



# سالنامه آمار ۱۳۹۸

تدوین: مرکز فناوری اطلاعات، تحول اداری و توسعه خدمات بهزیستی









# سالنامہ آمارکے

۱۳۹۸

تدوین : مرکز فناوری اطلاعات ، تحول اداری و توسعه خدمات بهزیستی

- عنوان : سالنامه آماری سال ۱۳۹۸
- ناشر: سازمان بهزیستی کشور
- تدوین: مرکز فناوری اطلاعات، تحول اداری و توسعه خدمات بهزیستی
- گردآوردگان: مهندس امیرمحرابی، حمید قلی پور، پریسا طالع
- اجرا:
- طراحی جلد و صفحه آرایی:
- تاریخ انتشار: ۱۳۹۹
- شمارگان: محدود
- نشانی: تهران، خ شهید فیاض بخش، ضلع شمالی پارک شهر، سازمان بهزیستی کشور، طبقه ششم
- تلفن: ۰۲۱ ۶۶۷۰۹۲۸۵      دورنگار: ۰۲۱ ۶۶۷۴۸۹۶۹
- پست الکترونیکی: amar@behzisti.ir

## علائم اختصاری

♦	رقم مساوی صفر است
-	آمار گردآوری نشده است
...	رقم در دسترس نیست
x	ذاتا یا عملاً وجود ندارد
xx	جمع و محاسبه غیرممکن یا بی معنی است
//	رقم کمتر از نصف واحد است
*	رقم غیرقطعی است
**	رقم جنبه تخمینی دارد



## فهرست مطالب

۱۱.....	پیشگفتار.....
۱۳.....	مقدمه.....
<b>۱۵.....</b>	<b>نیروی انسانی.....</b>
۱۶.....	جدول ۱-۱ شاغلان سازمان و مراکز غیردولتی به تفکیک استان.....
۱۷.....	جدول ۱-۲ شاغلان سازمان برحسب نوع استخدام و جنس به تفکیک استان.....
۱۸.....	ادامه جدول ۱-۲ شاغلان سازمان برحسب نوع استخدام و جنس به تفکیک استان.....
۱۹.....	جدول ۱-۳ شاغلان سازمان برحسب مدرک تحصیلی و جنس به تفکیک استان.....
۲۰.....	ادامه جدول ۱-۳ شاغلان سازمان برحسب مدرک تحصیلی و جنس به تفکیک استان.....
۲۱.....	نقشه ۱-۱ توزیع درصد شاغلان سازمان به تفکیک استان.....
۲۲.....	جدول ۱-۴ شاغلان مراکز غیردولتی به تفکیک استان.....
۲۳.....	ادامه جدول ۱-۴ شاغلان مراکز غیردولتی به تفکیک استان.....
<b>۲۵.....</b>	<b>خدمت گیرنده.....</b>
۲۷.....	تعاریف و مفاهیم.....
۳۳.....	جدول ۲-۱ خدمت گیرندگان سازمان به تفکیک استان.....
۳۴.....	ادامه جدول ۲-۱ خدمت گیرندگان سازمان به تفکیک استان.....
۳۵.....	ادامه جدول ۲-۱ خدمت گیرندگان سازمان به تفکیک استان.....
۳۶.....	جدول ۲-۲ مددجویان تحت پوشش برحسب جنس و بعد خانوار به تفکیک استان.....
۳۷.....	ادامه جدول ۲-۲ مددجویان تحت پوشش برحسب جنس و بعد خانوار به تفکیک استان.....
۳۸.....	نمودار ۲-۱ مددجویان تحت پوشش برحسب جنس به تفکیک استان.....
۳۹.....	جدول ۲-۳ مددجویان و اعضای خانوار تحت پوشش برحسب جنس به تفکیک استان.....
۴۰.....	نمودار ۲-۲ مددجویان و اعضای خانوار تحت پوشش برحسب جنس به تفکیک استان.....
۴۱.....	نقشه ۲-۱ توزیع مددجویان و اعضای خانوار تحت پوشش به تفکیک استان.....
۴۲.....	جدول ۲-۴ سالمندان خانوارهای مددجویان تحت پوشش برحسب جنس به تفکیک استان.....
۴۳.....	نمودار ۲-۳ سالمندان خانوارهای مددجویان تحت پوشش برحسب جنس به تفکیک استان.....
۴۴.....	جدول ۲-۵ تعداد مددجویان دارای پرونده اجتماعی برحسب دفتر پذیرش به تفکیک استان.....
۴۵.....	جدول ۲-۶ معلولیت مددجویان دارای معلولیت برحسب جنس به تفکیک استان.....
۴۶.....	ادامه جدول ۲-۶ معلولیت مددجویان دارای معلولیت بر حسب جنس به تفکیک استان.....
۴۷.....	ادامه جدول ۲-۶ معلولیت مددجویان دارای معلولیت بر حسب جنس به تفکیک استان.....
۴۸.....	ادامه جدول ۲-۶ معلولیت مددجویان دارای معلولیت برحسب جنس به تفکیک استان.....
۴۹.....	ادامه جدول ۲-۶ معلولیت مددجویان دارای معلولیت برحسب جنس به تفکیک استان.....



۵۰	ادامه جدول ۶-۲ معلولیت مددجویان دارای معلولیت برحسب جنس به تفکیک استان.....
۵۱	ادامه جدول ۶-۲ معلولیت مددجویان دارای معلولیت برحسب جنس به تفکیک استان.....
۵۲	جدول ۷-۲ فرزندان تحت سرپرستی سازمان برحسب جنس به تفکیک استان.....
۵۳	جدول ۸-۲ کودکان خدمت گیرنده از مهدهای کودک به تفکیک استان.....
۵۴	جدول ۹-۲ تعداد خدمت گیرندگان مراکز آسیبهای اجتماعی به تفکیک استان.....
۵۵	ادامه جدول ۹-۲ تعداد خدمت گیرندگان مراکز آسیبهای اجتماعی به تفکیک استان.....
۵۶	جدول ۱۰-۲ خدمت گیرندگان مراکز روزانه، حرفه آموزی و کارگاههای تولیدی حمایتی به تفکیک استان.....
۵۷	جدول ۱۱-۲ خدمت گیرندگان واحدهای توانبخشی به تفکیک استان.....
۵۸	جدول ۱۲-۲ خدمت گیرندگان مراکز شبانه روزی توانبخشی و مراقبتی به تفکیک استان.....
۵۹	جدول ۱۳-۲ خدمت گیرندگان مراکز خدمت در منزل به تفکیک استان.....
۶۰	جدول ۱۴-۲ خدمت گیرندگان مراکز توانبخشی و مراقبتی مبتنی بر خانواده به تفکیک استان.....
۶۱	جدول ۱۵-۲ خدمت گیرندگان خانههای توانبخشی شبانه روزی به تفکیک استان.....
۶۲	جدول ۱۶-۲ مددجویان دارای معلولیت شناسایی شده در برنامه CBR به تفکیک استان.....
۶۳	جدول ۱۷-۲ خدمت گیرندگان برنامههای پیشگیری از معلولیتها به تفکیک استان.....
۶۴	جدول ۱۸-۲ کودکان دارای آسیب شنوایی شناسایی شده در برنامه غربالگری شنوایی به تفکیک استان.....
۶۵	جدول ۱۹-۲ کودکان غربال شده در پایگاههای تنبلی چشم پیشگیری از معلولیتها به تفکیک استان.....
۶۶	جدول ۲۰-۲ کودکان ارجاع شده از غربالگر به سطوح تخصصی در پایگاههای تنبلی چشم پیشگیری از معلولیتها به تفکیک استان.....
۶۷	جدول ۲۱-۲ کودکان معاینه شده توسط اپتومتریست در پایگاههای تنبلی چشم پیشگیری از معلولیتها به تفکیک استان.....
۶۸	جدول ۲۲-۲ جلسات و مراجعات مشاوره حضوری برحسب نوع مدیریت به تفکیک استان.....
۶۹	ادامه جدول ۲۲-۲ جلسات و مراجعات مشاوره حضوری برحسب نوع مدیریت به تفکیک استان.....
۷۰	جدول ۲۳-۲ خدمت گیرندگان مراکز درمان اختلال مصرف مواد مخدر یا روان گردان به تفکیک استان.....
۷۱	جدول ۲۴-۲ خدمت گیرندگان مراکز کاهش آسیب اختلال مصرف مواد مخدر یا روان گردان به تفکیک استان.....
۷۲	جدول ۲۵-۲ جمعیت تحت پوشش برنامه پیشگیری اجتماع محور از اعتیاد به تفکیک استان.....
۷۵	<b>خدمات</b> .....
۷۷	تعاریف و مفاهیم.....
۸۴	جدول ۳-۱ خدمات ارائه شده به خدمت گیرندگان به تفکیک استان.....
۸۵	ادامه جدول ۳-۱ خدمات ارائه شده به خدمت گیرندگان به تفکیک استان.....
۸۶	ادامه جدول ۳-۱ خدمات ارائه شده به خدمت گیرندگان به تفکیک استان.....
۸۷	ادامه جدول ۳-۱ خدمات ارائه شده به خدمت گیرندگان به تفکیک استان.....
۸۸	ادامه جدول ۳-۱ خدمات ارائه شده به خدمت گیرندگان به تفکیک استان.....
۸۹	جدول ۳-۲ کمک هزینه خدمات توانبخشی حمایتی مستمر دریافت شده توسط مددجویان.....
۹۰	ادامه جدول ۳-۲ کمک هزینه خدمات توانبخشی حمایتی مستمر دریافت شده توسط مددجویان.....
۹۱	نقشه ۳-۱ توزیع کمک هزینه خدمات توانبخشی حمایتی مستمر دریافت شده توسط مددجویان برحسب محل تامین اعتبار ( اجتماعی ) به تفکیک استان.....
۹۲	نقشه ۳-۲ توزیع درصد کمک هزینه خدمات توانبخشی حمایتی مستمر دریافت شده توسط مددجویان برحسب محل تامین اعتبار ( توانبخشی ) به تفکیک استان.....
۹۳	جدول ۳-۳ خدمت پشت نوبت دریافت کمک هزینه خدمات توانبخشی حمایتی مستمر ارائه شده به مددجویان برحسب محل تامین اعتبار و جنس به تفکیک استان.....
۹۴	ادامه جدول ۳-۳ خدمت پشت نوبت دریافت کمک هزینه خدمات توانبخشی حمایتی مستمر ارائه شده به مددجویان برحسب محل تامین اعتبار و جنس به تفکیک استان.....
۹۵	جدول ۳-۴ بیمه ارائه شده به خدمت گیرندگان به تفکیک استان.....
۹۶	جدول ۳-۵ کمک هزینه پرداخت شهریه دانشگاههای غیردولتی دانشجویان تحت پوشش به تفکیک استان.....
۹۷	ادامه جدول ۳-۵ کمک هزینه پرداخت شهریه دانشگاههای غیردولتی دانشجویان تحت پوشش به تفکیک استان.....

۹۸.....	ادامه جدول ۵-۳ کمک هزینه پرداخت شهریه دانشگاه‌های غیردولتی دانشجویان تحت پوشش به تفکیک استان
۹۹.....	ادامه جدول ۵-۳ کمک هزینه پرداخت شهریه دانشگاه‌های غیردولتی دانشجویان تحت پوشش به تفکیک استان
۱۰۰.....	جدول ۶-۳ خدمت بیمه تامین اجتماعی زنان شهری ارائه شده به خدمت گیرندگان به تفکیک استان
۱۰۱.....	جدول ۷-۳ خدمت معافیت سربازی ارائه شده به خدمت گیرندگان به تفکیک استان
۱۰۲.....	جدول ۸-۳ کمک هزینه بهبود تغذیه دریافت شده توسط خانواده‌های نیازمند به تفکیک استان
۱۰۳.....	جدول ۹-۳ کمک هزینه تحصیلی دانش آموزی دریافت شده توسط خانواده‌های نیازمند به تفکیک استان
۱۰۴.....	جدول ۱۰-۳ کمک هزینه لوازم ضروری زندگی دریافت شده توسط خانواده‌های نیازمند به تفکیک استان
۱۰۵.....	جدول ۱۱-۳ خدمت آماده‌سازی شغلی ارائه شده به خانواده‌های نیازمند به تفکیک استان
۱۰۶.....	جدول ۱۲-۳ خدمت غربالگری جسمی ارائه شده به خانواده‌های نیازمند به تفکیک استان
۱۰۷.....	جدول ۱۳-۳ خدمت مداخلات مددکاری اجتماعی ارائه شده به خانواده‌های نیازمند به تفکیک استان
۱۰۸.....	جدول ۱۴-۳ خدمت فرزندخواندگی ارائه شده به متقاضیان به تفکیک استان
۱۰۹.....	جدول ۱۵-۳ کمک هزینه بهبود تغذیه دریافت شده توسط کودکان معلول در مراکز روزهانه آموزشی توانبخشی، حرفه آموزی و کارگاه های تولیدی حمایتی به تفکیک استان
۱۱۰.....	جدول ۱۶-۳ خدمت وسایل بهداشتی ارائه شده به خدمت گیرندگان به تفکیک استان
۱۱۱.....	جدول ۱۷-۳ کمک هزینه کاشت حلزون شنوایی دریافت شده توسط خدمت گیرندگان به تفکیک استان
۱۱۲.....	جدول ۱۸-۳ کمک هزینه ایاب و ذهاب دریافت شده توسط خدمت گیرندگان در مراکز روزهانه آموزشی توانبخشی، حرفه آموزی و کارگاه های تولیدی حمایتی به تفکیک استان
۱۱۳.....	جدول ۱۹-۳ خدمت خرید خدمات توانبخشی دریافت شده توسط خدمت گیرندگان به تفکیک استان
۱۱۴.....	جدول ۲۰-۳ خدمت تأمین وسایل کمک توانبخشی دریافت شده توسط خدمت گیرندگان به تفکیک استان
۱۱۵.....	جدول ۲۱-۳ خدمت توانبخشی اختلالات دهانی، بلع و تغذیه ارائه شده به خدمت گیرندگان به تفکیک استان
۱۱۶.....	جدول ۲۲-۳ خدمت تقویت و توسعه هنر درمانی ارائه شده به خدمت گیرندگان در مراکز توانبخشی و حرفه آموزی
۱۱۷.....	جدول ۲۳-۳ کمک هزینه حق پرستاری و مددکاری افراد دارای معلولیت در خانواده به تفکیک استان
۱۱۸.....	جدول ۲۴-۳ کمک هزینه درمان و نگهداری افراد مجهول الهویه مقیم مراکز شبانه روزی توانبخشی به تفکیک استان
۱۱۹.....	جدول ۲۵-۳ کمک هزینه حق پرستاری دریافت شده توسط افراد با آسیب نخاعی به تفکیک استان
۱۲۰.....	جدول ۲۶-۳ کمک هزینه تغذیه، توانبخشی و درمان افراد دارای اختلال متابولیک PKU به تفکیک استان
۱۲۱.....	جدول ۲۷-۳ کمک هزینه تحصیلی دانشجویان دارای معلولیت در دانشگاه‌های دولتی به تفکیک استان
۱۲۲.....	جدول ۲۸-۳ کمک هزینه تحصیلی دانش آموزان نیازمند دارای معلولیت به تفکیک استان
۱۲۳.....	جدول ۲۹-۳ کمک هزینه ایاب و ذهاب دریافت شده توسط مددجویان دارای معلولیت به تفکیک استان
۱۲۴.....	جدول ۳۰-۳ خدمت پلاک خودروی ارائه شده به مددجویان دارای معلولیت به تفکیک استان
۱۲۵.....	جدول ۳۱-۳ خدمت سنجش سطح توانمندی مددجویان دارای معلولیت در کمیسیون‌های تعیین نوع و شدت معلولیت
۱۲۶.....	جدول ۳۲-۳ خدمت مناسب سازی محیط زندگی و وسیله نقلیه دریافت شده توسط خدمت گیرندگان به تفکیک استان
۱۲۷.....	جدول ۳۳-۳ خدمت غربالگری ژنتیک ۱۵ تا ۲۵ سال ارائه شده به خدمت گیرندگان به تفکیک استان
۱۲۸.....	جدول ۳۴-۳ تماس‌های صدای مشاور برحسب نوع مدیریت به تفکیک استان
۱۲۹.....	جدول ۳۵-۳ خدمت مشارکت اجتماعی نوجوانان در طرح مانا به تفکیک استان
۱۳۰.....	جدول ۳۶-۳ واحدهای مسکونی در دست احداث و واگذار شده به تفکیک استان
۱۳۱.....	جدول ۳۷-۳ اشتغال ایجاد شده به تفکیک استان
۱۳۲.....	جدول ۳۸-۳ کمک‌های بلا عوض تعاونی‌های معلولان و نیازمندان به تفکیک استان
۱۳۳.....	جدول ۳۹-۳ نمایشگاه‌های برگزار شده جهت فروش محصول‌های مددجویان به تفکیک استان
۱۳۴.....	جدول ۴۰-۳ میزان مشارکت های نقدی، غیر نقدی و خدماتی به تفکیک استان
۱۳۷.....	<b>مرکز</b>
۱۳۹.....	تعاریف و مفاهیم

۱۵۴	جدول ۴-۱ مراکز سازمان به تفکیک استان.....
۱۵۵	ادامه جدول ۴-۱ مراکز سازمان به تفکیک استان.....
۱۵۶	جدول ۴-۲ گروه‌های همیار زنان به تفکیک استان.....
۱۵۷	جدول ۴-۳ کلینیک‌های مددکاری اجتماعی به تفکیک استان.....
۱۵۸	جدول ۴-۴ گروه‌های خودیار تشکیل شده به تفکیک استان.....
۱۵۹	جدول ۴-۵ مهدهای کودک برحسب نوع مدیریت به تفکیک استان.....
۱۶۰	جدول ۴-۶ خانه‌های شبه خانواده به تفکیک استان.....
۱۶۱	ادامه جدول ۴-۶ خانه‌های شبه خانواده به تفکیک استان.....
۱۶۲	جدول ۴-۷ مراکز آسیب‌های اجتماعی به تفکیک استان.....
۱۶۳	ادامه جدول ۴-۷ مراکز آسیب‌های اجتماعی به تفکیک استان.....
۱۶۴	جدول ۴-۸ مراکز روزانه ، حرفه‌آموزی و کارگاه‌های تولیدی حمایتی به تفکیک استان.....
۱۶۵	جدول ۴-۹ واحدهای توانبخشی به تفکیک استان.....
۱۶۶	جدول ۴-۱۰ مراکز شبانه روزی توانبخشی و مراقبتی به تفکیک استان.....
۱۶۷	جدول ۴-۱۱ مراکز ارائه خدمات توانبخشی در منزل به تفکیک استان.....
۱۶۸	جدول ۴-۱۲ مراکز توانبخشی و مراقبتی مبتنی بر خانواده (مراقبت در منزل) به تفکیک استان.....
۱۶۹	جدول ۴-۱۳ خانه های توانبخشی شبانه روزی به تفکیک استان.....
۱۷۰	جدول ۴-۱۴ مراکز مشاوره ژنتیک به تفکیک استان.....
۱۷۱	جدول ۴-۱۵ مراکز و دفاتر مشاوره حضوری به تفکیک استان.....
۱۷۲	جدول ۴-۱۶ مراکز صدای مشاور و کد ده رقمی به تفکیک استان.....
۱۷۳	جدول ۴-۱۷ مراکز درمان اختلال مصرف مواد مخدر یا روان گردان به تفکیک استان.....
۱۷۴	جدول ۴-۱۸ مراکز کاهش آسیب اختلال مصرف مواد مخدر یا روان گردان به تفکیک استان.....
۱۷۵	جدول ۴-۱۹ تیم های تحت پوشش برنامه پیشگیری اجتماع محور از اعتیاد به تفکیک استان.....
۱۷۶	جدول ۴-۲۰ محیط‌های تحت پوشش برنامه پیشگیری اجتماع محور از اعتیاد به تفکیک استان.....
۱۷۷	جدول ۴-۲۱ موسسه‌های خیریه تاسیس شده با اهداف اشتغال و کارآفرینی به تفکیک استان.....

## پیشگفتار

در عصر حاضر که بدرستی عصر اطلاعات نامیده شده، بهره مندی از تکنیکها و فرایند نظام مند علوم آماری، از عوامل مهم سیاستگذاری، تدوین نقشه راه و یکی از شاخصهای ارزیابی توسعه پایدار کشورها محسوب می گردد. علم آمار با صرفه جویی در زمان، هزینه ها، و منابع انسانی، اجرای موفق و عملیاتی شدن طرحهای کوچک و بزرگ توسعه ای کشور را تسهیل می نماید.

در هر جامعه ای که توان علمی بالاتر و اطلاعات آماری قابل اتکاء بیشتری وجود داشته باشد، قدرت تصمیم گیری در جهت منافع ملی نیز افزایش یافته و با انجام برنامه ریزی شرایط زندگی بهتری فراهم می شود. سازمانها نیز به تبعیت از ساختارهای کلی اینگونه جوامع، از رهگذر تهیه و تولید آمار، قادر خواهند بود پیشرفت، توقف و یا پسرفت اهداف و عملکرد مشخصی را، نسبت به مقطع زمانی معین، به قضاوت بنشینند.

بدیهی است اختلاف در آمارهای سازمانی، نشانه ناکارآمدی و ضعف برنامه های یک سازمان است. لذا ضروری است که آمارها از صحت، وضوح و شفافیت ویژه ای برخوردار باشند.

بر این اساس سازمان بهزیستی کشور ضمن تاکید بر سهم علوم آمار و ابزارهای نیرومند آن در پیشبرد اهداف توسعه ای کشور و با استناد به بند «ی» ماده ۸ قانون مدیریت خدمات کشوری مبنی بر حاکمیتی بودن امور آماری و همچنین لزوم رعایت اصول ده گانه بنیادین آمارهای رسمی اداره آمار سازمان ملل، به طور مستمر در ایجاد زیر ساختهای لازم جهت استقرار مدیریت دانش، ترویج و تثبیت فرهنگ تحلیل آماری و بیان واقعتهای موجود و ترسیم وضعیت مطلوب، از طریق شناسایی، گردآوری، آمایش و به هنگام سازی اطلاعات و آمارهای ثبتی، در راستای تحقق اهداف و ماموریت های خود، مانند سنوات قبل نسبت به تهیه و تدوین سالنامه آماری اقدام نموده است.

در پایان لازم است از تلاشهای ارزنده و دقت و توجه گردآورندگان این سالنامه و همچنین از همکاری کلیه واحدهای سازمان در اجرای فرایندهای نظام اطلاعات و آمار، تشکر و قدردانی نمایم. بدیهی است نقطه نظرات ارزشمند و پیشنهادهای سازنده صاحب نظران، یاری رسان این سازمان در پیشبرد برنامه ها و دستیابی به اهداف عالی نظام مقدس جمهوری اسلامی ایران خواهد بود.

**دکتر وحید قبادی دانا**

**معاون وزیر و رئیس سازمان**



## مقدمه

آمار در ایران دانشی است که به مطالعه، گردآوری، تحلیل، تفسیر، ارائه و سازماندهی داده‌ها می‌پردازد. آمار را باید علم و عمل استخراج، بسط، و توسعه دانش‌های تجربی انسانی با استفاده از روش‌های گردآوری، تنظیم، پرورش، و تحلیل داده‌های تجربی حاصل از اندازه‌گیری و آزمایش دانست. زمینه‌های محاسباتی و رایانه‌ای جدیدتری همچون یادگیری ماشینی، و کاوش‌های ماشینی در داده‌ها، در واقع، امتداد و گسترش دانش گسترده و کهن از آمار به عهده محاسبات نو و دوران اعمال شیوه‌های ماشینی در همه‌جا می‌باشد. علم آمار، علم فن فراهم کردن داده‌های کمی و تحلیل آن‌ها به منظور به دست آوردن نتایجی که اگرچه احتمالی است، در خور اعتماد است.

آمار به عنوان یک موضوع علمی، امروزه شامل مفاهیم و روش‌هایی است، که در تمام پژوهش‌هایی که مستلزم جمع‌آوری داده‌ها به وسیله یک فرایند آزمایش، مشاهده، انجام استنباط و نتیجه‌گیری به وسیله تجزیه و تحلیل این داده‌ها هستند، اهمیت بسیار دارند.

امروزه به تمامی اطلاعاتی که به صورت عدد و رقم از موضوعات مختلف اقتصادی، اجتماعی، فرهنگی و سیاسی در جداول با تعریف مشخص و طبقه‌بندی گویا بیان شده است، اطلاعات آماری یا آمار گفته می‌شود و به مجموع این جداول سالنامه گفته می‌شود.

معاونت آمار و فناوری اطلاعات مرکز فناوری اطلاعات، ارتباطات و تحول اداری با گردآوری آمار و اطلاعات مرتبط با معاونت امور اجتماعی، معاونت امور توانبخشی، مرکز توسعه پیشگیری و درمان اعتیاد، معاونت توسعه مدیریت و منابع، دفتر مشارکتهای مردمی و توانمندسازی، در قالب سالنامه در این راستا اقدام نموده است.

توسعه آمارهای ثبتي، توسعه فرهنگ آماری و اطلاع رسانی از آمار و اطلاعات خدمت گیرندگان سازمان، تعامل با وزارت تعاون، کار و رفاه اجتماعی و مرکز آمار ایران از اهداف این سالنامه می باشد.

شایان ذکر است لوح فشرده سالنامه آماری مذکور نیز تهیه گردیده است و نیز به منظور شفاف سازی و دسترسی آزاد به اطلاعات نسخه pdf این سالنامه در سایت رسمی سازمان بهزیستی کشور به آدرس [www.behzisti.ir](http://www.behzisti.ir) موجود می باشد.

**دکتر مجید رضازاده**

**سرپرست مرکز فناوری اطلاعات، تحول اداری و توسعه خدمات بهزیستی**





۱۳۹۸

سالنامه آماره

سروی اسلامی



### جدول ۱-۱ شاغلان سازمان و مراکز غیردولتی به تفکیک استان

استان	جمع کل	سازمان	مراکز غیردولتی
۱۳۹۴	...	۲۲,۷۱۶	...
۱۳۹۵	...	۲۳,۱۱۲	...
۱۳۹۶	...	۲۲,۲۲۴	...
۱۳۹۷	...	۲۱,۵۳۱	...
۱۳۹۸	۱۴۰,۱۷۶	۲۰,۳۷۸	۱۱۹,۷۹۸
آذربایجان شرقی	۷,۱۷۷	۸۲۹	۶,۳۴۸
آذربایجان غربی	۳,۸۹۵	۵۵۳	۳,۳۴۲
اردبیل	۲,۱۵۸	۳۶۰	۱,۷۹۸
اصفهان	۸,۵۱۴	۱,۰۴۰	۷,۴۷۴
البرز	۴,۵۸۸	۴۹۲	۴,۰۹۶
ایلام	۲,۰۴۳	۴۶۳	۱,۵۸۰
بوشهر	۲,۱۰۱	۳۹۷	۱,۷۰۴
تهران	۱۶,۱۴۶	۲,۴۳۵	۱۳,۷۱۱
چهارمحال بختیاری	۲,۵۶۷	۳۵۲	۲,۲۱۵
خراسان جنوبی	۲,۷۱۸	۳۶۴	۲,۳۵۴
خراسان رضوی	۱۵,۶۰۳	۱,۲۷۲	۱۴,۳۳۱
خراسان شمالی	۲,۲۵۷	۳۵۱	۱,۹۰۶
خوزستان	۷,۰۶۱	۹۷۹	۶,۰۸۲
زنجان	۱,۷۴۲	۳۸۳	۱,۳۵۹
ستاد مرکزی	۸۲۷	۸۲۷	۰
سمنان	۲,۳۸۲	۳۰۶	۲,۰۷۶
سیستان و بلوچستان	۲,۹۳۰	۴۸۲	۲,۴۴۸
فارس	۸,۲۴۷	۱,۱۳۳	۷,۱۱۴
قزوین	۲,۱۰۵	۳۴۰	۱,۷۶۵
قم	۱,۳۱۲	۲۰۱	۱,۱۱۱
کردستان	۳,۰۴۲	۵۶۴	۲,۴۷۸
کرمان	۶,۱۵۴	۸۵۴	۵,۳۰۰
کرمانشاه	۳,۲۶۴	۴۹۹	۲,۷۶۵
کهگیلویه و بویراحمد	۱,۴۶۹	۲۹۸	۱,۱۷۱
گلستان	۲,۹۲۴	۴۶۱	۲,۴۶۳
گیلان	۵,۴۱۶	۷۶۶	۴,۶۵۰
لرستان	۳,۳۵۹	۶۲۰	۲,۷۳۹
مازندران	۷,۳۳۱	۹۳۵	۶,۳۹۶
مرکزی	۱,۷۴۱	۳۸۲	۱,۳۵۹
هرمزگان	۳,۱۷۳	۵۸۲	۲,۵۹۱
همدان	۲,۴۹۱	۴۳۵	۲,۰۵۶
یزد	۳,۴۳۹	۴۲۳	۳,۰۱۶

## جدول ۱-۲ شاغلان سازمان برحسب نوع استخدام و جنس به تفکیک استان

استان	جمع کل			رسمی			پیمانی			مشمولین قانون کار		
	مرد	زن	جمع	مرد	زن	جمع	مرد	زن	جمع	مرد	زن	جمع
۱۳۹۴	۹,۱۹۱	۱۳,۵۲۵	۲۲,۷۱۶	۳,۸۷۹	۳,۴۰۱	۷,۲۸۰	۱,۴۴۳	۷۰۹	۲,۱۵۲	۳,۳۱۶	۱,۲۷۰	۴,۵۸۶
۱۳۹۵	۹,۳۲۱	۱۳,۷۹۱	۲۳,۱۱۲	۴,۲۱۰	۳,۴۵۳	۷,۶۶۳	۱,۸۱۰	۸۵۴	۲,۶۶۴	۳,۰۴۳	۱,۱۹۹	۴,۲۴۲
۱۳۹۶	۸,۹۸۸	۱۳,۲۳۶	۲۲,۲۲۴	۴,۰۳۰	۳,۲۴۰	۷,۲۷۰	۲,۲۱۷	۹۷۶	۳,۱۹۳	۲,۷۲۰	۱,۱۲۱	۳,۸۴۱
۱۳۹۷	۸,۶۶۷	۱۲,۸۶۴	۲۱,۵۳۱	۳,۹۹۴	۳,۱۱۷	۷,۱۱۱	۲,۳۴۳	۱,۰۰۶	۳,۳۴۹	۲,۳۹۴	۱,۰۰۷	۳,۴۰۱
۱۳۹۸	۸,۲۴۲	۱۲,۱۳۶	۲۰,۳۷۸	۳,۸۷۳	۲,۹۴۵	۶,۸۱۸	۲,۲۸۸	۱,۰۰۷	۳,۲۹۵	۲,۰۶۰	۸۶۱	۲,۹۲۱
آذربایجان شرقی	۳۷۲	۴۵۷	۸۲۹	۱۲۹	۱۱۴	۲۴۳	۱۳۱	۱۱۱	۲۴۲	۱۰۷	۵۱	۱۵۸
آذربایجان غربی	۲۱۸	۳۳۵	۵۵۳	۱۰۴	۹۵	۱۹۹	۲۹	۱۸	۴۷	۱۱۱	۱۹	۱۳۰
اردبیل	۲۱۶	۱۴۴	۳۶۰	۵۷	۸۶	۱۴۳	۵۴	۵۶	۱۱۰	۱۶	۲۷	۴۳
اصفهان	۳۶۰	۶۸۰	۱,۰۴۰	۲۳۰	۱۶۹	۳۹۹	۱۶۶	۴۸	۲۱۴	۱۴۰	۸۸	۲۲۸
البرز	۱۷۹	۳۱۳	۴۹۲	۸۷	۶۳	۱۵۰	۵۸	۱۰	۶۸	۲۶	۱۴	۴۰
ایلام	۲۲۵	۲۲۸	۴۵۳	۸۰	۹۳	۱۷۳	۳۹	۳۰	۶۹	۶۱	۳۲	۹۳
بوشهر	۱۵۵	۲۴۲	۳۹۷	۶۲	۴۹	۱۱۱	۶۳	۱۷	۸۰	۵۶	۲۳	۷۹
تهران	۸۳۳	۱,۶۰۲	۲,۴۳۵	۴۲۸	۲۵۴	۶۸۲	۱۵۰	۲۷	۱۷۷	۲۶۸	۱۲۳	۳۹۱
چهارمحال و بختیاری	۱۴۸	۲۰۴	۳۵۲	۷۹	۵۷	۱۳۶	۵۰	۲۲	۷۲	۳۴	۲۰	۵۴
خراسان جنوبی	۱۸۱	۱۸۳	۳۶۴	۵۸	۷۴	۱۳۲	۴۷	۳۴	۸۱	۲۴	۶	۳۰
خراسان رضوی	۴۷۸	۷۹۴	۱,۲۷۲	۵۲۲	۲۹۳	۸۱۵	۵۶	۱۷	۷۳	۱۳۵	۱۹	۱۵۴
خراسان شمالی	۱۲۴	۲۲۷	۳۵۱	۹۵	۴۰	۱۳۵	۵۶	۲۰	۷۶	۱۹	۲	۲۱
خوزستان	۳۸۰	۵۹۹	۹۷۹	۲۳۲	۸۵	۳۱۷	۱۳۵	۷۶	۲۱۱	۸۶	۳۵	۱۲۱
زنجان	۱۶۰	۲۲۳	۳۸۳	۹۳	۴۱	۱۳۴	۶۲	۳۰	۹۲	۱۳	۲۸	۴۱
ستاد مرکزی	۴۸۵	۳۴۲	۸۲۷	۱۶۸	۱۸۵	۳۵۳	۶۴	۲۷	۹۱	۷	۱۰	۱۷
سمنان	۱۰۶	۲۰۰	۳۰۶	۸۰	۳۹	۱۱۹	۲۷	۱۴	۴۱	۳۲	۲۱	۵۳
سیستان و بلوچستان	۲۷۱	۲۱۱	۴۸۲	۴۶	۵۲	۹۸	۳۸	۴۵	۸۳	۶۶	۴۴	۱۱۰
فارس	۳۸۸	۷۴۵	۱,۱۳۳	۲۲۳	۱۲۱	۳۴۴	۱۷۱	۴۶	۲۱۷	۲۰۶	۴۰	۲۴۶
قزوین	۱۲۹	۲۱۱	۳۴۰	۸۴	۳۶	۱۲۰	۷۸	۱۹	۹۷	۱۷	۵	۲۲
قم	۱۰۴	۹۷	۲۰۱	۸۸	۳۰	۱۱۸	۲۸	۱۱	۳۹	۷	۵	۱۲
کردستان	۲۷۱	۲۹۳	۵۶۴	۷۶	۱۰۳	۱۷۹	۱۰۶	۶۵	۱۷۱	۴۰	۴	۴۴
کرمان	۲۸۰	۵۷۴	۸۵۴	۱۹۶	۸۳	۲۷۹	۹۰	۴۲	۱۳۲	۵۵	۴	۵۹
کرمانشاه	۲۰۱	۲۳۴	۴۳۵	۱۱۶	۸۵	۲۰۱	۶۵	۳۶	۱۰۱	۳۶	۴۸	۸۴
کهگیلویه و بویراحمد	۱۵۸	۱۴۰	۲۹۸	۳۸	۷۱	۱۰۹	۴	۹	۱۳	۳۲	۷	۳۹
گلستان	۱۸۰	۲۸۱	۴۶۱	۸۴	۷۴	۱۵۸	۶۰	۱۳	۷۳	۳۶	۳	۳۹
گیلان	۲۲۳	۵۴۳	۷۶۶	۱۴۸	۹۲	۲۴۰	۸۱	۱۵	۹۶	۷۷	۹	۸۶
لرستان	۲۸۰	۳۴۰	۶۲۰	۱۶۸	۷۸	۲۴۶	۸۸	۳۷	۱۲۵	۵۸	۴۹	۱۰۷
مازندران	۳۲۷	۶۰۸	۹۳۵	۲۲۸	۱۵۹	۳۸۷	۹۷	۳۸	۱۳۵	۱۰۱	۱۹	۱۲۰
مرکزی	۱۵۳	۲۲۹	۳۸۲	۱۰۸	۶۵	۱۷۳	۲۸	۷	۳۵	۴۱	۲۳	۷۴
هرمزگان	۲۱۶	۳۶۶	۵۸۲	۸۱	۲۹	۱۱۰	۱۱۰	۱۷	۱۲۷	۵۷	۲۳	۸۰
همدان	۱۹۹	۲۳۶	۴۳۵	۸۴	۶۷	۱۵۱	۳۸	۲۰	۵۸	۴۹	۴۲	۹۱
یزد	۲۰۹	۲۱۴	۴۲۳	۷۱	۹۹	۱۷۰	۱۹	۳۰	۴۹	۴۷	۸	۵۵

ادامه جدول ۱-۲ شاغلان سازمان بر حسب نوع استخدام و جنس به تفکیک استان

امریه	طرحی			قرارداد موقت کارگری			قرارداد انجام کار معین			استان
	مرد	زن	جمع	مرد	زن	جمع	مرد	زن	جمع	
۳۹۳	۸۶	۶۷۰	۷۵۶	۱,۷۷۲	۸۰۸	۲,۵۸۰	۱,۵۶۰	۳,۴۰۹	۴,۹۶۹	۱۳۹۴
۴۷۱	۷۴	۶۲۴	۶۹۸	۱,۶۷۶	۶۴۶	۲,۳۲۲	۱,۵۹۴	۳,۴۵۸	۵,۰۵۲	۱۳۹۵
۴۸۶	۶۲	۶۷۴	۷۳۶	۱,۶۳۲	۶۱۴	۲,۲۴۶	۱,۴۷۱	۲,۹۸۱	۴,۴۵۲	۱۳۹۶
۴۳۶	۷۹	۶۶۳	۷۴۲	۱,۵۸۱	۵۹۲	۲,۱۷۳	۱,۴۴۱	۲,۸۷۸	۴,۳۱۹	۱۳۹۷
۴۲۷	۷۳	۵۶۵	۶۳۸	۱,۵۳۶	۵۵۱	۲,۰۸۷	۱,۳۹۳	۲,۷۹۹	۴,۱۹۲	۱۳۹۸
۱۰	۲	۹	۱۱	۵۸	۱۳	۷۱	۲۶	۶۸	۹۴	آذربایجان شرقی
۲۴	۱	۰	۱	۲۸	۳۸	۶۶	۳۳	۵۳	۸۶	آذربایجان غربی
۱۲	۰	۰	۰	۱۵	۵	۲۰	۲۰	۱۲	۳۲	اردبیل
۸	۴	۴۹	۵۳	۳۶	۱۴	۵۰	۷	۸۱	۸۸	اصفهان
۸	۳	۴۲	۴۵	۲۳	۱۲	۳۵	۵۸	۸۸	۱۴۶	البرز
۰	۰	۰	۰	۲۴	۹	۳۳	۴۶	۴۹	۹۵	ایلام
۸	۱	۶	۷	۲۹	۵	۳۴	۲۸	۵۰	۷۸	بوشهر
۱۷	۲۶	۱۳۴	۱۶۰	۲۰۲	۱۳۵	۳۳۷	۱۸۴	۴۸۷	۶۷۱	تهران
۴	۰	۱	۱	۲۰	۴	۲۴	۲۵	۳۶	۶۱	چهارمحال و بختیاری
۱۷	۰	۲	۲	۳۲	۳	۳۵	۱۸	۴۹	۶۷	خراسان جنوبی
۲۷	۳	۴۹	۵۲	۹۸	۵۲	۱۵۰	۸۵	۲۰۹	۲۹۴	خراسان رضوی
۹	۲	۹	۱۱	۲۱	۱۱	۳۲	۳۰	۷۷	۱۰۷	خراسان شمالی
۱۹	۰	۰	۰	۹۷	۱۰	۱۰۷	۶۸	۱۳۶	۲۰۴	خوزستان
۱۲	۰	۲	۲	۳۱	۴	۳۵	۱۸	۴۹	۶۷	زنجان
۰	۰	۲	۲	۱۷۰	۱۳	۱۸۳	۹۳	۸۸	۱۸۱	ستاد مرکزی
۰	۳	۱۵	۱۸	۲۲	۳	۲۵	۷	۴۳	۵۰	سمنان
۲۴	۰	۰	۰	۶۳	۱۷	۸۰	۴۳	۴۴	۸۷	سیستان و بلوچستان
۲۷	۹	۵۴	۶۳	۸۵	۴	۸۹	۶۰	۸۷	۱۴۷	فارس
۲	۰	۳	۳	۴۷	۱۱	۵۸	۲۰	۵۴	۷۴	قزوین
۱	۰	۵	۵	۱۲	۶	۱۸	۱۷	۲۱	۳۸	قم
۴	۰	۰	۰	۴۵	۹	۵۴	۵۰	۶۲	۱۱۲	کردستان
۴۵	۳	۴۰	۴۳	۵۹	۲۴	۸۳	۴۴	۱۶۹	۲۱۳	کرمان
۱۳	۲	۵	۷	۳۱	۵	۳۶	۱۹	۳۸	۵۷	کرمانشاه
۱۱	۵	۱۴	۱۹	۲۴	۴	۲۸	۳۱	۴۸	۷۹	کهگیلویه و بویراحمد
۶	۰	۱۰	۱۰	۳۶	۱۴	۵۰	۴۸	۷۷	۱۲۵	گلستان
۶	۷	۶۲	۶۹	۴۷	۳۸	۸۵	۴۷	۱۳۷	۱۸۴	گیلان
۲۵	۰	۰	۰	۲۵	۲۸	۵۳	۶۶	۷۶	۱۴۲	لرستان
۱۳	۲	۱۳	۱۵	۲۰	۱۵	۳۵	۷۶	۱۵۴	۲۳۰	مازندران
۱۲	۰	۰	۰	۲۵	۷	۳۲	۱۱	۴۵	۵۶	مرکزی
۱۷	۰	۰	۰	۵۶	۱۸	۷۴	۷۴	۱۲۹	۲۰۳	هرمزگان
۱۹	۰	۴	۴	۲۷	۱۸	۴۵	۲۴	۴۳	۶۷	همدان
۲۷	۰	۳۵	۳۵	۲۸	۲	۳۰	۱۷	۴۰	۵۷	یزد

## جدول ۳-۱ شاغلان سازمان برحسب مدرک تحصیلی و جنس به تفکیک استان

استان	جمع کل			زیر دیپلم			دیپلم			فوق دیپلم		
	جمع	زن	مرد	جمع	زن	مرد	جمع	زن	مرد	جمع	زن	مرد
۱۳۹۴	۲۲,۷۱۶	۱۳,۵۲۵	۹,۱۹۱	۴,۲۶۸	۲,۰۵۰	۲,۲۱۸	۴,۴۷۲	۲,۵۴۳	۱,۹۲۹	۱,۴۰۲	۷۹۹	۶۰۳
۱۳۹۵	۲۳,۱۱۲	۱۳,۷۹۳	۹,۳۱۹	۳,۹۷۵	۱,۸۵۳	۲,۱۲۲	۴,۱۱۶	۲,۳۶۰	۱,۷۵۶	۱,۲۲۶	۷۰۸	۵۱۸
۱۳۹۶	۲۲,۲۲۴	۱۳,۲۳۶	۸,۹۸۸	۳,۶۱۹	۱,۶۵۲	۱,۹۶۷	۳,۶۱۸	۲,۰۰۱	۱,۶۱۷	۱,۰۱۲	۵۹۰	۴۲۲
۱۳۹۷	۲۱,۵۳۱	۱۲,۸۶۴	۸,۶۶۷	۳,۲۶۵	۱,۴۵۹	۱,۸۰۶	۳,۲۲۲	۱,۷۶۳	۱,۴۵۹	۸۷۴	۵۲۲	۳۵۲
۱۳۹۸	۲۰,۳۷۸	۱۲,۱۳۶	۸,۲۴۲	۲,۹۰۱	۱,۲۶۳	۱,۶۳۸	۲,۷۴۱	۱,۴۷۷	۱,۲۶۴	۷۸۸	۴۵۶	۳۳۲
آذربایجان شرقی	۸۲۹	۴۵۷	۳۷۲	۱۰۱	۴۱	۶۰	۱۰۴	۵۸	۴۶	۲۶	۱۵	۱۱
آذربایجان غربی	۵۵۲	۳۳۵	۲۱۸	۱۰۱	۷۰	۳۱	۱۰۶	۷۴	۳۲	۲۱	۱۵	۶
اردبیل	۳۶۰	۱۴۴	۲۱۶	۲۴	۸	۱۶	۴۳	۱۵	۲۸	۱۰	۵	۵
اصفهان	۱,۰۴۰	۶۸۰	۳۶۰	۱۲۲	۴۹	۷۳	۱۴۲	۷۶	۶۶	۲۷	۱۸	۹
البرز	۴۹۲	۳۱۳	۱۷۹	۴۶	۲۳	۲۳	۶۶	۲۰	۴۶	۱۵	۸	۷
ایلام	۴۶۳	۲۳۸	۲۲۵	۷۱	۳۳	۳۸	۶۵	۳۶	۲۹	۲۳	۹	۱۴
بوشهر	۳۹۷	۲۴۲	۱۵۵	۶۵	۳۱	۳۴	۶۰	۳۱	۲۹	۱۱	۷	۴
تهران	۲,۴۳۵	۱,۶۰۲	۸۳۳	۵۳۹	۲۴۰	۲۹۹	۴۲۴	۲۳۹	۱۸۵	۱۱۷	۸۸	۲۹
چهارمحال و بختیاری	۳۵۲	۲۰۴	۱۴۸	۵۵	۲۵	۳۰	۲۶	۱۱	۱۵	۹	۴	۵
خراسان جنوبی	۳۶۴	۱۸۳	۱۸۱	۳۴	۱۷	۱۷	۳۷	۱۱	۲۶	۱۵	۷	۸
خراسان رضوی	۱,۲۷۲	۷۹۴	۴۷۸	۱۸۳	۹۵	۸۸	۱۲۳	۷۳	۵۰	۳۸	۱۹	۱۹
خراسان شمالی	۳۵۱	۲۲۷	۱۲۴	۳۸	۱۹	۱۹	۱۷	۱۱	۶	۷	۲	۵
خوزستان	۹۷۹	۵۹۹	۳۸۰	۱۴۹	۴۹	۱۰۰	۹۸	۵۵	۴۳	۲۵	۱۲	۱۳
زنجان	۳۸۳	۲۲۳	۱۶۰	۴۰	۷	۳۳	۲۴	۵	۱۹	۱۵	۸	۷
ستاد مرکزی	۸۲۷	۳۴۲	۴۸۵	۱۲۵	۱۱	۱۱۴	۱۴۱	۳۳	۱۰۸	۳۰	۱۳	۱۷
سمنان	۳۰۶	۲۰۰	۱۰۶	۴۴	۱۵	۲۹	۳۳	۲۴	۹	۱۲	۴	۸
سیستان و بلوچستان	۴۸۲	۲۱۱	۲۷۱	۱۲۶	۴۹	۷۷	۸۵	۳۲	۵۳	۲۴	۱۱	۱۳
فارس	۱,۱۳۳	۷۴۵	۳۸۸	۱۲۰	۶۳	۵۷	۱۶۴	۱۰۷	۵۷	۴۹	۲۶	۲۳
قزوین	۳۴۰	۲۱۱	۱۲۹	۳۹	۱۳	۲۶	۴۳	۱۴	۲۹	۱۱	۷	۴
قم	۲۰۱	۹۷	۱۰۴	۲۱	۹	۱۲	۲۸	۱۱	۱۷	۲	۰	۲
کردستان	۵۶۴	۲۹۳	۲۷۱	۵۵	۲۲	۳۳	۵۷	۳۱	۲۶	۲۴	۱۴	۱۰
کرمان	۸۵۴	۵۷۴	۲۸۰	۷۹	۴۳	۳۶	۱۰۵	۷۰	۳۵	۲۵	۱۴	۱۱
کرمانشاه	۴۹۹	۲۶۵	۲۳۴	۹۶	۲۹	۶۷	۶۴	۴۰	۲۴	۱۶	۱۱	۵
کهگیلویه و بویراحمد	۲۹۸	۱۴۰	۱۵۸	۳۱	۱۴	۱۷	۴۰	۲۱	۱۹	۱۹	۱۲	۷
گلستان	۴۶۱	۲۸۱	۱۸۰	۵۰	۳۴	۱۶	۵۳	۲۴	۲۹	۱۱	۷	۴
گیلان	۷۶۶	۵۴۳	۲۲۳	۸۳	۴۸	۳۵	۱۴۲	۹۴	۴۸	۳۹	۲۴	۱۵
لرستان	۶۲۰	۳۴۰	۲۸۰	۹۸	۴۶	۵۲	۸۸	۴۸	۴۰	۳۲	۱۰	۲۲
مازندران	۹۳۵	۶۰۸	۳۲۷	۶۴	۴۲	۲۲	۱۲۱	۷۸	۴۳	۴۲	۲۷	۱۵
مرکزی	۳۸۲	۲۲۹	۱۵۳	۷۲	۳۱	۴۱	۴۸	۲۶	۲۲	۱۷	۱۰	۷
هرمزگان	۵۸۲	۳۶۶	۲۱۶	۱۲۴	۴۴	۸۰	۸۴	۴۳	۴۱	۳۱	۲۱	۱۰
همدان	۴۳۵	۲۳۶	۱۹۹	۷۵	۳۳	۴۲	۷۰	۳۹	۳۱	۲۲	۱۵	۷
یزد	۴۲۳	۲۱۴	۲۰۹	۳۱	۱۰	۲۱	۴۰	۲۷	۱۳	۲۳	۱۳	۱۰

ادامه جدول ۳-۱ شاغلان سازمان بر حسب مدرک تحصیلی و جنس به تفکیک استان

دکتر			فوق لیسانس			لیسانس			استان
مرد	زن	جمع	مرد	زن	جمع	مرد	زن	جمع	
۱۷۷	۱۱۲	۲۸۹	۸۳۶	۱,۱۶۶	۲,۰۰۲	۳,۴۲۸	۶,۸۵۵	۱۰,۲۸۳	۱۳۹۴
۲۰۳	۱۲۹	۳۳۲	۱,۱۱۲	۱,۷۰۰	۲,۸۱۲	۳,۶۰۸	۷,۰۴۳	۱۰,۶۵۱	۱۳۹۵
۱۸۵	۱۱۳	۲۹۸	۱,۳۰۷	۲,۲۶۰	۳,۵۶۷	۳,۴۹۰	۶,۶۲۰	۱۰,۱۱۰	۱۳۹۶
۱۹۵	۱۲۳	۳۱۸	۱,۵۴۲	۲,۸۵۲	۴,۳۹۴	۳,۳۱۳	۶,۱۴۵	۹,۴۵۸	۱۳۹۷
۱۹۹	۱۲۲	۳۲۱	۱,۷۲۰	۳,۲۲۳	۴,۹۴۳	۳,۰۸۹	۵,۵۹۵	۸,۶۸۴	۱۳۹۸
۹	۱۱	۲۰	۱۰۹	۱۲۷	۲۳۶	۱۳۷	۲۰۵	۳۴۲	آذربایجان شرقی
۷	۱	۸	۵۴	۶۰	۱۱۴	۸۸	۱۱۵	۲۰۳	آذربایجان غربی
۵	۳	۸	۸۱	۵۶	۱۳۷	۸۱	۵۷	۱۳۸	اردبیل
۱۵	۹	۲۴	۹۴	۲۱۹	۳۱۳	۱۰۳	۳۰۹	۴۱۲	اصفهان
۳	۱	۴	۲۸	۹۲	۱۲۰	۷۲	۱۶۹	۲۴۱	البرز
۲	۰	۲	۴۴	۵۴	۹۸	۹۸	۱۰۶	۲۰۴	ایلام
۱	۲	۳	۱۹	۵۵	۷۴	۶۸	۱۱۶	۱۸۴	بوشهر
۳۵	۲۶	۶۱	۱۰۵	۳۲۹	۴۳۴	۱۸۰	۶۸۰	۸۶۰	تهران
۱	۲	۳	۳۴	۵۳	۸۷	۶۳	۱۰۹	۱۷۲	چهارمحال و بختیاری
۰	۲	۲	۴۰	۶۲	۱۰۲	۹۰	۸۴	۱۷۴	خراسان جنوبی
۱۴	۸	۲۲	۱۲۰	۲۱۷	۳۳۷	۱۸۷	۳۸۲	۵۶۹	خراسان رضوی
۰	۰	۰	۳۱	۹۱	۱۲۲	۶۳	۱۰۴	۱۶۷	خراسان شمالی
۱	۲	۳	۵۸	۱۷۵	۲۳۳	۱۶۵	۳۰۶	۴۷۱	خوزستان
۲	۱	۳	۲۹	۶۹	۹۸	۷۰	۱۳۳	۲۰۳	زنجان
۳۴	۱۶	۵۰	۱۰۱	۱۲۳	۲۲۴	۱۱۱	۱۴۶	۲۵۷	ستاد مرکزی
۲	۲	۴	۲۷	۸۱	۱۰۸	۳۱	۷۴	۱۰۵	سمنان
۱	۱	۲	۱۸	۳۷	۵۵	۱۰۹	۸۱	۱۹۰	سیستان و بلوچستان
۵	۴	۹	۸۱	۲۰۷	۲۸۸	۱۶۵	۳۳۸	۵۰۳	فارس
۲	۱	۳	۲۰	۵۸	۷۸	۴۸	۱۱۸	۱۶۶	قزوین
۵	۳	۸	۲۵	۲۹	۵۴	۴۳	۴۵	۸۸	قم
۵	۱	۶	۶۷	۵۶	۱۲۳	۱۳۰	۱۶۹	۲۹۹	کردستان
۶	۴	۱۰	۶۳	۱۶۳	۲۲۶	۱۲۹	۲۸۰	۴۰۹	کرمان
۴	۳	۷	۵۱	۷۲	۱۲۳	۸۳	۱۱۰	۱۹۳	کرمانشاه
۰	۰	۰	۳۹	۲۳	۶۲	۷۶	۷۰	۱۴۶	کهگیلویه و بویراحمد
۲	۰	۲	۴۶	۸۸	۱۳۴	۸۳	۱۲۸	۲۱۱	گلستان
۵	۷	۱۲	۳۴	۱۲۰	۱۵۴	۸۶	۲۵۰	۳۳۶	گیلان
۳	۱	۴	۴۶	۶۴	۱۱۰	۱۱۷	۱۷۱	۲۸۸	لرستان
۷	۵	۱۲	۹۹	۱۹۶	۲۹۵	۱۴۱	۲۶۰	۴۰۱	مازندران
۳	۲	۵	۳۰	۶۱	۹۱	۵۰	۹۹	۱۴۹	مرکزی
۰	۲	۲	۱۱	۸۰	۹۱	۷۴	۱۷۶	۲۵۰	هرمزگان
۴	۱	۵	۳۸	۵۰	۸۸	۷۷	۹۸	۱۷۵	همدان
۱۶	۱	۱۷	۷۸	۵۶	۱۳۴	۷۱	۱۰۷	۱۷۸	یزد

نقشه ۱-۱ توزیع درصد شاغلان سازمان به تفکیک استان



### جدول ۴-۱ شاغلان مراکز غیردولتی به تفکیک استان

مراکز حرفه آموزی معلولین - ماده ۲۶	مراکز توانبخشی و نگهداری سالمندان - ماده ۲۶	مراکز توانبخشی و درمان بیماران روانی مزمن - ماده ۲۶	مراکز توانبخشی معلولین - ماده ۲۶	مجموع ها و مراکز خدمات بهزیستی - ماده ۲۶	کلینیک و اورژانس های مددکاری اجتماعی - ماده ۲۶	طرح ها و برنامه ها	خانه سلامت دختران و زنان - ماده ۲۶	انجمن ها، موسسات غیردولتی و خیریه ها - ماده ۲۶	جمع کل	استان
...	...	...	...	...	...	...	...	...	...	۱۳۹۴
...	...	...	...	...	...	...	...	...	...	۱۳۹۵
...	...	...	...	...	...	...	...	...	...	۱۳۹۶
...	...	...	...	...	...	...	...	...	...	۱۳۹۷
۳,۴۲۸	۹,۴۳۳	۴,۶۹۲	۱۶,۱۲۳	۲,۵۱۶	۱,۸۷۳	۳۰۵	۸۵	۵,۷۶۵	۱۱۹,۷۹۸	۱۳۹۸
۱۴۴	۲۷۴	۲۳۰	۱,۰۱۳	۸۴	۷۱	۲۵	۹	۲۸۱	۶,۳۴۸	آذربایجان شرقی
۱۳۰	۲۸۳	۱۲۳	۴۹۲	۷۰	۴۳	۰	۰	۱۰۱	۳,۳۴۲	آذربایجان غربی
۵۸	۸۳	۱۱۶	۲۶۰	۳۱	۴۶	۱۸	۰	۵۱	۱,۷۹۸	اردبیل
۲۵۶	۷۴۴	۳۵۹	۹۶۸	۵۰	۱۴۹	۰	۰	۲۰۰	۷,۴۷۴	اصفهان
۵۳	۷۲۰	۲۹۳	۷۱۲	۲۸	۴۹	۱	۰	۷۶	۴,۰۹۶	البرز
۶۴	۶۲	۴۸	۱۱۱	۹	۳۴	۲۳	۰	۱۱۸	۱,۵۸۰	ایلام
۴۷	۴۴	۷۲	۲۱۰	۲	۲۴	۲	۰	۱۱۶	۱,۷۰۴	بوشهر
۳۷۱	۲,۴۴۳	۷۲۰	۱,۷۰۰	۴۴۷	۱۹۷	۳۳	۰	۳۲۱	۱۳,۷۱۱	تهران
۱۲۸	۱۵۲	۱۳۲	۴۳۴	۲۳	۴۱	۳۳	۰	۵۵	۲,۲۱۵	چهارمحال و بختیاری
۴۷	۱۴۱	۸۵	۳۰۸	۸	۱۸	۳	۰	۲۲۳	۲,۳۵۴	خراسان جنوبی
۲۴۳	۱,۰۱۳	۳۶۴	۲,۱۱۰	۱۱۲	۲۲۱	۲۹	۳	۱,۳۴۷	۱۴,۳۳۱	خراسان رضوی
۷۳	۱۱۸	۶۸	۲۰۲	۳۶	۲۸		۰	۴۲	۱,۹۰۶	خراسان شمالی
۳۸۰	۲۷۱	۱۷۹	۷۴۱	۱۱۶	۱۳۸	۲۳	۱۰	۱۳۹	۶,۰۸۲	خوزستان
۵۷	۵۰	۵۹	۱۶۶	۲۱	۴۰	۱	۰	۷۳	۱,۳۵۹	زنجان
۱۰۵	۱۶۳	۱۲۶	۱۴۴	۷	۳۶	۰	۰	۳۳۱	۲,۰۷۶	سمنان
۷۵	۱۰۳	۵۳	۳۱۳	۱۵۶	۲	۹	۰	۱۲۲	۲,۴۴۸	سیستان و بلوچستان
۱۴۰	۳۶۰	۱۹۴	۹۷۳	۴۳۵	۵۷	۱۵	۱۶	۲۸۱	۷,۱۱۴	فارس
۲۶	۱۷۸	۵۴	۲۸۱	۷۳	۲۵	۱	۵	۴۷	۱,۷۶۵	قزوین
۱۳	۷۹	۶۷	۲۵۱	۱۱	۹	۰	۰	۳۲	۱,۱۱۱	قم
۸۵	۱۲۴	۸۵	۲۴۱	۱۷	۱۰۰	۱۶	۰	۲۳۶	۲,۴۷۸	کردستان
۹۷	۱۵۴	۱۱۳	۵۲۸	۱۰۴	۹۲	۱۲	۰	۱۱۸	۵,۳۰۰	کرمان
۴۱	۱۸۰	۱۵۱	۳۰۹	۵۹	۸۹	۱۱	۲	۱۶۵	۲,۷۶۵	کرمانشاه
۸	۴۰	۸۱	۱۱۲	۲۸	۳۴	۰	۰	۱۵	۱,۱۷۱	کهگیلویه و بویراحمد
۹۹	۱۳۶	۹۹	۶۲۵	۸۰	۴۰	۳	۵	۶۱	۲,۴۶۳	گلستان
۱۰۱	۴۵۴	۲۰۴	۶۰۶	۱۸۶	۳۴	۱	۹	۹۸	۴,۶۵۰	گیلان
۱۸۶	۱۱۸	۱۰۸	۳۷۳	۶۲	۳۵	۹	۰	۳۵۵	۲,۷۳۹	لرستان
۹۶	۲۶۶	۱۶۷	۷۳۱	۴۷	۱۰۸	۱	۸	۲۰۹	۶,۳۹۶	مازندران
۳۰	۱۱۶	۶۶	۲۹۲	۳۰	۴۳	۷	۱۰	۲۹	۱,۳۵۹	مرکزی
۳۴	۷۱	۷۰	۱۸۷	۱۲	۲۶	۹	۰	۲۴۶	۲,۵۹۱	هرمزگان
۳۹	۷۳	۱۰۴	۳۱۸	۴۷	۳۳	۱۴	۰	۶۸	۲,۰۵۶	همدان
۲۰۲	۴۲۰	۱۰۲	۴۱۲	۱۲۵	۱۱	۶	۸	۲۰۹	۳,۰۱۶	یزد

## ادامه جدول ۴-۱ شاغلان مراکز غیردولتی به تفکیک استان

واحد های دولتی	نامشخص	مهدهای کودک - ماده ۲۶	مؤسسات غیر دولتی توانبخشی مبتنی بر جامعه	مرکز خدمات مشاوره اجتماعی - ماده ۲۶	مرکز جامع توانبخشی	مراکزی که باید حذف شوند	مراکز نگهداری شبانه روزی کودکان بی سرپرست و خیابانی - ماده ۲۶	مراکز دولتی - حوزه آسیب های اجتماعی	مراکز درمان و بازتوانی معنادین - ماده ۲۶	مراکز خدمات مشاوره ژنتیک - ماده ۲۶	استان
...	...	...	...	...	...	...	...	...	...	...	۱۳۹۴
...	...	...	...	...	...	...	...	...	...	...	۱۳۹۵
...	...	...	...	...	...	...	...	...	...	...	۱۳۹۶
...	...	...	...	...	...	...	...	...	...	...	۱۳۹۷
۲,۲۳۴	۱۰	۵۷,۱۸۸	۱۲۳	۲,۲۴۶	۱۴۸	۶۹	۵,۷۰۱	۳,۴۸۳	۴,۲۴۵	۱۳۱	۱۳۹۸
۸۷	۰	۳,۴۲۵	۲۹	۷۳	۰	۰	۱۹۵	۱۳۷	۲۶۶	۵	آذربایجان شرقی
۶۰	۰	۱,۵۴۱	۰	۱۱	۱۷	۰	۲۲۷	۱۸۹	۵۴	۱	آذربایجان غربی
۵۷	۰	۹۴۶	۰	۳۷	۰	۰	۵۴	۱	۳۸	۲	اردبیل
۸۶	۰	۳,۷۵۲	۰	۱۶۹	۲	۱۰	۳۵۷	۱۳۸	۲۱۷	۱۷	اصفهان
۱۶	۰	۱,۷۱۶	۰	۴۲	۰	۰	۲۲۴	۷۴	۹۲	۰	البرز
۴۰	۰	۹۲۹	۰	۱۵	۲	۱۳	۱۳	۸۹	۹	۱	ایلام
۴۹	۰	۹۵۹	۰	۳۶	۰	۰	۱۹	۵۳	۶۹	۲	بوشهر
۲۶۷	۲	۵,۲۴۸	۰	۱۷۲	۰	۰	۷۹۰	۳۸۰	۶۰۴	۱۶	تهران
۲۴	۰	۹۷۲	۴۵	۳۷	۰	۰	۴۵	۶۳	۲۳	۸	چهارمحال و بختیاری
۵۳	۱	۱,۱۰۸	۰	۱۴	۰	۰	۱۶۱	۱۱۳	۷۱	۰	خراسان جنوبی
۱۸۷	۰	۶,۷۹۱	۱۶	۱۸۳	۰	۳۶	۷۷۵	۳۲۲	۵۷۶	۳	خراسان رضوی
۱۲۰	۳	۸۵۸	۴	۵۲	۲۳	۰	۱۰۰	۵۴	۱۲۴	۱	خراسان شمالی
۸۴	۰	۳,۱۵۸	۶	۱۳۲	۰	۸	۲۰۲	۱۱۶	۳۶۷	۱۲	خوزستان
۲۹	۰	۵۸۵	۰	۷۰	۰	۰	۶۰	۵۰	۹۵	۳	زنجان
۸	۰	۷۷۴	۰	۵۴	۰	۰	۱۴۲	۶۳	۱۱۷	۶	سمنان
۲۴	۰	۱,۲۴۴	۰	۷	۰	۰	۷۳	۸۷	۱۸۰	۰	سیستان و بلوچستان
۹۰	۱	۳,۵۹۱	۳	۲۳۴	۰	۰	۳۴۷	۲۰۵	۱۶۴	۸	فارس
۶	۰	۶۸۱	۰	۱۴۹	۰	۰	۸۵	۹۲	۵۸	۴	قزوین
۱۳	۰	۵۱۳	۰	۰	۰	۰	۷۷	۴۶	۰	۰	قم
۱۱۴	۰	۱,۱۲۹	۲۰	۵۸	۴۷	۰	۸۹	۲۸	۸۹	۰	کردستان
۲۲۷	۰	۲,۹۰۲	۰	۱۲۱	۰	۲	۵۳۷	۱۵۳	۱۳۷	۳	کرمان
۴۵	۰	۱,۱۹۴	۰	۹۸	۰	۰	۶۵	۱۴۲	۲۱۱	۳	کرمانشاه
۳۸	۱	۷۲۴	۰	۷	۰	۰	۱۸	۴۷	۱۸	۰	کهگیلویه و بویراحمد
۱۷	۲	۹۲۸	۰	۲۱	۰	۰	۱۸۰	۱۲۶	۴۱	۰	گلستان
۶۵	۰	۲,۳۳۰	۰	۳۶	۰	۰	۲۴۲	۱۹۹	۸۳	۲	گیلان
۹۳	۰	۱,۰۱۵	۰	۷۷	۰	۰	۵۷	۳۹	۲۰۵	۷	لرستان
۱۳۹	۰	۳,۹۱۳	۰	۱۵۶	۰	۰	۱۹۲	۲۲۲	۱۳۲	۹	مازندران
۵۰	۰	۴۹۸	۰	۴۵	۲	۰	۴۲	۴۸	۵۱	۰	مرکزی
۶۸	۰	۱,۶۱۳	۰	۲۳	۱۲	۰	۷۰	۶۴	۸۵	۱	هرمزگان
۱۶	۰	۱,۰۴۰	۰	۲۵	۴۳	۰	۱۲۱	۹۷	۱۷	۱	همدان
۶۲	۰	۱,۱۱۱	۰	۹۲	۰	۰	۱۴۲	۴۶	۵۲	۱۶	یزد







سالنامه آمارک  
۱۳۹۸

خدمتگیزان



## تعاریف و مفاهیم

### - خانوار:

متشکل از یک یا چند نفر است که در یک اقامتگاه مشترک زندگی کرده و تمهیداتی به منظور تهیه غذا و تامین نیازهای مشترک داشته باشند و یا دارای اهداف و ویژگی‌های مشترک باشند. اعضای خانوار لزوماً با هم رابطه خویشاوندی ندارند. در برخی از موارد خاص مانند خانوارهایی که سرپرست آنان دارای بیش از یک همسر است ممکن است لزوماً اعضای خانوار در یک اقامتگاه مشترک زندگی نکنند.

### - مددجوی تحت پوشش سازمان بهزیستی کشور:

خدمت‌گیرنده سازمان بهزیستی کشور است که دارای پرونده مددجویی بوده و به تشخیص مددکار اجتماعی این سازمان واجد شرایط بهره‌مندی از خدمات مستمر و یا غیرمستمر سازمان بهزیستی کشور است.

### - خدمت‌گیرنده سازمان بهزیستی کشور:

فردی است که طبق قوانین یا دستورالعمل‌های سازمان بهزیستی کشور، واجد شرایط دریافت خدمت تشخیص داده‌شده و از خدمات مستمر و یا غیرمستمر این سازمان برخوردار می‌شود.

### - سالمند:

فردی است که سن کامل وی ۶۰ سال یا بالاتر باشد.

### - خدمت‌گیرنده شاغل شده توسط سازمان بهزیستی کشور:

فردی است که مشمول یکی از موارد ذیل بوده و توسط سازمان بهزیستی کشور نسبت به تسهیل‌گری اشتغال وی اقدام می‌شود:

الف) مددجوی اشتغال‌یافته تحت پوشش سازمان بهزیستی کشور باشد؛

ب) یکی از اعضای واجد شرایط اشتغال<sup>۱</sup> خانوار مددجوی تحت پوشش سازمان بهزیستی کشور بوده که مددجوی مذکور به تشخیص کمیته‌های تخصصی (کمیته ارزیابی و توان‌بخشی حرفه‌ای<sup>۲</sup> یا کمیته توانمندسازی<sup>۳</sup>)

۱- فرد واجد شرایط اشتغال فردی در رده سنی هجده تا پنجاه سال تمام است که علاوه بر جوینده کار و فاقد شغل بودن، متناسب با توانایی‌ها، علایق و فرصت‌های شغلی موجود در بازار کار، به‌منظور فعالیت به‌صورت مزدگیری یا خوداشتغالی، تحت آموزش‌های مختلف رسمی یا غیررسمی مطابق دستورالعمل مربوط قرار گرفته‌باشد.  
 ۲- کمیته ارزیابی و توان‌بخشی حرفه‌ای: کمیته‌ای است متشکل از نیروهای تخصصی توان‌بخشی حرفه‌ای که به‌منظور ارزیابی کلی، شناسایی پتانسیل‌های کاری و توانمندی‌های افراد معلول متقاضی کار، هدایت و نظارت بر نحوه آموزش‌های حرفه‌ای و مهارتی و پیگیری اشتغال آن‌ها در سطح شهرستان یا استان تشکیل می‌شود.  
 ۳- کمیته توانمندسازی: کمیته‌ای متشکل از افراد متخصص و حرفه‌ای است که وظیفه بررسی، اظهار نظر و ارائه پیشنهاد در زمینه فعالیت‌های توانمندسازی افراد، خانواده‌ها و گروه‌های تحت پوشش در سه سطح مراکز دولتی یا غیردولتی، شهرستان یا استان را به‌عهده‌دارد.

سازمان بهزیستی کشور توانایی کارکردن نداشته باشد.

پ) فردی باشد که اشتغال وی براساس مجوزهای سازمان بهزیستی کشور در مراکز غیردولتی تحت نظارت سازمان بهزیستی کشور یا مراکز واگذارشده به بخش خصوصی صورت گرفته است.

#### - خانوار نیازمند تحت پوشش سازمان بهزیستی :

خانواری است که به تشخیص سازمان بهزیستی کشور اعضای آن قادر به تأمین حداقل نیازهای اساسی زندگی خود نبوده و درامدی کمتر از چهل درصد حداقل مزد کارگر مشمول قانون کار داشته یا دارای فرزندان دو یا چندقلو در رده سنی شش سال تمام یا کمتر باشد.

#### - کودک :

فردی است که سن وی کمتر از هجده سال تمام است

#### - فرزند سازمان بهزیستی کشور :

فردی است که با سن کمتر از هجده سال به عنوان کودک بی سرپرست یا بدسرپرست در سیستم مراقبت شبانه روزی سازمان بهزیستی کشور پذیرش شده و در حال حاضر (بدون در نظر گرفتن سن) از خدمات مستمر و غیرمستمر این سازمان در طول مدت مراقبت یا پس از ترخیص بهره مند می شود.

#### - خانواده جایگزین (سازمان بهزیستی کشور) :

خانواده یا خانواری است که سرپرستی کودک تحت سرپرستی سازمان بهزیستی را به صورت موقت با حکم قضایی امین موقت، یا به صورت دائم با حکم قضایی فرزندخواندگی، برعهده می گیرد.

#### - فرزند خواندگی :

فرایندی است که طی آن و تحت نظارت سازمان بهزیستی کشور، یک کودک توسط یک زوج (زن و شوهر) یا یک زن مجرد که والدین یا والد بیولوژیک او نیستند، ولی با حکم قضایی والدین یا والد وی شمرده می شوند، به طور دائمی به عنوان فرزند پذیرفته می شود.

#### - انتقال به زندگی مستقل فرزند سازمان بهزیستی کشور (ترخیص فرزند سازمان بهزیستی کشور) :

فرایندی است که براساس برنامه مراقبت در خانواده یا خانه و با تکیه بر توانمندی های فردی، اجتماعی و اقتصادی فرزند سازمان بهزیستی کشور، امکان زندگی مستقل وی به واسطه تشکیل خانواده و یا داشتن شغل و کاهش تدریجی وابستگی مالی به سازمان بهزیستی کشور فراهم می شود.

### - فرد معلول (فرد کم توان) :

فردی است که در عملکرد اندام‌های حسی مانند اندام بینایی یا اندام شنوایی، اندام‌های حرکتی مانند دست‌ها، پاها یا تنه و یا ساختار فیزیولوژیک مغز (عملکرد مغز) براساس معیارهای بین‌المللی شرایط سلامت<sup>۱</sup>، بر اثر عوامل مادرزادی، بیماری، کهولت سن، سوانح، حوادث و یا عوامل دیگر دچار معلولیت (کم‌توانی) شده است.

### - شدت معلولیت :

میزان "اندازه و وسعت آسیب" در عملکرد و مشارکت اجتماعی فرد است که از طریق برآیند اندازه و وسعت آسیب در "عملکرد فیزیولوژیک و ساختار تشریحی بدن" از یک سو و "محدودیت در ظرفیت و قابلیت در انجام فعالیت‌های روزمره زندگی و یا مشارکت‌های اجتماعی" از سوی دیگر، تعیین می‌شود. درجات آن شامل خفیف، متوسط، شدید و خیلی شدید است.

### - فرد با کم‌توانی بینایی خفیف :

فردی است که به علت اختلال در سیستم بینایی، میزان یا کیفیت بینایی وی در هر دو چشم با بهترین اصلاح توسط عدسی‌های تصحیح‌کننده برحسب مقیاس هندسی<sup>۲</sup> بین ۳/۱۰ تا ۶/۱۰ باشد.

### - فرد با کم‌توانی بینایی متوسط تا شدید (فرد کم‌بینا) :

فردی است که به علت اختلال در سیستم بینایی، میزان یا کیفیت بینایی وی در هر دو چشم با بهترین اصلاح توسط عدسی‌های تصحیح‌کننده برحسب مقیاس هندسی<sup>۳</sup> بین ۱/۱۰ تا ۳/۱۰ باشد.

### - فرد با کم‌توانی بینایی شدید تا خیلی شدید (فرد نابینا) :

فردی است که به علت اختلال در سیستم بینایی، میزان یا کیفیت بینایی وی در هر دو چشم با بهترین اصلاح توسط عدسی‌های تصحیح‌کننده برحسب مقیاس هندسی<sup>۴</sup> کم‌تر از ۱/۱۰ و یا میدان بینایی وی کم‌تر از بیست درجه باشد به طوری که قادر به تشخیص حرکت دست و شمارش انگشتان از فاصله یک‌متری نباشد.

۱- شرایط سلامت یک اصطلاح گسترده برای توصیف یک بیماری (حاد یا مزمن)، اختلال، آسیب یا ضربه است. شرایط سلامت ممکن است همچنین شامل سایر اوضاع مانند بارداری، سالمندی، تنش ناپه‌نجاری مادرزادی یا زمینه ژنتیکی باشد. شرایط سلامت با ICD-10 کدگذاری می‌شود.

ICD-10: International Statistical Classification of Diseases and Related Health Problems, 10th revision 2010

۲- در مقیاس هندسی دید فرد با تابلویی در فاصله شش متری چشم وی شامل اندازه‌های مختلف حرف «E» (E چارت) در جهات مختلف (بزرگ به کوچک از بالا به پایین) اندازه‌گیری می‌شود که دید طبیعی ۱۰/۱۰ است یعنی چنین فردی در فاصله شش متری قادر به تشخیص جهات ردیف دهم است.

۳- در مقیاس هندسی دید فرد با تابلویی در فاصله شش متری چشم وی شامل اندازه‌های مختلف حرف «E» (E چارت) در جهات مختلف (بزرگ به کوچک از بالا به پایین) اندازه‌گیری می‌شود که دید طبیعی ۱۰/۱۰ است یعنی چنین فردی در فاصله شش متری قادر به تشخیص جهات ردیف دهم است.

۴- در مقیاس هندسی دید فرد با تابلویی در فاصله شش متری چشم وی شامل اندازه‌های مختلف حرف «E» (E چارت) در جهات مختلف (بزرگ به کوچک از بالا به پایین) اندازه‌گیری می‌شود که دید طبیعی ۱۰/۱۰ است یعنی چنین فردی در فاصله شش متری قادر به تشخیص جهات ردیف دهم است.

### - فرد با معلولیت جسمی - حرکتی :

فردی است که به دلیل اختلالات در سیستم عصبی، عضلانی و یا اسکلتی، دچار محدودیت در عملکرد اندام‌های فوقانی و تحتانی، تنه و یا ستون فقرات شده و به تبع آن دچار محدودیت در فعالیت‌های روزمره زندگی و یا مشارکت اجتماعی است.

### - فرد با اختلالات هوشی - رشدی (معلول ذهنی) :

فردی است که دارای نقص در کارکرد هوشی (عقلانی) مانند حل مسئله، برنامه‌ریزی، استدلال، قضاوت و نیز عملکرد سازگارانمانند برقراری ارتباط، مشارکت اجتماعی و یا داشتن زندگی مستقل بوده و براساس آزمون‌های استاندارد، دارای نمره هوش بهر کم‌تر از هفتاد باشد. این نقص در دوران رشد (رده سنی کم‌تر از هجده سال تمام) رخ می‌دهد. درجه شدت معلولیت این فرد از متوسط تا خیلی شدید است.

### - بیمار روانی مزمن :

فردی است که دارای علائم بالینی مشخص بیماری روانی به مدت حداقل دو سال باشد و سابقه بستری شدن در بخش روان‌پزشکی بیمارستان را بیش از یک بار در طی دو سال گذشته داشته و از نظر عملکرد فردی، اجتماعی و یا شغلی دچار مشکل باشد.

### - فرد با کم‌توانی شنوایی خفیف :

فردی است با اختلال در سیستم شنوایی به طوری که با استفاده از سمعک، مداخلات جراحی و سایر وسایل کمک‌شنوایی و توان‌بخشی شنوایی، مشکل ارتباط کلامی وی برطرف شود. به عبارت دیگر آستانه شنوایی وی بین ۲۶ تا ۴۰ دسی‌بل است.

### - فرد با کم‌توانی شنوایی متوسط تا شدید (فرد کم‌شنوا) :

فردی است با اختلال در سیستم شنوایی به طوری که با استفاده از سمعک، مداخلات جراحی و سایر وسایل کمک‌شنوایی و توان‌بخشی شنوایی، مشکل ارتباط کلامی وی به طور نسبی برطرف می‌شود. به عبارت دیگر آستانه شنوایی وی بین ۴۱ تا ۹۰ دسی‌بل است.

### - فرد با کم‌توانی شنوایی شدید تا خیلی شدید (فرد ناشنوا) :

فردی است با اختلال در سیستم شنوایی به طوری که با استفاده از سمعک، مداخلات جراحی و سایر وسایل کمک‌شنوایی، مشکل ارتباط کلامی وی برطرف نشود. به عبارت دیگر آستانه شنوایی وی بیش از ۹۱ دسی‌بل است.

### - فرد با اختلالات طیف اتیسم :

فردی است که با نشانه‌هایی در زمینه‌های رفتاری مشخص شامل اشکال در ارتباط اجتماعی، اشکال در رفتارها و علایق، و یا انجام فعالیت‌های تکراری و محدود، مشخص می‌شود. علائم این اختلال به صورت طیفی از خفیف تا خیلی شدید بروز می‌کند.

### - فرد با آسیب نخاعی :

فردی است که بر اثر آسیب در طناب نخاعی دچار تغییر موقت یا دائمی در عملکرد سیستم‌های حرکتی، حسی و یا سیستم عصبی خودکار بدن خود شده است.

### - مشاوره ژنتیک :

نوعی خدمات سلامت و آگاهی‌رسانی است که به بررسی مشکلات احتمالی رخ دادن یک بیماری ژنتیکی یا ناشی از رخ دادن آن در انسان می‌پردازد. این فرایند شامل تلاش مشاور ژنتیک (پزشک دارای گواهی‌نامه دوره آموزشی مشاوره ژنتیک سازمان بهزیستی کشور) به منظور تشخیص، نحوه توارث بیماری و تعیین احتمال بروز مجدد آن، برخورد با بیماری و تصمیم‌گیری مناسب در هنگام بروز بیماری و کمک به تطابق اعضای خانواده با بیماری رخ داده و نیز کمک به بیمار است.

### - فرد تحت پوشش برنامه آگاه‌سازی پیشگیری از معلولیت :

فردی است که متناسب با گروه سنی خود در برنامه‌های آموزشی سازمان بهزیستی کشور شامل برنامه آگاه‌سازی پیشگیری از معلولیت‌ها برای گروه سنی ۱۵ تا کم‌تر از ۴۵ سال تمام، برنامه آگاه‌سازی پیشگیری از معلولیت‌های دوران سالمندی برای گروه سنی ۴۵ سال تمام و بیش‌تر و برنامه آگاه‌سازی پیشگیری از معلولیت‌های ناشی از انفجار مین برای تمام سنین، شرکت می‌نماید.

### - کودک غربال شده در برنامه غربالگری، تشخیص و مداخله زود هنگام شنوایی نوزادان :

کودک در رده سنی کم‌تر از یک ماه تمام است که در واحد غربالگری<sup>۱</sup> مورد تأیید سازمان بهزیستی کشور از نظر اختلالات شنوایی، تحت آزمون‌های غربالگری<sup>۲</sup> قرار گرفته است.

۱- واحد غربالگری شنوایی: مکانی است مانند زایشگاه یا کلینیک‌های شنوایی‌شناسی که غربالگری شنوایی در آن انجام می‌شود.  
۲- آزمون غربالگری شنوایی: آزمونی است که با استفاده از تست‌های الکتروفیزبولوژیک انجام می‌شود.



## غربالگری :

روش تشخیص یا شناسایی است که به منظور کشف بیماری یا نقیصه در اشخاص به ظاهر سالم، به وسیله آزمون‌های عملی و سریع با حساسیت و ویژگی تعیین شده، معاینه یا سایر روش‌های مورد تأیید، انجام می‌شود.

### - کودک غربال شده در برنامه غربالگری تنبلی چشم :

کودک در رده سنی سه تا شش سال تمام است که در پایگاه غربالگری تنبلی چشم مورد تأیید سازمان بهزیستی کشور، توسط مربی، معلم یا بهورز از نظر تنبلی چشم با استفاده از E چارت<sup>۱</sup> یا دستگاه غربالگر عیوب انکساری، مورد غربالگری قرار گرفته و نیز عیوب انکساری، مواردی از استرابیسم (انحراف چشم) یا مشکلات ارگانیکی چشم (مانند آب‌مروارید یا افتادگی پلک) در وی بررسی می‌شود.

### - کودک ارجاعی به بینایی‌سنج در برنامه غربالگری تنبلی چشم :

کودک در رده سنی سه تا شش سال تمام است که پس از غربالگری تنبلی چشم، به علت میزان یا کیفیت (حدت) بینایی کمتر از ۷/۱۰ برحسب مقیاس هندسی<sup>۲</sup>، انحراف چشم (استرابیسم) و یا عدم همکاری در غربالگری اولیه، برای معاینه دقیق‌تر به بینایی‌سنج ارجاع می‌شود.

### - مشاوره روانشناختی :

خدمتی است که در قالب ارتباط تخصصی روان‌شناختی فردی یا گروهی ارائه شده و در آن مشاور یا روان‌شناس با داشتن مهارت‌ها و صلاحیت‌های علمی و حرفه‌ای، مخاطب یا مخاطبان را با روش‌های منطبق بر نیازهایشان یاری نموده تا با شناخت بهتر خود به‌طور مؤثرتری عمل نمایند. این خدمت به‌صورت حضوری، تلفنی یا در فضای مجازی ارائه می‌شود.

۱- تابلویی شامل اندازه‌های مختلف حرف "E" است که در فاصله شش متری چشم فرد در جهات مختلف (بزرگ به کوچک از بالا به پایین) قرارداده می‌شود که دید طبیعی ۱۰/۱۰ یعنی فرد در فاصله شش متری قادر به تشخیص جهات ردیف دهم است.

۲- در مقیاس هندسی دید فرد با تابلویی در فاصله شش متری چشم وی شامل اندازه‌های مختلف حرف «E» (E چارت) در جهات مختلف (بزرگ به کوچک از بالا به پایین) اندازه‌گیری می‌شود که دید طبیعی ۱۰/۱۰ است یعنی چنین فردی در فاصله شش متری قادر به تشخیص جهات ردیف دهم است.

## جدول ۱-۲ خدمت‌گیرندگان سازمان به تفکیک استان

خدمت‌گیرندگان مراکز آسپهای اجتماعی	اجتماعی			کلی			استان
	کودکان خدمت‌گیرنده از مهدهای کودک	فرزندان تحت سرپرستی سازمان	مدمجویان دارای پرونده اجتماعی	سالمندان خانوارهای مدمجویان	مدمجویان و اعضای خانوار تحت پوشش	مدمجویان تحت پوشش	
۴۹۴,۸۳۶	۶۴۹,۴۸۶	۲۴,۶۰۲	۴۵۸,۷۵۰	۵۴۸,۶۸۳	۴,۹۰۳,۵۳۲	۲,۱۱۱,۴۸۲	۱۳۹۴
۵۲۱,۲۵۱	۶۴۳,۴۴۹	۲۵,۳۴۷	۴۹۵,۱۶۰	۶۰۸,۶۵۰	۵,۱۳۸,۷۶۴	۲,۲۰۴,۳۹۲	۱۳۹۵
۶۲۹,۲۳۷	۶۱۲,۴۲۹	۲۶,۲۸۵	۵۳۳,۵۷۳	۶۱۷,۷۲۹	۵,۳۶۲,۱۰۶	۲,۲۶۹,۰۳۰	۱۳۹۶
۸۱۸,۰۱۴	۶۶۶,۷۲۴	۲۶,۱۸۲	۵۷۹,۲۲۶	۷۱۲,۵۶۸	۵,۹۳۵,۴۱۹	۲,۵۱۰,۰۶۰	۱۳۹۷
۹۴۵,۳۹۴	۶۶۰,۹۹۷	۲۵,۵۳۸	۶۳۴,۱۳۰	۷۸۸,۸۸۷	۶,۴۵۶,۹۳۱	۲,۶۳۲,۹۶۴	۱۳۹۸
۳۳,۳۶۱	۴۶,۵۵۱	۱,۸۳۳	۵۴,۷۲۸	۴۹,۰۶۲	۳۶۷,۱۷۱	۱۴۹,۹۸۸	آذربایجان شرقی
۲۰,۲۰۱	۲۳,۶۲۲	۷۳۴	۱۹,۷۵۳	۲۲,۷۰۴	۲۱۲,۲۱۱	۸۷,۲۰۵	آذربایجان غربی
۲۱,۴۹۶	۱۲,۳۰۵	۱۹۳	۱۱,۴۳۵	۹,۳۲۱	۹۷,۱۳۸	۳۸,۵۰۲	اردبیل
۳۱,۳۲۰	۳۹,۱۲۴	۱,۰۶۸	۲۱,۵۹۸	۳۵,۴۸۷	۲۶۶,۳۳۲	۱۲۵,۵۶۶	اصفهان
۲۳,۸۱۴	۱۱,۳۷۴	۷۵۸	۷,۱۵۶	۲۰,۸۷۳	۱۳۸,۹۳۶	۴۹,۴۹۵	البرز
۸,۸۶۰	۱۴,۱۴۱	۶۵	۹,۶۸۸	۹,۴۳۶	۹۰,۳۱۰	۴۰,۵۸۱	ایلام
۱۶,۱۲۴	۱۰,۸۴۵	۴۲۶	۲۰,۱۷۴	۱۱,۴۷۵	۹۴,۷۸۹	۴۶,۵۳۹	بوشهر
۸۲,۲۶۱	۶۳,۲۲۱	۲,۹۱۱	۳۴,۳۲۱	۸۰,۰۹۵	۴۹۰,۴۶۵	۱۸۶,۵۶۱	تهران
۴,۷۷۳	۱۰,۳۶۰	۳۷۹	۹,۵۶۴	۱۲,۰۲۵	۹۰,۵۳۵	۴۷,۶۵۳	چهارمحال بختیاری
۲۵,۸۶۵	۱۰,۷۱۱	۵۳۹	۹,۲۳۲	۱۲,۱۹۶	۱۱۷,۵۱۸	۴۱,۹۶۵	خراسان جنوبی
۷۵,۴۱۸	۸۰,۳۹۲	۳,۹۹۴	۵۱,۰۸۵	۶۵,۰۸۶	۵۸۵,۲۸۲	۱۹۸,۷۰۷	خراسان رضوی
۷,۴۵۹	۸,۷۷۴	۶۴۲	۹,۶۳۶	۱۰,۳۶۹	۱۰۲,۹۸۵	۴۱,۶۵۰	خراسان شمالی
۲۹,۰۵۲	۳۱,۶۶۵	۵۲۷	۵۷,۱۱۲	۵۷,۷۱۱	۴۷۶,۵۷۴	۱۷۹,۰۶۷	خوزستان
۱۲,۰۸۴	۵,۳۰۴	۳۰۲	۸,۰۵۰	۱۱,۹۷۷	۸۵,۴۰۵	۲۸,۵۹۱	زنجان
۶,۰۷۱	۷,۳۸۸	۳۲۶	۴,۷۳۹	۶,۱۱۷	۴۸,۷۸۹	۲۳,۵۹۶	سمنان
۲۴,۰۶۵	۲۴,۹۸۷	۴۷۱	۳۱,۴۰۲	۲۵,۰۷۲	۴۴۳,۴۰۷	۱۲۹,۴۹۰	سیستان و بلوچستان
۱۱۴,۲۰۹	۴۰,۵۵۲	۱,۱۱۲	۳۱,۷۶۲	۵۵,۲۹۸	۳۹۴,۱۷۳	۱۷۵,۵۳۰	فارس
۳۸,۳۷۳	۵,۵۵۸	۳۷۶	۱۰,۶۵۲	۱۳,۳۷۸	۱۰۸,۹۴۰	۴۰,۳۸۴	قزوین
۱۳,۳۰۶	۹,۲۹۴	۱۸۸	۳,۳۶۸	۱۳,۵۹۵	۱۱۳,۳۵۰	۳۴,۷۳۷	قم
۴,۸۱۷	۱۲,۴۹۴	۳۲۲	۱۳,۱۴۶	۱۹,۸۵۹	۱۳۱,۳۷۲	۶۳,۹۰۵	کردستان
۲۶,۵۷۸	۳۰,۰۸۰	۳,۴۰۱	۳۴,۲۷۵	۲۱,۷۲۰	۲۳۰,۵۶۳	۱۰۵,۵۷۳	کرمان
۳۰,۵۰۴	۲۲,۱۴۴	۱۸۶	۱۱,۷۶۹	۲۲,۹۶۴	۱۶۳,۹۱۸	۶۷,۰۶۱	کرمانشاه
۴,۲۱۱	۱۵,۶۹۱	۳۳۵	۱۴,۳۴۱	۹,۵۰۷	۱۰۴,۳۹۵	۵۰,۹۷۴	کهگیلویه و بویراحمد
۱۹,۴۶۱	۸,۹۴۳	۵۵۱	۱۱,۳۶۵	۲۷,۲۷۵	۲۲۶,۸۷۶	۸۳,۲۷۷	گلستان
۳۳,۰۰۱	۱۵,۳۱۶	۱,۱۸۹	۳۳,۱۳۲	۲۸,۲۷۹	۱۹۵,۲۸۴	۱۰۲,۶۱۶	گیلان
۹,۷۹۰	۱۵,۱۴۲	۶۳۲	۲۸,۵۰۳	۲۷,۵۴۶	۲۳۹,۵۵۲	۱۰۲,۵۱۹	لرستان
۱۳۴,۲۱۷	۲۷,۶۳۵	۵۴۱	۲۴,۷۲۵	۴۵,۲۸۳	۳۳۸,۶۴۱	۱۶۳,۶۳۷	مازندران
۲۲,۷۷۸	۷,۳۴۴	۳۱۶	۹,۶۸۶	۱۶,۹۹۸	۱۱۱,۶۹۵	۴۷,۷۲۸	مرکزی
۱۰,۹۳۶	۱۸,۶۶۸	۳۹۶	۱۷,۳۰۸	۱۳,۶۰۸	۱۲۲,۸۰۴	۵۷,۸۵۳	هرمزگان
۴۶,۴۵۰	۱۶,۵۲۸	۳۸۶	۲۰,۱۷۱	۲۰,۴۲۹	۱۷۰,۳۷۰	۷۸,۷۷۳	همدان
۱۴,۵۳۹	۱۴,۸۴۴	۴۳۹	۱۰,۲۵۴	۱۴,۱۴۲	۹۷,۱۵۱	۴۳,۲۴۱	یزد

ادامه جدول ۱-۲ خدمت گیرندگان سازمان به تفکیک استان

توانبخشی								استان
مددجویان دارای معلولیت شناسایی شده در برنامه CBR	خدمت گیرندگان خانه های توانبخشی شبانه روزی	خدمت گیرندگان مراکز مراقبت در منزل	خدمات گیرندگان مراکز ارائه خدمات توانبخشی در منزل	خدمت گیرندگان مراکز شبانه روزی توانبخشی مراقبتی	خدمت گیرندگان واحدهای توانبخشی	خدمت گیرندگان مراکز روزانه، حرفه آموزی و کارگاههای تولیدی حمایتی	معلولیت مددجویان تحت پوشش	
...	...	۵,۸۱۲	۱۷,۴۸۵	۴۸,۳۷۴	۹۰۲,۲۷۸	۳۹,۶۷۸	۱,۲۲۰,۷۶۷	۱۳۹۴
...	۳۶۱	۶,۶۵۰	۱۷,۲۵۵	۴۹,۰۸۴	۶۶۸,۷۲۱	۴۲,۷۲۰	۱,۳۱۹,۴۳۰	۱۳۹۵
۲۷,۶۳۶	۴۷۴	۱۰,۴۷۸	۱۷,۳۰۱	۵۱,۶۱۹	۷۳۰,۳۹۰	۴۵,۹۱۷	۱,۴۱۵,۷۱۰	۱۳۹۶
۲۷,۶۳۶	۶۲۵	۱۰,۹۹۹	۱۸,۱۳۰	۵۰,۸۳۱	۴۸۲,۷۰۹	۵۰,۸۴۹	۱,۵۹۰,۱۱۳	۱۳۹۷
۳۰,۹۳۴	۹۸۱	۷,۴۳۴	۱۷,۸۳۰	۵۰,۳۴۸	۱۲۳,۱۴۰	۵۳,۵۲۱	۱,۷۱۰,۴۷۵	۱۳۹۸
۱,۵۵۱	۳۳	۳۴۲	۶۹۸	۲,۰۹۱	۵,۲۸۷	۳,۷۵۵	۸۶,۸۹۰	آذربایجان شرقی
۲,۰۶۷	۲۵	۱۴۵	۳۴۱	۱,۳۹۰	۴,۱۷۷	۲,۲۹۸	۵۸,۳۱۲	آذربایجان غربی
۲۸	۴۵	۱۵۵	۱۳۹	۸۵۶	۲,۱۳۶	۹۲۴	۲۳,۴۱۷	اردبیل
۱,۱۶۵	۳۸	۴۵۴	۲,۱۵۴	۳,۸۳۵	۲۰۵	۴,۳۶۹	۹۷,۴۷۸	اصفهان
۱۶	۲۰	۱۵۸	۲۲۱	۳,۳۳۴	۴۲۴	۱,۰۷۴	۳۷,۸۵۶	البرز
۵۲۵	۱۰	۱۶۶	۳۳۰	۳۲۴	۷,۴۳۶	۵۰۰	۱۵,۴۳۷	ایلام
۳	۲۰	۲۱۶	۳۲۰	۵۰۶	۶,۱۵۵	۵۱۳	۲۲,۱۸۷	بوشهر
۴۰۹	۱۲۱	۴۱۰	۱,۱۰۷	۱۰,۶۲۵	۱,۹۶۹	۵,۰۶۶	۱۹۴,۸۱۴	تهران
۸۱	۸۸	۳۲۴	۱,۵۴۲	۶۲۲	۶,۰۰۱	۲,۵۷۳	۳۰,۷۵۹	چهارمحال بختیاری
۵۶۵	۱۸	۱۷۳	۴۰۳	۶۶۹	۳۲۴	۸۲۶	۲۶,۸۸۷	خراسان جنوبی
۱,۸۲۵	۹۸	۳۷۶	۸۴۷	۵,۵۳۸	۵,۹۳۰	۳,۲۶۶	۱۴۷,۶۵۲	خراسان رضوی
۴۲۰	۳۰	۳۰۸	۳۳۱	۵۹۵	۴,۴۶۸	۶۸۱	۲۳,۵۲۴	خراسان شمالی
۱,۹۹۱	۲۰	۱۸۴	۸۳۷	۱,۷۴۱	۰	۳,۴۱۶	۱۰۶,۱۹۱	خوزستان
۰	۰	۱۷۶	۲۲۳	۶۷۱	۱,۶۵۰	۵۹۸	۲۲,۱۵۹	زنجان
۱۶۵	۰	۱۴۵	۳۸۸	۵۷۵	۱,۲۳۲	۹۴۰	۱۵,۸۷۸	سمنان
۲,۲۷۵	۰	۱۵۶	۱۶۰	۴۴۲	۰	۱,۲۵۵	۶۲,۸۰۸	سیستان و بلوچستان
۲,۱۰۲	۸۴	۱۳۰	۵۶۵	۲,۳۹۶	۶,۰۴۳	۲,۳۲۵	۱۳۵,۱۱۸	فارس
۵۳۹	۳۰	۱۵۸	۲۳۷	۸۸۸	۱,۱۷۵	۸۳۴	۳۳,۱۸۲	قزوین
۲۴	۰	۱۳۶	۳۳۷	۸۸۹	۲,۷۶۳	۸۴۶	۲۴,۴۰۱	قم
۱,۵۵۹	۲۰	۱۶۶	۳۰۵	۶۴۹	۶,۳۰۵	۹۶۶	۳۰,۵۹۹	کردستان
۴,۶۱۵	۷۶	۱۸۰	۵۵۸	۱,۲۷۷	۱۵,۱۲۸	۱,۸۲۷	۶۹,۴۱۲	کرمان
۷۱۷	۳۰	۱۶۶	۳۹۴	۱,۰۷۱	۶,۰۰۰	۱,۴۳۰	۴۲,۸۳۵	کرمانشاه
۸۳	۰	۱۵۶	۲۹۴	۳۹۶	۵۲۱	۶۱۰	۲۰,۴۹۴	کهگیلویه و بویراحمد
۴,۰۰۶	۳۳	۳۵۴	۵۵۵	۸۰۳	۳,۵۲۳	۱,۷۶۲	۵۹,۸۹۱	گلستان
۵۰۶	۳۰	۳۳۰	۷۶۲	۲,۱۷۲	۳,۰۲۲	۱,۰۶۳	۵۴,۱۴۰	گیلان
۴۱۹	۱۰	۱۶۶	۴۸۲	۸۹۴	۵,۰۹۸	۱,۷۳۹	۵۴,۴۴۷	لرستان
۲,۱۲۶	۳۳	۳۹۴	۸۲۸	۱,۵۶۹	۲,۵۶۹	۲,۸۸۴	۶۲,۶۸۵	مازندران
۴۷۳	۱۷	۱۵۵	۱۷۹	۱,۰۶۸	۸,۱۶۶	۸۹۸	۳۵,۲۳۷	مرکزی
۱۴۱	۳۱	۱۷۰	۵۳۲	۴۶۷	۱,۲۹۹	۶۷۸	۳۵,۸۰۱	هرمزگان
۳۱۶	۰	۳۵۱	۳۰۵	۱,۲۳۵	۳,۰۸۵	۹۰۵	۴۵,۲۲۷	همدان
۲۲۲	۲۱	۵۳۴	۱,۴۵۶	۷۶۰	۱۱,۰۳۹	۲,۷۰۰	۳۴,۶۹۷	یزد

## ادامه جدول ۱-۲ خدمت‌گیرندگان سازمان به تفکیک استان

پیشگیری								استان
جمعیت تحت پوشش برنامه پیشگیری از ابتداء اختلاج مغز	خدمت‌گیرندگان مراکز درمان و کاهش آسیب اختلاج مصرف مواد مخدر یا روان گردان	مراجعات مشاوره حضوری	کودکان غربال شده در پایگاه‌های شبلی چشم پیشگیری از معلولیت‌ها	خدمت‌گیرندگان آگاهسازی سالمندی	خدمت‌گیرندگان سواد دانش آموزان	خدمت‌گیرندگان غربالگری شنوایی	خدمت‌گیرندگان مشاوره ژنتیکی	
۱۴,۸۳۶,۷۶۸	۶۲۰,۰۲۱	۷۸۸,۵۱۹	۳,۰۵۲,۳۸۹	...	...	۱,۰۴۴,۶۶۱	۱۳۰,۲۰۱	۱۳۹۴
۱۴,۴۵۲,۶۲۳	۵۹۷,۸۰۵	۹۲۶,۱۳۴	۳,۰۴۲,۱۴۱	...	...	۱,۱۳۱,۶۱۳	۱۷۲,۹۹۹	۱۳۹۵
۱۸,۵۲۳,۳۴۹	۶۷۹,۱۵۸	۱,۰۲۳,۰۵۸	۳,۳۲۶,۶۷۶	۲۸,۶۷۴	...	۱,۱۸۷,۵۲۵	۱۹۴,۵۱۱	۱۳۹۶
۲۰,۸۰۹,۴۰۴	۷۰۵,۰۷۸	۱,۱۰۰,۷۶۴	۳,۴۴۴,۶۹۴	۶۶,۸۸۴	...	۱,۲۱۷,۳۰۴	۲۰۲,۴۷۸	۱۳۹۷
۲۱,۸۹۹,۱۵۰	۷۶۷,۱۸۹	۱,۲۷۹,۷۹۸	۳,۳۷۹,۵۶۸	۶۰,۴۶۰	۱,۰۵۲,۲۰۸	۱,۱۰۲,۹۶۱	۱۸۰,۷۹۶	۱۳۹۸
۱,۰۰۸,۹۳۱	۲۹,۳۴۷	۳۴,۰۰۶	۱۵۸,۳۴۳	۹,۲۰۰	۴۱,۸۵۶	۶۲,۲۵۹	۸,۵۹۸	آذربایجان شرقی
۸۵۷,۳۵۰	۱۲,۹۰۳	۱۲,۶۸۳	۱۵۶,۵۵۴	۰	۴۸,۰۱۲	۵۵,۱۹۷	۱,۷۱۹	آذربایجان غربی
۳۵۲,۶۲۰	۹,۰۱۵	۳۵,۹۶۴	۷۷,۱۲۸	۲,۵۶۳	۲۱,۰۲۶	۱۹,۰۰۷	۵,۹۲۱	اردبیل
۳,۷۹۳,۵۰۰	۴۸,۴۶۱	۱۴۴,۰۲۳	۱۶۲,۹۲۸	۷,۰۳۰	۴۶,۵۷۸	۶۳,۴۵۲	۱۲,۶۵۲	اصفهان
۱۳۷,۲۵۷	۴۸,۵۰۷	۱۰,۵۲۵	۱۲۳,۴۸۵	۰	۳۸,۹۱۷	۳۹,۲۲۴	۴,۲۶۸	البرز
۲۴۰,۵۰۰	۳,۹۷۶	۷,۲۲۹	۱۸,۲۳۸	۱,۱۰۶	۶,۵۱۸	۸,۱۷۷	۱,۹۹۳	ایلام
۴۲۳,۶۰۸	۸,۸۰۸	۱۲,۷۴۸	۳۵,۷۸۴	۰	۱۳,۱۵۹	۱۴,۶۲۲	۵۹۶	بوشهر
۴,۸۷۵,۲۳۰	۱۷۶,۶۴۳	۱۲۸,۷۲۷	۶۱۸,۰۵۱	۰	۱۱۹,۶۰۹	۱۰۰,۲۹۵	۲۲,۰۱۲	تهران
۴۱۸,۰۰۰	۷,۵۰۰	۱۹,۲۵۴	۵۰,۸۸۹	۰	۱۳,۷۳۲	۱۶,۳۰۵	۲,۸۵۰	چهارمحال بختیاری
۲۱۵,۸۸۴	۴,۹۴۸	۱۰,۵۰۳	۴۸,۷۵۵	۲,۹۳۸	۱۳,۶۴۱	۱۵,۴۳۲	۳,۱۲۳	خراسان جنوبی
۲۶۰,۷۷۵	۵۷,۶۸۲	۱۲۲,۷۹۵	۱۷۹,۹۲۲	۶,۱۵۵	۱۰۸,۰۰۸	۱۱۳,۲۰۱	۵۳,۷۸۰	خراسان رضوی
۵۸,۹۹۴	۱۳,۲۵۵	۶۴,۰۴۲	۲۵,۱۰۶	۰	۱۱,۵۸۸	۱۴,۰۴۸	۱,۷۴۷	خراسان شمالی
۱,۶۲۱,۳۱۱	۴۶,۵۱۴	۲۴,۲۰۰	۳۰۴,۴۸۱	۰	۱۱۶,۲۰۰	۸۴,۵۱۵	۶,۹۵۵	خوزستان
۴۹۲,۹۸۶	۱۲,۵۴۱	۱۱,۰۰۷	۴۶,۵۶۳	۰	۱۴,۵۵۸	۱۳,۵۴۸	۱,۶۰۶	زنجان
۱۶۵,۶۹۹	۶,۲۲۲	۴,۱۵۵	۲۲,۷۱۹	۲,۱۱۹	۱۰,۰۸۶	۶,۹۰۲	۱,۸۵۷	سمنان
۲۳۶,۲۰۰	۱۷,۸۵۶	۷,۳۸۰	۱۸۵,۰۲۹	۳۸۰	۲۴,۷۲۰	۶۶,۷۷۰	۹۷۰	سیستان و بلوچستان
۱,۶۹۹,۷۱۲	۳۵,۷۴۴	۲۲۸,۳۶۳	۱۹۴,۲۶۱	۶,۸۷۰	۴۸,۳۶۹	۶۶,۰۷۵	۷,۴۴۷	فارس
۳۳۵,۹۶۶	۱۰,۰۶۸	۱۷,۹۷۱	۳۹,۹۴۳	۰	۴,۶۰۶	۱۵,۵۳۹	۱,۵۵۲	قزوین
۳۶۳,۰۷۶	۸,۸۳۷	۱۶,۱۱۶	۴۱,۳۷۵	۰	۱۴,۲۲۸	۱۷,۹۷۸	۳,۶۵۰	قم
۱۸۷,۱۹۰	۵,۹۷۴	۱۳,۹۵۰	۷۲,۵۱۳	۰	۱۹,۵۶۱	۲۳,۱۴۷	۱,۱۱۴	کردستان
۱۰۴,۷۴۳	۲۳,۸۸۰	۳۱,۶۳۸	۱۲۴,۲۳۴	۴,۲۴۲	۴۵,۱۹۴	۴۵,۳۶۴	۳,۱۴۰	کرمان
۶۰۹,۳۱۰	۱۶,۲۲۵	۳۲,۰۵۰	۶۲,۲۶۸	۰	۲۳,۳۰۰	۲۳,۸۹۰	۳,۴۰۷	کرمانشاه
۷۹,۴۷۵	۹,۰۳۹	۱۴,۸۷۰	۳۸,۷۳۰	۲,۳۰۰	۱۶,۰۰۵	۱۲,۰۳۲	۲,۴۰۵	کهگیلویه و بویراحمد
۲۴۳,۷۳۵	۲۱,۴۰۲	۲۶,۰۴۸	۸۳,۶۰۱	۰	۲۴,۰۸۵	۳۴,۸۹۵	۱,۶۰۵	گلستان
۷۲۸,۴۰۶	۳۰,۰۷۶	۳۷,۲۸۶	۷۱,۸۹۶	۰	۵۱,۰۶۵	۲۰,۵۵۸	۳,۰۸۰	گیلان
۳۶۱,۲۰۶	۲۱,۳۱۰	۱۰,۱۵۳	۹۲,۶۶۱	۲,۶۰۴	۲۲,۰۲۰	۲۷,۰۸۰	۴,۶۲۴	لرستان
۶۲۱,۵۰۰	۲۶,۰۳۴	۱۱۹,۵۰۳	۱۰۹,۰۵۳	۸,۳۸۲	۴۷,۵۵۳	۳۳,۸۳۳	۵,۳۲۶	مازندران
۴۰۲,۹۶۵	۸,۶۸۸	۹,۰۴۲	۵۶,۲۹۳	۰	۱۸,۶۲۴	۱۴,۵۴۸	۲,۰۲۸	مرکزی
۴۱۰,۸۸۵	۱۲,۸۷۵	۶,۹۰۵	۸۰,۵۴۶	۲,۱۲۵	۲۲,۹۸۹	۲۷,۰۴۸	۱,۶۲۵	هرمزگان
۳۰۰,۴۶۸	۲۴,۱۳۲	۱۶,۳۹۷	۴۵,۲۸۵	۰	۲۶,۳۰۵	۲۲,۱۱۹	۲,۰۵۰	همدان
۱۹۲,۶۶۸	۸,۷۲۷	۵۰,۲۶۵	۵۲,۹۳۴	۲,۴۴۶	۲۰,۰۹۶	۲۵,۹۰۱	۷,۰۸۶	یزد

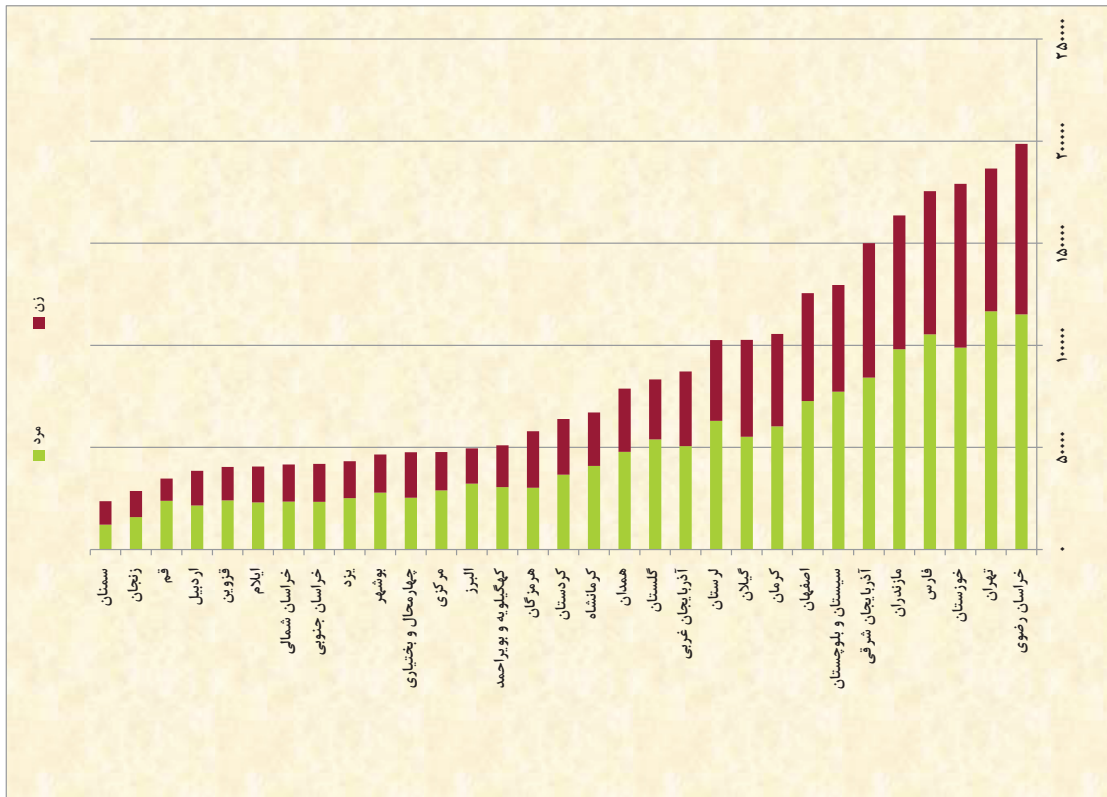
جدول ۲-۲ مددجویان تحت پوشش برحسب جنس و بعد خانوار به تفکیک استان

استان	جمع کل	مرد										
		۱	۲	۳	۴	۵	۶	۷	۸	۹	جمع بیشتر ده و	
۱۳۹۴	۲,۱۱۱,۴۸۲	۶۴۷,۱۴۶	۱۵۳,۹۲۶	۱۹۳,۷۳۵	۱۵۱,۷۹۴	۷۵,۵۷۷	۳۱,۵۲۷	۱۳,۵۰۴	۴,۵۶۹	۱,۷۴۴	۱,۰۶۵	۱,۲۷۴,۵۸۷
۱۳۹۵	۲,۲۰۴,۳۹۲	۶۷۶,۷۶۴	۱۶۰,۵۳۱	۲۰۰,۴۴۱	۱۵۷,۰۷۹	۷۶,۶۴۶	۳۱,۱۸۶	۱۳,۲۴۴	۴,۴۷۹	۱,۶۹۸	۱,۰۵۱	۱,۳۲۳,۱۱۹
۱۳۹۶	۲,۲۶۹,۰۳۰	۶۹۲,۵۵۹	۱۶۳,۷۹۰	۲۰۹,۴۲۰	۱۶۵,۷۹۲	۷۶,۶۵۰	۲۹,۷۳۰	۱۲,۲۵۲	۴,۱۲۶	۱,۵۲۷	۹۵۰	۱,۳۵۶,۸۰۶
۱۳۹۷	۲,۵۱۰,۶۹۰	۷۳۸,۶۵۶	۱۸۵,۷۲۸	۲۳۵,۳۷۶	۱۸۷,۶۲۴	۸۲,۲۱۶	۲۹,۱۲۴	۱۱,۳۳۴	۳,۷۳۹	۱,۳۸۲	۸۴۰	۱,۴۷۶,۰۱۹
۱۳۹۸	۲,۶۳۲,۹۶۴	۷۵۸,۱۸۸	۱۹۸,۰۸۲	۲۴۹,۰۴۰	۲۰۵,۲۵۷	۸۷,۶۸۳	۲۹,۵۵۶	۱۰,۸۶۴	۳,۴۶۰	۱,۲۴۴	۷۴۶	۱,۵۴۴,۱۲۰
آذربایجان شرقی	۱۴۹,۹۸۸	۳۴,۴۵۹	۱۱,۷۲۸	۱۶,۹۲۳	۱۴,۴۵۸	۴,۹۵۷	۱,۱۷۷	۳۳۶	۹۳	۲۶	۱۳	۸۴,۱۷۰
آذربایجان غربی	۸۷,۲۰۵	۲۳,۰۸۱	۷,۰۴۲	۸,۸۰۵	۷,۳۲۳	۲,۹۴۸	۹۰۹	۳۳۵	۷۵	۳۲	۱۱	۵۰,۵۶۱
اردبیل	۳۸,۵۰۲	۱۲,۱۱۹	۲,۴۹۸	۲,۸۷۹	۲,۷۶۷	۹۹۴	۲۳۶	۴۸	۱۲	۵	۳	۲۱,۵۶۱
اصفهان	۱۲۵,۵۶۶	۴۴,۸۷۵	۷,۱۰۹	۸,۴۱۵	۸,۱۲۴	۳,۱۳۷	۷۹۳	۱۸۴	۳۸	۱۱	۴	۷۲,۶۹۰
البرز	۴۹,۴۹۵	۹,۹۳۱	۵,۰۷۱	۸,۱۲۵	۶,۴۴۸	۲,۰۴۰	۴۸۶	۱۲۰	۲۲	۸	۳	۳۲,۲۵۴
ایلام	۴۰,۵۸۱	۱۳,۲۶۳	۲,۴۸۰	۲,۹۰۰	۲,۷۵۰	۱,۰۲۳	۳۷۰	۱۵۳	۳۳	۱۱	۷	۲۲,۹۹۰
بوشهر	۴۶,۵۳۹	۱۷,۷۵۳	۲,۸۶۷	۲,۶۹۰	۲,۵۱۴	۱,۱۹۶	۴۷۶	۲۰۳	۷۲	۲۴	۱۶	۲۷,۸۱۱
تهران	۱۸۶,۵۶۱	۴۴,۹۷۸	۱۶,۴۴۰	۲۵,۶۰۱	۱۹,۶۷۵	۷,۵۹۸	۱,۸۱۴	۴۷۲	۹۵	۱۴	۸	۱۱۶,۶۹۵
چهارمحال و بختیاری	۴۷,۶۵۳	۱۶,۵۵۸	۲,۲۳۰	۲,۷۶۷	۲,۱۱۹	۱,۱۴۲	۳۵۵	۱۲۲	۳۱	۷	۲	۲۵,۳۳۳
خراسان جنوبی	۴۱,۹۶۵	۱۱,۳۳۰	۲,۸۷۰	۳,۶۵۲	۳,۰۴۹	۱,۶۵۲	۶۱۸	۲۱۵	۶۱	۳۲	۵	۲۳,۳۸۴
خراسان رضوی	۱۹۸,۷۰۷	۴۰,۰۵۶	۱۶,۱۱۱	۲۲,۷۱۰	۲۰,۲۹۸	۱۰,۱۱۸	۳,۸۱۴	۱,۴۰۸	۴۰۱	۱۴۰	۵۱	۱۱۵,۱۰۷
خراسان شمالی	۴۱,۶۵۰	۱۰,۸۷۳	۳,۳۷۵	۳,۸۵۰	۳,۱۵۶	۱,۴۱۱	۴۹۷	۱۹۶	۴۰	۱۴	۲	۲۳,۴۱۴
خوزستان	۱۷۹,۰۶۷	۴۹,۳۲۰	۱۰,۸۷۲	۱۵,۹۳۳	۱۱,۲۷۰	۶,۳۸۱	۲,۹۸۰	۱,۳۹۸	۴۷۸	۱۸۳	۹۱	۹۸,۹۰۶
زنجان	۲۸,۵۹۱	۵,۰۳۲	۲,۳۵۳	۴,۴۳۰	۲,۷۴۸	۹۶۰	۲۲۸	۴۲	۹	۳	۳	۱۵,۸۰۸
سمنان	۲۳,۵۹۶	۶,۶۰۷	۱,۶۱۴	۱,۷۴۰	۱,۵۰۵	۵۲۲	۱۲۷	۲۵	۱۲	۱	۱	۱۲,۱۵۴
سیستان و بلوچستان	۱۲۹,۴۹۰	۲۸,۹۲۹	۱۲,۰۸۶	۱۳,۱۷۷	۸,۵۸۸	۶,۶۰۸	۳,۸۸۶	۲,۱۷۹	۹۹۲	۴۲۰	۳۶۹	۷۷,۲۳۴
فارس	۱۷۵,۵۳۰	۵۷,۴۳۵	۱۲,۰۵۶	۱۴,۰۲۹	۱۳,۴۹۶	۵,۷۱۰	۱,۸۱۹	۵۶۲	۱۹۰	۶۹	۳۱	۱۰۵,۳۹۷
قزوین	۴۰,۳۸۴	۷,۳۳۵	۳,۶۶۲	۶,۵۷۳	۴,۶۵۱	۱,۵۱۹	۲۵۹	۵۳	۱۳	۱	۱	۲۴,۰۶۷
قم	۳۴,۷۳۷	۶,۴۸۹	۴,۱۷۲	۵,۴۹۰	۴,۴۶۰	۲,۱۴۶	۷۲۵	۲۵۲	۸۷	۲۰	۱۴	۲۳,۸۵۵
کردستان	۶۳,۹۰۵	۲۳,۹۵۱	۳,۶۲۹	۳,۹۶۴	۳,۰۸۵	۱,۳۲۸	۴۶۱	۱۵۸	۴۳	۶	۵	۲۶,۶۳۰
کرمان	۱۰۵,۵۷۳	۳۵,۸۸۵	۹,۳۳۰	۵,۹۴۰	۵,۲۷۰	۲,۶۴۹	۸۴۴	۲۷۵	۹۶	۳۷	۱۵	۶۰,۳۴۱
کرمانشاه	۶۷,۰۶۱	۲۱,۲۱۸	۵,۰۷۳	۵,۸۳۵	۵,۴۶۲	۲,۲۵۰	۷۳۹	۲۳۷	۶۱	۱۷	۱۳	۴۰,۹۰۵
کهگیلویه و بویراحمد	۵۰,۹۷۴	۱۹,۷۸۱	۲,۰۷۱	۲,۷۰۵	۳,۰۰۲	۱,۶۲۵	۸۶۱	۳۱۶	۹۴	۴۵	۲۵	۳۰,۵۲۵
گلستان	۸۳,۲۷۷	۲۰,۴۷۱	۷,۶۹۹	۱۰,۴۰۳	۹,۱۴۹	۴,۲۸۳	۱,۳۶۷	۳۹۶	۱۱۰	۳۱	۱۳	۵۳,۹۲۲
گیلان	۱۰۲,۶۱۶	۳۵,۸۹۲	۶,۳۷۰	۶,۷۵۶	۴,۷۲۶	۱,۲۰۵	۲۳۵	۶۱	۶	۰	۰	۵۵,۲۵۱
لرستان	۱۰۲,۵۱۹	۳۷,۵۸۳	۶,۰۵۲	۷,۱۱۳	۷,۲۶۶	۳,۳۳۸	۱,۱۵۱	۴۱۳	۸۴	۲۲	۶	۶۳,۰۲۸
مازندران	۱۶۳,۶۳۷	۵۰,۶۸۰	۱۴,۱۵۴	۱۷,۸۴۸	۱۲,۳۳۳	۲,۵۴۷	۳۸۵	۶۹	۱۳	۴	۱	۹۸,۰۳۴
مرکزی	۴۷,۷۲۸	۱۴,۷۴۱	۳,۵۵۳	۴,۵۰۶	۳,۸۲۵	۱,۶۰۳	۵۱۲	۱۳۹	۳۳	۸	۲	۲۸,۹۲۲
هرمزگان	۵۷,۸۵۳	۲۱,۰۰۳	۲,۴۱۵	۱,۹۹۳	۲,۳۴۴	۱,۳۶۳	۶۱۸	۲۹۶	۱۳۲	۴۱	۲۷	۳۰,۳۳۲
همدان	۷۸,۷۷۳	۲۵,۶۵۱	۶,۸۵۴	۷,۱۴۵	۵,۶۶۹	۱,۸۹۸	۴۵۷	۱۱۸	۱۸	۸	۳	۴۷,۸۲۱
یزد	۴۳,۲۴۱	۱۱,۰۰۹	۴,۲۴۶	۴,۱۴۳	۳,۷۲۷	۱,۵۳۲	۳۵۷	۸۳	۱۶	۴	۱	۲۵,۱۱۸

## ادامه جدول ۲-۲ مددجویان تحت پوشش برحسب جنس و بعد خانوار به تفکیک استان

استان	زن										
	۱	۲	۳	۴	۵	۶	۷	۸	۹	ده و بیشتر	جمع
۱۳۹۴	۵۴۶,۳۴۵	۱۰۷,۸۰۳	۸۳,۴۶۶	۵۱,۸۵۷	۲۶,۹۶۱	۱۱,۸۹۹	۵,۴۹۳	۱,۸۶۶	۷۲۰	۴۸۵	۸۳۶,۸۹۵
۱۳۹۵	۵۷۸,۸۹۶	۱۱۴,۸۵۵	۸۶,۴۶۷	۵۳,۵۶۱	۲۷,۲۶۰	۱۱,۸۱۲	۵,۳۸۵	۱,۸۳۷	۷۲۱	۴۷۹	۸۸۱,۲۷۳
۱۳۹۶	۶۰۲,۷۰۳	۱۲۳,۳۱۴	۸۸,۰۳۳	۵۳,۱۱۷	۲۶,۲۸۲	۱۱,۰۲۲	۴,۹۲۷	۱,۷۰۶	۶۶۴	۴۵۶	۹۱۲,۲۲۴
۱۳۹۷	۶۹۵,۶۴۶	۱۴۰,۶۳۸	۹۶,۲۳۳	۵۷,۶۳۰	۲۷,۳۹۹	۱۰,۳۰۵	۴,۲۸۷	۱,۵۴۳	۵۷۸	۴۱۲	۱,۰۳۴,۶۷۱
۱۳۹۸	۷۳۶,۹۲۹	۱۵۰,۶۵۰	۹۷,۷۴۳	۵۹,۳۰۱	۲۷,۶۱۵	۱۰,۰۹۰	۴,۱۰۹	۱,۴۶۴	۵۶۱	۳۸۲	۱,۰۸۸,۸۴۴
آذربایجان شرقی	۴۳,۴۳۵	۱۱,۴۹۸	۶,۴۰۰	۳,۰۲۴	۱,۰۸۹	۲۶۸	۸۱	۱۵	۷	۱	۶۵,۸۱۸
آذربایجان غربی	۲۵,۹۶۳	۴,۷۰۸	۲,۹۵۹	۱,۷۹۹	۷۷۲	۲۸۲	۱۱۰	۳۲	۱۱	۸	۳۶,۶۴۴
اردبیل	۱۳,۲۵۸	۲,۰۵۷	۱,۰۸۶	۴۰۹	۹۱	۲۸	۱۱	۰	۰	۱	۱۶,۹۴۱
اصفهان	۳۷,۷۰۷	۶,۳۳۰	۴,۴۶۵	۳,۰۳۲	۱,۰۰۸	۲۵۱	۵۵	۱۹	۶	۳	۵۲,۸۷۶
البرز	۸,۹۸۲	۳,۹۷۹	۲,۴۱۹	۱,۲۲۹	۴۷۰	۱۱۶	۳۸	۴	۱	۳	۱۷,۲۴۱
ایلام	۱۳,۹۶۳	۱,۵۹۵	۱,۱۳۱	۵۷۰	۲۱۱	۷۷	۲۸	۱۰	۴	۲	۱۷,۵۹۱
بوشهر	۱۴,۶۶۴	۱,۸۳۱	۱,۱۲۸	۶۹۷	۲۶۴	۸۷	۳۸	۱۳	۵	۱	۱۸,۷۲۸
تهران	۴۰,۹۴۵	۱۲,۹۸۳	۸,۸۲۸	۴,۶۱۸	۱,۸۲۳	۵۰۱	۱۳۳	۲۶	۸	۱	۶۹,۸۶۶
چهارمحال و بختیاری	۱۶,۴۵۵	۲,۳۷۵	۱,۴۵۴	۱,۲۵۱	۵۴۴	۱۷۲	۵۵	۱۰	۲	۲	۲۲,۳۲۰
خراسان جنوبی	۱۲,۳۲۱	۲,۱۸۴	۱,۶۹۰	۱,۲۰۵	۶۱۸	۳۳۷	۱۴۴	۵۲	۲۱	۹	۱۸,۵۸۱
خراسان رضوی	۴۴,۹۲۵	۱۵,۲۸۳	۱۰,۵۸۶	۷,۳۸۳	۳,۳۹۷	۱,۲۹۵	۵۰۴	۱۳۹	۵۶	۲۲	۸۳,۶۰۰
خراسان شمالی	۱۲,۹۶۴	۲,۲۵۸	۱,۴۴۷	۹۳۵	۴۰۱	۱۴۸	۶۱	۱۶	۵	۱	۱۸,۲۳۶
خوزستان	۵۲,۲۰۶	۱۱,۳۹۱	۷,۵۶۴	۴,۵۴۰	۲,۵۱۴	۱,۱۵۴	۵۳۰	۱۸۰	۶۰	۲۲	۸۰,۱۶۱
زنجان	۶,۵۲۲	۲,۷۱۶	۱,۷۹۸	۱,۲۱۵	۴۰۰	۹۴	۳۱	۵	۲	۰	۱۲,۷۸۳
سمنان	۸,۴۰۶	۱,۳۰۰	۹۴۰	۵۳۵	۱۹۹	۴۶	۱۴	۲	۰	۰	۱۱,۴۴۲
سیستان و بلوچستان	۲۲,۵۹۹	۷,۴۷۸	۵,۸۸۱	۵,۶۷۸	۵,۷۶۵	۲,۴۹۸	۱,۳۰۰	۶۳۹	۲۴۳	۱۷۵	۵۲,۲۵۶
فارس	۵۳,۱۷۷	۷,۵۷۴	۴,۷۷۸	۲,۸۱۵	۱,۱۳۳	۴۱۳	۱۵۲	۵۲	۲۶	۱۳	۷۰,۱۳۳
قزوین	۸,۹۹۸	۳,۴۲۵	۲,۲۰۴	۱,۱۷۳	۳۹۹	۸۴	۲۹	۴	۱	۰	۱۶,۳۱۷
قم	۶,۰۱۴	۱,۷۹۴	۱,۳۳۹	۸۳۹	۴۴۰	۲۱۰	۹۵	۳۶	۳۳	۸۲	۱۰,۸۸۲
کردستان	۲۲,۸۳۵	۲,۲۷۱	۱,۰۸۹	۵۳۴	۳۱۳	۱۳۰	۸۳	۱۷	۳	۰	۲۷,۲۷۵
کرمان	۳۲,۰۷۳	۶,۵۷۸	۳,۳۵۵	۱,۹۷۳	۸۲۵	۲۶۹	۹۱	۴۷	۱۵	۶	۴۵,۲۳۲
کرمانشاه	۱۹,۷۱۸	۳,۰۰۹	۱,۷۴۴	۹۵۸	۴۳۶	۱۹۵	۶۴	۱۷	۷	۸	۲۶,۱۵۶
کهگیلویه و بویراحمد	۱۷,۴۵۹	۱,۲۶۸	۷۳۶	۵۵۸	۲۷۳	۱۰۵	۳۰	۱۶	۴	۰	۲۰,۴۴۹
گلستان	۲۰,۰۵۲	۳,۴۸۸	۲,۶۹۸	۱,۷۷۴	۸۴۶	۳۴۱	۱۲۳	۲۴	۶	۳	۲۹,۳۵۵
گیلان	۳۶,۲۹۴	۶,۲۴۲	۳,۲۶۷	۱,۲۳۶	۲۷۸	۳۵	۱۱	۲	۰	۰	۴۷,۳۶۵
لرستان	۲۹,۶۸۵	۴,۳۱۹	۲,۶۵۵	۱,۷۸۰	۷۳۶	۲۳۲	۶۶	۱۱	۶	۱	۳۹,۴۹۱
مازندران	۴۴,۳۹۲	۹,۷۳۷	۶,۸۹۴	۳,۶۳۱	۷۴۴	۱۵۰	۳۸	۹	۷	۱	۶۵,۶۰۳
مرکزی	۱۲,۸۱۱	۲,۶۵۳	۱,۷۴۶	۹۴۸	۴۴۵	۱۴۹	۴۱	۹	۴	۰	۱۸,۸۰۶
هرمزگان	۲۰,۸۸۹	۲,۵۷۰	۱,۸۷۷	۱,۲۱۱	۶۱۰	۲۷۷	۱۰۷	۴۶	۱۷	۱۷	۲۷,۶۲۱
همدان	۲۳,۱۵۱	۳,۸۲۱	۲,۳۳۸	۱,۱۰۳	۴۰۱	۱۰۱	۲۶	۱۰	۱	۰	۳۰,۹۵۲
یزد	۱۴,۰۵۶	۱,۹۳۵	۱,۲۴۷	۶۴۸	۱۷۰	۴۵	۲۰	۲	۰	۰	۱۸,۱۲۳

نمودار ۱-۲ مددجویان تحت پوشش برحسب جنس به تفکیک استان

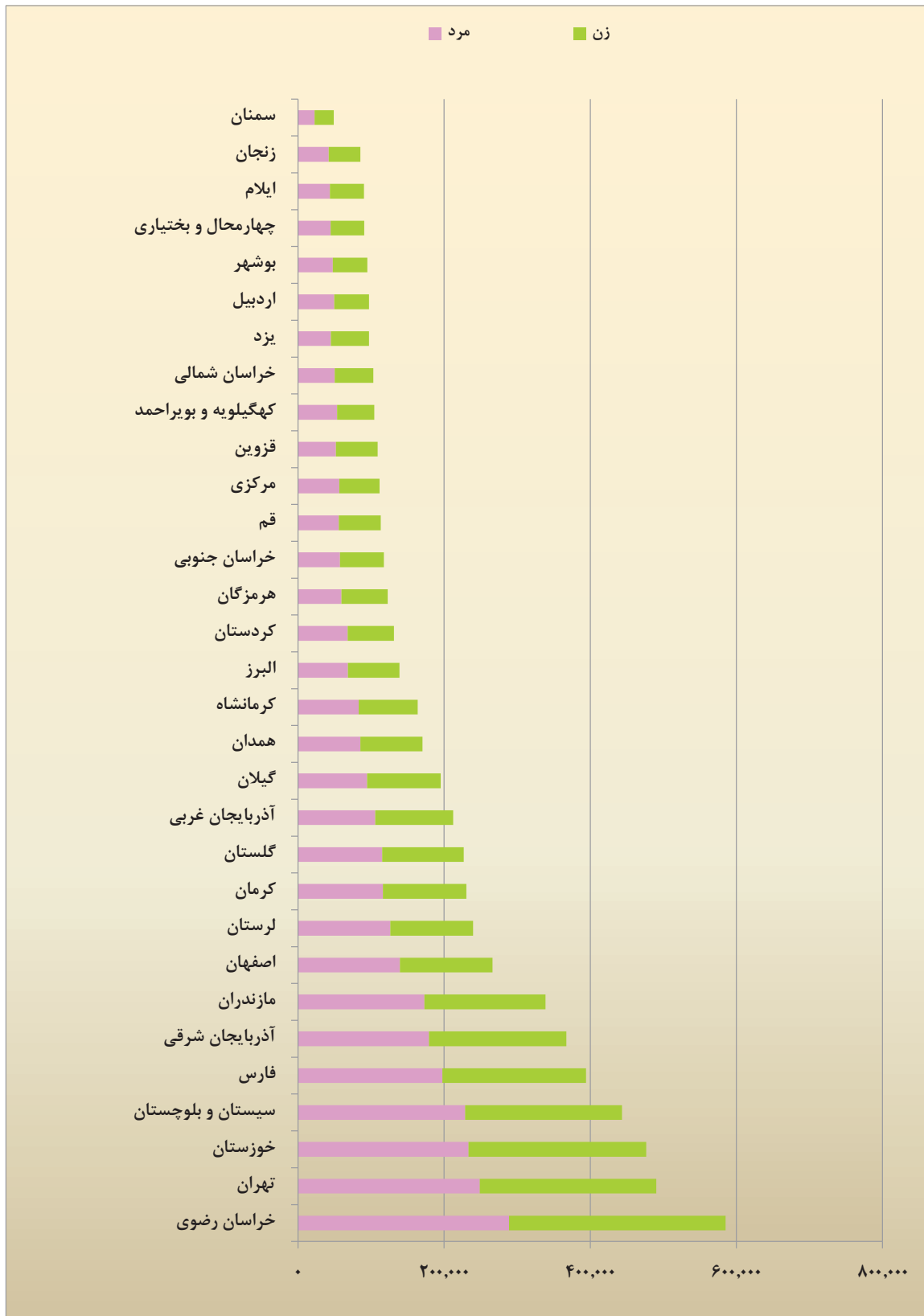


## جدول ۲-۳ مددجویان و اعضای خانوار تحت پوشش برحسب جنس به تفکیک استان

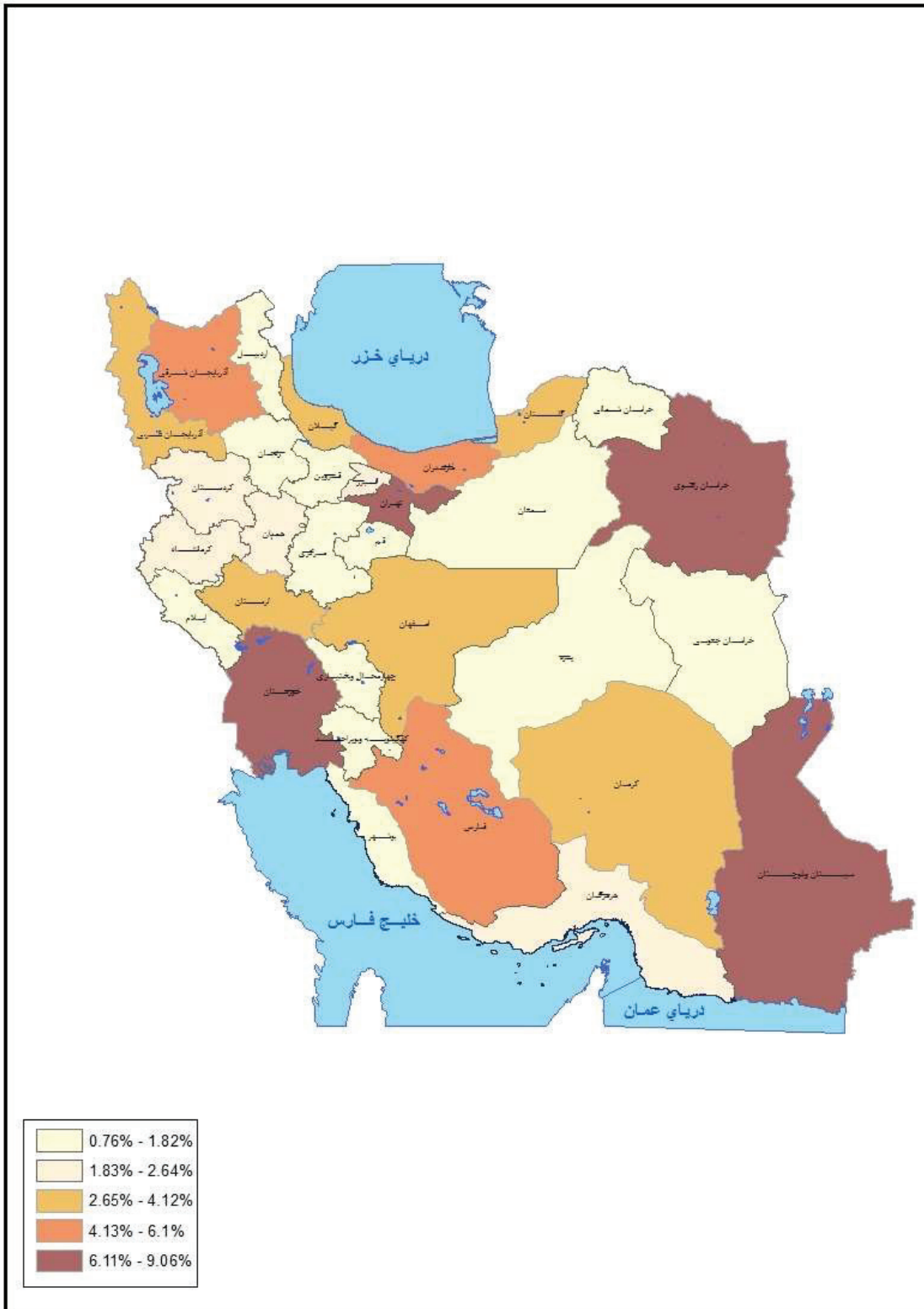
استان	جمع کل	مرد	زن
۱۳۹۴	۴,۹۰۳,۵۳۲	۲,۵۱۳,۱۲۰	۲,۳۹۰,۴۱۲
۱۳۹۵	۵,۱۳۸,۷۶۴	۲,۶۳۲,۱۹۲	۲,۵۰۶,۵۷۲
۱۳۹۶	۵,۳۶۲,۱۰۶	۲,۷۲۷,۶۷۲	۲,۶۳۴,۴۳۴
۱۳۹۷	۵,۹۳۵,۴۱۹	۲,۹۷۷,۶۸۴	۲,۹۵۷,۷۳۵
۱۳۹۸	۶,۴۵۶,۹۳۱	۳,۲۳۰,۷۷۵	۳,۲۲۶,۱۵۶
آذربایجان شرقی	۳۶۷,۱۷۱	۱۷۹,۱۶۹	۱۸۸,۰۰۲
آذربایجان غربی	۲۱۲,۲۱۱	۱۰۵,۷۲۷	۱۰۶,۴۸۴
اردبیل	۹۷,۱۳۸	۴۹,۶۹۵	۴۷,۴۴۳
اصفهان	۲۶۶,۳۳۲	۱۳۹,۴۵۷	۱۲۶,۸۷۵
البرز	۱۳۸,۹۳۶	۶۸,۳۹۴	۷۰,۵۴۲
ایلام	۹۰,۳۱۰	۴۳,۷۶۸	۴۶,۵۴۲
بوشهر	۹۴,۷۸۹	۴۷,۴۵۰	۴۷,۳۳۹
تهران	۴۹۰,۴۶۵	۲۴۸,۸۴۵	۲۴۱,۶۲۰
چهارمحال و بختیاری	۹۰,۵۳۵	۴۴,۶۱۴	۴۵,۹۲۱
خراسان جنوبی	۱۱۷,۵۱۸	۵۷,۴۸۷	۶۰,۰۳۱
خراسان رضوی	۵۸۵,۲۸۲	۲۸۸,۶۸۸	۲۹۶,۵۹۴
خراسان شمالی	۱۰۲,۹۸۵	۵۰,۰۶۶	۵۲,۹۱۹
خوزستان	۴۷۶,۵۷۴	۲۳۳,۲۳۲	۲۴۳,۳۴۲
زنجان	۸۵,۴۰۵	۴۱,۸۳۴	۴۳,۵۷۱
سمنان	۴۸,۷۸۹	۲۲,۷۲۲	۲۶,۰۶۷
سیستان و بلوچستان	۴۴۳,۴۰۷	۲۲۸,۸۰۸	۲۱۴,۵۹۹
فارس	۳۹۴,۱۷۳	۱۹۷,۶۲۷	۱۹۶,۵۴۶
قزوین	۱۰۸,۹۴۰	۵۲,۰۰۳	۵۶,۹۳۷
قم	۱۱۳,۳۵۰	۵۵,۶۹۰	۵۷,۶۶۰
کردستان	۱۳۱,۳۷۲	۶۷,۹۳۶	۶۳,۴۳۶
کرمان	۲۳۰,۵۶۳	۱۱۶,۳۱۸	۱۱۴,۲۴۵
کرمانشاه	۱۶۳,۹۱۸	۸۲,۹۳۳	۸۰,۹۸۵
کهگیلویه و بویراحمد	۱۰۴,۳۹۵	۵۳,۳۳۱	۵۱,۰۶۴
گلستان	۲۲۶,۸۷۶	۱۱۵,۲۱۰	۱۱۱,۶۶۶
گیلان	۱۹۵,۲۸۴	۹۴,۴۰۱	۱۰۰,۸۸۳
لرستان	۲۳۹,۵۵۲	۱۲۶,۲۸۴	۱۱۳,۲۶۸
مازندران	۳۳۸,۶۴۱	۱۷۲,۸۳۹	۱۶۵,۸۰۲
مرکزی	۱۱۱,۶۹۵	۵۶,۴۵۸	۵۵,۲۳۷
هرمزگان	۱۲۲,۸۰۴	۵۹,۵۰۰	۶۳,۳۰۴
همدان	۱۷۰,۳۷۰	۸۵,۲۲۸	۸۵,۱۴۲
یزد	۹۷,۱۵۱	۴۵,۰۶۱	۵۲,۰۹۰



نمودار ۲-۲ مددجویان و اعضای خانوار تحت پوشش بر حسب جنس به تفکیک استان



نقشه ۱-۲ توزیع مددجویان و اعضای خانوار تحت پوشش به تفکیک استان

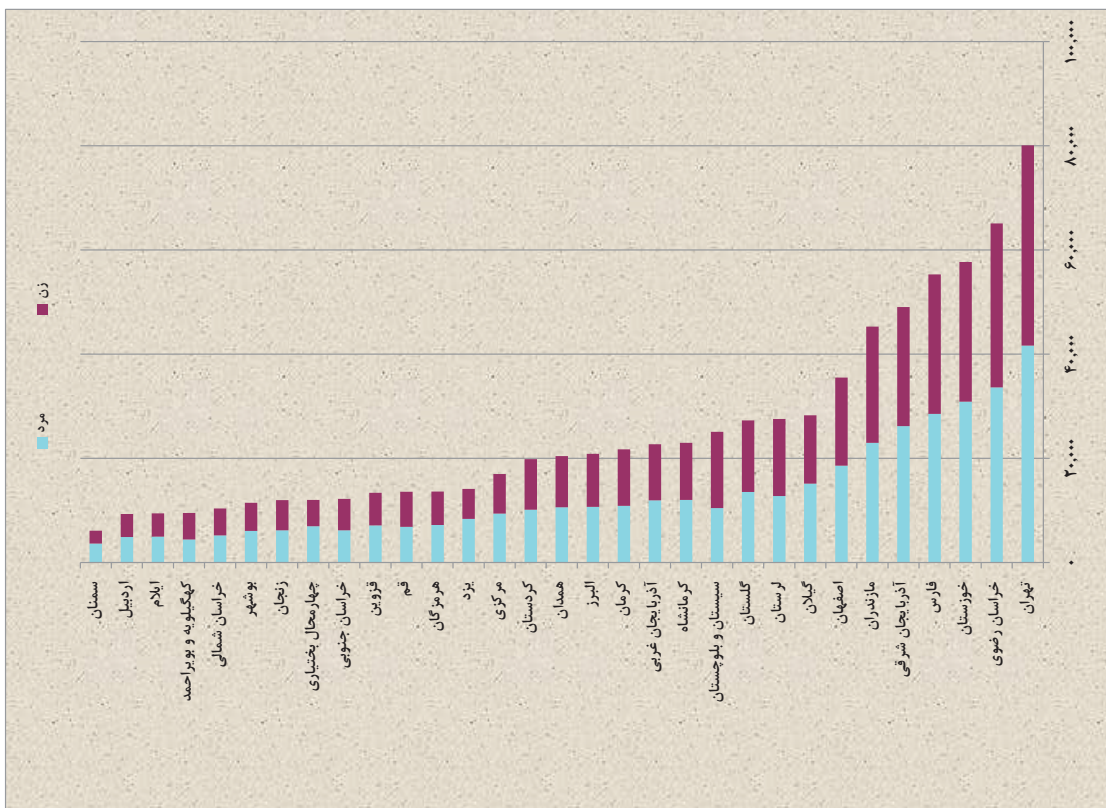


جدول ۴-۲ سالمندان خانوارهای مددجویان تحت پوشش بر حسب جنس به تفکیک استان

استان	جمع کل	مرد	زن
۱۳۹۴	۵۴۸,۶۸۳	۲۷۰,۹۳۷	۲۷۷,۷۴۶
۱۳۹۵	۶۰۸,۶۵۰	۳۰۰,۶۴۳	۳۰۸,۰۰۷
۱۳۹۶	۶۱۷,۷۲۹	۳۰۱,۰۹۷	۳۱۶,۶۳۲
۱۳۹۷	۷۱۲,۵۶۸	۳۴۴,۸۱۷	۳۶۷,۷۵۱
۱۳۹۸	۷۸۸,۸۸۷	۴۰۸,۱۲۱	۳۸۰,۷۶۶
آذربایجان شرقی	۴۹,۰۶۲	۲۶,۲۰۴	۲۲,۸۵۸
آذربایجان غربی	۲۲,۷۰۴	۱۱,۹۵۴	۱۰,۷۵۰
اردبیل	۹,۳۲۱	۴,۹۰۲	۴,۴۱۹
اصفهان	۳۵,۴۸۷	۱۸,۵۸۸	۱۶,۸۹۹
البرز	۲۰,۸۷۳	۱۰,۶۹۲	۱۰,۱۸۱
ایلام	۹,۴۳۶	۴,۹۶۴	۴,۴۷۲
بوشهر	۱۱,۴۷۵	۶,۰۴۸	۵,۴۲۷
تهران	۸۰,۰۹۵	۴۱,۶۵۷	۳۸,۴۳۸
چهارمحال و بختیاری	۱۲,۰۲۵	۶,۹۶۹	۵,۰۵۶
خراسان جنوبی	۱۲,۱۹۶	۶,۱۹۴	۶,۰۰۲
خراسان رضوی	۶۵,۰۸۶	۳۳,۶۳۵	۳۱,۴۵۱
خراسان شمالی	۱۰,۳۶۹	۵,۲۲۲	۵,۱۴۷
خوزستان	۵۷,۷۱۱	۳۰,۸۷۹	۲۶,۸۳۲
زنجان	۱۱,۹۷۷	۶,۱۷۱	۵,۸۰۶
سمنان	۶,۱۱۷	۳,۶۲۱	۲,۴۹۶
سیستان و بلوچستان	۲۵,۰۷۲	۱۰,۴۵۳	۱۴,۶۱۹
فارس	۵۵,۲۹۸	۲۸,۵۵۰	۲۶,۷۴۸
قزوین	۱۳,۳۷۸	۷,۱۳۹	۶,۲۳۹
قم	۱۳,۵۹۵	۶,۸۵۲	۶,۷۴۳
کردستان	۱۹,۸۵۹	۱۰,۱۴۹	۹,۷۱۰
کرمان	۲۱,۷۲۰	۱۰,۸۶۰	۱۰,۸۶۰
کرمانشاه	۲۲,۹۶۴	۱۲,۰۳۴	۱۰,۹۳۰
کهگیلویه و بویراحمد	۹,۵۰۷	۴,۴۰۳	۵,۱۰۴
گلستان	۲۷,۲۷۵	۱۳,۵۳۸	۱۳,۷۳۷
گیلان	۲۸,۲۷۹	۱۵,۱۵۱	۱۳,۱۲۸
لرستان	۲۷,۵۴۶	۱۲,۷۳۹	۱۴,۸۰۷
مازندران	۴۵,۲۸۳	۲۲,۹۷۰	۲۲,۳۱۳
مرکزی	۱۶,۹۹۸	۹,۳۸۸	۷,۶۱۰
هرمزگان	۱۳,۶۰۸	۷,۲۱۷	۶,۳۹۱
همدان	۲۰,۴۲۹	۱۰,۶۰۶	۹,۸۲۳
یزد	۱۴,۱۴۲	۸,۳۷۲	۵,۷۷۰

سالمندان خانوارهای مددجویان = تعداد مددجویان سالمند + تعداد اعضای سالمند خانوار مددجویان

نمودار ۳-۲ سالمندان خانوارهای مددجویان تحت پوشش برحسب جنس به تفکیک استان



جدول ۵-۲ تعداد مددجویان دارای پرونده اجتماعی برحسب دفتر پذیرش به تفکیک استان

شبه خانواده	توانمندسازی خانواده و زنان	آسیبهای اجتماعی	جمع کل	استان
۲۴,۶۰۲	۴۰۲,۸۱۱	۳۱,۳۳۷	۴۵۸,۷۵۰	۱۳۹۴
۲۵,۳۴۷	۴۳۱,۷۵۸	۳۳,۹۳۰	۴۹۵,۱۶۰	۱۳۹۵
۲۶,۲۸۵	۴۶۸,۵۳۹	۳۸,۷۴۹	۵۳۳,۵۷۳	۱۳۹۶
۲۶,۱۸۲	۵۰۲,۱۸۹	۵۰,۸۵۵	۵۷۹,۲۲۶	۱۳۹۷
۲۵,۵۳۸	۵۴۹,۶۰۰	۵۸,۹۹۲	۶۳۴,۱۳۰	۱۳۹۸
۱,۸۳۳	۴۹,۷۰۶	۳,۱۸۹	۵۴,۷۲۸	آذربایجان شرقی
۷۳۴	۱۷,۶۰۲	۱,۴۱۷	۱۹,۷۵۳	آذربایجان غربی
۱۹۳	۱۰,۲۹۷	۹۴۵	۱۱,۴۳۵	اردبیل
۱,۰۶۸	۱۹,۷۱۹	۸۱۱	۲۱,۵۹۸	اصفهان
۷۵۸	۶,۲۲۰	۱۷۸	۷,۱۵۶	البرز
۶۵	۸,۴۳۶	۱,۱۸۷	۹,۶۸۸	ایلام
۴۲۶	۱۷,۹۱۶	۱,۸۳۲	۲۰,۱۷۴	بوشهر
۲,۹۱۱	۳۰,۲۸۱	۱,۱۲۹	۳۴,۳۲۱	تهران
۳۷۹	۷,۸۷۲	۱,۳۱۳	۹,۵۶۴	چهارمحال و بختیاری
۵۳۹	۷,۳۳۶	۱,۳۵۷	۹,۲۳۲	خراسان جنوبی
۳,۹۹۴	۴۴,۰۸۶	۳,۰۰۵	۵۱,۰۸۵	خراسان رضوی
۶۴۲	۷,۰۸۲	۱,۹۱۱	۹,۶۳۶	خراسان شمالی
۵۲۷	۵۴,۷۵۳	۱,۸۳۲	۵۷,۱۱۲	خوزستان
۳۰۲	۶,۳۶۶	۱,۳۸۲	۸,۰۵۰	زنجان
۳۲۶	۳,۸۴۶	۵۶۷	۴,۷۳۹	سمنان
۴۷۱	۲۷,۷۰۲	۳,۲۲۹	۳۱,۴۰۲	سیستان و بلوچستان
۱,۱۱۲	۲۸,۳۵۰	۲,۳۰۰	۳۱,۷۶۲	فارس
۳۷۶	۶,۹۹۸	۳,۲۷۸	۱۰,۶۵۲	قزوین
۱۸۸	۲,۷۷۰	۴۱۰	۳,۳۶۸	قم
۳۲۲	۱۱,۷۷۸	۱,۰۴۶	۱۳,۱۴۶	کردستان
۳,۴۰۱	۲۹,۵۸۳	۱,۲۹۱	۳۴,۲۷۵	کرمان
۱۸۶	۱۰,۱۴۶	۱,۴۳۷	۱۱,۷۶۹	کرمانشاه
۳۳۵	۱۳,۰۸۲	۹۲۴	۱۴,۳۴۱	کهگیلویه و بویراحمد
۵۵۱	۱۰,۱۶۸	۶۴۶	۱۱,۳۶۵	گلستان
۱,۱۸۹	۲۵,۲۶۲	۶,۶۸۱	۳۳,۱۳۲	گیلان
۶۳۲	۲۶,۴۸۶	۱,۳۸۵	۲۸,۵۰۳	لرستان
۵۴۱	۱۹,۱۳۸	۵,۰۴۶	۲۴,۷۲۵	مازندران
۳۱۶	۸,۷۹۲	۵۷۸	۹,۶۸۶	مرکزی
۳۹۶	۱۳,۸۱۵	۳,۰۹۷	۱۷,۳۰۸	هرمزگان
۳۸۶	۱۵,۵۹۵	۴,۱۹۰	۲۰,۱۷۱	همدان
۴۳۹	۸,۴۱۶	۱,۳۹۹	۱۰,۲۵۴	یزد

## جدول ۶-۲ معلولیت مددجویان دارای معلولیت برحسب جنس به تفکیک استان

جمع معلولیت						استان
خیلی شدید	شدید	متوسط	خفیف	نامشخص	جمع کل	
۲۲۰,۵۹۶	۴۳۲,۷۸۰	۳۳۱,۱۷۲	۱۵۷,۹۱۶	۵۷۱,۶۶۴	۱,۲۲۰,۷۶۷	۱۳۹۴
۲۲۶,۱۶۹	۴۷۴,۹۲۱	۳۶۱,۴۰۴	۱۸۰,۶۹۲	۲۸۶,۵۷۴	۱,۳۱۹,۴۳۰	۱۳۹۵
۲۱۷,۶۲۰	۵۱۷,۲۴۹	۳۹۹,۴۹۶	۲۱۱,۱۹۴	۱۱۲,۲۵۵	۱,۴۱۵,۷۱۰	۱۳۹۶
۲۲۱,۵۴۶	۵۷۸,۵۱۷	۴۶۲,۶۱۱	۲۶۳,۶۴۱	۶۳,۷۹۸	۱,۵۹۰,۱۱۳	۱۳۹۷
۲۱۹,۴۳۱	۶۲۲,۰۸۶	۵۰۳,۰۹۳	۳۰۹,۳۹۵	۵۶,۴۷۰	۱,۷۱۰,۴۷۵	۱۳۹۸
۱۳,۵۸۹	۲۸,۸۱۸	۲۶,۲۸۴	۱۶,۶۳۳	۱,۵۶۶	۸۶,۸۹۰	آذربایجان شرقی
۸,۷۲۰	۲۲,۵۶۶	۱۷,۶۸۱	۷,۸۹۱	۱,۴۵۴	۵۸,۳۱۲	آذربایجان غربی
۴,۷۱۲	۸,۸۸۸	۶,۱۱۰	۲,۵۴۱	۱,۱۶۶	۲۳,۴۱۷	اردبیل
۱۱,۵۷۳	۳۵,۲۳۳	۲۹,۶۹۵	۱۵,۸۸۸	۵,۰۸۹	۹۷,۴۷۸	اصفهان
۴,۷۷۰	۱۲,۸۹۱	۱۱,۶۳۴	۶,۶۶۴	۱,۸۹۷	۳۷,۸۵۶	البرز
۲,۳۴۵	۶,۱۴۵	۴,۵۳۴	۱,۸۵۲	۵۶۱	۱۵,۴۳۷	ایلام
۳,۵۹۱	۷,۸۷۰	۶,۵۸۰	۳,۱۴۱	۱,۰۰۵	۲۲,۱۸۷	بوشهر
۲۵,۲۹۳	۶۲,۴۸۹	۵۳,۰۶۹	۳۲,۰۰۸	۱۲,۰۱۵	۱۹۴,۸۷۴	تهران
۲,۰۱۱	۱۰,۹۳۳	۹,۹۱۰	۶,۱۲۱	۱,۷۸۴	۳۰,۷۵۹	چهارمحال و بختیاری
۳,۱۲۳	۹,۸۱۰	۸,۲۰۵	۵,۰۸۲	۶۶۷	۲۶,۸۸۷	خراسان جنوبی
۱۵,۲۹۶	۵۷,۱۷۰	۴۵,۸۷۸	۲۶,۰۶۲	۳,۲۴۶	۱۴۷,۶۵۲	خراسان رضوی
۲,۷۶۲	۸,۷۷۰	۷,۲۴۳	۳,۹۳۸	۸۱۱	۲۳,۵۲۴	خراسان شمالی
۱۶,۳۹۸	۴۵,۰۰۲	۳۰,۰۰۶	۱۴,۱۳۹	۶۴۶	۱۰۶,۱۹۱	خوزستان
۳,۳۷۹	۸,۷۵۸	۵,۷۷۵	۳,۱۸۵	۱,۰۶۲	۲۲,۱۵۹	زنجان
۱,۶۶۱	۵,۲۰۲	۴,۸۸۶	۳,۵۹۵	۵۳۴	۱۵,۸۷۸	سمنان
۱۰,۲۳۱	۳۰,۴۳۰	۱۵,۹۶۷	۴,۰۳۱	۲,۱۴۹	۶۲,۸۰۸	سیستان و بلوچستان
۱۶,۶۷۷	۴۵,۰۷۶	۴۳,۱۳۶	۲۷,۹۴۸	۲,۲۸۱	۱۳۵,۱۱۸	فارس
۳,۹۶۶	۹,۸۱۳	۹,۳۵۳	۹,۴۷۳	۵۷۷	۳۳,۱۸۲	قزوین
۲,۷۲۶	۸,۴۷۰	۸,۵۴۷	۳,۳۰۸	۱,۳۵۰	۲۴,۴۰۱	قم
۳,۶۹۲	۱۱,۸۵۸	۹,۲۹۲	۴,۳۷۳	۱,۳۸۴	۳۰,۵۹۹	کردستان
۸,۹۱۲	۲۸,۰۹۹	۱۸,۷۶۰	۱۱,۹۸۲	۱,۶۵۹	۶۹,۴۱۲	کرمان
۴,۷۲۰	۱۷,۷۸۰	۱۱,۱۳۱	۸,۳۰۱	۹۰۳	۴۲,۸۳۵	کرمانشاه
۳,۸۵۷	۸,۶۰۵	۵,۲۱۴	۱,۵۷۸	۱,۲۴۰	۲۰,۴۹۴	کهگیلویه و بویراحمد
۴,۸۴۶	۱۸,۲۴۹	۲۰,۰۸۰	۱۳,۳۰۷	۳,۴۰۹	۵۹,۸۹۱	گلستان
۵,۴۹۶	۲۲,۰۲۱	۱۵,۲۳۴	۱۰,۸۵۹	۵۳۰	۵۴,۱۴۰	گیلان
۳,۶۹۱	۱۸,۱۱۱	۱۶,۰۸۶	۱۴,۹۸۳	۱,۵۷۶	۵۴,۴۴۷	لرستان
۱۳,۳۷۴	۲۲,۶۶۲	۱۵,۹۸۳	۱۰,۲۹۵	۳۷۱	۶۲,۶۸۵	مازندران
۴,۲۵۴	۱۳,۶۱۳	۹,۹۷۰	۵,۷۶۵	۱,۶۳۵	۳۵,۲۳۷	مرکزی
۵,۰۶۵	۱۱,۸۳۶	۱۲,۹۱۶	۴,۵۰۰	۱,۴۸۴	۳۵,۸۰۱	هرمزگان
۶,۳۲۹	۱۴,۰۸۹	۱۴,۳۷۸	۸,۶۹۷	۱,۷۳۴	۴۵,۲۲۷	همدان
۲,۳۷۲	۱۰,۸۲۹	۹,۵۵۶	۱۱,۲۵۵	۶۸۵	۳۴,۶۹۷	یزد

ادامه جدول ۶-۲ معلولیت مددجویان دارای معلولیت بر حسب جنس به تفکیک استان

مرد												استان
جسمی حرکتی						بینایی						
جمع	خیلی شدید	شدید	متوسط	خفیف	نامشخص	جمع	خیلی شدید	شدید	متوسط	خفیف	نامشخص	
۳۱۲,۴۲۱	۵۵,۶۲۹	۱۰۸,۰۲۲	۱۰۴,۷۲۱	۴۳,۲۶۰	۶۸۹	۸۴,۱۱۱	۱۴,۹۰۰	۲۶,۲۳۶	۲۵,۱۹۷	۱۷,۴۸۳	۲۹۵	۱۳۹۴
۳۳۵,۵۰۵	۵۶,۷۰۴	۱۱۵,۹۸۵	۱۱۲,۴۹۵	۴۹,۳۶۲	۹۵۹	۹۱,۴۹۵	۱۵,۴۶۵	۲۸,۴۰۰	۲۷,۱۷۲	۱۹,۹۳۸	۵۲۰	۱۳۹۵
۳۵۲,۳۴۹	۵۳,۱۵۶	۱۲۰,۸۰۷	۱۲۱,۲۰۵	۵۶,۹۳۱	۱,۲۵۰	۱۰۰,۸۸۴	۱۵,۳۱۵	۳۰,۹۳۸	۲۹,۹۸۹	۲۳,۹۰۲	۷۴۰	۱۳۹۶
۳۸۹,۵۸۳	۵۲,۷۶۵	۱۲۸,۳۹۱	۱۳۶,۲۹۹	۷۰,۴۴۰	۱,۶۸۸	۱۱۶,۶۱۶	۱۵,۶۹۹	۳۴,۲۰۰	۳۴,۶۵۸	۳۱,۰۵۳	۱,۰۰۶	۱۳۹۷
۴۱۱,۰۶۳	۵۱,۰۱۶	۱۳۲,۴۷۴	۱۴۴,۱۷۲	۸۱,۵۲۲	۱,۸۷۹	۱۲۷,۴۵۸	۱۵,۹۷۶	۳۶,۲۱۵	۳۶,۶۰۵	۳۷,۵۸۱	۱,۰۸۱	۱۳۹۸
۲۲,۱۳۳	۲,۹۲۱	۶,۳۷۲	۸,۲۵۰	۴,۵۷۲	۱۸	۶,۴۸۶	۱,۰۱۲	۱,۹۷۹	۲,۱۷۴	۱,۳۱۷	۴	آذربایجان شرقی
۱۵,۷۸۷	۲,۱۷۵	۵,۲۳۰	۵,۶۴۴	۲,۶۳۷	۱۰۱	۳,۵۲۸	۵۴۷	۱,۰۳۴	۱,۰۳۳	۹۰۱	۱۳	آذربایجان غربی
۶,۲۲۷	۱,۳۰۸	۲,۱۲۷	۲,۰۳۸	۷۵۰	۴	۱,۵۸۱	۳۰۵	۵۴۳	۴۵۷	۲۷۳	۳	اردبیل
۲۰,۰۶۳	۲,۰۰۹	۷,۴۲۷	۷,۴۰۵	۳,۲۰۹	۱۳	۵,۷۰۳	۸۵۴	۱,۷۷۶	۱,۵۹۷	۱,۴۷۳	۳	اصفهان
۹,۴۸۴	۱,۲۸۲	۳,۱۱۶	۳,۲۴۷	۱,۷۹۹	۴۰	۱,۹۵۹	۳۵۱	۵۸۸	۶۶۹	۳۴۹	۲	البرز
۴,۰۷۲	۶۵۴	۱,۴۱۸	۱,۴۴۳	۵۵۶	۱	۱,۷۲۵	۱۴۹	۴۹۹	۶۹۱	۳۸۵	۱	ایلام
۵,۴۴۷	۹۳۰	۱,۷۵۴	۱,۸۲۴	۹۳۲	۷	۱,۶۵۵	۱۷۵	۴۳۱	۶۳۳	۴۱۶	۰	بوشهر
۴۱,۴۶۰	۵,۱۲۲	۱۳,۴۹۴	۱۳,۵۷۳	۸,۳۲۴	۹۴۷	۱۱,۱۸۷	۱,۷۲۱	۲,۹۱۹	۲,۴۳۲	۳,۱۸۲	۹۳۳	تهران
۷,۵۱۴	۵۸۳	۲,۳۸۱	۲,۹۷۱	۱,۵۶۵	۱۴	۲,۶۳۱	۱۶۶	۷۵۳	۸۸۸	۸۱۸	۶	چهارمحال و بختیاری
۵,۲۰۹	۵۷۶	۱,۷۱۰	۱,۸۷۶	۱,۰۲۳	۲۴	۱,۹۳۶	۲۶۷	۵۵۱	۵۴۷	۵۶۵	۶	خراسان جنوبی
۳۵,۲۸۱	۳,۶۰۸	۱۱,۲۱۴	۱۳,۳۴۴	۷,۰۵۶	۵۹	۱۰,۴۶۸	۹۳۵	۳,۶۹۱	۲,۹۷۷	۲,۸۶۲	۳	خراسان رضوی
۶,۲۳۷	۶۸۴	۲,۰۸۱	۲,۴۳۰	۱,۰۴۲	۰	۱,۷۴۱	۲۰۱	۴۴۲	۴۹۳	۶۰۵	۰	خراسان شمالی
۲۴,۷۱۹	۳,۲۸۸	۹,۱۴۴	۸,۷۴۹	۳,۵۲۰	۱۸	۸,۲۰۷	۱,۱۵۳	۲,۳۰۲	۲,۵۲۱	۲,۲۲۲	۹	خوزستان
۵,۸۰۳	۸۰۹	۲,۰۳۲	۱,۸۸۳	۱,۰۷۸	۱	۱,۵۸۸	۲۰۴	۵۲۵	۴۲۹	۴۲۹	۱	زنجان
۳,۵۲۰	۳۸۸	۹۸۹	۱,۲۴۶	۹۰۶	۱	۱,۱۰۷	۱۰۹	۳۲۰	۳۶۰	۳۱۷	۱	سمنان
۱۵,۸۳۱	۲,۶۹۰	۷,۲۴۶	۴,۷۲۶	۱,۰۴۷	۱۲۲	۴,۶۰۰	۶۴۱	۲,۰۱۱	۱,۵۲۲	۴۱۰	۱۶	سیستان و بلوچستان
۳۵,۰۳۷	۴,۰۲۵	۱۰,۱۱۶	۱۲,۸۳۴	۸,۰۴۲	۲۰	۱۳,۰۲۷	۱,۷۴۸	۳,۲۲۷	۳,۵۱۶	۴,۵۳۲	۴	فارس
۶,۶۶۱	۶۵۴	۱,۷۷۰	۲,۰۶۹	۲,۱۶۶	۲	۲,۹۳۹	۲۱۷	۵۹۷	۷۲۶	۱,۳۹۹	۰	قزوین
۵,۴۱۸	۴۹۶	۱,۸۲۲	۲,۲۲۷	۸۷۳	۰	۱,۶۲۹	۲۷۱	۴۶۹	۴۶۴	۴۲۵	۰	قم
۷,۷۰۶	۹۸۱	۲,۶۴۷	۲,۸۵۱	۱,۲۲۴	۳	۲,۱۲۹	۲۸۲	۶۱۹	۶۰۳	۶۲۰	۵	کردستان
۱۶,۶۲۴	۲,۰۸۹	۵,۸۳۰	۵,۳۹۴	۳,۲۵۵	۵۶	۵,۰۱۴	۶۲۷	۱,۳۷۱	۱,۲۸۳	۱,۷۳۱	۲	کرمان
۹,۸۴۰	۸۴۲	۳,۸۴۶	۳,۱۰۷	۲,۰۳۳	۱۲	۳,۶۲۲	۴۰۴	۱,۰۲۸	۶۹۱	۱,۴۹۵	۴	کرمانشاه
۴,۴۷۴	۹۱۷	۱,۸۵۷	۱,۳۳۲	۳۵۰	۱۸	۱,۵۰۰	۲۴۲	۴۸۱	۵۷۱	۲۰۴	۲	کهگیلویه و بویراحمد
۱۶,۰۵۰	۱,۲۷۱	۳,۸۳۸	۶,۶۴۵	۴,۲۱۳	۸۳	۵,۹۳۷	۳۶۵	۱,۲۳۳	۱,۸۹۳	۲,۴۳۵	۱۱	گلستان
۱۳,۲۶۸	۱,۳۱۳	۴,۱۳۸	۴,۴۶۰	۳,۳۴۴	۱۳	۳,۴۷۵	۴۷۱	۱,۰۲۵	۸۵۴	۱,۱۲۱	۴	گیلان
۱۴,۰۰۹	۱,۰۷۷	۳,۹۱۰	۴,۶۸۶	۴,۳۱۶	۲۰	۵,۱۱۲	۳۲۷	۱,۰۱۳	۱,۵۲۲	۲,۲۴۵	۵	لرستان
۱۶,۲۷۸	۳,۳۸۰	۴,۴۲۳	۴,۸۳۷	۳,۶۲۱	۱۷	۴,۳۹۴	۸۲۳	۱,۲۵۸	۱,۱۳۲	۱,۱۷۹	۲	مازندران
۸,۲۳۳	۹۷۹	۲,۷۷۱	۳,۰۶۹	۱,۴۰۵	۹	۲,۳۸۱	۳۳۳	۶۸۹	۵۶۲	۷۹۷	۰	مرکزی
۹,۴۵۱	۱,۰۹۲	۳,۰۰۲	۳,۷۲۰	۱,۴۰۱	۲۳۶	۳,۴۹۰	۵۰۵	۱,۰۹۹	۱,۴۰۹	۴۴۸	۲۹	هرمزگان
۱۲,۱۰۳	۲,۲۸۰	۳,۰۶۲	۴,۳۳۹	۲,۴۰۵	۱۷	۳,۳۷۹	۲۹۸	۸۸۱	۱,۱۶۲	۱,۰۲۶	۱۲	همدان
۷,۱۱۴	۵۹۳	۱,۷۰۷	۱,۹۵۳	۲,۸۵۸	۳	۳,۳۲۸	۲۷۳	۸۶۱	۷۹۴	۱,۴۰۰	۰	یزد

## ادامه جدول ۶-۲ معلولیت مددجویان دارای معلولیت بر حسب جنس به تفکیک استان

مرد												استان
روانی						ذهنی						
جمع	خیلی شدید	شدید	متوسط	خفیف	نامشخص	جمع	خیلی شدید	شدید	متوسط	خفیف	نامشخص	
۶۳,۸۶۳	۹۱۶	۱۱,۴۵۹	۱,۹۱۰	۴۲۲	۴۹,۱۵۶	۲۰۲,۲۶۹	۳۸,۳۸۱	۷۵,۳۲۹	۵۲,۵۸۷	۳۵,۴۳۸	۵۳۴	۱۳۹۴
۷۰,۲۰۸	۱,۲۶۱	۱۸,۷۵۶	۳,۲۸۰	۷۷۵	۴۶,۱۳۶	۲۱۲,۱۴۸	۳۸,۵۴۵	۷۹,۲۸۰	۵۵,۴۲۶	۳۸,۱۱۶	۷۸۱	۱۳۹۵
۷۷,۷۲۹	۱,۶۰۰	۲۸,۶۳۱	۵,۹۳۲	۱,۲۸۳	۴۰,۲۸۳	۲۲۱,۰۸۷	۳۶,۰۵۵	۸۲,۹۰۹	۵۹,۵۳۱	۴۱,۶۲۳	۹۶۹	۱۳۹۶
۸۸,۲۱۱	۱,۹۰۹	۳۹,۴۵۳	۹,۲۴۳	۲,۲۴۰	۳۵,۲۶۶	۲۳۵,۳۹۳	۳۴,۹۹۰	۸۷,۲۸۶	۶۵,۵۴۱	۴۶,۴۲۲	۱,۱۵۴	۱۳۹۷
۹۶,۵۲۰	۲,۲۰۹	۴۸,۹۷۵	۱۲,۶۳۶	۳,۰۴۳	۲۹,۶۵۷	۲۴۵,۲۳۱	۳۳,۱۵۵	۹۰,۴۹۸	۶۹,۴۱۱	۵۰,۸۶۷	۱,۳۰۰	۱۳۹۸
۳,۳۱۹	۵۶	۱,۸۵۹	۳۱۴	۷۰	۱,۰۲۰	۱۱,۹۸۱	۱,۹۸۹	۳,۸۶۱	۲,۸۲۲	۳,۳۰۶	۳	آذربایجان شرقی
۲,۱۱۲	۶۵	۱,۱۹۶	۶۶	۱۲	۷۷۳	۹,۷۲۸	۲,۰۲۷	۴,۱۴۴	۲,۵۷۴	۹۴۱	۴۲	آذربایجان غربی
۱,۶۷۶	۱۵	۶۱۱	۱۹۱	۳۸	۸۲۱	۳,۹۷۸	۷۶۵	۱,۷۵۷	۹۹۰	۴۵۹	۷	اردبیل
۹,۸۷۸	۸۱	۴,۶۴۵	۱,۵۶۸	۲۹۴	۳,۲۹۰	۱۴,۴۵۷	۱,۷۳۸	۳,۸۰۲	۴,۷۸۸	۴,۱۱۶	۱۳	اصفهان
۲,۶۷۲	۷۶	۹۵۳	۳۱۳	۴۷	۱,۲۸۳	۵,۳۵۳	۵۹۶	۱,۵۰۹	۱,۸۷۱	۱,۳۷۵	۲	البرز
۵۸۸	۱۴	۲۰۲	۹	۳	۳۶۰	۱,۸۲۴	۳۱۵	۹۶۸	۳۹۵	۱۴۶	۰	ایلام
۱,۳۰۹	۵۲	۵۲۳	۱۳۲	۲۴	۵۷۸	۳,۴۹۸	۷۵۰	۱,۳۵۸	۱,۰۱۲	۳۷۵	۳	بوشهر
۸,۸۱۹	۲۱۲	۴,۳۰۷	۱,۱۱۳	۳۹۱	۲,۷۹۶	۲۷,۰۹۲	۳,۳۵۴	۷,۶۷۱	۷,۶۰۶	۷,۵۴۰	۹۲۱	تهران
۲,۰۵۳	۲۱	۹۲۲	۹۲	۲۰	۹۹۸	۴,۰۳۷	۲۶۱	۱,۳۷۵	۱,۲۴۲	۱,۱۵۸	۱	چهارمحال و بختیاری
۱,۱۳۵	۳	۶۸۵	۸۴	۱۰	۳۵۳	۴,۴۶۱	۵۲۳	۱,۳۶۹	۱,۳۵۴	۱,۲۰۹	۶	خراسان جنوبی
۷,۴۴۶	۸۶	۴,۰۵۳	۹۳۶	۲۰۶	۲,۱۶۵	۲۳,۸۹۹	۲,۷۸۵	۸,۶۱۶	۷,۰۹۵	۵,۳۷۰	۳۳	خراسان رضوی
۱,۳۹۹	۷	۵۳۱	۲۳۹	۷۶	۵۴۶	۳,۵۴۹	۴۶۸	۱,۳۳۷	۱,۰۶۷	۶۷۶	۱	خراسان شمالی
۵,۲۷۵	۲۱۱	۳,۹۸۰	۴۹۸	۲۱۶	۳۷۰	۱۶,۶۹۳	۱,۹۴۲	۸,۰۰۹	۴,۴۰۲	۲,۳۳۲	۸	خوزستان
۱,۹۱۰	۲۱۳	۹۵۸	۹۲	۱۸	۶۲۹	۲,۶۵۹	۴۴۴	۱,۱۵۶	۶۸۹	۳۷۰	۰	زنجان
۱,۱۸۵	۳۹	۵۶۰	۲۳۴	۵۴	۲۹۸	۲,۲۸۲	۲۴۹	۶۴۰	۶۷۷	۷۱۳	۳	سمنان
۳,۶۷۰	۱۶۷	۱,۷۵۹	۵۳۰	۱۷۹	۱,۰۳۵	۱۰,۴۹۸	۲,۱۳۳	۵,۲۹۸	۲,۳۶۳	۶۱۹	۸۵	سیستان و بلوچستان
۵,۶۲۴	۷۶	۲,۴۹۸	۱,۱۲۹	۴۳۹	۱,۴۸۲	۱۷,۰۳۱	۲,۲۱۰	۶,۰۶۲	۵,۲۶۷	۳,۴۵۶	۳۶	فارس
۱,۲۱۱	۵۱	۶۹۷	۴۳	۱۰	۴۱۰	۳,۹۰۰	۴۰۴	۱,۱۶۸	۱,۲۸۷	۱,۰۴۱	۰	قزوین
۱,۹۳۴	۲۰	۴۶۰	۴۲۰	۷۹	۹۵۵	۳,۵۳۱	۴۳۴	۱,۲۴۱	۱,۳۰۲	۵۵۴	۰	قم
۱,۸۱۳	۴۳	۷۸۲	۱۱۴	۲۷	۸۴۷	۴,۲۲۶	۶۱۱	۱,۸۸۸	۱,۱۶۴	۵۶۰	۳	کردستان
۴,۵۷۱	۱۲۸	۲,۹۳۴	۴۲۴	۲۳	۱,۰۶۲	۱۱,۱۱۷	۱,۴۹۵	۴,۴۵۷	۲,۸۹۷	۲,۲۳۹	۲۹	کرمان
۲,۸۰۲	۵۴	۱,۳۶۰	۶۲۶	۱۷۴	۵۸۸	۶,۱۴۰	۴۸۶	۲,۹۳۵	۱,۳۵۰	۱,۳۵۷	۱۲	کرمانشاه
۱,۵۴۷	۳۰	۵۷۰	۲۴۸	۸۴	۶۱۵	۲,۹۹۳	۷۵۵	۱,۳۶۵	۶۲۱	۲۴۴	۸	کهگیلویه و بویراحمد
۳,۴۲۶	۵۰	۱,۱۲۹	۲۶۰	۵۲	۱,۹۳۵	۷,۲۴۶	۶۰۸	۲,۶۱۷	۲,۱۹۵	۱,۸۰۳	۲۳	گلستان
۳,۱۶۵	۶۸	۲,۶۰۵	۱۱۳	۵۲	۳۲۷	۷,۷۶۱	۹۴۳	۲,۹۹۱	۲,۰۸۸	۱,۷۳۴	۵	گیلان
۳,۴۹۱	۶	۱,۷۰۹	۷۹۳	۱۵۴	۸۲۹	۶,۰۲۰	۴۷۰	۲,۵۷۱	۱,۷۱۳	۱,۲۶۳	۳	لرستان
۴,۳۱۳	۲۶۶	۲,۹۵۸	۷۷۳	۹۳	۲۲۳	۸,۷۴۳	۲,۰۵۸	۳,۳۰۰	۲,۰۴۸	۱,۳۳۴	۳	مازندران
۲,۰۲۹	۴۴	۸۴۷	۱۲۷	۸	۱,۰۰۳	۴,۹۸۱	۶۷۰	۲,۰۸۹	۱,۳۳۹	۸۸۲	۱	مرکزی
۱,۴۳۴	۳۵	۵۳۲	۲۷۹	۷۵	۵۱۳	۵,۴۶۷	۷۸۴	۱,۸۴۵	۲,۰۱۶	۷۸۴	۳۸	هرمزگان
۲,۵۷۵	۱۴	۸۵۴	۴۹۴	۸۹	۱,۱۲۴	۶,۰۸۳	۶۷۵	۲,۱۱۷	۱,۹۰۳	۱,۳۷۹	۹	همدان
۲,۱۳۹	۶	۱,۲۹۶	۳۸۲	۲۶	۴۲۹	۴,۰۰۳	۲۱۳	۹۸۲	۱,۲۷۴	۱,۵۳۲	۲	یزد



ادامه جدول ۶-۲ معلولیت مددجویان دارای معلولیت برحسب جنس به تفکیک استان

مرد												استان
صوت و گفتار						شنوایی						
جمع	خیلی شدید	شدید	متوسط	خفیف	نامشخص	جمع	خیلی شدید	شدید	متوسط	خفیف	نامشخص	
۱۱,۰۶۹	۱,۴۱۰	۴,۲۱۶	۳,۰۴۷	۱,۸۴۰	۵۵۶	۱۰۳,۳۲۴	۲۴,۹۴۸	۴۲,۱۷۴	۲۸,۰۲۰	۸,۰۲۴	۱۴۸	۱۳۹۴
۱۸,۸۴۱	۲,۳۳۴	۷,۱۱۳	۵,۲۶۸	۳,۱۶۴	۹۶۲	۱۰۸,۷۶۱	۲۴,۹۱۶	۴۳,۷۲۹	۳۰,۲۱۴	۹,۶۷۲	۲۳۰	۱۳۹۵
۲۹,۹۸۱	۳,۳۸۱	۱۱,۴۹۱	۸,۵۱۲	۵,۲۱۳	۱,۳۸۴	۱۱۲,۷۶۸	۲۳,۶۸۰	۴۴,۵۰۱	۳۲,۳۲۹	۱۱,۹۰۳	۳۵۵	۱۳۹۶
۴۲,۷۵۵	۴,۴۷۰	۱۶,۴۱۵	۱۲,۵۲۶	۷,۶۵۱	۱,۶۹۳	۱۲۱,۳۵۱	۲۲,۷۳۸	۴۶,۴۳۹	۳۶,۰۶۴	۱۵,۶۳۸	۴۷۲	۱۳۹۷
۵۸,۲۸۵	۶,۳۴۸	۲۳,۲۹۲	۱۷,۰۱۵	۹,۸۵۵	۱,۷۷۵	۱۲۷,۲۲۵	۲۱,۳۳۴	۴۶,۹۸۱	۳۸,۸۳۰	۱۹,۵۸۱	۴۹۹	۱۳۹۸
۳,۱۰۶	۳۹۲	۱,۱۴۱	۱,۰۴۵	۵۲۵	۳	۷,۴۹۸	۱,۵۹۷	۲,۳۷۷	۲,۳۶۵	۱,۱۵۹	۰	آذربایجان شرقی
۹۴۷	۱۱۹	۴۶۶	۲۷۸	۷۹	۵	۴,۰۹۰	۴۰۳	۱,۶۴۸	۱,۴۶۸	۵۳۶	۳۵	آذربایجان غربی
۹۷	۲۲	۳۸	۲۵	۱۱	۱	۱,۶۲۹	۴۱۹	۶۱۸	۴۱۷	۱۷۲	۳	اردبیل
۳,۶۹۴	۶۲۵	۱,۵۶۲	۱,۰۰۸	۴۹۶	۳	۷,۴۳۵	۱,۴۰۶	۲,۶۲۰	۲,۴۵۹	۹۴۴	۶	اصفهان
۱,۴۶۰	۸۱	۵۲۳	۵۶۴	۲۹۱	۱	۲,۷۴۷	۴۳۳	۱,۱۹۰	۷۸۴	۳۳۹	۱	البرز
۱۱۰	۱	۴۸	۴۴	۱۷	۰	۱,۲۱۶	۱۹۳	۴۷۶	۳۹۹	۱۴۸	۰	ایلام
۹۳	۰	۲۸	۳۶	۲۹	۰	۱,۴۱۵	۱۹۱	۴۹۵	۴۸۳	۲۴۵	۱	بوشهر
۱۷,۰۵۹	۱,۵۳۸	۵,۱۳۴	۴,۵۴۱	۴,۱۲۵	۱,۷۲۱	۱۳,۸۸۰	۲,۸۵۳	۴,۵۷۶	۳,۶۳۱	۲,۴۵۰	۳۷۰	تهران
۲۳۲	۱۳	۱۰۴	۷۹	۳۶	۰	۲,۱۹۲	۱۵۲	۹۲۶	۸۵۹	۲۵۳	۲	چهارمحال و بختیاری
۱,۲۷۳	۱۲۴	۶۳۳	۳۶۹	۱۴۵	۲	۲,۲۸۲	۲۶۵	۸۹۳	۷۸۸	۳۳۴	۲	خراسان جنوبی
۶,۳۵۶	۸۲۵	۲,۹۶۶	۱,۸۴۹	۷۱۴	۲	۱۰,۰۸۷	۷۹۲	۴,۳۴۹	۳,۴۶۹	۱,۴۷۶	۱	خراسان رضوی
۷۵۱	۸۹	۳۵۸	۲۳۱	۷۱	۲	۱,۴۲۷	۲۲۶	۶۳۲	۳۴۲	۲۲۷	۰	خراسان شمالی
۲,۳۷۴	۶۸۸	۹۹۰	۵۲۲	۱۷۳	۱	۷,۲۸۵	۱,۹۹۹	۲,۴۳۱	۲,۱۳۶	۷۱۶	۳	خوزستان
۱۴۶	۱۲	۷۱	۳۶	۲۶	۱	۱,۶۷۹	۳۱۹	۶۵۹	۵۱۸	۱۸۳	۰	زنجان
۲۶۳	۴۴	۱۶۴	۱۰۹	۴۶	۰	۱,۲۱۱	۱۳۸	۴۴۵	۳۸۱	۲۴۷	۰	سمنان
۱,۲۹۳	۱۳۴	۷۸۵	۳۱۷	۴۵	۱۲	۳,۴۳۶	۴۶۰	۱,۸۲۵	۸۸۸	۲۴۷	۱۶	سیستان و بلوچستان
۳,۳۳۳	۴۵۹	۱,۵۶۷	۱,۰۸۷	۳۱۸	۲	۱۲,۱۸۲	۲,۰۷۴	۴,۲۵۲	۳,۹۵۴	۱,۸۹۷	۵	فارس
۲,۶۱۶	۲۷۵	۹۷۶	۷۵۹	۶۰۶	۰	۳,۱۸۱	۶۷۲	۶۹۵	۹۱۳	۹۰۱	۰	قزوین
۲۷۳	۲۴	۹۹	۲۱۳	۳۷	۰	۲,۵۱۳	۳۱۴	۹۷۵	۹۰۴	۳۲۰	۰	قم
۳۹۸	۵	۱۱۸	۱۵۷	۱۱۶	۲	۲,۱۷۲	۲۶۲	۸۵۲	۷۵۲	۳۰۵	۱	کردستان
۲,۹۱۹	۳۰۸	۱,۵۵۸	۷۸۷	۲۶۵	۱	۴,۰۱۹	۷۶۱	۱,۳۶۴	۱,۲۳۸	۶۵۳	۳	کرمان
۳۳۹	۴۵	۱۳۳	۱۱۸	۴۱	۲	۴,۳۷۰	۱,۰۱۲	۱,۷۴۶	۱,۱۳۸	۴۶۸	۶	کرمانشاه
۱۹۵	۹	۱۱۴	۶۴	۷	۱	۱,۲۴۶	۳۰۲	۵۴۶	۳۳۱	۶۵	۲	کهگیلویه و بویراحمد
۴۵	۲	۱۷	۱۸	۷	۱	۴,۷۴۹	۶۳۸	۱,۸۸۰	۱,۵۹۴	۶۲۲	۱۵	گلستان
۷۱۱	۴۲	۳۱۹	۲۱۲	۱۳۶	۲	۳,۹۸۷	۳۵۷	۱,۹۴۴	۱,۱۸۳	۴۹۸	۵	گیلان
۱,۸۱۱	۷۲	۶۷۴	۵۷۷	۴۸۷	۱	۳,۹۴۷	۲۱۵	۱,۲۹۵	۹۷۴	۱,۴۶۰	۳	لرستان
۷۴۷	۷۴	۲۹۶	۲۶۷	۱۰۹	۱	۴,۵۶۵	۱,۲۷۴	۱,۶۶۲	۱,۱۶۱	۴۶۷	۱	مازندران
۱,۶۶۵	۱۲۵	۷۸۸	۶۰۳	۱۴۸	۱	۲,۶۱۹	۳۹۰	۱,۰۱۴	۶۸۳	۵۳۱	۱	مرکزی
۱۹۴	۸	۸۸	۸۴	۱۱	۳	۲,۲۴۱	۶۲۲	۷۹۳	۵۸۷	۲۲۸	۱۱	هرمزگان
۱,۳۱۶	۲۲۵	۵۶۸	۳۴۲	۱۷۷	۴	۳,۴۹۴	۴۴۰	۱,۱۶۷	۱,۲۱۸	۶۶۴	۵	همدان
۲,۲۶۹	۶۸	۹۶۶	۶۷۴	۵۶۱	۰	۲,۴۳۱	۱۵۵	۶۳۶	۸۱۳	۸۲۶	۱	یزد

## ادامه جدول ۶-۲ معلولیت مددجویان دارای معلولیت برحسب جنس به تفکیک استان

زن												استان
جسمی حرکتی						بینایی						
جمع	خیلی شدید	شدید	متوسط	خفیف	نامشخص	جمع	خیلی شدید	شدید	متوسط	خفیف	نامشخص	
۱۶۹,۷۶۷	۳۱,۸۰۲	۶۷,۴۶۸	۵۱,۱۹۲	۱۸,۷۳۶	۵۶۹	۴۴,۵۱۳	۹,۳۵۷	۱۴,۹۰۲	۱۲,۷۷۴	۷,۳۰۴	۱۷۶	۱۳۹۴
۱۸۵,۷۱۰	۳۲,۸۱۳	۷۳,۵۴۳	۵۶,۳۴۱	۲۲,۲۶۲	۷۵۱	۴۸,۷۱۳	۹,۷۸۱	۱۶,۲۱۰	۱۳,۸۹۰	۸,۴۹۷	۳۳۵	۱۳۹۵
۱۹۷,۵۰۳	۳۱,۲۳۵	۷۷,۵۳۱	۶۱,۶۳۹	۲۶,۱۳۴	۹۶۴	۵۴,۲۸۸	۹,۷۵۶	۱۷,۹۶۳	۱۵,۶۶۶	۱۰,۳۷۱	۵۳۲	۱۳۹۶
۲۲۸,۰۵۹	۳۲,۹۴۵	۸۶,۷۵۸	۷۲,۶۶۷	۳۴,۳۳۹	۱,۳۵۰	۶۴,۴۵۸	۱۰,۴۵۵	۲۰,۶۱۳	۱۸,۶۵۴	۱۳,۹۷۹	۷۵۷	۱۳۹۷
۲۴۴,۱۰۳	۳۲,۹۰۱	۹۱,۰۲۸	۷۷,۹۲۰	۴۰,۷۲۶	۱,۵۲۸	۷۱,۲۹۷	۱۰,۸۱۰	۲۲,۱۹۶	۲۰,۱۱۸	۱۷,۳۳۴	۸۳۹	۱۳۹۸
۱۲,۸۶۸	۱,۹۹۳	۴,۳۰۵	۴,۲۶۱	۲,۲۹۹	۱۰	۳,۷۵۳	۶۸۸	۱,۱۵۳	۱,۲۱۱	۶۹۹	۲	آذربایجان شرقی
۱۰,۳۴۹	۱,۴۰۵	۳,۶۹۸	۳,۶۳۷	۱,۵۵۵	۵۴	۱,۹۰۲	۳۳۷	۶۰۳	۵۵۳	۳۹۸	۱۱	آذربایجان غربی
۳,۲۷۵	۷۴۶	۱,۱۶۸	۹۷۰	۳۸۴	۷	۸۶۷	۲۰۹	۳۳۰	۲۰۷	۱۲۰	۱	اردبیل
۱۱,۵۵۸	۱,۲۷۷	۵,۰۴۶	۳,۸۰۶	۱,۴۱۰	۱۹	۳,۱۲۱	۵۴۳	۱,۰۹۳	۹۱۲	۵۶۹	۴	اصفهان
۵,۷۰۹	۸۵۰	۲,۰۷۴	۱,۶۹۵	۹۹۷	۹۳	۱,۰۹۴	۲۳۵	۳۷۹	۳۳۹	۱۴۱	۰	البرز
۲,۵۶۸	۵۱۰	۱,۰۸۷	۷۱۸	۲۵۳	۰	۱,۰۰۶	۱۰۷	۳۲۵	۳۷۶	۱۹۸	۰	ایلام
۳,۳۸۸	۶۲۳	۱,۲۴۴	۱,۰۳۶	۴۸۰	۵	۹۷۳	۱۵۱	۳۱۲	۳۱۹	۱۸۹	۲	بوشهر
۲۵,۳۶۱	۳,۳۳۰	۹,۱۴۸	۷,۴۳۳	۴,۶۷۶	۷۷۴	۶,۷۲۱	۱,۱۱۱	۱,۷۷۹	۱,۴۴۵	۱,۶۵۰	۷۳۶	تهران
۵,۱۲۲	۴۱۸	۱,۸۶۴	۱,۸۳۹	۹۹۶	۵	۱,۵۰۹	۱۱۰	۴۸۴	۴۹۹	۴۱۵	۱	چهارمحال و بختیاری
۳,۱۲۱	۳۹۷	۱,۲۴۸	۱,۰۰۹	۴۵۲	۱۵	۱,۱۸۶	۲۱۷	۳۷۲	۳۱۷	۲۷۲	۸	خراسان جنوبی
۱۹,۶۵۰	۲,۴۵۲	۷,۴۶۷	۶,۵۷۲	۳,۰۹۲	۶۷	۵,۶۴۵	۶۲۵	۲,۲۴۳	۱,۵۴۳	۱,۲۳۱	۳	خراسان رضوی
۳,۴۶۹	۴۶۲	۱,۴۲۶	۱,۱۷۸	۴۰۲	۱	۹۶۶	۱۴۵	۲۸۷	۲۵۹	۲۷۴	۱	خراسان شمالی
۱۶,۵۴۹	۲,۴۰۸	۷,۰۳۷	۵,۱۰۸	۱,۹۷۸	۱۸	۴,۹۵۰	۸۲۷	۱,۵۲۴	۱,۴۵۹	۱,۱۳۷	۳	خوزستان
۳,۲۶۶	۵۰۱	۱,۳۱۸	۱,۰۲۰	۵۲۲	۵	۱,۰۴۱	۱۷۲	۳۸۷	۲۸۶	۱۹۶	۰	زنجان
۲,۳۶۷	۲۹۰	۷۶۱	۸۰۹	۵۰۵	۲	۶۲۷	۷۲	۲۰۹	۱۹۶	۱۴۸	۲	سمنان
۸,۵۹۷	۱,۵۴۹	۴,۳۰۲	۲,۱۹۹	۴۷۷	۷۰	۲,۶۴۹	۴۵۲	۱,۱۰۶	۸۱۳	۲۶۷	۱۱	سیستان و بلوچستان
۱۸,۷۸۹	۲,۱۱۴	۶,۴۱۳	۶,۴۲۵	۳,۸۲۳	۱۴	۶,۴۳۲	۱,۱۱۴	۱,۷۸۴	۱,۷۲۹	۱,۸۰۴	۱	فارس
۳,۹۱۸	۴۳۱	۱,۲۴۴	۱,۱۷۰	۱,۰۷۲	۱	۱,۸۰۱	۲۱۴	۴۱۵	۴۳۹	۷۳۳	۰	قزوین
۳,۱۵۷	۳۸۵	۱,۲۷۸	۱,۱۵۱	۳۴۲	۱	۸۸۳	۱۷۲	۲۸۰	۲۴۷	۱۸۴	۰	قم
۵,۳۱۴	۶۸۴	۲,۰۵۳	۱,۹۲۰	۶۵۱	۶	۱,۳۴۷	۲۰۰	۴۵۱	۳۸۲	۳۱۳	۱	کردستان
۹,۰۳۶	۱,۱۸۱	۳,۸۰۵	۲,۶۳۵	۱,۳۸۵	۳۰	۲,۷۲۵	۴۹۲	۸۴۷	۶۷۰	۷۱۳	۳	کرمان
۵,۸۹۳	۵۵۷	۲,۴۲۹	۱,۸۳۷	۱,۰۴۶	۲۴	۱,۷۸۸	۲۳۸	۵۴۴	۳۴۳	۶۵۸	۵	کرمانشاه
۳,۳۲۰	۶۵۹	۱,۶۰۳	۸۳۸	۲۱۳	۷	۹۱۱	۱۴۵	۳۲۲	۳۱۲	۱۳۲		کهگیلویه و بویراحمد
۸,۷۵۹	۷۰۷	۲,۸۰۲	۳,۴۹۴	۱,۶۸۸	۶۸	۳,۵۲۳	۲۹۵	۸۶۲	۱,۱۶۵	۱,۱۸۹	۱۲	گلستان
۹,۶۹۴	۹۶۵	۳,۴۷۶	۳,۲۴۳	۱,۹۹۱	۱۹	۲,۰۶۲	۲۸۶	۶۸۶	۵۳۷	۵۵۲	۱	گیلان
۷,۶۹۴	۷۰۹	۲,۵۲۸	۲,۵۰۱	۱,۹۵۰	۶	۲,۶۲۱	۲۰۴	۵۶۳	۸۰۲	۱,۰۴۷	۵	لرستان
۱۰,۱۸۷	۲,۲۷۳	۳,۲۴۸	۲,۶۸۳	۱,۹۵۹	۲۴	۲,۲۸۴	۵۲۴	۷۴۴	۵۳۶	۴۷۸	۲	مازندران
۴,۸۲۸	۶۶۳	۱,۹۱۵	۱,۶۰۵	۶۴۳	۲	۱,۱۹۶	۲۰۸	۳۹۸	۲۵۲	۳۳۷	۱	مرکزی
۵,۲۰۹	۶۴۸	۱,۶۸۹	۱,۹۹۳	۷۱۲	۱۶۷	۲,۲۲۵	۳۳۶	۷۱۰	۹۴۷	۲۱۵	۱۷	هرمزگان
۶,۳۷۹	۱,۲۴۲	۱,۹۹۶	۱,۹۶۸	۱,۱۶۱	۱۲	۱,۶۵۳	۱۹۷	۴۶۰	۵۴۳	۴۴۸	۵	همدان
۴,۶۰۹	۴۷۲	۱,۳۵۶	۱,۱۶۷	۱,۶۱۲	۲	۱,۸۳۶	۱۸۴	۵۴۴	۴۸۰	۶۲۷	۱	یزد

ادامه جدول ۶-۲ معلولیت مددجویان دارای معلولیت برحسب جنس به تفکیک استان

زن												استان
روانی						ذهنی						
جمع	خیلی شدید	شدید	متوسط	خفیف	نامشخص	جمع	خیلی شدید	شدید	متوسط	خفیف	نامشخص	
۳۰,۴۹۶	۳۷۱	۴,۸۵۹	۱,۱۱۴	۳۰۳	۲۳,۸۴۹	۱۲۰,۴۶۲	۲۴,۳۷۶	۴۷,۰۳۵	۲۹,۸۳۵	۱۸,۹۴۷	۲۶۹	۱۳۹۴
۳۳,۴۰۰	۴۹۹	۷,۷۹۱	۱,۸۶۴	۴۹۰	۲۲,۷۵۶	۱۲۶,۸۴۷	۲۴,۶۶۰	۴۹,۷۵۶	۳۱,۶۹۴	۲۰,۳۱۸	۴۱۹	۱۳۹۵
۳۶,۷۳۷	۶۱۸	۱۱,۸۱۶	۳,۰۲۷	۸۰۳	۲۰,۴۷۳	۱۳۲,۹۳۴	۲۳,۴۸۵	۵۲,۳۴۲	۳۴,۲۷۸	۲۲,۲۹۹	۵۳۰	۱۳۹۶
۴۲,۲۸۳	۷۶۶	۱۶,۷۹۵	۵,۰۴۲	۱,۴۳۶	۱۸,۲۴۴	۱۴۶,۴۳۰	۲۴,۲۷۷	۵۷,۴۴۶	۳۸,۷۶۶	۲۵,۲۷۲	۶۶۹	۱۳۹۷
۴۶,۲۷۶	۱,۱۴۲	۲۰,۷۸۷	۶,۷۵۹	۱,۹۳۷	۱۵,۶۵۱	۱۵۳,۰۳۸	۲۳,۵۷۱	۵۹,۷۳۴	۴۱,۴۰۱	۲۷,۵۸۵	۷۴۷	۱۳۹۸
۱,۴۴۸	۱۴	۷۷۳	۱۱۵	۴۳	۵۰۳	۷,۲۳۴	۱,۴۵۹	۲,۵۱۵	۱,۵۵۷	۱,۷۰۲	۱	آذربایجان شرقی
۱,۰۰۶	۳۹	۵۴۷	۴۳	۱۴	۳۶۳	۵,۷۸۸	۱,۲۲۷	۲,۶۵۶	۱,۴۲۰	۴۵۹	۲۶	آذربایجان غربی
۵۷۷	۸	۱۹۱	۵۶	۱۷	۳۰۵	۲,۳۱۱	۵۳۲	۱,۰۸۳	۴۷۱	۲۱۸	۷	اردبیل
۴,۴۶۵	۲۷	۱,۷۲۹	۷۵۲	۲۳۷	۱,۷۲۰	۹,۰۴۳	۱,۱۸۵	۲,۶۱۷	۲,۹۷۲	۲,۲۵۸	۱۱	اصفهان
۱,۰۲۵	۲۸	۳۳۳	۱۵۴	۴۰	۴۷۰	۳,۴۱۹	۴۵۸	۹۷۹	۱,۰۹۴	۸۸۴	۴	البرز
۳۱۲	۷	۱۰۴	۴	۰	۱۹۷	۱,۱۵۴	۲۲۸	۶۶۹	۱۹۸	۵۸	۱	ایلام
۹۰۴	۲۸	۲۹۵	۱۴۲	۳۰	۴۰۹	۲,۴۱۱	۵۵۱	۱,۰۴۶	۶۰۱	۲۱۳	۰	بوشهر
۳,۲۱۸	۲۶۵	۱,۴۸۶	۳۵۷	۱۳۶	۹۷۴	۱۷,۶۶۶	۲,۴۹۵	۴,۸۸۳	۴,۹۲۸	۴,۸۶۸	۴۹۲	تهران
۱,۴۶۴	۷	۵۵۸	۱۲۳	۲۰	۷۵۶	۲,۲۶۵	۱۵۶	۸۶۵	۶۶۷	۵۷۷	۰	چهارمحال و بختیاری
۶۱۸	۵	۳۰۷	۵۸	۴	۲۴۴	۳,۱۶۴	۴۸۰	۹۴۸	۱,۰۱۵	۷۱۶	۵	خراسان جنوبی
۲,۹۵۲	۴۴	۱,۶۵۵	۲۹۷	۶۱	۸۹۵	۱۴,۳۰۹	۱,۹۲۱	۵,۵۷۸	۴,۱۵۶	۲,۶۴۰	۱۴	خراسان رضوی
۶۴۹	۱۰	۲۵۷	۹۲	۳۲	۲۵۸	۱,۹۴۰	۲۵۰	۷۹۴	۵۴۸	۳۴۷	۱	خراسان شمالی
۲,۶۱۴	۹۴	۱,۸۲۴	۳۶۸	۱۲۱	۲۰۷	۱۰,۴۶۷	۱,۵۶۲	۵,۳۱۱	۲,۴۴۰	۱,۱۵۴	۰	خوزستان
۱,۱۰۵	۱۰۶	۴۹۰	۷۳	۱۵	۴۲۱	۱,۵۹۳	۳۱۹	۶۷۳	۳۷۸	۲۱۹	۴	زنجان
۶۲۹	۱۰	۲۴۶	۱۲۸	۲۱	۲۲۴	۱,۴۷۹	۱۸۹	۴۵۷	۴۰۷	۴۲۵	۱	سمنان
۱,۹۵۷	۴۳	۶۸۹	۳۳۷	۱۹۰	۶۹۸	۶,۸۲۰	۱,۴۶۵	۳,۵۶۵	۱,۴۰۷	۳۲۸	۵۵	سیستان و بلوچستان
۲,۴۵۴	۲۲	۹۸۱	۵۰۹	۲۶۴	۶۷۸	۱۰,۸۹۴	۱,۴۴۷	۴,۱۱۵	۳,۴۲۳	۱,۸۷۴	۳۵	فارس
۵۰۵	۳۰	۲۶۴	۴۲	۵	۱۶۴	۲,۴۵۹	۲۹۰	۷۸۵	۷۸۰	۶۰۴	۰	قزوین
۷۵۳	۲۰	۱۸۴	۱۳۱	۲۵	۳۹۳	۲,۱۲۲	۳۳۴	۷۸۷	۷۳۷	۲۶۳	۱	قم
۱,۲۷۵	۲۶	۵۴۴	۱۵۹	۳۳	۵۱۳	۲,۴۹۹	۴۰۵	۱,۱۹۸	۶۱۵	۲۷۹	۲	کردستان
۱,۶۶۵	۵۸	۹۵۲	۱۸۹	۱۳	۴۵۳	۶,۸۲۶	۹۸۲	۲,۹۷۵	۱,۷۵۰	۱,۱۰۷	۱۲	کرمان
۱,۳۰۶	۲۳	۵۸۰	۳۵۱	۱۱۶	۲۳۶	۳,۶۴۴	۳۳۵	۱,۹۰۹	۷۶۶	۶۲۴	۱۰	کرمانشاه
۱,۴۱۳	۱۹	۴۵۰	۲۸۸	۸۱	۵۷۵	۱,۹۱۶	۵۵۲	۸۵۸	۳۶۷	۱۳۰	۹	کهگیلویه و بویراحمد
۲,۳۲۲	۲۶	۶۸۷	۳۲۰	۶۰	۱,۲۲۹	۴,۲۸۳	۴۱۷	۱,۷۵۷	۱,۲۴۸	۸۴۵	۱۶	گلستان
۱,۳۹۱	۳۳	۱,۰۹۲	۷۱	۴۴	۱۵۱	۵,۰۲۸	۶۸۳	۲,۰۸۶	۱,۳۱۴	۹۴۲	۳	گیلان
۲,۰۰۴	۳	۶۶۳	۵۰۲	۱۴۳	۶۹۳	۳,۷۴۱	۳۸۴	۱,۶۸۷	۹۹۸	۶۶۹	۳	لرستان
۱,۸۶۷	۱۰۴	۱,۲۹۵	۳۲۱	۵۲	۹۵	۵,۶۹۷	۱,۵۴۱	۲,۲۲۱	۱,۲۶۷	۶۶۶	۲	مازندران
۱,۱۵۰	۱۶	۴۲۰	۹۷	۵	۶۱۲	۳,۱۰۶	۴۸۶	۱,۳۶۸	۷۶۷	۴۸۰	۵	مرکزی
۹۷۷	۱۶	۲۷۳	۲۰۵	۵۱	۴۳۲	۳,۲۵۴	۵۲۲	۱,۱۷۴	۱,۱۸۴	۳۵۰	۲۴	هرمزگان
۱,۱۷۳	۱۰	۳۳۵	۲۳۹	۵۲	۵۳۷	۳,۸۵۷	۴۷۶	۱,۴۶۳	۱,۱۶۵	۷۵۰	۳	همدان
۱,۰۷۸	۱	۵۸۳	۲۳۶	۱۲	۲۴۶	۲,۶۴۹	۲۴۰	۷۱۲	۷۶۱	۹۳۶	۰	یزد

## ادامه جدول ۶-۲ معلولیت مددجویان دارای معلولیت برحسب جنس به تفکیک استان

زن												استان
صوت و گفتار						شنوایی						
جمع	خیلی شدید	شدید	متوسط	خفیف	نامشخص	جمع	خیلی شدید	شدید	متوسط	خفیف	نامشخص	
۶,۸۹۰	۹۳۷	۲,۵۲۴	۱,۹۱۹	۱,۱۷۴	۳۳۶	۶۹,۹۳۷	۱۷,۵۶۹	۲۸,۵۵۶	۱۸,۸۴۶	۴,۸۸۵	۸۱	۱۳۹۴
۱۱,۸۲۹	۱,۵۹۸	۴,۳۹۵	۳,۲۵۳	۲,۰۱۱	۵۷۲	۷۴,۲۷۴	۱۷,۵۹۳	۲۹,۹۶۳	۲۰,۵۰۷	۶,۰۸۷	۱۲۴	۱۳۹۵
۱۸,۸۳۱	۲,۳۹۲	۷,۱۶۹	۵,۲۷۵	۳,۱۴۲	۸۵۳	۷۸,۰۳۲	۱۶,۹۴۷	۳۱,۱۵۱	۲۲,۱۱۳	۷,۵۹۰	۲۳۱	۱۳۹۶
۲۷,۴۸۹	۳,۲۷۶	۱۰,۷۲۰	۷,۶۹۵	۴,۷۱۸	۱,۰۸۰	۸۷,۴۸۵	۱۷,۲۵۶	۳۴,۰۰۱	۲۵,۴۵۶	۱۰,۴۵۳	۳۱۹	۱۳۹۷
۳۷,۵۳۹	۴,۶۸۱	۱۵,۲۲۶	۱۰,۳۹۱	۶,۰۷۰	۱,۱۷۱	۹۲,۴۴۰	۱۶,۲۸۸	۳۴,۶۸۰	۲۷,۸۳۵	۱۳,۲۹۴	۳۴۳	۱۳۹۸
۱,۷۲۱	۲۸۶	۶۶۸	۵۱۶	۲۵۰	۱	۵,۳۴۳	۱,۱۸۲	۱,۸۱۵	۱,۶۵۴	۶۹۱	۱	آذربایجان شرقی
۵۱۲	۸۹	۲۵۴	۱۲۷	۴۰	۲	۲,۵۶۳	۲۸۷	۱,۰۹۰	۸۳۸	۳۱۹	۲۹	آذربایجان غربی
۶۱	۱۳	۲۷	۱۷	۴	۰	۱,۱۳۸	۳۷۰	۳۹۵	۲۷۱	۹۵	۷	اردبیل
۲,۴۳۸	۴۵۶	۱,۰۴۸	۶۷۶	۲۵۶	۲	۵,۶۲۳	۱,۳۷۲	۱,۸۶۸	۱,۷۵۲	۶۲۶	۵	اصفهان
۹۴۱	۶۰	۳۷۲	۳۲۷	۱۸۱	۱	۱,۹۹۳	۳۲۰	۸۷۵	۵۷۷	۲۲۱	۰	البرز
۴۶	۴	۱۹	۱۴	۸	۱	۸۱۶	۱۶۳	۳۳۰	۲۴۳	۸۰	۰	ایلام
۴۴	۰	۱۲	۱۹	۱۳	۰	۱,۰۵۰	۱۴۰	۳۷۲	۳۴۳	۱۹۵	۰	بوشهر
۱۱,۵۹۵	۱,۱۰۵	۳,۴۹۶	۳,۰۴۴	۲,۸۱۷	۱,۱۳۳	۱۰,۸۱۶	۲,۱۸۷	۳,۵۹۶	۲,۹۶۶	۱,۸۴۹	۲۱۸	تهران
۱۴۷	۷	۷۵	۴۷	۱۸	۰	۱,۵۹۳	۱۱۷	۶۲۶	۶۰۴	۲۴۵	۱	چهارمحال و بختیاری
۸۳۸	۸۶	۴۵۲	۲۲۴	۷۵	۱	۱,۶۶۴	۱۸۰	۶۴۲	۵۶۴	۲۷۷	۱	خراسان جنوبی
۴,۳۳۴	۶۴۲	۲,۱۲۳	۱,۱۷۹	۳۸۸	۲	۷,۲۲۵	۵۸۱	۳,۲۱۵	۲,۴۶۱	۹۶۶	۲	خراسان رضوی
۴۰۵	۵۴	۱۹۹	۱۱۴	۳۷	۱	۹۹۱	۱۶۶	۴۲۶	۲۵۰	۱۴۹	۰	خراسان شمالی
۱,۶۷۰	۵۷۲	۶۳۳	۳۲۲	۱۴۱	۲	۵,۳۸۸	۱,۶۵۴	۱,۸۱۷	۱,۴۸۱	۴۲۹	۷	خوزستان
۶۴	۶	۲۶	۲۳	۹	۰	۱,۲۰۵	۲۷۴	۴۶۳	۳۴۸	۱۲۰	۰	زنجان
۲۰۷	۳۲	۹۳	۵۸	۲۳	۱	۸۹۱	۱۰۱	۳۱۸	۲۸۱	۱۹۰	۱	سمنان
۸۷۳	۱۰۶	۵۱۷	۱۹۹	۴۲	۹	۲,۵۸۴	۳۹۱	۱,۳۲۷	۶۶۶	۱۸۰	۲۰	سیستان و بلوچستان
۱,۹۲۷	۲۵۸	۹۳۰	۵۶۰	۱۷۷	۲	۸,۳۸۸	۱,۲۳۰	۳,۱۳۱	۲,۷۰۳	۱,۳۲۲	۲	فارس
۱,۷۷۴	۲۰۲	۶۸۲	۴۷۸	۴۱۲	۰	۲,۲۱۷	۵۲۶	۵۲۰	۶۴۷	۵۲۴	۰	قزوین
۲۶۶	۲۶	۱۰۳	۱۱۲	۲۵	۰	۱,۸۲۲	۲۳۰	۷۷۲	۶۳۹	۱۸۱	۰	قم
۱۷۰	۱	۴۱	۷۶	۵۱	۱	۱,۵۵۰	۱۹۲	۶۶۵	۴۹۹	۱۹۴	۰	کردستان
۱,۷۹۵	۲۳۳	۹۲۰	۵۰۱	۱۴۰	۱	۳,۱۰۱	۵۵۸	۱,۰۸۶	۹۹۲	۴۵۸	۷	کرمان
۱۹۴	۲۲	۷۴	۷۵	۲۳	۰	۲,۸۹۷	۷۰۲	۱,۱۹۶	۷۲۹	۲۶۶	۴	کرمانشاه
۹۱	۴	۵۰	۳۰	۶	۱	۸۸۸	۲۳۳	۳۸۹	۲۱۲	۶۲	۲	کهگیلویه و بویراحمد
۳۰	۰	۱۲	۱۱	۶	۱	۳,۵۲۱	۴۶۷	۱,۴۱۵	۱,۲۳۷	۳۸۷	۱۵	گلستان
۳۹۲	۳۲	۱۷۰	۱۲۳	۶۷	۰	۳,۲۰۶	۳۰۳	۱,۴۸۹	۱,۰۳۶	۳۷۸	۰	گیلان
۱,۰۹۷	۴۹	۴۸۴	۳۲۱	۲۴۰	۳	۲,۹۰۰	۱۷۵	۱,۰۱۴	۶۹۷	۱,۰۰۹	۵	لرستان
۳۶۲	۵۰	۱۲۳	۱۳۷	۵۱	۱	۳,۲۴۸	۱,۰۰۷	۱,۱۳۴	۸۲۱	۲۸۶	۰	مازندران
۱,۰۸۲	۸۷	۵۳۷	۳۵۲	۱۰۶	۰	۱,۹۶۷	۲۵۳	۷۷۷	۵۱۴	۴۲۳	۰	مرکزی
۱۲۷	۱۰	۵۹	۳۸	۱۸	۲	۱,۷۳۲	۴۸۷	۵۷۲	۴۵۴	۲۰۷	۱۲	هرمزگان
۸۴۶	۱۴۳	۳۶۷	۲۱۸	۱۱۵	۳	۲,۳۶۹	۳۲۹	۸۱۹	۷۸۷	۴۳۱	۳	همدان
۱,۴۹۰	۴۶	۶۶۰	۴۵۳	۳۳۱	۰	۱,۷۵۱	۱۲۱	۵۲۶	۵۶۹	۵۳۴	۱	یزد

جدول ۷-۲ فرزندان تحت سرپرستی سازمان بر حسب جنس به تفکیک استان

مراقبت در خانه			مراقبت در خانواده			جمع کل	استان
مرد	زن	جمع	مرد	زن	جمع		
...	...	۹,۸۱۹	...	...	۱۴,۷۸۳	۲۴,۶۰۲	۱۳۹۴
...	...	۹,۹۸۷	...	...	۱۵,۳۶۰	۲۵,۳۴۷	۱۳۹۵
...	...	۱۰,۴۶۴	...	...	۱۵,۸۲۱	۲۶,۲۸۵	۱۳۹۶
...	...	۱۰,۱۱۸	...	...	۱۶,۰۶۴	۲۶,۱۸۲	۱۳۹۷
۴,۵۳۸	۳,۹۲۹	۸,۴۶۷	۸,۸۰۷	۸,۲۶۴	۱۷,۰۷۱	۲۵,۵۳۸	۱۳۹۸
۱۴۲	۹۱	۲۳۳	۷۸۴	۸۱۶	۱,۶۰۰	۱,۸۳۳	آذربایجان شرقی
۱۸۹	۱۲۵	۳۱۴	۲۴۲	۱۷۸	۴۲۰	۷۳۴	آذربایجان غربی
۴۲	۳۷	۷۹	۶۸	۴۶	۱۱۴	۱۹۳	اردبیل
۲۱۵	۲۲۵	۴۴۰	۳۱۰	۳۱۸	۶۲۸	۱,۰۶۸	اصفهان
۱۶۱	۱۰۷	۲۶۸	۲۵۷	۲۳۳	۴۹۰	۷۵۸	البرز
۰	۰	۰	۳۰	۳۵	۶۵	۶۵	ایلام
۱۹	۲۲	۴۱	۱۸۷	۱۹۸	۳۸۵	۴۲۶	بوشهر
۶۴۲	۵۰۵	۱,۱۴۷	۸۹۷	۸۶۷	۱,۷۶۴	۲,۹۱۱	تهران
۱۹	۲۴	۴۳	۱۵۸	۱۷۸	۳۳۶	۳۷۹	چهارمحال و بختیاری
۱۳۳	۱۳۰	۲۶۳	۱۵۹	۱۱۷	۲۷۶	۵۳۹	خراسان جنوبی
۹۵۷	۷۰۵	۱,۶۶۲	۱,۲۴۴	۱,۰۸۸	۲,۳۳۲	۳,۹۹۴	خراسان رضوی
۱۰۴	۱۱۴	۲۱۸	۲۰۶	۲۱۸	۴۲۴	۶۴۲	خراسان شمالی
۹۹	۱۰۷	۲۰۶	۱۶۰	۱۶۱	۳۲۱	۵۲۷	خوزستان
۲۸	۲۲	۵۰	۱۳۱	۱۲۱	۲۵۲	۳۰۲	زنجان
۱۱۷	۱۲۲	۲۳۹	۴۲	۴۵	۸۷	۳۲۶	سمنان
۸۱	۴۵	۱۲۶	۱۷۷	۱۶۸	۳۴۵	۴۷۱	سیستان و بلوچستان
۲۹۲	۲۵۰	۵۴۲	۲۹۴	۲۷۶	۵۷۰	۱,۱۱۲	فارس
۵۳	۴۸	۱۰۱	۱۴۰	۱۳۵	۲۷۵	۳۷۶	قزوین
۴۱	۲۶	۶۷	۶۶	۵۵	۱۲۱	۱۸۸	قم
۷۷	۸۲	۱۶۰	۷۹	۸۳	۱۶۲	۳۲۲	کردستان
۴۸۷	۵۴۶	۱,۰۳۳	۱,۱۸۹	۱,۱۷۹	۲,۳۶۸	۳,۴۰۱	کرمان
۴۳	۴۰	۸۳	۵۳	۵۰	۱۰۳	۱۸۶	کرمانشاه
۰	۱۰	۱۰	۱۷۳	۱۵۲	۳۲۵	۳۳۵	کهگیلویه و بویراحمد
۱۳۲	۱۰۹	۲۴۱	۱۴۷	۱۶۳	۳۱۰	۵۵۱	گلستان
۱۲۷	۹۵	۲۲۲	۵۰۴	۴۶۳	۹۶۷	۱,۱۸۹	گیلان
۳۸	۴۴	۸۲	۲۹۴	۲۵۶	۵۵۰	۶۳۲	لرستان
۹۷	۹۹	۱۹۶	۱۹۳	۱۵۲	۳۴۵	۵۴۱	مازندران
۳۵	۲۰	۵۵	۱۴۵	۱۱۶	۲۶۱	۳۱۶	مرکزی
۲۸	۲۵	۵۳	۱۷۶	۱۶۷	۳۴۳	۳۹۶	هرمزگان
۶۴	۷۰	۱۳۴	۱۴۵	۱۰۷	۲۵۲	۳۸۶	همدان
۷۶	۸۲	۱۵۹	۱۵۷	۱۲۳	۲۸۰	۴۳۹	یزد

## جدول ۸-۲ کودکان خدمت گیرنده از مهدهای کودک به تفکیک استان

استان	جمع کل	دولتی	خصوصی	خودکفا
۱۳۹۴	۶۴۹,۴۸۶	۲,۱۵۳	۶۴۰,۰۶۰	۷,۲۷۳
۱۳۹۵	۶۴۳,۴۴۹	۱,۹۵۱	۶۳۴,۷۲۲	۶,۷۷۶
۱۳۹۶	۶۱۲,۴۲۹	۱,۵۹۳	۶۰۳,۶۰۸	۷,۲۲۸
۱۳۹۷	۶۶۶,۷۲۴	۹۳۲	۶۶۰,۸۵۵	۴,۹۳۷
۱۳۹۸	۶۶۰,۹۹۷	۴۳۸	۶۵۵,۸۹۹	۴,۶۶۰
آذربایجان شرقی	۴۶,۵۵۱	۰	۴۶,۵۵۱	۰
آذربایجان غربی	۲۳,۶۲۲	۲۵	۲۳,۵۳۸	۵۹
اردبیل	۱۲,۳۰۵	۰	۱۲,۳۰۵	۰
اصفهان	۳۹,۱۲۴	۱۸	۳۸,۸۲۳	۲۸۳
البرز	۱۱,۳۷۴	۰	۱۱,۳۷۴	۰
ایلام	۱۴,۱۴۱	۰	۱۴,۱۴۱	۰
بوشهر	۱۰,۸۴۵	۰	۱۰,۲۵۶	۵۸۹
تهران	۶۳,۲۲۱	۴۰	۶۳,۱۸۱	۰
چهارمحال و بختیاری	۱۰,۳۶۰	۰	۱۰,۲۹۴	۶۶
خراسان جنوبی	۱۰,۷۱۱	۰	۱۰,۷۱۱	۰
خراسان رضوی	۸۰,۳۹۲	۰	۸۰,۳۶۳	۲۹
خراسان شمالی	۸,۷۷۴	۰	۸,۷۷۴	۰
خوزستان	۳۱,۶۶۵	۰	۳۱,۲۰۳	۴۶۲
زنجان	۵,۳۰۴	۰	۵,۳۰۴	۰
سمنان	۷,۳۸۸	۱۳	۷,۳۷۵	۰
سیستان و بلوچستان	۲۴,۹۸۷	۰	۲۴,۹۸۷	۰
فارس	۴۰,۵۵۲	۲۲۷	۴۰,۲۴۹	۷۶
قزوین	۵,۵۵۸	۰	۵,۵۵۸	۰
قم	۹,۲۹۴	۰	۷,۰۲۷	۲,۲۶۷
کردستان	۱۲,۴۹۴	۰	۱۲,۴۹۴	۰
کرمان	۳۰,۰۸۰	۹	۳۰,۰۷۱	۰
کرمانشاه	۲۲,۱۴۴	۰	۲۲,۰۱۷	۱۲۷
کهگیلویه و بویراحمد	۱۵,۶۹۱	۰	۱۵,۶۹۱	۰
گلستان	۸,۹۴۲	۰	۸,۹۴۳	۰
گیلان	۱۵,۳۱۶	۰	۱۵,۲۸۴	۳۲
لرستان	۱۵,۱۴۲	۰	۱۵,۱۴۲	۰
مازندران	۲۷,۶۳۵	۱۰	۲۷,۶۱۵	۱۰
مرکزی	۷,۳۴۴	۰	۷,۳۴۴	۰
هرمزگان	۱۸,۶۶۸	۹۶	۱۷,۹۹۲	۵۸۰
همدان	۱۶,۵۲۸	۰	۱۶,۴۴۸	۸۰
یزد	۱۴,۸۴۴	۰	۱۴,۸۴۴	۰

جدول ۹-۲ تعداد خدمت گیرندگان مراکز آسیبهای اجتماعی به تفکیک استان

خط تلفن اورژانس اجتماعی (کل تماس ها)	خط تلفن اورژانس اجتماعی (تماس های مرتبط)	مرکز توانمندسازی کودکان خیابانی	پایگاه خدمات اجتماعی - شناسایی شده	پایگاه خدمات اجتماعی - تشکیل پرونده	مداخله در خانواده به منظور کاهش طلاق	مداخله در بحران های فردی خانوادگی و اجتماعی	جمع کل	استان
۵۹۰,۵۱۹	۱۴۵,۷۸۴	۵,۴۲۸	۵۲۶,۷۴۰	۳۶,۱۸۷	۱۵۰,۳۸۰	۳۳,۸۳۲	۴۹۴,۸۳۶	۱۳۹۴
۷۵۷,۰۱۴	۱۷۳,۷۲۵	۹,۲۸۷	۵۳۴,۷۰۶	۳۱,۰۸۵	۱۷۳,۹۴۰	۳۴,۱۰۱	۵۲۱,۲۵۱	۱۳۹۵
۶۱۸,۴۰۵	۲۲۷,۵۴۷	۵,۱۵۲	۴۵۸,۹۰۸	۲۸,۰۳۲	۱۸۶,۲۶۹	۴۸,۷۳۱	۶۲۹,۲۳۷	۱۳۹۶
۷۶۴,۵۱۷	۲۷۷,۶۳۱	۶,۱۹۸	۴۹۱,۱۰۸	۳۷,۵۹۸	۲۲۵,۴۹۸	۶۸,۳۰۸	۸۱۸,۰۱۴	۱۳۹۷
۷۹۲,۷۲۶	۳۳۳,۶۹۷	۴,۸۰۵	۴۷۹,۱۹۹	۲۵,۸۰۷	۲۳۷,۶۷۸	۷۸,۳۱۶	۹۴۵,۳۹۴	۱۳۹۸
۱۸,۲۳۶	۱۱,۱۸۱	۳۶	۲۲,۷۰۰	۲,۲۹۳	۸,۵۱۶	۲,۹۳۵	۳۳,۳۶۱	آذربایجان شرقی
۲۲,۷۹۱	۱۰,۲۶۵	۲۰۶	۶۲,۱۴۴	۳۵۴	۱,۳۸۲	۲,۴۷۴	۲۰,۲۰۱	آذربایجان غربی
۸,۸۱۹	۶,۹۵۷	۲۰۲	۲۱,۲۶۳	۲۴۰	۲,۹۷۴	۳,۴۱۰	۲۱,۴۹۶	اردبیل
۳۹,۶۸۱	۱۰,۶۵۴	۲۰۷	۲۲,۲۷۴	۹۱۹	۱۳,۴۹۴	۲,۳۹۷	۳۱,۳۲۰	اصفهان
۳۰,۵۹۳	۶,۵۱۰	۶۵	۲,۸۲۰	۲۹۳	۱۴,۸۶۸	۸۲۹	۲۳,۸۱۴	البرز
۴,۴۳۴	۴,۳۰۱	۴۶	۲,۱۹۲	۶۶۲	۷۲۸	۱,۹۵۷	۸,۸۶۰	ایلام
۳,۰۹۷	۲,۸۵۷	۱۶	۳,۴۸۲	۲,۳۷۱	۴,۷۵۸	۲,۹۳۱	۱۶,۱۲۴	بوشهر
۲۰۸,۲۴۹	۵۶,۵۸۲	۴۹۱	۳,۲۲۴	۱,۲۰۱	۱۲,۴۳۸	۱,۹۰۴	۸۲,۲۶۱	تهران
۹,۶۸۹	۱,۷۶۶	۱۰	۲۴,۲۰۸	۷۵	۱,۵۳۴	۳۶۲	۴,۷۷۳	چهارمحال و بختیاری
۱۶,۴۷۳	۱۱,۹۷۹	۳۷	۵۰,۹۱۹	۳,۱۱۱	۴,۰۹۶	۳,۲۷۲	۲۵,۸۶۵	خراسان جنوبی
۲۱,۳۲۱	۹,۹۹۴	۶۱۰	۸۴,۵۴۹	۶۰۸	۵۲,۵۵۰	۳,۹۶۲	۷۵,۴۱۸	خراسان رضوی
۲,۰۵۶	۱,۴۷۴	۲۶	۷۹۷	۱۳۹	۲,۹۱۶	۱,۲۶۳	۷,۴۵۹	خراسان شمالی
۵۵,۸۳۸	۸,۴۷۲	۱۳۱	۶,۶۹۵	۱,۱۳۳	۵,۳۵۳	۵,۱۱۹	۲۹,۰۵۲	خوزستان
۴,۹۲۷	۴,۰۸۳	۰	۱,۵۶۷	۲۴۶	۵,۲۹۰	۱,۰۰۵	۱۲,۰۸۴	زنجان
۱۰,۹۷۸	۲,۰۳۷	۸۵	۲,۵۴۱	۱۵۴	۲,۱۱۶	۳۱۸	۶,۰۷۱	سمنان
۱۳,۹۳۰	۸,۱۲۹	۱,۰۱۶	۳,۰۸۷	۱,۸۶۶	۱,۰۰۰	۲,۳۹۴	۲۴,۰۶۵	سیستان و بلوچستان
۶۹,۹۱۳	۳۲,۵۹۶	۵۵۴	۶,۷۶۶	۱,۷۰۵	۲۱,۸۳۴	۱۳,۰۹۶	۱۱۴,۲۰۹	فارس
۳۶,۱۰۴	۱۵,۲۹۱	۵۵	۱۱,۸۳۹	۶۵۹	۶,۳۱۶	۲,۴۹۶	۳۸,۳۷۳	قزوین
۳۹,۹۴۲	۷,۳۷۰	۱۳۸	۲۳,۸۷۷	۸۴۵	۲,۰۱۸	۶۱۴	۱۳,۳۰۶	قم
۱,۷۹۶	۱,۵۷۶	۰	۳۲,۸۶۵	۹۳۵	۹۳۸	۶۲۹	۴,۸۱۷	کردستان
۲۴,۶۰۱	۱۳,۰۸۴	۱۰۶	۱۱,۹۷۲	۱,۴۴۹	۱,۹۳۱	۲,۵۴۷	۲۶,۵۷۸	کرمان
۱۶,۷۸۴	۱۵,۸۸۶	۲۶۹	۹,۰۴۷	۱۹۵	۲,۳۱۲	۴,۸۹۶	۳۰,۵۰۴	کرمانشاه
۱,۳۹۳	۱,۰۲۱	۸۲	۳۸۰	۲۸۵	۱,۲۴۰	۶۷۲	۴,۲۱۱	کهگیلویه و بویراحمد
۱۸,۶۴۵	۳,۷۶۷	۳۳	۸۶۴	۱۸۹	۱۱,۰۵۸	۱,۹۸۵	۱۹,۴۶۱	گلستان
۲۳,۹۹۸	۱۲,۸۸۹	۳۳	۸,۶۱۴	۱۱۲	۱۰,۷۷۶	۱,۶۸۱	۳۳,۰۰۱	گیلان
۹,۵۹۱	۵,۶۴۷	۵۲	۸۸۳	۱۷۰	۲,۲۷۰	۵۷۸	۹,۷۹۰	لرستان
۴۶,۳۱۳	۴۰,۱۴۱	۲۴	۶,۷۵۶	۲,۷۳۶	۲۲,۰۵۶	۶,۵۶۳	۱۳۴,۲۱۷	مازندران
۸,۳۵۷	۷,۱۶۱	۱۲	۶,۶۶۶	۷۱	۷,۹۸۰	۷۸۰	۲۲,۷۷۸	مرکزی
۴,۳۹۵	۲,۳۷۳	۶۵	۵۰۸	۲۱۵	۵,۴۴۴	۱,۲۰۸	۱۰,۹۳۶	هرمزگان
۱۴,۰۶۵	۱۲,۲۹۸	۱۳۲	۱۵,۲۱۶	۱۲۲	۵,۹۸۸	۱,۳۷۰	۴۶,۴۵۰	همدان
۵,۶۵۷	۵,۳۵۶	۶۶	۲۸,۴۸۴	۴۵۴	۱,۵۰۴	۲,۶۶۹	۱۴,۵۲۹	یزد

## ادامه جدول ۹-۲ تعداد خدمت‌گیرندگان مراکز آسیب‌های اجتماعی به تفکیک استان

مراکز غیر دولتی و غیر اقامتی حمایت و توانمندسازی زنان آسیب دیده اجتماعی (راه نوبین)	مراکز حمایتی آموزشی کودک و خانواده	مراکز حمایت‌های روانی-اجتماعی دختران و خانواده (روزانه)	خانه امن		مراکز حمایت و بازپروری زنان و دختران آسیب دیده اجتماعی	حمایت از مبتلایان به اختلال هویت جنسی	خانه سلامت	خدمات سباز اورژانس اجتماعی	استان
			غیردولتی	دولتی					
...	۰	۰		۱,۸۹۳	۱,۶۶۸	۳۱۸	۶۲۷	۱۱۸,۷۱۹	۱۳۹۴
...	۳,۵۴۰	۱۶۶		۱,۵۷۶	۱,۶۴۹	۳۵۷	۸۴۰	۹۰,۹۸۵	۱۳۹۵
...	۶,۳۳۱	۳۷۲	۷۲۴	۱,۱۳۵	۱,۴۳۲	۴۴۶	۶۶۹	۱۲۲,۳۹۷	۱۳۹۶
۱۴۹	۸,۵۵۶	۱,۰۷۵	۱,۱۹۱	۱,۲۷۸	۱,۴۰۶	۵۰۰	۵۷۷	۱۸۸,۰۴۹	۱۳۹۷
۲۳۴	۵,۷۵۳	۱,۴۲۵	۱,۳۱۰	۱,۰۰۱	۱,۲۷۵	۴۷۰	۵۰۳	۲۵۳,۱۲۰	۱۳۹۸
۰	۱۵۴	۶۰	۷۴	۰	۱۸	۱۶	۲۴	۸,۰۵۴	آذربایجان شرقی
۰	۱۳۱	۰	۱۹	۱۰۵	۰	۵	۱۶	۵,۲۴۴	آذربایجان غربی
۰	۸۰	۸۰	۸۶	۰	۳۶	۳	۲۸	۷,۴۰۰	اردبیل
۰	۱۱۱	۱۹۱	۳۹	۰	۳۳	۱۴	۵۱	۳,۲۱۰	اصفهان
۰	۱۳۷	۰	۰	۱۰	۱۹	۲۹	۲	۱,۰۵۲	البرز
۰	۱۲	۶۹	۱۷	۲	۱۰	۴	۳	۱,۰۴۹	ایلام
۰	۷۰۱	۸۰	۴۱	۱۵	۱۴	۲۱	۱۲	۲,۳۰۷	بوشهر
۰	۶۳۴	۳۹	۱۰	۳۰۳	۳۰	۶۶	۱۸	۸,۵۴۵	تهران
۰	۹۷	۰	۲۴	۰	۱	۱	۲	۹۰۱	چهارمحال و بختیاری
۰	۲۱	۱۹	۰	۵۲	۰	۴	۲	۳,۲۷۲	خراسان جنوبی
۵۳	۸۰	۶۵	۰	۲۶	۷۳۲	۳۵	۴۰	۶,۶۶۳	خراسان رضوی
۰	۲۲۵	۱۲۰	۰	۰	۱۸	۱۰	۰	۱,۲۶۸	خراسان شمالی
۰	۱۵۱	۰	۱۰۶	۰	۴۷	۱۵	۱۷	۸,۵۰۸	خوزستان
۰	۳۴	۰	۰	۵۴	۶	۲	۵	۱,۳۵۹	زنجان
۰	۷۲	۰	۰	۱۳	۲	۲	۳	۱,۲۶۹	سمنان
۰	۲۴۰	۰	۰	۱۴	۰	۲	۴	۹,۴۰۰	سیستان و بلوچستان
۰	۲۲۸	۱۶۰	۱۳۱	۰	۳۰	۳۱	۱۷	۴۳,۸۲۷	فارس
۰	۱۶۲	۸۶	۷۳	۰	۱۰۵	۱۳	۳۷	۱۳,۰۸۰	قزوین
۰	۲۴۰	۰	۱۶۵	۰	۴	۱۶	۰	۱,۸۹۶	قم
۰	۱۱	۷	۱۰	۰	۰	۱۲	۱۹	۶۸۰	کردستان
۵۳	۱,۱۶۲	۵۰	۰	۵	۳۳	۸	۳	۶,۱۴۷	کرمان
۹۰	۲۶۰	۸۷	۰	۱۲۱	۰	۱۲	۱۱۲	۶,۲۶۴	کرمانشاه
۰	۱۳۰	۵۰	۰	۰	۰	۵	۸	۷۱۸	کهگیلویه و بویراحمد
۰	۴۵	۶۲	۲۶	۱۷	۶	۱۳	۸	۲,۲۵۲	گلستان
۰	۲۱	۲۰	۹	۱۶	۸	۳۰	۲	۷,۴۰۴	گیلان
۰	۱۰۳	۰	۰	۱۵	۱۹	۳۹	۷	۸۹۰	لرستان
۳۸	۱۸۲	۲۶	۲۳	۰	۱۴	۱۹	۱۲	۶۲,۳۸۳	مازندران
۰	۶۲	۵۵	۱۹۰	۰	۹	۵	۵	۶,۴۴۸	مرکزی
۰	۱۱۰	۰	۲	۴۵	۴	۸	۸	۱,۴۵۴	هرمزگان
۰	۳۸	۰	۰	۱۸۸	۵۹	۲۴	۲۱	۲۶,۲۱۰	همدان
۰	۱۱۹	۹۹	۲۶۵	۰	۱۸	۶	۱۷	۳,۹۶۶	یزد



جدول ۱-۲ خدمت گیرندگان مراکز روزانه، حرفه آموزی و کارگاههای تولیدی حمایتی به تفکیک استان

استان	جمع کل	ذهنی	دهان و بلع	جسمی حرکتی	ضایده نخاعی	کم بینا و نابینا	کم شنوا و ناشنوا	سالمنند	روانی مزمن	اوتسم	چند معلولیتی	پیش حرفه‌ای و حرفه آموزی	کارگاه حمایتی تولیدی	کارگاه تیب دو SE
...	۳۹,۶۷۸	۹,۷۴۷	۲۰۰	۳,۰۹۶	۳۲۳	۴۰۰	۲,۶۰۴	۴,۶۴۳	۲,۲۶۴	۱,۶۷۸	...	۱۱,۴۶۴	۳,۲۵۹	...
...	۴۲,۷۲۰	۱۰,۱۸۵	۲۰۰	۳,۴۰۴	۳۳۴	۴۲۹	۲,۸۳۲	۵,۰۸۸	۲,۶۰۰	۲,۳۰۷	...	۱۲,۰۶۱	۳,۲۸۰	...
...	۴۵,۹۱۷	۱۰,۶۰۷	۳۶۵	۳,۸۱۳	۵۰۶	۴۹۳	۳,۲۸۱	۵,۸۰۲	۲,۶۵۷	۲,۶۶۶	...	۱۱,۹۷۲	۳,۷۵۵	...
...	۵۰,۸۳۳	۱۰,۶۰۱	۵۰۴	۴,۲۹۲	۷۳۷	۴۴۶	۳,۵۹۴	۶,۳۶۴	۲,۹۱۳	۳,۴۰۸	...	۱۳,۲۱۶	۴,۱۸۸	۵۸۰
...	۵۳,۵۲۱	۱۰,۷۵۲	۶۴۶	۴,۶۵۱	۸۹۵	۴۶۰	۳,۷۳۲	۶,۹۸۴	۲,۹۲۳	۳,۶۵۹	۶۸۸	۱۳,۱۲۳	۴,۳۶۱	۶۴۷
آذربایجان شرقی	۳,۷۵۵	۱,۱۳۰	۴۷	۵۵۲	۵۰	۵۲	۲۷۷	۳۹۸	۱۰۰	۲۴۴	۳۳	۲۸۰	۴۹۵	۹۷
آذربایجان غربی	۲,۲۹۸	۴۵۸	۰	۴۷۵	۰	۵۰	۲۹۵	۱۴۰	۹۵	۱۵۴	۰	۳۳۴	۲۵۷	۴۰
اردبیل	۹۲۴	۱۹۰	۰	۰	۰	۰	۱۵۵	۷۷	۸۱	۰	۰	۲۲۴	۹۹	۰
اصفهان	۴,۳۶۹	۸۱۱	۰	۵۹	۰	۸۲	۶۹	۵۳۸	۱۲۰	۳۵۹	۱۲۷	۱,۷۶۲	۳۶۲	۸۰
البرز	۱,۰۷۴	۲۵۵	۰	۱۳۴	۰	۶۰	۸۰	۲۲۰	۰	۱۰۴	۰	۲۰۲	۱۹	۰
ایلام	۵۰۰	۶۶	۰	۰	۰	۰	۳۳	۳۶	۲۷	۰	۰	۲۲۵	۸۰	۰
بوشهر	۵۱۳	۱۵۵	۰	۰	۰	۳۳	۶۶	۰	۰	۴۲	۰	۲۱۶	۱	۰
تهران	۵,۰۶۶	۱,۰۷۰	۴۰۲	۲۵۹	۱۸۰	۰	۲۴۰	۲۴۸	۱۵۰	۴۰۹	۰	۱,۸۰۱	۲۵۷	۵۰
چهارمحال و بختیاری	۲,۵۷۳	۰	۵۰	۴۴۰	۶۳	۰	۶۹	۹۲۶	۱۶۹	۵۰	۰	۵۸۵	۲۲۱	۰
خراسان جنوبی	۸۲۶	۱۷۴	۰	۲۸	۰	۰	۶۲	۱۱۸	۴۰	۳۶	۰	۲۵۹	۱۰۹	۰
خراسان رضوی	۳,۲۶۶	۱,۰۰۰	۰	۱۰۳	۰	۳۳	۳۳۲	۱۵۴	۵۰	۲۸۹	۱۰۰	۷۱۷	۳۴۰	۱۴۸
خراسان شمالی	۶۸۱	۱۳۶	۰	۳۳	۰	۰	۴۷	۱۴۰	۰	۴۰	۰	۱۰۷	۱۷۸	۰
خوزستان	۳,۴۱۶	۷۰۱	۰	۱۰۶	۰	۹۹	۱۵۵	۱۷۵	۱۵۰	۴۰۱	۰	۱,۳۶۵	۱۷۰	۹۴
زنجان	۵۹۸	۳۳	۰	۸۵	۰	۰	۰	۱۱۳	۵۰	۳۶	۰	۱۷۷	۱۰۴	۰
سمنان	۹۴۰	۸۱	۰	۷۲	۰	۰	۳۹	۱۵۷	۱۷۴	۲۷	۰	۲۶۲	۱۲۸	۰
سیستان و بلوچستان	۱,۲۵۵	۴۳۲	۰	۴۷	۸۹	۳۰	۱۵۹	۷۰	۳۰	۷۳	۰	۲۴۷	۳۸	۴۰
فارس	۲,۳۲۵	۶۶۲	۰	۱۱۰	۰	۳۹	۲۳۹	۴۳۷	۸۰	۶۰	۰	۴۶۷	۱۹۱	۴۰
قزوین	۸۳۴	۱۹۳	۰	۱۸۵	۰	۵۹	۴۱	۱۶۰	۹	۴۶	۰	۶۶	۷۵	۰
قم	۸۴۶	۲۸۶	۰	۷۶	۰	۴۶	۵۴	۱۵	۹۰	۶۶	۰	۱۸۱	۳۲	۰
کردستان	۹۶۶	۱۵۴	۰	۷۳	۰	۰	۱۸۵	۵۰	۴۸	۶۵	۱۸۲	۱۳۲	۷۷	۰
کرمان	۱,۸۲۷	۲۱۴	۷۴	۱۲۰	۴۹	۰	۲۲۲	۹۴	۴۰	۲۲۷	۲۰۰	۵۰۷	۴۰	۴۰
کرمانشاه	۱,۴۳۰	۱۷۳	۷۳	۲۳۳	۵۰	۲۵	۸۶	۴۷۰	۹۳	۲۵	۰	۱۱۹	۸۳	۰
کهگیلویه و بویراحمد	۶۱۰	۱۱۹	۰	۴۶	۰	۰	۶۵	۰	۳۳	۵۴	۰	۲۴۹	۴۴	۰
گلستان	۱,۷۶۲	۴۶۳	۰	۴۳۰	۶۶	۰	۱۴۹	۴۵۳	۱۱۵	۵۹	۰	۷	۲	۱۸
گیلان	۱,۰۶۳	۲۰۸	۰	۷۲	۰	۲۷	۳۳	۶۰	۰	۷۵	۰	۴۳۴	۱۵۴	۰
لرستان	۱,۷۳۹	۳۶۶	۰	۶۸	۰	۰	۱۴۸	۱۱۸	۹۳	۸۶	۳۳	۷۱۲	۱۱۵	۰
مازندران	۲,۸۸۴	۵۳۲	۰	۳۳۲	۵۰	۰	۱۰۵	۷۸۹	۳۳۴	۲۴۴	۰	۴۰۰	۹۸	۰
مرکزی	۸۹۸	۱۳۹	۰	۱۶۰	۰	۵۰	۱۰۹	۴۸	۳۹	۹۵	۰	۲۳۸	۲۰	۰
هرمزگان	۶۷۸	۱۴۹	۰	۰	۰	۵۰	۶۳	۱۲۲	۰	۲۶	۰	۱۰۰	۱۶۸	۰
همدان	۹۰۵	۱۹۳	۰	۴۹	۰	۰	۱۰۹	۱۴۰	۱۲۵	۹۳	۰	۱۶۶	۳۰	۰
یزد	۲,۷۰۰	۲۰۹	۰	۳۰۴	۰	۲۳	۱۰۳	۸۶۱	۱۶۵	۶۶	۱۳	۵۸۲	۳۷۴	۰

## جدول ۱۱-۲ خدمت گیرندگان واحدهای توان پزشکی به تفکیک استان

استان	جمع کل	فیزیوتراپی	کاردرمانی	گفتار درمانی	بینایی سنجی	شنوایی شناسی	ارتوپدی فنی
۱۳۹۴	۹۰۲,۲۷۸	۴۵۰,۶۷۲	۱۳۵,۸۹۷	۹۸,۶۹۴	۷۱,۵۳۳	۱۳۱,۲۲۸	۱۴,۲۵۴
۱۳۹۵	۶۶۸,۷۲۱	۳۳۱,۸۶۲	۱۰۷,۶۰۴	۷۹,۷۱۸	۶۶,۷۸۰	۷۴,۵۵۱	۸,۲۰۶
۱۳۹۶	۷۳۰,۳۹۰	۳۶۵,۰۴۸	۱۱۳,۷۳۱	۸۷,۵۶۴	۷۳,۰۱۴	۸۲,۰۰۶	۹,۰۲۷
۱۳۹۷	۴۸۲,۷۰۹	۲۰۱,۶۵۱	۹۱,۲۴۵	۵۵,۸۰۶	۳۶,۲۹۴	۹۲,۰۲۴	۵,۶۸۹
۱۳۹۸	۱۲۳,۱۴۰	۲۴,۴۲۴	۱۱,۹۴۴	۱۰,۷۱۸	۳۵,۸۱۳	۴۰,۲۴۱	۰
آذربایجان شرقی	۵,۲۸۷	۵۶۸	۰	۱۱۱	۴,۱۱۸	۴۹۰	۰
آذربایجان غربی	۴,۱۷۷	۳,۰۴۱	۰	۰	۱,۱۳۶	۰	۰
اردبیل	۲,۱۳۶	۱۰۵	۷۸۶	۵۳۶	۰	۷۰۹	۰
اصفهان	۲۰۵	۳۱	۸۹	۷۰	۳	۱۲	۰
البرز	۴۲۴	۰	۲۲۹	۱۹۵	۰	۰	۰
ایلام	۷,۴۳۶	۶۰۴	۳۰۳	۱۳۵	۴,۸۹۵	۱,۴۹۹	۰
بوشهر	۶,۱۵۵	۱,۲۸۹	۳۶	۲۶	۳,۹۶۶	۸۲۸	۰
تهران	۱,۹۶۹	۷۹۳	۹۱۸	۲۳	۰	۲۳۵	۰
چهارمحال و بختیاری	۶,۰۰۱	۲,۲۶۶	۲,۴۲۲	۰	۰	۱,۳۱۳	۰
خراسان جنوبی	۳۲۴	۰	۵۱	۵۷	۰	۲۱۶	۰
خراسان رضوی	۵,۹۳۰	۷۸۶	۱۶۹	۱۲۵	۱,۷۰۰	۳,۱۵۰	۰
خراسان شمالی	۴,۴۶۸	۱,۲۰۷	۰	۱,۴۲۰	۱,۶۴۱	۲۰۰	۰
خوزستان	۰	۰	۰	۰	۰	۰	۰
زنجان	۱,۶۵۰	۰	۰	۰	۰	۱,۶۵۰	۰
سمنان	۱,۲۳۲	۳۱۴	۳۷۴	۲۹۷	۹	۲۲۸	۰
سیستان و بلوچستان	۰	۰	۰	۰	۰	۰	۰
فارس	۶,۰۴۳	۱,۸۸۳	۴۸۲	۵۹۳	۰	۳,۰۸۵	۰
قزوین	۱,۱۷۵	۰	۰	۴۲۰	۴۱۰	۳۴۵	۰
قم	۲,۷۶۳	۰	۰	۰	۱,۸۱۰	۹۵۳	۰
کردستان	۶,۳۰۵	۲,۲۶۵	۸۲۱	۵۹۳	۷۲۱	۱,۹۰۵	۰
کرمان	۱۵,۱۳۸	۲,۹۳۵	۱,۶۴۷	۱,۸۷۷	۴,۳۸۷	۴,۲۹۲	۰
کرمانشاه	۶,۰۰۰	۱,۱۶۹	۵۷۷	۸۲۱	۱,۶۲۰	۱,۸۱۳	۰
کهگیلویه و بویراحمد	۵۲۱	۱۵۲	۱۰۸	۱۱۶	۰	۱۴۵	۰
گلستان	۳,۵۲۳	۶۸۶	۳۹	۳۷۵	۱,۶۰۸	۸۱۵	۰
گیلان	۳,۰۲۲	۴۰۰	۴۸۰	۴۵۲	۰	۱,۶۹۰	۰
لرستان	۵,۰۹۸	۷۵۶	۵۰۰	۴۵۰	۲,۵۴۳	۸۴۹	۰
مازندران	۲,۵۶۹	۶۵۱	۸۳۴	۵۰	۰	۱,۰۳۴	۰
مرکزی	۸,۱۶۶	۹۷۸	۶۶۴	۲۱۱	۱,۴۲۳	۴,۸۹۰	۰
هرمزگان	۱,۲۹۹	۶۶	۰	۰	۰	۱,۲۳۳	۰
همدان	۳,۰۸۵	۰	۰	۸۵	۰	۳,۰۰۰	۰
یزد	۱۱,۰۳۹	۱,۴۷۹	۴۱۵	۱,۶۸۰	۳,۸۲۳	۳,۶۴۲	۰

جدول ۱۲-۲ خدمت گیرندگان مراکز شبانه روزی توانبخشی و مراقبتی به تفکیک استان

استان	جمع کل	ذهنی	بیمار روانی مزمن	سالمند	جسمی حرکتی	اتیسهم
...	۴۸,۳۷۴	۲۱,۳۰۲	۱۰,۵۸۹	۱۴,۸۵۳	۱,۶۳۰	...
...	۴۹,۰۸۴	۲۱,۱۱۹	۱۱,۴۴۱	۱۴,۴۱۱	۲,۱۱۳	...
...	۵۱,۶۱۹	۲۱,۵۳۴	۱۱,۸۳۷	۱۵,۶۷۷	۲,۵۷۱	...
...	۵۰,۸۲۱	۲۰,۰۶۵	۱۳,۱۱۱	۱۵,۲۹۱	۲,۳۶۴	...
۱۳۹۸	۵۰,۳۴۸	۲۱,۱۳۳	۱۳,۲۱۵	۱۳,۹۸۶	۱,۹۸۸	۲۶
آذربایجان شرقی	۲,۰۹۱	۱,۱۲۱	۴۶۴	۴۱۸	۸۴	۴
آذربایجان غربی	۱,۳۹۰	۵۳۷	۳۴۹	۴۶۳	۴۱	۰
اردبیل	۸۵۶	۴۲۷	۲۸۸	۱۴۱	۰	۰
اصفهان	۳,۸۳۵	۱,۵۹۲	۹۰۴	۱,۲۶۳	۶۹	۷
البرز	۳,۳۳۴	۹۴۵	۱,۱۶۷	۱,۰۸۴	۱۳۸	۰
ایلام	۳۲۴	۱۴۰	۱۲۶	۵۸	۰	۰
بوشهر	۵۰۶	۲۵۶	۱۵۸	۹۲	۰	۰
تهران	۱۰,۶۲۵	۳,۵۷۹	۲,۵۱۸	۴,۰۱۰	۵۱۸	۰
چهارمحال و بختیاری	۶۲۲	۲۶۶	۲۳۶	۱۰۷	۱۳	۰
خراسان جنوبی	۶۶۹	۳۷۹	۱۳۸	۱۳۸	۱۴	۰
خراسان رضوی	۵,۵۳۸	۲,۴۰۲	۱,۰۰۸	۱,۵۳۴	۵۹۴	۰
خراسان شمالی	۵۹۵	۲۹۸	۱۲۲	۱۳۵	۴۰	۰
خوزستان	۱,۷۴۱	۸۱۱	۴۹۹	۳۳۹	۹۲	۰
زنجان	۶۷۱	۲۵۹	۲۸۵	۱۲۷	۰	۰
سمنان	۵۷۵	۱۶۰	۱۷۱	۲۴۴	۰	۰
سیستان و بلوچستان	۴۴۲	۲۰۷	۱۴۲	۹۳	۰	۰
فارس	۲,۳۹۶	۱,۲۲۰	۵۸۱	۵۳۱	۶۴	۰
قزوین	۸۸۸	۳۵۲	۲۴۶	۲۵۲	۳۸	۰
قم	۸۸۹	۵۴۳	۱۵۳	۱۹۳	۰	۰
کردستان	۶۴۹	۲۵۴	۲۰۹	۱۷۲	۱۴	۰
کرمان	۱,۲۷۷	۷۱۶	۳۲۸	۲۱۸	۰	۱۵
کرمانشاه	۱,۰۷۱	۳۸۸	۳۷۳	۲۷۷	۳۳	۰
کهگیلویه و بویراحمد	۳۹۶	۱۶۱	۱۷۰	۶۵	۰	۰
گلستان	۸۰۳	۴۳۶	۱۹۳	۱۵۰	۲۴	۰
گیلان	۲,۱۷۲	۷۱۷	۶۷۸	۷۰۸	۶۹	۰
لرستان	۸۹۴	۴۴۴	۲۹۲	۱۱۹	۳۹	۰
مازندران	۱,۵۶۹	۸۷۷	۳۹۸	۲۳۹	۶۵	۰
مرکزی	۱,۰۶۸	۵۷۶	۲۶۷	۲۱۸	۷	۰
هرمزگان	۴۶۷	۱۹۲	۱۷۹	۹۶	۰	۰
همدان	۱,۲۳۵	۵۷۳	۴۴۹	۲۱۳	۰	۰
یزد	۷۶۰	۳۰۵	۱۲۴	۲۹۹	۳۲	۰

جدول ۱۳-۲ خدمت گیرندگان مراکز خدمت در منزل به تفکیک استان

استان	جمع کل	ذهنی	بیمار روانی مزمن	سالمند	جسمی حرکتی
۱۳۹۴	۱۷,۴۸۵	۱,۵۵۶	۸,۲۹۸	۴,۹۹۴	۲,۶۳۷
۱۳۹۵	۱۷,۲۵۵	۱,۵۳۸	۸,۱۶۸	۴,۷۴۹	۲,۸۰۰
۱۳۹۶	۱۷,۳۰۱	۱,۵۶۴	۸,۳۰۱	۴,۵۹۹	۲,۸۳۷
۱۳۹۷	۱۸,۱۳۰	۱,۴۴۳	۹,۵۳۷	۴,۴۱۸	۲,۷۳۲
۱۳۹۸	۱۷,۸۳۰	۱,۴۲۳	۸,۵۳۳	۴,۶۹۷	۳,۱۷۷
آذربایجان شرقی	۶۹۸	۰	۲۸۹	۲۶۸	۱۴۱
آذربایجان غربی	۳۴۱	۴۰	۲۰۱	۱۵	۸۵
اردبیل	۱۳۹	۰	۵۰	۳۹	۵۰
اصفهان	۲,۱۵۴	۱۰۵	۱,۱۱۹	۹۳۰	۰
البرز	۲۲۱	۴۷	۰	۸۰	۹۴
ایلام	۳۳۰	۰	۵۰	۲۸۰	۰
بوشهر	۳۲۰	۰	۲۷۵	۴۵	۰
تهران	۱,۱۰۷	۴۵	۷۰۴	۱۵۸	۲۰۰
چهارمحال و بختیاری	۱,۵۴۲	۱۲۷	۶۳۶	۵۳۹	۲۴۰
خراسان جنوبی	۴۰۳	۲۰	۱۸۷	۹۷	۹۹
خراسان رضوی	۸۴۷	۱۰۰	۴۳۸	۱۵۰	۱۵۹
خراسان شمالی	۳۳۱	۵۰	۲۰۱	۳۰	۵۰
خوزستان	۸۳۷	۹۵	۴۵۰	۲۱۲	۸۰
زنجان	۲۲۳	۵۰	۵۳	۶۰	۶۰
سمنان	۳۸۸	۱۳۳	۱۵۲	۱۰۳	۰
سیستان و بلوچستان	۱۶۰	۴۹	۶۱	۰	۵۰
فارس	۵۶۵	۰	۳۷۸	۷۵	۱۱۲
قزوین	۲۳۷	۳۰	۶۴	۴۳	۱۰۰
قم	۳۳۷	۰	۲۵۲	۵۰	۳۵
کردستان	۳۰۵	۱۰۵	۴۰	۳۰	۱۳۰
کرمان	۵۵۸	۷۵	۲۱۲	۱۱۲	۱۵۹
کرمانشاه	۳۹۴	۰	۳۰۴	۹۰	۰
کهگیلویه و بویراحمد	۲۹۴	۵۰	۸۵	۹۸	۶۱
گلستان	۵۵۵	۱۰۵	۲۲۹	۷۳	۱۴۸
گیلان	۷۶۲	۶۶	۴۳۰	۱۵۰	۱۱۶
لرستان	۴۸۲	۴۱	۸۶	۶۷	۲۸۸
مازندران	۸۲۸	۵۰	۳۰۳	۳۵۷	۱۱۸
مرکزی	۱۷۹	۰	۱۲۹	۵۰	۰
هرمزگان	۵۳۲	۰	۲۵۷	۰	۲۷۵
همدان	۳۰۵	۰	۱۹۵	۵۰	۶۰
یزد	۱,۴۵۶	۴۰	۷۰۳	۴۴۶	۲۶۷

جدول ۱۴-۲ خدمت گیرندگان مراکز توانبخشی و مراقبتی مبتنی بر خانواده به تفکیک استان

استان	تعداد
۱۳۹۴	۵,۸۱۲
۱۳۹۵	۶,۶۵۰
۱۳۹۶	۱۰,۴۷۸
۱۳۹۷	۱۰,۹۹۹
۱۳۹۸	۷,۴۳۴
آذربایجان شرقی	۳۴۲
آذربایجان غربی	۱۴۵
اردبیل	۱۵۵
اصفهان	۴۵۴
البرز	۱۵۸
ایلام	۱۶۶
بوشهر	۲۱۶
تهران	۴۱۰
چهارمحال و بختیاری	۳۲۴
خراسان جنوبی	۱۷۳
خراسان رضوی	۳۷۶
خراسان شمالی	۳۰۸
خوزستان	۱۸۴
زنجان	۱۷۶
سمنان	۱۴۵
سیستان و بلوچستان	۱۵۶
فارس	۱۳۰
قزوین	۱۵۸
قم	۱۳۶
کردستان	۱۶۶
کرمان	۱۸۰
کرمانشاه	۱۶۶
کهگیلویه و بویراحمد	۱۵۶
گلستان	۳۵۴
گیلان	۳۳۰
لرستان	۱۶۶
مازندران	۳۹۴
مرکزی	۱۵۵
هرمزگان	۱۷۰
همدان	۳۵۱
یزد	۵۳۴

جدول ۱۵-۲ خدمت گیرندگان خانه‌های توانبخشی شبانه‌روزی به تفکیک استان

استان	جمع کل	ذهنی	روائی مزمن	سال‌مند
۱۳۹۴	...	...	...	...
۱۳۹۵	۳۶۱	۳۶۱	...	...
۱۳۹۶	۴۷۴	۴۷۴	...	...
۱۳۹۷	۶۲۵	۶۲۵	...	...
۱۳۹۸	۹۸۱	۷۲۶	۱۷۵	۸۰
آذربایجان شرقی	۳۳	۲۳	۱۰	۰
آذربایجان غربی	۲۵	۱۰	۱۵	۰
اردبیل	۴۵	۲۵	۱۰	۱۰
اصفهان	۳۸	۳۸	۰	۰
البرز	۲۰	۲۰	۰	۰
ایلام	۱۰	۰	۱۰	۰
بوشهر	۲۰	۰	۲۰	۰
تهران	۱۲۱	۱۱۱	۱۰	۰
چهارمحال و بختیاری	۸۸	۶۸	۲۰	۰
خراسان جنوبی	۱۸	۱۸	۰	۰
خراسان رضوی	۹۸	۷۸	۱۰	۱۰
خراسان شمالی	۳۰	۳۰	۰	۰
خوزستان	۲۰	۱۰	۱۰	۰
زنجان	۰	۰	۰	۰
سمنان	۰	۰	۰	۰
سیستان و بلوچستان	۰	۰	۰	۰
فارس	۸۴	۶۴	۲۰	۰
قزوین	۳۰	۱۰	۱۰	۱۰
قم	۰	۰	۰	۰
کردستان	۲۰	۰	۱۰	۱۰
کرمان	۷۶	۶۶	۰	۱۰
کرمانشاه	۳۰	۱۰	۱۰	۱۰
کهگیلویه و بویر احمد	۰	۰	۰	۰
گلستان	۳۳	۳۳	۰	۰
گیلان	۳۰	۳۰	۰	۰
لرستان	۱۰	۰	۰	۱۰
مازندران	۳۳	۱۳	۱۰	۱۰
مرکزی	۱۷	۱۷	۰	۰
هرمزگان	۳۱	۳۱	۰	۰
همدان	۰	۰	۰	۰
یزد	۲۱	۲۱	۰	۰

جدول ۱۶-۲ مددجویان دارای معلولیت شناسایی شده در برنامه CBR به تفکیک استان

استان	شناسایی شده جدید در سال	شناسایی شده از ابتدا تاکنون
۱۳۹۴	...	...
۱۳۹۵	...	...
۱۳۹۶	۲۷,۶۳۶	۴۸۲,۳۰۶
۱۳۹۷	۲۷,۶۳۶	۴۸۲,۳۰۶
۱۳۹۸	۳۰,۹۳۴	۴۶۸,۸۴۶
آذربایجان شرقی	۱,۵۵۱	۱۸,۱۹۴
آذربایجان غربی	۲,۰۶۷	۱۷,۶۴۲
اردبیل	۲۸	۸,۰۵۴
اصفهان	۱,۱۶۵	۱۵,۶۹۹
البرز	۱۶	۱,۳۳۳
ایلام	۵۲۵	۴,۸۵۹
بوشهر	۳	۹,۶۹۲
تهران	۴۰۹	۷,۶۸۴
چهارمحال و بختیاری	۸۱	۱۷,۱۳۶
خراسان جنوبی	۵۶۵	۸,۵۹۳
خراسان رضوی	۱,۸۲۵	۳۳,۱۲۳
خراسان شمالی	۴۲۰	۱۰,۲۴۹
خوزستان	۱,۹۹۱	۲۴,۴۲۵
زنجان	۰	۷,۹۹۶
سمنان	۱۶۵	۳,۲۰۶
سیستان و بلوچستان	۲,۲۷۵	۲۶,۱۲۲
فارس	۲,۱۰۲	۳۳,۰۹۷
قزوین	۵۳۹	۷,۷۲۹
قم	۲۴	۱,۴۸۲
کردستان	۱,۵۵۹	۱۷,۹۴۶
کرمان	۴,۶۱۵	۵۱,۱۳۳
کرمانشاه	۷۱۷	۱۱,۱۲۸
کهگیلویه و بویراحمد	۸۳	۴,۵۳۷
گلستان	۴,۰۰۶	۲۷,۷۴۵
گیلان	۵۰۶	۲۱,۲۹۳
لرستان	۴۱۹	۱۳,۸۳۵
مازندران	۲,۱۲۶	۱۶,۶۵۲
مرکزی	۴۷۳	۱۱,۱۰۹
هرمزگان	۱۴۱	۱۹,۰۹۸
همدان	۳۱۶	۱۵,۱۵۵
یزد	۲۲۲	۲,۹۰۰

## جدول ۱۷-۲ خدمت گیرندگان برنامه‌های پیشگیری از معلولیت‌ها به تفکیک استان

استان	غربالگری شنوایی	مشاوره زنتیک	سواد دانش آموزان	آگاهسازی سالمندی
۱۳۹۴	۱,۰۴۴,۶۶۱	۱۳۰,۲۰۱	...	...
۱۳۹۵	۱,۱۳۱,۶۱۳	۱۷۲,۹۹۹	...	...
۱۳۹۶	۱,۱۸۷,۵۲۵	۱۹۴,۵۱۱	...	۲۸,۶۷۴
۱۳۹۷	۱,۲۱۷,۳۰۴	۲۰۲,۴۷۸	...	۶۶,۸۸۴
۱۳۹۸	۱,۱۰۲,۹۶۱	۱۸۰,۷۹۶	۱,۰۵۲,۲۰۸	۶۰,۴۶۰
آذربایجان شرقی	۶۲,۲۵۹	۸,۵۹۸	۴۱,۸۵۶	۹,۲۰۰
آذربایجان غربی	۵۵,۱۹۷	۱,۷۱۹	۴۸,۰۱۲	۰
اردبیل	۱۹,۰۰۷	۵,۹۲۱	۲۱,۰۲۶	۲,۵۶۳
اصفهان	۶۳,۴۵۲	۱۲,۶۵۲	۴۶,۵۷۸	۷,۰۳۰
البرز	۳۹,۲۲۴	۴,۲۶۸	۳۸,۹۱۷	۰
ایلام	۸,۱۷۷	۱,۹۹۳	۶,۵۱۸	۱,۱۰۶
بوشهر	۱۴,۶۲۲	۵۹۶	۱۳,۱۵۹	۰
تهران	۱۰۰,۲۹۵	۲۲,۰۱۲	۱۱۹,۶۰۹	۰
چهارمحال و بختیاری	۱۶,۳۰۵	۲,۸۵۰	۱۳,۷۳۲	۰
خراسان جنوبی	۱۵,۴۳۲	۳,۱۲۳	۱۳,۶۴۱	۲,۹۳۸
خراسان رضوی	۱۱۳,۲۰۱	۵۳,۷۸۰	۱۰۸,۰۰۸	۶,۱۵۵
خراسان شمالی	۱۴,۰۴۸	۱,۷۴۷	۱۱,۵۸۸	۰
خوزستان	۸۴,۵۱۵	۶,۹۵۵	۱۱۶,۲۰۰	۰
زنجان	۱۳,۵۴۸	۱,۶۰۶	۱۴,۵۵۸	۰
سمنان	۶,۹۰۲	۱,۸۵۷	۱۰,۰۸۶	۲,۱۱۹
سیستان و بلوچستان	۶۶,۷۷۰	۹۷۰	۲۴,۷۲۰	۳۸۰
فارس	۶۶,۰۷۵	۷,۴۴۷	۴۸,۳۶۹	۶,۸۷۰
قزوین	۱۵,۵۳۹	۱,۵۵۲	۴,۶۰۶	۰
قم	۱۷,۹۷۸	۳,۶۵۰	۱۴,۲۲۸	۰
کردستان	۲۳,۱۴۷	۱,۱۱۴	۱۹,۵۶۱	۰
کرمان	۴۵,۳۶۴	۳,۱۴۰	۴۵,۱۹۴	۴,۲۴۲
کرمانشاه	۲۳,۸۹۰	۳,۴۰۷	۲۳,۳۰۰	۰
کهگیلویه و بویراحمد	۱۲,۰۳۲	۲,۴۰۵	۱۶,۰۰۵	۲,۳۰۰
گلستان	۳۴,۸۹۵	۱,۶۰۵	۲۴,۰۸۵	۰
گیلان	۲۰,۵۵۸	۳,۰۸۰	۵۱,۰۶۵	۰
لرستان	۲۷,۰۸۰	۴,۶۲۴	۲۲,۰۲۰	۲,۶۰۴
مازندران	۳۳,۸۳۳	۵,۳۲۶	۴۷,۵۵۳	۸,۳۸۲
مرکزی	۱۴,۵۴۸	۲,۰۳۸	۱۸,۶۲۴	۰
هرمزگان	۲۷,۰۴۸	۱,۶۲۵	۲۲,۹۸۹	۲,۱۲۵
همدان	۲۲,۱۱۹	۲,۰۵۰	۲۶,۳۰۵	۰
یزد	۲۵,۹۰۱	۷,۰۸۶	۲۰,۰۹۶	۲,۴۴۶



جدول ۱۸-۲ کودکان دارای آسیب شنوایی شناسایی شده در برنامه غربالگری شنوایی به تفکیک استان

تعداد	استان
...	۱۳۹۴
...	۱۳۹۵
۳,۷۷۷	۱۳۹۶
۳,۶۵۳	۱۳۹۷
۳,۱۵۳	۱۳۹۸
۲۰۱	آذربایجان شرقی
۹۸	آذربایجان غربی
۸۰	اردبیل
۷۶	اصفهان
۴۶	البرز
۴۱	ایلام
۱۷۱	بوشهر
۱۲۸	تهران
۲۴	چهارمحال و بختیاری
۱۲۱	خراسان جنوبی
۳۸۵	خراسان رضوی
۲۶۲	خراسان شمالی
۲۰۵	خوزستان
۶	زنجان
۱۳	سمنان
۲۲۱	سیستان و بلوچستان
۳۲۴	فارس
۶۵	قزوین
۱۹	قم
۴۴	کردستان
۸۴	کرمان
۸۴	کرمانشاه
۳۶	کهگیلویه و بویراحمد
۶۵	گلستان
۳۹	گیلان
۵۲	لرستان
۴۵	مازندران
۴۳	مرکزی
۹۶	هرمزگان
۳۴	همدان
۴۵	یزد

جدول ۱۹-۲ کودکان غربال شده در پایگاه‌های تبلی چشم پیشگیری از معلولیتها به تفکیک استان

استان	تعداد
۱۳۹۴	۳,۰۵۲,۳۸۹
۱۳۹۵	۳,۰۴۲,۱۴۱
۱۳۹۶	۳,۳۲۶,۶۷۶
۱۳۹۷	۳,۴۴۴,۶۹۴
۱۳۹۸	۳,۳۷۹,۵۶۸
آذربایجان شرقی	۱۵۸,۳۴۳
آذربایجان غربی	۱۵۶,۵۵۴
اردبیل	۷۷,۱۲۸
اصفهان	۱۶۲,۹۲۸
البرز	۱۲۳,۴۸۵
ایلام	۱۸,۲۳۸
بوشهر	۳۵,۷۸۴
تهران	۶۱۸,۰۵۱
چهار محال و بختیاری	۵۰,۸۸۹
خراسان جنوبی	۴۸,۷۵۵
خراسان رضوی	۱۷۹,۹۲۲
خراسان شمالی	۲۵,۱۰۶
خوزستان	۳۰۴,۴۸۱
زنجان	۴۶,۵۶۳
سمنان	۲۲,۷۱۹
سیستان و بلوچستان	۱۸۵,۰۲۹
فارس	۱۹۴,۲۶۱
قزوین	۳۹,۹۴۳
قم	۴۱,۳۷۵
کردستان	۷۲,۵۱۳
کرمان	۱۲۴,۲۳۴
کرمانشاه	۶۲,۲۶۸
کهگیلویه و بویراحمد	۳۸,۷۳۰
گلستان	۸۳,۶۰۱
گیلان	۷۱,۸۹۶
لرستان	۹۲,۶۶۱
مازندران	۱۰۹,۰۵۳
مرکزی	۵۶,۲۹۳
هرمزگان	۸۰,۵۴۶
همدان	۴۵,۲۸۵
یزد	۵۲,۹۳۴

جدول ۲۰-۲ کودکان ارجاع شده از غربالگر به سطوح تخصصی در پایگاههای تنبلی چشم پیشگیری از معلولیتها به تفکیک استان

استان	تعداد
۱۳۹۴	۱۹۶,۱۳۴
۱۳۹۵	۲۱۲,۸۱۷
۱۳۹۶	۲۱۹,۷۳۸
۱۳۹۷	۲۱۵,۷۶۶
۱۳۹۸	۱۹۰,۵۷۲
آذربایجان شرقی	۹,۲۷۸
آذربایجان غربی	۷,۶۵۰
اردبیل	۸,۲۰۸
اصفهان	۹,۶۸۶
البرز	۷,۸۰۶
ایلام	۱,۳۱۱
بوشهر	۲,۳۰۸
تهران	۳۶,۰۵۵
چهار محال و بختیاری	۳,۵۱۳
خراسان جنوبی	۳,۱۳۱
خراسان رضوی	۹,۰۳۳
خراسان شمالی	۱,۹۶۸
خوزستان	۱۳,۸۳۹
زنجان	۲,۶۰۴
سمنان	۱,۳۸۶
سیستان و بلوچستان	۶,۷۷۷
فارس	۱۳,۰۲۱
قزوین	۲,۹۱۲
قم	۳,۲۶۶
کردستان	۵,۱۹۳
کرمان	۶,۲۶۴
کرمانشاه	۱,۰۸۹
کهگیلویه و بویراحمد	۱,۶۸۱
گلستان	۴,۷۷۶
گیلان	۳,۲۴۶
لرستان	۳,۵۵۹
مازندران	۳,۱۸۸
مرکزی	۳,۸۷۴
هرمزگان	۵,۶۲۴
همدان	۴,۱۹۹
یزد	۴,۱۲۷

جدول ۲۱-۲ کودکان معاینه شده توسط اپتومتریست در پایگاه‌های تنبلی چشم پیشگیری از معلولیت‌ها به

### تفکیک استان

استان	تعداد
۱۳۹۴	۱۶۶,۳۲۴
۱۳۹۵	۱۵۲,۹۶۴
۱۳۹۶	۱۵۰,۲۰۰
۱۳۹۷	۱۸۷,۸۷۷
۱۳۹۸	۱۳۹,۵۱۸
آذربایجان شرقی	۷,۷۰۹
آذربایجان غربی	۸,۳۸۹
اردبیل	۷,۶۲۹
اصفهان	۵,۸۲۶
البرز	۴,۲۳۶
ایلام	۷۸۴
بوشهر	۱,۲۹۸
تهران	۲۷,۹۲۳
چهارمحال و بختیاری	۴,۸۱۹
خراسان جنوبی	۳,۳۹۷
خراسان رضوی	۴,۵۲۰
خراسان شمالی	۱,۲۳۵
خوزستان	۳,۸۹۷
زنجان	۱,۹۱۲
سمنان	۷۶۱
سیستان و بلوچستان	۲,۷۳۶
فارس	۹,۷۶۳
قزوین	۲,۸۴۶
قم	۳,۴۰۸
کردستان	۳,۸۸۶
کرمان	۶,۰۴۷
کرمانشاه	۷۸۱
کهگیلویه و بویراحمد	۳,۳۳۴
گلستان	۳,۳۱۶
گیلان	۱,۸۷۷
لرستان	۱,۹۸۶
مازندران	۳,۴۸۴
مرکزی	۲,۸۳۱
هرمزگان	۴,۶۶۸
همدان	۱,۶۰۵
یزد	۲,۶۱۵

جدول ۲۲- ۲ جلسات و مراجعان مشاوره حضوری برحسب نوع مدیریت به تفکیک استان

غیر دولتی						مشاوره حضوری دولتی و غیردولتی	مراجعات مشاوره در مراکز و دفاتر مشاوره حضوری دولتی و غیردولتی	استان
جلسات مشاوره در دفاتر مشاوره حضوری غیر دولتی	جلسات مشاوره در مراکز مشاوره حضوری غیر دولتی	جلسات مشاوره در مراکز و دفاتر مشاوره حضوری غیر دولتی	مراجعات مشاوره حضوری غیر دولتی	مراجعات مشاوره در مراکز مشاوره حضوری غیر دولتی	مراجعات مشاوره در مراکز و دفاتر مشاوره حضوری غیر دولتی			
۵۱,۳۰۵	۱,۴۴۰,۵۶۸	۱,۴۹۱,۸۷۳	۲۷,۸۹۱	۷۱۷,۲۱۳	۷۴۵,۱۰۴	۱,۵۶۸,۷۲۵	۷۸۸,۵۱۹	۱۳۹۴
۶۱,۶۱۵	۱,۷۴۲,۹۹۷	۱,۸۰۴,۶۱۲	۳۵,۲۷۳	۸۳۲,۱۳۷	۸۶۷,۴۱۰	۱,۹۰۱,۳۱۸	۹۲۶,۱۳۴	۱۳۹۵
۷۵,۲۲۴	۲,۱۲۴,۵۵۷	۲,۱۹۹,۷۸۱	۳۸,۴۴۶	۹۳۰,۳۰۷	۹۶۸,۷۵۳	۲,۳۱۷,۲۷۰	۱,۰۳۳,۰۵۸	۱۳۹۶
۷۵,۲۲۴	۱۳۹,۴۵۰	۲,۳۸۳,۵۴۴	۶۱,۵۷۱	۹۶۸,۲۷۴	۱,۰۲۹,۸۴۵	۲,۴۸۴,۹۹۸	۱,۱۰۰,۷۶۴	۱۳۹۷
۱۲۰,۵۸۵	۲,۴۴۸,۹۲۹	۲,۵۶۹,۵۱۴	۷۲,۰۵۶	۱,۱۲۹,۷۱۴	۱,۲۰۱,۷۷۰	۲,۷۱۲,۸۰۱	۱,۲۷۹,۷۹۸	۱۳۹۸
۱,۳۲۸	۱۲,۲۴۶	۱۳,۵۷۴	۳,۱۵۳	۲۴,۴۹۵	۲۷,۶۴۸	۱۵,۱۱۹	۳۴,۰۰۶	آذربایجان شرقی
۲,۲۹۸	۱۱,۳۴۲	۱۳,۶۴۰	۵۴۹	۱۱,۴۴۸	۱۱,۹۹۷	۱۴,۸۴۱	۱۲,۶۸۳	آذربایجان غربی
۵,۸۵۳	۳۳,۴۰۷	۳۹,۲۶۰	۲,۴۰۹	۳۲,۴۵۱	۳۴,۸۶۰	۴۸,۱۰۶	۳۵,۹۶۴	اردبیل
۷۵۹	۲۱,۰۰۸	۲۱,۷۶۷	۷,۲۳۸	۱۳۳,۷۹۰	۱۴۱,۰۲۸	۲۲,۷۲۷	۱۴۴,۰۲۳	اصفهان
۲,۸۵۹	۴۱,۶۷۳	۴۴,۵۳۲	۱,۰۹۸	۸,۷۹۱	۹,۸۸۹	۴۵,۹۳۴	۱۰,۵۲۵	البرز
۲۰,۹۶۵	۳۹۹,۳۷۵	۴۲۰,۳۴۰	۱,۰۷۳	۵,۸۲۶	۶,۸۹۹	۴۲۶,۶۲۱	۷,۲۲۹	ایلام
۳,۲۹۷	۲۰,۰۹۴	۲۳,۳۹۱	۱,۴۲۴	۱۰,۹۰۰	۱۲,۳۲۴	۲۳,۸۵۵	۱۲,۷۲۸	بوشهر
۱۷,۷۲۶	۲۲۳,۸۸۸	۲۴۱,۶۱۴	۸,۱۳۶	۱۱۴,۸۸۲	۱۲۳,۰۱۸	۲۵۳,۱۳۶	۱۲۸,۷۲۷	تهران
۰	۲۱,۶۴۵	۲۱,۶۴۵	۰	۱۸,۷۵۱	۱۸,۷۵۱	۲۲,۳۹۶	۱۹,۲۵۴	چهارمحال و بختیاری
۲,۰۲۳	۹,۱۹۱	۱۱,۲۱۴	۱,۵۰۴	۶,۳۱۰	۷,۸۱۴	۱۵,۱۴۷	۱۰,۵۰۳	خراسان جنوبی
۲۳,۶۳۶	۱۰۴,۷۳۳	۱۲۸,۳۶۹	۲۲,۶۶۴	۹۷,۲۲۲	۱۱۹,۸۸۶	۱۳۲,۶۲۹	۱۲۲,۷۹۵	خراسان رضوی
۲,۰۱۰	۱۸۳,۴۵۰	۱۸۵,۴۶۰	۶۷۰	۶۱,۱۵۰	۶۱,۸۲۰	۱۹۲,۱۲۶	۶۴,۰۴۲	خراسان شمالی
۰	۷۰,۴۸۲	۷۰,۴۸۲	۰	۲۳,۴۹۴	۲۳,۴۹۴	۷۰,۹۹۲	۲۴,۲۰۰	خوزستان
۸۲۱	۱۹,۱۷۵	۱۹,۹۹۶	۴۰۷	۹,۴۵۰	۹,۸۵۷	۲۱,۶۰۹	۱۱,۰۰۷	زنجان
۹۸۳	۴,۷۰۴	۵,۶۸۷	۶۷۱	۳,۳۴۰	۴,۰۱۱	۵,۸۹۹	۴,۱۵۵	سمنان
۳۶۴	۶,۲۳۸	۶,۶۰۲	۲۶۰	۴,۵۱۷	۴,۷۷۷	۹,۸۸۰	۷,۳۸۰	سیستان و بلوچستان
۱,۱۷۴	۴۰۶,۱۳۸	۴۰۷,۳۱۲	۷۵۹	۱۹۵,۳۱۳	۱۹۶,۰۷۲	۴۷۰,۰۱۲	۲۲۸,۳۶۳	فارس
۰	۲۴,۰۱۳	۲۴,۰۱۳	۰	۱۷,۱۲۴	۱۷,۱۲۴	۲۵,۰۳۹	۱۷,۹۷۱	قزوین
۲۵۷	۳۳,۷۷۰	۳۴,۰۲۷	۱۲۵	۱۵,۹۶۱	۱۶,۰۸۶	۳۴,۰۶۵	۱۶,۱۱۶	قم
۰	۳۴,۷۵۰	۳۴,۷۵۰	۰	۱۲,۱۰۰	۱۲,۱۰۰	۳۹,۲۰۰	۱۳,۹۵۰	کردستان
۱۰,۵۵۹	۵۷,۸۹۴	۶۸,۴۵۳	۶,۰۷۶	۲۱,۸۸۰	۲۷,۹۵۶	۷۵,۸۶۲	۳۱,۶۳۸	کرمان
۱۹,۸۰۰	۳۴,۰۶۰	۵۳,۸۶۰	۱۱,۴۲۰	۱۸,۰۹۰	۲۹,۵۱۰	۵۸,۸۸۱	۳۲,۰۵۰	کرمانشاه
۰	۱۹,۵۳۹	۱۹,۵۳۹	۰	۱۳,۰۲۶	۱۳,۰۲۶	۲۲,۴۷۲	۱۴,۸۷۰	کهگیلویه و بویراحمد
۰	۴۸,۴۷۳	۴۸,۴۷۳	۰	۲۵,۵۳۰	۲۵,۵۳۰	۴۹,۷۳۰	۲۶,۰۴۸	گلستان
۱,۰۵۰	۷۳,۷۵۸	۷۴,۸۰۸	۶۳۶	۳۵,۶۷۴	۳۶,۳۱۰	۷۶,۲۶۶	۳۷,۲۸۶	گیلان
۰	۱۳,۸۵۱	۱۳,۸۵۱	۰	۹,۲۳۴	۹,۲۳۴	۱۵,۴۱۶	۱۰,۱۵۳	لرستان
۰	۳۶۱,۶۲۷	۳۶۱,۶۲۷	۰	۱۱۹,۵۰۳	۱۱۹,۵۰۳	۳۶۱,۶۲۷	۱۱۹,۵۰۳	مازندران
۰	۱۹,۷۱۷	۱۹,۷۱۷	۰	۸,۹۶۰	۸,۹۶۰	۱۹,۷۹۹	۹,۰۴۲	مرکزی
۹۲۹	۹,۴۷۳	۱۰,۴۰۲	۶۹۱	۵,۷۰۳	۶,۳۹۴	۱۱,۰۲۱	۶,۹۰۵	هرمزگان
۷۳۰	۲۰,۷۸۴	۲۱,۵۱۴	۴۰۸	۱۵,۵۱۲	۱۵,۹۲۰	۲۲,۳۲۷	۱۶,۳۹۷	همدان
۱,۱۶۴	۱۰۸,۴۳۱	۱۰۹,۵۹۵	۶۸۵	۴۹,۲۸۷	۴۹,۹۷۲	۱۱۰,۰۶۷	۵۰,۲۶۵	یزد

## ادامه جدول ۲۲- ۲- جلسات و مراجعان مشاوره حضوری برحسب نوع مدیریت به تفکیک استان

دولتی						استان
جلسات مشاوره در دفتر مشاوره دولتی	جلسات مشاوره در مراکز مشاوره حضوری دولتی	جلسات مشاوره در مراکز و دفاتر مشاوره حضوری دولتی	مراجعان دفاتر مشاوره دولتی	مراجعان مراکز مشاوره حضوری دولتی	مراجعان مشاوره حضوری دولتی و دفاتر مشاوره	
۱۷,۸۸۶	۵۸,۹۶۶	۷۶,۸۵۲	۱۱,۸۳۵	۳۱,۵۸۰	۴۳,۴۱۵	۱۳۹۴
۲۱,۷۵۸	۷۴,۹۴۸	۹۶,۷۰۶	۱۳,۹۹۰	۴۴,۷۳۴	۵۸,۷۲۴	۱۳۹۵
۲۰,۸۰۱	۹۶,۶۸۸	۱۱۷,۴۸۹	۱۲,۴۸۴	۵۱,۸۲۱	۶۴,۳۰۵	۱۳۹۶
۲۰,۸۰۱	۲۴,۰۱۳	۱۰۱,۴۵۴	۱۵,۷۹۸	۵۵,۱۲۱	۷۰,۹۱۹	۱۳۹۷
۲۶,۵۴۶	۱۱۶,۷۴۱	۱۴۳,۲۸۷	۱۶,۷۴۱	۶۱,۲۸۷	۷۸,۰۲۸	۱۳۹۸
۰	۱,۵۴۵	۱,۵۴۵	۵,۱۷۲	۱,۱۸۶	۶,۳۵۸	آذربایجان شرقی
۰	۱,۲۰۱	۱,۲۰۱	۰	۶۸۶	۶۸۶	آذربایجان غربی
۷,۳۰۵	۱,۵۴۱	۸,۸۴۶	۰	۱,۱۰۴	۱,۱۰۴	اردبیل
۰	۹۶۰	۹۶۰	۳۱۷	۲,۶۷۸	۲,۹۹۵	اصفهان
۰	۱,۴۰۲	۱,۴۰۲	۰	۶۳۶	۶۳۶	البرز
۶۴۶	۵,۶۳۵	۶,۲۸۱	۰	۳۳۰	۳۳۰	ایلام
۵۸	۴۰۶	۴۶۴	۵۷	۳۶۷	۴۲۴	بوشهر
۹۰	۱۱,۴۳۲	۱۱,۵۲۲	۸۹	۵,۶۲۰	۵,۷۰۹	تهران
۰	۷۵۱	۷۵۱	۰	۵۰۳	۵۰۳	چهارمحال و بختیاری
۳,۰۳۵	۸۹۸	۳,۹۳۳	۱,۹۹۴	۶۹۵	۲,۶۸۹	خراسان جنوبی
۰	۴,۲۶۰	۴,۲۶۰	۰	۲,۹۰۹	۲,۹۰۹	خراسان رضوی
۰	۶,۶۶۶	۶,۶۶۶	۰	۲,۲۲۲	۲,۲۲۲	خراسان شمالی
۰	۵۱۰	۵۱۰	۰	۷۰۶	۷۰۶	خوزستان
۱,۰۷۸	۵۳۵	۱,۶۱۳	۷۶۱	۳۸۹	۱,۱۵۰	زنجان
۰	۲۱۲	۲۱۲	۰	۱۴۴	۱۴۴	سمنان
۱,۸۹۳	۱,۳۸۵	۳,۲۷۸	۱,۵۵۷	۱,۰۴۶	۲,۶۰۳	سیستان و بلوچستان
۶,۴۵۸	۵۶,۲۴۲	۶۲,۷۰۰	۳,۶۵۹	۲۸,۶۳۲	۳۲,۲۹۱	فارس
۰	۱,۰۲۶	۱,۰۲۶	۰	۸۴۷	۸۴۷	قزوین
۰	۳۸	۳۸	۰	۳۰	۳۰	قم
۲,۲۰۰	۲,۲۵۰	۴,۴۵۰	۱,۱۰۰	۷۵۰	۱,۸۵۰	کردستان
۱,۴۰۸	۶,۰۰۱	۷,۴۰۹	۸۰۶	۲,۸۷۶	۳,۶۸۲	کرمان
۲,۰۱۰	۳,۰۱۱	۵,۰۲۱	۹۸۰	۱,۵۶۰	۲,۵۴۰	کرمانشاه
۰	۲,۹۳۳	۲,۹۳۳	۰	۱,۸۴۴	۱,۸۴۴	کهگیلویه و بویراحمد
۰	۱,۲۵۷	۱,۲۵۷	۰	۵۱۸	۵۱۸	گلستان
۰	۱,۴۵۸	۱,۴۵۸	۰	۹۷۶	۹۷۶	گیلان
۰	۱,۵۶۵	۱,۵۶۵	۰	۹۱۹	۹۱۹	لرستان
۰	۰	۰	۰	۰	۰	مازندران
۸۲	۰	۸۲	۸۲	۰	۸۲	مرکزی
۰	۶۱۹	۶۱۹	۰	۵۱۱	۵۱۱	هرمزگان
۰	۸۱۳	۸۱۳	۰	۴۷۷	۴۷۷	همدان
۲۸۳	۱۸۹	۴۷۲	۱۶۷	۱۲۶	۲۹۳	یزد

جدول ۲۳-۲ خدمت گیرندگان مراکز درمان اختلال مصرف مواد مخدر یا روان گردان به تفکیک استان

استان	جمع کل	سربایی دولتی	سربایی غیردولتی	اقامتی بھبود و بازتوانی	اجتماع درمان مدار
۱۳۹۴	۴۴۶,۹۴۳	۵,۰۹۳	۱۲۰,۱۶۲	۳۱۹,۰۷۱	۲,۶۱۷
۱۳۹۵	۴۱۷,۱۵۵	۳,۱۳۵	۱۱۱,۱۶۶	۳۰۰,۶۱۲	۲,۲۴۲
۱۳۹۶	۴۸۶,۴۶۰	۱,۴۶۳	۹۶,۱۶۰	۳۸۵,۴۴۳	۳,۳۹۴
۱۳۹۷	۵۸۷,۵۳۷	۳,۵۹۸	۱۸۹,۹۶۳	۳۸۹,۸۹۳	۴,۰۸۳
۱۳۹۸	۶۶۷,۲۸۲	۱,۹۲۰	۲۵۶,۲۹۵	۴۰۴,۵۵۲	۴,۵۱۵
آذربایجان شرقی	۲۷,۳۵۶	۰	۸,۷۷۵	۱۸,۳۴۹	۲۳۲
آذربایجان غربی	۱۰,۴۵۰	۰	۱,۶۴۸	۸,۸۰۲	۰
اردبیل	۸,۷۰۹	۰	۳,۳۴۱	۵,۱۶۴	۲۰۴
اصفهان	۴۴,۰۹۸	۰	۱۳,۲۱۶	۳۰,۴۰۳	۴۷۹
البرز	۴۶,۲۴۹	۱۹۶	۵,۳۵۵	۴۰,۵۷۴	۱۲۴
ایلام	۳,۶۲۶	۰	۰	۳,۶۲۶	۰
بوشهر	۶,۰۰۵	۰	۱,۷۸۷	۴,۲۱۸	۰
تهران	۱۵۶,۱۶۴	۱,۱۰۰	۱۰۴,۳۴۰	۵۰,۳۶۹	۳۵۵
چهارمحال و بختیاری	۷,۲۵۷	۱۰۰	۹۶۷	۶,۱۹۰	۰
خراسان جنوبی	۳,۹۶۵	۰	۲,۰۰۴	۱,۹۳۵	۲۶
خراسان رضوی	۴۸,۵۳۵	۴۲۱	۲۴,۷۰۵	۲۲,۸۹۹	۵۱۰
خراسان شمالی	۱۱,۹۱۰	۰	۷,۹۳۱	۳,۹۷۹	۰
خوزستان	۴۲,۶۶۳	۰	۱۴,۳۱۶	۲۷,۸۱۷	۵۳۰
زنجان	۹,۴۸۹	۰	۴,۰۵۴	۵,۴۳۵	۰
سمنان	۵,۴۶۹	۰	۲,۳۹۰	۳,۰۷۹	۰
سیستان و بلوچستان	۱۰,۳۴۲	۰	۸۷۰	۹,۴۳۰	۴۲
فارس	۳۲,۹۳۰	۳۸	۳,۹۶۴	۲۸,۲۶۹	۶۵۹
قزوین	۷,۹۷۵	۰	۶۸	۷,۷۹۱	۱۱۶
قم	۷,۱۰۱	۰	۱,۷۹۷	۵,۳۰۴	۰
کردستان	۵,۴۴۳	۰	۱,۰۶۶	۴,۳۷۷	۰
کرمان	۱۷,۵۹۵	۶۵	۵,۹۲۷	۱۱,۲۶۲	۳۴۱
کرمانشاه	۱۳,۱۷۲	۰	۳,۴۳۹	۹,۴۱۰	۳۲۳
کهگیلویه و بویراحمد	۸,۰۳۶	۰	۱,۴۷۹	۶,۵۰۱	۵۶
گلستان	۱۹,۳۵۰	۰	۹,۷۸۰	۹,۴۵۶	۱۱۴
گیلان	۲۸,۴۱۷	۰	۱۷,۶۳۲	۱۰,۵۶۰	۲۲۵
لرستان	۱۲,۴۴۱	۰	۶۱۰	۱۱,۶۷۹	۱۵۲
مازندران	۲۲,۷۷۳	۰	۷,۸۵۳	۱۴,۸۹۳	۲۷
مرکزی	۷,۳۳۶	۰	۱,۴۴۶	۵,۸۹۰	۰
هرمزگان	۱۱,۲۴۷	۰	۱,۴۳۵	۹,۸۱۲	۰
همدان	۲۳,۰۸۷	۰	۱,۶۰۸	۲۱,۴۷۹	۰
یزد	۸,۰۹۲	۰	۲,۴۹۲	۵,۶۰۰	۰

جدول ۲۴-۲ خدمت گیرندگان مراکز کاهش آسیب اختلال مصرف مواد مخدر یا روان گردان به تفکیک استان

استان	جمع کل	تیم سیار	گذری	سرپناه شبانه	گذری-سرپناه	موبایل ون	کانکس
...	...	...	...	۱۲,۹۴۰	۷۰,۱۶۰	۸۹,۹۷۸	۱۷۳,۰۷۸
...	...	...	...	۱۵,۲۰۲	۶۴,۰۶۵	۱۰۱,۳۸۳	۱۸۰,۶۵۰
...	...	...	...	۱۶,۴۳۸	۷۱,۸۶۴	۱۰۴,۳۹۶	۱۹۲,۶۹۸
...	...	...	...	۱۷,۵۷۷	۴۳,۷۳۸	۵۶,۳۲۶	۱۱۷,۵۴۱
...	...	...	...	۹,۶۵۸	۲۴,۷۵۷	۳۶,۷۱۰	۹۹,۹۰۷
آذربایجان شرقی	۱,۹۹۱	۸۳۰	۷۸۰	۱۲۱	۲۱۲	۴۸	۰
آذربایجان غربی	۲,۴۵۳	۸۹۹	۱۸۹	۵۵	۱,۱۳۴	۱۷۶	۰
اردبیل	۳۰۶	۱۲۴	۰	۰	۱۸۲	۰	۰
اصفهان	۴,۳۶۳	۲,۰۸۶	۶۸۱	۳۶۰	۰	۱,۲۳۶	۰
البرز	۲,۲۵۸	۴۹۴	۲۴۰	۲۱۰	۶۸۷	۴۴۱	۱۸۶
ایلام	۳۵۰	۲۸۲	۶۸	۰	۰	۰	۰
بوشهر	۲,۸۰۳	۸۱۴	۱,۰۹۴	۲۸۶	۰	۶۰۹	۰
تهران	۲۰,۴۷۹	۸,۰۷۴	۳,۶۲۴	۱,۴۰۶	۳,۸۵۲	۲,۸۶۲	۶۶۱
چهارمحال و بختیاری	۲۴۳	۱۲۲	۱۲۱	۰	۰	۰	۰
خراسان جنوبی	۹۸۳	۳۰۰	۶۶۳	۲۰	۰	۰	۰
خراسان رضوی	۹,۱۴۷	۲,۶۸۲	۴,۴۶۱	۶۷۰	۰	۱,۳۳۴	۰
خراسان شمالی	۱,۳۴۵	۴۱۴	۵۱۸	۴۱۳	۰	۰	۰
خوزستان	۳,۸۵۱	۱,۶۶۳	۵۸۳	۳۹۷	۶۶۵	۲۹۸	۲۴۵
زنجان	۳,۰۵۲	۱,۶۵۶	۰	۰	۱,۳۹۶	۰	۰
سمنان	۷۵۲	۳۲۷	۰	۰	۴۲۶	۰	۰
سیستان و بلوچستان	۷,۵۱۴	۱,۳۱۸	۲,۴۸۲	۲,۳۶۰	۰	۱,۳۰۸	۴۶
فارس	۲,۸۱۴	۵۵۸	۲۱۰	۴۵	۴۸۸	۱,۵۱۳	۰
قزوین	۲,۰۹۳	۱,۰۵۳	۴۸۷	۳۱۸	۰	۰	۲۳۵
قم	۱,۷۳۶	۹۳۴	۰	۰	۶۰۳	۱۹۹	۰
کردستان	۵۳۱	۷۹	۱۷۰	۷۳	۲۰۹	۰	۰
کرمان	۶,۲۸۵	۳,۵۹۱	۲,۰۵۵	۶۳۹	۰	۰	۰
کرمانشاه	۳,۰۵۳	۲۳۲	۵۰۱	۸۴۸	۰	۱,۴۱۱	۶۱
کهگیلویه و بویراحمد	۱,۰۰۳	۳۶۰	۰	۱۵۸	۴۸۵	۰	۰
گلستان	۲,۰۵۲	۵۵۹	۱,۰۶۳	۴۳۰	۰	۰	۰
گیلان	۱,۶۵۹	۴۱۸	۵۶۰	۱۲۳	۰	۵۵۸	۰
لرستان	۸,۸۶۹	۳,۸۳۲	۱,۳۱۲	۲۲۸	۱,۶۷۰	۱,۸۲۷	۰
مازندران	۳,۲۶۱	۱,۵۵۳	۳۶۱	۰	۴۸۶	۸۶۱	۰
مرکزی	۱,۳۵۲	۲۲۵	۹۱۳	۲۱۴	۰	۰	۰
هرمزگان	۱,۶۲۸	۲۶۵	۱,۰۵۰	۱۴۱	۰	۱۷۲	۰
همدان	۱,۰۴۵	۴۵۱	۴۵۱	۱۴۳	۰	۰	۰
یزد	۶۳۵	۵۱۵	۱۲۰	۰	۰	۰	۰



جدول ۲۵-۲ جمعیت تحت پوشش برنامه پیشگیری اجتماع محور از اعتیاد به تفکیک استان

استان	جمع کل	محلها			محیط آموزشی			محیط کار			
		شهری	روستایی	جمع	مهد کودک و پیش دبستانی	آموزش و پرورش	دانشگاه	نوع	نظامی	صنعتی / سازماني	
۱۳۹۴	۱۴,۸۳۶,۷۶۸	۱۳,۶۳۰,۱۸۷	۱۱,۳۳۵,۳۵۲	۲,۲۹۴,۸۳۵	۵۸۴,۳۷۲	۲۱۵,۱۸۸	۱۵۳,۰۳۷	۲۱۶,۱۴۷	۶۲۲,۲۰۹	۲۲۳,۱۹۷	۳۹۹,۰۱۲
۱۳۹۵	۱۴,۴۵۲,۶۲۳	۱۳,۵۶۶,۳۳۰	۱۱,۱۷۷,۹۴۸	۲,۲۸۸,۳۹۲	۴۹۹,۷۴۲	۲۴۶,۳۹۴	۱۰۳,۷۰۱	۱۴۹,۶۴۷	۳۸۶,۵۵۱	۱۵۴,۶۴۶	۲۳۱,۹۰۵
۱۳۹۶	۱۸,۵۲۳,۳۴۹	۱۷,۷۱۰,۰۹۴	۱۴,۴۲۶,۲۳۲	۳,۲۸۳,۸۶۲	۴۹۷,۳۸۵	۱۸۱,۲۶۸	۷۳,۶۸۱	۲۴۲,۴۳۶	۳۱۵,۸۷۰	۱۵۶,۶۵۴	۱۵۹,۲۱۶
۱۳۹۷	۲۰,۸۰۹,۴۰۴	۱۹,۸۹۶,۸۷۰	۱۶,۲۷۲,۵۴۹	۳,۶۲۴,۳۲۱	۴۶۵,۹۵۷	۲۵۷,۸۷۲	۹۹,۷۲۰	۱۰۸,۳۶۵	۴۴۶,۵۷۷	۲۴۸,۶۳۲	۱۹۷,۹۴۵
۱۳۹۸	۲۱,۸۹۹,۱۵۰	۲۱,۲۵۴,۳۴۷	۱۷,۲۸۸,۶۱۷	۳,۹۶۵,۷۳۰	۳۷۲,۱۳۲	۱۹۶,۲۲۱	۶۵,۷۷۲	۱۱۰,۱۳۹	۲۷۲,۶۷۱	۱۱۰,۵۶۹	۱۶۲,۱۰۲
آذربایجان شرقی	۱,۰۰۸,۹۳۱	۹۶۲,۸۲۶	۹۳۱,۷۰۹	۳۱,۱۱۷	۳۲,۹۰۰	۱۴,۸۶۷	۱۰,۳۲۴	۷,۷۰۹	۱۳,۲۰۵	۷,۵۹۳	۵,۶۱۲
آذربایجان غربی	۸۵۷,۳۵۰	۸۲۹,۵۰۰	۶۷۹,۵۰۰	۱۵۰,۰۰۰	۱۳,۶۵۰	۱۳,۶۵۰	۱۳,۶۵۰	۰	۱۴,۲۰۰	۱,۰۰۰	۱۳,۲۰۰
اردبیل	۳۵۲,۶۲۰	۳۲۷,۶۲۰	۲۳۷,۱۲۰	۹۰,۵۰۰	۶,۳۰۰	۶,۳۰۰	۶,۳۰۰	۰	۱۸,۷۰۰	۶,۷۰۰	۱۲,۰۰۰
اصفهان	۳,۷۹۲,۵۰۰	۳,۷۱۰,۰۰۰	۲,۹۵۰,۰۰۰	۷۶۰,۰۰۰	۴۲,۷۰۰	۴۲,۷۰۰	۴۲,۷۰۰	۰	۳۹,۸۰۰	۱۱,۳۰۰	۲۸,۵۰۰
البرز	۱۳۷,۲۵۷	۱۲۵,۵۵۷	۱۱۲,۷۱۷	۱۲,۸۴۰	۶,۶۰۰	۳,۱۰۰	۳,۵۰۰	۰	۵,۱۰۰	۰	۵,۱۰۰
ایلام	۲۴۰,۵۰۰	۲۴۰,۴۴۰	۱۶۳,۱۴۰	۷۷,۳۰۰	۶۰	۶۰	۶۰	۰	۰	۰	۰
بوشهر	۴۲۳,۶۰۸	۳۸۴,۵۰۰	۲۷۱,۵۰۰	۱۱۳,۰۰۰	۳,۸۰۰	۳,۸۰۰	۳,۸۰۰	۰	۳۵,۳۰۸	۲۲,۵۰۸	۱۲,۸۰۰
تهران	۴,۸۷۵,۲۳۰	۴,۸۷۲,۷۷۰	۴,۲۴۰,۹۰۷	۶۳۱,۸۶۳	۳۳۰	۳۳۰	۳۳۰	۰	۲,۱۳۰	۰	۲,۱۳۰
چهارمحال و بختیاری	۴۱۸,۰۰۰	۴۰۱,۰۵۰	۳۲۵,۴۵۰	۷۵,۶۰۰	۱۳,۷۰۰	۱۳,۷۰۰	۱۳,۷۰۰	۰	۳,۲۵۰	۱,۳۵۰	۱,۹۰۰
خراسان جنوبی	۲۱۵,۸۸۴	۲۱۴,۸۶۰	۱۶۱,۹۵۸	۵۲,۹۰۲	۱,۰۲۴	۱,۰۲۴	۱,۰۲۴	۰	۰	۰	۰
خراسان رضوی	۲۶۰,۷۷۵	۲۴۲,۱۹۸	۱۵۲,۳۳۸	۸۹,۸۶۰	۱۲,۹۱۲	۹,۲۲۰	۳,۶۹۲	۰	۵,۶۶۵	۴,۱۲۵	۱,۵۴۰
خراسان شمالی	۵۸,۹۹۴	۵۷,۶۳۴	۲۷,۹۴۱	۲۹,۶۹۳	۱,۳۶۰	۶۰۰	۷۶۰	۰	۰	۰	۰
خوزستان	۱,۶۲۱,۳۱۱	۱,۵۲۸,۰۶۶	۱,۰۲۵,۴۱۲	۵۰۲,۶۵۴	۳۸,۴۶۲	۸,۰۰۶	۰	۳۰,۴۵۶	۵۴,۷۸۳	۲۵,۳۲۵	۲۹,۴۵۸
زنجان	۴۹۲,۹۸۶	۴۸۲,۵۹۲	۴۱۶,۰۲۸	۶۶,۵۶۴	۲,۴۶۹	۲,۴۶۹	۲,۴۶۹	۰	۷,۹۲۵	۷۰۰	۷,۲۲۵
سمنان	۱۶۵,۶۹۹	۱۶۰,۹۹۲	۱۳۳,۵۵۷	۲۷,۴۳۵	۲,۸۸۴	۱,۶۸۴	۰	۱,۲۰۰	۱,۸۲۳	۱,۱۵۰	۶۷۳
سیستان و بلوچستان	۲۳۶,۲۰۰	۲۳۶,۲۰۰	۱۲۴,۹۰۰	۱۱۱,۳۰۰	۰	۰	۰	۰	۰	۰	۰
فارس	۱,۶۹۹,۷۱۲	۱,۵۹۷,۷۱۶	۱,۴۵۲,۳۱۶	۱۴۵,۴۰۰	۹۵,۱۴۱	۳۹,۵۲۱	۲۶,۱۲۰	۳۹,۵۰۰	۶,۸۵۵	۳,۸۹۵	۲,۹۶۰
قزوین	۴۳۵,۹۶۶	۴۳۴,۳۷۶	۳۷۷,۶۵۷	۵۶,۷۱۹	۰	۰	۰	۰	۱,۵۹۰	۱,۵۶۰	۳۰
قم	۳۶۳,۰۷۶	۳۶۳,۰۷۶	۳۴۵,۸۱۰	۱۷,۲۶۶	۰	۰	۰	۰	۰	۰	۰
کردستان	۱۸۷,۱۹۰	۱۸۲,۷۹۰	۱۵۹,۱۹۰	۲۳,۶۰۰	۱,۴۰۰	۸۰۰	۰	۶۰۰	۳,۰۰۰	۳,۰۰۰	۰
کرمان	۱۰۴,۷۴۳	۸۸,۱۹۲	۵۲,۷۵۴	۳۵,۴۳۸	۲,۸۰۷	۱,۲۵۰	۳۹۵	۱,۱۶۲	۱۳,۷۴۴	۱۰,۶۰۸	۳,۱۳۶
کرمانشاه	۶۰۹,۳۱۰	۶۰۲,۶۰۰	۵۶۰,۱۰۰	۴۲,۵۰۰	۵,۴۰۰	۴,۹۰۰	۰	۵۰۰	۱,۳۱۰	۴۰۰	۹۱۰
کهگیلویه و بویراحمد	۷۹,۴۷۵	۷۵,۹۷۵	۳۰,۷۷۵	۴۵,۲۰۰	۳,۴۵۰	۴۵۰	۳,۰۰۰	۰	۵۰	۵۰	۰
گلستان	۲۴۳,۷۳۵	۲۴۳,۵۸۷	۱۳۸,۴۷۰	۱۰۵,۱۱۷	۱۲۰	۱۲۰	۰	۰	۰	۰	۲۸
گیلان	۷۲۸,۴۰۶	۷۱۹,۴۵۶	۶۳۴,۲۶۲	۸۵,۱۹۴	۲,۰۵۰	۲,۰۵۰	۰	۰	۶,۹۰۰	۲,۱۵۰	۴,۷۵۰
لرستان	۳۶۱,۲۰۶	۳۵۹,۳۳۸	۳۲۳,۳۳۲	۳۶,۰۰۶	۷۹۸	۷۹۸	۰	۰	۱,۰۷۰	۳۲۵	۷۴۵
مازندران	۶۲۱,۵۰۰	۵۵۳,۵۰۰	۴۰۹,۰۰۰	۱۴۴,۵۰۰	۴۴,۳۰۰	۱۱,۴۰۰	۱,۰۰۰	۳۱,۹۰۰	۲۳,۷۰۰	۴,۹۰۰	۱۸,۸۰۰
مرکزی	۴۰۲,۹۶۵	۳۷۳,۸۴۰	۳۱۴,۲۲۰	۵۹,۶۲۰	۲۰,۸۳۰	۴,۸۸۰	۱۱,۱۵۰	۴,۸۰۰	۸,۲۹۵	۰	۸,۲۹۵
هرمزگان	۴۱۰,۸۸۵	۴۰۸,۸۶۲	۲۷۵,۹۵۶	۱۳۲,۹۰۶	۹۳۰	۹۳۰	۰	۰	۱,۰۹۳	۰	۱,۰۹۳
همدان	۳۰۰,۴۶۸	۲۹۸,۶۸۳	۱۶۴,۲۵۷	۱۳۴,۴۲۶	۳۰۰	۳۰۰	۰	۰	۱,۲۰۰	۱,۲۰۰	۲۸۵
یزد	۱۹۲,۶۶۸	۱۷۵,۵۵۱	۹۶,۳۴۱	۷۹,۲۱۰	۱۵,۴۵۵	۷,۳۱۲	۵,۸۳۱	۲,۳۱۲	۱,۶۶۲	۷۳۰	۹۳۲





سالنامہ آمار  
۱۳۹۸

خدمت



## تعاریف و مفاهیم

### - خدمت مستمر سازمان بهزیستی کشور:

کمکی نقدی (مانند مستمری، حق پرستاری فرد با آسیب نخاعی و یا امداد ماهانه فرزند سازمان بهزیستی کشور) است که به صورت ماهانه به خدمت‌گیرنده سازمان بهزیستی پرداخت و یا کمکی غیرنقدی (مانند خدمات توان‌بخشی، پرورشی - مراقبتی و یا آموزشی) است که به صورت دائم به خدمت‌گیرنده سازمان بهزیستی کشور ارائه می‌شود.

### - خدمت غیرمستمر سازمان بهزیستی کشور:

کمکی نقدی (مانند کمک‌هزینه ازدواج، جهیزیه، درمان و یا کفن و دفن) و یا غیرنقدی (مانند خدمات توان‌بخشی، پرورشی - مراقبتی و یا آموزشی) است که براساس دستورالعمل تخصصی مربوط به صورت موردی به خدمت‌گیرنده سازمان بهزیستی کشور ارائه می‌شود.

### - مددجوی دریافت‌کننده کمک‌هزینه توان‌بخشی - حمایتی مستمر سازمان بهزیستی کشور (مددجوی مستمری‌بگیر سازمان بهزیستی کشور):

مددجوی سازمان بهزیستی کشور است که براساس دستورالعمل "حمایت‌های جامع مالی سازمان بهزیستی کشور" و طبق ضوابط مشخص، کمک‌هزینه خدمات توان‌بخشی - حمایتی مستمر سازمان بهزیستی کشور (مستمری سازمان بهزیستی کشور) را دریافت می‌نماید.

### - وسیله کمک توان‌بخشی:

وسیله یا یکی از انواع تجهیزات، ابزار یا فناوری‌هایی (نرم‌افزار یا سخت‌افزار) است که به منظور محافظت، کنترل، جایگزینی عضو یا اصلاح ساختار، بهبود عملکرد، آموزش، جلوگیری از پیشرفت معلولیت، استفاده از حداکثر توانایی‌های موجود، دستیابی به حداکثر استقلال ممکن یا افزایش مشارکت، به فرد معلول ارائه می‌شود.

### - خدمات توانبخشی پزشکی ( توانپزشکی ) :

مجموعه خدمات توانبخشی است که به افراد معلول، به منظور جلوگیری از پیشرفت معلولیت، کسب استقلال فردی و توانمند شدن آن‌ها در زندگی، ارائه می‌شود. این خدمات از طریق واحدهای ارتوپدی فنی، بینایی‌سنجی، شنوایی‌شناسی، فیزیوتراپی، کاردرمانی و گفتاردرمانی عرضه می‌شود.

### - خرید خدمت تخصصی توانبخشی پزشکی ( توانپزشکی ):

مجموعه اقداماتی است که از طریق آن خدمت مورد نیاز از بخش غیردولتی<sup>۱</sup> برای ارائه خدمات توانبخشی به افراد معلول، در مناطقی که فاقد واحدهای توانبخشی دولتی هستند، صورت می‌گیرد. این خدمات شامل ارتوپدی فنی، بینایی‌سنجی، شنوایی‌شناسی، فیزیوتراپی، کاردرمانی و گفتاردرمانی است.

### - فعالیت ارتقاء و گسترش امور هنردرمانی افراد دارای معلولیت:

مجموعه خدماتی است که به منظور توانمندسازی افراد دارای معلولیت با بهره‌گیری از شکل‌های گوناگون هنری و در قالب برنامه‌های هنردرمانی، نمایش درمانی، موسیقی درمانی، برگزاری جشنواره‌های هنری و نمایشگاه‌ها به گروه هدف ارائه می‌گردد.

### - طرح ارتقای توانمندی افراد دارای معلولیت شنوایی، بینایی، آسیب‌نخاعی و سالمندان:

فعالیتی است هدفمند که با تاکید بر کرامت انسانی افراد دارای معلولیت شنوایی، بینایی، آسیب‌نخاعی و سالمندان، در شناخت و خودآگاهی به محدودیت‌ها و ظرفیت‌های بالقوه این افراد کمک می‌کند تا با استفاده از سایر ظرفیت‌های جسمی، روانی و اجتماعی، به منابع و فرصت‌های جدید دست‌یافته و ظرفیت‌های بالقوه خود را بالفعل و به خودباوری، استقلال و احیای حقوق خود دست‌یافته و با تغییر مطلوب، شرایط فعالانه بر محیط زندگی کنترل نسبی داشته باشند.

### - مراقب آموزش دیده در مرکز توانبخشی و مراقبتی مبتنی بر خانواده (خانوار):

فردی است واجد شرایط مندرج در دستورالعمل مربوط که پس از تأیید صلاحیت و گذراندن دوره آموزشی تعریف شده و موفقیت در آزمون، وظیفه ارائه خدمات مراقبتی و توانبخشی در منزل را مطابق ضوابط و مقررات دستورالعمل تخصصی مربوط به آن به‌عهده‌دارد. تدوین مواد و محتوای درسی دوره آموزشی مزبور و تهیه بسته آموزشی متناسب با نیازهای افراد معلول، بیماران روانی مزمن یا سالمندان، توسط کارشناسان معاونت امور توانبخشی سازمان بهزیستی کشور صورت می‌گیرد.

۱- منظور از بخش غیردولتی، بخش خصوصی است.

### - واگذاری پرونده فرد معلول، بیمار روانی مزمن یا سالمند به بخش غیردولتی<sup>۱</sup>:

فعالیتی است که طی آن پرونده فرد معلول، بیمار روانی مزمن یا سالمند به منظور برخورداری از خدمات ارجاعی متناسب با خدمات مختلف توان بخشی، سهولت دسترسی به خدمات، تسریع خدمات رسانی، به روزرسانی اطلاعات پرونده‌ها و توانمندسازی، با انعقاد قرارداد به بخش غیردولتی واگذار می‌شود.

### - حق پرستاری فرد با آسیب نخاعی:

حمایت مالی است که توسط سازمان بهزیستی کشور با هدف کمک به ارتقای سلامت فرد با آسیب نخاعی و افزایش امکانات مراقبتی مورد نیاز او به خود وی، سرپرست وی و یا فردی که از سوی وی تعیین می‌شود، به صورت ماهیانه پرداخت می‌شود.

### - کمک هزینه تحصیلی دانش آموز یا دانشجوی تحت پوشش سازمان بهزیستی کشور:

کمک هزینه‌ای است که به منظور حمایت از ادامه تحصیل مددجوی دانش آموز یا دانشجوی تحت پوشش سازمان بهزیستی کشور پرداخت می‌شود. این کمک هزینه شامل کمک هزینه تحصیلی دانش آموزی، کمک هزینه تحصیلی دانشجویی و پرداخت تشویقی به دانشجوی دانشگاه دولتی است.

### - کمک هزینه ایاب وذهاب فرد معلول:

حمایت مالی است که توسط سازمان بهزیستی کشور به منظور کمک به هزینه ایاب وذهاب فرد معلول طبق شرایط مقرر به صورت متمرکز (عقد قرارداد با شرکت ارائه دهنده خدمت) و یا غیرمتمرکز (پرداخت کمک هزینه به فرد معلول) صورت می‌پذیرد.

### - کمک هزینه درمان و توان بخشی فرد مبتلا به فنیل کتونوری (PKU)<sup>۲</sup>:

کمک هزینه‌ای است که توسط سازمان بهزیستی کشور به منظور کمک به دسترسی آسان تر به خدمات توان بخشی، درمان و تأمین مواد غذایی خاص، با نظر کارشناسان مربوط طبق ضوابط و دستورالعمل‌های موجود به خانواده (خانوار) فرد مبتلا به فنیل کتونوری پرداخت می‌شود.

۱- منظور از بخش غیردولتی، بخش خصوصی است.

2 - Phenylketonuria

۳- بیماری فنیل کتونوری یک نقص متابولیکی مادرزادی نادر است. اختلال اصلی در این بیماری، تجمع اسید آمینه فنیل آلانین در مایعات بدن و سیستم عصبی است. تجمع غیرطبیعی این اسید آمینه در بدن کودک، خطرناک است و منجر به بروز اختلالاتی در مغز و ایجاد مشکلات پوستی می‌شود.



### - مناسب‌سازی مسکن فرد معلول :

مجموعه اقداماتی است که به منظور انطباق و دسترس‌پذیری مسکن فرد معلول صورت می‌گیرد تا وی بتواند متناسب با قابلیت‌ها و محدودیت‌های خویش از امکانات موجود به نحو مطلوب استفاده نماید. نتیجه این امر استقلال هرچه بیش‌تر فرد معلول در انجام فعالیت‌های روزمره زندگی در محیط مسکونی است.

### - مناسب‌سازی خودروی فرد معلول :

اقداماتی است که به منظور انطباق و دسترس‌پذیری وسیله حمل‌ونقل شخصی فرد معلول صورت می‌پذیرد تا وی بتواند متناسب با قابلیت‌ها و محدودیت‌های خویش از خودروی شخصی خویش بهره‌برداری نموده و به استقلال لازم در زمینه ایاب‌وذهاب دست یابد.

### - کمیسیون پزشکی تشخیص نوع و تعیین شدت معلولیت :

ترکیبی از متخصصان و کارشناسان گروه‌های توان‌بخشی مرتبط با سلامت و گروه‌های پزشکی است که تشخیص نوع و تعیین شدت معلولیت را مطابق طبقه‌بندی بین‌المللی عملکرد، معلولیت (کم‌توانی) و سلامت<sup>۱</sup> برعهده دارد. این کمیسیون در سه سطح شهرستان، استان و کشور تشکیل می‌شود و متناسب با نوع معلولیت (کم‌توانی)، تعداد و ترکیب اعضای آن تعیین می‌شود.

### - کمیسیون پزشکی تشخیص نوع و تعیین شدت معلولیت شهرستان :

کمیسیون پزشکی تشخیص نوع و تعیین شدت معلولیت است که در سطح شهرستان تشکیل می‌شود و اولین سطح تشخیص نوع و تعیین شدت معلولیت است که اعضای آن شامل معاون یا مسئول توان‌بخشی بهزیستی شهرستان، یک پزشک عمومی (در صورت نیاز، پزشک متخصص) و دو تا سه نفر کارشناس توان‌بخشی ترجیحاً کارشناس ارشد است.

### - کمیسیون پزشکی تشخیص نوع و تعیین شدت معلولیت استان :

کمیسیون پزشکی تشخیص نوع و تعیین شدت معلولیت است که در سطح استان تشکیل می‌شود و وظیفه آن نظارت بر عملکرد کمیسیون‌های شهرستانی و بررسی موارد ارجاعی از کمیسیون‌های شهرستان است. ترکیب اعضای آن شامل معاون توان‌بخشی استان، یک پزشک عمومی (در صورت نیاز، پزشک متخصص) و سه تا چهار نفر کارشناس ارشد توان‌بخشی است.

### - کمیسیون پزشکی تشخیص نوع و تعیین شدت معلولیت سازمان بهزیستی کشور :

کمیسیون پزشکی تشخیص نوع و تعیین شدت معلولیت در سازمان بهزیستی کشور است که عالی‌ترین مرجع تشخیص نوع و تعیین شدت معلولیت محسوب شده و وظیفه آن پایش و نظارت بر کمیسیون‌های استانی، برنامه‌ریزی آموزشی متناسب با نیازهای کمیسیون‌های استانی و شهرستانی، برنامه‌ریزی درخصوص تعامل و جلب مشارکت پزشکان متخصص و جمع‌بندی جلسات کمیسیون‌ها است.

### - توان بخشی مبتنی بر جامعه (CBR) :

راهبردی در درون برنامه توسعه جامعه برای ارائه خدمات توانبخشی، برابرسازی فرصت‌ها، فراگیرسازی اجتماعی و کاهش فقر افراد معلول است. این برنامه از طریق تلاش‌های مشترک افراد معلول، خانواده آن‌ها، افراد جامعه، سازمان‌های افراد معلول و سایر مؤسسات خدمات‌رسانی دولتی، غیردولتی، آموزشی، اجتماعی، شغلی و مانند آن اجرا می‌شود.

### - تماس تلفنی موفق با مرکز مشاوره تلفنی :

تماس تلفنی است که با مرکز مشاوره تلفنی دولتی ۱۴۸۰ سازمان بهزیستی کشور<sup>۲</sup> یا کدهای ده‌رقمی مشاوره<sup>۳</sup> صورت‌پذیرفته و منجر به بهره‌مندی از خدمات مشاوره روان‌شناختی شده است.

### - مشوق حمایتی بیمه سهم خویش‌فرمای مددجوی تحت پوشش سازمان بهزیستی کشور:

مبلغی است که سازمان بهزیستی کشور مطابق با وظایف خود به منظور تسهیلگری و تثبیت اشتغال مددجوی تحت پوشش این سازمان، حداکثر به میزان ۲۳ درصد حداقل مزد تعیین شده کارگر مشمول قانون کار در آن سال و به مدت پنج سال، مطابق دستورالعمل مربوط به مددجوی خوداشتغال مذکور پرداخت می‌نماید.

### - مشوق حمایتی بیمه سهم کارفرمای مددجوی تحت پوشش سازمان بهزیستی کشور:

مبلغی است که سازمان بهزیستی کشور مطابق با وظایف خود و اجرای قانون جامع حمایت از حقوق معلولان<sup>۴</sup> به منظور تسهیلگری و تثبیت اشتغال مددجوی تحت پوشش این سازمان، حداکثر به میزان ۲۳ درصد حداقل مزد

#### 1- Community-based Rehabilitation

۲ - سازمان بهزیستی برای دسترسی همه مردم به خدمات مشاوره و روان‌شناختی امکان مشاوره تلفنی را فراهم کرده است و منظور از آن تعامل کلامی بین تماس‌گیرنده و یک متخصص (مشاور) به منظور شناخت مشکل تماس‌گیرنده از طریق گوش دادن فعال، همدلی، حمایت و پرسش‌های پیگیر است تا تماس‌گیرنده بتواند راهکار مناسبی را برای کاهش یا حل مشکل خود انتخاب کند. برای شماره چهاررقمی ۱۴۸۰ نیازی به گرفتن کد و پیش‌شماره وجود ندارد و از مزایای آن ناشناخته ماندن تماس‌گیرنده، رایگان بودن، خدمت‌رسانی در ساعات مختلف روز، سهولت دسترسی به خدمات مشاوره و ارائه خدمات در نقاط دوردست است.

۳ - مراکز مشاوره غیردولتی (کد ده‌رقمی) پس از گرفتن مجوز ارائه خدمات مشاوره تلفنی از سازمان بهزیستی کشور از شرکت مخابرات شماره‌ای ده‌رقمی دریافت می‌نمایند. تماس‌گیرندگان با پرداخت بخشی از هزینه مکالمه که در قبضه تلفن آن‌ها درج می‌شود می‌توانند نیازهای خود را با مشاوران این مراکز درمیان گذاشته و مشکلات خود را مرتفع‌نمایند. قابل ذکر است شماره‌های ده‌رقمی دارای مجوز از سازمان بهزیستی کشور با شماره‌های ده‌رقمی که مجوز آن را سازمان نظام روان‌شناسی می‌دهد، تفاوت دارد.

۴ - قانون جامع حمایت از حقوق معلولان مصوب مجلس شورای اسلامی است که به منظور شفاف‌سازی وظایف دولت درخصوص فراهم‌نمودن زمینه‌های لازم برای تأمین حقوق معلولان و حمایت از آنان وضع شده است.

تعیین شده کارگر مشمول قانون کار در آن سال و به مدت پنج سال، مطابق دستورالعمل مربوط به کارفرمای بخش خصوصی در قبال به کارگیری مددجوی مذکور، پرداخت می نماید.

### - یارانه ارتقای کارایی فرد معلول تحت پوشش سازمان بهزیستی کشور:

مبلغی است که سازمان بهزیستی کشور مطابق با وظایف خود و اجرای قانون جامع حمایت از حقوق معلولان<sup>۱</sup> به منظور تسهیلگری و تثبیت اشتغال فرد معلول تحت پوشش این سازمان به میزان ده تا پنجاه درصد از حداقل مزد تعیین شده کارگر مشمول قانون کار در هر سال و به مدت پنج سال مطابق دستورالعمل مربوط به کارفرمای بخش خصوصی در قبال به کارگیری مددجوی معلول مذکور با در نظر گرفتن نوع و شدت معلولیت پرداخت می نماید.

### - واحد مسکونی در دست احداث برای مددجوی تحت پوشش سازمان بهزیستی کشور:

واحد مسکونی است که براساس اعتبارات مصوب سالانه سازمان بهزیستی کشور، عملیات احداث آن شامل واگذاری و تخصیص زمین، صدور پروانه ساخت (به نام مددجو)، پی سازی، اجرای اسکلت، سفت کاری و نازک کاری، به منظور اسکان مددجوی تحت پوشش این سازمان آغاز شده و هنوز به مرحله واگذاری نرسیده است.

### - واحد مسکونی واگذار شده به مددجوی تحت پوشش سازمان بهزیستی کشور:

واحد مسکونی است که با تأمین بخشی از منابع مالی مورد نیاز از محل اعتبارات مصوب سالانه سازمان بهزیستی کشور در قالب احداث یا خرید به مددجوی تحت پوشش این سازمان، تحویل داده شده است.

### - مشارکت نقدی با سازمان بهزیستی کشور (کمک نقدی مردمی به سازمان بهزیستی کشور):

وجهی است که پرداخت آن توسط شخص حقیقی یا حقوقی به صورت آگاهانه و داوطلبانه با نیت عام<sup>۲</sup> یا خاص<sup>۳</sup> مطابق با اهداف و برنامه های سازمان بهزیستی کشور به این سازمان در قبال اخذ رسید، واریز به حساب مشارکت های مردمی (سازمان بهزیستی کشور) یا سایر روش های پیش بینی شده توسط سازمان بهزیستی کشور مانند دریافت وجه از طریق دستگاه خودپرداز بانک، درگاه اینترنتی، تلفن بانک یا پرداخت همراه<sup>۴</sup>، صورت می پذیرد.

### - مشارکت غیرنقدی با سازمان بهزیستی کشور (کمک غیرنقدی مردمی به سازمان بهزیستی کشور):

کالا یا ملکی است که توسط شخص حقیقی یا حقوقی به صورت آگاهانه و داوطلبانه مطابق با اهداف و برنامه های سازمان بهزیستی کشور به این سازمان اهدا می شود و ارزش ریالی آن قابل محاسبه است.

۱- قانون جامع حمایت از حقوق معلولان مصوب مجلس شورای اسلامی است که به منظور شفاف سازی وظایف دولت در خصوص فراهم نمودن زمینه های لازم برای تأمین حقوق معلولان و حمایت از آنان وضع شده است.

۲- در صورتی که مشارکت کننده، موضوع مصرف مشارکت (کمک) خود را مشخص ننماید، نیت وی عام محسوب می شود.

۳- در صورتی که مشارکت کننده، موضوع مصرف مشارکت (کمک) خود را مشخص نماید، نیت وی خاص محسوب می شود.

### - مشارکت خدماتی (سازمان بهزیستی کشور):

فعالیتی آگاهانه و داوطلبانه است که توسط شخص حقیقی یا حقوقی مطابق با اهداف و برنامه‌های سازمان بهزیستی کشور به صورت ارائه دانش، تخصص و مهارت<sup>۱</sup> به این سازمان انجام شده و ارزش ریالی آن قابل محاسبه است.

---

۱ - دانش، تخصص و مهارت در تمام سطوح از عالی تا ساده مانند خدماتی را دربرمی‌گیرد.

جدول ۱-۳ خدمات ارائه شده به خدمت گیرندگان به تفکیک استان

میزان مشارکت های نقدی ، غیر نقدی و خدماتی	سایر				کلی			استان
	نمایشگاههای برگزار شده دائمی جهت فروش محصولات مددجویان	کمکهای بلا عوض تعاونیهای معلولان و نیازمندان	اشتغال ایجاد شده	واحدهای مسکونی واگذار شده	بیمه ارائه شده به خدمت گیرندگان	خدمت پشت نوبت دریافت کمک هزینه خدمات توانبخشی حمایتی مستمر دریافت شده توسط مددجویان	کمک هزینه خدمات توانبخشی حمایتی مستمر دریافت شده توسط مددجویان	
۱,۸۴۷,۴۸۰,۳۲۳,۴۷۸	۲۶	...	...	۶,۸۴۵	...	۶۳,۲۳۲	۵۰۰,۱۴۱	۱۳۹۴
۲,۲۴۱,۵۰۱,۰۴۳,۵۴۸	۲۸	...	...	۱۰,۲۰۴	۵۳۱,۶۰۳	۶۴,۳۸۵	۵۰۲,۸۴۶	۱۳۹۵
۳,۰۱۷,۲۸۰,۸۲۶,۱۶۴	۲۸	...	۵۶,۶۷۷	۱۱,۸۲۴	۶۵۵,۴۸۶	۱۹۷,۴۵۹	۵۰۵,۹۲۸	۱۳۹۶
۳,۲۶۴,۶۹۲,۴۰۱,۱۵۰	۲۸	...	۵۶,۳۲۶	۱۳,۳۶۰	۸۱۷,۷۰۵	۱۸۷,۹۲۶	۱,۰۷۷,۷۹۰	۱۳۹۷
۱۰,۵۱۲,۰۷۱,۵۹۳,۵۱۸	۳۰	۵۶,۴۰۶	۵۷,۸۷۲	۱۴,۷۲۱	۵۸۱,۹۰۲	۳۳۴,۹۵۷	۱,۳۰۵,۵۶۸	۱۳۹۸
۱,۱۲۰,۲۸۸,۰۴۴,۳۶۵	۱	۲,۹۵۸	۳,۷۳۴	۵۸۱	۲۶,۹۵۷	۱۱,۲۱۴	۸۶,۷۹۹	آذربایجان شرقی
۳۵۸,۱۴۴,۸۴۸,۲۳۰	۱	۱,۸۵۶	۱,۵۴۹	۱۳۴	۳۶,۷۴۱	۱۹,۶۸۱	۵۱,۱۵۱	آذربایجان غربی
۱۱۰,۱۳۳,۶۸۷,۷۱۷	۰	۱,۵۰۸	۷۴۱	۲۲۳	۱۴,۸۲۴	۵,۲۲۱	۲۲,۴۱۶	اردبیل
۶۴۰,۷۳۰,۲۶۹,۱۷۶	۱	۲,۲۶۲	۳,۸۲۰	۳۸۵	۳۱,۸۸۹	۱۴,۷۷۸	۴۸,۴۹۳	اصفهان
۳۱۳,۶۵۹,۸۷۲,۵۰۳	۰	۱,۰۴۴	۱,۸۹۸	۶۹۱	۷,۴۱۳	۷,۰۹۲	۲۲,۹۲۱	البرز
۷۳,۳۲۲,۴۱۸,۹۰۶	۰	۱,۵۶۶	۱,۸۱۸	۲۲۲	۶,۸۱۸	۲,۷۵۷	۲۰,۲۵۵	ایلام
۹۰,۱۶۳,۳۵۳,۸۵۴	۱	۱,۹۷۲	۱,۰۰۵	۲۸۹	۷,۶۴۵	۴,۲۸۴	۱۷,۹۶۸	بوشهر
۱,۱۱۵,۹۶۲,۷۸۰,۵۴۳	۱	۳,۰۷۴	۲,۳۳۳	۵۶۴	۲۵,۸۶۱	۳۱,۱۶۳	۱۰۱,۷۷۶	تهران
۳۳,۳۹۳,۳۰۵,۶۷۰	۱	۱,۶۳۴	۱,۸۱۲	۴۱	۸,۷۷۰	۴,۵۴۶	۱۷,۰۹۴	چهارمحال بختیاری
۱۲۸,۶۳۸,۰۹۹,۱۱۸	۱	۱,۲۷۶	۸۲۳	۱۴۹	۵,۷۸۲	۳,۳۴۲	۱۸,۶۰۷	خراسان جنوبی
۱,۰۱۲,۷۶۲,۶۶۴,۶۳۳	۲	۴,۲۳۴	۴,۸۱۱	۱,۱۳۱	۶۵,۵۷۷	۲۴,۲۱۴	۹۶,۷۸۵	خراسان رضوی
۱۴۷,۷۱۶,۲۶۰,۰۰۰	۱	۱,۱۰۲	۸۲۰	۴۶۰	۵,۸۸۸	۵,۲۵۱	۲۲,۸۴۸	خراسان شمالی
۵۱۹,۰۸۹,۶۳۹,۵۰۰	۱	۲,۴۹۴	۲,۴۰۲	۱,۴۲۳	۴۸,۵۵۸	۱۷,۵۵۲	۹۹,۳۲۳	خوزستان
۱۳۳,۵۰۸,۵۳۵,۷۹۹	۰	۹۸۶	۶۵۱	۱۱۹	۹,۱۳۳	۴,۲۲۵	۱۸,۴۴۵	زنجان
۳۹,۶۳۴,۲۶۳,۱۰۴	۱	۱,۰۴۴	۵۴۸	۱۷۶	۴,۹۰۳	۳,۸۱۸	۱۱,۳۳۲	سمنان
۸۶,۸۸۶,۵۹۷,۹۲۴	۰	۱,۹۱۴	۱,۵۰۰	۳۱۸	۳۴,۶۰۴	۱۵,۰۰۸	۶۴,۴۴۸	سیستان و بلوچستان
۸۵۰,۷۴۶,۷۱۶,۰۰۰	۱	۲,۶۴۰	۳,۳۸۲	۱,۴۱۱	۳۶,۴۶۷	۳۴,۵۵۴	۹۰,۹۸۰	فارس
۷۲,۳۲۹,۷۳۸,۷۶۴	۰	۹۸۶	۶۹۹	۵۱۸	۴,۷۶۱	۲,۹۹۳	۲۷,۳۵۶	قزوین
۱۱۰,۵۱۶,۳۳۲,۴۴۵	۱	۹۲۸	۷۶۰	۱۳۰	۱۰,۸۲۰	۳,۸۱۸	۹,۸۲۷	قم
۷۴۷,۵۱۷,۴۲۵,۵۰۶	۰	۱,۳۳۴	۲,۴۱۹	۲۶۰	۱۳,۰۱۵	۴,۹۴۴	۲۹,۱۰۷	کردستان
۴۵۲,۴۲۳,۰۱۱,۷۶۹	۱	۳,۲۴۸	۳,۳۷۶	۱,۲۵۸	۲۴,۵۴۸	۱۵,۸۴۹	۷۳,۸۶۷	کرمان
۱۷۲,۷۲۷,۸۹۱,۷۰۱	۲	۱,۵۶۶	۲,۳۵۷	۱,۲۴۷	۱۹,۸۱۸	۱۵,۴۵۸	۴۲,۷۷۴	کرمانشاه
۶,۲۵۶,۰۹۶,۶۰۰	۰	۱,۱۶۰	۵۰۷	۶۲۹	۱۳,۷۳۰	۳,۹۱۴	۲۳,۶۱۳	کهگیلویه و بویراحمد
۱۸۲,۸۳۹,۸۷۳,۰۲۸	۱	۱,۵۶۶	۱,۰۹۰	۱۹۶	۱۹,۵۸۶	۸,۹۲۳	۴۲,۰۳۳	گلستان
۲۳۱,۹۲۴,۱۸۱,۶۴۸	۴	۱,۶۲۴	۱,۵۷۰	۳۱۲	۱۹,۹۹۸	۱۰,۵۸۹	۴۴,۳۴۰	گیلان
۱۸۷,۰۸۸,۳۱۱,۸۴۲	۰	۲,۰۸۸	۱,۷۷۶	۴۳۲	۱۲,۲۸۰	۱۰,۰۲۳	۴۷,۸۶۷	لرستان
۶۰۲,۸۳۱,۷۸۱,۵۲۲	۱	۲,۶۱۰	۲,۸۴۷	۶۹۲	۱۲,۲۹۴	۱۷,۲۵۱	۵۹,۷۲۶	مازندران
۲۲۴,۶۶۵,۷۲۵,۵۷۲	۳	۱,۱۰۲	۱,۲۱۰	۱۳۵	۱۰,۳۰۲	۴,۷۷۳	۲۱,۹۴۹	مرکزی
۱۹۹,۵۵۵,۷۷۰,۶۲۱	۲	۱,۷۴۰	۱,۳۱۲	۳۲۰	۱۹,۶۲۸	۶,۴۱۳	۲۷,۲۵۶	هرمزگان
۲۵۹,۵۶۲,۴۱۹,۴۵۸	۱	۱,۵۰۸	۲,۳۰۰	۱۸۵	۱۷,۲۳۹	۱۱,۳۴۵	۲۵,۱۰۴	همدان
۲۷۷,۱۵۱,۶۷۶,۰۰۰	۱	۱,۳۹۲	۲,۰۰۲	۹۰	۱۳,۰۵۳	۹,۹۶۴	۱۹,۲۰۸	یزد

## ادامه جدول ۱-۳ خدمات ارائه شده به خدمت گیرندگان به تفکیک استان

خدمت فرزندانگی ارائه شده به متقاضیان	خدمت مداخلات مددکاری اجتماعی ارائه شده به خانواده های نیازمند	خدمت غربالگری جسمی ارائه شده به خانواده های نیازمند	خدمت آماده سازی شغلی ارائه شده به خانواده های نیازمند	کمک هزینه لوازم ضروری زندگی دریافت شده توسط خانواده های نیازمند	کمک هزینه تحصیلی دانش آموزی دریافت شده توسط خانواده های نیازمند	کمک هزینه بهبود تغذیه دریافت شده توسط خانواده های نیازمند	معاذت سربازی ارائه شده به خدمت گیرندگان	بیمه تامین اجتماعی زنان ارائه شده به خدمت گیرندگان	خدمت فرزندانگی ارائه شده به متقاضیان	کمک هزینه پرداخت شهریه دانشگاه های غیر دولتی دانشجویان تحت پوشش	استان
...	...	۷,۶۱۶	۹,۳۶۵	...	۷۹,۷۸۲	...	۱,۸۰۰	۵۴,۱۵۱	۴۵۸,۷۵۰	۱۳,۰۱۲	۱۳۹۴
...	...	۹,۰۰۸	۷,۹۰۷	...	۷۴,۲۲۷	...	۱,۹۰۸	۵۲,۱۲۰	۴۹۵,۱۶۰	۱۲,۹۴۶	۱۳۹۵
...	...	۱۱,۶۱۸	۹,۱۹۱	...	۸۳,۸۹۷	...	۱,۴۵۹	۵۳,۰۸۸	۵۳۳,۵۷۳	۱۲,۳۳۵	۱۳۹۶
...	۱۷,۱۳۳	۷,۱۶۹	۹,۹۳۲	۷,۸۷۵	۷۷,۷۶۹	۵,۴۶۵	۱,۲۶۴	۵۰,۴۹۰	۵۷۹,۲۲۶	۹,۶۲۹	۱۳۹۷
۱,۶۷۹	۹,۲۵۹	۱۴,۸۸۰	۱۳,۰۹۷	۸,۷۵۶	۷۹,۷۷۱	۸,۳۸۰	۹۸۱	۴۹,۵۸۹	۶۳۴,۱۳۰	۵,۱۶۳	۱۳۹۸
۴۰	۲۰	۲۵۵	۸۱۲	۵۶۳	۴,۲۹۵	۱,۷۱۴	۶۸	۲,۶۵۰	۵۴,۷۲۸	۳۲۲	آذربایجان شرقی
۱۹	۲۱۳	۳۹	۳۱۲	۳۹۱	۲,۰۷۴	۴۱۳	۳۷	۱,۵۸۱	۱۹,۷۵۳	۱۷۳	آذربایجان غربی
۱۲	۱۰	۱۸۹	۹۲	۸۲	۱,۵۵۹	۱۹۵	۳۱	۹۳۴	۱۱,۴۳۵	۱۵۵	اردبیل
۷۱	۳۰	۰	۳۰	۷۵	۳,۷۱۱	۰	۱۵	۱,۵۵۲	۲۱,۵۹۸	۱۵۶	اصفهان
۶۹	۱۲۰	۰	۲۱۱	۲۰	۱,۰۶۰	۲۵	۵	۷۱۷	۷,۱۵۶	۶۹	البرز
۷	۳۸	۴۸	۶۹	۱۵۲	۱,۹۳۷	۰	۲۳	۷۲۰	۹,۶۸۸	۱۸۱	ایلام
۱۶	۵	۰	۱۱۳	۵۳۹	۲,۰۱۳	۰	۱۹	۱,۰۲۷	۲۰,۱۷۴	۱۰۳	بوشهر
۳۵۰	۳,۱۵۳	۲۵	۹۲۰	۸۰	۳,۷۳۶	۲۱۰	۷۶	۴,۳۶۰	۳۴,۳۲۱	۳۹۱	تهران
۲۰	۳۶۰	۱۴۶	۱۹۰	۴۵۰	۳,۱۰۵	۱۱۴	۲۱	۶۱۳	۹,۵۶۴	۱۱۱	چهارمحال بختیاری
۲۶	۲۰۳	۰	۲۰	۷۷	۱,۱۷۶	۰	۸	۶۸۵	۹,۲۳۲	۴۱	خراسان جنوبی
۲۵۰	۵۶۹	۵,۱۵۳	۴,۱۱۹	۱,۱۲۶	۶,۹۱۹	۲,۱۵۸	۹۲	۷,۰۷۳	۵۱,۰۸۵	۵۹۴	خراسان رضوی
۲۹	۱۲	۱۰۵	۴۰	۱۱۵	۱,۳۱۲	۱۰۹	۲۷	۸۴۸	۹,۶۳۶	۱۳۹	خراسان شمالی
۷۰	۵۹۱	۶۲	۲,۰۵۰	۱,۲۷۹	۱۰,۹۶۰	۰	۸۱	۳,۷۳۸	۵۷,۱۱۲	۳۸۹	خوزستان
۲۰	۵	۵۲۸	۳۶۸	۲۲۵	۱,۱۶۶	۷۴	۲۵	۹۵۱	۸,۰۵۰	۵۳	زنجان
۲۰	۰	۸۵	۳۰	۸۸	۵۷۶	۲۱	۳	۶۱۹	۴,۷۳۹	۳۵	سمنان
۳۴	۰	۱۰	۵۷	۲۵۸	۶,۹۳۰	۱۶۸	۱۸	۱,۹۲۸	۳۱,۴۰۲	۲۳۳	سیستان و بلوچستان
۱۱۱	۲۵	۳۹۲	۵۵۶	۵۵۰	۴,۳۹۲	۱۶۸	۵۲	۲,۲۵۹	۳۱,۷۶۲	۲۴۶	فارس
۱۵	۱۰	۰	۲۹	۲۰۷	۱,۲۸۱	۱۸۰	۱۵	۹۷۷	۱۰,۶۵۲	۹۴	قزوین
۸	۱۰	۷۰۰	۴۶	۸	۳۳۲	۰	۱۰	۵۴۵	۳,۳۶۸	۸	قم
۲۲	۵۰	۳۵۰	۸	۱۲	۱,۳۴۲	۱۸	۷۴	۱,۴۸۶	۱۳,۱۴۶	۶۶	کردستان
۱۴۸	۳۰۷	۲,۳۵۱	۳۴۳	۳۴۰	۳,۴۱۷	۰	۴۵	۲,۵۴۸	۳۴,۲۷۵	۱۵۵	کرمان
۳۲	۹۱۱	۰	۱۱۴	۱۹۵	۸۳۴	۰	۱۳	۹۸۶	۱۱,۷۶۹	۱۰۳	کرمانشاه
۹	۱۰	۴۳۲	۹۸	۳۶۲	۳,۰۷۹	۰	۲۷	۳۶۴	۱۴,۳۴۱	۱۲۲	کهگیلویه و بویراحمد
۵۱	۳۲	۰	۱۵۵	۱۳۲	۱,۱۶۷	۵۲۰	۳۱	۱,۴۷۸	۱۱,۳۶۵	۱۵۶	گلستان
۲۴	۱,۲۴۶	۰	۶۵	۴۴۸	۲,۳۹۹	۲۰۵	۲۲	۲,۰۴۳	۳۳,۱۳۲	۱۹۲	گیلان
۱۷	۱۲	۱۴۶	۱۳۱	۱۳۴	۲,۲۷۵	۱,۱۳۶	۴۱	۱,۵۸۷	۲۸,۵۰۳	۱۶۳	لرستان
۵۲	۹۰	۱,۱۷۵	۱,۱۹۷	۵۸۱	۲,۱۸۷	۱۸۳	۲۵	۱,۹۴۵	۲۴,۷۲۵	۴۱۲	مازندران
۳۳	۷۵۰	۴	۲۳	۷۲	۶۲۸	۶۳	۱۴	۹۹۲	۹,۶۸۶	۷۱	مرکزی
۵۲	۴۵۷	۲,۶۲۲	۷۴۴	۴۹	۲,۳۷۸	۶۵۱	۴۲	۹۹۶	۱۷,۳۰۸	۱۰۲	هرمزگان
۳۶	۲۰	۸	۱۴۵	۱۲	۱,۰۱۵	۲۰	۱۰	۹۶۱	۲۰,۱۷۱	۹۴	همدان
۱۶	۰	۴۵	۱۰	۱۳۴	۶۱۶	۳۵	۱۱	۶۲۶	۱۰,۲۵۴	۳۴	یزد

ادامه جدول ۱-۳ خدمات ارائه شده به خدمت گیرندگان به تفکیک استان

توانبخشی											استان
کمک هزینه درمان و نگهداری افراد مجهول الیهیو به مقیم مراکز شبانه روزی توانبخشی	کمک هزینه حق پرستاری و مددکاری افراد دارای معلولیت در خانواده	خدمت تقویت و توسعه هیدرومانی ارائه شده به خدمت گیرندگان در مراکز توانبخشی و حرفه آموزی	خدمت توانبخشی اختلالات دهانی، بلع و تغذیه ارائه شده به خدمت گیرندگان	خدمت تأمین وسایل کمک توانبخشی دریافت شده توسط خدمت گیرندگان	خدمت خرید خدمات توانبخشی دریافت شده توسط خدمت گیرندگان	کمک هزینه ایاب و ذهاب دریافت شده توسط خدمت گیرندگان در مراکز روزانه توانبخشی	کمک هزینه کاشت حلزون شنوایی دریافت شده توسط خدمت گیرندگان	خدمت وسایل بهداشتی ارائه شده به خدمت گیرندگان	کمک هزینه بهبود تغذیه دریافت شده توسط کودکان معلول در مراکز روزانه	کمک هزینه پرداخت شهریه دانشگاههای غیر دولتی دانشجویان تحت پوشش	
...	...	۱۹,۶۰۰	۸۳۴	۹۹,۱۷۸	۴,۰۰۰	۶,۱۶۶	۱,۶۶۷	...	۱۷,۹۰۴	۱۳,۷۱۰	۱۳۹۴
...	...	۲۰,۹۵۰	۱,۶۹۹	۶۵۵,۲۶۵	۴۱,۸۵۶	۱۳,۳۳۳	۱,۶۶۷	...	۱۸,۵۴۰	۱۴,۶۴۴	۱۳۹۵
...	...	۲۴,۳۵۰	۲,۰۰۰	۷۲۰,۷۹۱	۷۵,۳۴۱	۳۹,۶۱۶	۱,۸۰۰	۲۲,۰۰۰	۲۰,۸۲۱	۱۳,۹۷۳	۱۳۹۶
...	...	۳۴,۰۵۰	۲,۰۰۰	۷۰,۴۱۱	۱۸۳,۶۸۰	۳۹,۷۶۴	۲,۰۰۶	۱۷,۷۰۹	۲۱,۰۲۷	۱۲,۱۱۴	۱۳۹۷
۱۴,۳۸۸	۱۲,۰۰۰	۴۲,۲۰۰	۵,۹۹۸	۸۶,۱۴۳	۱۵,۲۳۳	۴۳,۲۴۷	۲,۱۷۸	۲۵,۶۲۱	۲۰,۵۳۴	۱۲,۰۵۳	۱۳۹۸
۸۲۸	۴۴۹	۱,۷۰۰	۳۰۰	۳,۸۳۰	۷۳۳	۳,۲۹۴	۸۰	۱,۰۵۷	۲,۰۹۵	۷۱۶	آذربایجان شرقی
۱۸۴	۵۳۶	۲,۵۵۰	۱۹۸	۲,۶۸۲	۴۷۹	۱,۶۹۹	۶۶	۱,۳۹۱	۱,۰۶۷	۵۲۱	آذربایجان غربی
۲۱۸	۲۶۱	۶۵۰	۸۴	۱,۵۳۶	۲۲۶	۷۷۷	۶۱	۲۶۳	۳۰۷	۲۶۸	اردبیل
۹۰۴	۳۹۴	۳,۶۰۰	۳۶۰	۵,۲۳۴	۱,۰۲۴	۳,۶۳۹	۹۷	۱,۸۵۰	۱,۲۷۶	۵۸۱	اصفهان
۶۹۹	۳۷۲	۱,۱۵۰	۳۰۱	۱,۸۹۸	۳۰۶	۸۸۸	۵۸	۸۵۶	۵۲۲	۲۳۲	البرز
۳۸	۲۵۱	۵۵۰	۵۵	۱,۲۱۸	۱۳۶	۴۳۴	۵۰	۳۲۵	۹۹	۱۹۱	ایلام
۲۰۰	۲۹۷	۵۰۰	۷۹	۱,۴۸۹	۲۱۵	۴۵۰	۴۹	۳۳۰	۲۶۴	۱۴۶	بوشهر
۳,۴۵۴	۵۹۰	۲,۷۵۰	۴۵۲	۸,۸۰۹	۱,۷۴۹	۳,۳۲۶	۱۵۷	۲,۹۹۴	۱,۶۶۱	۱,۴۶۷	تهران
۷۵	۲۶۸	۷۰۰	۱۱۲	۱,۸۰۱	۲۸۴	۱,۷۹۶	۴۶	۶۲۱	۳۵۵	۳۳۲	چهارمحال بختیاری
۱۰۵	۲۵۰	۲,۱۵۰	۹۲	۱,۵۸۵	۲۳۶	۷۴۷	۵۴	۲۷۸	۲۸۸	۸۸	خراسان جنوبی
۱,۹۱۷	۴۰۳	۲,۱۵۰	۴۹۸	۶,۳۵۴	۱,۲۷۷	۲,۸۲۷	۱۰۰	۱,۷۳۶	۱,۶۴۳	۹۹۶	خراسان رضوی
۱۷۲	۲۳۵	۴۰۰	۸۳	۱,۴۹۹	۲۱۷	۵۹۸	۴۸	۲۶۳	۲۰۹	۱۹۵	خراسان شمالی
۳۶۴	۶۳۸	۴,۳۵۰	۳۵۹	۵,۱۵۱	۹۴۸	۲,۸۰۳	۱۱۲	۱,۴۱۱	۱,۱۴۸	۸۹۳	خوزستان
۱۰۶	۲۴۷	۲۵۰	۸۱	۱,۵۳۹	۲۲۶	۵۴۰	۶۴	۳۰۷	۱۳۰	۱۱۵	زنجان
۱۷۷	۲۲۸	۴۵۰	۵۶	۱,۲۲۸	۱۵۸	۸۰۴	۵۰	۳۱۲	۱۸۴	۱۰۳	سمنان
۱۳۱	۶۳۱	۹۰۰	۲۰۰	۲,۳۹۸	۴۱۶	۱,۰۶۶	۸۸	۷۰۹	۷۱۵	۴۷۰	سیستان و بلوچستان
۷۷۰	۶۶۳	۲,۷۵۰	۳۶۰	۶,۰۵۴	۱,۲۰۵	۱,۷۲۴	۹۹	۱,۸۲۰	۷۹۶	۹۹۰	فارس
۱۸۴	۲۱۵	۴۰۰	۱۱۱	۱,۷۶۹	۲۷۷	۶۹۱	۶۴	۴۰۲	۴۲۴	۱۹۰	قزوین
۱۵۴	۱۵۲	۷۰۰	۸۴	۱,۴۲۷	۲۴۰	۶۵۳	۴۵	۴۴۷	۳۶۹	۶۹	قم
۳۱۳	۳۷۵	۴۰۰	۷۱	۱,۵۹۷	۲۳۹	۸۱۶	۶۶	۵۸۸	۵۸۳	۱۵۹	کردستان
۴۸۱	۵۷۶	۸۵۰	۱۰۶	۳,۱۱۷	۵۷۵	۱,۴۰۱	۸۲	۹۹۸	۸۲۲	۳۲۸	کرمان
۵۹۱	۳۸۹	۱,۳۰۰	۲۳۸	۲,۲۸۱	۳۹۰	۱,۰۳۳	۷۷	۵۷۶	۴۷۹	۴۲۰	کرمانشاه
۱۷۹	۵۰۶	۹۰۰	۱۴۹	۱,۳۴۰	۱۶۳	۵۹۴	۴۹	۱۹۹	۲۷۰	۲۶۶	کهگیلویه و بویراحمد
۲۹۰	۳۸۵	۲,۲۰۰	۲۱۰	۳,۲۸۵	۵۷۴	۱,۶۲۹	۶۵	۶۳۴	۱,۰۵۱	۳۷۰	گلستان
۷۲۹	۵۰۸	۱,۴۵۰	۱۹۲	۲,۶۷۰	۴۵۲	۹۲۷	۶۰	۱,۰۸۹	۳۴۶	۲۳۶	گیلان
۲۷۸	۴۸۸	۱,۵۰۰	۲۰۴	۳,۰۴۰	۵۵۸	۱,۵۵۷	۶۲	۸۷۴	۶۸۲	۳۷۵	لرستان
۲۹۶	۴۱۱	۱,۲۵۰	۱۸۰	۳,۰۸۰	۵۶۷	۲,۳۹۷	۶۵	۱,۰۵۶	۱,۰۹۲	۵۹۸	مازندران
۶۰	۳۰۵	۵۰۰	۱۲۶	۱,۹۹۶	۳۲۷	۷۴۸	۵۹	۵۲۷	۴۶۴	۱۶۱	مرکزی
۷۱	۴۶۴	۸۵۰	۱۲۷	۱,۹۴۷	۳۱۶	۵۱۷	۶۰	۴۹۳	۲۳۶	۱۷۲	هرمزگان
۳۱۴	۲۹۴	۱,۲۵۰	۱۵۹	۲,۳۹۷	۴۱۶	۸۲۹	۶۵	۶۶۲	۳۷۶	۱۶۶	همدان
۱۱۶	۲۱۹	۱,۲۰۰	۳۷۱	۱,۸۹۰	۳۰۴	۲,۰۴۴	۸۰	۵۵۳	۵۸۴	۲۴۹	یزد

## ادامه جدول ۱-۳ خدمات ارائه شده به خدمت گیرندگان به تفکیک استان

استان	توانبخشی							
	کمک هزینه حق پرستاری دریافت شده توسط افراد یا آسیب نخاعی PKU	کمک هزینه تغذیه، توانبخشی و درمان افراد دارای اختلال متابولیک	کمک هزینه تحصیلی دانشجویان دارای معلولیت در دانشگاه‌های دولتی	کمک هزینه تخصصی دانش‌آموزان نیازمند دارای معلولیت	کمک هزینه ایاب و ذهاب دریافت شده توسط مددجویان دارای معلولیت	خدمت پلاک خودروی ارائه شده به مددجویان دارای معلولیت	خدمت سنجش سطح توانمندی مددجویان دارای معلولیت در کمپسون‌های تعیین نوع و شدت معلولیت	خدمت مناسب سازی محیط زندگی و وسیله نقلیه دریافت شده توسط خدمت گیرندگان
...	۱۶,۷۸۰	۱,۹۰۹	۱,۱۷۸	۲۴,۹۸۱	۳۱,۷۸۰	...	...	...
...	۱۸,۹۴۳	۲,۱۰۹	۱,۳۱۶	۳۴,۷۳۷	۵۲,۸۷۱	...	۲۸۶,۳۹۱	...
...	۲۱,۹۲۵	۲,۱۵۱	۱,۴۸۹	۴۵,۳۱۷	۳۶,۸۰۸	...	۳۱۸,۵۵۶	...
...	۲۴,۴۰۳	۲,۶۲۵	۲,۵۴۹	۷۵,۱۹۵	...	...	۳۳۰,۸۳۸	...
...	۲۶,۱۸۴	۲,۶۴۶	۱,۷۰۴	۵۹,۶۲۸	۴۰,۶۹۴	۳,۱۲۸	۲۷۹,۲۶۲	۱۹,۱۷۹
آذربایجان شرقی	۱,۰۸۷	۱۴۶	۹۱	۳,۰۰۶	۲,۰۴۷	۱۱۹	۱۲,۰۳۵	۶۳۰
آذربایجان غربی	۱,۶۸۲	۱۳۳	۸۳	۳,۱۳۱	۴۳۰	۶۸	۱۷,۲۰۶	۵۵۳
اردبیل	۲۸۲	۴۸	۲۶	۸۲۴	۱,۱۳۸	۳۴	۲,۸۵۰	۲,۱۳۹
اصفهان	۱,۷۶۳	۱۵۵	۱۰۳	۱,۴۳۶	۹۶۸	۲۰۰	۱۹,۷۸۹	۷۳۲
البرز	۸۵۹	۷۹	۱۰	۳۹۶	۶۴۷	۴۳	۴,۹۴۱	۳۷۶
ایلام	۳۸۱	۲۹	۳۶	۱,۱۶۴	۲,۲۹۸	۲۶	۲,۲۸۲	۳۱۱
بوشهر	۳۳۸	۱۹	۲۹	۴۰۳	۵۳۶	۶	۵,۷۵۵	۴۷۲
تهران	۲,۷۶۶	۴۳۸	۱۰۷	۶,۸۰۳	۴۲۰	۱,۱۹۰	۲۵,۱۷۸	۹۱۲
چهارمحال بختیاری	۵۵۰	۳۵	۳۵	۱,۶۴۶	۱,۶۰۲	۱۲	۴,۴۰۷	۷۰۴
خراسان جنوبی	۲۶۹	۴۵	۶۰	۱,۵۸۶	۵۵۶	۱۷	۲,۲۹۹	۳۲۷
خراسان رضوی	۱,۷۶۸	۱۲۸	۶۱	۲,۹۹۴	۱,۹۸۲	۲۸۰	۱۸,۷۹۰	۱,۲۷۲
خراسان شمالی	۲۸۴	۳۷	۰	۱,۳۹۰	۵۵۱	۰	۵,۲۴۲	۳۷۶
خوزستان	۱,۴۶۲	۱۰۷	۳۸	۷,۰۸۰	۱,۲۰۰	۸۲	۱۹,۹۷۸	۵۰۵
زنجان	۳۱۸	۴۰	۱۵	۶۴۱	۴۴۳	۳۲	۲,۰۰۴	۳۰۴
سمنان	۳۲۴	۲۵	۳۵	۴۴۴	۶۵۲	۱۵	۲,۱۲۹	۴۹۵
سیستان و بلوچستان	۷۹۶	۵۱	۴۱	۲,۳۰۰	۸۰۸	۱۷	۱۷,۲۲۶	۳۴۲
فارس	۱,۹۷۲	۲۱۰	۱۵۵	۵,۸۱۰	۲,۸۰۰	۲۰۷	۲۵,۲۹۱	۶۶۵
قزوین	۴۳۴	۵۸	۳۱	۱,۳۸۴	۵۱۰	۴۲	۳,۲۸۷	۲۵۱
قم	۴۰۶	۶۳	۳۱	۳۵۰	۱۱۵	۷۶	۲,۱۱۹	۱۹۰
کردستان	۵۷۵	۵۸	۷۶	۵۳۰	۴۰۲	۴۲	۴,۳۱۲	۴۷۹
کرمان	۹۹۲	۸۲	۷۴	۲,۳۸۸	۶,۱۹۶	۳۲	۱۰,۲۷۶	۱,۷۵۶
کرمانشاه	۶۲۷	۹۶	۸۶	۲,۰۸۶	۲,۹۲۹	۲۲	۱۰,۲۴۵	۱,۰۲۰
کهگیلویه و بویراحمد	۱۷۶	۳۹	۵۴	۸۱۷	۱۸۵	۲۴	۴,۹۶۶	۳۳۹
گلستان	۶۱۷	۴۴	۳۶	۲,۴۶۴	۲,۶۳۲	۵۳	۷,۰۰۵	۶۶۶
گیلان	۱,۱۰۹	۶۷	۶۵	۱,۵۱۱	۱,۳۳۰	۲۴	۱۴,۲۰۵	۶۹۰
لرستان	۹۰۰	۱۱۷	۴۱	۱,۷۴۱	۱,۱۴۱	۵۰	۷,۳۱۶	۵۴۵
مازندران	۱,۱۰۱	۳۶	۷۷	۸۰۰	۳,۰۰۲	۲۲۲	۱۱,۲۰۱	۶۲۸
مرکزی	۵۶۲	۴۳	۶۷	۹۱۳	۹۲۳	۷۱	۳,۱۹۱	۳۳۰
هرمزگان	۵۰۵	۲۱	۰	۱,۰۵۶	۱,۰۵۳	۳	۴,۷۲۰	۲۹۰
همدان	۶۸۴	۸۱	۷۸	۱,۸۸۰	۶۵۰	۶۱	۴,۱۳۹	۲۸۸
یزد	۵۹۵	۱۱۶	۶۳	۶۵۴	۵۴۸	۵۸	۴,۷۷۸	۵۹۲



ادامه جدول ۱-۳ خدمات ارائه شده به خدمت گیرندگان به تفکیک استان

پیشگیری			استان
خدمات مشارکت اجتماعی نوجوانان در طرح مانا	تماسهای صدای مشاور	خدمت غربالگری زنبیک ۱۵ تا ۲۵ سال ارائه شده به خدمت گیرندگان	
...	۱,۲۹۶,۴۸۴	...	۱۳۹۴
...	۱,۳۷۸,۷۳۹	...	۱۳۹۵
...	۱,۴۸۶,۰۲۴	۱۱۰,۵۳۲	۱۳۹۶
...	۱,۰۱۵,۸۲۱	۸۲,۷۶۹	۱۳۹۷
۱۷,۴۳۸	۱,۱۲۳,۰۹۳	۵۶,۵۶۹	۱۳۹۸
۸۹۸	۴۵,۴۹۸	۲,۰۰۰	آذربایجان شرقی
۴۷۰	۲۶,۱۰۹	۶۰۷	آذربایجان غربی
۷۷۷	۱۶,۱۰۵	۱,۰۰۶	اردبیل
۱,۵۶۸	۳۷,۱۶۳	۲,۰۰۰	اصفهان
۳۳۳	۳۲,۳۱۸	۱,۰۴۵	البرز
۵۱۷	۴,۰۲۹	۶۰۰	ایلام
۴۵۲	۲۲,۲۴۷	۱,۹۰۴	بوشهر
۵۳۳	۲۳۴,۷۰۱	۱,۰۰۰	تهران
۳۴۵	۱۹,۱۴۵	۲,۰۰۰	چهارمحال بختیاری
۳۴۱	۲۴,۶۵۵	۱,۷۴۷	خراسان جنوبی
۶۲۲	۶۰,۴۱۰	۴,۰۰۰	خراسان رضوی
۴۸۳	۵,۴۸۶	۲,۶۰۵	خراسان شمالی
۲۹۳	۱۱,۴۹۷	۱,۵۰۰	خوزستان
۴۸۹	۱۶,۳۷۶	۱,۵۰۰	زنجان
۲۵۷	۶,۵۲۱	۳,۳۹۹	سمنان
۵۴۹	۴,۴۳۹	۱,۵۲۳	سیستان و بلوچستان
۱,۰۲۶	۱۱۳,۷۸۶	۰	فارس
۲۷۶	۱۵,۱۲۷	۰	قزوین
۲۱۸	۳۸,۷۰۶	۵۱۷	قم
۴۱۴	۸,۷۹۵	۲,۳۷۱	کردستان
۵۵۰	۸۵,۱۸۲	۲,۰۰۰	کرمان
۱,۲۴۷	۲۲,۱۸۲	۴,۰۱۸	کرمانشاه
۳۲۰	۱,۱۳۷	۲,۰۰۰	کهگیلویه و بویراحمد
۸۵۵	۱۳,۴۵۷	۱,۷۵۰	گلستان
۵۱۰	۱۱,۳۱۴	۲,۹۱۰	گیلان
۵۰۷	۳۶,۰۸۲	۲,۸۴۸	لرستان
۱,۰۹۳	۸۰,۴۳۵	۱,۳۵۰	مازندران
۳۹۸	۳۵,۲۶۶	۱,۰۰۰	مرکزی
۳۰۰	۵,۲۲۰	۳,۲۵۰	هرمزگان
۳۳۸	۵۱,۷۱۷	۲,۰۰۰	همدان
۴۵۹	۳۷,۹۸۸	۲,۱۱۹	یزد

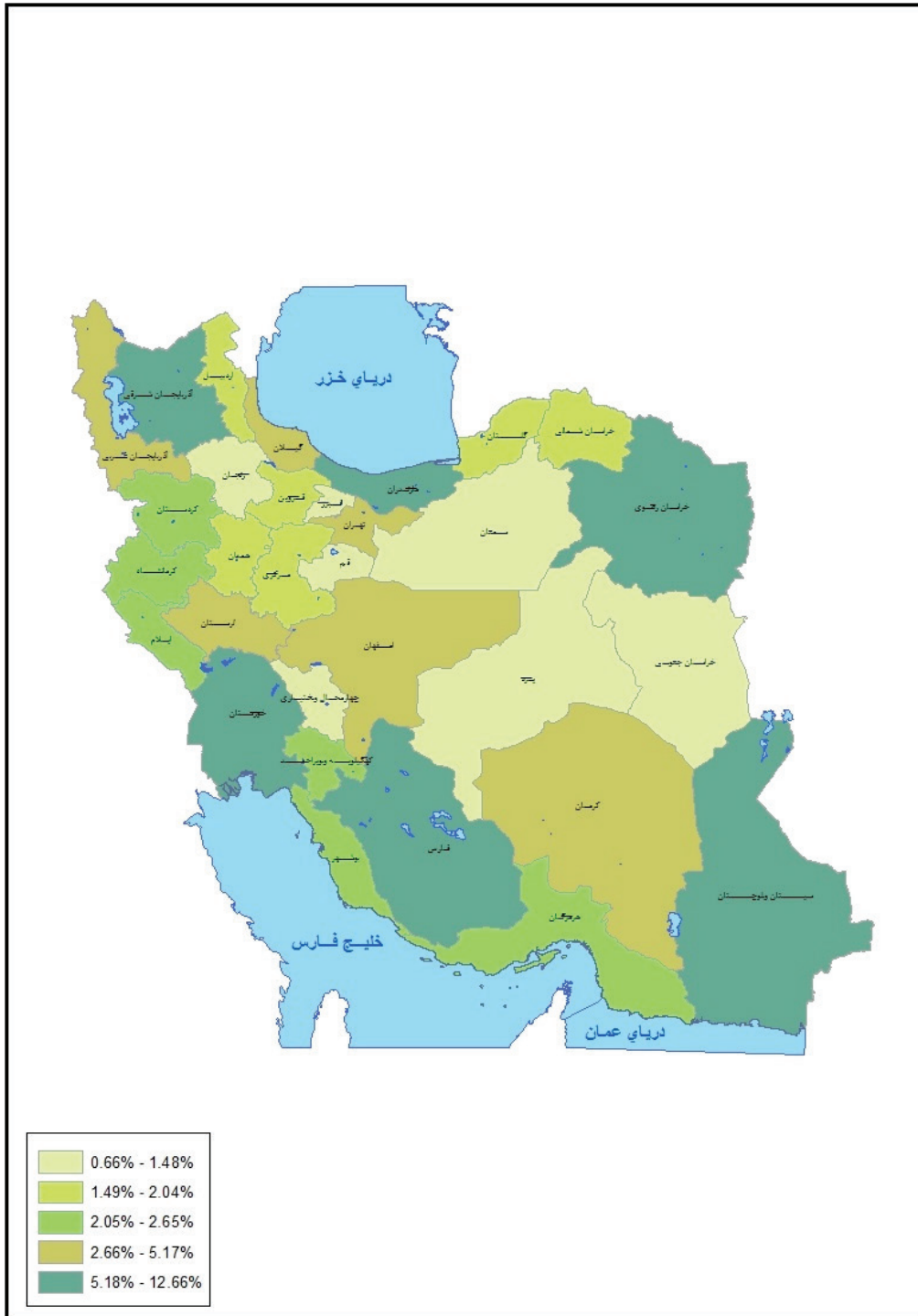
جدول ۲-۳ کمک هزینه خدمات توانبخشی حمایتی مستمر دریافت شده توسط مددجویان  
برحسب محل تامین اعتبار و جنس به تفکیک استان

استان	جمع کل (خانوار )	اجتماعی			توانبخشی		
		جمع	مرد	زن	جمع	مرد	زن
۱۳۹۴	۵۰۰,۱۴۱	۱۷۹,۴۱۰	۴۶,۹۹۵	۱۳۲,۴۱۵	۳۲۰,۷۳۱	۱۹۸,۹۲۵	۱۲۱,۸۰۶
۱۳۹۵	۵۰۲,۸۴۶	۱۷۸,۴۰۳	۴۲,۲۸۴	۱۳۶,۱۱۹	۳۲۳,۵۳۰	۲۰۰,۳۱۱	۱۲۳,۲۱۹
۱۳۹۶	۵۰۵,۹۲۸	۱۸۰,۰۱۲	۳۷,۶۸۳	۱۴۲,۳۲۹	۳۲۵,۱۷۰	۲۰۱,۱۶۸	۱۲۴,۰۰۲
۱۳۹۷	۱,۰۷۷,۷۹۰	۲۵۱,۱۹۹	۵۱,۷۰۸	۱۹۹,۴۹۱	۷۸۶,۰۵۷	۴۹۰,۳۳۱	۲۹۵,۷۲۶
۱۳۹۸	۱,۳۰۵,۵۶۸	۲۵۵,۶۹۲	۴۶,۶۶۳	۲۰۹,۰۲۹	۱,۰۰۶,۶۷۹	۶۲۱,۶۶۰	۳۸۵,۰۱۹
آذربایجان شرقی	۸۶,۷۹۹	۲۰,۵۶۶	۱,۸۴۲	۱۸,۷۲۴	۶۳,۵۴۱	۳۹,۵۲۴	۲۴,۰۱۷
آذربایجان غربی	۵۱,۱۵۱	۷,۹۵۸	۱,۱۰۳	۶,۸۵۵	۴۱,۰۹۴	۲۵,۳۹۶	۱۵,۶۹۸
اردبیل	۲۲,۴۱۶	۵,۰۰۰	۱,۲۶۰	۳,۷۴۰	۱۷,۰۲۰	۱۰,۹۹۶	۶,۰۲۴
اصفهان	۴۸,۴۹۳	۹,۹۷۸	۱,۴۰۵	۸,۵۷۳	۳۶,۱۲۷	۲۱,۴۶۴	۱۴,۶۶۳
البرز	۲۲,۹۲۱	۲,۸۸۴	۳۴۵	۲,۵۳۹	۱۸,۶۸۸	۱۱,۹۳۱	۶,۷۵۷
ایلام	۲۰,۲۵۵	۵,۹۴۵	۲,۲۲۲	۳,۷۲۳	۱۳,۸۶۴	۷,۹۹۶	۵,۸۶۸
بوشهر	۱۷,۹۶۸	۵,۲۹۷	۱,۷۲۰	۳,۵۷۷	۱۱,۹۴۸	۶,۹۴۵	۵,۰۰۳
تهران	۱۰۱,۷۷۶	۱۳,۲۱۷	۱,۲۴۶	۱۱,۹۷۱	۸۴,۰۵۲	۵۲,۲۴۰	۳۱,۸۱۲
چهارمحال و بختیاری	۱۷,۰۹۴	۳,۵۵۱	۵۹۵	۲,۹۵۶	۱۲,۶۵۸	۷,۶۷۳	۴,۹۸۵
خراسان جنوبی	۱۸,۶۰۷	۲,۷۳۰	۲۹۲	۲,۴۳۸	۱۵,۳۳۲	۹,۵۳۰	۵,۸۰۲
خراسان رضوی	۹۶,۷۸۵	۱۵,۰۵۴	۱,۳۱۲	۱۳,۷۴۲	۷۷,۶۳۴	۴۹,۱۶۸	۲۸,۴۶۶
خراسان شمالی	۲۲,۸۴۸	۳,۸۷۵	۶۴۳	۳,۲۳۲	۱۸,۲۶۱	۱۱,۶۵۸	۶,۶۰۳
خوزستان	۹۹,۳۲۳	۳۲,۳۶۳	۶,۵۴۴	۲۵,۸۱۹	۶۵,۱۷۸	۳۹,۰۲۶	۲۶,۱۵۲
زنجان	۱۸,۴۴۵	۳,۷۸۵	۲۰۱	۳,۵۸۴	۱۴,۰۹۰	۸,۷۶۰	۵,۳۳۰
سمنان	۱۱,۲۳۲	۱,۶۹۵	۱۶۱	۱,۵۳۴	۹,۱۲۶	۵,۵۳۹	۳,۵۸۷
سیستان و بلوچستان	۶۴,۴۴۸	۱۶,۵۵۷	۴,۳۶۱	۱۲,۱۹۶	۴۶,۷۵۶	۲۸,۸۱۱	۱۷,۹۴۵
فارس	۹۰,۹۸۰	۱۳,۴۷۴	۳,۴۸۷	۹,۹۸۷	۷۴,۹۶۶	۴۶,۵۴۰	۲۸,۴۲۶
قزوین	۲۷,۳۵۶	۴,۰۱۵	۱۹۵	۳,۸۲۰	۲۲,۶۳۲	۱۳,۷۷۱	۸,۸۶۱
قم	۹,۸۲۷	۱,۹۲۴	۵۸۹	۱,۳۳۵	۷,۳۷۷	۴,۵۷۶	۲,۸۰۱
کردستان	۲۹,۱۰۷	۵,۲۹۱	۱,۲۷۰	۴,۰۲۱	۲۳,۰۸۱	۱۳,۶۱۰	۹,۴۷۱
کرمان	۷۳,۸۶۷	۱۰,۵۶۸	۱,۴۱۰	۹,۱۵۸	۵۹,۹۴۹	۳۷,۸۲۸	۲۲,۱۱۱
کرمانشاه	۴۲,۷۷۴	۶,۷۸۱	۱,۴۸۲	۵,۲۹۹	۳۵,۲۶۷	۲۱,۸۲۷	۱۳,۴۳۰
کهگیلویه و بویراحمد	۲۳,۶۱۳	۶,۵۱۷	۳,۱۷۱	۳,۳۴۶	۱۶,۵۹۸	۹,۵۵۰	۷,۰۴۸
گلستان	۴۲,۰۳۳	۵,۲۱۹	۷۰۷	۴,۵۱۲	۳۵,۸۹۵	۲۱,۹۳۹	۱۳,۹۵۶
گیلان	۴۴,۳۴۰	۹,۱۰۱	۲,۰۰۸	۷,۰۹۳	۳۳,۱۶۶	۱۹,۹۲۹	۱۳,۲۳۷
لرستان	۴۷,۸۶۷	۸,۷۱۲	۲,۱۲۵	۶,۵۸۷	۳۷,۷۰۲	۲۳,۸۸۰	۱۳,۸۲۲
مازندران	۵۹,۷۲۶	۱۵,۹۵۰	۲,۴۹۵	۱۳,۴۵۵	۴۲,۳۳۱	۲۶,۲۵۷	۱۶,۰۷۴
مرکزی	۲۱,۹۴۹	۴,۳۶۷	۱,۰۷۰	۳,۲۹۷	۱۶,۷۵۹	۱۰,۲۰۲	۶,۵۵۷
هرمزگان	۲۷,۲۵۶	۶,۵۶۲	۸۳۱	۵,۷۳۱	۱۹,۸۵۱	۱۳,۱۳۷	۶,۷۱۴
همدان	۲۵,۱۰۴	۳,۹۷۲	۲۲۱	۳,۷۵۱	۲۰,۱۹۶	۱۲,۷۱۹	۷,۴۷۷
یزد	۱۹,۲۰۸	۲,۷۸۴	۳۵۰	۲,۴۳۴	۱۵,۵۵۰	۹,۲۲۸	۶,۳۲۲

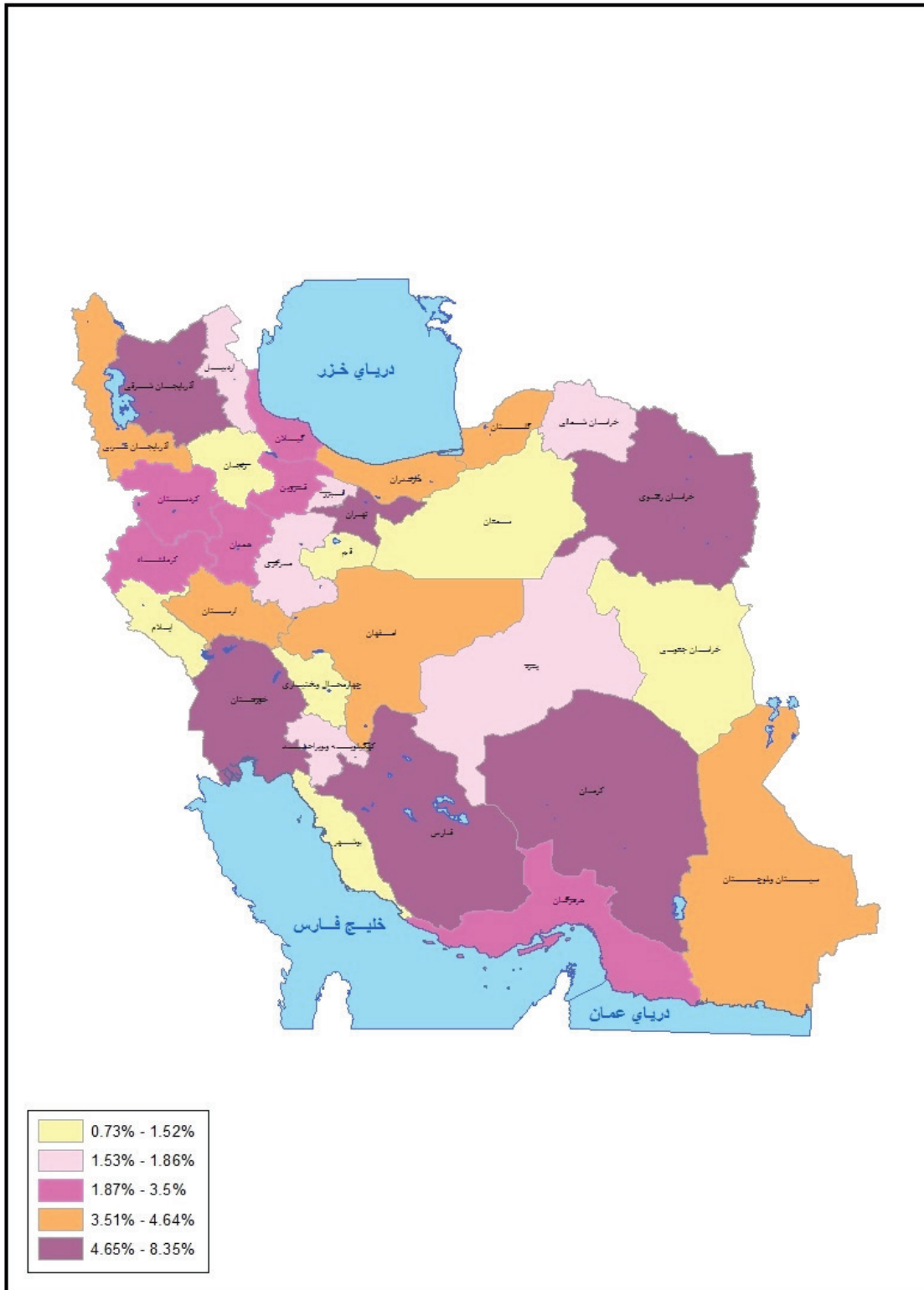
ادامه جدول ۲-۳ کمک هزینه خدمات توانبخشی حمایتی مستمر دریافت شده توسط مددجویان برحسب محل تامین اعتبار و جنس به تفکیک استان

استان	حق پرستاری افراد ضایعه نخاعی			کمک هزینه امداد کودکان		
	جمع	مرد	زن	جمع	مرد	زن
...	۰	...	...	۰	...	...
۱۳۹۴	...	...	...	...	...	...
۱۳۹۵	۱۶,۶۶۲	...	...	۸,۳۸۷	...	...
۱۳۹۶	۱۶,۸۷۸	...	...	۸,۲۲۹	...	...
۱۳۹۷	۲۴,۳۸۹	۱۶,۸۸۲	۷,۵۰۷	۱۶,۱۴۵	۸,۳۶۶	۷,۷۷۹
۱۳۹۸	۲۶,۱۴۳	۱۷,۸۴۸	۸,۲۹۵	۱۷,۰۵۴	۸,۷۸۸	۸,۲۶۶
آذربایجان شرقی	۱,۰۹۲	۸۰۵	۲۸۷	۱,۶۰۰	۷۸۲	۸۱۸
آذربایجان غربی	۱,۶۷۹	۹۰۰	۷۷۹	۴۲۰	۲۴۲	۱۷۸
اردبیل	۲۸۲	۲۲۱	۶۱	۱۱۴	۶۹	۴۵
اصفهان	۱,۷۶۱	۱,۲۵۲	۵۰۹	۶۲۷	۳۰۹	۳۱۸
البرز	۸۶۰	۵۶۵	۲۹۵	۴۸۹	۲۵۶	۲۳۳
ایلام	۳۸۱	۲۱۷	۱۶۴	۶۵	۳۱	۳۴
بوشهر	۳۳۸	۲۲۷	۱۱۱	۳۸۵	۱۸۷	۱۹۸
تهران	۲,۷۶۶	۱,۸۵۴	۹۱۲	۱,۷۴۱	۸۷۴	۸۶۷
چهارمحال و بختیاری	۵۴۹	۳۷۱	۱۷۸	۳۳۶	۱۵۷	۱۷۹
خراسان جنوبی	۲۶۹	۱۸۲	۸۷	۲۷۶	۱۵۹	۱۱۷
خراسان رضوی	۱,۷۶۵	۱,۱۸۵	۵۸۰	۲,۳۳۲	۱,۲۴۳	۱,۰۸۹
خراسان شمالی	۲۸۶	۲۰۶	۸۰	۴۲۶	۲۰۸	۲۱۸
خوزستان	۱,۴۶۱	۹۹۳	۴۶۸	۳۲۱	۱۶۰	۱۶۱
زنجان	۳۱۸	۲۳۴	۸۴	۲۵۲	۱۳۱	۱۲۱
سمنان	۳۲۴	۲۰۷	۱۱۷	۸۷	۴۲	۴۵
سیستان و بلوچستان	۷۹۰	۶۲۳	۱۶۷	۳۴۵	۱۷۷	۱۶۸
فارس	۱,۹۷۰	۱,۳۹۵	۵۷۵	۵۷۰	۲۹۶	۲۷۴
قزوین	۴۳۴	۳۱۸	۱۱۶	۲۷۵	۱۴۰	۱۳۵
قم	۴۰۵	۲۷۹	۱۲۶	۱۲۱	۶۶	۵۵
کردستان	۵۷۳	۳۷۸	۱۹۵	۱۶۲	۷۹	۸۳
کرمان	۹۹۲	۶۹۴	۲۹۸	۲,۳۶۸	۱,۱۸۹	۱,۱۷۹
کرمانشاه	۶۲۳	۴۲۳	۲۰۰	۱۰۳	۵۳	۵۰
کهگیلویه و بویراحمد	۱۷۳	۱۲۷	۴۶	۳۲۵	۱۷۲	۱۵۳
گلستان	۶۰۹	۴۳۳	۱۷۶	۳۱۰	۱۴۷	۱۶۳
گیلان	۱,۱۰۶	۷۱۸	۳۸۸	۹۶۷	۵۰۵	۴۶۲
لرستان	۸۹۷	۶۱۰	۲۸۷	۵۵۶	۲۹۸	۲۵۸
مازندران	۱,۱۰۰	۸۰۵	۲۹۵	۳۴۵	۱۹۳	۱۵۲
مرکزی	۵۶۲	۳۷۰	۱۹۲	۲۶۱	۱۴۵	۱۱۶
هرمزگان	۵۰۰	۳۸۴	۱۱۶	۳۴۳	۱۷۶	۱۶۷
همدان	۶۸۴	۴۸۴	۲۰۰	۲۵۲	۱۴۵	۱۰۷
یزد	۵۹۴	۳۸۸	۲۰۶	۲۸۰	۱۵۷	۱۲۳

نقشه ۱-۳ توزیع کمک هزینه خدمات توانبخشی حمایتی مستمر دریافت شده توسط مددجویان برحسب محل تامین اعتبار (اجتماعی) به تفکیک استان



نقشه ۲-۳ توزیع درصد کمک هزینه خدمات توانبخشی حمایتی مستمر دریافت شده توسط مددجویان برحسب محل تامین اعتبار (توانبخشی) به تفکیک استان



جدول ۳-۳ خدمت پشت نوبت دریافت کمک هزینه خدمات توانبخشی حمایتی مستمر ارائه شده به

مددجویان برحسب محل تامین اعتبار و جنس به تفکیک استان

استان	جمع کل ( خانوار )	اجتماعی			توانبخشی		
		جمع	مرد	زن	جمع	مرد	زن
۱۳۹۴	۶۳,۲۳۲	۹,۵۳۷	۳,۲۸۸	۶,۲۴۹	۴۹,۷۳۲	۳۱,۷۴۲	۱۷,۹۹۰
۱۳۹۵	۶۴,۳۸۵	۹,۸۲۵	۳,۰۸۶	۶,۷۳۹	۵۰,۷۵۲	۳۲,۶۴۶	۱۸,۱۰۶
۱۳۹۶	۱۹۷,۴۵۹	۲۴,۰۴۱	۴,۷۳۷	۱۹,۳۰۴	۱۶۲,۷۳۱	۱۰۴,۳۷۸	۵۸,۳۵۳
۱۳۹۷	۱۸۷,۹۲۶	۳۸,۸۴۱	۱۰,۶۶۵	۲۸,۱۷۶	۱۴۸,۰۱۷	۹۵,۷۰۷	۵۲,۳۱۰
۱۳۹۸	۳۳۴,۹۵۷	۵۱,۷۹۶	۲۱,۴۷۱	۳۰,۳۲۵	۲۸۱,۸۸۹	۱۷۸,۹۸۶	۱۰۲,۹۰۳
آذربایجان شرقی	۱۱,۲۱۴	۱,۷۹۵	۵۱۶	۱,۲۷۹	۹,۴۶۹	۵,۴۹۶	۳,۳۷۳
آذربایجان غربی	۱۹,۶۸۱	۲,۳۶۷	۱,۱۰۲	۱,۲۶۵	۱۷,۱۹۳	۱۰,۷۵۳	۶,۴۴۰
اردبیل	۵,۲۲۱	۶۱۰	۲۷۹	۳۳۱	۴,۵۷۴	۳,۰۰۲	۱,۵۷۲
اصفهان	۱۴,۷۷۸	۱,۸۴۶	۱,۵۱۸	۳۲۸	۱۲,۸۹۵	۸,۰۸۱	۴,۸۱۴
البرز	۷,۰۹۲	۶۳۲	۱۷۷	۴۵۵	۶,۴۱۸	۳,۹۶۲	۲,۴۵۶
ایلام	۲,۷۵۷	۸۵۵	۵۸۶	۲۶۹	۱,۸۷۴	۱,۲۲۳	۶۵۱
بوشهر	۴,۲۸۴	۸۱۴	۴۴۶	۳۶۸	۳,۳۹۹	۲,۰۶۷	۱,۳۳۲
تهران	۳۱,۱۶۳	۱,۵۱۸	۴۵۰	۱,۰۶۸	۲۹,۶۱۴	۱۸,۲۹۱	۱۱,۳۲۳
چهارمحال و بختیاری	۴,۵۴۶	۵۸۴	۱۰۷	۴۷۷	۳,۹۴۷	۲,۶۵۵	۱,۲۹۲
خراسان جنوبی	۳,۳۴۲	۵۵۲	۲۲۳	۳۲۹	۲,۷۸۱	۱,۷۷۵	۱,۰۰۶
خراسان رضوی	۲۴,۲۱۴	۶,۸۸۶	۲,۲۱۰	۴,۶۷۶	۱۷,۲۸۴	۱۱,۵۷۵	۵,۷۰۹
خراسان شمالی	۵,۲۵۱	۹۵۸	۳۴۵	۶۱۳	۴,۲۳۶	۲,۷۰۶	۱,۵۳۰
خوزستان	۱۷,۵۵۲	۲,۴۴۹	۱,۶۰۸	۸۴۱	۱۵,۰۳۱	۹,۳۵۰	۵,۶۸۱
زنجان	۴,۲۲۵	۷۳۳	۱۶۶	۵۶۷	۳,۴۸۶	۲,۲۱۱	۱,۲۷۵
سمنان	۳,۸۱۸	۹۰	۲۶	۶۴	۳,۷۲۴	۲,۲۶۸	۱,۴۵۶
سیستان و بلوچستان	۱۵,۰۰۸	۴,۷۱۶	۱,۱۲۲	۳,۵۹۴	۱۰,۱۶۶	۶,۶۲۷	۳,۵۳۹
فارس	۳۴,۵۵۴	۳,۲۴۹	۱,۹۴۴	۱,۳۰۵	۳۱,۱۹۴	۱۹,۸۷۴	۱۱,۳۲۰
قزوین	۲,۹۹۳	۶۵۸	۳۱۴	۳۴۴	۲,۳۰۹	۱,۳۹۴	۹۱۵
قم	۳,۸۱۸	۱۸۲	۹۵	۸۷	۳,۶۱۰	۲,۲۷۵	۱,۳۳۵
کردستان	۴,۹۴۴	۷۵۳	۵۱۶	۲۳۷	۴,۱۵۷	۲,۶۴۸	۱,۵۰۹
کرمان	۱۵,۸۴۹	۱,۴۱۳	۶۵۳	۷۶۰	۱۴,۳۹۳	۹,۰۸۸	۵,۳۰۵
کرمانشاه	۱۵,۴۵۸	۲,۰۲۳	۱,۰۹۵	۹۲۸	۱۳,۴۱۷	۸,۳۳۰	۵,۰۸۷
کهگیلویه و بویراحمد	۳,۹۱۴	۹۵۴	۵۸۵	۳۶۹	۲,۹۲۳	۱,۷۹۸	۱,۱۲۵
گلستان	۸,۹۲۳	۴۵۶	۳۵۳	۱۰۳	۸,۴۳۹	۵,۴۴۳	۲,۹۹۶
گیلان	۱۰,۵۸۹	۴,۲۲۶	۹۰۸	۳,۳۱۸	۶,۲۸۷	۳,۸۶۹	۲,۴۱۸
لرستان	۱۰,۰۲۳	۲,۰۷۴	۱,۲۰۱	۸۷۳	۷,۹۲۴	۵,۱۱۲	۲,۸۱۲
مازندران	۱۷,۲۵۱	۴,۴۹۶	۱,۲۷۶	۳,۲۲۰	۱۲,۷۱۹	۷,۸۴۹	۴,۸۷۰
مرکزی	۴,۷۷۳	۵۶۱	۳۰۶	۲۵۵	۴,۱۸۹	۲,۶۲۸	۱,۵۶۱
هرمزگان	۶,۴۱۳	۱,۱۳۸	۴۱۶	۷۲۲	۵,۲۷۱	۳,۴۵۵	۱,۸۱۶
همدان	۱۱,۳۴۵	۱,۱۸۱	۴۳۴	۷۴۷	۱۰,۱۴۹	۶,۵۰۷	۳,۶۳۲
یزد	۹,۹۶۴	۱,۰۲۷	۴۹۴	۵۳۳	۸,۹۲۷	۶,۱۷۴	۲,۷۵۳

ادامه جدول ۳-۳ خدمت پشت نوبت دریافت کمک هزینه خدمات توانبخشی حمایتی مستمر ارائه شده به

مددجویان برحسب محل تامین اعتبار و جنس به تفکیک استان

استان	حق پرستاری افراد ضایعه نخاعی			کمک هزینه امداد کودکان		
	جمع	مرد	زن	جمع	مرد	زن
۱۳۹۴	۳,۳۴۸	۲,۴۰۰	۹۴۸	۶۱۵	۴۸۸	۱۲۷
۱۳۹۵	۳,۱۶۸	۲,۳۱۰	۸۵۸	۶۴۰	۵۲۵	۱۱۵
۱۳۹۶	۹,۷۷۹	۷,۰۸۴	۲,۶۹۵	۹۰۸	۷۱۸	۱۹۰
۱۳۹۷	۵۴۳	۳۴۵	۱۹۸	۵۲۵	۲۶۷	۲۵۸
۱۳۹۸	۸۸۲	۵۴۶	۳۳۶	۳۹۰	۱۹۲	۱۹۸
آذربایجان شرقی	۴۸	۲۷	۲۱	۲	۱	۱
آذربایجان غربی	۱۰۷	۴۶	۶۱	۱۴	۹	۵
اردبیل	۳۲	۳۰	۲	۵	۲	۳
اصفهان	۲۸	۱۸	۱۰	۹	۶	۳
البرز	۴۰	۲۴	۱۶	۲	۰	۲
ایلام	۲۸	۸	۲۰	۰	۰	۰
بوشهر	۱۱	۸	۳	۶۰	۳۴	۲۶
تهران	۲۸	۱۷	۱۱	۳	۱	۲
چهارمحال و بختیاری	۸	۵	۳	۷	۲	۵
خراسان جنوبی	۹	۸	۱	۰	۰	۰
خراسان رضوی	۲۴	۱۹	۵	۲۰	۱۳	۷
خراسان شمالی	۱۳	۱۰	۳	۴۴	۱۸	۲۶
خوزستان	۷۰	۵۰	۲۰	۲	۱	۱
زنجان	۵	۲	۳	۱	۰	۱
سمنان	۴	۳	۱	۰	۰	۰
سیستان و بلوچستان	۳۷	۲۹	۸	۸۹	۴۳	۴۶
فارس	۹۲	۵۸	۳۴	۱۹	۵	۱۴
قزوین	۱۱	۱۰	۱	۱۵	۹	۶
قم	۲۲	۱۰	۱۲	۴	۳	۱
کردستان	۳۲	۲۱	۱۱	۲	۲	۰
کرمان	۳۹	۲۲	۱۷	۴	۲	۲
کرمانشاه	۱۷	۱۱	۶	۱	۱	۰
کهگیلویه و بویراحمد	۳	۳	۰	۳۴	۱۱	۲۳
گلستان	۲۳	۱۵	۸	۵	۳	۲
گیلان	۴۹	۲۸	۲۱	۲۷	۱۳	۱۴
لرستان	۲۱	۱۷	۴	۴	۳	۱
مازندران	۳۵	۲۲	۱۳	۱	۱	۰
مرکزی	۱۷	۳	۱۴	۶	۳	۳
هرمزگان	۳	۲	۱	۱	۱	۰
همدان	۱۷	۱۵	۲	۸	۵	۳
یزد	۹	۵	۴	۱	۰	۱

## جدول ۴-۳ بیمه ارائه شده به خدمت گیرندگان به تفکیک استان

تعداد	استان
...	۱۳۹۴
۵۳۱,۶۰۳	۱۳۹۵
۶۵۵,۴۸۶	۱۳۹۶
۸۱۷,۷۰۵	۱۳۹۷
۵۸۸,۹۰۲	۱۳۹۸
۲۶,۹۵۷	آذربایجان شرقی
۳۶,۷۴۱	آذربایجان غربی
۱۴,۸۲۴	اردبیل
۳۱,۸۸۹	اصفهان
۷,۴۱۳	البرز
۶,۸۱۸	ایلام
۷,۶۴۵	بوشهر
۲۵,۸۶۱	تهران
۸,۷۷۰	چهارمحال و بختیاری
۵,۷۸۲	خراسان جنوبی
۶۵,۵۷۷	خراسان رضوی
۵,۸۸۸	خراسان شمالی
۴۸,۵۵۸	خوزستان
۹,۱۳۳	زنجان
۴,۹۰۳	سمنان
۳۴,۶۰۴	سیستان و بلوچستان
۳۶,۴۶۷	فارس
۴,۷۶۱	قزوین
۱۰,۸۲۰	قم
۱۳,۰۱۵	کردستان
۲۴,۵۴۸	کرمان
۱۹,۸۱۸	کرمانشاه
۱۳,۷۳۰	کهگیلویه و بویراحمد
۱۹,۵۸۶	گلستان
۱۹,۹۹۸	گیلان
۱۲,۲۸۰	لرستان
۱۲,۲۹۴	مازندران
۱۰,۳۰۲	مرکزی
۱۹,۶۲۸	هرمزگان
۱۷,۲۳۹	همدان
۱۳,۰۵۳	یزد



جدول ۵-۳ کمک هزینه پرداخت شهريه دانشگاههای غير دولتی دانشجويان تحت پوشش به تفکیک استان

اجتماعی						
مرد					جمع کل	استان
دکترا	کارشناسی ارشد	کارشناسی	کاردانی	جمع		
۴۲	۴۲۳	۳,۲۱۳	۱,۷۴۶	۵,۴۲۴	۱۳,۰۱۲	۱۳۹۴
۵۷	۴۱۷	۳,۰۳۴	۱,۷۰۲	۵,۲۱۰	۱۲,۹۴۶	۱۳۹۵
۵۳	۳۵۹	۲,۶۹۷	۱,۵۶۷	۴,۶۷۶	۱۲,۳۳۵	۱۳۹۶
۴۷	۲۶۹	۱,۹۶۷	۹۸۳	۳,۲۶۶	۹,۶۲۹	۱۳۹۷
۲۰	۱۰۰	۶۰۷	۲۳۴	۹۶۱	۵,۱۶۳	۱۳۹۸
۲	۸	۳۶	۱۰	۵۶	۳۲۲	آذربایجان شرقی
۰	۰	۱۳	۲	۱۵	۱۷۳	آذربایجان غربی
۱	۴	۱۸	۳	۲۶	۱۵۵	اردبیل
۲	۷	۲۹	۹	۴۷	۱۵۶	اصفهان
۰	۱	۵	۳	۹	۶۹	البرز
۰	۵	۳۴	۱۲	۵۱	۱۸۱	ایلام
۳	۲	۲۷	۱۳	۴۵	۱۰۳	بوشهر
۰	۱۳	۶۴	۲۶	۱۰۳	۳۹۱	تهران
۰	۴	۱۷	۱۰	۳۱	۱۱۱	چهارمحال و بختیاری
۰	۰	۵	۱	۶	۴۱	خراسان جنوبی
۱	۸	۵۴	۲۰	۸۳	۵۹۴	خراسان رضوی
۰	۱	۱۵	۷	۲۳	۱۳۹	خراسان شمالی
۲	۶	۲۱	۸	۳۷	۳۸۹	خوزستان
۰	۱	۶	۰	۷	۵۳	زنجان
۰	۰	۶	۰	۶	۳۵	سمنان
۰	۳	۲۴	۱۶	۴۳	۲۳۳	سیستان و بلوچستان
۰	۵	۳۱	۱۳	۴۹	۲۴۶	فارس
۱	۱	۶	۰	۸	۹۴	قزوین
۰	۰	۱	۰	۱	۸	قم
۰	۱	۱۴	۲	۱۷	۶۶	کردستان
۱	۱	۱۸	۹	۲۹	۱۵۵	کرمان
۰	۱	۱۳	۶	۲۰	۱۰۳	کرمانشاه
۱	۴	۱۶	۶	۲۷	۱۲۲	کهگیلویه و بویراحمد
۱	۱	۱۲	۳	۱۷	۱۵۶	گلستان
۱	۵	۳۲	۱۶	۵۴	۱۹۲	گیلان
۱	۵	۱۹	۸	۳۳	۱۶۳	لرستان
۳	۸	۳۷	۱۱	۵۹	۴۱۲	مازندران
۰	۱	۴	۳	۸	۷۱	مرکزی
۰	۱	۱۰	۹	۲۰	۱۰۲	هرمزگان
۰	۳	۱۴	۷	۲۴	۹۴	همدان
۰	۰	۶	۱	۷	۳۴	یزد

## ادامه جدول ۵-۳ کمک هزینه پرداخت شهریه دانشگاه‌های غیردولتی دانشجویان تحت پوشش به تفکیک استان

اجتماعی					
زن					استان
دکتر	کارشناسی ارشد	کارشناسی	کاردانی	جمع	
۵۰	۷۲۳	۵,۳۳۹	۱,۴۷۶	۷,۵۸۸	۱۳۹۴
۵۰	۸۳۵	۵,۱۵۶	۱,۶۹۵	۷,۷۳۶	۱۳۹۵
۷۴	۸۳۵	۴,۸۶۶	۱,۸۸۴	۷,۶۵۹	۱۳۹۶
۶۵	۷۸۱	۴,۰۱۶	۱,۵۰۱	۶,۳۶۳	۱۳۹۷
۵۹	۵۹۱	۲,۶۳۸	۹۱۴	۴,۲۰۲	۱۳۹۸
۵	۴۶	۱۴۷	۶۸	۲۶۶	آذربایجان شرقی
۲	۱۵	۹۸	۴۳	۱۵۸	آذربایجان غربی
۲	۱۰	۸۸	۲۹	۱۲۹	اردبیل
۲	۱۸	۷۴	۱۵	۱۰۹	اصفهان
۰	۶	۴۱	۱۳	۶۰	البرز
۳	۱۹	۷۳	۳۵	۱۳۰	ایلام
۰	۲	۴۰	۱۶	۵۸	بوشهر
۵	۳۵	۲۰۴	۴۴	۲۸۸	تهران
۰	۱۰	۵۲	۱۸	۸۰	چهارمحال و بختیاری
۰	۵	۲۱	۹	۳۵	خراسان جنوبی
۵	۸۱	۳۳۵	۹۰	۵۱۱	خراسان رضوی
۱	۶	۸۶	۲۳	۱۱۶	خراسان شمالی
۴	۳۷	۲۲۸	۷۳	۳۵۲	خوزستان
۱	۳	۲۹	۱۳	۴۶	زنجان
۰	۸	۱۴	۷	۲۹	سمنان
۲	۱۱	۹۲	۸۵	۱۹۰	سیستان و بلوچستان
۲	۳۲	۱۲۳	۳۰	۱۹۷	فارس
۰	۱۱	۵۳	۲۲	۸۶	قزوین
۰	۰	۴	۳	۷	قم
۰	۱۰	۲۹	۱۰	۴۹	کردستان
۱	۱۴	۷۸	۳۳	۱۲۶	کرمان
۱	۱۶	۴۸	۱۸	۸۳	کرمانشاه
۲	۱۹	۵۷	۱۷	۹۵	کهگیلویه و بویراحمد
۶	۲۰	۷۵	۳۸	۱۳۹	گلستان
۳	۲۰	۹۸	۱۷	۱۳۸	گیلان
۳	۲۴	۸۳	۲۰	۱۳۰	لرستان
۶	۶۲	۲۰۷	۷۸	۳۵۳	مازندران
۱	۱۳	۴۰	۹	۶۳	مرکزی
۱	۵	۵۴	۲۲	۸۲	هرمزگان
۱	۱۱	۴۷	۱۱	۷۰	همدان
۰	۲	۲۰	۵	۲۷	یزد

ادامه جدول ۵-۳ کمک هزینه پرداخت شهریه دانشگاه‌های غیردولتی دانشجویان تحت پوشش به تفکیک استان

توانبخشی						استان
دکتر	مرد				جمع کل	
	کارشناسی ارشد	کارشناسی	کاردانی	جمع		
۱۷۴	۱,۴۷۴	۴,۳۳۱	۲,۱۳۱	۸,۱۰۰	۱۳,۷۱۰	۱۳۹۴
۲۶۹	۱,۵۸۵	۴,۵۱۱	۲,۳۸۰	۸,۷۴۵	۱۴,۶۴۴	۱۳۹۵
۳۰۵	۱,۵۰۳	۴,۱۴۸	۲,۳۳۴	۸,۲۹۰	۱۳,۹۷۳	۱۳۹۶
۲۷۵	۱,۲۸۳	۳,۷۲۵	۱,۷۴۴	۷,۰۲۷	۱۲,۱۱۴	۱۳۹۷
۳۴۰	۱,۲۳۲	۳,۹۵۰	۱,۵۳۲	۷,۰۵۴	۱۲,۰۵۲	۱۳۹۸
۲۸	۹۷	۲۲۹	۹۵	۴۴۹	۷۱۶	آذربایجان شرقی
۱۷	۵۷	۱۷۰	۵۵	۲۹۹	۵۲۱	آذربایجان غربی
۶	۳۵	۹۵	۴۶	۱۸۲	۲۶۸	اردبیل
۱۷	۵۵	۱۹۸	۵۵	۳۲۵	۵۸۱	اصفهان
۸	۲۱	۷۶	۱۶	۱۲۱	۲۳۲	البرز
۴	۱۲	۷۱	۳۳	۱۲۰	۱۹۱	ایلام
۴	۱۵	۴۲	۲۸	۸۹	۱۴۶	بوشهر
۵۸	۱۸۶	۴۲۹	۱۳۷	۸۱۰	۱,۴۶۷	تهران
۱۲	۲۸	۱۲۰	۳۳	۱۹۳	۳۲۲	چهارمحال و بختیاری
۰	۷	۳۴	۷	۴۸	۸۸	خراسان جنوبی
۲۶	۹۶	۲۸۸	۱۰۴	۵۱۴	۹۹۶	خراسان رضوی
۵	۱۵	۶۸	۲۶	۱۱۴	۱۹۵	خراسان شمالی
۱۹	۵۱	۳۰۴	۱۳۳	۵۰۷	۸۹۳	خوزستان
۴	۱۴	۴۳	۱۰	۷۱	۱۱۵	زنجان
۳	۱۰	۳۷	۱۲	۶۲	۱۰۳	سمنان
۱۱	۲۸	۱۵۱	۱۲۱	۳۱۱	۴۷۰	سیستان و بلوچستان
۳۰	۱۰۰	۳۲۶	۱۲۰	۵۷۶	۹۹۰	فارس
۱	۲۰	۵۲	۳۰	۱۰۳	۱۹۰	قزوین
۲	۸	۳۲	۴	۴۶	۶۹	قم
۴	۸	۶۳	۱۸	۹۳	۱۵۹	کردستان
۵	۳۰	۱۱۰	۵۰	۱۹۵	۳۲۸	کرمان
۱۳	۴۵	۱۳۵	۵۵	۲۴۸	۴۲۰	کرمانشاه
۶	۲۹	۹۵	۳۵	۱۶۵	۲۶۶	کهگیلویه و بویراحمد
۸	۳۳	۱۳۲	۴۷	۲۳۰	۳۷۰	گلستان
۶	۲۰	۷۴	۳۷	۱۳۷	۲۳۶	گیلان
۱۳	۴۶	۱۱۶	۵۵	۲۳۰	۳۷۵	لرستان
۱۲	۷۶	۱۸۱	۸۶	۳۵۵	۵۹۸	مازندران
۹	۱۵	۶۴	۲۱	۱۰۹	۱۶۱	مرکزی
۱	۱۴	۵۶	۲۴	۹۵	۱۷۲	هرمزگان
۱	۱۳	۶۱	۱۲	۸۷	۱۶۶	همدان
۷	۳۸	۹۸	۲۷	۱۷۰	۲۴۹	یزد

ادامه جدول ۵-۳ کمک هزینه پرداخت شهریه دانشگاههای غیردولتی دانشجویان تحت پوشش به تفکیک استان

توانبخشی					استان
دکترا	کارشناسی ارشد	کارشناسی	کاردانی	جمع	
۸۰	۹۰۱	۳,۴۵۹	۱,۱۷۰	۵,۶۱۰	۱۳۹۴
۱۲۳	۱,۰۳۳	۳,۵۰۰	۱,۲۴۳	۵,۸۹۹	۱۳۹۵
۱۳۹	۹۴۳	۳,۲۹۶	۱,۳۰۵	۵,۶۸۳	۱۳۹۶
۱۴۶	۸۹۶	۳,۰۵۹	۹۸۶	۵,۰۸۷	۱۳۹۷
۱۷۷	۹۰۹	۳,۱۱۱	۸۰۲	۴,۹۹۹	۱۳۹۸
۹	۴۳	۱۶۹	۴۶	۲۶۷	آذربایجان شرقی
۲	۳۱	۱۵۳	۳۶	۲۲۲	آذربایجان غربی
۴	۱۶	۵۷	۹	۸۶	اردبیل
۹	۴۹	۱۶۵	۳۳	۲۵۶	اصفهان
۶	۲۰	۷۴	۱۱	۱۱۱	البرز
۱	۱۵	۴۰	۱۵	۷۱	ایلام
۲	۵	۳۵	۱۵	۵۷	بوشهر
۵۰	۱۴۲	۳۸۷	۷۸	۶۵۷	تهران
۰	۲۶	۸۳	۲۰	۱۲۹	چهارمحال و بختیاری
۱	۷	۲۸	۴	۴۰	خراسان جنوبی
۱۸	۹۰	۳۰۳	۷۱	۴۸۲	خراسان رضوی
۱	۱۸	۴۷	۱۵	۸۱	خراسان شمالی
۱۲	۴۴	۲۵۸	۷۲	۳۸۶	خوزستان
۲	۷	۳۲	۳	۴۴	زنجان
۳	۱۴	۱۶	۸	۴۱	سمنان
۲	۱۰	۹۳	۵۴	۱۵۹	سیستان و بلوچستان
۱۱	۷۱	۲۶۷	۶۵	۴۱۴	فارس
۱	۱۸	۵۲	۱۶	۸۷	قزوین
۱	۳	۱۷	۲	۲۳	قم
۲	۷	۴۵	۱۲	۶۶	کردستان
۲	۲۵	۸۵	۲۱	۱۳۳	کرمان
۵	۴۵	۷۷	۴۵	۱۷۲	کرمانشاه
۱	۲۲	۶۱	۱۷	۱۰۱	کهگیلویه و بویراحمد
۵	۲۸	۸۰	۲۷	۱۴۰	گلستان
۳	۱۴	۷۳	۹	۹۹	گیلان
۷	۲۳	۸۸	۲۷	۱۴۵	لرستان
۱۰	۵۰	۱۴۷	۳۶	۲۴۳	مازندران
۰	۱۳	۳۸	۱	۵۲	مرکزی
۰	۱۲	۳۹	۱۶	۷۷	هرمزگان
۲	۱۷	۵۰	۱۰	۷۹	همدان
۵	۲۴	۴۲	۸	۷۹	یزد

جدول ۶-۳ خدمت بیمه تامین اجتماعی زنان شهری ارائه شده به خدمت گیرندگان به تفکیک استان

استان	تعداد
۱۳۹۴	۵۴,۱۵۱
۱۳۹۵	۵۲,۱۲۰
۱۳۹۶	۵۳,۰۸۸
۱۳۹۷	۵۰,۴۹۰
۱۳۹۸	۴۹,۵۸۹
آذربایجان شرقی	۲,۶۵۰
آذربایجان غربی	۱,۵۸۱
اردبیل	۹۳۴
اصفهان	۱,۵۵۲
البرز	۷۱۷
ایلام	۷۲۰
بوشهر	۱,۰۲۷
تهران	۴,۳۶۰
چهارمحال و بختیاری	۶۱۳
خراسان جنوبی	۶۸۵
خراسان رضوی	۷,۰۷۳
خراسان شمالی	۸۴۸
خوزستان	۳,۷۳۸
زنجان	۹۵۱
سمنان	۶۱۹
سیستان و بلوچستان	۱,۹۲۸
فارس	۲,۲۵۹
قزوین	۹۷۷
قم	۵۴۵
کردستان	۱,۳۸۶
کرمان	۲,۵۴۸
کرمانشاه	۹۸۶
کهگیلویه و بویراحمد	۳۶۴
گلستان	۱,۳۷۸
گیلان	۲,۰۴۳
لرستان	۱,۵۸۷
مازندران	۱,۹۴۵
مرکزی	۹۹۲
هرمزگان	۹۹۶
همدان	۹۶۱
یزد	۶۲۶

جدول ۷-۳ خدمت معافیت سربازی ارائه شده به خدمت گیرندگان به تفکیک استان

تعداد	استان
۱,۸۰۰	۱۳۹۴
۱,۹۰۸	۱۳۹۵
۱,۴۵۹	۱۳۹۶
۱,۲۶۴	۱۳۹۷
۹۸۱	۱۳۹۸
۶۸	آذربایجان شرقی
۳۷	آذربایجان غربی
۳۱	اردبیل
۱۵	اصفهان
۵	البرز
۲۳	ایلام
۱۹	بوشهر
۷۶	تهران
۲۱	چهارمحال و بختیاری
۸	خراسان جنوبی
۹۲	خراسان رضوی
۲۷	خراسان شمالی
۸۱	خوزستان
۲۵	زنجان
۳	سمنان
۱۸	سیستان و بلوچستان
۵۲	فارس
۱۵	قزوین
۱۰	قم
۷۴	کردستان
۴۵	کرمان
۱۳	کرمانشاه
۲۷	کهگیلویه و بویراحمد
۳۱	گلستان
۲۲	گیلان
۴۱	لرستان
۲۵	مازندران
۱۴	مرکزی
۴۲	هرمزگان
۱۰	همدان
۱۱	یزد

جدول ۸-۳ کمک هزینه بهبود تغذیه دریافت شده توسط خانواده‌های نیازمند به تفکیک استان

استان	تعداد
۱۳۹۴	...
۱۳۹۵	...
۱۳۹۶	...
۱۳۹۷	۵,۴۶۵
۱۳۹۸	۸,۳۸۰
آذربایجان شرقی	۱,۷۱۴
آذربایجان غربی	۴۱۳
اردبیل	۱۹۵
اصفهان	۰
البرز	۲۵
ایلام	۰
بوشهر	۰
تهران	۲۱۰
چهارمحال و بختیاری	۱۱۴
خراسان جنوبی	۰
خراسان رضوی	۲,۱۵۸
خراسان شمالی	۱۰۹
خوزستان	۰
زنجان	۷۴
سمنان	۲۱
سیستان و بلوچستان	۱۶۸
فارس	۱۶۸
قزوین	۱۸۰
قم	۰
کردستان	۱۸
کرمان	۰
کرمانشاه	۰
کهگیلویه و بویراحمد	۰
گلستان	۵۲۰
گیلان	۲۰۵
لرستان	۱,۱۳۶
مازندران	۱۸۳
مرکزی	۶۳
هرمزگان	۶۵۱
همدان	۲۰
یزد	۳۵

جدول ۹-۳ کمک هزینه تحصیلی دانش‌آموزی دریافت شده توسط خانواده‌های نیازمند به تفکیک استان

تعداد	استان
۷۹,۷۸۲	۱۳۹۴
۷۴,۲۲۷	۱۳۹۵
۸۳,۸۹۷	۱۳۹۶
۷۷,۷۶۹	۱۳۹۷
۷۹,۷۷۱	۱۳۹۸
۴,۲۹۵	آذربایجان شرقی
۲,۰۷۴	آذربایجان غربی
۱,۵۵۹	اردبیل
۳,۷۱۱	اصفهان
۱,۰۶۰	البرز
۱,۹۳۷	ایلام
۲,۰۱۳	بوشهر
۳,۷۳۶	تهران
۳,۱۰۵	چهارمحال و بختیاری
۱,۱۷۶	خراسان جنوبی
۶,۹۱۹	خراسان رضوی
۱,۲۱۲	خراسان شمالی
۱۰,۹۶۰	خوزستان
۱,۱۶۶	زنجان
۵۷۶	سمنان
۶,۹۲۰	سیستان و بلوچستان
۴,۳۹۲	فارس
۱,۲۸۱	قزوین
۳۳۲	قم
۱,۳۴۲	کردستان
۳,۴۱۷	کرمان
۸۳۴	کرمانشاه
۳,۰۷۹	کهگیلویه و بویراحمد
۱,۱۶۷	گلستان
۲,۳۹۹	گیلان
۲,۲۷۵	لرستان
۲,۱۸۷	مازندران
۶۲۸	مرکزی
۲,۳۷۸	هرمزگان
۱,۰۱۵	همدان
۶۱۶	یزد



جدول ۱۰-۳ کمک هزینه لوازم ضروری زندگی دریافت شده توسط خانواده‌های نیازمند به تفکیک استان

استان	تعداد
۱۳۹۴	...
۱۳۹۵	...
۱۳۹۶	...
۱۳۹۷	۷,۸۷۵
۱۳۹۸	۸,۷۵۶
آذربایجان شرقی	۵۶۳
آذربایجان غربی	۳۹۱
اردبیل	۸۲
اصفهان	۷۵
البرز	۲۰
ایلام	۱۵۲
بوشهر	۵۳۹
تهران	۸۰
چهارمحال و بختیاری	۴۵۰
خراسان جنوبی	۷۷
خراسان رضوی	۱,۱۲۶
خراسان شمالی	۱۱۵
خوزستان	۱,۲۷۹
زنجان	۲۲۵
سمنان	۸۸
سیستان و بلوچستان	۲۵۸
فارس	۵۵۰
قزوین	۲۰۷
قم	۸
کردستان	۱۲
کرمان	۳۴۰
کرمانشاه	۱۹۵
کهگیلویه و بویراحمد	۳۶۲
گلستان	۱۳۲
گیلان	۴۴۸
لرستان	۱۳۴
مازندران	۵۸۱
مرکزی	۷۲
هرمزگان	۴۹
همدان	۱۲
یزد	۱۳۴

جدول ۱۱-۳ خدمت آماده‌سازی شغلی ارائه شده به خانواده‌های نیازمند به تفکیک استان

تعداد	استان
۹,۳۶۵	۱۳۹۴
۷,۹۰۷	۱۳۹۵
۹,۱۹۱	۱۳۹۶
۹,۹۳۲	۱۳۹۷
۱۳,۰۹۷	۱۳۹۸
۸۱۲	آذربایجان شرقی
۳۱۲	آذربایجان غربی
۹۲	اردبیل
۳۰	اصفهان
۲۱۱	البرز
۶۹	ایلام
۱۱۳	بوشهر
۹۲۰	تهران
۱۹۰	چهارمحال و بختیاری
۲۰	خراسان جنوبی
۴,۱۱۹	خراسان رضوی
۴۰	خراسان شمالی
۲,۰۵۰	خوزستان
۳۶۸	زنجان
۳۰	سمنان
۵۷	سیستان و بلوچستان
۵۵۶	فارس
۲۹	قزوین
۴۶	قم
۸	کردستان
۳۴۳	کرمان
۱۱۴	کرمانشاه
۹۸	کهگیلویه و بویراحمد
۱۵۵	گلستان
۶۵	گیلان
۱۳۱	لرستان
۱,۱۹۷	مازندران
۲۳	مرکزی
۷۴۴	هرمزگان
۱۴۵	همدان
۱۰	یزد

## جدول ۱۲-۳ خدمت غربالگری جسمی ارائه شده به خانواده‌های نیازمند به تفکیک استان

استان	تعداد
۱۳۹۴	۷,۶۱۶
۱۳۹۵	۹,۰۰۸
۱۳۹۶	۱۱,۶۱۸
۱۳۹۷	۷,۱۶۹
۱۳۹۸	۱۴,۸۸۰
آذربایجان شرقی	۲۵۵
آذربایجان غربی	۳۹
اردبیل	۱۸۹
اصفهان	۰
البرز	۰
ایلام	۴۸
بوشهر	۰
تهران	۳۵
چهارمحال و بختیاری	۱۴۶
خراسان جنوبی	۰
خراسان رضوی	۵,۱۵۳
خراسان شمالی	۱۰۵
خوزستان	۶۲
زنجان	۵۲۸
سمنان	۸۵
سیستان و بلوچستان	۱۰
فارس	۳۹۲
قزوین	۰
قم	۷۰۰
کردستان	۳۵۰
کرمان	۲,۳۵۱
کرمانشاه	۰
کهگیلویه و بویراحمد	۴۳۲
گلستان	۰
گیلان	۰
لرستان	۱۴۶
مازندران	۱,۱۷۵
مرکزی	۴
هرمزگان	۲,۶۲۲
همدان	۸
یزد	۴۵

جدول ۱۳-۳ خدمت مداخلات مددکاری اجتماعی ارائه شده به خانواده‌های نیازمند به تفکیک استان

تعداد	استان
...	۱۳۹۴
...	۱۳۹۵
...	۱۳۹۶
۱۷,۱۲۳	۱۳۹۷
۹,۲۵۹	۱۳۹۸
۲۰	آذربایجان شرقی
۲۱۳	آذربایجان غربی
۱۰	اردبیل
۳۰	اصفهان
۱۲۰	البرز
۳۸	ایلام
۵	بوشهر
۳,۱۵۳	تهران
۳۶۰	چهارمحال و بختیاری
۲۰۳	خراسان جنوبی
۵۶۹	خراسان رضوی
۱۲	خراسان شمالی
۵۹۱	خوزستان
۵	زنجان
۰	سمنان
۰	سیستان و بلوچستان
۲۵	فارس
۱۰	قزوین
۱۰	قم
۵۰	کردستان
۳۰۷	کرمان
۹۱۱	کرمانشاه
۱۰	کهگیلویه و بویراحمد
۳۲	گلستان
۱,۲۴۶	گیلان
۱۲	لرستان
۹۰	مازندران
۷۵۰	مرکزی
۴۵۷	هرمزگان
۲۰	همدان
۰	یزد

جدول ۱۴-۳ خدمت فرزندخواندگی ارائه شده به متقاضیان به تفکیک استان

استان	دائم	امین موقت
۱۳۹۴	...	...
۱۳۹۵	...	...
۱۳۹۶	...	...
۱۳۹۷	...	...
۱۳۹۸	۱,۶۷۹	۶۷۹
آذربایجان شرقی	۴۰	۱۴۳
آذربایجان غربی	۱۹	۱۸
اردبیل	۱۲	۳
اصفهان	۷۱	۴۸
البرز	۶۹	۳۳
ایلام	۷	۰
بوشهر	۱۶	۴
تهران	۳۵۰	۰
چهارمحال و بختیاری	۲۰	۰
خراسان جنوبی	۲۶	۳۲
خراسان رضوی	۲۵۰	۲۵۲
خراسان شمالی	۲۹	۰
خوزستان	۷۰	۱۷
زنجان	۲۰	۳۵
سمنان	۲۰	۲
سیستان و بلوچستان	۳۴	۱۶
فارس	۱۱۱	۲۴
قزوین	۱۵	۱
قم	۸	۱۵
کردستان	۲۲	۰
کرمان	۱۴۸	۱۲
کرمانشاه	۳۲	۰
کهگیلویه و بویراحمد	۹	۰
گلستان	۵۱	۴
گیلان	۲۴	۷
لرستان	۱۷	۰
مازندران	۵۲	۰
مرکزی	۳۳	۲
هرمزگان	۵۲	۰
همدان	۳۶	۱۱
یزد	۱۶	۰

جدول ۱۵-۳ کمک هزینه بهبود تغذیه دریافت شده توسط کودکان معلول در مراکز روزانه آموزشی توانبخشی،

حرفه آموزی و کارگاه های تولیدی حمایتی به تفکیک استان

تعداد	استان
۱۷,۹۰۴	۱۳۹۴
۱۸,۵۴۰	۱۳۹۵
۲۰,۸۲۱	۱۳۹۶
۲۱,۰۲۷	۱۳۹۷
۲۰,۵۳۴	۱۳۹۸
۲,۰۹۵	آذربایجان شرقی
۱,۰۶۷	آذربایجان غربی
۳۰۷	اردبیل
۱,۲۷۶	اصفهان
۵۲۲	البرز
۹۹	ایلام
۲۶۴	بوشهر
۱,۶۶۱	تهران
۳۵۵	چهارمحال و بختیاری
۲۸۸	خراسان جنوبی
۱,۶۴۳	خراسان رضوی
۲۰۹	خراسان شمالی
۱,۱۴۸	خوزستان
۱۳۰	زنجان
۱۸۴	سمنان
۷۱۵	سیستان و بلوچستان
۷۹۶	فارس
۴۲۴	قزوین
۳۶۹	قم
۵۸۳	کردستان
۸۲۲	کرمان
۴۷۹	کرمانشاه
۲۷۰	کهگیلویه و بویراحمد
۱,۰۵۱	گلستان
۳۴۶	گیلان
۶۸۲	لرستان
۱,۰۹۲	مازندران
۴۶۴	مرکزی
۲۳۶	هرمزگان
۳۷۶	همدان
۵۸۴	یزد

جدول ۱۶-۳ خدمت وسایل بهداشتی ارائه شده به خدمت گیرندگان به تفکیک استان

استان	تعداد
۱۳۹۴	...
۱۳۹۵	...
۱۳۹۶	۲۲,۰۰۰
۱۳۹۷	۱۷,۷۰۹
۱۳۹۸	۲۵,۶۲۱
آذربایجان شرقی	۱,۰۵۷
آذربایجان غربی	۱,۳۹۱
اردبیل	۲۶۳
اصفهان	۱,۸۵۰
البرز	۸۵۶
ایلام	۳۲۵
بوشهر	۳۳۰
تهران	۲,۹۹۴
چهارمحال و بختیاری	۶۲۱
خراسان جنوبی	۲۷۸
خراسان رضوی	۱,۷۳۶
خراسان شمالی	۲۶۳
خوزستان	۱,۴۱۱
زنجان	۳۰۷
سمنان	۳۱۲
سیستان و بلوچستان	۷۰۹
فارس	۱,۱۲۰
قزوین	۴۰۲
قم	۴۴۷
کردستان	۵۸۸
کرمان	۹۹۸
کرمانشاه	۵۷۶
کهگیلویه و بویر احمد	۱۹۹
گلستان	۶۳۴
گیلان	۱,۰۸۹
لرستان	۸۷۴
مازندران	۱,۰۵۶
مرکزی	۵۲۷
هرمزگان	۴۹۳
همدان	۶۶۲
یزد	۵۵۳

## جدول ۱۷-۳ کمک هزینه کاشت حلزون شنوایی دریافت شده توسط خدمت گیرندگان به تفکیک استان

استان	تعداد
۱۳۹۴	۱,۶۶۷
۱۳۹۵	۱,۶۶۷
۱۳۹۶	۱,۸۰۰
۱۳۹۷	۲,۰۰۶
۱۳۹۸	۲,۱۷۸
آذربایجان شرقی	۸۰
آذربایجان غربی	۶۶
اردبیل	۶۱
اصفهان	۹۷
البرز	۵۸
ایلام	۵۰
بوشهر	۴۹
تهران	۱۵۷
چهارمحال و بختیاری	۴۶
خراسان جنوبی	۵۴
خراسان رضوی	۱۰۰
خراسان شمالی	۴۸
خوزستان	۱۱۲
زنجان	۶۴
سمنان	۵۰
سیستان و بلوچستان	۸۸
فارس	۹۹
قزوین	۶۴
قم	۴۵
کردستان	۶۶
کرمان	۸۲
کرمانشاه	۷۷
کهگیلویه و بویراحمد	۴۹
گلستان	۶۵
گیلان	۶۰
لرستان	۶۲
مازندران	۶۵
مرکزی	۵۹
هرمزگان	۶۰
همدان	۶۵
یزد	۸۰



جدول ۱۸-۳ کمک هزینه ایاب و ذهاب دریافت شده توسط خدمت گیرندگان در مراکز روزانه آموزشی توانبخشی، حرفه آموزی و کارگاه های تولیدی حمایتی به تفکیک استان

استان	تعداد
۱۳۹۴	۶,۱۶۶
۱۳۹۵	۱۳,۳۳۳
۱۳۹۶	۳۹,۶۱۶
۱۳۹۷	۳۹,۷۶۴
۱۳۹۸	۴۳,۲۴۷
آذربایجان شرقی	۳,۲۹۴
آذربایجان غربی	۱,۶۹۹
اردبیل	۷۷۷
اصفهان	۳,۶۳۹
البرز	۸۸۸
ایلام	۴۳۴
بوشهر	۴۵۰
تهران	۳,۳۲۶
چهارمحال و بختیاری	۱,۷۹۶
خراسان جنوبی	۷۴۷
خراسان رضوی	۲,۸۲۷
خراسان شمالی	۵۹۸
خوزستان	۲,۸۰۳
زنجان	۵۴۰
سمنان	۸۰۴
سیستان و بلوچستان	۱,۰۶۶
فارس	۱,۷۲۴
قزوین	۶۹۱
قم	۶۵۳
کردستان	۸۱۶
کرمان	۱,۴۰۱
کرمانشاه	۱,۰۳۳
کهگیلویه و بویراحمد	۵۹۴
گلستان	۱,۶۲۹
گیلان	۹۲۷
لرستان	۱,۵۵۷
مازندران	۲,۳۹۷
مرکزی	۷۴۸
هرمزگان	۵۱۷
همدان	۸۲۹
یزد	۲,۰۴۴

جدول ۱۹-۳ خدمت خرید خدمات توانپزشکی دریافت شده توسط خدمت گیرندگان به تفکیک استان

تعداد	استان
۴,۰۰۰	۱۳۹۴
۴۱,۸۵۶	۱۳۹۵
۷۵,۳۴۱	۱۳۹۶
۱۸۳,۶۸۰	۱۳۹۷
۱۵,۲۳۳	۱۳۹۸
۷۳۳	آذربایجان شرقی
۴۷۹	آذربایجان غربی
۲۲۶	اردبیل
۱,۰۲۴	اصفهان
۳۰۶	البرز
۱۳۶	ایلام
۲۱۵	بوشهر
۱,۷۴۹	تهران
۲۸۴	چهارمحال و بختیاری
۲۳۶	خراسان جنوبی
۱,۲۷۷	خراسان رضوی
۲۱۷	خراسان شمالی
۹۴۸	خوزستان
۲۲۶	زنجان
۱۵۸	سمنان
۴۱۶	سیستان و بلوچستان
۱,۲۰۵	فارس
۲۷۷	قزوین
۲۴۰	قم
۲۳۹	کردستان
۵۷۵	کرمان
۳۹۰	کرمانشاه
۱۶۳	کهگیلویه و بویراحمد
۵۷۴	گلستان
۴۵۲	گیلان
۵۵۸	لرستان
۵۶۷	مازندران
۳۲۷	مرکزی
۳۱۶	هرمزگان
۴۱۶	همدان
۳۰۴	یزد

جدول ۲۰-۳ خدمت تأمین وسایل کمک توانبخشی دریافت شده توسط خدمت گیرندگان به تفکیک استان

استان	تعداد
۱۳۹۴	۹۹,۱۷۸
۱۳۹۵	۶۵۵,۲۶۵
۱۳۹۶	۷۲۰,۷۹۱
۱۳۹۷	۷۰,۴۱۱
۱۳۹۸	۸۶,۱۴۳
آذربایجان شرقی	۳,۸۳۰
آذربایجان غربی	۲,۶۸۲
اردبیل	۱,۵۳۶
اصفهان	۵,۲۳۴
البرز	۱,۸۹۸
ایلام	۱,۲۱۸
بوشهر	۱,۴۸۹
تهران	۸,۸۰۹
چهارمحال و بختیاری	۱,۸۰۱
خراسان جنوبی	۱,۵۸۵
خراسان رضوی	۶,۳۵۴
خراسان شمالی	۱,۴۹۹
خوزستان	۵,۱۵۱
زنجان	۱,۵۳۹
سمنان	۱,۲۲۸
سیستان و بلوچستان	۲,۳۹۸
فارس	۶,۰۵۴
قزوین	۱,۷۶۹
قم	۱,۴۲۷
کهگیلویه و بویراحمد	۱,۵۹۷
کردستان	۳,۱۱۷
کرمان	۲,۲۸۱
کرمانشاه	۱,۳۴۰
گلستان	۳,۲۸۵
گیلان	۲,۶۷۰
لرستان	۳,۰۴۰
مازندران	۳,۰۸۰
مرکزی	۱,۹۹۶
هرمزگان	۱,۹۴۷
همدان	۲,۳۹۷
یزد	۱,۸۹۰

جدول ۲۱-۳ خدمت توانبخشی اختلالات دهانی، بلع و تغذیه ارائه شده به خدمت گیرندگان به تفکیک استان

استان	تعداد
۱۳۹۴	۸۳۴
۱۳۹۵	۱,۶۹۹
۱۳۹۶	۲,۰۰۰
۱۳۹۷	۲,۰۰۰
۱۳۹۸	۵,۹۹۸
آذربایجان شرقی	۳۰۰
آذربایجان غربی	۱۹۸
اردبیل	۸۴
اصفهان	۳۶۰
البرز	۳۰۱
ایلام	۵۵
بوشهر	۷۹
تهران	۴۵۲
چهارمحال و بختیاری	۱۱۲
خراسان جنوبی	۹۲
خراسان رضوی	۴۹۸
خراسان شمالی	۸۳
خوزستان	۳۵۹
زنجان	۸۱
سمنان	۵۶
سیستان و بلوچستان	۲۰۰
فارس	۳۶۰
قزوین	۱۱۱
قم	۸۴
کردستان	۷۱
کرمان	۱۰۶
کرمانشاه	۲۳۸
کهگیلویه و بویراحمد	۱۴۹
گلستان	۲۱۰
گیلان	۱۹۲
لرستان	۲۰۴
مازندران	۱۸۰
مرکزی	۱۲۶
هرمزگان	۱۲۷
همدان	۱۵۹
یزد	۳۷۱

جدول ۲۲-۳ خدمت تقویت و توسعه هنردرمانی ارائه شده به خدمت گیرندگان در مراکز توانبخشی و حرفه آموزی

استان	تعداد
۱۳۹۴	۱۹,۶۰۰
۱۳۹۵	۲۰,۹۵۰
۱۳۹۶	۲۴,۳۵۰
۱۳۹۷	۳۴,۰۵۰
۱۳۹۸	۴۲,۳۰۰
آذربایجان شرقی	۱,۷۰۰
آذربایجان غربی	۲,۵۵۰
اردبیل	۶۵۰
اصفهان	۳,۶۰۰
البرز	۱,۱۵۰
ایلام	۵۵۰
بوشهر	۵۰۰
تهران	۲,۷۵۰
چهار محال و بختیاری	۷۰۰
خراسان جنوبی	۲,۱۵۰
خراسان رضوی	۲,۱۵۰
خراسان شمالی	۴۰۰
خوزستان	۴,۳۵۰
زنجان	۲۵۰
سمنان	۴۵۰
سیستان و بلوچستان	۹۰۰
فارس	۲,۷۵۰
قزوین	۴۰۰
قم	۷۰۰
کردستان	۴۰۰
کرمان	۸۵۰
کرمانشاه	۱,۳۰۰
کهگیلویه و بویراحمد	۹۰۰
گلستان	۲,۲۰۰
گیلان	۱,۴۵۰
لرستان	۱,۵۰۰
مازندران	۱,۲۵۰
مرکزی	۵۰۰
هرمزگان	۸۵۰
همدان	۱,۲۵۰
یزد	۱,۲۰۰

جدول ۲۳-۳ کمک هزینه حق پرستاری و مددکاری افراد دارای معلولیت در خانواده به تفکیک استان

استان	تعداد
۱۳۹۴	...
۱۳۹۵	...
۱۳۹۶	...
۱۳۹۷	...
۱۳۹۸	۱۲,۰۰۰
آذربایجان شرقی	۴۴۹
آذربایجان غربی	۵۳۶
اردبیل	۲۶۱
اصفهان	۳۹۴
البرز	۳۷۲
ایلام	۲۵۱
بوشهر	۲۹۷
تهران	۵۹۰
چهارمحال و بختیاری	۲۶۸
خراسان جنوبی	۲۵۰
خراسان رضوی	۴۰۳
خراسان شمالی	۲۳۵
خوزستان	۶۳۸
زنجان	۲۴۷
سمنان	۲۲۸
سیستان و بلوچستان	۶۳۱
فارس	۶۶۳
قزوین	۲۱۵
قم	۱۵۲
کردستان	۳۷۵
کرمان	۵۷۶
کرمانشاه	۳۸۹
کهگیلویه	۵۰۶
گلستان	۳۸۵
گیلان	۵۰۸
لرستان	۴۸۸
مازندران	۴۱۱
مرکزی	۳۰۵
هرمزگان	۴۶۴
همدان	۲۹۴
یزد	۲۱۹

جدول ۲۴-۳ کمک هزینه درمان و نگهداری افراد مجهول الهویه مقیم مراکز شبانه روزی توانبخشی به تفکیک استان

استان	تعداد
۱۳۹۴	...
۱۳۹۵	...
۱۳۹۶	...
۱۳۹۷	...
۱۳۹۸	۱۴,۳۸۸
آذربایجان شرقی	۸۲۸
آذربایجان غربی	۱۸۴
اردبیل	۲۱۸
اصفهان	۹۰۴
البرز	۶۸۹
ایلام	۳۸
بوشهر	۲۰۰
تهران	۳,۴۵۴
چهار محال و بختیاری	۷۵
خراسان جنوبی	۱۰۵
خراسان رضوی	۱,۹۱۷
خراسان شمالی	۱۷۲
خوزستان	۳۶۴
زنجان	۱۰۶
سمنان	۱۷۷
سیستان و بلوچستان	۱۳۱
فارس	۷۷۰
قزوین	۱۸۴
قم	۱۵۴
کردستان	۳۱۳
کرمان	۴۸۱
کرمانشاه	۵۹۱
کهگیلویه و بویراحمد	۱۷۹
گلستان	۲۹۰
گیلان	۷۲۹
لرستان	۲۷۸
مازندران	۲۹۶
مرکزی	۶۰
هرمزگان	۷۱
همدان	۳۱۴
یزد	۱۱۶

جدول ۲۵-۳ کمک هزینه حق پرستاری دریافت شده توسط افراد با آسیب نخاعی به تفکیک استان

تعداد	استان
۱۶,۷۸۰	۱۳۹۴
۱۸,۹۴۳	۱۳۹۵
۲۱,۹۲۵	۱۳۹۶
۲۴,۴۰۳	۱۳۹۷
۲۶,۱۸۴	۱۳۹۸
۱,۰۸۷	آذربایجان شرقی
۱,۶۸۲	آذربایجان غربی
۲۸۲	اردبیل
۱,۷۶۳	اصفهان
۸۵۹	البرز
۳۸۱	ایلام
۳۳۸	بوشهر
۲,۷۶۶	تهران
۵۵۰	چهارمحال و بختیاری
۲۶۹	خراسان جنوبی
۱,۷۶۸	خراسان رضوی
۲۸۴	خراسان شمالی
۱,۴۶۲	خوزستان
۳۱۸	زنجان
۳۲۴	سمنان
۷۹۶	سیستان و بلوچستان
۱,۹۷۲	فارس
۴۳۴	قزوین
۴۰۶	قم
۵۷۵	کردستان
۹۹۲	کرمان
۶۲۷	کرمانشاه
۱۷۶	کهگیلویه و بویراحمد
۶۱۷	گلستان
۱,۱۰۹	گیلان
۹۰۰	لرستان
۱,۱۰۱	مازندران
۵۶۲	مرکزی
۵۰۵	هرمزگان
۶۸۴	همدان
۵۹۵	یزد



جدول ۲۶-۳ کمک هزینه تغذیه، توانبخشی و درمان افراد دارای اختلال متابولیک PKU به تفکیک استان

استان	تعداد
۱۳۹۴	۱,۹۰۹
۱۳۹۵	۲,۱۰۹
۱۳۹۶	۲,۱۵۱
۱۳۹۷	۲,۶۲۵
۱۳۹۸	۲,۶۴۶
آذربایجان شرقی	۱۴۶
آذربایجان غربی	۱۳۳
اردبیل	۴۸
اصفهان	۱۵۵
البرز	۷۹
ایلام	۲۹
بوشهر	۱۹
تهران	۴۳۸
چهارمحال و بختیاری	۳۵
خراسان جنوبی	۴۵
خراسان رضوی	۱۲۸
خراسان شمالی	۳۷
خوزستان	۱۰۷
زنجان	۴۰
سمنان	۲۵
سیستان و بلوچستان	۵۱
فارس	۲۱۰
قزوین	۵۸
قم	۶۳
کردستان	۵۸
کرمان	۸۲
کرمانشاه	۹۶
کهگیلویه و بویراحمد	۳۹
گلستان	۴۴
گیلان	۶۷
لرستان	۱۱۷
مازندران	۳۶
مرکزی	۴۳
هرمزگان	۲۱
همدان	۸۱
یزد	۱۱۶

جدول ۲۷-۳ کمک هزینه تحصیلی دانشجویان دارای معلولیت در دانشگاه‌های دولتی به تفکیک استان

استان	تعداد
۱۳۹۴	۱,۱۷۸
۱۳۹۵	۱,۳۱۶
۱۳۹۶	۱,۴۸۹
۱۳۹۷	۲,۵۴۹
۱۳۹۸	۱,۷۰۴
آذربایجان شرقی	۹۱
آذربایجان غربی	۸۳
اردبیل	۲۶
اصفهان	۱۰۳
البرز	۱۰
ایلام	۳۶
بوشهر	۲۹
تهران	۱۰۷
چهارمحال و بختیاری	۳۵
خراسان جنوبی	۶۰
خراسان رضوی	۶۱
خراسان شمالی	۰
خوزستان	۳۸
زنجان	۱۵
سمنان	۳۵
سیستان و بلوچستان	۴۱
فارس	۱۵۵
قزوین	۳۱
قم	۳۱
کردستان	۷۶
کرمان	۷۴
کرمانشاه	۸۶
کهگیلویه و بویراحمد	۵۴
گلستان	۳۶
گیلان	۶۵
لرستان	۴۱
مازندران	۷۷
مرکزی	۶۷
هرمزگان	۰
همدان	۷۸
یزد	۶۳

جدول ۲۸-۳ کمک هزینه تحصیلی دانش آموزان نیازمند دارای معلولیت به تفکیک استان

استان	تعداد
۱۳۹۴	۲۳,۹۸۱
۱۳۹۵	۳۴,۷۳۷
۱۳۹۶	۴۵,۳۱۷
۱۳۹۷	۷۵,۱۹۵
۱۳۹۸	۵۹,۶۲۸
آذربایجان شرقی	۳,۰۰۶
آذربایجان غربی	۳,۱۳۱
اردبیل	۸۲۴
اصفهان	۱,۴۳۶
البرز	۳۹۶
ایلام	۱,۱۶۴
بوشهر	۴۰۳
تهران	۶,۸۰۳
چهارمحال و بختیاری	۱,۶۴۶
خراسان جنوبی	۱,۵۸۶
خراسان رضوی	۲,۹۹۴
خراسان شمالی	۱,۳۹۰
خوزستان	۷,۰۸۰
زنجان	۶۴۱
سمنان	۴۴۴
سیستان و بلوچستان	۲,۳۰۰
فارس	۵,۸۱۰
قزوین	۱,۳۸۴
قم	۳۵۰
کردستان	۵۳۰
کرمان	۲,۳۸۸
کرمانشاه	۲,۰۸۶
کهگیلویه و بویراحمد	۸۱۷
گلستان	۲,۴۶۴
گیلان	۱,۵۱۱
لرستان	۱,۷۴۱
مازندران	۸۰۰
مرکزی	۹۱۳
هرمزگان	۱,۰۵۶
همدان	۱,۸۸۰
یزد	۶۵۴

## جدول ۲۹-۳ کمک هزینه ایاب و ذهاب دریافت شده توسط مددجویان دارای معلولیت به تفکیک استان

استان	تعداد
۱۳۹۴	۳۱,۷۸۰
۱۳۹۵	۵۲,۸۷۱
۱۳۹۶	۳۶,۸۰۸
۱۳۹۷	...
۱۳۹۸	۴۰,۶۹۴
آذربایجان شرقی	۲,۰۴۷
آذربایجان غربی	۴۳۰
اردبیل	۱,۱۳۸
اصفهان	۹۶۸
البرز	۶۴۷
ایلام	۲,۲۹۸
بوشهر	۵۳۶
تهران	۴۲۰
چهارمحال و بختیاری	۱,۶۰۲
خراسان جنوبی	۵۵۶
خراسان رضوی	۱,۹۸۲
خراسان شمالی	۵۵۱
خوزستان	۱,۲۰۰
زنجان	۴۴۳
سمنان	۶۵۲
سیستان و بلوچستان	۸۰۸
فارس	۲,۸۰۰
قزوین	۵۱۰
قم	۱۱۵
کردستان	۴۰۲
کرمان	۶,۱۹۶
کرمانشاه	۲,۹۲۹
کهگیلویه و بویراحمد	۱۸۵
گلستان	۲,۶۳۲
گیلان	۱,۳۳۰
لرستان	۱,۱۴۱
مازندران	۳,۰۰۲
مرکزی	۹۲۳
هرمزگان	۱,۰۵۳
همدان	۶۵۰
یزد	۵۴۸

جدول ۳۰-۳ خدمت پلاک خودروی ارائه شده به مدجویان دارای معلولیت به تفکیک استان

استان	تعداد
۱۳۹۴	...
۱۳۹۵	...
۱۳۹۶	...
۱۳۹۷	...
۱۳۹۸	۳,۱۲۸
آذربایجان شرقی	۱۱۹
آذربایجان غربی	۶۸
اردبیل	۳۴
اصفهان	۲۰۰
البرز	۴۳
ایلام	۲۶
بوشهر	۶
تهران	۱,۱۹۰
چهارمحال و بختیاری	۱۲
خراسان جنوبی	۱۷
خراسان رضوی	۲۸۰
خراسان شمالی	۰
خوزستان	۸۲
زنجان	۳۲
سمنان	۱۵
سیستان و بلوچستان	۱۷
فارس	۲۰۷
قزوین	۴۲
قم	۷۶
کردستان	۴۲
کرمان	۳۲
کرمانشاه	۲۲
کهگیلویه و بویراحمد	۲۴
گلستان	۵۳
گیلان	۲۴
لرستان	۵۰
مازندران	۲۲۲
مرکزی	۷۱
هرمزگان	۳
همدان	۶۱
یزد	۵۸

جدول ۳-۳۱ خدمت سنجش سطح توانمندی مددجویان دارای معلولیت در کمیسیون‌های تعیین نوع و شدت معلولیت

پرورنده بررسی شده در سال	استان
...	۱۳۹۴
۲۸۶۳۹۱	۱۳۹۵
۳۱۸۵۵۶	۱۳۹۶
۳۳۰۸۳۸	۱۳۹۷
۲۷۹,۲۶۲	۱۳۹۸
۱۲,۰۳۵	آذربایجان شرقی
۱۷,۲۰۶	آذربایجان غربی
۲,۸۵۰	اردبیل
۱۹,۷۸۹	اصفهان
۴,۹۴۱	البرز
۲,۳۸۲	ایلام
۵,۷۵۵	بوشهر
۲۵,۱۷۸	تهران
۴,۴۰۷	چهارمحال و بختیاری
۲,۲۹۹	خراسان جنوبی
۱۸,۷۹۰	خراسان رضوی
۵,۲۴۲	خراسان شمالی
۱۹,۹۷۸	خوزستان
۲,۰۰۴	زنجان
۲,۱۲۹	سمنان
۱۷,۲۲۶	سیستان و بلوچستان
۲۵,۲۹۱	فارس
۳,۲۸۷	قزوین
۲,۱۱۹	قم
۴,۳۱۲	کردستان
۱۰,۲۷۶	کرمان
۱۰,۲۴۵	کرمانشاه
۴,۹۶۶	کهگیلویه و بویراحمد
۷,۰۰۵	گلستان
۱۴,۲۰۵	گیلان
۷,۳۱۶	لرستان
۱۱,۲۰۱	مازندران
۳,۱۹۱	مرکزی
۴,۷۲۰	هرمزگان
۴,۱۳۹	همدان
۴,۷۷۸	یزد

جدول ۳-۳۲ خدمت مناسب سازی محیط زندگی و وسیله نقلیه دریافت شده توسط خدمت گیرندگان به تفکیک استان

استان	محیط زندگی	خودرو	تجهیزات مناسب سازی و adl
۱۳۹۴	...	...	...
۱۳۹۵	...	...	...
۱۳۹۶	...	...	...
۱۳۹۷	...	...	...
۱۳۹۸	۱۶,۲۷۷	۱,۲۶۳	۱,۶۳۹
آذربایجان شرقی	۴۸۵	۱۳۱	۱۴
آذربایجان غربی	۴۸۰	۴۴	۲۹
اردبیل	۲,۰۵۳	۳۴	۵۲
اصفهان	۴۶۸	۷۱	۱۹۳
البرز	۲۹۰	۳۳	۵۳
ایلام	۲۶۶	۱۱	۳۴
بوشهر	۴۲۷	۱۱	۳۴
تهران	۷۰۴	۱۶۶	۴۲
چهارمحال و بختیاری	۵۹۶	۸۸	۲۰
خراسان جنوبی	۱۱۶	۲۲	۱۸۹
خراسان رضوی	۶۹۷	۶۰	۵۱۵
خراسان شمالی	۳۶۷	۴	۵
خوزستان	۴۸۷	۱۶	۲
زنجان	۲۳۵	۴۰	۲۹
سمنان	۴۶۹	۱۷	۹
سیستان و بلوچستان	۳۳۷	۵	۰
فارس	۵۷۵	۶۰	۳۰
قزوین	۱۹۲	۵۳	۶
قم	۸۷	۱۹	۸۴
کردستان	۴۲۸	۲۵	۲۶
کرمان	۱,۶۷۶	۴۴	۳۶
کرمانشاه	۹۹۵	۲۵	۰
کهگیلویه و بویراحمد	۳۰۷	۱۱	۲۱
گلستان	۶۳۹	۲۷	۰
گیلان	۶۱۹	۴۱	۳۰
لرستان	۴۵۲	۵۵	۳۸
مازندران	۵۴۱	۴۸	۳۹
مرکزی	۲۵۹	۲۹	۴۲
هرمزگان	۲۶۷	۲۳	۰
همدان	۲۲۷	۲۰	۴۱
یزد	۵۳۶	۳۰	۲۶

جدول ۳-۳۳ خدمت غربالگری ژنتیک ۱۵ تا ۲۵ سال ارائه شده به خدمت گیرندگان به تفکیک استان

استان	تعداد
۱۳۹۴	۴۸,۰۰۰
۱۳۹۵	۶۱,۵۴۳
۱۳۹۶	۷۰,۴۹۶
۱۳۹۷	۱۲۳,۵۳۷
۱۳۹۸	۵۶,۵۶۹
آذربایجان شرقی	۲,۰۰۰
آذربایجان غربی	۶۰۷
اردبیل	۱,۰۰۶
اصفهان	۲,۰۰۰
البرز	۱,۰۴۵
ایلام	۶۰۰
بوشهر	۱,۹۰۴
تهران	۱,۰۰۰
چهارمحال و بختیاری	۲,۰۰۰
خراسان جنوبی	۱,۷۴۷
خراسان رضوی	۴,۰۰۰
خراسان شمالی	۲,۶۰۵
خوزستان	۱,۵۰۰
زنجان	۱,۵۰۰
سمنان	۳,۳۹۹
سیستان و بلوچستان	۱,۵۲۳
فارس	۰
قزوین	۰
قم	۵۱۷
کردستان	۲,۳۷۱
کرمان	۲,۰۰۰
کرمانشاه	۴,۰۱۸
کهگیلویه و بویراحمد	۲,۰۰۰
گلستان	۱,۷۵۰
گیلان	۲,۹۱۰
لرستان	۲,۸۴۸
مازندران	۱,۳۵۰
مرکزی	۱,۰۰۰
هرمزگان	۳,۲۵۰
همدان	۲,۰۰۰
یزد	۲,۱۱۹



جدول ۳-۳۴ تماسهای صدای مشاور برحسب نوع مدیریت به تفکیک استان

تماس های موفق کد ده رقمی	تماس های موفق با صدای مشاور ۱۳۸۰	تماس های موفق کد ده رقمی و ۱۳۸۰	استان
۲۳,۰۸۰	۵۷۹,۳۷۸	۱,۲۹۶,۴۸۴	۱۳۹۴
۱۶,۲۰۱	۷۱۴,۳۷۸	۱,۳۷۸,۷۳۹	۱۳۹۵
۱۵,۲۷۵	۹۱۶,۲۰۷	۱,۴۸۶,۰۲۴	۱۳۹۶
۴۰,۰۸۶	۹۷۵,۷۳۵	۱,۰۱۵,۸۲۱	۱۳۹۷
۸,۵۴۱	۱,۱۱۴,۵۵۲	۱,۱۲۳,۰۹۳	۱۳۹۸
۴۳۷	۴۵,۰۶۱	۴۵,۴۹۸	آذربایجان شرقی
.	۲۶,۱۰۹	۲۶,۱۰۹	آذربایجان غربی
.	۱۶,۱۰۵	۱۶,۱۰۵	اردبیل
.	۳۷,۱۶۳	۳۷,۱۶۳	اصفهان
.	۳۲,۳۱۸	۳۲,۳۱۸	البرز
.	۴,۰۲۹	۴,۰۲۹	ایلام
.	۲۲,۲۴۷	۲۲,۲۴۷	بوشهر
۶,۹۸۶	۲۲۷,۷۱۵	۲۳۴,۷۰۱	تهران
.	۱۹,۱۴۵	۱۹,۱۴۵	چهارمحال و بختیاری
.	۲۴,۶۵۵	۲۴,۶۵۵	خراسان جنوبی
۴۶۴	۵۹,۹۴۶	۶۰,۴۱۰	خراسان رضوی
.	۵,۴۸۶	۵,۴۸۶	خراسان شمالی
۴۵	۱۱,۴۵۲	۱۱,۴۹۷	خوزستان
.	۱۶,۳۷۶	۱۶,۳۷۶	زنجان
.	۶,۵۲۱	۶,۵۲۱	سمنان
.	۴,۴۳۹	۴,۴۳۹	سیستان و بلوچستان
.	۱۱۳,۷۸۶	۱۱۳,۷۸۶	فارس
۴۴۴	۱۴,۶۸۳	۱۵,۱۲۷	قزوین
.	۳۸,۷۰۶	۳۸,۷۰۶	قم
.	۸,۷۹۵	۸,۷۹۵	کردستان
.	۸۵,۱۸۲	۸۵,۱۸۲	کرمان
.	۲۲,۱۸۲	۲۲,۱۸۲	کرمانشاه
.	۱,۱۳۷	۱,۱۳۷	کهگیلویه و بویراحمد
.	۱۳,۴۵۷	۱۳,۴۵۷	گلستان
۱۶۵	۱۱,۱۴۹	۱۱,۳۱۴	گیلان
.	۳۶,۰۸۲	۳۶,۰۸۲	لرستان
.	۸۰,۴۳۵	۸۰,۴۳۵	مازندران
.	۳۵,۲۶۶	۳۵,۲۶۶	مرکزی
.	۵,۲۲۰	۵,۲۲۰	هرمزگان
.	۵۱,۷۱۷	۵۱,۷۱۷	همدان
.	۳۷,۹۸۸	۳۷,۹۸۸	یزد

## جدول ۳۵-۳ خدمت مشارکت اجتماعی نوجوانان در طرح مانا به تفکیک استان

تعداد	استان
...	۱۳۹۴
...	۱۳۹۵
...	۱۳۹۶
...	۱۳۹۷
۱۷,۴۳۸	۱۳۹۸
۸۹۸	آذربایجان شرقی
۴۷۰	آذربایجان غربی
۷۷۷	اردبیل
۱,۵۶۸	اصفهان
۳۳۳	البرز
۵۱۷	ایلام
۴۵۲	بوشهر
۵۳۳	تهران
۳۴۵	چهارمحال بختیاری
۳۴۱	خراسان جنوبی
۶۲۲	خراسان رضوی
۴۸۳	خراسان شمالی
۲۹۳	خوزستان
۴۸۹	زنجان
۲۵۷	سمنان
۵۴۹	سیستان و بلوچستان
۱,۰۲۶	فارس
۲۷۶	قزوین
۲۱۸	قم
۴۱۴	کردستان
۵۵۰	کرمان
۱,۲۴۷	کرمانشاه
۳۲۰	کهگیلویه و بویراحمد
۸۵۵	گلستان
۵۱۰	گیلان
۵۰۷	لرستان
۱,۰۹۳	مازندران
۳۹۸	مرکزی
۳۰۰	هرمزگان
۳۳۸	همدان
۴۵۹	یزد

جدول ۳-۳۶ واحدهای مسکونی در دست احداث و واگذار شده به تفکیک استان

واگذار شده	در دست احداث	استان
۶,۸۴۵	۳۳,۵۹۴	۱۳۹۴
۱۰,۲۰۴	۳۵,۱۷۸	۱۳۹۵
۱۱,۸۲۴	۳۴,۴۲۵	۱۳۹۶
۱۳,۳۶۰	۳۰,۳۲۰	۱۳۹۷
۱۴,۷۲۱	۴۶,۳۶۱	۱۳۹۸
۵۸۱	۱,۹۴۱	آذربایجان شرقی
۱۳۴	۱,۰۰۴	آذربایجان غربی
۲۲۳	۳۳۴	اردبیل
۳۸۵	۱,۳۲۷	اصفهان
۶۹۱	۲,۲۵۱	البرز
۲۲۲	۹۴۶	ایلام
۲۸۹	۱,۸۲۳	بوشهر
۵۶۴	۲,۸۳۵	تهران
۴۱	۲,۰۵۰	چهارمحال و بختیاری
۱۴۹	۳۵۱	خراسان جنوبی
۱,۱۳۱	۵,۲۳۰	خراسان رضوی
۴۶۰	۱,۶۶۹	خراسان شمالی
۱,۴۲۳	۱,۵۵۸	خوزستان
۱۱۹	۱۹۴	زنجان
۱۷۶	۴۰۳	سمنان
۳۱۸	۲,۴۱۹	سیستان و بلوچستان
۱,۴۱۱	۲,۷۱۸	فارس
۵۱۸	۱,۴۵۱	قزوین
۱۳۰	۲۷۴	قم
۲۶۰	۷۹۰	کردستان
۱,۲۵۸	۲,۶۲۰	کرمان
۱,۲۴۷	۱,۵۳۵	کرمانشاه
۶۲۹	۱,۸۷۶	کهگیلویه و بویراحمد
۱۹۶	۶۵۰	گلستان
۳۱۲	۱,۲۱۲	گیلان
۴۳۲	۹۲۵	لرستان
۶۹۲	۳,۲۸۳	مازندران
۱۳۵	۳۳۱	مرکزی
۳۲۰	۱,۵۵۴	هرمزگان
۱۸۵	۴۸۲	همدان
۹۰	۳۲۵	یزد

## جدول ۳۷-۳ اشتغال ایجاد شده به تفکیک استان

استان	تعهد	تحقق
۱۳۹۴	...	...
۱۳۹۵	...	...
۱۳۹۶	۴۷,۶۱۹	۵۶,۶۷۷
۱۳۹۷	۵۰,۴۷۷	۵۶,۳۲۶
۱۳۹۸	۵۳,۵۰۶	۵۷,۸۷۲
آذربایجان شرقی	۳,۲۰۰	۳,۷۳۴
آذربایجان غربی	۱,۵۱۱	۱,۵۴۹
اردبیل	۷۳۸	۷۴۱
اصفهان	۳,۸۰۰	۳,۸۲۰
البرز	۱,۸۹۱	۱,۸۹۸
ایلام	۸۰۰	۱,۸۱۸
بوشهر	۹۳۵	۱,۰۰۵
تهران	۲,۸۰۰	۲,۳۳۳
چهارمحال و بختیاری	۱,۲۸۲	۱,۸۱۲
خراسان جنوبی	۸۰۰	۸۲۳
خراسان رضوی	۴,۸۰۰	۴,۸۱۱
خراسان شمالی	۸۱۰	۸۲۰
خوزستان	۲,۳۰۰	۲,۴۰۲
زنجان	۶۰۰	۶۵۱
سمنان	۵۴۸	۵۴۸
سیستان و بلوچستان	۱,۵۰۰	۱,۵۰۰
فارس	۲,۹۹۰	۳,۳۸۲
قزوین	۶۷۰	۶۹۹
قم	۷۵۶	۷۶۰
کردستان	۲,۰۸۲	۲,۴۱۹
کرمان	۳,۳۰۰	۳,۳۷۶
کرمانشاه	۲,۲۰۰	۲,۳۵۷
کهگیلویه و بویراحمد	۴۵۰	۵۰۷
گلستان	۱,۰۰۰	۱,۰۹۰
گیلان	۱,۵۵۳	۱,۵۷۰
لرستان	۱,۵۰۰	۱,۷۷۶
مازندران	۲,۵۹۰	۲,۸۴۷
مرکزی	۱,۲۰۳	۱,۲۱۰
هرمزگان	۱,۱۱۵	۱,۳۱۲
همدان	۱,۸۰۰	۲,۳۰۰
یزد	۱,۹۸۲	۲,۰۰۲

جدول ۳۸-۳ کمک‌های بلا عوض تعاونی‌های معلولان و نیازمندان به تفکیک استان

استان	تعاونی	تخصیصی	ابلاغی
۱۳۹۴	...	...	...
۱۳۹۵	...	...	...
۱۳۹۶	...	...	...
۱۳۹۷	...	...	...
۱۳۹۸	۳۹۶	۵۶,۴۰۶	۸,۲۰۶
آذربایجان شرقی	۶	۲,۹۵۸	۲۹۱
آذربایجان غربی	۷	۱,۸۵۶	۲۹۱
اردبیل	۲۰	۱,۵۰۸	۲۳۳
اصفهان	۴	۲,۲۶۲	۲۹۱
البرز	۱	۱,۰۴۴	۱۷۵
ایلام	۰	۱,۵۶۶	۲۳۳
بوشهر	۸	۱,۹۷۲	۲۹۱
تهران	۴	۳,۰۷۴	۳۴۹
چهارمحال و بختیاری	۱۰	۱,۶۲۴	۲۳۳
خراسان جنوبی	۳۳	۱,۲۷۶	۲۹۱
خراسان رضوی	۱۶	۴,۲۳۴	۴۶۶
خراسان شمالی	۱	۱,۱۰۲	۲۹۱
خوزستان	۲۰	۲,۴۹۴	۳۴۹
زنجان	۲۴	۹۸۶	۱۷۵
سمنان	۲	۱,۰۴۴	۱۱۶
سیستان و بلوچستان	۳۱	۱,۹۱۴	۴۰۷
فارس	۱۴	۲,۶۴۰	۵۲۴
قزوین	۳	۹۸۶	۱۱۶
قم	۰	۹۲۸	۱۱۶
کردستان	۴	۱,۳۳۴	۲۳۳
کرمان	۵۹	۳,۲۴۸	۴۰۷
کرمانشاه	۱	۱,۵۶۶	۲۹۱
کهگیلویه و بویراحمد	۰	۱,۱۶۰	۱۷۵
گلستان	۰	۱,۵۶۶	۲۳۳
گیلان	۷	۱,۶۲۴	۲۳۳
لرستان	۲۶	۲,۰۸۸	۲۳۳
مازندران	۱۱	۲,۶۱۰	۲۹۱
مرکزی	۱۳	۱,۱۰۲	۱۷۵
هرمزگان	۱۲	۱,۷۴۰	۲۹۱
همدان	۲۷	۱,۵۰۸	۲۳۳
یزد	۳۲	۱,۳۹۲	۱۷۵

جدول ۳۹-۳ نمایشگاه‌های برگزار شده جهت فروش محصولات مددجویان به تفکیک استان

استان	فصلی	دائمی
۱۳۹۴	۲۲۳	۲۶
۱۳۹۵	۱۹۹	۲۸
۱۳۹۶	۲۱۰	۲۸
۱۳۹۷	۲۲۸	۲۸
۱۳۹۸	۲۲۸	۳۰
آذربایجان شرقی	۴	۱
آذربایجان غربی	۳	۱
اردبیل	۱	۰
اصفهان	۵۶	۱
البرز	۱۰	۰
ایلام	۴	۰
بوشهر	۲	۱
تهران	۷	۱
چهارمحال و بختیاری	۷	۱
خراسان جنوبی	۳	۱
خراسان رضوی	۳۳	۲
خراسان شمالی	۲	۱
خوزستان	۱۲	۱
زنجان	۶	۰
سمنان	۴	۱
سیستان و بلوچستان	۲	۰
فارس	۲	۱
قزوین	۳	۰
قم	۴	۱
کردستان	۴	۰
کرمان	۵	۱
کرمانشاه	۱۲	۲
کهگیلویه و بویراحمد	۴	۰
گلستان	۵	۱
گیلان	۶	۴
لرستان	۳	۰
مازندران	۹	۱
مرکزی	۷	۳
هرمزگان	۲	۲
همدان	۲	۱
یزد	۴	۱

جدول ۴۰-۳ میزان مشارکت های نقدی ، غیر نقدی و خدماتی به تفکیک استان

استان	جمع کل (ریال)	نقدی (ریال)	غیرنقدی (ریال)	خدماتی (ریال)
۱۳۹۴	۱,۸۴۷,۴۸۰,۳۲۳,۴۷۸	۳۹۳,۶۳۸,۲۲۷,۶۰۹	۱,۰۵۳,۶۹۲,۴۹۰,۶۵۰	۴۰۰,۱۴۹,۶۰۵,۲۱۹
۱۳۹۵	۲,۲۴۱,۵۰۱,۰۴۳,۵۴۸	۴۸۰,۴۸۶,۲۴۰,۴۳۱	۱,۳۰۸,۶۰۰,۸۳۷,۳۸۶	۴۵۲,۴۱۳,۹۶۵,۷۳۱
۱۳۹۶	۳,۰۱۷,۲۸۰,۸۲۶,۱۶۴	۵۳۰,۳۹۱,۲۷۴,۵۸۳	۱,۹۲۷,۲۳۷,۹۲۶,۵۲۴	۵۵۹,۶۵۱,۶۲۵,۰۵۷
۱۳۹۷	۳,۲۶۴,۶۹۲,۴۰۱,۱۵۰	۵۵۹,۷۲۷,۴۱۲,۵۷۱	۲,۰۷۶,۸۲۵,۱۳۹,۴۴۵	۶۲۸,۱۳۹,۸۴۹,۱۳۴
۱۳۹۸	۱۰,۵۱۲,۰۷۱,۵۹۳,۵۱۸	۲,۷۵۹,۶۱۴,۹۶۸,۷۳۴	۶,۲۵۶,۸۸۱,۰۲۱,۰۸۸	۱,۴۹۵,۵۷۵,۶۰۳,۷۰۶
آذربایجان شرقی	۱,۱۲۰,۲۸۸,۰۴۴,۳۶۵	۱۷۶,۰۵۸,۶۹۴,۱۷۷	۵۸۲,۱۲۸,۵۴۷,۷۷۳	۳۶۲,۱۰۰,۸۰۲,۴۱۵
آذربایجان غربی	۳۵۸,۱۴۴,۸۴۸,۲۳۰	۹۵,۷۰۳,۶۹۴,۲۱۳	۲۳۱,۴۶۴,۴۰۷,۸۱۹	۳۰,۹۷۶,۷۴۶,۱۹۸
اردبیل	۱۱۰,۱۳۳,۶۸۷,۷۱۷	۴۹,۳۸۲,۲۴۱,۵۲۱	۴۷,۱۸۴,۲۲۵,۱۹۶	۱۳,۵۶۷,۲۲۱,۰۰۰
اصفهان	۶۴۰,۷۳۰,۲۶۹,۱۷۶	۱۹۰,۲۲۲,۲۲۴,۳۰۰	۳۵۳,۰۹۴,۳۲۰,۸۲۵	۹۷,۴۱۳,۷۲۴,۰۵۱
البرز	۳۱۳,۶۵۹,۸۷۲,۵۰۳	۱۵۵,۸۸۱,۸۹۹,۵۹۶	۱۳۹,۸۳۳,۱۵۳,۳۴۷	۱۷,۹۴۴,۸۱۹,۵۶۰
ایلام	۷۳,۳۲۲,۴۱۸,۹۰۶	۴,۶۷۵,۹۰۸,۹۰۶	۶۶,۹۳۱,۵۱۰,۰۰۰	۱,۷۱۵,۰۰۰,۰۰۰
بوشهر	۹۰,۱۶۳,۳۵۳,۸۵۴	۱۳,۴۴۲,۴۸۰,۱۵۱	۶۳,۳۱۶,۸۱۰,۱۸۱	۱۳,۴۰۴,۰۶۳,۵۲۲
تهران	۱,۱۱۵,۹۶۲,۷۸۰,۵۴۳	۲۵۳,۸۵۸,۰۰۹,۲۱۱	۸۳۱,۳۰۸,۷۵۳,۰۵۷	۳۰,۷۹۶,۰۱۸,۲۷۵
چهارمحال و بختیاری	۳۳,۲۹۳,۳۰۵,۶۷۰	۲۰,۳۱۵,۷۶۲,۱۲۰	۹,۵۶۶,۲۸۵,۵۵۰	۳,۴۱۱,۲۵۸,۰۰۰
خراسان جنوبی	۱۲۸,۶۳۸,۰۹۹,۱۱۸	۵۷,۱۸۹,۸۹۷,۴۰۱	۶۴,۸۲۹,۳۲۱,۲۱۷	۶,۶۱۸,۸۸۰,۵۰۰
خراسان رضوی	۱,۰۱۲,۷۶۲,۶۶۴,۶۳۳	۴۵۰,۶۹۷,۰۸۳,۸۲۴	۴۶۲,۷۰۳,۲۶۷,۶۴۱	۹۹,۳۶۲,۳۱۳,۱۶۸
خراسان شمالی	۱۴۷,۷۱۶,۲۶۰,۰۰۰	۵۳,۲۵۵,۸۶۷,۰۰۰	۵۱,۵۳۹,۱۸۰,۰۰۰	۴۲,۹۲۱,۲۱۳,۰۰۰
خوزستان	۵۱۹,۰۸۹,۶۳۹,۵۰۰	۵۸,۳۸۷,۵۲۴,۳۵۸	۳۶۱,۷۱۳,۶۳۳,۶۸۲	۹۸,۹۸۸,۴۷۱,۴۶۰
زنجان	۱۳۳,۵۰۸,۵۳۵,۷۹۹	۷۹,۴۹۰,۸۸۲,۴۹۷	۴۷,۸۷۲,۸۲۳,۳۰۲	۶,۱۴۴,۸۳۰,۰۰۰
سمنان	۴۹,۶۳۴,۲۶۳,۱۰۴	۲۵,۵۵۶,۲۳۳,۳۰۴	۲۱,۲۰۲,۶۳۰,۸۰۰	۲,۸۷۵,۳۹۹,۰۰۰
سیستان و بلوچستان	۸۶,۸۸۶,۵۹۷,۹۲۴	۱۰,۵۷۰,۷۵۱,۹۲۴	۶۷,۹۱۷,۵۰۶,۰۰۰	۸,۳۹۸,۳۴۰,۰۰۰
فارس	۸۵۰,۷۴۶,۷۱۶,۰۰۰	۹۸,۰۱۶,۳۳۲,۰۰۰	۶۲۰,۸۱۰,۸۸۸,۰۰۰	۱۳۱,۹۱۹,۴۹۶,۰۰۰
قزوین	۷۲,۳۲۹,۷۳۸,۷۶۴	۲۷,۹۴۴,۲۸۰,۲۲۲	۳۹,۷۲۳,۶۴۸,۵۴۲	۴,۶۶۱,۸۱۰,۰۰۰
قم	۱۱۰,۵۱۶,۳۳۲,۴۴۵	۲۲,۶۳۵,۷۷۷,۸۶۲	۶۶,۶۰۰,۷۲۳,۵۸۳	۲۱,۲۷۹,۸۳۱,۰۰۰
کردستان	۷۴۷,۵۱۷,۴۲۵,۵۰۶	۱۸۷,۸۲۲,۴۹۰,۱۵۸	۵۵۱,۹۷۶,۱۰۷,۲۶۹	۷,۷۱۸,۸۲۸,۰۷۹
کرمان	۴۵۲,۴۲۳,۰۱۱,۷۶۹	۱۵۱,۰۷۶,۱۴۵,۴۰۷	۲۵۵,۴۱۵,۶۲۸,۵۸۲	۴۵,۹۳۱,۲۳۷,۷۸۰
کرمانشاه	۱۷۲,۷۲۷,۸۹۱,۷۰۱	۲۴,۲۳۲,۰۲۰,۹۰۱	۱۰۵,۴۰۸,۸۲۱,۴۰۰	۴۳,۰۸۷,۰۴۹,۴۰۰
کهگیلویه و بویراحمد	۶,۲۵۶,۰۹۶,۶۰۰	۱,۳۵۲,۸۵۶,۶۰۰	۴,۱۸۰,۷۲۰,۰۰۰	۷۲۲,۵۲۰,۰۰۰
گلستان	۱۸۲,۸۳۹,۸۷۳,۰۲۸	۹۶,۵۴۵,۸۶۹,۰۹۱	۷۵,۵۶۶,۰۲۶,۷۸۷	۱۰,۷۲۷,۹۷۷,۱۵۰
گیلان	۲۳۱,۹۲۴,۱۸۱,۶۴۸	۹۵,۳۷۱,۷۱۴,۱۹۴	۱۱۸,۶۸۵,۵۲۴,۰۴۳	۱۷,۸۶۶,۹۴۳,۴۱۱
لرستان	۱۸۷,۰۸۸,۳۱۱,۸۴۲	۱۴,۳۹۴,۸۵۱,۹۳۱	۱۵۸,۷۲۶,۶۵۵,۸۷۲	۱۳,۹۶۶,۸۰۴,۰۳۹
مازندران	۶۰۲,۸۳۱,۷۸۱,۵۲۲	۱۴۰,۸۸۹,۵۵۴,۱۲۱	۳۲۸,۰۷۹,۷۳۰,۶۰۱	۱۳۳,۸۶۲,۴۹۶,۸۰۰
مرکزی	۲۲۴,۶۶۵,۷۲۵,۵۷۲	۸۲,۸۱۸,۳۳۱,۴۵۷	۱۳۰,۳۲۰,۳۳۸,۴۸۷	۱۱,۵۲۷,۱۵۵,۸۲۸
هرمزگان	۱۹۹,۵۵۵,۷۷۰,۶۲۱	۷۱,۲۶۲,۸۰۱,۴۱۹	۱۲۰,۷۳۵,۷۳۶,۸۸۲	۷,۵۵۷,۲۳۲,۳۲۰
همدان	۲۵۹,۵۶۲,۴۱۹,۴۵۸	۲۴,۰۴۴,۶۵۰,۰۵۸	۱۵۹,۹۰۷,۷۹۰,۶۵۰	۷۵,۶۰۹,۹۷۸,۷۵۰
یزد	۲۷۷,۱۵۱,۶۷۶,۰۰۰	۲۶,۵۱۸,۲۳۹,۰۰۰	۱۱۸,۱۳۶,۲۹۴,۰۰۰	۱۳۲,۴۹۷,۱۴۳,۰۰۰









سالنامه آماره ۱۳۹۸

مرکز



## تعاریف و مفاهیم

### - گروه همیار زنان ( تحت پوشش سازمان بهزیستی کشور ) :

گروهی متشکل از زنان خانوارهای نیازمند تحت پوشش سازمان بهزیستی کشور است که به منظور دستیابی به استقلال اقتصادی و اجتماعی و استفاده از قابلیت‌های گروهی با هدف توانمندسازی خود، با حمایت سازمان بهزیستی کشور فعالیت نموده و می‌توانند اقدام به تشکیل شرکت تعاونی نمایند.

### - کلینیک مددکاری اجتماعی :

مرکزی است که توسط شخص حقیقی یا حقوقی با اخذ مجوز از سازمان بهزیستی کشور تأسیس شده و تحت نظارت آن، خدمات مددکاری اجتماعی (فردی، گروهی، جامعه‌ای) را به متقاضیان ارائه می‌نماید.

### - گروه خودیار برنامه خدمات مالی خرد :

یک اجتماع محلی داوطلبانه با رویکرد مالی، متشکل از ۱۵ تا ۲۵ عضو از افراد کم‌درآمد و همگن به تشخیص سازمان بهزیستی کشور است که تحت نظارت این سازمان ایجاد شده و پس از توافق با بانک عامل، بانک‌پذیر شده و با هدف توانمندسازی اجتماعی و اقتصادی و نیز راه‌اندازی کسب‌وکار برای اعضای آن اقدام به پرداخت وام از منابع اعتباری بانک عامل و پس‌انداز اعضای خود می‌نماید.

### - توانمندسازی :

فرایندی است هدفمند و چندبعدی که مطابق با وظایف سازمان بهزیستی کشور به افراد، خانواده‌ها، گروه‌ها و اجتماع‌ها، ضمن تأکید بر کرامت انسانی افراد، در شناخت و دستیابی به منابع و فرصت‌ها مانند فرصت‌های آموزشی و تحصیلی، فرصت‌های شغلی، ازدواج و تأمین مسکن کمک می‌نماید تا با تغییر مطلوب شرایط، انتخاب‌های خود را به‌انجام‌رسانده و فعالانه بر محیط زندگی کنترل نسبی داشته باشند.

**- مهد کودک :**

مرکزی است که توسط شخص حقیقی یا حقوقی با مجوز سازمان بهزیستی کشور تأسیس شده و تحت نظارت آن، مسئولیت مراقبت، پرورش و یادگیری کودکان از شش ماهگی تا سن ورود به آموزش رسمی کشور را برعهده دارد.

**- آدینه مهد :**

مهد کودکی است که توسط شخص حقیقی با مجوز سازمان بهزیستی کشور تأسیس شده و تحت نظارت آن و با همکاری ستاد اقامه نماز جمعه، از ساعت ۱۰ صبح تا ۱۴ بعدازظهر روز جمعه به ارائه خدمات رفاهی به کودکان نمازگزاران می‌پردازد.

**- مهد کودک قرآنی :**

مهد کودکی است که توسط شخص حقیقی یا حقوقی با مجوز سازمان بهزیستی کشور تأسیس شده و تحت نظارت آن، علاوه بر انجام مراقبت، پرورش و یادگیری کودکان پذیرفته شده به امر نهادینه سازی مفاهیم دینی به آن‌ها اهتمام می‌ورزد.

**روستا مهد :**

مهد کودکی است که توسط شخص حقیقی با مجوز سازمان بهزیستی کشور و تحت نظارت آن و با همکاری شورای اسلامی روستا تأسیس شده و مسئولیت مراقبت، پرورش و یادگیری کودکان رده سنی بین سه تا شش سال تمام را برعهده دارد.

**- مهد کودک مناطق حاشیه شهرها یا سکونتگاه‌های غیررسمی :**

مهد کودکی است که توسط شخص حقیقی یا حقوقی با مجوز سازمان بهزیستی کشور در مناطق حاشیه شهرها و سکونتگاه‌های غیررسمی تأسیس شده است.

**- شیرخوارگاه :**

مرکزی است که توسط سازمان بهزیستی کشور تأسیس شده و کودک تحت سرپرستی این سازمان را تا سن شش سال تمام به منظور برخورداری از شرایط مناسب رشد و پرورش همه‌جانبه و خدمات تخصصی، تحت مراقبت شبانه‌روزی قرار می‌دهد.

### - خانه نوباوگان<sup>۱</sup> (سازمان بهزیستی کشور):

مرکزی است که توسط شخص حقوقی با مجوز از سازمان بهزیستی کشور تأسیس شده و تحت نظارت آن، کودکان تحت سرپرستی این سازمان را در رده سنی بین سه تا شش سال تمام، به منظور برخورداری از شرایط مناسب رشد و پرورش و خدمات تخصصی تحت مراقبت شبانه‌روزی قرار می‌دهد.

### - خانه کودکان و نوجوانان (سازمان بهزیستی کشور):

مرکزی است که توسط شخص حقوقی با کسب مجوز از سازمان بهزیستی کشور تأسیس شده و تحت نظارت آن، کودکان تحت سرپرستی این سازمان را در رده سنی بین هفت تا کمتر از هجده سال تمام، به صورت موقت تا زمان انتقال به خانواده (زیستی یا جایگزین) یا جامعه به تفکیک سن و جنس، تحت پرورش و مراقبت شبانه‌روزی قرار می‌دهد.

### - خانه تربیتی (سازمان بهزیستی کشور):

مرکزی است که توسط شخص حقوقی با کسب مجوز از سازمان بهزیستی کشور تأسیس شده و تحت نظارت آن، کودک تحت سرپرستی این سازمان را که دارای اختلالات رفتاری و عاطفی است در مقطع زمانی شش ماه تا یک سال، به منظور برخورداری از خدمات تخصصی روان‌پزشکی، روان‌شناسی، مددکاری اجتماعی و مشاوره‌ای، تحت مراقبت شبانه‌روزی قرار می‌دهد.

### - خانه آماده‌سازی فرزند تحت سرپرستی سازمان بهزیستی کشور:

مرکزی است که توسط شخص حقوقی با کسب مجوز از سازمان بهزیستی کشور تأسیس شده و تحت نظارت این سازمان و با هدف آماده‌سازی برای انتقال به زندگی مستقل (ترخیص) و پذیرش مسئولیت‌های اجتماعی و شهروندی، فرزند دارای شرایط مندرج در دستورالعمل مربوط سازمان بهزیستی کشور را تحت مراقبت شبانه‌روزی قرار می‌دهد.

### پذیرش کودک بی‌سرپرست یا بدسرپرست (سازمان بهزیستی کشور):

مجموعه اقداماتی است که با هدف حمایت و صیانت از حقوق کودک بی‌سرپرست یا بدسرپرست معرفی شده از طرف مقام قضایی به سازمان بهزیستی کشور و تعیین شیوه مراقبت، ارزیابی نیازها و چگونگی ارائه خدمات به وی انجام می‌شود.

۱- این مراکز پذیرنده کودکان رده سنی بیش از سه سال تمام شیرخوارگانهایی هستند که تعداد کودکان در آنها بیش از ظرفیت شیرخوارگاه است.

### - خانه امن (سازمان بهزیستی کشور) :

مرکزی است که توسط سازمان بهزیستی کشور برای اسکان موقت زنان خشونت دیده یا در معرض خشونت خانگی، تأسیس شده است به طوری که این زنان حداکثر تا یک سال در این مرکز از امکانات و خدمات تخصصی فردی، خانوادگی و اجتماعی به منظور رفع مسئله خشونت و آسیب‌های وارد شده، به صورت رایگان بهره‌مند می‌شوند. در صورتی که زنان مذکور دارای فرزند پسر کم‌تر از دوازده سال یا فرزند دختر باشند، فرزندان آن‌ها نیز در این مرکز اسکان داده می‌شوند.

### - مرکز حمایت و بازپروری دختران و زنان آسیب دیده اجتماعی :

مرکزی است که توسط سازمان بهزیستی کشور تأسیس شده و زنان (فارغ از وضع تأهل) آسیب دیده اجتماعی را به صورت شبانه‌روزی تحت پوشش داشته و از طریق ارائه خدمات تخصصی نظیر مددکاری اجتماعی، روان‌شناختی و بهداشتی، زمینه‌های توانمندسازی و بازگشت آنان به زندگی سالم را از طریق پیوند مجدد با خانواده، آموزش و ایجاد اشتغال و کسب درآمد مشروع، ازدواج و تشکیل خانواده فراهم می‌آورد.

### - خانه سلامت (سازمان بهزیستی کشور) :

مرکزی است که توسط سازمان بهزیستی کشور تأسیس شده و زنان هرگز ازدواج نکرده در معرض آسیب اجتماعی و فاقد حمایت‌های خانوادگی و اجتماعی را تحت پوشش قراردادده و از طریق ارائه خدمات، زمینه‌های کسب استقلال اقتصادی و اجتماعی را فراهم آورده و آن‌ها را در تأمین حداقل نیازهای اقتصادی و جلوگیری از ابتلا به آسیب‌های اجتماعی یاری می‌نماید.

### - مرکز توانمندسازی کودکان خیابانی<sup>۱</sup> :

مرکزی است که توسط سازمان بهزیستی کشور تأسیس شده و پذیرش و نگهداری موقت کودکان خیابانی را حداکثر تا بیست روز به صورت شبانه‌روزی برعهده دارد. این مرکز از طریق ارائه خدمات تخصصی نظیر مددکاری اجتماعی و توانمندسازی، زمینه بازگشت کودک به خانواده را در این مدت فراهم نموده، در غیر این صورت کودک تحت پوشش سازمان بهزیستی کشور قرار می‌گیرد.

### - مرکز مداخله در خانواده به منظور کاهش طلاق :

مرکزی است که توسط سازمان بهزیستی کشور تأسیس شده و به منظور رفع اختلافات زوجین متقاضی طلاق و یا کاهش عوارض ناشی از آن، خدمات تخصصی مددکاری اجتماعی و روان‌شناسی را به ویژه در خصوص نحوه

۱ - منظور از کودکان خیابانی در این تعریف، کودکانی هستند که در خیابان زندگی می‌کنند، شب‌ها سرپناهی نداشته و دارای خانواده نیستند.

سرپرستی کودکان زوجین جدا شده ارائه می‌دهد.

### - تیم مداخله در خانواده به منظور کاهش طلاق :

تیمی متشکل از مددکار اجتماعی و روان‌شناس با حداقل مدرک کارشناسی مرتبط و در صورت نیاز، مشاور حقوقی و روان‌پزشک است که به صورت تخصصی در دادگاه‌های خانواده، ادارات کل بهداشتی شهرستان، یا مراکز مداخله در بحران فردی، خانوادگی و اجتماعی، با هدف رفع اختلافات زوجین متقاضی طلاق یا کاهش عوارض ناشی از آن، خدمات مددکاری اجتماعی و روان‌شناسی ارائه می‌دهد.

### - مرکز مداخله در بحران فردی ، خانوادگی و اجتماعی :

مرکزی است که توسط سازمان بهزیستی کشور و به منظور ارائه خدمات تخصصی مانند خدمات مددکاری اجتماعی، روان‌شناسی، حقوقی، روان‌پزشکی و نگهداری موقت، با هدف کنترل و کاهش بحران‌های فردی، خانوادگی و اجتماعی برای افراد در معرض آسیب، یا آسیب‌دیده اجتماعی تأسیس شده است.

### - پایگاه خدمات اجتماعی :

مرکزی است که توسط سازمان بهزیستی کشور یا شخص حقیقی یا حقوقی با کسب مجوز و نظارت آن سازمان در سکونتگاه‌های غیررسمی، مناطق حاشیه‌نشین و یا مناطق آسیب‌خیز تأسیس شده و با رویکرد اجتماع‌محور و مددکاری جامعه‌ای، ضمن شناسایی افراد در معرض آسیب و آسیب‌دیده اجتماعی، خدماتی مانند مددکاری اجتماعی و روان‌شناسی را به صورت سریایی به آنان ارائه و در صورت نیاز به خدماتی نظیر خدمات حمایتی و درمانی، افراد را به مراکز مداخله در بحران فردی، خانوادگی و اجتماعی ارجاع می‌نماید.

### - مرکز روزانه آموزشی - توان بخشی افراد با اختلالات هوشی - رشدی کمتر از پانزده سال :

مرکزی است که توسط شخص حقیقی یا حقوقی با کسب مجوز از سازمان بهزیستی کشور تأسیس شده و تحت نظارت آن و به صورت روزانه، خدمات توان بخشی و آموزشی شامل روان‌شناسی، کاردرمانی، گفتاردرمانی و فعالیت‌های آموزشی و هنری را به افراد با اختلالات هوشی - رشدی رده سنی کمتر از پانزده سال تمام و نیز خدمات آموزشی و مشاوره‌ای را به خانواده آن‌ها ارائه می‌دهد.

### - مرکز روزانه آموزشی - توان بخشی ویژه اختلالات دهانی، بلع و تغذیه :

مرکزی است که توسط شخص حقیقی یا حقوقی با کسب مجوز از سازمان بهزیستی کشور تأسیس شده و تحت نظارت آن و به صورت روزانه، خدمات تخصصی ارزیابی، تشخیص، مشاوره و درمان در زمینه اختلالات دهانی، بلع و تغذیه را به افراد معلول و نیز در صورت نیاز خدمات آموزشی و مشاوره‌ای را به خانواده آن‌ها ارائه می‌دهد.



### - مرکز روزانه آموزشی - توان بخشی افراد با معلولیت جسمی - حرکتی :

مرکزی است که توسط شخص حقیقی یا حقوقی با کسب مجوز از سازمان بهزیستی کشور تأسیس شده و تحت نظارت آن و به صورت روزانه و با هدف افزایش عملکرد و سطح مشارکت در زندگی اجتماعی، مجموعه کاملی از خدمات توان بخشی و آموزشی شامل روان شناسی، فیزیوتراپی، کاردرمانی، گفتاردرمانی و نیز فعالیت های هنری و آموزشی را به افراد با معلولیت جسمی - حرکتی و نیز خدمات آموزشی و مشاوره ای را به خانواده آن ها ارائه می دهد.

### - مرکز روزانه آموزشی - توان بخشی افراد با آسیب نخاعی :

مرکزی است که توسط شخص حقیقی یا حقوقی با کسب مجوز از سازمان بهزیستی کشور تأسیس شده و تحت نظارت آن و به صورت روزانه و با هدف افزایش عملکرد و سطح مشارکت در زندگی اجتماعی، مجموعه کاملی از خدمات توان بخشی و آموزشی شامل تغذیه، روان شناسی و مشاوره، فیزیوتراپی، کاردرمانی، گفتاردرمانی و فعالیت های هنری و آموزشی را به افراد با آسیب نخاعی و عوارض ناشی از آن و نیز خدمات آموزشی و مشاوره ای را به خانواده آن ها ارائه می دهد.

### - مرکز روزانه آموزشی - توان بخشی خانواده و کودک کم بینا یا نابینا :

مرکزی است که توسط شخص حقیقی یا حقوقی با کسب مجوز از سازمان بهزیستی کشور تأسیس شده و تحت نظارت آن و به صورت روزانه، خدمات توان بخشی و آموزشی را به کودکان کم بینا یا نابینای رده سنی ده سال تمام یا کمتر و نیز خدمات آموزشی و مشاوره ای را به خانواده آن ها ارائه می دهد.

### - مرکز روزانه آموزشی - توان بخشی خانواده و کودک کم شنوا یا ناشنوا :

مرکزی است که توسط شخص حقیقی یا حقوقی با کسب مجوز از سازمان بهزیستی کشور تأسیس شده و تحت نظارت آن و به صورت روزانه، خدمات توان بخشی و آموزشی در زمینه گفتار و زبان را به کودکان کم شنوا یا ناشنوی رده سنی ده سال تمام یا کمتر و نیز خدمات آموزشی و مشاوره ای را به خانواده آن ها ارائه می دهد.

### - مرکز روزانه آموزشی - توان بخشی سالمندان :

مرکزی است که توسط شخص حقیقی یا حقوقی با کسب مجوز از سازمان بهزیستی کشور تأسیس شده و تحت نظارت آن و به صورت روزانه و با هدف افزایش عملکرد و سطح مشارکت در زندگی اجتماعی، مجموعه کاملی از خدمات توان بخشی و آموزشی شامل تغذیه، روان شناسی و مشاوره، فیزیوتراپی، کاردرمانی و فعالیت های هنری و حرفه ای را به سالمندان و نیز خدمات آموزشی و مشاوره ای را به خانواده آن ها ارائه می دهد.

### - مرکز روزانه آموزشی - توانبخشی بیماران روانی مزمن :

مرکزی است که توسط شخص حقیقی یا حقوقی با کسب مجوز از سازمان بهزیستی کشور تأسیس شده و تحت نظارت آن و به صورت روزانه، خدمات توانبخشی و آموزشی شامل پرستاری، روان شناسی، کاردرمانی، مددکاری، توانبخشی حرفه‌ای، فعالیت‌های هنری و آموزشی را به بیماران روانی مزمن و نیز خدمات آموزشی و مشاوره‌ای را به خانواده آن‌ها ارائه می‌دهد.

### - مرکز روزانه آموزشی - توانبخشی افراد با اختلالات طیف اتیسم :

مرکزی است که توسط شخص حقیقی یا حقوقی با کسب مجوز از سازمان بهزیستی کشور تأسیس شده و تحت نظارت آن و به صورت روزانه، خدمات توانبخشی و آموزشی شامل آموزش روش‌های برقراری ارتباط مؤثر، روان شناسی، کاردرمانی، گفتاردرمانی را به افراد با اختلالات طیف اتیسم و نیز خدمات آموزشی و مشاوره‌ای را به خانواده آن‌ها ارائه می‌دهد.

### - مرکز حرفه‌آموزی افراد معلول :

مرکزی است که توسط شخص حقیقی یا حقوقی با کسب مجوز از سازمان بهزیستی کشور تأسیس شده و تحت نظارت آن و به صورت روزانه، خدمات توانبخشی حرفه‌ای به افراد معلول رده سنی بیش‌تر از پانزده سال تمام، ارائه می‌شود.

### - کارگاه تولیدی - حمایتی افراد معلول :

مرکزی است که توسط شخص حقیقی یا حقوقی با کسب مجوز از سازمان بهزیستی کشور تأسیس شده و تحت نظارت آن، برای افراد با معلولیت شدید در سن کار (رده سنی پانزده سال تمام یا بیش‌تر)، شرایط آموزش‌های تکمیلی مهارتی (کارورزی) و به کارگماری فراهم می‌شود.

### - مرکز توانبخشی و مراقبتی شبانه روزی افراد با اختلالات هوشی رشدی (معلولان ذهنی) کمتر از ۴۱ سال :

مرکزی است که توسط شخص حقیقی یا حقوقی با کسب مجوز از سازمان بهزیستی کشور تأسیس شده و تحت نظارت و مطابق دستورالعمل‌های این سازمان، افراد با اختلالات هوشی - رشدی (معلولان ذهنی) در رده سنی چهارده سال تمام یا کمتر واجد شرایط مندرج در دستورالعمل مربوط را نگهداری کرده و به آن‌ها خدمات توانبخشی آموزشی، اجتماعی، پزشکی و حرفه‌ای و مراقبت‌های اولیه پزشکی و پرستاری، خدمات مراقبتی و خدمات هنری و ورزشی را به طور شبانه‌روزی ارائه می‌دهد.

## - مرکز توانبخشی و مراقبتی شبانه روزی افراد با اختلالات هوشی رشدی (معلولان ذهنی) بیشتر از ۱۴ سال :

مرکزی است که توسط شخص حقیقی یا حقوقی با کسب مجوز از سازمان بهزیستی کشور تأسیس شده و تحت نظارت و مطابق دستورالعمل‌های این سازمان، افراد با اختلالات هوشی - رشدی (معلولان ذهنی) در رده سنی بیش‌تر از چهارده سال تمام واجد شرایط مندرج در دستورالعمل مربوط را به تفکیک جنس، نگهداری کرده و به آن‌ها خدمات توانبخشی آموزشی، اجتماعی، پزشکی و حرفه‌ای و مراقبت‌های اولیه پزشکی و پرستاری، خدمات مراقبتی و خدمات هنری و ورزشی را به‌طور شبانه‌روزی ارائه می‌دهد.

## - مرکز ارائه خدمات توانبخشی در منزل به افراد با اختلالات هوشی - رشدی (معلولان ذهنی) :

مرکزی است که توسط شخص حقیقی یا حقوقی با کسب مجوز از سازمان بهزیستی کشور تأسیس شده و با اعزام اعضای تیم توانبخشی به منزل فرد با اختلالات هوشی - رشدی واجد شرایط مندرج در دستورالعمل مربوط، خدمات توانبخشی و مراقبتی را مطابق دستورالعمل‌های این سازمان به وی ارائه می‌نماید. ارائه خدمات این مرکز با هدف ارتقای سطح سلامت و رسیدن به حداکثر استقلال نسبی در عملکرد فرد با اختلالات هوشی - رشدی بوده و در محل اقامت وی (خارج از مرکز توانبخشی)، توسط تیم توانبخشی به‌صورت گروهی یا انفرادی انجام می‌شود.

## - مرکز روزانه آموزشی توانبخشی چندمعلولیتی :

مرکزی است که توسط شخص حقیقی یا حقوقی در شهرهایی با کمتر از ۱۰۰ هزار نفر جمعیت، با کسب مجوز از سازمان بهزیستی تأسیس گردیده و تحت نظارت آن و متناسب با فعالیت‌های تعریف شده در مرکز، به افراد دارای معلولیت‌های متفاوت و واجد شرایط پذیرش شده، به صورت روزانه ارائه خدمت می‌نماید.

## - مرکز پشتیبانی شغلی :

مرکزی است که با هدف تسهیل شرایط دستیابی به شغل پایدار توانخواهان و به عنوان مؤسسه مجری در برقراری ارتباط با کارفرما و نظارت بر روند بکارگماری توانخواهان اقدام می‌نماید. این مرکز با استخدام افرادی تحت عنوان مربی شغلی (C.J) مبادرت به ایجاد اشتغال برای توانخواهان می‌نماید.

## - تیم توانبخشی مرکز ارائه خدمات توانبخشی در منزل :

گروهی است متشکل از افراد متخصص در علوم توانبخشی و مراقبت که فعالیت‌های آن، ارائه انواع خدمات توانبخشی و خدمات آموزشی، اجتماعی، پزشکی و حرفه‌ای به افراد معلول، بیماران روانی مزمن یا سالمندان در منزل است. این تیم برحسب نیاز شامل متخصصان رشته‌های ارتوپدی فنی، پرستاری، پزشکی عمومی،

روان‌پزشکی، روان‌شناسی بالینی، فیزیوتراپی، کاردرمانی، گفتاردرمانی و مددکاری اجتماعی است.

### - مرکز توانبخشی و درمانی شبانه روزی بیماران روانی مزمن :

مرکزی است که توسط شخص حقیقی یا حقوقی با کسب مجوز از سازمان بهزیستی کشور تأسیس شده و تحت نظارت و مطابق دستورالعمل‌های این سازمان به بیمار روانی مزمن واجد شرایط مندرج در دستورالعمل مربوط، به‌طور شبانه‌روزی خدمات توانبخشی، مراقبتی و درمانی ارائه می‌شود. این خدمات شامل اقدامات مراقبتی-درمانی، مشاوره‌ای و توانبخشی در ابعاد آموزشی، پزشکی، روانی، اجتماعی، حمایتی و حرفه‌ای است.

### - مرکز پیگیری توانبخشی و درمان در منزل بیماران روانی مزمن

مرکزی است که توسط شخص حقیقی یا حقوقی با کسب مجوز از سازمان بهزیستی کشور تأسیس شده و با اعزام اعضای تیم توانبخشی به منزل بیمار روانی مزمن واجد شرایط مندرج در دستورالعمل مربوط، خدمات پیگیری، توانبخشی و مراقبتی را مطابق دستورالعمل‌های این سازمان به وی ارائه می‌نماید. ارائه خدمات این مرکز با هدف ارتقای سطح سلامت و رسیدن به حداکثر استقلال نسبی در عملکرد بیمار روانی مزمن بوده و در محل اقامت وی (خارج از مرکز توانبخشی)، توسط تیم توانبخشی به‌صورت گروهی یا انفرادی انجام می‌شود.

### - مرکز توانبخشی و مراقبتی شبانه روزی سالمندان :

مرکزی است که توسط شخص حقیقی یا حقوقی با کسب مجوز از سازمان بهزیستی کشور، تأسیس شده و تحت نظارت و مطابق دستورالعمل‌های این سازمان به سالمندان واجد شرایط مندرج در دستورالعمل مربوط، به‌طور شبانه‌روزی، خدمات توانبخشی - مراقبتی ارائه می‌شود. این خدمات شامل اقدامات پزشکی و پرستاری، خدمات توانبخشی پزشکی (توان‌پزشکی)، توانبخشی اجتماعی، توانبخشی حرفه‌ای، توانبخشی آموزشی، اقدامات مراقبتی غیرمهارتی (آموزش به‌منظور انجام فعالیت‌های روزمره زندگی) و برنامه‌های اوقات فراغت است.

### - مرکز ارائه خدمات توانبخشی در منزل سالمندان :

مرکزی است که توسط شخص حقیقی یا حقوقی با کسب مجوز از سازمان بهزیستی کشور تأسیس شده و با اعزام اعضای تیم توانبخشی به منزل سالمند واجد شرایط مندرج در دستورالعمل مربوط، خدمات توانبخشی و مراقبتی را مطابق دستورالعمل‌های این سازمان به وی ارائه می‌نماید. ارائه خدمات این مرکز با هدف ارتقای سطح سلامت و رسیدن به حداکثر استقلال نسبی در عملکرد سالمند بوده و در محل اقامت وی (خارج از مرکز توانبخشی)، توسط تیم توانبخشی به‌صورت گروهی یا انفرادی انجام می‌شود.

### - مرکز توان بخشی و مراقبتی شبانه‌روزی معلولان<sup>۱</sup> جسمی - حرکتی :

مرکزی است که توسط شخص حقیقی یا حقوقی با کسب مجوز از سازمان بهزیستی کشور تأسیس شده و تحت نظارت و مطابق دستورالعمل‌های این سازمان به افراد با معلولیت جسمی - حرکتی واجد شرایط مندرج در دستورالعمل مربوط، با شدت معلولیت متوسط به بالا (طبق تشخیص کمیسیون پزشکی تشخیص نوع و تعیین شدت معلولیت) به‌طور شبانه‌روزی خدمات توان بخشی و مراقبتی ارائه می‌شود. این خدمات شامل اقدامات پزشکی و پرستاری، خدمات توان بخشی آموزشی، توان بخشی اجتماعی، توان بخشی پزشکی (توان پزشکی)، توان بخشی حرفه‌ای، اقدامات مراقبتی غیرمهارتی (آموزش به منظور انجام فعالیت‌های روزمره زندگی) و برنامه‌های اوقات فراغت است.

### - مرکز ارائه خدمات توان بخشی در منزل معلولان<sup>۲</sup> جسمی - حرکتی :

مرکزی است که توسط شخص حقیقی یا حقوقی با کسب مجوز از سازمان بهزیستی کشور تأسیس شده و تحت نظارت و مطابق دستورالعمل‌های این سازمان به افراد با معلولیت جسمی - حرکتی واجد شرایط مندرج در دستورالعمل مربوط، با شدت معلولیت متوسط به بالا (طبق تشخیص کمیسیون پزشکی تشخیص نوع و تعیین شدت معلولیت) به‌طور شبانه‌روزی خدمات توان بخشی و مراقبتی ارائه می‌شود. این خدمات شامل اقدامات پزشکی و پرستاری، خدمات توان بخشی آموزشی، توان بخشی اجتماعی، توان بخشی پزشکی (توان پزشکی)، توان بخشی حرفه‌ای، اقدامات مراقبتی غیرمهارتی (آموزش به منظور انجام فعالیت‌های روزمره زندگی) و برنامه‌های اوقات فراغت است.

### - مرکز توان بخشی و مراقبتی مبتنی بر خانواده (مرکز مراقبت در منزل) :

مرکزی با مدیریت غیردولتی است که با کسب مجوز از سازمان بهزیستی کشور تأسیس شده و تحت نظارت و مطابق دستورالعمل‌های این سازمان، ارائه خدمات توان بخشی و و مراقبتی<sup>۳</sup> در منزل توسط مراقبان آموزش دیده و زیر نظر کارشناس تخصصی علوم توان بخشی و مراقبت و با مشارکت اعضای خانوار (خانواده) به فرد با معلولیت جسمی - حرکتی، فرد با اختلالات هوشی - رشدی (معلول ذهنی)، بیمار روانی مزمن یا سالمند معلول و با درجه شدت معلولیت شدید تا خیلی شدید، صورت می‌گیرد.

۱- عنوان این تعریف «مرکز توان بخشی و مراقبتی شبانه‌روزی افراد با معلولیت جسمی - حرکتی» است اما به دلیل اینکه عنوان تابلوهای این مراکز به صورت مرکز توان بخشی و مراقبتی شبانه‌روزی معلولان جسمی - حرکتی درج شده است، همین عنوان نیز برای تعریف آمده است.

۲- عنوان این تعریف «مرکز توان بخشی و مراقبتی شبانه‌روزی افراد با معلولیت جسمی - حرکتی» است اما به دلیل اینکه عنوان تابلوهای این مراکز به صورت مرکز توان بخشی و مراقبتی شبانه‌روزی معلولان جسمی - حرکتی درج شده است، همین عنوان نیز برای تعریف آمده است.

۳- خدمات توان بخشی و مراقبتی شامل خدمات مختلف مراقبت‌های بهداشتی و ارائه خدمات توان بخشی براساس برنامه تدوین شده توسط کارشناسان علوم توان بخشی و مراقبت، آموزش به افراد با معلولیت جسمی - حرکتی، افراد با اختلالات هوشی - رشدی، بیماران روانی مزمن و سالمندان و خانواده آن‌ها در خصوص مسائل بهداشتی، استفاده صحیح از وسایل کمک‌توان بخشی، مناسب‌سازی، تطابقت فضای فیزیکی و وسایل به منظور ارتقای مهارت‌ها و کسب استقلال فردی و افزایش توانمندی خانواده است.

### - خانه کوچک افراد با اختلالات هوشی - رشدی (معلولان ذهنی) خفیف کم‌تر از ۱۴ سال

مرکزی است که توسط شخص حقیقی یا حقوقی با کسب مجوز از سازمان بهزیستی کشور تأسیس شده و تحت نظارت و مطابق دستورالعمل‌های این سازمان، افراد با اختلالات هوشی - رشدی (معلولان ذهنی) خفیف<sup>۱</sup> در رده سنی کم‌تر از چهارده سال تمام که مجهول‌الیهویه، بی‌سرپرست یا فاقد سرپرست مؤثر هستند، علاوه بر برخورداری از سرپناه و اقدامات مراقبتی، از خدمات مهدهای کودک، مدارس و کلینیک‌های توان‌بخشی خارج از محیط خانه بهره‌مند شده و در داخل خانه نیز تحت آموزش‌های متنوع در زمینه‌های رشدی مختلف مانند مهارت‌های ارتباطی، مهارت‌های حرکتی درشت و ظریف، مهارت‌های درکی - حرکتی، مهارت‌های رفتاری، مهارت‌های روزمره زندگی، مهارت‌های شناختی و بازی‌درمانی قرار می‌گیرند.

### - خانه کوچک افراد با اختلالات هوشی - رشدی (معلولان ذهنی) خفیف بیش‌تر از ۱۴ سال

مرکزی است که توسط شخص حقیقی یا حقوقی با کسب مجوز از سازمان بهزیستی کشور تأسیس شده و تحت نظارت و مطابق دستورالعمل‌های این سازمان، افراد با اختلالات هوشی - رشدی (معلولان ذهنی) خفیف<sup>۲</sup> به‌تفکیک جنس و در رده سنی چهارده سال تمام یا بیش‌تر که مجهول‌الیهویه، بی‌سرپرست یا فاقد سرپرست مؤثر هستند، علاوه بر برخورداری از سرپناه و اقدامات مراقبتی، از خدمات مهدهای کودک، مدارس و کلینیک‌های توان‌بخشی خارج از محیط خانه بهره‌مند شده و در داخل خانه نیز تحت آموزش‌های متنوع در زمینه‌های رشدی مختلف مانند مهارت‌های ارتباطی، مهارت‌های حرکتی درشت و ظریف، مهارت‌های درکی - حرکتی، مهارت‌های رفتاری، مهارت‌های روزمره زندگی، مهارت‌های شناختی و بازی‌درمانی قرار می‌گیرند.

### - مرکز مشاوره ژنتیک :

مرکزی است که توسط سازمان بهزیستی کشور یا شخص حقیقی یا حقوقی با کسب مجوز از این سازمان، تأسیس شده و با حضور پزشکی که گواهی‌نامه دوره آموزشی مشاوره ژنتیک سازمان بهزیستی کشور را دریافت کرده است، مشاوره ژنتیک در زمینه‌های قبل از ازدواج، قبل از بارداری، حین بارداری و تشخیص موارد بیماری‌های ژنتیکی ارائه می‌شود.

۱- در این افراد در سنین قبل از مدرسه در حوزه مفهومی، تفاوت ادراکی آشکاری دیده نمی‌شود اما در مقایسه با همسالانشان با رشد طبیعی، تعاملات اجتماعی ناپخته دارند. آن‌ها در بزرگسالی در زمینه مراقبت‌های شخصی متناسب با سن خود عمل می‌نمایند اما برای امور پیچیده زندگی، خرید، حمل‌ونقل، رسیدگی به امور منزل، فرزندپروری، انجام امور بانکی، انجام تصمیمات قانونی، مراقبت‌های بهداشتی و تشکیل خانواده نیاز به حمایت دارند و در صورت حمایت می‌توانند زندگی مستقلی داشته باشند.

۲- در این افراد در سنین قبل از مدرسه در حوزه مفهومی، تفاوت ادراکی آشکاری دیده نمی‌شود اما در مقایسه با همسالانشان با رشد طبیعی، تعاملات اجتماعی ناپخته دارند. آن‌ها در بزرگسالی در زمینه مراقبت‌های شخصی متناسب با سن خود عمل می‌نمایند اما برای امور پیچیده زندگی، خرید، حمل‌ونقل، رسیدگی به امور منزل، فرزندپروری، انجام امور بانکی، انجام تصمیمات قانونی، مراقبت‌های بهداشتی و تشکیل خانواده نیاز به حمایت دارند و در صورت حمایت می‌توانند زندگی مستقلی داشته باشند.

**- مرکز مشاوره حضوری دولتی :**

مرکزی است که در یکی از اداره‌ها (سازمان بهزیستی کشور) یا مجتمع‌های خدمات بهزیستی مرکز استان مستقر بوده و در آن به‌منظور کاهش اختلالات، مشکلات و پیشگیری از آسیب‌های روانی - اجتماعی و ارتقای سطح سلامت روان آحاد جامعه، خدمات تخصصی روان‌شناختی و مشاوره‌ای توسط تیمی متشکل از مشاور، روان‌شناس، روان‌پزشک و مددکار اجتماعی ارائه می‌شود.

**- دفتر مشاوره حضوری دولتی :**

دفتری است که در یکی از اداره‌ها (سازمان بهزیستی کشور) یا مجتمع‌های خدمات سازمان بهزیستی شهرستان‌های استان (به‌استثنای مرکز آن) مستقر بوده و در آن به‌منظور کاهش اختلالات، مشکلات و پیشگیری از آسیب‌های روانی - اجتماعی و ارتقای سطح سلامت روان آحاد جامعه، خدمات تخصصی روان‌شناختی و مشاوره‌ای توسط یک روان‌شناس یا مشاور ارائه می‌شود.

**- مرکز سلامت روان محلی :**

مرکزی است که توسط شخص حقیقی یا حقوقی که حداقل دارای مدرک تحصیلی کارشناسی روانشناسی، مشاوره یا مددکاری اجتماعی می‌باشد، با کسب مجوز سازمان بهزیستی کشور تاسیس و تحت نظارت آن، به‌منظور کاهش اختلالات، مشکلات و پیشگیری از آسیب‌های روانی - اجتماعی و ارتقای سطح سلامت روان آحاد جامعه اقدام به ارائه خدمات سلامت روان در محله‌ها با رویکرد های آموزشی، ارتقایی و اجتماع محور می‌نماید.

**- مرکز مشاوره و خدمات روانشناختی عمومی :**

مرکزی است که مؤسس آن شخص حقیقی یا حقوقی بوده و با کسب مجوز از سازمان بهزیستی کشور تأسیس شده و تحت نظارت آن، به‌منظور کاهش اختلالات، مشکلات و پیشگیری از آسیب‌های روانی - اجتماعی و ارتقای سطح سلامت روان آحاد جامعه به ارائه خدمات مشاوره‌ای، آموزش در حوزه سلامت روان، ارجاع به مراکز مشاوره و خدمات روان‌شناختی تخصصی، تشکیل گروه‌های همسان و ایجاد ارتباط با سازمان‌ها و نهادهای اجتماعی می‌پردازد. مؤسس یا دست‌کم یک نفر از اعضای هیئت‌مدیره این مرکز باید حداقل دارای مدرک تحصیلی کارشناسی ارشد روان‌شناسی، مشاوره یا مددکاری اجتماعی باشد.

**- مرکز مشاوره و خدمات روانشناختی تخصصی :**

مرکزی است که مؤسس آن شخص حقیقی یا حقوقی بوده و با کسب مجوز از سازمان بهزیستی کشور تأسیس شده و تحت نظارت آن، به ارائه خدمات تخصصی روان‌شناختی در زمینه‌های کودک و نوجوان، کودکان استثنائی،

ازدواج و خانواده، سالمندان، تحصیلی و تربیتی، صنعتی- سازمانی، اختلالات جنسی و نیز روان‌سنجی و روان‌درمانی می‌پردازد. مؤسس یا دست‌کم یک نفر از اعضای هیئت‌مدیره این مرکز باید حداقل دارای مدرک تحصیلی کارشناسی ارشد روان‌شناسی یا مشاوره باشد.

#### - دفتر مشاوره حضوری غیردولتی :

دفتری است که توسط شخص حقیقی دارای حداقل مدرک تحصیلی کارشناسی ارشد روان‌شناسی یا مشاوره، با کسب مجوز سازمان بهزیستی کشور تأسیس شده و تحت نظارت آن، به منظور کاهش اختلالات، مشکلات و پیشگیری از آسیب‌های روانی- اجتماعی و ارتقای سطح سلامت روان آحاد جامعه به ارائه خدمات تخصصی روان‌شناختی و مشاوره‌ای می‌پردازد.

#### - مرکز مشاوره تلفنی دولتی ۱۴۸۰ :

مرکزی است که توسط سازمان بهزیستی کشور تأسیس شده و تحت نظارت آن، به منظور کاهش اختلالات، مشکلات و پیشگیری از آسیب‌های روانی- اجتماعی و ارتقای سطح سلامت روان آحاد جامعه، اقدام به ارائه خدمات مشاوره روان‌شناختی به صورت تلفنی می‌نماید.

#### - مرکز مجاز درمان اختلال مصرف مواد مخدر یا روان‌گردان :

مرکزی است که توسط سازمان بهزیستی کشور یا وزارت بهداشت، درمان و آموزش پزشکی ایجاد شده یا با مجوز آن‌ها توسط شخص حقیقی یا حقوقی، تأسیس شده<sup>۱</sup> و خدمات درمان اختلال مصرف مواد مخدر یا روان‌گردان را به افراد معتاد ارائه می‌دهد.

#### - مرکز درمان سرپایی اختلال مصرف مواد مخدر یا روان‌گردان :

مرکز مجاز درمان اختلال مصرف مواد مخدر یا روان‌گردانی است که به صورت روزانه، خدمات دارویی به‌شبهه درمان سم‌زدایی<sup>۲</sup> و یا درمان نگهدارنده<sup>۳</sup>، و درمان غیردارویی را به افراد با اختلال مصرف مواد مخدر یا روان‌گردان ارائه دهد.

۱- آیین‌نامه اجرایی تبصره یک ماده پانزده قانون اصلاحیه قانون مبارزه با مواد مخدر.

۲- درمان سم‌زدایی: اولین مرحله از بهبود و بازتوانی اختلال مصرف مواد مخدر یا روان‌گردان است که هدف اصلی در آن کنترل نشانگان ترک یا قطع مصرف مواد است. واژه سم‌زدایی و بازگیری، معادل هم در نظر گرفته می‌شوند.

۳- درمان نگهدارنده: رویکردی در درمان اختلال مصرف مواد مخدر یا روان‌گردان است که فرایند قطع مصرف مواد و بهبود اختلالات حاصله با کمک داروهای آگونیست (agonist) در آن صورت می‌گیرد. داروهای آگونیست داروهایی هستند که تأثیری مشابه مواد مخدر یا روان‌گردان از خود بروز می‌دهند.



### - مرکز درمان بستری اختلال مصرف مواد مخدر یا روان گردان :

مرکز مجاز درمان اختلال مصرف مواد مخدر یا روان گردان است که خدمات درمان سم‌زدایی<sup>۱</sup> (شامل دارویی و یا غیردارویی) و خدمات غیردارویی مانند خدمات پیشگیری از عود را به صورت بستری طی مدت دست کم ده تا بیست روز به افراد با اختلال مصرف مواد مخدر یا روان گردان ارائه می‌دهد.

### - مرکز درمان اقامتی بهبود و بازتوانی اختلال مصرف مواد مخدر یا روان گردان :

مرکز مجاز درمانی است که توسط شخص حقوقی با اخذ مجوز از سازمان بهزیستی کشور تاسیس و با هدف بهبود و بازتوانی افراد با اختلال مصرف مواد مخدر یا روان گردان فعالیت می‌نماید. مددجویان پذیرش شده در این مرکز طی یک تا سه ماه به صورت داوطلبانه اقامت نموده و از درمان غیردارویی بهره مند می‌شوند.

### - مرکز درمان اقامتی بلندمدت اختلال مصرف مواد مخدر یا روان گردان (مرکز اجتماع درمان مدار (CT)<sup>۲</sup> اقامتی) :

مرکز مجاز درمان اختلال مصرف مواد مخدر یا روان گردانی است که با رویکرد تغییر رفتاری و شناختی و با هدف ارائه درمان و بازتوانی اختلال مصرف مواد مخدر یا روان گردان به صورت شبانه‌روزی طی مدت حداقل سه تا شش ماه، خدمات درمان غیردارویی را مانند خدمات روان‌شناختی، مشاوره، آموزش خانواده، تشکیل گروه‌های خودیار، خدمات مددکاری اجتماعی و پیگیری پس از ترخیص، ارائه می‌نماید.

### - مرکز مجاز کاهش آسیب اختلال مصرف مواد مخدر یا روان گردان :

مرکزی است که توسط سازمان بهزیستی کشور یا وزارت بهداشت، درمان و آموزش پزشکی ایجاد شده یا با مجوز آن‌ها توسط شخص حقیقی یا حقوقی، تأسیس شده<sup>۳</sup> و خدمات کاهش آسیب اختلال مصرف مواد مخدر یا روان گردان را به افراد معتاد ارائه می‌دهد.

### - مرکز مجاز کاهش آسیب اختلال مصرف مواد مخدر یا روان گردان (مرکز گذری کاهش آسیب اعتیاد (CID)<sup>۴</sup>) :

نوعی از مرکز مجاز درمان و کاهش آسیب است که به افراد با اختلال مصرف مواد مخدر یا روان گردانی (معتادان) که قادر یا حاضر به ترك دائم نیستند، جهت کنترل و کاهش رفتارهای پرخطری که منجر به آسیب به خود، جامعه

۱- درمان سم‌زدایی: اولین مرحله از بهبود و بازتوانی اختلال مصرف مواد مخدر یا روان گردان است که هدف اصلی در آن کنترل نشانگان ترک یا قطع مصرف مواد است. واژه سم‌زدایی و بازگیری، معادل هم در نظر گرفته می‌شوند.

2 - Therapeutic Community

۳- آیین‌نامه اجرایی تبصره یک ماده پانزده قانون اصلاحیه قانون مبارزه با مواد مخدر.

4- Drop In Center

یا سایر افراد شده، خدمات کاهش آسیب را ارایه می نماید.

### - مرکز سرپناه شبانه<sup>۱</sup> اختلال مصرف مواد مخدر یا روان گردان :

مرکز کاهش آسیب اختلال مصرف مواد مخدر یا روان گردانی است که با مجوز سازمان بهزیستی کشور برای اسکان موقت یا شبانه افراد با اختلال مصرف مواد مخدر یا روان گردان با هدف کاهش آسیب اعتیاد در این افراد، تأسیس می شود.

### - ایستگاه کاهش آسیب<sup>۲</sup>:

مرکزی است در قالب کانکس با قابلیت جابجایی که خدمات کاهش آسیب در ابعاد کوچکتر از مرکز گذری و مشابه آن ارائه می دهد و به صورت روزانه فعالیت دارد. این مراکز در مکان هایی که نیاز به خدمات کاهش آسیب وجود دارد و راه اندازی مرکز گذری به خاطر شرایط منطقه بسیار مشکل است یکی از گزینه های مناسب ایستگاه کاهش آسیب یا کانکس های کوچک حدود ۱۵-۲۰ متر مربع است.

### - مرکز گذری / سرپناه شبانه<sup>۳</sup>:

مرکز گذری / سرپناه شبانه مرکزی است که از ادغام مرکز گذری و مرکز سرپناه شبانه ایجاد شده اند. در این مراکز علاوه بر خدمات روزانه مرکز گذری خدمات شبانه و اقامت در شب نیز به مراجعان ارائه می شود. از مزیت های این روش دسترسی بیشتر خدمات برای مراجعان و همچنین در مواردی نیز صرفه جویی هزینه هاست.

1 - Shelter

2 - Harm reduction station

3 - DIC/shelter

جدول ۱-۴ مراکز سازمان به تفکیک استان

استان	اجتماعی						سایر
	آسپنهاي اجتماعي	خانه هاي شبده خانواده	مهدهاي کودک	گروههاي خوديار تشکيل شده	کابينگهاي مددکاري اجتماعي	گروههاي هميار زنان	مؤسسه خيري به با اهداف اشتغال و کارآفريني
۱۳۹۴	۱,۱۲۹	۵۹۴	۱۴,۷۵۸	۱,۵۴۸	۳۸۶	۹۱۴	۲۰
۱۳۹۵	۱,۲۲۶	۶۱۶	۱۵,۲۱۷	۲,۶۳۶	۴۱۳	۱,۰۰۰	۲۲
۱۳۹۶	۱,۲۹۹	۶۲۸	۱۴,۷۸۴	۳,۰۵۶	۴۸۳	۱,۱۰۰	۲۴
۱۳۹۷	۱,۷۳۱	۶۶۳	۱۵,۱۱۶	۳,۵۱۴	۵۷۰	۱,۳۱۴	۷۸
۱۳۹۸	۱,۷۲۶	۶۶۳	۱۵,۵۸۵	۳,۸۹۰	۵۷۱	۱,۴۰۰	۸۰
آذربايجان شرقي	۸۳	۲۵	۱,۰۱۰	۱۵۱	۱۷	۲۸	۴
آذربايجان غربي	۵۳	۲۰	۶۱۵	۸۰	۱۷	۲۸	۱
اردبيل	۳۷	۷	۴۲۱	۲۷۰	۱۲	۲۶	۴
اصفهان	۷۴	۴۱	۷۳۷	۱۳۳	۴۰	۴۲	۳
البرز	۳۲	۲۵	۲۷۶	۱	۱۱	۱۹	۱
ايلام	۳۶	۲	۳۱۸	۳۰۰	۱۶	۵۵	۰
بوشهر	۴۵	۷	۲۲۵	۰	۸	۲۳	۰
تهران	۱۱۵	۷۶	۱,۲۶۴	۳۶	۸۸	۵۲	۱۸
چهارمحال بختياري	۴۰	۷	۳۳۷	۳۴۰	۱۲	۴۰	۱
خراسان جنوبي	۵۸	۲۴	۲۶۲	۷۶	۶	۱۸	۰
خراسان رضوي	۸۸	۱۰۰	۱,۴۹۴	۲۰۰	۵۱	۱۹۳	۴
خراسان شمالي	۳۸	۱۴	۲۲۹	۱۰	۸	۴۵	۱
خوزستان	۱۰۷	۱۳	۸۸۰	۰	۳۰	۶۱	۷
زنجان	۲۳	۵	۱۶۱	۱۹	۱۱	۳۶	۳
سمنان	۲۱	۱۱	۱۳۹	۰	۱۰	۱۹	۲
سيستان و بلوچستان	۷۷	۱۴	۸۸۷	۱۵۰	۰	۶۷	۲
فارس	۱۰۸	۳۲	۱,۱۲۷	۱۶۰	۱۵	۶۹	۵
قزوین	۳۴	۵	۲۹۳	۰	۱۰	۳۶	۱
قم	۲۲	۶	۷۰	۰	۳	۱۵	۱
کردستان	۵۰	۱۲	۳۲۹	۹۹۲	۲۶	۳۴	۶
کرمان	۷۷	۶۸	۷۱۳	۰	۲۹	۵۸	۲
کرمانشاه	۵۹	۶	۳۲۲	۲۹۶	۲۳	۶۵	۱
کهگیلویه و بویراحمد	۲۷	۴	۳۶۱	۰	۱۴	۳۷	۰
گلستان	۶۲	۲۵	۲۵۱	۲۹	۱۸	۴۳	۰
گیلان	۵۸	۴۰	۴۷۹	۲۸۵	۱۶	۲۶	۰
لرستان	۴۷	۸	۳۷۴	۴۷	۱۲	۵۶	۲
مازندران	۷۲	۲۱	۷۹۶	۲۷۳	۳۱	۴۲	۱
مرکزی	۴۴	۸	۱۲۵	۰	۱۴	۵۵	۳
هرمزگان	۵۲	۷	۴۱۸	۴۲	۸	۱۶	۱
همدان	۴۳	۱۴	۳۶۳	۰	۱۰	۴۰	۰
یزد	۴۴	۱۶	۳۰۹	۰	۵	۵۶	۶

### ادامه جدول ۱-۴ مراکز سازمان به تفکیک استان

استان	توانبخشی						پیشگیری						
	روزانه، حرفه‌آموزی و کارگاه‌های تولیدی حمایتی	واحدهای توانبخشی	شبانه‌روزی توانبخشی مراقبتی	آژانه خدمات توانبخشی در منزل	مراقبت در منزل	خانه‌های توانبخشی شبانه‌روزی	مشاوره ژنتیک	مراکز و دفاتر مشاوره حضوری	صدای مشاور و گدوده رقمی	مراکز درمان اختلال مصرف مواد مخدر یا روان‌گردان	کاهش آسیب اختلال مصرف مواد مخدر یا روان‌گردان	برنامه پیشگیری از اعتیاد	نیم‌های تحت پوشش برنامه
۱۳۹۴	۱۰۰۱۵	۵۳۵	۷۳۹	۳۷۸	۹۳	...	۲۳۵	۱,۶۶۳	۶۵	۲,۲۸۵	۴۰۹	۵,۰۹۰	۵,۲۳۵
۱۳۹۵	۱,۰۷۷	۴۱۵	۷۵۹	۳۶۶	۹۳	۲۲	۲۵۶	۱,۹۴۵	۷۴	۲,۳۰۸	۴۱۰	۵,۶۹۵	۶,۸۷۵
۱۳۹۶	۱,۱۷۲	۴۱۵	۸۰۰	۳۶۷	۱۰۰	۴۲	۲۶۲	۲,۳۱۰	۷۴	۲,۳۰۴	۴۶۶	۴,۹۷۲	۶,۲۸۵
۱۳۹۷	۱,۳۰۸	۴۰۸	۸۱۷	۳۶۴	۱۰۳	۶۵	۲۷۹	۲,۸۱۹	۷۴	۲,۴۵۲	۴۴۶	۶,۱۵۲	۶,۳۰۸
۱۳۹۸	۱,۳۸۰	۱۹۸	۸۳۲	۳۷۰	۱۰۳	۹۵	۲۹۴	۳,۰۶۲	۷۲	۲,۴۱۵	۴۳۹	۵,۵۷۸	۶,۴۶۱
آذربایجان شرقی	۸۲	۹	۳۴	۱۱	۵	۴	۹	۱۷۳	۴	۶۴	۲۵	۱۶۰	۴۹۳
آذربایجان غربی	۶۱	۳	۲۸	۸	۲	۲	۱۰	۱۰۶	۲	۳۴	۱۴	۳۲۵	۳۲۵
اردبیل	۲۴	۴	۱۶	۳	۲	۵	۸	۸۶	۱	۲۴	۳	۳۲۶	۲۹۰
اصفهان	۱۲۴	۲	۶۶	۴۹	۴	۴	۳۱	۳۷۸	۱	۱۵۴	۲۴	۶۴۰	۷۵۵
البرز	۲۴	۰	۴۸	۵	۲	۲	۶	۶۶	۱	۱۰۵	۱۵	۱۲۰	۲۶۰
ایلام	۱۷	۷	۶	۷	۱	۱	۳	۳۵	۱	۱۵	۵	۴۶	۳۲
بوشهر	۱۵	۴	۱۳	۴	۳	۲	۳	۳۶	۱	۲۱	۱۰	۱۳۹	۱۶۰
تهران	۱۱۵	۱	۱۴۷	۱۸	۷	۶	۴۲	۴۰۲	۱۲	۳۵۰	۵۵	۱۵۳	۱۲۸
چهارمحال بختیاری	۵۱	۷	۱۳	۲۶	۵	۹	۶	۷۲	۱	۲۵	۲	۱۵۴	۱۵۴
خراسان جنوبی	۳۵	۱	۱۳	۱۱	۲	۲	۶	۵۱	۱	۲۲	۹	۹۴	۹۴
خراسان رضوی	۷۸	۹	۸۵	۱۸	۶	۱۱	۲۲	۲۲۸	۱۴	۳۵۳	۲۸	۱۵۸	۲۱۴
خراسان شمالی	۲۱	۱	۱۴	۸	۵	۳	۴	۴۵	۱	۹۱	۱۰	۷۴	۸۴
خوزستان	۹۷	۰	۳۲	۱۸	۲	۲	۱۱	۱۲۶	۲	۱۳۳	۱۴	۲۳۰	۲۳۰
زنجان	۱۴	۰	۱۰	۴	۲	۰	۳	۳۸	۱	۲۷	۴	۲۲۷	۱۸۷
سمنان	۲۶	۲	۱۰	۶	۳	۰	۴	۲۹	۱	۲۴	۵	۱۱۵	۷۸
سیستان و بلوچستان	۳۵	۰	۹	۶	۲	۰	۲	۳۹	۱	۴۴	۳۲	۶۰	۶۶
فارس	۶۲	۲۴	۴۸	۱۰	۲	۱۰	۱۷	۲۱۰	۱	۱۱۲	۲۰	۷۵۸	۶۵۰
قزوین	۲۵	۴	۲۳	۴	۲	۲	۶	۴۹	۵	۲۱	۲۰	۱۳۸	۶۳
قم	۱۹	۲	۱۱	۸	۲	۰	۹	۲۰	۵	۲۶	۵	۴۶	۴۶
کردستان	۲۴	۱۷	۱۷	۸	۲	۲	۵	۸۲	۱	۲۰	۵	۸۸	۷۶
کرمان	۵۰	۲۹	۱۸	۱۶	۲	۷	۱۳	۱۲۶	۱	۶۸	۲۹	۱۴۲	۱۸۰
کرمانشاه	۳۰	۱۸	۱۵	۸	۲	۳	۵	۸۲	۱	۳۹	۱۷	۱۹۵	۱۹۵
کهگیلویه و بویراحمد	۱۹	۵	۱۰	۵	۲	۰	۳	۵۱	۱	۳۱	۳	۶۵	۶۵
گلستان	۵۷	۵	۱۵	۱۶	۴	۳	۶	۹۳	۱	۱۰۲	۱۱	۸۲	۶۴
گیلان	۳۴	۶	۳۷	۱۸	۵	۳	۹	۹۵	۵	۱۳۱	۱۰	۸۲	۱۶۲
لرستان	۴۵	۸	۱۶	۱۱	۲	۱	۵	۴۲	۱	۵۹	۱۲	۱۳۶	۹۱
مازندران	۶۶	۱۰	۲۳	۱۸	۳	۳	۲۱	۱۹۳	۱	۱۲۶	۱۵	۱۱۵	۳۶۰
مرکزی	۲۶	۶	۲۱	۴	۲	۲	۶	۳۰	۱	۳۸	۱۱	۱۴۴	۱۴۴
هرمزگان	۱۳	۳	۷	۷	۳	۳	۲	۳۸	۱	۶۷	۹	۱۶۰	۱۶۰
همدان	۱۸	۲	۱۳	۶	۵	۰	۶	۴۳	۱	۵۶	۷	۲۰۳	۲۳۰
یزد	۷۳	۹	۱۴	۲۹	۱۲	۲	۱۱	۹۸	۱	۳۳	۱۰	۲۰۳	۴۲۵

## جدول ۲-۴ گروههای همیار زنان به تفکیک استان

تعداد	استان
۹۱۴	۱۳۹۴
۱,۰۰۰	۱۳۹۵
۱,۱۰۰	۱۳۹۶
۱,۳۱۴	۱۳۹۷
۱,۴۰۰	۱۳۹۸
۲۸	آذربایجان شرقی
۲۸	آذربایجان غربی
۲۶	اردبیل
۴۲	اصفهان
۱۹	البرز
۵۵	ایلام
۲۳	بوشهر
۵۲	تهران
۴۰	چهارمحال و بختیاری
۱۸	خراسان جنوبی
۱۹۳	خراسان رضوی
۴۵	خراسان شمالی
۶۱	خوزستان
۳۶	زنجان
۱۹	سمنان
۶۷	سیستان و بلوچستان
۶۹	فارس
۳۶	قزوین
۱۵	قم
۳۴	کردستان
۵۸	کرمان
۶۵	کرمانشاه
۳۷	کهگیلویه و بویراحمد
۴۳	گلستان
۲۶	گیلان
۵۶	لرستان
۴۲	مازندران
۵۵	مرکزی
۱۶	هرمزگان
۴۰	همدان
۵۶	یزد

## جدول ۳-۴ کلینیک‌های مددکاری اجتماعی به تفکیک استان

تعداد	استان
۳۸۶	۱۳۹۴
۴۱۳	۱۳۹۵
۴۸۳	۱۳۹۶
۵۷۰	۱۳۹۷
۵۷۱	۱۳۹۸
۱۷	آذربایجان شرقی
۱۷	آذربایجان غربی
۱۲	اردبیل
۴۰	اصفهان
۱۱	البرز
۱۶	ایلام
۸	بوشهر
۸۸	تهران
۱۲	چهارمحال و بختیاری
۶	خراسان جنوبی
۵۱	خراسان رضوی
۸	خراسان شمالی
۳۰	خوزستان
۱۱	زنجان
۱۰	سمنان
۰	سیستان و بلوچستان
۱۵	فارس
۱۰	قزوین
۳	قم
۲۶	کردستان
۲۹	کرمان
۲۳	کرمانشاه
۱۴	کهگیلویه و بویراحمد
۱۸	گلستان
۱۶	گیلان
۱۲	لرستان
۳۱	مازندران
۱۴	مرکزی
۸	هرمزگان
۱۰	همدان
۵	یزد

## جدول ۴-۴ گروه‌های خودیار تشکیل شده به تفکیک استان

استان	تعداد
۱۳۹۴	۱۵۴۸
۱۳۹۵	۲۶۳۶
۱۳۹۶	۳۰۵۶
۱۳۹۷	۳۵۱۴
۱۳۹۸	۳,۸۹۰
آذربایجان شرقی	۱۵۱
آذربایجان غربی	۸۰
اردبیل	۲۷۰
اصفهان	۱۳۳
البرز	۱
ایلام	۳۰۰
بوشهر	۰
تهران	۳۶
چهارمحال و بختیاری	۳۴۰
خراسان جنوبی	۷۶
خراسان رضوی	۲۰۰
خراسان شمالی	۱۰
خوزستان	۰
زنجان	۱۹
سمنان	۰
سیستان و بلوچستان	۱۵۰
فارس	۱۶۰
قزوین	۰
قم	۰
کردستان	۹۹۲
کرمان	۰
کرمانشاه	۲۹۶
کهگیلویه و بویراحمد	۰
گلستان	۲۹
گیلان	۲۸۵
لرستان	۴۷
مازندران	۲۷۳
مرکزی	۰
هرمزگان	۴۲
همدان	۰
یزد	۰

## جدول ۴-۵ مهدهای کودک برحسب نوع مدیریت به تفکیک استان

استان	جمع کل	دولتی	خصوصی	خودکفا
۱۳۹۴	۱۴,۷۵۸	۶۵	۱۴,۶۳۲	۶۱
۱۳۹۵	۱۵,۲۱۷	۶۳	۱۵,۰۹۸	۵۶
۱۳۹۶	۱۴,۷۸۴	۳۸	۱۴,۶۹۸	۴۸
۱۳۹۷	۱۵,۱۱۶	۴۰	۱۵,۰۲۷	۴۹
۱۳۹۸	۱۵,۵۸۵	۱۹	۱۵,۵۲۱	۴۵
آذربایجان شرقی	۱,۰۱۰	۰	۱,۰۱۰	۰
آذربایجان غربی	۶۱۵	۱	۶۱۳	۱
اردبیل	۴۲۱	۰	۴۲۱	۰
اصفهان	۷۳۷	۲	۷۳۱	۴
البرز	۲۷۶	۰	۲۷۶	۰
ایلام	۳۱۸	۰	۳۱۸	۰
بوشهر	۲۲۵	۰	۲۱۹	۶
تهران	۱,۲۶۴	۲	۱,۲۶۲	۰
چهارمحال و بختیاری	۳۳۷	۰	۳۳۴	۳
خراسان جنوبی	۲۶۲	۰	۲۶۲	۰
خراسان رضوی	۱,۴۹۴	۰	۱,۴۹۳	۱
خراسان شمالی	۲۲۹	۰	۲۲۹	۰
خوزستان	۸۸۰	۰	۸۷۴	۶
زنجان	۱۶۱	۰	۱۶۱	۰
سمنان	۱۳۹	۱	۱۳۸	۰
سیستان و بلوچستان	۸۸۷	۰	۸۸۷	۰
فارس	۱,۱۲۷	۷	۱,۱۱۸	۲
قزوین	۲۹۳	۰	۲۹۳	۰
قم	۷۰	۰	۶۴	۶
کردستان	۳۲۹	۰	۳۲۹	۰
کرمان	۷۱۳	۱	۷۱۲	۰
کرمانشاه	۳۲۲	۰	۳۱۸	۴
کهگیلویه و بویراحمد	۳۶۱	۰	۳۶۱	۰
گلستان	۲۵۱	۰	۲۵۱	۰
گیلان	۴۷۹	۰	۴۷۸	۱
لرستان	۳۷۴	۰	۳۷۴	۰
مازندران	۷۹۶	۱	۷۹۴	۱
مرکزی	۱۲۵	۰	۱۲۵	۰
هرمزگان	۴۱۸	۴	۴۰۶	۸
همدان	۳۶۳	۰	۳۶۱	۲
یزد	۳۰۹	۰	۳۰۹	۰



### جدول ۴-۶ خانه‌های شبه خانواده به تفکیک استان

کودک و نوجوان ۱۳ تا ۱۸ سال			کودک و نوجوان ۷ تا ۱۳ سال			نوباوگان	شیرخوارگاه	جمع	استان
غیردولتی	دولتی	جمع	غیردولتی	دولتی	جمع				
۱۹۴	۱۳	۲۰۷	۲۵۱	۱۳	۲۶۴	۵۸	۳۵	۵۹۴	۱۳۹۴
۱۹۱	۱۰	۲۰۱	۲۶۹	۱۳	۲۸۲	۶۵	۳۴	۶۱۶	۱۳۹۵
۲۰۷	۸	۲۱۵	۲۸۱	۳	۲۸۴	۶۸	۳۴	۶۲۸	۱۳۹۶
۲۰۱	۱۱	۲۱۲	۲۸۷	۳	۲۹۰	۷۳	۳۳	۶۶۳	۱۳۹۷
۲۰۶	۸	۲۱۴	۲۸۹	۲	۲۹۱	۷۰	۳۴	۶۶۳	۱۳۹۸
۱۴	۰	۱۴	۹	۰	۹	۱	۱	۲۵	آذربایجان شرقی
۹	۰	۹	۸	۰	۸	۲	۱	۲۰	آذربایجان غربی
۲	۰	۲	۳	۰	۳	۱	۱	۷	اردبیل
۱۷	۰	۱۷	۱۳	۰	۱۳	۶	۱	۴۱	اصفهان
۱	۱	۲	۱۵	۰	۱۵	۵	۱	۲۵	البرز
۰	۰	۰	۰	۱	۱	۰	۱	۲	ایلام
۱	۱	۲	۲	۰	۲	۰	۱	۷	بوشهر
۱۳	۳	۱۶	۳۹	۱	۴۰	۱۲	۴	۷۶	تهران
۲	۰	۲	۲	۰	۲	۱	۱	۷	چهارمحال و بختیاری
۸	۰	۸	۱۴	۰	۱۴	۱	۱	۲۴	خراسان جنوبی
۳۴	۰	۳۴	۴۴	۰	۴۴	۱۴	۱	۱۰۰	خراسان رضوی
۲	۰	۲	۱۰	۰	۱۰	۱	۱	۱۴	خراسان شمالی
۷	۰	۷	۴	۰	۴	۱	۱	۱۳	خوزستان
۲	۰	۲	۲	۰	۲	۰	۱	۵	زنجان
۲	۰	۲	۷	۰	۷	۱	۱	۱۱	سمنان
۳	۳	۶	۵	۰	۵	۲	۱	۱۴	سیستان و بلوچستان
۹	۰	۹	۱۷	۰	۱۷	۳	۱	۳۲	فارس
۲	۰	۲	۲	۰	۲	۰	۱	۵	قزوین
۲	۰	۲	۲	۰	۲	۱	۱	۶	قم
۵	۰	۵	۵	۰	۵	۱	۱	۱۲	کردستان
۲۴	۰	۲۴	۳۲	۰	۳۲	۴	۱	۶۸	کرمان
۳	۰	۳	۱	۰	۱	۱	۱	۶	کرمانشاه
۱	۰	۱	۲	۰	۲	۰	۱	۴	کهگیلویه و بویراحمد
۸	۰	۸	۱۰	۰	۱۰	۳	۱	۲۵	گلستان
۷	۰	۷	۱۲	۰	۱۲	۱	۱	۴۰	گیلان
۳	۰	۳	۳	۰	۳	۱	۱	۸	لرستان
۹	۰	۹	۷	۰	۷	۳	۱	۲۱	مازندران
۳	۰	۳	۳	۰	۳	۱	۱	۸	مرکزی
۳	۰	۳	۳	۰	۳	۰	۱	۷	هرمزگان
۵	۰	۵	۵	۰	۵	۱	۱	۱۴	همدان
۵	۰	۵	۸	۰	۸	۲	۱	۱۶	یزد



جدول ۷-۴ مراکز آسیب‌های اجتماعی به تفکیک استان

خط تلفن اورژانس اجتماعی	خدمات سبار اورژانس اجتماعی	خانه سلامت	خانه امن		مرکز حمایت و بازپروری زنان و دختران آسیب دیده اجتماعی	پایگاه خدمات اجتماعی	جمع کل	استان
			غیردولتی	دولتی				
۱۹۰	۲۷۵	۳۰	۲۱		۲۶	۱۶۲	۱,۱۲۹	۱۳۹۴
۱۹۵	۲۹۷	۳۱	۲۶		۲۶	۱۷۰	۱,۲۲۶	۱۳۹۵
۲۱۱	۲۵۵	۳۰	۱۶	۷	۲۶	۲۲۳	۱,۲۹۹	۱۳۹۶
۳۵۰	۴۴۷	۳۰	۱۸	۸	۲۷	۲۳۸	۱,۷۳۱	۱۳۹۷
۳۵۰	۴۴۷	۳۰	۱۹	۸	۲۷	۲۳۸	۱,۷۲۶	۱۳۹۸
۱۷	۲۱	۱	۱	۰	۱	۱۷	۸۳	آذربایجان شرقی
۱۲	۱۵	۱	۱	۰	۰	۷	۵۳	آذربایجان غربی
۸	۸	۱	۱	۰	۱	۳	۳۷	اردبیل
۱۶	۱۹	۱	۱	۰	۱	۳	۷۴	اصفهان
۶	۸	۱	۰	۰	۱	۵	۳۲	البرز
۸	۸	۰	۱	۰	۱	۵	۳۶	ایلام
۱۰	۱۴	۱	۱	۰	۱	۴	۴۵	بوشهر
۱۸	۳۳	۲	۱	۲	۲	۱۴	۱۱۵	تهران
۷	۱۰	۱	۱	۰	۱	۶	۴۰	چهارمحال و بختیاری
۹	۱۰	۱	۰	۱	۰	۱۴	۵۸	خراسان جنوبی
۲۱	۲۹	۱	۰	۱	۳	۹	۸۸	خراسان رضوی
۶	۹	۱	۰	۰	۱	۴	۳۸	خراسان شمالی
۲۱	۲۷	۱	۱	۰	۱	۱۷	۱۰۷	خوزستان
۵	۶	۱	۰	۱	۱	۳	۲۳	زنجان
۴	۵		۰	۰	۰	۳	۲۱	سمنان
۱۵	۱۶	۱	۰	۰	۰	۱۹	۷۷	سیستان و بلوچستان
۲۳	۳۱	۱	۱	۰	۱	۷	۱۰۸	فارس
۷	۱۰	۱	۱	۰	۱	۴	۳۴	قزوین
۱	۴		۱	۰	۱	۱۲	۲۲	قم
۸	۱۱	۱	۱	۰	۰	۸	۵۰	کردستان
۱۸	۲۰	۱	۰	۱	۱	۱۲	۷۷	کرمان
۱۳	۱۹	۱	۰	۱	۰	۴	۵۹	کرمانشاه
۴	۷	۱	۰	۰	۰	۴	۲۷	کهگیلویه و بویراحمد
۱۴	۱۴	۲	۱	۰	۱	۱۰	۶۲	گلستان
۱۵	۱۸	۱	۱	۰	۱	۴	۵۸	گیلان
۱۱	۱۳	۱	۰	۱	۱	۵	۴۷	لرستان
۱۸	۱۸	۱	۱	۰	۱	۱۰	۷۲	مازندران
۹	۱۰	۱	۱	۰	۱	۴	۴۴	مرکزی
۱۰	۱۶	۱	۱	۰	۱	۸	۵۲	هرمزگان
۸	۹	۱	۰	۰	۱	۶	۴۳	همدان
۸	۹	۱	۱	۰	۱	۷	۴۴	یزد

### ادامه جدول ۷-۴ مراکز آسیب‌های اجتماعی به تفکیک استان

مراکز غیر دولتی و غیر اقامتی حمایت و توانمندسازی زنان آسیب دیده اجتماعی (راه نوبین)	مرکز مداخله در خانواده به منظور کاهش طلاق	مرکز حمایتی آموزشی کودک و خانواده	مرکز حمایت‌های روانی-اجتماعی دختران و خانواده (روزانه)	مداخله در بحران‌های فردی، خانوادگی و اجتماعی	مرکز توانمندسازی کودکان خیابانی	استان
::	۱۹۲	۰	۰	۱۹۱	۴۲	۱۳۹۴
::	۱۹۴	۴۵	۰	۱۹۵	۴۷	۱۳۹۵
::	۲۱۰	۴۶	۱۰	۲۳۲	۳۳	۱۳۹۶
::	۱۵۰	۶۳	۱۹	۳۵۰	۳۱	۱۳۹۷
۴	۱۴۰	۶۳	۱۹	۳۵۰	۳۱	۱۳۹۸
۰	۵	۱	۱	۱۷	۱	آذربایجان شرقی
۰	۳	۱	۰	۱۲	۱	آذربایجان غربی
۰	۴	۱	۱	۸	۱	اردبیل
۰	۱۴	۱	۱	۱۶	۱	اصفهان
۰	۲	۲	۰	۶	۱	البرز
۰	۲	۱	۱	۸	۱	ایلام
۰	۲	۲	۰	۱۰	۰	بوشهر
۰	۰	۲۰	۲	۱۸	۳	تهران
۰	۵	۱	۰	۷	۱	چهارمحال و بختیاری
۰	۱۱	۱	۱	۹	۱	خراسان جنوبی
۱	۰	۱	۰	۲۱	۱	خراسان رضوی
۰	۷	۲	۱	۶	۱	خراسان شمالی
۰	۱۱	۶	۰	۲۱	۱	خوزستان
۰	۰	۱	۰	۵	۰	زنجان
۰	۳	۱	۰	۴	۱	سمنان
۰	۹	۱	۰	۱۵	۱	سیستان و بلوچستان
۰	۱۶	۲	۱	۲۳	۲	فارس
۰	۰	۱	۱	۷	۱	قزوین
۰	۰	۱	۰	۱	۱	قم
۱	۹	۱	۱	۸	۱	کردستان
۰	۲	۲	۱	۱۸	۱	کرمان
۱	۴	۱	۱	۱۳	۱	کرمانشاه
۰	۳	۲	۱	۴	۱	کهگیلویه و بویراحمد
۰	۳	۱	۱	۱۴	۱	گلستان
۰	۰	۱	۱	۱۵	۱	گیلان
۰	۰	۳	۰	۱۱	۱	لرستان
۱	۰	۲	۱	۱۸	۱	مازندران
۰	۶	۱	۱	۹	۱	مرکزی
۰	۴	۰	۰	۱۰	۱	هرمزگان
۰	۹	۱	۰	۸	۰	همدان
۰	۶	۱	۱	۸	۱	یزد

جدول ۸-۴ مراکز روزانه ، حرفه‌آموزی و کارگاه‌های تولیدی حمایتی به تفکیک استان

استان	جمع کل	ذهنی	دهان و بلع	جسمی حرکتی	ضایده نخاعی	کم بینا و نابینا	کم شنوا و ناشنوا	سالمند	روانی مزمن	اتیسم	چند معلولیتی	پیش حرفه‌ای و حرفه آموزی	کارگاه تولیدی حمایتی	کارگاه تیب دو SE
۱۳۹۴	۱,۰۱۵	۲۶۳	۲	۷۱	۷	۱۱	۶۴	۱۰۰	۵۸	۵۴	...	۳۰۲	۸۳	...
۱۳۹۵	۱,۰۷۷	۲۷۵	۲	۸۶	۸	۱۱	۶۸	۱۰۸	۶۶	۶۱	...	۴۱۳	۷۹	...
۱۳۹۶	۱,۱۷۲	۲۸۱	۶	۹۳	۱۲	۱۳	۷۶	۱۲۴	۶۶	۷۴	...	۳۲۹	۹۸	...
۱۳۹۷	۱,۳۰۸	۲۹۰	۷	۱۰۴	۱۴	۱۴	۹۰	۱۴۳	۷۳	۹۱	...	۳۵۵	۱۱۳	۱۷
۱۳۹۸	۱,۳۸۰	۲۸۴	۱۰	۱۰۷	۱۷	۱۳	۸۹	۱۴۹	۷۱	۱۰۱	۱۸	۳۷۹	۱۲۵	۱۷
آذربایجان شرقی	۸۲	۲۳	۱	۱۱	۱	۱	۶	۹	۱	۵	۱	۱۱	۱۰	۲
آذربایجان غربی	۶۱	۱۳	۰	۱۱	۰	۱	۸	۳	۲	۳	۰	۱۱	۸	۱
اردبیل	۲۴	۶	۰	۰	۰	۰	۳	۲	۲	۲	۰	۷	۲	۰
اصفهان	۱۲۴	۲۵	۰	۲	۰	۲	۲	۴	۱۷	۱۱	۲	۴۷	۱۰	۲
البرز	۲۴	۶	۰	۲	۱	۰	۱	۲	۰	۳	۰	۷	۲	۰
ایلام	۱۷	۲	۰	۰	۰	۰	۱	۱	۱	۱	۰	۹	۲	۰
بوشهر	۱۵	۵	۰	۰	۰	۱	۲	۰	۰	۱	۰	۵	۱	۰
تهران	۱۱۵	۲۵	۵	۶	۲	۰	۶	۶	۴	۱۳	۰	۳۹	۸	۱
چهارمحال و بختیاری	۵۱	۱	۱	۶	۱	۰	۱	۱۶	۵	۱	۰	۱۳	۶	۰
خراسان جنوبی	۳۵	۹	۰	۱	۰	۰	۲	۵	۱	۱	۰	۱۲	۴	۰
خراسان رضوی	۷۸	۲۳	۰	۲	۱	۰	۶	۴	۱	۸	۲	۲۰	۸	۳
خراسان شمالی	۲۱	۴	۰	۱	۰	۰	۱	۵	۰	۱	۰	۴	۵	۰
خوزستان	۹۷	۲۱	۰	۳	۰	۳	۴	۵	۳	۱۰	۰	۴۲	۴	۲
زنجان	۱۴	۱	۰	۲	۰	۰	۰	۳	۱	۱	۰	۴	۲	۰
سمنان	۲۶	۲	۰	۲	۰	۰	۱	۵	۴	۱	۰	۷	۴	۰
سیستان و بلوچستان	۳۵	۱۱	۰	۱	۲	۱	۴	۲	۱	۲	۰	۷	۲	۲
فارس	۶۲	۲۰	۰	۳	۰	۱	۵	۷	۲	۱	۰	۱۶	۶	۱
قزوین	۲۵	۵	۰	۶	۲	۰	۱	۴	۱	۱	۰	۳	۲	۰
قم	۱۹	۵	۰	۲	۱	۰	۱	۱	۲	۲	۰	۴	۱	۰
کردستان	۲۴	۴	۰	۱	۰	۰	۴	۱	۱	۲	۵	۴	۲	۰
کرمان	۵۰	۵	۱	۲	۱	۰	۷	۴	۱	۶	۶	۱۲	۴	۱
کرمانشاه	۳۰	۵	۱	۶	۱	۱	۳	۶	۱	۱	۰	۳	۲	۰
کهگیلویه و بویراحمد	۱۹	۴	۰	۱	۰	۰	۱	۰	۱	۲	۰	۹	۱	۰
گلستان	۵۷	۱۲	۱	۱۲	۱	۰	۴	۱۱	۳	۲	۰	۷	۲	۲
گیلان	۳۴	۷	۰	۲	۰	۱	۱	۳	۰	۲	۰	۱۴	۴	۰
لرستان	۴۵	۱۰	۰	۲	۰	۰	۴	۳	۱	۲	۱	۱۹	۳	۰
مازندران	۶۶	۱۳	۰	۷	۱	۰	۲	۱۵	۷	۶	۰	۱۲	۳	۰
مرکزی	۲۶	۴	۰	۴	۱	۰	۳	۱	۲	۴	۰	۶	۱	۰
هرمزگان	۱۳	۳	۰	۰	۱	۰	۱	۲	۰	۱	۰	۲	۳	۰
همدان	۱۸	۴	۰	۱	۰	۰	۱	۲	۲	۲	۰	۵	۱	۰
یزد	۷۳	۶	۰	۸	۰	۱	۳	۱۷	۴	۳	۱	۱۸	۱۲	۰

جدول ۹-۴ واحدهای توانپزشکی به تفکیک استان

استان	جمع کل	فیزیوتراپی	کاردرمانی	گفتار درمانی	بینایی سنجی	شنوایی شناسی	ارتوپد فنی
۱۳۹۴	۵۳۵	۱۸۱	۱۰۵	۹۴	۴۶	۹۱	۱۸
۱۳۹۵	۴۱۵	۱۳۰	۸۲	۷۲	۴۷	۶۶	۱۸
۱۳۹۶	۴۱۵	۱۳۰	۸۲	۷۲	۴۷	۶۶	۱۸
۱۳۹۷	۴۰۸	۱۲۵	۹۵	۸۳	۳۶	۶۰	۹
۱۳۹۸	۱۹۸	۶۸	۳۷	۳۷	۲۰	۳۶	۰
آذربایجان شرقی	۹	۴	۰	۱	۳	۱	۰
آذربایجان غربی	۳	۲	۰	۰	۱	۰	۰
اردبیل	۴	۱	۱	۱	۰	۱	۰
اصفهان	۲	۰	۱	۱	۰	۰	۰
البرز	۰	۰	۰	۰	۰	۰	۰
ایلام	۷	۳	۲	۱	۰	۱	۰
بوشهر	۴	۱	۱	۰	۱	۱	۰
تهران	۱	۰	۰	۰	۰	۱	۰
چهارمحال و بختیاری	۷	۲	۳	۰	۰	۲	۰
خراسان جنوبی	۱	۰	۱	۰	۰	۰	۰
خراسان رضوی	۹	۳	۲	۱	۱	۲	۰
خراسان شمالی	۱	۱	۰	۰	۰	۰	۰
خوزستان	۰	۰	۰	۰	۰	۰	۰
زنجان	۰	۰	۰	۰	۰	۰	۰
سمنان	۲	۱	۰	۱	۰	۰	۰
سیستان و بلوچستان	۰	۰	۰	۰	۰	۰	۰
فارس	۲۴	۱۵	۳	۳	۰	۳	۰
قزوین	۴	۱	۰	۱	۱	۱	۰
قم	۲	۰	۰	۰	۱	۱	۰
کردستان	۱۷	۴	۳	۴	۲	۴	۰
کرمان	۲۹	۹	۶	۶	۴	۴	۰
کرمانشاه	۱۸	۵	۳	۵	۱	۴	۰
کهگیلویه و بویراحمد	۵	۳	۱	۱	۰	۰	۰
گلستان	۵	۱	۱	۱	۱	۱	۰
گیلان	۶	۱	۲	۲	۰	۱	۰
لرستان	۸	۳	۱	۱	۲	۱	۰
مازندران	۱۰	۳	۲	۲	۱	۲	۰
مرکزی	۶	۲	۲	۱	۰	۱	۰
هرمزگان	۳	۱	۰	۰	۰	۲	۰
همدان	۲	۰	۰	۱	۰	۱	۰
یزد	۹	۲	۲	۳	۱	۱	۰

جدول ۱۰-۴ مراکز شبانه روزی توانبخشی و مراقبتی به تفکیک استان

استان	جمع کل	ذهنی	بیمار روانی مزمن	سالمند	جسمی حرکتی	اتیسیم
...	۷۳۹	۲۹۹	۱۴۴	۲۷۱	۲۵	...
...	۷۵۹	۲۸۴	۱۶۶	۲۸۱	۲۸	...
...	۸۰۰	۳۰۳	۱۷۸	۲۹۳	۲۶	...
...	۸۱۷	۳۰۷	۱۷۷	۳۰۴	۲۹	...
...	۸۳۲	۳۰۶	۱۸۰	۳۱۱	۳۲	...
آذربایجان شرقی	۳۴	۱۷	۶	۹	۱	۱
آذربایجان غربی	۲۸	۸	۶	۱۳	۱	۰
اردبیل	۱۶	۷	۵	۴	۰	۰
اصفهان	۶۶	۱۷	۱۴	۳۲	۲	۱
البرز	۴۸	۱۲	۱۶	۱۹	۱	۰
ایلام	۶	۲	۲	۲	۰	۰
بوشهر	۱۳	۶	۴	۳	۰	۰
تهران	۱۴۷	۳۳	۳۲	۷۹	۳	۰
چهارمحال و بختیاری	۱۳	۵	۴	۳	۱	۰
خراسان جنوبی	۱۳	۳	۳	۶	۱	۰
خراسان رضوی	۸۵	۳۱	۱۱	۳۹	۴	۰
خراسان شمالی	۱۴	۶	۲	۵	۱	۰
خوزستان	۳۲	۱۴	۸	۸	۲	۰
زنجان	۱۰	۶	۲	۲	۰	۰
سمنان	۱۰	۳	۳	۴	۰	۰
سیستان و بلوچستان	۹	۴	۲	۳	۰	۰
فارس	۴۸	۲۶	۹	۹	۴	۰
قزوین	۲۳	۹	۵	۸	۱	۰
قم	۱۱	۵	۳	۳	۰	۰
کردستان	۱۷	۷	۶	۳	۱	۰
کرمان	۱۸	۹	۳	۵	۰	۱
کرمانشاه	۱۵	۶	۳	۵	۱	۰
کهگیلویه و بویراحمد	۱۰	۵	۳	۲	۰	۰
گلستان	۱۵	۸	۳	۳	۱	۰
گیلان	۳۷	۱۴	۶	۱۵	۲	۰
لرستان	۱۶	۸	۴	۳	۱	۰
مازندران	۲۳	۱۱	۵	۶	۱	۰
مرکزی	۲۱	۱۰	۳	۷	۱	۰
هرمزگان	۷	۳	۲	۲	۰	۰
همدان	۱۳	۶	۳	۳	۱	۰
یزد	۱۴	۵	۲	۶	۱	۰

## جدول ۱۱-۴ مراکز ارائه خدمات توانبخشی در منزل به تفکیک استان

استان	جمع کل	ذهنی	بیمار روانی مزمن	سالمند	جسمی حرکتی
۱۳۹۴	۳۷۸	۶۰	۱۴۸	۱۲۰	۵۰
۱۳۹۵	۳۶۶	۵۸	۱۴۷	۱۰۶	۵۵
۱۳۹۶	۳۶۷	۵۸	۱۵۰	۱۰۵	۵۴
۱۳۹۷	۳۶۴	۵۸	۱۴۸	۱۰۵	۵۳
۱۳۹۸	۳۷۰	۵۴	۱۴۸	۱۰۸	۶۰
آذربایجان شرقی	۱۱	۰	۴	۵	۲
آذربایجان غربی	۸	۲	۴	۱	۱
اردبیل	۳	۰	۱	۱	۱
اصفهان	۴۹	۶	۲۱	۲۲	۰
البرز	۵	۲	۰	۲	۱
ایلام	۷	۰	۱	۶	۰
بوشهر	۴	۰	۳	۱	۰
تهران	۱۸	۱	۱۱	۵	۱
چهارمحال و بختیاری	۲۶	۳	۹	۹	۵
خراسان جنوبی	۱۱	۱	۳	۴	۳
خراسان رضوی	۱۸	۴	۸	۳	۳
خراسان شمالی	۸	۲	۴	۱	۱
خوزستان	۱۸	۳	۹	۵	۱
زنجان	۴	۱	۱	۱	۱
سمنان	۶	۴	۱	۱	۰
سیستان و بلوچستان	۶	۲	۱	۲	۱
فارس	۱۰	۰	۵	۲	۳
قزوین	۴	۱	۱	۱	۱
قم	۸	۰	۶	۱	۱
کردستان	۸	۳	۱	۱	۳
کرمان	۱۶	۵	۳	۱	۷
کرمانشاه	۸	۰	۶	۲	۰
کهگیلویه و بویراحمد	۵	۱	۱	۲	۱
گلستان	۱۶	۵	۵	۳	۳
گیلان	۱۸	۳	۷	۵	۳
لرستان	۱۱	۲	۲	۲	۵
مازندران	۱۸	۱	۷	۸	۲
مرکزی	۴	۰	۲	۱	۱
هرمزگان	۷	۰	۵	۰	۲
همدان	۶	۰	۳	۲	۱
یزد	۲۹	۲	۱۳	۸	۶



## جدول ۱۲-۴ مراکز توانبخشی و مراقبتی مبتنی بر خانواده (مراقبت در منزل) به تفکیک استان

استان	تعداد
۱۳۹۴	۹۳
۱۳۹۵	۹۳
۱۳۹۶	۱۰۰
۱۳۹۷	۱۰۳
۱۳۹۸	۱۰۳
آذربایجان شرقی	۵
آذربایجان غربی	۲
اردبیل	۲
اصفهان	۴
البرز	۲
ایلام	۱
بوشهر	۳
تهران	۷
چهارمحال و بختیاری	۵
خراسان جنوبی	۲
خراسان رضوی	۶
خراسان شمالی	۵
خوزستان	۲
زنجان	۲
سمنان	۳
سیستان و بلوچستان	۲
فارس	۲
قزوین	۲
قم	۲
کردستان	۲
کرمان	۲
کرمانشاه	۲
کهگیلویه و بویراحمد	۲
گلستان	۴
گیلان	۵
لرستان	۲
مازندران	۳
مرکزی	۲
هرمزگان	۳
همدان	۵
یزد	۱۲

## جدول ۱۳-۴ خانه های توانبخشی شبانه روزی به تفکیک استان

استان	جمع کل	ذهنی	روانی مزمن	سالمند
۱۳۹۴	...	...	...	...
۱۳۹۵	۲۲	۲۲	...	...
۱۳۹۶	۴۲	۴۲	...	...
۱۳۹۷	۶۵	۶۵	...	...
۱۳۹۸	۹۵	۷۰	۱۷	۸
آذربایجان شرقی	۴	۳	۱	۰
آذربایجان غربی	۲	۱	۱	۰
اردبیل	۵	۳	۱	۱
اصفهان	۴	۴	۰	۰
البرز	۲	۲	۰	۰
ایلام	۱	۰	۱	۰
بوشهر	۲	۰	۲	۰
تهران	۶	۵	۱	۰
چهارمحال و بختیاری	۹	۷	۲	۰
خراسان جنوبی	۲	۲	۰	۰
خراسان رضوی	۱۱	۹	۱	۱
خراسان شمالی	۳	۳	۰	۰
خوزستان	۲	۱	۱	۰
زنجان	۰	۰	۰	۰
سمنان	۰	۰	۰	۰
سیستان و بلوچستان	۰	۰	۰	۰
فارس	۱۰	۸	۲	۰
قزوین	۳	۱	۱	۱
قم	۰	۰	۰	۰
کردستان	۲	۰	۱	۱
کرمان	۷	۶	۰	۱
کرمانشاه	۳	۱	۱	۱
کهگیلویه و بویر احمد	۰	۰	۰	۰
گلستان	۳	۳	۰	۰
گیلان	۳	۳	۰	۰
لرستان	۱	۰	۰	۱
مازندران	۳	۱	۱	۱
مرکزی	۲	۲	۰	۰
هرمزگان	۳	۳	۰	۰
همدان	۰	۰	۰	۰
یزد	۲	۲	۰	۰

جدول ۱۴-۴ مراکز مشاوره ژنتیک به تفکیک استان

تعداد	استان
۲۳۵	۱۳۹۴
۲۵۶	۱۳۹۵
۲۶۲	۱۳۹۶
۲۷۹	۱۳۹۷
۲۹۴	۱۳۹۸
۹	آذربایجان شرقی
۱۰	آذربایجان غربی
۸	اردبیل
۳۱	اصفهان
۶	البرز
۳	ایلام
۳	بوشهر
۴۲	تهران
۶	چهارمحال و بختیاری
۶	خراسان جنوبی
۲۲	خراسان رضوی
۴	خراسان شمالی
۱۱	خوزستان
۳	زنجان
۴	سمنان
۲	سیستان و بلوچستان
۱۷	فارس
۶	قزوین
۹	قم
۵	کردستان
۱۳	کرمان
۵	کرمانشاه
۳	کهگیلویه و بویراحمد
۶	گلستان
۹	گیلان
۵	لرستان
۲۱	مازندران
۶	مرکزی
۲	هرمزگان
۶	همدان
۱۱	یزد

### جدول ۱۵-۴ مراکز و دفاتر مشاوره حضوری به تفکیک استان

دفعتر مشاوره حضوری غیر دولتی	مرکز مشاوره تخصصی	غیر دولتی				دولتی			کل مراکز و دفاتر مشاوره حضوری دولتی و غیر دولتی	استان
		مرکز مشاوره عمومی	مرکز سلامت روان	مرکز مشاوره حضوری غیر دولتی	کل مراکز و دفاتر مشاوره حضوری غیر دولتی	دفعتر مشاوره حضوری	مرکز مشاوره حضوری	کل مراکز و دفاتر مشاوره حضوری دولتی		
۸۵	۲۲۶	۱,۰۰۵	۲۶۶	۱,۴۹۷	۱,۵۸۲	۵۲	۲۹	۸۱	۱,۶۶۳	۱۳۹۴
۱۳۴	۳۱۰	۱,۱۳۶	۲۷۷	۱,۷۲۳	۱,۸۵۷	۵۱	۳۷	۸۸	۱,۹۴۵	۱۳۹۵
۱۸۵	۳۸۶	۱,۳۳۴	۳۱۳	۲,۰۲۳	۲,۲۱۸	۶۰	۳۲	۹۲	۲,۳۱۰	۱۳۹۶
۲۵۹	۴۸۳	۱,۶۵۷	۳۲۶	۲,۴۶۶	۲,۷۲۵	۶۴	۳۰	۹۴	۲,۸۱۹	۱۳۹۷
۲۹۶	۵۶۲	۱,۸۰۵	۳۱۲	۲,۶۷۹	۲,۹۷۵	۵۵	۳۲	۸۷	۳,۰۶۲	۱۳۹۸
۲۰	۳۲	۸۲	۱۹	۱۳۳	۱۵۳	۱۹	۱	۲۰	۱۷۳	آذربایجان شرقی
۹	۲۰	۶۵	۱۱	۹۶	۱۰۵	۰	۱	۱	۱۰۶	آذربایجان غربی
۷	۲۱	۳۳	۲۴	۷۸	۸۵	۰	۱	۱	۸۶	اردبیل
۱۷	۱۰۵	۱۴۸	۶	۲۵۹	۲۷۶	۱	۱	۲	۲۷۸	اصفهان
۲۱	۶	۳۴	۴	۴۴	۶۵	۰	۱	۱	۶۶	البرز
۵	۴	۲۱	۴	۲۹	۳۴	۰	۱	۱	۳۵	ایلام
۵	۳	۲۵	۱	۲۹	۳۴	۱	۱	۲	۳۶	بوشهر
۴۹	۵۲	۲۸۳	۱۴	۳۴۹	۳۹۸	۱	۳	۴	۴۰۲	تهران
۰	۱۶	۳۵	۲۰	۷۱	۷۱	۰	۱	۱	۷۲	چهارمحال و بختیاری
۹	۷	۱۸	۵	۳۰	۳۹	۱۱	۱	۱۲	۵۱	خراسان جنوبی
۵۹	۳۱	۹۷	۴۰	۱۶۸	۲۲۷	۰	۱	۱	۲۲۸	خراسان رضوی
۱	۷	۳۲	۴	۴۳	۴۴		۱	۱	۴۵	خراسان شمالی
۰	۲۳	۸۶	۱۶	۱۲۵	۱۲۵	۰	۱	۱	۱۲۶	خوزستان
۱	۱۶	۱۳	۲	۳۱	۳۲	۵	۱	۶	۳۸	زنجان
۱۱	۶	۱۰	۱	۱۷	۲۸	۰	۱	۱	۲۹	سمنان
۱	۶	۲۳	۷	۳۶	۳۷	۱	۱	۲	۳۹	سیستان و بلوچستان
۵	۳۴	۱۴۴	۱۸	۱۹۶	۲۰۱	۶	۳	۹	۲۱۰	فارس
۰	۸	۳۴	۶	۴۸	۴۸	۰	۱	۱	۴۹	قزوین
۱	۱	۱۷	۱	۱۹	۲۰	۰	۰	۰	۲۰	قم
۰	۲۱	۴۳	۱۵	۷۹	۷۹	۲	۱	۳	۸۲	کردستان
۲۰	۳۲	۶۷	۶	۱۰۵	۱۲۵	۰	۱	۱	۱۲۶	کرمان
۳۲	۷	۲۴	۱۳	۴۴	۷۶	۵	۱	۶	۸۲	کرمانشاه
۰	۰	۴۷	۳	۵۰	۵۰	۰	۱	۱	۵۱	کهگیلویه و بویراحمد
۲	۳۰	۵۸	۲	۹۰	۹۲	۰	۱	۱	۹۳	گلستان
۴	۹	۷۲	۹	۹۰	۹۴	۰	۱	۱	۹۵	گیلان
۱	۱۲	۲۱	۶	۳۹	۴۰	۱	۱	۲	۴۲	لرستان
۰	۲۷	۱۴۷	۱۹	۱۹۳	۱۹۳	۰	۰	۰	۱۹۳	مازندران
۰	۲	۲۲	۵	۲۹	۲۹	۱	۰	۱	۳۰	مرکزی
۵	۳	۲۰	۹	۳۲	۳۷	۰	۱	۱	۳۸	هرمزگان
۷	۴	۲۰	۱۱	۳۵	۴۲	۰	۱	۱	۴۳	همدان
۴	۱۷	۶۴	۱۱	۹۲	۹۶	۱	۱	۲	۹۸	یزد

جدول ۱۶-۴ مراکز صدای مشاور و کد ده رقمی به تفکیک استان

استان	جمع کل	۱۴۸۰ (دولتی)	کد ده رقمی (غیردولتی)
۱۳۹۴	۶۵	۳۱	۳۴
۱۳۹۵	۷۴	۳۱	۴۳
۱۳۹۶	۷۴	۳۱	۴۳
۱۳۹۷	۷۴	۳۱	۴۳
۱۳۹۸	۷۲	۳۱	۴۱
آذربایجان شرقی	۴	۱	۳
آذربایجان غربی	۲	۱	۱
اردبیل	۱	۱	۰
اصفهان	۱	۱	۰
البرز	۱	۱	۰
ایلام	۱	۱	۰
بوشهر	۱	۱	۰
تهران	۱۲	۱	۱۱
چهارمحال و بختیاری	۱	۱	۰
خراسان جنوبی	۱	۱	۰
خراسان رضوی	۱۴	۱	۱۳
خراسان شمالی	۱	۱	۰
خوزستان	۲	۱	۱
زنجان	۱	۱	۰
سمنان	۱	۱	۰
سیستان و بلوچستان	۱	۱	۰
فارس	۱	۱	۰
قزوین	۵	۱	۴
قم	۵	۱	۴
کردستان	۱	۱	۰
کرمان	۱	۱	۰
کرمانشاه	۱	۱	۰
کهگیلویه و بویراحمد	۱	۱	۰
گلستان	۱	۱	۰
گیلان	۵	۱	۴
لرستان	۱	۱	۰
مازندران	۱	۱	۰
مرکزی	۱	۱	۰
هرمزگان	۱	۱	۰
همدان	۱	۱	۰
یزد	۱	۱	۰

## جدول ۱۷-۴ مراکز درمان اختلال مصرف مواد مخدر یا روان گردان به تفکیک استان

استان	جمع کل	سرپایی دولتی	سرپایی غیردولتی	اقامتی بهبود و بازتوانی	اجتماع درمان مدار
۱۳۹۴	۲,۲۸۵	۱۴	۱,۱۱۰	۱,۱۴۲	۱۹
۱۳۹۵	۲,۳۰۸	۱۰	۱,۱۱۸	۱,۱۶۱	۱۹
۱۳۹۶	۲,۳۰۴	۹	۱,۰۶۶	۱,۱۹۷	۳۲
۱۳۹۷	۲,۴۵۲	۷	۱,۱۳۲	۱,۲۸۰	۳۳
۱۳۹۸	۲,۴۱۵	۷	۱,۱۰۷	۱,۲۶۹	۳۲
آذربایجان شرقی	۶۴	۰	۳۴	۲۹	۱
آذربایجان غربی	۳۴	۰	۱۶	۱۸	۰
اردبیل	۲۴	۰	۱۳	۹	۲
اصفهان	۱۵۴	۰	۵۶	۹۶	۲
البرز	۱۰۵	۱	۸	۹۳	۳
ایلام	۱۵	۰	۰	۱۵	۰
بوشهر	۲۱	۰	۷	۱۴	۰
تهران	۳۵۰	۱	۱۵۷	۱۹۱	۱
چهارمحال و بختیاری	۲۵	۱	۶	۱۸	۰
خراسان جنوبی	۲۲	۰	۱۳	۸	۱
خراسان رضوی	۳۵۳	۱	۲۷۱	۷۹	۲
خراسان شمالی	۹۱	۰	۷۰	۲۱	۰
خوزستان	۱۳۳	۰	۶۰	۷۰	۳
زنجان	۲۷	۰	۱۱	۱۶	۰
سمنان	۲۴	۰	۱۱	۱۳	۰
سیستان و بلوچستان	۴۴	۰	۶	۳۷	۱
فارس	۱۱۲	۱	۲۱	۸۶	۴
قزوین	۲۱	۰	۱	۱۹	۱
قم	۲۶	۰	۱۷	۹	۰
کردستان	۲۰	۰	۶	۱۴	۰
کرمان	۶۸	۱	۲۳	۴۲	۲
کرمانشاه	۳۹	۰	۱۰	۲۶	۳
کهگیلویه و بویراحمد	۳۱	۰	۱۰	۲۰	۱
گلستان	۱۰۲	۰	۶۱	۴۰	۱
گیلان	۱۳۱	۰	۷۲	۵۷	۲
لرستان	۵۹	۰	۱۷	۴۱	۱
مازندران	۱۲۶	۱	۶۰	۶۴	۱
مرکزی	۳۸	۰	۳	۳۵	۰
هرمزگان	۶۷	۰	۳۶	۳۱	۰
همدان	۵۶	۰	۱۱	۴۵	۰
یزد	۳۳	۰	۲۰	۱۳	۰

جدول ۱۸-۴ مراکز کاهش آسیب اختلال مصرف مواد مخدر یا روان گردان به تفکیک استان

استان	جمع کل	تیم سیار	گذری	سرپناه شبانه	گذری- سرپناه	موبایل ون	کانکس
...	۴۰۹	۲۱۳	۱۲۸	۶۸	...	...	...
...	۴۱۰	۱۹۸	۱۳۵	۷۷	...	...	...
...	۴۶۶	۲۳۱	۱۴۵	۹۰	...	...	...
...	۴۴۶	۱۸۹	۱۴۹	۱۰۸	...	...	...
۱۳۹۸	۴۳۹	۱۸۰	۱۱۴	۷۹	۳۰	۲۸	۸
آذربایجان شرقی	۲۵	۱۱	۹	۳	۱	۱	۰
آذربایجان غربی	۱۴	۶	۲	۱	۴	۱	۰
اردبیل	۳	۲	۰	۰	۱	۰	۰
اصفهان	۲۴	۱۵	۵	۲	۰	۲	۰
البرز	۱۵	۶	۲	۲	۲	۱	۲
ایلام	۵	۴	۱	۰	۰	۰	۰
بوشهر	۱۰	۳	۳	۳	۰	۱	۰
تهران	۵۵	۱۸	۱۳	۱۱	۵	۶	۲
چهارمحال و بختیاری	۲	۱	۱	۰	۰	۰	۰
خراسان جنوبی	۹	۴	۴	۱	۰	۰	۰
خراسان رضوی	۲۸	۱۰	۱۰	۷	۰	۱	۰
خراسان شمالی	۱۰	۳	۳	۴	۰	۰	۰
خوزستان	۱۴	۴	۳	۴	۱	۱	۱
زنجان	۴	۳	۰	۰	۱	۰	۰
سمنان	۵	۳	۰	۰	۲	۰	۰
سیستان و بلوچستان	۳۲	۸	۸	۱۲	۰	۳	۱
فارس	۲۰	۸	۴	۱	۴	۳	۰
قزوین	۲۰	۱۳	۳	۳	۰	۰	۱
قم	۵	۲	۰	۰	۲	۱	۰
کردستان	۵	۲	۱	۱	۱	۰	۰
کرمان	۲۹	۱۱	۱۱	۷	۰	۰	۰
کرمانشاه	۱۷	۵	۵	۴	۰	۲	۱
کهگیلویه و بویراحمد	۳	۱	۰	۱	۱	۰	۰
گلستان	۱۱	۴	۴	۳	۰	۰	۰
گیلان	۱۰	۳	۳	۲	۰	۲	۰
لرستان	۱۲	۵	۲	۱	۳	۱	۰
مازندران	۱۵	۹	۳	۰	۲	۱	۰
مرکزی	۱۱	۴	۴	۳	۰	۰	۰
هرمزگان	۹	۳	۳	۲	۰	۱	۰
همدان	۷	۳	۳	۱	۰	۰	۰
یزد	۱۰	۶	۴	۰	۰	۰	۰

جدول ۱۹-۴ تیم های تحت پوشش برنامه پیشگیری اجتماع محور از اعتیاد به تفکیک استان

استان	تیم	محله ها			محیط آموزشی			محیط کار			
		جمع	شهری	روستایی	جمع	مهد کودک و پیش دبستانی	آموزش و پرورش	دانشگاه	جمع	نظامی	صنعتی / سازمانی
۱۳۹۴	۵,۰۹۰	۲,۹۰۳	۱,۷۸۷	۱,۱۱۶	۱,۴۵۸	۱,۰۹۶	۲۰۵	۱۵۷	۷۲۹	۹۳	۶۳۶
۱۳۹۵	۵,۶۹۵	۳,۶۱۷	۲,۲۲۲	۱,۳۹۵	۱,۴۰۳	۱,۰۸۴	۱۹۰	۱۲۹	۶۷۵	۱۰۲	۵۷۳
۱۳۹۶	۴,۹۷۲	۳,۱۹۹	۲,۰۱۵	۱,۱۸۴	۱,۲۳۴	۱,۰۱۱	۱۱۶	۱۰۷	۵۳۹	۱۰۳	۴۴۶
۱۳۹۷	۶,۱۵۲	۳,۷۱۳	۲,۳۳۳	۱,۳۸۰	۱,۶۴۴	۱,۴۰۶	۱۱۸	۱۲۰	۷۹۵	۱۸۸	۶۰۷
۱۳۹۸	۵,۵۷۸	۳,۷۷۲	۲,۴۰۷	۱,۳۶۵	۱,۳۳۸	۱,۱۴۳	۱۳۰	۶۵	۴۶۸	۹۱	۳۷۷
آذربایجان شرقی	۱۶۰	۱۲۰	۸۲	۳۸	۲۳	۱۵	۳	۵	۱۷	۴	۱۳
آذربایجان غربی	۳۲۵	۲۰۰	۱۵۰	۵۰	۸۷	۸۷	۰	۰	۳۸	۶	۳۲
اردبیل	۳۲۶	۲۳۰	۱۴۱	۸۹	۴۲	۴۲	۰	۰	۵۴	۷	۴۷
اصفهان	۶۴۰	۳۸۵	۲۴۶	۱۳۹	۲۱۷	۲۱۷	۰	۰	۳۸	۱۵	۲۳
البرز	۱۲۰	۷۴	۶۲	۱۲	۳۲	۲۶	۶	۰	۱۴	۰	۱۴
ایلام	۴۶	۴۶	۳۶	۱۰	۰	۰	۰	۰	۰	۰	۰
بوشهر	۱۳۹	۱۰۵	۶۶	۳۹	۲۰	۲۰	۰	۰	۱۴	۲	۱۲
تهران	۱۵۳	۱۵۳	۱۲۷	۲۶	۰	۰	۰	۰	۰	۰	۰
چهارمحال و بختیاری	۱۵۴	۶۲	۴۳	۱۹	۵۰	۵۰	۰	۰	۴۲	۳	۳۹
خراسان جنوبی	۹۴	۷۳	۴۶	۲۷	۲۱	۲۱	۰	۰	۰	۰	۰
خراسان رضوی	۱۵۸	۱۰۸	۴۸	۶۰	۴۵	۳۶	۶	۳	۵	۲	۳
خراسان شمالی	۷۴	۵۳	۲۸	۲۵	۲۱	۱۸	۳	۰	۰	۰	۰
خوزستان	۲۳۰	۱۲۸	۷۶	۵۲	۸۵	۸۰	۰	۵	۱۷	۵	۱۲
زنجان	۲۲۷	۲۰۲	۱۳۵	۶۷	۱۳	۱۳	۰	۰	۱۲	۰	۱۲
سمنان	۱۱۵	۸۲	۵۲	۳۰	۲۵	۲۳	۰	۲	۸	۲	۶
سیستان و بلوچستان	۶۰	۵۴	۲۴	۳۰	۶	۶	۰	۰	۰	۰	۰
فارس	۷۵۸	۴۳۴	۲۷۰	۱۶۴	۲۳۷	۱۶۹	۴۱	۲۷	۸۷	۱۳	۷۴
قزوین	۱۳۸	۱۳۵	۹۰	۴۵	۰	۰	۰	۰	۳	۳	۰
قم	۴۶	۴۶	۳۹	۷	۰	۰	۰	۰	۰	۰	۰
کردستان	۸۸	۶۴	۴۴	۲۰	۲۲	۲۱	۰	۱	۲	۲	۰
کرمان	۱۴۲	۷۸	۴۳	۳۵	۴۳	۳۵	۴	۴	۲۱	۱۷	۴
کرمانشاه	۱۹۵	۸۴	۵۹	۲۵	۱۰۸	۱۰۷	۰	۱	۳	۱	۲
کهگیلویه و بویراحمد	۶۵	۴۵	۲۱	۲۴	۱۹	۹	۱۰	۰	۱	۱	۰
گلستان	۸۲	۶۹	۳۸	۳۱	۱۱	۱۱	۰	۰	۲	۰	۲
گیلان	۸۲	۶۴	۴۰	۲۴	۲	۲	۰	۰	۱۶	۳	۱۳
لرستان	۱۳۶	۱۰۴	۶۷	۳۷	۲۴	۲۴	۰	۰	۸	۱	۷
مازندران	۱۱۵	۴۰	۲۵	۱۵	۵۳	۱۸	۲۵	۱۰	۲۲	۰	۲۲
مرکزی	۱۴۴	۸۷	۶۱	۲۶	۴۴	۲۰	۲۰	۴	۱۳	۰	۱۳
هرمزگان	۱۶۰	۱۲۸	۶۴	۶۴	۳۱	۳۱	۰	۰	۱	۰	۱
همدان	۲۰۳	۱۸۴	۹۶	۸۸	۹	۹	۰	۰	۱۰	۲	۸
یزد	۲۰۳	۱۳۵	۸۸	۴۷	۴۸	۳۳	۱۲	۳	۲۰	۲	۱۸



جدول ۲۰-۴ محیط‌های تحت پوشش برنامه پیشگیری اجتماع محور از اعتیاد به تفکیک استان

استان	جمع کل	محلّه ها			محیط آموزشی			محیط کار			
		جمع	شهری	روستایی	جمع	مهد کودک و پیش دبستانی	آموزش و پرورش	دانشگاه	جمع	نظامی	
۱۳۹۴	۵,۲۳۵	۲,۸۱۶	۱,۶۴۹	۱,۱۶۷	۱,۶۴۶	۱,۱۸۹	۲۹۸	۱۵۹	۷۷۳	۹۸	۶۷۵
۱۳۹۵	۶,۸۷۵	۳,۸۲۹	۲,۱۲۵	۱,۷۰۴	۲,۳۳۱	۱,۴۶۳	۷۱۷	۱۵۱	۷۱۵	۱۱۲	۶۰۳
۱۳۹۶	۶,۲۸۵	۳,۷۹۱	۲,۲۳۲	۱,۵۵۹	۱,۶۹۴	۱,۰۳۲	۴۸۹	۱۷۳	۸۰۰	۲۳۳	۵۶۷
۱۳۹۷	۶,۳۰۸	۳,۶۳۹	۲,۲۵۱	۱,۳۷۸	۱,۸۲۹	۱,۵۴۱	۱۸۵	۱۰۳	۸۵۰	۲۱۹	۶۳۱
۱۳۹۸	۶,۴۶۱	۳,۹۳۱	۲,۳۶۲	۱,۵۶۹	۱,۹۱۱	۱,۵۸۶	۲۳۷	۸۸	۶۱۹	۱۱۷	۵۰۲
آذربایجان شرقی	۴۹۳	۳۲۳	۱۵۹	۱۶۴	۱۲۳	۷۰	۳۶	۱۷	۴۷	۱۳	۳۴
آذربایجان غربی	۳۲۵	۲۰۰	۱۵۰	۵۰	۸۷	۸۷	۰	۰	۳۸	۶	۳۲
اردبیل	۲۹۰	۲۰۴	۱۱۸	۸۶	۴۲	۴۲	۰	۰	۴۴	۶	۳۸
اصفهان	۷۵۵	۴۵۲	۲۹۵	۱۵۷	۲۵۳	۲۵۳	۰	۰	۵۰	۲۰	۳۰
البرز	۲۶۰	۱۰۰	۸۵	۱۵	۹۷	۶۲	۳۵	۰	۶۳	۰	۶۳
ایلام	۳۲	۳۰	۲۱	۹	۲	۲	۰	۰	۰	۰	۰
بوشهر	۱۶۰	۱۱۵	۷۶	۳۹	۲۷	۲۷	۰	۰	۱۸	۳	۱۵
تهران	۱۲۸	۱۱۵	۸۹	۲۶	۱۰	۱۰	۰	۰	۳	۰	۳
چهارمحال و بختیاری	۱۵۴	۶۲	۴۳	۱۹	۵۰	۵۰	۰	۰	۴۲	۳	۳۹
خراسان جنوبی	۹۴	۷۳	۴۶	۲۷	۲۱	۲۱	۰	۰	۰	۰	۰
خراسان رضوی	۲۱۴	۱۰۹	۵۸	۵۱	۸۶	۶۱	۲۳	۲	۱۹	۷	۱۲
خراسان شمالی	۸۴	۶۴	۳۳	۳۱	۲۰	۱۵	۵	۰	۰	۰	۰
خوزستان	۲۳۰	۱۲۸	۷۶	۵۲	۸۵	۸۰	۰	۰	۱۷	۵	۱۲
زنجان	۱۸۷	۱۵۲	۱۰۴	۴۹	۱۳	۱۳	۰	۰	۲۱	۲	۱۹
سمنان	۷۸	۴۸	۳۲	۱۶	۲۳	۲۱	۰	۰	۷	۳	۴
سیستان و بلوچستان	۶۶	۶۰	۳۰	۳۰	۶	۶	۰	۰	۰	۰	۰
فارس	۶۵۰	۳۳۳	۱۸۱	۱۵۲	۲۴۵	۱۶۰	۶۴	۲۱	۷۲	۷	۶۵
قزوین	۶۳	۵۵	۳۷	۱۸	۰	۰	۰	۰	۸	۶	۲
قم	۴۶	۴۶	۳۹	۷	۰	۰	۰	۰	۰	۰	۰
کردستان	۷۶	۵۲	۳۸	۱۴	۲۲	۲۱	۰	۱	۲	۲	۰
کرمان	۱۸۰	۱۰۲	۵۳	۴۹	۵۵	۵۰	۲	۳	۲۳	۱۹	۴
کرمانشاه	۱۹۵	۸۴	۵۹	۲۵	۱۰۸	۱۰۷	۰	۱	۳	۱	۲
کهگیلویه و بویراحمد	۶۵	۴۵	۲۱	۲۴	۱۹	۹	۱۰	۰	۱	۱	۰
گلستان	۶۴	۵۸	۳۰	۲۸	۴	۴	۰	۰	۲	۰	۲
گیلان	۱۶۲	۱۰۵	۶۳	۴۲	۳۰	۳۰	۰	۰	۲۷	۵	۲۲
لرستان	۹۱	۵۹	۳۸	۲۱	۲۴	۲۴	۰	۰	۸	۱	۷
مازندران	۳۶۰	۱۵۱	۷۳	۷۸	۱۴۱	۱۰۰	۱۵	۲۶	۶۸	۲	۶۶
مرکزی	۱۴۴	۸۷	۶۱	۲۶	۴۴	۲۰	۲۰	۴	۱۳	۰	۱۳
هرمزگان	۱۶۰	۱۲۸	۶۴	۶۴	۳۱	۳۱	۰	۰	۱	۰	۱
همدان	۲۳۰	۱۸۴	۹۶	۸۸	۳۶	۳۶	۰	۰	۱۰	۲	۸
یزد	۴۲۵	۲۰۶	۹۴	۱۱۲	۲۰۷	۱۷۴	۲۷	۶	۱۲	۳	۹

جدول ۲۱-۴ موسسه‌های خیریه تاسیس شده با اهداف اشتغال و کارآفرینی به تفکیک استان

تعداد	استان
۲۰	۱۳۹۴
۲۲	۱۳۹۵
۲۴	۱۳۹۶
۷۸	۱۳۹۷
۸۰	۱۳۹۸
۴	آذربایجان شرقی
۱	آذربایجان غربی
۴	اردبیل
۳	اصفهان
۱	البرز
۰	ایلام
۰	بوشهر
۱۸	تهران
۱	چهارمحال و بختیاری
۰	خراسان جنوبی
۴	خراسان رضوی
۱	خراسان شمالی
۷	خوزستان
۳	زنجان
۲	سمنان
۲	سیستان و بلوچستان
۵	فارس
۱	قزوین
۱	قم
۶	کردستان
۲	کرمان
۱	کرمانشاه
۰	کهگیلویه و بویراحمد
۰	گلستان
۰	گیلان
۲	لرستان
۱	مازندران
۳	مرکزی
۱	هرمزگان
۰	همدان
۶	یزد





سازمان بهزیستی کشور

تدوین: مرکز فناوری اطلاعات، تحول اداری و توسعه خدمات بهزیستی

معاونت مرکز فناوری اطلاعات

۱۳۹۹

[www.behzisti.ir](http://www.behzisti.ir)