





سالنامه آماری سال ۱۳۹۰

تهیه کننده: معاونت آمار و فناوری اطلاعات
گروه آمار و تحلیل داده های سازمان بهزیستی کشور

۱۰	تاریخچه سازمان.....
۱۰	اهداف و وظایف سازمان بهزیستی کشور.....
۱۱	مقدمه.....
۱۳	توضیحات.....
۱۴	جدول ۱-۱ تعداد خانوارها و همه افراد تحت پوشش سازمان به تفکیک استان.....
۱۵	نمودار ۱-۱ تعداد افراد تحت پوشش سازمان به تفکیک استان.....
۱۶	نقشه ۱-۱ توزیع درصد افراد تحت پوشش سازمان.....
۱۷	جدول ۱-۲ توزیع اعتبار یکساله برنامه ۳۰۴۰۳ (توانبخشی) ردیف ۱۳۱۵۰۰ به تفکیک استان.....
۱۸	ادامه جدول ۱-۲ توزیع اعتبار یکساله برنامه ۳۰۴۰۳ (توانبخشی) ردیف ۱۳۱۵۰۰ به تفکیک استان.....
۱۹	ادامه جدول ۱-۲ توزیع اعتبار یکساله برنامه ۳۰۴۰۳ (توانبخشی) ردیف ۱۳۱۵۰۰ به تفکیک استان.....
۲۰	ادامه جدول ۱-۲ توزیع اعتبار یکساله برنامه ۳۰۴۰۳ (توانبخشی) ردیف ۱۳۱۵۰۰ به تفکیک استان.....
۲۱	جدول ۱-۳ توزیع اعتبار یکساله برنامه ۳۰۴۲۶ (پیشگیری و خدمات مشاوره ای) ردیف ۱۳۱۵۰۰ به تفکیک استان.....
۲۱	جدول ۱-۴ توزیع اعتبار یکساله برنامه ۳۰۴۲۹ (برنامه حمایت‌های اجتماعی) ردیف ۱۳۱۵۰۰ به تفکیک استان.....
۲۳	ادامه جدول ۱-۴ توزیع اعتبار یکساله برنامه ۳۰۴۲۹ (برنامه حمایت‌های اجتماعی) ردیف ۱۳۱۵۰۰ به تفکیک استان.....
۲۴	ادامه جدول ۱-۴ توزیع اعتبار یکساله برنامه ۳۰۴۲۹ (برنامه حمایت‌های اجتماعی) ردیف ۱۳۱۵۰۰ به تفکیک استان.....
۲۵	ادامه جدول ۱-۴ توزیع اعتبار یکساله برنامه ۳۰۴۲۹ (برنامه حمایت‌های اجتماعی) ردیف ۱۳۱۵۰۰ به تفکیک استان.....
۲۶	جدول ۱-۵ توزیع اعتبار یکساله برنامه ۳۰۴۳۵ (اشتغال و کارآفرینی) ردیف ۱۳۱۵۰۰ به تفکیک استان.....
۲۷	جدول ۱-۶ توزیع اعتبار یکساله برنامه ۳۰۴۵۲ (بازتوانی و کاهش آسیب معنادان) ردیف ۱۳۱۵۰۰ به تفکیک استان.....
۲۸	جدول ۱-۷ توزیع اعتبار یکساله برنامه ۳۰۴۵۱ (خدمات فرهنگی و آموزشی) ردیف ۱۳۱۵۰۰ به تفکیک استان.....
۲۹	ادامه جدول ۱-۷ توزیع اعتبار یکساله برنامه ۳۰۴۵۱ (خدمات فرهنگی و آموزشی) ردیف ۱۳۱۵۰۰ به تفکیک استان.....
۳۰	جدول ۱-۸ توزیع اعتبار یکساله برنامه ۳۰۴۴۷ (تامین هزینه های معیشتی) ردیف ۱۳۱۵۰۰ به تفکیک استان.....
۳۱	جدول ۱-۹ توزیع اعتبار یکساله برنامه ۳۰۴۴۱ (بیمه های اجتماعی) ردیف ۱۳۱۵۰۰ به تفکیک استان.....
۳۲	جدول ۱-۱۰ توزیع اعتبار یکساله برنامه ۳۰۴۴۰ (بیمه درمان اقشار آسیب پذیر) ردیف ۱۳۱۵۰۰ به تفکیک استان.....
۳۳	جدول ۱-۱۱ توزیع اعتبار یکساله برنامه ۳۰۴۷۹ (هزینه های مربوط به بازنشستگان دولت) ردیف ۱۳۱۵۰۰ به تفکیک استان.....
۳۳	نمودار ۱-۲ مقایسه اعتبار ردیف ۱۳۱۵۰۰ از سال ۱۳۸۵-۱۳۹۰.....
۳۴	جدول ۱-۱۲ تعداد مددجویان دارای بیمه به تفکیک معاونت و استان.....
۳۵	ادامه جدول ۱-۱۲ تعداد مددجویان دارای بیمه به تفکیک معاونت و استان.....
۳۶	جدول ۱-۱۳ تعداد مددجویان بیمه شده سازمان به تفکیک معاونت و استان.....
۳۷	نمودار ۱-۳ تعداد بیمه شدگان سازمان به تفکیک معاونت و استان.....
۳۸	نقشه ۱-۲ توزیع بیمه شدگان سازمان به تفکیک معاونت و استان.....
۳۹	جدول ۱-۱۴ تعداد افراد توانمند شده به تفکیک معاونت و استان.....
۴۰	ادامه جدول ۱-۱۴ تعداد افراد توانمند شده به تفکیک معاونت و استان.....

نمودار ۴-۱	تعداد افراد توانمند شده سازمان به تفکیک معاونت و استان	۴۱
جدول ۱۵-۱	تعداد افرادی که در مراکز نگهداری می شوند و یارانه دریافت می نمایند به تفکیک معاونت و استان	۴۲
نمودار ۵-۱	تعداد افرادی که در مراکز نگهداری می شوند و یارانه دریافت می نمایند به تفکیک استان	۴۳
جدول ۱۶-۱	اشتغال ایجاد شده برای خدمت گیرندگان به تفکیک معاونت و استان	۴۴
جدول ۱۷-۱	وضعیت مسکن به تفکیک معاونت و استان	۴۵
جدول ۱۸-۱	میزان مشارکتهای مردمی به تفکیک استان	۴۶
جدول ۱۹-۱	تعداد افراد متخصص داوطلب همکاری با سازمان به تفکیک استان	۴۷
جدول ۲۰-۱	تعداد انواع مجوزها برای تاسیس موسسات غیردولتی به تفکیک استان	۴۸
جدول ۲۱-۱	تعداد مجتمعهای شهری و روستایی به تفکیک استان	۴۹
نمودار ۶-۱	تعداد مجتمعهای شهری و روستایی	۵۰
جدول ۲۲-۱	تعداد پرسنل شاغل به تفکیک نوع استخدام ، جنسیت و استان	۵۱
ادامه جدول ۲۲-۱	تعداد پرسنل شاغل به تفکیک نوع استخدام ، جنسیت و استان	۵۲
نمودار ۷-۱	درصد پرسنل شاغل کشور به تفکیک نوع استخدام	۵۳
جدول ۲۳-۱	تعداد پرسنل شاغل به تفکیک مدرک تحصیلی ، جنسیت و استان	۵۴
ادامه جدول ۲۳-۱	تعداد پرسنل شاغل به تفکیک مدرک تحصیلی ، جنسیت و استان	۵۵
نمودار ۸-۱	درصد پرسنل شاغل کشور به تفکیک مدرک تحصیلی	۵۶
نقشه ۳-۱	توزیع تعداد پرسنل شاغل به تفکیک استان	۵۷

معاونت اجتماعی

تعاریف و مفاهیم	۵۹	
جدول ۱-۲	تعداد مددجویان اجتماعی به تفکیک دفتر پذیرش و استان	۶۸
جدول ۲-۲	تعداد مراکز حمایتی به تفکیک استان	۶۹
نمودار ۱-۲	تعداد مراکز حمایتی به تفکیک استان	۷۰
نقشه ۱-۲	توزیع پراکندگی مراکز حمایتی به تفکیک استان	۷۰
جدول ۳-۲	تعداد خانوارهایی که مستمری خدمات حمایتی دریافت می کنند به تفکیک استان	۷۱
نمودار ۲-۲	تعداد خانوارهایی که مستمری خدمات حمایتی دریافت می کنند به تفکیک استان	۷۲
نقشه ۲-۲	توزیع درصد مستمری بگیران به تفکیک استان	۷۲
جدول ۴-۲	تعداد خانوارهایی که مستمری خدمات حمایتی دریافت می کنند بر حسب بعد مستمری به تفکیک استان	۷۳
نمودار ۳-۲	درصد مستمری بگیران خدمات حمایتی کشور بر حسب بعد مستمری	۷۴
جدول ۵-۲	تعداد فعالیتهای گروههای زنان سرپرست خانوار به تفکیک استان	۷۵
جدول ۶-۲	تعداد پرونده های واگذار شده به کلینیک های اجتماعی به تفکیک استان	۷۶
نمودار ۴-۲	تعداد پرونده های واگذار شده به کلینیکهای اجتماعی به تفکیک استان	۷۷
جدول ۷-۲	تعداد گروههای همیار زنان به تفکیک استان	۷۸
نمودار ۵-۲	تعداد گروههای همیار زنان به تفکیک استان	۷۹
جدول ۸-۲	تعداد مراکز شبه خانواده به تفکیک نوع مدیریت و استان	۸۰
نمودار ۶-۲	تعداد مراکز شبه خانواده به تفکیک استان	۸۱
نمودار ۷-۲	درصد مراکز شبه خانواده کشور به تفکیک نوع مدیریت	۸۱

۸۲ نقشه ۳-۲ توزیع مراکز شبه خانواده به تفکیک نوع مدیریت و استان
۸۳ جدول ۹-۲ تعداد فرزندان تحت پوشش مراکز شبه خانواده به تفکیک جنسیت و استان
۸۴ نمودار ۸-۲ تعداد فرزندان تحت پوشش مراکز شبه خانواده به تفکیک جنسیت
۸۵ جدول ۱۰-۲ تعداد کمکه‌های ارائه شده به ایجاد و تجهیز مراکز غیر دولتی به تفکیک استان
۸۶ جدول ۱۱-۲ تعداد دانش آموزان تحت پوشش به تفکیک مقطع تحصیلی و استان
۸۷ نمودار ۹-۲ تعداد دانش آموزان تحت پوشش به تفکیک استان
۸۷ نمودار ۱۰-۲ درصد دانش آموزان تحت پوشش کشور به تفکیک مقطع تحصیلی
۸۸ جدول ۱۲-۲ تعداد دانشجویان تحت پوشش به تفکیک استان
۸۹ نمودار ۱۱-۲ تعداد دانشجویان تحت پوشش به تفکیک استان
۸۹ نمودار ۱۲-۲ درصد دانشجویان تحت پوشش کشور به تفکیک مقطع تحصیلی
۹۰ جدول ۱۳-۲ تعداد کمکه‌های مالی غیر مستمر به تفکیک استان
۹۱ جدول ۱۴-۲ تعداد مهدهای کودک خصوصی به تفکیک استان
۹۲ جدول ۱۵-۲ تعداد مهدهای کودک دولتی به تفکیک استان
۹۳ جدول ۱۶-۲ تعداد مهد و کودکان تحت پوشش در مهدهای کودک خودکفا به تفکیک استان
۹۴ نمودار ۱۳-۲ تعداد مهدهای کودک به تفکیک استان
۹۴ نقشه ۵-۲ توزیع مهدهای کودک به تفکیک استان و نوع مدیریت
۹۵ جدول ۱۷-۲ تعداد کودکان تحت پوشش در مهدهای کودک دولتی به تفکیک استان
۹۶ جدول ۱۸-۲ تعداد کودکان تحت پوشش در مهدهای کودک خصوصی به تفکیک استان
۹۷ نمودار ۱۴-۲ تعداد کودکان تحت پوشش در مهدهای کودک به تفکیک استان
۹۸ جدول ۱۹-۲ تعداد کودکان دریافت کننده شیر و غذای گرم در مهدهای کودک
۹۹ نمودار ۱۵-۲ تعداد کودکان دریافت کننده شیر رایگان در مهدهای کودک به تفکیک استان
۹۹ نمودار ۱۶-۲ تعداد کودکان دریافت کننده غذای گرم در مهدهای کودک به تفکیک استان
۱۰۰ جدول ۲۰-۲ تعداد مراکز آسیب‌های اجتماعی به تفکیک استان
۱۰۱ نمودار ۱۷-۲ درصد مراکز آسیب‌های اجتماعی کشور
۱۰۲ جدول ۲۱-۲ تعداد پذیرش مراکز تابعه آسیب‌های اجتماعی به تفکیک استان
۱۰۳ نمودار ۱۸-۲ درصد پذیرش مراکز تابعه آسیب‌های اجتماعی کشور
۱۰۴ جدول ۲۲-۲ تعداد تماس‌های برقرار شده با خط اورژانس اجتماعی (۱۲۳) به تفکیک استان
۱۰۵ نمودار ۱۹-۲ تعداد تماس‌های برقرار شده با ۱۲۳ به تفکیک استان

معاونت توانبخشی

۱۰۷ تعاریف و مفاهیم
۱۱۴ جدول ۱-۳ تعداد معلولین و سالمندان تحت پوشش به تفکیک نوع ، شدت معلولیت و استان
۱۱۵ ادامه جدول ۱-۳ تعداد معلولین و سالمندان تحت پوشش به تفکیک نوع و شدت معلولیت
۱۱۶ ادامه جدول ۱-۳ تعداد معلولین و سالمندان تحت پوشش به تفکیک نوع و شدت معلولیت
۱۱۷ نمودار ۱-۳ درصد معلولین و سالمندان تحت پوشش کشور به تفکیک نوع معلولیت
۱۱۷ نقشه ۱-۳ توزیع معلولین و سالمندان تحت پوشش به تفکیک نوع معلولیت
۱۱۸ نمودار ۲-۳ تعداد معلولین و سالمندان تحت پوشش به تفکیک استان

- جدول ۲-۳ تعداد معلولین ، سالمندان و بیماران روانی مزمن خدمت گیرنده از مراکز به تفکیک نوع معلولیت ۱۱۹
- ادامه جدول ۲-۳ تعداد معلولین ، سالمندان و بیماران روانی مزمن خدمت گیرنده از مراکز به تفکیک نوع معلولیت ۱۲۰
- ادامه جدول ۲-۳ تعداد معلولین ، سالمندان و بیماران روانی مزمن خدمت گیرنده از مراکز به تفکیک نوع معلولیت ۱۲۱
- جدول ۳-۳ تعداد معلولین ، سالمندان و بیماران روانی مزمن خدمت گیرنده از مراکز روزانه به تفکیک نوع معلولیت ۱۲۲
- ادامه جدول ۳-۳ تعداد معلولین ، سالمندان و بیماران روانی مزمن خدمت گیرنده از مراکز روزانه به تفکیک نوع معلولیت ۱۲۳
- جدول ۳-۴ تعداد معلولین ، سالمندان و بیماران روانی مزمن خدمت گیرنده از مراکز شبانه به تفکیک نوع معلولیت ۱۲۴
- ادامه جدول ۳-۴ تعداد معلولین ، سالمندان و بیماران روانی مزمن خدمت گیرنده از مراکز شبانه به تفکیک نوع معلولیت ۱۲۵
- نمودار ۳-۳ تعداد معلولین ، سالمندان و بیماران روانی مزمن خدمت گیرنده از مراکز به تفکیک استان ۱۲۶
- جدول ۳-۵ تعداد فعالیتهای توانبخشی انجام شده در مراکز به تفکیک نوع معلولیت ، مدیریت و استان ۱۲۷
- ادامه جدول ۳-۵ تعداد فعالیتهای توانبخشی انجام شده در مراکز به تفکیک نوع معلولیت ، مدیریت و استان ۱۲۸
- جدول ۳-۶ تعداد فعالیتهای توانبخشی انجام شده در مراکز روزانه به تفکیک نوع معلولیت ، مدیریت و استان ۱۲۹
- ادامه جدول ۳-۶ تعداد فعالیتهای توانبخشی انجام شده در مراکز روزانه به تفکیک نوع معلولیت ، مدیریت و استان ۱۳۰
- جدول ۳-۷ تعداد فعالیتهای توانبخشی انجام شده در مراکز شبانه به تفکیک نوع معلولیت ، مدیریت و استان ۱۳۱
- ادامه جدول ۳-۷ تعداد فعالیتهای توانبخشی انجام شده در مراکز شبانه به تفکیک نوع معلولیت ، مدیریت و استان ۱۳۲
- نمودار ۳-۴ درصد فعالیتهای توانبخشی انجام شده در مراکز کشور به تفکیک نوع معلولیت ۱۳۳
- نمودار ۳-۵ تعداد فعالیتهای توانبخشی انجام شده در مراکز به تفکیک استان ۱۳۳
- نقشه ۲-۳ توزیع پراکندگی فعالیتهای توانبخشی انجام شده در مراکز به تفکیک استان ۱۳۴
- جدول ۳-۸ تعداد معلولین و سالمندان خدمت گیرنده از مراکز خدمت در منزل به تفکیک نوع معلولیت و استان ۱۳۵
- جدول ۳-۹ تعداد فعالیت خدمات توانبخشی ارائه خدمت در منزل به تفکیک نوع معلولیت و استان ۱۳۶
- جدول ۳-۱۰ تعداد کلینیکهای توانبخشی به تفکیک استان ۱۳۷
- جدول ۳-۱۱ تعداد افراد خدمت گیرنده از کلینیکهای توانبخشی به تفکیک استان ۱۳۸
- ادامه جدول ۳-۱۱ تعداد افراد خدمت گیرنده از کلینیکهای توانبخشی به تفکیک استان ۱۳۹
- ادامه جدول ۳-۱۱ تعداد افراد خدمت گیرنده از کلینیکهای توانبخشی به تفکیک استان ۱۴۰
- نمودار ۳-۶ درصد خدمت گیرندگان از کلینیکهای توانبخشی کشور ۱۴۱
- جدول ۳-۱۲ تعداد مناطق تحت پوشش طرح CBR به تفکیک استان ۱۴۲
- جدول ۳-۱۳ جمعیت تحت پوشش طرح CBR به تفکیک استان ۱۴۳
- نمودار ۳-۷ درصد معلولین تحت پوشش طرح CBR کشور به تفکیک نوع معلولیت ۱۴۴
- نمودار ۳-۸ تعداد معلولین تحت پوشش طرح CBR به تفکیک استان ۱۴۴
- جدول ۳-۱۴ تعداد معلولین شناسائی شده طرح CBR به تفکیک استان ۱۴۵
- نمودار ۳-۹ درصد معلولین شناسائی شده طرح CBR کشور به تفکیک نوع معلولیت ۱۴۶
- نمودار ۳-۱۰ تعداد معلولین شناسائی شده طرح CBR کشور به تفکیک استان ۱۴۶
- نقشه ۳-۳ توزیع درصد معلولین شناسائی شده طرح CBR به تفکیک معلولیت ۱۴۷
- جدول ۳-۱۵ تعداد افراد ضایعه نخاعی شناسایی شده به تفکیک معلولیت و استان ۱۴۸
- نمودار ۳-۱۱ درصد افراد ضایعه نخاعی شناسایی شده کشور به تفکیک نوع معلولیت ۱۴۹
- جدول ۳-۱۶ تعداد دانش آموزان تحت پوشش به تفکیک مقطع تحصیلی و استان ۱۵۰
- نمودار ۳-۱۲ تعداد دانش آموزان تحت پوشش به تفکیک استان ۱۵۱
- نمودار ۳-۱۳ درصد دانش آموزان تحت پوشش کشور به تفکیک مقطع تحصیلی ۱۵۱

۱۵۲	جدول ۱۷-۳ تعداد دانشجویان تحت پوشش به تفکیک مقطع تحصیلی و استان
۱۵۳	نمودار ۱۴-۳ تعداد دانشجویان تحت پوشش به تفکیک استان
۱۵۳	نمودار ۱۵-۳ درصد دانشجویان تحت پوشش کشور به تفکیک مقطع تحصیلی
۱۵۴	جدول ۱۸-۳ حق بیمه سهم کارفرما مراکز شبانه به تفکیک استان
۱۵۵	جدول ۱۹-۳ تعداد مجهول الهویه ها به تفکیک استان
۱۵۶	جدول ۲۰-۳ یارانه واگذاری پرونده های پشت نوبت و جذب شده به مراکز غیر دولتی
۱۵۷	جدول ۲۱-۳ تعداد خانوارهایی که کمک هزینه خدمات توانبخشی حمایتی دریافت می کنند به تفکیک استان
۱۵۸	نمودار ۱۶-۳ تعداد خانوارهایی که کمک هزینه خدمات توانبخشی حمایتی دریافت می کنند به تفکیک استان
۱۵۸	نقشه ۴-۳ توزیع درصد مستمري بگيران به تفکیک استان
۱۵۹	جدول ۲۲-۳ تعداد خانوارهایی که کمک هزینه خدمات توانبخشی حمایتی دریافت می کنند برحسب بعد مستمري به تفکیک استان
۱۶۰	نمودار ۱۷-۳ درصد خانوارهایی که کمک هزینه خدمات توانبخشی حمایتی دریافت می کنند برحسب بعد مستمري
۱۶۱	جدول ۲۳-۳ تعداد خانوارهایی که کمک هزینه خدمات توانبخشی حمایتی بیماران روانی مزمن دریافت می کنند
۱۶۲	نمودار ۱۸-۳ تعداد خانوارهایی که کمک هزینه خدمات توانبخشی حمایتی بیماران روانی مزمن دریافت می کنند
۱۶۳	جدول ۲۴-۳ تعداد خانوارهایی که کمک هزینه نگهداری و توانبخشی بیماران روانی مزمن در منزل دریافت می کنند
۱۶۴	نمودار ۱۹-۳ تعداد خانوارهایی که کمک هزینه نگهداری و توانبخشی بیماران روانی مزمن در منزل دریافت می کنند
۱۶۵	جدول ۲۵-۳ تعداد خانوارهایی که کمک هزینه حق پرستاری دریافت می کنند به تفکیک استان
۱۶۶	نمودار ۲۰-۳ تعداد خانوارهایی که کمک هزینه حق پرستاری دریافت می کنند به تفکیک استان
۱۶۷	جدول ۲۶-۳ معلولين دریافت کننده کمکهای مالی غیر مستمر به تفکیک استان

مرکز توسعه پیشگیری

۱۶۹	تعاریف و مفاهیم
۱۷۷	جدول ۱-۴ تعداد مراکز ارائه خدمت پیشگیری از معلولیتها به تفکیک استان
۱۷۸	نمودار ۱-۴ تعداد مراکز دولتی ارائه خدمت پیشگیری از معلولیتها به تفکیک استان
۱۷۸	نمودار ۲-۴ تعداد مراکز غیردولتی ارائه خدمت پیشگیری از معلولیتها به تفکیک استان
۱۷۹	جدول ۲-۴ تعداد افراد خدمت گیرنده از مراکز پیشگیری از معلولیتها به تفکیک استان
۱۸۰	ادامه جدول ۲-۴ تعداد افراد خدمت گیرنده از مراکز پیشگیری از معلولیتها به تفکیک استان
۱۸۱	نمودار ۳-۴ تعداد افراد خدمت گیرنده از مراکز مشاوره ژنتیک پیشگیری از معلولیتها به تفکیک استان
۱۸۱	نمودار ۴-۴ تعداد افراد خدمت گیرنده از پایگاههای تنبلی چشم پیشگیری از معلولیتها به تفکیک استان
۱۸۲	نقشه ۱-۴ توزیع افراد خدمت گیرنده از پایگاههای تنبلی چشم پیشگیری از معلولیتها
۱۸۳	جدول ۳-۴ تعداد مراکز و اتاقهای مشاوره به تفکیک استان
۱۸۴	نمودار ۵-۴ تعداد مراکز و اتاقهای مشاوره دولتی به تفکیک استان
۱۸۴	نمودار ۶-۴ تعداد مراکز مشاوره غیردولتی به تفکیک استان
۱۸۵	جدول ۴-۴ تعداد افراد خدمت گیرنده از مراکز مشاوره به تفکیک استان
۱۸۶	نمودار ۷-۴ تعداد افراد خدمت گیرنده از مراکز مشاوره دولتی به تفکیک استان
۱۸۶	نمودار ۸-۴ تعداد افراد خدمت گیرنده از مراکز مشاوره غیردولتی به تفکیک استان
۱۸۷	نقشه ۲-۴ توزیع افراد خدمت گیرنده از مراکز مشاوره به تفکیک استان
۱۸۸	جدول ۵-۴ تعداد تیمهای پیشگیری از اعتیاد در انواع محیطها به تفکیک استان

- نمودار ۹-۴ درصد تاثیر محیط بر پیشگیری از اعتیاد در کشور ۱۸۹
- جدول ۶-۴ جمعیت تحت پوشش برنامه پیشگیری از اعتیاد در انواع محیطها به تفکیک استان ۱۹۰
- نمودار ۱۰-۴ درصد جمعیت تحت پوشش برنامه پیشگیری از اعتیاد در کشور در انواع محیطها ۱۹۱
- جدول ۷-۴ تعداد مراکز ترک اعتیاد به تفکیک استان ۱۹۲
- ادامه جدول ۷-۴ تعداد مراکز ترک اعتیاد به تفکیک استان ۱۹۳
- نمودار ۱۱-۴ درصد مراکز ترک اعتیاد کشور ۱۹۴
- جدول ۸-۴ تعداد افراد خدمت گیرنده از مراکز ترک اعتیاد به تفکیک استان ۱۹۵
- ادامه جدول ۸-۴ تعداد افراد خدمت گیرنده از مراکز ترک اعتیاد به تفکیک استان ۱۹۶
- نمودار ۱۲-۴ تعداد افراد خدمت گیرنده از مراکز سرپائیتراک اعتیاد به تفکیک استان ۱۹۷
- جدول ۹-۴ تعداد افراد استفاده کننده از آموزشهای دفتر آسیبها به تفکیک استان ۱۹۸
- جدول ۱۰-۴ تعداد افراد خدمت گیرنده از کمیته HIV به تفکیک استان ۱۹۹

علامتهای اختصاری فعالیتهای سازمان

- علامتهای اختصاری ۲۰۱
- فرهنگ لغات به ترتیب حروف الفبا ۲۰۳

تاریخچه سازمان

خدمات بهزیستی در کشور ایران قبلاً توسط افراد خیر و موسسات خیریه مختلف و نیز بخش محدودی از آن توسط دولت انجام می گرفت. نمونه روشن آن خدماتی بود که تحت عنوان اوقاف ارائه می گردید. این فعالیتها به تدریج به عهده دستگاههای سازمان یافته ای گذاشته شده و به صورت متشکل تری در خدمت مردم قرار گرفت.

در آغاز برنامه عمرانی چهارم (سال ۱۳۴۷ مبنای برنامه ریزی برای بخش بهزیستی) حدود ۶ دستگاه دولتی و ۱۲ سازمان عام المنفعه غیر دولتی و تعدادی موسسات خصوصی در سراسر کشور در زمینه خدمات بهزیستی فعالیت داشته و اکثراً از کمک های قابل توجه دولتی نیز برخوردار بودند. صرف نظر از فعالیتهائی که بوسیله سازمانهای غیردولتی گذشته از قبیل سازمان شاهنشاهی خدمات اجتماعی سابق، جمعیت شیر و خورشید سرخ سابق، انجمن ملی حمایت کودکان، جمعیت به اصطلاح خیریه فرح، بنگاه حمایت مادران و نوزادان و موسسات خصوصی صورت می گرفت، در دستگاههای مختلف دولتی از قبیل وزارت کشور، وزارت کشاورزی، وزارت بهداری، وزارت آموزش و پرورش، وزارت کار و امور اجتماعی و وزارت دادگستری نیز اقداماتی در این زمینه انجام می پذیرفت. ولی علیرغم سرمایه گذاریهای وسیع و تعدد دستگاههای اجتماعی، علاوه بر سیاستهای نادرست رژیم گذشته به علت فقدان برنامه جامع و سازمان هماهنگ کننده از مجموع فعالیتهای و سرمایه گذاریها بهره برداری صحیح نمی شد.

اهداف و وظایف سازمان بهزیستی کشور

سازمان بهزیستی کشور که یکی از دستگاههای ذیل بخش بهزیستی است به موجب لایحه قانونی مورخ ۵۹/۳/۲۴ در جهت تحقق مفاد اصول سوم، بیست و یکم و بیست و نهم قانون اساسی جمهوری اسلامی ایران، تشکیل شده است که بر این اساس با اتخاذ تدابیر و ارائه خدمات و حمایتهای غیر بیمه ای با حفظ ارزشها و کرامات والای انسانی و تکیه بر مشارکتهای مردم و همکاری نزدیک سازمانهای ذیربط در جهت گسترش خدمات توانبخشی، حمایتی، بازپروری و پیشگیری از معلولیتها و آسیبهای اجتماعی و کمک به تامین حداقل نیازهای اساسی گروههای کم درآمد، اقدام نماید.

مقدمه

آمار، ابزار است برای جمع‌آوری مرتب و خلاصه‌سازی، نمایش و بالاخره تجزیه و تحلیل اطلاعات ضروری، می‌توان گفت آمار مقدمه‌ای است برای برنامه‌ریزی، بدیهی است که هر سازمان پیشرو به منظور آگاهی از تحقق برنامه‌های کوتاه مدت، میان مدت و بلند مدت خود، استخراج میزان فاصله تا وضعیت مطلوب و بهینه و همچنین اطلاع‌رسانی نتایج عملکرد سازمانی نیاز به بهره‌مندی جامع و نظام‌مند از آمار دارد.

فرایند مستندسازی سوابق آمارهای رسمی سازمان و تدوین خطوط راهنما، پرسشنامه‌ها و نتایج طرح‌های آماری و ارائه گزارش‌های ادواری آماری علاوه بر آنکه به تثبیت و تقویت حافظه سازمانی کمک می‌نماید، با ایجاد امکان شبیه‌سازی شرایط اجتماعی و اقتصادی گذشته، پیش‌بینی آثار برنامه‌ها و سیاست‌های در دست اجرا را ممکن می‌نماید از اینرو می‌توان آمار را چراغ راه آینده‌فعالیت‌های سازمان دانست.

جایگاه آمار در سازمان به‌زیستی به عنوان یک سازمان خدمت‌رسان، ضروری و بی‌مثال است. تردیدی نیست که ارائه خدمات متنوع در حوزه رفاه اجتماعی و توانمندسازی جامعه هدف، بدون در نظر گرفتن حقایق آماری امری ناممکن و نشدنی است زیرا فقط در سایه اطلاعات و داده‌های معتبر و قابل اطمینان می‌توان تصمیمات بجا و بهنگام اتخاذ نمود.

با توجه به ملاحظات فوق‌الاشاره، مجموعه حاضر که تحت عنوان سالنامه آماری سازمان به‌زیستی کشور گردآوری شده است شامل چکیده گزارشات و عملکردهای واحد‌های سازمان در سال ۱۳۹۰ می‌باشد که به همت کارشناسان گروه آمار و تحلیل داده‌های مرکز فناوری اطلاعات، ارتباطات و تحول‌اداری و با همکاری سایر حوزه‌های سازمان گردآوری و تدوین شده است. امید است که مجموعه حاضر در پیشبرد اهداف مدیریتی و بهبود کمی و کیفی خدمات ارائه‌شده توسط مسئولین و کارکنان واحدهای مختلف سازمان موثر واقع شود.

همایون هاشمی
ریاست سازمان

کلیات جامعه

هدف سازمان بهزیستی کشور

توضیحات

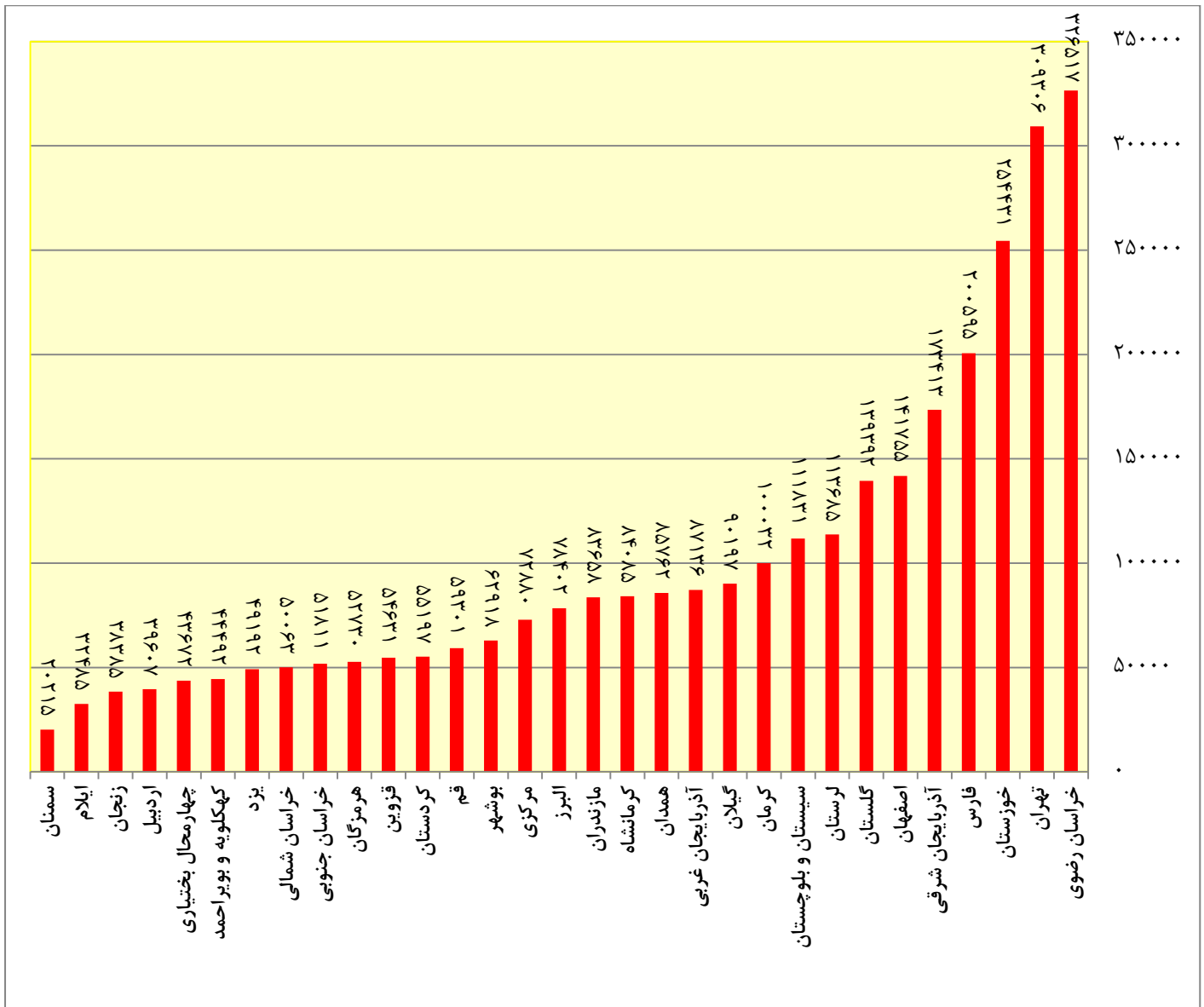
کلیات جامعه هدف سازمان بهزیستی کشور (طبق جدولی که در صفحه بعد ملاحظه می فرمائید) شامل کلیه افراد تحت پوشش ثبت شده در بانک مددجویان به تفکیک معاونت (به صورت استانی) می باشد. همانطور که مستحضری در بانک مددجویان کلیه اطلاعات شناسنامه ای و پرونده شخص پذیرش شده ثبت می شود و کد رهگیری فرد پذیرش شده، کد ملی وی می باشد.

بر اساس آمار موجود در بانک اطلاعات مددجویان، سازمان بهزیستی کشور در سال ۹۰ با (۳,۱۰۷,۶۱۷ نفر تحت پوشش) نسبت به سال ۸۹ با (۳,۰۴۲,۴۴۳ نفر تحت پوشش) ۳,۴ درصد در تعداد افراد تحت پوشش دارای افزایش می باشد. معاونت توانبخشی با ۹۸۵,۰۵۱ نفر (۶۶,۲ درصد)، بیشترین تعداد تحت پوشش ثبت شده در بانک و مرکز توسعه پیشگیری با ۱۰۰,۴۹۸ نفر (۶,۸ درصد)، کمترین تعداد را به خود اختصاص داده اند.

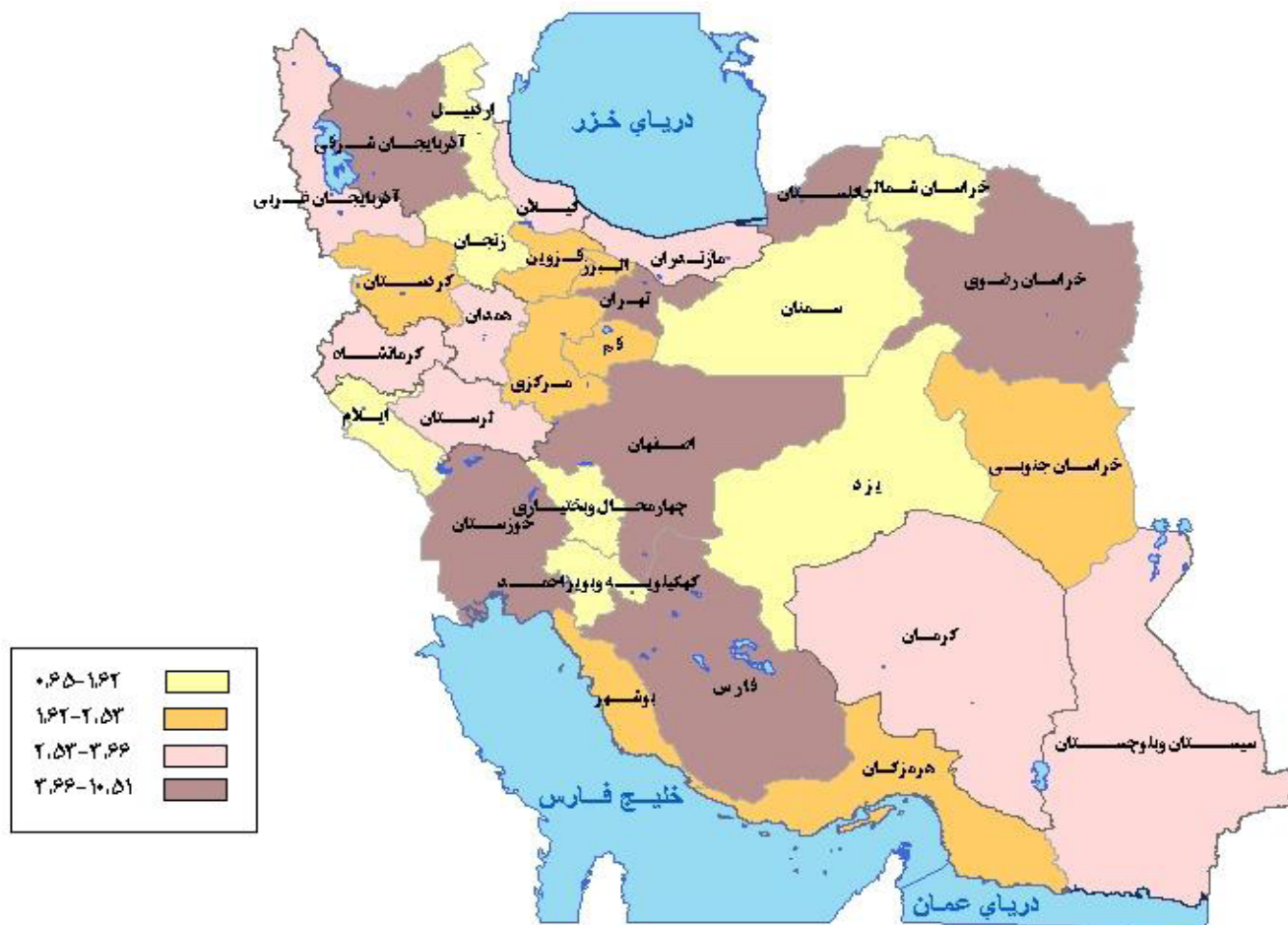
جدول ۱-۱ تعداد خانوارها و همه افراد تحت پوشش سازمان به تفکیک استان

نام استان	خانوار					نفر
	اجتماعی	توانبخشی	پیشگیری	مددجویان اصلی	اعضای خانوار	
کل کشور	۴۰۲۶۹۷	۹۸۵,۰۵۱	۱۰۰۴۹۸	۱,۴۸۸,۲۴۶	۱۶۱۹۳۷۱	۳,۱۰۷,۶۱۷
آذربایجان شرقی	۳۴۱۶۵	۴۷,۶۲۴	۱۰۰۹۸	۹۱,۸۸۷	۸۱۵۲۶	۱۷۳,۴۱۳
آذربایجان غربی	۸۹۷۴	۲۹,۷۳۴	۶۶۶	۳۹,۳۷۴	۴۷۷۶۵	۸۷,۱۳۹
اردبیل	۶۸۶۶	۱۵,۳۷۷	۱۵۷۲	۲۳,۸۱۵	۱۵۷۹۲	۳۹,۶۰۷
اصفهان	۱۳۹۰۹	۶۷,۱۶۲	۳۶۵۹	۸۴,۷۳۰	۵۷۰۲۵	۱۴۱,۷۵۵
البرز	۴۱۹۳	۲۰,۳۲۵	۶۷۲۰	۳۱,۲۳۸	۴۷۱۶۵	۷۸,۴۰۳
ایلام	۶۹۵۹	۱۰,۱۴۸	۲۶۷۱	۱۹,۷۷۸	۱۲۷۰۷	۳۲,۴۸۵
بوشهر	۱۶۸۴۴	۱۵,۷۴۶	۱۹۳۹	۳۴,۵۲۹	۲۸۳۸۹	۶۲,۹۱۸
تهران	۲۴۴۵۱	۹۹,۴۳۴	۱۲۷۶۹	۱۳۶,۶۵۴	۱۷۲۴۵۲	۳۰۹,۳۰۶
چهارمحال بختیاری	۵۰۳۴	۱۹,۳۳۳	۱۰۵۸	۲۵,۴۲۵	۱۸۲۴۷	۴۳,۶۷۲
خراسان جنوبی	۵۰۶۰	۱۲,۷۴۱	۱۶۴۹	۱۹,۴۵۰	۳۲۳۶۱	۵۱,۸۱۱
خراسان رضوی	۳۳۰۶۶	۸۵,۸۰۲	۵۳۴۱	۱۲۴,۲۰۹	۲۰۲۱۴۴	۳۲۶,۳۵۳
خراسان شمالی	۵۸۳۳	۱۳,۹۵۳	۱۵۵۶	۲۱,۳۴۲	۲۸۷۲۱	۵۰,۰۶۳
خوزستان	۳۳۴۹۳	۶۵,۲۳۵	۵۲۰۰	۱۰۳,۹۲۸	۱۵۰۵۰۱	۲۵۴,۴۲۹
زنجان	۵۳۴۷	۱۴,۹۰۳	۳۲۴	۲۰,۵۷۴	۱۷۸۱۱	۳۸,۳۸۵
سمنان	۲۴۴۹	۹,۱۳۸	۴۰۹	۱۱,۹۹۶	۸۲۱۹	۲۰,۳۱۵
سیستان و بلوچستان	۱۶۱۰۹	۲۲,۸۳۸	۴۷۷	۳۹,۴۲۴	۷۲۴۰۷	۱۱۱,۸۳۱
فارس	۱۹۲۴۴	۷۹,۲۴۰	۵۸۵۱	۱۰۴,۳۳۵	۹۶۲۶۰	۲۰۰,۵۹۵
قزوین	۴۶۸۸	۱۵,۶۳۸	۱۴۵۸	۲۱,۷۸۴	۳۲۸۴۷	۵۴,۶۳۱
قم	۲۸۰۰	۱۶,۷۰۸	۲۳۸۶	۲۱,۸۹۴	۳۷۴۰۷	۵۹,۳۰۱
کردستان	۹۵۴۵	۱۵,۸۱۳	۲۱۰۷	۲۷,۴۶۵	۲۷۷۳۲	۵۵,۱۹۷
کرمان	۲۶۸۱۶	۳۳,۶۷۸	۲۵۱۳	۶۳,۰۰۷	۳۷۰۲۵	۱۰۰,۰۳۲
کرمانشاه	۸۵۵۷	۲۸,۴۴۷	۲۳۶۵	۳۹,۳۶۹	۴۴۷۱۶	۸۴,۰۸۵
کهکلوبه و بویراحمد	۹۳۶۴	۱۱,۱۰۶	۶۸۷	۲۱,۱۵۷	۲۳۳۳۵	۴۴,۴۹۲
گلستان	۶۸۴۰	۴۰,۴۷۰	۵۵۹۷	۵۲,۹۰۷	۸۶۴۸۵	۱۳۹,۳۹۲
گیلان	۱۹۰۶۷	۳۱,۱۹۶	۶۱۰۷	۵۶,۳۷۰	۳۳۸۲۸	۹۰,۱۹۸
لرستان	۲۲۶۹۱	۳۷,۸۱۷	۳۵۹۵	۶۴,۱۰۳	۴۹۵۸۲	۱۱۳,۶۸۵
مازندران	۱۰۸۵۲	۳۵,۸۳۸	۲۵۹۵	۴۹,۲۸۵	۳۴۳۷۳	۸۳,۶۵۸
مرکزی	۶۶۲۳	۲۲,۵۷۴	۱۸۹۷	۳۱,۰۹۴	۴۱۷۸۸	۷۲,۸۸۲
هرمزگان	۱۰۰۱۹	۱۷,۵۲۲	۵۱۵	۲۸,۰۵۶	۲۴۶۷۴	۵۲,۷۳۰
همدان	۱۳۸۱۰	۳۱,۰۳۳	۵۵۵۷	۵۰,۴۰۰	۳۵۳۶۲	۸۵,۷۶۲
یزد	۹۰۲۹	۱۸,۴۷۸	۱۱۶۰	۲۸,۶۶۷	۲۰۵۲۵	۴۹,۱۹۲

نمودار ۱-۱ تعداد افراد تحت پوشش سازمان به تفکیک استان



نقشه ۱-۱ توزیع درصد افراد تحت پوشش سازمان



بودجه سازمان

جدول ۱-۲ توزیع اعتبار یکساله برنامه ۳۰۴۰۳ (توانبخشی) ردیف ۱۳۱۵۰۰ به تفکیک استان

استان	جمع به ریال	همایشها و کارگاههای آموزشی	برگزاری	پروژه‌های دولتی	پروژه‌های دولتی	پروژه‌های دولتی	پروژه‌های دولتی
کل کشور	۲,۳۶۲,۶۷۲,۰۰۰,۰۰۰	۴۰۰,۰۰۰,۰۰۰	۲,۷۳۰,۰۲۹,۹۱۲	۳,۶۵۱,۸۴۰,۲۷۰	۱۹,۱۲۶,۶۳۴,۴۱۰	۱۷,۱۴۰,۶۰۸,۵۷۰	
ستاد *	۴۵۹,۴۷۴,۵۳۶,۷۹۶	۴۰۰,۰۰۰,۰۰۰	.	.	.	۳۰۰,۰۰۰,۰۰۰	
آذربایجان شرقی	۱۰۰,۴۲۸,۸۹۹,۹۴۰		۸۵,۰۷۶,۰۰۰	۱۹۰,۰۱۶,۸۷۴	۹۵۳,۳۲۶,۰۱۷	۸۴۲,۰۳۰,۱۰۹	
آذربایجان غربی	۵۱,۵۹۱,۷۵۶,۶۰۴		۶۰,۱۱۲,۰۰۸	۷۰,۹۶۷,۳۴۰	۴۴۷,۳۳۸,۳۴۰	۶۳۹,۹۴۲,۵۲۵	
اردبیل	۳۹,۵۴۵,۰۰۷,۶۰۷		۷۵,۱۴۰,۶۴۹	۴۸,۱۴۲,۸۹۹	۲۴۰,۸۵۷,۶۳۱	۳۰۳,۱۳۰,۷۳۷	
اصفهان	۱۴۲,۲۶۴,۴۶۵,۰۶۵		۱۵۰,۲۸۱,۲۹۸	۲۳۹,۶۸۱,۸۷۱	۱,۲۶۴,۸۵۷,۰۴۸	۸۷۵,۷۱۱,۱۶۰	
البرز	۵۹,۸۲۳,۱۲۱,۶۲۸		۹۰,۱۶۸,۶۵۱	۸۷,۳۳۹,۷۹۸	۶۰۴,۱۳۴,۲۴۳	۳۷۰,۴۹۲,۸۳۹	
ایلام	۲۸,۰۷۵,۸۹۵,۳۷۵		۷۵,۱۴۰,۶۴۹	۸۹,۴۰۸,۸۸۰	۳۶۱,۸۸۵,۵۰۹	۲۶۹,۴۴۹,۶۸۶	
بوشهر	۲۸,۹۸۸,۷۰۷,۴۵۳		۶۰,۱۱۲,۰۰۸	۸۹,۷۷۴,۳۸۸	۲۷۲,۰۵۴,۸۸۹	۲۸۶,۲۸۹,۸۹۲	
تهران	۲۳۴,۰۱۵,۹۷۷,۸۶۷		۳۶۰,۶۸۸,۶۶۲	۳۴۹,۳۷۰,۶۹۴	۳,۹۶۹,۸۵۸,۵۷۴	۱,۹۸۷,۲۰۱,۱۷۹	
چهارمحال بختیاری	۶۴,۳۲۵,۶۶۶,۰۴۹		۱۰۵,۱۹۶,۶۵۳	۵۷,۰۹۰,۱۷۷	۴۰۰,۴۰۷,۶۲۴	۳۰۳,۱۳۰,۷۳۷	
خراسان جنوبی	۲۵,۵۷۲,۱۹۵,۴۶۹		۶۰,۱۱۲,۰۰۸	۴۹,۷۸۶,۴۰۷	۲۲۴,۶۱۳,۶۱۲	۲۱۸,۹۲۷,۷۹۰	
خراسان رضوی	۱۳۱,۲۹۹,۹۵۳,۳۰۶		۶۰,۱۱۲,۰۰۸	۱۷۱,۳۹۲,۵۸۰	۹۲۹,۳۴۵,۶۲۵	۱,۱۷۸,۸۴۲,۵۳۶	
خراسان شمالی	۴۱,۲۳۳,۷۳۵,۰۳۷		۶۰,۱۱۲,۰۰۸	۴۹,۹۶۹,۱۶۱	۲۰۸,۵۰۹,۵۳۴	۲۱۸,۹۲۷,۷۹۰	
خوزستان	۸۸,۹۹۶,۰۹۳,۸۳۹		۱۸۰,۳۳۷,۳۰۲	۴۵۷,۸۷۹,۲۸۴	۱,۲۴۸,۰۵۷,۷۳۸	۱,۱۷۸,۸۴۲,۵۳۶	
زنجان	۳۸,۴۰۳,۶۶۸,۰۴۳		۹۰,۱۶۸,۶۵۱	۶۲,۷۵۰,۴۳۹	۲۳۷,۲۹۸,۴۰۱	۳۰۳,۱۳۰,۷۳۷	
سمنان	۳۲,۲۸۰,۰۴۷,۳۱۵		۶۰,۱۱۲,۰۰۸	۴۸,۸۷۳,۲۷۶	۲۷۰,۸۸۶,۷۹۷	۲۵۲,۶۰۸,۸۴۱	
سیستان و بلوچستان	۳۴,۹۳۱,۸۶۵,۳۹۹		۶۰,۱۱۲,۰۰۸	۶۴,۳۹۳,۹۴۷	۴۹۵,۲۸۴,۴۲۷	۵۰۵,۲۱۷,۶۸۲	
فارس	۸۱,۱۸۲,۰۲۲,۷۹۵		۱۵۰,۲۸۱,۲۹۸	۲۷۳,۶۴۴,۰۸۲	۹۹۸,۹۰۳,۳۳۱	۱,۰۹۴,۶۳۸,۹۵۰	
قزوین	۳۸,۴۷۰,۴۴۴,۸۱۷		۶۰,۱۱۲,۰۰۸	۴۳,۲۱۳,۰۱۴	۲۸۰,۷۲۱,۰۰۷	۲۵۲,۶۰۸,۸۴۱	
قم	۳۹,۶۵۹,۰۴۰,۵۸۶		۶۰,۱۱۲,۰۰۸	۳۹,۱۹۶,۲۶۰	۳۱۷,۹۷۱,۵۱۲	۲۵۲,۶۰۸,۸۴۱	
کردستان	۲۸,۲۲۳,۵۵۵,۴۹۸		۶۰,۱۱۲,۰۰۸	۴۴,۶۷۳,۷۶۸	۱۸۸,۸۷۶,۲۵۹	۴۵۴,۶۹۶,۴۲۵	
کرمان	۵۹,۹۴۴,۸۳۰,۱۴۰		۶۰,۱۱۲,۰۰۸	۹۹,۲۶۸,۶۵۰	۵۶۳,۱۲۲,۵۸۴	۵۵۵,۷۳۹,۵۷۸	
کرمانشاه	۵۲,۶۶۰,۴۲۹,۳۵۲		۶۰,۱۱۲,۰۰۸	۹۱,۹۶۴,۸۸۰	۳۸۳,۶۹۰,۷۴۵	۴۲۱,۰۱۴,۷۳۵	
کهگیلویه	۲۵,۴۱۱,۱۱۴,۵۴۱		۹۰,۱۶۸,۶۵۱	۸۷,۹۴۸,۱۲۶	۳۵۴,۱۸۲,۳۶۴	۲۵۲,۶۰۸,۸۴۱	
گلستان	۵۵,۲۹۴,۰۲۰,۰۰۷		۶۰,۱۱۲,۰۰۸	۱۲۷,۳۸۷,۸۴۵	۴۹۳,۳۰۰,۹۷۱	۴۲۱,۰۱۴,۷۳۵	
گیلان	۷۹,۳۳۹,۳۴۴,۹۲۷		۱۲۰,۲۲۴,۶۵۵	۱۰۱,۶۴۲,۵۳۵	۴۶۲,۶۷۶,۸۹۶	۶۷۳,۶۲۴,۲۱۵	
لرستان	۴۸,۶۶۴,۴۷۸,۹۷۲		۷۵,۱۴۰,۶۴۹	۱۳۹,۰۷۳,۸۷۷	۷۸۱,۰۹۵,۷۰۸	۴۳۷,۸۵۵,۵۸۰	
مازندران	۷۸,۴۱۲,۳۰۰,۹۵۶		۶۰,۱۱۲,۰۰۸	۹۶,۱۶۵,۰۲۷	۷۹۲,۳۴۴,۰۲۵	۶۷۳,۶۲۴,۲۱۵	
مرکزی	۴۲,۰۷۳,۰۰۳,۶۹۹		۶۰,۱۱۲,۰۰۸	۴۷,۴۱۲,۵۲۲	۳۸۲,۴۴۴,۰۵۶	۳۸۷,۳۳۳,۶۸۴	
هرمزگان	۲۶,۶۶۰,۶۱۵,۸۷۹		۶۰,۱۱۲,۰۰۸	۱۴۳,۴۵۶,۱۳۹	۱۸۲,۳۴۶,۹۵۷	۴۲۱,۰۱۴,۷۳۵	
همدان	۵۴,۹۳۰,۳۳۱,۸۵۹		۶۰,۱۱۲,۰۰۸	۶۳,۲۹۸,۰۶۲	۳۹۴,۱۴۹,۲۵۸	۴۲۱,۰۱۴,۷۳۵	
یزد	۵۰,۴۹۵,۰۷۳,۱۸۰		۶۰,۱۱۲,۰۰۸	۱۲۶,۶۵۷,۴۶۸	۴۲۲,۰۹۲,۷۲۸	۳۸۷,۳۳۳,۶۸۴	

ادامه جدول ۱-۲ توزیع اعتبار یکساله برنامه ۳۰۴۰۳ (توانبخشی) ردیف ۱۳۱۵۰۰ به تفکیک استان

استان	پارالمپیک (جهانی، آسیایی) صاحب عنوان در مسابقات تجلیل از معلولین ورزشکار	توانبخشی مبنی بر جامعه	حق پرستاری معلولین ضایعه نخاعی	خدمات رفاهی کارکنان ستادی و مدیران استانی	سیاستگذاری، برنامه ریزی و نظارت	طرح های تخصصی توانبخشی با رویکرد توانمند سازی معلولین
کل کشور	۵,۵۳۲,۰۰۰,۰۰۰	۳۳,۴۶۷,۲۶۰,۳۲۰	۳۹,۶۶۳,۷۴۰,۰۰۰	۲۹,۹۳۰,۰۰۰,۰۰۰	۲۲۶,۰۸۹,۱۶۶,۰۰۰	۳,۰۳۶,۲۶۵,۶۰۷
ستاد *	۵,۵۳۲,۰۰۰,۰۰۰	۵۸۰,۰۰۰,۰۰۰	۰	۲۹,۹۳۰,۰۰۰,۰۰۰	۲۲۶,۰۸۹,۱۶۶,۰۰۰	۰
آذربایجان شرقی		۱,۲۹۸,۵۶۷,۴۹۳	۱,۶۵۴,۸۰۰,۰۰۰			۹۲,۴۹۴,۶۱۱
آذربایجان غربی		۶۷۹,۷۵۵,۴۲۰	۱,۱۵۹,۲۰۰,۰۰۰			۲۴,۳۲۳,۵۳۵
اردبیل		۱,۳۹۰,۶۶۰,۱۷۳	۶۲۱,۶۰۰,۰۰۰			۱۲۹,۹۶۳,۶۵۴
اصفهان		۱,۲۱۵,۰۹۰,۴۵۰	۲,۶۸۸,۰۰۰,۰۰۰			۳۰۲,۶۰۸,۶۷۴
البرز		۶۰۵,۳۳۱,۷۲۹	۱,۳۴۴,۰۰۰,۰۰۰			۴۵,۱۶۲,۶۰۳
ایلام		۹۲۶,۹۲۳,۸۱۵	۲۱۰,۰۰۰,۰۰۰			۳۱,۸۵۴,۱۵۰
بوشهر		۹۰۸,۵۴۳,۶۱۹	۷۲۲,۴۰۰,۰۰۰			۱۵,۲۵۷,۰۰۰
تهران		۸۵۴,۱۷۸,۷۷۷	۵,۷۲۸,۸۰۰,۰۰۰			۱۸۵,۲۲۲,۴۵۷
چهارمحال بختیاری		۲,۱۲۲,۷۷۰,۷۸۰	۵۳۷,۶۰۰,۰۰۰			۱۱۶,۱۷۵,۹۵۱
خراسان جنوبی		۱,۳۰۸,۲۲۷,۸۹۵	۲۵۲,۰۰۰,۰۰۰			۴۴,۵۵۱,۷۱۹
خراسان رضوی		۲,۲۷۸,۷۷۴,۹۶۲	۲,۴۳۶,۰۰۰,۰۰۰			۲۷۶,۱۱۷,۶۵۱
خراسان شمالی		۸۴۳,۲۲۱,۲۰۵	۲۵۲,۰۰۰,۰۰۰			۵۰,۸۲۰,۳۰۹
خوزستان		۱,۳۱۳,۰۰۱,۲۲۵	۱,۸۹۸,۴۰۰,۰۰۰			۱۴۹,۱۹۰,۵۲۵
زنجان		۷۴۳,۴۸۶,۰۸۵	۷۴۷,۶۰۰,۰۰۰			۱۱۸,۷۴۳,۴۵۳
سمنان		۶۵۱,۲۸۴,۷۷۵	۵۳۷,۶۰۰,۰۰۰			۲۳,۴۱۵,۵۱۶
سیستان و بلوچستان		۱,۰۸۲,۵۰۷,۵۳۵	۸۲۳,۲۰۰,۰۰۰			۴۴,۷۱۲,۱۰۸
فارس		۱,۵۵۰,۸۶۲,۵۸۵	۳,۱۸۳,۶۰۰,۰۰۰			۲۳۱,۹۱۴,۸۲۶
قزوین		۸۶۳,۶۵۹,۶۲۰	۴۵۳,۶۰۰,۰۰۰			۴۵,۶۴۱,۸۵۳
قم		۲۲۷,۲۸۷,۲۲۹	۶۹۷,۲۰۰,۰۰۰			۱۰۷,۹۱۳,۶۸۱
کردستان		۹۳۲,۰۶۱,۳۷۵	۶۶۳,۶۰۰,۰۰۰			۶۲,۰۷۳,۷۳۸
کرمان		۱,۳۷۳,۴۷۴,۹۰۷	۱,۸۵۶,۴۰۰,۰۰۰			۵۹,۲۶۲,۷۷۷
کرمانشاه		۹۳۵,۰۸۳,۸۴۵	۹۰۷,۲۰۰,۰۰۰			۱۱۱,۳۷۳,۲۲۷
کهگیلویه		۴۷۰,۸۷۳,۹۸۸	۱۶۸,۰۰۰,۰۰۰			۳۱,۱۱۶,۱۰۵
گلستان		۶۳۰,۸۵۲,۷۵۰	۱,۴۰۲,۸۰۰,۰۰۰			۸۴,۹۵۶,۹۶۷
گیلان		۱,۱۰۲,۳۱۲,۷۰۱	۲,۱۰۸,۴۰۰,۰۰۰			۱۱۴,۳۵۶,۷۱۸
لرستان		۱,۱۳۰,۵۳۲,۸۵۸	۱,۴۴۴,۸۰۰,۰۰۰			۷۵,۵۰۲,۹۶۲
مازندران		۱,۰۳۰,۹۰۸,۹۲۴	۱,۹۸۲,۴۰۰,۰۰۰			۲۰۵,۶۵۸,۹۵۵
مرکزی		۹۴۴,۷۷۹,۳۹۲	۱,۰۷۵,۲۰۰,۰۰۰			۱۱۳,۴۸۳,۸۴۴
هرمزگان		۱,۱۷۶,۷۹۸,۳۷۵	۵۳۷,۶۰۰,۰۰۰			۳۸,۷۷۰,۶۸۶
همدان		۱,۶۳۵,۳۳۲,۶۳۴	۱,۱۱۷,۲۰۰,۰۰۰			۴۷,۴۸۴,۷۲۹
یزد		۶۶۰,۱۱۳,۱۹۹	۴۵۲,۵۴۰,۰۰۰			۵۶,۱۴۰,۶۲۳

ادامه جدول ۱-۲ توزیع اعتبار یکساله برنامه ۳۰۴۰۳ (توانبخشی) ردیف ۱۳۱۵۰۰ به تفکیک استان

کمک به پرداخت شهریه دانشجویان معلول نیازمند واجد شرایط در استانها	کمک به ایجاد، توسعه و تجهیز مراکز غیردولتی (ما به التفاوت سود و کارمزد وامهای بانکی) و کمک بلاعوض	کمک هزینه خدمات توانبخشی حمایتی بیماران روانی مزمن تریخیصی از مراکز	کمک هزینه خدمات توانبخشی حمایتی بیماران روانی مزمن (مستمری بیماران روانی مزمن)	کمک موردی معلولین (مسکن)	کمک به کودکان جهت کاشت حلزون	استان
۴۳,۲۸۱,۰۷۳,۸۹۰	۲۳,۳۱۹,۰۰۰,۰۰۰	۴۲,۹۹۶,۰۰۰,۰۰۰	۵۲,۰۰۰,۰۲۲,۷۸۸	۴۲۶,۷۶۴,۳۷۰,۷۹۶	۲,۲۹۶,۹۹۰,۵۸۲	کل کشور
۰	۲۳,۳۱۹,۰۰۰,۰۰۰	۰	۰	۱۷۲,۹۶۴,۳۷۰,۷۹۶	۰	ستاد *
۱,۹۹۶,۸۸۰,۱۱۲		۲,۴۶۰,۰۰۰,۰۰۰	۲,۶۵۸,۰۲۷,۲۸۵	۹,۲۰۰,۰۰۰,۰۰۰	۲۳۵,۴۲۱,۰۱۹	آذربایجان شرقی
۱,۰۱۴,۳۹۹,۷۲۰		۱,۲۴۸,۰۰۰,۰۰۰	۲,۱۱۹,۵۵۷,۵۶۴	۴,۰۰۰,۰۰۰,۰۰۰	۱۲۵,۵۵۷,۷۴۹	آذربایجان غربی
۷۶۶,۶۱۵,۹۶۸		۶۹۰,۰۰۰,۰۰۰	۹۰۵,۹۲۷,۳۹۳	۱۲,۰۰۰,۰۰۰,۰۰۰	۴۹,۶۹۹,۵۰۳	اردبیل
۳,۵۶۸,۵۲۴,۲۵۵		۳,۱۲۰,۰۰۰,۰۰۰	۳,۳۶۳,۰۵۶,۷۰۰	۰	۱۰۷,۲۴۷,۲۰۴	اصفهان
۱,۳۳۱,۴۳۳,۸۱۹		۶۰۰,۰۰۰,۰۰۰	۲,۳۱۴,۰۰۰,۰۰۰	۸,۴۰۰,۰۰۰,۰۰۰	۷۰,۶۲۶,۱۱۴	البرز
۱,۱۵۹,۹۳۲,۶۰۹		۷۴۱,۰۰۰,۰۰۰	۴۰۲,۵۹۰,۳۸۵	۸,۰۰۰,۰۰۰,۰۰۰	۳۹,۲۳۶,۵۱۷	ایلام
۷۰۷,۱۰۳,۹۸۱		۸۴۰,۰۰۰,۰۰۰	۶۵۳,۷۳۹,۵۹۵	۸,۰۰۰,۰۰۰,۰۰۰	۱۵,۶۹۴,۴۷۹	بوشهر
۵,۳۲۵,۷۴۶,۷۷۸		۳,۸۲۸,۰۰۰,۰۰۰	۷,۵۸۶,۸۰۰,۰۰۰	۱۴,۴۰۰,۰۰۰,۰۰۰	۲۸۱,۳۱۹,۱۱۱	تهران
۷۶۳,۹۱۰,۴۴۲		۱,۲۶۰,۰۰۰,۰۰۰	۶۳۲,۸۲۲,۵۴۲	۱۴,۰۰۰,۰۰۰,۰۰۰	۷۰,۶۲۶,۱۱۴	چهارمحال بختیاری
۴۲۵,۷۷۷,۲۰۲		۴۰۴,۷۰۰,۰۰۰	۴۶۹,۴۴۴,۲۵۷	۱,۴۰۰,۰۰۰,۰۰۰	۹۶,۷۸۳,۵۷۹	خراسان جنوبی
۲,۳۸۶,۹۵۰,۶۳۳		۳,۳۶۰,۰۰۰,۰۰۰	۴,۱۲۵,۶۳۸,۴۳۹	۷,۴۰۰,۰۰۰,۰۰۰	۱۵۳,۳۳۳,۰۰۰	خراسان رضوی
۷۵۴,۷۱۳,۳۱۵		۴۰۴,۷۰۰,۰۰۰	۵۹۸,۶۴۲,۱۱۵	۱۸,۰۰۰,۰۰۰,۰۰۰	۲۶,۱۵۷,۴۶۵	خراسان شمالی
۳,۰۷۰,۲۵۰,۵۸۶		۱,۹۳۸,۰۰۰,۰۰۰	۳,۱۵۳,۳۶۴,۶۶۵	۰	۱۱۵,۰۰۰,۰۰۰	خوزستان
۸۱۹,۶۳۵,۰۷۶		۹۶۹,۰۰۰,۰۰۰	۷۱۱,۵۲۱,۳۲۲	۱۴,۴۰۰,۰۰۰,۰۰۰	۵۴,۹۳۰,۹۹۶	زنجان
۳۹۹,۸۰۸,۸۸۱		۱,۱۱۱,۵۰۰,۰۰۰	۴۳۵,۰۱۳,۰۳۴	۷,۲۰۰,۰۰۰,۰۰۰	۱۵,۶۹۴,۴۷۹	سمنان
۶۵۹,۴۹۵,۲۸۶		۱,۱۹۷,۰۰۰,۰۰۰	۱,۷۷۴,۵۵۴,۱۷۱	۹,۰۰۰,۰۰۰,۰۰۰	۷۸,۴۷۳,۶۷۳	سیستان و بلوچستان
۳,۵۶۴,۷۳۶,۹۰۲		۱,۹۹۵,۰۰۰,۰۰۰	۳,۱۹۹,۰۲۳,۳۹۷	۰	۲۳۵,۴۲۱,۰۱۹	فارس
۶۶۸,۱۵۱,۱۸۰		۶۸۴,۰۰۰,۰۰۰	۸۴۳,۲۶۱,۸۰۰	۱۲,۰۰۰,۰۰۰,۰۰۰	۲۶,۱۵۷,۴۶۵	قزوین
۷۰۷,۱۰۳,۹۸۱		۹۰۰,۰۰۰,۰۰۰	۷۷۲,۱۰۷,۵۲۸	۳,۶۰۰,۰۰۰,۰۰۰	۳۹,۲۳۶,۵۱۷	قم
۵۸۱,۵۸۹,۰۴۵		۱,۱۹۷,۰۰۰,۰۰۰	۱,۰۶۲,۳۰۶,۲۸۱	۶,۰۰۰,۰۰۰,۰۰۰	۳۹,۲۳۶,۵۱۷	کردستان
۱,۱۲۷,۴۷۱,۴۰۹		۱,۴۸۲,۰۰۰,۰۰۰	۱,۹۵۶,۵۰۶,۷۸۸	۹,۶۰۰,۰۰۰,۰۰۰	۴۷,۰۸۴,۰۷۶	کرمان
۱,۲۰۴,۸۳۶,۴۱۷		۱,۵۳۹,۰۰۰,۰۰۰	۱,۳۸۶,۲۹۵,۹۹۱	۱۴,۴۰۰,۰۰۰,۰۰۰	۶۵,۳۹۴,۶۲۱	کرمانشاه
۱,۴۰۳,۹۲۹,۶۴۷		۱,۵۰۰,۰۰۰,۰۰۰	۴۶۷,۸۷۹,۷۳۸	۴,۰۰۰,۰۰۰,۰۰۰	۱۸,۳۰۹,۹۰۶	کهگیلویه
۱,۲۵۷,۳۱۴,۹۳۱		۱,۲۵۴,۰۰۰,۰۰۰	۱,۱۹۲,۸۱۶,۳۸۷	۱۲,۰۰۰,۰۰۰,۰۰۰	۴۱,۸۵۲,۵۸۳	گلستان
۸۵۴,۲۵۹,۹۳۰		۱,۸۱۲,۰۰۰,۰۰۰	۱,۷۷۳,۹۰۴,۳۱۷	۹,۶۰۰,۰۰۰,۰۰۰	۳۶,۶۲۰,۴۵۱	گیلان
۱,۹۹۰,۹۲۹,۱۰۵		۱,۳۱۱,۰۰۰,۰۰۰	۱,۲۶۶,۱۶۶,۵۹۱	۴,۸۰۰,۰۰۰,۰۰۰	۳۱,۳۸۸,۹۵۸	لرستان
۱,۸۵۸,۳۸۰,۶۹۶		۱,۳۱۱,۰۰۰,۰۰۰	۲,۱۵۵,۶۸۱,۶۵۵	۱۲,۰۰۰,۰۰۰,۰۰۰	۶۵,۳۹۴,۶۲۱	مازندران
۷۹۷,۹۹۴,۷۰۲		۱,۵۳۰,۰۰۰,۰۰۰	۹۹۶,۷۳۱,۴۶۴	۱۲,۰۰۰,۰۰۰,۰۰۰	۲۶,۱۵۷,۴۶۵	مرکزی
۴۶۴,۷۳۰,۰۰۳		۳۳۰,۰۰۰,۰۰۰	۱,۰۳۵,۳۹۵,۹۶۲	۲,۸۰۰,۰۰۰,۰۰۰	۲۶,۱۵۷,۴۶۵	هرمزگان
۹۴۹,۴۷۷,۹۵۹		۹۰۰,۰۰۰,۰۰۰	۱,۲۵۶,۳۸۵,۵۸۱	۱۲,۰۰۰,۰۰۰,۰۰۰	۴۴,۴۶۸,۰۱۰	همدان
۶۹۸,۹۸۹,۳۲۰		۱,۰۷۹,۱۰۰,۰۰۰	۷۳۰,۸۵۹,۸۴۱	۳,۶۰۰,۰۰۰,۰۰۰	۱۸,۳۰۹,۹۰۶	یزد

ادامه جدول ۲-۱ توزیع اعتبار یکساله برنامه ۳۰۴۰۳ (توانبخشی) ردیف ۱۳۱۵۰۰ به تفکیک استان

استان	مناسب سازی خوردو و محیط زندگی افراد معلول	بیماران روانی مزمن در منزل - به معلولان - سالمندان -	پارانه ارائه خدمات توانبخشی	توانبخشی در مراکز غیر دولتی (شبانه روزی)	پارانه کمک هزینه نگهداری و معلولین و بیماران روانی	پارانه واگذاری پرونده های پشت نوبت و جذب شده به مراکز غیر دولتی	پارانه کمک هزینه نگهداری و توانبخشی در مراکز غیر دولتی (روزانه)
کل کشور	۴,۳۶۱,۶۶۷,۸۵۵	۱۲۷,۹۹۷,۶۲۹,۰۰۰	۷۷۵,۶۸۰,۷۲۰,۰۰۰	۲۵,۰۰۰,۰۰۰,۰۰۰	۴۳,۱۹۸,۹۸۰,۰۰۰	۴۱۵,۰۰۸,۰۰۰,۰۰۰	
ستاد *	.	.	۳۶۰,۰۰۰,۰۰۰	.	.	.	
آذربایجان شرقی	۲۰۳,۴۲۰,۴۲۰	۵,۵۷۷,۶۰۰,۰۰۰	۳۸,۷۹۲,۲۸۰,۰۰۰	۲,۲۷۰,۴۰۰,۰۰۰	۱,۲۱۵,۳۶۰,۰۰۰	۳۰,۷۰۳,۲۰۰,۰۰۰	
آذربایجان غربی	۱۱۶,۸۵۸,۴۰۳	۳,۰۸۷,۶۰۰,۰۰۰	۲۲,۹۶۷,۴۲۴,۰۰۰	۶۶۰,۰۰۰,۰۰۰	۱,۸۴۵,۱۲۰,۰۰۰	۱۱,۳۲۵,۶۰۰,۰۰۰	
اردبیل	۹۶,۹۸۹,۰۰۰	۱,۴۹۴,۰۰۰,۰۰۰	۱۴,۷۱۴,۳۸۰,۰۰۰	۳۳۰,۳۰۰,۰۰۰	۴۵۸,۴۰۰,۰۰۰	۵,۲۲۷,۲۰۰,۰۰۰	
اصفهان	۲۵۹,۶۸۶,۴۰۵	۱۲,۶۹۹,۰۰۰,۰۰۰	۵۹,۰۸۷,۵۲۰,۰۰۰	۱,۴۵۲,۰۰۰,۰۰۰	۲,۹۲۵,۶۰۰,۰۰۰	۴۸,۹۴۵,۶۰۰,۰۰۰	
البرز	۱۲۸,۱۱۱,۸۳۲	۲,۸۸۸,۴۰۰,۰۰۰	۳۱,۰۰۶,۰۰۰,۰۰۰	.	۶۴۵,۱۲۰,۰۰۰	۹,۲۹۲,۸۰۰,۰۰۰	
ایلام	۶۰,۵۹۳,۱۷۵	۲,۸۸۸,۴۰۰,۰۰۰	۵,۵۰۱,۱۶۰,۰۰۰	۶۶۰,۰۰۰,۰۰۰	۲۸۲,۷۲۰,۰۰۰	۶,۳۷۵,۶۰۰,۰۰۰	
بوشهر	۷۷,۹۰۵,۶۰۲	۱,۹۹۲,۰۰۰,۰۰۰	۸,۴۶۹,۳۰۰,۰۰۰	۴۳۵,۶۰۰,۰۰۰	۵۷۲,۱۳۲,۰۰۰	۴,۸۷۰,۸۰۰,۰۰۰	
تهران	۵۱۲,۴۵۵,۶۳۵	۹,۰۱۳,۸۰۰,۰۰۰	۱۳۳,۱۵۵,۰۹۶,۰۰۰	۱,۴۵۲,۰۰۰,۰۰۰	۷,۶۴۳,۰۴۰,۰۰۰	۳۷,۳۸۲,۴۰۰,۰۰۰	
چهارمحال بختیاری	۹۵,۲۱۸,۰۲۹	۱۰,۱۵۹,۲۰۰,۰۰۰	۱۳,۱۱۳,۰۰۰,۰۰۰	۱,۴۵۲,۰۰۰,۰۰۰	۸۲۸,۱۱۷,۰۰۰	۱۸,۳۰۸,۴۰۰,۰۰۰	
خراسان جنوبی	۷۵,۰۷۱,۰۰۰	۲,۲۹۰,۸۰۰,۰۰۰	۱۱,۷۸۸,۲۰۰,۰۰۰	۵۱۴,۸۰۰,۰۰۰	۲۵۹,۲۰۰,۰۰۰	۵,۶۸۹,۲۰۰,۰۰۰	
خراسان رضوی	۲۵۱,۰۲۹,۸۷۲	۶,۸۷۲,۴۰۰,۰۰۰	۷۳,۵۶۶,۰۹۶,۰۰۰	۱,۷۶۸,۰۰۰,۰۰۰	۴,۳۳۸,۷۲۰,۰۰۰	۱۹,۷۴۷,۲۰۰,۰۰۰	
خراسان شمالی	۸۶,۵۶۲,۱۳۵	۲,۶۸۹,۲۰۰,۰۰۰	۱۰,۳۹۱,۶۴۰,۰۰۰	۹۳۷,۲۰۰,۰۰۰	۳۱۵,۳۶۰,۰۰۰	۵,۳۴۶,۰۰۰,۰۰۰	
خوزستان	۲۴۲,۳۷۳,۹۷۸	۷,۵۱۹,۸۰۰,۰۰۰	۳۲,۱۶۱,۴۳۶,۰۰۰	۱,۵۱۸,۰۰۰,۰۰۰	۱,۴۰۹,۷۶۰,۰۰۰	۳۱,۴۴۲,۴۰۰,۰۰۰	
زنجان	۱۲۹,۸۴۲,۸۸۳	۱,۴۹۴,۰۰۰,۰۰۰	۱۰,۲۳۴,۲۰۰,۰۰۰	۱,۰۵۶,۰۰۰,۰۰۰	۷۱۳,۷۶۰,۰۰۰	۵,۵۱۷,۶۰۰,۰۰۰	
سمنان	۶۹,۲۴۹,۷۰۸	۳,۱۳۷,۴۰۰,۰۰۰	۸,۸۰۰,۲۰۰,۰۰۰	۱,۱۲۲,۰۰۰,۰۰۰	۳۹۶,۰۰۰,۰۰۰	۷,۷۴۸,۴۰۰,۰۰۰	
سیستان و بلوچستان	۱۰۳,۸۷۴,۵۶۲	۲,۰۴۱,۸۰۰,۰۰۰	۷,۸۸۱,۰۰۰,۰۰۰	.	۲,۰۳۱,۸۴۰,۰۰۰	۷,۰۸۸,۴۰۰,۰۰۰	
فارس	۲۵۹,۶۸۶,۴۰۵	۴,۲۹۲,۷۶۰,۰۰۰	۳۶,۷۲۲,۵۱۰,۰۰۰	۵۲۸,۰۰۰,۰۰۰	۳,۱۴۰,۶۴۰,۰۰۰	۱۹,۷۶۰,۴۰۰,۰۰۰	
قزوین	۹۵,۲۱۸,۰۲۹	۱,۹۹۲,۰۰۰,۰۰۰	۱۲,۹۵۳,۷۰۰,۰۰۰	۳۳۰,۰۰۰,۰۰۰	۱,۰۷۰,۴۰۰,۰۰۰	۵,۸۰۸,۰۰۰,۰۰۰	
قم	۹۵,۲۱۸,۰۲۹	۲,۷۳۶,۹۶۵,۰۰۰	۱۷,۵۰۱,۸۸۰,۰۰۰	۶۶۰,۰۰۰,۰۰۰	۵۵۵,۸۴۰,۰۰۰	۱۰,۳۸۸,۴۰۰,۰۰۰	
کردستان	۹۰,۸۹۰,۰۸۲	۱,۳۹۴,۴۰۰,۰۰۰	۱۰,۶۹۵,۹۶۰,۰۰۰	۳۸۲,۸۰۰,۰۰۰	۹۹۴,۰۸۰,۰۰۰	۳,۳۷۹,۲۰۰,۰۰۰	
کرمان	۱۴۲,۸۲۷,۳۶۳	۴,۷۳۱,۰۰۰,۰۰۰	۲۳,۷۲۳,۴۴۰,۰۰۰	۱,۱۸۸,۰۰۰,۰۰۰	۱,۰۹۶,۳۲۰,۰۰۰	۱۰,۲۸۲,۸۰۰,۰۰۰	
کرمانشاه	۱۲۹,۸۴۲,۸۸۳	۳,۲۸۶,۸۰۰,۰۰۰	۱۸,۶۵۹,۱۰۰,۰۰۰	۵۲۸,۰۰۰,۰۰۰	۱,۰۲۶,۷۲۰,۰۰۰	۷,۵۲۴,۰۰۰,۰۰۰	
کهگیلویه	۶۰,۵۹۳,۱۷۵	۲,۰۴۵,۵۰۴,۰۰۰	۸,۸۹۴,۴۰۰,۰۰۰	۷۹۲,۰۰۰,۰۰۰	۲۵۹,۲۰۰,۰۰۰	۴,۵۱۴,۴۰۰,۰۰۰	
گلستان	۱۳۴,۱۷۰,۸۳۰	۳,۷۸۴,۸۰۰,۰۰۰	۱۵,۱۹۲,۴۸۰,۰۰۰	۶۴۶,۸۰۰,۰۰۰	۱,۲۷۰,۵۶۰,۰۰۰	۱۵,۲۹۸,۸۰۰,۰۰۰	
گیلان	۱۰۸,۲۰۲,۵۰۹	۶,۶۷۳,۲۰۰,۰۰۰	۴۱,۲۵۴,۸۰۰,۰۰۰	۵۲۸,۰۰۰,۰۰۰	۱,۳۰۹,۹۲۰,۰۰۰	۱۰,۷۰۵,۲۰۰,۰۰۰	
لرستان	۱۶۸,۷۹۵,۶۸۴	۲,۰۹۱,۶۰۰,۰۰۰	۱۴,۶۹۶,۴۰۰,۰۰۰	۹۳۷,۲۰۰,۰۰۰	۶۹۴,۵۹۷,۰۰۰	۱۶,۵۹۲,۴۰۰,۰۰۰	
مازندران	۱۳۴,۱۷۰,۸۳۰	۵,۱۷۹,۲۰۰,۰۰۰	۲۵,۳۵۹,۰۰۰,۰۰۰	۸۵۸,۰۰۰,۰۰۰	۲,۱۷۰,۵۶۰,۰۰۰	۲۲,۴۷۹,۶۰۰,۰۰۰	
مرکزی	۱۰۳,۸۷۴,۵۶۲	۲,۴۹۰,۰۰۰,۰۰۰	۱۵,۲۹۵,۸۰۰,۰۰۰	۲۶۴,۰۰۰,۰۰۰	۴۴۹,۲۸۰,۰۰۰	۵,۱۰۸,۴۰۰,۰۰۰	
هرمزگان	۸۲,۲۳۳,۵۴۹	۳,۸۸۴,۴۰۰,۰۰۰	۹,۱۴۶,۴۰۰,۰۰۰	۶۶۰,۰۰۰,۰۰۰	۱,۲۸۸,۸۰۰,۰۰۰	۴,۳۸۲,۴۰۰,۰۰۰	
همدان	۱۲۹,۸۴۲,۸۸۳	۲,۱۹۱,۲۰۰,۰۰۰	۲۴,۶۸۰,۸۵۰,۰۰۰	۶۵,۷۰۰,۰۰۰	۱,۴۱۰,۱۱۶,۰۰۰	۷,۵۶۳,۶۰۰,۰۰۰	
یزد	۱۱۶,۸۵۸,۴۰۳	۵,۳۷۸,۴۰۰,۰۰۰	۱۸,۹۱۳,۰۶۸,۰۰۰	۱,۰۰۳,۲۰۰,۰۰۰	۵۸۱,۶۹۸,۰۰۰	۱۶,۲۰۹,۶۰۰,۰۰۰	

جدول ۱-۳ توزیع اعتبار یکساله برنامه ۲۰۴۲۶ (پیشگیری و خدمات مشاوره ای) ردیف ۱۳۱۵۰۰ به تفکیک استان

استان	جمع به ریال	برنامه های آگاهسازی و مهارت آموزی	تیر و پیدو..... (کم کاری ، انفجار مین ، نا شنوایی (تنبلی چشم) ، نا شنوایی برنامه های مداخله ای)	اعتیاد - موسسات و NGO (ها)	خرید خدمت از مراکز غیر دولتی (مشاوره - ژنتیک - اعتیاد)	سیاستگذاری: برنامه ریزی و نظارت	کمک به ایجاد توسعه و تجهیز مراکز غیر دولتی حمایتی (مابالتفاوت سود و کارمزد وامهای بانکی) و کمک بلاعوض
کل کشور	۱۵۷,۹۰۴,۱۰۰,۰۰۰	۶۲,۱۱۹,۴۵۰,۰۰۰	۲۵,۲۵۲,۰۰۶,۰۰۰	۱۵,۴۳۱,۶۴۹,۰۰۰	۵۱,۲۸۵,۹۹۵,۰۰۰	۴,۹۸۵,۰۰۰,۰۰۰	
ستاد *	۶۲,۰۷۳,۷۷۵,۰۰۰	۸,۱۳۶,۳۱۵,۰۰۰	۶۲۰,۰۰۰,۰۰۰	۳۱,۴۶۵,۰۰۰	۵۱,۲۸۵,۹۹۵,۰۰۰	۲,۰۰۰,۰۰۰,۰۰۰	
آذربایجان شرقی	۳,۹۵۳,۹۲۵,۰۰۰	۲,۳۶۰,۰۰۰,۰۰۰	۷۹۹,۴۲۵,۰۰۰	۷۴۹,۵۰۰,۰۰۰		۴۵,۰۰۰,۰۰۰	
آذربایجان غربی	۳,۴۸۷,۲۰۰,۰۰۰	۱,۶۰۱,۰۰۰,۰۰۰	۱,۵۵۲,۰۰۰,۰۰۰	۳۱۹,۲۰۰,۰۰۰		۱۵,۰۰۰,۰۰۰	
اردبیل	۲,۴۳۰,۳۷۵,۰۰۰	۱,۴۵۹,۰۰۰,۰۰۰	۵۳۲,۰۰۰,۰۰۰	۳۳۹,۳۷۵,۰۰۰		۱۰۰,۰۰۰,۰۰۰	
اصفهان	۵,۳۰۵,۸۷۳,۰۰۰	۲,۹۶۴,۰۰۰,۰۰۰	۷۰۰,۴۲۳,۰۰۰	۱,۶۱۱,۴۵۰,۰۰۰		۳۰,۰۰۰,۰۰۰	
البرز	۱,۵۶۷,۵۸۵,۰۰۰	۸۸۲,۱۳۵,۰۰۰	۳۶۱,۰۰۰,۰۰۰	۲۰۹,۴۵۰,۰۰۰		۱۱۵,۰۰۰,۰۰۰	
ایلام	۳,۰۰۶,۰۲۵,۰۰۰	۱,۶۵۲,۸۵۰,۰۰۰	۱,۱۵۷,۰۰۰,۰۰۰	۱۹۶,۱۷۵,۰۰۰		۰	
بوشهر	۱,۹۸۸,۷۰۰,۰۰۰	۱,۱۵۰,۷۵۰,۰۰۰	۴۷۷,۰۰۰,۰۰۰	۲۴۵,۹۵۰,۰۰۰		۱۱۵,۰۰۰,۰۰۰	
تهران	۹,۲۳۰,۴۳۵,۰۰۰	۵,۶۴۶,۰۰۰,۰۰۰	۱,۶۲۳,۰۰۰,۰۰۰	۱,۵۱۶,۴۳۵,۰۰۰		۴۴۵,۰۰۰,۰۰۰	
چهارمحال بختیاری	۲,۲۳۵,۲۰۰,۰۰۰	۱,۴۳۲,۰۰۰,۰۰۰	۵۵۵,۰۰۰,۰۰۰	۲۴۸,۲۰۰,۰۰۰		۰	
خراسان جنوبی	۲,۳۰۷,۹۵۰,۰۰۰	۱,۶۰۲,۰۰۰,۰۰۰	۴۷۰,۰۰۰,۰۰۰	۲۳۵,۹۵۰,۰۰۰		۰	
خراسان رضوی	۵,۳۴۸,۰۰۰,۰۰۰	۲,۶۴۱,۰۰۰,۰۰۰	۱,۰۳۴,۰۰۰,۰۰۰	۱,۵۲۸,۰۰۰,۰۰۰		۱۴۵,۰۰۰,۰۰۰	
خراسان شمالی	۱,۸۰۹,۸۶۰,۰۰۰	۱,۲۲۰,۱۵۰,۰۰۰	۴۵۸,۷۶۰,۰۰۰	۱۳۰,۹۵۰,۰۰۰		۰	
خوزستان	۴,۳۴۳,۹۰۰,۰۰۰	۱,۸۵۲,۰۰۰,۰۰۰	۲,۰۵۵,۰۰۰,۰۰۰	۴۳۶,۹۰۰,۰۰۰		۰	
زنجان	۱,۸۲۳,۲۵۰,۰۰۰	۱,۱۸۹,۰۰۰,۰۰۰	۴۳۰,۰۰۰,۰۰۰	۲۰۴,۲۵۰,۰۰۰		۰	
سمنان	۱,۹۶۵,۹۵۰,۰۰۰	۱,۲۸۹,۰۰۰,۰۰۰	۴۳۱,۰۰۰,۰۰۰	۲۴۵,۹۵۰,۰۰۰		۰	
سیستان و بلوچستان	۲,۷۲۰,۲۰۰,۰۰۰	۱,۶۶۲,۰۰۰,۰۰۰	۷۹۴,۰۰۰,۰۰۰	۲۴۹,۲۰۰,۰۰۰		۱۵,۰۰۰,۰۰۰	
فارس	۳,۴۲۸,۹۲۵,۰۰۰	۱,۵۸۱,۰۰۰,۰۰۰	۸۰۸,۴۲۵,۰۰۰	۸۳۹,۵۰۰,۰۰۰		۲۰۰,۰۰۰,۰۰۰	
قزوین	۲,۰۱۴,۹۵۰,۰۰۰	۱,۳۸۲,۰۰۰,۰۰۰	۴۵۷,۰۰۰,۰۰۰	۱۷۵,۹۵۰,۰۰۰		۰	
قم	۲,۰۲۶,۸۰۰,۰۰۰	۱,۳۳۸,۳۵۰,۰۰۰	۳۲۸,۰۰۰,۰۰۰	۲۶۰,۴۵۰,۰۰۰		۱۰۰,۰۰۰,۰۰۰	
کردستان	۳,۷۱۳,۶۵۰,۰۰۰	۱,۳۴۸,۷۰۰,۰۰۰	۱,۹۵۵,۰۰۰,۰۰۰	۴۰۹,۹۵۰,۰۰۰		۰	
کرمان	۳,۸۰۲,۵۰۰,۰۰۰	۱,۷۶۹,۵۰۰,۰۰۰	۸۵۵,۰۰۰,۰۰۰	۱,۱۶۳,۰۰۰,۰۰۰		۱۵,۰۰۰,۰۰۰	
کرمانشاه	۳,۶۲۰,۹۵۰,۰۰۰	۱,۷۳۰,۰۰۰,۰۰۰	۱,۵۲۵,۰۰۰,۰۰۰	۲۶۵,۹۵۰,۰۰۰		۱۰۰,۰۰۰,۰۰۰	
کهگیلویه	۲,۱۵۹,۶۲۷,۰۰۰	۱,۱۷۱,۷۰۰,۰۰۰	۵۲۸,۷۲۷,۰۰۰	۴۵۹,۲۰۰,۰۰۰		۰	
گلستان	۲,۶۹۹,۳۹۴,۰۰۰	۱,۶۵۹,۰۰۰,۰۰۰	۶۰۹,۶۹۵,۰۰۰	۴۳۰,۶۹۹,۰۰۰		۰	
گیلان	۲,۸۸۶,۴۵۰,۰۰۰	۱,۷۴۶,۰۰۰,۰۰۰	۷۰۷,۰۰۰,۰۰۰	۴۱۸,۴۵۰,۰۰۰		۱۵,۰۰۰,۰۰۰	
لرستان	۲,۳۳۷,۱۴۹,۰۰۰	۱,۴۲۰,۰۰۰,۰۰۰	۵۴۸,۴۴۹,۰۰۰	۲۶۸,۷۰۰,۰۰۰		۱۰۰,۰۰۰,۰۰۰	
مازندران	۳,۳۵۰,۵۰۲,۰۰۰	۱,۸۵۴,۰۰۰,۰۰۰	۷۰۷,۱۰۲,۰۰۰	۷۸۹,۴۰۰,۰۰۰		۰	
مرکزی	۲,۴۶۱,۵۹۸,۰۰۰	۱,۶۱۷,۰۰۰,۰۰۰	۴۶۰,۸۹۸,۰۰۰	۲۶۸,۷۰۰,۰۰۰		۱۱۵,۰۰۰,۰۰۰	
هرمزگان	۲,۸۴۷,۵۷۷,۰۰۰	۱,۹۳۴,۷۷۵,۰۰۰	۶۵۹,۱۰۲,۰۰۰	۲۵۳,۷۰۰,۰۰۰		۰	
همدان	۲,۲۳۹,۴۲۵,۰۰۰	۱,۲۵۵,۲۲۵,۰۰۰	۵۳۱,۰۰۰,۰۰۰	۴۲۳,۲۰۰,۰۰۰		۳۰,۰۰۰,۰۰۰	
یزد	۲,۷۱۶,۴۰۰,۰۰۰	۱,۵۷۳,۰۰۰,۰۰۰	۵۲۲,۰۰۰,۰۰۰	۵۰۶,۴۰۰,۰۰۰		۱۱۵,۰۰۰,۰۰۰	

جدول ۴-۱ توزیع اعتبار یکساله برنامه ۳۰۴۲۹ (برنامه حمایت‌های اجتماعی) ردیف ۱۳۱۵۰۰ به تفکیک استان

استان	جمع به ریال	اجرای برنامه های فرهنگی در حوزه اجتماعی	اجرای طرح خدمات مالی خرد در مناطق روستایی هشت استان کشور	کلان شهرها و سکونت ... زندگی ساکنین حاشیه به منظور ارتقای کیفیت خدمات اجتماعی	در ارائه خدمات تربیتی به کودکان و نوجوانان با مشکلات عاطفی و رفتاری در خانه های تربیتی	پایش و نظارت بر طرح ها، فعالیتها و آموزش مجریان طرحهای امور اجتماعی
کل کشور	۵۴۸,۰۵۳,۰۰۰,۰۰۰	۲,۱۸۹,۰۷۶,۰۰۰	۲,۵۴۴,۴۲۴,۷۲۹	۲,۷۰۵,۰۴۷,۰۰۰	۸۱۱,۵۰۴,۰۰۰	۱,۹۳۸,۶۴۶,۲۰۰
ستاد *	۱۲۷,۴۸۴,۰۱۸,۶۴۱	.	۱,۹۹۲,۵۹۳,۷۲۹	.	.	.
آذربایجان شرقی	۱۷,۷۷۲,۳۳۶,۴۶۳	۸۰,۳۴۶,۰۰۰	.	.	.	۶۶,۳۰۶,۰۰۰
آذربایجان غربی	۱۰,۶۹۰,۳۷۵,۸۴۳	۵۵,۱۷۶,۰۰۰	.	۱۵۱,۹۷۰,۰۰۰	.	۴۸,۲۴۲,۰۰۰
اردبیل	۶,۶۲۹,۸۶۷,۸۷۸	۵۶,۷۱۴,۰۰۰	.	.	.	۳۹,۹۵۹,۰۰۰
اصفهان	۲۱,۸۴۸,۴۰۲,۷۳۳	۱۳۲,۴۹۳,۰۰۰	.	.	۱۰۸,۲۰۲,۰۰۰	۷۵,۷۴۱,۰۰۰
البرز	۱۰,۶۱۹,۶۷۷,۹۵۴	۲۸,۰۸۷,۰۰۰	.	۱۲۱,۵۷۵,۰۰۰	۵۴,۱۰۰,۰۰۰	۳۱,۱۲۴,۰۰۰
ایلام	۴,۸۳۲,۹۳۷,۲۸۸	۶۴,۰۴۸,۰۰۰	.	۹۱,۱۸۱,۰۰۰	.	۴۳,۵۲۴,۰۰۰
بوشهر	۵,۶۴۴,۵۵۸,۶۶۴	۴۰,۷۰۱,۰۰۰	.	۳۰,۳۹۳,۰۰۰	.	۴۴,۳۶۳,۰۰۰
تهران	۵۴,۰۵۶,۳۴۶,۶۸۷	۱۳۱,۲۲۰,۰۰۰	.	۹۱,۱۸۱,۰۰۰	.	۹۲,۴۰۰,۲۰۰
چهارمحال بختیاری	۷,۸۹۹,۷۶۳,۷۷۵	۲۷,۸۳۱,۰۰۰	.	.	۵۴,۱۰۰,۰۰۰	۳۴,۹۸۷,۰۰۰
خراسان جنوبی	۷,۳۹۳,۵۱۷,۶۲۹	۵۳,۱۶۷,۰۰۰	.	.	.	۳۲,۲۳۳,۰۰۰
خراسان رضوی	۳۷,۸۶۶,۴۷۶,۴۲۰	۱۵۸,۰۸۰,۰۰۰	۱۶۲,۳۰۳,۰۰۰	۱۲۱,۵۷۵,۰۰۰	۵۴,۱۰۰,۰۰۰	۲۳۶,۷۲۶,۰۰۰
خراسان شمالی	۱۰,۸۱۲,۸۶۲,۰۷۸	۳۶,۰۴۴,۰۰۰	.	۶۰,۷۸۷,۰۰۰	۵۴,۱۰۰,۰۰۰	۳۳,۷۹۷,۰۰۰
خوزستان	۱۶,۴۸۱,۲۹۱,۱۱۱	۲۰۶,۳۲۲,۰۰۰	.	۱۲۱,۵۷۵,۰۰۰	.	۲۲۰,۳۰۲,۰۰۰
زنجان	۶,۵۳۴,۰۲۲,۱۲۴	۴۶,۵۹۷,۰۰۰	.	۶۰,۷۸۷,۰۰۰	.	۳۳,۵۱۵,۰۰۰
سمنان	۵,۶۵۷,۰۷۴,۷۰۱	۴۹,۱۵۵,۰۰۰	.	۶۰,۷۸۷,۰۰۰	.	۲۹,۷۷۱,۰۰۰
سیستان و بلوچستان	۸,۶۰۴,۸۵۳,۵۳۷	۶۲,۲۵۸,۰۰۰	.	۶۰,۷۸۷,۰۰۰	۵۴,۱۰۰,۰۰۰	۱۸۲,۵۸۱,۰۰۰
فارس	۲۰,۴۵۱,۲۴۶,۶۹۶	۱۵۴,۴۱۶,۰۰۰	۲۲۷,۲۲۵,۰۰۰	۱۲۱,۵۷۵,۰۰۰	۵۴,۱۰۰,۰۰۰	۷۰,۵۷۵,۰۰۰
قزوین	۶,۵۸۰,۲۲۳,۱۱۸	۳۰,۳۴۰,۰۰۰	.	.	.	۳۲,۷۳۶,۰۰۰
قم	۶,۴۰۹,۷۰۹,۸۹۰	۳۰,۸۹۷,۰۰۰	.	۵۱۶,۶۹۷,۰۰۰	۵۴,۱۰۰,۰۰۰	۳۳,۳۲۱,۰۰۰
کردستان	۸,۵۹۴,۷۶۸,۴۱۱	۴۱,۷۲۲,۰۰۰	.	۹۱,۱۸۱,۰۰۰	.	۴۲,۷۶۱,۰۰۰
کرمان	۴۲,۴۵۸,۵۳۳,۲۳۸	۱۱۶,۸۰۳,۰۰۰	.	۱۵۱,۹۷۰,۰۰۰	۱۰۸,۲۰۲,۰۰۰	۶۶,۹۶۱,۰۰۰
کرمانشاه	۸,۵۴۴,۴۶۵,۰۸۳	۴۵,۳۶۰,۰۰۰	۱۶۲,۳۰۳,۰۰۰	.	.	۵۲,۲۵۶,۰۰۰
کهگیلویه	۷,۷۸۶,۵۸۱,۲۸۷	۴۸,۴۷۸,۰۰۰	.	.	.	۴۶,۸۰۳,۰۰۰
گلستان	۱۲,۵۹۳,۸۷۴,۳۱۳	۵۹,۸۵۳,۰۰۰	.	۱۵۱,۹۷۰,۰۰۰	۵۴,۱۰۰,۰۰۰	۳۹,۲۰۷,۰۰۰
گیلان	۱۵,۷۹۲,۹۸۰,۹۸۸	۸۰,۴۲۶,۰۰۰	.	.	.	۴۹,۳۵۶,۰۰۰
لرستان	۱۲,۵۸۶,۱۲۶,۰۸۹	۵۹,۶۸۳,۰۰۰	.	۶۰,۷۸۷,۰۰۰	۵۴,۱۰۰,۰۰۰	۵۲,۹۲۷,۰۰۰
مازندران	۱۱,۰۶۷,۶۴۶,۹۳۸	۸۳,۸۶۶,۰۰۰	.	۱۲۱,۵۷۵,۰۰۰	۵۴,۱۰۰,۰۰۰	۴۹,۲۱۰,۰۰۰
مرکزی	۶,۸۴۲,۵۱۳,۷۸۵	۳۱,۰۳۴,۰۰۰	.	۱۲۱,۵۷۵,۰۰۰	.	۳۷,۲۲۱,۰۰۰
هرمزگان	۸,۷۳۸,۷۶۵,۵۹۰	۴۷,۷۲۶,۰۰۰	.	۲۱۲,۷۵۷,۰۰۰	.	۴۳,۳۸۳,۰۰۰
همدان	۸,۷۴۱,۴۳۰,۹۰۵	۴۷,۰۳۲,۰۰۰	.	۶۰,۷۸۷,۰۰۰	.	۳۷,۱۰۸,۰۰۰
یزد	۱۰,۰۳۵,۷۵۰,۱۴۳	۸۳,۲۰۱,۰۰۰	.	۱۲۱,۵۷۵,۰۰۰	۵۴,۱۰۰,۰۰۰	۳۹,۲۵۰,۰۰۰

ادامه جدول ۴-۱ توزیع اعتبار یکساله برنامه ۳۰۴۲۹ (برنامه حمایت‌های اجتماعی) ردیف ۱۳۱۵۰۰ به تفکیک استان

استان	تامین بخشی از شهریه کودکان سه دهک پایین درآمدی	تحکیم بنیان خانواده از طریق حمایت های مادی و معنوی خانواده های سه دهک پایین درآمدی	تقویت برنامه اورژانس اجتماعی	تقویت گروههای همیار از طریق آموزش و اطلاع رسانی	حمایت اجتماعی از فرزندان تحت سرپرستی مشغول تحصیل در دانشگاهها	گروههای همیار زنان حمایت و تامین مکان	حمایت های مادی و معنوی از افراد در معرض آسیب های اجتماعی
کل کشور	۲۱,۶۴۰,۵۵۷,۰۰۰	۸,۴۳۸,۳۹۱,۱۱۹	۷۷,۵۰۸,۵۹۰,۰۰۰	۱,۳۵۲,۵۱۶,۰۰۰	۳,۲۴۶,۰۶۷,۰۰۰	۶,۱۵۵,۵۳۴,۵۰۰	۹,۹۲۷,۳۶۲,۸۰۰
ستاد *	.	۲,۰۶۹,۶۲۷,۱۱۹
آذربایجان شرقی	۵۴۸,۵۸۸,۴۰۰	۱۴۹,۹۱۳,۸۵۵	۲,۳۹۴,۶۷۸,۳۵۰	۱۹,۹۱۱,۰۰۰	۲۰۵,۵۸۵,۰۰۰	۱۰۳,۱۲۵,۵۰۰	۳۰۲,۲۵۹,۴۰۰
آذربایجان غربی	۵۴۸,۵۸۸,۴۰۰	۴۸,۳۱۷,۷۲۶	۱,۹۱۵,۷۴۲,۶۸۰	۲۷,۰۲۲,۰۰۰	۴۳,۲۸۱,۰۰۰	۱۲۹,۰۷۵,۵۰۰	۱۹۶,۹۰۹,۴۰۰
اردبیل	۴۳۵,۵۱۶,۰۰۰	۷۵,۲۱۲,۳۷۳	۱,۵۹۶,۴۵۲,۲۳۴	۲۹,۸۶۶,۰۰۰	۳۷,۸۷۰,۰۰۰	۱۳۹,۴۹۴,۰۰۰	۸۷,۷۰۱,۰۰۰
اصفهان	۱,۱۰۳,۶۶۹,۰۰۰	۱۹۶,۹۹۳,۳۱۵	۱,۸۰۴,۸۴۵,۷۳۳	۶۱,۱۵۵,۰۰۰	۴۱۶,۵۸۰,۰۰۰	۲۵۹,۹۰۴,۵۰۰	۷۴۸,۶۵۶,۴۰۰
البرز	۲۷۴,۸۳۴,۸۰۰	۱۶۱,۴۴۳,۷۶۷	۲,۰۴۲,۴۲۶,۸۳۳	۲,۸۴۴,۰۰۰	۵۹,۵۱۱,۰۰۰	۴۱,۸۲۵,۵۰۰	۹۱,۱۷۷,۶۰۰
ایلام	۴۳۵,۵۱۶,۰۰۰	۵۸,۶۱۸,۱۸۷	۱,۵۹۶,۴۵۲,۲۳۴	۲۹,۸۶۶,۰۰۰	۱۰,۸۲۰,۰۰۰	۱۳۹,۴۹۴,۰۰۰	۲۵۹,۰۶۴,۰۰۰
بوشهر	۵۴۸,۵۸۸,۴۰۰	۴۹,۴۱۴,۷۶۵	۱,۸۰۴,۸۴۵,۷۳۳	۵۲,۶۲۲,۰۰۰	۳۲,۴۶۰,۰۰۰	۲۴۱,۲۲۰,۰۰۰	۱۸۷,۵۵۸,۴۰۰
تهران	۶۸۳,۸۴۱,۴۰۰	۶۴۹,۳۵۶,۶۵۴	۸,۹۰۰,۶۲۴,۶۵۲	۳۵,۵۵۵,۰۰۰	۵۰۸,۵۵۲,۰۰۰	۱۶۰,۳۸۱,۰۰۰	۷۲۷,۴۰۱,۴۰۰
چهارمحال بختیاری	۴۳۵,۵۱۶,۰۰۰	۵۳۱,۰۰۳,۹۵۲	۱,۰۱۴,۸۵۹,۸۸۳	۲۴,۱۷۷,۰۰۰	۴۳,۲۸۱,۰۰۰	۱۱۸,۶۷۷,۰۰۰	۷۵,۳۸۰,۸۰۰
خراسان جنوبی	۵۴۸,۵۸۸,۴۰۰	۲۴,۷۰۲,۳۸۳	۲,۴۴۷,۸۹۳,۴۲۴	۵۱,۱۹۹,۰۰۰	۳۲,۴۶۰,۰۰۰	۲۳۴,۷۰۰,۰۰۰	۱۷۵,۹۷۳,۴۰۰
خراسان رضوی	۱,۹۳۶,۲۸۹,۴۰۰	۲۶۳,۱۲۴,۸۶۵	۶,۸۶۴,۷۴۴,۶۰۳	۱۵۳,۵۹۹,۰۰۰	۱۵۶,۸۹۳,۰۰۰	۵۹۹,۹۹۹,۰۰۰	۱,۸۸۴,۶۱۷,۶۰۰
خراسان شمالی	۴۴۵,۷۹۵,۴۰۰	۵۴,۹۱۲,۹۶۲	۳,۸۳۱,۴۸۵,۳۶۰	۱۱,۳۷۷,۰۰۰	۵۹,۵۱۱,۰۰۰	۵۲,۱۵۵,۰۰۰	۳۵۷,۳۲۲,۸۰۰
خوزستان	۱,۳۱۹,۵۳۳,۴۰۰	۱۰۹,۸۲۶,۹۲۳	۳,۴۱۷,۷۷۸,۵۰۲	۱۱۲,۳۵۵,۰۰۰	۳۲,۴۶۰,۰۰۰	۵۱۵,۰۳۷,۰۰۰	۵۰۹,۸۰۰,۶۰۰
زنجان	۳۴۳,۰۰۲,۴۰۰	۱۸۵,۵۵۰,۳۷۳	۲,۲۱۰,۳۱۲,۳۲۴	۵۲,۶۲۲,۰۰۰	۲۷,۰۵۰,۰۰۰	۲۴۱,۲۲۰,۰۰۰	۱۸۱,۵۳۰,۶۰۰
سمنان	۴۴۵,۷۹۵,۴۰۰	۵۰,۸۰۱,۳۷۳	۱,۰۶۴,۳۰۱,۴۸۹	۱۴,۲۲۲,۰۰۰	۵۹,۵۱۱,۰۰۰	۸۲,۴۹۶,۵۰۰	۴۴,۶۵۸,۴۰۰
سیستان و بلوچستان	۱,۱۹۹,۴۲۸,۲۰۰	۱۰۵,۴۱۴,۹۵۲	۱,۴۹۰,۰۴۹,۲۵۰	۴۹,۷۷۷,۰۰۰	۵۹,۵۱۴,۰۰۰	۲۲۸,۱۸۲,۰۰۰	۸۶,۶۵۷,۰۰۰
فارس	۱,۳۱۹,۵۳۳,۴۰۰	۴۸۲,۸۷۵,۷۴۸	۲,۹۲۶,۸۲۹,۰۹۴	۶۸,۲۶۶,۰۰۰	۱۱۹,۰۲۲,۰۰۰	۳۱۲,۹۳۴,۰۰۰	۵۶۳,۸۳۹,۴۰۰
قزوین	۴۸۲,۰۴۳,۶۰۰	۴۹,۴۱۴,۷۶۵	۱,۹۱۵,۷۴۲,۶۸۱	۱۱,۳۷۷,۰۰۰	۱۰,۸۲۰,۰۰۰	۷۲,۲۴۱,۰۰۰	۲۰۱,۳۰۳,۴۰۰
قم	۲۵۰,۴۸۸,۸۰۰	۱۴۶,۱۴۳,۳۷۳	۱,۴۰۰,۰۷۲,۴۷۱	۲۲,۷۵۵,۰۰۰	۴۳,۲۸۱,۰۰۰	۱۰۴,۳۱۱,۰۰۰	۱۹۷,۷۹۹,۰۰۰
کردستان	۷۰۲,۷۷۷,۴۰۰	۳۰۴,۶۹۹,۳۷۳	۲,۷۶۷,۱۸۳,۸۷۱	۲۱,۳۳۳,۰۰۰	۴۳,۲۸۱,۰۰۰	۱۰۸,۳۰۲,۵۰۰	۳۶۲,۱۲۵,۴۰۰
کرمان	۷۴۸,۷۶۳,۴۰۰	۴۵۱,۷۳۱,۶۳۰	۳,۸۸۴,۷۰۰,۴۳۵	۸۸,۱۷۷,۰۰۰	۴۳۲,۸۱۰,۰۰۰	۴۰۴,۲۰۶,۰۰۰	۲۷۹,۹۰۸,۶۰۰
کرمانشاه	۵۱۳,۹۶۳,۰۰۰	۱۰۹,۱۲۸,۱۷۷	۲,۴۴۷,۸۹۳,۴۲۳	۵۸,۳۱۱,۰۰۰	۱۶,۲۳۰,۰۰۰	۲۶۷,۲۹۸,۰۰۰	۴۳۸,۵۰۵,۰۰۰
کهگیلویه	۵۲۳,۷۰۱,۸۰۰	۵۴۲,۵۴۱,۸۶۴	۱,۵۷۹,۹۷۱,۶۹۹	۳۵,۵۵۵,۰۰۰	۵۴,۱۰۱,۰۰۰	۱۶۰,۳۸۱,۰۰۰	۱۰۹,۷۰۷,۸۰۰
گلستان	۸۰۵,۵۶۹,۴۰۰	۹۷,۱۸۳,۱۵۸	۱,۵۷۹,۹۷۱,۶۹۹	۵۴,۰۴۴,۰۰۰	۳۷,۸۷۰,۰۰۰	۲۲۸,۵۸۵,۵۰۰	۲۱۶,۴۲۹,۰۰۰
گیلان	۸۷۲,۱۱۴,۲۰۰	۱۸۱,۰۸۰,۰۶۱	۵,۴۲۷,۹۳۷,۵۹۴	۲۸,۴۴۴,۰۰۰	۸۱,۱۵۱,۰۰۰	۱۳۴,۲۸۲,۰۰۰	۳۴۱,۳۳۵,۴۰۰
لرستان	۵۴۳,۱۷۷,۴۰۰	۲۶۶,۶۳۹,۵۸۰	۱,۳۰۵,۶۵۶,۰۵۹	۳۵,۵۵۵,۰۰۰	۱۱۹,۰۲۲,۰۰۰	۱۶۰,۳۸۱,۰۰۰	۷۷,۳۳۲,۸۰۰
مازندران	۹۰۸,۳۶۲,۴۰۰	۱۶۳,۶۸۳,۸۰۵	۱,۹۳۹,۷۷۰,۱۵۴	۵۱,۱۹۹,۰۰۰	۴۳,۲۸۱,۰۰۰	۲۳۴,۷۰۰,۰۰۰	۱۹۸,۵۷۲,۰۰۰
مرکزی	۴۱۳,۳۳۴,۴۰۰	۴۹,۹۷۱,۲۸۵	۱,۳۰۵,۶۵۶,۰۵۹	۲۴,۱۷۷,۰۰۰	۸۶,۵۶۲,۰۰۰	۱۱۰,۸۳۰,۰۰۰	۴۷۳,۹۶۲,۲۰۰
هرمزگان	۹۰۸,۳۶۲,۴۰۰	۱۶,۴۷۱,۵۸۸	۲,۶۶۰,۷۵۳,۷۲۲	۳۹,۸۲۲,۰۰۰	۷۵,۷۴۱,۰۰۰	۱۷۶,۰۸۳,۰۰۰	۲۷۰,۴۷۵,۲۰۰
همدان	۸۰۵,۵۶۹,۴۰۰	۳۸,۴۳۳,۳۷۳	۱,۰۶۴,۳۰۱,۴۸۹	۲۴,۱۷۷,۰۰۰	۱۰۲,۷۹۲,۰۰۰	۱۱۸,۶۷۷,۰۰۰	۹۶,۱۴۴,۰۰۰
یزد	۵۸۹,۷۰۵,۰۰۰	۳۰۴,۳۵۷,۷۹۵	۹۰۴,۶۵۶,۲۶۶	۶۱,۱۵۵,۰۰۰	۱۹۴,۷۶۶,۰۰۰	۲۸۰,۳۳۶,۰۰۰	۱۸۳,۴۵۴,۸۰۰

ادامه جدول ۴-۱ توزیع اعتبار یکساله برنامه ۲۰۴۲۹ (برنامه حمایت‌های اجتماعی)
ردیف ۱۳۱۵۰۰ به تفکیک استان

استان	خرید خدمات تخصصی اجتماعی از مراکز غیر دولتی و کلینیک‌ها	ساماندهی کودکان خیابانی تهران	سلامت جسمی و روانی زنان خانواده های تحت پوشش	سیاستگذار ی: برنامه ریزی و نظارت	کارمزد وام‌های بانکی و کمک بلاعوض	کمک به ایجاد توسعه و تجهیز مراکز غیر دولتی حمایتی (مابالتفاوت سود و کارمزد وام‌های بانکی) و کمک بلاعوض	کمک به ایجاد و گسترش مهدهای کودک در مناطق محروم آسیب خیز سکونتگاه‌های غیر رسمی
کل کشور	۱,۷۱۶,۶۱۸,۰۰۰	۲,۵۳۵,۶۱۷,۰۰۰	۲,۲۵۱,۶۷۹,۰۰۰	۴۲,۶۳۴,۶۳۹,۶۰۴	۱۱,۳۷۸,۷۰۷,۰۰۰	۳,۲۴۶,۰۶۲,۰۰۰	
ستاد *	.	.	.	۴۲,۶۳۴,۶۳۹,۶۰۴	.	.	
آذربایجان شرقی	۵۱,۳۶۸,۳۶۰	۱۰,۲۷۳,۰۰۰	۱۰۷,۰۹۵,۰۰۰		۹۹,۰۱۶,۵۰۰	۱۳۵,۲۵۳,۰۰۰	
آذربایجان غربی	۶۱,۲۴۹,۹۰۰	۴۹,۹۰۰,۰۰۰	۶۳,۷۸۲,۰۰۰		۲۲۷,۴۷۱,۰۰۰	۱۳۵,۲۵۳,۰۰۰	
اردبیل	۳۴,۲۳۰,۷۲۰	۳۷,۰۵۸,۰۰۰	۴۳,۹۲۲,۰۰۰		۶۱,۵۵۰,۵۰۰	۱۰۸,۲۰۲,۰۰۰	
اصفهان	۷۹,۸۰۴,۲۲۰	۷۹,۹۸۶,۰۰۰	۱۲۹,۷۱۷,۰۰۰		۱۰۱,۹۹۳,۰۰۰	۱۳۵,۲۵۳,۰۰۰	
البرز	۲۲,۹۳۱,۵۰۰	۲۴,۲۱۶,۰۰۰	۲۲,۷۳۹,۰۰۰		۱۱۷,۷۴۹,۰۰۰	۸۱,۱۵۱,۰۰۰	
ایلام	.	۳,۶۶۹,۰۰۰	۵۲,۴۷۰,۰۰۰		۱۴۹,۸۶۳,۵۰۰	۸۱,۱۵۱,۰۰۰	
بوشهر	.	۳۵,۵۹۰,۰۰۰	۵۴,۴۸۱,۰۰۰		۸۰,۲۸۳,۵۰۰	۸۱,۱۵۱,۰۰۰	
تهران	۲۰۴,۵۵۶,۳۸۰	۹۰۸,۸۴۲,۰۰۰	۱۵۸,۸۶۵,۰۰۰		۱۴۷,۱۸۷,۰۰۰	۸۱,۱۵۱,۰۰۰	
چهارمحال بختیاری	۴۳,۸۴۵,۴۴۰	۶۹,۷۱۳,۰۰۰	۳۲,۰۰۱,۰۰۰		۱۴۴,۵۱۱,۰۰۰	۱۰۸,۲۰۲,۰۰۰	
خراسان جنوبی	۴,۵۸۶,۳۰۰	۱۷,۹۷۸,۰۰۰	۲۵,۳۹۸,۰۰۰		۸۰,۲۸۴,۰۰۰	۵۴,۱۰۱,۰۰۰	
خراسان رضوی	۱۸,۳۴۵,۲۰۰	۲۳۸,۴۹۳,۰۰۰	۱۲۶,۵۵۲,۰۰۰		۲۶۲,۲۶۱,۰۰۰	۲۱۶,۴۰۵,۰۰۰	
خراسان شمالی	۱۷,۴۲۸,۱۴۰	۱۷,۹۷۸,۰۰۰	۲۹,۱۴۷,۰۰۰		۱۲۸,۴۵۴,۰۰۰	۵۴,۱۰۱,۰۰۰	
خوزستان	۶۸,۴۶۱,۴۴۰	۱۲۰,۵۵۸,۰۰۰	۳۷۸,۹۵۷,۰۰۰		۲۱۳,۸۲۳,۰۰۰	۱۸۹,۳۵۴,۰۰۰	
زنجان	۱۴,۶۷۵,۹۶۰	۱,۴۶۷,۰۰۰	۲۸,۴۷۳,۰۰۰		۱۰۷,۰۴۵,۰۰۰	۸۱,۱۵۱,۰۰۰	
سمنان	۱۷,۴۲۸,۱۴۰	۷,۷۰۵,۰۰۰	۱۹,۴۹۶,۰۰۰		۱۰۴,۳۶۸,۵۰۰	۵۴,۱۰۱,۰۰۰	
سیستان و بلوچستان	۴۴,۹۴۶,۹۴۰	۲۰,۹۱۵,۰۰۰	۹۵,۱۰۹,۰۰۰		۱۶۸,۵۹۶,۵۰۰	۱۶۲,۳۰۶,۰۰۰	
فارس	۹۸,۹۰۸,۷۲۰	۲۸۹,۴۶۴,۰۰۰	۱۱۷,۳۲۹,۰۰۰		۲۳۵,۲۳۲,۰۰۰	۱۳۵,۲۵۳,۰۰۰	
قزوین	۸,۲۵۵,۵۴۰	.	۲۶,۶۰۵,۰۰۰		۴۵,۴۹۳,۵۰۰	۵۴,۱۰۱,۰۰۰	
قم	۵۸,۸۴۶,۷۲۰	۸۳,۲۸۹,۰۰۰	۲۸,۰۰۶,۰۰۰		۴۷۰,۴۶۴,۵۰۰	۵۴,۱۰۱,۰۰۰	
کردستان	۵,۵۰۳,۳۶۰	۴۸,۷۹۹,۰۰۰	۵۰,۶۴۱,۰۰۰		۲۰۰,۷۱۰,۰۰۰	۸۱,۱۵۱,۰۰۰	
کرمان	۱۵۸,۱۵۲,۰۲۰	۱۰۴,۶۰۷,۰۰۰	۱۰۸,۶۶۴,۰۰۰		۲۴۰,۵۸۴,۵۰۰	۱۶۲,۳۰۳,۰۰۰	
کرمانشاه	۱۳,۷۵۸,۹۰۰	۴۸,۰۶۵,۰۰۰	۷۳,۴۰۷,۰۰۰		۵۶,۱۹۸,۵۰۰	۸۱,۱۵۱,۰۰۰	
کهگیلویه	۲۳,۸۴۹,۵۶۰	۸,۸۰۵,۰۰۰	۶۰,۳۳۱,۰۰۰		۸۲,۹۵۹,۵۰۰	۸۱,۱۵۱,۰۰۰	
گلستان	۲۳۵,۴۳۶,۰۲۰	۱۸,۷۱۲,۰۰۰	۴۲,۱۱۹,۰۰۰		۲۱۶,۴۹۹,۰۰۰	۱۰۸,۲۰۲,۰۰۰	
گیلان	۳۹,۴۴۳,۵۸۰	۲۳,۸۴۹,۰۰۰	۶۶,۴۵۴,۰۰۰		۹۶,۳۴۰,۰۰۰	۱۰۸,۲۰۲,۰۰۰	
لرستان	۱۱۳,۷۴۴,۴۴۰	۱۷,۲۴۴,۰۰۰	۷۵,۰۱۵,۰۰۰		۱۱۷,۷۴۹,۰۰۰	۱۸۹,۳۵۴,۰۰۰	
مازندران	۵,۹۰۶,۳۶۰	۱۲,۱۰۸,۰۰۰	۶۶,۱۰۴,۰۰۰		۱۹۵,۰۸۹,۵۰۰	۱۳۵,۲۵۳,۰۰۰	
مرکزی	۳۵,۷۷۴,۳۴۰	۲۵,۳۱۶,۰۰۰	۳۷,۳۵۸,۰۰۰		۱۸۴,۳۸۵,۵۰۰	۸۱,۱۵۱,۰۰۰	
هرمزگان	۷۸,۰۲۸,۰۲۰	۷۹,۶۲۰,۰۰۰	۵۲,۱۳۳,۰۰۰		۲۶۴,۶۶۹,۰۰۰	۸۱,۱۵۱,۰۰۰	
همدان	۱۷,۴۲۸,۱۴۰	۳۷,۴۲۵,۰۰۰	۳۷,۰۸۶,۰۰۰		۱۳۱,۱۳۰,۵۰۰	۵۴,۱۰۱,۰۰۰	
یزد	۱۳۹,۷۲۳,۶۴۰	۹۳,۹۷۳,۰۰۰	۴۲,۲۲۳,۰۰۰		۲۰۰,۰۴۵,۰۰۰	۸۱,۱۵۱,۰۰۰	

ادامه جدول ۴-۱ توزیع اعتبار یکساله برنامه ۳۰۴۲۹ (برنامه حمایت‌های اجتماعی)
ردیف ۱۳۱۵۰۰ به تفکیک استان

کمک موردی حمایتی	یکسان سازی محتوای آموزشی مهدهای کودک	پارانه واگذاری پرونده های مددجویان به مراکز غیر دولتی و خیریه ها	کمک هزینه نگهداری فرزندان بی سرپرست در مراکز غیر دولتی و نزد خانواده های جایگزین	کمک به گروههای همیار فرزندان ترخیصی از خانه های کودکان و نوجوانان	کمک به خانواده های دارای فرزند چندقلو	کمک به پرداخت شهریه دانشجویان خانواده های نیازمند	استان
۷۸,۲۹۲,۷۲۲,۸۱۶	۲۹۳,۱۶۰,۲۹۹	۳۶,۸۷۰,۰۰۵,۰۶۰	۲۲۳,۱۶۹,۰۰۰,۰۰۰	۲,۷۴۹,۵۲۰,۵۰۰	۳,۰۰۰,۰۰۰,۰۰۰	۵,۴۱۰,۱۱۷,۰۰۰	کل کشور
۷۸,۲۹۲,۷۲۲,۸۱۶	ستاد *
.	.	۱,۴۹۱,۰۷۹,۶۹۹	۱۱,۴۸۰,۴۳۸,۷۵۴	۱۳۸,۰۰۶,۵۰۰	۱۶۳,۹۳۱,۱۴۵	۲۲۵,۱۶۱,۰۰۰	آذربایجان شرقی
.	.	۱,۸۷۱,۵۹۱,۹۴۹	۴,۸۰۰,۳۲۵,۵۱۴	۱۴۴,۶۵۳,۵۰۰	۵۲,۸۴۲,۲۷۴	۱۱۸,۹۸۲,۰۰۰	آذربایجان غربی
.	.	۶۸۰,۱۹۶,۸۷۳	۲,۸۹۸,۵۴۲,۵۵۱	۱۴۷,۲۷۵,۰۰۰	۴۲,۰۳۳,۶۲۷	۷۸,۰۷۲,۰۰۰	اردبیل
.	.	۱,۸۸۳,۶۵۹,۷۰۷	۱۴,۰۳۴,۰۳۱,۶۷۳	۱۷۵,۲۹۲,۵۰۰	۱۳۲,۱۰۵,۶۸۵	۱۹۳,۶۲۰,۰۰۰	اصفهان
.	.	۸۳۵,۹۶۸,۳۸۴	۶,۲۵۳,۰۸۳,۸۳۷	۱۲۱,۰۷۳,۵۰۰	۱۷۶,۵۴۱,۲۳۳	۵۵,۲۷۵,۰۰۰	البرز
.	.	۸۲۳,۲۱۴,۱۶۱	۶۰۰,۸۴۵,۳۹۳	۱۴۷,۲۷۵,۰۰۰	۲۱,۰۱۶,۸۱۳	۲۲۴,۸۴۹,۰۰۰	ایلام
.	.	۶۱۳,۹۷۶,۸۴۰	۱,۴۹۶,۷۴۸,۷۹۱	.	۵۴,۰۴۳,۲۳۵	۱۹۶,۱۱۸,۰۰۰	بوشهر
.	.	۳,۴۴۰,۵۱۲,۳۶۰	۳۶,۲۱۱,۶۶۴,۲۹۵	۱۵۲,۴۶۵,۰۰۰	۵۴۰,۴۳۲,۳۴۶	۲۳۰,۱۵۸,۰۰۰	تهران
.	.	۶۲۲,۰۳۲,۵۷۷	۴,۱۳۰,۸۱۲,۰۷۵	۱۴۲,۰۱۳,۰۰۰	۷۵,۰۶۰,۰۴۸	۱۷۱,۷۶۰,۰۰۰	چهارمحال بختیاری
.	.	۵۳۷,۴۹۷,۳۷۶	۲,۹۶۱,۴۱۶,۷۲۹	.	۲۷,۰۲۱,۶۱۷	۸۴,۳۱۸,۰۰۰	خراسان جنوبی
.	.	۲,۹۰۰,۲۵۴,۹۴۹	۲۰,۷۱۸,۴۳۶,۶۶۸	۲۶۱,۵۳۷,۰۰۰	۲۱۰,۱۶۸,۱۳۵	۳۲۱,۹۷۲,۰۰۰	خراسان رضوی
.	.	۵۱۳,۰۱۳,۲۰۵	۴,۹۰۱,۷۱۸,۱۷۳	.	۶۰,۰۴۸,۰۳۸	۹۳,۶۸۷,۰۰۰	خراسان شمالی
.	.	۳,۲۰۶,۰۴۱,۰۱۳	۴,۸۸۶,۳۷۵,۱۵۶	.	۱۲۰,۰۹۶,۰۷۷	۷۳۲,۶۳۵,۰۰۰	خوزستان
.	.	۶۱۹,۴۹۱,۹۰۹	۲,۱۸۸,۷۹۳,۹۳۱	.	۴۲,۰۳۳,۶۲۷	۶۸,۷۰۴,۰۰۰	زنجان
.	.	۳۰۸,۴۷۰,۱۹۸	۲,۵۵۰,۹۱۰,۵۷۴	۱۳۲,۵۵۸,۵۰۰	۴۲,۰۳۳,۶۲۷	۶۸,۷۰۴,۰۰۰	سمنان
۲۹۳,۱۶۰,۲۹۹	.	۸۲۸,۱۲۴,۵۰۸	۳,۱۹۷,۳۵۵,۸۴۰	.	۷۵,۰۶۰,۰۴۸	۱۴۰,۵۳۱,۰۰۰	سیستان و بلوچستان
.	.	۱,۷۱۲,۴۱۲,۳۰۵	۱۰,۷۵۰,۸۴۰,۷۷۷	.	۲۰۶,۵۶۵,۲۵۲	۴۸۴,۰۵۱,۰۰۰	فارس
.	.	۶۵۰,۶۷۸,۰۷۴	۲,۷۸۹,۶۳۹,۳۲۳	۱۲۹,۷۷۵,۰۰۰	۵۴,۰۴۳,۲۳۵	۱۵,۶۱۴,۰۰۰	قزوین
.	.	۵۴۶,۸۳۷,۶۲۸	۲,۲۸۸,۷۹۱,۷۷۱	.	۴۲,۰۳۳,۶۲۷	۳۷,۴۷۴,۰۰۰	قم
.	.	۷۰۲,۲۴۳,۸۰۴	۲,۶۹۸,۴۳۹,۵۷۶	۱۳۹,۳۴۹,۵۰۰	۴۲,۰۳۳,۶۲۷	۱۴۰,۵۳۱,۰۰۰	کردستان
.	.	۱,۵۰۴,۹۴۷,۴۴۶	۳۳,۰۲۵,۰۳۷,۸۳۷	.	۲۰۲,۹۶۲,۳۷۰	۲۱۷,۰۴۲,۰۰۰	کرمان
.	.	۱,۰۸۲,۳۳۷,۳۳۵	۲,۸۴۸,۶۵۰,۹۲۵	.	۳۶,۰۲۸,۸۲۳	۱۹۳,۶۲۰,۰۰۰	کرمانشاه
.	.	۷۶۸,۲۲۳,۶۱۶	۳,۱۵۴,۴۳۸,۳۱۲	۱۵۲,۴۶۵,۰۰۰	۸۷,۶۷۰,۱۳۶	۲۶۵,۴۴۷,۰۰۰	کهگیلویه
.	.	۱,۴۵۷,۸۰۶,۶۱۶	۶,۸۱۳,۱۵۷,۵۷۸	۱۶۹,۰۱۴,۵۰۰	۶۶,۰۵۲,۸۴۲	۱۴۲,۰۹۲,۰۰۰	گلستان
.	.	۱,۰۳۰,۰۳۹,۲۶۵	۶,۸۰۶,۷۱۹,۹۴۹	۱۴۵,۹۶۷,۰۰۰	۱۵۴,۹۲۳,۹۳۹	۱۲۴,۹۱۶,۰۰۰	گیلان
.	.	۱,۱۰۱,۲۱۵,۵۲۰	۷,۸۳۲,۴۴۸,۸۷۰	۱۵۲,۴۶۵,۰۰۰	۳۳,۰۲۶,۴۲۰	۲۱۸,۶۰۳,۰۰۰	لرستان
.	.	۱,۷۰۴,۶۵۶,۸۴۳	۴,۸۶۶,۸۴۷,۶۸۱	.	۵۵,۲۴۴,۱۹۵	۱۷۸,۳۱۸,۰۰۰	مازندران
.	.	۷۳۰,۶۵۹,۹۲۳	۲,۹۴۵,۲۱۵,۳۶۳	.	۵۴,۶۴۳,۷۱۵	۹۳,۶۸۷,۰۰۰	مرکزی
.	.	۷۱۷,۳۸۰,۲۱۷	۲,۷۲۵,۲۶۳,۰۳۱	۱۵۶,۳۲۲,۰۰۰	۱۸,۰۱۴,۴۱۲	۱۱۴,۶۱۰,۰۰۰	هرمزگان
.	.	۱,۲۴۰,۶۹۵,۳۹۱	۴,۵۶۶,۴۲۴,۹۸۵	۱۴۲,۰۱۳,۰۰۰	۴۲,۰۳۳,۶۲۷	۷۸,۰۷۲,۰۰۰	همدان
.	.	۷۴۴,۷۴۵,۳۶۹	۵,۷۴۵,۵۸۴,۰۶۸	.	۷۰,۲۵۶,۲۰۵	۱۰۱,۴۹۴,۰۰۰	یزد

جدول ۵-۱ توزیع اعتبار یکساله برنامه ۳۰۴۳۵ (اشتغال و کارآفرینی) ردیف ۱۳۱۵۰۰ به تفکیک استان

فرآهم آوردن امکان اشتغال و تسهیلات خود اشتغالی و پرداخت اقساط باقی مانده مددجویان فوت شده	سیاستگذار ی: برنامه ریزی و نظارت	حمایتهای جبران کارائی معلولین شاغل در بخش غیر دولتی به کارفرمایان	حرفه آموزی (آموزش) مددجویان	پرداخت حق بیمه خویش فرمایی و کارفرمایی نیازمندان	پرداخت حق بیمه خویش فرمایی و کارفرمایی معلولین	جمع به ریال	استان
۲۰,۰۰۰,۰۰۰,۰۰۰	۹۵۸,۴۱۰,۰۰۰	۱۰,۰۰۰,۰۰۰,۰۰۰	۹۹۹,۹۹۴,۰۰۰	۱۶,۰۲۰,۰۰۰,۰۰۰	۴۰,۹۸۰,۰۰۰,۰۰۰	۸۸,۹۵۸,۴۰۴,۰۰۰	کل کشور
۲۰,۰۰۰,۰۰۰,۰۰۰	۹۵۸,۴۱۰,۰۰۰	۲۰,۹۵۸,۴۱۰,۰۰۰	ستاد *
		۵۴۹,۹۴۵,۰۰۰	۳۴,۷۲۲,۰۰۰	۱,۳۵۸,۸۵۹,۰۰۰	۲,۲۶۰,۹۹۴,۰۰۰	۴,۲۰۴,۵۲۰,۰۰۰	آذربایجان شرقی
		۲۹۹,۹۷۰,۰۰۰	۲۵,۰۰۰,۰۰۰	۳۶۵,۵۵۵,۰۰۰	۹۷۶,۶۸۱,۰۰۰	۱,۶۶۷,۲۰۶,۰۰۰	آذربایجان غربی
		۱۹۹,۹۸۰,۰۰۰	۲۵,۰۰۰,۰۰۰	۳۵۹,۰۰۱,۰۰۰	۷۹۷,۲۲۹,۰۰۰	۱,۳۸۱,۲۱۰,۰۰۰	اردبیل
		۵۹۹,۹۴۰,۰۰۰	۶۸,۰۵۵,۰۰۰	۹۶۵,۰۶۷,۰۰۰	۲,۵۶۳,۶۰۱,۰۰۰	۴,۱۹۶,۶۶۳,۰۰۰	اصفهان
		۱۹۱,۹۰۰,۰۰۰	۱۰,۰۰۰,۰۰۰	۵۴۷,۸۹۵,۶۲۵	۱,۴۳۰,۱۶۰,۱۲۵	۲,۱۷۹,۹۵۵,۷۵۰	البرز
		۱۹۹,۹۸۰,۰۰۰	۲۵,۰۰۰,۰۰۰	۱۸۷,۰۱۳,۰۰۰	۳۰۶,۶۶۳,۰۰۰	۷۱۸,۶۵۶,۰۰۰	ایلام
		۱۹۹,۹۸۰,۰۰۰	۲۵,۰۰۰,۰۰۰	۳۱۱,۹۰۷,۰۰۰	۴۱۷,۴۰۶,۰۰۰	۹۵۴,۲۹۳,۰۰۰	بوشهر
		۸۰۹,۰۰۰,۰۰۰	۹۰,۰۰۰,۰۰۰	۱,۶۴۴,۷۸۹,۸۷۵	۴,۲۹۱,۸۷۱,۳۷۵	۶,۸۳۵,۶۶۱,۲۵۰	تهران
		۱۹۹,۹۸۰,۰۰۰	۲۵,۰۰۰,۰۰۰	۲۲۵,۸۸۸,۰۰۰	۹۲۶,۹۱۷,۰۰۰	۱,۳۷۷,۷۸۵,۰۰۰	چهارمحال بختیاری
		۱۴۹,۹۸۵,۰۰۰	۱۵,۲۷۷,۰۰۰	۲۷۰,۷۶۳,۰۰۰	۸۷۷,۱۵۲,۰۰۰	۱,۳۱۳,۱۷۷,۰۰۰	خراسان جنوبی
		۶۴۹,۹۳۵,۰۰۰	۷۵,۰۰۰,۰۰۰	۱,۲۸۷,۲۶۰,۰۰۰	۲,۹۰۳,۴۰۳,۰۰۰	۴,۹۱۵,۵۹۸,۰۰۰	خراسان رضوی
		۱۹۹,۹۸۰,۰۰۰	۱۹,۴۴۴,۰۰۰	۲۵۴,۶۲۸,۰۰۰	۶۱۳,۲۵۳,۰۰۰	۱,۰۸۷,۳۰۵,۰۰۰	خراسان شمالی
		۴۹۹,۹۵۰,۰۰۰	۵۰,۰۰۰,۰۰۰	۸۱۴,۳۰۷,۰۰۰	۲,۶۱۳,۸۶۷,۰۰۰	۳,۹۷۸,۱۲۴,۰۰۰	خوزستان
		۲۴۹,۹۷۵,۰۰۰	۲۵,۰۰۰,۰۰۰	۲۶۰,۶۷۹,۰۰۰	۶۶۳,۰۱۶,۰۰۰	۱,۱۹۸,۶۷۰,۰۰۰	زنجان
		۱۹۹,۹۸۰,۰۰۰	۲۵,۰۰۰,۰۰۰	۳۳۶,۸۱۵,۰۰۰	۸۹۳,۲۳۸,۰۰۰	۱,۴۵۵,۰۳۳,۰۰۰	سمنان
		۲۴۹,۹۷۵,۰۰۰	۲۵,۰۰۰,۰۰۰	۲۲۰,۸۸۳,۵۰۰	۴۵۵,۰۹۱,۵۰۰	۹۵۰,۹۵۰,۰۰۰	سیستان و بلوچستان
		۵۴۹,۹۴۵,۰۰۰	۶۲,۵۰۰,۰۰۰	۸۴۷,۵۸۵,۰۰۰	۲,۱۳۲,۸۲۴,۰۰۰	۳,۵۹۲,۸۵۴,۰۰۰	فارس
		۲۴۹,۹۷۵,۰۰۰	۲۵,۰۰۰,۰۰۰	۳۷۱,۶۰۶,۰۰۰	۱,۲۳۹,۵۷۵,۰۰۰	۱,۸۸۶,۱۵۶,۰۰۰	قزوین
		۲۱۹,۹۷۸,۰۰۰	۲۵,۰۰۰,۰۰۰	۲۰۹,۷۵۳,۰۰۰	۸۱۷,۳۳۶,۰۰۰	۱,۲۷۲,۰۶۷,۰۰۰	قم
		۳۲۹,۹۶۷,۰۰۰	۳۰,۵۵۵,۰۰۰	۴۶۲,۸۶۹,۰۰۰	۱,۰۰۴,۸۳۰,۰۰۰	۱,۸۲۸,۲۲۱,۰۰۰	کردستان
		۲۹۹,۹۷۰,۰۰۰	۲۵,۰۰۰,۰۰۰	۴۲۴,۵۴۹,۰۰۰	۱,۲۴۹,۶۲۹,۰۰۰	۱,۹۹۹,۱۴۸,۰۰۰	کرمان
		۲۹۹,۹۷۰,۰۰۰	۲۵,۰۰۰,۰۰۰	۳۶۱,۵۲۲,۰۰۰	۹۵۹,۵۹۰,۰۰۰	۱,۶۴۶,۰۸۲,۰۰۰	کرمانشاه
		۲۴۹,۹۷۵,۰۰۰	۲۵,۰۰۰,۰۰۰	۱۹۹,۶۶۹,۰۰۰	۷۹۶,۲۲۴,۰۰۰	۱,۲۷۰,۸۶۸,۰۰۰	کهگیلویه
		۲۹۹,۹۷۰,۰۰۰	۲۷,۷۷۷,۰۰۰	۵۱۴,۸۰۳,۰۰۰	۱,۲۶۲,۶۹۸,۰۰۰	۲,۱۰۵,۲۴۸,۰۰۰	گلستان
		۳۴۹,۹۶۵,۰۰۰	۳۰,۵۵۵,۰۰۰	۴۰۸,۵۶۵,۰۰۰	۹۶۵,۱۲۰,۰۰۰	۱,۷۵۴,۲۰۵,۰۰۰	گیلان
		۱۹۹,۹۸۰,۰۰۰	۲۵,۰۰۰,۰۰۰	۳۴۸,۹۱۶,۰۰۰	۱,۱۸۹,۳۰۸,۰۰۰	۱,۷۶۳,۲۰۴,۰۰۰	لرستان
		۳۴۹,۹۶۵,۰۰۰	۳۰,۵۵۵,۰۰۰	۶۲۷,۰۴۱,۰۰۰	۱,۶۹۰,۹۷۰,۰۰۰	۲,۶۹۸,۵۳۱,۰۰۰	مازندران
		۲۹۹,۹۷۰,۰۰۰	۲۵,۰۰۰,۰۰۰	۵۶۲,۱۹۹,۰۰۰	۱,۱۵۳,۶۴۰,۰۰۰	۲,۰۴۰,۸۰۹,۰۰۰	مرکزی
		۲۹۹,۹۷۰,۰۰۰	۲۷,۷۷۷,۰۰۰	۴۴۱,۶۹۲,۰۰۰	۱,۱۰۰,۸۳۹,۰۰۰	۱,۸۷۰,۲۷۸,۰۰۰	هرمزگان
		۲۴۹,۹۷۵,۰۰۰	۲۵,۰۰۰,۰۰۰	۳۳۷,۸۲۴,۰۰۰	۱,۰۹۵,۸۱۳,۰۰۰	۱,۷۰۸,۶۱۲,۰۰۰	همدان
		۲۹۹,۹۷۰,۰۰۰	۲۷,۷۷۷,۰۰۰	۴۹۰,۰۹۶,۰۰۰	۱,۳۳۱,۰۶۱,۰۰۰	۲,۱۴۸,۹۰۴,۰۰۰	یزد

جدول ۶-۱ توزیع اعتبار یکساله برنامه ۳۰۴۵۲ (بازتوانی و کاهش آسیب معنادان) ردیف ۱۳۱۵۰۰ به تفکیک استان

سیاستگذار ی. برنامه ریزی و نظارت	ارائه خدمات درمانی و پیشگیری و کاهش آسیب معنادان	جمع به ریال	استان
۴,۳۸۸,۸۵۰,۰۰۰	۱۵,۶۱۱,۱۵۰,۰۰۰	۲۰,۰۰۰,۰۰۰,۰۰۰	کل کشور
۴,۳۸۸,۸۵۰,۰۰۰	۱,۳۰۴,۹۰۰,۰۰۰	۵,۶۹۳,۷۵۰,۰۰۰	ستاد *
	۹۱,۲۵۰,۰۰۰	۹۱,۲۵۰,۰۰۰	آذربایجان شرقی
	۳۹۱,۲۵۰,۰۰۰	۳۹۱,۲۵۰,۰۰۰	آذربایجان غربی
	۳۴۱,۲۵۰,۰۰۰	۳۴۱,۲۵۰,۰۰۰	اردبیل
	۹۱,۲۵۰,۰۰۰	۹۱,۲۵۰,۰۰۰	اصفهان
	۳۷۱,۲۵۰,۰۰۰	۳۷۱,۲۵۰,۰۰۰	البرز
	۴۰۰,۰۰۰,۰۰۰	۴۰۰,۰۰۰,۰۰۰	ایلام
	۳۰۱,۲۵۰,۰۰۰	۳۰۱,۲۵۰,۰۰۰	بوشهر
	۱,۲۸۱,۲۵۰,۰۰۰	۱,۲۸۱,۲۵۰,۰۰۰	تهران
	۵۴۰,۰۰۰,۰۰۰	۵۴۰,۰۰۰,۰۰۰	چهارمحال بختیاری
	۲۹۱,۲۵۰,۰۰۰	۲۹۱,۲۵۰,۰۰۰	خراسان جنوبی
	۱۲۱,۲۵۰,۰۰۰	۱۲۱,۲۵۰,۰۰۰	خراسان رضوی
	۵۷۱,۲۵۰,۰۰۰	۵۷۱,۲۵۰,۰۰۰	خراسان شمالی
	۸۱۱,۲۵۰,۰۰۰	۸۱۱,۲۵۰,۰۰۰	خوزستان
	۳۷۰,۰۰۰,۰۰۰	۳۷۰,۰۰۰,۰۰۰	زنجان
	۲۲۱,۲۵۰,۰۰۰	۲۲۱,۲۵۰,۰۰۰	سمنان
	۴۲۱,۲۵۰,۰۰۰	۴۲۱,۲۵۰,۰۰۰	سیستان و بلوچستان
	۷۱۱,۲۵۰,۰۰۰	۷۱۱,۲۵۰,۰۰۰	فارس
	۳۶۰,۰۰۰,۰۰۰	۳۶۰,۰۰۰,۰۰۰	قزوین
	۳۷۰,۰۰۰,۰۰۰	۳۷۰,۰۰۰,۰۰۰	قم
	۳۷۰,۰۰۰,۰۰۰	۳۷۰,۰۰۰,۰۰۰	کردستان
	۴۲۱,۲۵۰,۰۰۰	۴۲۱,۲۵۰,۰۰۰	کرمان
	۶۶۱,۲۵۰,۰۰۰	۶۶۱,۲۵۰,۰۰۰	کرمانشاه
	۳۳۶,۲۵۰,۰۰۰	۳۳۶,۲۵۰,۰۰۰	کهگیلویه
	۶۰۱,۲۵۰,۰۰۰	۶۰۱,۲۵۰,۰۰۰	گلستان
	۶۴۱,۲۵۰,۰۰۰	۶۴۱,۲۵۰,۰۰۰	گیلان
	۵۸۱,۲۵۰,۰۰۰	۵۸۱,۲۵۰,۰۰۰	لرستان
	۷۱,۲۵۰,۰۰۰	۷۱,۲۵۰,۰۰۰	مازندران
	۵۸۱,۲۵۰,۰۰۰	۵۸۱,۲۵۰,۰۰۰	مرکزی
	۶۶۱,۲۵۰,۰۰۰	۶۶۱,۲۵۰,۰۰۰	هرمزگان
	۶۹۱,۲۵۰,۰۰۰	۶۹۱,۲۵۰,۰۰۰	همدان
	۶۳۱,۲۵۰,۰۰۰	۶۳۱,۲۵۰,۰۰۰	یزد

جدول ۷-۱ توزیع اعتبار یکساله برنامه ۳۰۴۵۱ (خدمات فرهنگی و آموزشی) ردیف ۱۳۱۵۰۰ به تفکیک استان

استان	جمع به ریال	آموزش کوتاه مدت کارکنان	آموزش مدیران و مربیان مراکز غیر دولتی	تهیه فیلم و برگزاری جشنواره ها و اردوها	دبیر خانه فعالیتهای قرآنی
کل کشور	۴۰,۱۶۱,۸۹۰,۲۶۱	۱۵,۷۵۱,۱۶۲,۷۰۰	۷۳۳,۶۴۱,۰۰۰	۵,۰۳۵,۰۰۰,۰۰۰	۱,۹۶۵,۰۰۰,۰۰۰
ستاد *	۳۳,۹۹۶,۷۶۶,۲۶۱	۱۵,۷۵۱,۱۶۲,۷۰۰	۰	۵,۰۳۵,۰۰۰,۰۰۰	۱,۹۶۵,۰۰۰,۰۰۰
آذربایجان شرقی	۱۷۰,۲۷۳,۰۰۰		۴۵,۲۷۱,۰۰۰		
آذربایجان غربی	۱۵۷,۴۶۳,۰۰۰		۱۵,۴۹۸,۰۰۰		
اردبیل	۷۶,۲۱۸,۰۰۰		۰		
اصفهان	۲۳۳,۹۷۷,۰۰۰		۰		
البرز	۸۷,۵۲۴,۰۰۰		۲۰,۶۶۵,۰۰۰		
ایلام	۸۰,۹۳۴,۰۰۰		۱۰,۳۳۲,۰۰۰		
بوشهر	۹۶,۷۴۹,۰۰۰		۰		
تهران	۲۰۶,۷۱۹,۰۰۰		۰		
چهارمحال بختیاری	۲۲۵,۹۹۸,۰۰۰		۲۵,۸۳۱,۰۰۰		
خراسان جنوبی	۹۰,۳۵۲,۰۰۰		۱۰,۳۳۲,۰۰۰		
خراسان رضوی	۶۵۸,۸۶۰,۰۰۰		۱۳۳,۴۶۴,۰۰۰		
خراسان شمالی	۶۹,۰۰۱,۰۰۰		۱۰,۳۳۲,۰۰۰		
خوزستان	۱,۱۹۷,۰۸۵,۰۰۰		۱۵,۴۹۸,۰۰۰		
زنجان	۹۳,۱۸۱,۰۰۰		۰		
سمنان	۳۳,۴۵۸,۰۰۰		۰		
سیستان و بلوچستان	۳۸۲,۰۶۴,۰۰۰		۱۰,۳۳۲,۰۰۰		
فارس	۳۱۴,۴۵۳,۰۰۰		۸۲,۲۳۱,۰۰۰		
قزوین	۷۳,۰۵۹,۰۰۰		۰		
قم	۸۴,۱۵۳,۰۰۰		۵۳,۳۸۵,۰۰۰		
کردستان	۱۶۸,۹۶۳,۰۰۰		۶۲,۲۱۱,۰۰۰		
کرمان	۳۱۴,۸۴۶,۰۰۰		۹۲,۹۷۷,۰۰۰		
کرمانشاه	۱۲۷,۸۶۵,۰۰۰		۱۵,۴۹۸,۰۰۰		
کهگیلویه	۱۶۵,۶۹۳,۰۰۰		۱۰,۳۳۲,۰۰۰		
گلستان	۱۸۱,۴۰۶,۰۰۰		۷۲,۹۵۸,۰۰۰		
گیلان	۱۳۲,۲۵۵,۰۰۰		۰		
لرستان	۲۰۹,۵۲۴,۰۰۰		۱۵,۴۹۸,۰۰۰		
مازندران	۱۲۰,۷۹۰,۰۰۰		۰		
مرکزی	۵۶,۷۷۶,۰۰۰		۱۰,۳۳۲,۰۰۰		
هرمزگان	۱۹۳,۰۳۱,۰۰۰		۰		
همدان	۸۷,۹۵۴,۰۰۰		۱۰,۳۳۲,۰۰۰		
یزد	۷۴,۵۰۰,۰۰۰		۱۰,۳۳۲,۰۰۰		

ادامه جدول ۷-۱ توزیع اعتبار یکساله برنامه ۳۰۴۵۱ (خدمات فرهنگی و آموزشی)
ردیف ۱۳۱۵۰۰ به تفکیک استان

استان	روابط عمومی، تبلیغات و برگزاری نمایشگاهها	سیاستگذاری، برنامه ریزی و نظارت	کمک به بهبود تحصیلی دانش آموزان خانواده های نیازمند
کل کشور	۴,۱۵۰,۰۰۰,۰۰۰	۷,۰۹۵,۶۰۳,۵۶۱	۵,۴۳۱,۴۸۳,۰۰۰
ستاد *	۴,۱۵۰,۰۰۰,۰۰۰	۷,۰۹۵,۶۰۳,۵۶۱	۰
آذربایجان شرقی			۱۲۵,۰۰۲,۰۰۰
آذربایجان غربی			۱۴۱,۹۶۵,۰۰۰
اردبیل			۷۶,۲۱۸,۰۰۰
اصفهان			۲۳۳,۹۷۷,۰۰۰
البرز			۶۶,۸۵۹,۰۰۰
ایلام			۷۰,۶۰۲,۰۰۰
بوشهر			۹۶,۷۴۹,۰۰۰
تهران			۲۰۶,۷۱۹,۰۰۰
چهارمحال بختیاری			۲۰۰,۱۶۷,۰۰۰
خراسان جنوبی			۸۰,۰۲۰,۰۰۰
خراسان رضوی			۵۲۵,۳۹۶,۰۰۰
خراسان شمالی			۵۸,۶۶۹,۰۰۰
خوزستان			۱,۱۸۱,۵۸۷,۰۰۰
زنجان			۹۳,۱۸۱,۰۰۰
سمنان			۳۳,۴۵۸,۰۰۰
سیستان و بلوچستان			۳۷۱,۷۳۲,۰۰۰
فارس			۲۳۲,۲۲۲,۰۰۰
قزوین			۷۳,۰۵۹,۰۰۰
قم			۳۰,۷۶۸,۰۰۰
کردستان			۱۰۶,۷۵۲,۰۰۰
کرمان			۲۲۱,۸۶۹,۰۰۰
کرمانشاه			۱۱۲,۳۶۷,۰۰۰
کهگیلویه			۱۵۵,۳۶۱,۰۰۰
گلستان			۱۰۸,۴۴۸,۰۰۰
گیلان			۱۳۲,۲۵۵,۰۰۰
لرستان			۱۹۴,۰۲۶,۰۰۰
مازندران			۱۲۰,۷۹۰,۰۰۰
مرکزی			۴۶,۴۴۴,۰۰۰
هرمزگان			۱۹۳,۰۳۱,۰۰۰
همدان			۷۷,۶۲۲,۰۰۰
یزد			۶۴,۱۶۸,۰۰۰

جدول ۸-۱ توزیع اعتبار یکساله برنامه ۳۰۴۴۷ (تامین هزینه های معیشتی) ردیف ۱۳۱۵۰۰ به تفکیک استان

کمکهای موردی مددجویان	کمک هزینه خدمات توانبخشی حمایتی (مستمری) (معلولین)	کمک به نیازمندان مناطق جنوب کرمان	پرداخت مستمری به خانواده های نیازمند	جمع به ریال	استان
۱۱۰,۰۰۰,۰۰۰,۰۰۰	۱,۲۰۱,۲۷۲,۱۵۰,۰۰۰	۵,۱۱۲,۰۰۰,۰۰۰	۱,۱۸۴,۴۰۶,۶۰۰,۰۰۰	۲,۵۰۰,۷۹۰,۷۵۰,۰۰۰	کل کشور
۹۰۰,۰۰۰,۰۰۰	۶۴,۴۲۲,۱۵۰,۰۰۰		۵۲,۷۶۸,۹۵۰,۰۰۰	۱۱۸,۰۹۱,۱۰۰,۰۰۰	آذربایجان شرقی
۶۸۰,۰۰۰,۰۰۰	۴۴,۵۷۵,۰۵۰,۰۰۰		۳۳,۱۱۷,۵۰۰,۰۰۰	۷۸,۳۷۲,۵۵۰,۰۰۰	آذربایجان غربی
۲۹۰,۰۰۰,۰۰۰	۲۵,۰۹۵,۸۵۰,۰۰۰		۲۱,۹۳۴,۲۵۰,۰۰۰	۴۷,۳۲۰,۱۰۰,۰۰۰	اردبیل
۱,۰۰۵,۰۰۰,۰۰۰	۶۹,۵۱۸,۱۵۰,۰۰۰		۶۸,۲۴۸,۰۵۰,۰۰۰	۱۳۸,۷۷۱,۲۰۰,۰۰۰	اصفهان
	۲۵,۷۱۰,۷۵۰,۰۰۰		۱۱,۷۵۶,۵۵۰,۰۰۰	۳۷,۴۶۷,۳۰۰,۰۰۰	البرز
۱۱۵,۰۰۰,۰۰۰	۱۹,۰۱۱,۲۰۰,۰۰۰		۲۶,۸۱۶,۴۰۰,۰۰۰	۴۵,۹۴۲,۶۰۰,۰۰۰	ایلام
۱۳۵,۰۰۰,۰۰۰	۲۱,۷۸۳,۴۵۰,۰۰۰		۲۷,۸۱۱,۵۵۰,۰۰۰	۴۹,۷۳۰,۰۰۰,۰۰۰	بوشهر
۲۰۰,۰۰۰,۰۰۰	۱۶۵,۱۹۳,۶۰۰,۰۰۰		۷۷,۲۸۱,۱۰۰,۰۰۰	۲۴۲,۶۷۴,۷۰۰,۰۰۰	تهران
۱,۳۳۰,۰۰۰,۰۰۰	۱۸,۶۸۹,۴۵۰,۰۰۰		۱۷,۰۳۹,۱۰۰,۰۰۰	۳۷,۰۵۸,۵۵۰,۰۰۰	چهارمحال بختیاری
۱۱۰,۰۰۰,۰۰۰	۱۵,۷۹۳,۷۰۰,۰۰۰		۱۴,۲۷۱,۴۰۰,۰۰۰	۳۰,۱۷۵,۱۰۰,۰۰۰	خراسان جنوبی
۴۹۰,۰۰۰,۰۰۰	۹۰,۶۲۳,۰۰۰,۰۰۰		۶۸,۴۴۴,۳۵۰,۰۰۰	۱۵۹,۵۵۷,۳۵۰,۰۰۰	خراسان رضوی
۷۶۰,۰۰۰,۰۰۰	۱۷,۷۰۹,۲۵۰,۰۰۰		۱۵,۴۹۲,۷۵۰,۰۰۰	۳۳,۹۶۲,۰۰۰,۰۰۰	خراسان شمالی
۲۵۰,۰۰۰,۰۰۰	۷۱,۹۶۳,۴۵۰,۰۰۰		۱۹۸,۰۳۱,۶۰۰,۰۰۰	۲۷۰,۲۴۵,۰۵۰,۰۰۰	خوزستان
۹۷۰,۰۰۰,۰۰۰	۱۷,۴۷۷,۸۵۰,۰۰۰		۱۵,۵۴۹,۳۰۰,۰۰۰	۳۳,۹۹۷,۱۵۰,۰۰۰	زنجان
۲۰۰,۰۰۰,۰۰۰	۱۰,۱۱۴,۶۵۰,۰۰۰		۹,۸۹۶,۲۵۰,۰۰۰	۲۰,۲۱۰,۹۰۰,۰۰۰	سمنان
۶۰,۰۰۰,۰۰۰	۳۵,۴۶۷,۲۵۰,۰۰۰		۶۴,۱۱۹,۲۵۰,۰۰۰	۹۹,۶۴۶,۵۰۰,۰۰۰	سیستان و بلوچستان
۵۰۵,۰۰۰,۰۰۰	۶۸,۱۲۲,۶۰۰,۰۰۰		۶۲,۱۵۴,۳۰۰,۰۰۰	۱۳۰,۷۸۱,۹۰۰,۰۰۰	فارس
۸۰۰,۰۰۰,۰۰۰	۱۹,۲۹۰,۰۵۰,۰۰۰		۱۴,۲۶۶,۲۰۰,۰۰۰	۳۴,۳۵۶,۲۵۰,۰۰۰	قزوین
۱۷۰,۰۰۰,۰۰۰	۱۸,۷۱۵,۴۵۰,۰۰۰		۱۳,۹۳۹,۹۰۰,۰۰۰	۳۲,۸۲۵,۳۵۰,۰۰۰	قم
۱۰۰,۰۰۰,۰۰۰	۲۵,۱۰۴,۹۵۰,۰۰۰		۲۴,۶۸۹,۶۰۰,۰۰۰	۴۹,۸۹۴,۵۵۰,۰۰۰	کردستان
۱۵۰,۰۰۰,۰۰۰	۴۵,۹۸۸,۸۰۰,۰۰۰	۵,۱۱۲,۰۰۰,۰۰۰	۵۸,۷۰۸,۶۵۰,۰۰۰	۱۰۹,۹۵۹,۴۵۰,۰۰۰	کرمان
۶۴۰,۰۰۰,۰۰۰	۳۳,۶۵۰,۵۰۰,۰۰۰		۳۵,۳۱۵,۱۵۰,۰۰۰	۶۹,۶۰۵,۶۵۰,۰۰۰	کرمانشاه
۳۸۰,۰۰۰,۰۰۰	۲۳,۸۶۶,۰۵۰,۰۰۰		۳۶,۱۷۹,۰۰۰,۰۰۰	۶۰,۴۲۵,۰۵۰,۰۰۰	کهگیلویه
۴۰۰,۰۰۰,۰۰۰	۳۰,۲۷۷,۰۰۰,۰۰۰		۲۲,۴۱۵,۹۰۰,۰۰۰	۵۳,۰۹۲,۹۰۰,۰۰۰	گلستان
۳۷۰,۰۰۰,۰۰۰	۳۹,۰۸۸,۴۰۰,۰۰۰		۳۳,۰۲۹,۱۰۰,۰۰۰	۷۲,۴۸۷,۵۰۰,۰۰۰	گیلان
۸۷۵,۰۰۰,۰۰۰	۳۲,۴۳۶,۹۵۰,۰۰۰		۴۰,۵۳۰,۷۵۰,۰۰۰	۷۳,۸۴۲,۷۰۰,۰۰۰	لرستان
۴۰۰,۰۰۰,۰۰۰	۴۶,۸۶۰,۴۵۰,۰۰۰		۳۴,۲۰۶,۹۰۰,۰۰۰	۸۱,۴۶۷,۳۵۰,۰۰۰	مازندران
۶۰۰,۰۰۰,۰۰۰	۲۵,۷۸۲,۹۰۰,۰۰۰		۱۸,۳۷۰,۳۰۰,۰۰۰	۴۴,۷۵۳,۲۰۰,۰۰۰	مرکزی
۲۳۰,۰۰۰,۰۰۰	۲۶,۴۷۳,۲۰۰,۰۰۰		۲۸,۹۸۴,۱۵۰,۰۰۰	۵۵,۶۸۷,۳۵۰,۰۰۰	هرمزگان
۲۲۵,۰۰۰,۰۰۰	۳۰,۵۲۲,۷۰۰,۰۰۰		۱۸,۵۷۵,۷۰۰,۰۰۰	۴۹,۳۲۳,۴۰۰,۰۰۰	همدان
۴۴۰,۰۰۰,۰۰۰	۲۱,۹۴۳,۳۵۰,۰۰۰		۲۰,۴۶۲,۶۵۰,۰۰۰	۴۲,۸۴۶,۰۰۰,۰۰۰	یزد

جدول ۹-۱ توزیع اعتبار یکساله برنامه ۳۰۴۴۱ (بیمه های اجتماعی) ردیف ۱۳۱۵۰۰ به تفکیک استان

استان	جمع به ریال	بیمه های اجتماعی زنان سرپرست خانوار	تشکیل حساب آتیه فرزندان بی سرپرست تحت پوشش
کل کشور	۴۸,۰۰۰,۰۰۰,۰۰۰	۴۲,۰۰۰,۰۰۰,۰۰۰	۶,۰۰۰,۰۰۰,۰۰۰
ستاد *	.	.	.
آذربایجان شرقی	۱,۸۱۰,۵۰۴,۸۱۰	۱,۵۸۰,۱۰۴,۸۱۰	۲۳۰,۴۰۰,۰۰۰
آذربایجان غربی	۱,۴۰۴,۳۲۸,۷۳۷	۱,۲۲۷,۹۲۸,۷۳۷	۱۷۶,۴۰۰,۰۰۰
اردبیل	۸۴۵,۲۸۸,۰۹۵	۷۹۹,۶۸۸,۰۹۵	۴۵,۶۰۰,۰۰۰
اصفهان	۲,۱۹۹,۱۴۵,۷۰۶	۱,۷۱۹,۱۴۵,۷۰۶	۴۸۰,۰۰۰,۰۰۰
البرز	۵۳۹,۶۶۸,۵۱۴	۴۶۷,۶۶۸,۵۱۴	۷۲,۰۰۰,۰۰۰
ایلام	۴۴۸,۱۸۷,۱۶۳	۴۲۱,۷۸۷,۱۶۳	۲۶,۴۰۰,۰۰۰
بوشهر	۷۰۷,۱۸۷,۷۴۸	۶۳۰,۳۸۷,۷۴۸	۷۶,۸۰۰,۰۰۰
تهران	۴,۰۶۲,۸۹۶,۴۹۵	۲,۵۶۵,۲۹۶,۴۹۵	۱,۴۹۷,۶۰۰,۰۰۰
چهارمحال بختیاری	۴۹۹,۹۳۸,۴۴۱	۴۶۷,۵۳۸,۴۴۱	۳۲,۴۰۰,۰۰۰
خراسان جنوبی	۶۹۵,۸۴۲,۴۰۱	۵۹۹,۸۴۲,۴۰۱	۹۶,۰۰۰,۰۰۰
خراسان رضوی	۷,۳۶۰,۶۴۶,۳۵۲	۶,۷۶۰,۶۴۶,۳۵۲	۶۰۰,۰۰۰,۰۰۰
خراسان شمالی	۶۰۱,۸۰۰,۹۸۱	۵۲۳,۸۰۰,۹۸۱	۷۸,۰۰۰,۰۰۰
خوزستان	۳,۶۸۸,۵۷۰,۲۸۲	۳,۴۸۰,۹۷۰,۲۸۲	۲۰۷,۶۰۰,۰۰۰
زنجان	۵۳۸,۶۰۹,۳۵۵	۴۳۷,۸۰۹,۳۵۵	۱۰۰,۸۰۰,۰۰۰
سمنان	۵۶۴,۳۵۷,۲۴۷	۴۸۰,۳۵۷,۲۴۷	۸۴,۰۰۰,۰۰۰
سیستان و بلوچستان	۲,۶۳۴,۷۲۴,۵۹۲	۲,۴۰۶,۷۲۴,۵۹۲	۲۲۸,۰۰۰,۰۰۰
فارس	۲,۳۰۶,۴۱۷,۷۴۷	۲,۱۴۰,۸۱۷,۷۴۷	۱۶۵,۶۰۰,۰۰۰
قزوین	۸۰۱,۷۳۸,۳۰۱	۷۴۴,۱۳۸,۳۰۱	۵۷,۶۰۰,۰۰۰
قم	۵۲۶,۴۲۱,۱۹۷	۴۲۳,۲۲۱,۱۹۷	۱۰۳,۲۰۰,۰۰۰
کردستان	۷۶۷,۹۳۸,۶۶۷	۶۴۷,۹۳۸,۶۶۷	۱۲۰,۰۰۰,۰۰۰
کرمان	۴,۱۲۹,۵۶۶,۵۳۲	۳,۶۳۱,۵۶۶,۵۳۲	۴۹۸,۰۰۰,۰۰۰
کرمانشاه	۶۴۸,۲۶۷,۴۳۶	۴۷۵,۴۶۷,۴۳۶	۱۷۲,۸۰۰,۰۰۰
کهگیلویه	۶۰۱,۷۷۴,۱۵۶	۵۷۷,۷۷۴,۱۵۶	۲۴,۰۰۰,۰۰۰
گلستان	۱,۳۱۱,۵۷۴,۹۰۲	۱,۱۸۶,۷۷۴,۹۰۲	۱۲۴,۸۰۰,۰۰۰
گیلان	۱,۷۴۰,۲۱۳,۳۹۵	۱,۶۵۶,۲۱۳,۳۹۵	۸۴,۰۰۰,۰۰۰
لرستان	۱,۵۴۳,۶۵۹,۶۴۹	۱,۴۵۹,۶۵۹,۶۴۹	۸۴,۰۰۰,۰۰۰
مازندران	۱,۶۳۶,۰۸۶,۵۵۹	۱,۵۳۲,۸۸۶,۵۵۹	۱۰۳,۲۰۰,۰۰۰
مرکزی	۹۰۶,۲۶۸,۸۵۰	۸۲۸,۲۶۸,۸۵۰	۷۸,۰۰۰,۰۰۰
هرمزگان	۷۸۱,۹۷۶,۵۶۷	۵۸۵,۱۷۶,۵۶۷	۱۹۶,۸۰۰,۰۰۰
همدان	۱,۰۲۶,۹۰۹,۰۰۰	۹۰۶,۹۰۹,۰۰۰	۱۲۰,۰۰۰,۰۰۰
یزد	۶۶۹,۴۹۰,۱۲۳	۶۳۳,۴۹۰,۱۲۳	۳۶,۰۰۰,۰۰۰

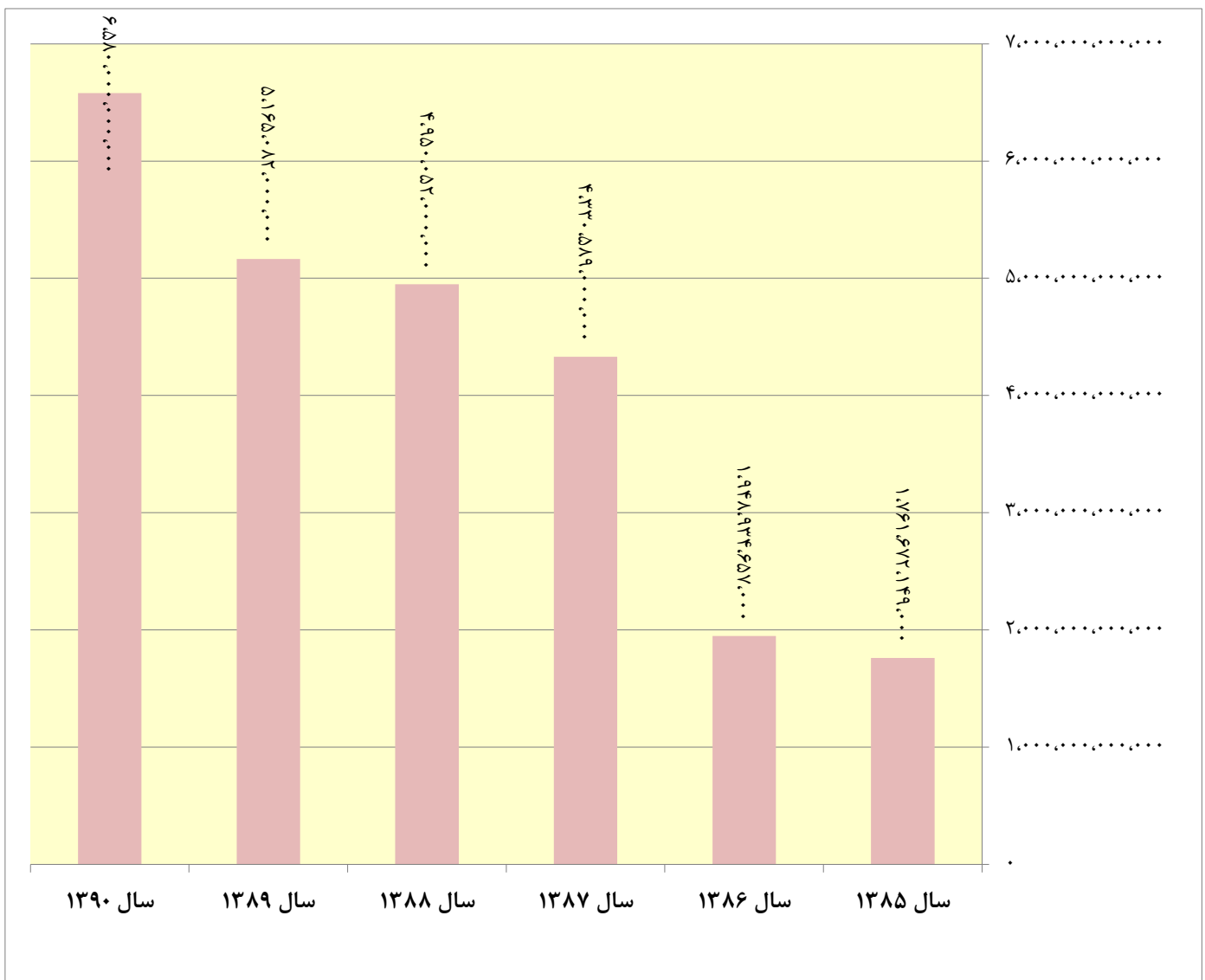
جدول ۱۰-۱ توزیع اعتبار یکساله برنامه ۳۰۴۴۰ (بیمه درمان اقشار آسیب پذیر) ردیف ۱۳۱۵۰۰ به تفکیک استان

استان	جمع کل	پرداخت حق سرانه بیمه درمان اقشار آسیب پذیر
جمع کل	۸۰۰,۰۰۰,۰۰۰,۰۰۰	۸۰۰,۰۰۰,۰۰۰,۰۰۰
ستاد *	۰	۰
آذربایجان شرقی	۴۹,۹۳۸,۹۷۶,۸۳۸	۴۹,۹۳۸,۹۷۶,۸۳۸
آذربایجان غربی	۱۴,۶۹۸,۵۹۲,۷۵۸	۱۴,۶۹۸,۵۹۲,۷۵۸
اردبیل	۲۰,۷۶۲,۶۵۰,۰۸۸	۲۰,۷۶۲,۶۵۰,۰۸۸
اصفهان	۵۰,۱۲۱,۹۹۸,۹۱۹	۵۰,۱۲۱,۹۹۸,۹۱۹
البرز	۱۲,۹۳۵,۱۷۱,۶۹۳	۱۲,۹۳۵,۱۷۱,۶۹۳
ایلام	۷,۶۸۶,۵۰۹,۴۴۱	۷,۶۸۶,۵۰۹,۴۴۱
بوشهر	۱۱,۸۰۵,۴۰۶,۴۰۶	۱۱,۸۰۵,۴۰۶,۴۰۶
تهران	۹۰,۲۰۹,۴۹۸,۶۰۲	۹۰,۲۰۹,۴۹۸,۶۰۲
چهارمحال بختیاری	۹,۸۲۱,۷۳۷,۱۳۴	۹,۸۲۱,۷۳۷,۱۳۴
خراسان جنوبی	۱۰,۴۳۲,۸۱۶,۲۲۳	۱۰,۴۳۲,۸۱۶,۲۲۳
خراسان رضوی	۶۷,۰۹۶,۹۲۵,۹۹۵	۶۷,۰۹۶,۹۲۵,۹۹۵
خراسان شمالی	۷,۶۸۱,۵۲۷,۱۹۷	۷,۶۸۱,۵۲۷,۱۹۷
خوزستان	۶۳,۷۲۲,۷۰۴,۹۹۴	۶۳,۷۲۲,۷۰۴,۹۹۴
زنجان	۱۵,۷۲۷,۸۱۹,۹۶۹	۱۵,۷۲۷,۸۱۹,۹۶۹
سمنان	۴,۴۶۳,۵۸۴,۷۰۶	۴,۴۶۳,۵۸۴,۷۰۶
سیستان و بلوچستان	۱۷,۰۷۲,۸۰۹,۵۳۳	۱۷,۰۷۲,۸۰۹,۵۳۳
فارس	۵۹,۳۱۲,۸۳۱,۸۶۱	۵۹,۳۱۲,۸۳۱,۸۶۱
قزوین	۸,۱۲۳,۱۲۰,۵۱۲	۸,۱۲۳,۱۲۰,۵۱۲
قم	۲۰,۳۵۱,۰۵۴,۳۴۳	۲۰,۳۵۱,۰۵۴,۳۴۳
کردستان	۲۴,۶۷۳,۸۴۴,۶۷۷	۲۴,۶۷۳,۸۴۴,۶۷۷
کرمان	۲۳,۴۱۲,۴۰۲,۳۲۲	۲۳,۴۱۲,۴۰۲,۳۲۲
کرمانشاه	۲۰,۷۷۲,۹۳۰,۲۰۴	۲۰,۷۷۲,۹۳۰,۲۰۴
کهگیلویه	۱۷,۳۵۴,۴۲۷,۱۶۱	۱۷,۳۵۴,۴۲۷,۱۶۱
گلستان	۱۶,۵۱۲,۳۵۷,۴۱۷	۱۶,۵۱۲,۳۵۷,۴۱۷
گیلان	۱۶,۲۴۵,۳۸۱,۸۶۴	۱۶,۲۴۵,۳۸۱,۸۶۴
لرستان	۳۱,۲۶۴,۵۹۰,۹۴۵	۳۱,۲۶۴,۵۹۰,۹۴۵
مازندران	۲۶,۶۶۱,۶۱۴,۹۱۸	۲۶,۶۶۱,۶۱۴,۹۱۸
مرکزی	۱۸,۰۱۵,۲۰۴,۹۴۶	۱۸,۰۱۵,۲۰۴,۹۴۶
هرمزگان	۱۷,۱۹۸,۵۸۳,۱۷۳	۱۷,۱۹۸,۵۸۳,۱۷۳
همدان	۲۹,۹۹۹,۵۷۷,۰۰۵	۲۹,۹۹۹,۵۷۷,۰۰۵
یزد	۱۵,۹۲۳,۳۴۸,۱۵۶	۱۵,۹۲۳,۳۴۸,۱۵۶

جدول ۱۱-۱ توزیع اعتبار یکساله برنامه ۳۰۴۷۹ (هزینه های مربوط به بازنشستگان دولت) ردیف ۱۳۱۵۰۰ به تفکیک استان

استان	هزینه های مربوط به بازنشستگان
ستاد *	۵,۸۴۲,۸۵۵,۷۳۹

نمودار ۱-۲ مقایسه اعتبار ردیف ۱۳۱۵۰۰ از سال ۱۳۸۵-۱۳۹۰



بیمه مددجویان
جدول ۱۲-۱ تعداد مددجویان دارای بیمه به تفکیک معاونت و استان

اجتماعی				جمع				استان
بیمه تکمیلی	بیمه روستایی	تأمین اجتماعی	خدمات درمانی	بیمه تکمیلی	بیمه روستایی	تأمین اجتماعی	خدمات درمانی	
۷,۰۰۸	۵۹,۳۱۶	۱۴,۱۸۶	۳۷,۹۶۱	۴۵۷,۰۰۸	۲۵۰,۹۵۳	۱۵۰,۰۳۲	۱۹۵۵۷۸	کل کشور
۱۱۱	۳۵۰۶	۴۹۰	۱۸۴۴	۱۵۸۶۱	۱۲۱۷۵	۴۷۷۸	۸۵۶۰	آذربایجان شرقی
۴۱	۱۴۰۴	۲۴۱	۵۵۵	۱۱۲۹۱	۱۱۲۲۵	۱۶۴۹	۳۶۴۵	آذربایجان غربی
۶۷	۱۲۲۱	۱۵۶	۱۰۷۹	۹۰۶۷	۳۸۴۶	۱۰۴۵	۳۷۴۵	اردبیل
۱۵۱۷	۱۵۶۸	۱۰۶۵	۱۳۵۸	۲۴۰۱۷	۸۷۴۴	۱۷۵۱۴	۱۲۷۱۳	اصفهان
۶۱	۹۰	۲۱۹	۲۶۵	۱۳۵۶۱	۴۹۸	۶۰۴۷	۳۴۹۳	البرز
۶۴	۱۳۹۹	۴۴	۸۱۸	۹۰۶۴	۳۸۶۳	۵۶۵	۲۲۴۷	ایلام
۱۳۰	۱۳۸۱	۶۶۶	۷۳۰	۱۱۳۸۰	۳۶۶۴	۲۸۴۳	۲۷۸۹	بوشهر
۱۲۹۸	۳۶۴	۱۶۹۷	۲۷۱۱	۴۸۵۴۸	۱۲۱۵	۳۲۲۰۹	۲۴۲۷۴	تهران
۵۰	۱۹۲۲	۲۰۹	۶۸۱	۱۱۳۰۰	۱۰۹۸۱	۲۸۶۶	۳۸۱۴	چهارمحال بختیاری
۷۷	۱۶۳۲	۳۱۷	۵۵۷	۹۰۷۷	۵۸۱۵	۱۴۳۹	۲۵۳۰	خراسان جنوبی
۵۷	۴۴۲۵	۱۰۵۲	۳۲۷۰	۳۶۰۵۷	۲۳۸۴۸	۸۳۵۸	۱۷۸۸۷	خراسان رضوی
۱۲	۱۳۴۲	۱۰۴	۶۹۴	۹۰۱۲	۵۶۱۹	۷۷۸	۲۹۲۱	خراسان شمالی
۴۷۵	۳۶۶۶	۴۵۱	۲۱۱۲	۳۱۹۷۵	۱۵۹۹۲	۸۶۷۳	۹۹۲۲	خوزستان
۱۹	۶۸۴	۱۱۱	۸۵۷	۹۰۱۹	۴۶۱۳	۱۱۹۹	۲۹۶۳	زنجان
۵۷۹	۵۱۹	۴۱۶	۲۴۳	۹۵۷۹	۲۱۱۰	۴۰۹۸	۲۱۹۹	سمنان
۴۰	۶۴۵۳	۱۰۹	۱۵۱۳	۱۳۵۴۰	۱۳۸۸۵	۷۲۰	۳۳۵۶	سیستان و بلوچستان
۲۰۱	۴۳۰۹	۸۳۶	۲۰۹۳	۲۷۲۰۱	۲۳۶۴۲	۹۸۲۷	۱۷۹۹۳	فارس
۳۲	۹۱۷	۵۵۹	۲۰۸	۹۰۳۲	۴۵۳۲	۵۳۳۶	۱۹۵۲	قزوین
۵	۱۴۶	۱۰۹	۴۳۳	۹۰۰۵	۷۸۹	۳۱۲۳	۳۲۹۱	قم
۳۱۱	۵۲۳	۸۲	۷۴۷	۱۱۵۶۱	۳۸۷۰	۵۴۱	۲۶۶۱	کردستان
۱۱۸	۵۴۹۴	۱۳۹۶	۳۱۹۱	۱۳۶۱۸	۱۶۵۸۴	۵۳۹۴	۸۵۳۰	کرمان
۵۸	۱۰۹۰	۶۷	۹۵۰	۱۳۵۵۸	۵۴۸۴	۱۷۲۲	۴۸۷۹	کرمانشاه
۸۶	۶۵۹	۲۶	۷۷۴	۹۰۸۶	۱۲۶۱	۱۶۴	۲۱۶۸	کهکلوبه و بویراحمد
۱۱۶	۲۰۰۴	۲۵۷	۱۰۹۵	۱۳۶۱۶	۱۷۶۳۳	۳۴۸۲	۹۲۴۷	گلستان
۱۱۸	۲۳۴۵	۵۸۸	۱۴۸۸	۱۳۶۱۸	۸۰۱۸	۳۱۲۸	۵۹۴۵	گیلان
۷۶۲	۱۷۷۲	۳۵۴	۲۱۹۰	۱۴۲۶۲	۷۶۷۷	۲۰۰۴	۵۴۰۳	لرستان
۴۶	۱۶۸۲	۶۰۸	۱۶۱۴	۱۳۵۴۶	۸۰۸۳	۶۰۷۶	۹۲۲۱	مازندران
۳۷۸	۱۱۳۲	۳۱۰	۴۷۲	۱۱۶۲۸	۶۰۵۵	۳۳۷۲	۲۶۸۶	مرکزی
۲۱	۲۵۴۴	۱۳۲	۹۲۰	۶۷۷۱	۷۹۰۱	۱۱۹۵	۳۴۰۶	هرمزگان
۴۶	۲۳۲۱	۱۹۴	۱۶۷۵	۹۰۴۶	۹۳۳۸	۱۷۰۱	۷۲۸۰	همدان
۱۱۲	۸۰۲	۱۳۲۱	۸۲۴	۹۱۱۲	۱۹۹۳	۸۱۸۶	۳۸۵۸	یزد

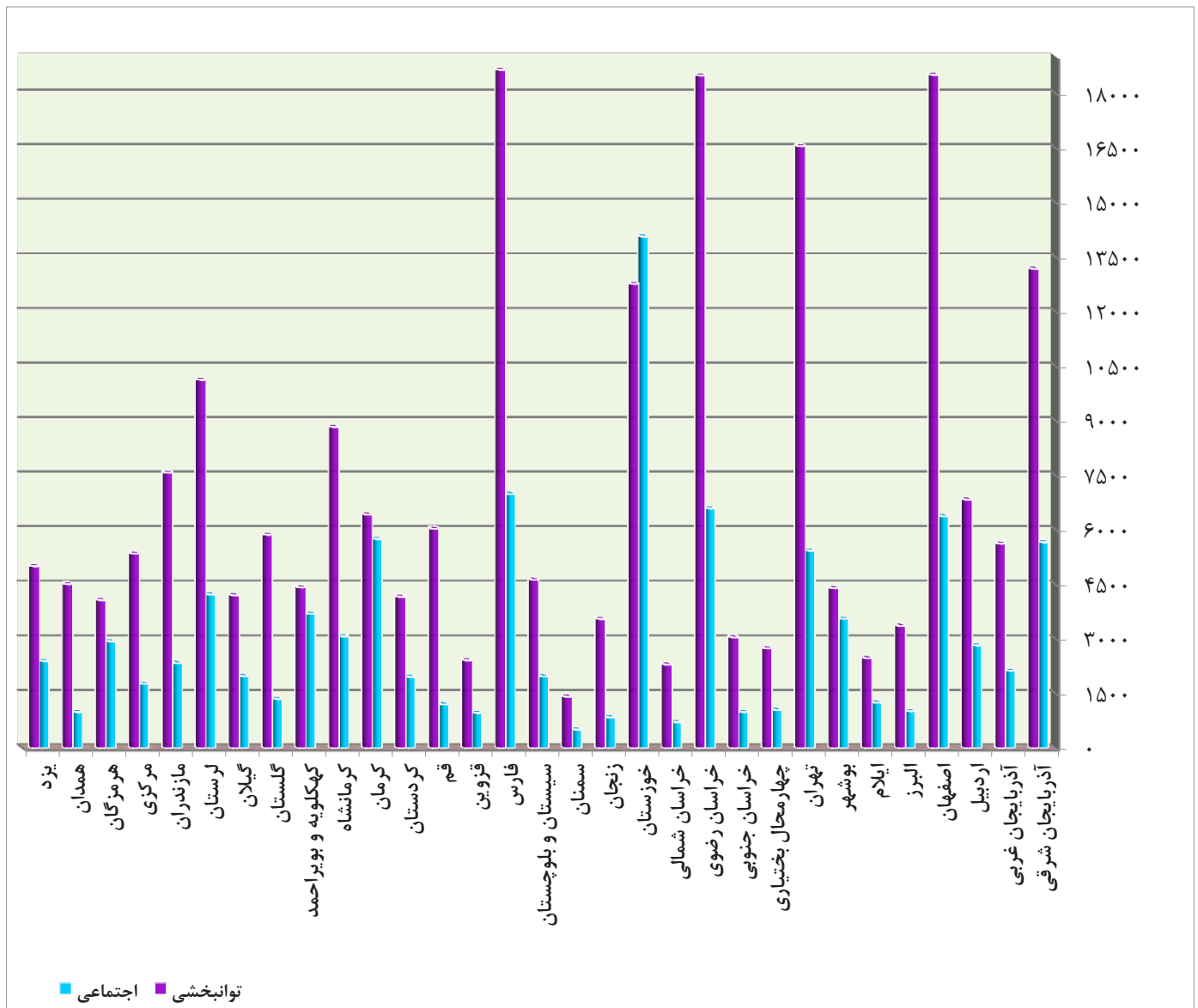
ادامه جدول ۱۲-۱ تعداد مددجویان دارای بیمه به تفکیک معاونت و استان

توانبخشی				استان
بیمه تکمیلی	بیمه روستایی	تأمین اجتماعی	خدمات درمانی	
۴۵۰,۰۰۰	۱۹۱,۶۳۷	۱۳۵,۸۴۶	۱۵۷,۶۱۷	کل کشور
۱۵۷۵۰	۸۶۶۹	۴۲۸۸	۶۷۱۶	آذربایجان شرقی
۱۱۲۵۰	۹۸۲۱	۱۴۰۸	۳۰۹۰	آذربایجان غربی
۹۰۰۰	۲۶۲۵	۸۸۹	۲۶۶۶	اردبیل
۲۲۵۰۰	۷۱۷۶	۱۶۴۴۹	۱۱۳۵۵	اصفهان
۱۳۵۰۰	۴۰۸	۵۸۲۸	۳۲۲۸	البرز
۹۰۰۰	۲۴۶۴	۵۲۱	۱۴۲۹	ایلام
۱۱۲۵۰	۲۲۸۳	۲۱۷۷	۲۰۵۹	بوشهر
۴۷۲۵۰	۸۵۱	۳۰۵۱۲	۲۱۵۶۳	تهران
۱۱۲۵۰	۹۰۵۹	۲۶۵۷	۳۱۳۳	چهارمحال بختیاری
۹۰۰۰	۴۱۸۳	۱۱۲۲	۱۹۷۳	خراسان جنوبی
۳۶۰۰۰	۱۹۴۲۳	۷۳۰۶	۱۴۶۱۷	خراسان رضوی
۹۰۰۰	۴۲۷۷	۶۷۴	۲۲۲۷	خراسان شمالی
۳۱۵۰۰	۱۲۳۲۶	۸۲۲۲	۷۸۱۰	خوزستان
۹۰۰۰	۳۹۲۹	۱۰۸۸	۲۱۰۶	زنجان
۹۰۰۰	۱۵۹۱	۳۶۸۲	۱۹۵۶	سمنان
۱۳۵۰۰	۷۴۳۲	۶۱۱	۱۸۴۳	سیستان و بلوچستان
۲۷۰۰۰	۱۹۳۳۳	۸۹۹۱	۱۵۹۰۰	فارس
۹۰۰۰	۳۶۱۵	۴۷۷۷	۱۷۴۴	قزوین
۹۰۰۰	۶۴۳	۳۰۱۴	۲۸۵۸	قم
۱۱۲۵۰	۳۳۴۷	۴۵۹	۱۹۱۴	کردستان
۱۳۵۰۰	۱۱۰۹۰	۳۹۹۸	۵۳۳۹	کرمان
۱۳۵۰۰	۴۳۹۴	۱۶۵۵	۳۹۲۹	کرمانشاه
۹۰۰۰	۶۰۲	۱۳۸	۱۳۹۴	کهکلوبه و بویراحمد
۱۳۵۰۰	۱۵۶۲۹	۳۲۲۵	۸۱۵۲	گلستان
۱۳۵۰۰	۵۶۷۳	۲۵۴۰	۴۴۵۷	گیلان
۱۳۵۰۰	۵۹۰۵	۱۶۵۰	۳۲۱۳	لرستان
۱۳۵۰۰	۶۴۰۱	۵۴۶۸	۷۶۰۷	مازندران
۱۱۲۵۰	۴۹۲۳	۳۰۶۲	۲۲۱۴	مرکزی
۶۷۵۰	۵۳۵۷	۱۰۶۳	۲۴۸۶	هرمزگان
۹۰۰۰	۷۰۱۷	۱۵۰۷	۵۶۰۵	همدان
۹۰۰۰	۱۱۹۱	۶۸۶۵	۳۰۳۴	یزد

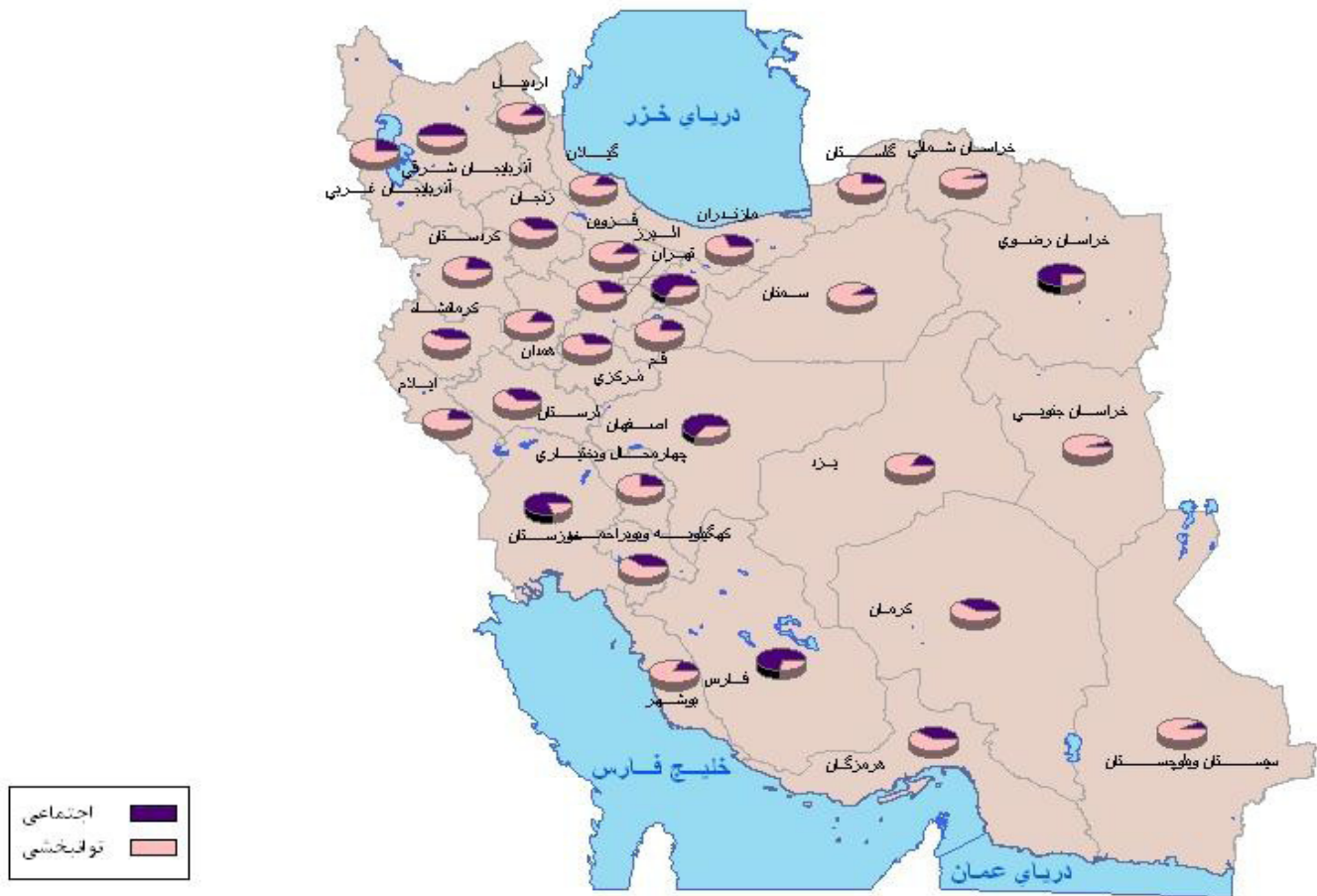
جدول ۱۳-۱ تعداد مددجویان بیمه شده سازمان به تفکیک معاونت و استان

بیمه خدمات درمانی			استان
توانبخشی	اجتماعی	جمع	
۲۱۷,۸۴۶	۹۶,۹۷۴	۳۱۴,۸۲۰	کل کشور
۱۳۱۹۱	۵۶۷۲	۱۸۸,۶۳	آذربایجان شرقی
۵۶۳۳	۲۱۴۰	۷۷۷۳	آذربایجان غربی
۶۸۴۳	۲۸۳۷	۹,۶۸۰	اردبیل
۱۸۵۲۳	۶۳۸۸	۲۴,۹۱۱	اصفهان
۳۳۷۱	۱,۰۲۸	۴,۳۹۹	البرز
۲۴۸۷	۱,۲۶۴	۳,۷۵۱	ایلام
۴۴۱۰	۳,۵۶۹	۷,۹۷۹	بوشهر
۱۶۵۶۲	۵,۴۴۲	۲۲,۰۰۴	تهران
۲۷۵۵	۱,۰۶۰	۳,۸۱۵	چهارمحال بختیاری
۳,۰۵۶	۱,۰۰۵	۴,۰۶۱	خراسان جنوبی
۱۸۵۰۹	۶,۶۰۴	۲۵,۱۱۳	خراسان رضوی
۲۳۰۷	۷۲۵	۳,۰۳۲	خراسان شمالی
۱۲۷۷۴	۱۴,۰۷۷	۲۶,۸۵۱	خوزستان
۳,۵۶۴	۸۵۹	۴,۴۲۳	زنجان
۱۴۲۶	۵۲۰	۱,۹۴۶	سمنان
۴,۶۳۹	۱,۹۸۶	۶,۶۲۵	سیستان و بلوچستان
۱۸,۶۶۲	۶,۹۹۹	۲۵,۶۶۱	فارس
۲,۴۲۵	۹۸۱	۳,۴۰۶	قزوین
۶,۰۴۲	۱,۲۱۶	۷,۲۵۸	قم
۴۱۷۰	۱,۹۷۲	۶,۱۴۲	کردستان
۶,۴۳۴	۵,۷۶۱	۱۲,۱۹۵	کرمان
۸,۸۴۱	۳,۰۸۳	۱۱,۹۲۴	کرمانشاه
۴,۴۳۱	۳۷۰,۸	۸,۱۳۹	کهکلیویه و بویراحمد
۵,۸۷۹	۱,۳۶۳	۷,۲۴۲	گلستان
۴,۲۱۴	۱,۹۹۲	۶,۲۰۶	گیلان
۱۰,۱۴۰	۴,۲۳۶	۱۴,۳۷۶	لرستان
۷,۵۸۳	۲,۳۵۰	۹,۹۳۳	مازندران
۵,۳۶۱	۱,۷۷۹	۷,۱۴۰	مرکزی
۴,۰۸۰	۲,۹۴۸	۷,۰۲۸	هرمزگان
۴,۵۲۰	۱,۰۰۲	۵,۵۲۲	همدان
۵۰,۱۴	۲,۴۰۸	۷,۴۲۲	یزد

نمودار ۳-۱ تعداد بیمه شدگان سازمان به تفکیک معاونت و استان



نقشه ۱-۲ توزیع بیمه شدگان سازمان به تفکیک معاونت و استان



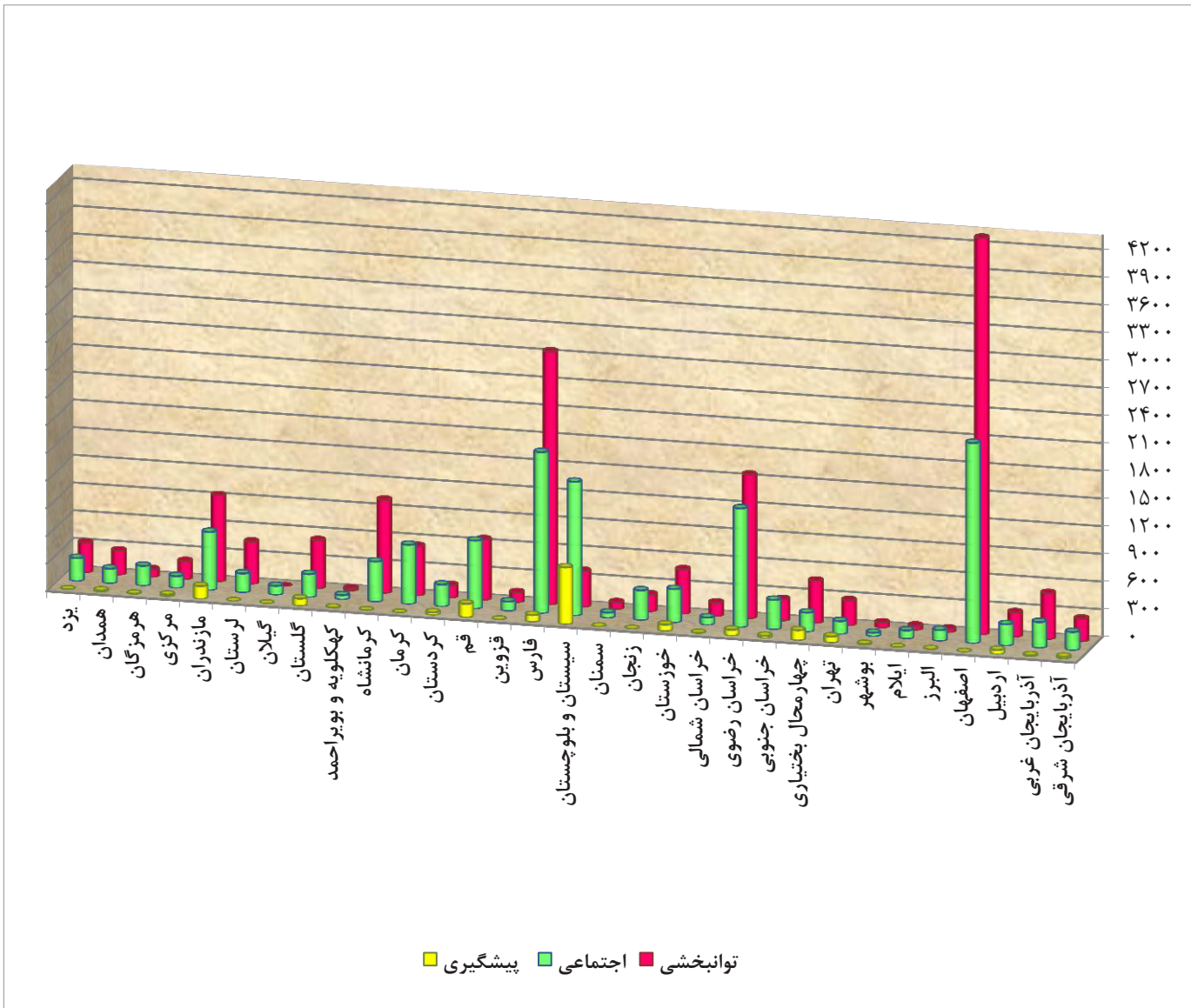
افراد توانمند شده
جدول ۱۴-۱ تعداد افراد توانمند شده به تفکیک معاونت و استان

توانبخشی				اجتماعی				جمع کل	استان
کارفرمایی	خوداشتغالی	بنگاه های زودبازده	جمع	کارفرمایی	خوداشتغالی	بنگاه های زودبازده	جمع		
۳۲۶۷	۱۳۷۵۱	۳۰۳	۱۷۳۲۱	۲۲۲۴	۱۰۷۳۹	۳۲۹	۱۳۲۹۲	۳۲۲۲۰	کل کشور
۴۳	۲۰۶	۰	۲۴۹	۱۵	۱۸۴	۰	۱۹۹	۴۷۲	آذربایجان شرقی
۱۱۰	۳۰۵	۸۷	۵۰۲	۲۶	۲۵۶	۰	۲۸۲	۷۹۸	آذربایجان غربی
۴۸	۲۲۱	۰	۲۶۹	۳۹	۱۹۴	۰	۲۳۳	۵۵۰	اردبیل
۱۰۰۸	۳۲۹۳	۰	۴۳۰۱	۶۰۹	۱۵۶۳	۰	۲۱۷۲	۶۴۷۳	اصفهان
۰	۴۱	۰	۴۱	۰	۱۲۰	۰	۱۲۰	۱۶۷	البرز
۷	۴۰	۳	۵۰	۶	۶۶	۱۹	۹۱	۱۴۳	ایلام
۰	۵۸	۰	۵۸	۴	۳۷	۰	۴۱	۱۱۱	بوشهر
۸	۲۴۹	۱۸	۲۷۵	۱۹	۱۰۹	۱۴	۱۴۲	۴۸۵	تهران
۱۰۱	۳۲۳	۳۷	۴۶۱	۳۰	۱۷۹	۰	۲۰۹	۷۸۱	چهارمحال بختیاری
۲۴	۲۰۶	۶	۲۳۶	۷۲	۲۴۸	۲	۳۲۲	۵۸۳	خراسان جنوبی
۰	۱۵۲۵	۳۵	۱۵۶۰	۰	۱۲۶۹	۲۰	۱۲۸۹	۲۹۱۶	خراسان رضوی
۰	۱۴۸	۰	۱۴۸	۱	۸۰	۰	۸۱	۲۳۵	خراسان شمالی
۵۴	۴۲۲	۸	۴۸۴	۳۰	۳۳۱	۳	۳۶۴	۹۲۱	خوزستان
۰	۱۸۸	۰	۱۸۸	۲	۳۲۳	۰	۳۲۵	۵۱۳	زنجان
۲۷	۵۱	۰	۷۸	۱۳	۴۶	۰	۵۹	۱۳۷	سمنان
۸۰	۲۷۷	۳۶	۳۹۳	۱۴۱	۱۲۲۰	۹۱	۱۴۵۲	۲۴۶۳	سیستان و بلوچستان
۱۲۰۶	۱۵۳۸	۲	۲۷۴۶	۵۶۳	۱۰۸۴	۱۰۱	۱۷۴۸	۴۵۷۰	فارس
۰	۱۱۰	۰	۱۱۰	۰	۱۰۴	۰	۱۰۴	۲۱۴	قزوین
۰	۶۴۴	۱۶	۶۶۰	۲۳۵	۴۶۳	۴۲	۷۴۰	۱۵۴۸	قم
۳۸	۸۸	۱۲	۱۳۸	۴۳	۱۸۴	۱۱	۲۳۸	۴۰۶	کردستان
۱۱۹	۴۱۸	۰	۵۳۷	۸۶	۵۵۶	۲	۶۴۴	۱۱۸۱	کرمان
۳۰	۹۸۴	۰	۱۰۱۴	۱۰	۴۲۸	۰	۴۳۸	۱۴۵۴	کرمانشاه
۷	۲۱	۰	۲۸	۵	۴۴	۰	۴۹	۸۴	کهکلیوه و بویراحمد
۳۶	۴۹۰	۰	۵۲۶	۶۴	۱۸۸	۰	۲۵۲	۸۵۸	گلستان
۰	۰	۰	۰	۴	۹۵	۰	۹۹	۹۹	گیلان
۰	۴۶۰	۰	۴۶۰	۴	۲۰۵	۰	۲۰۹	۶۶۹	لرستان
۲۰۵	۷۳۲	۰	۹۳۷	۱۲۱	۵۱۳	۰	۶۳۴	۱۷۱۱	مازندران
۷۳	۱۲۶	۰	۱۹۹	۱۳	۱۱۵	۱	۱۲۹	۳۵۰	مرکزی
۴	۸۱	۰	۸۵	۱۹	۱۹۷	۰	۲۱۶	۳۰۸	هرمزگان
۳۳	۱۸۷	۴۳	۲۶۳	۴۷	۹۰	۲۳	۱۶۰	۴۴۰	همدان
۶	۳۱۹	۰	۳۲۵	۳	۲۴۸	۰	۲۵۱	۵۸۰	یزد

ادامه جدول ۱۴-۱ تعداد افراد توانمند شده به تفکیک معاونت و استان

پیشگیری				استان
کارفرمایی	خوداشتغالی	بنگاه های زودبازده	جمع	
۱۵۰	۱۴۲۰	۳۷	۱۶۰۷	کل کشور
۰	۲۴	۰	۲۴	آذربایجان شرقی
۸	۶	۰	۱۴	آذربایجان غربی
۹	۳۹	۰	۴۸	اردبیل
۰	۰	۰	۰	اصفهان
۰	۶	۰	۶	البرز
۰	۲	۰	۲	ایلام
۰	۱۲	۰	۱۲	بوشهر
۲۰	۴۱	۷	۶۸	تهران
۲۱	۹۰	۰	۱۱۱	چهارمحال بختیاری
۰	۲۰	۵	۲۵	خراسان جنوبی
۰	۶۱	۶	۶۷	خراسان رضوی
۰	۶	۰	۶	خراسان شمالی
۰	۷۳	۰	۷۳	خوزستان
۰	۰	۰	۰	زنجان
۰	۰	۰	۰	سمنان
۰	۶۱۸	۰	۶۱۸	سیستان و بلوچستان
۰	۷۶	۰	۷۶	فارس
۰	۰	۰	۰	قزوین
۲۴	۱۱۶	۸	۱۴۸	قم
۷	۱۳	۱۰	۳۰	کردستان
۰	۰	۰	۰	کرمان
۰	۲	۰	۲	کرمانشاه
۰	۷	۰	۷	کهکلیویه و بویراحمد
۱۴	۶۶	۰	۸۰	گلستان
۰	۰	۰	۰	گیلان
۰	۰	۰	۰	لرستان
۴۰	۱۰۰	۰	۱۴۰	مازندران
۳	۱۹	۰	۲۲	مرکزی
۰	۷	۰	۷	هرمزگان
۳	۱۳	۱	۱۷	همدان
۱	۳	۰	۴	یزد

نمودار ۴-۱ تعداد افراد توانمند شده سازمان به تفکیک معاونت و استان

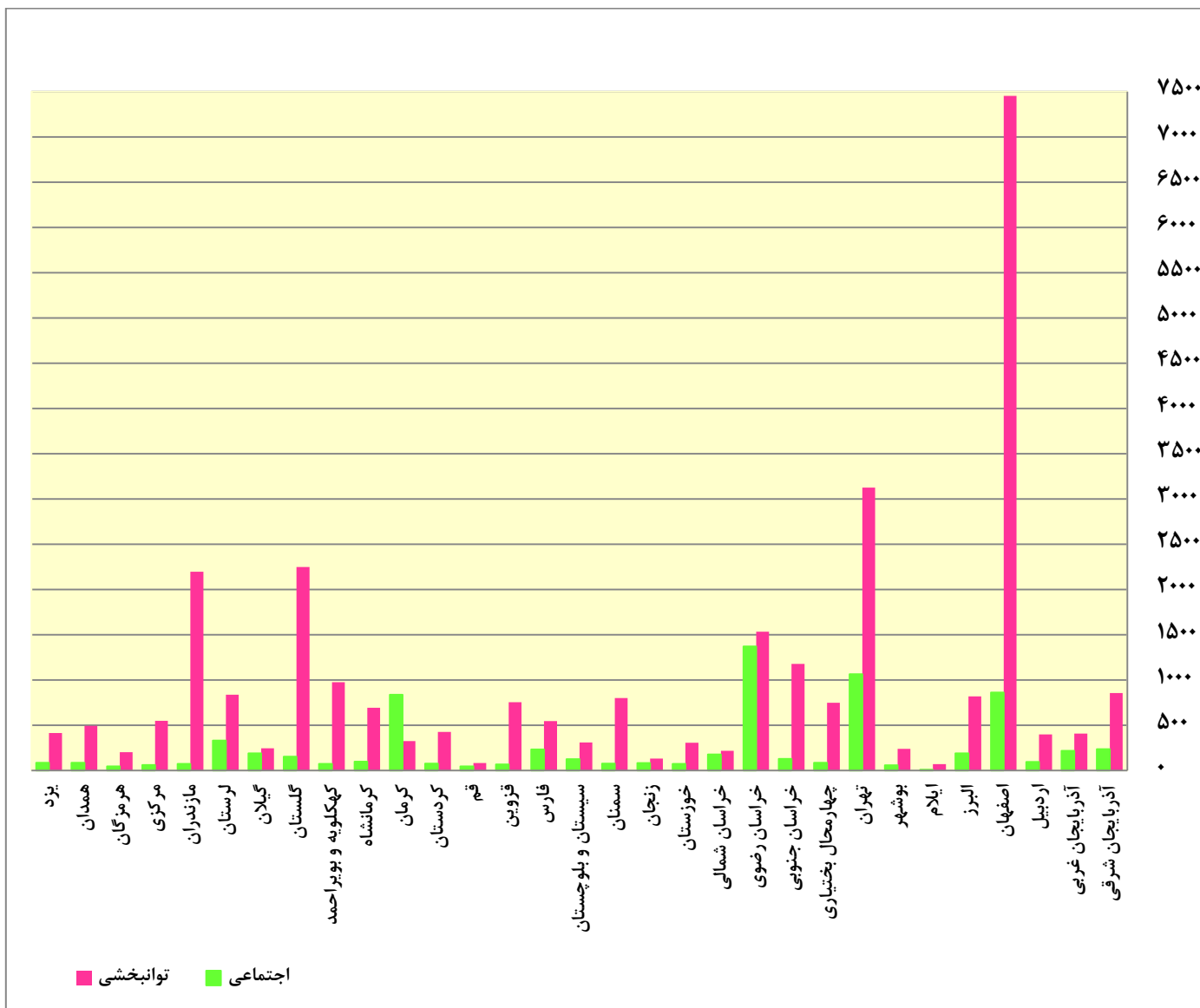


یارانه بگیران مراکز

جدول ۱۵-۱ تعداد افرادی که در مراکز نگهداری می شوند و یارانه دریافت می نمایند به تفکیک معاونت و استان

استان	جمع کل	توانبخشی	اجتماعی
کل کشور	۳۶,۸۱۴	۲۹,۵۵۰	۷,۲۶۴
آذربایجان شرقی	۱۰۸۸	۸۵۴	۲۳۴
آذربایجان غربی	۶۲۳	۴۰۸	۲۱۵
اردبیل	۴۹۰	۳۹۷	۹۳
اصفهان	۸۳۱۶	۷۴۵۵	۸۶۱
البرز	۱۰۰۸	۸۱۹	۱۸۹
ایلام	۷۸	۷۰	۸
بوشهر	۲۹۳	۲۳۷	۵۶
تهران	۴۱۸۷	۳۱۲۵	۱۰۶۲
چهارمحال بختیاری	۸۲۹	۷۴۶	۸۳
خراسان جنوبی	۱۳۰۴	۱۱۷۷	۱۲۷
خراسان رضوی	۲۹۰۵	۱۵۳۴	۱۳۷۱
خراسان شمالی	۳۹۱	۲۱۶	۱۷۵
خوزستان	۳۷۸	۳۰۶	۷۲
زنجان	۲۱۲	۱۳۰	۸۲
سمنان	۸۷۵	۷۹۹	۷۶
سیستان و بلوچستان	۴۳۲	۳۰۸	۱۲۴
فارس	۷۷۷	۵۴۵	۲۳۲
قزوین	۸۱۸	۷۵۲	۶۶
قم	۱۲۷	۸۲	۴۵
کردستان	۴۹۸	۴۲۴	۷۴
کرمان	۱۱۵۸	۳۲۳	۸۳۵
کرمانشاه	۷۸۷	۶۹۱	۹۶
کهکلوپه و بویراحمد	۱۰۴۸	۹۷۵	۷۳
گلستان	۲۳۹۹	۲۲۴۷	۱۵۲
گیلان	۴۳۵	۲۴۵	۱۹۰
لرستان	۱۱۶۴	۸۳۵	۳۲۹
مازندران	۲۲۶۶	۲۱۹۴	۷۲
مرکزی	۶۰۸	۵۴۹	۵۹
هرمزگان	۲۴۶	۲۰۲	۴۴
همدان	۵۷۹	۴۹۳	۸۶
یزد	۴۹۵	۴۱۲	۸۳

نمودار ۵-۱ تعداد افرادی که در مراکز نگهداری می شوند و یارانه دریافت می نمایند به تفکیک استان



اشتغال و کارفرآینی
جدول ۱۶-۱ اشتغال ایجاد شده برای خدمت گیرندگان به تفکیک معاونت و استان

استان	تعداد	بدون پرداخت تسهیلات				از طریق بیمه سهم کارفرمایی				از طریق بیمه سهم خویش فرمایی				اشتغال ایجاد شده از طریق پرداخت حقوق ترمیمی معلولین
		تولیدی	پیشگیری	اجتماعی	جمع	تولیدی	پیشگیری	اجتماعی	جمع	تولیدی	پیشگیری	اجتماعی	جمع	
کل کشور	۳۰۱۴۷	۱۵۸۱۶	۷۶۸۸	۱۳۰۳	۶۸۲۵	۶۸۰۵	۲۴۵۴	۲۴۲	۴۱۰۹	۶۲۷۶	۲۲۸۳	۳۰۴	۳۶۸۹	۱۲۵۰
آذربایجان شرقی	۸۰۰	۲۰	۲۰	۰	۰	۳۶۹	۱۳۲	۰	۲۳۷	۳۴۶	۶۸	۰	۲۷۸	۶۵
آذربایجان غربی	۲۰۸۶	۱۵۸۶	۵۹۱	۲۵۸	۷۳۷	۲۷۸	۵۶	۴	۲۱۸	۱۱۶	۳۸	۵	۷۳	۱۰۶
اردبیل	۸۰۴	۳۵۸	۱۸۰	۳۶	۱۴۲	۱۲۶	۳۵	۵	۸۶	۲۸۱	۱۶۶	۱۳	۱۰۲	۳۹
اصفهان	۳۳۴۲	۲۳۱۴	۷۰۳	۰	۱۶۱۱	۴۸۳	۱۰۷	۴	۳۷۲	۵۰۲	۱۲۲	۲	۳۷۸	۴۳
البرز	۲۸۸۳	۲۲۸۱	۱۱۱۱	۱۲۲	۱۰۴۸	۳۳۳	۱۴۶	۳۰	۱۵۷	۱۴۷	۳۱	۱۵	۱۰۱	۱۲۲
ایلام	۱۶۴	۲۷	۱۳	۰	۱۴	۲۳	۸	۰	۱۵	۱۰۲	۸۹	۰	۱۳	۱۲
بوشهر	۴۴۱	۱۶۲	۷۱	۱۲	۷۹	۱۱۳	۳۲	۳	۷۸	۱۵۲	۳۹	۱۴	۹۹	۱۴
تهران	۱۷۵۶	۹۴۰	۳۹۰	۱۱۵	۴۳۵	۵۰۸	۱۹۷	۸۸	۲۲۳	۲۱۹	۵۷	۲۸	۱۳۴	۸۹
چهارمحال بختیاری	۸۶۱	۱۴۸	۵۰	۲	۹۶	۱۷۰	۳۰	۲۱	۱۱۹	۵۳۱	۱۴۷	۸۸	۲۹۶	۱۲
خراسان جنوبی	۶۲۵	۳۰۸	۲۱۶	۸	۸۴	۱۹۲	۵۲	۱	۱۳۹	۶۳	۱۹	۰	۴۴	۶۲
خراسان رضوی	۹۱۲	۰	۰	۰	۰	۷۲۳	۲۹۶	۵	۴۲۲	۱۵۴	۵۸	۵	۹۱	۳۵
خراسان شمالی	۴۱۸	۲۲	۳	۰	۱۹	۲۷۰	۷۴	۰	۱۹۶	۱۲۶	۲۰	۲	۱۰۴	۰
خوزستان	۶۹۴	۲۸۸	۱۷۵	۲۲	۹۱	۲۰۵	۱۰۹	۴	۹۲	۱۵۶	۴۷	۱۲	۹۷	۴۵
زنجان	۴۱۹	۲۳۰	۱۸۱	۰	۴۹	۸۶	۳۷	۰	۴۹	۷۶	۳۳	۰	۴۳	۲۷
سمنان	۴۹۲	۱۹۵	۱۱۷	۰	۷۸	۱۹۴	۸۱	۲۳	۹۰	۸۹	۵۷	۰	۳۲	۱۴
سیستان و بلوچستان	۱۶۸۰	۱۵۷۷	۹۷۸	۴۱۷	۱۸۲	۴۲	۱۴	۰	۲۸	۴۲	۱۷	۰	۲۵	۱۹
فارس	۲۰۹۸	۱۳۸۱	۵۶۹	۴۰	۷۷۲	۴۰۰	۰	۰	۴۰۰	۲۰۷	۲۰۷	۰	۰	۱۱۰
قزوین	۳۱۳	۷۱	۵۰	۰	۲۱	۶۹	۱	۰	۶۸	۱۷۳	۲۸	۰	۱۴۵	۰
قم	۱۴۶۵	۸۰۲	۴۷۵	۲۱	۳۰۶	۵۳۵	۵۱۱	۱۱	۱۳	۱۲۱	۸۵	۸	۲۸	۷
کردستان	۸۲۹	۳۳۳	۱۸۳	۶۱	۸۹	۱۱۳	۲۹	۱۰	۷۴	۳۸۳	۲۲۳	۲۳	۱۳۷	۰
کرمان	۴۷۲	۴۹	۲۸	۰	۲۱	۱۷۸	۷۳	۰	۱۰۵	۲۱۳	۱۴۳	۰	۷۰	۳۲
کرمانشاه	۱۰۷۷	۷۷۳	۳۳۱	۹۴	۳۴۸	۱۹۱	۶۴	۰	۱۲۷	۱۱۳	۲۳	۱	۸۹	۰
کهکلوبه و بویراحمد	۱۴۹	۷۲	۴۴	۱۰	۱۸	۳۶	۱۶	۱۰	۱۰	۴۱	۲۵	۳	۱۳	۰
گلستان	۱۰۵۶	۱	۰	۰	۱	۱۷۹	۶۷	۱۴	۹۸	۸۰۲	۲۱۱	۶۷	۵۲۴	۷۴
گیلان	۴۵۲	۲۲۸	۲۰۹	۹	۱۰	۱۶۲	۶۱	۱	۱۰۰	۱۵	۳	۰	۱۲	۴۷
لرستان	۱۵۶	۰	۰	۰	۰	۸۶	۱۴	۰	۷۲	۳۴	۵	۰	۲۹	۳۶
مازندران	۱۱۹۹	۶۳۱	۳۳۵	۴۶	۲۵۰	۳۰۱	۶۵	۶	۲۳۰	۲۱۲	۳۶	۶	۱۷۰	۵۵
مرکزی	۹۰۰	۳۷۲	۲۷۶	۱۰	۸۶	۴۵	۲۱	۰	۲۴	۳۵۴	۶۴	۴	۲۸۶	۱۲۹
هرمزگان	۳۶۶	۲۲۷	۱۵۴	۰	۷۳	۳۰	۲۲	۰	۸	۱۰۳	۹۰	۰	۱۳	۶
همدان	۷۶۶	۲۷۹	۱۴۸	۲۰	۱۱۱	۱۴۹	۵۱	۲	۹۶	۲۸۸	۱۱۱	۸	۱۶۹	۵۰
یزد	۴۷۲	۱۴۱	۸۷	۰	۵۴	۲۱۶	۵۳	۰	۱۶۳	۱۱۵	۲۱	۰	۹۴	۰

مسکن

جدول ۱۷-۱ وضعیت مسکن به تفکیک معاونت و استان

درصد پیشرفت	از طریق واگذاری زمین							از طریق تفاهنامه سه جانبه (منعقد فیما بین مسکن و شهرسازی استان، بانک مسکن و پیمانکار و یا انبوه ساز تایید صلاحیت شده)						جمع کل	استان
	در مرحله نازک کاری (تعداد واحد مسکونی)	در مرحله اجرای اسکلت و سفت کاری (تعداد واحد مسکونی)	در مرحله بی سازی (تعداد واحد مسکونی)	در مرحله صدور پروانه ساخت (تعداد واحد مسکونی)	در مرحله انعقاد قرارداد واگذاری زمین (تعداد واحد مسکونی)	در مرحله تخصیص زمین (تعداد واحد مسکونی)	در مرحله نازک کاری (تعداد واحد مسکونی)	در مرحله اجرای اسکلت و سفت کاری (تعداد واحد مسکونی)	در مرحله بی سازی (تعداد واحد مسکونی)	در مرحله صدور پروانه ساخت (تعداد واحد مسکونی)	در مرحله واگذاری زمین به انبوه ساز (تعداد واحد مسکونی)	در مرحله امضاء تفاهنامه (تعداد واحد مسکونی)			
۴۹٪	۰	۰	۰	۰	۰	۰	۱۷۹۲	۱۱۲۹	۷۴۷	۰	۰	۲۴۷۲	۶۱۴۰	آذربایجان شرقی	
۱۶٪	۲۳	۱۸۰	۰	۰	۰	۳۰۰۰	۰	۰	۵۳۰	۰	۰	۵۰۰	۴۲۷۸	آذربایجان غربی	
۶۳٪	۰	۰	۷	۰	۰	۰	۱۲۹	۱۲۲۰	۲۸۸	۰	۰	۰	۱۶۳۴	اردبیل	
۸۶٪	۱۴۰۲	۵۴۲	۰	۰	۰	۰	۳۲۱۸	۲۵۰۳	۱۰۵	۰	۰	۰	۷۴۶۱	اصفهان	
۸۲٪	۲۶۷	۲۳۵	۴۰	۰	۰	۰	۳۱۹۷	۱۳۲۵	۴۵۰	۰	۰	۰	۴۹۱۵	البرز	
۴۳٪	۱۹۸	۲۵	۳۵	۵۲	۵۲	۴	۲۶۶	۱۶۷	۳۳	۰	۰	۱۷۱	۱۵۱۰	ایلام	
۳۴٪	۱۷۰	۴۶	۰	۰	۰	۰	۲۵۴	۱۶۲	۱۶۱	۰	۸۶	۱۲۲	۱۹۲۷	بوشهر	
۵۰٪	۰	۰	۰	۰	۰	۰	۱۴۳۴	۲۸۳۷	۳۲۱۶	۰	۰	۰	۸۹۱۴	تهران	
۷۷٪	۳۰۹	۰	۰	۰	۰	۵۲۸	۱۰۳۳	۳۲۴	۰	۰	۰	۰	۱۹۹۴	چهارمحال و بختیاری	
۳۳٪	۲۲	۴۷۸	۱۵۸	۳۸	۴۲۸	۵۱۴	۰	۰	۰	۰	۰	۰	۱۷۳۱	خراسان جنوبی	
۴۳٪	۰	۰	۰	۰	۰	۰	۲۲۹۸	۴۱۱۸	۲۰۹۷	۶۱۸	۰	۳۶۷۵	۱۴۶۸۸	خراسان رضوی	
۵۵٪	۰	۰	۰	۰	۰	۰	۱۱۲	۹۹۷	۰	۵۵۷	۰	۰	۱۶۶۶	خراسان شمالی	
۴۱٪	۰	۴۷	۱۵۰	۰	۲۳	۳۲	۱۹۸۶	۸۳۹	۲۳۹۰	۱۸۵	۱۸۲۲	۴۷۸۴	۱۱۰۰۷	خوزستان	
۳۲٪	۰	۰	۰	۰	۰	۰	۲۳۴	۱۵۲	۳۶۶	۱۴۶	۰	۱۰۵۵	۱۹۵۳	زنجان	
۹۰٪	۰	۰	۰	۰	۰	۰	۱۲۶۹	۶۳	۹۶	۰	۰	۰	۱۳۰۳	سمنان	
۱۱٪	۱۰۴	۱۷۸	۸۷	۰	۳۸	۸۳۲	۰	۰	۴۲۶	۰	۰	۰	۴۶۲۵	سیستان و بلوچستان	
۴۱٪	۲۶۸	۶	۰	۰	۰	۰	۶۳۷	۳۲۱۸	۳۴۲	۸۶	۷۰۰	۱۰۱۳	۸۳۰۹	فارس	
۴۶٪	۴۶۸	۰	۰	۰	۰	۰	۱۹۱	۱۷۰	۸۹۲	۰	۰	۰	۲۴۵۴	قزوین	
۵۸٪	۰	۰	۰	۰	۰	۰	۵۰۰	۶۹۸	۵۲۶	۰	۰	۰	۱۹۸۰	قم	
۶۳٪	۰	۰	۰	۰	۰	۴۴۴	۲۰۰	۱۵۸۶	۸۴۹	۰	۰	۰	۲۵۳۶	کردستان	
۷۰٪	۱۳۳۲	۲۵۷	۱۷۰	۱	۵۲	۳۸۲	۱۳۹۳	۱۱۱۳	۱۰۴۹	۱۵۰	۰	۰	۵۷۳۸	کرمان	
۶۷٪	۰	۰	۰	۰	۰	۰	۱۳۱۴	۱۹۰۹	۰	۰	۰	۰	۳۶۹۸	کرمانشاه	
۷۱٪	۷۳	۱۷	۵۵	۲۲۸	۴۵۴	۳۲۴	۱۲۰۳	۰	۰	۰	۰	۰	۲۰۶۴	کهگیلویه	
۴۹٪	۰	۰	۰	۰	۰	۰	۴۲۶	۱۸۵۷	۰	۰	۰	۱۴	۳۳۶۰	گلستان	
۳۶٪	۰	۰	۰	۰	۰	۷۱	۰	۲۲۳۲	۳۱	۰	۰	۰	۴۱۲۳	گیلان	
۶۱٪	۹۳	۲۴۳	۰	۰	۰	۰	۴۱۳	۲۱۹۰	۵۷۵	۲۶	۱۸	۳۱۰	۳۸۶۰	لرستان	
۳۹٪	۰	۰	۰	۰	۰	۰	۳۳۱	۱۷۰۶	۸۸۶	۲۷۹	۲۷۵	۲۰۷	۵۰۴۴	مازندران	
۴۹٪	۱۱۸	۱۵۹	۷۱	۱۳۵	۸۸	۳۲۳	۴۷۹	۸۳۵	۳	۰	۰	۰	۲۷۳۴	مرکزی	
۱۰٪	۸	۲۰	۱۲	۸۶	۵	۹۷	۵۳	۸۱	۲۲۲	۲۹	۰	۵۵	۲۶۲۱	هرمزگان	
۳۷٪	۰	۰	۰	۰	۰	۳۳	۸۷۴	۳۵۳	۳۳۲	۱۳۵	۰	۱۶	۳۴۰۴	همدان	
۶۲٪	۳۴۰	۱۶۴	۶۸۰	۹۴	۶۲	۳۱۶	۱۸۷	۷۵۴	۰	۰	۰	۰	۲۳۲۹	یزد	

مشارکتهای مردمی
جدول ۱۸-۱ میزان مشارکتهای مردمی به تفکیک استان

استان	جمع کل	خدماتی	غیرنقدی	نقدی
کل کشور	۱۳۲۱۷۳۲۰۴۹۴۹۷	۱۷۸۳۸۷۹۶۵۳۲۹	۶۷۳۴۲۶۸۴۵۳۳۴	۴۶۹۹۱۷۲۳۸۸۳۴
آذربایجان شرقی	۲۹۳۹۸۲۱۶۰۰۶	۵۷۵۰۷۶۱۹۹۲	۱۷۳۸۱۸۹۸۹۵۱	۶۲۶۵۵۵۵۰۶۳
آذربایجان غربی	۴۶۳۸۴۹۷۷۴۹۰	۸۵۸۶۸۴۳۰۰	۲۵۰۲۸۶۳۷۲۰۱	۲۰۴۹۷۶۵۵۹۸۹
اردبیل	۱۳۳۲۵۹۵۳۴۳۲	۲۴۸۷۴۷۷۴۰	۷۱۶۶۳۳۵۳۶۰	۵۹۱۰۸۷۰۳۳۲
اصفهان	۱۶۱۷۷۱۶۱۹۰۰۰	۱۲۷۴۰۹۱۰۰۰۰	۳۹۶۱۱۴۵۳۰۰۰	۱۰۹۴۱۹۲۵۶۰۰۰
البرز	۲۹۴۹۶۹۳۳۵۱۰	۲۱۲۷۱۳۹۵۶۰	۲۶۲۸۶۵۲۴۸۶۵	۱۰۸۳۲۶۹۰۸۵
ایلام	۱۲۳۳۵۹۱۵۰۰	۲۶۸۰۸۲۵۰۰	۱۰۳۵۰۰۰۰۰	۸۶۲۰۰۹۰۰۰
بوشهر	۵۰۱۴۵۷۸۷۲۴	۸۴۱۱۲۸۰۰۰	۲۹۰۳۷۶۹۰۰۰	۱۲۶۹۶۸۱۷۲۴
تهران	۲۲۹۲۸۷۷۱۵۱۱۶	۶۵۴۹۳۶۵۷۲۳	۱۳۵۸۴۱۸۵۱۱۲۰	۸۶۸۹۶۴۹۸۲۷۳
چهارمحال بختیاری	۲۹۵۱۲۷۹۰۵۰	۱۶۲۱۵۰۰۰۰	۱۲۰۲۲۲۴۶۵	۱۵۸۶۹۰۶۵۸۵
خراسان جنوبی	۲۶۵۹۱۸۶۱۱۷۵	۱۲۶۹۲۲۵۰۰۰	۱۴۲۰۷۳۷۱۶۰۰	۱۱۱۱۵۲۶۴۵۷۵
خراسان رضوی	۳۱۹۴۹۰۶۸۲۵۲۸	۹۶۲۳۹۳۹۷۷۲	۲۲۵۴۸۷۳۵۵۵۷۰	۸۴۳۷۹۳۸۷۱۸۶
خراسان شمالی	۲۹۵۵۲۰۰۰۵۹	۱۱۶۰۶۰۵۳۷۰	۴۳۷۹۵۷۱۶۹	۱۳۵۶۶۳۷۵۲۰
خوزستان	۶۹۹۹۰۱۲۰۴۰۰	۳۶۸۵۴۶۲۸۰۰۰	۲۱۶۱۰۰۲۰۲۵۸	۱۱۵۲۵۴۷۲۱۴۲
زنجان	۹۷۵۵۴۱۶۸۹۹	۶۲۶۰۱۱۵۰۰	۴۰۵۳۱۸۲۴۰۰	۵۰۷۶۲۲۲۹۹۹
سمنان	۵۱۵۱۵۳۷۲۶۱	۱۱۹۵۸۲۰۰۰۰	۲۶۹۸۴۷۱۹۰۰	۱۲۵۷۲۴۵۳۶۱
سیستان و بلوچستان	۵۳۳۶۵۷۹۰۰۰	۱۰۱۶۹۱۰۰۰۰	۳۰۸۳۰۱۷۰۰۰	۱۲۳۶۶۵۲۰۰۰
فارس	۲۵۱۳۷۰۶۳۴	۳۷۵۸۹۰۰۵	۱۵۴۰۵۳۴۳۸	۵۹۷۲۸۱۹۱
قزوین	۳۸۱۷۷۹۶۸۲۸	۳۱۲۵۷۸۹۳۳	۱۸۱۰۱۳۸۲۰۰	۱۶۹۵۰۷۹۶۹۵
قم	۲۰۴۴۵۹۶۰۵۶۵	۲۵۹۲۷۲۰۰۰۰	۱۲۱۰۶۶۱۰۱۰۰	۵۷۴۶۶۳۰۴۶۵
کردستان	۱۰۶۳۱۸۸۴۸۷۷	۱۵۵۰۹۴۴۴۰۰	۳۶۹۱۳۶۶۴۹۴	۵۳۸۹۵۷۳۹۸۳
کرمان	۳۸۸۵۵۲۲۹۵۱۴	۱۸۴۹۷۰۳۷۰۰	۱۳۲۱۰۸۷۴۹۰۰	۲۳۷۹۶۶۵۰۹۱۴
کرمانشاه	۴۹۵۸۱۱۶۴۲۶	۱۰۸۶۱۳۹۶۲۰	۱۷۰۲۳۲۱۶۸۰	۲۱۶۹۶۵۵۱۲۶
کهکلیویه و بویراحمد	۵۲۰۰۰۰۰۰۰	۰	۲۰۰۰۰۰۰۰۰	۳۲۰۰۰۰۰۰۰
گلستان	۷۴۳۲۲۴۰۸۰۴	۱۰۶۲۰۱۲۵۰۰	۲۲۵۵۳۸۹۰۱۲	۴۱۱۴۸۳۹۲۹۲
گیلان	۱۶۸۶۵۱۰۱۵۴۹	۰	۳۰۷۴۴۴۲۴۵۰	۱۳۷۹۰۶۵۹۰۹۹
لرستان	۶۴۵۷۴۶۱۹۱۳	۳۱۹۷۰۰۰۰	۳۲۴۴۱۷۸۵۱۰	۳۱۸۱۳۱۳۴۰۳
مازندران	۵۹۸۱۱۴۱۷۶۵۰	۱۷۵۸۶۲۸۳۶۷۵	۲۰۸۵۵۸۳۴۹۱۸	۲۱۳۶۹۲۹۹۰۵۷
مرکزی	۴۵۹۰۱۶۵۶۲۵۲	۸۴۸۷۱۸۷۸۳۸	۱۸۵۳۸۱۵۱۳۰۳	۱۸۸۷۶۳۱۷۱۱۱
هرمزگان	۱۳۸۰۳۰۰۰۰۰۰	۵۸۳۴۰۰۰۰۰۰	۴۹۳۶۰۰۰۰۰۰	۳۰۳۳۰۰۰۰۰۰۰
همدان	۳۱۱۱۰۲۹۲۳۳۵	۶۱۰۱۳۰۹۲۰۱	۲۱۳۱۴۸۱۰۴۷۰	۳۶۹۴۱۷۲۶۶۴
یزد	۱۰۲۷۳۴۲۵۹۰۰۰	۵۰۵۶۱۴۱۷۰۰۰	۳۹۲۲۹۱۰۶۰۰۰	۱۲۹۴۳۷۳۶۰۰۰

جدول ۱۹- ۱ تعداد افراد متخصص داوطلب همکاری با سازمان به تفکیک استان

استان	جمع کل	پیشگیری	توانبخشی	اجتماعی
کل کشور	۱۶۸۲۲	۳۶۷۸	۶۶۱۳	۶۵۳۱
آذربایجان شرقی	۴۷۲	۲۳۸	۱۲۶	۱۰۸
آذربایجان غربی	۱۷۴	۱۶	۸۳	۷۵
اردبیل	۴۲۹	۷۷	۲۲	۳۳۰
اصفهان	۲۳۰۳	۷۷۱	۱۰۱۲	۵۲۰
البرز	۰	۰	۰	۰
ایلام	۱۲۷	۷۰	۱۵	۴۲
بوشهر	۵۰۹	۲۰۲	۱۷۸	۱۲۹
تهران	۱۴۶۳	۷۷	۲۲۵	۱۱۶۱
چهارمحال بختیاری	۲	۲	۰	۰
خراسان جنوبی	۰	۰	۰	۰
خراسان رضوی	۳۲۲۷	۷۱۰	۱۳۱۹	۱۱۹۸
خراسان شمالی	۱۷	۱	۱۵	۱
خوزستان	۵۵۲	۷۲	۱۲۴	۳۵۶
زنجان	۲۱۵	۶۱	۳۳	۱۲۱
سمنان	۵۹۴	۱۲۳	۴۰۰	۷۱
سیستان و بلوچستان	۴۵۱	۰	۱۸۷	۲۶۴
فارس	۷۰۱	۱۰۴	۲۵۱	۳۴۶
قزوین	۱۶۳	۳۶	۷۹	۴۸
قم	۶۳	۰	۰	۶۳
کردستان	۴۷	۲۰	۲۷	۰
کرمان	۶۳	۲۵	۱۰	۲۸
کرمانشاه	۸۶۱	۳۶۱	۲۴۵	۲۵۵
کهکلوویه و بویراحمد	۱۰۱	۰	۰	۱۰۱
گلستان	۹۲	۰	۶	۸۶
گیلان	۲۸	۰	۰	۲۸
لرستان	۳۵	۰	۱۴	۲۱
مازندران	۸۵۵	۲۷۸	۲۸۲	۲۹۵
مرکزی	۵۱۲	۹۴	۲۰۶	۲۱۲
هرمزگان	۱۷۴	۲	۱۶۳	۹
همدان	۲۸۳	۵۹	۱۳۸	۸۶
یزد	۲۳۰۹	۲۷۹	۱۴۵۳	۵۷۷

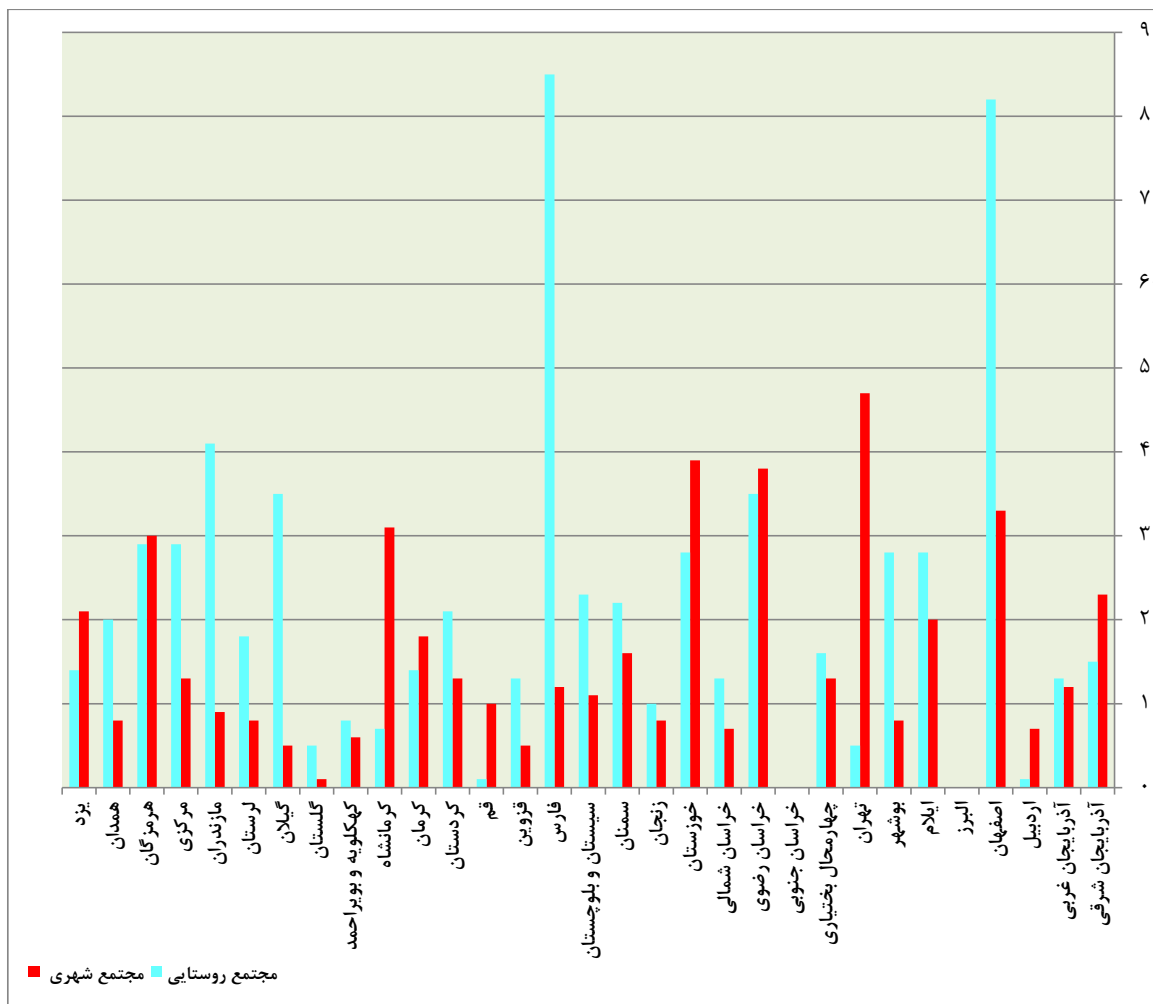
جدول ۲۰-۱ تعداد انواع مجوزها برای تاسیس موسسات غیردولتی به تفکیک استان

استان	جمع کل	واگذاری به بخش خصوصی بر اساس ماده ۸۸	صدور پروانه فعالیت بر اساس ماده ۲۶	صدور پروانه تاسیس بر اساس بند ۱۳ ماده ۲۶
کل کشور	۳۳۳۴	۲۰	۲۴۳۶	۸۷۸
آذربایجان شرقی	۹۸	۰	۸۵	۱۳
آذربایجان غربی	۱۰۰	۰	۹۳	۷
اردبیل	۱۱	۰	۷	۴
اصفهان	۱۱۶	۰	۹۱	۲۵
البرز	۶۲	۰	۴۴	۱۸
ایلام	۵۸	۰	۳۵	۲۳
بوشهر	۴۹	۰	۳۹	۱۰
تهران	۶۲۸	۱۵	۳۵۰	۲۶۳
چهارمحال بختیاری	۸۵	۰	۵۳	۳۲
خراسان جنوبی	۸۰	۰	۷۱	۹
خراسان رضوی	۲۸۹	۵	۱۹۷	۸۷
خراسان شمالی	۳۲	۰	۲۵	۷
خوزستان	۱۶۱	۰	۱۴۵	۱۶
زنجان	۳۱	۰	۲۴	۷
سمنان	۳۳	۰	۲۳	۱۰
سیستان و بلوچستان	۱۵۴	۰	۱۴۸	۶
فارس	۲۵۴	۰	۱۸۵	۶۹
قزوین	۵۷	۰	۴۸	۹
قم	۵۵	۰	۴۶	۹
کردستان	۱۵۲	۰	۱۲۷	۲۵
کرمان	۱۲۱	۰	۵۸	۶۳
کرمانشاه	۵۸	۰	۴۷	۱۱
کهکلیویه و بویراحمد	۶۱	۰	۵۸	۳
گلستان	۹۰	۰	۶۹	۲۱
گیلان	۴۹	۰	۴۱	۸
لرستان	۷۵	۰	۵۰	۲۵
مازندران	۱۲۷	۰	۸۱	۴۶
مرکزی	۲۹	۰	۲۵	۴
هرمزگان	۷۵	۰	۵۹	۱۶
همدان	۸۲	۰	۷۱	۱۱
یزد	۶۲	۰	۴۱	۲۱

جدول ۲۱-۱ تعداد مجتمعات شهری و روستایی به تفکیک استان

استان	تعداد مجتمع های شهری			تعداد مجتمع های روستایی		
	جمع شهری	فعال	غیر فعال	جمع روستایی	فعال	غیر فعال
کل کشور	۴۷۲	۴۱۹	۵۳	۶۵۹	۵۱۵	۱۴۴
آذربایجان شرقی	۲۳	۲۳	-	۱۵	۱۵	-
آذربایجان غربی	۱۲	۱۲	-	۱۳	۹	۴
اردبیل	۷	۷	-	۱	۱	-
اصفهان	۳۳	۳۳	-	۸۲	۷۸	۴
البرز	۰	-	-	۰	-	-
ایلام	۲۰	۱۶	۴	۲۸	۲۱	۷
بوشهر	۸	۸	-	۲۸	۲۸	-
تهران	۴۷	۴۷	-	۵	۵	-
چهارمحال بختیاری	۱۳	۸	۵	۱۶	۳	۱۳
خراسان جنوبی	۰	-	-	۰	-	-
خراسان رضوی	۳۸	۳۲	۶	۳۵	۱۰	۲۵
خراسان شمالی	۷	۷	-	۱۳	۷	۶
خوزستان	۳۹	۳۸	۱	۲۸	۲۰	۸
زنجان	۸	۸	-	۱۰	۱۰	-
سمنان	۱۶	۱۴	۲	۲۲	۱۴	۸
سیستان و بلوچستان	۱۱	۱۱	-	۲۳	۲۱	۲
فارس	۱۲	۱۲	-	۸۵	۶۸	۱۷
قزوین	۵	۵	-	۱۳	۶	۷
قم	۱۰	۱۰	-	۱	۱	-
کردستان	۱۳	۱۳	-	۲۱	۸	۱۳
کرمان	۱۸	۱۸	-	۱۴	۱۴	-
کرمانشاه	۳۱	۹	۲۲	۷	۷	-
کهکلوویه و بویراحمد	۶	۶	-	۸	۷	۱
گلستان	۱	۱	-	۵	۱	۴
گیلان	۵	۵	-	۳۵	۳۴	۱
لرستان	۸	۸	-	۱۸	۱۸	-
مازندران	۹	۸	۱	۴۱	۴۱	۰
مرکزی	۱۳	۱۳	-	۲۹	۱۵	۱۴
هرمزگان	۳۰	۲۸	۲	۲۹	۲۸	۱
همدان	۸	۸	-	۲۰	۱۶	۴
یزد	۲۱	۱۱	۱۰	۱۴	۹	۵

نمودار ۶-۱ تعداد مجتمعات شهری و روستایی



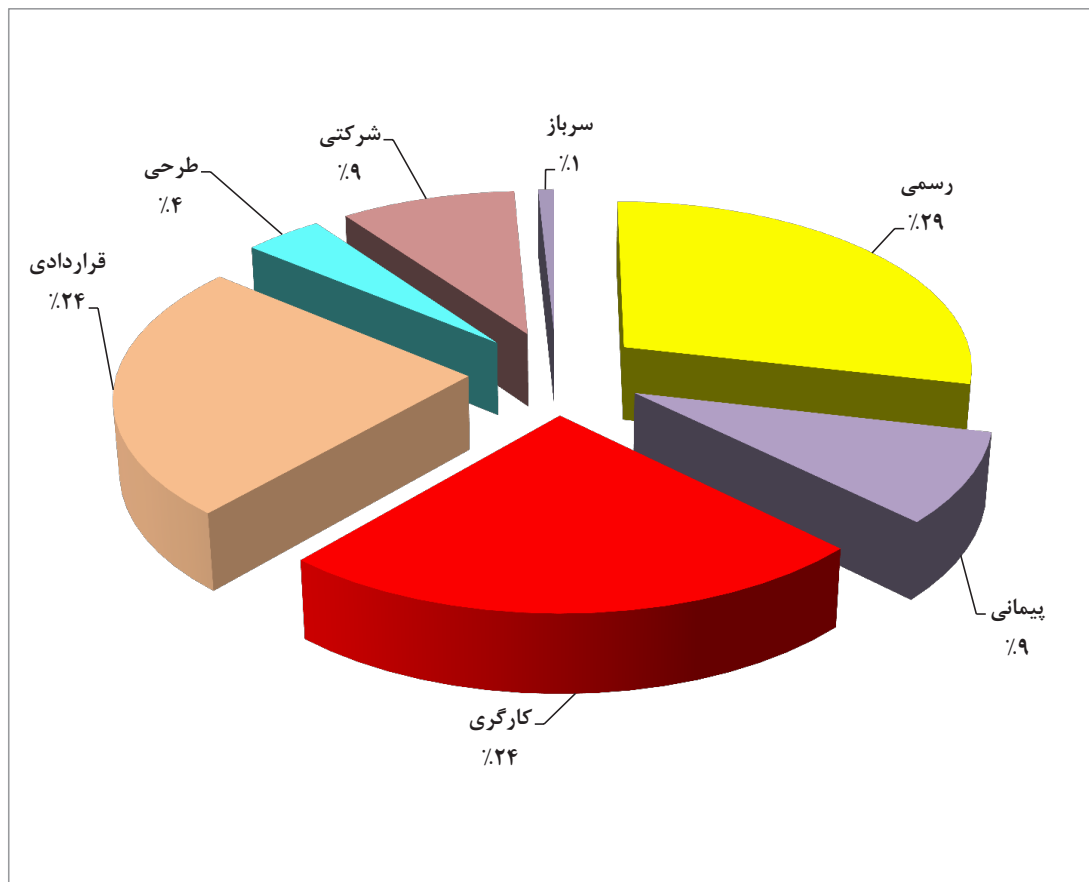
نیروی انسانی
جدول ۲۲-۱ تعداد پرسنل شاغل به تفکیک نوع استخدام، جنسیت و استان

نام استان	جمع کل			رسمی			پیمانی			کارگری	
	مرد	زن	جمع	مرد	زن	جمع	مرد	زن	جمع	مرد	زن
کل کشور	۹۸۴۳	۱۳۶۶۸	۲۳۵۱۱	۳۵۹۱	۳۱۳۱	۶۷۲۲	۳۵۹۱	۳۱۳۱	۶۷۲۲	۱۵۲۷	۴۱۵۰
ستاد مرکزی	۵۰۸	۳۴۴	۸۵۲	۱۵۳	۱۲۲	۲۷۵	۱۵۳	۱۲۲	۲۷۵	۱۳	۹
آذربایجان شرقی	۳۵۳	۴۳۸	۷۹۱	۱۲۰	۹۱	۲۱۱	۱۲۰	۹۱	۲۱۱	۸۲	۲۰۹
آذربایجان غربی	۲۴۶	۴۰۴	۶۵۰	۱۰۷	۷۹	۱۸۶	۱۰۷	۷۹	۱۸۶	۲۳	۱۸۵
اردبیل	۲۲۲	۱۴۰	۳۶۲	۸۱	۳۵	۱۱۶	۸۱	۳۵	۱۱۶	۳۲	۳۵
اصفهان	۴۷۱	۸۳۵	۱۳۰۶	۲۲۵	۱۷۲	۳۹۷	۲۲۵	۱۷۲	۳۹۷	۱۲۵	۳۳۸
البرز	۲۲۹	۳۵۸	۵۸۷	۸۱	۸۶	۱۶۷	۸۱	۸۶	۱۶۷	۳۲	۳۴
ایلام	۲۸۰	۲۱۷	۴۹۷	۱۱۴	۵۷	۱۷۱	۱۱۴	۵۷	۱۷۱	۴۸	۸۳
بوشهر	۲۰۲	۲۹۳	۴۹۵	۶۳	۴۸	۱۱۱	۶۳	۴۸	۱۱۱	۲۷	۹۳
تهران	۱۱۳۰	۲۱۴۰	۳۲۷۰	۳۸۹	۶۷۳	۱۰۶۲	۳۸۹	۶۷۳	۱۰۶۲	۲۳۱	۵۲۷
چهارمحال و بختیاری	۱۷۹	۲۱۹	۳۹۸	۷۳	۴۹	۱۲۲	۷۳	۴۹	۱۲۲	۲۹	۶۸
خراسان جنوبی	۱۶۵	۲۱۱	۳۷۶	۴۸	۲۹	۷۷	۴۸	۲۹	۷۷	۶	۵۰
خراسان رضوی	۶۹۶	۸۸۶	۱۵۸۲	۳۴۰	۲۱۳	۵۵۳	۳۴۰	۲۱۳	۵۵۳	۷۸	۲۲۹
خراسان شمالی	۱۳۰	۱۷۱	۳۰۱	۲۹	۲۲	۵۱	۲۹	۲۲	۵۱	۸	۴۱
خوزستان	۴۵۶	۶۳۵	۱۰۹۱	۱۳۶	۱۳۸	۲۷۴	۱۳۶	۱۳۸	۲۷۴	۶۵	۱۷۷
زنجان	۱۷۶	۲۱۹	۳۹۵	۵۹	۴۹	۱۰۸	۵۹	۴۹	۱۰۸	۴۴	۴۱
سمنان	۱۴۸	۲۷۷	۴۲۵	۶۱	۷۷	۱۳۸	۶۱	۷۷	۱۳۸	۳۹	۸۲
سیستان و بلوچستان	۳۱۹	۲۸۵	۶۰۴	۸۷	۴۹	۱۳۶	۸۷	۴۹	۱۳۶	۶۳	۱۲۹
فارس	۴۱۳	۷۷۶	۱۱۸۹	۱۳۳	۱۳۸	۲۷۱	۱۳۳	۱۳۸	۲۷۱	۵۸	۳۴۰
قزوین	۱۴۸	۱۸۸	۳۳۶	۳۲	۲۲	۵۴	۳۲	۲۲	۵۴	۱۱	۴۲
قم	۱۳۶	۱۱۹	۲۵۵	۶۲	۲۵	۸۷	۶۲	۲۵	۸۷	۱۵	۳۰
کردستان	۲۶۹	۲۴۳	۵۱۲	۹۴	۶۷	۱۶۱	۹۴	۶۷	۱۶۱	۲۱	۸۲
کرمان	۲۹۱	۶۵۲	۹۴۳	۸۵	۱۲۱	۲۰۶	۸۵	۱۲۱	۲۰۶	۱۱	۱۳۵
کرمانشاه	۳۱۴	۳۵۵	۶۶۹	۱۱۵	۹۱	۲۰۶	۱۱۵	۹۱	۲۰۶	۷۸	۱۰۱
کهگیلویه و بویراحمد	۲۱۶	۱۸۵	۴۰۱	۹۲	۵۴	۱۴۶	۹۲	۵۴	۱۴۶	۲۵	۶۱
گلستان	۱۷۵	۲۴۷	۴۲۲	۵۳	۴۳	۹۶	۵۳	۴۳	۹۶	۸	۶۲
گیلان	۳۰۶	۶۲۶	۹۳۲	۱۶۴	۱۱۹	۲۸۳	۱۶۴	۱۱۹	۲۸۳	۱۷	۲۴۲
لرستان	۳۱۴	۳۵۰	۶۶۴	۸۹	۶۴	۱۵۳	۸۹	۶۴	۱۵۳	۸۰	۹۲
مازندران	۳۴۹	۵۷۷	۹۲۶	۱۷۶	۱۳۳	۳۰۹	۱۷۶	۱۳۳	۳۰۹	۴۴	۲۳۱
مرکزی	۲۱۹	۲۵۹	۴۷۸	۱۰۰	۱۰۱	۲۰۱	۱۰۰	۱۰۱	۲۰۱	۵۴	۸۳
هرمزگان	۲۸۷	۴۴۰	۷۲۷	۵۷	۵۰	۱۰۷	۵۷	۵۰	۱۰۷	۴۵	۱۰۳
همدان	۲۷۳	۲۹۰	۵۶۳	۸۴	۶۶	۱۵۰	۸۴	۶۶	۱۵۰	۹۷	۷۴
یزد	۲۲۳	۲۸۹	۵۱۲	۸۹	۴۸	۱۳۷	۸۹	۴۸	۱۳۷	۱۸	۱۴۲

ادامه جدول ۲۲-۱ تعداد پرسنل شاغل به تفکیک نوع استخدام، جنسیت و استان

سرباز	شرکتی			طرحی			قراردادی			استان
	مرد	زن	جمع	مرد	زن	جمع	مرد	زن	جمع	
۱۹۶	۱۵۰۶	۶۳۵	۲۱۴۱	۲۰۴	۷۶۱	۹۶۵	۱۹۵۹	۳۸۰۶	۵۷۶۵	کل کشور
۱	۲۰۲	۳۳	۲۳۵	۱	۲	۳	۹۷	۱۲۶	۲۲۳	ستاد مرکزی
۱۱	۵۴	۱۸	۷۲	۰	۱۴	۱۴	۴۴	۵۹	۱۰۳	آذربایجان شرقی
۱۱	۴۰	۴۱	۸۱	۵	۵	۱۰	۳۳	۶۹	۱۰۲	آذربایجان غربی
۹	۰	۰	۰	۲۶	۶	۳۲	۵۳	۴۳	۹۶	اردبیل
۶	۲۲	۲	۲۴	۶	۱۰۳	۱۰۹	۴۲	۱۶۰	۲۰۲	اصفهان
۳	۲۳	۱۶	۳۹	۰	۵۴	۵۴	۶۰	۱۰۴	۱۶۴	البرز
۳	۳۱	۱۷	۴۸	۰	۰	۰	۶۸	۴۶	۱۱۴	ایلام
۵	۰	۵	۵	۲۳	۵	۲۸	۶۳	۱۱۵	۱۷۸	بوشهر
۲	۱۸۴	۷۸	۲۶۲	۲۰	۱۸۰	۲۰۰	۲۳۱	۵۴۹	۷۸۰	تهران
۶	۲۳	۴	۲۷	۰	۲	۲	۳۷	۷۰	۱۰۷	چهارمحال و بختیاری
۸	۳۰	۲	۳۲	۱	۸	۹	۳۸	۱۰۰	۱۳۸	خراسان جنوبی
۱۳	۱۰۰	۸۳	۱۸۳	۴	۵۰	۵۴	۱۰۶	۲۴۷	۳۵۳	خراسان رضوی
۶	۲۳	۱۱	۳۴	۱	۴	۵	۴۴	۶۷	۱۱۱	خراسان شمالی
۹	۱۰۸	۱۸	۱۲۶	۵	۲۵	۳۰	۱۰۷	۲۳۴	۳۴۱	خوزستان
۱	۳۶	۴	۴۰	۰	۳	۳	۲۷	۹۹	۱۲۶	زنجان
۱	۱۵	۷	۲۲	۱	۹	۱۰	۲۱	۶۶	۸۷	سمنان
۴	۰	۰	۰	۷۸	۱۹	۹۷	۶۹	۶۷	۱۳۶	سیستان و بلوچستان
۱۴	۹۲	۸	۱۰۰	۵	۷۳	۷۸	۷۷	۱۶۳	۲۴۰	فارس
۳	۴۶	۱۴	۶۰	۰	۴	۴	۳۷	۸۵	۱۲۲	قزوین
۵	۱۵	۱۲	۲۷	۲	۹	۱۱	۲۴	۳۲	۵۶	قم
۸	۷۸	۳۴	۱۱۲	۰	۱	۱	۳۵	۴۰	۷۵	کردستان
۱۵	۷۱	۲۴	۹۵	۱۰	۸۸	۹۸	۷۲	۲۰۳	۲۷۵	کرمان
۹	۳۸	۳۱	۶۹	۲	۶	۸	۴۱	۹۰	۱۳۱	کرمانشاه
۴	۲۵	۵	۳۰	۱	۷	۸	۵۰	۴۸	۹۸	کهگیلویه و بویراحمد
۳	۳۲	۱۵	۴۷	۰	۹	۹	۵۱	۸۸	۱۳۹	گلستان
۰	۳۲	۴۰	۷۲	۷	۴۲	۴۹	۶۴	۱۳۸	۲۰۲	گیلان
۷	۳۶	۳۹	۷۵	۴	۶	۱۰	۸۴	۱۲۶	۲۱۰	لرستان
۳	۱۸	۱۵	۳۳	۰	۶	۶	۶۷	۱۴۵	۲۱۲	مازندران
۸	۰	۰	۰	۱	۴	۵	۴۰	۴۹	۸۹	مرکزی
۱۰	۶۶	۲۸	۹۴	۱	۷	۸	۹۸	۲۲۵	۳۲۳	هرمزگان
۴	۳۰	۲۹	۵۹	۰	۴	۴	۴۱	۸۷	۱۲۸	همدان
۴	۳۶	۲	۳۸	۰	۶	۶	۳۸	۶۶	۱۰۴	یزد

نمودار ۷-۱ درصد پرسنل شاغل کشور به تفکیک نوع استخدام



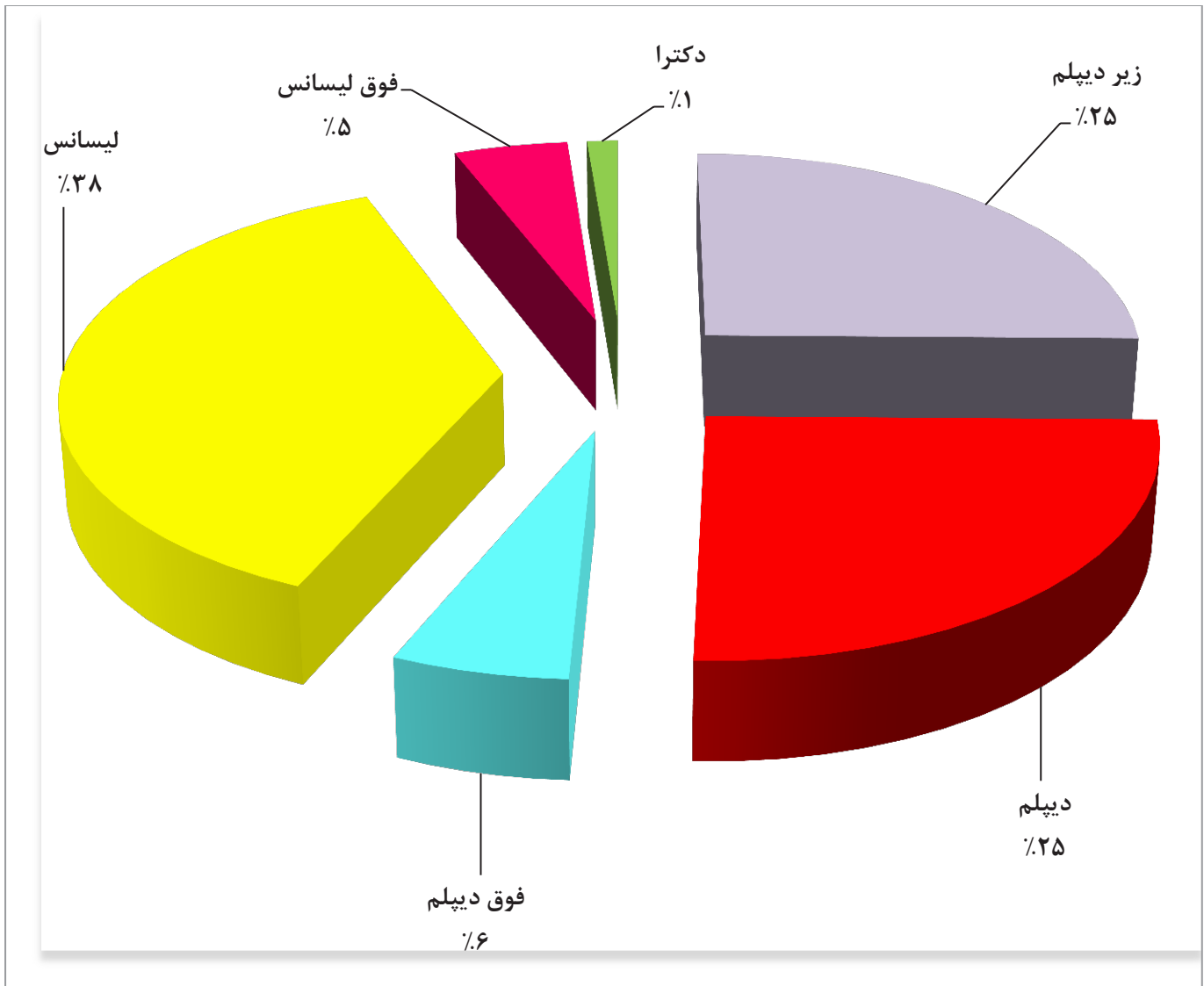
جدول ۲۳-۱ تعداد پرسنل شاغل به تفکیک مدرک تحصیلی، جنسیت و استان

استان	جمع کل			زیر دیپلم			دیپلم			فوق دیپلم		
	مرد	زن	جمع	مرد	زن	جمع	مرد	زن	جمع	مرد	زن	جمع
کل کشور	۹۸۴۳	۱۳۶۶۸	۲۳۵۱۱	۳۰۶۱	۲۸۷۰	۵۹۳۱	۲۵۱۸	۳۴۷۳	۵۹۹۱	۷۵۴	۱۳۴۴	۵۹۰
ستاد مرکزی	۵۰۸	۳۴۴	۸۵۲	۱۸۱	۲۳	۲۰۴	۱۱۰	۷۲	۱۸۲	۳۵	۷۷	۴۲
آذربایجان شرقی	۳۵۳	۴۳۸	۷۹۱	۱۱۲	۱۰۱	۲۱۳	۷۰	۱۱۲	۱۸۲	۳۰	۴۹	۱۹
آذربایجان غربی	۲۴۶	۴۰۴	۶۵۰	۴۲	۱۱۱	۱۵۳	۷۶	۱۶۷	۲۴۳	۱۳	۲۹	۱۶
اردبیل	۲۲۲	۱۴۰	۳۶۲	۴۲	۲۷	۶۹	۵۲	۳۸	۹۰	۱۴	۲۷	۱۳
اصفهان	۴۷۱	۸۳۵	۱۳۰۶	۱۲۷	۱۴۵	۲۷۲	۱۴۰	۲۱۵	۳۵۵	۴۲	۶۰	۱۸
البرز	۲۲۹	۳۵۸	۵۸۷	۷۲	۵۱	۱۲۳	۶۶	۸۰	۱۴۶	۱۶	۳۳	۱۷
ایلام	۲۸۰	۲۱۷	۴۹۷	۸۴	۷۷	۱۶۱	۹۸	۶۶	۱۶۴	۲۱	۴۰	۱۹
بوشهر	۲۰۲	۲۹۳	۴۹۵	۶۱	۶۴	۱۲۵	۶۰	۷۴	۱۳۴	۹	۱۹	۱۰
تهران	۱۱۳۰	۲۱۴۰	۳۲۷۰	۴۵۵	۴۳۲	۸۸۷	۳۲۴	۴۸۷	۸۱۱	۱۲۹	۱۶۰	۳۱
چهارمحال و بختیاری	۱۷۹	۲۱۹	۳۹۸	۵۰	۵۳	۱۰۳	۴۴	۴۱	۸۵	۸	۱۸	۱۰
خراسان جنوبی	۱۶۵	۲۱۱	۳۷۶	۲۰	۳۳	۵۳	۳۶	۳۴	۷۰	۵	۲۴	۱۹
خراسان رضوی	۶۹۶	۸۸۶	۱۵۸۲	۲۴۸	۲۰۶	۴۵۴	۱۵۰	۱۶۵	۳۱۵	۴۲	۷۲	۳۰
خراسان شمالی	۱۳۰	۱۷۱	۳۰۱	۲۵	۳۰	۵۵	۳۰	۲۹	۵۹	۱۲	۲۴	۱۲
خوزستان	۴۵۶	۶۳۵	۱۰۹۱	۱۶۰	۱۱۹	۲۷۹	۱۱۸	۱۶۷	۲۸۵	۲۳	۴۱	۱۸
زنجان	۱۷۶	۲۱۹	۳۹۵	۸۱	۲۸	۱۰۹	۳۸	۲۸	۶۶	۹	۱۹	۱۰
سمنان	۱۴۸	۲۷۷	۴۲۵	۵۸	۵۸	۱۱۶	۳۷	۷۴	۱۱۱	۱۰	۲۰	۱۰
سیستان و بلوچستان	۳۱۹	۲۸۵	۶۰۴	۱۳۶	۸۸	۲۲۴	۹۵	۷۶	۱۷۱	۲۶	۵۴	۲۸
فارس	۴۱۳	۷۷۶	۱۱۸۹	۱۰۴	۱۵۱	۲۵۵	۱۱۳	۲۱۸	۳۳۱	۴۲	۷۲	۳۰
قزوین	۱۴۸	۱۸۸	۳۳۶	۳۷	۳۱	۶۸	۳۷	۳۵	۷۲	۱۰	۲۵	۱۵
قم	۱۳۶	۱۱۹	۲۵۵	۳۷	۲۸	۶۵	۱۹	۲۸	۴۷	۳	۱۱	۸
کردستان	۲۶۹	۲۴۳	۵۱۲	۶۳	۵۹	۱۲۲	۶۲	۷۴	۱۳۶	۱۲	۲۰	۸
کرمان	۲۹۱	۶۵۲	۹۴۳	۶۲	۱۰۱	۱۶۳	۶۲	۱۴۲	۲۰۴	۱۵	۳۱	۱۶
کرمانشاه	۳۱۴	۳۵۵	۶۶۹	۱۱۳	۸۷	۲۰۰	۷۰	۱۰۸	۱۷۸	۲۵	۳۹	۱۴
کهگیلویه و بویراحمد	۲۱۶	۱۸۵	۴۰۱	۵۴	۶۳	۱۱۷	۴۹	۴۳	۹۲	۲۰	۴۵	۲۵
گلستان	۱۷۵	۲۴۷	۴۲۲	۲۸	۶۰	۸۸	۴۴	۴۵	۸۹	۱۵	۳۳	۱۸
گیلان	۳۰۶	۶۲۶	۹۳۲	۷۱	۱۲۹	۲۰۰	۱۲۳	۲۶۵	۳۸۸	۲۳	۴۶	۲۳
لرستان	۳۱۴	۳۵۰	۶۶۴	۱۰۹	۸۲	۱۹۱	۷۹	۸۶	۱۶۵	۲۳	۵۴	۳۱
مازندران	۳۴۹	۵۷۷	۹۲۶	۶۰	۱۳۳	۱۹۳	۱۰۰	۱۶۳	۲۶۳	۵۷	۹۳	۳۶
مرکزی	۲۱۹	۲۵۹	۴۷۸	۹۵	۸۰	۱۷۵	۳۳	۵۸	۹۱	۱۱	۲۶	۱۵
هرمزگان	۲۸۷	۴۴۰	۷۲۷	۱۳۶	۸۹	۲۲۵	۷۸	۱۱۰	۱۸۸	۲۸	۳۷	۹
همدان	۲۷۳	۲۹۰	۵۶۳	۹۵	۷۳	۱۶۸	۶۹	۸۴	۱۵۳	۱۶	۳۲	۱۶
یزد	۲۲۳	۲۸۹	۵۱۲	۴۳	۵۸	۱۰۱	۳۶	۸۹	۱۲۵	۱۰	۱۴	۴

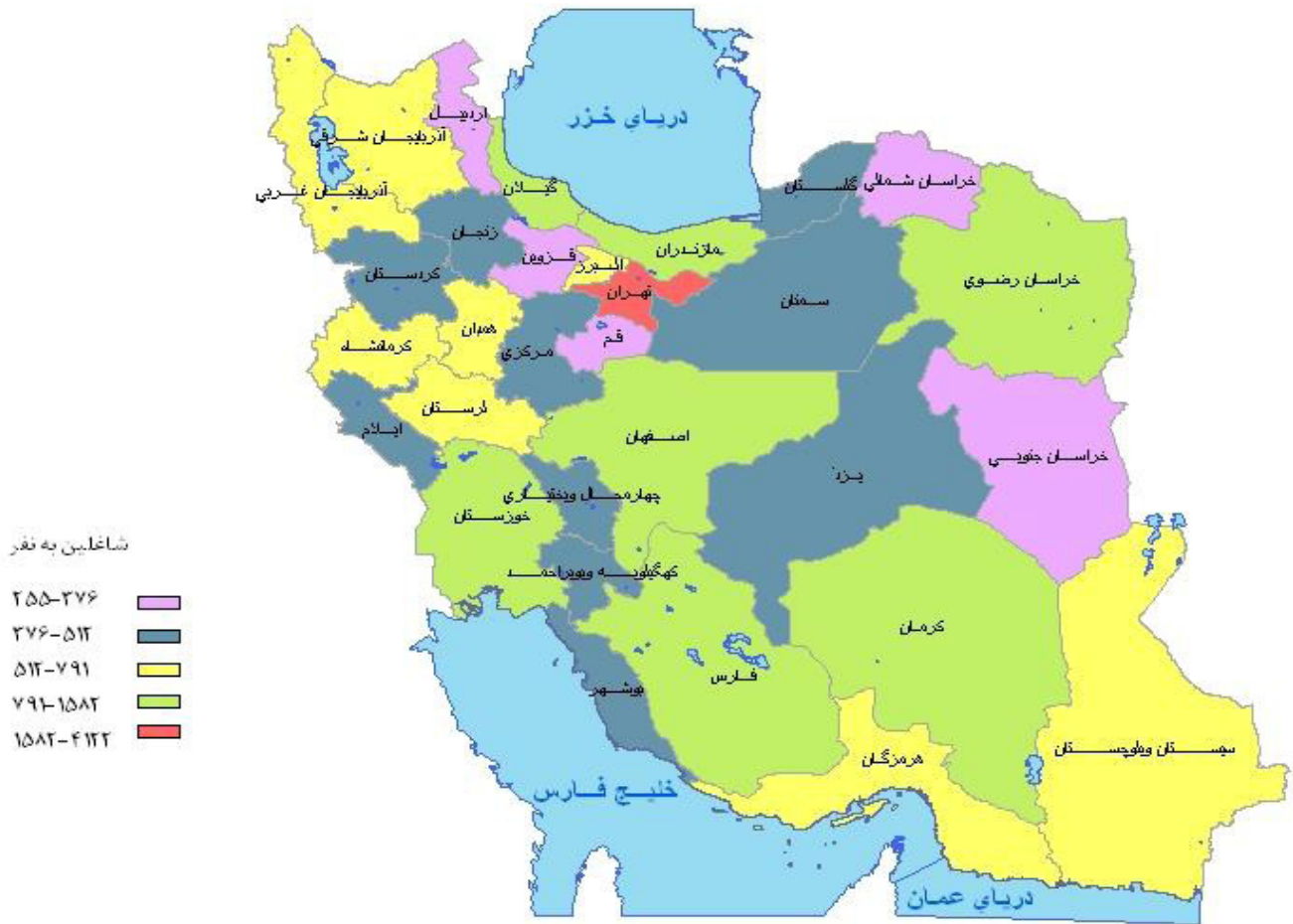
ادامه جدول ۲۳-۱ تعداد پرسنل شاغل به تفکیک مدرک تحصیلی، جنسیت و استان

استان	لیسانس			فوق لیسانس			دکتر		
	مرد	زن	جمع	مرد	زن	جمع	مرد	زن	جمع
کل کشور	۲۹۶۴	۵۸۷۵	۸۸۳۹	۵۱۶	۵۹۲	۱۱۰۸	۱۹۴	۱۰۴	۲۹۸
ستاد مرکزی	۱۰۸	۱۴۳	۲۵۱	۴۲	۶۱	۱۰۳	۲۵	۱۰	۳۵
آذربایجان شرقی	۱۱۶	۱۷۱	۲۸۷	۲۷	۱۳	۴۰	۹	۱۱	۲۰
آذربایجان غربی	۹۰	۱۰۶	۱۹۶	۱۷	۵	۲۲	۵	۲	۷
اردبیل	۹۵	۵۲	۱۴۷	۱۶	۷	۲۳	۴	۲	۶
اصفهان	۱۴۹	۳۸۱	۵۳۰	۲۳	۴۶	۶۹	۱۴	۶	۲۰
البرز	۶۱	۱۹۲	۲۵۳	۷	۱۶	۲۳	۶	۳	۹
ایلام	۶۸	۴۹	۱۱۷	۹	۴	۱۳	۲	۰	۲
بوشهر	۶۷	۱۴۰	۲۰۷	۴	۵	۹	۰	۱	۱
تهران	۲۳۲	۹۴۲	۱۱۷۴	۷۸	۱۴۰	۲۱۸	۱۰	۱۰	۲۰
چهارمحال و بختیاری	۶۹	۱۰۵	۱۷۴	۴	۱۰	۱۴	۲	۲	۴
خراسان جنوبی	۷۹	۱۲۶	۲۰۵	۱۰	۱۲	۲۲	۱	۱	۲
خراسان رضوی	۲۱۱	۴۱۱	۶۲۲	۳۸	۵۱	۸۹	۱۹	۱۱	۳۰
خراسان شمالی	۵۳	۹۴	۱۴۷	۸	۶	۱۴	۲	۰	۲
خوزستان	۱۴۴	۳۰۲	۴۴۶	۱۴	۲۴	۳۸	۲	۰	۲
زنجان	۴۰	۱۴۲	۱۸۲	۵	۱۰	۱۵	۲	۲	۴
سمنان	۳۷	۱۲۵	۱۶۲	۴	۹	۱۳	۲	۱	۳
سیستان و بلوچستان	۵۴	۸۹	۱۴۳	۵	۳	۸	۱	۳	۴
فارس	۱۴۵	۳۳۸	۴۸۳	۱۷	۲۴	۴۱	۴	۳	۷
قزوین	۴۳	۱۰۳	۱۴۶	۱۱	۸	۱۹	۵	۱	۶
قم	۵۹	۵۷	۱۱۶	۶	۱	۷	۷	۲	۹
کردستان	۱۰۹	۹۳	۲۰۲	۲۱	۴	۲۵	۶	۱	۷
کرمان	۱۲۸	۳۵۷	۴۸۵	۱۴	۳۳	۴۷	۹	۴	۱۳
کرمانشاه	۹۸	۱۲۵	۲۲۳	۱۴	۶	۲۰	۵	۴	۹
کهگیلویه و بویراحمد	۷۶	۵۹	۱۳۵	۱۱	۰	۱۱	۱	۰	۱
گلستان	۷۰	۱۲۰	۱۹۰	۱۱	۶	۱۷	۴	۱	۵
گیلان	۶۸	۱۸۷	۲۵۵	۱۴	۱۵	۲۹	۷	۷	۱۴
لرستان	۷۴	۱۴۱	۲۱۵	۱۵	۱۶	۳۱	۶	۲	۸
مازندران	۱۲۰	۱۹۹	۳۱۹	۲۶	۲۰	۴۶	۷	۵	۱۲
مرکزی	۵۹	۹۴	۱۵۳	۱۲	۱۴	۲۶	۵	۲	۷
هرمزگان	۶۱	۲۰۵	۲۶۶	۳	۶	۹	۰	۲	۲
همدان	۸۰	۱۰۷	۱۸۷	۸	۸	۱۶	۵	۲	۷
یزد	۱۰۱	۱۲۰	۲۲۱	۲۲	۹	۳۱	۱۷	۳	۲۰

نمودار ۸-۱ درصد پرسنل شاغل کشور به تفکیک مدرک تحصیلی



نقشه ۳-۱ توزیع تعداد پرسنل شاغل به تفکیک استان



معاونت اجتماعى

تعاریف و مفاهیم

- سرپرست خانوار:

فردی که مسئولیت تامین هزینه های زندگی، معاش و سایر امور مادی و معنوی خانوار را بر عهده دارد، سرپرست خانوار شناخته میشود. در خانوار های یک نفره همان شخص سرپرست خانوار است.

- زنان و دختران خودسرپرست:

به زنان و دخترانی اطلاق می شود که مسئولیت تامین هزینه های زندگی، معاش و سایر امور خود را به عهده داشته باشند.

- زنان سرپرست خانوار نیازمند:

زنانی که بنا به عللی از قبیل عدم ازدواج، متارکه، طلاق یا فوت، مفقودالاثرا شدن، اعتیاد، از کارافتادگی، محکومیت به زندان، اعزام به سربازی، بیماری سرپرست مرد و عوامل دیگر مسئولیت تامین معاش مالی خانوار را برعهده داشته باشد، طبق شرایط سازمان ذیربط نیازمند محسوب شود.

- توانمند سازی:

فرآیندی است هدفمند با رویکرد چند جانبه که ضمن تأکید بر کرامت انسانی افراد، به آنان در راستای قادرسازی و دستیابی به منابع و فرصتها، پذیرش مسئولیتها و تأمین نیازهای متعارف خویش کمک می نماید تا با حفظ کنترل مبنی بر انتخابها و محیط خویش، کیفیت زندگی خود را ارتقاء دهد.

- حمایت مستمر:

به کمکی اطلاق می گردد که به صورت نقدی به خانوارهای نیازمند با نظر کارشناسی و طبق ضوابط مربوطه به صورت ماهانه پرداخت می شود.

- حمایت غیر مستمر:

به کمکی اطلاق می گردد که به صورت نقدی، کالا یا خدمات به خانوارهای نیازمند با نظر کارشناسی و طبق ضوابط مربوطه بر حسب ضرورت ارائه می شود.

- فرد یا خانوار پشت نوبت:

به افراد یا خانوارهایی اطلاق می شود که شرایط تحت پوشش قرار گرفتن و استفاده از خدمات سازمان را دارا می باشند ولی به علت کمبود امکانات و اعتبارات، در حال حاضر امکان استفاده از خدمات سازمان برای ایشان فراهم نمی باشد و می بایست در نوبت دریافت خدمت قرار گیرند.

- پایش و ارزشیابی:

منظور مجموعه اقدامات و فعالیت هایی است که توسط گروه پیشگیری به منظور هدایت، ارتقاء سطح و کیفیت خدمات ارائه شده به جامعه هدف انجام می شود. (در این فرآیند، فعالیت های مددکاران در راستای توانمند سازی و حمایت خدمت گیرندگان، تسریع در روند این خدمات و ایجاد وحدت رویه، ساماندهی می شوند).

- پایشگر:

کارشناس مجربی است که با ابلاغ معاون امور اجتماعی استان، روند ارائه خدمات به افراد و خانواده های تحت پوشش را از طریق بررسی دوره ای پرونده های آنها مورد ارزیابی قرار داده و پیشنهادات لازم را در راستای ارتقاء سطح کیفیت و روند ارائه خدمات مطرح می نماید.

- پرونده اجتماعی:

عبارت است از مجموعه مدارک و اطلاعاتی در خصوص فرد و اعضاء خانوار وی (این پرونده مشتمل بر مدارکی می باشد که در قسمت نحوه تشکیل پرونده اجتماعی آمده است) که در مراکز ارائه دهنده خدمات نگهداری می گردد.

-کمک هزینه بهداشت: به کمک‌هایی اطلاق میگردد که در راستای ارتقاء سطح بهداشت محیط زندگی و رعایت اصول بهداشتی جامعه هدف، به شیوه های مختلف به ایشان پرداخت می گردد.

- کمک هزینه درمان: به کمک‌هایی اطلاق می گردد که به منظور تامین بخشی یا تمام فرانشیزهای درمانی جامعه هدف پرداخت می شود.

-کمک هزینه مسکن: به کمک‌هایی اطلاق می گردد که به منظور کمک در زمینه تامین مسکن خدمت گیرندگان در اشکال مختلف به ایشان پرداخت می شود.

- نقل مکان: به کمک‌هایی اطلاق می گردد که به منظور کمک به تامین بخشی از هزینه نقل مکان و تغییر محل سکونت درون شهری یا برون شهری جامعه هدف به ایشان پرداخت می شود.

-کمک هزینه ایاب و ذهاب: به کمک‌هایی اطلاق می شود که به منظور تامین بخشی از هزینه مسافرت های ضروری جامعه هدف به ایشان پرداخت می شود.

- جهیزیه و ازدواج: به کمک‌هایی اطلاق می شود که به منظور کمک به تهیه جهیزیه دختران خانواده های تحت پوشش و تامین کمک هزینه ازدواج پسران خانواده های تحت پوشش، فقط برای یکبار به ایشان پرداخت می شود. پرداخت این کمک هزینه به زنان سرپرست خانوار نیز که قبلاً از کمک هزینه جهیزیه استفاده نکرده باشند در زمان ازدواج مجدد، برای یکبار امکان پذیر است.

- عیدی و پاداش: به مبلغی اطلاق می شود که هر ساله یک نوبت به عنوان عیدی و یک نوبت به عنوان پاداش دهه فجر انقلاب اسلامی (معادل مبلغ یکماه مستمری، یا مبلغی که سازمان بهزیستی تعیین می نماید) به جامعه هدف پرداخت می شود.

-کمک هزینه برنامه های فرهنگی - تربیتی-ورزشی: به کمک‌هایی اطلاق می شود که به منظور تحکیم و تقویت ارزشهای مذهبی، فرهنگی، ورزشی و تربیتی، خانواده ها و فرزندان آنها به اشکال مختلف (تهیه البسه و تجهیزات ورزشی، اعزام به مسابقات، تهیه جایزه و ...) به جامعه هدف پرداخت می شود.

-کمک هزینه حمایت از خانواده های دارای فرزندان چندقلو: به منظور کاهش بار مالی ناشی از تولد همزمان چند کودک در یک خانواده و کمک به تامین معیشت این خانواده ها به شیوه های مختلف (از قبیل تامین شیرخشک، پرداخت مستمری ماهیانه و کمک موردی و ...) از این خانواده ها حمایت می شود.

-کمک هزینه مراسم تدفین: به حمایت‌هایی اطلاق می شود که به منظور کمک به پرداخت هزینه کفن و دفن خدمت گیرندگان یا اعضا خانواده تحت سرپرستی آنان به ایشان پرداخت می شود.

-کمک هزینه ابن سبیل: به کمک هزینه ای اطلاق می شود که به افرادی که تحت پوشش نبوده لیکن به هر دلیل از شهر و دیار خود دور شده اند و هزینه ی بازگشت به محل زندگی خود را ندارند پرداخت می شود.

-کمک هزینه تحصیلی: به کمک هزینه ای اطلاق می شود که در زمان تحصیل به صورت ماهیانه به مددجویان یا اعضاء خانواده آنان که در مقاطع ابتدایی، راهنمایی، دبیرستان و پیش دانشگاهی مشغول تحصیل می باشند پرداخت می شود.

-کمک هزینه دانشجویی: به کمک هزینه ای اطلاق می شود که به مددجویان یا فرزندان آنها که در مقاطع مختلف دانشگاهی مشغول تحصیل می باشند به اشکال مختلف (کمک هزینه ماهیانه، کمک هزینه شهریه) برابر مقررات پرداخت می شود.

- گروه همیار زنان سرپرست خانوار:

گروهی از زنان سرپرست خانوار نیازمند تحت پوشش که با حمایت سازمان بهزیستی، به منظور دستیابی به استقلال و خودکفایی اقتصادی و اجتماعی و استفاده از قابلیت‌های گروهی در راستای توانمندسازی خود فعالیت می‌کنند.

- کلینیک مددکاری اجتماعی:

مرکزی که توسط اشخاص حقیقی یا حقوقی با اخذ مجوز، طبق ضوابط و مقررات و تحت نظارت سازمان بهزیستی تاسیس و در راستای توانمندسازی، رفع مشکلات و پیشگیری از آسیب‌های اجتماعی به متقاضیان، خدمات مددکاری اجتماعی ارائه می‌کند.

- مرکز اسکان موقت زنان (خانه زنان):

مرکزی است که در آن، زنان خشونت دیده یا در معرض خشونت و یا زنانی که به دلایلی از قبیل طلاق، فوت، زندانی بودن و یا اعتیاد سرپرست خانوار، در معرض تهدید و آسیب‌های اجتماعی قرار گرفته‌اند و به صورت موقت فاقد سرپناه مناسب می‌باشند؛ اسکان کوتاه مدت داده می‌شوند و به آنان خدمات اجتماعی مانند مشاوره، مددکاری اجتماعی، روانشناسی و حقوقی ارائه می‌شود.

- مرکز توسعه محلی:

مرکزی است که در راستای تحقق اهداف برنامه‌های توانمندسازی اجتماع محور توسط مردم محله، برای توانمندسازی خود و گروه‌های دیگر جامعه محلی در جهت تعیین نیازها، شناخت مشکلات و رفع آن‌ها تشکیل می‌شود و در آن، نهادهای دولتی و گروه‌های غیردولتی نیز مشارکت دارند.

- آموزش فنی حرفه ای :

آموزشی است که به منظور ایجاد مهارت و توانایی برای احراز شغل و یا افزایش مهارت در نظام رسمی آموزش یا نظام غیر رسمی به صورت خصوصی یا دولتی ارائه می‌شود و منجر به کسب مدرک تحصیلی رسمی یا گواهینامه مهارت می‌گردد.

- بیمه اجتماعی روستایی و عشایری جامعه هدف :

بیمه ای که با مشارکت دولت و جامعه هدف در راستای توسعه رفاه اجتماعی با پرداخت تدریجی مبلغ مشخص برای زنان و دختران ساکن روستا و عشایر قابلیت اجرایی پیدا می‌کند.

- آسیب اجتماعی:

هرگاه در یک نظام اجتماعی، رفتاری به طور مشخص با هنجارهای اجتماعی تعارض پیدا کند: نظیر اعتیاد، خودکشی، طلاق، ولگردی، تکدی‌گری و ... که موجب کاهش یا از دست دادن کارایی و عملکرد مثبت فرد، خانواده یا گروه‌های اجتماعی شود، آسیب اجتماعی شناخته می‌شود.

- افراد در معرض آسیب اجتماعی:

به افرادی اطلاق می‌گردد که رفتارشان به دلیل فشارهای شدید اجتماعی و روانی ناشی از مشکلات اقتصادی و اجتماعی، نقص یا فقدان مهارت‌های زندگی، ضعف در بکارگیری شیوه‌های مقابله‌ای و ... سازگاری آنها با جامعه دچار مشکل شده و احتمال بروز رفتار برخلاف هنجارهای اجتماعی از آنها می‌رود و ممکن است از مسیر زندگی مناسب خارج شوند.

- افراد آسیب دیده اجتماعی :

به افرادی اطلاق می‌گردد که رفتارشان به دلیل فشارهای شدید اجتماعی و روانی ناشی از مشکلات اقتصادی و اجتماعی، نقص یا فقدان مهارت‌های زندگی، ضعف در بکارگیری شیوه‌های مقابله‌ای و ... با هنجارهای اجتماعی مغایرت داشته و از مسیر زندگی مناسب خارج شده‌اند.

- بحران:

وضعیت آشفته و در هم ریخته‌ای است که در آن افراد در هدف‌های مهم زندگی خود با ناکامی مواجه می‌شوند یا در چرخه زندگی با روش‌های تطبیق با عامل استرس زا دچار گسیختگی عمیقی می‌گردند.

- مداخله در بحران:

به سلسله اقدامات تخصصی اطلاق می‌گردد که افراد، خانواده‌ها و یا گروه‌ها را در استفاده از مکانیسم‌های تطابقی حل بحران یاری می‌کند تا بتوانند برای حل موفقیت آمیز بحران، توانایی و مهارت سازگاری با محیط را افزایش دهند.

- مرکز مداخله در بحران های (فردی ، خانوادگی و اجتماعی) یا (مرکز اورژانس اجتماعی) :
به مراکز اطلاق می شود که با هدف ارائه خدمات تخصصی و فوری لازم به افراد در معرض آسیب اجتماعی یا آسیب دیده به منظور جلوگیری از انحراف یا انحراف مجدد آنان فعالیت می نماید.

برنامه اورژانس اجتماعی تلفیقی از چهار فعالیت مداخله در بحران، خط تلفن اورژانس اجتماعی (۱۲۳)، تیم سیار اجتماعی (خدمات سیار اجتماعی، پایگاه خدمات اجتماعی) است. در این برنامه تخصصی بودن، به موقع بودن و در دسترس بودن خدمات اجتماعی مدنظر قرار گرفته است تا از این طریق ارائه خدمات اجتماعی به مردم در سازمان بهزیستی کشور محدود به زمان و مکان نگردد و رویکرد مددکاری اجتماعی فعال جایگزین رویکرد غیرفعال شود.

- خانه سلامت :

خانه سلامت به مراکز اطلاق می شود که طبق وظایف قانونی محوله دختران در معرض آسیب اجتماعی و فاقد حمایت های خانوادگی و اجتماعی را تحت پوشش قرار داده و از طریق ارائه خدمات زمینه های کسب استقلال اقتصادی و اجتماعی را فراهم آورده و آنها را در تامین حداقل نیازهای اقتصادی و جلوگیری از ابتلاء به آسیب های اجتماعی یاری می نماید.

- خدمات اجتماعی سیار:

ارائه خدمات اورژانس اجتماعی به صورت سرپایی و در محل با وسیله نقلیه متحرک و یا بصورت پایگاه ثابت و موقتی در نقاط پرتراکم و مناطق آسیب زای شهر و روستا.

- خط تلفن اورژانس اجتماعی :

یک خط تلفن ۳ رقمی است که بطور ۲۴ ساعته به افرادی که در معرض آسیب های اجتماعی قرار دارند ، خدمات تخصصی ارائه می نمایند (با اولویت دادن به کودکان و مسئله کودک آزاری) .

- کودک آزاری :

به بدرفتاری با کودکان شامل سوء استفاده و آزار کودک (جسمی ،جنسی ،روانی و غفلت) و کلیه اعمالی که برای رشد و سلامت کودک مضر است، کودک آزاری گفته می شود.

- همسر آزاری :

سوء رفتار در زناشویی سوء استفاده از قدرت و کنترل است. اقدامی است که سرکوب و کنترل را از طریق ابزارهای جسمی یا هیجانی بر زوج اعمال میکنند.

- زنان آسیب دیده اجتماعی :

آن دسته از زنانی که از لحاظ اجتماعی به نوعی صدمه دیده اند، شرایط بازگشت به خانواده را ندارند و از زنان ویژه (تن فروش) مستثنی هستند .

- دختران فراری یا در معرض آسیب :

آن دسته از دختران که به دلایل عدیده از خانواده منفک و در اجتماع سرگردان بوده و رغبتی به بازگشت به خانواده را ندارند.

- کودکان خیابانی :

به افراد زیر ۱۸ سال (اعم از دختر و پسر) اطلاق می گردد که در شهرهای بزرگ برای ادامه بقاء خود مجبور به کار یا زندگی در خیابان هستند .

- قرنطینه :

قرنطینه محلی است که برای نگهداری موقت مراجع در مرکز پیش بینی شده است که در صورت نیاز، مراجع بطور مجزا نگهداری می شود.

- اجتماع درمان مدار (TC) :

یک مدل بازتوانی روانی اجتماعی است که متشکل از کارکنان و مقیمان مرکز است و در آن بر نقش محوری افراد آن اجتماع در بهبودی شان تأکید زیادی می شود. در کشورهای مختلف جهان این مدل بازتوانی برای افراد دچار معضلات مختلفی اجراء می شود از جمله اعتیاد، اختلال شخصیت مرزی و ...

- توانمند سازی :

فرایند افزایش ظرفیت افراد و گروهها در تصمیم گیری و تبدیل تصمیمات به کنش و نتایج مورد انتظار است. توانمند سازی ممکن است

یک فرایند اجتماعی، فرهنگی، اقتصادی، روانی و سیاسی باشد که از طریق آن، افراد و گروه‌های اجتماعی می‌توانند نیازها و نگرانی‌های خود را ابراز داشته و برای مشارکت فعال در روند تصمیم‌گیری، راهکارهایی را مطرح و برای برآورده ساختن نیازهای خود به اقدامات اجتماعی، فرهنگی، اقتصادی و سیاسی دست بزنند.

- توانمند سازی اجتماعی محور:

فرایندی است مشتمل بر آگاهسازی اجتماعات بمنظور شناخت از وضعیت موجود، حذف محدودیتها و موانع، بهره‌گیری از منابع و ظرفیتهای جوامع محلی در جهت مدیریت مؤثر آنان بر تلاش‌ها و تصمیم‌گیریها برای بهبود شرایط زندگی خودشان.

- اجتماع محلی:

عبارتست از گروهی از افراد که در یک منطقه زندگی، کار یا تحصیل می‌کنند و دارای نیازهای اساسی مشترک هستند. در اجتماع محلی زمینه‌ای فراهم می‌آید تا اعضای آن در مورد کمبودها و نیازهایشان بیاندیشند، آنها را دسته‌بندی و اولویت‌بندی کنند، از توانایی‌ها و امکانات فردی و محیطی خود آگاه شوند، و تصمیم‌گیری مشترک برای حل مشکلات و رفع موانع را تجربه نمایند.

- توسعه مشارکتی:

عبارتست از نوعی پیشرفت و توسعه که با مشارکت افراد یک جامعه در زمینه‌های گوناگون بدست آید. ارکان توسعه مشارکتی عبارتست از:

بسیج اجتماعی
ارتقاء آگاهی
ارتقاء مهارت
تشکیل سرمایه مشارکتی

- تسهیلگر:

فردی است با توانایی ویژه از کارکنان دولتی یا سازمانهای غیر دولتی و یا ترجیحا از اجتماع محلی که به افراد جامعه برای شناختن و باور توانایی‌های خود و تقویت عزم و اراده و حرکت به سوی توسعه و بهبود زندگی‌شان کمک می‌کند.

- سکونتگاههای غیر رسمی:

محلات نابسامان و سکونت‌گاههایی که به طور عمده در حاشیه شهرها و شهرهای بزرگ کشور، خارج از برنامه رسمی توسعه شهری و به صورت خود رو شکل گرفته و گسترش یافته است. این محلات، خودرو یا حاشیه‌نشین یا به بیان درست‌تر، اسکان غیر رسمی نامیده شده‌اند و کارکرد اصلی آنها تامین زمین و الگوی ساخت متناسب با توان مالی گروههای کم درآمد مهاجر از روستاها یا گروههای کم درآمد و فقیر شهری رانده شده از بافت موجود شهرهاست. غالبا در این نوع سکونتگاهها سنجه‌های سواد، تندرستی، درآمد و پیشرفت اجتماعی از میانگین شهری در آن کشورها پائین‌تر است.

- سازمانهای غیر دولتی:

سازمانهایی هستند که از یک گروه افراد داوطلب با انگیزه‌های غیرانتفاعی تشکیل شده و در یک یا چند زمینه فرهنگی، اقتصادی، اجتماعی و غیره فعالیت می‌کنند.

- هویت جنسی:

احساس متعلق بودن به یک جنسیت خاص، یعنی آنکه فرد بتواند با قاطعیت ابراز نماید که زن است یا مرد.

- جنسیت بیولوژیک:

وضعیت بیولوژیک جنسی فرد که شامل کروموزومها و صفات اولیه و ثانویه جنسی اوست.

- اختلال هویت جنسی:

به وضعیتی اطلاق می‌گردد که در آن فرد به طور مستمر و پایدار از جنسیت بیولوژیک خود ناراضی است و تمایل یا اصرار بر متعلق بودن به جنس مقابل را دارد.

- نارضایتی جنسیتی یا تراجنسیتی:

به گروهی از مبتلایان به اختلال هویت جنسی گفته می‌شود که پیوسته در صدد کسب خصوصیات ظاهری و آناتومیک جنس مخالف خود و رهایی از خصوصیات جنسی آناتومیک خود می‌باشند.

- جراحی دوباره سازی جنسی:

جراحی است که به منظور تغییر خصوصیات جسمی هر فرد به جنس مخالف خود در افراد مبتلا به ترانس سکوسالیزم (اختلال هویت جنسی) انجام می شود.

- کودک:

بر اساس ماده یک پیمان نامه حقوق کودک و سازمان یونیسف به هر فرد زیر سن ۱۸ سال گفته می شود.

- مهد کودک:

به مرکزی اطلاق می گردد که مسئولیت مراقبت و فرآیند یاددهی، یادگیری کودکان در ابعاد زیستی، روانی و اجتماعی را عهده دار می باشد و با فراهم آوردن فرصت ها و تجارب یادگیری متنوع برای یادگیری کودکان از سن ۶ ماه تا قبل از سن ورود به دبستان تحقق این امر را میسر می سازد.

- مهد کودک خصوصی:

مرکزی پرورشی، آموزشی، تربیتی و فرهنگی است که توسط شخصی حقیقی یا حقوقی تاسیس می گردد و مسوولیت مراقبت و رشد و پرورش کودکان در ابعاد، شناختی، اجتماعی، مذهبی، معنوی، جسمی و روانی کودکان از بدو تولد تا مرحله پیش دبستانی مشتمل بر گروههای سنی شیر خوار، نوپا و نوباوه را عهده دار می باشد.

- مهد کودک واگذار شده:

مهدهای کودک مجتمع های خدمات بهزیستی شهری و روستایی هستند که طبق ماده ۸۸ قانون تنظیم بخشی از مقررات مالی دولت به متقاضیان واجد شرایط واگذار می گردند.

- مهد کودک قرآنی:

یک نوع مهد کودک تخصصی است که علاوه بر ارائه خدمات یاددهی- یادگیری جاری، در خصوص آموزش مفاهیم دینی و آموزش قرآنی به کودکان فعالیت می نماید.

- مهد کودک خصوصی روستایی (روستا مهد):

یک مرکز آموزشی فرهنگی است که در مناطق روستایی با حمایت شورای اسلامی روستا توسط بخش خصوصی اداره می شود و به کودکان زیر ۶ سال ارائه خدمت می نماید.

- مهد کودک خودکفا:

مهد کودکی است که توسط وزارت خانه ها، سازمانها، نهادها، ارگانها، و ادارات دولتی جهت ارائه خدمات منحصراً به کودکان کارکنان اداره های ذیربط تاسیس می گردد.

- مهد کودک دولتی:

مهد کودکی است که توسط سازمان بهزیستی استان برای ارائه خدمات به کودکان اقشار نیازمند و آسیب پذیر در مجتمع خدمات بهزیستی شهری و روستایی تاسیس می گردد.

- مهد کودک واگذار شده:

مهدهای کودک مجتمع های خدمات بهزیستی شهری و روستایی هستند که طبق ماده ۸۸ قانون تنظیم بخشی از مقررات مالی دولت به متقاضیان واجد شرایط واگذار می گردند.

- مهد مساجد:

مهد کودکی است که با استفاده از امکانات و فضای فیزیکی مساجد برای ارائه خدمات فرهنگی، آموزشی به کودکان منطقه و نمازگزاران تاسیس می شود.

- آدینه مهد:

مهد کودکی است که در روزهای جمعه از ساعت ۱۰ لغایت ۱۴ جهت ارائه خدمات مهدهای کودک به کودکانی که والدین آنها در نماز جمعه حضور دارند تشکیل می گردد.

- کمک به ایجاد و گسترش مهدهای کودک در مناطق محروم، آسیب زا و سکونت گاه های غیر رسمی:

قشر عظیمی از جمعیت کشور را خانواده هایی تشکیل می دهند که در مناطق محروم و آسیب زا سکونت دارند و به دلیل عدم توانایی در پرداخت هزینه های مهدهای کودک قادر به بهره گیری از خدمات این مراکز نمی باشند، بنابراین ضرورت دارد که دولت تعلیم و تربیت

کودکان سنین زیر ۶ سال را در این مناطق حمایت نماید.

- تامین بخشی از شهریه کودکان متعلق به سه دهک پایین درآمدی:

این طرح با هدف کمک به خانواده های نیازمند جهت بهره مندی کودکان آن از خدمات مهدهای کودک و در قالب پرداخت بخشی از شهریه مهدکودک صورت گیرد.

- سه دهک پایین درآمدی:

خانواده های نیازمند شهری یا ساکن در مناطق روستایی، محروم و آسیب زا که مشمول حمایت خاص دولت (پرداخت یارانه) می شوند.

- تامین یک وعده غذای گرم در روستامهدها:

بهبود وضع تغذیه کودکان ۳-۶ سال روستایی از طریق تامین یک وعده غذای گرم برای کودکان حاضر در روستامهدها همزمان با پایش رشد کودکان، ارتقای آگاهی کودکان، والدین و مدیران روستا مهد و اصلاح عادت رفتار تغذیه ای صورت گیرد.

- کمک به توسعه روستامهدها:

از طریق ایجاد و گسترش دامنه فعالیت های مهدهای کودک در روستاهای فاقد امکانات موجبات آماده سازی کودکان روستایی برای ورود به دوره آموزشی رسمی، کمک به ایجاد فرصت های شغلی و برقراری عدالت اجتماعی اقدام می گردد.

- مناطق محروم و آسیب خیز:

به حوزه های جغرافیایی که آسیب های اجتماعی در آنها بالاتر از میانگین آسیب های اجتماعی آن جامعه باشد. براساس مستندات طبق تعریف استانداری هر استان آن منطقه جز مناطق محروم و آسیب خیز محسوب شوند. تذکر: واحد متعارف و مقیاس انواع مهدهای کودک همگی مرکز و هر ۳ ماه می باشد. واحد متعارف و مقیاس انواع کودکان مهدهای کودک همگی نفر و هر ۳ ماه می باشد.

- موافقت اصولی:

موافقت نامه ای است که پس از طی مراحل پیش بینی شده در دستورالعمل توسط کمیسیون ماده ۲۶ استان با اعتبار یک ساله برای متقاضیان صادر می گردد تا نسبت به آماده نمودن ساختمان، تجهیز و تامین نیروی انسانی مورد نیاز و کسب تاییدیه های لازم اقدام نماید. شایان ذکر است اعتبار موافقت اصولی یک بار به مدت ۶ ماه قابل تمدید می باشد.

- موسس :

به شخص حقیقی یا حقوقی اطلاق می گردد که پس از طی مراحل پیش بینی شده موفق به دریافت موافقت اصولی و سپس پروانه فعالیت می گردد.

- مسئول فنی:

فرد مونث واجد شرایطی است که از طرف موسس (حقیقی یا حقوقی) ، به سازمان بهزیستی استان معرفی تا پس از تایید کمیسیون استان برای آن فرد پروانه مسئول فنی صادر و در مهدکودک مربوطه مطابق با دستورالعمل تاسیس، اداره و انحلال انواع مهدهای کودک انجام وظیفه نماید.

- پروانه فعالیت:

مجوزی است کتبی که برای شروع و تداوم فعالیت مهدکودک ها و مراکز غیر دولتی وابسته به سازمان بهزیستی پس از تأسیس، تجهیز، تأمین و معرفی نیروی انسانی مورد نیاز و مدارک لازم از طرف متقاضی و تأیید کمیسیون صدور پروانه های بهزیستی استان با اعتبار زمانی محدود (برای مهد کودک ۵ سال) صادر و با تأیید کمیسیون هر چند سال یکبار تمدید می گردد.

- کانون توسعه و همیاری مهدهای کودک:

تشکلی علمی، تربیتی و تحقیقاتی و غیر انتفاعی است که با هدف اصلی رسیدگی و پی گیری جوانب مختلف حقوقی، اجرایی و اجتماعی به منظور نیل به ارتقاء کیفی و کمی و آموزش و رشد و تکامل کودک در حرفه مقدس تربیت و پرورش پیش از دبستان فعالیت می کند.

- کودکان تحت سرپرستی سازمان:

کودکانی که بنا به هر علت به طور دائم یا موقت سرپرست خود را از دست داده و با معرفی مقام قضایی به سازمان سپرده شده باشند که در این دستورالعمل به آنها « فرزند » نیز اطلاق می شود.

- مراقبت و پرورش:

به مجموعه فعالیت های حرفه ای، با هدف فراهم نمودن سلامت جسمی، روانی و اجتماعی کودکان اطلاق می شود.

- برنامه مراقبت:

برنامه ای است همه جانبه و مدون با هدف رفع نیازهای کودکان که از بدو پذیرش آنان و با رعایت ضوابط کار تیمی تدوین و هر شش ماه یکبار مرور و مورد بازنگری لازم قرار می گیرد. این برنامه محور مجموعه فعالیت های تربیتی و پرورشی مرتبط با هر کودک را تشکیل می دهد.

- مراقبت در خانواده:

مجموعه ای از برنامه های توانمندسازی و مراقبتی به منظور کمک به خانواده‌ها در پرورش و مراقبت از کودکان تحت سرپرستی سازمان بهزیستی به روش های مراقبت و پرورش نزد والدین (پدر و مادر و جد پدری) یا خانواده جایگزین صورت می پذیرد.

- امداد ماهیانه :

بخشی از هزینه های نگهداری تغذیه، تحصیل، بهداشت، درمان و ... که به کودکان تحت سرپرستی سازمان به شرح ذیل تعلق می گیرد:
الف- کودکانی که با معرفی مرجع قضایی در سازمان بهزیستی پذیرش شده و با فعالیت های حرفه ای مددکاری و پرداخت هزینه های فوق الاشاره امکان بازگشت آنان نزد والدین بوجود خواهد آمد.

ب- کودکانی که به صورت موقت (با حکم قضایی امین موقت) تحت سرپرستی افراد واجد شرایط اعم از بستگان و غیربستگان قرار گرفته اند.

ج- فرزندان مقیم در خانه های مستقل

د- فرزندان ترخیصی از خانه های کودکان و نوجوانان تا شش ماه پس از اشتغال.

ه- فرزندان دانشجو تا شش ماه پس از پایان دوره کاردانی یا کارشناسی.

و- فرزندان سرباز تا شش ماه پس از اتمام خدمت سربازی.

- خانواده جایگزین (شبه خانواده) :

خانواده ای که سرپرستی از کودک تحت سرپرستی سازمان را به صورت موقت (با حکم قضایی امین موقت) یا دائم (با حکم قضایی فرزندخواندگی) بر عهده می گیرد.

- سرپرستی دائم (با حکم قضایی فرزندخواندگی) :

فرایندی است که در آن یک کودک از سوی زن و شوهری که والدین بیولوژیک (زیستی) او نیستند ولی قانوناً والدین او شمرده می شوند در خانواده ای پذیرفته می شود. بنابراین می توان فرزندخواندگی را شیوه ای از مراقبت کودکان معرفی کرد که در آن رابطه والد-فرزندی به شیوه ای قانونی، عاطفی و اجتماعی بین افرادی برقرار می شود که هیچ رابطه ای به واسطه تولد با یکدیگر ندارند. این فرایند مطابق قانون حمایت از کودکان بدون سرپرست ۱۳۵۳ صورت می پذیرد.

- سرپرستی موقت (با حکم قضایی امین موقت) :

فرایندی است که در آن سرپرستی موقت کودکان تحت سرپرستی سازمان مطابق با ماده ۱۱۸۷ قانون مدنی به فرد یا افراد متقاضی سپرده می شود. سرپرست موقت منصوب شده از سوی دادگاه برای اداره اموال و سایر امور راجع به کودک یا کودکانی که پدر و جد پدری آنان به هر علت نتوانند به امور آنها رسیدگی کنند را امین موقت می نامند.

- مراقبت در خانه ها :

مجموعه برنامه هایی است که به منظور مراقبت و پرورش از کودکان تحت سرپرستی سازمان در خانه ها (مراکز شبانه روزی) با هدف زمینه سازی برای انتقال کودک به خانواده یا جامعه تدوین گردیده است. این برنامه معمولاً کوتاه مدت و موقتی است.

- مرکز نگهداری شبانه روزی کودکان بی سرپرست:

به مرکزی اطلاق می گردد که طبق وظایف قانونی کودکان بی سرپرست و بدسرپرست را پذیرا و نگهداری و پرورش آنان را فراهم نموده و زمینه انتقال موقت و یا دائم آنها را به خانواده و جامعه به عهده داشته و به دو گروه پسرانه و دخترانه تقسیم بندی می گردد.

تبصره: منبع مراکز نگهداری شبانه روزی کودکان بی سرپرست تحت عنوان « خانه » نامیده می شوند و شامل : خانه موقت - خانه نوزادان، نونهالان و نوباوگان (شیرخوارگاه) - خانه کودکان و نوجوانان - خانه تربیتی - خانه مستقل.

- خانه موقت :

مکانی است که کودکان پذیرش شده قبل از ورود به خانه نوزادان، نونهالان و نوباوگان، خانه کودکان و نوجوانان یا خانواده جایگزین به منظور تشکیل پرونده بهداشتی، تشخیص احتمالی بیماری های مسری و واگیردار، انجام آزمایشات پزشکی و بررسیهای روان شناختی و تکمیل پرونده اجتماعی و انجام فعالیت های کارشناسی به منظور شناسایی خانواده و بستگان سببی و نسبی در آن مکان، حداکثر بمدت ۲۱ روز تحت مراقبت قرار می گیرند.

- **خانه نوزادان، نونهالان و نوباوگان (شیرخوارگاه) :**
مکانی است که کودکان پذیرش شده در دو گروه سنی نوزادان و نونهالان (بدو تولد تا سه سالگی) و نوباوگان (سه تا شش سالگی) در آن جا تحت مراقبت و پرورش قرار می گیرند.

- **خانه نوباوگان :**
مکانی است که کودکان در گروه سنی ۳ سال تمام (۳۶ ماه کامل) تا ۶ سال در آن تحت مراقبت و پرورش قرار می گیرند .

- **خانه کودکان و نوجوانان:**
مکانی است که کودکان از زمان پذیرش تا ۱۸ سالگی به صورت دائم یا موقت به تفکیک سن و جنس با هدف فراهم شدن زمینه انتقال موقت یا دائم به خانواده یا جامعه مورد مراقبت و پرورش قرار می گیرند.

- **خانه تربیتی:**
به مکانی اطلاق می شود که خدمات تخصصی روانپزشکی، روانشناسی، مددکاری و مشاوره ای را برای کودکان دارای رفتارهای نابهنجار ارائه می دهند تا با درمان و رفع مشکلات رفتاری زمینه ورود آنان را به خانواده یا خانه های کودکان و نوجوانان فراهم نمایند.

- **خانه آماده سازی :**
مکانی است که در آن فرزندان که آمادگی زندگی مستقل را دارند با هدف کسب توانمندی های اجتماعی و حرفه ای، با نظارت تخصصی در آنجا اسکان می یابند.

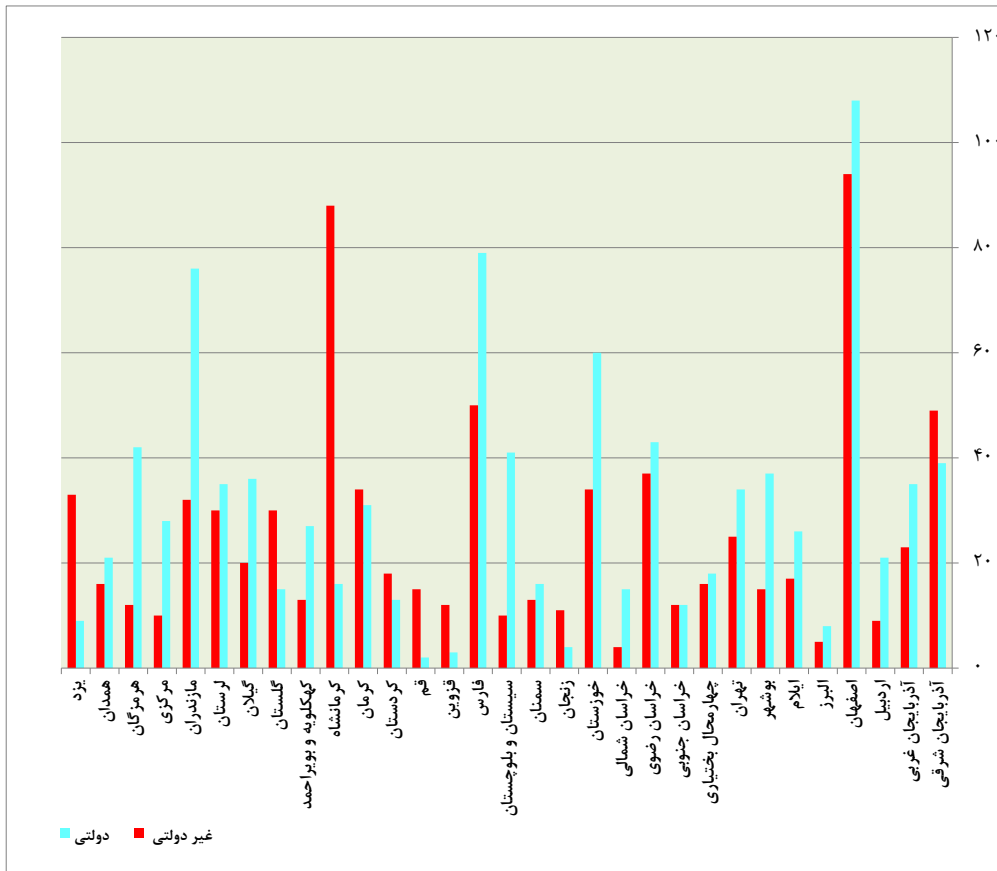
جدول ۱-۲ تعداد مددجویان اجتماعی به تفکیک دفتر پذیرش و استان

شبه خانواده	زنان و خانواده	آسیب های اجتماعی	جمع	استان
۲۴,۱۶۶	۳۵۲,۶۶۰	۲۵,۸۷۱	۴۰۲,۶۹۷	کل کشور
۱۴۷۱	۳۲۱۰۷	۵۸۷	۳۴۱۶۵	آذربایجان شرقی
۴۸۴	۷۹۸۰	۵۱۰	۸۹۷۴	آذربایجان غربی
۳۱۰	۶۱۳۷	۴۱۹	۶۸۶۶	اردبیل
۱۰۷۷	۱۱۹۳۹	۸۹۳	۱۳۹۰۹	اصفهان
۵۶۷	۳۴۵۹	۱۶۷	۴۱۹۳	البرز
۴۸	۶۱۳۴	۷۷۷	۶۹۵۹	ایلام
۲۱۴	۱۴۹۷۹	۱۶۵۱	۱۶۸۴۴	بوشهر
۳۶۶۰	۱۹۷۴۲	۱۰۴۹	۲۴۴۵۱	تهران
۴۴۸	۳۹۰۶	۶۸۰	۵۰۳۴	چهارمحال بختیاری
۳۰۵	۳۹۵۱	۸۰۴	۵۰۶۰	خراسان جنوبی
۲۸۵۱	۲۷۷۶۱	۲۴۵۴	۳۳۰۶۶	خراسان رضوی
۵۰۸	۴۱۷۹	۱۱۴۶	۵۸۳۳	خراسان شمالی
۳۷۸	۳۲۸۹۹	۲۱۶	۳۳۴۹۳	خوزستان
۲۵۲	۳۹۲۳	۱۱۷۲	۵۳۴۷	زنجان
۱۶۳	۲۱۵۳	۱۳۳	۲۴۴۹	سمنان
۲۷۲	۱۵۴۲۳	۴۱۴	۱۶۱۰۹	سیستان و بلوچستان
۸۳۶	۱۷۵۷۳	۸۳۵	۱۹۲۴۴	فارس
۲۹۰	۳۵۹۸	۸۰۰	۴۶۸۸	قزوین
۲۷۶	۲۲۴۲	۲۸۲	۲۸۰۰	قم
۲۲۷	۹۲۰۷	۱۱۱	۹۵۴۵	کردستان
۴۴۵۱	۲۱۴۰۵	۹۶۰	۲۶۸۱۶	کرمان
۲۳۷	۶۹۹۰	۱۳۳۰	۸۵۵۷	کرمانشاه
۳۵۴	۸۷۰۹	۳۰۱	۹۳۶۴	کهکلیویه و بویراحمد
۶۱۹	۵۷۱۶	۵۰۵	۶۸۴۰	گلستان
۱۰۸۵	۱۵۶۸۳	۲۲۹۹	۱۹۰۶۷	گیلان
۷۴۷	۲۱۱۲۲	۸۲۲	۲۲۶۹۱	لرستان
۴۶۰	۱۰۰۱۳	۳۷۹	۱۰۸۵۲	مازندران
۳۸۶	۶۰۲۱	۲۱۶	۶۶۲۳	مرکزی
۲۷۳	۸۳۵۲	۱۳۹۴	۱۰۰۱۹	هرمزگان
۳۴۰	۱۱۹۹۱	۱۴۷۹	۱۳۸۱۰	همدان
۵۷۷	۷۳۶۶	۱۰۸۶	۹۰۲۹	یزد

جدول ۲-۲ تعداد مراکز حمایتی به تفکیک استان

استان	تجمع کل	غیر دولتی			دولتی	
		تجمع	کلینیک	مددکاری	تجمع	شهری حمایتی
کل کشور	۱۷۳۷	۷۸۷	۳۸۶	۴۰۱	۴۶۶	
آذربایجان شرقی	۸۸	۴۹	۱۰	۳۹	۲۹	
آذربایجان غربی	۵۸	۲۳	۱۱	۱۲	۱۷	
اردبیل	۳۰	۹	۴	۵	۱۰	
اصفهان	۲۰۲	۹۴	۲۹	۶۵	۳۳	
البرز	۱۳	۵	۵	۰	۵	
ایلام	۴۳	۱۷	۹	۸	۱۴	
بوشهر	۵۲	۱۵	۱	۱۴	۹	
تهران	۵۹	۲۵	۱۸	۷	۲۸	
چهارمحال بختیاری	۳۴	۱۶	۸	۸	۱۴	
خراسان جنوبی	۲۴	۱۲	۴	۸	۱۲	
خراسان رضوی	۸۰	۳۷	۲۴	۱۳	۳۴	
خراسان شمالی	۱۹	۴	۱	۳	۱۴	
خوزستان	۹۴	۳۴	۲۰	۱۴	۳۳	
زنجان	۱۵	۱۱	۹	۲	۳	
سمنان	۲۹	۱۳	۵	۸	۷	
سیستان و بلوچستان	۵۱	۱۰	۱	۹	۷	
فارس	۱۲۹	۵۰	۱۴	۳۶	۳۹	
قزوین	۱۵	۱۲	۱۲	۰	۳	
قم	۱۷	۱۵	۴	۱۱	۱	
کردستان	۳۱	۱۸	۵	۱۳	۱۰	
کرمان	۶۵	۳۴	۱۹	۱۵	۲۴	
کرمانشاه	۱۰۴	۸۸	۸۱	۷	۱۴	
کهکلیوه و بویراحمد	۴۰	۱۳	۸	۵	۹	
گلستان	۴۵	۳۰	۱۴	۱۶	۱۴	
گیلان	۵۶	۲۰	۸	۱۲	۱۵	
لرستان	۶۵	۳۰	۹	۲۱	۹	
مازندران	۱۰۸	۳۲	۱۶	۱۶	۲۰	
مرکزی	۳۸	۱۰	۶	۴	۱۲	
هرمزگان	۵۴	۱۲	۸	۴	۱۷	
همدان	۳۷	۱۶	۱۰	۶	۶	
یزد	۴۲	۳۳	۱۳	۲۰	۴	

نمودار ۱-۲ تعداد مراکز حمایتی به تفکیک استان



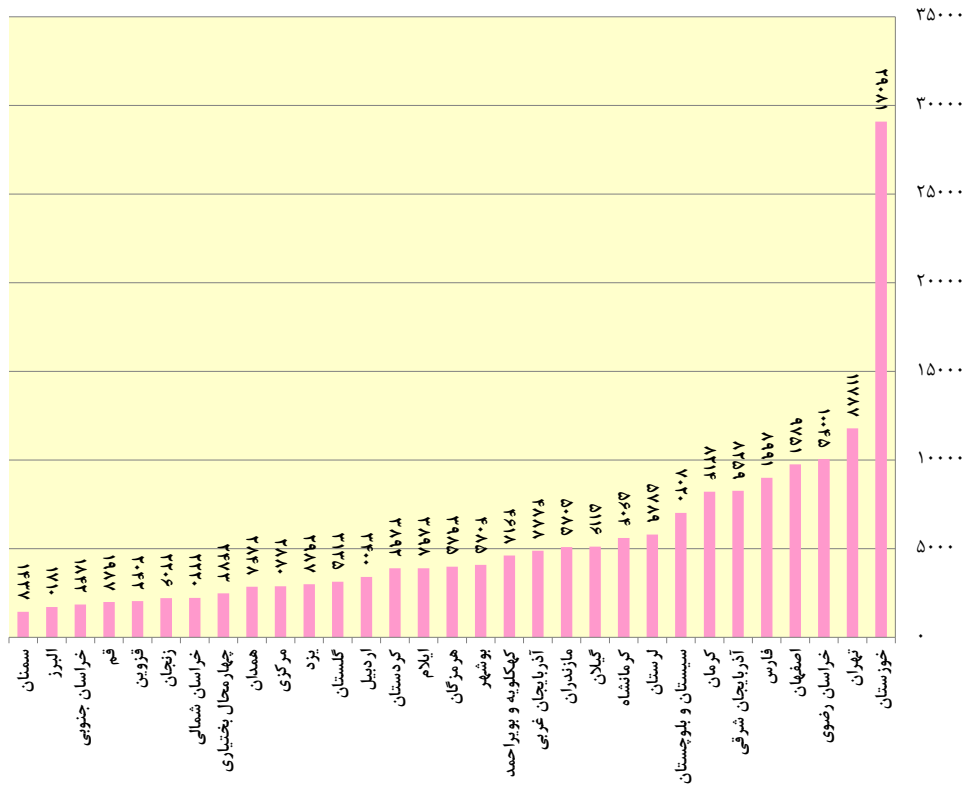
نقشه ۱-۲ توزیع پراکندگی مراکز حمایتی به تفکیک استان



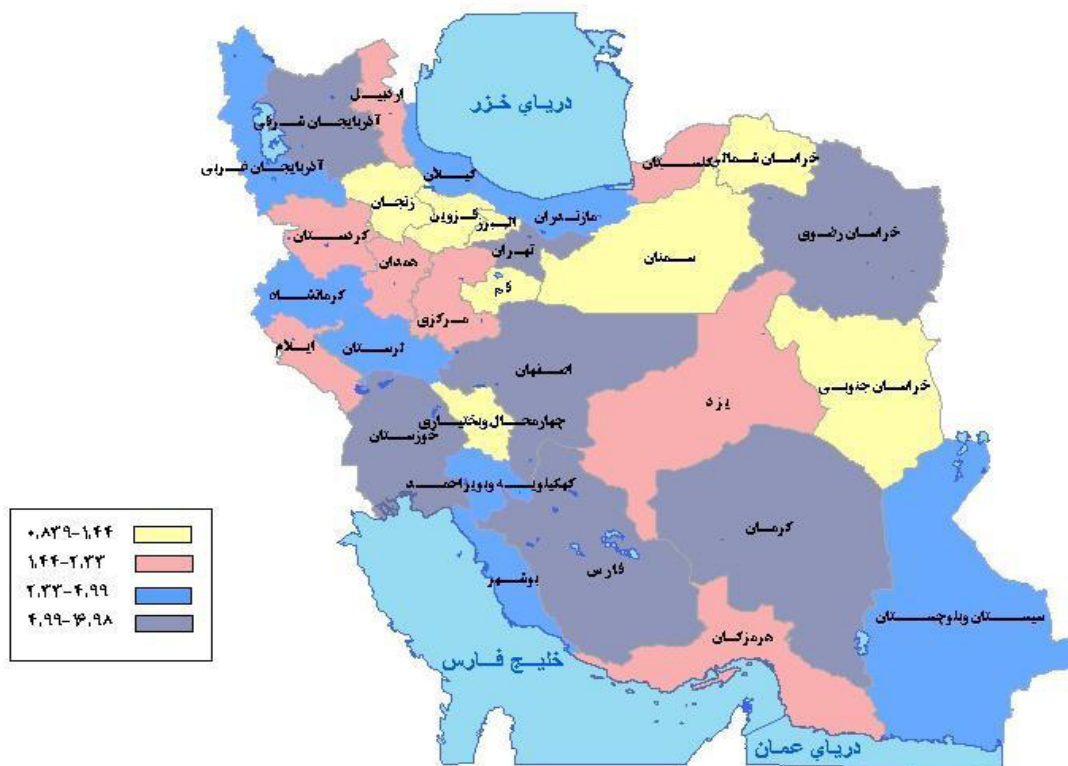
جدول ۳-۲ تعداد خانوارهایی که مستمری خدمات حمایتی دریافت می کنند به تفکیک استان

استان	مستمری خدمات حمایتی
کل کشور	۱۷۱۲۷۵
آذربایجان شرقی	۸۲۵۹
آذربایجان غربی	۴۸۸۸
اردبیل	۳۴۰۰
اصفهان	۹۷۵۱
البرز	۱۷۱۰
ایلام	۳۸۹۸
بوشهر	۴۰۸۵
تهران	۱۱۷۸۷
چهارمحال بختیاری	۲۴۷۳
خراسان جنوبی	۱۸۴۲
خراسان رضوی	۱۰۰۴۵
خراسان شمالی	۲۲۲۰
خوزستان	۲۹۰۸۱
زنجان	۲۲۰۶
سمنان	۱۴۳۷
سیستان و بلوچستان	۷۰۲۰
فارس	۸۹۹۱
قزوین	۲۰۴۲
قم	۱۹۸۷
کردستان	۳۸۹۲
کرمان	۸۲۱۴
کرمانشاه	۵۶۰۴
کهکلوبه و بویراحمد	۴۶۱۸
گلستان	۳۱۳۵
گیلان	۵۱۱۶
لرستان	۵۷۸۹
مازندران	۵۰۸۵
مرکزی	۲۸۸۰
هرمزگان	۳۹۸۵
همدان	۲۸۴۸
یزد	۲۹۸۷

نمودار ۲-۲ تعداد خانوارهایی که مستمری خدمات حمایتی دریافت می کنند به تفکیک استان



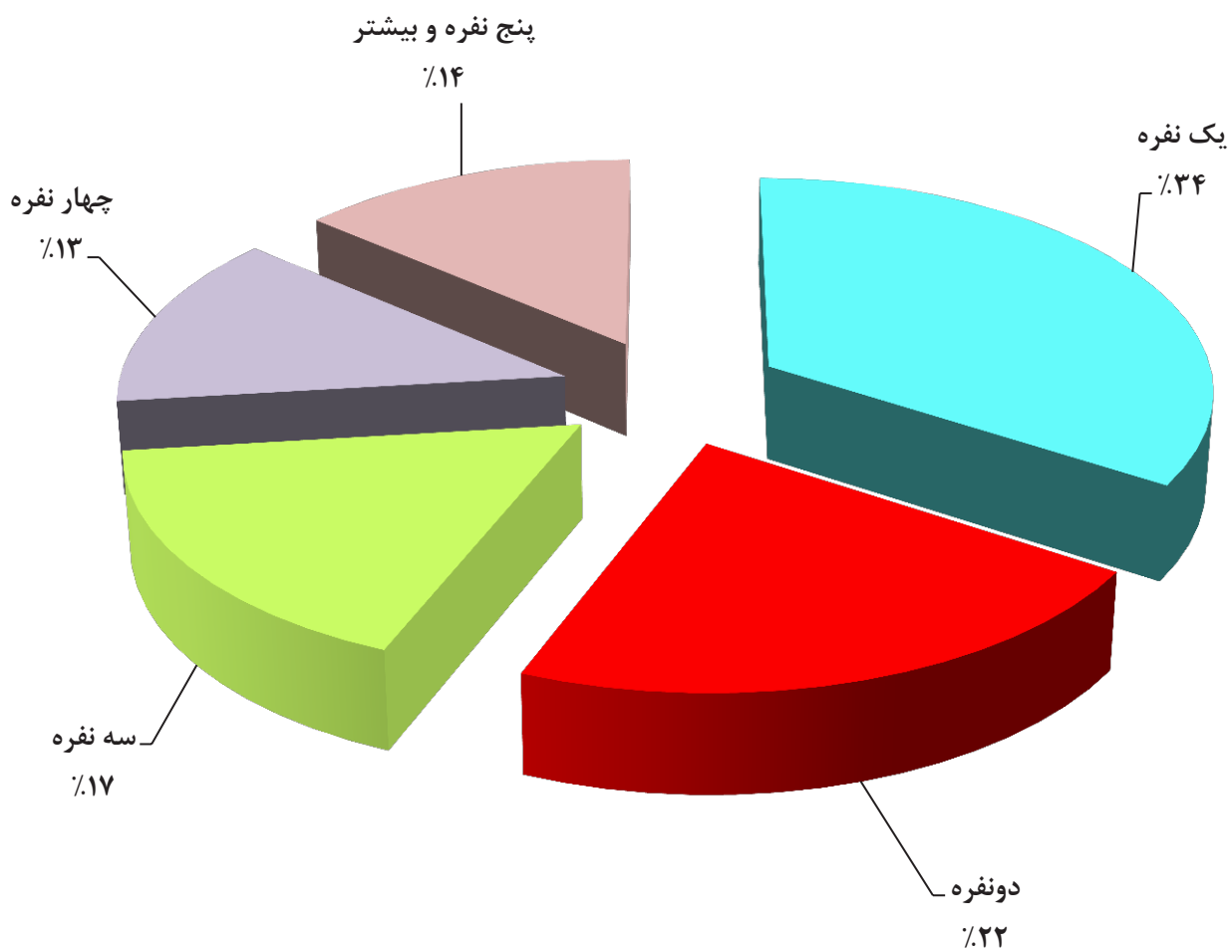
نقشه ۲-۲ توزیع درصد مستمری بگیران به تفکیک استان



جدول ۴-۲ تعداد خانوارهایی که مستمری خدمات حمایتی دریافت می کنند
بر حسب بعد مستمری به تفکیک استان

استان	بعد مستمری				
	جمع کل	یک نفره	دو نفره	سه نفره	چهار نفره
کل کشور	۱۷۱۲۷۵	۵۸۴۴۸	۳۷۵۶۸	۲۹۲۳۵	۲۲۵۱۳
آذربایجان شرقی	۸۲۵۹	۳۳۲۵	۲۱۵۶	۱۴۱۳	۸۹۶
آذربایجان غربی	۴۸۸۸	۱۶۴۵	۱۰۵۹	۸۷۰	۷۱۶
اردبیل	۳۴۰۰	۱۴۳۳	۷۳۴	۵۳۶	۴۱۹
اصفهان	۹۷۵۱	۲۷۴۸	۲۴۲۰	۲۲۶۹	۱۶۵۷
البرز	۱۷۱۰	۵۲۱	۵۰۳	۴۱۵	۱۹۷
ایلام	۳۸۹۸	۱۴۹۹	۶۵۱	۴۷۶	۸۳۶
بوشهر	۴۰۸۵	۱۵۸۴	۸۶۳	۵۷۰	۵۶۹
تهران	۱۱۷۸۷	۵۲۸۲	۲۹۵۳	۲۰۴۰	۱۰۲۴
چهارمحال بختیاری	۲۴۷۳	۷۸۳	۵۴۳	۴۲۰	۳۴۷
خراسان جنوبی	۱۸۴۲	۵۵۶	۴۰۱	۲۹۴	۲۵۶
خراسان رضوی	۱۰۰۴۵	۳۱۴۰	۲۷۲۸	۱۹۷۷	۱۲۴۲
خراسان شمالی	۲۲۲۰	۷۰۷	۵۳۲	۴۰۱	۳۲۵
خوزستان	۲۹۰۸۱	۱۱۰۰۶	۵۳۷۳	۴۲۲۴	۳۶۵۶
زنجان	۲۲۰۶	۶۱۵	۴۸۲	۴۸۵	۴۱۲
سمنان	۱۴۳۷	۵۵۳	۳۵۵	۲۹۰	۱۷۴
سیستان و بلوچستان	۷۰۲۰	۵۱۴	۴۲۷	۵۶۷	۸۳۵
فارس	۸۹۹۱	۲۷۷۰	۲۱۵۰	۱۷۷۹	۱۲۴۰
قزوین	۲۰۴۲	۴۳۵	۴۴۱	۵۱۷	۴۳۰
قم	۱۹۸۷	۸۷۷	۵۳۶	۳۰۷	۱۸۲
کردستان	۳۸۹۲	۱۸۹۳	۸۳۴	۵۳۱	۳۷۶
کرمان	۸۲۱۴	۲۰۲۹	۱۹۳۱	۱۸۰۹	۱۳۰۵
کرمانشاه	۵۶۰۴	۲۷۰۵	۱۴۳۲	۷۳۳	۴۳۰
کهکلوویه و بویراحمد	۴۶۱۸	۷۷۵	۶۳۶	۶۴۵	۸۲۹
گلستان	۳۱۳۵	۹۱۹	۶۷۸	۶۴۰	۵۱۴
گیلان	۵۱۱۶	۱۸۳۰	۱۳۶۳	۱۰۱۷	۶۲۳
لرستان	۵۷۸۹	۱۶۹۹	۱۰۶۶	۹۸۴	۹۵۹
مازندران	۵۰۸۵	۱۴۸۹	۱۲۹۹	۱۱۷۷	۷۶۹
مرکزی	۲۸۸۰	۱۲۲۴	۸۱۴	۴۳۶	۲۵۵
هرمزگان	۳۹۸۵	۱۳۲۱	۷۲۱	۵۲۲	۴۶۹
همدان	۲۸۴۸	۱۰۷۰	۷۲۵	۴۹۸	۳۴۳
یزد	۲۹۸۷	۱۵۰۱	۷۶۲	۳۹۳	۲۲۸

نمودار ۳-۲ درصد مستمری بگیران خدمات حمایتی کشور بر حسب بعد مستمری



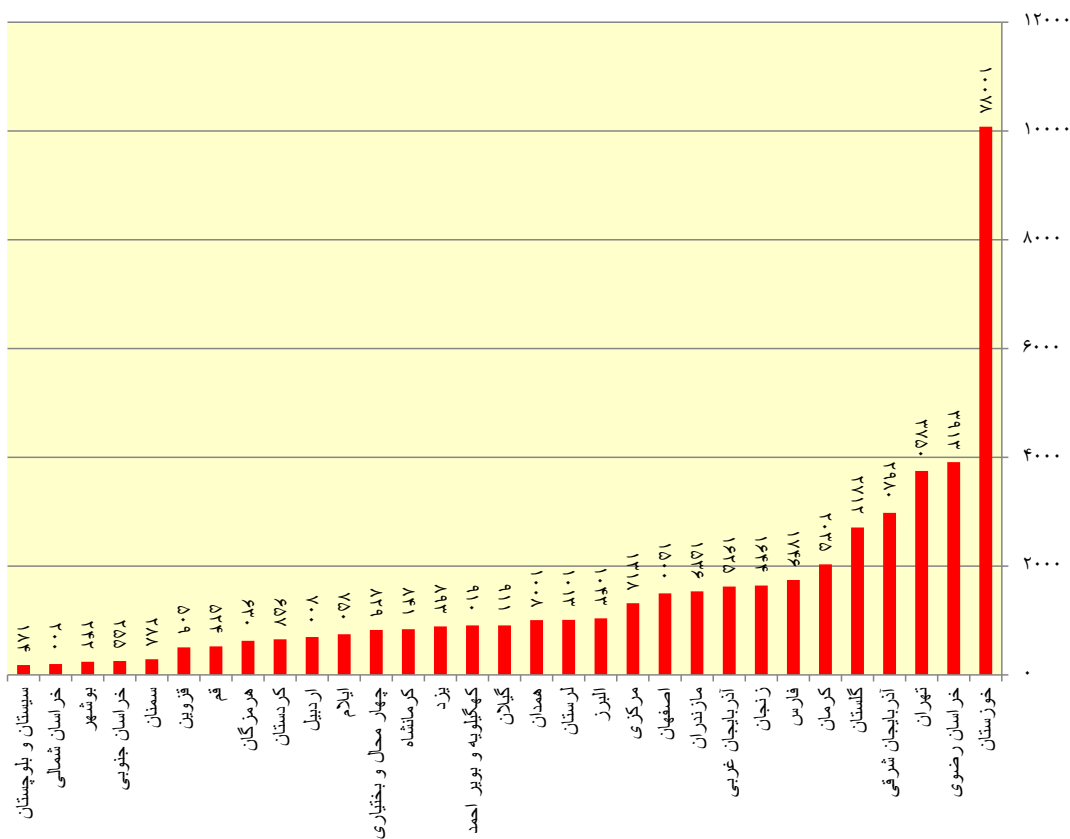
جدول ۵-۲ تعداد فعالیتهای گروههای زنان سرپرست خانوار به تفکیک استان

گروه	اعضا			جمع اعضا	جمع کل	استان
	زن سرپرست	زن سرپرست بازتوان شده	زنان ترخیص شده			
۸۹۱	۴۷۷۷	۱۳۰۴	۳۷۵	۶۴۵۶	۷۳۴۷	کل کشور
۱۴	۷۸	۶۶	۱۹	۱۶۳	۱۷۷	آذربایجان شرقی
۱۰	۶۳	۲۵	۱۸	۱۰۶	۱۱۶	آذربایجان غربی
۲۲	۱۶۲	۷۱	۷	۲۴۰	۲۶۲	اردبیل
۳۶	۲۵۲	۹۱	۳۵	۳۷۸	۴۱۴	اصفهان
۱	۰	۰	۴	۴	۵	البرز
۲۳	۹۰	۱۳	۱۰	۱۱۳	۱۳۶	ایلام
۲۲	۷۸	۲۷	۵	۱۱۰	۱۳۲	بوشهر
۱۵	۵۳	۴	۲۰	۷۷	۹۲	تهران
۱۸	۱۹۰	۶	۵	۲۰۱	۲۱۹	چهارمحال بختیاری
۱۴	۱۲۳	۳۴	۲۳	۱۸۰	۱۹۴	خراسان جنوبی
۱۱۲	۷۷۳	۳۲۰	۴۰	۱۱۳۳	۱۲۴۵	خراسان رضوی
۳۴	۵۴	۱۰	۰	۶۴	۹۸	خراسان شمالی
۴۷	۱۲۷	۳۴	۱۳	۱۷۴	۲۲۱	خوزستان
۲۴	۱۷۶	۳۲	۳۴	۲۴۲	۲۶۶	زنجان
۱۸	۷۴	۳۸	۴	۱۱۶	۱۳۴	سمنان
۲۵	۱۸۵	۴۹	۰	۲۳۴	۲۵۹	سیستان و بلوچستان
۵۵	۳۳۳	۲۰	۸	۳۶۱	۴۱۶	فارس
۱۴	۵۹	۰	۰	۵۹	۷۳	قزوین
۱۷	۷۵	۶	۰	۸۱	۹۸	قم
۱۶	۴۴	۱۲	۰	۵۶	۷۲	کردستان
۶۲	۳۵۷	۷۷	۶۸	۵۰۲	۵۶۴	کرمان
۴۳	۰	۱۰۹	۰	۱۰۹	۱۵۲	کرمانشاه
۲۷	۱۸۹	۰	۰	۱۸۹	۲۱۶	کهکلویه و بویراحمد
۳۵	۲۰۸	۱۰	۰	۲۱۸	۲۵۳	گلستان
۱۷	۴۶	۳۲	۰	۷۸	۹۵	گیلان
۲۷	۱۵۰	۷۰	۰	۲۲۰	۲۴۷	لرستان
۲۷	۱۹۴	۶۴	۵	۲۶۳	۲۹۰	مازندران
۲۳	۱۴۷	۲۵	۳۱	۲۰۳	۲۲۶	مرکزی
۲۸	۱۱۰	۳۸	۱۴	۱۶۲	۱۹۰	هرمزگان
۲۱	۸۱	۲۱	۱۲	۱۱۴	۱۳۵	همدان
۴۴	۳۰۶	۰	۰	۳۰۶	۳۵۰	یزد

جدول ۶-۲ تعداد پرونده های واگذارشده به کلینیک های اجتماعی به تفکیک استان

عملکرد	استان
۴۷۲۲۴	کل کشور
۲۹۸۰	آذربایجان شرقی
۱۶۲۵	آذربایجان غربی
۷۰۰	اردبیل
۱۵۰۰	اصفهان
۱۰۴۳	البرز
۷۵۰	ایلام
۲۴۲	بوشهر
۳۷۵۰	تهران
۸۲۹	چهار محال و بختیاری
۲۵۵	خراسان جنوبی
۳۹۱۳	خراسان رضوی
۲۰۰	خراسان شمالی
۱۰۰۷۸	خوزستان
۱۶۴۴	زنجان
۲۸۸	سمنان
۱۸۴	سیستان و بلوچستان
۱۷۴۶	فارس
۵۰۹	قزوین
۵۲۴	قم
۶۵۷	کردستان
۲۰۳۵	کرمان
۸۴۱	کرمانشاه
۹۱۰	کهگیلویه و بویر احمد
۲۷۱۲	گلستان
۹۱۱	گیلان
۱۰۱۳	لرستان
۱۵۳۶	مازندران
۱۳۱۸	مرکزی
۶۳۰	هرمزگان
۱۰۰۸	همدان
۸۹۳	یزد

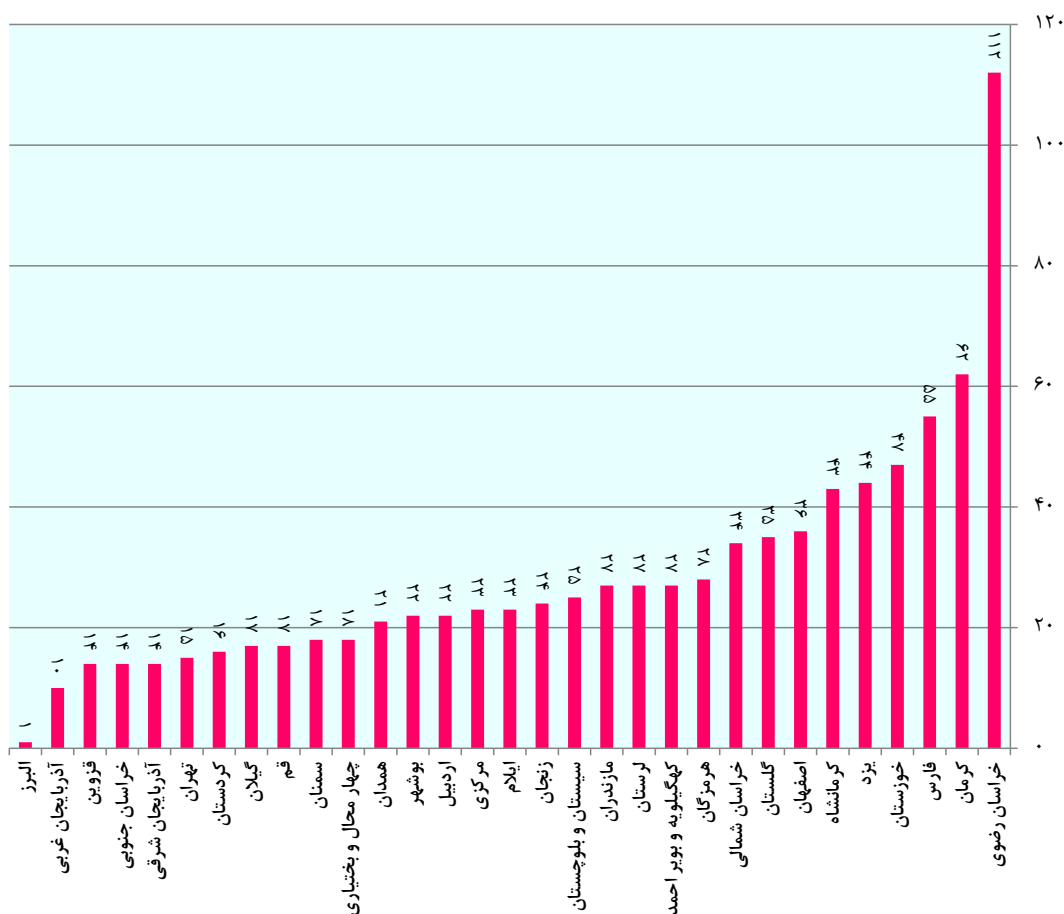
نمودار ۲-۴ تعداد پرونده های واگذار شده به کلینیکهای اجتماعی به تفکیک استان



جدول ۷-۲ تعداد گروه‌های همیار زنان به تفکیک استان

استان	گروه همیار
کل کشور	۸۹۱
آذربایجان شرقی	۱۴
آذربایجان غربی	۱۰
اردبیل	۲۲
اصفهان	۳۶
البرز	۱
ایلام	۲۳
بوشهر	۲۲
تهران	۱۵
چهار محال و بختیاری	۱۸
خراسان جنوبی	۱۴
خراسان رضوی	۱۱۲
خراسان شمالی	۳۴
خوزستان	۴۷
زنجان	۲۴
سمنان	۱۸
سیستان و بلوچستان	۲۵
فارس	۵۵
قزوین	۱۴
قم	۱۷
کردستان	۱۶
کرمان	۶۲
کرمانشاه	۴۳
کهگیلویه و بویر احمد	۲۷
گلستان	۳۵
گیلان	۱۷
لرستان	۲۷
مازندران	۲۷
مرکزی	۲۳
هرمزگان	۲۸
همدان	۲۱
یزد	۴۴

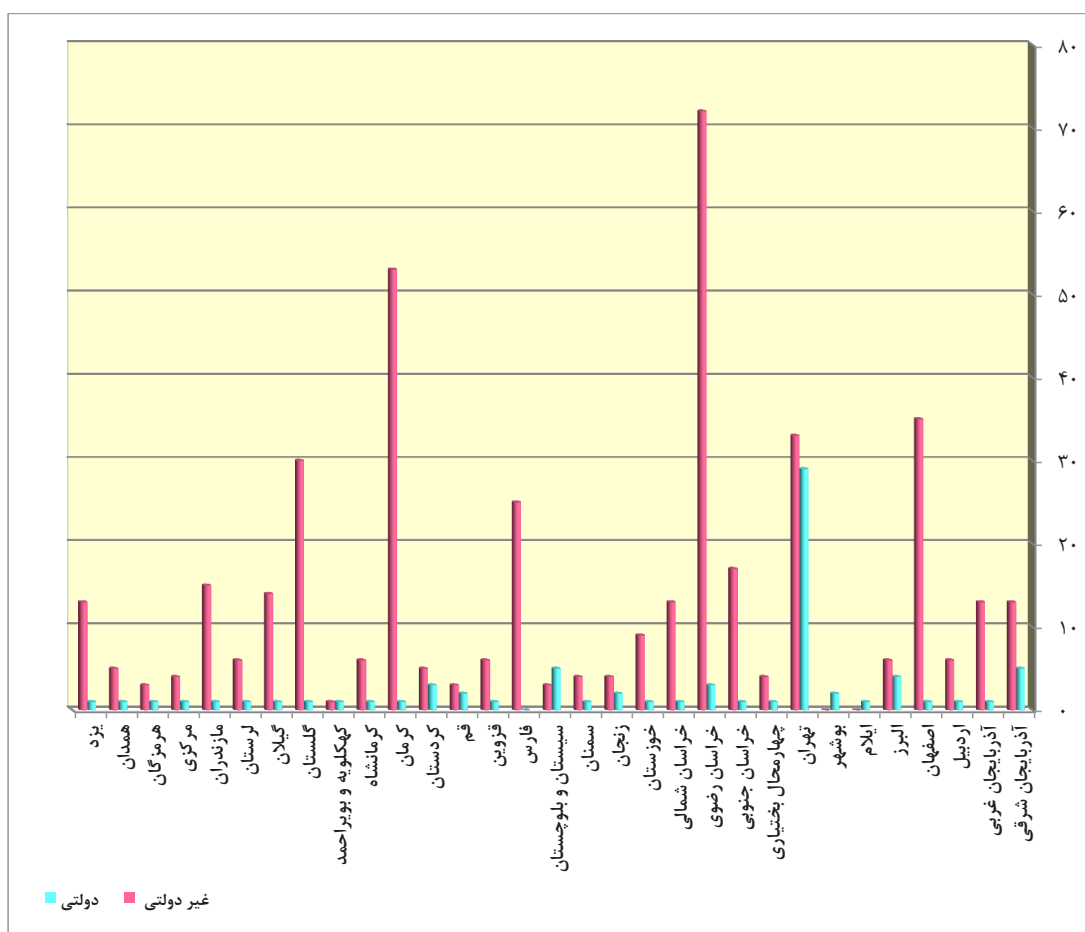
نمودار ۲-۵ تعداد گروههای همیار زنان به تفکیک استان



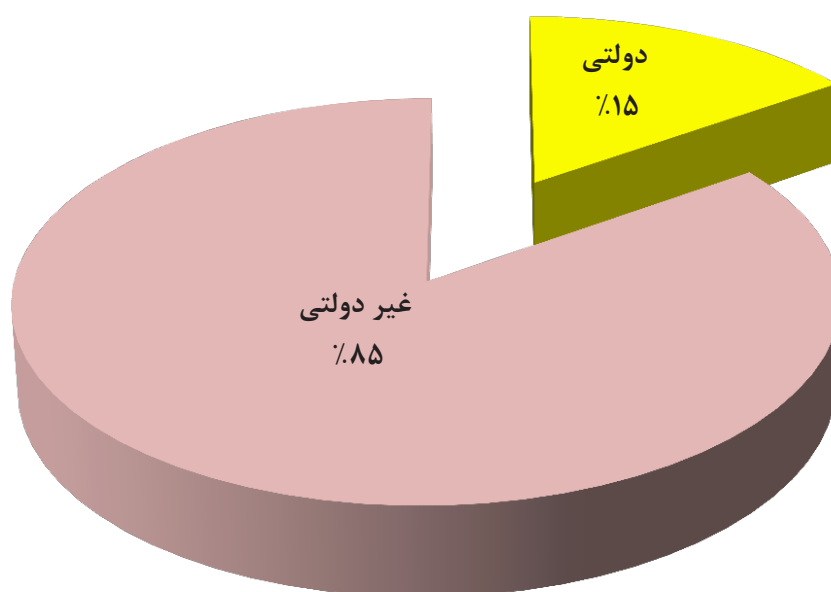
جدول ۸-۲ تعداد مراکز شبه خانواده به تفکیک نوع مدیریت و استان

استان	جمع کل	غیر دولتی	دولتی
کل کشور	۴۹۷	۴۲۱	۷۶
آذربایجان شرقی	۱۸	۱۳	۵
آذربایجان غربی	۱۴	۱۳	۱
اردبیل	۷	۶	۱
اصفهان	۳۶	۳۵	۱
البرز	۱۰	۶	۴
ایلام	۱	۰	۱
بوشهر	۲	۰	۲
تهران	۶۲	۳۳	۲۹
چهارمحال بختیاری	۵	۴	۱
خراسان جنوبی	۱۸	۱۷	۱
خراسان رضوی	۷۵	۷۲	۳
خراسان شمالی	۱۴	۱۳	۱
خوزستان	۱۰	۹	۱
زنجان	۶	۴	۲
سمنان	۵	۴	۱
سیستان و بلوچستان	۸	۳	۵
فارس	۲۵	۲۵	۰
قزوین	۷	۶	۱
قم	۵	۳	۲
کردستان	۸	۵	۳
کرمان	۵۴	۵۳	۱
کرمانشاه	۷	۶	۱
کهکلوپه و بویراحمد	۲	۱	۱
گلستان	۳۱	۳۰	۱
گیلان	۱۵	۱۴	۱
لرستان	۷	۶	۱
مازندران	۱۶	۱۵	۱
مرکزی	۵	۴	۱
هرمزگان	۴	۳	۱
همدان	۶	۵	۱
یزد	۱۴	۱۳	۱

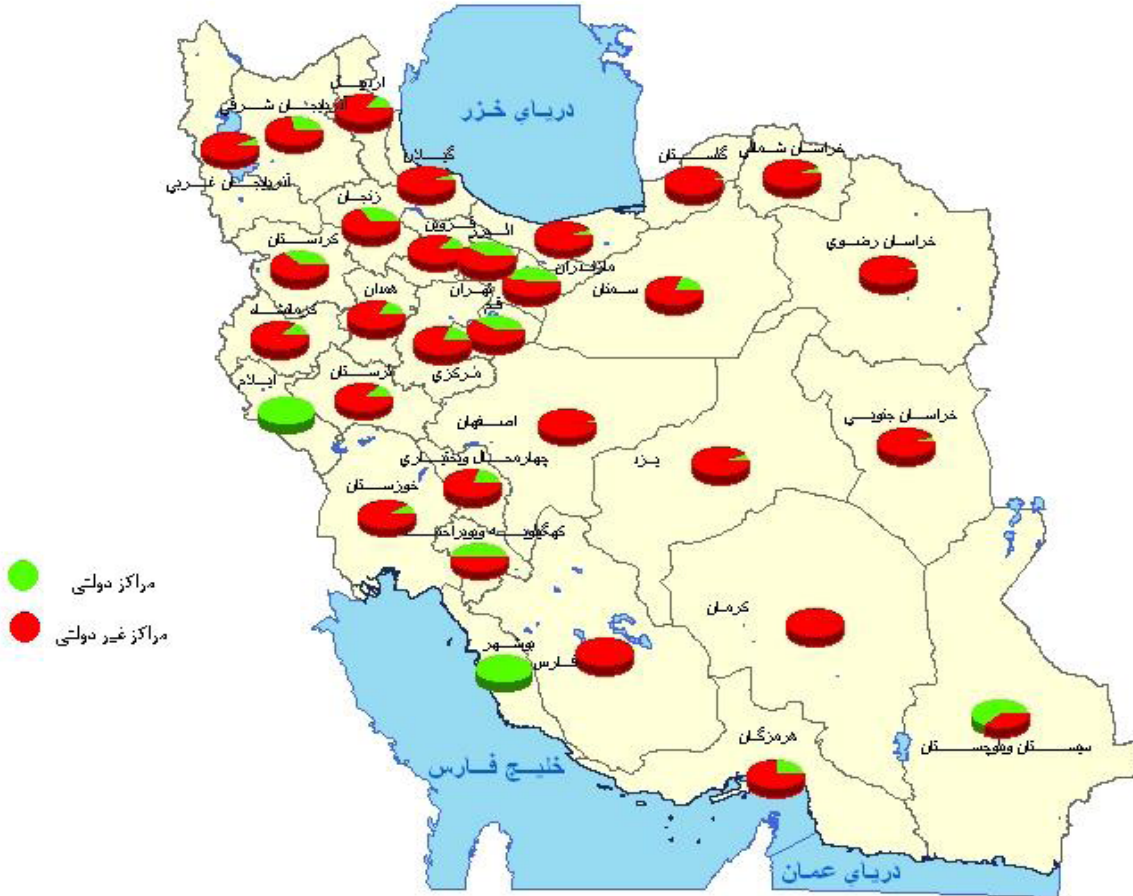
نمودار ۶-۲ تعداد مراکز شبه خانواده به تفکیک استان



نمودار ۷-۲ درصد مراکز شبه خانواده کشور به تفکیک نوع مدیریت



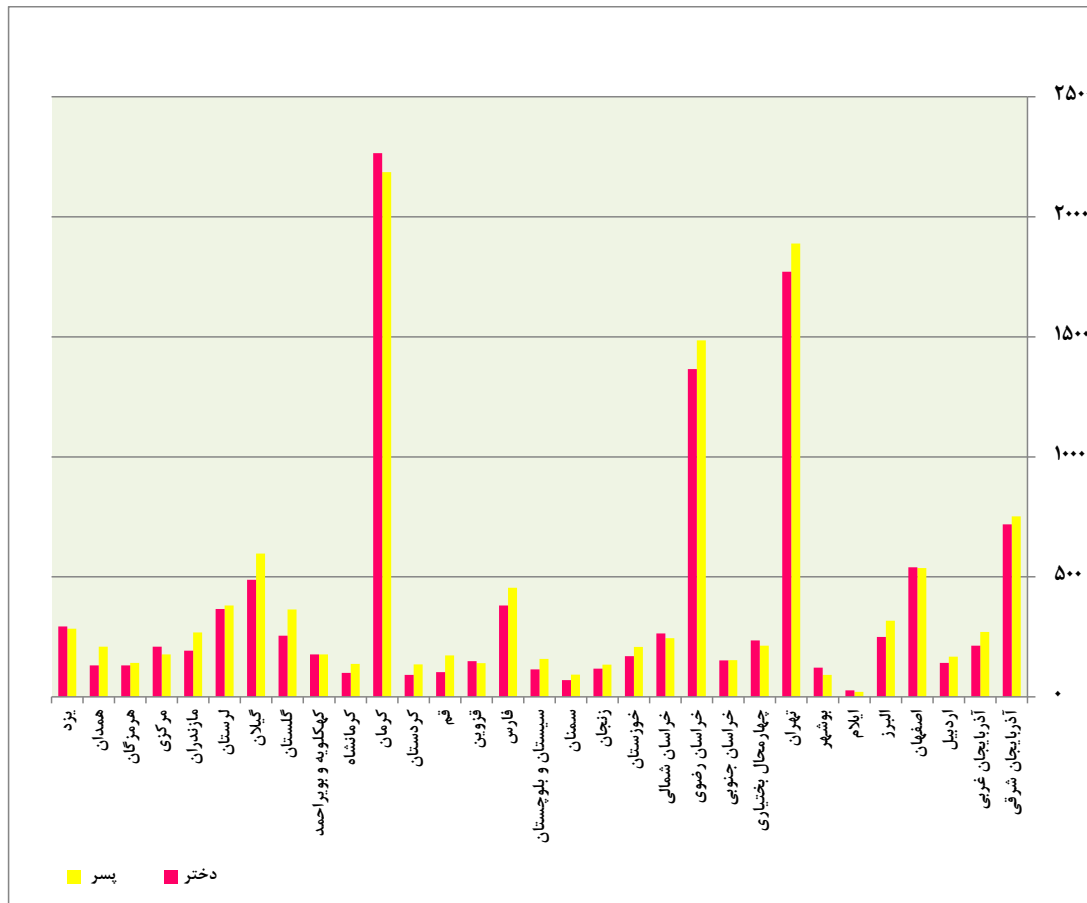
نقشه ۲-۳ توزیع مراکز شبه خانواده به تفکیک نوع مدیریت و استان



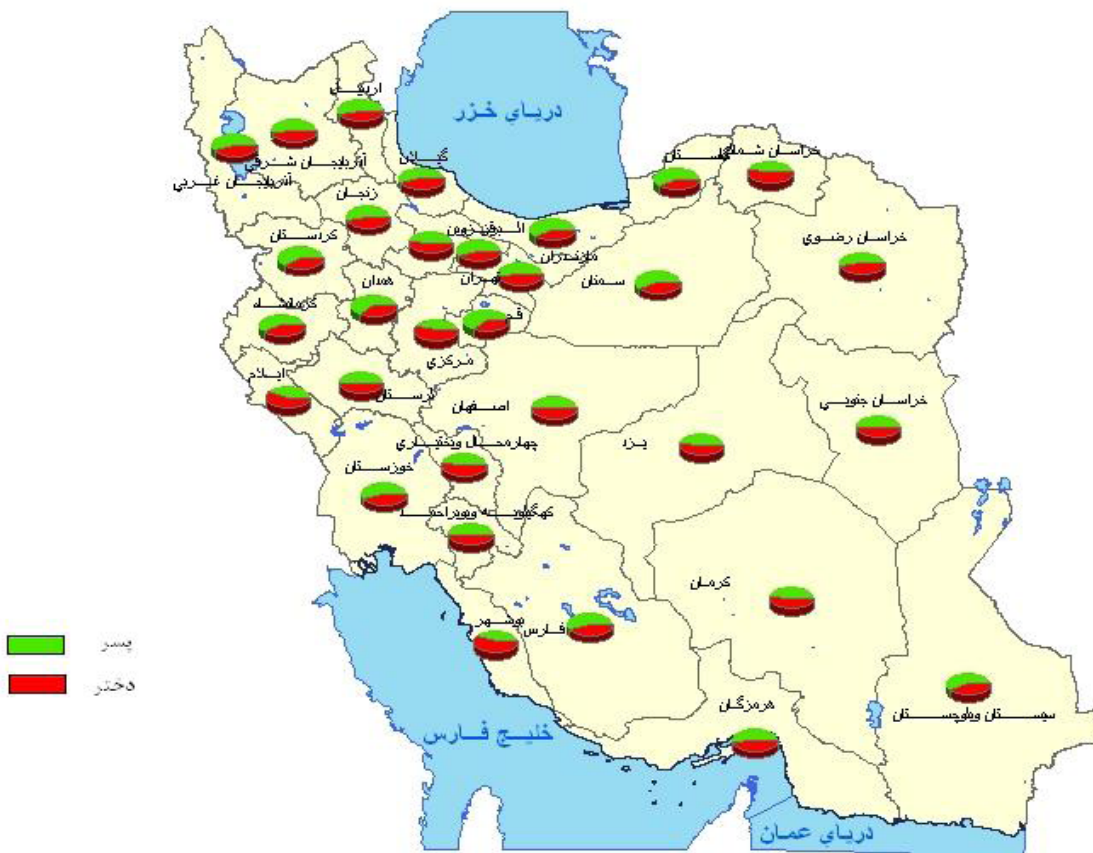
جدول ۹-۲ تعداد فرزندان تحت پوشش مراکز شبه خانواده به تفکیک جنسیت و استان

استان	جمع	دختر	پسر
کل کشور	۲۴۱۶۶	۱۱۶۰۵	۱۲۵۶۱
آذربایجان شرقی	۱۴۷۱	۷۱۹	۷۵۲
آذربایجان غربی	۴۸۴	۲۱۳	۲۷۱
اردبیل	۳۱۰	۱۴۲	۱۶۸
اصفهان	۱۰۷۷	۵۴۰	۵۳۷
البرز	۵۶۷	۲۵۰	۳۱۷
ایلام	۴۸	۲۷	۲۱
بوشهر	۲۱۴	۱۲۲	۹۲
تهران	۳۶۶۰	۱۷۷۱	۱۸۸۹
چهارمحال بختیاری	۴۴۸	۲۳۵	۲۱۳
خراسان جنوبی	۳۰۵	۱۵۲	۱۵۳
خراسان رضوی	۲۸۵۱	۱۳۶۶	۱۴۸۵
خراسان شمالی	۵۰۸	۲۶۴	۲۴۴
خوزستان	۳۷۸	۱۷۰	۲۰۸
زنجان	۲۵۲	۱۱۸	۱۳۴
سمنان	۱۶۳	۷۰	۹۳
سیستان و بلوچستان	۲۷۲	۱۱۴	۱۵۸
فارس	۸۳۶	۳۸۱	۴۵۵
قزوین	۲۹۰	۱۴۹	۱۴۱
قم	۲۷۶	۱۰۳	۱۷۳
کردستان	۲۲۷	۹۲	۱۳۵
کرمان	۴۴۵۱	۲۲۶۵	۲۱۸۶
کرمانشاه	۲۳۷	۱۰۰	۱۳۷
کهکلوبه و بویراحمد	۳۵۴	۱۷۷	۱۷۷
گلستان	۶۱۹	۲۵۵	۳۶۴
گیلان	۱۰۸۵	۴۸۸	۵۹۷
لرستان	۷۴۷	۳۶۶	۳۸۱
مازندران	۴۶۰	۱۹۲	۲۶۸
مرکزی	۳۸۶	۲۰۹	۱۷۷
هرمزگان	۲۷۳	۱۳۱	۱۴۲
همدان	۳۴۰	۱۳۱	۲۰۹
یزد	۵۷۷	۲۹۳	۲۸۴

نمودار ۸-۲ تعداد فرزندان تحت پوشش مراکز شبه خانواده به تفکیک جنسیت



نقشه ۴-۲ توزیع جنسی فرزندان شبه خانواده



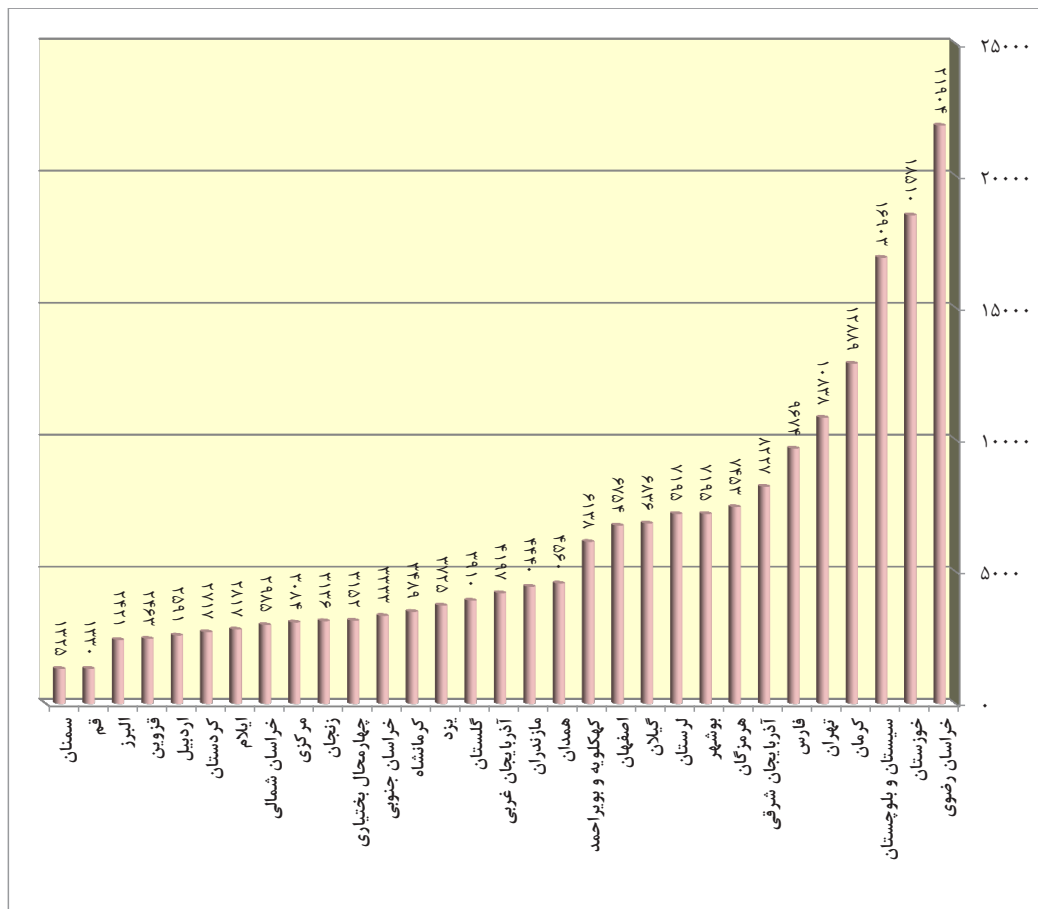
جدول ۱۰-۲ تعداد کمک‌های ارائه شده به ایجاد و تجهیز مراکز غیر دولتی به تفکیک استان

فصل پنجم	سرانه	هدف کمی	استان
۹۱۰,۰۰۰,۰۰۰,۰۰	۱,۵۵۰,۰۰۰,۰۰۰,۰۰	۲۰	کل کشور
۵۰,۰۰۰,۰۰۰,۰۰	۵۰,۰۰۰,۰۰۰,۰۰	۱	آذربایجان شرقی
۵۰,۰۰۰,۰۰۰,۰۰	۵۰,۰۰۰,۰۰۰,۰۰	۱	آذربایجان غربی
۰	۵۰,۰۰۰,۰۰۰,۰۰	۰	اردبیل
۵۰,۰۰۰,۰۰۰,۰۰	۵۰,۰۰۰,۰۰۰,۰۰	۱	اصفهان
۵۰,۰۰۰,۰۰۰,۰۰	۵۰,۰۰۰,۰۰۰,۰۰	۱	البرز
۵۰,۰۰۰,۰۰۰,۰۰	۵۰,۰۰۰,۰۰۰,۰۰	۱	ایلام
۰	۵۰,۰۰۰,۰۰۰,۰۰	۰	بوشهر
۰	۵۰,۰۰۰,۰۰۰,۰۰	۰	تهران
۰	۵۰,۰۰۰,۰۰۰,۰۰	۰	چهارمحال بختیاری
۰	۵۰,۰۰۰,۰۰۰,۰۰	۰	خراسان جنوبی
۱۰,۰۰۰,۰۰۰,۰۰	۵۰,۰۰۰,۰۰۰,۰۰	۲	خراسان رضوی
۵۰,۰۰۰,۰۰۰,۰۰	۵۰,۰۰۰,۰۰۰,۰۰	۱	خراسان شمالی
۰	۵۰,۰۰۰,۰۰۰,۰۰	۰	خوزستان
۰	۵۰,۰۰۰,۰۰۰,۰۰	۰	زنجان
۰	۵۰,۰۰۰,۰۰۰,۰۰	۰	سمنان
۰	۵۰,۰۰۰,۰۰۰,۰۰	۰	سیستان و بلوچستان
۵۰,۰۰۰,۰۰۰,۰۰	۵۰,۰۰۰,۰۰۰,۰۰	۱	فارس
۰	۵۰,۰۰۰,۰۰۰,۰۰	۰	قزوین
۵۰,۰۰۰,۰۰۰,۰۰	۵۰,۰۰۰,۰۰۰,۰۰	۱	قم
۵۰,۰۰۰,۰۰۰,۰۰	۵۰,۰۰۰,۰۰۰,۰۰	۱	کردستان
۵۰,۰۰۰,۰۰۰,۰۰	۵۰,۰۰۰,۰۰۰,۰۰	۱	کرمان
۰	۵۰,۰۰۰,۰۰۰,۰۰	۰	کرمانشاه
۵۰,۰۰۰,۰۰۰,۰۰	۵۰,۰۰۰,۰۰۰,۰۰	۱	کهکلیویه و بویراحمد
۵۰,۰۰۰,۰۰۰,۰۰	۵۰,۰۰۰,۰۰۰,۰۰	۱	گلستان
۵۰,۰۰۰,۰۰۰,۰۰	۵۰,۰۰۰,۰۰۰,۰۰	۱	گیلان
۰	۵۰,۰۰۰,۰۰۰,۰۰	۰	لرستان
۵۰,۰۰۰,۰۰۰,۰۰	۵۰,۰۰۰,۰۰۰,۰۰	۱	مازندران
۵۰,۰۰۰,۰۰۰,۰۰	۵۰,۰۰۰,۰۰۰,۰۰	۱	مرکزی
۰	۵۰,۰۰۰,۰۰۰,۰۰	۰	هرمزگان
۵۰,۰۰۰,۰۰۰,۰۰	۵۰,۰۰۰,۰۰۰,۰۰	۱	همدان
۱۰۰,۰۰۰,۰۰۰,۰۰	۵۰,۰۰۰,۰۰۰,۰۰	۲	یزد

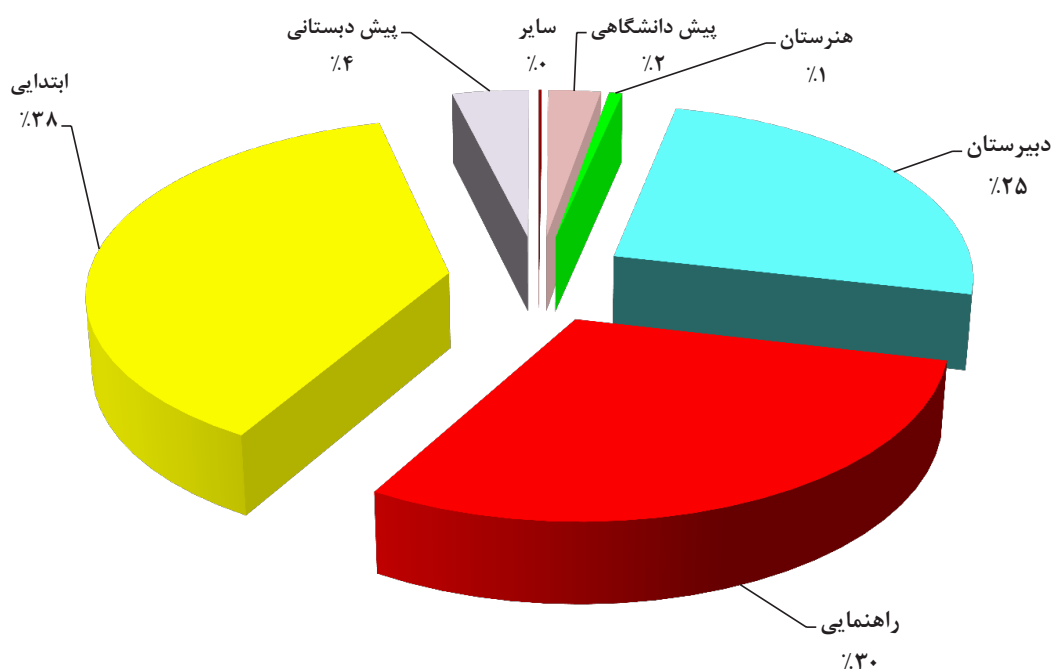
جدول ۱۱-۲ تعداد دانش آموزان تحت پوشش به تفکیک مقطع تحصیلی و استان

استان	جمع	دبستانی پیش	ابتدایی	راهنمایی	دیپستان	هنرستان	دانشگاهی پیش	سایر
کل کشور	۱۹۶۱۹۱	۷۵۶۲	۷۴۱۸۲	۵۸۳۴۴	۴۹۳۴۶	۱۳۲۲	۵۱۶۹	۲۶۶
آذربایجان شرقی	۸۲۲۷	۳۶۴	۲۹۵۰	۲۴۵۳	۲۱۴۶	۴۳	۲۵۴	۱۷
آذربایجان غربی	۴۱۹۷	۲۷۸	۱۶۰۳	۱۲۱۶	۹۵۸	۱۰	۱۲۵	۷
اردبیل	۲۵۹۱	۱۱۰	۹۳۶	۷۶۴	۷۰۵	۸	۶۷	۱
اصفهان	۶۷۵۴	۲۴۶	۲۴۵۱	۲۰۰۷	۱۷۴۸	۱۱۸	۱۷۲	۱۲
البرز	۲۴۲۱	۸۹	۸۷۳	۷۵۹	۶۳۳	۱۲	۴۹	۶
ایلام	۲۸۱۷	۹۰	۹۷۸	۷۹۸	۸۳۳	۹	۱۰۷	۲
بوشهر	۷۱۹۵	۳۰۳	۲۵۱۳	۲۲۳۰	۱۹۴۵	۴۰	۱۵۹	۵
تهران	۱۰۸۳۸	۴۳۱	۳۹۵۳	۳۳۰۶	۲۷۶۳	۸۳	۲۹۳	۹
چهارمحال بختیاری	۳۱۵۲	۱۱۲	۹۹۱	۱۰۲۲	۹۱۵	۱۰	۱۰۰	۲
خراسان جنوبی	۳۳۳۳	۱۵۶	۱۳۷۹	۹۹۲	۶۹۵	۸	۹۶	۷
خراسان رضوی	۲۱۹۰۴	۶۰۹	۹۸۷۹	۶۲۴۲	۴۵۸۴	۱۲۵	۴۵۱	۱۴
خراسان شمالی	۲۹۸۵	۹۲	۱۰۹۶	۱۰۰۲	۷۰۱	۲۳	۶۴	۷
خوزستان	۱۸۵۱۰	۳۳۰	۶۶۱۹	۵۶۳۲	۵۳۱۷	۱۳۹	۴۵۳	۲۰
زنجان	۳۱۳۶	۱۴۷	۱۲۸۴	۹۲۲	۷۱۰	۸	۵۹	۶
سمنان	۱۳۲۵	۴۶	۵۳۴	۳۶۱	۳۴۴	۸	۳۱	۱
سیستان و بلوچستان	۱۶۹۰۳	۵۰۹	۸۳۱۴	۴۹۸۱	۲۸۲۴	۳۸	۲۲۰	۱۷
فارس	۹۶۷۴	۴۱۷	۳۱۳۲	۲۷۷۰	۲۸۳۳	۹۸	۴۰۸	۱۶
قزوین	۲۴۶۳	۱۶۱	۹۹۹	۷۲۹	۵۲۹	۱	۴۴	
قم	۱۳۳۰	۵۷	۵۶۲	۳۸۳	۲۹۱	۷	۲۷	۳
کردستان	۲۷۱۷	۷۶	۹۴۹	۷۸۲	۷۵۸	۶۵	۸۵	۲
کرمان	۱۲۸۸۹	۶۲۹	۴۷۴۵	۳۷۴۵	۳۲۷۲	۱۰۰	۳۷۹	۱۹
کرمانشاه	۳۴۸۹	۹۹	۱۰۱۰	۱۰۸۲	۱۱۱۴	۲۲	۱۵۹	۳
کهکلیه و بویراحمد	۶۱۳۸	۲۶۸	۱۷۳۷	۱۸۱۱	۱۹۱۲	۷۱	۳۲۹	۱۰
گلستان	۳۹۱۰	۱۴۹	۱۴۷۳	۱۲۱۸	۹۵۲	۲۳	۸۶	۹
گیلان	۶۸۳۶	۵۲۶	۲۴۵۲	۱۹۵۲	۱۶۷۷	۵۰	۱۷۱	۸
لرستان	۷۱۹۵	۲۰۰	۲۲۱۵	۲۲۱۰	۲۲۶۱	۵۹	۲۳۰	۲۰
مازندران	۴۴۴۰	۳۳۵	۱۶۰۲	۱۲۷۸	۱۰۹۳	۱۴	۱۱۰	۸
مرکزی	۳۰۸۴	۹۱	۱۰۷۲	۹۹۹	۸۲۹	۲۶	۶۵	۲
هرمزگان	۷۴۵۳	۲۵۳	۲۹۰۳	۲۲۲۶	۱۸۶۲	۳۶	۱۵۹	۱۴
همدان	۴۵۶۰	۱۵۸	۱۵۸۹	۱۴۸۹	۱۲۱۸	۱۷	۸۳	۶
یزد	۳۷۲۵	۲۳۱	۱۳۸۹	۹۸۳	۹۲۴	۵۱	۱۳۴	۱۳

نمودار ۹-۲ تعداد دانش آموزان تحت پوشش به تفکیک استان



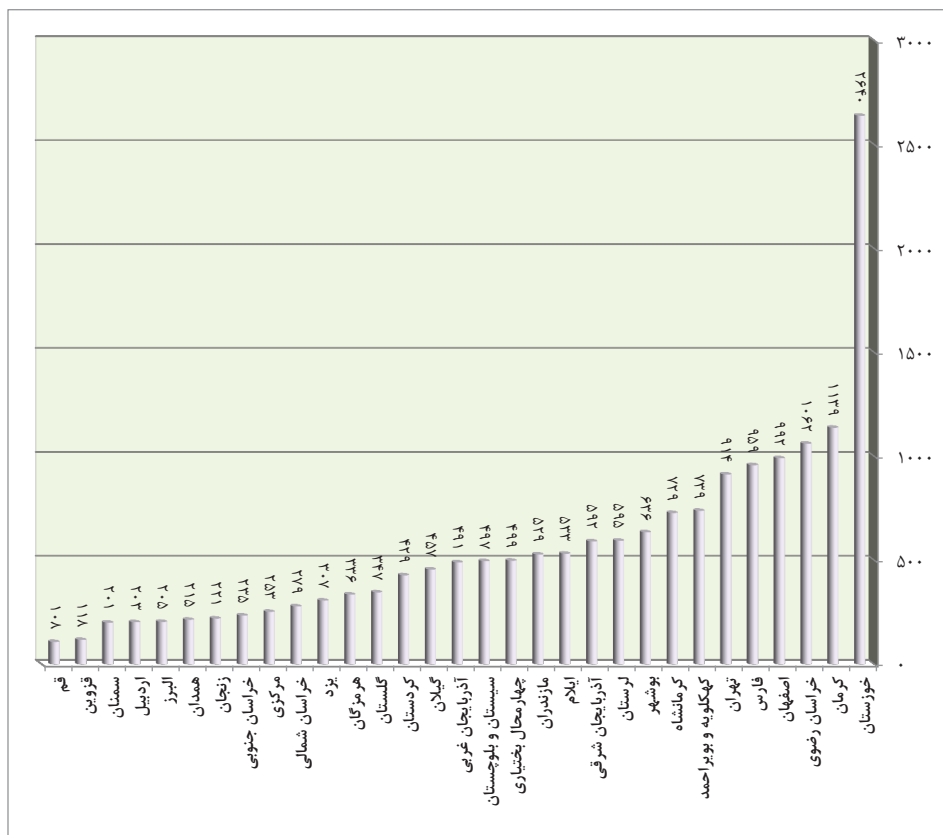
نمودار ۱۰-۲ درصد دانش آموزان تحت پوشش کشور به تفکیک مقطع تحصیلی



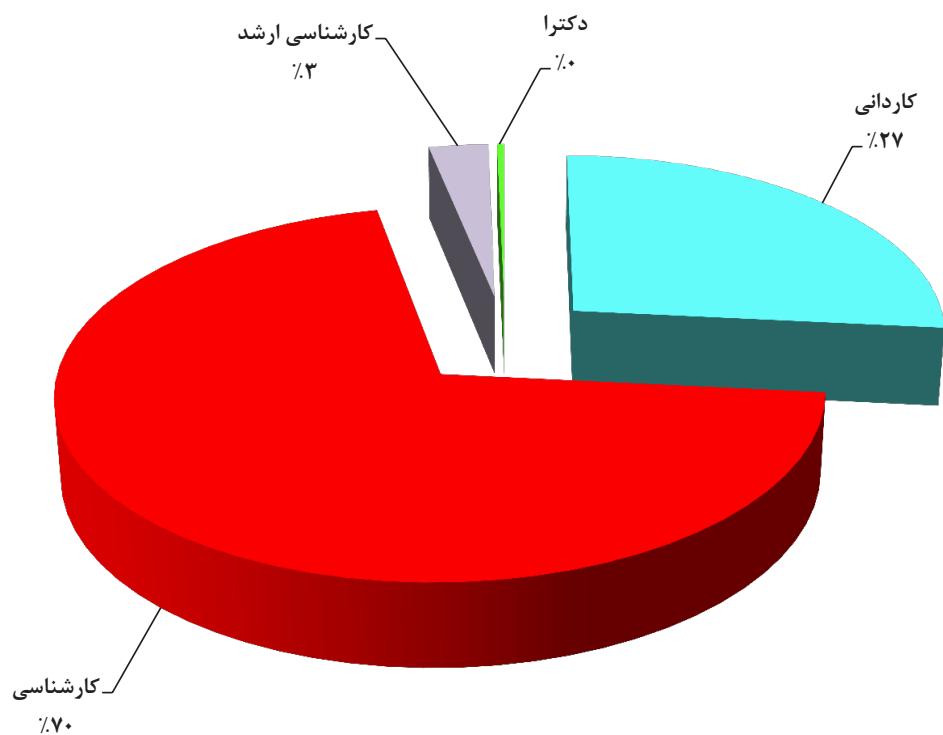
جدول ۱۲-۲ تعداد دانشجویان تحت پوشش به تفکیک استان

استان	جمع	کاردانی	کارشناسی	کارشناسی ارشد	دکترا
کل کشور	۱۷۴۶۰	۴۶۳۶	۱۲۲۵۹	۵۰۵	۶۰
آذربایجان شرقی	۵۹۲	۱۰۶	۴۶۵	۲۰	۱
آذربایجان غربی	۴۹۱	۱۳۷	۳۴۳	۱۰	۱
اردبیل	۲۰۳	۴۰	۱۶۰	۲	۱
اصفهان	۹۹۲	۱۹۷	۷۵۰	۳۹	۶
البرز	۲۰۵	۶۵	۱۳۳	۶	۱
ایلام	۵۳۳	۱۵۱	۳۵۱	۲۹	۲
بوشهر	۶۳۶	۱۹۸	۴۲۶	۹	۳
تهران	۹۱۴	۳۰۵	۵۸۱	۲۳	۵
چهارمحال بختیاری	۴۹۹	۱۱۹	۳۶۲	۱۳	۵
خراسان جنوبی	۲۳۵	۴۷	۱۸۵	۳	۰
خراسان رضوی	۱۰۶۲	۲۵۶	۷۵۸	۴۴	۴
خراسان شمالی	۲۷۹	۸۹	۱۸۱	۸	۱
خوزستان	۲۶۴۰	۷۳۲	۱۸۶۶	۳۸	۴
زنجان	۲۲۱	۵۹	۱۵۴	۸	۰
سمنان	۲۰۱	۶۴	۱۳۴	۳	۰
سیستان و بلوچستان	۴۹۷	۱۲۳	۳۶۵	۹	۰
فارس	۹۵۹	۲۲۹	۶۸۷	۳۹	۴
قزوین	۱۱۸	۴۳	۷۵	۰	۰
قم	۱۰۸	۲۶	۸۲	۰	۰
کردستان	۴۲۹	۸۸	۳۲۳	۱۶	۲
کرمان	۱۱۳۹	۳۲۸	۷۷۹	۲۹	۳
کرمانشاه	۷۲۹	۱۲۹	۵۵۳	۴۱	۶
کهکلیوه و بویراحمد	۷۳۹	۱۸۵	۵۲۸	۲۶	۰
گلستان	۳۴۷	۱۳۱	۲۰۲	۱۱	۳
گیلان	۴۵۷	۱۶۲	۲۸۱	۱۱	۳
لرستان	۵۹۵	۱۷۱	۳۹۷	۲۷	۰
مازندران	۵۲۹	۱۸۰	۳۳۶	۱۲	۱
مرکزی	۲۵۳	۶۲	۱۸۰	۱۰	۱
هرمزگان	۳۳۶	۱۰۶	۲۲۹	۱	۰
همدان	۲۱۵	۵۳	۱۵۷	۵	۰
یزد	۳۰۷	۵۵	۲۳۶	۱۳	۳

نمودار ۱۱-۲ تعداد دانشجویان تحت پوشش به تفکیک استان



نمودار ۱۲-۲ درصد دانشجویان تحت پوشش کشور به تفکیک مقطع تحصیلی



جدول ۱۳-۲ تعداد کمک‌های مالی غیر مستمر به تفکیک استان

استان	جمع	کمک هزینه ازدواج و جهیزیه	کمک تحصیلی	کمک هزینه دانشجویی	کمک هزینه ودیعه مسکن	سایر
کل کشور	۱۱۰۹۶۰	۵۳۷۲	۵۲۸۳۷	۱۷۱۳۶	۱۱۶۷	۳۴۴۴۸
آذربایجان شرقی	۳۲۸۰	۰	۲۶۶۱	۶۱۹	۰	۰
آذربایجان غربی	۲۵۵۸	۲۱۸	۱۳۵۵	۲۹۸	۱۵	۶۷۲
اردبیل	۱۹۹۷	۲۱۵	۱۲۵۱	۲۳۱	۲۰	۲۸۰
اصفهان	۵۲۶	۰	۰	۵۱۴	۱۲	۰
البرز	۱۱۳۰	۱۲	۶۵۹	۱۲۷	۸	۳۲۴
ایلام	۵۸۳	۶۱	۱۱۸	۱۰۵	۲	۲۹۷
بوشهر	۱۵۰۸	۱۷۴	۳۶۲	۳۸۹	۴۸	۵۳۵
تهران	۱۲۱۱	۲۲۶	۰	۳۵۲	۵۹	۵۷۴
چهارمحال بختیاری	۳۷۸۰	۴۶۵	۱۹۴۷	۵۵۱	۵	۸۱۲
خراسان جنوبی	۱۷۳	۰	۰	۱۷۳	۰	۰
خراسان رضوی	۷۰۵۴	۱۲۸	۹۹۱	۴۶۱۷	۶۵	۱۲۵۳
خراسان شمالی	۱۲۱۸	۳۱۶	۳۰۳	۱۷۹	۲۷۳	۱۴۷
خوزستان	۱۶۸۳۷	۲۲۶	۱۲۶۹۱	۲۱۲۹	۱۴	۱۷۷۷
زنجان	۲۴۲۵	۲۴۷	۸۶۸	۲۱۲	۱۳۵	۹۶۳
سمنان	۳۲۶۰	۱۵۹	۲۳۹	۱۴۶	۰	۲۷۱۶
سیستان و بلوچستان	۷۲۹۴	۵۳۶	۵۹۵۳	۴۲۲	۲۴	۳۵۹
فارس	۵۱۲۴	۴	۲۷۸۷	۸۴۸	۳۶	۱۴۴۹
قزوین	۱۷۳۵	۲۸	۱۹۰	۴۴۱	۳۱	۱۰۴۵
قم	۷۹۵	۱۲۶	۵۰۰	۹۷	۴۲	۳۰
کردستان	۱۸۲۹	۹۵	۳۵۶	۴۱۴	۱۲۷	۸۳۷
کرمان	۴۶۶۹	۱۷۲	۳۷۴۰	۷۵۷	۰	۰
کرمانشاه	۰	۰	۰	۰	۰	۰
کهکلیویه و بویراحمد	۴۷۲۵	۰	۳۸۴۷	۸۷۸	۰	۰
گلستان	۳۵۴۱	۳۰۵	۱۸۸۰	۴۴۵	۱۸	۸۹۳
گیلان	۱۳۵۵	۱۶۹	۳۶۴	۳۳	۱۲۶	۶۶۳
لرستان	۳۴۷۴	۳۱۹	۲۵۸۰	۵۷۵	۰	۰
مازندران	۱۸۳۰۴	۴۴۴	۲۵۴۹	۵۸۳	۱۳	۱۴۷۱۵
مرکزی	۴۰۰	۴	۱۵	۱۴۱	۲۳	۲۱۷
هرمزگان	۶۱۸۹	۲۹	۲۹۹۷	۲۳۱	۱۹	۲۹۱۳
همدان	۱۵۴۱	۲۵۲	۶۷۹	۲۶۴	۱۸	۳۲۸
یزد	۲۴۴۵	۴۴۲	۹۵۵	۳۶۵	۳۴	۶۴۹

جدول ۱۴-۲ تعداد مهدهای کودک خصوصی به تفکیک استان

روستا مهد	روستایی		شهری										جمع کل	استان
	مدیریت پیمان	جمع	مهد تخصصی	هیات امنایی	مدیریت پیمان	شرکت تعاونی	غیر انتفاعی	مهد مساجد	مهد قرآنی	آدینه مهدها	خصوصی شهری	جمع		
۷۱۴۷	۴۰	۷۱۸۷	۱۰	۴	۱۴	۸۹	۷	۴	۱۹۶	۱۱۶	۶۱۵۹	۶۴۴۲	۱۳۶۲۹	کل کشور
۳۱۰	۰	۳۱۰	۱	۰	۰	۱	۰	۰	۱۲	۵	۳۶۴	۳۸۳	۶۹۳	آذربایجان شرقی
۵۴۸	۲	۵۵۰	۰	۰	۰	۱۶	۰	۰	۰	۱	۲۳۳	۲۵۰	۸۰۰	آذربایجان غربی
۱۴۰	۰	۱۴۰	۰	۰	۰	۰	۰	۰	۳	۳	۱۰۴	۱۱۰	۲۵۰	اردبیل
۱۹۰	۰	۱۹۰	۰	۰	۲	۰	۰	۰	۵۰	۱۸	۵۴۵	۶۱۵	۸۰۵	اصفهان
۹	۰	۹	۰	۰	۱	۳	۰	۰	۰	۰	۲۳۲	۲۳۶	۲۴۵	البرز
۱۸۲	۰	۱۸۲	۰	۰	۰	۴	۰	۰	۰	۰	۷۵	۷۹	۲۶۱	ایلام
۹۲	۰	۹۲	۱	۰	۰	۰	۰	۰	۰	۱	۷۰	۷۲	۱۶۴	بوشهر
۴۰	۰	۴۰	۰	۰	۰	۶	۰	۱	۱۵	۰	۷۰۸	۷۳۰	۷۷۰	تهران
۱۷۵	۰	۱۷۵	۰	۰	۰	۴	۰	۰	۲	۰	۹۵	۱۰۱	۲۷۶	چهارمحال و بختیاری
۱۴۶	۰	۱۴۶	۰	۴	۰	۰	۰	۰	۳	۸	۶۴	۷۹	۲۲۵	خراسان جنوبی
۶۱۵	۰	۶۱۵	۵	۰	۰	۵	۰	۰	۲۲	۱۰	۷۹۰	۸۳۲	۱۴۴۷	خراسان رضوی
۱۳۶	۰	۱۳۶	۰	۰	۰	۲	۰	۰	۰	۰	۹۳	۹۵	۲۳۱	خراسان شمالی
۵۲۷	۰	۵۲۷	۰	۰	۰	۲	۲	۲	۵	۲	۴۳۸	۴۵۱	۹۷۸	خوزستان
۱۰۱	۰	۱۰۱	۰	۰	۶	۲	۰	۰	۶	۰	۶۷	۸۱	۱۸۲	زنجان
۵۰	۰	۵۰	۰	۰	۰	۳	۰	۰	۲	۴	۴۸	۵۷	۱۰۷	سمنان
۵۱۹	۰	۵۱۹	۰	۰	۰	۰	۰	۰	۰	۴	۱۲۳	۱۲۷	۶۴۶	سیستان و بلوچستان
۷۶۲	۱۰	۷۷۲	۰	۰	۰	۱	۰	۱	۸	۱۶	۳۰۰	۳۲۶	۱۰۹۸	فارس
۶۲	۰	۶۲	۰	۰	۰	۰	۰	۰	۲	۰	۶۷	۶۹	۱۳۱	قزوین
۱۴	۰	۱۴	۰	۰	۰	۱	۰	۰	۰	۰	۵۰	۵۱	۶۵	قم
۱۷۹	۰	۱۷۹	۰	۰	۰	۰	۰	۰	۰	۰	۸۸	۸۸	۲۶۷	کردستان
۲۹۲	۰	۲۹۲	۰	۰	۰	۸	۰	۰	۰	۱۴	۲۲۷	۲۴۹	۵۴۱	کرمان
۱۳۲	۰	۱۳۲	۰	۰	۰	۰	۰	۰	۰	۱	۱۳۷	۱۳۸	۲۷۰	کرمانشاه
۲۲۸	۰	۲۲۸	۰	۰	۰	۰	۰	۰	۲	۰	۶۳	۶۵	۲۹۳	کهگیلویه و بویراحمد
۱۳۱	۹	۱۴۰	۰	۰	۰	۰	۰	۰	۲	۱	۱۷۷	۱۸۰	۳۲۰	گلستان
۱۹۴	۰	۱۹۴	۲	۰	۰	۱۴	۰	۰	۱	۳	۲۴۷	۲۶۷	۴۶۱	گیلان
۲۳۵	۰	۲۳۵	۰	۰	۰	۰	۰	۰	۰	۱	۷۵	۷۶	۳۱۱	لرستان
۵۱۶	۰	۵۱۶	۱	۰	۰	۵	۰	۰	۱	۹	۲۷۸	۲۹۴	۸۱۰	مازندران
۳۵	۴	۳۹	۰	۰	۲	۲	۰	۰	۳	۳	۸۱	۹۱	۱۳۰	مرکزی
۳۴۱	۱۲	۳۵۳	۰	۰	۰	۱	۰	۰	۸	۳	۸۴	۹۶	۴۴۹	هرمزگان
۲۴۶	۳	۲۴۹	۰	۰	۳	۹	۲	۰	۰	۲	۱۳۸	۱۵۴	۴۰۳	همدان
۱۵۴	۰	۱۵۴	۰	۰	۰	۰	۳	۰	۴۹	۷	۹۸	۱۵۷	۳۱۱	یزد

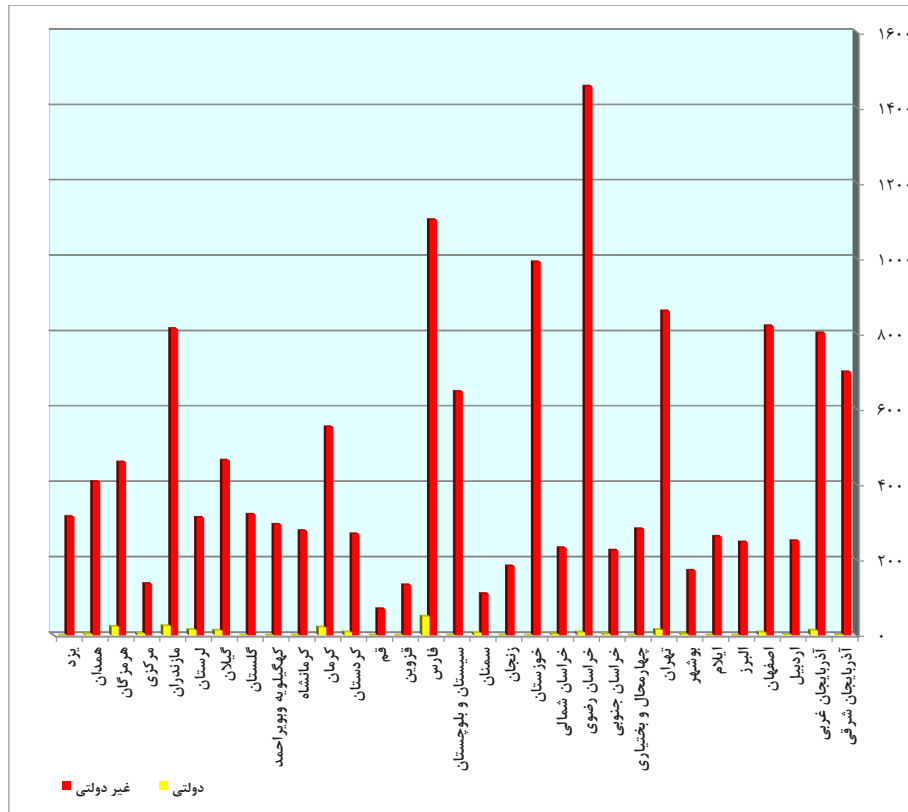
جدول ۱۵-۲ تعداد مهدهای کودک دولتی به تفکیک استان

روستایی	شهری	جمع کل	استان
۱۸۳	۳۱	۲۱۴	کل کشور
۰	۱	۱	آذربایجان شرقی
۱۰	۲	۱۲	آذربایجان غربی
۱	۰	۱	اردبیل
۵	۲	۷	اصفهان
۰	۰	۰	البرز
۰	۰	۰	ایلام
۲	۰	۲	بوشهر
۹	۵	۱۴	تهران
۰	۰	۰	چهارمحال و بختیاری
۱	۱	۲	خراسان جنوبی
۷	۰	۷	خراسان رضوی
۲	۰	۲	خراسان شمالی
۰	۰	۰	خوزستان
۰	۰	۰	زنجان
۶	۰	۶	سمنان
۰	۰	۰	سیستان و بلوچستان
۴۳	۷	۵۰	فارس
۰	۰	۰	قزوین
۰	۰	۰	قم
۸	۰	۸	کردستان
۲۱	۰	۲۱	کرمان
۰	۰	۰	کرمانشاه
۰	۰	۰	کهگیلویه و بویراحمد
۰	۰	۰	گلستان
۱۰	۲	۱۲	گیلان
۱۴	۰	۱۴	لرستان
۲۳	۲	۲۵	مازندران
۲	۳	۵	مرکزی
۱۷	۶	۲۳	هرمزگان
۲	۰	۲	همدان
۰	۰	۰	یزد

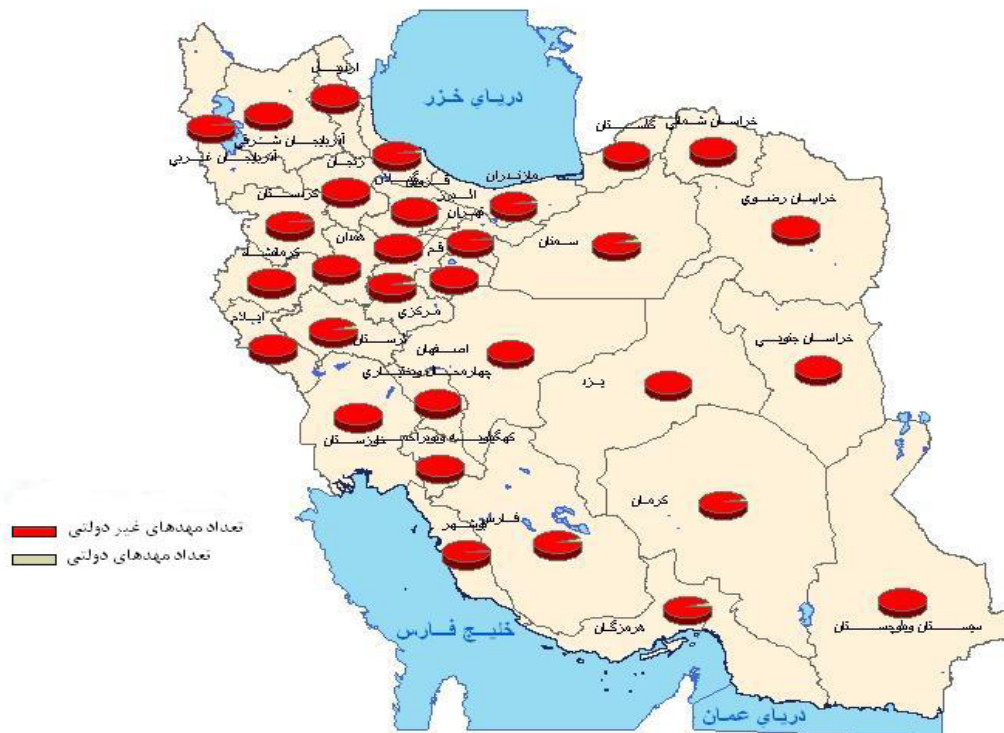
جدول ۱۶-۲ تعداد مهد و کودکان تحت پوشش در مهدهای کودک خودکفا به تفکیک استان

تعداد کودکان مهدهای کودک خودکفا						تعداد مهدهای کودک خودکفا	استان
نوباوه ۵-۶	نوباوه ۴-۵	نوباوه ۳-۴	نوبا	شیرخوار	جمع کل		
۴۳۵۴	۴۱۰۲	۳۳۴۳	۲۸۳۵	۲۱۶۷	۱۶۸۰۱	۲۰۷	کل کشور
۷۷	۴۰	۵۸	۶۰	۷۵	۳۱۵	۵	آذربایجان شرقی
۱۳	۲۲	۱۴	۱۱	۱۵	۷۶	۱	آذربایجان غربی
۰	۰	۰	۰	۰	۰	۰	اردبیل
۲۷۴	۱۲۵	۱۱۹	۶۶	۷۷	۶۷۶	۱۵	اصفهان
۴۸	۳۸	۲۰	۲۹	۲۷	۱۶۴	۲	البرز
۰	۰	۰	۰	۰	۰	۰	ایلام
۱۲۰	۲۷۴	۱۹۳	۱۲۴	۷۰	۷۸۸	۷	بوشهر
۱۸۳۵	۱۹۱۹	۱۴۴۲	۱۱۱۹	۷۰۷	۷۱۱۱	۸۹	تهران
۱۵	۰	۶۵	۳۰	۲۰	۱۳۶	۶	چهارمحال و بختیاری
۰	۰	۰	۰	۰	۰	۰	خراسان جنوبی
۳۷۱	۲۱۴	۱۱۷	۵۳	۲۶	۷۹۰	۹	خراسان رضوی
۰	۰	۰	۰	۰	۰	۰	خراسان شمالی
۴۲۵	۱۶۰	۱۳۳	۱۱۷	۴۰	۸۸۷	۱۲	خوزستان
۳	۹	۴	۷	۲	۲۶	۱	زنجان
۰	۳۳	۳۳	۵۲	۳۰	۱۵۱	۳	سمنان
۰	۰	۰	۰	۰	۰	۰	سیستان و بلوچستان
۶۸	۳۷	۲۳	۷	۷	۱۴۶	۴	فارس
۳۶	۳۸	۴۱	۲۲	۲۰	۱۵۹	۲	قزوین
۴۳۰	۵۷۵	۵۹۶	۶۵۶	۷۱۷	۲۹۷۹	۵	قم
۰	۴	۳	۴	۵	۱۷	۱	کردستان
۲۲۷	۱۱۲	۹۸	۱۱۰	۹۵	۶۵۳	۱۱	کرمان
۵۲	۴۲	۳۹	۳۰	۱۷	۱۸۶	۶	کرمانشاه
۰	۰	۰	۰	۰	۰	۰	کهگیلویه و بویراحمد
۰	۰	۰	۰	۰	۰	۰	گلستان
۲۴	۳۳	۳۲	۱۵	۶	۱۱۲	۲	گیلان
۰	۱۲	۲۰	۶	۱۲	۵۱	۱	لرستان
۰	۲	۷	۱۹	۲۵	۵۵	۲	مازندران
۸۲	۷۹	۷۱	۵۴	۴۴	۳۳۶	۶	مرکزی
۲۳۵	۲۴۹	۱۵۷	۱۶۱	۸۴	۸۹۶	۱۰	هرمزگان
۱۹	۳۲	۴۰	۳۱	۱۴	۱۳۶	۴	همدان
۰	۵۳	۱۸	۵۲	۳۲	۱۵۵	۳	یزد

نمودار ۱۳-۲ تعداد مهدهای کودک به تفکیک استان



نقشه ۵-۲ توزیع مهدهای کودک به تفکیک استان و نوع مدیریت



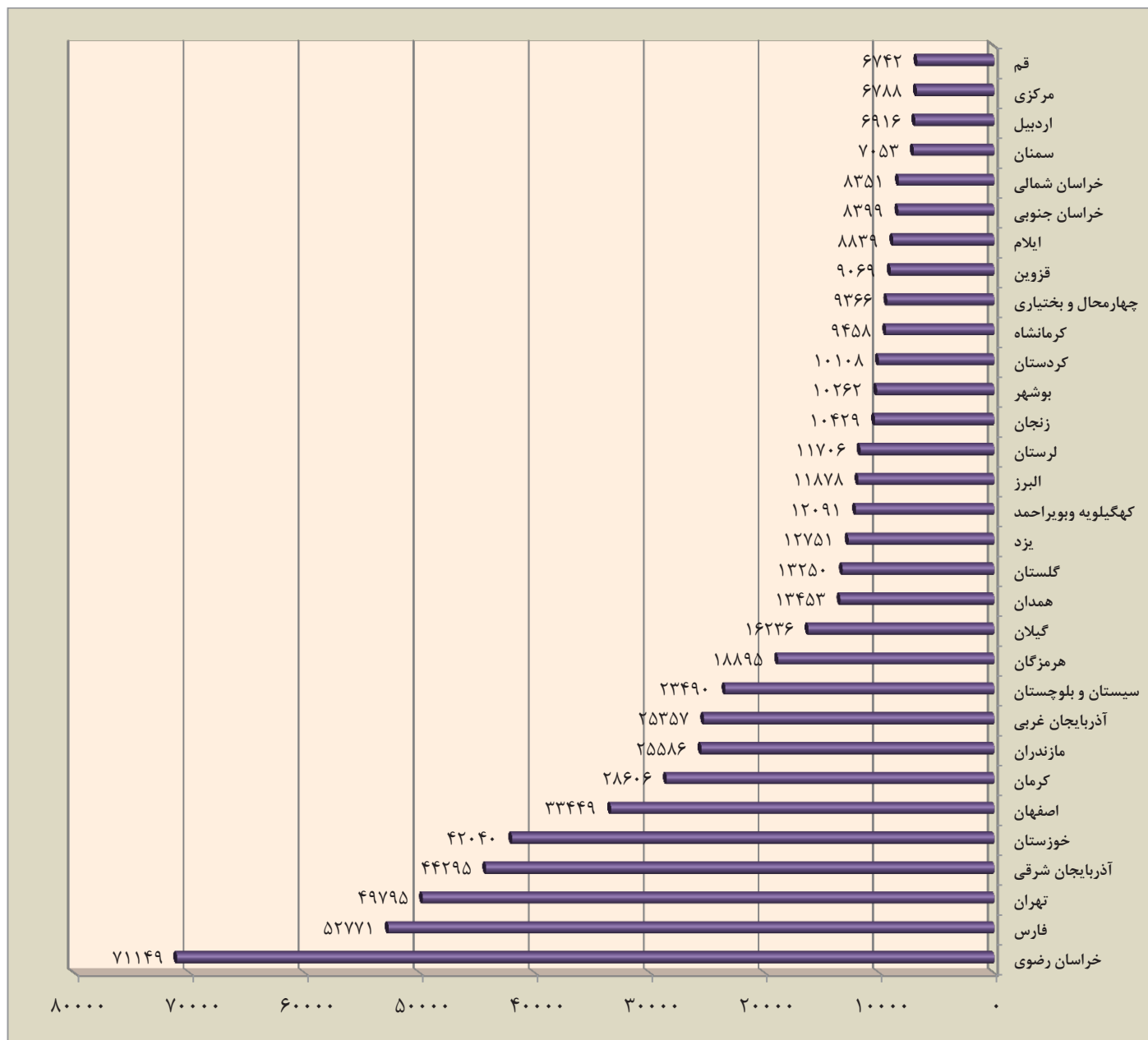
جدول ۱۷-۲ تعداد کودکان تحت پوشش در مهدهای کودک دولتی به تفکیک استان

روستایی						شهری						جمع کل	استان
نوباوه ۵-۶	نوباوه ۴-۵	نوباوه ۳-۴	نوپا	شیرخوار	جمع	نوباوه ۵-۶	نوباوه ۴-۵	نوباوه ۳-۴	نوپا	شیرخوار	جمع		
۲۸۲۸	۱۶۷۵	۵۲۲	۵۲	۲	۵۰۸۹	۵۰۱	۳۳۹	۱۵۵	۱۲	۸	۱۰۱۵	۶۱۰۴	کل کشور
۰	۰	۰	۰	۰	۰	۱۷	۱۳	۰	۰	۰	۳۰	۳۰	آذربایجان شرقی
۱۳۶	۷۸	۱۷	۱	۰	۲۳۲	۵۹	۳۴	۹	۰	۰	۱۰۲	۳۳۴	آذربایجان غربی
۱۰	۱۷	۳	۰	۰	۳۰	۰	۰	۰	۰	۰	۰	۳۰	اردبیل
۱۰۰	۳۶	۲۰	۴	۱	۱۶۱	۲۸	۲۶	۹	۰	۰	۶۳	۲۲۴	اصفهان
۰	۰	۰	۰	۰	۰	۰	۰	۰	۰	۰	۰	۰	البرز
۰	۰	۰	۰	۰	۰	۰	۰	۰	۰	۰	۰	۰	ایلام
۴۰	۳۴	۰	۰	۰	۷۴	۰	۰	۰	۰	۰	۰	۷۴	بوشهر
۹۸	۵۳	۱۵	۲	۰	۱۶۸	۱۱۴	۴۸	۳۱	۸	۱	۲۰۲	۳۷۰	تهران
۰	۰	۰	۰	۰	۰	۰	۰	۰	۰	۰	۰	۰	چهارمحال و بختیاری
۷	۵	۰	۰	۰	۱۲	۰	۱۵	۰	۰	۰	۱۵	۲۷	خراسان جنوبی
۱۴۷	۴۲	۱۶	۰	۰	۲۰۵	۰	۰	۰	۰	۰	۰	۲۰۵	خراسان رضوی
۵۵	۷	۲	۰	۰	۶۴	۰	۰	۰	۰	۰	۰	۶۴	خراسان شمالی
۰	۰	۰	۰	۰	۰	۰	۰	۰	۰	۰	۰	۰	خوزستان
۰	۰	۰	۰	۰	۰	۰	۰	۰	۰	۰	۰	۰	زنجان
۶	۱۱۳	۱۴	۴	۱	۱۳۸	۰	۰	۰	۰	۰	۰	۱۳۸	سمنان
۰	۰	۰	۰	۰	۰	۰	۰	۰	۰	۰	۰	۰	سیستان و بلوچستان
۸۶۲	۳۹۴	۸۸	۱۵	۰	۱۳۵۹	۱۷۱	۶۶	۲۴	۴	۰	۲۶۵	۱۶۲۴	فارس
۰	۰	۰	۰	۰	۰	۰	۰	۰	۰	۰	۰	۰	قزوین
۰	۰	۰	۰	۰	۰	۰	۰	۰	۰	۰	۰	۰	قم
۱۳۶	۵۱	۰	۰	۰	۱۸۷	۰	۰	۰	۰	۰	۰	۱۸۷	کردستان
۲۵۰	۱۶۳	۱۱۸	۰	۰	۵۳۱	۰	۰	۰	۰	۰	۰	۵۳۱	کرمان
۰	۰	۰	۰	۰	۰	۰	۰	۰	۰	۰	۰	۰	کرمانشاه
۰	۰	۰	۰	۰	۰	۰	۰	۰	۰	۰	۰	۰	کهگیلویه و بویراحمد
۰	۰	۰	۰	۰	۰	۰	۰	۰	۰	۰	۰	۰	گلستان
۴۶	۱۱۵	۵۲	۰	۰	۲۱۳	۳۴	۱۵	۹	۰	۰	۵۸	۲۷۱	گیلان
۲۰۰	۱۴۰	۱۲	۳	۰	۳۵۵	۰	۰	۰	۰	۰	۰	۳۵۵	لرستان
۴۳۷	۳۳	۶	۲	۰	۴۷۸	۱۰	۴	۰	۰	۰	۱۴	۴۹۲	مازندران
۳۵	۵۴	۱۰	۰	۰	۹۹	۱۹	۱۶	۰	۰	۰	۳۵	۱۳۴	مرکزی
۲۲۸	۳۲۵	۱۳۹	۲۱	۰	۷۱۳	۴۹	۱۰۲	۷۳	۰	۷	۲۳۱	۹۴۴	هرمزگان
۴۵	۱۵	۱۰	۰	۰	۷۰	۰	۰	۰	۰	۰	۰	۷۰	همدان
۰	۰	۰	۰	۰	۰	۰	۰	۰	۰	۰	۰	۰	یزد

جدول ۱۸-۲ تعداد کودکان تحت پوشش در مهدهای کودک خصوصی به تفکیک استان

روستایی				شهری						جمع کل	استان
نوباوه ۵-۶	نوباوه ۴-۵	نوباوه ۳-۴	جمع	نوباوه ۵-۶	نوباوه ۴-۵	نوباوه ۳-۴	نوبا	شیرخوار	جمع		
۱۰۸۶۳۶	۷۰۲۶۳	۳۰۳۸۱	۲۰۹۲۸۰	۱۵۰۳۱۶	۱۱۹۶۴۲	۶۵۴۶۸	۳۷۳۵۰	۱۳۴۱۷	۳۸۶۱۹۳	۵۹۵۴۷۳	کل کشور
۷۶۰۵	۳۹۵۰	۱۱۵۰	۱۲۷۰۵	۱۴۵۷۷	۱۰۳۵۸	۲۹۷۰	۲۵۱۰	۸۳۰	۳۱۲۴۵	۴۳۹۵۰	آذربایجان شرقی
۶۶۸۵	۴۴۲۲	۲۵۲۷	۱۳۶۳۴	۴۵۷۷	۲۹۶۴	۲۰۲۲	۱۰۹۷	۶۵۳	۱۱۳۱۳	۲۴۹۴۷	آذربایجان غربی
۱۳۵۰	۱۱۴۰	۱۶۰	۲۶۵۰	۱۱۰۲	۱۰۲۷	۹۸۸	۸۳۲	۲۸۷	۴۲۳۶	۶۸۸۶	اردبیل
۲۰۸۴	۲۰۸۵	۸۲۷	۴۹۹۶	۱۱۶۹۱	۹۶۶۵	۴۸۴۰	۱۱۰۳	۲۵۴	۲۷۵۵۳	۳۲۵۴۹	اصفهان
۲۲۰	۸۲	۵۰	۳۵۲	۳۵۲۵	۲۷۹۱	۲۳۵۶	۲۴۶۶	۲۲۴	۱۱۳۶۲	۱۱۷۱۴	البرز
۱۵۷۸	۱۹۱۷	۱۲۶۹	۴۷۶۴	۱۵۸۹	۱۴۱۸	۶۵۸	۳۳۵	۷۵	۴۰۷۵	۸۸۳۹	ایلام
۱۶۷۴	۱۰۴۱	۳۹۲	۳۱۰۷	۲۳۶۷	۲۶۳۸	۹۶۰	۲۸۳	۴۵	۶۲۹۳	۹۴۰۰	بوشهر
۱۵۶۳	۲۰۴۹	۳۲۷	۳۹۳۹	۱۳۵۰۸	۱۲۴۷۲	۶۸۲۴	۴۲۳۳	۱۳۳۸	۳۸۳۷۵	۴۲۳۱۴	تهران
۸۶۱	۲۰۰۰	۱۷۶۸	۴۶۲۹	۱۰۵۱	۲۰۰۰	۸۱۸	۶۰۲	۱۳۰	۴۶۰۱	۹۲۳۰	چهارمحال و بختیاری
۲۲۱۴	۱۲۹۰	۸۳۸	۴۳۴۲	۱۶۱۷	۱۱۱۱	۷۴۰	۳۷۳	۱۸۹	۴۰۳۰	۸۳۷۲	خراسان جنوبی
۱۳۱۹۴	۶۳۷۶	۲۶۴۳	۲۱۲۱۳	۲۱۸۴۰	۱۴۶۹۹	۸۲۵۷	۳۱۹۷	۹۴۸	۴۸۹۴۱	۷۰۱۵۴	خراسان رضوی
۲۲۱۸	۹۲۸	۲۳۲	۳۳۷۸	۲۸۵۸	۱۱۷۰	۵۶۳	۲۳۹	۷۹	۴۹۰۹	۸۲۸۷	خراسان شمالی
۷۷۷۰	۵۷۳۰	۱۸۰۸	۱۵۳۰۸	۱۲۵۹۵	۷۶۳۷	۳۹۱۴	۱۲۴۴	۴۵۵	۲۵۸۴۵	۴۱۱۵۳	خوزستان
۱۹۷۱	۸۶۸	۶۶۱	۳۵۰۰	۳۰۳۸	۱۹۹۹	۱۰۳۰	۵۷۲	۲۶۴	۶۹۰۳	۱۰۴۰۳	زنجان
۱۰۴۲	۵۶۵	۱۷۷	۱۷۸۴	۱۵۸۴	۱۴۳۵	۱۱۰۰	۵۹۷	۲۶۴	۴۹۸۰	۶۷۶۴	سمنان
۷۷۰۰	۴۵۵۰	۲۶۳۰	۱۴۸۸۰	۲۹۶۰	۲۸۳۹	۱۷۲۰	۶۶۴	۴۲۷	۸۶۱۰	۲۳۴۹۰	سیستان و بلوچستان
۱۳۳۴۱	۶۸۴۹	۱۸۷۰	۲۲۰۶۰	۱۰۴۸۸	۱۰۸۱۶	۳۵۶۵	۲۸۱۷	۱۲۵۵	۲۸۹۴۱	۵۱۰۰۱	فارس
۱۵۵۸	۱۰۴۲	۵۸۲	۳۱۸۲	۲۰۲۵	۱۸۳۹	۱۲۰۱	۴۶۶	۱۹۷	۵۷۲۸	۸۹۱۰	قزوین
۱۸۲	۱۶۹	۳۵	۳۸۶	۱۳۵۴	۱۰۴۳	۷۰۴	۲۴۱	۳۵	۳۳۷۷	۳۷۶۳	قم
۲۸۳۸	۱۱۷۴	۵۴۱	۴۵۵۳	۲۵۲۸	۱۲۰۲	۸۳۴	۵۹۳	۱۹۴	۵۳۵۱	۹۹۰۴	کردستان
۵۱۲۷	۳۲۳۴	۱۷۵۴	۱۰۱۱۵	۶۳۹۱	۴۳۲۶	۳۱۹۳	۲۱۶۱	۱۲۳۶	۱۷۳۰۷	۲۷۴۲۲	کرمان
۱۱۲۸	۹۵۳	۶۱۳	۲۶۹۴	۳۳۱۱	۱۸۴۱	۹۱۵	۳۶۴	۱۴۷	۶۵۷۸	۹۲۷۲	کرمانشاه
۴۳۲۰	۱۸۲۹	۳۷۷	۶۵۲۶	۲۹۸۰	۱۴۲۴	۶۷۵	۳۰۵	۱۸۱	۵۵۶۵	۱۲۰۹۱	کهگیلویه و بویراحمد
۱۷۵۹	۱۴۴۶	۷۵۲	۳۹۵۷	۲۶۹۲	۲۸۴۲	۲۱۱۱	۱۳۵۵	۲۹۳	۹۲۹۳	۱۳۲۵۰	گلستان
۱۴۶۲	۱۲۹۹	۴۳۴	۳۱۹۵	۴۶۵۷	۴۱۲۱	۲۲۳۱	۱۴۷۹	۱۷۰	۱۲۶۵۸	۱۵۸۵۳	گیلان
۲۸۲۳	۱۴۱۲	۴۱۵	۴۶۵۰	۲۸۵۰	۱۸۰۰	۱۲۰۰	۶۳۰	۱۷۰	۶۶۵۰	۱۱۳۰۰	لرستان
۵۹۳۷	۳۶۶۵	۱۶۷۴	۱۱۲۷۶	۳۳۳۷	۴۳۹۹	۳۳۷۳	۲۱۰۶	۵۴۸	۱۳۷۶۳	۲۵۰۳۹	مازندران
۵۹۹	۴۶۹	۱۸۰	۱۲۴۸	۲۱۹۸	۱۳۹۷	۶۸۴	۴۹۴	۲۹۷	۵۰۷۰	۶۳۱۸	مرکزی
۴۱۴۴	۵۱۴۶	۲۴۳۴	۱۱۷۲۴	۱۶۸۴	۱۵۱۴	۱۱۳۱	۷۵۹	۲۴۳	۵۳۳۱	۱۷۰۵۵	هرمزگان
۳۱۵۶	۱۴۱۱	۷۵۴	۵۳۲۱	۲۸۳۶	۲۲۵۸	۱۶۳۷	۸۱۳	۳۸۲	۷۹۳۶	۱۳۲۴۷	همدان
۱۵۳۳	۱۱۷۲	۵۰۷	۳۲۱۲	۵۰۶	۲۵۹۷	۲۲۵۴	۲۴۲۰	۱۶۰۷	۹۳۸۴	۱۲۵۹۶	یزد

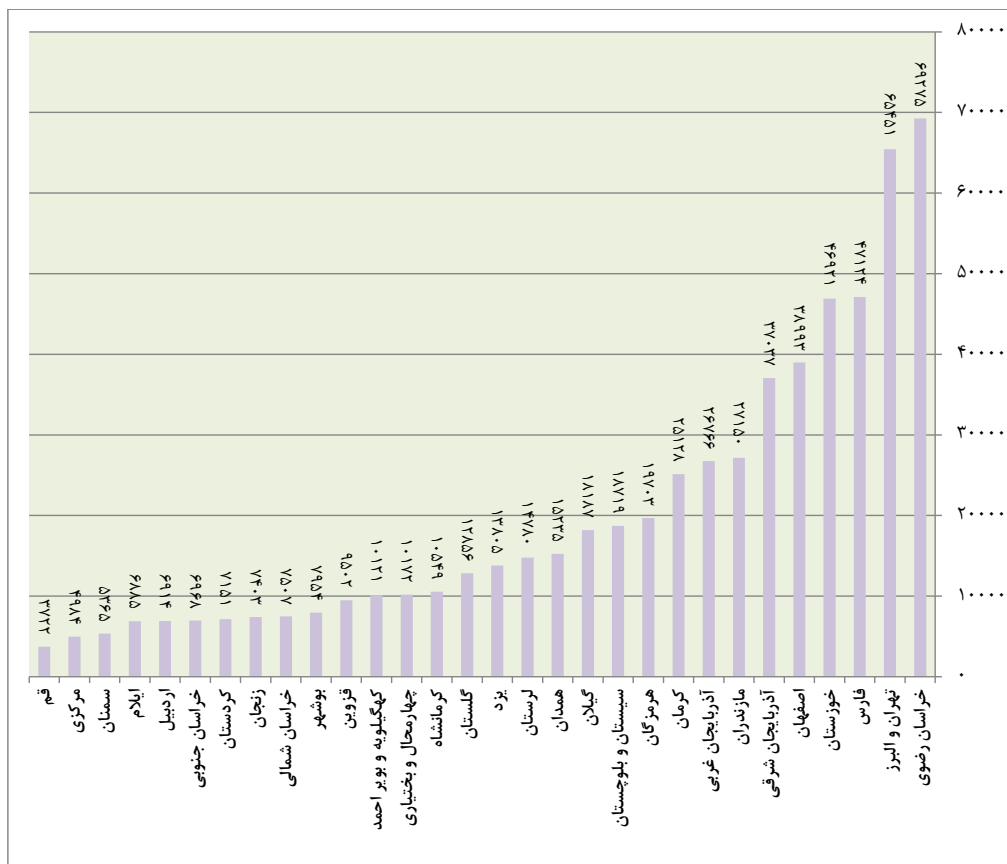
نمودار ۱۴-۲ تعداد کودکان تحت پوشش در مهدهای کودک به تفکیک استان



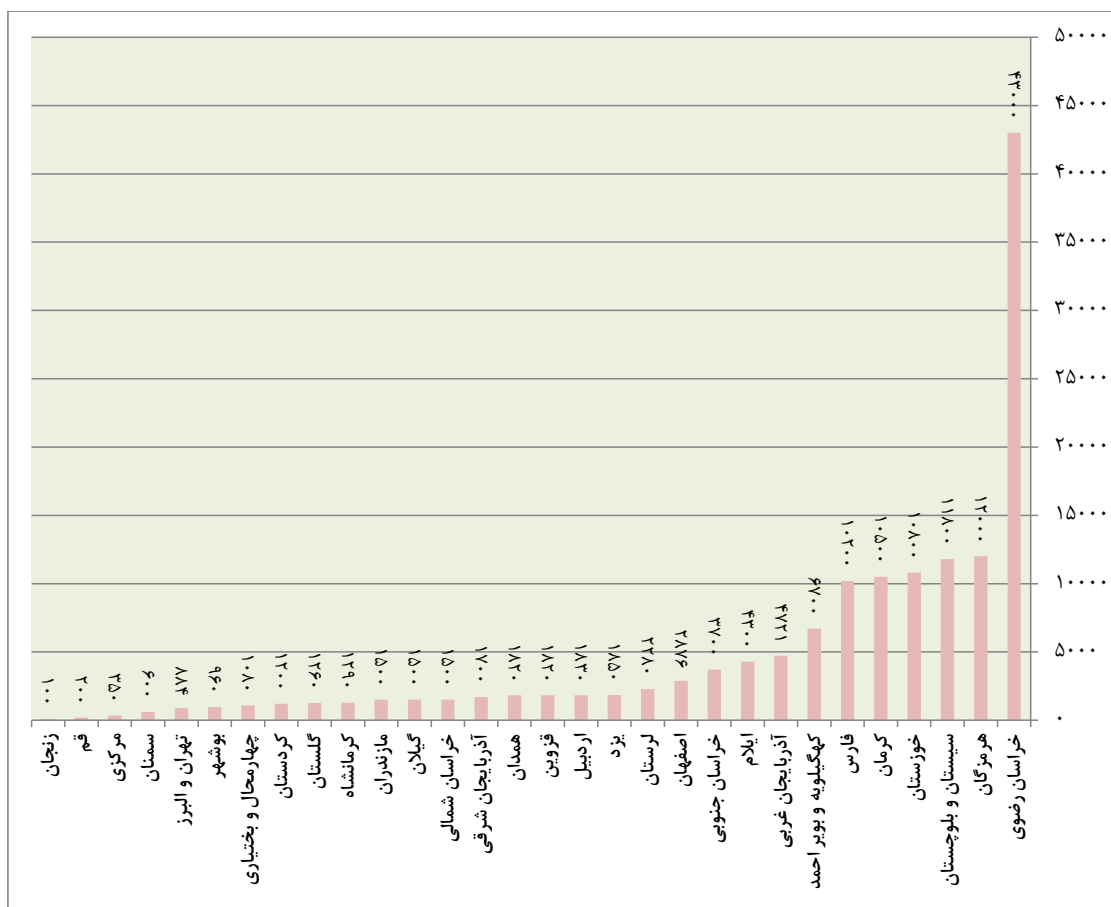
جدول ۱۹-۲ تعداد کودکان دریافت کننده شیر و غذای گرم در مهدهای کودک

استان	تعداد کودکان دریافت کننده شیر رایگان در مهدهای کودک	طرح یک وعده غذای گرم در روستا مهدها
کل کشور	۶۰۲۳۲۷	۱۴۴۳۲۱
آذربایجان غربی	۲۶۷۶۶	۴۷۲۱
آذربایجان شرقی	۳۷۰۳۷	۱۷۰۰
اردبیل	۶۹۱۴	۱۸۳۰
اصفهان	۳۸۹۹۳	۲۸۷۶
ایلام	۶۸۸۵	۴۳۰۰
بوشهر	۷۹۵۴	۹۶۰
تهران و البرز	۶۵۴۵۱	۸۸۴
چهارمحال و بختیاری	۱۰۱۷۲	۱۰۸۰
خراسان شمالی	۷۵۰۷	۱۵۰۰
خراسان جنوبی	۶۹۶۸	۳۷۰۰
خراسان رضوی	۶۹۲۷۵	۴۳۰۰۰
خوزستان	۴۶۹۲۱	۱۰۸۰۰
زنجان	۷۴۰۳	۱۰۰
سمنان	۵۳۶۵	۶۰۰
سیستان و بلوچستان	۱۸۷۱۹	۱۱۸۰۰
فارس	۴۷۱۲۴	۱۰۲۰۰
قم	۳۷۲۲	۲۰۰
قزوین	۹۵۰۲	۱۸۲۰
کردستان	۷۱۵۱	۱۲۰۰
کرمانشاه	۱۰۵۴۹	۱۲۹۰
کرمان	۲۵۱۲۸	۱۰۵۰۰
کهگیلویه و بویر احمد	۱۰۱۲۱	۶۷۰۰
لرستان	۱۴۷۸۰	۲۲۸۰
گیلان	۱۸۱۸۷	۱۵۰۰
گلستان	۱۲۸۵۶	۱۲۶۰
مرکزی	۴۹۸۴	۳۵۰
مازندران	۲۷۱۵۰	۱۵۰۰
همدان	۱۵۲۳۵	۱۸۲۰
هرمزگان	۱۹۷۰۳	۱۲۰۰۰
یزد	۱۳۸۰۵	۱۸۵۰

نمودار ۱۵-۲ تعداد کودکان دریافت کننده شیر رایگان در مهدهای کودک به تفکیک استان



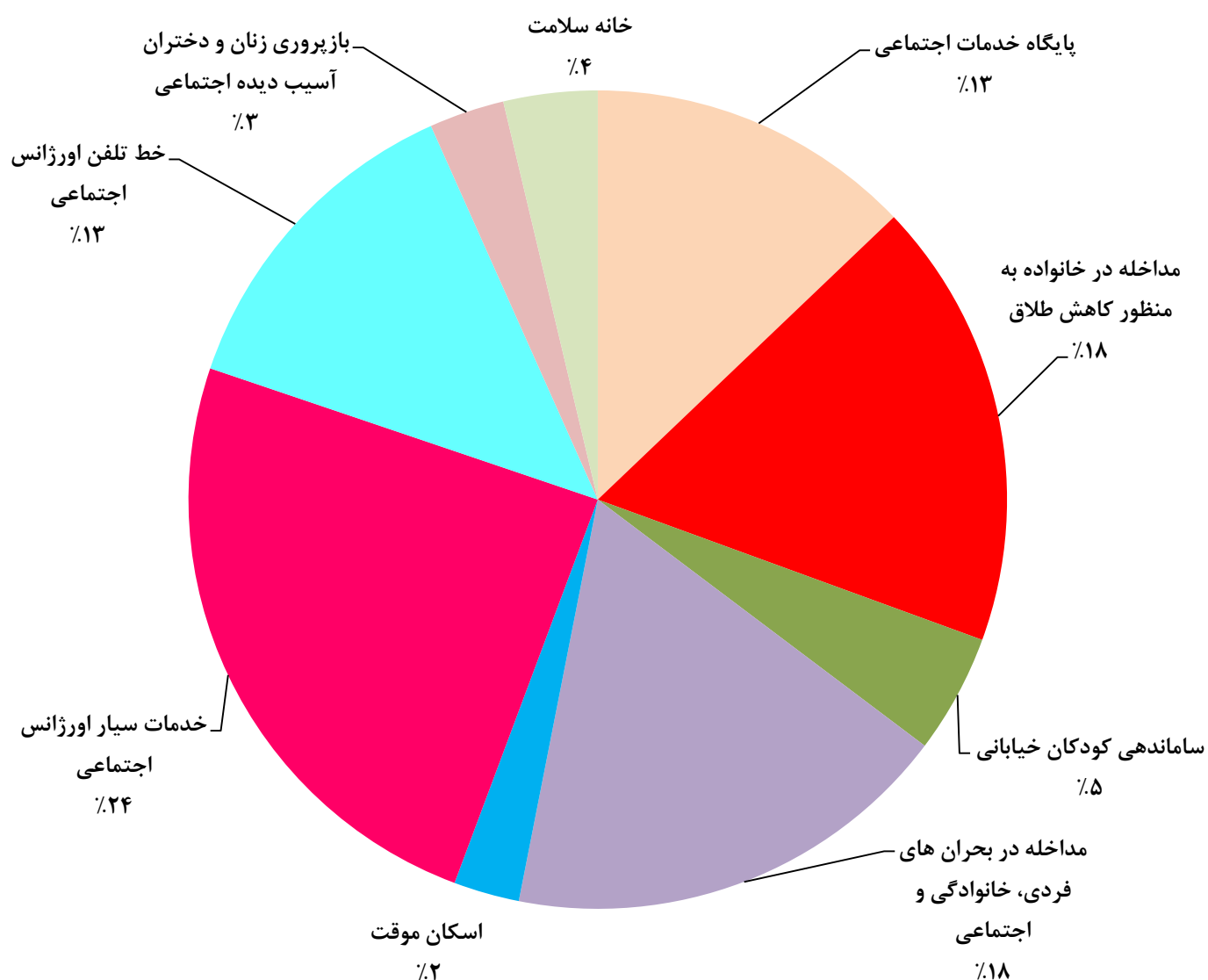
نمودار ۱۶-۲ تعداد کودکان دریافت کننده غذای گرم در مهدهای کودک به تفکیک استان



جدول ۲۰-۲ تعداد مراکز آسیب‌های اجتماعی به تفکیک استان

استان	جمع کل	پایگاه خدمات اجتماعی	مداخله در خانواده به منظور کاهش طلاق	مداخله در کودکان خیابانی	ساماندهی	فردی، خانوادگی و اجتماعی	مداخله در بحران‌های فردی، خانوادگی و اجتماعی	اسکان موقت	اجتماعی اورژانس خدمات سیار	خط تلفن اورژانس اجتماعی	دیده اجتماعی دختران آسیب‌پذیر و زنان و	خانه سلامت
کل کشور	۸۰۸	۱۰۴	۱۴۳	۳۸	۱۴۴	۲۱	۱۹۸	۱۰۶	۲۴	۳۰		
آذربایجان شرقی	۲۳	۲	۲	۱	۵	۰	۶	۵	۱	۱		
آذربایجان غربی	۱۹	۶	۴	۱	۳	۰	۴	۱	۰	۱		
اردبیل	۲۵	۲	۴	۱	۴	۲	۴	۶	۱	۱		
اصفهان	۴۵	۲	۱۱	۱	۸	۰	۱۲	۹	۱	۱		
البرز	۱۰	۲	۱	۱	۱	۰	۳	۱	۰	۱		
ایلام	۲۱	۲	۲	۱	۶	۰	۴	۴	۱	۱		
بوشهر	۲۳	۱	۲	۱	۶	۰	۶	۵	۱	۱		
تهران	۵۲	۳	۵	۳	۷	۴	۲۱	۵	۲	۲		
چهارمحال بختیاری	۱۶	۲	۴	۱	۲	۰	۴	۱	۱	۱		
خراسان جنوبی	۲۰	۲	۴	۱	۴	۰	۴	۳	۱	۱		
خراسان رضوی	۴۴	۴	۳	۲	۱۰	۱	۱۳	۸	۲	۱		
خراسان شمالی	۲۵	۳	۷	۱	۷	۰	۴	۲	۰	۱		
خوزستان	۴۸	۴	۱۴	۲	۶	۱	۱۲	۷	۱	۱		
زنجان	۲۴	۳	۵	۱	۴	۳	۴	۲	۱	۱		
سمنان	۱۶	۲	۴	۱	۲	۱	۴	۲	۰	۰		
سیستان و بلوچستان	۱۳	۱	۱	۱	۳	۰	۶	۱	۰	۰		
فارس	۴۷	۴	۱۱	۲	۸	۱	۱۲	۷	۱	۱		
قزوین	۱۲	۰	۱	۱	۳	۰	۴	۱	۱	۱		
قم	۲۶	۱۷	۱	۱	۱	۰	۳	۱	۱	۱		
کردستان	۲۲	۳	۹	۰	۳	۱	۴	۱	۰	۱		
کرمان	۳۰	۳	۴	۱	۶	۰	۸	۶	۱	۱		
کرمانشاه	۲۱	۲	۵	۱	۴	۱	۶	۱	۰	۱		
کهکلوبه و بویراحمد	۱۸	۳	۳	۳	۳	۰	۴	۱	۰	۱		
گلستان	۳۳	۵	۸	۱	۷	۰	۷	۳	۱	۱		
گیلان	۳۱	۲	۷	۱	۵	۱	۷	۶	۱	۱		
لرستان	۱۷	۲	۱	۱	۲	۰	۵	۴	۱	۱		
مازندران	۳۰	۴	۸	۱	۷	۰	۷	۲	۰	۱		
مرکزی	۲۰	۴	۳	۱	۳	۰	۴	۳	۱	۱		
هرمزگان	۳۶	۷	۴	۲	۷	۳	۸	۳	۱	۱		
همدان	۲۰	۲	۵	۱	۳	۲	۴	۱	۱	۱		
یزد	۲۱	۵	۱	۱	۴	۰	۴	۴	۱	۱		

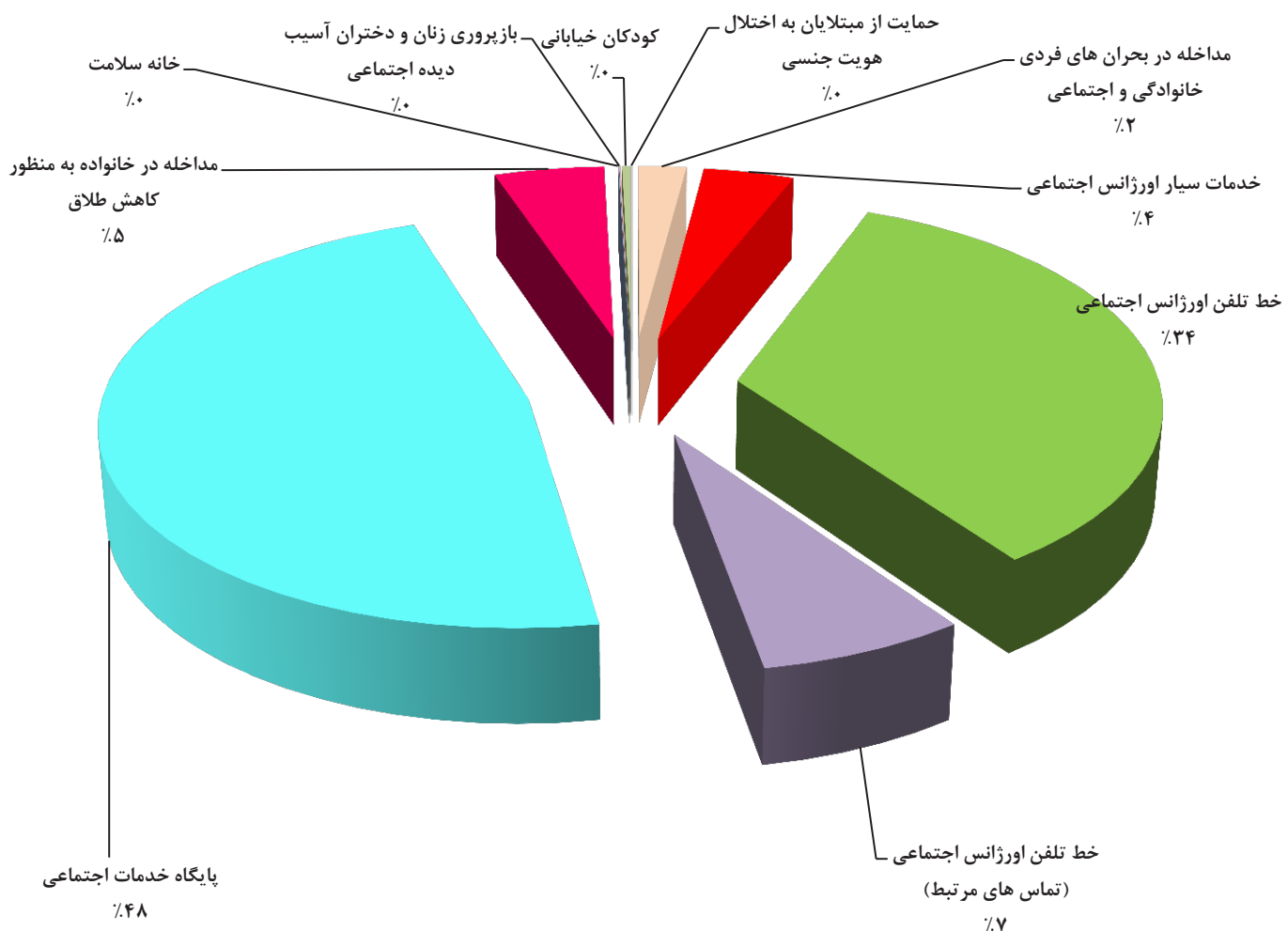
نمودار ۱۷-۲ درصد مراکز آسیب‌های اجتماعی کشور



جدول ۲۱-۲ تعداد پذیرش مراکز تابعه آسیب‌های اجتماعی به تفکیک استان

استان	جمع کل	مداخله در بحران‌های فردی خانوادگی و اجتماعی	خدمات سیار اورژانس اجتماعی	خط تلفن اورژانس اجتماعی (کل تماس‌ها)	خط تلفن اورژانس اجتماعی (تماس های مرتبط)	پایگاه خدمات اجتماعی	مداخله در خانواده به منظور کاهش طلاق	خانه سلامت	بازپروری زنان و دختران آسیب دیده اجتماعی	کودکان خیابانی	حمایت از مبتلایان به اختلال هویت جنسی
کل کشور	۱۴۱۳۱۶۸	۲۹۱۹۴	۵۵۳۰۴	۴۸۳۷۷۳	۹۹۰۰۸	۶۷۲۰۰۰	۶۷۰۰۲۶	۴۸۴	۹۰۵	۵۳۴۸	۱۲۶
آذربایجان شرقی	۵۲۹۷۵	۷۵۶	۳۹۱۶	۲۱۳۱۳	۱۰۳۲۷	۱۴۰۰۰	۲۴۷۸	۶۵	۶۹	۴۸	۳
آذربایجان غربی	۵۱۱۹۵	۵۹۹	۲۱۴۰	۱۸۸۲	۱۸۵۲	۴۲۰۰۰	۲۵۶۴	۶	۰	۱۵۰	۲
اردبیل	۲۲۵۹۱	۳۲۳	۶۵۹	۴۴۹۲	۲۴۹۲	۱۴۰۰۰	۵۲۰	۴	۰	۱۰۱	۰
اصفهان	۵۴۱۱۳	۳۵۴۰	۵۹۹۲	۲۰۳۸۵	۶۸۲۶	۱۴۰۰۰	۳۰۱۴	۴۲	۳۳	۲۷۴	۷
البرز	۲۹۴۳۰	۲۲۳	۳۲۱	۱۲۳۲۳	۱۱۷۳	۱۴۰۰۰	۱۳۱۰	۰	۰	۷۴	۶
ایلام	۱۸۷۲۶	۱۰۵۲	۷۵۵	۱۳۴۵	۱۲۱۰	۱۴۰۰۰	۳۴۲	۱۰	۱۱	۱۱	۰
بوشهر	۱۱۷۲۶	۶۸۰	۱۰۹۳	۱۱۷۷	۹۸۳	۷۰۰۰	۶۷۶	۱۰	۷	۹۸	۲
تهران	۱۸۵۱۵۴	۱۱۰۳	۳۹۵۳	۱۴۹۳۰۹	۳۴۸۲	۲۱۰۰۰	۴۶۲۴	۱۸	۴۴	۱۵۸۶	۳۵
چهارمحال و بختیاری	۲۰۴۵۱	۲۳۸	۳۸۴	۴۵۶۰	۵۶۰	۱۴۰۰۰	۶۸۴	۱۱	۵	۸	۱
خراسان شمالی	۱۹۴۸۵	۷۶۲	۱۴۲۷	۱۴۱۲	۱۱۵۷	۱۴۰۰۰	۵۹۸	۱۷	۲۸	۸۲	۲
خراسان رضوی	۶۵۳۲۹	۲۰۵۸	۴۶۵۵	۱۳۰۵۲	۱۲۸۱۴	۲۸۰۰۰	۳۵۵۴	۱۹	۵۴۴	۶۲۶	۷
خراسان جنوبی	۲۶۳۱۸	۵۸۲	۷۷۵	۱۸۴۵	۱۸۰۵	۲۱۰۰۰	۲۵۶	۲۴	۰	۳۱	۰
خوزستان	۵۷۴۱۷	۱۵۱۳	۱۷۴۹	۱۲۵۷۷	۳۷۷۶	۲۸۰۰۰	۹۵۳۶	۳۵	۶۵	۱۶۶	۰
زنجان	۳۵۹۴۱	۵۲۳	۱۷۳۷	۶۶۹۳	۵۰۳۳	۲۱۰۰۰	۹۳۴	۵	۶	۱۰	۰
سمنان	۲۳۴۷۷	۱۴۸	۷۲۱	۶۶۰۴	۱۳۸۷	۱۴۰۰۰	۵۹۶	۰	۰	۲۰	۱
سیستان و بلوچستان	۱۰۹۰۰	۲۹۶	۱۳۴۹	۱۱۰۳	۱۱۰۳	۷۰۰۰	۱۸	۳	۰	۲۷	۱
فارس	۲۱۱۰۳۴	۲۲۵۰	۵۲۶۱	۱۶۰۳۶۶	۱۰۳۴۰	۲۸۰۰۰	۴۳۸۴	۱۳	۸	۴۰۸	۴
قزوین	۱۰۲۳۷	۷۲۹	۴۱۶	۱۶۱۵	۳۹۲	۷۰۰۰	۲۴	۷	۶	۴۶	۲
قم	۸۸۴۹۵	۲۹۰	۶۱۴	۲۶۲۴۳	۳۲۴۲	۵۶۰۰۰	۱۸۴۰	۵	۸	۲۵۰	۳
کردستان	۳۰۸۹۶	۷۲۰	۳۱۷	۲۶۹۴	۲۴۹۶	۲۱۰۰۰	۳۴۹۲	۵۷	۰	۱۲۰	۰
کرمان	۳۶۹۷۴	۷۶۶	۱۹۷۱	۷۰۸۹	۴۳۹۵	۲۱۰۰۰	۱۶۵۲	۳	۱۸	۷۸	۲
کرمانشاه	۲۴۷۴۲	۵۶۶	۷۸۵	۱۶۴۱	۱۵۲۰	۱۴۰۰۰	۶۰۳۶	۵۰	۰	۱۴۲	۲
کهگیلویه و بویراحمد	۲۳۲۵۰	۲۰۷	۶۴	۳۴۷	۲۴۷	۲۱۰۰۰	۱۳۳۰	۷	۰	۴۸	۰
گلستان	۴۱۸۴۴	۷۵۰	۲۵۱	۲۳۷۵	۱۳۴۳	۳۵۰۰۰	۲۰۵۴	۲۰	۱۲	۳۳	۶
گیلان	۳۲۳۲۰	۷۹۹	۳۹۷۸	۴۰۴۸	۳۸۸۰	۱۴۰۰۰	۵۵۱۴	۱۶	۱۸	۵۵	۱۲
لرستان	۱۷۳۴۱	۳۲۰	۸۵۲	۱۰۷۶	۹۵۷	۱۴۰۰۰	۹۶	۶	۰	۳۱	۳
مازندران	۳۷۶۵۵	۷۷۳	۳۶۹۷	۱۰۳۲	۱۰۲۷	۲۸۰۰۰	۳۰۶۶	۵	۰	۳۹	۱۶
مرکزی	۴۷۶۳۸	۵۰۹۹	۲۱۶۱	۵۶۹۱	۴۹۰۸	۲۸۰۰۰	۱۴۷۰	۲	۲	۳۰۳	۲
هرمزگان	۶۰۳۳۰	۸۹۲	۲۱۱۳	۲۶۴۷	۲۵۹۱	۴۹۰۰۰	۲۸۰۲	۱۱	۶	۲۶۷	۱
همدان	۲۰۲۶۵	۲۴۲	۲۸۶	۲۳۱۷	۲۲۵۷	۱۴۰۰۰	۱۰۲۴	۲	۴	۱۳۰	۳
یزد	۴۴۹۱۹	۳۹۵	۹۱۲	۴۵۲۰	۳۴۳۳	۳۵۰۰۰	۵۴۸	۱۱	۱۱	۸۶	۳

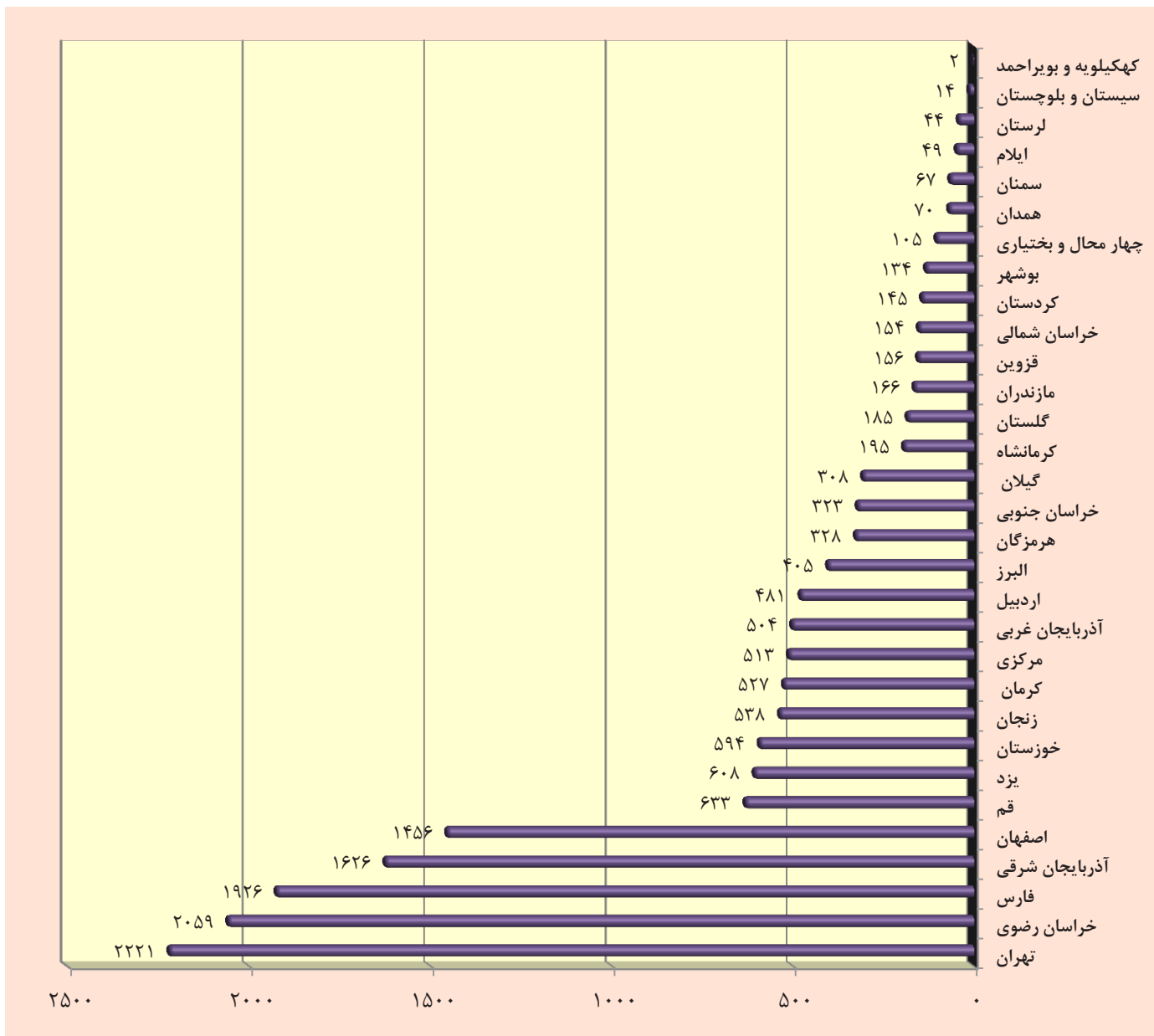
نمودار ۱۸-۲ درصد پذیرش مراکز تابعه آسیب‌های اجتماعی کشور




جدول ۲-۲۲ تعداد تماسهای برقرار شده با خط اورژانس اجتماعی (۱۲۳) به تفکیک استان

استان	جمع	کودک آزاری	همسر آزاری
کل کشور	۱۶۵۳۶	۹۰۱۸	۷۵۱۸
آذربایجان شرقی	۱۶۲۶	۶۲۱	۱۰۰۵
آذربایجان غربی	۵۰۴	۴۷۸	۲۶
اردبیل	۴۸۱	۱۰۱	۳۸۰
اصفهان	۱۴۵۶	۷۵۸	۶۹۸
البرز	۴۰۵	۲۸۴	۱۲۱
ایلام	۴۹	۲۴	۲۵
بوشهر	۱۳۴	۶۸	۶۶
تهران	۲۲۲۱	۲۱۰۲	۱۱۹
چهار محال و بختیاری	۱۰۵	۴۴	۶۱
خراسان شمالی	۱۵۴	۷۶	۷۸
خراسان رضوی	۲۰۵۹	۱۱۰۰	۹۵۹
خراسان جنوبی	۳۲۳	۱۵۹	۱۶۴
خوزستان	۵۹۴	۱۷۰	۴۲۴
زنجان	۵۳۸	۱۰۱	۴۳۷
سمنان	۶۷	۲۷	۴۰
سیستان و بلوچستان	۱۴	۳	۱۱
فارس	۱۹۲۶	۱۱۰۵	۸۲۱
قزوین	۱۵۶	۱۱۲	۴۴
قم	۶۳۳	۲۰۹	۴۲۴
کردستان	۱۴۵	۵۶	۸۹
کرمان	۵۲۷	۳۶۵	۱۶۲
کرمانشاه	۱۹۵	۱۲۶	۶۹
کهگیلویه و بویراحمد	۲	۲	۰
گلستان	۱۸۵	۹۳	۹۲
گیلان	۳۰۸	۲۰۲	۱۰۶
لرستان	۴۴	۲۹	۱۵
مازندران	۱۶۶	۳۵	۱۳۱
مرکزی	۵۱۳	۲۰۳	۳۱۰
هرمزگان	۳۲۸	۱۳۶	۱۹۲
همدان	۷۰	۳۱	۳۹
یزد	۶۰۸	۱۹۸	۴۱۰

نمودار ۱۹-۲ تعداد تماسهای برقرار شده با ۱۲۳ به تفکیک استان



معاونت توانبخشی



تعاریف و مفاهیم

- توانبخشی:

فرایندی است هدفمند با بازه زمانی، در راستای قادرسازی افراد دچار اختلال ذهنی-شناختی، جسمی و حسی به منظور جبران فقدان یا محدودیت های عملکردی آنان از طریق ارائه خدمات، تسهیلات و مناسب سازی محیط برای دستیابی به سطح عملکرد اجتماعی مطلوب و ارتقا کیفیت زندگی.

- توانبخشی مبتنی بر جامعه (CBR):

مجموعه اقداماتی که همگام با برنامه های توسعه همگانی جامعه در جهت توانبخشی، برابر سازی فرصت ها، کاهش فقر و فراگیر سازی اجتماعی افراد معلول، از طریق تلاش های مشترک افراد معلول، خانواده آن ها، تشکلهای افراد معلول، جامعه و سایر مؤسسات خدمات رسانی دولتی، غیردولتی، آموزشی، شغلی، اجتماعی و ... اجرا می شود و خدماتی را در زمینه های سلامت، آموزش، امرار معاش، امور اجتماعی و توانمند سازی ارائه می نماید.

- آموزش در خانواده:

مجموعه فعالیتهائی که با استفاده از فیلم و یا کتابچه های آموزشی و یا مشاوره حضوری کارشناسان پیشگیر به منظور ایجاد آگاهی و مشارکت فرد و خانواده و یا در زمینه آموزش اقدامات اولیه توانبخشی، مهارت های روزمره زندگی، پیشگیری از شدت معلولیت و چگونگی سازگاری فرد معلول با شرایط زندگی انجام می گیرد.

- آموزش خارج از خانواده:

مجموعه فعالیتهائی که با توجه به وضعیت و توانایی های فرد معلول و خانواده وی خارج از محیط خانواده و با استفاده از امکانات آموزشی رسمی جامعه نظیر مدارس، مهدکودکها، مراکز حرفه آموزی، دانشگاه، نهضت و آموزش های غیررسمی (مانند استاد شاگردی) ارائه می گردد.

- ارجاع:

فرایندی است که طی آن فرد معلول به منظور دریافت خدمات تخصصی تر در زمینه امور درمانی و توانبخشی پزشکی، حرفه ای و اجتماعی که در محل سکونت دستیابی به آن مقدور نمی باشد، به سطوح بالاتر (کلینیک های تخصصی، بیمارستانها، کلینیک های توانبخشی، مراکز حرفه آموزی، مدارس استثنایی و ...) معرفی می شود.

- تامین وسایل کمک توانبخشی:

وسایل کمک توانبخشی مورد نیاز فرد معلول از قبیل ویلچر، عصا، واکر، پروتز و ارتز و وسایل مصرفی مانند سوند، وسایل پانسمان و ... از طریق مراکز پشتیبانی و برخی وسایل ساده قابل ساخت در محل زندگی از قبیل پارالل، وسایل وضعیت دهنده توسط خانواده تهیه و با آموزش نحوه صحیح استفاده از این وسایل به فرد معلول ارایه می گردد.

- تسهیل گر محلی:

فردی است علاقمند به پیشرفت جامعه و ساکن در روستا که به منظور توانمند سازی معلولان روستای محل زندگی در اجرای برنامه توانبخشی مبتنی بر جامعه مشارکت می نماید.

- تسهیل گر میانی:

فردی است که از طریق تشکلهای غیردولتی و یا به صورت شخص حقیقی با سازمان بهزیستی شهرستان همکاری می نماید تا در ناحیه محل اجراء برنامه CBR فعالیت نموده و تحت نظارت مدیریت اداره بهزیستی شهرستان و روستاهای تحت پوشش CBR انجام وظیفه نماید.

- شورای توانبخشی محلی:

نهادهای مردمی و اجتماعی است که در سطح جوامع روستایی به منظور استفاده از ظرفیت جامعه محلی و مشارکت افراد معلول و خانواده آنان با هدف مشارکت دادن جامعه در مسئولیت پذیری نسبت به اعضای معلول و رفع مشکلات آنان تشکیل می گردد. اعضای آن شامل رئیس یا یک نفر از اعضای شورای اسلامی روستا (به عنوان رئیس شورای توانبخشی محلی)، دهیار روستا (به عنوان دبیر شورا)، یک نفر از معتمدین محل (از بین افراد خوشنام، صاحب نفوذ روستا، خیرین و ... به خصوص روحانی محل، معلم روستا و ...)، یک نفر به نمایندگی از اعضای خانواده های معلولان روستا، دو نفر از معلولان فعال روستا به نمایندگی سایر معلولان روستا و یک نفر تسهیلگر محلی CBR است.

- صندوق شورای توانبخشی :

یک حساب قرض الحسنه در سطح روستا است که شورای توانبخشی محلی کمک‌های مردمی، دولتی و ... را در آن واریز نموده و برای رفع مشکلات افراد معلول هزینه می‌نماید.

- معلولان شناسایی شده در برنامه CBR :

افرادی که دچار یک یا چند مورد از اختلالات بینایی، شنوایی و گفتاری، جسمی حرکتی، ذهنی، روانی مزمن و صرع بوده و از طریق مراجعه خانه به خانه شناسایی و تشکیل پرونده می‌شوند تا از خدمات CBR در زمینه‌های سلامت، آموزش، امرار معاش، امور اجتماعی و توانمندسازی برخوردار شوند.

- پایگاه CBR شهرستان:

به محلی واقع در بهزیستی شهرستان اطلاق می‌شود که در آن مدیریت برنامه CBR تحلیل وضعیت موجود، برنامه‌ریزی و طراحی، اجرا و پایش در سطح شهرستان توسط کارشناسان پایش‌گر انجام گیرد.

- واحدهای اجرایی محلی در برنامه CBR :

به محلی واقع در یکی از اماکن عمومی (خانه بهداشت، دهیاری، شورای اسلامی روستا، مجتمع روستایی و...) در جامعه محلی اطلاق می‌شود که در آن مدیریت برنامه و تحلیل وضعیت موجود، برنامه‌ریزی و طراحی، اجرا و پایش برنامه CBR در سطح محلی انجام می‌گیرد.

- گروه‌های خودیار معلولان:

گروه‌هایی غیررسمی که در آن افراد معلول و خانواده‌های آن‌ها گرد هم می‌آیند تا پیگیر حل مشکلات مشترک و انجام طیف وسیعی از فعالیت‌های مربوطه باشند. این گروه‌ها به بهبود ارائه حمایت‌های متقابل، تشویق به اشتراک‌گذاری منابع و یافتن راه حل با یکدیگر، و بهبود اعتماد به نفس و عزت نفس آن‌ها کمک می‌کند.

- خدمات بهداشتی و سلامت توانبخشی مبتنی بر جامعه (CBR):

کلیه اقدامات ارتقایی، پیشگیرانه، درمانی، توانبخشی و تامین وسایل کمکی که به منظور رفع نیازهای مربوط به سلامت جسمی، روانی، اجتماعی و معنوی فرد معلول و خانواده وی و ارتقاء کیفیت زندگی آنها انجام می‌شود.

- خدمات آموزشی توانبخشی مبتنی بر جامعه (CBR):

کلیه آموزش‌های مربوط به دوران کودکی، دوران ابتدایی، متوسطه و عالی، آموزش‌های شبه‌رسمی و مادام‌العمر که به منظور ارتقاء سطح آگاهی، دانش و مهارت فرد معلول و خانواده وی برحسب نیازهای تعیین شده ارائه می‌گردد.

- خدمات امرار معاش توانبخشی مبتنی بر جامعه (CBR):

اقداماتی که در قالب پنج جزء توسعه مهارت‌ها، خوداشتغالی، اشتغال دستمزدی، خدمات مالی و تامین اجتماعی انجام می‌شود تا با ایجاد درآمد به ارتقاء سطح معیشتی فرد معلول و خانواده وی کمک نماید.

- خدمات اجتماعی توانبخشی مبتنی بر جامعه (CBR):

اقداماتی که در قالب پنج جزء مساعدت‌های شخصی، ازدواج و روابط خانوادگی، فرهنگ و هنر، اوقات فراغت و ورزش و خدمات حقوقی انجام می‌شود تا به ارتقاء سطح مشارکت اجتماعی فرد معلول کمک نماید.

- خدمات توانمندسازی توانبخشی مبتنی بر جامعه (CBR):

اقداماتی که در قالب پنج جزء دادخواهی و برقراری ارتباط، بسیج جامعه، مشارکت سیاسی، گروه‌های خودیار و سازمان‌های افراد معلول انجام می‌شود تا با ارتقاء اعتماد به نفس و خودتکایی افراد معلول باعث مستقل شدن، داشتن صدا و دیده شدن آنان در جامعه و احقاق حقوق‌شان شوند.

- معلول:

فردی است که دچار اختلال دائم در سطح عملکرد فیزیولوژیک یا عناصر تشریحی، محدودیت عملکرد زندگی روزمره و یا محرومیت اجتماعی باشد.

- اختلالات ذهنی:

به اختلالاتی گفته می‌شود که در آن کارکرد ذهنی به میزان قابل توجهی پائین تر از حد متوسط (یعنی هوش فرد تقریباً کمتر از ۷۰) و شروع آن پیش از ۱۸ سالگی بوده و باکاستی‌ها و اختلالاتی در مهارت‌های انطباقی همراه است.

- اختلالات جسمی حرکتی:

به اختلالاتی گفته می‌شود که در سیستم عصبی، عضلانی و اسکلتی با علل مادرزادی و یا اکتسابی رخ می‌دهد و مشکلات حرکتی و پسچرال ناشی از اختلال بدنبال فقدان و یا عدم کارایی در ساختار تشریحی اندامها، تنه و ستون فقرات موجب محدودیت در انجام عالیتهای زندگی می‌گردد.

- اختلالات صوت و گفتار:

به اختلالاتی گفته می شود که ناشی از نقص در یک یا چند بخش از سیستم اعصاب مرکزی وابسته به گفتار و زبان و یا یکی از اندامهای گفتاری بوده و محدودیت در برقراری ارتباط و فعالیتهای روزمره زندگی را به دنبال خواهد داشت .

- اختلالات بینایی :

به اختلالاتی گفته می شود که در ساختار تشریحی و یا عملکرد فیزیولوژیکی چشم ایجاد شده و مشکلات ناشی از حدت بینایی و میدان بینایی باعث محدودیت در انجام فعالیت های روزانه زندگی می شود .

- اختلالات شنوایی :

به اختلالاتی گفته می شود که در سیستم شنوایی ایجاد شده و دنبال آن ، مشکلاتی را در برقراری ارتباط با محیط ، یادگیری و به کارگیری گفتار و زبان ایجاد می نماید و موجب محدودیت در فعالیتهای روزمره زندگی می شود .

- اختلالات اعصاب و روان:

اختلال اعصاب و روان به هرگونه نقص عملکرد رفتاری-هیجانی یا شناختی اطلاق می گردد که در وضعیت روان شناختی یا رفتاری فرد بروز نماید و موجب محدودیت عملکرد اجتماعی و شغلی فرد گردد . این اختلالات می تواند ناشی از عوامل اجتماعی ، روانشناختی ، بیوشیمیایی ، ژنتیک و یا سایر عوامل نظیر عفونت و یا تروما باشد .

- اختلالات نافذ رشد :

اختلالات نافذ رشد شامل چندین اختلال با مشخصات تاخیر و اختلال در تعاملات اجتماعی دو طرفه ، رشد نابهنجار زبان و محدودیت ذخایر رفتاری می باشند . بر اساس طبقه بندی DSM-IV-TR پنج اختلال نافذ رشد عبارتند از : اختلال در خود ماندگی (اوتیسم) ، اختلال رت ، اختلال فرو پاشنده دوران کودکی ، اختلال آسپرگر و اختلال نافذ رشد نامعین (NOS) .

- سالمند معلول:

به افراد ۶۰ سال و بیشتر گفته می شود که دارای یک یا چند اختلال پیش گفت می باشند.

- معلول تحت پوشش:

معلولی که پس از تشکیل پرونده حداقل از یکی از خدمات مستمر یا غیر مستمر پیشگیری ، توانبخشی، حمایتی و توانمندسازی سازمان بهزیستی برخوردار می گردد .

- معلول پشت نوبت خدمات:

معلولی که پس از تشکیل پرونده پشت نوبت دریافت خدمات مستمر یا غیر مستمر پیشگیری ، توانبخشی، حمایتی و توانمندسازی سازمان بهزیستی قرار دارد.

- مرکز توانبخشی ، مراقبتی و نگهداری شبانه روزی:

مرکزی است با مدیریت دولتی یا غیر دولتی که در آن خدمات مراقبتی و توانبخشی، مطابق دستورالعمل های موجود سازمان بهزیستی به افراد دچار اختلالات ذهنی - شناختی، اعصاب و روان، جسمی - حرکتی و سالمندان به صورت شبانه روزی (۲۴ ساعته) ارائه می شود.

- مرکز توانبخشی و آموزشی روزانه:

مرکزی است با مدیریت دولتی یا غیر دولتی که در آن خدمات آموزشی و توانبخشی مطابق دستورالعمل های موجود سازمان بهزیستی به افراد دچار اختلالات ذهنی - شناختی، اعصاب و روان، جسمی - حرکتی، حسی و سالمندان، به صورت روزانه (حداقل ۶ ساعت در روز) ارائه می شود.

- مرکز ارائه خدمات توانبخشی در منزل:

مرکزی است که با اعزام تیم سیار توانبخشی ، خدمات درمانی، آموزشی و توانبخشی را مطابق دستورالعمل های موجود سازمان بهزیستی، به افراد دچار اختلالات ذهنی -اعصاب و روان، جسمی - حرکتی و سالمندان؛ در منازل ایشان ارائه می نماید.

- مرکز جامع خدمات توانبخشی:

مرکزی است که در آن بیش از دو نوع فعالیت اعم از توانبخشی، مراقبتی و نگهداری شبانه روزی و توانبخشی ،آموزشی روزانه و ارائه خدمات توانبخشی در منزل ، مطابق دستورالعمل های موجود سازمان بهزیستی ، به یکی از گروه های دچار اختلالات ذهنی - شناختی ، اعصاب و روان ، جسمی - حرکتی ، حسی ، گفتاری و یا سالمندان ارائه می شود.

- مرکز جامع خدمات توانبخشی:

مرکزی است که در آن حداقل سه نوع خدمت تخصصی (فیزیوتراپی ، کاردرمانی ، گفتاردرمانی ، شنوایی شناسی ، بینایی سنجی و طراحی و ساخت ارتز و پروتز) به صورت روزانه (حداقل شش ساعت در روز) و سرپائی مطابق دستورالعمل های موجود سازمان بهزیستی به افراد دچار اختلالات ذهنی - شناختی ، اعصاب و روان ، جسمی - حرکتی ، حسی ، گفتاری و سالمندان ارائه می شود.

- کمک هزینه خدمات توانبخشی حمایتی:

الف- کمک هزینه خدمات توانبخشی- حمایتی مستمر(مستمری): کمک هزینه ای که به صورت نقدی با نظر کارشناسی ، طبق ضوابط مربوطه به صورت ماهانه به فرد معلول نیازمند پرداخت می شود.

ب - کمک هزینه خدمات توانبخشی- حمایتی غیرمستمر: کمک هزینه ای که به صورت نقدی، کالا یا خدمات با نظر کارشناسی ، طبق ضوابط مربوطه به فرد معلول نیازمند برای جبران مشکلات درمانی ،اجتماعی و اقتصادی پرداخت می شود.

ج - کمک هزینه خدمات توانبخشی حمایتی بیماران روانی مزمن (مستمر) ترخیص از مراکز: کمک هزینه ای که پرداخت آن مشروط به ترخیص بیماران روانی مزمن واجد شرایط از مراکز شبانه روزی می باشد ،که به صورت ماهانه تا سقف ۶۰٪ کمک هزینه نگهداری و توانبخشی بیماران(یارانه) در مراکز شبانه روزی به خانواده هایی که نسبت به ترخیص بیمار خود اقدام نمایند ، قابل پرداخت می شود .

- حق پرستاری معلولان ضایعه نخاعی:

مبلغی است که با هدف کمک به ارتقاء سلامت معلولان ضایعه نخاعی و افزایش امکانات مراقبتی مورد نیاز آنان بر اساس ماده ۳۶ قانون الحاق مواردی به قانون تنظیم بخشی از مقررات مالی دولت و آئین نامه برقراری حق پرستاری مصوب هیئت وزیران به فرد معلول ، سرپرست معلول و یا فردی که از سوی معلول تعیین می شود ، به صورت ماهیانه پرداخت می گردد.

- کمیسیون پزشکی تعیین نوع و شدت معلولیت:

ترکیبی از متخصصان و کارشناسان گروه های پزشکی و توانبخشی مرتبط با مقوله سلامت می باشد که تعیین نوع و شدت معلولیت را مطابق طبقه بندی بین المللی عملکرد ، ناتوانی(معلولیت) و سلامت ، به عهده دارد .بنابراین تشخیص پزشکی و طبقه بندی بیماریها در این کمیسیون صورت نمی پذیرد. این کمیسیون در سه سطح عالی - استانی و شهرستانی فعالیت می نماید.

- واگذاری پرونده های معلولان به بخش غیردولتی:

فعالیتی که طی آن پرونده های معلولان و سالمندان تحت پوشش سازمان، براساس سیاستهای سازمان منطبق با اصل ۴۴ قانون اساسی به بخش غیردولتی واگذاری گردد.

- معافیت از شمول مقررات نظام وظیفه عمومی یکی از فرزندان ذکور بالای ۱۸سال خانواده های دارای معلول:

الف - ماده ۶ قانون جامع حمایت از حقوق معلولان: براساس این ماده یکی از فرزندان اولیایی که خود ناتوان و معلول بوده (هر دو یا یکی از آنها معلول باشد) و یا حداقل دو نفر از فرزندان آنها معلول باشد ، از انجام خدمت نظام وظیفه عمومی معاف می گردد تا حمایتهای لازم را از عضو معلول خانواده که معلولیت وی به تایید کمیسیون تعیین نوع و شدت معلولیت سازمان بهزیستی رسیده است، بعمل آورد.

ب- ماده ۹ اعطای امتیازات ویژه به خانواده های دارای معلول (موضوع ابلاغیه مقام معظم فرماندهی کل قوا به ستاد کل نیروهای مسلح): براساس این ماده یکی از فرزند ذکور بالای ۱۸سال خانواده های دارای یک فرزند معلول از خدمت سربازی معاف می شود تا حمایتهای لازم را از عضو معلول خانواده که معلولیت وی به تایید کمیسیون تعیین نوع و شدت معلولیت سازمان بهزیستی رسیده است ، بعمل آورد.

- ایجاد خانه های نیمه راهی برای بیماران روانی مزمن:

مکانی است جهت آماده سازی ۴ تا ۸ بیمار روانی مزمن ترخیص شده از مراکز توانبخشی ، مراقبتی و نگهداری شبانه روزی برای بازگشت به خانواده و جامعه تشکیل شده است و در آن بیماران از استقلال نسبی برخوردار بوده و مهارتهای اجتماعی در محیطی آزاد تر و با نظارت کمتر به آنها آموخته می شود .

- کاشت حلزون :

اقدامی است جهت کودکان با اختلال شنوایی عمیق که سمعک نیاز شنوایی آنها راتامین نمی کند لذا با الکتروگذاری در داخل حلزون از طریق جراحی و توانبخشی بعد از آن ، مشکل شنوایی کودک به میزان قابل توجهی مرتفع می گردد.

- توانبخشی اجتماعی:

به مجموعه اقدامات و خدماتی که جهت افزایش سازگاری و تعاملات اجتماعی فرد معلول انجام می گیرد گفته می شود.

- مناسب سازی :

اجرای طراحی های همه شمول و اصلاح محیط و تجهیز وسایل حمل و نقل به طوری که افراد معلول و جانباز قادر باشند آزادانه و بدون خطر به محیط

و امکانات پیرامون خود اعم از اماکن عمومی، معابر و ساختمانهای عمومی و خصوصی (با کاربری عمومی) دسترسی داشته و از تسهیلات محیطی، اجتماعی، فرهنگی و اقتصادی با حفظ استقلال فردی لازم بهره مند شوند.

- ضوابط و مقررات شهرسازی و معماری برای معلولان:

مجموعه ضوابط و مقررات شهرسازی و معماری برای افراد معلول مصوبه شورایی عالی شهرسازی و معماری مورخ ۱۳۷۸/۱۰/۶ و اصلاحات بعدی آن.

- اماکن عمومی:

کلیه فضاها، سطوح، معابر و ساختمانهای عمومی و خصوصی با کاربری عمومی متعلق به خود یا مورد بهره برداری دستگاههای مشمول آئین نامه اجرائی ماده ۲ قانون شامل آموزشی و دانشگاهی، فرهنگی و مذهبی، تفریحی و گردشگری، بهداشتی و درمانی، تجاری، اداری، ورزشی، پایانه ها، فرودگاهها، مترو، قطارها و ایستگاههای درون شهری و برون شهری، اقامتگاهها و توقفگاههای بین راهی، بانکها و خودپردازها، بوستانها، معابر عمومی و نظایر آنها.

- قانون جامع حمایت از حقوق معلولین:

قانونی ۱۶ ماده ای مبنی بر حمایت از حقوق معلولین که در تاریخ ۱۶ اردیبهشت ۱۳۸۳ در مجلس تصویب و در تاریخ ۱۳۸۳/۳/۱۷ توسط ریاست محترم جمهوری وقت جهت اجرا ابلاغ گردید.

- کلینیک شنوایی شناسی:

مکانی که در آن خدمات ارزیابی و تشخیص کم شنوایی، تجویز و تنظیم وسایل کمک شنوایی مانند سمعک و آموزش ویژه کم شنوایان به منظور درمان و توانبخشی ارائه می شود.

- کلینیک بینائی سنجی:

مکانی که در آن خدمات بینائی سنجی مانند اصلاح دید، تشخیص زودرس تنبلی چشم، تعیین میزان بینائی و درمان انحراف چشمی به منظور درمان و توانبخشی به افراد با اختلالات بینائی ارائه می شود.

- کلینیک فیزیوتراپی:

مکانی که در آن با استفاده از عوامل فیزیکی به درمان و توانبخشی افراد نیازمند به خدمات فیزیوتراپی پرداخته می شود.

- کلینیک کاردرمانی:

مکانی که در آن فعالیتهای درمانی و مهارتهای ضروری زندگی در دو گرایش جسمی و روانی جهت توانبخشی و انطباق فرد دارای ناتوانی با محیط، آموزش و تمرین داده می شود.

- کلینیک گفتاردرمانی:

مکانی که در آن تمامی خدمات گفتاردرمانی به منظور درمان و توانبخشی به افراد با اختلالات گفتار و زبان ارائه می شود.

- کلینیک ارتوپدی فنی:

مکانی که در آن پس از ارزیابی فرد دارای ناتوانی، وسایل کمکی (ارتز) و اعضا مصنوعی (پروتز) مناسب برای او ساخته می شود.

- واحد خانواده و کودک کم بینا و نابینا:

مکانی که در آن خدمات آموزشی و توانبخشی به کودکان با اختلالات بینائی و خانواده آنان (به خصوص) مادران ارائه می شود.

- واحد خانواده و کودک کم شنوا و ناشنوا:

مکانی که در آن خدمات آموزشی و توانبخشی به کودکان با اختلالات شنوایی و خانواده آنان (به خصوص مادران) ارائه می شود.

- اشتغال استاد شاگردی:

نوعی آموزش حرفه ای غیررسمی برای فرد معلول در روستا، که امکان استفاده از آموزشهای حرفه ای به شیوه های رسمی (شرکت در کلاس های آموزشی فنی حرفه ای و یا آموزشگاه های حرفه ای مجاز) را به دلیل عدم دسترسی و یا شدت معلولیت و غیره نداشته؛ و یا قادر به استفاده از تسهیلات اشتغال سازمان به شکل وام نباشد (برای مثال به دلیل داشتن معلولیت ذهنی و یا روانی مزمن مشمول دریافت وام نشود و یا به دلیل معلولیت قادر به داشتن شغلی با درآمد کافی نباشد تا بتواند اقساط وام را بپردازد)، می تواند از این شیوه استفاده نماید. در این رویکرد فرد معلول باید حداقل به مدت یک ماه و حداکثر شش ماه توسط استادکار محلی در زمینه حرفه ای که پس از آموزش امکان اشتغال فرد را در روستا فراهم می کند، آموزش ببیند.

- تسهیلات استادشاگردی :

تسهیلاتی بلاعوض که با تایید کارشناس CBR شهرستان از طریق اداره بهزیستی شهرستان و پس از طی دوره آموزشی به فرد معلول داده می شود تا اقدام به ایجاد اشتغال نمایند.

- بیمه:

بیمه عقدی است که به موجب آن یک طرف تعهد می کند در ازاء پرداخت وجه یا جوهی از طرف دیگر در صورت وقوع یا بروز حادثه، خسارت وارده بر او را جبران نموده یا وجه معینی بپردازد. متعهد را بیمه گر، طرف تعهد را بیمه گذار، وجهی را که بیمه گر می پردازد، حق بیمه و آنچه که بیمه می شود موضوع بیمه نامند. (ماده ۱ قانون بیمه مصوب ۱۳۱۶)

- بیمه پایه:

بخشی از خدمات بیمه ای، مربوط به سطوح سه گانه نظام ارائه خدمات سلامت (شامل سطح اول- خدمات پایه سلامت، سطح دوم- خدمات تخصصی و توانبخشی سرپایی یا بستری و تأمین دارو و دیگر اقلام پزشکی، درخواست خدمات پاراکلینیک مورد نیاز، سطح سوم- خدمات فوق تخصصی و توانبخشی سرپایی یا بستری و تأمین دارو و دیگر اقلام پزشکی و خدمات پاراکلینیک) که دامنه شمول آن با هماهنگی وزارت تعاون، کار و رفاه اجتماعی و مطابق ماده ۱۰ قانون بیمه همگانی خدمات درمانی - مصوب سال ۱۳۷۳ - تعیین می شود. (برگرفته از آیین نامه اجرایی ماده ۹۱ قانون برنامه چهارم توسعه اقتصادی، اجتماعی و فرهنگی)

- بیمه مکمل:

به آن دسته از خدمات بیمه ای گفته می شود که علاوه بر سطح خدمات بیمه های همگانی، با انعقاد قراردادهای انفرادی یا گروهی بین بیمه شده و بیمه گر و پرداخت حق بیمه توسط بیمه شده انجام می پذیرد و دولت در مقابل آن تعهد مالی ندارد اما مکلف به پشتیبانی حقوقی و قانونی لازم از اینگونه بیمه هاست. (برگرفته از آیین نامه اجرایی ماده ۹۱ قانون برنامه چهارم توسعه اقتصادی، اجتماعی و فرهنگی)

- بیمه اجتماعی معلولان و مددجویان نیازمند:

بیمه ای که با مشارکت دولت و معلولان و مددجویان نیازمند در راستای گسترش رفاه توأم با عزت و تضمین تامین زندگی شرافتمندانه آنان، با پرداخت مبلغی مشخص قابلیت اجرایی پیدا می کند.

- شرایط سلامت:

رفاه جسمی، روانی، اجتماعی و معنوی است نه فقط عدم وجود بیماری، ناهنجاری، صدمه یا ضربه.

- عملکرد فیزیولوژیک بدن:

عملکردهای فیزیولوژیکی بدن می باشد.

- ساختارهای تشریحی:

بخش های تشریحی بدن نظیر اندام ها، اعضا و اجزای آنها می باشد.

- فعالیت:

به یکی از عنوان خدمات ارائه شده در مراکز توانبخشی اطلاق می گردد نظیر فعالیت روزانه، فعالیت شبانه روزی و یا فعالیت ارائه ی خدمت در منزل

- مشارکت:

حضور در عرصه های مختلف زندگی و نقش اجتماعی فرد.

- آسیب:

مشکلات در سطح ساختارهای تشریحی و یا عملکردهای فیزیولوژیکی می باشد.

- نحوه عملکرد:

کارکرد درسه سطح ۱- ساختار آناتومیک و عملکرد فیزیولوژیکی ۲- فعالیتهای روزمره زندگی ۳- مشارکتهای اجتماعی

- عوامل زمینه ای:

شامل محیط فیزیکی، اجتماعی، نگرشی، فرهنگی و عوامل فردی... موثر بر فرآیند ناتوانی، سلامت و عملکرد.

- عوامل محیطی:

عواملی که به صورت خارجی و فردی می توانند دارای تاثیر مثبت (تسهیل گر) یا منفی (مانع) باشند.

- عوامل فردی:

شامل سن، جنس، نژاد، عادات و سبک زندگی می باشد.

- حمایت‌های تحصیلی در کلیه مقاطع تحصیلی (شامل پرداخت کمک هزینه تحصیلی دانش آموزی ، پرداخت کمک هزینه تحصیلی دانشجویی ، پرداخت تشویقی به دانشجویان دانشگاه های دولتی):
کمک هزینه ای که به جهت حمایت از ادامه تحصیل معلولان نیازمند برای بهره مند شدن از آموزش رایگان (مطابق ماده ۸ قانون جامع حمایت از حقوق معلولان و ماده ۵۰ قانون برنامه چهارم توسعه اقتصادی ، اجتماعی و فرهنگی) پرداخت می گردد.

- **کمک جهیزیه:**
کمک هایی که طبق شرایط مشخص برای تامین جهیزیه معلولان و مددجویان نیازمند تحت پوشش و اعضا خانوار ایشان فقط یکبار به صورت لوازم خانگی یا نقدی پرداخت می شود.

- **کمک هزینه ازدواج:**
مبلغی است که طبق شرایط معین ، برای تامین ازدواج معلولان و مددجویان نیازمند تحت پوشش پرداخت می شود.

- **کمک هزینه ایاب وذهاب:**
مبلغی است که جهت تسهیل ایاب و ذهاب معلولان و مددجویان نیازمند طبق شرایط مقرر در دستورالعمل های مربوطه پرداخت می گردد.

- **توانمند سازی :**
فرآیندی است هدفمند بارویکرد چند جانبه که به افراد در دستیابی به منابع و فرصتها کمک می نماید تا انتخاب های شخصی خود را معمول داشته و با حفظ کنترل نسبی بر محیط ، کیفیت زندگی خود را ارتقا دهند .

- **کم توانی :**
فرآیند عدم کارکرد یا هرگونه محدودیت یا فقدان درسه سطح ۱- ساختار آناتومیک و عملکرد فیزیولوژیک ۲- فعالیتهای روزمره زندگی ۳- مشارکتهای اجتماعی

- **خانه های کوچک معلولان ذهنی خفیف (پناهگاهی):**
به مراکزی اطلاق می گردد که توسط اشخاص حقیقی یا حقوقی با کسب مجوز از سازمان بهزیستی تأسیس گردیده و تحت نظارت آن معلولان ذهنی خفیف مجهول الهویه بی سرپرست یا فاقد سرپرست موثر در اینگونه مراکز علاوه بر مراقبت، ایجاد سرپناه ، برنامه ریزی جهت استفاده ازخدمات مهدهای کودک، مدارس و کلینیک های توانبخشی خارج از مرکز، تحت آموزش های متنوع در زمینه های رشدی مختلف (مهارت های حرکتی درشت و ظریف،مهارت های شناختی، درکی ، حرکتی ، مهارت های روزمره زندگی، مهارت های ارتباطی، رفتاری و بازی و ...) در داخل مراکز قرار می گیرند.

جدول ۱-۳ تعداد معلولین و سالمندان تحت پوشش به تفکیک نوع، شدت معلولیت و استان

استان	جمع کل معلولین همراه با اعضاء خانوار	اعضاء خانوار	جمع کل	سالمند	جسمی حرکتی				
					جمع	خیلی شدید	شدید	متوسط	خفیف
کل کشور	۱,۹۹۲,۴۶۰	۱,۷۰۸,۶۱۸	۹۸۵,۰۵۱	۱۷,۶۴۸	۳۳۸,۸۲۴	۶۶,۷۸۸	۱۱۶,۲۲۳	۱۱۴,۷۴۷	۴۱,۰۶۶
آذربایجان شرقی	۹۲,۲۴۶	۴۴۶۲۲	۴۷,۶۲۴	۴۰۴	۱۷۷۸۱	۳۶۰۷	۵۰۹۹	۶۱۵۷	۲۹۱۸
آذربایجان غربی	۶۶,۲۵۰	۳۶۵۱۶	۲۹,۷۳۴	۲۹۸	۱۱۱۸۳	۲۸۸۸	۴۰۰۷	۳۴۶۹	۸۱۹
اردبیل	۲۲,۸۵۶	۷۴۷۹	۱۵,۳۷۷	۲۱۳	۵۷۲۱	۲۰۴۴	۱۸۷۱	۱۴۴۲	۳۶۴
اصفهان	۱۰۶,۹۸۵	۳۹۸۲۳	۶۷,۱۶۲	۱۶۴۸	۱۷۶۹۱	۲۲۷۸	۶۸۳۰	۶۴۴۴	۲۱۳۹
البرز	۵۷,۶۵۳	۳۷۳۲۸	۲۰,۳۲۵	۶۱۶	۷۰۹۷	۱۴۱۵	۲۷۳۲	۲۰۹۶	۸۵۴
ایلام	۱۲,۰۲۹	۱۸۸۱	۱۰,۱۴۸	۳۸	۳۸۳۹	۸۳۵	۱۴۰۲	۱۲۵۰	۳۵۲
بوشهر	۲۰,۴۵۹	۴۷۱۳	۱۵,۷۴۶	۳۹۸	۵۵۹۶	۱۴۳۲	۱۶۲۷	۱۸۸۳	۶۵۴
تهران	۲۴۲,۷۵۵	۱۴۳۳۲۱	۹۹,۴۳۴	۲۷۶۸	۳۲۵۹۸	۶۴۲۳	۱۱۴۸۶	۱۰۷۶۵	۳۹۲۴
چهارمحال بختیاری	۲۹,۱۴۲	۹۸۰۹	۱۹,۳۳۳	۱۱۸۷	۶۶۴۰	۶۵۳	۲۱۳۸	۲۸۹۸	۹۵۱
خراسان جنوبی	۳۶,۳۳۵	۲۳۵۹۴	۱۲,۷۴۱	۲۲۰	۳۳۸۶	۵۷۸	۱۰۰۶	۱۲۵۱	۵۵۱
خراسان رضوی	۲۴۲,۶۴۱	۱۵۶۸۳۹	۸۵,۸۰۲	۱۱۵۲	۲۸۱۶۴	۳۸۷۹	۹۳۸۶	۱۱۰۶۵	۳۸۳۶
خراسان شمالی	۳۶,۶۲۸	۲۲۶۷۵	۱۳,۹۵۳	۱۳۶	۵۶۱۴	۱۰۲۲	۱۹۹۳	۱۹۷۰	۶۲۹
خوزستان	۱۶۳,۴۳۲	۹۸۱۹۷	۶۵,۲۳۵	۵۵۰	۲۳۶۰۰	۳۳۱۷	۱۰۹۹۴	۷۷۱۷	۱۵۷۲
زنجان	۲۶,۰۸۲	۱۱۱۷۹	۱۴,۹۰۳	۲۰۱	۵۷۶۱	۱۲۰۸	۲۰۰۳	۱۹۱۳	۶۳۷
سمنان	۱۴,۳۲۵	۵۱۸۷	۹,۱۳۸	۳۹۶	۲۳۹۷	۳۳۹	۶۷۲	۸۹۲	۴۹۴
سیستان و بلوچستان	۴۳,۷۰۹	۲۰۸۷۱	۲۲,۸۳۸	۶۸	۸۳۴۹	۲۶۳۹	۳۶۹۸	۱۶۳۷	۳۷۵
فارس	۱۴۵,۸۴۲	۶۶۶۰۲	۷۹,۲۴۰	۱۱۳۲	۲۸۹۲۳	۵۵۹۴	۹۸۱۲	۹۷۷۴	۳۷۴۳
قزوین	۴۱,۹۸۸	۲۶۳۵۰	۱۵,۶۳۸	۴۹۰	۴۰۸۱	۶۶۷	۱۱۵۱	۱۴۱۳	۸۵۰
قم	۴۹,۷۹۸	۳۳۰۹۰	۱۶,۷۰۸	۲۵۲	۴۹۴۴	۵۰۸	۱۸۸۹	۲۱۴۸	۳۹۹
کردستان	۳۴,۳۶۷	۱۸۵۵۴	۱۵,۸۱۳	۱۱۵	۶۴۷۷	۱۷۳۹	۲۲۵۴	۲۰۱۲	۴۷۲
کرمان	۴۳,۵۰۹	۹۸۳۱	۳۳,۶۷۸	۲۴۲	۱۰۳۱۸	۲۳۸۰	۳۸۵۹	۲۹۹۹	۱۰۸۰
کرمانشاه	۶۶,۴۱۱	۳۷۹۶۴	۲۸,۴۴۷	۲۳۹	۹۵۷۶	۱۲۹۵	۳۲۲۰	۳۴۴۷	۱۶۱۴
کهکلیویه و بویراحمد	۱۳,۱۰۳	۱۹۹۷	۱۱,۱۰۶	۱۶۰	۳۷۳۸	۱۳۱۱	۱۷۱۲	۶۴۷	۶۸
گلستان	۱۱۳,۹۱۱	۷۳۴۴۱	۴۰,۴۷۰	۴۸۱	۱۴۶۵۸	۱۴۶۳	۳۷۳۶	۶۷۴۰	۲۷۱۹
گیلان	۴۸,۴۶۱	۱۷۲۶۵	۳۱,۱۹۶	۱۰۷۴	۱۰۰۸۲	۲۵۸۲	۳۸۱۵	۲۵۶۳	۱۱۲۲
لرستان	۶۳,۹۸۸	۲۶۱۷۱	۳۷,۸۱۷	۴۶۹	۱۵۴۳۲	۲۳۱۷	۴۸۵۱	۵۶۳۴	۲۶۳۰
مازندران	۵۵,۳۲۵	۱۹۴۸۷	۳۵,۸۳۸	۷۲۴	۱۳۱۹۰	۵۴۱۹	۳۵۵۹	۳۱۵۳	۱۰۵۹
مرکزی	۵۷,۱۹۳	۳۴۶۱۹	۲۲,۵۷۴	۵۸۱	۷۴۹۰	۱۳۳۸	۲۳۶۹	۲۷۳۸	۱۰۴۵
هرمزگان	۲۵,۹۴۱	۸۴۱۹	۱۷,۵۲۲	۱۹۰	۶۰۰۹	۱۵۴۰	۲۰۳۵	۲۰۰۷	۴۲۷
همدان	۵۱,۲۳۰	۲۰۱۹۷	۳۱,۰۳۳	۴۷۸	۱۳۲۴۵	۳۵۹۷	۳۳۸۰	۴۷۴۵	۱۵۲۳
یزد	۳۰,۵۸۷	۱۲۱۰۹	۱۸,۴۷۸	۷۲۸	۵۲۴۴	۴۸۱	۱۶۳۹	۱۸۷۸	۱۲۴۶

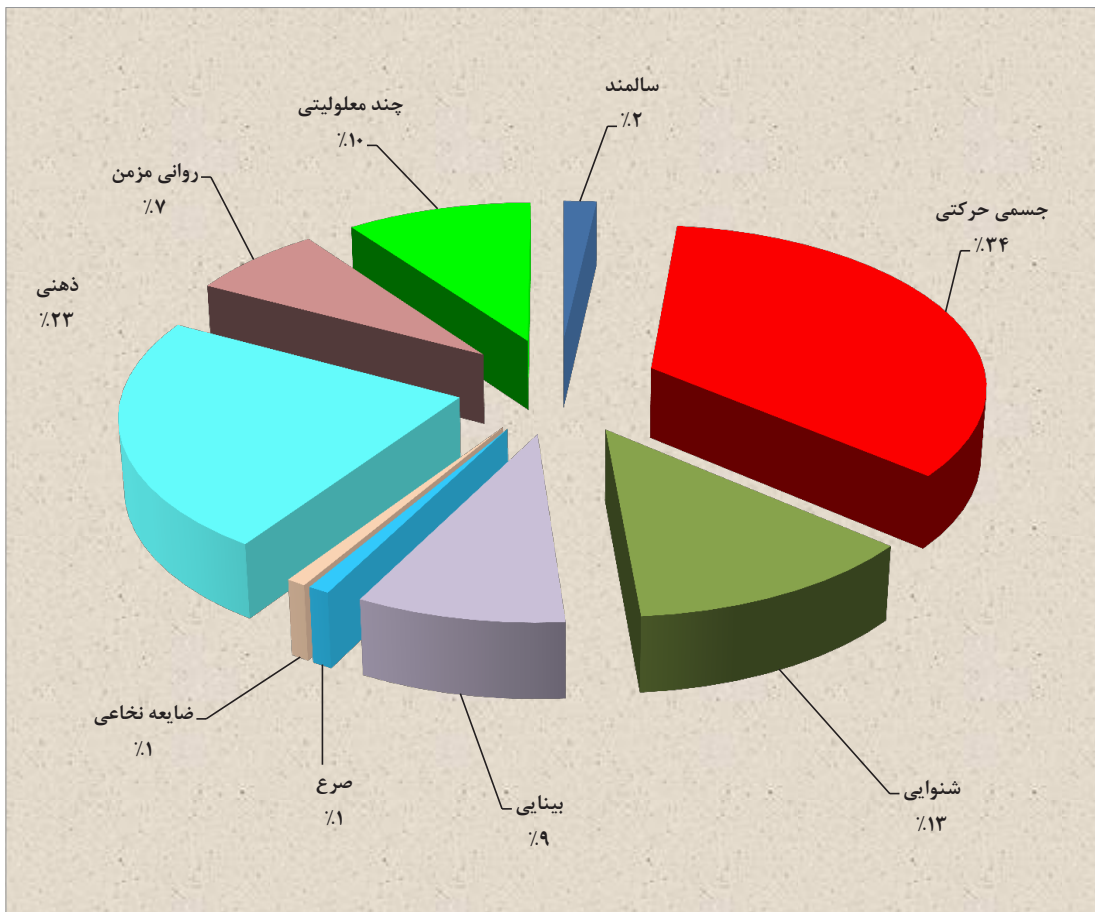
ادامه جدول ۱-۳ تعداد معلولین و سالمندان تحت پوشش به تفکیک نوع و شدت معلولیت

استان	شنوایی				بینایی					
	جمع	خیلی شدید	شدید	متوسط	خفیف	جمع	خیلی شدید	شدید	متوسط	خفیف
کل کشور	۱۲۳,۶۵۳	۳۴,۳۷۳	۵۳,۱۳۸	۳۰,۳۴۲	۵,۸۰۰	۸۷,۶۵۴	۱۹,۲۴۹	۲۸,۱۰۱	۲۵,۵۰۲	۱۴,۸۰۲
آذربایجان شرقی	۷۱۹۰	۲۹۶۹	۲۳۱۲	۱۴۹۶	۴۱۳	۳۸۹۲	۱۰۱۷	۱۳۷۲	۸۷۹	۶۲۴
آذربایجان غربی	۲۸۴۴	۶۴۵	۱۴۷۴	۶۷۲	۵۳	۱۹۶۶	۵۴۵	۵۷۹	۶۸۹	۱۵۳
اردبیل	۱۴۹۵	۷۳۰	۵۵۱	۱۸۸	۲۶	۱۱۸۲	۴۶۳	۳۷۱	۲۱۹	۱۲۹
اصفهان	۹۵۳۸	۳۳۹۹	۳۵۲۱	۲۲۷۵	۳۴۳	۴۶۹۶	۱۱۰۸	۱۵۸۶	۱۲۸۰	۷۲۲
البرز	۲۶۷۰	۶۵۱	۱۳۳۲	۵۵۷	۱۳۰	۱۲۹۵	۴۳۹	۴۶۶	۲۶۳	۱۲۷
ایلام	۱۲۱۷	۲۸۴	۵۸۴	۲۹۶	۵۳	۱۶۱۱	۲۴۹	۵۲۱	۶۵۱	۱۹۰
بوشهر	۱۵۸۶	۲۹۳	۶۷۴	۵۰۳	۱۱۶	۱۴۶۱	۲۸۶	۳۹۲	۵۴۹	۲۳۴
تهران	۱۴۷۸۶	۵۶۱۸	۵۰۰۹	۳۳۵۵	۸۰۴	۶۳۵۷	۲۱۹۰	۲۱۲۱	۱۲۶۶	۷۸۰
چهارمحال بختیاری	۱۸۹۰	۱۷۰	۸۹۶	۷۳۴	۹۰	۱۸۶۱	۱۸۸	۵۰۴	۷۹۴	۳۷۵
خراسان جنوبی	۱۹۳۶	۳۲۹	۸۵۶	۶۷۱	۸۰	۱۱۶۹	۲۹۱	۳۶۳	۳۷۳	۱۴۲
خراسان رضوی	۱۰۲۵۸	۱۲۴۶	۴۹۲۵	۳۶۰۴	۴۸۳	۷۲۹۰	۱۴۰۵	۲۶۰۸	۲۰۴۴	۱۲۳۳
خراسان شمالی	۱۵۸۱	۳۱۹	۸۵۳	۳۴۶	۶۳	۱۲۴۸	۲۲۵	۳۷۵	۳۱۲	۳۳۶
خوزستان	۷۳۸۷	۲۱۵۱	۳۸۶۶	۱۲۰۴	۱۶۶	۶۶۵۴	۱۰۶۲	۲۵۸۹	۲۴۲۱	۵۸۲
زنجان	۱۸۷۹	۵۸۶	۸۰۰	۳۸۱	۱۱۲	۱۴۰۳	۳۲۹	۴۷۰	۳۹۹	۲۰۵
سمنان	۱۲۷۵	۲۹۶	۵۸۷	۳۳۰	۶۲	۶۹۰	۱۴۱	۱۸۸	۲۱۹	۱۴۲
سیستان و بلوچستان	۱۸۲۷	۴۵۱	۱۰۲۹	۳۱۰	۳۷	۱۴۸۴	۴۸۵	۶۰۱	۳۱۲	۸۶
فارس	۱۲۱۰۶	۲۹۱۸	۵۴۰۲	۳۱۲۱	۶۶۵	۹۲۲۶	۱۷۹۱	۲۷۴۲	۲۶۳۶	۲۰۵۷
قزوین	۲۳۴۶	۱۲۰۴	۵۵۷	۴۲۳	۱۶۲	۱۶۵۲	۲۶۹	۴۵۸	۳۵۲	۵۷۳
قم	۲۶۵۰	۳۸۵	۱۲۵۸	۹۲۵	۸۲	۱۲۷۵	۳۷۵	۴۰۸	۳۱۳	۱۷۹
کردستان	۱۴۳۰	۴۲۵	۷۱۰	۲۳۷	۵۸	۱۳۰۶	۴۷۳	۴۱۱	۲۷۳	۱۴۹
کرمان	۳۲۹۰	۸۵۰	۱۳۶۶	۸۸۸	۱۸۶	۲۳۳۷	۶۰۸	۷۷۲	۶۰۰	۳۵۷
کرمانشاه	۴۵۵۷	۱۲۴۲	۲۳۸۶	۸۰۸	۱۲۱	۳۱۹۷	۵۸۹	۱۰۳۸	۶۲۶	۹۴۴
کهکلوویه و بویراحمد	۹۰۱	۳۸۵	۴۰۴	۱۰۴	۸	۹۸۰	۳۱۴	۴۱۶	۲۲۹	۲۱
گلستان	۴۷۵۷	۶۳۰	۲۵۸۴	۱۳۹۶	۱۴۷	۵۳۱۶	۴۱۹	۱۲۴۶	۲۱۰۴	۱۵۴۷
گیلان	۳۹۴۲	۷۷۵	۲۰۴۳	۱۰۲۴	۱۰۰	۲۲۷۳	۷۲۱	۸۲۸	۴۴۰	۲۸۴
لرستان	۴۳۶۶	۶۷۵	۲۰۶۵	۱۲۴۴	۳۸۲	۴۳۲۸	۴۳۸	۱۱۵۴	۱۹۱۶	۸۲۰
مازندران	۳۷۱۱	۱۷۵۷	۱۳۵۵	۴۷۸	۱۲۱	۲۴۵۸	۸۳۷	۷۸۱	۴۹۷	۳۴۳
مرکزی	۲۳۱۸	۵۷۱	۱۰۸۴	۵۰۱	۱۶۲	۱۷۳۱	۳۷۶	۵۱۰	۳۷۰	۴۷۵
هرمزگان	۱۹۵۳	۹۹۶	۵۴۴	۳۵۹	۵۴	۲۱۷۸	۷۳۶	۶۶۹	۷۱۰	۶۳
همدان	۳۷۳۵	۷۴۵	۱۳۸۴	۱۳۴۷	۲۵۹	۲۷۸۲	۵۳۰	۷۱۷	۱۱۳۰	۴۰۵
یزد	۲۲۳۲	۶۷۸	۷۲۷	۵۶۵	۲۶۲	۲۳۵۶	۳۵۰	۸۴۵	۶۳۶	۵۲۵

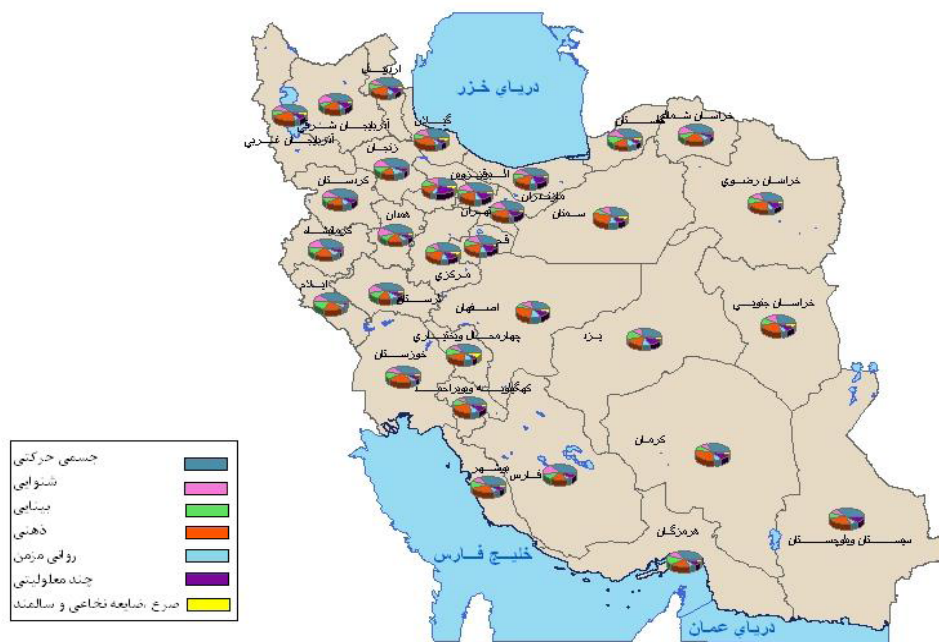
ادامه جدول ۱-۳ تعداد معلولین و سالمندان تحت پوشش به تفکیک نوع و شدت معلولیت

معلولیتی چند	روانی	ذهنی					ضایعه نخاعی				کلی	استان
		خفیف	متوسط	شدید	خیلی شدید	جمع	کمری	گردنی	سینه ای	جمع		
۹۸.۵۹۴	۷۱.۵۱۳	۳۸.۰۵۶	۵۸.۳۷۹	۸۴.۳۹۴	۴۸.۹۱۳	۲۲۹.۷۴۲	۵.۱۹۲	۲.۰۱۴	۱.۱۰۴	۸.۳۱۰	۹.۱۱۳	کل کشور
۵۷۶۷	۲۲۹۳	۲۲۷۴	۱۹۵۷	۲۸۳۵	۲۶۵۶	۹۷۲۲	۱۷۱	۴۹	۳۲	۲۵۳	۲۲۲	آذربایجان شرقی
۲۵۹۰	۱۵۱۵	۴۸۵	۱۴۶۶	۳۴۰۹	۳۲۳۱	۸۵۹۱	۱۲۲	۴۴	۹	۱۷۵	۵۷۲	آذربایجان غربی
۱۴۸۲	۱۲۹۰	۳۱۸	۶۴۳	۱۴۸۵	۱۱۶۳	۳۶۰۹	۸۲	۳۱	۶	۱۱۹	۲۶۶	اردبیل
۷۸۴۵	۷۹۷۶	۳۸۳۹	۵۵۰۳	۴۵۶۵	۲۷۵۸	۱۶۶۶۵	۴۰۳	۱۹۱	۱۷۰	۷۶۴	۳۳۹	اصفهان
۲۶۵۴	۱۷۵۳	۱۱۹۰	۱۱۸۱	۱۱۰۶	۵۹۲	۴۰۶۹	۹۵	۳۱	۳۶	۱۶۲	۹	البرز
۳۱۱	۵۷۰	۱۷۲	۴۳۸	۱۲۴۳	۵۶۶	۲۴۱۹	۵۱	۱۲	۲	۶۵	۷۸	ایلام
۱۰۶۹	۱۰۷۸	۴۱۶	۹۹۹	۱۵۷۶	۱۳۵۵	۴۳۴۶	۷۰	۲۱	۱۸	۱۰۹	۱۰۳	یوشهر
۱۳۰۸۷	۵۵۲۸	۶۰۵۱	۷۳۲۵	۵۹۱۴	۴۰۹۴	۲۳۳۸۴	۴۳۴	۱۷۴	۸۸	۶۹۶	۲۳۰	تهران
۱۲۱۱	۱۹۰۷	۱۱۶۹	۱۳۵۸	۱۴۰۰	۳۴۳	۴۲۷۰	۲۸	۲۶	۹	۶۳	۳۰۴	چهارمحال بختیاری
۱۳۱۱	۷۱۵	۸۳۷	۱۰۷۳	۱۱۲۲	۶۴۹	۳۶۸۱	۵۱	۱۹	۷	۷۷	۲۴۶	خراسان جنوبی
۱۰۱۱۳	۵۵۹۵	۳۵۰۱	۵۷۲۰	۸۳۸۳	۳۸۹۱	۲۱۴۹۵	۳۸۸	۱۶۷	۷۶	۶۲۱	۱۱۰۴	خراسان رضوی
۸۰۷	۱۰۲۳	۴۴۴	۷۷۹	۱۳۶۶	۸۰۶	۳۳۹۵	۲۰	۸	۸	۳۶	۱۱۳	خراسان شمالی
۳۶۶۹	۳۹۴۲	۲۳۷۹	۳۳۵۰	۹۲۷۹	۲۷۴۳	۱۷۷۵۱	۵۰۵	۱۴۱	۵۲	۶۹۸	۹۸۴	خوزستان
۹۹۷	۱۶۱۰	۳۲۹	۶۲۹	۱۰۶۰	۸۶۲	۲۸۸۰	۲۵	۹	۶	۴۰	۱۳۲	زنجان
۸۶۳	۱۰۳۱	۶۸۴	۶۵۳	۵۹۶	۳۲۸	۲۲۶۱	۱۰۸	۳۰	۱۵	۱۵۳	۷۲	سمنان
۲۲۹۷	۱۸۲۶	۲۳۹	۱۲۴۶	۲۸۵۶	۲۵۰۳	۶۸۴۴	۵۸	۱۸	۹	۸۵	۵۸	سیستان و بلوچستان
۶۵۰۱	۳۷۰۴	۱۸۴۷	۴۵۱۳	۶۶۴۳	۳۸۵۳	۱۶۸۵۶	۳۱۴	۱۶۷	۹۹	۵۸۰	۲۱۲	فارس
۳۷۴۲	۸۷۴	۵۹۵	۴۸۲	۷۶۶	۲۳۷	۲۰۸۰	۷۳	۳۵	۵۸	۱۶۶	۲۰۷	قزوین
۲۴۳۹	۱۴۵۰	۳۷۰	۱۱۱۹	۱۳۳۵	۵۳۲	۳۳۵۶	۱۸۵	۴۵	۳۶	۲۶۶	۷۶	قم
۱۵۴۰	۱۴۵۶	۲۶۷	۵۶۰	۱۴۳۳	۱۰۷۸	۳۳۳۸	۳۰	۱۲	۷	۴۹	۱۰۲	کردستان
۳۹۸۳	۲۳۵۹	۱۴۶۱	۲۵۱۷	۴۲۳۱	۲۱۶۶	۱۰۳۷۵	۲۱۸	۱۱۶	۳۵	۳۶۹	۴۰۵	کرمان
۱۷۶۹	۲۰۳۶	۱۶۲۷	۲۱۸۱	۲۰۰۱	۷۶۱	۶۵۷۰	۵۵	۱۵	۷	۷۷	۴۲۶	کرمانشاه
۱۱۲۷	۱۱۶۶	۱۹۱	۳۶۵	۱۱۶۸	۱۱۴۳	۲۸۶۷	۲۰	۱۵	۵	۴۰	۱۲۷	کهکلوپه و بویراحمد
۲۸۵۳	۳۴۸۸	۱۳۰۳	۲۲۲۷	۳۰۷۱	۷۰۲	۷۳۰۳	۲۷۷	۶۳	۳۴	۳۷۴	۱۲۴۰	گلستان
۲۰۷۹	۲۳۸۲	۸۰۱	۱۶۲۵	۳۶۵۸	۲۶۲۰	۸۷۰۴	۳۱۳	۱۱۱	۴۶	۴۷۰	۱۹۰	گیلان
۲۶۴۷	۳۳۷۲	۱۱۱۵	۲۲۹۶	۲۱۴۷	۸۴۴	۶۴۰۲	۲۹۷	۱۳۷	۴۴	۴۷۸	۳۲۳	لرستان
۵۱۴۷	۲۴۹۸	۵۸۰	۱۱۹۴	۲۸۳۴	۲۸۱۷	۷۴۴۵	۳۶۷	۱۰۵	۱۱۴	۵۸۶	۹۹	مازندران
۲۹۷۲	۲۱۰۱	۹۴۷	۹۰۶	۱۸۰۱	۱۰۹۶	۴۷۵۰	۲۰۲	۵۷	۲۳	۲۸۲	۳۴۹	مرکزی
۱۰۹۸	۱۱۴۸	۲۹۹	۱۰۸۹	۱۷۱۵	۱۲۴۲	۴۳۴۵	۹۳	۱۳۲	۴۰	۲۶۵	۳۳۶	هرمزگان
۲۱۱۸	۲۰۲۳	۱۰۸۲	۱۹۹۹	۲۳۳۱	۹۲۸	۶۳۳۰	۱۰۵	۲۹	۱۱	۱۴۵	۱۷۷	همدان
۲۵۰۶	۱۷۰۴	۱۲۴۴	۹۸۶	۱۰۷۵	۳۵۴	۳۶۵۹	۳۲	۴	۱	۳۷	۱۲	یزد

نمودار ۱-۳ درصد معلولین و سالمندان تحت پوشش کشور به تفکیک نوع معلولیت

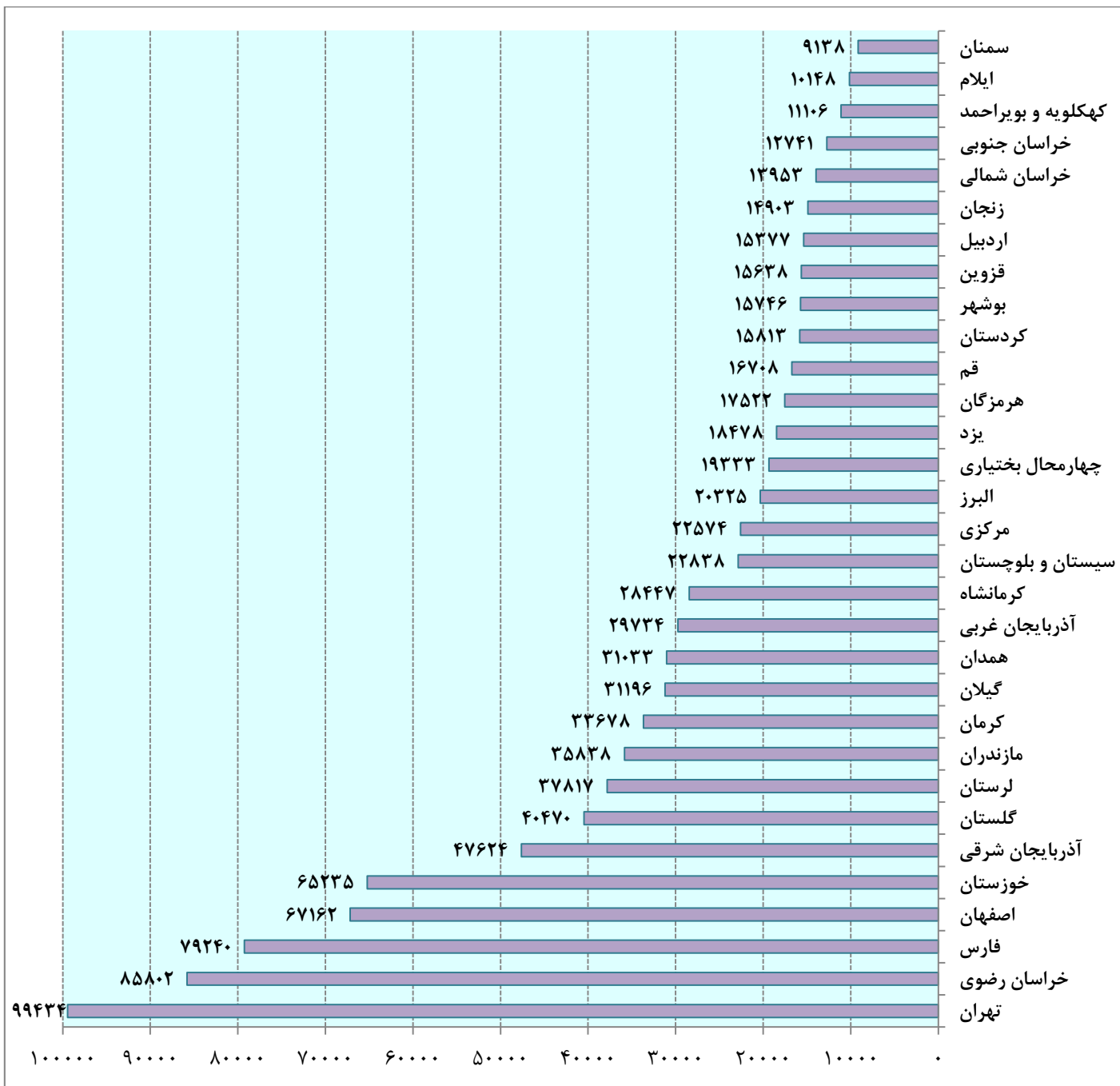


نقشه ۱-۳ توزیع معلولین و سالمندان تحت پوشش به تفکیک نوع معلولیت



به دلیل کم بودن تعداد سرعت و ضایعه نخاعی و سالمند تحت پوشش مقادیر آنها جهت نمایش در نمودار دایره ای جمع نشده است.

نمودار ۲-۳ تعداد معلولین و سالمندان تحت پوشش به تفکیک استان



جدول ۲-۳ تعداد معلولین ، سالمندان و بیماران روانی مزمن خدمت گیرنده از مراکز به تفکیک نوع معلولیت

جسمی حرکتی			ذهنی			جمع کل	استان
غیردولتی	دولتی	جمع	غیردولتی	دولتی	جمع		
۴۸۱۲	۱۷۹۳	۶۶۰۵	۴۲۷۲۴	۲۱۰۴	۴۴۸۲۸	۱۰۱۳۰۰	کل کشور
۳۹۱	۰	۳۹۱	۲۷۶۸	۰	۲۷۶۸	۵۳۶۴	آذربایجان شرقی
۱۳۵	۵۶	۱۹۱	۹۰۸	۱۴۰	۱۰۴۸	۲۴۷۴	آذربایجان غربی
۰	۰	۰	۷۴۱	۰	۷۴۱	۱۲۵۸	اردبیل
۱۲۱	۲۰۰	۳۲۱	۴۱۱۳	۰	۴۱۱۳	۹۱۱۴	اصفهان
۳۱۹	۹۰۲	۱۲۲۱	۱۰۰۱	۴۱۸	۱۴۱۹	۴۶۰۰	البرز
۰	۰	۰	۵۸۰	۰	۵۸۰	۱۲۵۱	ایلام
۰	۰	۰	۵۵۷	۴۳	۶۰۰	۱۰۸۳	بوشهر
۹۳۰	۲۴۰	۱۱۷۰	۵۶۲۸	۱۳۶۲	۶۹۹۰	۱۵۷۹۷	تهران
۱۰۰	۰	۱۰۰	۱۳۲۸	۰	۱۳۲۸	۴۵۸۶	چهارمحال بختیاری
۳۰	۰	۳۰	۸۶۴	۰	۸۶۴	۱۷۱۱	خراسان جنوبی
۶۰۹	۰	۶۰۹	۳۵۷۶	۰	۳۵۷۶	۷۰۴۰	خراسان رضوی
۵۶	۰	۵۶	۷۳۸	۰	۷۳۸	۱۴۵۷	خراسان شمالی
۱۵۲	۰	۱۵۲	۳۲۸۶	۰	۳۲۸۶	۵۶۱۹	خوزستان
۸۴	۰	۸۴	۴۴۳	۰	۴۴۳	۱۱۳۸	زنجان
۰	۰	۰	۳۶۹	۰	۳۶۹	۱۱۲۴	سمنان
۳۳	۰	۳۳	۶۱۵	۰	۶۱۵	۱۲۰۷	سیستان و بلوچستان
۱۶۰	۰	۱۶۰	۲۱۲۵	۰	۲۱۲۵	۴۵۸۶	فارس
۱۶۹	۰	۱۶۹	۶۳۰	۰	۶۳۰	۱۵۰۲	قزوین
۱۲۲	۰	۱۲۲	۱۱۲۳	۰	۱۱۲۳	۲۱۰۲	قم
۵۹	۰	۵۹	۶۷۸	۰	۶۷۸	۱۳۰۲	کردستان
۲۱۱	۰	۲۱۱	۱۱۴۱	۰	۱۱۴۱	۲۴۷۸	کرمان
۹۱	۰	۹۱	۶۲۱	۰	۶۲۱	۲۳۲۳	کرمانشاه
۵۵	۰	۵۵	۳۱۵	۰	۳۱۵	۱۰۳۲	کهکلیویه و بویراحمد
۱۸۲	۰	۱۸۲	۱۱۱۱	۰	۱۱۱۱	۲۳۵۹	گلستان
۱۰۶	۰	۱۰۶	۱۲۰۷	۰	۱۲۰۷	۴۰۲۶	گیلان
۱۵۸	۰	۱۵۸	۱۳۶۷	۰	۱۳۶۷	۲۱۹۰	لرستان
۲۹۷	۰	۲۹۷	۱۸۰۶	۰	۱۸۰۶	۳۹۷۰	مازندران
۰	۰	۰	۷۱۸	۰	۷۱۸	۱۴۶۳	مرکزی
۰	۲۶۷	۲۶۷	۴۹۸	۱۱۱	۶۰۹	۱۵۶۹	هرمزگان
۱۱۳	۱۲۸	۲۴۱	۸۹۹	۳۰	۹۲۹	۲۱۷۹	همدان
۱۲۹	۰	۱۲۹	۹۷۰	۰	۹۷۰	۳۳۹۶	یزد

ادامه جدول ۲-۳ تعداد معلولین ، سالمندان و بیماران روانی مزمن خدمت گیرنده از مراکز به تفکیک نوع معلولیت

ارائه خدمات توانبخشی در منزل	سالمندان			روانی مزمن			استان
	غیردولتی	دولتی	جمع	غیردولتی	دولتی	جمع	
۱۶۹۸۹	۱۷۴۰۹	۱۶	۱۷۴۲۵	۱۲۸۲۴	۱۳۰	۱۲۹۵۴	کل کشور
۷۱۱	۶۴۲	۰	۶۴۲	۵۸۹	۰	۵۸۹	آذربایجان شرقی
۲۹۵	۴۷۱	۰	۴۷۱	۳۰۹	۲	۳۱۱	آذربایجان غربی
۹۹	۱۵۲	۰	۱۵۲	۲۲۰	۰	۲۲۰	اردبیل
۲۱۲۲	۱۱۲۹	۰	۱۱۲۹	۱۱۷۸	۰	۱۱۷۸	اصفهان
۲۸۰	۶۶۱	۱	۶۶۲	۸۴۵	۷۰	۹۱۵	البرز
۴۲۰	۹۹	۰	۹۹	۱۱۹	۰	۱۱۹	ایلام
۲۲۰	۱۳۰	۰	۱۳۰	۱۳۳	۰	۱۳۳	بوشهر
۱۳۱۹	۴۵۵۱	۰	۴۵۵۱	۱۵۱۷	۰	۱۵۱۷	تهران
۱۶۱۰	۶۷۱	۰	۶۷۱	۸۳۷	۰	۸۳۷	چهارمحال بختیاری
۵۴۴	۱۳۹	۰	۱۳۹	۹۵	۰	۹۵	خراسان جنوبی
۸۶۵	۱۱۶۸	۰	۱۱۶۸	۶۵۰	۰	۶۵۰	خراسان رضوی
۳۰۰	۱۷۲	۰	۱۷۲	۱۶۱	۰	۱۶۱	خراسان شمالی
۸۵۵	۴۸۶	۰	۴۸۶	۶۴۴	۰	۶۴۴	خوزستان
۲۰۰	۲۲۷	۰	۲۲۷	۱۸۴	۰	۱۸۴	زنجان
۳۲۵	۲۲۷	۰	۲۲۷	۱۶۳	۰	۱۶۳	سمنان
۲۶۲	۱۲۵	۰	۱۲۵	۱۳۵	۰	۱۳۵	سیستان و بلوچستان
۵۳۸	۹۲۲	۰	۹۲۲	۶۶۱	۰	۶۶۱	فارس
۱۶۰	۳۲۲	۰	۳۲۲	۱۸۰	۰	۱۸۰	قزوین
۳۱۵	۲۰۸	۰	۲۰۸	۲۹۴	۰	۲۹۴	قم
۱۴۰	۲۱۰	۰	۲۱۰	۱۷۸	۰	۱۷۸	کردستان
۵۱۰	۲۵۵	۰	۲۵۵	۲۸۶	۰	۲۸۶	کرمان
۴۱۶	۶۲۳	۰	۶۲۳	۵۳۴	۰	۵۳۴	کرمانشاه
۲۳۵	۱۶۵	۰	۱۶۵	۲۶۲	۰	۲۶۲	کهکلوبه و بویراحمد
۴۹۰	۲۵۱	۰	۲۵۱	۲۳۸	۰	۲۳۸	گلستان
۹۰۲	۱۱۵۲	۰	۱۱۵۲	۶۲۶	۰	۶۲۶	گیلان
۱۴۸	۱۹۸	۰	۱۹۸	۲۸۶	۰	۲۸۶	لرستان
۷۶۵	۶۳۵	۰	۶۳۵	۴۱۸	۰	۴۱۸	مازندران
۱۶۳	۳۲۲	۰	۳۲۲	۲۱۰	۰	۲۱۰	مرکزی
۳۰۰	۱۵۴	۰	۱۵۴	۱۸۹	۸	۱۹۷	هرمزگان
۲۵۰	۲۷۳	۱۵	۲۸۸	۳۶۱	۵۰	۴۱۱	همدان
۱۲۳۰	۶۶۹	۰	۶۶۹	۳۲۲	۰	۳۲۲	یزد

ادامه جدول ۲-۳ تعداد معلولین ، سالمندان و بیماران روانی مزمن خدمت گیرنده از مراکز به تفکیک نوع معلولیت

حسی			استان
کم بینا و نابینا	کم شنوا و ناشنوا	جمع	
۴۳۴	۲۰۶۵	۲۴۹۹	کل کشور
۳۳	۲۳۰	۲۶۳	آذربایجان شرقی
۴۶	۱۱۲	۱۵۸	آذربایجان غربی
۰	۴۶	۴۶	اردبیل
۱۸۳	۶۸	۲۵۱	اصفهان
۰	۱۰۳	۱۰۳	البرز
۰	۳۳	۳۳	ایلام
۰	۰	۰	بوشهر
۰	۲۵۰	۲۵۰	تهران
۰	۴۰	۴۰	چهارمحال بختیاری
۰	۳۹	۳۹	خراسان جنوبی
۰	۱۷۲	۱۷۲	خراسان رضوی
۰	۳۰	۳۰	خراسان شمالی
۱۰۵	۹۱	۱۹۶	خوزستان
۰	۰	۰	زنجان
۰	۴۰	۴۰	سمنان
۰	۳۷	۳۷	سیستان و بلوچستان
۵۰	۱۳۰	۱۸۰	فارس
۰	۴۱	۴۱	قزوین
۰	۴۰	۴۰	قم
۰	۳۷	۳۷	کردستان
۰	۷۵	۷۵	کرمان
۰	۳۸	۳۸	کرمانشاه
۰	۰	۰	کهگیلویه و بویر احمد
۰	۸۷	۸۷	گلستان
۰	۳۳	۳۳	گیلان
۰	۳۳	۳۳	لرستان
۰	۴۹	۴۹	مازندران
۰	۵۰	۵۰	مرکزی
۰	۴۲	۴۲	هرمزگان
۰	۶۰	۶۰	همدان
۱۷	۵۹	۷۶	یزد

جدول ۳-۳ تعداد معلولین ، سالمندان و بیماران روانی مزمن خدمت گیرنده از مراکز روزانه به تفکیک نوع معلولیت

جسمی حرکتی			ذهنی			جمع کل	استان
غیردولتی	دولتی	جمع	غیردولتی	دولتی	جمع		
۳۱۵۹	۱۷۹۳	۴۹۵۲	۲۲۴۶۱	۸۹۹	۲۳۳۶۰	۳۹۱۶۱	کل کشور
۳۴۱	۰	۳۴۱	۱۴۷۵	۰	۱۴۷۵	۲۳۷۸	آذربایجان شرقی
۹۵	۵۶	۱۵۱	۴۱۸	۱۴۰	۵۵۸	۱۰۱۵	آذربایجان غربی
۰	۰	۰	۳۵۰	۰	۳۵۰	۳۹۶	اردبیل
۴۶	۲۰۰	۲۴۶	۲۶۸۱	۰	۲۶۸۱	۳۸۹۸	اصفهان
۳۱۹	۹۰۲	۱۲۲۱	۳۴۳	۴۱۸	۷۶۱	۲۳۸۶	البرز
۰	۰	۰	۴۶۱	۰	۴۶۱	۵۶۰	ایلام
۰	۰	۰	۲۸۹	۰	۲۸۹	۳۷۹	بوشهر
۵۴۰	۲۴۰	۷۸۰	۱۹۵۶	۲۰۰	۲۱۵۶	۳۴۳۱	تهران
۱۰۰	۰	۱۰۰	۱۰۳۸	۰	۱۰۳۸	۲۳۲۳	چهارمحال بختیاری
۲۰	۰	۲۰	۴۴۷	۰	۴۴۷	۵۸۱	خراسان جنوبی
۳۷	۰	۳۷	۱۲۶۳	۰	۱۲۶۳	۱۵۷۷	خراسان رضوی
۰	۰	۰	۴۴۱	۰	۴۴۱	۶۲۱	خراسان شمالی
۶۶	۰	۶۶	۲۵۴۱	۰	۲۵۴۱	۳۱۹۸	خوزستان
۸۴	۰	۸۴	۲۱۰	۰	۲۱۰	۴۱۶	زنجان
۰	۰	۰	۲۰۶	۰	۲۰۶	۳۲۴	سمنان
۳۳	۰	۳۳	۴۵۱	۰	۴۵۱	۵۶۱	سیستان و بلوچستان
۹۹	۰	۹۹	۱۱۱۳	۰	۱۱۱۳	۲۱۹۷	فارس
۶۹	۰	۶۹	۳۳۰	۰	۳۳۰	۵۹۰	قزوین
۱۲۲	۰	۱۲۲	۵۷۰	۰	۵۷۰	۸۹۲	قم
۵۹	۰	۵۹	۴۳۹	۰	۴۳۹	۶۳۲	کردستان
۲۱۱	۰	۲۱۱	۵۰۳	۰	۵۰۳	۸۶۰	کرمان
۹۱	۰	۹۱	۲۷۹	۰	۲۷۹	۹۹۴	کرمانشاه
۵۵	۰	۵۵	۱۷۰	۰	۱۷۰	۴۰۵	کهکلیویه و بویراحمد
۱۸۲	۰	۱۸۲	۶۵۳	۰	۶۵۳	۱۱۲۱	گلستان
۶۶	۰	۶۶	۵۴۹	۰	۵۴۹	۱۰۳۴	گیلان
۱۳۳	۰	۱۳۳	۹۴۲	۰	۹۴۲	۱۳۱۶	لرستان
۲۵۲	۰	۲۵۲	۹۳۸	۰	۹۳۸	۱۸۲۹	مازندران
۰	۰	۰	۲۲۲	۰	۲۲۲	۳۹۲	مرکزی
۰	۲۶۷	۲۶۷	۲۷۳	۱۱۱	۳۸۴	۸۰۷	هرمزگان
۵۰	۱۲۸	۱۷۸	۳۴۸	۳۰	۳۷۸	۸۰۴	همدان
۸۹	۰	۸۹	۵۶۲	۰	۵۶۲	۱۲۴۴	یزد

ادامه جدول ۳-۳ تعداد معلولین ، سالمندان و بیماران روانی مزمن خدمت گیرنده از مراکز روزانه به تفکیک نوع معلولیت

حسی			سالمندان			روانی مزمن			استان
کم بینا و نابینا	کم شنوا و ناشنوا	جمع	غیردولتی	دولتی	جمع	غیردولتی	دولتی	جمع	
۴۳۴	۲۰۶۵	۲۴۹۹	۴۰۳۶	۱۶	۴۰۵۲	۴۱۶۸	۱۳۰	۴۲۹۸	کل کشور
۳۳	۲۳۰	۲۶۳	۵۰	۰	۵۰	۲۴۹	۰	۲۴۹	آذربایجان شرقی
۴۶	۱۱۲	۱۵۸	۶۶	۰	۶۶	۸۰	۲	۸۲	آذربایجان غربی
۰	۴۶	۴۶	۰	۰	۰	۰	۰	۰	اردبیل
۱۸۳	۶۸	۲۵۱	۸۰	۰	۸۰	۶۴۰	۰	۶۴۰	اصفهان
۰	۱۰۳	۱۰۳	۲۳۰	۱	۲۳۱	۰	۷۰	۷۰	البرز
۰	۳۳	۳۳	۳۳	۰	۳۳	۳۳	۰	۳۳	ایلام
۰	۰	۰	۴۰	۰	۴۰	۵۰	۰	۵۰	بوشهر
۰	۲۵۰	۲۵۰	۷۵	۰	۷۵	۱۷۰	۰	۱۷۰	تهران
۰	۴۰	۴۰	۵۳۶	۰	۵۳۶	۶۰۹	۰	۶۰۹	چهارمحال بختیاری
۰	۳۹	۳۹	۳۵	۰	۳۵	۴۰	۰	۴۰	خراسان جنوبی
۰	۱۷۲	۱۷۲	۲۵	۰	۲۵	۸۰	۰	۸۰	خراسان رضوی
۰	۳۰	۳۰	۸۰	۰	۸۰	۷۰	۰	۷۰	خراسان شمالی
۱۰۵	۹۱	۱۹۶	۱۳۲	۰	۱۳۲	۲۶۳	۰	۲۶۳	خوزستان
۰	۰	۰	۷۲	۰	۷۲	۵۰	۰	۵۰	زنجان
۰	۴۰	۴۰	۲۸	۰	۲۸	۵۰	۰	۵۰	سمنان
۰	۳۷	۳۷	۴۰	۰	۴۰	۰	۰	۰	سیستان و بلوچستان
۵۰	۱۳۰	۱۸۰	۵۲۰	۰	۵۲۰	۲۸۵	۰	۲۸۵	فارس
۰	۴۱	۴۱	۱۰۰	۰	۱۰۰	۵۰	۰	۵۰	قزوین
۰	۴۰	۴۰	۰	۰	۰	۱۶۰	۰	۱۶۰	قم
۰	۳۷	۳۷	۴۷	۰	۴۷	۵۰	۰	۵۰	کردستان
۰	۷۵	۷۵	۰	۰	۰	۷۱	۰	۷۱	کرمان
۰	۳۸	۳۸	۳۵۵	۰	۳۵۵	۲۳۱	۰	۲۳۱	کرمانشاه
۰	۰	۰	۸۰	۰	۸۰	۱۰۰	۰	۱۰۰	کهکلوبه و بویراحمد
۰	۸۷	۸۷	۱۱۹	۰	۱۱۹	۸۰	۰	۸۰	گلستان
۰	۳۳	۳۳	۳۰۶	۰	۳۰۶	۸۰	۰	۸۰	گیلان
۰	۳۳	۳۳	۱۰۰	۰	۱۰۰	۱۰۸	۰	۱۰۸	لرستان
۰	۴۹	۴۹	۴۶۰	۰	۴۶۰	۱۳۰	۰	۱۳۰	مازندران
۰	۵۰	۵۰	۳۵	۰	۳۵	۸۵	۰	۸۵	مرکزی
۰	۴۲	۴۲	۰	۰	۰	۱۰۶	۸	۱۱۴	هرمزگان
۰	۶۰	۶۰	۴۷	۱۵	۶۲	۷۶	۵۰	۱۲۶	همدان
۱۷	۵۹	۷۶	۳۴۵	۰	۳۴۵	۱۷۲	۰	۱۷۲	یزد

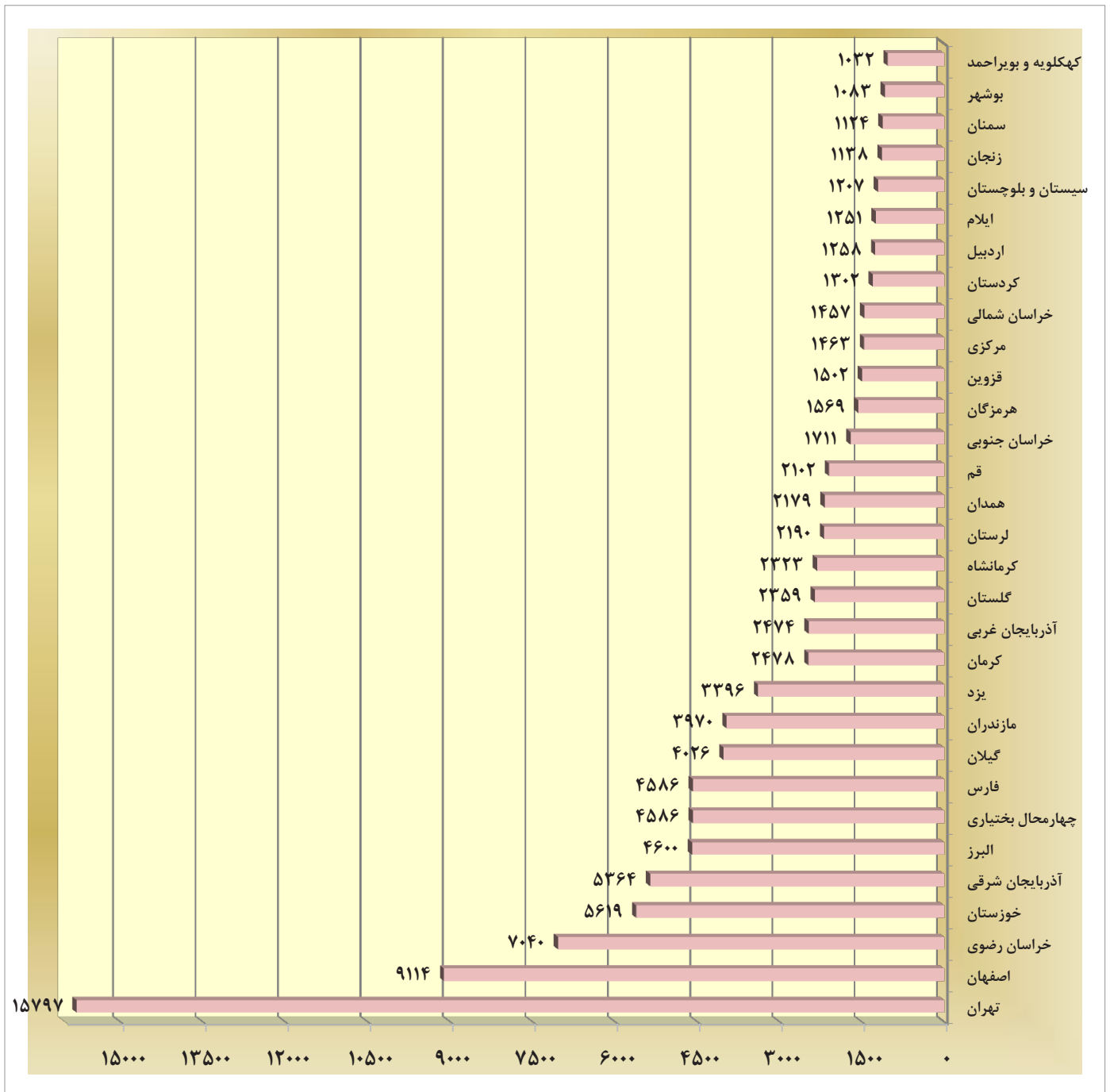
جدول ۳-۴ تعداد معلولین ، سالمندان و بیماران روانی مزمن خدمت گیرنده از مراکز شبانه به تفکیک نوع معلولیت

جسمی حرکتی			ذهنی			جمع کل	استان
غیردولتی	دولتی	جمع	غیردولتی	دولتی	جمع		
۱۶۵۳	۰	۱۶۵۳	۲۰۲۶۳	۱۲۰۵	۲۱۴۶۸	۴۵۱۵۰	کل کشور
۵۰	۰	۵۰	۱۲۹۳	۰	۱۲۹۳	۲۲۷۵	آذربایجان شرقی
۴۰	۰	۴۰	۴۹۰	۰	۴۹۰	۱۱۶۴	آذربایجان غربی
۰	۰	۰	۳۹۱	۰	۳۹۱	۷۶۳	اردبیل
۷۵	۰	۷۵	۱۴۳۲	۰	۱۴۳۲	۳۰۹۴	اصفهان
۰	۰	۰	۶۵۸	۰	۶۵۸	۱۹۳۴	البرز
۰	۰	۰	۱۱۹	۰	۱۱۹	۲۷۱	ایلام
۰	۰	۰	۲۶۸	۴۳	۳۱۱	۴۸۴	بوشهر
۳۹۰	۰	۳۹۰	۳۶۷۲	۱۱۶۲	۴۸۳۴	۱۱۰۴۷	تهران
۰	۰	۰	۲۹۰	۰	۲۹۰	۶۵۳	چهارمحال بختیاری
۱۰	۰	۱۰	۴۱۷	۰	۴۱۷	۵۸۶	خراسان جنوبی
۵۷۲	۰	۵۷۲	۲۳۱۳	۰	۲۳۱۳	۴۵۹۸	خراسان رضوی
۵۶	۰	۵۶	۲۹۷	۰	۲۹۷	۵۳۶	خراسان شمالی
۸۶	۰	۸۶	۷۴۵	۰	۷۴۵	۱۵۶۶	خوزستان
۰	۰	۰	۲۳۳	۰	۲۳۳	۵۲۲	زنجان
۰	۰	۰	۱۶۳	۰	۱۶۳	۴۷۵	سمنان
۰	۰	۰	۱۶۴	۰	۱۶۴	۳۸۴	سیستان و بلوچستان
۶۱	۰	۶۱	۱۰۱۲	۰	۱۰۱۲	۱۸۵۱	فارس
۱۰۰	۰	۱۰۰	۳۰۰	۰	۳۰۰	۷۵۲	قزوین
۰	۰	۰	۵۵۳	۰	۵۵۳	۸۹۵	قم
۰	۰	۰	۲۳۹	۰	۲۳۹	۵۳۰	کردستان
۰	۰	۰	۶۳۸	۰	۶۳۸	۱۱۰۸	کرمان
۰	۰	۰	۳۴۲	۰	۳۴۲	۹۱۳	کرمانشاه
۰	۰	۰	۱۴۵	۰	۱۴۵	۳۹۲	کهکلیویه و بویراحمد
۰	۰	۰	۴۵۸	۰	۴۵۸	۷۴۸	گلستان
۴۰	۰	۴۰	۶۵۸	۰	۶۵۸	۲۰۹۰	گیلان
۲۵	۰	۲۵	۴۲۵	۰	۴۲۵	۷۲۶	لرستان
۴۵	۰	۴۵	۸۶۸	۰	۸۶۸	۱۳۷۶	مازندران
۰	۰	۰	۴۹۶	۰	۴۹۶	۹۰۸	مرکزی
۰	۰	۰	۲۲۵	۰	۲۲۵	۴۶۲	هرمزگان
۶۳	۰	۶۳	۵۵۱	۰	۵۵۱	۱۱۲۵	همدان
۴۰	۰	۴۰	۴۰۸	۰	۴۰۸	۹۲۲	یزد

ادامه جدول ۳-۴ تعداد معلولین ، سالمندان و بیماران روانی مزمن خدمت گیرنده از مراکز شبانه به تفکیک نوع معلولیت

سالمندان			روانی مزمن			استان
غیردولتی	دولتی	جمع	غیردولتی	دولتی	جمع	
۱۳۳۷۳	۰	۱۳۳۷۳	۸۶۵۶	۰	۸۶۵۶	کل کشور
۵۹۲	۰	۵۹۲	۳۴۰	۰	۳۴۰	آذربایجان شرقی
۴۰۵	۰	۴۰۵	۲۲۹	۰	۲۲۹	آذربایجان غربی
۱۵۲	۰	۱۵۲	۲۲۰	۰	۲۲۰	اردبیل
۱۰۴۹	۰	۱۰۴۹	۵۳۸	۰	۵۳۸	اصفهان
۴۳۱	۰	۴۳۱	۸۴۵	۰	۸۴۵	البرز
۶۶	۰	۶۶	۸۶	۰	۸۶	ایلام
۹۰	۰	۹۰	۸۳	۰	۸۳	بوشهر
۴۴۷۶	۰	۴۴۷۶	۱۳۴۷	۰	۱۳۴۷	تهران
۱۳۵	۰	۱۳۵	۲۲۸	۰	۲۲۸	چهارمحال بختیاری
۱۰۴	۰	۱۰۴	۵۵	۰	۵۵	خراسان جنوبی
۱۱۴۳	۰	۱۱۴۳	۵۷۰	۰	۵۷۰	خراسان رضوی
۹۲	۰	۹۲	۹۱	۰	۹۱	خراسان شمالی
۳۵۴	۰	۳۵۴	۳۸۱	۰	۳۸۱	خوزستان
۱۵۵	۰	۱۵۵	۱۳۴	۰	۱۳۴	زنجان
۱۹۹	۰	۱۹۹	۱۱۳	۰	۱۱۳	سمنان
۸۵	۰	۸۵	۱۳۵	۰	۱۳۵	سیستان و بلوچستان
۴۰۲	۰	۴۰۲	۳۷۶	۰	۳۷۶	فارس
۲۲۲	۰	۲۲۲	۱۳۰	۰	۱۳۰	قزوین
۲۰۸	۰	۲۰۸	۱۳۴	۰	۱۳۴	قم
۱۶۳	۰	۱۶۳	۱۲۸	۰	۱۲۸	کردستان
۲۵۵	۰	۲۵۵	۲۱۵	۰	۲۱۵	کرمان
۲۶۸	۰	۲۶۸	۳۰۳	۰	۳۰۳	کرمانشاه
۸۵	۰	۸۵	۱۶۲	۰	۱۶۲	کهکلیویه و بویراحمد
۱۳۲	۰	۱۳۲	۱۵۸	۰	۱۵۸	گلستان
۸۴۶	۰	۸۴۶	۵۴۶	۰	۵۴۶	گیلان
۹۸	۰	۹۸	۱۷۸	۰	۱۷۸	لرستان
۱۷۵	۰	۱۷۵	۲۸۸	۰	۲۸۸	مازندران
۲۸۷	۰	۲۸۷	۱۲۵	۰	۱۲۵	مرکزی
۱۵۴	۰	۱۵۴	۸۳	۰	۸۳	هرمزگان
۲۲۶	۰	۲۲۶	۲۸۵	۰	۲۸۵	همدان
۳۲۴	۰	۳۲۴	۱۵۰	۰	۱۵۰	یزد

نمودار ۳-۳ تعداد معلولین ، سالمندان و بیماران روانی مزمن خدمت گیرنده از مراکز به تفکیک استان



جدول ۳-۵ تعداد فعالیتهای توانبخشی انجام شده در مراکز به تفکیک نوع معلولیت ، مدیریت و استان

روانی مزمن			جسمی حرکتی			ذهنی			جمع کل	استان
غیردولتی	دولتی	جمع	غیردولتی	دولتی	جمع	غیردولتی	دولتی	جمع		
۲۲۸	۶	۲۳۴	۸۵	۲۹	۱۱۴	۸۴۰	۲۱	۸۶۱	۱۹۶۳	کل کشور
۱۰	۰	۱۰	۸	۰	۸	۵۰	۰	۵۰	۹۵	آذربایجان شرقی
۷	۱	۸	۴	۱	۵	۲۱	۲	۲۳	۶۲	آذربایجان غربی
۶	۰	۶	۰	۰	۰	۱۵	۰	۱۵	۲۹	اردبیل
۳۳	۰	۳۳	۴	۴	۸	۷۶	۰	۷۶	۱۷۵	اصفهان
۱۰	۱	۱۱	۳	۴	۷	۱۶	۴	۲۰	۶۰	البرز
۲	۰	۲	۰	۰	۰	۱۷	۰	۱۷	۳۲	ایلام
۲	۰	۲	۰	۰	۰	۱۵	۱	۱۶	۲۶	بوشهر
۲۲	۰	۲۲	۱۰	۱۰	۲۰	۷۳	۸	۸۱	۲۴۱	تهران
۱۵	۰	۱۵	۴	۰	۴	۲۶	۰	۲۶	۸۷	چهارمحال بختیاری
۳	۰	۳	۲	۰	۲	۱۸	۰	۱۸	۴۱	خراسان جنوبی
۸	۰	۸	۳	۰	۳	۵۸	۰	۵۸	۱۲۵	خراسان رضوی
۴	۰	۴	۳	۰	۳	۱۶	۰	۱۶	۳۷	خراسان شمالی
۱۰	۰	۱۰	۲	۰	۲	۷۱	۰	۷۱	۱۱۷	خوزستان
۳	۰	۳	۰	۰	۰	۱۰	۰	۱۰	۲۲	زنجان
۶	۰	۶	۰	۰	۰	۱۴	۰	۱۴	۳۷	سمنان
۲	۰	۲	۰	۰	۰	۱۴	۰	۱۴	۲۷	سیستان و بلوچستان
۱۱	۰	۱۱	۲	۰	۲	۶۳	۰	۶۳	۱۰۶	فارس
۴	۰	۴	۴	۰	۴	۱۲	۰	۱۲	۳۳	قزوین
۶	۰	۶	۳	۰	۳	۱۲	۰	۱۲	۳۱	قم
۴	۰	۴	۲	۰	۲	۱۲	۰	۱۲	۲۸	کردستان
۴	۰	۴	۴	۰	۴	۲۳	۰	۲۳	۵۴	کرمان
۳	۰	۳	۲	۰	۲	۱۲	۰	۱۲	۳۳	کرمانشاه
۵	۰	۵	۱	۰	۱	۱۱	۰	۱۱	۲۳	کهکلیویه و بویراحمد
۵	۰	۵	۵	۰	۵	۲۸	۰	۲۸	۶۲	گلستان
۸	۰	۸	۳	۰	۳	۲۷	۰	۲۷	۷۳	گیلان
۳	۰	۳	۵	۰	۵	۳۳	۰	۳۳	۵۱	لرستان
۷	۰	۷	۶	۰	۶	۳۹	۰	۳۹	۸۱	مازندران
۶	۰	۶	۰	۰	۰	۱۲	۰	۱۲	۲۹	مرکزی
۴	۲	۶	۰	۸	۸	۸	۴	۱۲	۳۵	هرمزگان
۶	۲	۸	۲	۲	۴	۱۳	۲	۱۵	۳۹	همدان
۹	۰	۹	۳	۰	۳	۲۵	۰	۲۵	۷۳	یزد

ادامه جدول ۵-۳ تعداد فعالیتهای توانبخشی انجام شده در مراکز به تفکیک نوع معلولیت ، مدیریت و استان

ارائه خدمات توانبخشی در منزل	حسی			سالمدان			استان
	کم بینا و نابینا	کم شنوا و ناشنوا	جمع	غیردولتی	دولتی	جمع	
۳۷۳	۱۲	۵۲	۶۴	۳۱۵	۲	۳۱۷	کل کشور
۱۱	۱	۵	۶	۱۰	۰	۱۰	آذربایجان شرقی
۹	۱	۳	۴	۱۳	۰	۱۳	آذربایجان غربی
۳	۰	۱	۱	۴	۰	۴	اردبیل
۲۸	۵	۲	۷	۲۳	۰	۲۳	اصفهان
۷	۰	۲	۲	۱۲	۱	۱۳	البرز
۹	۰	۱	۱	۳	۰	۳	ایلام
۵	۰	۰	۰	۳	۰	۳	بوشهر
۴۴	۰	۴	۴	۷۰	۰	۷۰	تهران
۲۷	۰	۱	۱	۱۴	۰	۱۴	چهارمحال بختیاری
۱۰	۰	۲	۲	۶	۰	۶	خراسان جنوبی
۳۰	۰	۳	۳	۲۳	۰	۲۳	خراسان رضوی
۸	۰	۱	۱	۵	۰	۵	خراسان شمالی
۱۸	۳	۳	۶	۱۰	۰	۱۰	خوزستان
۵	۰	۰	۰	۴	۰	۴	زنجان
۹	۰	۱	۱	۷	۰	۷	سمنان
۷	۰	۱	۱	۳	۰	۳	سیستان و بلوچستان
۱۰	۱	۳	۴	۱۶	۰	۱۶	فارس
۴	۰	۱	۱	۸	۰	۸	قزوین
۷	۰	۱	۱	۲	۰	۲	قم
۵	۰	۱	۱	۴	۰	۴	کردستان
۱۵	۰	۴	۴	۴	۰	۴	کرمان
۷	۰	۱	۱	۸	۰	۸	کرمانشاه
۴	۰	۰	۰	۲	۰	۲	کهکلوبه و بویراحمد
۱۵	۰	۲	۲	۷	۰	۷	گلستان
۱۸	۰	۱	۱	۱۶	۰	۱۶	گیلان
۴	۰	۱	۱	۵	۰	۵	لرستان
۱۸	۰	۱	۱	۱۰	۰	۱۰	مازندران
۳	۰	۲	۲	۶	۰	۶	مرکزی
۶	۰	۱	۱	۲	۰	۲	هرمزگان
۵	۰	۱	۱	۴	۱	۵	همدان
۲۲	۱	۲	۳	۱۱	۰	۱۱	یزد

جدول ۳-۶ تعداد فعالیتهای توانبخشی انجام شده در مراکز روزانه به تفکیک نوع معلولیت ، مدیریت و استان

جسمی حرکتی			ذهنی			جمع کل	استان
غیردولتی	دولتی	جمع	غیردولتی	دولتی	جمع		
۶۱	۲۹	۹۰	۵۶۶	۱۷	۵۸۳	۹۲۹	کل کشور
۷	۰	۰	۳۲	۰	۳۲	۵۳	آذربایجان شرقی
۳	۱	۴	۱۳	۲	۱۵	۲۷	آذربایجان غربی
۰	۰	۰	۹	۰	۹	۱۱	اردبیل
۲	۴	۶	۶۱	۰	۶۱	۱۰۲	اصفهان
۳	۴	۷	۸	۴	۱۲	۲۵	البرز
۰	۰	۰	۱۵	۰	۱۵	۱۸	ایلام
۰	۰	۰	۱۰	۰	۱۰	۱۱	بوشهر
۷	۱۰	۱۷	۴۳	۵	۴۸	۸۳	تهران
۴	۰	۴	۲۰	۰	۲۰	۴۷	چهارمحال بختیاری
۱	۰	۱	۱۵	۰	۱۵	۲۱	خراسان جنوبی
۱	۰	۱	۳۱	۰	۳۱	۳۸	خراسان رضوی
۰	۰	۰	۱۰	۰	۱۰	۱۵	خراسان شمالی
۰	۰	۰	۵۹	۰	۵۹	۷۲	خوزستان
۰	۰	۰	۵	۰	۵	۸	زنجان
۰	۰	۰	۱۰	۰	۱۰	۱۵	سمنان
۰	۰	۰	۱۱	۰	۱۱	۱۳	سیستان و بلوچستان
۰	۰	۰	۳۸	۰	۳۸	۵۶	فارس
۲	۰	۲	۶	۰	۶	۱۲	قزوین
۳	۰	۳	۸	۰	۸	۱۵	قم
۲	۰	۲	۶	۰	۶	۱۱	کردستان
۴	۰	۴	۱۳	۰	۱۳	۲۴	کرمان
۲	۰	۲	۷	۰	۷	۱۵	کرمانشاه
۱	۰	۱	۷	۰	۷	۱۰	کهکلیویه و بویراحمد
۵	۰	۵	۱۹	۰	۱۹	۳۲	گلستان
۲	۰	۲	۱۴	۰	۱۴	۲۲	گیلان
۴	۰	۴	۲۷	۰	۲۷	۳۵	لرستان
۵	۰	۵	۲۹	۰	۲۹	۴۵	مازندران
۰	۰	۰	۵	۰	۵	۱۱	مرکزی
۰	۸	۸	۵	۴	۹	۲۲	هرمزگان
۱	۲	۳	۹	۲	۱۱	۲۱	همدان
۲	۰	۲	۲۱	۰	۲۱	۴۱	یزد

ادامه جدول ۶-۳ تعداد فعالیتهای توانبخشی انجام شده در مراکز روزانه به تفکیک نوع معلولیت، مدیریت و استان

استان	روانی مزمن			سالمندان			حسی		
	جمع	دولتی	غیردولتی	جمع	دولتی	غیردولتی	جمع	کم شنوا و ناشنوا	کم بینا و نابینا
کل کشور	۱۰۳	۶	۹۷	۸۹	۲	۸۷	۶۴	۵۲	۱۲
آذربایجان شرقی	۵	۰	۵	۲	۰	۲	۶	۵	۱
آذربایجان غربی	۳	۱	۲	۲	۰	۲	۴	۳	۱
اردبیل	۱	۰	۱	۰	۰	۰	۱	۱	۰
اصفهان	۲۲	۰	۲۲	۶	۰	۶	۷	۲	۵
البرز	۱	۱	۰	۳	۱	۲	۲	۲	۰
ایلام	۱	۰	۱	۱	۰	۱	۱	۱	۰
بوشهر	۰	۰	۰	۱	۰	۱	۰	۰	۰
تهران	۵	۰	۵	۸	۰	۷	۴	۴	۰
چهارمحال بختیاری	۱۱	۰	۱۱	۱۱	۰	۱۱	۱	۱	۰
خراسان جنوبی	۱	۰	۱	۲	۰	۲	۲	۲	۰
خراسان رضوی	۲	۰	۲	۱	۰	۱	۳	۳	۰
خراسان شمالی	۲	۰	۲	۲	۰	۲	۱	۱	۰
خوزستان	۴	۰	۴	۳	۰	۳	۶	۳	۳
زنجان	۱	۰	۱	۲	۰	۲	۰	۰	۰
سمنان	۲	۰	۲	۲	۰	۲	۱	۱	۰
سیستان و بلوچستان	۰	۰	۰	۱	۰	۱	۱	۱	۰
فارس	۵	۰	۵	۹	۰	۹	۴	۳	۱
قزوین	۱	۰	۱	۲	۰	۲	۱	۱	۰
قم	۳	۰	۳	۰	۰	۰	۱	۱	۰
کردستان	۱	۰	۱	۱	۰	۱	۱	۱	۰
کرمان	۳	۰	۳	۰	۰	۰	۴	۴	۰
کرمانشاه	۱	۰	۱	۴	۰	۴	۱	۱	۰
کهکلیویه و بویراحمد	۲	۰	۲	۰	۰	۰	۰	۰	۰
گلستان	۲	۰	۲	۴	۰	۴	۲	۲	۰
گیلان	۲	۰	۲	۳	۰	۳	۱	۱	۰
لرستان	۱	۰	۱	۲	۰	۲	۱	۱	۰
مازندران	۳	۰	۳	۷	۰	۷	۱	۱	۰
مرکزی	۳	۰	۳	۱	۰	۱	۲	۲	۰
هرمزگان	۴	۲	۲	۰	۰	۰	۱	۱	۰
همدان	۴	۲	۲	۲	۱	۱	۱	۱	۰
یزد	۷	۰	۷	۸	۰	۸	۳	۲	۱

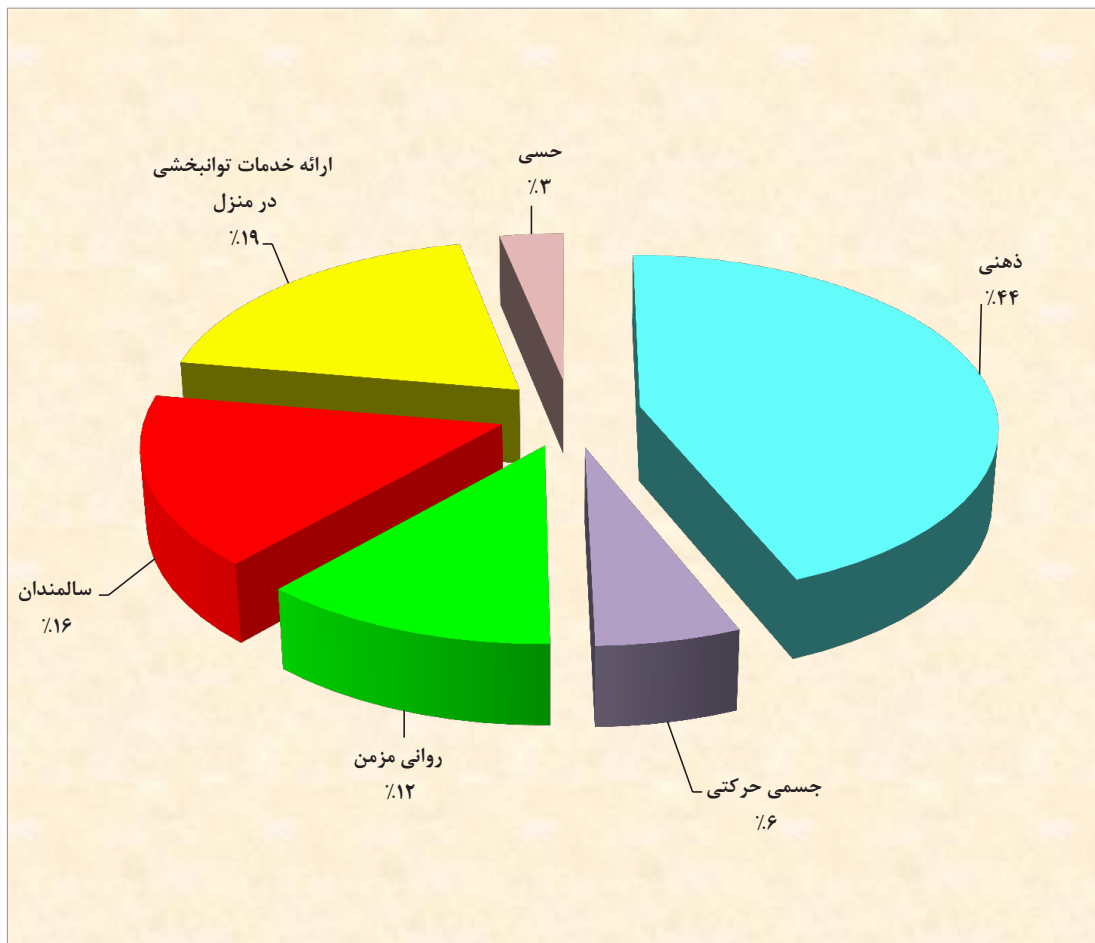
جدول ۷-۳ تعداد فعالیتهای توانبخشی انجام شده در مراکز شبانه به تفکیک نوع معلولیت، مدیریت و استان

جسمی حرکتی			ذهنی			جمع کل	استان
غیردولتی	دولتی	جمع	غیردولتی	دولتی	جمع		
۲۴	۰	۲۴	۲۷۴	۴	۲۷۸	۶۶۱	کل کشور
۱	۰	۱	۱۸	۰	۱۸	۳۲	آذربایجان شرقی
۱	۰	۱	۸	۰	۸	۲۵	آذربایجان غربی
۰	۰	۰	۶	۰	۶	۱۵	اردبیل
۲	۰	۲	۱۵	۰	۱۵	۴۵	اصفهان
۰	۰	۰	۸	۰	۸	۲۸	البرز
۰	۰	۰	۲	۰	۲	۵	ایلام
۰	۰	۰	۵	۱	۶	۱۰	بوشهر
۳	۰	۳	۳۰	۳	۳۳	۱۱۶	تهران
۰	۰	۰	۶	۰	۶	۱۳	چهارمحال بختیاری
۱	۰	۱	۳	۰	۳	۱۰	خراسان جنوبی
۲	۰	۲	۲۷	۰	۲۷	۵۷	خراسان رضوی
۳	۰	۳	۶	۰	۶	۱۴	خراسان شمالی
۲	۰	۲	۱۲	۰	۱۲	۲۷	خوزستان
۰	۰	۰	۵	۰	۵	۹	زنجان
۰	۰	۰	۴	۰	۴	۱۳	سمنان
۰	۰	۰	۳	۰	۳	۷	سیستان و بلوچستان
۲	۰	۲	۲۵	۰	۲۵	۴۰	فارس
۲	۰	۲	۶	۰	۶	۱۷	قزوین
۰	۰	۰	۴	۰	۴	۹	قم
۰	۰	۰	۶	۰	۶	۱۲	کردستان
۰	۰	۰	۱۰	۰	۱۰	۱۵	کرمان
۰	۰	۰	۵	۰	۵	۱۱	کرمانشاه
۰	۰	۰	۴	۰	۴	۹	کهکلوویه و بویراحمد
۰	۰	۰	۹	۰	۹	۱۵	گلستان
۱	۰	۱	۱۳	۰	۱۳	۳۳	گیلان
۱	۰	۱	۶	۰	۶	۱۲	لرستان
۱	۰	۱	۱۰	۰	۱۰	۱۸	مازندران
۰	۰	۰	۷	۰	۷	۱۵	مرکزی
۰	۰	۰	۳	۰	۳	۷	هرمزگان
۱	۰	۲	۴	۰	۴	۱۳	همدان
۱	۰	۱	۴	۰	۴	۱۰	یزد

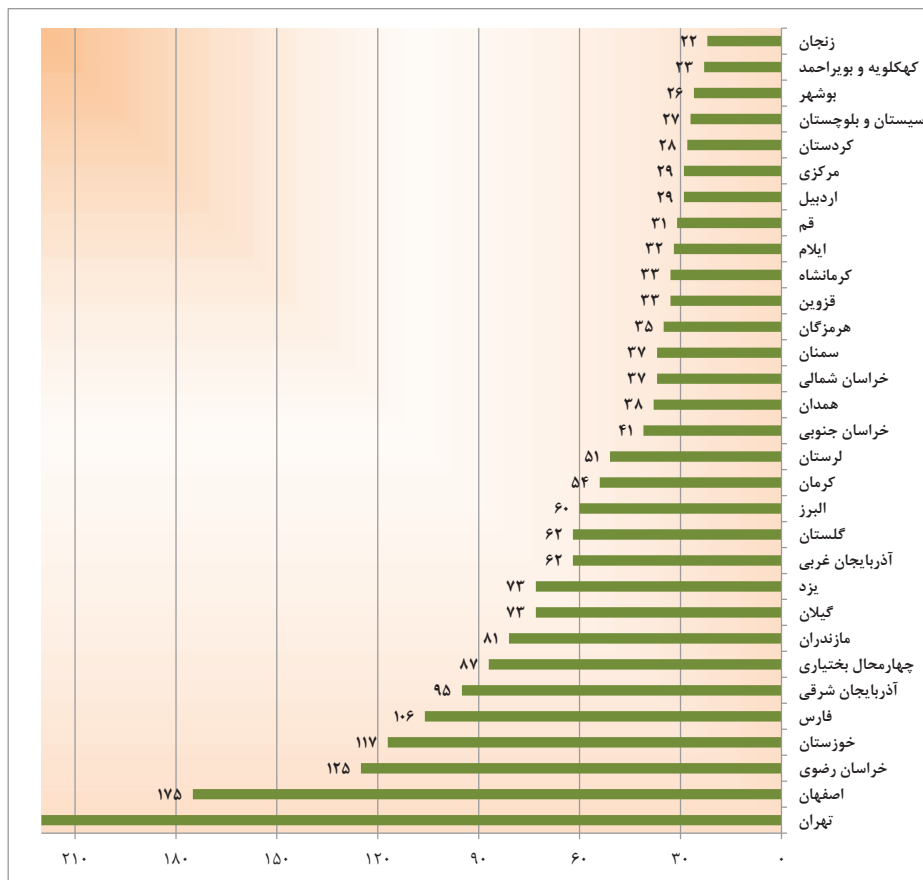
ادامه جدول ۷-۳ تعداد فعالیتهای توانبخشی انجام شده در مراکز شبانه به تفکیک نوع معلولیت، مدیریت و استان

سالمندان			روانی مزمن			استان
غیردولتی	دولتی	جمع	غیردولتی	دولتی	جمع	
۲۲۸	۰	۲۲۸	۱۳۱	۰	۱۳۱	کل کشور
۸	۰	۸	۵	۰	۵	آذربایجان شرقی
۱۱	۰	۱۱	۵	۰	۵	آذربایجان غربی
۴	۰	۴	۵	۰	۵	اردبیل
۱۷	۰	۱۷	۱۱	۰	۱۱	اصفهان
۱۰	۰	۱۰	۱۰	۰	۱۰	البرز
۲	۰	۲	۱	۰	۱	ایلام
۲	۰	۲	۲	۰	۲	بوشهر
۶۳	۰	۶۳	۱۷	۰	۱۷	تهران
۳	۰	۳	۴	۰	۴	چهارمحال بختیاری
۴	۰	۴	۲	۰	۲	خراسان جنوبی
۲۲	۰	۲۲	۶	۰	۶	خراسان رضوی
۳	۰	۳	۲	۰	۲	خراسان شمالی
۷	۰	۷	۶	۰	۶	خوزستان
۲	۰	۲	۲	۰	۲	زنجان
۵	۰	۵	۴	۰	۴	سمنان
۲	۰	۲	۲	۰	۲	سیستان و بلوچستان
۷	۰	۷	۶	۰	۶	فارس
۶	۰	۶	۳	۰	۳	قزوین
۲	۰	۲	۳	۰	۳	قم
۳	۰	۳	۳	۰	۳	کردستان
۴	۰	۴	۱	۰	۱	کرمان
۴	۰	۴	۲	۰	۲	کرمانشاه
۲	۰	۲	۳	۰	۳	کهکلویه و بویراحمد
۳	۰	۳	۳	۰	۳	گلستان
۱۳	۰	۱۳	۶	۰	۶	گیلان
۳	۰	۳	۲	۰	۲	لرستان
۳	۰	۳	۴	۰	۴	مازندران
۵	۰	۵	۳	۰	۳	مرکزی
۲	۰	۲	۲	۰	۲	هرمزگان
۳	۰	۳	۴	۰	۴	همدان
۳	۰	۳	۲	۰	۲	یزد

نمودار ۳-۴ درصد فعالیتهای توانبخشی انجام شده در مراکز کشور به تفکیک نوع معلولیت



نمودار ۳-۵ تعداد فعالیتهای توانبخشی انجام شده در مراکز به تفکیک استان



نقشه ۲-۳ توزیع پراکندگی فعالیت‌های توانبخشی انجام شده در مراکز به تفکیک استان



جدول ۸-۳ تعداد معلولین و سالمندان خدمت گیرنده از مراکز خدمت در منزل به تفکیک نوع معلولیت و استان

استان	جمع کل	ذهنی	جسمی حرکتی	روانی مزمن	سالمندان
کل کشور	۱۶۹۸۹	۱۴۸۱	۲۱۱۴	۷۹۷۴	۵۴۲۰
آذربایجان شرقی	۷۱۱	۰	۱۶۰	۲۹۰	۲۶۱
آذربایجان غربی	۲۹۵	۷۰	۵۰	۱۶۰	۱۵
اردبیل	۹۹	۰	۲۳	۵۰	۲۶
اصفهان	۲۱۲۲	۱۲۰	۰	۱۰۶۰	۹۴۲
البرز	۲۸۰	۳۰	۱۰۰	۰	۱۵۰
ایلام	۴۲۰	۷۰	۵۰	۵۰	۲۵۰
بوشهر	۲۲۰	۰	۰	۱۷۰	۵۰
تهران	۱۳۱۹	۸۰	۱۲۵	۷۸۰	۳۳۴
چهارمحال و بختیاری	۱۶۱۰	۱۸۰	۱۸۰	۸۴۰	۴۱۰
خراسان جنوبی	۵۴۴	۴۷	۲۰۰	۱۰۰	۱۹۷
خراسان رضوی	۸۶۵	۱۰۰	۴۸	۳۴۰	۳۷۷
خراسان شمالی	۳۰۰	۵۰	۵۰	۱۷۰	۳۰
خوزستان	۸۵۵	۱۲۵	۸۰	۴۵۰	۲۰۰
زنجان	۲۰۰	۵۰	۰	۵۰	۱۰۰
سمنان	۳۲۵	۱۱۵	۰	۱۰۰	۱۱۰
سیستان و بلوچستان	۲۶۲	۴۹	۵۰	۳۳	۱۳۰
فارس	۵۳۸	۲۰	۱۱۶	۳۵۵	۴۷
قزوین	۱۶۰	۳۰	۵۰	۵۰	۳۰
قم	۳۱۵	۰	۵۰	۱۹۰	۷۵
کردستان	۱۴۰	۵۰	۰	۴۰	۵۰
کرمان	۵۱۰	۷۵	۱۳۲	۲۲۳	۸۰
کرمانشاه	۴۱۶	۰	۰	۳۶۶	۵۰
کهگیلویه و بویراحمد	۲۳۵	۰	۵۵	۱۰۰	۸۰
گلستان	۴۹۰	۶۰	۱۵۰	۲۰۰	۸۰
گیلان	۹۰۲	۵۰	۱۰۵	۴۸۲	۲۶۵
لرستان	۱۴۸	۲۰	۰	۵۰	۷۸
مازندران	۷۶۵	۵۰	۵۰	۳۱۵	۳۵۰
مرکزی	۱۶۳	۰	۰	۱۰۰	۶۳
هرمزگان	۳۰۰	۰	۱۵۰	۱۵۰	۰
همدان	۲۵۰	۰	۵۰	۱۵۰	۵۰
یزد	۱۲۳۰	۴۰	۹۰	۵۶۰	۵۴۰

جدول ۹-۳ تعداد فعالیت خدمات توانبخشی ارائه خدمت در منزل به تفکیک نوع معلولیت و استان

استان	جمع کل	ذهنی	جسمی حرکتی	روانی مزمن	سالمدان
کل کشور	۳۷۳	۶۷	۴۱	۱۳۸	۱۲۷
آذربایجان شرقی	۱۱	۰	۲	۴	۵
آذربایجان غربی	۹	۲	۲	۴	۱
اردبیل	۳	۰	۱	۱	۱
اصفهان	۲۸	۶	۰	۲۰	۲
البرز	۷	۲	۱	۰	۴
ایلام	۹	۲	۱	۱	۵
بوشهر	۵	۰	۰	۴	۱
تهران	۴۴	۵	۱	۱۱	۲۷
چهارمحال بختیاری	۲۷	۴	۳	۱۲	۸
خراسان جنوبی	۱۰	۱	۴	۱	۴
خراسان رضوی	۳۰	۹	۱	۵	۱۵
خراسان شمالی	۸	۲	۱	۴	۱
خوزستان	۱۸	۳	۱	۹	۵
زنجان	۵	۳	۰	۱	۱
سمنان	۹	۴	۰	۲	۳
سیستان و بلوچستان	۷	۲	۱	۱	۳
فارس	۱۰	۱	۳	۵	۱
قزوین	۴	۱	۱	۱	۱
قم	۷	۰	۱	۴	۲
کردستان	۵	۳	۰	۱	۱
کرمان	۱۵	۵	۵	۴	۱
کرمانشاه	۷	۰	۰	۶	۱
کهکلوویه و بویراحمد	۴	۰	۱	۱	۲
گلستان	۱۵	۴	۳	۴	۴
گیلان	۱۸	۲	۳	۵	۸
لرستان	۴	۱	۰	۱	۲
مازندران	۱۸	۳	۱	۷	۷
مرکزی	۳	۰	۰	۲	۱
هرمزگان	۶	۰	۱	۵	۰
همدان	۵	۰	۱	۲	۲
یزد	۲۲	۲	۲	۱۰	۸

جدول ۱۰-۳ تعداد کلینیکهای توانبخشی به تفکیک استان

تیم سیار ضایعه نخاعی	کلینیک						استان	
	ار توبدی فنی	شنوایی سنجی	بینایی سنجی	گفتاردرمانی	کاردرمانی	فیزیوتراپی		جمع
۲۰۸	۲۰	۸۸	۴۷	۱۱۳	۹۷	۱۸۷	۵۵۲	کل کشور
۰	۰	۰	۰	۰	۰	۰	۰*	آذربایجان شرقی
۵	۱	۴	۳	۴	۵	۱۳	۳۰	آذربایجان غربی
۹	۰	۲	۰	۱	۲	۳	۸	اردبیل
۳۸	۰	۴	۱	۱۰	۹	۱۲	۳۶	اصفهان
۱	۰	۱	۰	۱	۰	۱	۳	البرز
۰	۰	۱	۱	۳	۴	۳	۱۲	ایلام
۷	۰	۱	۱	۱	۱	۱	۵	بوشهر
۱۳	۱	۱۰	۳	۱۱	۸	۱۴	۴۷	تهران
۵	۱	۲	۰	۳	۳	۵	۱۴	چهارمحال بختیاری
۳	۱	۲	۰	۲	۱	۳	۹	خراسان جنوبی
۲	۱	۴	۲	۴	۳	۹	۲۳	خراسان رضوی
۱	۰	۱	۱	۱	۱	۲	۶	خراسان شمالی
۵	۰	۲	۱	۱	۰	۱	۵	خوزستان
۵	۰	۰	۰	۰	۰	۰	۰	زنجان
۵	۰	۴	۲	۳	۴	۳	۱۶	سمنان
۸	۱	۱	۳	۰	۱	۵	۱۱	سیستان و بلوچستان
۱۵	۱	۶	۲	۹	۵	۱۴	۳۷	فارس
۰	۰	۱	۲	۱	۱	۲	۷	قزوین
۱	۰	۱	۱	۳	۵	۰	۱۰	قم
۸	۰	۵	۲	۳	۲	۶	۱۸	کردستان
۰	۱	۴	۳	۶	۶	۱۳	۳۳	کرمان
۴	۱	۱	۱	۲	۵	۷	۱۷	کرمانشاه
۹	۰	۵	۰	۳	۳	۵	۱۶	کهکلیوه و بویراحمد
۱۱	۴	۳	۱	۱	۱	۱	۱۱	گلستان
۲۰	۲	۱	۷	۶	۳	۲۶	۴۵	گیلان
۱۰	۱	۳	۳	۵	۳	۵	۲۰	لرستان
۶	۱	۵	۱	۸	۴	۷	۲۶	مازندران
۵	۱	۲	۰	۴	۱	۳	۱۱	مرکزی
۳	۱	۳	۲	۲	۲	۹	۱۹	هرمزگان
۱	۰	۲	۱	۳	۳	۲	۱۱	همدان
۸	۱	۷	۳	۱۲	۱۱	۱۲	۴۶	یزد

* عدد صفریدین معناست که این خدمت در تعدادی از استانها در سایر مراکز و در تعدادی دیگر طی قراردادی با هلال احمر استان به معرفی شدگان سازمان بهزیستی ارائه می شود.

* مرکزی صرف انجام فعالیتهای کلینیک بطور مجزا وجود ندارد و خدمات مربوطه از طریق سایر مراکز ارائه می شوند.

جدول ۱۱-۳ تعداد افراد خدمت گیرنده از کلینیکهای توانبخشی به تفکیک استان

فیزیوتراپی			افراد خدمت گرفته از کلینیک ها			استان
معلول	بیمار	جمع	معلول	بیمار	جمع	
۳۰۴۶۱	۳۱۵۱۶	۶۱۹۷۷	۱۳۶۲۷۹	۹۷۸۹۸	۲۳۴۱۷۷	کل کشور
۰	۰	۰	۰	۰	۰	آذربایجان شرقی
۱۰۸۱	۷۶۶	۱۸۴۷	۳۴۵۱	۳۹۵۹	۷۴۱۰	آذربایجان غربی
۲۳۸	۱۳۴	۳۷۲	۱۱۳۳	۱۴۷۴	۲۶۰۷	اردبیل
۱۲۲۵	۲۰۱۵	۳۲۴۰	۴۴۰۷	۴۱۷۶	۸۵۸۳	اصفهان
۱۵۰	۸۰	۲۳۰	۲۶۰۳	۱۰۱	۲۷۰۴	البرز
۸۶۴	۳۶۳	۱۲۲۷	۲۱۰۵	۱۰۰۹	۳۱۱۴	ایلام
۷۲۵	۴۲۲	۱۱۴۷	۴۸۷۳	۳۱۱۴	۷۹۸۷	بوشهر
۲۶۷۰	۲۰۶۱	۴۷۳۱	۱۱۰۹۶	۷۱۸۷	۱۸۲۸۳	تهران
۵۶۲۶	۱۶۰۴	۷۲۳۰	۱۴۵۶۶	۴۰۰۸	۱۸۵۷۴	چهارمحال بختیاری
۳۴۱	۶۷۹	۱۰۲۰	۱۷۴۷	۱۲۰۹	۲۹۵۶	خراسان جنوبی
۳۰۲۲	۵۰۹۰	۸۱۱۲	۱۳۸۱۷	۷۲۰۲	۲۱۰۱۹	خراسان رضوی
۲۸۶	۱۷۰	۴۵۶	۱۵۱۴	۱۴۷۹	۲۹۹۳	خراسان شمالی
۱۲۵۸	۶۰۴	۱۸۶۲	۵۱۵۹	۵۳۲۱	۱۰۴۸۰	خوزستان
۰	۰	۰	۰	۰	۰	زنجان
۳۱۸	۱۶۹۶	۲۰۱۴	۲۰۴۶	۵۱۱۴	۷۱۶۰	سمنان
۶۱۱	۱۶۳	۷۷۴	۲۱۰۷	۹۱۷	۳۰۲۴	سیستان و بلوچستان
۲۴۲۸	۲۴۸۷	۴۹۱۵	۱۰۱۷۴	۱۰۶۵۷	۲۰۸۳۱	فارس
۸۴۶	۴۵۰	۱۲۹۶	۲۴۸۷	۱۸۱۰	۴۲۹۷	قزوین
۰	۰	۰	۵۹۸۲	۱۸۱۵	۷۷۹۷	قم
۶۵۲	۱۹۵۹	۲۶۱۱	۲۶۸۲	۳۲۰۱	۵۸۸۳	کردستان
۱۹۷۹	۳۵۸۹	۵۵۶۸	۶۲۰۹	۱۱۹۹۰	۱۸۱۹۹	کرمان
۶۳۰	۶۴۲	۱۲۷۲	۱۴۹۶	۲۷۲۳	۴۲۱۹	کرمانشاه
۴۲۰	۷۳	۴۹۳	۱۵۱۵	۲۲۵	۱۷۴۰	کهکلوبه و بویراحمد
۲۴۷	۳۷	۲۸۴	۱۶۹۱	۸۴۷	۲۵۳۸	گلستان
۸۸۰	۷۰۸	۱۵۸۸	۲۸۶۶	۱۳۵۰	۴۲۱۶	گیلان
۳۰۵	۳۰۵	۶۱۰	۴۶۹۵	۱۹۳۷	۶۶۳۲	لرستان
۷۳۹	۸۶۰	۱۵۹۹	۵۲۶۵	۳۲۵۴	۸۵۱۹	مازندران
۲۹۶	۶۳۰	۹۲۶	۳۹۰۱	۱۵۱۸	۵۴۱۹	مرکزی
۵۲۵	۸۲۴	۱۳۴۹	۳۴۲۱	۱۸۳۶	۵۲۵۷	هرمزگان
۸۰۰	۰	۸۰۰	۳۳۰۵	۴۷۵	۳۷۸۰	همدان
۱۲۹۹	۳۱۰۵	۴۴۰۴	۹۹۶۶	۷۹۹۰	۱۷۹۵۶	یزد

خدمت گیرنده ارتوپدی فنی در این جمع لحاظ نشده اند

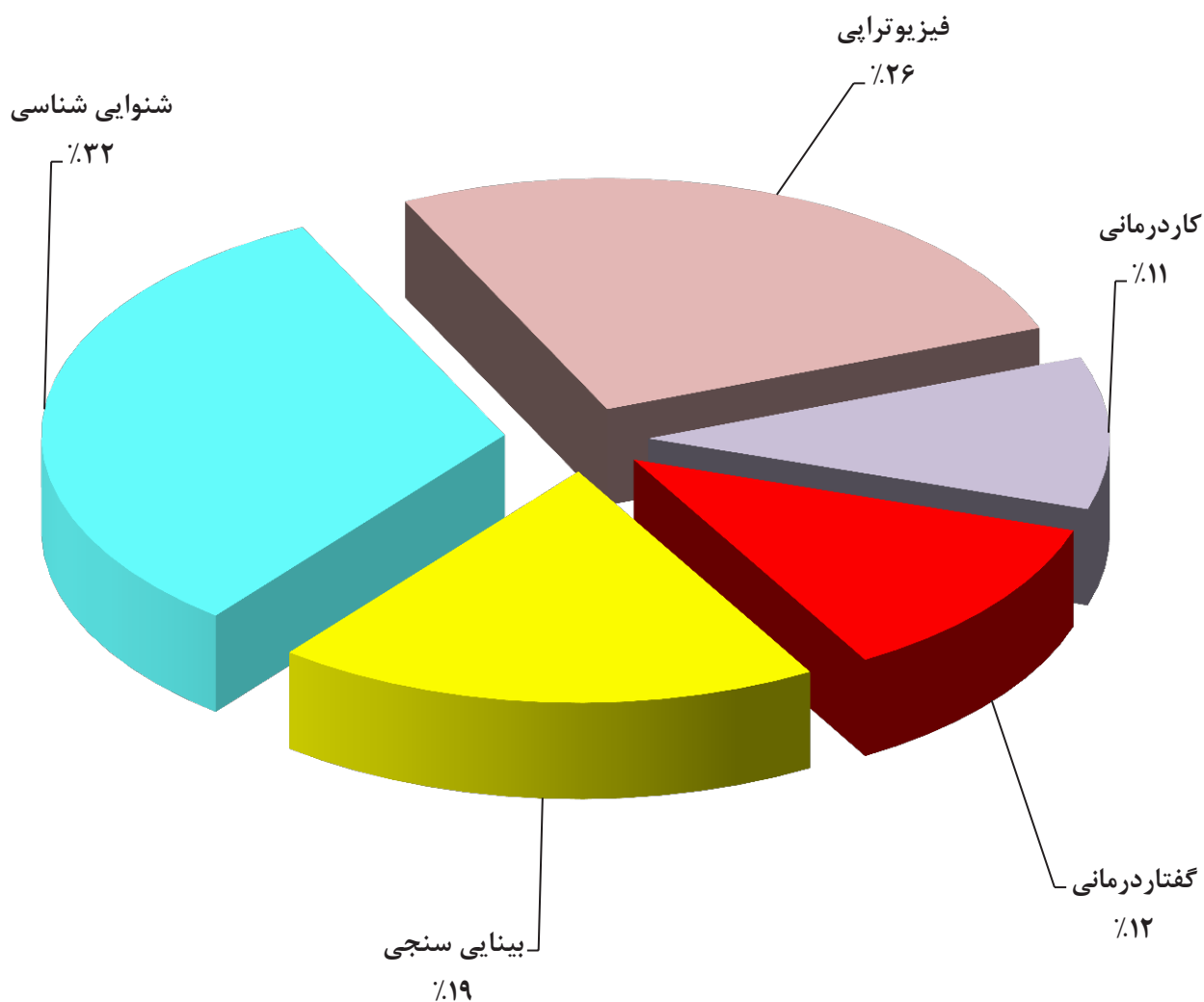
ادامه جدول ۱۱-۳ تعداد افراد خدمت گیرنده از کلینیکهای توانبخشی به تفکیک استان

استان	کاردرمانی			گفتاردرمانی			شنوایی شناسی		
	معلول	بیمار	جمع	معلول	بیمار	جمع	معلول	بیمار	جمع
کل کشور	۱۹۷۰۷	۵۳۰۴	۲۵۰۱۱	۱۷۴۳۸	۹۹۸۵	۲۷۴۲۳	۴۷۶۸۰	۲۷۴۸۹	۷۵۱۶۹
آذربایجان شرقی	۰	۰	۰	۰	۰	۰	۰	۰	۰
آذربایجان غربی	۱۸۷	۱۷	۲۰۴	۳۸۵	۳۹۵	۷۸۰	۱۰۱۳	۱۰۱۱	۲۰۲۴
اردبیل	۱۸۸	۶۰	۲۴۸	۶۴۵	۲۰۴	۸۴۹	۶۲	۱۰۷۶	۱۱۳۸
اصفهان	۸۱۲	۱۷۴	۹۸۶	۶۴۸	۳۷۰	۱۰۱۸	۱۳۹۲	۱۵۴۱	۲۹۳۳
البرز	۰	۰	۰	۵۳	۲۱	۷۴	۲۴۰۰	۰	۲۴۰۰
ایلام	۸	۷۲	۸۰	۸۶	۱۳۸	۲۲۴	۷۰۵	۷۳	۷۷۸
بوشهر	۱۱۴۸	۲۱	۱۱۶۹	۷۹۹	۲۱	۸۲۰	۱۹۶۶	۲۵۳۰	۴۴۹۶
تهران	۱۳۷۵	۳۴۰	۱۷۱۵	۱۱۹۰	۲۸۶	۱۴۷۶	۲۹۸۲	۱۱۹۹	۴۱۸۱
چهارمحال بختیاری	۴۰۲۰	۲۱۵۰	۶۱۷۰	۱۲۱۷	۱۶۳	۱۳۸۰	۳۶۶۱	۹۱	۳۷۵۲
خراسان جنوبی	۳۲۰	۴	۳۲۴	۲۶۸	۳۴۴	۶۱۲	۸۱۸	۱۸۲	۱۰۰۰
خراسان رضوی	۹۳۱	۰	۹۳۱	۳۱۶	۱۷۴	۴۹۰	۶۵۹۸	۶۷۸	۷۲۷۶
خراسان شمالی	۹۰	۲۱۰	۳۰۰	۳۵۰	۲۵۰	۶۰۰	۵۷۱	۲۴۹	۸۲۰
خوزستان	۰	۰	۰	۲۶۵	۱۵۵۸	۱۸۲۳	۲۰۹۶	۱۶۱۹	۳۷۱۵
زنجان	۰	۰	۰	۰	۰	۰	۰	۰	۰
سمنان	۳۸۸	۱۳	۴۰۱	۱۳۸	۱۹۹	۳۳۷	۹۱۳	۱۳۱۶	۲۲۲۹
سیستان و بلوچستان	۱۰۳	۰	۱۰۳	۰	۰	۰	۸۲	۲۸	۱۱۰
فارس	۵۷۴	۴۸۱	۱۰۵۵	۱۹۷۱	۲۵۶۱	۴۵۳۲	۴۹۸۱	۴۵۷۸	۹۵۵۹
قزوین	۳۱۵	۰	۳۱۵	۲۱۸	۶۶	۲۸۴	۵۲۵	۲۰۵	۷۳۰
قم	۳۲۰	۰	۳۲۰	۲۸۰	۰	۲۸۰	۴۰۸۲	۰	۴۰۸۲
کردستان	۳۳۲	۴۴	۳۷۶	۴۱۹	۱۵۲	۵۷۱	۹۷۱	۸۸۷	۱۸۵۸
کرمان	۱۴۴۱	۵۹	۱۵۰۰	۱۱۵۰	۵۵۹	۱۷۰۹	۱۱۰۷	۲۸۳۴	۳۹۴۱
کرمانشاه	۳۶	۱۱۶۴	۱۲۰۰	۲۳۰	۳۰۷	۵۳۷	۱۰۰	۳۰۵	۴۰۵
کهکلوویه و بویراحمد	۱۷۵	۳۹	۲۱۴	۲۰۰	۲۳	۲۲۳	۷۲۰	۹۰	۸۱۰
گلستان	۱۳۴	۲۳	۱۵۷	۱۸۰	۳۱۹	۴۹۹	۷۱۲	۳۳۳	۱۰۴۵
گیلان	۶۴۴	۱۰۶	۷۵۰	۶۷۳	۲۱۴	۸۸۷	۴۷۹	۱۹۷	۶۷۶
لرستان	۱۲۰	۱۱۴	۲۳۴	۱۸۵	۱۶۶	۳۵۱	۱۴۴۹	۷۲۲	۲۱۷۱
مازندران	۹۰۵	۲	۹۰۷	۸۵۶	۳۳۳	۱۱۸۹	۱۸۸۷	۱۷۷۴	۳۶۶۱
مرکزی	۱۵۱۹	۰	۱۵۱۹	۲۰۴۳	۸۶۰	۲۹۰۳	۴۳	۲۸	۷۱
هرمزگان	۱۲۳۹	۱۲۳	۱۳۶۲	۱۱۱۱	۱۰	۱۱۲۱	۴۰۴	۶۳۶	۱۰۴۰
همدان	۹۵۲	۰	۹۵۲	۸۸۶	۶۵	۹۵۱	۲۹۵	۴۱۰	۷۰۵
یزد	۱۴۳۱	۸۸	۱۵۱۹	۶۷۶	۲۲۷	۹۰۳	۴۶۶۶	۲۸۹۷	۷۵۶۳

ادامه جدول ۱۱-۳ تعداد افراد خدمت گیرنده از کلینیکهای توانبخشی به تفکیک استان

ارتوپدی فنی			بینایی سنجی			استان
ساخت	تعمیر	جمع	معلول	بیمار	جمع	
۷۴۵۴	۴۷۶۰	۱۲۲۱۴	۲۰۹۹۳	۲۳۶۰۴	۴۴۵۹۷	کل کشور
۰	۰	۰	۰	۰	۰	آذربایجان شرقی
۳۰۰	۱۰۰	۴۰۰	۷۸۵	۱۷۷۰	۲۵۵۵	آذربایجان غربی
۴۸۴	۱۲۹	۶۱۳	۰	۰	۰	اردبیل
۵۰۰	۴۸	۵۴۸	۳۳۰	۷۶	۴۰۶	اصفهان
۰	۰	۰	۰	۰	۰	البرز
۰	۰	۰	۴۴۲	۳۶۳	۸۰۵	ایلام
۰	۰	۰	۲۳۵	۱۲۰	۳۵۵	بوشهر
۶۵۹	۱۹۶	۸۵۵	۲۸۷۹	۳۳۰۱	۶۱۸۰	تهران
۸	۰	۸	۴۲	۰	۴۲	چهارمحال بختیاری
۷۵۰	۰	۷۵۰	۰	۰	۰	خراسان جنوبی
۱۵۷	۳۴	۱۹۱	۲۹۵۰	۱۲۶۰	۴۲۱۰	خراسان رضوی
۰	۰	۰	۲۱۷	۶۰۰	۸۱۷	خراسان شمالی
۰	۰	۰	۱۵۴۰	۱۵۴۰	۳۰۸۰	خوزستان
۰	۰	۰	۰	۰	۰	زنجان
۰	۰	۰	۲۸۹	۱۸۹۰	۲۱۷۹	سمنان
۱۱۰	۲۰	۱۳۰	۱۳۱۱	۷۲۶	۲۰۳۷	سیستان و بلوچستان
۷۹۷	۱۵۹	۹۵۶	۲۲۰	۵۵۰	۷۷۰	فارس
۰	۰	۰	۵۸۳	۱۰۸۹	۱۶۷۲	قزوین
۰	۰	۰	۱۳۰۰	۱۸۱۵	۳۱۱۵	قم
۰	۰	۰	۳۰۸	۱۵۹	۴۶۷	کردستان
۵۸۴	۰	۵۸۴	۵۳۲	۴۹۴۹	۵۴۸۱	کرمان
۴	۸	۱۲	۵۰۰	۳۰۵	۸۰۵	کرمانشاه
۳۶	۴	۴۰	۰	۰	۰	کهگیلویه و بویراحمد
۲۷۵	۱۲۷	۴۰۲	۴۱۸	۱۳۵	۵۵۳	گلستان
۲۵۹	۳۲	۲۹۱	۱۹۰	۱۲۵	۳۱۵	گیلان
۳۰۰	۱۲۰۰	۱۵۰۰	۲۶۳۶	۶۳۰	۳۲۶۶	لرستان
۴۵۱	۴۷۳	۹۲۴	۸۷۸	۲۸۵	۱۱۶۳	مازندران
۱۶۲۴	۱۹۶۹	۳۵۹۳	۰	۰	۰	مرکزی
۶۷	۷۵	۱۴۲	۱۴۲	۲۴۳	۳۸۵	هرمزگان
۶۹	۰	۶۹	۳۷۲	۰	۳۷۲	همدان
۲۰	۱۸۶	۲۰۶	۱۸۹۴	۱۶۷۳	۳۵۶۷	یزد

نمودار ۳-۶ درصد خدمت گیرندگان از کلینیکهای توانبخشی کشور



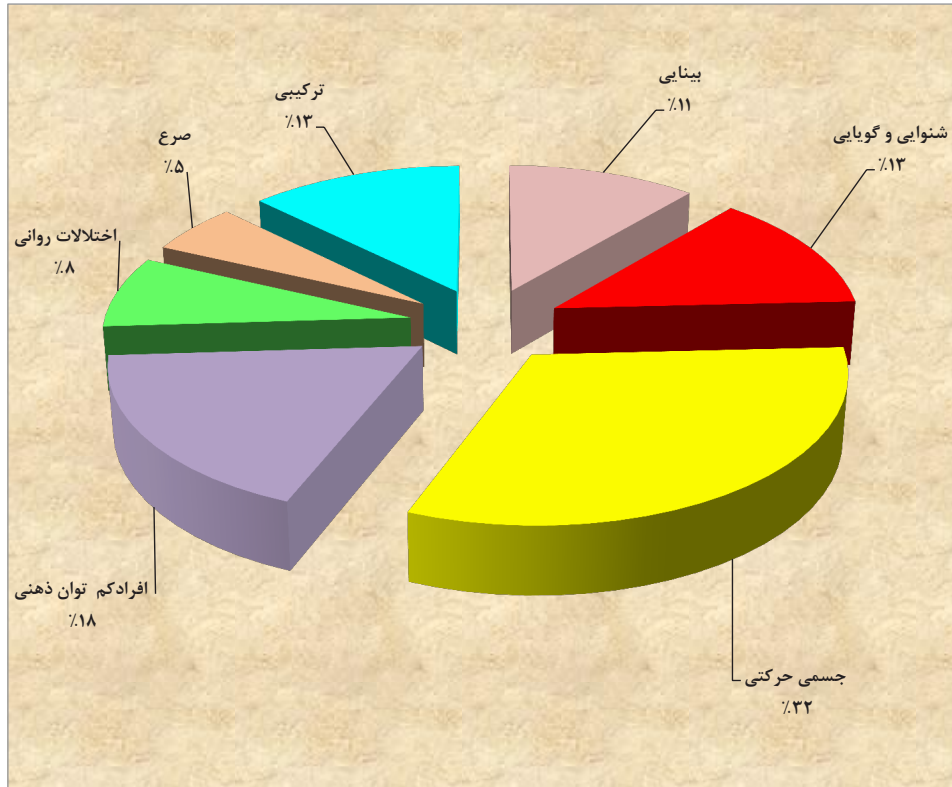
جدول ۱۲-۳ تعداد مناطق تحت پوشش طرح CBR به تفکیک استان

استان	تعداد شهرستان های تحت پوشش	تعداد روستا های تحت پوشش	تعداد دهیاری فعال در CBR	تعداد خانه های بهداشت فعال در CBR	تعداد شورای توانبخشی محلی
کل کشور	۳۳۳	۱۸۳۹۵	۶۸۲۶	۶۲۰۵	۴۵۳۹
آذربایجان شرقی	۱۲	۶۳۸	۳۴۳	۳۰۴	۲۲۹
آذربایجان غربی	۱	۱۰۲۹	۴۵۲	۲۱۳	۴۷
اردبیل	۹	۶۶۳	۱۹۱	۱۵۵	۱۸۶
اصفهان	۲۳	۸۷۳	۶۲۰	۵۷۰	۲۴۵
ایلام	۸	۲۳۵	۱۳۹	۱۶۵	۱۵۰
البرز	۳	۱۱۹	۱۰۸	۵۶	۱۱۵
تهران	۹	۴۲۱	۱۲۲	۱۸۸	۵۱
بوشهر	۹	۲۱۷	۹۴	۱۳۱	۱۰۵
چهار محال و بختیاری	۷	۶۴۰	۱۶۰	۸۷	۱۵۸
خراسان رضوی	۲۵	۸۴۱	۶۲۵	۳۸۲	۲۷۲
خراسان جنوبی	۱۲	۲۳۶	۱۵۸	۱۶۹	۱۵۱
خراسان شمالی	۴	۳۰۷	۲۳۰	۱۳۵	۱۳۹
خوزستان	۲۰	۹۸۱	۲۳۱	۳۰۳	۲۴۹
زنجان	۷	۴۵۱	۴۴۲	۴۴	۴۵۱
سمنان	۷	۲۹۶	۷۵	۱۴۵	۱۰
سیستان و بلوچستان	۱۲	۱۶۲	۱۰۰	۱۶۱	۵۲
قزوین	۵	۶۵۸	۹۱	۵۱	۴۵
فارس	۲۸	۴۰۲	۳۶۰	۱۰۵	۳۶۰
قم	۱	۱۶۲	۵۵	۵۶	۲۰
کرمانشاه	۱۴	۸۱۲	۲۷۸	۱۹۰	۱۴۱
کردستان	۸	۱۱۳۳	۹۲	۳۵۴	۷۴
کرمان	۲۰	۱۲۵۲	۳۲۲	۲۰۷	۱۰۲
کهگیلویه و بویراحمد	۵	۳۱۸	۹۵	۶۵	۹۵
گلستان	۹	۲۶۲	۲۳۱	۱۴۱	۱۴۲
گیلان	۱۰	۱۲۸۱	۵۴۴	۴۹۳	۴۰۵
مازندران	۱۶	۱۰۴۳	۱۵۵	۲۸۱	۴۵
لرستان	۹	۶۲۰	۱۴۶	۱۷۷	۱۴۶
مرکزی	۹	۴۰۳	۱۳۶	۴۵	۹۹
هرمزگان	۱۱	۲۱۹	۲۱	۲۷۴	۷۰
همدان	۹	۵۴۸	۱۲۰	۳۴۴	۱۲۵
یزد	۱۱	۱۱۷۳	۹۰	۲۱۴	۶۰

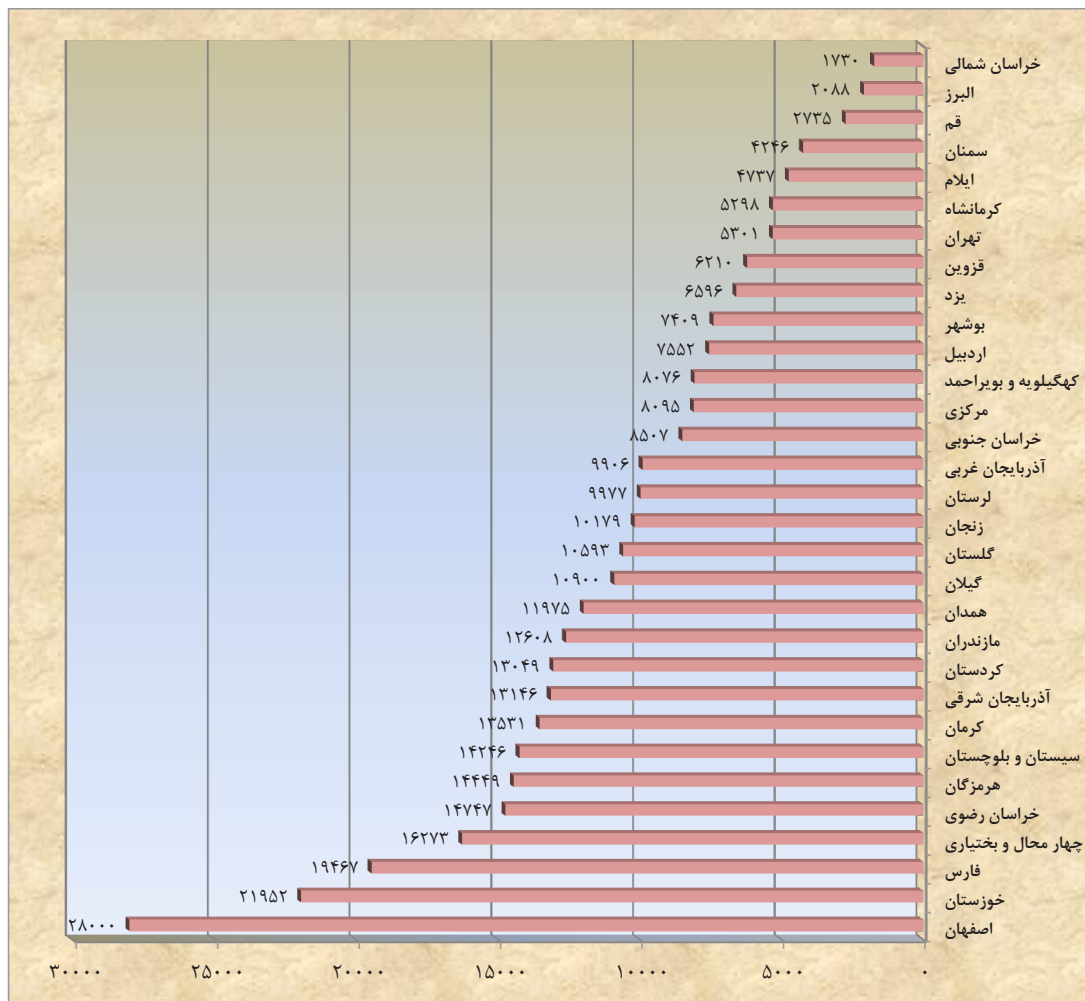
جدول ۱۳-۳ جمعیت تحت پوشش طرح CBR به تفکیک استان

استان	جمع	بیماری	شنوایی و گویایی	جسمی حرکتی	افراد کم توان ذهنی	اختلالات روانی	صرع	تربیتی	معلولین خدمت گرفته
کل کشور	۳۲۳۵۷۸	۳۶۷۷۵	۴۱۸۱۲	۱۰۳۲۹۲	۵۷۸۷۰	۲۵۰۸۵	۱۷۵۷۷	۴۱۱۶۷	۲۱۰۲۱۱
آذربایجان شرقی	۱۳۱۴۶	۱۹۲۹	۱۴۶۸	۴۵۸۸	۱۹۵۲	۷۷۳	۵۵۳	۱۸۸۳	۹۸۱۲
آذربایجان غربی	۹۹۰۶	۷۴۱	۷۱۴	۳۴۰۵	۹۱۰	۹۱۰	۷۱۶	۲۵۱۰	۶۲۲۷
اردبیل	۷۵۵۲	۶۳۴	۱۲۶۹	۲۰۶۱	۱۳۵۴	۷۱۶	۷۲۰	۷۹۸	۷۰۰۷
اصفهان	۲۸۰۰۰	۱۹۷۹	۳۵۰۱	۸۴۹۱	۷۶۸۹	۲۰۹۲	۱۰۸۷	۳۱۶۱	۱۵۸۰۰
ایلام	۴۷۳۷	۷۷۴	۵۸۶	۱۷۰۱	۱۱۵۳	۲۳۳	۱۱۹	۱۷۱	۲۳۲۳
البرز	۲۰۸۸	۲۵۶	۱۹۱	۸۸۵	۵۱۳	۶۵	۹۰	۸۸	۱۳۵۳
تهران	۵۳۰۱	۵۴۸	۸۳۰	۱۶۸۰	۹۰۵	۴۲۲	۲۶۲	۶۵۴	۴۵۲۳
بوشهر	۷۴۰۹	۸۵۳	۹۱۶	۲۵۲۹	۱۷۹۶	۶۶۱	۲۰۴	۴۵۰	۵۰۲۵
چهار محال و بختیاری	۱۶۲۷۳	۱۹۳۳	۱۸۰۸	۵۲۷۷	۲۱۹۵	۱۹۴۱	۱۹۴۸	۱۱۷۱	۱۲۳۵۲
خراسان رضوی	۱۴۷۴۷	۱۲۷۰	۱۷۶۸	۴۵۷۶	۳۵۹۱	۱۰۵۹	۷۷۹	۱۷۰۴	۱۱۲۳۴
خراسان جنوبی	۸۵۰۷	۱۲۰۴	۱۳۴۲	۲۳۱۴	۱۱۰۵	۶۱۹	۶۲۴	۱۲۹۹	۵۳۹۲
خراسان شمالی	۱۷۳۰	۱۹۶	۲۸۳	۴۶۸	۴۵۶	۹۳	۱۴۳	۹۱	۱۱۰۳
خوزستان	۲۱۹۵۲	۱۸۵۲	۲۵۷۲	۷۳۵۵	۴۵۶۰	۱۴۴۲	۵۱۲	۳۶۵۹	۱۱۲۳۱
زنجان	۱۰۱۷۹	۱۵۵۶	۱۴۴۶	۳۳۵۰	۱۸۳۹	۸۸۹	۶۳۱	۴۶۸	۱۱۵۸
سمنان	۴۲۴۶	۴۱۸	۷۰۶	۱۲۸۴	۷۴۴	۳۱۴	۲۲۹	۵۵۱	۳۷۶۱
سیستان و بلوچستان	۱۴۲۴۶	۱۳۳۵	۱۸۳۰	۳۳۴۲	۲۳۲۰	۱۱۴۱	۶۹۸	۳۵۸۰	۹۲۳۰
قزوین	۶۲۱۰	۸۲۵	۱۰۸۸	۱۵۱۲	۱۰۸۳	۲۵۶	۱۵۲	۱۲۹۴	۵۷۴۰
فارس	۱۹۴۶۷	۲۴۶۸	۲۲۲۷	۶۸۴۹	۳۶۱۶	۹۹۶	۱۰۸۳	۲۲۲۸	۱۱۸۰۹
قم	۲۷۳۵	۳۴۳	۳۹۶	۱۱۰۱	۲۶۱	۲۰	۱۸	۵۹۶	۱۸۲۳
کرمانشاه	۵۲۹۸	۶۵۲	۶۵۳	۱۷۹۵	۱۰۱۳	۳۴۷	۱۶۴	۶۷۴	۴۴۵۰
کردستان	۱۳۰۴۹	۲۰۵۰	۲۰۶۰	۴۲۸۸	۱۲۴۸	۸۹۴	۸۶۹	۱۶۴۰	۶۸۴۱
کرمان	۱۳۵۳۱	۱۲۶۸	۱۳۹۲	۴۵۶۶	۲۸۸۸	۱۰۲۷	۱۰۹۵	۱۲۹۵	۱۳۵۳۱
کهگیلویه و بویراحمد	۸۰۷۶	۱۴۲۹	۱۲۳۷	۱۳۹۵	۸۲۱	۱۲۷۳	۲۶۷	۱۶۵۴	۶۱۰۰
گلستان	۱۰۵۹۳	۱۳۰۶	۱۳۶۱	۳۶۳۶	۱۹۹۳	۱۱۳۷	۵۵۵	۶۰۵	۸۶۴۶
گیلان	۱۰۹۰۰	۶۷۵	۱۴۶۷	۳۲۴۴	۲۲۸۸	۱۲۰۴	۸۳۱	۱۱۹۱	۹۴۷۹
مازندران	۱۲۶۰۸	۱۱۱۴	۱۹۷۵	۴۰۸۷	۱۹۲۳	۸۸۳	۵۴۴	۲۰۸۲	۷۲۴۱
لرستان	۹۹۷۷	۱۳۲۵	۱۳۸۶	۳۳۵۳	۱۸۴۷	۵۰۴	۶۸۶	۸۷۶	۶۷۸۱
مرکزی	۸۰۹۵	۷۰۴	۹۱۴	۳۲۷۱	۱۴۳۰	۴۹۳	۳۶۳	۹۲۰	۴۸۵۲
هرمزگان	۱۴۴۴۹	۳۰۵۲	۱۶۹۵	۴۸۴۷	۱۵۴۵	۱۰۴۴	۶۲۰	۱۶۴۶	۱۷۴۸
همدان	۱۱۹۷۵	۱۳۱۰	۱۶۸۵	۴۰۱۹	۱۶۲۳	۱۰۸۵	۷۰۶	۱۵۴۷	۸۱۲۹
یزد	۶۵۹۶	۷۷۶	۱۰۴۶	۲۰۲۳	۱۲۰۹	۵۵۲	۳۰۹	۶۸۱	۴۵۰۰

نمودار ۷-۳ درصد معلولین تحت پوشش طرح CBR کشور به تفکیک نوع معلولیت



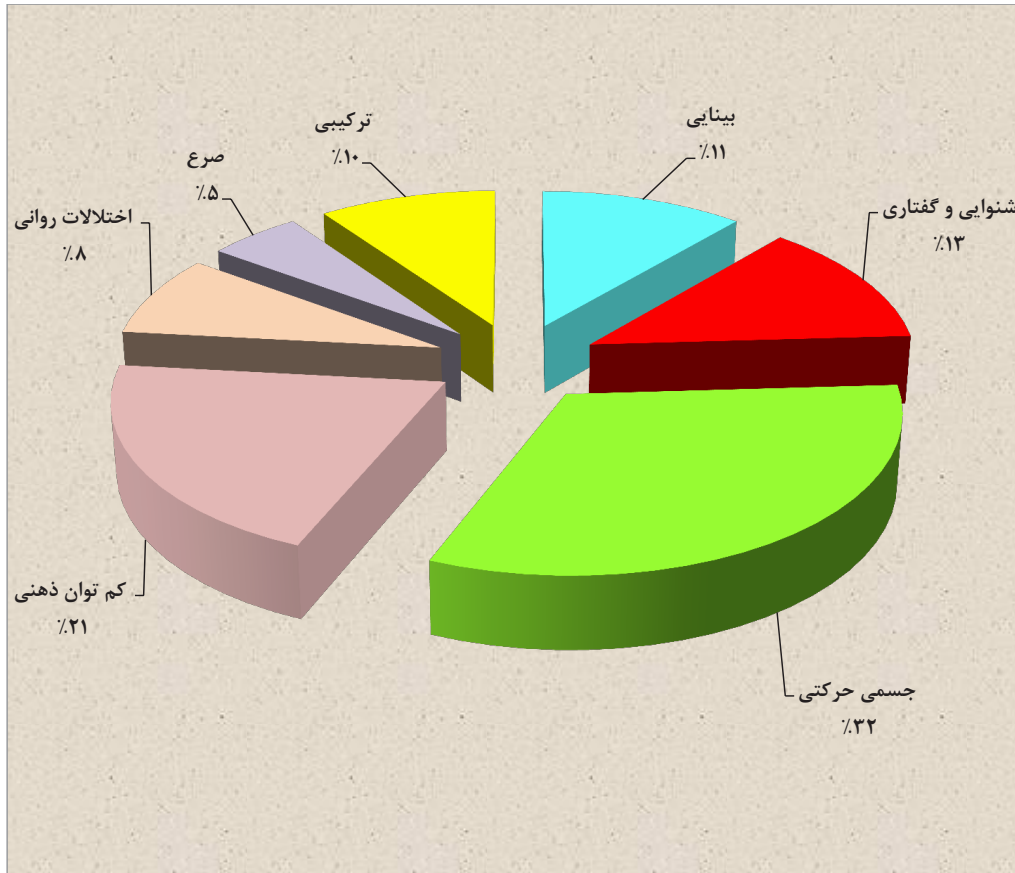
نمودار ۸-۳ تعداد معلولین تحت پوشش طرح CBR به تفکیک استان



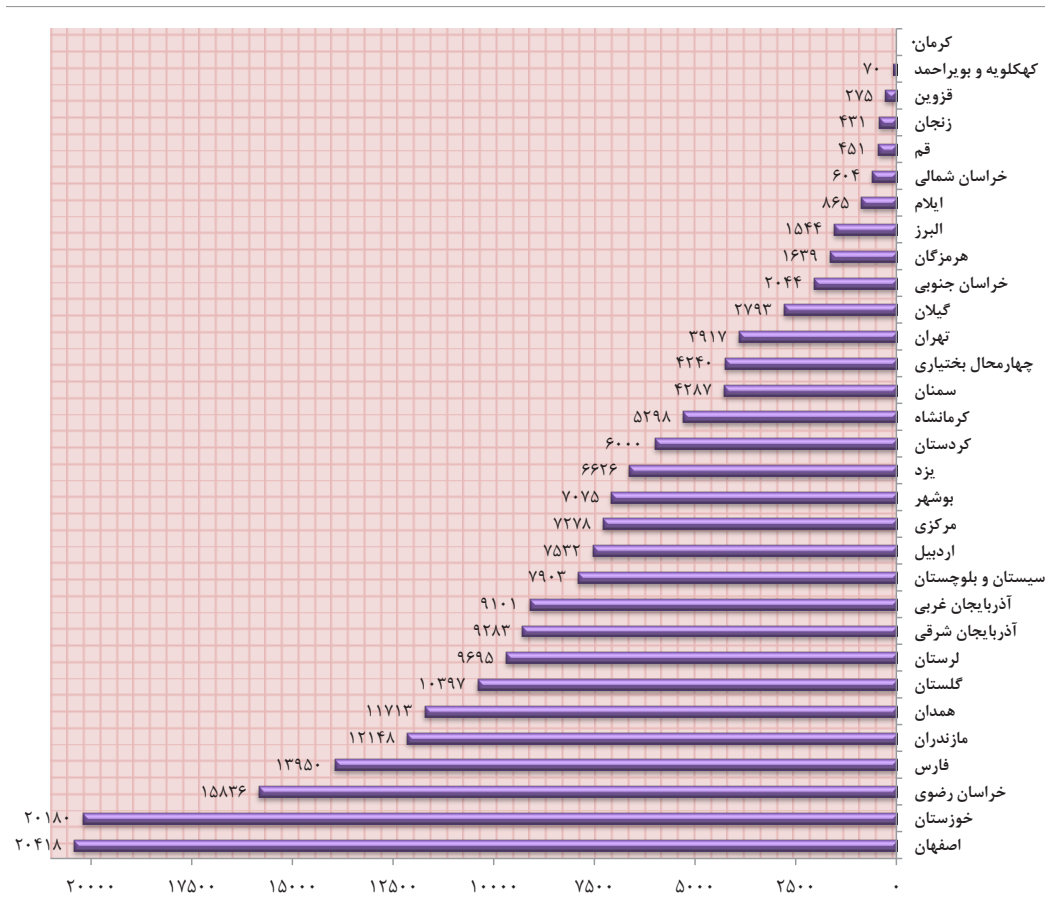
جدول ۱۴-۳ تعداد معلولین شناسائی شده طرح CBR به تفکیک استان

استان	جمع	بینایی	شنوایی و گفتاری	جسمی حرکتی	کم توان ذهنی	اختلالات روانی	صرع	ترکیبی
کل کشور	۲۰۳۵۹۳	۲۲۹۶۸	۲۶۰۸۴	۶۵۴۲۳	۴۱۶۴۹	۱۶۹۶۷	۱۰۵۱۹	۱۹۹۸۳
آذربایجان شرقی	۹۲۸۳	۱۰۳۶	۱۳۰۲	۳۰۶۶	۱۲۰۱	۸۶۴	۴۴۴	۱۳۷۰
آذربایجان غربی	۹۱۰۱	۱۵۸۲	۸۷۱	۲۸۳۹	۱۳۶۴	۹۷۲	۷۴۵	۷۲۸
اردبیل	۷۵۳۲	۸۳۲	۱۲۳۱	۲۰۱۴	۱۳۰۰	۶۷۸	۶۹۴	۷۸۳
اصفهان	۲۰۴۱۸	۱۵۴۸	۳۰۰۳	۶۰۵۴	۵۸۳۰	۲۶۰۶	۸۶۷	۵۱۰
البرز	۱۵۴۴	۱۴۲	۱۷۱	۶۷۱	۳۷۳	۴۸	۵۵	۸۴
ایلام	۸۶۵	۱۷۱	۹۰	۲۸۹	۱۸۷	۶۷	۲۵	۳۶
بوشهر	۷۰۷۵	۸۲۸	۸۷۸	۲۳۴۴	۱۷۲۸	۶۵۶	۱۹۱	۴۵۰
تهران	۳۹۱۷	۳۴۹	۴۴۴	۱۳۸۷	۷۸۸	۲۸۹	۱۶۲	۴۹۸
چهارمحال بختیاری	۴۲۴۰	۵۴۶	۵۹۷	۱۵۹۲	۶۵۱	۳۰۰	۲۹۲	۲۶۲
خراسان جنوبی	۲۰۴۴	۳۱۸	۲۵۵	۶۰۰	۳۱۲	۱۴۶	۲۰۳	۲۱۰
خراسان رضوی	۱۵۸۳۶	۱۶۳۲	۱۷۲۷	۴۹۶۱	۳۵۶۴	۱۰۱۵	۸۵۱	۲۰۸۶
خراسان شمالی	۶۰۴	۳۵	۶۵	۱۷۰	۱۵۸	۶۶	۶۵	۴۵
خوزستان	۲۰۱۸۰	۲۶۱۰	۲۳۹۷	۶۱۰۷	۵۷۹۵	۱۳۹۰	۶۷۷	۱۲۰۴
زنجان	۴۳۱	۸۹	۴۵	۱۲۵	۹۵	۴۰	۲۵	۱۲
سمنان	۴۲۸۷	۴۱۷	۷۰۳	۱۲۹۵	۷۵۸	۳۱۷	۲۳۵	۵۶۲
سیستان و بلوچستان	۷۹۰۳	۷۵۷	۷۳۸	۲۷۴۹	۱۷۱۷	۶۸۲	۳۶۳	۸۹۷
فارس	۱۳۹۵۰	۱۶۳۴	۱۷۵۷	۴۹۵۷	۲۹۲۵	۷۹۴	۴۸۳	۱۴۰۰
قزوین	۲۷۵	۴۲	۳۹	۹۱	۱۹	۱۴	۵	۶۵
قم	۴۵۱	۸۴	۱۰۳	۱۳۹	۲۹	۱	۷	۸۸
کردستان	۶۰۰۰	۷۸۲	۷۷۵	۱۸۶۵	۸۰۷	۴۷۶	۳۰۲	۹۹۳
کرمان	۰	۰	۰	۰	۰	۰	۰	۰
کرمانشاه	۵۲۹۸	۶۵۷	۶۵۴	۱۸۱۹	۱۰۰۷	۳۴۶	۱۶۴	۶۵۱
کهکلوبه و بویراحمد	۷۰	۱۱	۸	۸	۱۵	۳	۱	۲۴
گلستان	۱۰۳۹۷	۱۲۷۳	۱۳۳۴	۳۵۶۳	۱۹۶۲	۱۱۲۲	۵۵۰	۵۹۳
گیلان	۲۷۹۳	۳۴۰	۶	۳۸۳	۷۵۰	۵۵۰	۲۹۳	۴۷۱
لرستان	۹۶۹۵	۱۳۲۸	۱۳۲۴	۳۳۱۲	۱۷۰۱	۵۲۴	۶۷۳	۸۳۳
مازندران	۱۲۱۴۸	۱۱۱۱	۱۹۲۲	۴۱۴۱	۱۹۰۰	۸۴۲	۵۳۳	۱۶۹۹
مرکزی	۷۲۷۸	۶۷۷	۸۸۸	۲۶۵۵	۱۳۳۶	۴۷۶	۳۵۰	۸۹۶
هرمزگان	۱۶۳۹	۲۰۳	۱۴۹	۴۹۸	۲۹۱	۱۸۴	۱۳۹	۱۷۵
همدان	۱۱۷۱۳	۱۱۴۰	۱۵۴۰	۳۷۳۲	۱۹۲۰	۹۲۹	۷۹۲	۱۶۶۰
یزد	۶۶۲۶	۷۹۴	۱۰۶۸	۱۹۹۷	۱۱۶۶	۵۷۰	۳۳۳	۶۹۸

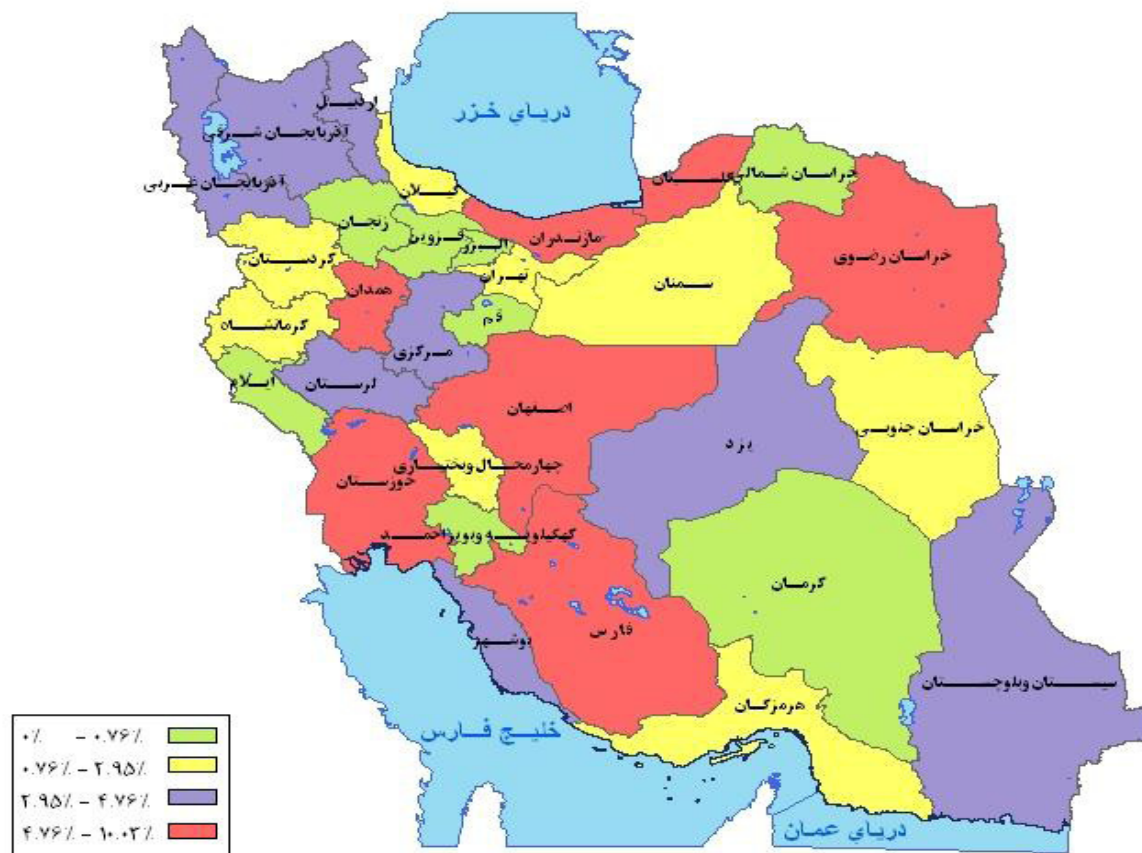
نمودار ۹-۳ درصد معلولین شناسائی شده طرح CBR کشور به تفکیک نوع معلولیت



نمودار ۱۰-۳ تعداد معلولین شناسائی شده طرح CBR کشور به تفکیک استان



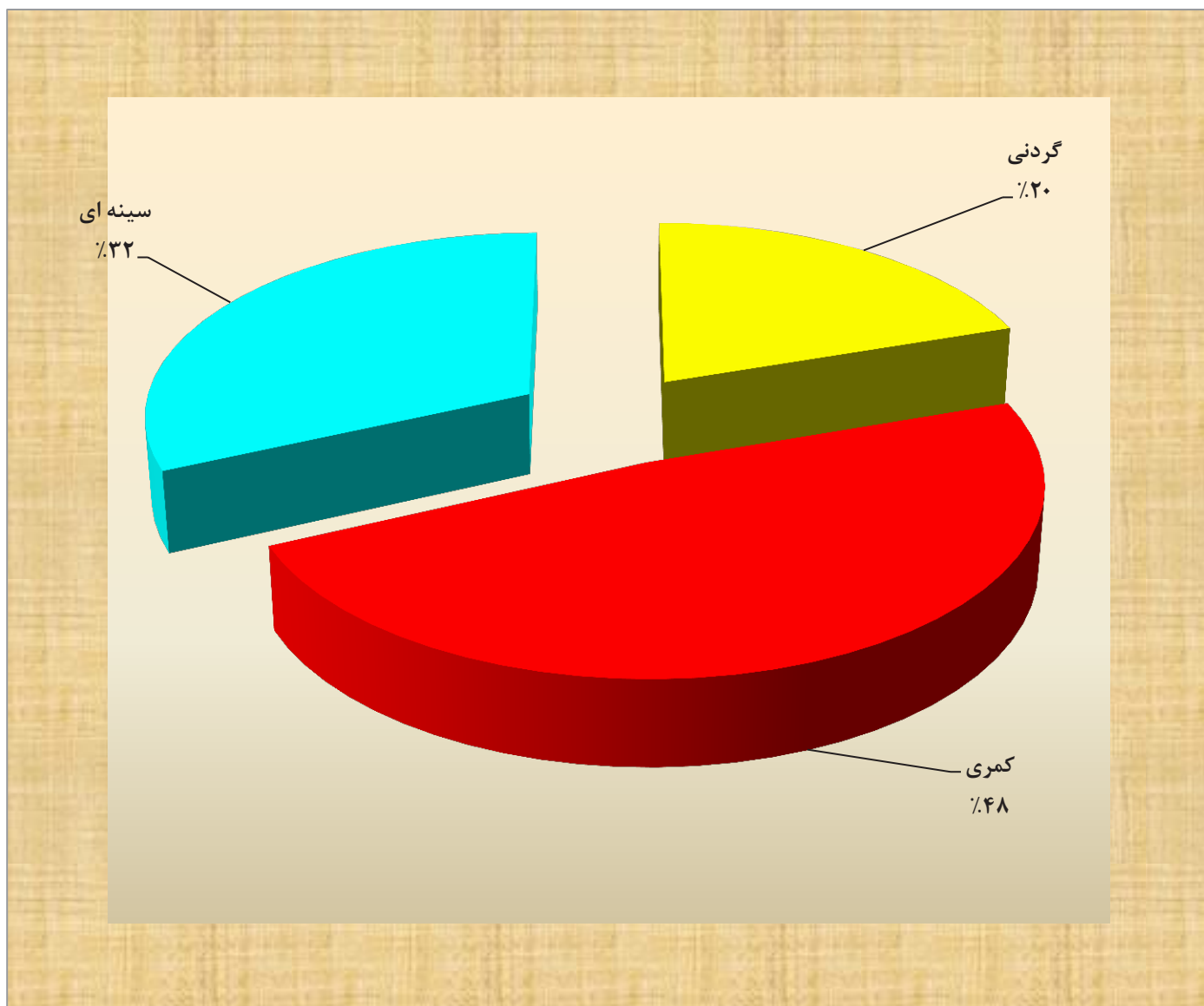
نقشه ۳-۳ توزیع درصد معلولین شناسائی شده طرح CBR به تفکیک معلولیت



جدول ۱۵-۳ تعداد افراد ضایعه نخاعی شناسایی شده به تفکیک معلولیت و استان

استان	جمع کل	گردنی	کمری	سینه ای
کل کشور	۱۳۸۴۶	۲۷۴۸	۶۷۰۰	۴۳۹۸
آذربایجان شرقی	۸۲۷	۱۵۲	۵۴۳	۱۳۲
آذربایجان غربی	۲۹۱	۷۲	۱۶۶	۵۳
اردبیل	۱۵۸	۳۰	۸۰	۴۸
اصفهان	۶۰۰	۱۹۸	۲۴۰	۱۶۲
البرز	۴۰۸	۸۹	۲۰۴	۱۱۵
ایلام	۹۸	۱۱	۵۲	۳۵
بوشهر	۲۰۸	۵۲	۸۱	۷۵
تهران	۲۴۶۳	۵۵۱	۸۸۹	۱۰۲۳
چهارمحال بختیاری	۳۲۶	۸۶	۱۴۲	۹۸
خراسان جنوبی	۱۲۰	۳۰	۷۶	۱۴
خراسان رضوی	۶۰۰	۱۳۵	۳۷۴	۹۱
خراسان شمالی	۱۳۰	۳۲	۶۵	۳۳
خوزستان	۸۵۰	۱۴۴	۱۹۲	۵۱۴
زنجان	۲۰۹	۲۶	۱۶۴	۱۹
سمنان	۱۶۷	۳۵	۱۱۰	۲۲
سیستان و بلوچستان	۲۵۰	۴۵	۱۴۲	۶۳
فارس	۱۱۲۲	۲۱۲	۵۵۲	۳۵۸
قزوین	۱۹۷	۵۳	۸۵	۵۹
قم	۳۰۰	۴۲	۲۲۴	۳۴
کردستان	۳۰۰	۵۳	۱۲۹	۱۱۸
کرمان	۵۰۰	۶۶	۲۹۳	۱۴۱
کرمانشاه	۲۵۰	۳۳	۱۹۸	۱۹
کهکلوبه و بویراحمد	۱۴۴	۲۲	۷۱	۵۱
گلستان	۳۷۶	۴۸	۲۶۳	۶۵
گیلان	۵۰۱	۱۳۱	۲۹۱	۷۹
لرستان	۴۵۰	۱۳۶	۱۶۵	۱۴۹
مازندران	۶۵۰	۱۱۴	۱۵۸	۳۷۸
مرکزی	۳۱۷	۴۲	۲۴۴	۳۱
هرمزگان	۲۱۱	۲۷	۱۰۸	۷۶
همدان	۶۴۸	۴۷	۳۷۸	۲۲۳
یزد	۱۷۵	۳۴	۲۱	۱۲۰

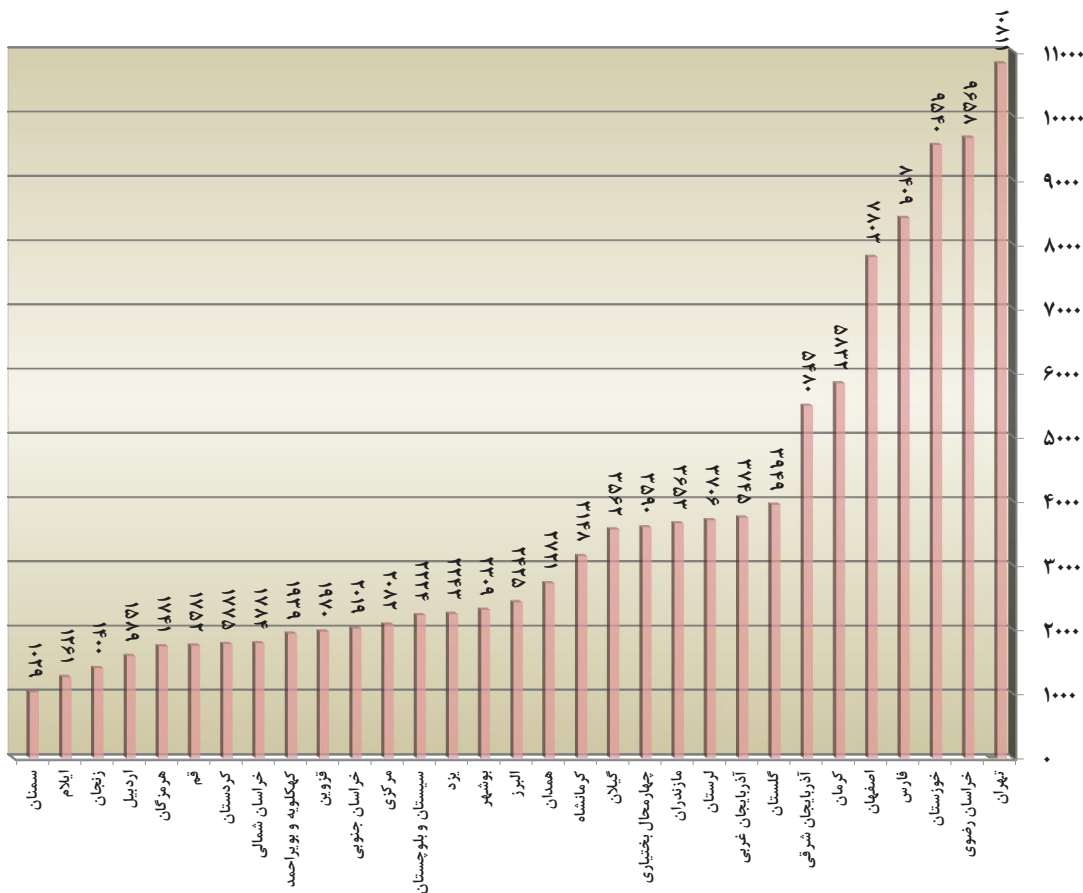
نمودار ۱۱-۳ درصد افراد ضایعه نخاعی شناسایی شده کشور به تفکیک نوع معلولیت



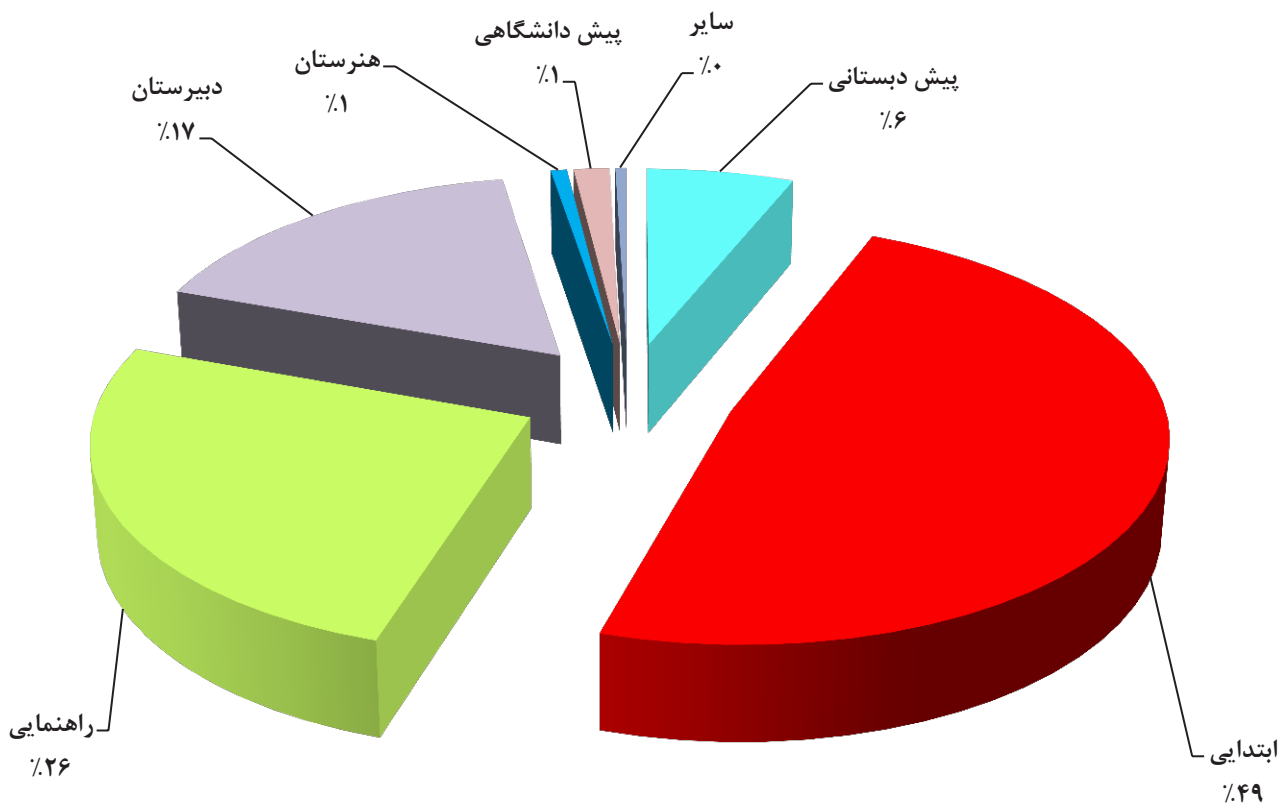
جدول ۱۶-۳ تعداد دانش آموزان تحت پوشش به تفکیک مقطع تحصیلی و استان

استان	تعداد	دبستانی	ابتدایی	راهنمایی	دبیرستان	هنرستان	دانشگاهی	سایر
کل کشور	۱۱۵,۱۴۹	۷۱۶۹	۵۵۸۸۰	۲۹۶۰۰	۱۹۴۳۵	۷۹۲	۱۷۳۰	۵۴۳
آذربایجان شرقی	۵,۴۸۰	۴۶۷	۲۷۵۲	۱۲۴۹	۹۰۴	۲۷	۶۹	۱۲
آذربایجان غربی	۳,۷۴۵	۳۸۲	۱۶۹۳	۸۸۹	۶۶۰	۲۸	۶۷	۲۶
اردبیل	۱,۵۸۹	۱۲۰	۷۲۶	۳۸۶	۳۲۴	۹	۲۱	۳
اصفهان	۷,۸۰۳	۴۱۷	۳۹۹۰	۲۰۴۳	۱۰۴۹	۱۰۷	۹۹	۹۸
البرز	۲,۴۲۵	۲۴۸	۱۲۴۰	۵۱۷	۳۶۸	۱۴	۲۸	۱۰
ایلام	۱,۲۶۱	۳۹	۵۰۰	۳۶۷	۳۲۹	۴	۲۲	
بوشهر	۲,۳۰۹	۱۰۸	۱۱۰۷	۶۳۰	۴۱۴	۸	۱۹	۲۳
تهران	۱۰,۸۱۱	۱۱۱۷	۵۰۷۸	۲۶۷۳	۱۶۰۹	۷۰	۲۱۹	۴۵
چهارمحال بختیاری	۳,۵۹۰	۲۴۴	۱۶۹۹	۹۶۰	۶۰۴	۲۷	۵۶	
خراسان جنوبی	۲,۰۱۹	۹۱	۱۱۱۶	۵۲۷	۲۵۴	۵	۱۶	۱۰
خراسان رضوی	۹,۶۵۸	۴۸۶	۵۳۰۴	۲۳۴۱	۱۲۹۰	۶۶	۱۴۳	۲۸
خراسان شمالی	۱,۷۸۴	۶۹	۹۱۶	۴۷۹	۲۸۳	۹	۲۷	۱
خوزستان	۹,۵۴۰	۳۰۵	۴۶۴۶	۲۵۶۴	۱۸۲۲	۳۵	۸۴	۸۴
زنجان	۱,۴۰۰	۹۹	۶۶۱	۳۸۸	۲۲۵	۴	۲۱	۲
سمنان	۱,۰۲۹	۶۹	۵۰۲	۲۵۲	۱۹۶	۵	۳	۲
سیستان و بلوچستان	۲,۲۲۴	۱۳۲	۱۱۳۹	۵۵۵	۳۲۹	۱۲	۴۰	۱۷
فارس	۸,۴۰۹	۴۹۲	۳۷۸۱	۲۲۹۶	۱۵۲۷	۷۶	۱۹۴	۴۳
قزوین	۱,۹۷۰	۱۰۸	۹۵۴	۵۱۷	۳۶۱	۷	۲۳	
قم	۱,۷۵۲	۱۱۷	۹۱۶	۴۳۹	۲۴۰	۵	۲۷	۸
کردستان	۱,۷۷۵	۴۶	۷۷۹	۵۰۴	۳۹۰	۶	۴۴	۶
کرمان	۵,۸۳۲	۲۵۱	۲۸۲۴	۱۵۳۹	۱۱۱۵	۳۳	۵۸	۱۲
کرمانشاه	۳,۱۴۸	۱۵۳	۱۳۶۲	۸۹۸	۶۴۹	۳۳	۴۵	۸
کهکلیویه و بویراحمد	۱,۹۳۹	۱۰۲	۷۷۹	۵۳۴	۴۵۷	۲۵	۴۰	۲
گلستان	۳,۹۴۹	۲۱۳	۲۱۱۴	۹۶۸	۵۹۵	۱۰	۴۴	۵
گیلان	۳,۵۶۲	۲۲۳	۱۹۲۷	۷۹۱	۵۷۶	۱۱	۲۷	۷
لرستان	۳,۷۰۶	۱۹۱	۱۴۶۲	۱۰۸۲	۸۳۰	۴۰	۸۴	۱۷
مازندران	۳,۶۵۳	۳۹۴	۱۶۶۲	۹۰۵	۵۸۹	۲۰	۶۷	۱۶
مرکزی	۲,۰۸۲	۱۲۸	۹۳۳	۶۱۸	۳۴۸	۱۹	۳۱	۵
هرمزگان	۱,۷۴۱	۷۵	۹۲۵	۴۲۶	۲۶۰	۱۰	۱۸	۲۷
همدان	۲,۷۲۱	۱۳۶	۱۲۴۴	۷۶۰	۴۸۷	۲۵	۵۹	۱۰
یزد	۲,۲۴۳	۱۴۷	۱۱۴۹	۵۰۳	۳۵۱	۴۲	۳۵	۱۶

نمودار ۱۲-۳ تعداد دانش آموزان تحت پوشش به تفکیک استان



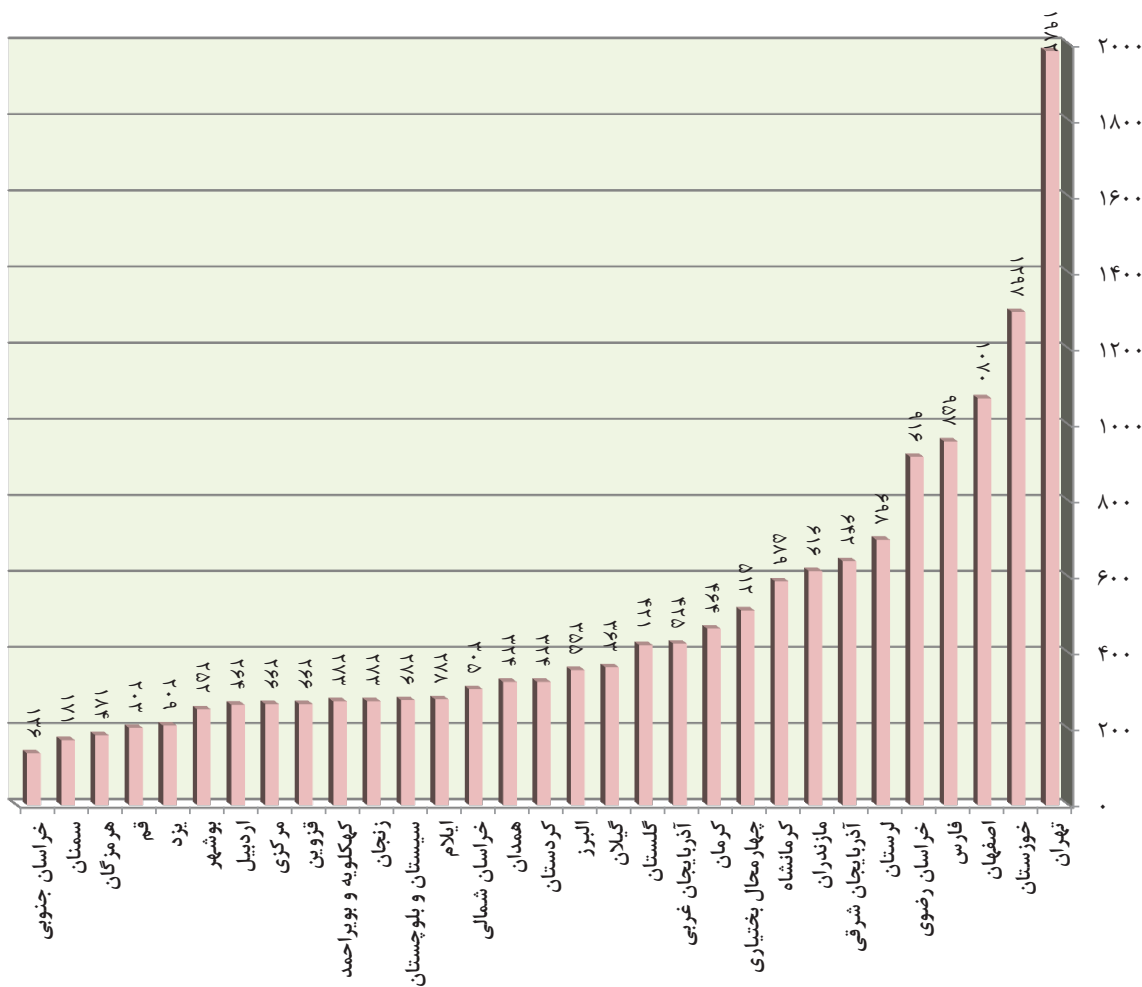
نمودار ۱۳-۳ درصد دانش آموزان تحت پوشش کشور به تفکیک مقطع تحصیلی



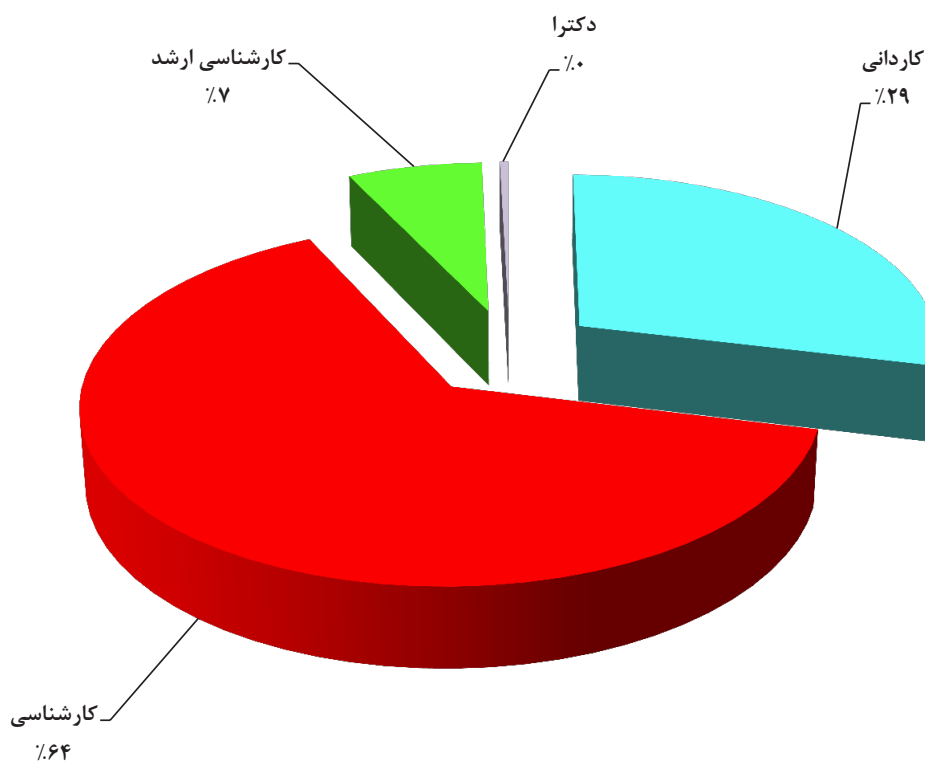
جدول ۱۷-۳ تعداد دانشجویان تحت پوشش به تفکیک مقطع تحصیلی و استان

استان	جمع	کاردانی	کارشناسی	کارشناسی ارشد	دکترا
کل کشور	۱۵۳۱۱	۴۴۰۱	۹۸۱۲	۱۰۳۳	۶۵
آذربایجان شرقی	۶۴۲	۱۲۷	۴۶۱	۵۲	۲
آذربایجان غربی	۴۲۵	۱۲۲	۲۶۹	۲۷	۷
اردبیل	۲۶۴	۶۶	۱۷۷	۲۰	۱
اصفهان	۱۰۷۰	۲۵۹	۷۲۵	۷۸	۸
البرز	۳۵۵	۱۲۹	۱۹۷	۲۸	۱
ایلام	۲۷۸	۹۹	۱۵۸	۲۱	۰
بوشهر	۲۵۲	۹۳	۱۵۰	۹	۰
تهران	۱۹۸۲	۶۹۸	۱۱۷۹	۹۰	۱۵
چهارمحال بختیاری	۵۱۲	۱۵۲	۳۲۶	۳۱	۳
خراسان جنوبی	۱۳۶	۳۱	۹۹	۶	۰
خراسان رضوی	۹۱۶	۲۰۳	۶۳۵	۷۴	۴
خراسان شمالی	۳۰۵	۱۰۰	۱۷۸	۲۷	۰
خوزستان	۱۲۹۷	۳۷۸	۸۵۳	۶۴	۲
زنجان	۲۷۳	۷۴	۱۸۰	۱۸	۱
سمنان	۱۷۱	۴۹	۱۰۲	۱۹	۱
سیستان و بلوچستان	۲۷۶	۱۰۲	۱۶۵	۹	۰
فارس	۹۵۷	۲۱۷	۶۴۶	۹۲	۲
قزوین	۲۶۶	۹۶	۱۴۸	۲۰	۲
قم	۲۰۳	۵۵	۱۳۰	۱۷	۱
کردستان	۳۲۴	۶۷	۲۳۸	۱۹	۰
کرمان	۴۶۴	۱۳۰	۲۹۸	۳۳	۳
کرمانشاه	۵۸۹	۱۶۵	۳۷۹	۴۲	۳
کهکلوویه و بویراحمد	۲۷۳	۷۷	۱۸۱	۱۵	۰
گلستان	۴۲۱	۱۱۵	۲۷۶	۲۹	۱
گیلان	۳۶۳	۱۲۲	۲۱۷	۲۴	۰
لرستان	۶۹۸	۲۱۷	۴۳۹	۴۰	۲
مازندران	۶۱۶	۱۸۶	۳۷۰	۵۶	۴
مرکزی	۲۶۶	۸۷	۱۶۰	۱۹	۰
هرمزگان	۱۸۴	۶۹	۱۰۳	۱۱	۱
همدان	۳۲۴	۸۴	۲۲۰	۲۰	۰
یزد	۲۰۹	۳۲	۱۵۳	۲۳	۱

نمودار ۱۴-۳ تعداد دانشجویان تحت پوشش به تفکیک استان



نمودار ۱۵-۳ درصد دانشجویان تحت پوشش کشور به تفکیک مقطع تحصیلی



جدول ۱۸-۳ حق بیمه سهم کارفرما مراکز شبانه به تفکیک استان

استان	موجود
کل کشور	۴۸۲۵
آذربایجان شرقی	۲۶۴
آذربایجان غربی	۱۳۱
اردبیل	۹۱
اصفهان	۳۵۸
البرز	۱۷۷
ایلام	۳۲
بوشهر	۴۸
تهران	۱۰۴۵
چهارمحال بختیاری	۷۶
خراسان جنوبی	۶۴
خراسان رضوی	۵۰۱
خراسان شمالی	۶۱
خوزستان	۱۷۷
زنجان	۵۶
سمنان	۵۱
سیستان و بلوچستان	۴۴
فارس	۲۱۵
قزوین	۷۳
قم	۱۰۲
کردستان	۵۹
کرمان	۱۱۱
کرمانشاه	۱۰۶
کهگیلویه	۴۶
گلستان	۸۷
گیلان	۲۴۱
لرستان	۷۹
مازندران	۱۵۲
مرکزی	۹۵
هرمزگان	۵۳
همدان	۱۲۷
یزد	۱۰۲

جدول ۱۹-۳ تعداد مجهول الهویه ها به تفکیک استان

استان	موجود با حکم قضایی
کل کشور	۹۴۸۵
آذربایجان شرقی	۵۵۷
آذربایجان غربی	۲۲۳
اردبیل	۹۰
اصفهان	۳۵۳
البرز	۲۵۱
ایلام	۲۴
بوشهر	۶۳
تهران	۱,۷۳۲
چهارمحال بختیاری	۱۵۳
خراسان جنوبی	۸۲
خراسان رضوی	۱,۹۴۱
خراسان شمالی	۱۲۳
خوزستان	۲۵۸
زنجان	۱۴۸
سمنان	۳۹
سیستان و بلوچستان	۸۶
فارس	۵۰۵
قزوین	۸۹
قم	۱۱۱
کردستان	۱۰۰
کرمان	۴۰۵
کرمانشاه	۲۷۷
کهگیلویه	۱۳۸
گلستان	۱۳۷
گیلان	۶۴۰
لرستان	۱۴۲
مازندران	۲۵۳
مرکزی	۵۶
هرمزگان	۷۱
همدان	۲۸۱
یزد	۱۵۷

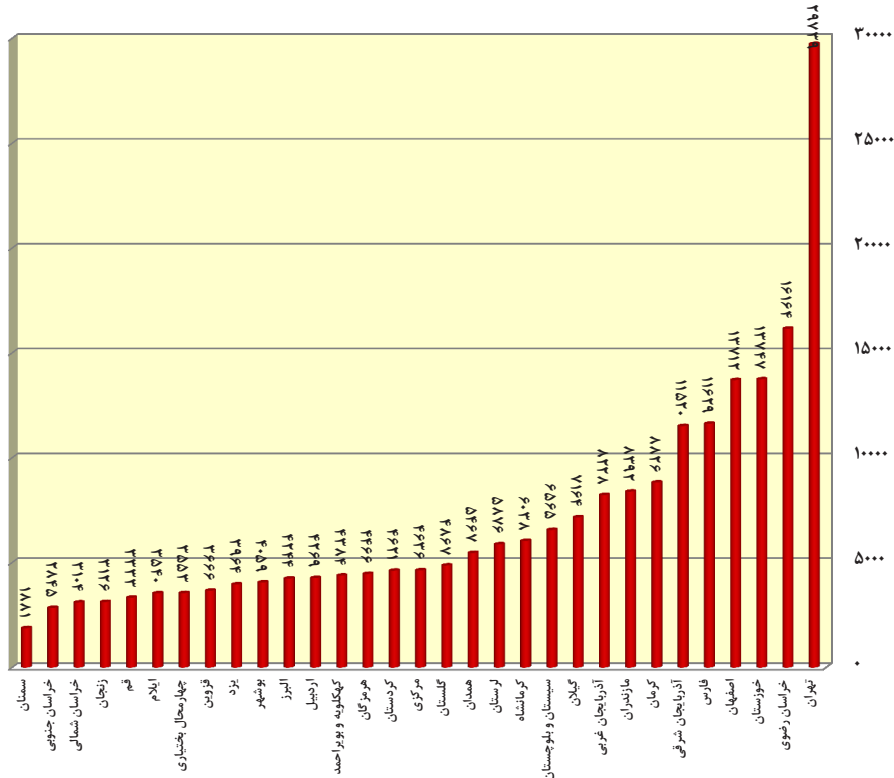
جدول ۲۰-۳ یارانه واگذاری پرونده های پشت نوبت و جذب شده به مراکز غیر دولتی

استان	تعداد پرونده واگذار شده
کل کشور	۱۲۱۲۴۸
آذربایجان شرقی	۳۵۲۰
آذربایجان غربی	۵۵۳۱
اردبیل	۱۴۸۰
اصفهان	۸۰۳۱
البرز	۲۸۴۹
ایلام	۷۹۴
بوشهر	۲۰۶۱
تهران	۱۹۶۷۰
چهارمحال بختیاری	۲۹۲۸
خراسان جنوبی	۷۵۷
خراسان رضوی	۱۱۵۰۳
خراسان شمالی	۸۵۱
خوزستان	۳۷۰۱
زنجان	۲۲۴۸
سمنان	۱۲۸۹
سیستان و بلوچستان	۵۴۴۱
فارس	۸۳۰۶
قزوین	۲۸۱۹
قم	۱۶۹۹
کردستان	۲۹۱۶
کرمان	۳۰۳۳
کرمانشاه	۳۳۰۷
کهگیلویه	۶۹۰
گلستان	۳۴۴۳
گیلان	۳۶۵۷
لرستان	۲۳۹۵
مازندران	۵۸۳۴
مرکزی	۱۱۹۷
هرمزگان	۳۴۹۰
همدان	۳۸۰۳
یزد	۲۰۰۵

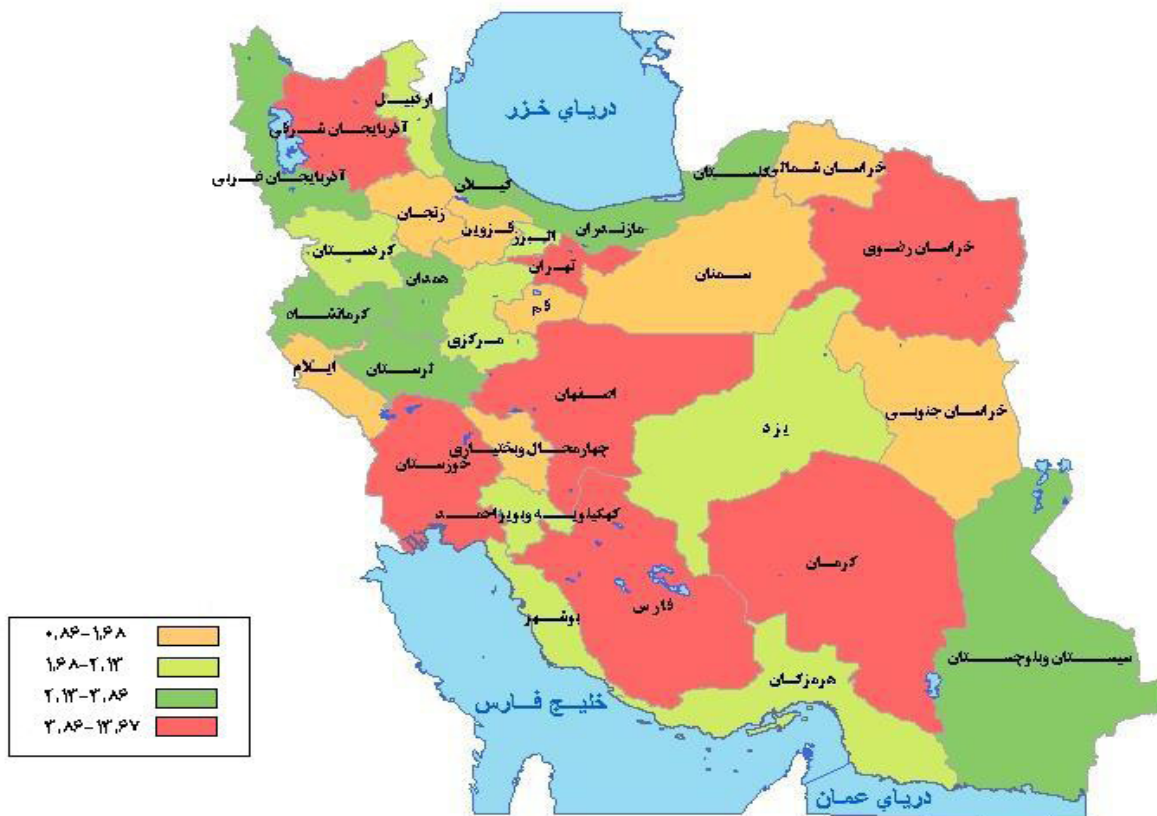
جدول ۲۱-۳ تعداد خانوارهایی که کمک هزینه خدمات توانبخشی حمایتی دریافت می کنند به تفکیک استان

استان	کمک هزینه خدمات توانبخشی حمایتی
کل کشور	۲۱۷۶۲۵
آذربایجان شرقی	۱۱۵۲۰
آذربایجان غربی	۸۲۲۸
اردبیل	۴۲۶۹
اصفهان	۱۳۷۱۲
البرز	۴۲۴۴
ایلام	۳۵۴۰
بوشهر	۴۰۵۹
تهران	۲۹۷۳۹
چهارمحال بختیاری	۳۵۵۳
خراسان جنوبی	۲۸۴۵
خراسان رضوی	۱۶۱۶۴
خراسان شمالی	۳۱۰۴
خوزستان	۱۳۷۴۷
زنجان	۳۱۲۶
سمنان	۱۸۸۱
سیستان و بلوچستان	۶۵۶۵
فارس	۱۱۶۲۹
قزوین	۳۶۶۶
قم	۳۳۳۳
کردستان	۴۶۲۱
کرمان	۸۸۲۶
کرمانشاه	۶۰۳۸
کهکلوبه و بویراحمد	۴۳۸۴
گلستان	۴۸۶۷
گیلان	۷۱۶۴
لرستان	۵۸۷۶
مازندران	۸۳۹۲
مرکزی	۴۶۳۶
هرمزگان	۴۴۶۶
همدان	۵۴۶۷
یزد	۳۹۶۴

نمودار ۱۶-۳ تعداد خانوارهایی که کمک هزینه خدمات توانبخشی حمایتی دریافت می کنند به تفکیک استان



نقشه ۴-۳ توزیع درصد مستمری بگیران به تفکیک استان



جدول ۲۲-۳ تعداد خانوارهایی که کمک هزینه خدمات توانبخشی حمایتی دریافت می کنند بر حسب بعد مستمری به تفکیک استان

بعد مستمری						استان
پنج نفره	چهارنفره	سه نفره	دو نفره	یک نفره	جمع کل	
۳,۶۷۷	۶,۲۷۷	۸,۵۳۷	۸,۹۱۱	۱۹۰,۲۲۳	۲۱۷,۶۲۵	کل کشور
۲۵۶	۵۵۵	۷۰۶	۶۴۱	۹۳۶۲	۱۱۵۲۰	آذربایجان شرقی
۱۴۱	۲۲۷	۲۸۰	۳۰۹	۷۲۷۱	۸۲۲۸	آذربایجان غربی
۱۸۵	۲۹۶	۲۹۳	۲۲۲	۳۲۷۳	۴۲۶۹	اردبیل
۳۴	۷۵	۱۳۸	۲۱۰	۱۳۲۵۵	۱۳۷۱۲	اصفهان
۶۲	۱۶۷	۲۲۷	۲۰۶	۳۵۸۲	۴۲۴۴	البرز
۰	۰	۱	۰	۳۵۳۹	۳۵۴۰	ایلام
۱۸	۱۵	۵۰	۵۱	۳۹۲۵	۴۰۵۹	بوشهر
۴۴۰	۹۱۲	۱۴۳۳	۱۱۰۳	۲۵۸۵۱	۲۹۷۳۹	تهران
۱	۸	۲۸	۱۶۹	۳۳۴۷	۳۵۵۳	چهارمحال بختیاری
۷۸	۸۵	۱۰۳	۱۱۴	۲۴۶۵	۲۸۴۵	خراسان جنوبی
۵۱۵	۸۶۵	۱۰۹۲	۱۲۶۴	۱۲۴۲۸	۱۶۱۶۴	خراسان رضوی
۱۳۰	۱۶۱	۱۹۶	۱۸۴	۲۴۳۳	۳۱۰۴	خراسان شمالی
۸	۸	۳۵	۶۰	۱۳۶۳۶	۱۳۷۴۷	خوزستان
۹۸	۱۶۶	۱۹۸	۱۴۴	۲۵۲۰	۳۱۲۶	زنجان
۱۵	۴۵	۶۱	۸۷	۱۶۷۳	۱۸۸۱	سمنان
۳۵	۲۷	۴۶	۸۲	۶۳۷۵	۶۵۶۵	سیستان و بلوچستان
۱۹۳	۳۴۶	۴۳۷	۴۳۳	۱۰۲۲۰	۱۱۶۲۹	فارس
۱۵	۳۸	۸۲	۱۱۲	۳۴۱۹	۳۶۶۶	قزوین
۸۲	۱۳۲	۱۴۵	۲۱۷	۲۷۵۷	۳۳۳۳	قم
۵۳	۱۰۹	۱۵۱	۲۳۸	۴۰۷۰	۴۶۲۱	کردستان
۰	۰	۰	۰	۸۸۲۶	۸۸۲۶	کرمان
۱۴۰	۲۵۶	۳۲۷	۲۷۸	۵۰۳۷	۶۰۳۸	کرمانشاه
۱۰۹	۱۴۴	۱۰۳	۱۰۸	۳۹۲۰	۴۳۸۴	کهکلوپه و بویراحمد
۱۰۶	۱۸۰	۲۵۷	۲۴۲	۴۰۸۲	۴۸۶۷	گلستان
۱۰۱	۲۳۶	۳۳۹	۳۲۳	۶۱۶۵	۷۱۶۴	گیلان
۳۸	۴۹	۱۶۷	۴۷۶	۵۱۴۶	۵۸۷۶	لرستان
۱۳۱	۳۴۷	۵۸۳	۵۸۷	۶۷۴۴	۸۳۹۲	مازندران
۱۰۵	۲۳۳	۳۲۳	۲۵۵	۳۷۲۰	۴۶۳۶	مرکزی
۴۲۸	۲۴۶	۲۴۵	۲۳۳	۳۳۱۴	۴۴۶۶	هرمزگان
۱۰۴	۲۲۷	۳۲۶	۳۵۱	۴۴۵۹	۵۴۶۷	همدان
۵۶	۱۲۲	۱۶۵	۲۱۲	۳۴۰۹	۳۹۶۴	یزد

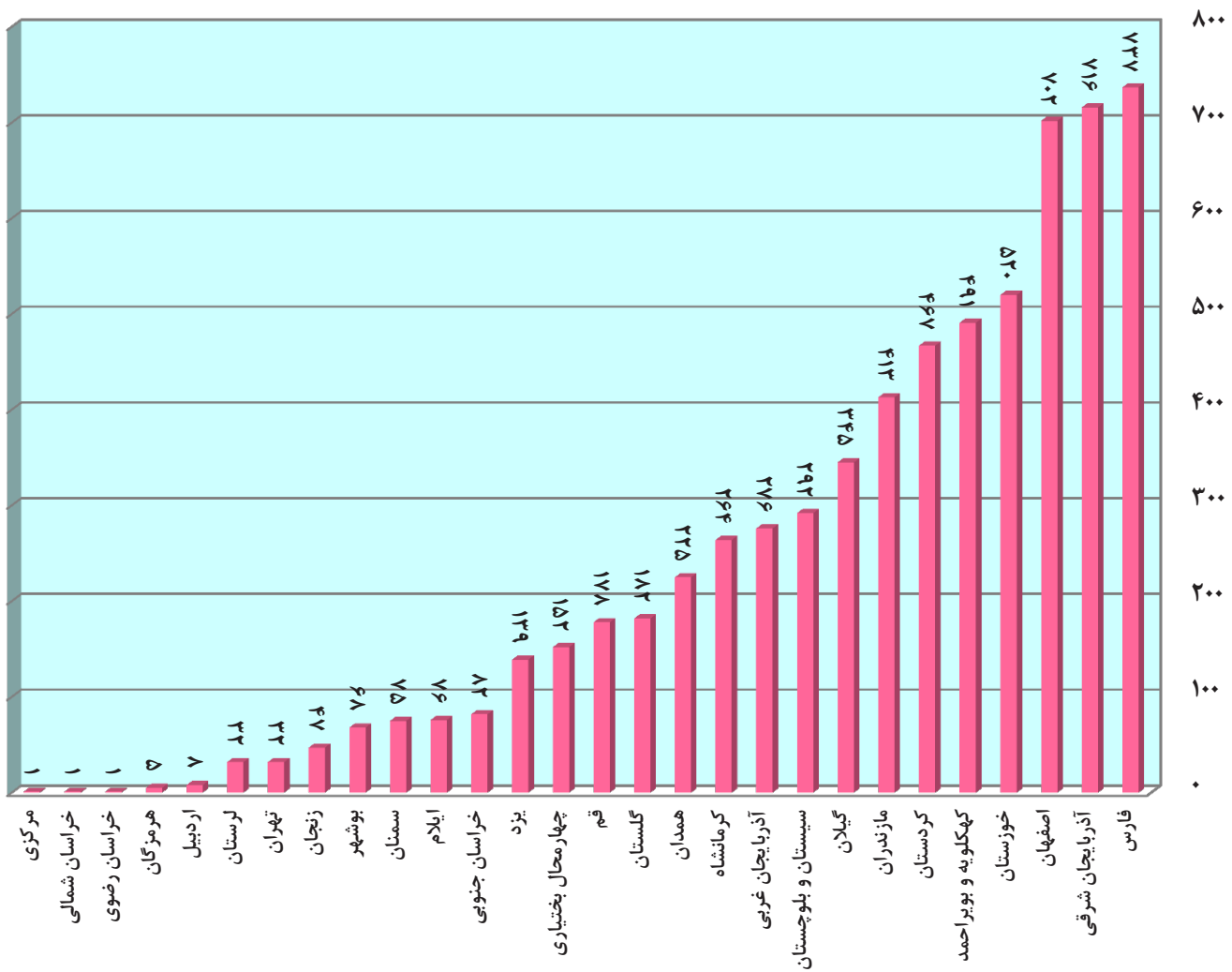
نمودار ۱۷-۳ درصد خانوارهایی که کمک هزینه خدمات توانبخشی حمایتی دریافت می کنند برحسب بعد مستمری



جدول ۲۳-۳ تعداد خانوارهایی که کمک هزینه خدمات توانبخشی حمایتی بیماران روانی مزمن دریافت می کنند

استان	کمک هزینه خدمات توانبخشی بیماران روانی مزمن
کل کشور	۶,۵۲۷
آذربایجان شرقی	۷۱۶
آذربایجان غربی	۲۷۶
اردبیل	۸
اصفهان	۷۰۲
ایلام	۷۶
بوشهر	۶۸
تهران	۳۲
چهارمحال بختیاری	۱۵۲
خراسان جنوبی	۸۲
خراسان رضوی	۱
خراسان شمالی	۱
خوزستان	۵۲۰
زنجان	۴۷
سمنان	۷۵
سیستان و بلوچستان	۲۹۲
فارس	۷۳۷
قم	۱۷۸
کردستان	۴۶۷
کرمانشاه	۲۶۴
کهکلوویه و بویراحمد	۴۹۱
گلستان	۱۸۲
گیلان	۳۴۵
لرستان	۳۲
مازندران	۴۱۳
مرکزی	۱
هرمزگان	۵
همدان	۲۲۵
یزد	۱۳۹

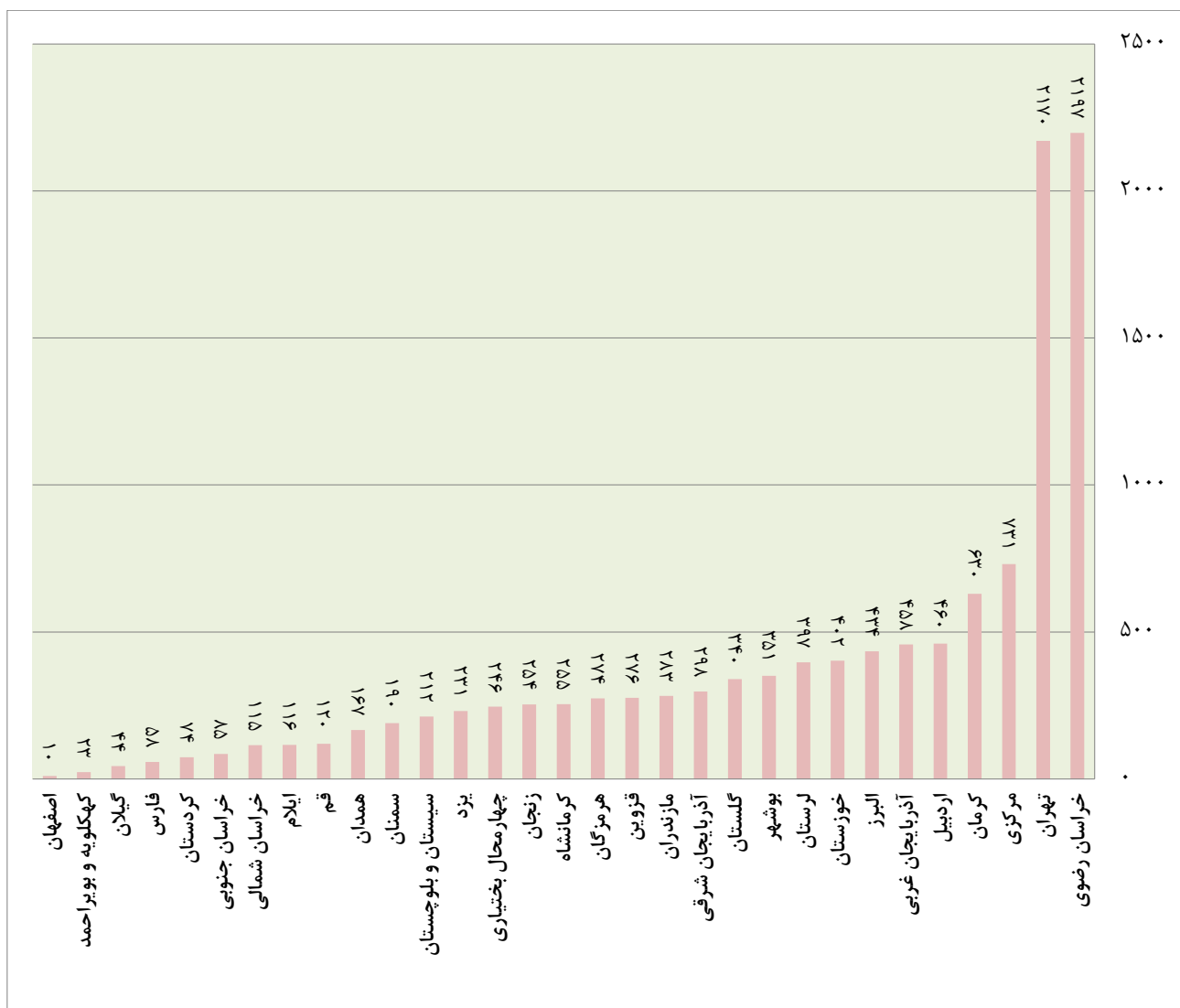
نمودار ۱۸-۳ تعداد خانوارهایی که کمک هزینه خدمات توانبخشی حمایتی بیماران روانی مزمن دریافت می کنند



جدول ۲۴-۳ تعداد خانوارهایی که کمک هزینه نگهداری و توانبخشی بیماران روانی مزمن در منزل دریافت می کنند

استان	کمک هزینه نگهداری و توانبخشی بیماران روانی مزمن در منزل
کل کشور	۱۱,۸۹۷
آذربایجان شرقی	۲۹۸
آذربایجان غربی	۴۵۸
اردبیل	۴۶۰
اصفهان	۱۰
البرز	۴۳۴
ایلام	۱۱۶
بوشهر	۳۵۱
تهران	۲۱۷۰
چهارمحال بختیاری	۲۴۶
خراسان جنوبی	۸۵
خراسان رضوی	۲۱۹۷
خراسان شمالی	۱۱۵
خوزستان	۴۰۲
زنجان	۲۵۴
سمنان	۱۹۰
سیستان و بلوچستان	۲۱۲
فارس	۵۸
قزوین	۲۷۶
قم	۱۲۰
کردستان	۷۴
کرمان	۶۳۰
کرمانشاه	۲۵۵
کهکلوپه و بویراحمد	۲۳
گلستان	۳۴۰
گیلان	۴۴
لرستان	۳۹۷
مازندران	۲۸۳
مرکزی	۷۳۱
هرمزگان	۲۷۴
همدان	۱۶۷
یزد	۲۳۱

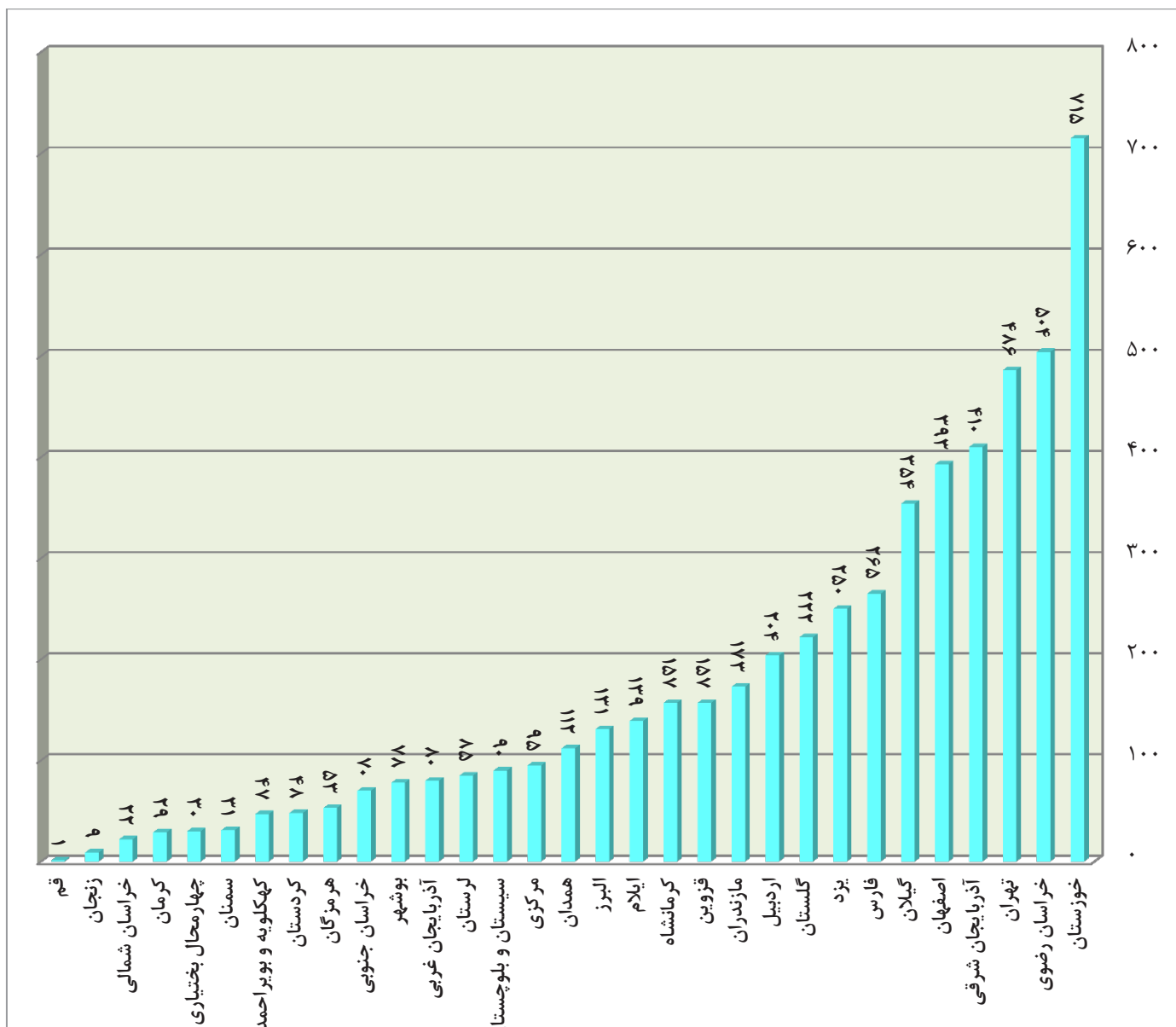
نمودار ۱۹-۳ تعداد خانوارهایی که کمک هزینه نگهداری و توانبخشی بیماران روانی مزمن در منزل دریافت می کنند



جدول ۲۵-۳ تعداد خانوارهایی که کمک هزینه حق پرستاری دریافت می کنند به تفکیک استان

استان	حق پرستاری
کل کشور	۵,۴۳۶
آذربایجان شرقی	۴۱۰
آذربایجان غربی	۸۰
اردبیل	۲۰۴
اصفهان	۳۹۳
البرز	۱۳۱
ایلام	۱۳۹
بوشهر	۷۸
تهران	۴۸۶
چهارمحال بختیاری	۳۰
خراسان جنوبی	۷۰
خراسان رضوی	۵۰۴
خراسان شمالی	۲۲
خوزستان	۷۱۵
زنجان	۹
سمنان	۳۱
سیستان و بلوچستان	۹۰
فارس	۲۶۵
قزوین	۱۵۷
قم	۱
کردستان	۴۸
کرمان	۲۹
کرمانشاه	۱۵۷
کهکلوبه و بویراحمد	۴۷
گلستان	۲۲۲
گیلان	۳۵۴
لرستان	۸۵
مازندران	۱۷۳
مرکزی	۹۵
هرمزگان	۵۳
همدان	۱۱۲
یزد	۲۵۰

نمودار ۲۰-۳ تعداد خانوارهایی که کمک هزینه حق پرستاری دریافت می کنند به تفکیک استان



جدول ۲۶-۳ معلولین دریافت کننده کمکهای مالی غیر مستمر به تفکیک استان

استان	جمع کل	کمک هزینه تحصیلی	کمک هزینه عمل جراحی کاشت حلزون	کمک هزینه تامین پروتز	کمک هزینه ودیعه مسکن	کمک هزینه ازدواج و جهیزیه	سایر
کل کشور	۱۱۴۶۵۹	۴۰۶۶۲	۴۹۸	۷۰۵۸	۱۴۴۹	۴۰۶۴	۶۰۹۲۸
آذربایجان شرقی	۳۴۲۵	۲۹۴۹	۲۳	۴۱۳	۰	۰	۴۰
آذربایجان غربی	۶۴۵۵	۲۴۴۵	۳۵	۴۵۷	۰	۱۰۰	۳۴۱۸
اردبیل	۵۲۸۰	۹۸۰	۱۹	۶۱۳	۶	۲۴۵	۳۴۱۷
اصفهان	۱۶۲۸	۵۶۱	۴۶	۹۸۴	۳۷	۰	۰
البرز	۲۲۹	۸۱	۸	۰	۰	۱۴	۱۲۶
ایلام	۹۷۳	۲۱۵	۱۴	۰	۶	۹۵	۶۴۳
بوشهر	۱۲۶۸	۲۱۹	۲	۱۸	۵۰	۵۰	۹۲۹
تهران	۳۵۰۰	۶۰۰	۵۱	۲۷۱	۲۳۵	۱۲۰	۲۲۲۳
چهارمحال بختیاری	۳۳۶۸	۱۴۴۵	۱۸	۳۰	۹	۱۲۱	۱۷۴۵
خراسان جنوبی	۲۱۰۸	۴۳۴	۵	۲۸	۲۷	۶۵	۱۵۴۹
خراسان رضوی	۱۹۱۸	۱۱۴۲	۲۰	۴۰	۲۳۲	۰	۴۸۴
خراسان شمالی	۸۳۲۴	۷۶۹	۵	۱۲۵	۴۶۴	۳۲۵	۶۶۳۶
خوزستان	۸۸۰۱	۶۵۹۸	۱۴	۳	۰	۳	۲۱۸۳
زنجان	۳۲۸۵	۱۰۶۷	۷	۱۲۷	۲۸	۱۷۰	۱۸۸۶
سمنان	۱۰۷۰۶	۵۳۲	۳۸	۱۰۴	۰	۲۱۶	۹۸۱۶
سیستان و بلوچستان	۱۰۸۴	۳۳۸	۴	۲	۴۲	۱۴۵	۵۵۳
فارس	۵۷۳۲	۳۶۱۰	۲۱	۲۴۹	۴۲	۴	۱۸۰۶
قزوین	۷۹۲	۶۷۷	۳	۴	۱۲	۹۶	۰
قم	۵۷۶	۰	۹	۴۴	۱۸	۴۶	۴۵۹
کردستان	۱۷۰۷	۴۵۲	۸	۵۵	۵	۱۱	۱۱۷۶
کرمان	۴۲۷۰	۳۳۵۵	۲۱	۵۸۴	۰	۳۱۰	۰
کرمانشاه	۱۳۰۸	۱۳۰۰	۴	۴	۰	۰	۰
کهکلیویه و بویراحمد	۱۴۹۲	۱۴۴۵	۱۰	۳۷	۰	۰	۰
گلستان	۲۹۴۱	۲۹۲۹	۰	۰	۰	۰	۱۲
گیلان	۴۹۴۵	۲۴۱۵	۲۰	۲۹۹	۱۳۳	۶۷۸	۱۴۰۰
لرستان	۸۴۹	۸۴۱	۸	۰	۰	۰	۰
مازندران	۱۷۷۷۱	۷۸۶	۳۴	۲۶۴	۱	۵۱۶	۱۶۱۷۰
مرکزی	۳۱۵۵	۲۸۸	۵	۱۹۶۱	۱۵	۴۶	۸۴۰
هرمزگان	۱۹۳۳	۸۶۴	۱۶	۰	۷	۷	۱۰۳۹
همدان	۲۱۰۹	۵۷۴	۲۱	۲۴۳	۱	۲۲۷	۱۰۴۳
یزد	۲۷۲۷	۷۵۱	۹	۹۹	۷۹	۴۵۴	۱۳۳۵

مرکز توسعه پیشگیری



تعاریف و مفاهیم**- غربالگری :**

آزمونی سریع و قابل پذیرش توسط فرد غربال شده که حساسیت و ویژگی تعریف شده مطلوب جهت تمایز گروه (احتمالاً) بیمار از گروه (احتمالاً) سالم را دارا باشد یا جستجوی بیماری یا نقیصه در اشخاص به ظاهر سالم بوسیله آزمونهای عملی و سریع، معاینه و یا روش های دیگر.

- آمبلیوپی:

آمبلیوپی یا تنبلی چشم یک اختلال اکتسابی بینایی یکطرفه و گاه دوطرفه است که پس از رفع هرگونه عیب انکساری و یا ضایعه ارگانیک در چشم برطرف نشده و کماکان باقی می ماند.

- عیب انکساری :

نقیصه اپتیک که مانع از رسیدن پرتوهای نور به یک کانون واحد روی شبکیه می شود.

- استرابیسم:

هرگونه انحراف از امتداد صحیح چشم.

- اختلال بینایی:

بیماری هایی است که با فعالیت های طبیعی بینایی چشم تداخل می کنند.

- پایگاه غیردائمی سنجش بینایی :

پایگاه های دولتی یا غیردولتی که در زمینه سنجش بینایی کودکان فقط در زمان اجرای برنامه کشوری پیشگیری از تنبلی چشم فعالیت می کنند. در مناطق شهری، تعدادی از مهدهای کودک، دبستانهای دارای مقطع آمادگی و در مناطق روستایی تعدادی از مهدهای کودک، دبستان ها و خانه های بهداشت می باشند. در این مکان ها کار سنجش بینایی در سطح اول غربالگری توسط مربی، معلم و بهورز آموزش دیده انجام می شود.

- پایگاه دائمی سنجش بینایی:

پایگاه هایی هستند که در زمینه سنجش بینایی کودکان با استفاده از چارت E یا با دستگاه غربالگر بینایی در تمام طول سال فعالیت می کنند.

- مراجعه:

مراجعه در سطح اول: پس از ارجاع توسط معاینه کنندگان سطح اول به اپتومتریست مراجعه شده باشد.
مراجعه در سطح دوم: پس از ارجاع توسط اپتومتریست به چشم پزشک مراجعه شده باشد.

- پیگیری در برنامه غربالگری بینایی:

انجام اقدامات لازم جهت مراجعه کودکان مشکوک از سطح اول به سطح دوم برنامه و مراجعه کودکان ارجاع شده از سطح دوم به سطح سوم و نیز پیگیری درخصوص کودکان آمبلوپ تشخیص داده شده توسط اپتومتریست و چشم پزشک که مطابق جدول زمان بندی موجود در دستورالعملهای مشخص انجام می شود.

- دستگاه غربالگر بینایی:

دستگاهی است که در سطح اول برنامه پیشگیری از تنبلی چشم برای غربال کودکان سالم از کودکان مشکوک مورد استفاده قرار می گیرد.

- پیگیری در برنامه غربالگری شنوایی:

در برنامه غربالگری، تشخیص و مداخله به هنگام شنوایی نوزادان و شیرخواران عبارتست از هماهنگی و ترغیب والدین برای مراجعه به مرحله دوم غربالگری (در صورت نیاز به AABR) و یا در صورت لزوم مراجعه مجدد برای TEOAE، و یا مراجعه نوزادان دارای عوامل خطر در سال اول دو بار (قبل از ۶ ماهگی و قبل از ۹ ماهگی) و در سال دوم (قبل از ۱۸ ماهگی) و سال سوم (قبل از ۳۰ ماهگی) همچنین مراجعه نوزادان ارجاع از مرحله غربال به مرحله تشخیص و یا مرحله مداخله براساس دستورالعمل.

- نوزاد:

محصول حاملگی که زنده متولد شده و عمری بین ۱ تا ۲۸ روز داشته باشد.

- شیرخوار:

کودک در سنین ۲۹ روز تا پایان ۲ سال را شیرخوار گویند.

- (Transient Evoked Otoacoustic Emissions) TEOAE:

نوعی آزمون فیزیولوژیک محسوب می‌شود که در آن به کمک دستگاه سلامت از گوش خارجی تا گوش داخلی (بخش حلزونی) مورد ارزیابی قرار می‌گیرد.

- Screener TEOAE:

نتیجه تست بصورت گذر و ارجاع مشخص گردیده و از فرکانس ۱۰۰۰ تا ۴۰۰۰ هرتز با تحریک کلیک در سطح شدت ۸۰ - ۷۰ دسی بل قابل انجام است.

- (Automated Auditory Brainstem Response) AABR:

نوعی آزمون الکتروفیزیولوژیک غربالگری محسوب می‌شود که در آن در سطوح شدتی پایین (۴۰ - ۳۰ دسی بل) تنها وجود یا عدم وجود موج ۵ در ABR ملاک قضاوت خواهد بود.

- آموزش سلامت:

فرآیند آموزشی مرتبط با ترکیبی از رویکردها برای تغییر سبک زندگی که می‌تواند به افراد، خانواده‌ها و اجتماع در تصمیم‌گیری آگاهانه درباره موضوعاتی که در بازیابی، دستیابی و حفظ سلامت موثر است، کمک نماید. این فرآیند یادگیری می‌تواند مردم را برای تغییر داوطلبانه شرایط یا اصلاح رفتار برای افزایش سلامت، توانمند سازد. آموزش سلامت بسیار بیشتر از دادن اطلاعات است و شامل تجربیات و مهارتهایی است که بر شیوه تفکر و احساس مردم درباره سلامتشان تاثیر می‌گذارد و به افراد انگیزه می‌دهد تا اطلاعاتشان را به عمل تبدیل کنند.

- ارتقاء سلامت:

استفاده از ترکیب آموزش سلامت و مداخلات خاص که در سطح اولیه پیشگیری برای تسهیل تغییرات رفتاری و محیطی به سمت افزایش سلامت و کاهش آسیب (معلولیت) طراحی می‌شوند.

- آگاهسازی:

مرحله یادگیری اطلاعات جدید و یا افزایش دانسته‌ها به منظور افزایش دانش و ایجاد نگرش مثبت در افراد و گروه‌ها گفته می‌شود و ارتباط مستقیم با نگرش‌های قبلی، رفتارها و اعتقادات مردم جامعه دارد.

- مشاوره ژنتیک:

مشاوره ژنتیک یک رابطه دوطرفه است که در آن مشاور به فرد مراجعه‌کننده کمک می‌کند تا: تشخیص بیماری، آینده آن و مراقبت‌های مورد نیاز آن بیماری را بداند. روش به ارث رسیدن بیماری و خطر تکرار آن را در سایر افراد خانواده بداند. در مورد روش‌های موجود برای تشخیص قبل از تولد بیماری اطلاعاتی را کسب نماید. بهترین و موثرترین راه حل را برای مشکل خود که بیش از همه با فرهنگ، عقاید و باورهای خانوادگی نزدیکی دارد، انتخاب نماید. در مورد راه‌های درمانی صحیح و حمایتی موجود برای فرد بیمار اطلاعات لازم را کسب کند. مشاوره ژنتیک بر اساس زمان انجام آن به مشاوره ژنتیک قبل از ازدواج، قبل از بارداری، حین بارداری، تشخیصی (در صورت داشتن فرزند معلول) تقسیم می‌شوند.

- مرکز مشاوره ژنتیک:

مرکزی است که در آن خدمات مشاوره ژنتیک با حضور پزشک متخصص یا پزشک عمومی که دوره آموزشی مشاوره ژنتیک سازمان بهزیستی کشور را گذرانیده است ارائه می‌شود و در صورت نیاز به انجام آزمایشات تخصصی، مراجعین را به آزمایشگاه‌های معتبر و مورد تایید ارجاع می‌دهد تا پس از آماده شدن جواب آزمایشات درخواستی، توصیه‌های لازم و نهایی توسط مشاور ژنتیک مرکز به مراجعین ارائه گردد.

- آسیب‌های اجتماعی:

عوامل اجتماعی (مثل فقر) که باعث نابسامانیهای اجتماعی (ناهنجاری) می‌شوند به گونه‌ای که مانع تطبیق‌پذیری افراد شده و میزان رنج را افزایش می‌دهند. به عبارت دیگر، آسیب اجتماعی آن دسته از مسائل اجتماعی هستند که ناشی از کژکارکرد (Dysfunction) ساختارهای اجتماعی بوده و باعث آسیب‌های روانی و جسمانی اعضاء جامعه می‌شوند.

- آموزش پیش از ازدواج :

مجموعه آموزشی که با هدف توانمند سازی افراد در انتخاب صحیح همسر، و پیشگیری از آسیبهای فردی و اجتماعی اعضای خانواده طراحی شده است.

- آموزش زندگی خانواده:

مجموع آموزشی که در پاسخ به نیاز افراد به مواجهه با مشکلات زندگی مشترک و مدیریت درست ارتباطات خانوادگی و آموزش پذیری در سراسر عمر طراحی شده است.

- آموزش مهارتهای زندگی :

مجموعه ای از مهارت های فردی و اجتماعی که افراد را قادر میسازند که با چالشهای زندگی با کفایت و موفقیت مواجه شود.

- اجتماع محور، مبتنی بر جامعه:

تحقیقات، برنامه ریزی و نظام اجرایی مبتنی بر دانش، تواناییها و فعالیتهای مردمی که در سطح گروه هدف قرار دارند.

- ارتباط مؤثر:

این مهارت به فرد کمک می کند تا بتواند نظرها، عقاید، خواستهها، نیازها و هیجانهای خود را ابراز و به هنگام نیاز از دیگران درخواست کمک و راهنمایی نماید، مهارت تقاضای کمک، از عوامل مهم یک رابطه سالم است.

- ارتباطات بین فردی :

این مهارت به ایجاد روابط بین فردی مثبت و موثر فرد با دیگر افراد، کمک می کند. یکی از این موارد، توانایی ایجاد و ابقای روابط دوستانه است که در سلامت روانی و اجتماعی، روابط گرم خانوادگی به عنوان یک منبع مهم حمایت اجتماعی و قطع روابط اجتماعی ناسالم نقش بسیار مهمی دارد.

- ارتقاء:

افزایش سطح توانمندیهای فردی و ظرفیتهای اجتماعی به منظور مصونیت در برابر آسیبهای اجتماعی

- ارزیابی سریع :

شیوههای کیفی پژوهش به منظور ارزیابی وضعیت موجود در کمترین زمان.

- اقدام پژوهی:

شیوههای اجرایی بر اساس مدل های جامعه محور، که مبتنی بر تحقیق و اجرای همزمان پروژههای اجرایی در سطح اجتماعات محلی است.

- بحث گروهی متمرکز:

تکنیک کیفی جمع آوری اطلاعات مبتنی بر مصاحبه گروهی در مورد موضوعی خاص.

- پیشگیری:

فعالتهای اجرایی به هدف پیشگیری از بروز آسیبهای اجتماعی.

- تسهیل گری:

فعالیتی که با مدیریت یک فرد (تسهیل گر) صورت می گیرد تا نیل به تصمیم گیری در گروههای محلی را تسریع و تسهیل نماید.

- تصمیم گیری:

این مهارت به فرد کمک می کند تا به نحو موثرتری در مورد مسائل زندگی تصمیم گیری نماید. اگر کودکان و نوجوانان بتوانند فعالانه در مورد اعمالشان تصمیم گیری نمایند، جوانب مختلف انتخابها را بررسی و پیامد هر انتخاب را ارزیابی کنند.

- تفکر انتقادی :

تفکر انتقادی یا نقادانه، توانایی تحلیل اطلاعات و تجارب است. این مهارت، نوجوانان را قادر می سازد تا در برخورد با ارزشها، فشار گروه و رسانه های گروهی مقاومت کنند و از آسیبهای ناشی از آن در امان بمانند.

- تفکر خلاق :

این نوع تفکر، به حل مساله و به تصمیم‌گیری‌های مناسب کمک می‌کند. با استفاده از این نوع تفکر، راه‌حل‌های مختلف مساله و پیامدهای هر یک از آنها بررسی می‌شوند.

- توسعه ظرفیت :

ارتقاء توانمندیهای افراد و گروهها به نحوی که بتوانند تغییرات مثبتی در زندگی فردی و اجتماعی‌شان ایجاد کنند.

- حلّ مسأله:

این مهارت فرد را قادر می‌سازد تا به طور موثرتری مسائل زندگی را حل نماید. مسائلی مانند اختلاف با دوست، پدر و مادر، برادر یا خواهر، همسایه، همکار و یا مسائلی مانند مشکلات تحصیلی، مواجهه با قانون، تصادفات و غیره. مشکلات مهم زندگی چنانچه حل نشده باقی بمانند، استرس روانی ایجاد می‌کنند که به فشار جسمانی منجر می‌شود.

- خودآگاهی :

«خودآگاهی» توانایی شناخت خود و آگاهی از خصوصیات، نقاط ضعف و قدرت، خواسته‌ها، ترس‌ها و انزجارها است.

- رفتار مدنی :

مجموعه‌ای از رفتارهای متناسب با زندگی شهری و نوین که متضمن مشارکت و مسؤولیت اجتماعی است.

- ظرفیت سازی :

فرآیندی که طی آن دستیابی افراد، گروهها و سازمانها به اطلاعات و روشهای نوین مد نظر قرار می‌گیرد تا افراد بدانند چگونه کار خود را به بهترین وجه انجام دهند.

- مسائل اجتماعی، مشکلات اجتماعی:

مسأله یا مشکل اجتماعی حالتی است که حداقل تعدادی از اعضای یک جامعه (یا اجتماع) آن را نامطلوب و آزار رسان تلقی کنند. بر تعریف برخی از مسائل اجتماعی اجماع وجود دارد (مانند قتل، دزدی و غیره) ولی برخی دیگر از مسائل اجتماعی ماهیتی نسبی داشته و افراد، اقشار و گروه‌های مختلف اجتماعی نظر متفاوتی به آن دارند. مثلاً ممکن است از نظر برخی پخش موسیقی با صدای بلند نامطلوب تلقی شود ولی نوجوانان اینگونه فکر نکنند. قابل ذکر است که برخی از مسائل اجتماعی ناشی از تغییرات غیر قابل اجتناب اجتماعی هستند.

- مقابله با استرس:

این مهارت، شامل شناخت استرس‌های مختلف زندگی و تاثیر آنها بر فرد است. شناسایی منابع استرس و نحوه‌ی تاثیر آن بر انسان، فرد را قادر می‌سازد تا با اعمال و موضع‌گیری‌های خود فشار و استرس را کاهش دهد.

- مقابله با هیجان:

این توانایی فرد را قادر می‌سازد تا هیجان‌ها را در خود و دیگران تشخیص داده، نحوه‌ی تاثیر هیجان‌ها بر رفتار را بداند و بتواند واکنش مناسبی به هیجان‌های مختلف نشان دهد. اگر با حالات هیجانی مثل غم و خشم یا اضطراب درست برخورد نشود این هیجان‌ها تاثیر منفی بر سلامت جسمی و روانی داشته و برای سلامت، پیامدهای منفی به دنبال خواهند داشت.

- همدلی:

«همدلی» یعنی این که فرد بتواند زندگی دیگران را حتی زمانی که در آن شرایط قرار ندارد، درک کند تا بتواند انسان‌های دیگر را وقتی با او نیز بسیار متفاوت هستند، ببیند و به آنها احترام گذارد.

- مرکز سلامت روان محلی:

به مرکزی گفته می‌شود که توسط حداقل دو نفر کارشناس روانشناسی، مشاوره یا مددکاری به صورت خصوصی (غیردولتی) با کسب پروانه از سازمان بهزیستی و تحت نظارت آن، راه‌اندازی شده تا به ارائه خدمات سلامت روان محلی اقدام نماید که یکی از این کارشناسان لزوماً روانشناس یا مشاور خواهد بود.

- همکار محلی:

منظور افراد محلی هستند که با مرکز سلامت روان محلی همکاری می‌نمایند.

- محیط حامی:

محیط‌های حامی شامل آستان قدس رضوی، موسسه امام خمینی، بسیج، اساتید، و سایر موسسات تخصصی.

- سرمایه محلی:

فرصت‌ها و توانمندی‌های موجود در محلات که از طریق مشارکت، همیاری و اعتماد آحاد محلی به همدیگر نشان داده می‌شود.

- مرکز مشاوره عمومی:

به مرکزی اطلاق می‌گردد که توسط اشخاص حقیقی و یا حقوقی با کسب پروانه از سازمان بهزیستی تأسیس می‌شود و تحت نظارت آن سازمان به ارائه خدمات مشاوره‌ای، آموزش در حوزه سلامت روان، ارجاع به مراکز مشاوره تخصصی، تشکیل گروه‌های همسان و ایجاد ارتباط با سازمانها و نهادهای اجتماعی می‌پردازد.

- مرکز مشاوره تخصصی:

به مرکزی اطلاق می‌گردد که توسط اشخاص حقیقی و یا حقوقی با کسب پروانه از سازمان بهزیستی تأسیس شود و تحت نظارت این سازمان به ارائه خدمات تخصصی تعریف شده در این آئین‌نامه بپردازد.

- مشاوره تخصصی کودک و نوجوان:

عبارت است از خدمات تخصصی روانشناختی و مشاوره‌ای، اعم از گروهی یا فردی که از نظر علمی در حوزه روانشناسی و مشاوره کودک و نوجوان جای می‌گیرد. منظور از کودک و نوجوان افراد زیر ۱۸ سال می‌باشد.

- مشاوره تخصصی کودکان استثنایی:

عبارت است از خدمات تخصصی روانشناختی و مشاوره‌ای، که از نظر علمی در حوزه روانشناسی کودکان استثنایی جای می‌گیرد.

- مشاوره تخصصی سالمند:

عبارت است از خدمات تخصصی روانشناختی و مشاوره‌ای، اعم از گروهی یا فردی که از نظر علمی در حوزه روانشناسی سالمند جای می‌گیرد. منظور از سالمند افراد بالاتر از ۶۵ سال می‌باشد.

- مشاوره تخصصی ازدواج و خانواده:

عبارت است از خدمات تخصصی روانشناختی و مشاوره‌ای، اعم از گروهی یا فردی که از نظر علمی در حوزه روانشناسی، مشاوره ازدواج، مشاوره خانواده و مطالعات خانواده جای می‌گیرد.

- مشاوره تخصصی صنعتی:

عبارت است از خدمات تخصصی روانشناسی صنعتی و سازمانی که به سازمانها و صنایع عرضه می‌شود.

- مشاوره تخصصی تحصیلی و تربیتی:

عبارت است از خدمات تخصصی روانشناسی تحصیلی و تربیتی و علوم تربیتی که به دانش‌آموزان، خانواده‌ها و نهادها و سازمانهای آموزشی عرضه می‌شود.

- مشاوره تخصصی اختلالات جنسی:

عبارت است از خدمات تخصصی روانپزشکی، روانشناختی و مشاوره‌ای، اعم از گروهی یا فردی که از نظر علمی در حوزه اختلالات و مشکلات جنسی و مسائل مرتبط با آن جای می‌گیرد.

- مشاوره تخصصی اختلالات و مسائل روانی:

عبارت است از خدمات تخصصی درمان روانشناختی که از نظر علمی برای درمان اختلالات روانی و مشکلات روانی تأثیرگذاری آن به اثبات رسیده باشد. با استفاده از رویکردهای تحلیلی (روانکاوی)، شناختی (شناخت درمانی) تحلیلی - شناختی، شناختی - رفتاری و رفتاری (رفتار درمانی).

- مواد:

ترکیباتی که در صورت مصرف (تدخین، تریزیک، خوراکی و یا انفیه) باعث تغییر کارکرد مغز می‌شوند.

- سوء مصرف مواد:

بدین معنی است که اگر چه فرد نسبت به مواد اعتیاد ندارد ولی آن را مصرف می‌کند یعنی: استفاده از ماده‌ای که مصرف آن غیرقانونی است، استفاده از ماده‌ای که مصرف آن باعث بروز تغییرات روحی در فرد می‌شود، استفاده از ماده‌ای که به خود فرد یا دیگران ضرر می‌رساند.

- وابستگی به مواد:

نشانه‌ای است که با الگوی رفتاری مشخص می‌شود که در این الگو، مصرف یک ماده یا گروهی از مواد، از سایر رفتارهایی که قبلاً برای فرد ارزشمند بوده به مراتب اولویت بیشتری پیدا می‌کند و شخص علی‌رغم بروز مشکلات مرتبط با مصرف مواد به مصرف ادامه می‌دهد.

- درمان وابستگی به مواد:

عبارت است از مجموعه مداخلات طبی، روانشناختی و اجتماعی برای تغییر رفتار، بهبود عملکرد و بازگشت فرد وابسته به مواد به اجتماع، بطوری که هدف نهایی درمان دستیابی به زندگی بدون مصرف مواد باشد.

- باز توانی وابستگی به مواد :

کلیه مداخلات مرتبط با پیشگیری از عود و بهبود آسیب های قبلی ناشی از سوء مصرف مواد و ارتقا عملکرد وابستگان به مواد) معتادان) می باشند. از قبیل: خدمات آموزشی، مشاوره ای، روان درمانی، مداخلات دارویی پیشگیری از عود مانند نالتروکسان، درمان بیماری های همراه و حمایت اجتماعی.

- مشارکت :

مشارکت جامعه فرآیندی است که طی آن مردم و جوامع محلی در برنامه ریزی و اجرا، همچنین کاربرد و بهره مندی از عواید فعالیت های سلامت با دولت شریک می شوند تا از یک سو توان خود اتکایی و کنترل اجتماعی به کار گرفته شود و از سوی دیگر مردم مقتدر و توانمند گردند. مشارکت در تعریف بانک جهانی فرآیندی است که از رهگذر آن افراد ذی ربط به توسعه و تصمیم ها و منابعی که نقش تعیین کننده و در آنها دارند تاثیر می گذارند.

- سازمان های مردم نهاد(سمن):

سازمان هایی هستند که در جهت کاهش رنج، بهبود وضعیت فقرا، حفظ محیط زیست و فراهم نمودن خدمات اجتماعی زیربنایی (قبول مسئولیت در امر توسعه اجتماعی) فعالیت هایی را دنبال می کنند. این سازمان ها مستقل از حکومت، غیرانتفاعی، غیر سیاسی و نوعا سازمان های مبتنی بر ارزش هستند که به همه یا قسمتی از هدایای خیر خواهانه و خدمات داوطلبانه وابسته اند. هر چند دهه اخیر به طور فراینده ای تخصصی شده اند ولی نوع دوستی و داوطلبانه بودن خود را به عنوان ویژگی کلیدی حفظ نموده اند.

- سازمان های غیردولتی:

سازمان های غیردولتی سازمان هایی هستند که در جهت کاهش رنج، بهبود وضعیت فقرا، حفظ محیط زیست و فراهم نمودن خدمات اجتماعی زیربنایی (قبول مسئولیت در امر توسعه اجتماعی) فعالیت هایی را دنبال می کنند. این سازمان مستقل از حکومت، غیر انتفاعی، غیر سیاسی و نوعا سازمانهای مبتنی بر ارزش هستند که به همه یا قسمتی از هدایا خیرخواهانه و خدمات داوطلبانه وابسته اند. هرچند در چند دهه اخیر به طور فزاینده ای تخصصی شده اند ولی نوع دوستی و داوطلبانه بودن خود را به عنوان ویژگی کلیدی حفظ نموده اند. این سازمان ها با توجه به حیطة فعالیت شان به صورت زیر تقسیم بندی می شوند:

- سازمانهای اجتماع محور (سام):

توسط گروهی از مردم برای پیشبرد اهداف، ارزشها و علائقشان ایجاد شده است. در محدوده جغرافیایی خاصی فعالیت می کنند.

- ارتقای سلامت:

حالتی از آسایش هیجانی و رفاه اجتماعی است که در آن فرد به توانایی های خود پی می برد، با فشارهای روانی متعارف زندگی مدارا می کند با بهره وری و به گونه ای مثمرتر کار می کند و قادر است در محله خود نقش ایفا کند.

- ذی نفعان :

کسانی که با ارتقا مشارکت مردم در کاهش بار اعتیاد به منفعتی می رسند.

- اقتدارافزایی :

فرایند و ساز و کاری است که با آن، افراد ، سازمان ها و محله ها بر زندگی خود تسلط پیدا می کنند.

- حمایت های اجتماعی :

فرآیندی که طی آن ضمن افزایش توانمندی های فردی و تقویت حمایت ادراک شده از سوی فرد زمینه توسعه ساختار های حمایتی به منظور ارتقا عملکرد فردی و اجتماعی، فراهم می گردد.

- پیشگیری از اعتیاد :

پیشگیری از اعتیاد به معنای پیشگیری اولیه از فرایند منجر به اعتیاد، شامل گرایش به مصرف، مصرف آزمایشی، مصرف گاهگاهی ، سوء مصرف، و وابستگی است. به عبارت دیگر پیشگیری از اعتیاد به معنای آن است که از تبدیل کسانی که هرگز مصرف نکرد ه اند به کسانی که گرایش به مصرف دارند، و از تبدیل این افراد به مصرف کنندگان آزمایشی، و از تبدیل این افراد به مصرف کنندگان گاهگاهی، و از تبدیل این افراد به سوء مصرف کنندگان، و از تبدیل این افراد به معتادان یا افراد وابسته به مواد، جلوگیری شود.

- اجتماع کوچک:

طبق تعریف فرهنگ لغات آکسفورد اجتماع عبارتند از گروهی از مردم که در یک محل یا منطقه جغرافیایی زندگی می کنند. اجتماع عبارتند از گروهی از مردم با حس تعلق، درک مشترک از نیاز ها ، الویت های جمعی و طبق تعریف سولیمان (Suliman) به عهده گرفتن مسئولیت های جمعی برای تصمیمات.

با توجه به تعریف اجتماع کوچک، محله های شهری و روستایی، محیط های آموزشی (مهدهای کودک و پیش دبستانی، مدارس و دانشگاهها) و محیط های کار جزء اجتماع های کوچک محسوب می شوند.

- تسهیلگری :

تسهیلگری خدمتی است به دیگران، مهم ترین کاریک تسهیلگر حفظ فرآیندی است که باید تسهیل شود. فرآیند عبارت است از چگونگی تلاش گروه برای انجام وظایف. تسهیلگر حفاظت کننده فرآیند است و با کمک تکنیک ها، دانش و تجربه خود فرآیند تلاش گروه را تسهیل می نماید.

- عامل خطر :

هر جنبه ای از رفتار یا سبک زندگی، عامل محیطی، یا ویژگی مادرزاد یا ارثی است که احتمال مصرف مواد در فرد یا گروه دارنده آن را بیشتر از فرد یا گروه فاقد آن سازد.

- عامل محافظ :

هر جنبه ای از رفتار یا سبک زندگی، عامل محیطی، یا ویژگی مادرزاد یا ارثی است که احتمال مصرف مواد در فرد یا گروه دارنده آن را کمتر از فرد یا گروه فاقد آن سازد.

- تاب آوری :

فرآیند پویایی است که افراد برخوردار از تطابق رفتاری مثبت هنگام مواجهه با شرایط ناگوار، ضربه روانی (تروما)، تهدید، یا فشار روانی، از خود نشان میدهند. به عبارت دیگر تاب آوری فرآیندی است که طی آن فرد علی رغم مواجهه با عامل خطر، نه تنها دچار عوارض آن نمی شود، بلکه حتی پیامدی بهتر از افراد ناموجه پیدا می کند.

- مرکز درمان سرپایی :

شامل درمان های دارویی سم زدایی و نگهدارنده و (درمان های غیردارویی (نگهدارنده و مددکاری و پیگیریهای بعدی می باشد. در درمانهای دارویی از داروهایی از قبیل: کلونیدین، نالترکسون، بوپروه نورفین و متادون در سم زدایی و درمان های نگهدارنده دارویی استفاده می شود. در این مراکز بیماران بصورت روزانه خدمات دریافت می نمایند.

- مرکز درمان اقامتی کوتاه مدت (بستری) :

این برنامه ها شامل خدمات دارویی (سم زدایی و نگهدارنده) می شود که در مراکز بستری ارائه می گردد. در این مرکز دوره سم زدایی به شکل بستری و ادامه درمان، شامل درمان های روانشناختی و مددکاری اجتماعی بصورت سرپایی انجام می شود. در این مرکز بیماران از ۳ تا حداکثر ۱۵ روز اقامت می نمایند.

- مرکز بهبودی اقامتی میان مدت (کمپ):

مراکز بهبودی اقامتی میان مدت به مراکز اطلاق می گردد که توسط اشخاص حقوق (تشکل ها و سازمانهای غیردولتی که در راستای اهداف سلامت و خدمات اجتماعی فعالیت می کنند و در اساسنامه آنها به فعالیتهای درمان، بازتانی یا بهبودی اشاره شده باشد) تشکیل می گردند و این مراکز با کسب مجوز از سازمان بهزیستی و تحت نظارت آن به صورت اقامتی میان مدت (۳۰ تا ۹۰ روز) فعالیت می نمایند. رویکرد اصلی مراکز اقامتی میان مدت بر مشارکت گروههای همتا و خودیار (معتادان بهبودیافته) متمرکز است و خدمات آن توسط معتادان بهبودیافته ارائه می شود. این مراکز با مراکز درمان و بازتوانی اعتیاد تحت نظارت سازمان یا پزشک دوره دیده مورد تأیید سازمان در جهت کمک و همکاری (غربالگری، نظارت بر سم زدایی بدون دارو و ...) و ارائه خدمات تخصصی در مواقع لزوم و نظارت بیشتر بر خدمات خود در ارتباط مستمر و نزدیک هستند.

- مرکز اقامتی بلند مدت (TC یا اجتماع درمان مدار):

برنامه اجتماع درمان مدار یک برنامه ساختاریافته، نظارتی و اقامتی برای یاری رساندن و حمایت در جهت بهبودی معتادانی است که استعداد بازگشت به مصرف مواد را دارند و در درمانهای اولیه پیشرفت قابل توجهی از خود نشان نداده اند. رویکرد اجتماع درمان مدار رویکردی اجتماعی است که از طریق بوجودآوردن تغییرات کلی در شیوه زندگی فرد معتاد به وی امکان طی طریق بهبودی را می دهد. این برنامه بر خودیاری، رشد فردی و حمایت همه گروهها و ایجاد جو معنوی در مرکز تأکید دارد. طول زمان اقامت از زمان های کوتاه سه ماه تا مدت طولانی حدود ۲ سال متغیر است. خدمات این مرکز شامل مشاوره فردی، گروه درمانی، جلسات آموزشی خانواده، خدمات مددکاری اجتماعی از جمله پیگیری پس از ترخیص، آموزش شغلی و کاربایی، مداخلات خانواده می باشد.

- سم زدایی:

به مرحله ای از درمان اعتیاد اطلاق می شود که وابستگی جسمانی به ماده ایجاد کننده کاهش یافته و مصرف آن ماده قطع می شود.

- کاهش آسیب اعتیاد :

کاهش آسیب های بهداشتی سوء مصرف مواد به مجموعه اهداف قابل دسترسی اطلاق می شود که بدون نیاز به کاهش یا توقف مصرف مواد در معتادان، عوارض سوء مصرف مواد را کاهش می دهد، و به طور کلی شامل سیاست یا فعالیت هایی است که برای کاهش عوارض رفتارهای خطرناک سوء مصرف مواد طراحی و اجرا می شود. فعالیت های کاهش آسیب در قالب مراکز گذری، تیم امداد رسان سیار، و مرکز سرپناه شبانه صورت می گیرد.

– مرکز گذری (DIC) :

مکانی است که به معتادان با رفتارهای پرخطر، خدمات کاهش آسیب ارائه می نماید.

– تیم امدادرسان سیار:

تیمی است حداقل دو نفره که به معتادانی که به مراکز مراجعه نمی کنند، خدمات کاهش آسیب را ارائه می نمایند.

– مرکز سرپناه شبانه :

مکانی است که به منظور کاهش آسیب و برای اسکان موقت و شبانه معتادان با رفتار پرخطر و بی خانمان راه اندازی می شود.

– طرح شبکه خدمات مشاوره‌ای و حمایت‌های روانی – اجتماعی در بلایای طبیعی:

این طرح به منظور پیشگیری و کاهش بروز مشکلات روانی – اجتماعی در حوادث غیرمترقبه با مشارکت دو ساختار دولتی و غیردولتی تهیه شده است.

در این طرح از یک سو، روانشناسان، مشاوران و مددکاران اجتماعی شاغل در مراکز مشاوره کشور که به نام گروه‌های فوریتی نام‌گذاری می‌شوند (ساختار دولتی) بدنال برنامه‌های آموزشی مستمر توانمند می‌شوند تا در زمان بروز حوادث غیرمترقبه بتوانند در اسرع وقت و با هماهنگی‌های از قبل طراحی شده، خدمات مشاوره و روانشناختی را به آسیب‌دیدگان ارائه دهند. و از سوی دیگر با سازمان‌یابی گروه‌های محله‌ای و آموزش مهارت‌های خاص بویژه مهارت مدیریت و کنترل استرس، مردم را بگونه‌ای توانمند نمایند تا پروژه‌های مدیریت بحران با مشارکت و توسط اجتماعات محله قبل از وقوع حوادث غیرمترقبه تهیه و تدوین گردد (ساختار غیردولتی)

– مشاوره مجازی:

مشاوره مجازی یکی از شیوه‌های مداخلاتی جدید است که فرد به منظور مشاوره با یک متخصص به عنوان راهنما از طریق پست الکترونیکی (e-mail) یا مکالمه (Chat) یا ویدئو می‌تواند از آن در زمینه‌های مختلف استفاده نماید و سوالات خود را مطرح کند. مشاوره مجازی مشاوره مجازی فرصتی برای فرد به منظور مشاوره با یک متخصص به عنوان راهنما برای دادن بازخورد و حمایت می‌باشد. مشاوره مجازی یکی از شیوه‌های مداخلاتی جدید است که به سرعت در سر تا سر جهان گسترش کمی و کیفی یافته است. این نوع از مشاوره به دلیل ارزان بودن، ناشناخته ماندن، صرفه‌جویی زمانی و قابلیت دسترسی در هر جایی که رایانه‌ای وجود داشته باشد از استقبال شایان توجهی در جهان برخوردار گردیده است.

– مراکز مشاوره حضوری دولتی :

به مراکز اطلاق می گردد که در سازمان بهزیستی استانها (فقط در مراکز استان) ایجاد شده و با هدف ارتقای سطح سلامت روان جامعه خدمات مشاوره فردی ، گروهی ، زوج ، خانواده ، ... توسط تیمی متشکل از مشاور، روان شناسی ، مددکار ارائه می گردد.

– اتاق مشاوره :

اتاقی است در سازمان بهزیستی شهرستانها به منظور ارائه خدمات مشاوره فردی ، خانواده ، زوج و ... توسط یک مشاور یا روان شناس ، ایجاد شده است.

– مرکز مشاوره تلفنی دولتی :

تعامل بین تماس گیرنده و مشاور که از طریق خط تلفنی ۱۴۸ صورت می گیرد و برای بر طرف کردن نیازهای فوری تماس گیرندگان و تشبیت یا بهبود احساس سلامت روانی و جسمی آنها می باشد . مشاور کمک می کند تا تماس گیرنده نیازهای خود را مشخص کند و راه حلی برای مسائل اصلی تر بیابد و توانایی تصمیم گیری دورنی تسهیل شود.

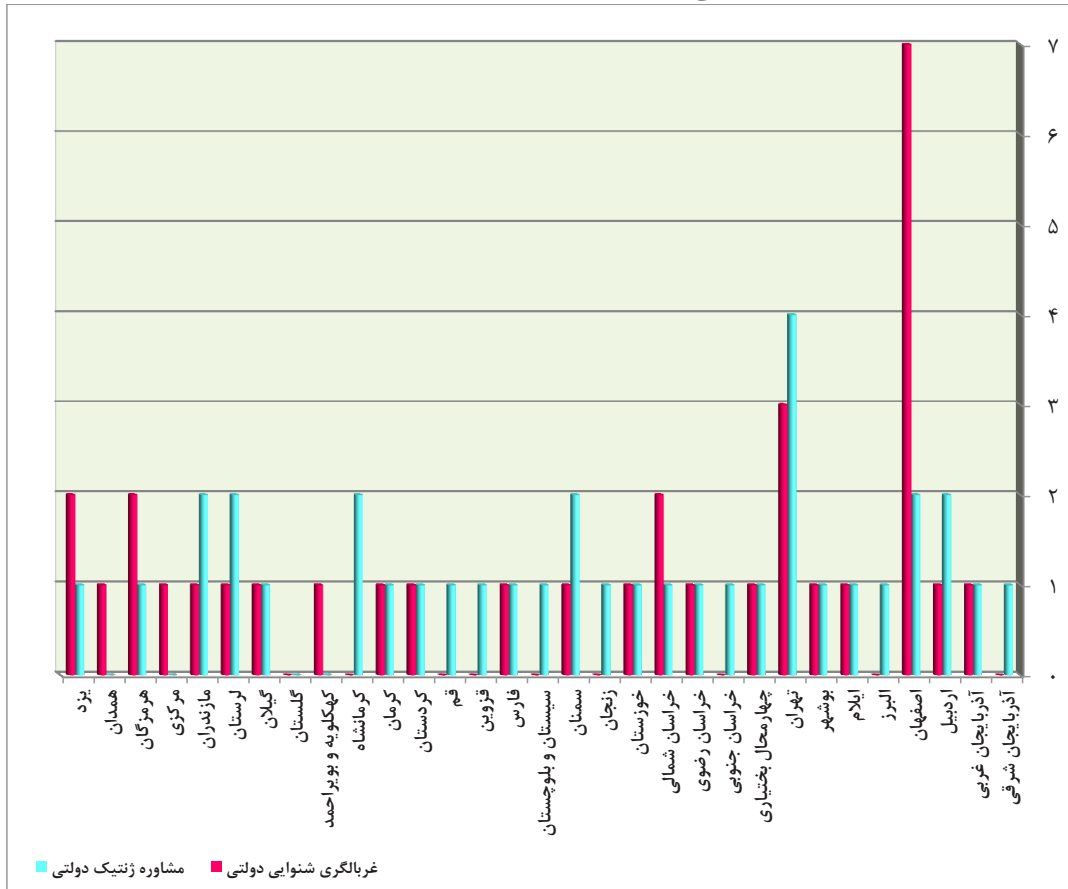
– مرکز مشاوره تلفنی غیر دولتی (کد ده رقمی):

منظور از کدهای ده رقمی (شماره های ده رقمی) ارائه خدمات مشاوره تلفنی از طریق مراکز مشاوره حضوری غیردولتی می باشد که این فعالیت با معرفی سازمان بهزیستی استان جهت صدور مجوز به اداره مخابرات استان مربوطه امکان پذیر می باشد.

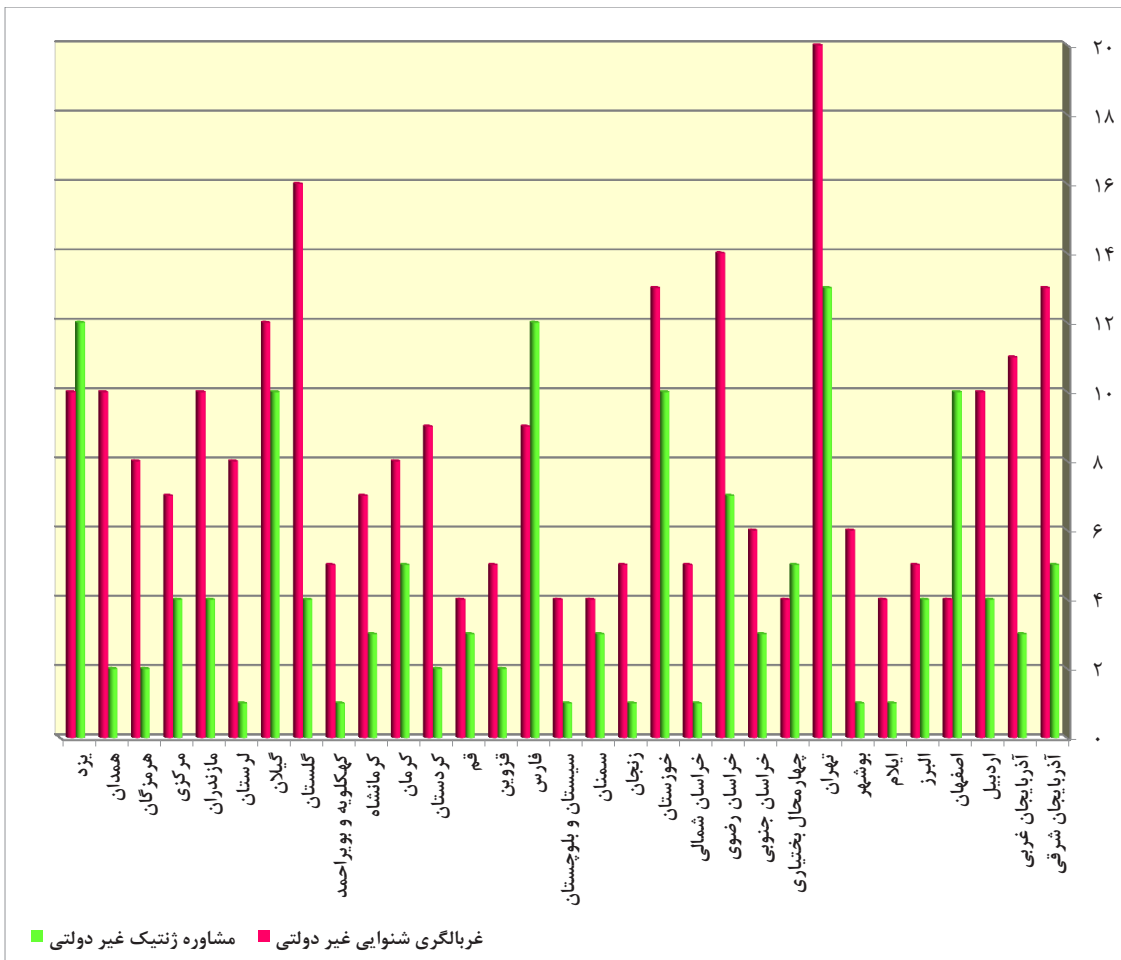
جدول ۱-۴ تعداد مراکز ارائه خدمت پیشگیری از معلولیتها به تفکیک استان

استان	مشاوره ژنتیک			غربالگری شنوایی		
	جمع	دولتی	غیردولتی	جمع	دولتی	غیردولتی
کل کشور	۴۶۴	۱۷۵	۱۳۹	۲۸۹	۳۳	۲۵۶
آذربایجان شرقی	۱۹	۶	۵	۱۳	۰	۱۳
آذربایجان غربی	۱۶	۴	۳	۱۲	۱	۱۱
اردبیل	۱۷	۶	۴	۱۱	۱	۱۰
اصفهان	۲۳	۱۲	۱۰	۱۱	۷	۴
البرز	۱۰	۵	۴	۵	۰	۵
ایلام	۷	۲	۱	۵	۱	۴
بوشهر	۹	۲	۱	۷	۱	۶
تهران	۴۰	۱۷	۴	۲۳	۳	۲۰
چهارمحال بختیاری	۱۱	۶	۵	۵	۱	۴
خراسان جنوبی	۱۰	۴	۳	۶	۰	۶
خراسان رضوی	۲۳	۸	۷	۱۵	۱	۱۴
خراسان شمالی	۹	۲	۱	۷	۲	۵
خوزستان	۲۵	۱۱	۱۰	۱۴	۱	۱۳
زنجان	۷	۲	۱	۵	۰	۵
سمنان	۱۰	۵	۳	۵	۱	۴
سیستان و بلوچستان	۶	۲	۱	۴	۰	۴
فارس	۲۳	۱۳	۱۲	۱۰	۱	۹
قزوین	۸	۳	۲	۵	۰	۵
قم	۸	۴	۳	۴	۰	۴
کردستان	۱۳	۳	۲	۱۰	۱	۹
کرمان	۱۵	۶	۵	۹	۱	۸
کرمانشاه	۱۲	۵	۳	۷	۰	۷
کهکلیوه و بویراحمد	۷	۱	۰	۶	۱	۵
گلستان	۲۰	۴	۴	۱۶	۰	۱۶
گیلان	۲۴	۱۱	۱۰	۱۳	۱	۱۲
لرستان	۱۲	۳	۲	۹	۱	۸
مازندران	۱۷	۶	۴	۱۱	۱	۱۰
مرکزی	۱۲	۴	۰	۸	۱	۷
هرمزگان	۱۳	۳	۲	۱۰	۲	۸
همدان	۱۳	۲	۲	۱۱	۱	۱۰
یزد	۲۵	۱۳	۱۲	۱۲	۲	۱۰

نمودار ۱-۴ تعداد مراکز دولتی ارائه خدمت پیشگیری از معلولیتها به تفکیک استان



نمودار ۲-۴ تعداد مراکز غیردولتی ارائه خدمت پیشگیری از معلولیتها به تفکیک استان



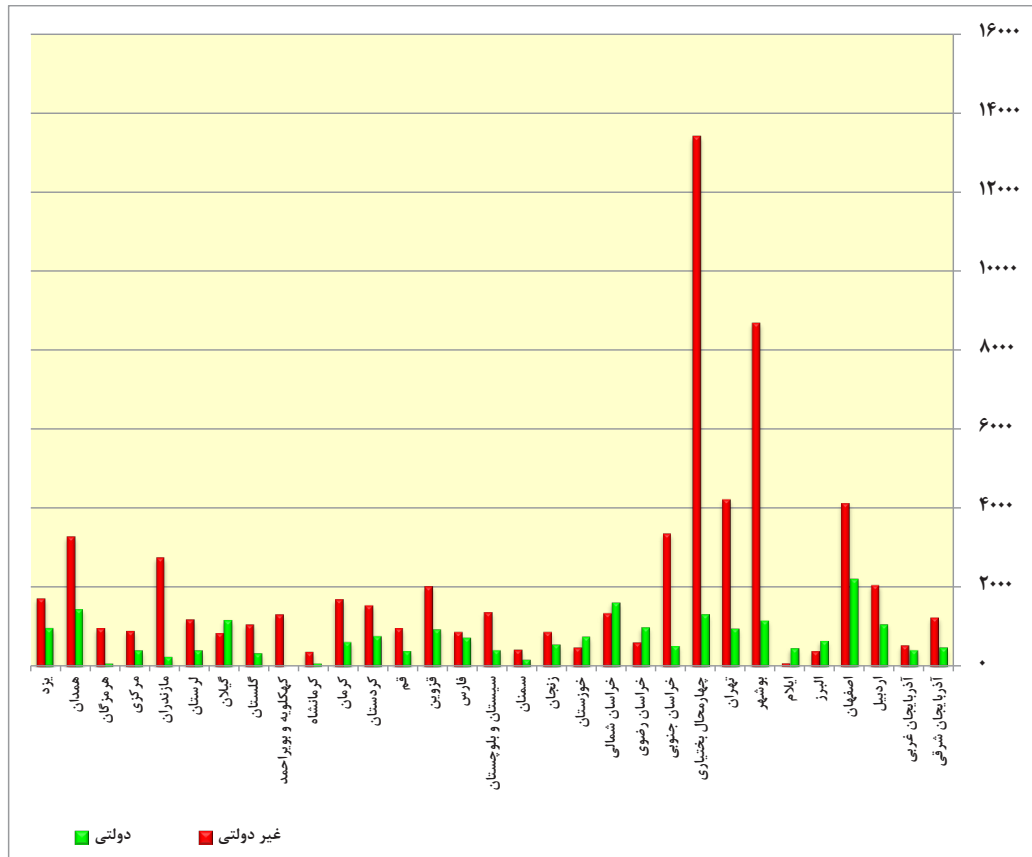
جدول ۲-۴ تعداد افراد خدمت گیرنده از مراکز پیشگیری از معلولیتها به تفکیک استان

استان	تعداد	مشاوره ژنتیک			پیشگیری از تنبلی چشم			
		تعداد	درصد	تعداد	تعداد	تعداد	تعداد	
کل کشور	۲۲۷۲۷۲۶	۸۷۳۷۵	۲۲۳۳۷	۶۵۰۳۸	۲۱۸۵۳۵۱	۹۲۴۴۰۰	۷۸۱۹۲۳	۴۷۹۰۲۸
آذربایجان شرقی	۹۲۳۱۸	۱۷۲۲	۴۷۸	۱۲۴۴	۹۰۵۹۶	۲۵۴۳۹	۴۲۱۶۳	۲۲۹۹۴
آذربایجان غربی	۸۷۰۲۱	۹۵۸	۴۱۸	۵۴۰	۸۶۰۶۳	۳۵۹۸۲	۳۸۸۴۶	۱۱۲۳۵
اردبیل	۴۷۱۳۸	۳۱۲۳	۱۰۵۸	۲۰۶۵	۴۴۰۱۵	۱۵۶۶۷	۱۸۰۹۱	۱۰۲۵۷
اصفهان	۱۶۳۰۸۱	۶۳۴۸	۲۲۰۴	۴۱۴۴	۱۵۶۷۳۳	۶۲۵۶۶	۴۶۶۰۸	۴۷۵۵۹
البرز	۴۸۹۴۱	۱۰۴۶	۶۵۲	۳۹۴	۴۷۸۹۵	۲۵۸۷۸	۲۰۸۰۲	۱۲۱۵
ایلام	۲۱۹۱۸	۵۵۱	۴۶۲	۸۹	۲۱۳۶۷	۱۰۹۴۵	۹۰۹۸	۱۳۲۴
بوشهر	۳۹۶۴۸	۹۸۶۴	۱۱۶۲	۸۷۰۲	۲۹۷۸۴	۱۲۵۱۹	۶۵۱۹	۱۰۷۴۶
تهران	۲۹۴۶۶۱	۵۲۰۱	۹۶۰	۴۲۴۱	۲۸۹۴۶۰	۱۳۴۷۷۵	۱۱۲۱۹۹	۴۲۴۸۶
چهارمحال بختیاری	۵۴۸۲۰	۱۴۷۲۸	۱۳۱۲	۱۳۴۱۶	۴۰۰۹۲	۱۴۸۱۱	۹۱۹۱	۱۶۰۹۰
خراسان جنوبی	۳۱۵۴۳	۳۸۹۹	۵۲۲	۳۳۷۷	۲۷۶۴۴	۳۹۱۵	۱۵۶۶۹	۸۰۶۰
خراسان رضوی	۱۶۸۲۴۱	۱۶۰۱	۹۸۴	۶۱۷	۱۶۶۶۴۰	۷۵۳۳۵	۵۹۰۳۹	۳۲۲۶۶
خراسان شمالی	۳۱۲۱۳	۲۹۷۰	۱۶۱۲	۱۳۵۸	۲۸۲۴۳	۱۱۲۰۷	۹۷۹۱	۷۲۴۵
خوزستان	۱۹۴۸۷۷	۱۲۴۱	۷۵۴	۴۸۷	۱۹۳۶۳۶	۸۵۰۰۲	۹۸۶۷۶	۹۹۵۸
زنجان	۳۷۶۲۷	۱۴۴۵	۵۶۱	۸۸۴	۳۶۱۸۲	۱۰۱۰۳	۱۸۸۹۷	۷۱۸۲
سمنان	۱۸۸۴۴	۶۱۳	۱۸۳	۴۳۰	۱۸۲۳۱	۷۳۱۲	۵۷۶۸	۵۱۵۱
سیستان و بلوچستان	۷۸۸۴۰	۱۸۰۲	۴۲۱	۱۳۸۱	۷۷۰۳۸	۲۳۹۳۵	۲۰۱۳۳	۳۲۹۷۰
فارس	۱۳۷۱۸۷	۱۶۰۶	۷۲۷	۸۷۹	۱۳۵۵۸۱	۶۳۱۸۴	۳۰۴۶۲	۴۱۹۳۵
قزوین	۳۶۳۳۶	۲۹۸۱	۹۴۱	۲۰۴۰	۳۳۳۵۵	۹۵۲۶	۱۷۲۲۳	۶۶۰۶
قم	۳۸۱۲۵	۱۳۷۳	۳۹۵	۹۷۸	۳۶۷۵۲	۱۸۲۵۳	۳۷۹۰	۱۴۷۰۹
کردستان	۶۱۶۸۲	۲۳۲۰	۷۶۶	۱۵۵۴	۵۹۳۶۲	۲۷۹۳	۱۲۴۴۱	۴۴۱۲۸
کرمان	۹۲۴۶۷	۲۳۲۶	۶۲۰	۱۷۰۶	۹۰۱۴۱	۵۷۰۳۷	۲۲۵۳۳	۱۰۵۷۱
کرمانشاه	۵۱۹۰۲	۴۵۸	۸۰	۳۷۸	۵۱۴۴۴	۱۸۷۱۷	۲۰۱۳۷	۱۲۵۹۰
کهکلوویه و بویراحمد	۱۹۳۶۶	۱۳۲۷	۰	۱۳۲۷	۱۸۰۳۹	۹۴۶۲	۴۹۱۸	۳۶۵۹
گلستان	۷۶۴۷۳	۱۴۰۳	۳۳۳	۱۰۷۰	۷۵۰۷۰	۲۹۰۸۶	۳۷۳۶۷	۸۶۱۷
گیلان	۴۵۰۵۰	۲۰۲۴	۱۱۶۷	۸۵۷	۴۳۰۲۶	۲۲۱۶۴	۹۰۲۹	۱۱۸۳۳
لرستان	۵۴۹۹۹	۱۶۱۱	۴۱۲	۱۱۹۹	۵۳۳۸۸	۱۸۴۴۹	۲۰۷۶۰	۱۴۱۷۹
مازندران	۶۸۸۶۴	۳۰۱۳	۲۴۷	۲۷۶۶	۶۵۸۵۱	۴۹۵۳۶	۸۷۴۱	۷۵۷۴
مرکزی	۴۱۴۱۴	۱۳۲۲	۴۱۳	۹۰۹	۴۰۰۹۲	۷۹۸۶	۲۱۷۰۴	۱۰۴۰۲
هرمزگان	۵۶۶۵۸	۱۰۵۵	۷۸	۹۷۷	۵۵۶۰۳	۲۵۶۰۳	۲۱۵۵۵	۸۴۴۵
همدان	۴۱۳۳۰	۴۷۴۳	۱۴۴۶	۳۲۹۷	۳۶۵۸۷	۱۹۲۲۰	۱۲۵۳۸	۴۸۲۹
یزد	۴۰۱۴۲	۲۷۰۱	۹۶۹	۱۷۳۲	۳۷۴۴۱	۱۷۹۹۳	۷۲۳۵	۱۲۲۱۳

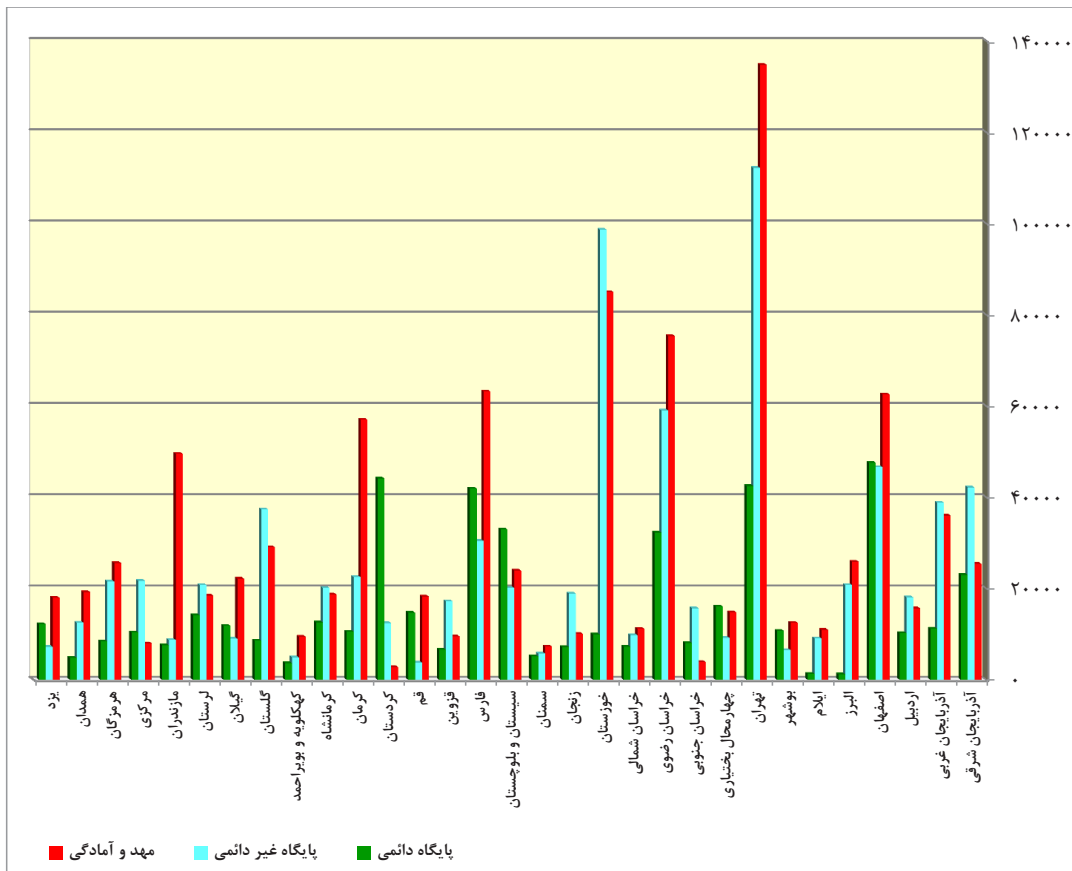
ادامه جدول ۲-۴ تعداد افراد خدمت گیرنده از مراکز پیشگیری از معلولیتها به تفکیک استان

برنامه آگاهسازی پیشگیری از معلولیت	غربالگری شنوایی		استان
	نوزادان غربال شده	نوزادان بیمار شناسایی شده	
۷۳۴۸۵۱	۷۸۹۸۳۷	۲۲۹۲	کل کشور
۳۱۳۲۸	۴۷۴۷۰	۵۳	آذربایجان شرقی
۱۲۶۲۵	۲۹۰۰۲	۷۷	آذربایجان غربی
۵۵۱۲۳	۱۲۷۲۱	۴۴	اردبیل
۵۷۹۲۶	۴۱۹۰۰	۳۷	اصفهان
۷۶۵۲	۵۹۲۵	۲۴	البرز
۴۱۰۱	۶۷۱۴	۲۱	ایلام
۶۵۳۷	۱۳۴۷۳	۸۶	بوشهر
۱۵۰۰۰	۴۷۸۴۷	۳۸	تهران
۹۱۷۲	۱۷۵۴۲	۲۸	چهارمحال بختیاری
۳۱۷۶۳	۱۱۶۴۵	۲۲۷	خراسان جنوبی
۲۰۱۵۰۵	۹۲۶۹۰	۲۰۱	خراسان رضوی
۵۲۹۹۰	۱۱۵۳۴	۱۳۵	خراسان شمالی
۱۶۴۴۴	۶۶۰۷۳	۱۶۴	خوزستان
۵۹۰۶	۸۷۴۶	۱	زنجان
۱۲۱۵۰	۷۰۵۶	۵	سمنان
۱۸۳۴۳	۸۳۶۸	۱۵	سیستان و بلوچستان
۴۴۰۲۶	۴۸۵۶۰	۱۰۲	فارس
۱۱۱۱۲	۱۹۵۴۲	۳۹۴	قزوین
۱۴۵۶۴	۲۱۳۹۰	۴۰	قم
۱۶۹۵۸	۲۶۱۶۸	۴۲	کردستان
۷۳۰۴	۳۶۰۲۱	۳۸	کرمان
۲۵۰۰۰	۲۳۴۵۴	۱۷۲	کرمانشاه
۵۰۳۲	۱۰۱۲۳	۱۶	کهکلوپه و بویراحمد
۱۲۹۶۵	۲۲۵۱۷	۸۰	گلستان
۷۵۱۳	۲۹۲۵۹	۲۲	گیلان
۴۴۲۶	۲۶۸۶۴	۵۴	لرستان
۵۲۷۵	۲۵۹۴۹	۵۳	مازندران
۸۹۹۰	۱۵۶۳۶	۵۹	مرکزی
۱۷۴۰۱	۱۶۰۰۲	۱۰	هرمزگان
۱۲۸۰۰	۱۹۶۱۳	۱۹	همدان
۲۹۲۰	۲۰۰۳۳	۳۵	یزد

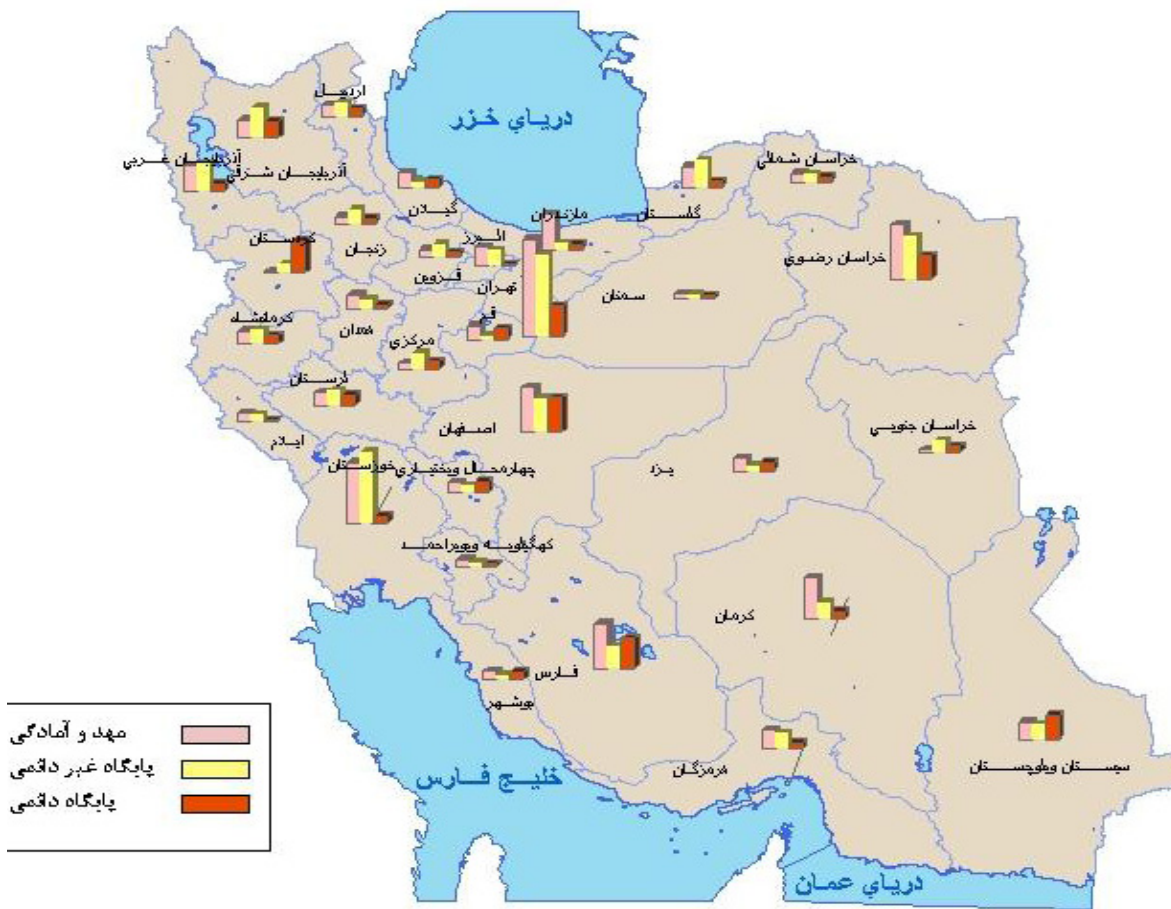
نمودار ۳-۴ تعداد افراد خدمت گیرنده از مراکز مشاوره ژنتیک پیشگیری از معلولیتها به تفکیک استان



نمودار ۴-۴ تعداد افراد خدمت گیرنده از پایگاههای تنبلی چشم پیشگیری از معلولیتها به تفکیک استان



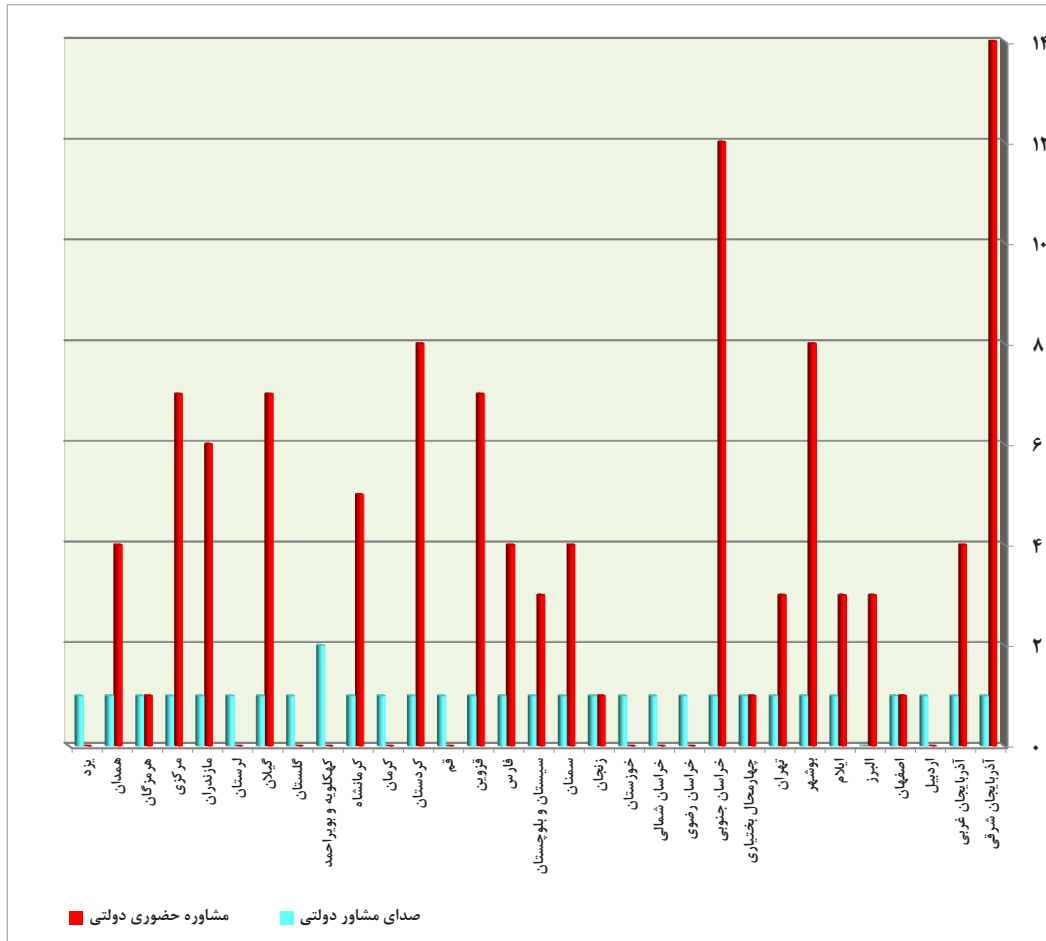
نقشه ۱-۴ توزیع افراد خدمت گیرنده از پایگاههای تنبلی چشم پیشگیری از معلولیتها



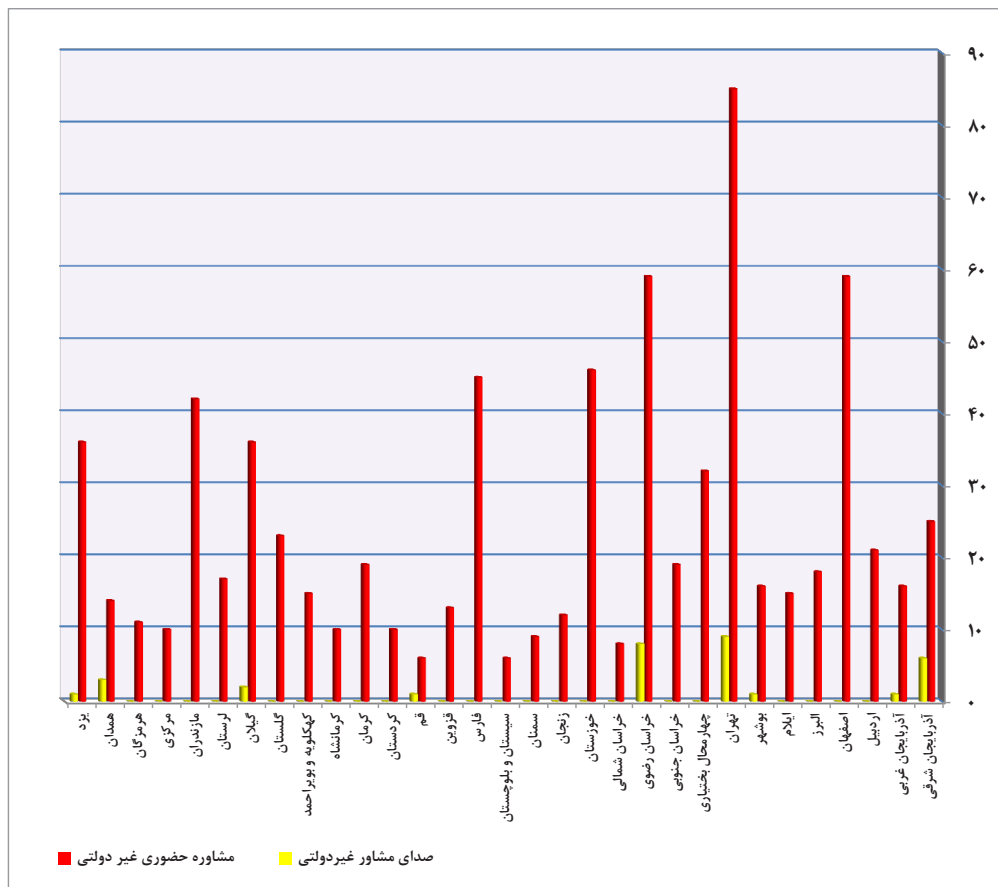
جدول ۳-۴ تعداد مراکز و اتاقهای مشاوره به تفکیک استان

صدای مشاور			مشاوره حضوری			شماره مراکز	استان
غیر دولتی	دولتی	جمع	غیر دولتی	دولتی (مرکز و اتاق مشاوره)	جمع		
۳۲	۳۱	۶۳	۷۵۳	۱۰۶	۸۵۹	۹۲۲	کل کشور
۶	۱	۷	۲۵	۱۴	۳۹	۴۶	آذربایجان شرقی
۱	۱	۲	۱۶	۴	۲۰	۲۲	آذربایجان غربی
۰	۱	۱	۲۱	۰	۲۱	۲۲	اردبیل
۰	۱	۱	۵۹	۱	۶۰	۶۱	اصفهان
۰	۰	۰	۱۸	۳	۲۱	۲۱	البرز
۰	۱	۱	۱۵	۳	۱۸	۱۹	ایلام
۱	۱	۲	۱۶	۸	۲۴	۲۶	بوشهر
۹	۱	۱۰	۸۵	۳	۸۸	۹۸	تهران
۰	۱	۱	۳۲	۱	۳۳	۳۴	چهارمحال بختیاری
۰	۱	۱	۱۹	۱۲	۳۱	۳۲	خراسان جنوبی
۸	۱	۹	۵۹	۰	۵۹	۶۸	خراسان رضوی
۰	۱	۱	۸	۰	۸	۹	خراسان شمالی
۰	۱	۱	۴۶	۰	۴۶	۴۷	خوزستان
۰	۱	۱	۱۲	۱	۱۳	۱۴	زنجان
۰	۱	۱	۹	۴	۱۳	۱۴	سمنان
۰	۱	۱	۶	۳	۹	۱۰	سیستان و بلوچستان
۰	۱	۱	۴۵	۴	۴۹	۵۰	فارس
۰	۱	۱	۱۳	۷	۲۰	۲۱	قزوین
۱	۱	۲	۶	۰	۶	۸	قم
۰	۱	۱	۱۰	۸	۱۸	۱۹	کردستان
۰	۱	۱	۱۹	۰	۱۹	۲۰	کرمان
۰	۱	۱	۱۰	۵	۱۵	۱۶	کرمانشاه
۰	۲	۲	۱۵	۰	۱۵	۱۷	کهکلیه و بویراحمد
۰	۱	۱	۲۳	۰	۲۳	۲۴	گلستان
۲	۱	۳	۳۶	۷	۴۳	۴۶	گیلان
۰	۱	۱	۱۷	۰	۱۷	۱۸	لرستان
۰	۱	۱	۴۲	۶	۴۸	۴۹	مازندران
۰	۱	۱	۱۰	۷	۱۷	۱۸	مرکزی
۰	۱	۱	۱۱	۱	۱۲	۱۳	هرمزگان
۳	۱	۴	۱۴	۴	۱۸	۲۲	همدان
۱	۱	۲	۳۶	۰	۳۶	۳۸	یزد

نمودار ۵-۴ تعداد مراکز و اتاقهای مشاوره دولتی به تفکیک استان



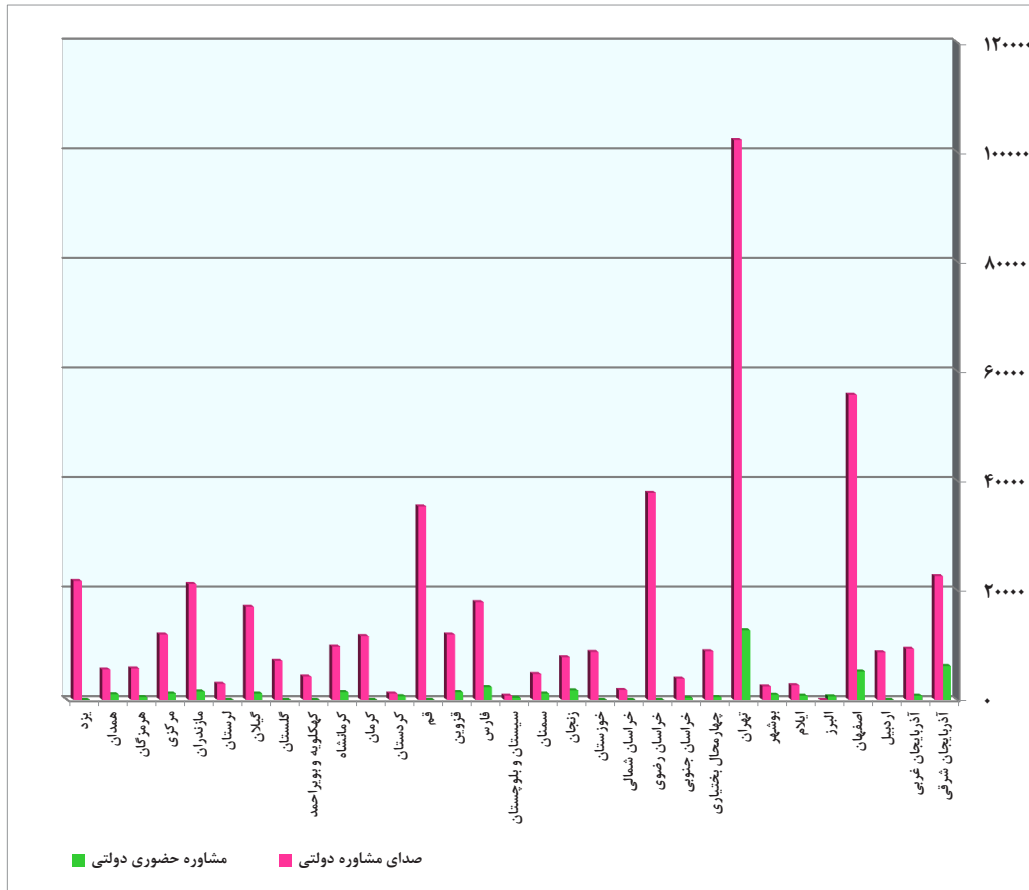
نمودار ۶-۴ تعداد مراکز مشاوره غیردولتی به تفکیک استان



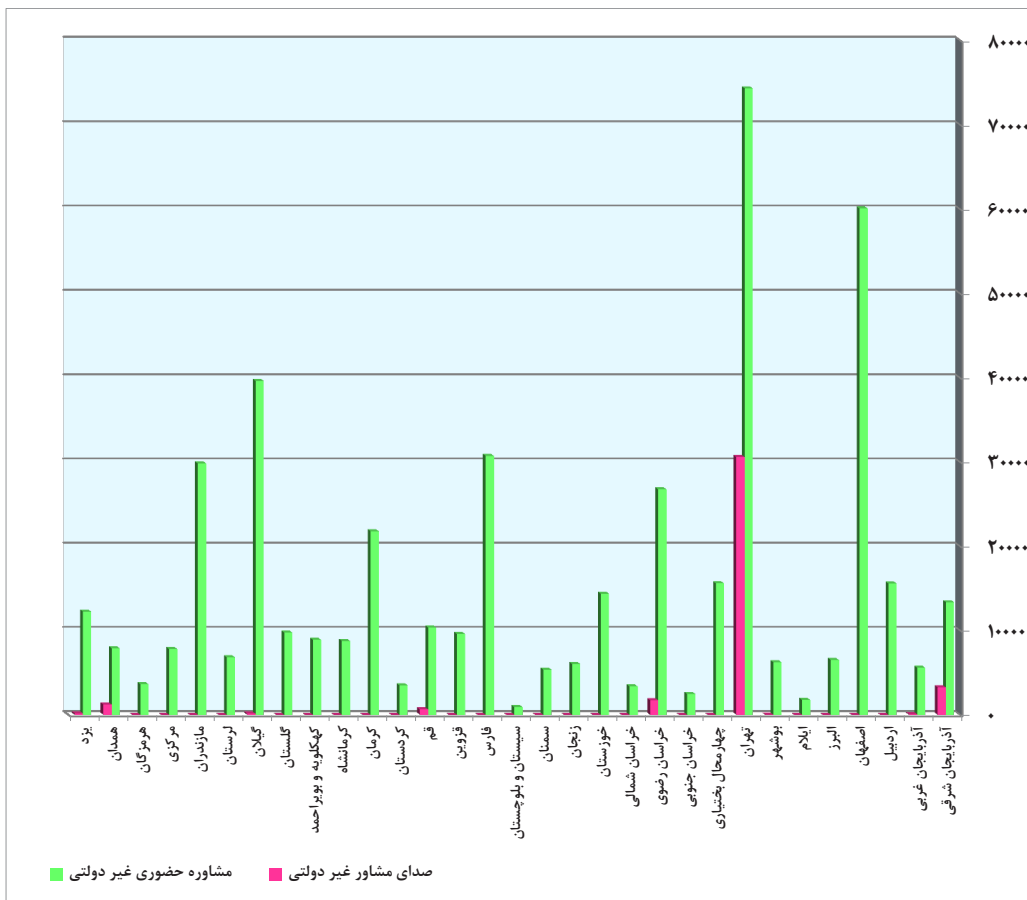
جدول ۴-۴ تعداد افراد خدمت گیرنده از مراکز مشاوره به تفکیک استان

استان	تعداد	مشاوره حضوری			صدای مشاور	
		جمع	دولتی و اتاق مشاوره	غیردولتی	جمع	دولتی
کل کشور	۱۰۱۱۲۷۱	۵۱۱۳۷۹	۴۱۸۹۱	۴۶۹۴۸۸	۴۶۹۸۹۲	۳۷۷۶۸
آذربایجان شرقی	۴۵۳۳۲	۱۹۵۰۳	۶۱۳۶	۱۳۳۶۷	۲۵۸۲۹	۲۲۵۷۸
آذربایجان غربی	۱۵۶۰۳	۶۲۷۴	۷۰۱	۵۵۷۳	۹۳۲۹	۹۲۶۶
اردبیل	۲۴۲۹۱	۱۵۵۹۱	۰	۱۵۵۹۱	۸۷۰۰	۸۷۰۰
اصفهان	۱۲۰۹۳۰	۶۵۲۶۹	۵۱۹۱	۶۰۰۷۸	۵۵۶۶۱	۵۵۶۶۱
البرز	۷۱۳۰	۷۱۳۰	۶۳۸	۶۴۹۲	۰	۰
ایلام	۵۰۷۸	۲۴۴۷	۶۹۴	۱۷۵۳	۲۶۳۱	۲۶۳۱
بوشهر	۹۶۲۸	۷۱۵۲	۹۲۴	۶۲۲۸	۲۴۷۶	۲۴۶۹
تهران	۲۱۹۷۸۴	۸۷۰۱۱	۱۲۶۹۰	۷۴۳۲۱	۱۳۲۷۷۳	۱۰۲۱۷۲
چهارمحال بختیاری	۲۴۹۳۵	۱۶۰۸۰	۴۸۰	۱۵۶۰۰	۸۸۵۵	۸۸۵۵
خراسان جنوبی	۶۶۴۲	۲۷۹۱	۳۱۸	۲۴۷۳	۳۸۵۱	۳۸۵۱
خراسان رضوی	۶۶۲۵۲	۲۶۷۵۸	۰	۲۶۷۵۸	۳۹۴۹۴	۳۷۷۷۸
خراسان شمالی	۵۰۹۸	۳۳۴۹	۰	۳۳۴۹	۱۷۴۹	۱۷۴۹
خوزستان	۲۳۰۹۴	۱۴۳۷۶	۰	۱۴۳۷۶	۸۷۱۸	۸۷۱۸
زنجان	۱۵۵۲۷	۷۷۴۷	۱۷۱۱	۶۰۳۶	۷۷۸۰	۷۷۸۰
سمنان	۱۱۱۷۵	۶۴۷۹	۱۱۲۳	۵۳۵۶	۴۶۹۶	۴۶۹۶
سیستان و بلوچستان	۱۹۷۶	۱۲۵۲	۳۵۴	۸۹۸	۷۲۴	۷۲۴
فارس	۵۰۸۷۶	۳۳۰۶۴	۲۳۲۸	۳۰۷۳۶	۱۷۸۱۲	۱۷۸۱۲
قزوین	۲۲۸۵۶	۱۰۹۵۲	۱۳۶۳	۹۵۸۹	۱۱۹۰۴	۱۱۹۰۴
قم	۴۶۲۹۳	۱۰۳۴۷	۰	۱۰۳۴۷	۳۵۹۴۶	۳۵۳۱۵
کردستان	۵۲۷۹	۴۱۵۶	۶۵۶	۳۵۰۰	۱۱۲۳	۱۱۲۳
کرمان	۳۳۳۸۸	۲۱۷۹۴	۰	۲۱۷۹۴	۱۱۵۹۴	۱۱۵۹۴
کرمانشاه	۱۹۸۶۴	۱۰۱۴۰	۱۳۷۵	۸۷۶۵	۹۷۲۴	۹۷۲۴
کهکلوویه و بویراحمد	۱۳۰۸۰	۸۸۸۰	۰	۸۸۸۰	۴۲۰۰	۴۲۰۰
گلستان	۱۶۸۲۵	۹۷۴۴	۰	۹۷۴۴	۷۰۸۱	۷۰۸۱
گیلان	۵۷۸۷۶	۴۰۸۰۹	۱۱۵۳	۳۹۶۵۶	۱۷۰۶۷	۱۶۹۴۷
لرستان	۹۷۱۷	۶۸۲۵	۰	۶۸۲۵	۲۸۹۲	۲۸۹۲
مازندران	۵۲۴۰۶	۳۱۳۱۶	۱۴۷۷	۲۹۸۳۹	۲۱۰۹۰	۲۱۰۹۰
مرکزی	۲۰۸۱۷	۸۹۲۳	۱۱۲۶	۷۷۹۷	۱۱۸۹۴	۱۱۸۹۴
هرمزگان	۹۷۹۸	۴۰۷۰	۴۴۸	۳۶۲۲	۵۷۲۸	۵۷۲۸
همدان	۱۵۵۹۵	۸۸۹۴	۱۰۰۵	۷۸۸۹	۶۷۰۱	۵۴۹۲
یزد	۳۴۱۲۶	۱۲۲۵۶	۰	۱۲۲۵۶	۲۱۸۷۰	۲۱۷۰۰

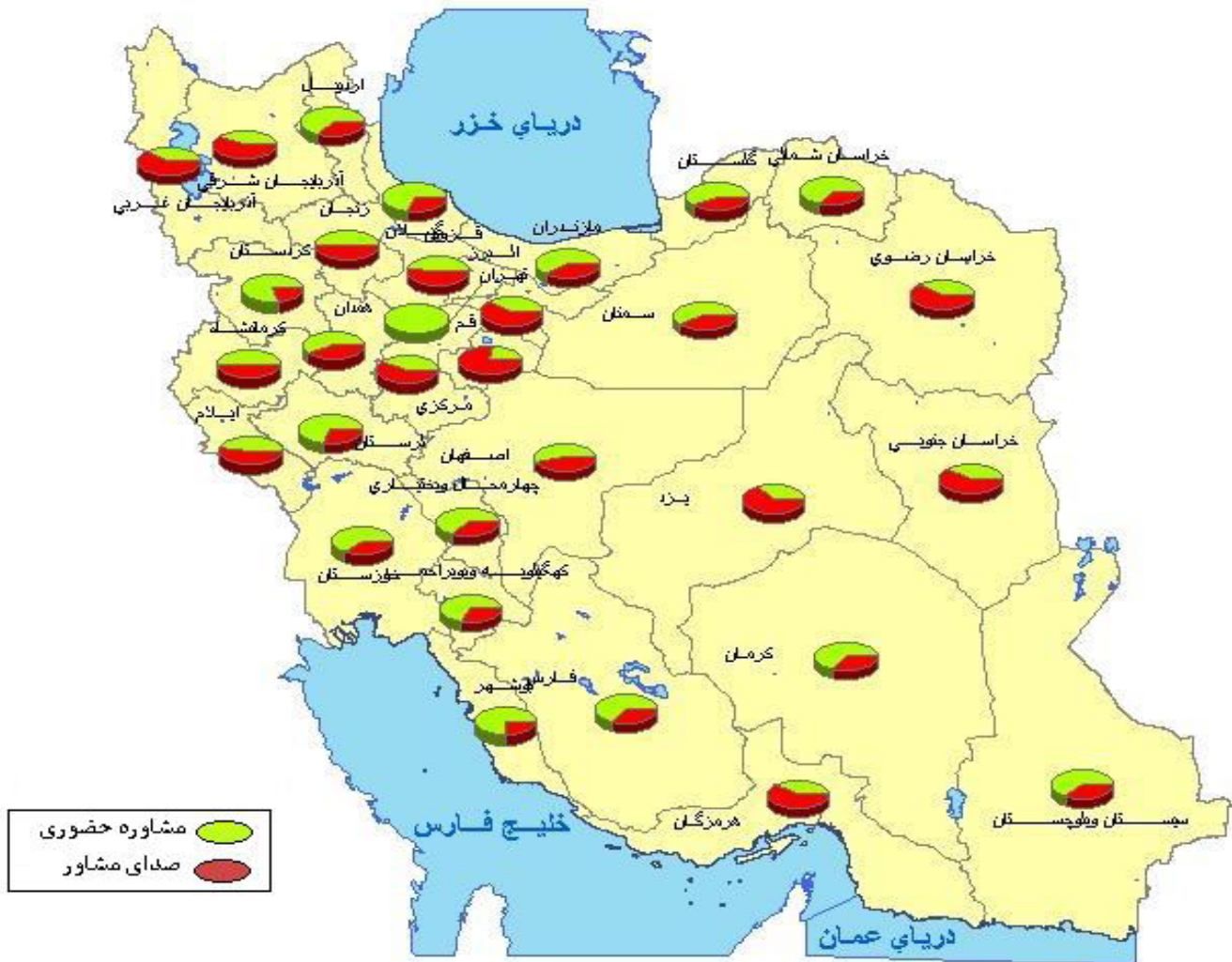
نمودار ۷-۴ تعداد افراد خدمت گیرنده از مراکز مشاوره دولتی به تفکیک استان



نمودار ۸-۴ تعداد افراد خدمت گیرنده از مراکز مشاوره غیردولتی به تفکیک استان



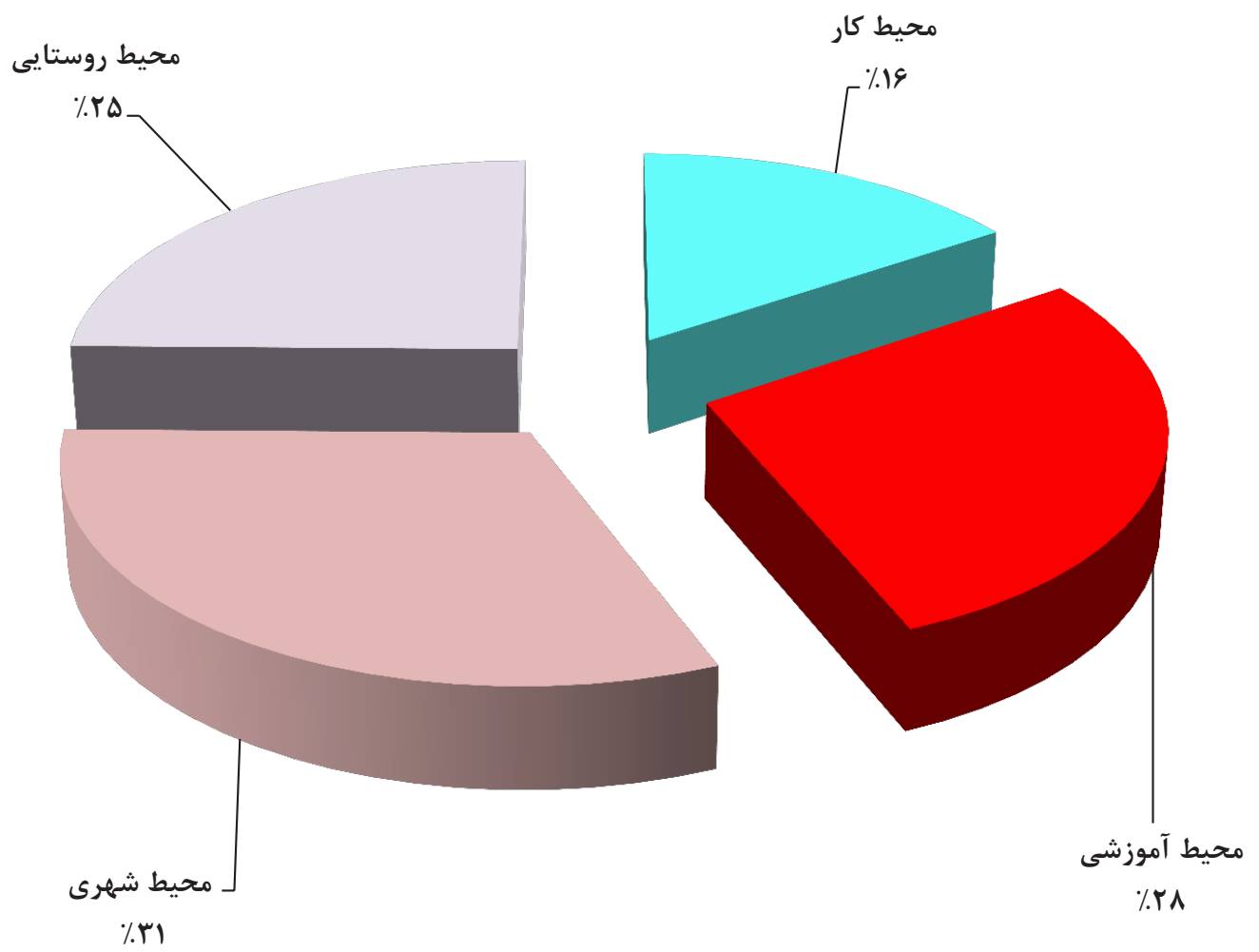
نقشه ۲-۴ توزیع افراد خدمت گیرنده از مراکز مشاوره به تفکیک استان



جدول ۴-۵ تعداد تیمهای پیشگیری از اعتیاد در انواع محیطها به تفکیک استان

استان	جمع کل	کار محیط	آموزشی محیط	شهری محیط	روستایی محیط
کل کشور	۳۵۹۱	۵۶۲	۱۰۱۴	۱۱۲۷	۸۸۹
آذربایجان شرقی	۶۶	۱۱	۷	۳۸	۱۰
آذربایجان غربی	۱۵۰	۸	۵۹	۶۰	۲۳
اردبیل	۵۲	۷	۱۰	۲۰	۱۵
اصفهان	۱۶۶	۱۰	۱۰۹	۳۵	۱۲
البرز	۳۶	۳	۱۶	۹	۸
ایلام	۵۴	۰	۰	۲۱	۳۳
بوشهر	۹۶	۲۴	۱۴	۳۵	۲۳
تهران	۱۳۱	۳۴	۳۲	۵۵	۱۰
چهارمحال بختیاری	۱۷۱	۱۲	۷۹	۳۲	۴۸
خراسان جنوبی	۱۳۷	۱۶	۶۸	۳۰	۲۳
خراسان رضوی	۱۰۱	۴	۳	۳۹	۵۵
خراسان شمالی	۱۳۴	۸	۲۲	۶۰	۴۴
خوزستان	۱۷۱	۳۷	۳۳	۶۰	۴۱
زنجان	۳۵۲	۷۳	۸۵	۸۹	۱۰۵
سمنان	۲۲	۲	۹	۹	۲
سیستان و بلوچستان	۸۰	۵	۴۷	۱۲	۱۶
فارس	۱۱۳	۱۷	۷	۵۶	۳۳
قزوین	۴۷۹	۶۸	۹۵	۱۳۶	۱۸۰
قم	۴۳	۲	۱۲	۲۴	۵
کردستان	۲۲	۰	۰	۲۲	۰
کرمان	۵۱	۲۱	۷	۱۲	۱۱
کرمانشاه	۵۶	۱۳	۷	۲۲	۱۴
کهکلیویه و بویراحمد	۶۷	۷	۴۲	۵	۱۳
گلستان	۳۰	۰	۱۳	۸	۹
گیلان	۱۱۰	۲۴	۴۱	۲۵	۲۰
لرستان	۱۱۴	۰	۴۸	۳۸	۲۸
مازندران	۱۱۷	۲۹	۳۸	۲۱	۲۹
مرکزی	۵۴	۲۹	۹	۱۳	۳
هرمزگان	۱۲۰	۴۵	۴۲	۱۹	۱۴
همدان	۲۴۴	۴۶	۵۹	۹۲	۴۷
یزد	۵۲	۷	۰	۳۰	۱۵

نمودار ۹-۴ درصد تاثیر محیط بر پیشگیری از اعتیاد در کشور

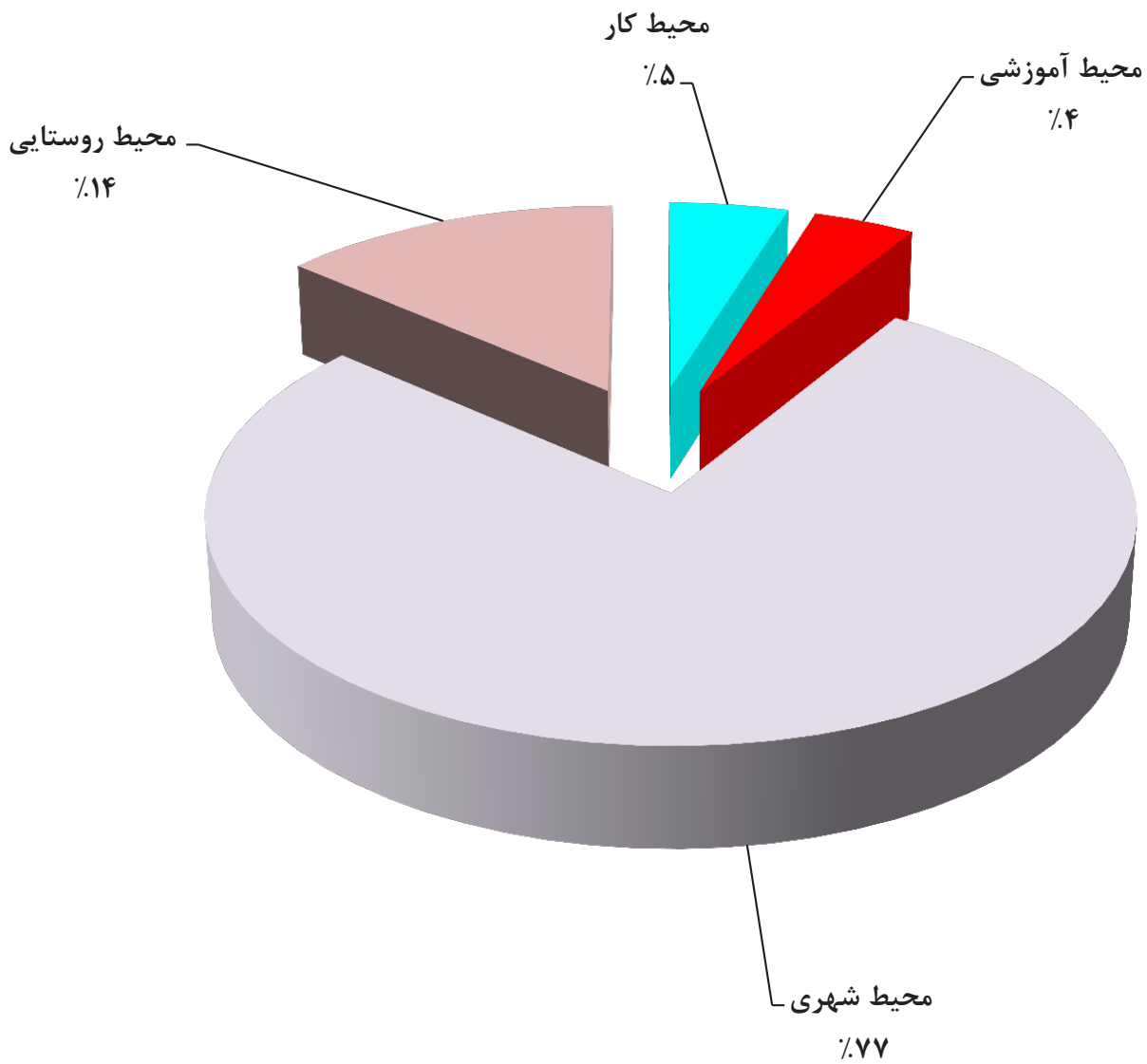


جدول ۶-۴ جمعیت تحت پوشش برنامه پیشگیری از اعتیاد در انواع محیطها به تفکیک استان

روستایی محیط	شهری محیط	آموزشی محیط	کار محیط	جمع کل	استان
۸۲۲۵۳۰	۴۶۵۹۶۴۸	۲۴۸۰۲۲	۲۸۹۲۴۳	۶۰۱۹۴۴۳	کل کشور
۶۱۵۵	۲۵۴۸۳۲	۶۵۱۳	۱۱۶۲	۲۶۸۶۶۲	آذربایجان شرقی
۲۲۷۴۸	۷۷۲۴۰	۴۹۶۵	۴۵۰۰	۱۰۹۴۵۳	آذربایجان غربی
۲۰۳۲۹	۴۸۵۰۰	۱۴۲۵	۴۸۲۰	۷۵۰۷۴	اردبیل
۱۳۳۰۰	۷۸۰۰۰	۲۲۱۵۰	۳۷۰۰۰	۱۵۰۴۵۰	اصفهان
۵۵۰۰	۳۷۴۳۴	۷۸۹۸	۲۱۰۰	۵۲۹۳۲	البرز
۵۲۵۰	۱۲۷۵	۱۸۰۰	۱۲۰	۸۴۴۵	ایلام
۳۳۹۸۴	۱۴۳۶۲۹	۴۹۵۴	۲۰۴۲۷	۲۰۲۹۹۴	بوشهر
۵۲۹۰۰	۱۷۱۷۳۵۰	۲۲۹۵	۴۶۷۵۰	۱۸۱۹۲۹۵	تهران
۱۲۳۵۰	۱۵۱۲۰	۲۴۶۵	۳۶۳	۳۰۲۹۸	چهارمحال بختیاری
۱۴۳۸۶	۹۱۲۰۵	۸۹۳۱	۲۰۲۵	۱۱۶۵۴۷	خراسان جنوبی
۳۲۵۰۰	۴۳۰۰۰	۱۲۰۰	۱۸۱۰	۷۸۵۱۰	خراسان رضوی
۹۸۷۰	۱۳۳۵۰	۱۴۳۰	۹۰۰	۲۵۵۵۰	خراسان شمالی
۹۷۴۴۴	۴۹۸۸۴۲	۴۸۴۳	۳۶۸۱۲	۶۳۷۹۴۱	خوزستان
۳۴۷۱۲	۴۱۸۹۱	۱۰۵۶۰	۶۱۳۰	۹۳۲۹۳	زنجان
۳۶۰۰	۵۹۰۰۰	۱۲۰۰۰	۶۰۰۰	۸۰۶۰۰	سمنان
۹۹۰۰	۲۲۶۰۰	۲۴۰۰	۱۲۰	۳۵۰۲۰	سیستان و بلوچستان
۵۶۰۰۰	۴۶۸۰۰۰	۱۶۵۰	۹۸۰۰	۵۳۵۴۵۰	فارس
۵۱۸۷۹	۴۹۰۲۰	۱۷۵۴۰	۲۳۰۶۶	۱۴۱۵۰۵	قزوین
۸۰۰۰	۵۴۰۰۰	۳۰۰۰	۱۶۵	۶۵۱۶۵	قم
.	۲۸۰۰۰	.	.	۲۸۰۰۰	کردستان
۳۵۰۰۰	۲۱۰۰۰	۳۰۰۰	۳۲۵۰	۶۲۲۵۰	کرمان
۲۶۸۵۳	۱۰۳۶۷۲	۱۴۹۴۱	۴۶۳۴	۱۵۰۱۰۰	کرمانشاه
۱۲۵۰۰	۱۱۰۰۰	۲۷۰۰	۲۵۰۰	۲۸۷۰۰	کهکلوبه و بویراحمد
۱۶۰۹۴	۳۵۶۵۴	۴۸۱۰	.	۵۶۵۵۸	گلستان
۷۴۳۲۱	۳۹۵۴۸۶	۴۱۵۰	۵۱۹۰	۴۷۹۱۴۷	گیلان
۱۴۷۰۰	۳۰۰۰۰	۱۷۶۰	.	۴۶۴۶۰	لرستان
۴۰۱۰۴	۵۹۱۹۷	۱۰۸۰۰	۲۷۸۰	۱۱۲۸۸۱	مازندران
۵۲۰۰	۴۳۰۰۰	۱۵۴۸	۳۶۱۵	۵۳۳۶۳	مرکزی
۴۴۲۶۳	۱۱۲۰۱۸	۶۶۰۱۳	۱۴۰۷۸	۲۳۶۳۷۲	هرمزگان
۶۰۷۷۸	۹۹۶۵۰	۲۰۲۸۱	۴۸۲۸۶	۲۲۸۹۹۵	همدان
۱۹۱۰	۶۶۸۳	.	۸۴۰	۹۴۳۳	یزد

در استان ایلام کار محیط کار و محیط آموزشی توسط محیطهای شهری و روستایی انجام می شود.

نمودار ۱۰-۴ درصد جمعیت تحت پوشش برنامه پیشگیری از اعتیاد در کشور در انواع محیطها



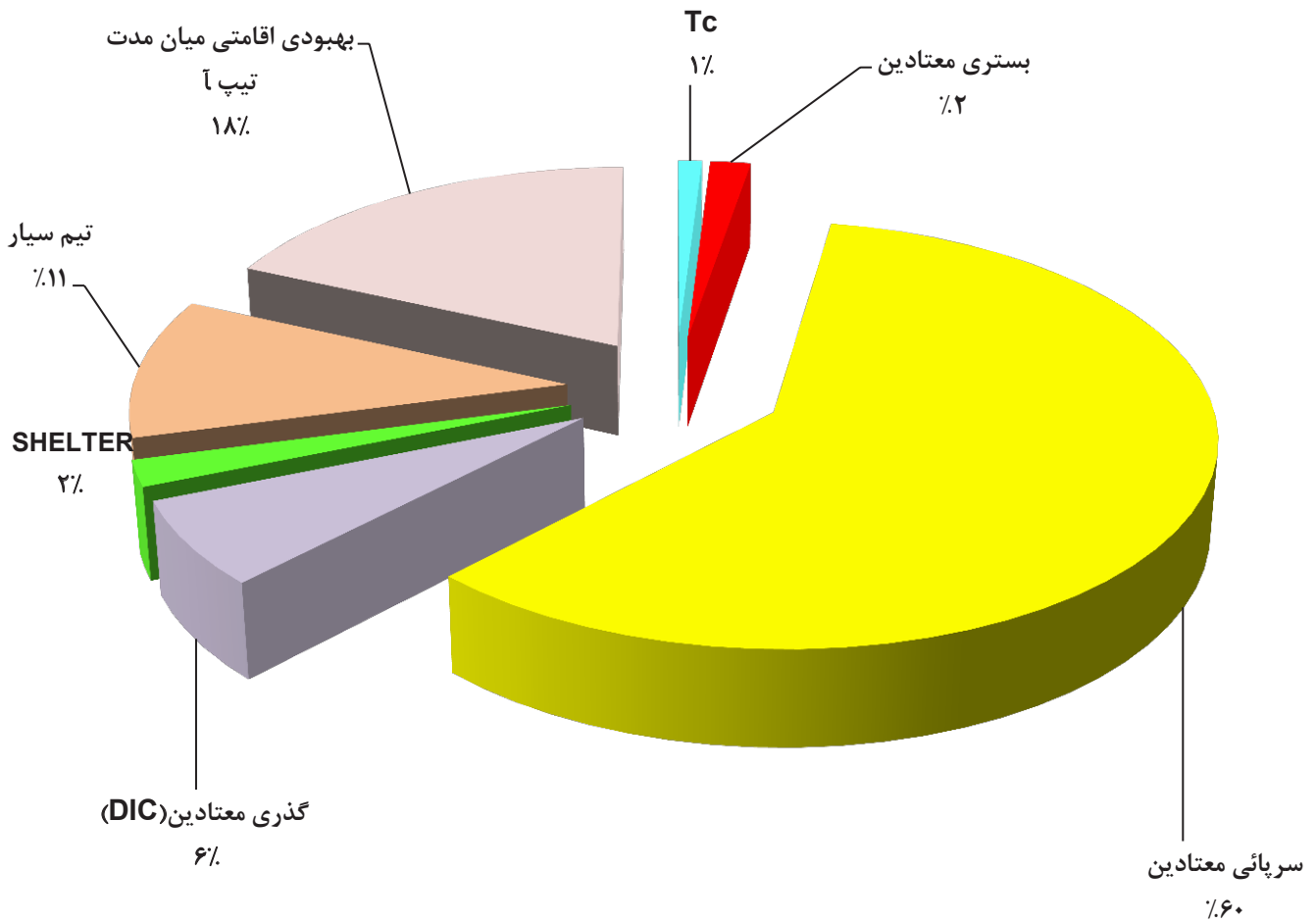
جدول ۷-۴ تعداد مراکز ترک اعتیاد به تفکیک استان

استان	کد استان	Tc			بستری معتادین			سرپائی معتادین		
		جمع	دولتی	غیردولتی	جمع	دولتی	غیردولتی	جمع	دولتی	غیردولتی
کل کشور	۱۸۲۲	۱۸	۶	۱۲	۳۱	۰	۳۱	۱۰۸۶	۱۷	۱۰۶۹
آذربایجان شرقی	۵۹	۰	۰	۰	۱	۰	۱	۳۷	۰	۳۷
آذربایجان غربی	۳۶	۰	۰	۰	۱	۰	۱	۱۵	۰	۱۵
اردبیل	۲۴	۰	۰	۰	۰	۰	۰	۱۸	۰	۱۸
اصفهان	۸۶	۱	۰	۱	۰	۰	۰	۵۹	۰	۵۹
البرز	۴۲	۰	۰	۰	۲	۰	۲	۱۷	۱	۱۸
ایلام	۱۹	۰	۰	۰	۰	۰	۰	۳	۱	۴
بوشهر	۱۸	۰	۰	۰	۱	۰	۱	۱۲	۰	۱۲
تهران	۱۹۶	۰	۰	۰	۷	۰	۷	۱۰۳	۲	۱۰۱
چهارمحال بختیاری	۲۹	۱	۰	۱	۰	۰	۰	۱۶	۱	۱۵
خراسان جنوبی	۳۱	۰	۰	۰	۱	۰	۱	۱۴	۱	۱۳
خراسان رضوی	۲۰۳	۲	۰	۲	۸	۰	۸	۱۷۶	۱	۱۷۵
خراسان شمالی	۷۳	۱	۱	۰	۰	۰	۰	۵۶	۲	۵۴
خوزستان	۱۳۰	۲	۰	۲	۱	۰	۱	۷۹	۰	۷۹
زنجان	۳۰	۰	۰	۰	۰	۰	۰	۲۲	۰	۲۲
سمنان	۱۹	۰	۰	۰	۲	۰	۲	۹	۰	۹
سیستان و بلوچستان	۲۸	۰	۰	۰	۰	۰	۰	۵	۱	۴
فارس	۶۹	۱	۰	۱	۱	۰	۱	۳۴	۱	۳۳
قزوین	۴۰	۰	۰	۰	۰	۰	۰	۲۷	۱	۲۶
قم	۳۴	۰	۰	۰	۰	۰	۰	۲۳	۰	۲۳
کردستان	۲۰	۰	۰	۰	۰	۰	۰	۱۲	۰	۱۲
کرمان	۷۸	۱	۱	۰	۱	۰	۱	۳۸	۱	۳۷
کرمانشاه	۵۴	۱	۰	۱	۱	۰	۱	۱۲	۲	۱۰
کهکلوپه و بویراحمد	۳۲	۰	۰	۰	۱	۰	۱	۱۵	۰	۱۵
گلستان	۸۴	۱	۱	۰	۰	۰	۰	۵۵	۰	۵۵
گیلان	۸۸	۱	۰	۱	۱	۰	۱	۶۲	۰	۶۲
لرستان	۳۹	۱	۱	۰	۰	۰	۰	۱۸	۰	۱۸
مازندران	۷۵	۱	۰	۱	۱	۰	۱	۳۸	۱	۳۷
مرکزی	۳۸	۱	۱	۰	۰	۰	۰	۱۳	۰	۱۳
هرمزگان	۵۹	۱	۰	۱	۱	۰	۱	۴۸	۰	۴۸
همدان	۲۴	۱	۱	۰	۰	۰	۰	۱۲	۰	۱۲
یزد	۶۵	۱	۰	۱	۰	۰	۰	۳۶	۱	۳۵

ادامه جدول ۷-۴ تعداد مراکز ترک اعتیاد به تفکیک استان

بهبودی اقامتی میان مدت تیپ B	تیم سیار			SHELTER			گذری معتادین(DIC)			استان
	مستقل	وابسته به مراکز گذری مستقل	جمع				جمع غیردولتی	دولتی	جمع	
				غیر دولتی	غیر دولتی	غیر دولتی				
۳۳۳	۵۷	۱۴۰	۱۹۷	۳۷	۰	۳۷	۱۲۰	۰	۱۲۰	کل کشور
۵	۰	۸	۸	۱	۰	۱	۷	۰	۷	آذربایجان شرقی
۸	۱	۵	۶	۱	۰	۱	۵	۰	۵	آذربایجان غربی
۳	۲	۱	۳	۰	۰	۰	۰	۰	۰	اردبیل
۱۳	۴	۳	۷	۱	۰	۱	۵	۰	۵	اصفهان
۱۶	۰	۲	۲	۱	۰	۱	۳	۰	۳	البرز
۱۱	۴	۰	۴	۰	۰	۰	۰	۰	۰	ایلام
۱	۱	۱	۲	۰	۰	۰	۲	۰	۲	بوشهر
۵۷	۰	۱۲	۱۲	۵	۰	۵	۱۲	۰	۱۲	تهران
۹	۱	۱	۲	۰	۰	۰	۱	۰	۱	چهارمحال بختیاری
۴	۰	۵	۵	۲	۰	۲	۵	۰	۵	خراسان جنوبی
۵	۰	۵	۵	۲	۰	۲	۵	۰	۵	خراسان رضوی
۴	۴	۴	۸	۱	۰	۱	۳	۰	۳	خراسان شمالی
۳۰	۳	۳	۶	۴	۰	۴	۸	۰	۸	خوزستان
۴	۲	۱	۳	۰	۰	۰	۱	۰	۱	زنجان
۴	۴	۰	۴	۰	۰	۰	۰	۰	۰	سمنان
۴	۳	۱۰	۱۳	۱	۰	۱	۵	۰	۵	سیستان و بلوچستان
۹	۵	۱۱	۱۶	۳	۰	۳	۵	۰	۵	فارس
۴	۵	۲	۷	۰	۰	۰	۲	۰	۲	قزوین
۶	۰	۲	۲	۱	۰	۱	۲	۰	۲	قم
۴	۲	۱	۳	۰	۰	۰	۱	۰	۱	کردستان
۱۳	۰	۱۴	۱۴	۲	۰	۲	۹	۰	۹	کرمان
۲۰	۰	۱۲	۱۲	۲	۰	۲	۶	۰	۶	کرمانشاه
۱۱	۴	۰	۴	۰	۰	۰	۱	۰	۱	کهکلوبه و بویراحمد
۱۸	۰	۴	۴	۲	۰	۲	۴	۰	۴	گلستان
۱۰	۰	۹	۹	۰	۰	۰	۵	۰	۵	گیلان
۸	۰	۵	۵	۲	۰	۲	۵	۰	۵	لرستان
۲۳	۱	۵	۶	۱	۰	۱	۵	۰	۵	مازندران
۱۱	۰	۵	۵	۳	۰	۳	۵	۰	۵	مرکزی
۲	۲	۲	۴	۱	۰	۱	۲	۰	۲	هرمزگان
۴	۰	۳	۳	۱	۰	۱	۳	۰	۳	همدان
۱۲	۹	۴	۱۳	۰	۰	۰	۳	۰	۳	یزد

نمودار ۱۱-۴ درصد مراکز ترک اعتیاد کشور



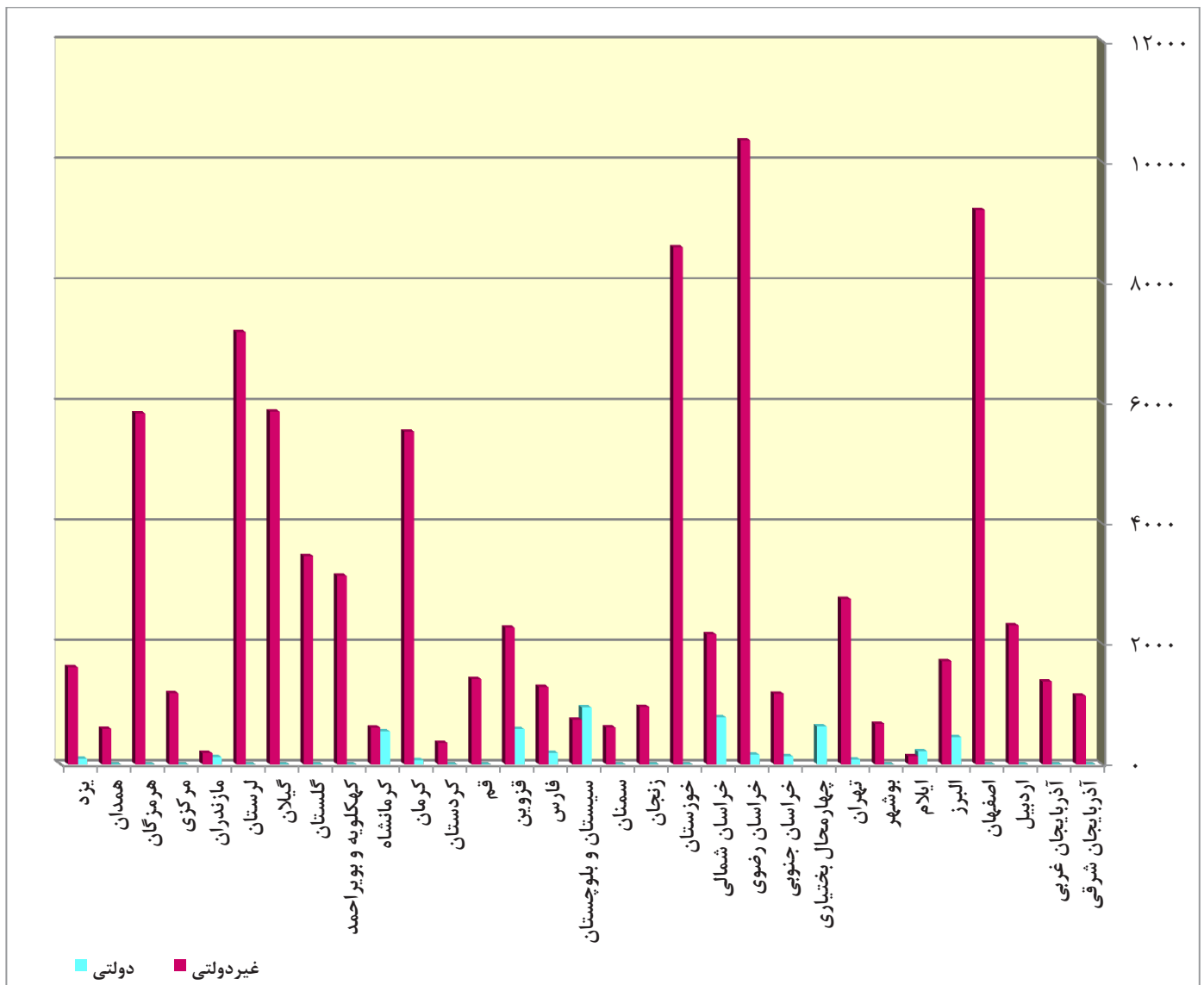
جدول ۸-۴ تعداد افراد خدمت گیرنده از مراکز ترک اعتیاد به تفکیک استان

سرپایی معتادین			بستری معتادین			TC			تعداد	استان
غیردولتی	دولتی	جمع	غیردولتی	دولتی	جمع	غیردولتی	دولتی	جمع		
۸۴۳۴۹	۴۹۷۲	۸۹۳۲۱	۴۱۴۳	۰	۴۱۴۳	۳۴۳۳	۷۶۶	۴۱۹۹	۳۲۱۲۷۳	کل کشور
۱۱۳۶	۰	۱۱۳۶	۲۶۵	۰	۲۶۵	۰	۰	۰	۱۰۲۷۱	آذربایجان شرقی
۱۳۷۳	۰	۱۳۷۳	۱۰۹	۰	۱۰۹	۰	۰	۰	۴۸۰۷	آذربایجان غربی
۲۳۰۶	۰	۲۳۰۶	۰	۰	۰	۰	۰	۰	۳۵۳۲	اردبیل
۹۲۰۳	۰	۹۲۰۳	۰	۰	۰	۲۳۳	۰	۲۳۳	۲۲۶۹۱	اصفهان
۱۷۱۲	۴۵۵	۲۱۶۷	۳۴۹	۰	۳۴۹	۰	۰	۰	۱۴۶۱۸	البرز
۱۳۵	۲۱۱	۳۴۶	۰	۰	۰	۰	۰	۰	۳۱۹۰	ایلام
۶۷۴	۰	۶۷۴	۴۶	۰	۴۶	۰	۰	۰	۲۸۱۶	بوشهر
۲۷۴۶	۸۱	۲۸۲۷	۸۵۲	۰	۸۵۲	۰	۰	۰	۳۹۷۰۴	تهران
۰	۶۲۷	۶۲۷	۰	۰	۰	۵۶	۰	۵۶	۱۳۱۳	چهارمحال بختیاری
۱۱۷۳	۱۲۹	۱۳۰۲	۱۹۳	۰	۱۹۳	۰	۰	۰	۳۵۶۲	خراسان جنوبی
۱۰۳۶۰	۱۵۶	۱۰۵۱۶	۹۷۴	۰	۹۷۴	۲۵۲۴	۰	۲۵۲۴	۲۹۶۷۶	خراسان رضوی
۲۱۵۵	۷۸۰	۲۹۳۵	۰	۰	۰	۰	۱۸۵	۱۸۵	۴۶۰۵	خراسان شمالی
۸۵۸۷	۰	۸۵۸۷	۱۲۶	۰	۱۲۶	۵۳	۰	۵۳	۲۱۲۵۸	خوزستان
۹۵۳	۰	۹۵۳	۰	۰	۰	۰	۰	۰	۴۰۶۶	زنجان
۶۱۰	۰	۶۱۰	۱۱۷	۰	۱۱۷	۰	۰	۰	۱۲۹۰	سمنان
۷۳۸	۹۴۲	۱۶۸۰	۰	۰	۰	۰	۰	۰	۱۵۷۱۸	سیستان و بلوچستان
۱۲۸۵	۱۸۹	۱۴۷۴	۳۶۵	۰	۳۶۵	۸۹	۰	۸۹	۹۳۸۳	فارس
۲۲۶۹	۵۸۳	۲۸۵۲	۰	۰	۰	۰	۰	۰	۱۲۴۰۹	قزوین
۱۴۱۶	۰	۱۴۱۶	۰	۰	۰	۰	۰	۰	۴۸۳۵	قم
۳۵۶	۰	۳۵۶	۰	۰	۰	۰	۰	۰	۲۲۶۷	کردستان
۵۵۲۹	۷۰	۵۵۹۹	۱۶۱	۰	۱۶۱	۰	۱۱۴	۱۱۴	۲۱۶۵۴	کرمان
۶۰۹	۵۴۵	۱۱۵۴	۱۶۸	۰	۱۶۸	۷۸	۰	۷۸	۱۰۷۱۴	کرمانشاه
۳۱۳۲	۰	۳۱۳۲	۲۷۸	۰	۲۷۸	۰	۰	۰	۷۱۲۱	کهکلوبه و بویراحمد
۳۴۶۱	۰	۳۴۶۱	۰	۰	۰	۰	۲۲۸	۲۲۸	۸۷۷۲	گلستان
۵۸۶۱	۰	۵۸۶۱	۱۲۸	۰	۱۲۸	۱۲۲	۰	۱۲۲	۸۷۱۸	گیلان
۷۱۷۶	۰	۷۱۷۶	۰	۰	۰	۰	۱۰۰	۱۰۰	۱۶۳۰۹	لرستان
۱۸۵	۱۱۵	۳۰۰	۱۲	۰	۱۲	۳۲	۰	۳۲	۱۱۸۳۸	مازندران
۱۱۷۷	۰	۱۱۷۷	۰	۰	۰	۰	۹۵	۹۵	۶۶۳۰	مرکزی
۵۸۳۱	۰	۵۸۳۱	۰	۰	۰	۱۲۲	۰	۱۲۲	۸۷۹۵	هرمزگان
۵۸۷	۰	۵۸۷	۰	۰	۰	۰	۴۴	۴۴	۲۶۴۶	همدان
۱۶۱۴	۸۹	۱۷۰۳	۰	۰	۰	۱۲۴	۰	۱۲۴	۶۰۶۵	یزد

ادامه جدول ۸-۴ تعداد افراد خدمت گیرنده از مراکز ترک اعتیاد به تفکیک استان

استان	گذری معتادین (DIC)			SHELTER			تیم سیار	بهبودی اقامتی میان مدت تیپ B
	جمع	دولتی	غیردولتی	جمع	دولتی	غیردولتی	غیر دولتی	غیر دولتی
کل کشور	۵۱۲۹۷	۰	۵۱۲۹۷	۱۷۸۹۷	۰	۱۷۸۹۷	۵۴۴۴۸	۹۹۹۶۸
آذربایجان شرقی	۲۷۰۰	۰	۲۷۰۰	۶۰	۰	۶۰	۴۲۴۴	۱۸۶۶
آذربایجان غربی	۴۸۷	۰	۴۸۷	۵۷	۰	۵۷	۴۹۹	۲۲۸۲
اردبیل	۰	۰	۰	۰	۰	۰	۱۶۴	۱۰۶۲
اصفهان	۴۷۳۶	۰	۴۷۳۶	۱۸۳۰	۰	۱۸۳۰	۱۴۸۵	۵۲۰۴
البرز	۲۵۰۳	۰	۲۵۰۳	۷۶	۰	۷۶	۲۶۵۲	۶۸۷۱
ایلام	۰	۰	۰	۰	۰	۰	۸۰۷	۲۰۳۷
بوشهر	۴۴۴	۰	۴۴۴	۰	۰	۰	۱۱۸۶	۴۶۶
تهران	۸۶۶۴	۰	۸۶۶۴	۳۰۰۰	۰	۳۰۰۰	۴۰۳۴	۲۰۳۲۷
چهارمحال بختیاری	۰	۰	۰	۰	۰	۰	۱۸۰	۴۵۰
خراسان جنوبی	۷۳۰	۰	۷۳۰	۳۵	۰	۳۵	۹۴۵	۳۵۷
خراسان رضوی	۷۰۶۳	۰	۷۰۶۳	۳۶۸۴	۰	۳۶۸۴	۲۶۹۴	۲۲۲۱
خراسان شمالی	۵۰۴	۰	۵۰۴	۱۱۸	۰	۱۱۸	۳۵۰	۵۱۳
خوزستان	۳۳۲۴	۰	۳۳۲۴	۶۲۴	۰	۶۲۴	۶۱۶	۷۹۲۸
زنجان	۵۰	۰	۵۰	۰	۰	۰	۱۰۵۵	۲۰۰۸
سمنان	۰	۰	۰	۰	۰	۰	۱۶۳	۴۰۰
سیستان و بلوچستان	۳۳۰۸	۰	۳۳۰۸	۶۴۸۰	۰	۶۴۸۰	۲۶۴۱	۱۶۰۹
فارس	۵۲۲	۰	۵۲۲	۱۲۰	۰	۱۲۰	۲۳۲۳	۴۴۹۰
قزوین	۱۳۲۸	۰	۱۳۲۸	۰	۰	۰	۶۴۶۹	۱۷۶۰
قم	۳۲۲	۰	۳۲۲	۴۳	۰	۴۳	۶۵۷	۲۳۹۷
کردستان	۰	۰	۰	۰	۰	۰	۱۶۰	۱۷۵۱
کرمان	۱۹۴۳	۰	۱۹۴۳	۳۸۴	۰	۳۸۴	۸۰۸۰	۵۳۷۳
کرمانشاه	۱۱۳۷	۰	۱۱۳۷	۶۱	۰	۶۱	۱۰۸۶	۷۰۳۰
کهکلوویه و بویراحمد	۲۱۷	۰	۲۱۷	۰	۰	۰	۹۳	۳۴۰۱
گلستان	۹۷۲	۰	۹۷۲	۶۴	۰	۶۴	۷۴۸	۳۲۹۹
گیلان	۷۰۸	۰	۷۰۸	۰	۰	۰	۹۹۸	۹۰۱
لرستان	۲۴۲۲	۰	۲۴۲۲	۲۲۳	۰	۲۲۳	۴۶۶۷	۱۷۲۱
مازندران	۳۸۸۶	۰	۳۸۸۶	۴۳۰	۰	۴۳۰	۲۲۱۳	۴۹۶۵
مرکزی	۱۶۹۱	۰	۱۶۹۱	۴۲۷	۰	۴۲۷	۵۷۵	۲۶۶۵
هرمزگان	۱۰۸۲	۰	۱۰۸۲	۱۵۲	۰	۱۵۲	۱۴۱۴	۱۹۴
همدان	۳۰۴	۰	۳۰۴	۲۹	۰	۲۹	۳۱۵	۱۳۶۷
یزد	۲۵۰	۰	۲۵۰	۰	۰	۰	۹۳۵	۳۰۵۳

نمودار ۱۲-۴ تعداد افراد خدمت گیرنده از مراکز سرپائی ترک اعتیاد به تفکیک استان



جدول ۹-۴ تعداد افراد استفاده کننده از آموزشهای دفتر آسیبها به تفکیک استان

آموزش زندگی خانواده		آموزش پیش از ازدواج		استان
مربی فعال	افراد تحت پوشش	مربی فعال	افراد تحت پوشش	
۹۸۲	۱۰۳۹۹۲	۱۴۳۶	۱۳۰۶۵۱	کل کشور
۳۵	۲۹۸۰	۲۲	۴۸۰۰	آذربایجان شرقی
۱۲	۹۸۵	۸	۳۷۵	آذربایجان غربی
۳۷	۹۹۷۰	۴۴	۱۱۱۴۵	اردبیل
۸۰	۶۶۲۵	۱۰۰	۳۴۹۹	اصفهان
۷	۷۱۵	۶	۹۴۴	البرز
۱	۹۰	۱۰	۵۰۰	ایلام
۹۵	۹۳۴۳	۴۷	۶۳۴۴	بوشهر
۳۸	۱۳۰۸۶	۲۸۳	۱۱۴۵۵	تهران
۸۲	۸۴۲۸	۸۰	۲۰۸۲	چهارمحال بختیاری
۳۴	۲۰۸۹	۳۷	۱۷۴۴	خراسان جنوبی
۳۵	۱۵۰۰	۲۲۰	۱۵۰۰۰	خراسان رضوی
۲۰	۱۷۵۰	۵	۱۱۸۰	خراسان شمالی
۳۰	۶۵۳	۳۰	۲۰۵۸	خوزستان
۱۶	۲۴۷۴	۱۹	۲۲۴۳	زنجان
۱۰	۸۸۵	۱۵	۳۱۷۷	سمنان
۲۴	۱۸۰۰	۲۴	۲۱۲۵	سیستان و بلوچستان
۳۸	۲۰۹۰	۵۷	۳۷۰۰	فارس
۹	۱۱۵۰	۹	۱۴۰۰	قزوین
۳۵	۱۵۰۰	۴۵	۱۵۰۰	قم
۳۰	۶۰۰۰	۴۰	۱۰۰۰۰	کردستان
۱۴	۱۰۳۸	۱۵	۶۸۱۸	کرمان
۲۰	۲۲۰۸	۵۰	۱۱۹۵۰	کرمانشاه
۲۰	۱۳۵۰	۲۰	۱۲۶۰	کهکلوپه و بویراحمد
۱۲	۲۴۳۸	۱۱	۳۹۹۱	گلستان
۱۷	۴۲۴	۱۶	۱۲۸۴	گیلان
۲۵	۳۰۰۰	۳۱	۲۵۰۰	لرستان
۴۵	۱۸۱۵	۲۷	۱۲۴۰	مازندران
۵۴	۶۲۳۰	۵۴	۷۰۰۲	مرکزی
۲۵	۱۹۹۵	۲۱	۱۵۹۵	هرمزگان
۵۷	۴۳۸۱	۵۰	۳۵۴۰	همدان
۲۵	۵۰۰۰	۴۰	۴۲۰۰	یزد

جدول ۱۰-۴ تعداد افراد خدمت گیرنده از کمیته HIV به تفکیک استان

استان	کاهش آسیب مردان	کاهش آسیب زنان	سریانه شبانه مردان	سریانه شبانه زنان	تیم سیار	باشگاه مثبت	پذیرش مراکز	باشگاه مثبت پذیرش
کل کشور	۲۲	۵	۹	۶	۶۶	۱۴	۶۷۹۶۸	۷۷۰
آذربایجان شرقی	۰	۰	۰	۰	۰	۰	۰	۰
آذربایجان غربی	۱	۰	۱	۰	۲	۰	۰	۰
اردبیل	۰	۰	۰	۰	۲	۱	۰	۳۵
اصفهان	۰	۰	۰	۰	۰	۰	۰	۰
البرز	۰	۰	۰	۰	۱	۱	۲۱۶۰	۵۰
ایلام	۰	۰	۰	۰	۰	۰	۰	۰
بوشهر	۰	۰	۰	۰	۰	۱	۰	۴۰
تهران	۷	۴	۲	۳	۲۶	۴	۳۶۵۰۴	۳۰۰
چهارمحال وبختیاری	۰	۰	۰	۰	۰	۰	۰	۰
خراسان جنوبی	۰	۰	۱	۰	۱	۰	۰	۰
خراسان رضوی	۰	۰	۱	۱	۰	۱	۰	۳۵
خراسان شمالی	۰	۰	۰	۰	۰	۰	۰	۰
خوزستان	۱	۰	۰	۰	۱	۰	۰	۰
زنجان	۱	۰	۰	۰	۳	۰	۰	۰
سمنان	۰	۰	۰	۰	۲	۰	۰	۰
سیستان و بلوچستان	۰	۰	۱	۱	۳	۰	۰	۰
فارس	۱	۰	۰	۱	۱	۲	۳۳۹۶	۸۰
قزوین	۱	۰	۰	۰	۵	۰	۰	۰
قم	۰	۰	۰	۰	۰	۱	۰	۳۰
کردستان	۰	۰	۰	۰	۰	۰	۰	۰
کرمان	۱	۱	۰	۰	۲	۰	۷۷۰۴	۰
کرمانشاه	۴	۰	۱	۰	۴	۱	۱۵۷۴۴	۱۳۰
کهگیلویه و بویراحمد	۰	۰	۰	۰	۰	۰	۰	۰
گلستان	۱	۰	۱	۰	۳	۰	۰	۰
گیلان	۱	۰	۰	۰	۴	۰	۰	۰
لرستان	۱	۰	۱	۰	۱	۱	۰	۳۵
مازندران	۱	۰	۰	۰	۲	۰	۲۴۶۰	۰
مرکزی	۰	۰	۰	۰	۱	۱	۰	۳۵
هرمزگان	۱	۰	۰	۰	۲	۰	۰	۰
همدان	۰	۰	۰	۰	۰	۰	۰	۰
یزد	۰	۰	۰	۰	۰	۰	۰	۰

علامت های اختصاری

فعالیت های سازمان

علامتهای اختصاری

A D

A	Devices	وسایل کمکی
---	---------	------------

H . V	Home Visit	ويزيت در خانه
-------	------------	---------------

M . R	Menial Retardation	عقب
-------	--------------------	-----

A D L

A	D	L
Activity	Daily	Living
فعاليتهاي	روزانه	زندگي

C B R

C	B	R
Community	Based	Rehabilitation
جامعه	مبتي بر	توانبخشي

:PT	Physiutherapy	فيزيوتراپي
-----	---------------	------------

:OT	Occpational Therapist	کاردرماني
-----	-----------------------	-----------

Autism	اتيسم	درخودماندگي
--------	-------	-------------

P K U	Phenyl Ketonuria	فنييل کتونوريا
-------	------------------	----------------

Q O I	Quality of life	کيفيت زندگي
-------	-----------------	-------------

D I C

DIC	Drop In Center	مرکز گذري
-----	----------------	-----------

I C F

I	C	F
International	Classification	Functionig
بين المللي	طبقه بندي	عملکرد

L S E

L	S	E
Life	Skill	Education
زندگی	مهارت های	آموزش

M M T

M	M	T
Methadon	Meain Tennance	Treatmen
متادون		درمان نگهدارنده با متادون

TC	Therapeutic Community	مرکز اجتماع درمان مدار
----	-----------------------	------------------------

فرهنگ لغات به ترتیب حروف الفبا

A

AABR	آزمون الکتروفیزیولوژیک غربالگری
Accessibility	دسترسی
Action Research	اقدام پژوهی
Activity license of non-governmental homes	پروانه فعالیت خانه های غیردولتی
Activities	فعالیت
Addiction Harm Reduction	کاهش آسیب اعتیاد
Adolescent	نوجوان
Adoption /Permanent guardianship	سرپرستی دائم
Agreements	موافقت اصولی
Amblyopia	آمبلیوپی
Apprenticeship facilitation	تسهیلات استادشاگردی
Assistive Devices Provision	تامین وسایل کمک توانبخشی
Audiology clinic	کلینیک شنوایی شناسی
Awarene	آگاهسازی

B

Basic insurance	بیمه پایه
Biological sex	جنسیت بیولوژیک
Body Function	عملکرد فیزیولوژیک بدن
Body Structure	ساختارهای تشریحی

C

Capability Approach to poverty	رویکرد قابلیت به فقر
Capability Poverty	فقر قابلیت
Capacity Building	ظرفیت سازی
Capacity Development	توسعه ظرفیت
Care And Nurture	مراقبت و پرورش
Care At Family	مراقبت در خانواده
Care At Home	مراقبت در خانه ها
Care Program	برنامه مراقبت
Care Team	تیم مراقبت
Center For Development And Cooperation Of Kindergarten	کانون توسعه و همیاری مهدکودک
Child	کودک
Child Abuse	کودک آزاری
Child & Adolescent counseling	مشاوره تخصصی کودک و نوجوان
Child Care giver	مری
Children And Teens Home/Orphanage	خانه کودکان و نوجوانان
Children Under Guardianship Of Organization	کودکان تحت سرپرستی سازمان
Children With Special Needs Counseling	مشاوره تخصصی کودکان استثنایی
Child`s Educational File	پرونده تحصیلی کودک
Child`s Health File	پرونده بهداشتی کودک
Child`s Social File	پرونده اجتماعی کودک
Civic Behavior	رفتار مدنی
Classification of Disorders	انواع اختلالات
Committing(Leaving)The Disabled Persons Cases To Non Governmental Organization Or Centers	واگذاری پرونده های معلولان به بخش غیردولتی
Cochlear implant	کاشت حلزون
Community	اجتماع کوچک
Community Based	اجتماع محور، مبتنی بر جامعه
Community-Based Empowerment	توانمند سازی اجتماعی محور
(Community-Based Organization (CBO	سازمانهای اجتماع محور
Community Based Rehabilitation	توانبخشی مبتنی بر جامعه (CBR)

Community Capital	سرمایه محلی
Community Mental Health Center	مرکز سلامت روان محلی
Community Social Work	مددکاری جامعه ای
Community Therapeutic	مرکز اقامتی بلند مدت (TC یا اجتماع درمان مدار)
Complementary Insurance	بیمه مکمل
Comprehensive Medical Rehabilitation Services Center	مرکز جامع خدمات توانپزشکی
Comprehensive Rehabilitation Services Center	مرکز جامع خدمات توانبخشی
Cooperative development	توسعه مشارکتی
Coping with Emotion	مقابله با هیجان
Coping with Stress	مقابله با استرس
Creative Thinking	تفکر خلاق
Crisis	بحران
Crisis Intervention	مداخله در بحران
(Crisis Intervention Center) (individual, family, social	مرکز مداخله در بحران های
اجتماعی) و خانوادگی	فردی
Critical Thinkin	تفکر انتقادی

D

Deaf And Hearing Impaired Children And The Family Center	واحد خانواده و کودک کم شنوا و ناشنوا
Decision Making	تصمیم گیری
Detoxification	سم زدایی
Disability	کم توانی
Disabled Elderly	سالمند معلول
Disabled Person	معلول
Drug Dependency	وابستگی به مواد
Drug Dependency Treatment	درمان وابستگی به مواد
Drug Dependency Rehabilitation	بازتوانی وابستگی به مواد
Drug Prevention	پیشگیری از اعتیاد

E

Economic Empowerment	توانمندسازی اقتصادی
Educational And Rehabilitation Day Centre	مرکز آموزشی و توانبخشی روزانه
Educational Counseling	مشاوره تخصصی تحصیلی و تربیتی
Educational support in all educational level	حمایتهای تحصیلی در کلیه مقاطع تحصیلی
Education Pre-Marriage	آموزش پیش از ازدواج
Effective Communication	ارتباط مؤثر
Empathy	همدلی
Employment By Apprenticeship	اشتغال استادشاگردی
Empowered Women	زنان توانمند شده
Empowerment	توانمندسازی
Empowerment services in CBR program	خدمات توانمندسازی توانبخشی مبتنی بر جامعه (CBR)
Establishment License Of non-Governmental Homes	پروانه تأسیس خانه های غیردولتی
Expert Counseling Center	مرکز مشاوره تخصصی
Expert Supervisor In Province	کارشناس ناظر استان

F

Facilitation	تسهیل گری
Facilitator	تسهیلگر
Family Based Empowerment	توانمندسازی خانواده محور
Family Life Education	آموزش زندگی خانواده
Focused Group	بحث گروهی متمرکز
Follow up	پیگیری
Follow up After Discharge	پیگیری پس از ترخیص
Food Enrichment	بهبود تغذیه
Foster Care Committee In City	کمیته شبه خانواده شهرستان

Foster Care Committee Inprovince
Foster Family
Full Time Kindergarten

کمیته شبه خانواده استان
خانواده جایگزین
مهدکودک تمام وقت

G

Gender Identity Disorder
General Counseling Center
General public
Genetic Counseling
Geriatric Counseling
Governmental kindergarten
Group Empowerment

اختلال هویت جنسی
مرکز مشاوره عمومی
اماکن عمومی
مشاوره ژنتیک
مشاوره تخصصی سالمند
مهدکودک دولتی
توانمندسازی گروهی

H

Halfway.Houses For Patients With Psychotic Disorder
Head Countration
Head Of House Women
Health Condition
Health Education
Health Promotion
Health Services In CBR Program
Hearing impairment
Home Manager
Home Rehabilitation Services Center
Home Training
Hours kindergarten ۲۴

خانه های نیمه راهی برای بیماران روانی مزمن
درصد افراد فقیر
زنان سرپرست خانوار
شرایط سلامت
آموزش سلامت
ارتقاء سلامت
خدمات بهداشتی و سلامت توانبخشی مبتنی بر جامعه (CBR)
اختلالات شنوایی
مدیر خانه
مرکز ارائه خدمات توانبخشی در منزل
آموزش در خانواده
مهدکودک شبانه روزی

I

Identified People with disability in CBR program
Income Generation
Independent Home/ Preparation Before Discharge
Individual Empowerment
Industrial counseling
Infant
Infants,Toddlers And Youth Home/Nursery
Insurance
Interpersonal Relationship
Isolation- Quarantine

معلولان شناسایی شده در برنامه CBR
درآمدزایی
خانه مستقل
توانمندسازی فردی
مشاوره تخصصی صنعتی
شیرخوار
خانه نوزادان، نونهالان و نوباوگان (شیرخوارگاه)
بیمه
ارتباطات بین فردی
قرنطینه

K

Kindergarten

مهدکودک

L

License For Kindergarten Establishment
Life Skills Education
Livelihood services in CBR program
Local CBR committee
Local CBR Council Found
Local Facilitator
Low vision And Blind Children And the Family Center

پروانه فعالیت مهدکودک
آموزش مهارتهای زندگی
خدمات امرار معاش توانبخشی مبتنی بر جامعه (CBR)
شورای توانبخشی مبتنی بر جامعه محلی
صندوق شورای توانبخشی مبتنی بر جامعه
تسهیل گر محلی
واحد خانواده و کودک کم بینا و نابینا

M

Marginalized areas
Marriage & Family Counseling

سکونتگاههای غیر رسمی
مشاوره تخصصی ازدواج و خانواده

Medical commission of determination of type and severity of disability	کمیسیون پزشکی تعیین نوع و شدت معلولیت
Mental Disorders	اختلالات ذهنی
Mid level facilitator	تسهیل‌گر میانی
Monthly Allowance	امداد ماهیانه
Motor-physical impairments	اختلالات جسمی حرکتی

N

Neonate	نوزاد
Night kindergarten	مهدکودک شبانه
Nongovernmental kindergarten	مهدکودک خصوصی
(Non Governmental Organization (NGO	سازمان های غیردولتی

O

Occupational Empowerment	توانمندسازی شغلی (حرفه ای)
Occupational Therapy Clinic	کلینیک کاردرمانی
Optometry Clinic	کلینیک بینائی سنجی
Outdoor Training	آموزش خارج از خانواده
Outpatient Treatment Center	مرکز درمان سرپایی
Outreach	تیم امداد رسان سیار

P

Participation	مشارکت
part time kindergarten	مهدکودک پاره وقت
Permanent Visual Assessment Station	پایگاه دائمی سنجش بینایی
Pervasive developmental disorders	اختلالات نافذ رشد
Physiotherapy Clinic	کلینیک فیزیوتراپی
Plus Optix	دستگاه غربالگر بینایی
Poverty Gap	شکاف فقر
Poverty Line	خط فقر
Poverty Reduction	کاهش فقر
Prevention	پیشگیری
Problem Solving	حل مسأله
Promotion	ارتقاء
Protective Factor	عامل محافظ
Providing a hot meal in rural child care centers	تامین یک وعده غذای گرم در روستامهدها
Psychiatric disorder	اختلالات اعصاب و روان
Psychological Disorder Counseling	مشاوره تخصصی اختلالات و مسائل روانی
Psychologist	روان شناس
Psychosocial Empowerment	توانمندسازی روانی- اجتماعی

Q

Quran kindergarten	مهدکودک قرآنی
--------------------	---------------

R

Rapid Assessment	ارزیابی سریع
Refractive Error	عیب انکساری
Refer	مراجعه
Referral System	سیستم ارجاع
Rehabilitation	توانبخشی
Residential Care Center Of Children Without Guardians	مرکز نگهداری شبانه روزی کودکان بی سرپرست
Residential Recovery Center	مرکز بهبودی اقامتی میان مدت (کمپ)
Residential Rehabilitation Center	مرکز توانبخشی ، مراقبتی و نگهداری شبانه روزی
(Residential Short-Term Treatment Center) (Inpatient)	مرکز درمان اقامتی کوتاه مدت (بستری)
Resiliency	تاب آوری
Risk Factor	عامل خطر

Runaway Girls
Rural And Deprived Areas
Rural Child Care Center

دختران فراری یا در معرض آسیب
مناطق محروم و آسیب خیز
مهدکودک روستامهد

S

Screener TEOAE
Screening
Self Awareness
Self Care Taker Women
Self Help Groups
Self-Supported Kindergarten
Service Receiving
Sexual Disorder Counseling
Sexual Identity
Shelter
Single Parent Family
Social Case work
Social Emergency Center
Social Emergency Line
Social Empowerment
Social Group Work
Social Harms
Social Insurance Of PWDs
Social Mobile Service
Social Problems
Social Services In CBR Program
Social Supports
Social Work
Social Work Clinic
Social Worker
Socially Injured People
Socially Injured Women
Speech & Language Impairment
Speech Therapy Clinic
Spinal Cord Injury Attendance Allowance
Spouse Abuse
Stakeholders
Strabismus
Street Children
Substance
Substance Abuse
Supply of children`s tuition belonging to three low-income deciles
Supportive Environment
Supportive Family Factors
Supporter
Supporting Establishment And Development Of kindergarten In Deprived And Marginalized Areas
Supporting Establishment And Development Of Rural Child Care Centers
Suliman

تست بصورت گذر و ارجاع مشخص گردیده باشد
غربالگری
خودآگاهی
زن خود سرپرست
گروه های همیار (خودیار) و معلولان
مهدکودک خودکفا
دریافت کننده خدمات
مشاوره تخصصی اختلالات جنسی
هویت جنسی
مرکز سرپناه شبانه
خانواده تک والد
مددکاری فردی
مرکز اورژانس اجتماعی
خط تلفن اورژانس اجتماعی
توانمندسازی اجتماعی
مددکاری گروهی
آسیبهای اجتماعی
بیمه اجتماعی معلولان و مددجویان نیازمند
خدمات اجتماعی سیار
مسائل اجتماعی، مشکلات اجتماعی
خدمات اجتماعی توانبخشی مبتنی بر جامعه (CBR)
حمایت های اجتماعی
مددکاری اجتماعی
کلینیک مددکاری اجتماعی
مددکار اجتماعی
افراد آسیب دیده اجتماعی
زنان آسیب دیده اجتماعی
اختلالات صوت و گفتار
کلینیک گفتاردرمانی
حق پرستاری معلولان ضایعه نخاعی
همسر آزاری
ذی نفعان
استراییسم
کودکان خیابانی
مواد
سوء مصرف مواد
تامین بخشی از شهریه کودکان متعلق به سه دهک پایین درآمدی
محیط حامی
عوامل محافظت کننده خانواده
حامی
کمک به ایجاد و گسترش مهدکودک در مناطق محروم و آسیب زا و سکونت گاه های غیر رسمی
کمک به توسعه روستامهدها
سولیمان

T

Technical Orthopedic Clinic
Temporal Visual Assessment Station
Temporary Guardianship
Temporary Home

کلینیک ارتوپدی فنی
پایگاه غیردائمی سنجش بینایی
سرپرستی موقت
خانه موقت

The Child Who has Admitted In Kindergarten	کودک پذیرفته شده در مهدکودک
The City CBR Unit	پایگاه CBR شهرستان
The Iranian Comprehensive Rights on People With Disabilities	قانون جامع حمایت از حقوق معلولین
The local CBR Unit	واحدهای اجرایی محلی در برنامه CBR
Three low in-come decile	سه دهک پایین درآمدی
Training services in CBR program	خدمات آموزشی توانبخشی مبتنی بر جامعه (CBR)
Transient Evoked Otoacoustic Emissions) TEOAE)	آزمون فیزیولوژیک
Transferred kindergarten	مهدکودک واگذار شده
Transportation allowance	کمک هزینه ایاب و ذهاب
Ttranssexuals	نارضایتی جنسیتی یا تراجنسیتی

U

Under coverage of service	تحت پوشش خدمات
Under service disabled	معلول تحت پوشش
Urbanization and architectural rules and regulation for PWD	ضوابط ومقررات شهرسازی ومعماری برای معلولان

S

Upbringing Home	خانه تربیتی
-----------------	-------------

V

Visual Disorder	اختلال بینایی
Visual Impairment	اختلالات بینایی
Vulnerable to social problems	افراد در معرض آسیب اجتماعی

W

Waiting Llist PWDs	معلول پشت نوبت خدمات
--------------------	----------------------