

بِسْمِ اللَّهِ الرَّحْمَنِ الرَّحِيمِ



## سالنامه آماری سال ۱۳۹۱

مرکز فناوری اطلاعات ، ارتباطات و تحول اداری  
معاونت آمار و فناوری اطلاعات



فهرست

عنوان  
تاریخچه سازمان ..... ا

مقدمه ..... ب

کلیات جامعه هدف سازمان

توضیحات ..... ۱

جدول ۱-۱ تعداد خانوارها و همه افراد تحت پوشش سازمان به تفکیک استان ..... ۲

نمودار ۱-۱ تعداد افراد تحت پوشش سازمان به تفکیک استان ..... ۳

نقشه ۱-۱ توزیع تعداد افراد تحت پوشش سازمان ..... ۴

بودجه سازمان

جدول ۱-۲ توزیع اعتبار یکساله برنامه ۳۰۴۰۱ به تفکیک استان ..... ۵

ادامه جدول ۱-۲ توزیع اعتبار یکساله برنامه ۳۰۴۰۱ به تفکیک استان ..... ۶

ادامه جدول ۱-۲ توزیع اعتبار یکساله برنامه ۳۰۴۰۱ به تفکیک استان ..... ۷

جدول ۱-۳ توزیع اعتبار یکساله برنامه ۳۰۴۰۳ به تفکیک استان ..... ۸

ادامه جدول ۱-۳ توزیع اعتبار یکساله برنامه ۳۰۴۰۳ به تفکیک استان ..... ۹

ادامه جدول ۱-۳ توزیع اعتبار یکساله برنامه ۳۰۴۰۳ به تفکیک استان ..... ۱۰

ادامه جدول ۱-۳ توزیع اعتبار یکساله برنامه ۳۰۴۰۳ به تفکیک استان ..... ۱۱

ادامه جدول ۱-۳ توزیع اعتبار یکساله برنامه ۳۰۴۰۳ به تفکیک استان ..... ۱۲

جدول ۱-۴ توزیع اعتبار یکساله برنامه ۳۰۴۰۹ به تفکیک استان ..... ۱۳

ادامه جدول ۱-۴ توزیع اعتبار یکساله برنامه ۳۰۴۰۹ به تفکیک استان ..... ۱۴

ادامه جدول ۱-۴ توزیع اعتبار یکساله برنامه ۳۰۴۰۹ به تفکیک استان ..... ۱۵

جدول ۱-۵ توزیع اعتبار یکساله برنامه ۳۰۴۲۶ به تفکیک استان ..... ۱۶

ادامه جدول ۱-۵ توزیع اعتبار یکساله برنامه ۳۰۴۲۶ به تفکیک استان ..... ۱۷

ادامه جدول ۱-۵ توزیع اعتبار یکساله برنامه ۳۰۴۲۶ به تفکیک استان ..... ۱۸

ادامه جدول ۱-۵ توزیع اعتبار یکساله برنامه ۳۰۴۲۶ به تفکیک استان ..... ۱۹

ادامه جدول ۱-۵ توزیع اعتبار یکساله برنامه ۳۰۴۲۶ به تفکیک استان ..... ۲۰

ادامه جدول ۱-۵ توزیع اعتبار یکساله برنامه ۳۰۴۲۶ به تفکیک استان ..... ۲۱

جدول ۱-۶ توزیع اعتبار یکساله برنامه ۳۰۴۲۷ به تفکیک استان ..... ۲۲

جدول ۱-۷ توزیع اعتبار یکساله برنامه ۳۰۴۲۹ به تفکیک استان ..... ۲۳



- ۲۴..... ادامه جدول ۷-۱ توزیع اعتبار یکساله برنامه ۳۰۴۲۹ به تفکیک استان
  - ۲۵..... ادامه جدول ۷-۱ توزیع اعتبار یکساله برنامه ۳۰۴۲۹ به تفکیک استان
  - ۲۶..... ادامه جدول ۷-۱ توزیع اعتبار یکساله برنامه ۳۰۴۲۹ به تفکیک استان
  - ۲۷..... جدول ۸-۱ توزیع اعتبار یکساله برنامه ۳۰۴۳۵ به تفکیک استان
  - ۲۸..... ادامه جدول ۸-۱ توزیع اعتبار یکساله برنامه ۳۰۴۳۵ به تفکیک استان
  - ۲۹..... جدول ۹-۱ توزیع اعتبار یکساله برنامه ۳۰۴۴۰ به تفکیک استان
  - ۳۰..... جدول ۱۰-۱ توزیع اعتبار یکساله برنامه ۳۰۴۴۱ به تفکیک استان
  - ۳۱..... جدول ۱۱-۱ توزیع اعتبار یکساله برنامه ۳۰۴۴۷ به تفکیک استان
  - ۳۲..... جدول ۱۲-۱ توزیع اعتبار یکساله برنامه ۳۰۴۵۱ به تفکیک استان
  - ۳۳..... ادامه جدول ۱۲-۱ توزیع اعتبار یکساله برنامه ۳۰۴۵۱ به تفکیک استان
  - ۳۴..... جدول ۱۳-۱ توزیع اعتبار یکساله برنامه ۳۰۴۵۲ به تفکیک استان
  - ۳۵..... ادامه جدول ۱۳-۱ توزیع اعتبار یکساله برنامه ۳۰۴۵۲ به تفکیک استان
  - ۳۶..... جدول ۱۴-۱ عملکرد ردیف ۱۳۱۵۰۰ به تفکیک استان
  - ۳۷..... ادامه جدول ۱۴-۱ عملکرد ردیف ۱۳۱۵۰۰ به تفکیک استان
  - ۳۸..... جدول ۱۵-۱ عملکرد استانی ردیف ۱۰۱۰۳۴
  - ۳۹..... جدول ۱۶-۱ عملکرد استانی ردیف ۱۵۴۰۰۰
  - ۴۰..... جدول ۱۷-۱ عملکرد استانی ردیف ۷-۵۲۰۰۰۰
  - ۴۱..... جدول ۱۸-۱ عملکرد استانی ردیف ۱۸-۵۵۰۰۰۰
  - ۴۲..... جدول ۱۹-۱ عملکرد استانی ردیف ۷۷-۵۵۰۰۰۰
  - ۴۳..... جدول ۲۰-۱ عملکرد استانی کلیه ردیفها
  - ۴۴..... ادامه جدول ۲۰-۱ عملکرد استانی کلیه ردیفها
  - ۴۵..... ادامه جدول ۲۰-۱ عملکرد استانی کلیه ردیفها
  - ۴۶..... نمودار ۲-۱ مقایسه درصد جمعیت استان و اعتبار بهزیستی هر استان به کل
  - ۴۷..... نمودار ۳-۱ مقایسه درصد جمعیت تحت پوشش به جمعیت کل استان و اعتبار بهزیستی هر استان به اعتبار استانداری
  - ۴۸..... نمودار ۴-۱ مقایسه درصد جمعیت تحت پوشش به جمعیت کل و اعتبار بهزیستی هر استان به کل
  - ۴۹..... نمودار ۵-۱ سرانه ارائه خدمات به مددجویان به تفکیک استان
- اشتغال و کارفرآینی
- ۵۰..... جدول ۲۱-۱ اشتغال ایجاد شده برای خدمت گیرندگان به تفکیک استان

مسکن

- ۵۱..... جدول ۲۲-۱ عملکرد سال اول، دوم و سوم اجرای طرح نهضت تامین مسکن معلولین و مددجویان به تفکیک استان



- جدول ۱-۲۳ کمکهای نقدی ، غیر نقدی و خدماتی مراکز دولتی به تفکیک استان ..... ۵۲
- جدول ۱-۲۴ کمکهای نقدی ، غیر نقدی و خدماتی مراکز هیات امنایی به تفکیک استان ..... ۵۳
- جدول ۱-۲۵ کمکهای نقدی ، غیر نقدی و خدماتی مراکز خیریه به تفکیک استان ..... ۵۴
- جدول ۱-۲۶ کمکهای نقدی ، غیر نقدی و خدماتی موسسات خیریه به تفکیک استان ..... ۵۵
- جدول ۱-۲۷ کمک های نقدی ، غیرنقدی وخدماتی به تفکیک دولتی ،امنائی ،خیریه و استان ..... ۵۶
- جدول ۱-۲۸ کمک های دولتی ، هیات امنایی و خدماتی مراکز کشور به تفکیک نقدی ، غیر نقدی ، خدماتی و استان ..... ۵۷
- توسعه موسسات و مراکز غیردولتی

- جدول ۱-۲۹ عملکرد کمیسیون ماده ۲۶ و نظارت به تفکیک استان ..... ۵۸
- نیروی انسانی

- جدول ۱-۳۰ تعداد پرسنل شاغل به تفکیک نوع استخدام ، جنسیت و استان ..... ۵۹
- ادامه جدول ۱-۳۰ تعداد پرسنل شاغل به تفکیک نوع استخدام ، جنسیت و استان ..... ۶۰
- نمودار ۱-۶ درصد پرسنل شاغل کشور به تفکیک نوع استخدام ..... ۶۱
- جدول ۱-۳۱ تعداد پرسنل شاغل به تفکیک مدرک تحصیلی ، جنسیت و استان ..... ۶۲
- ادامه جدول ۱-۳۱ تعداد پرسنل شاغل به تفکیک مدرک تحصیلی ، جنسیت و استان ..... ۶۳
- نمودار ۱-۷ درصد پرسنل شاغل کشور به تفکیک مدرک تحصیلی ..... ۶۴
- نقشه ۱-۲ توزیع تعداد پرسنل شاغل به تفکیک استان ..... ۶۵

**معاونت فرهنگی و امور اجتماعی**

- تعاریف و مفاهیم ..... ۶۶
- جدول ۲-۱ تعداد مددجویان اجتماعی به تفکیک دفتر پذیرش و استان ..... ۷۹
- جدول ۲-۲ تعداد خانوارهایی که مستمری خدمات حمایتی دریافت می کنند به تفکیک استان ..... ۸۰
- نمودار ۲-۱ تعداد خانوارهایی که مستمری خدمات حمایتی دریافت می کنند به تفکیک استان ..... ۸۱
- نقشه ۲-۱ توزیع تعداد مستمری بگیران به تفکیک استان ..... ۸۲
- جدول ۲-۳ تعداد فعالیتهای گروههای همیار زنان سرپرست خانوار به تفکیک استان ..... ۸۳
- نمودار ۲-۲ تعداد فعالیتهای گروههای همیار زنان به تفکیک استان ..... ۸۴
- جدول ۲-۴ عملکرد کلینیکهای مددکاری و موسسات خیریه به تفکیک استان ..... ۸۵
- جدول ۲-۵ تعداد پرونده های پایش شده به تفکیک استان ..... ۸۶
- جدول ۲-۶ تعداد خانواده های دارای بیمه تامین اجتماعی زنان شهری به تفکیک استان ..... ۸۷
- نمودار ۲-۳ تعداد خانواده های دارای بیمه اجتماعی زنان شهری به تفکیک استان ..... ۸۸
- جدول ۲-۷ تعداد خانواده های دارای بیمه روستایی و عشایر به تفکیک استان ..... ۸۹



- نمودار ۴-۲ تعداد خانواده های دارای بیمه روستایی و عشایر به تفکیک استان ..... ۹۰
- جدول ۸-۲ تعداد زنان تحت پوشش بهره مند از طرح غربالگری جسمی و سلامت زنان به تفکیک استان ..... ۹۱
- جدول ۹-۲ تعداد خانواده های تحت پوشش نیازمند تامین مسکن به تفکیک استان ..... ۹۲
- جدول ۱۰-۲ تعداد گروههای خودیار طرح تامین مالی خرد به تفکیک استان ..... ۹۳
- جدول ۱۱-۲ تعداد شیرخشک اهدا شده به جامعه هدف به تفکیک استان ..... ۹۴
- جدول ۱۲-۲ تعداد دانش آموزان خانواده های نیازمند به تفکیک استان ..... ۹۵
- نمودار ۵-۲ تعداد دانش آموزان خانواده های نیازمند به تفکیک استان ..... ۹۶
- جدول ۱۳-۲ تعداد دانشجویان تحت پوشش به تفکیک مقطع تحصیلی ، دانشگاه و استان ..... ۹۷
- ادامه جدول ۱۳-۲ تعداد دانشجویان تحت پوشش به تفکیک مقطع تحصیلی ، دانشگاه و استان ..... ۹۸
- ادامه جدول ۱۳-۲ تعداد دانشجویان تحت پوشش به تفکیک مقطع تحصیلی ، دانشگاه و استان ..... ۹۹
- ادامه جدول ۱۳-۲ تعداد دانشجویان تحت پوشش به تفکیک مقطع تحصیلی ، دانشگاه و استان ..... ۱۰۰
- ادامه جدول ۱۳-۲ تعداد دانشجویان تحت پوشش به تفکیک مقطع تحصیلی ، دانشگاه و استان ..... ۱۰۱
- نمودار ۶-۲ تعداد دانشجویان تحت پوشش به تفکیک تحصیلات و استان ..... ۱۰۲
- نمودار ۷-۲ درصد دانشجویان تحت پوشش کشور به تفکیک نوع دانشگاه ..... ۱۰۳
- جدول ۱۴-۲ تعداد مهدهای کودک خصوصی و خودکفا به تفکیک استان ..... ۱۰۴
- جدول ۱۵-۲ تعداد مهدهای کودک دولتی به تفکیک استان ..... ۱۰۵
- نمودار ۸-۲ تعداد مهدهای کودک دولتی به تفکیک استان ..... ۱۰۶
- جدول ۱۶-۲ تعداد مهد های کودک دولتی و غیر دولتی به تفکیک استان ..... ۱۰۷
- نمودار ۹-۲ تعداد مهدهای کودک به تفکیک نوع مدیریت و استان ..... ۱۰۸
- نقشه ۲-۲ توزیع مهدهای کودک به تفکیک استان و نوع مدیریت ..... ۱۰۹
- جدول ۱۷-۲ تعداد کودکان تحت پوشش در مهدهای کودک دولتی به تفکیک استان ..... ۱۱۰
- نمودار ۱۰-۲ تعداد کودکان تحت پوشش در مهدهای کودک دولتی به تفکیک استان ..... ۱۱۱
- جدول ۱۸-۲ تعداد کودکان تحت پوشش در مهدهای کودک خصوصی و خودکفا به تفکیک استان ..... ۱۱۲
- ادامه جدول ۱۸-۲ تعداد کودکان تحت پوشش در مهدهای کودک خصوصی و خودکفا به تفکیک استان ..... ۱۱۳
- جدول ۱۹-۲ تعداد کودکان تحت پوشش در مهدهای کودک دولتی و غیردولتی به تفکیک استان ..... ۱۱۴
- نمودار ۱۱-۲ تعداد کودکان تحت پوشش در مهدهای کودک به تفکیک استان ..... ۱۱۵
- جدول ۲۰-۲ تعداد کودکان دریافت کننده یک وعده غذای گرم در روستا مهدها ..... ۱۱۶
- نمودار ۱۲-۲ تعداد کودکان دریافت کننده یک وعده غذای گرم در روستا مهدها به تفکیک استان ..... ۱۱۷
- جدول ۲۱-۲ طرح تامین بخشی از شهریه کودکان سه دهک پایین درآمدی با اولویت خانواده های نیازمند ..... ۱۱۸
- نمودار ۱۳-۲ طرح تامین بخشی از شهریه کودکان سه دهک پایین درآمدی با اولویت خانواده های نیازمند به تفکیک استان ..... ۱۱۹



- جدول ۲-۲۲ تعداد خانه های شبه خانواده به تفکیک نوع مدیریت و استان ..... ۱۲۰
- نمودار ۲-۱۴ درصد خانه های شبه خانواده کشور به تفکیک نوع مدیریت ..... ۱۲۱
- جدول ۲-۲۳ تعداد فرزندان در خانه های دولتی به تفکیک استان ..... ۱۲۲
- جدول ۲-۲۴ تعداد فرزندان در خانه های غیردولتی به تفکیک استان ..... ۱۲۳
- جدول ۲-۲۵ تعداد فرزندان در خانه ها به تفکیک نوع مدیریت ، جنسیت ، سن و استان ..... ۱۲۴
- نمودار ۲-۱۵ درصد فرزندان در خانه های شبه خانواده کشور به تفکیک سن ..... ۱۲۵
- نقشه ۳-۳ توزیع جنسیتی فرزندان در خانه به تفکیک استان ..... ۱۲۶
- جدول ۲-۲۶ تعداد فرزندان در خانواده به تفکیک استان ..... ۱۲۷
- نمودار ۲-۱۶ تعداد فرزندان در خانواده به تفکیک جنسیت و استان ..... ۱۲۸
- جدول ۲-۲۷ تعداد فرزندان انتقال یافته به تفکیک استان ..... ۱۲۹
- نمودار ۲-۱۷ تعداد فرزندان انتقال یافته به تفکیک استان ..... ۱۳۰
- جدول ۲-۲۸ تعداد فرزندان دانشجو به تفکیک مقطع تحصیلی و استان ..... ۱۳۱
- نمودار ۲-۱۸ تعداد فرزندان دانشجو به تفکیک مقطع تحصیلی و استان ..... ۱۳۲
- جدول ۲-۲۹ تعداد گروههای همیار فرزندان ترخیصی به تفکیک استان ..... ۱۳۳
- نمودار ۲-۱۹ تعداد گروههای همیار فرزندان ترخیصی به تفکیک استان ..... ۱۳۴
- جدول ۲-۳۰ تعداد مراکز آسیبهای اجتماعی به تفکیک استان ..... ۱۳۵
- نمودار ۲-۲۰ درصد مراکز آسیبهای اجتماعی کشور ..... ۱۳۶
- جدول ۲-۳۱ تعداد پذیرش مراکز تابعه آسیبهای اجتماعی به تفکیک استان ..... ۱۳۷
- ادامه جدول ۲-۳۱ تعداد پذیرش مراکز تابعه آسیبهای اجتماعی به تفکیک استان ..... ۱۳۸
- نمودار ۲-۲۱ درصد پذیرش مراکز تابعه آسیبهای اجتماعی کشور ..... ۱۳۹
- نمودار ۲-۲۲ مقایسه تعداد مراکز و پذیرش آسیبهای اجتماعی کشور ..... ۱۴۰

**معاونت امور توانبخشی**

- تعاریف و مفاهیم ..... ۱۴۱
- جدول ۳-۱ تعداد معلولین تحت پوشش به تفکیک نوع معلولیت ، جنسیت و استان ..... ۱۵۲
- ادامه جدول ۳-۱ تعداد معلولین تحت پوشش به تفکیک نوع معلولیت ، جنسیت و استان ..... ۱۵۳
- ادامه جدول ۳-۱ تعداد معلولین تحت پوشش به تفکیک نوع معلولیت ، جنسیت و استان ..... ۱۵۴
- نمودار ۳-۱ درصد معلولین تحت پوشش کشور به تفکیک نوع معلولیت ..... ۱۵۵
- نمودار ۳-۲ تعداد معلولین تحت پوشش به تفکیک استان ..... ۱۵۶
- نقشه ۳-۱ توزیع معلولین تحت پوشش به تفکیک نوع معلولیت در جمعیت استان ..... ۱۵۷
- نقشه ۳-۲ توزیع معلولین بینایی تحت پوشش به تفکیک استان ..... ۱۵۸

نقشه ۳-۳	توزیع معلولین شنوایی تحت پوشش به تفکیک استان	۱۵۹
نقشه ۳-۴	توزیع معلولین جسمی حرکتی تحت پوشش به تفکیک استان	۱۶۰
نقشه ۳-۵	توزیع معلولین روانی مزمن تحت پوشش به تفکیک استان	۱۶۱
نقشه ۳-۶	توزیع معلولین ذهنی تحت پوشش به تفکیک استان	۱۶۲
جدول ۳-۲	تعداد فعالیتهای مراکز روزانه ، حرفه آموزی و کارگاهی به تفکیک استان	۱۶۳
نمودار ۳-۳	تعداد فعالیتهای مراکز روزانه ، حرفه آموزی و کارگاهی به تفکیک استان	۱۶۴
جدول ۳-۳	تعداد معلولین و سالمندان خدمت گیرنده از مراکز روزانه و کارگاهی به تفکیک نوع معلولیت	۱۶۵
نمودار ۳-۴	درصد خدمت گیرندگان مراکز روزانه کشور به تفکیک نوع معلولیت	۱۶۶
نمودار ۳-۵	درصد خدمت گیرندگان مراکز کارگاهی کشور به تفکیک نوع معلولیت	۱۶۷
نمودار ۳-۶	تعداد خدمت گیرندگان مراکز روزانه و کارگاهی به تفکیک استان	۱۶۸
نمودار ۳-۷	تعداد خدمت گیرندگان مراکز روزانه به تفکیک استان	۱۶۹
نمودار ۳-۸	تعداد خدمت گیرندگان مراکز کارگاهی به تفکیک استان	۱۷۰
جدول ۳-۴	تعداد فعالیتهای مراکز شبانه روزی و خدمت در منزل به تفکیک نوع معلولیت	۱۷۱
نمودار ۳-۹	تعداد فعالیتهای مراکز شبانه روزی و خدمت در منزل به تفکیک استان	۱۷۲
نمودار ۳-۱۰	تعداد فعالیتهای مراکز شبانه روزی و خدمت در منزل کشور به تفکیک نوع معلولیت	۱۷۳
جدول ۳-۵	تعداد معلولین و سالمندان خدمت گیرنده از مراکز شبانه روزی و خدمت در منزل به تفکیک نوع معلولیت	۱۷۴
نمودار ۳-۱۱	تعداد خدمت گیرندگان مراکز شبانه روزی و خدمت در منزل به تفکیک استان	۱۷۵
نمودار ۳-۱۲	تعداد خدمت گیرندگان مراکز شبانه روزی و خدمت در منزل کشور به تفکیک نوع معلولیت	۱۷۶
نمودار ۳-۱۳	مقایسه تعداد فعالیتها و خدمت گیرندگان مراکز شبانه روزی به تفکیک نوع معلولیت	۱۷۷
نمودار ۳-۱۴	مقایسه تعداد فعالیتها و خدمت گیرندگان مراکز خدمت در منزل به تفکیک نوع معلولیت	۱۷۸
نقشه ۳-۷	توزیع پراکندگی مراکز به تفکیک استان	۱۷۹
جدول ۳-۶	تعداد واحدهای توانپزشکی به تفکیک استان	۱۸۰
نمودار ۳-۱۵	تعداد واحدهای توانپزشکی به تفکیک استان	۱۸۱
نمودار ۳-۱۶	درصد واحدهای توانپزشکی کشور	۱۸۲
نقشه ۳-۸	توزیع واحدهای توانپزشکی به تفکیک استان	۱۸۳
جدول ۳-۷	تعداد خدمت گیرندگان واحدهای توانپزشکی به تفکیک استان	۱۸۴
نمودار ۳-۱۷	تعداد خدمت گیرندگان واحدهای توانپزشکی به تفکیک استان	۱۸۵
نمودار ۳-۱۸	درصد خدمت گیرندگان واحدهای توانپزشکی کشور	۱۸۶
جدول ۳-۸	تعداد معلولین دریافت کننده حمایتهای رفاهی به تفکیک استان	۱۸۷
ادامه جدول ۳-۸	تعداد معلولین دریافت کننده حمایتهای رفاهی به تفکیک استان	۱۸۸





- نمودار ۱۹-۳ تعداد دانش آموزان معلول نیازمند به تفکیک استان ..... ۱۸۹
- نمودار ۲۰-۳ تعداد معلولین دریافت کننده کمک هزینه مناسب سازی به تفکیک استان ..... ۱۹۰
- نمودار ۲۱-۳ تعداد معلولین دریافت کننده حق پرستاری ضایعه نخاعی به تفکیک استان ..... ۱۹۱
- نمودار ۲۲-۳ تعداد معلولین دریافت کننده کمک هزینه ایاب و ذهاب به تفکیک استان ..... ۱۹۲
- جدول ۹-۳ تعداد دانشجویان معلول به تفکیک تحصیلات ، دانشگاه و استان ..... ۱۹۳
- ادامه جدول ۹-۳ تعداد دانشجویان معلول به تفکیک تحصیلات ، دانشگاه و استان ..... ۱۹۴
- ادامه جدول ۹-۳ تعداد دانشجویان معلول به تفکیک تحصیلات ، دانشگاه و استان ..... ۱۹۵
- ادامه جدول ۹-۳ تعداد دانشجویان معلول به تفکیک تحصیلات ، دانشگاه و استان ..... ۱۹۶
- ادامه جدول ۹-۳ تعداد دانشجویان معلول به تفکیک تحصیلات ، دانشگاه و استان ..... ۱۹۷
- نمودار ۲۳-۳ تعداد دانشجویان معلول به تفکیک دانشگاه و استان ..... ۱۹۸
- نمودار ۲۴-۳ درصد دانشجویان معلول تحت پوشش کشور به تفکیک نوع دانشگاه ..... ۱۹۹
- جدول ۱۰-۳ تعداد خدمت گیرندگان کاشت حلزون به تفکیک استان ..... ۲۰۰
- نمودار ۲۵-۳ تعداد خدمت گیرندگان کاشت حلزون به تفکیک استان ..... ۲۰۱
- جدول ۱۱-۳ تعداد خدمت گیرندگان وسایل کمک توانبخشی به تفکیک استان ..... ۲۰۲
- نمودار ۲۶-۳ تعداد خدمت گیرندگان وسایل کمک توانبخشی به تفکیک استان ..... ۲۰۳
- جدول ۱۲-۳ تعداد پرونده های واگذار شده به مراکز غیردولتی به تفکیک استان ..... ۲۰۴
- نمودار ۲۷-۳ تعداد پرونده های واگذار شده به مراکز غیردولتی به تفکیک استان ..... ۲۰۵
- جدول ۱۳-۳ حق بیمه سهم کارفرمای مراکز شبانه روزی به تفکیک استان ..... ۲۰۶
- جدول ۱۴-۳ تعداد معلولین شناسایی شده طرح CBR به تفکیک استان ..... ۲۰۷
- نمودار ۲۸-۳ درصد معلولین شناسایی شده طرح CBR کشور به تفکیک نوع معلولیت ..... ۲۰۸
- نقشه ۹-۳ توزیع تعداد معلولین شناسایی شده طرح CBR به تفکیک نوع معلولیت و استان ..... ۲۰۹
- جدول ۱۵-۳ تعداد خانوارهایی که کمک هزینه خدمات توانبخشی حمایتی دریافت می کنند به تفکیک استان ..... ۲۱۰
- نمودار ۲۹-۳ تعداد خانوارهایی که کمک هزینه خدمات توانبخشی حمایتی دریافت می کنند به تفکیک استان ..... ۲۱۱
- نقشه ۱۰-۳ توزیع تعداد مستمری بگیران به تفکیک استان ..... ۲۱۲
- جدول ۱۶-۳ تعداد خانوارهایی که کمک هزینه خدمات توانبخشی حمایتی بیماران روانی مزمن دریافت می کنند ..... ۲۱۳
- نمودار ۳۰-۳ تعداد خانوارهایی که کمک هزینه خدمات توانبخشی حمایتی بیماران روانی مزمن دریافت می کنند ..... ۲۱۴
- جدول ۱۷-۳ تعداد خانوارهایی که کمک هزینه نگهداری و توانبخشی بیماران روانی مزمن در منزل دریافت می کنند ..... ۲۱۵
- نمودار ۳۱-۳ تعداد خانوارهایی که کمک هزینه نگهداری و توانبخشی بیماران روانی مزمن در منزل دریافت می کنند ..... ۲۱۶



مرکز توسعه پیشگیری و درمان اعتیاد

تعاریف و مفاهیم ..... ۲۱۷

جدول ۴-۱ تعداد مراکز ارائه خدمت پیشگیری از معلولیتها به تفکیک استان ..... ۲۳۰

نمودار ۴-۱ تعداد مراکز ارائه خدمات پیشگیری از معلولیتها به تفکیک استان ..... ۲۳۱

جدول ۴-۲ تعداد افراد خدمت گیرنده از مراکز پیشگیری از معلولیت ها به تفکیک استان ..... ۲۳۲

ادامه جدول ۴-۲ تعداد افراد خدمت گیرنده از مراکز پیشگیری از معلولیتها به تفکیک استان ..... ۲۳۳

نمودار ۴-۲ تعداد افراد خدمت گیرنده از مراکز مشاوره ژنتیک و غربالگری شنوایی به تفکیک استان ..... ۲۳۴

نمودار ۴-۳ تعداد افراد خدمت گیرنده از برنامه آگاهسازی پیشگیری از معلولیتها به تفکیک استان ..... ۲۳۵

نمودار ۴-۴ تعداد افراد خدمت گیرنده از پایگاههای تنبلی چشم پیشگیری از معلولیتها به تفکیک استان ..... ۲۳۶

نقشه ۴-۱ توزیع افراد خدمت گیرنده از پایگاههای تنبلی چشم پیشگیری از معلولیتها ..... ۲۳۷

جدول ۴-۳ تعداد مراکز و اتاقهای مشاوره حضوری به تفکیک استان ..... ۲۳۸

جدول ۴-۴ تعداد مراکز صدای مشاور به تفکیک استان ..... ۲۳۹

نمودار ۴-۵ تعداد مراکز و اتاقهای مشاوره حضوری به تفکیک نوع مدیریت و استان ..... ۲۴۰

نمودار ۴-۶ تعداد مراکز صدای مشاور به تفکیک نوع مدیریت و استان ..... ۲۴۱

جدول ۴-۵ تعداد جلسات و مراجعان مشاوره حضوری به تفکیک نوع مدیریت و استان ..... ۲۴۲

نمودار ۴-۷ تعداد جلسات مشاوره حضوری به تفکیک نوع مدیریت و استان ..... ۲۴۳

نمودار ۴-۸ تعداد مراجعان مشاوره حضوری به تفکیک نوع مدیریت و استان ..... ۲۴۴

جدول ۴-۶ تعداد تماسهای صدای مشاور به تفکیک نوع مدیریت و استان ..... ۲۴۵

نمودار ۴-۹ تعداد افراد خدمت گیرنده از مراکز صدای مشاور به تفکیک استان ..... ۲۴۶

نقشه ۴-۲ توزیع افراد خدمت گیرنده از مراکز مشاوره به تفکیک استان ..... ۲۴۷

جدول ۴-۷ تعداد اجتماع کوچک برنامه پیشگیری اجتماع محور از اعتیاد در انواع محیطها و محله ها به تفکیک استان ..... ۲۴۸

نمودار ۴-۱۰ درصد تاثیر محیط و محله ها بر پیشگیری اجتماع محور از اعتیاد در کشور ..... ۲۴۹

جدول ۴-۸ جمعیت تحت پوشش برنامه پیشگیری اجتماع محور از اعتیاد در انواع محیطها و محله ها به تفکیک استان ..... ۲۵۰

نمودار ۴-۱۱ درصد جمعیت تحت پوشش برنامه پیشگیری اجتماع محور از اعتیاد در کشور در انواع محیطها و محله ها ..... ۲۵۱

جدول ۴-۹ عملکرد مراکز دولتی سرپایی اعتیاد به تفکیک استان ، برنامه درمان و کاهش آسیب ..... ۲۵۲

ادامه جدول ۴-۹ عملکرد مراکز دولتی سرپایی اعتیاد به تفکیک استان ، برنامه درمان و کاهش آسیب ..... ۲۵۳

جدول ۴-۱۰ عملکرد مراکز غیردولتی سرپایی اعتیاد به تفکیک استان ، برنامه درمان و کاهش آسیب ..... ۲۵۴

ادامه جدول ۴-۱۰ عملکرد مراکز غیردولتی سرپایی اعتیاد به تفکیک استان ، برنامه درمان و کاهش آسیب ..... ۲۵۵

جدول ۴-۱۱ عملکرد مراکز اجتماع درمان مدار به تفکیک استان ، برنامه درمان و کاهش آسیب ..... ۲۵۶



- ادامه جدول ۴-۱۱ عملکرد مراکز اجتماع درمان مدار به تفکیک استان ، برنامه درمان و کاهش آسیب ..... ۲۵۷
- جدول ۴-۱۲ عملکرد مراکز بستری غیردولتی به تفکیک استان ، برنامه درمان و کاهش آسیب ..... ۲۵۸
- ادامه جدول ۴-۱۲ عملکرد مراکز بستری غیردولتی به تفکیک استان ، برنامه درمان و کاهش آسیب ..... ۲۵۹
- جدول ۴-۱۳ عملکرد مراکز سرپناه شبانه به تفکیک استان ، برنامه درمان و کاهش آسیب ..... ۲۶۰
- جدول ۴-۱۴ عملکرد مراکز تیم سیار به تفکیک استان ، برنامه درمان و کاهش آسیب ..... ۲۶۱
- ادامه جدول ۴-۱۴ عملکرد مراکز تیم سیار به تفکیک استان ، برنامه درمان و کاهش آسیب ..... ۲۶۲
- جدول ۴-۱۵ عملکرد مراکز اقامتی میان مدت به تفکیک استان ، برنامه درمان و کاهش آسیب ..... ۲۶۳
- ادامه جدول ۴-۱۵ عملکرد مراکز اقامتی میان مدت به تفکیک استان ، برنامه درمان و کاهش آسیب ..... ۲۶۴
- جدول ۴-۱۶ عملکرد مراکز گذری به تفکیک استان ، برنامه درمان و کاهش آسیب ..... ۲۶۵
- ادامه جدول ۴-۱۶ عملکرد مراکز گذری به تفکیک استان ، برنامه درمان و کاهش آسیب ..... ۲۶۶
- نمودار ۴-۱۲ درصد مراکز ترک اعتیاد کشور ..... ۲۶۷
- نمودار ۴-۱۳ درصد خدمت گیرندگان از مراکز ترک اعتیاد کشور ..... ۲۶۸
- جدول ۴-۱۷ تعداد خدمت گیرندگان از آموزشهای دفتر آسیب ها به تفکیک استان ..... ۲۶۹
- نمودار ۴-۱۴ تعداد خدمت گیرندگان آموزش مهارتهای زندگی به تفکیک استان ..... ۲۷۰
- نمودار ۴-۱۵ تعداد خدمت گیرندگان آموزش پیش از ازدواج به تفکیک استان ..... ۲۷۱
- نمودار ۴-۱۶ تعداد خدمت گیرندگان آموزش زندگی خانواده به تفکیک استان ..... ۲۷۲
- نمودار ۴-۱۷ تعداد پایگاه ها و گروه های همیار به تفکیک استان ..... ۲۷۳
- جدول ۴-۱۸ تعداد مراکز و خدمت گیرندگان از کمیته HIV به تفکیک استان ..... ۲۷۴
- نمودار ۴-۱۸ تعداد مراکز کمیته ایدز کشور ..... ۲۷۵
- مرکز فناوری اطلاعات ، ارتباطات و تحول اداری**
- جدول ۵-۱ تعداد دوره های اجرا شده به تفکیک استان ..... ۲۷۶
- نمودار ۵-۱ تعداد دوره های فرهنگی و اجتماعی اجرا شده به تفکیک استان ..... ۲۷۷
- نمودار ۵-۲ تعداد دوره های توجیهی بدو خدمت اجرا شده به تفکیک استان ..... ۲۷۸
- نمودار ۵-۳ تعداد دوره های شغلی اجرا شده جهت کارکنان به تفکیک استان ..... ۲۷۹
- نمودار ۵-۴ تعداد دوره های کشوری که استان مجری آن بوده است ..... ۲۸۰
- نمودار ۵-۵ تعداد دوره های بهبود مدیریت اجرا شده به تفکیک استان ..... ۲۸۱
- جدول ۵-۲ سرانه آموزش کارکنان به تفکیک استان ..... ۲۸۲
- نمودار ۵-۶ سرانه آموزش کارکنان به تفکیک استان ..... ۲۸۳
- جدول ۵-۳ سرانه آموزش مدیران به تفکیک استان ..... ۲۸۴
- نمودار ۵-۷ سرانه آموزش مدیران به تفکیک استان ..... ۲۸۵



- جدول ۴-۵ تعداد پستهای سازمانی تشکیلات مصوب ستاد مرکزی و ادارات کل بهزیستی استان ..... ۲۸۶
- نمودار ۸-۵ تعداد پستهای سازمانی تشکیلات مصوب ادارات کل به تفکیک استان ..... ۲۸۷
- جدول ۵-۵ تعداد نرم افزارها و سایتهای تولید شده در سازمان ..... ۲۸۸
- نمودار ۹-۵ درصد نرم افزارهای تولید شده در کشور ..... ۲۸۹
- جدول ۶-۵ تعداد رایانه های موجود به تفکیک استان ..... ۲۹۰
- نمودار ۱۰-۵ تعداد رایانه های موجود به تفکیک استان ..... ۲۹۱
- جدول ۷-۵ تعداد پژوهشهای ارسال شده مجلد به تفکیک استان ..... ۲۹۲
- نمودار ۱۱-۵ تعداد پژوهشهای ارسال شده مجلد به تفکیک استان ..... ۲۹۳
- جدول ۸-۵ تعداد پژوهشهای ثبت شده در سایت ریاست جمهوری به تفکیک استان ..... ۲۹۴
- نمودار ۱۲-۵ تعداد پژوهشهای ثبت شده در سایت ریاست جمهوری به تفکیک استان ..... ۲۹۵

**علامتهای اختصاری**

- علامتهای اختصاری ..... ۲۹۶
- ادامه علامتهای اختصاری ..... ۲۹۷
- ادامه علامتهای اختصاری ..... ۲۹۸

**فرهنگ لغات**

- فرهنگ لغات به ترتیب حروف الفبا ..... ۲۹۹
- ادامه فرهنگ لغات به ترتیب حروف الفبا ..... ۳۰۰
- ادامه فرهنگ لغات به ترتیب حروف الفبا ..... ۳۰۱
- ادامه فرهنگ لغات به ترتیب حروف الفبا ..... ۳۰۲
- ادامه فرهنگ لغات به ترتیب حروف الفبا ..... ۳۰۳
- ادامه فرهنگ لغات به ترتیب حروف الفبا ..... ۳۰۴
- ادامه فرهنگ لغات به ترتیب حروف الفبا ..... ۳۰۵
- ادامه فرهنگ لغات به ترتیب حروف الفبا ..... ۳۰۶

## تاریخچه سازمان

خدمات بهزیستی در کشور ایران قبلاً توسط افراد خیر و موسسات خیریه مختلف و نیز بخش محدودی از آن توسط دولت انجام می گرفت. نمونه روشن آن خدماتی بود که تحت عنوان اوقاف ارائه می گردید. این فعالیتها به تدریج به عهده دستگاههای سازمان یافته ای گذاشته شده و به صورت متشکل تری در خدمت مردم قرار گرفت.

در آغاز برنامه عمرانی چهارم ( سال ۱۳۴۷ مبنای برنامه ریزی برای بخش بهزیستی ) حدود ۶ دستگاه دولتی و ۱۲ سازمان عام المنفعه غیر دولتی و تعدادی موسسات خصوصی در سراسر کشور در زمینه خدمات بهزیستی فعالیت داشته و اکثراً از کمک های قابل توجه دولتی نیز برخوردار بودند. صرف نظر از فعالیتهائی که بوسیله سازمانهای غیردولتی گذشته از قبیل سازمان شاهنشاهی خدمات اجتماعی سابق ، جمعیت شیر و خورشید سرخ سابق ، انجمن ملی حمایت کودکان ، جمعیت به اصطلاح خیریه فرح ، بنگاه حمایت مادران و نوزادان و موسسات خصوصی صورت می گرفت ، در دستگاههای مختلف دولتی از قبیل وزارت کشور ، وزارت کشاورزی ، وزارت بهداشت ، وزارت آموزش و پرورش ، وزارت کار و امور اجتماعی و وزارت دادگستری نیز اقداماتی در این زمینه انجام می پذیرفت . ولی علیرغم سرمایه گذاریهای وسیع و تعدد دستگاههای اجتماعی ، علاوه بر سیاستهای نادرست رژیم گذشته به علت فقدان برنامه جامع و سازمان هماهنگ کننده از مجموع فعالیتها و سرمایه گذاریها بهره برداری صحیح نمی شد.

## اهداف و وظایف سازمان بهزیستی کشور

سازمان بهزیستی کشور که یکی از دستگاههای ذیل بخش بهزیستی است به موجب لایحه قانونی مورخ ۵۹/۳/۲۴ در جهت تحقق مفاد اصول سوم ، بیست و یکم و بیست و نهم قانون اساسی جمهوری اسلامی ایران ، تشکیل شده است که بر این اساس با اتخاذ تدابیر و ارائه خدمات و حمایتهای غیر بیمه ای با حفظ ارزشها و کرامات والای انسانی و تکیه بر مشارکتهای مردم و همکاری نزدیک سازمانهای ذیربط در جهت گسترش خدمات توانبخشی ، حمایتی ، بازپروری و پیشگیری از معلولیتها و آسیبهای اجتماعی و کمک به تامین حداقل نیازهای اساسی گروههای کم درآمد ، اقدام نماید.

## مقدمه

آمار زیربنای تمام حرکت‌هایی است که در سازمان انجام می‌شود و در صورتی که آمار قابل اطمینان در سازمان وجود نداشته باشد، برنامه ریزی با مشکل روبه‌رو شده و امکانات موجود در مسیر درست به کار گرفته نخواهد شد. به بیان دیگر، آمار، مهمترین ابزار ارزیابی عملکرد گذشته، حال، برنامه ریزی برای آینده و یکی از عوامل اصلی سیاستگذاری و مدیریت در هر سازمانی محسوب می‌شود، مقوله‌ای که ارزش آن روزبه‌روز بیشتر می‌شود. به طوری که دنیای جدید را جهان آمار و احتمالات نام نهاده‌اند. در تبیین نقش و وظیفه آمار گفته می‌شود که آمار همچون چراغی است برای روشن کردن نقاط تاریک تصمیم‌گیری صریح و بی‌ابهام فرد تصمیم‌گیرنده. از سوی دیگر، برنامه ریزی متکی بر آمارهای صحیح، درست و به موقع، یکی از رموز موفقیت و پیشرفت سازمان‌ها است.

مدیریت با برنامه‌ریزی می‌تواند مشکلات احتمالی را پیش‌بینی و برای آن‌ها چاره‌اندیشی کند. از جمله عوامل مؤثر در برنامه ریزی درست و اجرای آن می‌توان به استفاده بهینه از فرصتها، ارزش نهادن به وقت و زمان، آینده‌نگری، تدبیر و تقسیم امور اشاره کرد.

با توجه به ملاحظات فوق‌الشاره، مجموعه حاضر که تحت عنوان سالنامه آماری سازمان بهزیستی کشور گردآوری شده است شامل چکیده گزارشات و عملکردهای واحد‌های سازمان در سال ۱۳۹۱ می‌باشد که به همت کارشناسان گروه آمار مرکز فناوری اطلاعات، ارتباطات و تحول اداری و با همکاری سایر حوزه‌های سازمان گردآوری و تدوین شده است. امید است که مجموعه حاضر در پیشبرد اهداف مدیریتی و بهبود کمی و کیفی خدمات ارائه‌شده توسط مسئولین و کارکنان واحدهای مختلف سازمان مؤثر واقع شود.

همایون هاشمی

رئیس سازمان

# کلیات جامعہ ہدف



## توضیحات

کلیات جامعه هدف سازمان بهزیستی کشور ( طبق جدولی که در صفحه بعد ملاحظه می فرمائید ) شامل کلیه افراد تحت پوشش ثبت شده در سامانه پرداخت مددجویی به تفکیک معاونت ( به صورت استانی ) می باشد. همانطور که مستحضرید در سامانه پرداخت مددجویی کلیه اطلاعات شناسنامه ای و پرونده شخص پذیرش شده ثبت می شود و کد رهگیری فرد پذیرش شده ، کد ملی وی می باشد.

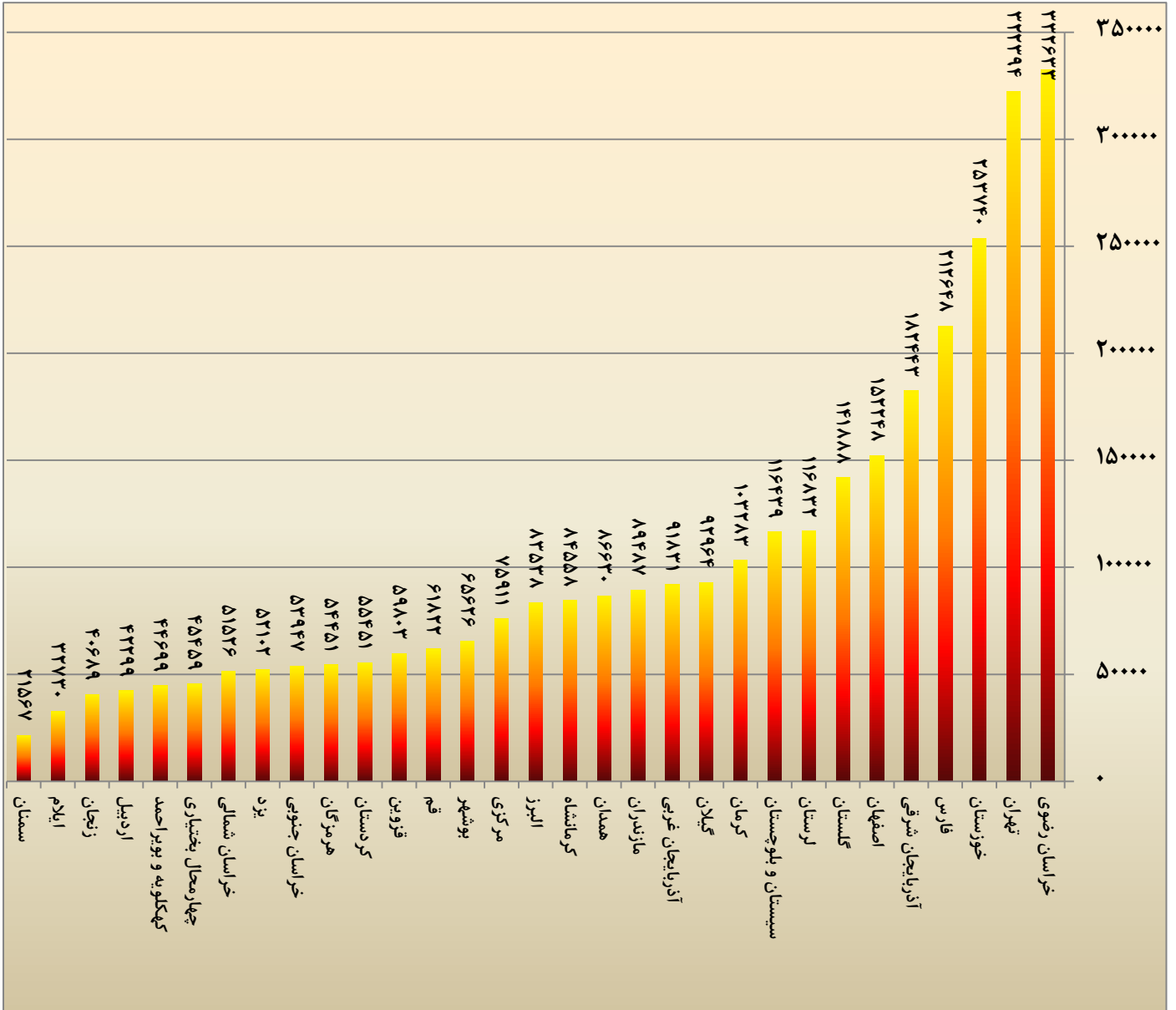
بر اساس آمار موجود در سامانه پرداخت مددجویی ، سازمان بهزیستی کشور در سال ۹۱ با (۳۲۲۱۶۳۸ نفر تحت پوشش) نسبت به سال ۹۰ با (۳۱۰۷۶۱۷ نفر تحت پوشش ) ۳.۷ درصد در تعداد افراد تحت پوشش دارای افزایش می باشد. معاونت توانبخشی با ۱۰۹۳۸۵۵ مددجوی اصلی ( ۶۷.۹ درصد ) ، بیشترین تعداد تحت پوشش ثبت شده در سامانه و مرکز توسعه پیشگیری با ۱۰۵۹۹۶ مددجوی اصلی ( ۶.۶ درصد ) ، کمترین تعداد را به خود اختصاص داده اند.



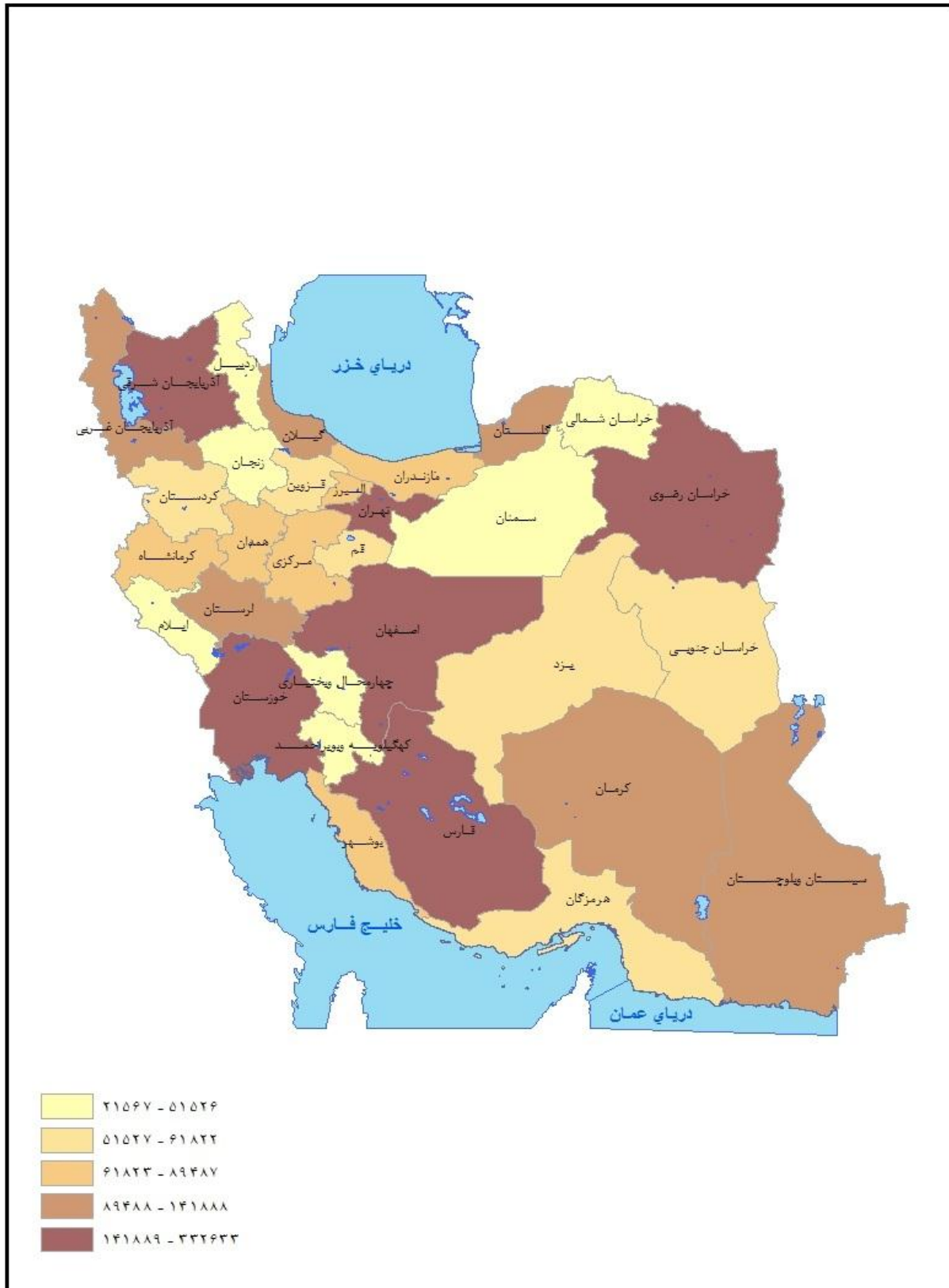
جدول ۱-۱ تعداد خانوارها و همه افراد تحت پوشش سازمان به تفکیک استان

استان	مددجویان اصلی	اعضای خانوار	اجتماعی	توانبخشی	پیشگیری	مجموع افراد
کل کشور	۱۶۱۰۹۴۰	۱۶۱۰۶۹۸	۴۱۱۰۸۹	۱۰۹۳۸۵۵	۱۰۵۹۹۶	۳۲۲۱۶۳۸
آذربایجان شرقی	۹۹۶۹۰	۸۲۷۵۳	۳۵۴۷۴	۵۴۰۵۲	۱۰۱۶۴	۱۸۲۴۴۳
آذربایجان غربی	۴۵۰۲۶	۴۶۸۰۵	۹۳۱۷	۳۴۹۰۴	۸۰۵	۹۱۸۳۱
اردبیل	۲۶۰۵۰	۱۶۲۴۹	۷۲۳۰	۱۷۰۶۵	۱۷۵۵	۴۲۲۹۹
اصفهان	۹۵۴۴۰	۵۶۸۰۸	۱۳۹۸۶	۷۷۷۴۴	۳۷۱۰	۱۵۲۲۴۸
البرز	۳۴۷۳۵	۴۸۸۰۳	۴۵۰۰	۲۳۰۱۵	۷۲۲۰	۸۳۵۳۸
ایلام	۲۰۳۹۳	۱۲۳۳۷	۷۰۴۱	۱۰۶۶۳	۲۶۸۹	۳۲۷۳۰
بوشهر	۳۶۸۷۰	۲۸۷۵۶	۱۷۴۶۹	۱۶۸۷۱	۲۵۳۰	۶۵۶۲۶
تهران	۱۴۸۵۳۹	۱۷۳۸۵۵	۲۵۱۱۸	۱۱۰۵۶۳	۱۲۸۵۸	۳۲۲۳۹۴
چهارمحال بختیاری	۲۶۶۹۵	۱۸۷۶۴	۵۵۰۲	۲۰۰۸۸	۱۱۰۵	۴۵۴۵۹
خراسان جنوبی	۲۲۶۰۱	۳۱۳۴۶	۵۱۷۵	۱۵۴۷۴	۱۹۵۲	۵۳۹۴۷
خراسان رضوی	۱۳۱۷۸۱	۲۰۰۸۵۲	۳۳۶۰۵	۹۲۵۱۴	۵۶۶۲	۳۳۲۶۳۳
خراسان شمالی	۲۲۹۱۵	۲۸۶۱۱	۶۰۵۳	۱۴۹۹۷	۱۸۶۵	۵۱۵۲۶
خوزستان	۱۰۹۲۱۲	۱۴۴۵۲۸	۳۳۰۲۶	۷۰۹۴۴	۵۲۴۲	۲۵۳۷۴۰
زنجان	۲۲۱۵۷	۱۸۵۳۲	۵۶۲۲	۱۶۲۱۱	۳۲۴	۴۰۶۸۹
سمنان	۱۳۳۸۹	۸۱۷۸	۲۴۸۱	۱۰۴۶۳	۴۴۵	۲۱۵۶۷
سیستان و بلوچستان	۴۴۷۴۶	۷۱۶۹۳	۱۶۷۲۸	۲۷۵۴۳	۴۷۵	۱۱۶۴۳۹
فارس	۱۱۴۸۷۱	۹۷۷۷۷	۱۹۷۱۰	۸۹۳۰۳	۵۸۵۸	۲۱۲۶۴۸
قزوین	۲۶۱۸۶	۳۳۶۱۷	۴۹۵۶	۱۹۲۷۱	۱۹۵۹	۵۹۸۰۳
قم	۲۴۸۹۹	۳۶۹۲۳	۲۷۹۱	۱۹۴۳۳	۲۶۷۵	۶۱۸۲۲
کردستان	۲۹۴۹۲	۲۵۹۵۹	۹۳۴۴	۱۸۰۲۳	۲۱۲۵	۵۵۴۵۱
کرمان	۶۸۴۷۹	۳۴۸۰۴	۲۷۰۰۰	۳۸۹۶۵	۲۵۱۴	۱۰۳۲۸۳
کرمانشاه	۴۰۹۱۱	۴۳۶۴۷	۷۹۱۰	۳۰۶۳۱	۲۳۷۰	۸۴۵۵۸
کهگیلویه و بویراحمد	۲۱۲۳۳	۲۳۴۶۶	۹۵۶۱	۱۰۹۵۲	۷۲۰	۴۴۶۹۹
گلستان	۵۵۹۴۳	۸۵۹۴۵	۷۲۸۷	۴۲۸۹۸	۵۷۵۸	۱۴۱۸۸۸
گیلان	۵۸۹۴۵	۳۴۰۱۹	۱۹۶۲۷	۳۲۷۰۰	۶۶۱۸	۹۲۹۶۴
لرستان	۶۷۴۰۹	۴۹۴۲۳	۲۳۰۷۱	۴۰۴۴۵	۳۸۹۳	۱۱۶۸۳۲
مازندران	۵۴۲۷۶	۳۵۲۱۱	۱۱۲۷۵	۴۰۲۵۸	۲۷۴۳	۸۹۴۸۷
مرکزی	۳۴۲۲۵	۴۱۶۸۶	۶۸۴۸	۲۴۹۵۷	۲۴۲۰	۷۵۹۱۱
هرمزگان	۲۹۷۳۹	۲۴۷۱۲	۱۰۵۱۶	۱۸۴۹۷	۷۲۶	۵۴۴۵۱
همدان	۵۱۷۷۵	۳۴۸۵۵	۱۴۰۷۴	۳۲۱۲۹	۵۵۷۲	۸۶۶۳۰
یزد	۳۲۳۱۸	۱۹۷۸۴	۸۷۹۲	۲۲۲۸۲	۱۲۴۴	۵۲۱۰۲

نمودار ۱-۱ تعداد افراد تحت پوشش سازمان به تفکیک استان



نقشه ۱-۱ توزیع تعداد افراد تحت پوشش سازمان



**بودجه سازمان**
**جدول ۱-۲ توزیع اعتبار یکساله برنامه ۳۰۴۰۱ به تفکیک استان**

فعالیت توانمندسازی و ارائه خدمات حمایتی به خانواده های تحت پوشش						جمع کل	استان
خدمات مالی خرد	کمک به شهریه دانشجویان خانواده های تحت پوشش	توانمند سازی اجتماع محور با رویکرد ففردزادایی	سلامت جسمی و روانی زنان خانواده های نیازمند	توانمندسازی فردی (تامین ودیعه مسکن خانواده های زن سرپرست خانوار)	جمع		
۷,۹۹۰,۰۰۰,۰۰۰	۷۰,۰۰۰,۰۰۰,۰۰۰	۲,۴۴۲,۵۰۰,۰۰۰	۲,۷۸۸,۸۵۸,۰۰۰	۲,۳۹۷,۰۰۰,۰۰۰	۹۶,۶۱۵,۲۴۶,۰۰۰	۱۹۵,۱۰۹,۹۹۷,۸۸۴	کل کشور
.	.	.	.	.	.	۱۰,۷۱۰,۰۰۰,۰۰۰	ستاد
.	۲,۱۰۰,۰۰۰,۰۰۰	.	۱۷۵,۷۸۰,۰۰۰	۱۱۱,۸۶۰,۰۰۰	۲,۶۴۷,۲۰۷,۰۰۰	۶,۶۶۶,۳۲۷,۴۴۰	آذربایجان شرقی
.	۱,۵۳۰,۰۰۰,۰۰۰	.	۱۰۲,۸۷۰,۰۰۰	۷۱,۹۱۰,۰۰۰	۲,۲۶۱,۰۳۸,۰۰۰	۵,۲۸۱,۵۸۷,۴۹۰	آذربایجان غربی
۵۵,۰۰۰,۰۰۰	۹۶۰,۰۰۰,۰۰۰	۹,۰۰۰,۰۰۰	۷۱,۹۱۰,۰۰۰	۴۷,۹۴۰,۰۰۰	۱,۳۹۹,۴۱۹,۰۰۰	۲,۷۹۰,۷۷۹,۰۰۰	اردبیل
۷۶۰,۰۰۰,۰۰۰	۲,۵۴۰,۰۰۰,۰۰۰	۷۲,۰۰۰,۰۰۰	۲۱۵,۷۳۰,۰۰۰	۱۳۵,۸۳۰,۰۰۰	۴,۱۲۰,۶۲۱,۰۰۰	۸,۰۴۹,۸۸۴,۰۸۰	اصفهان
.	۷۷۰,۰۰۰,۰۰۰	۶۷,۵۰۰,۰۰۰	۳۹,۹۵۰,۰۰۰	۲۳,۹۷۰,۰۰۰	۱,۱۳۰,۸۴۷,۰۰۰	۳,۱۲۶,۷۴۳,۰۱۰	البرز
۱,۵۰۰,۰۰۰,۰۰۰	۲,۷۶۰,۰۰۰,۰۰۰	۹,۰۰۰,۰۰۰	۸۷,۸۹۰,۰۰۰	۵۵,۹۳۰,۰۰۰	۴,۶۷۶,۲۶۷,۰۰۰	۶,۳۲۰,۰۵۴,۹۵۰	ایلام
.	۲,۹۰۰,۰۰۰,۰۰۰	.	۹۵,۸۸۰,۰۰۰	۵۵,۹۳۰,۰۰۰	۳,۳۰۷,۳۷۹,۰۰۰	۴,۵۷۸,۰۵۹,۰۰۰	بوشهر
.	۳,۳۵۰,۰۰۰,۰۰۰	۶۷,۵۰۰,۰۰۰	۲۷۱,۶۶۰,۰۰۰	۱۶۷,۷۹۰,۰۰۰	۴,۱۷۳,۶۵۶,۰۰۰	۱۲,۶۷۴,۷۸۹,۵۹۰	تهران
۱۶۰,۰۰۰,۰۰۰	۲,۰۳۰,۰۰۰,۰۰۰	.	۵۵,۹۳۰,۰۰۰	۳۱,۹۶۰,۰۰۰	۲,۵۱۵,۸۱۲,۰۰۰	۶,۹۷۸,۲۳۴,۴۲۰	چهارمحال بختیاری
.	۷۹۰,۰۰۰,۰۰۰	.	۳۹,۹۵۰,۰۰۰	۲۳,۹۷۰,۰۰۰	۱,۱۶۴,۳۱۹,۰۰۰	۲,۰۳۶,۲۳۲,۹۲۰	خراسان جنوبی
۷۲۸,۰۰۰,۰۰۰	۴,۴۶۰,۰۰۰,۰۰۰	۲۷,۰۰۰,۰۰۰	۲۱۵,۷۳۰,۰۰۰	۱۳۵,۸۳۰,۰۰۰	۶,۳۳۹,۲۵۵,۰۰۰	۱۲,۴۱۷,۹۳۶,۳۲۰	خراسان رضوی
.	۱,۱۵۰,۰۰۰,۰۰۰	.	۴۷,۹۴۰,۰۰۰	۳۱,۹۶۰,۰۰۰	۱,۳۵۵,۶۳۵,۰۰۰	۲,۲۲۷,۷۱۱,۸۹۰	خراسان شمالی
.	۹,۸۶۰,۰۰۰,۰۰۰	.	۶۲۴,۸۱۸,۰۰۰	۳۸۳,۵۲۰,۰۰۰	۱۱,۲۷۸,۹۴۷,۰۰۰	۱۹,۶۲۶,۳۴۰,۲۲۴	خوزستان
.	۱,۱۰۰,۰۰۰,۰۰۰	۲۷,۰۰۰,۰۰۰	۴۷,۹۴۰,۰۰۰	۳۱,۹۶۰,۰۰۰	۱,۴۷۲,۲۳۷,۰۰۰	۲,۷۲۴,۶۵۱,۵۸۰	زنجان
.	۷۴۰,۰۰۰,۰۰۰	۳۶,۰۰۰,۰۰۰	۳۱,۹۶۰,۰۰۰	۲۳,۹۷۰,۰۰۰	۱,۰۶۹,۸۵۲,۰۰۰	۱,۹۴۴,۹۶۶,۹۱۰	سمنان
.	۱,۸۳۰,۰۰۰,۰۰۰	۹,۰۰۰,۰۰۰	۱۵۹,۸۰۰,۰۰۰	۱۰۳,۸۷۰,۰۰۰	۲,۶۸۳,۳۵۸,۰۰۰	۳,۸۶۴,۹۴۸,۰۴۰	سیستان و بلوچستان
۵۶۲,۰۰۰,۰۰۰	۶,۰۸۰,۰۰۰,۰۰۰	۳۰۱,۵۰۰,۰۰۰	۱۹۹,۷۵۰,۰۰۰	۱۲۷,۸۴۰,۰۰۰	۷,۷۴۵,۶۸۱,۰۰۰	۱۳,۲۲۰,۵۲۲,۶۵۰	فارس
.	۸۷۰,۰۰۰,۰۰۰	۷۷۴,۰۰۰,۰۰۰	۴۷,۹۴۰,۰۰۰	۳۱,۹۶۰,۰۰۰	۱,۹۴۴,۱۷۵,۰۰۰	۳,۳۱۰,۲۴۹,۴۷۰	قزوین
.	۵۶۰,۰۰۰,۰۰۰	۴,۵۰۰,۰۰۰	۴۷,۹۴۰,۰۰۰	۳۱,۹۶۰,۰۰۰	۸۸۲,۳۲۲,۰۰۰	۱,۹۳۲,۸۳۲,۰۴۰	قم
۳,۵۰۰,۰۰۰,۰۰۰	۱,۷۰۰,۰۰۰,۰۰۰	۳۶۰,۰۰۰,۰۰۰	۸۷,۸۹۰,۰۰۰	۵۵,۹۳۰,۰۰۰	۵,۹۳۱,۹۷۴,۰۰۰	۷,۴۴۴,۰۵۴,۸۸۰	کردستان
.	۲,۹۵۰,۰۰۰,۰۰۰	۲۷,۰۰۰,۰۰۰	۱۸۳,۷۷۰,۰۰۰	۱۱۹,۸۵۰,۰۰۰	۴,۰۰۴,۸۱۶,۰۰۰	۷,۴۵۰,۰۵۰,۶۹۰	کرمان
۷۲۵,۰۰۰,۰۰۰	۲,۴۲۰,۰۰۰,۰۰۰	۴,۵۰۰,۰۰۰	۱۲۷,۸۴۰,۰۰۰	۷۹,۹۰۰,۰۰۰	۳,۷۱۰,۸۱۱,۰۰۰	۶,۰۱۵,۳۶۷,۲۳۰	کرمانشاه
.	۳,۷۸۰,۰۰۰,۰۰۰	.	۱۰۳,۸۷۰,۰۰۰	۶۳,۹۲۰,۰۰۰	۴,۲۳۰,۷۷۴,۰۰۰	۵,۹۶۹,۸۷۰,۵۶۰	کهگیلو یه و بویراحمد
.	۱,۷۷۰,۰۰۰,۰۰۰	۶۷,۵۰۰,۰۰۰	۷۱,۹۱۰,۰۰۰	۴۷,۹۴۰,۰۰۰	۲,۲۷۵,۶۲۷,۰۰۰	۴,۹۶۰,۱۶۰,۵۹۰	گلستان
.	۱,۷۰۰,۰۰۰,۰۰۰	.	۱۱۱,۸۶۰,۰۰۰	۷۱,۹۱۰,۰۰۰	۲,۱۲۱,۶۹۲,۰۰۰	۴,۶۳۲,۳۷۲,۲۲۰	گیلان
.	۲,۲۴۰,۰۰۰,۰۰۰	۳۱,۵۰۰,۰۰۰	۱۲۷,۸۴۰,۰۰۰	۷۹,۹۰۰,۰۰۰	۲,۸۰۱,۶۱۶,۰۰۰	۴,۹۰۵,۸۴۳,۵۱۰	لرستان
.	۲,۳۵۰,۰۰۰,۰۰۰	۴,۵۰۰,۰۰۰	۱۱۱,۸۶۰,۰۰۰	۷۱,۹۱۰,۰۰۰	۲,۸۶۰,۶۴۶,۰۰۰	۵,۹۸۶,۱۶۲,۱۲۰	مازندران
.	۸۹۰,۰۰۰,۰۰۰	.	۶۳,۹۲۰,۰۰۰	۳۹,۹۵۰,۰۰۰	۱,۳۳۶,۱۰۱,۰۰۰	۳,۹۴۷,۶۵۰,۶۰۰	مرکزی
.	۱,۵۵۰,۰۰۰,۰۰۰	۴,۵۰۰,۰۰۰	۸۷,۸۹۰,۰۰۰	۵۵,۹۳۰,۰۰۰	۱,۹۸۱,۳۰۴,۰۰۰	۳,۵۶۹,۰۰۵,۴۳۰	هرمزگان
.	۸۸۰,۰۰۰,۰۰۰	.	۶۳,۹۲۰,۰۰۰	۳۹,۹۵۰,۰۰۰	۱,۲۳۹,۴۳۹,۰۰۰	۳,۸۵۲,۸۷۵,۲۳۰	همدان
.	۱,۳۹۰,۰۰۰,۰۰۰	۲۹۷,۰۰۰,۰۰۰	۶۳,۹۲۰,۰۰۰	۳۹,۹۵۰,۰۰۰	۲,۱۵۲,۳۱۹,۰۰۰	۵,۸۹۳,۷۳۳,۸۰۰	یزد

**ادامه جدول ۲-۱ توزیع اعتبار یکساله برنامه ۳۰۴۰۱ به تفکیک استان**

سیاستگذاری، برنامه ریزی و نظارت (فصل دوم)	فعالیت توانمندسازی و ارایه خدمات حمایتی به خانواده های تحت پوشش			استان
	توانمند سازی خانواده ها از طریق طرح های نو آورانه	تقویت گروههای همیار از طریق آموزش و اطلاع رسانی	تشکیل و حمایت از گروههای همیار زنان سرپرست خانوار	
	۳۱,۶۰۸,۰۰۰,۰۰۰	۶۳,۰۰۰,۰۰۰	۴۷۲,۵۰۰,۰۰۰	کل کشور
	۷۱۰,۰۰۰,۰۰۰	۰	۰	ستاد
	۸۲۰,۰۰۰,۰۰۰	۰	۷,۵۶۰,۰۰۰	آذربایجان شرقی
	۶۴۱,۰۰۰,۰۰۰	۶۳,۰۰۰,۰۰۰	۵,۶۷۰,۰۰۰	آذربایجان غربی
	۳۴۲,۰۰۰,۰۰۰	۰	۱۱,۳۴۰,۰۰۰	اردبیل
	۱,۲۴۰,۰۰۰,۰۰۰	۰	۱۸,۹۰۰,۰۰۰	اصفهان
	۵۵۶,۰۰۰,۰۰۰	۰	۰	البرز
	۵۲۴,۰۰۰,۰۰۰	۰	۱۱,۳۴۰,۰۰۰	ایلام
	۴۹۱,۰۰۰,۰۰۰	۰	۱۱,۳۴۰,۰۰۰	بوشهر
	۳,۴۸۲,۰۰۰,۰۰۰	۰	۹,۴۵۰,۰۰۰	تهران
	۳,۳۹۳,۰۰۰,۰۰۰	۰	۹,۴۵۰,۰۰۰	چهارمحال بختیاری
	۳۷۲,۰۰۰,۰۰۰	۰	۱۸,۹۰۰,۰۰۰	خراسان جنوبی
	۱,۴۴۹,۰۰۰,۰۰۰	۰	۵۸,۵۹۰,۰۰۰	خراسان رضوی
	۳۸۳,۰۰۰,۰۰۰	۰	۷,۵۶۰,۰۰۰	خراسان شمالی
	۱,۰۳۴,۰۰۰,۰۰۰	۰	۲۴,۵۷۰,۰۰۰	خوزستان
	۳۸۳,۰۰۰,۰۰۰	۰	۱۳,۲۳۰,۰۰۰	زنجان
	۴۲۶,۰۰۰,۰۰۰	۰	۹,۴۵۰,۰۰۰	سمنان
	۶۰۲,۰۰۰,۰۰۰	۰	۱۳,۲۳۰,۰۰۰	سیستان و بلوچستان
	۲,۱۸۵,۰۰۰,۰۰۰	۰	۲۸,۳۵۰,۰۰۰	فارس
	۳۶۷,۰۰۰,۰۰۰	۰	۷,۵۶۰,۰۰۰	قزوین
	۲۹۱,۰۰۰,۰۰۰	۰	۹,۴۵۰,۰۰۰	قم
	۵۷۳,۰۰۰,۰۰۰	۰	۷,۵۶۰,۰۰۰	کردستان
	۹۰۶,۰۰۰,۰۰۰	۰	۳۲,۱۳۰,۰۰۰	کرمان
	۹۳۵,۰۰۰,۰۰۰	۰	۲۲,۶۸۰,۰۰۰	کرمانشاه
	۳۸۰,۰۰۰,۰۰۰	۰	۱۵,۱۲۰,۰۰۰	کهگیلویه و بویراحمد
	۴۶۵,۰۰۰,۰۰۰	۰	۱۸,۹۰۰,۰۰۰	گلستان
	۱,۰۱۱,۰۰۰,۰۰۰	۰	۹,۴۵۰,۰۰۰	گیلان
	۶۴۵,۰۰۰,۰۰۰	۰	۱۵,۱۲۰,۰۰۰	لرستان
	۱,۰۱۶,۰۰۰,۰۰۰	۰	۱۵,۱۲۰,۰۰۰	مازندران
	۱,۴۹۲,۰۰۰,۰۰۰	۰	۱۱,۳۴۰,۰۰۰	مرکزی
	۷۰۸,۰۰۰,۰۰۰	۰	۱۵,۱۲۰,۰۰۰	هرمزگان
	۱,۲۷۴,۰۰۰,۰۰۰	۰	۱۱,۳۴۰,۰۰۰	همدان
	۲,۵۱۲,۰۰۰,۰۰۰	۰	۲۲,۶۸۰,۰۰۰	یزد

**ادامه جدول ۱-۲ توزیع اعتبار یکساله برنامه ۳۰۴۰۱ به تفکیک استان**

کمک به تامین تجهیزات مددجویان	ارائه کمک به خانواده های دارای فرزند چند قلو	فعالیت یارانه واگذاری پرونده های مددجویان به کلینیک های مددکاری و موسسات خیریه				استان
		یارانه واگذاری پرونده های مددجویان به موسسات خیریه	یارانه واگذاری پرونده های مددجویان به کلینیک های مددکاری	پایش و نظارت بر پرونده های خانواده های تحت پوشش	جمع	
۱۰,۰۰۰,۰۰۰,۰۰۰	۶,۰۰۰,۰۰۰,۰۰۰	۰	۴۹,۶۵۲,۶۳۸,۶۴۴	۱,۲۳۴,۱۱۳,۲۴۰	۵۰,۸۸۶,۷۵۱,۸۸۴	کل کشور
۱۰,۰۰۰,۰۰۰,۰۰۰	۰	۰	۰	۰	۰	ستاد
۰	۲۴۰,۰۰۰,۰۰۰	۰	۲,۹۱۵,۰۰۰,۰۰۰	۴۴,۰۲۰,۴۴۰	۲,۹۵۹,۰۲۰,۴۴۰	آذربایجان شرقی
۰	۳۳۰,۰۰۰,۰۰۰	۰	۲,۰۲۳,۰۰۰,۰۰۰	۲۶,۵۴۹,۴۹۰	۲,۰۴۹,۵۴۹,۴۹۰	آذربایجان غربی
۰	۶۰,۰۰۰,۰۰۰	۰	۹۷۱,۰۰۰,۰۰۰	۱۸,۳۶۰,۰۰۰	۹۸۹,۳۶۰,۰۰۰	اردبیل
۰	۵۴۰,۰۰۰,۰۰۰	۰	۲,۰۹۶,۰۰۰,۰۰۰	۵۳,۲۶۳,۰۸۰	۲,۱۴۹,۲۶۳,۰۸۰	اصفهان
۰	۱۹۰,۰۰۰,۰۰۰	۰	۱,۲۴۰,۰۰۰,۰۰۰	۹,۸۹۶,۰۱۰	۱,۲۴۹,۸۹۶,۰۱۰	البرز
۰	۶۰,۰۰۰,۰۰۰	۰	۱,۰۳۸,۰۰۰,۰۰۰	۲۱,۷۸۷,۹۵۰	۱,۰۵۹,۷۸۷,۹۵۰	ایلام
۰	۱۲۰,۰۰۰,۰۰۰	۰	۶۳۷,۰۰۰,۰۰۰	۲۲,۶۸۰,۰۰۰	۶۵۹,۶۸۰,۰۰۰	بوشهر
۰	۶۶۰,۰۰۰,۰۰۰	۰	۴,۲۹۳,۰۰۰,۰۰۰	۶۶,۱۳۳,۵۹۰	۴,۳۵۹,۱۳۳,۵۹۰	تهران
۰	۱۵۰,۰۰۰,۰۰۰	۰	۹۰۶,۰۰۰,۰۰۰	۱۳,۴۲۲,۴۲۰	۹۱۹,۴۲۲,۴۲۰	چهارمحال بختیاری
۰	۵۰,۰۰۰,۰۰۰	۰	۴۴۰,۰۰۰,۰۰۰	۹,۹۱۳,۹۲۰	۴۴۹,۹۱۳,۹۲۰	خراسان جنوبی
۰	۴۳۰,۰۰۰,۰۰۰	۰	۴,۱۴۷,۰۰۰,۰۰۰	۵۲,۶۸۱,۳۲۰	۴,۱۹۹,۶۸۱,۳۲۰	خراسان رضوی
۰	۱۰۰,۰۰۰,۰۰۰	۰	۳۷۷,۰۰۰,۰۰۰	۱۲,۰۷۶,۸۹۰	۳۸۹,۰۷۶,۸۹۰	خراسان شمالی
۰	۴۰۰,۰۰۰,۰۰۰	۰	۶,۷۵۵,۶۳۸,۶۴۴	۱۵۷,۷۵۴,۵۸۰	۶,۹۱۳,۳۹۳,۲۲۴	خوزستان
۰	۳۰,۰۰۰,۰۰۰	۰	۸۲۸,۰۰۰,۰۰۰	۱۱,۴۱۴,۵۸۰	۸۳۹,۴۱۴,۵۸۰	زنجان
۰	۲۰,۰۰۰,۰۰۰	۰	۴۲۱,۰۰۰,۰۰۰	۸,۱۱۴,۹۱۰	۴۲۹,۱۱۴,۹۱۰	سمنان
۰	۸۰,۰۰۰,۰۰۰	۰	۶۶۰,۰۰۰,۰۰۰	۳۹,۵۹۰,۰۴۰	۶۹۹,۵۹۰,۰۴۰	سیستان و بلوچستان
۰	۶۴۰,۰۰۰,۰۰۰	۰	۲,۳۰۱,۰۰۰,۰۰۰	۳۴۸,۸۴۱,۶۵۰	۲,۶۴۹,۸۴۱,۶۵۰	فارس
۰	۲۴۰,۰۰۰,۰۰۰	۰	۷۴۸,۰۰۰,۰۰۰	۱۱,۰۷۴,۴۷۰	۷۵۹,۰۷۴,۴۷۰	قزوین
۰	۳۰,۰۰۰,۰۰۰	۰	۷۱۸,۰۰۰,۰۰۰	۱۱,۵۱۰,۰۴۰	۷۲۹,۵۱۰,۰۴۰	قم
۰	۵۰,۰۰۰,۰۰۰	۰	۸۶۸,۰۰۰,۰۰۰	۲۱,۰۸۰,۸۸۰	۸۸۹,۰۸۰,۸۸۰	کردستان
۰	۳۲۰,۰۰۰,۰۰۰	۰	۲,۱۷۴,۰۰۰,۰۰۰	۴۵,۲۳۴,۶۹۰	۲,۲۱۹,۲۳۴,۶۹۰	کرمان
۰	۹۰,۰۰۰,۰۰۰	۰	۱,۲۴۹,۰۰۰,۰۰۰	۳۰,۵۵۶,۲۳۰	۱,۲۷۹,۵۵۶,۲۳۰	کرمانشاه
۰	۲۲۰,۰۰۰,۰۰۰	۰	۱,۱۱۴,۰۰۰,۰۰۰	۲۵,۰۹۶,۵۶۰	۱,۱۳۹,۰۹۶,۵۶۰	کهگیلویه و بویراحمد
۰	۲۱۰,۰۰۰,۰۰۰	۰	۱,۹۹۲,۰۰۰,۰۰۰	۱۷,۵۳۳,۵۹۰	۲,۰۰۹,۵۳۳,۵۹۰	گلستان
۰	۲۱۰,۰۰۰,۰۰۰	۰	۱,۲۶۲,۰۰۰,۰۰۰	۲۷,۶۸۰,۲۲۰	۱,۲۸۹,۶۸۰,۲۲۰	گیلان
۰	۵۰,۰۰۰,۰۰۰	۰	۱,۳۷۸,۰۰۰,۰۰۰	۳۱,۲۲۷,۵۱۰	۱,۴۰۹,۲۲۷,۵۱۰	لرستان
۰	۱۷۰,۰۰۰,۰۰۰	۰	۱,۹۱۲,۰۰۰,۰۰۰	۲۷,۵۱۶,۱۲۰	۱,۹۳۹,۵۱۶,۱۲۰	مازندران
۰	۹۰,۰۰۰,۰۰۰	۰	۱,۰۱۴,۰۰۰,۰۰۰	۱۵,۵۴۹,۶۰۰	۱,۰۲۹,۵۴۹,۶۰۰	مرکزی
۰	۲۰,۰۰۰,۰۰۰	۰	۸۳۸,۰۰۰,۰۰۰	۲۱,۷۰۱,۴۳۰	۸۵۹,۷۰۱,۴۳۰	هرمزگان
۰	۵۰,۰۰۰,۰۰۰	۰	۱,۲۷۴,۰۰۰,۰۰۰	۱۵,۴۳۶,۲۳۰	۱,۲۸۹,۴۳۶,۲۳۰	همدان
۰	۱۵۰,۰۰۰,۰۰۰	۰	۱,۰۶۳,۰۰۰,۰۰۰	۱۶,۴۱۴,۸۰۰	۱,۰۷۹,۴۱۴,۸۰۰	یزد

**جدول ۱-۳ توزیع اعتبار یکساله برنامه ۳۰۴۰۳ به تفکیک استان**

کمک موردی	کمک هزینه خدمات توانبخشی بیماران روانی	کمک هزینه خدمات توانبخشی بیماران روانی تریخیمی	کمک تامین جهیز به مددجویان	تجلیل از معلولین ورزشکار در مسابقات	آموزش کوتاه مدت کارکنان	جمع کل	استان
۳۲۵,۵۱۹,۱۳۰,۳۶۴	۵۳,۵۷۴,۵۹۱,۸۰۰	۴۶,۲۹۴,۹۹۷,۰۰۰	۵۰,۰۰۰,۰۰۰,۰۰۰	۲,۶۱۶,۸۰۰,۰۰۰	۶۱۲,۹۲۷,۰۰۰	۲,۹۹۰,۹۵۰,۸۱۶,۰۱۱	کل کشور
۱۱۲,۸۸۰,۱۵۸,۱۲۰	۱۵,۱۲۵,۶۱۰,۸۰۰	۱۰,۴۰۳,۹۷۸,۰۰۰	۵۰,۰۰۰,۰۰۰,۰۰۰	۲,۵۱۶,۸۰۰,۰۰۰	۴۰۴,۸۶۷,۰۰۰	۴۶۵,۶۸۸,۹۳۵,۸۱۹	ستادی
۶,۳۵۷,۸۶۶,۰۰۰	۲,۰۴۵,۶۰۲,۰۰۰	۲,۰۵۰,۰۰۰,۰۰۰	۰	۰	۰	۱۲۸,۷۲۷,۷۵۱,۳۶۶	آذربایجان شرقی
۵,۰۰۰,۰۰۰,۰۰۰	۱,۶۳۴,۷۳۷,۰۰۰	۱,۰۴۰,۰۰۰,۰۰۰	۰	۰	۰	۷۵,۰۱۶,۹۲۳,۸۹۶	آذربایجان غربی
۵,۰۶۷,۳۳۱,۰۰۰	۶۹۶,۰۹۳,۰۰۰	۵۷۵,۰۰۰,۰۰۰	۰	۰	۰	۴۱,۸۵۴,۱۰۷,۸۸۷	اردبیل
۸,۷۷۱,۲۰۰,۰۰۰	۲,۵۹۱,۳۱۵,۰۰۰	۲,۶۰۰,۰۰۰,۰۰۰	۰	۰	۲۰۸,۰۶۰,۰۰۰	۱۹۱,۶۴۵,۷۵۴,۲۵۰	اصفهان
۵,۹۱۶,۶۶۶,۰۰۰	۱,۷۸۱,۷۸۰,۰۰۰	۵۰۰,۰۰۰,۰۰۰	۰	۰	۰	۷۷,۱۵۷,۰۱۶,۹۲۴	البرز
۳,۸۹۱,۲۰۰,۰۰۰	۳۰۷,۱۳۲,۰۰۰	۶۱۷,۵۰۰,۰۰۰	۰	۰	۰	۳۳,۱۹۷,۳۲۴,۵۲۶	ایلام
۵,۲۰۰,۰۰۰,۰۰۰	۵۰۵,۲۹۴,۰۰۰	۷۰۰,۰۰۰,۰۰۰	۰	۰	۰	۳۵,۹۶۹,۴۴۶,۲۳۵	بوشهر
۲۱,۹۶۷,۱۷۶,۰۰۰	۴,۲۰۵,۸۴۰,۰۰۰	۳,۱۹۰,۰۰۰,۰۰۰	۰	۰	۰	۳۴۴,۸۷۷,۵۷۱,۹۹۷	تهران
۳,۶۲۳,۳۳۳,۰۰۰	۴۸۹,۳۴۱,۰۰۰	۱,۰۵۰,۰۰۰,۰۰۰	۰	۰	۰	۶۷,۷۸۹,۳۶۴,۴۳۷	چهارمحال بختیاری
۱۳,۷۵۶,۲۳۹,۹۱۱	۳۶۳,۱۸۳,۰۰۰	۳۴۲,۰۵۰,۰۰۰	۰	۰	۰	۴۵,۸۲۶,۷۰۷,۷۷۳	خراسان جنوبی
۸,۳۳۳,۳۳۳,۰۰۰	۳,۱۷۴,۰۷۹,۰۰۰	۲,۸۰۰,۰۰۰,۰۰۰	۰	۰	۰	۱۸۶,۹۸۱,۴۴۵,۰۳۹	خراسان رضوی
۵,۰۱۳,۲۳۳,۰۰۰	۴۶۰,۱۱۷,۰۰۰	۳۳۷,۲۵۰,۰۰۰	۰	۰	۰	۳۸,۴۳۵,۵۴۰,۳۹۴	خراسان شمالی
۵,۷۵۰,۰۰۰,۰۰۰	۲,۴۲۵,۲۶۱,۰۰۰	۱,۶۱۵,۰۰۰,۰۰۰	۰	۰	۰	۱۲۷,۳۷۷,۸۶۷,۹۳۳	خوزستان
۷,۴۰۵,۰۳۲,۳۳۳	۵۴۹,۰۲۴,۰۰۰	۸۰۷,۵۰۰,۰۰۰	۰	۰	۰	۴۴,۸۰۷,۴۷۹,۲۰۲	زنجان
۲,۵۴۰,۰۰۰,۰۰۰	۳۳۷,۳۰۱,۰۰۰	۹۲۶,۲۵۰,۰۰۰	۰	۰	۰	۳۵,۶۳۲,۶۲۶,۲۸۲	سمنان
۱,۸۷۱,۲۰۰,۰۰۰	۱,۳۶۴,۶۳۶,۰۰۰	۹۹۷,۵۰۰,۰۰۰	۰	۰	۰	۳۹,۴۲۶,۷۸۹,۸۴۱	سیستان و بلوچستان
۱۱,۴۹۴,۵۳۳,۰۰۰	۲,۴۶۱,۹۱۳,۰۰۰	۱,۶۶۲,۵۰۰,۰۰۰	۰	۰	۰	۱۲۹,۰۲۵,۷۵۹,۱۲۹	فارس
۴,۶۸۶,۶۶۷,۰۰۰	۶۴۸,۱۸۶,۰۰۰	۵۷۰,۰۰۰,۰۰۰	۰	۰	۰	۴۴,۹۲۷,۶۰۱,۲۷۹	قزوین
۳,۴۱۶,۶۶۶,۰۰۰	۵۹۱,۲۴۷,۰۰۰	۷۵۰,۰۰۰,۰۰۰	۰	۰	۰	۵۰,۲۹۴,۲۴۰,۱۳۹	قم
۴,۵۸۰,۰۰۰,۰۰۰	۸۱۶,۰۱۰,۰۰۰	۹۹۷,۵۰۰,۰۰۰	۰	۰	۰	۴۴,۱۱۷,۳۶۱,۳۴۵	کردستان
۶,۳۳۶,۶۶۶,۰۰۰	۱,۵۰۴,۸۰۳,۰۰۰	۱,۲۳۵,۰۰۰,۰۰۰	۰	۰	۰	۷۴,۴۰۱,۸۹۹,۹۷۶	کرمان
۱۰,۶۱۶,۶۶۶,۰۰۰	۱,۰۷۰,۲۰۲,۰۰۰	۱,۲۸۲,۵۰۰,۰۰۰	۰	۰	۰	۶۲,۲۴۰,۷۱۲,۲۸۴	کرمانشاه
۷,۶۶۶,۶۶۶,۰۰۰	۳۶۰,۴۲۹,۰۰۰	۱,۲۵۰,۰۰۰,۰۰۰	۰	۰	۰	۳۷,۲۹۷,۳۳۳,۹۸۱	کهگیلویه و بویراحمد
۸,۹۹۰,۰۰۰,۰۰۰	۹۱۵,۸۳۱,۰۰۰	۱,۰۴۵,۰۰۰,۰۰۰	۰	۰	۰	۷۲,۹۶۶,۳۴۳,۸۱۲	گلستان
۳,۲۸۰,۰۰۰,۰۰۰	۱,۳۶۴,۹۸۶,۰۰۰	۱,۵۱۰,۰۰۰,۰۰۰	۰	۰	۰	۹۵,۳۹۰,۱۶۲,۹۲۳	گیلان
۷,۴۴۳,۳۳۳,۰۰۰	۹۷۱,۵۹۳,۰۰۰	۱,۰۹۲,۵۰۰,۰۰۰	۰	۰	۰	۶۶,۹۳۷,۷۴۵,۲۶۲	لرستان
۳,۹۱۷,۲۰۰,۰۰۰	۱,۶۶۲,۹۱۲,۰۰۰	۱,۰۹۲,۵۰۰,۰۰۰	۰	۱۰۰,۰۰۰,۰۰۰	۰	۹۲,۸۴۲,۰۱۰,۳۴۵	مازندران
۴,۶۴۶,۶۶۶,۰۰۰	۷۶۹,۶۷۰,۰۰۰	۱,۲۷۵,۰۰۰,۰۰۰	۰	۰	۰	۴۸,۲۸۶,۱۹۷,۴۷۳	مرکزی
۶,۱۰۰,۰۰۰,۰۰۰	۷۹۸,۰۸۰,۰۰۰	۲۷۵,۰۰۰,۰۰۰	۰	۰	۰	۴۳,۳۹۷,۴۱۷,۴۴۸	هرمزگان
۷,۵۸۳,۳۳۳,۰۰۰	۹۷۰,۰۵۳,۰۰۰	۷۵۰,۰۰۰,۰۰۰	۰	۰	۰	۶۹,۲۷۳,۹۸۵,۰۸۸	همدان
۱۱,۵۱۶,۶۶۶,۰۰۰	۵۱۲,۳۳۱,۰۰۰	۹۵۵,۴۶۹,۰۰۰	۰	۰	۰	۷۹,۲۳۹,۳۹۱,۷۲۵	یزد

**ادامه جدول ۳-۱ توزیع اعتبار یکساله برنامه ۳۰۴۰۳ به تفکیک استان**

استان	جمع کل سیاستگذاری	خدمات رفاهی کارکنان ستاد و مدیران	کمک هزینه نگهداری و توانبخشی در مراکز غیر دولتی				سایر
			جمع	کمک هزینه نگهداری و توانبخشی معلولان ، سالمندان و بیماران روانی مزمن در مراکز شبانه روزی غیر دولتی	کمک هزینه نگهداری و توانبخشی معلولان ، سالمندان و بیماران روانی مزمن در مراکز روزانه غیر دولتی	کمک هزینه نگهداری و توانبخشی معلولان ، سالمندان و بیماران روانی مزمن در مراکز روزانه غیر دولتی	
کل کشور	۳۴۲,۴۷۱,۳۹۲,۵۹۹	۵۵,۰۰۰,۰۰۰,۰۰۰	۱,۵۲۷,۳۹۹,۲۴۴,۹۴۸	۹۱۱,۱۱۹,۱۹۷,۳۰۲	۴۷۳,۳۶۲,۰۰۰,۰۰۰	۱۳۶,۶۹۸,۰۴۷,۶۴۶	۶,۲۲۰,۰۰۰,۰۰۰
ستادی	۲۰۵,۶۶۹,۷۹۲,۵۹۹	۵۴,۷۴۰,۰۰۰,۰۰۰	۵,۰۰۰,۰۰۰,۰۰۰	۰	۰	۰	۵,۰۰۰,۰۰۰,۰۰۰
آذربایجان شرقی	۵,۵۴۶,۸۰۰,۰۰۰	۲۶۰,۰۰۰,۰۰۰	۸۵,۶۰۶,۷۴۴,۴۵۸	۴۴,۵۵۸,۷۰۰,۰۰۰	۲۴,۸۹۰,۰۰۰,۰۰۰	۶,۱۵۸,۰۴۴,۴۵۸	۰
آذربایجان غربی	۶,۱۵۵,۰۰۰,۰۰۰	۰	۴۲,۵۰۱,۵۴۵,۰۰۰	۲۶,۴۵۳,۵۰۰,۵۴۲	۱۲,۸۷۰,۰۰۰,۰۰۰	۲,۱۷۸,۰۴۴,۴۵۸	۰
اردبیل	۱,۱۱۸,۰۰۰,۰۰۰	۰	۲۴,۴۵۳,۷۱۸,۹۰۷	۱۶,۹۰۳,۹۵۰,۰۰۰	۵,۹۴۰,۰۰۰,۰۰۰	۱,۶۰۹,۷۶۸,۹۰۷	۰
اصفهان	۹,۷۳۲,۶۰۰,۰۰۰	۰	۱۳۶,۹۶۰,۶۸۸,۹۱۷	۶۷,۸۷۰,۸۰۰,۰۰۰	۵۵,۶۲۰,۰۰۰,۰۰۰	۱۳,۴۶۹,۸۸۸,۹۱۷	۰
البرز	۲,۰۴۲,۰۰۰,۰۰۰	۰	۴۹,۲۵۶,۹۳۳,۳۵۰	۲۵,۷۰۰,۰۰۰,۰۰۰	۱۰,۵۶۰,۰۰۰,۰۰۰	۲,۹۹۶,۹۳۳,۳۵۰	۰
ایلام	۲,۶۶۹,۸۰۰,۰۰۰	۰	۱۶,۵۲۴,۶۵۵,۵۶۷	۶,۳۱۸,۹۰۰,۰۰۰	۷,۲۴۵,۰۰۰,۰۰۰	۲,۹۶۰,۷۵۵,۵۶۷	۰
بوشهر	۱,۴۳۷,۰۰۰,۰۰۰	۰	۱۷,۳۲۷,۶۰۵,۵۶۷	۹,۷۲۸,۳۵۰,۰۰۰	۵,۵۳۵,۰۰۰,۰۰۰	۲,۰۶۴,۳۵۵,۵۶۷	۰
تهران	۳۲,۹۱۰,۰۰۰,۰۰۰	۰	۲۰۵,۵۸۱,۹۰۹,۹۹۸	۱۵۳,۶۹۷,۳۲۱,۰۸۱	۴۲,۶۹۰,۰۰۰,۰۰۰	۹,۱۹۴,۶۸۸,۹۱۷	۰
چهارمحال بختیاری	۱,۳۴۱,۰۰۰,۰۰۰	۰	۴۶,۲۶۰,۳۷۴,۱۸۷	۱۵,۰۶۲,۲۲۹,۷۲۹	۲۰,۴۵۸,۵۰۰,۰۰۰	۱۰,۷۳۹,۶۴۴,۴۵۸	۰
خراسان جنوبی	۱,۱۱۹,۰۰۰,۰۰۰	۰	۲۲,۵۶۱,۱۸۸,۹۱۷	۱۳,۵۴۰,۵۰۰,۰۰۰	۶,۵۴۹,۰۰۰,۰۰۰	۲,۴۷۱,۶۸۸,۹۱۷	۰
خراسان رضوی	۵,۰۷۲,۰۰۰,۰۰۰	۰	۱۳۰,۵۹۲,۷۰۷,۸۹۰	۹۸,۲۲۵,۵۹۶,۷۵۷	۲۳,۶۴۰,۰۰۰,۰۰۰	۷,۵۰۷,۱۱۱,۱۳۳	۱,۲۲۰,۰۰۰,۰۰۰
خراسان شمالی	۲,۶۸۲,۰۰۰,۰۰۰	۰	۲۱,۲۸۰,۹۸۷,۷۰۱	۱۱,۹۳۶,۳۴۳,۲۴۳	۶,۰۷۵,۰۰۰,۰۰۰	۳,۲۶۹,۶۴۴,۴۵۸	۰
خوزستان	۴,۲۰۴,۰۰۰,۰۰۰	۰	۸۰,۳۱۸,۶۱۳,۲۴۳	۳۶,۹۴۲,۱۹۰,۰۰۱	۳۵,۷۳۰,۰۰۰,۰۰۰	۷,۶۴۶,۴۲۲,۲۴۲	۰
زنجان	۶,۳۳۱,۰۰۰,۰۰۰	۰	۱۹,۶۰۹,۹۴۴,۴۵۸	۱۱,۷۵۵,۵۰۰,۰۰۰	۶,۲۷۰,۰۰۰,۰۰۰	۱,۵۸۴,۴۴۴,۴۵۸	۰
سمنان	۱,۸۹۶,۰۰۰,۰۰۰	۰	۲۲,۱۵۲,۰۳۵,۶۳۱	۱۰,۱۰۸,۳۳۷,۸۳۸	۸,۸۰۵,۰۰۰,۰۰۰	۳,۲۳۸,۶۹۷,۷۹۳	۰
سیستان و بلوچستان	۲,۱۴۶,۸۰۰,۰۰۰	۰	۱۹,۳۷۳,۰۳۳,۳۵۰	۹,۱۶۷,۷۰۰,۰۰۰	۸,۰۵۵,۰۰۰,۰۰۰	۲,۱۵۰,۳۳۳,۳۵۰	۰
فارس	۴,۸۷۱,۸۰۰,۰۰۰	۰	۶۹,۰۱۹,۴۶۵,۹۴۵	۴۲,۱۸۱,۲۶۱,۴۸۷	۲۲,۴۵۵,۰۰۰,۰۰۰	۴,۲۸۳,۲۰۴,۴۵۸	۰
قزوین	۶,۵۰۵,۰۰۰,۰۰۰	۰	۲۳,۵۶۱,۶۹۴,۴۵۸	۱۴,۸۷۹,۳۵۰,۰۰۰	۶,۶۰۰,۰۰۰,۰۰۰	۲,۰۸۲,۴۴۴,۴۵۸	۰
قم	۱,۸۵۲,۰۰۰,۰۰۰	۰	۳۴,۷۱۷,۸۳۱,۳۷۷	۲۰,۱۰۳,۵۱۰,۸۱۰	۱۱,۸۰۵,۰۰۰,۰۰۰	۲,۸۰۹,۳۲۰,۵۶۷	۰
کردستان	۵,۲۰۳,۰۰۰,۰۰۰	۰	۱۷,۶۸۲,۷۴۴,۴۵۸	۱۲,۳۵۷,۹۰۰,۰۰۰	۳,۸۴۰,۰۰۰,۰۰۰	۱,۴۸۴,۸۴۴,۴۵۸	۰
کرمان	۲,۹۱۰,۰۰۰,۰۰۰	۰	۴۴,۵۲۲,۸۳۴,۵۳۴	۲۸,۰۱۲,۷۷۲,۲۹۷	۱۱,۶۸۵,۰۰۰,۰۰۰	۴,۸۲۵,۰۶۲,۲۳۷	۰
کرمانشاه	۲,۰۰۱,۰۰۰,۰۰۰	۰	۳۳,۴۴۱,۹۰۵,۵۶۷	۲۱,۴۳۲,۷۵۰,۰۰۰	۸,۶۵۰,۰۰۰,۰۰۰	۳,۳۵۹,۱۵۵,۵۶۷	۰
کهگیلویه	۱,۱۳۵,۰۰۰,۰۰۰	۰	۱۷,۶۳۷,۶۵۰,۱۰۹	۱۰,۲۱۶,۵۴۰,۵۴۲	۵,۳۰۳,۲۵۰,۰۰۰	۲,۱۱۷,۸۵۹,۵۶۷	۰
گلستان	۴,۷۰۲,۰۰۰,۰۰۰	۰	۳۹,۵۵۷,۵۹۰,۵۳۰	۱۷,۷۸۲,۰۲۱,۶۲۳	۱۷,۳۸۵,۰۰۰,۰۰۰	۴,۳۹۰,۵۶۸,۹۰۷	۰
گیلان	۳,۶۷۷,۰۰۰,۰۰۰	۰	۶۶,۸۶۷,۴۱۶,۹۶۱	۴۷,۳۸۷,۳۷۰,۳۷۱	۱۲,۱۶۵,۰۰۰,۰۰۰	۷,۳۱۵,۱۴۶,۶۹۰	۰
لرستان	۱,۹۸۸,۰۰۰,۰۰۰	۰	۳۸,۲۶۳,۹۲۸,۹۱۲	۱۷,۱۶۹,۰۰۰,۰۰۰	۱۸,۸۵۵,۰۰۰,۰۰۰	۲,۲۳۹,۹۲۸,۹۱۲	۰
مازندران	۳,۳۳۰,۸۰۰,۰۰۰	۰	۶۰,۴۹۸,۳۴۵,۵۴۹	۲۹,۱۲۸,۵۸۱,۰۸۱	۲۵,۵۴۵,۰۰۰,۰۰۰	۵,۸۲۴,۷۶۴,۶۶۸	۰
مرکزی	۲,۵۳۲,۰۰۰,۰۰۰	۰	۲۸,۰۱۵,۰۵۵,۵۴۰	۱۹,۵۶۱,۵۰۰,۰۰۰	۵,۸۰۵,۰۰۰,۰۰۰	۲,۶۴۸,۵۵۵,۵۴۰	۰
هرمزگان	۴,۱۶۴,۰۰۰,۰۰۰	۰	۱۹,۷۳۱,۴۶۶,۷۰۰	۱۰,۶۵۰,۰۰۰,۰۰۰	۴,۹۸۰,۰۰۰,۰۰۰	۴,۱۰۱,۴۶۶,۷۰۰	۰
همدان	۲,۲۳۰,۰۰۰,۰۰۰	۰	۴۰,۴۹۶,۹۱۱,۱۳۳	۲۸,۹۹۲,۰۰۰,۰۰۰	۸,۶۷۹,۰۰۰,۰۰۰	۲,۸۲۵,۹۱۱,۱۳۳	۰
یزد	۳,۲۰۷,۰۰۰,۰۰۰	۰	۴۸,۰۲۱,۷۱۷,۰۳۴	۲۳,۲۹۵,۱۲۰,۰۰۰	۱۸,۶۷۷,۲۵۰,۰۰۰	۶,۰۴۹,۳۴۷,۰۲۴	۰



**ادامه جدول ۳-۱ توزیع اعتبار یکساله برنامه ۳۰۴۰۳ به تفکیک استان**

پرداخت کمکهای مرتبط با نیازهای خاص افراد معلول و هزینه های موردی			کمک به ایجاد، توسعه و تجهیز مراکز غیر دولتی (ما به التفاوت سود و کارمزد وامهای بانکی) و کمک بلاعوض	تامین و واگذاری وسایل کمک توانبخشی معلولین			استان
ن. طرح ساماندهی مبتلایان با تشخیص فیل کتونوری (PKU) در استانها	الف) کمک به ایاب و ذهاب افراد معلول	جمع		سایر	تامین و واگذاری وسایل کمک توانبخشی معلولین	جمع	
۵,۴۰۰,۰۰۰,۰۰۲	۶۱,۵۹۹,۷۹۹,۹۹۸	۶۶,۹۹۹,۸۰۰,۰۰۰	۲۱,۱۴۱,۷۲۹,۳۰۰	۳۵۰,۰۰۰,۰۰۰	۵۵,۰۰۰,۰۰۰,۰۰۰	۵۵,۳۵۰,۰۰۰,۰۰۰	کل کشور
.	.	.	۸,۹۴۷,۷۲۹,۳۰۰	.	.	.	ستادی
۳۴۲,۵۱۰,۱۲۱	۲,۴۰۳,۶۰۰,۰۰۰	۲,۷۴۶,۱۱۰,۱۲۱	.	۱۵۰,۰۰۰,۰۰۰	۲,۶۴۰,۰۰۰,۰۰۰	۲,۷۹۰,۰۰۰,۰۰۰	آذربایجان شرقی
۱۷۴,۸۹۸,۷۸۵	۱,۴۸۰,۰۸۰,۰۰۰	۱,۶۵۴,۹۷۸,۷۸۵	۱,۴۵۰,۰۰۰,۰۰۰	.	۲,۰۵۰,۰۰۰,۰۰۰	۲,۰۵۰,۰۰۰,۰۰۰	آذربایجان غربی
۴۰,۰۸۰,۹۷۲	۱,۱۸۵,۲۴۰,۰۰۰	۱,۲۲۵,۳۲۰,۹۷۲	۵۰,۰۰۰,۰۰۰	.	۱,۰۳۰,۰۰۰,۰۰۰	۱,۰۳۰,۰۰۰,۰۰۰	اردبیل
۳۰۶,۰۷۲,۸۷۴	۳,۷۲۴,۵۶۰,۰۰۰	۴,۰۳۰,۶۳۲,۸۷۴	۲۰۰,۰۰۰,۰۰۰	.	۲,۷۵۰,۰۰۰,۰۰۰	۲,۷۵۰,۰۰۰,۰۰۰	اصفهان
۲۱۸,۶۲۳,۴۸۲	۱,۴۶۸,۰۸۰,۰۰۰	۱,۶۸۶,۷۰۳,۴۸۲	۲۸۰,۰۰۰,۰۰۰	.	۱,۲۱۰,۰۰۰,۰۰۰	۱,۲۱۰,۰۰۰,۰۰۰	البرز
۶۹,۲۳۰,۷۶۹	۱,۱۹۸,۸۰۰,۰۰۰	۱,۲۶۸,۰۳۰,۷۶۹	.	.	۹۳۵,۰۰۰,۰۰۰	۹۳۵,۰۰۰,۰۰۰	ایلام
۴۳,۴۳۷,۲۴۷	۸۹۸,۷۲۱,۷۶۰	۹۴۲,۱۵۹,۰۰۷	.	.	۹۳۵,۰۰۰,۰۰۰	۹۳۵,۰۰۰,۰۰۰	بوشهر
۱,۱۸۷,۸۵۴,۲۵۱	۱۶,۵۴۶,۰۰۰,۰۰۰	۱۷,۷۳۳,۸۵۴,۲۵۱	.	.	۶,۱۷۰,۰۰۰,۰۰۰	۶,۱۷۰,۰۰۰,۰۰۰	تهران
۱۲۱,۵۳۰,۳۶۴	۱,۲۴۴,۴۰۰,۰۰۰	۱,۳۶۵,۹۳۰,۳۶۴	۵۰,۰۰۰,۰۰۰	.	۹۹۰,۰۰۰,۰۰۰	۹۹۰,۰۰۰,۰۰۰	چهارمحال بختیاری
۶۱,۹۴۳,۳۲۰	۶۷۰,۴۴۰,۰۰۰	۷۳۲,۳۸۳,۳۲۰	.	.	۷۸۵,۰۰۰,۰۰۰	۷۸۵,۰۰۰,۰۰۰	خراسان جنوبی
۲۴۴,۱۲۹,۵۵۵	۳,۷۷۱,۰۰۰,۰۰۰	۴,۰۱۵,۱۲۹,۵۵۵	۸۰۰,۰۰۰,۰۰۰	.	۳,۸۵۰,۰۰۰,۰۰۰	۳,۸۵۰,۰۰۰,۰۰۰	خراسان رضوی
۶۱,۹۴۳,۳۲۰	۶۸۶,۱۸۸,۸۰۰	۷۴۸,۱۳۲,۱۲۰	.	.	۷۸۰,۰۰۰,۰۰۰	۷۸۰,۰۰۰,۰۰۰	خراسان شمالی
۱۸۲,۱۸۶,۲۳۵	۳,۵۸۲,۰۰۰,۰۰۰	۳,۷۶۴,۱۸۶,۲۳۵	.	.	۳,۸۵۰,۰۰۰,۰۰۰	۳,۸۵۰,۰۰۰,۰۰۰	خوزستان
۵۴,۶۵۵,۸۷۰	۶۹۷,۸۰۰,۰۰۰	۷۵۲,۴۵۵,۸۷۰	.	.	۹۹۰,۰۰۰,۰۰۰	۹۹۰,۰۰۰,۰۰۰	زنجان
۴۷,۳۶۸,۴۲۱	۸۶۴,۹۹۰,۷۲۰	۹۱۲,۳۵۹,۱۴۱	.	.	۷۲۵,۰۰۰,۰۰۰	۷۲۵,۰۰۰,۰۰۰	سمنان
۴۳,۷۲۴,۶۹۶	۱,۲۱۶,۸۰۰,۰۰۰	۱,۲۶۰,۵۲۴,۶۹۶	.	.	۱,۶۵۰,۰۰۰,۰۰۰	۱,۶۵۰,۰۰۰,۰۰۰	سیستان و بلوچستان
۴۶۶,۳۹۶,۷۶۱	۲,۷۲۷,۰۰۰,۰۰۰	۳,۱۹۳,۳۹۶,۷۶۱	۳۰,۰۰۰,۰۰۰	.	۳,۷۰۰,۰۰۰,۰۰۰	۳,۷۰۰,۰۰۰,۰۰۰	فارس
۱۲۰,۲۴۲,۹۱۵	۶۵۱,۷۴۴,۰۰۰	۷۷۱,۹۸۶,۹۱۵	.	.	۸۸۰,۰۰۰,۰۰۰	۸۸۰,۰۰۰,۰۰۰	قزوین
۱۳۴,۸۱۷,۸۱۴	۸۲۰,۲۰۰,۰۰۰	۹۵۵,۰۱۷,۸۱۴	۲۵۰,۰۰۰,۰۰۰	.	۸۵۰,۰۰۰,۰۰۰	۸۵۰,۰۰۰,۰۰۰	قم
۱۳۴,۸۱۷,۸۱۴	۶۰۶,۰۰۰,۰۰۰	۷۴۰,۸۱۷,۸۱۴	۲,۹۳۴,۰۰۰,۰۰۰	.	۱,۴۸۵,۰۰۰,۰۰۰	۱,۴۸۵,۰۰۰,۰۰۰	کردستان
۱۸۲,۱۸۶,۲۳۵	۱,۷۲۳,۰۱۴,۸۷۹	۱,۹۰۵,۲۰۱,۱۱۴	.	.	۱,۸۱۵,۰۰۰,۰۰۰	۱,۸۱۵,۰۰۰,۰۰۰	کرمان
۱۷۱,۲۵۵,۰۶۱	۱,۱۶۹,۴۰۰,۰۰۰	۱,۳۴۰,۶۵۵,۰۶۱	.	.	۱,۳۷۵,۰۰۰,۰۰۰	۱,۳۷۵,۰۰۰,۰۰۰	کرمانشاه
۳۰,۴۳۷,۲۴۷	۹۶۰,۶۰۰,۰۰۰	۹۹۱,۰۳۷,۲۴۷	.	.	۸۲۵,۰۰۰,۰۰۰	۸۲۵,۰۰۰,۰۰۰	کهگیلویه و بویراحمد
۶۹,۲۳۰,۷۶۹	۱,۳۲۰,۰۰۰,۰۰۰	۱,۳۸۹,۲۳۰,۷۶۹	۲,۸۹۰,۰۰۰,۰۰۰	.	۱,۴۷۵,۰۰۰,۰۰۰	۱,۴۷۵,۰۰۰,۰۰۰	گلستان
۱۱۲,۹۵۵,۴۶۶	۱,۲۶۳,۱۷۱,۸۳۹	۱,۳۷۶,۱۲۷,۳۰۵	۱۰۰,۰۰۰,۰۰۰	۲۰۰,۰۰۰,۰۰۰	۲,۰۵۰,۰۰۰,۰۰۰	۲,۲۵۰,۰۰۰,۰۰۰	گیلان
۱۵۳,۰۳۶,۴۳۷	۱,۷۶۱,۰۰۰,۰۰۰	۱,۹۱۴,۰۳۶,۴۳۷	.	.	۱,۵۵۵,۰۰۰,۰۰۰	۱,۵۵۵,۰۰۰,۰۰۰	لرستان
۸۹,۸۰۵,۶۷۰	۲,۴۷۷,۴۰۰,۰۰۰	۲,۵۶۷,۲۰۵,۶۷۰	۱۰۰,۰۰۰,۰۰۰	.	۲,۱۵۰,۰۰۰,۰۰۰	۲,۱۵۰,۰۰۰,۰۰۰	مازندران
۸۰,۱۶۱,۹۴۳	۱,۲۵۵,۸۰۰,۰۰۰	۱,۳۳۵,۹۶۱,۹۴۳	۶۰,۰۰۰,۰۰۰	.	۱,۳۷۵,۰۰۰,۰۰۰	۱,۳۷۵,۰۰۰,۰۰۰	مرکزی
۲۹,۱۴۹,۷۹۸	۱,۱۹۸,۲۰۰,۰۰۰	۱,۲۲۷,۳۴۹,۷۹۸	.	.	۱,۴۸۵,۰۰۰,۰۰۰	۱,۴۸۵,۰۰۰,۰۰۰	هرمزگان
۱۹۳,۱۱۷,۴۰۹	۶۱۱,۰۸۸,۰۰۰	۸۰۴,۲۰۵,۴۰۹	.	.	۱,۳۷۵,۰۰۰,۰۰۰	۱,۳۷۵,۰۰۰,۰۰۰	همدان
۲۳۲,۱۹۸,۳۸۱	۱,۴۱۶,۴۸۰,۰۰۰	۱,۶۴۸,۶۷۸,۳۸۱	۳,۰۰۰,۰۰۰,۰۰۰	.	۱,۲۶۵,۰۰۰,۰۰۰	۱,۲۶۵,۰۰۰,۰۰۰	یزد

**ادامه جدول ۳-۱ توزیع اعتبار یکساله برنامه ۳۰۴۰۳ به تفکیک استان**

استان	توانمند سازی معلولین	طرح های تخصصی توانبخشی با رویکرد توانمند سازی معلولین	توانبخشی مبتنی بر جامعه	حق پرستاری معلولین ضایعه نخاعی	کمک به پرداخت شهریه دانشجویان معلول نیازمند واجد شرایط	بارانه کارگاههای تولیدی حمایتی	مناسب سازی خودرو و محیط زندگی افراد معلول	
							جمع	سایر
کل کشور	۷,۱۰۶,۴۲۰,۰۰۰	۵۹,۰۰۰,۰۰۰,۰۰۰	۵۷,۲۶۹,۰۰۰,۰۰۰	۱۳۰,۰۰۰,۰۰۰,۰۰۰	۲۷,۹۰۶,۸۰۰,۰۰۰	۳,۷۴۹,۹۸۳,۰۰۰	۳,۱۴۹,۹۸۳,۰۰۰	۶۰۰,۰۰۰,۰۰۰
ستادی	.	.	.	.	.	.	.	.
آذربایجان شرقی	۶۳۶,۸۱۷,۲۰۰	۲,۰۰۰,۰۰۰,۰۰۰	۲,۶۶۲,۸۰۰,۰۰۰	۵,۸۳۳,۶۰۰,۰۰۰	۳,۱۹۹,۲۰۰,۰۰۰	۱۶۱,۰۱۵,۰۰۰	۱۶۱,۰۱۵,۰۰۰	۰
آذربایجان غربی	۲۲,۴۹۱,۰۰۰	۱,۲۰۰,۰۰۰,۰۰۰	۱,۴۷۰,۰۰۰,۰۰۰	۳,۱۱۵,۰۰۰,۰۰۰	۹۳۰,۰۰۰,۰۰۰	۱۲۸,۳۹۶,۰۰۰	۱۲۸,۳۹۶,۰۰۰	۰
اردبیل	۴۴,۶۰۴,۰۰۰	۲,۰۰۰,۰۰۰,۰۰۰	۹۱۵,۶۰۰,۰۰۰	۱,۷۴۰,۰۰۰,۰۰۰	۵۵۸,۰۰۰,۰۰۰	۵۴,۸۷۸,۰۰۰	۵۴,۸۷۸,۰۰۰	۰
اصفهان	۷۸۰,۸۵۴,۲۰۰	۲,۴۶۰,۰۰۰,۰۰۰	۳,۴۱۰,۴۰۰,۰۰۰	۴,۸۹۰,۶۶۰,۰۰۰	۲,۶۰۴,۰۰۰,۰۰۰	۲۰۳,۷۲۳,۰۰۰	۲۰۳,۷۲۳,۰۰۰	۰
البرز	۵۲۶,۸۷۵,۸۰۰	۱,۲۰۰,۰۰۰,۰۰۰	۱,۸۶۴,۸۰۰,۰۰۰	۶,۷۶۵,۰۰۰,۰۰۰	۵۵,۸۰۰,۰۰۰	۱۲۷,۳۴۹,۰۰۰	۱۲۷,۳۴۹,۰۰۰	۰
ایلام	۲۴,۰۷۸,۶۰۰	۱,۳۸۰,۰۰۰,۰۰۰	۶۳۰,۰۰۰,۰۰۰	۲,۴۳۱,۴۰۰,۰۰۰	۹۳۰,۰۰۰,۰۰۰	۲۴,۳۸۷,۰۰۰	۲۴,۳۸۷,۰۰۰	۰
بوشهر	۲۰,۶۰۱,۰۰۰	۱,۶۲۰,۰۰۰,۰۰۰	۱,۰۴۱,۶۰۰,۰۰۰	۲,۳۷۸,۰۰۰,۰۰۰	۶۱۳,۸۰۰,۰۰۰	۳۹,۶۰۱,۰۰۰	۳۹,۶۰۱,۰۰۰	۰
تهران	۶۸۲,۲۷۱,۶۰۰	۳,۰۰۰,۰۰۰,۰۰۰	۷,۱۰۶,۴۰۰,۰۰۰	۲۱,۱۵۰,۳۰۰,۰۰۰	۲,۰۴۶,۰۰۰,۰۰۰	۴۷۲,۸۹۶,۰۰۰	۴۷۲,۸۹۶,۰۰۰	۰
چهارمحال بختیاری	۴۱,۷۶۹,۰۰۰	۳,۱۰۰,۰۰۰,۰۰۰	۱,۱۷۶,۰۰۰,۰۰۰	۲,۷۷۹,۰۰۰,۰۰۰	۲,۰۴۶,۰۰۰,۰۰۰	۳۸,۳۳۴,۰۰۰	۳۸,۳۳۴,۰۰۰	۰
خراسان جنوبی	۲۶,۷۶۲,۴۰۰	۲,۰۰۰,۰۰۰,۰۰۰	۶۴۸,۵۴۸,۰۰۰	۱,۱۳۱,۲۰۰,۰۰۰	۹۳۰,۰۰۰,۰۰۰	۲۸,۴۳۷,۰۰۰	۲۸,۴۳۷,۰۰۰	۰
خراسان رضوی	۷۰۱,۳۶۰,۶۰۰	۳,۰۰۰,۰۰۰,۰۰۰	۲,۹۹۰,۴۰۰,۰۰۰	۶,۵۵۰,۰۰۰,۰۰۰	۲,۴۹۲,۴۰۰,۰۰۰	۲۴۹,۹۱۷,۰۰۰	۲۴۹,۹۱۷,۰۰۰	۰
خراسان شمالی	۲۸,۰۴۷,۶۰۰	۱,۲۸۰,۰۰۰,۰۰۰	۶۸۰,۴۰۰,۰۰۰	۱,۶۰۰,۰۰۰,۰۰۰	۱,۸۶۰,۰۰۰,۰۰۰	۳۶,۲۶۳,۰۰۰	۳۶,۲۶۳,۰۰۰	۰
خوزستان	۴۸,۷۲۴,۲۰۰	۲,۹۲۰,۰۰۰,۰۰۰	۲,۷۱۳,۲۰۰,۰۰۰	۹,۰۱۰,۰۰۰,۰۰۰	۲,۱۳۹,۰۰۰,۰۰۰	۱۹۱,۰۲۱,۰۰۰	۱۹۱,۰۲۱,۰۰۰	۰
زنجان	۴۲,۳۳۶,۰۰۰	۱,۳۲۰,۰۰۰,۰۰۰	۱,۰۷۵,۲۰۰,۰۰۰	۱,۶۸۹,۰۰۰,۰۰۰	۱,۴۸۸,۰۰۰,۰۰۰	۴۳,۱۰۱,۰۰۰	۴۳,۱۰۱,۰۰۰	۰
سمنان	۲۲,۳۰۲,۰۰۰	۱,۱۴۰,۰۰۰,۰۰۰	۸۸۲,۰۰۰,۰۰۰	۱,۰۰۶,۴۰۰,۰۰۰	۱,۵۸۱,۰۰۰,۰۰۰	۲۶,۳۵۱,۰۰۰	۲۶,۳۵۱,۰۰۰	۰
سیستان و بلوچستان	۲۶,۷۶۲,۴۰۰	۲,۴۸۰,۰۰۰,۰۰۰	۱,۲۶۰,۰۰۰,۰۰۰	۲,۰۵۴,۰۰۰,۰۰۰	۳۷۲,۰۰۰,۰۰۰	۱۰۷,۴۹۷,۰۰۰	۱۰۷,۴۹۷,۰۰۰	۰
فارس	۵۶۶,۰۷۴,۴۰۰	۳,۰۰۰,۰۰۰,۰۰۰	۴,۱۲۴,۴۰۰,۰۰۰	۱۳,۴۷۴,۰۰۰,۰۰۰	۷۴۴,۰۰۰,۰۰۰	۱۹۳,۷۸۶,۰۰۰	۱۹۳,۷۸۶,۰۰۰	۰
قزوین	۲۶,۹۸۹,۲۰۰	۱,۲۰۰,۰۰۰,۰۰۰	۹۱۱,۶۵۲,۰۰۰	۱,۷۰۹,۸۰۰,۰۰۰	۴۶۵,۰۰۰,۰۰۰	۵۱,۰۵۷,۰۰۰	۵۱,۰۵۷,۰۰۰	۰
قم	۴۰,۰۶۸,۰۰۰	۴۸۰,۰۰۰,۰۰۰	۱,۳۳۵,۶۰۰,۰۰۰	۲,۰۲۷,۶۰۰,۰۰۰	۹۳۰,۰۰۰,۰۰۰	۴۶,۷۴۹,۰۰۰	۴۶,۷۴۹,۰۰۰	۰
کردستان	۵۳۰,۴۲۹,۰۰۰	۱,۶۸۰,۰۰۰,۰۰۰	۱,۳۳۵,۶۰۰,۰۰۰	۱,۷۰۳,۸۰۰,۰۰۰	۵۳۹,۴۰۰,۰۰۰	۶۴,۳۲۰,۰۰۰	۶۴,۳۲۰,۰۰۰	۰
کرمان	۲۹,۸۲۴,۲۰۰	۲,۲۸۰,۰۰۰,۰۰۰	۲,۳۲۶,۸۰۰,۰۰۰	۳,۷۱۹,۴۰۰,۰۰۰	۱,۶۷۴,۰۰۰,۰۰۰	۱۱۸,۴۶۲,۰۰۰	۱۱۸,۴۶۲,۰۰۰	۰
کرمانشاه	۴۰,۷۸۶,۲۰۰	۱,۶۲۰,۰۰۰,۰۰۰	۱,۲۲۶,۴۰۰,۰۰۰	۲,۳۰۹,۲۰۰,۰۰۰	۷۴۴,۰۰۰,۰۰۰	۸۳,۹۳۷,۰۰۰	۸۳,۹۳۷,۰۰۰	۰
کهگیلویه	۲۳,۹۲۷,۴۰۰	۱,۰۴۰,۰۰۰,۰۰۰	۷۰۵,۶۰۰,۰۰۰	۲,۵۸۴,۰۰۰,۰۰۰	۱,۱۱۶,۰۰۰,۰۰۰	۲۸,۳۲۹,۰۰۰	۲۸,۳۲۹,۰۰۰	۰
گلستان	۳۵,۲۲۹,۶۰۰	۱,۴۴۰,۰۰۰,۰۰۰	۱,۸۳۹,۶۰۰,۰۰۰	۳,۴۳۶,۲۰۰,۰۰۰	۹۱۱,۴۰۰,۰۰۰	۷۲,۲۲۲,۰۰۰	۷۲,۲۲۲,۰۰۰	۰
گیلان	۶۶۷,۳۷۸,۴۰۰	۱,۹۸۰,۰۰۰,۰۰۰	۲,۶۲۹,۲۰۰,۰۰۰	۳,۲۰۵,۴۰۰,۰۰۰	۱,۱۳۴,۶۰۰,۰۰۰	۷۰۷,۴۰۶,۰۰۰	۷۰۷,۴۰۶,۰۰۰	۶۰۰,۰۰۰,۰۰۰
لرستان	۳۳,۲۲۶,۲۰۰	۲,۴۰۰,۰۰۰,۰۰۰	۲,۰۴۱,۲۰۰,۰۰۰	۴,۳۷۸,۴۴۰,۰۰۰	۱,۳۲۰,۶۰۰,۰۰۰	۷۶,۶۶۳,۰۰۰	۷۶,۶۶۳,۰۰۰	۰
مازندران	۶۸۶,۵۷۶,۶۰۰	۲,۳۴۰,۰۰۰,۰۰۰	۲,۷۸۰,۴۰۰,۰۰۰	۴,۱۱۵,۰۰۰,۰۰۰	۱,۲۰۹,۰۰۰,۰۰۰	۱۳۰,۵۲۲,۰۰۰	۱۳۰,۵۲۲,۰۰۰	۰
مرکزی	۴۱,۲۰۲,۰۰۰	۱,۶۸۰,۰۰۰,۰۰۰	۱,۴۱۹,۶۰۰,۰۰۰	۲,۱۵۲,۵۰۰,۰۰۰	۳۷۲,۰۰۰,۰۰۰	۶۰,۳۵۰,۰۰۰	۶۰,۳۵۰,۰۰۰	۰
هرمزگان	۲۵,۵۱۵,۰۰۰	۲,۰۴۰,۰۰۰,۰۰۰	۱,۱۰۰,۴۰۰,۰۰۰	۱,۷۸۲,۰۰۰,۰۰۰	۱,۳۹۵,۰۰۰,۰۰۰	۶۲,۶۹۱,۰۰۰	۶۲,۶۹۱,۰۰۰	۰
همدان	۲۷,۳۶۷,۲۰۰	۲,۴۰۰,۰۰۰,۰۰۰	۲,۰۵۸,۰۰۰,۰۰۰	۵,۹۴۷,۱۰۰,۰۰۰	۹۳,۰۰۰,۰۰۰	۷۶,۰۷۱,۰۰۰	۷۶,۰۷۱,۰۰۰	۰
یزد	۶۵۵,۱۶۹,۰۰۰	۱,۳۲۰,۰۰۰,۰۰۰	۹۰۷,۲۰۰,۰۰۰	۲,۳۳۲,۰۰۰,۰۰۰	۱,۴۱۳,۶۰۰,۰۰۰	۴۴,۲۵۲,۰۰۰	۴۴,۲۵۲,۰۰۰	۰

**ادامه جدول ۱-۳ توزیع اعتبار یکساله برنامه ۳۰۴۰۳ به تفکیک استان**

استان	یارانه واگذاری پرونده های پشت نوبت و جذب شده به مراکز غیر دولتی	کمک به کودکان جهت کاشت حلزون	پروازت کمک هزینه تحصیلی به دانش آموزان معلول نیازمند	پذیرفته شده در دانشگاه های دولتی	پروازت کمک موردی به دانشجویان	پایش پرونده های مددجویان معلول	کمک موردی هزینه های در مانی مازاد بر بیمه پایه سلامت		
							جمع	عملکرد	سایر
کل کشور	۴۳,۹۳۸,۰۰۰,۰۰۰	۳۵,۴۱۰,۰۰۰,۰۰۰	۷,۷۵۰,۰۰۰,۰۰۰	۸۴۰,۰۰۰,۰۰۰	۱۰,۰۰۰,۰۰۰,۰۰۰	۵۱,۰۰۰,۰۰۰,۰۰۰	۵۰,۰۰۰,۰۰۰,۰۰۰	۱,۰۰۰,۰۰۰,۰۰۰	
ستادی	.	.	.	.	.	.	.	.	
آذربایجان شرقی	۱,۲۳۶,۱۵۱,۵۸۷	۲,۵۸۰,۰۰۰,۰۰۰	۳۹۹,۰۳۵,۰۰۰	۲۷,۳۰۰,۰۰۰	۴۸۸,۷۱۰,۰۰۰	۲,۱۰۰,۰۰۰,۰۰۰	۲,۱۰۰,۰۰۰,۰۰۰	۲,۱۰۰,۰۰۰,۰۰۰	
آذربایجان غربی	۱,۸۷۶,۶۸۵,۱۱۱	۱,۷۴۰,۰۰۰,۰۰۰	۱۴۹,۰۳۱,۰۰۰	۳۸,۸۵۰,۰۰۰	۳۲۲,۷۱۰,۰۰۰	۲,۵۳۷,۵۰۰,۰۰۰	۱,۵۳۷,۵۰۰,۰۰۰	۱,۰۰۰,۰۰۰,۰۰۰	
اردبیل	۴۶۶,۲۴۲,۰۰۸	۶۶۰,۰۰۰,۰۰۰	۱۰۱,۱۰۰,۰۰۰	۲۶,۲۵۰,۰۰۰	۱۵۹,۴۷۰,۰۰۰	۹۱۲,۵۰۰,۰۰۰	۹۱۲,۵۰۰,۰۰۰	.	
اصفهان	۲,۹۷۵,۶۴۹,۲۵۸	۲,۳۴۰,۰۰۰,۰۰۰	۵۰۳,۳۳۱,۰۰۰	۴۶,۲۰۰,۰۰۰	۶۷۳,۹۴۰,۰۰۰	۲,۹۱۲,۵۰۰,۰۰۰	۲,۹۱۲,۵۰۰,۰۰۰	.	
البرز	۶۵۶,۱۵۶,۲۹۳	۱,۴۴۰,۰۰۰,۰۰۰	۱۸۳,۴۱۳,۰۰۰	۳۸,۸۵۰,۰۰۰	۲۱۲,۱۹۰,۰۰۰	۱,۴۱۲,۵۰۰,۰۰۰	۱,۴۱۲,۵۰۰,۰۰۰	.	
ایلام	۲۸۷,۵۵۶,۵۹۰	۱۶۰,۰۰۰,۰۰۰	۲۶۸,۸۹۴,۰۰۰	۳۱,۵۰۰,۰۰۰	۱۰۳,۶۹۰,۰۰۰	۷۱۲,۵۰۰,۰۰۰	۷۱۲,۵۰۰,۰۰۰	.	
بوشهر	۵۸۱,۹۱۹,۶۶۱	۱,۲۶۰,۰۰۰,۰۰۰	۱۸۸,۵۲۶,۰۰۰	۱۷,۸۵۰,۰۰۰	۱۶۰,۴۹۰,۰۰۰	۱,۰۰۰,۰۰۰,۰۰۰	۱,۰۰۰,۰۰۰,۰۰۰	.	
تهران	۷,۷۷۳,۷۹۲,۱۴۸	۳,۰۳۰,۰۰۰,۰۰۰	۷۳۳,۶۹۲,۰۰۰	۱۱۱,۳۰۰,۰۰۰	۹۹۹,۶۴۰,۰۰۰	۵,۹۱۲,۵۰۰,۰۰۰	۵,۹۱۲,۵۰۰,۰۰۰	.	
چهارمحال بختیاری	۸۴۲,۲۸۳,۸۸۶	۱,۲۳۰,۰۰۰,۰۰۰	۱۱۹,۸۸۹,۰۰۰	۳۲,۵۵۰,۰۰۰	۲۰۱,۰۶۰,۰۰۰	۱,۰۱۲,۵۰۰,۰۰۰	۱,۰۱۲,۵۰۰,۰۰۰	.	
خراسان جنوبی	۲۶۳,۶۳۴,۲۲۵	۱۲۰,۰۰۰,۰۰۰	۱۰۴,۵۵۱,۰۰۰	۱۲,۶۰۰,۰۰۰	۱۲۶,۹۳۰,۰۰۰	۷۷۵,۰۰۰,۰۰۰	۷۷۵,۰۰۰,۰۰۰	.	
خراسان رضوی	۴,۴۱۲,۹۴۳,۹۹۵	۲,۶۱۰,۰۰۰,۰۰۰	۳۵۹,۹۲۴,۰۰۰	۱۵,۷۵۰,۰۰۰	۸۷۴,۰۰۰,۰۰۰	۴,۰۸۷,۵۰۰,۰۰۰	۴,۰۸۷,۵۰۰,۰۰۰	.	
خراسان شمالی	۳۲۰,۷۵۴,۹۷۳	۲۴۰,۰۰۰,۰۰۰	۱۰۴,۹۳۵,۰۰۰	۱۷,۸۵۰,۰۰۰	۱۴۰,۴۷۰,۰۰۰	۸۲۵,۰۰۰,۰۰۰	۸۲۵,۰۰۰,۰۰۰	.	
خوزستان	۱,۴۳۳,۸۷۷,۲۵۵	۲,۰۱۰,۰۰۰,۰۰۰	۹۶۱,۵۴۶,۰۰۰	۴۴,۱۰۰,۰۰۰	۶۵۴,۳۴۰,۰۰۰	۳,۳۲۵,۰۰۰,۰۰۰	۳,۳۲۵,۰۰۰,۰۰۰	.	
زنجان	۷۲۵,۹۷۰,۵۴۱	۸۱۰,۰۰۰,۰۰۰	۱۳۱,۷۷۵,۰۰۰	۲۴,۱۵۰,۰۰۰	۱۵۰,۴۹۰,۰۰۰	۸۶۲,۵۰۰,۰۰۰	۸۶۲,۵۰۰,۰۰۰	.	
سمنان	۴۰۲,۷۷۴,۵۱۰	۱۵۰,۰۰۰,۰۰۰	۱۰۲,۶۳۳,۰۰۰	۱۳,۶۵۰,۰۰۰	۹۱,۵۷۰,۰۰۰	۷۲۵,۰۰۰,۰۰۰	۷۲۵,۰۰۰,۰۰۰	.	
سیستان و بلوچستان	۲,۰۶۶,۵۹۹,۳۹۵	۵۴۰,۰۰۰,۰۰۰	۱۳۵,۲۲۷,۰۰۰	۱۵,۷۵۰,۰۰۰	۲۴۲,۷۶۰,۰۰۰	۱,۴۶۲,۵۰۰,۰۰۰	۱,۴۶۲,۵۰۰,۰۰۰	.	
فارس	۳,۱۹۴,۳۶۸,۰۲۳	۲,۶۱۰,۰۰۰,۰۰۰	۵۷۴,۶۵۲,۰۰۰	۳۹,۹۰۰,۰۰۰	۸۰۸,۴۷۰,۰۰۰	۳,۲۶۲,۵۰۰,۰۰۰	۳,۲۶۲,۵۰۰,۰۰۰	.	
قزوین	۱,۰۸۸,۷۱۱,۷۰۶	۶۹۰,۰۰۰,۰۰۰	۹۰,۷۴۷,۰۰۰	۱۲,۶۰۰,۰۰۰	۱۵۷,۵۱۰,۰۰۰	۹۰۰,۰۰۰,۰۰۰	۹۰۰,۰۰۰,۰۰۰	.	
قم	۵۶۵,۳۴۸,۹۴۹	۳۳۰,۰۰۰,۰۰۰	۸۲,۳۱۲,۰۰۰	۱۵,۷۵۰,۰۰۰	۱۵۸,۰۵۰,۰۰۰	۹۰۰,۰۰۰,۰۰۰	۹۰۰,۰۰۰,۰۰۰	.	
کردستان	۱,۰۱۱,۰۸۶,۰۷۳	۱,۴۷۰,۰۰۰,۰۰۰	۹۳,۸۱۴,۰۰۰	۱۵,۷۵۰,۰۰۰	۱۵۹,۰۹۰,۰۰۰	۱,۰۷۵,۰۰۰,۰۰۰	۱,۰۷۵,۰۰۰,۰۰۰	.	
کرمان	۱,۱۱۵,۰۷۵,۱۲۸	۷۸۰,۰۰۰,۰۰۰	۲۰۸,۴۶۴,۰۰۰	۱۹,۹۵۰,۰۰۰	۳۳۷,۹۲۰,۰۰۰	۱,۶۶۲,۵۰۰,۰۰۰	۱,۶۶۲,۵۰۰,۰۰۰	.	
کرمانشاه	۱,۰۴۴,۲۸۴,۴۵۷	۱,۱۱۰,۰۰۰,۰۰۰	۱۹۳,۱۲۶,۰۰۰	۱۵,۷۵۰,۰۰۰	۲۸۷,۸۰۰,۰۰۰	۱,۴۳۷,۵۰۰,۰۰۰	۱,۴۳۷,۵۰۰,۰۰۰	.	
کهگیلویه	۲۶۳,۶۳۴,۲۲۵	۶۰۰,۰۰۰,۰۰۰	۱۸۴,۶۹۱,۰۰۰	۲۴,۱۵۰,۰۰۰	۱۱۱,۲۲۰,۰۰۰	۷۵۰,۰۰۰,۰۰۰	۷۵۰,۰۰۰,۰۰۰	.	
گلستان	۱,۲۹۲,۲۹۵,۹۱۳	۷۲۰,۰۰۰,۰۰۰	۲۶۷,۵۱۴,۰۰۰	۱۵,۷۵۰,۰۰۰	۴۰۸,۹۸۰,۰۰۰	۱,۵۶۲,۵۰۰,۰۰۰	۱,۵۶۲,۵۰۰,۰۰۰	.	
گیلان	۱,۳۳۲,۳۲۹,۲۵۸	۱,۰۸۰,۰۰۰,۰۰۰	۲۱۳,۴۴۹,۰۰۰	۳۵,۷۰۰,۰۰۰	۳۱۶,۶۷۰,۰۰۰	۱,۵۶۲,۵۰۰,۰۰۰	۱,۵۶۲,۵۰۰,۰۰۰	.	
لرستان	۷۰۶,۴۷۹,۷۱۳	۵۴۰,۰۰۰,۰۰۰	۲۹۲,۰۵۵,۰۰۰	۲۶,۲۵۰,۰۰۰	۳۸۱,۹۴۰,۰۰۰	۱,۵۱۲,۵۰۰,۰۰۰	۱,۵۱۲,۵۰۰,۰۰۰	.	
مازندران	۲,۲۰۷,۶۹۲,۵۲۶	۱,۶۵۰,۰۰۰,۰۰۰	۲۰۱,۹۴۶,۰۰۰	۲۶,۲۵۰,۰۰۰	۳۷۳,۱۶۰,۰۰۰	۱,۷۱۲,۵۰۰,۰۰۰	۱,۷۱۲,۵۰۰,۰۰۰	.	
مرکزی	۴۵۶,۹۶۵,۹۸۹	۶۰۰,۰۰۰,۰۰۰	۹۹,۵۶۶,۰۰۰	۱۷,۸۵۰,۰۰۰	۲۲۶,۸۱۰,۰۰۰	۱,۱۵۰,۰۰۰,۰۰۰	۱,۱۵۰,۰۰۰,۰۰۰	.	
هرمزگان	۱,۳۱۰,۸۴۷,۹۵۱	۵۴۰,۰۰۰,۰۰۰	۳۰۱,۲۵۷,۰۰۰	۱۵,۷۵۰,۰۰۰	۱۸۰,۵۶۰,۰۰۰	۸۶۲,۵۰۰,۰۰۰	۸۶۲,۵۰۰,۰۰۰	.	
همدان	۱,۴۳۴,۲۳۹,۳۴۶	۱,۴۱۰,۰۰۰,۰۰۰	۱۳۲,۹۲۵,۰۰۰	۲۲,۰۵۰,۰۰۰	۳۰۱,۲۳۰,۰۰۰	۱,۱۶۲,۵۰۰,۰۰۰	۱,۱۶۲,۵۰۰,۰۰۰	.	
یزد	۵۹۱,۶۴۹,۳۱۰	۳۶۰,۰۰۰,۰۰۰	۲۶۵,۹۸۰,۰۰۰	۲۲,۰۵۰,۰۰۰	۱۸۸,۱۳۰,۰۰۰	۹۱۲,۵۰۰,۰۰۰	۹۱۲,۵۰۰,۰۰۰	.	

## جدول ۴-۱ توزیع اعتبار یکساله برنامه ۳۰۴۰۹ به تفکیک استان

توانمند سازی و حمایت های مادی و معنوی از افراد در معرض آسیب و آسیب دیده اجتماعی				پروداخت بارانه به مراکز غیر دولتی در امر کاهش آسیب	کمک موردی	جمع کل	استان
مرکز مداخله در خانواده به منظور کاهش طلاق	مرکز بازپروری زنان و دختران	خانه سلامت	جمع				
۲,۹۴۷,۰۰۰,۰۰۰	۶,۸۳۱,۰۰۰,۰۰۰	۳,۹۶۱,۶۸۰,۰۰۰	۱۷,۴۲۷,۱۷۴,۹۹۹	۱۸۹,۰۰۰,۰۰۰	۳,۰۷۱,۸۶۶,۰۰۰	۱۴۱,۹۴۹,۲۹۰,۳۳۳	کل کشور
.	.	.	.	.	.	۱,۵۰۰,۰۰۰,۰۰۰	ستادی
۱۲۰,۶۸۰,۰۰۰	۱۶۰,۲۰۰,۰۰۰	۱۶۰,۰۸۰,۰۰۰	۴۵۵,۱۳۵,۰۰۰	.	.	۴,۲۸۵,۵۸۵,۰۰۰	آذربایجان شرقی
۱۲۰,۶۸۰,۰۰۰	.	۸۰,۰۴۰,۰۰۰	۳۶۰,۱۷۰,۰۰۰	۹,۰۷۲,۰۰۰	.	۳,۵۸۵,۵۱۱,۰۰۰	آذربایجان غربی
۷۴,۱۷۵,۰۰۰	.	۳۹,۵۲۰,۰۰۰	۱۱۳,۶۹۵,۰۰۰	۴,۴۹۸,۲۰۰	.	۱,۶۱۳,۴۷۸,۲۰۰	اردبیل
۱۰۲,۶۸۰,۰۰۰	۲۸۲,۶۰۰,۰۰۰	۳۵۹,۶۸۰,۰۰۰	۸۸۳,۰۳۵,۰۰۰	.	.	۴,۹۴۰,۶۶۱,۰۰۰	اصفهان
۱۲۷,۹۵۵,۰۰۰	۱۲۲,۴۰۰,۰۰۰	۱۶۰,۰۸۰,۰۰۰	۴۳۸,۷۸۵,۰۰۰	.	.	۲,۶۳۷,۴۱۸,۰۰۰	البرز
۵۵,۳۹۵,۰۰۰	۴۶,۸۰۰,۰۰۰	۸۰,۰۴۰,۰۰۰	۱۸۲,۲۳۵,۰۰۰	.	.	۲,۸۶۸,۸۶۶,۰۰۰	ایلام
۸۴,۱۷۵,۰۰۰	۹۴,۶۰۰,۰۰۰	۸۰,۰۴۰,۰۰۰	۳۷۳,۲۶۵,۰۰۰	.	.	۲,۲۱۶,۴۳۲,۰۰۰	بوشهر
۳۱,۱۸۵,۰۰۰	۵۰۲,۴۰۰,۰۰۰	۴۲۲,۴۰۰,۰۰۰	۱,۵۶۸,۵۰۴,۹۹۹	.	.	۱۷,۳۵۵,۲۹۶,۹۹۹	تهران
۷۴,۱۷۵,۰۰۰	۳۶,۸۰۰,۰۰۰	۸۰,۰۴۰,۰۰۰	۳۰۰,۷۴۰,۰۰۰	.	.	۲,۶۷۴,۴۶۵,۰۰۰	چهارمحال بختیاری
۵۵,۳۹۵,۰۰۰	.	۲۰۰,۶۰۰,۰۰۰	۲۵۵,۹۹۵,۰۰۰	۴,۴۹۸,۲۰۰	.	۳,۳۲۳,۶۲۵,۲۰۰	خراسان جنوبی
۱۲۲,۶۸۰,۰۰۰	۳,۹۵۶,۰۰۰,۰۰۰	۱۶۰,۰۸۰,۰۰۰	۴,۷۰۳,۲۱۰,۰۰۰	.	.	۱۶,۸۳۳,۶۵۴,۲۱۸	خراسان رضوی
۷۴,۱۷۵,۰۰۰	۲۴۴,۸۰۰,۰۰۰	۱۶۰,۰۸۰,۰۰۰	۵۱۲,۱۳۰,۰۰۰	.	.	۵,۳۸۵,۳۰۵,۰۰۰	خراسان شمالی
۱۵۰,۷۹۰,۰۰۰	۲۸۲,۶۰۰,۰۰۰	۲۸۰,۶۴۰,۰۰۰	۷۹۴,۰۳۰,۰۰۰	۶۷,۴۷۳,۰۰۰	.	۳,۲۴۹,۱۰۱,۱۱۶	خوزستان
۷۴,۱۷۵,۰۰۰	۷۴,۶۰۰,۰۰۰	۸۰,۰۴۰,۰۰۰	۳۲۸,۸۱۵,۰۰۰	.	.	۱,۸۸۵,۱۲۲,۶۶۶	زنجان
۷۴,۱۷۵,۰۰۰	.	.	۷۸,۹۰۰,۰۰۰	.	.	۱,۶۹۴,۷۳۵,۰۰۰	سمنان
۳۱,۳۴۰,۰۰۰	.	۷۵,۰۴۰,۰۰۰	۳۰۶,۱۰۵,۰۰۰	.	.	۲,۶۵۸,۶۳۵,۰۰۰	سیستان و بلوچستان
۱۵۲,۶۸۰,۰۰۰	۸۴,۶۰۰,۰۰۰	۱۶۰,۰۸۰,۰۰۰	۶۱۱,۲۶۰,۰۰۰	۸,۹۹۶,۴۰۰	.	۶,۱۲۹,۸۱۳,۴۰۰	فارس
۳۱,۳۴۰,۰۰۰	۷۴,۶۰۰,۰۰۰	۸۰,۰۴۰,۰۰۰	۱۹۵,۴۳۰,۰۰۰	.	۱,۵۰۶,۶۶۶,۰۰۰	۲,۷۷۴,۸۸۰,۰۰۰	قزوین
۹۵,۹۵۵,۰۰۰	۷۴,۶۰۰,۰۰۰	۸۰,۰۴۰,۰۰۰	۴۵۹,۷۷۰,۰۰۰	۸,۹۹۶,۴۰۰	.	۳,۲۴۰,۰۸۷,۷۳۳	قم
۱۲۰,۶۸۰,۰۰۰	.	۲۴۰,۱۲۰,۰۰۰	۴۹۵,۸۰۰,۰۰۰	.	.	۶,۷۰۳,۷۰۰,۰۰۰	کردستان
۱۰۷,۹۵۵,۰۰۰	۲۳۰,۲۰۰,۰۰۰	۳۹,۵۲۰,۰۰۰	۵۸۲,۱۲۵,۰۰۰	۱۷,۹۹۲,۸۰۰	.	۶,۷۳۲,۲۹۲,۸۰۰	کرمان
۱۵۰,۵۷۰,۰۰۰	.	۸۰,۰۴۰,۰۰۰	۴۳۵,۰۶۰,۰۰۰	.	.	۳,۵۲۲,۰۸۱,۰۰۰	کرمانشاه
۹۵,۹۵۵,۰۰۰	.	۷۵,۰۴۰,۰۰۰	۱۷۰,۹۹۵,۰۰۰	.	.	۲,۲۵۸,۶۷۴,۰۰۰	کهگیلویه و بویراحمد
۱۲۲,۶۸۰,۰۰۰	۱۱۲,۴۰۰,۰۰۰	۱۶۰,۰۸۰,۰۰۰	۴۶۳,۵۱۰,۰۰۰	۳۵,۹۸۵,۶۰۰	.	۴,۴۴۸,۰۳۴,۶۰۰	گلستان
۱۵۱,۴۶۰,۰۰۰	۱۶۰,۲۰۰,۰۰۰	۱۶۰,۰۸۰,۰۰۰	۶۳۳,۴۴۰,۰۰۰	.	.	۷,۶۹۵,۸۹۰,۰۰۰	گیلان
۳۴,۴۵۰,۰۰۰	.	۸۰,۰۴۰,۰۰۰	۱۲۸,۶۶۵,۰۰۰	.	.	۲,۳۸۷,۷۹۷,۰۰۰	لرستان
۱۲۰,۶۸۰,۰۰۰	.	۷۸,۰۴۰,۰۰۰	۳۷۹,۳۲۰,۰۰۰	۲۶,۹۸۹,۲۰۰	۱,۵۶۵,۲۰۰,۰۰۰	۴,۷۶۸,۷۸۴,۲۰۰	مازندران
۹۵,۹۵۵,۰۰۰	۴۶,۸۰۰,۰۰۰	۳۷,۵۲۰,۰۰۰	۱۸۹,۷۲۵,۰۰۰	.	.	۲,۳۲۶,۹۷۵,۰۰۰	مرکزی
۱۲۲,۶۸۰,۰۰۰	۸۴,۶۰۰,۰۰۰	۱۲۰,۵۶۰,۰۰۰	۳۳۲,۵۶۵,۰۰۰	.	.	۵,۴۷۲,۹۰۴,۰۰۰	هرمزگان
۹۵,۹۵۵,۰۰۰	۴۶,۸۰۰,۰۰۰	۳۹,۵۲۰,۰۰۰	۱۹۶,۴۵۰,۰۰۰	.	.	۲,۳۵۰,۵۷۹,۰۰۰	همدان
۷۴,۱۷۵,۰۰۰	۱۱۲,۴۰۰,۰۰۰	۱۱۲,۵۶۰,۰۰۰	۴۹۸,۳۱۰,۰۰۰	۴,۴۹۸,۲۰۰	.	۲,۴۲۸,۹۰۶,۲۰۱	یزد

## ادامه جدول ۴-۱ توزیع اعتبار یکساله برنامه ۳۰۴۰۹ به تفکیک استان

تقویت و توسعه برنامه اورژانس اجتماعی			توانمند سازی و حمایت های مادی و معنوی از افراد در معرض آسیب و آسیب دیده اجتماعی			استان
پایگاه های خدمات اجتماعی	اورژانس اجتماعی	جمع	اجرای برنامه های فرهنگی	مبتلایان به اختلال هویت جنسی	اسکان موقت زنان	
۵,۰۰۰,۰۰۰,۰۰۰	۸۸,۹۱۵,۲۵۵,۱۱۶	۹۳,۹۱۵,۲۵۵,۱۱۶	۰	۱,۳۹۴,۵۷۵,۰۰۰	۲,۲۹۲,۹۱۹,۹۹۹	کل کشور
۰	۰	۰	۰	۰	۰	ستادی
۹۰,۰۰۰,۰۰۰	۳,۰۸۱,۰۰۰,۰۰۰	۳,۱۷۱,۰۰۰,۰۰۰	۰	۱۴,۱۷۵,۰۰۰	۰	آذربایجان شرقی
۲۷۰,۰۰۰,۰۰۰	۲,۲۳۲,۶۴۴,۰۰۰	۲,۵۰۲,۶۴۴,۰۰۰	۰	۹,۴۵۰,۰۰۰	۱۵۰,۰۰۰,۰۰۰	آذربایجان غربی
۹۰,۰۰۰,۰۰۰	۱,۱۱۱,۱۱۰,۰۰۰	۱,۲۰۱,۱۱۰,۰۰۰	۰	۰	۰	اردبیل
۹۰,۰۰۰,۰۰۰	۲,۳۴۵,۱۰۱,۰۰۰	۲,۴۳۵,۱۰۱,۰۰۰	۰	۳۳,۰۷۵,۰۰۰	۱۰۵,۰۰۰,۰۰۰	اصفهان
۹۰,۰۰۰,۰۰۰	۱,۶۷۴,۴۵۸,۰۰۰	۱,۷۶۴,۴۵۸,۰۰۰	۰	۲۸,۳۵۰,۰۰۰	۰	البرز
۹۰,۰۰۰,۰۰۰	۲,۴۰۱,۹۰۶,۰۰۰	۲,۴۹۱,۹۰۶,۰۰۰	۰	۰	۰	ایلام
۴۵,۰۰۰,۰۰۰	۱,۶۵۳,۹۹۲,۰۰۰	۱,۶۹۸,۹۹۲,۰۰۰	۰	۹,۴۵۰,۰۰۰	۱۰۵,۰۰۰,۰۰۰	بوشهر
۶۳۵,۰۰۰,۰۰۰	۱۰,۷۸۴,۹۹۲,۰۰۰	۱۱,۴۱۹,۹۹۲,۰۰۰	۰	۴۶۴,۶۰۰,۰۰۰	۱۴۷,۹۱۹,۹۹۹	تهران
۹۰,۰۰۰,۰۰۰	۱,۹۷۹,۰۰۰,۰۰۰	۲,۰۶۹,۰۰۰,۰۰۰	۰	۴,۷۲۵,۰۰۰	۱۰۵,۰۰۰,۰۰۰	چهارمحال بختیاری
۱۳۵,۰۰۰,۰۰۰	۲,۵۶۳,۴۰۷,۰۰۰	۲,۶۹۸,۴۰۷,۰۰۰	۰	۰	۰	خراسان جنوبی
۱۸۰,۰۰۰,۰۰۰	۸,۱۹۱,۰۰۰,۰۰۰	۸,۳۷۱,۰۰۰,۰۰۰	۰	۲۰۹,۴۵۰,۰۰۰	۲۵۵,۰۰۰,۰۰۰	خراسان رضوی
۹۰,۰۰۰,۰۰۰	۴,۲۴۹,۰۰۰,۰۰۰	۴,۳۳۹,۰۰۰,۰۰۰	۰	۳۳,۰۷۵,۰۰۰	۰	خراسان شمالی
۱۸۰,۰۰۰,۰۰۰	۱,۲۰۹,۲۴۸,۱۱۶	۱,۳۸۹,۲۴۸,۱۱۶	۰	۸۰,۰۰۰,۰۰۰	۰	خوزستان
۱۳۵,۰۰۰,۰۰۰	۱,۰۸۶,۵۸۲,۶۶۶	۱,۲۲۱,۵۸۲,۶۶۶	۰	۱۰۰,۰۰۰,۰۰۰	۰	زنجان
۹۰,۰۰۰,۰۰۰	۱,۲۹۱,۱۱۰,۰۰۰	۱,۳۸۱,۱۱۰,۰۰۰	۰	۴,۷۲۵,۰۰۰	۰	سمنان
۴۵,۰۰۰,۰۰۰	۲,۰۴۲,۸۰۵,۰۰۰	۲,۰۸۷,۸۰۵,۰۰۰	۰	۴,۷۲۵,۰۰۰	۱۹۵,۰۰۰,۰۰۰	سیستان و بلوچستان
۱۸۰,۰۰۰,۰۰۰	۳,۸۶۳,۴۰۷,۰۰۰	۴,۰۴۳,۴۰۷,۰۰۰	۰	۱۸,۹۰۰,۰۰۰	۱۹۵,۰۰۰,۰۰۰	فارس
۰	۸۵۳,۳۳۴,۰۰۰	۸۵۳,۳۳۴,۰۰۰	۰	۹,۴۵۰,۰۰۰	۰	قزوین
۵۸۵,۰۰۰,۰۰۰	۱,۸۸۳,۷۹۶,۳۳۳	۲,۴۶۸,۷۹۶,۳۳۳	۰	۱۴,۱۷۵,۰۰۰	۱۹۵,۰۰۰,۰۰۰	قم
۱۳۵,۰۰۰,۰۰۰	۵,۶۷۴,۰۰۰,۰۰۰	۵,۸۰۹,۰۰۰,۰۰۰	۰	۰	۱۳۵,۰۰۰,۰۰۰	کردستان
۱۳۵,۰۰۰,۰۰۰	۴,۱۴۳,۰۰۰,۰۰۰	۴,۲۷۸,۰۰۰,۰۰۰	۰	۹,۴۵۰,۰۰۰	۱۹۵,۰۰۰,۰۰۰	کرمان
۹۰,۰۰۰,۰۰۰	۲,۵۵۳,۳۹۶,۰۰۰	۲,۶۴۳,۳۹۶,۰۰۰	۰	۹,۴۵۰,۰۰۰	۱۹۵,۰۰۰,۰۰۰	کرمانشاه
۱۳۵,۰۰۰,۰۰۰	۱,۷۳۳,۲۲۹,۰۰۰	۱,۸۶۸,۲۲۹,۰۰۰	۰	۰	۰	کهگیلویه و بویراحمد
۲۲۵,۰۰۰,۰۰۰	۲,۳۹۸,۸۱۴,۰۰۰	۲,۶۲۳,۸۱۴,۰۰۰	۰	۶۸,۳۵۰,۰۰۰	۰	گلستان
۹۰,۰۰۰,۰۰۰	۶,۲۵۳,۰۰۰,۰۰۰	۶,۳۴۳,۰۰۰,۰۰۰	۰	۵۶,۷۰۰,۰۰۰	۱۰۵,۰۰۰,۰۰۰	گیلان
۹۰,۰۰۰,۰۰۰	۱,۴۴۴,۴۰۷,۰۰۰	۱,۵۳۴,۴۰۷,۰۰۰	۰	۱۴,۱۷۵,۰۰۰	۰	لرستان
۱۸۰,۰۰۰,۰۰۰	۲,۱۳۲,۵۵۰,۰۰۰	۲,۳۱۲,۵۵۰,۰۰۰	۰	۷۵,۶۰۰,۰۰۰	۱۰۵,۰۰۰,۰۰۰	مازندران
۱۸۰,۰۰۰,۰۰۰	۱,۵۶۰,۰۰۰,۰۰۰	۱,۷۴۰,۰۰۰,۰۰۰	۰	۹,۴۵۰,۰۰۰	۰	مرکزی
۳۱۵,۰۰۰,۰۰۰	۴,۱۱۲,۸۱۴,۰۰۰	۴,۴۲۷,۸۱۴,۰۰۰	۰	۴,۷۲۵,۰۰۰	۰	هرمزگان
۹۰,۰۰۰,۰۰۰	۱,۲۲۵,۲۲۹,۰۰۰	۱,۳۱۵,۲۲۹,۰۰۰	۰	۱۴,۱۷۵,۰۰۰	۰	همدان
۲۲۵,۰۰۰,۰۰۰	۱,۱۸۶,۹۲۳,۰۰۱	۱,۴۱۱,۹۲۳,۰۰۱	۰	۹۴,۱۷۵,۰۰۰	۱۰۵,۰۰۰,۰۰۰	یزد

**ادامه جدول ۴-۱ توزیع اعتبار یکساله برنامه ۳۰۴۰۹ به تفکیک استان**

کمک بلاعوض به مراکز غیر دولتی	یارانه واگذاری پرونده های مددجویان به کلینیک ها و موسسات	توانمند سازی وساماندهی کودکان خیابانی و خانواده آنها	کمک هزینه تزیینی فرزندان بی سرپرست	استان
۰	۴,۹۹۵,۴۹۴,۲۱۸	۸۵۰,۵۰۰,۰۰۰	۲۰,۰۰۰,۰۰۰,۰۰۰	کل کشور
۱,۵۰۰,۰۰۰,۰۰۰	۰	۰	۰	ستادی
۰	۳۵۰,۰۰۰,۰۰۰	۹,۴۵۰,۰۰۰	۳۰۰,۰۰۰,۰۰۰	آذربایجان شرقی
۰	۱۹۰,۰۰۰,۰۰۰	۲۳,۶۲۵,۰۰۰	۵۰۰,۰۰۰,۰۰۰	آذربایجان غربی
۰	۸۰,۰۰۰,۰۰۰	۱۴,۱۷۵,۰۰۰	۲۰۰,۰۰۰,۰۰۰	اردبیل
۰	۱۸۰,۰۰۰,۰۰۰	۴۲,۵۲۵,۰۰۰	۱,۴۰۰,۰۰۰,۰۰۰	اصفهان
۰	۱۲۰,۰۰۰,۰۰۰	۱۴,۱۷۵,۰۰۰	۳۰۰,۰۰۰,۰۰۰	البرز
۰	۹۰,۰۰۰,۰۰۰	۴,۷۲۵,۰۰۰	۱۰۰,۰۰۰,۰۰۰	ایلام
۰	۳۰,۰۰۰,۰۰۰	۱۴,۱۷۵,۰۰۰	۱۰۰,۰۰۰,۰۰۰	بوشهر
۰	۴۴۰,۰۰۰,۰۰۰	۲۲۶,۸۰۰,۰۰۰	۳,۷۰۰,۰۰۰,۰۰۰	تهران
۰	۱۰۰,۰۰۰,۰۰۰	۴,۷۲۵,۰۰۰	۲۰۰,۰۰۰,۰۰۰	چهارمحال بختیاری
۰	۶۰,۰۰۰,۰۰۰	۴,۷۲۵,۰۰۰	۳۰۰,۰۰۰,۰۰۰	خراسان جنوبی
۰	۴۵۵,۴۹۴,۲۱۸	۱۰۳,۹۵۰,۰۰۰	۳,۲۰۰,۰۰۰,۰۰۰	خراسان رضوی
۰	۲۰,۰۰۰,۰۰۰	۱۴,۱۷۵,۰۰۰	۵۰۰,۰۰۰,۰۰۰	خراسان شمالی
۰	۴۷۰,۰۰۰,۰۰۰	۲۸,۴۵۰,۰۰۰	۵۰۰,۰۰۰,۰۰۰	خوزستان
۰	۱۹۰,۰۰۰,۰۰۰	۴,۷۲۵,۰۰۰	۱۴۰,۰۰۰,۰۰۰	زنجان
۰	۳۰,۰۰۰,۰۰۰	۴,۷۲۵,۰۰۰	۲۰۰,۰۰۰,۰۰۰	سمنان
۰	۲۰,۰۰۰,۰۰۰	۴,۷۲۵,۰۰۰	۲۴۰,۰۰۰,۰۰۰	سیستان و بلوچستان
۰	۲۰۰,۰۰۰,۰۰۰	۶۶,۱۵۰,۰۰۰	۱,۲۰۰,۰۰۰,۰۰۰	فارس
۰	۱۱۰,۰۰۰,۰۰۰	۹,۴۵۰,۰۰۰	۱۰۰,۰۰۰,۰۰۰	قزوین
۰	۶۰,۰۰۰,۰۰۰	۴۲,۵۲۵,۰۰۰	۲۰۰,۰۰۰,۰۰۰	قم
۰	۸۰,۰۰۰,۰۰۰	۱۸,۹۰۰,۰۰۰	۳۰۰,۰۰۰,۰۰۰	کردستان
۰	۲۴۰,۰۰۰,۰۰۰	۱۴,۱۷۵,۰۰۰	۱,۶۰۰,۰۰۰,۰۰۰	کرمان
۰	۱۰۰,۰۰۰,۰۰۰	۲۳,۶۲۵,۰۰۰	۳۲۰,۰۰۰,۰۰۰	کرمانشاه
۰	۱۱۰,۰۰۰,۰۰۰	۹,۴۵۰,۰۰۰	۱۰۰,۰۰۰,۰۰۰	کهگیلویه و بویراحمد
۰	۳۲۰,۰۰۰,۰۰۰	۴,۷۲۵,۰۰۰	۱,۰۰۰,۰۰۰,۰۰۰	گلستان
۰	۱۱۰,۰۰۰,۰۰۰	۹,۴۵۰,۰۰۰	۶۰۰,۰۰۰,۰۰۰	گیلان
۰	۱۲۰,۰۰۰,۰۰۰	۴,۷۲۵,۰۰۰	۶۰۰,۰۰۰,۰۰۰	لرستان
۰	۱۸۰,۰۰۰,۰۰۰	۴,۷۲۵,۰۰۰	۳۰۰,۰۰۰,۰۰۰	مازندران
۰	۱۵۰,۰۰۰,۰۰۰	۴۷,۲۵۰,۰۰۰	۲۰۰,۰۰۰,۰۰۰	مرکزی
۰	۷۰,۰۰۰,۰۰۰	۴۲,۵۲۵,۰۰۰	۶۰۰,۰۰۰,۰۰۰	هرمزگان
۰	۲۲۰,۰۰۰,۰۰۰	۱۸,۹۰۰,۰۰۰	۶۰۰,۰۰۰,۰۰۰	همدان
۰	۱۰۰,۰۰۰,۰۰۰	۱۴,۱۷۵,۰۰۰	۴۰۰,۰۰۰,۰۰۰	یزد

## جدول ۵-۱ توزیع اعتبار یکساله برنامه ۳۰۴۲۶ به تفکیک استان

برنامه های مداخله ای (تنبلی چشم ، نا شنوایی ، انفجار مین ، کم کاری تیروئیدو.....)						جمع کل	استان
کمک به ایجاد مراکز مشاوره در نقاط محروم	آگاهسازی مهارت آموزی مبتلایان به ایذز (باشگاه مثبت)	غربالگری شنوایی نوزادان و شیر خواران	پیشگیری از معلولیت ها ناشی از انفجار مین	پیشگیری از تنبلی چشم	جمع		
۶۸۵,۵۰۰,۰۰۰	۳,۵۸۵,۰۰۰,۰۰۰	۷,۷۹۳,۷۶۹,۶۰۰	۴,۷۳۹,۸۰۰,۰۰۰	۲۴,۱۹۷,۶۶۸,۰۰۰	۵۲,۰۹۰,۷۷۷,۶۰۰	۱۵۶,۶۳۶,۳۷۰,۸۶۰	کل کشور
.	.	.	.	.	۹,۷۴۳,۰۴۰,۰۰۰	۲۲,۱۱۹,۰۴۰,۰۰۰	ستاد
.	۱۰۷,۵۰۰,۰۰۰	۲۹۹,۳۹۱,۵۰۰	.	۹۸۲,۵۰۰,۰۰۰	۱,۴۳۹,۳۹۱,۵۰۰	۴,۹۹۸,۳۱۲,۵۰۰	آذربایجان شرقی
۱۸۳,۷۵۰,۰۰۰	.	۳۵۷,۱۳۴,۹۰۰	۸۴۵,۰۰۰,۰۰۰	۹۸۲,۵۰۰,۰۰۰	۲,۴۳۸,۳۸۴,۹۰۰	۴,۴۶۶,۸۹۶,۷۵۰	آذربایجان غربی
۲۰,۰۰۰,۰۰۰	۱۷۰,۰۰۰,۰۰۰	۲۵۷,۱۳۵,۱۵۰	.	۴۹۱,۰۶۲,۵۰۰	۹۵۸,۱۹۷,۶۵۰	۳,۲۷۱,۵۷۶,۷۵۰	اردبیل
.	۱۷۰,۰۰۰,۰۰۰	۲۳۶,۸۹۱,۵۰۰	.	۸۰۳,۲۵۰,۰۰۰	۱,۲۵۰,۱۴۱,۵۰۰	۸,۵۷۹,۵۳۷,۷۰۰	اصفهان
.	۲۳۲,۵۰۰,۰۰۰	۲۲۴,۸۷۸,۳۰۰	.	۴۴۶,۲۵۰,۰۰۰	۹۲۳,۶۲۸,۳۰۰	۳,۱۹۱,۹۷۱,۱۰۰	البرز
۴۸,۷۵۰,۰۰۰	.	۲۲۲,۰۱۳,۲۰۰	۷۲۸,۰۰۰,۰۰۰	۴۴۶,۵۰۰,۰۰۰	۱,۵۱۰,۲۶۳,۲۰۰	۳,۲۳۳,۷۸۶,۲۵۰	ایلام
.	۱۷۰,۰۰۰,۰۰۰	۲۰۴,۵۷۳,۵۵۰	.	۴۴۶,۳۲۵,۰۰۰	۸۴۰,۸۹۸,۵۵۰	۲,۸۴۰,۲۲۹,۵۹۰	بوشهر
.	۹۳۵,۰۰۰,۰۰۰	۵۵۹,۰۸۷,۲۵۰	.	۲,۲۳۳,۷۵۰,۰۰۰	۳,۷۵۷,۸۳۷,۲۵۰	۱۲,۱۱۲,۴۷۹,۶۵۰	تهران
.	.	۲۵۴,۳۲۴,۰۵۰	.	۶۲۵,۲۵۰,۰۰۰	۹۱۹,۵۷۴,۰۵۰	۳,۶۷۵,۵۹۱,۹۸۰	چهارمحال بختیاری
۹۸,۵۰۰,۰۰۰	.	۳۸۲,۸۵۸,۱۵۸	.	۵۱۴,۶۸۳,۰۰۰	۱,۰۲۶,۰۴۱,۱۵۸	۳,۸۳۰,۷۲۷,۸۵۸	خراسان جنوبی
.	۱۷۰,۰۰۰,۰۰۰	۴۶۱,۰۲۶,۴۰۰	.	۱,۲۴۹,۷۵۰,۰۰۰	۱,۹۰۰,۷۷۶,۴۰۰	۵,۹۶۸,۴۷۰,۳۰۰	خراسان رضوی
۳۸,۰۰۰,۰۰۰	.	۳۱۹,۵۱۳,۲۰۰	.	۴۵۵,۵۰۰,۰۰۰	۸۲۸,۰۱۳,۲۰۰	۲,۴۸۵,۳۲۶,۹۵۰	خراسان شمالی
.	۱۷۰,۰۰۰,۰۰۰	۳۳۰,۶۴۷,۶۰۰	۷۸۰,۰۰۰,۰۰۰	۱,۶۹۶,۸۷۵,۰۰۰	۳,۰۹۲,۵۲۲,۶۰۰	۶,۲۸۳,۳۹۷,۶۰۰	خوزستان
.	.	۱۸۲,۲۵۹,۰۹۲	.	۴۸۱,۱۳۵,۰۰۰	۷۳۳,۳۹۴,۰۹۲	۲,۸۲۳,۸۶۵,۴۰۲	زنجان
.	.	۱۶۲,۲۵۶,۳۵۰	.	۴۴۶,۵۸۷,۵۰۰	۷۱۹,۵۹۳,۸۵۰	۲,۶۷۸,۵۶۵,۰۵۰	سمنان
.	.	۲۵۴,۰۱۲,۷۰۰	.	۱,۱۶۱,۱۲۵,۰۰۰	۱,۴۴۵,۱۳۷,۷۰۰	۳,۶۴۷,۵۱۴,۷۰۰	سیستان و بلوچستان
.	۳۴۰,۰۰۰,۰۰۰	۲۴۲,۰۷۴,۰۵۰	.	۱,۰۷۱,۲۵۰,۰۰۰	۱,۶۷۳,۳۲۴,۰۵۰	۷,۰۹۱,۰۰۱,۳۵۰	فارس
.	۱۷۰,۰۰۰,۰۰۰	۱۲۴,۷۵۶,۶۰۰	.	۵۳۵,۷۰۰,۰۰۰	۸۵۰,۴۵۶,۶۰۰	۲,۹۱۳,۴۲۶,۹۲۰	قزوین
.	۱۷۰,۰۰۰,۰۰۰	۱۰۱,۰۶۷,۴۵۰	.	۳۵۶,۹۵۰,۰۰۰	۶۵۸,۰۱۷,۴۵۰	۲,۶۱۲,۴۲۳,۲۵۰	قم
۸۷,۰۰۰,۰۰۰	.	۲۷۴,۶۳۴,۴۰۰	۱,۴۱۱,۸۰۰,۰۰۰	۸۰۳,۶۲۵,۰۰۰	۲,۶۱۷,۰۵۹,۴۰۰	۴,۷۷۱,۹۱۳,۴۳۰	کردستان
۶۲,۵۰۰,۰۰۰	.	۲۳۴,۵۱۳,۲۰۰	.	۱,۰۷۱,۰۰۰,۰۰۰	۱,۳۸۸,۰۱۳,۲۰۰	۴,۱۵۴,۲۰۳,۳۳۰	کرمان
.	۱۷۰,۰۰۰,۰۰۰	۱۹۰,۸۸۴,۹۰۰	۹۷۵,۰۰۰,۰۰۰	۷۱۴,۴۵۰,۰۰۰	۲,۰۸۰,۳۳۴,۹۰۰	۵,۴۶۵,۵۳۶,۶۰۰	کرمانشاه
۵۰,۰۰۰,۰۰۰	.	۱۷۳,۳۲۴,۰۵۰	.	۶۲۵,۵۰۰,۰۰۰	۸۸۴,۱۹۹,۰۵۰	۲,۱۷۶,۹۳۲,۸۰۰	کهگیلویه و بویراحمد
.	.	۲۶۲,۰۷۳,۵۵۰	.	۶۲۵,۶۲۵,۰۰۰	۹۶۲,۶۹۸,۵۵۰	۴,۲۰۱,۳۹۵,۷۰۰	گلستان
.	۱۷۰,۰۰۰,۰۰۰	۲۶۹,۶۳۴,۴۰۰	.	۷۱۴,۶۲۵,۰۰۰	۱,۱۷۴,۲۵۹,۴۰۰	۴,۳۵۵,۸۴۵,۸۶۰	گیلان
.	۱۷۰,۰۰۰,۰۰۰	۱۸۳,۳۸۴,۹۰۰	.	۸۰۴,۲۵۰,۰۰۰	۱,۱۷۲,۶۳۴,۹۰۰	۳,۳۲۶,۸۱۹,۱۰۰	لرستان
.	.	۲۳۴,۵۷۰,۲۵۰	.	۸۰۳,۶۲۵,۰۰۰	۱,۱۲۸,۱۹۵,۲۵۰	۴,۱۶۲,۳۶۰,۸۸۰	مازندران
.	۱۷۰,۰۰۰,۰۰۰	۱۹۴,۶۳۴,۴۰۰	.	۴۴۶,۳۲۵,۰۰۰	۸۲۵,۹۵۹,۴۰۰	۳,۲۸۶,۰۴۵,۱۰۰	مرکزی
۹۷,۰۰۰,۰۰۰	.	۲۰۹,۵۱۳,۲۰۰	.	۸۰۴,۲۵۰,۰۰۰	۱,۱۴۰,۷۶۳,۲۰۰	۴,۱۸۸,۹۳۱,۵۰۰	هرمزگان
.	.	۲۲۷,۲۵۶,۱۰۰	.	۶۲۵,۳۷۵,۰۰۰	۸۹۲,۶۳۱,۱۰۰	۳,۱۲۷,۵۲۶,۸۹۰	همدان
.	۱۰۰,۰۰۰,۰۰۰	۱۶۳,۴۴۵,۲۵۰	.	۷۳۲,۰۷۵,۰۰۰	۱,۱۱۵,۳۹۵,۲۵۰	۴,۵۹۴,۷۱۸,۰۲۰	یزد

**ادامه جدول ۵-۱ توزیع اعتبار یکساله برنامه ۳۰۴۲۶ به تفکیک استان**

آگاهسازی و مهارت آموزی					برنامه های مداخله ای (تنبلی چشم ، نا شنوایی ، انفجار مین ، کم کاری تیروئیدو.....)			استان
آموزش زندگی خانواده	آموزش پیش از ازدواج	آموزش ارتقاء توان ذهنی	سویختگی و ارتقاء	جمع	کمک به راه اندازی مراکز مشاوره ژنتیک غیر دولتی	کمک به ایجاد تشکلهای مراکز غیر دولتی مشاوره در استانها	کمک به راه اندازی مشاوره با رویکرد اسلامی و ایرانی	
۶,۲۳۰,۰۰۰,۰۰۰	۷,۱۴۰,۰۰۰,۰۰۰	۳۰۰,۰۰۰,۰۰۰	۱,۳۴۷,۵۰۰,۰۰۰	۷۴,۴۲۸,۰۰۰,۰۰۰	۷۷۰,۳۷۵,۰۰۰	۳۰۵,۷۵۰,۰۰۰	۲۶۹,۸۷۵,۰۰۰	کل کشور
.	.	.	.	۲,۲۵۶,۰۰۰,۰۰۰	.	.	.	ستاد
۱۹۰,۰۰۰,۰۰۰	۳۰۶,۰۰۰,۰۰۰	۲۱,۰۰۰,۰۰۰	.	۲,۸۰۱,۵۱۰,۰۰۰	۲۰,۰۰۰,۰۰۰	.	۳۰,۰۰۰,۰۰۰	آذربایجان شرقی
۱۹۰,۰۰۰,۰۰۰	۱۳۶,۰۰۰,۰۰۰	۲۱,۰۰۰,۰۰۰	.	۱,۶۲۳,۸۸۵,۰۰۰	۲۰,۰۰۰,۰۰۰	۵۰,۰۰۰,۰۰۰	.	آذربایجان غربی
۲۳۲,۵۰۰,۰۰۰	۱۳۶,۰۰۰,۰۰۰	۱۲,۰۰۰,۰۰۰	.	۱,۸۲۲,۶۶۵,۰۰۰	۲۰,۰۰۰,۰۰۰	.	.	اردبیل
۴۶۰,۰۰۰,۰۰۰	۷۰۶,۰۰۰,۰۰۰	۶,۰۰۰,۰۰۰	۷۲۲,۵۰۰,۰۰۰	۵,۸۷۰,۶۵۰,۰۰۰	۴۰,۰۰۰,۰۰۰	.	.	اصفهان
۱۴۷,۵۰۰,۰۰۰	۲۳۸,۰۰۰,۰۰۰	۱۸,۰۰۰,۰۰۰	.	۱,۵۳۹,۶۰۰,۰۰۰	۲۰,۰۰۰,۰۰۰	.	.	البرز
۱۰۵,۰۰۰,۰۰۰	۱۷۰,۰۰۰,۰۰۰	۹,۰۰۰,۰۰۰	.	۱,۴۶۴,۹۸۰,۰۰۰	۱۵,۰۰۰,۰۰۰	۵۰,۰۰۰,۰۰۰	.	ایلام
۱۶۴,۵۰۰,۰۰۰	۱۳۶,۰۰۰,۰۰۰	۹,۰۰۰,۰۰۰	.	۱,۶۱۲,۲۵۰,۰۰۰	۲۰,۰۰۰,۰۰۰	.	.	بوشهر
۴۷۵,۰۰۰,۰۰۰	۵۲۶,۰۰۰,۰۰۰	.	۶۰,۰۰۰,۰۰۰	۶,۳۹۹,۶۰۰,۰۰۰	۳۰,۰۰۰,۰۰۰	.	.	تهران
۴۰۲,۵۰۰,۰۰۰	۱۳۶,۰۰۰,۰۰۰	۱۵,۰۰۰,۰۰۰	.	۲,۱۷۵,۶۴۰,۰۰۰	۴۰,۰۰۰,۰۰۰	.	.	چهارمحال بختیاری
۱۴۷,۵۰۰,۰۰۰	۳۷۰,۰۰۰,۰۰۰	۹,۰۰۰,۰۰۰	.	۲,۴۲۲,۰۳۰,۰۰۰	۳۰,۰۰۰,۰۰۰	.	.	خراسان جنوبی
۲۳۲,۵۰۰,۰۰۰	۲۷۲,۰۰۰,۰۰۰	۹,۰۰۰,۰۰۰	۱۱۰,۰۰۰,۰۰۰	۲,۸۵۹,۱۷۵,۰۰۰	۲۰,۰۰۰,۰۰۰	.	.	خراسان رضوی
۱۳۰,۵۰۰,۰۰۰	۱۳۶,۰۰۰,۰۰۰	۹,۰۰۰,۰۰۰	.	۱,۴۳۸,۶۸۰,۰۰۰	۱۵,۰۰۰,۰۰۰	.	.	خراسان شمالی
۲۹۷,۵۰۰,۰۰۰	۲۷۲,۰۰۰,۰۰۰	۹,۰۰۰,۰۰۰	.	۲,۲۴۷,۲۷۰,۰۰۰	۲۵,۰۰۰,۰۰۰	.	۹۰,۰۰۰,۰۰۰	خوزستان
۱۶۴,۵۰۰,۰۰۰	۱۳۶,۰۰۰,۰۰۰	۹,۰۰۰,۰۰۰	.	۱,۶۲۷,۷۲۰,۰۰۰	۲۰,۰۰۰,۰۰۰	۵۰,۰۰۰,۰۰۰	.	زنجان
۱۳۰,۵۰۰,۰۰۰	۱۳۶,۰۰۰,۰۰۰	۱۲,۰۰۰,۰۰۰	۶۰,۰۰۰,۰۰۰	۱,۶۴۲,۶۷۵,۰۰۰	۲۰,۰۰۰,۰۰۰	۳۰,۷۵۰,۰۰۰	۶۰,۰۰۰,۰۰۰	سمنان
۱۶۴,۵۰۰,۰۰۰	۱۳۶,۰۰۰,۰۰۰	۱۲,۰۰۰,۰۰۰	۸۵,۰۰۰,۰۰۰	۱,۷۰۶,۶۲۵,۰۰۰	۳۰,۰۰۰,۰۰۰	.	.	سیستان و بلوچستان
۱۶۴,۵۰۰,۰۰۰	۲۷۲,۰۰۰,۰۰۰	۹,۰۰۰,۰۰۰	.	۳,۰۷۵,۲۲۵,۰۰۰	۲۰,۰۰۰,۰۰۰	.	.	فارس
۱۳۰,۵۰۰,۰۰۰	۲۰۴,۰۰۰,۰۰۰	۹,۰۰۰,۰۰۰	.	۱,۷۶۳,۱۶۰,۰۰۰	۲۰,۰۰۰,۰۰۰	.	.	قزوین
۱۴۷,۵۰۰,۰۰۰	۱۷۰,۰۰۰,۰۰۰	۹,۰۰۰,۰۰۰	.	۱,۶۱۸,۴۱۵,۰۰۰	۳۰,۰۰۰,۰۰۰	.	.	قم
۱۴۷,۵۰۰,۰۰۰	۲۳۸,۰۰۰,۰۰۰	۹,۰۰۰,۰۰۰	.	۱,۸۸۰,۷۷۰,۰۰۰	۱۵,۰۰۰,۰۰۰	۲۵,۰۰۰,۰۰۰	.	کردستان
۲۸۰,۵۰۰,۰۰۰	۲۰۴,۰۰۰,۰۰۰	۹,۰۰۰,۰۰۰	.	۲,۱۶۸,۱۷۵,۰۰۰	۲۰,۰۰۰,۰۰۰	.	.	کرمان
۲۶۴,۵۰۰,۰۰۰	۴۰۴,۰۰۰,۰۰۰	۹,۰۰۰,۰۰۰	.	۳,۰۰۲,۵۴۵,۰۰۰	۳۰,۰۰۰,۰۰۰	.	.	کرمانشاه
۲۵,۵۰۰,۰۰۰	۱۳۶,۰۰۰,۰۰۰	.	.	۱,۰۱۹,۲۵۵,۰۰۰	۳۵,۳۷۵,۰۰۰	.	.	کهگیلویه و بویراحمد
۲۳۲,۵۰۰,۰۰۰	۱۳۶,۰۰۰,۰۰۰	۹,۰۰۰,۰۰۰	.	۲,۴۷۳,۴۴۰,۰۰۰	۲۵,۰۰۰,۰۰۰	۵۰,۰۰۰,۰۰۰	.	گلستان
۱۰۵,۰۰۰,۰۰۰	۲۳۸,۰۰۰,۰۰۰	۹,۰۰۰,۰۰۰	.	۲,۴۱۰,۶۴۰,۰۰۰	۲۰,۰۰۰,۰۰۰	.	.	گیلان
۱۶۴,۵۰۰,۰۰۰	۲۰۴,۰۰۰,۰۰۰	.	.	۱,۷۴۹,۹۵۰,۰۰۰	۱۵,۰۰۰,۰۰۰	.	.	لرستان
۱۴۷,۵۰۰,۰۰۰	۲۳۸,۰۰۰,۰۰۰	۹,۰۰۰,۰۰۰	.	۲,۴۱۵,۷۹۰,۰۰۰	۴۰,۰۰۰,۰۰۰	۵۰,۰۰۰,۰۰۰	.	مازندران
۱۴۷,۵۰۰,۰۰۰	۱۷۰,۰۰۰,۰۰۰	۱۲,۰۰۰,۰۰۰	.	۲,۰۸۸,۴۶۰,۰۰۰	۱۵,۰۰۰,۰۰۰	.	.	مرکزی
۱۳۰,۵۰۰,۰۰۰	۲۰۴,۰۰۰,۰۰۰	۹,۰۰۰,۰۰۰	۳۱۰,۰۰۰,۰۰۰	۲,۷۳۶,۶۰۰,۰۰۰	۳۰,۰۰۰,۰۰۰	.	.	هرمزگان
۱۹۰,۰۰۰,۰۰۰	۱۷۰,۰۰۰,۰۰۰	۹,۰۰۰,۰۰۰	.	۱,۹۱۶,۹۹۵,۰۰۰	۴۰,۰۰۰,۰۰۰	.	.	همدان
۲۱۷,۵۰۰,۰۰۰	۲۰۴,۰۰۰,۰۰۰	۹,۰۰۰,۰۰۰	.	۲,۵۹۷,۶۲۵,۰۰۰	۳۰,۰۰۰,۰۰۰	.	۸۹,۸۷۵,۰۰۰	یزد



**ادامه جدول ۵-۱ توزیع اعتبار یکساله برنامه ۳۰۴۲۶ به تفکیک استان**

پیشگیری از اختلالات زنتیک	مدیریت سامانه دیده بان عوامل خطر و محافظ در آسیب های اجتماعی	پیشگیری از آسیب های اجتماعی از طریق پایگاه های سلامت اجتماعی	حمایت های روانی - اجتماعی در پلایا (محب)	ارزشیابی طرح هایی مربوط به مشاوره	ارتقاء سلامت روانی و اجتماعی محله از طریق گروه های همیار سلامت روان	آموزش مهارت های زندگی در محلات و محیط های آموزشی	آموزش مهارت های زندگی در محیط کار	استان
۸,۳۷۵,۵۰۰,۰۰۰	۵۰۰,۰۰۰,۰۰۰	۸,۵۰۰,۰۰۰,۰۰۰	۳,۸۲۴,۰۰۰,۰۰۰	۱,۰۲۵,۰۰۰,۰۰۰	۳,۰۳۰,۰۰۰,۰۰۰	۱۱,۲۰۰,۰۰۰,۰۰۰	۴,۹۳۰,۰۰۰,۰۰۰	کل کشور
.	۵۰,۰۰۰,۰۰۰	.	۴۴۰,۰۰۰,۰۰۰	.	۸۳۰,۰۰۰,۰۰۰	.	.	ستاد
۶۲۲,۵۰۰,۰۰۰	.	۳۱۸,۴۱۰,۰۰۰	۷۰,۰۰۰,۰۰۰	۳۲,۸۰۰,۰۰۰	۵۵,۰۰۰,۰۰۰	۵۰۸,۸۰۰,۰۰۰	۱۵۳,۰۰۰,۰۰۰	آذربایجان شرقی
۲۲۹,۵۰۰,۰۰۰	.	۱۹۲,۱۸۵,۰۰۰	۲۰,۰۰۰,۰۰۰	۳۲,۸۰۰,۰۰۰	۳۸,۵۰۰,۰۰۰	۲۲۸,۰۰۰,۰۰۰	۱۱۳,۹۰۰,۰۰۰	آذربایجان غربی
۱۹۱,۰۰۰,۰۰۰	.	۳۵۶,۹۱۵,۰۰۰	۱۵۶,۰۰۰,۰۰۰	۳۲,۸۰۰,۰۰۰	۱۰۴,۵۰۰,۰۰۰	۲۸۵,۶۰۰,۰۰۰	۹۴,۳۵۰,۰۰۰	اردبیل
۶۳۱,۰۰۰,۰۰۰	.	۵۴۹,۱۰۰,۰۰۰	۳۰۸,۰۰۰,۰۰۰	۳۲,۸۰۰,۰۰۰	۱۱۰,۰۰۰,۰۰۰	۵۱۳,۶۰۰,۰۰۰	۳۸۵,۶۵۰,۰۰۰	اصفهان
۱۵۸,۵۰۰,۰۰۰	.	۲۷۴,۵۵۰,۰۰۰	۶۰,۰۰۰,۰۰۰	۳۲,۸۰۰,۰۰۰	۲۷,۵۰۰,۰۰۰	۲۳۷,۶۰۰,۰۰۰	۱۰۱,۱۵۰,۰۰۰	البرز
۱۹۲,۰۰۰,۰۰۰	.	۱۶۴,۷۳۰,۰۰۰	۴۰,۰۰۰,۰۰۰	۴۱,۰۰۰,۰۰۰	۴۴,۰۰۰,۰۰۰	۳۱۴,۴۰۰,۰۰۰	۱۰۲,۸۵۰,۰۰۰	ایلام
۱۶۷,۰۰۰,۰۰۰	.	۲۷۴,۵۵۰,۰۰۰	۷۲,۰۰۰,۰۰۰	۳۲,۸۰۰,۰۰۰	۱۱۰,۰۰۰,۰۰۰	۲۶۶,۴۰۰,۰۰۰	۱۱۹,۰۰۰,۰۰۰	بوشهر
۷۶۷,۰۰۰,۰۰۰	۳۰۰,۰۰۰,۰۰۰	۵۴۹,۱۰۰,۰۰۰	۲۸۴,۰۰۰,۰۰۰	۳۲,۸۰۰,۰۰۰	۱۶۵,۰۰۰,۰۰۰	۸۱۱,۲۰۰,۰۰۰	۳۸۶,۵۰۰,۰۰۰	تهران
۲۰۵,۵۰۰,۰۰۰	.	۲۱۹,۶۴۰,۰۰۰	۴۰,۰۰۰,۰۰۰	۳۲,۸۰۰,۰۰۰	۱۵۴,۰۰۰,۰۰۰	۲۹۵,۲۰۰,۰۰۰	۱۵۳,۰۰۰,۰۰۰	چهارمحال بختیاری
۱۶۷,۰۰۰,۰۰۰	۱۵۰,۰۰۰,۰۰۰	۱۶۴,۷۳۰,۰۰۰	۲۴۶,۰۰۰,۰۰۰	۳۲,۸۰۰,۰۰۰	۲۷,۵۰۰,۰۰۰	۲۹۵,۲۰۰,۰۰۰	۲۴۱,۳۰۰,۰۰۰	خراسان جنوبی
۳۵۰,۰۰۰,۰۰۰	.	۱۳۷,۲۷۵,۰۰۰	۱۴۰,۰۰۰,۰۰۰	۳۲,۸۰۰,۰۰۰	۲۷,۵۰۰,۰۰۰	۴۶۵,۶۰۰,۰۰۰	۱۷۸,۵۰۰,۰۰۰	خراسان رضوی
۱۶۷,۰۰۰,۰۰۰	.	۱۶۴,۷۳۰,۰۰۰	۴۰,۰۰۰,۰۰۰	۳۲,۸۰۰,۰۰۰	۳۳,۰۰۰,۰۰۰	۳۱۴,۴۰۰,۰۰۰	۸۹,۲۵۰,۰۰۰	خراسان شمالی
۲۷۶,۵۰۰,۰۰۰	.	۱۰۹,۸۲۰,۰۰۰	۶۰,۰۰۰,۰۰۰	۳۲,۸۰۰,۰۰۰	۲۷,۵۰۰,۰۰۰	۲۷۶,۰۰۰,۰۰۰	۲۶۲,۱۵۰,۰۰۰	خوزستان
۱۴۴,۰۰۰,۰۰۰	.	۱۰۹,۸۲۰,۰۰۰	۶۰,۰۰۰,۰۰۰	۳۲,۸۰۰,۰۰۰	۱۱۰,۰۰۰,۰۰۰	۲۸۵,۶۰۰,۰۰۰	۱۱۹,۰۰۰,۰۰۰	زنجان
۱۸۰,۰۰۰,۰۰۰	.	۱۳۷,۲۷۵,۰۰۰	۶۰,۰۰۰,۰۰۰	۳۲,۸۰۰,۰۰۰	۲۷,۵۰۰,۰۰۰	۲۸۵,۶۰۰,۰۰۰	۱۱۹,۰۰۰,۰۰۰	سمنان
۱۶۷,۰۰۰,۰۰۰	.	۱۳۷,۲۷۵,۰۰۰	۴۸,۰۰۰,۰۰۰	۳۲,۸۰۰,۰۰۰	۲۷,۵۰۰,۰۰۰	۴۳۶,۸۰۰,۰۰۰	۹۷,۷۵۰,۰۰۰	سیستان و بلوچستان
۲۳۴,۵۰۰,۰۰۰	.	۴۱۱,۸۲۵,۰۰۰	۲۵۶,۰۰۰,۰۰۰	۳۲,۸۰۰,۰۰۰	۱۱۰,۰۰۰,۰۰۰	۲۸۵,۶۰۰,۰۰۰	۱۳۶,۰۰۰,۰۰۰	فارس
۱۸۴,۵۰۰,۰۰۰	.	۳۲۹,۴۶۰,۰۰۰	۶۰,۰۰۰,۰۰۰	۳۲,۸۰۰,۰۰۰	۶۶,۰۰۰,۰۰۰	۲۴۲,۴۰۰,۰۰۰	۱۴۴,۵۰۰,۰۰۰	قزوین
۱۸۷,۵۰۰,۰۰۰	.	۸۲,۳۶۵,۰۰۰	۶۰,۰۰۰,۰۰۰	۳۲,۸۰۰,۰۰۰	۵۵,۰۰۰,۰۰۰	۲۲۸,۰۰۰,۰۰۰	۸۹,۲۵۰,۰۰۰	قم
۱۸۶,۵۰۰,۰۰۰	.	۳۸۴,۳۷۰,۰۰۰	۶۰,۰۰۰,۰۰۰	۳۲,۸۰۰,۰۰۰	۸۲,۵۰۰,۰۰۰	۳۳۳,۶۰۰,۰۰۰	۹۳,۵۰۰,۰۰۰	کردستان
۲۴۰,۵۰۰,۰۰۰	.	۱۳۷,۲۷۵,۰۰۰	۲۰۴,۰۰۰,۰۰۰	۳۲,۸۰۰,۰۰۰	۷۱,۵۰۰,۰۰۰	۲۸۵,۶۰۰,۰۰۰	۱۱۹,۰۰۰,۰۰۰	کرمان
۱۹۴,۰۰۰,۰۰۰	.	۵۲۱,۶۴۵,۰۰۰	۲۴۴,۰۰۰,۰۰۰	۳۲,۸۰۰,۰۰۰	۱۱۰,۰۰۰,۰۰۰	۳۳۳,۶۰۰,۰۰۰	۱۸۹,۰۰۰,۰۰۰	کرمانشاه
۱۸۵,۰۰۰,۰۰۰	.	۲۷,۴۵۵,۰۰۰	۴۰,۰۰۰,۰۰۰	۳۲,۸۰۰,۰۰۰	۵,۵۰۰,۰۰۰	۲۲۸,۰۰۰,۰۰۰	۱۰۲,۰۰۰,۰۰۰	کهگیلویه و بویراحمد
۵۹۹,۵۰۰,۰۰۰	.	۲۱۹,۶۴۰,۰۰۰	۶۰,۰۰۰,۰۰۰	۳۲,۸۰۰,۰۰۰	۵۵,۰۰۰,۰۰۰	۵۰۴,۰۰۰,۰۰۰	۱۵۳,۰۰۰,۰۰۰	گلستان
۲۲۹,۵۰۰,۰۰۰	.	۲۱۹,۶۴۰,۰۰۰	۶۰,۰۰۰,۰۰۰	۳۲,۸۰۰,۰۰۰	۸۲,۵۰۰,۰۰۰	۷۷۹,۲۰۰,۰۰۰	۱۵۳,۰۰۰,۰۰۰	گیلان
۱۵۰,۰۰۰,۰۰۰	.	۲۷۴,۵۵۰,۰۰۰	۶۰,۰۰۰,۰۰۰	۳۲,۸۰۰,۰۰۰	۴۹,۵۰۰,۰۰۰	۲۸۵,۶۰۰,۰۰۰	۱۳۶,۰۰۰,۰۰۰	لرستان
۱۷۵,۵۰۰,۰۰۰	.	۴۹۴,۱۹۰,۰۰۰	۱۱۲,۰۰۰,۰۰۰	۳۲,۸۰۰,۰۰۰	۱۱۰,۰۰۰,۰۰۰	۴۸۴,۸۰۰,۰۰۰	۱۵۳,۰۰۰,۰۰۰	مازندران
۱۶۸,۰۰۰,۰۰۰	.	۳۲۹,۴۶۰,۰۰۰	۴۸,۰۰۰,۰۰۰	۳۲,۸۰۰,۰۰۰	۴۴,۰۰۰,۰۰۰	۳۷۹,۲۰۰,۰۰۰	۳۰۸,۵۰۰,۰۰۰	مرکزی
۲۲۲,۵۰۰,۰۰۰	.	۵۴۹,۱۰۰,۰۰۰	۳۳۶,۰۰۰,۰۰۰	۳۲,۸۰۰,۰۰۰	۱۱۰,۰۰۰,۰۰۰	۳۶۷,۲۰۰,۰۰۰	۱۷۸,۵۰۰,۰۰۰	هرمزگان
۱۵۶,۰۰۰,۰۰۰	.	۲۴۷,۰۹۵,۰۰۰	۴۰,۰۰۰,۰۰۰	۳۲,۸۰۰,۰۰۰	۴۹,۵۰۰,۰۰۰	۳۳۳,۶۰۰,۰۰۰	۱۰۲,۰۰۰,۰۰۰	همدان
۶۴۶,۵۰۰,۰۰۰	.	۴۱۱,۸۲۵,۰۰۰	۴۰,۰۰۰,۰۰۰	۳۲,۸۰۰,۰۰۰	۱۱۰,۰۰۰,۰۰۰	۳۰۹,۶۰۰,۰۰۰	۱۵۶,۴۰۰,۰۰۰	یزد

**ادامه جدول ۵-۱ توزیع اعتبار یکساله برنامه ۳۰۴۲۶ به تفکیک استان**

آگاهسازی و مهارت آموزی						استان
پیشگیری از معلولیتها آگاهسازی اجتماع محور	فعالیت های ستادی برنامه های آگاهسازی (بر اساس مالی و موردی توزیع معاونت)	آموزش پیشگیری از ایدز و ارزیابی سریع (مراکز کاهش آسیب ایدز)	تقویت مراکز مشاوره تلفنی	خدمات قراردادی به خط مشاوره تلفنی	کارگاه های آموزشی ایدز	
۲,۷۳۹,۵۰۰,۰۰۰	۷۳۶,۵۰۰,۰۰۰	۱,۴۵۰,۰۰۰,۰۰۰	۱۰,۶۲۴,۰۰۰,۰۰۰	۸۲۰,۰۰۰,۰۰۰	۷۲۰,۰۰۰,۰۰۰	کل کشور
.	.	.	.	.	.	ستاد
۱۰۵,۰۰۰,۰۰۰	.	.	۳۹۴,۰۰۰,۰۰۰	۲۵,۰۰۰,۰۰۰	.	آذربایجان شرقی
۷۵,۰۰۰,۰۰۰	.	.	۳۲۲,۰۰۰,۰۰۰	۲۵,۰۰۰,۰۰۰	.	آذربایجان غربی
۷۵,۰۰۰,۰۰۰	۳۹,۰۰۰,۰۰۰	.	۷۲,۰۰۰,۰۰۰	۳۵,۰۰۰,۰۰۰	.	اردبیل
۷۵,۰۰۰,۰۰۰	.	۶۰۰,۰۰۰,۰۰۰	۵۶۶,۰۰۰,۰۰۰	۲۵,۰۰۰,۰۰۰	۱۸۰,۰۰۰,۰۰۰	اصفهان
۷۵,۰۰۰,۰۰۰	.	.	۱۴۴,۰۰۰,۰۰۰	۲۵,۰۰۰,۰۰۰	.	البرز
۷۵,۰۰۰,۰۰۰	.	.	۱۸۲,۰۰۰,۰۰۰	۲۵,۰۰۰,۰۰۰	.	ایلام
۸۲,۵۰۰,۰۰۰	۱,۵۰۰,۰۰۰	.	۱۵۲,۰۰۰,۰۰۰	۲۵,۰۰۰,۰۰۰	.	بوشهر
۹۴,۰۰۰,۰۰۰	۱۴۹,۰۰۰,۰۰۰	۲۵۰,۰۰۰,۰۰۰	۱,۱۴۰,۰۰۰,۰۰۰	۵۰,۰۰۰,۰۰۰	۳۶۰,۰۰۰,۰۰۰	تهران
۷۵,۰۰۰,۰۰۰	۱۵۰,۰۰۰,۰۰۰	.	۲۷۲,۰۰۰,۰۰۰	۲۵,۰۰۰,۰۰۰	.	چهارمحال بختیاری
۱۰۵,۰۰۰,۰۰۰	۶۹,۰۰۰,۰۰۰	.	۳۷۲,۰۰۰,۰۰۰	۲۵,۰۰۰,۰۰۰	.	خراسان جنوبی
۱۳۵,۰۰۰,۰۰۰	۵۰,۰۰۰,۰۰۰	۱۵۰,۰۰۰,۰۰۰	۵۴۴,۰۰۰,۰۰۰	۲۵,۰۰۰,۰۰۰	.	خراسان رضوی
۷۵,۰۰۰,۰۰۰	.	.	۳۲۲,۰۰۰,۰۰۰	۲۵,۰۰۰,۰۰۰	.	خراسان شمالی
۱۰۵,۰۰۰,۰۰۰	۱۰۰,۰۰۰,۰۰۰	.	۳۹۴,۰۰۰,۰۰۰	۲۵,۰۰۰,۰۰۰	.	خوزستان
۶۰,۰۰۰,۰۰۰	.	.	۳۷۲,۰۰۰,۰۰۰	۲۵,۰۰۰,۰۰۰	.	زنجان
۱۳۵,۰۰۰,۰۰۰	.	.	۳۰۲,۰۰۰,۰۰۰	۲۵,۰۰۰,۰۰۰	.	سمنان
۱۱۵,۰۰۰,۰۰۰	.	.	۳۲۲,۰۰۰,۰۰۰	۲۵,۰۰۰,۰۰۰	.	سیستان و بلوچستان
۹۰,۰۰۰,۰۰۰	.	۳۰۰,۰۰۰,۰۰۰	۵۶۸,۰۰۰,۰۰۰	۲۵,۰۰۰,۰۰۰	۱۸۰,۰۰۰,۰۰۰	فارس
۶۳,۰۰۰,۰۰۰	.	.	۳۷۲,۰۰۰,۰۰۰	۲۵,۰۰۰,۰۰۰	.	قزوین
۶۰,۰۰۰,۰۰۰	.	.	۴۷۲,۰۰۰,۰۰۰	۲۵,۰۰۰,۰۰۰	.	قم
۶۶,۰۰۰,۰۰۰	.	.	۳۲۲,۰۰۰,۰۰۰	۲۵,۰۰۰,۰۰۰	.	کردستان
۸۷,۰۰۰,۰۰۰	.	.	۴۷۲,۰۰۰,۰۰۰	۲۵,۰۰۰,۰۰۰	.	کرمان
۹۳,۰۰۰,۰۰۰	۵۰,۰۰۰,۰۰۰	۱۵۰,۰۰۰,۰۰۰	۳۷۲,۰۰۰,۰۰۰	۳۵,۰۰۰,۰۰۰	.	کرمانشاه
۹۰,۰۰۰,۰۰۰	.	.	۱۲۲,۰۰۰,۰۰۰	۲۵,۰۰۰,۰۰۰	.	کهگیلویه و بویراحمد
۷۵,۰۰۰,۰۰۰	.	.	۳۷۲,۰۰۰,۰۰۰	۲۵,۰۰۰,۰۰۰	.	گلستان
۱۰۵,۰۰۰,۰۰۰	.	.	۳۷۲,۰۰۰,۰۰۰	۲۵,۰۰۰,۰۰۰	.	گیلان
۹۶,۰۰۰,۰۰۰	.	.	۳۷۲,۰۰۰,۰۰۰	۲۵,۰۰۰,۰۰۰	.	لرستان
۸۴,۰۰۰,۰۰۰	۲۸,۰۰۰,۰۰۰	.	۳۲۲,۰۰۰,۰۰۰	۲۵,۰۰۰,۰۰۰	.	مازندران
۱۰۲,۰۰۰,۰۰۰	.	.	۳۲۲,۰۰۰,۰۰۰	۲۵,۰۰۰,۰۰۰	.	مرکزی
۱۱۴,۰۰۰,۰۰۰	.	.	۱۴۸,۰۰۰,۰۰۰	۲۵,۰۰۰,۰۰۰	.	هرمزگان
۹۰,۰۰۰,۰۰۰	۱۰۰,۰۰۰,۰۰۰	.	۳۷۲,۰۰۰,۰۰۰	۲۵,۰۰۰,۰۰۰	.	همدان
۶۳,۰۰۰,۰۰۰	.	.	۳۷۲,۰۰۰,۰۰۰	۲۵,۰۰۰,۰۰۰	.	یزد

**ادامه جدول ۵-۱ توزیع اعتبار یکساله برنامه ۳۰۴۲۶ به تفکیک استان**

خرید خدمت از مراکز غیر دولتی (مشاوره - ژنتیک - اعتیاد - مؤسسات و NGO ها) (توانبخشی)

استان	جمع	مشاوره به گروه ها هدف خاص و نیازمند	پرداخت یارانه و کمک هزینه به	ژنتیک غیر دولتی	خدمت گیرنده از مراکز مشاوره	پرداخت یارانه به مددجویان	آزمایش ژنتیک	پرداخت کمک هزینه انجام	ارتقاء کیفیت فرهنگ سازی مشاوره	HIV و خانواده های آنان حمایت روانی از مبتلایان به	پرداخت یارانه مشاوره جهت	راه اندازی صدای مشاور	سناری خرید خدمت
کل کشور	۱۸,۶۲۳,۵۹۳,۲۶۰	۷,۳۹۶,۲۱۸,۵۰۰	۳,۸۲۷,۲۶۲,۴۰۰	۲,۹۶۹,۲۹۴,۳۶۰	۲,۹۰۰,۰۰۰,۰۰۰	۲,۹۰۰,۰۰۰,۰۰۰	۲,۹۰۰,۰۰۰,۰۰۰	۲,۹۰۰,۰۰۰,۰۰۰	۲,۹۰۰,۰۰۰,۰۰۰	۲,۹۰۰,۰۰۰,۰۰۰	۲,۹۰۰,۰۰۰,۰۰۰	۲,۹۰۰,۰۰۰,۰۰۰	۲,۹۰۰,۰۰۰,۰۰۰
ستاد	۱۲۶,۰۰۰,۰۰۰	.	.	.	.	.	.	.	.	.	.	.	.
آذربایجان شرقی	۷۵۷,۴۱۱,۰۰۰	۲۵۱,۸۱۴,۰۰۰	۱۳۵,۷۵۲,۰۰۰	۸۴,۸۴۵,۰۰۰	۲۵۰,۰۰۰,۰۰۰	۲۵۰,۰۰۰,۰۰۰	۲۵۰,۰۰۰,۰۰۰	۲۵۰,۰۰۰,۰۰۰	۲۵۰,۰۰۰,۰۰۰	۲۵,۰۰۰,۰۰۰	.	.	.
آذربایجان غربی	۳۵۴,۶۲۶,۸۵۰	۱۳۸,۳۳۰,۶۵۰	۸۱,۴۵۱,۲۰۰	۸۴,۸۴۵,۰۰۰	۵۰,۰۰۰,۰۰۰	۵۰,۰۰۰,۰۰۰	۵۰,۰۰۰,۰۰۰	۵۰,۰۰۰,۰۰۰	۵۰,۰۰۰,۰۰۰	.	.	.	.
اردبیل	۴۹۰,۷۱۴,۱۰۰	۲۰۱,۸۱۴,۰۰۰	۱۰۸,۶۰۱,۶۰۰	۸۴,۸۴۵,۰۰۰	۵۰,۰۰۰,۰۰۰	۵۰,۰۰۰,۰۰۰	۵۰,۰۰۰,۰۰۰	۵۰,۰۰۰,۰۰۰	۵۰,۰۰۰,۰۰۰	۴۵,۴۵۳,۵۰۰	.	.	.
اصفهان	۱,۴۵۸,۷۴۶,۲۰۰	۶۲۰,۳۸۴,۷۰۰	۲۷۱,۵۰۴,۰۰۰	۲۷۱,۵۰۴,۰۰۰	۲۵۰,۰۰۰,۰۰۰	۲۵۰,۰۰۰,۰۰۰	۲۷۱,۵۰۴,۰۰۰	۲۷۱,۵۰۴,۰۰۰	۲۵۰,۰۰۰,۰۰۰	۴۵,۴۵۳,۰۰۰	.	.	.
البرز	۷۲۸,۷۴۲,۸۰۰	۱۷۹,۳۸۹,۲۰۰	۱۰۸,۶۰۱,۶۰۰	۸۴,۸۴۵,۰۰۰	۵۰,۰۰۰,۰۰۰	۵۰,۰۰۰,۰۰۰	۸۴,۸۴۵,۰۰۰	۸۴,۸۴۵,۰۰۰	۵۰,۰۰۰,۰۰۰	۵۵,۹۰۷,۰۰۰	۲۵۰,۰۰۰,۰۰۰	.	.
ایلام	۲۵۸,۵۴۳,۰۵۰	۱۵۰,۰۰۰,۰۰۰	۳۳,۹۳۸,۰۰۰	۲۴,۶۰۵,۰۵۰	۵۰,۰۰۰,۰۰۰	۵۰,۰۰۰,۰۰۰	۲۴,۶۰۵,۰۵۰	۲۴,۶۰۵,۰۵۰	۵۰,۰۰۰,۰۰۰	.	.	.	.
بوشهر	۳۸۷,۰۸۱,۰۴۰	۲۱۵,۲۶۷,۰۴۰	۳۳,۹۳۸,۰۰۰	۴۲,۴۲۳,۰۰۰	۵۰,۰۰۰,۰۰۰	۵۰,۰۰۰,۰۰۰	۴۲,۴۲۳,۰۰۰	۴۲,۴۲۳,۰۰۰	۵۰,۰۰۰,۰۰۰	۴۵,۴۵۳,۰۰۰	.	.	.
تهران	۱,۷۵۵,۰۴۲,۴۰۰	۶۳۵,۴۳۹,۷۰۰	۳۵۲,۹۵۵,۲۰۰	۳۳۹,۰۸۰,۵۰۰	۳۳۹,۰۸۰,۵۰۰	۳۳۹,۰۸۰,۵۰۰	۳۳۹,۰۸۰,۵۰۰	۳۳۹,۰۸۰,۵۰۰	.	۲۲۷,۵۶۷,۰۰۰	.	.	۲۰۰,۰۰۰,۰۰۰
چهارمحال بختیاری	۵۸۰,۳۷۷,۹۳۰	۳۰۱,۲۹۵,۰۰۰	۱۳۵,۷۵۲,۰۰۰	۹۳,۳۳۰,۹۳۰	۵۰,۰۰۰,۰۰۰	۵۰,۰۰۰,۰۰۰	۹۳,۳۳۰,۹۳۰	۹۳,۳۳۰,۹۳۰	۵۰,۰۰۰,۰۰۰	.	.	.	.
خراسان جنوبی	۳۸۲,۶۵۶,۷۰۰	۱۹۱,۸۱۴,۰۰۰	۸۱,۴۵۱,۲۰۰	۵۹,۳۹۱,۵۰۰	۵۰,۰۰۰,۰۰۰	۵۰,۰۰۰,۰۰۰	۵۹,۳۹۱,۵۰۰	۵۹,۳۹۱,۵۰۰	۵۰,۰۰۰,۰۰۰	.	.	.	.
خراسان رضوی	۱,۲۰۸,۵۱۸,۹۰۰	۵۵۳,۳۲۲,۶۰۰	۱۹۰,۵۲۲,۸۰۰	۱۶۹,۶۹۰,۵۰۰	۲۵۰,۰۰۰,۰۰۰	۲۵۰,۰۰۰,۰۰۰	۱۶۹,۶۹۰,۵۰۰	۱۶۹,۶۹۰,۵۰۰	۲۵۰,۰۰۰,۰۰۰	۴۵,۴۵۳,۰۰۰	.	.	.
خراسان شمالی	۲۱۸,۶۳۳,۷۵۰	۱۰۰,۰۰۰,۰۰۰	۳۴,۶۹۵,۰۰۰	۳۳,۹۳۸,۷۵۰	۵۰,۰۰۰,۰۰۰	۵۰,۰۰۰,۰۰۰	۳۳,۹۳۸,۷۵۰	۳۳,۹۳۸,۷۵۰	۵۰,۰۰۰,۰۰۰	.	.	.	.
خوزستان	۹۴۳,۶۰۵,۰۰۰	۴۴۰,۸۹۵,۵۰۰	۲۷۱,۵۰۴,۰۰۰	۱۳۵,۷۵۲,۵۰۰	۵۰,۰۰۰,۰۰۰	۵۰,۰۰۰,۰۰۰	۱۳۵,۷۵۲,۵۰۰	۱۳۵,۷۵۲,۵۰۰	۵۰,۰۰۰,۰۰۰	۴۵,۴۵۳,۰۰۰	.	.	.
زنجان	۴۶۲,۷۵۱,۳۱۰	۹۹,۴۲۱,۰۰۰	۳۶,۹۶۹,۰۰۰	۷۶,۳۶۱,۳۱۰	۲۵۰,۰۰۰,۰۰۰	۲۵۰,۰۰۰,۰۰۰	۷۶,۳۶۱,۳۱۰	۷۶,۳۶۱,۳۱۰	۲۵۰,۰۰۰,۰۰۰	.	.	.	.
سمنان	۳۱۶,۲۹۶,۲۰۰	۱۰۰,۰۰۰,۰۰۰	۸۱,۴۵۱,۲۰۰	۸۴,۸۴۵,۰۰۰	۵۰,۰۰۰,۰۰۰	۵۰,۰۰۰,۰۰۰	۸۴,۸۴۵,۰۰۰	۸۴,۸۴۵,۰۰۰	۵۰,۰۰۰,۰۰۰	.	.	.	.
سیستان و بلوچستان	۴۹۵,۷۵۲,۰۰۰	۱۴۰,۹۰۷,۰۰۰	۳۶,۹۶۹,۰۰۰	۶۷,۸۷۶,۰۰۰	۲۵۰,۰۰۰,۰۰۰	۲۵۰,۰۰۰,۰۰۰	۶۷,۸۷۶,۰۰۰	۶۷,۸۷۶,۰۰۰	۲۵۰,۰۰۰,۰۰۰	.	.	.	.
فارس	۱,۲۹۲,۴۵۲,۳۰۰	۴۵۶,۰۵۰,۵۰۰	۳۲۵,۸۰۴,۸۰۰	۱۶۹,۶۹۱,۰۰۰	۲۵۰,۰۰۰,۰۰۰	۲۵۰,۰۰۰,۰۰۰	۱۶۹,۶۹۱,۰۰۰	۱۶۹,۶۹۱,۰۰۰	۲۵۰,۰۰۰,۰۰۰	۹۰,۹۰۶,۰۰۰	.	.	.
قزوین	۲۹۹,۸۱۰,۳۲۰	۱۰۷,۶۳۳,۵۲۰	۵۴,۳۰۰,۸۰۰	۴۲,۴۲۴,۰۰۰	۵۰,۰۰۰,۰۰۰	۵۰,۰۰۰,۰۰۰	۴۲,۴۲۴,۰۰۰	۴۲,۴۲۴,۰۰۰	۵۰,۰۰۰,۰۰۰	۴۵,۴۵۳,۰۰۰	.	.	.
قم	۳۳۵,۹۹۰,۸۰۰	۹۱,۲۱۰,۱۰۰	۸۱,۴۵۱,۲۰۰	۶۷,۸۷۶,۰۰۰	۵۰,۰۰۰,۰۰۰	۵۰,۰۰۰,۰۰۰	۶۷,۸۷۶,۰۰۰	۶۷,۸۷۶,۰۰۰	۵۰,۰۰۰,۰۰۰	۴۵,۴۵۳,۵۰۰	.	.	.
کردستان	۲۷۴,۰۸۴,۰۳۰	۱۱۸,۸۷۶,۲۳۰	۵۴,۳۰۰,۸۰۰	۵۰,۹۰۷,۰۰۰	۵۰,۰۰۰,۰۰۰	۵۰,۰۰۰,۰۰۰	۵۰,۹۰۷,۰۰۰	۵۰,۹۰۷,۰۰۰	۵۰,۰۰۰,۰۰۰	.	.	.	.
کرمان	۴۹۸,۰۱۵,۱۳۰	۲۰۷,۰۵۵,۳۳۰	۱۳۵,۷۵۲,۰۰۰	۱۰۵,۲۰۷,۸۰۰	۵۰,۰۰۰,۰۰۰	۵۰,۰۰۰,۰۰۰	۱۰۵,۲۰۷,۸۰۰	۱۰۵,۲۰۷,۸۰۰	۵۰,۰۰۰,۰۰۰	.	.	.	.
کرمانشاه	۳۸۲,۶۵۶,۷۰۰	۱۳۷,۸۷۶,۰۰۰	۸۱,۴۵۱,۲۰۰	۶۷,۸۷۶,۰۰۰	۵۰,۰۰۰,۰۰۰	۵۰,۰۰۰,۰۰۰	۶۷,۸۷۶,۰۰۰	۶۷,۸۷۶,۰۰۰	۵۰,۰۰۰,۰۰۰	۴۵,۴۵۳,۵۰۰	.	.	.
کهگیلویه	۲۷۳,۴۷۸,۷۵۰	۱۳۷,۸۷۶,۰۰۰	۳۴,۶۹۵,۰۰۰	۵۰,۹۰۷,۷۵۰	۵۰,۰۰۰,۰۰۰	۵۰,۰۰۰,۰۰۰	۵۰,۹۰۷,۷۵۰	۵۰,۹۰۷,۷۵۰	۵۰,۰۰۰,۰۰۰	.	.	.	.
گلستان	۷۱۵,۲۵۷,۱۵۰	۲۶۷,۵۶۸,۳۰۰	۱۰۸,۶۰۱,۶۰۰	۸۹,۰۸۷,۲۵۰	۲۵۰,۰۰۰,۰۰۰	۲۵۰,۰۰۰,۰۰۰	۸۹,۰۸۷,۲۵۰	۸۹,۰۸۷,۲۵۰	۲۵۰,۰۰۰,۰۰۰	.	.	.	.
گیلان	۷۷۰,۹۴۶,۴۶۰	۳۲۵,۹۳۱,۵۶۰	۲۷۱,۵۰۴,۰۰۰	۷۸,۰۵۷,۴۰۰	۵۰,۰۰۰,۰۰۰	۵۰,۰۰۰,۰۰۰	۷۸,۰۵۷,۴۰۰	۷۸,۰۵۷,۴۰۰	۵۰,۰۰۰,۰۰۰	۴۵,۴۵۳,۵۰۰	.	.	.
لرستان	۳۵۴,۲۳۴,۲۰۰	۱۸۲,۴۲۰,۲۰۰	۳۳,۹۳۸,۰۰۰	۴۲,۴۲۲,۵۰۰	۵۰,۰۰۰,۰۰۰	۵۰,۰۰۰,۰۰۰	۴۲,۴۲۲,۵۰۰	۴۲,۴۲۲,۵۰۰	۵۰,۰۰۰,۰۰۰	۴۵,۴۵۳,۵۰۰	.	.	.
مازندران	۶۱۸,۳۷۵,۶۳۰	۳۸۳,۴۱۳,۰۰۰	۱۰۸,۶۰۱,۶۰۰	۷۶,۳۶۱,۰۳۰	۵۰,۰۰۰,۰۰۰	۵۰,۰۰۰,۰۰۰	۷۶,۳۶۱,۰۳۰	۷۶,۳۶۱,۰۳۰	۵۰,۰۰۰,۰۰۰	.	.	.	.
مرکزی	۳۷۱,۶۲۵,۷۰۰	۹۱,۲۱۰,۱۰۰	۱۰۸,۶۰۱,۶۰۰	۷۶,۳۶۱,۰۰۰	۵۰,۰۰۰,۰۰۰	۵۰,۰۰۰,۰۰۰	۷۶,۳۶۱,۰۰۰	۷۶,۳۶۱,۰۰۰	۵۰,۰۰۰,۰۰۰	۴۵,۴۵۳,۰۰۰	.	.	.
هرمزگان	۳۱۱,۵۶۸,۳۰۰	۱۱۳,۹۳۸,۰۰۰	۵۴,۳۰۰,۰۰۰	۹۳,۳۳۰,۳۰۰	۵۰,۰۰۰,۰۰۰	۵۰,۰۰۰,۰۰۰	۹۳,۳۳۰,۳۰۰	۹۳,۳۳۰,۳۰۰	۵۰,۰۰۰,۰۰۰	.	.	.	.
همدان	۳۱۷,۹۰۰,۷۹۰	۱۲۷,۰۸۴,۰۰۰	۵۵,۹۶۳,۰۰۰	۸۴,۸۵۳,۷۹۰	۵۰,۰۰۰,۰۰۰	۵۰,۰۰۰,۰۰۰	۸۴,۸۵۳,۷۹۰	۸۴,۸۵۳,۷۹۰	۵۰,۰۰۰,۰۰۰	.	.	.	.
یزد	۸۸۱,۶۹۷,۷۷۰	۳۲۸,۰۸۱,۲۷۰	۳۲۲,۴۱۱,۰۰۰	۱۳۵,۷۵۲,۰۰۰	۵۰,۰۰۰,۰۰۰	۵۰,۰۰۰,۰۰۰	۱۳۵,۷۵۲,۰۰۰	۱۳۵,۷۵۲,۰۰۰	۵۰,۰۰۰,۰۰۰	۴۵,۴۵۳,۵۰۰	.	.	.

**ادامه جدول ۵-۱ توزیع اعتبار یکساله برنامه ۳۰۴۲۶ به تفکیک استان**

سیاستگذاری ، برنامه ریزی و نظارت	کمک به ایجاد توسعه و تجهیز مراکز غیر دولتی	غربالگری و پیگیری درمانی زنان جهت ارتقاء سلامت جسمانی و روانی	استان
۸,۰۰۰,۰۰۰,۰۰۰	۲,۹۹۴,۰۰۰,۰۰۰	۵۰۰,۰۰۰,۰۰۰	کل کشور
۸,۰۰۰,۰۰۰,۰۰۰	۱,۹۹۴,۰۰۰,۰۰۰	۰	ستاد
۰	۰	۰	آذربایجان شرقی
۰	۰	۵۰,۰۰۰,۰۰۰	آذربایجان غربی
۰	۰	۰	اردبیل
۰	۰	۰	اصفهان
۰	۰	۰	البرز
۰	۰	۰	ایلام
۰	۰	۰	بوشهر
۰	۰	۲۰۰,۰۰۰,۰۰۰	تهران
۰	۰	۰	چهارمحال بختیاری
۰	۰	۰	خراسان جنوبی
۰	۰	۰	خراسان رضوی
۰	۰	۰	خراسان شمالی
۰	۰	۰	خوزستان
۰	۰	۰	زنجان
۰	۰	۰	سمنان
۰	۰	۰	سیستان و بلوچستان
۰	۱,۰۰۰,۰۰۰,۰۰۰	۵۰,۰۰۰,۰۰۰	فارس
۰	۰	۰	قزوین
۰	۰	۰	قم
۰	۰	۰	کردستان
۰	۰	۱۰۰,۰۰۰,۰۰۰	کرمان
۰	۰	۰	کرمانشاه
۰	۰	۰	کهگیلویه و بویراحمد
۰	۰	۵۰,۰۰۰,۰۰۰	گلستان
۰	۰	۰	گیلان
۰	۰	۵۰,۰۰۰,۰۰۰	لرستان
۰	۰	۰	مازندران
۰	۰	۰	مرکزی
۰	۰	۰	هرمزگان
۰	۰	۰	همدان
۰	۰	۰	یزد

## جدول ۶-۱ توزیع اعتبار یکساله برنامه ۳۰۴۲۷ به تفکیک استان

استان	تامین مسکن نیازمندان و معلولان
کل کشور	۹۸,۰۰۰,۰۰۰,۰۰۰
آذربایجان شرقی	۵,۰۰۰,۰۰۰,۰۰۰
آذربایجان غربی	۰
اردبیل	۰
اصفهان	۵,۰۰۰,۰۰۰,۰۰۰
البرز	۵,۰۰۰,۰۰۰,۰۰۰
ایلام	۰
بوشهر	۰
تهران	۸,۰۰۰,۰۰۰,۰۰۰
چهارمحال بختیاری	۰
خراسان جنوبی	۳,۵۰۰,۰۰۰,۰۰۰
خراسان رضوی	۱۰,۰۰۰,۰۰۰,۰۰۰
خراسان شمالی	۰
خوزستان	۸,۰۰۰,۰۰۰,۰۰۰
زنجان	۰
سمنان	۴,۵۰۰,۰۰۰,۰۰۰
سیستان و بلوچستان	۰
فارس	۸,۰۰۰,۰۰۰,۰۰۰
قزوین	۵,۰۰۰,۰۰۰,۰۰۰
قم	۴,۵۰۰,۰۰۰,۰۰۰
کردستان	۰
کرمان	۶,۵۰۰,۰۰۰,۰۰۰
کرمانشاه	۱۳,۰۰۰,۰۰۰,۰۰۰
کهگیلویه و بویراحمد	۰
گلستان	۰
گیلان	۶,۰۰۰,۰۰۰,۰۰۰
لرستان	۰
مازندران	۶,۰۰۰,۰۰۰,۰۰۰
مرکزی	۰
هرمزگان	۰
همدان	۰
یزد	۰

**جدول ۷-۱ توزیع اعتبار یکساله برنامه ۳۰۴۲۹ به تفکیک استان**

سیاستگذاری و برنامه ریزی				جمع کل	استان
فصل هفتم سایر	فصل دوم سایر	فصل اول	جمع		
۷۰,۵۱۲,۹۳۲	۸,۷۰۶,۰۰۰,۰۰۰	۱,۰۰۰,۰۰۰,۰۰۰	۴۳,۵۸۶,۰۰۰,۰۰۰	۴۸۹,۹۵۳,۰۰۰,۰۰۰	کل کشور
۰	۰	۰	۳۳,۸۰۹,۴۸۷,۰۶۸	۳۵,۸۸۹,۴۸۷,۰۶۸	ستاد
۰	۰	۰	۰	۲۱,۵۲۲,۸۸۴,۰۰۰	آذربایجان شرقی
۰	۰	۰	۰	۱۰,۰۰۸,۹۰۵,۸۰۰	آذربایجان غربی
۰	۰	۰	۰	۵,۴۹۲,۹۷۶,۴۰۰	اردبیل
۰	۰	۰	۰	۲۱,۳۹۱,۶۸۸,۰۰۰	اصفهان
۰	۰	۰	۰	۱۰,۴۶۱,۹۱۸,۰۰۰	البرز
۰	۰	۰	۰	۲,۰۰۵,۰۵۷,۸۰۰	ایلام
۰	۰	۰	۰	۴,۱۱۸,۴۵۷,۸۰۰	بوشهر
۰	۵,۱۴۳,۰۰۰,۰۰۰	۱,۰۰۰,۰۰۰,۰۰۰	۶,۱۴۳,۰۰۰,۰۰۰	۶۵,۱۰۳,۳۷۰,۰۰۰	تهران
۰	۰	۰	۰	۹,۳۳۲,۸۲۰,۲۰۰	چهارمحال بختیاری
۰	۰	۰	۰	۷,۳۲۳,۷۴۳,۰۰۰	خراسان جنوبی
۰	۳۰۰,۰۰۰,۰۰۰	۰	۳۰۰,۰۰۰,۰۰۰	۵۹,۳۷۴,۱۲۷,۰۰۰	خراسان رضوی
۰	۰	۰	۰	۱۱,۳۶۸,۴۹۸,۸۰۰	خراسان شمالی
۰	۵۰۰,۰۰۰,۰۰۰	۰	۵۰۰,۰۰۰,۰۰۰	۱۲,۱۲۸,۸۵۲,۰۰۰	خوزستان
۰	۰	۰	۰	۴,۶۶۲,۹۰۶,۸۰۰	زنجان
۰	۰	۰	۰	۴,۶۰۲,۸۹۸,۰۰۰	سمنان
۰	۰	۰	۰	۷,۱۹۲,۳۷۵,۸۰۰	سیستان و بلوچستان
۷۰,۵۱۲,۹۳۲	۰	۰	۷۰,۵۱۲,۹۳۲	۲۰,۰۸۰,۶۹۲,۹۳۲	فارس
۰	۰	۰	۰	۶,۲۶۰,۶۴۱,۰۰۰	قزوین
۰	۰	۰	۰	۳,۲۹۲,۷۳۱,۰۰۰	قم
۰	۰	۰	۰	۵,۸۵۸,۳۳۸,۰۰۰	کردستان
۰	۲,۰۰۰,۰۰۰,۰۰۰	۰	۲,۰۰۰,۰۰۰,۰۰۰	۶۴,۸۷۴,۶۵۹,۰۰۰	کرمان
۰	۰	۰	۰	۵,۶۱۱,۸۶۷,۰۰۰	کرمانشاه
۰	۶۱۳,۰۰۰,۰۰۰	۰	۶۱۳,۰۰۰,۰۰۰	۷,۰۶۶,۳۵۲,۸۰۰	کهگیلویه و بویراحمد
۰	۰	۰	۰	۱۴,۰۱۹,۱۲۸,۰۰۰	گلستان
۰	۰	۰	۰	۱۶,۱۱۴,۳۱۹,۰۰۰	گیلان
۰	۰	۰	۰	۱۲,۸۲۸,۹۱۶,۸۰۰	لرستان
۰	۰	۰	۰	۹,۰۲۹,۳۷۸,۰۰۰	مازندران
۰	۰	۰	۰	۶,۷۴۸,۳۶۵,۰۰۰	مرکزی
۰	۰	۰	۰	۷,۳۵۶,۹۴۱,۰۰۰	هرمزگان
۰	۰	۰	۰	۸,۳۶۴,۷۹۰,۰۰۰	همدان
۰	۱۵۰,۰۰۰,۰۰۰	۰	۱۵۰,۰۰۰,۰۰۰	۱۰,۶۶۴,۹۱۴,۰۰۰	یزد

**ادامه جدول ۷-۱ توزیع اعتبار یکساله برنامه ۳۰۴۲۹ به تفکیک استان**

کمک بلاعوض و کمک به توسعه و تجهیز مراکز غیر دولتی							استان
سایر	توزیع نشده	روستا مهد	کمک بلاعوض و کمک به توسعه و تجهیز مراکز غیر دولتی همکار با دفتر زنان و خانواده	حمایت از مراکز غیر دولتی فعال در امر کاهش و کنترل آسیبهای اجتماعی	کمک به توسعه و تجهیز و کمک های بلاعوض به مراکز غیر دولتی و موسسات خیریه مرتبط	جمع	
۰	۰	۰	۰	۰	۰	۵,۲۳۷,۰۰۰,۰۰۰	کل کشور
۰	۰	۰	۰	۰	۰	۲,۰۸۰,۰۰۰,۰۰۰	ستاد
۰	۰	۰	۰	۰	۰	۰	آذربایجان شرقی
۰	۰	۰	۰	۰	۰	۸۰۰,۰۰۰,۰۰۰	آذربایجان غربی
۰	۰	۰	۰	۰	۰	۰	اردبیل
۰	۰	۰	۰	۰	۰	۱۳۰,۰۰۰,۰۰۰	اصفهان
۰	۰	۰	۰	۰	۰	۳۰۰,۰۰۰,۰۰۰	البرز
۰	۰	۰	۰	۰	۰	۰	ایلام
۰	۰	۰	۰	۰	۰	۰	بوشهر
۰	۰	۰	۰	۰	۰	۱۰۰,۰۰۰,۰۰۰	تهران
۰	۰	۰	۰	۰	۰	۵۰,۰۰۰,۰۰۰	چهارمحال بختیاری
۰	۰	۰	۰	۰	۰	۰	خراسان جنوبی
۰	۰	۰	۰	۰	۰	۱,۴۱۴,۰۰۰,۰۰۰	خراسان رضوی
۰	۰	۰	۰	۰	۰	۰	خراسان شمالی
۰	۰	۰	۰	۰	۰	۱۳,۰۰۰,۰۰۰	خوزستان
۰	۰	۰	۰	۰	۰	۰	زنجان
۰	۰	۰	۰	۰	۰	۰	سمنان
۰	۰	۰	۰	۰	۰	۰	سیستان و بلوچستان
۰	۰	۰	۰	۰	۰	۰	فارس
۰	۰	۰	۰	۰	۰	۰	قزوین
۰	۰	۰	۰	۰	۰	۰	قم
۰	۰	۰	۰	۰	۰	۰	کردستان
۰	۰	۰	۰	۰	۰	۰	کرمان
۰	۰	۰	۰	۰	۰	۰	کرمانشاه
۰	۰	۰	۰	۰	۰	۰	کهگیلویه و بویراحمد
۰	۰	۰	۰	۰	۰	۳۰۰,۰۰۰,۰۰۰	گلستان
۰	۰	۰	۰	۰	۰	۰	گیلان
۰	۰	۰	۰	۰	۰	۵۰,۰۰۰,۰۰۰	لرستان
۰	۰	۰	۰	۰	۰	۰	مازندران
۰	۰	۰	۰	۰	۰	۰	مرکزی
۰	۰	۰	۰	۰	۰	۰	هرمزگان
۰	۰	۰	۰	۰	۰	۰	همدان
۰	۰	۰	۰	۰	۰	۰	یزد

**ادامه جدول ۷-۱ توزیع اعتبار یکساله برنامه ۳۰۴۲۹ به تفکیک استان**

کمک هزینه تریخی فرزندان بی سرپرست	تقویت و توسعه برنامه اورژانس اجتماعی	ارائه خدمات مددکاری به فرزندان تحت مراقبت در خانواده ها از طریق بخش غیر دولتی	کمک هزینه امداد و بارانه نگهداری و حمایت های اجتماعی از فرزندان بی سرپرست در مراکز غیردولتی و نزد خانواده های جایگزین			استان
			کمک هزینه پرداختی (بارانه) به مراکز غیر دولتی شبانه روزی بابت نگهداری فرزندان تحت سرپرستی	پرداخت کمک هزینه امداد فرزندان بی سرپرست نزد خانواده های جایگزین	جمع	
۲۰,۰۰۰,۰۰۰,۰۰۰	۲۵,۸۹۵,۰۰۰,۰۰۰	۲,۶۳۹,۴۲۲,۰۰۰	۱۴۲,۷۶۱,۶۵۸,۷۱۷	۱۸۴,۹۴۸,۹۱۹,۲۸۳	۳۲۸,۷۱۰,۵۷۸,۰۰۰	کل کشور
.	.	.	.	.	.	ستاد
۳۰۰,۰۰۰,۰۰۰	۹۹۰,۰۰۰,۰۰۰	۸۲,۹۳۶,۰۰۰	۳,۹۳۱,۲۰۰,۰۰۰	۱۴,۱۱۲,۰۰۰,۰۰۰	۱۸,۰۴۳,۲۰۰,۰۰۰	آذربایجان شرقی
۵۰۰,۰۰۰,۰۰۰	۷۲۰,۰۰۰,۰۰۰	۲۲,۲۱۵,۰۰۰	۴,۲۳۳,۶۰۰,۰۰۰	۲,۴۴۸,۰۰۰,۰۰۰	۶,۶۸۱,۶۰۰,۰۰۰	آذربایجان غربی
۲۰۰,۰۰۰,۰۰۰	۵۴۰,۰۰۰,۰۰۰	۱۷,۷۷۲,۰۰۰	۱,۵۱۲,۰۰۰,۰۰۰	۲,۰۸۸,۰۰۰,۰۰۰	۳,۶۰۰,۰۰۰,۰۰۰	اردبیل
۱,۴۰۰,۰۰۰,۰۰۰	۶۳۰,۰۰۰,۰۰۰	۱۲۸,۸۴۷,۰۰۰	۷,۳۵۸,۴۰۰,۰۰۰	۷,۷۰۴,۰۰۰,۰۰۰	۱۵,۰۶۲,۴۰۰,۰۰۰	اصفهان
۳۰۰,۰۰۰,۰۰۰	۶۳۰,۰۰۰,۰۰۰	۳۷,۰۲۵,۰۰۰	۲,۷۲۱,۶۰۰,۰۰۰	۵,۴۷۲,۰۰۰,۰۰۰	۸,۱۹۳,۶۰۰,۰۰۰	البرز
۱۰۰,۰۰۰,۰۰۰	۳۶۰,۰۰۰,۰۰۰	.	.	۶۴۸,۰۰۰,۰۰۰	۶۴۸,۰۰۰,۰۰۰	ایلام
۱۰۰,۰۰۰,۰۰۰	۵۱۰,۰۰۰,۰۰۰	.	۳۰۲,۴۰۰,۰۰۰	۲,۰۱۶,۰۰۰,۰۰۰	۲,۳۱۸,۴۰۰,۰۰۰	بوشهر
۳,۷۰۰,۰۰۰,۰۰۰	۲,۸۰۰,۰۰۰,۰۰۰	۳۳۰,۲۶۳,۰۰۰	۱۸,۹۵۰,۴۰۰,۰۰۰	۲۹,۵۳۶,۰۰۰,۰۰۰	۴۸,۴۸۶,۴۰۰,۰۰۰	تهران
۲۰۰,۰۰۰,۰۰۰	۳۶۰,۰۰۰,۰۰۰	۳۵,۵۴۴,۰۰۰	۷۰۵,۶۰۰,۰۰۰	۶,۶۹۶,۰۰۰,۰۰۰	۷,۴۰۱,۶۰۰,۰۰۰	چهارمحال بختیاری
۳۰۰,۰۰۰,۰۰۰	۸۲۰,۰۰۰,۰۰۰	۷,۴۰۵,۰۰۰	۳,۶۲۸,۸۰۰,۰۰۰	۱,۲۲۴,۰۰۰,۰۰۰	۴,۸۵۲,۸۰۰,۰۰۰	خراسان جنوبی
۳,۲۰۰,۰۰۰,۰۰۰	۲,۳۴۰,۰۰۰,۰۰۰	۲۹,۶۲۰,۰۰۰	۲۷,۵۱۸,۴۰۰,۰۰۰	۱۸,۷۲۰,۰۰۰,۰۰۰	۴۶,۲۳۸,۴۰۰,۰۰۰	خراسان رضوی
۵۰۰,۰۰۰,۰۰۰	۱,۲۹۰,۰۰۰,۰۰۰	۲۸,۱۳۹,۰۰۰	۴,۸۳۸,۴۰۰,۰۰۰	۳,۳۸۴,۰۰۰,۰۰۰	۸,۲۲۲,۴۰۰,۰۰۰	خراسان شمالی
۵۰۰,۰۰۰,۰۰۰	۱,۱۷۰,۰۰۰,۰۰۰	۳۵,۵۴۴,۰۰۰	۲,۷۲۱,۶۰۰,۰۰۰	۳,۸۱۶,۰۰۰,۰۰۰	۶,۵۳۷,۶۰۰,۰۰۰	خوزستان
۱۴۰,۰۰۰,۰۰۰	۷۰۰,۰۰۰,۰۰۰	۲۳,۶۹۶,۰۰۰	۱,۱۰۸,۸۰۰,۰۰۰	۱,۷۲۸,۰۰۰,۰۰۰	۲,۸۳۶,۸۰۰,۰۰۰	زنجان
۲۰۰,۰۰۰,۰۰۰	۳۶۰,۰۰۰,۰۰۰	۲۸,۱۳۹,۰۰۰	۲,۰۱۶,۰۰۰,۰۰۰	۹۳۶,۰۰۰,۰۰۰	۲,۹۵۲,۰۰۰,۰۰۰	سمنان
۲۴۰,۰۰۰,۰۰۰	۵۴۰,۰۰۰,۰۰۰	۷۲,۵۶۹,۰۰۰	۹۰۷,۲۰۰,۰۰۰	۲,۸۰۸,۰۰۰,۰۰۰	۳,۷۱۵,۲۰۰,۰۰۰	سیستان و بلوچستان
۱,۲۰۰,۰۰۰,۰۰۰	۹۹۰,۰۰۰,۰۰۰	۹۱,۸۲۲,۰۰۰	۸,۷۷۵,۶۰۰,۰۰۰	۵,۵۴۴,۰۰۰,۰۰۰	۱۴,۳۱۹,۶۰۰,۰۰۰	فارس
۱۰۰,۰۰۰,۰۰۰	۶۵۰,۰۰۰,۰۰۰	۶۵۲,۷۵۱,۰۰۰	۱,۵۲۶,۸۵۸,۷۱۷	۲,۰۵۲,۹۱۹,۲۸۳	۳,۵۷۹,۷۷۸,۰۰۰	قزوین
۲۰۰,۰۰۰,۰۰۰	۴۷۰,۰۰۰,۰۰۰	۱۷,۷۷۲,۰۰۰	۹۰۷,۲۰۰,۰۰۰	۱,۱۵۲,۰۰۰,۰۰۰	۲,۰۵۹,۲۰۰,۰۰۰	قم
۳۰۰,۰۰۰,۰۰۰	۹۵۰,۰۰۰,۰۰۰	۸,۸۸۶,۰۰۰	۱,۰۰۸,۰۰۰,۰۰۰	۱,۹۴۴,۰۰۰,۰۰۰	۲,۹۵۲,۰۰۰,۰۰۰	کردستان
۱,۶۰۰,۰۰۰,۰۰۰	۱,۴۵۰,۰۰۰,۰۰۰	۲۴۷,۳۲۷,۰۰۰	۲۵,۷۰۴,۰۰۰,۰۰۰	۲۸,۸۰۰,۰۰۰,۰۰۰	۵۴,۵۰۴,۰۰۰,۰۰۰	کرمان
۳۲۰,۰۰۰,۰۰۰	۸۳۰,۰۰۰,۰۰۰	۲۲,۲۱۵,۰۰۰	۱,۴۱۱,۲۰۰,۰۰۰	۱,۸۰۰,۰۰۰,۰۰۰	۳,۲۱۱,۲۰۰,۰۰۰	کرمانشاه
۱۰۰,۰۰۰,۰۰۰	۷۵,۰۰۰,۰۰۰	۳۸,۵۰۶,۰۰۰	۲۰۱,۶۰۰,۰۰۰	۴,۴۶۴,۰۰۰,۰۰۰	۴,۶۶۵,۶۰۰,۰۰۰	کهگیلویه و بویراحمد
۱,۰۰۰,۰۰۰,۰۰۰	۸۷۰,۰۰۰,۰۰۰	۲۵,۱۷۷,۰۰۰	۶,۰۴۸,۰۰۰,۰۰۰	۳,۴۵۶,۰۰۰,۰۰۰	۹,۵۰۴,۰۰۰,۰۰۰	گلستان
۶۰۰,۰۰۰,۰۰۰	۱,۸۴۰,۰۰۰,۰۰۰	۶۳,۶۸۳,۰۰۰	۴,۲۳۳,۶۰۰,۰۰۰	۶,۵۵۲,۰۰۰,۰۰۰	۱۰,۷۸۵,۶۰۰,۰۰۰	گیلان
۶۰۰,۰۰۰,۰۰۰	۴۵۰,۰۰۰,۰۰۰	۱۸۳,۶۴۴,۰۰۰	۱,۶۱۲,۸۰۰,۰۰۰	۸,۲۰۸,۰۰۰,۰۰۰	۹,۸۲۰,۸۰۰,۰۰۰	لرستان
۳۰۰,۰۰۰,۰۰۰	۵۴۰,۰۰۰,۰۰۰	۹,۵۳۶,۰۰۰	۳,۲۲۵,۶۰۰,۰۰۰	۲,۸۰۸,۰۰۰,۰۰۰	۶,۰۳۳,۶۰۰,۰۰۰	مازندران
۲۰۰,۰۰۰,۰۰۰	۴۵۰,۰۰۰,۰۰۰	۵۷,۷۵۹,۰۰۰	۱,۱۰۸,۸۰۰,۰۰۰	۳,۷۴۴,۰۰۰,۰۰۰	۴,۸۵۲,۸۰۰,۰۰۰	مرکزی
۶۰۰,۰۰۰,۰۰۰	۹۰۰,۰۰۰,۰۰۰	۹۹,۲۲۷,۰۰۰	۱,۰۰۸,۰۰۰,۰۰۰	۲,۵۹۲,۰۰۰,۰۰۰	۳,۶۰۰,۰۰۰,۰۰۰	هرمزگان
۶۰۰,۰۰۰,۰۰۰	۳۶۰,۰۰۰,۰۰۰	۲۸,۱۳۹,۰۰۰	۱,۷۱۳,۶۰۰,۰۰۰	۳,۷۴۴,۰۰۰,۰۰۰	۵,۴۵۷,۶۰۰,۰۰۰	همدان
۴۰۰,۰۰۰,۰۰۰	۳۱۰,۰۰۰,۰۰۰	۲۱۳,۲۶۴,۰۰۰	۲,۸۲۲,۴۰۰,۰۰۰	۴,۷۵۲,۰۰۰,۰۰۰	۷,۵۷۴,۴۰۰,۰۰۰	یزد



**ادامه جدول ۷-۱ توزیع اعتبار یکساله برنامه ۳۰۴۲۹ به تفکیک استان**

توسعه کمی و کیفی مهدهای کودک در راستای توانمندسازی کودکان				توانمندسازی فرزندان تحت سرپرستی سازمان				استان	
آزمایش مهد	کمک به ایجاد و گسترش مهدهای کودک در مناطق محروم آسیب زاو سکونت گاه های غیر رسمی	پرداخت بخشی از شهریه کودکان سه دهک پائین درآمدی با اولویت فرزندان خانواده های تحت پوشش	جمع	اجرای برنامه های فرهنگی ( قرآن در خانه)	توسعه و گسترش گروه های همیار فرزندان تریخی	حمایت های اجتماعی از فرزندان تحت سرپرستی مشغول به تحصیل در دانشگاه	ارائه خدمات تربیتی به کودکان و نوجوانان با مشکلات عاطفی و تربیتی		
۲,۲۶۴,۶۰۰,۰۰۰	۱,۱۳۴,۰۰۰,۰۰۰	۴۰,۶۳۶,۰۰۰,۰۰۰	۴۴,۰۳۴,۶۰۰,۰۰۰	۱۱۳,۴۰۰,۰۰۰	۹۴۵,۰۰۰,۰۰۰	۱۷,۲۹۲,۰۰۰,۰۰۰	۱,۵۰۰,۰۰۰,۰۰۰	۱۹,۸۵۰,۴۰۰,۰۰۰	کل کشور
.	.	.	.	.	.	.	.	.	ستاد
۱۱۳,۲۳۰,۰۰۰	۴۷,۲۵۰,۰۰۰	۱,۳۱۴,۰۰۰,۰۰۰	۱,۴۷۴,۴۸۰,۰۰۰	۲,۲۶۸,۰۰۰	.	۶۳۰,۰۰۰,۰۰۰	.	۶۳۲,۲۶۸,۰۰۰	آذربایجان شرقی
۵۶,۶۱۵,۰۰۰	۴۷,۲۵۰,۰۰۰	۱,۰۱۴,۰۰۰,۰۰۰	۱,۱۱۷,۸۶۵,۰۰۰	۲,۸۷۲,۸۰۰	۵۲,۳۵۳,۰۰۰	۱۱۲,۰۰۰,۰۰۰	.	۱۶۷,۲۲۵,۸۰۰	آذربایجان غربی
۵۶,۶۱۵,۰۰۰	۳۷,۸۰۰,۰۰۰	۸۰۵,۰۰۰,۰۰۰	۸۹۹,۴۱۵,۰۰۰	۱,۴۳۶,۴۰۰	۵۲,۳۵۳,۰۰۰	۱۸۲,۰۰۰,۰۰۰	.	۲۳۵,۷۸۹,۴۰۰	اردبیل
۱۸۱,۱۶۸,۰۰۰	۴۷,۲۵۰,۰۰۰	۲,۳۷۶,۰۰۰,۰۰۰	۲,۶۰۴,۴۱۸,۰۰۰	۵,۶۷۰,۰۰۰	۵۲,۳۵۳,۰۰۰	۱,۰۷۸,۰۰۰,۰۰۰	۲۰۰,۰۰۰,۰۰۰	۱,۳۳۶,۰۲۳,۰۰۰	اصفهان
۳۳,۹۶۹,۰۰۰	۲۸,۳۵۰,۰۰۰	۵۰۸,۰۰۰,۰۰۰	۵۷۰,۳۱۹,۰۰۰	۲,۲۶۸,۰۰۰	۱۰۴,۷۰۶,۰۰۰	۲۲۴,۰۰۰,۰۰۰	۱۰۰,۰۰۰,۰۰۰	۴۳۰,۹۷۴,۰۰۰	البرز
۳۳,۹۶۹,۰۰۰	۲۸,۳۵۰,۰۰۰	۸۰۵,۰۰۰,۰۰۰	۸۶۷,۳۱۹,۰۰۰	۱,۷۳۸,۸۰۰	.	۲۸,۰۰۰,۰۰۰	.	۲۹,۷۳۸,۸۰۰	ایلام
۳۳,۹۶۹,۰۰۰	۲۸,۳۵۰,۰۰۰	۱,۰۱۴,۰۰۰,۰۰۰	۱,۰۷۶,۳۱۹,۰۰۰	۱,۷۳۸,۸۰۰	.	۱۱۲,۰۰۰,۰۰۰	.	۱۱۳,۷۳۸,۸۰۰	بوشهر
۷۹,۲۶۱,۰۰۰	۲۸,۳۵۰,۰۰۰	۱,۲۶۴,۰۰۰,۰۰۰	۱,۳۷۱,۶۱۱,۰۰۰	۱۲,۰۹۶,۰۰۰	.	۱,۹۶۰,۰۰۰,۰۰۰	۲۰۰,۰۰۰,۰۰۰	۲,۱۷۲,۰۹۶,۰۰۰	تهران
۳۳,۹۶۹,۰۰۰	۳۷,۸۰۰,۰۰۰	۸۰۵,۰۰۰,۰۰۰	۸۷۶,۷۶۹,۰۰۰	۹۰۷,۲۰۰	.	۴۰۸,۰۰۰,۰۰۰	.	۴۰۸,۹۰۷,۲۰۰	چهارمحال بختیاری
۵۶,۶۱۵,۰۰۰	۱۸,۹۰۰,۰۰۰	۱,۰۱۴,۰۰۰,۰۰۰	۱,۰۸۹,۵۱۵,۰۰۰	۵,۶۷۰,۰۰۰	۵۲,۳۵۳,۰۰۰	۱۹۶,۰۰۰,۰۰۰	.	۲۵۴,۰۲۳,۰۰۰	خراسان جنوبی
۱۸۱,۱۶۸,۰۰۰	۷۵,۶۰۰,۰۰۰	۳,۵۷۹,۰۰۰,۰۰۰	۳,۸۳۵,۷۶۸,۰۰۰	۱۱,۳۴۰,۰۰۰	۵۴,۹۹۹,۰۰۰	۱,۷۵۰,۰۰۰,۰۰۰	۱۰۰,۰۰۰,۰۰۰	۱,۹۱۶,۳۳۹,۰۰۰	خراسان رضوی
۵۶,۶۱۵,۰۰۰	۱۸,۹۰۰,۰۰۰	۸۲۴,۰۰۰,۰۰۰	۸۹۹,۵۱۵,۰۰۰	۱,۷۳۸,۸۰۰	۱۰۴,۷۰۶,۰۰۰	۳۲۲,۰۰۰,۰۰۰	.	۴۲۸,۴۴۴,۸۰۰	خراسان شمالی
۶۷,۹۳۸,۰۰۰	۶۶,۱۵۰,۰۰۰	۲,۴۳۹,۰۰۰,۰۰۰	۲,۵۷۳,۰۸۸,۰۰۰	۴,۹۱۴,۰۰۰	۱۰۴,۷۰۶,۰۰۰	۵۹۰,۰۰۰,۰۰۰	۱۰۰,۰۰۰,۰۰۰	۷۹۹,۶۲۰,۰۰۰	خوزستان
۳۳,۹۶۹,۰۰۰	۲۸,۳۵۰,۰۰۰	۶۳۴,۰۰۰,۰۰۰	۶۹۶,۳۱۹,۰۰۰	۱,۷۳۸,۸۰۰	۵۲,۳۵۳,۰۰۰	۱۱۲,۰۰۰,۰۰۰	۱۰۰,۰۰۰,۰۰۰	۲۶۶,۰۹۱,۸۰۰	زنجان
۳۳,۹۶۹,۰۰۰	۱۸,۹۰۰,۰۰۰	۸۲۴,۰۰۰,۰۰۰	۸۷۶,۸۶۹,۰۰۰	۱,۸۹۰,۰۰۰	.	۱۸۴,۰۰۰,۰۰۰	.	۱۸۵,۸۹۰,۰۰۰	سمنان
۱۸۱,۱۶۸,۰۰۰	۵۶,۷۰۰,۰۰۰	۲,۲۱۷,۰۰۰,۰۰۰	۲,۴۵۴,۸۶۸,۰۰۰	۱,۷۳۸,۸۰۰	.	۱۶۸,۰۰۰,۰۰۰	.	۱۶۹,۷۳۸,۸۰۰	سیستان
۱۸۱,۱۶۸,۰۰۰	۴۷,۲۵۰,۰۰۰	۲,۴۳۹,۰۰۰,۰۰۰	۲,۶۶۷,۴۱۸,۰۰۰	۱۱,۳۴۰,۰۰۰	.	۶۳۰,۰۰۰,۰۰۰	۱۰۰,۰۰۰,۰۰۰	۷۴۱,۳۴۰,۰۰۰	فارس
۳۳,۹۶۹,۰۰۰	۱۸,۹۰۰,۰۰۰	۸۹۱,۰۰۰,۰۰۰	۹۴۳,۸۶۹,۰۰۰	۱,۸۹۰,۰۰۰	۵۲,۳۵۳,۰۰۰	۲۸,۰۰۰,۰۰۰	.	۳۳۴,۲۴۳,۰۰۰	قزوین
۳۳,۹۶۹,۰۰۰	۱۸,۹۰۰,۰۰۰	۴۶۳,۰۰۰,۰۰۰	۵۱۵,۸۶۹,۰۰۰	۱,۸۹۰,۰۰۰	.	۲۸,۰۰۰,۰۰۰	.	۲۹,۸۹۰,۰۰۰	قم
۵۶,۶۱۵,۰۰۰	۲۸,۳۵۰,۰۰۰	۱,۲۹۹,۰۰۰,۰۰۰	۱,۳۸۳,۹۶۵,۰۰۰	۱,۱۳۴,۰۰۰	۵۲,۳۵۳,۰۰۰	۲۱۰,۰۰۰,۰۰۰	.	۲۶۲,۴۸۷,۰۰۰	کردستان
۶۷,۹۳۸,۰۰۰	۵۶,۷۰۰,۰۰۰	۱,۳۸۴,۰۰۰,۰۰۰	۱,۵۰۸,۶۳۸,۰۰۰	۸,۶۹۴,۰۰۰	.	۳,۳۵۶,۰۰۰,۰۰۰	۲۰۰,۰۰۰,۰۰۰	۳,۵۶۴,۶۹۴,۰۰۰	کرمان
۵۶,۶۱۵,۰۰۰	۲۸,۳۵۰,۰۰۰	۹۵۰,۰۰۰,۰۰۰	۱,۰۳۴,۹۶۵,۰۰۰	۱,۱۳۴,۰۰۰	۵۲,۳۵۳,۰۰۰	۱۴۰,۰۰۰,۰۰۰	.	۱۹۳,۴۸۷,۰۰۰	کرمانشاه
۴۵,۲۹۲,۰۰۰	۲۸,۳۵۰,۰۰۰	۹۶۸,۰۰۰,۰۰۰	۱,۰۴۱,۶۴۲,۰۰۰	۶۰۴,۸۰۰	.	۵۳۲,۰۰۰,۰۰۰	.	۵۳۲,۶۰۴,۸۰۰	کهگیلویه
۵۶,۶۱۵,۰۰۰	۳۷,۸۰۰,۰۰۰	۱,۴۸۹,۰۰۰,۰۰۰	۱,۵۸۳,۴۱۵,۰۰۰	۴,۵۳۶,۰۰۰	.	۵۳۲,۰۰۰,۰۰۰	۲۰۰,۰۰۰,۰۰۰	۷۳۶,۵۳۶,۰۰۰	گلستان
۵۶,۶۱۵,۰۰۰	۳۷,۸۰۰,۰۰۰	۱,۶۱۲,۰۰۰,۰۰۰	۱,۷۰۶,۴۱۵,۰۰۰	۲,۲۶۸,۰۰۰	۵۲,۳۵۳,۰۰۰	۱,۰۶۴,۰۰۰,۰۰۰	.	۱,۱۱۸,۶۲۱,۰۰۰	گیلان
۹۰,۵۸۴,۰۰۰	۶۶,۱۵۰,۰۰۰	۱,۰۰۴,۰۰۰,۰۰۰	۱,۱۶۰,۷۳۴,۰۰۰	۱,۷۳۸,۸۰۰	.	۴۶۲,۰۰۰,۰۰۰	۱۰۰,۰۰۰,۰۰۰	۵۶۳,۷۳۸,۸۰۰	لرستان
۵۶,۶۱۵,۰۰۰	۴۷,۲۵۰,۰۰۰	۱,۶۷۹,۰۰۰,۰۰۰	۱,۷۸۲,۸۶۵,۰۰۰	۳۰,۲۴۰,۰۰۰	۵۲,۳۵۳,۰۰۰	۳۰۸,۰۰۰,۰۰۰	.	۳۶۳,۳۷۷,۰۰۰	مازندران
۳۳,۹۶۹,۰۰۰	۲۸,۳۵۰,۰۰۰	۷۶۴,۰۰۰,۰۰۰	۸۲۶,۳۱۹,۰۰۰	۱,۱۳۴,۰۰۰	۵۲,۳۵۳,۰۰۰	۳۰۸,۰۰۰,۰۰۰	.	۳۶۱,۴۸۷,۰۰۰	مرکزی
۱۱۳,۲۳۰,۰۰۰	۲۸,۳۵۰,۰۰۰	۱,۶۷۹,۰۰۰,۰۰۰	۱,۸۲۰,۵۸۰,۰۰۰	۱,۱۳۴,۰۰۰	.	۳۳۶,۰۰۰,۰۰۰	.	۳۳۷,۱۳۴,۰۰۰	هرمزگان
۵۶,۶۱۵,۰۰۰	۱۸,۹۰۰,۰۰۰	۱,۴۸۹,۰۰۰,۰۰۰	۱,۵۶۴,۵۱۵,۰۰۰	۴,۵۳۶,۰۰۰	.	۳۵۰,۰۰۰,۰۰۰	.	۳۵۴,۵۳۶,۰۰۰	همدان
۹۰,۵۸۴,۰۰۰	۲۸,۳۵۰,۰۰۰	۱,۰۹۰,۰۰۰,۰۰۰	۱,۲۰۸,۹۳۴,۰۰۰	۸,۳۱۶,۰۰۰	.	۷۰۰,۰۰۰,۰۰۰	۱۰۰,۰۰۰,۰۰۰	۸۰۸,۳۱۶,۰۰۰	یزد

**جدول ۸-۱ توزیع اعتبار یکساله برنامه ۳۰۴۳۵ به تفکیک استان**

سیاست‌گذاری و برنامه ریزی	فعالیت توانمندسازی و آرایه خدمات حمایتی به خانواده های تحت پوشش							جمع کل	استان
	توانمند سازی خانواده ها از طریق طرح های نو آورانه	تقویت گروههای همیار از طریق آموزش و اطلاع رسانی	تشکیل و حمایت از گروههای همیارزان سرپرست خانوار	کمک به شهرویه دانشجویان خانواده های تحت پوشش	سلامت جسمی و روانی زنان خانواده های نیازمند	توانمندسازی فردی (تأمین ودیعه مسکن خانواده های زن سرپرست خانوار)	جمع		
۱,۹۰۰,۰۰۰,۰۰۰	۴۳۷,۰۰۰,۰۰۰	۲,۰۲۷,۵۰۰,۰۰۰	۲,۷۳۹,۶۱۲,۰۰۰	۰	۹۵۳,۱۴۲,۰۰۰	۶۰۳,۰۰۰,۰۰۰	۶,۷۶۰,۲۵۴,۰۰۰	۹۰,۰۳۰,۰۹۲,۸۵۶	کل کشور
۱,۹۰۰,۰۰۰,۰۰۰	.	.	.	.	.	.	.	۱,۹۰۰,۰۰۰,۰۰۰	ستاد
.	.	۳۲,۴۴۰,۰۰۰	۶۷,۸۹۳,۰۰۰	.	۴۴,۲۲۰,۰۰۰	۲۸,۱۴۰,۰۰۰	۱۷۲,۶۹۳,۰۰۰	۵,۷۰۶,۲۲۸,۲۰۰	آذربایجان شرقی
.	۲۳۷,۰۰۰,۰۰۰	۲۴,۳۳۰,۰۰۰	۱۹۳,۴۱۳,۰۰۰	.	۲۶,۱۳۰,۰۰۰	۱۸,۰۹۰,۰۰۰	۴۹۸,۹۶۲,۰۰۰	۳,۱۰۱,۷۷۴,۲۰۰	آذربایجان غربی
.	.	۴۸,۶۶۰,۰۰۰	۶۵,۷۷۱,۰۰۰	.	۱۸,۰۹۰,۰۰۰	۱۲,۰۶۰,۰۰۰	۱۴۴,۵۸۱,۰۰۰	۱,۷۷۵,۳۹۵,۲۰۰	اردبیل
.	.	۸۱,۱۰۰,۰۰۰	۱۰۱,۸۳۹,۰۰۰	.	۵۴,۲۷۰,۰۰۰	۳۴,۱۷۰,۰۰۰	۲۷۱,۳۷۹,۰۰۰	۴,۳۴۸,۸۹۳,۹۰۰	اصفهان
.	.	.	۹۰,۵۷۳,۰۰۰	.	۱۰,۰۵۰,۰۰۰	۶,۰۳۰,۰۰۰	۱۰۶,۶۵۳,۰۰۰	۳,۸۲۴,۷۳۷,۰۰۰	البرز
.	۱۰۰,۰۰۰,۰۰۰	۴۸,۶۶۰,۰۰۰	۶۷,۸۹۳,۰۰۰	.	۲۲,۱۱۰,۰۰۰	۱۴,۰۷۰,۰۰۰	۲۵۲,۷۳۳,۰۰۰	۲,۰۷۷,۹۲۸,۹۰۰	ایلام
.	.	۴۸,۶۶۰,۰۰۰	۶۵,۷۷۱,۰۰۰	.	۲۴,۱۲۰,۰۰۰	۱۴,۰۷۰,۰۰۰	۱۵۲,۶۲۱,۰۰۰	۸۶۴,۰۷۳,۰۰۰	بوشهر
.	.	۴۰,۵۵۰,۰۰۰	۸۲,۷۴۴,۰۰۰	.	۶۸,۳۴۰,۰۰۰	۴۲,۲۱۰,۰۰۰	۲۳۳,۸۴۴,۰۰۰	۶,۷۰۴,۰۹۵,۳۰۰	تهران
.	.	۴۰,۵۵۰,۰۰۰	۶۱,۵۲۸,۰۰۰	.	۱۴,۰۷۰,۰۰۰	۸,۰۴۰,۰۰۰	۱۳۴,۱۸۸,۰۰۰	۹۷۰,۹۱۳,۸۰۰	چهارمحال بختیاری
.	.	۸۱,۱۰۰,۰۰۰	۷۸,۵۰۱,۰۰۰	.	۱۰,۰۵۰,۰۰۰	۶,۰۳۰,۰۰۰	۱۷۵,۶۸۱,۰۰۰	۱,۰۵۱,۲۶۳,۷۰۰	خراسان جنوبی
.	.	۲۵۱,۴۱۰,۰۰۰	۲۲۵,۸۹۵,۰۰۰	.	۵۴,۲۷۰,۰۰۰	۳۴,۱۷۰,۰۰۰	۵۶۵,۷۴۵,۰۰۰	۶,۵۳۷,۱۱۳,۰۰۰	خراسان رضوی
.	۱۰۰,۰۰۰,۰۰۰	۳۲,۴۴۰,۰۰۰	۳۱,۸۲۵,۰۰۰	.	۱۲,۰۶۰,۰۰۰	۸,۰۴۰,۰۰۰	۱۸۴,۳۶۵,۰۰۰	۱,۹۱۲,۳۸۰,۲۰۰	خراسان شمالی
.	.	۱۰۵,۴۳۰,۰۰۰	۱۰۳,۹۶۱,۰۰۰	.	۱۵۷,۱۸۲,۰۰۰	۹۶,۴۸۰,۰۰۰	۴۶۳,۰۵۳,۰۰۰	۵,۲۹۱,۸۵۹,۴۰۰	خوزستان
.	.	۵۶,۷۷۰,۰۰۰	۶۷,۸۹۳,۰۰۰	.	۱۲,۰۶۰,۰۰۰	۸,۰۴۰,۰۰۰	۱۴۴,۷۶۳,۰۰۰	۱,۱۴۴,۳۰۴,۱۰۰	زنجان
.	.	۴۰,۵۵۰,۰۰۰	۶۱,۵۲۸,۰۰۰	.	۸,۰۴۰,۰۰۰	۶,۰۳۰,۰۰۰	۱۱۶,۱۴۸,۰۰۰	۷۷۵,۴۹۱,۶۰۰	سمنان
.	.	۵۶,۷۷۰,۰۰۰	۱۳۲,۵۴۲,۰۰۰	.	۴۰,۲۰۰,۰۰۰	۲۶,۱۳۰,۰۰۰	۲۵۵,۶۴۲,۰۰۰	۲,۷۹۵,۸۲۰,۱۰۰	سیستان و بلوچستان
.	.	۱۲۱,۶۵۰,۰۰۰	۱۵۳,۷۵۹,۰۰۰	.	۵۰,۲۵۰,۰۰۰	۳۲,۱۶۰,۰۰۰	۳۵۷,۸۱۹,۰۰۰	۶,۰۸۶,۴۶۳,۲۰۰	فارس
.	.	۳۲,۴۴۰,۰۰۰	۵۷,۲۸۵,۰۰۰	.	۱۲,۰۶۰,۰۰۰	۸,۰۴۰,۰۰۰	۱۰۹,۸۲۵,۰۰۰	۱,۲۸۹,۰۲۵,۳۰۰	قزوین
.	.	۴۰,۵۵۰,۰۰۰	۶۱,۵۲۸,۰۰۰	.	۱۲,۰۶۰,۰۰۰	۸,۰۴۰,۰۰۰	۱۲۲,۱۷۸,۰۰۰	۱,۲۴۶,۴۶۳,۲۰۰	قم
.	.	۳۲,۴۴۰,۰۰۰	۵۹,۴۰۶,۰۰۰	.	۲۲,۱۱۰,۰۰۰	۱۴,۰۷۰,۰۰۰	۱۲۸,۰۲۶,۰۰۰	۲,۹۰۳,۶۵۷,۴۰۰	کردستان
.	.	۱۳۷,۸۷۰,۰۰۰	۱۲۰,۹۳۴,۰۰۰	.	۴۶,۲۳۰,۰۰۰	۳۰,۱۵۰,۰۰۰	۳۳۵,۱۸۴,۰۰۰	۴,۲۶۱,۱۵۸,۰۰۰	کرمان
.	.	۹۷,۳۲۰,۰۰۰	۸۹,۱۰۹,۰۰۰	.	۳۲,۱۶۰,۰۰۰	۲۰,۱۰۰,۰۰۰	۲۳۸,۶۸۹,۰۰۰	۳,۳۹۱,۸۸۷,۵۰۰	کرمانشاه
.	.	۶۴,۸۸۰,۰۰۰	۷۲,۱۳۶,۰۰۰	.	۲۶,۱۳۰,۰۰۰	۱۶,۰۸۰,۰۰۰	۱۷۹,۳۲۶,۰۰۰	۱,۱۷۸,۷۵۰,۸۰۰	کهگیلویه
.	.	۸۱,۱۰۰,۰۰۰	۸۰,۶۲۳,۰۰۰	.	۱۸,۰۹۰,۰۰۰	۱۲,۰۶۰,۰۰۰	۱۹۱,۸۷۳,۰۰۰	۱,۶۲۸,۸۱۶,۶۰۰	گلستان
.	.	۴۰,۵۵۰,۰۰۰	۶۱,۵۲۸,۰۰۰	.	۲۸,۱۴۰,۰۰۰	۱۸,۰۹۰,۰۰۰	۱۴۸,۳۰۸,۰۰۰	۲,۹۵۹,۰۳۰,۴۰۰	گیلان
.	.	۶۴,۸۸۰,۰۰۰	۸۲,۷۴۴,۰۰۰	.	۳۲,۱۶۰,۰۰۰	۲۰,۱۰۰,۰۰۰	۱۹۹,۸۸۴,۰۰۰	۲,۱۱۵,۲۶۱,۱۰۰	لرستان
.	.	۶۴,۸۸۰,۰۰۰	۸۲,۷۴۴,۰۰۰	.	۲۸,۱۴۰,۰۰۰	۱۸,۰۹۰,۰۰۰	۱۹۳,۸۵۴,۰۰۰	۳,۹۱۶,۹۱۸,۸۰۰	مازندران
.	.	۴۸,۶۶۰,۰۰۰	۸۹,۱۰۹,۰۰۰	.	۱۶,۰۸۰,۰۰۰	۱۰,۰۵۰,۰۰۰	۱۶۳,۸۹۹,۰۰۰	۱,۷۳۳,۴۸۸,۰۰۰	مرکزی
.	.	۶۴,۸۸۰,۰۰۰	۷۲,۱۳۶,۰۰۰	.	۲۲,۱۱۰,۰۰۰	۱۴,۰۷۰,۰۰۰	۱۷۳,۱۹۶,۰۰۰	۱,۷۰۵,۹۳۸,۸۵۶	هرمزگان
.	.	۴۸,۶۶۰,۰۰۰	۶۵,۷۷۱,۰۰۰	.	۱۶,۰۸۰,۰۰۰	۱۰,۰۵۰,۰۰۰	۱۴۰,۵۶۱,۰۰۰	۱,۷۸۸,۹۲۰,۷۰۰	همدان
.	.	۹۷,۳۲۰,۰۰۰	۹۱,۲۳۱,۰۰۰	.	۱۶,۰۸۰,۰۰۰	۱۰,۰۵۰,۰۰۰	۲۱۴,۶۸۱,۰۰۰	۳,۰۴۲,۲۴۱,۳۰۰	یزد

**ادامه جدول ۸-۱ توزیع اعتبار یکساله برنامه ۳۰۴۳۵ به تفکیک استان**

پرداخت حق بیمه خویش فرمایی و کارفرمایی نیازمندان			در بخش غیر دولتی به کارفرمایان حمایتهای جبران کارتی معلولین شاغل شده	پرداخت حق بیمه خویش فرمایی و کارفرمایی معلولین			حرفه آموزی (آموزش)	فراهم آوردن امکان اشتغال و تسهیلات خوداشتغالی	استان
نیازمندان	پرداخت حق بیمه خویش فرمایی به نیازمندان	جمع		معلولین	پرداخت حق بیمه خویش فرمایی معلولین	جمع			
۱۶,۸۱۵,۰۰۰,۰۰۰	۱۶,۸۱۵,۰۰۰,۰۰۰	۳۳,۶۳۰,۰۰۰,۰۰۰	۱۰,۰۰۰,۰۰۰,۰۰۰	۱۶,۸۱۵,۰۰۰,۰۰۰	۱۶,۸۱۵,۰۰۰,۰۰۰	۳۳,۶۳۰,۰۰۰,۰۰۰	۴,۰۰۰,۰۰۰,۰۰۰	۱۰۹,۸۳۸,۸۵۶	کل کشور
۰	۰	۰	۰	۰	۰	۰	۰	۰	ستاد
۱,۱۷۴,۹۶۰,۰۰۰	۱,۱۷۴,۹۶۰,۰۰۰	۲,۳۴۹,۹۲۰,۰۰۰	۵۲۴,۰۶۸,۰۰۰	۱,۱۷۴,۹۶۰,۰۰۰	۱,۱۷۴,۹۶۰,۰۰۰	۲,۳۴۹,۹۲۰,۰۰۰	۳۰۹,۶۲۷,۲۰۰	۰	آذربایجان شرقی
۵۶۲,۸۳۸,۰۰۰	۵۶۲,۸۳۸,۰۰۰	۱,۱۲۵,۶۷۶,۰۰۰	۲۵۱,۰۴۳,۰۰۰	۵۶۲,۸۳۸,۰۰۰	۵۶۲,۸۳۸,۰۰۰	۱,۱۲۵,۶۷۶,۰۰۰	۱۰۰,۴۱۷,۲۰۰	۰	آذربایجان غربی
۳۵۲,۶۵۱,۰۰۰	۳۵۲,۶۵۱,۰۰۰	۷۰۵,۳۰۲,۰۰۰	۱۵۷,۲۹۳,۰۰۰	۳۵۲,۶۵۱,۰۰۰	۳۵۲,۶۵۱,۰۰۰	۷۰۵,۳۰۲,۰۰۰	۶۲,۹۱۷,۲۰۰	۰	اردبیل
۸۶۰,۱۰۷,۰۰۰	۸۶۰,۱۰۷,۰۰۰	۱,۷۲۰,۲۱۴,۰۰۰	۳۸۳,۶۳۲,۵۰۰	۸۶۰,۱۰۷,۰۰۰	۸۶۰,۱۰۷,۰۰۰	۱,۷۲۰,۲۱۴,۰۰۰	۲۵۳,۴۵۳,۴۰۰	۰	اصفهان
۷۲۸,۳۰۹,۰۰۰	۷۲۸,۳۰۹,۰۰۰	۱,۴۵۶,۶۱۸,۰۰۰	۵۷۴,۸۴۸,۰۰۰	۷۲۸,۳۰۹,۰۰۰	۷۲۸,۳۰۹,۰۰۰	۱,۴۵۶,۶۱۸,۰۰۰	۲۳۰,۰۰۰,۰۰۰	۰	البرز
۳۴۰,۶۲۴,۰۰۰	۳۴۰,۶۲۴,۰۰۰	۶۸۱,۲۴۸,۰۰۰	۴۰۱,۹۲۸,۵۰۰	۳۴۰,۶۲۴,۰۰۰	۳۴۰,۶۲۴,۰۰۰	۶۸۱,۲۴۸,۰۰۰	۶۰,۷۷۱,۴۰۰	۰	ایلام
۱۵۳,۸۴۶,۰۰۰	۱۵۳,۸۴۶,۰۰۰	۳۰۷,۶۹۲,۰۰۰	۶۸,۶۲۰,۰۰۰	۱۵۳,۸۴۶,۰۰۰	۱۵۳,۸۴۶,۰۰۰	۳۰۷,۶۹۲,۰۰۰	۲۷,۴۴۸,۰۰۰	۰	بوشهر
۱,۲۴۷,۷۷۰,۰۰۰	۱,۲۴۷,۷۷۰,۰۰۰	۲,۴۹۵,۵۴۰,۰۰۰	۱,۰۵۶,۵۴۴,۵۰۰	۱,۲۴۷,۷۷۰,۰۰۰	۱,۲۴۷,۷۷۰,۰۰۰	۲,۴۹۵,۵۴۰,۰۰۰	۴۲۲,۶۲۶,۸۰۰	۰	تهران
۱۸۳,۰۹۸,۰۰۰	۱۸۳,۰۹۸,۰۰۰	۳۶۶,۱۹۶,۰۰۰	۸۱,۶۶۷,۰۰۰	۱۸۳,۰۹۸,۰۰۰	۱۸۳,۰۹۸,۰۰۰	۳۶۶,۱۹۶,۰۰۰	۳۲,۶۶۶,۸۰۰	۰	چهارمحال
۱۸۹,۳۳۸,۰۰۰	۱۸۹,۳۳۸,۰۰۰	۳۷۸,۶۷۶,۰۰۰	۸۴,۴۵۰,۵۰۰	۱۸۹,۳۳۸,۰۰۰	۱۸۹,۳۳۸,۰۰۰	۳۷۸,۶۷۶,۰۰۰	۳۳,۷۸۰,۲۰۰	۰	خراسان جنوبی
۱,۲۱۵,۵۹۴,۰۰۰	۱,۲۱۵,۵۹۴,۰۰۰	۲,۴۳۱,۱۸۸,۰۰۰	۷۹۲,۱۹۲,۰۰۰	۱,۲۱۵,۵۹۴,۰۰۰	۱,۲۱۵,۵۹۴,۰۰۰	۲,۴۳۱,۱۸۸,۰۰۰	۳۱۶,۸۰۰,۰۰۰	۰	خراسان رضوی
۳۷۳,۶۷۰,۰۰۰	۳۷۳,۶۷۰,۰۰۰	۷۴۷,۳۴۰,۰۰۰	۱۶۶,۶۶۸,۰۰۰	۳۷۳,۶۷۰,۰۰۰	۳۷۳,۶۷۰,۰۰۰	۷۴۷,۳۴۰,۰۰۰	۶۶,۶۶۷,۲۰۰	۰	خراسان شمالی
۱,۰۲۲,۵۶۸,۰۰۰	۱,۰۲۲,۵۶۸,۰۰۰	۲,۰۴۵,۱۳۶,۰۰۰	۴۵۶,۰۹۶,۰۰۰	۱,۰۲۲,۵۶۸,۰۰۰	۱,۰۲۲,۵۶۸,۰۰۰	۲,۰۴۵,۱۳۶,۰۰۰	۲۸۲,۴۳۸,۴۰۰	۰	خوزستان
۲۱۶,۱۴۳,۰۰۰	۲۱۶,۱۴۳,۰۰۰	۴۳۲,۲۸۶,۰۰۰	۹۶,۴۰۶,۵۰۰	۲۱۶,۱۴۳,۰۰۰	۲۱۶,۱۴۳,۰۰۰	۴۳۲,۲۸۶,۰۰۰	۳۸,۵۶۲,۶۰۰	۰	زنجان
۱۴۲,۵۷۸,۰۰۰	۱۴۲,۵۷۸,۰۰۰	۲۸۵,۱۵۶,۰۰۰	۶۳,۵۹۴,۰۰۰	۱۴۲,۵۷۸,۰۰۰	۱۴۲,۵۷۸,۰۰۰	۲۸۵,۱۵۶,۰۰۰	۲۵,۴۳۷,۶۰۰	۰	سمنان
۵۴۹,۲۹۴,۰۰۰	۵۴۹,۲۹۴,۰۰۰	۱,۰۹۸,۵۸۸,۰۰۰	۲۴۵,۰۰۱,۵۰۰	۵۴۹,۲۹۴,۰۰۰	۵۴۹,۲۹۴,۰۰۰	۱,۰۹۸,۵۸۸,۰۰۰	۹۸,۰۰۰,۶۰۰	۰	سیستان
۱,۱۶۳,۰۴۷,۰۰۰	۱,۱۶۳,۰۴۷,۰۰۰	۲,۳۲۶,۰۹۴,۰۰۰	۷۶۸,۷۵۴,۵۰۰	۱,۱۶۳,۰۴۷,۰۰۰	۱,۱۶۳,۰۴۷,۰۰۰	۲,۳۲۶,۰۹۴,۰۰۰	۳۰۷,۵۰۱,۸۰۰	۰	فارس
۲۵۴,۹۹۳,۰۰۰	۲۵۴,۹۹۳,۰۰۰	۵۰۹,۹۸۶,۰۰۰	۱۱۳,۷۳۴,۵۰۰	۲۵۴,۹۹۳,۰۰۰	۲۵۴,۹۹۳,۰۰۰	۵۰۹,۹۸۶,۰۰۰	۴۵,۴۹۳,۸۰۰	۰	قزوین
۲۴۳,۱۱۸,۰۰۰	۲۴۳,۱۱۸,۰۰۰	۴۸۶,۲۳۶,۰۰۰	۱۰۸,۴۲۸,۰۰۰	۲۴۳,۱۱۸,۰۰۰	۲۴۳,۱۱۸,۰۰۰	۴۸۶,۲۳۶,۰۰۰	۴۳,۳۷۵,۲۰۰	۰	قم
۶۰۰,۲۰۹,۰۰۰	۶۰۰,۲۰۹,۰۰۰	۱,۲۰۰,۴۱۸,۰۰۰	۲۶۷,۷۱۱,۰۰۰	۶۰۰,۲۰۹,۰۰۰	۶۰۰,۲۰۹,۰۰۰	۱,۲۰۰,۴۱۸,۰۰۰	۱۰۷,۰۸۴,۴۰۰	۰	کردستان
۷۹۴,۹۰۱,۰۰۰	۷۹۴,۹۰۱,۰۰۰	۱,۵۸۹,۸۰۲,۰۰۰	۶۰۴,۵۵۰,۰۰۰	۷۹۴,۹۰۱,۰۰۰	۷۹۴,۹۰۱,۰۰۰	۱,۵۸۹,۸۰۲,۰۰۰	۱۴۱,۸۲۰,۰۰۰	۰	کرمان
۶۶۰,۲۲۹,۰۰۰	۶۶۰,۲۲۹,۰۰۰	۱,۳۲۰,۴۵۸,۰۰۰	۲۹۴,۴۸۲,۵۰۰	۶۶۰,۲۲۹,۰۰۰	۶۶۰,۲۲۹,۰۰۰	۱,۳۲۰,۴۵۸,۰۰۰	۲۱۷,۸۰۰,۰۰۰	۰	کرمانشاه
۱۶۲,۰۷۹,۰۰۰	۱۶۲,۰۷۹,۰۰۰	۳۲۴,۱۵۸,۰۰۰	۳۲۲,۲۹۲,۰۰۰	۱۶۲,۰۷۹,۰۰۰	۱۶۲,۰۷۹,۰۰۰	۳۲۴,۱۵۸,۰۰۰	۲۸,۹۱۶,۸۰۰	۰	کهگیلویه
۳۱۰,۷۲۸,۰۰۰	۳۱۰,۷۲۸,۰۰۰	۶۲۱,۴۵۶,۰۰۰	۱۳۸,۵۹۴,۰۰۰	۳۱۰,۷۲۸,۰۰۰	۳۱۰,۷۲۸,۰۰۰	۶۲۱,۴۵۶,۰۰۰	۵۵,۴۳۷,۶۰۰	۰	گلستان
۶۰۷,۷۹۷,۰۰۰	۶۰۷,۷۹۷,۰۰۰	۱,۲۱۵,۵۹۴,۰۰۰	۲۷۱,۰۹۶,۰۰۰	۶۰۷,۷۹۷,۰۰۰	۶۰۷,۷۹۷,۰۰۰	۱,۲۱۵,۵۹۴,۰۰۰	۱۰۸,۴۳۸,۴۰۰	۰	گیلان
۳۶۰,۱۲۵,۰۰۰	۳۶۰,۱۲۵,۰۰۰	۷۲۰,۲۵۰,۰۰۰	۴۱۰,۶۲۶,۵۰۰	۳۶۰,۱۲۵,۰۰۰	۳۶۰,۱۲۵,۰۰۰	۷۲۰,۲۵۰,۰۰۰	۶۴,۲۵۰,۶۰۰	۰	لرستان
۸۰۵,۰۸۴,۰۰۰	۸۰۵,۰۸۴,۰۰۰	۱,۶۱۰,۱۶۸,۰۰۰	۳۵۹,۰۹۲,۰۰۰	۸۰۵,۰۸۴,۰۰۰	۸۰۵,۰۸۴,۰۰۰	۱,۶۱۰,۱۶۸,۰۰۰	۱۴۳,۶۳۶,۸۰۰	۰	مازندران
۲۸۵,۳۵۱,۰۰۰	۲۸۵,۳۵۱,۰۰۰	۵۷۰,۷۰۲,۰۰۰	۳۷۷,۲۷۵,۰۰۰	۲۸۵,۳۵۱,۰۰۰	۲۸۵,۳۵۱,۰۰۰	۵۷۰,۷۰۲,۰۰۰	۵۰,۹۱۰,۰۰۰	۰	مرکزی
۳۰۷,۶۹۲,۰۰۰	۳۰۷,۶۹۲,۰۰۰	۶۱۵,۳۸۴,۰۰۰	۱۳۷,۳۴۰,۰۰۰	۳۰۷,۶۹۲,۰۰۰	۳۰۷,۶۹۲,۰۰۰	۶۱۵,۳۸۴,۰۰۰	۵۴,۸۹۶,۰۰۰	۱۰۹,۸۳۸,۸۵۶	هرمزگان
۳۵۶,۴۴۵,۰۰۰	۳۵۶,۴۴۵,۰۰۰	۷۱۲,۸۹۰,۰۰۰	۱۵۸,۹۸۵,۵۰۰	۳۵۶,۴۴۵,۰۰۰	۳۵۶,۴۴۵,۰۰۰	۷۱۲,۸۹۰,۰۰۰	۶۳,۵۹۴,۲۰۰	۰	همدان
۵۸۹,۸۱۴,۰۰۰	۵۸۹,۸۱۴,۰۰۰	۱,۱۷۹,۶۲۸,۰۰۰	۲۶۳,۰۷۴,۵۰۰	۵۸۹,۸۱۴,۰۰۰	۵۸۹,۸۱۴,۰۰۰	۱,۱۷۹,۶۲۸,۰۰۰	۲۰۵,۲۲۹,۸۰۰	۰	یزد

## جدول ۹-۱ توزیع اعتبار یکساله برنامه ۳۰۴۴۰ به تفکیک استان

استان	پرداخت حق سرانه بیمه درمان اقشار آسیب پذیر
کل کشور	۵۷۶,۰۰۰,۰۰۰,۰۰۰
آذربایجان شرقی	۳۶,۲۵۹,۹۴۰,۴۸۰
آذربایجان غربی	۱۰,۵۹۸,۶۷۱,۳۶۰
اردبیل	۱۴,۸۵۹,۷۸۰,۴۸۰
اصفهان	۳۶,۸۴۶,۲۰۲,۸۸۰
البرز	۹,۴۱۴,۳۳۳,۴۴۰
ایلام	۵,۴۶۷,۲۲۸,۸۰۰
بوشهر	۸,۴۲۴,۹۸۳,۰۴۰
تهران	۶۵,۴۳۳,۶۵۶,۳۲۰
چهارمحال بختیاری	۷,۰۰۴,۷۴۱,۷۶۰
خراسان جنوبی	۷,۳۷۲,۸۴۶,۷۲۰
خراسان رضوی	۴۷,۶۷۶,۸۵۶,۹۶۰
خراسان شمالی	۵,۳۶۵,۵۰۰,۸۰۰
خوزستان	۴۵,۵۸۴,۰۱۴,۷۲۰
زنجان	۱۱,۳۱۶,۷۸۲,۷۲۰
سمنان	۳,۲۲۱,۸۴۵,۱۲۰
سیستان و بلوچستان	۱۲,۱۸۳,۲۷۵,۵۲۰
فارس	۴۲,۳۲۷,۸۹۹,۵۲۰
قزوین	۵,۹۳۷,۷۰۵,۶۰۰
قم	۱۴,۶۳۲,۳۹۱,۰۴۰
کردستان	۱۷,۸۸۹,۳۴۵,۲۸۰
کرمان	۱۶,۵۵۹,۳۰۸,۱۶۰
کرمانشاه	۱۵,۲۹۹,۵۸۳,۳۶۰
کهگیلویه و بویراحمد	۱۲,۶۲۵,۸۳۳,۶۰۰
گلستان	۱۱,۷۹۲,۶۴۸,۹۶۰
گیلان	۱۱,۲۰۸,۷۰۶,۵۶۰
لرستان	۲۲,۳۳۸,۲۳۲,۹۶۰
مازندران	۱۹,۲۵۰,۲۹۳,۷۶۰
مرکزی	۱۳,۲۱۵,۹۶۵,۴۴۰
هرمزگان	۱۲,۲۷۶,۲۶۴,۳۲۰
همدان	۲۲,۱۷۰,۵۶۱,۲۸۰
یزد	۱۱,۴۴۴,۵۹۹,۰۴۰

## جدول ۱۰-۱ توزیع اعتبار یکساله برنامه ۳۰۴۴۱ به تفکیک استان

بیمه اجتماعی زنان خانه دار	تشکیل حساب آئینه فرزندان بی سرپرست تحت پوشش	سیاستگذاری ، برنامه ریزی و نظارت			جمع کل	استان
		فصل دوم	فصل اول	جمع		
۱۰۵,۰۰۹,۹۸۹,۶۶۷	۶,۰۰۰,۰۰۰,۰۰۰	۵,۹۱۰,۰۰۰,۰۰۰	۲۲,۱۴۷,۰۰۰,۰۰۰	۳۰,۷۳۵,۶۶۳,۲۸۴	۱۴۱,۷۴۵,۶۵۲,۹۵۱	کل کشور
.	.	.	.	۲,۶۷۸,۶۶۳,۲۸۴	۲,۶۷۸,۶۶۳,۲۸۴	ستاد
۵,۵۲۹,۹۹۹,۶۶۷	۲۳۰,۴۰۰,۰۰۰	.	۸۱۷,۰۰۰,۰۰۰	۸۱۷,۰۰۰,۰۰۰	۶,۵۷۷,۳۹۹,۶۶۷	آذربایجان شرقی
۳,۰۹۹,۹۹۹,۶۶۷	۱۷۶,۴۰۰,۰۰۰	.	۶۲۲,۰۰۰,۰۰۰	۶۲۲,۰۰۰,۰۰۰	۳,۸۹۸,۳۹۹,۶۶۷	آذربایجان غربی
۱,۸۷۹,۹۹۹,۳۳۳	۴۵,۶۰۰,۰۰۰	.	۳۴۲,۰۰۰,۰۰۰	۳۴۲,۰۰۰,۰۰۰	۲,۲۶۷,۵۹۹,۳۳۳	اردبیل
۳,۳۹۰,۰۰۰,۰۰۰	۴۸۰,۰۰۰,۰۰۰	.	۱,۳۸۸,۰۰۰,۰۰۰	۱,۳۸۸,۰۰۰,۰۰۰	۵,۲۵۸,۰۰۰,۰۰۰	اصفهان
۲,۰۷۹,۹۹۹,۶۶۷	۷۲,۰۰۰,۰۰۰	.	۵۸۶,۰۰۰,۰۰۰	۵۸۶,۰۰۰,۰۰۰	۲,۷۳۷,۹۹۹,۶۶۷	البرز
۱,۳۳۵,۰۰۰,۰۰۰	۲۶,۴۰۰,۰۰۰	.	۵۲۴,۰۰۰,۰۰۰	۵۲۴,۰۰۰,۰۰۰	۱,۸۸۵,۴۰۰,۰۰۰	ایلام
۲,۰۴۴,۹۹۹,۳۳۳	۷۶,۸۰۰,۰۰۰	.	۴۹۱,۰۰۰,۰۰۰	۴۹۱,۰۰۰,۰۰۰	۲,۶۱۲,۷۹۹,۳۳۳	بوشهر
۹,۹۸۴,۹۹۹,۶۶۷	۱,۴۹۷,۶۰۰,۰۰۰	۳,۰۰۰,۰۰۰,۰۰۰	.	۳,۰۰۰,۰۰۰,۰۰۰	۱۴,۴۸۲,۵۹۹,۶۶۷	تهران
۱,۱۲۹,۹۹۹,۳۳۳	۳۲,۴۰۰,۰۰۰	.	۴۰۰,۰۰۰,۰۰۰	۴۰۰,۰۰۰,۰۰۰	۱,۵۶۲,۳۹۹,۳۳۳	چهارمحال بختیاری
۹۶۹,۹۹۹,۶۶۷	۹۶,۰۰۰,۰۰۰	.	۳۶۴,۰۰۰,۰۰۰	۳۶۴,۰۰۰,۰۰۰	۱,۴۲۹,۹۹۹,۶۶۷	خراسان جنوبی
۱۴,۰۱۴,۹۹۹,۳۳۳	۶۰۰,۰۰۰,۰۰۰	.	۱,۵۰۵,۰۰۰,۰۰۰	۱,۵۰۵,۰۰۰,۰۰۰	۱۶,۱۱۹,۹۹۹,۳۳۳	خراسان رضوی
۱,۸۱۹,۹۹۹,۳۳۳	۷۸,۰۰۰,۰۰۰	.	۳۸۳,۰۰۰,۰۰۰	۳۸۳,۰۰۰,۰۰۰	۲,۲۸۰,۹۹۹,۳۳۳	خراسان شمالی
۸,۰۲۹,۹۹۹,۳۳۳	۲۰۷,۶۰۰,۰۰۰	.	۱,۰۳۴,۰۰۰,۰۰۰	۱,۰۳۴,۰۰۰,۰۰۰	۹,۲۷۱,۵۹۹,۳۳۳	خوزستان
۲,۱۱۹,۹۹۹,۳۳۳	۱۰۰,۸۰۰,۰۰۰	.	۳۸۳,۰۰۰,۰۰۰	۳۸۳,۰۰۰,۰۰۰	۲,۶۰۳,۷۹۹,۳۳۳	زنجان
۱,۲۷۵,۰۰۰,۰۰۰	۸۴,۰۰۰,۰۰۰	.	۴۴۴,۰۰۰,۰۰۰	۴۴۴,۰۰۰,۰۰۰	۱,۸۰۳,۰۰۰,۰۰۰	سمنان
۳,۹۱۹,۹۹۹,۳۳۳	۲۲۸,۰۰۰,۰۰۰	.	۵۹۴,۰۰۰,۰۰۰	۵۹۴,۰۰۰,۰۰۰	۴,۷۴۱,۹۹۹,۳۳۳	سیستان و بلوچستان
۴,۷۵۵,۰۰۰,۰۰۰	۱۶۵,۶۰۰,۰۰۰	.	۱,۱۸۵,۰۰۰,۰۰۰	۱,۱۸۵,۰۰۰,۰۰۰	۶,۱۰۵,۶۰۰,۰۰۰	فارس
۱,۹۸۰,۰۰۰,۰۰۰	۵۷,۶۰۰,۰۰۰	.	۳۳۷,۰۰۰,۰۰۰	۳۳۷,۰۰۰,۰۰۰	۲,۳۷۴,۶۰۰,۰۰۰	قزوین
۱,۳۱۴,۹۹۹,۶۶۷	۱۰۳,۲۰۰,۰۰۰	.	۲۹۱,۰۰۰,۰۰۰	۲۹۱,۰۰۰,۰۰۰	۱,۷۰۹,۱۹۹,۶۶۷	قم
۲,۴۶۹,۹۹۹,۶۶۷	۱۲۰,۰۰۰,۰۰۰	.	۵۶۰,۰۰۰,۰۰۰	۵۶۰,۰۰۰,۰۰۰	۳,۱۴۹,۹۹۹,۶۶۷	کردستان
۶,۴۵۴,۹۹۹,۳۳۳	۴۹۸,۰۰۰,۰۰۰	.	۹۰۶,۰۰۰,۰۰۰	۹۰۶,۰۰۰,۰۰۰	۷,۸۵۸,۹۹۹,۳۳۳	کرمان
۱,۹۳۵,۰۰۰,۰۰۰	۱۷۲,۸۰۰,۰۰۰	.	۶۳۵,۰۰۰,۰۰۰	۶۳۵,۰۰۰,۰۰۰	۲,۷۴۲,۸۰۰,۰۰۰	کرمانشاه
۱,۱۵۵,۰۰۰,۰۰۰	۲۴,۰۰۰,۰۰۰	۲,۹۱۰,۰۰۰,۰۰۰	۲,۹۹۰,۰۰۰,۰۰۰	۵,۹۰۰,۰۰۰,۰۰۰	۷,۰۷۹,۰۰۰,۰۰۰	کهگیلویه و بویراحمد
۲,۸۸۹,۹۹۹,۶۶۷	۱۲۴,۸۰۰,۰۰۰	.	۴۶۱,۰۰۰,۰۰۰	۴۶۱,۰۰۰,۰۰۰	۳,۴۷۵,۷۹۹,۶۶۷	گلستان
۴,۰۱۴,۹۹۹,۶۶۷	۸۴,۰۰۰,۰۰۰	.	۱,۰۱۱,۰۰۰,۰۰۰	۱,۰۱۱,۰۰۰,۰۰۰	۵,۱۰۹,۹۹۹,۶۶۷	گیلان
۳,۶۹۰,۰۰۰,۰۰۰	۸۴,۰۰۰,۰۰۰	.	۶۴۵,۰۰۰,۰۰۰	۶۴۵,۰۰۰,۰۰۰	۴,۴۱۹,۰۰۰,۰۰۰	لرستان
۳,۹۷۹,۹۹۹,۳۳۳	۱۰۳,۲۰۰,۰۰۰	.	۱,۰۱۶,۰۰۰,۰۰۰	۱,۰۱۶,۰۰۰,۰۰۰	۵,۰۹۹,۱۹۹,۳۳۳	مازندران
۲,۱۳۹,۹۹۹,۶۶۷	۷۸,۰۰۰,۰۰۰	.	۴۸۰,۰۰۰,۰۰۰	۴۸۰,۰۰۰,۰۰۰	۲,۶۹۷,۹۹۹,۶۶۷	مرکزی
۲,۰۱۰,۰۰۰,۰۰۰	۱۹۶,۸۰۰,۰۰۰	.	۷۰۸,۰۰۰,۰۰۰	۷۰۸,۰۰۰,۰۰۰	۲,۹۱۴,۸۰۰,۰۰۰	هرمزگان
۱,۹۹۵,۰۰۰,۰۰۰	۱۲۰,۰۰۰,۰۰۰	.	۵۳۳,۰۰۰,۰۰۰	۵۳۳,۰۰۰,۰۰۰	۲,۶۴۸,۰۰۰,۰۰۰	همدان
۱,۵۹۹,۹۹۹,۶۶۷	۳۶,۰۰۰,۰۰۰	.	۵۱۲,۰۰۰,۰۰۰	۵۱۲,۰۰۰,۰۰۰	۲,۱۴۷,۹۹۹,۶۶۷	یزد

**جدول ۱۱-۱ توزیع اعتبار یکساله برنامه ۳۰۴۴۷ به تفکیک استان**

نیازمندان مناطق جنوبی کمک به معلولان و	کمک هزینه خدمات توانبخشی حمایتی (مستمری معلولین)	کمکهای موردی مددجویان	پرداخت مستمری به خانواده های نیازمند	جمع کل	استان
۵,۰۰۰,۰۰۰,۰۰۰	۱,۲۵۸,۱۶۴,۱۵۷,۰۰۱	۲۲۸,۲۸۲,۲۵۰,۰۰۰	۱,۳۱۵,۰۲۵,۲۸۰,۰۰۰	۲,۸۰۶,۴۷۱,۶۸۷,۰۰۱	کل کشور
۰	۳۳۳,۷۰۸,۴۰۷,۰۰۱	۴۷,۲۷۱,۷۵۰,۰۰۰	۴۰۱,۴۴۴,۲۸۰,۰۰۰	۷۸۲,۴۲۴,۴۳۷,۰۰۱	ستاد
۰	۴۹,۵۵۵,۵۰۰,۰۰۰	۶,۶۰۲,۳۳۴,۰۰۰	۴۰,۵۹۱,۵۰۰,۰۰۰	۹۶,۷۴۹,۳۳۴,۰۰۰	آذربایجان شرقی
۰	۳۴,۲۸۸,۵۰۰,۰۰۰	۱۴,۱۰۸,۰۰۰,۰۰۰	۲۵,۴۷۵,۰۰۰,۰۰۰	۷۳,۸۷۱,۵۰۰,۰۰۰	آذربایجان غربی
۰	۱۹,۳۰۴,۵۰۰,۰۰۰	۳,۴۴۹,۶۶۷,۰۰۰	۱۶,۸۷۲,۵۰۰,۰۰۰	۳۹,۶۲۶,۶۶۷,۰۰۰	اردبیل
۰	۵۳,۴۷۵,۵۰۰,۰۰۰	۸,۳۵۰,۰۰۰,۰۰۰	۵۲,۴۹۸,۵۰۰,۰۰۰	۱۱۴,۳۲۴,۰۰۰,۰۰۰	اصفهان
۰	۱۹,۷۷۷,۵۰۰,۰۰۰	۳,۴۵۲,۳۳۴,۰۰۰	۹,۰۴۳,۵۰۰,۰۰۰	۳۲,۲۷۳,۳۳۴,۰۰۰	البرز
۰	۱۴,۶۲۴,۰۰۰,۰۰۰	۲,۳۹۸,۰۰۰,۰۰۰	۲۰,۶۲۸,۰۰۰,۰۰۰	۳۷,۶۵۰,۰۰۰,۰۰۰	ایلام
۰	۱۶,۷۵۶,۵۰۰,۰۰۰	۴,۶۲۵,۰۰۰,۰۰۰	۲۱,۳۹۳,۵۰۰,۰۰۰	۴۲,۷۷۵,۰۰۰,۰۰۰	بوشهر
۰	۱۲۷,۰۷۲,۰۰۰,۰۰۰	۱۲,۹۱۴,۳۲۴,۰۰۰	۵۹,۴۴۷,۰۰۰,۰۰۰	۱۹۹,۴۳۳,۳۲۴,۰۰۰	تهران
۰	۱۴,۳۷۶,۵۰۰,۰۰۰	۲,۹۳۲,۶۶۷,۰۰۰	۱۳,۱۰۷,۰۰۰,۰۰۰	۳۰,۴۱۶,۱۶۷,۰۰۰	چهارمحال بختیاری
۰	۱۲,۳۵۲,۹۵۰,۰۰۰	۸,۲۱۷,۳۳۴,۰۰۰	۱۱,۶۰۶,۹۵۰,۰۰۰	۳۲,۱۷۷,۲۳۴,۰۰۰	خراسان جنوبی
۰	۶۹,۷۱۰,۰۰۰,۰۰۰	۲۲,۴۹۴,۱۶۷,۰۰۰	۵۲,۶۴۹,۵۰۰,۰۰۰	۱۴۴,۸۵۳,۶۶۷,۰۰۰	خراسان رضوی
۰	۱۳,۶۲۲,۵۰۰,۰۰۰	۱,۲۶۱,۶۶۷,۰۰۰	۱۱,۹۱۷,۵۰۰,۰۰۰	۲۶,۸۰۱,۶۶۷,۰۰۰	خراسان شمالی
۰	۵۵,۳۵۶,۵۰۰,۰۰۰	۵,۴۶۳,۰۰۰,۰۰۰	۱۵۲,۳۳۲,۰۰۰,۰۰۰	۲۱۳,۱۵۱,۵۰۰,۰۰۰	خوزستان
۰	۱۳,۴۴۴,۵۰۰,۰۰۰	۱۰,۶۳۸,۳۳۴,۰۰۰	۱۱,۹۶۱,۰۰۰,۰۰۰	۳۶,۰۴۳,۸۳۴,۰۰۰	زنجان
۰	۷,۷۸۰,۵۰۰,۰۰۰	۱,۷۸۹,۰۰۰,۰۰۰	۷,۶۱۲,۵۰۰,۰۰۰	۱۷,۱۸۲,۰۰۰,۰۰۰	سمنان
۰	۲۷,۲۸۲,۵۰۰,۰۰۰	۲,۶۸۵,۰۰۰,۰۰۰	۴۹,۳۲۲,۵۰۰,۰۰۰	۷۹,۲۹۰,۰۰۰,۰۰۰	سیستان و بلوچستان
۰	۵۲,۴۰۲,۰۰۰,۰۰۰	۶,۵۸۸,۶۶۷,۰۰۰	۴۷,۸۱۱,۰۰۰,۰۰۰	۱۰۶,۸۰۱,۶۶۷,۰۰۰	فارس
۰	۱۴,۸۳۸,۵۰۰,۰۰۰	۲,۶۲۱,۶۶۷,۰۰۰	۱۰,۹۷۴,۰۰۰,۰۰۰	۲۸,۴۳۴,۱۶۷,۰۰۰	قزوین
۰	۱۴,۳۹۶,۵۰۰,۰۰۰	۲,۴۴۲,۳۳۴,۰۰۰	۱۰,۷۲۳,۰۰۰,۰۰۰	۲۷,۵۶۱,۸۳۴,۰۰۰	قم
۰	۱۹,۳۱۱,۵۰۰,۰۰۰	۴,۹۹۵,۰۰۰,۰۰۰	۱۸,۹۹۲,۰۰۰,۰۰۰	۴۳,۲۹۸,۵۰۰,۰۰۰	کردستان
۵,۰۰۰,۰۰۰,۰۰۰	۳۵,۳۷۶,۰۰۰,۰۰۰	۵,۸۳۹,۳۳۴,۰۰۰	۴۵,۱۶۰,۵۰۰,۰۰۰	۹۱,۳۷۵,۸۳۴,۰۰۰	کرمان
۰	۲۵,۸۸۵,۰۰۰,۰۰۰	۳,۴۰۶,۳۳۴,۰۰۰	۲۷,۲۹۲,۵۰۰,۰۰۰	۵۶,۵۸۳,۸۳۴,۰۰۰	کرمانشاه
۰	۱۸,۴۶۵,۷۵۰,۰۰۰	۵,۳۹۱,۳۳۴,۰۰۰	۲۸,۹۳۳,۰۰۰,۰۰۰	۵۲,۷۹۰,۰۸۴,۰۰۰	کهگیلویه و بویراحمد
۰	۲۳,۲۹۰,۰۰۰,۰۰۰	۶,۶۵۴,۰۰۰,۰۰۰	۱۷,۲۴۳,۰۰۰,۰۰۰	۴۷,۱۸۷,۰۰۰,۰۰۰	گلستان
۰	۳۰,۰۶۸,۰۰۰,۰۰۰	۳,۲۲۵,۰۰۰,۰۰۰	۲۵,۴۰۷,۰۰۰,۰۰۰	۵۸,۷۱۰,۰۰۰,۰۰۰	گیلان
۰	۲۴,۹۵۱,۵۰۰,۰۰۰	۵,۱۱۳,۶۶۷,۰۰۰	۳۱,۴۷۲,۹۰۰,۰۰۰	۶۱,۵۳۸,۰۶۷,۰۰۰	لرستان
۰	۳۶,۰۴۶,۵۰۰,۰۰۰	۳,۵۶۲,۰۰۰,۰۰۰	۲۶,۳۱۳,۰۰۰,۰۰۰	۶۵,۹۲۱,۵۰۰,۰۰۰	مازندران
۰	۱۹,۸۳۳,۰۰۰,۰۰۰	۳,۴۶۱,۳۳۴,۰۰۰	۱۴,۱۳۱,۰۰۰,۰۰۰	۳۷,۴۲۵,۳۳۴,۰۰۰	مرکزی
۰	۲۰,۴۵۳,۰۵۰,۰۰۰	۴,۱۱۵,۰۰۰,۰۰۰	۲۲,۶۴۰,۱۵۰,۰۰۰	۴۷,۲۰۸,۲۰۰,۰۰۰	هرمزگان
۰	۲۳,۴۷۹,۰۰۰,۰۰۰	۵,۴۱۲,۶۶۷,۰۰۰	۱۴,۲۸۹,۰۰۰,۰۰۰	۴۳,۱۸۰,۶۶۷,۰۰۰	همدان
۰	۱۶,۸۷۹,۵۰۰,۰۰۰	۶,۷۹۱,۳۳۴,۰۰۰	۱۵,۷۴۰,۵۰۰,۰۰۰	۳۹,۴۱۱,۳۳۴,۰۰۰	یزد

جدول ۱۲-۱ توزیع اعتبار یکساله برنامه ۳۰۴۵۱ به تفکیک استان

آموزش کوتاه مدت کارکنان	تهیه فیلم و برگزاری جشنواره ها و اردوها	روابط عمومی تبلیغات و برگزاری نمایشگاه ها	فعالیت‌های قرآنی	جمع کل	استان
۴,۵۰۵,۸۲۷,۲۰۰	۴,۵۰۰,۰۰۰,۰۰۰	۵۲۹,۱۲۵,۰۰۰	۱,۷۱۰,۸۱۰,۰۰۰	۲۱,۰۴۷,۲۶۲,۲۰۰	کل کشور
.	.	۵۲۹,۱۲۵,۰۰۰	۱,۷۱۰,۸۱۰,۰۰۰	۵,۹۱۴,۹۳۵,۰۰۰	ستاد
.	.	.	.	۳۶۴,۱۲۲,۸۰۰	آذربایجان شرقی
۱۱۳,۴۰۰,۰۰۰	.	.	.	۲۶۲,۶۵۰,۰۰۰	آذربایجان غربی
۱۶۶,۲۶۰,۰۰۰	۴,۵۰۰,۰۰۰,۰۰۰	.	.	۴,۷۵۴,۹۱۰,۰۰۰	اردبیل
۹۰۸,۴۵۰,۰۰۰	.	.	.	۱,۱۲۵,۸۰۰,۰۰۰	اصفهان
.	.	.	.	۱۰۲,۹۰۰,۰۰۰	البرز
.	.	.	.	۱۵۹,۸۵۰,۰۰۰	ایلام
.	.	.	.	۸۸,۲۰۰,۰۰۰	بوشهر
.	.	.	.	۲۹۸,۴۰۰,۰۰۰	تهران
.	.	.	.	۱۹۲,۱۵۰,۰۰۰	چهارمحال بختیاری
.	.	.	.	۴۴,۱۰۰,۰۰۰	خراسان جنوبی
۳۰۸,۲۰۸,۰۰۰	.	.	.	۷۳۱,۰۳۸,۸۰۰	خراسان رضوی
.	.	.	.	۷۲,۴۵۰,۰۰۰	خراسان شمالی
.	.	.	.	۱,۰۹۳,۰۵۰,۰۰۰	خوزستان
۱۰۸,۰۰۰,۰۰۰	.	.	.	۱۹۴,۹۵۰,۰۰۰	زنجان
۶۹,۰۰۰,۰۰۰	.	.	.	۱۴۷,۷۵۰,۰۰۰	سمنان
.	.	.	.	۴۶۳,۰۵۰,۰۰۰	سیستان و بلوچستان
۵۳۸,۹۵۰,۰۰۰	.	.	.	۸۴۶,۵۱۶,۰۰۰	فارس
۳۹۵,۹۲۰,۰۰۰	.	.	.	۴۷۰,۵۷۰,۰۰۰	قزوین
۲۱۶,۰۰۰,۰۰۰	.	.	.	۲۶۷,۹۱۲,۰۰۰	قم
.	.	.	.	۱۰۵,۱۳۴,۴۰۰	کردستان
۳۴۳,۳۵۰,۰۰۰	.	.	.	۶۵۴,۰۶۶,۰۰۰	کرمان
.	.	.	.	۶۶,۱۵۰,۰۰۰	کرمانشاه
.	.	.	.	۲۱۴,۲۰۰,۰۰۰	کهگیلویه و بویراحمد
۴۱۶,۱۴۰,۰۰۰	.	.	.	۵۵۰,۷۰۸,۰۰۰	گلستان
.	.	.	.	۱۵۰,۳۰۰,۰۰۰	گیلان
.	.	.	.	۲۲۹,۹۵۰,۰۰۰	لرستان
.	.	.	.	۱۵۴,۳۵۰,۰۰۰	مازندران
.	.	.	.	۶۳,۰۰۰,۰۰۰	مرکزی
.	.	.	.	۲۰۰,۹۵۰,۰۰۰	هرمزگان
۵۸۴,۵۷۹,۲۰۰	.	.	.	۶۶۸,۸۷۹,۲۰۰	همدان
۳۲۷,۵۷۰,۰۰۰	.	.	.	۳۹۴,۲۷۰,۰۰۰	یزد

**ادامه جدول ۱۲-۱ توزیع اعتبار یکساله برنامه ۳۰۴۵۱ به تفکیک استان**

آموزش مدیران و مربیان خانه های غیر دولتی فرزندان بی سرپرست			کمک به بهبود تحصیلی دانش آموزان نیازمند تحت پوشش	سیاستگذاری، برنامه ریزی و نظارت	استان
سایر	آموزش مدیران و مربیان خانه های غیر دولتی فرزندان بی سرپرست	جمع			
۱۰۰,۰۰۰,۰۰۰	۱۸۹,۰۰۰,۰۰۰	۲۸۹,۰۰۰,۰۰۰	۵,۵۱۲,۵۰۰,۰۰۰	۴,۰۰۰,۰۰۰,۰۰۰	کل کشور
.	.	.	.	۳,۶۷۵,۰۰۰,۰۰۰	ستاد
.	۲۱,۷۷۲,۸۰۰	۲۱,۷۷۲,۸۰۰	۱۵۴,۳۵۰,۰۰۰	۱۸۸,۰۰۰,۰۰۰	آذربایجان شرقی
.	.	.	۱۴۱,۷۵۰,۰۰۰	۷,۵۰۰,۰۰۰	آذربایجان غربی
.	.	.	۶۶,۱۵۰,۰۰۰	۲۲,۵۰۰,۰۰۰	اردبیل
.	.	.	۲۱۷,۳۵۰,۰۰۰	.	اصفهان
.	.	.	۸۱,۹۰۰,۰۰۰	۲۱,۰۰۰,۰۰۰	البرز
۱۰۰,۰۰۰,۰۰۰	.	۱۰۰,۰۰۰,۰۰۰	۵۹,۸۵۰,۰۰۰	.	ایلام
.	.	.	۸۸,۲۰۰,۰۰۰	.	بوشهر
.	.	.	۲۷۰,۹۰۰,۰۰۰	۲۷,۵۰۰,۰۰۰	تهران
.	.	.	۱۹۲,۱۵۰,۰۰۰	.	چهارمحال بختیاری
.	.	.	۴۴,۱۰۰,۰۰۰	.	خراسان جنوبی
.	۳۵,۳۸۰,۸۰۰	۳۵,۳۸۰,۸۰۰	۳۸۷,۴۵۰,۰۰۰	.	خراسان رضوی
.	.	.	۷۲,۴۵۰,۰۰۰	.	خراسان شمالی
.	.	.	۱,۰۹۳,۰۵۰,۰۰۰	.	خوزستان
.	.	.	۷۲,۴۵۰,۰۰۰	۱۴,۵۰۰,۰۰۰	زنجان
.	.	.	۷۸,۷۵۰,۰۰۰	.	سمنان
.	.	.	۴۶۳,۰۵۰,۰۰۰	.	سیستان و بلوچستان
.	۲۷,۲۱۶,۰۰۰	۲۷,۲۱۶,۰۰۰	۲۸۰,۳۵۰,۰۰۰	.	فارس
.	.	.	۶۶,۱۵۰,۰۰۰	۸,۵۰۰,۰۰۰	قزوین
.	۲۰,۴۱۲,۰۰۰	۲۰,۴۱۲,۰۰۰	۳۱,۵۰۰,۰۰۰	.	قم
.	۲۶,۳۸۴,۴۰۰	۲۶,۳۸۴,۴۰۰	۷۸,۷۵۰,۰۰۰	.	کردستان
.	۲۷,۲۱۶,۰۰۰	۲۷,۲۱۶,۰۰۰	۲۸۳,۵۰۰,۰۰۰	.	کرمان
.	.	.	۶۶,۱۵۰,۰۰۰	.	کرمانشاه
.	.	.	۲۱۴,۲۰۰,۰۰۰	.	کهگیلویه و بویراحمد
.	۳۰,۶۱۸,۰۰۰	۳۰,۶۱۸,۰۰۰	۱۰۳,۹۵۰,۰۰۰	.	گلستان
.	.	.	۱۳۲,۳۰۰,۰۰۰	۱۸,۰۰۰,۰۰۰	گیلان
.	.	.	۲۲۹,۹۵۰,۰۰۰	.	لرستان
.	.	.	۱۵۴,۳۵۰,۰۰۰	.	مازندران
.	.	.	۶۳,۰۰۰,۰۰۰	.	مرکزی
.	.	.	۱۹۸,۴۵۰,۰۰۰	۲,۵۰۰,۰۰۰	هرمزگان
.	.	.	۶۹,۳۰۰,۰۰۰	۱۵,۰۰۰,۰۰۰	همدان
.	.	.	۵۶,۷۰۰,۰۰۰	.	یزد



**جدول ۱۳-۱ توزیع اعتبار یکساله برنامه ۳۰۴۵۲ به تفکیک استان**

فعالیت ارائه خدمات درمانی ، پیشگیری و کاهش آسیب معنادان					استان
کاهش آسیب	پیشگیری اجتماعی محور از اعتیاد	حمایت از معنادان بهبود یافته و خانواده های آنان	پارانه درمان اعتیاد در مراکز غیر دولتی درمان اعتیاد	جمع کل	
۴,۵۰۰,۰۰۰,۰۰۰	۱,۳۷۵,۰۰۰,۰۰۰	۱,۲۵۰,۰۰۰,۰۰۰	۵,۱۷۵,۰۰۰,۰۰۰	۲۰,۶۰۶,۰۰۰,۰۰۰	کل کشور
.	.	.	.	۵,۷۵۶,۰۰۰,۰۰۰	ستاد
۱۵۵,۰۰۰,۰۰۰	۳۷,۵۰۰,۰۰۰	.	۱۷۰,۰۰۰,۰۰۰	۳۶۲,۵۰۰,۰۰۰	آذربایجان شرقی
۱۹۰,۰۰۰,۰۰۰	۶۲,۵۰۰,۰۰۰	.	۱۲۰,۰۰۰,۰۰۰	۳۷۲,۵۰۰,۰۰۰	آذربایجان غربی
۱۲,۵۰۰,۰۰۰	۲۵,۰۰۰,۰۰۰	۶۲,۵۰۰,۰۰۰	۷۰,۰۰۰,۰۰۰	۱۷۰,۰۰۰,۰۰۰	اردبیل
۱۷۵,۰۰۰,۰۰۰	۶۲,۵۰۰,۰۰۰	.	۳۰۰,۰۰۰,۰۰۰	۵۳۷,۵۰۰,۰۰۰	اصفهان
۳۷,۵۰۰,۰۰۰	۳۰,۰۰۰,۰۰۰	۷۵,۰۰۰,۰۰۰	۲۰۰,۰۰۰,۰۰۰	۳۷۲,۵۰۰,۰۰۰	البرز
۱۲,۵۰۰,۰۰۰	۶۰,۰۰۰,۰۰۰	.	۱۵۰,۰۰۰,۰۰۰	۳۴۲,۵۰۰,۰۰۰	ایلام
۲۵,۰۰۰,۰۰۰	۵۰,۰۰۰,۰۰۰	۶۲,۵۰۰,۰۰۰	۶۰,۰۰۰,۰۰۰	۱۹۷,۵۰۰,۰۰۰	بوشهر
۶۲۵,۰۰۰,۰۰۰	۱۰۰,۰۰۰,۰۰۰	۲۲۵,۰۰۰,۰۰۰	۸۰۰,۰۰۰,۰۰۰	۱,۸۱۰,۰۰۰,۰۰۰	تهران
۱۲,۵۰۰,۰۰۰	۵۰,۰۰۰,۰۰۰	.	۸۰,۰۰۰,۰۰۰	۱۴۲,۵۰۰,۰۰۰	چهارمحال بختیاری
۱۴۲,۵۰۰,۰۰۰	۵۰,۰۰۰,۰۰۰	۷۵,۰۰۰,۰۰۰	۱۰۰,۰۰۰,۰۰۰	۴۰۷,۵۰۰,۰۰۰	خراسان جنوبی
۲۶۲,۵۰۰,۰۰۰	۶۲,۵۰۰,۰۰۰	۱۵۰,۰۰۰,۰۰۰	۴۵۰,۰۰۰,۰۰۰	۹۵۵,۰۰۰,۰۰۰	خراسان رضوی
۱۸۷,۵۰۰,۰۰۰	۳۷,۵۰۰,۰۰۰	.	۸۰,۰۰۰,۰۰۰	۵۱۵,۰۰۰,۰۰۰	خراسان شمالی
۲۲۷,۵۰۰,۰۰۰	۵۰,۰۰۰,۰۰۰	.	۲۰۰,۰۰۰,۰۰۰	۴۷۷,۵۰۰,۰۰۰	خوزستان
۲۰,۰۰۰,۰۰۰	۵۰,۰۰۰,۰۰۰	.	۵۰,۰۰۰,۰۰۰	۱۲۰,۰۰۰,۰۰۰	زنجان
۱۲,۵۰۰,۰۰۰	۳۰,۰۰۰,۰۰۰	.	۵۰,۰۰۰,۰۰۰	۹۲,۵۰۰,۰۰۰	سمنان
۲۶۲,۵۰۰,۰۰۰	۳۵,۰۰۰,۰۰۰	.	۲۰۰,۰۰۰,۰۰۰	۶۷۷,۵۰۰,۰۰۰	سیستان و بلوچستان
۳۸۲,۵۰۰,۰۰۰	۵۵,۰۰۰,۰۰۰	۱۵۰,۰۰۰,۰۰۰	۳۰۰,۰۰۰,۰۰۰	۱,۲۱۷,۵۰۰,۰۰۰	فارس
۲۵,۰۰۰,۰۰۰	۴۵,۰۰۰,۰۰۰	.	۵۰,۰۰۰,۰۰۰	۱۵۰,۰۰۰,۰۰۰	قزوین
۹۵,۰۰۰,۰۰۰	۳۰,۰۰۰,۰۰۰	.	۷۰,۰۰۰,۰۰۰	۱۹۵,۰۰۰,۰۰۰	قم
۲۰,۰۰۰,۰۰۰	۳۷,۵۰۰,۰۰۰	.	۸۰,۰۰۰,۰۰۰	۱۳۷,۵۰۰,۰۰۰	کردستان
۳۰۰,۰۰۰,۰۰۰	۴۲,۵۰۰,۰۰۰	۷۵,۰۰۰,۰۰۰	۱۰۰,۰۰۰,۰۰۰	۶۹۷,۵۰۰,۰۰۰	کرمان
۲۱۵,۰۰۰,۰۰۰	۴۲,۵۰۰,۰۰۰	۱۵۰,۰۰۰,۰۰۰	۱۵۰,۰۰۰,۰۰۰	۶۱۷,۵۰۰,۰۰۰	کرمانشاه
۲۰,۰۰۰,۰۰۰	۲۵,۰۰۰,۰۰۰	.	۷۰,۰۰۰,۰۰۰	۳۱۵,۰۰۰,۰۰۰	کهگیلویه و بویراحمد
۱۳۰,۰۰۰,۰۰۰	۳۰,۰۰۰,۰۰۰	.	۱۵۰,۰۰۰,۰۰۰	۴۶۰,۰۰۰,۰۰۰	گلستان
۶۲,۵۰۰,۰۰۰	۴۲,۵۰۰,۰۰۰	.	۱۵۰,۰۰۰,۰۰۰	۲۵۵,۰۰۰,۰۰۰	گیلان
۱۶۲,۵۰۰,۰۰۰	۳۰,۰۰۰,۰۰۰	.	۱۲۰,۰۰۰,۰۰۰	۳۱۲,۵۰۰,۰۰۰	لرستان
۱۴۲,۵۰۰,۰۰۰	۴۲,۵۰۰,۰۰۰	۷۵,۰۰۰,۰۰۰	۱۵۵,۰۰۰,۰۰۰	۴۱۵,۰۰۰,۰۰۰	مازندران
۳۰۲,۵۰۰,۰۰۰	۳۰,۰۰۰,۰۰۰	۷۵,۰۰۰,۰۰۰	۱۵۰,۰۰۰,۰۰۰	۷۰۷,۵۰۰,۰۰۰	مرکزی
۱۲۷,۵۰۰,۰۰۰	۵۰,۰۰۰,۰۰۰	.	۱۵۰,۰۰۰,۰۰۰	۳۷۷,۵۰۰,۰۰۰	هرمزگان
۱۱۷,۵۰۰,۰۰۰	۵۰,۰۰۰,۰۰۰	۷۵,۰۰۰,۰۰۰	۳۰۰,۰۰۰,۰۰۰	۵۴۲,۵۰۰,۰۰۰	همدان
۳۷,۵۰۰,۰۰۰	۳۰,۰۰۰,۰۰۰	.	۱۰۰,۰۰۰,۰۰۰	۸۹۷,۵۰۰,۰۰۰	یزد

**ادامه جدول ۱۳-۱ توزیع اعتبار یکساله برنامه ۳۰۴۵۲ به تفکیک استان**

فعالیت ارائه خدمات درمانی ، پیشگیری و کاهش آسیب معنادان				استان
کمک و راه اندازی مراکز به شیوه های نوین درمان اعتبار	کارگاه آموزشی	مراکز اجتماع درمان مدار اعتبار دولتی	مراکز سرپایی دولتی	
۹۵۰,۰۰۰,۰۰۰	۴۰۰,۰۰۰,۰۰۰	۶۰۰,۰۰۰,۰۰۰	۶۰۰,۰۰۰,۰۰۰	کل کشور
.	.	.	.	ستاد
.	.	.	.	آذربایجان شرقی
.	.	.	.	آذربایجان غربی
.	.	.	.	اردبیل
.	.	.	.	اصفهان
.	.	.	۳۰,۰۰۰,۰۰۰	البرز
.	.	.	۱۲۰,۰۰۰,۰۰۰	ایلام
.	.	.	.	بوشهر
.	.	.	۶۰,۰۰۰,۰۰۰	تهران
.	.	.	.	چهارمحال بختیاری
.	.	.	۴۰,۰۰۰,۰۰۰	خراسان جنوبی
.	.	.	۳۰,۰۰۰,۰۰۰	خراسان رضوی
.	.	۱۵۰,۰۰۰,۰۰۰	۶۰,۰۰۰,۰۰۰	خراسان شمالی
.	.	.	.	خوزستان
.	.	.	.	زنجان
.	.	.	.	سمنان
۱۰۰,۰۰۰,۰۰۰	.	.	۸۰,۰۰۰,۰۰۰	سیستان و بلوچستان
۳۰۰,۰۰۰,۰۰۰	.	.	۳۰,۰۰۰,۰۰۰	فارس
.	.	.	۳۰,۰۰۰,۰۰۰	قزوین
.	.	.	.	قم
.	.	.	.	کردستان
.	.	۱۵۰,۰۰۰,۰۰۰	۳۰,۰۰۰,۰۰۰	کرمان
.	.	.	۶۰,۰۰۰,۰۰۰	کرمانشاه
.	۲۰۰,۰۰۰,۰۰۰	.	.	کهگیلویه و بویراحمد
.	.	۱۵۰,۰۰۰,۰۰۰	.	گلستان
.	.	.	.	گیلان
.	.	.	.	لرستان
.	.	.	.	مازندران
.	.	۱۵۰,۰۰۰,۰۰۰	.	مرکزی
۵۰,۰۰۰,۰۰۰	.	.	.	هرمزگان
.	.	.	.	همدان
۵۰۰,۰۰۰,۰۰۰	۲۰۰,۰۰۰,۰۰۰	.	۳۰,۰۰۰,۰۰۰	یزد

**جدول ۱۴-۱ عملکرد ردیف ۱۳۱۵۰۰ به تفکیک استان**

استان	جمع کل	برنامه ۳۰۴۰۱	برنامه ۳۰۴۰۳	برنامه ۳۰۴۰۹	برنامه ۳۰۴۲۶	برنامه ۳۰۴۲۷
کل کشور	۶,۹۴۰,۰۶۲,۷۶۹,۱۲۶	۱۸۴,۳۹۹,۹۹۷,۸۸۴	۲,۵۲۵,۲۶۱,۸۸۰,۱۹۲	۱۴۰,۴۴۹,۲۹۰,۳۳۳	۱۳۴,۵۱۷,۳۳۰,۸۶۰	۹۸,۰۰۰,۰۰۰,۰۰۰
ستاد	۵۴۶,۱۴۴,۰۹۷,۲۰۲	۱۰,۷۱۰,۰۰۰,۰۰۰	۴۶۶,۲۳۹,۸۴۱,۰۴۱	۰	۲۲,۱۱۹,۰۴۰,۰۰۰	۰
آذربایجان شرقی	۳۱۷,۲۲۰,۳۸۵,۴۵۳	۶,۶۶۶,۳۲۷,۴۴۰	۱۲۸,۷۲۷,۷۵۱,۳۶۶	۴,۲۸۵,۵۸۵,۰۰۰	۴,۹۹۸,۳۱۲,۵۰۰	۵,۰۰۰,۰۰۰,۰۰۰
آذربایجان غربی	۱۹۰,۴۶۵,۳۲۰,۱۶۳	۵,۲۸۱,۵۸۷,۴۹۰	۷۵,۰۱۶,۹۲۳,۸۹۶	۳,۵۸۵,۵۱۱,۰۰۰	۴,۴۶۶,۸۹۶,۷۵۰	۰
اردبیل	۱۱۸,۴۷۷,۲۷۰,۲۵۰	۲,۷۹۰,۷۷۹,۰۰۰	۴۱,۸۵۴,۱۰۷,۸۸۷	۱,۶۱۳,۴۷۸,۲۰۰	۳,۲۷۱,۵۷۶,۷۵۰	۰
اصفهان	۴۰۱,۹۴۷,۹۲۱,۸۱۰	۸,۰۴۹,۸۸۴,۰۸۰	۱۹۱,۶۴۵,۷۵۴,۲۵۰	۴,۹۴۰,۶۶۱,۰۰۰	۸,۵۷۹,۵۳۷,۷۰۰	۵,۰۰۰,۰۰۰,۰۰۰
البرز	۱۵۰,۳۰۰,۸۷۱,۱۴۱	۳,۱۲۶,۷۴۳,۰۱۰	۷۷,۱۵۷,۰۱۶,۹۲۴	۲,۶۳۷,۴۱۸,۰۰۰	۳,۱۹۱,۹۷۱,۱۰۰	۵,۰۰۰,۰۰۰,۰۰۰
ایلام	۹۵,۲۰۷,۹۹۷,۲۲۶	۶,۳۲۰,۰۵۴,۹۵۰	۳۳,۱۹۷,۳۲۴,۵۲۶	۲,۸۶۸,۸۶۶,۰۰۰	۳,۲۳۳,۷۸۶,۲۵۰	۰
بوشهر	۱۰۴,۶۸۵,۱۷۹,۹۹۸	۴,۵۷۸,۰۵۹,۰۰۰	۳۵,۹۶۹,۴۴۶,۲۳۵	۲,۲۱۶,۴۳۲,۰۰۰	۲,۸۴۰,۲۲۹,۵۹۰	۰
تهران	۷۴۸,۲۸۵,۵۸۳,۵۲۳	۱۲,۶۷۴,۷۸۹,۵۹۰	۳۴۴,۸۷۷,۵۷۱,۹۹۷	۱۷,۳۵۵,۲۹۶,۹۹۹	۱۲,۱۱۲,۴۷۹,۶۵۰	۸,۰۰۰,۰۰۰,۰۰۰
چهارمحال بختیاری	۱۳۰,۷۳۹,۳۴۷,۹۳۰	۶,۹۷۸,۲۳۴,۴۲۰	۶۷,۷۸۹,۳۶۴,۴۳۷	۲,۶۷۴,۴۶۵,۰۰۰	۳,۶۷۵,۵۹۱,۹۸۰	۰
خراسان جنوبی	۱۰۸,۳۲۳,۹۸۰,۸۳۷	۲,۰۳۶,۲۳۲,۹۲۰	۴۵,۸۲۶,۷۰۷,۷۷۳	۳,۲۲۳,۶۲۵,۲۰۰	۳,۸۳۰,۷۲۷,۸۵۸	۳,۵۰۰,۰۰۰,۰۰۰
خراسان رضوی	۵۰۸,۳۴۹,۳۰۷,۹۷۰	۱۲,۴۱۷,۹۳۶,۳۲۰	۱۸۶,۹۸۱,۴۴۵,۰۳۹	۱۶,۸۳۳,۶۵۴,۲۱۸	۵,۹۶۸,۴۷۰,۳۰۰	۱۰,۰۰۰,۰۰۰,۰۰۰
خراسان شمالی	۹۶,۸۵۰,۳۸۰,۳۶۷	۲,۲۲۷,۷۱۱,۸۹۰	۳۸,۴۳۵,۵۴۰,۳۹۴	۵,۳۸۵,۳۰۵,۰۰۰	۲,۴۸۵,۳۲۶,۹۵۰	۰
خوزستان	۴۵۱,۵۳۵,۰۸۲,۳۲۷	۱۹,۶۲۶,۳۴۰,۲۲۴	۱۲۷,۳۷۷,۸۶۷,۹۳۳	۳,۲۴۹,۱۰۱,۱۱۶	۶,۲۸۳,۳۹۷,۶۰۰	۸,۰۰۰,۰۰۰,۰۰۰
زنجان	۱۰۸,۳۲۷,۶۹۵,۸۰۴	۲,۷۲۴,۶۵۱,۵۸۰	۴۴,۸۰۷,۴۷۹,۲۰۲	۱,۸۸۵,۱۲۲,۶۶۶	۲,۸۲۳,۸۶۵,۴۰۲	۰
سمنان	۷۴,۲۷۶,۳۷۷,۹۶۲	۱,۹۴۴,۹۶۶,۹۱۰	۳۵,۶۳۲,۶۲۶,۲۸۲	۱,۶۹۴,۷۳۵,۰۰۰	۲,۶۷۸,۵۶۵,۰۵۰	۴,۵۰۰,۰۰۰,۰۰۰
سیستان و بلوچستان	۱۵۶,۹۴۱,۹۰۸,۳۲۴	۳,۸۶۴,۹۴۸,۰۴۰	۳۹,۴۲۶,۷۸۹,۸۴۱	۲,۶۵۸,۶۳۵,۰۰۰	۳,۶۴۷,۵۱۴,۷۰۰	۰
فارس	۳۴۶,۹۳۳,۲۳۵,۲۸۱	۱۳,۲۲۰,۵۲۲,۶۵۰	۱۲۹,۰۲۵,۷۵۹,۱۲۹	۶,۱۲۹,۸۱۳,۴۰۰	۷,۰۹۱,۰۰۱,۳۵۰	۸,۰۰۰,۰۰۰,۰۰۰
قزوین	۱۰۳,۸۴۲,۸۶۶,۵۶۹	۳,۳۱۰,۲۴۹,۴۷۰	۴۴,۹۲۷,۶۰۱,۲۷۹	۲,۷۷۴,۸۸۰,۰۰۰	۲,۹۱۳,۴۲۶,۹۲۰	۵,۰۰۰,۰۰۰,۰۰۰
قم	۱۱۱,۴۸۵,۱۱۴,۰۷۰	۱,۹۳۲,۸۳۲,۰۴۰	۵۰,۲۹۴,۲۴۰,۱۳۹	۳,۲۴۰,۰۸۷,۷۳۳	۲,۶۱۲,۴۲۳,۲۵۰	۴,۵۰۰,۰۰۰,۰۰۰
کردستان	۱۳۶,۳۷۹,۵۰۴,۴۰۲	۷,۴۴۴,۰۵۴,۸۸۰	۴۴,۱۱۷,۳۶۱,۳۴۵	۶,۷۰۳,۷۰۰,۰۰۰	۴,۷۷۱,۹۱۳,۴۳۰	۰
کرمان	۲۸۵,۵۱۹,۹۷۱,۲۸۹	۷,۴۵۰,۰۵۰,۶۹۰	۷۴,۴۰۱,۸۹۹,۹۷۶	۶,۷۳۲,۲۹۲,۸۰۰	۴,۱۵۴,۲۰۳,۳۳۰	۶,۵۰۰,۰۰۰,۰۰۰
کرمانشاه	۱۷۴,۵۵۷,۳۱۸,۹۷۵	۶,۰۱۵,۳۶۷,۲۳۰	۶۲,۲۴۰,۷۱۲,۲۸۴	۳,۵۲۲,۰۸۱,۰۰۰	۵,۴۶۵,۵۳۶,۶۰۰	۱۳,۰۰۰,۰۰۰,۰۰۰
کهگیلویه و بویراحمد	۱۲۸,۹۷۲,۰۳۲,۵۴۱	۵,۹۶۹,۸۷۰,۵۶۰	۳۷,۲۹۷,۳۳۳,۹۸۱	۲,۲۵۸,۶۷۴,۰۰۰	۲,۱۷۶,۹۳۲,۸۰۰	۰
گلستان	۱۶۵,۶۹۰,۰۳۵,۹۲۹	۴,۹۶۰,۱۶۰,۵۹۰	۷۲,۹۶۶,۳۴۳,۸۱۲	۴,۴۴۸,۰۳۴,۶۰۰	۴,۲۰۱,۳۹۵,۷۰۰	۰
گیلان	۲۱۲,۴۸۱,۶۲۶,۶۳۰	۴,۶۳۲,۳۷۲,۲۲۰	۹۵,۲۹۰,۱۶۲,۹۲۳	۷,۶۹۵,۸۹۰,۰۰۰	۴,۳۵۵,۸۴۵,۸۶۰	۶,۰۰۰,۰۰۰,۰۰۰
لرستان	۱۸۱,۳۴۰,۱۳۲,۷۳۲	۴,۹۰۵,۸۴۳,۵۱۰	۶۶,۹۳۷,۷۴۵,۲۶۲	۲,۳۸۷,۷۹۷,۰۰۰	۳,۳۲۶,۸۱۹,۱۰۰	۰
مازندران	۲۱۷,۵۴۵,۹۵۷,۴۳۸	۵,۹۸۶,۱۶۲,۱۲۰	۹۲,۸۴۲,۰۱۰,۳۴۵	۴,۷۶۸,۷۸۴,۲۰۰	۴,۱۶۲,۳۶۰,۸۸۰	۶,۰۰۰,۰۰۰,۰۰۰
مرکزی	۱۲۰,۴۳۸,۵۲۰,۲۸۰	۳,۹۴۷,۶۵۰,۶۰۰	۴۸,۲۸۶,۱۹۷,۴۷۳	۲,۳۲۶,۹۷۵,۰۰۰	۳,۲۸۶,۰۴۵,۱۰۰	۰
هرمزگان	۱۲۸,۶۶۸,۸۵۲,۵۵۴	۳,۵۶۹,۰۰۵,۴۳۰	۴۳,۳۹۷,۴۱۷,۴۴۸	۵,۴۷۲,۹۰۴,۰۰۰	۴,۱۸۸,۹۳۱,۵۰۰	۰
همدان	۱۵۷,۹۶۹,۲۸۴,۳۸۸	۳,۸۵۲,۸۷۵,۲۳۰	۶۹,۲۷۳,۹۸۵,۰۸۸	۲,۳۵۰,۵۷۹,۰۰۰	۳,۱۲۷,۵۲۶,۸۹۰	۰
یزد	۱۶۰,۱۵۹,۶۰۷,۷۵۳	۵,۸۹۳,۷۳۳,۸۰۰	۷۹,۲۳۹,۳۹۱,۷۲۵	۲,۴۲۸,۹۰۶,۲۰۱	۴,۵۹۴,۷۱۸,۰۲۰	۰

**ادامه جدول ۱۴-۱ عملکرد ردیف ۱۳۱۵۰۰ به تفکیک استان**

استان	برنامه ۲۰۴۲۹	برنامه ۲۰۴۳۵	برنامه ۲۰۴۴۰	برنامه ۲۰۴۴۱	برنامه ۲۰۴۴۷	برنامه ۲۰۴۵۱	برنامه ۲۰۴۵۲
کل کشور	۴۵۴,۰۶۳,۵۱۲,۹۳۲	۸۸,۱۳۰,۰۹۲,۸۵۶	۵۷۶,۰۰۰,۰۰۰,۰۰۰	۱۳۹,۰۶۶,۹۸۹,۶۶۷	۲,۰۲۴,۰۴۷,۲۵۰,۰۰۰	۱۵,۱۳۲,۳۲۷,۲۰۰	۱۴,۸۵۰,۰۰۰,۰۰۰
ستاد	۳۴,۷۰۹,۶۸۷,۰۶۸	۱,۹۰۰,۰۰۰,۰۰۰	.	۲,۴۶۹,۷۹۴,۰۹۳	.	۲,۲۳۹,۹۳۵,۰۰۰	۵,۷۵۶,۰۰۰,۰۰۰
آذربایجان شرقی	۲۱,۵۲۲,۸۸۴,۰۰۰	۵,۷۰۶,۲۲۸,۲۰۰	۳۶,۲۵۹,۹۴۰,۴۸۰	۶,۵۷۷,۳۹۹,۶۶۷	۹۶,۷۴۹,۳۳۴,۰۰۰	۳۶۴,۱۳۲,۸۰۰	۳۶۲,۵۰۰,۰۰۰
آذربایجان غربی	۱۰,۰۰۸,۹۰۵,۸۰۰	۳,۱۰۱,۷۷۴,۲۰۰	۱۰,۵۹۸,۶۷۱,۳۶۰	۳,۸۹۸,۳۹۹,۶۶۷	۷۳,۸۷۱,۵۰۰,۰۰۰	۲۶۲,۶۵۰,۰۰۰	۳۷۲,۵۰۰,۰۰۰
اردبیل	۵,۴۹۲,۹۷۶,۴۰۰	۱,۷۷۵,۳۹۵,۲۰۰	۱۴,۸۵۹,۷۸۰,۴۸۰	۲,۲۶۷,۵۹۹,۳۳۳	۳۹,۶۲۶,۶۶۷,۰۰۰	۴,۷۵۴,۹۱۰,۰۰۰	۱۷۰,۰۰۰,۰۰۰
اصفهان	۲۱,۲۹۱,۶۸۸,۰۰۰	۴,۳۴۸,۸۹۳,۹۰۰	۳۶,۸۴۶,۲۰۲,۸۸۰	۵,۲۵۸,۰۰۰,۰۰۰	۱۱۴,۳۲۴,۰۰۰,۰۰۰	۱,۱۲۵,۸۰۰,۰۰۰	۵۳۷,۵۰۰,۰۰۰
البرز	۱۰,۴۶۱,۹۱۸,۰۰۰	۳,۸۲۴,۷۳۷,۰۰۰	۹,۴۱۴,۳۳۳,۴۴۰	۲,۷۳۷,۹۹۹,۶۶۷	۳۲,۲۷۲,۳۳۴,۰۰۰	۱۰۲,۹۰۰,۰۰۰	۳۷۲,۵۰۰,۰۰۰
ایلام	۲,۰۰۵,۰۵۷,۸۰۰	۲,۰۷۷,۹۲۸,۹۰۰	۵,۴۶۷,۲۲۸,۸۰۰	۱,۸۸۵,۴۰۰,۰۰۰	۳۷,۶۵۰,۰۰۰,۰۰۰	۱۵۹,۸۵۰,۰۰۰	۳۴۲,۵۰۰,۰۰۰
بوشهر	۴,۱۱۸,۴۵۷,۸۰۰	۸۶۴,۰۷۳,۰۰۰	۸,۴۲۴,۹۸۳,۰۴۰	۲,۶۱۲,۷۹۹,۳۳۳	۴۲,۷۷۵,۰۰۰,۰۰۰	۸۸,۲۰۰,۰۰۰	۱۹۷,۵۰۰,۰۰۰
تهران	۶۵,۱۰۳,۳۷۰,۰۰۰	۶,۷۰۴,۰۹۵,۳۰۰	۶۵,۴۳۳,۶۵۶,۳۲۰	۱۴,۴۸۲,۵۹۹,۶۶۷	۱۹۹,۴۳۳,۳۲۴,۰۰۰	۲۹۸,۴۰۰,۰۰۰	۱,۸۱۰,۰۰۰,۰۰۰
چهارمحال	۹,۳۳۲,۸۲۰,۲۰۰	۹۷۰,۹۱۳,۸۰۰	۷,۰۰۴,۷۴۱,۷۶۰	۱,۵۶۲,۳۹۹,۳۳۳	۳۰,۴۱۶,۱۶۷,۰۰۰	۱۹۲,۱۵۰,۰۰۰	۱۴۲,۵۰۰,۰۰۰
خراسان جنوبی	۷,۳۲۳,۷۴۳,۰۰۰	۱,۰۵۱,۲۶۳,۷۰۰	۷,۳۷۲,۸۴۶,۷۲۰	۱,۴۲۹,۹۹۹,۶۶۷	۳۲,۱۷۷,۲۳۴,۰۰۰	۴۴,۱۰۰,۰۰۰	۴۰۷,۵۰۰,۰۰۰
خراسان رضوی	۵۹,۲۷۴,۱۲۷,۰۰۰	۶,۵۳۷,۱۱۳,۰۰۰	۴۷,۶۷۶,۸۵۶,۹۶۰	۱۶,۱۱۹,۹۹۹,۳۳۳	۱۴۴,۸۵۳,۶۶۷,۰۰۰	۷۳۱,۰۳۸,۸۰۰	۹۵۵,۰۰۰,۰۰۰
خراسان شمالی	۱۱,۳۶۸,۴۹۸,۸۰۰	۱,۹۱۲,۳۸۰,۲۰۰	۵,۲۶۵,۵۰۰,۸۰۰	۲,۲۸۰,۹۹۹,۳۳۳	۲۶,۸۰۱,۶۶۷,۰۰۰	۷۲,۴۵۰,۰۰۰	۵۱۵,۰۰۰,۰۰۰
خوزستان	۱۲,۱۲۸,۸۵۲,۰۰۰	۵,۲۹۱,۸۵۹,۴۰۰	۴۵,۵۸۴,۰۱۴,۷۲۰	۹,۲۷۱,۵۹۹,۳۳۳	۲۱۳,۱۵۱,۵۰۰,۰۰۰	۱,۰۹۳,۰۵۰,۰۰۰	۴۷۷,۵۰۰,۰۰۰
زنجان	۴,۶۶۲,۹۰۶,۸۰۰	۱,۱۴۴,۳۰۴,۱۰۰	۱۱,۳۱۶,۷۸۲,۷۲۰	۲,۶۰۳,۷۹۹,۳۳۳	۳۶,۰۴۳,۸۳۴,۰۰۰	۱۹۴,۹۵۰,۰۰۰	۱۲۰,۰۰۰,۰۰۰
سمنان	۴,۶۰۲,۹۸۸,۰۰۰	۷۷۵,۴۹۱,۶۰۰	۳,۲۲۱,۸۴۵,۱۲۰	۱,۸۰۳,۰۰۰,۰۰۰	۱۷,۱۸۲,۰۰۰,۰۰۰	۱۴۷,۷۵۰,۰۰۰	۹۲,۵۰۰,۰۰۰
سیستان	۷,۱۹۲,۳۷۵,۸۰۰	۲,۷۹۵,۸۲۰,۱۰۰	۱۲,۱۸۳,۳۷۵,۵۲۰	۴,۷۴۱,۹۹۹,۳۳۳	۷۹,۲۹۰,۰۰۰,۰۰۰	۴۶۳,۰۵۰,۰۰۰	۶۷۷,۵۰۰,۰۰۰
فارس	۲۰,۰۸۰,۶۹۲,۹۳۲	۶,۰۸۶,۲۶۳,۳۰۰	۴۲,۳۲۷,۸۹۹,۵۲۰	۶,۱۰۵,۶۰۰,۰۰۰	۱۰۶,۸۰۱,۶۶۷,۰۰۰	۸۴۶,۵۱۶,۰۰۰	۱,۲۱۷,۵۰۰,۰۰۰
قزوین	۶,۲۶۰,۶۶۱,۰۰۰	۱,۲۸۹,۰۲۵,۳۰۰	۵,۹۳۷,۷۰۵,۶۰۰	۲,۳۷۴,۶۰۰,۰۰۰	۲۸,۴۳۴,۱۶۷,۰۰۰	۴۷۰,۵۷۰,۰۰۰	۱۵۰,۰۰۰,۰۰۰
قم	۳,۲۹۲,۷۳۱,۰۰۰	۱,۲۴۶,۴۶۳,۲۰۰	۱۴,۶۳۲,۳۹۱,۰۴۰	۱,۷۰۹,۱۹۹,۶۶۷	۲۷,۵۶۱,۸۳۴,۰۰۰	۲۶۷,۹۱۳,۰۰۰	۱۹۵,۰۰۰,۰۰۰
کردستان	۵,۸۵۸,۳۳۸,۰۰۰	۲,۹۰۳,۶۵۷,۴۰۰	۱۷,۸۸۹,۳۴۵,۲۸۰	۳,۱۴۹,۹۹۹,۶۶۷	۴۳,۲۹۸,۵۰۰,۰۰۰	۱۰۵,۱۳۴,۴۰۰	۱۳۷,۵۰۰,۰۰۰
کرمان	۶۴,۸۷۴,۶۵۹,۰۰۰	۴,۲۶۱,۱۵۸,۰۰۰	۱۶,۵۵۹,۳۰۸,۱۶۰	۷,۸۵۸,۹۹۹,۳۳۳	۹۱,۳۷۵,۸۳۴,۰۰۰	۶۵۴,۰۶۶,۰۰۰	۶۹۷,۵۰۰,۰۰۰
کرمانشاه	۵,۶۱۱,۸۶۷,۰۰۰	۳,۳۹۱,۸۸۷,۵۰۰	۱۵,۲۹۹,۵۸۳,۳۶۰	۲,۷۴۲,۸۰۰,۰۰۰	۵۶,۵۸۳,۸۳۴,۰۰۰	۶۶,۱۵۰,۰۰۰	۶۱۷,۵۰۰,۰۰۰
کهگیلویه	۷,۰۶۶,۳۵۲,۸۰۰	۱,۱۷۸,۷۵۰,۸۰۰	۱۲,۶۲۵,۸۳۳,۶۰۰	۷,۰۷۹,۰۰۰,۰۰۰	۵۲,۷۹۰,۰۸۴,۰۰۰	۲۱۴,۲۰۰,۰۰۰	۳۱۵,۰۰۰,۰۰۰
گلستان	۱۴,۰۱۹,۱۲۸,۰۰۰	۱,۶۲۸,۸۱۶,۶۰۰	۱۱,۷۹۲,۶۴۸,۹۶۰	۳,۴۷۵,۷۹۹,۶۶۷	۴۷,۱۸۷,۰۰۰,۰۰۰	۵۵۰,۷۰۸,۰۰۰	۴۶۰,۰۰۰,۰۰۰
گیلان	۱۶,۱۱۴,۳۱۹,۰۰۰	۲,۹۵۹,۰۳۰,۴۰۰	۱۱,۲۰۸,۷۰۶,۵۶۰	۵,۱۰۹,۹۹۹,۶۶۷	۵۸,۷۱۰,۰۰۰,۰۰۰	۱۵۰,۳۰۰,۰۰۰	۲۵۵,۰۰۰,۰۰۰
لرستان	۱۲,۸۲۸,۹۱۶,۸۰۰	۲,۱۱۵,۲۶۱,۱۰۰	۲۲,۳۳۸,۳۳۲,۹۶۰	۴,۴۱۹,۰۰۰,۰۰۰	۶۱,۵۳۸,۰۶۷,۰۰۰	۲۲۹,۹۵۰,۰۰۰	۳۱۲,۵۰۰,۰۰۰
مازندران	۹,۰۲۹,۳۷۸,۰۰۰	۳,۹۱۶,۹۱۸,۸۰۰	۱۹,۲۵۰,۲۹۳,۷۶۰	۵,۰۹۹,۱۹۹,۳۳۳	۶۵,۹۲۱,۵۰۰,۰۰۰	۱۵۴,۳۵۰,۰۰۰	۴۱۵,۰۰۰,۰۰۰
مرکزی	۶,۷۴۸,۳۶۵,۰۰۰	۱,۷۳۳,۴۸۸,۰۰۰	۱۳,۲۱۵,۹۶۵,۴۴۰	۲,۶۹۷,۹۹۹,۶۶۷	۳۷,۴۲۵,۳۳۴,۰۰۰	۶۳,۰۰۰,۰۰۰	۷۰۷,۵۰۰,۰۰۰
هرمزگان	۷,۳۵۶,۹۴۱,۰۰۰	۱,۷۰۵,۹۳۸,۸۵۶	۱۲,۲۷۶,۲۶۴,۳۲۰	۲,۹۱۴,۸۰۰,۰۰۰	۴۷,۲۰۸,۲۰۰,۰۰۰	۲۰۰,۹۵۰,۰۰۰	۳۷۷,۵۰۰,۰۰۰
همدان	۸,۳۶۴,۷۹۰,۰۰۰	۱,۷۸۸,۹۲۰,۷۰۰	۲۲,۱۷۰,۵۶۱,۲۸۰	۲,۶۴۸,۰۰۰,۰۰۰	۴۳,۱۸۰,۶۶۷,۰۰۰	۶۶۸,۸۷۹,۲۰۰	۵۴۲,۵۰۰,۰۰۰
یزد	۱۰,۶۶۴,۹۱۴,۰۰۰	۳,۰۴۲,۲۴۱,۳۰۰	۱۱,۴۴۴,۵۹۹,۰۴۰	۲,۱۴۷,۹۹۹,۶۶۷	۳۹,۴۱۱,۳۳۴,۰۰۰	۳۹۴,۲۷۰,۰۰۰	۸۹۷,۵۰۰,۰۰۰

جدول ۱۵-۱ عملکرد استانی ردیف ۱۰۱۰۳۴

استان	جمع کل	۳۰۴۴۳	۳۰۴۵۲
کل کشور	۶۲,۷۰۵,۰۰۰,۰۰۰	۱۳,۳۰۵,۰۰۰,۰۰۰	۴۹,۴۰۰,۰۰۰,۰۰۰
آذربایجان شرقی	۲,۴۸۶,۰۰۰,۰۰۰	۴۳۶,۰۰۰,۰۰۰	۲,۰۵۰,۰۰۰,۰۰۰
آذربایجان غربی	۲,۱۳۲,۰۰۰,۰۰۰	۴۲۷,۰۰۰,۰۰۰	۱,۷۰۵,۰۰۰,۰۰۰
اردبیل	۴۳۷,۰۰۰,۰۰۰	۲۹۴,۰۰۰,۰۰۰	۱۴۳,۰۰۰,۰۰۰
اصفهان	۳,۰۴۵,۰۰۰,۰۰۰	۵۷۵,۰۰۰,۰۰۰	۲,۴۷۰,۰۰۰,۰۰۰
البرز	۲,۲۲۳,۰۰۰,۰۰۰	۲۵۵,۰۰۰,۰۰۰	۱,۹۶۸,۰۰۰,۰۰۰
ایلام	۵۶۲,۰۰۰,۰۰۰	۲۹۴,۰۰۰,۰۰۰	۲۶۸,۰۰۰,۰۰۰
بوشهر	۱,۰۷۷,۰۰۰,۰۰۰	۴۲۷,۰۰۰,۰۰۰	۶۵۰,۰۰۰,۰۰۰
تهران	۷,۱۶۲,۰۰۰,۰۰۰	۹۸۰,۰۰۰,۰۰۰	۶,۱۸۲,۰۰۰,۰۰۰
چهارمحال بختیاری	۸۷۵,۰۰۰,۰۰۰	۴۵۵,۰۰۰,۰۰۰	۴۲۰,۰۰۰,۰۰۰
خراسان جنوبی	۲,۶۵۵,۰۰۰,۰۰۰	۴۷۰,۰۰۰,۰۰۰	۲,۱۸۵,۰۰۰,۰۰۰
خراسان رضوی	۳,۶۵۰,۰۰۰,۰۰۰	۵۷۷,۰۰۰,۰۰۰	۳,۰۷۳,۰۰۰,۰۰۰
خراسان شمالی	۲,۲۴۰,۰۰۰,۰۰۰	۴۰۷,۰۰۰,۰۰۰	۱,۸۳۳,۰۰۰,۰۰۰
خوزستان	۲,۳۹۵,۰۰۰,۰۰۰	۶۳۲,۰۰۰,۰۰۰	۱,۷۶۳,۰۰۰,۰۰۰
زنجان	۷۳۸,۰۰۰,۰۰۰	۴۱۸,۰۰۰,۰۰۰	۳۲۰,۰۰۰,۰۰۰
سمنان	۴۸۵,۰۰۰,۰۰۰	۲۸۵,۰۰۰,۰۰۰	۲۰۰,۰۰۰,۰۰۰
سیستان و بلوچستان	۳,۹۳۹,۰۰۰,۰۰۰	۴۴۹,۰۰۰,۰۰۰	۳,۴۹۰,۰۰۰,۰۰۰
فارس	۳,۸۵۳,۰۰۰,۰۰۰	۶۸۸,۰۰۰,۰۰۰	۳,۱۶۵,۰۰۰,۰۰۰
قزوین	۱,۱۱۹,۰۰۰,۰۰۰	۳۵۹,۰۰۰,۰۰۰	۷۶۰,۰۰۰,۰۰۰
قم	۶۶۲,۰۰۰,۰۰۰	۲۷۲,۰۰۰,۰۰۰	۳۹۰,۰۰۰,۰۰۰
کردستان	۹۴۶,۰۰۰,۰۰۰	۳۵۱,۰۰۰,۰۰۰	۵۹۵,۰۰۰,۰۰۰
کرمان	۳,۷۱۹,۰۰۰,۰۰۰	۴۴۶,۰۰۰,۰۰۰	۳,۲۷۳,۰۰۰,۰۰۰
کرمانشاه	۱,۲۶۹,۰۰۰,۰۰۰	۳۵۹,۰۰۰,۰۰۰	۹۱۰,۰۰۰,۰۰۰
کهگیلویه و بویراحمد	۵۹۴,۰۰۰,۰۰۰	۲۹۴,۰۰۰,۰۰۰	۳۰۰,۰۰۰,۰۰۰
گلستان	۱,۸۶۹,۰۰۰,۰۰۰	۳۲۹,۰۰۰,۰۰۰	۱,۵۴۰,۰۰۰,۰۰۰
گیلان	۱,۶۷۸,۰۰۰,۰۰۰	۳۸۳,۰۰۰,۰۰۰	۱,۲۹۵,۰۰۰,۰۰۰
لرستان	۱,۷۵۱,۰۰۰,۰۰۰	۲۸۱,۰۰۰,۰۰۰	۱,۴۷۰,۰۰۰,۰۰۰
مازندران	۱,۹۲۰,۰۰۰,۰۰۰	۴۱۸,۰۰۰,۰۰۰	۱,۵۰۲,۰۰۰,۰۰۰
مرکزی	۲,۰۴۳,۰۰۰,۰۰۰	۲۸۳,۰۰۰,۰۰۰	۱,۷۶۰,۰۰۰,۰۰۰
هرمزگان	۱,۸۷۸,۰۰۰,۰۰۰	۵۳۸,۰۰۰,۰۰۰	۱,۳۴۰,۰۰۰,۰۰۰
همدان	۱,۸۸۵,۰۰۰,۰۰۰	۵۰۵,۰۰۰,۰۰۰	۱,۳۸۰,۰۰۰,۰۰۰
یزد	۱,۴۱۸,۰۰۰,۰۰۰	۴۱۸,۰۰۰,۰۰۰	۱,۰۰۰,۰۰۰,۰۰۰

جدول ۱۶-۱ عملکرد استانی ردیف ۱۵۴۰۰۰

استان	جمع کل	۳۰۴۰۳	۳۰۴۰۹	۳۰۴۲۶	۳۰۴۲۷	۳۰۴۲۹
کل کشور	۵۲۲,۸۵۸,۰۰۰,۰۰۰	۸۱,۰۰۵,۰۰۰,۰۰۰	۱۴۷,۷۵۳,۰۰۰,۰۰۰	۶۵,۰۰۰,۰۰۰,۰۰۰	۶۴,۱۰۰,۰۰۰,۰۰۰	۱۶۵,۰۰۰,۰۰۰,۰۰۰
آذربایجان شرقی	۱۸,۴۱۰,۰۰۰,۰۰۰	۳,۳۳۶,۰۰۰,۰۰۰	۳,۳۹۰,۰۰۰,۰۰۰	۲,۶۶۷,۰۰۰,۰۰۰	۵,۰۰۰,۰۰۰,۰۰۰	۴,۰۱۷,۰۰۰,۰۰۰
آذربایجان غربی	۱۲,۲۳۵,۰۰۰,۰۰۰	۱,۴۷۹,۰۰۰,۰۰۰	۳,۵۴۴,۰۰۰,۰۰۰	۲,۳۲۵,۰۰۰,۰۰۰	*	۴,۸۸۷,۰۰۰,۰۰۰
اردبیل	۷,۳۳۸,۰۰۰,۰۰۰	۲,۰۴۸,۰۰۰,۰۰۰	۲,۰۳۹,۰۰۰,۰۰۰	۱,۳۳۹,۰۰۰,۰۰۰	*	۱,۹۱۲,۰۰۰,۰۰۰
اصفهان	۱۴,۱۰۵,۰۰۰,۰۰۰	۳,۳۱۷,۰۰۰,۰۰۰	۵,۸۳۲,۰۰۰,۰۰۰	۱,۸۳۸,۰۰۰,۰۰۰	*	۳,۱۱۸,۰۰۰,۰۰۰
البرز	۹,۵۶۳,۰۰۰,۰۰۰	۱,۲۹۷,۰۰۰,۰۰۰	۴,۲۶۲,۰۰۰,۰۰۰	۱,۲۸۳,۰۰۰,۰۰۰	*	۲,۷۲۱,۰۰۰,۰۰۰
ایلام	۱۰,۴۸۲,۰۰۰,۰۰۰	۱,۷۲۷,۰۰۰,۰۰۰	۳,۰۸۸,۰۰۰,۰۰۰	۱,۳۷۸,۰۰۰,۰۰۰	*	۴,۲۸۹,۰۰۰,۰۰۰
بوشهر	۲۱,۸۳۳,۰۰۰,۰۰۰	۱۱,۱۹۳,۰۰۰,۰۰۰	۲,۲۷۰,۰۰۰,۰۰۰	۱,۴۰۵,۰۰۰,۰۰۰	۶,۰۰۰,۰۰۰,۰۰۰	۹۶۵,۰۰۰,۰۰۰
تهران	۴۳,۵۶۵,۰۰۰,۰۰۰	۴,۵۸۵,۰۰۰,۰۰۰	۲۶,۰۸۲,۰۰۰,۰۰۰	۸,۵۵۹,۰۰۰,۰۰۰	*	۴,۳۳۹,۰۰۰,۰۰۰
چهارمحال بختیاری	۷,۹۶۴,۰۰۰,۰۰۰	۲,۹۹۳,۰۰۰,۰۰۰	۲,۲۵۶,۰۰۰,۰۰۰	۱,۴۶۹,۰۰۰,۰۰۰	*	۱,۲۴۶,۰۰۰,۰۰۰
خراسان جنوبی	۱۰,۰۶۳,۰۰۰,۰۰۰	۱,۷۸۱,۰۰۰,۰۰۰	۲,۹۷۳,۰۰۰,۰۰۰	۱,۶۵۲,۰۰۰,۰۰۰	*	۳,۶۵۷,۰۰۰,۰۰۰
خراسان رضوی	۵۹,۸۰۹,۰۰۰,۰۰۰	۵,۳۴۸,۰۰۰,۰۰۰	۱۱,۲۲۲,۰۰۰,۰۰۰	۱,۹۵۹,۰۰۰,۰۰۰	*	۴۱,۲۸۰,۰۰۰,۰۰۰
خراسان شمالی	۱۰,۶۷۴,۰۰۰,۰۰۰	۲,۰۶۸,۰۰۰,۰۰۰	۴,۳۸۱,۰۰۰,۰۰۰	۱,۶۴۱,۰۰۰,۰۰۰	*	۲,۵۸۴,۰۰۰,۰۰۰
خوزستان	۲۵,۳۹۹,۰۰۰,۰۰۰	۳,۶۰۶,۰۰۰,۰۰۰	۵,۷۹۸,۰۰۰,۰۰۰	۴,۵۵۵,۰۰۰,۰۰۰	*	۱۱,۴۴۰,۰۰۰,۰۰۰
زنجان	۵,۱۳۷,۰۰۰,۰۰۰	۱,۴۵۸,۰۰۰,۰۰۰	۱,۴۷۰,۰۰۰,۰۰۰	۱,۵۴۲,۰۰۰,۰۰۰	*	۶۶۷,۰۰۰,۰۰۰
سمنان	۴,۲۴۹,۰۰۰,۰۰۰	۱,۴۲۸,۰۰۰,۰۰۰	۱,۲۶۴,۰۰۰,۰۰۰	۹۲۰,۰۰۰,۰۰۰	*	۶۳۷,۰۰۰,۰۰۰
سیستان و بلوچستان	۳۴,۱۸۲,۰۰۰,۰۰۰	۱,۴۲۱,۰۰۰,۰۰۰	۴,۵۴۳,۰۰۰,۰۰۰	۲,۱۵۵,۰۰۰,۰۰۰	۱۳,۵۰۰,۰۰۰,۰۰۰	۱۲,۵۶۳,۰۰۰,۰۰۰
فارس	۳۶,۹۳۷,۰۰۰,۰۰۰	۳,۱۰۶,۰۰۰,۰۰۰	۱۰,۲۷۸,۰۰۰,۰۰۰	۴,۵۹۷,۰۰۰,۰۰۰	*	۱۸,۹۵۶,۰۰۰,۰۰۰
قزوین	۶,۹۳۷,۰۰۰,۰۰۰	۱,۰۳۶,۰۰۰,۰۰۰	۲,۴۱۹,۰۰۰,۰۰۰	۱,۵۱۹,۰۰۰,۰۰۰	*	۱,۹۶۳,۰۰۰,۰۰۰
قم	۵,۵۳۳,۰۰۰,۰۰۰	۱,۱۳۹,۰۰۰,۰۰۰	۳,۰۲۱,۰۰۰,۰۰۰	۱,۰۶۱,۰۰۰,۰۰۰	*	۳۱۲,۰۰۰,۰۰۰
کردستان	۱۷,۰۹۱,۰۰۰,۰۰۰	۱,۲۰۳,۰۰۰,۰۰۰	۴,۲۲۴,۰۰۰,۰۰۰	۱,۱۶۶,۰۰۰,۰۰۰	۹,۰۰۰,۰۰۰,۰۰۰	۱,۴۹۸,۰۰۰,۰۰۰
کرمان	۱۹,۱۳۴,۰۰۰,۰۰۰	۲,۹۳۹,۰۰۰,۰۰۰	۵,۹۳۸,۰۰۰,۰۰۰	۲,۰۰۳,۰۰۰,۰۰۰	*	۸,۲۵۴,۰۰۰,۰۰۰
کرمانشاه	۱۷,۲۵۲,۰۰۰,۰۰۰	۱,۴۷۴,۰۰۰,۰۰۰	۵,۱۴۲,۰۰۰,۰۰۰	۱,۹۷۸,۰۰۰,۰۰۰	۷,۲۰۰,۰۰۰,۰۰۰	۱,۴۵۸,۰۰۰,۰۰۰
کهگیلویه و بویراحمد	۱۳,۱۹۸,۰۰۰,۰۰۰	۱,۴۳۳,۰۰۰,۰۰۰	۲,۱۹۰,۰۰۰,۰۰۰	۹۶۴,۰۰۰,۰۰۰	*	۸,۶۱۱,۰۰۰,۰۰۰
گلستان	۸,۹۷۰,۰۰۰,۰۰۰	۲,۵۶۰,۰۰۰,۰۰۰	۳,۱۶۹,۰۰۰,۰۰۰	۱,۴۰۶,۰۰۰,۰۰۰	*	۱,۸۳۵,۰۰۰,۰۰۰
گیلان	۲۰,۷۵۷,۰۰۰,۰۰۰	۲,۶۳۱,۰۰۰,۰۰۰	۴,۱۵۸,۰۰۰,۰۰۰	۱,۵۲۳,۰۰۰,۰۰۰	۱۰,۸۰۰,۰۰۰,۰۰۰	۱,۶۴۵,۰۰۰,۰۰۰
لرستان	۱۶,۳۲۹,۰۰۰,۰۰۰	۱,۹۱۳,۰۰۰,۰۰۰	۳,۳۸۷,۰۰۰,۰۰۰	۱,۳۸۷,۰۰۰,۰۰۰	۷,۲۰۰,۰۰۰,۰۰۰	۲,۴۴۲,۰۰۰,۰۰۰
مازندران	۱۱,۴۴۶,۰۰۰,۰۰۰	۲,۸۲۲,۰۰۰,۰۰۰	۴,۹۹۹,۰۰۰,۰۰۰	۱,۸۳۳,۰۰۰,۰۰۰	*	۱,۷۹۲,۰۰۰,۰۰۰
مرکزی	۷,۳۳۸,۰۰۰,۰۰۰	۱,۸۵۵,۰۰۰,۰۰۰	۳,۵۰۳,۰۰۰,۰۰۰	۱,۳۴۳,۰۰۰,۰۰۰	*	۶۳۷,۰۰۰,۰۰۰
هرمزگان	۱۹,۹۶۷,۰۰۰,۰۰۰	۲,۰۰۸,۰۰۰,۰۰۰	۴,۳۸۱,۰۰۰,۰۰۰	۱,۹۴۹,۰۰۰,۰۰۰	*	۱۱,۶۲۹,۰۰۰,۰۰۰
همدان	۱۰,۸۴۴,۰۰۰,۰۰۰	۳,۳۶۶,۰۰۰,۰۰۰	۳,۷۳۰,۰۰۰,۰۰۰	۱,۵۷۷,۰۰۰,۰۰۰	*	۲,۱۷۱,۰۰۰,۰۰۰
یزد	۱۶,۱۱۷,۰۰۰,۰۰۰	۲,۴۳۵,۰۰۰,۰۰۰	۲,۸۰۰,۰۰۰,۰۰۰	۴,۰۰۷,۰۰۰,۰۰۰	۵,۴۰۰,۰۰۰,۰۰۰	۱,۴۷۵,۰۰۰,۰۰۰

جدول ۱۷-۱ عملکرد استانی ردیف ۷-۵۲۰۰۰۰

استان	عملکرد استانی ردیف ۷-۵۲۰۰۰۰
	۳۰۴۲۹
کل کشور	۳۸,۴۷۰,۵۰۰,۰۰۰
آذربایجان شرقی	۲,۸۴۰,۸۵۱,۷۹۰
آذربایجان غربی	۱,۰۹۴,۹۶۹,۲۰۰
اردبیل	۴۲۴,۵۳۲,۵۵۰
اصفهان	۶۶۷,۱۸۸,۸۶۰
البرز	۹۲,۷۹۴,۰۰۰
ایلام	۹۹۷,۵۳۵,۵۰۰
بوشهر	۲۲۲,۷۰۵,۶۰۰
تهران	۱۱۲,۲۸۰,۷۴۰
چهارمحال بختیاری	۲۵۰,۵۴۳,۸۰۰
خراسان جنوبی	۱,۰۰۶,۸۱۴,۹۰۰
خراسان رضوی	۹,۹۷۵,۳۵۵,۰۰۰
خراسان شمالی	۳۴۷,۹۷۷,۵۰۰
خوزستان	۲,۵۵۱,۸۳۵,۰۰۰
زنجان	۶۹,۵۹۵,۵۰۰
سمنان	۱۳۹,۱۹۱,۰۰۰
سیستان و بلوچستان	۲,۷۸۳,۸۲۰,۰۰۰
فارس	۴,۶۳۹,۷۰۰,۰۰۰
قزوین	۴۱۷,۵۷۳,۰۰۰
قم	۴۶,۳۹۷,۰۰۰
کردستان	۲۷۸,۳۸۲,۰۰۰
کرمان	۲,۴۳۵,۸۴۲,۵۰۰
کرمانشاه	۲۹۹,۲۶۰,۶۵۰
کهگیلویه و بویراحمد	۱,۵۵۴,۲۹۹,۵۰۰
گلستان	۲۹۲,۳۰۱,۱۰۰
گیلان	۳۴۷,۹۷۷,۵۰۰
لرستان	۵۲۸,۹۲۵,۸۰۰
مازندران	۳۴۷,۹۷۷,۵۰۰
مرکزی	۸۱,۱۹۴,۷۵۰
هرمزگان	۲,۷۷۱,۲۹۲,۸۱۰
همدان	۴۲۲,۲۱۲,۷۰۰
یزد	۴۲۹,۱۷۲,۲۵۰

## جدول ۱-۱۸ عملکرد استانی ردیف ۱۸-۵۵۰۰۰۰

استان	عملکرد استانی ردیف ۱۸-۵۵۰۰۰۰
کل کشور	۱۶,۲۲۳,۰۰۰,۰۰۰
آذربایجان شرقی	۸۶۴,۲۰۰,۵۰۸
آذربایجان غربی	۴۴۳,۰۹۷,۵۰۱
اردبیل	۳۱۶,۹۴۴,۲۰۹
اصفهان	۱,۱۶۴,۳۶۱,۶۹۸
البرز	۵۹۰,۳۸۸,۷۱۴
ایلام	۱۲۸,۴۶۴,۷۴۶
بوشهر	۱۸۰,۴۰۵,۶۰۰
تهران	۳,۳۵۰,۲۰۹,۱۳۴
چهارمحال بختیاری	۲۷۰,۲۱۴,۸۳۰
خراسان جنوبی	۲۲۲,۷۰۴,۱۵۳
خراسان رضوی	۱,۶۱۷,۰۱۰,۰۰۴
خراسان شمالی	۲۷۷,۰۰۴,۴۸۰
خوزستان	۵۹۰,۴۱۹,۲۱۳
زنجان	۲۰۴,۱۵۳,۴۷۷
سمنان	۱۹۰,۰۴۸,۵۵۱
سیستان و بلوچستان	۱۶۶,۶۸۴,۱۸۷
فارس	۷۰۹,۱۱۸,۳۶۱
قزوین	۳۵۲,۵۶۱,۴۸۱
قم	۲۶۰,۵۴۸,۵۱۸
کردستان	۳۶۳,۳۲۱,۸۷۲
کرمان	۲۱۶,۰۳۰,۶۵۹
کرمانشاه	۳۷۹,۲۷۸,۸۱۵
کهگیلویه و بویراحمد	۱۷۳,۷۲۴,۹۶۹
گلستان	۳۰۵,۰۶۷,۰۲۶
گیلان	۷۹۳,۲۲۵,۵۳۲
لرستان	۲۷۹,۰۹۹,۸۴۳
مازندران	۵۰۹,۸۷۸,۵۰۷
مرکزی	۳۲۸,۸۱۴,۲۵۳
هرمزگان	۱۹۵,۶۲۰,۱۷۹
همدان	۴۲۹,۳۲۲,۲۲۷
یزد	۳۵۱,۰۷۶,۷۵۳



## جدول ۱۹-۱ عملکرد استانی ردیف ۷۷-۵۵۰۰۰۰

عملکرد استانی ردیف ۷۷-۵۵۰۰۰۰	استان
۳۰۴۴۷	
۲۰۹,۸۰۰,۰۰۰,۰۰۰	کل کشور
۱۰,۲۷۵,۹۰۰,۰۰۰	آذربایجان شرقی
۶,۷۴۲,۶۰۰,۰۰۰	آذربایجان غربی
۴,۱۶۱,۵۰۰,۰۰۰	اردبیل
۱۲,۰۷۷,۹۰۰,۰۰۰	اصفهان
۳,۳۴۴,۵۰۰,۰۰۰	البرز
۳,۹۲۵,۲۰۰,۰۰۰	ایلام
۴,۳۳۹,۶۰۰,۰۰۰	بوشهر
۲۰,۸۱۲,۹۰۰,۰۰۰	تهران
۳,۱۱۹,۴۰۰,۰۰۰	چهارمحال بختیاری
۲,۶۲۹,۹۰۰,۰۰۰	خراسان جنوبی
۱۴,۳۴۲,۰۰۰,۰۰۰	خراسان رضوی
۲,۹۴۵,۴۰۰,۰۰۰	خراسان شمالی
۲۳,۷۰۷,۱۰۰,۰۰۰	خوزستان
۲,۹۷۴,۲۰۰,۰۰۰	زنجان
۱,۷۸۸,۷۰۰,۰۰۰	سمنان
۸,۸۰۳,۹۰۰,۰۰۰	سیستان و بلوچستان
۱۱,۴۸۴,۶۰۰,۰۰۰	فارس
۲,۹۱۸,۵۰۰,۰۰۰	قزوین
۲,۸۸۷,۶۰۰,۰۰۰	قم
۴,۳۳۷,۹۰۰,۰۰۰	کردستان
۹,۱۷۴,۴۰۰,۰۰۰	کرمان
۶,۰۳۹,۷۰۰,۰۰۰	کرمانشاه
۵,۳۵۸,۴۰۰,۰۰۰	کهگیلویه و بویراحمد
۴,۶۸۰,۷۰۰,۰۰۰	گلستان
۶,۳۶۲,۲۰۰,۰۰۰	گیلان
۶,۵۵۲,۸۰۰,۰۰۰	لرستان
۷,۲۲۶,۵۰۰,۰۰۰	مازندران
۳,۸۹۱,۵۰۰,۰۰۰	مرکزی
۴,۸۹۳,۰۰۰,۰۰۰	هرمزگان
۴,۳۰۸,۲۰۰,۰۰۰	همدان
۳,۶۹۳,۳۰۰,۰۰۰	یزد

جدول ۲۰-۱ عملکرد استانی کلیه ردیفها

استان	جمع کل ردیفها از محل ملی	اعتبارات استانی	جمع کل اعتبارات استانیها از محل ملی و استانی	نسبت اعتبار هر استان به کل اعتبارات	جمعیت استان
کل کشور	۷,۲۴۳,۹۷۵,۱۷۱,۹۲۴	۳,۵۶۸,۲۰۶,۹۹۱,۰۰۰	۱۰,۸۱۲,۱۸۲,۱۶۲,۹۲۴	۱۰۰.۰۰	۷۴,۰۶۵,۹۱۹
آذربایجان شرقی	۳۵۲,۰۹۷,۳۳۷,۷۵۱	۱۳۸,۸۸۷,۰۰۰,۰۰۰	۴۹۰,۹۸۴,۳۳۷,۷۵۱	۴.۵۴	۳,۷۲۴,۶۲۰
آذربایجان غربی	۲۱۳,۱۱۲,۹۸۶,۸۶۴	۱۱۳,۷۴۰,۰۰۰,۰۰۰	۳۲۶,۸۵۲,۹۸۶,۸۶۴	۳.۰۲	۳,۰۸۰,۵۷۶
اردبیل	۱۳۱,۱۵۵,۲۴۷,۰۰۹	۶۳,۲۱۵,۰۰۰,۰۰۰	۱۹۴,۳۷۰,۲۴۷,۰۰۹	۱.۸۰	۱,۲۴۸,۴۸۸
اصفهان	۴۳۳,۰۰۷,۳۷۲,۳۶۸	۲۲۱,۰۵۰,۰۰۰,۰۰۰	۶۵۴,۰۵۷,۳۷۲,۳۶۸	۶.۰۵	۴,۸۷۹,۳۱۲
البرز	۱۶۶,۱۱۴,۵۵۳,۸۵۵	۸۳,۵۴۲,۰۰۰,۰۰۰	۲۴۹,۶۵۶,۵۵۳,۸۵۵	۲.۳۱	۲,۴۱۲,۵۱۳
ایلام	۱۱۱,۳۰۳,۱۹۷,۴۷۲	۷۵,۳۰۹,۰۰۰,۰۰۰	۱۸۶,۶۱۲,۱۹۷,۴۷۲	۱.۷۳	۵۵۷,۵۹۹
بوشهر	۱۳۲,۳۳۷,۸۹۱,۱۹۸	۸۸,۱۶۰,۰۰۰,۰۰۰	۲۲۰,۴۹۷,۸۹۱,۱۹۸	۲.۰۴	۱,۰۳۲,۹۴۹
تهران	۸۲۳,۲۸۷,۹۷۳,۳۹۷	۴۲۵,۷۰۳,۰۰۰,۰۰۰	۱,۲۴۸,۹۹۰,۹۷۳,۳۹۷	۱۱.۵۵	۱۲,۱۸۳,۳۹۱
چهارمحال بختیاری	۱۴۳,۲۱۸,۵۰۶,۵۶۰	۶۸,۴۶۳,۰۰۰,۰۰۰	۲۱۱,۶۸۱,۵۰۶,۵۶۰	۱.۹۶	۸۹۵,۲۶۳
خراسان جنوبی	۱۲۴,۹۰۱,۳۹۹,۸۹۰	۵۳,۲۰۵,۰۰۰,۰۰۰	۱۷۸,۱۰۶,۳۹۹,۸۹۰	۱.۶۵	۶۶۲,۵۳۴
خراسان رضوی	۵۹۷,۷۴۲,۶۷۲,۹۷۴	۲۶۱,۸۲۱,۰۰۰,۰۰۰	۸۵۹,۵۶۳,۶۷۲,۹۷۴	۷.۹۵	۵,۹۹۴,۴۰۲
خراسان شمالی	۱۱۳,۳۳۴,۷۶۲,۳۴۷	۴۵,۴۴۰,۰۰۰,۰۰۰	۱۵۸,۷۷۴,۷۶۲,۳۴۷	۱.۴۷	۸۶۷,۷۲۷
خوزستان	۵۰۶,۱۷۸,۴۳۶,۵۴۰	۱۸۲,۱۷۰,۰۰۰,۰۰۰	۶۸۸,۳۴۸,۴۳۶,۵۴۰	۶.۳۷	۴,۵۳۱,۷۲۰
زنجان	۱۱۷,۴۵۰,۶۴۴,۷۸۱	۸۰,۳۵۰,۸۰۰,۰۰۰	۱۹۷,۸۰۱,۴۴۴,۷۸۱	۱.۸۳	۱,۰۱۵,۷۳۴
سمنان	۸۱,۱۲۸,۳۱۷,۵۱۳	۶۲,۹۰۰,۰۰۰,۰۰۰	۱۴۴,۰۲۸,۳۱۷,۵۱۳	۱.۳۳	۱۸۲,۲۶۰
سیستان و بلوچستان	۲۰۶,۸۱۷,۳۱۲,۵۲۱	۹۱,۷۴۳,۰۰۰,۰۰۰	۲۹۸,۵۶۰,۳۱۲,۵۲۱	۲.۷۶	۲,۵۳۴,۳۲۷
فارس	۴۰۴,۵۵۶,۶۵۳,۶۴۲	۱۸۲,۴۶۷,۰۰۰,۰۰۰	۵۸۷,۰۲۳,۶۵۳,۶۴۲	۵.۴۳	۴,۵۹۶,۶۵۸
قزوین	۱۱۵,۵۸۷,۵۰۱,۰۵۰	۵۳,۱۷۰,۰۰۰,۰۰۰	۱۶۸,۷۵۷,۵۰۱,۰۵۰	۱.۵۶	۵۶۶,۷۷۳
قم	۱۲۰,۸۷۴,۶۵۹,۵۸۸	۴۷,۹۶۰,۰۰۰,۰۰۰	۱۶۸,۸۳۴,۶۵۹,۵۸۸	۱.۵۶	۱,۱۵۱,۶۷۲
کردستان	۱۵۹,۳۹۶,۱۰۸,۲۷۴	۹۳,۱۰۷,۸۲۶,۰۰۰	۲۵۲,۵۰۳,۹۳۴,۲۷۴	۲.۳۴	۱,۴۹۳,۶۴۵
کرمان	۳۲۰,۱۹۹,۲۴۴,۴۴۸	۱۳۱,۸۵۹,۰۰۰,۰۰۰	۴۵۲,۰۵۸,۲۴۴,۴۴۸	۴.۱۸	۲,۹۳۸,۹۸۸
کرمانشاه	۱۹۹,۷۹۶,۵۵۸,۴۴۰	۹۹,۲۴۲,۰۰۰,۰۰۰	۲۹۹,۰۳۸,۵۵۸,۴۴۰	۲.۷۷	۱,۹۴۵,۲۲۷
کهگیلویه و بویراحمد	۱۴۹,۸۵۰,۴۵۷,۰۱۰	۶۴,۷۷۰,۰۰۰,۰۰۰	۲۱۴,۶۲۰,۴۵۷,۰۱۰	۱.۹۸	۶۵۸,۶۲۹
گلستان	۱۸۱,۸۰۷,۱۰۴,۰۵۵	۶۷,۵۰۰,۰۰۰,۰۰۰	۲۴۹,۳۰۷,۱۰۴,۰۵۵	۲.۳۱	۱,۷۷۷,۰۱۴
گیلان	۲۴۲,۴۲۰,۰۲۹,۶۶۲	۱۷۱,۹۵۶,۰۰۰,۰۰۰	۴۱۴,۳۷۶,۰۲۹,۶۶۲	۳.۸۳	۲,۴۸۰,۸۷۴
لرستان	۲۰۶,۷۸۰,۹۵۸,۳۷۵	۱۰۱,۵۷۹,۰۰۰,۰۰۰	۳۰۸,۳۵۹,۹۵۸,۳۷۵	۲.۸۵	۱,۷۵۴,۲۴۳
مازندران	۲۳۸,۹۹۶,۳۱۳,۴۴۵	۱۵۰,۹۱۰,۰۰۰,۰۰۰	۳۸۹,۹۰۶,۳۱۳,۴۴۵	۳.۶۱	۳,۰۷۳,۹۴۳
مرکزی	۱۳۴,۱۲۱,۰۲۹,۲۸۳	۷۴,۸۶۵,۳۶۵,۰۰۰	۲۰۸,۹۸۶,۳۹۴,۲۸۳	۱.۹۳	۱,۴۱۳,۹۵۹
هرمزگان	۱۵۸,۳۷۳,۷۶۵,۵۴۳	۸۷,۶۲۵,۰۰۰,۰۰۰	۲۴۵,۹۹۸,۷۶۵,۵۴۳	۲.۲۸	۱,۵۷۸,۱۸۳
همدان	۱۷۵,۸۵۸,۰۱۹,۳۱۵	۸۸,۹۵۷,۰۰۰,۰۰۰	۲۶۴,۸۱۵,۰۱۹,۳۱۵	۲.۴۵	۱,۷۵۸,۲۶۸
یزد	۱۸۲,۱۶۸,۱۵۶,۷۵۶	۹۶,۵۴۰,۰۰۰,۰۰۰	۲۷۸,۷۰۸,۱۵۶,۷۵۶	۲.۵۸	۱,۰۷۴,۴۲۸

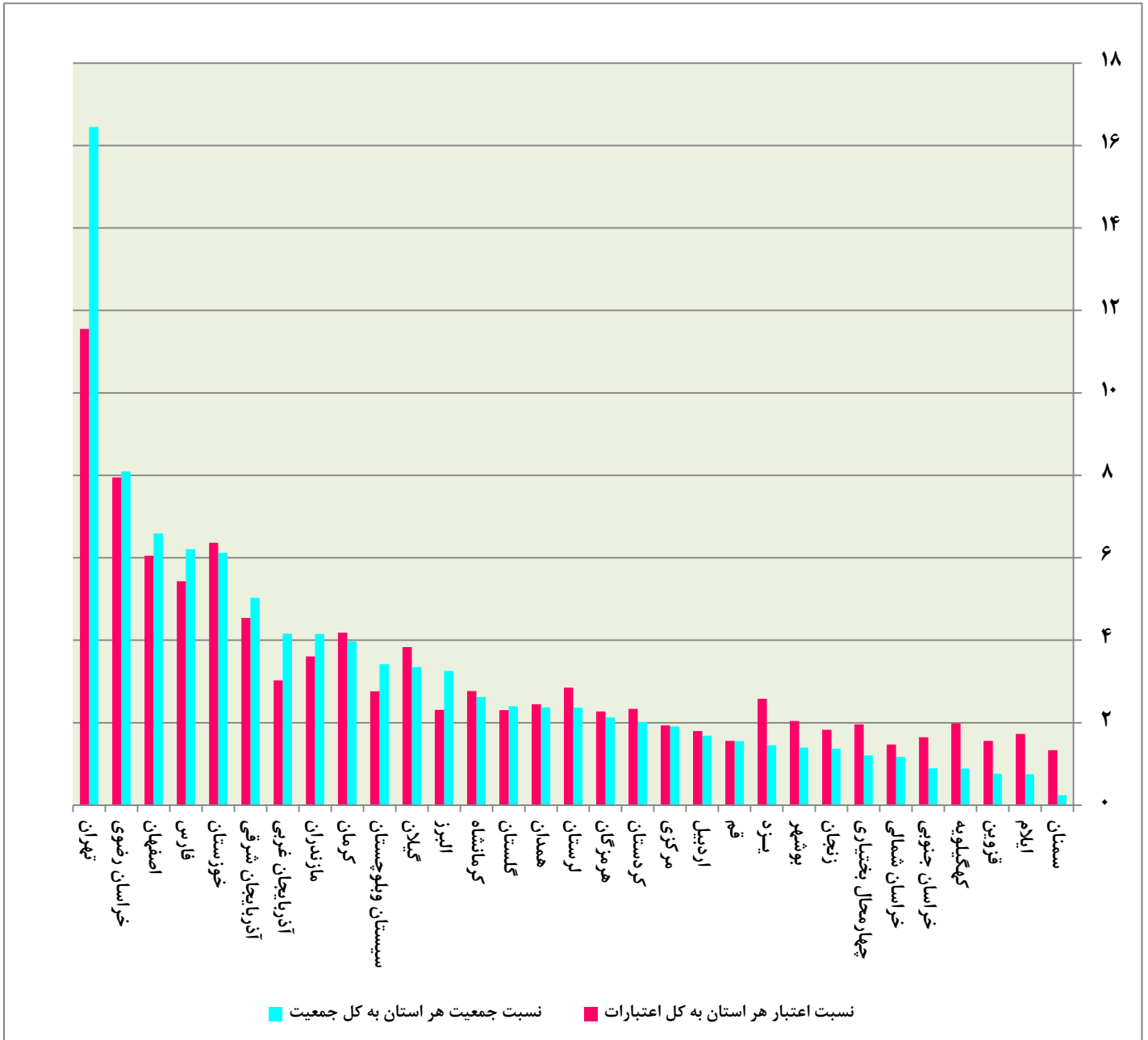
ادامه جدول ۲۰-۱ عملکرد استانی کلیه ردیفها

استان	جمعیت تحت پوشش سازمان بهزیستی	نسب جمعیت تحت پوشش به جمعیت کل استان	نسبت جمعیت تحت پوشش به کل	سرانه ارائه خدمات در هر استان	نسبت هر استان به کل جمعیت
کل کشور	۳,۱۰۷,۶۱۷	۴.۲۰	۱۰۰.۰۰	۳,۴۷۹,۲۵۲	۱۰۰.۰۰
آذربایجان شرقی	۱۷۳,۴۱۳	۴.۶۶	۵.۵۸	۲,۸۳۱,۳۰۱	۵.۰۳
آذربایجان غربی	۸۷,۱۳۹	۲.۸۳	۲.۸۰	۳,۷۵۰,۹۳۸	۴.۱۶
اردبیل	۳۹,۶۰۷	۳.۱۷	۱.۲۷	۴,۹۰۷,۴۷۲	۱.۶۹
اصفهان	۱۴۱,۷۵۵	۲.۹۱	۴.۵۶	۴,۶۱۳,۹۹۹	۶.۵۹
البرز	۷۸,۴۰۳	۳.۲۵	۲.۵۲	۳,۱۸۴,۲۷۳	۳.۲۶
ایلام	۳۲,۴۸۵	۵.۸۳	۱.۰۵	۵,۷۴۴,۵۶۵	۰.۷۵
بوشهر	۶۲,۹۱۸	۶.۰۹	۲.۰۲	۳,۵۰۴,۵۲۸	۱.۳۹
تهران	۳۰۹,۳۰۶	۲.۵۴	۹.۹۵	۴,۰۳۸,۰۴۳	۱۶.۴۵
چهارمحال بختیاری	۴۳,۶۷۲	۴.۸۸	۱.۴۱	۴,۸۴۷,۰۷۶	۱.۲۱
خراسان جنوبی	۵۱,۸۱۱	۷.۸۲	۱.۶۷	۳,۴۳۷,۶۱۷	۰.۸۹
خراسان رضوی	۳۲۶,۳۵۳	۵.۴۴	۱۰.۵۰	۲,۶۳۳,۸۴۶	۸.۰۹
خراسان شمالی	۵۰,۰۶۳	۵.۷۷	۱.۶۱	۳,۱۷۱,۴۹۹	۱.۱۷
خوزستان	۲۵۴,۴۲۹	۵.۶۱	۸.۱۹	۲,۷۰۵,۴۶۴	۶.۱۲
زنجان	۳۸,۲۸۵	۳.۷۸	۱.۲۴	۵,۱۵۳,۰۹۲	۱.۳۷
سمنان	۲۰,۲۱۵	۱۱.۰۹	۰.۶۵	۷,۱۲۴,۸۲۴	۰.۲۵
سیستان و بلوچستان	۱۱۱,۸۳۱	۴.۴۱	۳.۶۰	۲,۶۶۹,۷۴۶	۳.۴۲
فارس	۲۰۰,۵۹۵	۴.۳۶	۶.۴۵	۲,۹۲۶,۴۱۲	۶.۲۱
قزوین	۵۴,۶۳۱	۹.۶۴	۱.۷۶	۳,۰۸۹,۰۴۳	۰.۷۷
قم	۵۹,۳۰۱	۵.۱۵	۱.۹۱	۲,۸۴۷,۰۷۹	۱.۵۵
کردستان	۵۵,۱۹۷	۳.۷۰	۱.۷۸	۴,۵۷۴,۵۹۵	۲.۰۲
کرمان	۱۰۰,۰۳۲	۳.۴۰	۳.۲۲	۴,۵۱۹,۱۳۶	۳.۹۷
کرمانشاه	۸۴,۰۸۵	۴.۳۲	۲.۷۱	۳,۵۵۶,۳۸۴	۲.۶۳
کهگیلویه و بویراحمد	۴۴,۴۹۲	۶.۷۶	۱.۴۳	۴,۸۲۳,۷۹۹	۰.۸۹
گلستان	۱۳۹,۳۹۲	۷.۸۴	۴.۴۹	۱,۷۸۸,۵۳۲	۲.۴۰
گیلان	۹۰,۱۹۸	۳.۶۴	۲.۹۰	۴,۵۹۴,۰۷۱	۳.۳۵
لرستان	۱۱۳,۶۸۵	۶.۴۸	۳.۶۶	۲,۷۱۲,۴۰۷	۲.۳۷
مازندران	۸۳,۶۵۸	۲.۷۲	۲.۶۹	۴,۶۶۰,۷۱۸	۴.۱۵
مرکزی	۷۲,۸۸۲	۵.۱۵	۲.۳۵	۲,۸۶۷,۴۶۲	۱.۹۱
هرمزگان	۵۲,۷۳۰	۳.۳۴	۱.۷۰	۴,۶۶۵,۲۵۳	۲.۱۳
همدان	۸۵,۷۶۲	۴.۸۸	۲.۷۶	۳,۰۸۷,۷۹۰	۲.۳۷
یزد	۴۹,۱۹۲	۴.۵۸	۱.۵۸	۵,۶۶۵,۷۲۱	۱.۴۵

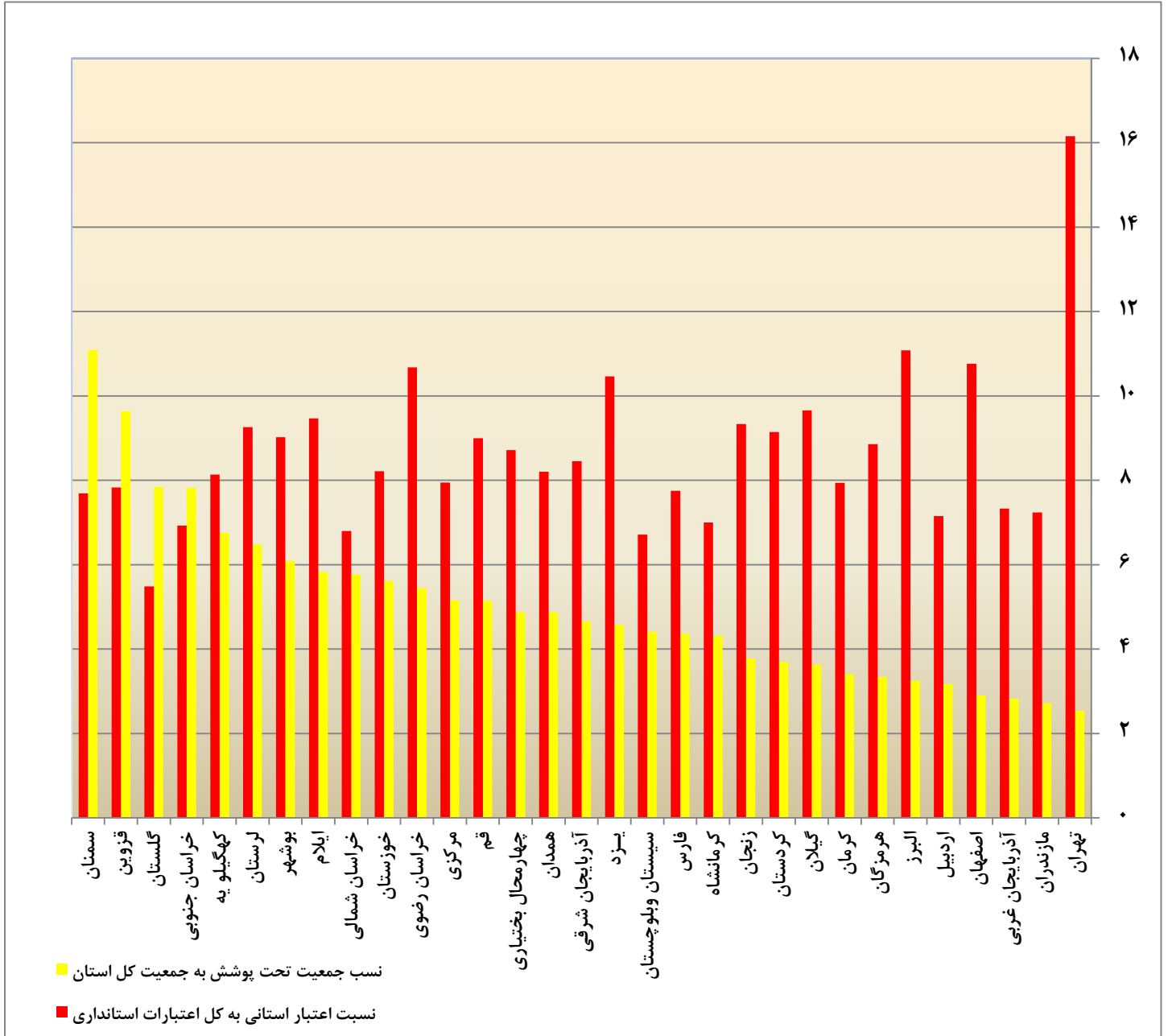
## ادامه جدول ۲۰-۱ عملکرد استانی کلیه ردیفها

استان	اعتبار استناداری	نسبت اعتبار استانی به کل اعتبارات استناداری
کل کشور	۳۹,۸۱۹,۸۶۶,۰۰۰,۰۰۰	۸.۹۶
آذربایجان شرقی	۱,۶۴۲,۴۳۵,۰۰۰,۰۰۰	۸.۴۶
آذربایجان غربی	۱,۵۵۱,۷۲۶,۰۰۰,۰۰۰	۷.۳۳
اردبیل	۸۸۳,۷۴۱,۰۰۰,۰۰۰	۷.۱۵
اصفهان	۲,۰۵۳,۸۹۳,۰۰۰,۰۰۰	۱۰.۷۶
البرز	۷۵۳,۹۱۱,۰۰۰,۰۰۰	۱۱.۰۸
ایلام	۷۹۵,۴۱۲,۰۰۰,۰۰۰	۹.۴۷
بوشهر	۹۷۷,۳۱۵,۰۰۰,۰۰۰	۹.۰۲
تهران	۲,۶۳۴,۷۳۰,۰۰۰,۰۰۰	۱۶.۱۶
چهارمحال بختیاری	۷۸۵,۲۷۸,۰۰۰,۰۰۰	۸.۷۲
خراسان جنوبی	۷۶۸,۰۲۶,۰۰۰,۰۰۰	۶.۹۳
خراسان رضوی	۲,۴۵۲,۳۰۱,۰۰۰,۰۰۰	۱۰.۶۸
خراسان شمالی	۶۶۸,۴۳۸,۰۰۰,۰۰۰	۶.۸۰
خوزستان	۲,۲۱۶,۸۸۷,۰۰۰,۰۰۰	۸.۲۲
زنجان	۸۶۰,۶۳۵,۰۰۰,۰۰۰	۹.۳۴
سمنان	۸۱۷,۸۵۲,۰۰۰,۰۰۰	۷.۶۹
سیستان و بلوچستان	۱,۳۶۶,۹۰۵,۰۰۰,۰۰۰	۶.۷۱
فارس	۲,۳۵۴,۴۴۸,۰۰۰,۰۰۰	۷.۷۵
قزوین	۶۷۹,۰۰۱,۰۰۰,۰۰۰	۷.۸۳
قم	۵۳۳,۰۲۷,۰۰۰,۰۰۰	۹.۰۰
کردستان	۱,۰۱۸,۳۹۶,۰۰۰,۰۰۰	۹.۱۴
کرمان	۱,۶۵۹,۸۵۸,۰۰۰,۰۰۰	۷.۹۴
کرمانشاه	۱,۴۱۷,۷۶۰,۰۰۰,۰۰۰	۷.۰۰
کهگیلویه و بویراحمد	۷۹۶,۰۴۹,۰۰۰,۰۰۰	۸.۱۴
گلستان	۱,۲۳۰,۷۵۹,۰۰۰,۰۰۰	۵.۴۸
گیلان	۱,۷۸۰,۴۱۹,۰۰۰,۰۰۰	۹.۶۶
لرستان	۱,۰۹۶,۹۶۴,۰۰۰,۰۰۰	۹.۲۶
مازندران	۲,۰۸۵,۳۶۸,۰۰۰,۰۰۰	۷.۲۴
مرکزی	۹۴۲,۱۸۷,۰۰۰,۰۰۰	۷.۹۵
هرمزگان	۹۸۹,۳۲۴,۰۰۰,۰۰۰	۸.۸۶
همدان	۱,۰۸۴,۱۹۴,۰۰۰,۰۰۰	۸.۲۰
یزد	۹۲۲,۶۲۷,۰۰۰,۰۰۰	۱۰.۴۶

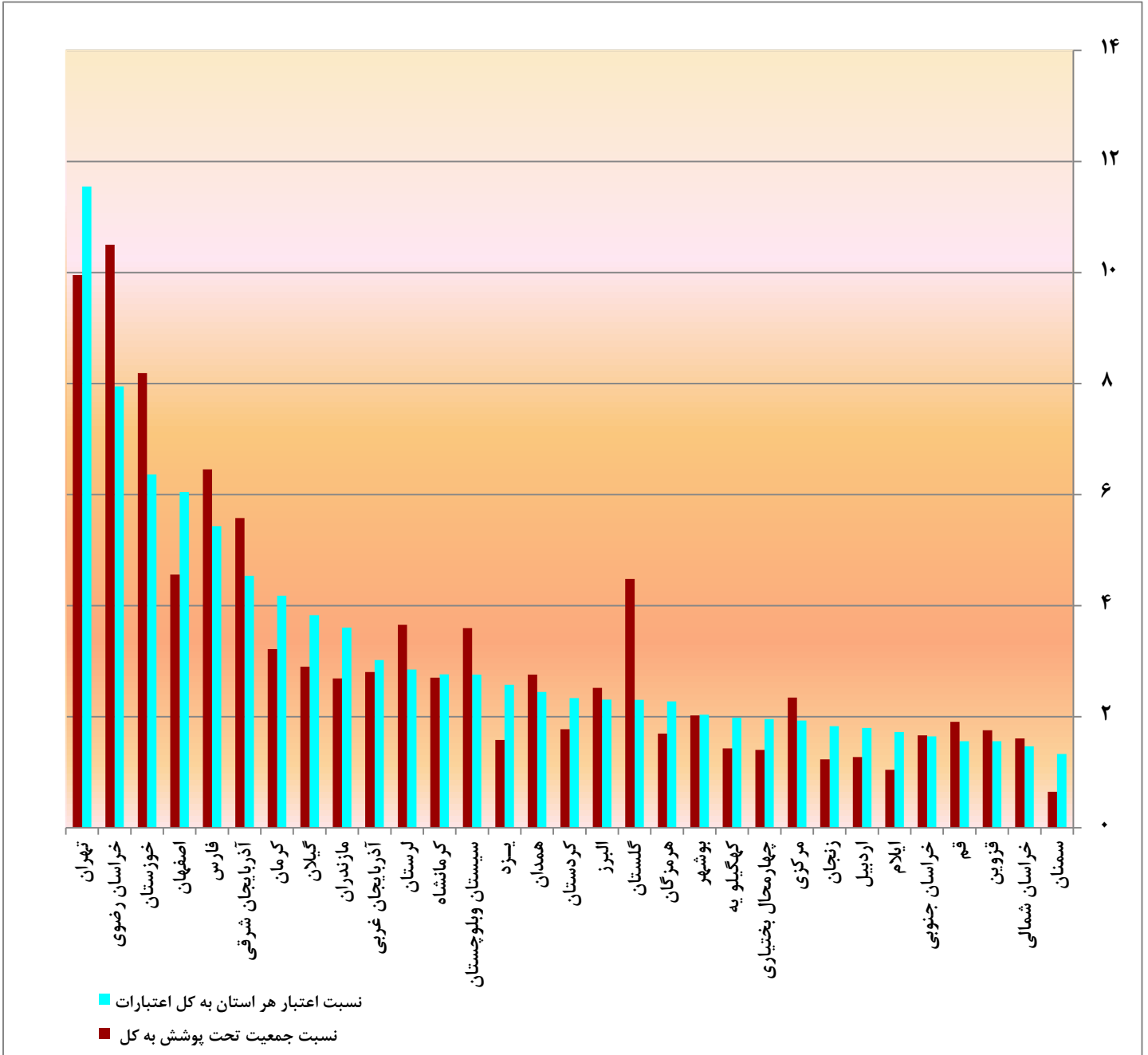
نمودار ۱-۲ مقایسه درصد جمعیت استان و اعتبار بهزیستی هر استان به کل



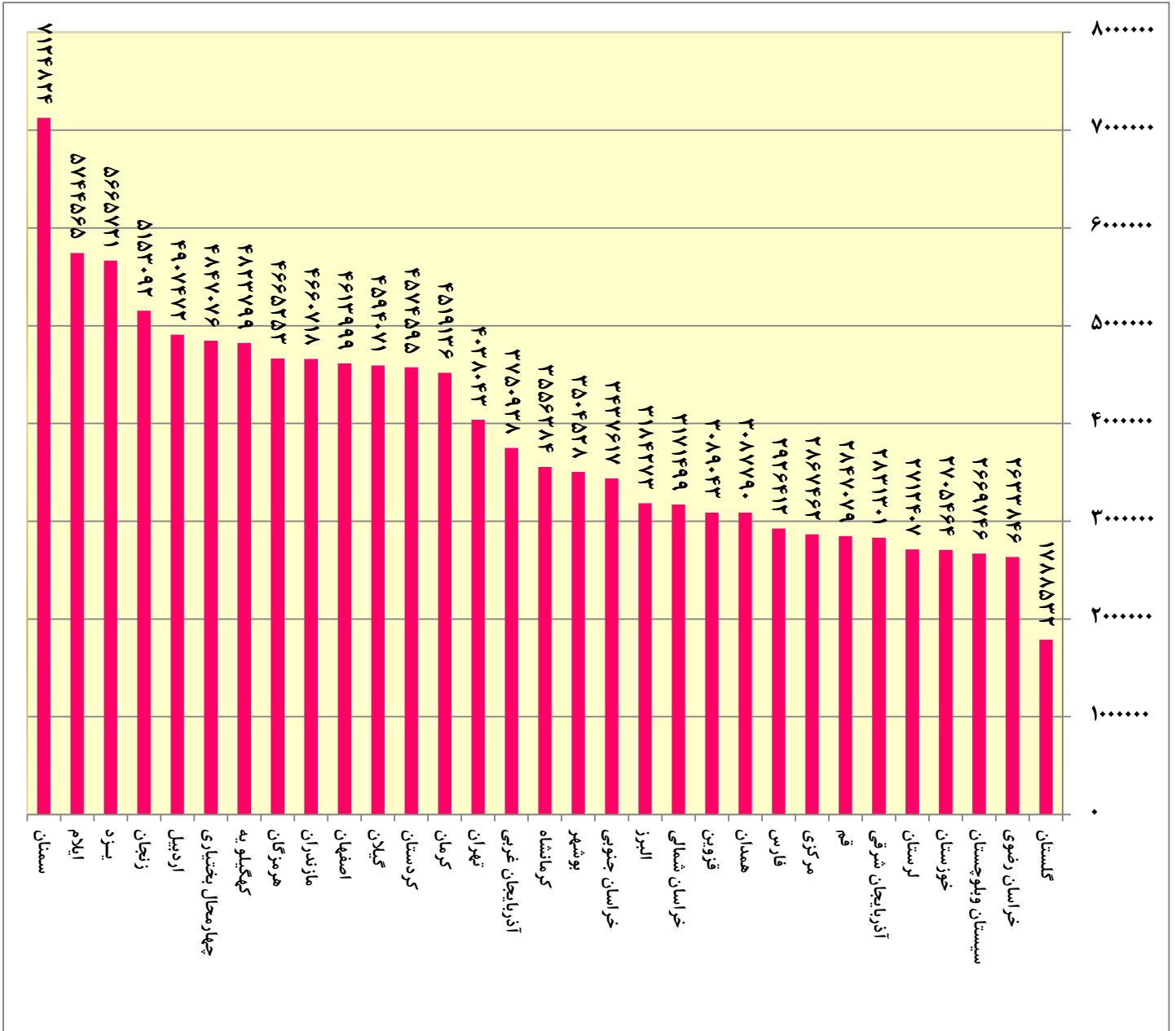
نمودار ۳-۱ مقایسه درصد جمعیت تحت پوشش به جمعیت کل استان و اعتبار بهزیستی هر استان به اعتبار استناداری



نمودار ۴-۱ مقایسه درصد جمعیت تحت پوشش به جمعیت کل و اعتبار بهزیستی هر استان به کل



نمودار ۵-۱ سرانه ارائه خدمات به مددجویان به تفکیک استان





## اشتغال و کارفرآینی

جدول ۲۱-۱ اشتغال ایجاد شده برای خدمت گیرندگان به تفکیک استان

تعداد اشتغال ایجاد شده	استان
۵۶۴۲۱	کل کشور
۲۶۰۰	آذربایجان شرقی
۲۳۱۰	آذربایجان غربی
۱۰۴۰	اردبیل
۵۳۴۳	اصفهان
۲۵۲۵	البرز
۷۵۰	ایلام
۶۷۰	بوشهر
۳۹۷۴	تهران
۶۱۶	خراسان جنوبی
۴۳۳	خراسان شمالی
۵۵۲۵	خراسان رضوی
۳۱۴۸	خوزستان
۳۵۸	زنجان
۴۷۷	سمنان
۱۴۷۴	سیستان و بلوچستان
۳۰۵۲	فارس
۷۶۷	قزوین
۶۰۴	قم
۱۲۲۴	لرستان
۲۲۴۴	مازندران
۱۲۰۶	مرکزی
۱۲۵۵	هرمزگان
۱۲۳۳	همدان
۴۱۱	چهارمحال و بختیاری
۲۳۸۶	کردستان
۴۰۳۷	کرمان
۲۴۹۲	کرمانشاه
۵۸۳	کهگیلویه و بویراحمد
۷۶۷	گلستان
۱۵۲۸	گیلان
۱۳۸۹	یزد

## مسکن

جدول ۲۲-۱ عملکرد سال اول، دوم و سوم اجرای طرح نهضت تامین مسکن معلولین و مددجویان به تفکیک استان

وضعیت پیشرفت فیزیکی واحدهای مسکونی در دست احداث						استان
اجداث و یا خریداری شده (تعداد واحد مسکونی)	در مرحله نازک کاری (تعداد واحد مسکونی)	در مرحله اجرای اسکلت و سفت کاری (تعداد واحد مسکونی)	در مرحله پی سازی (تعداد واحد مسکونی)	در مرحله صدور پروانه ساخت (تعداد واحد مسکونی)	جمع کل	
۲۴۷۴۶	۴۷۷۰۹	۳۰۲۴۴	۱۰۷۷۵	۴۵۴۰	۱۱۸۰۱۴	کل کشور
۸۲۸	۳۲۷۶	۲۳۰۱	۲۷۷۵	۶۵۷	۹۸۳۷	آذربایجان شرقی
۵۴۱	۱۸۳	۱۱۹	۵۴	۶۶	۹۶۳	آذربایجان غربی
۶۱۴	۱۱۱۸	۱۶۳	۱۳۴	۳۰۸	۲۳۳۷	اردبیل
۲۵۵۲	۶۹۵۳	۱۷۵	۰	۰	۹۶۸۰	اصفهان
۲۷۱	۱۳۳۱	۳۲۹	۲۱۸	۰	۲۱۴۹	البرز
۳۵۳	۴۰۲	۲۲۸	۶۵	۵۳	۱۱۰۱	ایلام
۴۷۵	۸۸۷	۵۶۷	۶۳۸	۳۰۸	۲۸۷۵	بوشهر
۱۲۷۰	۷۳۶۴	۲۵۰۵	۱۱۰۲	۲۳	۱۲۲۶۴	تهران
۸۰۵	۱۷۱۵	۰	۰	۱۵	۲۵۳۵	چهارمحال و بختیاری
۵۷۸	۲۰۵	۴۱۶	۳۷۵	۳۰	۱۶۰۴	خراسان جنوبی
۹۰۸	۳۸۳	۱۸۹	۴	۰	۱۴۸۴	خراسان رضوی
۲۶۷	۳۶۴	۵۹۸	۱۳۴	۰	۱۳۶۳	خراسان شمالی
۶۴۶	۳۴۴۳	۲۸۲۵	۲۵۴۷	۵۲۶	۹۹۸۷	خوزستان
۸۳۴	۲۹۹	۴۱۱	۴۵۶	۲۰۰	۲۲۰۰	زنجان
۸۷۹	۱۱۸۸	۴	۱۴۸	۰	۲۲۱۹	سمنان
۶۴۴	۱۳۸	۶۷۴	۱۵۲	۶۶۰	۲۲۶۸	سیستان و بلوچستان
۱۹۴۵	۸۱۱	۳۴۰۸	۴۱۸	۱۹۳	۶۷۷۵	فارس
۶۵۹	۸۸۹	۱۱۴۶	۱۴۳	۱۵۱	۲۹۸۸	قزوین
۱۸۴	۱۰۹۹	۵۰۱	۰	۰	۱۷۸۴	قم
۴۲۳	۲۰۸۸	۳۶۱	۶۸	۲۲۶	۳۱۷۶	کردستان
۲۱۲۲	۲۱۹۴	۱۳۱۴	۴۴۴	۳۴۵	۶۴۱۹	کرمان
۸۹	۲۸۲۷	۴۲۰	۰	۰	۳۳۳۶	کرمانشاه
۳۴۱	۱۳۹۶	۵۱	۷۴	۱۳۷	۱۹۹۹	کهگیلویه و بویراحمد
۵۹۳	۱۵۵۰	۱۶۰۷	۰	۰	۳۷۵۰	گلستان
۳۵۲	۸۳۴	۱۷۳۸	۳۹	۴۵	۳۰۰۸	گیلان
۱۴۷۳	۱۲۹۱	۴۷۳۲	۱۰۲	۲۴	۷۶۲۲	لرستان
۱۲۵۸	۳۵۲	۱۱۶۰	۸	۰	۲۷۷۸	مازندران
۷۸۶	۵۵۲	۷۸۶	۷۶	۲۱۷	۲۴۱۷	مرکزی
۳۱۸	۴۵۶	۱۵۷	۳۷	۷۵	۱۰۴۳	هرمزگان
۶۴۵	۷۸۳	۱۰۳۹	۷۰	۱۶۴	۲۷۰۱	همدان
۱۰۸۳	۱۳۳۸	۳۲۰	۴۹۴	۱۱۷	۳۳۵۲	یزد

## مشارکتهای مردمی

## جدول ۲۳-۱ کمکهای نقدی، غیر نقدی و خدماتی مراکز دولتی به تفکیک استان

استان	جمع کل	نقدی	غیر نقدی	خدماتی	سرانه نقدی	سرانه کل
کل کشور	۱,۱۰۸,۴۳۱,۹۰۳,۱۹۱	۲۲۵,۸۷۰,۲۹۰,۷۸۸	۶۱۸,۱۶۴,۷۶۴,۱۵۷	۲۶۴,۳۹۶,۸۴۸,۲۴۶	۲,۹۷۲	۱۴,۵۸۷
آذربایجان شرقی	۱۳۱,۹۶۲,۲۵۷,۸۰۸	۶,۶۱۱,۳۴۵,۰۳۹	۹۷,۱۲۳,۵۰۵,۵۰۱	۲۸,۲۲۲,۴۰۷,۲۶۸	۱,۷۰۲	۳۳,۹۷۰
آذربایجان غربی	۱۶,۲۴۸,۲۳۰,۰۰۰	۴,۱۹۱,۶۸۷,۰۰۰	۱۰,۴۱۶,۵۷۳,۰۰۰	۱,۶۳۹,۹۷۰,۰۰۰	۱,۲۸۱	۴,۹۶۴
اردبیل	۶,۴۱۰,۵۱۰,۴۹۶	۱,۳۲۵,۵۶۹,۴۹۶	۴,۸۲۷,۵۳۶,۰۰۰	۲۵۷,۴۰۵,۰۰۰	۹۵۰	۴,۵۹۳
اصفهان	۱۴۵,۳۷۳,۶۲۸,۰۴۴	۱۸,۴۴۳,۶۳۸,۹۸۸	۱۹,۹۰۰,۱۷۰,۳۶۰	۱۰۷,۰۲۹,۸۱۸,۶۹۶	۳,۷۳۱	۲۹,۴۰۵
البرز	۱۴,۴۹۷,۸۳۳,۵۰۳	۳,۰۵۱,۷۰۱,۷۱۹	۱۰,۰۳۴,۰۰۵,۷۸۴	۱,۴۱۲,۱۲۶,۰۰۰	۱,۳۴۷	۶,۳۹۹
ایلام	۲,۵۵۸,۶۸۳,۰۰۰	۱,۰۷۰,۵۴۸,۰۰۰	۱,۳۲۳,۷۹۵,۰۰۰	۱۶۴,۳۴۰,۰۰۰	۱,۷۷۰	۴,۳۲۹
بوشهر	۱۱,۴۹۰,۱۵۲,۸۹۲	۱,۷۶۲,۹۴۷,۸۹۲	۸,۶۹۷,۷۰۵,۰۰۰	۱,۰۲۹,۵۰۰,۰۰۰	۱,۹۴۶	۱۲,۶۸۶
تهران	۲۴۶,۳۵۲,۳۸۱,۶۶۸	۷۰,۰۲۹,۵۰۲,۱۲۰	۱۵۱,۴۰۵,۳۳۹,۵۴۸	۲۴,۹۱۷,۵۴۰,۰۰۰	۶,۲۴۲	۲۱,۹۵۷
چهارمحال و بختیاری	۴,۲۸۱,۷۲۷,۴۰۰	۳,۸۶۹,۵۵۷,۴۰۰	۳۸۳,۴۰۰,۰۰۰	۲۸,۷۷۰,۰۰۰	۴,۱۴۱	۴,۵۸۲
خراسان جنوبی	۳,۱۴۳,۱۹۵,۸۷۹	۱,۵۷۳,۰۶۶,۸۷۱	۱,۵۵۷,۶۲۹,۰۰۸	۱۲,۵۰۰,۰۰۰	۲,۷۷۸	۵,۵۵۱
خراسان رضوی	۹۴,۳۶۱,۶۶۳,۷۳۸	۲۱,۶۶۴,۷۱۲,۱۲۶	۶۶,۸۱۴,۵۹۹,۶۱۲	۵,۸۸۲,۳۵۲,۰۰۰	۳,۷۵۲	۱۶,۳۴۲
خراسان شمالی	۲,۲۵۷,۷۷۸,۳۵۰	۹۷۹,۴۳۳,۳۵۰	۷۴۲,۸۷۵,۰۰۰	۵۳۵,۴۷۰,۰۰۰	۱,۱۲۱	۲,۵۸۵
خوزستان	۶۲,۸۶۴,۴۶۹,۷۲۷	۵,۳۰۵,۵۶۷,۰۰۵	۴۳,۸۹۳,۰۳۸,۷۲۲	۱۳,۶۶۵,۸۶۴,۰۰۰	۱,۱۰۰	۱۳,۰۳۴
زنجان	۵,۱۰۶,۴۴۴,۷۰۳	۱,۴۹۹,۱۹۷,۲۴۳	۲,۶۲۵,۲۹۷,۴۶۰	۹۸۱,۹۵۰,۰۰۰	۱,۳۹۱	۴,۷۳۹
سمنان	۴,۳۸۰,۴۶۱,۳۵۱	۱,۵۳۹,۳۲۱,۳۵۱	۲,۳۹۳,۸۵۶,۰۰۰	۴۴۷,۲۸۴,۰۰۰	۲,۳۵۳	۶,۶۹۵
سیستان و بلوچستان	۶,۳۶۴,۸۰۶,۰۰۰	۲,۵۷۷,۳۰۹,۰۰۰	۲,۸۱۵,۳۶۵,۰۰۰	۹۷۲,۱۳۲,۰۰۰	۱,۰۱۴	۲,۵۰۴
فارس	۷۸,۵۵۶,۲۹۲,۰۰۰	۱۰,۷۰۵,۳۴۵,۰۰۰	۴۱,۸۱۲,۴۹۸,۰۰۰	۲۶,۰۳۸,۴۴۹,۰۰۰	۲,۱۹۹	۱۶,۱۳۸
قزوین	۱۷,۲۴۹,۷۷۰,۳۵۸	۱۲,۶۳۹,۶۱۱,۰۹۳	۲,۴۳۱,۳۹۲,۸۰۰	۲,۱۷۸,۷۶۶,۴۶۵	۹,۷۶۰	۱۳,۳۲۰
قم	۵۰,۰۵۲,۹۴۰,۲۲۳	۹,۰۷۸,۴۰۰,۴۲۸	۴۰,۷۵۳,۷۴۲,۶۰۰	۲۲۰,۷۹۷,۱۹۵	۷,۶۸۵	۴۲,۳۶۸
کردستان	۷,۰۶۰,۵۳۵,۵۷۲	۲,۲۵۵,۵۲۴,۰۸۲	۳,۰۰۸,۷۵۹,۷۲۰	۱,۷۹۶,۲۵۱,۷۷۰	۱,۲۹۱	۴,۰۴۱
کرمان	۲۲,۵۹۵,۹۶۳,۳۵۶	۱۲,۷۳۴,۰۸۰,۳۵۶	۸,۸۲۱,۰۱۵,۰۰۰	۱,۰۴۰,۸۶۸,۰۰۰	۴,۷۱۶	۸,۳۶۸
کرمانشاه	۸,۳۹۵,۲۳۰,۸۳۶	۳,۱۷۸,۷۲۰,۴۱۵	۲,۵۳۳,۸۶۳,۵۰۰	۲,۶۸۲,۶۴۶,۹۲۱	۱,۴۷۸	۳,۹۰۳
کهگیلویه و بویراحمد	۱,۳۱۶,۴۳۱,۴۲۸	۲۹۷,۱۲۱,۹۲۸	۹۲۹,۳۰۹,۵۰۰	۹۰,۰۰۰,۰۰۰	۳۸۵	۱,۷۰۶
گلستان	۵,۳۶۹,۵۲۶,۹۷۸	۱,۶۱۲,۵۷۸,۹۷۸	۳,۵۱۱,۳۲۸,۰۰۰	۲۴۵,۶۲۰,۰۰۰	۸۸۸	۲,۹۵۵
گیلان	۴,۷۴۱,۸۹۸,۹۰۰	۱,۹۰۴,۹۰۴,۲۵۰	۱,۴۲۵,۸۷۹,۶۵۰	۱,۴۱۱,۱۱۵,۰۰۰	۷۱۲	۱,۷۷۲
لرستان	۷,۰۵۸,۶۱۶,۰۹۳	۳,۹۵۳,۰۹۶,۳۸۳	۲,۷۸۸,۰۶۱,۶۱۹	۳۱۷,۴۵۸,۰۹۱	۲,۰۲۵	۳,۶۱۶
مازندران	۵۱,۵۵۲,۸۳۳,۰۶۶	۷,۵۲۵,۰۷۹,۶۶۸	۲۷,۹۷۳,۳۵۲,۳۲۳	۱۶,۰۵۴,۴۰۰,۰۷۵	۲,۴۰۵	۱۶,۴۷۹
مرکزی	۱۸,۰۵۷,۲۳۴,۴۸۴	۳,۸۲۶,۸۵۵,۵۳۲	۱۱,۱۸۹,۹۰۴,۳۵۰	۳,۰۴۰,۴۷۴,۶۰۲	۲,۵۳۳	۱۱,۹۵۱
هرمزگان	۴,۹۲۶,۸۸۹,۴۶۰	۱,۸۲۸,۲۶۴,۴۶۰	۲,۴۰۱,۰۹۵,۰۰۰	۶۹۷,۵۳۰,۰۰۰	۱,۲۵۳	۳,۳۷۷
همدان	۳۲,۸۷۱,۷۱۷,۸۷۸	۲,۹۴۸,۱۸۶,۶۱۵	۲۲,۲۵۵,۶۳۴,۱۰۰	۷,۶۶۷,۸۹۷,۱۶۳	۱,۵۲۸	۱۷,۰۳۴
یزد	۴۰,۹۷۱,۷۹۹,۰۰۰	۵,۸۸۷,۴۱۷,۰۰۰	۲۱,۳۷۴,۲۳۷,۰۰۰	۱۳,۷۱۰,۱۴۵,۰۰۰	۵,۵۳۵	۲۸,۵۲۲

## جدول ۲۴-۱ کمکهای نقدی، غیر نقدی و خدماتی مراکز هیات امنایی به تفکیک استان

استان	جمع کل	نقدی	غیر نقدی	خدماتی
کل کشور	۴۳۵,۹۴۱,۸۶۳,۹۱۹	۱۳۹,۲۳۳,۴۶۴,۲۵۶	۲۱۲,۱۶۷,۵۷۲,۹۰۲	۸۴,۵۴۰,۸۲۶,۷۶۱
آذربایجان شرقی	۱۰,۰۷۳,۱۰۲,۸۵۴	۳,۶۳۹,۲۹۳,۷۲۹	۴,۸۶۹,۲۶۳,۶۲۵	۱,۵۶۴,۵۴۵,۵۰۰
آذربایجان غربی	۲۳,۱۰۷,۴۴۸,۰۰۰	۱۱,۳۲۹,۰۲۵,۰۰۰	۱۱,۰۷۴,۵۲۹,۰۰۰	۷۰۳,۸۹۴,۰۰۰
اردبیل	۵,۹۶۱,۳۰۴,۸۵۵	۳,۶۰۶,۸۲۸,۶۵۵	۲,۳۱۰,۰۷۶,۲۰۰	۴۴,۴۰۰,۰۰۰
اصفهان	۵۲,۶۱۸,۳۳۳,۲۹۱	۲۶۲۴۵۵۶۸۰۹۹	۲۴۸۷۱۵۸۱۳۹۲	۱۵۰۱۱۸۳۸۰۰
البرز	۰	۰	۰	۰
ایلام	۰	۰	۰	۰
بوشهر	۰	۰	۰	۰
تهران	۲۸,۵۳۱,۹۴۲,۰۷۷	۱۷,۳۱۳,۲۰۵,۴۱۹	۴,۸۲۵,۳۲۵,۸۷۹	۶,۳۹۳,۴۱۰,۷۷۹
چهارمحال و بختیاری	۳,۰۳۸,۷۹۱,۲۵۱	۲,۱۹۵,۸۱۰,۹۰۱	۸۴۲,۹۸۰,۳۵۰	۰
خراسان جنوبی	۰	۰	۰	۰
خراسان رضوی	۰	۰	۰	۰
خراسان شمالی	۳,۶۰۱,۲۸۶,۶۴۳	۱,۲۱۹,۸۹۵,۹۶۴	۱,۹۳۰,۲۲۲,۶۷۹	۴۵۱,۱۶۸,۰۰۰
خوزستان	۰	۰	۰	۰
زنجان	۱,۰۰۹,۷۱۰,۳۵۰	۵۲۵,۱۲۶,۵۰۰	۴۶۵,۵۸۳,۸۵۰	۱۹,۰۰۰,۰۰۰
سمنان	۳۲۰,۳۰۰,۵۰۰	۱۸۴,۴۴۰,۰۰۰	۱۳۵,۸۶۰,۵۰۰	۰
سیستان و بلوچستان	۰	۰	۰	۰
فارس	۱۷۶,۶۴۰,۸۲۶,۰۰۰	۱۵,۶۲۶,۲۵۴,۰۰۰	۹۵,۱۲۷,۲۸۵,۰۰۰	۶۵,۸۸۷,۲۸۷,۰۰۰
قزوین	۱,۰۴۹,۲۷۵,۷۴۶	۹۳۹,۷۲۵,۵۴۵	۱۰۹,۵۵۰,۲۰۱	۰
قم	۳,۸۲۲,۹۳۵,۴۰۰	۸۱۳,۰۴۶,۰۰۰	۳,۰۰۹,۸۸۹,۴۰۰	۰
کردستان	۷,۶۲۸,۰۲۳,۷۴۶	۴,۴۵۹,۰۷۷,۱۴۵	۲,۵۶۵,۹۱۲,۴۰۱	۶۰۳,۰۳۴,۲۰۰
کرمان	۱۱,۶۵۷,۴۴۷,۳۹۹	۶,۱۴۱,۳۰۵,۴۱۷	۱,۳۰۷,۲۵۹,۵۰۰	۴,۲۰۸,۸۸۲,۴۸۲
کرمانشاه	۰	۰	۰	۰
کهگیلویه و بویراحمد	۰	۰	۰	۰
گلستان	۱,۷۸۹,۷۰۱,۲۰۲	۸۸۵,۰۹۳,۸۵۲	۶۶۰,۰۱۲,۳۵۰	۲۴۴,۵۹۵,۰۰۰
گیلان	۶۳,۳۷۹,۱۶۸,۲۴۱	۲۰,۶۶۱,۷۹۰,۵۴۶	۴۲,۴۵۲,۳۷۷,۶۹۵	۲۶۵,۰۰۰,۰۰۰
لرستان	۰	۰	۰	۰
مازندران	۲۲,۸۳۵,۷۲۶,۵۵۱	۱۴,۱۴۰,۷۸۲,۹۴۱	۷,۴۶۴,۱۴۳,۶۱۰	۱,۲۳۰,۸۰۰,۰۰۰
مرکزی	۱۳,۰۴۰,۴۸۰,۲۴۶	۸,۶۷۸,۷۴۴,۹۴۶	۴,۳۳۵,۲۲۵,۳۰۰	۲۶,۵۱۰,۰۰۰
هرمزگان	۵,۸۳۶,۰۵۹,۵۶۷	۶۲۸,۴۴۹,۵۹۷	۳,۸۱۰,۴۹۳,۹۷۰	۱,۳۹۷,۱۱۶,۰۰۰
همدان	۰	۰	۰	۰
یزد	۰	۰	۰	۰

جدول ۲۵-۱ کمکهای نقدی ، غیر نقدی و خدماتی مراکز خیریه به تفکیک استان

استان	جمع کل	نقدی	غیر نقدی	خدماتی
کل کشور	۸۶۴,۶۱۱,۸۰۸,۳۲۵	۳۳۷,۸۲۸,۴۹۳,۰۷۵	۴۲۹,۶۸۴,۰۴۵,۵۶۸	۹۷,۰۹۹,۲۶۹,۶۸۲
آذربایجان شرقی	۸,۴۵۵,۹۲۰,۷۰۰	۲,۴۲۳,۵۰۲,۳۰۰	۴,۷۳۶,۱۱۶,۴۰۰	۱,۲۹۶,۳۰۲,۰۰۰
آذربایجان غربی	۷,۴۱۵,۲۴۶,۰۰۰	۳,۷۳۷,۸۱۶,۰۰۰	۲,۹۴۳,۷۳۰,۰۰۰	۷۳۳,۷۰۰,۰۰۰
اردبیل	۴,۰۱۹,۲۵۸,۴۵۰	۲,۰۱۱,۴۲۳,۹۰۰	۱,۵۰۶,۹۶۵,۵۵۰	۵۰۰,۸۶۹,۰۰۰
اصفهان	۱۸,۶۳۳,۸۰۴,۹۴۵	۱۴,۹۵۸,۲۶۱,۶۱۵	۳,۱۵۲,۸۹۰,۳۳۰	۵۲۲,۶۵۳,۰۰۰
البرز	۱۵,۶۱۶,۶۷۲,۰۸۷	۱۱,۱۶۳,۱۷۵,۵۲۰	۴,۱۵۴,۰۱۸,۵۶۷	۲۹۹,۴۷۸,۰۰۰
ایلام	*	*	*	*
بوشهر	۱,۷۱۸,۱۲۵,۷۰۰	۶۲۹,۹۱۰,۷۰۰	۵۳۳,۸۶۵,۰۰۰	۵۵۴,۳۵۰,۰۰۰
تهران	۳۷,۶۷۱,۹۴۸,۸۵۹	۹,۷۴۴,۱۳۵,۴۰۰	۲۶,۳۹۷,۲۸۰,۸۵۰	۱,۵۳۰,۵۳۲,۶۰۹
چهارمحال و بختیاری	۵,۵۷۶,۷۵۷,۶۲۵	۴,۷۹۵,۸۲۴,۵۵۵	۷۶۰,۹۳۳,۰۷۰	۲۰,۰۰۰,۰۰۰
خراسان جنوبی	۲۴,۰۹۵,۷۸۷,۰۲۲	۱۲,۳۹۱,۰۱۱,۹۲۲	۱۰,۱۳۶,۵۶۰,۱۰۰	۱,۵۶۸,۲۱۵,۰۰۰
خراسان رضوی	۳۱۲,۲۷۸,۹۹۷,۱۷۲	۱۰۹,۵۰۹,۸۷۳,۵۴۹	۱۷۱,۷۰۵,۹۹۸,۲۶۶	۳۱,۰۶۳,۱۲۵,۳۵۷
خراسان شمالی	۲۹۷,۹۱۱,۹۰۰	۱۴۰,۸۱۱,۴۰۰	۱۰۰,۸۰۰,۵۰۰	۵۶,۳۰۰,۰۰۰
خوزستان	۸۰,۳۷۰,۰۱۸,۶۸۵	۱۷,۵۶۶,۷۵۲,۹۰۲	۴۴,۸۴۱,۲۳۰,۵۰۳	۱۷,۹۶۲,۰۳۵,۲۸۰
زنجان	۹,۱۸۶,۰۲۰,۸۹۹	۹,۱۱۴,۸۱۰,۸۹۹	۶۸,۲۱۰,۰۰۰	۳,۰۰۰,۰۰۰
سمنان	۸,۲۳۷,۴۱۴,۷۸۲	۴,۱۱۷,۴۲۰,۷۷۲	۳,۸۲۴,۸۵۹,۱۹۲	۲۹۵,۱۳۴,۸۱۸
سیستان و بلوچستان	*	*	*	*
فارس	۹۳,۲۳۸,۳۳۷,۰۰۰	۱۰,۳۷۱,۹۷۷,۰۰۰	۷۵,۵۴۶,۵۸۶,۰۰۰	۷,۳۱۹,۷۷۴,۰۰۰
قزوین	۴,۱۵۱,۹۹۵,۴۱۹	۲,۸۷۸,۷۹۱,۹۶۹	۱,۲۶۱,۶۵۳,۴۵۰	۱۱,۵۵۰,۰۰۰
قم	۷,۲۹۴,۵۰۳,۵۹۰	۱,۷۳۵,۷۴۶,۴۰۰	۵,۵۵۴,۲۹۲,۱۹۰	۴,۴۶۵,۰۰۰
کردستان	۱۴,۴۷۲,۶۴۶,۱۸۲	۱۰,۲۰۹,۵۷۶,۲۴۲	۴,۰۴۱,۹۴۹,۹۴۰	۲۲۱,۱۲۰,۰۰۰
کرمان	۵۷,۵۸۵,۴۱۲,۲۱۱	۴۳,۰۲۳,۹۳۵,۱۹۴	۶,۹۴۹,۱۹۸,۰۷۰	۷,۶۱۲,۲۷۸,۹۴۷
کرمانشاه	*	*	*	*
کهگیلویه و بویراحمد	*	*	*	*
گلستان	۶,۶۱۵,۹۴۶,۶۶۲	۴,۱۴۵,۱۲۲,۴۵۲	۱,۷۳۱,۲۱۱,۲۱۰	۷۳۹,۶۱۳,۰۰۰
گیلان	۱۲,۷۹۲,۳۸۶,۶۹۰	۸,۵۵۲,۳۹۲,۳۰۰	۴,۲۳۶,۹۹۴,۳۹۰	۳,۰۰۰,۰۰۰
لرستان	۵,۱۹۶,۸۵۲,۱۳۰	۱,۲۶۵,۷۹۰,۶۰۸	۳,۸۱۷,۰۱۲,۵۲۲	۱۱۴,۰۴۹,۰۰۰
مازندران	۱۸,۳۸۱,۰۵۷,۹۴۱	۹,۴۴۷,۶۳۵,۵۳۱	۶,۱۰۷,۹۳۵,۴۳۰	۲,۸۲۵,۴۸۶,۹۸۰
مرکزی	۲۶,۲۲۴,۴۱۹,۶۸۷	۶,۶۵۰,۷۷۶,۴۵۴	۱۹,۲۱۸,۰۲۷,۵۴۲	۳۵۵,۶۱۵,۶۹۱
هرمزگان	۹,۰۵۹,۹۵۲,۵۲۶	۶,۷۰۶,۵۴۰,۵۲۶	۱,۴۶۴,۲۲۲,۰۰۰	۸۸۹,۱۹۰,۰۰۰
همدان	۱۱,۶۹۵,۹۷۹,۴۶۱	۲,۰۹۳,۰۳۲,۹۶۵	۶,۷۰۸,۴۹۶,۴۹۶	۲,۸۹۴,۴۵۰,۰۰۰
یزد	۶۴,۳۲۸,۴۳۴,۰۰۰	۲۸,۴۴۲,۴۴۴,۰۰۰	۱۸,۱۸۳,۰۰۸,۰۰۰	۱۷,۷۰۲,۹۸۲,۰۰۰

## جدول ۲۶-۱ کمکهای نقدی ، غیر نقدی و خدماتی موسسات خیریه به تفکیک استان

استان	جمع کل	نقدی	غیر نقدی	خدماتی
کل کشور	۱,۳۰۰,۵۵۳,۶۷۲,۲۴۴	۴۷۷,۰۶۱,۹۵۷,۳۳۱	۶۴۱,۸۵۱,۶۱۸,۴۷۰	۱۸۱,۶۴۰,۰۹۶,۴۴۳
آذربایجان شرقی	۱۸,۵۲۹,۰۲۳,۵۵۴	۶,۰۶۲,۷۹۶,۰۲۹	۹,۶۰۵,۳۸۰,۰۲۵	۲,۸۶۰,۸۴۷,۵۰۰
آذربایجان غربی	۳۰,۵۲۲,۶۹۴,۰۰۰	۱۵,۰۶۶,۸۴۱,۰۰۰	۱۴,۰۱۸,۲۵۹,۰۰۰	۱,۴۳۷,۵۹۴,۰۰۰
اردبیل	۹,۹۸۰,۵۶۳,۳۰۵	۵,۶۱۸,۲۵۲,۵۵۵	۳,۸۱۷,۰۴۱,۷۵۰	۵۴۵,۲۶۹,۰۰۰
اصفهان	۷۱,۲۵۲,۱۳۸,۲۳۶	۴۱,۲۰۳,۸۲۹,۷۱۴	۲۸,۰۲۴,۴۷۱,۷۲۲	۲,۰۲۳,۸۳۶,۸۰۰
البرز	۱۵,۶۱۶,۶۷۲,۰۸۷	۱۱,۱۶۳,۱۷۵,۵۲۰	۴,۱۵۴,۰۱۸,۵۶۷	۲۹۹,۴۷۸,۰۰۰
ایلام	۰	-	۰	۰
بوشهر	۱,۷۱۸,۱۲۵,۷۰۰	۶۲۹,۹۱۰,۷۰۰	۵۳۳,۸۶۵,۰۰۰	۵۵۴,۳۵۰,۰۰۰
تهران	۶۶,۲۰۳,۸۹۰,۹۳۶	۲۷,۰۵۷,۳۴۰,۸۱۹	۳۱,۲۲۲,۶۰۶,۷۲۹	۷,۹۲۳,۹۴۳,۳۸۸
چهارمحال و بختیاری	۸,۶۱۵,۵۴۸,۸۷۶	۶,۹۹۱,۶۳۵,۴۵۶	۱,۶۰۳,۹۱۳,۴۲۰	۲۰,۰۰۰,۰۰۰
خراسان جنوبی	۲۴,۰۹۵,۷۸۷,۰۲۲	۱۲,۳۹۱,۰۱۱,۹۲۲	۱۰,۱۳۶,۵۶۰,۱۰۰	۱,۵۶۸,۲۱۵,۰۰۰
خراسان رضوی	۳۱۲,۲۷۸,۹۹۷,۱۷۲	۱۰۹,۵۰۹,۸۷۳,۵۴۹	۱۷۱,۷۰۵,۹۹۸,۲۶۶	۳۱,۰۶۳,۱۲۵,۳۵۷
خراسان شمالی	۳,۸۹۹,۱۹۸,۵۴۳	۱,۳۶۰,۷۰۷,۳۶۴	۲,۰۳۱,۰۲۳,۱۷۹	۵۰۷,۴۶۸,۰۰۰
خوزستان	۸۰,۳۷۰,۰۱۸,۶۸۵	۱۷,۵۶۶,۷۵۲,۹۰۲	۴۴,۸۴۱,۲۳۰,۵۰۳	۱۷,۹۶۲,۰۳۵,۲۸۰
زنجان	۱۰,۱۹۵,۷۳۱,۲۴۹	۹,۶۳۹,۹۳۷,۳۹۹	۵۳۳,۷۹۳,۸۵۰	۲۲,۰۰۰,۰۰۰
سمنان	۸,۵۵۷,۷۱۵,۲۸۲	۴,۳۰۱,۸۶۰,۷۷۲	۳,۹۶۰,۷۱۹,۶۹۲	۲۹۵,۱۳۴,۸۱۸
سیستان و بلوچستان	۰	-	۰	۰
فارس	۲۶۹,۸۷۹,۱۶۳,۰۰۰	۲۵,۹۹۸,۲۳۱,۰۰۰	۱۷۰,۶۷۳,۸۷۱,۰۰۰	۷۳,۲۰۷,۰۶۱,۰۰۰
قزوین	۵,۲۰۱,۲۷۱,۱۶۵	۳,۸۱۸,۵۱۷,۵۱۴	۱,۳۷۱,۲۰۳,۶۵۱	۱۱,۵۵۰,۰۰۰
قم	۱۱,۱۱۷,۴۳۸,۹۹۰	۲,۵۴۸,۷۹۲,۴۰۰	۸,۵۶۴,۱۸۱,۵۹۰	۴,۴۶۵,۰۰۰
کردستان	۲۲,۱۰۰,۶۶۹,۹۲۸	۱۴,۶۶۸,۶۵۳,۳۸۷	۶,۶۰۷,۸۶۲,۳۴۱	۸۲۴,۱۵۴,۲۰۰
کرمان	۶۹,۲۴۲,۸۵۹,۶۱۰	۴۹,۱۶۵,۲۴۰,۶۱۱	۸,۲۵۶,۴۵۷,۵۷۰	۱۱,۸۲۱,۱۶۱,۴۲۹
کرمانشاه	۰	-	۰	۰
کهگیلویه و بویراحمد	۰	-	۰	۰
گلستان	۸,۴۰۵,۶۴۷,۸۶۴	۵,۰۳۰,۲۱۶,۳۰۴	۲,۳۹۱,۲۲۳,۵۶۰	۹۸۴,۲۰۸,۰۰۰
گیلان	۷۶,۱۷۱,۵۵۴,۹۳۱	۲۹,۲۱۴,۱۸۲,۸۴۶	۴۶,۶۸۹,۳۷۲,۰۸۵	۲۶۸,۰۰۰,۰۰۰
لرستان	۵,۱۹۶,۸۵۲,۱۳۰	۱,۲۶۵,۷۹۰,۶۰۸	۳,۸۱۷,۰۱۲,۵۲۲	۱۱۴,۰۴۹,۰۰۰
مازندران	۴۱,۲۱۶,۷۸۴,۴۹۲	۲۳,۵۸۸,۴۱۸,۴۷۲	۱۳,۵۷۲,۰۷۹,۰۴۰	۴,۰۵۶,۲۸۶,۹۸۰
مرکزی	۳۹,۲۶۴,۸۹۹,۹۳۳	۱۵,۳۲۹,۵۲۱,۴۰۰	۲۳,۵۵۳,۲۵۲,۸۴۲	۳۸۲,۱۲۵,۶۹۱
هرمزگان	۱۴,۸۹۶,۰۱۲,۰۹۳	۷,۳۳۴,۹۹۰,۱۲۳	۵,۲۷۴,۷۱۵,۹۷۰	۲,۲۸۶,۳۰۶,۰۰۰
همدان	۱۱,۶۹۵,۹۷۹,۴۶۱	۲,۰۹۳,۰۳۲,۹۶۵	۶,۷۰۸,۴۹۶,۴۹۶	۲,۸۹۴,۴۵۰,۰۰۰
یزد	۶۴,۳۲۸,۴۳۴,۰۰۰	۲۸,۴۴۲,۴۴۴,۰۰۰	۱۸,۱۸۳,۰۰۸,۰۰۰	۱۷,۷۰۲,۹۸۲,۰۰۰

## جدول ۲۷-۱ کمک های نقدی، غیرنقدی و خدماتی به تفکیک دولتی، امنائی، خیریه و استان

استان	جمع کل	دولتی	هیات امنائی	خیریه	سرايه
کل کشور	۲,۴۰۸,۹۸۵,۵۷۵,۴۳۵	۱,۱۰۸,۴۳۱,۹۰۳,۱۹۱	۴۳۵,۹۴۱,۸۶۳,۹۱۹	۸۶۴,۶۱۱,۸۰۸,۳۲۵	۳۱,۷۰۲
آذربایجان شرقی	۱۵۰,۴۹۱,۲۸۱,۳۶۲	۱۳۱,۹۶۲,۲۵۷,۸۰۸	۱۰,۰۷۳,۱۰۲,۸۵۴	۸,۴۵۵,۹۲۰,۷۰۰	۳۸,۷۴۰
آذربایجان غربی	۴۶,۷۷۰,۹۲۴,۰۰۰	۱۶,۲۴۸,۲۳۰,۰۰۰	۲۳,۱۰۷,۴۴۸,۰۰۰	۷,۴۱۵,۲۴۶,۰۰۰	۱۴,۲۸۸
اردبیل	۱۶,۳۹۱,۰۷۳,۸۰۱	۶,۴۱۰,۵۱۰,۴۹۶	۵,۹۶۱,۳۰۴,۸۵۵	۴,۰۱۹,۲۵۸,۴۵۰	۱۱,۷۴۳
اصفهان	۲۱۶,۶۲۵,۷۶۶,۲۸۰	۱۴۵,۳۷۳,۶۲۸,۰۴۴	۵۲,۶۱۸,۳۳۳,۲۹۱	۱۸,۶۳۳,۸۰۴,۹۴۵	۴۳,۸۱۷
البرز	۳۰,۱۱۴,۵۰۵,۵۹۰	۱۴,۴۹۷,۸۳۳,۵۰۳	۰	۱۵,۶۱۶,۶۷۲,۰۸۷	۱۳,۲۹۳
ایلام	۲,۵۵۸,۶۸۳,۰۰۰	۲,۵۵۸,۶۸۳,۰۰۰	۰	۰	۴,۲۲۹
بوشهر	۱۳,۲۰۸,۲۷۸,۵۹۲	۱۱,۴۹۰,۱۵۲,۸۹۲	۰	۱,۷۱۸,۱۲۵,۷۰۰	۱۴,۵۸۳
تهران	۳۱۲,۵۵۶,۲۷۲,۶۰۴	۲۴۶,۳۵۲,۳۸۱,۶۶۸	۲۸,۵۳۱,۹۴۲,۰۷۷	۳۷,۶۷۱,۹۴۸,۸۵۹	۲۷,۸۵۷
چهارمحال و بختیاری	۱۲,۸۹۷,۲۷۶,۲۷۶	۴,۲۸۱,۷۲۷,۴۰۰	۳,۰۳۸,۷۹۱,۲۵۱	۵,۵۷۶,۷۵۷,۶۲۵	۱۳,۸۰۱
خراسان جنوبی	۲۷,۲۳۸,۹۸۲,۹۰۱	۳,۱۴۳,۱۹۵,۸۷۹	۰	۲۴,۰۹۵,۷۸۷,۰۲۲	۴۸,۱۰۳
خراسان رضوی	۴۰۶,۶۴۰,۶۶۰,۹۱۰	۹۴,۳۶۱,۶۶۳,۷۳۸	۰	۳۱۲,۲۷۸,۹۹۷,۱۷۲	۷۰,۴۲۳
خراسان شمالی	۶,۱۵۶,۹۷۶,۸۹۳	۲,۲۵۷,۷۷۸,۳۵۰	۳,۶۰۱,۲۸۶,۶۴۳	۲۹۷,۹۱۱,۹۰۰	۷,۰۵۰
خوزستان	۱۴۳,۲۳۴,۴۸۸,۴۱۲	۶۲,۸۶۴,۴۶۹,۷۲۷	۰	۸۰,۳۷۰,۰۱۸,۶۸۵	۲۹,۶۹۹
زنجان	۱۵,۳۰۲,۱۷۵,۹۵۲	۵,۱۰۶,۴۴۴,۷۰۳	۱,۰۰۹,۷۱۰,۳۵۰	۹,۱۸۶,۰۲۰,۸۹۹	۱۴,۲۰۰
سمنان	۱۲,۹۳۸,۱۷۶,۶۳۳	۴,۳۸۰,۴۶۱,۳۵۱	۳۲۰,۳۰۰,۵۰۰	۸,۲۳۷,۴۱۴,۷۸۲	۱۹,۷۷۵
سیستان و بلوچستان	۶,۳۶۴,۸۰۶,۰۰۰	۶,۳۶۴,۸۰۶,۰۰۰	۰	۰	۲,۵۰۴
فارس	۳۴۸,۴۳۵,۴۵۵,۰۰۰	۷۸,۵۵۶,۲۹۲,۰۰۰	۱۷۶,۶۴۰,۸۲۶,۰۰۰	۹۳,۲۳۸,۳۳۷,۰۰۰	۷۱,۵۸۲
قزوین	۲۲,۴۵۱,۰۴۱,۵۲۳	۱۷,۲۴۹,۷۷۰,۳۵۸	۱,۰۴۹,۲۷۵,۷۴۶	۴,۱۵۱,۹۹۵,۴۱۹	۱۷,۳۳۶
قم	۶۱,۱۷۰,۳۷۹,۲۱۳	۵۰,۰۵۲,۹۴۰,۲۲۳	۳,۸۲۲,۹۳۵,۴۰۰	۷,۲۹۴,۵۰۳,۵۹۰	۵۱,۷۷۹
کردستان	۲۹,۱۶۱,۲۰۵,۵۰۰	۷,۰۶۰,۵۳۵,۵۷۲	۷,۶۲۸,۰۲۳,۷۴۶	۱۴,۴۷۲,۶۴۶,۱۸۲	۱۶,۶۹۲
کرمان	۹۱,۸۳۸,۸۲۲,۹۶۶	۲۲,۵۹۵,۹۶۳,۳۵۶	۱۱,۶۵۷,۴۴۷,۳۹۹	۵۷,۵۸۵,۴۱۲,۲۱۱	۳۴,۰۱۲
کرمانشاه	۸,۳۹۵,۲۳۰,۸۳۶	۸,۳۹۵,۲۳۰,۸۳۶	۰	۰	۳,۹۰۳
کهگیلویه و بویراحمد	۱,۳۱۶,۴۳۱,۴۲۸	۱,۳۱۶,۴۳۱,۴۲۸	۰	۰	۱,۷۰۶
گلستان	۱۳,۷۷۵,۱۷۴,۸۴۲	۵,۳۶۹,۵۲۶,۹۷۸	۱,۷۸۹,۷۰۱,۲۰۲	۶,۶۱۵,۹۴۶,۶۶۲	۷,۵۸۲
گیلان	۸۰,۹۱۳,۴۵۳,۸۳۱	۴,۷۴۱,۸۹۸,۹۰۰	۶۳,۳۷۹,۱۶۸,۲۴۱	۱۲,۷۹۲,۳۸۶,۶۹۰	۳۰,۲۴۵
لرستان	۱۲,۲۵۵,۴۶۸,۲۲۳	۷,۰۵۸,۶۱۶,۰۹۳	۰	۵,۱۹۶,۸۵۲,۱۳۰	۶,۲۷۹
مازندران	۹۲,۷۶۹,۶۱۶,۵۵۸	۵۱,۵۵۲,۸۳۲,۰۶۶	۲۲,۸۳۵,۷۲۶,۵۵۱	۱۸,۳۸۱,۰۵۷,۹۴۱	۲۹,۶۵۳
مرکزی	۵۷,۳۲۲,۱۳۴,۴۱۷	۱۸,۰۵۷,۲۳۴,۴۸۴	۱۳,۰۴۰,۴۸۰,۲۴۶	۲۶,۲۲۴,۴۱۹,۶۸۷	۳۷,۹۳۸
هرمزگان	۱۹,۸۲۲,۹۰۱,۵۵۳	۴,۹۲۶,۸۸۹,۴۶۰	۵,۸۳۶,۰۵۹,۵۶۷	۹,۰۵۹,۹۵۲,۵۲۶	۱۳,۵۸۶
همدان	۴۴,۵۶۷,۶۹۷,۳۳۹	۳۲,۸۷۱,۷۱۷,۸۷۸	۰	۱۱,۶۹۵,۹۷۹,۴۶۱	۲۳,۰۹۵
یزد	۱۰۵,۳۰۰,۲۳۳,۰۰۰	۴۰,۹۷۱,۷۹۹,۰۰۰	۰	۶۴,۳۲۸,۴۳۴,۰۰۰	۹۹,۰۰۵

**جدول ۲۸-۱ کمک های دولتی ، هیات امنایی و خدماتی مراکز کشور به تفکیک نقدی ، غیر نقدی ، خدماتی و استان**

خدماتی	غیرنقدی	نقدی	جمع	استان
۴۴۶,۰۳۶,۹۴۴,۶۸۹	۱,۲۶۰,۰۱۶,۳۸۲,۶۲۷	۷۰۲,۹۳۲,۲۴۸,۱۱۹	۲,۴۰۸,۹۸۵,۵۷۵,۴۳۵	کل کشور
۳۱,۰۸۸,۲۵۴,۷۶۸	۱۰۶,۷۲۸,۸۸۵,۵۲۶	۱۲,۶۷۴,۱۴۱,۰۶۸	۱۵۰,۴۹۱,۲۸۱,۳۶۲	آذربایجان شرقی
۳,۰۷۷,۵۶۴,۰۰۰	۲۴,۴۳۴,۸۳۲,۰۰۰	۱۹,۲۵۸,۵۲۸,۰۰۰	۴۶,۷۷۰,۹۲۴,۰۰۰	آذربایجان غربی
۸۰۲,۶۷۴,۰۰۰	۸,۶۴۴,۵۷۷,۷۵۰	۶,۹۴۳,۸۲۲,۰۵۱	۱۶,۳۹۱,۰۷۳,۸۰۱	اردبیل
۱۰۹,۰۵۳,۶۵۵,۴۹۶	۴۷,۹۲۴,۶۴۲,۰۸۲	۵۹,۶۴۷,۴۶۸,۷۰۲	۲۱۶,۶۲۵,۷۶۶,۲۸۰	اصفهان
۱,۷۱۱,۶۰۴,۰۰۰	۱۴,۱۸۸,۰۲۴,۳۵۱	۱۴,۲۱۴,۸۷۷,۲۳۹	۳۰,۱۱۴,۵۰۵,۵۹۰	البرز
۱۶۴,۳۴۰,۰۰۰	۱,۳۲۳,۷۹۵,۰۰۰	۱,۰۷۰,۵۴۸,۰۰۰	۲,۵۵۸,۶۸۳,۰۰۰	ایلام
۱,۵۸۳,۸۵۰,۰۰۰	۹,۲۳۱,۵۷۰,۰۰۰	۲,۳۹۲,۸۵۸,۵۹۲	۱۳,۲۰۸,۲۷۸,۵۹۲	بوشهر
۳۲,۸۴۱,۴۸۳,۳۸۸	۱۸۲,۶۲۷,۹۴۶,۲۷۷	۹۷,۰۸۶,۸۴۲,۹۳۹	۳۱۲,۵۵۶,۲۷۲,۶۰۴	تهران
۴۸,۷۷۰,۰۰۰	۱,۹۸۷,۳۱۳,۴۲۰	۱۰,۸۶۱,۱۹۲,۸۵۶	۱۲,۸۹۷,۲۷۶,۲۷۶	چهارمحال و بختیاری
۱,۵۸۰,۷۱۵,۰۰۰	۱۱,۶۹۴,۱۸۹,۱۰۸	۱۳,۹۶۴,۰۷۸,۷۹۳	۲۷,۲۳۸,۹۸۲,۹۰۱	خراسان جنوبی
۳۶,۹۴۵,۴۷۷,۳۵۷	۲۳۸,۵۲۰,۵۹۷,۸۷۸	۱۳۱,۱۷۴,۵۸۵,۶۷۵	۴۰۶,۶۴۰,۶۶۰,۹۱۰	خراسان رضوی
۱,۰۴۲,۹۳۸,۰۰۰	۲,۷۷۳,۸۹۸,۱۷۹	۲,۳۴۰,۱۴۰,۷۱۴	۶,۱۵۶,۹۷۶,۸۹۳	خراسان شمالی
۳۱,۶۲۷,۸۹۹,۲۸۰	۸۸,۷۳۴,۲۶۹,۲۲۵	۲۲,۸۷۲,۳۱۹,۹۰۷	۱۴۳,۲۳۴,۴۸۸,۴۱۲	خوزستان
۱,۰۰۳,۹۵۰,۰۰۰	۳,۱۵۹,۰۹۱,۳۱۰	۱۱,۱۳۹,۱۳۴,۶۴۲	۱۵,۳۰۲,۱۷۵,۹۵۲	زنجان
۷۴۲,۴۱۸,۸۱۸	۶,۳۵۴,۵۷۵,۶۹۲	۵,۸۴۱,۱۸۲,۱۲۳	۱۲,۹۳۸,۱۷۶,۶۳۳	سمنان
۹۷۲,۱۳۲,۰۰۰	۲,۸۱۵,۳۶۵,۰۰۰	۲,۵۷۷,۳۰۹,۰۰۰	۶,۳۶۴,۸۰۶,۰۰۰	سیستان و بلوچستان
۹۹,۲۴۵,۵۱۰,۰۰۰	۲۱۲,۴۸۶,۳۶۹,۰۰۰	۳۶,۷۰۳,۵۷۶,۰۰۰	۳۴۸,۴۳۵,۴۵۵,۰۰۰	فارس
۲,۱۹۰,۳۱۶,۴۶۵	۳,۸۰۲,۵۹۶,۴۵۱	۱۶,۴۵۸,۱۲۸,۶۰۷	۲۲,۴۵۱,۰۴۱,۵۲۳	قزوین
۲۲۵,۲۶۲,۱۹۵	۴۹,۳۱۷,۹۲۴,۱۹۰	۱۱,۶۲۷,۱۹۲,۸۲۸	۶۱,۱۷۰,۳۷۹,۲۱۳	قم
۲,۶۲۰,۴۰۵,۹۷۰	۹,۶۱۶,۶۲۲,۰۶۱	۱۶,۹۲۴,۱۷۷,۴۶۹	۲۹,۱۶۱,۲۰۵,۵۰۰	کردستان
۱۲,۸۶۲,۰۲۹,۴۲۹	۱۷,۰۷۷,۴۷۲,۵۷۰	۶۱,۸۹۹,۳۲۰,۹۶۷	۹۱,۸۳۸,۸۲۲,۹۶۶	کرمان
۲,۶۸۲,۶۴۶,۹۲۱	۲,۵۳۳,۸۶۳,۵۰۰	۳,۱۷۸,۷۲۰,۴۱۵	۸,۳۹۵,۲۳۰,۸۳۶	کرمانشاه
۹۰,۰۰۰,۰۰۰	۹۲۹,۳۰۹,۵۰۰	۲۹۷,۱۲۱,۹۲۸	۱,۳۱۶,۴۳۱,۴۲۸	کهگیلویه و بویراحمد
۱,۲۲۹,۸۲۸,۰۰۰	۵,۹۰۲,۵۵۱,۵۶۰	۶,۶۴۲,۷۹۵,۲۸۲	۱۳,۷۷۵,۱۷۴,۸۴۲	گلستان
۱,۶۷۹,۱۱۵,۰۰۰	۴۸,۱۱۵,۲۵۱,۷۳۵	۳۱,۱۱۹,۰۸۷,۰۹۶	۸۰,۹۱۳,۴۵۳,۸۳۱	گیلان
۴۳۱,۵۰۷,۰۹۱	۶,۶۰۵,۰۷۴,۱۴۱	۵,۲۱۸,۸۸۶,۹۹۱	۱۲,۲۵۵,۴۶۸,۲۲۳	لرستان
۲۰,۱۱۰,۶۸۷,۰۵۵	۴۱,۵۴۵,۴۳۱,۳۶۳	۳۱,۱۱۳,۴۹۸,۱۴۰	۹۲,۷۶۹,۶۱۶,۵۵۸	مازندران
۳,۴۲۲,۶۰۰,۲۹۳	۳۴,۷۴۳,۱۵۷,۱۹۲	۱۹,۱۵۶,۳۷۶,۹۳۲	۵۷,۳۲۲,۱۳۴,۴۱۷	مرکزی
۲,۹۸۳,۸۳۶,۰۰۰	۷,۶۷۵,۸۱۰,۹۷۰	۹,۱۶۳,۲۵۴,۵۸۳	۱۹,۸۲۲,۹۰۱,۵۵۳	هرمزگان
۱۰,۵۶۲,۳۴۷,۱۶۳	۲۸,۹۶۴,۱۳۰,۵۹۶	۵,۰۴۱,۲۱۹,۵۸۰	۴۴,۵۶۷,۶۹۷,۳۳۹	همدان
۳۱,۴۱۳,۱۲۷,۰۰۰	۳۹,۵۵۷,۲۴۵,۰۰۰	۳۴,۳۲۹,۸۶۱,۰۰۰	۱۰۵,۳۰۰,۲۳۳,۰۰۰	یزد



**توسعه موسسات و مراکز غیردولتی**
**جدول ۲۹-۱ عملکرد کمیسیون ماده ۲۶ و نظارت به تفکیک استان**

کمیته تخلفات		واگذاری مطابق ماده ۲۴		پروانه مسئول فنی		پروانه تأسیس		پروانه فعالیت		موافقت اصولی		استان
۲۱	۶۱۵	۴۱	۷	۴۱۶۰	۴۶۱۹	۵۷۳	۱۰۴۱	۶۰۶۶	۲۹۱۸	۲۸۵	۴۵۴۳	کل کشور
۰	۰	۰	۰	۴۳	۴۰۶	۲۳	۳۰	۲۷۷	۱۷۷	۳۲	۲۹۰	آذربایجان شرقی
۲	۱۲	۰	۰	۹۸	۲۲۰	۹	۱۳	۲۵۹	۷۹	۴	۱۳۲	آذربایجان غربی
۳	۲۲	۰	۰	۱۴۶	۷۸	۱۵	۱۴	۱۳۵	۵۵	۱۴	۹۶	اردبیل
۰	۸	۰	۰	۱۶۳	۹۰	۱۰	۳۷	۴۳۵	۱۱۴	۲۷	۳۱۷	اصفهان
۲	۳	۲	۰	۱۷۳	۱۱۵	۸	۱۰۸	۱۵۲	۹۰	۱۸	۳۱۴	البرز
۰	۴	۰	۰	۱۷	۱۶	۲۳	۱۹	۱۸۲	۵۹	۵	۴۷	ایلام
۰	۱	۰	۰	۸۴	۸۸	۵	۲۰	۷۴	۵۹	۰	۸۲	بوشهر
۶	۳۳۶	۳۳	۵	۱۰۵۷	۶۱۰	۶۴	۳۴۱	۱۰۰۸	۴۱۱	۴۵	۸۱۸	تهران
۰	۱۱	۰	۰	۱۰۹	۴۷	۱۳	۸	۱۲۵	۵۴	۱	۶۶	چهارمحال و بختیاری
۰	۴	۰	۰	۱۰۰	۸۹	۲۶	۳	۶۳	۵۷	۴	۹۲	خراسان جنوبی
۱	۲۷	۵	۰	۵۶۵	۴۳۳	۲۵	۶۴	۴۷۷	۲۶۱	۳۵	۳۶۲	خراسان رضوی
۰	۰	۰	۰	۶۷	۱۳۶	۱۷	۱۳	۹۱	۲۶	۲	۷۶	خراسان شمالی
۰	۴	۰	۰	۸۳	۱۱۱	۱۱	۱۴	۳۸۴	۱۵۵	۶	۱۴۳	خوزستان
۲	۷	۰	۰	۳۸	۵۳	۱۶	۸	۷۶	۱۸	۵	۵۸	زنجان
۱	۰	۰	۰	۶۷	۵۶	۱۲	۸	۷۶	۲۷	۰	۴۳	سمنان
۰	۲	۰	۰	۵۴	۳۵۹	۴	۵	۱۵۶	۲۰۰	۳	۱۸۹	سیستان و بلوچستان
۱	۴۰	۰	۰	۵۱	۹۱	۳۷	۵۳	۳۰۸	۱۵۲	۱۷	۲۳۷	فارس
۰	۲	۰	۰	۷۵	۸۰	۸	۱۶	۵۴	۵۱	۱	۴۹	قزوین
۱	۱۱	۰	۰	۴۴	۶۰	۱۲	۱۲	۶۳	۲۴	۰	۵۶	قم
۱	۲۱	۰	۰	۴۱	۱۲۶	۱۸	۲۳	۶۲	۸۸	۱	۱۰۲	کردستان
۰	۸	۰	۱	۲۰۹	۱۹۹	۱۶	۹	۲۷۰	۷۱	۰	۹۴	کرمان
۰	۰	۰	۰	۷۸	۱۱	۷	۹	۲۲۸	۴۸	۴	۳۷	کرمانشاه
۰	۴۵	۰	۰	۲۶	۱۴۷	۰	۳	۵۰	۵۲	۱	۶۰	کهگیلویه و بویراحمد
۰	۴	۰	۰	۱۳۱	۸۸	۲۲	۱۵	۹۸	۵۷	۵	۷۳	گلستان
۰	۴	۰	۰	۱۰۲	۵۳	۵	۲۵	۱۵۷	۹۰	۱۳	۷۹	گیلان
۰	۰	۰	۰	۸۸	۸۱	۲۷	۱۷	۴۴	۴۳	۴	۹۶	لرستان
۰	۲۲	۰	۰	۱۳۷	۳۴۳	۱۵	۷۱	۲۸۹	۱۱۱	۹	۲۱۶	مازندران
۰	۳	۱	۱	۳۴	۳۵	۱۱	۲۲	۵۵	۳۳	۲	۲۲	مرکزی
۱	۸	۰	۰	۱۰	۱۲۸	۸۴	۱۳	۱۴۴	۹۴	۲	۹۷	هرمزگان
۰	۱	۰	۰	۱۶۶	۱۲۳	۱	۱۸	۱۳۶	۷۷	۹	۱۰۶	همدان
۰	۵	۰	۰	۱۰۴	۱۴۷	۲۹	۳۰	۱۳۸	۸۵	۱۶	۹۴	یزد

نیروی انسانی

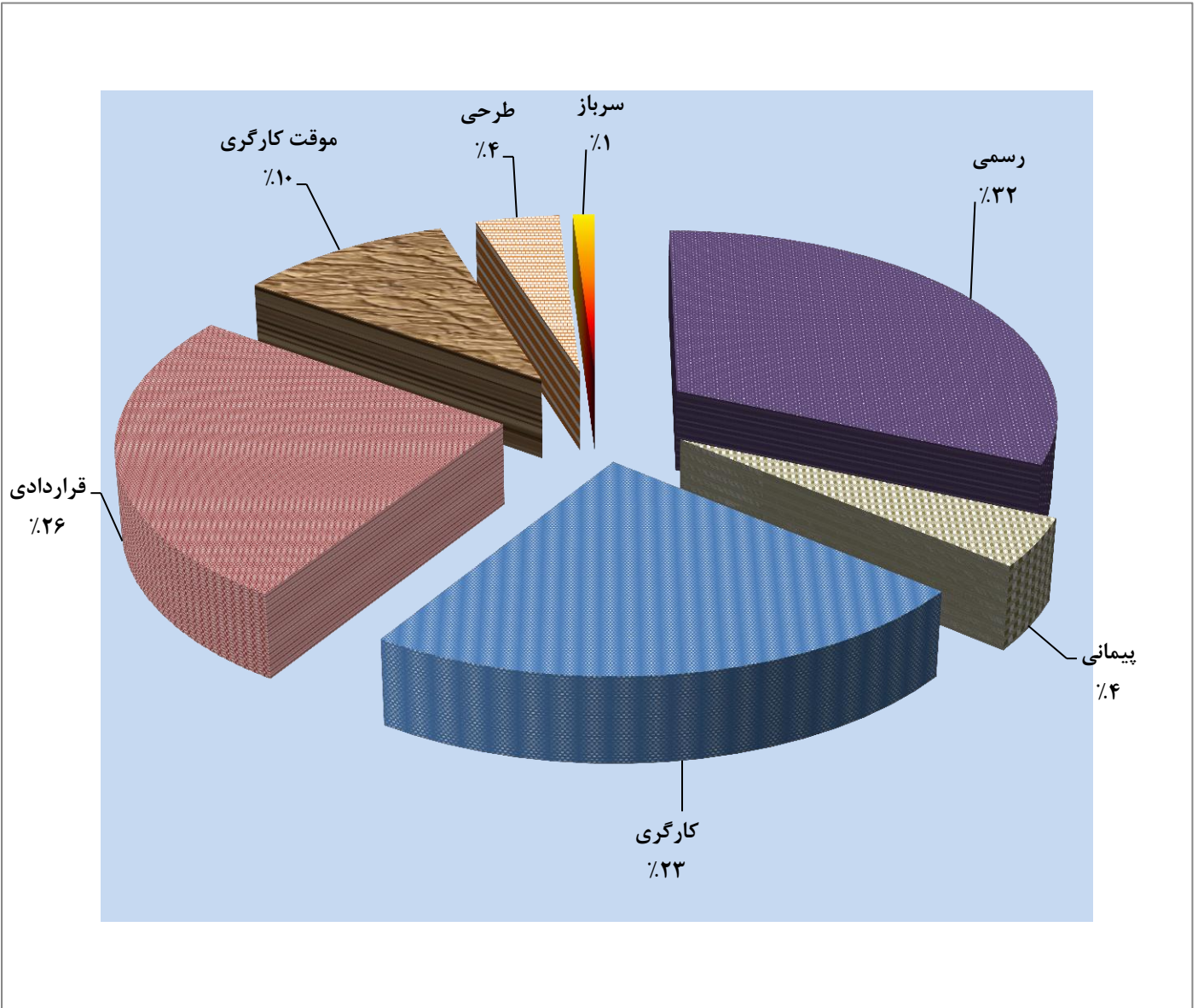
جدول ۳۰-۱ تعداد پرسنل شاغل به تفکیک نوع استخدام ، جنسیت و استان

کارگری			پیمانی			رسمی			جمع کل			استان
مرد	زن	جمع	مرد	زن	جمع	مرد	زن	جمع	مرد	زن	جمع	
۱۴۳۶	۳۹۳۴	۵۳۷۰	۴۳۶	۵۶۱	۹۹۷	۳۶۵۸	۳۶۴۶	۷۳۰۴	۹۵۱۱	۱۳۶۲۴	۲۳۱۳۵	کل کشور
۱۳	۱۰	۲۳	۲	۵	۷	۱۹۸	۱۸۷	۳۸۵	۵۳۱	۳۷۳	۹۰۴	ستاد مرکزی
۷۸	۱۹۱	۲۶۹	۵۸	۵۵	۱۱۳	۱۰۸	۸۹	۱۹۷	۳۶۱	۴۵۴	۸۱۵	آذربایجان شرقی
۱۹	۱۸۲	۲۰۱	۲۸	۲۴	۵۲	۹۶	۷۱	۱۶۷	۲۳۱	۳۸۹	۶۲۰	آذربایجان غربی
۳۱	۳۵	۶۶	۴۲	۴۱	۸۳	۷۴	۳۰	۱۰۴	۲۰۷	۱۳۲	۳۳۹	اردبیل
۱۲۳	۲۹۹	۴۲۲	۹	۱۱	۲۰	۲۳۶	۲۰۹	۴۴۵	۴۴۱	۷۰۷	۱۱۴۸	اصفهان
۲۵	۶۴	۸۹	۷	۲۳	۳۰	۹۰	۱۰۱	۱۹۱	۲۱۵	۳۶۰	۵۷۵	البرز
۴۸	۷۷	۱۲۵	۱۶	۱۴	۳۰	۱۰۳	۵۵	۱۵۸	۲۷۶	۲۳۷	۵۱۳	ایلام
۲۶	۹۱	۱۱۷	۶	۱۲	۱۸	۷۶	۶۶	۱۴۲	۱۸۰	۲۸۱	۴۶۱	بوشهر
۲۱۶	۴۸۳	۶۹۹	۹	۱۷	۲۶	۴۰۸	۷۱۴	۱۱۲۲	۱۱۰۴	۲۲۳۱	۳۳۳۵	تهران
۲۸	۶۳	۹۱	۲	۵	۷	۷۸	۷۲	۱۵۰	۱۷۷	۲۱۷	۳۹۴	چهارمحال و بختیاری
۶	۵۲	۵۸	۲۰	۳۳	۵۳	۷۸	۵۳	۱۳۱	۱۸۲	۲۲۰	۴۰۲	خراسان جنوبی
۶۳	۲۲۴	۲۸۷	۳	۲	۵	۳۴۱	۲۲۶	۵۶۷	۶۴۳	۸۲۹	۱۴۷۲	خراسان رضوی
۸	۴۲	۵۰	۱۴	۱۹	۳۳	۴۷	۴۳	۹۰	۱۳۸	۲۳۷	۳۷۵	خراسان شمالی
۶۲	۱۷۰	۲۳۲	۳	۰	۳	۱۳۷	۱۷۴	۳۱۱	۴۲۳	۵۷۵	۹۹۸	خوزستان
۴۱	۳۷	۷۸	۱۴	۴۳	۵۷	۴۸	۴۷	۹۵	۱۶۵	۲۱۱	۳۷۶	زنجان
۳۸	۷۸	۱۱۶	۱۳	۳۵	۴۸	۵۱	۷۶	۱۲۷	۱۴۳	۲۸۵	۴۲۸	سمنان
۵۹	۱۲۳	۱۸۲	۲۱	۲۱	۴۲	۷۳	۴۳	۱۱۶	۳۰۶	۲۵۸	۵۶۴	سیستان و بلوچستان
۵۶	۳۲۱	۳۷۷	۳	۴	۷	۱۳۶	۱۷۷	۳۱۳	۳۸۸	۷۳۰	۱۱۱۸	فارس
۸	۳۹	۴۷	۵	۱۰	۱۵	۴۶	۳۹	۸۵	۱۵۴	۲۰۰	۳۵۴	قزوین
۱۳	۲۹	۴۲	۲	۲	۴	۶۶	۳۲	۹۸	۱۲۰	۱۱۱	۲۳۱	قم
۱۸	۷۵	۹۳	۴	۷	۱۱	۱۱۳	۷۵	۱۸۸	۲۸۱	۲۶۶	۵۴۷	کردستان
۱۰	۱۲۰	۱۳۰	۱۰	۲	۱۲	۱۰۰	۱۸۹	۲۸۹	۲۷۳	۶۰۱	۸۷۴	کرمان
۷۶	۹۲	۱۶۸	۱	۰	۱	۱۲۷	۱۲۵	۲۵۲	۲۹۶	۳۴۰	۶۳۶	کرمانشاه
۲۳	۵۸	۸۱	۱	۰	۱	۹۰	۵۵	۱۴۵	۱۹۲	۱۷۸	۳۷۰	کهگیلویه و بویراحمد
۷	۶۱	۶۸	۲۸	۲۹	۵۷	۴۷	۴۱	۸۸	۱۹۴	۲۶۷	۴۶۱	گلستان
۱۷	۲۲۴	۲۴۱	۱	۱	۲	۱۴۹	۱۶۳	۳۱۲	۲۹۰	۶۹۶	۹۸۶	گیلان
۷۹	۹۱	۱۷۰	۱۴	۲۲	۳۶	۸۶	۶۴	۱۵۰	۳۱۸	۳۳۷	۶۵۵	لرستان
۴۳	۲۲۶	۲۶۹	۴۱	۴۸	۸۹	۱۷۰	۱۳۵	۳۰۵	۳۶۲	۶۵۴	۱۰۱۶	مازندران
۴۸	۷۳	۱۲۱	۱۹	۳۷	۵۶	۶۷	۹۴	۱۶۱	۱۸۲	۲۸۳	۴۶۵	مرکزی
۴۴	۱۰۳	۱۴۷	۳	۵	۸	۵۵	۶۵	۱۲۰	۲۶۸	۴۲۷	۶۹۵	هرمزگان
۹۴	۷۲	۱۶۶	۵	۹	۱۴	۸۴	۸۴	۱۶۸	۲۶۳	۲۶۲	۵۲۵	همدان
۱۶	۱۲۹	۱۴۵	۳۲	۲۵	۵۷	۸۰	۵۲	۱۳۲	۲۰۷	۲۷۶	۴۸۳	یزد

## ادامه جدول ۳۰-۱ تعداد پرسنل شاغل به تفکیک نوع استخدام ، جنسیت و استان

سرباز	طرحی			موقت کارگری			قراردادی			استان
	مرد	زن	جمع	مرد	زن	جمع	مرد	زن	جمع	
۲۴۲	۱۸۴	۷۳۷	۹۲۱	۱۶۸۷	۶۸۴	۲۳۷۱	۱۸۶۸	۴۰۶۲	۵۹۳۰	کل کشور
۱	۰	۳	۳	۱۹۳	۱۷	۲۱۰	۱۲۴	۱۵۱	۲۷۵	ستاد مرکزی
۱۴	۱	۱۳	۱۴	۵۸	۱۷	۷۵	۴۴	۸۹	۱۳۳	آذربایجان شرقی
۱۰	۳۵	۴۲	۷۷	۳	۴	۷	۴۰	۶۶	۱۰۶	آذربایجان غربی
۱۴	۰	۰	۰	۲۶	۶	۳۲	۲۰	۲۰	۴۰	اردبیل
۶	۷	۸۴	۹۱	۴۱	۱۲	۵۳	۱۹	۹۲	۱۱۱	اصفهان
۰	۳	۴۸	۵۱	۲۶	۱۴	۴۰	۶۴	۱۱۰	۱۷۴	البرز
۴	۰	۰	۰	۳۰	۱۷	۴۷	۷۵	۷۴	۱۴۹	ایلام
۳	۰	۵	۵	۴۰	۸	۴۸	۲۹	۹۹	۱۲۸	بوشهر
۳	۲۱	۲۰۵	۲۲۶	۲۰۸	۱۶۰	۳۶۸	۲۳۹	۶۵۲	۸۹۱	تهران
۹	۰	۴	۴	۲۳	۴	۲۷	۳۷	۶۹	۱۰۶	چهارمحال و بختیاری
۱۲	۲	۶	۸	۳۴	۳	۳۷	۳۰	۷۳	۱۰۳	خراسان جنوبی
۲۴	۳	۴۷	۵۰	۱۰۳	۶۲	۱۶۵	۱۰۶	۲۶۸	۳۷۴	خراسان رضوی
۴	۰	۵	۵	۲۶	۱۲	۳۸	۳۹	۱۱۶	۱۵۵	خراسان شمالی
۱۰	۳	۱۱	۱۴	۱۱۱	۱۵	۱۲۶	۹۷	۲۰۵	۳۰۲	خوزستان
۴	۰	۱	۱	۳۵	۴	۳۹	۲۳	۷۹	۱۰۲	زنجان
۵	۱	۲۶	۲۷	۲۵	۷	۳۲	۱۰	۶۳	۷۳	سمنان
۷	۰	۰	۰	۷۸	۱۹	۹۷	۶۸	۵۲	۱۲۰	سیستان و بلوچستان
۱۴	۶	۶۱	۶۷	۱۰۰	۸	۱۰۸	۷۳	۱۵۹	۲۳۲	فارس
۴	۰	۶	۶	۵۱	۱۸	۶۹	۴۰	۸۸	۱۲۸	قزوین
۰	۳	۴	۷	۱۵	۱۲	۲۷	۲۱	۳۲	۵۳	قم
۱۳	۰	۱	۱	۶۱	۲۱	۸۲	۷۲	۸۷	۱۵۹	کردستان
۱۳	۹	۵۷	۶۶	۶۵	۲۵	۹۰	۶۶	۲۰۸	۲۷۴	کرمان
۱۳	۴۱	۲۷	۶۸	۱	۴	۵	۳۷	۹۲	۱۲۹	کرمانشاه
۹	۳	۸	۱۱	۲۵	۳	۲۸	۴۱	۵۴	۹۵	کهگیلویه و بویراحمد
۸	۰	۹	۹	۳۶	۱۵	۵۱	۶۸	۱۱۲	۱۸۰	گلستان
۷	۴	۴۱	۴۵	۵۵	۵۴	۱۰۹	۵۷	۲۱۳	۲۷۰	گیلان
۷	۴	۵	۹	۳۹	۴۱	۸۰	۸۹	۱۱۴	۲۰۳	لرستان
۰	۰	۵	۵	۲۵	۲۷	۵۲	۸۳	۲۱۳	۲۹۶	مازندران
۴	۰	۵	۵	۳۲	۹	۴۱	۱۲	۶۵	۷۷	مرکزی
۵	۱	۶	۷	۹۲	۲۸	۱۲۰	۶۸	۲۲۰	۲۸۸	هرمزگان
۱۰	۰	۰	۰	۲۹	۲۹	۵۸	۴۱	۶۸	۱۰۹	همدان
۵	۳۷	۲	۳۹	۱	۹	۱۰	۳۶	۵۹	۹۵	یزد

نمودار ۶-۱ درصد پرسنل شاغل کشور به تفکیک نوع استخدام



## جدول ۳۱-۱ تعداد پرسنل شاغل به تفکیک مدرک تحصیلی، جنسیت و استان


فوق دیپلم			دیپلم			زیر دیپلم			جمع کل			استان
مرد	زن	جمع	مرد	زن	جمع	مرد	زن	جمع	مرد	زن	جمع	
۶۲۰	۸۱۵	۱۴۳۵	۲۳۱۵	۳۲۲۹	۵۵۴۴	۲۷۴۸	۲۶۵۲	۵۴۰۰	۹۵۱۱	۱۳۶۲۴	۲۳۱۳۵	کل کشور
۵۳	۲۹	۸۲	۱۱۹	۷۴	۱۹۳	۱۶۲	۱۸	۱۸۰	۵۳۱	۳۷۳	۹۰۴	ستاد مرکزی
۲۱	۳۱	۵۲	۶۷	۹۴	۱۶۱	۹۹	۸۶	۱۸۵	۳۶۱	۴۵۴	۸۱۵	آذربایجان شرقی
۱۴	۱۶	۳۰	۶۱	۱۳۴	۱۹۵	۴۷	۱۲۷	۱۷۴	۲۳۱	۳۸۹	۶۲۰	آذربایجان غربی
۱۱	۱۸	۲۹	۴۷	۳۳	۸۰	۳۹	۲۵	۶۴	۲۰۷	۱۳۲	۳۳۹	اردبیل
۱۵	۳۸	۵۳	۱۲۱	۱۸۵	۳۰۶	۱۱۸	۱۱۶	۲۳۴	۴۴۱	۷۰۷	۱۱۴۸	اصفهان
۱۶	۲۰	۳۶	۷۱	۶۵	۱۳۶	۵۳	۴۹	۱۰۲	۲۱۵	۳۶۰	۵۷۵	البرز
۳۱	۳۱	۶۲	۷۸	۵۹	۱۳۷	۷۴	۶۸	۱۴۲	۲۷۶	۲۳۷	۵۱۳	ایلام
۸	۸	۱۶	۵۷	۶۹	۱۲۶	۵۱	۶۰	۱۱۱	۱۸۰	۲۸۱	۴۶۱	بوشهر
۳۹	۱۳۵	۱۷۴	۳۰۷	۵۰۷	۸۱۴	۴۴۲	۴۵۰	۸۹۲	۱۱۰۴	۲۲۳۱	۳۳۳۵	تهران
۷	۶	۱۳	۴۰	۴۲	۸۲	۴۳	۴۳	۸۶	۱۷۷	۲۱۷	۳۹۴	چهارمحال و بختیاری
۲۱	۵	۲۶	۳۷	۳۷	۷۴	۲۳	۳۵	۵۸	۱۸۲	۲۲۰	۴۰۲	خراسان جنوبی
۲۶	۳۹	۶۵	۱۳۱	۱۶۲	۲۹۳	۲۰۸	۱۷۳	۳۸۱	۶۴۳	۸۲۹	۱۴۷۲	خراسان رضوی
۱۱	۱۷	۲۸	۳۶	۲۶	۶۲	۱۹	۳۲	۵۱	۱۳۸	۲۳۷	۳۷۵	خراسان شمالی
۱۹	۲۵	۴۴	۱۰۱	۱۵۷	۲۵۸	۱۴۷	۱۱۰	۲۵۷	۴۲۳	۵۷۵	۹۹۸	خوزستان
۱۲	۹	۲۱	۳۴	۲۶	۶۰	۷۱	۲۵	۹۶	۱۶۵	۲۱۱	۳۷۶	زنجان
۱۰	۱۷	۲۷	۳۵	۶۱	۹۶	۵۱	۵۵	۱۰۶	۱۴۳	۲۸۵	۴۲۸	سمنان
۲۶	۲۶	۵۲	۸۸	۶۸	۱۵۶	۱۲۸	۸۴	۲۱۲	۳۰۶	۲۵۸	۵۶۴	سیستان و بلوچستان
۲۵	۳۹	۶۴	۹۵	۱۹۲	۲۸۷	۹۲	۱۳۷	۲۲۹	۳۸۸	۷۳۰	۱۱۱۸	فارس
۱۶	۱۰	۲۶	۳۷	۳۳	۷۰	۳۶	۳۲	۶۸	۱۵۴	۲۰۰	۳۵۴	قزوین
۴	۳	۷	۲۷	۲۷	۵۴	۲۸	۲۶	۵۴	۱۲۰	۱۱۱	۲۳۱	قم
۱۷	۲۲	۳۹	۵۴	۶۳	۱۱۷	۵۸	۵۳	۱۱۱	۲۸۱	۲۶۶	۵۴۷	کردستان
۲۱	۲۳	۴۴	۵۳	۱۵۱	۲۰۴	۵۶	۶۱	۱۱۷	۲۷۳	۶۰۱	۸۷۴	کرمان
۱۰	۲۲	۳۲	۶۶	۱۰۴	۱۷۰	۱۰۲	۷۵	۱۷۷	۲۹۶	۳۴۰	۶۳۶	کرمانشاه
۲۳	۱۹	۴۲	۳۵	۴۶	۸۱	۳۵	۴۱	۷۶	۱۹۲	۱۷۸	۳۷۰	کهگیلویه و بویراحمد
۲۲	۸	۳۰	۴۴	۴۶	۹۰	۲۶	۵۶	۸۲	۱۹۴	۲۶۷	۴۶۱	گلستان
۳۱	۴۴	۷۵	۱۰۵	۲۳۰	۳۳۵	۵۵	۱۲۹	۱۸۴	۲۹۰	۶۹۶	۹۸۶	گیلان
۳۴	۲۷	۶۱	۷۴	۶۷	۱۴۱	۱۰۸	۸۳	۱۹۱	۳۱۸	۳۳۷	۶۵۵	لرستان
۳۵	۵۵	۹۰	۱۰۰	۱۷۰	۲۷۰	۵۶	۱۳۲	۱۸۸	۳۶۲	۶۵۴	۱۰۱۶	مازندران
۱۳	۱۴	۲۷	۲۶	۴۹	۷۵	۷۱	۶۹	۱۴۰	۱۸۲	۲۸۳	۴۶۵	مرکزی
۱۰	۲۹	۳۹	۷۷	۹۸	۱۷۵	۱۲۲	۸۶	۲۰۸	۲۶۸	۴۲۷	۶۹۵	هرمزگان
۱۵	۲۰	۳۵	۵۸	۷۳	۱۳۱	۸۸	۶۹	۱۵۷	۲۶۳	۲۶۲	۵۲۵	همدان
۴	۱۰	۱۴	۳۴	۸۱	۱۱۵	۴۰	۴۷	۸۷	۲۰۷	۲۷۶	۴۸۳	یزد

## ادامه جدول ۳۱-۱ تعداد پرسنل شاغل به تفکیک مدرک تحصیلی ، جنسیت و استان

دکتر			فوق لیسانس			لیسانس			استان
مرد	زن	جمع	مرد	زن	جمع	مرد	زن	جمع	
۱۸۱	۱۰۲	۲۸۳	۶۰۲	۷۸۷	۱۳۸۹	۳۰۴۵	۶۰۳۹	۹۰۸۴	کل کشور
۲۵	۱۲	۳۷	۵۰	۶۶	۱۱۶	۱۲۲	۱۷۴	۲۹۶	ستاد مرکزی
۹	۱۰	۱۹	۲۸	۲۲	۵۰	۱۳۷	۲۱۱	۳۴۸	آذربایجان شرقی
۳	۲	۵	۱۷	۶	۲۳	۸۹	۱۰۴	۱۹۳	آذربایجان غربی
۳	۲	۵	۱۸	۸	۲۶	۸۹	۴۶	۱۳۵	اردبیل
۱۴	۶	۲۰	۲۵	۳۵	۶۰	۱۴۸	۳۲۷	۴۷۵	اصفهان
۴	۳	۷	۴	۲۳	۲۷	۶۷	۲۰۰	۲۶۷	البرز
۲	۰	۲	۱۰	۹	۱۹	۸۱	۷۰	۱۵۱	ایلام
۱	۱	۲	۳	۸	۱۱	۶۰	۱۳۵	۱۹۵	بوشهر
۹	۱۱	۲۰	۸۰	۱۴۷	۲۲۷	۲۲۷	۹۸۱	۱۲۰۸	تهران
۲	۳	۵	۹	۱۱	۲۰	۷۶	۱۱۲	۱۸۸	چهارمحال و بختیاری
۲	۱	۳	۱۷	۱۶	۳۳	۸۲	۱۲۶	۲۰۸	خراسان جنوبی
۱۹	۹	۲۸	۴۶	۵۰	۹۶	۲۱۳	۳۹۶	۶۰۹	خراسان رضوی
۳	۰	۳	۷	۱۳	۲۰	۶۲	۱۴۹	۲۱۱	خراسان شمالی
۲	۰	۲	۱۷	۲۱	۳۸	۱۳۷	۲۶۲	۳۹۹	خوزستان
۲	۲	۴	۴	۸	۱۲	۴۲	۱۴۱	۱۸۳	زنجان
۲	۱	۳	۴	۱۰	۱۴	۴۱	۱۴۱	۱۸۲	سمنان
۱	۳	۴	۵	۳	۸	۵۸	۷۴	۱۳۲	سیستان و بلوچستان
۵	۳	۸	۶۴	۱۴۱	۲۰۵	۱۰۷	۲۱۸	۳۲۵	فارس
۵	۱	۶	۱۰	۱۰	۲۰	۵۰	۱۱۴	۱۶۴	قزوین
۴	۲	۶	۶	۳	۹	۵۱	۵۰	۱۰۱	قم
۵	۱	۶	۲۰	۴	۲۴	۱۲۷	۱۲۳	۲۵۰	کردستان
۸	۳	۱۱	۱۳	۳۶	۴۹	۱۲۲	۳۲۷	۴۴۹	کرمان
۶	۴	۱۰	۱۰	۱۰	۲۰	۱۰۲	۱۲۵	۲۲۷	کرمانشاه
۰	۰	۰	۱۰	۲	۱۲	۸۹	۷۰	۱۵۹	کهگیلویه و بویراحمد
۱	۱	۲	۱۴	۱۰	۲۴	۸۷	۱۴۶	۲۳۳	گلستان
۶	۵	۱۱	۱۶	۲۲	۳۸	۷۷	۲۶۶	۳۴۳	گیلان
۶	۲	۸	۱۴	۱۷	۳۱	۸۲	۱۴۱	۲۲۳	لرستان
۶	۵	۱۱	۳۲	۲۷	۵۹	۱۳۳	۲۶۵	۳۹۸	مازندران
۵	۲	۷	۱۵	۱۹	۳۴	۵۲	۱۳۰	۱۸۲	مرکزی
۰	۲	۲	۳	۱۰	۱۳	۵۶	۲۰۲	۲۵۸	هرمزگان
۵	۲	۷	۱۲	۱۰	۲۲	۸۵	۸۸	۱۷۳	همدان
۱۶	۳	۱۹	۱۹	۱۰	۲۹	۹۴	۱۲۵	۲۱۹	یزد



نمودار ۷-۱ درصد پرسنل شاغل کشور به تفکیک مدرک تحصیلی



نقشه ۱-۲ توزیع تعداد پرسنل شاغل به تفکیک استان





# معاونت فرهنگی و امور اجتماعی



## تعاریف و مفاهیم

### - سرپرست خانوار:

فردی که مسئولیت تامین هزینه های زندگی، معاش و سایر امور مادی و معنوی خانوار را بر عهده دارد، سرپرست خانوار شناخته میشود. در خانوار های یک نفره همان شخص سرپرست خانوار است.

### - زنان و دختران خودسرپرست:

به زنان و دخترانی اطلاق می شود که مسئولیت تامین هزینه های زندگی، معاش و سایر امور خود را به عهده داشته باشند.

### - زنان سرپرست خانوار نیازمند:

زنانی که بنا به عللی از قبیل عدم ازدواج، متارکه، طلاق یا فوت، مفقودالایر شدن، اعتیاد، از کارافتادگی، محکومیت به زندان، اعزام به سربازی، بیماری سرپرست مرد و عوامل دیگر مسئولیت تأمین معاش مالی خانوار را برعهده داشته باشد، طبق شرایط سازمان ذیربط نیازمند محسوب شود.

### - توانمند سازی:

فرآیندی است هدفمند با رویکرد چند جانبه که ضمن تأکید بر کرامت انسانی افراد، به آنان در راستای قادرسازی و دستیابی به منابع و فرصتها، پذیرش مسئولیتها و تأمین نیازهای متعارف خویش کمک می نماید تا با حفظ کنترل مبنی بر انتخابها و محیط خویش، کیفیت زندگی خود را ارتقاء دهد.

### - حمایت مستمر:

به کمکی اطلاق می گردد که به صورت نقدی به خانوارهای نیازمند با نظر کارشناسی و طبق ضوابط مربوطه به صورت ماهانه پرداخت می شود.

### - حمایت غیر مستمر:

به کمکی اطلاق می گردد که به صورت نقدی، کالا یا خدمات به خانوارهای نیازمند با نظر کارشناسی و طبق ضوابط مربوطه بر حسب ضرورت ارائه می شود.

### - فرد یا خانوار پشت نوبت:

به افراد یا خانوارهایی اطلاق می شود که شرایط تحت پوشش قرار گرفتن و استفاده از خدمات سازمان را دارا می باشند ولی به علت کمبود امکانات و اعتبارات، در حال حاضر امکان استفاده از خدمات سازمان برای ایشان فراهم نمی باشد و می بایست در نوبت دریافت خدمت قرار گیرند.

**- پایش و ارزشیابی:**

منظور مجموعه اقدامات و فعالیت هایی است که توسط گروه پایشگری به منظور هدایت ، ارتقاء سطح و کیفیت خدمات ارائه شده به جامعه هدف انجام می شود . (در این فرآیند ، فعالیت های مددکاران در راستای توانمند سازی و حمایت خدمت گیرندگان ، تسریع در روند این خدمات و ایجاد وحدت رویه ، ساماندهی می شوند.)

**- پایشگر:**

کارشناس مجربی است که با ابلاغ معاون امور اجتماعی استان ، روند ارائه خدمات به افراد و خانواده های تحت پوشش را از طریق بررسی دوره ای پرونده های آنها مورد ارزیابی قرار داده و پیشنهادات لازم را در راستای ارتقاء سطح کیفیت و روند ارائه خدمات مطرح می نماید.

**- پرونده اجتماعی:**

عبارت است از مجموعه مدارک و اطلاعاتی در خصوص فرد و اعضاء خانوار وی (این پرونده مشتمل بر مدارکی می باشد که در قسمت نحوه تشکیل پرونده اجتماعی آمده است) که در مراکز ارائه دهنده خدمات نگهداری می گردد.

**- کمک هزینه بهداشت:**

به کمکهایی اطلاق میگردد که در راستای ارتقاء سطح بهداشت محیط زندگی و رعایت اصول بهداشتی جامعه هدف ، به شیوه های مختلف به ایشان پرداخت می گردد.

**- کمک هزینه درمان:**

به کمکهایی اطلاق می گردد که به منظور تامین بخشی یا تمام فرانشیزهای درمانی جامعه هدف پرداخت می شود.

**- کمک هزینه مسکن:**

به کمکهایی اطلاق می گردد که به منظور کمک در زمینه تامین مسکن خدمت گیرندگان در اشکال مختلف به ایشان پرداخت می شود.

**- نقل مکان :**

به کمکهایی اطلاق می گردد که به منظور کمک به تامین بخشی از هزینه نقل مکان و تغییر محل سکونت درون شهری یا برون شهری جامعه هدف به ایشان پرداخت می شود.

**- کمک هزینه ایاب و ذهاب :**

به کمکهایی اطلاق می شود که به منظور تامین بخشی از هزینه مسافرت های ضروری جامعه هدف به ایشان پرداخت می شود.

**- جهیزیه و ازدواج :**

به کمکهایی اطلاق می شود که به منظور کمک به تهیه جهیزیه دختران خانواده های تحت پوشش و تامین کمک هزینه ازدواج پسران خانواده های تحت پوشش ، فقط برای یکبار به ایشان پرداخت می شود. پرداخت این کمک هزینه به زنان سرپرست خانوار نیز که قبلا از کمک هزینه جهیزیه استفاده نکرده باشند در زمان ازدواج مجدد، برای یکبار امکان پذیر است .

**- عیدی و پاداش:**

به مبلغی اطلاق می شود که هر ساله یک نوبت به عنوان عیدی و یک نوبت به عنوان پاداش دهه فجر انقلاب اسلامی ( معادل مبلغ یکماه مستمری ، یا مبلغی که سازمان بهزیستی تعیین می نماید) به جامعه هدف پرداخت می شود.

**- کمک هزینه برنامه های فرهنگی - تربیتی - ورزشی:**

به کمکهایی اطلاق می شود که به منظور تحکیم و تقویت ارزشهای مذهبی، فرهنگی، ورزشی و تربیتی، خانواده ها و فرزندان آنها به اشکال مختلف (تهیه البسه و تجهیزات ورزشی، اعزام به مسابقات، تهیه جایزه و ...) به جامعه هدف پرداخت می شود.

**- کمک هزینه حمایت از خانواده های دارای فرزندان چندقلو:**

به منظور کاهش بار مالی ناشی از تولد همزمان چند کودک در یک خانواده و کمک به تامین معیشت این خانواده ها به شیوه های مختلف (از قبیل تامین شیرخشک، پرداخت مستمری ماهیانه و کمک موردی و ...) از این خانواده ها حمایت می شود.

**- کمک هزینه مراسم تدفین:**

به حمایتهایی اطلاق می شود که به منظور کمک به پرداخت هزینه کفن و دفن خدمت گیرندگان یا اعضا خانواده تحت سرپرستی آنان به ایشان پرداخت می شود.

**- کمک هزینه ابن سبیل:**

به کمک هزینه ای اطلاق می شود که به افرادی که تحت پوشش نبوده لیکن به هر دلیل از شهر و دیار خود دور شده اند و هزینه ی بازگشت به محل زندگی خود را ندارند پرداخت می شود.

**- کمک هزینه تحصیلی:**

به کمک هزینه ای اطلاق می شود که در زمان تحصیل به صورت ماهیانه به مددجویان یا اعضاء خانواده آنان که در مقاطع ابتدایی، راهنمایی، دبیرستان و پیش دانشگاهی مشغول تحصیل می باشند پرداخت می شود.

**- کمک هزینه دانشجویی:**

به کمک هزینه ای اطلاق می شود که به مددجویان یا فرزندان آنها که در مقاطع مختلف دانشگاهی مشغول تحصیل می باشند به اشکال مختلف (کمک هزینه ماهیانه، کمک هزینه شهریه) برابر مقررات پرداخت می شود.

**- گروه همیار زنان سرپرست خانوار:**

گروهی از زنان سرپرست خانوار نیازمند تحت پوشش که با حمایت سازمان بهزیستی، به منظور دستیابی به استقلال و خودکفایی اقتصادی و اجتماعی و استفاده از قابلیت های گروهی در راستای توانمندسازی خود فعالیت می کنند.

**- کلینیک مددکاری اجتماعی:**

مرکزی که توسط اشخاص حقیقی یا حقوقی با اخذ مجوز، طبق ضوابط و مقررات و تحت نظارت سازمان بهزیستی تاسیس و در راستای توانمندسازی، رفع مشکلات و پیشگیری از آسیب های اجتماعی به متقاضیان، خدمات مددکاری اجتماعی ارائه می کند.

**- مرکز اسکان موقت زنان (خانه زنان):**

مرکزی است که در آن، زنان خشونت دیده یا در معرض خشونت و یا زنانی که به دلایلی از قبیل طلاق، فوت، زندانی بودن و یا اعتیاد سرپرست خانوار، در معرض تهدید و آسیب‌های اجتماعی قرار گرفته‌اند و به صورت موقت فاقد سرپناه مناسب می‌باشند؛ اسکان کوتاه مدت داده می‌شوند و به آنان خدمات اجتماعی مانند مشاوره، مددکاری اجتماعی، روانشناسی و حقوقی ارائه می‌شود.

**- مرکز توسعه محلی:**

مرکزی است که در راستای تحقق اهداف برنامه‌های توانمندسازی اجتماع محور توسط مردم محله، برای توانمندسازی خود و گروه‌های دیگر جامعه محلی در جهت تعیین نیازها، شناخت مشکلات و رفع آن‌ها تشکیل می‌شود و در آن، نهادهای دولتی و گروه‌های غیردولتی نیز مشارکت دارند.

**- آموزش فنی حرفه ای :**

آموزشی است که به منظور ایجاد مهارت و توانایی برای احراز شغل و یا افزایش مهارت در نظام رسمی آموزش یا نظام غیر رسمی به صورت خصوصی یا دولتی ارائه می‌شود و منجر به کسب مدرک تحصیلی رسمی یا گواهینامه مهارت می‌گردد.

**- بیمه اجتماعی روستایی و عشایری جامعه هدف :**

بیمه ای که با مشارکت دولت و جامعه هدف در راستای توسعه رفاه اجتماعی با پرداخت تدریجی مبلغ مشخص برای زنان و دختران ساکن روستا و عشایر قابلیت اجرایی پیدا می‌کند.

**- آسیب اجتماعی:**

هرگاه در یک نظام اجتماعی ، رفتاری به طور مشخص با هنجارهای اجتماعی تعارض پیدا کند: نظیر اعتیاد ، خودکشی ، طلاق ، ولگردی ، تکدی گری و ... که موجب کاهش یا از دست دادن کارایی و عملکرد مثبت فرد، خانواده یا گروه‌های اجتماعی شود، آسیب اجتماعی شناخته می‌شود.

**- افراد در معرض آسیب اجتماعی:**

به افرادی اطلاق می‌گردد که رفتارشان به دلیل فشارهای شدید اجتماعی و روانی ناشی از مشکلات اقتصادی و اجتماعی ، نقص یا فقدان مهارت‌های زندگی ، ضعف در بکارگیری شیوه های مقابله ای و ... سازگاری آنها با جامعه دچار مشکل شده و احتمال بروز رفتار برخلاف هنجارهای اجتماعی از آنها می‌رود و ممکن است از مسیر زندگی مناسب خارج شوند.

**- افراد آسیب دیده اجتماعی :**

به افرادی اطلاق می‌گردد که رفتارشان به دلیل فشارهای شدید اجتماعی و روانی ناشی از مشکلات اقتصادی واجتماعی ، نقص یا فقدان مهارت‌های زندگی ، ضعف در بکارگیری شیوه های مقابله ای و ... با هنجارهای اجتماعی مغایرت داشته و از مسیر زندگی مناسب خارج شده‌اند.

**- بحران:**

وضعیت آشفته و در هم ریخته ای است که در آن افراد در هدفهای مهم زندگی خود با ناکامی مواجه می شوند یا در چرخه زندگی با روشهای تطبیق با عامل استرس زا دچار گسیختگی عمیقی می گردند.

**- مداخله در بحران:**

به سلسله اقدامات تخصصی اطلاق می گردد که افراد، خانواده ها و یا گروهها را در استفاده از مکانیسم های تطابقی حل بحران یاری می کند تا بتوانند برای حل موفقیت آمیز بحران، توانایی و مهارت سازگاری با محیط را افزایش دهند.

**- مرکز مداخله در بحران های (فردی، خانوادگی و اجتماعی) یا (مرکز اورژانس اجتماعی):**

به مراکزی اطلاق می شود که با هدف ارائه خدمات تخصصی و فوری لازم به افراد در معرض آسیب اجتماعی یا آسیب دیده به منظور جلوگیری از انحراف یا انحراف مجدد آنان فعالیت می نماید.

برنامه اورژانس اجتماعی تلفیقی از چهار فعالیت مداخله در بحران، خط تلفن اورژانس اجتماعی (۱۲۳)، تیم سیار اجتماعی (خدمات سیار اجتماعی، پایگاه خدمات اجتماعی) است. در این برنامه تخصصی بودن، به موقع بودن و در دسترس بودن خدمات اجتماعی مدنظر قرار گرفته است تا از این طریق ارائه خدمات اجتماعی به مردم در سازمان بهزیستی کشور محدود به زمان و مکان نگردد و رویکرد مددکاری اجتماعی فعال جایگزین رویکرد غیرفعال شود.

**- خانه سلامت:**

خانه سلامت به مراکزی اطلاق می شود که طبق وظایف قانونی محوله دختران در معرض آسیب اجتماعی و فاقد حمایت های خانوادگی و اجتماعی را تحت پوشش قرار داده و از طریق ارائه خدمات زمینه های کسب استقلال اقتصادی و اجتماعی را فراهم آورده و آنها را در تامین حداقل نیازهای اقتصادی و جلوگیری از ابتلاء به آسیب های اجتماعی یاری می نماید.

**- خدمات اجتماعی سیار:**

ارائه خدمات اورژانس اجتماعی به صورت سرپایی و در محل با وسیله نقلیه متحرک و یا بصورت پایگاه ثابت و موقتی در نقاط پرتراکم و مناطق آسیب زای شهر و روستا.

**- خط تلفن اورژانس اجتماعی:**

یک خط تلفن ۳ رقمی است که بطور ۲۴ ساعته به افرادی که در معرض آسیب های اجتماعی قرار دارند، خدمات تخصصی ارائه می نمایند (با اولویت دادن به کودکان و مسئله کودک آزاری).

**- کودک آزاری:**

به بد رفتاری با کودکان شامل سوء استفاده و آزار کودک (جسمی، جنسی، روانی و غفلت) و کلیه اعمالی که برای رشد و سلامت کودک مضر است، کودک آزاری گفته می شود.

**- همسر آزاری :**

سوءرفتار در زناشویی سوءاستفاده از قدرت و کنترل است. اقدامی است که سرکوب و کنترل را از طریق ابزارهای جسمی یا هیجانی بر زوج اعمال میکند.

**- زنان آسیب دیده اجتماعی :**

آن دسته از زنانی که از لحاظ اجتماعی به نوعی صدمه دیده اند، شرایط بازگشت به خانواده را ندارند و از زنان ویژه (تن فروش) مستثنی هستند.

**- دختران فراری یا در معرض آسیب :**

آن دسته از دختران که به دلایل عدیده از خانواده منفک و در اجتماع سرگردان بوده و رغبتی به بازگشت به خانواده را ندارند.

**- کودک :**

بر اساس ماده یک پیمان نامه حقوق کودک و سازمان یونیسف «کودک» به افرادی اطلاق می شود که کمتر از ۱۸ سال سن دارند.

**- کودکان خیابانی :**

به افراد زیر ۱۸ سال (اعم از دختر و پسر) اطلاق می گردد که در شهرهای بزرگ برای ادامه بقا خود مجبور به کار یا زندگی در خیابان هستند.

**- قرنطینه :**

قرنطینه محلی است که برای نگهداری موقت مراجع در مرکز پیش بینی شده است که در صورت نیاز، مراجع بطور مجزا نگهداری می شود.

**- اجتماع درمان مدار (TC) :**

یک مدل بازتوانی روانی اجتماعی است که متشکل از کارکنان و مقیمان مرکز است و در آن بر نقش محوری افراد آن اجتماع در بهبودی شان تأکید زیادی می شود. در کشورهای مختلف جهان این مدل بازتوانی برای افراد دچار معضلات مختلفی اجراء می شود از جمله اعتیاد، اختلال شخصیت مرزی و ...

**- توانمند سازی :**

فرایند افزایش ظرفیت افراد و گروهها در تصمیم گیری و تبدیل تصمیمات به کنش و نتایج مورد انتظار است. توانمند سازی ممکن است یک فرایند اجتماعی، فرهنگی، اقتصادی، روانی و سیاسی باشد که از طریق آن، افراد و گروههای اجتماعی می توانند نیازها و نگرانی های خود را ابراز داشته و برای مشارکت فعال در روند تصمیم گیری، راهکارهایی را مطرح و برای برآورده ساختن نیازهای خود به اقدامات اجتماعی، فرهنگی، اقتصادی و سیاسی دست بزنند.

**- توانمند سازی اجتماعی محور:**

فرایندی است مشتمل بر آگاهسازی اجتماعات بمنظور شناخت از وضعیت موجود، حذف محدودیتها و موانع، بهره گیری از منابع و ظرفیتهای جوامع محلی در جهت مدیریت مؤثر آنان بر تلاش ها و تصمیم گیریها برای بهبود شرایط زندگی خودشان.

**- اجتماع محلی:**

عبارتست از گروهی از افراد که در یک منطقه زندگی، کار یا تحصیل می کنند و دارای نیازهای اساسی مشترک هستند. در اجتماع محلی زمینه ای فراهم می آید تا اعضای آن در مورد کمبودها و نیازهایشان بیاندیشند، آنها را دسته بندی و اولویت بندی کنند، از توانائی ها و امکانات فردی و محیطی خود آگاه شوند، و تصمیم گیری مشترک برای حل مشکلات و رفع موانع را تجربه نمایند.

**- توسعه مشارکتی:**

عبارتست از نوعی پیشرفت و توسعه که با مشارکت افراد یک جامعه در زمینه های گوناگون بدست آید.

ارکان توسعه مشارکتی عبارتست از:

بسیج اجتماعی

ارتقاء آگاهی

ارتقاء مهارت

تشکیل سرمایه مشارکتی

**- تسهیلگر:**

فردی است با توانایی ویژه از کارکنان دولتی یا سازمانهای غیر دولتی و یا ترجیحا از اجتماع محلی که به افراد جامعه برای شناختن و باور توانائی های خود و تقویت عزم و اراده و حرکت به سوی توسعه و بهبود زندگی شان کمک می کند.

**- سکونتگاههای غیر رسمی:**

محلات نابسامان و سکونت گاههایی که به طور عمد در حاشیه شهرها و شهرهای بزرگ کشور، خارج از برنامه رسمی توسعه شهری و به صورت خود رو شکل گرفته و گسترش یافته است. این محلات، خودرو یا حاشیه نشین یا به بیان درست تر، اسکان غیر رسمی نامیده شده اند و کارکرد اصلی آنها تامین زمین و الگوی ساخت متناسب با توان مالی گروههای کم درآمد مهاجر از روستاها یا گروههای کم درآمد و فقیر شهری رانده شده از بافت موجود شهرهاست. غالبا در این نوع سکونتگاهها سنجه های سواد، تندرستی، درآمد و پیشرفت اجتماعی از میانگین شهری در آن کشورها پایین تر است.

**- سازمانهای غیر دولتی:**

سازمانهایی هستند که از یک گروه افراد داوطلب با انگیزه های غیر انتفاعی تشکیل شده و در یک یا چند زمینه فرهنگی، اقتصادی، اجتماعی و غیره فعالیت می کنند.

**- هویت جنسی:**

احساس متعلق بودن به یک جنسیت خاص، یعنی آنکه فرد بتواند با قاطعیت ابراز نماید که زن است یا مرد.



**- جنسیت بیولوژیک:**

وضعیت بیولوژیک جنسی فرد که شامل کروموزومها و صفات اولیه و ثانویه جنسی اوست.

**- اختلال هویت جنسی:**

به وضعیتی اطلاق می گردد که در آن فرد به طور مستمر و پایدار از جنسیت بیولوژیک خود ناراضی است و تمایل یا اصرار برمتعلق بودن به جنس مقابل را دارد.

**- نارضایتی جنسیتی یا تراجنسیتی:**

به گروهی از مبتلایان به اختلال هویت جنسی گفته می شود که پیوسته در صدد کسب خصوصیات ظاهری و آناتومیک جنس مخالف خود و رهایی از خصوصیات جنسی آناتومیک خود می باشند.

**- جراحی دوباره سازی جنسی:**

جراحی است که به منظور تغییر خصوصیات جسمی هر فرد به جنس مخالف خود در افراد مبتلا به ترانس سکوسالیزم (اختلال هویت جنسی) انجام می شود.

**- مهد کودک :**

به مرکزی اطلاق می گردد که مسئولیت مراقبت و فرآیند یاددهی، یادگیری کودکان در ابعاد زیستی، روانی و اجتماعی را عهده دار می باشد و با فراهم آوردن فرصت ها و تجارب یادگیری متنوع برای یادگیری کودکان از سن ۶ ماه تا قبل از سن ورود به دبستان تحقق این امر را میسر می سازد.

**- مهد کودک خصوصی:**

مرکزی پرورشی، آموزشی، تربیتی و فرهنگی است که توسط شخصی حقیقی یا حقوقی تاسیس می گردد و مسوولیت مراقبت و رشد و پرورش کودکان در ابعاد، شناختی، اجتماعی، مذهبی، معنوی، جسمی و روانی کودکان از بدو تولد تا مرحله پیش دبستانی مشتمل بر گروههای سنی شیر خوار، نوپا و نوباوه را عهده دار می باشد.

**- مهد کودک واگذار شده:**

مهدهای کودک مجتمع های خدمات بهزیستی شهری و روستایی هستند که طبق ماده ۸۸ قانون تنظیم بخشی از مقررات مالی دولت به متقاضیان واجد شرایط واگذار می گردند.

**- مهد کودک قرآنی:**

یک نوع مهد کودک تخصصی است که علاوه بر ارائه خدمات یاددهی- یادگیری جاری، در خصوص آموزش مفاهیم دینی و آموزش قرآنی به کودکان فعالیت می نماید.

**- مهد کودک خصوصی روستایی (روستا مهد):**

یک مرکز آموزشی فرهنگی است که در مناطق روستایی با حمایت شورای اسلامی روستا توسط بخش خصوصی اداره می شود و به کودکان زیر ۶ سال ارائه خدمت می نماید.

**- مهد کودک خودکفا:**

مهد کودکی است که توسط وزارت خانه‌ها، سازمانها، نهادها، ارگان‌ها، و ادارات دولتی جهت ارائه خدمات منحصراً به کودکان کارکنان اداره‌های ذیربط تأسیس می‌گردد.

**- مهد کودک دولتی:**

مهد کودکی است که توسط سازمان بهزیستی استان برای ارائه خدمات به کودکان اقشار نیازمند و آسیب‌پذیر در مجتمع خدمات بهزیستی شهری و روستایی تأسیس می‌گردد.

**- مهد مساجد:**

مهد کودکی است که با استفاده از امکانات و فضای فیزیکی مساجد برای ارائه خدمات فرهنگی، آموزشی به کودکان منطقه و نمازگزاران تأسیس می‌شود.

**- آدینه مهد:**

مهد کودکی است که در روزهای جمعه از ساعت ۱۰ لغایت ۱۴ جهت ارائه خدمات مهدهای کودک به کودکانی که والدین آنها در نماز جمعه حضور دارند تشکیل می‌گردد.

**- کمک به ایجاد و گسترش مهدهای کودک در مناطق محروم، آسیب‌زا و سکونت‌گاه‌های غیر رسمی:**

قشر عظیمی از جمعیت کشور را خانواده‌هایی تشکیل می‌دهند که در مناطق محروم و آسیب‌زا سکونت دارند و به دلیل عدم توانایی در پرداخت هزینه‌های مهدهای کودک قادر به بهره‌گیری از خدمات این مراکز نمی‌باشند، بنابراین ضرورت دارد که دولت تعلیم و تربیت کودکان سنین زیر ۶ سال را در این مناطق حمایت نماید.

**- تامین بخشی از شهریه کودکان متعلق به سه دهک پایین درآمدی:**

این طرح با هدف کمک به خانواده‌های نیازمند جهت بهره‌مندی کودکان آن از خدمات مهدهای کودک و در قالب پرداخت بخشی از شهریه مهدکودک صورت گیرد.

**- سه دهک پایین درآمدی:**

خانواده‌های نیازمند شهری یا ساکن در مناطق روستایی، محروم و آسیب‌زا که مشمول حمایت خاص دولت (پرداخت یارانه) می‌شوند.

**- تامین یک وعده غذای گرم در روستامهدها:**

بهبود وضع تغذیه کودکان ۳-۶ سال روستایی از طریق تامین یک وعده غذای گرم برای کودکان حاضر در روستامهدها همزمان با پایش رشد کودکان، ارتقای آگاهی کودکان، والدین و مدیران روستا مهد و اصلاح عادت رفتار تغذیه ای صورت گیرد.

**- کمک به توسعه روستامهددها:**

از طریق ایجاد و گسترش دامنه فعالیت های مهدهای کودک در روستاهای فاقد امکانات موجبات آماده سازی کودکان روستایی برای ورود به دوره آموزشی رسمی، کمک به ایجاد فرصت های شغلی و برقراری عدالت اجتماعی اقدام می گردد.

**- مناطق محروم و آسیب خیز:**

به حوزه های جغرافیایی که آسیب های اجتماعی در آنها بالاتر از میانگین آسیب های اجتماعی آن جامعه باشد. براساس مستندات طبق تعریف استانداری هر استان آن منطقه جز مناطق محروم و آسیب خیز محسوب شوند.  
تذکر: واحد متعارف و مقیاس انواع مهدهای کودک همگی مرکز و هر ۳ ماه می باشد.  
واحد متعارف و مقیاس انواع کودکان مهدهای کودک همگی نفر و هر ۳ ماه می باشد.

**- موافقت اصولی:**

موافقت نامه ای است که پس از طی مراحل پیش بینی شده در دستورالعمل توسط کمیسیون ماده ۲۶ استان با اعتبار یک ساله برای متقاضیان صادر می گردد تا نسبت به آماده نمودن ساختمان، تجهیز و تامین نیروی انسانی مورد نیاز و کسب تاییدیه های لازم اقدام نماید. شایان ذکر است اعتبار موافقت اصولی یک بار به مدت ۶ ماه قابل تمدید می باشد.

**- موسس :**

به شخص حقیقی یا حقوقی اطلاق می گردد که پس از طی مراحل پیش بینی شده موفق به دریافت موافقت اصولی و سپس پروانه فعالیت می گردد.

**- مسئول فنی:**

فرد مونث واجد شرایطی است که از طرف موسس (حقیقی یا حقوقی) ، به سازمان بهزیستی استان معرفی تا پس از تایید کمیسیون استان برای آن فرد پروانه مسئول فنی صادر و در مهد کودک مربوطه مطابق با دستورالعمل تاسیس ، اداره و انحلال انواع مهدهای کودک انجام وظیفه نماید.

**- پروانه فعالیت:**

مجوزی است کتبی که برای شروع و تداوم فعالیت مهد کودک ها و مراکز غیر دولتی وابسته به سازمان بهزیستی پس از تأسیس ، تجهیز، تأمین و معرفی نیروی انسانی مورد نیاز و ارزیابی مدارک لازم از طرف متقاضی و تأیید کمیسیون صدور پروانه های بهزیستی استان با اعتبار زمانی محدود (برای مهد کودک ۵ سال) صادر و با تأیید کمیسیون هر چند سال یکبار تمدید می گردد.

**- کانون توسعه و همیاری مهدهای کودک:**

تشکلی علمی ، تربیتی و تحقیقاتی و غیر انتفاعی است که با هدف اصلی رسیدگی و پی گیری جوانب مختلف حقوقی ، اجرایی و اجتماعی به منظور نیل به ارتقاء کیفی و کمی و آموزش و رشد و تکامل کودک در حرفه مقدس تربیت و پرورش پیش از دبستان فعالیت می کند.

**- کودکان تحت سرپرستی سازمان:**

کودکانی که بنا به هر علت به طور دائم یا موقت سرپرست خود را از دست داده و با معرفی مقام قضایی به سازمان سپرده شده باشند که در این دستورالعمل به آنها « فرزند » نیز اطلاق می شود.

**- مراقبت و پرورش:**

به مجموعه فعالیت های حرفه ای، با هدف فراهم نمودن سلامت جسمی، روانی و اجتماعی کودکان اطلاق می شود.

**- برنامه مراقبت:**

برنامه ای است همه جانبه و مدون با هدف رفع نیازهای کودکان که از بدو پذیرش آنان و با رعایت ضوابط کار تیمی تدوین و هر شش ماه یکبار مرور و مورد بازنگری لازم قرار می گیرد. این برنامه محور مجموعه فعالیت های تربیتی و پرورشی مرتبط با هر کودک را تشکیل می دهد.

**- مراقبت در خانواده:**

مجموعه ای از برنامه های توانمندسازی و مراقبتی به منظور کمک به خانواده ها در پرورش و مراقبت از کودکان تحت سرپرستی سازمان بهزیستی به روش های مراقبت و پرورش نزد والدین ( پدر و مادر و جد پدری ) یا خانواده جایگزین صورت می پذیرد.

**- امداد ماهیانه :**

بخشی از هزینه های نگهداری، تغذیه، تحصیل، بهداشت، درمان و ... که به کودکان تحت سرپرستی سازمان به شرح ذیل تعلق می گیرد:

الف- کودکانی که با معرفی مرجع قضایی در سازمان بهزیستی پذیرش شده و با فعالیت های حرفه ای مددکاری و پرداخت هزینه های فوق الاشاره امکان بازگشت آنان نزد والدین بوجود خواهد آمد.

ب- کودکانی که به صورت موقت (با حکم قضایی امین موقت) تحت سرپرستی افراد واجد شرایط اعم از بستگان و غیربستگان قرار گرفته اند.

ج- فرزندان مقیم در خانه های مستقل

د- فرزندان ترخیصی از خانه های کودکان و نوجوانان تا شش ماه پس از اشتغال.

ه- فرزندان دانشجو تا شش ماه پس از پایان دوره کاردانی یا کارشناسی.

و- فرزندان سرباز تا شش ماه پس از اتمام خدمت سربازی.

**- خانواده جایگزین (شبه خانواده) :**

خانواده ای که سرپرستی از کودک تحت سرپرستی سازمان را به صورت موقت (با حکم قضایی امین موقت) یا دائم (با حکم قضایی فرزندخواندگی) بر عهده می گیرد.

**- سرپرستی دائم (با حکم قضایی فرزندخواندگی) :**

فرایندی است که در آن یک کودک از سوی زن و شوهری که والدین بیولوژیک (زیستی) او نیستند ولی قانوناً والدین او شمرده می شوند در خانواده‌ای پذیرفته می شود. بنابراین می توان فرزندخواندگی را شیوه‌ای از مراقبت کودکان معرفی کرد که در آن رابطه والد- فرزند به شیوه‌ای قانونی، عاطفی و اجتماعی بین افرادی برقرار می شود که هیچ رابطه‌ای به واسطه تولد با یکدیگر ندارند. این فرایند مطابق قانون حمایت از کودکان بدون سرپرست ۱۳۵۳ صورت می پذیرد.

**- سرپرستی موقت (با حکم قضایی امین موقت) :**

فرایندی است که در آن سرپرستی موقت کودکان تحت سرپرستی سازمان مطابق با ماده ۱۱۸۷ قانون مدنی به فرد یا افراد متقاضی سپرده می شود. سرپرست موقت منصوب شده از سوی دادگاه برای اداره اموال و سایر امور راجع به کودک یا کودکانی که پدر و جد پدری آنان به هر علت نتوانند به امور آنها رسیدگی کنند را امین موقت می نامند.

**- مراقبت در خانه‌ها :**

مجموعه برنامه هایی است که به منظور مراقبت و پرورش از کودکان تحت سرپرستی سازمان در خانه ها (مراکز شبانه روزی) با هدف زمینه سازی برای انتقال کودک به خانواده یا جامعه تدوین گردیده است. این برنامه معمولاً کوتاه مدت و موقتی است.

**- مرکز نگهداری شبانه روزی کودکان بی سرپرست:**

به مرکزی اطلاق می گردد که طبق وظایف قانونی کودکان بی سرپرست و بدسرپرست را پذیرا و نگهداری و پرورش آنان را فراهم نموده و زمینه انتقال موقت و یا دائم آنها را به خانواده و جامعه به عهده داشته و به دو گروه پسرانه و دخترانه تقسیم بندی می گردد.

تبصره: منبعد مراکز نگهداری شبانه روزی کودکان بی سرپرست تحت عنوان « خانه » نامیده می شوند و شامل : خانه موقت - خانه نوزادان، نونهالان و نوباوگان (شیرخوارگاه) - خانه کودکان و نوجوانان - خانه تربیتی - خانه مستقل.

**- خانه موقت :**

مکانی است که کودکان پذیرش شده قبل از ورود به خانه نوزادان، نونهالان و نوباوگان، خانه کودکان و نوجوانان یا خانواده جایگزین به منظور تشکیل پرونده بهداشتی، تشخیص احتمالی بیماری های مسری و واگیردار، انجام آزمایشات پزشکی و بررسیهای روان شناختی و تکمیل پرونده اجتماعی و انجام فعالیت های کارشناسی به منظور شناسائی خانواده و بستگان سببی و نسبی در آن مکان، حداکثر بمدت ۲۱ روز تحت مراقبت قرار می گیرند.

**- خانه نوزادان، نونهالان و نوباوگان (شیرخوارگاه) :**

مکانی است که کودکان پذیرش شده در دو گروه سنی نوزادان و نونهالان ( بدو تولد تا سه سالگی ) و نوباوگان ( سه تا شش سالگی) در آن جا تحت مراقبت و پرورش قرار می گیرند.

**- خانه نوباوگان :**

مکانی است که کودکان در گروه سنی ۳ سال تمام ( ۳۶ ماه کامل ) تا ۶ سال در آن تحت مراقبت و پرورش قرار می گیرند .

**- خانه کودکان و نوجوانان:**

مکانی است که کودکان از زمان پذیرش تا ۱۸ سالگی به صورت دائم یا موقت به تفکیک سن و جنس با هدف فراهم شدن زمینه انتقال موقت یا دائم به خانواده یا جامعه مورد مراقبت و پرورش قرار می گیرند.

**- خانه تربیتی:**

به مکانی اطلاق می شود که خدمات تخصصی روانپزشکی، روانشناسی، مددکاری و مشاوره ای را برای کودکان دارای رفتارهای نابهنجار ارائه می دهند تا با درمان و رفع مشکلات رفتاری زمینه ورود آنان را به خانواده یا خانه های کودکان و نوجوانان فراهم نمایند.

**- خانه آماده سازی :**

مکانی است که در آن فرزندی که آمادگی زندگی مستقل را دارند با هدف کسب توانمندی های اجتماعی و حرفه ای، با نظارت تخصصی در آنجا اسکان می یابند.

جدول ۱-۲ تعداد مددجویان اجتماعی به تفکیک دفتر پذیرش و استان

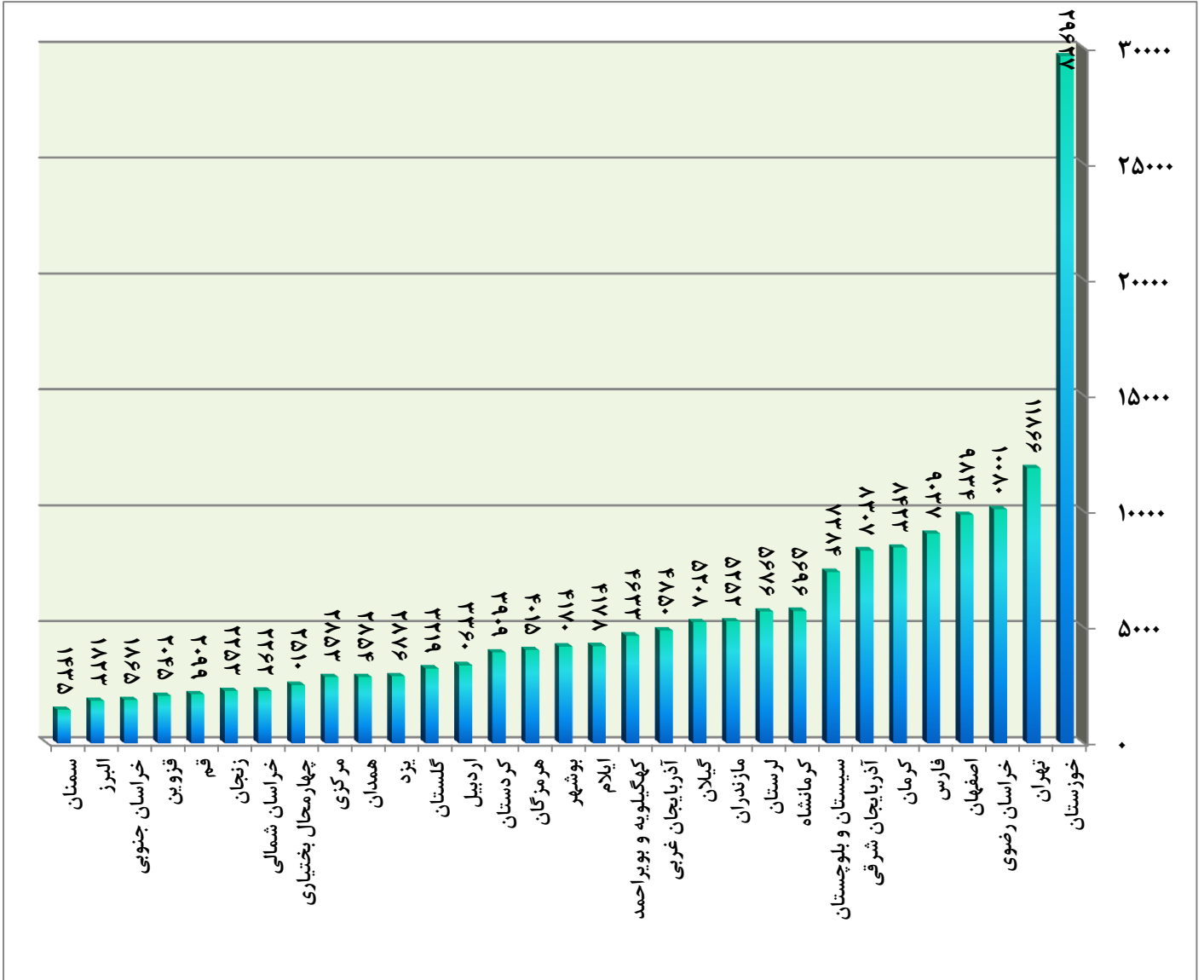
استان	جمع کل	امور کودکان و نوجوانان	توانمندسازی خانواده و زنان	آسیب های اجتماعی
کل کشور	۴۱۱,۰۸۹	۲۵,۳۷۸	۳۵۹,۳۳۶	۲۶,۳۷۵
آذربایجان شرقی	۳۵۴۷۴	۱۶۷۳	۳۳۲۲۸	۵۷۳
آذربایجان غربی	۹۳۱۷	۵۴۳	۸۲۵۹	۵۱۵
اردبیل	۷۲۳۰	۳۳۰	۶۴۵۱	۴۴۹
اصفهان	۱۳۹۸۶	۱۰۳۷	۱۲۰۵۶	۸۹۳
البرز	۴۵۰۰	۶۸۱	۳۶۵۴	۱۶۵
ایلام	۷۰۴۱	۵۶	۶۲۰۳	۷۸۲
بوشهر	۱۷۴۶۹	۳۰۹	۱۵۴۹۱	۱۶۶۹
تهران	۲۵۱۱۸	۳۷۱۱	۲۰۳۵۶	۱۰۵۱
چهارمحال بختیاری	۵۵۰۲	۴۵۷	۴۳۱۹	۷۲۶
خراسان جنوبی	۵۱۷۵	۳۱۵	۴۰۱۹	۸۴۱
خراسان رضوی	۳۳۶۰۵	۳۰۲۷	۲۸۱۲۳	۲۴۵۵
خراسان شمالی	۶۰۵۳	۵۱۸	۴۳۴۸	۱۱۸۷
خوزستان	۳۳۰۲۶	۳۸۱	۳۲۳۶۷	۲۷۸
زنجان	۵۶۲۲	۲۶۳	۴۱۵۱	۱۲۰۸
سمنان	۲۴۸۱	۱۷۱	۲۱۶۳	۱۴۷
سیستان و بلوچستان	۱۶۷۲۸	۳۶۹	۱۵۹۳۷	۴۲۲
فارس	۱۹۷۱۰	۸۹۷	۱۷۷۵۳	۱۰۶۰
قزوین	۴۹۵۶	۳۰۱	۳۸۰۴	۸۵۱
قم	۲۷۹۱	۲۷۷	۲۲۳۲	۲۸۲
کردستان	۹۳۴۴	۲۵۸	۸۹۸۴	۱۰۲
کرمان	۲۷۰۰۰	۴۵۱۸	۲۱۵۳۰	۹۵۲
کرمانشاه	۷۹۱۰	۲۱۳	۷۰۱۲	۶۸۵
کهکلوپه و بویراحمد	۹۵۶۱	۳۶۰	۸۸۹۹	۳۰۲
گلستان	۷۲۸۷	۶۴۵	۶۱۱۹	۵۲۳
گیلان	۱۹۶۲۷	۱۱۲۸	۱۶۰۳۵	۲۴۶۴
لرستان	۲۳۰۷۱	۷۷۳	۲۱۴۷۴	۸۲۴
مازندران	۱۱۲۷۵	۴۷۵	۱۰۳۸۳	۴۱۷
مرکزی	۶۸۴۸	۴۱۳	۶۲۲۰	۲۱۵
هرمزگان	۱۰۵۱۶	۳۱۵	۸۵۳۶	۱۶۶۵
همدان	۱۴۰۷۴	۳۳۷	۱۲۲۶۸	۱۴۶۹
یزد	۸۷۹۲	۶۲۷	۶۹۶۲	۱۲۰۳

جدول ۲-۲ تعداد خانوارهایی که مستمری خدمات حمایتی دریافت می کنند به تفکیک استان

استان	تعداد	مبلغ
کل کشور	۱۷۳۵۹۹	ریال ۱۰۶,۱۴۹,۳۴۰,۰۰۰.۰۰
آذربایجان شرقی	۸۳۰۷	ریال ۴,۶۸۵,۴۵۰,۰۰۰.۰۰
آذربایجان غربی	۴۸۵۰	ریال ۲,۹۷۲,۲۱۰,۰۰۰.۰۰
اردبیل	۳۳۶۰	ریال ۱,۹۵۰,۶۳۰,۰۰۰.۰۰
اصفهان	۹۸۳۴	ریال ۵,۹۸۸,۷۱۰,۰۰۰.۰۰
البرز	۱۸۲۳	ریال ۱,۰۶۰,۷۲۰,۰۰۰.۰۰
ایلام	۴۱۷۸	ریال ۲,۴۶۴,۳۳۰,۰۰۰.۰۰
بوشهر	۴۱۷۰	ریال ۲,۵۴۱,۵۹۰,۰۰۰.۰۰
تهران	۱۱۸۶۶	ریال ۶,۶۸۰,۳۵۰,۰۰۰.۰۰
چهارمحال بختیاری	۲۵۱۰	ریال ۱,۵۴۱,۷۵۰,۰۰۰.۰۰
خراسان جنوبی	۱۸۶۵	ریال ۱,۱۶۹,۴۹۰,۰۰۰.۰۰
خراسان رضوی	۱۰۰۸۰	ریال ۶,۰۴۳,۸۷۰,۰۰۰.۰۰
خراسان شمالی	۲۲۶۲	ریال ۱,۳۸۰,۳۹۰,۰۰۰.۰۰
خوزستان	۲۹۶۲۷	ریال ۱۸,۲۸۶,۲۳۰,۰۰۰.۰۰
زنجان	۲۲۵۳	ریال ۱,۳۹۸,۶۱۰,۰۰۰.۰۰
سمنان	۱۴۳۵	ریال ۸۳۲,۳۴۰,۰۰۰.۰۰
سیستان و بلوچستان	۷۳۸۴	ریال ۵,۹۳۵,۰۶۰,۰۰۰.۰۰
فارس	۹۰۳۷	ریال ۵,۵۳۵,۱۹۰,۰۰۰.۰۰
قزوین	۲۰۴۵	ریال ۱,۲۹۲,۹۰۰,۰۰۰.۰۰
قم	۲۰۹۹	ریال ۱,۲۰۲,۱۲۰,۰۰۰.۰۰
کردستان	۳۹۰۹	ریال ۲,۲۰۹,۵۴۰,۰۰۰.۰۰
کرمان	۸۴۲۳	ریال ۵,۲۹۴,۸۱۰,۰۰۰.۰۰
کرمانشاه	۵۶۹۶	ریال ۳,۱۷۷,۹۰۰,۰۰۰.۰۰
کهکلوپه و بویراحمد	۴۶۳۳	ریال ۳,۳۱۰,۶۹۰,۰۰۰.۰۰
گلستان	۳۲۱۹	ریال ۱,۹۷۰,۹۴۰,۰۰۰.۰۰
گیلان	۵۲۰۸	ریال ۳,۰۲۶,۸۲۰,۰۰۰.۰۰
لرستان	۵۶۷۶	ریال ۳,۶۴۱,۸۲۰,۰۰۰.۰۰
مازندران	۵۲۵۲	ریال ۳,۱۳۲,۰۲۰,۰۰۰.۰۰
مرکزی	۲۸۵۳	ریال ۱,۶۱۴,۲۴۰,۰۰۰.۰۰
هرمزگان	۴۰۱۵	ریال ۲,۵۶۰,۸۱۰,۰۰۰.۰۰
همدان	۲۸۵۴	ریال ۱,۶۷۹,۰۵۰,۰۰۰.۰۰
یزد	۲۸۷۶	ریال ۱,۵۶۸,۷۶۰,۰۰۰.۰۰



نمودار ۱-۲ تعداد خانوارهایی که مستمری خدمات حمایتی دریافت می کنند به تفکیک استان



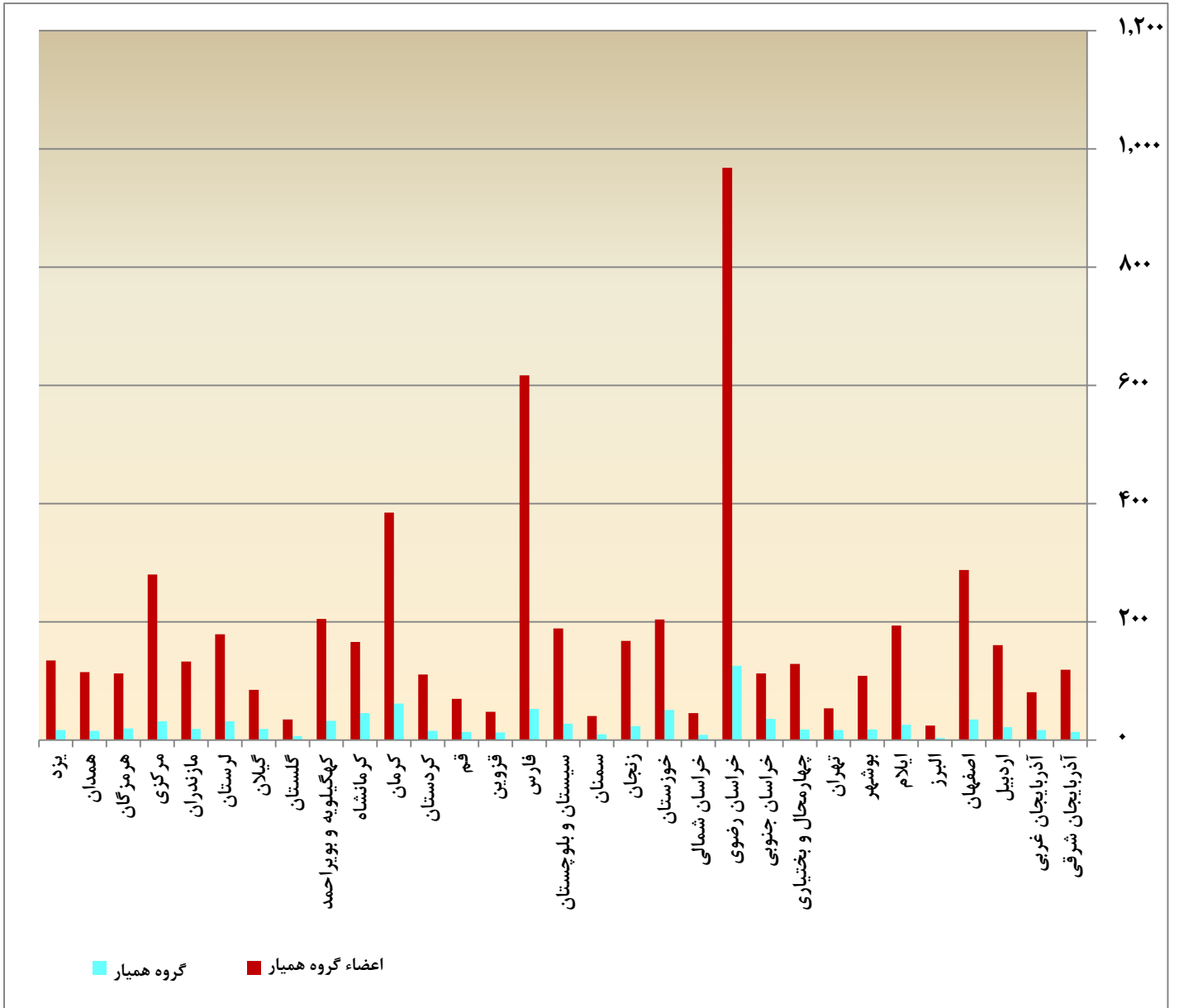
نقشه ۱-۲ توزیع تعداد مستمری بگیران به تفکیک استان



جدول ۲-۳ تعداد فعالیتهای گروههای همیار زنان سرپرست خانوار به تفکیک استان

اعضاء گروههای همیارزنان	گروههای همیارزنان	استان
۵,۵۶۶	۸۵۴	کل کشور
۱۱۹	۱۴	آذربایجان شرقی
۸۱	۱۷	آذربایجان غربی
۱۶۱	۲۲	اردبیل
۲۸۸	۳۵	اصفهان
۲۵	۴	البرز
۱۹۴	۲۶	ایلام
۱۰۹	۱۸	بوشهر
۵۴	۱۷	تهران
۱۲۹	۱۸	چهارمحال و بختیاری
۱۱۳	۳۶	خراسان جنوبی
۹۶۸	۱۲۶	خراسان رضوی
۴۶	۹	خراسان شمالی
۲۰۴	۵۱	خوزستان
۱۶۸	۲۴	زنجان
۴۱	۱۰	سمنان
۱۸۹	۲۸	سیستان و بلوچستان
۶۱۷	۵۳	فارس
۴۸	۱۳	قزوین
۷۰	۱۴	قم
۱۱۱	۱۶	کردستان
۳۸۵	۶۲	کرمان
۱۶۶	۴۶	کرمانشاه
۲۰۵	۳۳	کهگیلویه و بویراحمد
۳۵	۷	گلستان
۸۵	۱۹	گیلان
۱۷۹	۳۲	لرستان
۱۳۳	۱۹	مازندران
۲۸۰	۳۲	مرکزی
۱۱۳	۲۰	هرمزگان
۱۱۵	۱۶	همدان
۱۳۵	۱۷	یزد

نمودار ۲-۲ تعداد فعالیتهای گروههای همیار زنان به تفکیک استان



جدول ۲-۴ عملکرد کلینیکهای مددکاری و موسسات خیریه به تفکیک استان

موسسات خیریه		کلینیکهای مددکاری		استان
تعداد موسسات خیریه همکار	تعداد پرونده های واگذار شده به موسسات خیریه	تعداد کلینیکهای مددکاری اجتماعی	تعداد پرونده های واگذار شده به کلینیکهای مددکاری اجتماعی	
۳۴۸	۴۶۴۹۸	۳۲۱	۴۸۱۰۰	کل کشور
۲۳	۲۵۹۴	۱۳	۳۰۳۳	آذربایجان شرقی
۱۲	۱۵۱۶	۱۱	۱۶۵۶	آذربایجان غربی
۶	۱۳۰۰	۳	۶۰۰	اردبیل
۵۰	۳۰۸۲	۲۸	۷۹۰	اصفهان
۰	۰	۸	۱۳۰۳	البرز
۹	۱۴۸۸	۸	۷۶۰	ایلام
۱۴	۳۱۵۵	۱	۲۳۵	بوشهر
۳	۱۴۸۴	۵۵	۴۳۶۸	تهران
۵	۷۷۱	۷	۹۳۹	چهارمحال و بختیاری
۱۲	۶۶۶	۵	۵۲۹	خراسان جنوبی
۱۴	۱۶۱۷	۲۶	۴۰۱۴	خراسان رضوی
۳	۴۵۰	۱	۲۰۰	خراسان شمالی
۱۴	۵۱۹۰	۹	۱۰۰۷۸	خوزستان
۲	۲۵۵	۹	۲۲۴۸	زنجان
۱۳	۴۶۱	۴	۲۳۲	سمنان
۰	۲۱۶۳	۱	۱۸۸	سیستان و بلوچستان
۳۷	۳۲۲۰	۱۱	۱۷۲۳	فارس
۳	۵۰۸	۲	۴۰۹	قزوین
۶	۱۴۱۸	۴	۷۴۱	قم
۸	۱۳۹۱	۸	۷۵۷	کردستان
۱۶	۱۸۱۱	۱۹	۲۱۳۵	کرمان
۵	۱۰۹۱	۱۴	۹۳۰	کرمانشاه
۴	۷۳۸	۷	۱۲۸۹	کهگیلویه و بویراحمد
۱۴	۱۶۰۴	۱۳	۱۴۸۶	گلستان
۱۲	۱۶۶۴	۱۰	۸۸۶	گیلان
۱۳	۲۰۷۲	۶	۱۰۱۳	لرستان
۱۳	۱۱۴۱	۱۸	۱۹۵۰	مازندران
۴	۴۰۹	۸	۱۲۹۵	مرکزی
۲	۴۶۸	۴	۷۲۲	هرمزگان
۱۳	۱۵۹۳	۵	۹۳۳	همدان
۱۸	۱۱۷۸	۳	۶۵۸	یزد

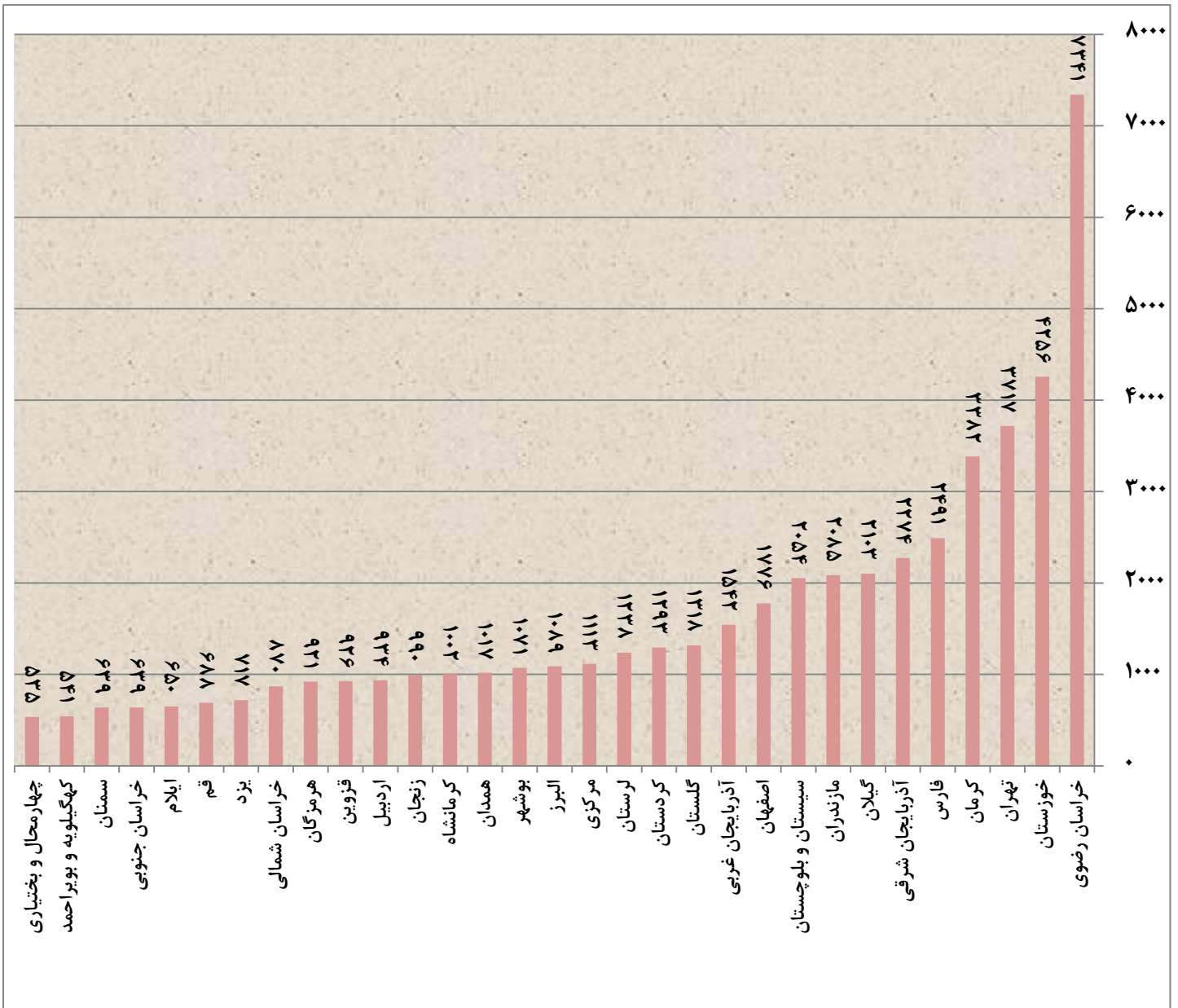
جدول ۵-۲ تعداد پرونده های پایش شده به تفکیک استان

استان	پرونده های پایش شده
کل کشور	۱۶۲۶۶۹
آذربایجان شرقی	۷۳۰۴
آذربایجان غربی	۴۹۱۷
اردبیل	۲۸۰۰
اصفهان	۷۶۵۸
البرز	۱۸۳۳
ایلام	۴۳۰۰
بوشهر	۴۲۰۰
تهران	۱۰۷۲۰
چهارمحال و بختیاری	۲۴۰۰
خراسان جنوبی	۱۶۸۷
خراسان رضوی	۱۲۶۵۴
خراسان شمالی	۶۳۶
خوزستان	۲۷۰۰۰
زنجان	۱۸۹۸
سمنان	۹۹۴
سیستان و بلوچستان	۴۹۰۳
فارس	۹۰۴۵
قزوین	۲۰۵۱
قم	۱۵۶۸
کردستان	۳۹۰۴
کرمان	۸۰۱۲
کرمانشاه	۵۶۵۹
کهگیلویه و بویراحمد	۴۶۴۲
گلستان	۳۲۴۷
گیلان	۵۱۲۳
لرستان	۵۷۸۳
مازندران	۵۰۳۲
مرکزی	۲۸۸۰
هرمزگان	۴۰۱۲
همدان	۲۸۵۹
یزد	۲۹۴۸

جدول ۶-۲ تعداد خانواده های دارای بیمه تأمین اجتماعی زنان شهری به تفکیک استان

استان	بیمه تأمین اجتماعی زنان شهری
کل کشور	۵۱۲۱۲
آذربایجان شرقی	۲۲۷۴
آذربایجان غربی	۱۵۴۲
اردبیل	۹۳۴
اصفهان	۱۷۷۶
البرز	۱۰۸۹
ایلام	۶۵۰
بوشهر	۱۰۷۱
تهران	۳۷۱۷
چهارمحال و بختیاری	۵۳۵
خراسان جنوبی	۶۳۹
خراسان رضوی	۷۳۴۱
خراسان شمالی	۸۷۰
خوزستان	۴۲۵۶
زنجان	۹۹۰
سمنان	۶۳۹
سیستان و بلوچستان	۲۰۵۴
فارس	۲۴۹۱
قزوین	۹۲۶
قم	۶۸۸
کردستان	۱۲۹۳
کرمان	۳۳۸۲
کرمانشاه	۱۰۰۲
کهگیلویه و بویراحمد	۵۴۱
گلستان	۱۳۱۸
گیلان	۲۱۰۳
لرستان	۱۲۳۸
مازندران	۲۰۸۵
مرکزی	۱۱۱۳
هرمزگان	۹۲۱
همدان	۱۰۱۷
یزد	۷۱۷

نمودار ۲-۳ تعداد خانواده های دارای بیمه اجتماعی زنان شهری به تفکیک استان

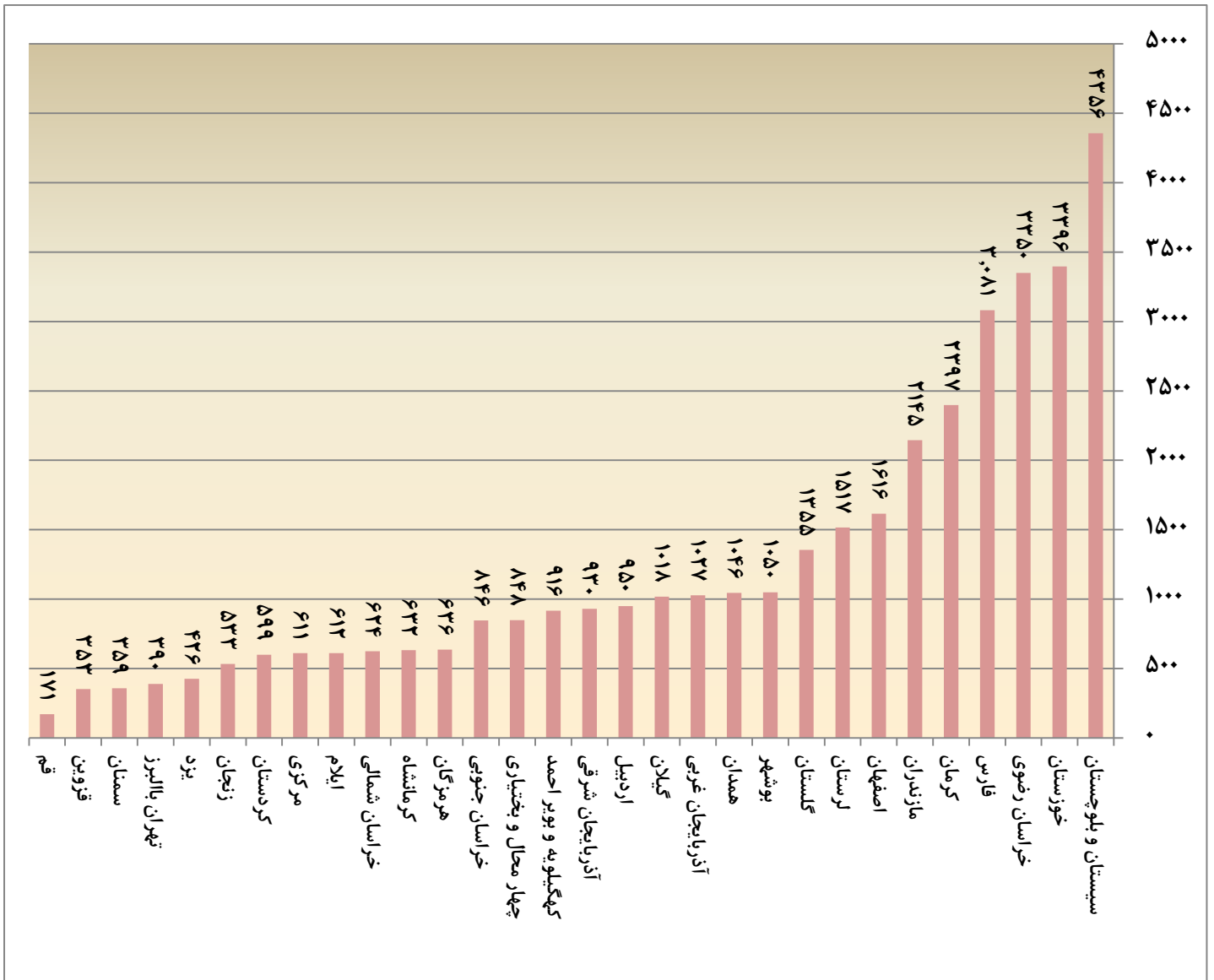




جدول ۷-۲ تعداد خانواده های دارای بیمه روستایی و عشایر به تفکیک استان

استان	بیمه روستایی
کل کشور	۳۷۷۹۰
آذربایجان شرقی	۹۳۰
آذربایجان غربی	۱۰۲۷
اردبیل	۹۵۰
اصفهان	۱۶۱۶
ایلام	۶۱۲
بوشهر	۱۰۵۰
تهران بالبرز	۳۹۰
چهار محال و بختیاری	۸۴۸
خراسان جنوبی	۸۴۶
خراسان رضوی	۳۳۵۰
خراسان شمالی	۶۲۴
خوزستان	۳۳۹۶
زنجان	۵۳۳
سمنان	۳۵۹
سیستان و بلوچستان	۴۳۵۶
فارس	۳,۰۸۱
قزوین	۳۵۳
قم	۱۷۱
کردستان	۵۹۹
کرمان	۲۳۹۷
کرمانشاه	۶۳۲
کهگیلویه و بویر احمد	۹۱۶
گلستان	۱۳۵۵
گیلان	۱۰۱۸
لرستان	۱۵۱۷
مازندران	۲۱۴۵
مرکزی	۶۱۱
هرمزگان	۶۳۶
همدان	۱۰۴۶
یزد	۴۲۶

نمودار ۲-۴ تعداد خانواده های دارای بیمه روستایی و عشایر به تفکیک استان



جدول ۸-۲ تعداد زنان تحت پوشش بهره مند از طرح غربالگری جسمی و سلامت زنان به تفکیک استان

استان	غربالگری جسمی و سلامت زنان
کل کشور	۷۳۰۰
آذربایجان شرقی	۱۴
آذربایجان غربی	۷۰۰
اردبیل	۳۰۰
اصفهان	۱۳۲۰
البرز	۲۸
ایلام	۴۳۴
بوشهر	۵۴
تهران	۲۲
چهارمحال و بختیاری	۷۲
خراسان جنوبی	۵۷
خراسان رضوی	۶۶۸
خراسان شمالی	۲۱۲
خوزستان	۳۰۸
زنجان	۳۰
سمنان	۳
سیستان و بلوچستان	۴۴
فارس	۱۰۸۱
قزوین	۱۲
قم	۶
کردستان	۳۳۴
کرمان	۴۳
کرمانشاه	۱۰۲
کهگیلویه و بویراحمد	۹۸
گلستان	۶۹
گیلان	۱۷۲
لرستان	۲۲۵
مازندران	۱۶۹
مرکزی	۱۳۶
هرمزگان	۹۰
همدان	۱۵۷
یزد	۳۴۰

جدول ۹-۲ تعداد خانواده های تحت پوشش نیازمند تامین مسکن به تفکیک استان

استان	خانواده های تحت پوشش، نیازمند تامین مسکن
کل کشور	۷۸۴۰۳
آذربایجان شرقی	۲۳۷۹
آذربایجان غربی	۱۱۲۰
اردبیل	۶۰۰
اصفهان	۲۰۰۰
البرز	۱۲۶۸
ایلام	۴۷۵
بوشهر	۹۴۵
تهران	۱۲۰۰۰
چهارمحال و بختیاری	۴۸۸
خراسان جنوبی	۱۲۶
خراسان رضوی	۱۵۸۳۵
خراسان شمالی	۸۱۲
خوزستان	۱۷۳۶۵
زنجان	۴۲۸
سمنان	۶۸۷
سیستان و بلوچستان	۱۳۶۹
فارس	۲۷۲۳
قزوین	۵۳۹
قم	۶۸۳
کردستان	۱۳۵۰
کرمان	۲۳۴۱
کرمانشاه	۱۰۹۳
کهگیلویه و بویراحمد	۶۶۱
گلستان	۷۹۷
گیلان	۱۱۲۲
لرستان	۲۲۰۳
مازندران	۳۱۳۹
مرکزی	۱۰۷۳
هرمزگان	۱۷۳۷
همدان	۶۳۸
یزد	۴۰۷

جدول ۱۰-۲ تعداد گروههای خودیار طرح تامین مالی خرد به تفکیک استان

خدمات مالی خرد (تعداد گروه خودیار)	استان
۱۸۶	کل کشور
۲۴	آذربایجان شرقی
۲۶	آذربایجان غربی
۲۱	اردبیل
۲۴	اصفهان
۰	البرز
	ایلام
۰	بوشهر
۰	تهران
۲۹	چهارمحال و بختیاری
۰	خراسان جنوبی
۲۰	خراسان رضوی
۰	خراسان شمالی
۰	خوزستان
۰	زنجان
۰	سمنان
۰	سیستان و بلوچستان
۴	فارس
۰	قزوین
۰	قم
۱۹	کردستان
۰	کرمان
۱۶	کرمانشاه
۰	کهگیلویه و بویراحمد
۰	گلستان
۳	گیلان
۰	لرستان
۰	مازندران
۰	مرکزی
۰	هرمزگان
۰	همدان
۰	یزد

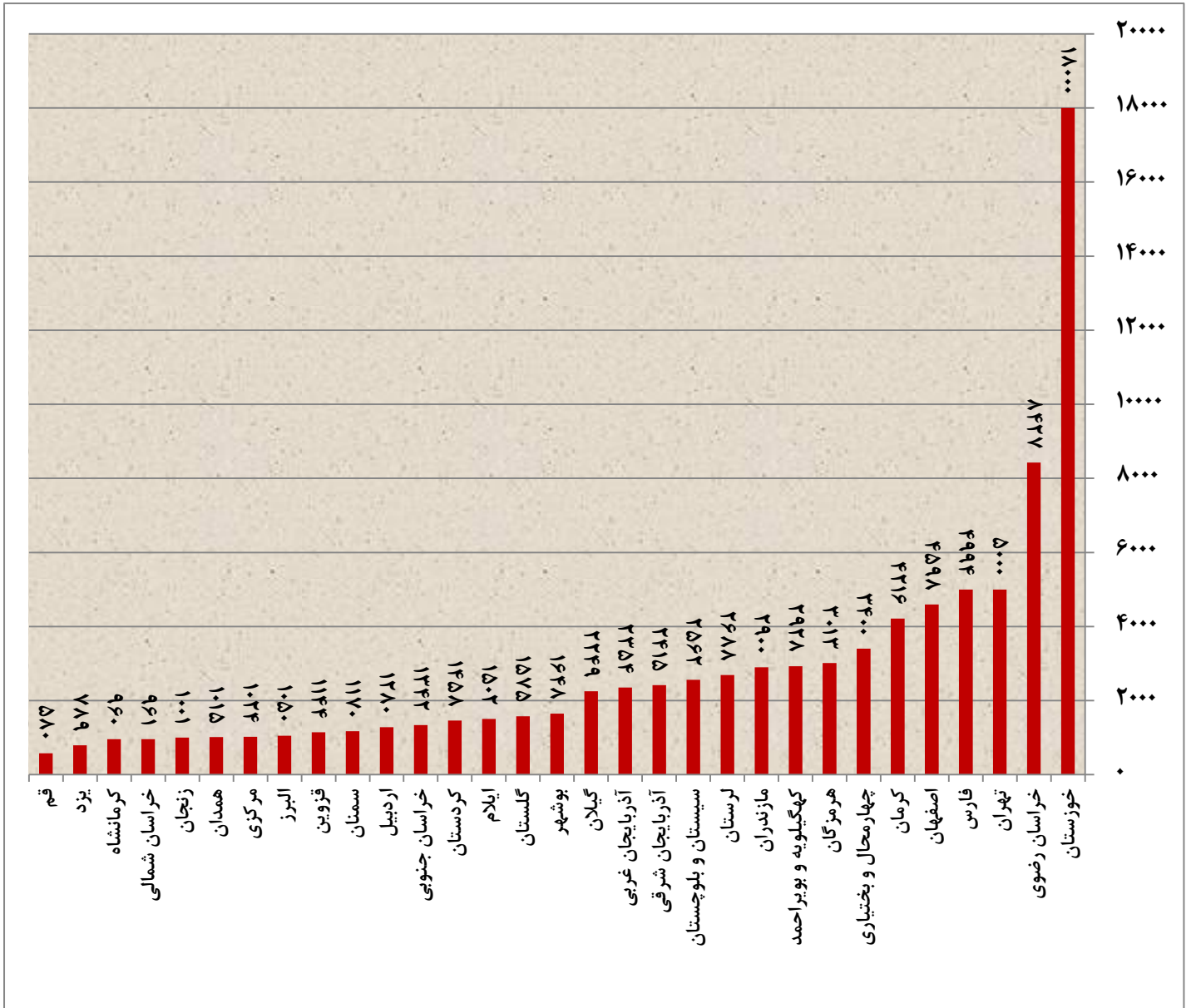
جدول ۱۱-۲ تعداد شیر خشک اهدا شده به جامعه هدف به تفکیک استان

استان	شیر خشک ( قوطی )
کل کشور	۳۰۴۲۴۴
آذربایجان شرقی	۱۱۲۷۶
آذربایجان غربی	۲۵۸۶۸
اردبیل	۱۱۰۰
اصفهان	۹۱۰۰
البرز	۱۲۵۰۰
ایلام	۱۴۱۰۰
بوشهر	۱۵۷۰۰
تهران	۷۹۰۰
چهارمحال و بختیاری	۵۱۰۰
خراسان جنوبی	۵۹۰۰
خراسان رضوی	۱۷۲۸۰
خراسان شمالی	۶۳۰۰
خوزستان	۱۵۵۰۰
زنجان	۵۴۰۰
سمنان	۲۵۰۰
سیستان و بلوچستان	۱۶۲۲۰
فارس	۱۹۹۰۰
قزوین	۵۷۰۰
قم	۲۲۰۰
کردستان	۷۲۰۰
کرمان	۱۵۲۰۰
کرمانشاه	۵۵۰۰
کهگیلویه و بویراحمد	۷۶۰۰
گلستان	۶۴۰۰
گیلان	۷۲۰۰
لرستان	۸۷۰۰
مازندران	۱۱۷۰۰
مرکزی	۴۸۰۰
هرمزگان	۱۱۲۰۰
همدان	۹۶۰۰
یزد	۹۶۰۰

جدول ۱۲-۲ تعداد دانش آموزان خانواده های نیازمند به تفکیک استان

استان	دانش آموزان خانواده های نیازمند
کل کشور	۸۸۲۴۳
آذربایجان شرقی	۲۴۱۵
آذربایجان غربی	۲۳۵۴
اردبیل	۱۲۸۰
اصفهان	۴۵۹۸
البرز	۱۰۵۰
ایلام	۱۵۰۲
بوشهر	۱۶۴۸
تهران	۵۰۰۰
چهارمحال و بختیاری	۳۴۰۰
خراسان جنوبی	۱۳۴۲
خراسان رضوی	۸۴۲۷
خراسان شمالی	۹۶۱
خوزستان	۱۸۰۰۰
زنجان	۱۰۰۱
سمنان	۱۱۷۰
سیستان و بلوچستان	۲۵۶۲
فارس	۴۹۹۴
قزوین	۱۱۴۴
قم	۵۸۰
کردستان	۱۴۵۸
کرمان	۴۲۱۶
کرمانشاه	۹۶۰
کهگیلویه و بویراحمد	۲۹۲۸
گلستان	۱۵۷۵
گیلان	۲۲۴۹
لرستان	۲۶۸۸
مازندران	۲۹۰۰
مرکزی	۱۰۲۴
هرمزگان	۳۰۱۳
همدان	۱۰۱۵
یزد	۷۸۹

نمودار ۵-۲ تعداد دانش آموزان خانواده های نیازمند به تفکیک استان





جدول ۱۳-۲ تعداد دانشجویان تحت پوشش به تفکیک مقطع تحصیلی، دانشگاه و استان

استان	جمع کل						
	جمع	آزاد	پیام نور	دولتی	شبانه	کاربردی علمی	غیرانتفاعی
کل کشور	۲۰۷۱۱	۶۹۳۶	۷۲۳۳	۲۲۴۶	۵۶۴	۲۲۲۶	۱۴۷۷
آذربایجان شرقی	۶۹۶	۲۳۰	۲۷۴	۸۶	۱۳	۶۰	۳۳
آذربایجان غربی	۵۷۲	۱۳۸	۲۵۹	۶۶	۲۲	۵۸	۲۹
اردبیل	۲۰۲	۵۳	۹۳	۱۱	۵	۲۷	۱۳
اصفهان	۱۰۸۴	۲۷۱	۴۵۶	۱۴۴	۱۴	۹۸	۹۹
البرز	۲۲۴	۶۸	۵۷	۲۶	۵	۳۵	۳۰
ایلام	۵۲۸	۱۳۳	۱۹۱	۶۰	۷	۹۷	۴۰
بوشهر	۶۵۲	۲۶۳	۲۱۵	۲۷	۱۵	۱۰۲	۳۰
تهران	۱۰۵۵	۴۹۶	۲۰۰	۹۶	۱۵	۱۵۶	۹۲
چهارمحال بختیاری	۶۷۳	۲۰۳	۲۲۱	۱۰۳	۱۶	۸۳	۴۳
خراسان جنوبی	۲۷۴	۵۸	۱۳۵	۳۶	۸	۲۴	۱۳
خراسان رضوی	۱۲۶۹	۲۷۴	۴۴۸	۲۰۰	۴۳	۱۳۹	۱۶۳
خراسان شمالی	۳۰۵	۶۷	۱۱۹	۳۴	۶	۴۵	۳۴
خوزستان	۲۸۵۰	۱۴۸۰	۱۰۴۷	۱۰۹	۴۶	۱۱۲	۵۵
زنجان	۲۲۴	۴۴	۹۶	۲۱	۱۱	۲۵	۲۷
سمنان	۲۶۶	۶۵	۶۸	۲۱	۲۳	۶۲	۲۷
سیستان و بلوچستان	۵۷۷	۱۸۳	۲۵۷	۴۷	۱۷	۶۱	۱۱
فارس	۱۳۴۲	۵۴۲	۴۲۰	۱۶۸	۲۸	۱۰۱	۸۰
قزوین	۱۷۱	۵۳	۶۴	۹	۰	۲۹	۱۶
قم	۱۰۸	۲۰	۴۰	۱۷	۵	۱۶	۱۰
کردستان	۵۰۶	۹۵	۲۰۰	۱۲۰	۱۱	۵۶	۲۲
کرمان	۱۴۵۷	۴۴۷	۳۹۳	۲۲۸	۵۷	۱۹۲	۱۳۷
کرمانشاه	۷۹۳	۱۷۷	۳۱۸	۱۵۷	۳۳	۶۰	۴۵
کهگیلویه و بویراحمد	۱۰۹۲	۴۷۰	۳۷۵	۷۶	۳۶	۹۲	۴۱
گلستان	۴۰۷	۱۲۰	۱۱۵	۶۵	۸	۴۲	۵۷
گیلان	۶۰۹	۱۶۴	۱۹۹	۴۹	۲۷	۷۲	۹۸
لرستان	۶۹۹	۲۶۶	۱۹۸	۵۱	۳۳	۱۰۹	۴۲
مازندران	۷۵۲	۱۶۸	۲۲۰	۷۴	۲۵	۱۱۲	۱۵۲
مرکزی	۲۸۳	۱۰۱	۱۱۹	۱۳	۴	۳۴	۱۲
هرمزگان	۴۲۲	۱۵۰	۱۷۵	۳۰	۵	۵۹	۳
همدان	۲۹۹	۷۲	۱۲۸	۳۹	۹	۳۸	۱۲
یزد	۳۲۰	۶۵	۱۳۳	۶۳	۱۷	۳۰	۱۱

ادامه جدول ۱۳-۲ تعداد دانشجویان تحت پوشش به تفکیک مقطع تحصیلی، دانشگاه و استان

مجازی	کاردانی							استان
	غیرانتفاعی	کاربردی علمی	شبانه	دولتی	پیام نور	آزاد	جمع	
۸	۶۳۴	۱۷۸۴	۲۲۷	۵۲۵	۱۱۴	۲۴۹۸	۵۷۹۰	کل کشور
۰	۱۴	۴۱	۵	۱۵	۴	۶۰	۱۳۹	آذربایجان شرقی
۰	۱۴	۴۳	۱۵	۲۰	۳	۶۳	۱۵۸	آذربایجان غربی
۰	۴	۲۲	۳	۰	۰	۱۲	۴۱	اردبیل
۱	۳۴	۸۴	۶	۲۳	۷	۶۶	۲۲۱	اصفهان
۱	۱۲	۳۰	۳	۴	۱	۲۵	۷۶	البرز
۰	۱۱	۸۴	۴	۱۲	۱	۴۱	۱۵۳	ایلام
۰	۱۵	۹۷	۴	۳	۶	۸۵	۲۱۰	بوشهر
۰	۴۴	۱۳۴	۴	۱۸	۴	۱۵۰	۳۵۴	تهران
۱	۱۴	۶۰	۴	۲۳	۴	۵۷	۱۶۳	چهارمحال بختیاری
۰	۴	۲۰	۵	۹	۰	۲۸	۶۶	خراسان جنوبی
۰	۷۰	۱۰۰	۱۶	۵۰	۱۰	۱۳۰	۳۷۶	خراسان رضوی
۰	۱۴	۳۵	۴	۲۱	۳	۳۰	۱۰۷	خراسان شمالی
۰	۲۳	۹۲	۱۳	۲۶	۱۳	۶۲۹	۷۹۶	خوزستان
۰	۱۰	۲۳	۳	۷	۱	۱۷	۶۱	زنجان
۰	۸	۵۲	۶	۴	۰	۲۵	۹۵	سمنان
۰	۶	۵۲	۵	۵	۵	۸۹	۱۶۲	سیستان و بلوچستان
۰	۳۷	۶۸	۱۰	۴۱	۴	۱۶۷	۳۲۷	فارس
۰	۱۶	۱۸	۰	۳	۰	۲۲	۵۹	قزوین
۰	۴	۱۱	۳	۵	۰	۴	۲۷	قم
۲	۸	۳۷	۵	۳۲	۰	۲۵	۱۰۹	کردستان
۱	۶۲	۱۵۴	۲۴	۵۶	۶	۱۶۶	۴۶۹	کرمان
۱	۱۱	۴۸	۶	۲۵	۳	۶۴	۱۵۸	کرمانشاه
۰	۱۳	۷۶	۱۵	۲۰	۷	۱۳۱	۲۶۲	کهگیلویه و بویراحمد
۰	۳۵	۳۴	۵	۱۷	۵	۵۹	۱۵۵	گلستان
۰	۵۵	۵۱	۱۳	۱۳	۵	۷۰	۲۰۷	گیلان
۰	۱۲	۸۹	۱۳	۱۳	۸	۱۰۱	۲۳۶	لرستان
۰	۷۱	۹۲	۱۳	۲۲	۳	۴۸	۲۴۹	مازندران
۰	۷	۲۹	۰	۳	۱	۲۶	۶۶	مرکزی
۰	۰	۵۳	۴	۱۲	۷	۷۰	۱۴۶	هرمزگان
۱	۴	۲۹	۷	۱۵	۲	۲۱	۷۹	همدان
۰	۲	۲۶	۹	۸	۱	۱۷	۶۳	یزد

ادامه جدول ۱۳-۲ تعداد دانشجویان تحت پوشش به تفکیک مقطع تحصیلی، دانشگاه و استان

استان	کارشناسی							
	جمع	آزاد	پیام نور	دولتی	شبهانه	کاربردی علمی	غیرانتفاعی	مجازی
کل کشور	۱۴۱۸۴	۴۰۷۱	۷۰۳۶	۱۴۹۶	۲۹۲	۴۴۱	۸۲۹	۱۹
آذربایجان شرقی	۵۳۲	۱۵۷	۲۶۸	۶۲	۸	۱۹	۱۸	۰
آذربایجان غربی	۳۹۸	۶۶	۲۵۱	۴۵	۶	۱۵	۱۵	۰
اردبیل	۱۵۸	۴۰	۹۲	۱۱	۲	۴	۹	۰
اصفهان	۸۲۰	۱۸۷	۴۴۸	۹۹	۶	۱۴	۶۵	۱
البرز	۱۴۰	۴۳	۵۵	۱۸	۱	۵	۱۶	۲
ایلام	۳۴۶	۷۵	۱۸۵	۴۱	۳	۱۳	۲۹	۰
بوشهر	۴۲۹	۱۷۳	۲۰۵	۲۰	۱۱	۵	۱۵	۰
تهران	۶۷۰	۳۳۰	۱۹۴	۶۸	۹	۲۲	۴۷	۰
چهارمحال بختیاری	۴۷۹	۱۳۲	۲۱۴	۶۸	۱۱	۲۳	۲۸	۳
خراسان جنوبی	۲۰۳	۲۶	۱۳۵	۲۶	۳	۴	۹	۰
خراسان رضوی	۸۴۴	۱۳۰	۴۳۲	۱۲۹	۲۲	۳۹	۹۱	۱
خراسان شمالی	۱۸۶	۳۰	۱۱۳	۱۲	۱	۱۰	۲۰	۰
خوزستان	۲۰۰۳	۸۲۳	۱۰۲۱	۷۶	۳۰	۲۰	۳۲	۱
زنجان	۱۵۵	۲۴	۹۳	۱۱	۸	۲	۱۷	۰
سمنان	۱۶۱	۳۲	۶۸	۱۵	۱۷	۱۰	۱۹	۰
سیستان و بلوچستان	۴۰۴	۸۸	۲۵۲	۳۷	۱۲	۹	۵	۱
فارس	۹۳۶	۳۳۸	۴۱۳	۹۸	۱۱	۳۳	۴۱	۲
قزوین	۱۱۰	۳۰	۶۳	۶	۰	۱۱	۰	۰
قم	۸۰	۱۵	۴۰	۱۲	۲	۵	۶	۰
کردستان	۳۷۷	۶۵	۱۹۸	۷۷	۴	۱۹	۱۴	۰
کرمان	۹۳۵	۲۴۷	۳۸۴	۱۵۹	۳۲	۳۸	۷۳	۲
کرمانشاه	۵۸۶	۹۷	۳۰۶	۱۱۴	۲۱	۱۲	۳۴	۲
کهگیلویه و بویراحمد	۷۸۱	۳۰۳	۳۶۳	۴۸	۲۱	۱۶	۲۸	۲
گلستان	۲۳۷	۵۳	۱۱۰	۴۲	۲	۸	۲۲	۰
گیلان	۳۸۴	۸۷	۱۹۳	۳۰	۱۰	۲۱	۴۳	۰
لرستان	۴۲۹	۱۴۶	۱۸۳	۳۵	۱۵	۲۰	۳۰	۰
مازندران	۴۷۴	۱۰۳	۲۱۴	۴۶	۱۱	۲۰	۷۹	۱
مرکزی	۲۰۳	۶۴	۱۱۸	۹	۳	۵	۴	۰
هرمزگان	۲۷۵	۸۰	۱۶۸	۱۷	۱	۶	۳	۰
همدان	۲۱۰	۴۴	۱۲۶	۲۱	۲	۹	۸	۰
یزد	۲۳۹	۴۳	۱۳۱	۴۴	۷	۴	۹	۱

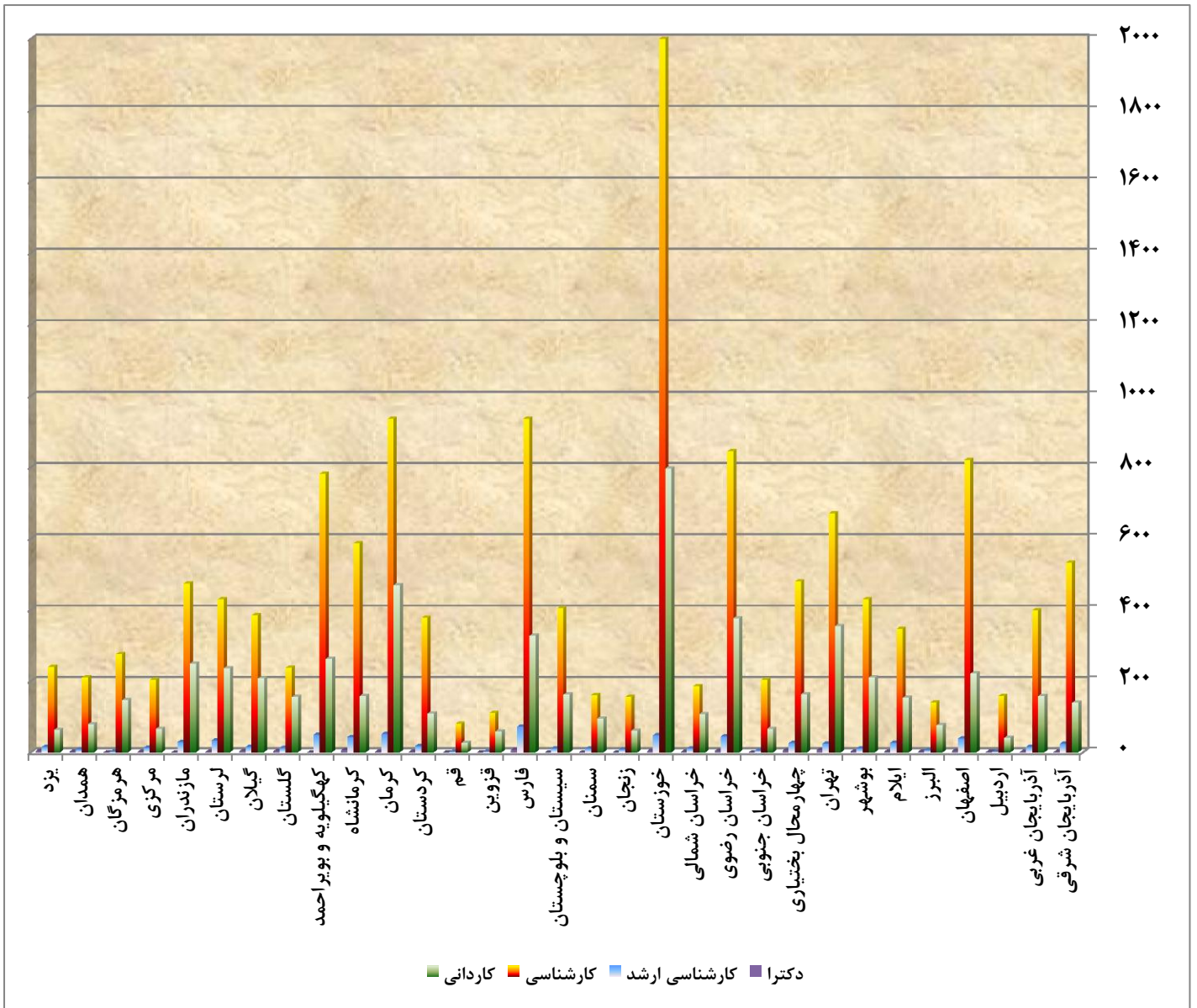
ادامه جدول ۱۳-۲ تعداد دانشجویان تحت پوشش به تفکیک مقطع تحصیلی، دانشگاه و استان

کارشناسی ارشد								استان
مجازی	غیرانتفاعی	کاربردی علمی	شبانه	دولتی	پیام نور	آزاد	جمع	
۲	۱۳	۱	۴۵	۱۸۱	۷۹	۳۵۴	۶۷۵	کل کشور
۰	۱	۰	۰	۹	۲	۱۲	۲۴	آذربایجان شرقی
۰	۰	۰	۱	۰	۵	۹	۱۵	آذربایجان غربی
۰	۰	۱	۰	۰	۱	۰	۲	اردبیل
۰	۰	۰	۲	۱۹	۱	۱۷	۳۹	اصفهان
۰	۱	۰	۱	۳	۱	۰	۶	البرز
۰	۰	۰	۰	۵	۵	۱۷	۲۷	ایلام
۰	۰	۰	۰	۲	۴	۵	۱۱	بوشهر
۰	۱	۰	۲	۵	۲	۱۵	۲۵	تهران
۰	۱	۰	۱	۸	۳	۱۳	۲۶	چهارمحال بختیاری
۰	۰	۰	۰	۱	۰	۴	۵	خراسان جنوبی
۱	۲	۰	۵	۱۸	۵	۱۴	۴۵	خراسان رضوی
۰	۰	۰	۱	۰	۳	۷	۱۱	خراسان شمالی
۰	۰	۰	۳	۶	۱۲	۲۷	۴۸	خوزستان
۰	۰	۰	۰	۳	۲	۳	۸	زنجان
۰	۰	۰	۰	۲	۰	۸	۱۰	سمنان
۰	۰	۰	۰	۵	۰	۶	۱۱	سیستان و بلوچستان
۱	۲	۰	۷	۲۳	۳	۳۶	۷۲	فارس
۰	۰	۰	۰	۰	۱	۱	۲	قزوین
۰	۰	۰	۰	۰	۰	۱	۱	قم
۰	۰	۰	۲	۹	۲	۵	۱۸	کردستان
۰	۲	۰	۱	۱۲	۳	۳۳	۵۱	کرمان
۰	۰	۰	۶	۱۳	۸	۱۶	۴۳	کرمانشاه
۰	۰	۰	۰	۸	۵	۳۶	۴۹	کهگیلویه و بویراحمد
۰	۰	۰	۱	۴	۰	۷	۱۲	گلستان
۰	۰	۰	۴	۵	۱	۵	۱۵	گیلان
۰	۰	۰	۵	۳	۶	۱۹	۳۳	لرستان
۰	۲	۰	۱	۶	۳	۱۷	۲۹	مازندران
۰	۱	۰	۱	۱	۰	۱۰	۱۳	مرکزی
۰	۰	۰	۰	۱	۰	۰	۱	هرمزگان
۰	۰	۰	۰	۲	۰	۶	۸	همدان
۰	۰	۰	۱	۸	۱	۵	۱۵	یزد

ادامه جدول ۱۳-۲ تعداد دانشجویان تحت پوشش به تفکیک مقطع تحصیلی ، دانشگاه و استان

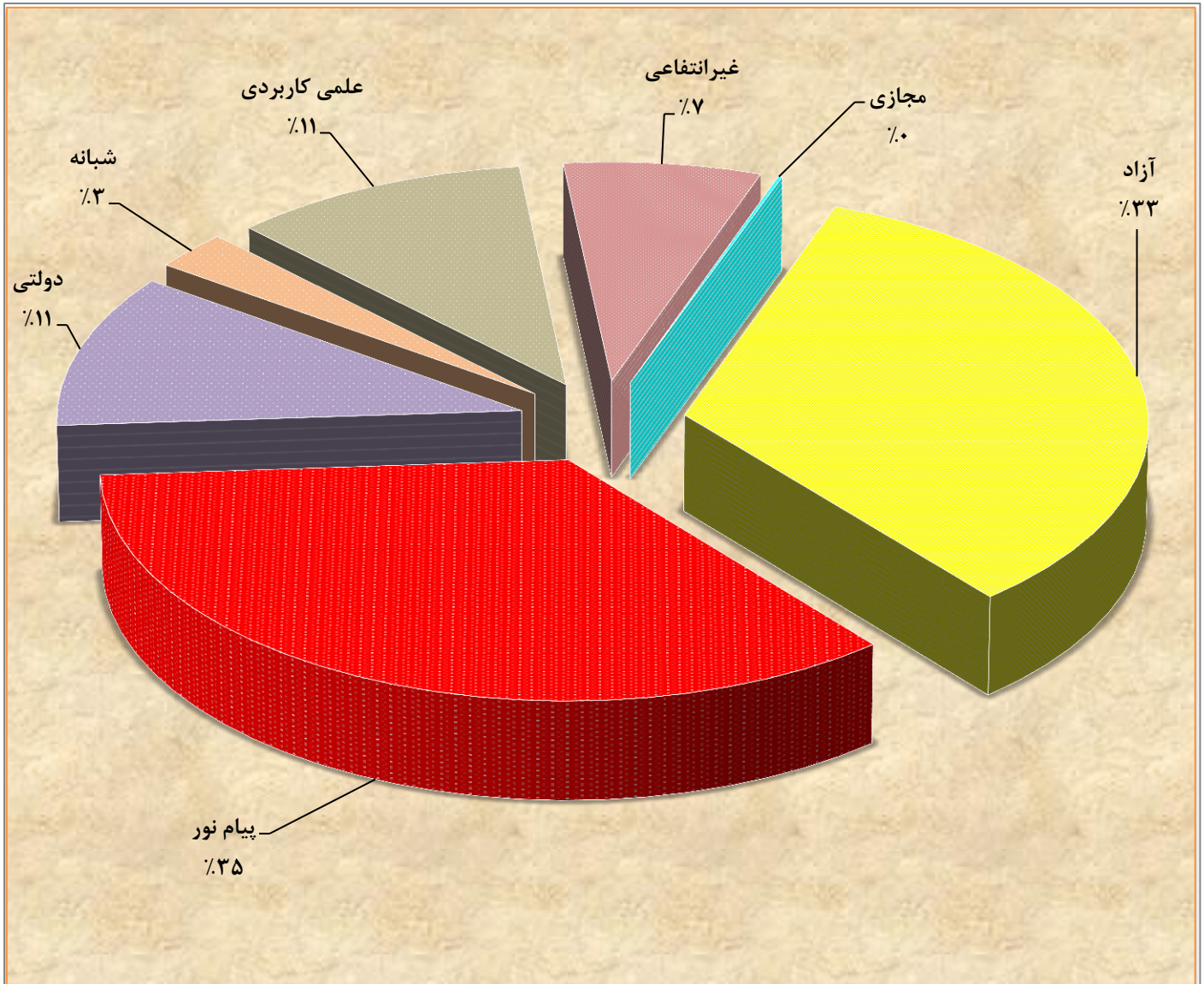
دکتر								استان
مجازی	غیرانتفاعی	کاربردی علمی	شبانه	دولتی	پیام نور	آزاد	جمع	
۰	۱	۰	۰	۴۴	۴	۱۳	۶۲	کل کشور
۰	۰	۰	۰	۰	۰	۱	۱	آذربایجان شرقی
۰	۰	۰	۰	۱	۰	۰	۱	آذربایجان غربی
۰	۰	۰	۰	۰	۰	۱	۱	اردبیل
۰	۰	۰	۰	۳	۰	۱	۴	اصفهان
۰	۱	۰	۰	۱	۰	۰	۲	البرز
۰	۰	۰	۰	۲	۰	۰	۲	ایلام
۰	۰	۰	۰	۲	۰	۰	۲	بوشهر
۰	۰	۰	۰	۵	۰	۱	۶	تهران
۰	۰	۰	۰	۴	۰	۱	۵	چهارمحال بختیاری
۰	۰	۰	۰	۰	۰	۰	۰	خراسان جنوبی
۰	۰	۰	۰	۳	۱	۰	۴	خراسان رضوی
۰	۰	۰	۰	۱	۰	۰	۱	خراسان شمالی
۰	۰	۰	۰	۱	۱	۱	۳	خوزستان
۰	۰	۰	۰	۰	۰	۰	۰	زنجان
۰	۰	۰	۰	۰	۰	۰	۰	سمنان
۰	۰	۰	۰	۰	۰	۰	۰	سیستان و بلوچستان
۰	۰	۰	۰	۶	۰	۱	۷	فارس
۰	۰	۰	۰	۰	۰	۰	۰	قزوین
۰	۰	۰	۰	۰	۰	۰	۰	قم
۰	۰	۰	۰	۲	۰	۰	۲	کردستان
۰	۰	۰	۰	۱	۰	۱	۲	کرمان
۰	۰	۰	۰	۵	۱	۰	۶	کرمانشاه
۰	۰	۰	۰	۰	۰	۰	۰	کهگیلویه و بویراحمد
۰	۰	۰	۰	۲	۰	۱	۳	گلستان
۰	۰	۰	۰	۱	۰	۲	۳	گیلان
۰	۰	۰	۰	۰	۱	۰	۱	لرستان
۰	۰	۰	۰	۰	۰	۰	۰	مازندران
۰	۰	۰	۰	۰	۰	۱	۱	مرکزی
۰	۰	۰	۰	۰	۰	۰	۰	هرمزگان
۰	۰	۰	۰	۱	۰	۱	۲	همدان
۰	۰	۰	۰	۳	۰	۰	۳	یزد

نمودار ۲-۶ تعداد دانشجویان تحت پوشش به تفکیک تحصیلات و استان





نمودار ۲-۷ درصد دانشجویان تحت پوشش کشور به تفکیک نوع دانشگاه



جدول ۱۴-۲ تعداد مهدهای کودک خصوصی و خودکفا به تفکیک استان

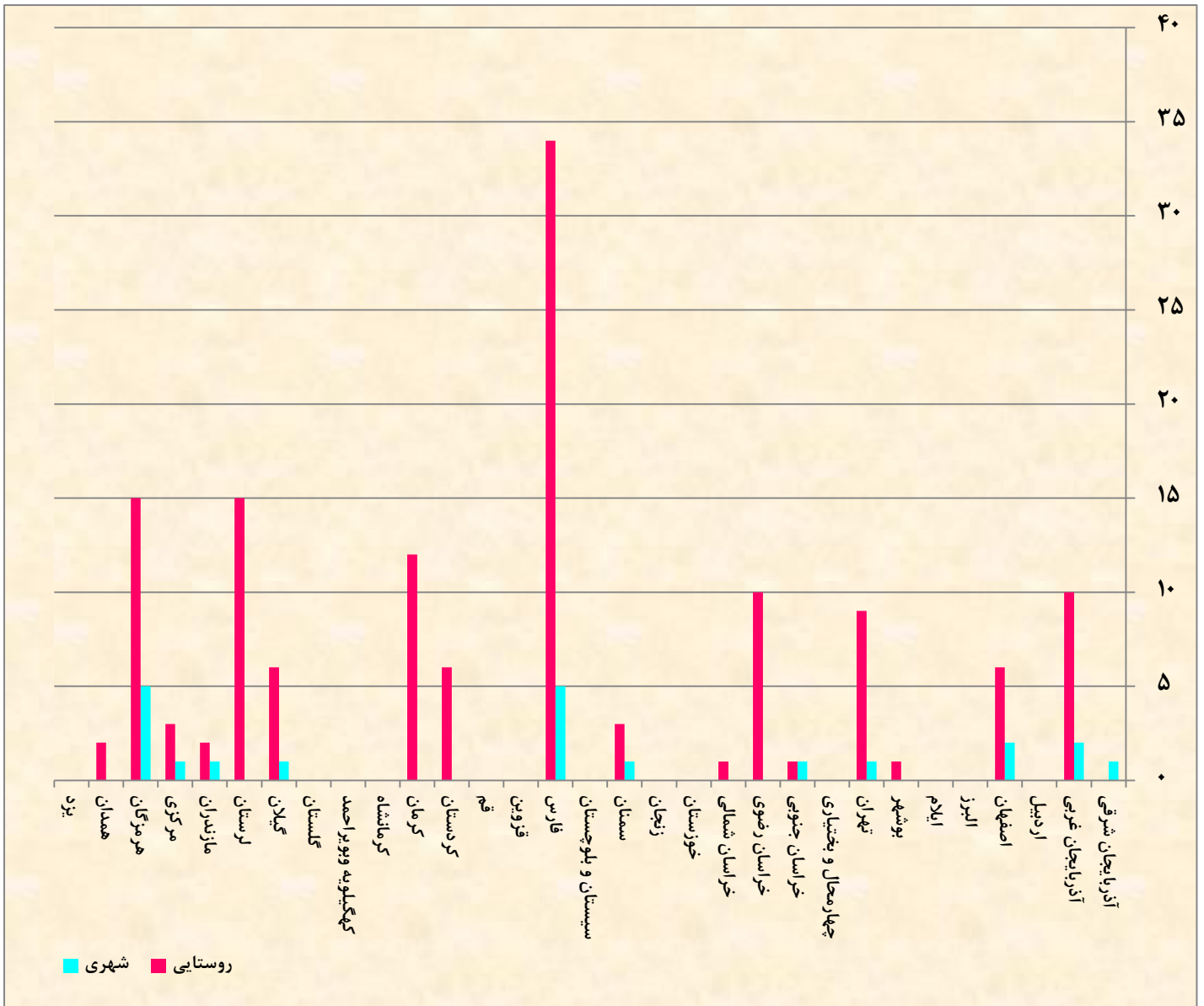
مهد خودکفا	مهد خصوصی												جمع مهد خصوصی	جمع کل	استان	
	روستایی			شهری												
	روستا مهد	مدیریت پیمان	جمع	مهد تخصصی	هیات امنایی	مدیریت پیمان	شرکت تعاونی	غیر انتفاعی	مهد مساجد	مهد قرآنی	آدینه مهدها	خصوصی شهری				جمع
۱۶۰	۷۳۹۳	۳۲	۷۴۲۵	۹	۸	۹	۷۲	۴	۵	۱۹۰	۱۹۹	۶۲۵۶	۶۷۵۱	۱۴۱۷۶	۱۴۳۳۶	کل کشور
۵	۳۷۰	۰	۳۷۰	۰	۰	۰	۰	۰	۰	۱۲	۱۸	۳۹۳	۴۲۲	۷۹۳	۷۹۸	آذربایجان شرقی
۱	۵۰۹	۰	۵۰۹	۰	۰	۰	۱۸	۰	۰	۰	۳	۲۳۸	۲۵۹	۷۶۸	۷۶۹	آذربایجان غربی
۰	۱۵۱	۰	۱۵۱	۰	۰	۰	۰	۰	۰	۲	۴	۹۸	۱۰۴	۲۵۵	۲۵۵	اردبیل
۱۳	۱۷۴	۰	۱۷۴	۰	۲	۰	۰	۰	۰	۲۱	۳۶	۴۷۹	۵۲۸	۷۱۲	۷۲۵	اصفهان
۲	۹	۰	۹	۰	۰	۲	۰	۰	۰	۰	۰	۲۲۵	۲۲۷	۲۳۶	۲۳۸	البرز
۰	۱۸۴	۰	۱۸۴	۰	۰	۰	۰	۰	۰	۱	۱۰	۹۶	۱۰۷	۲۹۱	۲۹۱	ایلام
۶	۹۴	۰	۹۴	۱	۰	۰	۰	۰	۰	۰	۳	۶۹	۷۳	۱۶۷	۱۷۳	بوشهر
۷۴	۳۵	۰	۳۵	۰	۰	۰	۷	۰	۰	۸	۱	۶۸۰	۶۹۶	۷۳۱	۸۰۵	تهران
۵	۱۸۵	۰	۱۸۵	۰	۰	۰	۴	۰	۰	۴	۰	۱۰۲	۱۱۰	۲۹۵	۳۰۰	چهارمحال و بختیاری
۰	۱۴۹	۰	۱۴۹	۰	۲	۰	۱	۰	۰	۶	۹	۸۴	۱۰۲	۲۵۱	۲۵۱	خراسان جنوبی
۳	۶۸۰	۰	۶۸۰	۵	۴	۰	۵	۰	۰	۴۰	۱۸	۷۶۵	۸۳۷	۱۵۱۷	۱۵۲۰	خراسان رضوی
۰	۱۳۳	۰	۱۳۳	۰	۰	۰	۳	۰	۰	۰	۳	۹۲	۹۸	۲۳۱	۲۳۱	خراسان شمالی
۱۰	۴۸۵	۰	۴۸۵	۰	۰	۰	۲	۱	۲	۶	۲	۴۵۰	۴۶۳	۹۴۸	۹۵۸	خوزستان
۰	۸۷	۰	۸۷	۰	۰	۴	۱	۰	۰	۸	۰	۵۵	۶۸	۱۵۵	۱۵۵	زنجان
۲	۵۱	۰	۵۱	۰	۰	۰	۲	۰	۰	۸	۶	۵۲	۶۸	۱۱۹	۱۲۱	سمنان
۰	۵۹۹	۰	۵۹۹	۰	۰	۰	۱	۰	۰	۰	۱۰	۱۳۰	۱۴۱	۷۴۰	۷۴۰	سیستان و بلوچستان
۵	۷۹۹	۸	۸۰۷	۰	۰	۰	۱	۰	۱	۸	۲۰	۳۱۳	۳۴۳	۱۱۵۰	۱۱۵۵	فارس
۰	۵۹	۰	۵۹	۰	۰	۰	۰	۰	۰	۰	۱	۶۴	۶۵	۱۲۴	۱۲۴	قزوین
۶	۱۱	۰	۱۱	۰	۰	۰	۱	۰	۰	۰	۰	۵۷	۵۸	۶۹	۷۵	قم
۱	۲۱۰	۰	۲۱۰	۰	۰	۰	۰	۰	۰	۱	۰	۱۰۳	۱۰۴	۳۱۴	۳۱۵	کردستان
۰	۳۱۰	۰	۳۱۰	۰	۰	۰	۰	۰	۰	۰	۱۸	۲۴۰	۲۵۸	۵۶۸	۵۶۸	کرمان
۴	۱۳۳	۰	۱۳۳	۰	۰	۰	۰	۰	۰	۰	۲	۱۳۴	۱۳۶	۲۶۹	۲۷۳	کرمانشاه
۰	۲۳۴	۰	۲۳۴	۰	۰	۰	۰	۰	۰	۱	۳	۶۷	۷۱	۳۰۵	۳۰۵	کهگیلویه و بویراحمد
۰	۱۱۹	۹	۱۲۸	۰	۰	۰	۰	۰	۰	۵	۱۱	۱۵۴	۱۷۰	۲۹۸	۲۹۸	گلستان
۲	۱۷۷	۰	۱۷۷	۲	۰	۰	۱۱	۰	۰	۶	۱	۲۶۳	۲۸۳	۴۶۰	۴۶۲	گیلان
۱	۲۱۹	۰	۲۱۹	۰	۰	۰	۰	۰	۰	۰	۱	۷۵	۷۶	۲۹۵	۲۹۶	لرستان
۲	۴۹۱	۰	۴۹۱	۱	۰	۰	۴	۰	۰	۲	۸	۲۹۳	۳۰۸	۷۹۹	۸۰۱	مازندران
۰	۳۳	۰	۳۳	۰	۰	۰	۲	۰	۰	۲	۰	۸۳	۸۷	۱۲۰	۱۲۰	مرکزی
۱۰	۳۴۲	۱۲	۳۵۴	۰	۰	۰	۱	۰	۰	۸	۳	۸۵	۹۷	۴۵۱	۴۶۱	هرمزگان
۴	۲۰۴	۳	۲۰۷	۰	۰	۳	۸	۲	۰	۳	۳	۱۶۸	۱۸۷	۳۹۴	۳۹۸	همدان
۴	۱۵۷	۰	۱۵۷	۰	۰	۰	۰	۰	۲	۳۸	۵	۱۴۹	۱۹۴	۳۵۱	۳۵۵	یزد



جدول ۱۵-۲ تعداد مهدهای کودک دولتی به تفکیک استان

استان	جمع کل	شهری	روستایی
کل کشور	۱۵۷	۲۱	۱۳۶
آذربایجان شرقی	۱	۱	۰
آذربایجان غربی	۱۲	۲	۱۰
اردبیل	۰	۰	۰
اصفهان	۸	۲	۶
البرز	۰	۰	۰
ایلام	۰	۰	۰
بوشهر	۱	۰	۱
تهران	۱۰	۱	۹
چهارمحال و بختیاری	۰	۰	۰
خراسان جنوبی	۲	۱	۱
خراسان رضوی	۱۰	۰	۱۰
خراسان شمالی	۱	۰	۱
خوزستان	۰	۰	۰
زنجان	۰	۰	۰
سمنان	۴	۱	۳
سیستان و بلوچستان	۰	۰	۰
فارس	۳۹	۵	۳۴
قزوین	۰	۰	۰
قم	۰	۰	۰
کردستان	۶	۰	۶
کرمان	۱۲	۰	۱۲
کرمانشاه	۰	۰	۰
کهگیلویه و بویراحمد	۰	۰	۰
گلستان	۰	۰	۰
گیلان	۷	۱	۶
لرستان	۱۵	۰	۱۵
مازندران	۳	۱	۲
مرکزی	۴	۱	۳
هرمزگان	۲۰	۵	۱۵
همدان	۲	۰	۲
یزد	۰	۰	۰

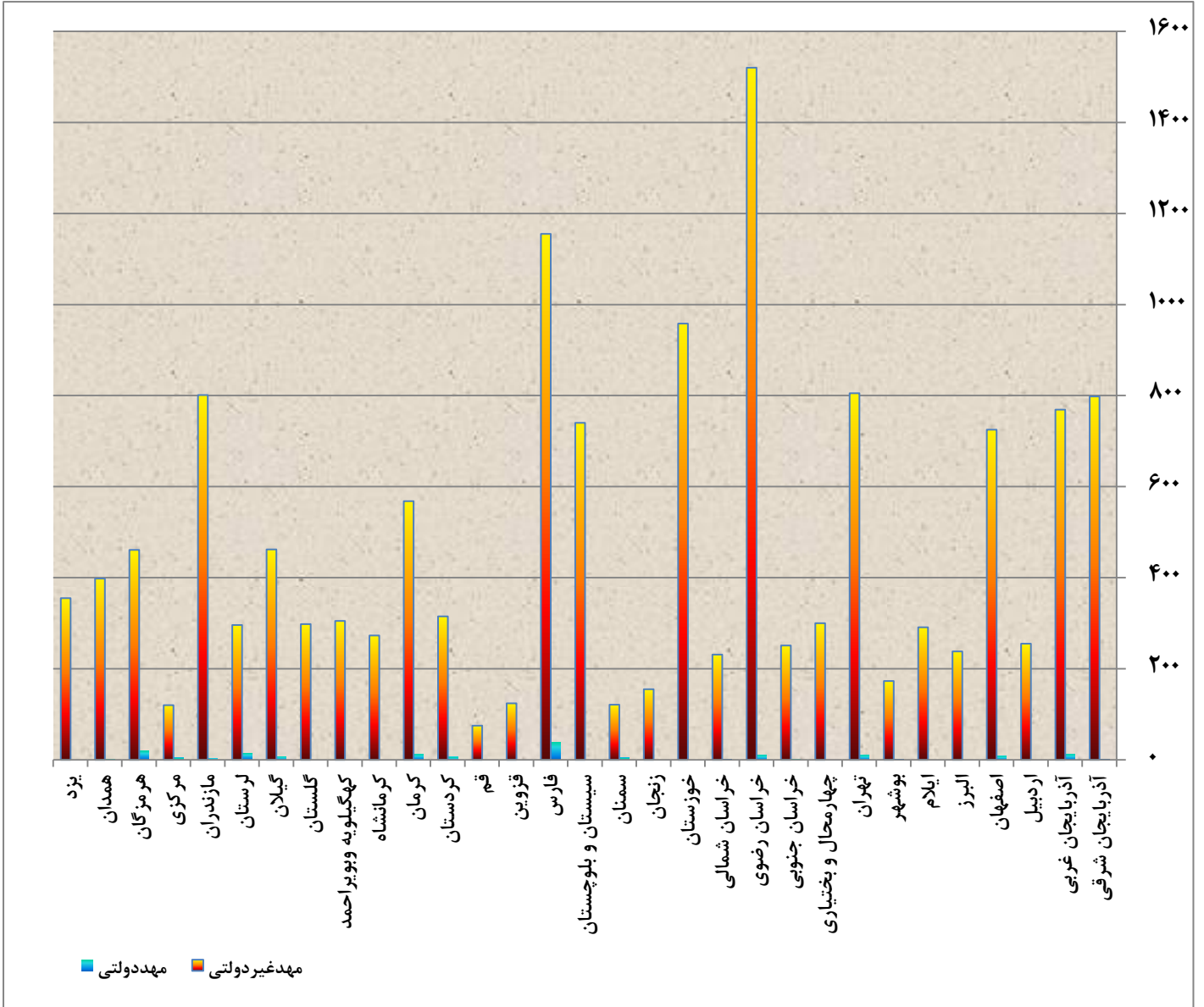
نمودار ۸-۲ تعداد مهدهای کودک دولتی به تفکیک استان



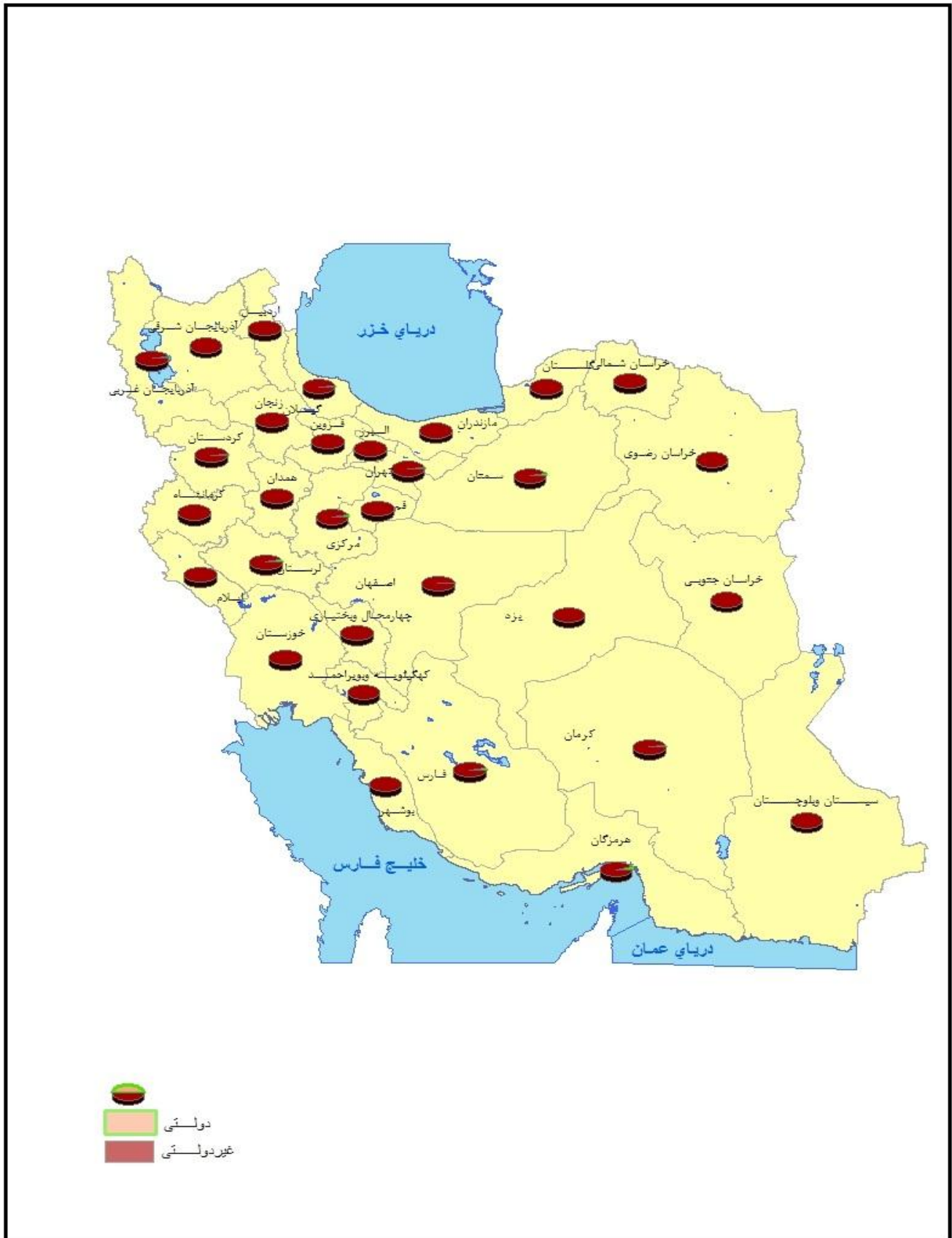
جدول ۱۶-۲ تعداد مهد های کودک دولتی و غیر دولتی به تفکیک استان

استان	جمع کل	دولتی	غیردولتی
کل کشور	۱۴۴۹۳	۱۵۷	۱۴۳۳۶
آذربایجان شرقی	۷۹۹	۱	۷۹۸
آذربایجان غربی	۷۸۱	۱۲	۷۶۹
اردبیل	۲۵۵	۰	۲۵۵
اصفهان	۷۳۳	۸	۷۲۵
البرز	۲۳۸	۰	۲۳۸
ایلام	۲۹۱	۰	۲۹۱
بوشهر	۱۷۴	۱	۱۷۳
تهران	۸۱۵	۱۰	۸۰۵
چهارمحال و بختیاری	۳۰۰	۰	۳۰۰
خراسان جنوبی	۲۵۳	۲	۲۵۱
خراسان رضوی	۱۵۳۰	۱۰	۱۵۲۰
خراسان شمالی	۲۳۲	۱	۲۳۱
خوزستان	۹۵۸	۰	۹۵۸
زنجان	۱۵۵	۰	۱۵۵
سمنان	۱۲۵	۴	۱۲۱
سیستان و بلوچستان	۷۴۰	۰	۷۴۰
فارس	۱۱۹۴	۳۹	۱۱۵۵
قزوین	۱۲۴	۰	۱۲۴
قم	۷۵	۰	۷۵
کردستان	۳۲۱	۶	۳۱۵
کرمان	۵۸۰	۱۲	۵۶۸
کرمانشاه	۲۷۳	۰	۲۷۳
کهگیلویه و بویراحمد	۳۰۵	۰	۳۰۵
گلستان	۲۹۸	۰	۲۹۸
گیلان	۴۶۹	۷	۴۶۲
لرستان	۳۱۱	۱۵	۲۹۶
مازندران	۸۰۴	۳	۸۰۱
مرکزی	۱۲۴	۴	۱۲۰
هرمزگان	۴۸۱	۲۰	۴۶۱
همدان	۴۰۰	۲	۳۹۸
یزد	۳۵۵	۰	۳۵۵

نمودار ۹-۲ تعداد مهدهای کودک به تفکیک نوع مدیریت و استان



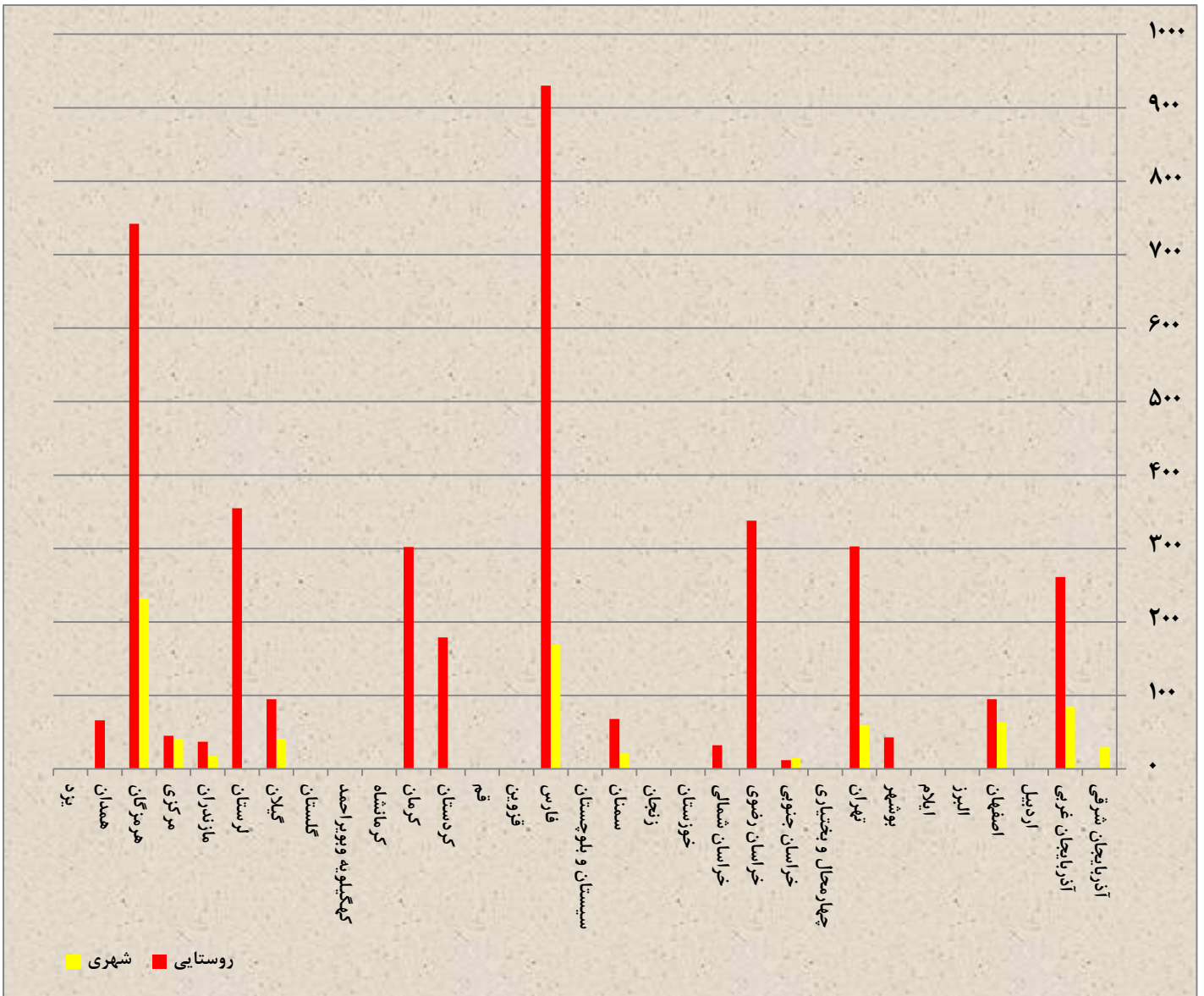
نقشه ۲-۲ توزیع مهدهای کودک به تفکیک استان و نوع مدیریت



جدول ۱۷-۲ تعداد کودکان تحت پوشش در مهدهای کودک دولتی به تفکیک استان

روستایی						شهری						جمع کل	استان
نوبت ۵-۶	نوبت ۴-۵	نوبت ۳-۴	نوبا	شیرخوار	جمع	نوبت ۵-۶	نوبت ۴-۵	نوبت ۳-۴	نوبا	شیرخوار	جمع		
۲۲۰۹	۱۴۰۱	۲۷۳	۲۰	۰	۳۹۰۳	۳۰۸	۳۳۵	۹۳	۲۰	۲۰	۷۷۶	۴۶۷۹	کل کشور
۰	۰	۰	۰	۰	۰	۱۷	۱۳	۰	۰	۰	۳۰	۳۰	آذربایجان شرقی
۱۴۰	۹۴	۲۷	۰	۰	۲۶۱	۲۷	۲۲	۹	۱۲	۱۵	۸۵	۳۴۶	آذربایجان غربی
۰	۰	۰	۰	۰	۰	۰	۰	۰	۰	۰	۰	۰	اردبیل
۴۳	۴۴	۶	۲	۰	۹۵	۲۷	۳۰	۷	۰	۰	۶۴	۱۵۹	اصفهان
۰	۰	۰	۰	۰	۰	۰	۰	۰	۰	۰	۰	۰	البرز
۰	۰	۰	۰	۰	۰	۰	۰	۰	۰	۰	۰	۰	ایلام
۲۳	۲۰	۰	۰	۰	۴۳	۰	۰	۰	۰	۰	۰	۴۳	بوشهر
۱۸۹	۸۹	۲۵	۰	۰	۳۰۳	۲۹	۱۶	۱۵	۰	۰	۶۰	۳۶۳	تهران
۰	۰	۰	۰	۰	۰	۰	۰	۰	۰	۰	۰	۰	چهارمحال و بختیاری
۷	۵	۰	۰	۰	۱۲	۰	۱۵	۰	۰	۰	۱۵	۲۷	خراسان جنوبی
۲۱۲	۸۹	۳۷	۰	۰	۳۳۸	۰	۰	۰	۰	۰	۰	۳۳۸	خراسان رضوی
۲۸	۴	۰	۰	۰	۳۲	۰	۰	۰	۰	۰	۰	۳۲	خراسان شمالی
۰	۰	۰	۰	۰	۰	۰	۰	۰	۰	۰	۰	۰	خوزستان
۰	۰	۰	۰	۰	۰	۰	۰	۰	۰	۰	۰	۰	زنجان
۱۷	۵۱	۰	۰	۰	۶۸	۰	۱۶	۴	۱	۰	۲۱	۸۹	سمنان
۰	۰	۰	۰	۰	۰	۰	۰	۰	۰	۰	۰	۰	سیستان و بلوچستان
۶۵۸	۲۵۶	۱۲	۴	۰	۹۳۰	۱۲۳	۴۶	۰	۰	۰	۱۶۹	۱۰۹۹	فارس
۰	۰	۰	۰	۰	۰	۰	۰	۰	۰	۰	۰	۰	قزوین
۰	۰	۰	۰	۰	۰	۰	۰	۰	۰	۰	۰	۰	قم
۱۴۸	۱۹	۱۲	۰	۰	۱۷۹	۰	۰	۰	۰	۰	۰	۱۷۹	کردستان
۱۱۸	۱۰۸	۷۶	۰	۰	۳۰۲	۰	۰	۰	۰	۰	۰	۳۰۲	کرمان
۰	۰	۰	۰	۰	۰	۰	۰	۰	۰	۰	۰	۰	کرمانشاه
۰	۰	۰	۰	۰	۰	۰	۰	۰	۰	۰	۰	۰	کهگیلویه و بویراحمد
۰	۰	۰	۰	۰	۰	۰	۰	۰	۰	۰	۰	۰	گلستان
۳۱	۵۸	۶	۰	۰	۹۵	۰	۲۲	۱۹	۰	۰	۴۱	۱۳۶	گیلان
۲۰۰	۱۴۰	۱۲	۳	۰	۳۵۵	۰	۰	۰	۰	۰	۰	۳۵۵	لرستان
۲۰	۰	۱۰	۷	۰	۳۷	۱۲	۶	۰	۰	۰	۱۸	۵۵	مازندران
۲۳	۱۴	۸	۰	۰	۴۵	۱۸	۱۳	۱۰	۰	۰	۴۱	۸۶	مرکزی
۳۱۷	۳۹۰	۳۱	۴	۰	۷۴۲	۵۵	۱۳۶	۲۹	۷	۵	۲۳۲	۹۷۴	هرمزگان
۳۵	۲۰	۱۱	۰	۰	۶۶	۰	۰	۰	۰	۰	۰	۶۶	همدان
۰	۰	۰	۰	۰	۰	۰	۰	۰	۰	۰	۰	۰	یزد

نمودار ۱۰-۲ تعداد کودکان تحت پوشش در مهدهای کودک دولتی به تفکیک استان



جدول ۱۸-۲ تعداد کودکان تحت پوشش در مهدهای کودک خصوصی و خودکفا به تفکیک استان

روستایی			شهری							جمع کل	استان
نوباره ۵-۹	نوباره ۴-۵	نوباره ۲-۳	جمع	نوباره ۵-۹	نوباره ۴-۵	نوباره ۲-۳	نوبا	شیرخوار	نوبا		
۱۳۶۳۱۰	۶۸۰۴۴	۳۲۲۶۰	۲۳۶۶۱۴	۱۷۲۱۱۷	۱۱۶۷۶۹	۷۵۲۲۴	۳۸۸۸۱	۱۳۶۱۰	۴۱۶۶۰۱	۶۶۵۸۶۹	کل کشور
۱۰۲۱۰	۲۹۵۷	۱۲۵۵	۱۴۴۲۲	۱۳۴۲۴	۱۲۲۴۶	۲۹۷۰	۳۵۱۴	۹۵۰	۳۳۱۰۴	۴۷۸۳۶	آذربایجان شرقی
۶۷۱۸	۳۶۷۴	۱۷۰۱	۱۲۰۹۳	۵۵۷۸	۳۴۱۲	۲۰۵۰	۱۰۷۸	۶۱۶	۱۲۷۳۴	۲۴۹۲۹	آذربایجان غربی
۱۵۸۶	۶۵۳	۳۹۴	۲۶۳۳	۲۷۸۸	۱۰۸۵	۴۸۰	۲۷۷	۱۳۵	۴۷۶۵	۷۳۹۸	اردبیل
۳۰۸۱	۱۸۰۹	۷۴۰	۵۶۳۰	۱۲۶۸۲	۹۲۶۷	۴۶۷۳	۱۳۱۳	۳۴۰	۲۸۲۷۵	۳۴۵۳۶	اصفهان
۲۵۴	۶۲	۴۶	۳۶۲	۴۶۲۳	۳۴۲۶	۲۶۸۸	۲۸۹۸	۴۳۶	۱۴۰۷۱	۱۴۵۴۵	البرز
۲۱۰۲	۱۸۹۷	۱۲۷۷	۵۲۷۶	۲۳۸۹	۹۲۰	۱۰۵۷	۱۷۴	۳۵	۴۵۷۵	۹۸۵۱	ایلام
۲۰۵۲	۱۰۲۲	۲۷۹	۳۳۵۳	۳۰۱۰	۱۵۵۰	۸۷۴	۲۲۰	۳۹	۵۶۹۳	۹۹۳۷	بوشهر
۶۰۰	۴۸۸	۴۳۳	۱۵۲۱	۱۳۶۲۱	۱۳۴۳۴	۱۳۲۶۴	۷۵۱۵	۳۱۶۸	۵۱۰۰۲	۵۸۳۷۹	تهران
۲۱۰۰	۰	۲۴۴۴	۴۵۴۴	۲۷۱۲	۰	۲۷۰۵	۴۴۷	۱۳۱	۵۹۹۵	۱۰۶۶۰	چهارمحال و بختیاری
۲۲۱۰	۱۴۲۶	۷۰۴	۴۳۴۰	۲۱۲۷	۱۳۱۹	۹۲۳	۵۰۸	۲۵۳	۵۱۳۰	۹۴۷۰	خراسان جنوبی
۲۶۹۸۴	۱۰۴۲۰	۵۴۹۰	۴۲۸۹۴	۲۱۳۷۹	۱۲۳۶۱	۸۲۴۰	۳۱۰۲	۷۶۷	۴۵۸۴۹	۸۹۰۰۷	خراسان رضوی
۲۰۲۷	۸۸۲	۲۷۳	۳۱۸۲	۲۷۱۹	۱۵۱۱	۷۷۴	۳۸۷	۹۷	۵۴۸۸	۸۶۷۰	خراسان شمالی
۷۳۶۶	۳۹۱۳	۱۱۰۹	۱۲۳۸۸	۱۶۰۶۳	۹۵۲۶	۳۸۵۱	۱۱۱۱	۳۵۸	۳۰۹۰۹	۴۴۱۶۰	خوزستان
۲۳۱۴	۸۹۰	۳۷۲	۳۵۷۶	۳۸۱۶	۲۱۶۱	۱۲۳۵	۷۸۶	۲۳۵	۸۲۳۳	۱۱۸۰۹	زنجان
۱۱۷۹	۴۵۵	۱۰۹	۱۷۴۳	۱۸۲۴	۱۱۲۱	۶۶۹	۳۶۴	۱۸۷	۴۱۶۵	۵۹۸۳	سمنان
۹۲۰۰	۵۸۰۰	۲۳۱۱	۱۷۳۱۱	۲۹۵۰	۴۲۰۰	۳۷۰۰	۱۰۸۰	۶۱۲	۱۲۵۴۲	۲۹۸۵۳	سیستان و بلوچستان
۱۵۸۷۳	۶۵۷۹	۱۴۸۶	۲۳۹۳۸	۱۴۲۱۰	۷۴۸۹	۴۲۵۸	۱۷۶۵	۴۶۶	۲۸۱۸۸	۵۲۴۴۸	فارس
۱۵۹۹	۹۷۵	۴۹۰	۳۰۶۴	۱۶۵۹	۱۴۹۶	۱۱۷۰	۴۴۰	۲۴۱	۵۰۰۶	۸۰۷۰	قزوین
۹۰	۷۲	۵۳	۲۱۵	۱۷۲۴	۹۳۰	۶۷۴	۱۹۳	۴۳	۳۵۶۴	۵۳۲۷	قم
۳۵۲۰	۱۱۸۳	۲۷۵	۴۹۷۸	۳۸۶۶	۱۲۹۱	۷۶۳	۷۳۷	۱۸۰	۶۸۳۷	۱۱۸۳۹	کردستان
۶۲۳۷	۲۵۰۳	۱۸۸۵	۱۰۶۲۵	۷۳۶۲	۵۰۴۷	۳۴۹۵	۱۶۹۳	۱۰۲۵	۱۸۶۲۲	۲۹۲۴۷	کرمان
۱۲۴۰	۷۰۴	۳۷۵	۲۳۱۹	۳۴۹۷	۱۶۷۸	۷۹۵	۳۳۱	۱۶۵	۶۴۶۶	۹۰۹۶	کرمانشاه
۳۳۹۰	۲۱۹۰	۱۱۸۶	۶۷۶۶	۲۱۹۵	۱۰۶۴	۷۷۲	۱۶۰	۱۰۱	۴۲۹۲	۱۱۰۵۸	کهگیلویه و بویراحمد
۲۱۹۴	۱۲۷۸	۸۱۷	۴۲۸۹	۲۹۶۸	۲۷۱۷	۱۲۴۸	۱۱۱۱	۲۹۵	۸۳۳۹	۱۲۶۲۸	گلستان
۱۶۲۶	۱۰۸۹	۳۲۴	۳۰۳۹	۴۵۳۵	۴۶۴۰	۱۴۱۱	۱۱۸۴	۱۵۴	۱۱۹۲۴	۱۵۰۷۷	گیلان
۲۷۷۳	۱۴۱۲	۴۱۵	۴۶۰۰	۲۸۵۰	۱۹۰۰	۱۲۵۰	۶۳۰	۱۷۰	۶۸۰۰	۱۱۴۵۰	لرستان
۶۵۵۳	۴۲۱۱	۲۲۷۶	۱۳۰۴۰	۴۴۹۲	۴۵۷۶	۳۳۸۶	۲۱۷۵	۶۰۰	۱۵۲۲۹	۲۸۳۰۰	مازندران
۴۲۵	۲۰۸	۱۰۴	۷۳۷	۳۴۷۹	۱۳۶۴	۱۰۹۶	۵۳۸	۲۳۲	۶۷۰۹	۷۴۴۶	مرکزی
۷۷۴۶	۶۷۵۷	۲۲۸۸	۱۶۷۹۱	۳۳۷۶	۲۳۶۶	۱۴۶۵	۶۱۳	۲۸۴	۸۱۰۴	۲۵۶۹۸	هرمزگان
۱۸۸۳	۱۴۷۷	۷۵۹	۴۱۱۹	۳۶۲۸	۱۲۴۴	۱۶۳۵	۷۰۷	۳۴۳	۷۵۵۷	۱۱۷۹۶	همدان
۱۱۷۸	۱۰۵۸	۵۹۰	۲۸۲۶	۵۷۱	۱۴۲۸	۱۶۵۳	۱۸۳۰	۹۵۲	۶۴۳۴	۹۳۶۶	یزد



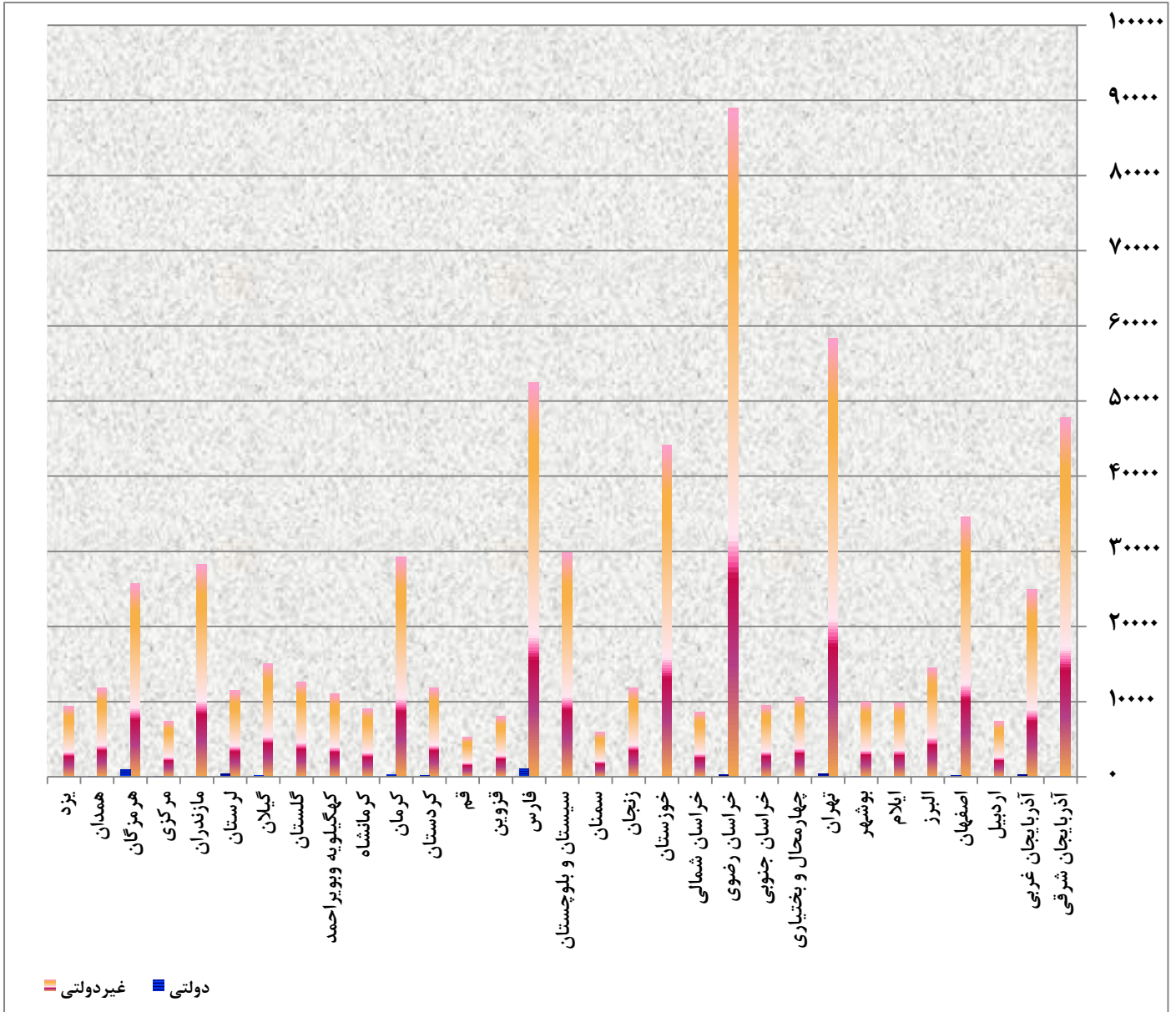
ادامه جدول ۱۸-۲ تعداد کودکان تحت پوشش در مهدهای کودک خصوصی و خودکفا به تفکیک استان

خودکفا						
استان	جمع کل	شیرخوار	نوپا	نوباوه ۳-۴	نوباوه ۴-۵	نوباوه ۵-۶
کل کشور	۱۲۶۵۴	۱۴۰۵	۲۱۵۱	۲۴۵۵	۲۷۶۹	۳۸۷۴
آذربایجان شرقی	۳۱۰	۷۵	۶۰	۵۸	۴۰	۷۷
آذربایجان غربی	۱۰۲	۲۰	۱۵	۱۸	۲۲	۲۷
اردبیل	۰	۰	۰	۰	۰	۰
اصفهان	۶۳۱	۸۷	۷۹	۱۰۰	۱۲۱	۲۴۴
البرز	۱۱۲	۱۹	۱۷	۱۴	۲۷	۳۵
ایلام	۰	۰	۰	۰	۰	۰
بوشهر	۸۹۱	۴۱	۹۷	۲۵۸	۲۳۵	۲۶۰
تهران	۵۸۵۶	۵۰۷	۱۰۲۱	۱۰۰۳	۱۲۱۵	۲۱۱۰
چهارمحال و بختیاری	۱۲۱	۱۷	۳۸	۵۱	۰	۱۵
خراسان جنوبی	۰	۰	۰	۰	۰	۰
خراسان رضوی	۲۶۴	۱۷	۳۱	۴۲	۱۰۳	۷۱
خراسان شمالی	۰	۰	۰	۰	۰	۰
خوزستان	۸۶۳	۳۳	۱۰۰	۱۲۶	۱۴۹	۴۵۵
زنجان	۰	۰	۰	۰	۰	۰
سمنان	۷۵	۱۰	۲۲	۱۵	۲۸	۰
سیستان و بلوچستان	۰	۰	۰	۰	۰	۰
فارس	۳۲۲	۶	۱۲	۴۲	۹۵	۱۶۷
قزوین	۰	۰	۰	۰	۰	۰
قم	۱۵۴۸	۳۸۹	۳۶۴	۳۵۰	۳۳۱	۱۱۴
کردستان	۲۴	۵	۳	۴	۷	۵
کرمان	۰	۰	۰	۰	۰	۰
کرمانشاه	۳۱۱	۲۸	۵۴	۶۸	۸۶	۷۵
کهگیلویه و بویراحمد	۰	۰	۰	۰	۰	۰
گلستان	۰	۰	۰	۰	۰	۰
گیلان	۱۱۴	۶	۱۲	۲۸	۳۶	۳۲
لرستان	۵۰	۱۲	۶	۲۰	۱۲	۰
مازندران	۳۱	۹	۹	۱۲	۱	۰
مرکزی	۰	۰	۰	۰	۰	۰
هرمزگان	۸۰۳	۹۱	۱۵۵	۱۹۱	۱۹۷	۱۶۹
همدان	۱۲۰	۱۲	۲۳	۳۰	۳۷	۱۸
یزد	۱۰۶	۲۱	۳۳	۲۵	۲۷	۰

جدول ۱۹-۲ تعداد کودکان تحت پوشش در مهدهای کودک دولتی و غیردولتی به تفکیک استان

استان	جمع کل	غیردولتی	دولتی
کل کشور	۶۷۰۵۴۸	۶۶۵۸۶۹	۴۶۷۹
آذربایجان شرقی	۴۷۸۶۶	۴۷۸۳۶	۳۰
آذربایجان غربی	۲۵۲۷۵	۲۴۹۲۹	۳۴۶
اردبیل	۷۳۹۸	۷۳۹۸	۰
اصفهان	۳۴۶۹۵	۳۴۵۳۶	۱۵۹
البرز	۱۴۵۴۵	۱۴۵۴۵	۰
ایلام	۹۸۵۱	۹۸۵۱	۰
بوشهر	۹۹۸۰	۹۹۳۷	۴۳
تهران	۵۸۷۴۲	۵۸۳۷۹	۳۶۳
چهارمحال و بختیاری	۱۰۶۶۰	۱۰۶۶۰	۰
خراسان جنوبی	۹۴۹۷	۹۴۷۰	۲۷
خراسان رضوی	۸۹۳۴۵	۸۹۰۰۷	۳۳۸
خراسان شمالی	۸۷۰۲	۸۶۷۰	۳۲
خوزستان	۴۴۱۶۰	۴۴۱۶۰	۰
زنجان	۱۱۸۰۹	۱۱۸۰۹	۰
سمنان	۶۰۷۲	۵۹۸۳	۸۹
سیستان و بلوچستان	۲۹۸۵۳	۲۹۸۵۳	۰
فارس	۵۳۵۴۷	۵۲۴۴۸	۱۰۹۹
قزوین	۸۰۷۰	۸۰۷۰	۰
قم	۵۳۲۷	۵۳۲۷	۰
کردستان	۱۲۰۱۸	۱۱۸۳۹	۱۷۹
کرمان	۲۹۵۴۹	۲۹۲۴۷	۳۰۲
کرمانشاه	۹۰۹۶	۹۰۹۶	۰
کهگیلویه و بویراحمد	۱۱۰۵۸	۱۱۰۵۸	۰
گلستان	۱۲۶۲۸	۱۲۶۲۸	۰
گیلان	۱۵۲۱۳	۱۵۰۷۷	۱۳۶
لرستان	۱۱۸۰۵	۱۱۴۵۰	۳۵۵
مازندران	۲۸۳۵۵	۲۸۳۰۰	۵۵
مرکزی	۷۵۳۲	۷۴۴۶	۸۶
هرمزگان	۲۶۶۷۲	۲۵۶۹۸	۹۷۴
همدان	۱۱۸۶۲	۱۱۷۹۶	۶۶
یزد	۹۳۶۶	۹۳۶۶	۰

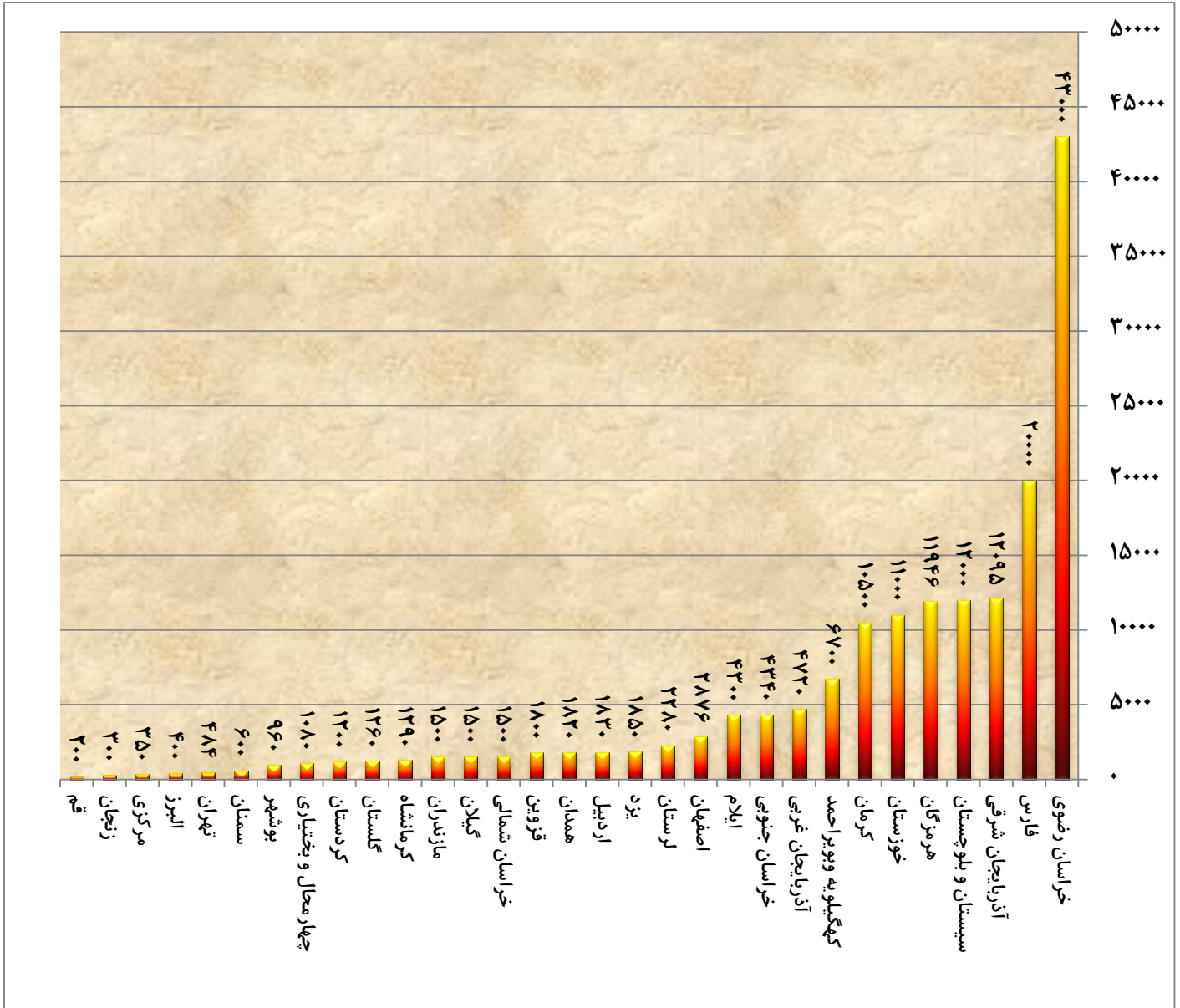
نمودار ۱۱-۲ تعداد کودکان تحت پوشش در مهدهای کودک به تفکیک استان



جدول ۲۰-۲ تعداد کودکان دریافت کننده یک وعده غذای گرم در روستا مهدها

استان	هدف کمی
کل کشور	۱۶۵۶۸۱
آذربایجان شرقی	۱۲۰۹۵
آذربایجان غربی	۴۷۲۰
اردبیل	۱۸۳۰
اصفهان	۲۸۷۶
البرز	۴۰۰
ایلام	۴۳۰۰
بوشهر	۹۶۰
تهران	۴۸۴
چهارمحال و بختیاری	۱۰۸۰
خراسان جنوبی	۴۳۴۰
خراسان رضوی	۴۳۰۰۰
خراسان شمالی	۱۵۰۰
خوزستان	۱۱۰۰۰
زنجان	۳۰۰
سمنان	۶۰۰
سیستان و بلوچستان	۱۲۰۰۰
فارس	۲۰۰۰۰
قزوین	۱۸۰۰
قم	۲۰۰
کردستان	۱۲۰۰
کرمان	۱۰۵۰۰
کرمانشاه	۱۲۹۰
کهگیلویه و بویراحمد	۶۷۰۰
گلستان	۱۲۶۰
گیلان	۱۵۰۰
لرستان	۲۲۸۰
مازندران	۱۵۰۰
مرکزی	۳۵۰
هرمزگان	۱۱۹۴۶
همدان	۱۸۲۰
یزد	۱۸۵۰

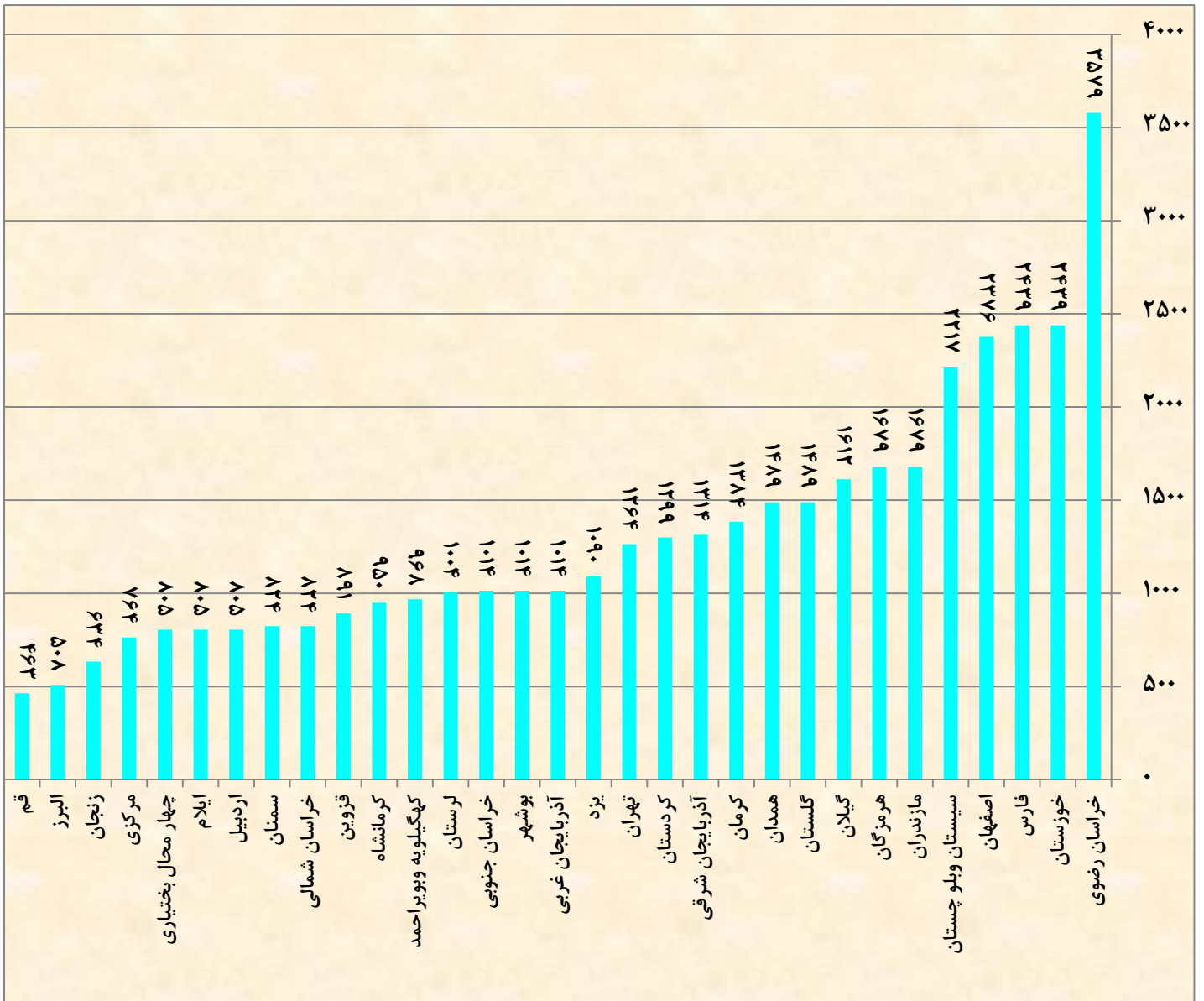
نمودار ۱۲-۲ تعداد کودکان دریافت کننده یک وعده غذای گرم در روستا مهدها به تفکیک استان



جدول ۲۱-۲ طرح تامین بخشی از شهریه کودکان سه دهک پایین درآمدی با اولویت خانواده های نیازمند

استان	هدف کمی ( نفر )
کل کشور	۴۰۶۳۶
آذربایجان شرقی	۱۳۱۴
آذربایجان غربی	۱۰۱۴
اردبیل	۸۰۵
اصفهان	۲۳۷۶
البرز	۵۰۸
ایلام	۸۰۵
بوشهر	۱۰۱۴
تهران	۱۲۶۴
چهار محال بختیاری	۸۰۵
خراسان جنوبی	۱۰۱۴
خراسان رضوی	۳۵۷۹
خراسان شمالی	۸۲۴
خوزستان	۲۴۳۹
زنجان	۶۳۴
سمنان	۸۲۴
سیستان و بلوچستان	۲۲۱۷
فارس	۲۴۳۹
قزوین	۸۹۱
قم	۴۶۳
کردستان	۱۲۹۹
کرمان	۱۳۸۴
کرمانشاه	۹۵۰
کهگیلویه و بویراحمد	۹۶۸
گلستان	۱۴۸۹
گیلان	۱۶۱۲
لرستان	۱۰۰۴
مازندران	۱۶۷۹
مرکزی	۷۶۴
هرمزگان	۱۶۷۹
همدان	۱۴۸۹
یزد	۱۰۹۰

نمودار ۱۳-۲ طرح تامین بخشی از شهریه کودکان سه دهک پایین درآمدی با اولویت خانواده های نیازمند به تفکیک استان



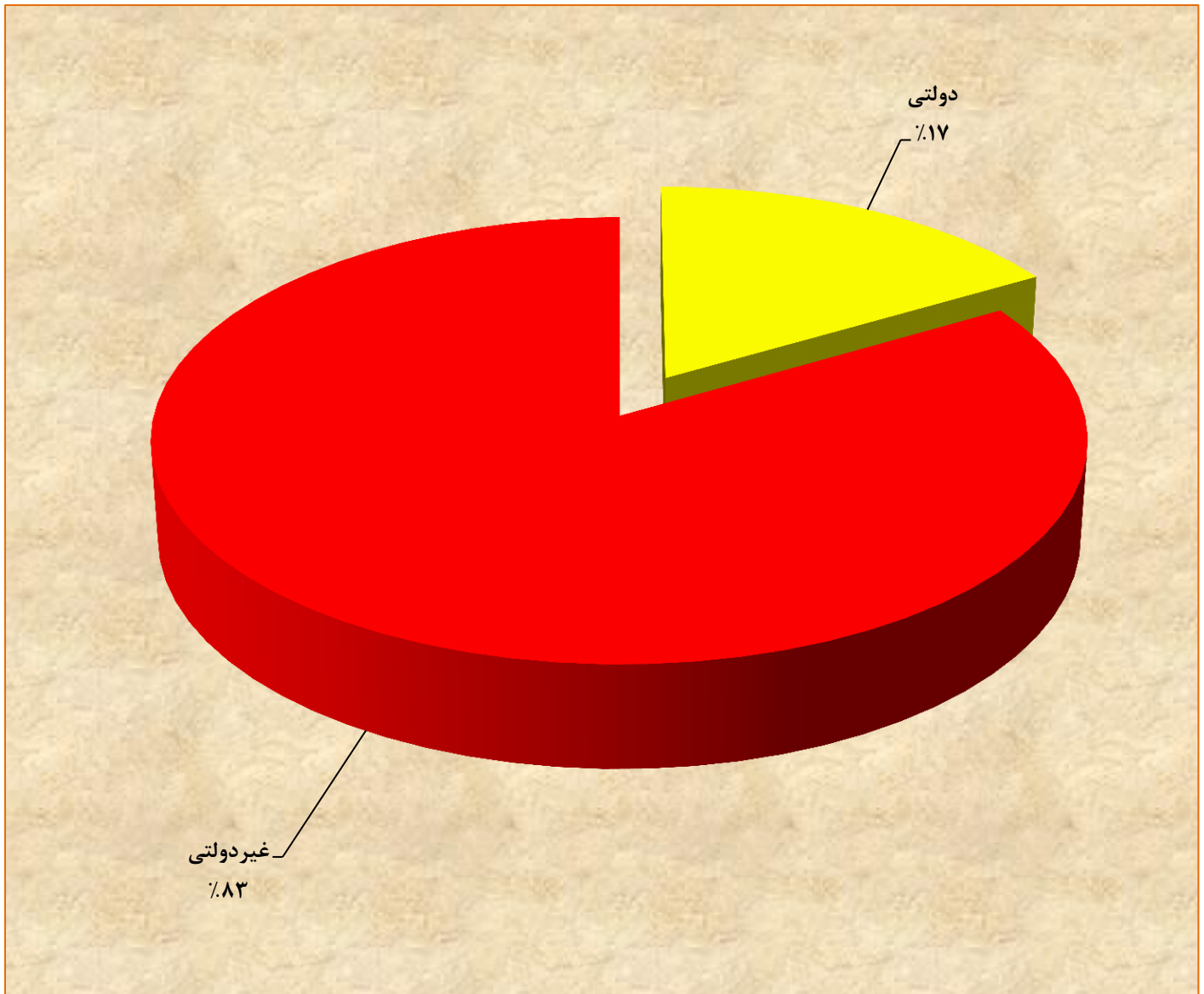
جدول ۲۲-۲ تعداد خانه های شبه خانواده به تفکیک نوع مدیریت و استان

غیردولتی				دولتی				جمع کل	استان
پسران	دختران	مختلط	جمع	پسران	دختران	مختلط	جمع		
۲۰۷	۲۱۳	۱۷	۴۳۷	۲۲	۳۲	۳۳	۸۷	۵۲۴	کل کشور
۶	۸	۰	۱۴	۱	۲	۱	۴	۱۸	آذربایجان شرقی
۸	۵	۰	۱۳	۰	۰	۱	۱	۱۴	آذربایجان غربی
۳	۲	۱	۶	۰	۰	۱	۱	۷	اردبیل
۱۳	۲۱	۰	۳۴	۱	۱	۱	۳	۳۷	اصفهان
۶	۲	۰	۸	۰	۲	۱	۳	۱۱	البرز
۰	۰	۰	۰	۰	۱	۱	۲	۲	ایلام
۰	۰	۰	۰	۱	۱	۱	۳	۳	بوشهر
۲۱	۱۵		۳۶	۱۰	۱۸	۴	۳۲	۶۸	تهران
۲	۲	۰	۴	۰	۰	۱	۱	۵	چهارمحال و بختیاری
۹	۸	۰	۱۷	۰	۰	۱	۱	۱۸	خراسان جنوبی
۴۳	۴۰	۰	۸۳	۱	۱	۱	۳	۸۶	خراسان رضوی
۷	۷	۰	۱۴	۰	۰	۱	۱	۱۵	خراسان شمالی
۴	۴	۱	۹	۰	۰	۱	۱	۱۰	خوزستان
۳	۲	۱	۶	۰	۰	۱	۱	۷	زنجان
۱	۲	۱	۴	۱	۰	۰	۱	۵	سمنان
۱	۳	۰	۴	۳	۱	۱	۵	۹	سیستان و بلوچستان
۱۳	۱۱	۱	۲۵	۰	۰	۰	۰	۲۵	فارس
۰	۰	۰	۰	۲	۲	۲	۶	۶	قزوین
۲	۱	۰	۳	۰	۰	۱	۱	۴	قم
۳	۲	۰	۵	۱	۱	۱	۳	۸	کردستان
۲۰	۳۰	۴	۵۴	۰	۰	۱	۱	۵۵	کرمان
۲	۳	۱	۶	۰	۰	۱	۱	۷	کرمانشاه
۱	۰	۰	۱	۰	۰	۱	۱	۲	کهگیلویه و بویراحمد
۱۴	۱۳	۴	۳۱	۰	۰	۱	۱	۳۲	گلستان
۶	۹	۰	۱۵	۰	۰	۱	۱	۱۶	گیلان
۲	۳	۰	۵	۰	۱	۱	۲	۷	لرستان
۸	۷	۰	۱۵	۰	۰	۱	۱	۱۶	مازندران
۱	۲	۰	۳	۰	۰	۱	۱	۴	مرکزی
۲	۲	۰	۴	۰	۰	۱	۱	۵	هرمزگان
۳	۲	۰	۵	۱	۱	۱	۳	۸	همدان
۳	۷	۳	۱۳	۰	۰	۱	۱	۱۴	یزد





نمودار ۱۴-۲ درصد خانه های شبه خانواده کشور به تفکیک نوع مدیریت



جدول ۲۳-۲ تعداد فرزندان در خانه های دولتی به تفکیک استان

۱۲-۱۸			۶-۱۲			زیر ۶ سال			جمع کل			استان
پسر	دختر	جمع	پسر	دختر	جمع	پسر	دختر	جمع	پسر	دختر	جمع	
۲۶۰	۲۵۷	۵۱۷	۱۴۵	۲۲۰	۳۶۵	۸۵۹	۶۲۵	۱۴۸۴	۱۲۶۴	۱۱۰۲	۲۳۶۶	کل کشور
۲۶	۱۲	۳۸	۰	۱۱	۱۱	۳۲	۳۶	۶۸	۵۸	۵۹	۱۱۷	آذربایجان شرقی
۰	۰	۰	۰	۰	۰	۲۴	۲۱	۴۵	۲۴	۲۱	۴۵	آذربایجان غربی
۰	۰	۰	۰	۰	۰	۷	۷	۱۴	۷	۷	۱۴	اردبیل
۰	۰	۰	۰	۰	۰	۱۲	۱۰	۲۲	۱۲	۱۰	۲۲	اصفهان
۲۳	۲۳	۴۶	۰	۱۶	۱۶	۳۸	۳۰	۶۸	۶۱	۶۹	۱۳۰	البرز
۱	۳	۴	۱	۱	۲	۱	۳	۴	۳	۷	۱۰	ایلام
۵	۸	۱۳	۱۰	۱۰	۲۰	۲۴	۱۳	۳۷	۳۹	۳۱	۷۰	بوشهر
۱۲۰	۱۳۵	۲۵۵	۹۶	۸۶	۱۸۲	۲۴۷	۲۱۳	۴۶۰	۴۶۳	۴۳۴	۸۹۷	تهران
۰	۰	۰	۰	۰	۰	۹	۷	۱۶	۹	۷	۱۶	چهارمحال و بختیاری
۰	۰	۰	۰	۰	۰	۹	۱۰	۱۹	۹	۱۰	۱۹	خراسان جنوبی
۸	۳۱	۳۹	۰	۲۵	۲۵	۱۳۴	۴۱	۱۷۵	۱۴۲	۹۷	۲۳۹	خراسان رضوی
۰	۰	۰	۰	۰	۰	۲۲	۱۸	۴۰	۲۲	۱۸	۴۰	خراسان شمالی
۰	۰	۰	۰	۰	۰	۲۴	۱۶	۴۰	۲۴	۱۶	۴۰	خوزستان
۰	۰	۰	۱۰	۰	۱۰	۱۳	۸	۲۱	۲۳	۸	۳۱	زنجان
۱۲	۰	۱۲	۰	۰	۰	۰	۰	۰	۱۲	۰	۱۲	سمنان
۳۲	۷	۳۹	۱۲	۰	۱۲	۱۱	۷	۱۸	۵۵	۱۴	۶۹	سیستان و بلوچستان
۰	۰	۰	۰	۰	۰	۰	۰	۰	۰	۰	۰	فارس
۲۳	۲۹	۵۲	۱۴	۱۸	۳۲	۳۱	۲۵	۵۶	۶۸	۷۲	۱۴۰	قزوین
۰	۰	۰	۰	۰	۰	۱۱	۱۲	۲۳	۱۱	۱۲	۲۳	قم
۱۰	۹	۱۹	۲	۳	۵	۴	۶	۱۰	۱۶	۱۸	۳۴	کردستان
۰	۰	۰	۰	۵۰	۵۰	۳۰	۲۰	۵۰	۳۰	۷۰	۱۰۰	کرمان
۰	۰	۰	۰	۰	۰	۱۳	۵	۱۸	۱۳	۵	۱۸	کرمانشاه
۰	۰	۰	۰	۰	۰	۱۱	۴	۱۵	۱۱	۴	۱۵	کهگیلویه و بویراحمد
۰	۰	۰	۰	۰	۰	۱۲	۱۰	۲۲	۱۲	۱۰	۲۲	گلستان
۰	۰	۰	۰	۰	۰	۱۶	۱۴	۳۰	۱۶	۱۴	۳۰	گیلان
۰	۰	۰	۰	۰	۰	۱۷	۱۱	۲۸	۱۷	۱۱	۲۸	لرستان
۰	۰	۰	۰	۰	۰	۱۶	۶	۲۲	۱۶	۶	۲۲	مازندران
۰	۰	۰	۰	۰	۰	۱۷	۲۱	۳۸	۱۷	۲۱	۳۸	مرکزی
۰	۰	۰	۰	۰	۰	۳۲	۲۵	۵۷	۳۲	۲۵	۵۷	هرمزگان
۰	۰	۰	۰	۰	۰	۱۳	۵	۱۸	۱۳	۵	۱۸	همدان
۰	۰	۰	۰	۰	۰	۲۹	۲۱	۵۰	۲۹	۲۱	۵۰	یزد

جدول ۲۴-۲ تعداد فرزندان در خانه های غیردولتی به تفکیک استان

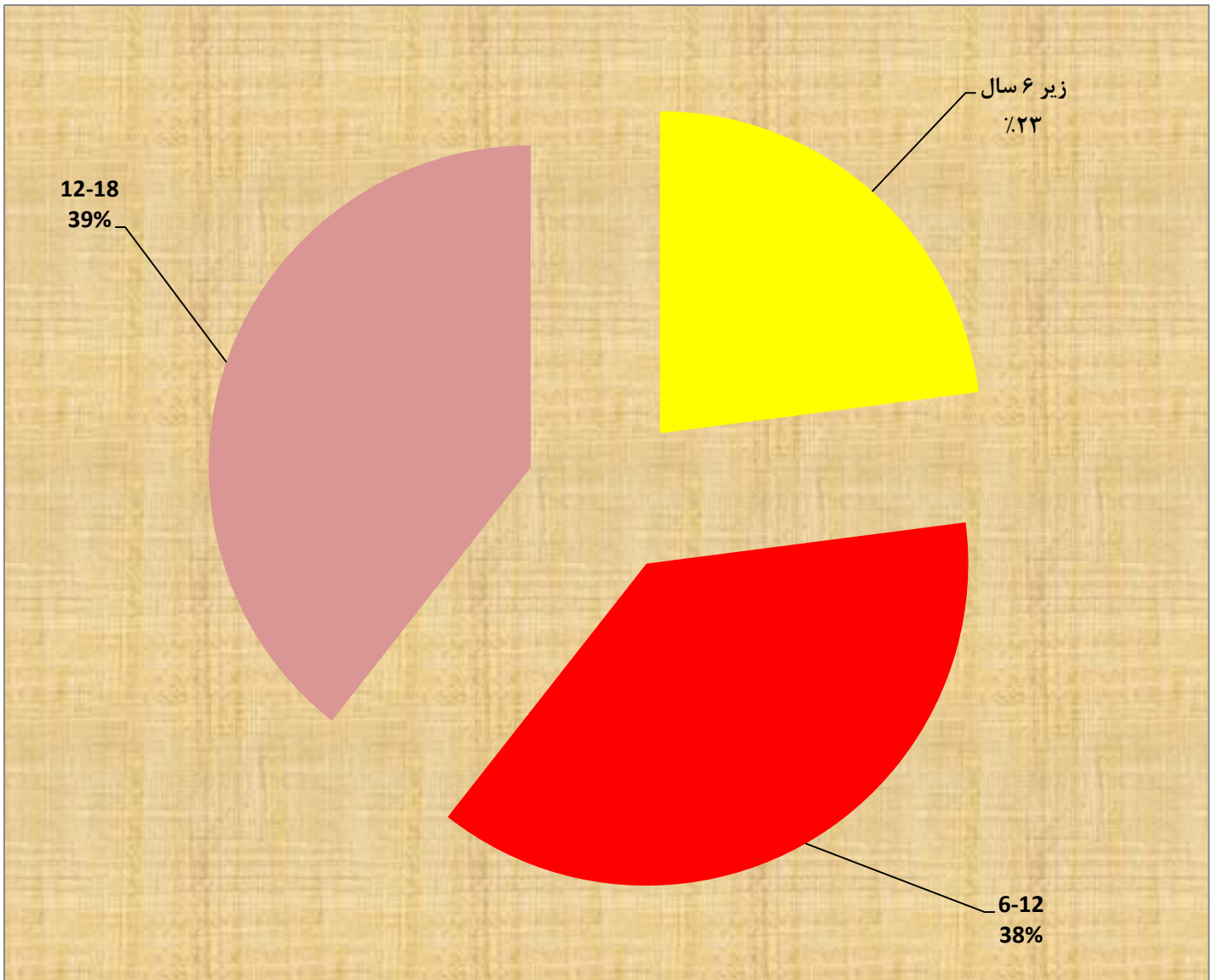
۱۲-۱۸			۶-۱۲			زیر ۶ سال			جمع کل			استان
پسر	دختر	جمع	پسر	دختر	جمع	پسر	دختر	جمع	پسر	دختر	جمع	
۱۴۳۶	۱۶۶۸	۳۱۰۴	۱۷۱۷	۱۳۷۶	۳۰۹۳	۳۶۱	۲۶۴	۶۲۵	۳۵۱۴	۳۳۰۸	۶۸۲۲	کل کشور
۶۸	۸۲	۱۵۰	۳۹	۱۹	۵۸	۰	۰	۰	۱۰۷	۱۰۱	۲۰۸	آذربایجان شرقی
۶۱	۴۶	۱۰۷	۶۶	۳۷	۱۰۳	۰	۰	۰	۱۲۷	۸۳	۲۱۰	آذربایجان غربی
۱۳	۱۷	۳۰	۱۶	۱۶	۳۲	۵	۳	۸	۳۴	۳۶	۷۰	اردبیل
۶۷	۱۰۵	۱۷۲	۵۶	۶۸	۱۲۴	۲۶	۲۳	۴۹	۱۴۹	۱۹۶	۳۴۵	اصفهان
۳	۱۴	۱۷	۷۲	۲۸	۱۰۰	۱۵	۰	۱۵	۹۰	۴۲	۱۳۲	البرز
۰	۰	۰	۰	۰	۰	۰	۰	۰	۰	۰	۰	ایلام
۰	۰	۰	۰	۰	۰	۰	۰	۰	۰	۰	۰	بوشهر
۱۹۳	۱۱۲	۳۰۵	۱۷۰	۱۵۳	۳۲۳	۴۵	۱۹	۶۴	۴۰۸	۲۸۴	۶۹۲	تهران
۹	۸	۱۷	۸	۷	۱۵	۰	۰	۰	۱۷	۱۵	۳۲	چهارمحال و بختیاری
۲۸	۵۴	۸۲	۷۲	۴۴	۱۱۶	۰	۰	۰	۱۰۰	۹۸	۱۹۸	خراسان جنوبی
۲۶۵	۳۲۵	۵۹۰	۴۳۸	۳۴۵	۷۸۳	۹۰	۴۲	۱۳۲	۷۹۳	۷۱۲	۱۵۰۵	خراسان رضوی
۵۸	۶۲	۱۲۰	۷۱	۶۳	۱۳۴	۰	۰	۰	۱۲۹	۱۲۵	۲۵۴	خراسان شمالی
۴۰	۲۵	۶۵	۱۲	۱۳	۲۵	۱۰	۱۰	۲۰	۶۲	۴۸	۱۱۰	خوزستان
۲۸	۱۵	۴۳	۰	۱۳	۱۳	۰	۰	۰	۲۸	۲۸	۵۶	زنجان
۰	۱۳	۱۳	۲۵	۲۴	۴۹	۱۸	۱۲	۳۰	۴۳	۴۹	۹۲	سمنان
۹	۱۰	۱۹	۵	۲۲	۲۷	۰	۲	۲	۱۴	۳۴	۴۸	سیستان و بلوچستان
۸۴	۷۵	۱۵۹	۸۶	۷۳	۱۵۹	۳۸	۳۴	۷۲	۲۰۸	۱۸۲	۳۹۰	فارس
۰	۰	۰	۰	۰	۰	۰	۰	۰	۰	۰	۰	قزوین
۱۱	۱۱	۲۲	۱۴	۳	۱۷	۰	۰	۰	۲۵	۱۴	۳۹	قم
۱۷	۹	۲۶	۱۴	۱۵	۲۹	۰	۰	۰	۳۱	۲۴	۵۵	کردستان
۲۷۳	۴۳۵	۷۰۸	۲۷۵	۲۱۸	۴۹۳	۵۲	۴۷	۹۹	۶۰۰	۷۰۰	۱۳۰۰	کرمان
۲۲	۲۴	۴۶	۱۰	۲	۱۲	۴	۵	۹	۳۶	۳۱	۶۷	کرمانشاه
۰	۰	۰	۶	۰	۶	۰	۰	۰	۶	۰	۶	کهگیلویه و بویراحمد
۶۶	۵۲	۱۱۸	۶۵	۶۷	۱۳۲	۲۵	۲۳	۴۸	۱۵۶	۱۴۲	۲۹۸	گلستان
۴۹	۴۴	۹۳	۵۳	۵۵	۱۰۸	۱۴	۱۵	۲۹	۱۱۶	۱۱۴	۲۳۰	گیلان
۰	۰	۰	۷	۵	۱۲	۰	۰	۰	۷	۵	۱۲	لرستان
۳۴	۴۰	۷۴	۳۸	۲۶	۶۴	۱۱	۱۱	۲۲	۸۳	۷۷	۱۶۰	مازندران
۵	۶	۱۱	۱۲	۱۷	۲۹	۰	۱۳	۱۳	۱۷	۳۶	۵۳	مرکزی
۹	۱۷	۲۶	۱۵	۶	۲۱	۰	۰	۰	۲۴	۲۳	۴۷	هرمزگان
۱۵	۳۳	۴۸	۲۶	۸	۳۴	۰	۰	۰	۴۱	۴۱	۸۲	همدان
۹	۳۴	۴۳	۴۶	۲۹	۷۵	۸	۵	۱۳	۶۳	۶۸	۱۳۱	یزد

جدول ۲۵-۲ تعداد فرزندان در خانه ها به تفکیک نوع مدیریت ، جنسیت ، سن و استان

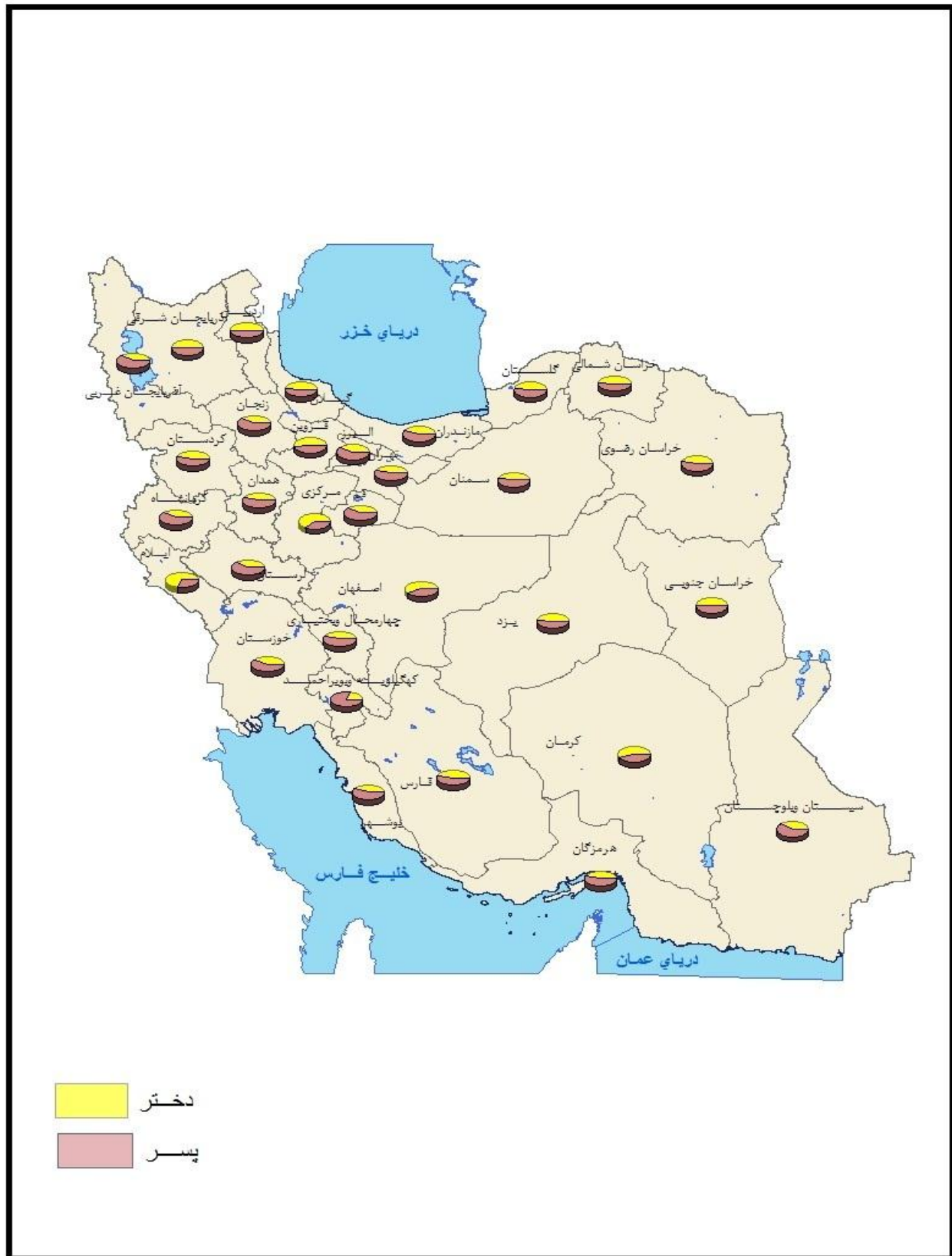
تعداد فرزندان در خانه ها												جمع کل			استان
غیر دولتی						دولتی									
۱۲-۱۸		۶-۱۲		زیر ۶ سال		۱۲-۱۸		۶-۱۲		زیر ۶ سال		پسر	دختر	جمع	
پسر	دختر	پسر	دختر	پسر	دختر	پسر	دختر	پسر	دختر	پسر	دختر				
۱۴۳۶	۱۶۶۸	۱۷۱۷	۱۳۷۶	۳۶۱	۲۶۴	۲۶۰	۲۵۷	۱۴۵	۲۲۰	۸۵۹	۶۲۵	۴,۷۷۸	۴,۴۱۰	۹,۱۸۸	کل کشور
۶۸	۸۲	۳۹	۱۹	۰	۰	۲۶	۱۲	۰	۱۱	۳۲	۳۶	۱۶۵	۱۶۰	۳۲۵	آذربایجان شرقی
۶۱	۴۶	۶۶	۳۷	۰	۰	۰	۰	۰	۰	۲۴	۲۱	۱۵۱	۱۰۴	۲۵۵	آذربایجان غربی
۱۳	۱۷	۱۶	۱۶	۵	۳	۰	۰	۰	۰	۷	۷	۴۱	۴۳	۸۴	اردبیل
۶۷	۱۰۵	۵۶	۶۸	۲۶	۲۳	۰	۰	۰	۰	۱۲	۱۰	۱۶۱	۲۰۶	۳۶۷	اصفهان
۳	۱۴	۷۲	۲۸	۱۵	۰	۲۳	۲۳	۰	۱۶	۳۸	۳۰	۱۵۱	۱۱۱	۲۶۲	البرز
۰	۰	۰	۰	۰	۰	۱	۳	۱	۱	۱	۳	۳	۷	۱۰	ایلام
۰	۰	۰	۰	۰	۰	۵	۸	۱۰	۱۰	۲۴	۱۳	۳۹	۳۱	۷۰	بوشهر
۱۹۳	۱۱۲	۱۷۰	۱۵۳	۴۵	۱۹	۱۲۰	۱۳۵	۹۶	۸۶	۲۴۷	۲۱۳	۸۷۱	۷۱۸	۱,۵۸۹	تهران
۹	۸	۸	۷	۰	۰	۰	۰	۰	۰	۹	۷	۲۶	۲۲	۴۸	چهارمحال و بختیاری
۲۸	۵۴	۷۲	۴۴	۰	۰	۰	۰	۰	۰	۹	۱۰	۱۰۹	۱۰۸	۲۱۷	خراسان جنوبی
۲۶۵	۳۲۵	۴۳۸	۳۴۵	۹۰	۴۲	۸	۳۱	۰	۲۵	۱۳۴	۴۱	۹۳۵	۸۰۹	۱,۷۴۴	خراسان رضوی
۵۸	۶۲	۷۱	۶۳	۰	۰	۰	۰	۰	۰	۲۲	۱۸	۱۵۱	۱۴۳	۲۹۴	خراسان شمالی
۴۰	۲۵	۱۲	۱۳	۱۰	۱۰	۰	۰	۰	۰	۲۴	۱۶	۸۶	۶۴	۱۵۰	خوزستان
۲۸	۱۵	۰	۱۳	۰	۰	۰	۰	۱۰	۰	۱۳	۸	۵۱	۳۶	۸۷	زنجان
۰	۱۳	۲۵	۲۴	۱۸	۱۲	۱۲	۰	۰	۰	۰	۰	۵۵	۴۹	۱۰۴	سمنان
۹	۱۰	۵	۲۲	۰	۲	۳۲	۷	۱۲	۰	۱۱	۷	۶۹	۴۸	۱۱۷	سیستان و بلوچستان
۸۴	۷۵	۸۶	۷۳	۳۸	۳۴	۰	۰	۰	۰	۰	۰	۲۰۸	۱۸۲	۳۹۰	فارس
۰	۰	۰	۰	۰	۰	۲۳	۲۹	۱۴	۱۸	۳۱	۲۵	۶۸	۷۲	۱۴۰	قزوین
۱۱	۱۱	۱۴	۳	۰	۰	۰	۰	۰	۰	۱۱	۱۲	۳۶	۲۶	۶۲	قم
۱۷	۹	۱۴	۱۵	۰	۰	۱۰	۹	۲	۳	۴	۶	۴۷	۴۲	۸۹	کردستان
۲۷۳	۴۳۵	۲۷۵	۲۱۸	۵۲	۴۷	۰	۰	۰	۵۰	۳۰	۲۰	۶۳۰	۷۷۰	۱,۴۰۰	کرمان
۲۲	۲۴	۱۰	۲	۴	۵	۰	۰	۰	۰	۱۳	۵	۴۹	۳۶	۸۵	کرمانشاه
۰	۰	۶	۰	۰	۰	۰	۰	۰	۰	۱۱	۴	۱۷	۴	۲۱	کهگیلویه و بویراحمد
۶۶	۵۲	۶۵	۶۷	۲۵	۲۳	۰	۰	۰	۰	۱۲	۱۰	۱۶۸	۱۵۲	۳۲۰	گلستان
۴۹	۴۴	۵۳	۵۵	۱۴	۱۵	۰	۰	۰	۰	۱۶	۱۴	۱۳۲	۱۲۸	۲۶۰	گیلان
۰	۰	۷	۵	۰	۰	۰	۰	۰	۰	۱۷	۱۱	۲۴	۱۶	۴۰	لرستان
۳۴	۴۰	۳۸	۲۶	۱۱	۱۱	۰	۰	۰	۰	۱۶	۶	۹۹	۸۳	۱۸۲	مازندران
۵	۶	۱۲	۱۷	۰	۱۳	۰	۰	۰	۰	۱۷	۲۱	۳۴	۵۷	۹۱	مرکزی
۹	۱۷	۱۵	۶	۰	۰	۰	۰	۰	۰	۳۲	۲۵	۵۶	۴۸	۱۰۴	هرمزگان
۱۵	۳۳	۲۶	۸	۰	۰	۰	۰	۰	۰	۱۳	۵	۵۴	۴۶	۱۰۰	همدان
۹	۳۴	۴۶	۲۹	۸	۵	۰	۰	۰	۰	۲۹	۲۱	۹۲	۸۹	۱۸۱	یزد



نمودار ۱۵-۲ درصد فرزندان در خانه های شبه خانواده کشور به تفکیک سن



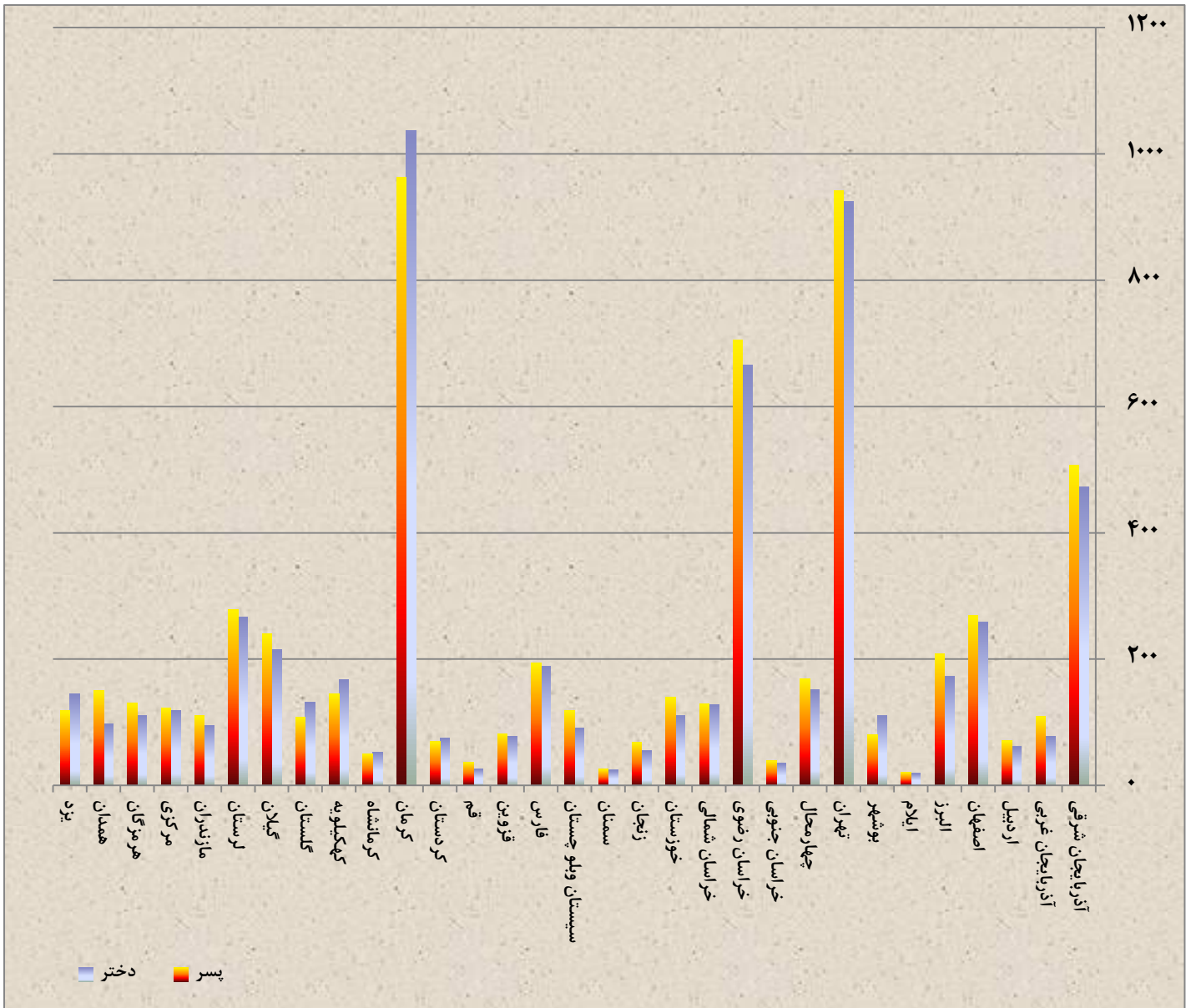
نقشه ۲-۳ توزیع جنسیتی فرزندان در خانه به تفکیک استان



جدول ۲۶-۲ تعداد فرزندان در خانواده به تفکیک استان

استان	جمع	دختر	پسر
کل کشور	۱۲۶۳۴	۶۱۸۰	۶۴۵۴
آذربایجان شرقی	۹۸۰	۴۷۳	۵۰۷
آذربایجان غربی	۱۸۷	۷۸	۱۰۹
اردبیل	۱۳۲	۶۱	۷۱
اصفهان	۵۲۷	۲۵۸	۲۶۹
البرز	۳۸۰	۱۷۲	۲۰۸
ایلام	۴۰	۱۹	۲۱
بوشهر	۱۹۰	۱۱۰	۸۰
تهران	۱۸۶۷	۹۲۵	۹۴۲
چهارمحال	۳۲۰	۱۵۱	۱۶۹
خراسان جنوبی	۷۴	۳۵	۳۹
خراسان رضوی	۱۳۷۰	۶۶۵	۷۰۵
خراسان شمالی	۲۵۷	۱۲۸	۱۲۹
خوزستان	۲۵۰	۱۱۰	۱۴۰
زنجان	۱۲۳	۵۵	۶۸
سمنان	۵۰	۲۴	۲۶
سیستان و بلوچستان	۲۱۰	۹۱	۱۱۹
فارس	۳۸۲	۱۸۸	۱۹۴
قزوین	۱۶۰	۷۸	۸۲
قم	۶۳	۲۶	۳۷
کردستان	۱۴۴	۷۵	۶۹
کرمان	۲۰۰۰	۱۰۳۷	۹۶۳
کرمانشاه	۱۰۳	۵۳	۵۰
کهگیلویه و بویراحمد	۳۱۳	۱۶۸	۱۴۵
گلستان	۲۴۰	۱۳۲	۱۰۸
گیلان	۴۵۵	۲۱۵	۲۴۰
لرستان	۵۴۵	۲۶۷	۲۷۸
مازندران	۲۰۵	۹۵	۱۱۰
مرکزی	۲۴۲	۱۱۹	۱۲۳
هرمزگان	۲۴۱	۱۱۱	۱۳۰
همدان	۲۴۷	۹۷	۱۵۰
یزد	۳۳۷	۱۶۴	۱۷۳

نمودار ۱۶-۲ تعداد فرزندان در خانواده به تفکیک جنسیت و استان





جدول ۲۷-۲ تعداد فرزندان انتقال یافته به تفکیک استان

انتقال به جامعه		جمع کل	استان
ترخیص	فرزند خواندگی		
۶۶۲	۸۱۵	۱,۴۷۷	کل کشور
۶۰	۱۲	۷۲	آذربایجان شرقی
۰	۴	۴	آذربایجان غربی
۷	۶	۱۳	اردبیل
۱۹	۲۸	۴۷	اصفهان
۶	۱	۷	البرز
۰	۲	۲	ایلام
۸	۱۸	۲۶	بوشهر
۱۴	۶۸	۸۲	تهران
۱۹	۱۰	۲۹	چهارمحال بختیاری
۴۴	۱۱	۵۵	خراسان جنوبی
۱۴۰	۷۹	۲۱۹	خراسان رضوی
۴۶	۳۴	۸۰	خراسان شمالی
۲۳	۳۵	۵۸	خوزستان
۱۱	۹	۲۰	زنجان
۸	۱۵	۲۳	سمنان
۴	۱۶	۲۰	سیستان و بلوچستان
۵۰	۶۳	۱۱۳	فارس
۰	۱۳	۱۳	قزوین
۶	۲۱	۲۷	قم
۲	۶	۸	کردستان
۴۳	۱۵۱	۱۹۴	کرمان
۱۴	۰	۱۴	کرمانشاه
۴۲	۴	۴۶	کهگیلویه و بویراحمد
۱۰	۳۰	۴۰	گلستان
۴۰	۳۷	۷۷	گیلان
۰	۱۴	۱۴	لرستان
۴	۴۴	۴۸	مازندران
۲	۲۳	۲۵	مرکزی
۲	۲۴	۲۶	هرمزگان
۲	۶	۸	همدان
۳۶	۳۱	۶۷	یزد

نمودار ۱۷-۲ تعداد فرزندان انتقال یافته به تفکیک استان

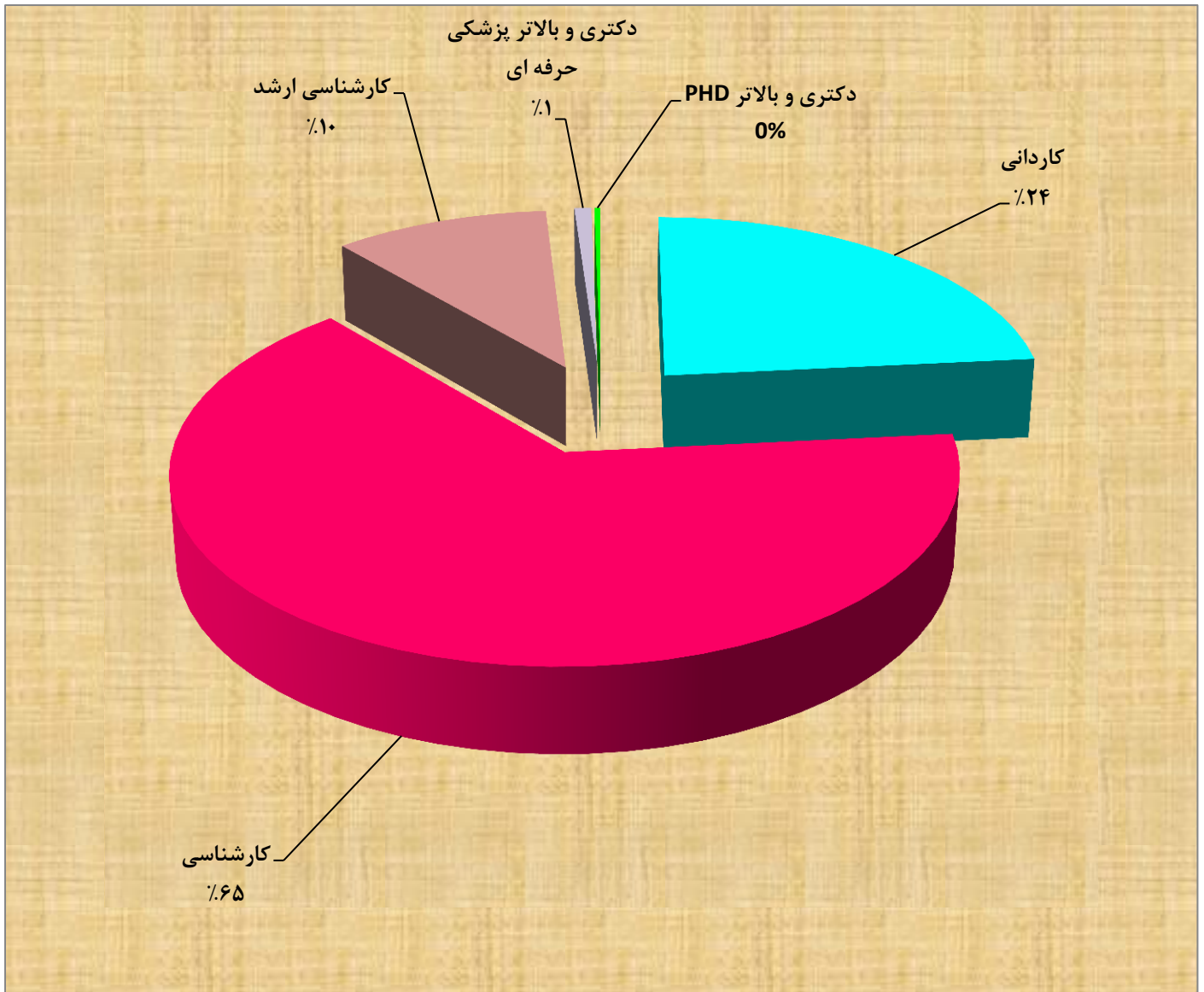


جدول ۲۸-۲ تعداد فرزندان دانشجو به تفکیک مقطع تحصیلی و استان

دکتری و بالاتر		کارشناسی ارشد	کارشناسی	کاردانی	جمع	استان
PHD	پزشکی حرفه ای					
۴	۱۱	۱۴۰	۸۹۲	۳۲۱	۱۳۶۸	کل کشور
۰	۱	۱	۲۸	۱۷	۴۷	آذربایجان شرقی
۰	۰	۰	۵	۴	۹	آذربایجان غربی
۰	۰	۰	۷	۲	۹	اردبیل
۰	۲	۸۸	۲۰	۲	۱۱۲	اصفهان
۰	۰	۰	۱۰	۸	۱۸	البرز
۰	۰	۰	۲	۱	۳	ایلام
۰	۱	۰	۶	۵	۱۲	بوشهر
۰	۱	۶	۱۲۴	۶۴	۱۹۵	تهران
۰	۰	۲	۳۲	۹	۴۳	چهارمحال بختیاری
۰	۰	۲	۱۵	۴	۲۱	خراسان جنوبی
۱		۸	۷۸	۴۴	۱۳۱	خراسان رضوی
۰	۰	۳	۲۲	۷	۳۲	خراسان شمالی
		۱	۲۱	۵	۲۷	خوزستان
۰	۰	۰	۷	۲	۹	زنجان
			۵	۲	۷	سمنان
		۱	۱۱	۱	۱۳	سیستان و بلوچستان
۱	۱	۴	۳۳	۲۳	۶۲	فارس
۰	۰	۰	۹	۹	۱۸	قزوین
			۳	۲	۵	قم
۰	۰	۰	۱۲	۹	۲۱	کردستان
	۱	۹	۲۱۸		۲۲۸	کرمان
	۱		۶	۳	۱۰	کرمانشاه
۱	۰	۳	۳۳	۹	۴۶	کهگیلویه و بویراحمد
۰	۱	۲	۲۹	۴	۳۶	گلستان
۱	۱	۴	۳۶	۱۸	۶۰	گیلان
۰	۰	۱	۳۳	۱۳	۴۷	لرستان
۰	۰	۱	۲۸	۴	۳۳	مازندران
	۱	۰	۱۲	۱۶	۲۹	مرکزی
۰	۰	۴	۱۴	۱۲	۳۰	هرمزگان
۰	۰	۰	۱۵	۱۴	۲۹	همدان
۰	۰	۰	۱۸	۸	۲۶	یزد



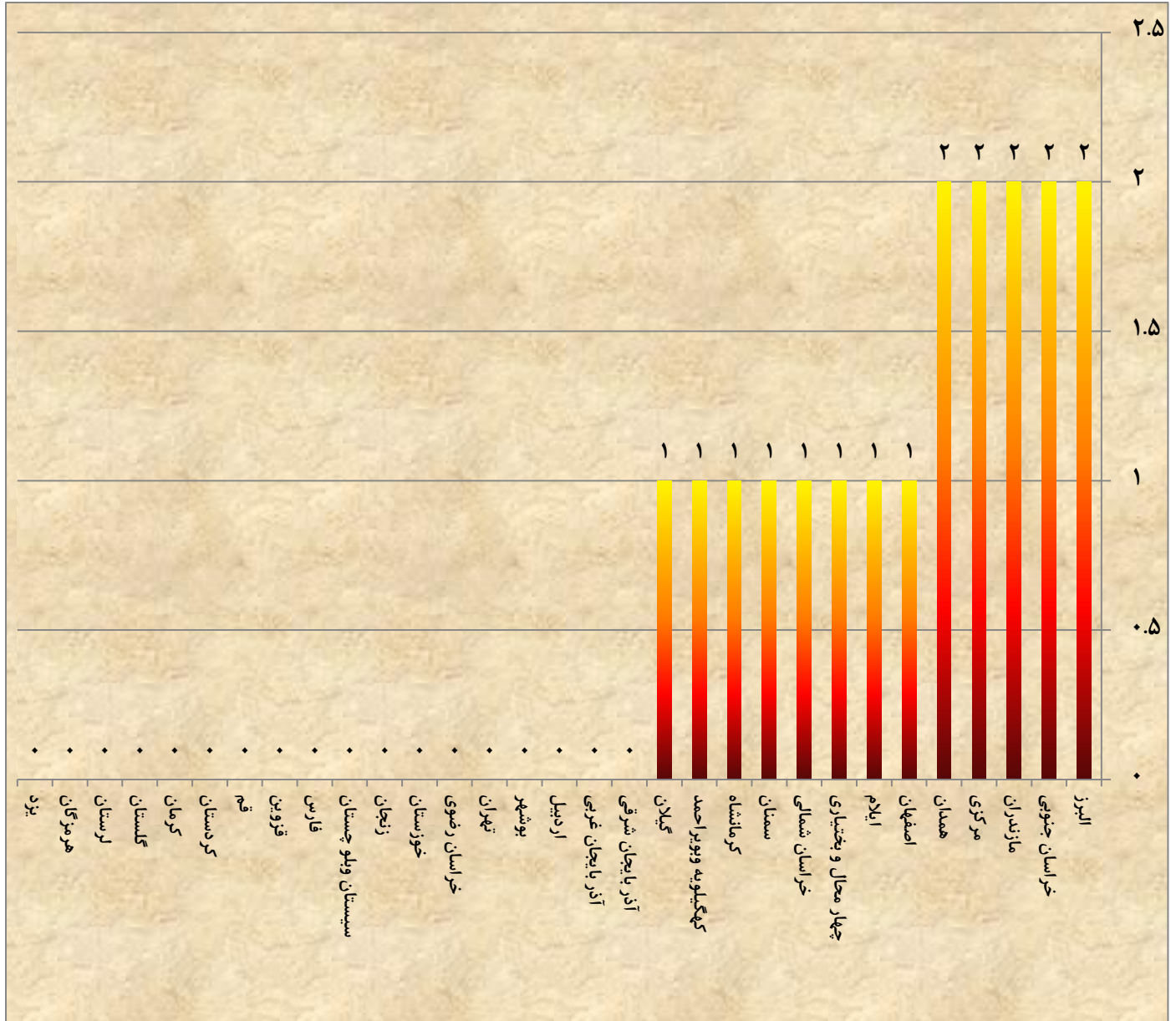
نمودار ۱۸-۲ تعداد فرزندان دانشجو به تفکیک مقطع تحصیلی و استان



جدول ۲۹-۲ تعداد گروه‌های همیار فرزندان ترخیصی به تفکیک استان

استان	هدف کمی
کل کشور	۱۸
آذربایجان شرقی	۰
آذربایجان غربی	۰
اردبیل	۰
اصفهان	۱
البرز	۲
ایلام	۱
بوشهر	۰
تهران	۰
چهارمحال و بختیاری	۱
خراسان جنوبی	۲
خراسان رضوی	۰
خراسان شمالی	۱
خوزستان	۰
زنجان	۰
سمنان	۱
سیستان و بلوچستان	۰
فارس	۰
قزوین	۰
قم	۰
کردستان	۰
کرمان	۰
کرمانشاه	۱
کهگیلویه و بویراحمد	۱
گلستان	۰
گیلان	۱
لرستان	۰
مازندران	۲
مرکزی	۲
هرمزگان	۰
همدان	۲
یزد	۰

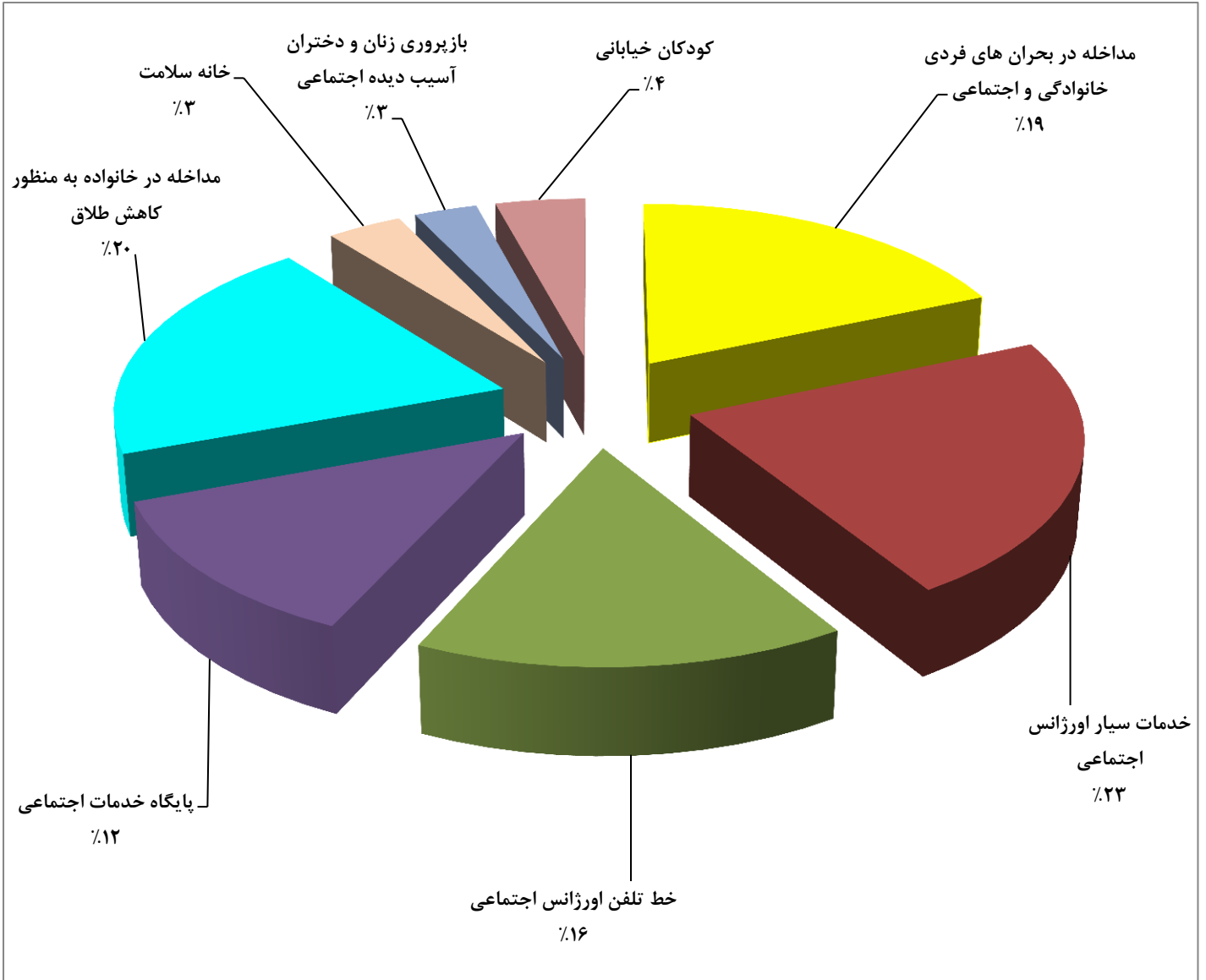
نمودار ۱۹-۲ تعداد گروه‌های همیار فرزندان ترخیصی به تفکیک استان



جدول ۳۰-۲ تعداد مراکز آسیبهای اجتماعی به تفکیک استان

استان	جمع کل	مداخله در بحران های فردی خانوادگی و اجتماعی	خدمات سباز اورژانس اجتماعی	خط تلفن اورژانس اجتماعی	پایگاه خدمات اجتماعی	کاهش طلاق	مداخله در خانواده به منظور کاهش طلاق	خانه سلامت	آسیب دیده زنان و دختران بازپروری زنان و دختران	کودکان خیابانی	حمایت از مبتلایان به اختلال هویت جنسی
کل کشور	۸۷۸	۱۶۲	۱۹۸	۱۳۸	۱۱۰	۱۷۵	۲۱	۲۶	۲۷	۰	
آذربایجان شرقی	۲۲	۵	۶	۵	۱	۲	۱	۱	۱	۰	
آذربایجان غربی	۲۰	۲	۴	۲	۵	۲	۱	۰	۱	۰	
اردبیل	۲۵	۵	۴	۶	۲	۵	۱	۱	۱	۰	
اصفهان	۵۶	۱۳	۱۲	۱۱	۲	۱۵	۱	۱	۱	۰	
البرز	۱۱	۱	۳	۱	۲	۱	۱	۱	۱	۰	
ایلام	۲۳	۸	۴	۴	۲	۲	۱	۱	۱	۰	
بوشهر	۲۴	۶	۶	۵	۲	۲	۱	۱	۱	۰	
تهران	۴۸	۸	۲۱	۵	۲	۵	۲	۲	۳	۰	
چهارمحال و بختیاری	۱۹	۲	۴	۳	۲	۴	۱	۱	۲	۰	
خراسان جنوبی	۲۶	۷	۴	۳	۳	۷	۱	۰	۱	۰	
خراسان رضوی	۴۹	۱۰	۱۳	۸	۵	۸	۱	۳	۱	۰	
خراسان شمالی	۲۷	۵	۴	۴	۳	۸	۱	۱	۱	۰	
خوزستان	۴۸	۶	۱۲	۹	۴	۱۳	۱	۱	۲	۰	
زنجان	۲۰	۴	۴	۲	۲	۵	۱	۱	۱	۰	
سمنان	۱۵	۲	۴	۲	۲	۴	۰	۰	۱	۰	
سیستان و بلوچستان	۲۳	۵	۶	۱	۴	۵	۱	۰	۱	۰	
فارس	۴۷	۸	۱۲	۸	۴	۱۱	۱	۱	۲	۰	
قزوین	۱۶	۳	۴	۳	۰	۳	۱	۱	۱	۰	
قم	۲۵	۱	۳	۱	۱۶	۱	۱	۱	۱	۰	
کردستان	۲۴	۳	۴	۳	۳	۹	۱	۰	۱	۰	
کرمان	۳۴	۶	۸	۶	۵	۶	۱	۱	۱	۰	
کرمانشاه	۲۳	۴	۶	۴	۲	۵	۱	۰	۱	۰	
کهگیلویه و بویراحمد	۱۸	۳	۴	۳	۳	۲	۱	۰	۱	۰	
گلستان	۴۰	۸	۷	۷	۸	۷	۱	۱	۱	۰	
گیلان	۳۰	۵	۷	۶	۲	۷	۱	۱	۱	۰	
لرستان	۱۷	۲	۵	۴	۲	۱	۱	۱	۱	۰	
مازندران	۴۰	۹	۷	۷	۵	۱۰	۱	۰	۱	۰	
مرکزی	۲۰	۲	۴	۲	۴	۲	۱	۱	۱	۰	
هرمزگان	۳۷	۷	۸	۶	۷	۵	۱	۱	۲	۰	
همدان	۱۹	۳	۴	۱	۲	۶	۱	۱	۱	۰	
یزد	۳۲	۸	۴	۴	۴	۹	۱	۱	۱	۰	

نمودار ۲۰-۲ درصد مراکز آسیب‌های اجتماعی کشور





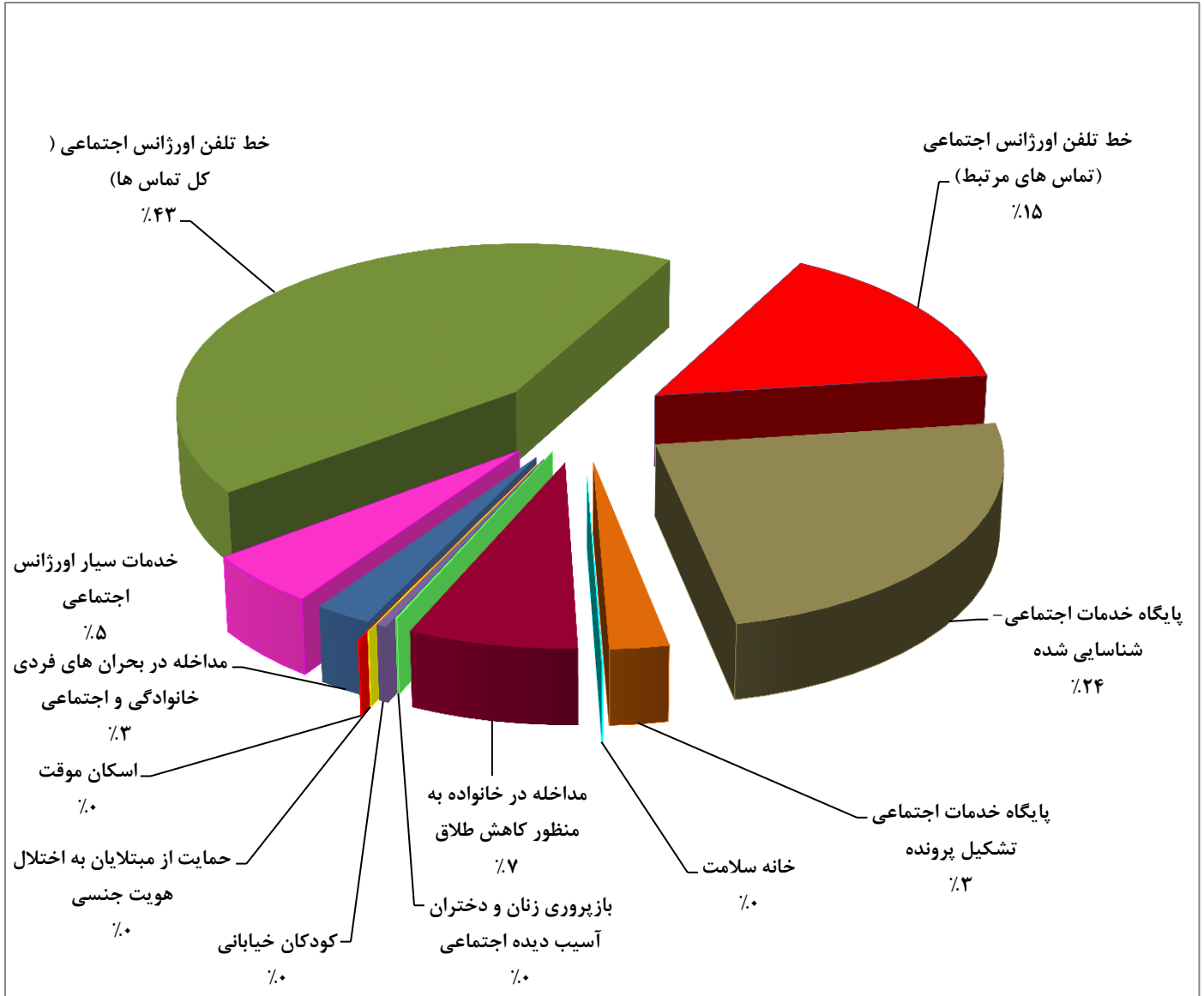
جدول ۳۱-۲ تعداد پذیرش مراکز تابعه آسیبه‌های اجتماعی به تفکیک استان

پایگاه خدمات اجتماعی تشکیل پرونده	پایگاه خدمات اجتماعی - شناسایی شده	خط تلفن اورژانس اجتماعی (تماس های مرتبط)	خط تلفن اورژانس اجتماعی (کل تماس ها)	خدمات سیار اورژانس اجتماعی	مداخله در بحران های فردی خانوادگی و اجتماعی	جمع کل	استان
۲۰۷۵۹	۲۹۰۵۸۶	۱۸۳۹۸۴	۵۲۴۳۵۷	۶۱۵۹۱	۳۰۲۴۷	۱۰۳۳۱۷۲	کل کشور
۱۴۵	۲۵۲	۱۱۴۹۱	۱۳۳۵۳	۷۹۰	۵۲۶	۱۷۵۳۹	آذربایجان شرقی
۲۱۷۶	۵۹۷۰	۴۳۴۵	۵۱۸۸	۱۳۹۰	۱۵۰۰	۱۸۱۷۷۴	آذربایجان غربی
۸۱	۵۰۰۰	۴۰۸۹	۴۶۸۱	۸۶۰	۳۲۴	۱۲۲۵۷	اردبیل
۸۲۴	۶۰۰۰۳	۷۹۷۳	۲۶۲۱۲	۲۹۶۸	۱۶۵۲	۹۶۱۱۹	اصفهان
۴۹۸	۲۶۳۸	۲۱۳۴	۳۶۳۵۴	۸۲۴	۲۷۹	۴۸۹۸۰	البرز
۱۰۳۵	۳۰۸۵	۱۰۷۶	۱۳۸۰	۴۶۴	۷۹۳	۶۹۲۷	ایلام
۲۳۶	۳۵۰	۱۷۳۸	۲۱۰۹	۱۲۴۲	۸۷۱	۵۴۸۵	بوشهر
۷۵۰۵	۷۵۰۵	۷۰۸۶۷	۸۲۵۲۸	۴۳۳۵	۱۱۱۰	۱۰۷۹۰۷	تهران
۱۴	۶۱۰۰	۵۵۲	۷۸۱۱	۴۱۱	۲۱۴	۱۵۱۲۴	چهارمحال و بختیاری
۳۳	۱۰۰۷	۳۱۲۹	۳۴۱۰	۸۱۷	۴۷۷	۶۲۹۰	خراسان جنوبی
۴۱۱۳	۴۹۸۷۵	۱۱۷۰۷	۱۴۴۸۴	۵۳۵۸	۲۰۶۷	۸۰۸۰۷	خراسان رضوی
۰	۰	۱۳۵۰	۲۸۵۲	۱۱۷۰	۵۸۰	۷۰۲۴	خراسان شمالی
۳۳۵۳	۶۶۱۷	۳۲۹۶	۱۱۵۱۳	۲۰۲۰	۱۷۱۰	۳۷۲۰۹	خوزستان
۱۸	۵۱	۵۳۷۸	۲۶۷۳۴	۱۳۷۳	۵۰۰	۲۹۹۰۵	زنجان
۵۸	۱۸۰	۲۰۵۹	۱۳۰۰۱	۱۰۰۰	۱۳۳	۱۵۵۱۲	سمنان
۷۲۰	۲۴۶۷۷	۶۷۳	۳۰۰۴	۱۲۱۸۰	۵۸۶	۴۱۹۷۴	سیستان و بلوچستان
۱۲۸۹	۲۲۶۰	۹۰۵۴	۱۴۵۳۳۴	۳۵۹۵	۱۹۶۵	۱۶۰۱۱۱	فارس
۰	۰	۷۱۲	۱۸۳۷	۴۰۹	۳۴۲	۲۹۰۳	قزوین
۳۱۱۲	۱۱۰۲۱	۴۸۰۰	۶۰۶۱۹	۹۹۴	۱۹۶	۷۷۹۹۱	قم
۱۸۴	۴۷۹	۳۰۷۱	۳۴۳۸	۲۰۵	۷۵۴	۹۱۱۵	کردستان
۱۴۴۵	۳۶۵۴۹	۳۹۳۳	۵۷۹۵	۱۰۸۶	۱۰۷۳	۴۷۸۳۹	کرمان
۴۹۵	۱۳۲۱۹	۱۹۳۹	۲۰۱۷	۲۶۴۹	۱۲۶۶	۲۵۷۲۸	کرمانشاه
۵۰۸	۴۹۰۰	۱۹۸	۸۳۵	۱۰۲	۲۷۸	۷۴۲۱	کهگیلویه و بویراحمد
۱۹۷	۲۵۹	۱۵۲۵	۲۱۳۶	۳۶۱	۸۱۰	۶۲۶۱	گلستان
۴۸۵	۵۲۲	۷۱۰۲	۸۵۴۷	۳۱۵۱	۶۸۶	۱۹۳۶۰	گیلان
۶۱۱	۴۱۵۰	۸۷۱	۱۳۴۹۶	۷۰۲	۱۴۸	۱۹۲۲۶	لرستان
۶۹۷	۱۵۱۳	۴۸۵۹	۵۶۱۹	۵۵۷۷	۱۶۱۱	۲۱۶۳۶	مازندران
۳۴۹	۲۰۰۰	۳۹۷۸	۴۶۵۳	۱۵۵۴	۶۳۵۴	۱۷۶۱۱	مرکزی
۲۵۷	۲۲۰۰۰	۳۱۰۴	۳۳۸۸	۲۴۹۵	۸۳۷	۳۱۸۷۹	هرمزگان
۵۷	۱۸۱۴۰	۲۹۲۶	۳۲۳۲	۸۵۹	۱۹۶	۲۳۷۶۸	همدان
۲۶۴	۲۶۴	۴۰۵۵	۸۷۹۷	۶۵۰	۴۰۹	۱۴۴۹۰	یزد

ادامه جدول ۳۱-۲ تعداد پذیرش مراکز تابعه آسیبهای اجتماعی به تفکیک استان

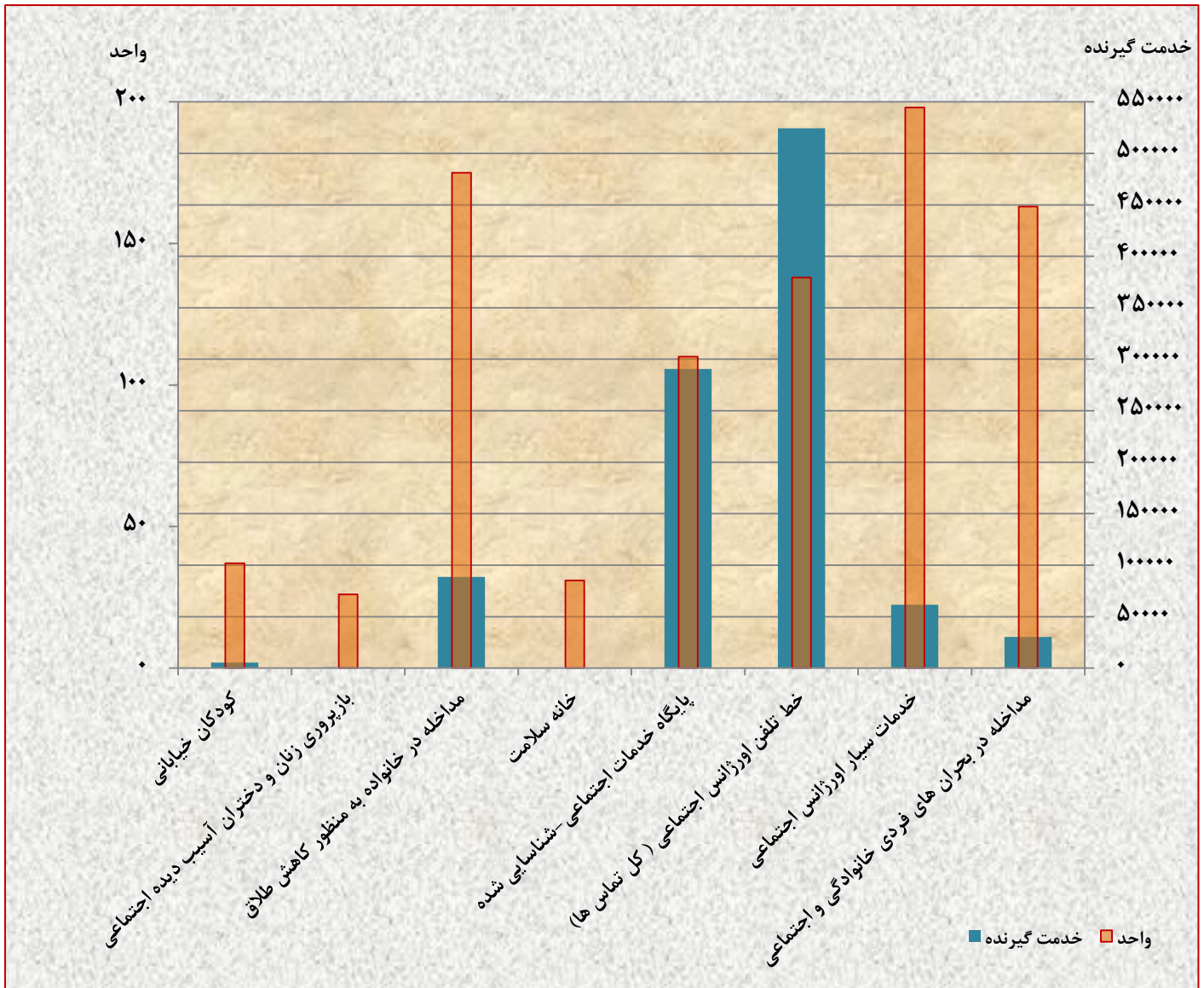
استان	خانه سلامت	مداخله در خانواده به منظور کاهش طلاق	بازپروری زنان و دختران آسیب دیده اجتماعی	کودکان خیابانی	حمایت از مبتلایان به اختلال هویت جنسی	اسکان موقت
کل کشور	۳۹۶	۸۸۶۲۰	۷۴۸	۵۳۵۶	۱۸۶	۳۱۶
آذربایجان شرقی	۲۰	۲۳۸۶	۳۱	۲۰	۶	۰
آذربایجان غربی	۱۰	۲۳۱۸	۰	۱۷۷	۷	۲۸
اردبیل	۸	۱۱۵۰	۶	۹۰	۲	۵۵
اصفهان	۳۹	۴۱۴۴	۲۹	۲۴۷	۱	۰
البرز	۲۰	۸۲۰۴	۲۰	۱۲۰	۲۳	۰
ایلام	۱	۱۶۴	۱	۴	۰	۰
بوشهر	۷	۴۳۰	۱۲	۲۱۹	۹	۰
تهران	۲۱	۳۷۰۸	۵۰	۱۱۰۵	۳۲	۸
چهارمحال و بختیاری	۰	۵۵۲	۳	۱۷	۲	۰
خراسان جنوبی	۲۳	۳۶۸	۰	۱۵۴	۱	۰
خراسان رضوی	۱۲	۴۰۷۴	۴۰۷	۴۱۰	۶	۱
خراسان شمالی	۱۵	۲۳۲۲	۹	۷۳	۳	۰
خوزستان	۲۰	۱۱۶۷۴	۴۷	۲۵۴	۱	۰
زنجان	۳	۱۲۰۲	۷	۵	۱	۱۱
سمنان	۰	۱۱۱۲	۰	۲۴	۰	۴
سیستان و بلوچستان	۹	۵۰۱	۰	۲۶۷	۳	۲۷
فارس	۱۵	۵۲۸۲	۱۹	۲۸۶	۱۰	۵۶
قزوین	۱۱	۲۷۸	۷	۱۷	۲	۰
قم	۱	۱۷۲۶	۸	۲۹۶	۸	۱۰
کردستان	۲۵	۳۹۰۴	۰	۱۲۵	۱	۰
کرمان	۷	۱۷۸۰	۱۶	۵۸	۲	۲۸
کرمانشاه	۴۳	۵۸۸۰	۰	۹۹	۷	۵۳
کهگیلویه و بویراحمد	۱۰	۶۲۲	۰	۱۶۲	۴	۰
گلستان	۱۸	۲۴۲۴	۷	۴۳	۶	۰
گیلان	۱۱	۵۸۷۶	۱۳	۴۰	۲۱	۸
لرستان	۸	۸۰	۱۰	۱۶	۵	۰
مازندران	۶	۶۵۲۶	۰	۷۶	۱۱	۰
مرکزی	۳	۲۳۵۸	۱۰	۳۲۸	۲	۰
هرمزگان	۹	۲۵۶۹	۱۶	۳۰۵	۳	۰
همدان	۴	۱۰۹۴	۹	۱۷۲	۲	۳
یزد	۱۷	۳۹۲۲	۱۱	۱۳۷	۵	۱۴

نمودار ۲۱-۲ درصد پذیرش مراکز تابعه آسیبهای اجتماعی کشور





نمودار ۲۲-۲ مقایسه تعداد مراکز و پذیرش آسیب‌های اجتماعی کشور



# معاونت امور توابعہ خصوصی



## تعاریف و مفاهیم

### - توانبخشی:

فرایندی است هدفمند با بازه زمانی، در راستای قادرسازی افراد دچار اختلال ذهنی-شناختی، جسمی و حسی به منظور جبران فقدان یا محدودیت های عملکردی آنان از طریق ارائه خدمات، تسهیلات و مناسب سازی محیط برای دستیابی به سطح عملکرد اجتماعی مطلوب و ارتقا کیفیت زندگی .

### - توانبخشی مبتنی بر جامعه (CBR) :

مجموعه اقداماتی که همگام با برنامه های توسعه همگانی جامعه در جهت توانبخشی، برابر سازی فرصت ها، کاهش فقر و فراگیر سازی اجتماعی افراد معلول، از طریق تلاش های مشترک افراد معلول، خانواده آن ها، تشکلهای افراد معلول، جامعه و سایر مؤسسات خدمات رسانی دولتی، غیردولتی، آموزشی، شغلی، اجتماعی و ... اجرا می شود و خدماتی را در زمینه های سلامت، آموزش، امرار معاش، امور اجتماعی و توانمندسازی ارائه می نماید.

### - آموزش در خانواده :

مجموعه فعالیتهایی که با استفاده از فیلم و یا کتابچه های آموزشی و یا مشاوره حضوری کارشناسان پایبند به منظور ایجاد آگاهی و مشارکت فرد و خانواده و یا در زمینه آموزش اقدامات اولیه توانبخشی، مهارتهای روزمره زندگی، پیشگیری از شدت معلولیت و چگونگی سازگاری فرد معلول با شرایط زندگی انجام می گیرد.

### - آموزش خارج از خانواده :

مجموعه فعالیتهایی که باتوجه به وضعیت و تواناییهای فرد معلول و خانواده وی خارج از محیط خانواده و با استفاده از امکانات آموزشی رسمی جامعه نظیر مدارس، مهدکودکها، مراکز حرفه آموزی، دانشگاه، نهضت و آموزش های غیررسمی (مانند استاد شاگردی) ارائه می گردد.

### - ارجاع :

فرایندی است که طی آن فرد معلول به منظور دریافت خدمات تخصصی تر در زمینه امور درمانی و توانبخشی پزشکی، حرفه ای و اجتماعی که در محل سکونت دستیابی به آن مقدور نمی باشد، به سطوح بالاتر (کلینیک های تخصصی، بیمارستانها، کلینیکهای توانبخشی، مراکز حرفه آموزی، مدارس استثنایی و ...) معرفی می شود.

### - تامین وسایل کمک توانبخشی:

وسایل کمک توانبخشی مورد نیاز فرد معلول از قبیل ویلچر، عصا، واکر، پروتز و ارتز و وسایل مصرفی مانند سوند، وسایل پانسمان و... از طریق مراکز پشتیبانی و برخی وسایل ساده قابل ساخت در محل زندگی از قبیل پارالل، وسایل وضعیت دهنده توسط خانواده تهیه و با آموزش نحوه صحیح استفاده از این وسایل به فرد معلول ارائه می گردد.

**- تسهیل گر محلی:**

فردی است علاقمند به پیشرفت جامعه و ساکن در روستا که به منظور توانمندسازی معلولان روستای محل زندگی در اجرای برنامه توانبخشی مبتنی بر جامعه مشارکت می‌نماید.

**- تسهیل گر میانی:**

فردی است که از طریق تشکلهای غیردولتی و یا به صورت شخص حقیقی با سازمان بهزیستی شهرستان همکاری می‌نماید تا در ناحیه محل اجراء برنامه CBR فعالیت نموده و تحت نظارت مدیریت اداره بهزیستی شهرستان و روستاهای تحت پوشش CBR انجام وظیفه نماید.

**- شورای توانبخشی محلی:**

نهادی مردمی و اجتماعی است که در سطح جوامع روستایی به منظور استفاده از ظرفیت جامعه محلی و مشارکت افراد معلول و خانواده آنان با هدف مشارکت دادن جامعه در مسئولیت‌پذیری نسبت به اعضای معلول و رفع مشکلات آنان تشکیل می‌گردد. اعضای آن شامل رئیس یا یک نفر از اعضای شورای اسلامی روستا (به‌عنوان رئیس شورای توانبخشی محلی)، دهیار روستا (به‌عنوان دبیر شورا)، یک نفر از معتمدین محل (از بین افراد خوشنام، صاحب نفوذ روستا، خیرین و ... به خصوص روحانی محل، معلم روستا و ...)، یک نفر به نمایندگی از اعضای خانواده‌های معلولان روستا، دو نفر از معلولان فعال روستا به نمایندگی سایر معلولان روستا و یک نفر تسهیلگر محلی CBR است.

**- صندوق شورای توانبخشی :**

یک حساب قرض‌الحسنه در سطح روستا است که شورای توانبخشی محلی کمک‌های مردمی، دولتی و ... را در آن واریز نموده و برای رفع مشکلات افراد معلول هزینه می‌نماید.

**- معلولان شناسایی شده در برنامه CBR :**

افرادی که دچار یک یا چند مورد از اختلالات بینایی، شنوایی و گفتاری، جسمی حرکتی، ذهنی، روانی مزمن و صرع بوده و از طریق مراجعه خانه به خانه شناسایی و تشکیل پرونده می‌شوند تا از خدمات CBR در زمینه‌های سلامت، آموزش، امرار معاش، امور اجتماعی و توانمندسازی برخوردار شوند.

**- پایگاه CBR شهرستان:**

به محلی واقع در بهزیستی شهرستان اطلاق می‌شود که در آن مدیریت برنامه CBR تحلیل وضعیت موجود، برنامه‌ریزی و طراحی، اجرا و پایش در سطح شهرستان توسط کارشناسان پایش‌گر انجام گیرد.

**- واحدهای اجرایی محلی در برنامه CBR :**

به محلی واقع در یکی از اماکن عمومی (خانه بهداشت، دهیاری، شورای اسلامی روستا، مجتمع روستایی و...) در جامعه محلی اطلاق می‌شود که در آن مدیریت برنامه و تحلیل وضعیت موجود، برنامه‌ریزی و طراحی، اجرا و پایش برنامه CBR در سطح محلی انجام می‌گیرد.

**- گروه‌های خودیار معلولان:**

گروه‌هایی غیررسمی که در آن افراد معلول و خانواده‌های آن‌ها گرد هم می‌آیند تا پیگیر حل مشکلات مشترک و انجام طیف وسیعی از فعالیت‌های مربوطه باشند. این گروه‌ها به بهبود ارائه حمایت‌های متقابل، تشویق به اشتراک‌گذاری منابع و یافتن راه حل با یکدیگر، و بهبود اعتماد به نفس و عزت نفس آن‌ها کمک می‌کند.

**- خدمات بهداشتی و سلامت توانبخشی مبتنی بر جامعه (CBR):**

کلیه اقدامات ارتقایی، پیشگیرانه، درمانی، توانبخشی و تامین وسایل کمکی که به منظور رفع نیازهای مربوط به سلامت جسمی، روانی، اجتماعی و معنوی فرد معلول و خانواده وی و ارتقاء کیفیت زندگی آنها انجام می‌شود.

**- خدمات آموزشی توانبخشی مبتنی بر جامعه (CBR):**

کلیه آموزش‌های مربوط به دوران کودکی، دوران ابتدایی، متوسطه و عالی، آموزش‌های شبه‌رسمی و مادام‌العمر که به منظور ارتقاء سطح آگاهی، دانش و مهارت فرد معلول و خانواده وی برحسب نیازهای تعیین شده ارایه می‌گردد.

**- خدمات امرار معاش توانبخشی مبتنی بر جامعه (CBR):**

اقداماتی که در قالب پنج جزء توسعه مهارت‌ها، خوداشتغالی، اشتغال دستمزدی، خدمات مالی و تامین اجتماعی انجام می‌شود تا با ایجاد درآمد به ارتقاء سطح معیشتی فرد معلول و خانواده وی کمک نماید.

**- خدمات اجتماعی توانبخشی مبتنی بر جامعه (CBR):**

اقداماتی که در قالب پنج جزء مساعدت‌های شخصی، ازدواج و روابط خانوادگی، فرهنگ و هنر، اوقات فراغت و ورزش و خدمات حقوقی انجام می‌شود تا به ارتقاء سطح مشارکت اجتماعی فرد معلول کمک نماید.

**- خدمات توانمندسازی توانبخشی مبتنی بر جامعه (CBR):**

اقداماتی که در قالب پنج جزء دادخواهی و برقراری ارتباط، بسیج جامعه، مشارکت سیاسی، گروه‌های خودیار و سازمان‌های افراد معلول انجام می‌شود تا با ارتقاء اعتماد به نفس و خوداتکایی افراد معلول باعث مستقل شدن، داشتن صدا و دیده شدن آنان در جامعه و احقاق حقوق‌شان شوند.

**- معلول:**

فردی است که به علت اختلال دائم در سطح عملکرد فیزیولوژیک یا عناصر تشریحی، دچار محدودیت در عملکرد زندگی روزمره و یا محرومیت اجتماعی باشد.

**- اختلالات ذهنی:**

به اختلالاتی گفته می‌شود که در آن کارکرد ذهنی به میزان قابل توجهی پائین تر از حد متوسط (یعنی هوش فرد تقریباً کمتر از ۷۰) و شروع آن پیش از ۱۸ سالگی بوده و باکاستی‌ها و اختلالاتی در مهارت‌های انطباقی همراه است.



**- اختلالات جسمی حرکتی:**

به اختلالاتی گفته می شود که در سیستم عصبی، عضلانی و اسکلتی با علل مادرزادی و یا اکتسابی رخ می دهد و مشکلات حرکتی و پسچرال ناشی از اختلال بدنبال فقدان و یا عدم کارائی در ساختار تشریحی اندامها، تنه و ستون فقرات موجب محدودیت در انجام عالیهای زندگی می گردد .

**- اختلالات صوت و گفتار:**

به اختلالاتی گفته می شود که ناشی از نقص در یک یا چند بخش از سیستم اعصاب مرکزی وابسته به گفتار و زبان و یا یکی از اندامهای گفتاری بوده و محدودیت در برقراری ارتباط و فعالیتهای روزمره زندگی را به دنبال خواهد داشت .

**- اختلالات بینایی :**

به اختلالاتی گفته می شود که در ساختار تشریحی و یا عملکرد فیزیولوژیک چشم ایجاد شده و مشکلات ناشی از حدت بینائی و میدان بینائی باعث محدودیت در انجام فعالیت های روزانه زندگی می شود .

**- اختلالات شنوایی :**

به اختلالاتی گفته می شود که در سیستم شنوایی ایجاد شده و بدنبال آن ، مشکلاتی را در برقراری ارتباط با محیط ، یادگیری و به کارگیری گفتار و زبان ایجاد می نماید و موجب محدودیت در فعالیتهای روزمره زندگی می شود .

**- اختلالات اعصاب و روان:**

اختلال اعصاب و روان به هرگونه نقص عملکرد رفتاری- هیجانی یا شناختی اطلاق می گردد که در وضعیت روان شناختی یا رفتاری فرد بروز نماید و موجب محدودیت عملکرد اجتماعی و شغلی فرد گردد . این اختلالات می تواند ناشی از عوامل اجتماعی ، روانشناختی ، بیوشیمیائی ، ژنتیک و یا سایر عوامل نظیر عفونت و یا تروما باشد .

**- اختلالات نافذ رشد :**

اختلالات نافذ رشد شامل چندین اختلال با مشخصات تاخیر و اختلال در تعاملات اجتماعی دو طرفه ، رشد نابهنجار زبان و محدودیت ذخایر رفتاری می باشند . بر اساس طبقه بندی DSM-IV-TR پنج اختلال نافذ رشد عبارتند از : اختلال در خود ماندگی ( اوتیسم ) ، اختلال رت ، اختلال فرو پاشنده دوران کودکی ، اختلال آسپرگر و اختلال نافذ رشد نامعین ( NOS ) .

**- سالمند معلول:**

به افراد ۶۰ سال و بیشتر گفته می شود که دارای یک یا چند اختلال پیش گفت می باشند.

**- معلول تحت پوشش:**

معلولی که پس از تشکیل پرونده حداقل از یکی از خدمات مستمر یا غیر مستمر پیشگیری ، توانبخشی، حمایتی و توانمندسازی سازمان بهزیستی برخوردار می گردد .

**- معلول پشت نوبت خدمات:**

معلولی که پس از تشکیل پرونده پشت نوبت دریافت خدمات مستمر یا غیر مستمر پیشگیری، توانبخشی، حمایتی و توانمندسازی سازمان بهزیستی قرار دارد.

**- مرکز توانبخشی، مراقبتی و نگهداری شبانه روزی:**

مرکزی است با مدیریت دولتی یا غیر دولتی که در آن خدمات مراقبتی و توانبخشی، مطابق دستورالعمل های موجود سازمان بهزیستی به افراد دچار اختلالات ذهنی - شناختی، اعصاب و روان، جسمی - حرکتی و سالمندان به صورت شبانه روزی ( ۲۴ ساعته) ارائه می شود.

**- مرکز توانبخشی و آموزشی روزانه:**

مرکزی است با مدیریت دولتی یا غیر دولتی که در آن خدمات آموزشی و توانبخشی مطابق دستورالعمل های موجود سازمان بهزیستی به افراد دچار اختلالات ذهنی - شناختی، اعصاب و روان، جسمی - حرکتی، حسی و سالمندان، به صورت روزانه ( حداقل ۶ ساعت در روز) ارائه می شود.

**- مرکز ارائه خدمات توانبخشی در منزل:**

مرکزی است که با اعزام تیم سیار توانبخشی، خدمات درمانی، آموزشی و توانبخشی را مطابق دستورالعمل های موجود سازمان بهزیستی، به افراد دچار اختلالات ذهنی - اعصاب و روان، جسمی - حرکتی و سالمندان؛ در منازل ایشان ارائه می نماید.

**- مرکز جامع خدمات توانبخشی:**

مرکزی است که در آن بیش از دو نوع فعالیت اعم از توانبخشی، مراقبتی و نگهداری شبانه روزی و توانبخشی، آموزشی روزانه و ارائه خدمات توانبخشی در منزل، مطابق دستورالعمل های موجود سازمان بهزیستی، به یکی از گروه های دچار اختلالات ذهنی - شناختی، اعصاب و روان، جسمی - حرکتی، حسی، گفتاری و یا سالمندان ارائه می شود.

**- مرکز جامع خدمات توانبخشی:**

مرکزی است که در آن حداقل سه نوع خدمت تخصصی ( فیزیوتراپی، کاردرمانی، گفتاردرمانی، شنوایی شناسی، بینایی سنجی و طراحی و ساخت ارتز و پروتز) به صورت روزانه (حداقل شش ساعت در روز) و سرپائی مطابق دستورالعمل های موجود سازمان بهزیستی به افراد دچار اختلالات ذهنی - شناختی، اعصاب و روان، جسمی - حرکتی، حسی، گفتاری و سالمندان ارائه می شود.

**- کمک هزینه خدمات توانبخشی حمایتی:**

الف- کمک هزینه خدمات توانبخشی- حمایتی مستمر(مستمری): کمک هزینه ای که به صورت نقدی با نظر کارشناسی ، طبق ضوابط مربوطه به صورت ماهانه به فرد معلول نیازمند پرداخت می شود.

ب - کمک هزینه خدمات توانبخشی- حمایتی غیرمستمر: کمک هزینه ای که به صورت نقدی، کالا یا خدمات با نظر کارشناسی ، طبق ضوابط مربوطه به فرد معلول نیازمند برای جبران مشکلات درمانی، اجتماعی و اقتصادی پرداخت می شود.

ج - کمک هزینه خدمات توانبخشی حمایتی بیماران روانی مزمن (مستمر) ترخیص از مراکز: کمک هزینه ای که پرداخت آن مشروط به ترخیص بیماران روانی مزمن واجد شرایط از مراکز شبانه روزی می باشد، که به صورت ماهانه تا سقف ۶۰٪ کمک هزینه نگهداری و توانبخشی بیماران(یارانه) در مراکز شبانه روزی به خانواده هایی که نسبت به ترخیص بیمار خود اقدام نمایند ، قابل پرداخت می شود .

**- حق پرستاری معلولان ضایعه نخاعی:**

مبلغی است که با هدف کمک به ارتقاء سلامت معلولان ضایعه نخاعی و افزایش امکانات مراقبتی مورد نیاز آنان بر اساس ماده ۳۶ قانون الحاق مواردی به قانون تنظیم بخشی از مقررات مالی دولت و آئین نامه برقراری حق پرستاری مصوب هیئت وزیران به فردمعلول ، سرپرست معلول و یا فردی که از سوی معلول تعیین می شود ، به صورت ماهیانه پرداخت می گردد.

**- کمیسیون پزشکی تعیین نوع و شدت معلولیت:**

ترکیبی از متخصصان و کارشناسان گروه های پزشکی و توانبخشی مرتبط با مقوله سلامت می باشد که تعیین نوع و شدت معلولیت را مطابق طبقه بندی بین المللی عملکرد، ناتوانی(معلولیت) و سلامت ، به عهده دارد. بنابراین تشخیص پزشکی و طبقه بندی بیماریها در این کمیسیون صورت نمی پذیرد. این کمیسیون در سه سطح عالی - استانی و شهرستانی فعالیت می نماید.

**- واگذاری پرونده های معلولان به بخش غیردولتی:**

فعالیتی که طی آن پرونده های معلولان و سالمندان تحت پوشش سازمان، براساس سیاستهای سازمان منطبق با اصل ۴۴ قانون اساسی به بخش غیردولتی واگذاری گردد.

**- معافیت از شمول مقررات خدمت نظام وظیفه عمومی یکی از فرزندان ذکور بالای ۱۸ سال خانواده های دارای معلول:**

الف - ماده ۶ قانون جامع حمایت از حقوق معلولان: براساس این ماده یکی از فرزندان اولیایی که خود ناتوان و معلول بوده (هر دو یا یکی از آنها معلول باشد) و یا حد اقل دو نفر از فرزندان آنها معلول باشد ، از انجام خدمت نظام وظیفه عمومی معاف می گردد تا حمایتهای لازم را از عضو معلول خانواده که معلولیت وی به تایید کمیسیون تعیین نوع و شدت معلولیت سازمان بهزیستی رسیده است، بعمل آورد.

ب- - ماده ۹ اعطای امتیازات ویژه به خانواده های دارای معلول( موضوع ابلاغیه مقام معظم فرماندهی کل قوا به ستاد کل نیروهای مسلح): براساس این ماده یکی از فرزند ذکور بالای ۱۸ سال خانواده های دارای یک فرزند معلول از خدمت سربازی معاف می شود تا حمایتهای لازم را از عضو معلول خانواده که معلولیت وی به تایید کمیسیون تعیین نوع و شدت معلولیت سازمان بهزیستی رسیده است ، بعمل آورد.

**- ایجاد خانه های نیمه راهی برای بیماران روانی مزمن:**

مکانی است جهت آماده سازی ۴ تا ۸ بیمار روانی مزمن ترخیص شده از مراکز توانبخشی، مراقبتی و نگهداری شبانه روزی برای بازگشت به خانواده و جامعه تشکیل شده است و در آن بیماران از استقلال نسبی برخوردار بوده و مهارت‌های اجتماعی در محیطی آزاد تر و با نظارت کمتر به آنها آموخته می شود.

**- کاشت حلزون :**

اقدامی است جهت کودکان با اختلال شنوایی عمیق که سمعک نیاز شنوایی آنها را تامین نمی کند لذا با الکتروگذاری در داخل حلزون از طریق جراحی و توانبخشی بعد از آن، مشکل شنوایی کودک به میزان قابل توجهی مرتفع می گردد.

**- توانبخشی اجتماعی:**

به مجموعه اقدامات و خدماتی که جهت افزایش سازگاری و تعاملات اجتماعی فرد معلول انجام می‌گیرد گفته می شود.

**- مناسب سازی :**

اجرای طراحی های همه شمول و اصلاح محیط و تجهیز وسایل حمل و نقل به طوری که افراد معلول و جانباز قادر باشند آزادانه و بدون خطر به محیط و امکانات پیرامون خود اماكن عمومی، معابر و ساختمانهای عمومی و خصوصی (با کاربری عمومی) دسترسی داشته و از تسهیلات محیطی، اجتماعی، فرهنگی و اقتصادی با حفظ استقلال فردی لازم بهره مند شوند.

**- ضوابط ومقررات شهرسازی ومعماری برای معلولان :**

مجموعه ضوابط و مقررات شهرسازی و معماری برای افراد معلول مصوبه شورای عالی شهرسازی و معماری مورخ ۱۳۷۸/۱۰/۶ و اصلاحات بعدی آن.

**- اماکن عمومی :**

کلیه فضاها، سطوح، معابر و ساختمانهای عمومی و خصوصی با کاربری عمومی متعلق به خود یا مورد بهره برداری دستگاههای مشمول آئین نامه اجرائی ماده ۲ قانون شامل آموزشی و دانشگاهی، فرهنگی و مذهبی، تفریحی و گردشگری، بهداشتی و درمانی، تجاری، اداری، ورزشی، پایانه ها، فرودگاهها، مترو، قطارها و ایستگاههای درون شهری و برون شهری، اقامتگاهها و توقفگاههای بین راهی، بانکها و خودپردازها، بوستانها، معابر عمومی و نظایر آنها.

**- قانون جامع حمایت از حقوق معلولین :**

قانونی ۱۶ ماده ای مبنی بر حمایت از حقوق معلولین که در تاریخ ۱۶ اردیبهشت ۱۳۸۳ در مجلس تصویب و در تاریخ ۱۳۸۳/۳/۱۷ توسط ریاست محترم جمهوری وقت جهت اجرا ابلاغ گردید.

**- کلینیک شنوایی شناسی :**

مکانی که در آن خدمات ارزیابی و تشخیص کم شنوایی، تجویز و تنظیم وسایل کمک شنوایی مانند سمعک و آموزش ویژه کم شنوایان به منظور درمان و توانبخشی ارائه می شود.

**- کلینیک بینائی سنجی :**

مکانی که در آن خدمات بینائی سنجی مانند اصلاح دید ، تشخیص زودرس تنبلی چشم ، تعیین میزان بینائی و درمان انحراف چشمی به منظور درمان و توانبخشی به افراد با اختلالات بینائی ارائه می شود .

**- کلینیک فیزیوتراپی :**

مکانی که در آن با استفاده از عوامل فیزیکی به درمان و توانبخشی افراد نیازمند به خدمات فیزیوتراپی پرداخته می شود .

**- کلینیک کاردرمانی :**

مکانی که در آن فعالیتهای درمانی و مهارتهای ضروری زندگی دردو گرایش جسمی و روانی جهت توانبخشی و انطباق فرد دارای ناتوانی با محیط ، آموزش و تمرین داده می شود.

**- کلینیک گفتاردرمانی :**

مکانی که در آن تمامی خدمات گفتاردرمانی به منظور درمان و توانبخشی به افراد با اختلالات گفتار و زبان ارائه می شود .

**- کلینیک ارتوپدی فنی :**

مکانی که در آن پس از ارزیابی فرد داری ناتوانی ، وسایل کمکی(ارتز) و اعضا مصنوعی (پروتز) مناسب برای او ساخته می شود.

**- واحد خانواده و کودک کم بینا ونابینا:**

مکانی که در آن خدمات آموزشی و توانبخشی به کودکان با اختلالات بینائی و خانواده آنان (به خصوص) مادران ارائه می شود.

**- واحد خانواده و کودک کم شنوا و ناشنوا:**

مکانی که در آن خدمات آموزشی و توانبخشی به کودکان با اختلالات شنوایی و خانواده آنان (به خصوص مادران) ارائه می شود.

**- اشتغال استاد شاگردی :**

نوعی آموزش حرفه‌ای غیررسمی برای فرد معلول در روستا ، که امکان استفاده از آموزش‌های حرفه‌ای به شیوه‌های رسمی (شرکت در کلاس های آموزشی فنی حرفه ای و یا آموزشگاه های حرفه‌ای مجاز) را به دلیل عدم دسترسی و یا شدت معلولیت و غیره نداشته ؛ و یا قادر به استفاده از تسهیلات اشتغال سازمان به شکل وام نباشد (برای مثال به دلیل داشتن معلولیت ذهنی و یا روانی مزمن مشمول دریافت وام نشود و یا به دلیل معلولیت قادر به داشتن شغلی با درآمد کافی نباشد تا بتواند اقساط وام را بپردازد) ، می‌تواند از این شیوه استفاده نماید. در این رویکرد فرد معلول باید حداقل به مدت یک ماه و حداکثر شش ماه توسط استادکار محلی در زمینه حرفه‌ای که پس از آموزش امکان اشتغال فرد را در روستا فراهم می‌کند ، آموزش ببیند.

**- تسهیلات استادشاگردی :**

تسهیلاتی بلاعوض که با تایید کارشناس CBR شهرستان از طریق اداره بهزیستی شهرستان و پس از طی دوره آموزشی به فرد معلول داده می‌شود تا اقدام به ایجاد اشتغال نمایند.

**- بیمه:**

بیمه عقدی است که به موجب آن یک طرف تعهد می کند در ازاء پرداخت وجه یا وجوهی از طرف دیگر در صورت وقوع یا بروز حادثه، خسارت وارده بر او را جبران نموده یا وجه معینی بپردازد. متعهد را بیمه گر، طرف تعهد را بیمه گذار، وجهی را که بیمه گر می پردازد، حق بیمه و آنچه که بیمه می شود موضوع بیمه نامند. (ماده ۱ قانون بیمه مصوب ۱۳۱۶)

**- بیمه پایه:**

بخشی از خدمات بیمه ای، مربوط به سطوح سه گانه نظام ارائه خدمات سلامت (شامل سطح اول - خدمات پایه سلامت، سطح دوم - خدمات تخصصی و توانبخشی سرپایی یا بستری و تأمین دارو و دیگر اقلام پزشکی، درخواست خدمات پاراکلینیک مورد نیاز، سطح سوم - خدمات فوق تخصصی و توانبخشی سرپایی یا بستری و تأمین دارو و دیگر اقلام پزشکی و خدمات پاراکلینیک) که دامنه شمول آن با هماهنگی وزارت تعاون، کار و رفاه اجتماعی و مطابق ماده ۱۰ قانون بیمه همگانی خدمات درمانی - مصوب سال ۱۳۷۳ - تعیین می شود. (برگرفته از آیین نامه اجرایی ماده ۹۱ قانون برنامه چهارم توسعه اقتصادی، اجتماعی و فرهنگی)

**- بیمه مکمل:**

به آن دسته از خدمات بیمه ای گفته می شود که علاوه بر سطح خدمات بیمه های همگانی، با انعقاد قراردادهای انفرادی یا گروهی بین بیمه شده و بیمه گر و پرداخت حق بیمه توسط بیمه شده انجام می پذیرد و دولت در مقابل آن تعهد مالی ندارد اما مکلف به پشتیبانی حقوقی و قانونی لازم از اینگونه بیمه هاست. (برگرفته از آیین نامه اجرایی ماده ۹۱ قانون برنامه چهارم توسعه اقتصادی، اجتماعی و فرهنگی)

**- بیمه اجتماعی معلولان و مددجویان نیازمند:**

بیمه ای که با مشارکت دولت و معلولان و مددجویان نیازمند در راستای گسترش رفاه توام با عزت و تضمین تامین زندگی شرافتمندانه آنان، با پرداخت مبلغی مشخص قابلیت اجرایی پیدا می کند.

**- شرایط سلامت:**

رفاه جسمی، روانی، اجتماعی و معنوی است نه فقط عدم وجود بیماری، ناهنجاری، صدمه یا ضربه.

**- عملکرد فیزیولوژیک بدن:**

عملکردهای فیزیولوژیکی بدن می باشد.

**- ساختارهای تشریحی:**

بخش های تشریحی بدن نظیر اندام ها، اعضا و اجزای آنها می باشد.

**- فعالیت:**

به یکی از عنوان خدمات ارائه شده در مراکز توانبخشی اطلاق می گردد نظیر فعالیت روزانه، فعالیت شبانه روزی و یا فعالیت ارائه ی خدمت در منزل

**- مشارکت :**

حضور در عرصه های مختلف زندگی و نقش اجتماعی فرد .

**- آسیب :**

مشکلات در سطح ساختارهای تشریحی و یا عملکردهای فیزیولوژیکی می باشد .

**- نحوه عملکرد :**

کارکرد در سه سطح ۱- ساختار آناتومیک و عملکرد فیزیولوژیک ۲- فعالیتهای روزمره زندگی ۳- مشارکتهای اجتماعی

**- عوامل زمینه ای :**

شامل محیط فیزیکی ، اجتماعی ، نگرشی ، فرهنگی و عوامل فردی... موثر بر فرآیند ناتوانی، سلامت و عملکرد .

**- عوامل محیطی :**

عواملی که به صورت خارجی و فردی می توانند دارای تاثیر مثبت (تسهیل گر ) یا منفی (مانع) باشند .

**- عوامل فردی :**

شامل سن ، جنس ، نژاد ، عادات و سبک زندگی می باشد .

**- حمایتهای تحصیلی در کلیه مقاطع تحصیلی ( شامل پرداخت کمک هزینه تحصیلی دانش آموزی ، پرداخت کمک هزینه تحصیلی دانشجویی ، پرداخت تشویقی به دانشجویان دانشگاه های دولتی ):**

کمک هزینه ای که به جهت حمایت از ادامه تحصیل معلولان نیازمند برای بهره مند شدن از آموزش رایگان (مطابق ماده ۸ قانون جامع حمایت از حقوق معلولان و ماده ۵۰ قانون برنامه چهارم توسعه اقتصادی ، اجتماعی و فرهنگی ) پرداخت می گردد.

**- کمک جهیزیه:**

کمک هایی که طبق شرایط مشخص برای تامین جهیزیه معلولان و مددجویان نیازمند تحت پوشش و اعضا خانوار ایشان فقط یکبار به صورت لوازم خانگی یا نقدی پرداخت می شود.

**- کمک هزینه ازدواج:**

مبلغی است که طبق شرایط معین ، برای تامین ازدواج معلولان و مددجویان نیازمند تحت پوشش پرداخت می شود.

**- کمک هزینه ایاب و ذهاب:**

مبلغی است که جهت تسهیل ایاب و ذهاب معلولان و مددجویان نیازمند طبق شرایط مقرر در دستورالعمل های مربوطه پرداخت می گردد.

**- توانمند سازی :**

فرآیندی است هدفمند با رویکرد چند جانبه که به افراد در دستیابی به منابع و فرصتها کمک می نماید تا انتخاب های شخصی خود را معمول داشته و با حفظ کنترل نسبی بر محیط ، کیفیت زندگی خود را ارتقا دهند .

**- کم توانی :**

فرآیند عدم کارکرد یا هرگونه محدودیت یا فقدان درسه سطح ۱- ساختار آناتومیکی و عملکرد فیزیولوژیک ۲- فعالیتهای روزمره زندگی  
۳- مشارکتهای اجتماعی

**- خانه های کوچک معلولان ذهنی خفیف (پناهگاهی):**

به مراکزی اطلاق می گردد که توسط اشخاص حقیقی یا حقوقی با کسب مجوز از سازمان بهزیستی تأسیس گردیده و تحت نظارت آن معلولان ذهنی خفیف مجهول الهویه بی سرپرست یا فاقد سرپرست موثر در اینگونه مراکز علاوه بر مراقبت، ایجاد سرپناه ، برنامه ریزی جهت استفاده از خدمات مهدهای کودک، مدارس و کلینیک های توانبخشی خارج از مرکز، تحت آموزش های متنوع در زمینه های رشدی مختلف (مهارت های حرکتی درشت و ظریف، مهارت های شناختی، درکی ، حرکتی ، مهارت های روزمره زندگی، مهارت های ارتباطی، رفتاری و بازی و ... ) در داخل مراکز قرار می گیرند.



جدول ۱-۳ تعداد معلولین تحت پوشش به تفکیک نوع معلولیت، جنسیت و استان

بینایی				جمع کل				استان
دوجنسیتی	زن	مرد	جمع	دوجنسیتی	زن	مرد	جمع	
۹۱	۳۸۹۹۱	۷۵۰۲۹	۱۱۴۱۱۱	۹۸۶	۳۹۱۶۰۷	۷۰۱۲۶۲	۱۰۹۳۸۵۵	کل کشور
۶	۱۹۷۰	۳۵۷۴	۵۵۵۰	۵۸	۱۹۱۸۳	۳۴۸۱۱	۵۴۰۵۲	آذربایجان شرقی
۱	۹۵۸	۱۷۸۷	۲۷۴۶	۱۹	۱۲۶۰۳	۲۲۲۸۲	۳۴۹۰۴	آذربایجان غربی
۳	۵۱۳	۹۹۸	۱۵۱۴	۲۷	۵۵۱۱	۱۱۵۲۷	۱۷۰۶۵	اردبیل
۳	۲۲۱۵	۴۲۵۸	۶۴۷۶	۶۰	۲۸۳۸۱	۴۹۳۰۳	۷۷۷۴۴	اصفهان
۲	۶۶۲	۱۱۵۰	۱۸۱۴	۳۴	۸۲۷۴	۱۴۷۰۷	۲۳۰۱۵	البرز
۲	۶۷۹	۱۱۶۱	۱۸۴۲	۹	۳۹۶۲	۶۶۹۲	۱۰۶۶۳	ایلام
۰	۶۶۵	۱۱۱۶	۱۷۸۱	۸	۶۵۳۶	۱۰۳۲۷	۱۶۸۷۱	بوشهر
۸	۳۰۶۴	۵۷۵۷	۸۸۲۹	۱۴۹	۴۱۰۹۳	۶۹۳۲۱	۱۱۰۵۶۳	تهران
۳	۷۶۰	۱۵۰۴	۲۲۶۷	۱۳	۷۲۸۱	۱۲۷۹۴	۲۰۰۸۸	چهارمحال بختیاری
۶	۶۰۱	۱۰۲۲	۱۶۲۹	۴۰	۵۹۱۴	۹۵۲۰	۱۵۴۷۴	خراسان جنوبی
۵	۳۱۱۳	۶۱۷۴	۹۲۹۲	۵۶	۳۱۶۰۴	۶۰۸۵۴	۹۲۵۱۴	خراسان رضوی
۲	۴۶۷	۹۷۶	۱۴۴۵	۱۵	۴۹۲۳	۱۰۰۵۹	۱۴۹۹۷	خراسان شمالی
۳	۳۱۷۵	۵۰۴۲	۸۲۲۰	۴۱	۲۷۹۰۰	۴۳۰۰۳	۷۰۹۴۴	خوزستان
۳	۷۲۷	۱۱۱۰	۱۸۴۰	۱۹	۵۹۷۹	۱۰۲۱۳	۱۶۲۱۱	زنجان
۰	۳۸۷	۶۷۴	۱۰۶۱	۱	۴۱۱۸	۶۳۴۴	۱۰۴۶۳	سمنان
۱	۷۲۵	۱۲۱۲	۱۹۳۸	۱۵	۹۹۱۸	۱۷۶۱۰	۲۷۵۴۳	سیستان و بلوچستان
۵	۳۵۴۸	۸۱۹۰	۱۱۷۴۳	۵۵	۲۹۹۷۴	۵۹۲۷۴	۸۹۳۰۳	فارس
۰	۱۰۶۳	۱۷۸۷	۲۸۵۰	۰	۷۳۵۳	۱۱۹۱۸	۱۹۲۷۱	قزوین
۰	۷۰۱	۱۳۴۴	۲۰۴۵	۰	۶۹۳۶	۱۲۴۹۷	۱۹۴۳۳	قم
۰	۶۲۹	۱۱۱۶	۱۷۴۵	۱۹	۶۴۸۳	۱۱۵۲۱	۱۸۰۲۳	کردستان
۱	۱۱۹۲	۲۰۲۷	۳۲۲۰	۱۹	۱۴۱۴۹	۲۴۷۹۷	۳۸۹۶۵	کرمان
۱	۱۰۹۵	۲۶۶۶	۳۷۶۲	۳۳	۱۰۰۶۹	۲۰۵۲۹	۳۰۶۳۱	کرمانشاه
۲	۳۸۵	۶۷۹	۱۰۶۶	۱۹	۴۲۵۱	۶۶۸۲	۱۰۹۵۲	کهگیلویه و بویراحمد
۰	۲۰۳۸	۴۰۱۷	۶۰۵۵	۱۹	۱۴۹۱۱	۲۷۹۶۸	۴۲۸۹۸	گلستان
۱	۱۰۱۴	۱۷۶۲	۲۷۷۷	۲۵	۱۲۴۸۱	۲۰۱۹۴	۳۲۷۰۰	گیلان
۸	۱۶۶۲	۳۶۵۷	۵۳۲۷	۴۲	۱۳۵۷۰	۲۶۸۳۳	۴۰۴۴۵	لرستان
۴	۱۱۵۵	۲۲۶۷	۳۴۲۶	۳۲	۱۴۶۳۳	۲۵۵۹۳	۴۰۲۵۸	مازندران
۱	۸۳۳	۱۶۹۰	۲۵۲۴	۲۹	۸۸۲۱	۱۶۱۰۷	۲۴۹۵۷	مرکزی
۱	۸۸۱	۱۷۹۵	۲۶۷۷	۱۶	۶۲۶۰	۱۲۲۲۱	۱۸۴۹۷	هرمزگان
۴	۹۴۸	۲۱۸۹	۳۱۴۱	۴۰	۱۰۵۸۷	۲۱۵۰۲	۳۲۱۲۹	همدان
۱۵	۱۱۶۶	۲۳۲۸	۳۵۰۹	۷۴	۷۹۴۹	۱۴۲۵۹	۲۲۲۸۲	یزد

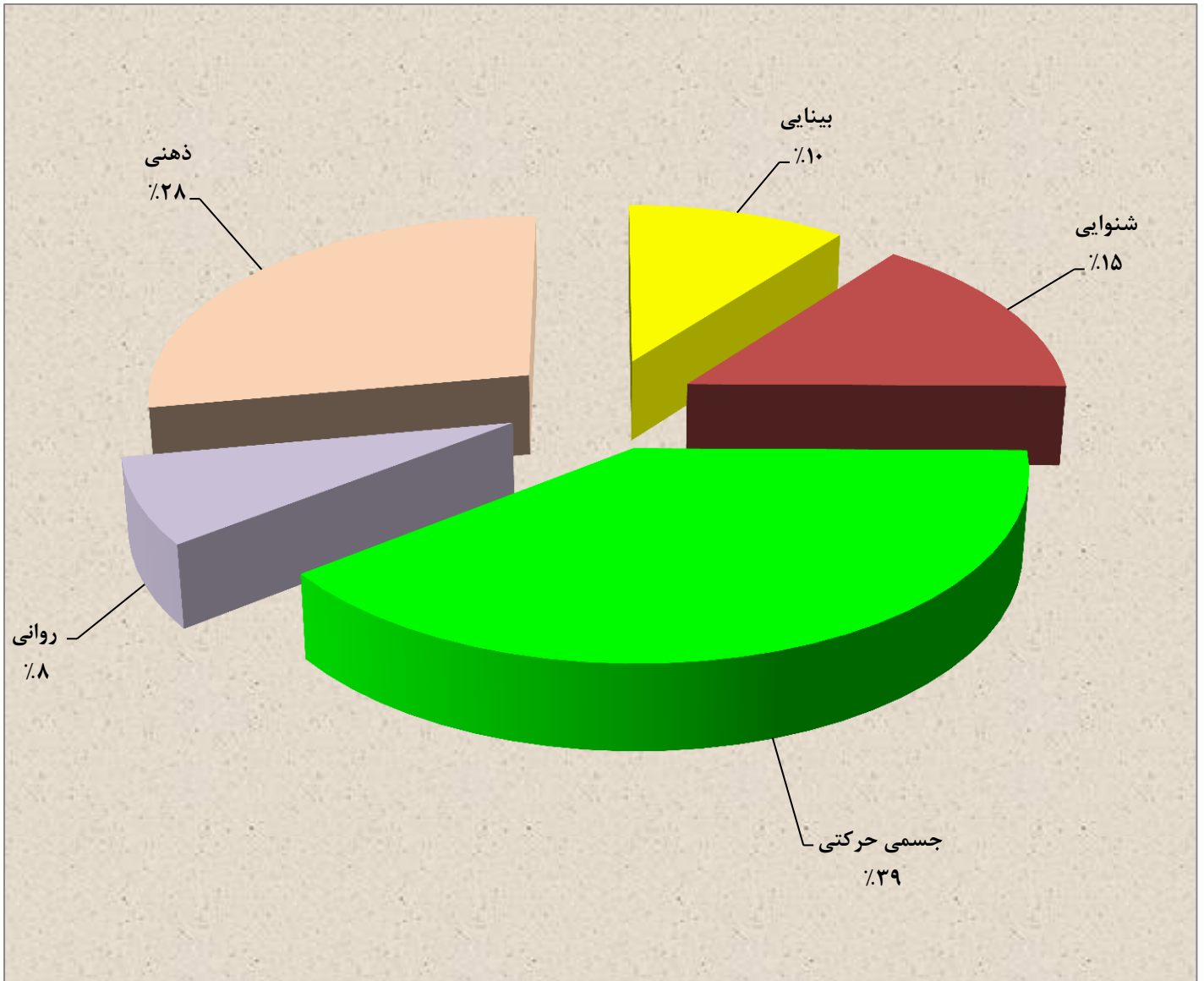
ادامه جدول ۱-۳ تعداد معلولین تحت پوشش به تفکیک نوع معلولیت ، جنسیت و استان

جسمی حرکتی				شنوایی				استان
دوجنسیتی	زن	مرد	جمع	دوجنسیتی	زن	مرد	جمع	
۳۸۶	۱۴۹۸۸۴	۲۸۰۳۵۱	۴۳۰۶۲۱	۱۳۴	۶۳۷۳۵	۹۷۲۱۴	۱۶۱۰۸۳	کل کشور
۲۲	۷۷۵۷	۱۴۷۵۶	۲۲۵۳۵	۱۴	۳۶۵۸	۵۸۴۹	۹۵۲۱	آذربایجان شرقی
۸	۵۵۶۱	۹۴۹۵	۱۵۰۶۴	۱	۱۵۲۴	۲۵۷۳	۴۰۹۸	آذربایجان غربی
۹	۲۱۹۳	۴۸۸۶	۷۰۸۸	۲	۷۴۶	۱۲۳۵	۱۹۸۳	اردبیل
۲۶	۸۶۶۴	۱۶۴۰۵	۲۵۰۹۵	۶	۵۴۰۲	۷۶۵۸	۱۳۰۶۶	اصفهان
۱۶	۳۴۶۷	۶۳۵۷	۹۸۴۰	۴	۱۳۹۴	۲۰۳۳	۳۴۳۱	البرز
۴	۱۵۶۹	۲۷۰۹	۴۲۸۲	۱	۵۶۴	۸۶۶	۱۴۳۱	ایلام
۷	۲۵۱۸	۴۲۷۷	۶۸۰۲	۰	۸۰۹	۱۱۳۱	۱۹۴۰	بوشهر
۵۷	۱۵۶۴۴	۲۷۵۵۷	۴۳۲۵۸	۲۲	۸۰۹۹	۱۱۲۸۱	۱۹۴۰۲	تهران
۵	۲۸۸۹	۵۰۸۹	۷۹۸۳	۲	۹۱۴	۱۴۵۰	۲۳۶۶	چهارمحال بختیاری
۱۶	۱۶۴۴	۳۰۲۶	۴۶۸۶	۳	۱۰۴۴	۱۶۱۲	۲۶۵۹	خراسان جنوبی
۱۸	۱۱۷۳۳	۲۴۱۸۴	۳۵۹۳۵	۱۱	۵۰۱۸	۷۸۴۹	۱۲۸۷۸	خراسان رضوی
۸	۲۱۳۰	۴۳۷۸	۶۵۱۶	۲	۶۵۶	۱۱۱۳	۱۷۷۱	خراسان شمالی
۱۵	۱۱۴۷۶	۱۶۶۶۰	۲۸۱۵۱	۹	۳۶۸۴	۵۲۰۴	۸۸۹۷	خوزستان
۷	۲۴۱۷	۴۳۳۷	۶۷۶۱	۰	۹۱۵	۱۳۵۶	۲۲۷۱	زنجان
۰	۱۳۹۷	۲۱۴۳	۳۵۴۰	۱	۷۴۵	۱۰۳۳	۱۷۷۹	سمنان
۴	۳۸۰۸	۷۲۰۶	۱۱۰۱۸	۰	۱۰۴۱	۱۵۴۱	۲۵۸۲	سیستان و بلوچستان
۱۸	۱۱۲۰۹	۲۴۱۶۹	۳۵۳۹۶	۱۰	۵۸۳۴	۹۵۵۷	۱۵۴۰۱	فارس
۰	۲۳۲۴	۳۸۴۸	۶۱۷۲	۰	۱۹۲۱	۲۸۶۳	۴۷۸۴	قزوین
۰	۲۵۱۹	۴۵۹۲	۷۱۱۱	۰	۱۴۹۵	۲۲۸۴	۳۷۷۹	قم
۸	۲۷۹۹	۵۰۲۶	۷۸۳۳	۳	۷۲۳	۱۲۴۵	۱۹۷۱	کردستان
۸	۵۰۷۲	۹۰۷۳	۱۴۱۵۳	۱	۱۹۱۳	۲۶۲۰	۴۵۳۴	کرمان
۱۱	۳۶۶۱	۷۷۵۳	۱۱۴۲۵	۴	۱۹۲۰	۳۲۸۶	۵۲۱۰	کرمانشاه
۸	۱۶۶۴	۲۴۸۵	۴۱۵۷	۲	۴۰۷	۷۰۷	۱۱۱۶	کهگیلویه و بویراحمد
۱۱	۵۸۸۹	۱۲۰۸۹	۱۷۹۸۹	۵	۲۲۸۹	۳۴۲۶	۵۷۲۰	گلستان
۱۲	۴۶۹۴	۷۴۸۹	۱۲۱۹۵	۴	۱۹۷۳	۲۶۸۲	۴۶۵۹	گیلان
۱۸	۵۷۹۶	۱۲۰۵۷	۱۷۸۷۱	۲	۱۹۰۱	۳۳۲۲	۵۲۲۵	لرستان
۱۲	۶۲۳۸	۱۱۱۱۸	۱۷۳۶۸	۶	۲۰۲۸	۳۱۲۱	۵۱۵۵	مازندران
۷	۳۴۲۸	۶۵۶۴	۹۹۹۹	۴	۱۳۴۳	۲۱۴۶	۳۴۹۳	مرکزی
۷	۲۱۸۸	۴۹۶۱	۷۱۵۶	۱	۸۸۴	۱۴۱۱	۲۲۹۶	هرمزگان
۱۴	۴۷۴۲	۱۰۳۷۵	۱۵۱۳۱	۴	۱۵۵۷	۲۷۲۱	۴۲۸۲	همدان
۳۰	۲۷۹۴	۵۲۸۷	۸۱۱۱	۱۰	۱۳۳۴	۲۰۳۹	۳۳۸۳	یزد

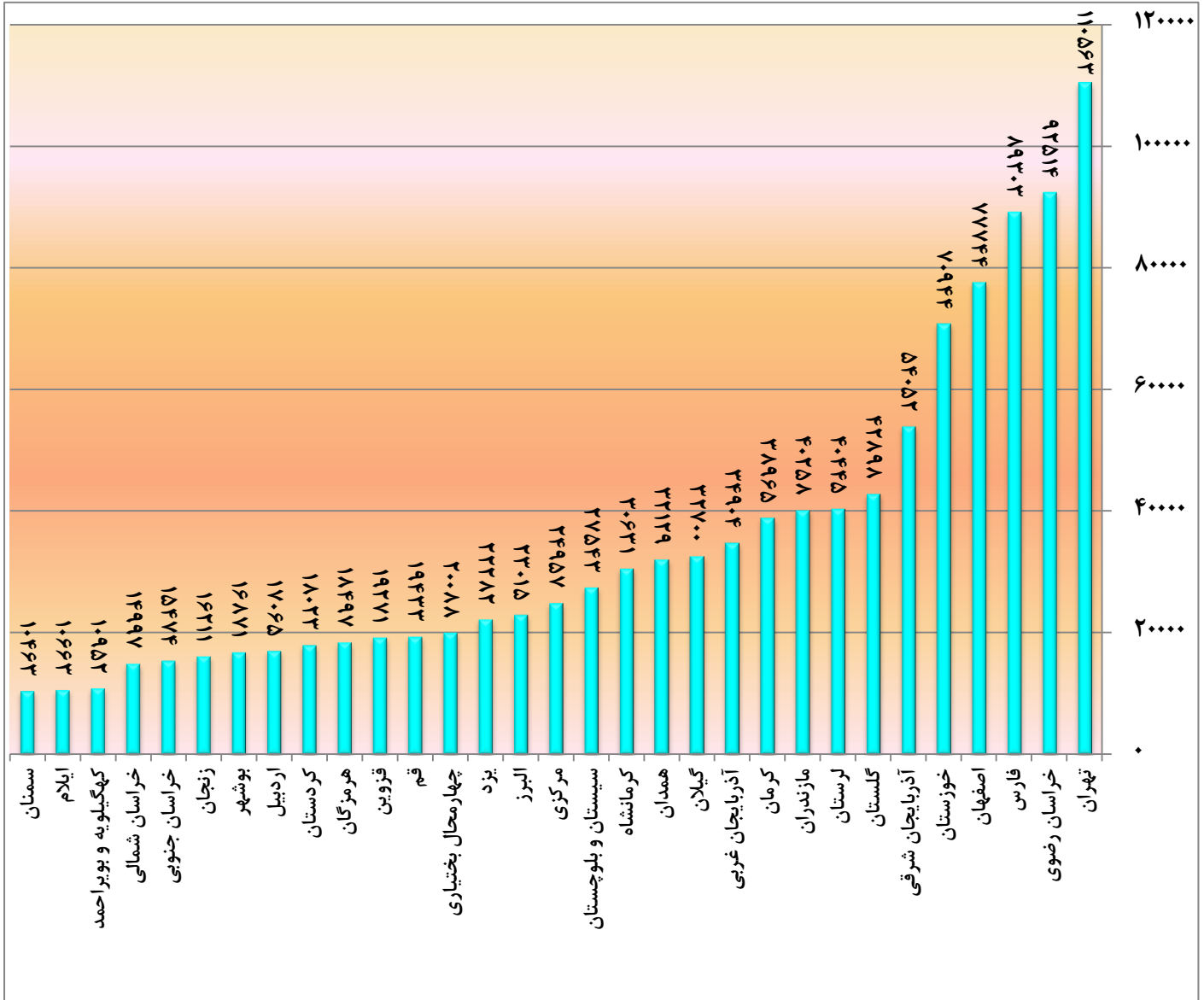
ادامه جدول ۱-۳ تعداد معلولین تحت پوشش به تفکیک نوع معلولیت، جنسیت و استان

ذهنی				روانی				استان
دوجنسیتی	زن	مرد	جمع	دوجنسیتی	زن	مرد	جمع	
۲۹۱	۱۱۲۶۸۰	۱۹۲۱۰۳	۳۰۵۰۷۴	۸۴	۲۶۳۱۷	۵۶۵۶۵	۸۲۹۶۶	کل کشور
۱۴	۴۹۸۹	۸۶۶۲	۱۳۶۶۵	۲	۸۰۹	۱۹۷۰	۲۷۸۱	آذربایجان شرقی
۹	۴۰۳۲	۷۱۶۳	۱۱۲۰۴	۰	۵۲۸	۱۲۶۴	۱۷۹۲	آذربایجان غربی
۱۰	۱۶۷۶	۳۲۲۴	۴۹۱۰	۳	۳۸۳	۱۱۸۴	۱۵۷۰	اردبیل
۱۵	۸۶۲۶	۱۴۴۵۴	۲۳۰۹۵	۱۰	۳۴۷۴	۶۵۲۸	۱۰۰۱۲	اصفهان
۱۱	۲۲۱۲	۳۶۷۹	۵۹۰۲	۱	۵۳۹	۱۴۸۸	۲۰۲۸	البرز
۲	۹۴۳	۱۵۴۸	۲۴۹۳	۰	۲۰۷	۴۰۸	۶۱۵	ایلام
۱	۲۰۳۳	۳۰۲۱	۵۰۵۵	۰	۵۱۱	۷۸۲	۱۲۹۳	بوشهر
۵۵	۱۲۷۹۵	۱۹۹۹۳	۳۲۸۴۳	۷	۱۴۹۱	۴۷۳۳	۶۲۳۱	تهران
۲	۱۸۳۸	۳۴۳۸	۵۲۷۸	۱	۸۸۰	۱۳۱۳	۲۱۹۴	چهارمحال بختیاری
۱۱	۲۳۱۱	۳۲۷۹	۵۶۰۱	۴	۳۱۴	۵۸۱	۸۹۹	خراسان جنوبی
۱۹	۱۰۲۴۷	۱۸۳۲۳	۲۸۵۸۹	۳	۱۴۹۳	۴۳۲۴	۵۸۲۰	خراسان رضوی
۱	۱۳۴۳	۲۷۹۳	۴۱۳۷	۲	۳۲۷	۷۹۹	۱۱۲۸	خراسان شمالی
۱۳	۸۰۱۹	۱۳۲۸۴	۲۱۳۱۶	۱	۱۵۴۶	۲۸۱۳	۴۳۶۰	خوزستان
۶	۱۲۴۵	۲۲۶۹	۳۵۲۰	۳	۶۷۵	۱۱۴۱	۱۸۱۹	زنجان
۰	۱۱۷۳	۱۷۷۹	۲۹۵۲	۰	۴۱۶	۷۱۵	۱۱۳۱	سمنان
۸	۳۵۲۰	۶۱۸۷	۹۷۱۵	۲	۸۲۴	۱۴۶۴	۲۲۹۰	سیستان و بلوچستان
۱۷	۸۰۱۰	۱۴۰۸۱	۲۲۱۰۸	۵	۱۳۷۳	۳۲۷۷	۴۶۵۵	فارس
۰	۱۷۶۸	۲۷۶۳	۴۵۳۱	۰	۲۷۷	۶۵۷	۹۳۴	قزوین
۰	۱۷۶۲	۳۱۳۹	۴۹۰۱	۰	۴۵۹	۱۱۳۸	۱۵۹۷	قم
۶	۱۶۴۸	۳۰۰۹	۴۶۶۳	۲	۶۸۴	۱۱۲۵	۱۸۱۱	کردستان
۷	۵۱۸۸	۸۹۱۱	۱۴۱۰۶	۲	۷۸۴	۲۱۶۶	۲۹۵۲	کرمان
۸	۲۸۱۷	۵۲۳۲	۸۰۵۷	۹	۵۷۶	۱۵۹۲	۲۱۷۷	کرمانشاه
۵	۱۲۵۰	۲۱۲۴	۳۳۷۹	۲	۵۴۵	۶۸۷	۱۲۳۴	کهگیلویه و بویراحمد
۲	۳۲۷۳	۵۸۸۰	۹۱۵۵	۱	۱۴۲۲	۲۵۵۶	۳۹۷۹	گلستان
۵	۳۹۲۱	۶۴۴۲	۱۰۳۶۸	۳	۸۷۹	۱۸۱۹	۲۷۰۱	گیلان
۹	۲۸۷۶	۵۱۶۷	۸۰۵۲	۵	۱۳۳۵	۲۶۳۰	۳۹۷۰	لرستان
۷	۴۲۸۵	۶۸۸۶	۱۱۱۷۸	۳	۹۲۷	۲۲۰۱	۳۱۳۱	مازندران
۹	۲۴۱۳	۴۲۲۴	۶۶۴۶	۸	۸۰۴	۱۴۸۳	۲۲۹۵	مرکزی
۶	۱۸۰۷	۳۳۱۸	۵۱۳۱	۱	۵۰۰	۷۳۶	۱۲۳۷	هرمزگان
۱۷	۲۷۰۳	۴۶۴۳	۷۳۴۳	۱	۶۳۷	۱۵۷۴	۲۲۱۲	همدان
۱۶	۱۹۵۷	۳۱۸۸	۵۱۴۵	۳	۶۹۸	۱۴۱۷	۲۱۱۸	یزد

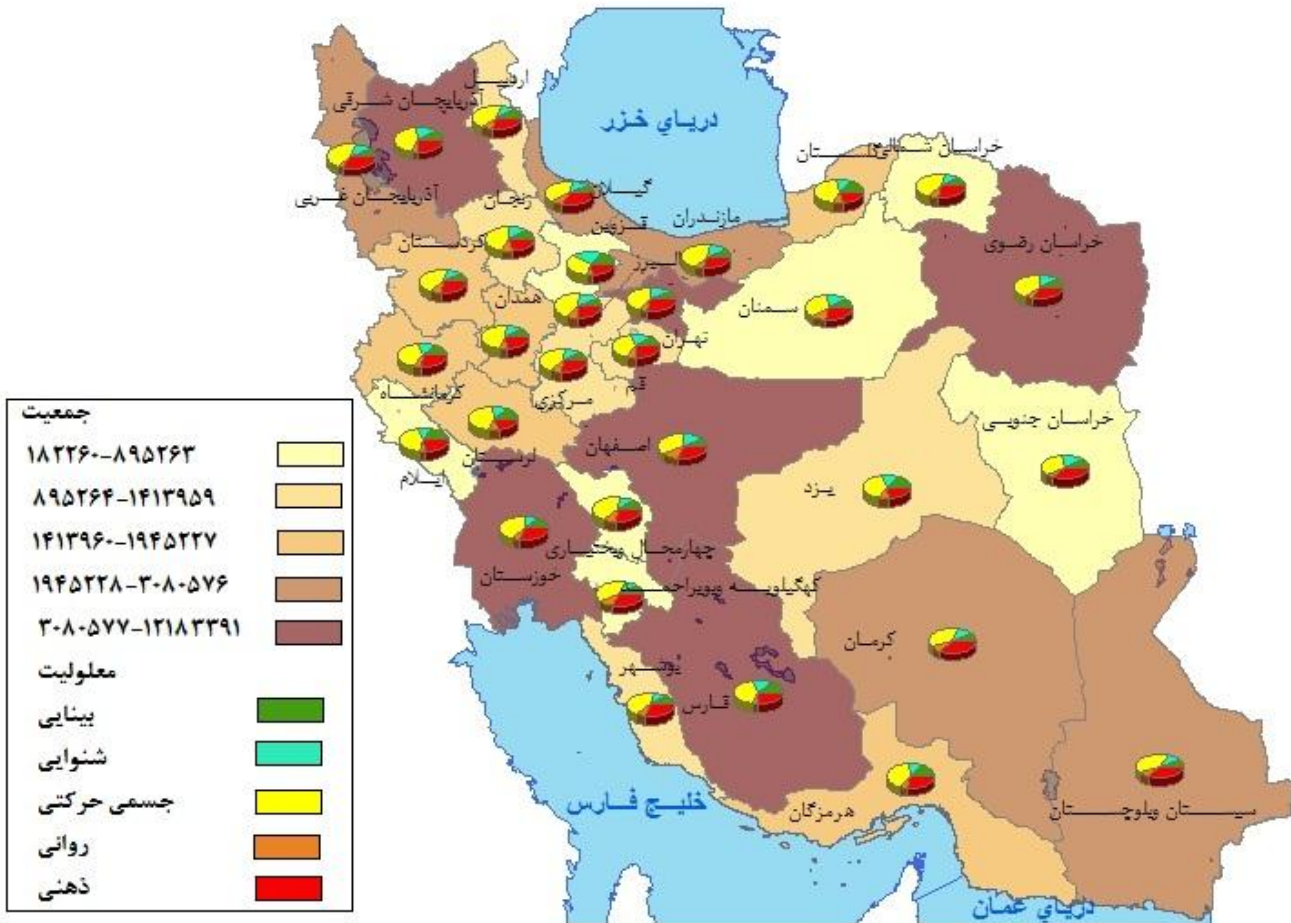
نمودار ۱-۳ درصد معلولین تحت پوشش کشور به تفکیک نوع معلولیت



## نمودار ۲-۳ تعداد معلولین تحت پوشش به تفکیک استان



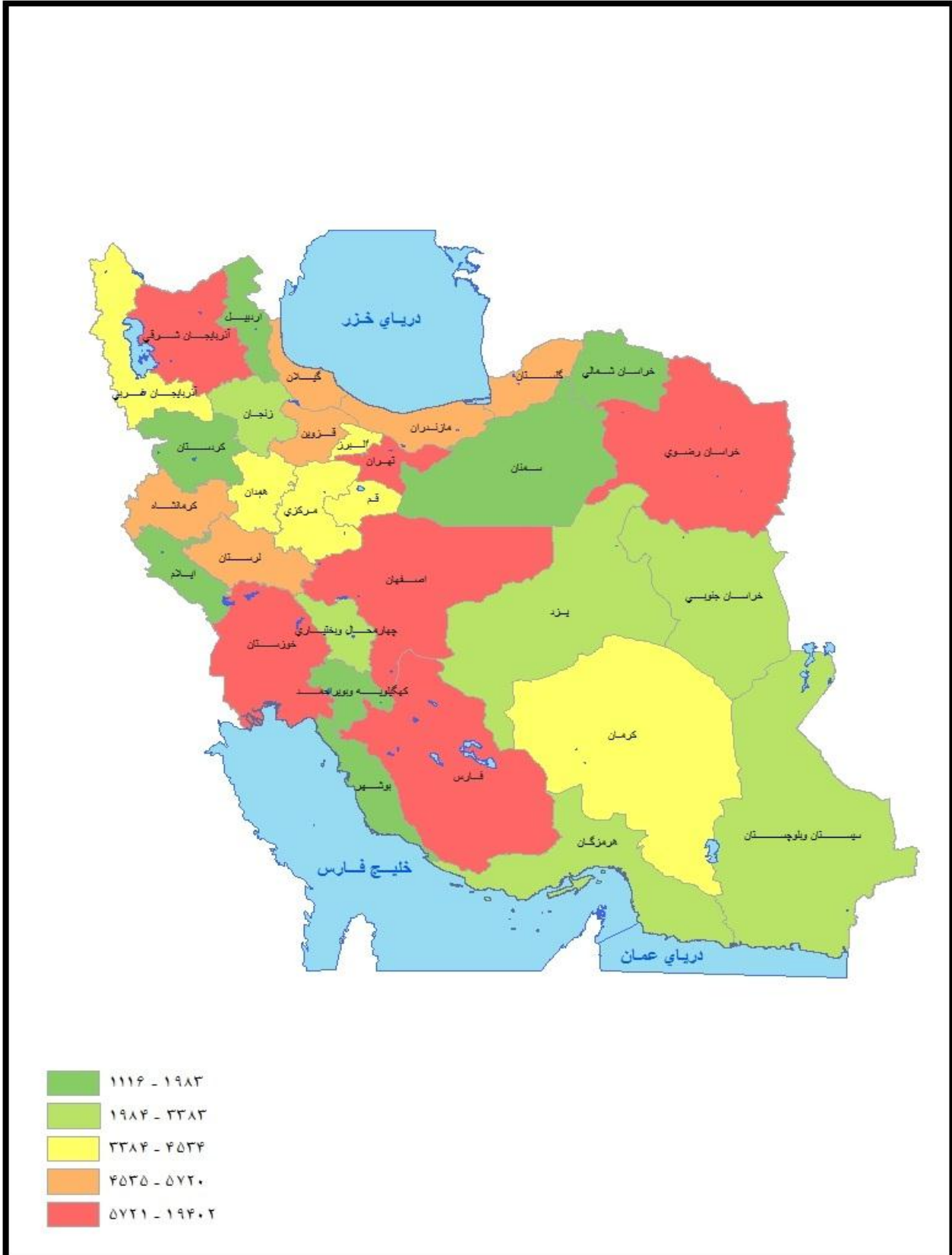
نقشه ۱-۳ توزیع معلولین تحت پوشش به تفکیک نوع معلولیت در جمعیت استان



نقشه ۲-۳ توزیع معلولین بینایی تحت پوشش به تفکیک استان

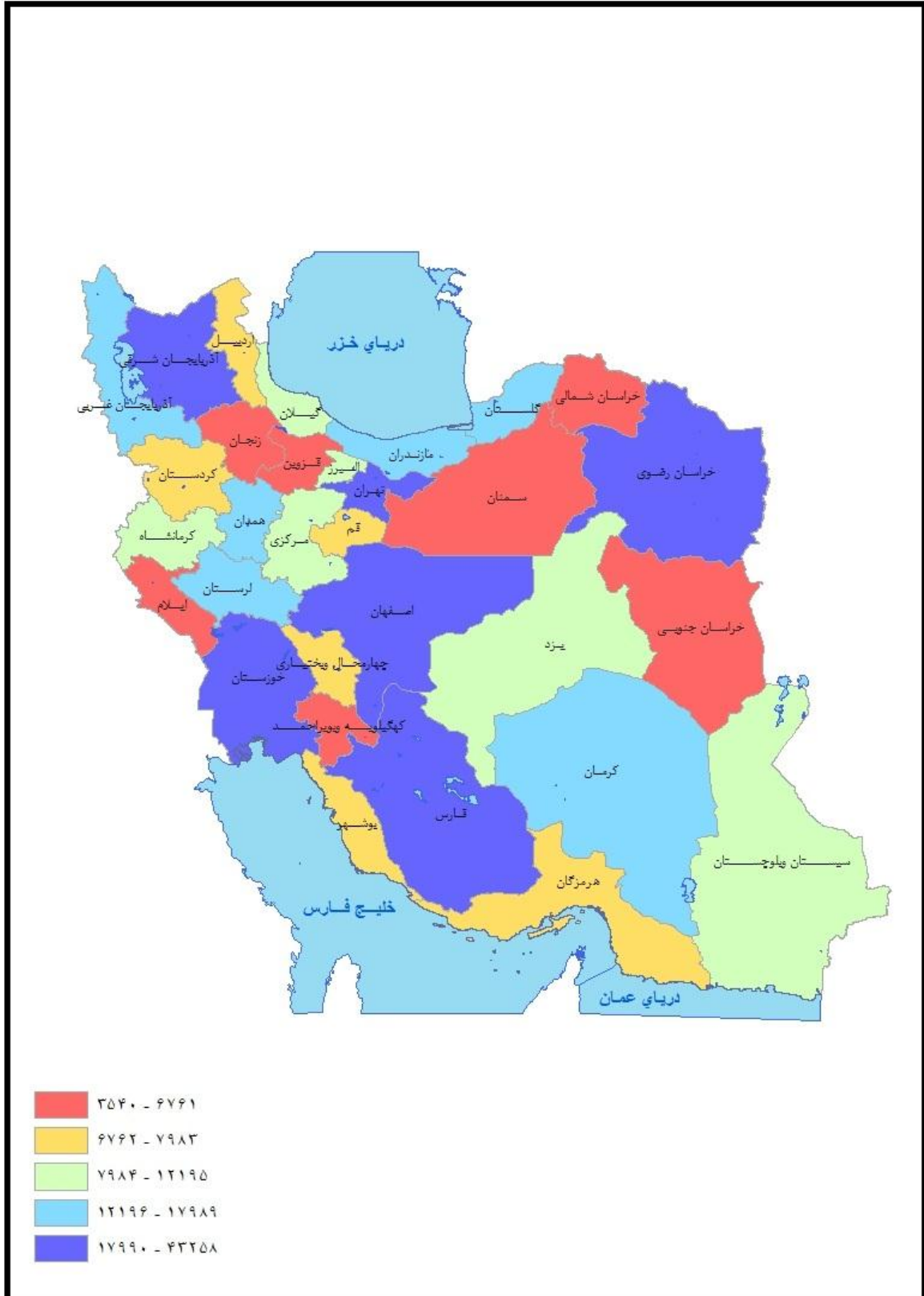


نقشه ۳-۳ توزیع معلولین شنوایی تحت پوشش به تفکیک استان





نقشه ۳-۴ توزیع معلولین جسمی حرکتی تحت پوشش به تفکیک استان



نقشه ۳-۵ توزیع معلولین روانی مزمن تحت پوشش به تفکیک استان



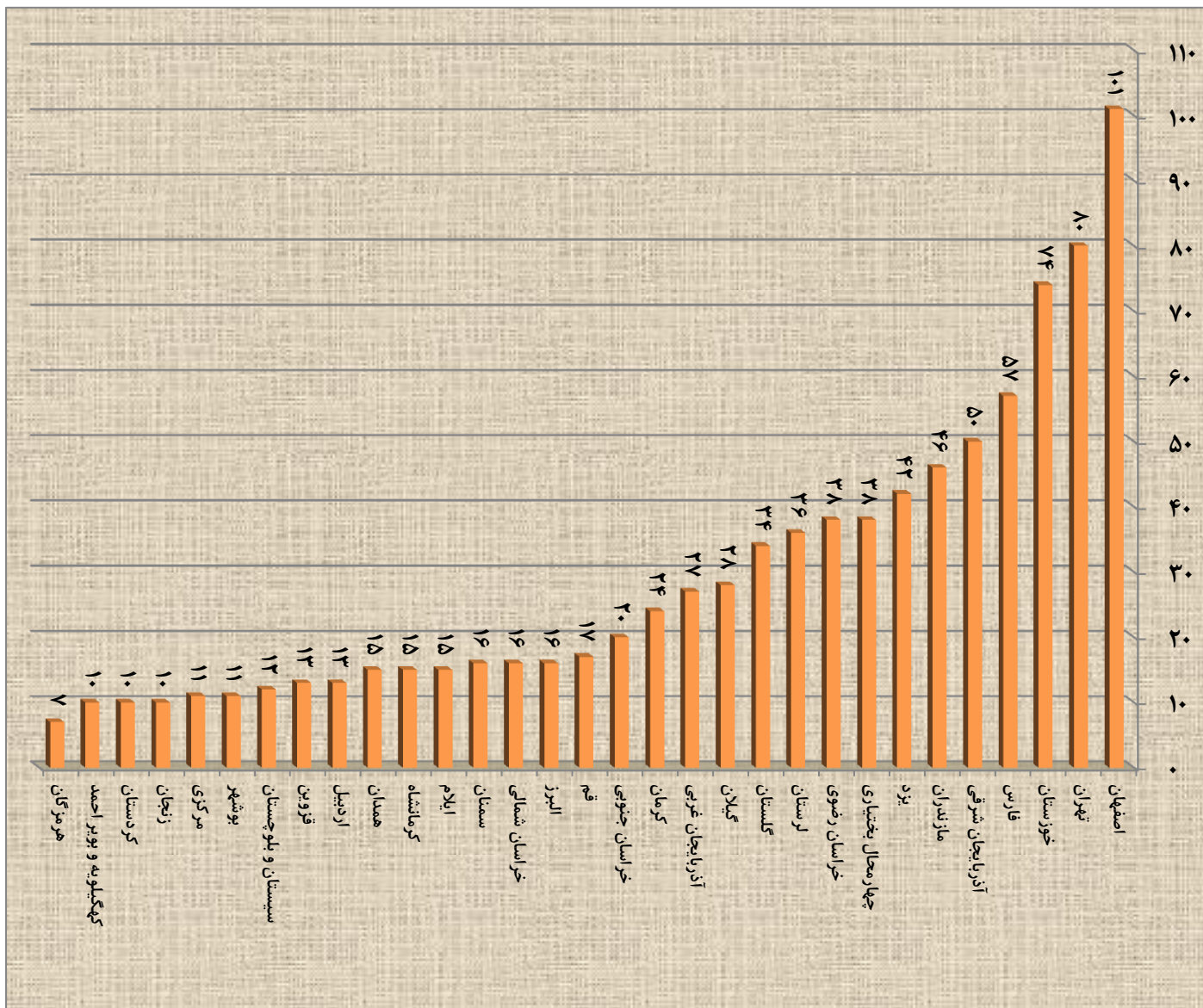
نقشه ۳-۶ توزیع معلولین ذهنی تحت پوشش به تفکیک استان



جدول ۲-۳ تعداد فعالیتهای مراکز روزانه ، حرفه آموزی و کارگاهی به تفکیک استان

استان	جمع کل	حرفه آموزی		ذهنی	دهان و بلع	جسمی حرکتی	ضایعه نخاعی	نابینا	ناشنوا	سالمند	روانی	ناقد رشد	کارگاه			
		ذهنی	غیر ذهنی										روانی	ذهنی	جسمی حرکتی	حسی
کل کشور	۹۰۲	۲۸۲	۳	۲۷۱	۲	۵۷	۵	۱۰	۵۲	۸۷	۵۱	۱۹	۲۰	۳۹	۱	۳
آذربایجان شرقی	۵۰	۷	۰	۲۲	۰	۷	۰	۱	۵	۲	۱	۱	۲	۲	۰	۰
آذربایجان غربی	۲۷	۷	۰	۹	۰	۳	۰	۱	۳	۲	۱	۰	۱	۰	۰	۰
اردبیل	۱۳	۵	۰	۵	۰	۰	۰	۰	۱	۰	۱	۰	۰	۱	۰	۰
اصفهان	۱۰۱	۳۶	۰	۳۱	۰	۲	۰	۳	۲	۶	۱۱	۳	۲	۳	۰	۲
البرز	۱۶	۳	۱	۵	۰	۲	۰	۰	۲	۲	۰	۰	۱	۰	۰	۰
ایلام	۱۵	۸	۰	۲	۰	۰	۰	۰	۱	۱	۱	۰	۰	۲	۰	۰
بوشهر	۱۱	۵	۰	۴	۰	۰	۰	۰	۰	۱	۰	۰	۰	۱	۰	۰
تهران	۸۰	۳۰	۰	۲۲	۰	۷	۰	۰	۴	۷	۴	۲	۴	۴	۰	۰
چهارمحال بختیاری	۳۸	۱۳	۰	۱	۱	۴	۰	۰	۱	۱۱	۳	۱	۱	۲	۰	۰
خراسان جنوبی	۲۰	۲	۰	۸	۰	۱	۰	۰	۲	۲	۱	۰	۰	۴	۰	۰
خراسان رضوی	۳۸	۹	۰	۱۸	۰	۱	۰	۰	۳	۱	۰	۲	۰	۴	۰	۰
خراسان شمالی	۱۶	۴	۰	۵	۰	۰	۰	۰	۱	۲	۱	۰	۱	۱	۰	۱
خوزستان	۷۴	۳۵	۰	۲۳	۰	۱	۰	۳	۳	۴	۲	۱	۱	۲	۰	۰
زنجان	۱۰	۴	۰	۱	۰	۲	۰	۰	۰	۲	۰	۰	۱	۰	۰	۰
سمنان	۱۶	۷	۰	۲	۰	۰	۰	۰	۱	۲	۲	۰	۱	۱	۰	۰
سیستان و بلوچستان	۱۲	۳	۰	۶	۰	۱	۰	۰	۱	۱	۰	۰	۰	۰	۰	۰
فارس	۵۷	۱۳	۰	۲۳	۱	۱	۰	۱	۳	۹	۲	۱	۱	۲	۱	۰
قزوین	۱۳	۲	۰	۳	۰	۱	۱	۰	۱	۲	۲	۰	۰	۱	۰	۰
قم	۱۷	۳	۰	۵	۰	۲	۰	۱	۱	۰	۲	۲	۱	۰	۰	۰
کردستان	۱۰	۱	۰	۴	۰	۱	۰	۰	۱	۱	۱	۰	۰	۱	۰	۱
کرمان	۲۴	۵	۰	۶	۰	۳	۰	۱	۴	۰	۱	۱	۱	۲	۱	۰
کرمانشاه	۱۵	۳	۰	۳	۰	۲	۰	۰	۱	۴	۱	۰	۱	۰	۰	۰
کهگیلویه و بویر احمد	۱۰	۴	۰	۴	۰	۰	۰	۱	۰	۰	۱	۰	۰	۰	۰	۰
گلستان	۳۴	۷	۰	۱۲	۰	۴	۰	۱	۲	۴	۱	۱	۱	۲	۰	۰
گیلان	۲۸	۱۱	۰	۸	۰	۲	۰	۰	۱	۳	۰	۱	۱	۱	۰	۰
لرستان	۳۶	۱۵	۲	۱۱	۰	۲	۰	۰	۱	۲	۱	۰	۱	۱	۰	۰
مازندران	۴۶	۱۳	۰	۱۵	۰	۵	۰	۰	۱	۷	۳	۱	۱	۱	۰	۰
مرکزی	۱۱	۲	۰	۳	۰	۰	۰	۰	۲	۱	۲	۰	۱	۰	۰	۰
هرمزگان	۷	۳	۰	۱	۰	۰	۰	۰	۱	۰	۰	۰	۲	۰	۰	۰
همدان	۱۵	۵	۰	۴	۰	۱	۰	۰	۱	۱	۲	۱	۱	۰	۰	۰
یزد	۴۲	۱۷	۰	۵	۰	۲	۰	۱	۲	۸	۴	۰	۱	۲	۰	۰

نمودار ۳-۳ تعداد فعالیتهای مراکز روزانه ، حرفه آموزی و کارگاهی به تفکیک استان



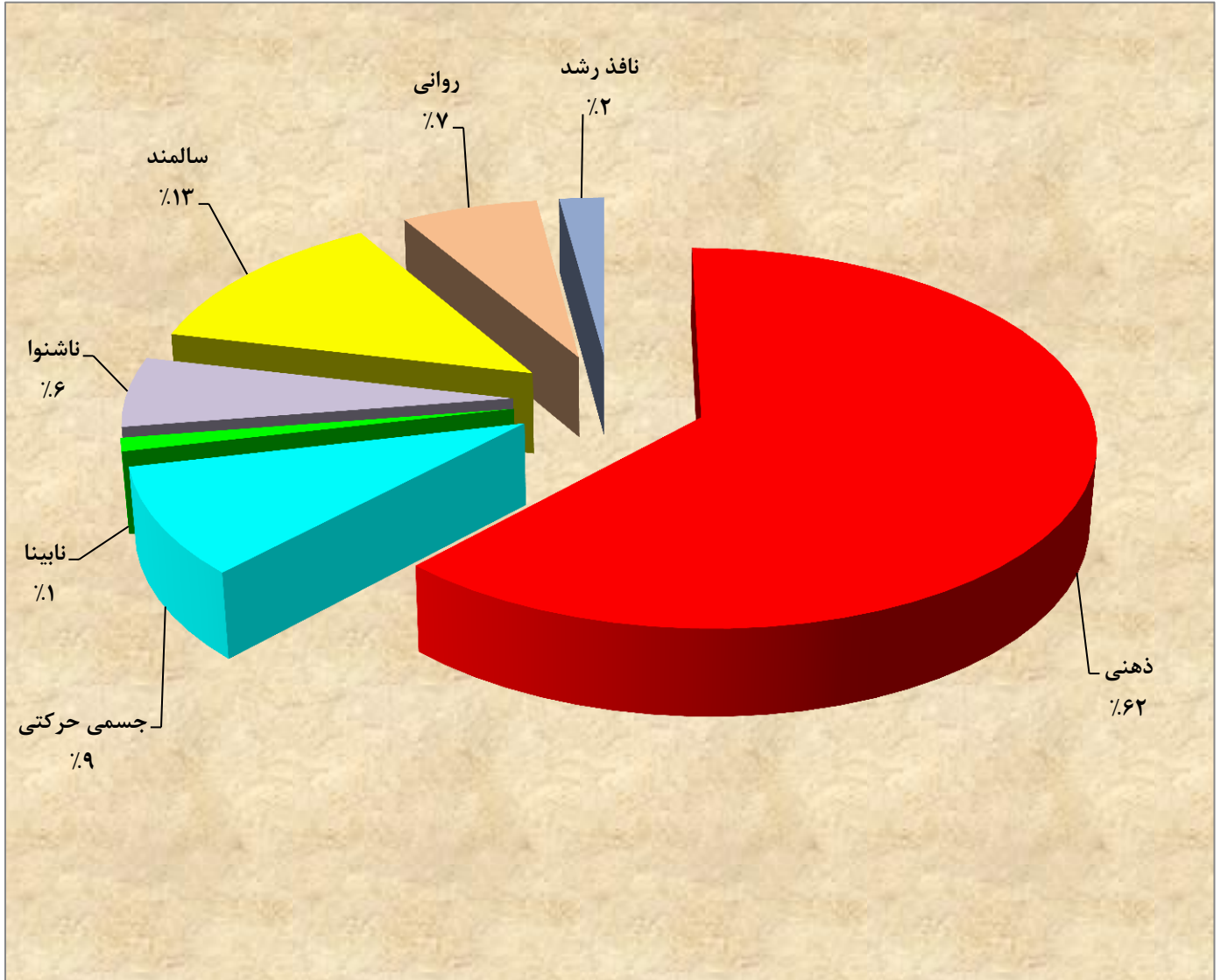


جدول ۳-۳ تعداد معلولین و سالمندان خدمت گیرنده از مراکز روزانه و کارگاهی به تفکیک نوع معلولیت

کارگاه				روزانه									جمع کل	استان
حسی	جسمی حرکتی	ذهنی	روانی	جمع	ناقد رشد	روانی	سالمند	ناشنوا	نابینا	جسمی حرکتی	ذهنی	جمع		
۸۲	۴۲	۱۴۷۰	۸۵۳	۲۴۴۷	۷۲۲	۲۱۹۱	۴۳۷۹	۲۰۶۵	۳۹۲	۳۱۲۴	۲۱۱۶۵	۳۴۰۳۸	۳۶۴۸۵	کل کشور
۰	۰	۸۸	۶۶	۱۵۴	۱۱۳	۷۵	۱۱۱	۲۳۰	۳۳	۳۴۱	۱۴۴۹	۲۳۵۲	۲۵۰۶	آذربایجان شرقی
۰	۰	۰	۴۰	۴۰	۰	۴۰	۱۰۲	۱۱۲	۴۶	۹۵	۵۴۷	۹۴۲	۹۸۲	آذربایجان غربی
۰	۰	۳۸	۰	۳۸	۰	۵۰	۰	۴۶	۰	۰	۴۰۰	۴۹۶	۵۳۴	اردبیل
۴۲	۰	۱۴۷	۹۳	۲۸۲	۱۳۲	۵۱۷	۲۵۶	۶۸	۱۴۱	۴۶	۲۵۷۸	۳۷۳۸	۴۰۲۰	اصفهان
۰	۰	۰	۳	۳	۰	۰	۱۱۲	۱۰۳	۰	۳۱۹	۳۵۰	۸۸۴	۸۸۷	البرز
۰	۰	۸۰	۰	۸۰	۰	۳۳	۳۳	۳۳	۰	۰	۳۰۲	۴۰۱	۴۸۱	ایلام
۰	۰	۲۷	۰	۲۷	۰	۰	۵۰	۰	۰	۰	۲۶۷	۳۱۷	۳۴۴	بوشهر
۰	۰	۱۰۲	۰	۱۰۲	۱۱۳	۱۴۰	۱۰۹	۲۵۰	۰	۵۴۰	۲۴۲۱	۳۵۷۳	۳۶۷۵	تهران
۰	۰	۸۸	۵۰	۱۳۸	۵۰	۷۳	۵۵۶	۴۰	۰	۱۰۰	۷۷۸	۱۵۹۷	۱۷۳۵	چهارمحال بختیاری
۰	۰	۱۲۱	۰	۱۲۱	۰	۳۶	۳۷	۳۹	۰	۲۰	۲۳۸	۳۷۰	۴۹۱	خراسان جنوبی
۰	۰	۱۶۲	۰	۱۶۲	۴۵	۰	۲۰	۱۷۲	۰	۳۷	۱۱۲۴	۱۳۹۸	۱۵۶۰	خراسان رضوی
۴۰	۰	۴۰	۳۲	۱۱۲	۰	۲۰	۷۷	۳۰	۰	۰	۳۰۴	۴۳۱	۵۴۳	خراسان شمالی
۰	۰	۹۰	۵۰	۱۴۰	۳۵	۲۰۰	۸۶	۹۱	۱۰۵	۶۶	۲۰۹۰	۲۶۷۳	۲۸۱۳	خوزستان
۰	۰	۰	۵۰	۵۰	۰	۰	۷۲	۰	۰	۸۴	۲۲۸	۳۸۴	۴۳۴	زنجان
۰	۰	۴۰	۵۰	۹۰	۰	۷۸	۴۳	۴۰	۰	۰	۳۷۸	۵۳۹	۶۲۹	سمنان
۰	۰	۰	۰	۰	۰	۰	۴۰	۳۷	۰	۴۰	۴۵۱	۵۶۸	۵۶۸	سیستان و بلوچستان
۰	۰	۶۸	۵۰	۱۱۸	۳۸	۵۰	۵۸۳	۱۳۰	۵۰	۹۹	۱۰۱۱	۱۹۶۱	۲۰۷۹	فارس
۰	۰	۲۱	۰	۲۱	۰	۳۱	۱۰۰	۴۱	۰	۶۹	۱۸۹	۴۳۰	۴۵۱	قزوین
۰	۰	۰	۳۸	۳۸	۵۰	۸۱	۰	۴۰	۰	۱۲۲	۴۰۵	۶۹۸	۷۳۶	قم
۰	۴۲	۰	۰	۴۲	۰	۴۸	۴۴	۳۷	۰	۱۷	۱۴۹	۲۹۵	۳۳۷	کردستان
۰	۰	۸۸	۱	۸۹	۱۶	۴۰	۰	۷۵	۰	۲۱۱	۴۳۳	۷۷۵	۸۶۴	کرمان
۰	۰	۴۳	۰	۴۳	۰	۱۰۰	۳۲۵	۳۸	۰	۹۱	۲۲۱	۷۷۵	۸۱۸	کرمانشاه
۰	۰	۰	۰	۰	۰	۲۵	۰	۰	۰	۵۵	۱۸۱	۲۶۱	۲۶۱	کهگیلویه و بویراحمد
۰	۰	۴۰	۰	۴۰	۳۰	۲۵	۱۳۹	۸۷	۰	۱۸۲	۶۴۴	۱۱۰۷	۱۱۴۷	گلستان
۰	۰	۴۵	۴۵	۹۰	۳۰	۰	۶۰	۳۳	۰	۶۶	۵۹۷	۷۸۶	۸۷۶	گیلان
۰	۰	۳۵	۴۵	۸۰	۰	۸۴	۶۸	۳۳	۰	۱۳۳	۸۷۷	۱۱۹۵	۱۲۷۵	لرستان
۰	۰	۳۳	۰	۳۳	۳۷	۱۵۰	۳۹۰	۴۹	۰	۲۵۲	۱۰۵۳	۱۹۳۱	۱۹۶۴	مازندران
۰	۰	۰	۵۰	۵۰	۰	۵۵	۳۵	۵۰	۰	۰	۲۱۸	۳۵۸	۴۰۸	مرکزی
۰	۰	۰	۱۴۰	۱۴۰	۰	۰	۰	۴۲	۰	۰	۲۳۵	۲۷۷	۴۱۷	هرمزگان
۰	۰	۰	۰	۰	۳۳	۱۰۰	۴۶	۶۰	۰	۵۰	۳۷۰	۶۵۹	۶۵۹	همدان
۰	۰	۷۴	۵۰	۱۲۴	۰	۱۴۰	۸۸۵	۵۹	۱۷	۸۹	۶۷۷	۱۸۶۷	۱۹۹۱	یزد

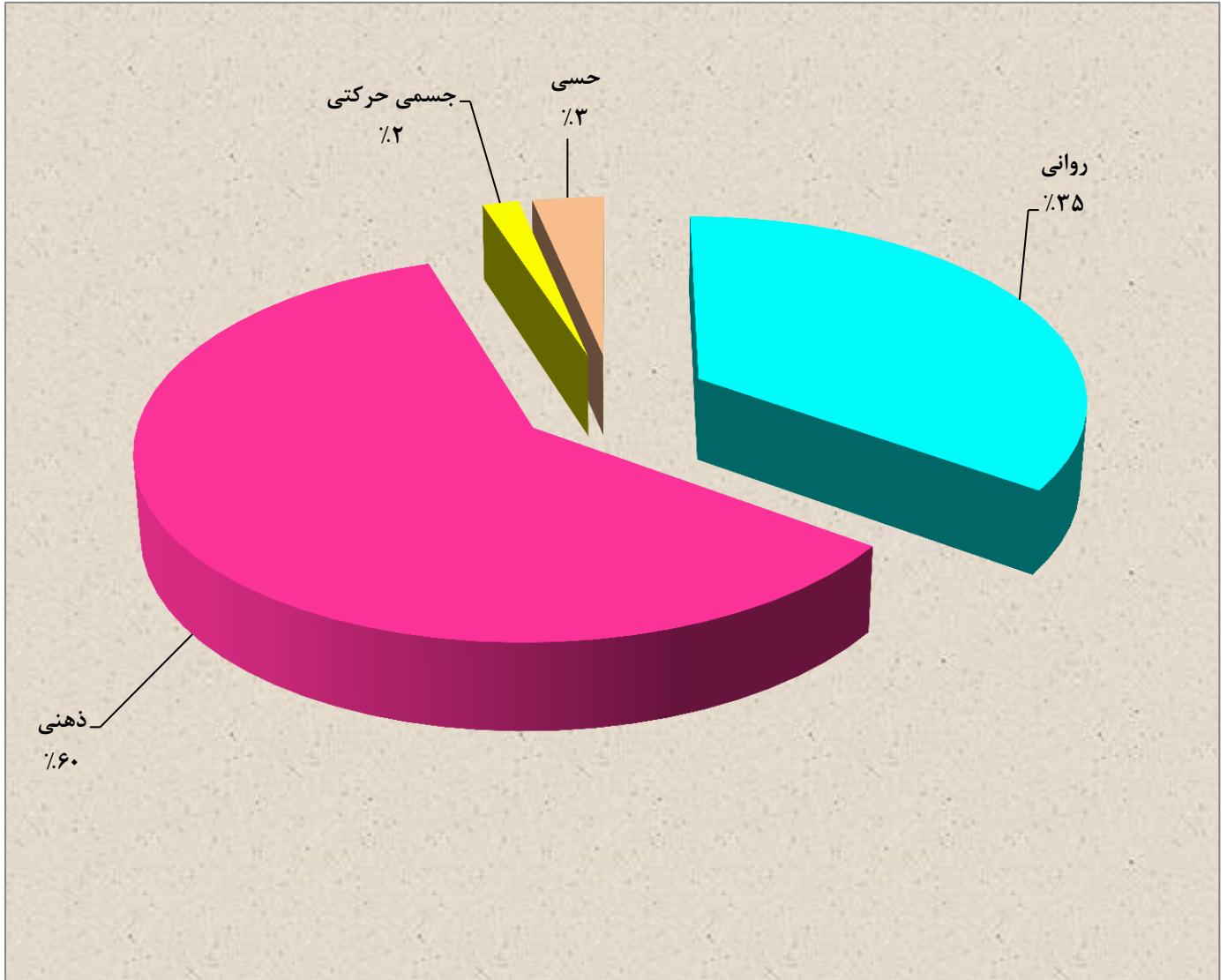


نمودار ۳-۴ درصد خدمت گیرندگان مراکز روزانه کشور به تفکیک نوع معلولیت



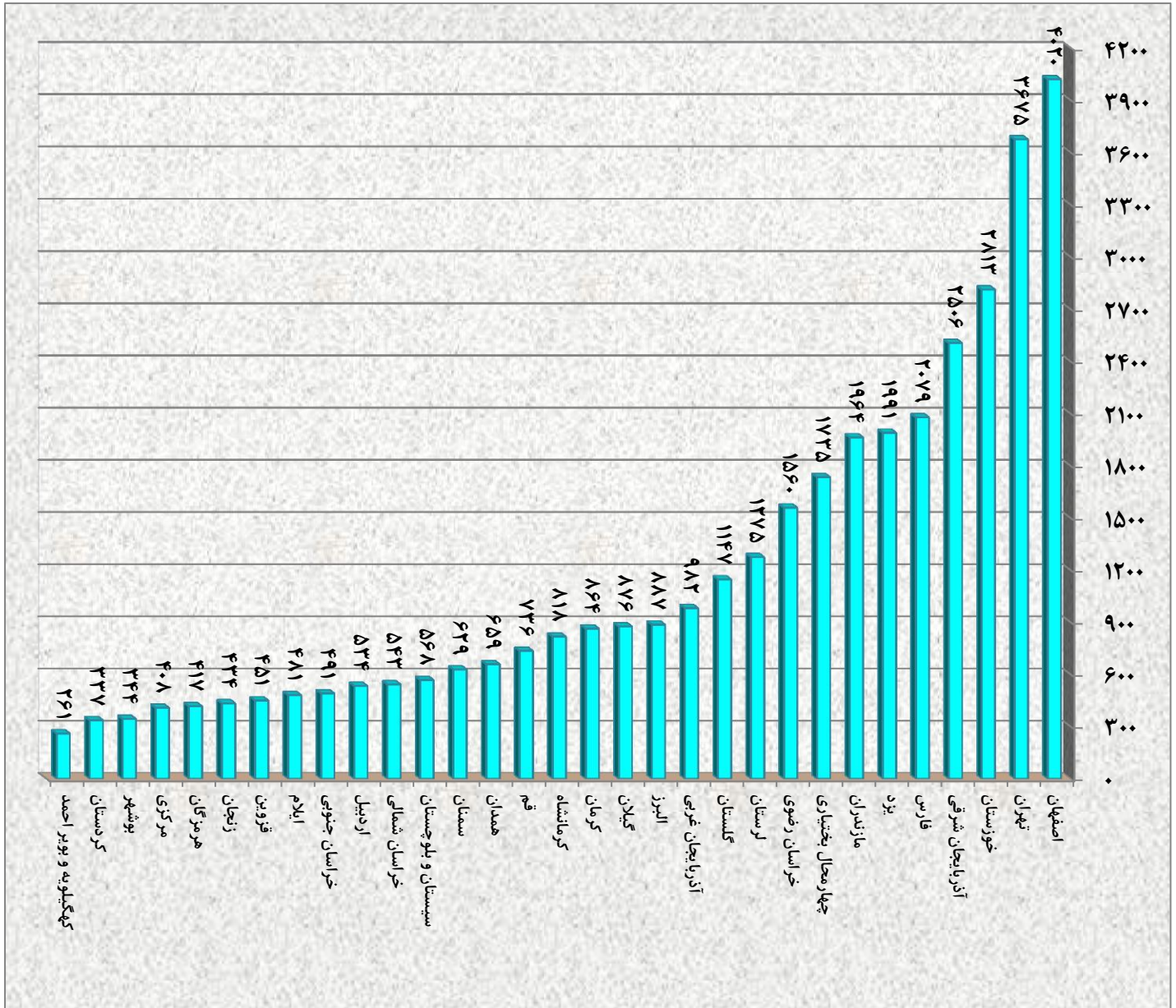


نمودار ۳-۵ درصد خدمت گیرندگان مراکز کارگاهی کشور به تفکیک نوع معلولیت

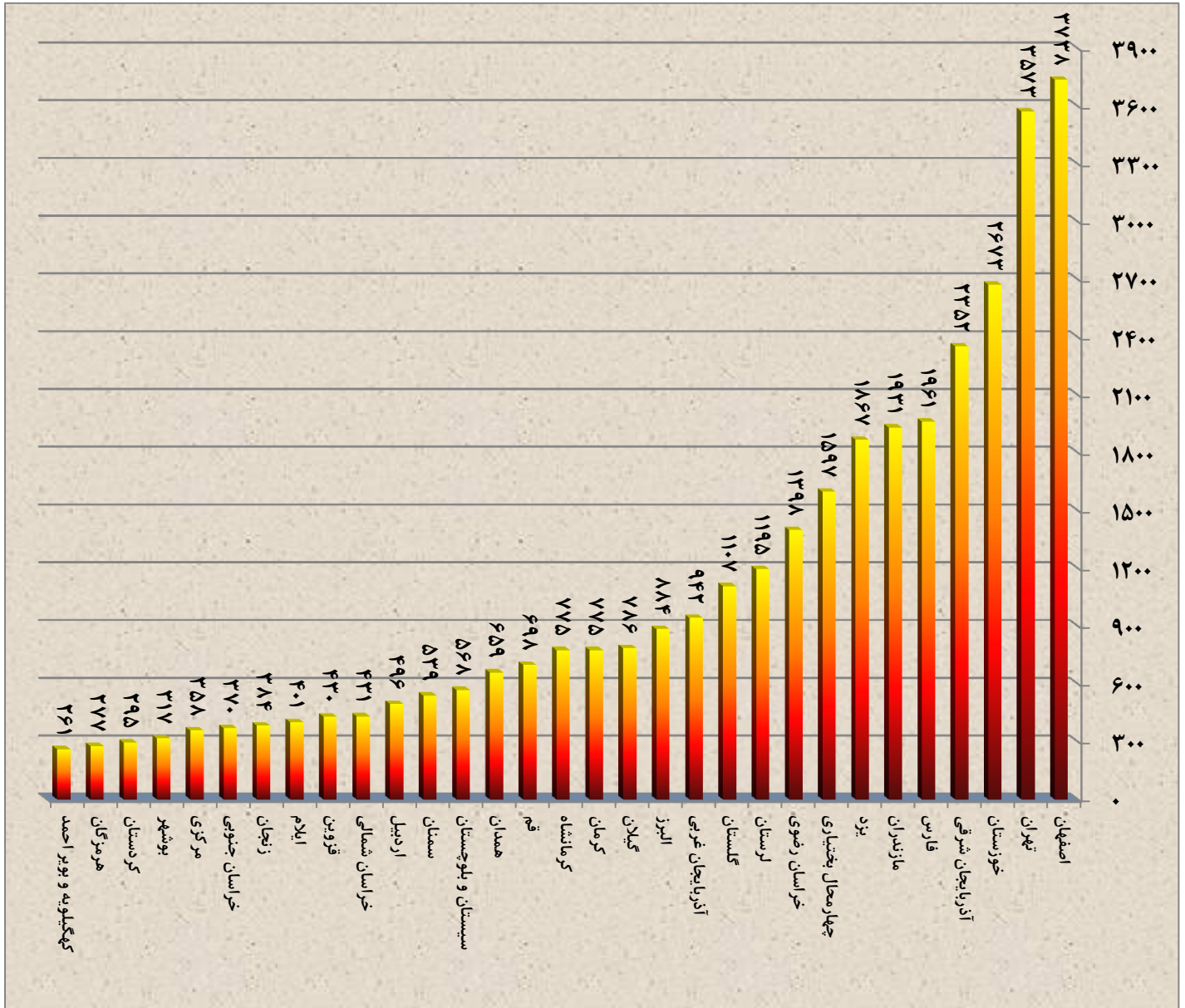




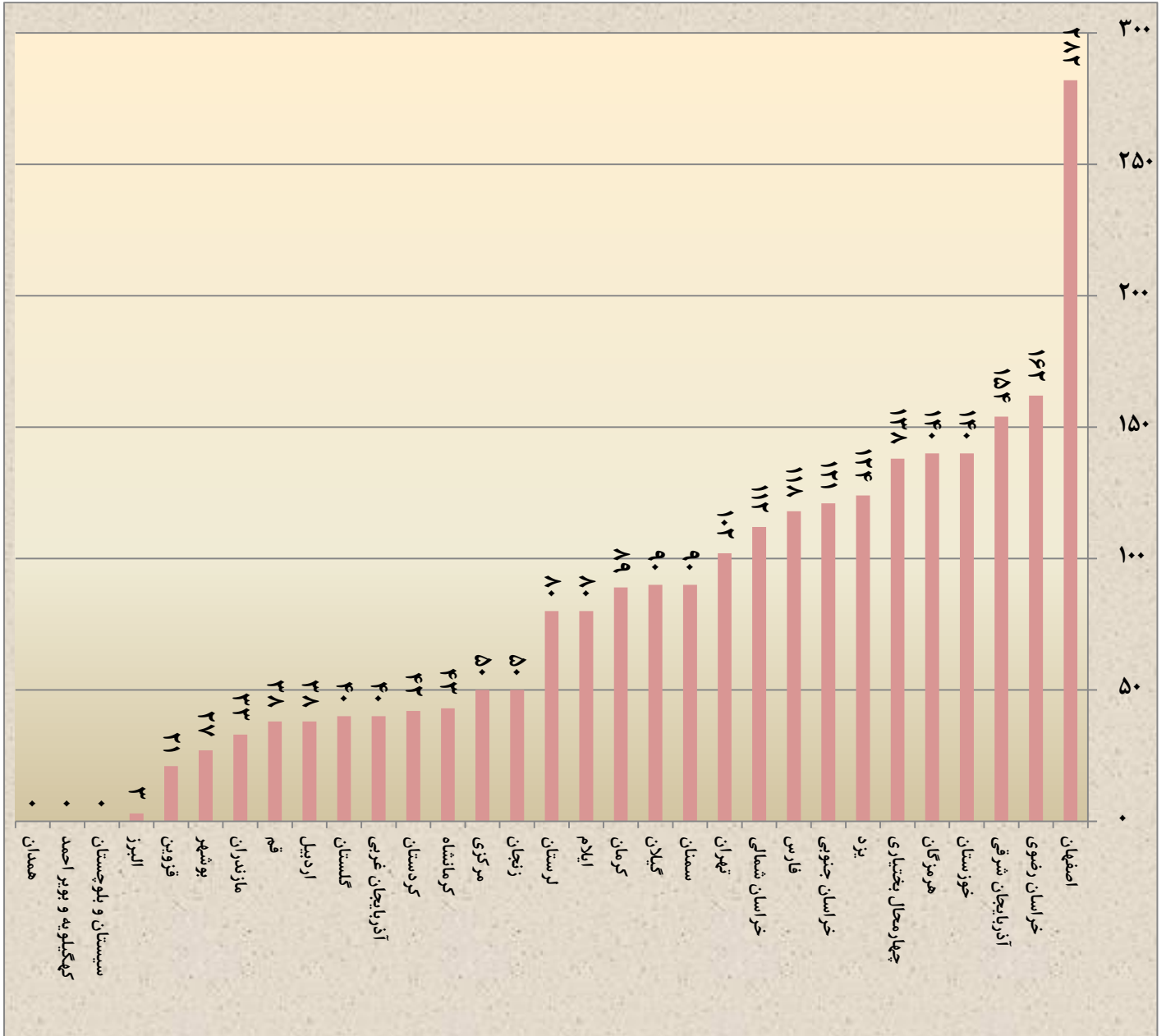
نمودار ۳-۶ تعداد خدمت گیرندگان مراکز روزانه و کارگاهی به تفکیک استان



نمودار ۷-۳ تعداد خدمت گیرندگان مراکز روزانه به تفکیک استان



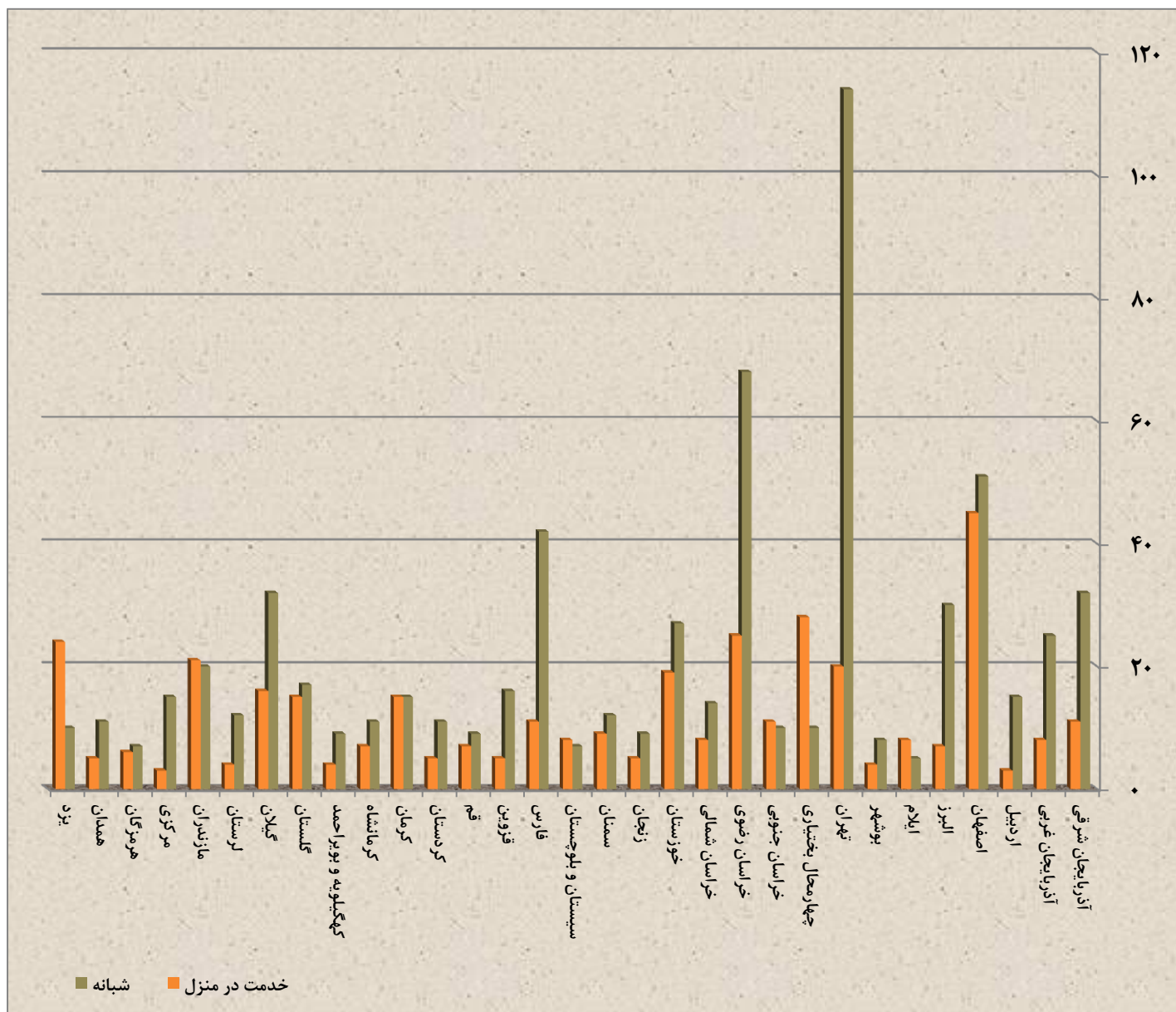
نمودار ۸-۳ تعداد خدمت گیرندگان مراکز کارگاهی به تفکیک استان



جدول ۴-۳ تعداد فعالیتهای مراکز شبانه روزی و خدمت در منزل به تفکیک نوع معلولیت

ذهنی		سالمدان		جسمی حرکتی		بیماران روانی مزمن		جمع		استان
خدمت در منزل	شبانه	خدمت در منزل	شبانه	خدمت در منزل	شبانه	خدمت در منزل	شبانه	خدمت در منزل	شبانه	
۶۴	۲۷۱	۱۱۶	۲۴۲	۴۴	۲۱	۱۴۳	۱۴۰	۳۶۷	۶۷۴	کل کشور
۰	۱۶	۵	۸	۲	۱	۴	۷	۱۱	۳۲	آذربایجان شرقی
۲	۸	۱	۱۱	۱	۱	۴	۵	۸	۲۵	آذربایجان غربی
۰	۶	۱	۴	۱	۰	۱	۵	۳	۱۵	اردبیل
۶	۱۵	۲۰	۲۳	۰	۲	۱۹	۱۱	۴۵	۵۱	اصفهان
۲	۸	۴	۱۱	۱	۰	۰	۱۱	۷	۳۰	البرز
۲	۲	۴	۲	۱	۰	۱	۱	۸	۵	ایلام
۰	۴	۱	۲	۰	۰	۳	۲	۴	۸	بوشهر
۵	۳۱	۳	۶۰	۰	۲	۱۲	۲۱	۲۰	۱۱۴	تهران
۵	۳	۸	۳	۳	۰	۱۲	۴	۲۸	۱۰	چهارمحال بختیاری
۱	۳	۴	۴	۴	۱	۲	۲	۱۱	۱۰	خراسان جنوبی
۵	۲۷	۱۲	۳۳	۱	۲	۷	۶	۲۵	۶۸	خراسان رضوی
۲	۶	۱	۳	۱	۲	۴	۳	۸	۱۴	خراسان شمالی
۳	۱۲	۵	۷	۱	۲	۱۰	۶	۱۹	۲۷	خوزستان
۱	۵	۲	۲	۱	۰	۱	۲	۵	۹	زنجان
۴	۴	۳	۵	۰	۰	۲	۳	۹	۱۲	سمنان
۲	۳	۳	۲	۲	۰	۱	۲	۸	۷	سیستان و بلوچستان
۱	۲۶	۱	۸	۳	۲	۶	۶	۱۱	۴۲	فارس
۱	۶	۱	۶	۲	۱	۱	۳	۵	۱۶	قزوین
۰	۴	۲	۲	۱	۰	۴	۳	۷	۹	قم
۳	۵	۱	۳	۰	۰	۱	۳	۵	۱۱	کردستان
۵	۱۰	۱	۴	۵	۰	۴	۱	۱۵	۱۵	کرمان
۰	۵	۱	۴	۰	۰	۶	۲	۷	۱۱	کرمانشاه
۰	۴	۲	۲	۱	۰	۱	۳	۴	۹	کهگیلویه و بویراحمد
۵	۱۰	۲	۳	۳	۰	۵	۴	۱۵	۱۷	گلستان
۲	۱۳	۸	۱۱	۱	۱	۵	۷	۱۶	۳۲	گیلان
۱	۶	۲	۳	۰	۱	۱	۲	۴	۱۲	لرستان
۴	۱۱	۷	۳	۳	۱	۷	۵	۲۱	۲۰	مازندران
۰	۷	۱	۵	۰	۰	۲	۳	۳	۱۵	مرکزی
۰	۳	۰	۲	۱	۰	۵	۲	۶	۷	هرمزگان
۰	۴	۲	۳	۱	۱	۲	۳	۵	۱۱	همدان
۲	۴	۸	۳	۴	۱	۱۰	۲	۲۴	۱۰	یزد

نمودار ۳-۹ تعداد فعالیتهای مراکز شبانه روزی و خدمت در منزل به تفکیک استان





نمودار ۱۰-۳ تعداد فعالیتهای مراکز شبانه روزی و خدمت در منزل کشور به تفکیک نوع معلولیت

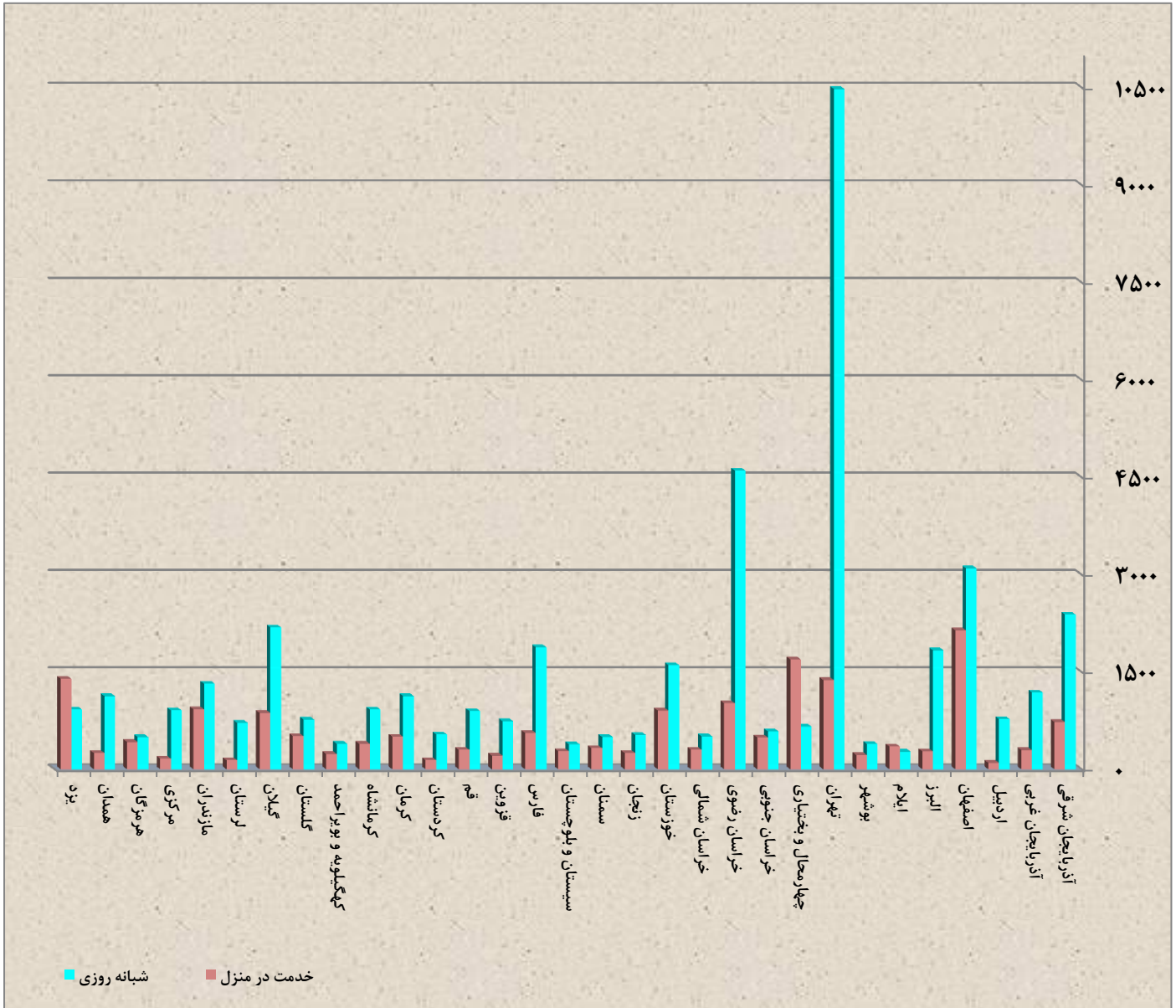




جدول ۳-۵ تعداد معلولین و سالمندان خدمت گیرنده از مراکز شبانه روزی و خدمت در منزل به تفکیک نوع معلولیت

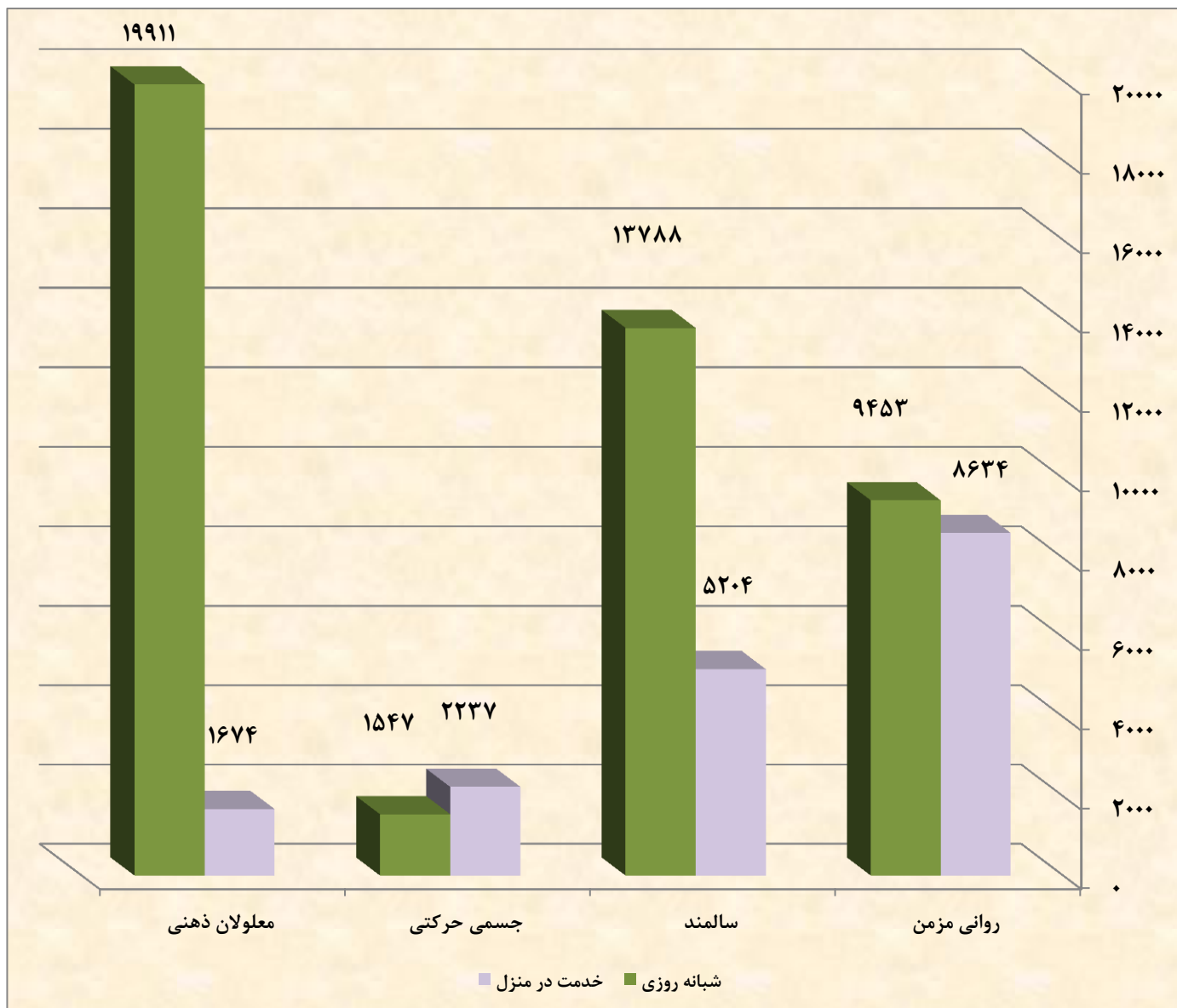
ذهنی		جسمی حرکتی		سالمند		روانی مزمن		جمع کل		استان
خدمت در منزل	شبهانه روزی	خدمت در منزل	شبهانه روزی	خدمت در منزل	شبهانه روزی	خدمت در منزل	شبهانه روزی	خدمت در منزل	شبهانه روزی	
۱۶۷۴	۱۹۹۱۱	۲۲۳۷	۱۵۴۷	۵۲۰۴	۱۳۷۸۸	۸۶۳۴	۹۴۵۳	۱۷۷۴۹	۴۴۶۹۹	کل کشور
۰	۱۲۶۲	۱۶۰	۵۰	۲۷۸	۵۹۸	۲۹۰	۴۷۳	۷۲۸	۲۳۸۳	آذربایجان شرقی
۷۰	۴۹۶	۵۰	۴۰	۱۵	۴۰۵	۱۶۰	۲۴۲	۲۹۵	۱۱۸۳	آذربایجان غربی
۰	۳۹۱	۲۳	۰	۲۶	۱۵۳	۵۰	۲۳۰	۹۹	۷۷۴	اردبیل
۱۲۰	۱۴۲۲	۰	۵۶	۱۰۰۰	۱۰۵۴	۱۰۲۰	۵۶۴	۲۱۴۰	۳۰۹۶	اصفهان
۳۵	۶۲۳	۱۰۰	۰	۱۴۰	۴۶۴	۰	۷۴۶	۲۷۵	۱۸۳۳	البرز
۷۰	۱۱۲	۵۰	۰	۱۸۰	۸۰	۵۰	۸۰	۳۵۰	۲۷۲	ایلام
۰	۲۱۴	۰	۰	۵۰	۹۴	۱۷۰	۸۳	۲۲۰	۳۹۱	بوشهر
۱۲۰	۳۷۱۹	۰	۳۹۰	۱۶۵	۴۵۲۴	۱۰۹۰	۱۸۴۲	۱۳۷۵	۱۰۴۷۵	تهران
۲۵۰	۳۱۸	۱۹۳	۰	۴۱۰	۱۲۰	۸۴۰	۲۲۰	۱۶۹۳	۶۵۸	چهارمحال و بختیاری
۳۰	۴۱۷	۱۷۰	۴	۱۴۰	۱۰۴	۱۵۰	۵۸	۴۹۰	۵۸۳	خراسان جنوبی
۱۰۰	۲۰۱۶	۴۸	۵۷۴	۴۲۵	۱۳۹۲	۴۴۵	۶۱۹	۱۰۱۸	۴۶۰۱	خراسان رضوی
۵۰	۲۹۷	۵۰	۲۶	۳۰	۹۲	۱۷۰	۹۱	۳۰۰	۵۰۶	خراسان شمالی
۱۲۵	۷۳۰	۸۰	۸۳	۲۰۰	۳۰۵	۵۰۰	۴۸۷	۹۰۵	۱۶۰۵	خوزستان
۵۰	۲۳۳	۵۰	۰	۱۰۰	۱۵۵	۵۰	۱۴۰	۲۵۰	۵۲۸	زنجان
۱۱۵	۱۷۰	۰	۰	۱۱۰	۲۱۴	۱۰۰	۱۱۳	۳۲۵	۴۹۷	سمنان
۴۹	۱۷۱	۹۰	۰	۱۰۰	۷۶	۴۰	۱۳۸	۲۷۹	۳۸۵	سیستان و بلوچستان
۲۰	۱۰۳۲	۱۱۶	۶۱	۴۷	۴۱۱	۳۷۶	۳۷۶	۵۵۹	۱۸۸۰	فارس
۳۰	۳۰۰	۱۰۰	۵۰	۳۰	۲۴۸	۵۰	۱۴۲	۲۱۰	۷۴۰	قزوین
۰	۵۵۳	۵۰	۰	۷۵	۲۰۸	۱۷۵	۱۳۶	۳۰۰	۸۹۷	قم
۵۰	۲۴۰	۰	۰	۵۰	۱۶۸	۴۰	۱۲۸	۱۴۰	۵۳۶	کردستان
۷۵	۶۵۵	۱۳۲	۰	۷۱	۲۵۷	۲۲۳	۲۱۵	۵۰۱	۱۱۲۷	کرمان
۰	۳۴۲	۰	۰	۵۵	۲۶۸	۳۳۸	۳۱۰	۳۹۳	۹۲۰	کرمانشاه
۰	۱۴۵	۵۵	۰	۸۰	۸۵	۱۰۰	۱۶۳	۲۳۵	۳۹۳	کهگیلویه و بویراحمد
۱۰۰	۴۴۲	۱۵۰	۰	۶۰	۱۵۵	۲۰۰	۱۶۸	۵۱۰	۷۶۵	گلستان
۵۰	۶۹۵	۴۰	۴۰	۲۹۵	۹۰۵	۴۸۲	۵۴۶	۸۶۷	۲۱۸۶	گیلان
۲۰	۴۲۵	۰	۲۵	۶۹	۸۷	۵۰	۱۷۸	۱۳۹	۷۱۵	لرستان
۸۰	۸۱۱	۱۸۰	۴۵	۳۵۰	۱۷۵	۳۱۵	۲۸۸	۹۲۵	۱۳۱۹	مازندران
۰	۴۹۶	۰	۰	۶۳	۲۸۷	۱۰۰	۱۲۵	۱۶۳	۹۰۸	مرکزی
۰	۲۲۵	۱۵۰	۰	۰	۱۵۴	۲۷۰	۱۱۷	۴۲۰	۴۹۶	هرمزگان
۰	۵۵۱	۵۰	۶۳	۵۰	۲۲۶	۱۵۰	۲۸۵	۲۵۰	۱۱۲۵	همدان
۶۵	۴۰۸	۱۵۰	۴۰	۵۴۰	۳۲۴	۶۴۰	۱۵۰	۱۳۹۵	۹۲۲	یزد

نمودار ۱۱-۳ تعداد خدمت گیرندگان مراکز شبانه روزی و خدمت در منزل به تفکیک استان

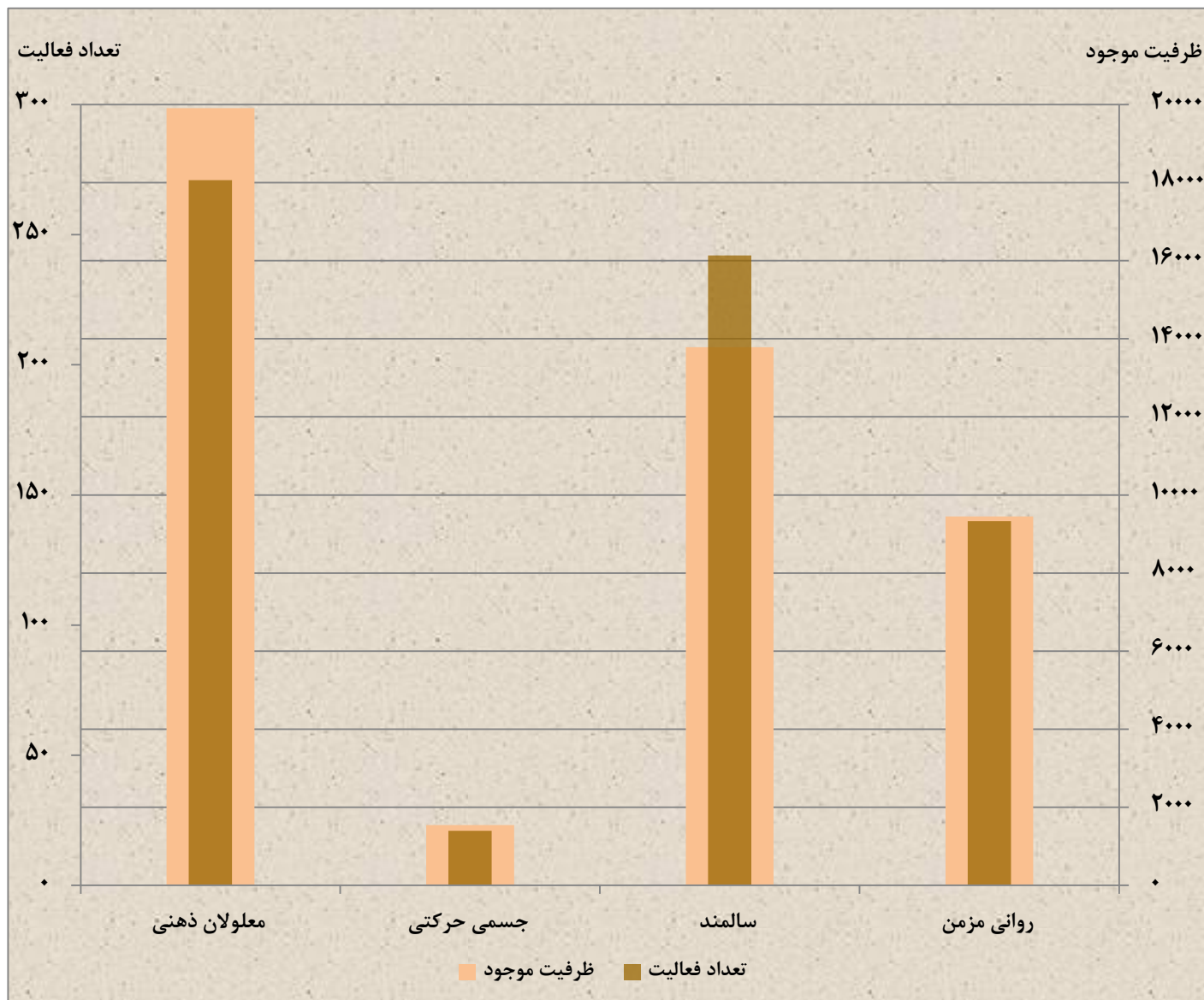




نمودار ۱۲-۳ تعداد خدمت گیرندگان مراکز شبانه روزی و خدمت در منزل کشور به تفکیک نوع معلولیت

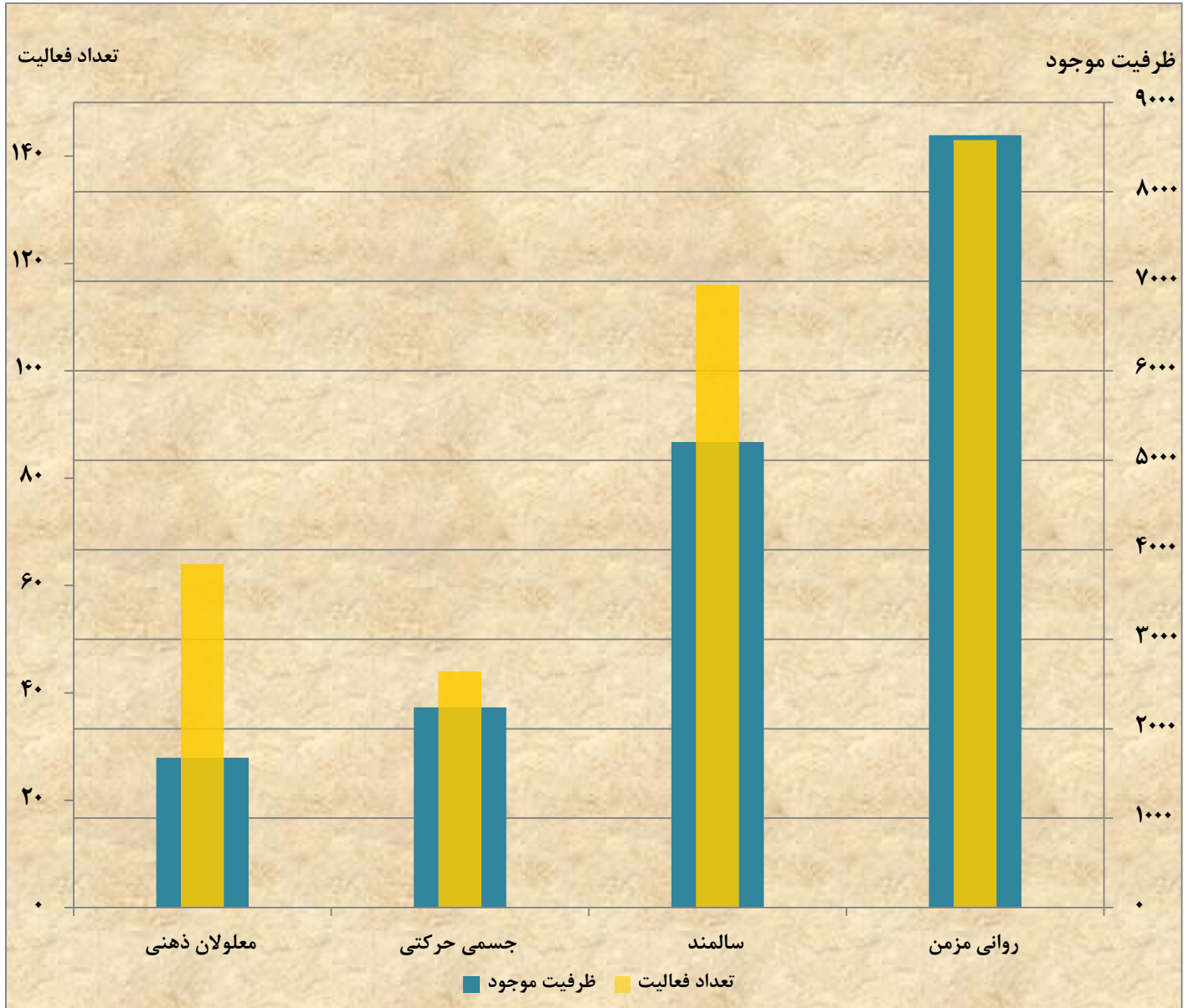


نمودار ۱۳-۳ مقایسه تعداد فعالیتهای و خدمت گیرندگان مراکز شبانه روزی به تفکیک نوع معلولیت





نمودار ۳-۱۴ مقایسه تعداد فعالیتها و خدمت گیرندگان مراکز خدمت در منزل به تفکیک نوع معلولیت



نقشه ۷-۳ توزیع پراکندگی مراکز به تفکیک استان



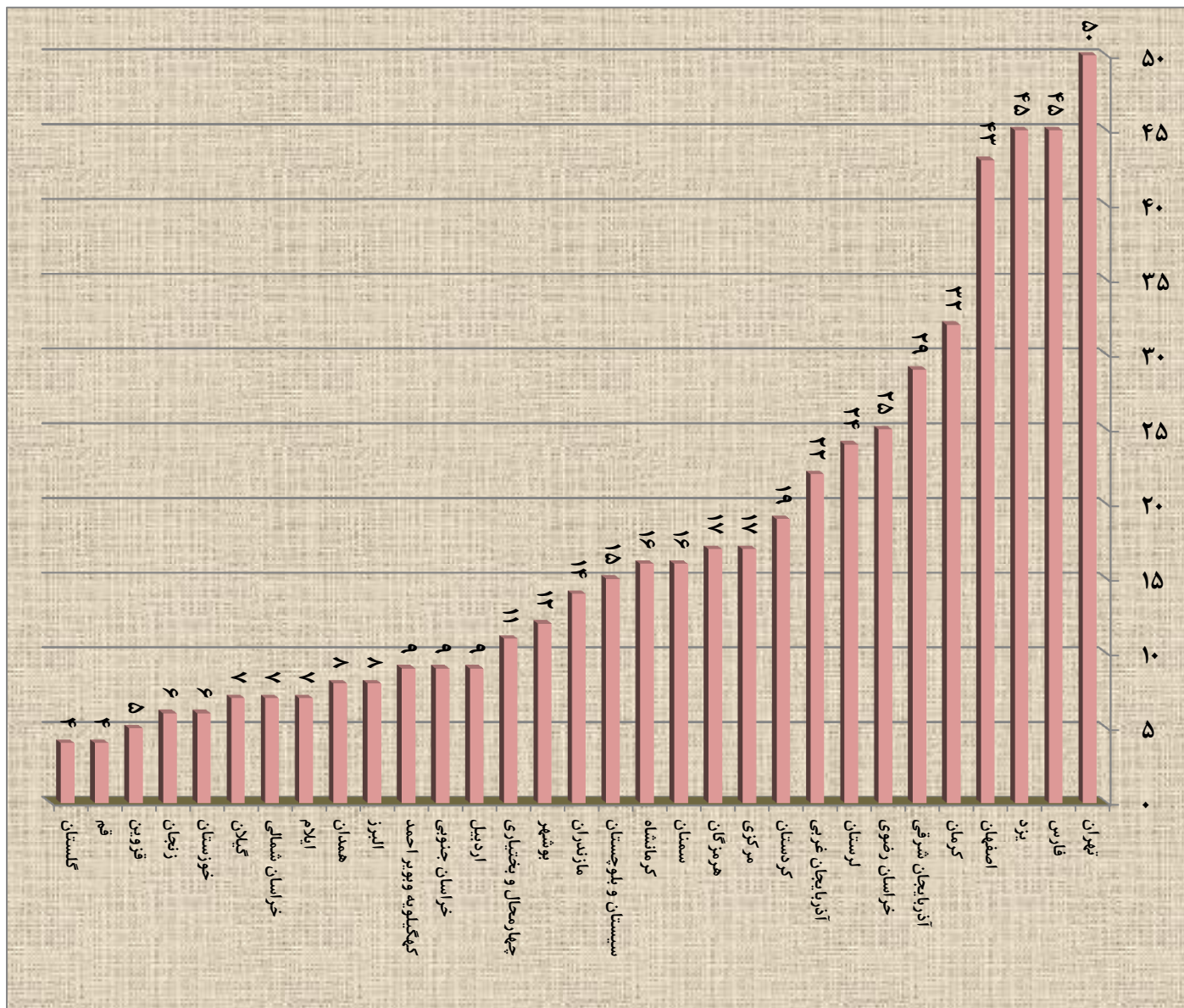
جدول ۳-۶ تعداد واحدهای توانبخشی به تفکیک استان

استان	جمع	فیزیوتراپی	کاردرمانی	گفتار درمانی	بینایی سنجی	شنوایی شناسی	ارتوپد فنی
کل کشور	۵۴۱	۱۸۲	۹۵	۱۰۴	۵۱	۹۴	۱۵
آذربایجان شرقی	۲۹	۸	۵	۴	۴	۸	۰
آذربایجان غربی	۲۲	۸	۳	۴	۳	۳	۱
اردبیل	۹	۵	۲	۱	۰	۱	۰
اصفهان	۴۳	۱۵	۱۰	۱۵	*۲	۳	*۱
البرز	۸	۲	۲	۲	*۱	۱	۱
ایلام	۷	۳	۱	۱	۱	۱	۰
بوشهر	۱۲	۷	۱	۱	۱	۲	۰
تهران	۵۰	۱۵	۱۰	۱۱	۴	۹	۱
چهارمحال و بختیاری	۱۱	۴	۴	۱	۰	۲	۰
خراسان جنوبی	۹	۴	۱	۱	۰	۲	۱
خراسان رضوی	۲۵	۸	۵	۳	۴	۳	۲
خراسان شمالی	۷	۲	۲	۱	۱	۱	۰
خوزستان	۶	۲	۰	۱	۱	۲	۰
زنجان	۶	۲	*۲	۲	۰	۲	۰
سمنان	۱۶	۵	۳	۲	۲	۴	۰
سیستان و بلوچستان	۱۵	۹	*۲	*۲	۵	*۳	۱
فارس	۴۵	۱۳	۷	۷	۶	۱۰	۲
قزوین	۵	۱	۱	۱	۱	۱	۰
قم	۴	*۲	۰	۲	۱	۱	۰
کردستان	۱۹	۷	۲	۳	۲	۵	۰
کرمان	۳۲	۱۲	۵	۷	۳	۴	۱
کرمانشاه	۱۶	۶	۴	۳	۱	۱	۱
کهگیلویه و بویراحمد	۹	۳	۲	۳	۰	۱	۰
گلستان	۴	۱	۱	۱	۰	۱	۰
گیلان	۷	۱	۱	۱	۰	۳	۱
لرستان	۲۴	۵	۶	۵	۳	۴	۱
مازندران	۱۴	۵	۲	۲	۲	۳	۰
مرکزی	۱۷	۶	۲	۶	*۱	۲	۱
هرمزگان	۱۷	۸	۲	۱	۳	۳	۰
همدان	۸	۲	۰	۲	۰	۴	۰
یزد	۴۵	۱۳	۱۱	۱۰	۳	۷	۱

\* واحدهایی که خدمت گیرنده ندارد جزء واحدهای غیرفعال می باشد.

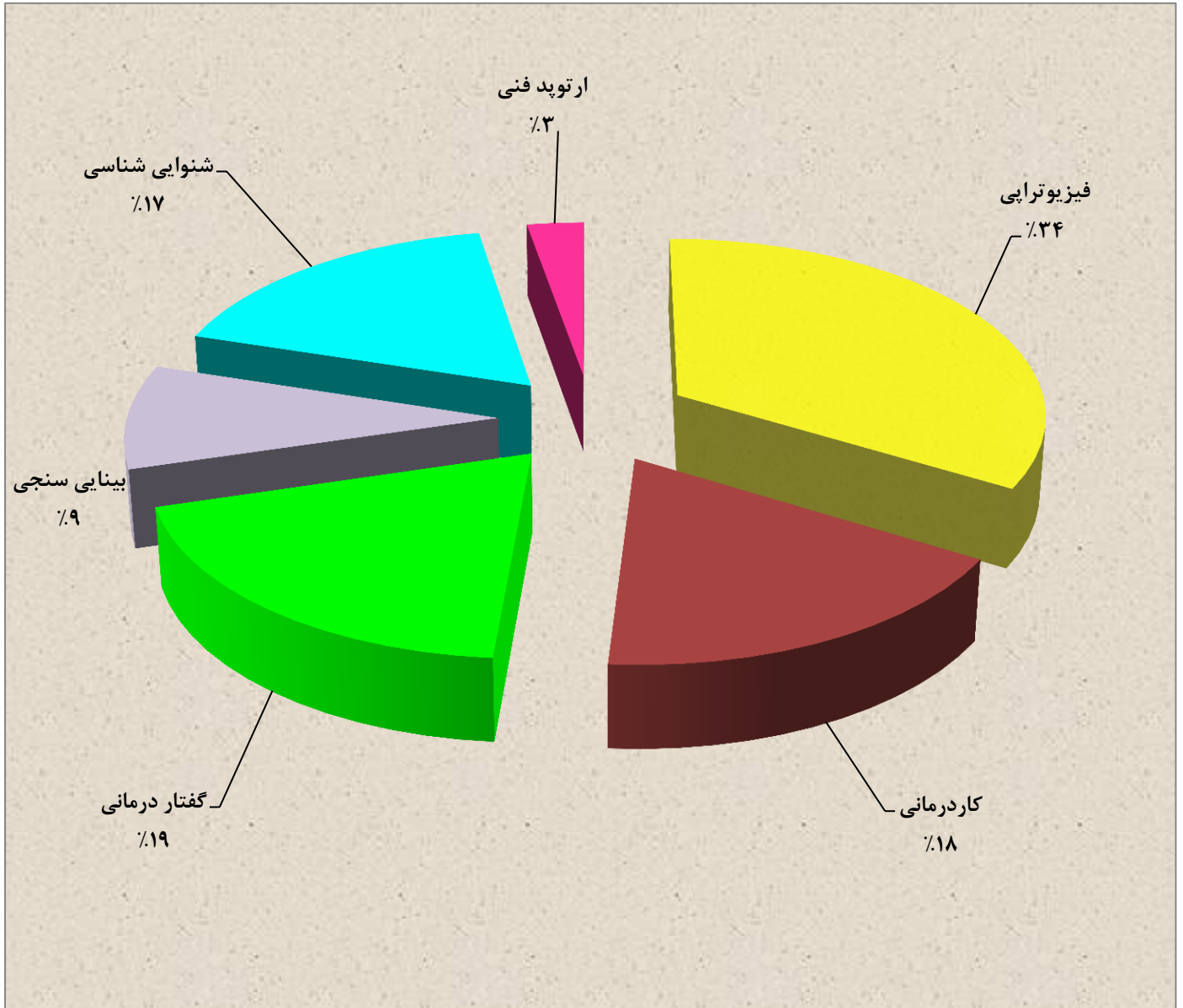
♦ این واحدها جزء واحدهای غیردولتی می باشد که سازمان با آنها قرارداد دارد. (خرید خدمت)

نمودار ۱۵-۳ تعداد واحدهای توانبخشی به تفکیک استان





نمودار ۱۶-۳ درصد واحدهای توانبخشی کشور



نقشه ۸-۳ توزیع واحدهای توانبخشی به تفکیک استان

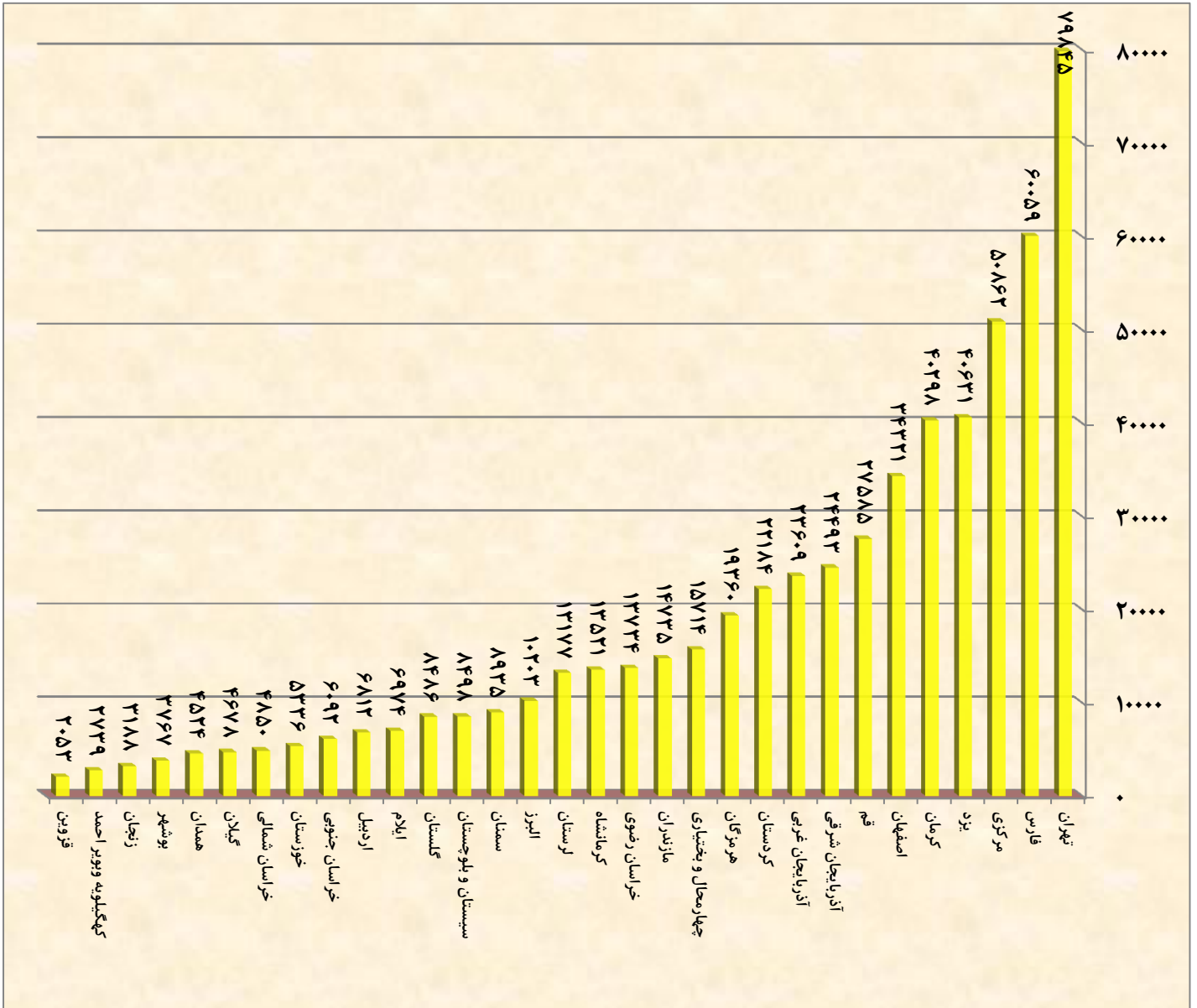




جدول ۷-۳ تعداد خدمت گیرندگان واحدهای توانپزشکی به تفکیک استان

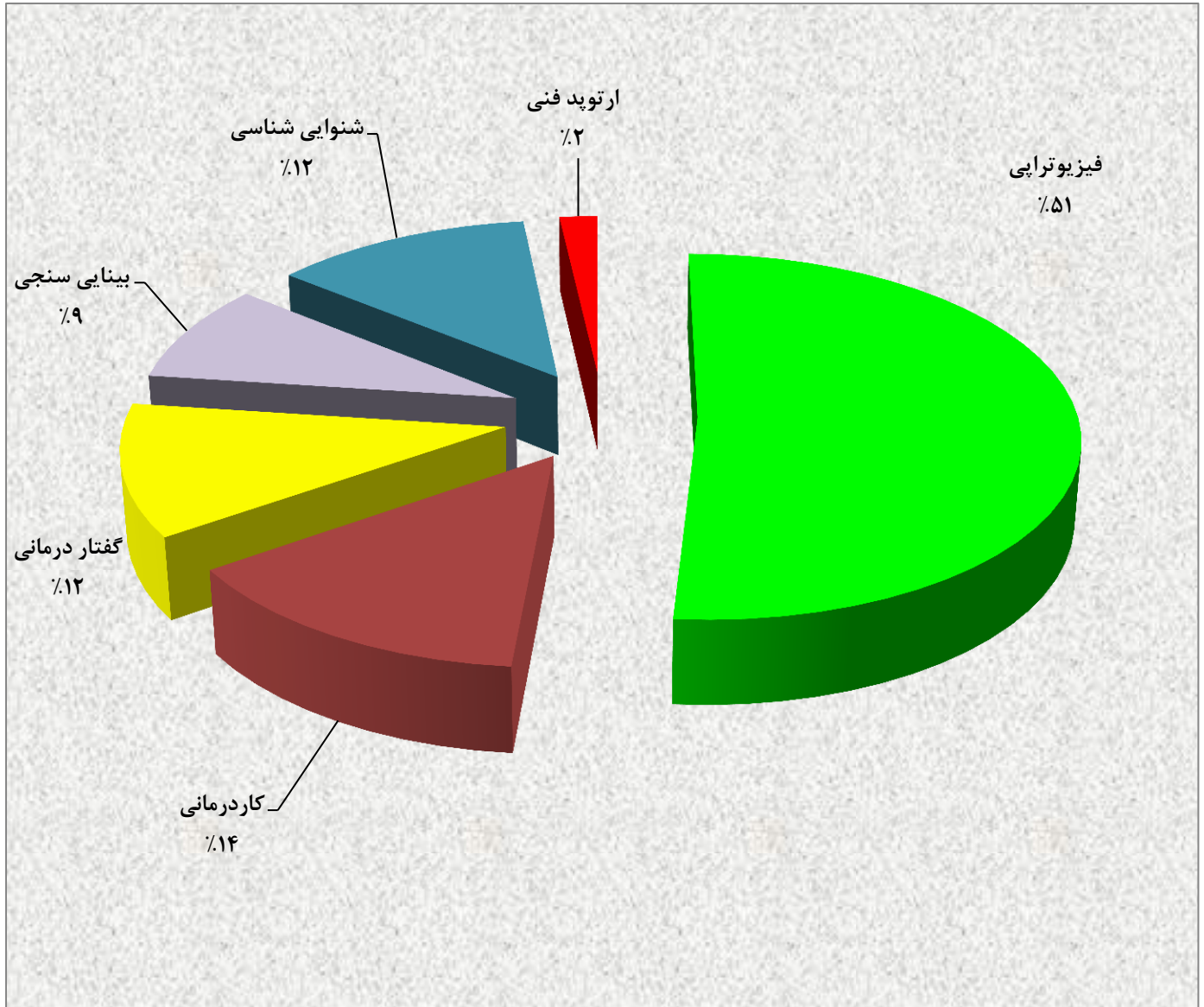
استان	جمع	فیزیوتراپی	کاردرمانی	گفتار درمانی	بینایی سنجی	شنوایی شناسی	ارتوپد فنی
کل کشور	۵۸۱۲۶۲	۲۹۸۳۸۹	۸۱۶۵۳	۶۷۸۷۵	۵۰۸۷۴	۷۱۹۱۶	۱۰۵۶۲
آذربایجان شرقی	۲۴۴۹۳	۱۲۶۶۳	۲۸۵۷	۶۲۸	۴۲۱۷	۴۱۲۸	۰
آذربایجان غربی	۲۳۶۰۹	۱۷۸۳۸	۱۶۱۵	۱۳۲۲	۱۱۴۸	۱۰۹۵	۵۹۲
اردبیل	۶۸۱۲	۲۹۹۵	۲۲۶۴	۶۷۱	۰	۸۸۳	۰
اصفهان	۳۴۳۲۱	۳۴۵۱	۸۷۲۳	۱۸۰۸۳	۰	۴۰۶۴	۰
البرز	۱۰۲۰۳	۱۸۳۰	۲۱۳۵	۵۹۸	۰	۲۹۴	۵۳۴۷
ایلام	۶۹۷۴	۲۵۰۴	۸۵۴	۷۷۵	۱۳۸۹	۱۴۵۲	۰
بوشهر	۳۷۶۷	۸۹۲	۵۸۱	۵۵۴	۹۷۶	۷۶۴	۰
تهران	۷۹۸۴۵	۳۵۵۹۷	۲۱۳۴۳	۹۹۲۳	۶۸۲۷	۵۶۰۶	۵۴۹
چهارمحال و بختیاری	۱۵۷۱۴	۷۷۰۶	۴۵۴۶	۷۱۰	۰	۲۷۵۲	۰
خراسان جنوبی	۶۰۹۲	۴۵۲۴	۳۴۵	۴۱۵	۰	۵۱۱	۲۹۸
خراسان رضوی	۱۳۷۳۴	۵۶۵۱	۹۱۰	۱۷۳	۶۸۹	۶۳۱۰	۰
خراسان شمالی	۴۸۵۰	۳۱۷۲	۹۴۶	۳۰۵	۲۴۴	۱۸۳	۰
خوزستان	۵۳۳۶	۱۳۶۹	۰	۶۲۷	۱۰۸۷	۲۲۵۳	۰
زنجان	۳۱۸۸	۲۳۱۸	۰	۳۰۵	۰	۵۶۵	۰
سمنان	۸۹۳۵	۵۰۰۳	۱۳۱۶	۶۶۱	۱۱۷۸	۷۷۷	۰
سیستان و بلوچستان	۸۴۹۸	۵۸۰۱	۰	۰	۲۶۰۱	۰	۹۶
فارس	۶۰۰۵۹	۲۷۹۶۸	۲۷۵۸	۴۲۵۰	۱۴۰۹۱	۹۹۱۹	۱۰۷۴
قزوین	۲۰۵۳	۵۷۸	۳۴۵	۳۰۷	۴۱۷	۴۰۷	۰
قم	۲۷۵۸۵	۰	۱۱۴۱۵	۵۱۹۴	۲۳۱۴	۸۶۶۲	۰
کردستان	۲۲۱۸۴	۱۷۴۹۵	۹۳۳	۲۳۱۳	۳۷۵	۱۰۶۸	۰
کرمان	۴۰۲۹۸	۲۴۴۲۳	۵۵۱۴	۳۳۷۹	۳۴۹۸	۳۱۳۴	۳۵۰
کرمانشاه	۱۳۵۲۱	۷۴۱۲	۲۳۹۷	۲۳۵۵	۷۵۹	۳۷۸	۲۲۰
کهگیلویه و بویراحمد	۲۷۳۹	۷۸۷	۴۳۹	۱۲۵۷	۰	۲۵۶	۰
گلستان	۸۴۸۶	۷۳۲۰	۱۷۱	۶۱۴	۰	۳۸۲	۰
گیلان	۴۶۷۸	۲۷۷۹	۳۹۷	۳۱۹	۰	۱۰۸۳	۱۰۱
لرستان	۱۳۱۷۷	۶۵۱۵	۲۶۷۸	۲۰۰۳	۷۴۵	۸۷۰	۳۶۶
مازندران	۱۴۷۳۵	۶۱۵۵	۴۸۲	۱۳۷۳	۲۸۵۱	۳۶۸۵	۱۹۰
مرکزی	۵۰۸۶۲	۴۵۳۹۶	۶۳۵	۲۶۲۰	۰	۱۱۷۴	۱۰۳۷
هرمزگان	۱۹۳۶۰	۱۲۶۴۸	۱۰۷۱	۱۸۴	۲۹۷۱	۲۴۸۵	۰
همدان	۴۵۲۴	۱۳۴۲	۰	۹۲۸	۳۳۱	۱۷۷۴	۱۴۹
یزد	۴۰۶۳۱	۲۴۲۵۷	۳۹۸۳	۵۰۲۹	۲۱۶۶	۵۰۰۲	۱۹۳

نمودار ۱۷-۳ تعداد خدمت گیرندگان واحدهای توانبخشی به تفکیک استان





نمودار ۱۸-۳ درصد خدمت گیرندگان واحدهای توانبخشی کشور



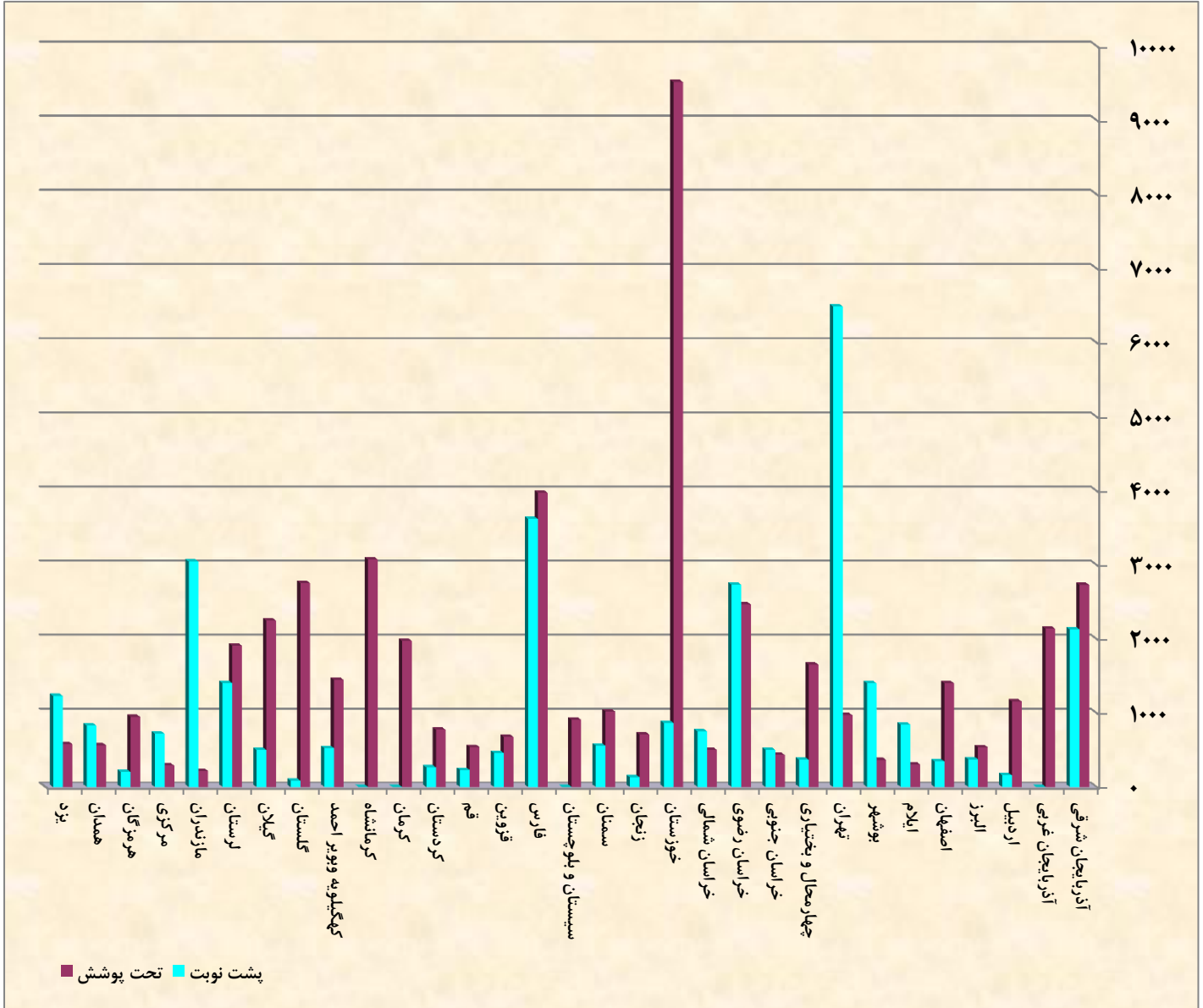
## جدول ۸-۳ تعداد معلولین دریافت کننده حمایت‌های رفاهی به تفکیک استان

کودکان مبتلا به PKU	ایاب و ذهاب معلولان نیازمند			دانش آموزان معلول نیازمند			استان
	تحت پوشش	پشت نوبت	کل	تحت پوشش	پشت نوبت	کل	
۱۵۳۵	۳۵۴۰۲	۳۴۳۷۸	۶۹۷۸۰	۳۰۷۴۷	۴۸۷۳۵	۷۹۴۸۲	کل کشور
۸۷	۲۸۴۳	۱۸۴۷	۴۶۹۰	۲۱۲۷	۲۷۲۷	۴۸۵۴	آذربایجان شرقی
۵۱	۱۶۲	۷۹۴	۹۵۶	۰	۲۱۳۵	۲۱۳۵	آذربایجان غربی
۱۰	۳۰۸	۱۶۷۲	۱۹۸۰	۱۵۸	۱۱۵۵	۱۳۱۳	اردبیل
۶۳	۴۴۹	۵۴۵	۹۹۴	۳۷۳	۵۳۶	۹۰۹	البرز
۹۰	۲۰۶۸	۴۴۸	۲۵۱۶	۳۴۶	۱۴۰۱	۱۷۴۷	اصفهان
۱۵	۴۴۵	۵۵۰	۹۹۵	۸۴۲	۳۰۴	۱۱۴۶	ایلام
۸	۳۴۲	۶۵۸	۱۰۰۰	۱۴۰۰	۳۶۴	۱۷۶۴	بوشهر
۳۶۵	۴۴۸۲	۹۲۵	۵۴۰۷	۶۴۸۷	۹۶۹	۷۴۵۶	تهران
۱۹	۱۸۴۷	۱۴۵	۱۹۹۲	۳۶۶	۱۶۵۰	۲۰۱۶	چهارمحال و بختیاری
۲۲	۲۶۲	۷۸۸	۱۰۵۰	۵۰۳	۴۳۱	۹۳۴	خراسان جنوبی
۶۷	۳۸۱۵	۳۰۰	۴۱۱۵	۲۷۳۱	۲۴۶۳	۵۱۹۴	خراسان رضوی
۱۹	۷۸۶	۱۹۴	۹۸۰	۷۴۹	۵۰۱	۱۲۵۰	خراسان شمالی
۶۸	۹۴۰	۳۹۰۴	۴۸۴۴	۸۶۵	۹۵۱۱	۱۰۳۷۶	خوزستان
۱۳	۳۵۰	۶۵۰	۱۰۰۰	۱۳۲	۷۱۰	۸۴۲	زنجان
۱۵	۳۵۶	۷۰۶	۱۰۶۲	۵۵۷	۱۰۱۹	۱۵۷۶	سمنان
۱۲	۳۴۰	۵۱۰	۸۵۰	۰	۹۰۵	۹۰۵	سیستان و بلوچستان
۱۳۶	۱۰۶۹	۳۱۸۱	۴۲۵۰	۳۶۲۱	۳۹۷۵	۷۵۹۶	فارس
۲۹	۴۰۰	۷۵۰	۱۱۵۰	۴۵۹	۶۷۶	۱۱۳۵	قزوین
۳۸	۶۸۹	۱۶۱	۸۵۰	۲۲۹	۵۳۸	۷۶۷	قم
۲۴	۱۳۴	۷۱۶	۸۵۰	۲۶۵	۷۷۳	۱۰۳۸	کردستان
۵۵	۷۴۹	۲۱۶۲	۲۹۱۱	۰	۱۹۷۳	۱۹۷۳	کرمان
۴۹	۷۱۸	۸۲۸۲	۹۰۰۰	۰	۳۰۷۲	۳۰۷۲	کرمانشاه
۹	۱۱۴۲	۱۲۰	۱۲۶۲	۵۲۴	۱۴۴۵	۱۹۶۹	کهگیلویه و بویراحمد
۲۵	۳۰۳	۱۴۹۶	۱۷۹۹	۸۷	۲۷۵۶	۲۸۴۳	گلستان
۳۹	۱۵۷۲	۱۴۲	۱۷۱۴	۴۹۹	۲۲۴۷	۲۷۴۶	گیلان
۴۳	۲۷۷۶	۲۳۰	۳۰۰۶	۱۴۰۱	۱۹۰۸	۳۳۰۹	لرستان
۲۳	۲۲۶۷	۸۶۳	۳۱۳۰	۳۰۴۵	۲۱۶	۳۲۶۱	مازندران
۲۱	۸۵۷	۲۹۳	۱۱۵۰	۷۲۰	۲۸۹	۱۰۰۹	مرکزی
۸	۲۱	۸۲۹	۸۵۰	۲۰۳	۹۴۶	۱۱۴۹	هرمزگان
۳۴	۹۶۳	۸۷	۱۰۵۰	۸۲۷	۵۶۱	۱۳۸۸	همدان
۷۸	۱۹۴۷	۴۳۰	۲۳۷۷	۱۳۳۱	۵۷۹	۱۸۱۰	یزد

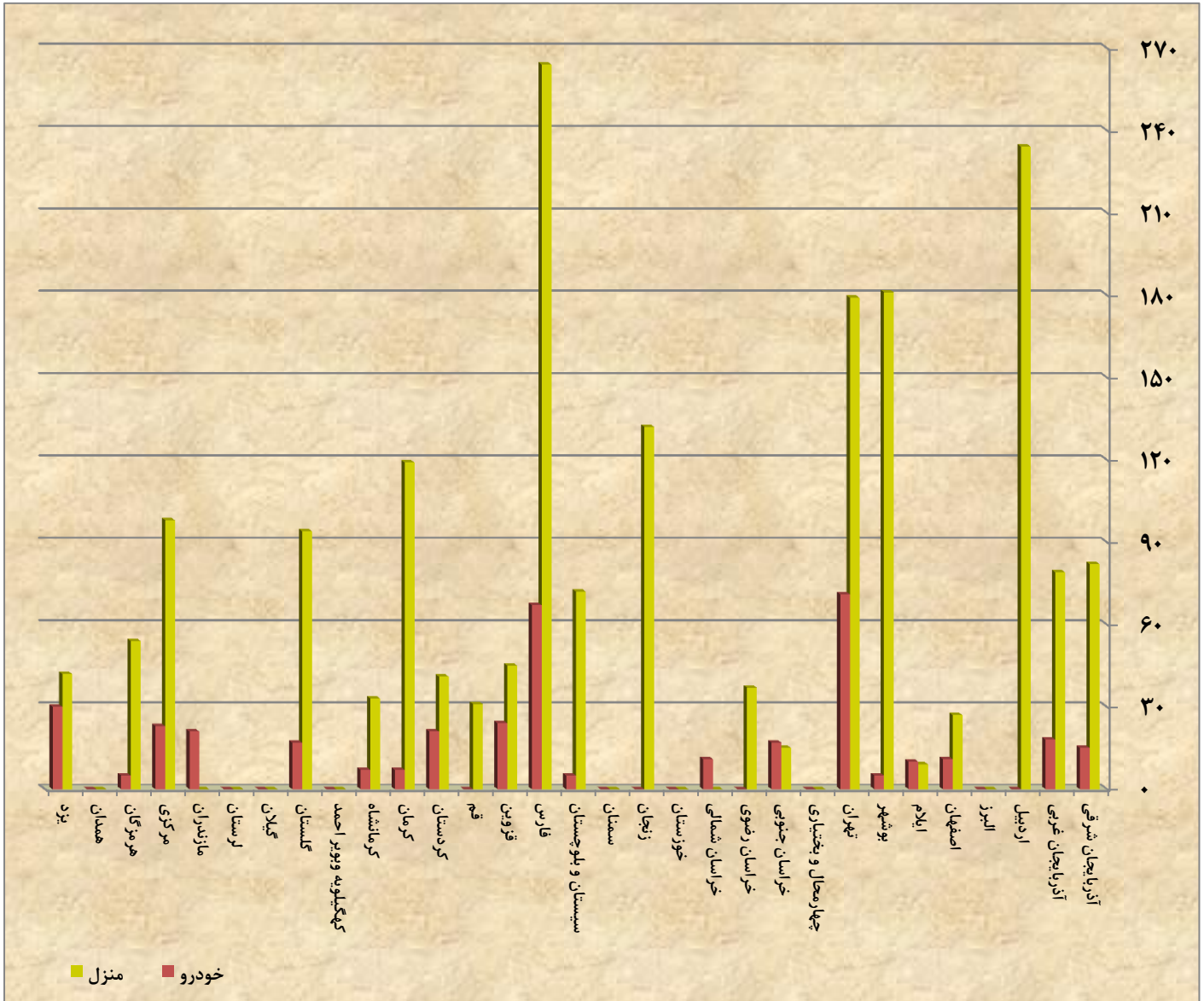
## ادامه جدول ۸-۳ تعداد معلولین دریافت کننده حمایت‌های رفاهی به تفکیک استان

کمک هزینه سوخت	کمک هزینه مناسب سازی		حق پرستاری ضایعه نخاعی			استان
	تحت پوشش	خودرو معلولان	منزل معلولان	پشت نوبت	تحت پوشش	
۴۵۸۳۳	۳۸۵	۱۸۶۸	۸۸۶۲	۷۱۶۵	۱۶۰۲۷	کشور
۱۸۴۶	۱۵	۸۲	۵۹۰	۲۷۷	۸۶۷	آذربایجان شرقی
۱۴۳۰	۱۸	۷۹	۳۳۲	۱۵۹	۴۹۱	آذربایجان غربی
۱۴۲۱	۰	۲۳۴	۲۱	۱۲۱	۱۴۲	اردبیل
۳۷۷۴	۰	۰	۱۴۳	۲۲۸	۳۷۱	البرز
۱۰۸۶	۱۱	۲۷	۹۶۵	۳۵۱	۱۳۱۶	اصفهان
۱۲۷۸	۱۰	۹	۰	۸۲	۸۲	ایلام
۷۷۹	۵	۱۸۱	۱۰۵	۱۲۵	۲۳۰	بوشهر
۴۹۱۰	۷۱	۱۷۹	۱۵۴۵	۷۱۷	۲۲۶۲	تهران
۱۰۳۰	۰	۰	۰	۲۰۶	۲۰۶	چهارمحال و بختیاری
۵۶۳	۱۷	۱۵	۰	۲۰۰	۲۰۰	خراسان جنوبی
۴۱۲۵	۰	۳۷	۵۸۱	۳۲۶	۹۰۷	خراسان رضوی
۵۵۸	۱۱	۰	۵	۱۲۱	۱۲۶	خراسان شمالی
۳۵۲۲	۰	۰	۶۱۷	۲۴۱	۸۵۸	خوزستان
۵۵۱	۰	۱۳۲	۱۳۰	۱۱۴	۲۴۴	زنجان
۸۰۷	۰	۰	۸۸	۹۷	۱۸۵	سمنان
۸۷۶	۵	۷۲	۱۳۲	۱۵۰	۲۸۲	سیستان و بلوچستان
۲۳۸۵	۶۷	۲۶۴	۵۷۳	۵۷۴	۱۱۴۷	فارس
۳۹۹	۲۴	۴۵	۲	۲۱۳	۲۱۵	قزوین
۷۹۱	۰	۳۱	۱۹۷	۱۴۹	۳۴۶	قم
۶۱۴	۲۱	۴۱	۳۴	۲۲۶	۲۶۰	کردستان
۱۱۲۸	۷	۱۱۹	۳۶۲	۲۶۷	۶۲۹	کرمان
۹۷۷	۷	۳۳	۰	۲۹۴	۲۹۴	کرمانشاه
۷۳۷	۰	۰	۱۶	۸۴	۱۰۰	کهگیلویه و بویراحمد
۱۱۲۰	۱۷	۹۴	۱۵۶	۲۵۷	۴۱۳	گلستان
۱۰۸۱	۰	۰	۴۲۳	۳۱۳	۷۳۶	گیلان
۱۲۷۹	۰	۰	۶۷۴	۲۴۳	۹۱۷	لرستان
۲۴۷۳	۲۱	۰	۳۸۹	۲۷۷	۶۶۶	مازندران
۱۳۰۱	۲۳	۹۸	۱۹	۲۹۸	۳۱۷	مرکزی
۱۴۲۱	۵	۵۴	۲۱۲	۱۱۵	۳۲۷	هرمزگان
۳۹۱	۰	۰	۴۴۰	۲۴۵	۶۸۵	همدان
۱۱۸۰	۳۰	۴۲	۱۱۱	۹۵	۲۰۶	یزد

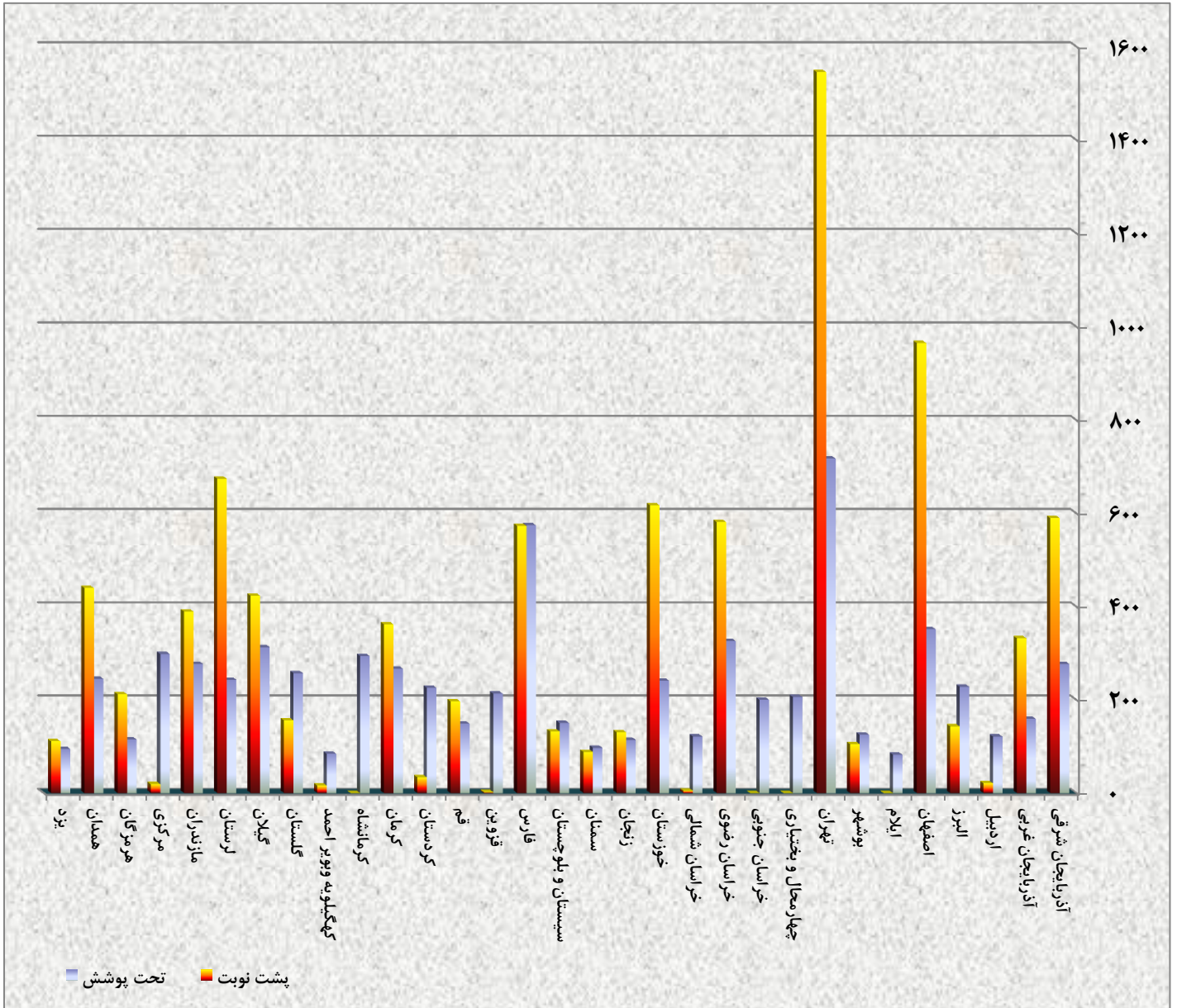
نمودار ۱۹-۳ تعداد دانش آموزان معلول نیازمند به تفکیک استان



نمودار ۲۰-۳ تعداد معلولین دریافت کننده کمک هزینه مناسب سازی به تفکیک استان

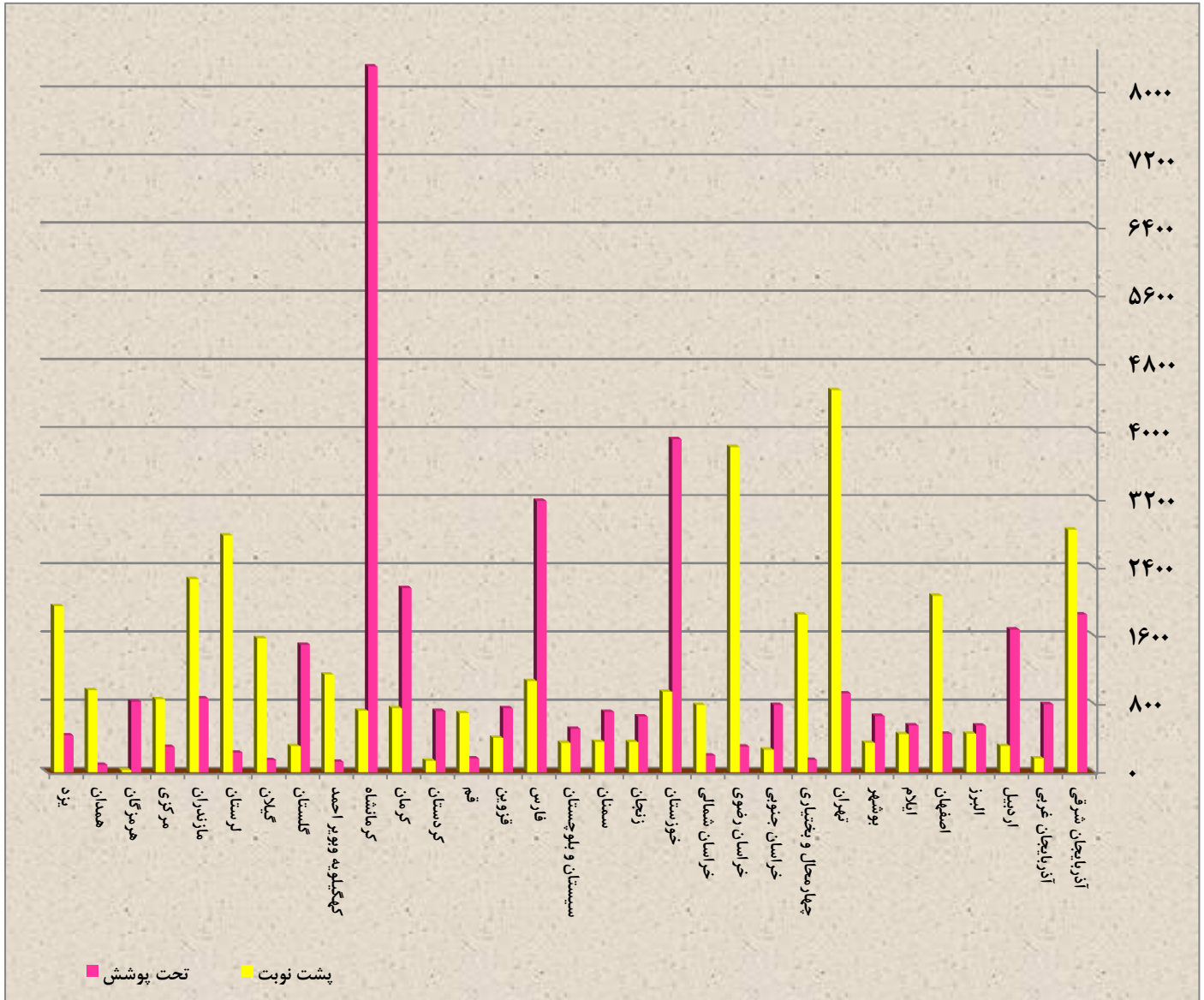


نمودار ۲۱-۳ تعداد معلولین دریافت کننده حق پرستاری ضایعه نخاعی به تفکیک استان





نمودار ۲۲-۳ تعداد معلولین دریافت کننده کمک هزینه ایاب و ذهاب به تفکیک استان



جدول ۹-۳ تعداد دانشجویان معلول به تفکیک تحصیلات ، دانشگاه و استان

جمع کل								استان
مجازی	غیرانتفاعی	علمی کاربردی	شبانه	دولتی	پیام نور	آزاد	جمع	
۴۱	۱۰۷۶	۲۳۴۸	۳۸۲	۷۸۶	۳۷۴۸	۹۰۲۷	۱۷۴۰۸	کل کشور
۰	۳۵	۸۶	۱۲	۲۱	۱۶۲	۴۲۲	۷۳۸	آذربایجان شرقی
۱	۱۸	۴۳	۶	۶۴	۱۳۱	۲۱۹	۴۸۲	آذربایجان غربی
۰	۱۴	۲۶	۶	۱۶	۴۶	۱۵۴	۲۶۲	اردبیل
۲	۷۴	۱۱۳	۲۱	۶۴	۳۳۸	۴۶۵	۱۰۷۷	اصفهان
۴	۴۸	۹۴	۱۱	۳	۷۳	۲۷۶	۵۰۹	البرز
۰	۱۵	۵۵	۵	۲۱	۶۶	۱۳۶	۲۹۸	ایلام
۰	۸	۴۲	۴	۱۳	۴۹	۱۵۰	۲۶۶	بوشهر
۷	۱۴۸	۵۰۹	۴۲	۲۳	۲۳۴	۱۲۹۵	۲۲۵۸	تهران
۰	۲۷	۱۱۰	۱۲	۴۳	۱۵۵	۲۵۴	۶۰۱	چهارمحال بختیاری
۰	۹	۳۳	۹	۲۴	۶۹	۶۳	۲۰۷	خراسان جنوبی
۰	۹۵	۶۱	۲۴	۴۴	۲۳۹	۴۵۰	۹۱۳	خراسان رضوی
۱	۱۸	۳۲	۴	۱۷	۷۰	۱۶۱	۳۰۳	خراسان شمالی
۰	۳۲	۵۷	۹	۲۹	۲۷۰	۹۳۷	۱۳۳۴	خوزستان
۰	۱۵	۴۴	۱۰	۱۵	۹۴	۱۵۵	۳۳۳	زنجان
۲	۲۲	۲۹	۸	۱۷	۶۱	۹۰	۲۲۹	سمنان
۰	۱۸	۶۱	۵	۲۲	۵۷	۱۷۴	۳۳۷	سیستان و بلوچستان
۷	۵۳	۱۰۸	۲۷	۸۰	۲۵۱	۷۵۳	۱۲۷۹	فارس
۱	۱۱	۶۱	۳	۴	۶۳	۱۱۹	۲۶۲	قزوین
۱	۱۹	۴۲	۵	۹	۶۳	۹۷	۲۳۶	قم
۱	۱۱	۲۹	۹	۴۱	۱۳۴	۱۲۰	۳۴۵	کردستان
۳	۴۰	۹۵	۲۴	۲۵	۱۵۲	۲۷۴	۶۱۳	کرمان
۰	۳۴	۸۶	۲۰	۲۸	۱۶۱	۲۷۹	۶۰۸	کرمانشاه
۰	۵	۴۵	۱۰	۱۹	۵۶	۲۴۴	۳۷۹	کهگیلویه و بویراحمد
۴	۴۵	۱۶	۶	۱۸	۱۰۱	۲۲۷	۴۱۷	گلستان
۲	۵۶	۶۰	۹	۱۴	۶۸	۲۲۰	۴۲۹	گیلان
۱	۳۶	۱۴۶	۱۵	۲۷	۱۸۱	۴۵۹	۸۶۵	لرستان
۰	۱۳۳	۹۱	۱۶	۳۱	۱۱۵	۳۴۶	۷۳۲	مازندران
۰	۶	۵۴	۹	۹	۶۸	۱۵۸	۳۰۴	مرکزی
۱	۵	۴۶	۳	۱۰	۵۱	۱۱۲	۲۲۸	هرمزگان
۰	۱۴	۳۸	۱۱	۱۲	۱۰۰	۱۵۵	۳۳۰	همدان
۳	۱۲	۳۶	۲۷	۲۳	۷۰	۶۳	۲۳۴	یزد

## ادامه جدول ۹-۳ تعداد دانشجویان معلول به تفکیک تحصیلات ، دانشگاه و استان

کاردانی								استان
مجازی	غیرانتفاعی	علمی کاربردی	شبانہ	دولتی	پیام نور	آزاد	جمع	
۳	۴۲۴	۱۹۱۰	۱۱۱	۱۷۹	۴۷	۲۴۵۵	۵۱۲۹	کل کشور
۰	۱۲	۶۹	۲	۲	۲	۸۵	۱۷۲	آذربایجان شرقی
۰	۱۰	۳۶	۱	۱۸	۳	۷۲	۱۴۰	آذربایجان غربی
۰	۷	۲۱	۳	۵	۰	۳۱	۶۷	اردبیل
۰	۲۴	۹۴	۴	۱۶	۱	۱۲۴	۲۶۳	اصفهان
۰	۱۳	۶۹	۵	۰	۳	۷۷	۱۶۷	البرز
۰	۲	۵۴	۱	۴	۱	۳۸	۱۰۰	ایلام
۰	۳	۳۹	۱	۱	۱	۵۷	۱۰۲	بوشهر
۰	۴۰	۴۴۸	۹	۶	۳	۲۸۱	۷۸۷	تهران
۰	۱۰	۸۹	۴	۱۲	۳	۷۵	۱۹۳	چهارمحال بختیاری
۰	۵	۲۲	۶	۶	۰	۱۲	۵۱	خراسان جنوبی
۰	۳۹	۴۸	۷	۱۲	۴	۱۱۹	۲۲۹	خراسان رضوی
۱	۷	۲۷	۳	۷	۱	۵۳	۹۹	خراسان شمالی
۰	۱۱	۳۷	۲	۱۰	۴	۳۴۷	۴۱۱	خوزستان
۰	۵	۳۰	۳	۶	۱	۴۲	۸۷	زنجان
۰	۱۰	۲۴	۰	۵	۱	۳۲	۷۲	سمنان
۰	۸	۵۴	۱	۵	۱	۵۹	۱۲۸	سیستان و بلوچستان
۰	۱۴	۷۲	۶	۱۵	۹	۱۷۸	۲۹۴	فارس
۰	۶	۵۴	۰	۲	۰	۳۴	۹۶	قزوین
۰	۱۲	۳۳	۰	۰	۰	۱۶	۶۱	قم
۰	۲	۲۱	۲	۶	۱	۴۰	۷۲	کردستان
۱	۱۷	۷۷	۱۰	۱	۰	۷۹	۱۸۵	کرمان
۰	۱۳	۶۳	۷	۷	۳	۷۷	۱۷۰	کرمانشاه
۰	۲	۳۳	۲	۴	۱	۶۶	۱۰۸	کهگیلویه و بویراحمد
۱	۲۵	۱۲	۴	۶	۰	۷۱	۱۱۹	گلستان
۰	۳۰	۴۲	۲	۱	۰	۵۳	۱۲۸	گیلان
۰	۱۳	۱۲۸	۶	۷	۰	۱۴۰	۲۹۴	لرستان
۰	۶۶	۷۳	۶	۶	۲	۶۱	۲۱۴	مازندران
۰	۴	۴۵	۳	۰	۱	۴۷	۱۰۰	مرکزی
۰	۱	۴۴	۲	۲	۱	۴۳	۹۳	هرمزگان
۰	۹	۳۲	۳	۴	۰	۳۵	۸۳	همدان
۰	۴	۲۰	۶	۳	۰	۱۱	۴۴	یزد

## ادامه جدول ۹-۳ تعداد دانشجویان معلول به تفکیک تحصیلات، دانشگاه و استان

کارشناسی								استان
مجازی	غیرانتفاعی	علمی کاربردی	شبانه	دولتی	پیام نور	آزاد	جمع	
۲۶	۶۱۹	۴۳۱	۲۰۷	۴۶۷	۳۵۸۸	۵۴۹۸	۱۰۸۳۶	کل کشور
۰	۱۹	۱۷	۹	۱۸	۱۵۴	۲۶۹	۴۸۶	آذربایجان شرقی
۱	۸	۶	۴	۳۹	۱۲۳	۱۱۸	۲۹۹	آذربایجان غربی
۰	۶	۴	۱	۹	۴۴	۱۰۹	۱۷۳	اردبیل
۱	۴۸	۱۹	۱۴	۳۰	۳۳۱	۲۸۲	۷۲۵	اصفهان
۴	۳۴	۲۴	۲	۳	۶۶	۱۶۲	۲۹۵	البرز
۰	۱۳	۱	۴	۱۲	۶۳	۸۱	۱۷۴	ایلام
۰	۵	۳	۳	۱۲	۴۷	۸۴	۱۵۴	بوشهر
۵	۱۰۵	۶۱	۲۷	۱۳	۲۲۲	۸۹۲	۱۳۲۵	تهران
۰	۱۷	۲۱	۸	۲۵	۱۴۷	۱۴۱	۳۵۹	چهارمحال بختیاری
۰	۴	۱۱	۳	۱۶	۶۷	۴۰	۱۴۱	خراسان جنوبی
۰	۵۰	۱۳	۱۲	۲۱	۲۲۶	۲۸۳	۶۰۵	خراسان رضوی
۰	۱۱	۵	۱	۸	۶۵	۸۶	۱۷۶	خراسان شمالی
۰	۱۸	۲۰	۷	۱۴	۲۵۹	۵۳۰	۸۴۸	خوزستان
۰	۱۰	۱۳	۲	۷	۹۰	۸۹	۲۱۱	زنجان
۰	۱۰	۵	۷	۱۰	۵۸	۳۷	۱۲۷	سمنان
۰	۹	۷	۴	۱۴	۵۶	۱۰۷	۱۹۷	سیستان و بلوچستان
۴	۳۶	۳۶	۱۴	۴۶	۲۳۶	۴۵۲	۸۲۴	فارس
۱	۵	۷	۰	۰	۶۱	۷۱	۱۴۵	قزوین
۰	۷	۸	۴	۷	۶۰	۶۶	۱۵۲	قم
۰	۹	۸	۷	۲۸	۱۳۰	۷۴	۲۵۶	کردستان
۱	۲۳	۱۸	۱۱	۲۰	۱۴۷	۱۵۲	۳۷۲	کرمان
۰	۲۰	۲۳	۹	۱۸	۱۵۴	۱۶۷	۳۹۱	کرمانشاه
۰	۳	۱۲	۸	۱۱	۵۴	۱۵۴	۲۴۲	کهگیلویه و بویراحمد
۳	۲۰	۴	۱	۷	۹۸	۱۳۵	۲۶۸	گلستان
۲	۲۶	۱۸	۵	۷	۶۶	۱۳۶	۲۶۰	گیلان
۱	۲۲	۱۸	۵	۱۸	۱۷۷	۲۷۳	۵۱۴	لرستان
۰	۶۴	۱۸	۶	۱۸	۱۰۷	۲۱۶	۴۲۹	مازندران
۰	۲	۹	۴	۹	۶۵	۸۸	۱۷۷	مرکزی
۱	۳	۲	۱	۸	۴۸	۵۸	۱۲۱	هرمزگان
۰	۵	۶	۷	۷	۹۹	۱۰۴	۲۲۸	همدان
۲	۷	۱۴	۱۷	۱۲	۶۸	۴۲	۱۶۲	یزد

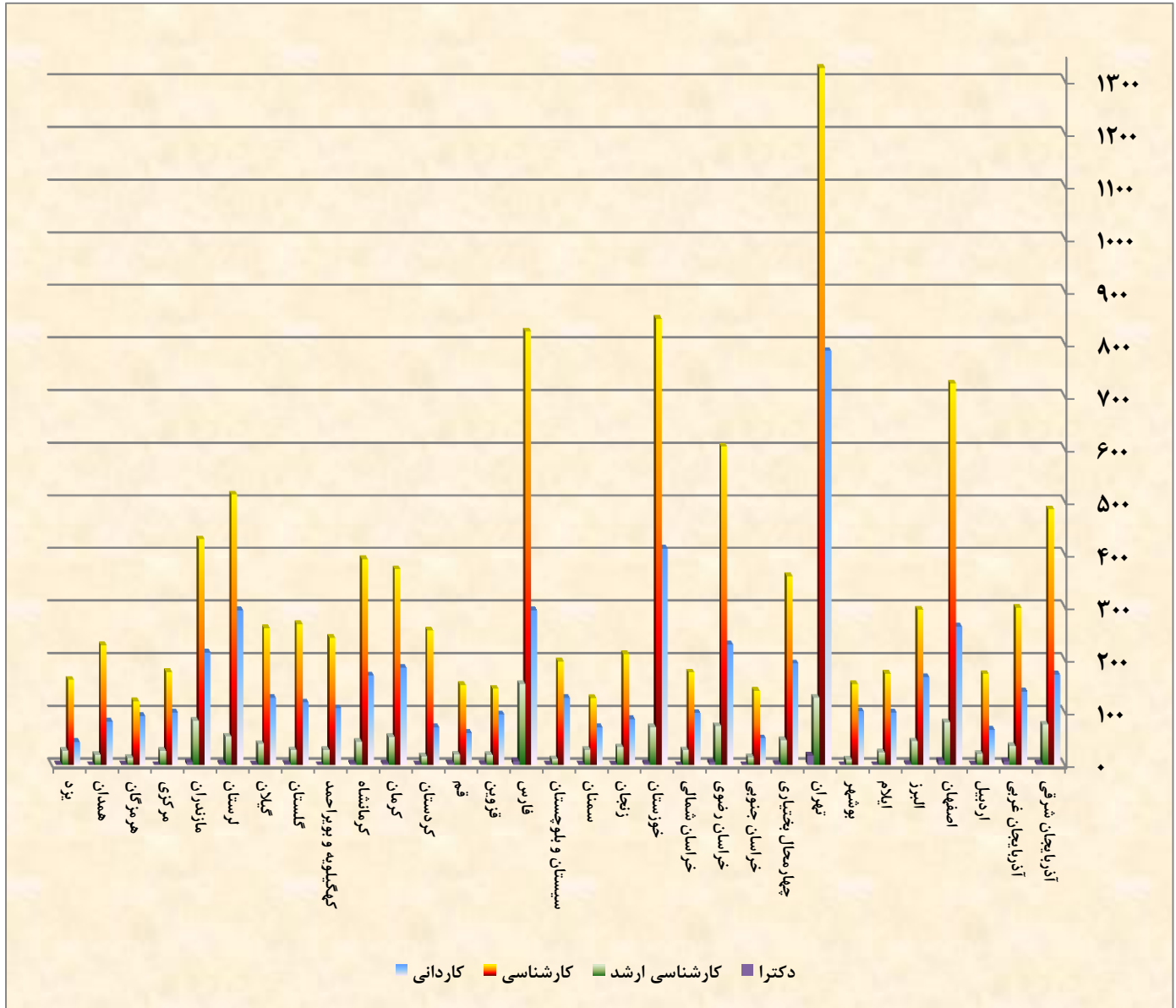
## ادامه جدول ۹-۳ تعداد دانشجویان معلول به تفکیک تحصیلات، دانشگاه و استان

کارشناسی ارشد								استان
مجازی	غیرانتفاعی	علمی کاربردی	شبهانه	دولتی	پیام نور	آزاد	جمع	
۱۲	۳۰	۵	۶۲	۱۱۸	۱۰۷	۱۰۲۵	۱۳۵۹	کل کشور
۰	۳	۰	۱	۱	۶	۶۶	۷۷	آذربایجان شرقی
۰	۰	۱	۱	۵	۵	۲۴	۳۶	آذربایجان غربی
۰	۱	۰	۲	۲	۲	۱۴	۲۱	اردبیل
۱	۲	۰	۲	۱۴	۶	۵۶	۸۱	اصفهان
۰	۱	۰	۴	۰	۴	۳۶	۴۵	البرز
۰	۰	۰	۰	۵	۲	۱۷	۲۴	ایلام
۰	۰	۰	۰	۰	۱	۹	۱۰	بوشهر
۲	۳	۰	۶	۴	۷	۱۰۶	۱۲۸	تهران
۰	۰	۰	۰	۶	۵	۳۶	۴۷	چهارمحال بختیاری
۰	۰	۰	۰	۲	۲	۱۱	۱۵	خراسان جنوبی
۰	۵	۰	۵	۱۰	۸	۴۶	۷۴	خراسان رضوی
۰	۰	۰	۰	۲	۴	۲۲	۲۸	خراسان شمالی
۰	۳	۰	۰	۳	۷	۵۹	۷۲	خوزستان
۰	۰	۱	۵	۲	۳	۲۳	۳۴	زنجان
۲	۲	۰	۱	۲	۲	۲۰	۲۹	سمنان
۰	۱	۰	۰	۲	۰	۸	۱۱	سیستان و بلوچستان
۳	۲	۰	۷	۱۵	۶	۱۲۱	۱۵۴	فارس
۰	۰	۰	۳	۲	۱	۱۳	۱۹	قزوین
۱	۰	۱	۰	۲	۲	۱۴	۲۰	قم
۱	۰	۰	۰	۶	۳	۶	۱۶	کردستان
۱	۰	۰	۳	۳	۵	۴۱	۵۳	کرمان
۰	۱	۰	۴	۲	۳	۳۴	۴۴	کرمانشاه
۰	۰	۰	۰	۴	۱	۲۴	۲۹	کهگیلویه و بویراحمد
۰	۰	۰	۱	۴	۳	۲۰	۲۸	گلستان
۰	۰	۰	۲	۵	۲	۳۱	۴۰	گیلان
۰	۱	۰	۴	۲	۴	۴۳	۵۴	لرستان
۰	۳	۰	۴	۵	۶	۶۶	۸۴	مازندران
۰	۰	۰	۲	۰	۲	۲۳	۲۷	مرکزی
۰	۱	۰	۰	۰	۲	۱۰	۱۳	هرمزگان
۰	۰	۰	۱	۱	۱	۱۶	۱۹	همدان
۱	۱	۲	۴	۷	۲	۱۰	۲۷	یزد

## ادامه جدول ۹-۳ تعداد دانشجویان معلول به تفکیک تحصیلات، دانشگاه و استان

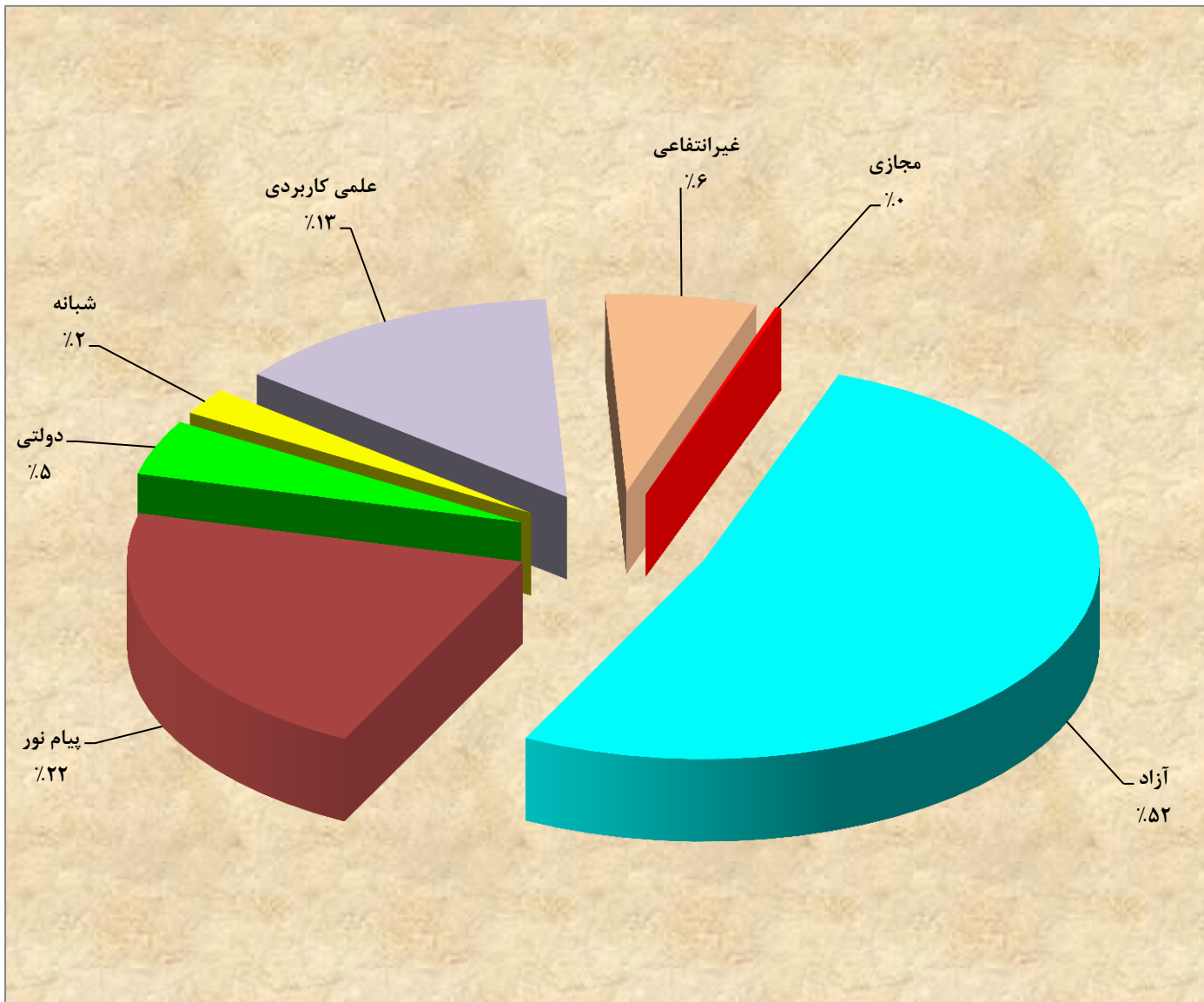
دکتر								استان
مجازی	غیرانتفاعی	علمی کاربردی	شبهانه	دولتی	پیام نور	آزاد	جمع	
۰	۳	۲	۲	۲۲	۶	۴۹	۸۴	کل کشور
۰	۱	۰	۰	۰	۰	۲	۳	آذربایجان شرقی
۰	۰	۰	۰	۲	۰	۵	۷	آذربایجان غربی
۰	۰	۱	۰	۰	۰	۰	۱	اردبیل
۰	۰	۰	۱	۴	۰	۳	۸	اصفهان
۰	۰	۱	۰	۰	۰	۱	۲	البرز
۰	۰	۰	۰	۰	۰	۰	۰	ایلام
۰	۰	۰	۰	۰	۰	۰	۰	بوشهر
۰	۰	۰	۰	۰	۲	۱۶	۱۸	تهران
۰	۰	۰	۰	۰	۰	۲	۲	چهارمحال بختیاری
۰	۰	۰	۰	۰	۰	۰	۰	خراسان جنوبی
۰	۱	۰	۰	۱	۱	۲	۵	خراسان رضوی
۰	۰	۰	۰	۰	۰	۰	۰	خراسان شمالی
۰	۰	۰	۰	۲	۰	۱	۳	خوزستان
۰	۰	۰	۰	۰	۰	۱	۱	زنجان
۰	۰	۰	۰	۰	۰	۱	۱	سمنان
۰	۰	۰	۰	۱	۰	۰	۱	سیستان و بلوچستان
۰	۱	۰	۰	۴	۰	۲	۷	فارس
۰	۰	۰	۰	۰	۱	۱	۲	قزوین
۰	۰	۰	۱	۰	۱	۱	۳	قم
۰	۰	۰	۰	۱	۰	۰	۱	کردستان
۰	۰	۰	۰	۱	۰	۲	۳	کرمان
۰	۰	۰	۰	۱	۱	۱	۳	کرمانشاه
۰	۰	۰	۰	۰	۰	۰	۰	کهگیلویه و بویراحمد
۰	۰	۰	۰	۱	۰	۱	۲	گلستان
۰	۰	۰	۰	۱	۰	۰	۱	گیلان
۰	۰	۰	۰	۰	۰	۳	۳	لرستان
۰	۰	۰	۰	۲	۰	۳	۵	مازندران
۰	۰	۰	۰	۰	۰	۰	۰	مرکزی
۰	۰	۰	۰	۰	۰	۱	۱	هرمزگان
۰	۰	۰	۰	۰	۰	۰	۰	همدان
۰	۰	۰	۰	۱	۰	۰	۱	یزد

نمودار ۲۳-۳ تعداد دانشجویان معلول به تفکیک دانشگاه و استان





نمودار ۲۴-۳ درصد دانشجویان معلول تحت پوشش کشور به تفکیک نوع دانشگاه





## جدول ۱۰-۳ تعداد خدمت گیرندگان کاشت حلزون به تفکیک استان

کاشت حلزون	استان
۱,۱۸۰	کل کشور
۸۶	آذربایجان شرقی
۶۲	آذربایجان غربی
۳۳	اردبیل
۷۸	اصفهان
۳۴	البرز
۱۵	ایلام
۵۱	بوشهر
۱۰۱	تهران
۲۱	چهارمحال و بختیاری
۴۴	خراسان جنوبی
۴۷	خراسان رضوی
۳۸	خراسان شمالی
۴۶	خوزستان
۱۸	زنجان
۹	سمنان
۵۹	سیستان و بلوچستان
۵۲	فارس
۲۱	قزوین
۳	قم
۵۸	کردستان
۳۲	کرمان
۳۲	کرمانشاه
۲۰	کهگیلویه و بویر احمد
۳۴	گلستان
۲۲	گیلان
۳۲	لرستان
۳۵	مازندران
۲۴	مرکزی
۱۵	هرمزگان
۵۲	همدان
۶	یزد

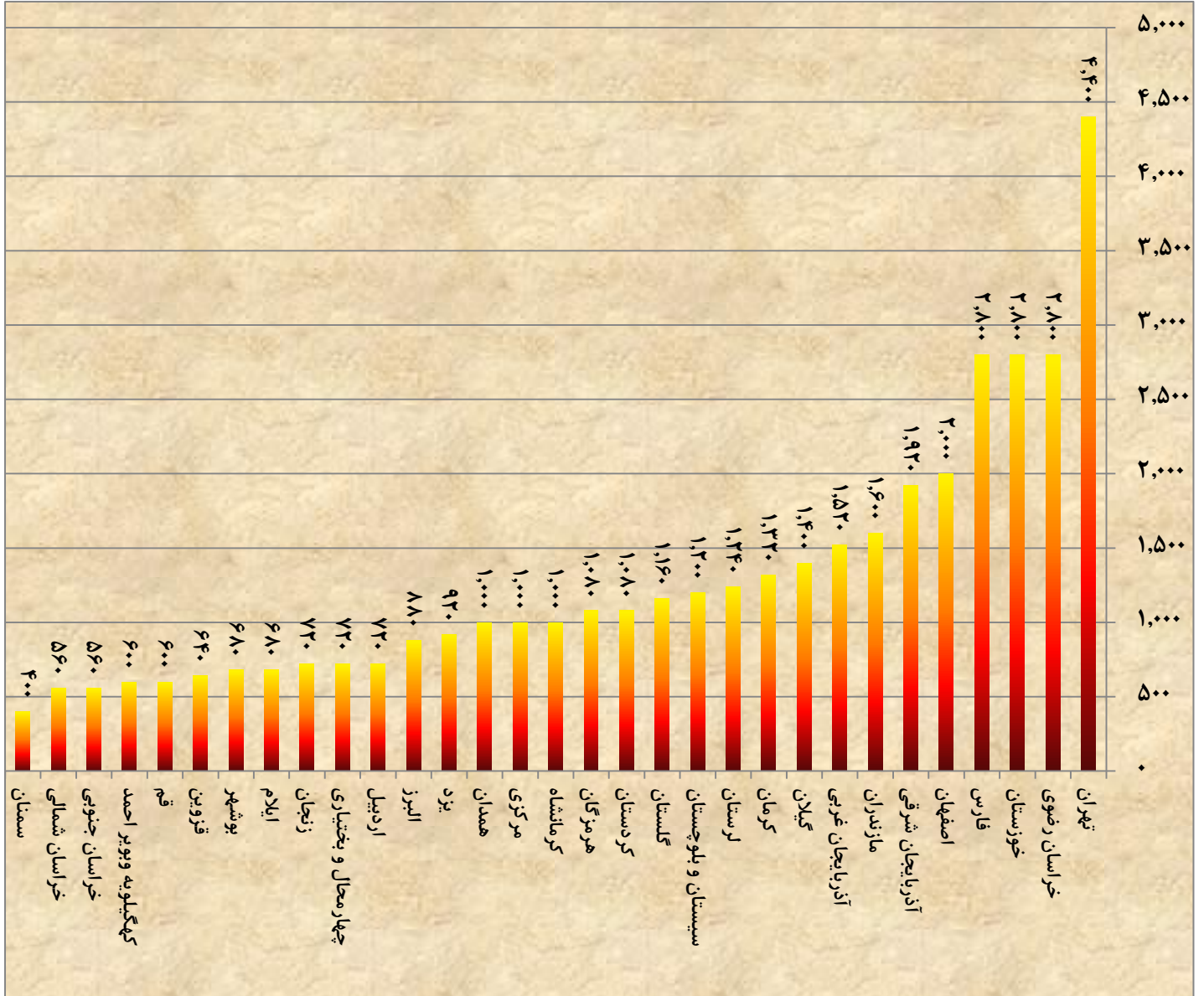
نمودار ۲۵-۳ تعداد خدمت گیرندگان کاشت حلزون به تفکیک استان



جدول ۱۱-۳ تعداد خدمت گیرندگان وسایل کمک توانبخشی به تفکیک استان

استان	وسایل کمک توانبخشی
کل کشور	۴۰,۰۰۰
آذربایجان شرقی	۱,۹۲۰
آذربایجان غربی	۱,۵۲۰
اردبیل	۷۲۰
اصفهان	۲,۰۰۰
البرز	۸۸۰
ایلام	۶۸۰
بوشهر	۶۸۰
تهران	۴,۴۰۰
چهارمحال و بختیاری	۷۲۰
خراسان جنوبی	۵۶۰
خراسان رضوی	۲,۸۰۰
خراسان شمالی	۵۶۰
خوزستان	۲,۸۰۰
زنجان	۷۲۰
سمنان	۴۰۰
سیستان و بلوچستان	۱,۲۰۰
فارس	۲,۸۰۰
قزوین	۶۴۰
قم	۶۰۰
کردستان	۱,۰۸۰
کرمان	۱,۳۲۰
کرمانشاه	۱,۰۰۰
کهگیلویه و بویر احمد	۶۰۰
گلستان	۱,۱۶۰
گیلان	۱,۴۰۰
لرستان	۱,۲۴۰
مازندران	۱,۶۰۰
مرکزی	۱,۰۰۰
هرمزگان	۱,۰۸۰
همدان	۱,۰۰۰
یزد	۹۲۰

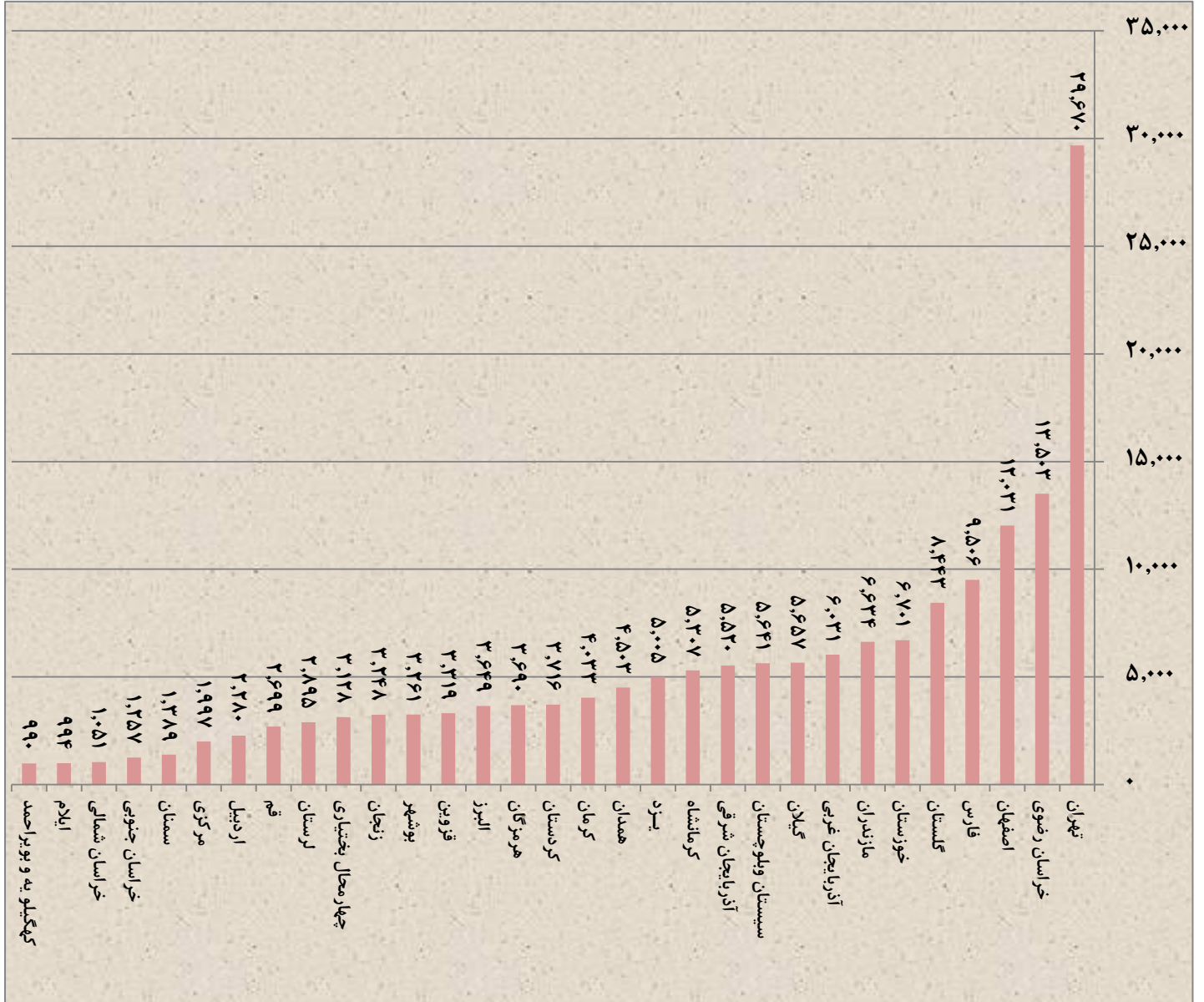
نمودار ۲۶-۳ تعداد خدمت گیرندگان وسایل کمک توانبخشی به تفکیک استان



جدول ۱۲-۳ تعداد پرونده های واگذار شده به مراکز غیردولتی به تفکیک استان

استان	پرونده های واگذار شده موجود
کل کشور	۱۶۷,۷۴۸
آذربایجان شرقی	۵,۵۲۰
آذربایجان غربی	۶,۰۳۱
اردبیل	۲,۲۸۰
اصفهان	۱۲,۰۳۱
البرز	۳,۶۴۹
ایلام	۹۹۴
بوشهر	۳,۲۶۱
تهران	۲۹,۶۷۰
چهارمحال بختیاری	۲,۱۲۸
خراسان جنوبی	۱,۲۵۷
خراسان رضوی	۱۳,۵۰۳
خراسان شمالی	۱,۰۵۱
خوزستان	۶,۷۰۱
زنجان	۳,۲۴۸
سمنان	۱,۳۸۹
سیستان و بلوچستان	۵,۶۴۱
فارس	۹,۵۰۶
قزوین	۳,۳۱۹
قم	۲,۶۹۹
کردستان	۳,۷۱۶
کرمان	۴,۰۳۳
کرمانشاه	۵,۳۰۷
کهگیلویه و بویراحمد	۹۹۰
گلستان	۸,۴۴۳
گیلان	۵,۶۵۷
لرستان	۲,۸۹۵
مازندران	۶,۶۳۴
مرکزی	۱,۹۹۷
هرمزگان	۳,۶۹۰
همدان	۴,۵۰۳
یزد	۵,۰۰۵

نمودار ۲۷-۳ تعداد پرونده های واگذار شده به مراکز غیردولتی به تفکیک استان



## جدول ۱۳-۳ حق بیمه سهم کارفرمای مراکز شبانه روزی به تفکیک استان

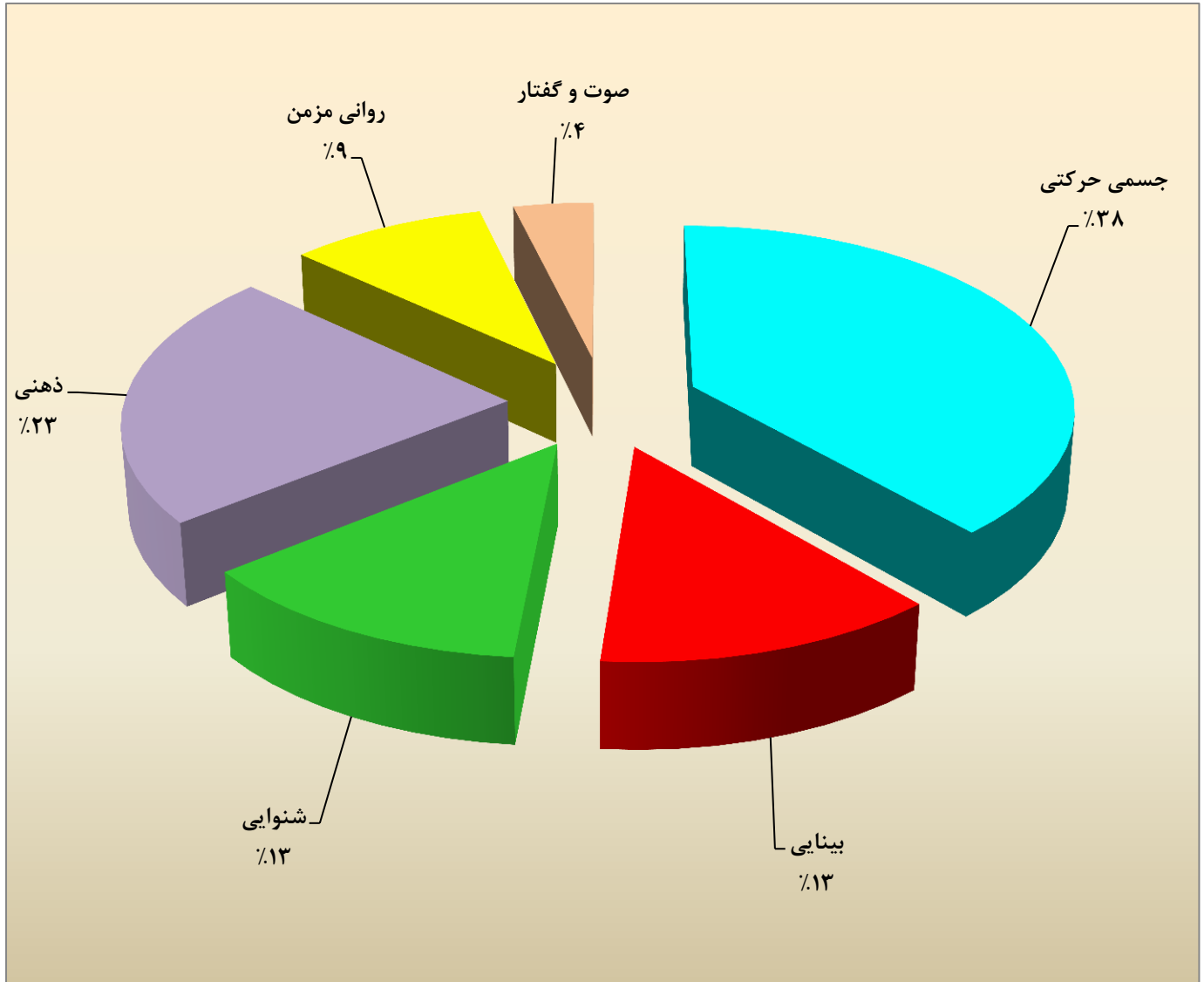
استان	بیمه سهم کارفرما ( نفر )
کل کشور	۴۸۲۵
آذربایجان شرقی	۲۶۴
آذربایجان غربی	۱۳۱
اردبیل	۹۱
اصفهان	۳۵۸
البرز	۱۷۷
ایلام	۳۲
بوشهر	۴۸
تهران	۱۰۴۵
چهارمحال بختیاری	۷۶
خراسان جنوبی	۶۴
خراسان رضوی	۵۰۱
خراسان شمالی	۶۱
خوزستان	۱۷۷
زنجان	۵۶
سمنان	۵۱
سیستان و بلوچستان	۴۴
فارس	۲۱۵
قزوین	۷۳
قم	۱۰۲
کردستان	۵۹
کرمان	۱۱۱
کرمانشاه	۱۰۶
کهگیلویه و بویراحمد	۴۶
گلستان	۸۷
گیلان	۲۴۱
لرستان	۷۹
مازندران	۱۵۲
مرکزی	۹۵
هرمزگان	۵۳
همدان	۱۲۷
یزد	۱۰۲

جدول ۱۴-۳ تعداد معلولین شناسایی شده طرح CBR به تفکیک استان

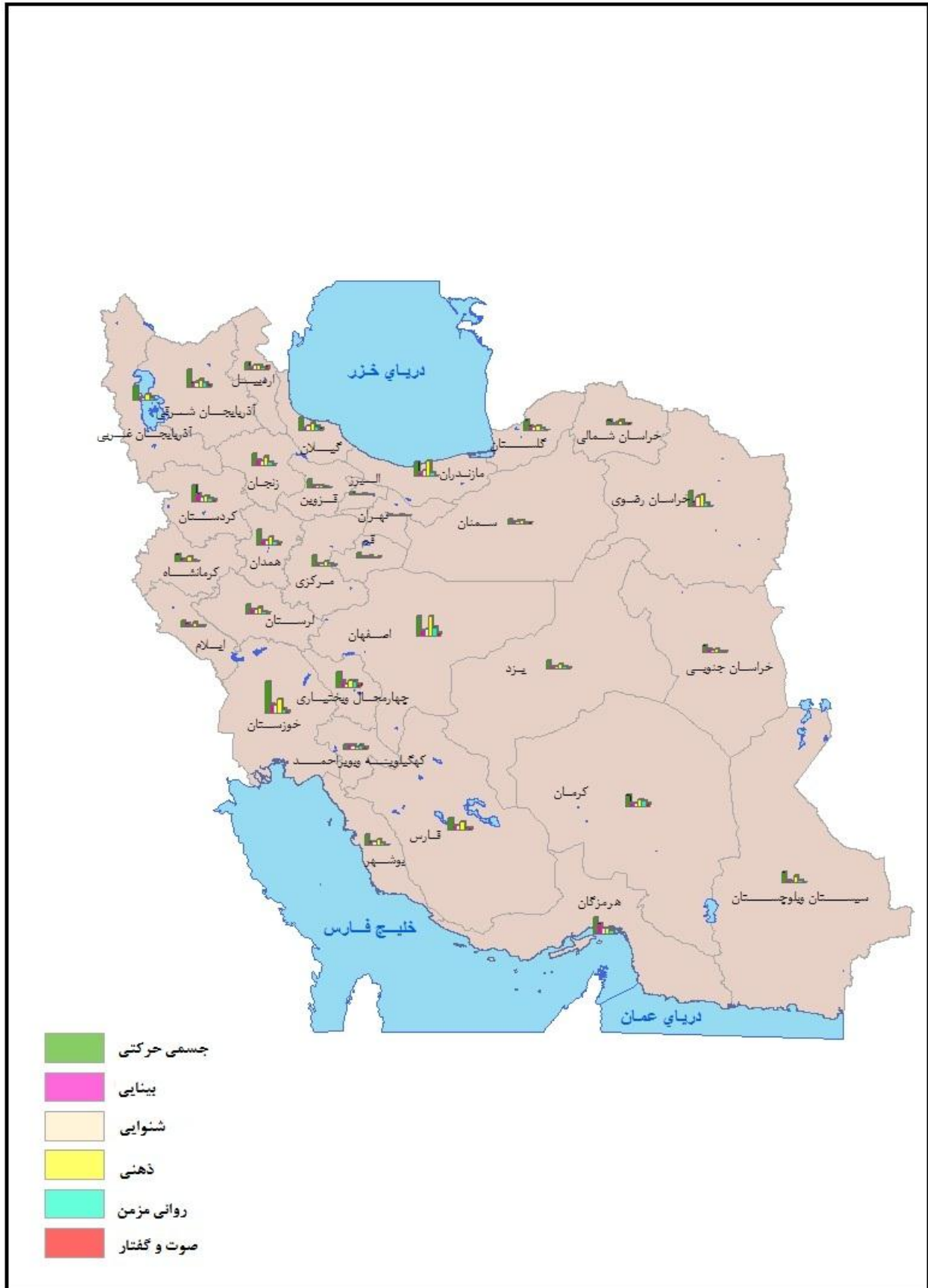
استان	جمع کل	جسمی حرکتی	بینایی	شنوایی	ذهنی	روانی مزمن	صوت و گفتار
کل کشور	۲۷۵۲۰۲	۱۰۶۱۳۸	۳۵۲۳۷	۳۵۳۴۰	۶۲۱۹۸	۲۵۸۰۷	۱۰۴۸۲
آذربایجان شرقی	۱۳۲۵۵	۵۶۳۰	۱۳۲۰	۱۷۲۶	۲۴۸۷	۱۵۳۰	۵۶۲
آذربایجان غربی	۹۶۳۴	۴۵۵۲	۸۷۲	۱۰۱۸	۲۰۵۸	۱۰۹۸	۳۶
اردبیل	۶۶۹۰	۲۰۳۰	۶۱۳	۱۲۵۷	۱۳۲۰	۶۸۴	۷۸۶
اصفهان	۱۹۵۵۱	۶۳۱۴	۱۵۴۸	۲۰۰۰	۶۰۸۰	۲۶۰۶	۱۰۰۳
البرز	۱۸۵۰	۷۹۴	۱۸۵	۱۷۵	۵۵۴	۱۲۲	۲۰
ایلام	۴۷۲۴	۱۸۶۴	۸۲۵	۳۰۰	۱۱۹۹	۲۳۳	۳۰۳
بوشهر	۷۴۵۶	۳۱۴۴	۸۷۳	۹۲۴	۱۸۶۹	۶۴۶	۰
تهران	۱۲۳۶	۴۳۲	۲۷۴	۱۰۸	۳۵۸	۳۰	۳۴
چهارمحال و بختیاری	۱۲۵۱۶	۴۷۷۸	۱۹۳۳	۸۸۹	۲۱۹۵	۱۸۳۲	۸۸۹
خراسان جنوبی	۶۳۲۵	۲۱۵۴	۱۱۹۲	۹۵۶	۱۰۸۹	۵۶۵	۳۶۹
خراسان رضوی	۱۴۱۵۳	۴۷۴۸	۱۳۴۷	۳۲۱۲	۳۷۷۶	۱۰۷۰	۰
خراسان شمالی	۳۴۸۴	۱۲۵۲	۲۱۸	۵۳۳	۱۲۶۳	۱۰۹	۱۰۹
خوزستان	۲۱۶۶۸	۹۹۸۳	۲۹۳۸	۲۴۴۲	۴۳۰۲	۱۲۵۱	۷۵۲
زنجان	۱۰۰۱۴	۳۴۶۰	۱۵۶۸	۱۱۸۲	۲۶۳۰	۸۷۳	۳۰۱
سمنان	۳۴۵۹	۱۲۹۱	۴۱۶	۶۹۴	۷۵۰	۳۰۸	۰
سیستان و بلوچستان	۷۵۴۰	۳۲۴۶	۷۵۷	۵۳۰	۲۱۱۷	۶۸۲	۲۰۸
فارس	۱۰۷۰۵	۳۷۷۰	۱۴۸۹	۱۵۶۳	۲۶۷۱	۵۷۹	۶۳۳
قزوین	۵۱۲۹	۲۶۶۴	۶۶۹	۷۵۰	۷۶۰	۱۷۹	۱۰۷
قم	۲۷۱۷	۱۴۹۷	۳۴۳	۲۹۰	۴۶۱	۲۰	۱۰۶
کردستان	۱۲۶۳۸	۵۰۱۹	۲۳۶۳	۱۴۶۲	۱۸۶۴	۱۱۱۸	۸۱۲
کرمان	۹۹۷۶	۳۳۶۴	۹۵۷	۱۰۴۲	۲۰۲۹	۱۶۰۰	۹۸۴
کرمانشاه	۵۵۹۸	۲۲۰۹	۶۹۲	۷۰۳	۱۶۳۶	۳۵۸	۰
کهگیلویه و بویر احمد	۶۸۰۹	۱۳۹۵	۱۴۲۹	۱۲۳۷	۸۲۱	۱۲۷۳	۶۵۴
گلستان	۸۲۳۵	۳۲۴۱	۱۳۸۴	۱۱۱۲	۱۶۶۵	۸۳۳	۰
گیلان	۹۸۵۴	۳۹۴۶	۶۵۷	۱۳۳۲	۲۲۹۸	۱۱۹۱	۴۳۰
لرستان	۷۹۶۴	۲۷۸۱	۱۲۲۶	۱۲۷۱	۱۹۲۴	۵۰۴	۲۵۸
مازندران	۱۳۶۶۴	۴۵۴۵	۱۱۷۵	۱۹۷۵	۴۸۶۵	۱۱۰۴	۰
مرکزی	۷۹۲۴	۳۴۹۳	۷۹۵	۹۱۵	۱۶۵۳	۷۰۷	۳۶۱
هرمزگان	۱۲۹۵۳	۵۲۱۹	۳۰۹۳	۱۷۷۶	۱۸۰۰	۱۰۶۵	۰
همدان	۱۱۱۹۴	۴۸۱۹	۱۳۱۰	۱۲۶۰	۲۲۹۵	۱۰۸۵	۴۲۵
یزد	۶۲۸۷	۲۵۰۴	۷۷۶	۷۰۶	۱۴۰۹	۵۵۲	۳۴۰



نمودار ۲۸-۳ درصد معلولین شناسایی شده طرح CBR کشور به تفکیک نوع معلولیت



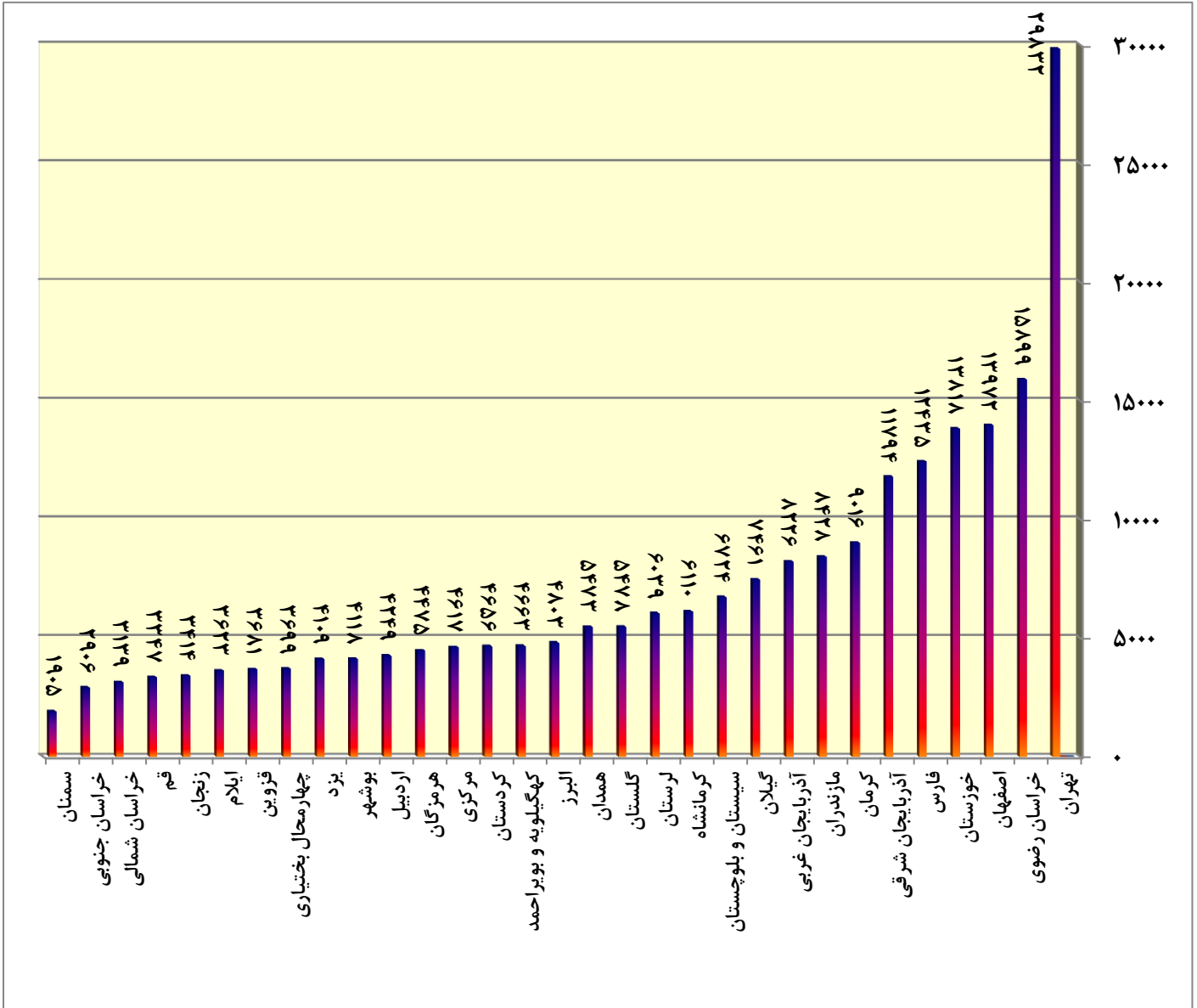
نقشه ۹-۳ توزیع تعداد معلولین شناسائی شده طرح CBR به تفکیک نوع معلولیت و استان



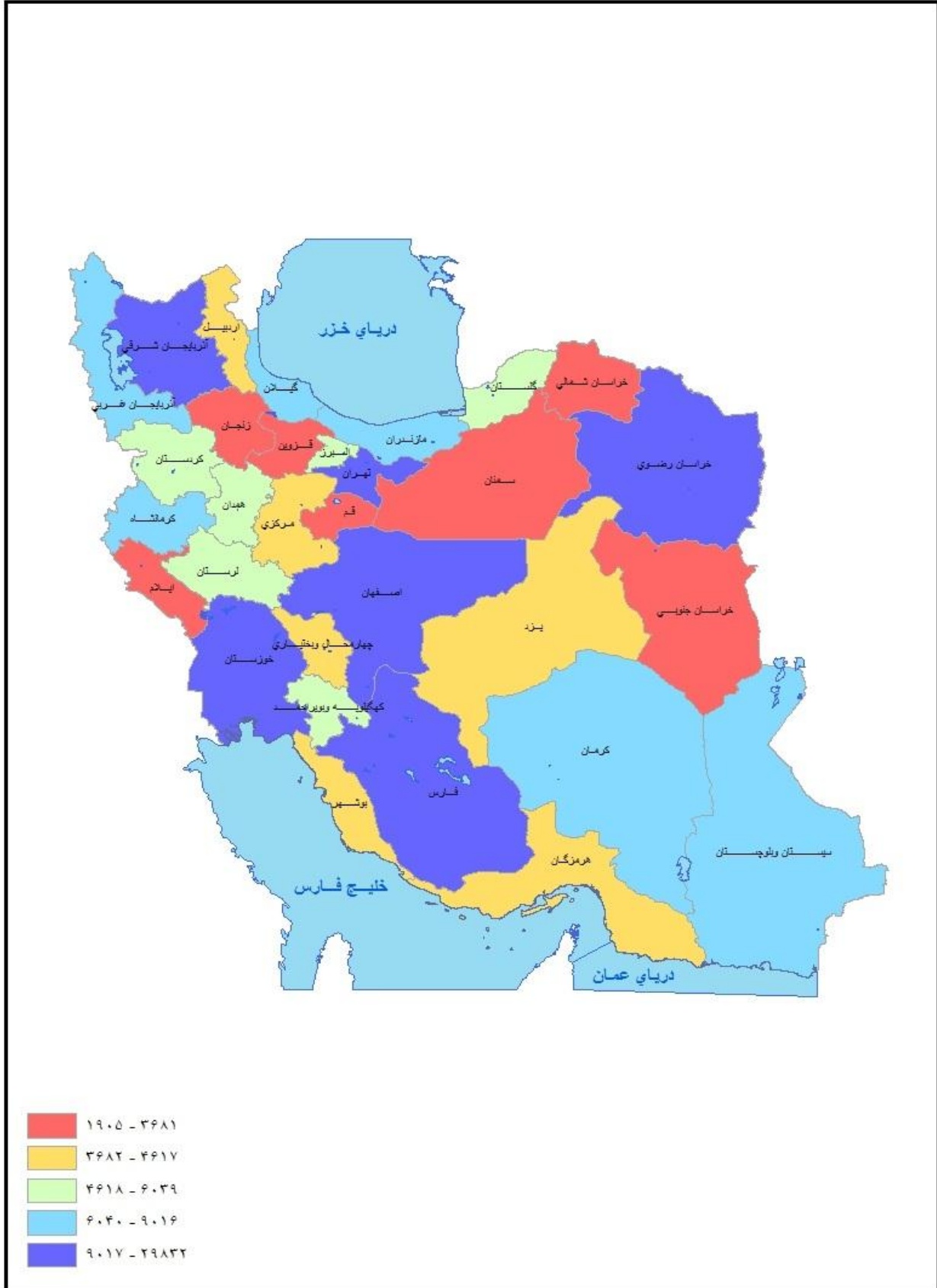
جدول ۱۵-۳ تعداد خانوارهایی که کمک هزینه خدمات توانبخشی حمایتی دریافت می کنند به تفکیک استان

استان	تعداد	مبلغ
کل کشور	۲۲۲۱۰۹	ریال ۱۱۱,۶۹۱,۵۹۰,۰۰۰.۰۰
آذربایجان شرقی	۱۱۷۹۴	ریال ۶,۰۴۶,۷۰۰,۰۰۰.۰۰
آذربایجان غربی	۸۲۲۶	ریال ۴,۱۲۱,۲۶۰,۰۰۰.۰۰
اردبیل	۴۲۴۹	ریال ۲,۲۴۳,۹۰۰,۰۰۰.۰۰
اصفهان	۱۳۹۷۲	ریال ۶,۷۴۰,۲۶۰,۰۰۰.۰۰
البرز	۴۸۰۳	ریال ۲,۴۲۰,۷۴۰,۰۰۰.۰۰
ایلام	۳۶۲۳	ریال ۱,۷۳۹,۲۱۰,۰۰۰.۰۰
بوشهر	۴۱۱۸	ریال ۲,۰۱۸,۹۴۰,۰۰۰.۰۰
تهران	۲۹۸۳۲	ریال ۱۵,۰۱۷,۸۲۰,۰۰۰.۰۰
چهارمحال بختیاری	۳۶۹۹	ریال ۱,۷۸۴,۱۳۰,۰۰۰.۰۰
خراسان جنوبی	۲۹۰۶	ریال ۱,۴۵۳,۴۴۰,۰۰۰.۰۰
خراسان رضوی	۱۵۸۹۹	ریال ۸,۲۶۳,۳۳۰,۰۰۰.۰۰
خراسان شمالی	۳۱۳۹	ریال ۱,۶۴۱,۱۶۰,۰۰۰.۰۰
خوزستان	۱۳۸۱۸	ریال ۶,۶۴۶,۳۲۰,۰۰۰.۰۰
زنجان	۳۴۱۴	ریال ۱,۷۷۱,۷۰۰,۰۰۰.۰۰
سمنان	۱۹۰۵	ریال ۹۴۲,۷۶۰,۰۰۰.۰۰
سیستان و بلوچستان	۶۷۲۴	ریال ۳,۲۵۷,۱۶۰,۰۰۰.۰۰
فارس	۱۲۴۳۵	ریال ۶,۵۴۲,۳۴۰,۰۰۰.۰۰
قزوین	۳۶۸۱	ریال ۱,۸۰۰,۱۹۰,۰۰۰.۰۰
قم	۳۳۴۷	ریال ۱,۶۹۹,۵۱۰,۰۰۰.۰۰
کردستان	۴۶۵۶	ریال ۲,۳۱۱,۹۷۰,۰۰۰.۰۰
کرمان	۹۰۱۶	ریال ۴,۳۳۱,۵۷۰,۰۰۰.۰۰
کرمانشاه	۶۱۱۰	ریال ۳,۱۱۷,۹۵۰,۰۰۰.۰۰
کهگیلویه و بویراحمد	۴۶۶۳	ریال ۲,۳۵۲,۰۵۰,۰۰۰.۰۰
گلستان	۵۴۷۸	ریال ۲,۷۸۹,۲۵۰,۰۰۰.۰۰
گیلان	۷۴۶۱	ریال ۳,۷۴۹,۰۱۰,۰۰۰.۰۰
لرستان	۶۰۳۹	ریال ۲,۹۶۵,۱۱۰,۰۰۰.۰۰
مازندران	۸۴۲۸	ریال ۴,۲۸۹,۳۵۰,۰۰۰.۰۰
مرکزی	۴۶۱۷	ریال ۲,۳۶۹,۰۰۰,۰۰۰.۰۰
هرمزگان	۴۴۷۵	ریال ۲,۴۱۰,۰۶۰,۰۰۰.۰۰
همدان	۵۴۷۳	ریال ۲,۷۹۳,۸۶۰,۰۰۰.۰۰
یزد	۴۱۰۹	ریال ۲,۰۶۱,۵۴۰,۰۰۰.۰۰

نمودار ۲۹-۳ تعداد خانوارهایی که کمک هزینه خدمات توانبخشی حمایتی دریافت می کنند به تفکیک استان



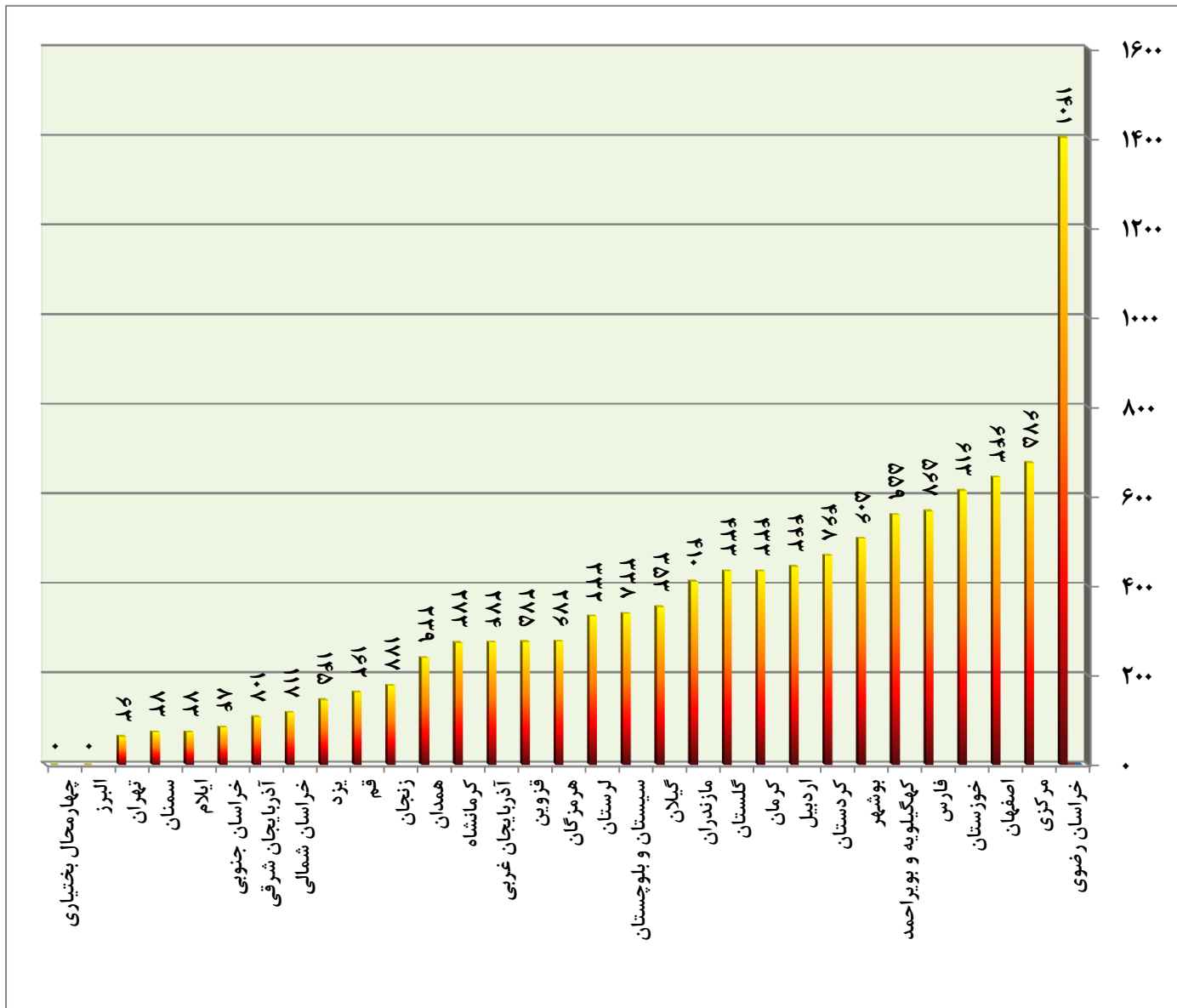
نقشه ۱۰-۳ توزیع تعداد مستمری بگیران به تفکیک استان



جدول ۱۶-۳ تعداد خانوارهایی که کمک هزینه خدمات توانبخشی حمایتی بیماران روانی مزمن دریافت می کنند

استان	تعداد	مبلغ
کل کشور	۱۰۵۱۲	ریال ۵,۰۴۵,۷۶۰,۰۰۰.۰۰
آذربایجان شرقی	۱۰۷	ریال ۵۱,۳۶۰,۰۰۰.۰۰
آذربایجان غربی	۲۷۴	ریال ۱۳۱,۵۲۰,۰۰۰.۰۰
اردبیل	۴۴۳	ریال ۲۱۲,۶۴۰,۰۰۰.۰۰
اصفهان	۶۴۳	ریال ۳۰۸,۶۴۰,۰۰۰.۰۰
البرز	۰	۰
ایلام	۷۳	ریال ۳۵,۰۴۰,۰۰۰.۰۰
بوشهر	۵۰۶	ریال ۲۴۲,۸۸۰,۰۰۰.۰۰
تهران	۶۳	ریال ۳۰,۲۴۰,۰۰۰.۰۰
چهارمحال بختیاری	۰	۰
خراسان جنوبی	۸۴	ریال ۴۰,۳۲۰,۰۰۰.۰۰
خراسان رضوی	۱۴۰۱	ریال ۶۷۲,۴۸۰,۰۰۰.۰۰
خراسان شمالی	۱۱۷	ریال ۵۶,۱۶۰,۰۰۰.۰۰
خوزستان	۶۱۳	ریال ۲۹۴,۲۴۰,۰۰۰.۰۰
زنجان	۱۷۷	ریال ۸۴,۹۶۰,۰۰۰.۰۰
سمنان	۷۳	ریال ۳۵,۰۴۰,۰۰۰.۰۰
سیستان و بلوچستان	۳۳۸	ریال ۱۶۲,۲۴۰,۰۰۰.۰۰
فارس	۵۶۷	ریال ۲۷۲,۱۶۰,۰۰۰.۰۰
قزوین	۲۷۵	ریال ۱۳۲,۰۰۰,۰۰۰.۰۰
قم	۱۶۲	ریال ۷۷,۷۶۰,۰۰۰.۰۰
کردستان	۴۶۸	ریال ۲۲۴,۶۴۰,۰۰۰.۰۰
کرمان	۴۳۳	ریال ۲۰۷,۸۴۰,۰۰۰.۰۰
کرمانشاه	۲۷۳	ریال ۱۳۱,۰۴۰,۰۰۰.۰۰
کهگیلویه و بویراحمد	۵۵۹	ریال ۲۶۸,۳۲۰,۰۰۰.۰۰
گلستان	۴۳۳	ریال ۲۰۷,۸۴۰,۰۰۰.۰۰
گیلان	۳۵۳	ریال ۱۶۹,۴۴۰,۰۰۰.۰۰
لرستان	۳۳۲	ریال ۱۵۹,۳۶۰,۰۰۰.۰۰
مازندران	۴۱۰	ریال ۱۹۶,۸۰۰,۰۰۰.۰۰
مرکزی	۶۷۵	ریال ۳۲۴,۰۰۰,۰۰۰.۰۰
هرمزگان	۲۷۶	ریال ۱۳۲,۴۸۰,۰۰۰.۰۰
همدان	۲۳۹	ریال ۱۱۴,۷۲۰,۰۰۰.۰۰
یزد	۱۴۵	ریال ۶۹,۶۰۰,۰۰۰.۰۰

نمودار ۳-۳۰ تعداد خانوارهایی که کمک هزینه خدمات توانبخشی حمایتی بیماران روانی مزمن دریافت می کنند

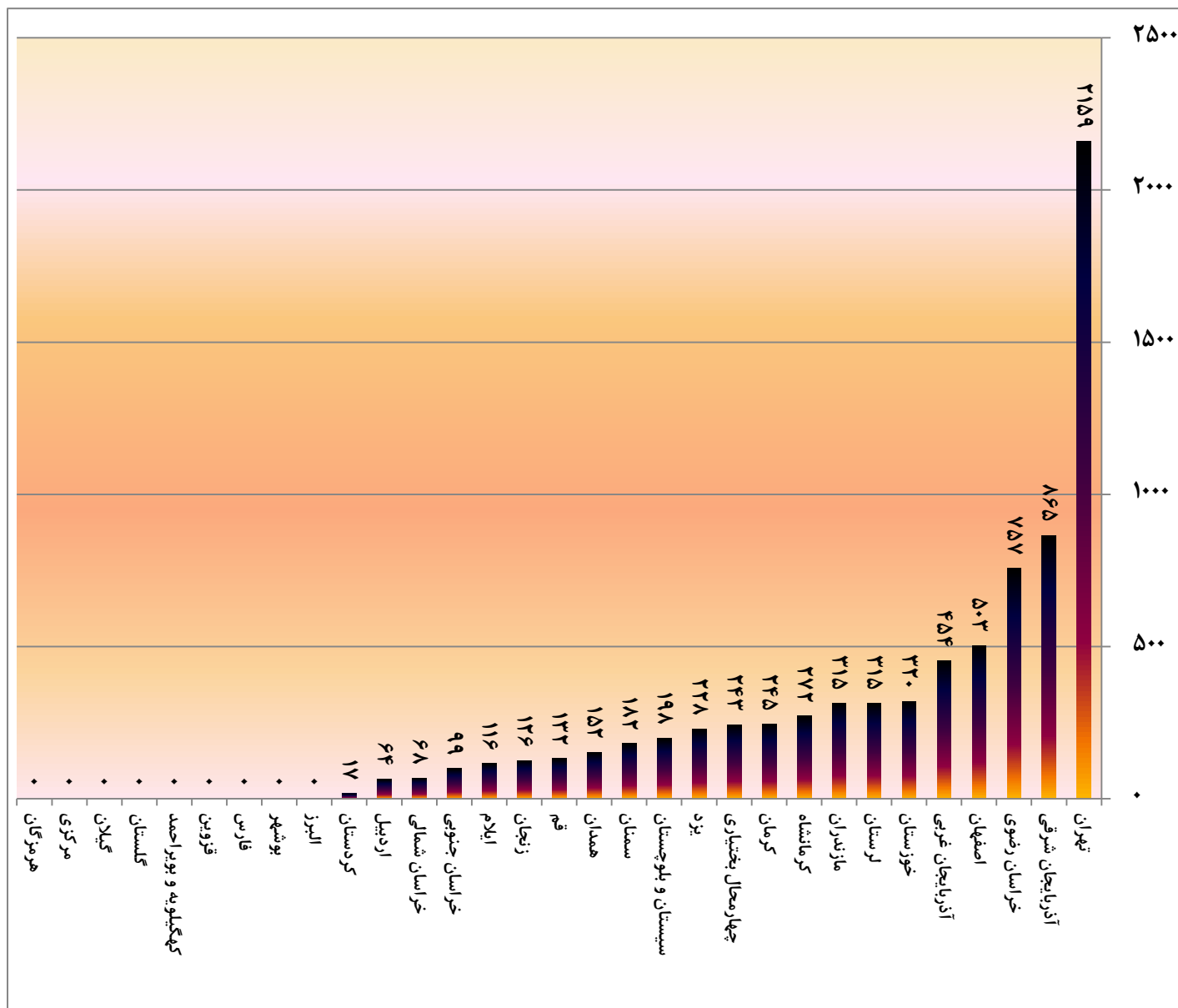


جدول ۱۷-۳ تعداد خانوارهایی که کمک هزینه نگهداری و توانبخشی بیماران روانی مزمن در منزل دریافت می کنند

استان	تعداد	مبلغ
کل کشور	۷۸۳۰	ریال ۳,۹۱۵,۰۰۰,۰۰۰.۰۰
آذربایجان شرقی	۸۶۵	ریال ۴۳۲,۵۰۰,۰۰۰.۰۰
آذربایجان غربی	۴۵۴	ریال ۲۲۷,۰۰۰,۰۰۰.۰۰
اردبیل	۶۴	ریال ۳۲,۰۰۰,۰۰۰.۰۰
اصفهان	۵۰۳	ریال ۲۵۱,۵۰۰,۰۰۰.۰۰
البرز	۰	۰
ایلام	۱۱۶	ریال ۵۸,۰۰۰,۰۰۰.۰۰
بوشهر	۰	۰
تهران	۲۱۵۹	ریال ۱,۰۷۹,۵۰۰,۰۰۰.۰۰
چهارمحال بختیاری	۲۴۳	ریال ۱۲۱,۵۰۰,۰۰۰.۰۰
خراسان جنوبی	۹۹	ریال ۴۹,۵۰۰,۰۰۰.۰۰
خراسان رضوی	۷۵۷	ریال ۳۷۸,۵۰۰,۰۰۰.۰۰
خراسان شمالی	۶۸	ریال ۳۴,۰۰۰,۰۰۰.۰۰
خوزستان	۳۲۰	ریال ۱۶۰,۰۰۰,۰۰۰.۰۰
زنجان	۱۲۶	ریال ۶۳,۰۰۰,۰۰۰.۰۰
سمنان	۱۸۲	ریال ۹۱,۰۰۰,۰۰۰.۰۰
سیستان و بلوچستان	۱۹۸	ریال ۹۹,۰۰۰,۰۰۰.۰۰
فارس	۰	۰
قزوین	۰	۰
قم	۱۳۲	ریال ۶۶,۰۰۰,۰۰۰.۰۰
کردستان	۱۷	ریال ۸,۵۰۰,۰۰۰.۰۰
کرمان	۲۴۵	ریال ۱۲۲,۵۰۰,۰۰۰.۰۰
کرمانشاه	۲۷۲	ریال ۱۳۶,۰۰۰,۰۰۰.۰۰
کهگیلویه و بویراحمد	۰	۰
گلستان	۰	۰
گیلان	۰	۰
لرستان	۳۱۵	ریال ۱۵۷,۵۰۰,۰۰۰.۰۰
مازندران	۳۱۵	ریال ۱۵۷,۵۰۰,۰۰۰.۰۰
مرکزی	۰	۰
هرمزگان	۰	۰
همدان	۱۵۲	ریال ۷۶,۰۰۰,۰۰۰.۰۰
یزد	۲۲۸	ریال ۱۱۴,۰۰۰,۰۰۰.۰۰



نمودار ۳۱-۳ تعداد خانوارهایی که کمک هزینه نگهداری و توانبخشی بیماران روانی مزمن در منزل دریافت می کنند



# مرکز توسعه پیشگیری و درمان اعتیاد



## تعاریف و مفاهیم

### - غربالگری :

آزمونی سریع و قابل پذیرش توسط فرد غربال شده که حساسیت و ویژگی تعریف شده مطلوب جهت تمایز گروه (احتمالاً) بیمار از گروه (احتمالاً) سالم را دارا باشد یا جستجوی بیماری یا نقیصه در اشخاص به ظاهر سالم بوسیله آزمونهای عملی و سریع، معاینه و یا روش های دیگر.

### - آمبلیوپی:

آمبلیوپی یا تنبلی چشم یک اختلال اکتسابی بینایی یکطرفه و گاه دوطرفه است که پس از رفع هرگونه عیب انکساری و یا ضایعه ارگانیک در چشم برطرف نشده و کماکان باقی می ماند.

### - عیب انکساری :

نقیصه اپتیک که مانع از رسیدن پرتوهای نور به یک کانون واحد روی شبکیه می شود.

### - استرابیسم:

هرگونه انحراف از امتداد صحیح چشم.

### - اختلال بینایی:

بیماری هایی است که با فعالیت های طبیعی بینایی چشم تداخل می کنند.

### - پایگاه غیردائمی سنجش بینایی :

پایگاه های دولتی یا غیردولتی که در زمینه سنجش بینایی کودکان فقط در زمان اجرای برنامه کشوری پیشگیری از تنبلی چشم فعالیت می کنند. در مناطق شهری، تعدادی از مهدهای کودک، دبستانهای دارای مقطع آمادگی و در مناطق روستایی تعدادی از مهدهای کودک، دبستان ها و خانه های بهداشت می باشند. در این مکان ها کار سنجش بینایی در سطح اول غربالگری توسط مربی، معلم و بهورز آموزش دیده انجام می شود.

### - پایگاه دائمی سنجش بینایی:

پایگاه هایی هستند که در زمینه سنجش بینایی کودکان با استفاده از چارت E یا با دستگاه غربالگر بینایی در تمام طول سال فعالیت می کنند.

### - مراجعه:

مراجعه در سطح اول: پس از ارجاع توسط معاینه کنندگان سطح اول به اپتومتریست مراجعه شده باشد.  
مراجعه در سطح دوم: پس از ارجاع توسط اپتومتریست به چشم پزشک مراجعه شده باشد.

**- پیگیری در برنامه غربالگری بینایی:**

انجام اقدامات لازم جهت مراجعه کودکان مشکوک از سطح اول به سطح دوم برنامه و مراجعه کودکان ارجاع شده از سطح دوم به سطح سوم و نیز پیگیری درخصوص کودکان آمبلوپ تشخیص داده شده توسط اپتومتریست و چشم پزشک که مطابق جدول زمان بندی موجود در دستورالعملهای مشخص انجام می شود.

**- دستگاه غربالگر بینایی:**

دستگاهی است که در سطح اول برنامه پیشگیری از تنبلی چشم برای غربال کودکان سالم از کودکان مشکوک مورد استفاده قرار می گیرد.

**- پیگیری در برنامه غربالگری شنوایی:**

در برنامه غربالگری، تشخیص و مداخله به هنگام شنوایی نوزادان و شیرخواران عبارتست از هماهنگی و ترغیب والدین برای مراجعه به مرحله دوم غربالگری (در صورت نیاز به AABR) و یا در صورت لزوم مراجعه مجدد برای TEOAE، و یا مراجعه نوزادان دارای عوامل خطر در سال اول دو بار (قبل از ۶ ماهگی و قبل از ۹ ماهگی) و در سال دوم (قبل از ۱۸ ماهگی) و سال سوم (قبل از ۳۰ ماهگی) همچنین مراجعه نوزادان ارجاع از مرحله غربال به مرحله تشخیص و یا مرحله مداخله براساس دستورالعمل.

**- نوزاد:**

محصول حاملگی که زنده متولد شده و عمری بین ۱ تا ۲۸ روز داشته باشد.

**- شیرخوار:**

کودک در سنین ۲۹ روز تا پایان ۲ سال را شیرخوار گویند.

**-(Transient Evoked Otoacoustic Emissions) TEOAE:**

نوعی آزمون فیزیولوژیک محسوب می شود که در آن به کمک دستگاه سلامت از گوش خارجی تا گوش داخلی (بخش حلزونی) مورد ارزیابی قرار می گیرد.

**-Screener TEOAE:**

نتیجه تست بصورت گذر و ارجاع مشخص گردیده و از فرکانس ۱۰۰۰ تا ۴۰۰۰ هرتز با تحریک کلیک در سطح شدت ۸۰ - ۷۰ دسی بل قابل انجام است.

**-(Automated Auditory Brainstem Response) AABR-**

نوعی آزمون الکتروفیزیولوژیک غربالگری محسوب می شود که در آن در سطوح شدتی پایین (۴۰ - ۳۰ دسی بل) تنها وجود یا عدم وجود موج ۵ در ABR ملاک قضاوت خواهد بود.

**- آموزش سلامت:**

فرآیند آموزشی مرتبط با ترکیبی از رویکردها برای تغییر سبک زندگی که می تواند به افراد، خانواده ها و اجتماع در تصمیم گیری آگاهانه درباره موضوعاتی که در بازایی، دستیابی و حفظ سلامت موثر است، کمک نماید. این فرآیند یادگیری می تواند مردم را برای تغییر داوطلبانه شرایط یا اصلاح رفتار برای افزایش سلامت، توانمند سازد. آموزش سلامت بسیار بیشتر از دادن اطلاعات است و شامل تجربیات و مهارتهایی است که بر شیوه تفکر و احساس مردم درباره سلامتشان تاثیر می گذارد و به افراد انگیزه می دهد تا اطلاعاتشان را به عمل تبدیل کنند.

**- ارتقاء سلامت:**

استفاده از ترکیب آموزش سلامت و مداخلات خاص که در سطح اولیه پیشگیری برای تسهیل تغییرات رفتاری و محیطی به سمت افزایش سلامت و کاهش آسیب (معلولیت) طراحی می شوند.

**- آگاهسازی:**

مراحل یادگیری اطلاعات جدید و یا افزایش دانسته ها به منظور افزایش دانش و ایجاد نگرش مثبت در افراد و گروه ها گفته می شود و ارتباط مستقیم با نگرش های قبلی، رفتارها و اعتقادات مردم جامعه دارد.

**- مشاوره ژنتیک:**

مشاوره ژنتیک یک رابطه دوطرفه است که در آن مشاور به فرد مراجعه کننده کمک می کند تا: تشخیص بیماری، آینده آن و مراقبت های مورد نیاز آن بیماری را بداند. روش به ارث رسیدن بیماری و خطر تکرار آن را در سایر افراد خانواده بداند. در مورد روش های موجود برای تشخیص قبل از تولد بیماری اطلاعاتی را کسب نماید. بهترین و موثرترین راه حل را برای مشکل خود که بیش از همه با فرهنگ، عقاید و باورهای خانوادگی نزدیکی دارد، انتخاب نماید. در مورد راههای درمانی صحیح و حمایتی موجود برای فرد بیمار اطلاعات لازم را کسب کند. مشاوره ژنتیک بر اساس زمان انجام آن به مشاوره ژنتیک قبل از ازدواج، قبل از بارداری، حین بارداری، تشخیصی (در صورت داشتن فرزند معلول) تقسیم می شوند.

**- مرکز مشاوره ژنتیک:**

مرکزی است که در آن خدمات مشاوره ژنتیک با حضور پزشک متخصص یا پزشک عمومی که دوره آموزشی مشاوره ژنتیک سازمان بهزیستی کشور را گذرانیده است ارائه می شود و در صورت نیاز به انجام آزمایشات تخصصی، مراجعین را به آزمایشگاه های معتبر و مورد تایید ارجاع می دهد تا پس از آماده شدن جواب آزمایشات درخواستی، توصیه های لازم و نهایی توسط مشاور ژنتیک مرکز به مراجعین ارائه گردد.

**- آسیب‌های اجتماعی:**

عوامل اجتماعی (مثل فقر) که باعث نابسامانی‌های اجتماعی (ناهنجاری) می‌شوند به گونه‌ای که مانع تطبیق پذیری افراد شده و میزان رنج را افزایش می‌دهند. به عبارت دیگر، آسیب اجتماعی آن دسته از مسائل اجتماعی هستند که ناشی از کژکارکرد (Dysfunction) ساختارهای اجتماعی بوده و باعث آسیب‌های روانی و جسمانی اعضاء جامعه می‌شوند.

**- آموزش پیش از ازدواج:**

مجموعه آموزش‌هایی که با هدف توانمند سازی افراد در انتخاب صحیح همسر، و پیشگیری از آسیب‌های فردی و اجتماعی اعضاء خانواده طراحی شده است.

**- آموزش زندگی خانواده:**

مجموع آموزش‌هایی که در پاسخ به نیاز افراد به مواجهه با مشکلات زندگی مشترک و مدیریت درست ارتباطات خانوادگی و آموزش پذیری در سراسر عمر طراحی شده است.

**- آموزش مهارت‌های زندگی:**

مجموعه‌ای از مهارت‌های فردی و اجتماعی که افراد را قادر می‌سازند که با چالش‌های زندگی با کفایت و موفقیت مواجه شوند.

**- اجتماع محور، مبتنی بر جامعه:**

تحقیقات، برنامه ریزی و نظام اجرایی مبتنی بر دانش، توانایی‌ها و فعالیت‌هایی مردمی که در سطح گروه هدف قرار دارند.

**- ارتباط مؤثر:**

این مهارت به فرد کمک می‌کند تا بتواند نظرها، عقاید، خواسته‌ها، نیازها و هیجان‌های خود را ابراز و به هنگام نیاز از دیگران درخواست کمک و راهنمایی نماید، مهارت تقاضای کمک، از عوامل مهم یک رابطه‌ی سالم است.

**- ارتباطات بین فردی:**

این مهارت به ایجاد روابط بین فردی مثبت و موثر فرد با دیگر افراد، کمک می‌کند. یکی از این موارد، توانایی ایجاد و ابقای روابط دوستانه است که در سلامت روانی و اجتماعی، روابط گرم خانوادگی به عنوان یک منبع مهم حمایت اجتماعی و قطع روابط اجتماعی ناسالم نقش بسیار مهمی دارد.

**- ارتقاء:**

افزایش سطح توانمندی‌های فردی و ظرفیت‌های اجتماعی به منظور مصونیت در برابر آسیب‌های اجتماعی

**- ارزیابی سریع :**

شیوه‌های کیفی پژوهش به منظور ارزیابی وضعیت موجود در کمترین زمان.

**- اقدام پژوهی:**

شیوه‌های اجرایی بر اساس مدل‌های جامعه محور، که مبتنی بر تحقیق و اجرای همزمان پروژه‌های اجرایی در سطح اجتماعات محلی است.

**- بحث گروهی متمرکز:**

تکنیک کیفی جمع‌آوری اطلاعات مبتنی بر مصاحبه‌ی گروهی در مورد موضوعی خاص.

**- پیشگیری:**

فعالیت‌های اجرایی به هدف پیشگیری از بروز آسیب‌های اجتماعی.

**- تسهیل‌گری:**

فعالیتی که با مدیریت یک فرد (تسهیل‌گر) صورت می‌گیرد تا نیل به تصمیم‌گیری در گروه‌های محلی را تسهیل نماید.

**- تصمیم‌گیری:**

این مهارت به فرد کمک می‌کند تا به نحو موثرتری در مورد مسائل زندگی تصمیم‌گیری نماید. اگر کودکان و نوجوانان بتوانند فعالانه در مورد اعمالشان تصمیم‌گیری نمایند، جوانب مختلف انتخاب‌ها را بررسی و پیامد هر انتخاب را ارزیابی کنند.

**- تفکر انتقادی :**

تفکر انتقادی یا نقادانه، توانایی تحلیل اطلاعات و تجارب است. این مهارت، نوجوانان را قادر می‌سازد تا در برخورد با ارزش‌ها، فشار گروه و رسانه‌های گروهی مقاومت کنند و از آسیب‌های ناشی از آن در امان بمانند.

**- تفکر خلاق :**

این نوع تفکر، به حل مساله و به تصمیم‌گیری‌های مناسب کمک می‌کند. با استفاده از این نوع تفکر، راه‌های مختلف مساله و پیامدهای هریک از آنها بررسی می‌شوند.

**- توسعه ظرفیت :**

ارتقاء توانمندی‌های افراد و گروه‌ها به نحوی که بتوانند تغییرات مثبتی در زندگی فردی و اجتماعی‌شان ایجاد کنند.

**- حل مسأله:**

این مهارت فرد را قادر می‌سازد تا به طور موثرتری مسائل زندگی را حل نماید. مسائلی مانند اختلاف با دوست، پدر و مادر، برادر یا خواهر، همسایه، همکار و یا مسائلی مانند مشکلات تحصیلی، مواجهه با قانون، تصادفات و غیره. مشکلات مهم زندگی چنانچه حل نشده باقی بمانند، استرس روانی ایجاد می‌کنند که به فشار جسمانی منجر می‌شود.

**- خود آگاهی :**

«خود آگاهی» توانایی شناخت خود و آگاهی از خصوصیات، نقاط ضعف و قدرت، خواسته‌ها، ترس‌ها و انزجارها است.

**- رفتار مدنی :**

مجموعه‌ای از رفتارهای متناسب با زندگی شهری و نوین که متضمن مشارکت و مسؤلیت اجتماعی است.

**- ظرفیت سازی :**

فرآیندی که طی آن دستیابی افراد، گروه‌ها و سازمان‌ها به اطلاعات و روشهای نوین مد نظر قرار می‌گیرد تا افراد بدانند چگونه کار خود را به بهترین وجه انجام دهند.

**- مسائل اجتماعی، مشکلات اجتماعی:**

مسأله یا مشکل اجتماعی حالتی است که حداقل تعدادی از اعضای یک جامعه (با اجتماع) آن را نامطلوب و آزار رسان تلقی کنند. بر تعریف برخی از مسائل اجتماعی اجماع وجود دارد (مانند قتل، دزدی و غیره) ولی برخی دیگر از مسائل اجتماعی ماهیتی نسبی داشته و افراد، اقشار و گروه‌های مختلف اجتماعی نظر متفاوتی به آن دارند. مثلاً ممکن است از نظر برخی پخش موسیقی با صدای بلند نامطلوب تلقی شود ولی نوجوانان اینگونه فکر نکنند. قابل ذکر است که برخی از مسائل اجتماعی ناشی از تغییرات غیر قابل اجتناب اجتماعی هستند.

**- مقابله با استرس:**

این مهارت، شامل شناخت استرس‌های مختلف زندگی و تاثیر آنها بر فرد است. شناسایی منابع استرس و نحوه‌ی تاثیر آن بر انسان، فرد را قادر می‌سازد تا با اعمال و موضع‌گیری‌های خود فشار و استرس را کاهش دهد.

**- مقابله با هیجان:**

این توانایی فرد را قادر می‌سازد تا هیجان‌ها را در خود و دیگران تشخیص داده، نحوه‌ی تاثیر هیجان‌ها بر رفتار را بداند و بتواند واکنش مناسبی به هیجان‌های مختلف نشان دهد. اگر با حالات هیجانی مثل غم و خشم یا اضطراب درست برخورد نشود این هیجانات تاثیر منفی بر سلامت جسمی و روانی داشته و برای سلامت، پیامدهای منفی به دنبال خواهند داشت.

**- همدلی:**

«همدلی» یعنی این که فرد بتواند زندگی دیگران را حتی زمانی که در آن شرایط قرار ندارد، درک کند تا بتواند انسان‌های دیگر را وقتی با او نیز بسیار متفاوت هستند، بپذیرد و به آنها احترام گذارد.

**- مرکز سلامت روان محلی:**

به مرکزی گفته می‌شود که توسط حداقل دو نفر کارشناس روانشناسی، مشاوره یا مددکاری به صورت خصوصی (غیردولتی) با کسب پروانه از سازمان بهزیستی و تحت نظارت آن، راه‌اندازی شده تا به ارائه خدمات سلامت روان محلی اقدام نماید که یکی از این کارشناسان لزوماً روانشناس یا مشاور خواهد بود.



**- همکار محلی:**

منظور افراد محلی هستند که با مرکز سلامت روان محلی همکاری می‌نمایند.

**- محیط حامی:**

محیط های حامی شامل آستان قدس رضوی، موسسه امام خمینی، بسیج، اساتید، و سایر موسسات تخصصی.

**- سرمایه محلی:**

فرصت ها و توانمندی های موجود در محلات که از طریق مشارکت، همیاری و اعتماد آحاد محلی به همدیگر نشان داده می شود.

**- مرکز مشاوره عمومی:**

به مرکزی اطلاق می‌گردد که توسط اشخاص حقیقی و یا حقوقی با کسب پروانه از سازمان بهزیستی تأسیس می شود و تحت نظارت آن سازمان به ارائه خدمات مشاوره‌ای، آموزش در حوزه سلامت روان، ارجاع به مراکز مشاوره تخصصی، تشکیل گروههای همسان و ایجاد ارتباط با سازمانها و نهادهای اجتماعی می‌پردازد.

**- مرکز مشاوره تخصصی:**

به مرکزی اطلاق می‌گردد که توسط اشخاص حقیقی و یا حقوقی با کسب پروانه از سازمان بهزیستی تأسیس شود و تحت نظارت این سازمان به ارائه خدمات تخصصی تعریف شده در این آئین‌نامه بپردازد.

**- مشاوره تخصصی کودک و نوجوان:**

عبارت است از خدمات تخصصی روانشناختی و مشاوره‌ای، اعم از گروهی یا فردی که از نظر علمی در حوزه روانشناسی و مشاوره کودک و نوجوان جای می‌گیرد. منظور از کودک و نوجوان افراد زیر ۱۸ سال می باشد.

**- مشاوره تخصصی کودکان استثنایی:**

عبارت است از خدمات تخصصی روانشناختی و مشاوره‌ای، که از نظر علمی در حوزه روانشناسی کودکان استثنایی جای می‌گیرد.

**- مشاوره تخصصی سالمند:**

عبارت است از خدمات تخصصی روانشناختی و مشاوره‌ای، اعم از گروهی یا فردی که از نظر علمی در حوزه روانشناسی سالمند جای می‌گیرد. منظور از سالمند افراد بالاتر از ۶۵ سال می باشد.

**- مشاوره تخصصی ازدواج و خانواده:**

عبارت است از خدمات تخصصی روانشناختی و مشاوره‌ای، اعم از گروهی یا فردی که از نظر علمی در حوزه روانشناسی، مشاوره ازدواج، مشاوره خانواده و مطالعات خانواده جای می‌گیرد.

**- مشاوره تخصصی صنعتی:**

عبارت است از خدمات تخصصی روانشناسی صنعتی و سازمانی که به سازمانها و صنایع عرضه می‌شود.

**- مشاوره تخصصی تحصیلی و تربیتی:**

عبارت است از خدمات تخصصی روانشناسی تحصیلی و تربیتی و علوم تربیتی که به دانش‌آموزان، خانواده‌ها و نهادها و سازمانهای آموزشی عرضه می‌شود.

**- مشاوره تخصصی اختلالات جنسی:**

عبارت است از خدمات تخصصی روانپزشکی، روانشناختی و مشاوره‌ای، اعم از گروهی یا فردی که از نظر علمی در حوزه اختلالات و مشکلات جنسی و مسائل مرتبط با آن جای می‌گیرد.

**- مشاوره تخصصی اختلالات و مسائل روانی:**

عبارت است از خدمات تخصصی درمان روانشناختی که از نظر علمی برای درمان اختلالات روانی و مشکلات روانی تأثیرگذاری آن به اثبات رسیده باشد. با استفاده از رویکردهای تحلیلی (روانکاوی)، شناختی (شناخت درمانی) تحلیلی - شناختی، شناختی - رفتاری و رفتاری (رفتار درمانی).

**- مواد :**

ترکیباتی که در صورت مصرف (تدخین، تزریق، خوراکی و یا انفییه) باعث تغییر کارکرد مغز می‌شوند.

**- سوء مصرف مواد:**

بدین معنی است که اگر چه فرد نسبت به مواد اعتیاد ندارد ولی آن را مصرف می‌کند یعنی: استفاده از ماده‌ای که مصرف آن غیرقانونی است، استفاده از ماده‌ای که مصرف آن باعث بروز تغییرات روحی در فرد می‌شود، استفاده از ماده‌ای که به خود فرد یا دیگران ضرر می‌رساند.

**- وابستگی به مواد :**

نشانه‌ای است که با الگوی رفتاری مشخص می‌شود که در این الگو، مصرف یک ماده یا گروهی از مواد، از سایر رفتارهایی که قبلاً برای فرد ارزشمند بوده به مراتب اولویت بیشتری پیدا می‌کند و شخص علی‌رغم بروز مشکلات مرتبط با مصرف مواد به مصرف ادامه می‌دهد.

**- درمان وابستگی به مواد :**

عبارت است از مجموعه مداخلات طبی، روانشناختی و اجتماعی برای تغییر رفتار، بهبود عملکرد و بازگشت فرد وابسته به مواد به اجتماع، بطوری که هدف نهایی درمان دستیابی به زندگی بدون مصرف مواد باشد.

**- بازتوانی وابستگی به مواد:**

کلیه مداخلات مرتبط با پیشگیری از عود و بهبود آسیب‌های قبلی ناشی از سوء مصرف مواد و ارتقا عملکرد وابستگان به مواد (معتادان) می‌باشند. از قبیل: خدمات آموزشی، مشاوره‌ای، روان درمانی، مداخلات دارویی پیشگیری از عود مانند نالتروکسان، درمان بیماری‌های همراه و حمایت اجتماعی.

**- مشارکت :**

مشارکت جامعه فرآیندی است که طی آن مردم و جوامع محلی در برنامه ریزی و اجرا، همچنین کاربرد و بهره مندی از عواید فعالیت های سلامت با دولت شریک می شوند تا از یک سو توان خود اتکایی و کنترل اجتماعی به کار گرفته شود و از سوی دیگر مردم مقتدر و توانمند گردند.

مشارکت در تعریف بانک جهانی فرایندی است که از رهگذر آن افراد ذی ربط به توسعه و تصمیم ها و منابعی که نقش تعیین کننده در آنها دارند تاثیر می گذارند.

**- سازمان های مردم نهاد (سمن):**

سازمان هایی هستند که در جهت کاهش رنج، بهبود وضعیت فقرا، حفظ محیط زیست و فراهم نمودن خدمات اجتماعی زیربنایی (قبول مسئولیت در امر توسعه اجتماعی) فعالیت هایی را دنبال می کنند. این سازمان ها مستقل از حکومت، غیرانتفاعی، غیر سیاسی و نوعاً سازمان های مبتنی بر ارزش هستند که به همه یا قسمتی از هدایای خیر خواهانه و خدمات داوطلبانه وابسته اند. هر چند دهه اخیر به طور فراینده ای تخصصی شده اند ولی نوع دوستی و داوطلبانه بودن خود را به عنوان ویژگی کلیدی حفظ نموده اند.

**- سازمان های غیردولتی:**

سازمان های غیردولتی سازمان هایی هستند که در جهت کاهش رنج، بهبود وضعیت فقرا، حفظ محیط زیست و فراهم نمودن خدمات اجتماعی زیربنایی (قبول مسئولیت در امر توسعه اجتماعی) فعالیت هایی را دنبال می کنند. این سازمان مستقل از حکومت، غیر انتفاعی، غیر سیاسی و نوعاً سازمانهای مبتنی بر ارزش هستند که به همه یا قسمتی از هدایا خیرخواهانه و خدمات داوطلبانه وابسته اند. هرچند در چند دهه اخیر به طور فزاینده ای تخصصی شده اند ولی نوع دوستی و داوطلبانه بودن خود را به عنوان ویژگی کلیدی حفظ نموده اند.

این سازمان ها با توجه به حیطة فعالیت شان به صورت زیر تقسیم بندی می شوند:

**- سازمانهای اجتماع محور (سام):**

توسط گروهی از مردم برای پیشبرد اهداف، ارزشها و علاقتشان ایجاد شده است. در محدوده جغرافیایی خاصی فعالیت می کنند.

**- ارتقای سلامت:**

حالتی از آسایش هیجانی و رفاه اجتماعی است که در آن فرد به توانایی های خود پی می برد، با فشارهای روانی متعارف زندگی مدارا می کند با بهره وری و به گونه ای مثمرتر کار می کند و قادر است در محله خود نقش ایفا کند.

**- ذی نفعان :**

کسانی که با ارتقا مشارکت مردم در کاهش بار اعتیاد به منفعتی می رسند.

**- اقتدارافزایی :**

فرایند و ساز و کاری است که با آن، افراد، سازمان ها و محله ها بر زندگی خود تسلط پیدا می کنند.

**- حمایت های اجتماعی :**

فرایندی که طی آن ضمن افزایش توانمندی های فردی و تقویت حمایت ادراک شده از سوی فرد زمینه توسعه ساختار های حمایتی به منظور ارتقا عملکرد فردی و اجتماعی، فراهم می گردد.

**- پیشگیری از اعتیاد :**

پیشگیری از اعتیاد به معنای پیشگیری اولیه از فرایند منجر به اعتیاد، شامل گرایش به مصرف، مصرف آزمایشی، مصرف گاهگاهی، سوء مصرف، و وابستگی است. به عبارت دیگر پیشگیری از اعتیاد به معنای آن است که از تبدیل کسانی که هرگز مصرف نکرد ه اند به کسانی که گرایش به مصرف دارند، و از تبدیل این افراد به مصرف کنندگان آزمایشی، و از تبدیل این افراد به مصرف کنندگان گاهگاهی، و از تبدیل این افراد به سوء مصرف کنندگان، و از تبدیل این افراد به معتادان یا افراد وابسته به مواد، جلوگیری شود.

**- اجتماع کوچک:**

طبق تعریف فرهنگ لغات آکسفورد اجتماع عبارتند از گروهی از مردم که در یک محل یا منطقه جغرافیایی زندگی می کنند. اجتماع عبارتند از گروهی از مردم با حس تعلق، درک مشترک از نیاز ها، الویت های جمعی و طبق تعریف سولیمان (Suliman) به عهده گرفتن مسئولیت های جمعی برای تصمیمات. با توجه به تعریف اجتماع کوچک، محله های شهری و روستایی، محیط های آموزشی (مهدهای کودک و پیش دبستانی، مدارس و دانشگاهها) و محیط های کار جزء اجتماع های کوچک محسوب می شوند.

**- تسهیلگری :**

تسهیلگری خدمتی است به دیگران، مهم ترین کاریک تسهیلگر حفظ فرآیندی است که باید تسهیل شود. فرآیند عبارت است از چگونگی تلاش گروه برای انجام وظایف. تسهیلگر حفاظت کننده فرآیند است و با کمک تکنیک ها، دانش و تجربه خود فرایند تلاش گروه را تسهیل می نماید.

**- عامل خطر :**

هر جنبه ای از رفتار یا سبک زندگی، عامل محیطی، یا ویژگی مادرزاد یا ارثی است که احتمال مصرف مواد در فرد یا گروه دارنده آن را بیشتر از فرد یا گروه فاقد آن سازد.

**- عامل محافظ :**

هر جنبه ای از رفتار یا سبک زندگی، عامل محیطی، یا ویژگی مادرزاد یا ارثی است که احتمال مصرف مواد در فرد یا گروه دارنده آن را کمتر از فرد یا گروه فاقد آن سازد.

**- تاب آوری :**

فرایند پویایی است که افراد برخوردار از تطابق رفتاری مثبت هنگام مواجهه با شرایط ناگوار، ضربه روانی (تروما)، تهدید، یا فشار روانی، از خود نشان میدهند. به عبارت دیگر تاب آوری فرایندی است که طی آن فرد علی رغم مواجهه با عامل خطر، نه تنها دچار عوارض آن نمی شود، بلکه حتی پیامدی بهتر از افراد ناموجه پیدا می کند.

**- مرکز درمان سرپایی:**

شامل درمان های دارویی سم زدایی و نگهدارنده و (درمان های غیردارویی) نگهدارنده و مددکاری و پیگیریهای بعدی می باشد. در درمانهای دارویی از داروهایی از قبیل: کلونیدین، نالترکسون، بوپروه نورفین و متادون در سم زدایی و درمان های نگهدارنده دارویی استفاده می شود. در این مراکز بیماران بصورت روزانه خدمات دریافت می نمایند.

**- مرکز درمان اقامتی کوتاه مدت (بستری):**

این برنامه ها شامل خدمات دارویی (سم زدایی و نگهدارنده) می شود که در مراکز بستری ارائه می گردد. در این مرکز دوره سم زدایی به شکل بستری و ادامه درمان، شامل درمان های روانشناختی و مددکاری اجتماعی بصورت سرپایی انجام می شود. در این مرکز بیماران از ۳ تا حداکثر ۱۵ روز اقامت می نمایند.

**- مرکز بهبودی اقامتی میان مدت (کمپ):**

مراکز بهبودی اقامتی میان مدت به مراکزی اطلاق می گردد که توسط اشخاص حقوق (تشکل ها و سازمانهای غیردولتی که در راستای اهداف سلامت و خدمات اجتماعی فعالیت می کنند و در اساسنامه آنها به فعالیتهای درمان، بازتانی یا بهبودی اشاره شده باشد) تشکیل می گردند و این مراکز با کسب مجوز از سازمان بهزیستی و تحت نظارت آن به صورت اقامتی میان مدت (۳۰ تا ۹۰ روز) فعالیت می نمایند.

رویکرد اصلی مراکز اقامتی میان مدت بر مشارکت گروههای همتا و خودیار (معتادان بهبودیافته) متمرکز است و خدمات آن توسط معتادان بهبودیافته ارائه می شود. این مراکز با مراکز درمان و بازتوانی اعتیاد تحت نظارت سازمان یا پزشک دوره دیده مورد تأیید سازمان در جهت کمک و همکاری (غربالگری، نظارت بر سم زدایی بدون دارو و ...) و ارائه خدمات تخصصی در مواقع لزوم و نظارت بیشتر بر خدمات خود در ارتباط مستمر و نزدیک هستند.

**- مرکز اقامتی بلند مدت (TC یا اجتماع درمان مدار):**

برنامه اجتماع درمان مدار یک برنامه ساختاریافته، نظارتی و اقامتی برای یاری رساندن و حمایت در جهت بهبودی معتادانی است که استعداد بازگشت به مصرف مواد را دارند و در درمانهای اولیه پیشرفت قابل توجهی از خود نشان نداده اند. رویکرد اجتماع درمان مدار رویکردی اجتماعی است که از طریق بوجود آوردن تغییرات کلی در شیوه زندگی فرد معتاد به وی امکان طی طریق بهبودی را می دهد. این برنامه بر خودیاری، رشد فردی و حمایت همه گروهها و ایجاد جو معنوی در مرکز تأکید دارد. طول زمان اقامت از زمان های کوتاه سه ماه تا مدت طولانی حدود ۲ سال متغیر است. خدمات این مرکز شامل مشاوره فردی، گروه درمانی، جلسات آموزشی خانواده، خدمات مددکاری اجتماعی از جمله پیگیری پس از ترخیص، آموزش شغلی و کاربایی، مداخلات خانواده می باشد.

**- سم زدایی:**

به مرحله ای از درمان اعتیاد اطلاق می شود که وابستگی جسمانی به ماده ایجاد کننده کاهش یافته و مصرف آن ماده قطع می شود.

**- کاهش آسیب اعتیاد :**

کاهش آسیب های بهداشتی سوء مصرف مواد به مجموعه اهداف قابل دسترسی اطلاق می شود که بدون نیاز به کاهش یا توقف مصرف مواد در معتادان، عوارض سوء مصرف مواد را کاهش می دهد، و به طور کلی شامل سیاست یا فعالیت هایی است که برای کاهش عوارض رفتارهای خطرناک سوء مصرف مواد طراحی و اجرا می شود.

فعالیت های کاهش آسیب در قالب مراکز گذری، تیم امدادرسان سیار، و مرکز سرپناه شبانه صورت می گیرد.

**- مرکز گذری (DIC) :**

مکانی است که به معتادان با رفتارهای پرخطر، خدمات کاهش آسیب ارائه می نماید.

**- تیم امدادرسان سیار:**

تیمی است حداقل دو نفره که به معتادانی که به مراکز مراجعه نمی کنند، خدمات کاهش آسیب را ارائه می نمایند.

**- مرکز سرپناه شبانه :**

مکانی است که به منظور کاهش آسیب و برای اسکان موقت و شبانه معتادان با رفتار پرخطر و بی خانمان راه اندازی می شود.

**- طرح شبکه خدمات مشاوره ای و حمایت های روانی - اجتماعی در بلایای طبیعی:**

این طرح به منظور پیشگیری و کاهش بروز مشکلات روانی - اجتماعی در حوادث غیرمترقبه با مشارکت دو ساختار دولتی و غیردولتی تهیه شده است.

در این طرح از یک سو، روانشناسان، مشاوران و مددکاران اجتماعی شاغل در مراکز مشاوره کشور که به نام گروه های فوریتی نام گذاری می شوند (ساختار دولتی) بدنبال برنامه های آموزشی مستمر توانمند می شوند تا در زمان بروز حوادث غیرمترقبه بتوانند در اسرع وقت و با هماهنگی های از قبل طراحی شده، خدمات مشاوره و روانشناختی را به آسیب دیدگان ارائه دهند. و از سوی دیگر با سازمان یابی گروه های محله ای و آموزش مهارت های خاص بویژه مهارت مدیریت و کنترل استرس، مردم را بگونه ای توانمند نمایند تا پروژه های مدیریت بحران با مشارکت و توسط اجتماعات محله قبل از وقوع حوادث غیرمترقبه تهیه و تدوین گردد (ساختار غیردولتی)

**- مشاوره مجازی:**

مشاوره مجازی یکی از شیوه های مداخلاتی جدید است که فرد به منظور مشاوره با یک متخصص به عنوان راهنما از طریق پست الکترونیکی (e-mail) یا مکالمه (Chat) یا ویدئو می تواند از آن در زمینه های مختلف استفاده نماید و سوالات خود را مطرح کند.

مشاوره مجازی فرصتی برای فرد به منظور مشاوره با یک متخصص به عنوان راهنما برای دادن بازخورد و حمایت می باشد.

مشاوره مجازی یکی از شیوه های مداخلاتی جدید است که به سرعت در سر تا سر جهان گسترش کمی و کیفی یافته است. این نوع از مشاوره به دلیل ارزان بودن، ناشناخته ماندن، صرفه جویی زمانی و قابلیت دسترسی در هر جایی که رایانه ای وجود داشته باشد از استقبال شایان توجهی در جهان برخوردار گردیده است.

**- مراکز مشاوره حضوری دولتی :**

به مراکزی اطلاق می گردد که در سازمان بهزیستی استانیها (فقط در مراکز استان) ایجاد شده و با هدف ارتقای سطح سلامت روان جامعه خدمات مشاوره فردی ، گروهی ، زوج ، خانواده ، ... توسط تیمی متشکل از مشاور، روان شناسی ، مددکار ارائه می گردد.

**- اتاق مشاوره :**

اتاقی است در سازمان بهزیستی شهرستانها به منظور ارائه خدمات مشاوره فردی ، خانواده ، زوج و ... توسط یک مشاور یا روان شناس ، ایجاد شده است.

**- مرکز مشاوره تلفنی دولتی :**

تعامل بین تماس گیرنده و مشاور که از طریق خط تلفنی ۱۴۸ صورت می گیرد و برای بر طرف کردن نیازهای فوری تماس گیرندگان و تثبیت یا بهبود احساس سلامت روانی و جسمی آنها می باشد . مشاور کمک می کند تا تماس گیرنده نیازهای خود را مشخص کند و راه حلی برای مسائل اصلی تر بیابد و توانایی تصمیم گیری دورنی تسهیل شود.

**- مرکز مشاوره تلفنی غیر دولتی (کد ده رقمی):**

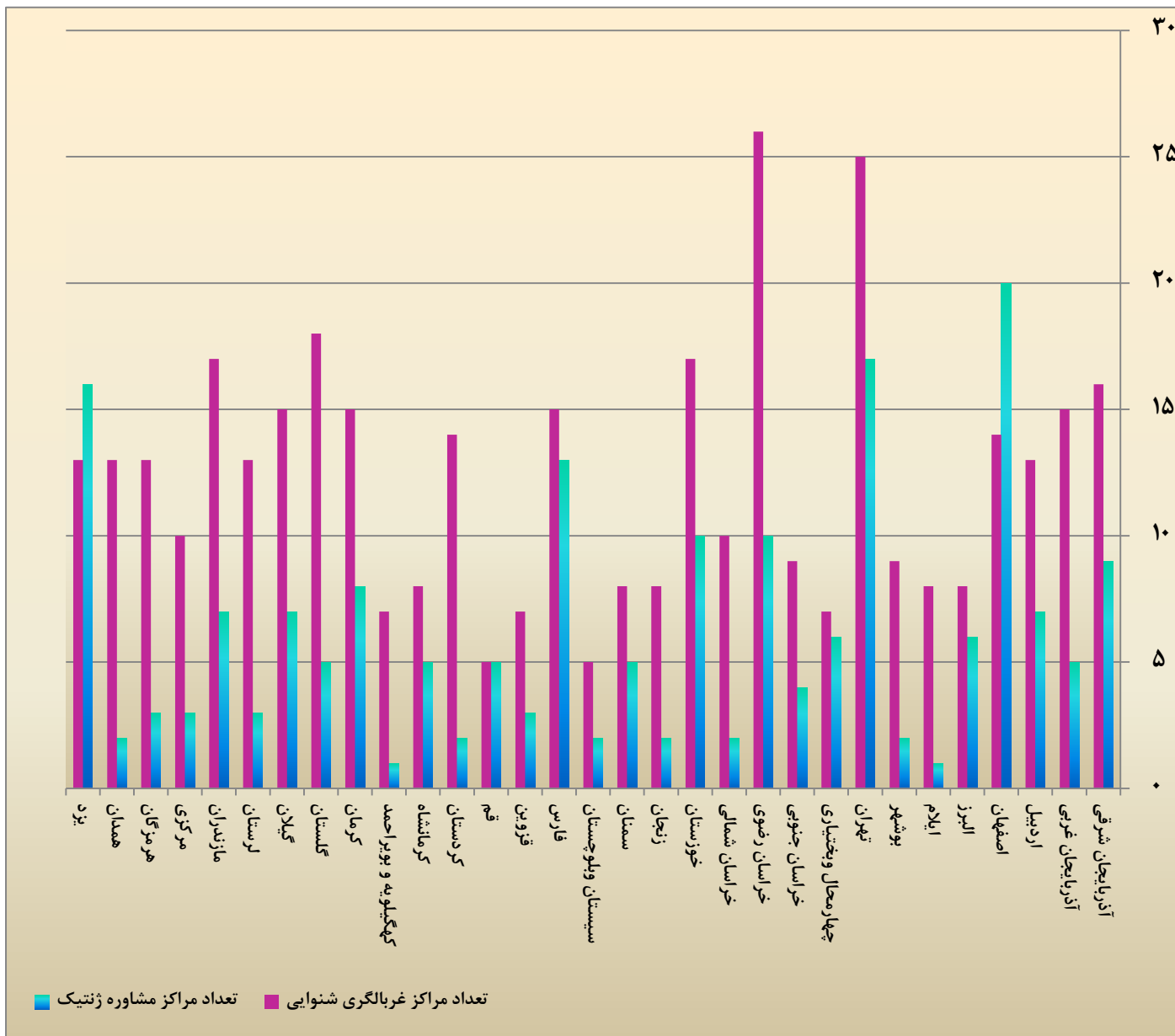
منظور از کدهای ده رقمی (شماره های ده رقمی) ارائه خدمات مشاوره تلفنی از طریق مراکز مشاوره حضوری غیردولتی می باشد که این فعالیت با معرفی سازمان بهزیستی استان جهت صدور مجوز به اداره مخابرات استان مربوطه امکان پذیر می باشد.

جدول ۱-۴ تعداد مراکز ارائه خدمت پیشگیری از معلولیتها به تفکیک استان

استان	مشاوره ژنتیک	غربالگری شنوایی
کل کشور	۱۹۱	۳۸۱
آذربایجان شرقی	۹	۱۶
آذربایجان غربی	۵	۱۵
اردبیل	۷	۱۳
اصفهان	۲۰	۱۴
البرز	۶	۸
ایلام	۱	۸
بوشهر	۲	۹
تهران	۱۷	۲۵
چهارمحال و بختیاری	۶	۷
خراسان جنوبی	۴	۹
خراسان رضوی	۱۰	۲۶
خراسان شمالی	۲	۱۰
خوزستان	۱۰	۱۷
زنجان	۲	۸
سمنان	۵	۸
سیستان و بلوچستان	۲	۵
فارس	۱۳	۱۵
قزوین	۳	۷
قم	۵	۵
کردستان	۲	۱۴
کرمان	۸	۱۵
کرمانشاه	۵	۸
کهگیلویه و بویراحمد	۱	۷
گلستان	۵	۱۸
گیلان	۷	۱۵
لرستان	۳	۱۳
مازندران	۷	۱۷
مرکزی	۳	۱۰
هرمزگان	۳	۱۳
همدان	۲	۱۳
یزد	۱۶	۱۳



نمودار ۱-۴ تعداد مراکز ارائه خدمات پیشگیری از معلولیتها به تفکیک استان



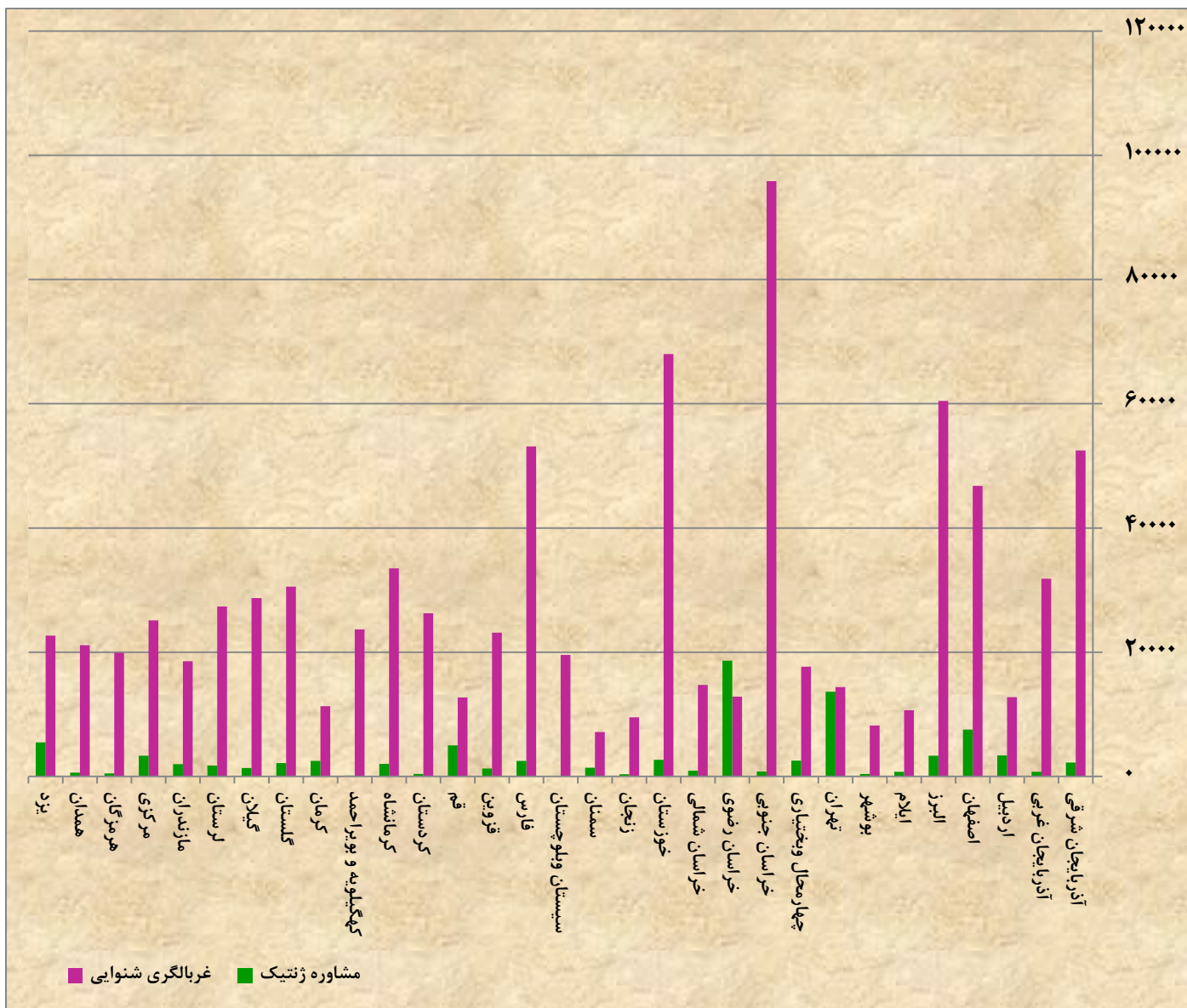
جدول ۲-۴ تعداد افراد خدمت گیرنده از مراکز پیشگیری از معلولیت ها به تفکیک استان

استان	غربالگری شنوایی	مشاوره ژنتیک	برنامه آگاهسازی پیشگیری از معلولیت
کل کشور	۸۶۰۵۰۶	۹۰۲۷۴	۸۰۳۴۲۱
آذربایجان شرقی	۵۲۴۷۳	۲۲۱۳	۴۲۱۷۰
آذربایجان غربی	۳۱۸۳۱	۷۳۶	۳۰۰۶۱
اردبیل	۱۲۷۶۸	۳۳۷۶	۵۶۳۲۶
اصفهان	۴۶۷۵۹	۷۵۴۰	۱۰۱۲۷۶
البرز	۶۰۴۴۴	۳۳۴۹	۴۴۱۳
ایلام	۱۰۶۶۳	۷۶۱	۳۳۱۳
بوشهر	۸۲۰۵	۴۰۲	۴۵۹۹
تهران	۱۴۳۹۵	۱۳۶۱۲	۹۷۸۸
چهارمحال و بختیاری	۱۷۶۴۷	۲۵۳۰	۹۷۴۰
خراسان جنوبی	۹۵۸۳۷	۸۰۲	۲۹۰۲۶
خراسان رضوی	۱۲۸۳۳	۱۸۶۴۹	۲۲۰۰۰۰
خراسان شمالی	۱۴۷۱۹	۹۰۸	۵۱۷۵
خوزستان	۶۷۹۸۶	۲۶۷۴	۲۷۹۶۴
زنجان	۹۵۰۰	۳۶۰	۱۰۴۲۴
سمنان	۷۱۳۰	۱۳۸۷	۱۹۸۲۷
سیستان و بلوچستان	۱۹۵۷۰	۷۸	۱۱۰۵۵
فارس	۵۳۱۲۵	۲۵۰۶	۵۰۲۲۳
قزوین	۲۳۱۳۹	۱۲۵۴	۸۵۰۰
قم	۱۲۷۲۶	۴۹۸۸	۱۵۰۴۶
کردستان	۲۶۲۶۲	۳۸۴	۲۳۲۰۰
کرمان	۱۱۳۲۳	۲۴۹۱	۱۰۹۴۱
کرمانشاه	۳۳۵۱۳	۲۰۲۴	۲۵۵۰۰
کهگیلویه و بویراحمد	۲۳۶۵۲	۱۱۲	۵۶۳۲
گلستان	۳۰۵۷۳	۲۱۳۲	۸۳۰۶
گیلان	۲۸۶۹۳	۱۳۵۴	۸۵۹۹
لرستان	۲۷۳۴۴	۱۷۴۴	۷۷۴۶
مازندران	۱۸۵۳۹	۱۹۷۶	۲۱۰۹
مرکزی	۲۵۱۲۱	۳۳۲۴	۱۲۰۰۰
هرمزگان	۱۹۹۲۱	۴۹۰	۲۰۰۹۹
همدان	۲۱۱۳۵	۶۲۶	۱۳۳۷۶
یزد	۲۲۶۸۰	۵۴۹۲	۶۹۸۷

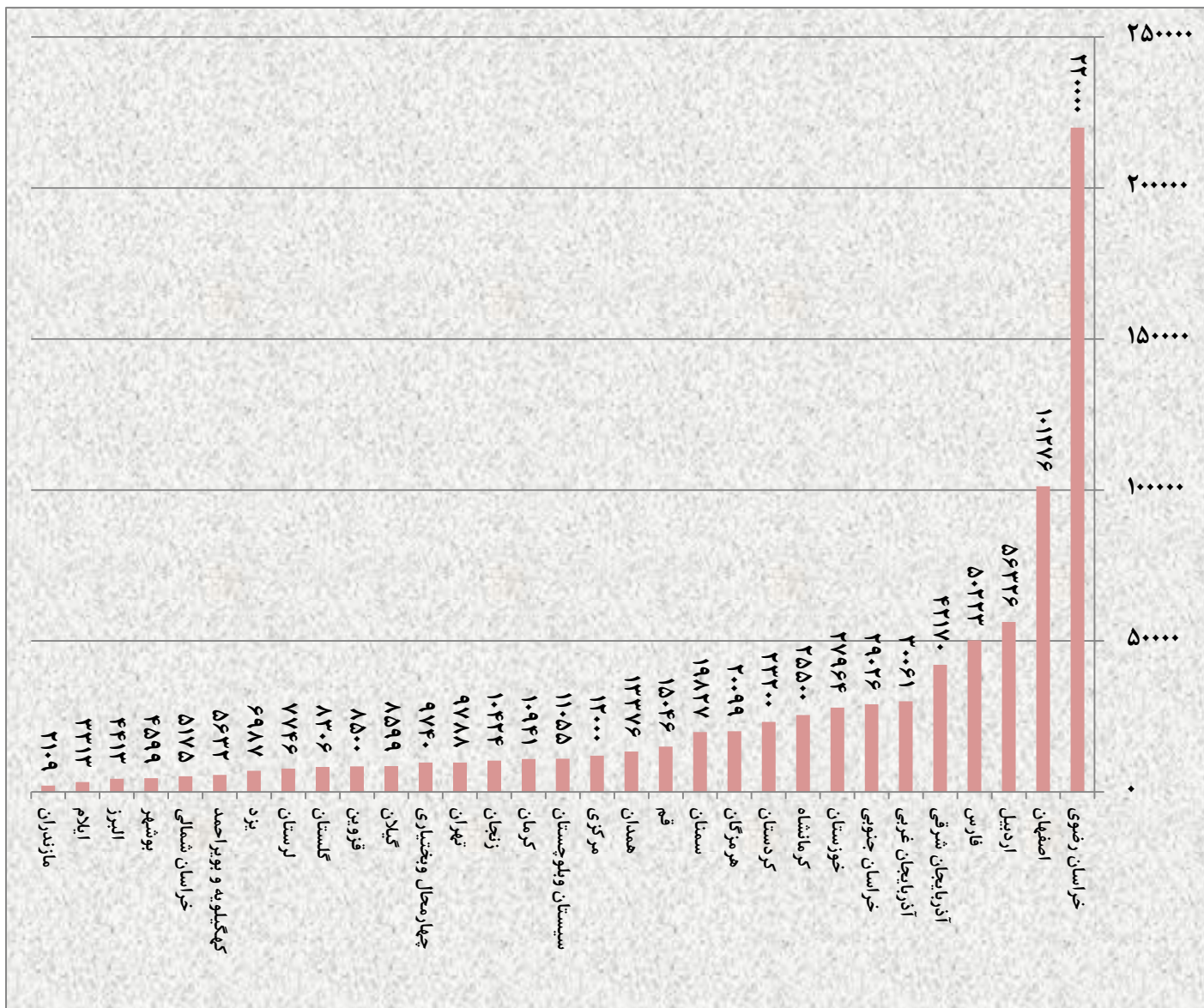
ادامه جدول ۲-۴ تعداد افراد خدمت گیرنده از مراکز پیشگیری از معلولیتها به تفکیک استان

طرح پیشگیری از تنبلی چشم			جمع کل	استان
پایگاه دائمی	مهد و آمادگی	پایگاه غیر دائمی		
۷۰۲۰۲۸	۹۳۶۳۵۶	۸۵۹۶۴۷	۲۴۹۸۰۳۱	کل کشور
۱۵۰۹۷	۳۶۶۵۵	۴۴۹۵۱	۹۶۷۰۳	آذربایجان شرقی
۱۹۶۰۷	۲۸۲۶۰	۶۰۹۷۶	۱۰۸۸۴۳	آذربایجان غربی
۱۷۹۳۱	۱۲۳۱۱	۱۷۶۳۲	۴۷۸۷۴	اردبیل
۳۹۸۰۳	۶۱۰۲۸	۵۹۱۰۹	۱۵۹۹۴۰	اصفهان
۱۰۶۲۳	۲۲۰۱۸	۳۵۶۷۲	۶۸۳۱۳	البرز
۳۲۹۰	۱۰۲۱۲	۶۶۶۹	۲۰۱۷۱	ایلام
۱۵۷۵۹	۸۹۵۲	۵۶۸۰	۳۰۳۹۱	بوشهر
۷۳۰۲۴	۱۳۱۲۲۶	۱۱۵۱۹۶	۳۱۹۴۴۶	تهران
۱۹۱۴۱	۱۴۰۸۸	۸۲۳۹	۴۱۴۶۸	چهارمحال بختیاری
۱۰۴۱۰	۵۳۸۹	۱۵۲۳۰	۳۱۰۲۹	خراسان جنوبی
۸۰۶۸۱	۳۴۰۱۷	۵۷۶۶۷	۱۷۲۳۶۵	خراسان رضوی
۱۴۶۶۲	۹۳۵۴	۹۲۰۶	۳۳۲۲۲	خراسان شمالی
۱۳۳۶۵	۹۴۳۵۴	۱۰۵۳۸۴	۲۱۳۱۰۳	خوزستان
۲۳۴۷۳	۶۲۲۰	۱۲۵۳۴	۴۲۲۲۷	زنجان
۷۵۶۳	۶۳۰۹	۳۸۵۸	۱۷۷۳۰	سمنان
۱۷۶۹۰	۷۸۵۷۱	۳۸۲۹۶	۱۳۴۶۵۷	سیستان و بلوچستان
۴۷۱۴۶	۸۶۸۳۱	۲۶۳۰۹	۱۶۰۲۸۶	فارس
۱۱۷۲۸	۱۰۰۷۶	۲۲۴۷۵	۴۴۲۷۹	قزوین
۲۱۴۹۷	۲۰۰۸۱	۸۵۵۶	۵۰۱۳۴	قم
۵۴۴۳۹	۵۹۰۴	۳۰۲۰	۶۳۳۶۳	کردستان
۱۷۴۹۰	۴۶۶۸۷	۳۷۰۹۳	۱۰۱۲۷۰	کرمان
۱۶۸۶۲	۱۱۳۳۶	۲۶۶۷۴	۵۴۸۷۲	کرمانشاه
۶۱۵۳	۹۷۲۷	۶۷۷۴	۲۲۶۵۴	کهگیلویه و بویراحمد
۲۹۲۱۱	۳۰۶۷۱	۲۰۵۲۳	۸۰۴۰۵	گلستان
۲۶۵۵۱	۲۳۳۰۹	۱۲۲۷۳	۶۲۱۳۳	گیلان
۱۴۵۰۷	۱۷۸۴۹	۲۱۱۷۴	۵۳۵۳۰	لرستان
۱۳۸۶۴	۵۳۱۲۸	۵۵۰۴	۷۲۴۹۶	مازندران
۱۲۱۳۵	۹۴۱۹	۲۳۹۰۱	۴۵۴۵۵	مرکزی
۷۳۱۶	۲۴۸۰۷	۱۷۹۲۴	۵۰۰۴۷	هرمزگان
۲۰۵۱۷	۸۷۳۴	۲۶۴۲۸	۵۵۶۷۹	همدان
۲۰۴۹۳	۱۸۸۲۳	۴۶۲۰	۴۳۹۴۶	یزد

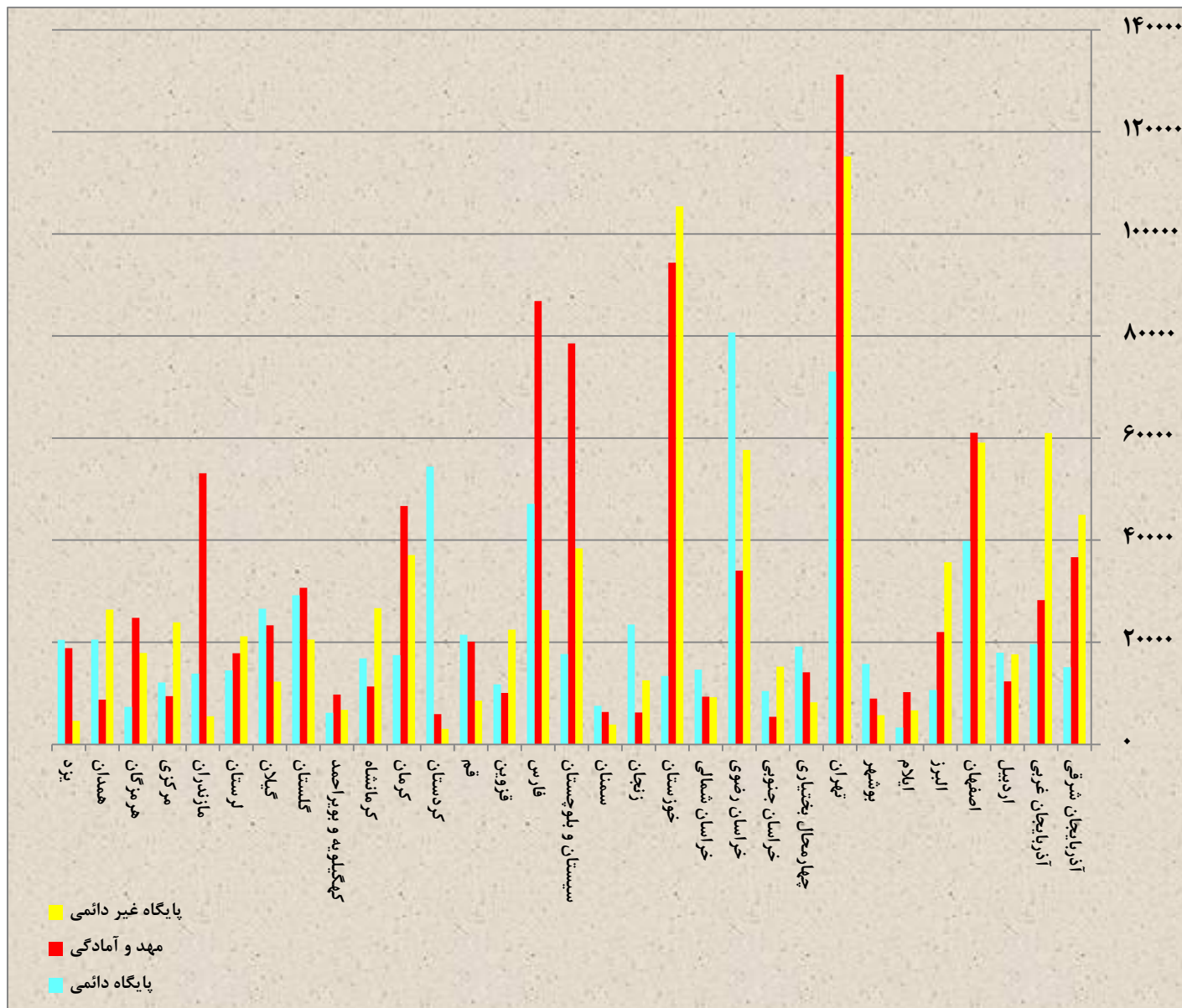
نمودار ۲-۴ تعداد افراد خدمت گیرنده از مراکز مشاوره ژنتیک و غربالگری شنوایی به تفکیک استان



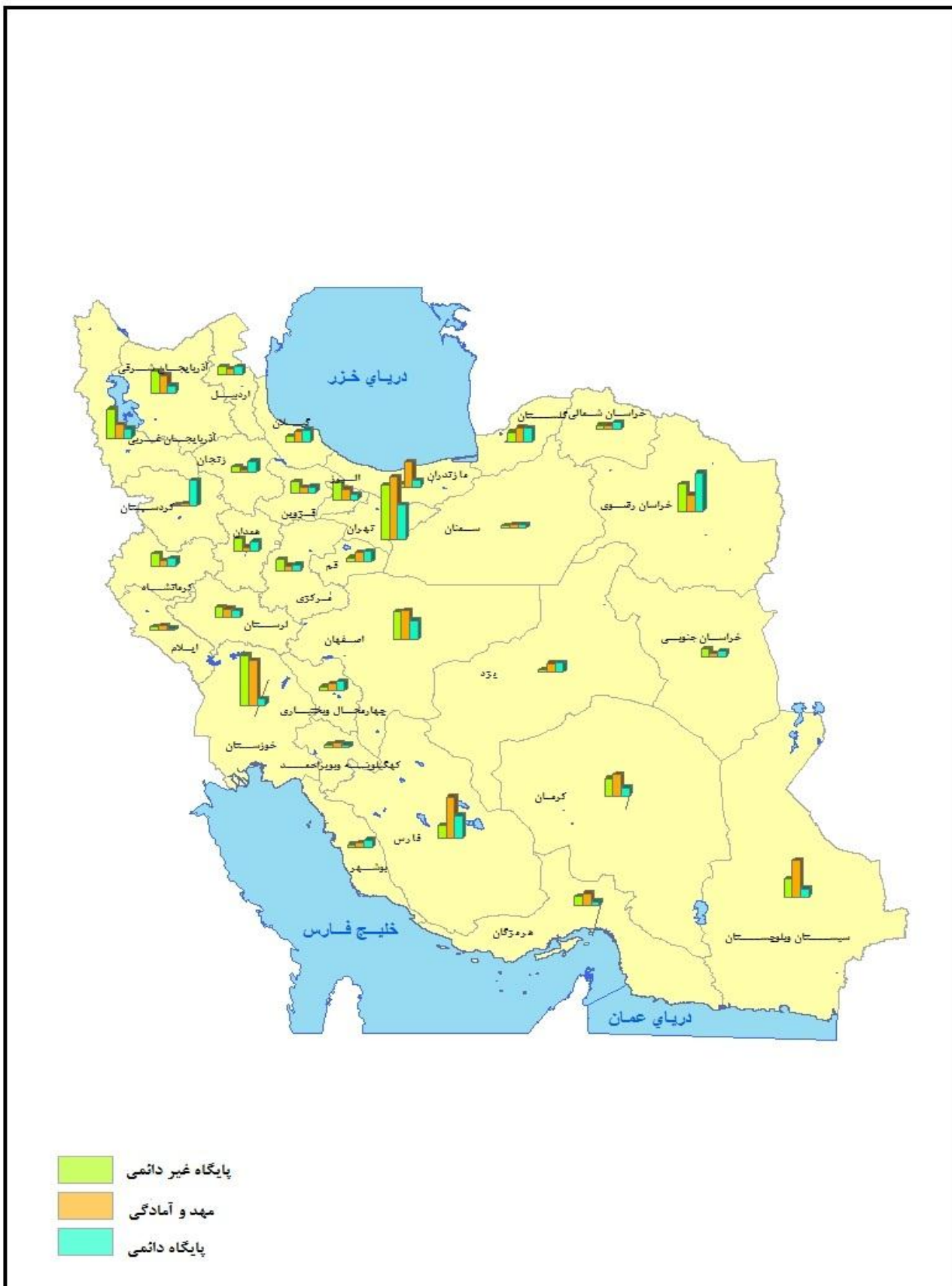
نمودار ۳-۴ تعداد افراد خدمت گیرنده از برنامه آگاهسازی پیشگیری از معلولیتها به تفکیک استان



نمودار ۴-۴ تعداد افراد خدمت گیرنده از پایگاههای تنبلی چشم پیشگیری از معلولیتها به تفکیک استان



نقشه ۴-۱ توزیع افراد خدمت گیرنده از پایگاههای تنبلی چشم پیشگیری از معلولیتها



جدول ۳-۴ تعداد مراکز و اتاقهای مشاوره حضوری به تفکیک استان

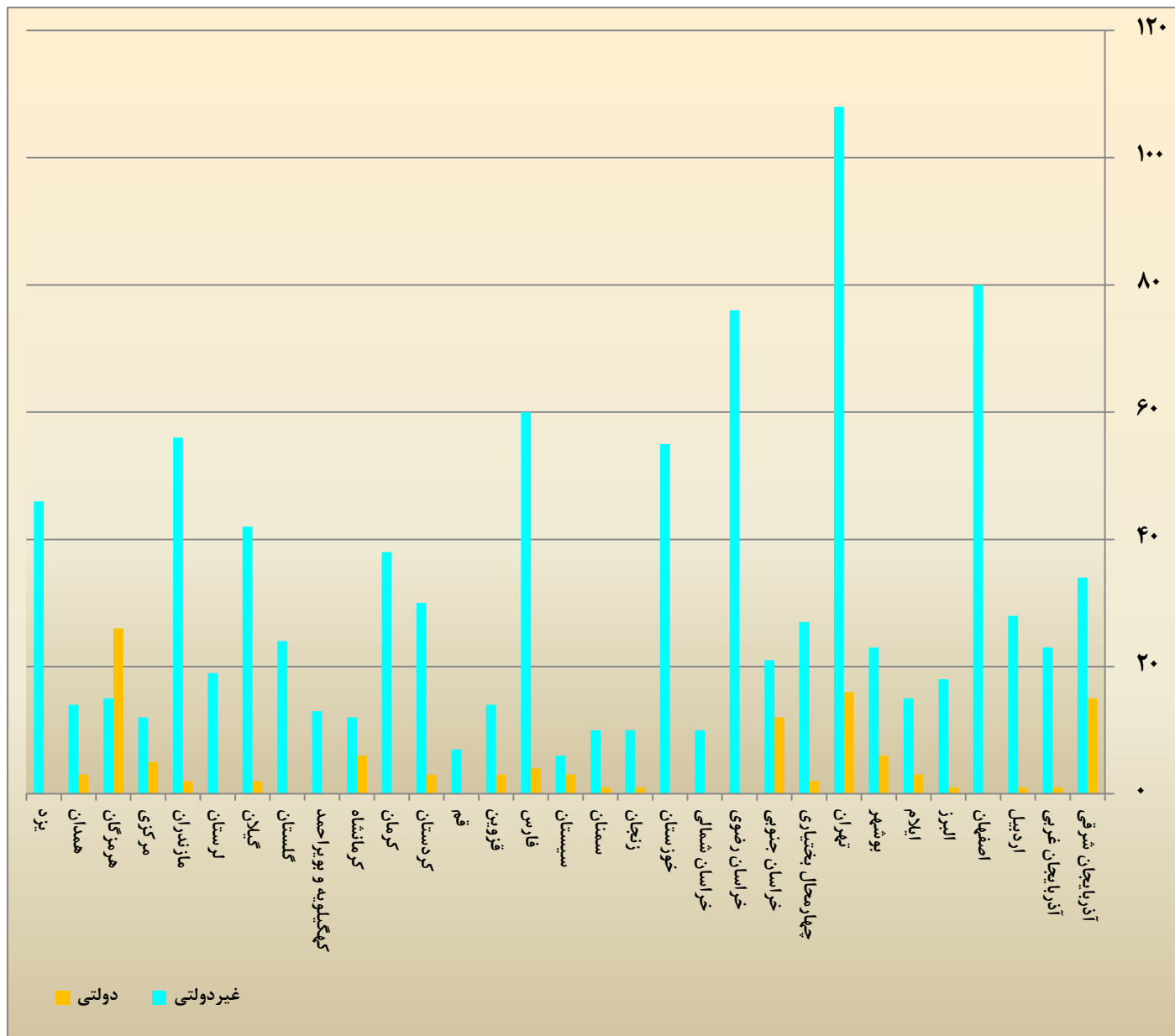
استان	جمع کل	مراکز و دفاتر مشاوره حضوری دولتی		مراکز مشاوره حضوری غیر دولتی		
		جمع کل	سلامت روان	عمومی	تخصصی	
کل کشور	۱۰۶۲	۹۴۶	۲۵۰	۶۰۲	۹۴	
آذربایجان شرقی	۴۹	۳۴	۷	۲۲	۵	
آذربایجان غربی	۲۴	۲۳	۸	۱۴	۱	
اردبیل	۲۹	۲۸	۱۸	۷	۳	
اصفهان	۸۰	۸۰	۳	۵۹	۱۸	
البرز	۱۹	۱۸	۵	۱۳	۰	
ایلام	۱۸	۱۵	۵	۱۰	۰	
بوشهر	۲۹	۲۳	۱۰	۱۳	۰	
تهران	۱۲۴	۱۰۸	۵	۹۹	۴	
چهارمحال بختیاری	۲۹	۲۷	۱۳	۱۴	۰	
خراسان جنوبی	۳۳	۲۱	۷	۸	۶	
خراسان رضوی	۷۶	۷۶	۲۲	۴۰	۱۴	
خراسان شمالی	۱۰	۱۰	۳	۶	۱	
خوزستان	۵۵	۵۵	۱۲	۳۸	۵	
زنجان	۱۱	۱۰	۱	۷	۲	
سمنان	۱۱	۱۰	۱	۷	۲	
سیستان	۹	۶	۲	۴	۰	
فارس	۶۴	۶۰	۱۸	۴۰	۲	
قزوین	۱۷	۱۴	۶	۸	۰	
قم	۷	۷	۰	۷	۰	
کردستان	۳۳	۳۰	۲۰	۷	۳	
کرمان	۳۸	۳۸	۱۲	۲۰	۶	
کرمانشاه	۱۸	۱۲	۷	۵	۰	
کهگیلویه و بویراحمد	۱۳	۱۳	۲	۱۱	۰	
گلستان	۲۴	۲۴	۵	۱۷	۲	
گیلان	۴۴	۴۲	۱۰	۲۹	۳	
لرستان	۱۹	۱۹	۳	۸	۸	
مازندران	۵۸	۵۶	۱۸	۳۷	۱	
مرکزی	۱۷	۱۲	۷	۵	۰	
هرمزگان	۴۱	۱۵	۸	۷	۰	
همدان	۱۷	۱۴	۷	۶	۱	
یزد	۴۶	۴۶	۵	۳۴	۷	



جدول ۴-۴ تعداد مراکز صدای مشاور به تفکیک استان

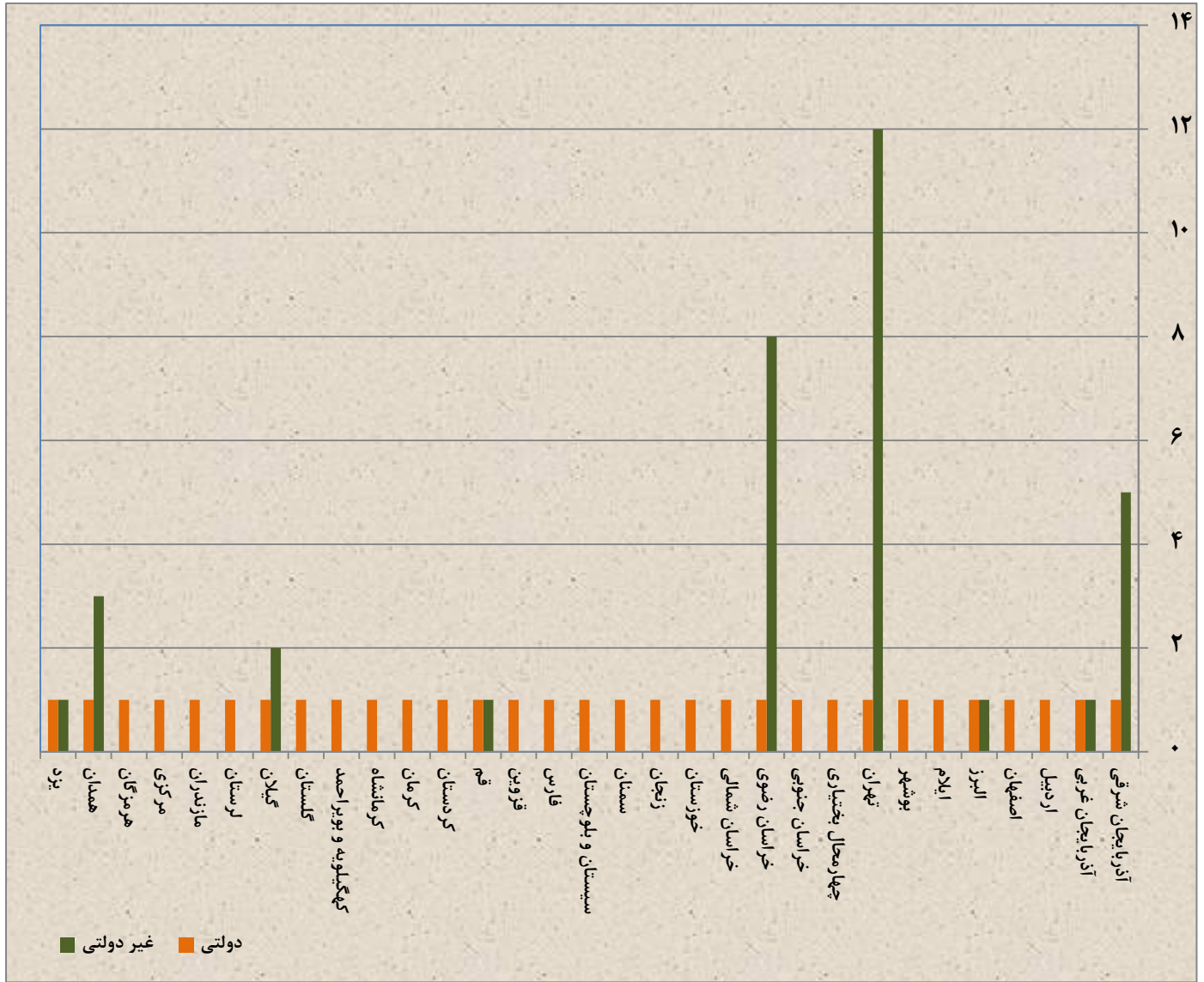
استان	جمع مراکز دولتی و غیر دولتی	مراکز کد ده رقمی ( غیر دولتی )	مراکز ۱۴۸۰ ( دولتی )
کل کشور	۶۵	۳۴	۳۱
آذربایجان شرقی	۶	۵	۱
آذربایجان غربی	۲	۱	۱
اردبیل	۱	۰	۱
اصفهان	۱	۰	۱
البرز	۲	۱	۱
ایلام	۱	۰	۱
بوشهر	۱	۰	۱
تهران	۱۳	۱۲	۱
چهارمحال بختیاری	۱	۰	۱
خراسان جنوبی	۱	۰	۱
خراسان رضوی	۹	۸	۱
خراسان شمالی	۱	۰	۱
خوزستان	۱	۰	۱
زنجان	۱	۰	۱
سمنان	۱	۰	۱
سیستان و بلوچستان	۱	۰	۱
فارس	۱	۰	۱
قزوین	۱	۰	۱
قم	۲	۱	۱
کردستان	۱	۰	۱
کرمان	۱	۰	۱
کرمانشاه	۱	۰	۱
کهگیلویه و بویراحمد	۱	۰	۱
گلستان	۱	۰	۱
گیلان	۳	۲	۱
لرستان	۱	۰	۱
مازندران	۱	۰	۱
مرکزی	۱	۰	۱
هرمزگان	۱	۰	۱
همدان	۴	۳	۱
یزد	۲	۱	۱

نمودار ۴-۵ تعداد مراکز و اتاقهای مشاوره حضوری به تفکیک نوع مدیریت و استان





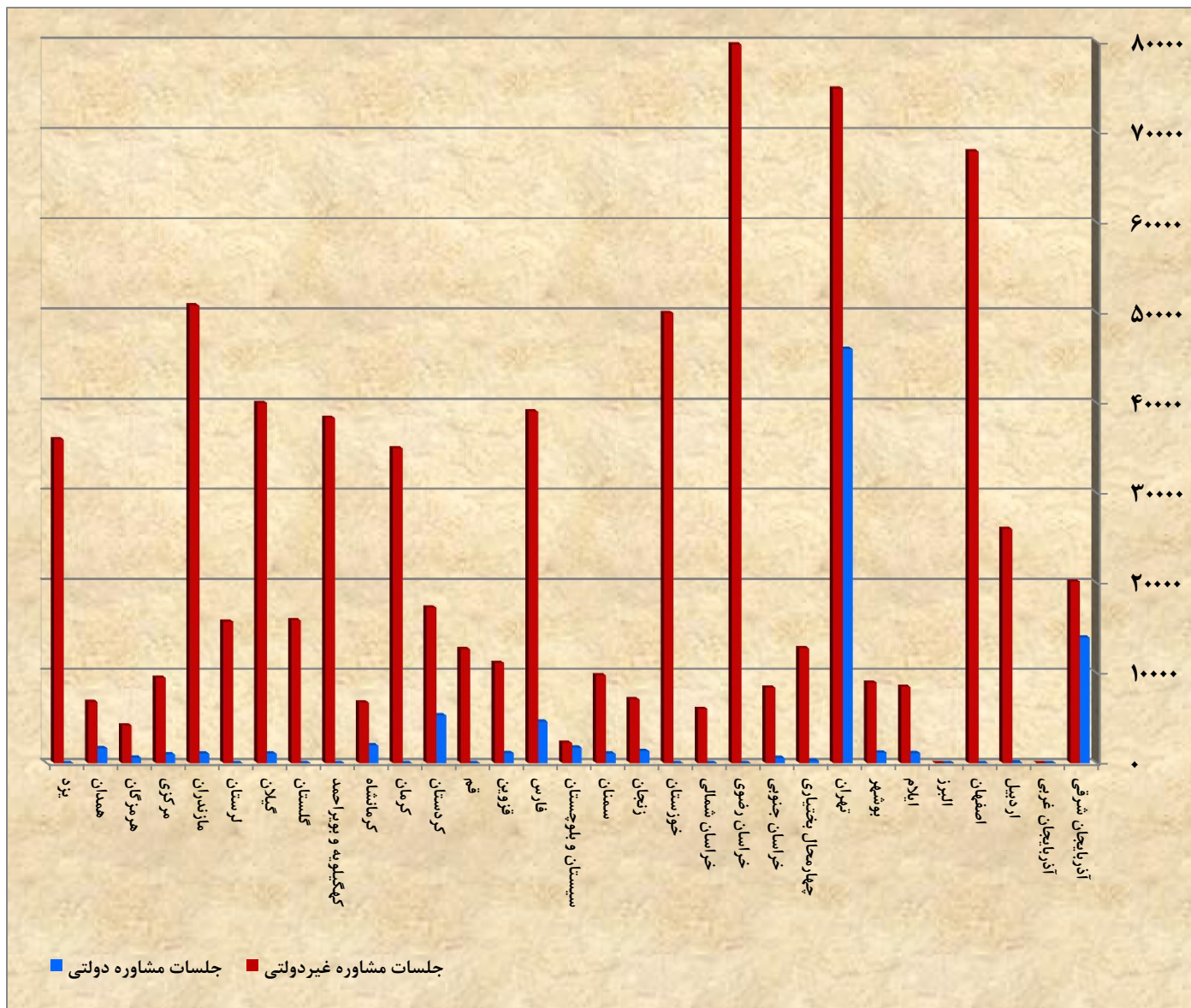
نمودار ۴-۶ تعداد مراکز صدای مشاور به تفکیک نوع مدیریت و استان



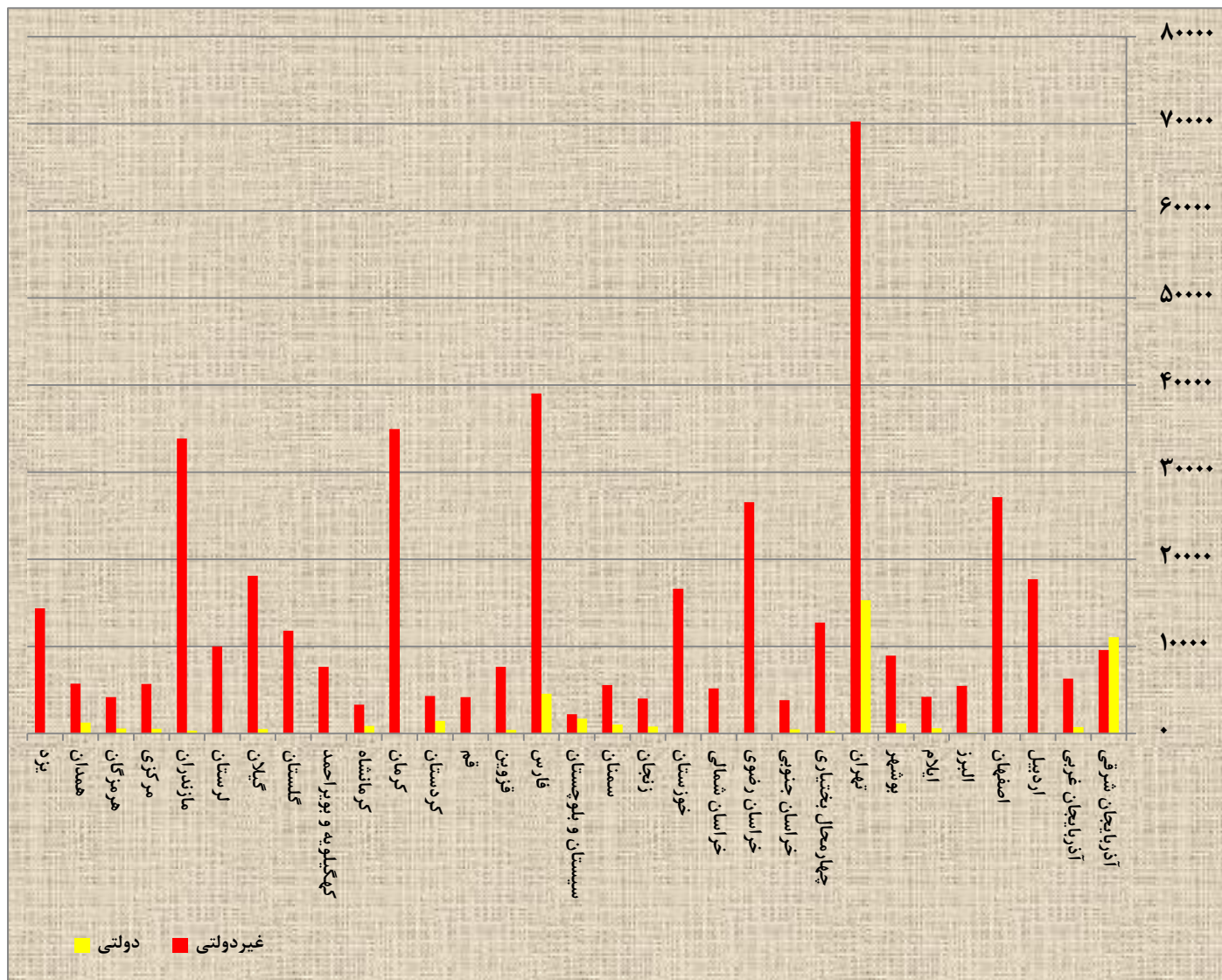
جدول ۴-۵ تعداد جلسات و مراجعان مشاوره حضوری به تفکیک نوع مدیریت و استان

جلسات			مراجعان			جمع کل	استان
غیردولتی	دولتی	جمع	غیردولتی	دولتی	جمع		
۷۲۰۸۵۵	۸۵۴۱۵	۸۰۶۲۷۰	۴۳۱۴۸۳	۴۴۱۷۰	۴۷۵۶۵۳	۱۲۸۱۹۲۳	کل کشور
۲۰۱۵۵	۱۳۹۵۳	۳۴۱۰۸	۹۶۰۲	۱۱۰۶۸	۲۰۶۷۰	۵۴۷۷۸	آذربایجان شرقی
۰	۰	۰	۶۳۰۴	۷۶۶	۷۰۷۰	۷۰۷۰	آذربایجان غربی
۲۵۹۷۸	۸۵	۲۶۰۶۳	۱۷۷۲۹	۸۵	۱۷۸۱۴	۴۳۸۷۷	اردبیل
۶۷۸۹۲	۰	۶۷۸۹۲	۲۷۱۵۷	۰	۲۷۱۵۷	۹۵۰۴۹	اصفهان
۰	۰	۰	۵۴۹۰	۱۲۰	۵۶۱۰	۵۶۱۰	البرز
۸۴۳۱	۱۱۰۵	۹۵۳۶	۴۲۱۶	۶۲۶	۴۸۴۲	۱۴۳۷۸	ایلام
۸۹۴۰	۱۱۷۵	۱۰۱۱۵	۸۹۴۰	۱۱۷۵	۱۰۱۱۵	۲۰۲۳۰	بوشهر
۷۴۸۲۵	۴۵۹۶۹	۱۲۰۷۹۴	۷۰۲۶۵	۱۵۳۲۳	۸۵۵۸۸	۲۰۶۳۸۲	تهران
۱۲۷۵۴	۲۷۰	۱۳۰۲۴	۱۲۷۵۴	۲۷۰	۱۳۰۲۴	۲۶۰۴۸	چهارمحال بختیاری
۸۳۹۱	۵۶۰	۸۹۵۱	۳۸۲۸	۵۱۱	۴۳۳۹	۱۳۲۹۰	خراسان جنوبی
۷۹۷۳۷	۰	۷۹۷۳۷	۲۶۵۷۹	۰	۲۶۵۷۹	۱۰۶۳۱۶	خراسان رضوی
۶۰۲۲	۰	۶۰۲۲	۵۱۸۸	۰	۵۱۸۸	۱۱۲۱۰	خراسان شمالی
۴۹۹۵۰	۰	۴۹۹۵۰	۱۶۶۵۰	۰	۱۶۶۵۰	۶۶۶۰۰	خوزستان
۷۰۵۴	۱۳۰۵	۸۳۵۹	۴۰۳۶	۸۲۷	۴۸۶۳	۱۳۲۲۲	زنجان
۹۷۶۳	۱۰۳۶	۱۰۷۹۹	۵۵۶۲	۱۰۳۶	۶۵۹۸	۱۷۳۹۷	سمنان
۲۲۳۵	۱۷۳۲	۳۹۶۷	۲۲۳۵	۱۷۳۲	۳۹۶۷	۷۹۳۴	سیستان و بلوچستان
۳۹۰۲۷	۴۵۸۵	۴۳۶۱۲	۳۹۰۲۷	۴۵۸۵	۴۳۶۱۲	۸۷۲۲۴	فارس
۱۱۱۱۳	۱۱۰۷	۱۲۲۲۰	۷۶۷۹	۴۱۷	۸۰۹۶	۲۰۳۱۶	قزوین
۱۲۶۲۴	۰	۱۲۶۲۴	۴۲۰۸	۰	۴۲۰۸	۱۶۸۳۲	قم
۱۷۲۶۸	۵۳۰۶	۲۲۵۷۴	۴۳۱۷	۱۴۷۱	۵۷۸۸	۲۸۳۶۲	کردستان
۳۴۹۵۹	۰	۳۴۹۵۹	۳۴۹۵۹	۰	۳۴۹۵۹	۶۹۹۱۸	کرمان
۶۷۲۱	۱۹۵۵	۸۶۷۶	۳۳۲۹	۸۷۸	۴۲۰۷	۱۲۸۸۳	کرمانشاه
۳۸۳۳۵	۰	۳۸۳۳۵	۷۶۶۷	۰	۷۶۶۷	۴۶۰۰۲	کهگیلویه و بویراحمد
۱۵۸۳۱	۰	۱۵۸۳۱	۱۱۷۹۹	۰	۱۱۷۹۹	۲۷۶۳۰	گلستان
۳۹۹۸۴	۱۰۳۲	۴۱۰۱۶	۱۸۱۲۵	۵۱۵	۱۸۶۴۰	۵۹۶۵۶	گیلان
۱۵۷۰۷	۰	۱۵۷۰۷	۱۰۰۰۲	۰	۱۰۰۰۲	۲۵۷۰۹	لرستان
۵۰۷۷۹	۱۰۶۳	۵۱۸۴۲	۳۳۸۵۳	۳۳۳	۳۴۱۸۶	۸۶۰۲۸	مازندران
۹۴۹۲	۹۴۱	۱۰۴۳۳	۵۷۰۱	۵۶۲	۶۲۶۳	۱۶۶۹۶	مرکزی
۴۱۹۰	۵۸۸	۴۷۷۸	۴۱۹۰	۵۸۸	۴۷۷۸	۹۵۵۶	هرمزگان
۶۷۷۱	۱۶۴۸	۸۴۱۹	۵۷۲۱	۱۲۸۲	۷۰۰۳	۱۵۴۲۲	همدان
۳۵۹۲۷	۰	۳۵۹۲۷	۱۴۳۷۱	۰	۱۴۳۷۱	۵۰۲۹۸	یزد

نمودار ۴-۷ تعداد جلسات مشاوره حضوری به تفکیک نوع مدیریت و استان



نمودار ۴-۸ تعداد مراجعان مشاوره حضوری به تفکیک نوع مدیریت و استان

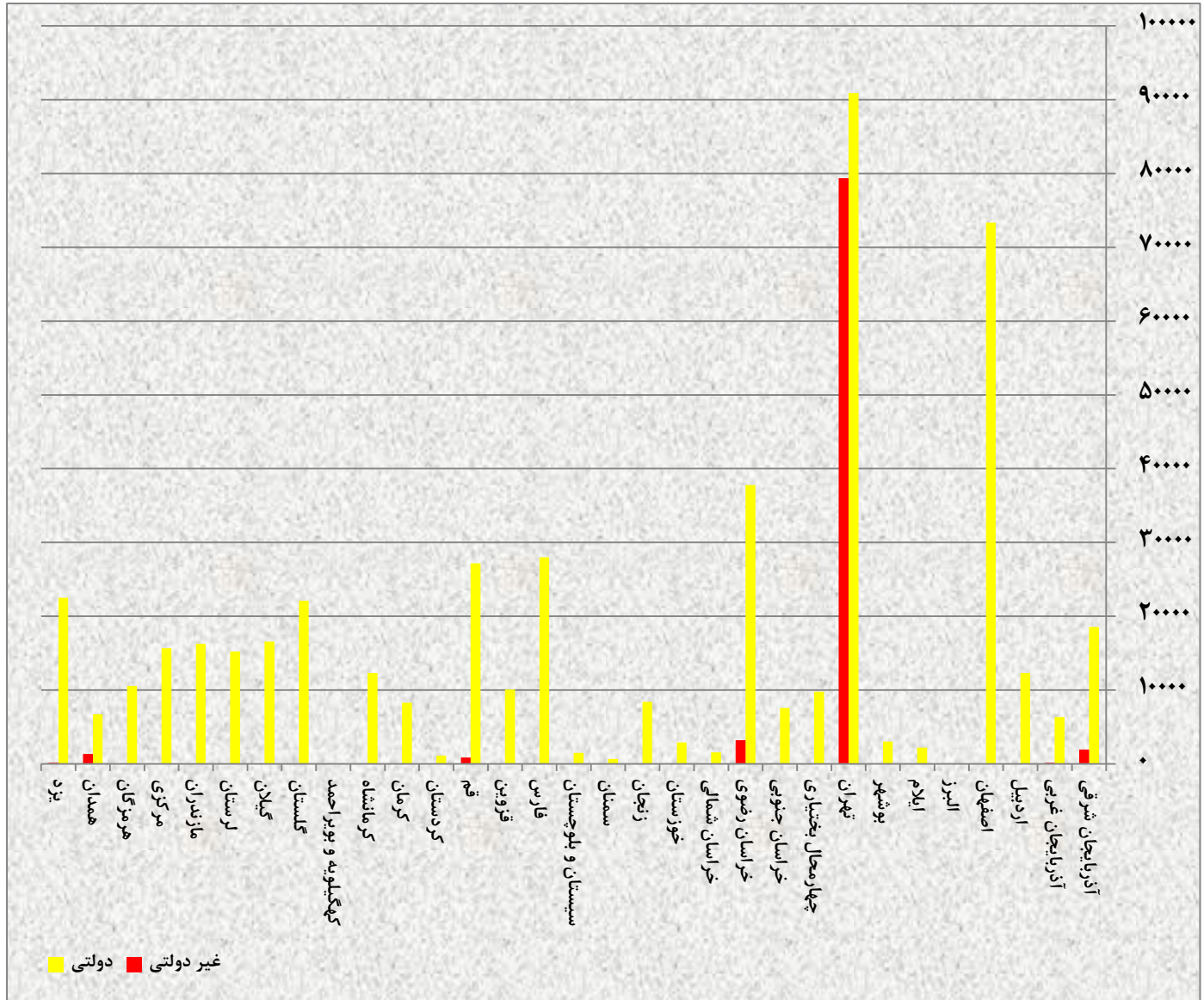


جدول ۴-۶ تعداد تماسهای صدای مشاور به تفکیک نوع مدیریت و استان

استان	جمع کل تماسها	تماس با ۱۴۸۰ ( دولتی )	تماس با کد ده رقمی ( غیر دولتی )
کل کشور	۵۷۶۵۵۳	۴۸۹۴۸۲	۸۷۰۷۱
آذربایجان شرقی	۲۰۴۶۹	۱۸۵۴۵	۱۹۲۴
آذربایجان غربی	۶۴۹۲	۶۳۳۸	۱۵۴
اردبیل	۱۲۳۱۱	۱۲۳۱۱	۰
اصفهان	۷۳۳۷۱	۷۳۳۷۱	۰
البرز	۱۹	۰	۱۹
ایلام	۲۱۹۷	۲۱۹۷	۰
بوشهر	۳۰۲۱	۳۰۱۲	۹
تهران	۱۷۰۲۷۵	۹۰۹۰۶	۷۹۳۶۹
چهارمحال بختیاری	۹۷۸۰	۹۷۸۰	۰
خراسان جنوبی	۷۵۸۹	۷۵۸۹	۰
خراسان رضوی	۴۰۹۹۱	۳۷۷۸۹	۳۲۰۲
خراسان شمالی	۱۵۶۶	۱۵۶۶	۰
خوزستان	۲۹۱۱	۲۹۱۱	۰
زنجان	۸۳۸۹	۸۳۸۹	۰
سمنان	۶۷۰	۶۷۰	۰
سیستان و بلوچستان	۱۴۷۳	۱۴۷۳	۰
فارس	۲۸۰۱۰	۲۸۰۱۰	۰
قزوین	۱۰۰۹۳	۱۰۰۹۳	۰
قم	۲۸۰۲۰	۲۷۱۷۰	۸۵۰
کردستان	۱۱۱۷	۱۱۱۷	۰
کرمان	۸۲۶۶	۸۲۶۶	۰
کرمانشاه	۱۲۳۳۰	۱۲۳۳۰	۰
کهگیلویه و بویراحمد	۲۷	۲۷	۰
گلستان	۲۲۱۱۰	۲۲۱۱۰	۰
گیلان	۱۶۶۴۶	۱۶۵۸۰	۶۶
لرستان	۱۵۲۲۲	۱۵۲۲۲	۰
مازندران	۱۶۲۷۹	۱۶۲۷۹	۰
مرکزی	۱۵۶۶۷	۱۵۶۶۷	۰
هرمزگان	۱۰۵۵۱	۱۰۵۵۱	۰
همدان	۸۰۳۹	۶۷۱۹	۱۳۲۰
یزد	۲۲۶۵۲	۲۲۴۹۴	۱۵۸

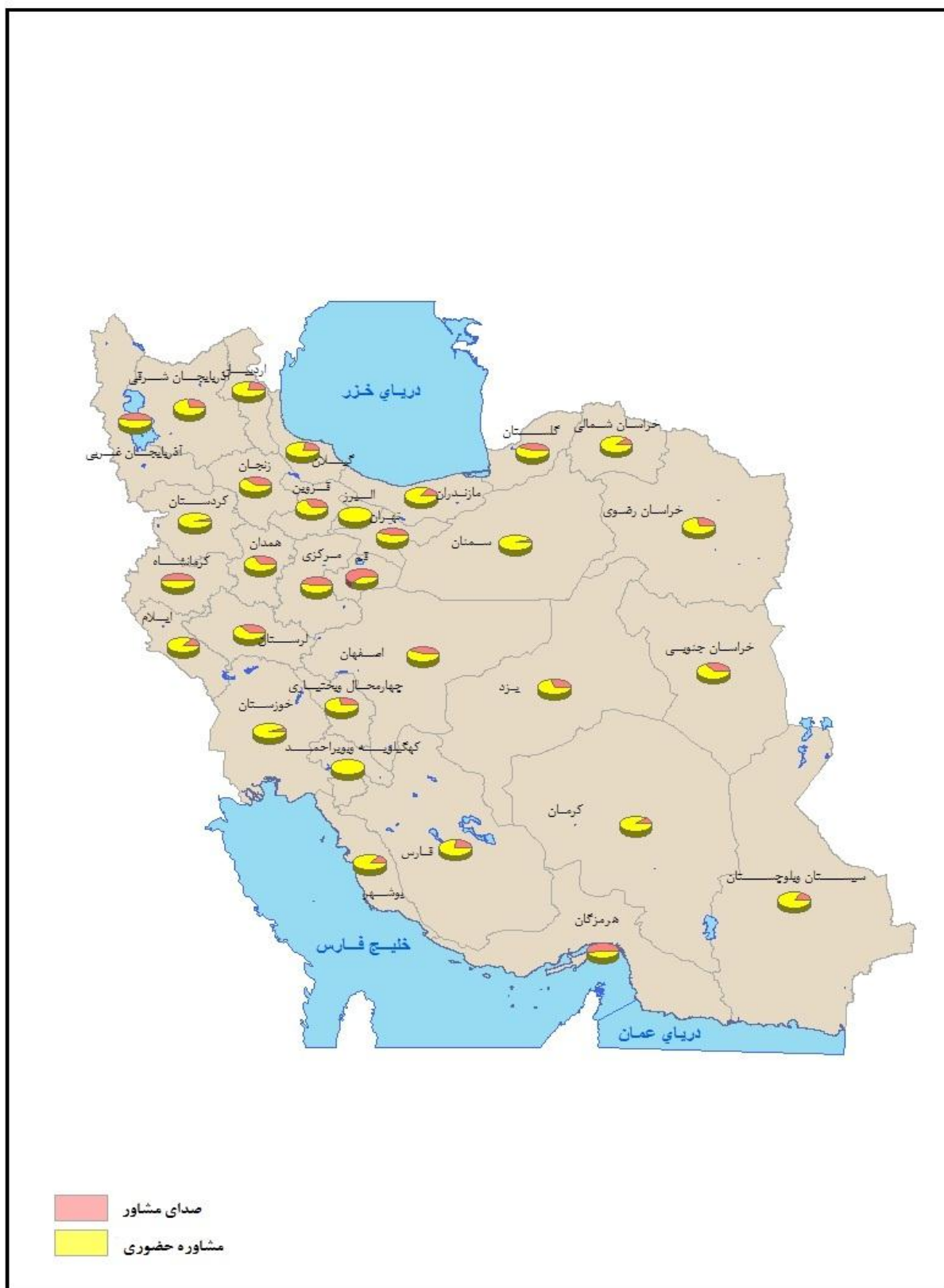


نمودار ۹-۴ تعداد افراد خدمت گیرنده از مراکز صدای مشاور به تفکیک استان





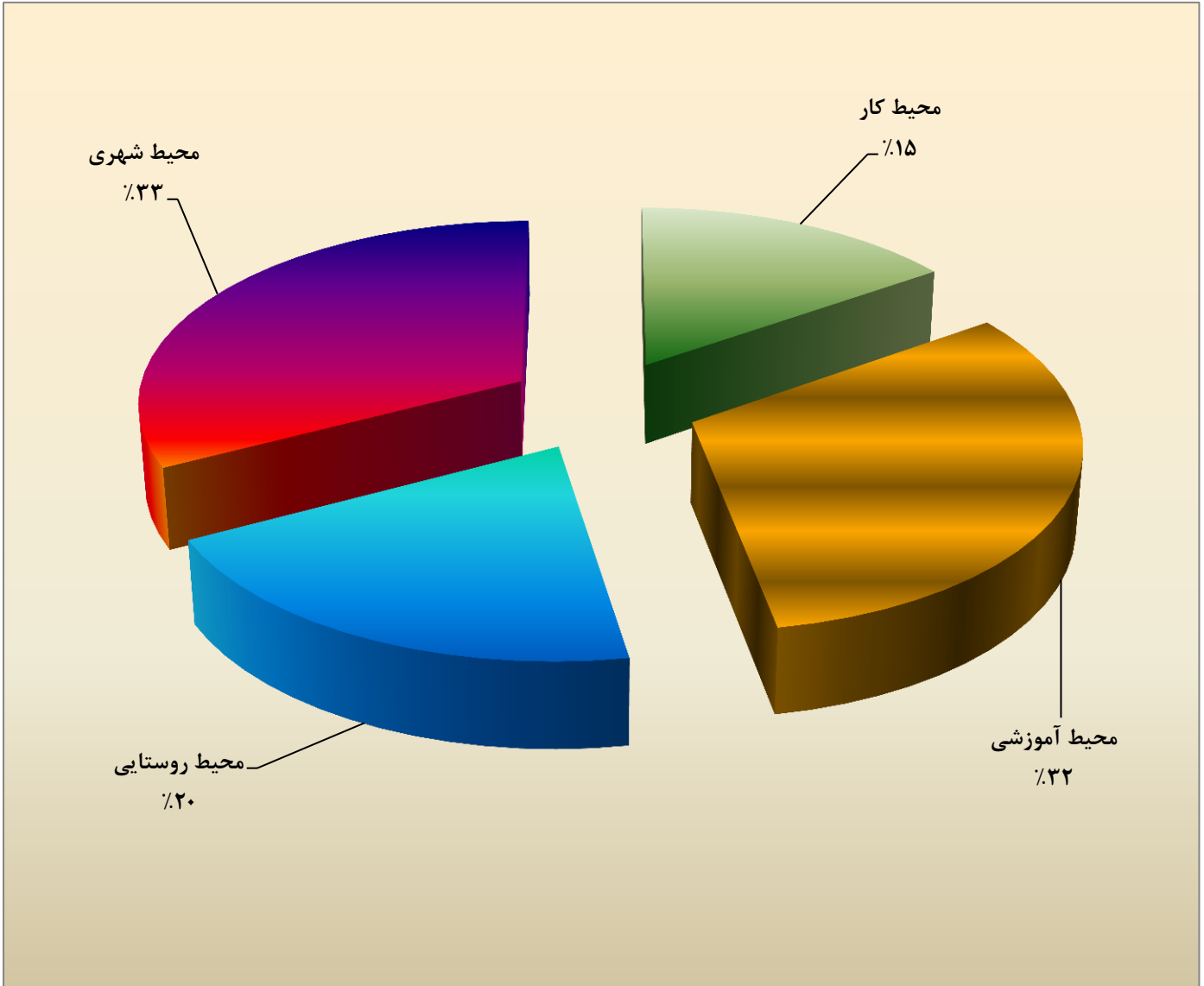
نقشه ۲-۴ توزیع افراد خدمت گیرنده از مراکز مشاوره به تفکیک استان



جدول ۷-۴ تعداد اجتماع کوچک برنامه پیشگیری اجتماع محور از اعتیاد در انواع محیطها و محله ها به تفکیک استان

محله ها		محیط آموزشی			محیط کار		استان
شهری	روستایی	مهد کودک و پیش دبستانی	آموزش و پرورش	دانشگاه	نظامی	صنعتی / سازمانی	
۱۳۹۶	۸۵۷	۱۱۲۳	۱۰۸	۱۳۱	۱۱۵	۵۴۱	کل کشور
۴۸	۲۵	۱۴	۴۰	۵	۱	۸	آذربایجان شرقی
۶۸	۲۵	۶۰	۰	۱	۰	۷	آذربایجان غربی
۳۰	۱۹	۲۱	۰	۰	۵	۲۲	اردبیل
۳۹	۱۳	۱۲۹	۰	۰	۰	۷	اصفهان
۱۸	۷	۱۳	۰	۱	۲	۶	البرز
۶	۲۲	۲۸	۰	۴	۲	۱	ایلام
۳۸	۲۹	۱۹	۱	۲	۴	۳۳	بوشهر
۷۷	۱۴	۰	۳۶	۰	۱۹	۳۹	تهران
۳۲	۳۴	۸۰	۰	۶	۲	۴۵	چهارمحال و بختیاری
۳۹	۲۹	۸۳	۰	۱	۱	۲۷	خراسان جنوبی
۱۵۰	۴۳	۴۰	۰	۱۰	۵	۱۱	خراسان رضوی
۷۱	۸۰	۳۰	۰	۰	۲	۶	خراسان شمالی
۶۸	۴۷	۱۹	۰	۷	۸	۳۲	خوزستان
۸۷	۶۹	۵۱	۶	۱۰	۰	۲۸	زنجان
۱۵	۵	۱۱	۰	۳	۰	۸	سمنان
۵۶	۲۲	۱۰	۲۰	۱۰	۵	۱۱	سیستان و بلوچستان
۷۳	۴۱	۵۹	۰	۸	۳	۳۳	فارس
۶۴	۷۴	۲۹	۰	۶	۴	۳۰	قزوین
۲۳	۸	۰	۰	۰	۱	۱۰	قم
۱۶	۵	۱۲۱	۰	۰	۰	۱	کردستان
۱۵	۱۵	۶	۰	۱	۰	۵	کرمان
۲۶	۳	۴	۰	۰	۰	۰	کرمانشاه
۲۵	۱۸	۱۰	۰	۳	۰	۲۵	کهگیلویه و بویر احمد
۱۸	۱۳	۱۳	۳	۴	۰	۲	گلستان
۲۱	۲۰	۴۱	۰	۰	۵	۱۹	گیلان
۲۹	۹	۱۱	۰	۰	۱	۸	لرستان
۵۲	۳۷	۳۷	۰	۲۱	۱	۲۷	مازندران
۳۵	۲۴	۸	۲	۳	۲	۲۰	مرکزی
۲۳	۱۷	۳۸	۰	۴	۴۲	۵	هرمزگان
۹۶	۷۱	۵۸	۰	۲۱	۰	۵۹	همدان
۳۸	۱۹	۸۰	۰	۰	۰	۶	یزد

نمودار ۱۰-۴ درصد تاثیر محیط و محله ها بر پیشگیری اجتماع محور از اعتیاد در کشور

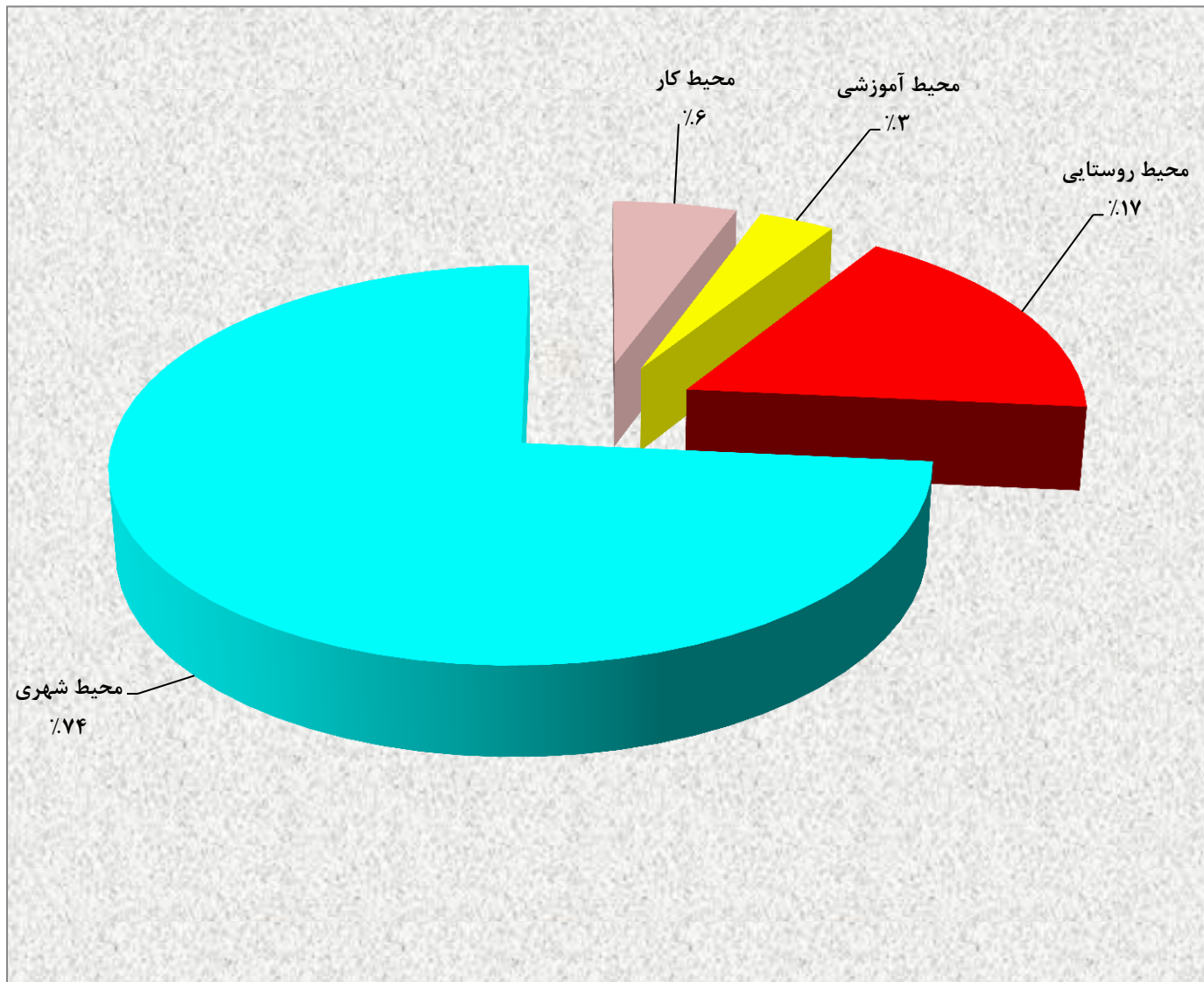


جدول ۸-۴ جمعیت تحت پوشش برنامه پیشگیری اجتماع محور از اعتیاد در انواع محیطها و محله ها به تفکیک استان

محله ها		محیط آموزشی			محیط کار		استان
شهری	روستایی	مهد کودک و پیش دبستانی	آموزش و پرورش	دانشگاه	نظامی	صنعتی / سازمانی	
۷۶۸۱۲۹۶	۱۸۱۳۳۴۵	۱۸۴۹۵۳	۳۰۰۲۸	۱۴۵۴۴۳	۱۹۸۸۹۱	۳۹۱۵۸۰	کل کشور
۲۳۷۹۵۴	۲۷۱۹۰	۳۶۰	۹۲۲۰	۵۶۰	۲۴۰۰	۷۸۰	آذربایجان شرقی
۷۷۸۰۰	۲۲۸۰۰	۴۷۶۵	۰	۵۰۰	۰	۴۲۰۰	آذربایجان غربی
۱۰۲۲۰۰	۲۶۲۸۸	۲۵۱۲	۰	۰	۳۵۷۰	۳۱۱۲	اردبیل
۳۹۰۰۰۰	۶۵۰۰۰	۱۴۱۰۵	۰	۰	۰	۷۰۰۰۰	اصفهان
۵۴۷۰۰۰	۲۴۹۰۰	۳۴۶۰	۰	۱۰۰	۲۵۷۰	۴۵۲۰	البرز
۱۰۵۰۰	۳۲۵۰	۱۰۵۰	۰	۱۰۰۰	۰	۱۲۰۰	ایلام
۱۶۶۹۷۹	۴۹۵۴۴	۴۲۲۳	۱۰۰	۷۰۰	۱۱۰۳۰	۱۶۲۸۷	بوشهر
۱۴۴۵۷۳۶	۹۴۰۰۰	۱۵۸۰	۰	۰	۱۴۵۳۰۲	۸۵۹۲۰	تهران
۴۸۰۰۰	۳۳۰۰۰	۸۵۰۰	۰	۷۷۰۰	۳۲۰۰	۹۸۰۰	چهارمحال و بختیاری
۹۶۷۶۷	۲۸۴۶۴	۱۳۵۶۸	۰	۵۰	۳۰	۷۴۴۵	خراسان جنوبی
۱۵۰۰۰۰	۱۶۵۰۰	۵۰۰۰	۱۰۰۰۰	۲۰۰۰	۲۲۰۰	۲۰۰۰	خراسان رضوی
۲۴۰۰۰	۱۳۰۰۰	۹۵۰	۰	۰	۱۰۰۰	۲۰۰۰	خراسان شمالی
۱۳۱۶۱۷۴	۱۹۴۷۲۹	۲۵۷۷	۰	۳۰۰۰۰	۱۰۰۰۰	۲۸۵۷	خوزستان
۱۵۹۹۲۶	۴۹۸۴۸	۲۵۵۰	۲۷۵۰	۵۵۰۰	۰	۱۹۰۴۲	زنجان
۷۶۷۰۰	۱۱۲۰۰	۴۰۲۰	۰	۱۱۵۰۰	۰	۹۰۸۰	سمنان
۴۵۰۰	۱۲۵۰۰	۳۷۰۰	۶۳۰۰	۹۰	۵۰۰	۱۶۷۰	سیستان و بلوچستان
۹۶۱۶۳۰	۶۸۱۲۰	۲۳۵۰۰	۰	۲۱۰۰۰	۴۵۰۰	۱۶۲۵۰	فارس
۲۶۸۹۰۰	۲۰۹۹۱۸	۲۵۰۰	۰	۱۶۵۰۰	۲۲۰۰	۳۶۳۵۰	قزوین
۶۹۰۰۰	۱۲۰۰۰	۰	۰	۰	۹۰۰	۱۵۹۵	قم
۵۶۰۰۰	۴۲۰۰۰	۱۹۰۰۰	۰	۰	۰	۱۵۰۰	کردستان
۳۵۰۰۰	۲۱۰۰۰	۶۰۰	۰	۳۲۵۰	۰	۷۱۲۵	کرمان
۸۲۴۱۴	۳۲۶۸	۸۸۰	۰	۰	۰	۰	کرمانشاه
۲۲۵۰۰	۱۵۳۰۰۰	۵۳۰	۰	۳۸۰۰	۰	۱۳۰۰	کهگیلویه و بویر احمد
۹۵۲۸۳	۲۷۱۰۴	۳۰۳۸	۶۵۸	۳۲۹۱	۰	۳۳۰	گلستان
۴۸۹۹۲۶	۷۴۳۲۱	۴۱۵۰	۰	۰	۳۰۰۰	۲۱۹۰	گیلان
۱۹۴۵۲۷	۲۴۵۴۶	۹۸۰	۰	۰	۱۵۰۰	۶۱۸۹	لرستان
۷۵۳۴۴	۲۹۴۳۱۸	۴۴۰۰	۰	۱۰۰۰۰	۰	۲۷۰۰	مازندران
۱۷۵۰۰۰	۳۶۰۰۰	۹۰۰	۱۰۰۰	۳۰۰۰	۳۰۰	۸۰۰۰	مرکزی
۱۳۴۸۹۳	۸۲۳۸۱	۶۸۹۱	۰	۷۳۹۱	۴۶۸۹	۹۵۰۰	هرمزگان
۱۰۲۴۹۸	۶۰۳۰۰	۴۴۴۰	۰	۱۷۵۱۱	۰	۵۷۱۷۶	همدان
۶۴۱۴۵	۳۲۸۵۶	۴۰۲۲۴	۰	۰	۰	۱۴۶۲	یزد



نمودار ۱۱-۴ درصد جمعیت تحت پوشش برنامه پیشگیری اجتماع محور از اعتیاد در کشور در انواع محیطها و محله ها



جدول ۹-۴ عملکرد مراکز دولتی سرپایی اعتیاد به تفکیک استان، برنامه درمان و کاهش آسیب

استان	تعداد مراکز	تعداد مراکز که MMT دارند	تعداد کل بیماران پذیرش شده زن	تعداد کل بیماران پذیرش شده مرد	تعداد کل بیماران پذیرش شده (جمع)	تعداد بیماران سرپایی سم زدایی کلیندین	تعداد بیماران سرپایی سم زدایی MD	تعداد بیماران سرپایی نگهدارنده متادون MMT	تعداد بیماران سرپایی سم زدایی بوبره نورفین BD	تعداد بیماران سرپایی نگهدارنده BMT بوبره نورفین	جمع بیماران سرپایی	تعداد بیماران تحت درمانهای روانشناختی و مددکاری که دیگر تحت هیچ درمان دارویی نیستند (از پذیرش جدید)
کل کشور	۱۵	۱۵	۴۲۲	۲۴۹۵	۲۹۱۸	۵۴۴	۲۵۱	۱۲۲۷	۲۰۶	۲۴	۲۴۶۲	۲۴۱
آذربایجان شرقی	۰	۰	۰	۰	۰	۰	۰	۰	۰	۰	۰	۰
آذربایجان غربی	۱	۱	۵	۲۱۶	۲۲۱	۰	۰	۲۰۳	۴	۱۴	۲۲۱	۰
اردبیل	۰	۰	۰	۰	۰	۰	۰	۰	۰	۰	۰	۰
اصفهان	۰	۰	۰	۰	۰	۰	۰	۰	۰	۰	۰	۰
البرز	۱	۱	۲۹	۴۲۶	۴۵۵	۲۹۹	۰	۰	۰	۰	۲۹۹	۰
ایلام	۱	۱	۰	۲۵	۲۵	۰	۰	۱۲	۰	۶	۱۸	۱۹
بوشهر	۰	۰	۰	۰	۰	۰	۰	۰	۰	۰	۰	۰
تهران	۲	۲	۸	۲۰۴	۲۱۲	۲۸	۰	۱۵۵	۸	۱	۱۹۲	۱۶
چهارمحال و بختیاری	۰	۰	۰	۰	۰	۰	۰	۰	۰	۰	۰	۰
خراسان جنوبی	۱	۱	۲۸	۶۷	۹۵	۰	۰	۳۷	۴	۰	۴۱	۳۹
خراسان رضوی	۱	۱	۰	۰	۰	۰	۰	۰	۰	۰	۰	۰
خراسان شمالی	۲	۲	۱۱۰	۲۱۰	۳۲۰	۲۸	۷۸	۱۴۴	۷۰	۰	۳۲۰	۵۸
خوزستان	۰	۰	۰	۰	۰	۰	۰	۰	۰	۰	۰	۰
زنجان	۰	۰	۰	۰	۰	۰	۰	۰	۰	۰	۰	۰
سمنان	۰	۰	۰	۰	۰	۰	۰	۰	۰	۰	۰	۰
سیستان و بلوچستان	۱	۱	۱۸۳	۶۷۶	۸۵۹	۰	۲۵۰	۳۷۳	۰	۲	۶۲۶	۲۰
فارس	۱	۱	۱۶	۱۳۱	۱۴۷	۳	۸	۳۵	۱۰۱	۰	۱۴۷	۶۳
قزوین	۱	۱	۲۱	۱۹۲	۲۱۳	۳۹	۰	۱۷۴	۰	۰	۲۱۳	۲۱
قم	۰	۰	۰	۰	۰	۰	۰	۰	۰	۰	۰	۰
کردستان	۰	۰	۰	۰	۰	۰	۰	۰	۰	۰	۰	۰
کرمان	۱	۱	۳۰	۱۱۰	۱۴۰	۰	۰	۱۹	۰	۰	۱۹	۰
کرمانشاه	۱	۱	۰	۱۴۷	۱۴۷	۱۴۷	۰	۰	۰	۰	۱۴۷	۰
کهگیلویه و بویر احمد	۰	۰	۰	۰	۰	۰	۰	۰	۰	۰	۰	۰
گلستان	۰	۰	۰	۰	۰	۰	۰	۰	۰	۰	۰	۰
گیلان	۰	۰	۰	۰	۰	۰	۰	۰	۰	۰	۰	۰
لرستان	۰	۰	۰	۰	۰	۰	۰	۰	۰	۰	۰	۰
مازندران	۰	۰	۰	۰	۰	۰	۰	۰	۰	۰	۰	۰
مرکزی	۰	۰	۰	۰	۰	۰	۰	۰	۰	۰	۰	۰
هرمزگان	۰	۰	۰	۰	۰	۰	۰	۰	۰	۰	۰	۰
همدان	۰	۰	۰	۰	۰	۰	۰	۰	۰	۰	۰	۰
یزد	۱	۱	۳	۹۱	۹۴	۰	۱۵	۸۵	۱۹	۰	۱۱۹	۰

ادامه جدول ۹-۴ عملکرد مراکز دولتی سرپایی اعتیاد به تفکیک استان، برنامه درمان و کاهش آسیب

استان	تعداد بیماران تحت درمان تالترکسون (از پذیرش جدید) تعداد بیماران سرپایی جدید و قدیم در لحظه تکمیل فرم تحت درمان، MMT	تعداد بیماران سرپایی نگهدارنده تالترکسون	تعداد بیمارانی که تحت درمان به شیوه مائتریکس قرار دارند	تعداد معاندان تزریقی مراجعه کننده	تعداد خدمات مداخلات روانشناسی مشاوره فردی	تعداد خدمات مداخلات روانشناسی گروه درمانی	تعداد خدمات مداخلات روانشناسی آموزش گروهی خانواده	تعداد خدمات مددکاری	مراقبت بعد از خروج از جایگاههای تادبیتی MMT	مراقبت بعد از خروج از جایگاههای تادبیتی سایر
کل کشور	۱۱۱	۲۷۷۲	۴۸۰	۲۳۵	۲۴۲	۶۲۱۸	۳۷۷۶	۲۷۵۵	۶۵۶۲	۴۵
آذربایجان شرقی	۰	۰	۰	۰	۰	۰	۰	۰	۰	۰
آذربایجان غربی	۰	۵۲۰	۰	۰	۸۵	۱۴۴۰	۴۸	۴۸	۴۱۰	۰
اردبیل	۰	۰	۰	۰	۰	۰	۰	۰	۰	۰
اصفهان	۰	۰	۰	۰	۰	۰	۰	۰	۰	۰
البرز	۰	۰	۲۸۲	۰	۰	۲۶۰	۵۷۱	۳۸۰	۴۷۱	۰
ایلام	۰	۱۳۴	۰	۰	۰	۱۳	۱۹	۰	۱۳	۱
بوشهر	۰	۰	۰	۰	۰	۰	۰	۰	۰	۰
تهران	۴	۳۷۴	۵	۲۳۵	۰	۱۱۷۹	۲۱۳۲	۲۳۶۹	۳۴۶۸	۱
چهارمحال و بختیاری	۰	۰	۰	۰	۰	۰	۰	۰	۰	۰
خراسان جنوبی	۵۸	۹۴	۱۴۲	۰	۹	۱۱۰۰	۱۵۰	۱۰۵	۱۱۲۰	۴۳
خراسان رضوی	۰	۰	۰	۰	۰	۰	۰	۰	۰	۰
خراسان شمالی	۲۵	۴۴۹	۰	۰	۹۸	۲۳۰	۱۶۳	۵۵	۷۵	۰
خوزستان	۰	۰	۰	۰	۰	۰	۰	۰	۰	۰
زنجان	۰	۰	۰	۰	۰	۰	۰	۰	۰	۰
سمنان	۰	۰	۰	۰	۰	۰	۰	۰	۰	۰
سیستان و بلوچستان	۰	۵۶۶	۰	۰	۰	۲۳۹	۳	۴۰	۲۹۴	۰
فارس	۰	۷۲	۰	۰	۸	۵۸۰	۴۹۸	۵۶۹	۴۶۳	۰
قزوین	۲۴	۳۰۰	۵۱	۰	۱۳۲	۴۷۰	۹۸	۹۱	۱۲۸	۰
قم	۰	۰	۰	۰	۰	۰	۰	۰	۰	۰
کردستان	۰	۰	۰	۰	۰	۰	۰	۰	۰	۰
کرمان	۰	۱۳۸	۰	۰	۲	۴۸۲	۱۲	۵	۸	۰
کرمانشاه	۰	۰	۰	۰	۰	۹۶	۵۴	۴۸	۷۱	۰
کهگیلویه و بویر احمد	۰	۰	۰	۰	۰	۰	۰	۰	۰	۰
گلستان	۰	۰	۰	۰	۰	۰	۰	۰	۰	۰
گیلان	۰	۰	۰	۰	۰	۰	۰	۰	۰	۰
لرستان	۰	۰	۰	۰	۰	۰	۰	۰	۰	۰
مازندران	۰	۰	۰	۰	۰	۰	۰	۰	۰	۰
مرکزی	۰	۰	۰	۰	۰	۰	۰	۰	۰	۰
هرمزگان	۰	۰	۰	۰	۰	۰	۰	۰	۰	۰
همدان	۰	۰	۰	۰	۰	۰	۰	۰	۰	۰
یزد	۰	۱۲۵	۰	۰	۹	۱۲۹	۲۸	۴۵	۴۱	۰

جدول ۱۰-۴ عملکرد مراکز غیردولتی سرپایی اعتیاد به تفکیک استان، برنامه درمان و کاهش آسیب

استان	تعداد مراکز	تعداد مراکز که مجوز MMT دارند	تعداد کل بیماران پذیرش شده زن	تعداد کل بیماران پذیرش شده مرد	تعداد کل بیماران پذیرش شده (جمع)	تعداد بیماران سرپایی سم زدایی کلونیدین	تعداد بیماران سرپایی سم زدایی MD	تعداد بیماران نگهدارنده MMT متادون	تعداد بیماران سرپایی سم زدایی بویژه بویژه BD نورفین	تعداد بیماران سرپایی نگهدارنده بویژه BMT نورفین	جمع بیماران سرپایی	تعداد بیماران تحت درمانهای روانشناختی و سمه کاری که دیگر تحت هیچ درمان دارویی نیستند (از پذیرش جدید)
کل کشور	۱۰۹۸	۱۰۹۷	۱۰۲۵۵	۱۵۹۱۴۵	۱۶۹۴۰۰	۵۳۸۷	۱۳۲۶۷	۱۰۲۳۴۲	۲۳۰۵۸	۱۷۱۷۹	۱۵۷۷۶۲	۲۰۱۳۷
آذربایجان شرقی	۴۱	۴۱	۱۵۳	۴۹۰۲	۵۰۵۵	۲۰	۱۰	۱۳۸۶	۴	۳۶۴۱	۵۰۶۱	۵۱
آذربایجان غربی	۱۶	۱۶	۹۸	۲۱۱۶	۲۲۱۴	۷۲	۶۰	۱۵۳۹	۲۴۲	۳۱۹	۲۲۳۴	۲۵
اردبیل	۱۸	۱۸	۴۷	۲۴۸۳	۲۵۳۰	۱۱۷	۱۴۵	۲۰۷۴	۲۳۰	۱۹۰	۲۷۵۶	۲۱۵
اصفهان	۶۵	۶۵	۲۸۱	۱۳۹۰۰	۱۴۱۸۱	۱۰۶	۵۹	۱۴۱۸۱	۲۴۷	۵۲۰	۱۵۱۱۳	۷۲۶
البرز	۹	۹	۶۰	۹۴۹	۱۰۰۹	۹	۰	۸۰۱	۶۷	۱۹۰	۱۰۶۷	۱۲۰
ایلام	۲	۲	۲	۶۱	۶۳	۰	۰	۰	۵	۰	۶۹	۰
بوشهر	۱۲	۱۲	۵۴	۱۱۵۴	۱۲۰۸	۰	۸۲	۸۶۱	۷۵۲	۲۸۰	۱۹۷۵	۵۳۴
تهران	۱۰۳	۱۰۳	۷۳۰	۱۰۲۲۵	۱۰۹۵۵	۱۷۱	۲۵۳	۸۸۲۲	۷۱۶	۹۹۳	۱۰۹۵۵	۴۹۲
چهارمحال و بختیاری	۱۴	۱۴	۷۸	۳۰۵۰	۳۱۲۸	۰	۲۵۷۲	۱۶۸۰	۱۱	۰	۴۲۶۳	۶۸۰۳
خراسان جنوبی	۱۵	۱۵	۲۹۵	۱۴۹۲	۱۷۸۷	۷۱	۵	۱۰۱۹	۲۲۸	۶۱	۱۳۸۴	۱۰۸
خراسان رضوی	۱۸۳	۱۸۳	۲۹۹۳	۲۲۵۴۰	۲۵۵۳۳	۱۳۸۶	۵۲۵	۱۴۱۸۶	۴۱۹۸	۵۲۳۸	۲۵۵۳۳	۳۹۲۸
خراسان شمالی	۵۶	۵۶	۷۶۸	۳۸۶۸	۴۶۳۶	۱۳	۳	۳۳۰۲	۶۳۷	۰	۳۹۵۵	۲۶۷
خوزستان	۸۱	۸۱	۲۸۶	۱۲۶۸۴	۱۲۹۷۰	۱۴۴	۸۴۲	۶۹۳۴	۴۴۳	۶۲۸	۸۹۹۱	۷۶۱
زنجان	۲۳	۲۳	۱۲۷	۳۳۹۸	۳۵۲۵	۶۶۲	۱۲۸	۱۲۲۰	۷۰۶	۸۲۱	۰	۳۰۵
سمنان	۹	۹	۹۵	۱۳۶۹	۱۴۶۴	۲۶	۳	۸۷۴	۲۵۹	۳	۱۱۶۵	۳۱
سیستان و بلوچستان	۵	۵	۲۰۵	۱۳۶۱	۱۵۶۶	۱۹	۱۵۰	۶۲۷	۲۳۴	۸۵	۱۱۱۵	۸۹
فارس	۲۵	۲۵	۳۴۵	۱۰۰۷۷	۱۰۴۲۲	۳۰۴	۲۲۵۹	۳۷۵۰	۴۲۳۰	۰	۱۰۵۴۳	۹۶۶
قزوین	۲۹	۲۹	۷۱	۲۳۵۲	۲۴۲۳	۶۸	۵	۲۱۵۴	۲۹	۱۴۸	۲۴۰۴	۱۸
قم	۲۳	۲۳	۵۹	۲۱۴۵	۲۲۰۴	۰	۰	۱۴۶۷	۱۴۰	۴۱۵	۲۰۲۲	۰
کردستان	۱۳	۱۳	۱۰۲	۱۵۷۲	۱۶۷۴	۱	۰	۱۶۳	۱۴	۶۸	۲۴۶	۴
کرمان	۴۰	۳۹	۱۲۵۳	۹۰۲۱	۱۰۲۷۴	۸۹۸	۶۹	۴۰۰۶	۲۳۶۶	۶۰۶	۷۹۴۵	۳۵۶
کرمانشاه	۸	۸	۷۵	۱۸۸۹	۱۹۶۴	۵۵۶	۰	۶۵۱	۷۵۷	۰	۱۹۶۴	۰
کهگیلویه و بویر احمد	۱۷	۱۷	۱۵۷	۳۶۳۲	۳۷۸۹	۰	۰	۲۳۳۶	۳۸۸	۱۹۹	۲۹۲۳	۳۲۱
گلستان	۵۶	۵۶	۶۳۷	۵۲۳۲	۵۸۶۹	۳۹	۳۰۱	۴۰۰۰	۱۵۲۰	۰	۵۸۶۰	۵۵
گیلان	۷۰	۷۰	۴۴۸	۱۳۳۲۵	۱۳۷۷۳	۱۵۸	۴۳۳۵	۸۸۹۰	۱۵۷	۲۳۳	۱۳۷۷۳	۱۲۷۴
لرستان	۱۵	۱۵	۱۲۱	۷۵۶۵	۷۶۸۶	۵۷	۹۷۸	۵۰۳۲	۶۲۸	۹۲۱	۷۶۱۶	۱۲۸۰
مازندران	۳۷	۳۷	۲۱۲	۱۶۱۰	۱۸۲۲	۱۸۸	۱۹۶	۹۷۹	۲۵۲	۲۰۸	۱۸۲۳	۵۲۴
مرکزی	۱۴	۱۴	۷۱	۳۳۱۲	۳۳۸۳	۲۷	۰	۱۲۵۶	۱۷۸۳	۳۱۷	۳۳۸۳	۸۰۶
هرمزگان	۴۴	۴۴	۱۶۸	۶۱۲۳	۶۲۹۱	۱۷۴	۱۸	۵۷۷۳	۱۹۸	۱۳۸	۶۳۰۱	۸
همدان	۱۴	۱۴	۶۸	۱۷۶۰	۱۸۲۸	۱۰۱	۲۶۹	۶۰۴	۴۵۲	۱۶۲	۱۵۸۸	۷۰
یزد	۴۱	۴۱	۱۹۶	۳۹۷۸	۴۱۷۴	۰	۰	۱۷۷۵	۱۱۶۵	۷۹۵	۳۷۳۵	۰



ادامه جدول ۱۰-۴ عملکرد مراکز غیردولتی سرپایي اعتیاد به تفکیک استان، برنامه درمان و کاهش آسیب

استان	تعداد بیماران تحت درمان نالترکسون (از پذیرش جدید)	تعداد بیماران سرپایي جدید و قدیم در لحظه تکمیل فرم تحت درمان MMT	تعداد بیماران سرپایي نگهدارنده نالترکسون	تعداد بیمارانی که تحت درمان به شیوه مانترا بکس قرار دارند	تعداد معناداران تزریقی مراجعه کننده	تعداد خدمات مداخلات روانشناسی مشاوره فردی	تعداد خدمات مداخلات روانشناسی گروه درمانی	تعداد خدمات مداخلات روانشناسی آموزش گروهی خانواده	تعداد خدمات مددکاری	مراقبت بعد از خروج از جایگاههای تادابی MMT	مراقبت بعد از خروج از جایگاههای تادابی سایر	مبلغ یارانه (زارانه)
کل کشور	۷۱۸۸	۱۷۶۰۰۵	۱۳۸۶۴	۸۳۶۵	۳۷۵۳۳	۵۲۹۸۲۵	۱۲۵۲۳۷	۱۰۴۱۸۴	۱۷۱۲۵۱	۲۷۲۱	۵۱۶	۱۰۲۲۰۰
آذربایجان شرقی	۵۲	۶۱۵۸	۱۰۸	۱۹	۲۱۴	۶۰۲۸	۶۷۱۴	۲۶۶۶	۶۰۶۱	۲	۰	۰
آذربایجان غربی	۶۴	۱۵۹۰	۱۵	۷	۹۶	۸۸۵۰	۴۷۱۹	۲۹۳۳	۳۷۰۴	۱۱۹	۲۳	۲۲۲۰۰
اردبیل	۳۲	۳۰۱۱	۲۰۵	۲	۱۰۴	۱۷۶۱	۷۱۹	۵۰۵	۱۰۸۶	۰	۰	۰
اصفهان	۳۰	۳۹۱۲۷	۲۳۸	۱۳۱۴	۱۳۱۴	۴۸۷۳۶	۹۷۱۷	۹۷۱۷	۳۲۳۰	۲۹۹	۲۹	۰
البرز	۱۵۸	۱۲۱۸	۶۷	۱۹۵	۲۵۳	۱۴۴۴۸	۵۱۱۳	۲۲۵۴	۱۹۸۲	۰	۰	۰
ایلام	۰	۰	۳	۰	۰	۰	۰	۰	۰	۰	۰	۰
بوشهر	۱۹۹	۱۵۱۰	۱۶۵	۱	۱۶۴	۲۸۲۰	۱۰۳۷	۹۹۰	۶۸۴	۱	۱۱	۰
تهران	۶۴	۱۴۹۰۴	۱۴۶۲	۱۴۸۲	۱۰۷۷	۵۷۹۱۹	۱۰۹۷۹	۱۰۸۲۴	۱۹۴۰۰	۸۹۲	۱۵۴	۰
چهارمحال و بختیاری	۱۴۳	۲۱۹۲	۹۸	۰	۷۶	۷۶۰۲	۷۱۵	۱۴۷۱	۳۴۸۴	۲۶	۰	۰
خراسان جنوبی	۳۳	۱۴۱۸	۱۴۱	۱۰	۲۶	۳۷۰۷	۱۴۹۴	۱۱۹۴	۱۷۹۸	۵۸	۳	۰
خراسان رضوی	۱۰۲۷	۱۲۱۸۵	۴۰۴۲	۳۲۵	۳۸۴۰	۱۳۳۲۷۶	۳۷۶۹۴	۳۲۷۲۱	۵۷۴۱۶	۶۹۳	۱۰۶	۰
خراسان شمالی	۸	۶۲۴۵	۱۰۰	۸۶۳	۱۶۸۲	۱۲۹۰۴	۱۹۳۷	۸۸۹	۱۲۴۹	۳	۲	۰
خوزستان	۲۲۲۶	۱۰۵۶۰	۱۵۰۶	۷۲۶	۲۰۱	۲۲۶۲۷	۱۷۷۴	۲۲۲۱	۴۲۴	۱۸	۰	۰
زنجان	۷۹۹	۱۶۹۹	۶۱	۱۳۷۲	۵۱۶۶	۱۱۹۰۰	۳۱۳۲	۱۷۷۰	۹۵۲	۲۸	۲	۰
سمنان	۱۰	۱۲۴۲	۱۷	۱۵	۸	۹۶۷۴	۷۵۴	۵۴۹	۳۷۲۴	۴	۰	۰
سیستان و بلوچستان	۵۴۹	۱۹۳۲	۹۱	۸۲	۱۲۳	۶۴۰	۱۵۸	۲۳۴	۳۴۴	۴	۱۶	۰
فارس	۴۷۳	۵۳۰۶	۱۸۹	۱۰۳	۵۱۰	۲۵۶۶۱	۵۲۷۶	۲۵۹۰	۲۳۵۸۸	۱۲۶	۷۵	۰
قزوین	۱	۳۲۷۲	۴۷	۵۱	۱۴۰۳۳	۱۸۹۴	۱۲۹۱	۱۰۸۸	۱۹	۲	۰	۰
قم	۰	۱۶۸۲	۴	۱۷۳	۲۸۵	۱۳۳۹۴	۱۷۹۷	۱۹۰۱	۴۱۴	۱۴۷	۰	۰
کردستان	۰	۱۶۵۷	۱	۱۰	۱۴۷	۷۹۷۰	۵۱۸	۴۰۲	۱۶۳	۱۷	۰	۰
کرمان	۳۹۵	۸۴۹۰	۳۳۸	۲۱۴	۷۶	۳۰۸۹۵	۳۵۴۵	۲۴۲۳	۳۱۳۶	۵۳	۲۵	۰
کرمانشاه	۱۹	۹۱۰	۰	۰	۰	۱۸۶۲	۷۲۱	۷۷۷	۵۸۹	۰	۰	۰
کهگیلویه و بویر احمد	۱۲۳	۲۱۸۶	۱۲۳	۳۰۸	۳۷۸۹	۷۱۳	۷۲۲	۷۱۸	۲۲	۰	۰	۰
گلستان	۶۶	۶۱۳۰	۸۰	۲۸	۹۲	۲۱۴۷۴	۲۷۱۱	۱۹۵۵	۱۸۸۵۹	۲	۰	۰
گیلان	۹۳	۹۷۴۰	۲۵۲	۲۵۲	۲۷۱۹	۲۹۱۲۸	۴۹۸۳	۶۵۷۱	۶۰۶۷	۶	۱	۰
لرستان	۲۹	۶۲۵۸	۶۶	۱۸	۳۲۶	۱۲۵۸۷	۲۰۲۷	۱۲۸۳	۴۳۱۵	۰	۰	۰
مازندران	۴۲۷	۵۹۲۴	۲۰۴	۶۴۲	۱۱۹	۱۱۲۳۵	۴۱۷	۵۱	۱۹۶۰	۰	۰	۸۰۰۰۰
مرکزی	۹۶	۱۵۳۸	۱۳۷	۶۰	۴۱۶	۷۱۸۱	۲۵۳۶	۱۱۸۲	۴۷۹	۱۹۵	۱۳	۰
هرمزگان	۸	۱۲۸۷۸	۰	۶۵	۱۶۰	۱۴۳۸۵	۸۲۷۲	۵۰۰۲	۶۶۳	۱۴	۴۶	۰
همدان	۶۴	۱۲۶۱	۷۹	۰	۱۲۶	۵۵۹۲	۱۸۷۰	۱۲۶۴	۱۱۰۱	۱۲	۱۰	۰
یزد	۰	۳۷۹۲	۴۰۲۵	۱۲۸	۳۹۱	۲۹۶۲	۱۸۹۵	۴۰۳۹	۴۳۳۸	۰	۰	۰

جدول ۱۱-۴ عملکرد مراکز اجتماع درمان مدار به تفکیک استان ، برنامه درمان و کاهش آسیب

استان	تعداد مراکز	نوع مرکز	تعداد مقیمان مرکز در حال حاضر	تعداد کل پذیرش TC	تعداد فارغ التحصیلان TC	تعداد فارغ التحصیلانی که در جریان پیگیری بازگشت داشته اند	تعداد فارغ التحصیلانی پیگیری شده بیش از ۳ ماه (حضور) شده	تعداد فارغ التحصیلانی پیگیری شده بیش از ۳ ماه (تلفنی)	تعداد افرادی که آموزش مهارت‌های فنی و حرفه‌ای دیده اند	تعداد افرادی که به سازمان فنی و حرفه‌ای معرفی شده اند.
کل کشور	۱۵		۶۹۷	۲۵۰۶	۱۲۶۷	۶۱۹	۴۶۰۹	۵۶۲۲	۱۷۱۶	۳۳۷
آذربایجان شرقی	۱	غیردولتی	۱۹	۱۹	۳	۰	۱	۶	۹	۴
آذربایجان غربی	۰	۰	۰	۰	۰	۰	۰	۰	۰	۰
اردبیل	۰	۰	۰	۰	۰	۰	۰	۰	۰	۰
اصفهان	۱	خصوصی	۲۷	۴۲۷	۲۹۴	۵۶	۲۰۰	۲۶۶	۰	۰
البرز	۰	۰	۰	۰	۰	۰	۰	۰	۰	۰
ایلام	۰	۰	۰	۰	۰	۰	۰	۰	۰	۰
بوشهر	۰	۰	۰	۰	۰	۰	۰	۰	۰	۰
تهران	۰	۰	۰	۰	۰	۰	۰	۰	۰	۰
چهارمحال و بختیاری	۰	۰	۰	۰	۰	۰	۰	۰	۰	۰
خراسان جنوبی	۱	غیردولتی	۲۱	۵۸	۱۹	۱	۰	۱۱	۰	۰
خراسان رضوی	۲	غیردولتی	۱۹۶	۱۶۵	۱۱۳	۲۹۵	۲۶۶	۱۲۵۵	۱۲۵۴	۴
خراسان شمالی	۱	اقامتی دولتی	۲۱	۲۹۰	۵۳	۵	۳۰	۳۱	۴۰	۳۰
خوزستان	۱	غیردولتی	۴۰	۱۲۶	۸۰	۱۱	۲۳	۴۰	۰	۲
زنجان	۰	۰	۰	۰	۰	۰	۰	۰	۰	۰
سمنان	۰	۰	۰	۰	۰	۰	۰	۰	۰	۰
سیستان و بلوچستان	۰	۰	۰	۰	۰	۰	۰	۰	۰	۰
فارس	۱	اقامتی غیر دولتی	۶۵	۲۶۹	۷۲	۱	۳۰	۴۰	۹۰	۱۵
قزوین	۰	۰	۰	۰	۰	۰	۰	۰	۰	۰
قم	۰	۰	۰	۰	۰	۰	۰	۰	۰	۰
کردستان	۰	۰	۰	۰	۰	۰	۰	۰	۰	۰
کرمان	۱	دولتی	۴۱	۱۵۰	۵۲	۴۴	۱۸۳۵	۲۳۶۱	۱۲۸	۱۵۴
کرمانشاه	۰	۰	۰	۰	۰	۰	۰	۰	۰	۰
کهگیلویه و بویر احمد	۰	۰	۰	۰	۰	۰	۰	۰	۰	۰
گلستان	۱	دولتی	۲۴	۱۴۵	۴۳	۰	۵	۳۳	۳۳	۲۶
گیلان	۱	۰	۴۰	۱۲۱	۳۸	۵۳	۳۷۱	۵۴۵	۲	۲
لرستان	۰	۰	۰	۰	۰	۰	۰	۰	۰	۰
مازندران	۱	غیردولتی	۲۸	۲۲۸	۲۰۱	۱۴	۱۹۵	۱۸۰	۱۳۹	۶۳
مرکزی	۱	دولتی	۱۵	۷۶	۴۴	۲۰	۳۷۱	۵۵۱	۲۱	۳۷
هرمزگان	۰	۰	۰	۰	۰	۰	۰	۰	۰	۰
همدان	۱	خصوصی	۱۲۰	۱۸۰	۱۲۰	۲۰	۱۲۰	۱۲۰	۰	۰
یزد	۱	۰	۴۰	۲۵۲	۱۳۵	۹۹	۱۶۲	۱۸۴	۰	۰

ادامه جدول ۱۱-۴ عملکرد مراکز اجتماع درمان مدار به تفکیک استان ، برنامه درمان و کاهش آسیب

استان	تعداد خدمات مشاوره فردی روانشناسی	تعداد خدمات مداخلات روانشناسی گروه درمانی	تعداد خدمات مداخلات روانشناسی آموزش گروهی خانواده	تعداد خدمات مددکاری	تعداد بیمارانی که تحت درمان به شیوه مانتریکس قرار دارند	تعداد افرادی که از یارانه درمان استفاده می کنند	سازمان بهزیستی (هزار ریال)	رفاه (هزار ریال)	ستاد مبارزه (هزار ریال)
کل کشور	۱۳۵۷۷	۶۱۷۶	۲۲۲۷	۷۶۶۸	۱۰۰۲	۴۰۳	۸۶۰۴۶۰	۱۷۹۳۴۴۰	۱۷۸۰۰۰۰
آذربایجان شرقی	۵۴	۸۶	۱۴	۹۸	۰	۱۷	۱۰۰۰۰۰	۰	۰
آذربایجان غربی	۰	۰	۰	۰	۰	۰	۰	۰	۰
اردبیل	۰	۰	۰	۰	۰	۰	۰	۰	۰
اصفهان	۴۱۹۶	۲۱۶۹	۲۰۴	۱۶۰	۰	۰	۰	۰	۰
البرز	۰	۰	۰	۰	۰	۰	۰	۰	۰
ایلام	۰	۰	۰	۰	۰	۰	۰	۰	۰
بوشهر	۰	۰	۰	۰	۰	۰	۰	۰	۰
تهران	۰	۰	۰	۰	۰	۰	۰	۰	۰
چهارمحال و بختیاری	۰	۰	۰	۰	۰	۰	۰	۰	۰
خراسان جنوبی	۱۰۰	۱۳۰	۴۵	۳۰	۰	۵۷	۳۰۰۰۰	۲۶۸۴۴۰	۴۳۵۰۰۰
خراسان رضوی	۴۱۰	۷۴۱	۹۲۸	۴۸۲	۰	۱۹۸	۱۹۴۴۶۰	۰	۰
خراسان شمالی	۲۱۰	۹۶	۲۵	۱۸۰	۰	۰	۰	۰	۰
خوزستان	۴۰	۳۰	۱۲	۱۵	۱۱۵	۰	۰	۰	۰
زنجان	۰	۰	۰	۰	۰	۰	۰	۰	۰
سمنان	۰	۰	۰	۰	۰	۰	۰	۰	۰
سیستان و بلوچستان	۰	۰	۰	۰	۰	۰	۰	۰	۰
فارس	۲۰۰۰	۸۰۰	۴۰	۲۵۰۰	۱۲۰	۷۰	۹۶۰۰۰	۱۰۲۰۰۰۰	۱۳۳۵۰۰۰
قزوین	۰	۰	۰	۰	۰	۰	۰	۰	۰
قم	۰	۰	۰	۰	۰	۰	۰	۰	۰
کردستان	۰	۰	۰	۰	۰	۰	۰	۰	۰
کرمان	۱۵۸۱	۱۳۵	۴۵	۲۲۹۳	۰	۰	۷۵۰۰۰	۸۰۰۰۰	۰
کرمانشاه	۰	۰	۰	۰	۰	۰	۰	۰	۰
کهگیلویه و بویر احمد	۰	۰	۰	۰	۰	۰	۰	۰	۰
گلستان	۹	۷۲۵	۲۸۵	۷۲	۵۸۰	۰	۱۵۰۰۰۰	۲۲۱۰۰۰	۰
گیلان	۱۸۳۷	۷۱	۱۲	۲۷۰	۲۸	۰	۰	۰	۰
لرستان	۰	۰	۰	۰	۰	۰	۰	۰	۰
مازندران	۸۴۶	۸۲۲	۱۲۵	۱۰۰۵	۱۵۹	۰	۰	۰	۰
مرکزی	۳۰۳	۲۴۱	۱۶۳	۱۶۶	۰	۰	۱۵۰۰۰۰	۲۰۴۰۰۰	۰
هرمزگان	۰	۰	۰	۰	۰	۰	۰	۰	۰
همدان	۱۱۰۰	۵۶	۳۰۵	۳۰۵	۰	۰	۰	۰	۰
یزد	۸۹۱	۷۴	۲۴	۹۲	۰	۶۱	۶۵۰۰۰	۰	۱۰۰۰۰

جدول ۱۲-۴ عملکرد مراکز بستری غیردولتی به تفکیک استان، برنامه درمان و کاهش آسیب

استان	تعداد مراکز	تعداد بیماران بستری سم زدایی کلونیدین	تعداد بیماران بستری سم زدایی متادان	تعداد بیماران بستری سم زدایی بوپرنورفین	تعداد بیماران بستری سم زدایی سریع	تعداد بیماران بستری سم زدایی UROD فوق سریع	جمع بیماران سم زدایی	پذیرش جدید زن
کل کشور	۲۲	۱۹۹۹	۴۵۶	۴۲۶	۸۴۱	۰	۳۷۲۲	۱۱۸
آذربایجان شرقی	۱	۱۵	۹۷	۱۴۵	۰	۰	۲۵۷	۱۶
آذربایجان غربی	۱	۳۴	۶۹	۲۱	۰	۰	۱۲۴	۵
اردبیل	۰	۰	۰	۰	۰	۰	۰	۰
اصفهان	۰	۰	۰	۰	۰	۰	۰	۰
البرز	۱	۴۹۷	۰	۰	۰	۰	۴۹۷	۴۵
ایلام	۰	۰	۰	۰	۰	۰	۰	۰
بوشهر	۱	۸۳	۰	۰	۳	۰	۸۶	۰
تهران	۵	۰	۰	۰	۶۵۶	۰	۶۵۶	۳۵
چهارمحال و بختیاری	۰	۰	۰	۰	۰	۰	۰	۰
خراسان جنوبی	۱	۳۶	۰	۰	۰	۰	۳۶	۱۱
خراسان رضوی	۲	۳۳۹	۰	۰	۰	۰	۳۳۹	۰
خراسان شمالی	۰	۰	۰	۰	۰	۰	۰	۰
خوزستان	۲	۱۶۶	۱۱۱	۰	۰	۰	۲۷۷	۰
زنجان	۰	۰	۰	۰	۰	۰	۰	۰
سمنان	۲	۲۴	۰	۰	۵۹	۰	۸۳	۰
سیستان و بلوچستان	۰	۰	۰	۰	۰	۰	۰	۰
فارس	۱	۲۷	۴۸	۱۴۷	۰	۰	۲۲۲	۰
قزوین	۰	۰	۰	۰	۰	۰	۰	۰
قم	۰	۰	۰	۰	۰	۰	۰	۰
کردستان	۰	۰	۰	۰	۰	۰	۰	۰
کرمان	۱	۱۴۸	۰	۰	۰	۰	۱۴۸	۰
کرمانشاه	۱	۲۲۶	۰	۰	۰	۰	۲۲۶	۰
کهگیلویه و بویر احمد	۱	۰	۰	۱۱۲	۱۲۳	۰	۲۳۵	۶
گلستان	۰	۰	۰	۰	۰	۰	۰	۰
گیلان	۱	۱۰	۱۳۱	۱	۰	۰	۱۴۲	۰
لرستان	۰	۰	۰	۰	۰	۰	۰	۰
مازندران	۱	۳۹۴	۰	۰	۰	۰	۳۹۴	۰
مرکزی	۰	۰	۰	۰	۰	۰	۰	۰
هرمزگان	۰	۰	۰	۰	۰	۰	۰	۰
همدان	۰	۰	۰	۰	۰	۰	۰	۰
یزد	۰	۰	۰	۰	۰	۰	۰	۰

ادامه جدول ۱۲-۴ عملکرد مراکز بستری غیردولتی به تفکیک استان ، برنامه درمان و کاهش آسیب

استان	بپذیرش جدید مرد	جمع پذیرش	تعداد معناتان تزریقی مراجعه کننده	تعداد افرادی که از پارانه استفاده می کنند	مبلغ ۱۳۱۵۰۰ (پارانه)	هزینه کرد مالی ۱۵۴۰۰۴ (هزار ریال)
کل کشور	۳۸۵۵	۳۹۷۳	۱۵۵	۲۱۲	۱۹۸۵۰۰	۲۸۷۰۰۰
آذربایجان شرقی	۲۳۱	۲۴۷	۲۱	۲۲	۵۲۵۰۰	۰
آذربایجان غربی	۱۶	۲۱	۰	۲۰	۰	۲۰۰۰۰
اردبیل	۰	۰	۰	۰	۰	۰
اصفهان	۰	۰	۰	۰	۰	۰
البرز	۴۵۲	۴۹۷	۷	۰	۰	۰
ایلام	۰	۰	۰	۰	۰	۰
بوشهر	۸۶	۸۶	۰	۰	۰	۰
تهران	۶۲۱	۶۵۶	۲۸	۰	۰	۰
چهارمحال و بختیاری	۰	۰	۰	۰	۰	۰
خراسان جنوبی	۲۵	۳۶	۰	۳۳	۰	۰
خراسان رضوی	۳۳۹	۳۳۹	۳۳	۵۸	۶۲۰۰۰	۰
خراسان شمالی	۰	۰	۰	۰	۰	۰
خوزستان	۲۷۷	۲۷۷	۱۷	۰	۰	۰
زنجان	۰	۰	۰	۰	۰	۰
سمنان	۵۹	۵۹	۰	۱۷	۰	۰
سیستان و بلوچستان	۰	۰	۰	۰	۰	۰
فارس	۱۱۷	۱۱۷	۸	۰	۰	۰
قزوین	۰	۰	۰	۰	۰	۰
قم	۰	۰	۰	۰	۰	۰
کردستان	۰	۰	۰	۰	۰	۰
کرمان	۱۴۸	۱۴۸	۰	۰	۶۲۰۰۰	۲۴۸۰۰۰
کرمانشاه	۲۲۶	۲۲۶	۱۲	۰	۰	۰
کهگیلویه و بویر احمد	۲۲۹	۲۳۵	۲۷	۲۰	۲۰۰۰۰	۰
گلستان	۰	۰	۰	۰	۰	۰
گیلان	۹۵	۹۵	۲	۱۰	۰	۰
لرستان	۰	۰	۰	۰	۰	۰
مازندران	۹۳۴	۹۳۴	۰	۲۲	۰	۱۹۰۰۰
مرکزی	۰	۰	۰	۰	۰	۰
هرمزگان	۰	۰	۰	۰	۰	۰
همدان	۰	۰	۰	۰	۰	۰
یزد	۰	۰	۰	۰	۰	۰

جدول ۱۳-۴ عملکرد مراکز سرپناه شبانه به تفکیک استان، برنامه درمان و کاهش آسیب

استان	تعداد مراکز سرپناه شبانه	نوع مرکز		تعداد تخت سرپناه شبانه	تعداد افرادی که از مرکز استفاده می کنند	میانگین مراجعات شبانه	تعداد سرنگ و سر سوزن توزیع شده	تعداد سرنگ و سر سوزن جمع آوری شده	تعداد کاندومهای تحویلی	هزینه کرد مالی (هزار ریال)	هزینه کرد مالی (هزار ریال)
		مردانه	زنانه								
کل کشور	۴۱	۳۰	۱۲	۹۵۰	۵۹۴۶	۱۸۷۱	۱۶۶۹۵۵	۱۰۴۹۰۰	۱۲۰۱۷۱	۸۳۱۵۷۵	۵۵۵۸۳۳۰۴
آذربایجان شرقی	۲	۱	۱	۳۵	۹۹	۳۲	۴۴۲	۱۰۰	۱۵۲۱	۰	۲۳۰۰۰۰
آذربایجان غربی	۲	۱	۱	۵۷	۱۴۳	۴۵	۱۰۶۰۱	۴۶۰۰	۵۰۸	۱۴۰۰۰۰	۱۵۰۰۰۰
اردبیل	۰	۰	۰	۰	۰	۰	۰	۰	۰	۰	۰
اصفهان	۱	۱	۰	۳۰	۲۳۴	۱۷	۶۴۶۶	۲۸۲۶	۸۳۵	۰	۰
البرز	۰	۰	۰	۰	۰	۰	۰	۰	۰	۰	۰
ایلام	۰	۰	۰	۰	۰	۰	۰	۰	۰	۰	۰
بوشهر	۰	۰	۰	۰	۰	۰	۰	۰	۰	۰	۰
تهران	۵	۴	۱	۱۵۰	۲۰۲۲	۹۰۹	۲۰۱۵۴	۲۳۱۷	۱۲۵۰۱	۰	۰
چهارمحال و بختیاری	۰	۰	۰	۰	۰	۰	۰	۰	۰	۰	۰
خراسان جنوبی	۱	۱	۰	۴۵	۳۵	۳۳	۵۴۰	۴۶۰	۳۵۰	۸۰۰۰۰	۴۰۰۰
خراسان رضوی	۳	۲	۱	۷۴	۴۷۴	۴۸	۱۱۲	۱۷۷	۱۴۵	۲۱۵۷۵	۵۴۴۵۸۳۰۴
خراسان شمالی	۱	۱	۰	۳۰	۸۵	۶	۱۲۰۰	۱۱۰۰	۴۰۰	۰	۰
خوزستان	۳	۳	۰	۴۵	۳۶۰	۴۱	۲۵۰۳۷	۱۹۵۱۴	۱۵۵۳۲	۰	۰
زنجان	۰	۰	۰	۰	۰	۰	۰	۰	۰	۰	۰
سمنان	۰	۰	۰	۰	۰	۰	۰	۰	۰	۰	۰
سیستان و بلوچستان	۲	۱	۱	۳۵	۴۷	۴۳	۱۰۸۷۱	۵۹۱۱	۱۰۳۵۲	۲۰۰۰۰۰	۲۹۱۰۰۰
فارس	۴	۳	۱	۱۰۱	۱۸۴	۱۸۴	۳۵۸۱	۲۸۳۰۰	۱۹۹۷۲	۰	۰
قزوین	۰	۰	۰	۰	۰	۰	۰	۰	۰	۰	۰
قم	۱	۱	۰	۲۰	۱۵۵	۲۵	۱۰۲۵۶	۳۵۶۲	۱۳۶۰	۰	۰
کردستان	۰	۰	۰	۰	۰	۰	۰	۰	۰	۰	۰
کرمان	۲	۱	۱	۵۶	۲۱۰	۳۶	۱۶۵۰	۰	۶۶۹۰	۲۵۰۰۰۰	۳۵۰۰۰۰
کرمانشاه	۳	۲	۱	۷۵	۸۴	۷۷	۹۶۰۴	۲۶۲۶	۴۹۲۴	۰	۰
کهگیلویه و بویر احمد	۰	۰	۰	۰	۰	۰	۰	۰	۰	۰	۰
گلستان	۱	۱	۰	۲۰	۶۴	۲۰	۵۹۴۰	۰	۴۱۴۰	۰	۰
گیلان	۱	۱	۰	۳۰	۶۸۶	۲۳۰	۱۸۸۴۹	۱۰۲۹۲	۱۸۱۶	۰	۰
لرستان	۲	۱	۱	۲۶	۱۶۸	۱۳	۱۰۳۰۳	۷۶۴۰	۸۱۱۰	۰	۰
مازندران	۲	۱	۱	۲۲	۲۳۱	۲۷	۲۹۳۳	۷۶۰	۷۲۱۸	۰	۰
مرکزی	۳	۲	۱	۴۹	۲۵۹	۴۸	۲۶۹۱۰	۳۹۲۰	۱۶۱۵۷	۱۴۰۰۰۰	۱۰۰۰۰۰
هرمزگان	۱	۱	۰	۳۰	۱۵۱	۱۷	۰	۰	۰	۰	۰
همدان	۱	۰	۱	۲۰	۲۵۵	۲۰	۱۵۰۶	۷۹۵	۷۶۴۰	۰	۰
یزد	۰	۰	۰	۰	۰	۰	۰	۰	۰	۰	۰

جدول ۱۴-۴ عملکرد مراکز تیم سیار به تفکیک استان، برنامه درمان و کاهش آسیب

استان	تعداد تیم سیار وابسته به مرکز گذری	تعداد تیم سیار مستقل	میانگین تعداد افراد تحت پوشش تیم های سیار	تعداد سرنگ و سر سوزن توزیع شده	تعداد سرنگ و سر سوزن جمع آوری شده	تعداد کاندومهای تحویلی	ارجاع	تعداد پذیرش اتباع خارجی که خدمت گرفته اند
کل کشور	۱۵۶	۶۴	۱۹۳۰۹	۳۳۲۷۹۶۳	۲۵۱۴۶۹۳	۱۷۱۴۰۶۳	۱۱۶۳۹	۱۶۳۲
آذربایجان شرقی	۱۱	۰	۳۱۷۱	۳۵۱۱۲۳	۸۵۴۴۰	۲۳۹۶۱	۲۴۶	۰
آذربایجان غربی	۶	۱	۲۳۹	۵۳۸۸۴	۲۹۴۵۰	۱۸۴۱۵	۳۹۵	۰
اردبیل	۰	۲	۲۳	۲۵۰۰۰	۴۵۰۰	۱۰۰۰۰	۱۰	۴
اصفهان	۳	۸	۶۷	۲۴۷۰۶	۲۰۹۰۶	۷۷۲۰	۲۲۴	۰
البرز	۲	۰	۹۰	۱۳۳۹۴	۱۰۶۸۰	۳۸۱۱	۲۷۴	۵
ایلام	۵	۵	۳۹	۲۱۷۲	۳۳۰	۲۱۷۲	۱۲	۰
بوشهر	۲	۰	۱۱۹	۱۳۳۱۸	۱۴۳۱۸	۱۳۴۸	۸۰	۱
تهران	۱۱	۰	۶۳۳۵	۱۸۸۲۷۶	۱۷۲۸۸۲	۷۳۴۴۹۶	۲۳۰۳	۷۵
چهارمحال و بختیاری	۱	۱	۱۱۰	۱۵۵۰۰	۱۳۰۰۰	۸۰۰۰۰	۴۵	۰
خراسان جنوبی	۵	۰	۴۸۸	۸۰۳۰۳	۴۴۱۳۴	۳۹۳۳۳	۱۴۱	۱۲
خراسان رضوی	۴	۰	۲۲۷	۷۴۹۸۴	۷۴۴۶۷	۳۰۱۱۶	۸۹۶	۷۰۱
خراسان شمالی	۴	۴	۹۱	۱۵۴۵۰	۲۴۸۰	۲۲۰۰	۱۹۳	۱۰
خوزستان	۸	۳	۴۲۲	۱۲۲۰۳۹	۷۰۵۰۸	۲۱۸۴۴	۸۸	۱۶
زنجان	۱	۲	۱۱۳	۲۰۵۱۹۰	۰	۸۸۳۱۸	۱۵۴	۰
سمنان	۰	۴	۱۹۳	۱۷۵۸۸۲	۱۶۰۹۶	۸۸۴۸	۴	۷
سیستان و بلوچستان	۱۰	۰	۸۹۲	۳۰۵۱۵۶	۱۷۷۶۳۲	۲۵۵۲۵	۸۹۰	۳۲۴
فارس	۷	۴	۲۳۲۸	۴۷۱۴۸	۱۳۱۴۱۰	۴۶۲۲	۲۸۲	۱۰۰
قزوین	۲	۱۰	۷۷۶	۳۵۷۲۰	۷۵۳۴	۶۵۶۰	۲۷۱	۲۹
قم	۲	۰	۸۵	۱۵۸۸۴	۱۳۳۰۳	۴۵۴۱	۳۳۳	۳۲
کردستان	۱۰	۲	۱۲۰	۶۳۶۳۵	۵۵۰۰۰	۳۲۸۷۳	۱۳۷	۰
کرمان	۱۳	۰	۷۱۲	۳۳۰۳۰۰	۲۵۷۰۹۷	۳۵۳۲۶۵	۱۴۵۲	۲۴۵
کرمانشاه	۱۲	۰	۰	۶۴۷۰۹۵	۹۲۴۵۲۰	۲۲۱۶۱	۲۶	۰
کهگیلویه و بویر احمد	۰	۸	۳۵	۴۸۲۰	۳۵۲۰	۲۷۸۰	۲۷	۰
گلستان	۵	۰	۱۵۰	۱۲۷۴۷۶	۶۱۷۵۳	۳۷۵۴۵	۶۹	۰
گیلان	۹	۰	۳۶۳	۱۰۱۰۳۳	۵۰۴۷۸	۵۷۹۴۲	۲۲۴	۰
لرستان	۵	۰	۱۱۹	۱۳۵۲۵۷	۱۳۱۷۱۰	۴۸۱۱۶	۱۲۴۷	۰
مازندران	۵	۱	۳۷۵	۶۶۵۶۷	۶۰۲۳۷	۲۰۱۱۲	۱۲۵۵	۰
مرکزی	۵	۰	۳۲۰	۲۴۸۹۱	۳۹۳۹۶	۹۲۰۳	۸۳	۴۶
هرمزگان	۲	۰	۶۴۸	۴۴۰۶۰	۲۶۴۰۸	۸۵۵۶	۷۹	۱۵
همدان	۲	۰	۱۲۵	۱۸۷۰۰	۸۴۸۰	۳۰۳۹	۷۵	۰
یزد	۴	۹	۵۳۴	۰	۷۱۲۴	۳۷۴۱	۲۴	۱۰

ادامه جدول ۱۴-۴ عملکرد مراکز تیم سیار به تفکیک استان ، برنامه درمان و کاهش آسیب

استان	تعداد کل بیماران زن زیر ۲۵ سال	تعداد کل بیماران زن بالای ۲۵ سال	تعداد کل بیماران مرد زیر ۲۵ سال	تعداد کل بیماران مرد بالای ۲۵ سال	جمع کل پذیرش	هزینه کرد مالی ۱۳۱۵۰۰ (ریال)	هزینه کرد مالی ۱۰۱۰۳۴ (ریال)
کل کشور	۳۱۱۸	۷۰۰۰	۱۵۹۱۰	۸۲۵۸۳	۱۰۸۶۱۱	۱۱۲۵۰۷	۱۱۹۷۴۰
آذربایجان شرقی	۳۷	۶۴	۷۲۲	۲۵۱۲	۳۲۳۵	۰	۰
آذربایجان غربی	۲۶	۵۹	۱۴۸	۹۵۶	۱۱۷۹	۰	۵۰۰۰۰
اردبیل	۱۵	۲۵	۱۸۰	۱۴۰	۳۶۰	۱۱۲۵۰۰	۴۰۰۰۰
اصفهان	۰	۰	۱۵۰۰	۳۶۶۱۶	۳۸۱۱۶	۰	۰
البرز	۶	۲۹	۵۶	۲۳۷	۳۲۸	۰	۰
ایلام	۰	۲	۹۴	۱۱۶	۲۱۲	۰	۰
بوشهر	۱	۱	۴۸	۳۵۸	۴۰۸	۰	۰
تهران	۶۱۰	۲۳۵۴	۲۷۶۳	۸۱۷۲	۱۳۸۹۹	۰	۰
چهارمحال و بختیاری	۲	۱	۸۰	۸۵	۱۶۸	۰	۰
خراسان جنوبی	۱۷	۱۰۰	۲۸	۳۲۶	۴۷۱	۰	۰
خراسان رضوی	۴۹۵	۵۳۷	۴۷۰	۱۹۴۷	۳۴۴۹	۰	۰
خراسان شمالی	۱۰۰	۱۸۸	۲۰۰	۳۳۰	۸۱۸	۰	۰
خوزستان	۰	۶۹	۹۶۲	۱۸۳۲	۲۸۶۳	۰	۰
زنجان	۳	۱۳	۷۸	۳۰۷	۴۰۱	۰	۰
سمنان	۰	۱	۵۲	۱۴۱	۱۹۴	۰	۰
سیستان و بلوچستان	۶۴۱	۷۶۷	۳۰۹۱	۱۳۵۶۰	۱۸۰۵۹	۰	۰
فارس	۱۲۹	۲۴۲	۲۳۹	۱۹۲۵	۲۵۳۵	۰	۰
قزوین	۴۴	۵۰	۲۸۵	۶۷۹	۱۰۵۸	۰	۰
قم	۵	۷	۵۵۷	۹۶۶	۱۵۳۵	۰	۰
کردستان	۱۳	۲۵	۶۵	۶۷	۱۷۰	۰	۰
کرمان	۶۲۵	۱۳۸۶	۱۰۳۲	۳۵۷۶	۶۶۱۹	۰	۰
کرمانشاه	۰	۰	۲۸۱	۸۰۵	۱۰۸۶	۰	۰
کهگیلویه و بویر احمد	۲۲	۱۷	۵۷	۸۱	۱۷۷	۰	۰
گلستان	۱۰	۱۹۷	۷۸۳	۱۵۲۷	۲۵۱۷	۰	۰
گیلان	۰	۰	۹۷۶	۱۳۶۷	۲۳۴۳	۰	۰
لرستان	۲۲۷	۷۷۲	۳۴۰	۲۴۵۲	۳۷۹۱	۰	۰
مازندران	۲۶	۱۵	۱۴۵	۲۲۰	۴۰۶	۰	۰
مرکزی	۱۶	۲۰	۳۵۵	۵۸۴	۹۷۵	۰	۰
هرمزگان	۱۹	۳۰	۱۴۳	۳۹۴	۵۸۶	۰	۰
همدان	۰	۵	۱۵	۱۰۴	۱۲۴	۰	۰
یزد	۲۹	۲۴	۱۷۵	۳۰۱	۵۲۹	۷	۲۹۷۴۰



جدول ۱۵-۴ عملکرد مراکز اقامتی میان مدت به تفکیک استان، برنامه درمان و کاهش آسیب

تعداد افراد اقامتی	تعداد افرادی که فوت کرده اند	تعداد افراد اخراجی	تعداد افرادی که دوره سم زدایی بدون دارو و بهبودی را بطور کامل طی کرده اند (ترخیص)	تعداد افراد پذیرش شده	سن بیمار				نوع مرکز		تعداد مرکز مجوز دار	استان
					۳۰-۵۵		۱۸-۲۹		زنانه	مردانه		
					زنانه	مردانه	زنانه	مردانه				
۶۷۳۶	۳۹	۳۶۵۸	۱۰۶۵۰۶	۱۶۲۷۸۷	۲۳۳۶	۸۰۹۷۳	۱۷۳۷	۷۷۷۴۱	۲۵	۵۱۱	۶۵۲	کل کشور
۴۵۱	۲	۱۶۶	۷۴۶۵	۱۲۸۸۴	۳۱۵	۸۴۳۵	۱۴۵	۳۹۸۹	۲	۲۳	۲۵	آذربایجان شرقی
۷۸	۲	۱۸	۲۹۴۰	۳۰۶۳	۰	۱۸۷۶	۰	۱۱۸۷	۰	۶	۶	آذربایجان غربی
۱۰۶	۰	۸۳	۱۳۰۴	۱۵۴۳	۰	۷۳۹	۰	۸۰۴	۰	۵	۶	اردبیل
۶۸	۱	۵۳۱	۱۴۶۴	۱۰۵۰۰	۱۰۶	۵۶۹۲	۱۵۶	۴۵۴۶	۲	۲۳	۲۵	اصفهان
۸۷	۶	۵۷	۴۰۹۷	۵۱۴۳	۰	۳۴۷۸	۰	۱۶۶۵	۰		۹۰	البرز
۱۰	۰	۶	۲۸۲	۴۱۸	۰	۱۶۹	۰	۲۴۹	۰	۱۱	۱۱	ایلام
۱۰۹	۰	۱۲	۱۹۷۴	۲۰۹۵	۰	۱۲۶۷	۰	۸۲۸	۰	۵	۵	بوشهر
۴۴۰	۴	۳۸۴	۲۰۶۸۹	۲۸۴۶۴	۴۴۲	۱۴۰۵۱	۴۶۸	۱۳۵۰۳	۲	۸۴	۸۶	تهران
۴۵	۰	۲۰	۳۸۲۱	۳۹۱۶	۰	۱۵۵۹	۰	۲۳۵۷	۱	۱۶	۱۷	چهارمحال و بختیاری
۲	۰	۲۴	۷۰۳	۸۸۸	۰	۴۱۷	۰	۴۷۱	۰	۵	۵	خراسان جنوبی
۶۷	۰	۲۸	۲۴۱	۲۴۷۰	۴۴	۱۰۸۹	۲۱	۱۳۱۶	۱	۱۳	۱۴	خراسان رضوی
۴۷	۱	۴۳	۶۲۳	۲۸	۴	۸	۱	۱۵	۱	۵	۶	خراسان شمالی
۳۳۹	۰	۱۰۶	۶۵۲۴	۱۱۳۶۲	۱۹	۵۶۰۷	۶	۵۷۳۰	۱	۵۵	۵۶	خوزستان
۱۷۲	۰	۴۱	۲۴۲۲	۲۸۳۸	۰	۱۹۵۰	۰	۸۸۸	۰	۷	۷	زنجان
۲۹	۰	۰	۷۲۸	۷۶۸	۰	۴۷۱	۰	۲۹۷	۰	۶	۶	سمنان
۸۰	۲	۱۴۶	۱۲۵۲	۲۱۷۳	۲۲۴	۵۸۶	۷۶	۱۲۸۷	۲	۷	۹	سیستان و بلوچستان
۸۹۷	۴	۱۱۹	۴۶۴۵	۱۱۴۲۷	۴۳۷	۶۱۳۷	۲۱۷	۴۶۳۶	۱	۱۷	۱۸	فارس
۳۶۱	۰	۲۱۵	۳۷۲۴	۴۵۰۲	۰	۲۹۶۵	۰	۱۵۳۷	۰	۱۰	۱۰	قزوین
۴۱۶	۱	۹۹	۳۲۲۲	۴۱۰۸	۰	۱۴۳۳	۰	۲۶۷۵	۰	۶	۶	قم
۹۴	۱	۲۰	۱۶۲۷	۱۷۹۰	۰	۵۶۲	۰	۱۲۲۸	۰	۶	۶	کردستان
۵۸۲	۵	۸۲	۴۹۹۰	۶۷۰۰	۳۲۲	۳۴۷۱	۱۹۴	۲۷۱۳	۲	۱۶	۱۸	کرمان
۷۱۱	۰	۸۸۷	۲۳۴۵	۵۸۷۹	۰	۳۱۲۰	۰	۲۷۵۹	۰	۱۸	۱۸	کرمانشاه
۴۷۲	۱	۱۶۵	۱۶۷۱	۳۹۸۶	۲۶	۱۵۷۷	۲۸	۲۳۵۵	۱	۱۴	۱۵	کهگیلویه و بویر احمد
۱۷۱	۲	۴۷	۳۴۴۰	۴۱۹۲	۲۱۵	۱۸۲۶	۱۸۸	۱۹۶۳	۳	۲۱	۲۴	گلستان
۷۵	۱	۵۷	۲۴۲۴	۴۱۰۱	۲	۲۰۸۰	۳۸	۱۹۸۱	۲	۳۱	۳۳	گیلان
۰	۰	۰	۰	۳۷۰	۰	۱۰۴	۰	۲۶۶	۰	۰	۲۵	لرستان
۵۴	۲	۳۰	۹۳۸۵	۱۰۷۰۱	۳۸	۳۱۹۶	۱۱۳	۷۳۵۴	۳	۴۵	۴۸	مازندران
۲۱۸	۰	۶۵	۳۲۷۴	۳۶۵۷	۰	۱۵۰۹	۰	۲۱۴۸	۰	۲۱	۲۱	مرکزی
۷۳	۱	۱۷	۸۹۳	۱۱۲۱	۰	۶۲۸	۰	۴۹۳	۰	۳	۳	هرمزگان
۶۱	۳	۴۲	۸۱۰۶	۸۸۱۷	۰	۳۳۷۲	۰	۵۴۴۵	۰	۱۸	۱۸	همدان
۴۲۱	۰	۱۴۸	۲۳۱	۲۸۸۳	۱۴۲	۱۵۹۹	۸۶	۱۰۵۶	۱	۱۴	۱۵	یزد

ادامه جدول ۱۵-۴ عملکرد مراکز اقامتی میان مدت به تفکیک استان، برنامه درمان و کاهش آسیب

استان	تعداد افراد مقیم در مرکز حال حاضر	تعداد افرادی که پس از پایان دوره پیشگیری شده اند	تعداد افرادی که در جریان پیشگیری بازگشت (عود کامل) داشته اند	تعداد جلسات گروهی برگزار شده		تعداد جلسات خانواده برگزار شده	تعداد بیمارانی که قبل از ورود به مرکز توسط پزشک ویزیت می شوند	تعداد افرادی که از یارانه درمان استفاده نموده اند (بر اساس دستورالعمل یارانه)	مبلغ کل یارانه (هزار ریال)	مبلغ کل (۱۳۱۵۰۰ هزار ریال)
				بهبودی	مهارتها					
کل کشور	۱۸۶۹۲	۸۷۲۲۳	۲۶۹۵۳	۱۵۵۵۰	۵۶۹۰۸	۲۰۹۰۷	۹۵۲۸۳	۷۳۴۲	۱۳۸۲۹۶۴	۱۱۷۵۲۳۰
آذربایجان شرقی	۱۲۶۱	۵۸۷۰	۱۶۶۴	۹۰۵۰	۲۴۹۶	۱۰۵۷	۴۸۵۰	۱۰۹۷	۰	۰
آذربایجان غربی	۲۲۶	۳۲۱۲	۶۴۲	۳۰۵۰	۵۷۹	۲۹۱	۲۸۶۵	۳۲۷	۰	۹۷۸۰۰
اردبیل	۲۱۲	۹۱۷	۴۴۹	۱۸۴۹	۳۲۹	۲۰۷	۸۶۸	۲۲۵	۲۹۰۰۰۰	۱۸۵۰۰
اصفهان	۹۱۲	۷۶۳۶	۳۹۵۴	۱۰۲۷۴	۴۱۲۸	۱۲۰۲	۰	۰	۰	۰
البرز	۱۷۴۸	۳۳۴۷	۷۵۸	۲۸۹۹	۱۶۱۲	۳۷۹۶	۵۰۹۹	۲۰۹	۰	۰
ایلام	۱۳۴	۲۸۸	۴۹	۶۵۸	۳۷۵	۶۶	۰	۷۹	۰	۰
بوشهر	۲۱۱	۱۰۷۶	۴۱۱	۱۳۰۲	۶۱۶	۴۳	۱۸۳۶	۱۲۸	۰	۳۰۰۰۰
تهران	۳۶۷۹	۱۲۵۷۳	۲۸۵۹	۲۹۴۹۷	۱۲۱۹۲	۳۰۴۹	۲۰۴۳۴	۲۹۰	۰	۰
چهارمحال و بختیاری	۳۹۵	۱۳۰۹	۳۷۰	۱۶۱۶	۳۷۹	۲۸۷	۳۹۱۶	۲۴۶	۰	۰
خراسان جنوبی	۵۴	۶۵۶	۸۹	۱۲۳۷	۸۷۵	۱۵۸	۷۲۰	۲۴۳	۲۷۷۲۷۹	۹۲۶۷۹
خراسان رضوی	۲۶۵	۲۴۳۹	۲۹۳	۳۳۹۷	۱۰۳۱	۴۶۰	۲۴۶۶	۵۷	۱۳۰۰۰۸	۰
خراسان شمالی	۱۰۴	۴۶۸	۷۳	۱۶۱	۵۱	۴۶	۷۲۵	۳	۰	۰
خوزستان	۱۲۰۴	۷۴۴۲	۲۴۹۴	۲۲۲۱۸	۱۳۱۲۷	۱۳۸۷	۸۱۸۶	۵۱۱	۰	۰
زنجان	۲۰۲	۲۳۰۶	۱۸۹	۱۸۴۱	۵۷۲	۱۱۹	۲۲۳۱	۱۶۵	۰	۰
سمنان	۸۲	۵۸۴	۱۴۹	۱۶۲۸	۵۳۰	۵۶۳	۴۷۸	۱۳۴	۰	۲۴۵۹۱
سیستان و بلوچستان	۵۱۲	۹۳۰	۲۹۶	۲۲۵۰	۱۹۸۰	۴۶۷	۰	۳۵۸	۰	۰
فارس	۴۰۴	۴۰۳۷	۱۹۴۲	۶۱۹۲	۲۱۸۵	۱۰۲۵	۵۳۷۶	۹	۰	۰
قزوین	۵۳۰	۱۳۴۰	۵۳۷	۱۹۹۴	۸۳۵	۵۵۴	۰	۱۴۰	۰	۰
قم	۳۳۰	۲۳۳۶	۸۹۹	۳۱۵۰	۵۶۱	۳۱۸	۳۵۰۵	۳۶۰	۹۰۰۰۰	۰
کردستان	۱۰۷	۱۳۳۵	۶۳۱	۲۶۹۷	۵۸۷	۱۲۶	۱۶۹۰	۱۶۰	۱۷۵۸۵۷	۹۴۵۰۰
کرمان	۹۸۲	۸۶۶۷	۱۲۵۶	۵۵۲۷	۱۷۰۹	۱۰۱۱	۶۳۵۷	۵۳	۳۶۳۲۰	۴۵۰۰۰۰
کرمانشاه	۰	۰	۰	۴۹۰	۰	۲۶۹	۰	۰	۰	۰
کهگیلویه و بویر احمد	۲۵۶	۱۳۸۷	۸۶۹	۲۶۱۰	۱۰۵۹	۵۱۴	۳۹۸۶	۰	۰	۰
گلستان	۴۰۵	۲۳۷۶	۵۹۹	۷۱۰۹	۳۵۹	۱۱۳	۴۱۴۲	۰	۰	۰
گیلان	۱۷۲۴	۳۰۲۷	۷۸۰	۶۷۱۰	۳۱۵۲	۱۱۴۴	۲۳۱۱	۳۱	۰	۰
لرستان	۰	۰	۰	۰	۰	۰	۰	۰	۰	۰
مازندران	۱۲۳۰	۲۴۳۵	۱۹۷۹	۱۱۴۹۷	۱۴۰۱	۹۴۲	۹۷۷۷	۱۱۰۷	۰	۷۰۰۰۰
مرکزی	۳۳۳	۱۷۵۳	۴۹۹	۴۴۵۶	۳۵۶۳	۲۰۲	۱۷۴۲	۴۷۱	۳۸۳۵۰۰	۱۱۲۵۰۰
هرمزگان	۳۱۰	۶۰۲	۱۷۲	۱۳۹۲	۶۶	۱۰	۱۰۳۷	۰	۰	۰
همدان	۶۶۵	۴۷۷۲	۱۵۱۴	۷۶۴۹	۳۷۲	۱۱۲۰	۶۸۶	۰	۰	۰
یزد	۲۱۵	۲۱۰۳	۵۳۷	۱۱۰۰	۱۷۷	۳۶۱	۰	۹۳۰	۰	۱۸۴۶۶۰

جدول ۱۶-۴ عملکرد مراکز گذری به تفکیک استان ، برنامه درمان و کاهش آسیب

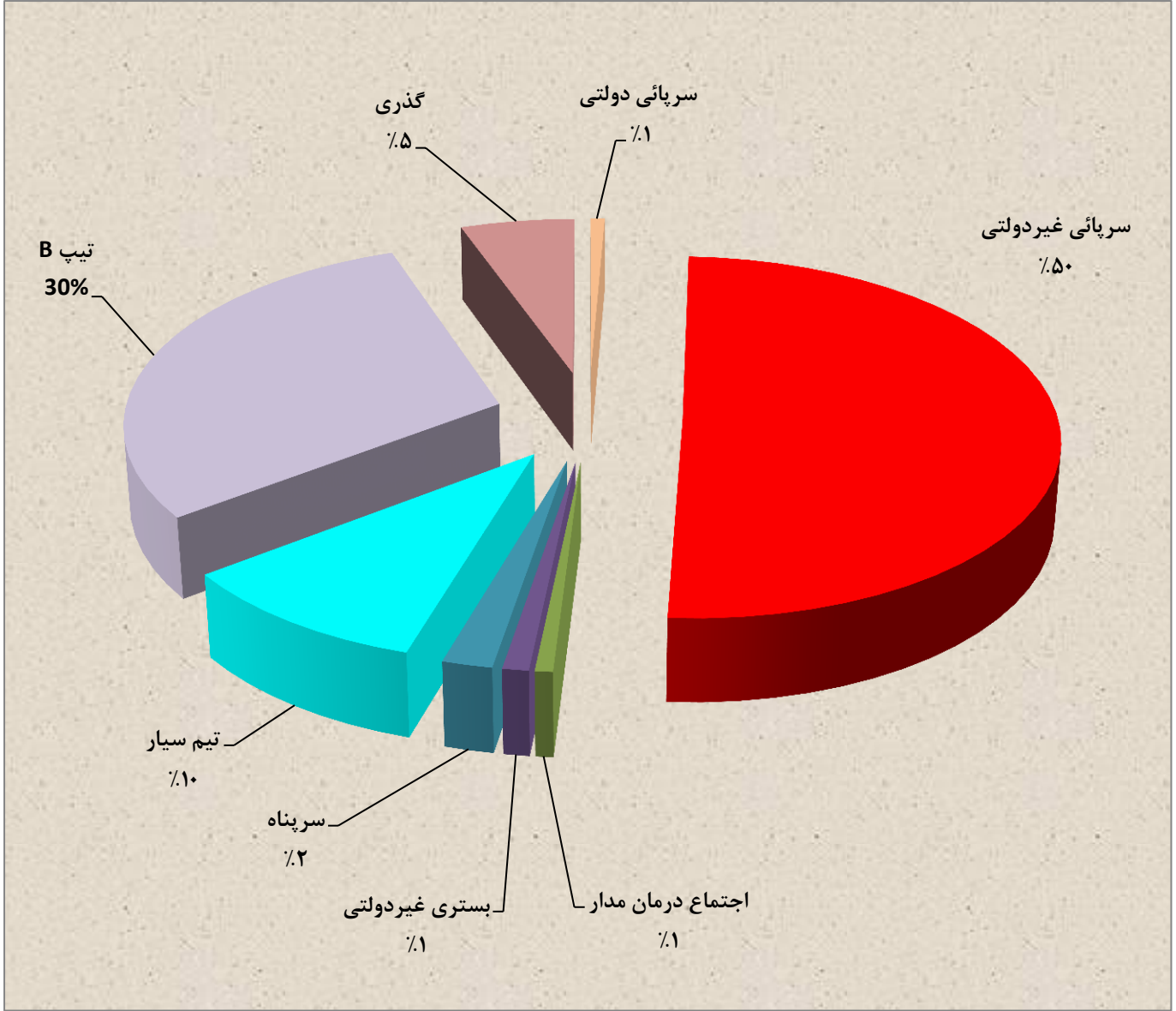
استان	تعداد مراکز گذری	تعداد مراکز MMT دارند	نوع مرکز			تعداد مراجعین به مراکز گذری (برونده فعال) زن بالای ۲۵ سال	تعداد مراجعین به مراکز گذری (برونده فعال) مرد زیر ۲۵ سال	تعداد مراجعین به مراکز گذری (برونده فعال) مرد بالای ۲۵ سال	تعداد مراجعین به مراکز گذری (برونده فعال)	تعداد معنادارین تزریقی مراجعه کننده	تعداد معنادارین غیر تزریقی مراجعه کننده	تعداد مراجعین اتباع بیگانه	تعداد افرادی که پرونده فعال دارند
			مختلط	مردانه	زنانه								
کل کشور	۱۲۰	۲۵	۲۹	۷۵	۸	۲۱۴۷	۵۱۴۷	۱۲۵۹۲	۴۶۵۱۵	۶۶۴۰۱	۲۰۶۳	۳۶۵۰۰	
آذربایجان شرقی	۷	۱	۲	۵	۰	۲	۳۳	۲۲۹	۴۴۱۷	۴۶۸۱	۰	۴۶۲	
آذربایجان غربی	۵	۵	۳	۲	۰	۷	۲۲	۷۴	۲۴۸	۲۵۱	۱	۲۰۴	
اردبیل	۰	۰	۰	۰	۰	۰	۰	۰	۰	۰	۰	۰	
اصفهان	۵	۱	۰	۰	۰	۰	۳۱	۴۹۶	۱۷۶۱	۲۲۸۸	۱۳۲	۰	
البرز	۲	۰	۲	۰	۰	۸	۶۷	۸۴	۵۳۶	۶۹۵	۶	۴۳۸	
ایلام	۰	۰	۰	۰	۰	۰	۰	۰	۰	۰	۰	۰	
بوشهر	۲	۰	۲	۰	۰	۰	۰	۵۲	۴۲۹	۴۸۱	۵	۱۱۳	
تهران	۱۱	۷	۱۰	۱۰	۱	۳۰۰	۱۱۷۷	۲۸۴۲	۱۱۸۱۱	۱۶۱۳۰	۳۹۳	۱۲۱۰۷	
چهارمحال و بختیاری	۱	۱	۰	۰	۰	۰	۰	۳۸	۶۰	۹۸	۰	۹۸	
خراسان جنوبی	۴	۱	۴	۰	۰	۱۲	۱۴۸	۵۸	۳۷۹	۵۹۷	۱۴۱	۵۳۶	
خراسان رضوی	۵	۵	۰	۴	۱	۴۴۴	۵۰۶	۶۶۶	۶۵۴۴	۸۱۶۰	۸۵۳	۷۷۹۸	
خراسان شمالی	۳	۳	۳	۰	۰	۶۵	۱۰۴	۱۳۶	۲۵۲	۵۵۷	۰	۵۳۹	
خوزستان	۷	۰	۰	۷	۰	۵۵	۴	۱۱۳۴	۲۸۲۴	۴۰۱۷	۱۰	۱۱۵۲	
زنجان	۱	۰	۱	۰	۰	۱	۲	۹	۵۹	۷۱	۰	۷۵	
سمنان	۰	۰	۰	۰	۰	۰	۰	۰	۰	۰	۰	۰	
سیستان و بلوچستان	۵	۰	۵	۰	۰	۲۲۵	۴۱۱	۱۵۷۴	۴۳۲۲	۶۵۳۲	۱۵۲	۱۹۴۸	
فارس	۶	۰	۰	۵	۱	۳۰۲	۵۴۹	۸۸	۱۳۷۴	۲۳۱۳	۱۳۶	۵۱۲	
قزوین	۲	۰	۲	۰	۰	۰	۳	۳۵۲	۵۱۸	۸۷۳	۱۰	۴۱۵	
قم	۲	۱	۰	۲	۰	۱۱	۳۲	۷۷	۲۰۴۹	۲۱۶۹	۳۲	۳۷۲	
کردستان	۱	۰	۱	۰	۰	۰	۰	۴۳	۵۵	۹۸	۳	۹۰	
کرمان	۹	۳	۵	۲	۲	۳۳۰	۸۶۰	۴۳۳	۱۹۴۱	۳۵۶۴	۱۲۲	۱۸۳۷	
کرمانشاه	۸	۰	۰	۸	۰	۴۲	۵۰	۴۵۰	۷۰۰	۱۲۴۲	۰	۱۲۴۲	
کهگیلویه و بویر احمد	۱	۰	۱	۰	۰	۱۴	۳۹	۶۵	۱۴۱	۲۵۹	۰	۱۵۲	
گلستان	۴	۰	۴	۰	۰	۱۰	۴۵	۱۴۵۷	۹۳۰	۲۴۴۲	۱	۶۵۰	
گیلان	۵	۲	۰	۵	۰	۰	۰	۴۳۶	۹۰۸	۱۳۴۴	۰	۷۴۱	
لرستان	۵	۳	۱	۳	۱	۱۰۴	۳۹۷	۱۶۷	۶۴۴	۱۳۱۲	۱	۸۴۴	
مازندران	۶	۱	۵	۱	۱	۱۴۱	۱۲۵	۴۱۴	۵۸۶	۱۲۶۶	۰	۴۱۳	
مرکزی	۵	۰	۰	۵	۰	۳	۴	۹۲۲	۱۷۱۲	۲۶۴۱	۵۰	۱۷۷۳	
هرمزگان	۲	۲	۰	۰	۰	۲۷	۲۴	۱۸۵	۹۲۵	۱۱۶۱	۰	۱۱۳۷	
همدان	۳	۲	۰	۲	۱	۴۴	۵۰۷	۱۴	۱۵۷	۷۲۲	۰	۷۵۲	
یزد	۳	۰	۰	۳	۰	۰	۷	۹۷	۲۳۳	۳۳۷	۱۵	۰	

ادامه جدول ۱۶-۴ عملکرد مراکز گذری به تفکیک استان، برنامه درمان و کاهش آسیب

استان	میانگین مراجعات روزانه	تعداد بیماران MMT	تعداد بیماران HCV	تعداد بیماران HBV	تعداد بیماران HIV	تعداد سرنگ و سوزن توزیع شده	تعداد سرنگ و سوزن جمع آوری شده	تعداد کاندومهای تحویلی	تعداد موارد ارجاع به مراکز بهداشتی درمانی	تعداد موارد ارجاع به مراکز مشاوره بیماریهای رفتاری	مراقبت بعد از خروج از جایگاههای نادرینی	تعداد جلسات آموزش و مشاوره انفرادی	تعداد جلسات آموزش و مشاوره گروهی
کل کشور	۱۰۱۲۰	۶۱۱۴	۸۱۵	۲۱۸	۴۲۸	۲۹۹۴۰۵۵	۱۶۵۸۷۶۰	۸۹۱۷۴۳	۷۴۸۳	۶۲۷۴	۸۸۶	۵۰۹۶۸	۱۰۰۱۳
آذربایجان شرقی	۲۹۲	۸۵	۰	۰	۲	۸۰۲۱۸	۲۸۶۱۶	۹۶۱۰	۸۸	۵۴	۰	۰	۰
آذربایجان غربی	۲۱۴	۲۶۱	۲۵	۱۵	۱۳	۴۰۲۶۱	۳۶۶۶۶	۲۶۵۲۵	۴۴۲	۳۴۶	۹۷	۱۸۳۰	۶۵۴
اردبیل	۰	۰	۰	۰	۰	۰	۰	۰	۰	۰	۰	۰	۰
اصفهان	۱۹۱	۱۵۱	۳۶۱	۴۵	۰	۱۱۹۲۰۶	۶۶۷۰۵	۱۴۱۲۶۱	۵۲۹	۴۱۳	۱۶۳	۷۹۴	۱۳۹
البرز	۲۰۷	۰	۰	۰	۰	۱۳۱۷۹	۱۳۰۴۸	۶۶۰۹	۱۰۶	۹	۶	۶۳۷	۲۴۹
ایلام	۰	۰	۰	۰	۰	۰	۰	۰	۰	۰	۰	۰	۰
بوشهر	۶۰	۰	۳	۲	۲	۵۰۱۸	۱۴۶۵	۱۸۱۹	۴۸	۳	۲	۱۰۴۸	۱۰۷
تهران	۵۶۳۰	۳۱۵۶	۳۶	۱۹	۳۴	۲۵۷۰۳۴	۱۲۴۱۸۵	۷۷۲۱۴	۲۱۷۴	۱۱۰۶	۲۱۵	۳۹	۱۲۶۵
چهارمحال و بختیاری	۴۳	۳۳	۲	۱۱	۱۴	۱۷۰۰۰	۹۰۰۰	۸۰۰۰	۳۳	۲۹	۱۸	۹۶۰	۷۲۲
خراسان جنوبی	۹۱	۸۶	۰	۰	۰	۴۱۶۲۵	۱۴۲۱۸	۱۵۰۳۴	۸۶	۵۸	۸	۱۳۸۱	۱۳۳
خراسان رضوی	۴۷۶	۵۶۱	۸۰	۳۹	۱۲۵	۱۰۴۶۱۲	۱۱۲۹۵۵	۵۰۲۷۲	۳۱۱	۲۶۹	۱۲۳	۴۶۴۷	۶۲۶
خراسان شمالی	۳۹	۱۲۲	۰	۰	۶	۸۷۸۸	۸۱۵۰	۴۲۸۱	۵۴	۲۷	۲	۳۸۰	۱۳۳
خوزستان	۲۶۹	۲۵	۲۲	۴	۳۲	۱۵۴۳۴۲	۹۷۲۸۲	۲۴۰۵۴	۱۵۰	۱۵۵	۵۹	۱۶۸۶	۸۷۹
زنجان	۲۲	۰	۰	۰	۰	۴۹۳۰۵	۰	۱۶۸۵۸	۳۰	۰	۰	۴۱۳	۴۴۴
سمنان	۰	۰	۰	۰	۰	۰	۰	۰	۰	۰	۰	۰	۰
سیستان و بلوچستان	۴۶۸	۰	۰	۰	۰	۱۷۸۶۸۷	۱۱۱۴۶۵	۱۵۱۳۱	۸۰۱	۲۶۷	۰	۴۹۳۲	۴۱۴
فارس	۴۴۰	۰	۰	۰	۰	۴۵۳۷۹۴	۴۸۵۹۷۷	۲۸۱۲۹	۱۸۷	۳۳۳	۰	۲۸۷	۳۷۰
قزوین	۴۵	۰	۲۶	۰	۲	۴۱۵۹۹	۱۲۸۱۰	۵۴۵۰	۲۲۷	۱۰۸	۱۴	۱۰۶۹	۷۶۶
قم	۳۷	۰	۱۰	۱۱	۵	۲۰۰۱۴	۵۵۶۵	۴۴۸۵	۲۵۲	۹۸	۲۸	۱۵۸۵	۲۰۷
کردستان	۷۵	۲۹	۰	۰	۰	۴۲۸۰۰	۲۵۰۰۰	۲۴۴۰۰	۱۱۵	۱۰۶	۴	۲۹۰	۲۵
کرمان	۵۱۵	۵۴۸	۱۶۶	۳۸	۵۴	۱۳۳۵۷۷	۸۳۵۹۱	۱۹۷۰۱۲	۵۵۲	۲۴۴	۱۰۷	۱۱۶۶۶	۸۳۴
کرمانشاه	۱۳۲	۰	۰	۰	۳۱	۵۴۲۹۲۸	۵۹۲۴۵	۲۸۶۱۷	۵۴	۸۸	۰	۵۳۵	۶۵
کهگیلویه و بویر احمد	۳۰	۲۲	۰	۰	۰	۱۲۱۹۶	۴۹۸۱	۹۶۷۰	۸۵	۱۲۵	۰	۲۴۲	۴۲
گلستان	۸۶	۳۵	۲۳	۰	۱۴	۱۴۴۷۶۷	۴۸۴۳۳	۴۷۴۴۹	۹۳	۲۶۴	۰	۵۴۳۵	۳۰۹
گیلان	۲۷۵	۱۷۷	۰	۰	۲۶	۸۸۲۴۹	۵۶۱۱۶	۲۷۴۰۱	۵۴۱	۵۸۲	۷	۲۵۶۵	۳۶۸
لرستان	۷۲	۲۵۶	۳	۳	۳۰	۱۵۳۳۸۰	۹۷۸۳۴	۴۹۶۷۹	۱۸۷	۳۱۸	۳	۱۳۵۵	۲۱۸
مازندران	۱۰۳	۸۷	۵	۲	۲	۷۰۹۱۴	۳۷۳۴۷	۱۹۷۵۵	۸۵	۱۶۹	۰	۱۳۸۱	۲۰۹
مرکزی	۹۱	۰	۶	۳	۰	۱۲۱۰۲۱	۶۱۰۴۸	۲۰۰۲۱	۱۱۲	۱۹	۰	۱۰۰۰	۴۷۰
هرمزگان	۴۵	۲۰۰	۲۲	۸	۲۶	۴۵۴۴۱	۳۵۵۴۵	۱۳۳۴۴	۳۷	۲۶۷	۱۶	۱۱۶۱	۲۴۴
همدان	۱۲۹	۲۸۰	۱۵	۱۷	۱۰	۳۱۹۱۹	۱۳۲۲۰	۱۴۹۴۰	۶۷	۷۳۵	۱۴	۲۲۶۱	۸۰
یزد	۴۳	۰	۰	۰	۰	۲۲۱۸۱	۱۰۲۹۳	۴۷۲۳	۳۷	۸۲	۰	۱۳۶۹	۴۱

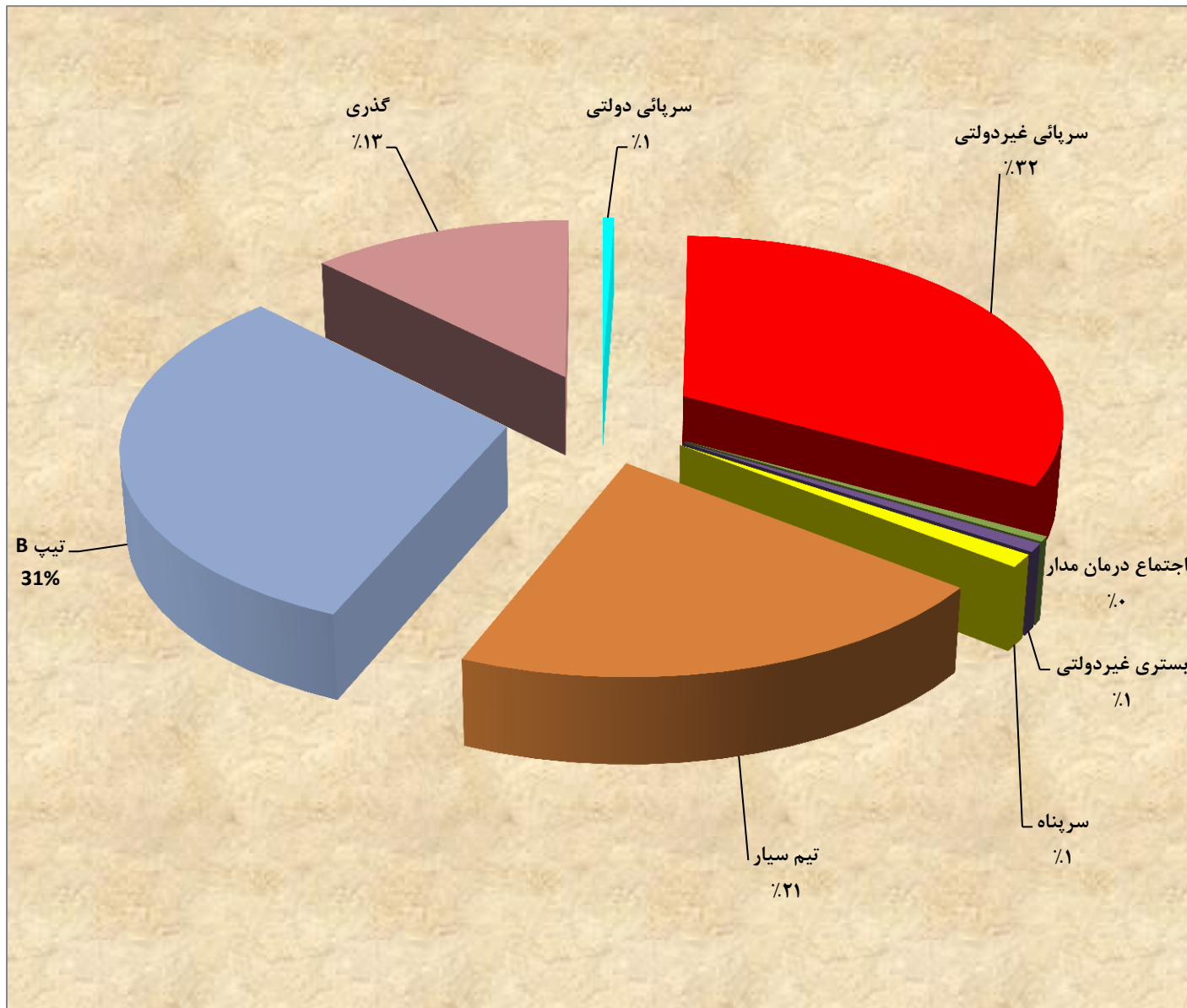


نمودار ۴-۱۲ درصد مراکز ترک اعتیاد کشور





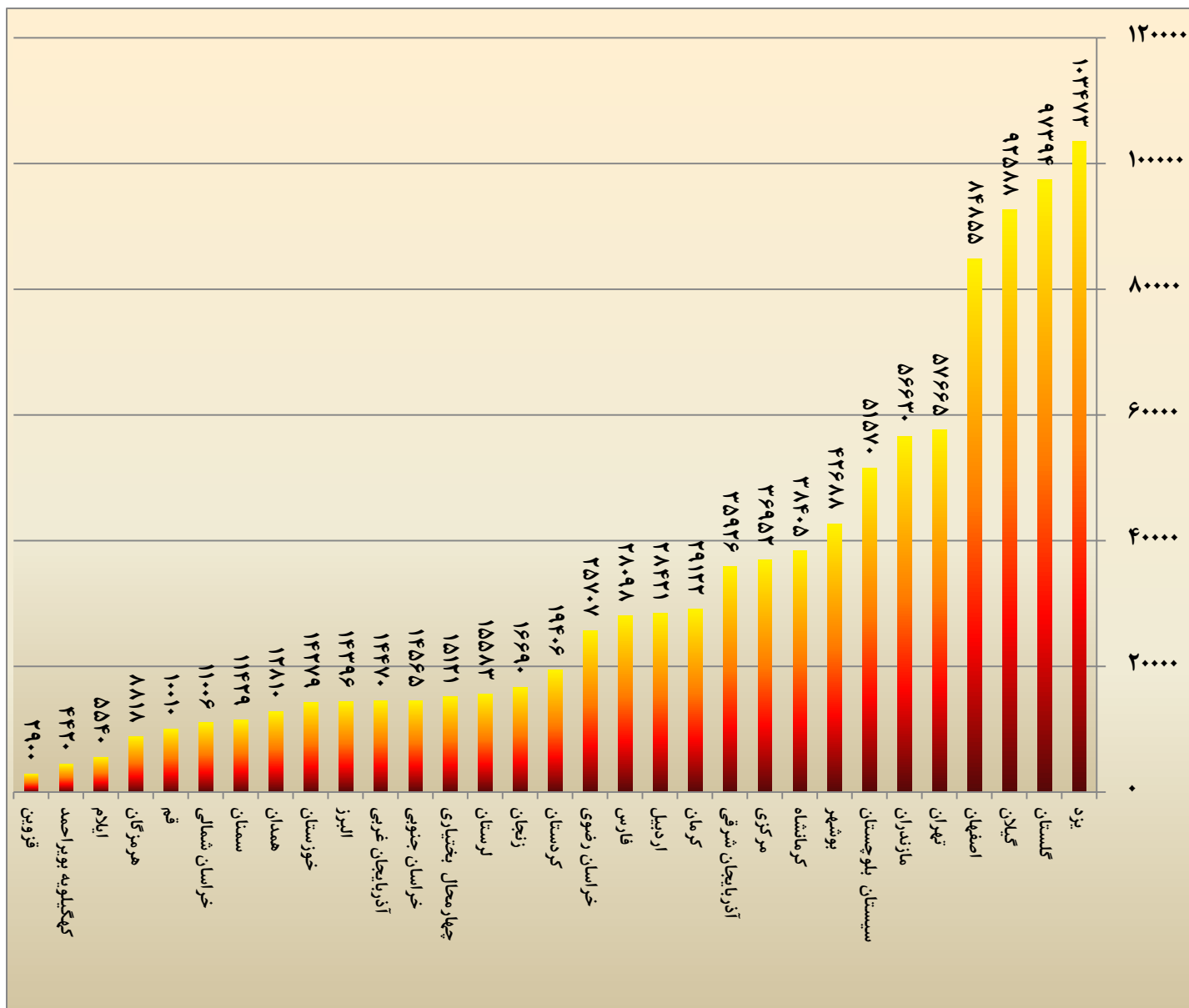
نمودار ۱۳-۴ درصد خدمت گیرندگان از مراکز ترک اعتیاد کشور



جدول ۱۷-۴ تعداد خدمت گیرندگان از آموزشهای دفتر آسیب ها به تفکیک استان

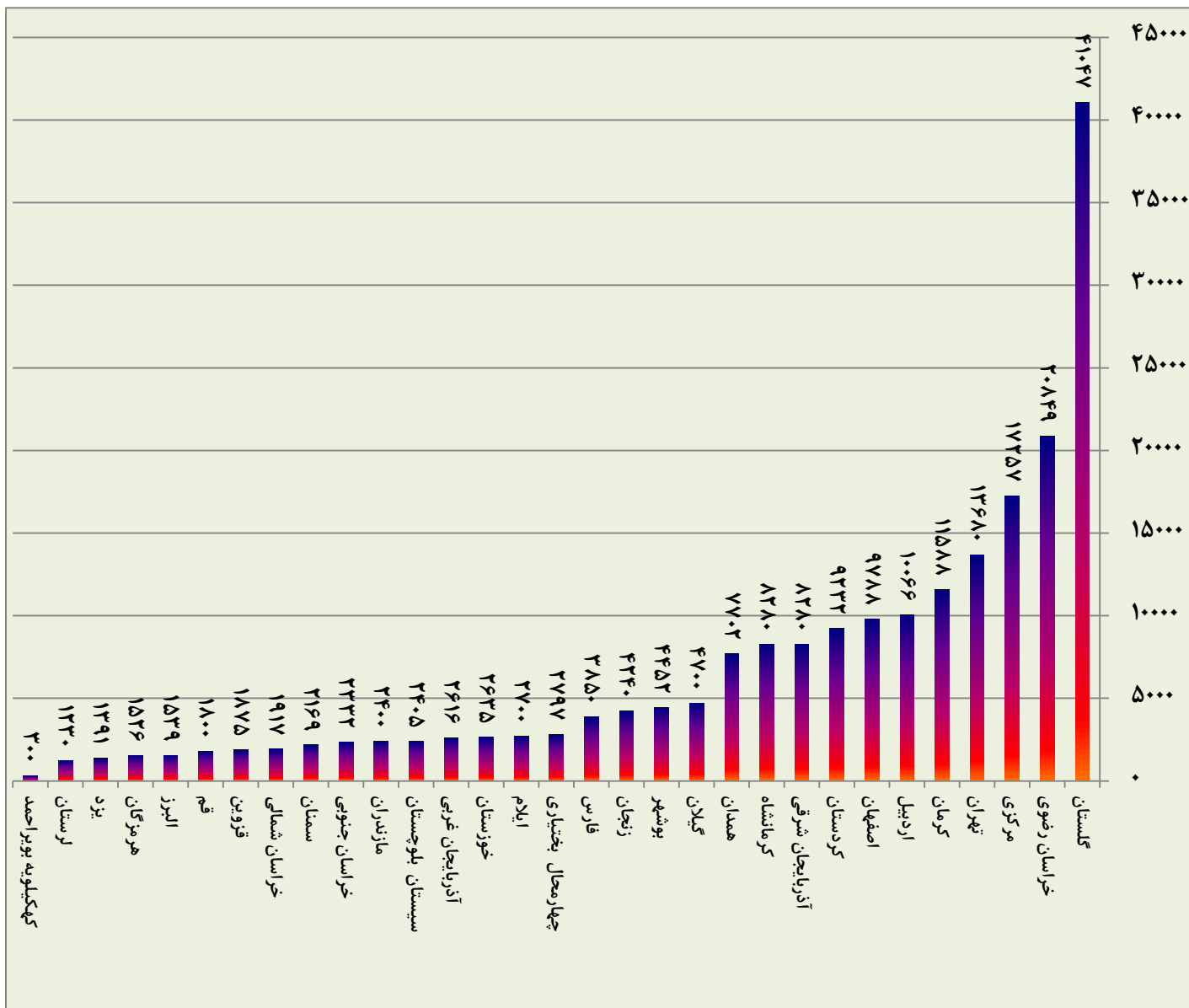
استان	آموزش مهارتهای زندگی	پیش از ازدواج	زندگی خانواده	تعداد پایگاهها	تعداد گروههای همیار
کل کشور	۱۰۰۰۹۳۷	۲۰۶۶۴۳	۱۸۴۷۹۰	۳۴۵	۴۶۹
آذربایجان شرقی	۳۵۹۲۶	۸۲۸۰	۶۲۱۷	۱۳	۱۳
آذربایجان غربی	۱۴۴۷۰	۲۶۱۶	۱۰۱۷	۶	۶
اردبیل	۲۸۴۲۱	۱۰۰۶۶	۱۲۴۴۴	۱۸	۴۰
اصفهان	۸۴۸۵۵	۹۷۸۸	۱۸۲۳۸	۲۴	۵
البرز	۱۴۳۹۶	۱۵۳۹	۲۲۵۲	۳	۱
ایلام	۵۵۴۰	۲۷۰۰	۹۰۱	۶	۸
بوشهر	۴۲۶۸۸	۴۴۵۲	۱۲۵۴۵	۱۲	۳۱
تهران	۵۷۶۶۵	۱۳۶۸۰	۱۴۰۵۰	۱۷	۹
چهارمحال بختیاری	۱۵۱۲۱	۲۷۹۷	۳۵۹۶	۹	۲۱
خراسان جنوبی	۱۴۵۶۵	۲۳۳۲	۳۴۰۰	۰	۰
خراسان رضوی	۲۵۷۰۷	۲۰۸۴۹	۳۹۰۰	۸	۰
خراسان شمالی	۱۱۰۰۶	۱۹۱۷	۱۸۰۸	۶	۶
خوزستان	۱۴۲۷۹	۲۶۳۵	۲۸۰۲	۷	۰
زنجان	۱۶۶۹۰	۴۲۴۰	۵۷۹۰	۵	۱۰
سمنان	۱۱۴۲۹	۲۱۶۹	۳۸۳۳	۶	۶
سیستان بلوچستان	۵۱۵۷۰	۲۴۰۵	۲۴۵۸	۵	۱
فارس	۲۸۰۹۸	۳۸۵۰	۳۳۹۴	۲۴	۳۰
قزوین	۲۹۰۰	۱۸۷۵	۲۰۰۰	۱۴	۱۳
قم	۱۰۰۱۰	۱۸۰۰	۱۷۲۰	۳	۹
کردستان	۱۹۴۰۶	۹۲۳۲	۷۵۳۰	۱۷	۱۷
کرمان	۲۹۱۲۲	۱۱۵۸۸	۱۹۱۲	۷	۱۳
کرمانشاه	۳۸۴۰۵	۸۲۸۰	۶۷۰۰	۱۸	۱۴
کهگیلویه بویراحمد	۴۴۲۰	۳۰۰	۲۵۰	۴	۷
گلستان	۹۷۳۹۴	۴۱۰۴۷	۸۷۰۵	۹	۲۱
گیلان	۹۲۵۸۸	۴۷۰۰	۹۲۵	۱۰	۶۰
لرستان	۱۵۵۸۳	۱۲۳۰	۱۷۴۰	۱۰	۲
مازندران	۵۶۶۳۰	۲۴۰۰	۲۳۰۰۰	۱۷	۱۷
مرکزی	۳۶۹۵۲	۱۷۲۵۷	۵۵۵۹	۱۱	۸
هرمزگان	۸۸۱۸	۱۵۲۶	۲۲۲۸	۲۵	۳۰
همدان	۱۲۸۱۰	۷۷۰۲	۱۰۷۵۲	۳	۹
یزد	۱۰۳۴۷۳	۱۳۹۱	۱۳۱۲۴	۲۸	۶۲

نمودار ۱۴-۴ تعداد خدمت گیرندگان آموزش مهارت‌های زندگی به تفکیک استان

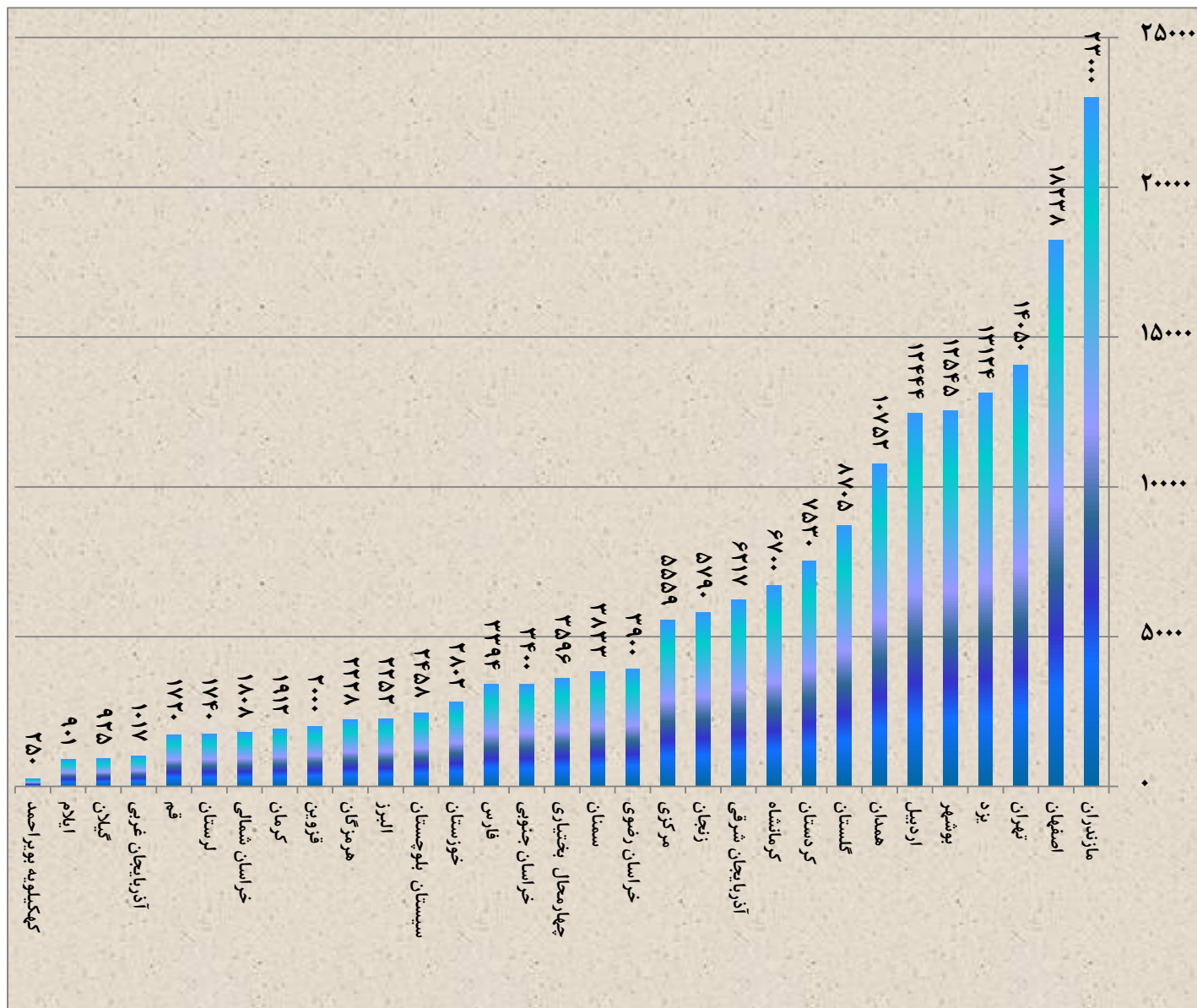




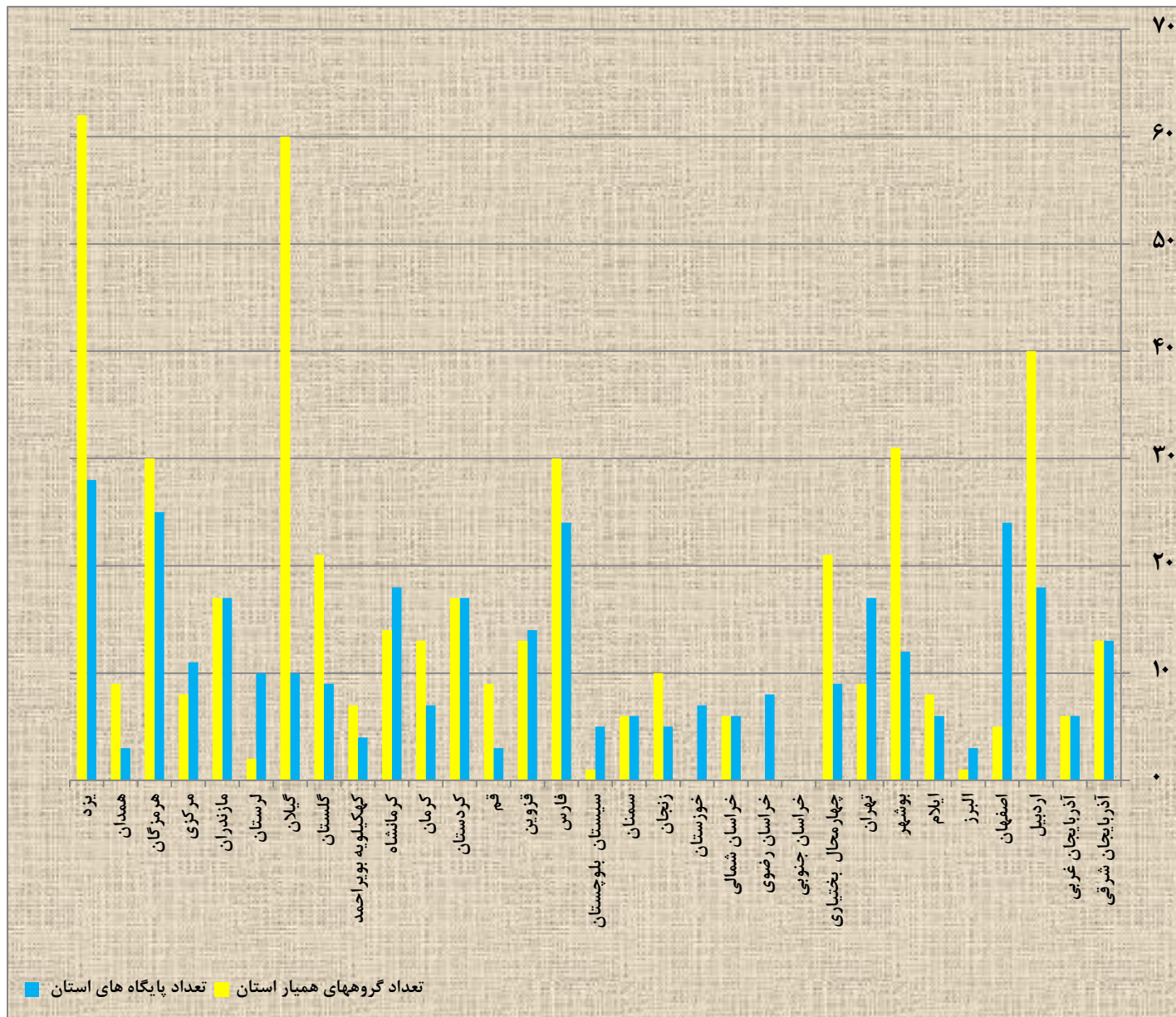
نمودار ۱۵-۴ تعداد خدمت گیرندگان آموزش پیش از ازدواج به تفکیک استان



نمودار ۱۶-۴ تعداد خدمت گیرندگان آموزش زندگی خانواده به تفکیک استان



نمودار ۴-۱۷ تعداد پایگاه ها و گروه های همیار به تفکیک استان

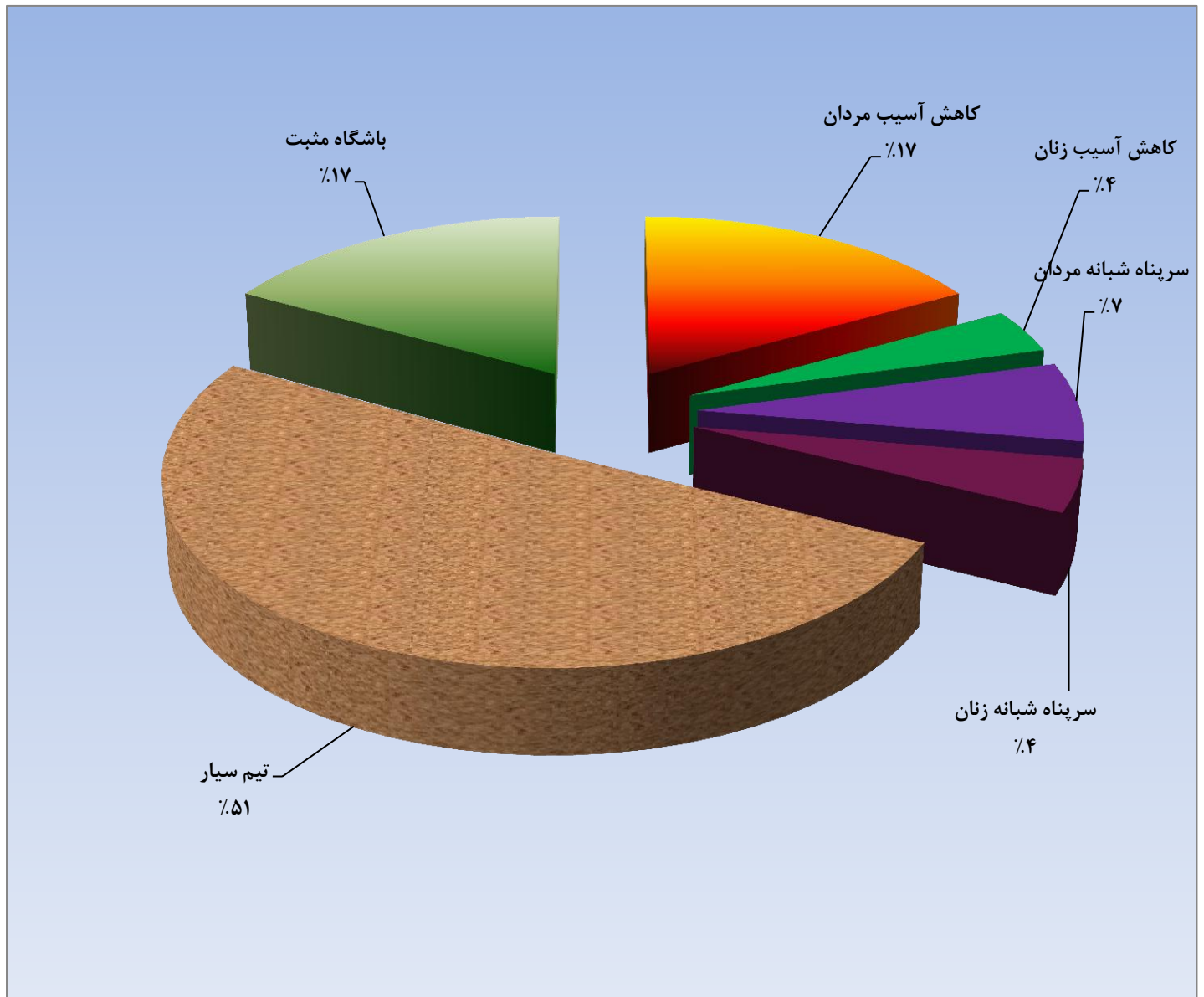


جدول ۱۸-۴ تعداد مراکز و خدمت گیرندگان از کمیته HIV به تفکیک استان

استان	کاهش آسیب مردان	کاهش آسیب زنان	سرپناه شبانه مردان	سرپناه شبانه زنان	تیم سیار	باشگاه مثبت	تعداد افراد تحت پوشش باشگاه مثبت آموزشی	تعداد افراد تحت پوشش برنامه های آموزشی
کل کشور	۲۲	۵	۹	۶	۶۶	۲۲	۲۵۸۸	۱۴۴۱۵۶
آذربایجان شرقی	۰	۰	۰	۰	۰	۱	۶۴	۰
آذربایجان غربی	۱	۰	۱	۰	۲	۰	۰	۳۱۵۶
اردبیل	۰	۰	۰	۰	۲	۱	۸۰	۳۹۹۶
اصفهان	۰	۰	۰	۰	۰	۱	۲۷	۲۰۰۴
البرز	۰	۰	۰	۰	۱	۱	۱۶۰	۲۲۸۰
ایلام	۰	۰	۰	۰	۰	۰	۰	۰
بوشهر	۰	۰	۰	۰	۰	۱	۵۰	۰
تهران	۷	۴	۲	۳	۲۶	۶	۴۸۰	۳۴۹۰۸
چهارمحال و بختیاری	۰	۰	۰	۰	۰	۰	۰	۰
خراسان جنوبی	۰	۰	۱	۰	۱	۰	۰	۳۴۴۴
خراسان رضوی	۰	۰	۱	۱	۰	۱	۴۳	۹۲۴
خراسان شمالی	۰	۰	۰	۰	۰	۰	۰	۰
خوزستان	۱	۰	۰	۰	۱	۱	۱۰۰	۳۸۶۴
زنجان	۱	۰	۰	۰	۳	۰	۰	۲۸۹۲
سمنان	۰	۰	۰	۰	۲	۰	۰	۲۵۵۶
سیستان و بلوچستان	۰	۰	۱	۱	۳	۰	۰	۲۷۴۸
فارس	۱	۰	۰	۱	۱	۲	۱۲۳	۵۴۶۰
قزوین	۱	۰	۰	۰	۵	۱	۳۴	۱۹۳۵۶
قم	۰	۰	۰	۰	۰	۱	۸۰	۰
کردستان	۰	۰	۰	۰	۰	۰	۰	۰
کرمان	۱	۱	۰	۰	۲	۰	۰	۹۴۲۰
کرمانشاه	۴	۰	۱	۰	۴	۱	۱۱۱۵	۲۰۹۱۶
کهگیلویه و بویراحمد	۰	۰	۰	۰	۰	۰	۰	۰
گلستان	۱	۰	۱	۰	۳	۰	۰	۶۶۹۶
گیلان	۱	۰	۰	۰	۴	۱	۳۰	۱۲۰۱۲
لرستان	۱	۰	۱	۰	۱	۱	۸۱	۲۵۲۰
مازندران	۱	۰	۰	۰	۲	۰	۰	۲۰۰۴
مرکزی	۰	۰	۰	۰	۱	۱	۵۰	۰
هرمزگان	۱	۰	۰	۰	۲	۰	۰	۳۰۰۰
همدان	۰	۰	۰	۰	۰	۰	۰	۰
یزد	۰	۰	۰	۰	۰	۱	۷۱	۰



نمودار ۱۸-۴ تعداد مراکز کمیته ایدز کشور



# مرکز فناوری اطلاعات، ارتباطات و تحول اداری

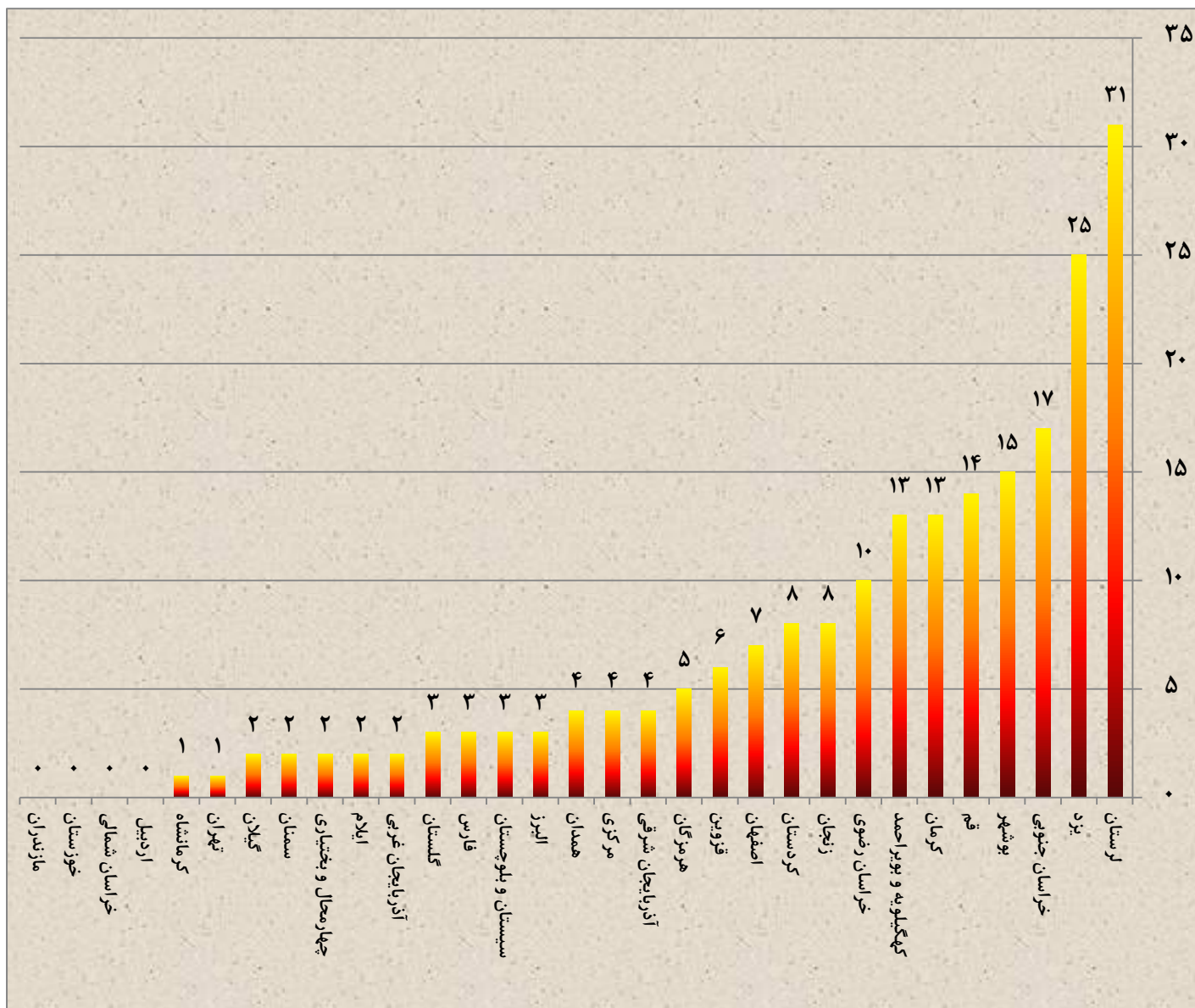


مرکز فناوری اطلاعات، ارتباطات و تحول اداری  
معاونت آمار و فناوری اطلاعات

جدول ۱-۵ تعداد دوره های اجرا شده به تفکیک استان

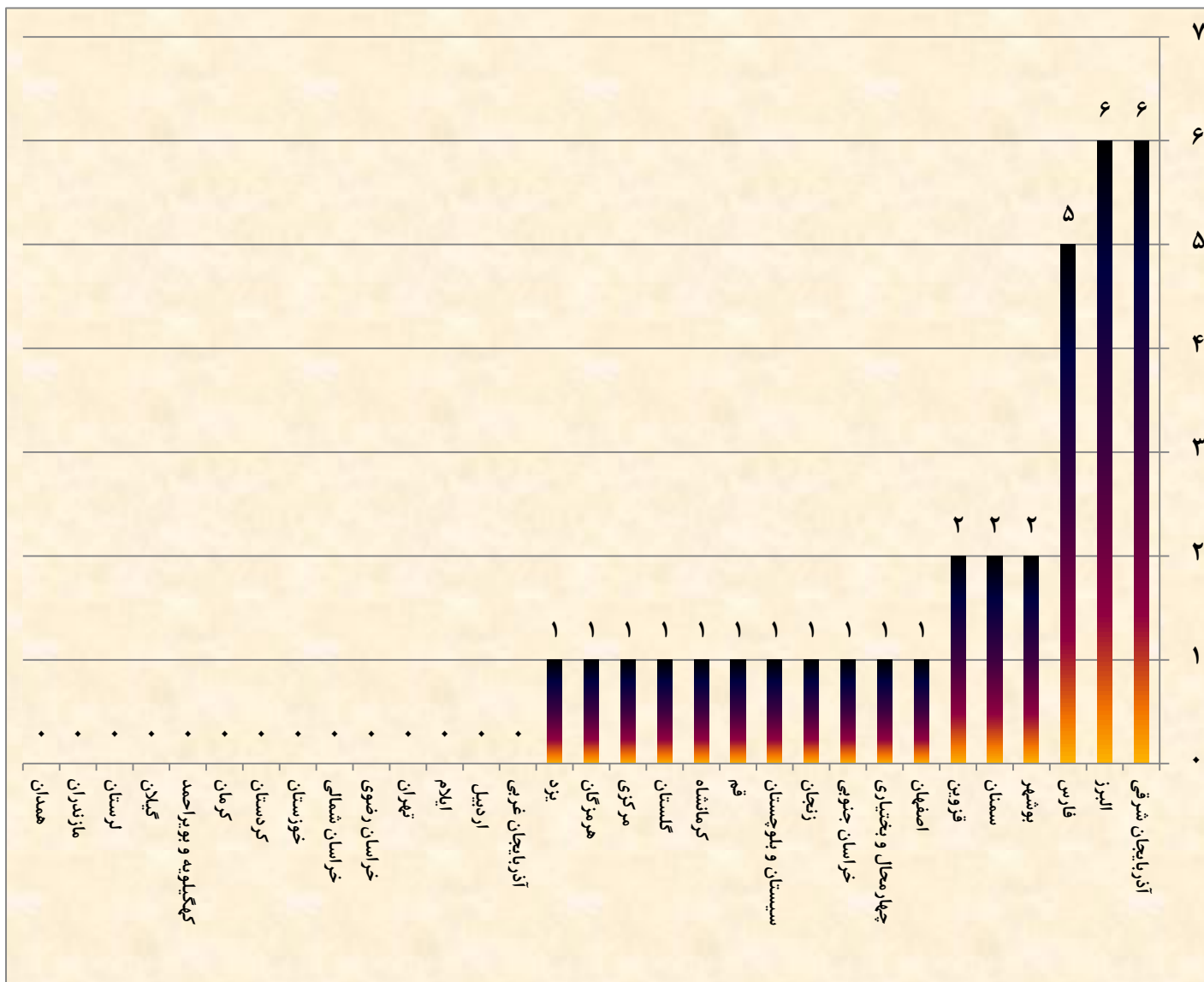
استان	جمع کل	فرهنگی و اجتماعی	توجیهی بدو خدمت	دوره های شغلی اجرا شده جهت کارکنان	دوره های کشوری که استان مجری آن بوده	بهبود مدیریت
کل کشور	۱۲۰۳	۲۰۸	۳۴	۵۴۵	۵۴	۳۰۳
آذربایجان شرقی	۴۲	۴	۶	۲۱	۳	۴
آذربایجان غربی	۱۸	۲	۰	۸	۲	۶
اردبیل	۴	۰	۰	۱	۳	۰
اصفهان	۶۶	۷	۱	۴۶	۸	۴
البرز	۵۰	۳	۶	۳۱	۰	۱۰
ایلام	۲۱	۲	۰	۱۹	۰	۰
بوشهر	۸۶	۱۵	۲	۲۴	۰	۴۵
تهران	۲۱	۱	۰	۲۰	۰	۰
چهارمحال و بختیاری	۲۵	۲	۱	۱۵	۰	۷
خراسان جنوبی	۱۰۱	۱۷	۱	۴۹	۳	۳۱
خراسان رضوی	۶۲	۱۰	۰	۳۴	۶	۱۲
خراسان شمالی	۰	۰	۰	۰	۰	۰
خوزستان	۲۳	۰	۰	۰	۰	۲۳
زنجان	۲۴	۸	۱	۸	۱	۶
سمنان	۲۴	۲	۲	۷	۱	۱۲
سیستان و بلوچستان	۵۶	۳	۱	۴۴	۰	۸
فارس	۳۹	۳	۵	۱۹	۵	۷
قزوین	۲۳	۶	۲	۷	۵	۳
قم	۴۲	۱۴	۱	۹	۲	۱۶
کردستان	۵۵	۸	۰	۴۰	۱	۶
کرمان	۵۵	۱۳	۰	۲۷	۳	۱۲
کرمانشاه	۲۸	۱	۱	۲۱	۰	۵
کهگیلویه و بویراحمد	۲۷	۱۳	۰	۶	۰	۵
گلستان	۳۲	۳	۱	۱۲	۶	۱۰
گیلان	۲۵	۲	۰	۱۰	۰	۱۳
لرستان	۴۱	۳۱	۰	۵	۰	۵
مازندران	۰	۰	۰	۰	۰	۰
مرکزی	۴۰	۴	۱	۲۷	۰	۸
هرمزگان	۳۸	۵	۱	۶	۰	۲۶
همدان	۱۶	۴	۰	۸	۳	۱
یزد	۱۱۹	۲۵	۱	۲۱	۲	۱۸

نمودار ۱-۵ تعداد دوره های فرهنگی و اجتماعی اجرا شده به تفکیک استان

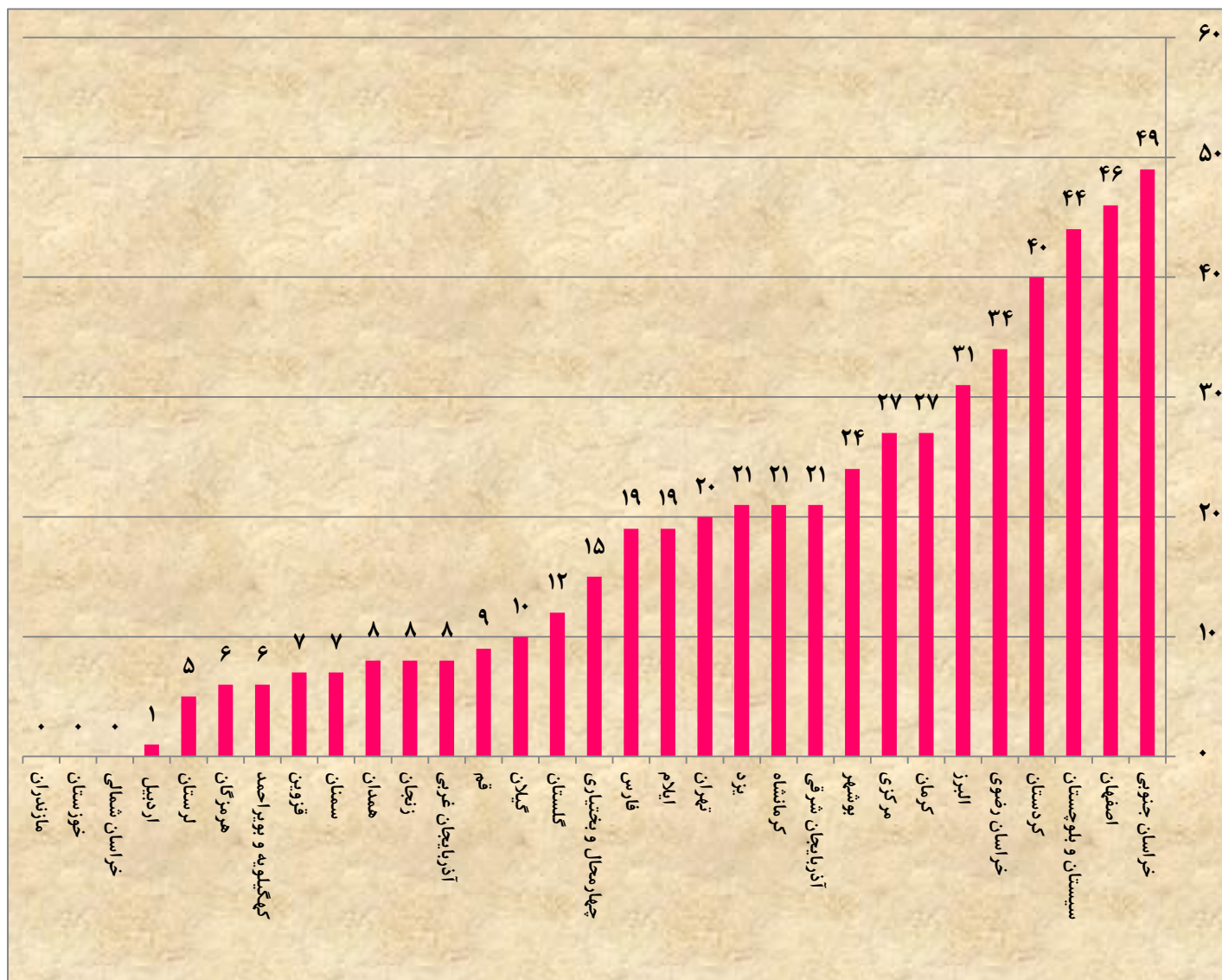




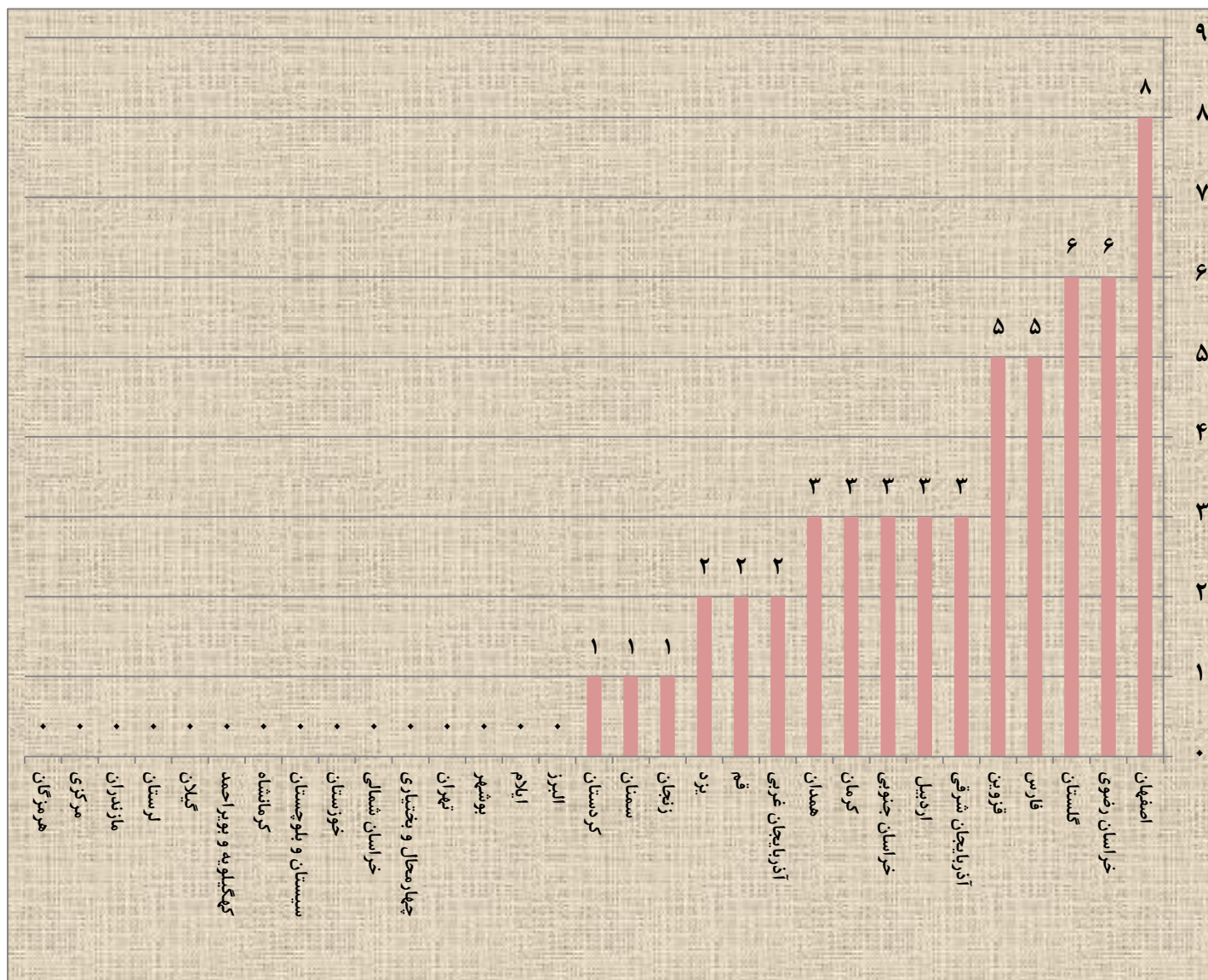
نمودار ۲-۵ تعداد دوره های توجیهی بدو خدمت اجرا شده به تفکیک استان



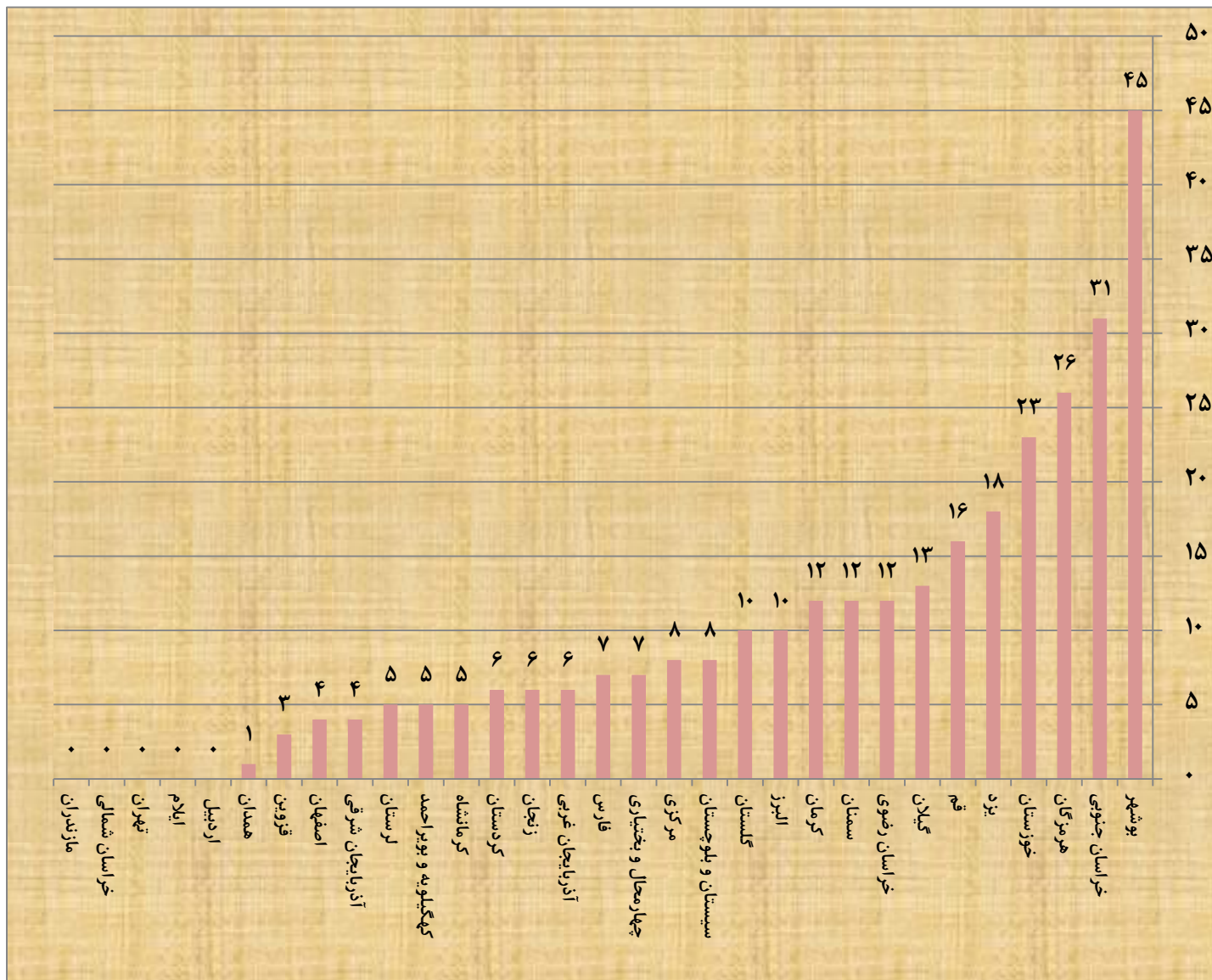
نمودار ۳-۵ تعداد دوره های شغلی اجرا شده جهت کارکنان به تفکیک استان



نمودار ۴-۵ تعداد دوره های کشوری که استان مجری آن بوده است



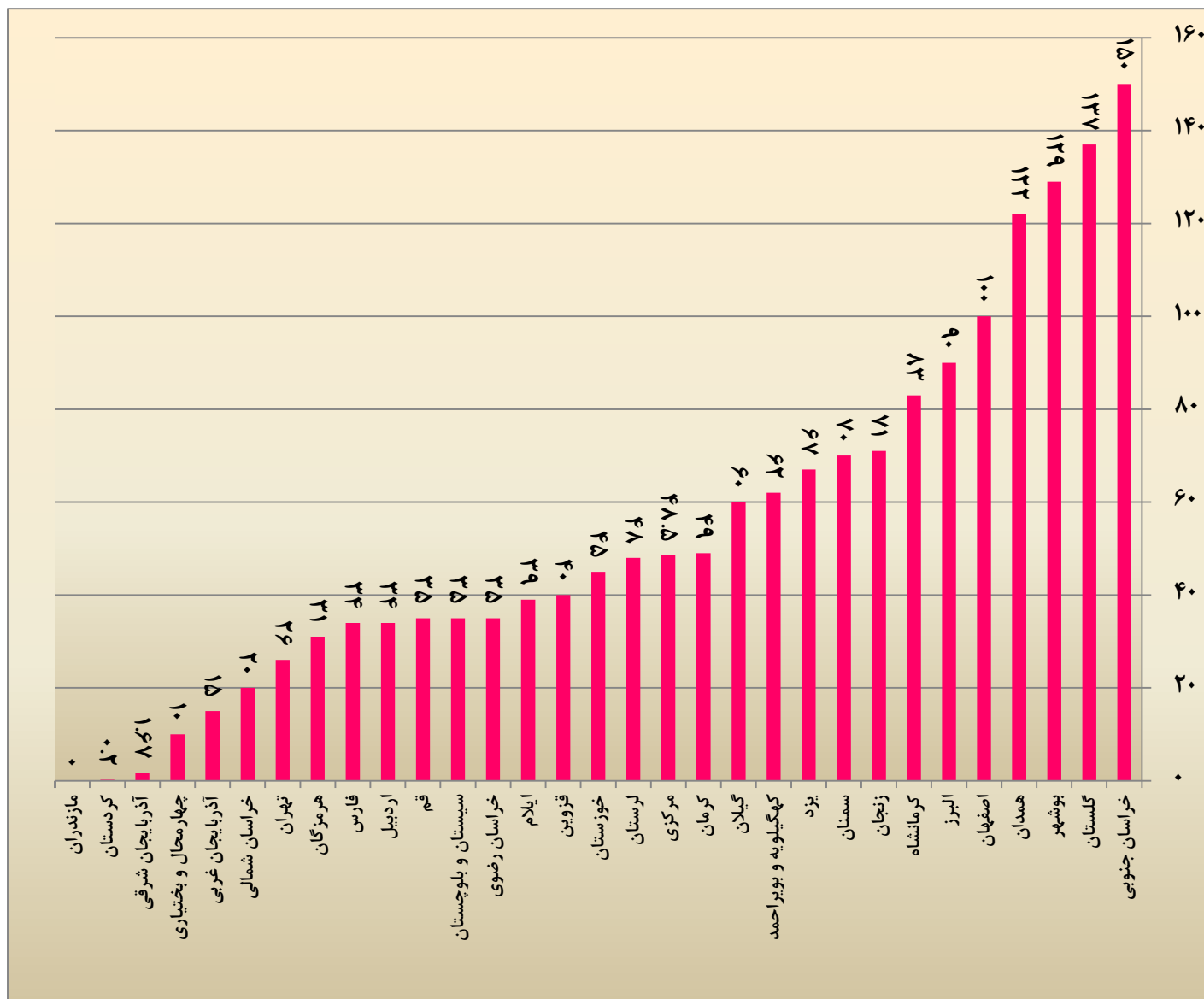
نمودار ۵-۵ تعداد دوره های بهبود مدیریت اجرا شده به تفکیک استان



جدول ۲-۵ سرانه آموزش کارکنان به تفکیک استان

استان	جمع نفر ساعت	نفر ساعت عمومی	نفر ساعت استانی	نفر ساعت کشوری	سرانه به ساعت
کل کشور	۱۰۲۵۰۱۷	۱۹۵۹۲۰	۷۴۳۷۶۴	۸۵۳۳۳	
آذربایجان شرقی	۸۷۶	۵۹	۷۵۱	۶۶	۱.۶۷
آذربایجان غربی	۴۶۶۱	۱۵۶۴	۱۷۵۴	۱۳۴۳	۱۵
اردبیل	۸۸۶۰	۱۱۴۰	۱۴۴۸	۶۲۷۲	۳۴
اصفهان	۶۴۸۹۸	۱۶۵۶۱	۴۶۸۹۵	۱۴۴۲	۱۰۰
البرز	۲۹۳۷۷	۱۳۲۳۰	۱۴۷۳۲	۱۴۱۵	۹۰
ایلام	۱۴۹۶۵	۴۲۶۰	۹۵۵۲	۱۱۵۳	۳۹
بوشهر	۱۸۵۵۴	۲۳۷۸	۱۴۶۴۰	۱۵۳۶	۱۲۹
تهران	۳۶۲۲۸	۲۳۴۰	۲۹۷۸۶	۴۱۰۲	۲۶
چهارمحال و بختیاری	۹۸۸۳	۱۵۹۰	۷۸۰۰	۴۹۳	۱۰
خراسان جنوبی	۳۴۸۷۳	۱۵۱۶۰	۱۸۱۳۲	۱۵۸۱	۱۵۰
خراسان رضوی	۳۴۳۴۰	۹۹۹۰	۱۸۹۱۹	۵۴۳۱	۳۵
خراسان شمالی	۸۱۶۴	۶۴۶۰	۰	۱۷۰۴	۲۰
خوزستان	۱۷۹۹۰	۱۲۶۴	۱۴۹۷۸	۱۷۴۸	۴۵
زنجان	۱۶۱۲۸	۹۵۳۴	۵۵۱۴	۱۰۸۰	۷۱
سمنان	۲۰۲۴۴	۱۱۷۶۱	۵۹۸۳	۲۵۰۰	۷۰
سیستان و بلوچستان	۹۰۹۴	۱۷۳۵	۶۵۴۵	۸۱۴	۳۵
فارس	۱۹۲۹۶	۱۰۱۴۰	۷۴۱۲	۱۷۴۴	۳۴
قزوین	۶۱۹۵	۲۱۲۶	۱۹۰۴	۲۱۶۵	۴۰
قم	۴۲۵۶۶۴	۳۵۲۸	۴۲۰۶۰۰	۱۵۳۶	۳۵
کردستان	۱۰۱	۹	۴۲	۵۰	۰.۲
کرمان	۲۹۴۷۲	۱۱۲۸۰	۱۳۸۶۲	۴۳۳۰	۴۹
کرمانشاه	۳۱۶۴۳	۱۰۹۷۴	۱۹۳۱۹	۱۳۵۰	۸۳
کهگیلویه و بویراحمد	۱۶۰۱۶	۷۶۹۴	۷۳۴۸	۹۷۴	۶۲
گلستان	۲۲۱۳۹	۶۸۸۰	۸۶۹۴	۶۵۶۵	۱۳۷
گیلان	۳۶۷۳۲	۵۵۲۴	۷۸۰۸	۲۳۴۰۰	۶۰
لرستان	۱۹۳۲۳	۱۱۵۲۳	۴۹۸۲	۲۸۱۸	۴۸
مازندران	۰	۰	۰	۰	۰
مرکزی	۱۳۹۸۳	۷۲۷۰	۴۱۴۴	۲۵۶۹	۴۸.۵
هرمزگان	۱۲۰۵۶	۷۸۵۸	۳۱۳۶	۱۰۶۲	۳۱
همدان	۴۲۷۶۶	۹۲۷۶	۳۲۲۳۰	۱۲۶۰	۱۲۲
یزد	۲۰۴۹۶	۲۸۱۲	۱۴۸۵۴	۲۸۳۰	۶۷

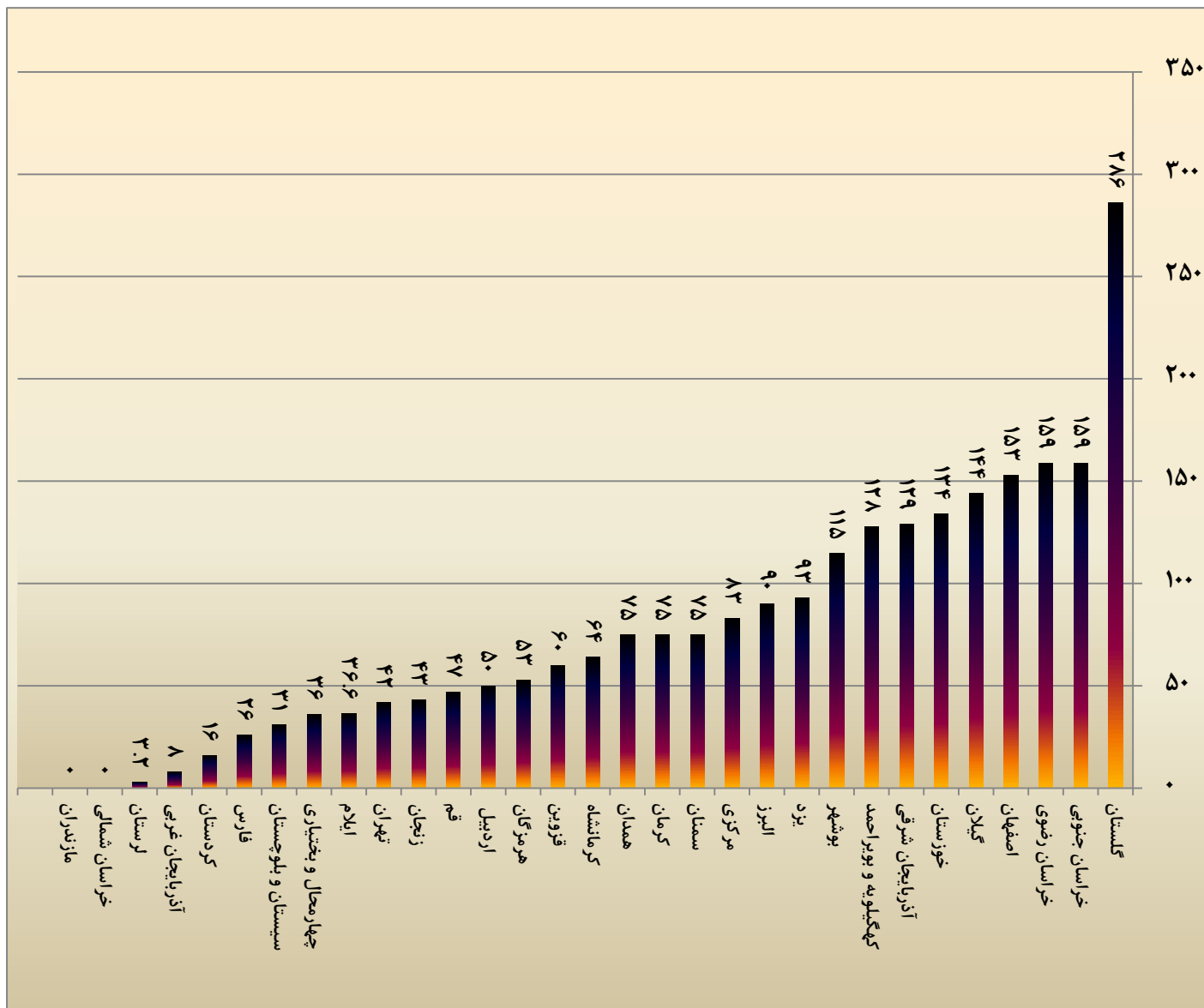
نمودار ۵-۶ سرانه آموزش کارکنان به تفکیک استان



جدول ۳-۵ سرانه آموزش مدیران به تفکیک استان

استان	جمع نفر ساعت	نفر ساعت عمومی	نفر ساعت استانی	نفر ساعت کشوری	نفر ساعت بهبود مدیریت	سرانه به ساعت
کل کشور	۵۹۳۰۴	۱۳۷۹۳	۳۴۶۳۴	۱۰۸۷۷	۲۲۲۲۳	
آذربایجان شرقی	۷۲۵۳	۳۰۹	۶۸۶۴	۸۰	۲۴۰۸	۱۲۹
آذربایجان غربی	۱۰۸	۸۴	۰	۲۴	۱۱۲	۸
اردبیل	۶۳۴	۳۷۸	۲۵۶	۰	۲۷۶	۵۰
اصفهان	۵۴۰۸	۱۲۵۸	۴۱۵۰	۰	۲۴۱۹	۱۵۳
البرز	۱۰۶۱	۸۰	۸۲۷	۱۵۴	۱۰۲	۹۰
ایلام	۴۵۶	۱۶۸	۲۸۸	۰	۲۴۰	۳۶.۶
بوشهر	۱۶۵۰	۴۸۰	۱۰۲۴	۱۴۶	۴۳۲	۱۱۵
تهران	۲۸۶۲	۰	۱۶۳۸	۱۲۲۴	۹۳۴	۴۲
چهارمحال و بختیاری	۴۱۵	۰	۳۶۷	۴۸	۳۶۷	۳۶
خراسان جنوبی	۳۷۶۵	۹۰۲	۲۳۶۵	۴۹۸	۱۰۲۵	۱۵۹
خراسان رضوی	۳۲۲۵	۱۶۲۶	۹۹۶	۶۰۳	۳۱۴۰	۱۵۹
خراسان شمالی	۰	۰	۰	۰	۰	۰
خوزستان	۳۴۴۰	۱۷۶	۲۶۷۶	۵۸۸	۰	۱۳۴
زنجان	۳۸۸	۳۱۶	۷۲	۰	۱۳۲	۴۳
سمنان	۱۴۴۰	۱۲۷۰	۱۷۰	۰	۹۰۰	۷۵
سیستان و بلوچستان	۷۰۰	۸۰	۶۲۰	۰	۱۰۲	۳۱
فارس	۳۹۲	۰	۳۲۸	۶۴	۷۱۲	۲۶
قزوین	۲۴۲	۸۴	۹۶	۶۲	۵۶۰	۶۰
قم	۴۰۶	۳۲۰	۸۶	۰	۵۳۲	۴۷
کردستان	۱۰۰۸۷	۱۱۸	۶۲۷۸	۳۶۹۱	۱۵۶	۱۶
کرمان	۱۶۳۸	۳۷۶	۷۵۳	۵۰۹	۳۰۶	۷۵
کرمانشاه	۸۳۸	۹۰	۷۴۸	۰	۱۱۰۸	۶۴
کهگیلویه و بویراحمد	۱۳۸۶	۷۸۲	۶۰۴	۰	۱۳۰۹	۱۲۸
گلستان	۴۴۱۸	۱۴۴۴	۲۴۶۲	۵۱۲	۷۵۶	۲۸۶
گیلان	۳۱۲۸	۳۹۲	۲۸۸	۲۴۴۸	۱۹۰۴	۱۴۴
لرستان	۸۱۴	۶۰۲	۷۴	۱۳۸	۶۴	۳.۲
مازندران	۰	۰	۰	۰	۰	۰
مرکزی	۱۳۵۶	۹۱۲	۳۵۶	۸۸	۵۴۶	۸۳
هرمزگان	۴۶۶	۴۰۲	۶۴	۰	۷۴۳	۵۳
همدان	۹۶۰	۹۶۰	۰	۰	۵۴۰	۷۵
یزد	۳۶۸	۱۸۴	۱۸۴	۰	۱۴۰۸	۹۳

نمودار ۷-۵ سرانه آموزش مدیران به تفکیک استان

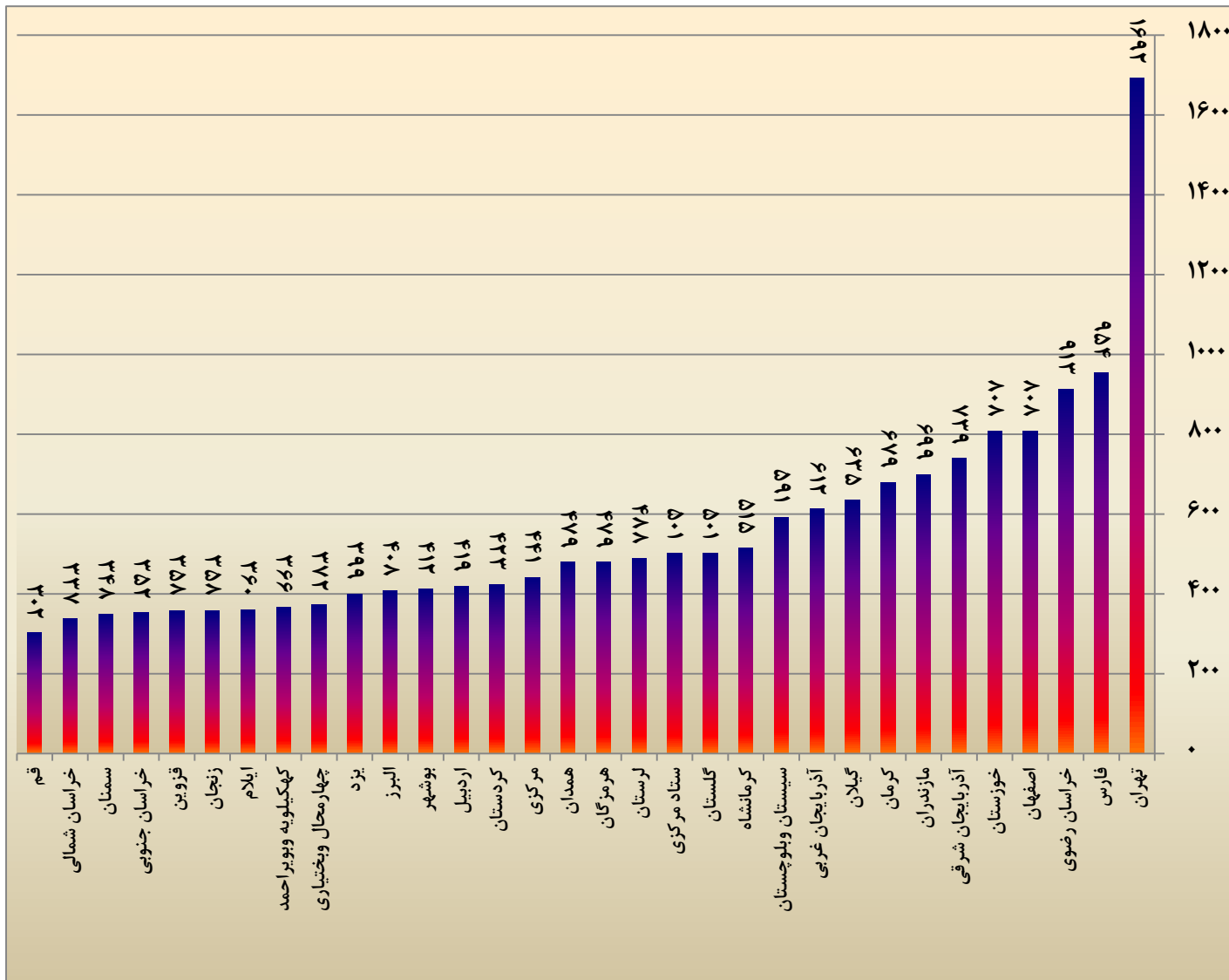




جدول ۴-۵ تعداد پستهای سازمانی تشکیلات مصوب ستاد مرکزی و ادارات کل بهزیستی استان

تعداد پست ثابت	استان
۱۷۷۴۸	کل کشور
۵۰۱	ستاد مرکزی
۷۳۹	آذربایجان شرقی
۶۱۲	آذربایجان غربی
۴۱۹	اردبیل
۴۰۸	البرز
۸۰۸	اصفهان
۳۶۰	ایلام
۴۱۲	بوشهر
۱۶۹۲	تهران
۳۷۲	چهارمحال و بختیاری
۳۵۲	خراسان جنوبی
۹۱۳	خراسان رضوی
۳۳۷	خراسان شمالی
۸۰۸	خوزستان
۳۵۸	زنجان
۳۴۸	سمنان
۵۹۱	سیستان و بلوچستان
۹۵۴	فارس
۳۵۸	قزوین
۳۰۲	قم
۴۲۳	کردستان
۶۷۹	کرمان
۵۱۵	کرمانشاه
۳۶۶	کهگیلویه و بویراحمد
۵۰۱	گلستان
۶۳۵	گیلان
۴۸۸	لرستان
۶۹۹	مازندران
۴۴۱	مرکزی
۴۷۹	هرمزگان
۴۷۹	همدان
۳۹۹	یزد

نمودار ۸-۵ تعداد پستهای سازمانی تشکیلات مصوب ادارات کل به تفکیک استان

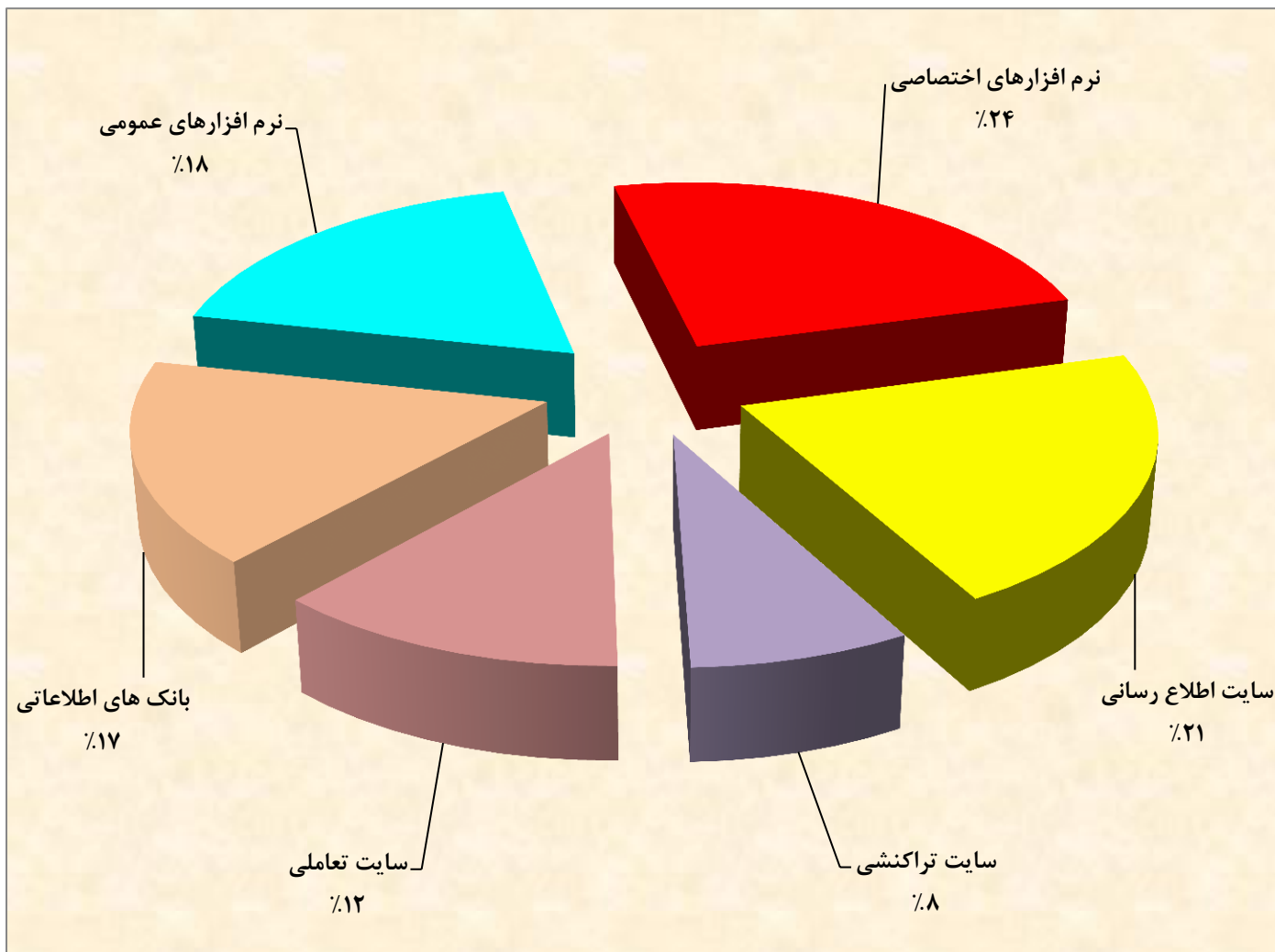




## جدول ۵-۵ تعداد نرم افزارها و سایتهای موجود در سازمان

تعداد	عنوان
۱۲	نرم افزارهای عمومی
۱۶	نرم افزارهای تخصصی
۱۴	سایتهای اطلاع رسانی
۵	سایتهای تراکنشی
۸	سایتهای تعاملی
۱۱	بانک های اطلاعاتی

نمودار ۹-۵ درصد نرم افزارهای موجود در کشور

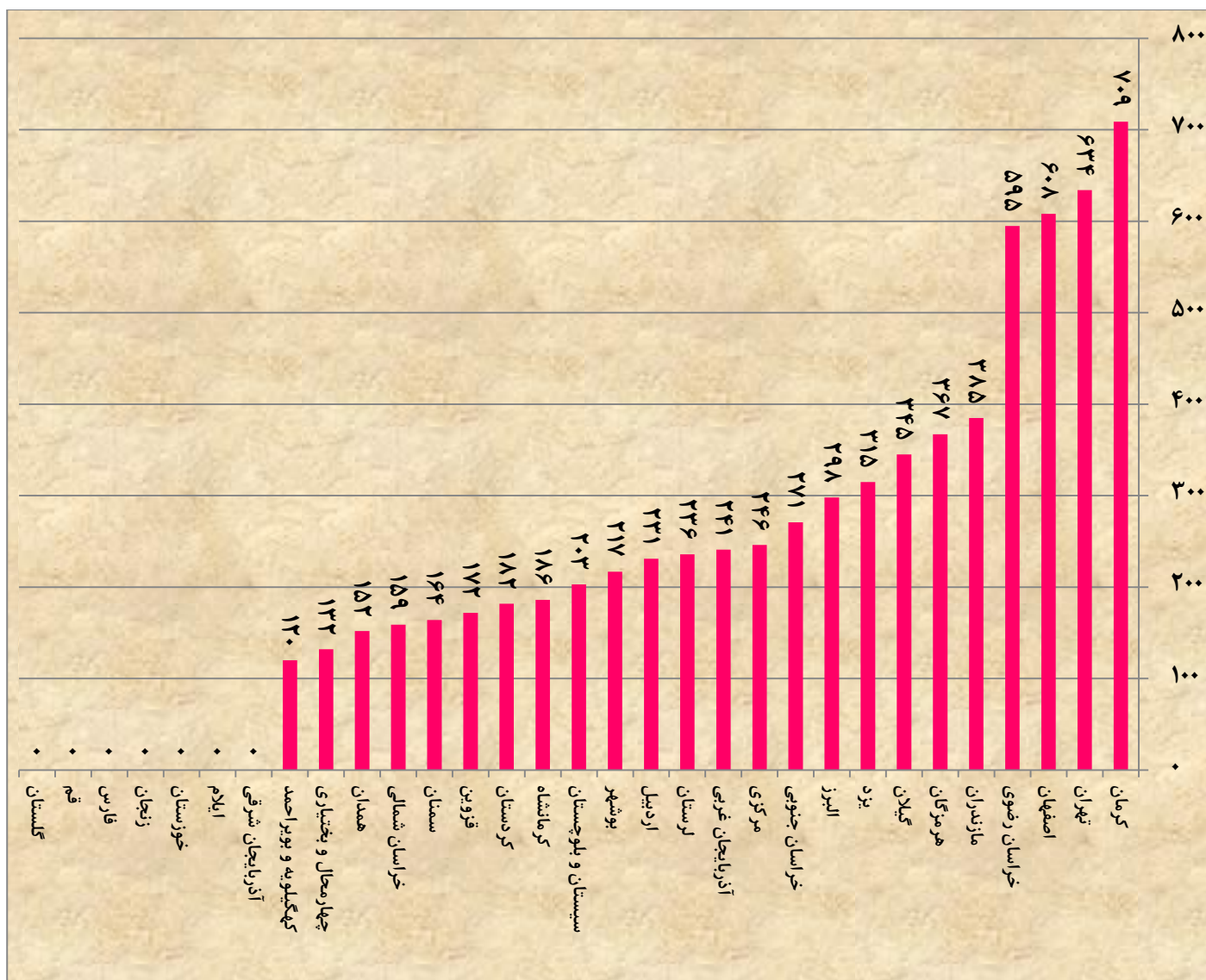


## جدول ۵-۶ تعداد رایانه های موجود به تفکیک استان

استان	تعداد رایانه
کل کشور	۷۱۶۸
آذربایجان شرقی	۰
آذربایجان غربی	۲۴۱
اردبیل	۲۳۱
اصفهان	۶۰۸
البرز	۲۹۸
ایلام	۰
بوشهر	۲۱۷
تهران	۶۳۴
چهارمحال و بختیاری	۱۳۲
خراسان جنوبی	۲۷۱
خراسان رضوی	۵۹۵
خراسان شمالی	۱۵۹
خوزستان	۰
زنجان	۰
سمنان	۱۶۴
سیستان و بلوچستان	۲۰۳
فارس	۰
قزوین	۱۷۲
قم	۰
کردستان	۱۸۲
کرمان	۷۰۹
کرمانشاه	۱۸۶
کهگیلویه و بویراحمد	۱۲۰
گلستان	۰
گیلان	۳۴۵
لرستان	۲۳۶
مازندران	۳۸۵
مرکزی	۲۴۶
هرمزگان	۳۶۷
همدان	۱۵۲
یزد	۳۱۵

استانهایی که تعداد رایانه های آنها صفر است ، به علت عدم در دسترس بودن اطلاعات می باشد.

نمودار ۱۰-۵ تعداد رایانه های موجود به تفکیک استان



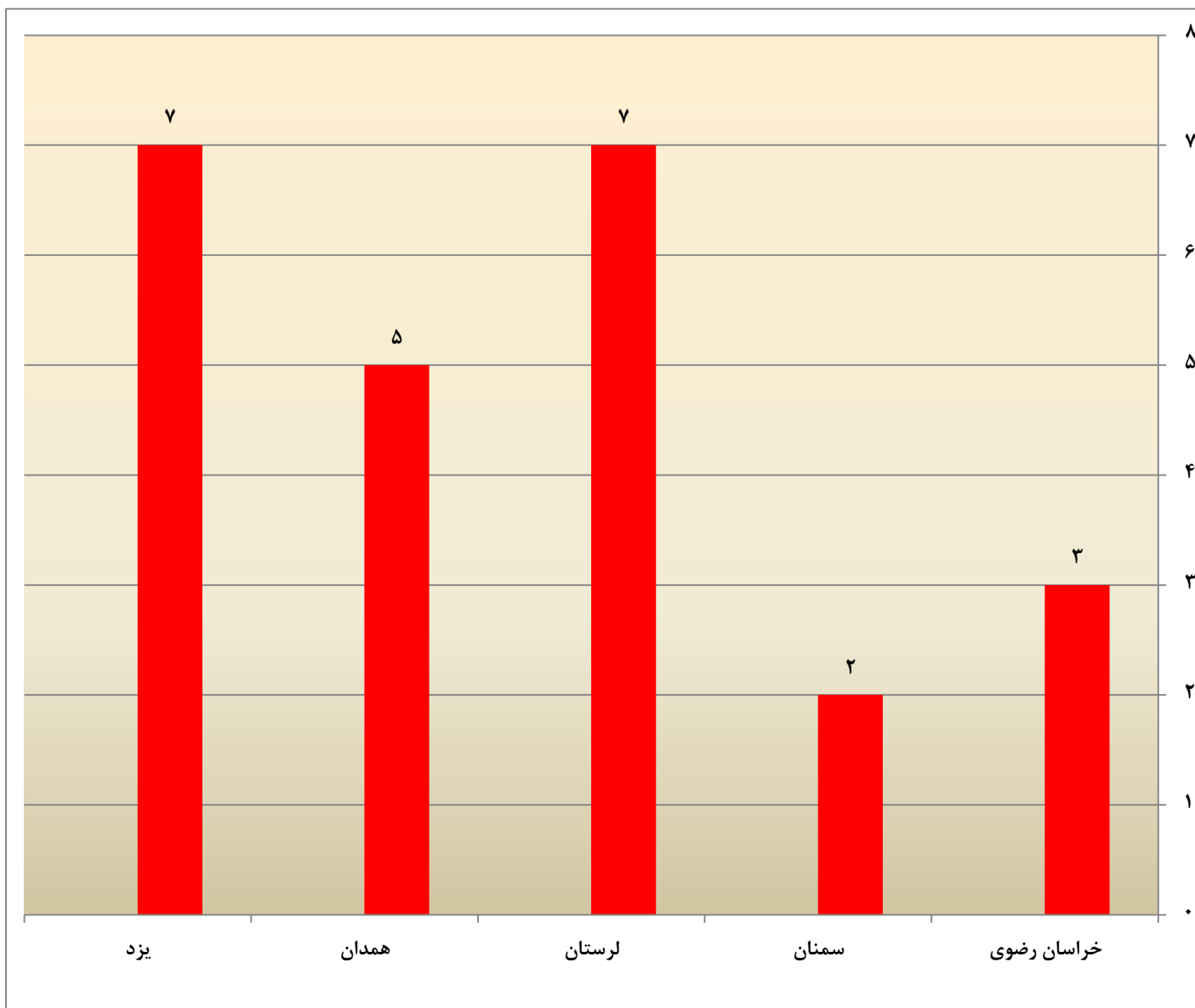


جدول ۷-۵ تعداد پژوهشهای ارسال شده مجلد به تفکیک استان

پژوهشهای ارسال شده مجلد	استان
۳	خراسان رضوی
۲	سمنان
۷	لرستان
۵	همدان
۷	یزد



نمودار ۱۱-۵ تعداد پژوهشهای ارسال شده مجلد به تفکیک استان

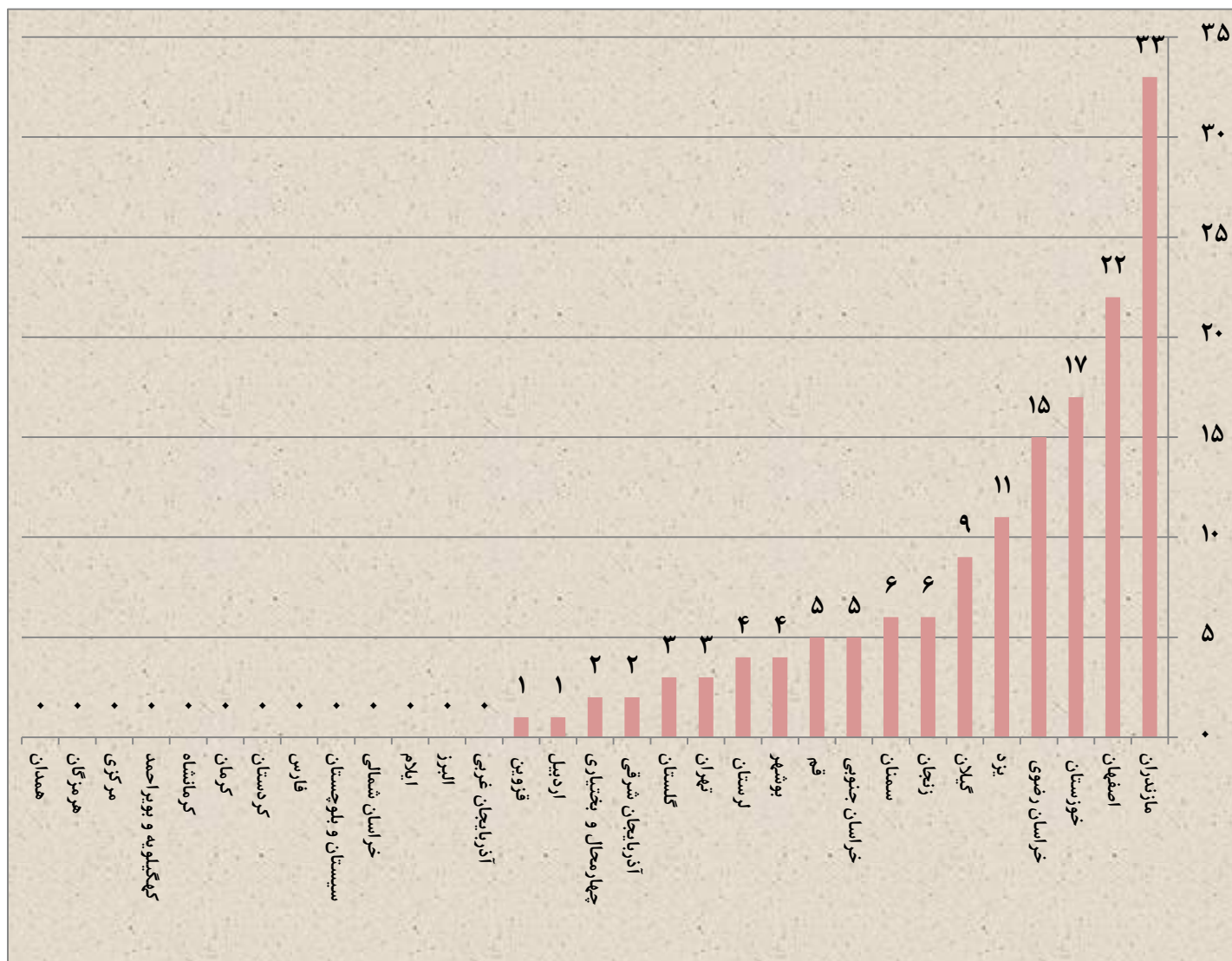




جدول ۸-۵ تعداد پژوهشهای ثبت شده در سایت ریاست جمهوری به تفکیک استان

پژوهشهای ثبت شده	استان
۱۴۹	کل کشور
۲	آذربایجان شرقی
۰	آذربایجان غربی
۱	اردبیل
۲۲	اصفهان
۰	البرز
۰	ایلام
۴	بوشهر
۳	تهران
۲	چهارمحال و بختیاری
۵	خراسان جنوبی
۱۵	خراسان رضوی
۰	خراسان شمالی
۱۷	خوزستان
۶	زنجان
۶	سمنان
۰	سیستان و بلوچستان
۰	فارس
۱	قزوین
۵	قم
۰	کردستان
۰	کرمان
۰	کرمانشاه
۰	کهگیلویه و بویراحمد
۳	گلستان
۹	گیلان
۴	لرستان
۳۳	مازندران
۰	مرکزی
۰	هرمزگان
۰	همدان
۱۱	یزد

نمودار ۱۲-۵ تعداد پژوهش‌های ثبت شده در سایت ریاست جمهوری به تفکیک استان



# علامت های اختصاری فعالیت های سازمان





علامت های اختصاری

**A D**

A	Devices	وسایل کمکی
---	---------	------------

Daily Center : مرکز روزانه

Residential Centers : مرکز شبانه روزی

H . V	Home Visit	ویزیت در خانه
-------	------------	---------------

M . R	Menial Retardation	عقب
-------	--------------------	-----

**A D L**

A	D	L
Activity	Daily	Living
فعالیت های	روزانه	زندگی

فعالیت های روزانه زندگی

**C B R**

C	B	R
Community	Based	Rehabilitation
جامعه	مبتنی بر	توانبخشی

توانبخشی مبتنی بر جامعه

Screening : غربالگری

Empowerment : توانمند سازی



ادامه علامتهای اختصاری

PT:	Physiuthery	فیزیوتراپی
-----	-------------	------------

OT:	Occpational Therapist	کاردرمانی
-----	-----------------------	-----------

Autism	اتیسم	درخودماندگی
--------	-------	-------------

PKU	Phenyl Ketonuria	فنیل کتونوریا
-----	------------------	---------------

Q O I	Quality of life	کیفیت زندگی
-------	-----------------	-------------

**D I C**

DIC	Drop In Center	مرکز گذری
-----	----------------	-----------

**I C F**

I	C	F
International	Classification	Functionig
بین المللی	طبقه بندی	عملکرد

طبقه بندی بین المللی عملکرد

**L S E**

L	S	E
Life	Skill	Education
زندگی	مهارتهای	آموزش



ادامه علامتهای اختصاری

M M T

M	M	T
Methadon	Meain Tennance	Treatmen
متادون		درمان نگهدارنده با متادون

TC	Therapeutic Community	مرکز اجتماع درمان مدار
----	-----------------------	------------------------



### فرهنگ لغات به ترتیب حروف الفبا

AABR	آزمون الکتروفیزیولوژیک غربالگری
Accessibility	دسترسی
Action Research	اقدام پژوهی
Activities	فعالیت
Activity license of non-governmental homes	پروانه فعالیت خانه های غیردولتی
Addiction Harm Reduction	کاهش آسیب اعتیاد
Adolescent	نوجوان
Adoption /Permanent guardianship	سرپرستی دائم
Agreements	موافقت اصولی
Amblyopia	آمبلیوپی
Apprenticeship facilitation	تسهیلات استادشاگردی
Assistive Devices Provision	تامین وسایل کمک توانبخشی
Audiology clinic	کلینیک شنوایی شناسی
Awarene	آگاهسازی
Basic insurance	بیمه پایه
Biological sex	جنسیت بیولوژیک
Body Function	عملکرد فیزیولوژیک بدن
Body Structure	ساختارهای تشریحی
Capability Approach to poverty	رویکرد قابلیت به فقر
Capability Poverty	فقر قابلیت
Capacity Building	ظرفیت سازی
Capacity Development	توسعه ظرفیت
Care And Nurture	مراقبت و پرورش
Care At Family	مراقبت در خانواده
Care At Home	مراقبت در خانه ها
Care Program	برنامه مراقبت
Care Team	تیم مراقبت
Center For Development And Cooperation Of Kindergarten	کانون توسعه و همیاری مهدکودک
Child	کودک
Child Abuse	کودک آزاری
Child & Adolescent counseling	مشاوره تخصصی کودک و نوجوان
Child Care giver	مربی
Children And Teens Home/Orphanage	خانه کودکان و نوجوانان
Children Under Guardianship Of Organization	کودکان تحت سرپرستی سازمان

## ادامه فرهنگ لغات به ترتیب حروف الفبا

Children With Special Needs Counseling	مشاوره تخصصی کودکان استثنایی
Child`s Educational File	پرونده تحصیلی کودک
Child`s Health File	پرونده بهداشتی کودک
Child`s Social File	پرونده اجتماعی کودک
Civic Behavior	رفتار مدنی
Classification of Disorders	انواع اختلالات
Cochlear implant	کاشت حلزون
Committing(Leaving ) The Disabled Persons Cases To Non Governmental Organization Or Centers Community	واگذاری پرونده های معلولان به بخش غیردولتی
Community Based	اجتماع کوچک
Community-Based Empowerment	اجتماع محور ، مبتنی بر جامعه
Community-Based Organization (CBO)	توانمند سازی اجتماع محور
Community Based Rehabilitation	سازمانهای اجتماع محور
Community Capital	توانبخشی مبتنی بر جامعه (CBR)
Community Mental Health Center	سرمایه محلی
Community Social Work	مرکز سلامت روان محلی
Community Therapeutic	مددکاری جامعه ای
Complementary Insurance	مرکز اقامتی بلند مدت ( TC یا اجتماع درمان مدار)
Comprehensive Medical Rehabilitation Services Center	بیمه مکمل
Comprehensive Rehabilitation Services Center	مرکز جامع خدمات توانبخشی
Cooperative development	مرکز جامع خدمات توانبخشی
Coping with Emotion	توسعه مشارکتی
Coping with Stress	مقابله با هیجان
Creative Thinking	مقابله با استرس
Crisis	تفکر خلاق
Crisis Intervention	بحران
Crisis Intervention Center( individual, family, social)	مداخله در بحران
Critical Thinkin	مرکز مداخله در بحران های ( فردی ، خانوادگی و اجتماعی )
Deaf And Hearing Impaired Children And The Family Center	تفکر انتقادی
Decision Making	واحد خانواده و کودک کم شنوا و ناشنوا
Detoxification	تصمیم گیری
Disability	سم زدایی
Disabled Elderly	کم توانی
	سالمند معلول



## ادامه فرهنگ لغات به ترتیب حروف الفبا

Disabled Person	معلول
Drug Dependency	وابستگی به مواد
Drug Dependency Treatment	درمان وابستگی به مواد
Drug Dependency Rehabilitation	بازتوانی وابستگی به مواد
Drug Prevention	پیشگیری از اعتیاد
Economic Empowerment	توانمندسازی اقتصادی
Educational And Rehabilitation Day Centre	مرکز آموزشی و توانبخشی روزانه
Educational Counseling	مشاوره تخصصی تحصیلی و تربیتی
Educational support in all educational level	حمایتهای تحصیلی در کلیه مقاطع تحصیلی
Education Pre-Marriage	آموزش پیش از ازدواج
Effective Communication	ارتباط مؤثر
Empathy	همدلی
Employment By Apprenticeship	اشتغال استادشاگردی
Empowered Women	زنان توانمند شده
Empowerment	توانمندسازی
Empowerment services in CBR program	خدمات توانمندسازی توانبخشی مبتنی بر جامعه (CBR)
Establishment License Of non-Governmental Homes	پروانه تأسیس خانه های غیردولتی
Expert Counseling Center	مرکز مشاوره تخصصی
Expert Supervisor In Province	کارشناس ناظر استان
Facilitation	تسهیل گری
Facilitator	تسهیلگر
Family Based Empowerment	توانمندسازی خانواده محور
Family Life Education	آموزش زندگی خانواده
Family Life Education	بحث گروهی متمرکز
Follow up	پیگیری
Follow up After Discharge	پیگیری پس از ترخیص
Food Enrichment	بهبود تغذیه
Foster Care Committee In City	کمیته شبه خانواده شهرستان
Foster Care Committee In Province	کمیته شبه خانواده استان
Foster Family	خانواده جایگزین
Full Time Kindergarten	مهد کودک تمام وقت
Gender Identity Disorder	اختلال هویت جنسی
General Counseling Center	مرکز مشاوره عمومی
General public	اماکن عمومی

## ادامه فرهنگ لغات به ترتیب حروف الفبا

Genetic Counseling	مشاوره ژنتیک
Geriatric Counseling	مشاوره تخصصی سالمند
Governmental kindergarten	مهدکودک دولتی
Group Empowerment	توانمندسازی گروهی
Halfway.Houses For Patients With Psychotic Disorder	خانه های نیمه راهی برای بیماران روانی مزمن
Head Countration	درصد افراد فقیر
Head Of House Women	زنان سرپرست خانوار
Health Condition	شرایط سلامت
Health Education	آموزش سلامت
Health Promotion	ارتقاء سلامت
Health Services In CBR Program	خدمات بهداشتی و سلامت توانبخشی مبتنی بر جامعه (CBR)
Hearing impairment	اختلالات شنوایی
Home Manager	مدیر خانه
Home Rehabilitation Services Center	مرکز ارائه خدمات توانبخشی در منزل
Home Training	آموزش در خانواده
24 Hours kindergarten	مهدکودک شبانه روزی
Identified People with disability in CBR program	معلولان شناسایی شده در برنامه CBR
Income Generation	درآمدزایی
Independent Home/ Preparation Before Discharge	خانه مستقل
Individual Empowerment	توانمندسازی فردی
Industrial counseling	مشاوره تخصصی صنعتی
Infant	شیرخوار
Infants,Toddlers And Youth Home/Nursery	خانه نوزادان، نونهالان و نوباوگان (شیرخوارگاه)
Insurance	بیمه
Interpersonal Relationship	ارتباطات بین فردی
Isolation- Quarantine	قرنطینه
Kindergarten	مهدکودک
License For Kindergarten Establishment	پروانه فعالیت مهدکودک
Life Skills Education	آموزش مهارت های زندگی
Livelihood services in CBR program	خدمات امرار معاش مبتنی بر جامعه (CBR)
Local CBR committee	شورای توانبخشی مبتنی بر جامعه محلی
Local CBR Council Found	صندوق شورای توانبخشی مبتنی بر جامعه
Local Facilitator	تسهیلگر محلی

## ادامه فرهنگ لغات به ترتیب حروف الفبا

Low vision And Blind Children And the Family Center	واحد خانواده و کودک کم بینا و نابینا
Marginalized areas	سکونتگاههای غیر رسمی
Marriage & Family Counseling	مشاوره تخصصی ازدواج و خانواده
Medical commission of determination of type and severity of disability	کمیسیون پزشکی تعیین نوع و شدت معلولیت
Mental Disorders	اختلالات ذهنی
Mid level facilitator	تسهیل گر میانی
Monthly Allowance	امداد ماهیانه
Motor-physical impairments	اختلالات جسمی حرکتی
Neonate	نوزاد
Night kindergarten	مهد کودک شبانه
Non Governmental kindergarten	مهد کودک خصوصی
Non Governmental Organization (NGO)	سازمان های غیردولتی
Occupational Empowerment	توانمندسازی شغلی (حرفه ای)
Occupational Therapy Clinic	کلینیک کاردرمانی
Optometry Clinic	کلینیک بینائی سنجی
Outdoor Training	آموزش خارج از خانواده
Outpatient Treatment Center	مرکز درمان سرپایی
Outreach	تیم امداد رسان سیار
Participation	مشارکت
part Time kindergarten	مهد کودک پاره وقت
Permanent Visual Assessment Station	پایگاه دائمی سنجش بینایی
Pervasive developmental disorders	اختلالات نافذ رشد
Physiotherapy Clinic	کلینیک فیزیوتراپی
Plus Optix	دستگاه غربالگر بینایی
Poverty Gap	شکاف فقر
Poverty Line	خط فقر
Poverty Reduction	کاهش فقر
Prevention	پیشگیری
Problem Solving	حلّ مسأله
Promotion	ارتقاء
Protective Factor	عامل محافظ
Providing a hot meal in rural child care centers	تامین یک وعده غذای گرم در روستامهدها
Psychiatric disorder	اختلالات اعصاب و روان

## ادامه فرهنگ لغات به ترتیب حروف الفبا

Psychological Disorder Counseling	مشاوره تخصصی اختلالات و مسائل روانی
Psychologist	روان شناس
Psychosocial Empowerment	توانمندسازی روانی - اجتماعی
Quran kindergarten	مهد کودک قرآنی
Rapid Assessment	ارزیابی سریع
Refer	مراجعه
Referral System	سیستم ارجاع
Refractive Error	عیب انکساری
Rehabilitation	توانبخشی
Residential Care Center Of Children Without Guardians	مرکز نگهداری شبانه روزی کودکان بی سرپرست
Residential Recovery Center	مرکز بهبودی اقامتی میان مدت ( کمپ )
Residential Rehabilitation Center (Residential Short-Term Treatment Center) (Inpatient)	مرکز توانبخشی ، نگهداری و مراقبتی شبانه روزی مرکز درمان اقامتی کوتاه مدت (بستری)
Resiliency	تاب آوری
Risk Factor	عامل خطر
Runaway Girls	دختران فراری یا در معرض آسیب
Rural And Deprived Areas	مناطق محروم و آسیب خیز
Rural Child Care Center	مهد کودک روستا مهد
Screener Teoae	تست بصورت گذر و ارجاع مشخص شده باشد
Screening	غربالگری
Self Awareness	خودآگاهی
Self Care Taker Women	زن خود سرپرست
Self Help Groups	گروه های همیار (خودیار) و معلولان
Self-Supported Kindergarten	مهدکودک خودکفا
Service Receiving	دریافت کننده خدمات
Sexual Disorder Counseling	مشاوره تخصصی اختلالات جنسی
Sexual Identity	هویت جنسی
Shelter	مرکز سرپناه شبانه
Single Parent Family	خانواده تک والد
Social Case work	مددکاری فردی
Social Emergency Center	مرکز اورژانس اجتماعی
Social Emergency Line	خط تلفن اورژانس اجتماعی
Social Empowerment	توانمندسازی اجتماعی
Social Group Work	مددکاری گروهی

## ادامه فرهنگ لغات به ترتیب حروف الفبا

Social Harms	آسیبهای اجتماعی
Social Insurance Of PWDs	بیمه اجتماعی معلولان و مددجویان نیازمند
Social Mobile Service	خدمات اجتماعی سیار
Social Problems	مسائل اجتماعی، مشکلات اجتماعی
Social Services In CBR Program	خدمات اجتماعی توانبخشی مبتنی بر جامعه (CBR)
Social Supports	حمایت‌های اجتماعی
Social Work	مددکاری اجتماعی
Social Work Clinic	کلینیک مددکاری اجتماعی
Social Worker	مددکار اجتماعی
Socially Injured People	افراد آسیب دیده اجتماعی
Socially Injured Women	زنان آسیب دیده اجتماعی
Speech & Language Impairment	اختلالات صوت و گفتار
Speech Therapy Clinic	کلینیک گفتاردرمانی
Spinal Cord Injury Attendance Allowance	حق پرستاری معلولان ضایعه نخاعی
Spouse Abuse	همسر آزاری
Stakeholders	ذی نفعان
Strabismus	استرابیسم
Street Children	کودکان خیابانی
Substance	مواد
Substance Abuse	سوء مصرف مواد
Suliman	سولیمان
Supply of children`s tuition belonging to three low-income deciles	تامین بخشی از شهریه کودکان متعلق به سه دهک پایین درآمدی
Supporter	حامی
Supporting Establishment And Development Of kindergarten In Deprived And Marginalized Areas	کمک به ایجاد و گسترش مهدکودک در مناطق محروم و آسیب‌زا و سکونت‌گاه‌های غیر رسمی
Supporting Establishment And Development Of Rural Child Care Centers	کمک به توسعه روستامهدها
Supportive Environment	محیط حامی
Supportive Family Factors	عوامل محافظت‌کننده خانواده
Technical Orthopedic Clinic	کلینیک ارتوپدی فنی
Temporal Visual Assessment Station	پایگاه غیردائمی سنجش بینایی
Temporary Guardianship	سرپرستی موقت
Temporary Home	خانه موقت
The Child Who has Admitted In Kindergarten	کودک پذیرفته شده در مهدکودک
The City CBR Unit	پایگاه CBR شهرستان



ادامه فرهنگ لغات به ترتیب حروف الفبا

The Iranian Comprehensive Rights on People With Disabilities	قانون جامع حمایت از حقوق معلولین
The local CBR Unit	واحدهای اجرایی محلی در برنامه CBR
Three low in-come decile	سه دهک پایین درآمدی
Transferred kindergarten	مهدکودک واگذار شده
(Transient Evoked Otoacoustic Emissions) TEOAE	آزمون فیزیولوژیک
Transportation allowance	کمک هزینه ایاب وذهاب
Ttranssexuals	نارضایتی جنسیتی یا تراجنسیتی
Training services in CBR program	خدمات آموزشی توانبخشی مبتنی بر جامعه (CBR)
Under coverage of service	تحت پوشش خدمات
Under service disabled	معلول تحت پوشش
Upbringing Home	خانه تربیتی
Urbanization and architectural rules and regulation for PWDs	ضوابط ومقررات شهرسازی ومعماری برای معلولان
Visual Disorder	اختلال بینایی
Visual Impairment	اختلالات بینایی
Vulnerable to social problems	افراد در معرض آسیب اجتماعی
Waiting Llist PWDs	معلول پشت نوبت خدمات