





سازمان بھسیزستی کشور

سالنامه آماری سال ۱۳۹۵

تدوین: مرکز فناوری اطلاعات، ارتباطات و تحول اداری

- عنوان : سالنامه آماری سال ۱۳۹۵
- ناشر: سازمان بهزیستی کشور
- تدوین : مرکز فناوری اطلاعات ، ارتباطات و تحول اداری
- گردآورندگان : مهندس امیرمحرابی ، پریسا طالع
- تاریخ انتشار : ۱۳۹۶
- شمارگان : محدود
- نشانی : تهران ، خ شهید فیاض بخش ، ضلع شمالی پارک شهر ، سازمان بهزیستی کشور ، طبقه ششم
- تلفن : ۰۲۱ ۶۶۷۰۹۲۸۵
- پست الکترونیکی : amar@behzisti.ir
- دورنگار : ۰۲۱۶۶۷۴۸۹۶۹

علائم اختصاری در سالنامه

| | |
|-------------------------------------|-----|
| رقم مساوی صفر است | ♦ |
| آمار گردآوری نشده است | - |
| رقم در دسترس نیست | ... |
| ذاتا یا عملاً وجود ندارد | × |
| جمع و محاسبه غیرممکن یا بی معنی است | ×× |
| رقم کمتر از نصف واحد است | // |
| رقم غیرقطعی است | * |
| رقم جنبه تخمینی دارد | ** |

پیشگفتار

امروزه دانایی بشر منوط به داده ها و اطلاعاتی است که ماهیت سمت و سوی حرکت او را تغییر می دهد. در جهان فراروی ما از مهمترین شاخصهای ارزیابی توسعه پایدار، داشتن نظام و فرایند کمی و کیفی فعالیتهای آماری است. بهره مندی از تکنیکهای آماری بنیادی ترین اصل برنامه ریزی است و برنامه ریزی متکی بر آمارهای صحیح، درست و به موقع از عوامل مهم سیاستگذاری و از رموز موفقیت و پیشرفت سازمانها محسوب می گردد. بدیهی است که هر سازمان پیشرو به منظور آگاهی از تحقق برنامه های کوتاه مدت، میان مدت و بلند مدت خود، استخراج میزان فاصله تا وضعیت مطلوب و بهینه و همچنین اطلاع رسانی نتایج عملکرد سازمانی نیاز به بهره مندی جامع و نظام مند از آمار دارد. فرایند مستند سازی آمارهای رسمی سازمان و تدوین خطوط راهنما، پرسشنامه ها و نتایج طرح های آماری و ارائه گزارش های ادواری آماری علاوه بر آنکه به تثبیت و تقویت حافظه سازمانی کمک می نماید، با ایجاد امکان شبیه سازی شرایط اجتماعی و اقتصادی گذشته، پیش بینی آثار برنامه ها و سیاست های در دست اجرا را ممکن می نماید. از اینرو می توان آمار را چراغ راه آینده فعالیتهای سازمان دانست.

سازمان بهزیستی به عنوان یک سازمان خدمت رسان، از این قاعده مستثنی نمی باشد. بدون تردید ارائه خدمات متنوع در حوزه رفاه اجتماعی و توانمند سازی مددجویان، بدون در نظر گرفتن وقایع آماری، امری ناممکن و نشدنی است زیرا فقط در سایه اطلاعات و داده های معتبر و قابل اطمینان می توان تصمیمات بجا و بهنگام اتخاذ نمود. در غیر اینصورت سیستم به بیراهه رفته و افت روز افزون کیفیت عرضه خدمات قطعی خواهد بود.

سازمان بهزیستی کشور با استناد به بند « ی » ماده ۸ قانون مدیریت خدمات کشوری مبنی بر حاکمیتی بودن امور آمار و همچنین لزوم رعایت اصول ده گانه بنیادین آمارهای رسمی اداره آمار سازمان ملل، به طور مستمر از طریق شناسایی، گردآوری، آمایش و به هنگام سازی اطلاعات و آمارهای ثبتی در راستای مأموریت های خود و به منظور استقرار مدیریت دانش، نسبت به تهیه و تدوین سالنامه آماری اقدام می نماید.

در پایان لازم است از تلاش، دقت و توجه گردآوردندگان سالنامه و همچنین از همکاری سایر کارشناسان سازمان تشکر و قدردانی نمایم. بدیهی است نقطه نظرات ارزشمند و پیشنهادهای سازنده صاحب نظران، یاری رسان این سازمان در پیشبرد برنامه ها و دستیابی به اهداف عالی نظام مقدس جمهوری اسلامی ایران خواهد بود.

انوشیروان محسنی بندپی

رئیس سازمان

مقدمه

امروزه بحث اهمیت آمار و اطلاعات و حساسیت های موجود در خصوص صحت و کیفیت آن بر هیچ کس پوشیده نیست. آمار و اطلاعات در جوامع و سازمانهای امروزی بعنوان قویترین ابزار مدیریتی در جهت تصمیم گیری، برنامه ریزی، کنترل و ارزیابی صحیح سازمان می باشد.

عدم وجود آمار و اطلاعات دقیق و بهنگام در سازمانها و در سطح کلان در کل کشور عامل عدم امکان تصمیم گیری دقیق، صحیح و به موقع مدیران سازمانها می باشد، که خوشبختانه در سالهای اخیر ضرورت نیاز به اطلاعات آماری صحیح در سازمانها احساس شده است. سرمایه گذاری در ایجاد و بهبود سیستم آمار، هزینه کردن توسط سازمان نمی باشد و ایجاد و بهبود این سیستم ها می تواند باعث فواید بسیاری در امر سیاستگذاری، برنامه ریزی، تصمیم گیری، رهبری و در نهایت بهبود مستمر فعالیت های سازمان گردد.

معاونت آمار و فناوری اطلاعات، مرکز فناوری اطلاعات، ارتباطات و تحول اداری با گردآوری آمار و اطلاعات مرتبط با کلیات، معاونت فرهنگی و امور اجتماعی، معاونت امور توانبخشی، مرکز توسعه پیشگیری و درمان اعتیاد و معاونت آموزش، پژوهش و ساختارهای تشکیلات مرکز فناوری اطلاعات، ارتباطات و تحول اداری در قالب سالنامه در این راستا اقدام نموده است.

توسعه آمارهای ثبتي، توسعه فرهنگ آماری و اطلاع رسانی از آمار و اطلاعات خدمت گیرندگان سازمان، تعامل با وزارت تعاون، کار و رفاه اجتماعی و مرکز آمار ایران از اهداف این سالنامه می باشد.

نشریه حاضر حاوی ۱۲۵ جدول، ۱۲۴ نمودار و ۱۸ نقشه اطلاعات مکانی می باشد که بر اساس آخرین آمار و اطلاعات سال ۱۳۹۵ ادارات کل بهزیستی استانها جمع آوری شده است. در هر جدول سرجمع اطلاعات آماری سال های گذشته جهت دستیابی سهل تر در قالب سری های زمانی در دسترس می باشد.

شایان ذکر است لوح فشرده سالنامه آماری مذکور نیز تهیه گردیده است. ضمناً مزید امتنان است به منظور ارتقای نشریه حاضر، فرم نظرسنجی پیوست تکمیل و به این مرکز ارائه شود.

فریبا بریمانی

رئیس مرکز فناوری اطلاعات، ارتباطات و تحول اداری

فهرست

| عنوان | صفحه |
|---|------|
| تعاريف و مفاهيم کلی..... | ۱ |
| جدول ۱-۱ تعداد مددجویان تحت پوشش برحسب جنس و بعد خانوار به تفکیک استان..... | ۲ |
| ادامه جدول ۱-۱ تعداد مددجویان تحت پوشش برحسب جنس و بعد خانوار به تفکیک استان..... | ۳ |
| ادامه جدول ۱-۱ تعداد مددجویان تحت پوشش برحسب جنس و بعد خانوار به تفکیک استان..... | ۴ |
| نمودار ۱-۱ تعداد مددجویان تحت پوشش برحسب جنس به تفکیک استان..... | ۵ |
| جدول ۱-۲ جمعیت خانوارمددجویان تحت پوشش برحسب جنس به تفکیک استان..... | ۶ |
| نمودار ۱-۲ جمعیت خانوار مددجویان تحت پوشش برحسب جنس به تفکیک استان..... | ۷ |
| نقشه ۱-۱ توزیع درصد جمعیت خانوارمددجویان تحت پوشش به تفکیک استان..... | ۸ |
| جدول ۱-۳ تعداد سالمندان خانوارهای مددجویان تحت پوشش برحسب جنس به تفکیک استان..... | ۹ |
| نمودار ۱-۳ تعداد سالمندان خانوارهای مددجویان تحت پوشش برحسب جنس به تفکیک استان..... | ۱۰ |
| جدول ۱-۴ تعداد مددجویان دریافت کننده کمک هزینه خدمات توانبخشی حمایتی مستمر برحسب محل تامین اعتبار و جنس به تفکیک استان..... | ۱۱ |
| ادامه جدول ۱-۴ تعداد مددجویان دریافت کننده کمک هزینه خدمات توانبخشی حمایتی مستمر برحسب محل تامین اعتبار و جنس به تفکیک استان..... | ۱۲ |
| نمودار ۱-۴ تعداد مددجویان دریافت کننده کمک هزینه خدمات توانبخشی حمایتی مستمر بر حسب محل تامین اعتبار (اجتماعی) و جنس به تفکیک استان..... | ۱۳ |
| نقشه ۱-۲ توزیع درصد مددجویان دریافت کننده کمک هزینه خدمات توانبخشی حمایتی مستمر برحسب محل تامین اعتبار (اجتماعی) به تفکیک استان..... | ۱۴ |
| نمودار ۱-۵ تعداد مددجویان دریافت کننده کمک هزینه خدمات توانبخشی حمایتی مستمر برحسب محل تامین اعتبار (توانبخشی) و جنس به تفکیک استان..... | ۱۵ |
| نقشه ۱-۳ توزیع درصد مددجویان دریافت کننده کمک هزینه خدمات توانبخشی حمایتی مستمر برحسب محل تامین اعتبار (توانبخشی) به تفکیک استان..... | ۱۶ |
| نمودار ۱-۶ تعداد مددجویان دریافت کننده کمک هزینه خدمات توانبخشی حمایتی مستمر برحسب محل تامین اعتبار (روانی مزمن) و جنس به تفکیک استان..... | ۱۷ |
| نمودار ۱-۷ تعداد مددجویان دریافت کننده کمک هزینه خدمات توانبخشی حمایتی مستمر برحسب محل تامین اعتبار (روانی ترخیص از مرکز) و جنس به تفکیک استان..... | ۱۸ |

| | |
|---|----|
| جدول ۵-۱ تعداد مددجویان پشت نوبت دریافت کمک هزینه خدمات توانبخشی حمایتی مستمر برحسب محل تامین اعتبار و جنس به تفکیک استان..... | ۱۹ |
| ادامه جدول ۵-۱ تعداد مددجویان پشت نوبت دریافت کمک هزینه خدمات توانبخشی حمایتی مستمر برحسب محل تامین اعتبار و جنس به تفکیک استان..... | ۲۰ |
| نمودار ۸-۱ تعداد مددجویان پشت نوبت دریافت کمک هزینه خدمات توانبخشی حمایتی مستمر برحسب محل تامین اعتبار (اجتماعی) و جنس به تفکیک استان..... | ۲۱ |
| نمودار ۹-۱ تعداد مددجویان پشت نوبت دریافت کمک هزینه خدمات توانبخشی حمایتی مستمر برحسب محل تامین اعتبار (توانبخشی) و جنس به تفکیک استان..... | ۲۲ |
| نمودار ۱۰-۱ تعداد مددجویان پشت نوبت دریافت کمک هزینه خدمات توانبخشی حمایتی مستمر برحسب محل تامین اعتبار (روانی مزمن) و جنس به تفکیک استان..... | ۲۳ |
| نمودار ۱۱-۱ تعداد مددجویان پشت نوبت دریافت کمک هزینه خدمات توانبخشی حمایتی مستمر برحسب محل تامین اعتبار (روانی تریخیص از مرکز) و جنس به تفکیک استان..... | ۲۴ |
| جدول ۶-۱ عملکرد دبیرخانه بیمه و درمان مددجویان به تفکیک استان..... | ۲۵ |
| جدول ۷-۱ تعداد پرسنل شاغل برحسب نوع استخدام و جنس به تفکیک استان..... | ۲۶ |
| ادامه جدول ۷-۱ تعداد پرسنل شاغل برحسب نوع استخدام و جنس به تفکیک استان..... | ۲۷ |
| نمودار ۱۲-۱ درصد پرسنل شاغل کل کشور برحسب نوع استخدام..... | ۲۸ |
| نمودار ۱۳-۱ تعداد پرسنل شاغل برحسب نوع استخدام به تفکیک استان..... | ۲۸ |
| جدول ۸-۱ تعداد پرسنل شاغل برحسب مدرک تحصیلی و جنس به تفکیک استان..... | ۲۹ |
| ادامه جدول ۸-۱ تعداد پرسنل شاغل برحسب مدرک تحصیلی و جنس به تفکیک استان..... | ۳۰ |
| نمودار ۱۴-۱ درصد پرسنل شاغل کل کشور برحسب مدرک تحصیلی..... | ۳۱ |
| نمودار ۱۵-۱ تعداد پرسنل شاغل برحسب مدرک تحصیلی به تفکیک استان..... | ۳۱ |
| نقشه ۴-۱ توزیع درصد پرسنل شاغل به تفکیک استان..... | ۳۲ |
| جدول ۹-۱ عملکرد دفتر امور حقوقی به تفکیک استان..... | ۳۳ |
| ادامه جدول ۹-۱ عملکرد دفتر امور حقوقی به تفکیک استان..... | ۳۴ |

دفتر مشارکتهای مردمی

| | |
|--|----|
| تعاریف و مفاهیم..... | ۳۵ |
| جدول ۱۰-۱ تعداد خدمت گیرندگان اشتغال یافته به تفکیک استان..... | ۳۸ |
| ادامه جدول ۱۰-۱ تعداد خدمت گیرندگان اشتغال یافته به تفکیک استان..... | ۳۹ |
| ادامه جدول ۱۰-۱ تعداد خدمت گیرندگان اشتغال یافته به تفکیک استان..... | ۴۰ |
| ادامه جدول ۱۰-۱ تعداد خدمت گیرندگان اشتغال یافته به تفکیک استان..... | ۴۱ |

- ادامه جدول ۱۰-۱ تعداد خدمت گیرندگان اشتغال یافته به تفکیک استان ۴۲
- ادامه جدول ۱۰-۱ تعداد خدمت گیرندگان اشتغال یافته به تفکیک استان ۴۳
- ادامه جدول ۱۰-۱ تعداد خدمت گیرندگان اشتغال یافته به تفکیک استان ۴۴
- ادامه جدول ۱۰-۱ تعداد خدمت گیرندگان اشتغال یافته به تفکیک استان ۴۵
- ادامه جدول ۱۰-۱ تعداد خدمت گیرندگان اشتغال یافته به تفکیک استان ۴۶
- ادامه جدول ۱۰-۱ تعداد خدمت گیرندگان اشتغال یافته به تفکیک استان ۴۷
- ادامه جدول ۱۰-۱ تعداد خدمت گیرندگان اشتغال یافته به تفکیک استان ۴۸
- ادامه جدول ۱۰-۱ تعداد خدمت گیرندگان اشتغال یافته به تفکیک استان ۴۹
- نمودار ۱۶-۱ تعداد خدمت گیرندگان اشتغال یافته به تفکیک روشهای ایجاد اشتغال ۵۰
- نمودار ۱۷-۱ تعداد خدمت گیرندگان اشتغال یافته به تفکیک استان ۵۱
- جدول ۱۱-۱ تعداد نمایشگاههای برگزار شده جهت فروش محصولات مددجویان تحت پوشش به تفکیک استان ۵۲
- جدول ۱۲-۱ تعداد مؤسسه های خیریه تأسیس شده با اهداف اشتغال و کارآفرینی به تفکیک استان ۵۳
- جدول ۱۳-۱ تعداد اشتغال های تثبیت شده مددجویان تحت پوشش برحسب پرداخت بیمه های اجتماعی (کارفرمایی و خویش فرمایی) به تفکیک استان ۵۴
- جدول ۱۴-۱ میزان جذب سهمیه بیمه پردازی از محل هدفمندی یارانه ها (خود اشتغالی) به تفکیک استان ۵۵
- جدول ۱۵-۱ تعداد اشتغال های تثبیت شده مددجویان تحت پوشش از طریق پرداخت یارانه ارتقا کارایی معلولان به تفکیک استان ۵۶
- جدول ۱۶-۱ میزان جذب تسهیلات قرض الحسنه اشتغالزایی به تفکیک استان ۵۷
- جدول ۱۷-۱ عملکرد اجرای طرح نهضت تامین مسکن مددجویان به تفکیک استان ۵۸
- جدول ۱۸-۱ میزان مشارکت های نقدی ، غیر نقدی و خدماتی مراکز دولتی به تفکیک استان ۵۹
- نمودار ۱۸-۱ میزان مشارکت های نقدی ، غیرنقدی و خدماتی مراکز دولتی به تفکیک استان ۶۰
- جدول ۱۹-۱ میزان مشارکت های نقدی ، غیر نقدی و خدماتی مراکز خیریه به تفکیک استان ۶۱
- نمودار ۱۹-۱ میزان مشارکت های نقدی ، غیرنقدی و خدماتی مراکز خیریه به تفکیک استان ۶۲
- جدول ۲۰-۱ میزان مشارکت های نقدی ، غیرنقدی و خدماتی مراکز دولتی و خیریه به تفکیک استان ۶۳
- نمودار ۲۰-۱ میزان مشارکتهای نقدی ، غیرنقدی و خدماتی مراکز دولتی و خیریه به تفکیک استان ۶۴
- جدول ۲۱-۱ تعداد داوطلبان جذب شده به تفکیک استان ۶۵
- نمودار ۲۱-۱ تعداد داوطلبان جذب شده به تفکیک استان ۶۶
- جدول ۲۲-۱ عملکرد کمیسیون ماده ۲۶ و نظارت به تفکیک استان ۶۷
- نمودار ۲۲-۱ تعداد موافقت اصولی صادر شده به تفکیک استان ۶۸

- نمودار ۲۳-۱ تعداد پروانه فعالیت صادر شده به تفکیک استان..... ۶۹
- نمودار ۲۴-۱ تعداد پروانه مسئول فنی صادر شده به تفکیک استان..... ۷۰
- نمودار ۲۵-۱ تعداد پروانه تاسیس صادر شده به تفکیک استان..... ۷۱
- جدول ۲۳-۱ تعداد جلسات تشکیل شده کمیسیون ماده ۲۶ و نظارت به تفکیک استان..... ۷۲
- نمودار ۲۶-۱ تعداد جلسات تشکیل شده کمیسیون ماده ۲۶ و نظارت به تفکیک استان..... ۷۳

معاونت فرهنگی و امور اجتماعی

- تعاریف و مفاهیم..... ۷۵
- جدول ۱-۲ تعداد مددجویان دارای پرونده اجتماعی برحسب دفتر پذیرش به تفکیک استان..... ۷۹
- نمودار ۱-۲ درصد مددجویان دارای پرونده اجتماعی برحسب دفتر پذیرش..... ۸۰
- نمودار ۲-۲ تعداد مددجویان دارای پرونده اجتماعی برحسب دفتر پذیرش به تفکیک استان..... ۸۰
- جدول ۲-۲ وضعیت گروههای همیار زنان به تفکیک استان..... ۸۱
- نمودار ۳-۲ وضعیت گروههای همیار زنان به تفکیک استان..... ۸۲
- جدول ۳-۲ تعداد کلینیکهای مددکاری اجتماعی به تفکیک استان..... ۸۳
- نمودار ۴-۲ تعداد کلینیکهای مددکاری اجتماعی به تفکیک استان..... ۸۴
- جدول ۴-۲ تعداد پرونده های اجتماعی پایش شده به تفکیک استان..... ۸۵
- نمودار ۵-۲ تعداد پرونده های اجتماعی پایش شده به تفکیک استان..... ۸۶
- جدول ۵-۲ تعداد زنان سرپرست خانوار بیمه شده تحت پوشش برحسب بیمه تامین اجتماعی زنان شهری و بیمه اجتماعی زنان و دختران روستایی و عشایری به تفکیک استان..... ۸۷
- نمودار ۶-۲ تعداد زنان سرپرست خانوار بیمه شده تحت پوشش برحسب بیمه تامین اجتماعی زنان شهری و بیمه اجتماعی زنان و دختران روستایی و عشایری به تفکیک استان..... ۸۸
- جدول ۶-۲ وضعیت معافیت سربازی فرزندان زنان سرپرست خانوار به تفکیک استان..... ۸۹
- نمودار ۷-۲ وضعیت معافیت سربازی فرزندان زنان سرپرست خانوار به تفکیک استان..... ۹۰
- جدول ۷-۲ تعداد زنان تحت پوشش بهره مند از طرح غربالگری و سلامت جسمی به تفکیک استان..... ۹۱
- نمودار ۸-۲ تعداد زنان تحت پوشش بهره مند از طرح غربالگری و سلامت جسمی به تفکیک استان..... ۹۲
- جدول ۸-۲ تعداد خانوارهای نیازمند تحت پوشش بهره مند از کمک هزینه ودیعه مسکن به تفکیک استان..... ۹۳
- جدول ۹-۲ تعداد گروههای خودیار در برنامه تامین مالی خرد با رویکرد بانکداری پیوندی به تفکیک استان..... ۹۴
- جدول ۱۰-۲ تعداد قوطی شیرخشک توزیع شده به خدمت گیرندگان به تفکیک استان..... ۹۵
- نمودار ۹-۲ تعداد قوطی شیرخشک توزیع شده به خدمت گیرندگان به تفکیک استان..... ۹۶
- جدول ۱۱-۲ تعداد خانوارهای توانمند شده به تفکیک استان..... ۹۷

- نمودار ۱۰-۲ تعداد خانوارهای توانمند شده به تفکیک استان..... ۹۸
- جدول ۱۲-۲ تعداد محله های بهره مند از طرح توانمند سازی اجتماع محور با رویکرد فقرزدایی به تفکیک استان..... ۹۹
- نمودار ۱۱-۲ تعداد محله های بهره مند از طرح توانمند سازی اجتماع محور با رویکرد فقرزدایی به تفکیک استان..... ۱۰۰
- جدول ۱۳-۲ تعداد مددجویان آموزش دیده در طرح آماده سازی شغلی به تفکیک استان..... ۱۰۱
- نمودار ۱۲-۲ تعداد مددجویان آموزش دیده در طرح آماده سازی شغلی به تفکیک استان..... ۱۰۲
- جدول ۱۴-۲ تعداد پرونده های واگذار شده به کلینیکهای مددکاری اجتماعی و سایر مراکز غیردولتی به تفکیک استان..... ۱۰۳
- نمودار ۱۳-۲ تعداد پرونده های واگذار شده به کلینیکهای مددکاری اجتماعی و سایر مراکز غیردولتی به تفکیک استان..... ۱۰۴
- جدول ۱۵-۲ تعداد خانوار ها و فرزندان چند قلوئی تحت پوشش به تفکیک استان..... ۱۰۵
- نمودار ۱۴-۲ تعداد فرزندان چند قلوئی تحت پوشش به تفکیک استان..... ۱۰۶
- جدول ۱۶-۲ تعداد دانش آموزان خانوارهای نیازمند تحت پوشش به تفکیک استان..... ۱۰۷
- نمودار ۱۵-۲ تعداد دانش آموزان خانوارهای نیازمند تحت پوشش به تفکیک استان..... ۱۰۸
- جدول ۱۷-۲ تعداد دانشجویان خانوارهای تحت پوشش برحسب مقطع تحصیلی و جنس به تفکیک استان..... ۱۰۹
- ادامه جدول ۱۷-۲ تعداد دانشجویان خانوارهای تحت پوشش برحسب مقطع تحصیلی و جنس به تفکیک استان..... ۱۱۰
- نمودار ۱۶-۲ تعداد دانشجویان خانوارهای تحت پوشش برحسب جنس به تفکیک استان..... ۱۱۱
- نمودار ۱۷-۲ درصد دانشجویان خانوارهای تحت پوشش کل کشور برحسب مقطع تحصیلی..... ۱۱۱
- جدول ۱۸-۲ تعداد مهدهای کودک خصوصی و خودکفا به تفکیک استان..... ۱۱۲
- جدول ۱۹-۲ تعداد مهدهای کودک دولتی بر حسب شهری و روستایی به تفکیک استان..... ۱۱۳
- جدول ۲۰-۲ تعداد مهد های کودک برحسب نوع مدیریت به تفکیک استان..... ۱۱۴
- نمودار ۱۸-۲ تعداد مهدهای کودک برحسب نوع مدیریت به تفکیک استان..... ۱۱۵
- نقشه ۲-۲ توزیع پراکندگی مهدهای کودک و کودکان خدمت گیرنده از مهد های کودک به تفکیک استان..... ۱۱۶
- جدول ۲۱-۲ تعداد کودکان خدمت گیرنده از مهدهای کودک خصوصی به تفکیک استان..... ۱۱۷
- جدول ۲۲-۲ تعداد کودکان خدمت گیرنده از مهدهای کودک خودکفا به تفکیک استان..... ۱۱۸
- جدول ۲۳-۲ تعداد کودکان خدمت گیرنده از مهدهای کودک دولتی به تفکیک استان..... ۱۱۹
- جدول ۲۴-۲ تعداد کودکان خدمت گیرنده از مهدهای کودک برحسب نوع مدیریت به تفکیک استان..... ۱۲۰
- نمودار ۱۹-۲ تعداد کودکان خدمت گیرنده از مهدهای کودک برحسب نوع مدیریت به تفکیک استان..... ۱۲۱
- جدول ۲۵-۲ تعداد مربیان مهدهای کودک خصوصی و خودکفا به تفکیک استان..... ۱۲۲
- جدول ۲۶-۲ تعداد مربیان مهدهای کو دک دولتی برحسب شهری و روستایی به تفکیک استان..... ۱۲۳

- جدول ۲۷-۲ تعداد مربیان مهدهای کودک برحسب نوع مدیریت به تفکیک استان..... ۱۲۴
- نمودار ۲۰-۲ تعداد مربیان مهدهای کودک بر حسب نوع مدیریت به تفکیک استان..... ۱۲۵
- جدول ۲۸-۲ تعداد مهدهای کودک و کودکان خدمت گیرنده از مهدهای کودک در حاشیه شهر و مناطق آسیب زا به تفکیک استان..... ۱۲۶
- نمودار ۲۱-۲ تعداد مهدهای کودک و کودکان خدمت گیرنده از مهدهای کودک در حاشیه شهر و مناطق آسیب زا به تفکیک استان..... ۱۲۷
- جدول ۲۹-۲ تعداد خانه های شبه خانواده برحسب نوع خانه و نوع مدیریت به تفکیک استان..... ۱۲۸
- ادامه جدول ۲۹-۲ تعداد خانه های شبه خانواده برحسب نوع خانه و نوع مدیریت به تفکیک استان..... ۱۲۹
- ادامه جدول ۲۹-۲ تعداد خانه های شبه خانواده برحسب نوع خانه و نوع مدیریت به تفکیک استان..... ۱۳۰
- ادامه جدول ۲۹-۲ تعداد خانه های شبه خانواده برحسب نوع خانه و نوع مدیریت به تفکیک استان..... ۱۳۱
- نمودار ۲۲-۲ تعداد خانه های شبه خانواده برحسب نوع خانه به تفکیک استان..... ۱۳۲
- جدول ۳۰-۲ تعداد فرزندان تحت سرپرستی برحسب جنس به تفکیک استان..... ۱۳۳
- ادامه جدول ۳۰-۲ تعداد فرزندان تحت سرپرستی برحسب جنس به تفکیک استان..... ۱۳۴
- ادامه جدول ۳۰-۲ تعداد فرزندان تحت سرپرستی برحسب جنس به تفکیک استان..... ۱۳۵
- ادامه جدول ۳۰-۲ تعداد فرزندان تحت سرپرستی برحسب جنس به تفکیک استان..... ۱۳۶
- نمودار ۲۳-۲ تعداد فرزندان تحت سرپرستی به تفکیک استان..... ۱۳۷
- نقشه ۳-۲ توزیع تعداد فرزندان تحت سرپرستی به تفکیک استان..... ۱۳۸
- جدول ۳۱-۲ تعداد فرزندان انتقال یافته به خانواده و جامعه برحسب سن و جنس به تفکیک استان..... ۱۳۹
- ادامه جدول ۳۱-۲ تعداد فرزندان انتقال یافته به خانواده و جامعه برحسب سن و جنس به تفکیک استان..... ۱۴۰
- ادامه جدول ۳۱-۲ تعداد فرزندان انتقال یافته به خانواده و جامعه برحسب سن و جنس به تفکیک استان..... ۱۴۱
- نمودار ۲۴-۲ تعداد فرزندان انتقال یافته به خانواده و جامعه برحسب جنس به تفکیک استان..... ۱۴۲
- جدول ۳۲-۲ تعداد فرزندان دانش آموز برحسب جنس به تفکیک استان..... ۱۴۳
- ادامه جدول ۳۲-۲ تعداد فرزندان دانش آموز برحسب جنس به تفکیک استان..... ۱۴۴
- ادامه جدول ۳۲-۲ تعداد فرزندان دانش آموز برحسب جنس به تفکیک استان..... ۱۴۵
- نمودار ۲۵-۲ تعداد فرزندان دانش آموز به تفکیک استان..... ۱۴۶
- جدول ۳۳-۲ تعداد فرزندان دانشجو برحسب مقطع تحصیلی به تفکیک استان..... ۱۴۷
- نمودار ۲۶-۲ تعداد فرزندان دانشجو برحسب مقطع تحصیلی به تفکیک استان..... ۱۴۸
- جدول ۳۴-۲ تعداد فرزندان معلول برحسب نوع معلولیت به تفکیک استان..... ۱۴۹
- نمودار ۲۷-۲ تعداد فرزندان معلول برحسب نوع معلولیت به تفکیک استان..... ۱۵۰

- جدول ۳۵-۲ تعداد فرزندان پذیرش شده برحسب نوع مراقبت به تفکیک استان ۱۵۱
- نمودار ۲۸-۲ تعداد فرزندان پذیرش شده به تفکیک استان ۱۵۲
- جدول ۳۶-۲ تعداد فرزندان سرباز به تفکیک استان ۱۵۳
- نمودار ۲۹-۲ تعداد فرزندان سرباز به تفکیک استان ۱۵۴
- جدول ۳۷-۲ تعداد پرونده های متقاضیان پشت نوبت فرزند خواندگی برحسب جنس به تفکیک استان ۱۵۵
- نمودار ۳۰-۲ تعداد پرونده های متقاضیان پشت نوبت فرزند خواندگی برحسب جنس به تفکیک استان ۱۵۶
- جدول ۳۸-۲ تعداد فرزندان تحت مراقبت با تابعیت غیرایرانی برحسب جنس به تفکیک استان ۱۵۷
- نمودار ۳۱-۲ تعداد فرزندان تحت مراقبت با تابعیت غیرایرانی برحسب جنس به تفکیک استان ۱۵۸
- جدول ۳۹-۲ تعداد فرزندان اشتغال یافته برحسب جنس به تفکیک استان ۱۵۹
- نمودار ۳۲-۲ تعداد فرزندان اشتغال یافته برحسب جنس به تفکیک استان ۱۶۰
- جدول ۴۰-۲ تعداد فرزندان متوفی برحسب سن و جنس به تفکیک استان ۱۶۱
- نمودار ۳۳-۲ تعداد فرزندان متوفی برحسب جنس به تفکیک استان ۱۶۲
- جدول ۴۱-۲ تعداد نیروی انسانی شاغل درخانه های کودکان و نوجوانان برحسب نوع مدیریت به تفکیک استان ۱۶۳
- ادامه جدول ۴۱-۲ تعداد نیروی انسانی شاغل درخانه های کودکان و نوجوانان برحسب نوع مدیریت به تفکیک استان ۱۶۴
- ادامه جدول ۴۱-۲ تعداد نیروی انسانی شاغل درخانه های کودکان و نوجوانان برحسب نوع مدیریت به تفکیک استان ۱۶۵
- ادامه جدول ۴۱-۲ تعداد نیروی انسانی شاغل درخانه های کودکان و نوجوانان برحسب نوع مدیریت به تفکیک استان ۱۶۶
- ادامه جدول ۴۱-۲ تعداد نیروی انسانی شاغل درخانه های کودکان و نوجوانان برحسب نوع مدیریت به تفکیک استان ۱۶۷
- ادامه جدول ۴۱-۲ تعداد نیروی انسانی شاغل درخانه های کودکان و نوجوانان برحسب نوع مدیریت به تفکیک استان ۱۶۸
- نمودار ۳۴-۲ تعداد نیروی انسانی شاغل درخانه های کودکان و نوجوانان به تفکیک استان ۱۶۹
- جدول ۴۲-۲ تعداد مراکز آسیبهای اجتماعی به تفکیک استان ۱۷۰
- نمودار ۳۵-۲ درصد مراکز آسیبهای اجتماعی کل کشور ۱۷۱
- نمودار ۳۶-۲ تعداد مراکز آسیبهای اجتماعی به تفکیک استان ۱۷۱
- جدول ۴۳-۲ تعداد خدمت گیرندگان مراکز آسیبهای اجتماعی به تفکیک استان ۱۷۲
- نمودار ۳۷-۲ درصد خدمت گیرندگان مراکز آسیبهای اجتماعی کل کشور ۱۷۳

- نمودار ۳۸-۲ تعداد مراکز و خدمت گیرندگان مراکز آسیبهای اجتماعی به تفکیک استان..... ۱۷۳
- جدول ۴۴-۲ تعداد مراکز فوریت‌های اجتماعی به تفکیک استان..... ۱۷۴
- جدول ۴۵-۲ تعداد خدمت گیرندگان مراکز فوریت‌های اجتماعی به تفکیک استان..... ۱۷۵
- نمودار ۳۹-۲ درصد خدمت گیرندگان مراکز فوریت‌های اجتماعی کل کشور..... ۱۷۶
- نمودار ۴۰-۲ تعداد خدمت گیرندگان مراکز فوریت‌های اجتماعی به تفکیک استان..... ۱۷۶

معاونت امور توانبخشی

- تعاریف و مفاهیم..... ۱۷۷
- جدول ۱-۳ تعداد مددجویان معلول تحت پوشش برحسب نوع و شدت معلولیت و جنس به تفکیک استان..... ۱۹۰
- ادامه جدول ۱-۳ تعداد مددجویان معلول تحت پوشش برحسب نوع و شدت معلولیت و جنس به تفکیک استان..... ۱۹۱
- ادامه جدول ۱-۳ تعداد مددجویان معلول تحت پوشش برحسب نوع و شدت معلولیت و جنس به تفکیک استان..... ۱۹۲
- ادامه جدول ۱-۳ تعداد مددجویان معلول تحت پوشش برحسب نوع و شدت معلولیت و جنس به تفکیک استان..... ۱۹۳
- ادامه جدول ۱-۳ تعداد مددجویان معلول تحت پوشش برحسب نوع و شدت معلولیت و جنس به تفکیک استان..... ۱۹۴
- ادامه جدول ۱-۳ تعداد مددجویان معلول تحت پوشش برحسب نوع و شدت معلولیت و جنس به تفکیک استان..... ۱۹۵
- ادامه جدول ۱-۳ تعداد مددجویان معلول تحت پوشش برحسب نوع و شدت معلولیت و جنس به تفکیک استان..... ۱۹۶
- ادامه جدول ۱-۳ تعداد مددجویان معلول تحت پوشش برحسب نوع و شدت معلولیت و جنس به تفکیک استان..... ۱۹۷
- ادامه جدول ۱-۳ تعداد مددجویان معلول تحت پوشش برحسب نوع و شدت معلولیت و جنس به تفکیک استان..... ۱۹۸
- ادامه جدول ۱-۳ تعداد مددجویان معلول تحت پوشش برحسب نوع و شدت معلولیت و جنس به تفکیک استان..... ۱۹۹
- نمودار ۱-۳ درصد مددجویان معلول تحت پوشش کل کشور برحسب نوع معلولیت..... ۲۰۰
- نمودار ۲-۳ تعداد مددجویان معلول تحت پوشش برحسب جنس به تفکیک استان..... ۲۰۰
- نقشه ۱-۳ توزیع درصد مددجویان معلول بینایی تحت پوشش به تفکیک استان..... ۲۰۱
- نقشه ۲-۳ توزیع درصد مددجویان معلول جسمی حرکتی تحت پوشش به تفکیک استان..... ۲۰۲
- نقشه ۳-۳ توزیع درصد مددجویان معلول ذهنی تحت پوشش به تفکیک استان..... ۲۰۳
- نقشه ۴-۳ توزیع درصد مددجویان بیمار روانی مزمن تحت پوشش به تفکیک استان..... ۲۰۴
- نقشه ۵-۳ توزیع درصد مددجویان معلول شنوایی تحت پوشش به تفکیک استان..... ۲۰۵
- نقشه ۶-۳ توزیع درصد مددجویان معلول صوت و گفتار تحت پوشش به تفکیک استان..... ۲۰۶
- جدول ۲-۳ تعداد فعالیتهای مراکز روزانه ، حرفه آموزی و کارگاههای تولیدی حمایتی به تفکیک استان..... ۲۰۷
- نمودار ۳-۳ تعداد فعالیتهای مراکز روزانه ، حرفه آموزی و کارگاههای تولیدی حمایتی به تفکیک استان..... ۲۰۸
- نمودار ۴-۳ درصد فعالیتهای مراکز روزانه ، حرفه آموزی و کارگاههای تولیدی حمایتی کل کشور..... ۲۰۸

- جدول ۳-۳ تعداد خدمت گیرندگان مراکز روزانه ، حرفه آموزی و کارگاههای تولیدی حمایتی به تفکیک استان..... ۲۰۹
- نمودار ۳-۵ تعداد خدمت گیرندگان مراکز روزانه ، حرفه آموزی و کارگاههای تولیدی حمایتی به تفکیک استان..... ۲۱۰
- نمودار ۳-۶ درصد خدمت گیرندگان مراکز روزانه ، حرفه آموزی و کارگاههای تولیدی حمایتی کل کشور ۲۱۰
- جدول ۳-۴ تعداد مددجویان معلول دریافت کننده کمک هزینه تغذیه در مراکز توانبخشی غیردولتی روزانه ، حرفه آموزی و کارگاههای تولیدی حمایتی به تفکیک استان..... ۲۱۱
- نمودار ۳-۷ تعداد مددجویان معلول دریافت کننده کمک هزینه تغذیه در مراکز توانبخشی غیردولتی روزانه ، حرفه آموزی و کارگاههای تولیدی حمایتی به تفکیک استان..... ۲۱۲
- جدول ۳-۵ تعداد مددجویان معلول بهره مند از وسیله کمک توانبخشی به تفکیک استان..... ۲۱۳
- نمودار ۳-۸ تعداد مددجویان معلول بهره مند از وسیله کمک توانبخشی به تفکیک استان..... ۲۱۴
- جدول ۳-۶ تعداد مددجویان معلول بهره مند از کمک هزینه کاشت حلزون به تفکیک استان..... ۲۱۵
- نمودار ۳-۹ تعداد مددجویان معلول بهره مند از کمک هزینه کاشت حلزون به تفکیک استان..... ۲۱۶
- جدول ۳-۷ تعداد مددجویان معلول دریافت کننده کمک هزینه ایاب و ذهاب در مراکز توانبخشی روزانه ، حرفه آموزی و کارگاههای تولیدی حمایتی به تفکیک استان..... ۲۱۷
- نمودار ۳-۱۰ تعداد مددجویان معلول دریافت کننده کمک هزینه ایاب و ذهاب در مراکز توانبخشی روزانه ، حرفه آموزی و کارگاههای تولیدی حمایتی به تفکیک استان..... ۲۱۸
- جدول ۳-۸ تعداد مددجویان معلول بهره مند از خدمات توانپزشکی به تفکیک استان..... ۲۱۹
- نمودار ۳-۱۱ تعداد مددجویان معلول بهره مند از خدمات توانپزشکی به تفکیک استان..... ۲۲۰
- جدول ۳-۹ تعداد مربیان آموزش گیرنده هنردرمانی و موسیقی درمانی به تفکیک استان..... ۲۲۱
- جدول ۳-۱۰ تعداد اتاق های هنردرمانی و موسیقی درمانی تجهیز شده به تفکیک استان..... ۲۲۲
- جدول ۳-۱۱ تعداد جشنواره های نمایشی معلولین به تفکیک استان..... ۲۲۳
- جدول ۳-۱۲ تعداد جشنواره های موسیقی معلولین به تفکیک استان..... ۲۲۳
- جدول ۳-۱۳ تعداد مددجویان معلول آموزش دیده در طرح آماده سازی شغلی به تفکیک استان..... ۲۲۴
- نمودار ۳-۱۲ تعداد مددجویان معلول آموزش دیده در طرح آماده سازی شغلی به تفکیک استان..... ۲۲۵
- جدول ۳-۱۴ تعداد کارگاههای تیپ دو به تفکیک استان..... ۲۲۶
- نمودار ۳-۱۳ تعداد کارگاههای تیپ دو به تفکیک استان..... ۲۲۷
- جدول ۳-۱۵ تعداد واحدهای توانپزشکی به تفکیک استان..... ۲۲۸
- نمودار ۳-۱۴ تعداد واحدهای توانپزشکی به تفکیک استان..... ۲۲۹
- نقشه ۳-۷ توزیع تعداد واحدهای توانپزشکی به تفکیک استان..... ۲۳۰
- جدول ۳-۱۶ تعداد خدمت گیرندگان واحدهای توانپزشکی به تفکیک استان..... ۲۳۱

- نمودار ۱۵-۳ تعداد خدمت گیرندگان واحدهای توانپزشکی به تفکیک استان..... ۲۳۲
- جدول ۱۷-۳ تعداد فعالیتهای مراکز شبانه روزی و خدمت در منزل به تفکیک استان..... ۲۳۳
- نمودار ۱۶-۳ تعداد فعالیتهای مراکز شبانه روزی و خدمت در منزل به تفکیک استان..... ۲۳۴
- جدول ۱۸-۳ تعداد خدمت گیرندگان مراکز شبانه روزی و خدمت در منزل به تفکیک استان..... ۲۳۵
- نمودار ۱۷-۳ تعداد خدمت گیرندگان مراکز شبانه روزی و خدمت در منزل به تفکیک استان..... ۲۳۶
- نمودار ۱۸-۳ تعداد فعالیت و خدمت گیرندگان مراکز شبانه روزی کل کشور..... ۲۳۷
- نمودار ۱۹-۳ تعداد فعالیت و خدمت گیرندگان مراکز خدمت در منزل کل کشور..... ۲۳۷
- جدول ۱۹-۳ تعداد فعالیت و خدمت گیرندگان مراکز توانبخشی و مراقبتی مبتنی بر خانواده (مراقبت در منزل) به تفکیک استان..... ۲۳۸
- نمودار ۲۰-۳ تعداد فعالیت و خدمت گیرندگان مراکز توانبخشی و مراقبتی مبتنی بر خانواده (مراقبت در منزل) به تفکیک استان..... ۲۳۹
- جدول ۲۰-۳ تعداد فعالیت و خدمت گیرندگان خانه های کوچک معلولان ذهنی خفیف به تفکیک استان..... ۲۴۰
- نمودار ۲۱-۳ تعداد فعالیت و خدمت گیرندگان خانه های کوچک معلولان ذهنی خفیف به تفکیک استان..... ۲۴۱
- جدول ۲۱-۳ تعداد مددجویان معلول دریافت کننده کمک هزینه ترخیص از مراکز شبانه روزی توانبخشی مراقبتی به تفکیک استان..... ۲۴۲
- نمودار ۲۲-۳ تعداد مددجویان معلول دریافت کننده کمک هزینه نگهداری در منزل به تفکیک استان..... ۲۴۳
- به تفکیک استان..... ۲۴۳
- جدول ۲۲-۳ تعداد مددجویان معلول دریافت کننده کمک هزینه نگهداری در منزل به تفکیک استان..... ۲۴۴
- نمودار ۲۳-۳ تعداد مددجویان معلول دریافت کننده کمک هزینه نگهداری در منزل به تفکیک استان..... ۲۴۵
- جدول ۲۳-۳ تعداد پرونده های واگذار شده به بخش غیردولتی به تفکیک استان..... ۲۴۶
- نمودار ۲۴-۳ تعداد پرونده های واگذار شده به بخش غیردولتی به تفکیک استان..... ۲۴۷
- جدول ۲۴-۳ تعداد مددجویان معلول تحت پوشش فعالیت حق پرستاری معلولین ضایعه نخاعی به تفکیک استان..... ۲۴۸
- نمودار ۲۵-۳ تعداد مددجویان معلول تحت پوشش فعالیت حق پرستاری معلولین ضایعه نخاعی به تفکیک استان..... ۲۴۹
- جدول ۲۵-۳ تعداد مددجویان معلول تحت پوشش فعالیت کمک هزینه تحصیلی دانش آموزان نیازمند به تفکیک استان..... ۲۵۰
- نمودار ۲۶-۳ تعداد مددجویان معلول تحت پوشش فعالیت کمک هزینه تشویقی به معلولان پذیرفته شده استان..... ۲۵۱
- جدول ۲۶-۳ تعداد مددجویان معلول تحت پوشش فعالیت کمک هزینه تشویقی به معلولان پذیرفته شده در دانشگاههای دولتی به تفکیک استان..... ۲۵۲

| | |
|---|-----|
| نمودار ۲۷-۳ تعداد مددجویان معلول تحت پوشش فعالیت کمک هزینه تشویقی به معلولان پذیرفته شده در دانشگاه‌های دولتی به تفکیک استان..... | ۲۵۳ |
| جدول ۲۷-۳ تعداد مددجویان معلول تحت پوشش فعالیت کمک هزینه ایاب و ذهاب به تفکیک استان..... | ۲۵۴ |
| نمودار ۲۸-۳ تعداد مددجویان معلول تحت پوشش فعالیت کمک هزینه ایاب و ذهاب به تفکیک استان..... | ۲۵۵ |
| جدول ۲۸-۳ تعداد مددجویان معلول تحت پوشش فعالیت ساماندهی مبتلایان به فنیل کتونوریا (PKU) به تفکیک استان..... | ۲۵۶ |
| نمودار ۲۹-۳ تعداد مددجویان معلول تحت پوشش فعالیت ساماندهی مبتلایان به فنیل کتونوریا (PKU) به تفکیک استان..... | ۲۵۷ |
| جدول ۲۹-۳ تعداد مددجویان معلول تحت پوشش فعالیت مناسب سازی محیط زندگی و وسیله نقلیه به تفکیک استان..... | ۲۵۸ |
| نمودار ۳۰-۳ تعداد مددجویان معلول تحت پوشش فعالیت مناسب سازی محیط زندگی و وسیله نقلیه به تفکیک استان..... | ۲۵۹ |
| جدول ۳۰-۳ تعداد دانشجویان معلول تحت پوشش برحسب مقطع تحصیلی و جنس به تفکیک استان..... | ۲۶۰ |
| ادامه جدول ۳۰-۳ تعداد دانشجویان معلول تحت پوشش برحسب مقطع تحصیلی و جنس به تفکیک استان..... | ۲۶۱ |
| نمودار ۳۱-۳ تعداد دانشجویان معلول تحت پوشش برحسب جنس به تفکیک استان..... | ۲۶۲ |
| نمودار ۳۲-۳ درصد دانشجویان معلول تحت پوشش کل کشور برحسب مقطع تحصیلی..... | ۲۶۲ |
| جدول ۳۱-۳ اطلاعات کمیسیون پزشکی تشخیص نوع و تعیین شدت معلولیت به تفکیک استان..... | ۲۶۳ |
| جدول ۳۲-۳ اطلاعات شورای معافیت پزشکی به تفکیک استان..... | ۲۶۴ |
| جدول ۳۳-۳ اطلاعات شرکای کاری تحت پوشش برنامه CBR به تفکیک استان..... | ۲۶۵ |
| نمودار ۳۳-۳ وضعیت شرکای کاری تحت پوشش برنامه CBR به تفکیک استان..... | ۲۶۶ |
| جدول ۳۴-۳ تعداد نیروی انسانی فعال در برنامه CBR به تفکیک استان..... | ۲۶۷ |
| نمودار ۳۴-۳ تعداد نیروی انسانی فعال در برنامه CBR به تفکیک استان..... | ۲۶۸ |
| جدول ۳۵-۳ تعداد مددجویان معلول شناسایی شده در برنامه CBR به تفکیک استان..... | ۲۶۹ |
| نمودار ۳۵-۳ تعداد مددجویان معلول شناسایی شده در برنامه CBR از ابتدا تا کنون به تفکیک استان..... | ۲۷۰ |
| نقشه ۸-۳ توزیع درصد مددجویان معلول شناسایی شده از ابتدای اجرای برنامه CBR تا کنون به تفکیک استان..... | ۲۷۱ |
| جدول ۳۶-۳ تعداد خدمت گیرندگان برنامه CBR به تفکیک استان..... | ۲۷۲ |
| مرکز توسعه پیشگیری و درمان اعتیاد | |
| تعاریف و مفاهیم..... | ۲۷۳ |
| جدول ۱-۴ تعداد دستگاهها و مراکز ارائه خدمت پیشگیری از معلولیتها به تفکیک استان..... | ۲۸۱ |

- نمودار ۱-۴ تعداد دستگاههای غربالگریوب انکساری به تفکیک استان..... ۲۸۲
- نمودار ۲-۴ تعداد دستگاههای غربالگر شنوایی به تفکیک استان..... ۲۸۳
- نمودار ۳-۴ تعداد مراکز مشاوره ژنتیک به تفکیک استان..... ۲۸۴
- جدول ۲-۴ تعداد خدمت گیرندگان برنامه های پیشگیری از معلولیت ها به تفکیک استان..... ۲۸۵
- نمودار ۴-۴ تعداد خدمت گیرندگان برنامه آگاهسازی به تفکیک استان..... ۲۸۶
- نمودار ۵-۴ تعداد خدمت گیرندگان برنامه غربالگری شنوایی به تفکیک استان..... ۲۸۷
- نمودار ۶-۴ تعداد خدمت گیرندگان مراکز مشاوره ژنتیک به تفکیک استان..... ۲۸۸
- جدول ۳-۴ تعداد پایگاههای غربالگری تنبلی چشم به تفکیک استان..... ۲۸۹
- نمودار ۷-۴ تعداد پایگاههای غربالگری تنبلی چشم به تفکیک استان..... ۲۹۰
- جدول ۴-۴ تعداد کودکان غربال شده در پایگاههای تنبلی چشم پیشگیری از معلولیتها به تفکیک استان..... ۲۹۱
- نمودار ۸-۴ تعداد کودکان غربال شده در پایگاههای تنبلی چشم پیشگیری از معلولیتها به تفکیک استان..... ۲۹۲
- جدول ۵-۴ تعداد کودکان ارجاع شده از غربالگر به سطوح تخصصی در پایگاههای تنبلی چشم پیشگیری از معلولیتها به تفکیک استان..... ۲۹۳
- نمودار ۹-۴ تعداد کودکان ارجاع شده از غربالگر به سطوح تخصصی در پایگاههای تنبلی چشم پیشگیری از معلولیتها به تفکیک استان..... ۲۹۴
- جدول ۶-۴ تعداد کودکان معاینه شده توسط اپتومتریست در پایگاههای تنبلی چشم پیشگیری از معلولیتها بر حسب سالم و بیمار به تفکیک استان..... ۲۹۵
- نمودار ۱۰-۴ تعداد کودکان معاینه شده توسط اپتومتریست در پایگاههای تنبلی چشم پیشگیری از معلولیتها به تفکیک استان..... ۲۹۶
- جدول ۷-۴ تعداد اختلالات بینایی شناسایی شده کودکان بیمار معاینه شده توسط اپتومتریست در پایگاههای تنبلی چشم پیشگیری از معلولیتها به تفکیک استان..... ۲۹۷
- نمودار ۱۱-۴ تعداد اختلالات بینایی شناسایی شده کودکان بیمار معاینه شده توسط اپتومتریست در پایگاههای تنبلی چشم پیشگیری از معلولیتها به تفکیک استان..... ۲۹۸
- نقشه ۱-۴ توزیع کودکان غربال شده در پایگاههای تنبلی چشم پیشگیری از معلولیتها به تفکیک استان..... ۲۹۹
- جدول ۸-۴ تعداد مراکز و دفاتر مشاوره حضوری به تفکیک استان..... ۳۰۰
- نمودار ۱۲-۴ تعداد مراکز و دفاتر مشاوره حضوری بر حسب نوع مدیریت به تفکیک استان..... ۳۰۱
- جدول ۹-۴ تعداد مراکز صدای مشاور به تفکیک استان..... ۳۰۲
- نمودار ۱۳-۴ تعداد مراکز صدای مشاور به تفکیک استان..... ۳۰۳
- جدول ۱۰-۴ تعداد محله های محب به تفکیک استان..... ۳۰۴

- نمودار ۴-۱۴ تعداد محله های محب به تفکیک استان ۳۰۵
- جدول ۴-۱۱ تعداد جلسات و مراجعان مشاوره حضوری برحسب نوع مدیریت به تفکیک استان ۳۰۶
- ادامه جدول ۴-۱۱ تعداد جلسات و مراجعان مشاوره حضوری برحسب نوع مدیریت به تفکیک استان ۳۰۷
- نمودار ۴-۱۵ تعداد مراجعان مشاوره حضوری برحسب نوع مدیریت به تفکیک استان ۳۰۸
- نمودار ۴-۱۶ تعداد جلسات مشاوره حضوری برحسب نوع مدیریت به تفکیک استان ۳۰۹
- جدول ۴-۱۲ تعداد تماسهای صدای مشاور برحسب نوع مدیریت به تفکیک استان ۳۱۰
- نمودار ۴-۱۷ تعداد تماسهای موفق صدای مشاور به تفکیک استان ۳۱۱
- جدول ۴-۱۳ تعداد خدمت گیرندگان آموزش پیش از ازدواج به تفکیک استان ۳۱۲
- نمودار ۴-۱۸ تعداد خدمت گیرندگان آموزش پیش از ازدواج به تفکیک استان ۳۱۳
- جدول ۴-۱۴ تعداد خدمت گیرندگان آموزش زندگی خانواده به تفکیک استان ۳۱۴
- نمودار ۴-۱۹ تعداد خدمت گیرندگان آموزش زندگی خانواده به تفکیک استان ۳۱۵
- جدول ۴-۱۵ تعداد تیم های تحت پوشش برنامه پیشگیری اجتماعی محور از اعتیاد برحسب محله های شهری روستایی، محیط های آموزشی و کار به تفکیک استان ۳۱۶
- جدول ۴-۱۶ تعداد محیط های تحت پوشش برنامه پیشگیری اجتماعی محور از اعتیاد برحسب محله های شهری روستایی، محیط های آموزشی و کار به تفکیک استان ۳۱۷
- جدول ۴-۱۷ جمعیت تحت پوشش برنامه پیشگیری اجتماعی محور از اعتیاد برحسب محله های شهری روستایی، محیط های آموزشی و کار به تفکیک استان ۳۱۸
- جدول ۴-۱۸ عملکرد مراکز درمان اختلال مصرف مواد مخدر یا روان گردان به تفکیک استان ۳۱۹
- ادامه جدول ۴-۱۸ عملکرد مراکز درمان اختلال مصرف مواد مخدر یا روان گردان به تفکیک استان ۳۲۰
- نمودار ۴-۲۰ تعداد مراکز و خدمت گیرندگان مراکز درمان اختلال مصرف مواد مخدر یا روان گردان به تفکیک استان ۳۲۱
- نقشه ۴-۲ توزیع مراکز و خدمت گیرندگان مراکز درمان اختلال مصرف مواد مخدر یا روان گردان به تفکیک استان ۳۲۲
- جدول ۴-۱۹ عملکرد مراکز کاهش آسیب اختلال مصرف مواد مخدر یا روان گردان به تفکیک استان ۳۲۳
- نمودار ۴-۲۱ تعداد مراکز و خدمت گیرندگان مراکز کاهش آسیب اختلال مصرف مواد مخدر یا روان گردان به تفکیک استان ۳۲۴
- نقشه ۴-۳ توزیع مراکز و خدمت گیرندگان مراکز کاهش آسیب اختلال مصرف مواد مخدر یا روان گردان به تفکیک استان ۳۲۵
- جدول ۴-۲۰ تعداد پایگاهها و گروههای همیاران به تفکیک استان ۳۲۶
- نمودار ۴-۲۲ تعداد پایگاهها و گروههای همیاران به تفکیک استان ۳۲۷

کلیات

تعاریف و مفاهیم کلی

- خانوار:

متشکل از یک یا چند نفر است که در یک اقامتگاه مشترک زندگی کرده و تمهیداتی به منظور تهیه غذا و تامین نیازهای مشترک داشته باشند و یا دارای اهداف و ویژگی های مشترک باشند. اعضای خانوار لزوماً با هم رابطه خویشاوندی ندارند. در برخی از موارد خاص مانند خانوارهایی که سرپرست آنان دارای بیش از یک همسر است ممکن است لزوماً اعضای خانوار در یک اقامتگاه مشترک زندگی نکنند.

- مددجوی تحت پوشش سازمان بهزیستی کشور:

خدمت گیرنده سازمان بهزیستی کشور است که دارای پرونده مددجویی بوده و به تشخیص مددکار اجتماعی این سازمان واجد شرایط بهره‌مندی از خدمات مستمر و یا غیرمستمر سازمان بهزیستی کشور است.

- خدمت گیرنده سازمان بهزیستی کشور:

فردی است که طبق قوانین یا دستورالعمل‌های سازمان بهزیستی کشور، واجد شرایط دریافت خدمت تشخیص داده شده و از خدمات مستمر و یا غیرمستمر این سازمان برخوردار می‌شود.

- سالمند:

فردی است که سن کامل وی ۶۰ سال یا بالاتر باشد.

- خدمت مستمر سازمان بهزیستی کشور:

کمکی نقدی (مانند مستمری، حق پرستاری فرد با آسیب نخاعی و یا امداد ماهانه فرزند سازمان بهزیستی کشور) است که به صورت ماهانه به خدمت گیرنده سازمان بهزیستی پرداخت و یا کمکی غیرنقدی (مانند خدمات توان بخشی، پرورشی - مراقبتی و یا آموزشی) است که به صورت دائم به خدمت گیرنده سازمان بهزیستی کشور ارائه می‌شود.

- خدمت غیرمستمر سازمان بهزیستی کشور:

کمکی نقدی (مانند کمک هزینه ازدواج، جهیزیه، درمان و یا کفن و دفن) و یا غیرنقدی (مانند خدمات توان بخشی، پرورشی - مراقبتی و یا آموزشی) است که براساس دستورالعمل تخصصی مربوط به صورت موردی به خدمت گیرنده سازمان بهزیستی کشور ارائه می‌شود.

- مددجوی دریافت کننده کمک هزینه توان بخشی - حمایتی مستمر سازمان بهزیستی کشور (مددجوی مستمری بگیر سازمان بهزیستی کشور):

مددجوی سازمان بهزیستی کشور است که براساس دستورالعمل "حمایت‌های جامع مالی سازمان بهزیستی کشور" و طبق ضوابط مشخص، کمک هزینه خدمات توان بخشی - حمایتی مستمر سازمان بهزیستی کشور (مستمری سازمان بهزیستی کشور) را دریافت می‌نماید.

جدول ۱-۱ تعداد مددجویان تحت پوشش برحسب جنس و بعد خانوار به تفکیک استان

| استان | جمع کل (خانوار) | مرد | | | | | | | | | | | | |
|---------------------|--------------------|---------|---------|---------|---------|--------|--------|--------|-------|-------|------------|-----------|-----|-----|
| | | ۱ | ۲ | ۳ | ۴ | ۵ | ۶ | ۷ | ۸ | ۹ | ده و بیشتر | جمع | | |
| ... | ۲,۰۰۶,۳۱۲ | ... | ... | ... | ... | ... | ... | ... | ... | ... | ... | ... | ... | ... |
| ... | ۲,۱۱۲,۱۷۴ | ... | ... | ... | ... | ... | ... | ... | ... | ... | ... | ... | ... | ... |
| ۱۳۹۲ | ۲,۱۱۵,۱۲۱ | ۶۴۷,۱۴۶ | ۱۵۳,۹۲۶ | ۱۹۳,۷۳۵ | ۱۵۱,۷۹۴ | ۷۵,۵۷۷ | ۳۱,۵۲۷ | ۱۳,۵۰۴ | ۴,۵۶۹ | ۱,۷۴۴ | ۱,۰۶۵ | ۱,۲۷۴,۵۸۷ | ... | ... |
| ۱۳۹۵ | ۲,۲۰۷,۹۶۱ | ۶۷۶,۷۶۴ | ۱۶۰,۵۳۱ | ۲۰۰,۴۴۱ | ۱۵۷,۰۷۹ | ۷۶,۶۴۶ | ۳۱,۱۸۶ | ۱۳,۲۴۴ | ۴,۴۷۹ | ۱,۶۹۸ | ۱,۰۵۱ | ۱,۳۲۳,۱۱۹ | ... | ... |
| آذربایجان شرقی | ۱۳۰,۹۵۹ | ۳۵,۰۵۷ | ۸,۲۰۷ | ۱۰,۵۷۶ | ۸,۶۹۴ | ۳,۷۳۲ | ۱,۱۵۷ | ۳۸۴ | ۱۳۱ | ۳۹ | ۱۰ | ۶۷,۹۷۷ | ... | ... |
| آذربایجان غربی | ۶۳,۶۸۵ | ۱۸,۵۵۹ | ۴,۸۴۲ | ۵,۸۰۵ | ۴,۶۶۱ | ۲,۴۴۳ | ۸۳۶ | ۳۹۶ | ۸۵ | ۴۵ | ۱۴ | ۳۷,۳۸۶ | ... | ... |
| اردبیل | ۳۱,۵۶۱ | ۱۱,۳۷۶ | ۱,۸۳۵ | ۲,۳۹۶ | ۱,۹۷۰ | ۸۵۲ | ۲۴۸ | ۶۹ | ۱۷ | ۶ | ۶ | ۱۸,۷۷۵ | ... | ... |
| اصفهان | ۱۱۴,۰۳۷ | ۴۱,۱۱۴ | ۶,۶۳۱ | ۷,۹۸۸ | ۷,۱۰۰ | ۲,۷۴۵ | ۷۰۱ | ۱۹۳ | ۴۸ | ۱۴ | ۷ | ۶۶,۵۴۱ | ... | ... |
| البرز | ۴۰,۷۷۶ | ۷,۹۹۸ | ۳,۸۶۱ | ۶,۴۲۴ | ۵,۳۰۵ | ۱,۹۱۶ | ۵۱۷ | ۱۵۴ | ۲۴ | ۸ | ۳ | ۲۶,۳۱۰ | ... | ... |
| ایلام | ۳۳,۹۶۲ | ۱۱,۹۲۴ | ۲,۰۲۹ | ۲,۱۵۶ | ۱,۶۳۴ | ۹۰۴ | ۴۲۱ | ۱۷۴ | ۴۸ | ۱۵ | ۱۰ | ۱۹,۳۱۵ | ... | ... |
| بوشهر | ۴۰,۴۹۳ | ۱۵,۷۰۳ | ۲,۷۲۵ | ۲,۵۱۶ | ۱,۹۸۹ | ۱,۰۹۱ | ۴۸۶ | ۲۲۶ | ۸۹ | ۳۰ | ۱۷ | ۲۴,۸۷۲ | ... | ... |
| تهران | ۱۶۵,۴۲۳ | ۴۰,۱۱۵ | ۱۳,۴۴۷ | ۲۱,۷۵۹ | ۱۷,۰۰۸ | ۷,۱۵۲ | ۱,۸۹۵ | ۵۲۳ | ۱۱۵ | ۱۸ | ۹ | ۱۰۲,۰۴۱ | ... | ... |
| چهارمحال و بختیاری | ۴۰,۶۹۴ | ۱۵,۸۲۹ | ۱,۸۲۹ | ۱,۷۶۷ | ۱,۶۸۲ | ۹۷۰ | ۳۴۵ | ۱۳۴ | ۳۸ | ۱۰ | ۴ | ۲۲,۶۰۸ | ... | ... |
| خراسان جنوبی | ۳۷,۱۹۲ | ۹,۷۷۶ | ۲,۵۰۰ | ۳,۰۸۳ | ۲,۵۴۴ | ۱,۴۵۵ | ۶۶۱ | ۲۸۳ | ۹۱ | ۴۸ | ۱۱ | ۲۰,۴۳۲ | ... | ... |
| خراسان رضوی | ۱۶۸,۶۲۸ | ۳۳,۹۳۱ | ۱۳,۸۳۱ | ۱۸,۹۹۱ | ۱۶,۱۴۳ | ۹,۲۴۶ | ۴,۱۱۷ | ۱,۷۴۳ | ۴۸۳ | ۱۷۴ | ۸۲ | ۹۸,۷۴۲ | ... | ... |
| خراسان شمالی | ۳۴,۴۴۸ | ۹,۳۳۹ | ۲,۸۰۰ | ۳,۲۱۹ | ۲,۱۹۰ | ۱,۲۵۵ | ۵۴۸ | ۲۴۵ | ۵۲ | ۲۸ | ۶ | ۱۹,۶۸۲ | ... | ... |
| خوزستان | ۱۵۹,۵۹۷ | ۴۲,۶۴۷ | ۱۰,۰۶۹ | ۱۵,۴۱۶ | ۹,۵۰۷ | ۶,۲۷۶ | ۳,۶۳۹ | ۱,۹۹۹ | ۷۷۰ | ۳۰۱ | ۱۷۴ | ۹۰,۷۹۸ | ... | ... |
| زنجان | ۲۳,۶۳۸ | ۵,۸۰۵ | ۱,۵۴۷ | ۲,۶۷۵ | ۱,۶۱۶ | ۶۱۴ | ۱۷۶ | ۴۳ | ۱۳ | ۱ | ۱ | ۱۲,۴۹۱ | ... | ... |
| سمنان | ۲۲,۳۹۳ | ۶,۳۷۷ | ۱,۵۲۰ | ۱,۶۲۳ | ۱,۳۸۷ | ۵۳۱ | ۱۴۶ | ۳۲ | ۱۳ | ۲ | ۱ | ۱۱,۶۳۲ | ... | ... |
| سیستان و بلوچستان | ۱۰۱,۸۸۱ | ۲۸,۵۸۶ | ۸,۳۷۱ | ۸,۷۱۹ | ۶,۴۵۲ | ۵,۴۹۲ | ۳,۷۵۱ | ۲,۳۰۵ | ۱,۱۵۳ | ۵۰۶ | ۴۷۹ | ۶۵,۸۱۴ | ... | ... |
| فارس | ۱۴۳,۱۹۲ | ۵۲,۱۱۴ | ۹,۰۰۶ | ۹,۷۷۷ | ۸,۷۱۶ | ۴,۵۷۵ | ۱,۸۶۹ | ۷۲۹ | ۲۷۰ | ۹۸ | ۴۲ | ۸۷,۱۹۶ | ... | ... |
| قزوین | ۳۱,۰۲۱ | ۶,۱۳۶ | ۲,۴۹۰ | ۲,۹۴۴ | ۲,۹۴۴ | ۱,۱۳۳ | ۲۹۱ | ۷۹ | ۱۰ | ۳ | ۱ | ۱۷,۲۹۲ | ... | ... |
| قم | ۳۱,۹۴۶ | ۵,۳۸۴ | ۳,۵۴۸ | ۴,۲۰۵ | ۴,۲۶۳ | ۲,۱۱۶ | ۷۹۴ | ۲۷۵ | ۹۴ | ۲۲ | ۱۶ | ۲۱,۵۱۸ | ... | ... |
| کردستان | ۵۱,۲۵۱ | ۱۹,۸۳۱ | ۲,۸۲۳ | ۲,۷۶۹ | ۲,۰۱۷ | ۱,۲۵۷ | ۵۳۸ | ۲۲۱ | ۶۵ | ۱۶ | ۴ | ۲۹,۵۴۱ | ... | ... |
| کرمان | ۸۴,۹۸۲ | ۳۱,۸۱۴ | ۷,۷۴۵ | ۴,۰۲۴ | ۲,۸۴۴ | ۱,۳۸۰ | ۵۷۶ | ۲۳۳ | ۱۰۴ | ۴۷ | ۲۰ | ۴۸,۷۸۷ | ... | ... |
| کرمانشاه | ۵۲,۳۹۲ | ۱۶,۷۰۰ | ۴,۲۵۸ | ۵,۰۱۶ | ۴,۱۶۷ | ۲,۱۴۸ | ۹۲۹ | ۳۸۸ | ۱۰۳ | ۳۳ | ۲۰ | ۳۳,۷۶۲ | ... | ... |
| کهگیلویه و بویراحمد | ۴۲,۱۷۵ | ۱۷,۹۶۱ | ۱,۶۵۵ | ۱,۹۲۹ | ۱,۹۰۳ | ۱,۴۵۹ | ۹۰۱ | ۳۷۱ | ۱۲۴ | ۵۱ | ۲۷ | ۲۶,۳۸۱ | ... | ... |
| گلستان | ۷۱,۱۹۸ | ۱۸,۷۰۶ | ۵,۳۵۱ | ۷,۹۸۶ | ۶,۷۶۱ | ۳,۵۸۵ | ۱,۵۰۴ | ۵۷۶ | ۱۵۵ | ۵۰ | ۲۲ | ۴۴,۶۹۶ | ... | ... |
| گیلان | ۸۳,۱۸۰ | ۳۰,۳۳۵ | ۵,۰۱۴ | ۶,۴۰۱ | ۴,۶۲۳ | ۱,۴۸۱ | ۳۶۲ | ۱۱۱ | ۱۶ | ۳ | ۳ | ۴۸,۲۴۹ | ... | ... |
| لرستان | ۸۶,۳۶۴ | ۳۳,۷۴۲ | ۵,۱۴۵ | ۵,۹۹۲ | ۵,۲۰۱ | ۲,۷۷۴ | ۱,۲۷۳ | ۴۹۵ | ۱۰۲ | ۳۲ | ۱۲ | ۵۴,۷۶۸ | ... | ... |
| مازندران | ۱۳۸,۷۷۷ | ۴۶,۷۹۸ | ۱۲,۷۹۶ | ۱۶,۳۴۸ | ۱۱,۱۸۲ | ۲,۵۴۶ | ۴۳۹ | ۸۴ | ۱۷ | ۷ | ۲ | ۹۰,۳۱۹ | ... | ... |
| مرکزی | ۴۰,۹۶۰ | ۱۱,۶۱۰ | ۳,۰۱۷ | ۴,۳۵۴ | ۳,۵۴۶ | ۱,۶۸۴ | ۶۵۰ | ۲۱۵ | ۵۱ | ۱۱ | ۴ | ۲۵,۰۴۲ | ... | ... |
| هرمزگان | ۴۴,۹۴۹ | ۱۷,۰۰۵ | ۲,۰۹۴ | ۱,۵۶۱ | ۱,۴۴۲ | ۱,۰۳۰ | ۶۱۱ | ۳۳۷ | ۱۵۸ | ۶۴ | ۳۸ | ۲۴,۳۴۰ | ... | ... |
| همدان | ۶۸,۵۹۶ | ۲۳,۸۹۴ | ۶,۰۵۱ | ۶,۸۴۹ | ۴,۹۳۸ | ۱,۸۷۳ | ۵۴۱ | ۱۵۶ | ۳۲ | ۱۲ | ۴ | ۴۴,۳۵۰ | ... | ... |
| یزد | ۳۷,۷۱۱ | ۱۰,۶۹۸ | ۳,۴۹۴ | ۳,۳۱۱ | ۲,۸۵۰ | ۱,۱۳۱ | ۲۸۴ | ۷۱ | ۱۸ | ۴ | ۱ | ۲۱,۷۶۲ | ... | ... |

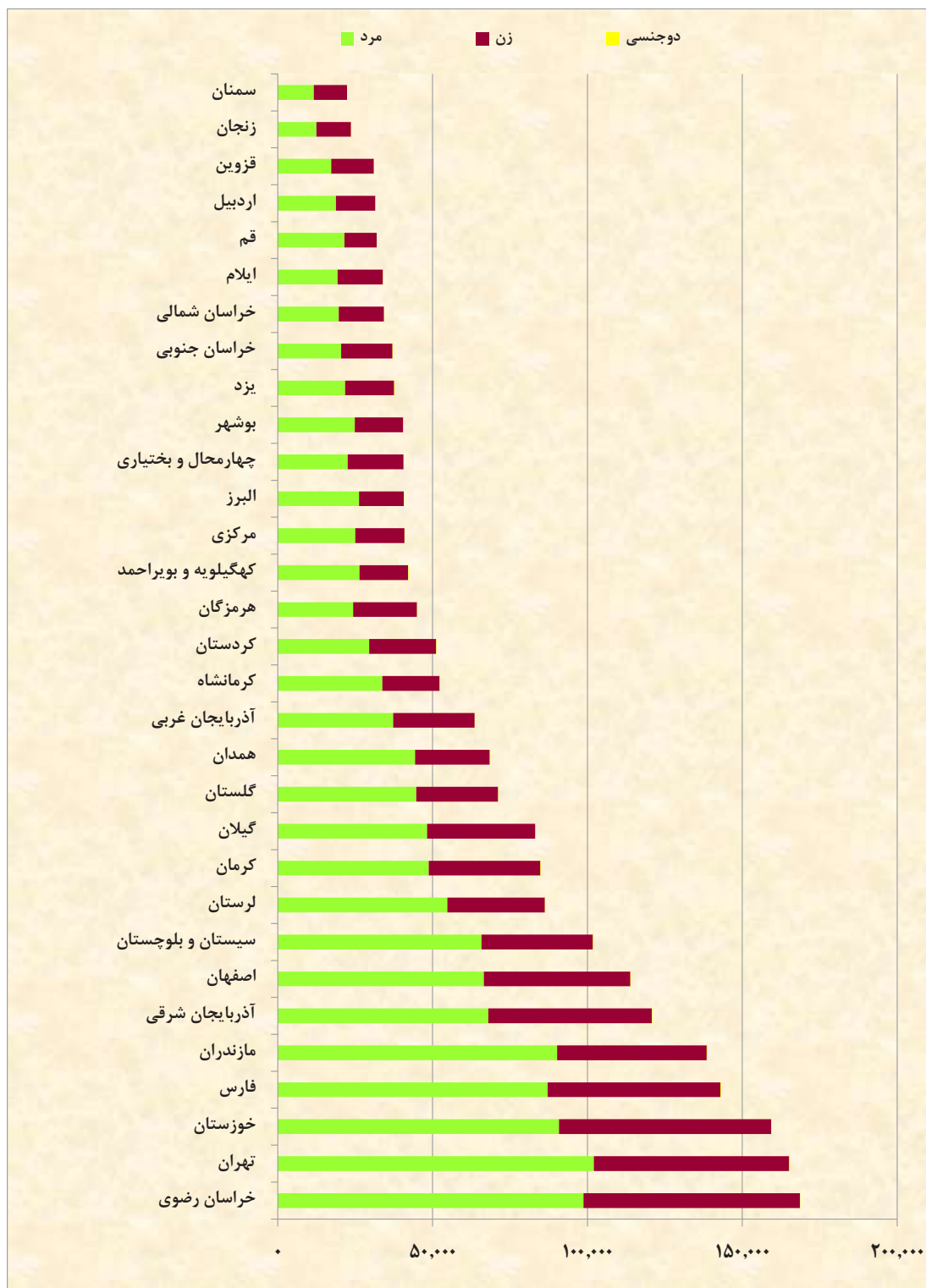
ادامه جدول ۱-۱ تعداد مددجویان تحت پوشش برحسب جنس و بعد خانوار به تفکیک استان

| استان | زن | | | | | | | | | | |
|---------------------|---------|---------|--------|--------|--------|--------|-------|-------|-----|------------|---------|
| | ۱ | ۲ | ۳ | ۴ | ۵ | ۶ | ۷ | ۸ | ۹ | ده و بیشتر | جمع |
| ۱۳۹۲ | ... | ... | ... | ... | ... | ... | ... | ... | ... | ... | ... |
| ۱۳۹۳ | ... | ... | ... | ... | ... | ... | ... | ... | ... | ... | ... |
| ۱۳۹۴ | ۵۴۶,۳۴۵ | ۱۰۷,۸۰۳ | ۸۳,۴۶۶ | ۵۱,۸۵۷ | ۲۶,۹۶۱ | ۱۱,۸۹۹ | ۵,۴۹۲ | ۱,۸۶۶ | ۷۲۰ | ۴۸۵ | ۸۲۶,۸۹۵ |
| ۱۳۹۵ | ۵۷۸,۸۹۶ | ۱۱۴,۸۵۵ | ۸۶,۴۶۷ | ۵۳,۵۶۱ | ۲۷,۲۶۰ | ۱۱,۸۱۲ | ۵,۳۸۵ | ۱,۸۳۷ | ۷۲۱ | ۴۷۹ | ۸۸۱,۲۷۳ |
| آذربایجان شرقی | ۳۵,۶۰۵ | ۷,۲۶۰ | ۵,۰۵۶ | ۲,۹۶۱ | ۱,۲۷۴ | ۴۲۱ | ۱۴۸ | ۴۳ | ۱۱ | ۹ | ۵۲,۷۸۸ |
| آذربایجان غربی | ۱۷,۱۵۴ | ۳,۲۸۷ | ۲,۶۱۹ | ۱,۵۹۹ | ۹۳۱ | ۴۲۹ | ۱۷۵ | ۴۸ | ۱۴ | ۱۴ | ۲۶,۲۶۰ |
| اردبیل | ۹,۹۵۱ | ۱,۵۰۶ | ۷۹۷ | ۳۲۰ | ۹۲ | ۲۲ | ۱۱ | ۲ | | ۱ | ۱۲,۷۰۲ |
| اصفهان | ۳۳,۳۴۰ | ۵,۴۳۸ | ۴,۲۰۸ | ۲,۸۶۰ | ۱,۰۱۸ | ۲۹۴ | ۸۳ | ۲۹ | ۶ | ۴ | ۴۷,۲۸۰ |
| البرز | ۶,۰۸۴ | ۳,۲۲۱ | ۲,۵۵۸ | ۱,۶۶۲ | ۶۸۶ | ۱۹۸ | ۵۱ | ۱۰ | ۳ | ۵ | ۱۴,۴۷۸ |
| ایلام | ۱۱,۲۸۹ | ۱,۴۳۲ | ۱,۰۰۷ | ۴۹۲ | ۲۰۲ | ۹۶ | ۴۶ | ۱۳ | ۴ | ۳ | ۱۴,۵۸۴ |
| بوشهر | ۱۲,۰۲۴ | ۱,۶۲۳ | ۹۷۶ | ۵۶۷ | ۲۳۲ | ۸۶ | ۴۰ | ۱۴ | ۶ | ۱ | ۱۵,۵۶۹ |
| تهران | ۳۴,۳۹۹ | ۱۰,۸۳۸ | ۹,۰۰۷ | ۵,۳۹۶ | ۲,۴۰۳ | ۷۴۰ | ۲۲۵ | ۳۷ | ۱۴ | ۴ | ۶۳,۰۶۳ |
| چهارمحال و بختیاری | ۱۴,۳۳۵ | ۱,۶۹۶ | ۱,۰۶۵ | ۶۰۵ | ۲۶۸ | ۱۱۴ | ۲۸ | ۱۲ | ۴ | ۲ | ۱۸,۰۲۹ |
| خراسان جنوبی | ۹,۹۳۲ | ۱,۹۶۲ | ۱,۸۱۹ | ۱,۳۰۱ | ۸۱۴ | ۴۶۶ | ۲۱۴ | ۸۲ | ۳۳ | ۱۵ | ۱۶,۶۳۸ |
| خراسان رضوی | ۳۴,۷۹۷ | ۱۲,۱۷۹ | ۹,۶۸۵ | ۶,۵۳۰ | ۳,۷۵۰ | ۱,۷۰۸ | ۸۰۰ | ۲۷۵ | ۱۰۴ | ۳۷ | ۶۹,۸۶۵ |
| خراسان شمالی | ۹,۸۱۶ | ۱,۸۱۰ | ۱,۲۷۵ | ۸۶۷ | ۴۷۴ | ۲۱۶ | ۹۰ | ۲۳ | ۱۰ | ۳ | ۱۴,۵۸۴ |
| خوزستان | ۴۱,۵۵۰ | ۹,۴۱۴ | ۷,۷۶۶ | ۴,۰۹۲ | ۲,۶۸۲ | ۱,۵۶۳ | ۹۳۴ | ۳۲۵ | ۱۲۹ | ۵۲ | ۶۸,۵۰۷ |
| زنجان | ۶,۰۷۶ | ۱,۸۶۵ | ۱,۵۰۱ | ۱,۰۲۱ | ۴۷۵ | ۱۴۰ | ۴۶ | ۱۱ | ۶ | ۱ | ۱۱,۱۴۲ |
| سمنان | ۷,۸۶۲ | ۱,۱۶۱ | ۹۵۰ | ۵۱۴ | ۱۹۳ | ۴۱ | ۱۷ | ۳ | | ۰ | ۱۰,۷۴۱ |
| سیستان و بلوچستان | ۱۸,۹۲۸ | ۴,۱۸۰ | ۳,۴۰۷ | ۳,۰۳۴ | ۲,۷۹۰ | ۱,۶۶۸ | ۱,۰۵۰ | ۴۷۳ | ۲۱۳ | ۱۷۱ | ۳۵,۹۱۴ |
| فارس | ۴۲,۵۸۸ | ۵,۰۹۲ | ۳,۷۳۵ | ۲,۲۶۴ | ۱,۱۷۲ | ۵۵۶ | ۲۵۶ | ۹۱ | ۴۲ | ۱۹ | ۵۵,۸۰۵ |
| قزوین | ۶,۰۶۴ | ۲,۴۸۲ | ۲,۵۳۷ | ۱,۷۰۳ | ۶۷۶ | ۱۸۱ | ۵۰ | ۱۱ | ۲ | ۰ | ۱۳,۷۰۶ |
| قم | ۴,۸۴۸ | ۱,۶۷۴ | ۱,۵۷۰ | ۱,۰۷۹ | ۶۰۷ | ۳۱۷ | ۱۳۸ | ۵۲ | ۳۹ | ۸۵ | ۱۰,۴۰۹ |
| کردستان | ۱۷,۲۵۵ | ۱,۷۵۹ | ۱,۰۵۰ | ۶۸۸ | ۴۴۲ | ۲۱۳ | ۱۳۸ | ۲۷ | ۵ | ۳ | ۲۱,۵۸۰ |
| کرمان | ۲۴,۴۱۶ | ۵,۶۱۱ | ۲,۹۶۳ | ۱,۷۶۹ | ۷۹۹ | ۲۸۴ | ۱۱۱ | ۵۰ | ۱۸ | ۱۰ | ۳۶,۰۳۱ |
| کرمانشاه | ۱۲,۷۹۸ | ۲,۳۰۰ | ۱,۵۶۸ | ۹۱۹ | ۵۰۷ | ۲۶۱ | ۱۲۳ | ۲۲ | ۹ | ۱۰ | ۱۸,۵۱۷ |
| کهگیلویه و بویراحمد | ۱۳,۶۰۷ | ۹۵۶ | ۴۷۸ | ۳۲۹ | ۱۷۵ | ۸۶ | ۲۸ | ۱۳ | ۴ | ۱ | ۱۵,۶۷۷ |
| گلستان | ۱۵,۳۵۸ | ۳,۱۷۵ | ۳,۲۶۸ | ۲,۴۲۵ | ۱,۲۸۹ | ۶۰۱ | ۲۲۴ | ۶۵ | ۱۲ | ۶ | ۲۶,۴۲۳ |
| گیلان | ۲۶,۲۱۴ | ۴,۴۰۱ | ۲,۵۳۸ | ۱,۱۷۵ | ۴۰۹ | ۷۹ | ۲۶ | ۴ | | ۱ | ۳۴,۸۴۷ |
| لرستان | ۲۳,۶۴۷ | ۳,۲۷۴ | ۲,۰۴۸ | ۱,۳۶۵ | ۶۹۲ | ۲۹۰ | ۸۴ | ۳۱ | ۸ | ۴ | ۳۱,۴۴۳ |
| مازندران | ۳۳,۴۲۶ | ۶,۴۵۷ | ۴,۹۵۰ | ۲,۵۲۲ | ۶۶۶ | ۱۶۶ | ۵۲ | ۱۱ | ۶ | ۶ | ۴۸,۲۶۲ |
| مرکزی | ۹,۶۵۷ | ۲,۲۹۶ | ۱,۷۷۴ | ۱,۱۸۰ | ۶۳۶ | ۲۳۴ | ۷۵ | ۱۸ | ۵ | ۱ | ۱۵,۸۷۶ |
| هرمزگان | ۱۶,۲۶۶ | ۱,۷۷۰ | ۱,۱۵۸ | ۷۵۲ | ۳۵۷ | ۱۷۴ | ۷۰ | ۳۰ | ۱۱ | ۱۰ | ۲۰,۵۹۸ |
| همدان | ۱۷,۲۹۰ | ۳,۰۸۶ | ۲,۰۹۰ | ۱,۰۴۳ | ۴۲۵ | ۱۲۷ | ۳۸ | ۱۱ | ۳ | ۰ | ۲۴,۱۱۳ |
| یزد | ۱۲,۴۲۰ | ۱,۶۵۰ | ۱,۰۵۴ | ۵۲۷ | ۱۳۴ | ۴۱ | ۱۴ | ۱ | | ۱ | ۱۵,۸۴۲ |

ادامه جدول ۱-۱ تعداد مددجویان تحت پوشش برحسب جنس و بعد خانوار به تفکیک استان

| استان | دوجنسی | | | | | | | | | | |
|---------------------|--------|-----|-----|-----|-----|-----|-----|-----|-----|------------|-------|
| | ۱ | ۲ | ۳ | ۴ | ۵ | ۶ | ۷ | ۸ | ۹ | ده و بیشتر | جمع |
| ۱۳۹۲ | ... | ... | ... | ... | ... | ... | ... | ... | ... | ... | ... |
| ۱۳۹۳ | ... | ... | ... | ... | ... | ... | ... | ... | ... | ... | ... |
| ۱۳۹۴ | ۲,۵۶۹ | ۴۴۴ | ۲۷۳ | ۲۰۳ | ۸۶ | ۳۶ | ۱۴ | ۸ | ۴ | ۲ | ۳,۶۳۹ |
| ۱۳۹۵ | ۲,۵۶۲ | ۴۱۶ | ۲۶۲ | ۱۸۳ | ۸۰ | ۳۸ | ۱۵ | ۸ | ۳ | ۲ | ۳,۵۶۹ |
| آذربایجان شرقی | ۱۳۸ | ۳۱ | ۱۱ | ۱۰ | ۴ | ۰ | ۰ | ۰ | ۰ | ۰ | ۱۹۴ |
| آذربایجان غربی | ۱۰۷ | ۱۵ | ۱۱ | ۳ | ۲ | ۱ | ۰ | ۰ | ۰ | ۰ | ۱۳۹ |
| اردبیل | ۶۵ | ۱۱ | ۶ | ۱ | ۱ | ۰ | ۰ | ۰ | ۰ | ۰ | ۸۴ |
| اصفهان | ۱۴۵ | ۲۷ | ۱۴ | ۲۳ | ۶ | ۱ | ۰ | ۰ | ۰ | ۰ | ۲۱۶ |
| البرز | ۵۸ | ۱۴ | ۵ | ۸ | ۲ | ۱ | ۰ | ۰ | ۰ | ۰ | ۸۸ |
| ایلام | ۵۳ | ۵ | ۳ | ۱ | ۱ | ۰ | ۰ | ۰ | ۰ | ۰ | ۶۳ |
| بوشهر | ۴۶ | ۲ | ۱ | ۲ | ۱ | ۰ | ۰ | ۰ | ۰ | ۰ | ۵۲ |
| تهران | ۱۹۹ | ۴۳ | ۳۶ | ۳۰ | ۸ | ۳ | ۰ | ۰ | ۰ | ۰ | ۳۱۹ |
| چهارمحال و بختیاری | ۴۹ | ۲ | ۳ | ۳ | ۰ | ۰ | ۰ | ۰ | ۰ | ۰ | ۵۷ |
| خراسان جنوبی | ۹۳ | ۸ | ۹ | ۶ | ۳ | ۱ | ۲ | ۰ | ۰ | ۰ | ۱۲۲ |
| خراسان رضوی | ۱۷ | ۱ | ۰ | ۲ | ۱ | ۰ | ۰ | ۰ | ۰ | ۰ | ۲۱ |
| خراسان شمالی | ۶۵ | ۱۰ | ۳ | ۲ | ۱ | ۱ | ۰ | ۰ | ۰ | ۰ | ۸۲ |
| خوزستان | ۱۹۴ | ۲۴ | ۳۲ | ۱۵ | ۸ | ۹ | ۴ | ۴ | ۰ | ۲ | ۲۹۲ |
| زنجان | ۴ | ۰ | ۱ | ۰ | ۰ | ۰ | ۰ | ۰ | ۰ | ۰ | ۵ |
| سمنان | ۱۴ | ۱ | ۳ | ۱ | ۱ | ۰ | ۰ | ۰ | ۰ | ۰ | ۲۰ |
| سیستان و بلوچستان | ۹۶ | ۲۳ | ۴ | ۷ | ۱۲ | ۸ | ۲ | ۱ | ۰ | ۰ | ۱۵۳ |
| فارس | ۱۴۰ | ۲۶ | ۱۱ | ۶ | ۵ | ۱ | ۱ | ۱ | ۰ | ۰ | ۱۹۱ |
| قزوین | ۱۵ | ۳ | ۴ | ۱ | ۰ | ۰ | ۰ | ۰ | ۰ | ۰ | ۲۳ |
| قم | ۱۲ | ۴ | ۱ | ۱ | ۱ | ۰ | ۰ | ۰ | ۰ | ۰ | ۱۹ |
| کردستان | ۹۶ | ۱۱ | ۵ | ۵ | ۳ | ۶ | ۱ | ۲ | ۱ | ۰ | ۱۳۰ |
| کرمان | ۱۱۰ | ۲۸ | ۱۳ | ۹ | ۲ | ۰ | ۲ | ۰ | ۰ | ۰ | ۱۶۴ |
| کرمانشاه | ۷۹ | ۱۲ | ۹ | ۵ | ۵ | ۲ | ۰ | ۰ | ۰ | ۱ | ۱۱۳ |
| کهگیلویه و بویراحمد | ۱۰۸ | ۴ | ۳ | ۰ | ۰ | ۲ | ۰ | ۰ | ۰ | ۰ | ۱۱۷ |
| گلستان | ۵۶ | ۶ | ۵ | ۵ | ۳ | ۲ | ۲ | ۰ | ۰ | ۰ | ۷۹ |
| گیلان | ۶۷ | ۱۰ | ۲ | ۴ | ۱ | ۰ | ۰ | ۰ | ۰ | ۰ | ۸۴ |
| لرستان | ۱۱۷ | ۱۳ | ۱۳ | ۷ | ۲ | ۰ | ۱ | ۰ | ۰ | ۰ | ۱۵۳ |
| مازندران | ۳۱۱ | ۴۵ | ۲۵ | ۱۳ | ۲ | ۰ | ۰ | ۰ | ۰ | ۰ | ۲۹۶ |
| مرکزی | ۲۶ | ۶ | ۵ | ۳ | ۲ | ۰ | ۰ | ۰ | ۰ | ۰ | ۴۲ |
| هرمزگان | ۸ | ۱ | | ۲ | | | | | | | ۱۱ |
| همدان | ۸۹ | ۲۳ | ۱۶ | ۳ | ۱ | ۰ | ۱ | ۰ | ۰ | ۰ | ۱۳۳ |
| یزد | ۸۵ | ۷ | ۸ | ۵ | ۲ | ۰ | ۰ | ۰ | ۰ | ۰ | ۱۰۷ |

نمودار ۱-۱ تعداد مددجویان تحت پوشش بر حسب جنس به تفکیک استان



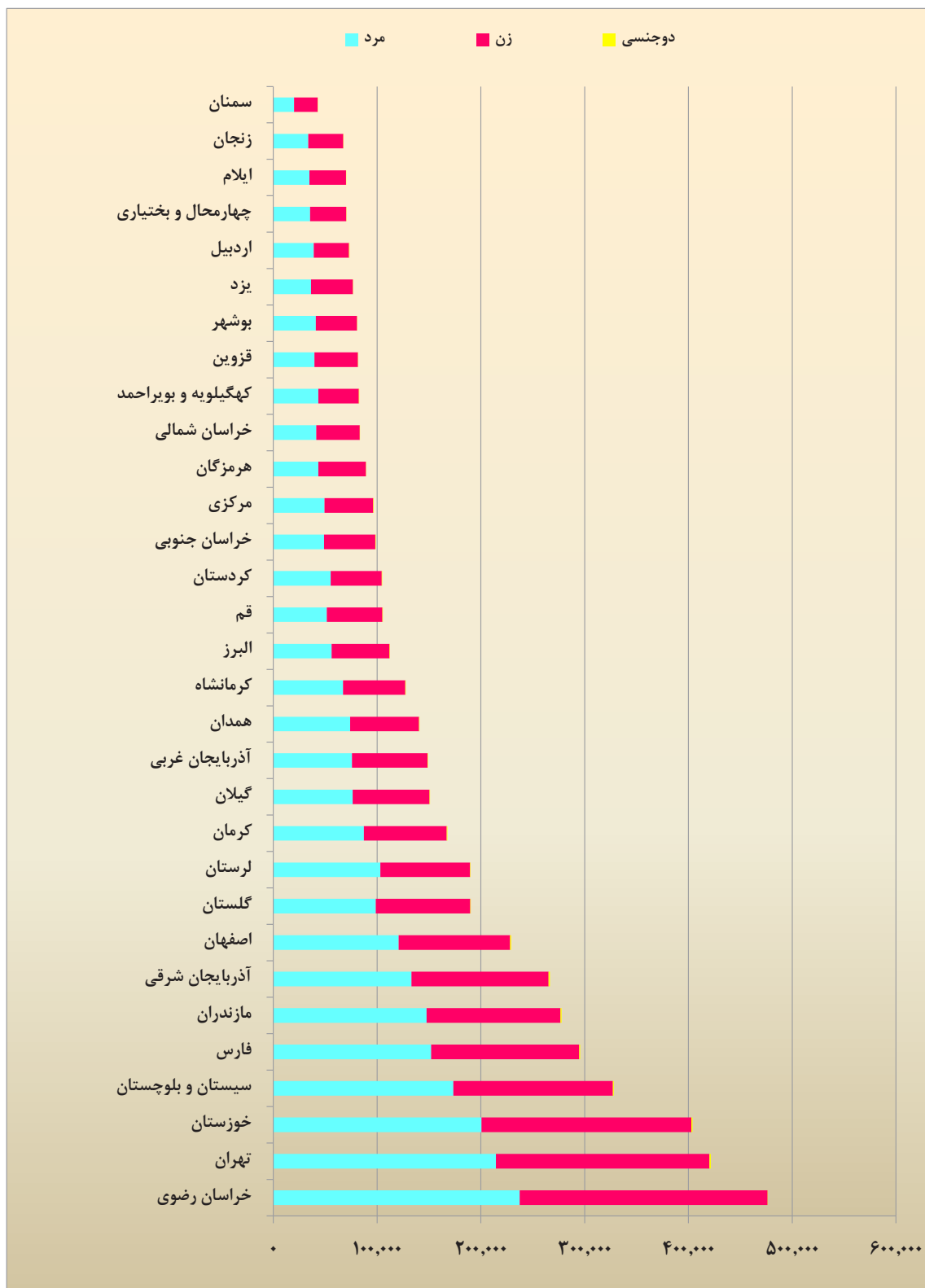
جدول ۱-۲ جمعیت خانوار مددجویان تحت پوشش بر حسب جنس به تفکیک استان

| استان | جمع کل (نفر) | مرد | زن | دوجنسی |
|---------------------|--------------|-----------|-----------|--------|
| ... | ۴,۵۲۶,۳۲۲ | ... | ... | ... |
| ۱۳۹۲ | ۴,۷۸۸,۷۹۷ | ... | ... | ... |
| ۱۳۹۴ | ۴,۹۱۸,۱۸۵ | ۲,۵۱۳,۱۲۰ | ۲,۳۹۰,۴۱۲ | ۱۴,۶۵۳ |
| ۱۳۹۵ | ۵,۱۵۳,۱۹۵ | ۲,۶۳۲,۱۹۲ | ۲,۵۰۶,۵۷۲ | ۱۴,۴۳۱ |
| آذربایجان شرقی | ۲۶۶,۴۳۲ | ۱۳۳,۰۳۵ | ۱۳۲,۲۶۸ | ۱,۱۲۹ |
| آذربایجان غربی | ۱۴۹,۰۹۶ | ۷۵,۸۹۶ | ۷۲,۷۴۲ | ۴۵۸ |
| اردبیل | ۷۳,۲۷۳ | ۳۹,۰۰۶ | ۳۳,۸۳۱ | ۴۳۶ |
| اصفهان | ۲۲۹,۲۰۵ | ۱۲۰,۸۴۰ | ۱۰۷,۴۲۲ | ۹۴۳ |
| البرز | ۱۱۲,۴۵۹ | ۵۶,۰۷۱ | ۵۵,۹۵۵ | ۴۳۳ |
| ایلام | ۷۰,۲۳۶ | ۳۴,۷۳۳ | ۳۵,۲۹۱ | ۲۱۲ |
| بوشهر | ۸۰,۸۵۲ | ۴۱,۰۴۶ | ۳۹,۵۹۸ | ۲۰۸ |
| تهران | ۴۲۱,۵۶۴ | ۲۱۴,۵۸۰ | ۲۰۵,۶۶۸ | ۱,۳۱۶ |
| چهارمحال و بختیاری | ۷۰,۴۴۸ | ۳۵,۴۱۸ | ۳۴,۸۷۷ | ۱۵۳ |
| خراسان جنوبی | ۹۸,۸۰۴ | ۴۸,۹۷۷ | ۴۹,۴۱۰ | ۴۱۷ |
| خراسان رضوی | ۴۷۶,۳۶۵ | ۲۳۷,۵۱۲ | ۲۳۸,۷۳۰ | ۱۲۳ |
| خراسان شمالی | ۸۳,۶۰۱ | ۴۱,۳۹۲ | ۴۱,۹۱۲ | ۲۹۷ |
| خوزستان | ۴۰۳,۸۸۵ | ۲۰۰,۵۴۹ | ۲۰۲,۳۴۷ | ۹۸۹ |
| زنجان | ۶۷,۵۴۰ | ۳۳,۷۰۸ | ۳۳,۸۰۱ | ۳۱ |
| سمنان | ۴۲,۸۰۴ | ۱۹,۹۴۳ | ۲۲,۷۴۲ | ۱۱۹ |
| سیستان و بلوچستان | ۳۲۷,۹۷۵ | ۱۷۳,۴۹۴ | ۱۵۳,۶۸۴ | ۷۹۷ |
| فارس | ۲۹۵,۶۱۶ | ۱۵۲,۱۱۳ | ۱۴۲,۶۴۶ | ۸۵۷ |
| قزوین | ۸۱,۶۷۴ | ۳۹,۶۸۲ | ۴۱,۸۸۵ | ۱۰۷ |
| قم | ۱۰۵,۵۳۷ | ۵۱,۵۲۴ | ۵۳,۷۰۷ | ۳۰۶ |
| کردستان | ۱۰۴,۸۶۰ | ۵۵,۳۸۱ | ۴۹,۱۳۸ | ۳۴۱ |
| کرمان | ۱۶۷,۷۰۸ | ۸۷,۳۳۰ | ۷۹,۸۰۸ | ۵۷۰ |
| کرمانشاه | ۱۲۷,۶۵۵ | ۶۷,۲۰۱ | ۵۹,۹۶۹ | ۴۸۵ |
| کهگیلویه و بویراحمد | ۸۲,۸۲۲ | ۴۳,۴۶۳ | ۳۹,۰۵۳ | ۳۰۶ |
| گلستان | ۱۹۰,۲۶۹ | ۹۸,۷۳۹ | ۹۱,۱۶۸ | ۳۶۲ |
| گیلان | ۱۵۰,۸۸۵ | ۷۶,۵۴۲ | ۷۳,۹۷۷ | ۳۶۶ |
| لرستان | ۱۹۰,۰۵۰ | ۱۰۳,۱۰۷ | ۸۶,۴۳۴ | ۵۰۹ |
| مازندران | ۲۷۷,۷۶۰ | ۱۴۷,۶۸۹ | ۱۲۸,۹۹۲ | ۱,۰۷۹ |
| مرکزی | ۹۶,۶۴۸ | ۴۹,۴۲۸ | ۴۶,۹۵۷ | ۲۶۳ |
| هرمزگان | ۸۹,۳۷۴ | ۴۳,۳۵۴ | ۴۵,۹۷۷ | ۴۳ |
| همدان | ۱۴۰,۸۴۲ | ۷۴,۰۱۱ | ۶۶,۳۹۴ | ۴۳۷ |
| یزد | ۷۶,۹۵۶ | ۳۶,۴۲۸ | ۴۰,۱۸۹ | ۳۳۹ |

آمار جمعیت خانوار مددجویان تحت پوشش در سالنامه های سال گذشته با عنوان تعداد افراد تحت پوشش لحاظ می شده است.

جمعیت خانوار مددجویان = تعداد مددجویان + تعداد اعضای خانوار مددجویان

نمودار ۱-۲ جمعیت خانوار مددجویان تحت پوشش برحسب جنس به تفکیک استان



نقشه ۱-۱ توزیع درصد جمعیت خانوارمردجویان تحت پوشش به تفکیک استان

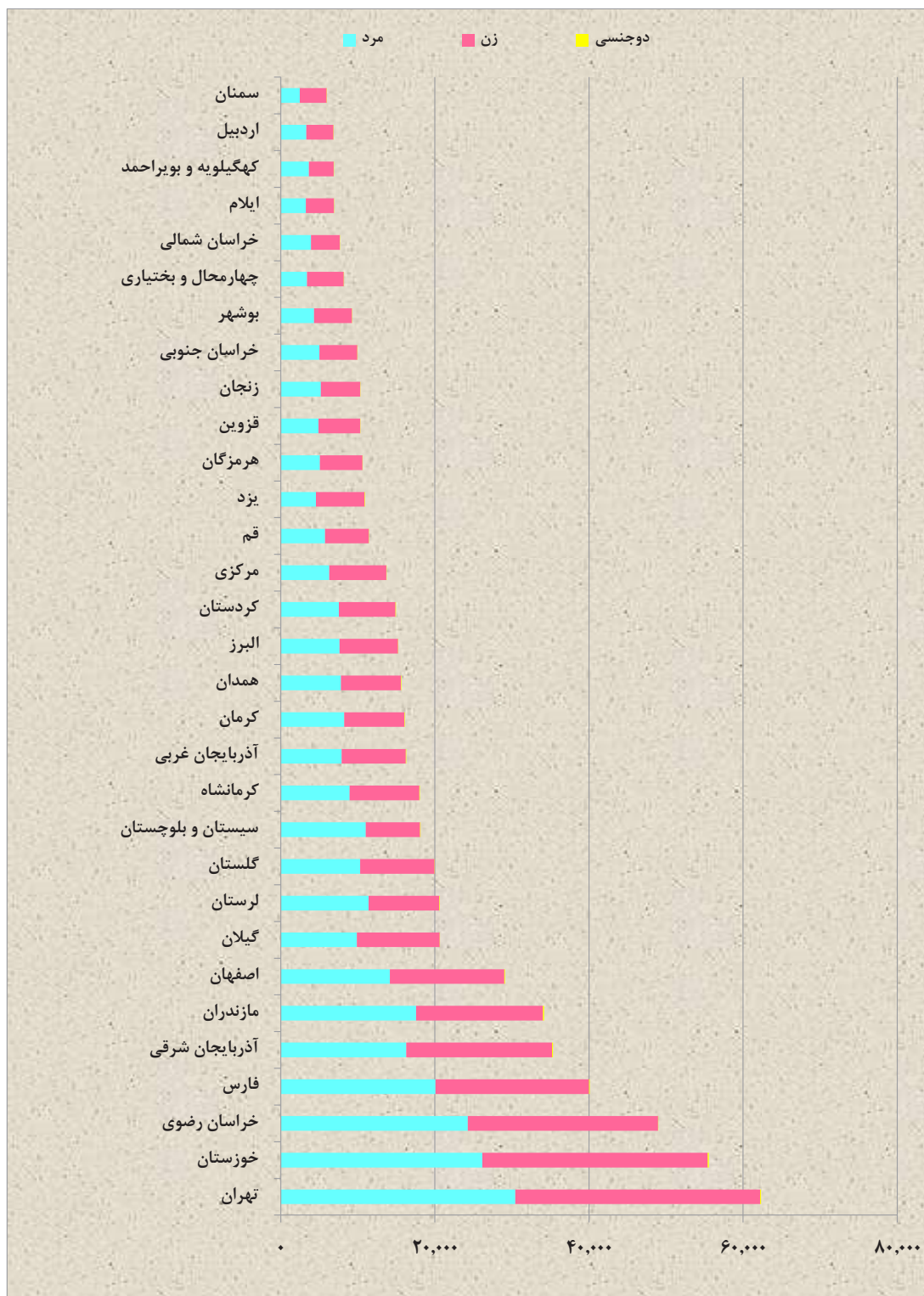


جدول ۳-۱ تعداد سالمندان خانوارهای مددجویان تحت پوشش بر حسب جنس به تفکیک استان

| استان | جمع کل (نفر) | مرد | زن | دوجنسی |
|---------------------|--------------|---------|---------|--------|
| ... | ۴۹۷,۵۸۸ | ... | ... | ... |
| ۱۳۹۲ | ۵۶۴,۷۷۰ | ... | ... | ... |
| ۱۳۹۴ | ۵۵۰,۱۹۴ | ۲۷۰,۹۳۷ | ۲۷۷,۷۴۶ | ۱,۵۱۱ |
| ۱۳۹۵ | ۶۱۰,۲۱۵ | ۳۰۰,۶۴۳ | ۳۰۸,۰۰۷ | ۱,۵۶۵ |
| آذربایجان شرقی | ۳۵,۳۱۳ | ۱۶,۲۸۴ | ۱۸,۹۳۶ | ۹۳ |
| آذربایجان غربی | ۱۶,۲۷۸ | ۷,۹۱۲ | ۸,۳۱۷ | ۴۹ |
| اردبیل | ۶,۸۸۱ | ۳,۲۹۹ | ۳,۵۳۶ | ۴۶ |
| اصفهان | ۲۹,۰۹۶ | ۱۴,۱۷۰ | ۱۴,۸۲۵ | ۹۱ |
| البرز | ۱۵,۲۶۱ | ۷,۶۳۶ | ۷,۵۷۲ | ۵۳ |
| ایلام | ۶,۹۱۵ | ۳,۲۳۷ | ۳,۶۵۰ | ۲۸ |
| بوشهر | ۹,۲۶۸ | ۴,۳۱۱ | ۴,۹۳۱ | ۲۶ |
| تهران | ۶۲,۳۴۳ | ۳۰,۴۲۴ | ۳۱,۷۹۸ | ۱۲۱ |
| چهارمحال و بختیاری | ۸,۱۹۹ | ۳,۳۹۹ | ۴,۷۷۹ | ۲۱ |
| خراسان جنوبی | ۹,۹۶۲ | ۵,۰۱۶ | ۴,۹۰۷ | ۳۹ |
| خراسان رضوی | ۴۸,۹۶۶ | ۲۴,۲۷۵ | ۲۴,۶۸۱ | ۱۰ |
| خراسان شمالی | ۷,۶۶۶ | ۳,۹۰۶ | ۳,۷۳۸ | ۲۲ |
| خوزستان | ۵۵,۵۴۳ | ۲۶,۱۵۷ | ۲۹,۲۵۹ | ۱۲۷ |
| زنجان | ۱۰,۲۹۷ | ۵,۱۹۷ | ۵,۰۹۶ | ۴ |
| سمنان | ۵,۹۶۹ | ۲,۴۷۱ | ۳,۴۸۷ | ۱۱ |
| سیستان و بلوچستان | ۱۸,۱۲۲ | ۱۱,۰۲۳ | ۷,۰۵۸ | ۴۱ |
| فارس | ۴۰,۱۰۴ | ۲۰,۰۸۸ | ۱۹,۹۰۸ | ۱۰۸ |
| قزوین | ۱۰,۲۹۹ | ۴,۸۹۶ | ۵,۳۹۸ | ۵ |
| قم | ۱۱,۴۳۳ | ۵,۷۳۸ | ۵,۶۷۰ | ۲۵ |
| کردستان | ۱۴,۹۵۱ | ۷,۵۳۴ | ۷,۳۶۵ | ۵۲ |
| کرمان | ۱۶,۰۹۰ | ۸,۲۲۷ | ۷,۸۰۱ | ۶۲ |
| کرمانشاه | ۱۸,۰۳۸ | ۸,۹۳۰ | ۹,۰۵۷ | ۵۱ |
| کهگیلویه و بویراحمد | ۶,۹۰۱ | ۳,۶۵۸ | ۳,۲۰۳ | ۴۰ |
| گلستان | ۱۹,۹۸۲ | ۱۰,۳۱۰ | ۹,۶۴۱ | ۳۱ |
| گیلان | ۲۰,۶۵۵ | ۹,۸۸۶ | ۱۰,۷۲۵ | ۴۴ |
| لرستان | ۲۰,۶۲۸ | ۱۱,۳۷۹ | ۹,۱۹۶ | ۵۳ |
| مازندران | ۳۴,۱۷۳ | ۱۷,۵۵۲ | ۱۶,۴۶۱ | ۱۶۰ |
| مرکزی | ۱۳,۷۳۱ | ۶,۲۸۹ | ۷,۴۱۱ | ۳۱ |
| هرمزگان | ۱۰,۵۹۳ | ۵,۰۸۴ | ۵,۵۰۶ | ۳ |
| همدان | ۱۵,۶۳۲ | ۷,۸۰۰ | ۷,۷۷۳ | ۵۹ |
| یزد | ۱۰,۹۲۶ | ۴,۵۵۵ | ۶,۳۱۲ | ۵۹ |

سالمندان خانوارهای مددجویان = تعداد مددجویان سالمند + تعداد اعضای سالمند خانوار مددجویان

نمودار ۱-۳ تعداد سالمندان خانوارهای مددجویان تحت پوشش بر حسب جنس به تفکیک استان



جدول ۴-۱ تعداد مددجویان دریافت کننده کمک هزینه خدمات توانبخشی حمایتی مستمر

بر حسب محل تامین اعتبار و جنس به تفکیک استان

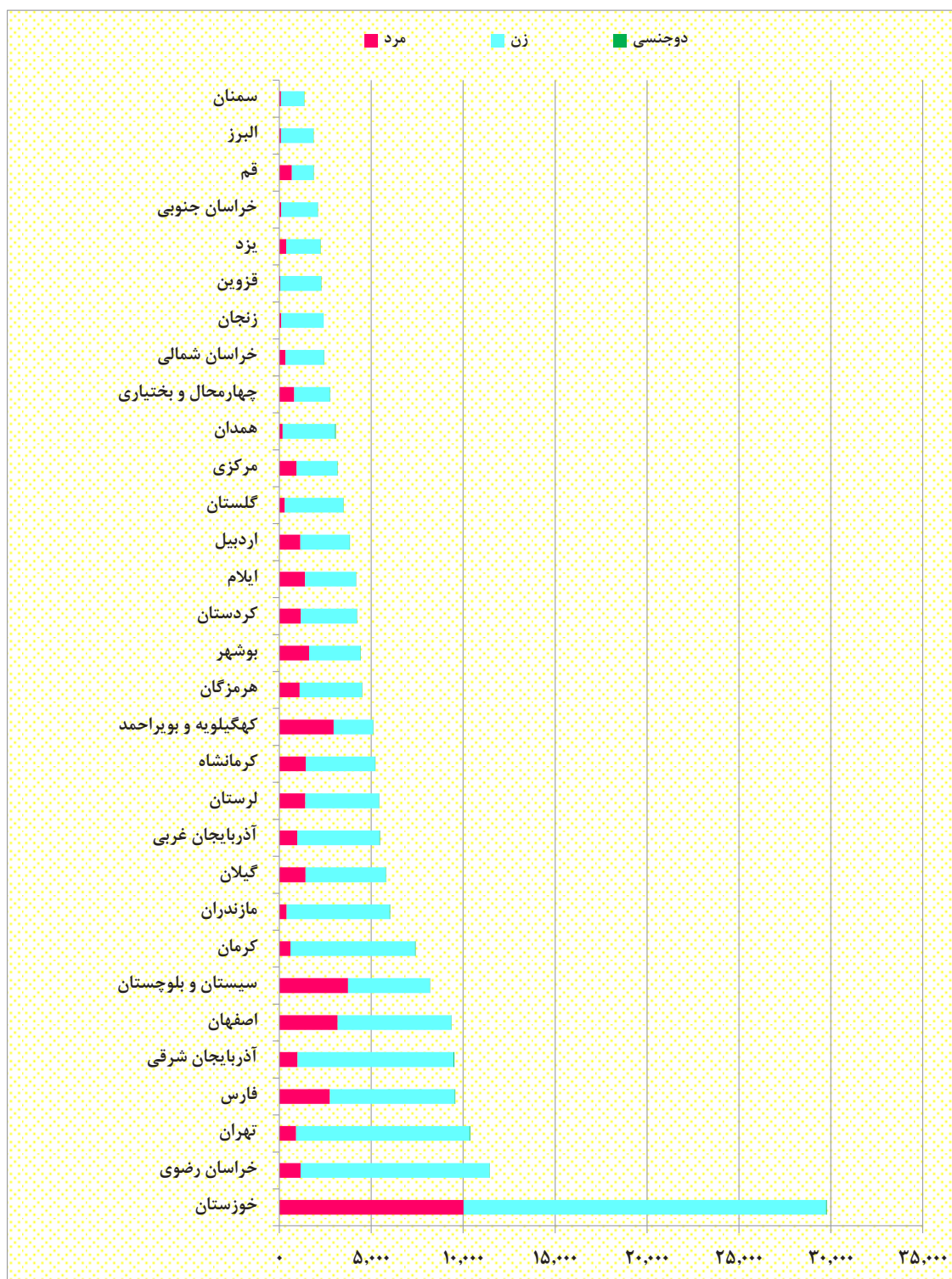
| استان | جمع کل (خانوار) | اجتماعی | | | توانبخشی | | |
|---------------------|-----------------|---------|--------|---------|----------|-----|-----|
| | | مرد | زن | دوجنسی | جمع | مرد | زن |
| ۱۳۹۲ | ۴۱۵,۷۶۴ | ۱۷۱,۶۶۲ | ... | ... | ۲۲۵,۶۶۸ | ... | ... |
| ۱۳۹۳ | ۴۹۸,۸۵۸ | ۱۷۹,۶۹۵ | ... | ... | ۲۹۴,۶۳۷ | ... | ... |
| ۱۳۹۴ | ۵۰۱,۰۳۹ | ۱۷۹,۸۱۸ | ۴۶,۹۹۵ | ۱۳۲,۴۱۵ | ۲۹۶,۲۵۳ | ۴۰۸ | ۴۴۹ |
| ۱۳۹۵ | ۵۰۲,۸۴۶ | ۱۷۸,۸۱۲ | ۴۲,۲۸۴ | ۱۳۶,۱۱۹ | ۲۹۸,۹۸۵ | ۴۰۹ | ۴۶۵ |
| آذربایجان شرقی | ۲۵,۳۶۹ | ۹,۵۱۴ | ۹۸۲ | ۸,۴۹۶ | ۱۴,۵۸۲ | ۳۶ | ۲۳ |
| آذربایجان غربی | ۱۷,۲۱۵ | ۵,۴۶۵ | ۹۷۸ | ۴,۴۶۶ | ۱۰,۸۵۶ | ۲۱ | ۱۶ |
| اردبیل | ۹,۳۶۴ | ۳,۸۴۰ | ۱,۱۴۵ | ۲,۶۸۳ | ۵,۰۶۱ | ۱۲ | ۱۱ |
| اصفهان | ۲۹,۷۵۲ | ۹,۳۶۸ | ۳,۱۷۴ | ۶,۱۷۷ | ۱۹,۱۷۷ | ۱۷ | ۳۰ |
| البرز | ۸,۹۴۳ | ۱,۸۵۴ | ۸۲ | ۱,۷۶۹ | ۶,۸۵۰ | ۳ | ۱۱ |
| ایلام | ۹,۸۸۲ | ۴,۱۶۴ | ۱,۳۹۱ | ۲,۷۶۷ | ۵,۴۱۹ | ۶ | ۱۲ |
| بوشهر | ۹,۷۶۹ | ۴,۴۱۷ | ۱,۶۱۹ | ۲,۷۹۱ | ۴,۸۰۷ | ۷ | ۱۱ |
| تهران | ۵۴,۶۴۰ | ۱۰,۳۸۲ | ۹۰۴ | ۹,۴۳۸ | ۴۱,۰۶۰ | ۴۰ | ۷۱ |
| چهارمحال و بختیاری | ۷,۸۳۴ | ۲,۷۵۳ | ۸۰۰ | ۱,۹۵۱ | ۴,۸۰۱ | ۲ | ۹ |
| خراسان جنوبی | ۶,۹۵۰ | ۲,۰۹۲ | ۹۴ | ۱,۹۸۷ | ۴,۳۱۱ | ۱۱ | ۱۷ |
| خراسان رضوی | ۳۵,۶۱۲ | ۱۱,۴۴۰ | ۱,۱۵۸ | ۱۰,۲۸۰ | ۲۰,۹۳۵ | ۲ | ۲ |
| خراسان شمالی | ۶,۸۰۱ | ۲,۴۳۳ | ۳۲۳ | ۲,۱۰۰ | ۳,۹۷۶ | ۱۰ | ۸ |
| خوزستان | ۴۷,۵۹۰ | ۲۹,۷۹۱ | ۱۰,۰۱۷ | ۱۹,۷۲۶ | ۱۶,۸۹۵ | ۴۸ | ۳۷ |
| زنجان | ۷,۰۵۰ | ۲,۴۰۸ | ۱۰۰ | ۲,۳۰۸ | ۴,۲۹۲ | ۰ | ۱ |
| سمنان | ۴,۲۵۷ | ۱,۳۴۴ | ۹۱ | ۱,۲۵۱ | ۲,۶۰۴ | ۲ | ۲ |
| سیستان و بلوچستان | ۱۸,۵۴۱ | ۸,۱۹۴ | ۳,۷۳۳ | ۴,۴۵۴ | ۹,۸۱۳ | ۷ | ۱۱ |
| فارس | ۲۸,۱۳۵ | ۹,۵۶۴ | ۲,۷۳۹ | ۶,۸۰۴ | ۱۷,۷۹۹ | ۲۱ | ۱۸ |
| قزوین | ۷,۳۰۹ | ۲,۲۷۸ | ۴۲ | ۲,۲۳۳ | ۴,۷۰۰ | ۳ | ۱ |
| قم | ۶,۶۶۲ | ۱,۸۶۱ | ۶۷۷ | ۱,۱۸۳ | ۴,۵۰۴ | ۱ | ۱ |
| کردستان | ۱۲,۳۸۶ | ۴,۲۲۶ | ۱,۱۶۶ | ۳,۰۴۳ | ۷,۳۲۰ | ۱۷ | ۳۸ |
| کرمان | ۲۱,۵۹۸ | ۷,۴۱۵ | ۵۹۴ | ۶,۷۸۵ | ۱۳,۰۵۴ | ۳۶ | ۱۳ |
| کرمانشاه | ۱۴,۷۲۹ | ۵,۲۱۹ | ۱,۴۳۱ | ۳,۷۷۶ | ۸,۷۱۸ | ۱۲ | ۴۳ |
| کهگیلویه و بویراحمد | ۱۰,۹۸۲ | ۵,۱۰۵ | ۲,۹۴۸ | ۲,۱۵۳ | ۵,۲۹۴ | ۴ | ۱۰ |
| گلستان | ۱۱,۶۸۰ | ۳,۴۸۶ | ۲۹۶ | ۳,۱۸۶ | ۷,۱۷۴ | ۴ | ۷ |
| گیلان | ۱۶,۸۰۵ | ۵,۷۹۸ | ۱,۴۲۸ | ۴,۳۶۱ | ۹,۸۸۴ | ۹ | ۸ |
| لرستان | ۱۵,۶۹۸ | ۵,۴۳۳ | ۱,۴۰۸ | ۴,۰۱۴ | ۹,۶۴۸ | ۱۱ | ۱۴ |
| مازندران | ۱۸,۳۵۳ | ۶,۰۱۸ | ۳۹۴ | ۵,۶۰۹ | ۱۱,۵۸۴ | ۱۵ | ۸ |
| مرکزی | ۹,۷۸۰ | ۳,۱۵۸ | ۹۳۷ | ۲,۲۱۶ | ۵,۷۹۶ | ۵ | ۴ |
| هرمزگان | ۱۰,۶۴۴ | ۴,۴۹۲ | ۱,۰۹۶ | ۳,۳۹۴ | ۵,۷۸۵ | ۲ | ۰ |
| همدان | ۱۱,۰۱۴ | ۳,۰۶۲ | ۱۷۵ | ۲,۸۵۱ | ۷,۳۴۶ | ۳۶ | ۲۰ |
| یزد | ۷,۵۰۲ | ۲,۲۳۸ | ۳۶۲ | ۱,۸۶۷ | ۴,۹۴۰ | ۹ | ۸ |

ادامه جدول ۴-۱ تعداد مددجویان دریافت کننده کمک هزینه خدمات توانبخشی حمایتی مستمر

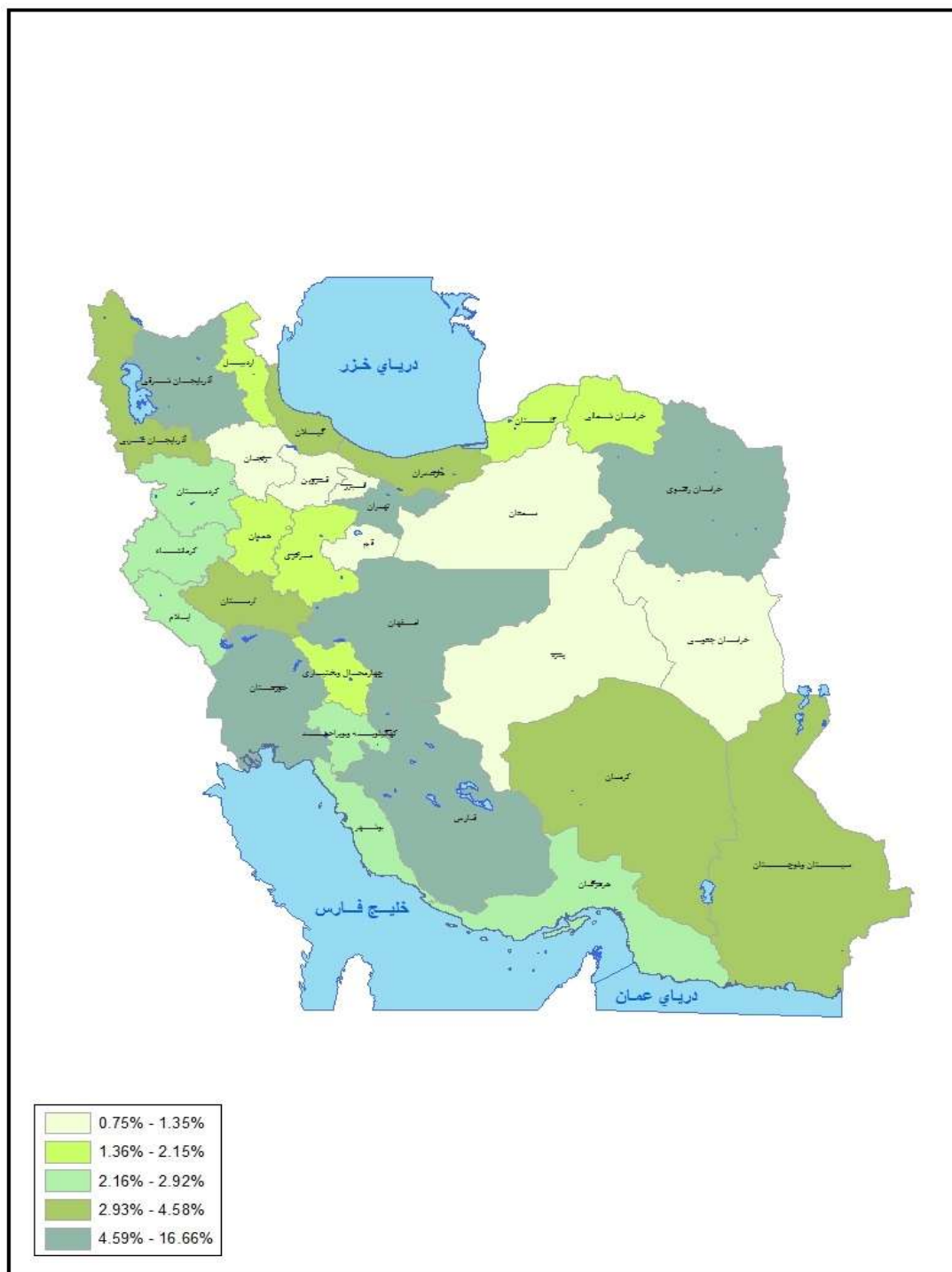
برحسب محل تامین اعتبار و جنس به تفکیک استان

| استان | روانی مزمن | | | روانی تریخیص از مرکز | | | دوجنسی |
|---------------------|------------|--------|-------|----------------------|-------|-------|--------|
| | جمع | مرد | زن | جمع | مرد | زن | |
| ۱۳۹۲ | ۱۰,۷۵۸ | ... | ... | ۷,۶۷۶ | ... | ... | ... |
| ۱۳۹۳ | ۱۵,۸۹۵ | ... | ... | ۸,۶۳۱ | ... | ... | ... |
| ۱۳۹۴ | ۱۶,۴۴۹ | ۱۱,۵۳۹ | ۴,۸۷۴ | ۸,۵۱۹ | ۶,۵۷۲ | ۱,۹۴۲ | ۵ |
| ۱۳۹۵ | ۱۶,۶۶۲ | ۱۱,۶۵۳ | ۴,۹۷۴ | ۸,۳۸۷ | ۶,۴۶۴ | ۱,۹۱۹ | ۴ |
| آذربایجان شرقی | ۵۹۹ | ۴۱۶ | ۱۸۲ | ۶۷۴ | ۵۰۳ | ۱۷۰ | ۱ |
| آذربایجان غربی | ۴۱۵ | ۲۸۰ | ۱۳۵ | ۴۷۹ | ۳۵۱ | ۱۲۸ | ۰ |
| اردبیل | ۴۰۸ | ۲۹۶ | ۱۰۹ | ۵۵ | ۴۴ | ۱۱ | ۰ |
| اصفهان | ۷۴۱ | ۴۸۲ | ۲۵۷ | ۴۶۶ | ۳۰۷ | ۱۵۹ | ۰ |
| البرز | ۲۳۹ | ۱۸۳ | ۵۵ | ۰ | ۰ | ۰ | ۰ |
| ایلام | ۱۹۴ | ۱۲۹ | ۶۴ | ۱۰۵ | ۶۷ | ۳۸ | ۰ |
| بوشهر | ۴۵۶ | ۲۹۴ | ۱۶۱ | ۸۹ | ۵۰ | ۳۹ | ۰ |
| تهران | ۷۰۷ | ۵۶۴ | ۱۴۳ | ۲,۴۹۱ | ۱,۹۹۷ | ۴۹۳ | ۱ |
| چهارمحال و بختیاری | ۶۰ | ۳۹ | ۲۱ | ۲۲۰ | ۱۸۲ | ۳۸ | ۰ |
| خراسان جنوبی | ۴۰۳ | ۲۶۰ | ۱۴۳ | ۱۴۴ | ۱۲۲ | ۲۲ | ۰ |
| خراسان رضوی | ۲,۰۸۲ | ۱,۵۰۱ | ۵۸۱ | ۱,۱۵۵ | ۱,۰۰۹ | ۱۴۶ | ۰ |
| خراسان شمالی | ۲۴۴ | ۱۸۰ | ۶۴ | ۱۴۸ | ۱۲۰ | ۲۸ | ۰ |
| خوزستان | ۵۹۶ | ۴۱۱ | ۱۸۵ | ۳۰۸ | ۲۱۲ | ۹۶ | ۰ |
| زنجان | ۲۳۲ | ۱۷۵ | ۵۷ | ۱۱۸ | ۶۸ | ۵۰ | ۰ |
| سمنان | ۱۳۴ | ۹۴ | ۴۰ | ۱۷۵ | ۱۲۴ | ۵۱ | ۰ |
| سیستان و بلوچستان | ۳۳۷ | ۲۴۸ | ۸۹ | ۱۹۷ | ۱۴۱ | ۵۴ | ۲ |
| فارس | ۷۷۱ | ۵۵۶ | ۲۱۳ | ۱ | ۱ | ۰ | ۰ |
| قزوین | ۳۳۱ | ۲۵۷ | ۷۴ | ۰ | ۰ | ۰ | ۰ |
| قم | ۱۷۱ | ۱۲۹ | ۴۲ | ۱۲۶ | ۱۰۳ | ۲۳ | ۰ |
| کردستان | ۸۲۴ | ۴۶۵ | ۳۴۴ | ۱۶ | ۱۲ | ۴ | ۰ |
| کرمان | ۱,۰۲۸ | ۷۶۹ | ۲۵۹ | ۱۰۱ | ۷۷ | ۲۴ | ۰ |
| کرمانشاه | ۵۸۲ | ۴۱۹ | ۱۶۱ | ۲۱۰ | ۱۶۴ | ۴۶ | ۰ |
| کهگیلویه و بویراحمد | ۵۸۳ | ۳۱۷ | ۲۶۴ | ۰ | ۰ | ۰ | ۰ |
| گلستان | ۱,۰۱۸ | ۷۱۹ | ۲۹۸ | ۲ | ۱ | ۱ | ۰ |
| گیلان | ۱,۰۸۷ | ۷۵۲ | ۳۳۲ | ۳۶ | ۲۳ | ۱۳ | ۰ |
| لرستان | ۳۶۰ | ۲۷۹ | ۸۱ | ۲۵۷ | ۱۹۸ | ۵۹ | ۰ |
| مازندران | ۴۲۹ | ۲۹۷ | ۱۳۲ | ۳۲۲ | ۲۳۴ | ۸۸ | ۰ |
| مرکزی | ۸۲۵ | ۵۳۴ | ۲۹۰ | ۱ | ۱ | ۰ | ۰ |
| هرمزگان | ۳۶۷ | ۲۸۶ | ۸۱ | ۰ | ۰ | ۰ | ۰ |
| همدان | ۳۱۲ | ۲۴۹ | ۶۳ | ۲۹۴ | ۲۱۷ | ۷۷ | ۰ |
| یزد | ۱۲۷ | ۷۳ | ۵۴ | ۱۹۷ | ۱۳۶ | ۶۱ | ۰ |

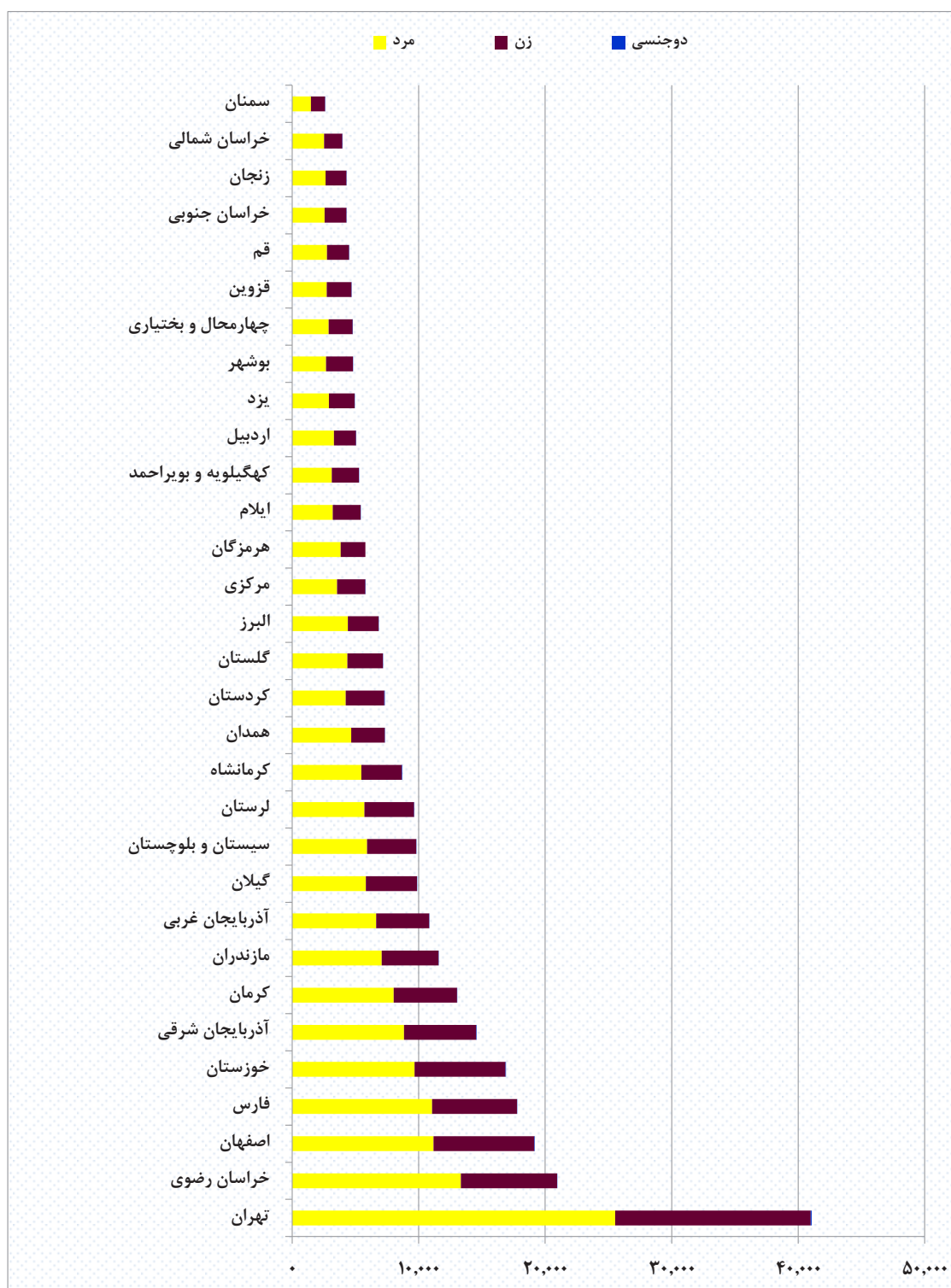
نمودار ۴-۱ تعداد مددجویان دریافت کننده کمک هزینه خدمات توانبخشی حمایتی مستمر
بر حسب محل تامین اعتبار (اجتماعی) و جنس به تفکیک استان



نقشه ۱-۲ توزیع درصد مددجویان دریافت کننده کمک هزینه خدمات توانبخشی حمایتی مستمر برحسب محل تامین اعتبار (اجتماعی) به تفکیک استان



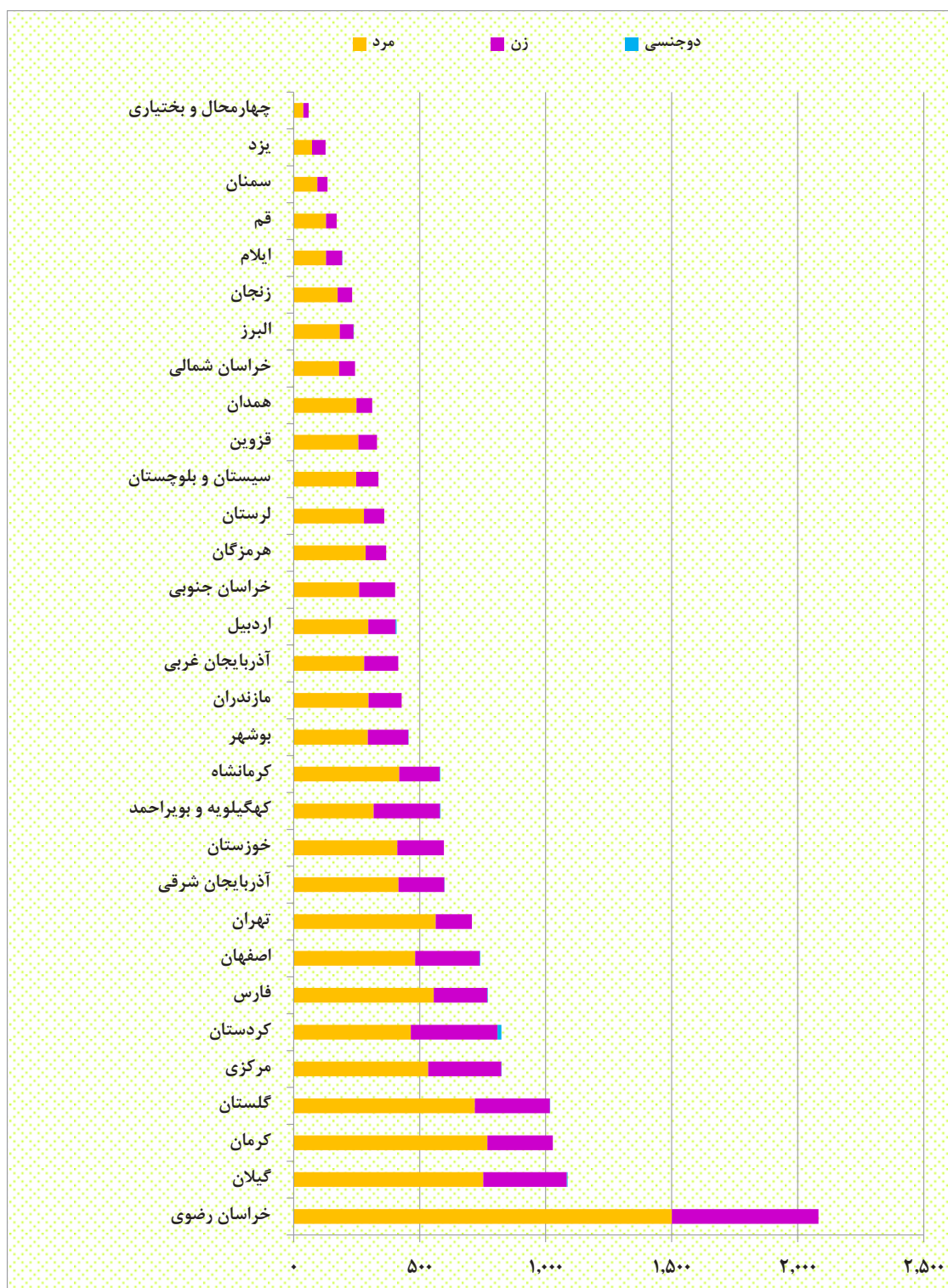
نمودار ۵-۱ تعداد مددجویان دریافت کننده کمک هزینه خدمات توانبخشی حمایتی مستمر
برحسب محل تامین اعتبار (توانبخشی) و جنس به تفکیک استان



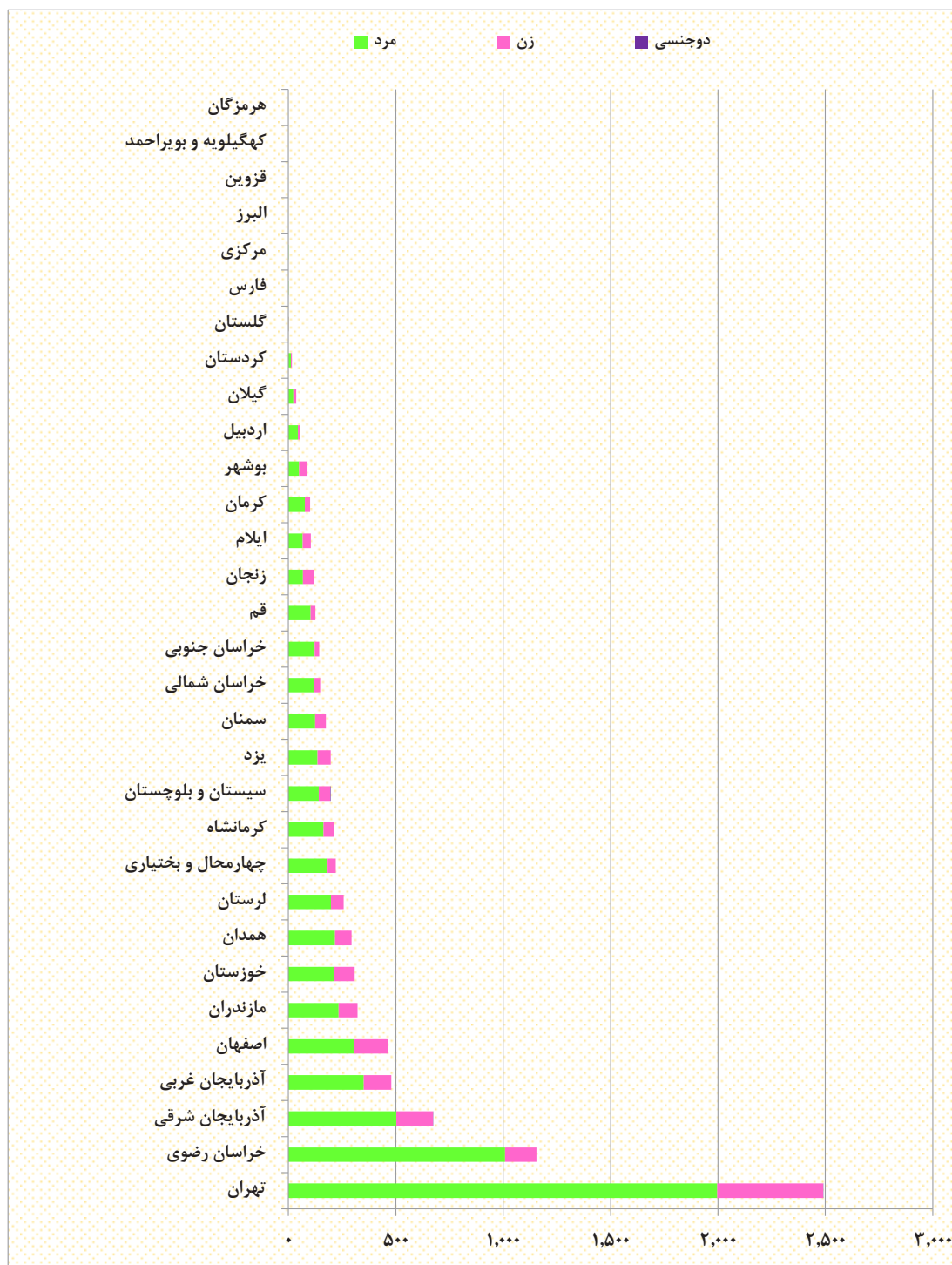
نقشه ۳-۱ توزیع درصد مددجویان دریافت کننده کمک هزینه خدمات توانبخشی حمایتی مستمر برحسب محل تامین اعتبار (توانبخشی) به تفکیک استان



نمودار ۱-۶ تعداد مددجویان دریافت کننده کمک هزینه خدمات توانبخشی حمایتی مستمر
بر حسب محل تامین اعتبار (روانی مزمن) و جنس به تفکیک استان



نمودار ۷-۱ تعداد مددجویان دریافت کننده کمک هزینه خدمات توانبخشی حمایتی مستمر
بر حسب محل تامین اعتبار (روانی ترخیص از مرکز) و جنس به تفکیک استان



جدول ۵-۱ تعداد مددجویان پشت نوبت دریافت کمک هزینه خدمات توانبخشی حمایتی مستمر

بر حسب محل تامین اعتبار و جنس به تفکیک استان

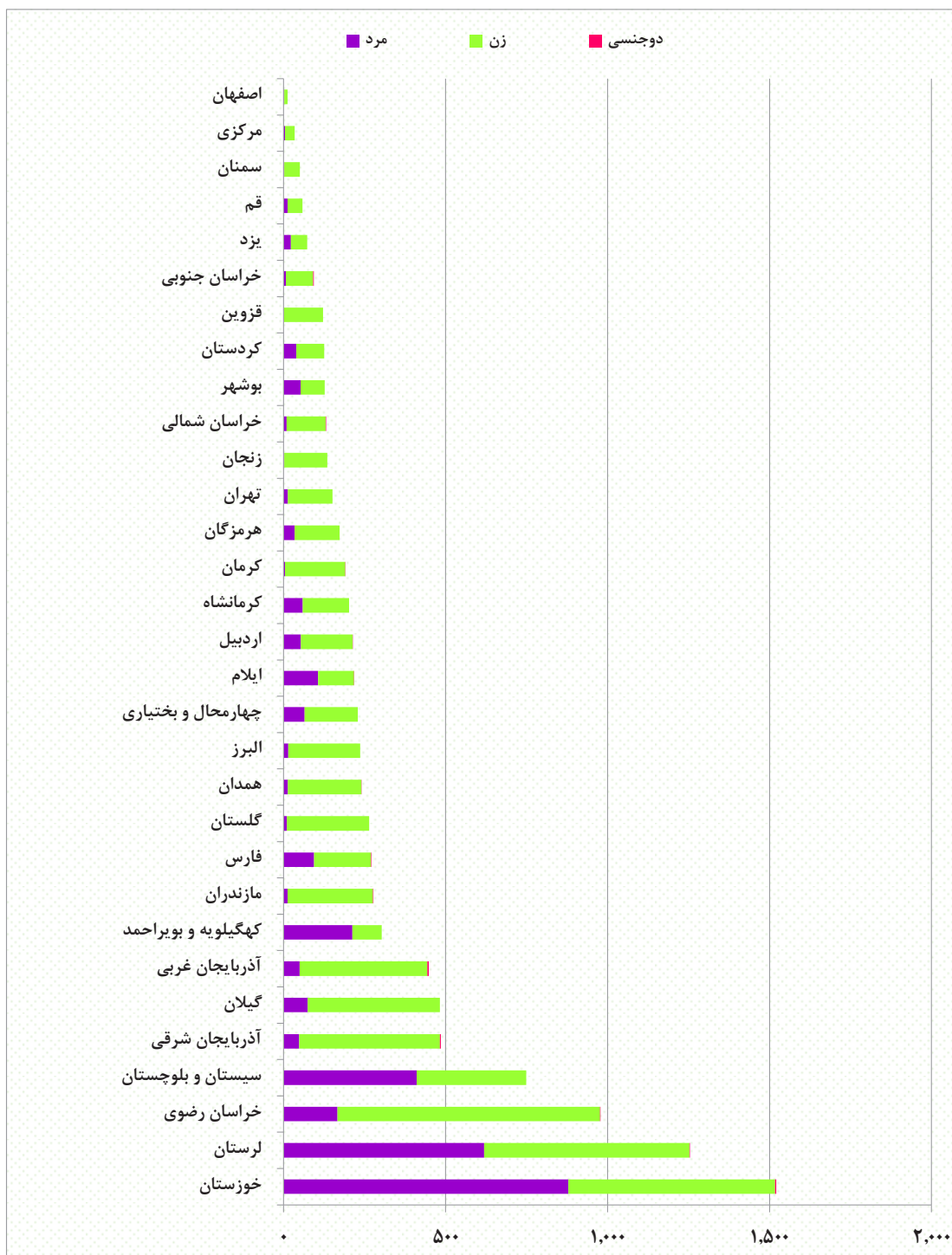
| استان | جمع کل (خانوار) | اجتماعی | | | | توانبخشی | | |
|---------------------|----------------------|---------|-------|--------|--------|----------|--------|--------|
| | | مرد | زن | دوجنسی | جمع | مرد | زن | دوجنسی |
| ۱۳۹۲ | ۸۲,۴۳۸ | ... | ... | ... | ۷۰,۵۵۱ | ... | ... | |
| ۱۳۹۳ | ۵۱,۷۱۲ | ... | ... | ... | ۴۱,۶۵۹ | ... | ... | |
| ۱۳۹۴ | ۶۳,۳۲۹ | ۹,۵۶۴ | ۳,۲۸۸ | ۶,۲۴۹ | ۲۷ | ۱۷,۹۹۰ | ۳۱,۷۴۲ | |
| ۱۳۹۵ | ۶۴,۴۷۴ | ۹,۸۴۷ | ۳,۰۸۶ | ۶,۷۳۹ | ۲۲ | ۱۸,۱۰۶ | ۳۲,۶۴۶ | |
| آذربایجان شرقی | ۲,۸۵۴ | ۴۸۵ | ۴۸ | ۴۳۴ | ۳ | ۷۰۰ | ۱,۴۴۹ | |
| آذربایجان غربی | ۳,۰۵۳ | ۴۴۸ | ۴۹ | ۳۹۵ | ۴ | ۹۲۰ | ۱,۵۶۱ | |
| اردبیل | ۴۹۵ | ۲۱۴ | ۵۳ | ۱۶۰ | ۱ | ۵۹ | ۱۸۷ | |
| اصفهان | ۴۷۵ | ۱۲ | ۲ | ۱۰ | ۰ | ۱۶۸ | ۲۸۷ | |
| البرز | ۲,۰۶۲ | ۲۳۶ | ۱۴ | ۲۲۲ | ۰ | ۵۸۰ | ۱,۰۲۵ | |
| ایلام | ۵۶۰ | ۲۱۸ | ۱۰۶ | ۱۱۱ | ۱ | ۱۴۰ | ۱۹۷ | |
| بوشهر | ۶۱۳ | ۱۲۷ | ۵۲ | ۷۵ | ۰ | ۱۶۸ | ۲۸۴ | |
| تهران | ۵,۲۵۱ | ۱۵۱ | ۱۳ | ۱۳۸ | ۰ | ۱,۶۱۶ | ۲,۹۹۳ | |
| چهارمحال و بختیاری | ۸۱۱ | ۲۲۹ | ۶۵ | ۱۶۴ | ۰ | ۲۲۳ | ۳۳۱ | |
| خراسان جنوبی | ۹۲۴ | ۹۳ | ۷ | ۸۴ | ۲ | ۲۳۱ | ۳۹۸ | |
| خراسان رضوی | ۴,۸۹۲ | ۹۷۸ | ۱۶۶ | ۸۱۱ | ۱ | ۱,۱۴۸ | ۲,۳۷۰ | |
| خراسان شمالی | ۱,۰۵۵ | ۱۳۱ | ۹ | ۱۲۱ | ۱ | ۳۱۵ | ۵۴۰ | |
| خوزستان | ۷,۵۲۱ | ۱,۵۲۱ | ۸۷۹ | ۶۳۸ | ۴ | ۲,۲۱۴ | ۳,۵۲۷ | |
| زنجان | ۶۴۶ | ۱۳۵ | ۲ | ۱۳۳ | ۰ | ۱۶۳ | ۳۱۳ | |
| سمنان | ۴۵۲ | ۵۰ | ۲ | ۴۸ | ۰ | ۱۲۱ | ۲۲۵ | |
| سیستان و بلوچستان | ۲,۷۶۰ | ۷۴۹ | ۴۱۱ | ۳۳۸ | ۰ | ۶۶۰ | ۱,۲۸۳ | |
| فارس | ۴,۹۵۳ | ۲۷۱ | ۹۴ | ۱۷۶ | ۱ | ۱,۵۸۱ | ۲,۹۹۸ | |
| قزوین | ۱,۰۶۶ | ۱۲۲ | | ۱۲۲ | ۰ | ۳۵۴ | ۵۷۳ | |
| قم | ۲۴۹ | ۵۸ | ۱۲ | ۴۶ | ۰ | ۵۱ | ۱۳۰ | |
| کردستان | ۹۲۲ | ۱۲۵ | ۳۹ | ۸۶ | ۰ | ۲۹۲ | ۴۶۷ | |
| کرمان | ۲,۴۶۶ | ۱۹۱ | ۴ | ۱۸۶ | ۱ | ۷۵۰ | ۱,۳۱۱ | |
| کرمانشاه | ۵۱۴ | ۲۰۲ | ۵۹ | ۱۴۳ | ۰ | ۹۳ | ۱۷۹ | |
| کهگیلویه و بویراحمد | ۱,۰۲۳ | ۳۰۳ | ۲۱۲ | ۹۱ | ۰ | ۲۹۰ | ۳۸۸ | |
| گلستان | ۲,۲۳۳ | ۲۶۴ | ۱۰ | ۲۵۴ | ۰ | ۶۱۲ | ۹۸۶ | |
| گیلان | ۳,۳۱۰ | ۴۸۲ | ۷۴ | ۴۰۸ | ۰ | ۹۹۷ | ۱,۷۳۵ | |
| لرستان | ۶,۷۶۵ | ۱,۲۵۴ | ۶۱۹ | ۶۳۴ | ۱ | ۱,۷۲۶ | ۳,۲۵۵ | |
| مازندران | ۳,۱۷۸ | ۲۷۷ | ۱۲ | ۲۶۴ | ۱ | ۱,۰۴۳ | ۱,۸۰۹ | |
| مرکزی | ۲۴۸ | ۳۴ | ۴ | ۳۰ | ۰ | ۷۴ | ۱۲۵ | |
| هرمزگان | ۱,۷۷۰ | ۱۷۳ | ۳۴ | ۱۳۹ | ۰ | ۵۱۵ | ۱,۰۴۳ | |
| همدان | ۱,۰۱۸ | ۲۴۱ | ۱۳ | ۲۲۷ | ۱ | ۲۱۹ | ۵۰۶ | |
| یزد | ۳۳۵ | ۷۳ | ۲۲ | ۵۱ | ۰ | ۸۳ | ۱۷۱ | |

ادامه جدول ۵-۱ تعداد مددجویان پشت نوبت دریافت کمک هزینه خدمات توانبخشی حمایتی مستمر

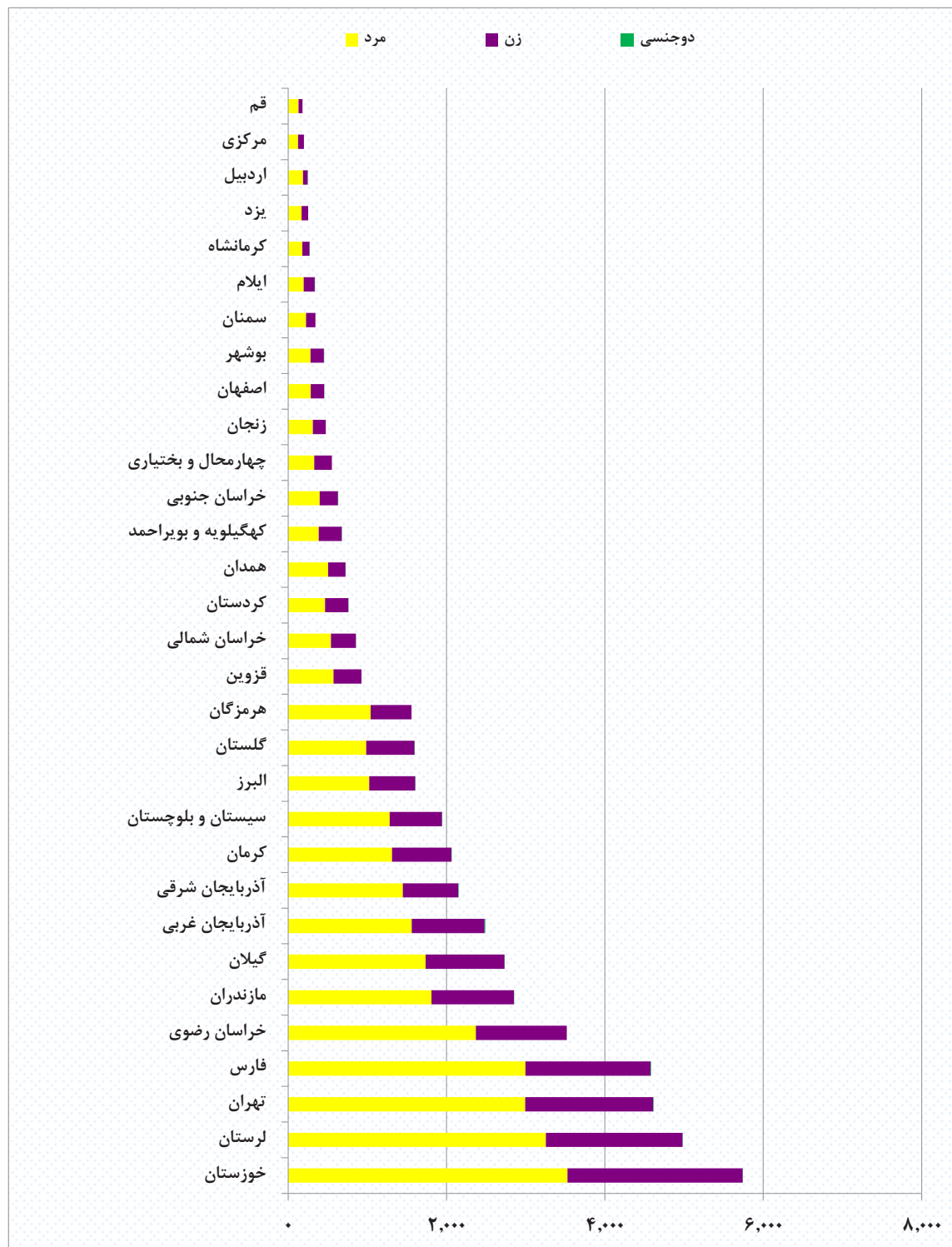
برحسب محل تامین اعتبار و جنس به تفکیک استان

| استان | روانی مزمن | | | روانی ترخیص از مرکز | | | |
|---------------------|--------------|-------|-----|---------------------|--------------|-----|-----|
| | جمع (خانوار) | مرد | زن | دوجنسی | جمع (خانوار) | مرد | زن |
| ۱۳۹۲ | ۳,۴۱۸ | ... | ... | ... | ۷۷۶ | ... | ... |
| ۱۳۹۳ | ۲,۴۷۷ | ... | ... | ... | ۵۴۹ | ... | ... |
| ۱۳۹۴ | ۳,۳۵۷ | ۲,۴۰۰ | ۹۴۸ | ۹ | ۶۱۵ | ۴۸۸ | ۱۲۷ |
| ۱۳۹۵ | ۳,۱۷۲ | ۲,۳۱۰ | ۸۵۸ | ۴ | ۶۴۰ | ۵۲۵ | ۱۱۵ |
| آذربایجان شرقی | ۱۴۵ | ۱۰۴ | ۴۱ | ۰ | ۷۰ | ۵۴ | ۱۶ |
| آذربایجان غربی | ۱۰۲ | ۶۹ | ۳۳ | ۰ | ۱۲ | ۱۰ | ۲ |
| اردبیل | ۲۷ | ۲۲ | ۵ | ۰ | ۷ | ۷ | ۰ |
| اصفهان | ۷ | ۳ | ۴ | ۰ | ۰ | ۰ | ۰ |
| البرز | ۲۲۰ | ۱۶۴ | ۵۶ | ۰ | ۰ | ۰ | ۰ |
| ایلام | ۲ | ۲ | ۰ | ۰ | ۱ | ۰ | ۱ |
| بوشهر | ۳۲ | ۲۱ | ۱۱ | ۰ | ۰ | ۰ | ۰ |
| تهران | ۲۲۸ | ۱۷۵ | ۵۳ | ۰ | ۲۵۶ | ۱۹۳ | ۶۳ |
| چهارمحال و بختیاری | ۲۸ | ۱۷ | ۱۱ | ۰ | ۰ | ۰ | ۰ |
| خراسان جنوبی | ۱۶۹ | ۱۲۱ | ۴۸ | ۰ | ۳۱ | ۳۱ | ۰ |
| خراسان رضوی | ۳۰۱ | ۲۲۷ | ۷۴ | ۰ | ۹۵ | ۸۳ | ۱۲ |
| خراسان شمالی | ۵۸ | ۴۶ | ۱۲ | ۰ | ۱۰ | ۸ | ۲ |
| خوزستان | ۲۰۳ | ۱۴۴ | ۵۶ | ۳ | ۵۲ | ۵۰ | ۲ |
| زنجان | ۳۴ | ۳۰ | ۴ | ۰ | ۱ | ۱ | ۰ |
| سمنان | ۵۳ | ۳۲ | ۲۱ | ۰ | ۳ | ۳ | ۰ |
| سیستان و بلوچستان | ۵۴ | ۴۸ | ۶ | ۰ | ۱۱ | ۱۱ | ۰ |
| فارس | ۹۸ | ۷۱ | ۲۷ | ۰ | ۱ | ۰ | ۱ |
| قزوین | ۱۷ | ۱۷ | ۰ | ۰ | ۰ | ۰ | ۰ |
| قم | ۹ | ۸ | ۱ | ۰ | ۱ | ۱ | ۰ |
| کردستان | ۳۶ | ۲۷ | ۹ | ۰ | ۰ | ۰ | ۰ |
| کرمان | ۲۰۹ | ۱۷۹ | ۳۰ | ۰ | ۲ | ۲ | ۰ |
| کرمانشاه | ۳۹ | ۲۷ | ۱۲ | ۰ | ۰ | ۰ | ۰ |
| کهگیلویه و بویراحمد | ۳۹ | ۲۶ | ۱۳ | ۰ | ۱ | ۱ | ۰ |
| گلستان | ۳۷۰ | ۲۳۶ | ۱۳۴ | ۰ | ۰ | ۰ | ۰ |
| گیلان | ۹۱ | ۶۶ | ۲۵ | ۰ | ۱ | ۱ | ۰ |
| لرستان | ۴۷۰ | ۳۳۰ | ۱۴۰ | ۰ | ۵۶ | ۴۵ | ۱۱ |
| مازندران | ۲۸ | ۲۴ | ۱۳ | ۱ | ۹ | ۹ | ۰ |
| مرکزی | ۱۵ | ۱۲ | ۳ | ۰ | ۰ | ۰ | ۰ |
| هرمزگان | ۳۹ | ۲۸ | ۱۱ | ۰ | ۰ | ۰ | ۰ |
| همدان | ۳۳ | ۳۱ | ۲ | ۰ | ۱۸ | ۱۳ | ۵ |
| یزد | ۶ | ۳ | ۳ | ۰ | ۲ | ۲ | ۰ |

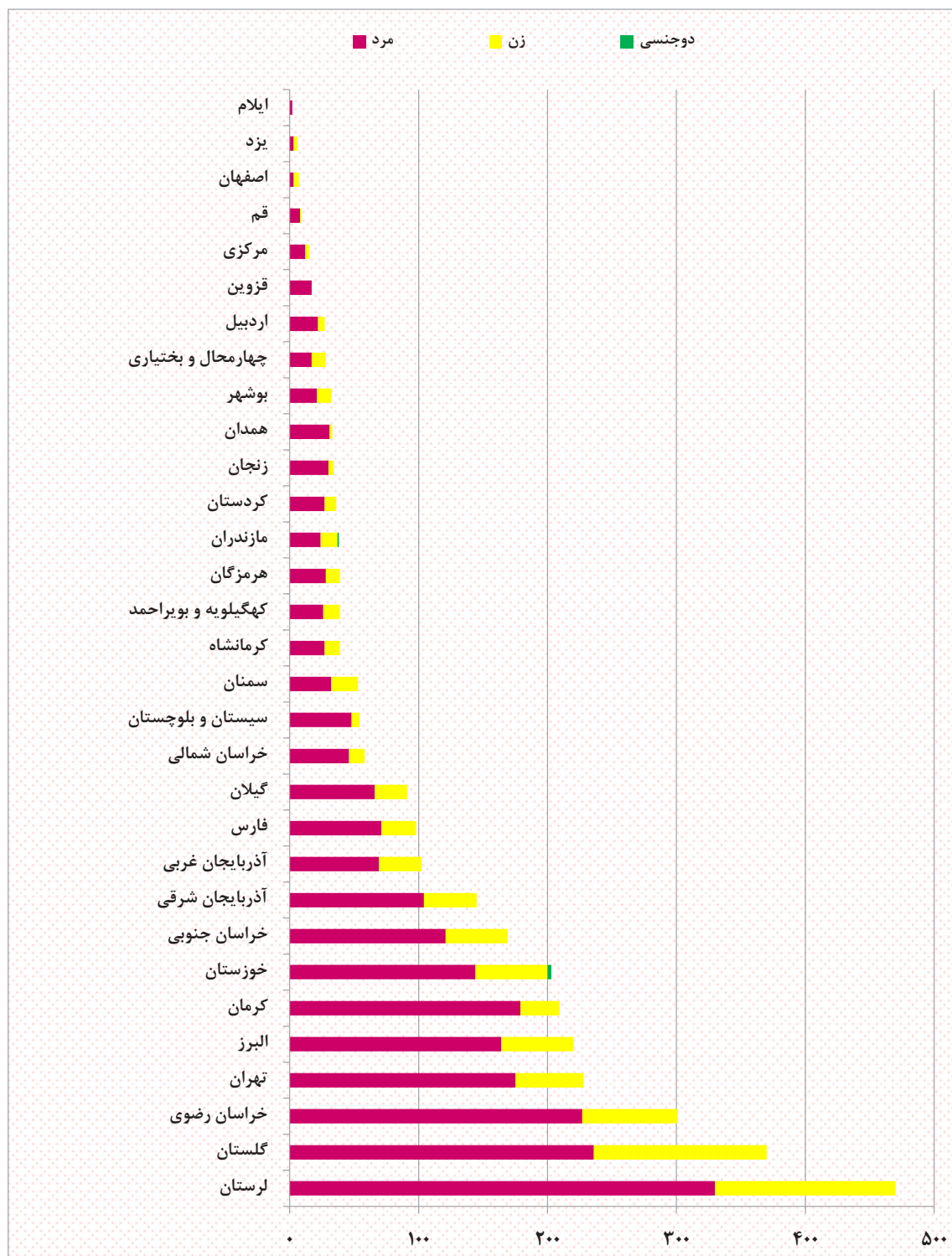
نمودار ۸-۱ تعداد مددجویان پشت نوبت دریافت کمک هزینه خدمات توانبخشی حمایتی مستمر
بر حسب محل تامین اعتبار (اجتماعی) و جنس به تفکیک استان



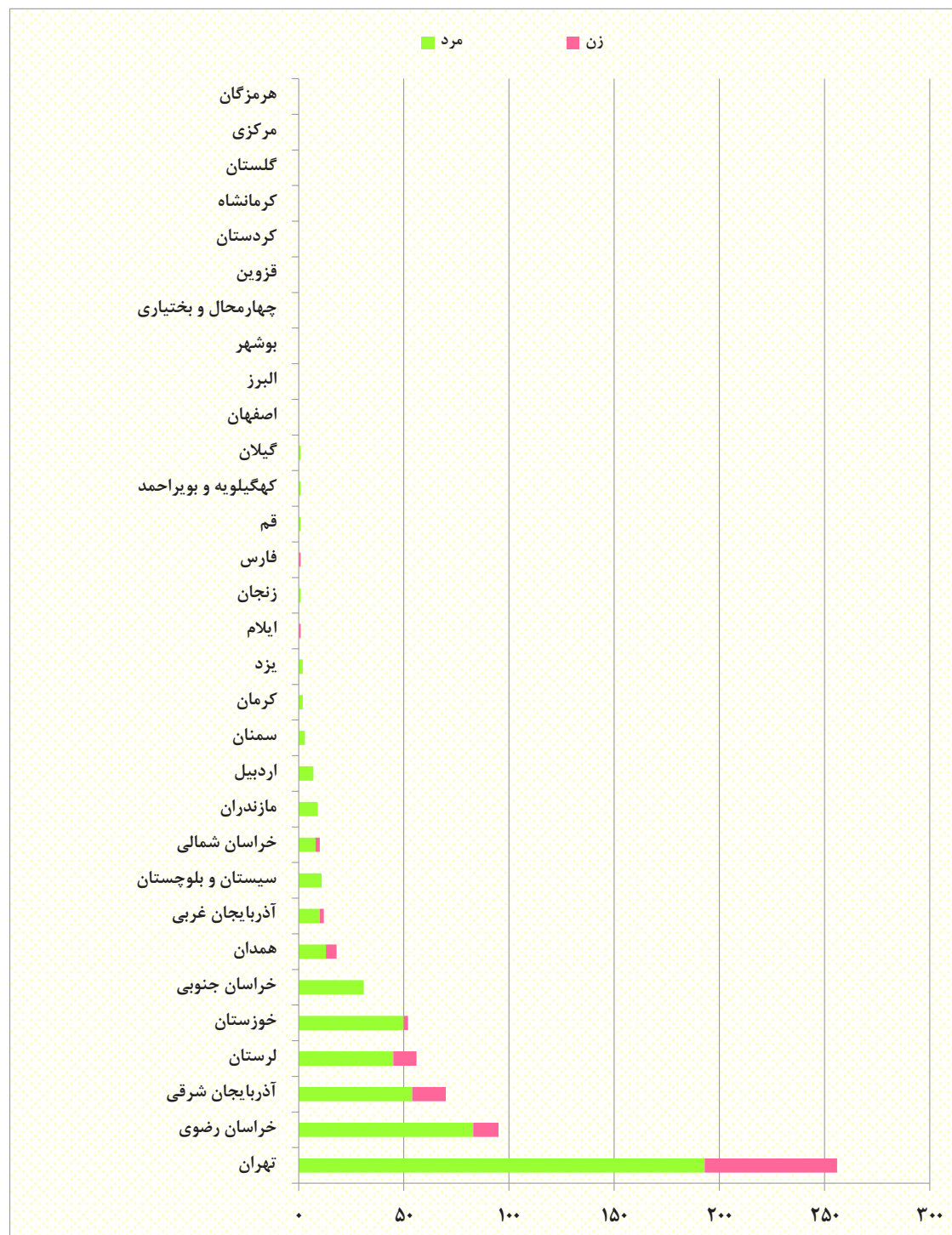
نمودار ۹-۱ تعداد مددجویان پشت نوبت دریافت کمک هزینه خدمات توانبخشی حمایتی مستمر
برحسب محل تامین اعتبار (توانبخشی) و جنس به تفکیک استان



نمودار ۱۰-۱ تعداد مددجویان پشت نوبت دریافت کمک هزینه خدمات توانبخشی حمایتی مستمر
برحسب محل تامین اعتبار (روانی مزمن) و جنس به تفکیک استان



نمودار ۱۱- تعداد مددجویان پشت نوبت دریافت کمک هزینه خدمات توانبخشی حمایتی مستمر
برحسب محل تامین اعتبار (روانی ترخیص از مرکز) و جنس به تفکیک استان



بیمه مددجویان

جدول ۶-۱ عملکرد دبیرخانه بیمه و درمان مددجویان به تفکیک استان

| مدیران و پرسنل مهدای کودک بهره مند از تخفیف ۱۰ درصد هدفمندی یارانه ها | پرسنل مراکز غیر دولتی بهره مند از تخفیف ۱۰ درصدی هدفمندی یارانه ها | افراد بهره مند شده از صندوق درمان مددجویان دارای دفترچه بیمه درمان | استان |
|---|--|--|---------------------|
| ۶,۶۶۱ | ۱۰,۷۱۳ | ۵۷,۲۴۰ | ۱۳۹۵ |
| ۱,۴۷۵ | ۹۰۹ | ۱,۹۱۹ | آذربایجان شرقی |
| ۵۰۹ | ۲۱۱ | ۱,۰۱۷ | آذربایجان غربی |
| ۲۱۶ | ۳۳۸ | ۲,۳۳۰ | اردبیل |
| ۷۱۲ | ۱,۶۹۷ | ۲,۲۲۵ | اصفهان |
| ۵۲۹ | ۰ | ۱,۰۴۵ | البرز |
| ... | ... | ... | ایلام |
| ۵۵ | ۲۷ | ۱,۷۵۰ | بوشهر |
| ۱۹۶ | ۱,۴۵۶ | ۶۴۵ | تهران |
| ۵۷ | ۴۰۸ | ۹۶۳ | چهارمحال و بختیاری |
| ۵۸ | ۱۷۶ | ۲,۳۵۸ | خراسان جنوبی |
| ۳۲۷ | ۱,۱۴۰ | ۲,۴۵۸ | خراسان رضوی |
| ۲۳۸ | ۵۸ | ۶۱۹ | خراسان شمالی |
| ۳۶۷ | ۷۲۱ | ۱۲,۰۶۳ | خوزستان |
| ۳۹ | ۹۵ | ۸۵۱ | زنجان |
| ۶۰ | ۷۵ | ۱,۰۲۲ | سمنان |
| ... | ... | ۳,۱۲۰ | سیستان و بلوچستان |
| ۲۴۵ | ۱۱۱ | ۱,۸۶۷ | فارس |
| ۵۷ | ۲ | ۴۶۹ | قزوین |
| ۱۹ | ۱۳۸ | ۱,۵۶۲ | قم |
| ۲۹۶ | ۳۶۰ | ۲,۰۰۰ | کردستان |
| ۱۳۹ | ۸۳۷ | ۲,۴۹۵ | کرمان |
| ۱۴ | ۲۲ | ۱,۴۸۱ | کرمانشاه |
| ۲۵۳ | ۰ | ۱,۴۴۰ | کهگیلویه و بویراحمد |
| ۱۰۰ | ۳۹۷ | ۱,۵۶۰ | گلستان |
| ۶۶ | ۲۳۸ | ۶۶۱ | گیلان |
| ۶۶ | ۱۱۶ | ۲,۱۵۴ | لرستان |
| ۲۴۳ | ۶۲۸ | ۱,۳۹۲ | مازندران |
| ۱۸۳ | ۴۶۴ | ۵۴۲ | مرکزی |
| ۳۹ | ۲۶ | ۱,۴۷۲ | هرمزگان |
| ۱۰۳ | ۶۳ | ۲,۷۶۰ | همدان |
| ... | ... | ... | یزد |

نیروی انسانی

جدول ۷-۱ تعداد پرسنل شاغل برحسب نوع استخدام و جنس به تفکیک استان

| استان | جمع کل | | | رسمی | | | پیمانی | | | مشمولین قانون کار | | |
|---------------------|--------|--------|--------|-------|-------|-------|--------|-------|-------|-------------------|-------|-------|
| | مرد | زن | جمع | مرد | زن | جمع | مرد | زن | جمع | مرد | زن | جمع |
| ۱۳۹۲ | ۹,۴۰۲ | ۱۳,۴۹۹ | ۲۲,۹۰۱ | ۳,۷۷۰ | ۳,۷۷۳ | ۷,۵۴۳ | ۲۸۹ | ۳۸۷ | ۶۷۶ | ۱,۴۰۹ | ۳,۸۶۲ | ۵,۲۷۱ |
| ۱۳۹۳ | ۹,۰۲۶ | ۱۳,۲۸۳ | ۲۲,۳۰۹ | ۳,۵۴۳ | ۳,۸۵۴ | ۷,۳۹۷ | ۴۶۵ | ۸۰۹ | ۱,۲۷۴ | ۱,۲۲۵ | ۳,۵۰۸ | ۴,۷۳۳ |
| ۱۳۹۴ | ۹,۱۹۱ | ۱۳,۵۲۵ | ۲۲,۷۱۶ | ۳,۴۰۱ | ۳,۸۷۹ | ۷,۲۸۰ | ۷۰۹ | ۱,۴۴۳ | ۲,۱۵۲ | ۱,۲۷۰ | ۳,۳۱۶ | ۴,۵۸۶ |
| ۱۳۹۵ | ۹,۳۳۱ | ۱۳,۷۹۱ | ۲۳,۱۱۲ | ۳,۴۵۳ | ۴,۲۱۰ | ۷,۶۶۳ | ۸۵۴ | ۱,۸۱۰ | ۲,۶۶۴ | ۱,۱۹۹ | ۳,۰۴۳ | ۴,۲۴۲ |
| آذربایجان شرقی | ۴۲۰ | ۵۱۱ | ۹۳۱ | ۱۴۰ | ۱۴۳ | ۲۸۳ | ۱۰۲ | ۹۷ | ۱۹۹ | ۶۸ | ۱۵۹ | ۲۲۷ |
| آذربایجان غربی | ۲۲۷ | ۳۶۶ | ۵۹۳ | ۱۰۹ | ۱۰۳ | ۲۱۲ | ۱۴ | ۱۴ | ۲۸ | ۱۸ | ۱۴۳ | ۱۶۱ |
| اردبیل | ۲۳۵ | ۱۷۶ | ۴۱۱ | ۸۵ | ۳۸ | ۱۲۳ | ۶۵ | ۸۴ | ۱۴۹ | ۲۹ | ۳۱ | ۶۰ |
| اصفهان | ۴۱۵ | ۷۶۲ | ۱,۱۷۷ | ۱۹۷ | ۲۳۱ | ۴۲۸ | ۴۷ | ۱۲۶ | ۱۷۳ | ۱۱۲ | ۲۱۰ | ۳۲۲ |
| البرز | ۱۸۹ | ۳۳۹ | ۵۲۸ | ۸۰ | ۱۰۳ | ۱۸۳ | ۹ | ۲۹ | ۳۸ | ۱۸ | ۴۱ | ۵۹ |
| ایلام | ۲۴۹ | ۲۴۶ | ۴۹۵ | ۱۰۴ | ۷۴ | ۱۷۸ | ۱۷ | ۱۶ | ۳۳ | ۴۱ | ۷۱ | ۱۱۲ |
| بوشهر | ۱۸۴ | ۲۷۵ | ۴۵۹ | ۶۲ | ۷۱ | ۱۳۳ | ۱۵ | ۶۳ | ۷۸ | ۲۵ | ۷۰ | ۹۵ |
| تهران | ۹۹۹ | ۱,۹۷۳ | ۲,۹۷۲ | ۳۴۲ | ۵۸۷ | ۹۲۹ | ۲۲ | ۹۲ | ۱۱۴ | ۱۷۸ | ۳۹۵ | ۵۷۳ |
| چهارمحال و بختیاری | ۱۷۱ | ۲۲۶ | ۳۹۷ | ۷۴ | ۸۰ | ۱۵۴ | ۱۵ | ۴۵ | ۶۰ | ۲۷ | ۵۳ | ۸۰ |
| خراسان جنوبی | ۲۰۵ | ۲۰۴ | ۴۰۹ | ۸۶ | ۶۰ | ۱۴۶ | ۳۳ | ۴۲ | ۷۵ | ۸ | ۳۶ | ۴۴ |
| خراسان رضوی | ۵۴۹ | ۸۵۹ | ۱,۴۰۸ | ۲۷۵ | ۳۱۳ | ۵۸۸ | ۶ | ۷ | ۱۳ | ۲۹ | ۱۹۰ | ۲۱۹ |
| خراسان شمالی | ۱۴۳ | ۲۵۰ | ۳۹۳ | ۴۳ | ۵۲ | ۹۵ | ۲۲ | ۵۲ | ۷۵ | ۸ | ۳۲ | ۴۰ |
| خوزستان | ۴۰۷ | ۶۳۴ | ۱,۰۴۱ | ۱۰۲ | ۲۲۳ | ۳۲۵ | ۳۹ | ۱۲۱ | ۱۶۰ | ۵۲ | ۱۱۴ | ۱۶۶ |
| زنجان | ۱۷۱ | ۲۴۴ | ۴۱۵ | ۴۹ | ۹۰ | ۱۳۹ | ۲۸ | ۶۳ | ۹۱ | ۳۳ | ۲۷ | ۶۰ |
| ستاد مرکزی | ۴۹۸ | ۳۵۵ | ۸۵۳ | ۱۸۸ | ۱۹۱ | ۳۷۹ | ۷ | ۸ | ۱۵ | ۹ | ۳ | ۱۲ |
| سمنان | ۱۲۶ | ۲۴۰ | ۳۶۶ | ۴۹ | ۹۵ | ۱۴۴ | ۱۱ | ۱۲ | ۲۳ | ۳۰ | ۵۴ | ۸۴ |
| سیستان و بلوچستان | ۳۰۳ | ۲۴۲ | ۵۴۵ | ۶۸ | ۴۸ | ۱۱۶ | ۳۶ | ۲۹ | ۶۵ | ۵۷ | ۹۶ | ۱۵۳ |
| فارس | ۴۰۸ | ۸۰۷ | ۱,۲۱۵ | ۱۲۷ | ۲۲۵ | ۳۵۲ | ۴۳ | ۱۵۳ | ۱۹۶ | ۴۸ | ۲۶۳ | ۳۱۱ |
| قزوین | ۱۴۳ | ۲۳۸ | ۳۸۱ | ۴۰ | ۵۷ | ۹۷ | ۱۸ | ۵۷ | ۷۵ | ۷ | ۲۶ | ۳۳ |
| قم | ۱۲۷ | ۱۱۶ | ۲۴۳ | ۶۷ | ۳۸ | ۱۰۵ | ۱۱ | ۲۵ | ۳۶ | ۱۲ | ۱۳ | ۲۵ |
| کردستان | ۳۴۷ | ۳۱۶ | ۶۶۳ | ۱۱۶ | ۸۳ | ۱۹۹ | ۵۶ | ۸۲ | ۱۳۸ | ۱۳ | ۵۵ | ۶۸ |
| کرمان | ۲۹۳ | ۶۲۶ | ۹۱۹ | ۹۳ | ۲۰۱ | ۲۹۴ | ۴۴ | ۸۹ | ۱۳۳ | ۸ | ۹۱ | ۹۹ |
| کرمانشاه | ۲۷۶ | ۳۳۵ | ۶۱۱ | ۱۰۵ | ۱۳۰ | ۲۳۵ | ۳۳ | ۶۷ | ۱۰۰ | ۶۶ | ۶۹ | ۱۳۵ |
| کهگیلویه و بویراحمد | ۱۸۶ | ۱۶۹ | ۳۵۵ | ۷۷ | ۴۵ | ۱۲۲ | ۲ | ۰ | ۲ | ۱۵ | ۴۳ | ۵۸ |
| گلستان | ۱۹۰ | ۳۰۱ | ۴۹۱ | ۷۵ | ۸۲ | ۱۵۷ | ۱۴ | ۵۹ | ۷۳ | ۶ | ۵۲ | ۵۸ |
| گیلان | ۲۷۴ | ۶۷۵ | ۹۴۹ | ۱۳۲ | ۱۷۰ | ۳۰۲ | ۸ | ۳۶ | ۴۴ | ۱۶ | ۱۷۹ | ۱۹۵ |
| لرستان | ۲۹۹ | ۳۸۵ | ۶۸۴ | ۸۲ | ۱۰۲ | ۱۸۴ | ۱۵ | ۶۲ | ۷۷ | ۶۴ | ۷۹ | ۱۴۳ |
| مازندران | ۳۷۵ | ۷۰۲ | ۱,۰۷۷ | ۱۹۹ | ۲۴۹ | ۴۴۸ | ۳۴ | ۷۶ | ۱۱۰ | ۲۶ | ۱۵۹ | ۱۸۵ |
| مرکزی | ۱۷۷ | ۲۶۵ | ۴۴۲ | ۷۶ | ۱۱۷ | ۱۹۳ | ۶ | ۱۶ | ۲۲ | ۴۴ | ۵۸ | ۱۰۲ |
| هرمزگان | ۲۶۲ | ۴۳۷ | ۶۹۹ | ۳۹ | ۶۹ | ۱۰۸ | ۱۸ | ۱۱۴ | ۱۳۲ | ۳۸ | ۸۳ | ۱۲۱ |
| همدان | ۲۴۵ | ۲۷۳ | ۵۱۸ | ۶۳ | ۶۶ | ۱۲۹ | ۳۱ | ۵۹ | ۹۰ | ۸۰ | ۶۴ | ۱۴۴ |
| یزد | ۲۲۸ | ۲۴۴ | ۴۷۲ | ۷۴ | ۱۸۳ | ۲۵۷ | ۱۵ | ۴۷ | ۶۲ | ۱۴ | ۸۴ | ۹۸ |

ادامه جدول ۷-۱ تعداد پرسنل شاغل برحسب نوع استخدام و جنس به تفکیک استان

| امریه | طرحی | | | قرارداد موقت کارگری | | | قرارداد انجام کار معین | | | استان |
|-------|------|-----|-----|---------------------|-----|-------|------------------------|-------|-------|---------------------|
| | مرد | زن | جمع | مرد | زن | جمع | مرد | زن | جمع | |
| ۲۱۹ | ۷۵ | ۶۷۹ | ۷۵۴ | ۱,۷۷۹ | ۷۳۴ | ۲,۵۱۳ | ۱,۸۶۱ | ۴,۰۶۴ | ۵,۹۲۵ | ۱۳۹۲ |
| ۳۲۹ | ۱۵۶ | ۷۵۵ | ۹۱۱ | ۱,۶۵۴ | ۶۶۱ | ۲,۳۱۵ | ۱,۶۵۴ | ۳,۶۹۶ | ۵,۳۵۰ | ۱۳۹۳ |
| ۳۹۳ | ۸۶ | ۶۷۰ | ۷۵۶ | ۱,۷۷۲ | ۸۰۸ | ۲,۵۸۰ | ۱,۵۶۰ | ۳,۴۰۹ | ۴,۹۶۹ | ۱۳۹۴ |
| ۴۷۱ | ۷۴ | ۶۲۴ | ۶۹۸ | ۱,۶۷۶ | ۶۴۶ | ۲,۳۲۲ | ۱,۵۹۴ | ۳,۴۵۸ | ۵,۰۵۲ | ۱۳۹۵ |
| ۱۸ | ۳ | ۷ | ۱۰ | ۶۰ | ۱۵ | ۷۵ | ۲۹ | ۹۰ | ۱۱۹ | آذربایجان شرقی |
| ۲۰ | ۰ | ۲ | ۲ | ۳۴ | ۴۰ | ۷۴ | ۳۲ | ۶۴ | ۹۶ | آذربایجان غربی |
| ۱۳ | ۰ | ۰ | ۰ | ۲۴ | ۶ | ۳۰ | ۱۹ | ۱۷ | ۳۶ | اردبیل |
| ۲ | ۴ | ۶۰ | ۶۴ | ۳۹ | ۱۵ | ۵۴ | ۱۴ | ۱۲۰ | ۱۳۴ | اصفهان |
| ۱ | ۱ | ۵۲ | ۵۳ | ۲۳ | ۱۳ | ۳۶ | ۵۷ | ۱۰۱ | ۱۵۸ | البرز |
| ۱ | ۰ | ۰ | ۰ | ۲۵ | ۱۲ | ۳۷ | ۶۱ | ۷۳ | ۱۳۴ | ایلام |
| ۲۱ | ۰ | ۱۰ | ۱۰ | ۳۷ | ۸ | ۴۵ | ۲۴ | ۵۳ | ۷۷ | بوشهر |
| ۱۵ | ۱۷ | ۱۹۷ | ۲۱۴ | ۲۱۵ | ۱۵۲ | ۳۶۷ | ۳۱۰ | ۵۵۰ | ۷۶۰ | تهران |
| ۶ | ۱ | ۳ | ۴ | ۲۲ | ۴ | ۲۶ | ۲۶ | ۴۱ | ۶۷ | چهارمحال و بختیاری |
| ۲۴ | ۲ | ۴ | ۶ | ۳۲ | ۳ | ۳۵ | ۲۰ | ۵۹ | ۷۹ | خراسان جنوبی |
| ۲۰ | ۸ | ۳۴ | ۴۲ | ۱۰۱ | ۵۹ | ۱۶۰ | ۱۰۰ | ۲۵۶ | ۳۵۶ | خراسان رضوی |
| ۱۵ | ۰ | ۱۱ | ۱۱ | ۲۳ | ۱۱ | ۳۴ | ۳۱ | ۹۲ | ۱۲۳ | خراسان شمالی |
| ۲۸ | ۱ | ۶ | ۷ | ۱۰۵ | ۱۰ | ۱۱۵ | ۸۰ | ۱۶۰ | ۲۴۰ | خوزستان |
| ۸ | ۰ | ۱ | ۱ | ۳۴ | ۴ | ۳۸ | ۱۹ | ۵۹ | ۷۸ | زنجان |
| ۰ | ۰ | ۰ | ۰ | ۱۷۹ | ۱۵ | ۱۹۴ | ۱۱۵ | ۱۳۸ | ۲۵۳ | ستاد مرکزی |
| ۳ | ۰ | ۱۵ | ۱۵ | ۲۵ | ۴ | ۲۹ | ۸ | ۶۰ | ۶۸ | سمنان |
| ۲۸ | ۰ | ۱ | ۱ | ۶۹ | ۱۹ | ۸۸ | ۴۵ | ۴۹ | ۹۴ | سیستان و بلوچستان |
| ۲۴ | ۶ | ۴۰ | ۴۶ | ۹۱ | ۷ | ۹۸ | ۶۹ | ۱۱۹ | ۱۸۸ | فارس |
| ۳ | ۰ | ۴ | ۴ | ۵۱ | ۱۷ | ۶۸ | ۲۴ | ۷۷ | ۱۰۱ | قزوین |
| ۲ | ۰ | ۲ | ۲ | ۱۳ | ۶ | ۱۹ | ۲۲ | ۳۲ | ۵۴ | قم |
| ۴۶ | ۰ | ۰ | ۰ | ۵۰ | ۱۱ | ۶۱ | ۶۶ | ۸۵ | ۱۵۱ | کردستان |
| ۲۹ | ۷ | ۳۹ | ۴۶ | ۶۵ | ۲۴ | ۸۹ | ۴۷ | ۱۸۲ | ۲۲۹ | کرمان |
| ۱۳ | ۱ | ۹ | ۱۰ | ۳۵ | ۱۲ | ۴۷ | ۲۳ | ۴۸ | ۷۱ | کرمانشاه |
| ۲۰ | ۸ | ۲۵ | ۳۳ | ۲۵ | ۴ | ۲۹ | ۳۹ | ۵۲ | ۹۱ | کهگیلویه و بویراحمد |
| ۳ | ۰ | ۴ | ۴ | ۳۵ | ۱۵ | ۵۰ | ۵۷ | ۸۹ | ۱۴۶ | گلستان |
| ۵ | ۹ | ۵۳ | ۶۲ | ۵۲ | ۵۰ | ۱۰۲ | ۵۲ | ۱۸۷ | ۲۳۹ | گیلان |
| ۱۸ | ۰ | ۰ | ۰ | ۳۴ | ۳۴ | ۶۸ | ۸۶ | ۱۰۸ | ۱۹۴ | لرستان |
| ۱۰ | ۱ | ۱۴ | ۱۵ | ۲۴ | ۱۷ | ۴۱ | ۸۱ | ۱۸۷ | ۲۶۸ | مازندران |
| ۹ | ۰ | ۲ | ۲ | ۳۱ | ۹ | ۴۰ | ۱۱ | ۶۳ | ۷۴ | مرکزی |
| ۲۴ | ۰ | ۳ | ۳ | ۶۵ | ۲۳ | ۸۸ | ۷۸ | ۱۴۵ | ۲۲۳ | هرمزگان |
| ۱۲ | ۱ | ۴ | ۵ | ۲۸ | ۲۵ | ۵۳ | ۳۰ | ۵۵ | ۸۵ | همدان |
| ۲۰ | ۴ | ۲۲ | ۲۶ | ۳۰ | ۲ | ۳۲ | ۱۹ | ۴۷ | ۶۶ | یزد |

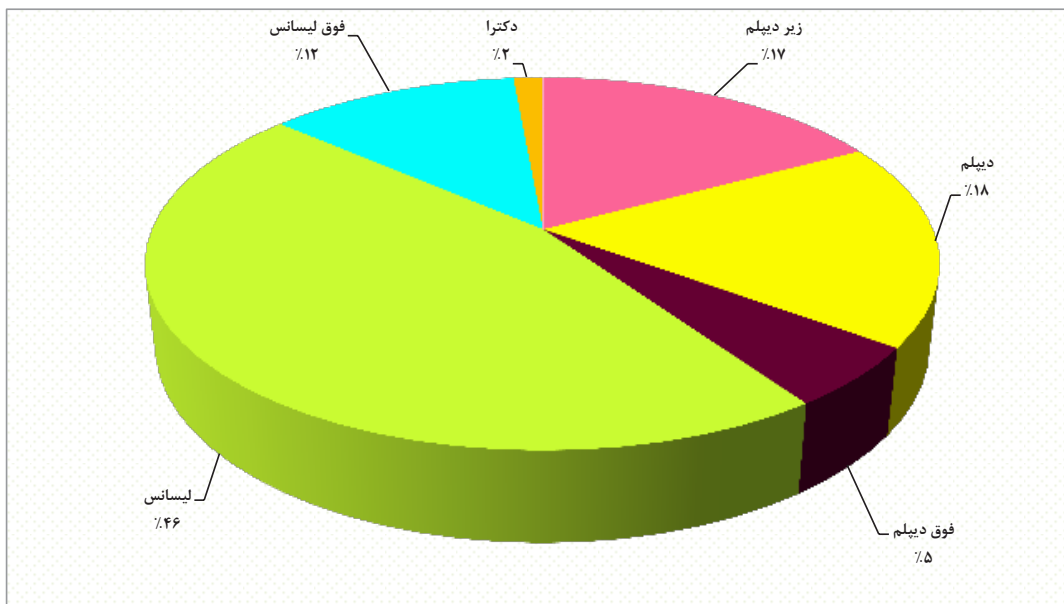
جدول ۸-۱ تعداد پرسنل شاغل برحسب مدرک تحصیلی و جنس به تفکیک استان

| استان | جمع کل | | | زیر دیپلم | | | دیپلم | | | فوق دیپلم | | |
|---------------------|--------|--------|--------|-----------|-------|-------|-------|-------|-------|-----------|-------|-------|
| | مرد | زن | جمع | مرد | زن | جمع | مرد | زن | جمع | مرد | زن | جمع |
| ۱۳۹۲ | ۹,۴۰۲ | ۱۳,۴۹۹ | ۲۲,۹۰۱ | ۲,۶۵۱ | ۲,۵۸۱ | ۵,۲۳۲ | ۲,۰۹۸ | ۲,۳۰۶ | ۴,۴۰۴ | ۸۶۲ | ۱,۴۷۹ | ۲,۳۴۱ |
| ۱۳۹۳ | ۹,۰۲۶ | ۱۳,۲۸۳ | ۲۲,۳۰۹ | ۲,۲۱۳ | ۲,۲۸۹ | ۴,۵۰۲ | ۲,۶۹۸ | ۱,۹۹۷ | ۴,۶۹۵ | ۸۳۹ | ۱,۴۶۳ | ۲,۳۰۲ |
| ۱۳۹۴ | ۹,۱۹۱ | ۱۳,۵۲۵ | ۲۲,۷۱۶ | ۲,۰۵۰ | ۲,۲۱۸ | ۴,۲۶۸ | ۲,۵۴۳ | ۱,۹۲۹ | ۴,۴۷۲ | ۷۹۹ | ۱,۴۰۲ | ۲,۲۰۱ |
| ۱۳۹۵ | ۹,۳۱۹ | ۱۳,۷۹۳ | ۲۳,۱۱۲ | ۱,۸۵۳ | ۲,۱۲۲ | ۳,۹۷۵ | ۲,۳۶۰ | ۱,۷۵۶ | ۴,۱۱۶ | ۷۰۸ | ۱,۲۲۶ | ۲,۹۳۴ |
| آذربایجان شرقی | ۴۲۰ | ۵۱۱ | ۹۳۱ | ۶۳ | ۷۵ | ۱۳۸ | ۶۸ | ۵۹ | ۱۲۷ | ۲۷ | ۴۸ | ۷۵ |
| آذربایجان غربی | ۲۲۷ | ۳۶۶ | ۵۹۳ | ۹۴ | ۳۵ | ۱۲۹ | ۸۹ | ۳۹ | ۱۲۸ | ۱۸ | ۳۰ | ۴۸ |
| اردبیل | ۲۳۵ | ۱۷۶ | ۴۱۱ | ۱۴ | ۲۴ | ۳۸ | ۲۷ | ۳۹ | ۶۶ | ۱۴ | ۳۱ | ۴۵ |
| اصفهان | ۴۱۵ | ۷۶۲ | ۱,۱۷۷ | ۷۴ | ۹۶ | ۱۷۰ | ۱۳۹ | ۹۴ | ۲۳۳ | ۲۷ | ۴۳ | ۷۰ |
| البرز | ۱۸۹ | ۳۳۹ | ۵۲۸ | ۳۲ | ۳۲ | ۶۴ | ۴۶ | ۵۷ | ۱۰۳ | ۱۶ | ۳۲ | ۴۸ |
| ایلام | ۲۴۹ | ۲۴۶ | ۴۹۵ | ۹۹ | ۴۸ | ۱۴۷ | ۴۹ | ۴۵ | ۹۴ | ۱۷ | ۳۴ | ۵۱ |
| بوشهر | ۱۸۴ | ۲۷۵ | ۴۵۹ | ۸۸ | ۴۳ | ۱۳۱ | ۸۸ | ۴۹ | ۱۳۷ | ۱۰ | ۲۲ | ۳۲ |
| تهران | ۹۹۹ | ۱,۹۷۳ | ۲,۹۷۲ | ۳۴۷ | ۳۴۷ | ۷۱۴ | ۳۸۰ | ۲۵۸ | ۶۳۸ | ۱۱۹ | ۱۵۵ | ۲۷۴ |
| چهارمحال و بختیاری | ۱۷۱ | ۲۲۶ | ۳۹۷ | ۷۲ | ۳۴ | ۱۰۶ | ۳۳ | ۲۷ | ۶۰ | ۷ | ۱۲ | ۱۹ |
| خراسان جنوبی | ۲۰۵ | ۲۰۴ | ۴۰۹ | ۴۸ | ۲۵ | ۷۳ | ۲۲ | ۲۲ | ۵۱ | ۸ | ۲۴ | ۳۲ |
| خراسان رضوی | ۵۴۹ | ۸۵۹ | ۱,۴۰۸ | ۲۶۲ | ۱۲۹ | ۳۹۱ | ۱۷۵ | ۱۱۳ | ۲۸۸ | ۳۷ | ۶۹ | ۱۰۶ |
| خراسان شمالی | ۱۴۳ | ۲۵۰ | ۳۹۳ | ۴۵ | ۲۴ | ۶۹ | ۲۰ | ۱۶ | ۳۶ | ۷ | ۱۸ | ۲۵ |
| خوزستان | ۴۰۷ | ۶۳۴ | ۱,۰۴۱ | ۱۸۴ | ۶۶ | ۲۵۰ | ۹۳ | ۶۲ | ۱۵۵ | ۱۷ | ۳۸ | ۲۱۲ |
| زنجان | ۱۷۱ | ۲۴۴ | ۴۱۵ | ۶۶ | ۱۶ | ۸۲ | ۱۷ | ۲۲ | ۴۹ | ۶ | ۱۶ | ۲۲ |
| ستاد مرکزی | ۴۹۸ | ۳۵۵ | ۸۵۳ | ۱۳۱ | ۱۱ | ۱۴۲ | ۳۸ | ۱۱۹ | ۱۵۷ | ۳۳ | ۶۱ | ۹۴ |
| سمنان | ۱۲۶ | ۲۴۰ | ۳۶۶ | ۶۷ | ۲۸ | ۹۵ | ۴۳ | ۱۸ | ۶۱ | ۱۱ | ۲۴ | ۳۵ |
| سیستان و بلوچستان | ۳۰۳ | ۲۴۲ | ۵۴۵ | ۱۵۱ | ۵۹ | ۲۱۰ | ۵۳ | ۷۷ | ۱۳۰ | ۱۸ | ۳۹ | ۵۷ |
| فارس | ۴۰۸ | ۸۰۷ | ۱,۲۱۵ | ۱۶۵ | ۹۴ | ۲۵۹ | ۱۵۴ | ۸۰ | ۲۳۴ | ۲۹ | ۴۷ | ۳۰۱ |
| قزوین | ۱۴۳ | ۲۳۸ | ۳۸۱ | ۵۰ | ۲۱ | ۷۱ | ۲۵ | ۳۶ | ۶۱ | ۸ | ۱۳ | ۲۱ |
| قم | ۱۲۵ | ۱۱۸ | ۲۴۳ | ۳۴ | ۱۰ | ۴۴ | ۱۵ | ۲۰ | ۳۵ | ۱ | ۵ | ۴۰ |
| کردستان | ۳۴۷ | ۳۱۶ | ۶۶۳ | ۷۵ | ۲۹ | ۱۰۴ | ۴۲ | ۴۵ | ۸۷ | ۱۹ | ۳۲ | ۱۱۹ |
| کرمان | ۲۹۳ | ۶۲۶ | ۹۱۹ | ۱۱۰ | ۶۳ | ۱۷۳ | ۹۸ | ۴۷ | ۱۴۵ | ۲۸ | ۵۰ | ۲۰۳ |
| کرمانشاه | ۲۷۶ | ۳۳۵ | ۶۱۱ | ۱۳۸ | ۵۰ | ۱۸۸ | ۸۲ | ۴۲ | ۱۲۴ | ۱۷ | ۲۲ | ۲۰۹ |
| کهگیلویه و بویراحمد | ۱۸۶ | ۱۶۹ | ۳۵۵ | ۴۶ | ۲۳ | ۶۹ | ۳۵ | ۲۷ | ۶۲ | ۱۵ | ۲۷ | ۴۲ |
| گلستان | ۱۹۰ | ۳۰۱ | ۴۹۱ | ۶۱ | ۴۵ | ۱۰۶ | ۳۲ | ۳۲ | ۶۸ | ۱۲ | ۲۴ | ۳۶ |
| گیلان | ۲۷۴ | ۶۷۵ | ۹۴۹ | ۱۴۱ | ۹۳ | ۲۳۴ | ۱۸۴ | ۷۳ | ۲۵۷ | ۴۰ | ۷۱ | ۱۱۱ |
| لرستان | ۲۹۹ | ۲۸۵ | ۵۸۴ | ۱۳۲ | ۶۰ | ۱۹۲ | ۶۸ | ۴۸ | ۱۱۶ | ۱۶ | ۴۶ | ۱۶۲ |
| مازندران | ۳۷۵ | ۷۰۲ | ۱,۰۷۷ | ۱۰۵ | ۷۳ | ۱۷۸ | ۱۱۷ | ۷۴ | ۱۹۱ | ۵۶ | ۸۰ | ۲۳۶ |
| مرکزی | ۱۰۴ | ۲۶۵ | ۳۶۹ | ۴۴ | ۶۰ | ۱۰۴ | ۴۵ | ۳۲ | ۷۷ | ۱۶ | ۲۶ | ۴۲ |
| هرمزگان | ۲۶۲ | ۴۳۷ | ۶۹۹ | ۱۶۵ | ۶۴ | ۲۲۹ | ۷۰ | ۶۵ | ۱۳۵ | ۳۳ | ۴۲ | ۱۷۷ |
| همدان | ۱۲۶ | ۲۷۳ | ۴۰۹ | ۵۱ | ۷۵ | ۱۲۶ | ۶۳ | ۴۵ | ۱۰۸ | ۱۳ | ۲۲ | ۳۵ |
| یزد | ۲۲۸ | ۲۴۴ | ۴۷۲ | ۵۷ | ۲۶ | ۸۳ | ۵۱ | ۲۴ | ۷۵ | ۱۳ | ۲۳ | ۹۸ |

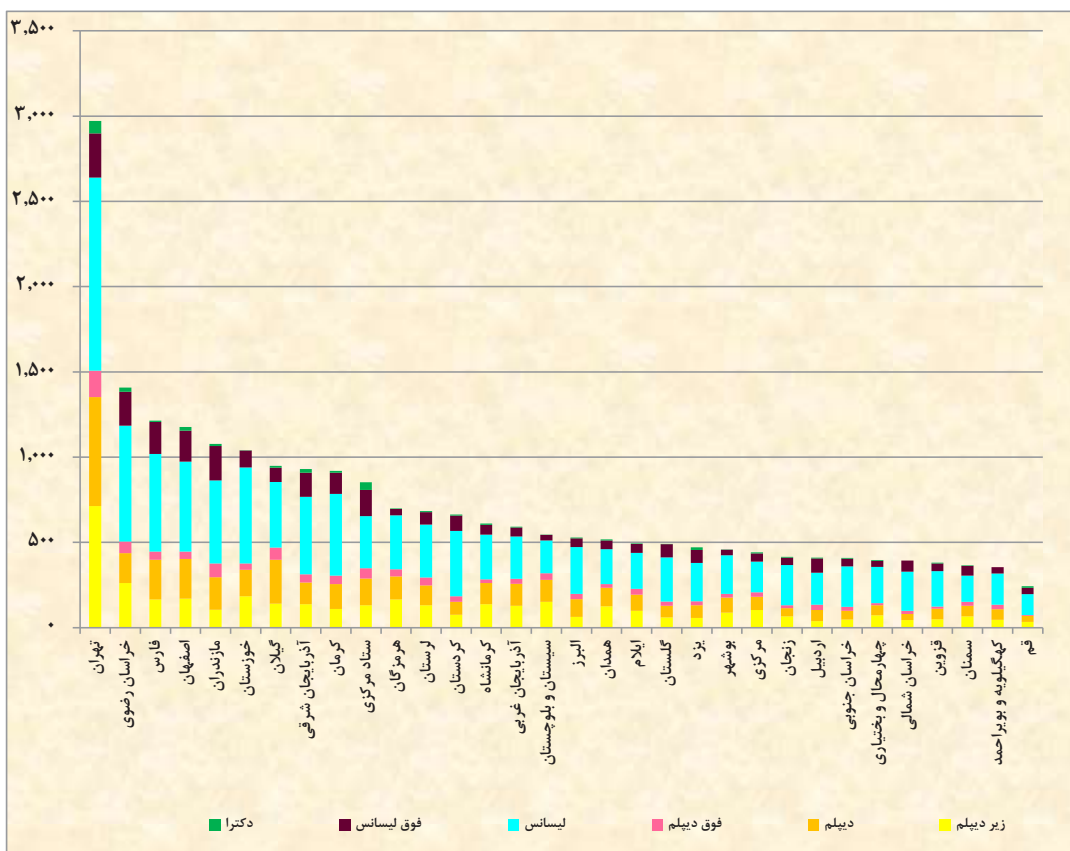
ادامه جدول ۸-۱ تعداد پرسنل شاغل برحسب مدرک تحصیلی و جنس به تفکیک استان

| استان | لیسانس | | | فوق لیسانس | | | دکتر | |
|---------------------|--------|-------|--------|------------|-------|-------|------|-----|
| | مرد | زن | جمع | مرد | زن | جمع | مرد | زن |
| ۱۳۹۲ | ۳,۰۶۶ | ۶,۱۴۳ | ۹,۲۰۹ | ۵۵۸ | ۷۰۰ | ۱,۲۵۸ | ۲۰۴ | ۱۱۵ |
| ۱۳۹۳ | ۳,۲۱۰ | ۶,۴۵۸ | ۹,۶۶۸ | ۶۹۸ | ۹۶۰ | ۱,۶۵۸ | ۲۰۸ | ۱۱۵ |
| ۱۳۹۴ | ۳,۴۲۸ | ۶,۸۵۵ | ۱۰,۲۸۳ | ۸۳۶ | ۱,۱۶۶ | ۲,۰۰۲ | ۱۷۷ | ۱۱۲ |
| ۱۳۹۵ | ۳,۶۰۸ | ۷,۰۴۳ | ۱۰,۶۵۱ | ۱,۱۱۲ | ۱,۷۰۰ | ۲,۸۱۲ | ۲۰۳ | ۱۲۹ |
| آذربایجان شرقی | ۱۸۳ | ۲۷۱ | ۴۵۴ | ۷۴ | ۶۸ | ۱۴۲ | ۸ | ۱۴ |
| آذربایجان غربی | ۱۰۹ | ۱۳۹ | ۲۴۸ | ۲۸ | ۲۵ | ۵۳ | ۴ | ۱ |
| اردبیل | ۱۰۵ | ۸۳ | ۱۸۸ | ۴۷ | ۳۶ | ۸۳ | ۳ | ۲ |
| اصفهان | ۱۳۶ | ۳۹۲ | ۵۲۸ | ۵۷ | ۱۲۵ | ۱۸۲ | ۱۶ | ۵ |
| البرز | ۶۸ | ۲۰۶ | ۲۷۴ | ۱۳ | ۳۸ | ۵۱ | ۳ | ۱ |
| ایلام | ۱۰۳ | ۱۰۸ | ۲۱۱ | ۳۰ | ۲۴ | ۵۴ | ۳ | ۰ |
| بوشهر | ۷۸ | ۱۴۹ | ۲۲۷ | ۱۰ | ۲۲ | ۳۲ | ۰ | ۲ |
| تهران | ۲۲۳ | ۹۱۰ | ۱,۱۳۳ | ۷۳ | ۱۸۵ | ۲۵۸ | ۴۲ | ۳۲ |
| چهارمحال و بختیاری | ۸۵ | ۱۲۷ | ۲۱۲ | ۱۴ | ۲۲ | ۳۶ | ۲ | ۳ |
| خراسان جنوبی | ۱۱۷ | ۱۲۰ | ۲۳۷ | ۱۸ | ۲۷ | ۴۵ | ۲ | ۲ |
| خراسان رضوی | ۲۲۵ | ۴۵۳ | ۶۷۸ | ۸۱ | ۱۱۹ | ۲۰۰ | ۱۶ | ۸ |
| خراسان شمالی | ۷۳ | ۱۵۶ | ۲۲۹ | ۲۲ | ۴۳ | ۶۵ | ۰ | ۰ |
| خوزستان | ۱۷۰ | ۳۹۳ | ۵۶۳ | ۳۴ | ۶۵ | ۹۹ | ۲ | ۰ |
| زنجان | ۶۱ | ۱۷۶ | ۲۳۷ | ۱۶ | ۲۷ | ۴۳ | ۲ | ۲ |
| ستاد مرکزی | ۱۲۶ | ۱۸۰ | ۳۰۶ | ۷۵ | ۷۸ | ۱۵۳ | ۳۰ | ۱۵ |
| سمنان | ۴۲ | ۱۱۲ | ۱۵۴ | ۱۲ | ۴۴ | ۵۶ | ۲ | ۲ |
| سیستان و بلوچستان | ۱۰۴ | ۸۸ | ۱۹۲ | ۹ | ۲۳ | ۳۲ | ۰ | ۱ |
| فارس | ۱۶۸ | ۴۰۵ | ۵۷۳ | ۶۶ | ۱۲۲ | ۱۸۸ | ۵ | ۳ |
| قزوین | ۶۱ | ۱۴۷ | ۲۰۸ | ۹ | ۳۶ | ۴۵ | ۳ | ۱ |
| قم | ۵۴ | ۶۹ | ۱۲۳ | ۱۹ | ۱۸ | ۳۷ | ۴ | ۵ |
| کردستان | ۱۸۵ | ۱۹۸ | ۳۸۳ | ۶۴ | ۲۷ | ۹۱ | ۴ | ۱ |
| کرمان | ۱۴۲ | ۳۳۷ | ۴۷۹ | ۳۰ | ۹۴ | ۱۲۴ | ۵ | ۶ |
| کرمانشاه | ۱۱۳ | ۱۴۹ | ۲۶۲ | ۲۳ | ۳۴ | ۵۷ | ۵ | ۳ |
| کهگیلویه و بویراحمد | ۹۵ | ۸۸ | ۱۸۳ | ۲۹ | ۸ | ۳۷ | ۰ | ۰ |
| گلستان | ۹۱ | ۱۶۸ | ۲۵۹ | ۳۴ | ۴۴ | ۷۸ | ۱ | ۰ |
| گیلان | ۹۰ | ۲۹۶ | ۳۸۶ | ۲۷ | ۵۶ | ۸۳ | ۵ | ۶ |
| لرستان | ۱۱۵ | ۱۹۵ | ۳۱۰ | ۲۹ | ۴۴ | ۷۳ | ۵ | ۲ |
| مازندران | ۱۶۵ | ۳۲۳ | ۴۸۸ | ۷۴ | ۱۲۸ | ۲۰۲ | ۶ | ۵ |
| مرکزی | ۵۵ | ۱۲۶ | ۱۸۱ | ۱۵ | ۳۳ | ۴۸ | ۵ | ۱ |
| هرمزگان | ۷۹ | ۲۳۸ | ۳۱۷ | ۸ | ۲۹ | ۳۷ | ۰ | ۳ |
| همدان | ۸۸ | ۱۱۶ | ۲۰۴ | ۲۳ | ۲۹ | ۵۲ | ۵ | ۱ |
| یزد | ۹۹ | ۱۲۵ | ۲۲۴ | ۴۹ | ۲۷ | ۷۶ | ۱۵ | ۲ |

نمودار ۱۴-۱ درصد پرسنل شاغل کل کشور بر حسب مدرک تحصیلی



نمودار ۱۵-۱ تعداد پرسنل شاغل بر حسب مدرک تحصیلی به تفکیک استان



جدول ۹-۱ عملکرد دفتر امور حقوقی به تفکیک استان

| استان | اخذ سند مالکیت | پیگیری روند اخذ سند مالکیت در ادارات ثبت | اصلاح اسناد مالکیت به نام دولت به نمایندگی بهزیستی | ارسال اصول اسناد مالکیت مربوط به بهزیستی به ادارات دارای استانیهای مربوطه | اموال غیر منقول در کمپسیون ذیربط ارسال اصدار و پیگیری مستند سازی | اقامه دعوی مرتبط با سازمان در مراجع قضایی و اداری | معاضدت رایگان | معرفی مددجویان معلول به کانون وکلای یا مرکز مشاورین حقوقی جهت معاضدت رایگان | نحت پوشش | ارائه خدمات مشاوره ای به مددجویان تحت پوشش | ارائه مشاوره و راهکارهای حقوقی به مراجع و ادارات مختلف و تشکیلات غیر دولتی و همکاران بهزیستی و استانی |
|---------------------|----------------|--|--|---|--|---|---------------|---|----------|--|---|
| ۱۳۹۴ | ۱۳۳ | ۱،۲۰۴ | ۱۲۷ | ۲۵۱ | ۳۳۴ | ۱،۰۲۹ | ۱،۷۲۹ | ۵،۴۱۹ | ۲،۱۱۶ | | |
| ۱۳۹۵ | ۳۸۷ | ۱،۴۷۳ | ۳۳۶ | ۳۵۹ | ۴۶۳ | ۱،۱۱۷ | ۲،۰۷۸ | ۶،۸۶۷ | ۴،۳۳۴ | | |
| آذربایجان شرقی | ۱۲ | ۲۹ | ۱۴ | ۱۱ | ۲۷ | ۲۸ | ۲۲ | ۴۸۸ | ۱،۰۵۶ | | |
| آذربایجان غربی | ۵ | ۳ | ۰ | ۱ | ۰ | ۲۵ | ۱۸ | ۴۰ | ۲۱ | | |
| اردبیل | ۶ | ۲۲۵ | ۴۰ | ۶ | ۱۲ | ۴۰ | ۲۲ | ۱،۲۰۰ | ۶۰ | | |
| اصفهان | ۹ | ۹۹ | ۰ | ۰ | ۱۵۱ | ۶ | ۱۰۳ | ۱۶۲ | ۲۸۳ | | |
| البرز | ۴ | ۸ | ۰ | ۰ | ۸ | ۶ | ۴۸ | ۷۶ | ۲۷ | | |
| ایلام | ۰ | ۰ | ۰ | ۰ | ۱ | ۳ | ۲۸ | ۱۱ | ۶ | | |
| بوشهر | ۰ | ۳ | ۱۰ | ۱۰ | ۲ | ۸۱ | ۲۰ | ۶۰ | ۶۵ | | |
| تهران | ۱۰ | ۱۵ | ۱۸ | ۲۵ | ۵۰ | ۷۰ | ۲۳۰ | ۳۵۰ | ۸۵ | | |
| چهارمحال و بختیاری | ۶ | ۱۵ | ۲ | ۶ | ۱۵ | ۸۷ | ۲۷۰ | ۷۰۰ | ۱۹۰ | | |
| خراسان جنوبی | ۲ | ۶ | ۵ | ۴ | ۱ | ۱ | ۱۷ | ۲۰ | ۱۰ | | |
| خراسان رضوی | ۲ | ۵ | ۰ | ۰ | ۱۵ | ۱۵ | ۸۰ | ۱۲۰ | ۳۵ | | |
| خراسان شمالی | ۲۲ | ۵ | ۳ | ۲۲ | ۱ | ۴ | ۳۲ | ۲۵ | ۱۵ | | |
| خوزستان | ۱ | ۹۳ | ۱۷ | ۱۷ | ۱۷ | ۳ | ۲ | ۷۷ | ۰ | | |
| زنجان | ۲ | ۸۵ | ۰ | ۸ | ۵ | ۵۱ | ۷۳ | ۱۴۰ | ۲۳ | | |
| سمنان | ۵۴ | ۲ | ۲۰ | ۳۵ | ۱ | ۱۷ | ۳۰ | ۴۰ | ۲۰ | | |
| سیستان و بلوچستان | ۳۹ | ۳۷۰ | ۱۳ | ۱۵ | ۱۵ | ۶۱ | ۴ | ۳۴۱ | ۱۸۶ | | |
| ستاد | ۱۷ | ۹۸ | ۱۷ | ۱۶ | ۳۳ | ۲۳ | ۷۵ | ۱۷ | ۱۸۵ | | |
| فارس | ۴ | ۱۱۵ | ۰ | ۱۱ | ۱۱ | ۶ | ۸ | ۲۸۰ | ۲۸۰ | | |
| قزوین | ۹ | ۲۵ | ۵ | ۹ | ۰ | ۴۹ | ۵۰ | ۳۰۰ | ۸۰ | | |
| قم | ۴ | ۱۲ | ۰ | ۰ | ۳۱ | ۱ | ۱۷۴ | ۲۴۹ | ۱۳۹ | | |
| کردستان | ۱ | ۱۶ | ۱ | ۱ | ۱ | ۷ | ۱۴ | ۲۵ | ۴۵ | | |
| کرمان | ۴۹ | ۱۵ | ۳۵ | ۲۵ | ۴ | ۳۵ | ۱۴۴ | ۴۲۹ | ۴۰۰ | | |
| کرمانشاه | ۰ | ۰ | ۰ | ۴ | ۰ | ۵ | ۴۵ | ۵۹ | ۸ | | |
| کهگیلویه و بویراحمد | ۸ | ۷ | ۱۰ | ۱۰ | ۳ | ۱۵ | ۳۰ | ۸۰ | ۵۰ | | |
| گلستان | ۱ | ۰ | ۵ | ۰ | ۰ | ۶ | ۴۸ | ۱۸۰ | ۰ | | |
| گیلان | ۲ | ۵۰ | ۰ | ۲ | ۰ | ۲۸ | ۱۲۸ | ۷۸۵ | ۶۵۳ | | |
| لرستان | ۱ | ۷ | ۳ | ۳ | ۱ | ۱۲۱ | ۱۸ | ۶۳ | ۹۰ | | |
| مازندران | ۰ | ۷۵ | ۰ | ۰ | ۰ | ۱۵ | ۹۰ | ۵۵ | ۰ | | |
| مرکزی | ۲ | ۳۲ | ۱۶ | ۵ | ۲ | ۲۴ | ۲۹ | ۵۸ | ۴۶ | | |
| هرمزگان | ۱ | ۴ | ۰ | ۰ | ۳۱ | ۲۵۳ | ۲۶ | ۱۱۷ | ۵۳ | | |
| همدان | ۴ | ۴۷ | ۲ | ۱۳ | ۱۳ | ۱۱ | ۱۰۳ | ۱۹۰ | ۱۶۳ | | |
| یزد | ۱۱۰ | ۷ | ۱۰۰ | ۱۰۰ | ۲ | ۲۰ | ۸۵ | ۱۲۰ | ۶۰ | | |

ادامه جدول ۹-۱ عملکرد دفتر امور حقوقی به تفکیک استان

| استان | وتفاهم نامه های مورد استفاده سازمان | تهیه وتنظیم انواع نمونه قرار دادها | مختلف سازمان | وتفاهم نامه های منعقد در حوزه های | بررسی و اظهار نظر در خصوص قراردادها | قراردادها، تفاهم نامه ها وتعهدنامه ها | در خصوص تنظیم و انعقاد | باسخ به استعلامات وارائه طریق وباراف | مقررات دولت | وارائه راهکارهای اجرایی در خصوص مواد | پاسخگویی به استعلامات و اظهارنامه ها | درون سازمانی و بیرون سازمانی | شرکت در جلسات و کمیسیونهای اداری | سایر دستگاهها | بپذیری رفع اختلافات ملکی بهزیستی با | به روز رسانی بانک اطلاعات املاک | وامتزازات | وتفاهم قضایی کارکنان دولت | ارائه مشاوره حقوقی به همکاران وتفاهم | | | | | |
|---------------------|-------------------------------------|------------------------------------|--------------|-----------------------------------|-------------------------------------|---------------------------------------|------------------------|--------------------------------------|-------------|--------------------------------------|--------------------------------------|------------------------------|----------------------------------|---------------|-------------------------------------|---------------------------------|-----------|---------------------------|--------------------------------------|-----|-------|-----|-------|-----|
| ۱۳۹۴ | ۴,۵۲۶ | ۴,۸۱۶ | ۵,۰۷۲ | ۴,۸۱۶ | ۵,۰۷۲ | ۲,۸۴۹ | ۲,۴۶۰ | ۴۰۹ | ۲۵۷ | ۱,۲۹۵ | ۵۳۳ | ۲,۸۳۸ | ۱۳۹۵ | ۴,۵۱۵ | ۵,۷۴۷ | ۶,۵۴۵ | ۳,۳۱۱ | ۳,۲۸۲ | ۴۰۵ | ۸۵۵ | ۱,۲۹۴ | ۹۰۹ | ۳,۷۷۵ | |
| آذربایجان شرقی | ۶۳ | ۲۰۲ | ۱۵۵ | ۲۰۲ | ۱۵۵ | ۲۵ | ۱۲۶ | ۲۵ | ۱۱۹ | ۹۱ | ۳ | ۹۵ | آذربایجان غربی | ۱۱ | ۱۸ | ۲۳ | ۱۱ | ۳۸ | ۲ | ۰ | ۶۰ | ۰ | ۰ | |
| اردبیل | ۳۰ | ۸۰۰ | ۱۵ | ۱۸ | ۲۳ | ۰ | ۴۵ | ۳۸ | ۸ | ۲۰ | ۱۰ | ۱۴۰ | اصفهان | ۳۰ | ۸۰۰ | ۱۵ | ۰ | ۴۵ | ۲۶۱ | ۰ | ۲۶ | ۰ | ۱۹۶ | |
| البرز | ۵۱ | ۴۵ | ۲۶ | ۴۵ | ۲۶ | ۲۰ | ۲۴ | ۲۴ | ۱ | ۴ | ۰ | ۲۱ | ایلام | ۷۳ | ۴۳ | ۱۸ | ۱۸ | ۳۲ | ۴۳ | ۲۳ | ۱۷ | ۲۰ | ۸۰ | |
| بوشهر | ۱۷۸ | ۱۲۳ | ۱۷۸ | ۱۲۳ | ۱۷۸ | ۳۶ | ۴۹ | ۴۹ | ۴ | ۱۳ | ۰ | ۴۹ | تهران | ۱۰۰ | ۱۲۰ | ۴۵ | ۸۶ | ۱۴۰ | ۱۳۵ | ۵۰ | ۲۲۰ | ۱۵۰ | ۱۶۰ | |
| چهارمحال و بختیاری | ۱۲۰ | ۲۰۰ | ۲۰۰ | ۲۰۰ | ۲۰۰ | ۳۰۰ | ۵۰۰ | ۵۰۰ | ۲ | ۳۰ | ۱۸ | ۵۰ | خراسان جنوبی | ۲۰۰ | ۲۰ | ۲۰۰ | ۵ | ۳۰ | ۴ | ۸۰ | ۴۰ | ۳ | ۱۰ | |
| خراسان رضوی | ۸۵ | ۸۰ | ۶۵ | ۸۰ | ۶۵ | ۶۵ | ۷۰ | ۷۰ | ۲۱ | ۲۵ | ۲۲ | ۳۵ | خراسان شمالی | ۳۵ | ۲۰ | ۲۰ | ۱۰ | ۱۷ | ۱ | ۳ | ۳ | ۷ | ۱۰ | |
| خوزستان | ۱۲۰ | ۱۲۰ | ۲۴ | ۱۲۰ | ۲۴ | ۴۵ | ۵۴ | ۵۴ | ۱ | ۲۱ | ۰ | ۷ | زنجان | ۲۶۰ | ۲۸۵ | ۳۰۰ | ۲۵ | ۴۰ | ۰ | ۶۲ | ۱۹ | ۰ | ۶ | |
| سمنان | ۵۰ | ۵۰ | ۵۰ | ۵۰ | ۵۰ | ۵۵ | ۴۰ | ۴۰ | ۱۰ | ۳۵ | ۲۰ | ۲۰ | سیستان و بلوچستان | ۱۴۴ | ۲۲۰ | ۵۰۰ | ۴۰۰ | ۳۵۰ | ۰ | ۰ | ۰ | ۴۲ | ۰ | ۳۴۳ |
| ستاد | ۷۷ | ۱۵۰ | ۱۵۰ | ۱۵۰ | ۱۵۰ | ۴۰ | ۱۸۰ | ۱۸۰ | ۱۰ | ۳۱ | ۱۷۲ | ۱۵۰ | فارس | ۱۴۶ | ۱۵۰ | ۱۰۰ | ۱۰۰ | ۱۳۰ | ۱۰ | ۰ | ۶۰ | ۸ | ۲۶۰ | |
| قزوین | ۴۵ | ۳۰ | ۱۵۰ | ۳۰ | ۱۵۰ | ۳۵ | ۷۰ | ۷۰ | ۳ | ۴۵ | ۱۰ | ۶۰ | قم | ۸۶ | ۱۳۹ | ۲۴۹ | ۱۴۴ | ۷۵ | ۳ | ۳ | ۳ | ۴۵ | ۶۰ | |
| کردستان | ۱۲۳ | ۷۰ | ۱۰۹ | ۷۰ | ۱۰۹ | ۰ | ۲۹ | ۲۹ | ۲ | ۳۱ | ۱۰ | ۲۵ | کردستان | ۱۲۳ | ۷۰ | ۱۰۹ | ۰ | ۲۹ | ۲ | ۳ | ۳۱ | ۱۰ | ۲۵ | |
| کرمان | ۵۶۶ | ۱۹۹ | ۸۱۲ | ۱۹۹ | ۸۱۲ | ۲۴۹ | ۲۹۷ | ۲۹۷ | ۴۸ | ۹۱ | ۱۵۶ | ۳۵۹ | کرمانشاه | ۱۵ | ۱۸ | ۱۸ | ۹ | ۶ | ۹ | ۰ | ۱۵ | ۶۰ | ۳۵ | |
| کهگیلویه و بویراحمد | ۶۵ | ۹۰ | ۱۰۰ | ۹۰ | ۱۰۰ | ۹۵ | ۴۰ | ۴۰ | ۵ | ۸ | ۳۰ | ۶۰ | گلستان | ۵۱ | ۵۱ | ۸۰ | ۲۵ | ۲۸ | ۱ | ۰ | ۱۸ | ۰ | ۷۰ | |
| گیلان | ۱۸۶ | ۶۲۳ | ۶۲۳ | ۶۲۳ | ۶۲۳ | ۸۳ | ۶۴ | ۶۴ | ۱۲ | ۸۴ | ۳۶ | ۹۲۳ | لرستان | ۵۳۵ | ۵۳۵ | ۵۶۰ | ۸۵ | ۹۵ | ۰ | ۰ | ۴۴ | ۳ | ۷۰ | |
| مازندران | ۱۵۰ | ۰ | ۰ | ۰ | ۰ | ۷۰ | ۲۲ | ۲۲ | ۴ | ۰ | ۵ | ۰ | مرکزی | ۲۸ | ۳۸۸ | ۳۸۸ | ۴۸ | ۹۹ | ۲۶ | ۳۲ | ۳۵ | ۲ | ۷۰ | |
| هرمزگان | ۰ | ۴۶ | ۱۶۸ | ۴۶ | ۱۶۸ | ۰ | ۱۶۸ | ۱۶۸ | ۰ | ۳۵ | ۰ | ۵۸ | همدان | ۲۹۳ | ۳۶۲ | ۲۹۳ | ۲۷ | ۶۳ | ۱۴ | ۱۳ | ۲۸ | ۶ | ۱۳۶ | |
| یزد | ۱۰۰ | ۲۰۰ | ۶۰ | ۲۰۰ | ۶۰ | ۴۰ | ۱۰۰ | ۱۰۰ | ۰ | ۹۰ | ۲۰ | ۵۶ | | | | | | | | | | | | |

دفتر مشارکتهای مردمی

تعاریف و مفاهیم

- خدمت‌گیرنده شاغل شده توسط سازمان بهزیستی کشور:

فردی است که مشمول یکی از موارد ذیل بوده و توسط سازمان بهزیستی کشور نسبت به تسهیل‌گری اشتغال وی اقدام می‌شود:

الف) مددجوی اشتغال‌یافته تحت پوشش سازمان بهزیستی کشور باشد؛

ب) یکی از اعضای واجد شرایط اشتغال^۱ خانوار مددجوی تحت پوشش سازمان بهزیستی کشور بوده که مددجوی مذکور به تشخیص کمیته‌های تخصصی (کمیته ارزیابی و توان‌بخشی حرفه‌ای^۲ یا کمیته توانمندسازی^۳) سازمان بهزیستی کشور توانایی کارکردن نداشته باشد.

پ) فردی باشد که اشتغال وی براساس مجوزهای سازمان بهزیستی کشور در مراکز غیردولتی تحت نظارت سازمان بهزیستی کشور یا مراکز واگذار شده به بخش خصوصی صورت گرفته است.

۱- فرد واجد شرایط اشتغال فردی در رده سنی هجده تا پنجاه سال تمام است که علاوه بر جوینده کار و فاقد شغل بودن، متناسب با توانایی‌ها، علایق و فرصت‌های شغلی موجود در بازار کار، به‌منظور فعالیت به‌صورت مزدبگیری یا خوداشتغالی، تحت آموزش‌های مختلف رسمی یا غیررسمی مطابق دستورالعمل مربوط قرار گرفته باشد.

۲- کمیته ارزیابی و توان‌بخشی حرفه‌ای: کمیته‌ای است متشکل از نیروهای تخصصی توان‌بخشی حرفه‌ای که به‌منظور ارزیابی کلی، شناسایی پتانسیل‌های کاری و توانمندی‌های افراد معلول متقاضی کار، هدایت و نظارت بر نحوه آموزش‌های حرفه‌ای و مهارتی و پیگیری اشتغال آن‌ها در سطح شهرستان یا استان تشکیل می‌شود.

کمیته توانمندسازی: کمیته‌ای متشکل از افراد متخصص و حرفه‌ای است که وظیفه بررسی، اظهار نظر و ارائه پیشنهاد در زمینه فعالیت‌های توانمندسازی افراد، خانواده‌ها و گروه‌های تحت پوشش در سه سطح مراکز دولتی یا غیردولتی، شهرستان یا استان را به‌عهده دارد.

- مشوق حمایتی بیمه سهم خویش‌فرمای مددجوی تحت پوشش سازمان بهزیستی کشور:

مبلغی است که سازمان بهزیستی کشور مطابق با وظایف خود به‌منظور تسهیل‌گری و تثبیت اشتغال مددجوی تحت پوشش این سازمان، حداکثر به میزان ۲۳ درصد حداقل مزد تعیین شده کارگر مشمول قانون کار در آن سال و به مدت پنج سال، مطابق دستورالعمل مربوط به مددجوی خوداشتغال مذکور پرداخت می‌نماید.

- مشوق حمایتی بیمه سهم کارفرمای مددجوی تحت پوشش سازمان بهزیستی کشور:

مبلغی است که سازمان بهزیستی کشور مطابق با وظایف خود و اجرای قانون جامع حمایت از حقوق معلولان^۱ به‌منظور تسهیل‌گری و تثبیت اشتغال مددجوی تحت پوشش این سازمان، حداکثر به میزان ۲۳ درصد حداقل مزد تعیین شده کارگر مشمول قانون کار در آن سال و به مدت پنج سال، مطابق دستورالعمل مربوط به کارفرمای بخش خصوصی درقبال به‌کارگیری مددجوی مذکور، پرداخت می‌نماید.

۱- قانون جامع حمایت از حقوق معلولان مصوب مجلس شورای اسلامی است که به‌منظور شفاف‌سازی وظایف دولت در خصوص فراهم‌نمودن زمینه‌های لازم برای تأمین حقوق معلولان و حمایت از آنان وضع شده است.

- یارانه ارتقای کارایی فرد معلول تحت پوشش سازمان بهزیستی کشور:

مبلغی است که سازمان بهزیستی کشور مطابق با وظایف خود و اجرای قانون جامع حمایت از حقوق معلولان^۱ به منظور تسهیلگری و تثبیت اشتغال فرد معلول تحت پوشش این سازمان به میزان ده تا پنجاه درصد از حداقل مزد تعیین شده کارگر مشمول قانون کار در هر سال و به مدت پنج سال مطابق دستورالعمل مربوط به کارفرمای بخش خصوصی در قبال به کارگیری مددجوی معلول مذکور با در نظر گرفتن نوع و شدت معلولیت پرداخت می‌نماید.

۱- قانون جامع حمایت از حقوق معلولان مصوب مجلس شورای اسلامی است که به منظور شفاف‌سازی وظایف دولت در خصوص فراهم نمودن زمینه‌های لازم برای تأمین حقوق معلولان و حمایت از آنان وضع شده است.

- واحد مسکونی در دست احداث برای مددجوی تحت پوشش سازمان بهزیستی کشور:

واحد مسکونی است که براساس اعتبارات مصوب سالانه سازمان بهزیستی کشور، عملیات احداث آن شامل واگذاری و تخصیص زمین، صدور پروانه ساخت (به نام مددجو)، پی‌سازی، اجرای اسکلت، سفت‌کاری و نازک‌کاری، به منظور اسکان مددجوی تحت پوشش این سازمان آغاز شده و هنوز به مرحله واگذاری نرسیده است.

- واحد مسکونی واگذار شده به مددجوی تحت پوشش سازمان بهزیستی کشور:

واحد مسکونی است که با تأمین بخشی از منابع مالی مورد نیاز از محل اعتبارات مصوب سالانه سازمان بهزیستی کشور در قالب احداث یا خرید به مددجوی تحت پوشش این سازمان، تحویل داده شده است.

- مشارکت نقدی با سازمان بهزیستی کشور (کمک نقدی مردمی به سازمان بهزیستی کشور):

وجهی است که پرداخت آن توسط شخص حقیقی یا حقوقی به صورت آگاهانه و داوطلبانه با نیت عام^۱ یا خاص^۲ مطابق با اهداف و برنامه‌های سازمان بهزیستی کشور به این سازمان در قبال اخذ رسید، واریز به حساب مشارکت‌های مردمی (سازمان بهزیستی کشور) یا سایر روش‌های پیش‌بینی شده توسط سازمان بهزیستی کشور مانند دریافت وجه از طریق دستگاه خودپرداز بانک، درگاه اینترنتی، تلفن بانک یا پرداخت همراه^۳، صورت می‌پذیرد.

۱- در صورتی که مشارکت‌کننده، موضوع مصرف مشارکت (کمک) خود را مشخص نماید، نیت وی عام محسوب می‌شود.

۲- در صورتی که مشارکت‌کننده، موضوع مصرف مشارکت (کمک) خود را مشخص نماید، نیت وی خاص محسوب می‌شود.

۳- Mobile Payment

- مشارکت غیرنقدی با سازمان بهزیستی کشور (کمک غیرنقدی مردمی به سازمان بهزیستی کشور):

کالا یا ملکی است که توسط شخص حقیقی یا حقوقی به صورت آگاهانه و داوطلبانه مطابق با اهداف و برنامه‌های سازمان بهزیستی کشور به این سازمان اهدا می‌شود و ارزش ریالی آن قابل محاسبه است.

- مشارکت خدماتی (سازمان بهزیستی کشور) :

فعالیتی آگاهانه و داوطلبانه است که توسط شخص حقیقی یا حقوقی مطابق با اهداف و برنامه‌های سازمان بهزیستی کشور به صورت ارائه دانش، تخصص و مهارت^۱ به این سازمان انجام شده و ارزش ریالی آن قابل محاسبه است.

۱- دانش، تخصص و مهارت در تمام سطوح از عالی تا ساده مانند خدماتی را دربرمی‌گیرد.

- فرد داوطلب همکاری با سازمان بهزیستی کشور :

شخص حقیقی است که با اراده و اختیار، بدون چشمداشت مادی، براساس اهداف انسان‌دوستانه، با تکیه بر توانمندی‌های خود، به صورت تخصصی یا غیرتخصصی و برطبق قوانین سازمان بهزیستی کشور به طور مستمر یا غیرمستمر با این سازمان همکاری می‌نماید.

- کمیسیون ماده ۲۶ سازمان بهزیستی کشور :

مجمعی است که با حضور حداقل یازده نماینده از معاونت‌ها و دفاتر ستادی یا استانی سازمان بهزیستی کشور به منظور اجرای مفاد آیین‌نامه داخلی ماده ۲۶ قانون "تنظیم بخشی از مقررات مالی دولت" در خصوص تأسیس مراکز و مؤسسات غیردولتی تشکیل می‌شود. تشکیل این مجمع در سطح عالی در ستاد سازمان بهزیستی کشور با ریاست رئیس آن سازمان و در سطح استانی در ادارات کل بهزیستی استان‌ها با ریاست مدیرکل استان است.

- کمیسیون نظارت سازمان بهزیستی کشور :

مجمعی است که با حضور حداقل نه نماینده از معاونت‌ها و دفاتر ستادی یا استانی سازمان بهزیستی کشور به منظور اجرای مفاد دستورالعمل اجرایی "نظارت بر مراکز و مؤسسات غیردولتی ماده ۲۶" تشکیل می‌شود. تشکیل این مجمع در سطح عالی در ستاد سازمان بهزیستی کشور با ریاست رئیس آن سازمان و در سطح استانی در ادارات کل بهزیستی استان‌ها با ریاست مدیرکل استان است.

- متقاضی تأسیس مرکز یا مؤسسه غیردولتی تحت نظارت سازمان بهزیستی کشور :

شخصی حقیقی یا حقوقی است که درخواست خود را به منظور تأسیس مرکز یا مؤسسه غیردولتی به سازمان بهزیستی کشور به منظور اخذ موافقت اصولی، پروانه تأسیس یا پروانه فعالیت ارائه می‌کند.

جدول ۱۰-۱ تعداد خدمت گیرندگان اشتغال یافته به تفکیک استان

| پرداخت تسهیلات از محل اعتبارات صندوق کار آفرینی امید (خود اشتغالی) | | | | | | پرداخت تسهیلات از محل مانده اعتبارات منابع داخلی بانک رسالت | | | | | | جمع کل | استان |
|--|-----|---------|-----|----------|-----|---|-----|---------|-----|----------|-----|--------|---------------------|
| پیشگیری | | اجتماعی | | توانبخشی | | پیشگیری | | اجتماعی | | توانبخشی | | | |
| روستا | شهر | روستا | شهر | روستا | شهر | روستا | شهر | روستا | شهر | روستا | شهر | | |
| ... | | | | | | ... | | | | | | ۴۲,۸۸۱ | ۱۳۹۲ |
| ... | | | | | | ... | | | | | | ۴۰,۴۱۹ | ۱۳۹۲ |
| ... | | | | | | ... | | | | | | ۴۵,۸۵۴ | ۱۳۹۴ |
| ۴ | ۱۱ | ۱۳ | ۲۸ | ۱۸ | ۲۸ | ۰ | ۱ | ۰ | ۳ | ۲ | ۲ | ۴۸,۷۵۳ | ۱۳۹۵ |
| ۰ | ۱ | ۵ | ۷ | ۹ | ۱۵ | ۰ | ۰ | ۰ | ۰ | ۰ | ۰ | ۳,۲۲۵ | آذربایجان شرقی |
| ۳ | ۳ | ۱ | ۱ | ۳ | ۲ | ۰ | ۱ | ۰ | ۰ | ۲ | ۰ | ۱,۳۲۷ | آذربایجان غربی |
| ۰ | ۰ | ۰ | ۰ | ۰ | ۰ | ۰ | ۰ | ۰ | ۰ | ۰ | ۰ | ۶۶۲ | اردبیل |
| ۰ | ۰ | ۰ | ۰ | ۰ | ۰ | ۰ | ۰ | ۰ | ۰ | ۰ | ۰ | ۵,۰۴۵ | اصفهان |
| ۰ | ۰ | ۰ | ۰ | ۰ | ۰ | ۰ | ۰ | ۰ | ۰ | ۰ | ۰ | ۱,۱۱۸ | البرز |
| ۰ | ۰ | ۰ | ۰ | ۰ | ۰ | ۰ | ۰ | ۰ | ۰ | ۰ | ۰ | ۱,۰۷۶ | ایلام |
| ۰ | ۰ | ۰ | ۰ | ۰ | ۰ | ۰ | ۰ | ۰ | ۰ | ۰ | ۰ | ۸۶۱ | بوشهر |
| ۰ | ۰ | ۰ | ۰ | ۰ | ۰ | ۰ | ۰ | ۰ | ۰ | ۰ | ۰ | ۱,۵۲۸ | تهران |
| ۰ | ۰ | ۰ | ۰ | ۰ | ۰ | ۰ | ۰ | ۰ | ۰ | ۰ | ۰ | ۱,۳۱۰ | چهارمحال و بختیاری |
| ۰ | ۰ | ۰ | ۰ | ۰ | ۰ | ۰ | ۰ | ۰ | ۰ | ۰ | ۰ | ۸۰۹ | خراسان جنوبی |
| ۰ | ۰ | ۰ | ۰ | ۰ | ۰ | ۰ | ۰ | ۰ | ۰ | ۰ | ۰ | ۳,۵۷۴ | خراسان رضوی |
| ۰ | ۰ | ۰ | ۰ | ۰ | ۰ | ۰ | ۰ | ۰ | ۰ | ۰ | ۰ | ۶۹۹ | خراسان شمالی |
| ۰ | ۴ | ۳ | ۱۲ | ۲ | ۸ | ۰ | ۰ | ۰ | ۳ | ۰ | ۰ | ۲,۲۴۲ | خوزستان |
| ۰ | ۰ | ۱ | ۰ | ۰ | ۰ | ۰ | ۰ | ۰ | ۰ | ۰ | ۲ | ۴۴۶ | زنجان |
| ۰ | ۰ | ۰ | ۰ | ۰ | ۰ | ۰ | ۰ | ۰ | ۰ | ۰ | ۰ | ۳۳۲ | سمنان |
| ۰ | ۰ | ۰ | ۰ | ۰ | ۰ | ۰ | ۰ | ۰ | ۰ | ۰ | ۰ | ۱,۷۴۸ | سیستان و بلوچستان |
| ۰ | ۰ | ۰ | ۰ | ۰ | ۰ | ۰ | ۰ | ۰ | ۰ | ۰ | ۰ | ۲,۹۳۷ | فارس |
| ۰ | ۰ | ۰ | ۰ | ۰ | ۰ | ۰ | ۰ | ۰ | ۰ | ۰ | ۰ | ۵۸۱ | قزوین |
| ۰ | ۲ | ۰ | ۲ | ۰ | ۰ | ۰ | ۰ | ۰ | ۰ | ۰ | ۰ | ۶۳۵ | قم |
| ۰ | ۰ | ۰ | ۰ | ۰ | ۰ | ۰ | ۰ | ۰ | ۰ | ۰ | ۰ | ۲,۴۹۸ | کردستان |
| ۱ | ۰ | ۱ | ۰ | ۰ | ۰ | ۰ | ۰ | ۰ | ۰ | ۰ | ۰ | ۲,۱۸۲ | کرمان |
| ۰ | ۰ | ۰ | ۰ | ۰ | ۰ | ۰ | ۰ | ۰ | ۰ | ۰ | ۰ | ۲,۰۱۶ | کرمانشاه |
| ۰ | ۰ | ۰ | ۰ | ۰ | ۰ | ۰ | ۰ | ۰ | ۰ | ۰ | ۰ | ۲۹۹ | کهگیلویه و بویراحمد |
| ۰ | ۰ | ۰ | ۰ | ۰ | ۰ | ۰ | ۰ | ۰ | ۰ | ۰ | ۰ | ۹۸۸ | گلستان |
| ۰ | ۱ | ۰ | ۰ | ۰ | ۰ | ۰ | ۰ | ۰ | ۰ | ۰ | ۰ | ۱,۷۷۴ | گیلان |
| ۰ | ۰ | ۱ | ۶ | ۱ | ۲ | ۰ | ۰ | ۰ | ۰ | ۰ | ۰ | ۱,۶۹۰ | لرستان |
| ۰ | ۰ | ۰ | ۰ | ۳ | ۰ | ۰ | ۰ | ۰ | ۰ | ۰ | ۰ | ۲,۱۲۱ | مازندران |
| ۰ | ۰ | ۰ | ۰ | ۰ | ۰ | ۰ | ۰ | ۰ | ۰ | ۰ | ۰ | ۱,۰۲۰ | مرکزی |
| ۰ | ۰ | ۱ | ۴ | ۰ | ۰ | ۰ | ۰ | ۰ | ۰ | ۰ | ۰ | ۱,۰۴۷ | هرمزگان |
| ۰ | ۰ | ۰ | ۶ | ۰ | ۰ | ۰ | ۰ | ۰ | ۰ | ۰ | ۰ | ۱,۳۷۸ | همدان |
| ۰ | ۰ | ۰ | ۰ | ۰ | ۱ | ۰ | ۰ | ۰ | ۰ | ۰ | ۰ | ۱,۵۸۴ | یزد |

ادامه جدول ۱۰-۱ تعداد خدمت گیرندگان اشتغال یافته به تفکیک استان

| استان | | پرداخت تسهیلات خوداشتغالی (اعتبارات مندرج در قانون بودجه سالجاری) | | | | | | | | | | | | پرداخت تسهیلات کارفرمایی (اعتبارات مندرج در قانون بودجه سالجاری) | | | | | | |
|-------|----|---|-----|-------|-----|---------|-------|-------|-------|---------|-------|-------|-----|--|-----|---------|-----|---------------------|-----|------|
| | | توانبخشی | | | | اجتماعی | | | | پیشگیری | | | | توانبخشی | | اجتماعی | | پیشگیری | | |
| | | روستا | شهر | روستا | شهر | روستا | شهر | روستا | شهر | روستا | شهر | روستا | شهر | روستا | شهر | روستا | شهر | روستا | شهر | |
| ... | | ... | | | | | | | | | | | | ... | | | | | | ۱۳۹۲ |
| ... | | ... | | | | | | | | | | | | ... | | | | | | ۱۳۹۳ |
| ... | | ... | | | | | | | | | | | | ... | | | | | | ۱۳۹۴ |
| ... | | ... | | | | | | | | | | | | ... | | | | | | ۱۳۹۵ |
| ۱ | ۲۲ | ۵ | ۶۲ | ۴۵ | ۹۹ | ۷۹۱ | ۱,۶۱۴ | ۱,۴۲۸ | ۲,۶۸۸ | ۳,۵۸۶ | ۵,۸۷۷ | ۳ | ۳۹ | ۲ | ۳۵ | ۶ | ۶۱ | آذربایجان شرقی | | |
| ۰ | ۰ | ۰ | ۱۱ | ۰ | ۲۰ | ۳۵ | ۵۷ | ۱۵۶ | ۱۶۴ | ۲۱۷ | ۲۴۹ | ۰ | ۰ | ۰ | ۰ | ۰ | ۰ | آذربایجان غربی | | |
| ۰ | ۰ | ۰ | ۰ | ۰ | ۱ | ۱۸ | ۲۵ | ۳۶ | ۷۱ | ۹۱ | ۸۹ | ۳ | ۳ | ۰ | ۵ | ۱ | ۱۲ | اردبیل | | |
| ۰ | ۰ | ۰ | ۰ | ۰ | ۰ | ۱۴ | ۷ | ۱۹ | ۴۲ | ۱۸ | ۵۸ | ۰ | ۰ | ۰ | ۰ | ۰ | ۰ | اصفهان | | |
| ۰ | ۰ | ۱ | ۶ | ۴ | ۲۱ | ۱۳۸ | ۲۱۱ | ۱۶۷ | ۵۱۸ | ۴۹۹ | ۱,۵۹۷ | ۰ | ۰ | ۰ | ۰ | ۰ | ۰ | البرز | | |
| ۰ | ۴ | ۰ | ۰ | ۰ | ۰ | ۴ | ۱۲۴ | ۱ | ۱۳ | ۰ | ۲۲ | ۰ | ۳ | ۰ | ۰ | ۰ | ۰ | ایلام | | |
| ۰ | ۰ | ۰ | ۰ | ۰ | ۰ | ۸ | ۴۱ | ۵۳ | ۶۵ | ۳۲ | ۳۲ | ۰ | ۰ | ۰ | ۰ | ۰ | ۰ | بوشهر | | |
| ۰ | ۰ | ۰ | ۰ | ۰ | ۰ | ۸ | ۳۴ | ۴۳ | ۱۲۰ | ۴۲ | ۱۲۹ | ۰ | ۰ | ۰ | ۰ | ۰ | ۰ | تهران | | |
| ۰ | ۰ | ۰ | ۵ | ۰ | ۲ | ۰ | ۲۷ | ۰ | ۲۸ | ۰ | ۶۲ | ۰ | ۹ | ۱ | ۱۲ | ۰ | ۲۸ | چهارمحال و بختیاری | | |
| ۰ | ۰ | ۰ | ۰ | ۰ | ۰ | ۰ | ۰ | ۲۲ | ۲۸ | ۳۵ | ۹۸ | ۰ | ۰ | ۰ | ۰ | ۰ | ۰ | خراسان جنوبی | | |
| ۰ | ۰ | ۰ | ۳ | ۰ | ۹ | ۹ | ۲۶ | ۲۳ | ۲۱ | ۸۲ | ۵۴ | ۰ | ۰ | ۰ | ۰ | ۰ | ۱ | خراسان رضوی | | |
| ۰ | ۰ | ۲ | ۴ | ۲ | ۲ | ۹۷ | ۱۰۸ | ۲۰۷ | ۳۲۸ | ۹۰۸ | ۷۶۷ | ۰ | ۰ | ۰ | ۰ | ۰ | ۰ | خراسان شمالی | | |
| ۰ | ۰ | ۰ | ۰ | ۰ | ۰ | ۰ | ۰ | ۰ | ۰ | ۰ | ۰ | ۰ | ۰ | ۰ | ۰ | ۰ | ۰ | خوزستان | | |
| ۰ | ۰ | ۰ | ۵ | ۲ | ۱ | ۱۷ | ۷۸ | ۳۸ | ۱۹۷ | ۲۶ | ۱۷۱ | ۰ | ۰ | ۰ | ۰ | ۰ | ۰ | زنجان | | |
| ۰ | ۰ | ۰ | ۰ | ۰ | ۰ | ۱ | ۱ | ۹ | ۲ | ۷ | ۱۲ | ۰ | ۰ | ۰ | ۰ | ۰ | ۰ | سمنان | | |
| ۱ | ۰ | ۰ | ۵ | ۳ | ۱ | ۴ | ۱۲ | ۰ | ۶ | ۷ | ۱۳ | ۰ | ۰ | ۰ | ۰ | ۰ | ۰ | سیستان و بلوچستان | | |
| ۰ | ۱۰ | ۰ | ۵ | ۰ | ۵ | ۰ | ۴۱ | ۱۳ | ۱۵ | ۵ | ۲۰ | ۰ | ۱۵ | ۰ | ۱۵ | ۰ | ۸ | فارس | | |
| ۰ | ۰ | ۰ | ۳ | ۱ | ۵ | ۴۱ | ۱۰۱ | ۳۷ | ۲۱۳ | ۷۹ | ۷۹۷ | ۰ | ۰ | ۱ | ۰ | ۰ | ۰ | قزوین | | |
| ۰ | ۰ | ۰ | ۰ | ۰ | ۰ | ۰ | ۰ | ۱۱ | ۲۷ | ۲۲ | ۸۹ | ۰ | ۰ | ۰ | ۰ | ۰ | ۰ | قم | | |
| ۰ | ۰ | ۰ | ۰ | ۲ | ۰ | ۱۵ | ۵۳ | ۲ | ۵ | ۸ | ۵۸ | ۰ | ۰ | ۰ | ۰ | ۰ | ۰ | کردستان | | |
| ۰ | ۰ | ۰ | ۰ | ۰ | ۰ | ۰ | ۰ | ۸۲ | ۴۴ | ۱۰۹ | ۲۶۰ | ۰ | ۰ | ۰ | ۰ | ۰ | ۰ | کرمان | | |
| ۰ | ۰ | ۰ | ۲ | ۰ | ۰ | ۴۳ | ۷۱ | ۸۶ | ۱۵۰ | ۱۸۲ | ۲۳۴ | ۰ | ۰ | ۰ | ۰ | ۰ | ۰ | کرمانشاه | | |
| ۰ | ۰ | ۰ | ۰ | ۰ | ۰ | ۵۲ | ۱۲ | ۵۱ | ۷۲ | ۲۸۶ | ۲۰۰ | ۰ | ۰ | ۰ | ۰ | ۰ | ۰ | کهگیلویه و بویراحمد | | |
| ۰ | ۰ | ۰ | ۱ | ۰ | ۰ | ۰ | ۷ | ۷ | ۱۶ | ۱۲ | ۱۴ | ۰ | ۰ | ۰ | ۰ | ۰ | ۰ | گلستان | | |
| ۰ | ۰ | ۰ | ۵ | ۱۴ | ۱۰ | ۲۷ | ۱۷ | ۳۸ | ۳۷ | ۴۰ | ۷۲ | ۰ | ۰ | ۰ | ۰ | ۰ | ۰ | گیلان | | |
| ۰ | ۷ | ۱ | ۵ | ۷ | ۸ | ۹۶ | ۱۹۵ | ۶۶ | ۹۲ | ۱۵۷ | ۱۶۷ | ۰ | ۴ | ۰ | ۱ | ۲ | ۵ | لرستان | | |
| ۰ | ۰ | ۰ | ۰ | ۰ | ۰ | ۳۵ | ۸۱ | ۳۵ | ۴۹ | ۱۶۵ | ۱۱۶ | ۰ | ۰ | ۰ | ۰ | ۰ | ۰ | مازندران | | |
| ۰ | ۱ | ۱ | ۲ | ۱۰ | ۱۰ | ۷۱ | ۱۰۷ | ۱۰۴ | ۱۳۷ | ۲۲۹ | ۱۶۶ | ۰ | ۴ | ۰ | ۰ | ۳ | ۵ | مرکزی | | |
| ۰ | ۰ | ۰ | ۰ | ۰ | ۰ | ۲۸ | ۴۸ | ۴۵ | ۳۰ | ۱۱۹ | ۵۶ | ۰ | ۰ | ۰ | ۰ | ۰ | ۰ | هرمزگان | | |
| ۰ | ۰ | ۰ | ۰ | ۰ | ۰ | ۱۵ | ۲۳ | ۳۷ | ۹۸ | ۵۹ | ۱۰۵ | ۰ | ۰ | ۰ | ۰ | ۰ | ۰ | همدان | | |
| ۰ | ۰ | ۰ | ۰ | ۰ | ۰ | ۱۵ | ۶۰ | ۲۱ | ۴۹ | ۱۱۰ | ۸۹ | ۰ | ۱ | ۰ | ۱ | ۰ | ۰ | یزد | | |
| ۰ | ۰ | ۰ | ۰ | ۰ | ۴ | ۰ | ۳۷ | ۱۹ | ۴۹ | ۴۰ | ۸۱ | ۰ | ۰ | ۰ | ۱ | ۰ | ۲ | | | |

ادامه جدول ۱۰-۱ تعداد خدمت‌گیرندگان اشتغال یافته به تفکیک استان

| استان | پرداخت تسهیلات مشاغل خانگی (اعتبارات مندرج در قانون بودجه سالجاری) | | | | | | پرداخت تسهیلات از محل اعتبارات صندوق کار آفرینی امید (مشاغل خانگی) | | | | | | پرداخت تسهیلات مشاغل خانگی (مانده قرض الحسنه بند ج تبصره ۱۶ سال ۹۴) | | | | | | |
|---------------------|--|-----|---------|-----|---------|-----|--|-----|---------|-----|---------|-----|---|-----|---------|-----|---------|-----|---|
| | توانبخشی | | اجتماعی | | پیشگیری | | توانبخشی | | اجتماعی | | پیشگیری | | توانبخشی | | اجتماعی | | پیشگیری | | |
| | روستا | شهر | روستا | شهر | روستا | شهر | روستا | شهر | روستا | شهر | روستا | شهر | روستا | شهر | روستا | شهر | روستا | شهر | |
| ۱۳۹۲ | ... | | | | | | ... | | | | | | ... | | | | | | |
| ۱۳۹۳ | ... | | | | | | ... | | | | | | ... | | | | | | |
| ۱۳۹۴ | ... | | | | | | ... | | | | | | ... | | | | | | |
| ۱۳۹۵ | ۱,۳۱۹ | ۲۵۰ | ۶۱۲ | ۱۶۳ | ۲۸۲ | ۷۱ | ۱۸ | ۸ | ۳۱ | ۳ | ۳۴ | ۰ | ۵۶۴ | ۲۲۶ | ۴۱۱ | ۱۲۶ | ۸۸ | ۲۳ | |
| آذربایجان شرقی | ۱۳۴ | ۳۰ | ۷۹ | ۲۲ | ۳۲ | ۷ | ۰ | ۰ | ۰ | ۰ | ۰ | ۰ | ۰ | ۰ | ۰ | ۰ | ۰ | ۰ | ۰ |
| آذربایجان غربی | ۰ | ۰ | ۰ | ۰ | ۰ | ۰ | ۰ | ۰ | ۰ | ۰ | ۰ | ۰ | ۰ | ۰ | ۴ | ۱ | ۰ | ۰ | ۰ |
| اردبیل | ۰ | ۰ | ۰ | ۰ | ۰ | ۰ | ۰ | ۰ | ۰ | ۰ | ۰ | ۰ | ۰ | ۰ | ۰ | ۰ | ۰ | ۰ | ۰ |
| اصفهان | ۰ | ۰ | ۰ | ۰ | ۰ | ۰ | ۰ | ۰ | ۰ | ۰ | ۰ | ۰ | ۱۶۷ | ۱۰۳ | ۶۱ | ۳۷ | ۳۱ | ۱۸ | ۰ |
| البرز | ۷۵ | ۰ | ۱ | ۰ | ۰ | ۰ | ۰ | ۰ | ۰ | ۰ | ۰ | ۰ | ۱ | ۰ | ۱ | ۰ | ۲ | ۰ | ۰ |
| ایلام | ۰ | ۰ | ۰ | ۰ | ۰ | ۰ | ۰ | ۰ | ۰ | ۰ | ۰ | ۰ | ۰ | ۰ | ۰ | ۰ | ۰ | ۰ | ۰ |
| بوشهر | ۰ | ۰ | ۰ | ۰ | ۰ | ۰ | ۰ | ۰ | ۰ | ۰ | ۰ | ۰ | ۲ | ۳ | ۶ | ۴ | ۲ | ۰ | ۰ |
| تهران | ۰ | ۰ | ۲ | ۰ | ۰ | ۰ | ۰ | ۰ | ۰ | ۰ | ۰ | ۰ | ۰ | ۰ | ۰ | ۰ | ۰ | ۰ | ۰ |
| چهارمحال و بختیاری | ۶۸ | ۳۲ | ۳۶ | ۱۵ | ۰ | ۰ | ۰ | ۰ | ۰ | ۰ | ۰ | ۰ | ۰ | ۰ | ۰ | ۰ | ۰ | ۰ | ۰ |
| خراسان جنوبی | ۲۰ | ۱۱ | ۹ | ۳ | ۰ | ۱ | ۰ | ۰ | ۰ | ۰ | ۰ | ۰ | ۴ | ۶ | ۶ | ۵ | ۰ | ۰ | ۰ |
| خراسان رضوی | ۲ | ۴ | ۳۲ | ۴ | ۰ | ۲ | ۰ | ۰ | ۰ | ۰ | ۰ | ۰ | ۰ | ۰ | ۰ | ۰ | ۰ | ۰ | ۰ |
| خراسان شمالی | ۴ | ۲ | ۸ | ۰ | ۱ | ۰ | ۰ | ۰ | ۰ | ۰ | ۰ | ۰ | ۰ | ۰ | ۰ | ۰ | ۰ | ۰ | ۰ |
| خوزستان | ۰ | ۰ | ۰ | ۰ | ۰ | ۰ | ۰ | ۰ | ۰ | ۰ | ۰ | ۰ | ۴۲ | ۵ | ۷۹ | ۹ | ۰ | ۰ | ۰ |
| زنجان | ۱ | ۲ | ۷ | ۱ | ۰ | ۱ | ۰ | ۰ | ۰ | ۰ | ۰ | ۰ | ۱۹ | ۱ | ۱۱ | ۱ | ۳ | ۱ | ۰ |
| سمنان | ۶ | ۳ | ۳ | ۱ | ۰ | ۰ | ۰ | ۰ | ۰ | ۰ | ۰ | ۰ | ۰ | ۰ | ۰ | ۰ | ۱ | ۰ | ۰ |
| سیستان و بلوچستان | ۶۰ | ۱۰ | ۱۴۳ | ۱۲ | ۱۵۲ | ۲۶ | ۱۱ | ۰ | ۱۵ | ۰ | ۳۰ | ۰ | ۰ | ۰ | ۰ | ۰ | ۰ | ۰ | ۰ |
| فارس | ۳۴۱ | ۳۹ | ۶۷ | ۹ | ۸۱ | ۲۸ | ۰ | ۰ | ۰ | ۰ | ۰ | ۰ | ۰ | ۰ | ۰ | ۰ | ۰ | ۰ | ۰ |
| قزوین | ۱۴ | ۰ | ۸ | ۱ | ۰ | ۰ | ۰ | ۰ | ۰ | ۰ | ۰ | ۰ | ۶ | ۰ | ۱ | ۱ | ۰ | ۰ | ۰ |
| قم | ۳۷ | ۱ | ۱۵ | ۰ | ۰ | ۲ | ۰ | ۱ | ۵ | ۰ | ۲ | ۰ | ۲۴ | ۲ | ۶ | ۰ | ۶ | ۰ | ۰ |
| کردستان | ۲۹۵ | ۴۱ | ۱۰۹ | ۴۷ | ۰ | ۰ | ۰ | ۰ | ۰ | ۰ | ۰ | ۰ | ۵۸ | ۱۳ | ۶۰ | ۱۷ | ۰ | ۰ | ۰ |
| کرمان | ۰ | ۰ | ۵ | ۰ | ۰ | ۰ | ۰ | ۰ | ۰ | ۰ | ۰ | ۰ | ۰ | ۰ | ۰ | ۰ | ۱ | ۰ | ۰ |
| کرمانشاه | ۰ | ۰ | ۰ | ۰ | ۰ | ۰ | ۰ | ۰ | ۰ | ۰ | ۰ | ۰ | ۸۳ | ۵ | ۶۲ | ۴ | ۱۸ | ۱ | ۰ |
| کهگیلویه و بویراحمد | ۷ | ۴ | ۱۳ | ۹ | ۰ | ۰ | ۰ | ۰ | ۰ | ۰ | ۰ | ۰ | ۲ | ۰ | ۲ | ۰ | ۰ | ۰ | ۰ |
| گلستان | ۰ | ۰ | ۰ | ۰ | ۰ | ۰ | ۰ | ۰ | ۰ | ۰ | ۰ | ۰ | ۰ | ۰ | ۰ | ۰ | ۰ | ۰ | ۰ |
| گیلان | ۱۰ | ۲۹ | ۱۴ | ۱۲ | ۴ | ۳ | ۵ | ۷ | ۱۱ | ۳ | ۲ | ۰ | ۶ | ۷ | ۸ | ۶ | ۱ | ۰ | ۰ |
| لرستان | ۰ | ۰ | ۰ | ۰ | ۰ | ۰ | ۰ | ۰ | ۰ | ۰ | ۰ | ۰ | ۰ | ۰ | ۰ | ۰ | ۰ | ۰ | ۰ |
| مازندران | ۱۵ | ۹ | ۱۸ | ۵ | ۴ | ۳ | ۰ | ۰ | ۰ | ۰ | ۰ | ۰ | ۲ | ۳ | ۶ | ۲ | ۰ | ۱ | ۰ |
| مرکزی | ۱۴ | ۰ | ۱۱ | ۳ | ۱ | ۰ | ۰ | ۰ | ۰ | ۰ | ۰ | ۰ | ۰ | ۰ | ۰ | ۰ | ۰ | ۰ | ۰ |
| هرمزگان | ۲ | ۲ | ۱۱ | ۹ | ۰ | ۰ | ۰ | ۰ | ۰ | ۰ | ۰ | ۰ | ۰ | ۱ | ۱ | ۱ | ۰ | ۰ | ۰ |
| همدان | ۰ | ۰ | ۰ | ۰ | ۰ | ۰ | ۰ | ۰ | ۰ | ۰ | ۰ | ۰ | ۰ | ۰ | ۰ | ۰ | ۰ | ۰ | ۰ |
| یزد | ۲۱۴ | ۳۱ | ۲۲ | ۱۰ | ۵ | ۰ | ۰ | ۰ | ۰ | ۰ | ۰ | ۰ | ۱۴۸ | ۷۸ | ۹۷ | ۳۸ | ۲۳ | ۰ | ۰ |

ادامه جدول ۱۰-۱ تعداد خدمت گیرندگان اشتغال یافته به تفکیک استان

| استان | پرداخت تسهیلات مشاغل خانگی (مصوب شورای عالی اشتغال / ابلاغیه اداره تعاون، کار و رفاه اجتماعی) | | | | | | بیمه پردازی از محل هدفمندی یارانه ها بدون دریافت تسهیلات وام یا بلاعوض | | | | | | پرداخت مشوق بیمه سهم خویش فرما بصورت مستقل و بدون دریافت تسهیلات و بلاعوض | | | | | |
|---------------------|---|-----|---------|-----|---------|-----|--|-----|---------|-----|---------|-----|---|-----|---------|-----|---------|-----|
| | توانبخشی | | اجتماعی | | پیشگیری | | توانبخشی | | اجتماعی | | پیشگیری | | توانبخشی | | اجتماعی | | پیشگیری | |
| | روستا | شهر | روستا | شهر | روستا | شهر | روستا | شهر | روستا | شهر | روستا | شهر | روستا | شهر | روستا | شهر | روستا | شهر |
| ۱۳۹۲ | ... | | | | | | ... | | | | | | ... | | | | | |
| ۱۳۹۳ | ... | | | | | | ... | | | | | | ... | | | | | |
| ۱۳۹۴ | ... | | | | | | ... | | | | | | ... | | | | | |
| ۱۳۹۵ | ۶۸ | ۴۴ | ۱۲۲ | ۳۳ | ۱۵ | ۱ | ۱،۱۶۷ | ۴۵۹ | ۲۶۳ | ۱۲۶ | ۱۰۸ | ۵ | ۱،۹۰۰ | ۳۵۸ | ۶۷۴ | ۱۶۶ | ۲۴۲ | ۱۷ |
| آذربایجان شرقی | ۰ | ۰ | ۰ | ۰ | ۰ | ۰ | ۹۵ | ۳۴ | ۰ | ۰ | ۰ | ۰ | ۷۱ | ۱۲ | ۵۱ | ۷ | ۱۲ | ۰ |
| آذربایجان غربی | ۱۳ | ۷ | ۸ | ۱ | ۳ | ۰ | ۴۴ | ۲۷ | ۷ | ۳ | ۹ | ۰ | ۱۵ | ۵ | ۱ | ۱ | ۵ | ۲ |
| اردبیل | ۰ | ۰ | ۰ | ۰ | ۰ | ۰ | ۰ | ۰ | ۰ | ۰ | ۰ | ۰ | ۱۸ | ۳ | ۲۱ | ۱۰ | ۵ | ۱ |
| اصفهان | ۲ | ۰ | ۰ | ۰ | ۰ | ۰ | ۲۵۶ | ۱۲۵ | ۰ | ۰ | ۰ | ۰ | ۱۰۲ | ۲۰ | ۲۹ | ۹ | ۵ | ۰ |
| البرز | ۰ | ۰ | ۰ | ۰ | ۰ | ۰ | ۲۸ | ۰ | ۳۰ | ۰ | ۰ | ۰ | ۲۳ | ۳ | ۱۵ | ۰ | ۱ | ۰ |
| ایلام | ۰ | ۰ | ۰ | ۰ | ۰ | ۰ | ۱ | ۱ | ۱ | ۱ | ۰ | ۰ | ۲۸ | ۱۳ | ۱۴ | ۱۳ | ۰ | ۰ |
| بوشهر | ۰ | ۳ | ۴ | ۶ | ۰ | ۰ | ۰ | ۰ | ۰ | ۰ | ۰ | ۰ | ۱۴ | ۸ | ۱۴ | ۱۴ | ۶ | ۰ |
| تهران | ۲ | ۰ | ۰ | ۰ | ۰ | ۰ | ۳۲ | ۸ | ۷ | ۰ | ۰ | ۰ | ۱۰۳ | ۸ | ۱۶ | ۰ | ۵ | ۰ |
| چهارمحال و بختیاری | ۱۰ | ۲۳ | ۱ | ۰ | ۰ | ۰ | ۱۱۵ | ۵۴ | ۲۰ | ۱۴ | ۰ | ۰ | ۲۳۰ | ۵۳ | ۲۹ | ۸ | ۰ | ۰ |
| خراسان جنوبی | ۱ | ۱ | ۱ | ۰ | ۰ | ۰ | ۱۷ | ۷ | ۰ | ۰ | ۰ | ۰ | ۹ | ۴ | ۱ | ۲ | ۰ | ۰ |
| خراسان رضوی | ۰ | ۰ | ۰ | ۰ | ۰ | ۰ | ۷ | ۲ | ۵۶ | ۲۲ | ۰ | ۰ | ۵ | ۱ | ۲۸ | ۱۰ | ۰ | ۰ |
| خراسان شمالی | ۲ | ۰ | ۱ | ۰ | ۰ | ۰ | ۰ | ۰ | ۰ | ۰ | ۰ | ۰ | ۳۰ | ۱۴ | ۲ | ۲ | ۰ | ۰ |
| خوزستان | ۰ | ۰ | ۰ | ۰ | ۰ | ۰ | ۱۱ | ۰ | ۱۴ | ۰ | ۵ | ۰ | ۶۲ | ۸ | ۱۲۰ | ۱۲ | ۲۲ | ۰ |
| زنجان | ۱۶ | ۴ | ۳۵ | ۱۲ | ۰ | ۰ | ۵ | ۳ | ۰ | ۰ | ۰ | ۰ | ۵۴ | ۱۲ | ۱۲ | ۵ | ۰ | ۰ |
| سمنان | ۰ | ۰ | ۰ | ۰ | ۰ | ۰ | ۱۳ | ۴ | ۰ | ۰ | ۰ | ۰ | ۶۳ | ۲۷ | ۷ | ۱ | ۰ | ۰ |
| سیستان و بلوچستان | ۰ | ۰ | ۰ | ۰ | ۰ | ۰ | ۰ | ۰ | ۰ | ۰ | ۳ | ۰ | ۵ | ۰ | ۱۵ | ۰ | ۱۵ | ۰ |
| فارس | ۰ | ۱ | ۱ | ۰ | ۰ | ۰ | ۱۹ | ۰ | ۳۸ | ۰ | ۰ | ۰ | ۲۷۹ | ۲ | ۷۰ | ۰ | ۱۶ | ۰ |
| قزوین | ۰ | ۰ | ۰ | ۰ | ۰ | ۰ | ۴۵ | ۱۰ | ۵ | ۷ | ۰ | ۰ | ۲۱ | ۰ | ۳ | ۰ | ۰ | ۰ |
| قم | ۰ | ۰ | ۰ | ۰ | ۰ | ۰ | ۴۵ | ۱ | ۱ | ۱ | ۴۹ | ۴ | ۱۵ | ۱ | ۱ | ۱ | ۰ | ۰ |
| کردستان | ۱۳ | ۰ | ۱۸ | ۶ | ۰ | ۰ | ۰ | ۰ | ۶ | ۲ | ۰ | ۰ | ۸۹ | ۴ | ۴۰ | ۷ | ۰ | ۰ |
| کرمان | ۴ | ۳ | ۳۷ | ۷ | ۰ | ۰ | ۰ | ۰ | ۰ | ۰ | ۰ | ۰ | ۲۷ | ۱۴ | ۲۸ | ۱۱ | ۲ | ۰ |
| کرمانشاه | ۰ | ۰ | ۰ | ۰ | ۰ | ۰ | ۵۷ | ۱۴ | ۷ | ۰ | ۲ | ۰ | ۶۱ | ۲۴ | ۱۰ | ۰ | ۶ | ۰ |
| کهگیلویه و بویراحمد | ۰ | ۰ | ۰ | ۰ | ۰ | ۰ | ۰ | ۰ | ۰ | ۰ | ۰ | ۰ | ۰ | ۰ | ۱ | ۰ | ۰ | ۰ |
| گلستان | ۰ | ۰ | ۰ | ۰ | ۰ | ۰ | ۱۶۰ | ۱۰۰ | ۸۵ | ۲۸ | ۳۰ | ۰ | ۹ | ۳ | ۱۱ | ۲ | ۰ | ۰ |
| گیلان | ۰ | ۰ | ۰ | ۰ | ۰ | ۰ | ۱۵ | ۲ | ۲ | ۰ | ۲ | ۰ | ۸۷ | ۳۶ | ۲۷ | ۱۰ | ۶ | ۳ |
| لرستان | ۲ | ۰ | ۵ | ۱ | ۰ | ۰ | ۰ | ۱ | ۰ | ۰ | ۰ | ۰ | ۵۲ | ۳ | ۱۴ | ۲ | ۲۲ | ۱ |
| مازندران | ۳ | ۲ | ۲ | ۰ | ۰ | ۰ | ۱۳۰ | ۵۳ | ۲۲ | ۱۲ | ۸ | ۱ | ۷۱ | ۴۲ | ۳۴ | ۳۱ | ۲۲ | ۵ |
| مرکزی | ۰ | ۰ | ۰ | ۰ | ۰ | ۰ | ۳ | ۰ | ۰ | ۰ | ۰ | ۰ | ۱۳۹ | ۱۳ | ۲۳ | ۳ | ۵۲ | ۵ |
| هرمزگان | ۰ | ۰ | ۰ | ۰ | ۰ | ۰ | ۰ | ۰ | ۰ | ۰ | ۰ | ۰ | ۵۱ | ۶ | ۱۵ | ۲ | ۲۷ | ۰ |
| همدان | ۰ | ۰ | ۰ | ۰ | ۰ | ۰ | ۸ | ۱۱ | ۰ | ۰ | ۰ | ۰ | ۵۶ | ۱۱ | ۲ | ۰ | ۱۸ | ۰ |
| یزد | ۰ | ۰ | ۰ | ۰ | ۰ | ۰ | ۶۱ | ۲ | ۰ | ۰ | ۰ | ۰ | ۱۱۱ | ۸ | ۲۰ | ۴ | ۰ | ۰ |

ادامه جدول ۱۰-۱ تعداد خدمت‌گیرندگان اشتغال یافته به تفکیک استان

| استان | پرداخت تسهیلات مشاغل خانگی (مصوب شورای عالی اشتغال / ابلاغیه اداره تعاون، کار و رفاه اجتماعی) | | | | | | بیمه پردازی از محل هدفمندی یارانه‌ها بدون دریافت تسهیلات وام یا بلاعوض | | | | | | پرداخت مشوق بیمه سهم کارفرما | | | | | |
|---------------------|---|-----|---------|-----|---------|-----|--|-----|---------|-----|---------|-----|------------------------------|-----|---------|-----|---------|-----|
| | توانبخشی | | اجتماعی | | پیشگیری | | توانبخشی | | اجتماعی | | پیشگیری | | توانبخشی | | اجتماعی | | پیشگیری | |
| | روستا | شهر | روستا | شهر | روستا | شهر | روستا | شهر | روستا | شهر | روستا | شهر | روستا | شهر | روستا | شهر | روستا | شهر |
| ۱۳۹۲ | ... | | | | | | ... | | | | | | ... | | | | | |
| ۱۳۹۳ | ... | | | | | | ... | | | | | | ... | | | | | |
| ۱۳۹۴ | ... | | | | | | ... | | | | | | ... | | | | | |
| ۱۳۹۵ | ۶۸ | ۴۴ | ۱۲۲ | ۳۳ | ۱۵ | ۱ | ۱،۱۶۷ | ۴۵۹ | ۲۶۳ | ۱۲۶ | ۱۰۸ | ۵ | ۱،۱۴۴ | ۱۶۶ | ۳۶۵ | ۵۸ | ۱۳۷ | ۱۴ |
| آذربایجان شرقی | ۰ | ۰ | ۰ | ۰ | ۰ | ۰ | ۹۵ | ۳۴ | ۰ | ۰ | ۰ | ۰ | ۴۲ | ۴ | ۱۸ | ۲ | ۰ | ۰ |
| آذربایجان غربی | ۱۲ | ۷ | ۸ | ۱ | ۳ | ۰ | ۴۴ | ۲۷ | ۷ | ۳ | ۹ | ۰ | ۱۷ | ۲ | ۲ | ۲ | ۱ | ۱ |
| اردبیل | ۰ | ۰ | ۰ | ۰ | ۰ | ۰ | ۰ | ۰ | ۰ | ۰ | ۰ | ۰ | ۱ | ۱ | ۳ | ۱ | ۰ | ۰ |
| اصفهان | ۲ | ۰ | ۰ | ۰ | ۰ | ۰ | ۲۵۶ | ۱۲۵ | ۰ | ۰ | ۰ | ۰ | ۲۹ | ۱۶ | ۱۴ | ۷ | ۰ | ۰ |
| البرز | ۰ | ۰ | ۰ | ۰ | ۰ | ۰ | ۲۸ | ۰ | ۳۰ | ۰ | ۰ | ۰ | ۱۱ | ۱ | ۱ | ۰ | ۲۵ | ۰ |
| ایلام | ۰ | ۰ | ۰ | ۰ | ۰ | ۰ | ۱ | ۱ | ۱ | ۰ | ۰ | ۰ | ۵ | ۰ | ۰ | ۰ | ۰ | ۰ |
| بوشهر | ۰ | ۳ | ۴ | ۶ | ۰ | ۰ | ۰ | ۰ | ۰ | ۰ | ۰ | ۰ | ۹ | ۲ | ۹ | ۳ | ۱ | ۰ |
| تهران | ۲ | ۰ | ۰ | ۰ | ۰ | ۰ | ۳۲ | ۸ | ۷ | ۰ | ۰ | ۰ | ۱۵۴ | ۱۰ | ۲۴ | ۰ | ۶ | ۸ |
| چهارمحال و بختیاری | ۱۰ | ۲۳ | ۱ | ۰ | ۰ | ۰ | ۱۱۵ | ۵۴ | ۲۰ | ۱۴ | ۰ | ۰ | ۹۰ | ۱۷ | ۴ | ۹ | ۰ | ۰ |
| خراسان جنوبی | ۱ | ۱ | ۱ | ۰ | ۰ | ۰ | ۱۷ | ۷ | ۰ | ۰ | ۰ | ۰ | ۱۸ | ۶ | ۷ | ۲ | ۰ | ۰ |
| خراسان رضوی | ۰ | ۰ | ۰ | ۰ | ۰ | ۰ | ۷ | ۲ | ۵۶ | ۲۲ | ۰ | ۰ | ۸۷ | ۱۲ | ۲۶ | ۲ | ۱۲ | ۰ |
| خراسان شمالی | ۲ | ۰ | ۱ | ۰ | ۰ | ۰ | ۰ | ۰ | ۰ | ۰ | ۰ | ۰ | ۱۶ | ۲ | ۱ | ۰ | ۰ | ۰ |
| خوزستان | ۰ | ۰ | ۰ | ۰ | ۰ | ۰ | ۱۱ | ۰ | ۱۴ | ۰ | ۵ | ۰ | ۷۵ | ۴ | ۸۰ | ۶ | ۱۴ | ۰ |
| زنجان | ۱۶ | ۴ | ۳۵ | ۱۲ | ۰ | ۰ | ۵ | ۳ | ۰ | ۰ | ۰ | ۰ | ۵ | ۰ | ۲ | ۰ | ۹ | ۰ |
| سمنان | ۰ | ۰ | ۰ | ۰ | ۰ | ۰ | ۱۳ | ۴ | ۰ | ۰ | ۰ | ۰ | ۱۱ | ۵ | ۴ | ۰ | ۰ | ۰ |
| سیستان و بلوچستان | ۰ | ۰ | ۰ | ۰ | ۰ | ۰ | ۰ | ۰ | ۰ | ۰ | ۰ | ۰ | ۳۰ | ۰ | ۲۱ | ۰ | ۲۶ | ۰ |
| فارس | ۰ | ۱ | ۱ | ۰ | ۰ | ۰ | ۱۹ | ۰ | ۰ | ۳۸ | ۰ | ۰ | ۹۴ | ۱۱ | ۴۲ | ۰ | ۱۱ | ۰ |
| قزوین | ۰ | ۰ | ۰ | ۰ | ۰ | ۰ | ۴۵ | ۱۰ | ۵ | ۷ | ۰ | ۰ | ۸۳ | ۰ | ۰ | ۰ | ۰ | ۰ |
| قم | ۰ | ۰ | ۰ | ۰ | ۰ | ۰ | ۴۵ | ۱ | ۱ | ۰ | ۰ | ۰ | ۱۶ | ۱ | ۲ | ۰ | ۰ | ۰ |
| کردستان | ۱۳ | ۰ | ۱۸ | ۶ | ۰ | ۰ | ۰ | ۰ | ۶ | ۲ | ۰ | ۰ | ۱۹ | ۱ | ۳ | ۰ | ۰ | ۰ |
| کرمان | ۴ | ۳ | ۳۷ | ۷ | ۰ | ۰ | ۰ | ۰ | ۰ | ۰ | ۰ | ۰ | ۱۷ | ۱۰ | ۱۵ | ۷ | ۰ | ۰ |
| کرمانشاه | ۰ | ۰ | ۰ | ۰ | ۰ | ۰ | ۵۷ | ۱۴ | ۷ | ۰ | ۰ | ۰ | ۲۳ | ۱ | ۰ | ۰ | ۰ | ۰ |
| کهگیلویه و بویراحمد | ۰ | ۰ | ۰ | ۰ | ۰ | ۰ | ۰ | ۰ | ۰ | ۰ | ۰ | ۰ | ۱ | ۱ | ۱ | ۰ | ۰ | ۰ |
| گلستان | ۰ | ۰ | ۰ | ۰ | ۰ | ۰ | ۱۶۰ | ۱۰۰ | ۸۵ | ۲۸ | ۳۰ | ۰ | ۱۳ | ۳ | ۴ | ۰ | ۰ | ۰ |
| گیلان | ۰ | ۰ | ۰ | ۰ | ۰ | ۰ | ۱۵ | ۲ | ۲ | ۰ | ۲ | ۰ | ۵۳ | ۱۶ | ۲۵ | ۱۰ | ۲ | ۰ |
| لرستان | ۲ | ۰ | ۵ | ۱ | ۰ | ۰ | ۰ | ۱ | ۰ | ۰ | ۰ | ۰ | ۳۱ | ۱ | ۲۱ | ۱ | ۱۳ | ۰ |
| مازندران | ۳ | ۲ | ۲ | ۰ | ۰ | ۰ | ۱۳۰ | ۵۳ | ۲۲ | ۱۲ | ۸ | ۱ | ۲۱ | ۱۶ | ۴ | ۱ | ۸ | ۲ |
| مرکزی | ۰ | ۰ | ۰ | ۰ | ۰ | ۰ | ۳ | ۰ | ۰ | ۰ | ۰ | ۰ | ۱۱ | ۴ | ۵ | ۱ | ۱ | ۰ |
| هرمزگان | ۰ | ۰ | ۰ | ۰ | ۰ | ۰ | ۰ | ۰ | ۰ | ۰ | ۰ | ۰ | ۵۳ | ۸ | ۲۰ | ۴ | ۹ | ۰ |
| همدان | ۰ | ۰ | ۰ | ۰ | ۰ | ۰ | ۸ | ۱۱ | ۰ | ۰ | ۰ | ۰ | ۴ | ۳ | ۲ | ۰ | ۱ | ۱ |
| یزد | ۰ | ۰ | ۰ | ۰ | ۰ | ۰ | ۶۱ | ۲ | ۰ | ۰ | ۰ | ۰ | ۹۵ | ۸ | ۵ | ۰ | ۰ | ۰ |

ادامه جدول ۱۰-۱ تعداد خدمت گیرندگان اشتغال یافته به تفکیک استان

| برداشت مشوق یارانه ارتقا کارایی معلولان | | | | | | | | | | | | | | استان | |
|---|-----|---------|-----|---------|-----|----------|-----|----------|-----|---------|-----|---------|-----|--------|---------------------|
| واگذاری مراکز (ماده ۲۴ قانون تنظیم بخشی از مقررات مالی دولت) | | | | | | | | | | | | | | | |
| توانبخشی | | اجتماعی | | پیشگیری | | غیرمددجو | | توانبخشی | | اجتماعی | | پیشگیری | | | |
| روستا | شهر | روستا | شهر | روستا | شهر | روستا | شهر | روستا | شهر | روستا | شهر | روستا | شهر | | |
| ... | | | | | | | | | | | | | | ۱۳۹۲ | |
| ... | | | | | | | | | | | | | | ۱۳۹۳ | |
| ... | | | | | | | | | | | | | | ۱۳۹۴ | |
| ۲۲ | ۳ | ۰ | ۰ | ۰ | ۰ | ۰ | ۱ | ۰ | ۰ | ۰ | ۱۳ | ۳۱ | ۲۴۹ | ۱۳۹۵ | |
| ۰ | ۰ | ۰ | ۰ | ۰ | ۰ | ۰ | ۰ | ۰ | ۰ | ۰ | ۰ | ۰ | ۰ | ۱ | آذربایجان شرقی |
| ۰ | ۰ | ۰ | ۰ | ۰ | ۰ | ۰ | ۰ | ۰ | ۰ | ۰ | ۰ | ۰ | ۰ | ۴ | آذربایجان غربی |
| ۰ | ۰ | ۰ | ۰ | ۰ | ۰ | ۰ | ۰ | ۰ | ۰ | ۰ | ۰ | ۰ | ۰ | ۴ | اردبیل |
| ۰ | ۰ | ۰ | ۰ | ۰ | ۰ | ۰ | ۰ | ۰ | ۰ | ۰ | ۰ | ۱ | ۷ | اصفهان | |
| ۰ | ۰ | ۰ | ۰ | ۰ | ۰ | ۰ | ۰ | ۰ | ۰ | ۰ | ۳ | ۰ | ۵ | البرز | |
| ۰ | ۰ | ۰ | ۰ | ۰ | ۰ | ۰ | ۰ | ۰ | ۰ | ۰ | ۰ | ۰ | ۰ | ۰ | ایلام |
| ۰ | ۰ | ۰ | ۰ | ۰ | ۰ | ۰ | ۰ | ۰ | ۰ | ۰ | ۰ | ۰ | ۰ | ۰ | بوشهر |
| ۰ | ۰ | ۰ | ۰ | ۰ | ۰ | ۰ | ۰ | ۰ | ۰ | ۰ | ۰ | ۰ | ۰ | ۴ | تهران |
| ۰ | ۰ | ۰ | ۰ | ۰ | ۰ | ۰ | ۰ | ۰ | ۰ | ۰ | ۰ | ۰ | ۰ | ۱ | چهارمحال و بختیاری |
| ۰ | ۰ | ۰ | ۰ | ۰ | ۰ | ۰ | ۰ | ۰ | ۰ | ۰ | ۰ | ۲ | ۳ | ۳ | خراسان جنوبی |
| ۲۲ | ۰ | ۰ | ۰ | ۰ | ۰ | ۰ | ۰ | ۰ | ۰ | ۰ | ۰ | ۰ | ۰ | ۳۴ | خراسان رضوی |
| ۰ | ۰ | ۰ | ۰ | ۰ | ۰ | ۰ | ۰ | ۰ | ۰ | ۰ | ۰ | ۲ | ۶ | ۶ | خراسان شمالی |
| ۰ | ۰ | ۰ | ۰ | ۰ | ۰ | ۰ | ۰ | ۰ | ۰ | ۰ | ۰ | ۱۱ | ۳۳ | ۳۳ | خوزستان |
| ۰ | ۰ | ۰ | ۰ | ۰ | ۰ | ۰ | ۰ | ۰ | ۰ | ۰ | ۰ | ۰ | ۰ | ۰ | زنجان |
| ۰ | ۰ | ۰ | ۰ | ۰ | ۰ | ۰ | ۰ | ۰ | ۰ | ۰ | ۰ | ۵ | ۲۲ | ۲۲ | سمنان |
| ۰ | ۳ | ۰ | ۰ | ۰ | ۰ | ۰ | ۱ | ۰ | ۰ | ۰ | ۰ | ۰ | ۰ | ۲۱ | سیستان و بلوچستان |
| ۰ | ۰ | ۰ | ۰ | ۰ | ۰ | ۰ | ۰ | ۰ | ۰ | ۰ | ۹ | ۰ | ۳۵ | ۳۵ | فارس |
| ۰ | ۰ | ۰ | ۰ | ۰ | ۰ | ۰ | ۰ | ۰ | ۰ | ۰ | ۰ | ۰ | ۰ | ۰ | قزوین |
| ۰ | ۰ | ۰ | ۰ | ۰ | ۰ | ۰ | ۰ | ۰ | ۰ | ۰ | ۰ | ۰ | ۰ | ۰ | قم |
| ۰ | ۰ | ۰ | ۰ | ۰ | ۰ | ۰ | ۰ | ۰ | ۰ | ۰ | ۰ | ۰ | ۰ | ۰ | کردستان |
| ۰ | ۰ | ۰ | ۰ | ۰ | ۰ | ۰ | ۰ | ۰ | ۰ | ۰ | ۰ | ۰ | ۰ | ۰ | کرمان |
| ۰ | ۰ | ۰ | ۰ | ۰ | ۰ | ۰ | ۰ | ۰ | ۰ | ۰ | ۰ | ۰ | ۰ | ۰ | کرمانشاه |
| ۰ | ۰ | ۰ | ۰ | ۰ | ۰ | ۰ | ۰ | ۰ | ۰ | ۰ | ۰ | ۰ | ۰ | ۰ | کهگیلویه و بویراحمد |
| ۰ | ۰ | ۰ | ۰ | ۰ | ۰ | ۰ | ۰ | ۰ | ۰ | ۰ | ۰ | ۰ | ۰ | ۰ | گلستان |
| ۰ | ۰ | ۰ | ۰ | ۰ | ۰ | ۰ | ۰ | ۰ | ۰ | ۰ | ۱ | ۳ | ۱۳ | ۱۳ | گیلان |
| ۰ | ۰ | ۰ | ۰ | ۰ | ۰ | ۰ | ۰ | ۰ | ۰ | ۰ | ۰ | ۴ | ۲۳ | ۲۳ | لرستان |
| ۰ | ۰ | ۰ | ۰ | ۰ | ۰ | ۰ | ۰ | ۰ | ۰ | ۰ | ۰ | ۳ | ۱۰ | ۱۰ | مازندران |
| ۰ | ۰ | ۰ | ۰ | ۰ | ۰ | ۰ | ۰ | ۰ | ۰ | ۰ | ۰ | ۰ | ۴ | ۴ | مرکزی |
| ۰ | ۰ | ۰ | ۰ | ۰ | ۰ | ۰ | ۰ | ۰ | ۰ | ۰ | ۰ | ۰ | ۰ | ۸ | هرمزگان |
| ۰ | ۰ | ۰ | ۰ | ۰ | ۰ | ۰ | ۰ | ۰ | ۰ | ۰ | ۰ | ۰ | ۰ | ۰ | همدان |
| ۰ | ۰ | ۰ | ۰ | ۰ | ۰ | ۰ | ۰ | ۰ | ۰ | ۰ | ۰ | ۰ | ۰ | ۱۱ | یزد |

ادامه جدول ۱۰-۱ تعداد خدمت گیرندگان اشتغال یافته به تفکیک استان

| واگذاری فضای خالی (ماده ۲۸ قانون تنظیم بخشی از مقررات مالی دولت) | | | | | | | | | | | | | | مددجویان اشتغال یافته در مراکز غیر دولتی تحت نظارت سازمان (ماده ۲۶ قانون تنظیم بخشی از مقررات مالی دولت) | | | | | | | | | | | | | | استان | | | | |
|--|-----|-------|-----|---------|-----|-------|-----|---------|-------|-------|-----|----------|-----|--|-----|---------------------|-----|-------|-----|---------|-----|-------|-----|---------|-----|-------|-----|-------|----------|--|--|--|
| غیرمددجو | | | | پیشگیری | | | | اجتماعی | | | | توانبخشی | | | | غیرمددجو | | | | پیشگیری | | | | اجتماعی | | | | | توانبخشی | | | |
| روستا | شهر | روستا | شهر | روستا | شهر | روستا | شهر | روستا | شهر | روستا | شهر | روستا | شهر | روستا | شهر | روستا | شهر | روستا | شهر | روستا | شهر | روستا | شهر | روستا | شهر | روستا | شهر | | | | | |
| ... | | | | | | | | | | | | | | ... | | | | | | | | | | | | | | ۱۳۹۲ | | | | |
| ... | | | | | | | | | | | | | | ... | | | | | | | | | | | | | | ۱۳۹۳ | | | | |
| ... | | | | | | | | | | | | | | ... | | | | | | | | | | | | | | ۱۳۹۴ | | | | |
| ۶۰ | ۳۴۰ | ۰ | ۳ | ۰ | ۵۷ | ۰ | ۹۱ | ۹۶۸ | ۳,۸۸۰ | ۱۹ | ۱۰۶ | ۲۹۶ | ۳۴۵ | ۷۶ | ۲۸۲ | ۱۳۹۵ | | | | | | | | | | | | | | | | |
| ۳ | ۷۶ | ۰ | ۰ | ۰ | ۰ | ۰ | ۰ | ۹۳ | ۳۷۵ | ۰ | ۰ | ۰ | ۰ | ۳ | ۵ | آذربایجان شرقی | | | | | | | | | | | | | | | | |
| ۱ | ۳ | ۰ | ۰ | ۰ | ۲۱ | ۰ | ۱۰ | ۳۶ | ۱۰۴ | ۱۴ | ۱ | ۰ | ۶ | ۰ | ۸ | آذربایجان غربی | | | | | | | | | | | | | | | | |
| ۰ | ۰ | ۰ | ۰ | ۰ | ۰ | ۰ | ۰ | ۱۳ | ۵۶ | ۰ | ۰ | ۰ | ۸ | ۰ | ۰ | اردبیل | | | | | | | | | | | | | | | | |
| ۰ | ۰ | ۰ | ۰ | ۰ | ۰ | ۰ | ۰ | ۲۶ | ۱۲۵ | ۲ | ۶ | ۷ | ۲۶ | ۷ | ۲۴ | اصفهان | | | | | | | | | | | | | | | | |
| ۰ | ۰ | ۰ | ۰ | ۰ | ۰ | ۰ | ۰ | ۰ | ۵۵۹ | ۰ | ۷ | ۱ | ۲۴ | ۰ | ۲ | البرز | | | | | | | | | | | | | | | | |
| ۰ | ۰ | ۰ | ۰ | ۰ | ۰ | ۰ | ۰ | ۸ | ۵۵ | ۰ | ۰ | ۱ | ۱۳ | ۳ | ۱۱ | ایلام | | | | | | | | | | | | | | | | |
| ۲ | ۱۱ | ۰ | ۰ | ۰ | ۲ | ۰ | ۳ | ۱۵ | ۷۲ | ۰ | ۸ | ۱۶ | ۲۵ | ۸ | ۲۲ | بوشهر | | | | | | | | | | | | | | | | |
| ۰ | ۱۵ | ۰ | ۰ | ۰ | ۴ | ۰ | ۱۲ | ۰ | ۳۱۴ | ۰ | ۲۸ | ۰ | ۱۲ | ۰ | ۱۶ | تهران | | | | | | | | | | | | | | | | |
| ۰ | ۰ | ۰ | ۰ | ۰ | ۵ | ۰ | ۱ | ۰ | ۰ | ۰ | ۰ | ۰ | ۱۰ | ۱ | ۰ | چهارمحال و بختیاری | | | | | | | | | | | | | | | | |
| ۰ | ۰ | ۰ | ۰ | ۰ | ۰ | ۰ | ۰ | ۱۰ | ۱۷۵ | ۰ | ۰ | ۰ | ۳ | ۰ | ۰ | خراسان جنوبی | | | | | | | | | | | | | | | | |
| ۰ | ۱۱۴ | ۰ | ۰ | ۰ | ۰ | ۰ | ۰ | ۵۹ | ۱۵۵ | ۰ | ۰ | ۲ | ۱ | ۳ | ۱۲ | خراسان رضوی | | | | | | | | | | | | | | | | |
| ۰ | ۰ | ۰ | ۰ | ۰ | ۰ | ۰ | ۰ | ۰ | ۴۷ | ۰ | ۰ | ۰ | ۱ | ۰ | ۳ | خراسان شمالی | | | | | | | | | | | | | | | | |
| ۰ | ۴۲ | ۰ | ۰ | ۰ | ۱۵ | ۰ | ۱۱ | ۱۱ | ۱۲۵ | ۰ | ۶ | ۳ | ۲۸ | ۵ | ۳۲ | خوزستان | | | | | | | | | | | | | | | | |
| ۰ | ۰ | ۰ | ۰ | ۰ | ۰ | ۰ | ۰ | ۰ | ۲۲ | ۰ | ۰ | ۰ | ۰ | ۰ | ۲ | زنجان | | | | | | | | | | | | | | | | |
| ۰ | ۱ | ۰ | ۰ | ۰ | ۰ | ۰ | ۰ | ۵ | ۲۰ | ۰ | ۰ | ۱ | ۰ | ۰ | ۱ | سمنان | | | | | | | | | | | | | | | | |
| ۰ | ۰ | ۰ | ۰ | ۰ | ۹ | ۰ | ۹ | ۹۹ | ۵۸ | ۰ | ۲۸ | ۰ | ۲۹ | ۰ | ۳۲ | سیستان و بلوچستان | | | | | | | | | | | | | | | | |
| ۰ | ۰ | ۰ | ۰ | ۰ | ۰ | ۰ | ۴۰ | ۰ | ۱۵ | ۰ | ۲ | ۳ | ۲۳ | ۷ | ۷ | فارس | | | | | | | | | | | | | | | | |
| ۰ | ۰ | ۰ | ۰ | ۰ | ۰ | ۰ | ۰ | ۰ | ۰ | ۰ | ۰ | ۰ | ۲ | ۰ | ۰ | قزوین | | | | | | | | | | | | | | | | |
| ۰ | ۹ | ۰ | ۳ | ۰ | ۰ | ۰ | ۰ | ۱ | ۶۸ | ۰ | ۰ | ۰ | ۱ | ۰ | ۲ | قم | | | | | | | | | | | | | | | | |
| ۰ | ۰ | ۰ | ۰ | ۰ | ۰ | ۰ | ۰ | ۲۹۲ | ۱۴۵ | ۰ | ۰ | ۲۵۵ | ۳ | ۳۷ | ۱۴۲ | کردستان | | | | | | | | | | | | | | | | |
| ۰ | ۱ | ۰ | ۰ | ۰ | ۰ | ۰ | ۰ | ۳۹ | ۱۳۰ | ۰ | ۲ | ۰ | ۳۶ | ۰ | ۳۵ | کرمان | | | | | | | | | | | | | | | | |
| ۰ | ۰ | ۰ | ۰ | ۰ | ۰ | ۰ | ۱ | ۸ | ۴۷ | ۰ | ۰ | ۰ | ۱۷ | ۰ | ۶ | کرمانشاه | | | | | | | | | | | | | | | | |
| ۰ | ۰ | ۰ | ۰ | ۰ | ۰ | ۰ | ۰ | ۰ | ۳ | ۰ | ۰ | ۰ | ۱ | ۰ | ۰ | کهگیلویه و بویراحمد | | | | | | | | | | | | | | | | |
| ۰ | ۰ | ۰ | ۰ | ۰ | ۰ | ۰ | ۰ | ۳۸ | ۱۶۰ | ۲ | ۱ | ۰ | ۱۴ | ۰ | ۳ | گلستان | | | | | | | | | | | | | | | | |
| ۰ | ۰ | ۰ | ۰ | ۰ | ۰ | ۰ | ۴ | ۲۲ | ۶۰ | ۰ | ۰ | ۰ | ۷ | ۲ | ۰ | گیلان | | | | | | | | | | | | | | | | |
| ۰ | ۰ | ۰ | ۰ | ۰ | ۱ | ۰ | ۰ | ۲۸ | ۳۱۶ | ۰ | ۰ | ۵ | ۴۶ | ۰ | ۱۷ | لرستان | | | | | | | | | | | | | | | | |
| ۰ | ۰ | ۰ | ۰ | ۰ | ۰ | ۰ | ۰ | ۱۰۰ | ۱۴۹ | ۰ | ۰ | ۲ | ۷ | ۰ | ۰ | مازندران | | | | | | | | | | | | | | | | |
| ۰ | ۲ | ۰ | ۰ | ۰ | ۰ | ۰ | ۰ | ۳۰ | ۱۰۳ | ۰ | ۰ | ۰ | ۰ | ۰ | ۰ | مرکزی | | | | | | | | | | | | | | | | |
| ۵۴ | ۵۸ | ۰ | ۰ | ۰ | ۰ | ۰ | ۰ | ۴ | ۵۴ | ۱ | ۱۷ | ۰ | ۰ | ۰ | ۰ | هرمزگان | | | | | | | | | | | | | | | | |
| ۰ | ۰ | ۰ | ۰ | ۰ | ۰ | ۰ | ۰ | ۲۹ | ۲۲۴ | ۰ | ۰ | ۰ | ۲ | ۰ | ۰ | همدان | | | | | | | | | | | | | | | | |
| ۰ | ۸ | ۰ | ۰ | ۰ | ۰ | ۰ | ۰ | ۲ | ۱۴۴ | ۰ | ۰ | ۰ | ۰ | ۰ | ۰ | یزد | | | | | | | | | | | | | | | | |


ادامه جدول ۱۰-۱ تعداد خدمت گیرندگان اشتغال یافته به تفکیک استان

| کاریابی های دارای مجوز از (اداره تعاون کار و رفاه اجتماعی استان) | | | | | | | | | | | | | | اجرای طرح مراقبین خانگی (توانبخشی مبتنی بر جامعه) | | | | | | | | | | | | | | استان |
|---|-----|-------|-----|---------|-----|-------|-----|----------|-----|-------|-----|----------|-----|---|-----|---------|-----|---------------------|--|--|--|--|--|--|--|--|--|-------|
| پیشگیری | | | | اجتماعی | | | | توانبخشی | | | | غیرمددجو | | پیشگیری | | اجتماعی | | توانبخشی | | | | | | | | | | |
| روستا | شهر | روستا | شهر | روستا | شهر | روستا | شهر | روستا | شهر | روستا | شهر | روستا | شهر | روستا | شهر | روستا | شهر | | | | | | | | | | | |
| ... | | | | | | | | | | | | | | ... | | | | | | | | | | | | | | ۱۳۹۲ |
| ... | | | | | | | | | | | | | | ... | | | | | | | | | | | | | | ۱۳۹۳ |
| ... | | | | | | | | | | | | | | ... | | | | | | | | | | | | | | ۱۳۹۴ |
| ۰ | ۴۶ | ۴۱ | ۱۷۰ | ۵۸ | ۱۵۸ | ۱۶ | ۱۳۲ | ۰ | ۰ | ۲۰ | ۶۹ | ۲۹ | ۷۴ | ۰ | ۰ | ۰ | ۰ | ۱۳۹۵ | | | | | | | | | | |
| ۰ | ۰ | ۰ | ۰ | ۰ | ۰ | ۰ | ۰ | ۰ | ۰ | ۰ | ۰ | ۱ | ۰ | ۰ | ۰ | ۰ | ۰ | آذربایجان شرقی | | | | | | | | | | |
| ۰ | ۰ | ۰ | ۱ | ۱ | ۸ | ۰ | ۱ | ۰ | ۰ | ۰ | ۰ | ۱۸ | ۲۲ | ۰ | ۰ | ۰ | ۰ | آذربایجان غربی | | | | | | | | | | |
| ۰ | ۰ | ۵ | ۱ | ۰ | ۰ | ۰ | ۰ | ۰ | ۰ | ۰ | ۰ | ۰ | ۰ | ۰ | ۰ | ۰ | ۰ | اردبیل | | | | | | | | | | |
| ۰ | ۰ | ۱۳ | ۲۱ | ۱۰ | ۲۵ | ۰ | ۰ | ۰ | ۰ | ۵ | ۱۶ | ۰ | ۰ | ۰ | ۰ | ۰ | ۰ | اصفهان | | | | | | | | | | |
| ۰ | ۶ | ۰ | ۴۷ | ۰ | ۷ | ۰ | ۰ | ۰ | ۰ | ۰ | ۳ | ۰ | ۲ | ۰ | ۰ | ۰ | ۰ | البرز | | | | | | | | | | |
| ۰ | ۰ | ۰ | ۰ | ۰ | ۰ | ۰ | ۰ | ۰ | ۰ | ۰ | ۰ | ۰ | ۰ | ۰ | ۰ | ۰ | ۰ | ایلام | | | | | | | | | | |
| ۰ | ۰ | ۰ | ۰ | ۰ | ۰ | ۳ | ۸ | ۰ | ۰ | ۰ | ۰ | ۰ | ۰ | ۰ | ۰ | ۰ | ۰ | بوشهر | | | | | | | | | | |
| ۰ | ۱۰ | ۷ | ۴۲ | ۲ | ۶۰ | ۰ | ۰ | ۰ | ۰ | ۰ | ۰ | ۰ | ۱۵ | ۰ | ۰ | ۰ | ۰ | تهران | | | | | | | | | | |
| ۰ | ۰ | ۰ | ۰ | ۰ | ۰ | ۰ | ۰ | ۰ | ۰ | ۱ | ۲۹ | ۹ | ۲۰ | ۰ | ۰ | ۰ | ۰ | چهارمحال و بختیاری | | | | | | | | | | |
| ۰ | ۰ | ۰ | ۰ | ۰ | ۶ | ۰ | ۰ | ۰ | ۰ | ۰ | ۰ | ۰ | ۰ | ۰ | ۰ | ۰ | ۰ | خراسان جنوبی | | | | | | | | | | |
| ۰ | ۴ | ۶ | ۲۲ | ۳۸ | ۳ | ۰ | ۰ | ۰ | ۰ | ۰ | ۰ | ۰ | ۰ | ۰ | ۰ | ۰ | ۰ | خراسان رضوی | | | | | | | | | | |
| ۰ | ۰ | ۰ | ۰ | ۰ | ۰ | ۰ | ۰ | ۰ | ۰ | ۰ | ۰ | ۰ | ۰ | ۰ | ۰ | ۰ | ۰ | خراسان شمالی | | | | | | | | | | |
| ۰ | ۰ | ۰ | ۶ | ۰ | ۷ | ۰ | ۴۵ | ۰ | ۰ | ۰ | ۰ | ۰ | ۰ | ۰ | ۰ | ۰ | ۰ | خوزستان | | | | | | | | | | |
| ۰ | ۰ | ۰ | ۰ | ۰ | ۰ | ۰ | ۱ | ۰ | ۰ | ۰ | ۰ | ۰ | ۰ | ۰ | ۰ | ۰ | ۰ | زنجان | | | | | | | | | | |
| ۰ | ۶ | ۰ | ۲ | ۰ | ۳ | ۰ | ۱۰ | ۰ | ۰ | ۰ | ۱ | ۰ | ۰ | ۰ | ۰ | ۰ | ۰ | سمنان | | | | | | | | | | |
| ۰ | ۱۷ | ۰ | ۱۰ | ۰ | ۶ | ۰ | ۰ | ۰ | ۰ | ۰ | ۰ | ۰ | ۰ | ۰ | ۰ | ۰ | ۰ | سیستان و بلوچستان | | | | | | | | | | |
| ۰ | ۰ | ۰ | ۶ | ۰ | ۱۱ | ۰ | ۰ | ۰ | ۰ | ۰ | ۰ | ۰ | ۰ | ۰ | ۰ | ۰ | ۰ | فارس | | | | | | | | | | |
| ۰ | ۰ | ۰ | ۱ | ۰ | ۴ | ۰ | ۰ | ۰ | ۰ | ۰ | ۰ | ۰ | ۰ | ۰ | ۰ | ۰ | ۰ | قزوین | | | | | | | | | | |
| ۰ | ۰ | ۰ | ۰ | ۱ | ۳ | ۰ | ۱۰ | ۰ | ۰ | ۰ | ۰ | ۰ | ۰ | ۰ | ۰ | ۰ | ۰ | قم | | | | | | | | | | |
| ۰ | ۰ | ۸ | ۰ | ۰ | ۰ | ۰ | ۰ | ۰ | ۰ | ۰ | ۰ | ۱ | ۰ | ۰ | ۰ | ۰ | ۰ | کردستان | | | | | | | | | | |
| ۰ | ۰ | ۰ | ۳ | ۰ | ۰ | ۳ | ۱۴ | ۰ | ۰ | ۰ | ۱ | ۰ | ۰ | ۰ | ۰ | ۰ | ۰ | کرمان | | | | | | | | | | |
| ۰ | ۰ | ۰ | ۰ | ۰ | ۰ | ۰ | ۰ | ۰ | ۰ | ۹ | ۱۲ | ۰ | ۱۰ | ۰ | ۰ | ۰ | ۰ | کرمانشاه | | | | | | | | | | |
| ۰ | ۰ | ۰ | ۰ | ۰ | ۰ | ۰ | ۰ | ۰ | ۰ | ۰ | ۰ | ۰ | ۰ | ۰ | ۰ | ۰ | ۰ | کهگیلویه و بویراحمد | | | | | | | | | | |
| ۰ | ۰ | ۰ | ۰ | ۰ | ۰ | ۰ | ۰ | ۰ | ۰ | ۰ | ۰ | ۰ | ۰ | ۰ | ۰ | ۰ | ۰ | گلستان | | | | | | | | | | |
| ۰ | ۰ | ۰ | ۰ | ۰ | ۰ | ۸ | ۱۳ | ۰ | ۰ | ۰ | ۰ | ۰ | ۰ | ۰ | ۰ | ۰ | ۰ | گیلان | | | | | | | | | | |
| ۰ | ۰ | ۰ | ۰ | ۰ | ۰ | ۰ | ۰ | ۰ | ۰ | ۰ | ۰ | ۰ | ۰ | ۰ | ۰ | ۰ | ۰ | لرستان | | | | | | | | | | |
| ۰ | ۰ | ۰ | ۰ | ۰ | ۱ | ۲ | ۰ | ۰ | ۰ | ۵ | ۷ | ۰ | ۰ | ۰ | ۰ | ۰ | ۰ | مازندران | | | | | | | | | | |
| ۰ | ۳ | ۰ | ۲ | ۱ | ۴ | ۰ | ۰ | ۰ | ۰ | ۰ | ۰ | ۰ | ۰ | ۰ | ۰ | ۰ | ۰ | مرکزی | | | | | | | | | | |
| ۰ | ۰ | ۲ | ۵ | ۵ | ۴ | ۰ | ۳۰ | ۰ | ۰ | ۰ | ۰ | ۰ | ۰ | ۰ | ۰ | ۰ | ۰ | هرمزگان | | | | | | | | | | |
| ۰ | ۰ | ۰ | ۱ | ۰ | ۰ | ۰ | ۰ | ۰ | ۰ | ۰ | ۰ | ۰ | ۰ | ۰ | ۰ | ۰ | ۰ | همدان | | | | | | | | | | |
| ۰ | ۰ | ۰ | ۰ | ۰ | ۶ | ۰ | ۰ | ۰ | ۰ | ۰ | ۰ | ۰ | ۵ | ۰ | ۰ | ۰ | ۰ | یزد | | | | | | | | | | |

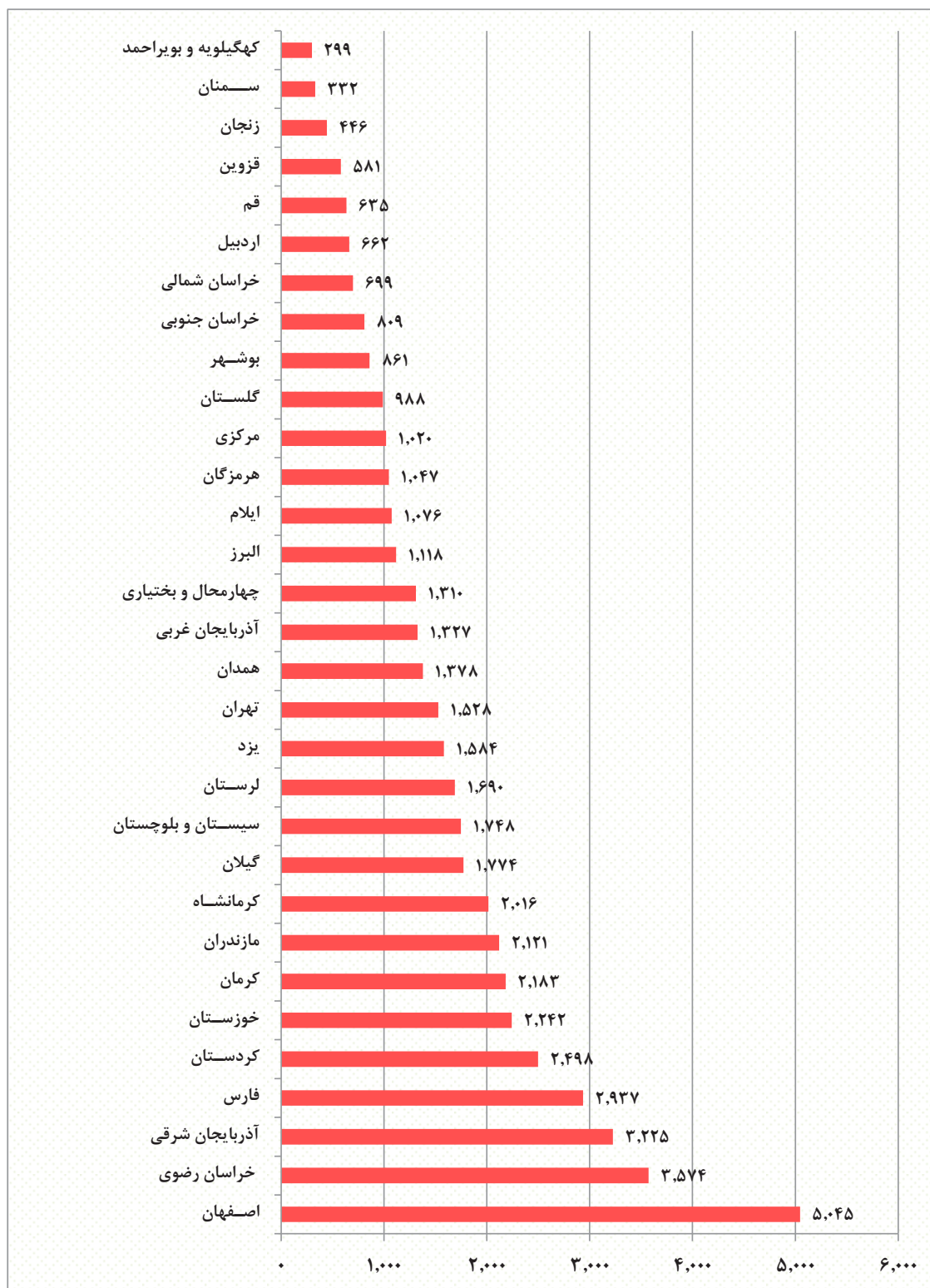
ادامه جدول ۱۰-۱ تعداد خدمت‌گیرندگان اشتغال یافته به تفکیک استان

| استان | افراد اشتغال یافته از طریق پرداخت سرمایه کار بلاعوض | | | | | | اجرای الگوی همیارزنان | | اجرای الگوی همیارفرزندان | | اجرای الگوی همیار آسیب دیدگان اجتماعی | |
|---------------------|---|-----|---------|-----|---------|-----|-----------------------|-----|--------------------------|-----|---------------------------------------|-----|
| | توانبخشی | | اجتماعی | | پیشگیری | | تعداد نفرات | | تعداد نفرات | | تعداد نفرات | |
| | روستا | شهر | روستا | شهر | روستا | شهر | روستا | شهر | روستا | شهر | روستا | شهر |
| ۱۳۹۲ | ... | | | | | | | | | | | |
| ۱۳۹۳ | ... | | | | | | | | | | | |
| ۱۳۹۴ | ... | | | | | | | | | | | |
| ۱۳۹۵ | ۶۲۳ | ۴۸۱ | ۷۳۶ | ۲۹۳ | ۲۷۲ | ۱ | ۳۵۴ | ۵۸ | ۹ | ۰ | ۰ | |
| آذربایجان شرقی | ۸۲ | ۵۳ | ۷۰ | ۱۹ | ۰ | ۰ | ۱۰ | ۸ | ۰ | ۰ | ۰ | |
| آذربایجان غربی | ۲۰ | ۷ | ۱۶ | ۲۴ | ۰ | ۰ | ۵ | ۰ | ۰ | ۰ | ۰ | |
| اردبیل | ۵ | ۱۴ | ۱۳ | ۳ | ۰ | ۰ | ۱۹ | ۰ | ۰ | ۰ | ۰ | |
| اصفهان | ۰ | ۰ | ۰ | ۰ | ۰ | ۰ | ۶ | ۰ | ۰ | ۰ | ۰ | |
| البرز | ۰ | ۰ | ۰ | ۰ | ۰ | ۰ | ۳ | ۰ | ۳ | ۰ | ۰ | |
| ایلام | ۰ | ۰ | ۰ | ۰ | ۰ | ۰ | ۴۸ | ۲۶ | ۰ | ۰ | ۰ | |
| بوشهر | ۰ | ۰ | ۰ | ۰ | ۰ | ۰ | ۰ | ۵ | ۰ | ۰ | ۶ | |
| تهران | ۸ | ۲ | ۱۶ | ۲ | ۰ | ۰ | ۳۶ | ۰ | ۱ | ۰ | ۰ | |
| چهارمحال و بختیاری | ۰ | ۰ | ۰ | ۰ | ۰ | ۰ | ۶ | ۰ | ۰ | ۰ | ۰ | |
| خراسان جنوبی | ۰ | ۱۱ | ۰ | ۰ | ۰ | ۰ | ۱۲ | ۰ | ۰ | ۰ | ۰ | |
| خراسان رضوی | ۰ | ۲۴ | ۵ | ۵ | ۰ | ۰ | ۲۸ | ۶ | ۶ | ۰ | ۰ | |
| خراسان شمالی | ۰ | ۴ | ۲۴ | ۶ | ۰ | ۰ | ۴ | ۰ | ۰ | ۰ | ۰ | |
| خوزستان | ۰ | ۰ | ۱۵۰ | ۵۸ | ۰ | ۰ | ۳۰ | ۰ | ۰ | ۰ | ۰ | |
| زنجان | ۰ | ۰ | ۰ | ۰ | ۰ | ۰ | ۱۳ | ۰ | ۰ | ۰ | ۰ | |
| سمنان | ۰ | ۰ | ۰ | ۰ | ۰ | ۰ | ۶ | ۰ | ۳ | ۰ | ۰ | |
| سیستان و بلوچستان | ۱۵۱ | ۰ | ۱۷۲ | ۰ | ۲۷۱ | ۰ | ۷ | ۰ | ۰ | ۰ | ۰ | |
| فارس | ۵ | ۸۹ | ۱۲ | ۳ | ۰ | ۰ | ۳ | ۰ | ۰ | ۰ | ۰ | |
| قزوین | ۱ | ۲۸ | ۸ | ۴ | ۰ | ۰ | ۹ | ۰ | ۰ | ۰ | ۰ | |
| قم | ۰ | ۰ | ۰ | ۰ | ۰ | ۰ | ۰ | ۰ | ۰ | ۰ | ۰ | |
| کردستان | ۰ | ۵ | ۰ | ۴ | ۰ | ۰ | ۱۹ | ۰ | ۰ | ۰ | ۰ | |
| کرمان | ۳۱ | ۱۲ | ۶ | ۲ | ۰ | ۰ | ۷ | ۰ | ۰ | ۰ | ۰ | |
| کرمانشاه | ۱۹۲ | ۱۸۲ | ۱۷۰ | ۱۰۵ | ۰ | ۰ | ۲۴ | ۰ | ۰ | ۰ | ۰ | |
| کهگیلویه و بویراحمد | ۰ | ۰ | ۹ | ۵ | ۰ | ۰ | ۰ | ۰ | ۰ | ۰ | ۰ | |
| گلستان | ۰ | ۰ | ۰ | ۰ | ۰ | ۰ | ۰ | ۰ | ۰ | ۰ | ۰ | |
| گیلان | ۰ | ۰ | ۰ | ۲ | ۱ | ۰ | ۰ | ۰ | ۰ | ۰ | ۰ | |
| لرستان | ۱۶ | ۲۴ | ۵ | ۱۶ | ۰ | ۱ | ۱ | ۰ | ۰ | ۰ | ۰ | |
| مازندران | ۲ | ۳ | ۶ | ۴ | ۰ | ۰ | ۷ | ۰ | ۰ | ۰ | ۰ | |
| مرکزی | ۸۰ | ۰ | ۳۰ | ۱۴ | ۰ | ۰ | ۱۸ | ۰ | ۰ | ۰ | ۰ | |
| هرمزگان | ۰ | ۰ | ۰ | ۰ | ۰ | ۰ | ۱۵ | ۶ | ۰ | ۰ | ۰ | |
| همدان | ۳۹ | ۲۳ | ۲۱ | ۱۷ | ۰ | ۰ | ۱۲ | ۷ | ۰ | ۰ | ۰ | |
| یزد | ۰ | ۰ | ۳ | ۰ | ۰ | ۰ | ۶ | ۰ | ۰ | ۰ | ۰ | |

نمودار ۱۶-۱ تعداد خدمت گیرندگان اشتغال یافته به تفکیک روشهای ایجاد اشتغال



نمودار ۱۷-۱ تعداد خدمت‌گیرندگان اشتغال یافته به تفکیک استان



جدول ۱۱-۱ تعداد نمایشگاههای برگزار شده جهت فروش محصولات مددجویان تحت پوشش به تفکیک استان

| استان | فصلی | دائمی |
|---------------------|------|-------|
| ۱۳۹۲ | ... | ... |
| ۱۳۹۳ | ... | ... |
| ۱۳۹۴ | ۲۲۳ | ۲۶ |
| ۱۳۹۵ | ۱۹۹ | ۲۸ |
| آذربایجان شرقی | ۴ | ۱ |
| آذربایجان غربی | ۳ | ۱ |
| اردبیل | ۱ | ۰ |
| اصفهان | ۳۰ | ۱ |
| البرز | ۱۰ | ۰ |
| ایلام | ۴ | ۰ |
| بوشهر | ۲ | ۱ |
| تهران | ۷ | ۱ |
| چهارمحال و بختیاری | ۴ | ۱ |
| خراسان جنوبی | ۳ | ۱ |
| خراسان رضوی | ۳۳ | ۲ |
| خراسان شمالی | ۲ | ۱ |
| خوزستان | ۱۲ | ۰ |
| زنجان | ۶ | ۰ |
| سمنان | ۴ | ۰ |
| سیستان و بلوچستان | ۲ | ۰ |
| فارس | ۲ | ۱ |
| قزوین | ۳ | ۰ |
| قم | ۴ | ۱ |
| کردستان | ۴ | ۰ |
| کرمان | ۵ | ۱ |
| کرمانشاه | ۱۲ | ۲ |
| کهگیلویه و بویراحمد | ۴ | ۰ |
| گلستان | ۵ | ۱ |
| گیلان | ۶ | ۴ |
| لرستان | ۳ | ۰ |
| مازندران | ۹ | ۱ |
| مرکزی | ۷ | ۳ |
| هرمزگان | ۲ | ۲ |
| همدان | ۲ | ۱ |
| یزد | ۴ | ۱ |

جدول ۱-۱۲ تعداد مؤسسه های خیریه تأسیس شده با اهداف اشتغال و کارآفرینی به تفکیک استان

| مؤسسه خیریه | استان |
|-------------|---------------------|
| ... | ۱۳۹۲ |
| ... | ۱۳۹۳ |
| ۲۰ | ۱۳۹۴ |
| ۲۲ | ۱۳۹۵ |
| ۲ | آذربایجان شرقی |
| ۰ | آذربایجان غربی |
| ۰ | اردبیل |
| ۰ | اصفهان |
| ۰ | البرز |
| ۲ | ایلام |
| ۱ | بوشهر |
| ۰ | تهران |
| ۰ | چهارمحال و بختیاری |
| ۱ | خراسان جنوبی |
| ۱ | خراسان رضوی |
| ۰ | خراسان شمالی |
| ۱ | خوزستان |
| ۳ | زنجان |
| ۱ | سمنان |
| ۰ | سیستان و بلوچستان |
| ۱ | فارس |
| ۲ | قزوین |
| ۲ | قم |
| ۰ | کردستان |
| ۱ | کرمان |
| ۰ | کرمانشاه |
| | کهگیلویه و بویراحمد |
| ۰ | گلستان |
| ۰ | گیلان |
| ۱ | لرستان |
| | مازندران |
| ۱ | مرکزی |
| ۰ | هرمزگان |
| ۱ | همدان |
| ۱ | یزد |

جدول ۱۴-۱ میزان جذب سهمیه بیمه پردازی از محل هدفمندی یارانه ها (خود اشتغالی) به تفکیک استان

| استان | سهمیه تخصیص یافته | سهمیه جذب شده | درصد جذب |
|---------------------|-------------------|---------------|----------|
| ۱۳۹۲ | ... | ... | ... |
| ۱۳۹۳ | ... | ... | ... |
| ۱۳۹۴ | ۸۰,۰۰۴ | ۲۰,۱۷۴ | ۲۵.۲ |
| ۱۳۹۵ | ۸۰,۰۰۴ | ۱۷,۶۸۵ | ۲۲.۱ |
| آذربایجان شرقی | ۵,۴۶۳ | ۱,۰۳۱ | ۱۸.۹ |
| آذربایجان غربی | ۱,۰۱۸ | ۵۷۶ | ۵۶.۶ |
| اردبیل | ۶۸۹ | ۳ | ۰.۴ |
| اصفهان | ۸,۴۷۳ | ۲,۱۷۱ | ۲۵.۶ |
| البرز | ۷۹۸ | ۳۷۲ | ۴۶.۶ |
| ایلام | ۷۵۸ | ۲۲۳ | ۲.۹ |
| بوشهر | ۱,۱۴۱ | ۱۴۸ | ۱۳.۰ |
| تهران | ۱۳,۲۱۳ | ۲۹۶ | ۲.۲ |
| چهارمحال و بختیاری | ۱,۱۲۰ | ۷۲۶ | ۶۴.۸ |
| خراسان جنوبی | ۱,۳۴۷ | ۱۲۵ | ۹.۳ |
| خراسان رضوی | ۲,۱۸۲ | ۳۲۵ | ۱۴.۹ |
| خراسان شمالی | ۲,۰۰۷ | ۲۸۰ | ۱۴.۰ |
| خوزستان | ۳,۵۷۶ | ۴۲۲ | ۱۱.۸ |
| زنجان | ۷۷۵ | ۵۴۹ | ۷۰.۸ |
| سمنان | ۷۲۰ | ۶۸۶ | ۹۵.۳ |
| سیستان و بلوچستان | ۴,۲۶۱ | ۶۵ | ۱.۵ |
| فارس | ۴,۴۴۷ | ۳,۱۱۶ | ۷۰.۱ |
| قزوین | ۱,۵۱۷ | ۳۶۳ | ۲۳.۹ |
| قم | ۴,۳۹۳ | ۳۹۴ | ۹.۰ |
| کردستان | ۱,۰۷۷ | ۱۳۶ | ۱۲.۶ |
| کرمان | ۲,۴۲۲ | ۶۲۰ | ۸۶.۱ |
| کرمانشاه | ۲,۰۵۹ | ۱۸۳ | ۸.۹ |
| کهگیلویه و بویراحمد | ۴۷۲ | ۱۰ | ۲.۱ |
| گلستان | ۴,۸۳۸ | ۵۲۰ | ۱۰.۷ |
| گیلان | ۱,۳۵۱ | ۲۲۰ | ۱۶.۳ |
| لرستان | ۱,۲۰۵ | ۸۸۶ | ۷۳.۵ |
| مازندران | ۲,۶۵۶ | ۱,۵۱۴ | ۵۷.۰ |
| مرکزی | ۱,۳۹۹ | ۲۵۷ | ۱۸.۴ |
| هرمزگان | ۱,۴۴۷ | ۰ | ۰.۰ |
| همدان | ۱,۲۱۴ | ۸۷۶ | ۷۲.۲ |
| یزد | ۱,۹۶۶ | ۵۹۲ | ۳۰.۱ |

جدول ۱۵-۱ تعداد اشتغال های تثبیت شده مددجویان تحت پوشش از طریق پرداخت یارانه ارتقا
کارایی معلولان به تفکیک استان

| تعداد | استان |
|-------|---------------------|
| ... | ۱۳۹۲ |
| ... | ۱۳۹۳ |
| ... | ۱۳۹۴ |
| ۳,۲۳۳ | ۱۳۹۵ |
| ۴۴ | آذربایجان شرقی |
| ۱۵۱ | آذربایجان غربی |
| ۶۲ | اردبیل |
| ۲۱۲ | اصفهان |
| ۲۲ | البرز |
| ۱۹ | ایلام |
| ۲ | بوشهر |
| ۲۶۷ | تهران |
| ۱۹۵ | چهارمحال و بختیاری |
| ۴۲ | خراسان جنوبی |
| ۱۳۷ | خراسان رضوی |
| ۲۱۲ | خراسان شمالی |
| ۲۶۶ | خوزستان |
| ۰ | زنجان |
| ۱۲۳ | سمنان |
| ۱۱ | سیستان و بلوچستان |
| ۴۳۲ | فارس |
| ۲۹ | قزوین |
| ۱۹ | قم |
| ۷۵ | کردستان |
| ۴۲ | کرمان |
| ۱۱۸ | کرمانشاه |
| ۳۱ | کهگیلویه و بویراحمد |
| ۸۹ | گلستان |
| ۱۵ | گیلان |
| ۱۳۱ | لرستان |
| ۲۵۰ | مازندران |
| ۱۰۵ | مرکزی |
| ۱۹ | هرمزگان |
| ۶۴ | همدان |
| ۴۹ | یزد |

جدول ۱۶-۱ میزان جذب تسهیلات قرض الحسنه اشتغالزایی به تفکیک استان

| استان | جمع کل | کارفرمایی | مشاغل خانگی | خود اشتغالی |
|---------------------|--------|-----------|-------------|-------------|
| ۱۳۹۲ | ... | ... | ... | ... |
| ۱۳۹۳ | ... | ... | ... | ... |
| ۱۳۹۴ | ۳۳.۹ | ۰.۵ | ... | ۳۳.۴ |
| ۱۳۹۵ | ۶۲.۳ | ۲.۴ | ۷.۱ | ۵۲.۹ |
| آذربایجان شرقی | ۷۶.۵ | ۴.۰ | ۱۶.۱ | ۵۶.۴ |
| آذربایجان غربی | ۴۹.۴ | ۲.۱ | ۰.۰ | ۴۷.۳ |
| اردبیل | ۷۲.۶ | ۰.۰ | ۰.۰ | ۷۲.۶ |
| اصفهان | ۴۵.۸ | ۶.۰ | ۸.۰ | ۳۱.۷ |
| البرز | ۴۷.۵ | ۱.۸ | ۱۰.۱ | ۳۵.۷ |
| ایلام | ۶۵.۶ | ۰.۰ | ۰.۰ | ۶۵.۶ |
| بوشهر | ۷۷.۵ | ۰.۰ | ۰.۰ | ۷۷.۵ |
| تهران | ۴۸.۶ | ۰.۰ | ۰.۰ | ۴۸.۶ |
| چهارمحال و بختیاری | ۵۲.۴ | ۰.۰ | ۲.۰ | ۵۰.۴ |
| خراسان جنوبی | ۱۶.۹ | ۰.۰ | ۱.۳ | ۱۵.۶ |
| خراسان رضوی | ۷۸.۵ | ۱.۵ | ۱.۳ | ۷۵.۷ |
| خراسان شمالی | ۲۸.۸ | ۰.۸ | ۱.۵ | ۲۶.۵ |
| خوزستان | ۵۳.۸ | ۳.۸ | ۰.۶ | ۴۹.۴ |
| زنجان | ۴۶.۶ | ۰.۰ | ۲۴.۶ | ۲۲.۰ |
| سمنان | ۱۰۳.۱ | ۲۴.۱ | ۶.۵ | ۷۲.۵ |
| سیستان و بلوچستان | ۵۰.۳ | ۵.۳ | ۴۳.۵ | ۱.۵ |
| فارس | ۷۶.۸ | ۰.۹ | ۱۰.۱ | ۶۵.۹ |
| قزوین | ۴۳.۴ | ۰.۰ | ۴.۶ | ۳۸.۷ |
| قم | ۵۶.۴ | ۱.۳ | ۱۴.۶ | ۴۰.۴ |
| کردستان | ۳۸.۳ | ۰.۶ | ۳۵.۸ | ۲.۰ |
| کرمان | ۵۰.۹ | ۰.۳ | ۰.۸ | ۴۹.۸ |
| کرمانشاه | ۷۶.۴ | ۰.۰ | ۰.۴ | ۷۶.۰ |
| کهگیلویه و بویراحمد | ۹۰.۶ | ۹.۷ | ۱۶.۹ | ۶۴.۰ |
| گلستان | ۴۰.۸ | ۰.۰ | ۰.۰ | ۴۰.۸ |
| گیلان | ۹۳.۰ | ۴.۰ | ۲.۴ | ۸۶.۶ |
| لرستان | ۸۰.۵ | ۰.۰ | ۰.۰ | ۸۰.۵ |
| مازندران | ۸۷.۹ | ۷.۲ | ۶.۸ | ۷۳.۸ |
| مرکزی | ۷۱.۷ | ۰.۰ | ۳.۲ | ۶۸.۴ |
| هرمزگان | ۶۷.۷ | ۰.۰ | ۷.۹ | ۵۹.۸ |
| همدان | ۶۱.۸ | ۲.۳ | ۰.۰ | ۵۹.۵ |
| یزد | ۶۱.۳ | ۰.۷ | ۲۴.۵ | ۳۶.۱ |

مسکن

جدول ۱۷-۱ عملکرد اجرای طرح نهضت تامین مسکن مددجویان به تفکیک استان

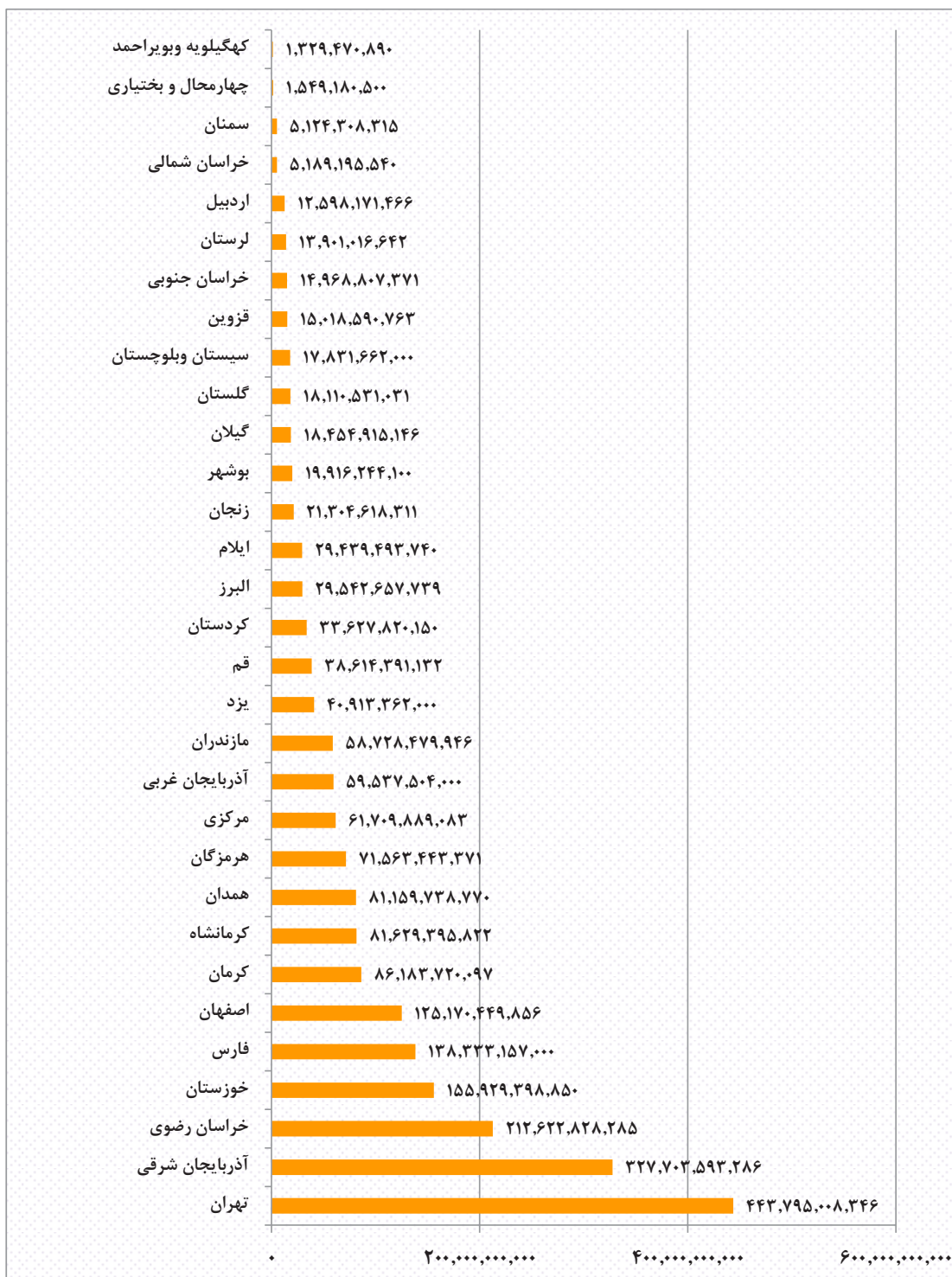
| درصد پیشرفت فیزیکی | واحد های مسکونی در دست احداث پیشرفت فیزیکی | | | | | | استان |
|--------------------|--|--|--|--|--|---|---------------------|
| | واگذار شده (تعداد واحد مسکونی) | در مرحله نازک کاری (تعداد واحد مسکونی) | اسکلت و سفت کاری (تعداد واحد مسکونی) | در مرحله اجرای اسکلت و سفت کاری (تعداد واحد مسکونی) | در مرحله پی سازی (تعداد واحد مسکونی) | در مرحله صدور پروانه ساخت (تعداد واحد مسکونی) | |
| %۳۹ | ۱۸,۳۸۰ | ۵۲,۹۸۱ | ۳۶,۲۸۵ | ۱۳,۱۴۱ | ۵,۵۶۸ | ۳۵,۷۶۷ | ۱۳۹۲ |
| %۳۷ | ۱۲,۱۱۱ | ۲۷,۰۷۵ | ۳۶,۰۴۷ | ۱۶,۹۹۰ | ۲,۹۸۹ | ۹,۲۰۳ | ۱۳۹۳ |
| %۴۹ | ۶,۸۴۵ | ۳۳,۵۹۴ | ۷,۶۲۶ | ۲,۶۷۸ | ۲,۰۷۸ | ۱,۴۴۵ | ۱۳۹۴ |
| %۵۵ | ۱۰,۲۰۴ | ۳۵,۷۷۸ | ۸,۸۰۴ | ۲,۵۳۲ | ۲,۹۸۱ | ۲,۹۷۷ | ۱۳۹۵ |
| %۸۱ | ۱,۸۵۴ | ۱,۲۳۸ | ۱۲۸ | ۴۸ | ۱۷۰ | ۴۶ | آذربایجان شرقی |
| %۹۱ | ۱۶۱ | ۳۷۲ | ۵۷ | ۸۲ | ۸۸ | ۱۶ | آذربایجان غربی |
| %۷۹ | ۳۶ | ۴۶۱ | ۲۱ | ۱۲ | ۱ | ۱۵۷ | اردبیل |
| %۵۳ | ۶۰۹ | ۱,۷۹۵ | ۴۶۶ | ۱۵۷ | ۲۰۸ | ۴۶۵ | اصفهان |
| %۶۴ | ۱,۰۵۲ | ۱,۴۲۷ | ۳۸۵ | ۵۵ | ۴۴۱ | ۱۸۷ | البرز |
| %۲۹ | ۲۹۴ | ۵۹۵ | ۱۷ | ۲۳۶ | ۲۰ | ۲۶ | ایلام |
| %۷۴ | ۰ | ۱,۰۶۰ | ۵۹۴ | ۲۸۵ | ۱۱۲ | ۲۱۹ | بوشهر |
| %۵۲ | ۳۴۱ | ۳,۳۲۳ | ۱,۱۱۰ | ۸ | ۱ | ۲ | تهران |
| %۴۴ | ۰ | ۱,۲۰۵ | ۱۱۰ | ۲۱ | ۲۴ | ۵۸۶ | چهارمحال و بختیاری |
| %۴۰ | ۱۵۱ | ۷۵۱ | ۵۹ | ۵ | ۷ | ۱۲ | خراسان جنوبی |
| %۶۴ | ۱,۰۲۱ | ۲,۱۱۰ | ۸ | ۳۰ | ۱۲ | ۷۴ | خراسان رضوی |
| %۶۷ | ۱۲۰ | ۱,۴۴۶ | ۱۲۳ | ۱۱۲ | ۱۳ | ۱۲ | خراسان شمالی |
| %۴۶ | ۸۶۸ | ۳,۱۲۷ | ۴۶۲ | ۱۰۲ | ۲ | ۰ | خوزستان |
| %۴۵ | ۲۱۷ | ۳۰۶ | ۶۸ | ۱۱ | ۳۲ | ۲ | زنجان |
| %۵۱ | ۳۲ | ۴۰۱ | ۲۴۷ | ۴۹ | ۸ | ۲۲ | سمنان |
| %۷۹ | ۵۶ | ۴۷۵ | ۱۶۵ | ۲۸۲ | ۶۴۹ | ۳۲۰ | سیستان و بلوچستان |
| %۴۸ | ۳۲۸ | ۲,۷۲۰ | ۷۹۳ | ۴۱۶ | ۱۹۷ | ۰ | فارس |
| %۷۸ | ۵۳۵ | ۱,۰۵۱ | ۶۰۰ | ۳۴ | ۱۵۸ | ۲۵ | قزوین |
| %۴۱ | ۰ | ۶۴۹ | ۳۸ | ۰ | ۱۰۶ | ۲۴ | قم |
| %۸۳ | ۱۰۰ | ۴۷۱ | ۳۸۸ | ۷ | ۹۶ | ۱۹ | کردستان |
| %۷۳ | ۵۱۳ | ۲,۷۵۳ | ۱,۷۱۹ | ۵۱ | ۴ | ۸۵ | کرمان |
| %۵۸ | ۴۷ | ۶۴۶ | ۱۴۲ | ۳۷ | ۲۵ | ۱۶ | کرمانشاه |
| %۳۹ | ۱۴۴ | ۱,۵۷۳ | ۳۲۱ | ۱۸۰ | ۹۹ | ۲ | کهگیلویه و بویراحمد |
| %۹۰ | ۲۳۶ | ۳۴۷ | ۰ | ۰ | ۰ | ۰ | گلستان |
| %۴۹ | ۱۷۶ | ۱,۲۱۵ | ۸۴ | ۳۶ | ۰ | ۰ | گیلان |
| %۳۷ | ۲۲۶ | ۱,۳۶۹ | ۲۹ | ۱۱ | ۴۱ | ۱ | لرستان |
| %۴۲ | ۲۹۷ | ۱,۵۰۰ | ۳۴۹ | ۱۳۰ | ۲۷۱ | ۳۴۵ | مازندران |
| %۵۲ | ۶۶ | ۱۵۵ | ۱۷ | ۷۱ | ۳۰ | ۷ | مرکزی |
| %۹۱ | ۱۱۲ | ۷۰۱ | ۱۲۴ | ۴۷ | ۱۵۰ | ۵۸ | هرمزگان |
| %۸۸ | ۲۲۲ | ۳۸۳ | ۷۸ | ۲ | ۰ | ۰ | همدان |
| %۹۳ | ۳۸۰ | ۱۴۳ | ۱۰۲ | ۱۵ | ۱۶ | ۲۴۹ | یزد |

مشارکت‌های مردمی

جدول ۱۸-۱ میزان مشارکت های نقدی ، غیر نقدی و خدماتی مراکز دولتی به تفکیک استان

| استان | جمع کل (ریال) | نقدی (ریال) | غیر نقدی (ریال) | خدماتی (ریال) |
|---------------------|-------------------|-----------------|-------------------|-----------------|
| ۱۳۹۲ | ۱,۴۳۸,۳۷۰,۲۱۲,۱۳۳ | ۳۶۴,۷۶۲,۷۸۸,۱۰۳ | ۷۹۷,۴۸۱,۰۸۹,۲۵۸ | ۲۷۶,۱۲۶,۳۳۴,۷۷۲ |
| ۱۳۹۳ | ۱,۹۴۲,۷۶۱,۴۴۶,۷۴۵ | ۳۶۲,۳۲۹,۳۱۵,۱۹۱ | ۱,۱۲۵,۷۵۶,۲۸۳,۱۶۰ | ۴۵۴,۶۷۵,۸۴۸,۳۹۴ |
| ۱۳۹۴ | ۱,۸۴۷,۴۸۰,۳۲۳,۴۷۸ | ۳۹۳,۶۳۸,۲۲۷,۶۰۹ | ۱,۰۵۳,۶۹۲,۴۹۰,۶۵۰ | ۴۰۰,۱۴۹,۶۰۵,۲۱۹ |
| ۱۳۹۵ | ۲,۲۴۱,۵۰۱,۰۴۳,۵۴۸ | ۴۸۰,۴۸۶,۲۴۰,۴۳۱ | ۱,۳۰۸,۶۰۰,۸۳۷,۳۸۶ | ۴۵۲,۴۱۳,۹۶۵,۷۳۱ |
| آذربایجان شرقی | ۳۲۷,۷۰۳,۵۹۳,۲۸۶ | ۲۴,۷۵۰,۲۹۰,۱۵۲ | ۱۴۶,۰۸۹,۸۲۵,۹۴۰ | ۱۵۶,۸۶۳,۴۷۷,۱۹۴ |
| آذربایجان غربی | ۵۹,۵۳۷,۵۰۴,۰۰۰ | ۴,۸۶۱,۷۴۰,۰۰۰ | ۴۹,۷۶۳,۲۸۹,۰۰۰ | ۴,۹۱۲,۴۷۵,۰۰۰ |
| اردبیل | ۱۲,۵۹۸,۱۷۱,۴۶۶ | ۳,۲۳۰,۹۹۰,۶۷۷ | ۴,۴۲۹,۸۲۵,۵۰۰ | ۴,۹۳۷,۳۵۵,۲۸۹ |
| اصفهان | ۱۲۵,۱۷۰,۴۴۹,۸۵۶ | ۲۷,۳۹۳,۷۲۹,۷۴۶ | ۸۷,۱۵۲,۰۰۴,۷۱۰ | ۱۰,۷۲۴,۷۱۵,۴۰۰ |
| البرز | ۲۹,۵۴۲,۶۵۷,۷۳۹ | ۱۳,۱۵۱,۰۹۰,۹۲۵ | ۱۵,۸۶۹,۶۴۶,۸۱۴ | ۵۲۱,۹۲۰,۰۰۰ |
| ایلام | ۲۹,۴۳۹,۴۹۳,۷۴۰ | ۱,۵۲۱,۴۹۳,۷۴۰ | ۲۷,۱۴۹,۰۰۰,۰۰۰ | ۷۶۹,۰۰۰,۰۰۰ |
| بوشهر | ۱۹,۹۱۶,۲۴۴,۱۰۰ | ۴,۲۶۵,۲۴۸,۰۴۶ | ۱۲,۰۷۷,۲۸۸,۰۵۴ | ۳,۵۷۳,۷۰۸,۰۰۰ |
| تهران | ۴۴۳,۷۹۵,۰۰۸,۳۴۶ | ۱۳۸,۶۶۶,۹۹۶,۷۶۲ | ۲۷۹,۶۵۱,۶۵۱,۵۸۴ | ۲۵,۴۷۶,۳۶۰,۰۰۰ |
| چهارمحال و بختیاری | ۱,۵۴۹,۱۸۰,۵۰۰ | ۶۸۲,۷۳۰,۵۰۰ | ۷۴۷,۰۹۰,۰۰۰ | ۱۱۹,۳۶۰,۰۰۰ |
| خراسان جنوبی | ۱۴,۹۶۸,۸۰۷,۳۷۱ | ۴,۸۰۲,۷۵۱,۱۲۱ | ۱۰,۰۹۷,۱۲۳,۱۵۰ | ۶۸,۹۳۳,۱۰۰ |
| خراسان رضوی | ۲۱۲,۶۲۲,۸۲۸,۲۸۵ | ۱۰۵,۷۲۱,۹۸۹,۳۶۳ | ۸۳,۱۶۶,۰۳۱,۴۲۲ | ۲۳,۷۳۴,۸۰۷,۵۰۰ |
| خراسان شمالی | ۵,۱۸۹,۱۹۵,۵۴۰ | ۲,۰۱۴,۳۵۵,۵۴۰ | ۲,۶۵۷,۴۴۰,۰۰۰ | ۵۱۷,۴۰۰,۰۰۰ |
| خوزستان | ۱۵۵,۹۲۹,۳۹۸,۸۵۰ | ۱۳,۲۹۱,۰۴۴,۵۵۰ | ۱۱۰,۷۶۶,۱۳۸,۸۰۰ | ۳۱,۸۷۲,۲۱۵,۵۰۰ |
| زنجان | ۲۱,۳۰۴,۶۱۸,۳۱۱ | ۶,۴۳۲,۶۶۹,۳۱۱ | ۱۲,۷۷۶,۳۹۹,۰۰۰ | ۲,۰۹۵,۵۵۰,۰۰۰ |
| سمنان | ۵,۱۲۴,۳۰۸,۳۱۵ | ۲,۱۰۷,۶۶۵,۸۱۵ | ۲,۵۸۹,۸۸۷,۵۰۰ | ۴۲۶,۷۵۵,۰۰۰ |
| سیستان و بلوچستان | ۱۷,۸۳۱,۶۶۲,۰۰۰ | ۴,۲۷۴,۸۲۵,۰۰۰ | ۹,۸۲۸,۷۴۶,۰۰۰ | ۳,۷۲۸,۰۹۱,۰۰۰ |
| فارس | ۱۳۸,۳۳۳,۱۵۷,۰۰۰ | ۱۵,۵۱۵,۱۱۶,۰۰۰ | ۷۰,۲۷۲,۶۱۱,۰۰۰ | ۵۲,۵۴۵,۴۳۰,۰۰۰ |
| قزوین | ۱۵,۰۱۸,۵۹۰,۷۶۳ | ۳,۴۲۵,۵۴۶,۷۶۳ | ۸,۲۰۵,۳۰۲,۰۰۰ | ۳,۳۸۷,۷۴۲,۰۰۰ |
| قم | ۳۸,۶۱۴,۳۹۱,۱۳۲ | ۳,۷۵۵,۸۰۰,۵۳۲ | ۳۴,۷۳۸,۵۹۰,۶۰۰ | ۱۲۰,۰۰۰,۰۰۰ |
| کردستان | ۳۳,۶۲۷,۸۲۰,۱۵۰ | ۴,۴۸۸,۳۹۶,۷۰۵ | ۱۶,۴۵۴,۶۵۴,۷۴۲ | ۱۲,۶۸۴,۷۶۸,۷۰۳ |
| کرمان | ۸۶,۱۸۳,۷۲۰,۰۹۷ | ۲۶,۳۵۱,۶۵۱,۷۶۳ | ۳۶,۳۰۷,۰۷۰,۹۳۴ | ۲۳,۵۲۴,۹۹۷,۴۰۰ |
| کرمانشاه | ۸۱,۶۲۹,۳۹۵,۸۲۲ | ۱۱,۸۸۷,۵۰۷,۷۰۲ | ۴۰,۱۵۹,۰۶۵,۷۵۰ | ۲۹,۵۸۲,۸۲۲,۳۷۰ |
| کهگیلویه و بویراحمد | ۱,۳۲۹,۴۷۰,۸۹۰ | ۱,۰۳۸,۴۷۰,۸۹۰ | ۱۹۱,۰۰۰,۰۰۰ | ۱۰۰,۰۰۰,۰۰۰ |
| گلستان | ۱۸,۱۱۰,۵۳۱,۰۳۱ | ۴,۰۰۲,۸۱۱,۵۳۱ | ۱۲,۲۴۳,۲۸۶,۴۰۰ | ۱,۸۶۴,۴۳۳,۱۰۰ |
| گیلان | ۱۸,۴۵۴,۹۱۵,۱۴۶ | ۷,۳۲۶,۵۹۶,۷۳۰ | ۹,۱۸۵,۶۷۵,۴۱۶ | ۱,۹۴۲,۶۴۳,۰۰۰ |
| لرستان | ۱۳,۹۰۱,۰۱۶,۶۴۲ | ۴,۵۸۶,۸۷۹,۲۴۲ | ۶,۹۷۶,۷۰۳,۴۰۰ | ۲,۳۳۷,۴۳۴,۰۰۰ |
| مازندران | ۵۸,۷۲۸,۴۷۹,۹۴۶ | ۱۱,۲۲۷,۶۳۴,۸۹۶ | ۲۴,۵۵۲,۱۰۸,۰۵۰ | ۲۲,۹۴۸,۷۳۷,۰۰۰ |
| مرکزی | ۶۱,۷۰۹,۸۸۹,۰۸۲ | ۹,۵۴۴,۴۰۴,۹۷۱ | ۴۵,۲۶۹,۰۷۶,۹۱۰ | ۶,۸۹۶,۴۰۷,۳۰۲ |
| هرمزگان | ۷۱,۵۶۳,۴۴۳,۳۷۱ | ۵,۳۴۰,۳۹۳,۶۴۸ | ۶۵,۲۴۶,۵۷۰,۰۰۰ | ۹۷۶,۴۷۹,۷۲۳ |
| همدان | ۸۱,۱۵۹,۷۳۸,۷۷۰ | ۱۱,۴۱۶,۱۲۱,۸۱۰ | ۶۲,۳۲۴,۱۰۶,۷۱۰ | ۷,۴۱۹,۵۱۰,۲۵۰ |
| یزد | ۴۰,۹۱۳,۳۶۲,۰۰۰ | ۳,۵۰۹,۲۹۶,۰۰۰ | ۲۱,۶۶۳,۶۲۸,۰۰۰ | ۱۵,۷۴۰,۴۳۸,۰۰۰ |


نمودار ۱۸-۱ میزان مشارکت های نقدی ، غیرنقدی و خدماتی مراکز دولتی به تفکیک استان



جدول ۱۹-۱ میزان مشارکت های نقدی ، غیر نقدی و خدماتی مراکز خیریه به تفکیک استان

| استان | جمع کل (ریال) | نقدی (ریال) | غیر نقدی (ریال) | خدماتی (ریال) |
|---------------------|-------------------|-------------------|-------------------|-----------------|
| ۱۳۹۲ | ۱,۴۵۵,۵۱۶,۷۶۴,۰۸۶ | ۵۸۶,۸۹۸,۹۷۱,۰۳۴ | ۷۲۸,۷۲۲,۹۵۰,۲۹۴ | ۱۳۹,۸۹۴,۸۴۲,۷۵۸ |
| ۱۳۹۳ | ۲,۳۳۵,۱۶۳,۶۳۷,۲۲۶ | ۷۳۲,۶۳۰,۹۰۸,۵۹۵ | ۱,۳۳۱,۵۴۴,۳۸۹,۶۵۰ | ۲۷۰,۹۸۸,۳۳۸,۹۸۱ |
| ۱۳۹۴ | ۲,۹۲۲,۹۴۲,۹۶۸,۵۰۱ | ۱,۱۴۲,۶۲۳,۷۹۱,۳۲۱ | ۱,۲۷۶,۴۷۶,۴۵۳,۸۲۹ | ۵۰۳,۸۴۲,۷۲۳,۳۵۱ |
| ۱۳۹۵ | ۳,۴۰۲,۲۴۷,۱۷۱,۹۶۰ | ۱,۲۰۵,۴۶۷,۴۵۷,۷۷۵ | ۱,۶۶۰,۱۶۶,۳۸۰,۲۹۱ | ۵۳۶,۶۱۳,۳۳۳,۸۹۴ |
| آذربایجان شرقی | ۲۳۰,۸۳۸,۰۵۸,۵۹۵ | ۵۰,۷۶۹,۱۵۷,۳۰۰ | ۱۲۰,۵۷۲,۹۸۷,۴۶۹ | ۵۹,۴۹۵,۹۱۳,۸۲۶ |
| آذربایجان غربی | ۱۰۶,۳۴۳,۷۲۲,۰۰۰ | ۵۲,۹۹۵,۶۶۴,۰۰۰ | ۴۶,۵۷۷,۲۷۴,۰۰۰ | ۶,۷۷۰,۷۸۴,۰۰۰ |
| اردبیل | ۵۵,۴۹۹,۲۱۸,۱۵۲ | ۲۷,۸۴۴,۷۸۱,۹۰۹ | ۱۴,۴۲۷,۶۳۱,۴۲۰ | ۱۳,۲۲۶,۸۰۴,۸۲۴ |
| اصفهان | ۳۲۶,۰۸۵,۶۰۳,۱۶۷ | ۱۱۵,۹۱۷,۶۴۷,۵۰۴ | ۱۳۱,۴۱۸,۰۴۳,۶۶۳ | ۷۸,۷۴۹,۹۱۳,۰۰۰ |
| البرز | ۸۳,۵۱۰,۸۱۸,۳۳۹ | ۵۶,۷۵۶,۸۱۶,۹۶۲ | ۲۵,۱۵۴,۷۰۱,۳۷۷ | ۱,۵۹۹,۳۰۰,۰۰۰ |
| ایلام | . | . | . | . |
| بوشهر | ۶,۱۷۷,۵۴۹,۰۶۲ | ۱,۷۹۸,۱۲۶,۶۶۲ | ۳,۴۵۰,۱۲۲,۴۰۰ | ۹۲۹,۳۰۰,۰۰۰ |
| تهران | ۲۷۸,۰۱۳,۶۴۶,۹۰۵ | ۱۵۲,۳۸۵,۷۴۹,۶۲۸ | ۱۲۳,۸۷۳,۳۳۹,۲۷۷ | ۱,۷۵۴,۵۵۸,۰۰۰ |
| چهارمحال و بختیاری | ۱۶,۱۴۲,۶۹۷,۱۶۰ | ۱۳,۲۲۰,۵۴۰,۵۶۷ | ۲,۸۹۰,۱۵۶,۵۹۳ | ۳۲,۰۰۰,۰۰۰ |
| خراسان جنوبی | ۳۷,۹۱۹,۱۹۳,۰۶۴ | ۲۳,۶۴۸,۰۸۶,۲۲۴ | ۱۲,۶۹۱,۸۲۳,۷۸۰ | ۱,۵۷۹,۲۸۳,۰۶۰ |
| خراسان رضوی | ۴۸۱,۷۰۲,۳۵۹,۵۵۹ | ۲۱۳,۳۶۸,۵۹۹,۶۲۳ | ۲۲۰,۲۶۰,۶۶۲,۵۳۲ | ۴۸,۰۷۳,۰۹۷,۴۰۴ |
| خراسان شمالی | ۳۱,۷۱۷,۸۹۵,۹۷۰ | ۱۲,۸۱۱,۱۳۶,۹۷۰ | ۱۳,۵۳۲,۱۲۹,۰۰۰ | ۵,۳۷۴,۶۳۰,۰۰۰ |
| خوزستان | ۱۵۸,۵۳۱,۳۶۵,۵۸۴ | ۳۶,۱۷۱,۷۲۱,۰۸۹ | ۱۰۴,۳۱۷,۳۵۴,۴۹۵ | ۱۸,۰۴۲,۲۹۰,۰۰۰ |
| زنجان | ۲۳,۵۲۹,۴۸۹,۴۰۲ | ۲۱,۵۵۱,۸۷۹,۸۴۳ | ۱,۷۶۵,۶۲۴,۱۵۰ | ۲۱۱,۹۸۵,۴۰۹ |
| سمنان | ۳۴,۲۱۸,۸۹۷,۷۸۳ | ۱۲,۸۸۱,۶۳۴,۲۰۱ | ۲۰,۷۵۸,۵۴۶,۹۳۰ | ۵۷۸,۷۱۶,۶۵۲ |
| سیستان و بلوچستان | . | . | . | . |
| فارس | ۴۸۱,۳۴۶,۲۴۰,۰۰۰ | ۵۴,۴۴۶,۵۸۹,۰۰۰ | ۳۷۷,۶۹۰,۹۵۹,۰۰۰ | ۴۹,۲۰۸,۶۹۲,۰۰۰ |
| قزوین | ۲۳,۳۵۱,۸۸۴,۶۴۱ | ۱۴,۰۷۳,۴۱۶,۲۹۷ | ۷,۳۴۵,۴۸۸,۳۴۴ | ۱,۹۳۲,۹۸۰,۰۰۰ |
| قم | ۲۰,۸۰۳,۵۲۹,۳۶۵ | ۴,۶۷۱,۱۰۱,۰۰۰ | ۱۵,۹۹۰,۶۹۵,۳۶۵ | ۱۴۱,۷۳۳,۰۰۰ |
| کردستان | ۲۸۹,۳۴۸,۲۹۸,۴۳۴ | ۶۹,۶۳۱,۸۷۳,۴۶۲ | ۱۲۷,۷۹۰,۲۱۹,۵۵۴ | ۹۱,۹۲۶,۲۰۵,۴۱۸ |
| کرمان | ۵۶,۱۸۵,۶۲۹,۲۱۰ | ۲۷,۹۷۴,۱۵۸,۰۸۰ | ۲۴,۶۰۸,۳۴۰,۱۳۰ | ۳,۶۰۳,۱۳۱,۰۰۰ |
| کرمانشاه | . | . | . | . |
| کهگیلویه و بویراحمد | . | . | . | . |
| گلستان | ۲۲,۸۱۷,۰۶۷,۲۴۹ | ۱۴,۹۷۸,۷۴۶,۹۴۹ | ۴,۶۰۰,۶۲۲,۳۰۰ | ۳,۲۳۷,۶۹۸,۰۰۰ |
| گیلان | ۱۳۸,۷۳۱,۵۵۰,۵۶۵ | ۵۴,۷۵۹,۵۹۵,۵۸۴ | ۸۱,۹۰۴,۳۵۴,۸۶۶ | ۲,۰۶۷,۶۰۰,۱۱۵ |
| لرستان | ۲۹,۷۳۴,۳۳۴,۷۲۳ | ۴,۲۲۳,۲۹۰,۲۴۳ | ۲۲,۹۳۲,۵۶۰,۹۶۰ | ۲,۵۷۸,۴۸۳,۵۲۰ |
| مازندران | ۱۲۱,۳۹۹,۰۲۲,۵۴۵ | ۷۵,۰۵۱,۸۶۵,۲۵۱ | ۳۴,۶۸۶,۸۹۸,۷۹۴ | ۱۱,۶۶۰,۲۵۸,۵۰۰ |
| مرکزی | ۹۳,۲۲۵,۵۰۲,۶۹۷ | ۳۹,۵۱۹,۰۷۲,۸۰۶ | ۵۱,۹۶۰,۶۳۰,۳۲۵ | ۱,۷۴۵,۷۹۹,۵۶۶ |
| هرمزگان | ۳۵,۶۶۸,۵۶۶,۶۴۸ | ۲۰,۹۹۴,۱۶۳,۰۸۱ | ۱۲,۱۲۸,۱۰۳,۵۶۷ | ۲,۵۴۶,۳۰۰,۰۰۰ |
| همدان | ۶۷,۴۶۷,۳۸۳,۱۴۰ | ۱۱,۷۱۳,۰۷۳,۵۴۰ | ۱۱,۸۳۳,۱۹۷,۰۰۰ | ۴۳,۹۲۱,۱۱۲,۶۰۰ |
| یزد | ۱۵۱,۹۳۷,۶۴۸,۰۰۰ | ۲۱,۳۰۸,۹۷۰,۰۰۰ | ۴۵,۰۰۳,۹۱۳,۰۰۰ | ۸۵,۶۲۴,۷۶۵,۰۰۰ |

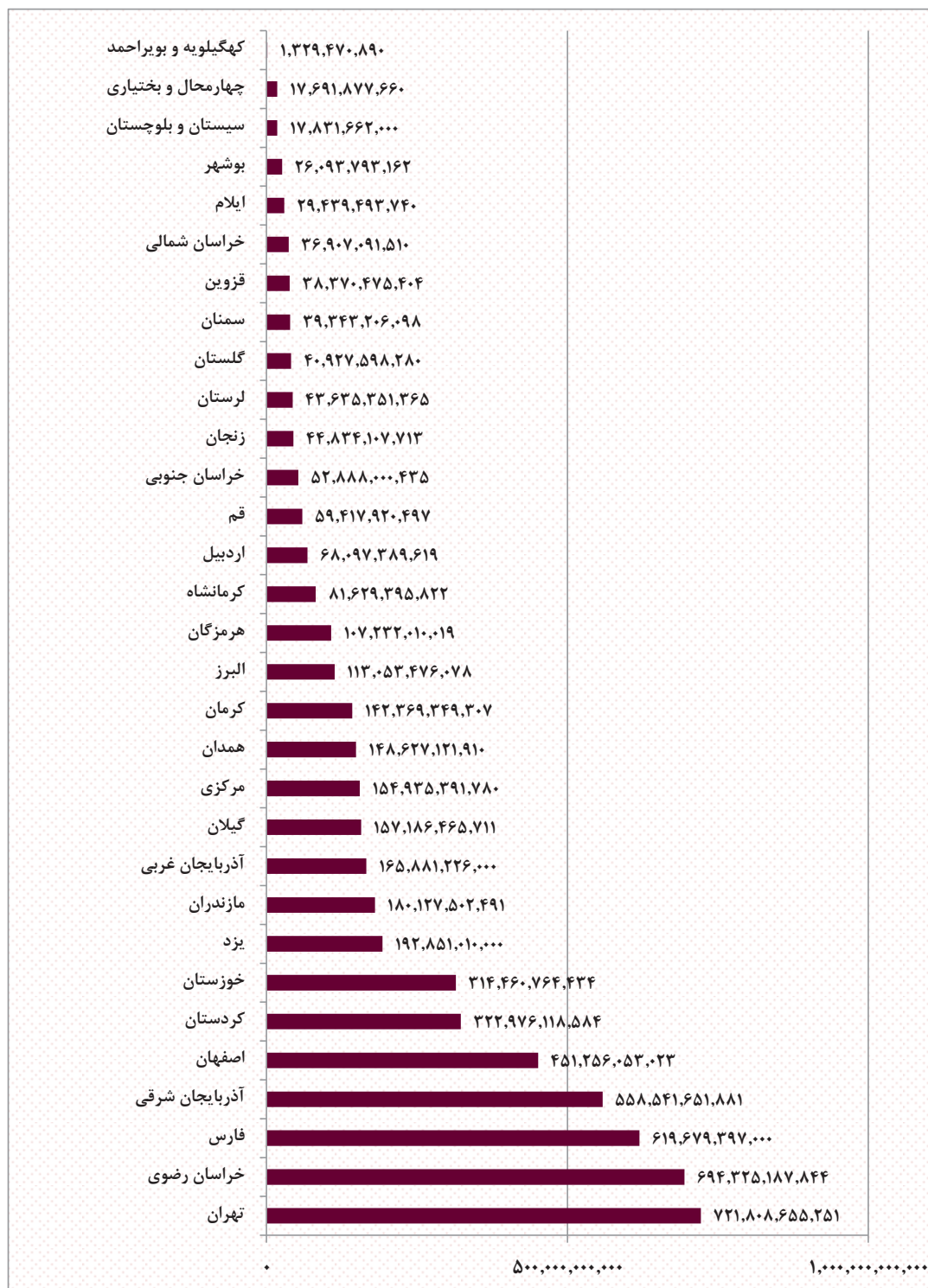
نمودار ۱۹-۱ میزان مشارکت های نقدی ، غیرنقدی و خدماتی مراکز خیریه به تفکیک استان



جدول ۲۰-۱ میزان مشارکت های نقدی ، غیرنقدی و خدماتی مراکز دولتی و خیریه به تفکیک استان

| استان | جمع کل (ریال) | نقدی (ریال) | غیرنقدی (ریال) | خدماتی (ریال) |
|---------------------|-------------------|-------------------|-------------------|-----------------|
| ۱۳۹۲ | ۲,۸۹۳,۸۸۶,۹۷۶,۲۱۹ | ۹۵۱,۶۶۱,۷۵۹,۱۳۷ | ۱,۵۲۶,۲۰۴,۰۳۹,۵۵۲ | ۴۱۶,۰۲۱,۱۷۷,۵۳۰ |
| ۱۳۹۳ | ۴,۲۷۷,۹۲۵,۰۸۳,۹۷۱ | ۱,۰۹۴,۹۶۰,۲۲۳,۷۸۶ | ۲,۴۵۷,۳۰۰,۶۷۲,۸۱۰ | ۷۲۵,۶۶۴,۱۸۷,۳۷۵ |
| ۱۳۹۴ | ۴,۷۷۰,۴۲۳,۲۹۱,۹۷۹ | ۱,۵۳۶,۲۶۲,۰۱۸,۹۳۰ | ۲,۳۳۰,۱۶۸,۹۴۴,۴۷۹ | ۹۰۳,۹۹۲,۳۲۸,۵۷۰ |
| ۱۳۹۵ | ۵,۶۴۳,۷۴۸,۲۱۵,۵۰۸ | ۱,۶۸۵,۹۵۳,۶۹۸,۲۰۶ | ۲,۹۶۸,۷۶۷,۲۱۷,۶۷۷ | ۹۸۹,۰۲۷,۲۹۹,۶۲۵ |
| آذربایجان شرقی | ۵۵۸,۵۴۱,۶۵۱,۸۸۱ | ۷۵,۵۱۹,۴۴۷,۴۵۲ | ۲۶۶,۶۶۲,۸۱۳,۴۰۹ | ۲۱۶,۳۵۹,۳۹۱,۰۲۰ |
| آذربایجان غربی | ۱۶۵,۸۸۱,۲۲۶,۰۰۰ | ۵۷,۸۵۷,۴۰۴,۰۰۰ | ۹۶,۳۴۰,۵۶۳,۰۰۰ | ۱۱,۶۸۳,۲۵۹,۰۰۰ |
| اردبیل | ۶۸,۰۹۷,۳۸۹,۶۱۹ | ۳۱,۰۷۵,۷۷۲,۵۸۶ | ۱۸,۸۵۷,۴۵۶,۹۲۰ | ۱۸,۱۶۴,۱۶۰,۱۱۳ |
| اصفهان | ۴۵۱,۲۵۶,۰۵۳,۰۲۳ | ۱۴۳,۲۱۱,۳۷۷,۲۵۰ | ۲۱۸,۵۷۰,۰۴۸,۳۷۳ | ۸۹,۴۷۴,۶۲۷,۴۰۰ |
| البرز | ۱۱۳,۰۵۳,۴۷۶,۰۷۸ | ۶۹,۹۰۷,۹۰۷,۸۸۷ | ۴۱,۰۲۴,۳۴۸,۱۹۱ | ۲,۱۲۱,۲۲۰,۰۰۰ |
| ایلام | ۲۹,۴۳۹,۴۹۳,۷۴۰ | ۱,۵۲۱,۴۹۳,۷۴۰ | ۲۷,۱۴۹,۰۰۰,۰۰۰ | ۷۶۹,۰۰۰,۰۰۰ |
| بوشهر | ۲۶,۰۹۳,۷۹۳,۱۶۲ | ۶,۰۶۳,۳۷۴,۷۰۸ | ۱۵,۵۲۷,۴۱۰,۴۵۴ | ۴,۵۰۳,۰۰۸,۰۰۰ |
| تهران | ۷۲۱,۸۰۸,۶۵۵,۲۵۱ | ۲۹۱,۰۵۲,۷۴۶,۳۹۰ | ۴۰۳,۵۲۴,۹۹۰,۸۶۱ | ۲۷,۲۳۰,۹۱۸,۰۰۰ |
| چهارمحال و بختیاری | ۱۷,۶۹۱,۸۷۷,۶۶۰ | ۱۳,۹۰۳,۲۷۱,۰۶۷ | ۳,۶۳۷,۲۴۶,۵۹۳ | ۱۵۱,۳۶۰,۰۰۰ |
| خراسان جنوبی | ۵۲,۸۸۸,۰۰۰,۴۳۵ | ۲۸,۴۵۰,۸۳۷,۳۴۵ | ۲۲,۷۸۸,۹۴۶,۹۳۰ | ۱,۶۴۸,۲۱۶,۱۶۰ |
| خراسان رضوی | ۶۹۴,۳۲۵,۱۸۷,۸۴۴ | ۲۱۹,۰۹۰,۵۸۸,۹۸۶ | ۳۰۳,۴۲۶,۶۹۳,۹۵۴ | ۷۱,۸۰۷,۹۰۴,۹۰۴ |
| خراسان شمالی | ۳۶,۹۰۷,۰۹۱,۵۱۰ | ۱۴,۸۲۵,۴۹۲,۵۱۰ | ۱۶,۱۸۹,۵۶۹,۰۰۰ | ۵,۸۹۲,۰۳۰,۰۰۰ |
| خوزستان | ۳۱۴,۴۶۰,۷۶۴,۴۳۴ | ۴۹,۴۶۲,۷۶۵,۶۳۹ | ۲۱۵,۰۸۳,۴۹۳,۲۹۵ | ۴۹,۹۱۴,۵۰۵,۵۰۰ |
| زنجان | ۴۴,۸۳۴,۱۰۷,۷۱۳ | ۲۷,۹۸۴,۵۴۹,۱۵۴ | ۱۴,۵۴۲,۰۲۳,۱۵۰ | ۲,۳۰۷,۵۳۵,۴۰۹ |
| سمنان | ۳۹,۳۴۳,۲۰۶,۰۹۸ | ۱۴,۹۸۹,۳۰۰,۰۱۶ | ۲۳,۳۴۸,۴۳۴,۴۳۰ | ۱,۰۰۵,۴۷۱,۶۵۲ |
| سیستان و بلوچستان | ۱۷,۸۳۱,۶۶۲,۰۰۰ | ۴,۲۷۴,۸۲۵,۰۰۰ | ۹,۸۲۸,۷۴۶,۰۰۰ | ۳,۷۲۸,۰۹۱,۰۰۰ |
| فارس | ۶۱۹,۶۷۹,۳۹۷,۰۰۰ | ۶۹,۹۶۱,۷۰۵,۰۰۰ | ۴۴۷,۹۶۳,۵۷۰,۰۰۰ | ۱۰۱,۷۵۴,۱۲۲,۰۰۰ |
| قزوین | ۳۸,۳۷۰,۴۷۵,۴۰۴ | ۱۷,۴۹۸,۹۶۳,۰۶۰ | ۱۵,۵۵۰,۷۹۰,۳۴۴ | ۵,۳۲۰,۷۲۲,۰۰۰ |
| قم | ۵۹,۴۱۷,۹۲۰,۴۹۷ | ۸,۴۲۶,۹۰۱,۵۳۲ | ۵۰,۷۲۹,۲۸۵,۹۶۵ | ۲۶۱,۷۳۳,۰۰۰ |
| کردستان | ۳۲۲,۹۷۶,۱۱۸,۵۸۴ | ۷۴,۱۲۰,۲۷۰,۱۶۷ | ۱۴۴,۲۴۴,۸۷۴,۲۹۶ | ۱۰۴,۶۱۰,۹۷۴,۱۲۱ |
| کرمان | ۱۴۲,۳۶۹,۳۴۹,۳۰۷ | ۵۴,۳۲۵,۸۰۹,۸۴۳ | ۶۰,۹۱۵,۴۱۱,۰۶۴ | ۲۷,۱۲۸,۱۲۸,۴۰۰ |
| کرمانشاه | ۸۱,۶۲۹,۳۹۵,۸۲۲ | ۱۱,۸۸۷,۵۰۷,۷۰۲ | ۴۰,۱۵۹,۰۶۵,۷۵۰ | ۲۹,۵۸۲,۸۲۲,۳۷۰ |
| کهگیلویه و بویراحمد | ۱,۳۲۹,۴۷۰,۸۹۰ | ۱,۰۳۸,۴۷۰,۸۹۰ | ۱۹۱,۰۰۰,۰۰۰ | ۱۰۰,۰۰۰,۰۰۰ |
| گلستان | ۴۰,۹۲۷,۵۹۸,۲۸۰ | ۱۸,۹۸۱,۵۵۸,۴۸۰ | ۱۶,۸۴۳,۹۰۸,۷۰۰ | ۵,۱۰۲,۱۲۱,۱۰۰ |
| گیلان | ۱۵۷,۱۸۶,۴۶۵,۷۱۱ | ۶۲,۰۸۶,۱۹۲,۳۱۴ | ۹۱,۰۹۰,۰۳۰,۲۸۲ | ۴,۰۱۰,۲۴۳,۱۱۵ |
| لرستان | ۴۳,۶۳۵,۳۵۱,۳۶۵ | ۸,۸۱۰,۱۶۹,۴۸۵ | ۲۹,۹۰۹,۳۶۴,۳۶۰ | ۴,۹۱۵,۹۱۷,۵۲۰ |
| مازندران | ۱۸۰,۱۲۷,۵۰۲,۴۹۱ | ۸۶,۲۷۹,۵۰۰,۱۴۷ | ۵۹,۲۳۹,۰۰۶,۸۴۴ | ۳۴,۶۰۸,۹۹۵,۵۰۰ |
| مرکزی | ۱۵۴,۹۳۵,۳۹۱,۷۸۰ | ۴۹,۰۶۳,۴۷۷,۷۷۷ | ۹۷,۲۲۹,۷۰۷,۲۳۵ | ۸,۶۴۲,۲۰۶,۷۶۸ |
| هرمزگان | ۱۰۷,۲۳۲,۰۱۰,۰۱۹ | ۲۶,۳۳۴,۵۵۶,۷۲۹ | ۷۷,۳۷۴,۶۷۳,۵۶۷ | ۳,۵۲۲,۷۷۹,۷۲۳ |
| همدان | ۱۴۸,۶۲۷,۱۲۱,۹۱۰ | ۲۳,۱۲۹,۱۹۵,۳۵۰ | ۷۴,۱۵۷,۳۰۳,۷۱۰ | ۵۱,۳۴۰,۶۲۲,۸۵۰ |
| یزد | ۱۹۲,۸۵۱,۰۱۰,۰۰۰ | ۲۴,۸۱۸,۲۶۶,۰۰۰ | ۶۶,۶۶۷,۵۴۱,۰۰۰ | ۱۰۱,۳۶۵,۲۰۳,۰۰۰ |

نمودار ۲۰-۱ میزان مشارکتهای نقدی ، غیرنقدی و خدماتی مراکز دولتی و خیریه به تفکیک استان

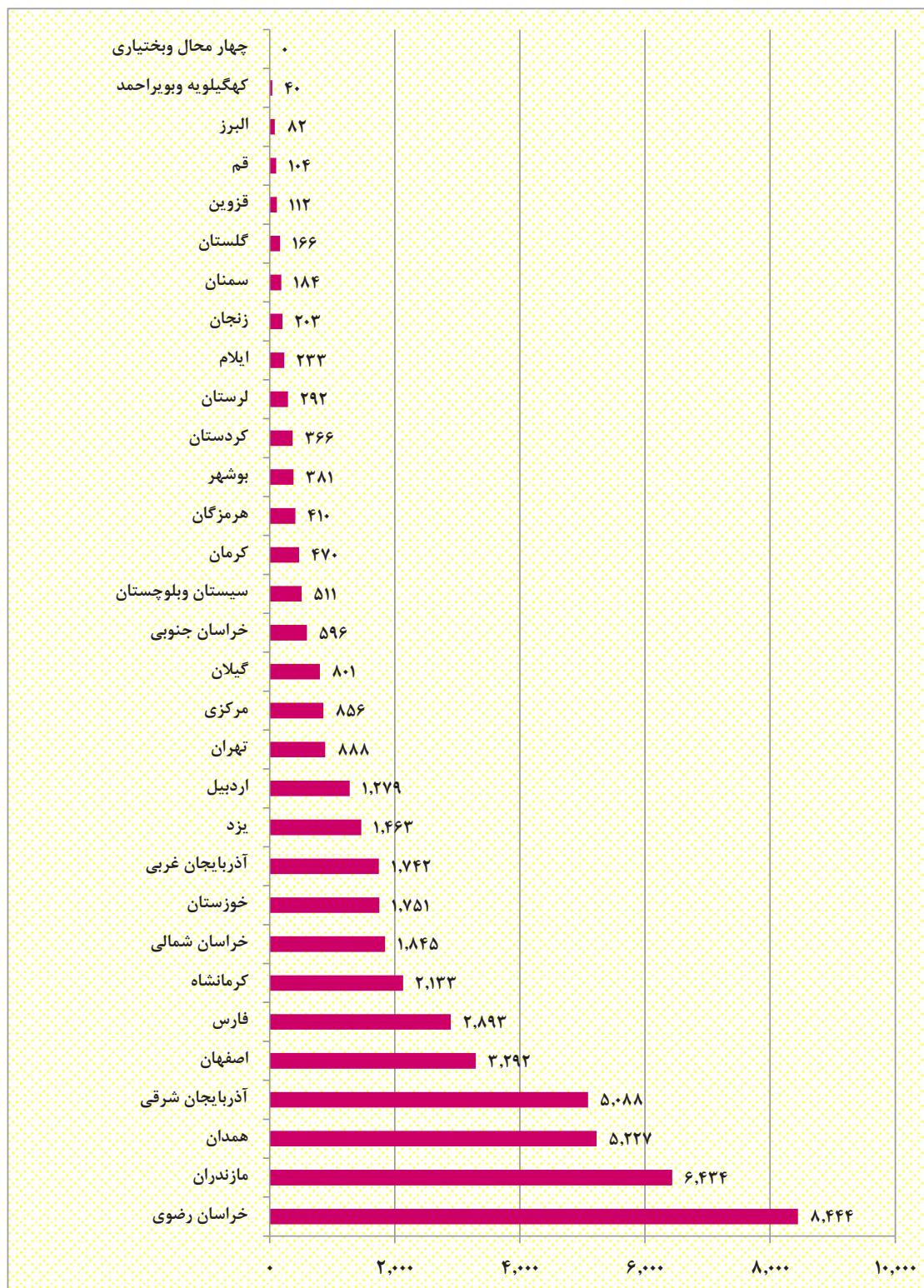


جمعیت داوطلبان

جدول ۲۱-۱ تعداد داوطلبان جذب شده به تفکیک استان

| داوطلب | استان |
|--------|---------------------|
| ... | ۱۳۹۲ |
| ۳۷,۳۳۵ | ۱۳۹۳ |
| ۴۵,۵۰۶ | ۱۳۹۴ |
| ۴۸,۲۸۶ | ۱۳۹۵ |
| ۵,۰۸۸ | آذربایجان شرقی |
| ۱,۷۴۲ | آذربایجان غربی |
| ۱,۲۷۹ | اردبیل |
| ۳,۲۹۲ | اصفهان |
| ۸۲ | البرز |
| ۲۳۳ | ایلام |
| ۳۸۱ | بوشهر |
| ۸۸۸ | تهران |
| ۰ | چهار محال و بختیاری |
| ۵۹۶ | خراسان جنوبی |
| ۸,۴۴۴ | خراسان رضوی |
| ۱,۸۴۵ | خراسان شمالی |
| ۱,۷۵۱ | خوزستان |
| ۲۰۳ | زنجان |
| ۱۸۴ | سمنان |
| ۵۱۱ | سیستان و بلوچستان |
| ۲,۸۹۳ | فارس |
| ۱۱۲ | قزوین |
| ۱۰۴ | قم |
| ۳۶۶ | کردستان |
| ۴۷۰ | کرمان |
| ۲,۱۳۳ | کرمانشاه |
| ۴۰ | کهگیلویه و بویراحمد |
| ۱۶۶ | گلستان |
| ۸۰۱ | گیلان |
| ۲۹۲ | لرستان |
| ۶,۴۳۴ | مازندران |
| ۸۵۶ | مرکزی |
| ۴۱۰ | هرمزگان |
| ۵,۲۲۷ | همدان |
| ۱,۴۶۳ | یزد |

نمودار ۲۱-۱ تعداد داوطلبان جذب شده به تفکیک استان

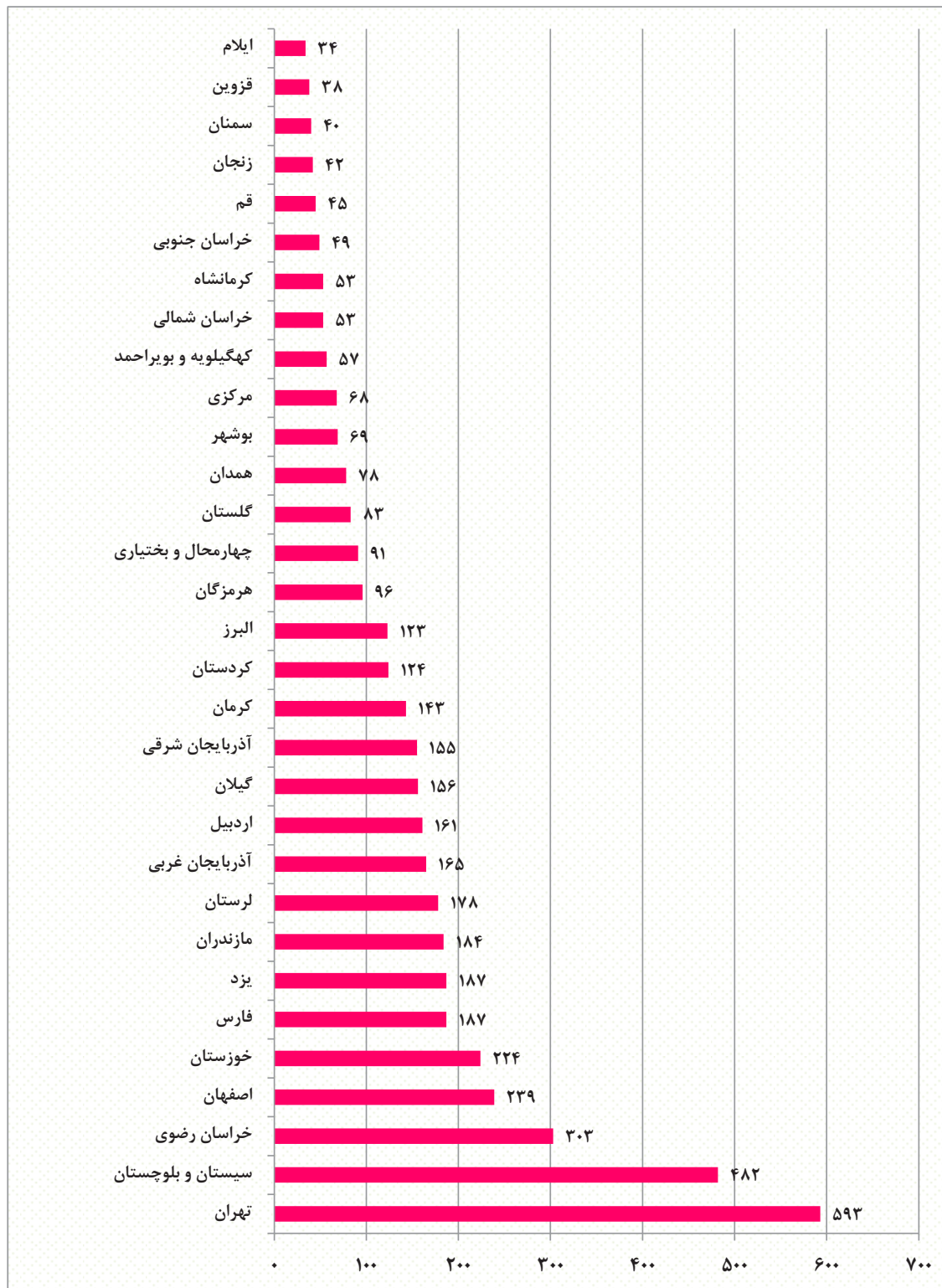


توسعه موسسات و مراکز غیردولتی

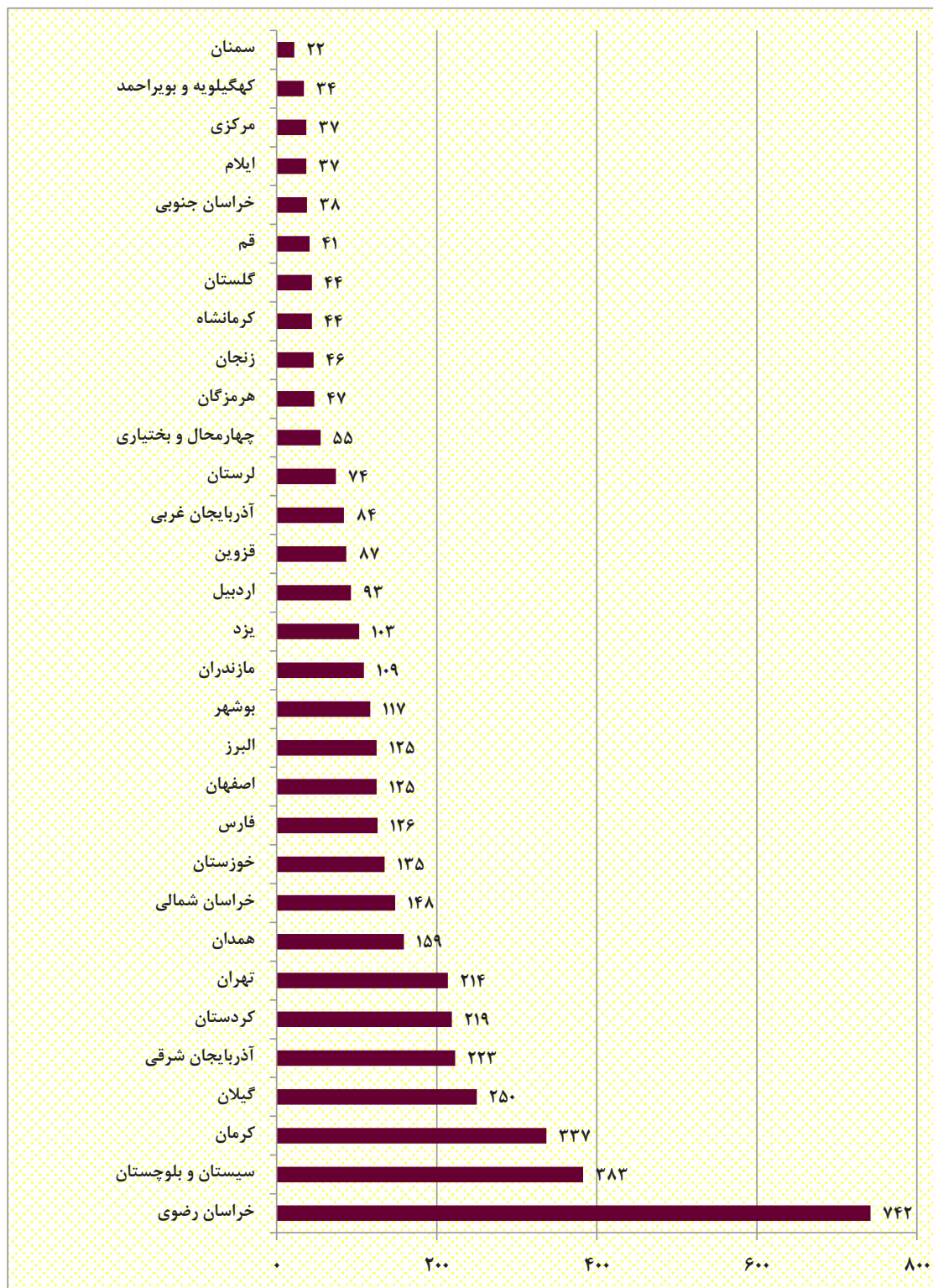
جدول ۲۲-۱ عملکرد کمیسیون ماده ۲۶ و نظارت به تفکیک استان

| پروانه تأسیس | | پروانه مسئول فنی | | پروانه فعالیت | | موافقت اصولی | | استان |
|--------------|--------|------------------|--------|---------------|--------|--------------|--------|---------------------|
| مجوز صادره | متقاضی | مجوز صادره | متقاضی | مجوز صادره | متقاضی | مجوز صادره | متقاضی | |
| ۸۳۹ | ... | ۴,۴۹۲ | ... | ۲,۹۹۱ | ... | ۵,۳۵۸ | ... | ۱۳۹۲ |
| ۶۴۰ | ... | ۳,۸۲۶ | ... | ۲,۷۹۱ | ... | ۳,۹۸۸ | ... | ۱۳۹۳ |
| ۶۶۷ | ... | ۴,۲۹۳ | ... | ۲,۹۵۵ | ... | ۳,۴۲۶ | ... | ۱۳۹۴ |
| ۸۸۰ | ۱,۲۴۷ | ۵,۶۳۹ | ۶,۱۹۷ | ۴,۲۹۸ | ۴,۹۷۹ | ۴,۵۰۰ | ۵,۷۳۰ | ۱۳۹۵ |
| ۴۰ | ۴۰ | ۲۸۳ | ۲۸۳ | ۲۲۳ | ۲۲۳ | ۱۵۵ | ۱۵۸ | آذربایجان شرقی |
| ۱۰ | ۱۰ | ۱۳۶ | ۱۳۶ | ۸۴ | ۸۵ | ۱۶۵ | ۱۶۶ | آذربایجان غربی |
| ۱۷ | ۲۹ | ۱۱۲ | ۱۱۴ | ۹۳ | ۱۲۹ | ۱۶۱ | ۱۹۷ | اردبیل |
| ۱۲ | ۱۵ | ۱۰۶ | ۱۳۹ | ۱۲۵ | ۱۶۷ | ۲۳۹ | ۴۷۶ | اصفهان |
| ۴۴ | ۴۴ | ۱۳۴ | ۱۳۵ | ۱۲۵ | ۱۲۶ | ۱۲۳ | ۱۲۳ | البرز |
| ۱۷ | ۲۹ | ۸۰ | ۸۰ | ۳۷ | ۳۷ | ۳۴ | ۳۵ | ایلام |
| ۳۱ | ۳۸ | ۱۲۸ | ۱۴۶ | ۱۱۷ | ۱۴۰ | ۶۹ | ۱۰۳ | بوشهر |
| ۱۰۹ | ۳۰۸ | ۲۷۲ | ۳۸۸ | ۲۱۴ | ۳۱۰ | ۵۹۳ | ۷۴۳ | تهران |
| ۲۷ | ۳۶ | ۱۰۲ | ۱۵۱ | ۵۵ | ۹۷ | ۹۱ | ۱۶۸ | چهارمحال و بختیاری |
| ۱۱ | ۱۱ | ۶۶ | ۷۹ | ۳۸ | ۴۲ | ۴۹ | ۵۱ | خراسان جنوبی |
| ۷۹ | ۷۹ | ۸۰۶ | ۸۰۷ | ۷۴۲ | ۷۴۳ | ۳۰۳ | ۳۱۶ | خراسان رضوی |
| ۲۴ | ۲۴ | ۱۶۲ | ۱۶۴ | ۱۴۸ | ۱۴۹ | ۵۳ | ۵۴ | خراسان شمالی |
| ۱۱ | ۱۱ | ۳۴۱ | ۳۴۱ | ۱۳۵ | ۱۳۵ | ۲۲۴ | ۲۲۴ | خوزستان |
| ۲۵ | ۲۷ | ۶۳ | ۶۵ | ۴۶ | ۴۷ | ۴۲ | ۵۵ | زنجان |
| ۱۱ | ۱۱ | ۵۸ | ۵۸ | ۲۲ | ۲۲ | ۴۰ | ۴۰ | سمنان |
| ۲۸ | ۲۸ | ۳۸۴ | ۳۸۵ | ۳۸۳ | ۳۸۳ | ۴۸۲ | ۴۸۲ | سیستان و بلوچستان |
| ۱۷ | ۲۵ | ۴۷۳ | ۵۰۱ | ۱۲۶ | ۱۴۷ | ۱۸۷ | ۲۲۵ | فارس |
| ۱۷ | ۱۷ | ۱۰۰ | ۱۰۰ | ۸۷ | ۸۷ | ۳۸ | ۳۸ | قزوین |
| ۱۳ | ۴۵ | ۳۵ | ۶۴ | ۴۱ | ۸۲ | ۴۵ | ۱۰۰ | قم |
| ۵۸ | ۷۱ | ۲۲۱ | ۲۳۲ | ۲۱۹ | ۲۳۲ | ۱۲۴ | ۱۵۰ | کردستان |
| ۴۰ | ۷۵ | ۳۸۲ | ۳۸۲ | ۳۳۷ | ۳۳۷ | ۱۴۳ | ۱۴۴ | کرمان |
| ۸ | ۱۲ | ۱۱۴ | ۱۲۲ | ۴۴ | ۴۵ | ۵۳ | ۶۲ | کرمانشاه |
| ۱۴ | ۱۵ | ۴۷ | ۶۰ | ۳۴ | ۳۸ | ۵۷ | ۱۲۷ | کهگیلویه و بویراحمد |
| ۱۴ | ۳۰ | ۹۱ | ۱۲۸ | ۴۴ | ۹۵ | ۸۳ | ۲۲۷ | گلستان |
| ۵۵ | ۵۵ | ۲۲۹ | ۲۲۹ | ۲۵۰ | ۲۵۰ | ۱۵۶ | ۱۵۷ | گیلان |
| ۱۵ | ۲۲ | ۱۰۴ | ۱۰۷ | ۷۴ | ۷۴ | ۱۷۸ | ۱۸۲ | لرستان |
| ۱۶ | ۱۷ | ۱۶۲ | ۱۶۹ | ۱۰۹ | ۱۰۹ | ۱۸۴ | ۱۸۹ | مازندران |
| ۶ | ۹ | ۵۴ | ۲۳۲ | ۳۷ | ۳۳۵ | ۶۸ | ۳۷۳ | مرکزی |
| ۲۷ | ۲۷ | ۸۴ | ۸۴ | ۴۷ | ۴۷ | ۹۶ | ۹۶ | هرمزگان |
| ۳۵ | ۳۸ | ۱۷۰ | ۱۷۶ | ۱۵۹ | ۱۶۳ | ۷۸ | ۸۲ | همدان |
| ۴۹ | ۴۹ | ۱۴۰ | ۱۴۰ | ۱۰۳ | ۱۰۳ | ۱۸۷ | ۱۸۷ | یزد |

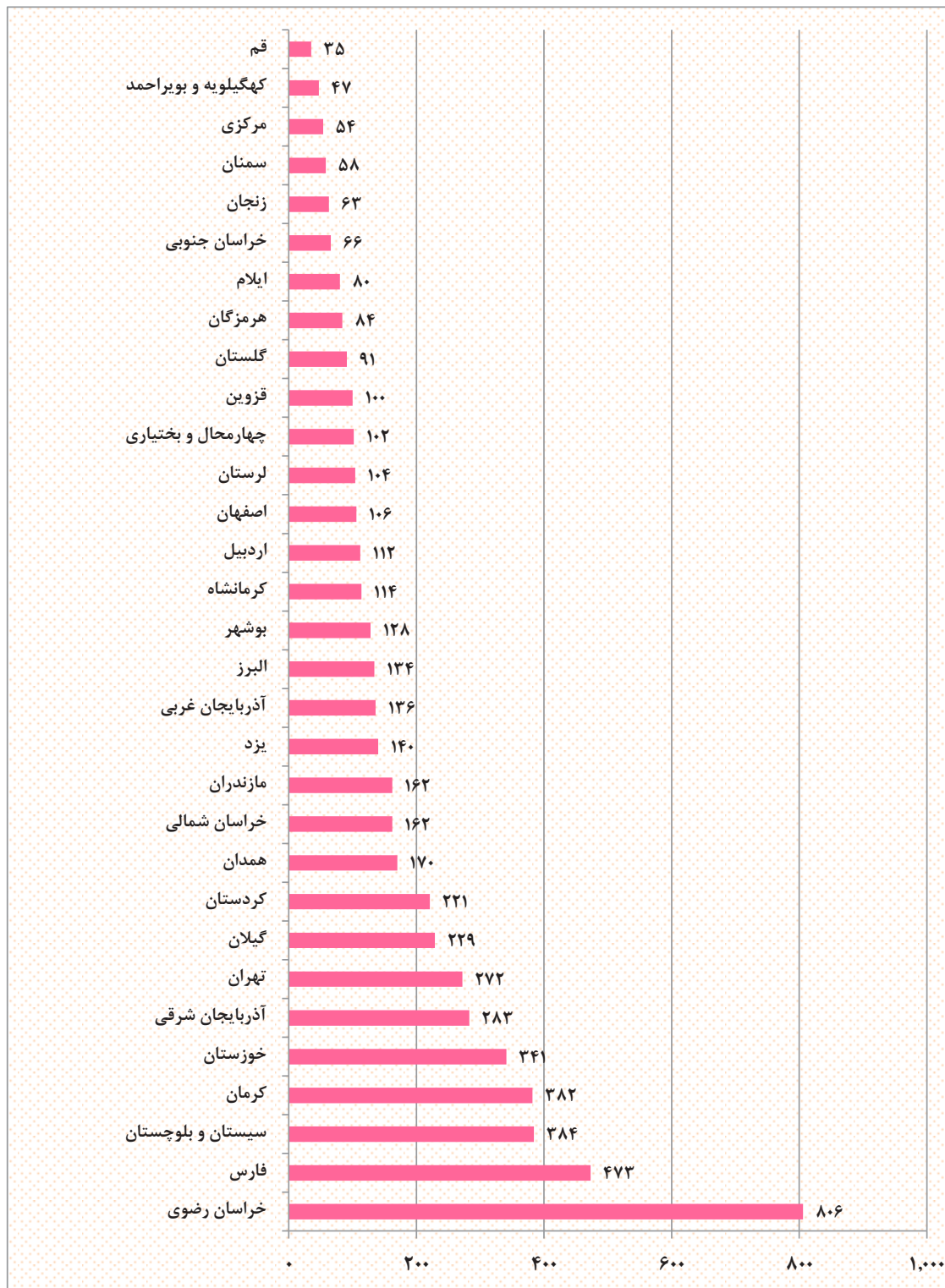
نمودار ۲۲-۱ تعداد موافقت اصولی صادر شده به تفکیک استان



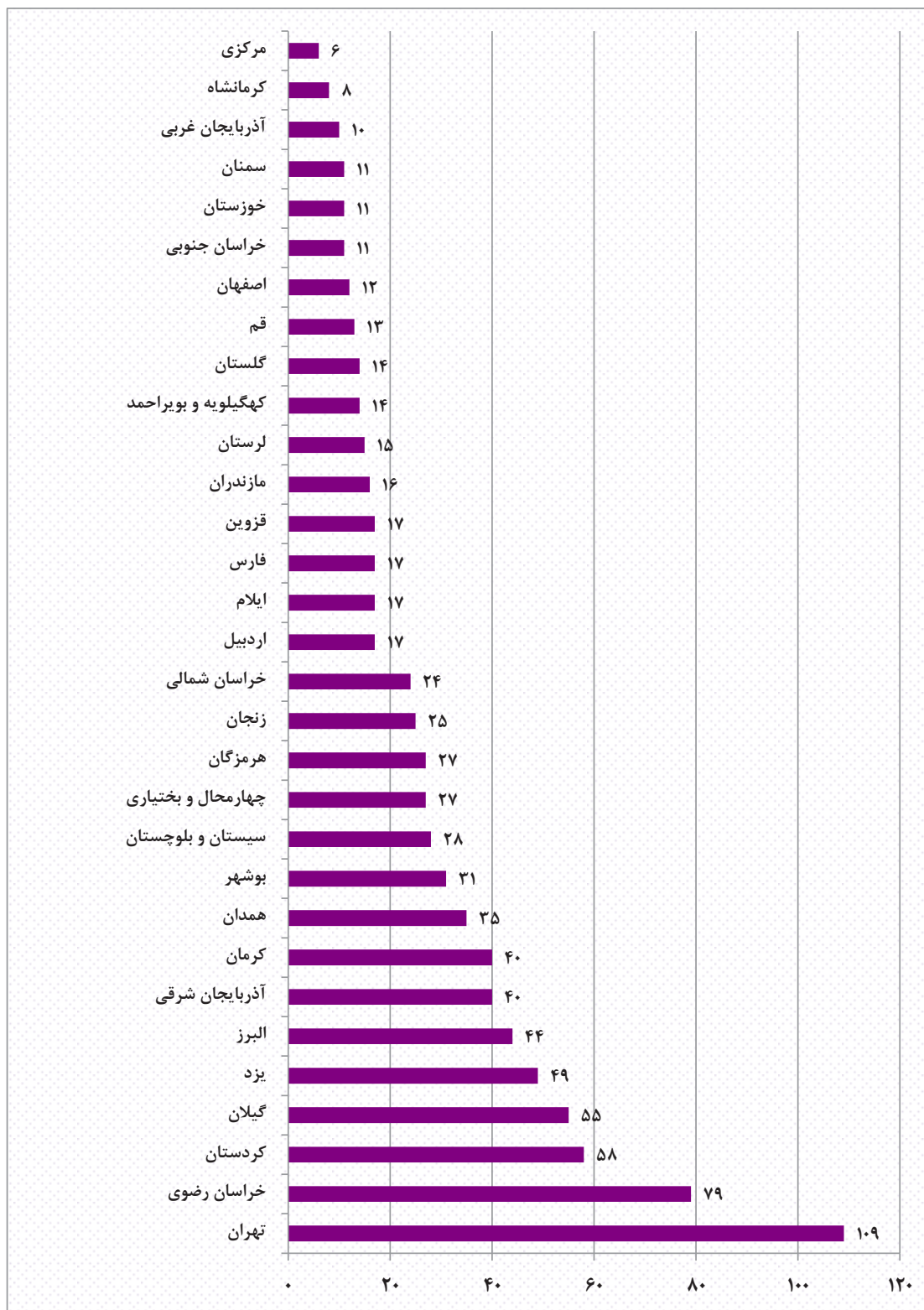
نمودار ۲۳-۱ تعداد پروانه فعالیت صادر شده به تفکیک استان



نمودار ۲۴-۱ تعداد پروانه مسئول فنی صادر شده به تفکیک استان



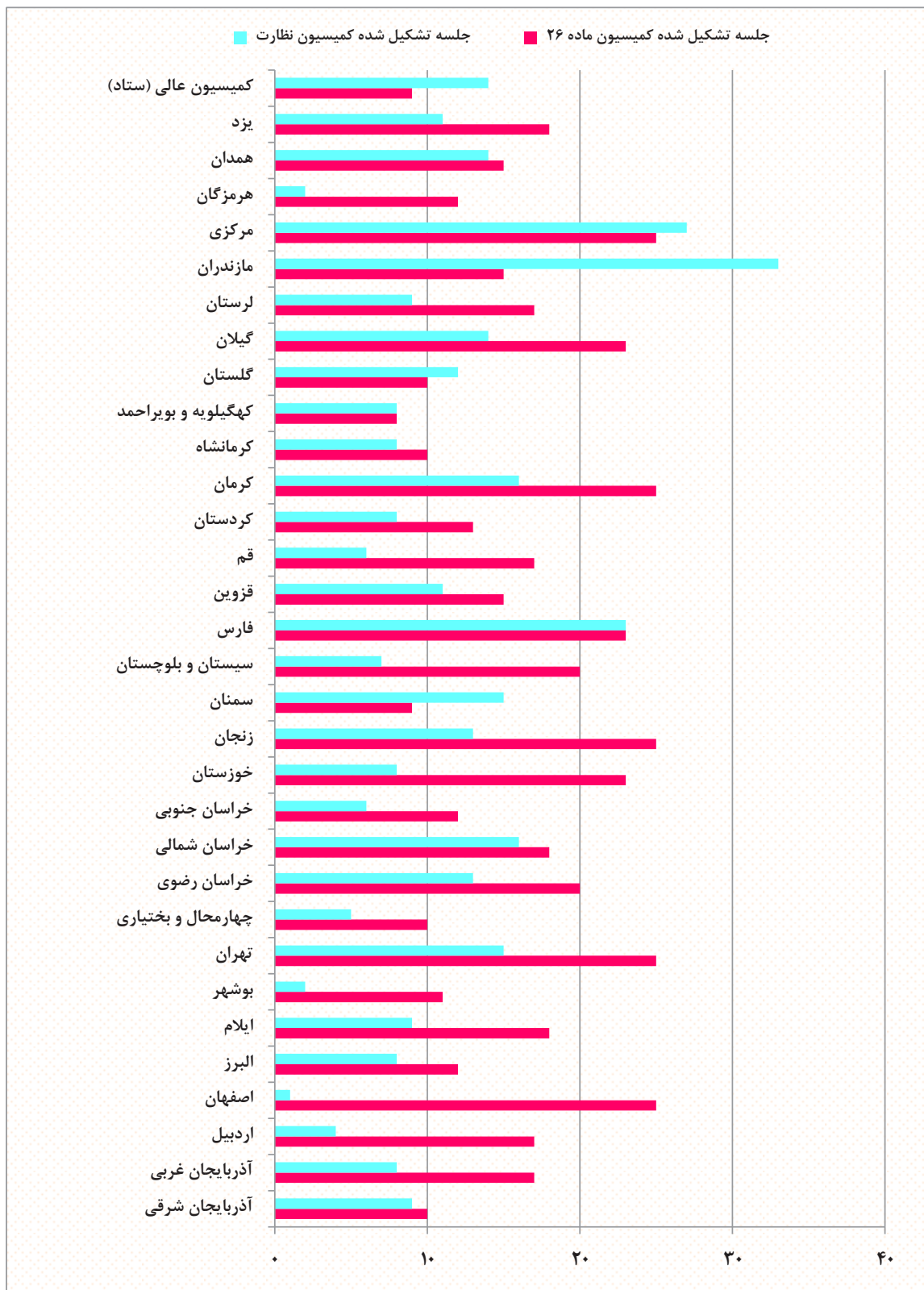
نمودار ۲۵-۱ تعداد پروانه تاسیس صادر شده به تفکیک استان



جدول ۲۳-۱ تعداد جلسات تشکیل شده کمیسیون ماده ۲۶ و نظارت به تفکیک استان

| استان | جلسه تشکیل شده کمیسیون ماده ۲۶ | جلسه تشکیل شده کمیسیون نظارت |
|---------------------|--------------------------------|------------------------------|
| ۱۳۹۲ | ... | ... |
| ۱۳۹۳ | ... | ... |
| ۱۳۹۴ | ... | ... |
| ۱۳۹۵ | ۵۲۷ | ۳۵۵ |
| آذربایجان شرقی | ۱۰ | ۹ |
| آذربایجان غربی | ۱۷ | ۸ |
| اردبیل | ۱۷ | ۴ |
| اصفهان | ۲۵ | ۱ |
| البرز | ۱۲ | ۸ |
| ایلام | ۱۸ | ۹ |
| بوشهر | ۱۱ | ۲ |
| تهران | ۲۵ | ۱۵ |
| چهارمحال و بختیاری | ۱۰ | ۵ |
| خراسان رضوی | ۲۰ | ۱۳ |
| خراسان شمالی | ۱۸ | ۱۶ |
| خراسان جنوبی | ۱۲ | ۶ |
| خوزستان | ۲۳ | ۸ |
| زنجان | ۲۵ | ۱۳ |
| سمنان | ۹ | ۱۵ |
| سیستان و بلوچستان | ۲۰ | ۷ |
| فارس | ۲۳ | ۲۳ |
| قزوین | ۱۵ | ۱۱ |
| قم | ۱۷ | ۶ |
| کردستان | ۱۳ | ۸ |
| کرمان | ۲۵ | ۱۶ |
| کرمانشاه | ۱۰ | ۸ |
| کهگیلویه و بویراحمد | ۸ | ۸ |
| گلستان | ۱۰ | ۱۲ |
| گیلان | ۲۳ | ۱۴ |
| لرستان | ۱۷ | ۹ |
| مازندران | ۱۵ | ۳۳ |
| مرکزی | ۲۵ | ۲۷ |
| هرمزگان | ۱۲ | ۲ |
| همدان | ۱۵ | ۱۴ |
| یزد | ۱۸ | ۱۱ |
| کمیسیون عالی (ستاد) | ۹ | ۱۴ |

نمودار ۲۶-۱ تعداد جلسات تشکیل شده کمیسیون ماده ۲۶ و نظارت به تفکیک استان



**معاونت فرهنگی و امور
اجتماعی**

تعاریف و مفاهیم

- گروه همیار زنان (تحت پوشش سازمان بهزیستی کشور) :

گروهی متشکل از زنان خانوارهای نیازمند تحت پوشش سازمان بهزیستی کشور است که به منظور دستیابی به استقلال اقتصادی و اجتماعی و استفاده از قابلیت‌های گروهی با هدف توانمندسازی خود، با حمایت سازمان بهزیستی کشور فعالیت نموده و می‌توانند اقدام به تشکیل شرکت تعاونی نمایند.

- کلینیک مددکاری اجتماعی :

مرکزی است که توسط شخص حقیقی یا حقوقی با اخذ مجوز از سازمان بهزیستی کشور تأسیس شده و تحت نظارت آن، خدمات مددکاری اجتماعی (فردی، گروهی، جامعه‌ای) را به متقاضیان ارائه می‌نماید.

- خانوار نیازمند تحت پوشش سازمان بهزیستی :

خانواری است که به تشخیص سازمان بهزیستی کشور اعضای آن قادر به تأمین حداقل نیازهای اساسی زندگی خود نبوده و درآمدی کم‌تر از چهل درصد حداقل مزد کارگر مشمول قانون کار داشته یا دارای فرزندان دو یا چندقلو در رده سنی شش سال تمام یا کم‌تر باشد.

- گروه خودیار برنامه خدمات مالی خرد :

یک اجتماع محلی داوطلبانه با رویکرد مالی، متشکل از ۱۵ تا ۲۵ عضو از افراد کم‌درآمد و همگن به تشخیص سازمان بهزیستی کشور است که تحت نظارت این سازمان ایجاد شده و پس از توافق با بانک عامل، بانک‌پذیر شده و با هدف توانمندسازی اجتماعی و اقتصادی و نیز راه‌اندازی کسب‌وکار برای اعضای آن اقدام به پرداخت وام از منابع اعتباری بانک عامل و پس‌انداز اعضای خود می‌نماید.

- توانمند سازی :

فرایندی است هدفمند و چندبعدی که مطابق با وظایف سازمان بهزیستی کشور به افراد، خانواده‌ها، گروه‌ها و اجتماع‌ها، ضمن تأکید بر کرامت انسانی افراد، در شناخت و دستیابی به منابع و فرصت‌ها مانند فرصت‌های آموزشی و تحصیلی، فرصت‌های شغلی، ازدواج و تأمین مسکن کمک می‌نماید تا با تغییر مطلوب شرایط، انتخاب‌های خود را به‌انجام رسانده و فعالانه بر محیط زندگی کنترل نسبی داشته باشند.

- مهد کودک :

مرکزی است که توسط شخص حقیقی یا حقوقی با مجوز سازمان بهزیستی کشور تأسیس شده و تحت نظارت آن، مسئولیت مراقبت، پرورش و یادگیری کودکان از شش ماهگی تا سن ورود به آموزش رسمی کشور را برعهده دارد.

- آدینه مهد :

مهد کودکی است که توسط شخص حقیقی یا مجوز سازمان بهزیستی کشور تأسیس شده و تحت نظارت آن و با همکاری ستاد اقامه نماز جمعه، از ساعت ۱۰ صبح تا ۱۴ بعدازظهر روز جمعه به ارائه خدمات رفاهی به کودکان نمازگزاران می‌پردازد.

- مهد کودک قرآنی :

مهد کودکی است که توسط شخص حقیقی یا حقوقی با مجوز سازمان بهزیستی کشور تأسیس شده و تحت نظارت آن، علاوه بر انجام مراقبت، پرورش و یادگیری کودکان پذیرفته شده به امر نهادینه‌سازی مفاهیم دینی به آن‌ها اهتمام می‌ورزد.

- روستا مهد :

مهد کودکی است که توسط شخص حقیقی با مجوز سازمان بهزیستی کشور و تحت نظارت آن و با همکاری شورای اسلامی روستا تأسیس شده و مسئولیت مراقبت، پرورش و یادگیری کودکان رده سنی بین سه تا شش سال تمام را برعهده دارد.

- کودک :

فردی است که سن وی کم تر از هجده سال تمام است

- مهد کودک مناطق حاشیه شهرها یا سکونتگاه های غیررسمی :

مهد کودکی است که توسط شخص حقیقی یا حقوقی با مجوز سازمان بهزیستی کشور در مناطق حاشیه شهرها و سکونتگاه های غیررسمی تأسیس شده است.

- شیر خوارگاه :

مرکزی است که توسط سازمان بهزیستی کشور تأسیس شده و کودک تحت سرپرستی این سازمان را تا سن شش سال تمام به منظور برخورداری از شرایط مناسب رشد و پرورش همه جانبه و خدمات تخصصی، تحت مراقبت شبانه روزی قرار می دهد.

- خانه نوباوگان^۱ (سازمان بهزیستی کشور) :

مرکزی است که توسط شخص حقوقی با مجوز از سازمان بهزیستی کشور تأسیس شده و تحت نظارت آن، کودکان تحت سرپرستی این سازمان را در رده سنی بین سه تا شش سال تمام، به منظور برخورداری از شرایط مناسب رشد و پرورش و خدمات تخصصی تحت مراقبت شبانه روزی قرار می دهد.

۱- این مراکز پذیرنده کودکان رده سنی بیش از سه سال تمام شیرخوارگاهی هستند که تعداد کودکان در آن ها بیش از ظرفیت شیرخوارگاه است.

- خانه کودکان و نوجوانان (سازمان بهزیستی کشور) :

مرکزی است که توسط شخص حقوقی با کسب مجوز از سازمان بهزیستی کشور تأسیس شده و تحت نظارت آن، کودکان تحت سرپرستی این سازمان را در رده سنی بین هفت تا کم تر از هجده سال تمام، به صورت موقت تا زمان انتقال به خانواده (زیستی یا جایگزین) یا جامعه به تفکیک سن و جنس، تحت پرورش و مراقبت شبانه روزی قرار می دهد.

- خانه تربیتی (سازمان بهزیستی کشور) :

مرکزی است که توسط شخص حقوقی با کسب مجوز از سازمان بهزیستی کشور تأسیس شده و تحت نظارت آن، کودک تحت سرپرستی این سازمان را که دارای اختلالات رفتاری و عاطفی است در مقطع زمانی شش ماه تا یک سال، به منظور برخورداری از خدمات تخصصی روان پزشکی، روان شناسی، مددکاری اجتماعی و مشاوره ای، تحت مراقبت شبانه روزی قرار می دهد.

- خانه آماده سازی فرزند تحت سرپرستی سازمان بهزیستی کشور:

مرکزی است که توسط شخص حقوقی با کسب مجوز از سازمان بهزیستی کشور تأسیس شده و تحت نظارت این سازمان و با هدف آماده سازی برای انتقال به زندگی مستقل (ترخیص) و پذیرش مسئولیت های اجتماعی و شهروندی، فرزند دارای شرایط مندرج در دستورالعمل مربوط سازمان بهزیستی کشور را تحت مراقبت شبانه روزی قرار می دهد.

- فرزند سازمان بهزیستی کشور :

فردی است که با سن کم‌تر از هجده سال به‌عنوان کودک بی‌سرپرست یا بدسرپرست در سیستم مراقبت شبانه‌روزی سازمان بهزیستی کشور پذیرش شده و در حال حاضر (بدون در نظر گرفتن سن) از خدمات مستمر و غیرمستمر این سازمان در طول مدت مراقبت یا پس از ترخیص بهره‌مند می‌شود.

- خانواده جایگزین (سازمان بهزیستی کشور) :

خانواده یا خانواری است که سرپرستی کودک تحت سرپرستی سازمان بهزیستی را به‌صورت موقت با حکم قضایی امین موقت، یا به‌صورت دائم با حکم قضایی فرزندخواندگی، برعهده می‌گیرد.

- فرزند خواندگی :

فرایندی است که طی آن و تحت نظارت سازمان بهزیستی کشور، یک کودک توسط یک زوج (زن و شوهر) یا یک زن مجرد که والدین یا والد بیولوژیک او نیستند، ولی با حکم قضایی والدین یا والد وی شمرده می‌شوند، به‌طور دائمی به‌عنوان فرزند پذیرفته می‌شود.

- انتقال به زندگی مستقل فرزند سازمان بهزیستی کشور (ترخیص فرزند سازمان بهزیستی کشور) :

فرایندی است که براساس برنامه مراقبت در خانواده یا خانه و با تکیه بر توانمندی‌های فردی، اجتماعی و اقتصادی فرزند سازمان بهزیستی کشور، امکان زندگی مستقل وی به‌واسطه تشکیل خانواده و یا داشتن شغل و کاهش تدریجی وابستگی مالی به سازمان بهزیستی کشور فراهم می‌شود.

پذیرش کودک بی‌سرپرست یا بدسرپرست (سازمان بهزیستی کشور)

مجموعه اقداماتی است که با هدف حمایت و صیانت از حقوق کودک بی‌سرپرست یا بدسرپرست معرفی شده از طرف مقام قضایی به سازمان بهزیستی کشور و تعیین شیوه مراقبت، ارزیابی نیازها و چگونگی ارائه خدمات به وی انجام می‌شود.

- خانه امن (سازمان بهزیستی کشور) :

مرکزی است که توسط سازمان بهزیستی کشور برای اسکان موقت زنان خشونت‌دیده یا در معرض خشونت خانگی، تأسیس شده است به‌طوری که این زنان حداکثر تا یک سال در این مرکز از امکانات و خدمات تخصصی فردی، خانوادگی و اجتماعی به‌منظور رفع مسئله خشونت و آسیب‌های واردشده، به‌صورت رایگان بهره‌مند می‌شوند. در صورتی که زنان مذکور دارای فرزند پسر کم‌تر از دوازده سال یا فرزند دختر باشند، فرزندان آن‌ها نیز در این مرکز اسکان داده می‌شوند.

- مرکز حمایت و بازپروری دختران و زنان آسیب دیده اجتماعی :

مرکزی است که توسط سازمان بهزیستی کشور تأسیس شده و زنان (فارغ از وضع تأهل) آسیب‌دیده اجتماعی را به‌صورت شبانه‌روزی تحت پوشش داشته و از طریق ارائه خدمات تخصصی نظیر مددکاری اجتماعی، روان‌شناختی و بهداشتی، زمینه‌های توانمندسازی و بازگشت آنان به زندگی سالم را از طریق پیوند مجدد با خانواده، آموزش و ایجاد اشتغال و کسب درآمد مشروع، ازدواج و تشکیل خانواده فراهم می‌آورد.

- خانه سلامت (سازمان بهزیستی کشور) :

مرکزی است که توسط سازمان بهزیستی کشور تأسیس شده و زنان هرگز ازدواج نکرده در معرض آسیب اجتماعی و فاقد حمایت‌های خانوادگی و اجتماعی را تحت پوشش قرار داده و از طریق ارائه خدمات، زمینه‌های کسب استقلال اقتصادی و اجتماعی را فراهم آورده و آن‌ها را در تأمین حداقل نیازهای اقتصادی و جلوگیری از ابتلا به آسیب‌های اجتماعی یاری می‌نماید.

- مرکز توانمندسازی کودکان خیابانی^۱ :

مرکزی است که توسط سازمان بهزیستی کشور تأسیس شده و پذیرش و نگهداری موقت کودکان خیابانی را حداکثر تا بیست روز به صورت شبانه‌روزی برعهده دارد. این مرکز از طریق ارائه خدمات تخصصی نظیر مددکاری اجتماعی و توانمندسازی، زمینه بازگشت کودک به خانواده را در این مدت فراهم نموده، درغیراین صورت کودک تحت پوشش سازمان بهزیستی کشور قرار می‌گیرد.

۱- منظور از کودکان خیابانی در این تعریف، کودکانی هستند که در خیابان زندگی می‌کنند، شب‌ها سرپناهی نداشته و دارای خانواده نیستند.

- مرکز مداخله در خانواده به منظور کاهش طلاق :

مرکزی است که توسط سازمان بهزیستی کشور تأسیس شده و به منظور رفع اختلافات زوجین متقاضی طلاق و یا کاهش عوارض ناشی از آن، خدمات تخصصی مددکاری اجتماعی و یا روان‌شناسی را به‌ویژه در خصوص نحوه سرپرستی کودکان زوجین جدانشده ارائه می‌دهد.

- تیم مداخله در خانواده به منظور کاهش طلاق :

تیمی متشکل از مددکار اجتماعی و روان‌شناس با حداقل مدرک کارشناسی مرتبط و در صورت نیاز، مشاور حقوقی و یا روان‌پزشک است که به صورت تخصصی در دادگاه‌های خانواده، ادارات کل بهزیستی شهرستان، یا مراکز مداخله در بحران فردی، خانوادگی و اجتماعی، با هدف رفع اختلافات زوجین متقاضی طلاق یا کاهش عوارض ناشی از آن، خدمات مددکاری اجتماعی و یا روان‌شناسی ارائه می‌دهد.

- مرکز مداخله در بحران فردی ، خانوادگی و اجتماعی :

مرکزی است که توسط سازمان بهزیستی کشور و به منظور ارائه خدمات تخصصی مانند خدمات مددکاری اجتماعی، روان‌شناسی، حقوقی، روان‌پزشکی و نگهداری موقت، با هدف کنترل و کاهش بحران‌های فردی، خانوادگی و اجتماعی برای افراد در معرض آسیب، یا آسیب‌دیده اجتماعی تأسیس شده است.

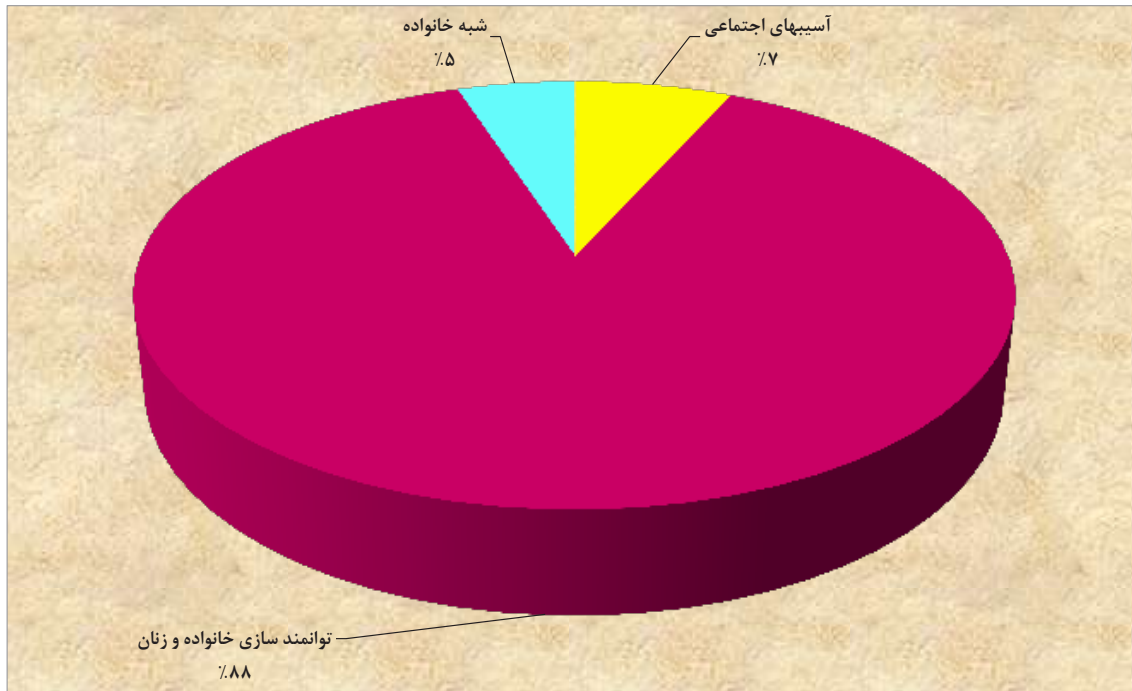
- پایگاه خدمات اجتماعی :

مرکزی است که توسط سازمان بهزیستی کشور یا شخص حقیقی یا حقوقی با کسب مجوز و نظارت آن سازمان در سکونتگاه‌های غیررسمی، مناطق حاشیه‌نشین و یا مناطق آسیب‌خیز تأسیس شده و با رویکرد اجتماع‌محور و مددکاری جامعه‌ای، ضمن شناسایی افراد در معرض آسیب و آسیب‌دیده اجتماعی، خدماتی مانند مددکاری اجتماعی و روان‌شناسی را به صورت سرپایی به آنان ارائه و در صورت نیاز به خدماتی نظیر خدمات حمایتی و درمانی، افراد را به مراکز مداخله در بحران فردی، خانوادگی و اجتماعی ارجاع می‌نماید.

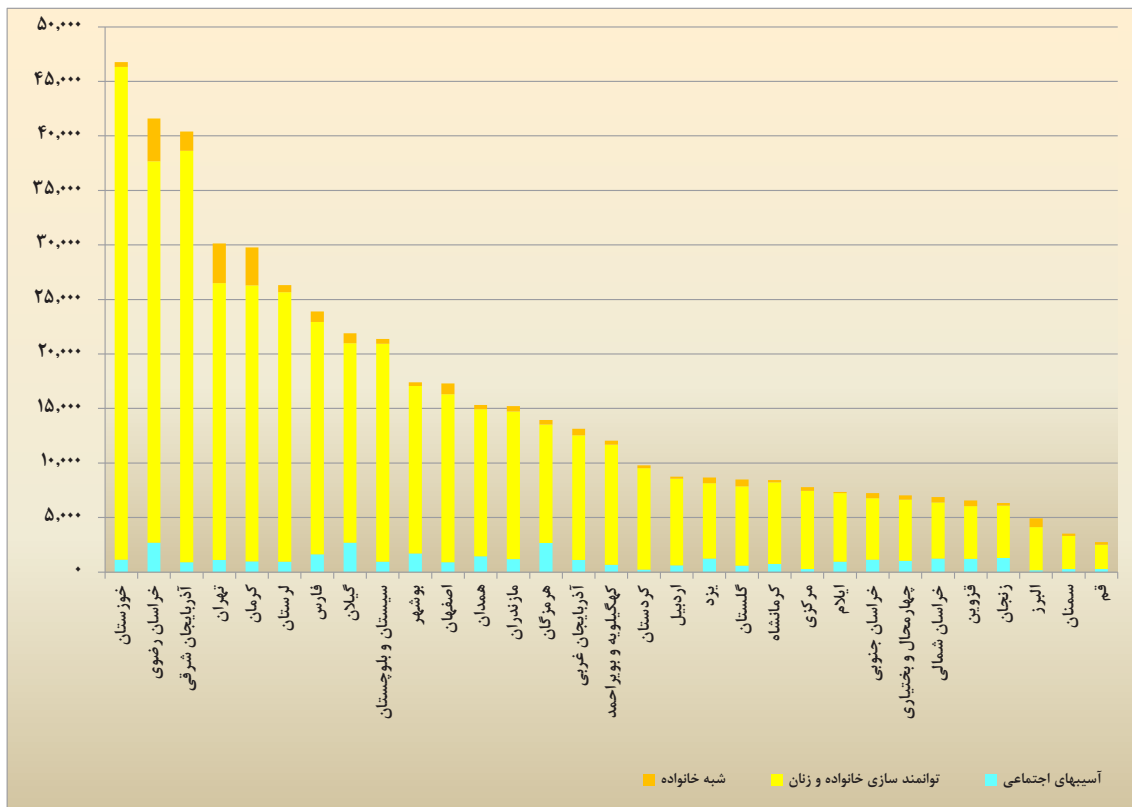
جدول ۱-۲ تعداد مددجویان دارای پرونده اجتماعی بر حسب دفتر پذیرش به تفکیک استان

| شبه خانواده | توانمند سازی خانواده و زنان | آسیبهای اجتماعی | جمع کل | استان |
|-------------|-----------------------------|-----------------|---------|---------------------|
| ۲۲,۶۹۲ | ۳۵۹,۸۶۴ | ۲۶,۵۸۸ | ۴۰۹,۱۴۴ | ۱۳۹۲ |
| ۲۲,۴۰۲ | ۳۸۱,۶۲۰ | ۲۸,۴۹۸ | ۴۳۳,۵۲۰ | ۱۳۹۳ |
| ۲۴,۶۰۲ | ۴۰۲,۸۱۱ | ۳۱,۳۳۷ | ۴۵۸,۷۵۰ | ۱۳۹۴ |
| ۲۵,۳۴۷ | ۴۳۱,۷۵۸ | ۳۳,۹۳۰ | ۴۹۱,۰۳۵ | ۱۳۹۵ |
| ۱,۷۷۰ | ۳۷,۷۴۱ | ۹۰۲ | ۴۰,۴۱۳ | آذربایجان شرقی |
| ۶۰۵ | ۱۱,۴۴۰ | ۱,۱۰۰ | ۱۳,۱۴۵ | آذربایجان غربی |
| ۱۸۳ | ۷,۹۳۹ | ۶۲۶ | ۸,۷۴۸ | اردبیل |
| ۹۶۴ | ۱۵,۴۲۸ | ۸۹۶ | ۱۷,۲۸۸ | اصفهان |
| ۷۸۶ | ۳,۹۶۸ | ۱۶۳ | ۴,۹۱۷ | البرز |
| ۸۶ | ۶,۲۹۸ | ۹۵۲ | ۷,۳۳۶ | ایلام |
| ۳۳۴ | ۱۵,۳۸۰ | ۱,۶۹۵ | ۱۷,۴۰۹ | بوشهر |
| ۳,۶۱۵ | ۲۵,۳۹۱ | ۱,۱۲۰ | ۳۰,۱۲۶ | تهران |
| ۴۰۰ | ۵,۶۲۷ | ۱,۰۱۸ | ۷,۰۴۵ | چهارمحال و بختیاری |
| ۴۶۸ | ۵,۶۳۰ | ۱,۱۴۱ | ۷,۲۳۹ | خراسان جنوبی |
| ۳,۹۱۶ | ۳۴,۹۸۴ | ۲,۶۹۴ | ۴۱,۵۹۴ | خراسان رضوی |
| ۴۸۱ | ۵,۱۵۸ | ۱,۲۳۳ | ۶,۸۷۲ | خراسان شمالی |
| ۴۳۸ | ۴۵,۱۹۴ | ۱,۱۲۶ | ۴۶,۷۵۸ | خوزستان |
| ۲۴۴ | ۴,۸۰۷ | ۱,۲۸۳ | ۶,۳۳۴ | زنجان |
| ۲۱۶ | ۳,۰۲۲ | ۲۸۳ | ۳,۵۲۱ | سمنان |
| ۴۴۳ | ۱۹,۹۹۹ | ۹۴۷ | ۲۱,۳۸۹ | سیستان و بلوچستان |
| ۹۷۲ | ۲۱,۳۰۹ | ۱,۶۲۷ | ۲۳,۹۰۸ | فارس |
| ۵۲۰ | ۴,۸۲۰ | ۱,۲۰۸ | ۶,۵۵۸ | قزوین |
| ۲۳۶ | ۲,۲۳۸ | ۲۷۸ | ۲,۷۵۲ | قم |
| ۲۵۷ | ۹,۲۹۱ | ۲۳۶ | ۹,۷۸۴ | کردستان |
| ۳,۴۹۷ | ۲۵,۲۹۴ | ۹۸۹ | ۲۹,۷۸۰ | کرمان |
| ۲۱۴ | ۷,۴۷۳ | ۷۴۵ | ۸,۴۳۲ | کرمانشاه |
| ۳۶۲ | ۱۱,۰۱۸ | ۶۶۶ | ۱۲,۰۴۶ | کهگیلویه و بویراحمد |
| ۶۱۴ | ۷,۲۹۶ | ۵۷۹ | ۸,۴۸۹ | گلستان |
| ۹۰۳ | ۱۸,۲۹۶ | ۲,۶۸۷ | ۲۱,۸۸۶ | گیلان |
| ۶۴۳ | ۲۴,۷۳۴ | ۹۴۳ | ۲۶,۳۲۰ | لرستان |
| ۴۹۳ | ۱۳,۵۵۶ | ۱,۱۷۶ | ۱۵,۲۲۵ | مازندران |
| ۳۲۹ | ۷,۱۶۱ | ۲۸۷ | ۷,۷۷۷ | مرکزی |
| ۴۲۸ | ۱۰,۸۶۱ | ۲,۶۵۹ | ۱۳,۹۴۸ | هرمزگان |
| ۳۹۲ | ۱۳,۴۸۸ | ۱,۴۲۹ | ۱۵,۳۱۹ | همدان |
| ۵۳۸ | ۶,۹۰۷ | ۱,۲۳۲ | ۸,۶۷۷ | یزد |

نمودار ۱-۲ درصد مددجویان دارای پرونده اجتماعی بر حسب دفتر پذیرش



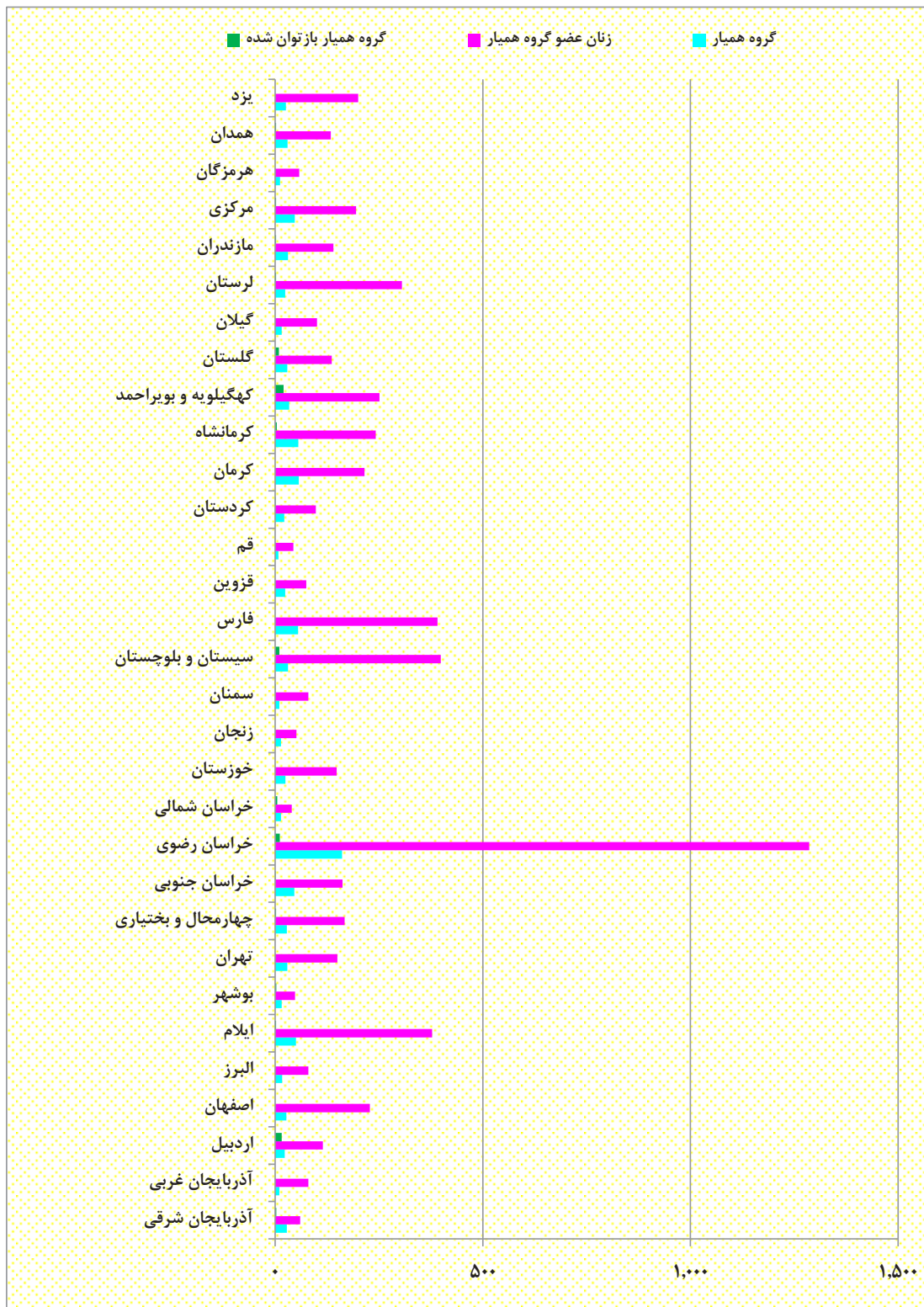
نمودار ۲-۲ تعداد مددجویان دارای پرونده اجتماعی بر حسب دفتر پذیرش به تفکیک استان



جدول ۲-۲ وضعیت گروه‌های همیار زنان به تفکیک استان

| استان | گروه همیار | زنان عضو گروه همیار | گروه همیار باز توان شده |
|---------------------|------------|---------------------|-------------------------|
| ۱۳۹۲ | ۸۷۵ | ۵,۱۸۲ | ۱۱۱ |
| ۱۳۹۳ | ۹۰۰ | ۴,۹۵۸ | ۵۸ |
| ۱۳۹۴ | ۹۱۴ | ۵,۳۰۳ | ۵۷ |
| ۱۳۹۵ | ۱,۰۰۰ | ۶,۰۵۷ | ۹۶ |
| آذربایجان شرقی | ۲۸ | ۶۰ | ۳ |
| آذربایجان غربی | ۱۰ | ۸۰ | ۰ |
| اردبیل | ۲۳ | ۱۱۵ | ۱۶ |
| اصفهان | ۲۷ | ۲۲۸ | ۰ |
| البرز | ۱۷ | ۸۰ | ۰ |
| ایلام | ۵۰ | ۳۷۸ | ۲ |
| بوشهر | ۱۶ | ۴۸ | ۳ |
| تهران | ۲۹ | ۱۵۰ | ۰ |
| چهارمحال و بختیاری | ۲۸ | ۱۶۷ | ۲ |
| خراسان جنوبی | ۴۶ | ۱۶۲ | ۱ |
| خراسان رضوی | ۱۶۱ | ۱۲۸۶ | ۱۱ |
| خراسان شمالی | ۱۴ | ۴۰ | ۵ |
| خوزستان | ۲۵ | ۱۴۸ | ۰ |
| زنجان | ۱۴ | ۵۱ | ۰ |
| سمنان | ۱۰ | ۸۰ | ۱ |
| سیستان و بلوچستان | ۳۱ | ۳۹۹ | ۱۰ |
| فارس | ۵۵ | ۳۹۱ | ۰ |
| قزوین | ۲۴ | ۷۵ | ۰ |
| قم | ۸ | ۴۴ | ۰ |
| کردستان | ۲۲ | ۹۸ | ۱ |
| کرمان | ۵۷ | ۲۱۵ | ۰ |
| کرمانشاه | ۵۶ | ۲۴۲ | ۴ |
| کهگیلویه و بویراحمد | ۳۴ | ۲۵۱ | ۲۰ |
| گلستان | ۲۹ | ۱۳۶ | ۹ |
| گیلان | ۱۶ | ۱۰۱ | ۰ |
| لرستان | ۲۴ | ۳۰۵ | ۲ |
| مازندران | ۳۱ | ۱۴۰ | ۲ |
| مرکزی | ۴۷ | ۱۹۵ | ۲ |
| هرمزگان | ۱۲ | ۵۸ | ۰ |
| همدان | ۳۰ | ۱۳۴ | ۲ |
| یزد | ۲۶ | ۲۰۰ | ۰ |

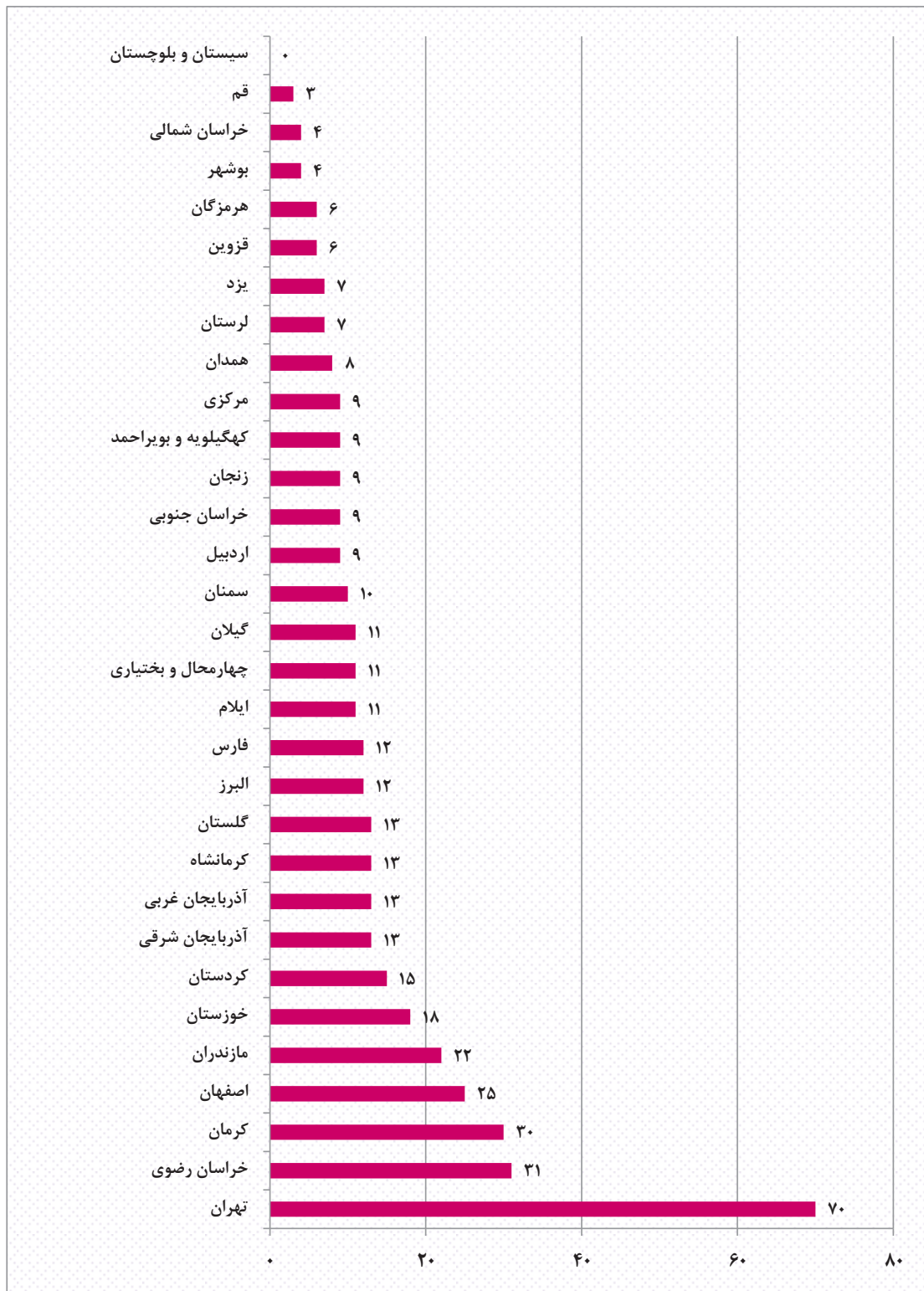
نمودار ۳-۲ وضعیت گروه‌های همیار زنان به تفکیک استان



جدول ۲-۳ تعداد کلینیکهای مددکاری اجتماعی به تفکیک استان

| کلینیک مددکاری اجتماعی | استان |
|------------------------|---------------------|
| ۳۴۴ | ۱۳۹۲ |
| ۳۷۰ | ۱۳۹۳ |
| ۳۸۶ | ۱۳۹۴ |
| ۴۲۰ | ۱۳۹۵ |
| ۱۳ | آذربایجان شرقی |
| ۱۳ | آذربایجان غربی |
| ۹ | اردبیل |
| ۲۵ | اصفهان |
| ۱۲ | البرز |
| ۱۱ | ایلام |
| ۴ | بوشهر |
| ۷۰ | تهران |
| ۱۱ | چهارمحال و بختیاری |
| ۹ | خراسان جنوبی |
| ۳۱ | خراسان رضوی |
| ۴ | خراسان شمالی |
| ۱۸ | خوزستان |
| ۹ | زنجان |
| ۱۰ | سمنان |
| ۰ | سیستان و بلوچستان |
| ۱۲ | فارس |
| ۶ | قزوین |
| ۳ | قم |
| ۱۵ | کردستان |
| ۳۰ | کرمان |
| ۱۳ | کرمانشاه |
| ۹ | کهگیلویه و بویراحمد |
| ۱۳ | گلستان |
| ۱۱ | گیلان |
| ۷ | لرستان |
| ۲۲ | مازندران |
| ۹ | مرکزی |
| ۶ | هرمزگان |
| ۸ | همدان |
| ۷ | یزد |

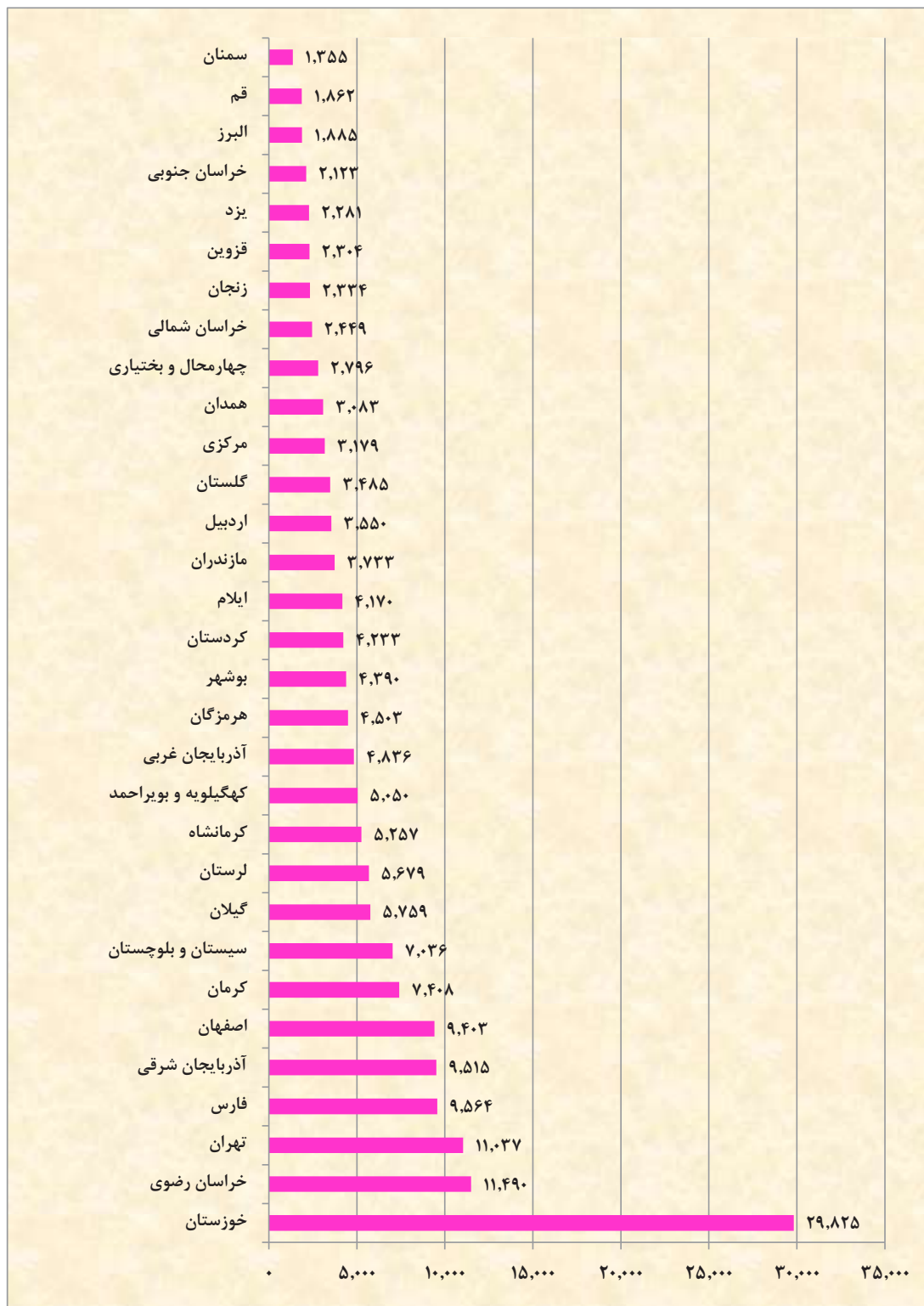
نمودار ۴-۲ تعداد کلینیکهای مددکاری اجتماعی به تفکیک استان



جدول ۴-۲ تعداد پرونده های اجتماعی پایش شده به تفکیک استان

| پرونده | استان |
|---------|---------------------|
| ۱۵۳,۶۹۰ | ۱۳۹۲ |
| ۱۶۱,۱۰۵ | ۱۳۹۳ |
| ۱۶۷,۹۰۹ | ۱۳۹۴ |
| ۱۷۵,۵۷۴ | ۱۳۹۵ |
| ۹,۵۱۵ | آذربایجان شرقی |
| ۴,۸۳۶ | آذربایجان غربی |
| ۳,۵۵۰ | اردبیل |
| ۹,۴۰۳ | اصفهان |
| ۱,۸۸۵ | البرز |
| ۴,۱۷۰ | ایلام |
| ۴,۳۹۰ | بوشهر |
| ۱۱,۰۳۷ | تهران |
| ۲,۷۹۶ | چهارمحال و بختیاری |
| ۲,۱۲۳ | خراسان جنوبی |
| ۱۱,۴۹۰ | خراسان رضوی |
| ۲,۴۴۹ | خراسان شمالی |
| ۲۹,۸۲۵ | خوزستان |
| ۲,۳۳۴ | زنجان |
| ۱,۳۵۵ | سمنان |
| ۷,۰۳۶ | سیستان و بلوچستان |
| ۹,۵۶۴ | فارس |
| ۲,۳۰۴ | قزوین |
| ۱,۸۶۲ | قم |
| ۴,۲۳۳ | کردستان |
| ۷,۴۰۸ | کرمان |
| ۵,۲۵۷ | کرمانشاه |
| ۵,۰۵۰ | کهگیلویه و بویراحمد |
| ۳,۴۸۵ | گلستان |
| ۵,۷۵۹ | گیلان |
| ۵,۶۷۹ | لرستان |
| ۳,۷۳۳ | مازندران |
| ۳,۱۷۹ | مرکزی |
| ۴,۵۰۳ | هرمزگان |
| ۳,۰۸۳ | همدان |
| ۲,۲۸۱ | یزد |

نمودار ۵-۲ تعداد پرونده های اجتماعی پایش شده به تفکیک استان



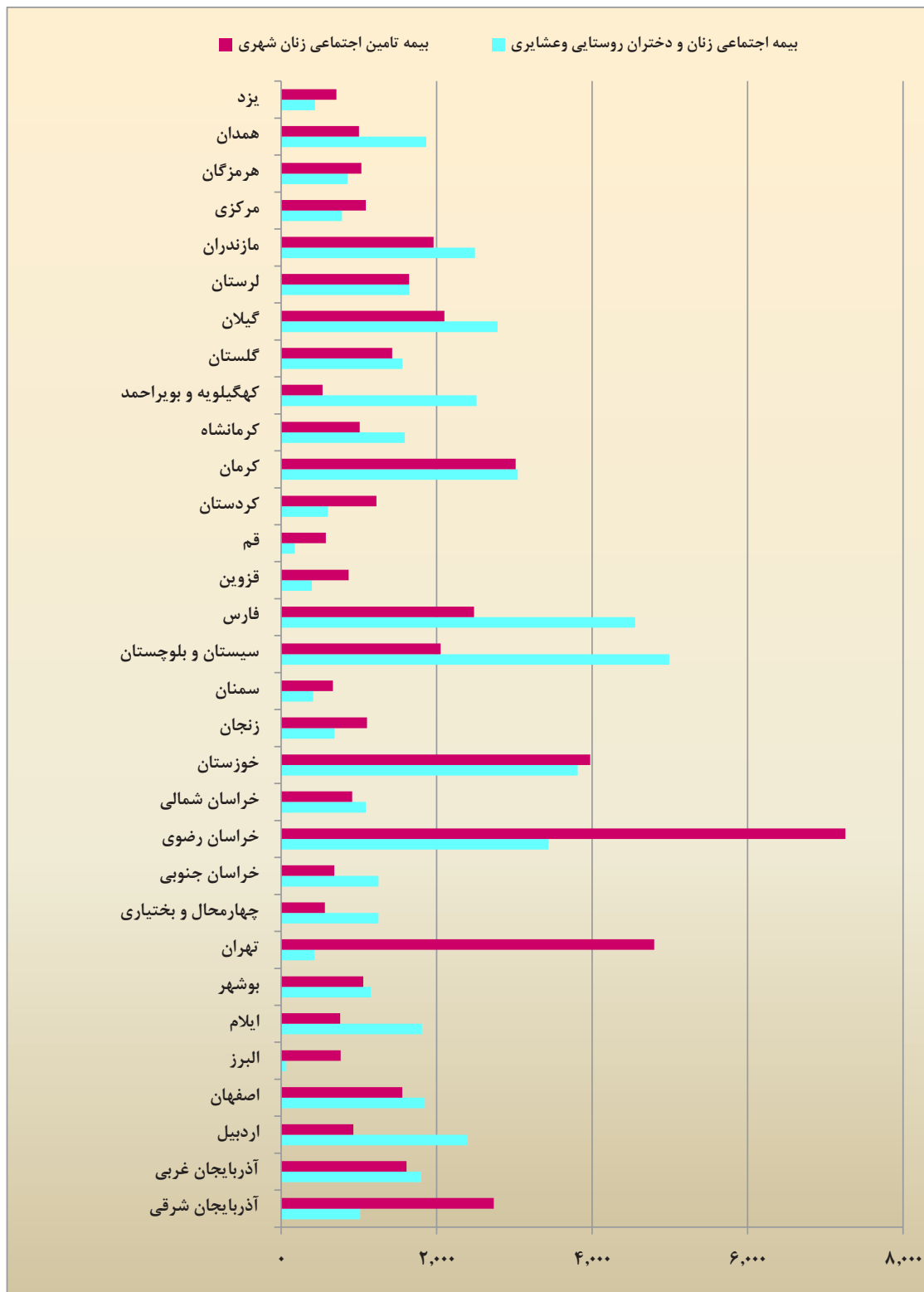
جدول ۵-۲ تعداد زنان سرپرست خانوار بیمه شده تحت پوشش بر حسب بیمه تامین اجتماعی

زنان شهری و بیمه اجتماعی زنان و دختران روستایی و عشایری به تفکیک استان

| استان | بیمه اجتماعی زنان و دختران روستایی و عشایری | بیمه تامین اجتماعی زنان شهری |
|---------------------|---|------------------------------|
| ۱۳۹۲ | ۴۳,۹۳۵ | ۵۳,۱۸۶ |
| ۱۳۹۳ | ۴۶,۰۵۹ | ۵۳,۹۲۸ |
| ۱۳۹۴ | ۴۶,۰۵۹ | ۵۴,۱۵۱ |
| ۱۳۹۵ | ۵۲,۷۷۴ | ۵۲,۱۲۰ |
| آذربایجان شرقی | ۱,۰۱۸ | ۲,۷۳۵ |
| آذربایجان غربی | ۱,۸۰۳ | ۱,۶۱۴ |
| اردبیل | ۲,۴۰۰ | ۹۳۰ |
| اصفهان | ۱,۸۵۰ | ۱,۵۶۰ |
| البرز | ۶۲ | ۷۶۵ |
| ایلام | ۱,۸۱۲ | ۷۵۹ |
| بوشهر | ۱,۱۵۲ | ۱,۰۵۷ |
| تهران | ۴۳۰ | ۴,۸۰۰ |
| چهارمحال و بختیاری | ۱,۲۵۲ | ۵۶۲ |
| خراسان جنوبی | ۱,۲۵۳ | ۶۸۳ |
| خراسان رضوی | ۳,۴۴۱ | ۷,۲۶۰ |
| خراسان شمالی | ۱,۰۹۰ | ۹۱۵ |
| خوزستان | ۳,۸۱۵ | ۳,۹۷۷ |
| زنجان | ۶۸۶ | ۱,۱۰۴ |
| سمنان | ۴۱۱ | ۶۶۷ |
| سیستان و بلوچستان | ۴,۹۹۳ | ۲,۰۵۲ |
| فارس | ۴,۵۵۵ | ۲,۴۸۲ |
| قزوین | ۳۹۶ | ۸۶۹ |
| قم | ۱۷۲ | ۵۷۵ |
| کردستان | ۶۰۲ | ۱,۲۲۶ |
| کرمان | ۳,۰۴۵ | ۳,۰۱۶ |
| کرمانشاه | ۱,۵۹۱ | ۱,۰۱۲ |
| کهگیلویه و بویراحمد | ۲,۵۱۶ | ۵۳۲ |
| گلستان | ۱,۵۵۹ | ۱,۴۲۸ |
| گیلان | ۲,۷۸۵ | ۲,۱۰۰ |
| لرستان | ۱,۶۵۰ | ۱,۶۴۷ |
| مازندران | ۲,۴۹۴ | ۱,۹۶۰ |
| مرکزی | ۷۸۵ | ۱,۰۸۹ |
| هرمزگان | ۸۵۳ | ۱,۰۳۲ |
| همدان | ۱,۸۶۸ | ۱,۰۰۲ |
| یزد | ۴۳۵ | ۷۱۰ |

نمودار ۲-۶ تعداد زنان سرپرست خانوار بیمه شده تحت پوشش برحسب بیمه تامین اجتماعی

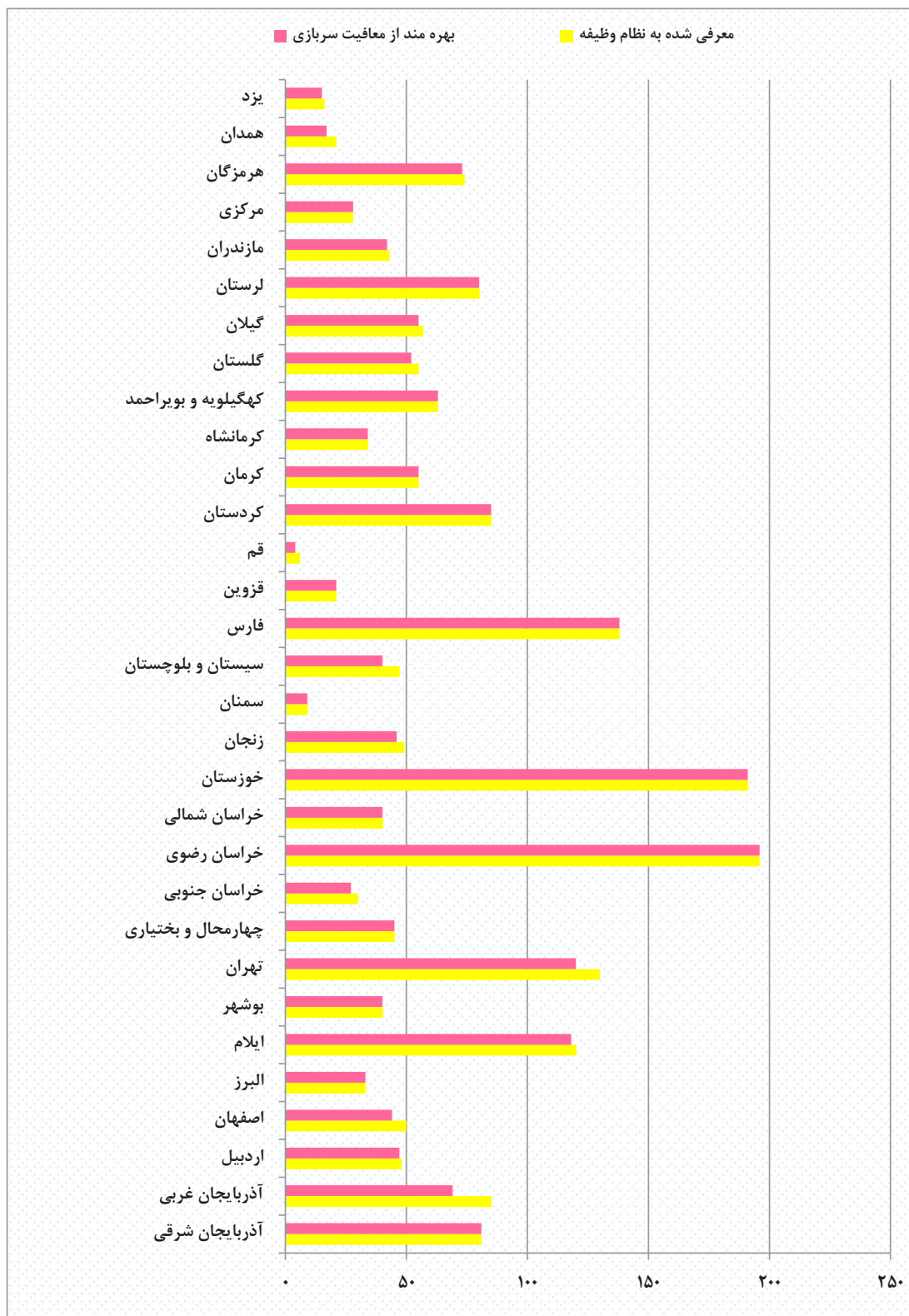
زنان شهری و بیمه اجتماعی زنان و دختران روستایی و عشایری به تفکیک استان



جدول ۶-۲ وضعیت معافیت سربازی فرزندان زنان سرپرست خانوار به تفکیک استان

| استان | معرفی شده به نظام وظیفه | بهره مند از معافیت سربازی |
|---------------------|-------------------------|---------------------------|
| ... | ... | ... |
| ۱۳۹۲ | ... | ... |
| ۱۳۹۳ | ... | ... |
| ۱۳۹۴ | ۱۹۱۱ | ۱۸۰۰ |
| ۱۳۹۵ | ۱,۹۷۰ | ۱,۹۰۸ |
| آذربایجان شرقی | ۸۱ | ۸۱ |
| آذربایجان غربی | ۸۵ | ۶۹ |
| اردبیل | ۴۸ | ۴۷ |
| اصفهان | ۵۰ | ۴۴ |
| البرز | ۳۳ | ۳۳ |
| ایلام | ۱۲۰ | ۱۱۸ |
| بوشهر | ۴۰ | ۴۰ |
| تهران | ۱۳۰ | ۱۲۰ |
| چهارمحال و بختیاری | ۴۵ | ۴۵ |
| خراسان جنوبی | ۳۰ | ۲۷ |
| خراسان رضوی | ۱۹۶ | ۱۹۶ |
| خراسان شمالی | ۴۰ | ۴۰ |
| خوزستان | ۱۹۱ | ۱۹۱ |
| زنجان | ۴۹ | ۴۶ |
| سمنان | ۹ | ۹ |
| سیستان و بلوچستان | ۴۷ | ۴۰ |
| فارس | ۱۳۸ | ۱۳۸ |
| قزوین | ۲۱ | ۲۱ |
| قم | ۶ | ۴ |
| کردستان | ۸۵ | ۸۵ |
| کرمان | ۵۵ | ۵۵ |
| کرمانشاه | ۳۴ | ۳۴ |
| کهگیلویه و بویراحمد | ۶۳ | ۶۳ |
| گلستان | ۵۵ | ۵۲ |
| گیلان | ۵۷ | ۵۵ |
| لرستان | ۸۰ | ۸۰ |
| مازندران | ۴۳ | ۴۲ |
| مرکزی | ۲۸ | ۲۸ |
| هرمزگان | ۷۴ | ۷۳ |
| همدان | ۲۱ | ۱۷ |
| یزد | ۱۶ | ۱۵ |

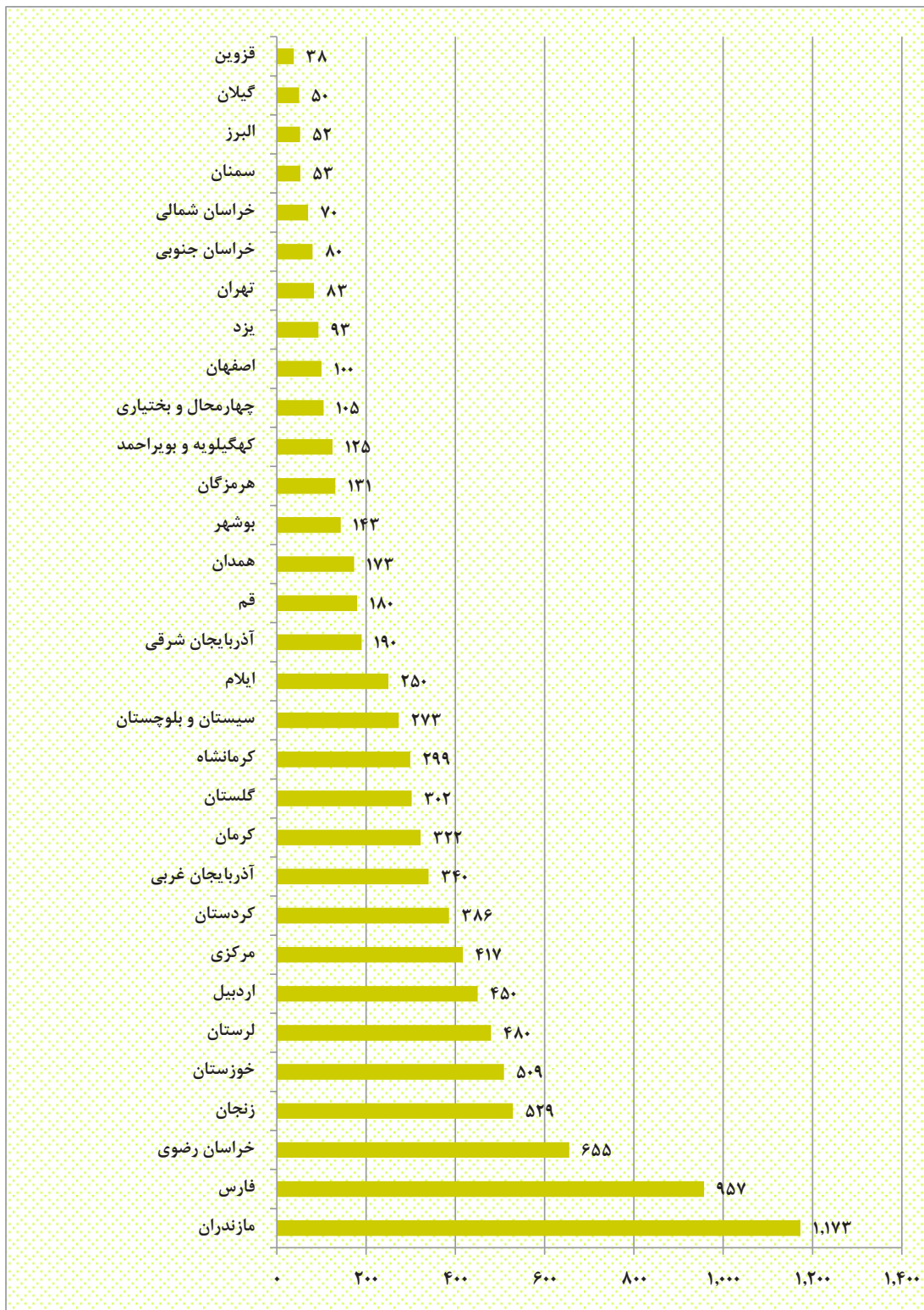
نمودار ۷-۲ وضعیت معافیت سربازی فرزندان زنان سرپرست خانوار به تفکیک استان



جدول ۷-۲ تعداد زنان تحت پوشش بهره مند از طرح غربالگری و سلامت جسمی به تفکیک استان

| استان | غربالگری جسمی و سلامت زنان |
|---------------------|----------------------------|
| ۱۳۹۲ | ۸,۲۴۳ |
| ۱۳۹۳ | ۶,۷۸۷ |
| ۱۳۹۴ | ۷,۶۱۶ |
| ۱۳۹۵ | ۹,۰۰۸ |
| آذربایجان شرقی | ۱۹۰ |
| آذربایجان غربی | ۳۴۰ |
| اردبیل | ۴۵۰ |
| اصفهان | ۱۰۰ |
| البرز | ۵۲ |
| ایلام | ۲۵۰ |
| بوشهر | ۱۴۳ |
| تهران | ۸۳ |
| چهارمحال و بختیاری | ۱۰۵ |
| خراسان جنوبی | ۸۰ |
| خراسان رضوی | ۶۵۵ |
| خراسان شمالی | ۷۰ |
| خوزستان | ۵۰۹ |
| زنجان | ۵۲۹ |
| سمنان | ۵۳ |
| سیستان و بلوچستان | ۲۷۳ |
| فارس | ۹۵۷ |
| قزوین | ۳۸ |
| قم | ۱۸۰ |
| کردستان | ۳۸۶ |
| کرمان | ۳۲۲ |
| کرمانشاه | ۲۹۹ |
| کهگیلویه و بویراحمد | ۱۲۵ |
| گلستان | ۳۰۲ |
| گیلان | ۵۰ |
| لرستان | ۴۸۰ |
| مازندران | ۱,۱۷۳ |
| مرکزی | ۴۱۷ |
| هرمزگان | ۱۳۱ |
| همدان | ۱۷۳ |
| یزد | ۹۳ |

نمودار ۸-۲ تعداد زنان تحت پوشش بهره‌مند از طرح غربالگری و سلامت جسمی به تفکیک استان



جدول ۸-۲ تعداد خانوارهای نیازمند تحت پوشش بهره مند از کمک هزینه ودیعه مسکن به تفکیک استان

| تعداد | استان |
|-------|---------------------|
| ۱,۱۷۹ | ۱۳۹۲ |
| ۹۹۶ | ۱۳۹۳ |
| ۲,۵۱۱ | ۱۳۹۴ |
| ۳,۷۷۵ | ۱۳۹۵ |
| ۱۸۹ | آذربایجان شرقی |
| ۷۶ | آذربایجان غربی |
| ۱۵ | اردبیل |
| ۳۵۰ | اصفهان |
| ۶۶ | البرز |
| ۷۵ | ایلام |
| ۹۴ | بوشهر |
| ۸۰ | تهران |
| ۱۳۰ | چهارمحال و بختیاری |
| ۵۸ | خراسان جنوبی |
| ۳۶۸ | خراسان رضوی |
| ۲۳ | خراسان شمالی |
| ۲۲۹ | خوزستان |
| ۱۵ | زنجان |
| ۷ | سمنان |
| ۳۵۹ | سیستان و بلوچستان |
| ۹۱ | فارس |
| ۱۰۴ | قزوین |
| ۱۰ | قم |
| ۱۳۴ | کردستان |
| ۹۹ | کرمان |
| ۱۱۰ | کرمانشاه |
| ۱۷۶ | کهگیلویه و بویراحمد |
| ۸۹ | گلستان |
| ۸۵ | گیلان |
| ۱۳۱ | لرستان |
| ۱۷۳ | مازندران |
| ۱۰۸ | مرکزی |
| ۱۱۱ | هرمزگان |
| ۱۰۶ | همدان |
| ۱۱۴ | یزد |


جدول ۹-۲ تعداد گروه‌های خودیار در برنامه تامین مالی خرد با رویکرد بانکداری پیوندی به تفکیک استان

| استان | گروه خودیار تشکیل شده |
|---------------------|-----------------------|
| ۱۳۹۲ | ۳۳۸ |
| ۱۳۹۳ | ۹۱۲ |
| ۱۳۹۴ | ۱,۵۴۸ |
| ۱۳۹۵ | ۲,۶۳۶ |
| آذربایجان شرقی | ۱۲۴ |
| آذربایجان غربی | ۸۰ |
| اردبیل | ۱۷۲ |
| اصفهان | ۱۲۱ |
| البرز | ۰ |
| ایلام | ۳۷۵ |
| بوشهر | ۰ |
| تهران | ۰ |
| چهارمحال و بختیاری | ۲۷۳ |
| خراسان جنوبی | ۰ |
| خراسان رضوی | ۹۸ |
| خراسان شمالی | ۰ |
| خوزستان | ۰ |
| زنجان | ۱۹ |
| سمنان | ۰ |
| سیستان و بلوچستان | ۱۵۰ |
| فارس | ۹۵ |
| قزوین | ۰ |
| قم | ۰ |
| کردستان | ۷۷۱ |
| کرمان | ۰ |
| کرمانشاه | ۱۲۰ |
| کهگیلویه و بویراحمد | ۰ |
| گلستان | ۰ |
| گیلان | ۱۶۸ |
| لرستان | ۰ |
| مازندران | ۷۰ |
| مرکزی | ۰ |
| هرمزگان | ۰ |
| همدان | ۰ |
| یزد | ۰ |

جدول ۱۰-۲ تعداد قوطی شیرخشک توزیع شده به خدمت گیرندگان به تفکیک استان

| استان | سهیمیه شیرخشک به قوطی |
|---------------------|-----------------------|
| ۱۳۹۲ | ۳۳۰,۸۱۸ |
| ۱۳۹۳ | ۷۰۰,۰۰۰ |
| ۱۳۹۴ | ۵۱۵,۰۰۰ |
| ۱۳۹۵ | ۵۰۰,۰۰۰ |
| آذربایجان شرقی | ۲۰,۵۰۰ |
| آذربایجان غربی | ۱۸,۱۰۰ |
| اردبیل | ۸,۰۰۰ |
| اصفهان | ۱۸,۲۰۰ |
| البرز | ۱۱,۰۰۰ |
| ایلام | ۱۲,۵۰۰ |
| بوشهر | ۱۰,۵۰۰ |
| تهران | ۲۱,۵۰۰ |
| چهارمحال و بختیاری | ۱۴,۰۰۰ |
| خراسان جنوبی | ۱۴,۰۰۰ |
| خراسان رضوی | ۴۵,۸۰۰ |
| خراسان شمالی | ۱۴,۰۰۰ |
| خوزستان | ۳۹,۲۰۰ |
| زنجان | ۱۱,۳۰۰ |
| سمنان | ۴,۰۰۰ |
| سیستان و بلوچستان | ۱۵,۵۰۰ |
| فارس | ۴۴,۶۰۰ |
| قزوین | ۹,۵۰۰ |
| قم | ۹,۷۰۰ |
| کردستان | ۱۰,۰۰۰ |
| کرمان | ۱۷,۹۰۰ |
| کرمانشاه | ۱۵,۷۰۰ |
| کهگیلویه و بویراحمد | ۱۹,۱۰۰ |
| گلستان | ۹,۵۰۰ |
| گیلان | ۱۵,۲۰۰ |
| لرستان | ۸,۰۰۰ |
| مازندران | ۱۵,۰۰۰ |
| مرکزی | ۱۱,۵۰۰ |
| هرمزگان | ۱۴,۰۰۰ |
| همدان | ۷,۵۰۰ |
| یزد | ۱۴,۷۰۰ |

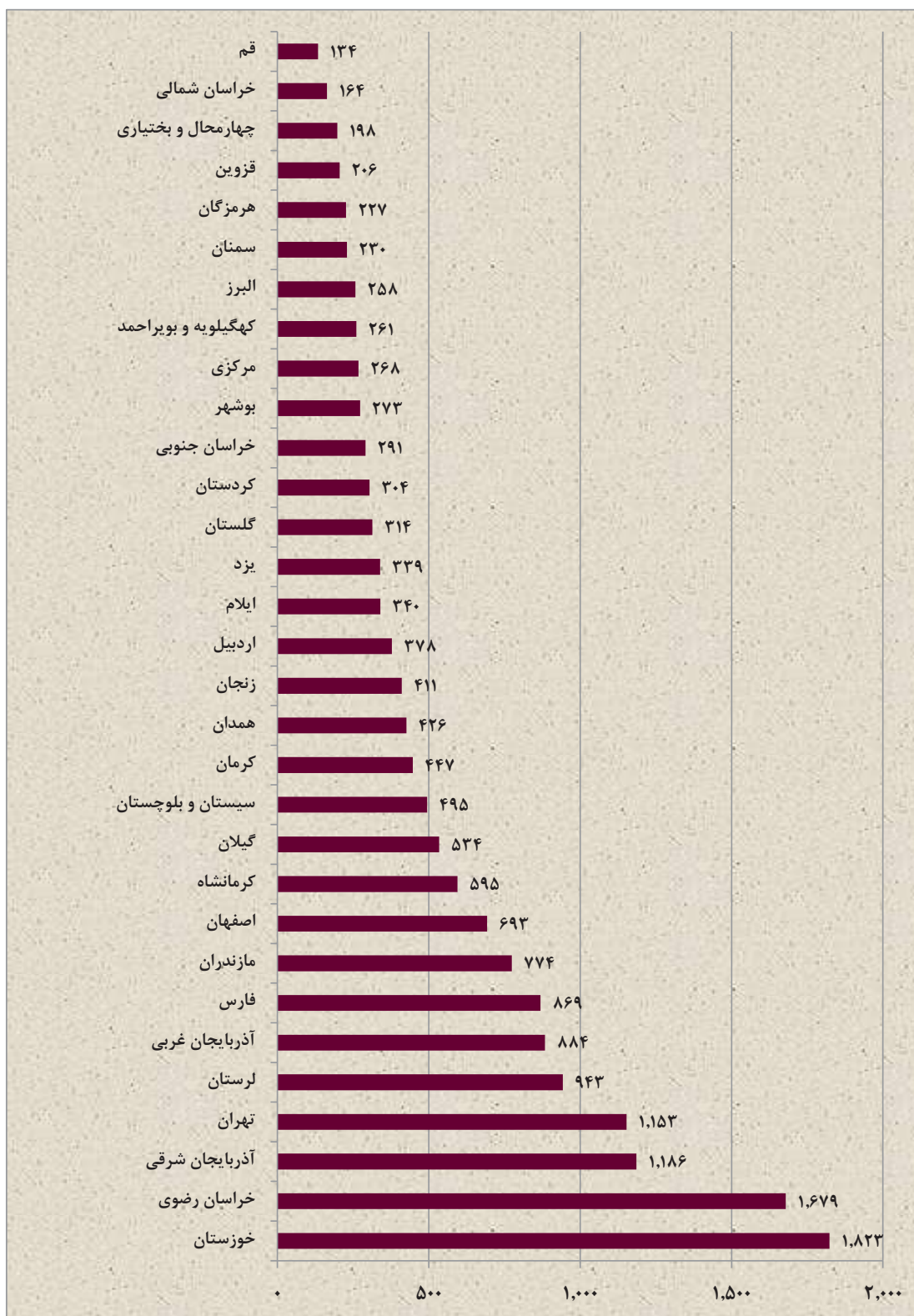
نمودار ۹-۲ تعداد قوطی شیر خشک توزیع شده به خدمت گیرندگان به تفکیک استان



جدول ۱۱-۲ تعداد خانوارهای توانمند شده به تفکیک استان

| استان | خانوار توانمند شده |
|---------------------|--------------------|
| ۱۳۹۲ | ۱۵,۵۴۱ |
| ۱۳۹۳ | ۱۴,۶۸۷ |
| ۱۳۹۴ | ۱۴,۲۵۱ |
| ۱۳۹۵ | ۱۷,۰۹۷ |
| آذربایجان شرقی | ۱,۱۸۶ |
| آذربایجان غربی | ۸۸۴ |
| اردبیل | ۳۷۸ |
| اصفهان | ۶۹۳ |
| البرز | ۲۵۸ |
| ایلام | ۳۴۰ |
| بوشهر | ۲۷۳ |
| تهران | ۱,۱۵۳ |
| چهارمحال و بختیاری | ۱۹۸ |
| خراسان جنوبی | ۲۹۱ |
| خراسان رضوی | ۱,۶۷۹ |
| خراسان شمالی | ۱۶۴ |
| خوزستان | ۱,۸۲۳ |
| زنجان | ۴۱۱ |
| سمنان | ۲۳۰ |
| سیستان و بلوچستان | ۴۹۵ |
| فارس | ۸۶۹ |
| قزوین | ۲۰۶ |
| قم | ۱۳۴ |
| کردستان | ۳۰۴ |
| کرمان | ۴۴۷ |
| کرمانشاه | ۵۹۵ |
| کهگیلویه و بویراحمد | ۲۶۱ |
| گلستان | ۳۱۴ |
| گیلان | ۵۳۴ |
| لرستان | ۹۴۳ |
| مازندران | ۷۷۴ |
| مرکزی | ۲۶۸ |
| هرمزگان | ۲۲۷ |
| همدان | ۴۲۶ |
| یزد | ۳۳۹ |

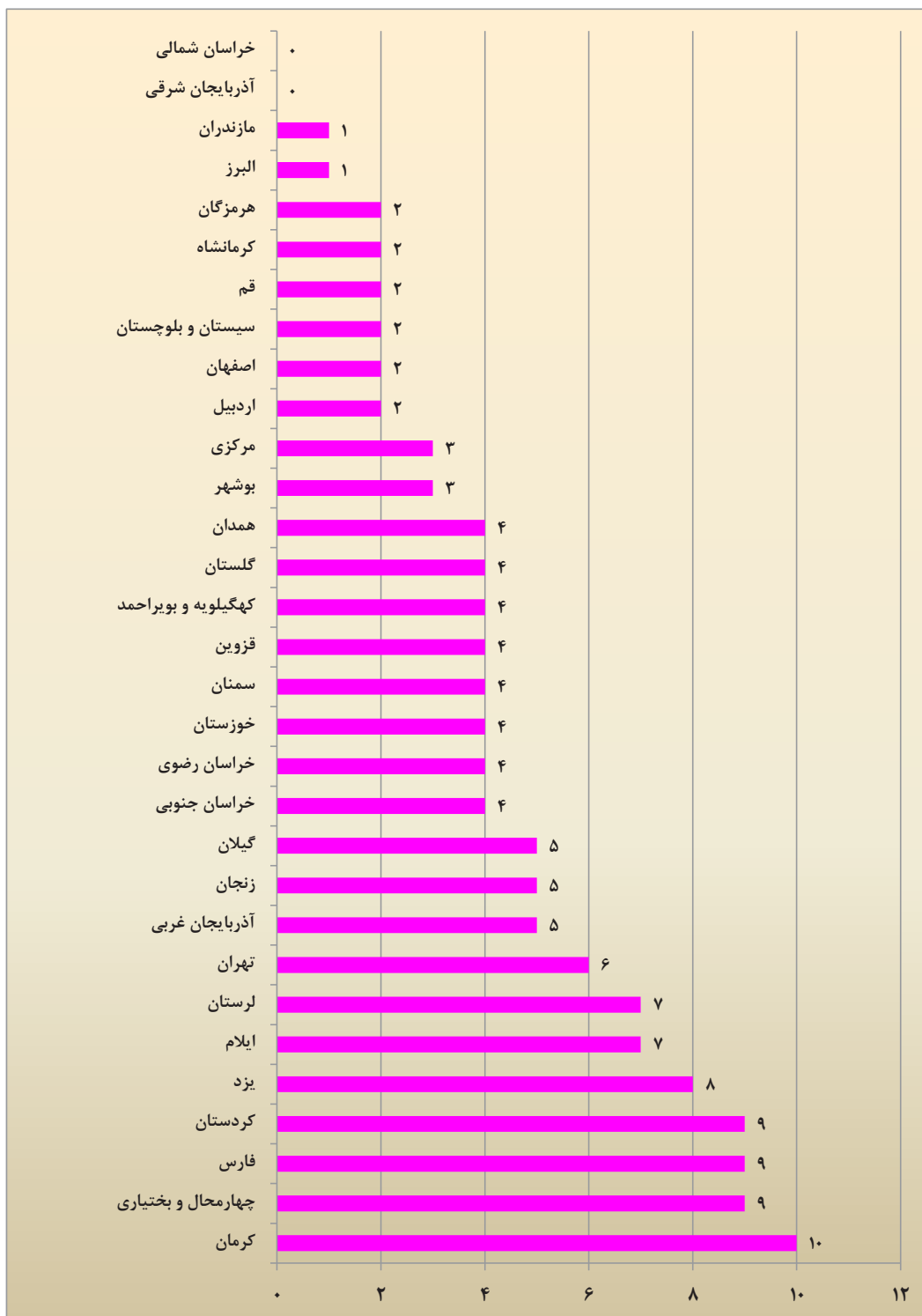
نمودار ۱۰-۲ تعداد خانوارهای توانمند شده به تفکیک استان



جدول ۱۲-۲ تعداد محله های بهره مند از طرح توانمند سازی اجتماع محور با رویکرد فقرزدایی به تفکیک استان

| استان | محله تحت پوشش طرح توانمند سازی اجتماع محور |
|---------------------|--|
| ۱۳۹۲ | ۸۷ |
| ۱۳۹۳ | ۹۷ |
| ۱۳۹۴ | ۱۱۳ |
| ۱۳۹۵ | ۱۳۲ |
| آذربایجان شرقی | ۰ |
| آذربایجان غربی | ۵ |
| اردبیل | ۲ |
| اصفهان | ۲ |
| البرز | ۱ |
| ایلام | ۷ |
| بوشهر | ۳ |
| تهران | ۶ |
| چهارمحال و بختیاری | ۹ |
| خراسان جنوبی | ۴ |
| خراسان رضوی | ۴ |
| خراسان شمالی | ۰ |
| خوزستان | ۴ |
| زنجان | ۵ |
| سمنان | ۴ |
| سیستان و بلوچستان | ۲ |
| فارس | ۹ |
| قزوین | ۴ |
| قم | ۲ |
| کردستان | ۹ |
| کرمان | ۱۰ |
| کرمانشاه | ۲ |
| کهگیلویه و بویراحمد | ۴ |
| گلستان | ۴ |
| گیلان | ۵ |
| لرستان | ۷ |
| مازندران | ۱ |
| مرکزی | ۳ |
| هرمزگان | ۲ |
| همدان | ۴ |
| یزد | ۸ |

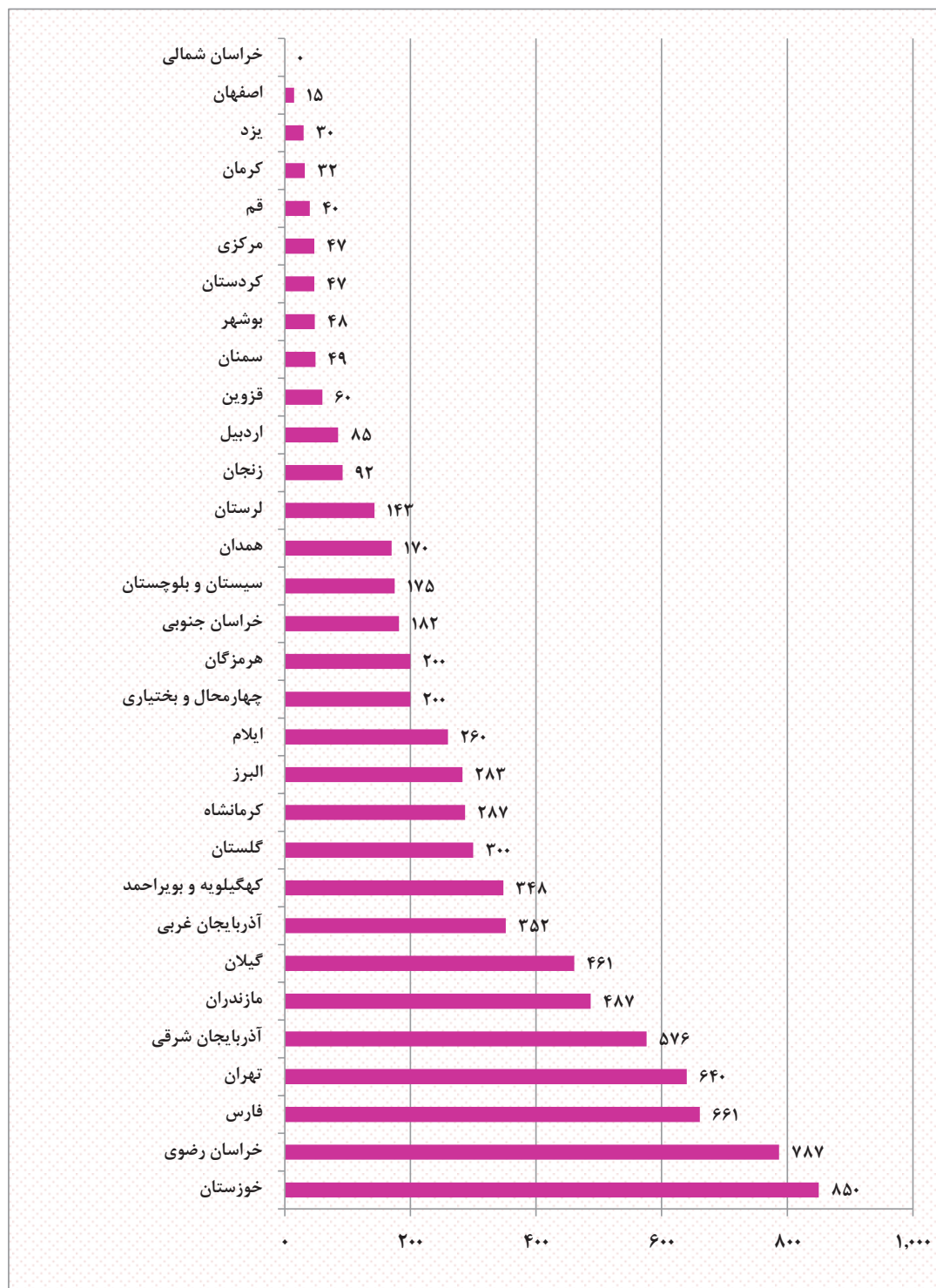
نمودار ۱۱-۲ تعداد محله های بهره مند از طرح توانمند سازی اجتماع محور با رویکرد فقرزدایی به تفکیک استان



جدول ۱۳-۲ تعداد مددجویان آموزش دیده در طرح آماده سازی شغلی به تفکیک استان

| مددجو | استان |
|-------|---------------------|
| ... | ۱۳۹۲ |
| ... | ۱۳۹۳ |
| ۹,۳۶۵ | ۱۳۹۴ |
| ۷,۹۰۷ | ۱۳۹۵ |
| ۵۷۶ | آذربایجان شرقی |
| ۳۵۲ | آذربایجان غربی |
| ۸۵ | اردبیل |
| ۱۵ | اصفهان |
| ۲۸۳ | البرز |
| ۲۶۰ | ایلام |
| ۴۸ | بوشهر |
| ۶۴۰ | تهران |
| ۲۰۰ | چهارمحال و بختیاری |
| ۱۸۲ | خراسان جنوبی |
| ۷۸۷ | خراسان رضوی |
| ۰ | خراسان شمالی |
| ۸۵۰ | خوزستان |
| ۹۲ | زنجان |
| ۴۹ | سمنان |
| ۱۷۵ | سیستان و بلوچستان |
| ۶۶۱ | فارس |
| ۶۰ | قزوین |
| ۴۰ | قم |
| ۴۷ | کردستان |
| ۳۲ | کرمان |
| ۲۸۷ | کرمانشاه |
| ۳۴۸ | کهگیلویه و بویراحمد |
| ۳۰۰ | گلستان |
| ۴۶۱ | گیلان |
| ۱۴۳ | لرستان |
| ۴۸۷ | مازندران |
| ۴۷ | مرکزی |
| ۲۰۰ | هرمزگان |
| ۱۷۰ | همدان |
| ۳۰ | یزد |

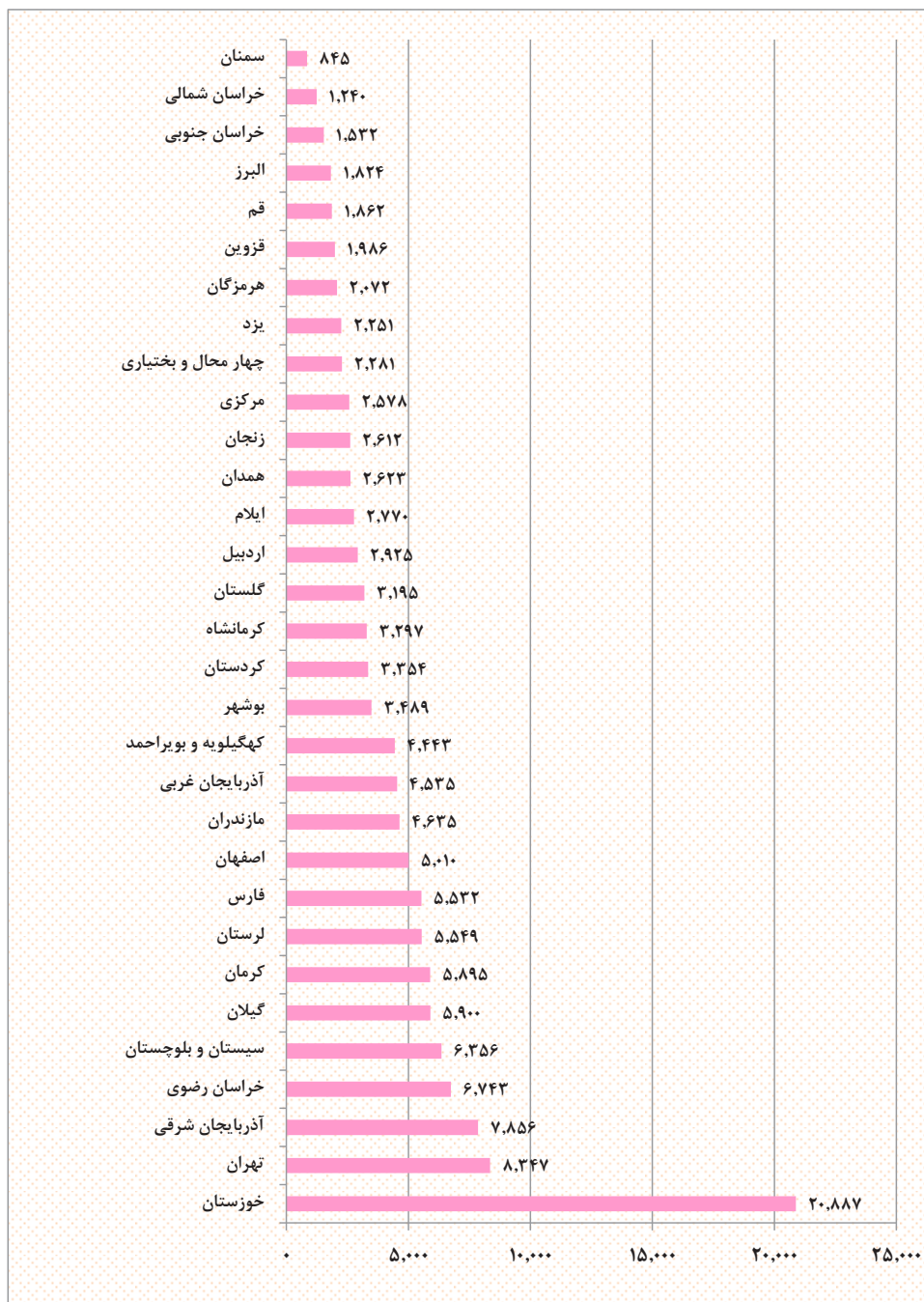
نمودار ۱۲-۲ تعداد مددجویان آموزش دیده در طرح آماده سازی شغلی به تفکیک استان



جدول ۱۴-۲ تعداد پرونده های واگذار شده به کلینیکهای مددکاری اجتماعی و سایر مراکز غیردولتی به تفکیک استان

| استان | پرونده |
|---------------------|---------|
| ۱۳۹۲ | ۱۰۶,۲۸۹ |
| ۱۳۹۳ | ۱۲۷,۸۶۲ |
| ۱۳۹۴ | ۱۳۰,۰۴۴ |
| ۱۳۹۵ | ۱۳۴,۴۲۴ |
| آذربایجان شرقی | ۷,۸۵۶ |
| آذربایجان غربی | ۴,۵۳۵ |
| اردبیل | ۲,۹۲۵ |
| اصفهان | ۵,۰۱۰ |
| البرز | ۱,۸۲۴ |
| ایلام | ۲,۷۷۰ |
| بوشهر | ۳,۴۸۹ |
| تهران | ۸,۳۴۷ |
| چهار محال و بختیاری | ۲,۲۸۱ |
| خراسان جنوبی | ۱,۵۳۲ |
| خراسان رضوی | ۶,۷۴۳ |
| خراسان شمالی | ۱,۲۴۰ |
| خوزستان | ۲۰,۸۸۷ |
| زنجان | ۲,۶۱۲ |
| سمنان | ۸۴۵ |
| سیستان و بلوچستان | ۶,۳۵۶ |
| فارس | ۵,۵۳۲ |
| قزوین | ۱,۹۸۶ |
| قم | ۱,۸۶۲ |
| کردستان | ۳,۳۵۴ |
| کرمان | ۵,۸۹۵ |
| کرمانشاه | ۳,۲۹۷ |
| کهگیلویه و بویراحمد | ۴,۴۴۳ |
| گلستان | ۳,۱۹۵ |
| گیلان | ۵,۹۰۰ |
| لرستان | ۵,۵۴۹ |
| مازندران | ۴,۶۳۵ |
| مرکزی | ۲,۵۷۸ |
| هرمزگان | ۲,۰۷۲ |
| همدان | ۲,۶۲۳ |
| یزد | ۲,۲۵۱ |

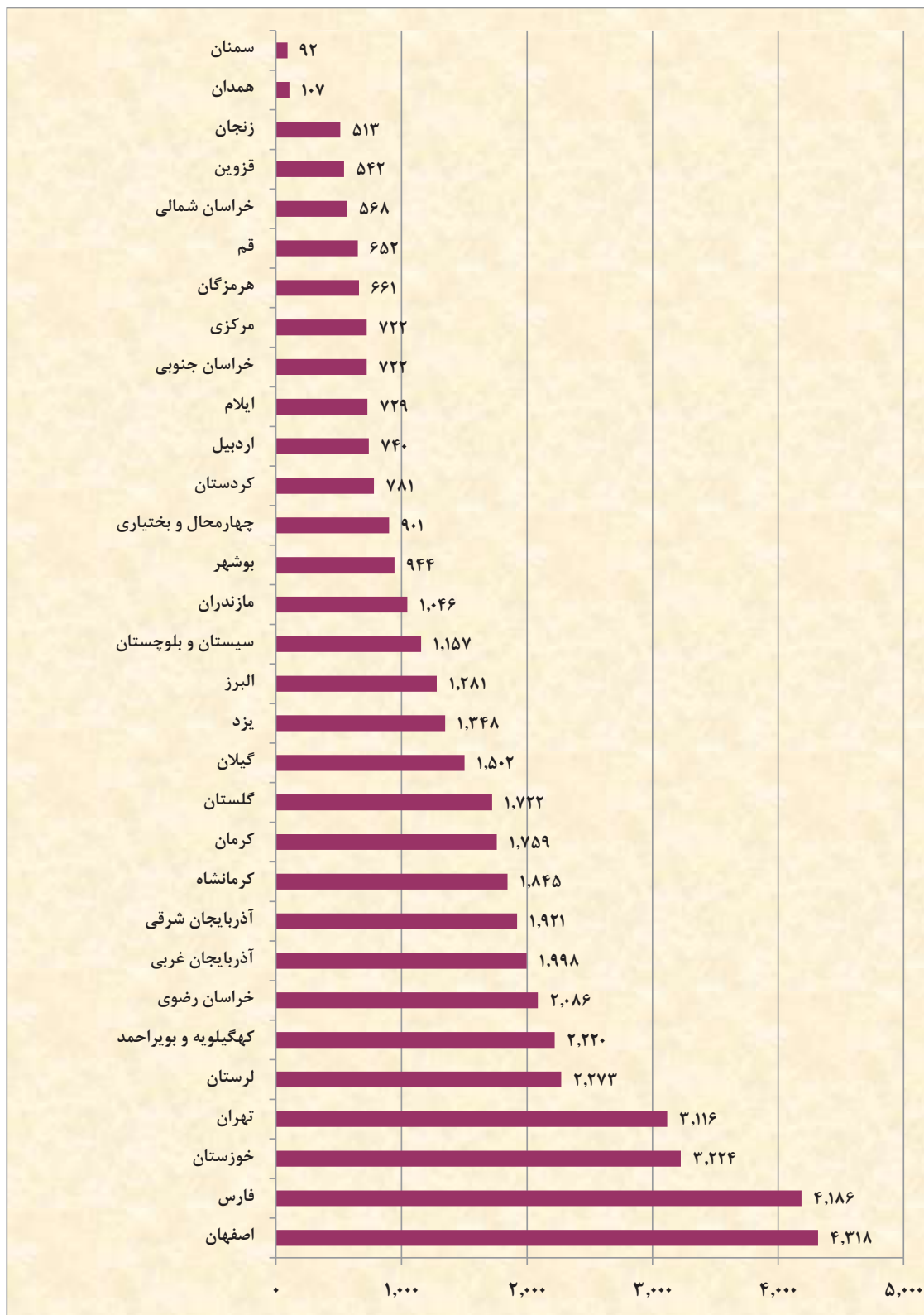
نمودار ۱۳-۲ تعداد پرونده های واگذار شده به کلینیکهای مددکاری اجتماعی و سایر مراکز غیردولتی به تفکیک استان



جدول ۱۵-۲ تعداد خانوارها و فرزندان چند قلوئی تحت پوشش به تفکیک استان

| استان | فرزند چند قلو شناسایی شده | خانوار دارای فرزند چند قلو |
|---------------------|---------------------------|----------------------------|
| ۱۳۹۲ | ۲۰،۵۱۰ | ۱۰،۶۷۵ |
| ۱۳۹۳ | ۲۸،۱۱۲ | ۱۲،۲۴۷ |
| ۱۳۹۴ | ۳۶،۰۶۴ | ۱۶،۱۶۹ |
| ۱۳۹۵ | ۴۵،۶۷۶ | ۲۱،۸۳۵ |
| آذربایجان شرقی | ۱،۹۲۱ | ۸۷۲ |
| آذربایجان غربی | ۱،۹۹۸ | ۶۸۳ |
| اردبیل | ۷۴۰ | ۳۸۰ |
| اصفهان | ۴،۳۱۸ | ۱،۹۵۵ |
| البرز | ۱،۲۸۱ | ۵۸۵ |
| ایلام | ۷۲۹ | ۳۱۲ |
| بوشهر | ۹۴۴ | ۴۳۲ |
| تهران | ۳،۱۱۶ | ۱،۳۰۶ |
| چهارمحال و بختیاری | ۹۰۱ | ۴۱۴ |
| خراسان جنوبی | ۷۲۲ | ۳۶۶ |
| خراسان رضوی | ۲،۰۸۶ | ۹۰۴ |
| خراسان شمالی | ۵۶۸ | ۲۶۷ |
| خوزستان | ۳،۲۲۴ | ۱،۵۰۲ |
| زنجان | ۵۱۳ | ۲۳۹ |
| سمنان | ۹۲ | ۱۰۱ |
| سیستان و بلوچستان | ۱،۱۵۷ | ۵۴۵ |
| فارس | ۴،۱۸۶ | ۳،۰۵۳ |
| قزوین | ۵۴۲ | ۲۵۵ |
| قم | ۶۵۲ | ۲۶۸ |
| کردستان | ۷۸۱ | ۳۶۵ |
| کرمان | ۱،۷۵۹ | ۸۳۲ |
| کرمانشاه | ۱،۸۴۵ | ۸۱۸ |
| کهگیلویه و بویراحمد | ۲،۲۲۰ | ۱،۰۷۷ |
| گلستان | ۱،۷۲۲ | ۸۱۸ |
| گیلان | ۱،۵۰۲ | ۷۱۱ |
| لرستان | ۲،۲۷۳ | ۱،۰۱۵ |
| مازندران | ۱،۰۴۶ | ۴۳۸ |
| مرکزی | ۷۲۲ | ۳۳۵ |
| هرمزگان | ۶۶۱ | ۳۱۲ |
| همدان | ۱۰۷ | ۴۰ |
| یزد | ۱،۳۴۸ | ۶۳۵ |

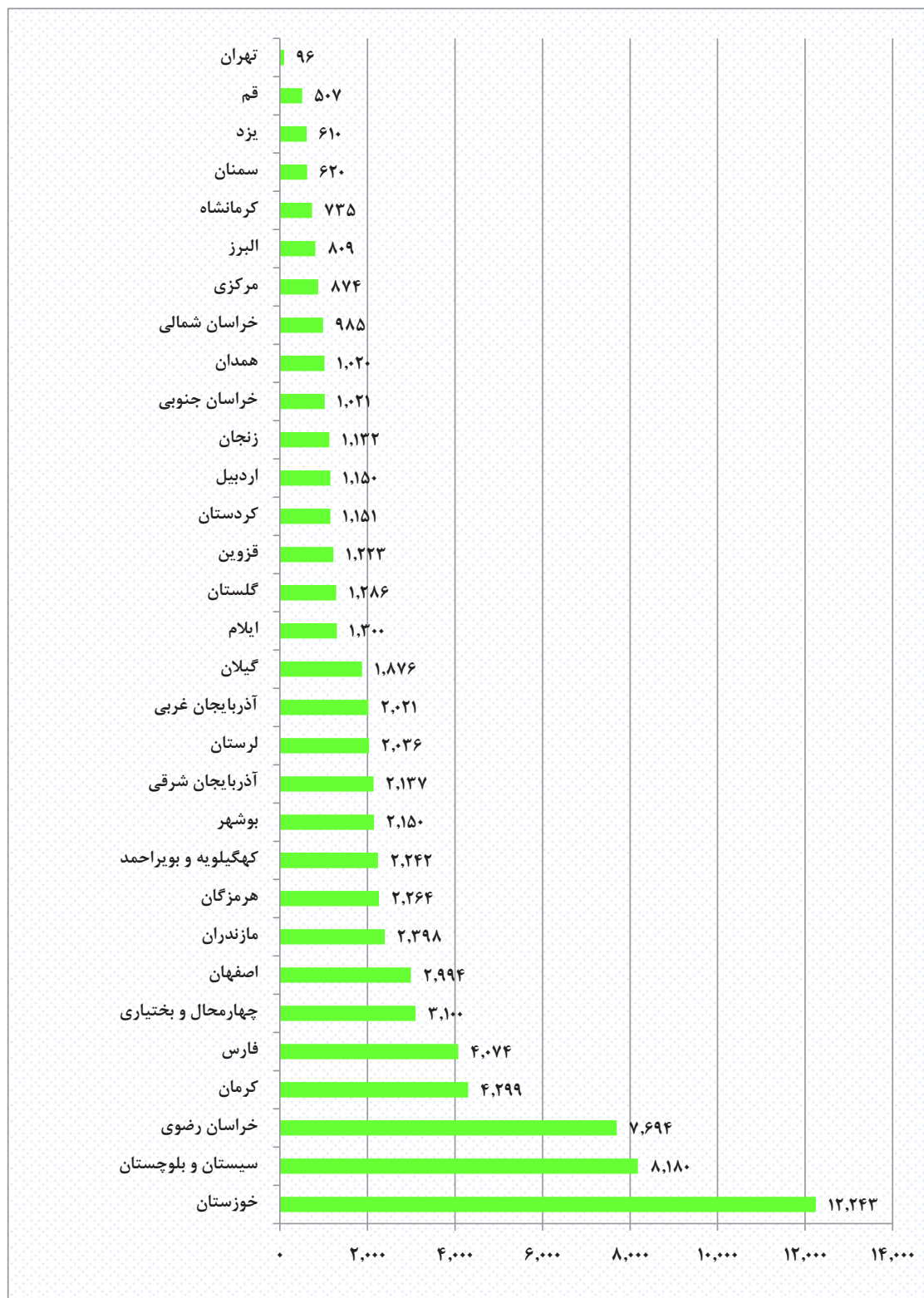
نمودار ۱۴-۲ تعداد فرزندان چند قلوئی تحت پوشش به تفکیک استان



جدول ۱۶-۲ تعداد دانش آموزان خانوارهای نیازمند تحت پوشش به تفکیک استان

| استان | دانش آموز خانوار نیازمند |
|---------------------|--------------------------|
| | ۸۵,۶۳۶ |
| ۱۳۹۲ | |
| ۱۳۹۳ | ۸۴,۲۷۹ |
| ۱۳۹۴ | ۷۹,۷۸۲ |
| ۱۳۹۵ | ۷۴,۲۲۷ |
| آذربایجان شرقی | ۲,۱۳۷ |
| آذربایجان غربی | ۲,۰۲۱ |
| اردبیل | ۱,۱۵۰ |
| اصفهان | ۲,۹۹۴ |
| البرز | ۸۰۹ |
| ایلام | ۱,۳۰۰ |
| بوشهر | ۲,۱۵۰ |
| تهران | ۹۶ |
| چهارمحال و بختیاری | ۳,۱۰۰ |
| خراسان جنوبی | ۱,۰۲۱ |
| خراسان رضوی | ۷,۶۹۴ |
| خراسان شمالی | ۹۸۵ |
| خوزستان | ۱۲,۲۴۳ |
| زنجان | ۱,۱۳۲ |
| سمنان | ۶۲۰ |
| سیستان و بلوچستان | ۸,۱۸۰ |
| فارس | ۴,۰۷۴ |
| قزوین | ۱,۲۲۳ |
| قم | ۵۰۷ |
| کردستان | ۱,۱۵۱ |
| کرمان | ۴,۲۹۹ |
| کرمانشاه | ۷۳۵ |
| کهگیلویه و بویراحمد | ۲,۲۴۲ |
| گلستان | ۱,۲۸۶ |
| گیلان | ۱,۸۷۶ |
| لرستان | ۲,۰۳۶ |
| مازندران | ۲,۳۹۸ |
| مرکزی | ۸۷۴ |
| هرمزگان | ۲,۲۶۴ |
| همدان | ۱,۰۲۰ |
| یزد | ۶۱۰ |

نمودار ۱۵-۲ تعداد دانش آموزان خانوارهای نیازمند تحت پوشش به تفکیک استان



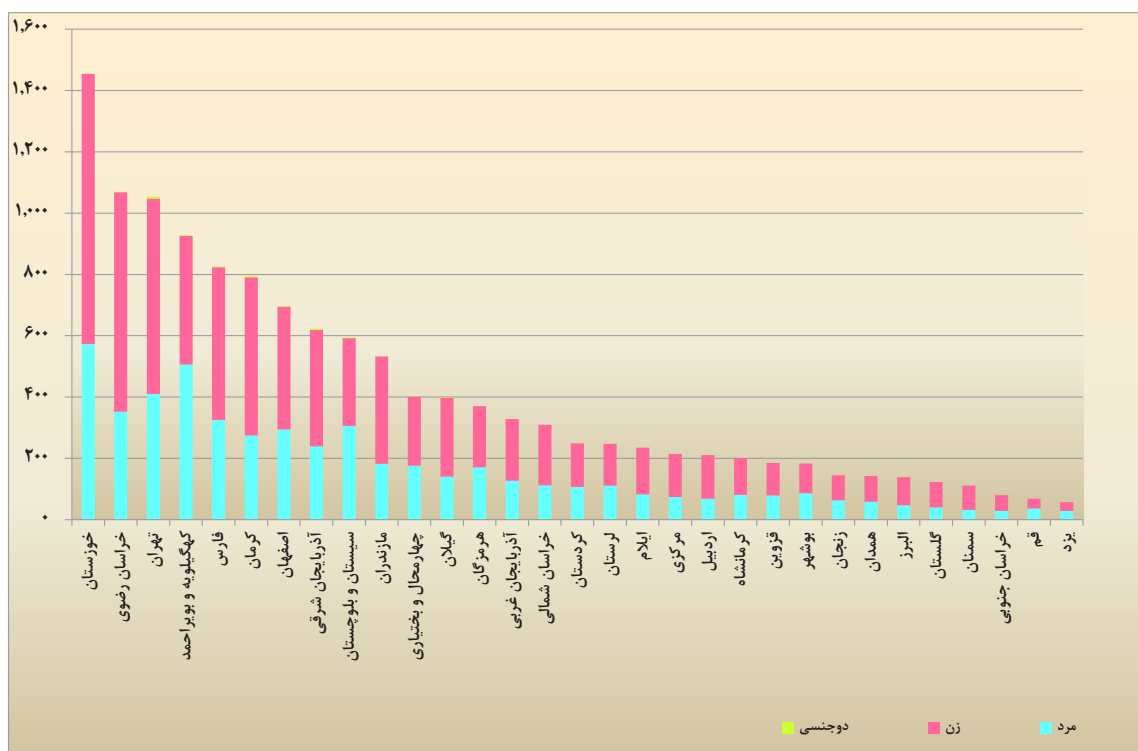
جدول ۱۷-۲ تعداد دانشجویان خانوارهای تحت پوشش برحسب جنس و مقطع تحصیلی به تفکیک استان

| استان | جمع کل | مرد | | | | | زن | | | | |
|---------------------|--------|---------|----------|-------|-------|---------|----------|---------------|-------|-------|--|
| | | کاردانی | کارشناسی | دکترا | جمع | کاردانی | کارشناسی | کارشناسی ارشد | دکترا | جمع | |
| ... | ۱۷,۶۰۷ | ... | ... | ... | ... | ... | ... | ... | ... | ... | |
| ... | ۱۴,۰۵۳ | ... | ... | ... | ... | ... | ... | ... | ... | ... | |
| ۱۳۹۴ | ۱۳,۰۳۹ | ۱,۷۴۶ | ۳,۲۱۳ | ۴۲۳ | ۵,۴۲۴ | ۱,۴۷۶ | ۵,۳۳۹ | ۷۲۲ | ۵۰ | ۷,۵۸۸ | |
| ۱۳۹۵ | ۱۲,۹۷۲ | ۱,۷۰۲ | ۳,۰۳۴ | ۴۱۷ | ۵,۲۱۰ | ۱,۶۹۵ | ۵,۱۵۶ | ۸۳۵ | ۵۰ | ۷,۷۳۶ | |
| آذربایجان شرقی | ۶۲۳ | ۶۱ | ۱۵۱ | ۲۴ | ۲۳۹ | ۷۵ | ۲۳۸ | ۶۰ | ۷ | ۳۸۰ | |
| آذربایجان غربی | ۳۲۸ | ۳۶ | ۸۲ | ۶ | ۱۲۷ | ۳۹ | ۱۲۸ | ۲۴ | ۰ | ۲۰۱ | |
| اردبیل | ۲۱۲ | ۲۴ | ۳۸ | ۵ | ۶۸ | ۳۲ | ۹۷ | ۱۱ | ۳ | ۱۴۲ | |
| اصفهان | ۶۹۶ | ۹۶ | ۱۷۱ | ۲۰ | ۲۹۴ | ۷۴ | ۲۹۱ | ۳۴ | ۲ | ۴۰۱ | |
| البرز | ۱۳۹ | ۱۷ | ۲۹ | ۱ | ۴۷ | ۱۷ | ۶۸ | ۷ | ۰ | ۹۲ | |
| ایلام | ۲۳۵ | ۲۴ | ۴۷ | ۱۰ | ۸۳ | ۲۹ | ۹۷ | ۲۵ | ۱ | ۱۵۲ | |
| بوشهر | ۱۸۳ | ۳۶ | ۴۶ | ۲ | ۸۶ | ۲۹ | ۶۴ | ۴ | ۰ | ۹۷ | |
| تهران | ۱,۰۵۴ | ۱۶۶ | ۲۱۲ | ۳۱ | ۴۱۰ | ۱۶۹ | ۳۸۸ | ۷۸ | ۳ | ۶۳۸ | |
| چهارمحال و بختیاری | ۴۰۲ | ۳۳ | ۱۰۸ | ۳۱ | ۱۷۶ | ۴۰ | ۱۴۷ | ۲۶ | ۲ | ۲۲۵ | |
| خراسان جنوبی | ۸۰ | ۸ | ۱۵ | ۴ | ۲۸ | ۹ | ۳۷ | ۶ | ۰ | ۵۲ | |
| خراسان رضوی | ۱,۰۶۹ | ۱۲۱ | ۲۰۸ | ۲۰ | ۳۵۲ | ۱۵۶ | ۴۸۴ | ۷۰ | ۶ | ۷۱۶ | |
| خراسان شمالی | ۳۰۹ | ۳۴ | ۷۱ | ۶ | ۱۱۲ | ۳۳ | ۱۴۶ | ۱۸ | ۰ | ۱۹۷ | |
| خوزستان | ۱,۴۵۵ | ۲۲۲ | ۳۱۱ | ۳۳ | ۵۷۳ | ۱۶۶ | ۶۳۶ | ۷۹ | ۰ | ۸۸۱ | |
| زنجان | ۱۴۵ | ۱۶ | ۴۵ | ۲ | ۶۳ | ۱۷ | ۵۲ | ۱۳ | ۰ | ۸۲ | |
| سمنان | ۱۱۱ | ۷ | ۲۴ | ۱ | ۳۲ | ۱۹ | ۵۲ | ۸ | ۰ | ۷۹ | |
| سیستان و بلوچستان | ۵۹۴ | ۱۲۳ | ۱۷۴ | ۹ | ۳۰۶ | ۹۵ | ۱۷۳ | ۱۷ | ۱ | ۲۸۶ | |
| فارس | ۸۲۵ | ۹۲ | ۱۹۷ | ۳۲ | ۳۲۵ | ۱۰۶ | ۳۲۹ | ۵۹ | ۵ | ۴۹۹ | |
| قزوین | ۱۸۵ | ۳۸ | ۴۸ | ۳ | ۷۹ | ۳۲ | ۶۲ | ۱۱ | ۱ | ۱۰۶ | |
| قم | ۶۸ | ۱۰ | ۲۲ | ۴ | ۳۶ | ۷ | ۲۲ | ۳ | ۰ | ۳۲ | |
| کردستان | ۲۴۹ | ۲۳ | ۷۴ | ۱۰ | ۱۰۷ | ۲۶ | ۱۰۵ | ۱۰ | ۱ | ۱۴۲ | |
| کرمان | ۷۹۴ | ۱۱۳ | ۱۴۱ | ۲۱ | ۲۷۵ | ۱۲۸ | ۳۴۶ | ۴۱ | ۱ | ۵۱۶ | |
| کرمانشاه | ۲۰۱ | ۱۸ | ۴۹ | ۱۴ | ۸۱ | ۱۷ | ۸۰ | ۲۲ | ۱ | ۱۲۰ | |
| کهگیلویه و بویراحمد | ۹۲۸ | ۱۲۴ | ۳۰۹ | ۶۶ | ۵۰۶ | ۷۷ | ۲۸۴ | ۵۳ | ۶ | ۴۲۰ | |
| گلستان | ۱۲۳ | ۷ | ۳۰ | ۲ | ۴۰ | ۱۸ | ۵۴ | ۱۱ | ۰ | ۸۳ | |
| گیلان | ۴۰۰ | ۴۷ | ۷۷ | ۱۴ | ۱۴۰ | ۵۷ | ۱۷۶ | ۲۲ | ۳ | ۲۵۸ | |
| لرستان | ۲۴۷ | ۳۳ | ۵۹ | ۱۷ | ۱۱۱ | ۲۹ | ۸۳ | ۲۲ | ۲ | ۱۳۶ | |
| مازندران | ۵۳۴ | ۵۶ | ۱۱۲ | ۹ | ۱۸۲ | ۸۷ | ۲۱۳ | ۴۸ | ۳ | ۳۵۱ | |
| مرکزی | ۲۱۴ | ۲۷ | ۴۰ | ۶ | ۷۴ | ۳۲ | ۸۴ | ۲۳ | ۱ | ۱۴۰ | |
| هرمزگان | ۳۷۰ | ۶۴ | ۱۰۳ | ۴ | ۱۷۱ | ۵۵ | ۱۳۴ | ۱۰ | ۰ | ۱۹۹ | |
| همدان | ۱۴۲ | ۱۷ | ۳۶ | ۶ | ۵۹ | ۲۰ | ۵۵ | ۷ | ۱ | ۸۳ | |
| یزد | ۵۷ | ۹ | ۱۴ | ۴ | ۲۸ | ۵ | ۲۱ | ۳ | ۰ | ۲۹ | |

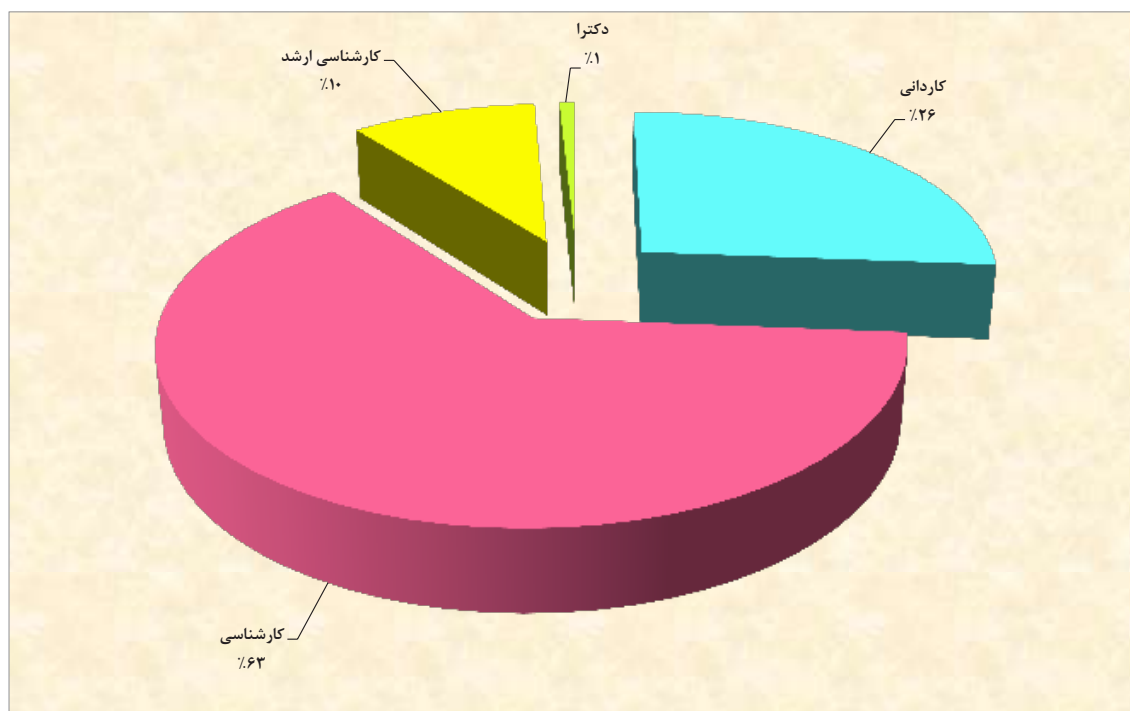
ادامه جدول ۱۷-۲ تعداد دانشجویان خانوارهای تحت پوشش برحسب جنس و مقطع تحصیلی به تفکیک استان

| استان | دوجنسی | | | | |
|---------------------|---------|----------|---------------|-------|-----|
| | کاردانی | کارشناسی | کارشناسی ارشد | دکترا | جمع |
| ۱۳۹۲ | ... | ... | ... | ... | ... |
| ۱۳۹۳ | ... | ... | ... | ... | ... |
| ۱۳۹۴ | ۶ | ۱۴ | ۶ | ۱ | ۲۷ |
| ۱۳۹۵ | ۷ | ۱۲ | ۶ | ۱ | ۲۶ |
| آذربایجان شرقی | ۰ | ۲ | ۲ | ۰ | ۴ |
| آذربایجان غربی | ۰ | ۰ | ۰ | ۰ | ۰ |
| اردبیل | ۰ | ۱ | ۰ | ۰ | ۱ |
| اصفهان | ۰ | ۱ | ۰ | ۰ | ۱ |
| البرز | ۰ | ۰ | ۰ | ۰ | ۰ |
| ایلام | ۰ | ۰ | ۰ | ۰ | ۰ |
| بوشهر | ۰ | ۰ | ۰ | ۰ | ۰ |
| تهران | ۲ | ۳ | ۱ | ۰ | ۶ |
| چهارمحال و بختیاری | ۰ | ۱ | ۰ | ۰ | ۱ |
| خراسان جنوبی | ۰ | ۰ | ۰ | ۰ | ۰ |
| خراسان رضوی | ۰ | ۰ | ۰ | ۱ | ۱ |
| خراسان شمالی | ۰ | ۰ | ۰ | ۰ | ۰ |
| خوزستان | ۰ | ۱ | ۰ | ۰ | ۱ |
| زنجان | ۰ | ۰ | ۰ | ۰ | ۰ |
| سمنان | ۰ | ۰ | ۰ | ۰ | ۰ |
| سیستان و بلوچستان | ۰ | ۲ | ۰ | ۰ | ۲ |
| فارس | ۱ | ۰ | ۰ | ۰ | ۱ |
| قزوین | ۰ | ۰ | ۰ | ۰ | ۰ |
| قم | ۰ | ۰ | ۰ | ۰ | ۰ |
| کردستان | ۰ | ۰ | ۰ | ۰ | ۰ |
| کرمان | ۳ | ۰ | ۰ | ۰ | ۳ |
| کرمانشاه | ۰ | ۰ | ۰ | ۰ | ۰ |
| کهگیلویه و بویراحمد | ۰ | ۰ | ۲ | ۰ | ۲ |
| گلستان | ۰ | ۰ | ۰ | ۰ | ۰ |
| گیلان | ۰ | ۱ | ۱ | ۰ | ۲ |
| لرستان | ۰ | ۰ | ۰ | ۰ | ۰ |
| مازندران | ۱ | ۰ | ۰ | ۰ | ۱ |
| مرکزی | ۰ | ۰ | ۰ | ۰ | ۰ |
| هرمزگان | ۰ | ۰ | ۰ | ۰ | ۰ |
| همدان | ۰ | ۰ | ۰ | ۰ | ۰ |
| یزد | ۰ | ۰ | ۰ | ۰ | ۰ |

نمودار ۱۶-۲ تعداد دانشجویان خانوارهای تحت پوشش برحسب جنس به تفکیک استان



نمودار ۱۷-۲ درصد دانشجویان خانوارهای تحت پوشش کل کشور برحسب مقطع تحصیلی



جدول ۱۸-۲ تعداد مهدهای کودک خصوصی و خودکفا به تفکیک استان

| خودکفا | خصوصی | | | | | | | | | | | | | جمع کل | استان | | |
|--------|--------------------|-------------|--------------|-------------|-------------|-----------|-----------|-------------|------------|-------|----------|----------|-----------|--------|--------|----------|---------------------|
| | روستایی (روستامهد) | شهری | | | | | | | | | | | جمع خصوصی | | | | |
| | | هیات امنایی | مدیریت پیمان | شرکت تعاونی | غیر انتفاعی | مهد مساجد | مهد قرآنی | آدینه مهدها | شبانه روزی | شبانه | پاره وقت | نیمه وقت | | | | تمام وقت | جمع |
| ۵۶ | ۶,۸۰۷ | ۷ | ۱ | ۳۹ | ۱ | ۶ | ۲۵۲ | ۲۶۶ | ۳۸ | ۱ | ۵ | ۱,۳۱۴ | ۶,۳۶۱ | ۸,۲۹۱ | ۱۵,۰۹۸ | ۱۵,۱۵۴ | ۱۳۹۵ |
| ۰ | ۵۰۰ | ۰ | ۰ | ۰ | ۰ | ۰ | ۲۱ | ۲۰ | ۱۲ | ۰ | ۰ | ۴۸ | ۳۸۲ | ۴۸۳ | ۹۸۳ | ۹۸۳ | آذربایجان شرقی |
| ۱ | ۴۴۱ | ۰ | ۰ | ۶ | ۰ | ۰ | ۰ | ۰ | ۰ | ۰ | ۰ | ۰ | ۳۸۳ | ۳۸۹ | ۸۳۰ | ۸۳۱ | آذربایجان غربی |
| ۰ | ۱۷۶ | ۰ | ۰ | ۱ | ۰ | ۰ | ۶ | ۴ | ۰ | ۰ | ۰ | ۰ | ۱۴۴ | ۱۵۵ | ۳۳۱ | ۳۳۱ | اردبیل |
| ۱۰ | ۱۴۹ | ۰ | ۰ | ۰ | ۰ | ۰ | ۶ | ۴۸ | ۴ | ۱ | ۰ | ۲۰۴ | ۳۳۳ | ۵۹۶ | ۷۴۵ | ۷۵۵ | اصفهان |
| ۰ | ۱۵ | ۰ | ۰ | ۰ | ۰ | ۰ | ۵ | ۱ | ۰ | ۰ | ۰ | ۰ | ۲۵۷ | ۲۶۳ | ۲۷۸ | ۲۷۸ | البرز |
| ۰ | ۱۹۳ | ۰ | ۰ | ۱ | ۰ | ۰ | ۷ | ۱۰ | ۱ | ۰ | ۰ | ۶۴ | ۳۰ | ۱۱۳ | ۳۰۶ | ۳۰۶ | ایلام |
| ۷ | ۱۰۴ | ۰ | ۰ | ۰ | ۰ | ۰ | ۵ | ۷ | ۰ | ۰ | ۰ | ۰ | ۵۹ | ۷۱ | ۱۷۵ | ۱۸۲ | بوشهر |
| ۰ | ۳۴ | ۰ | ۰ | ۴ | ۰ | ۰ | ۴ | ۱ | ۰ | ۰ | ۰ | ۱ | ۷۳۵ | ۷۴۵ | ۷۷۹ | ۷۷۹ | تهران |
| ۴ | ۱۷۹ | ۰ | ۰ | ۴ | ۰ | ۰ | ۲۴ | ۴ | ۲ | ۰ | ۰ | ۰ | ۱۲۰ | ۱۵۴ | ۳۳۳ | ۳۳۷ | چهارمحال و بختیاری |
| ۰ | ۱۳۰ | ۱ | ۰ | ۱ | ۰ | ۰ | ۹ | ۱۴ | ۰ | ۰ | ۰ | ۰ | ۱۳۷ | ۱۶۲ | ۲۹۲ | ۲۹۲ | خراسان جنوبی |
| ۱ | ۶۵۰ | ۰ | ۰ | ۲ | ۰ | ۰ | ۵۰ | ۲۳ | ۰ | ۰ | ۰ | ۰ | ۷۱۰ | ۷۸۵ | ۱,۴۳۵ | ۱,۴۳۶ | خراسان رضوی |
| ۰ | ۱۱۲ | ۰ | ۰ | ۲ | ۰ | ۰ | ۳ | ۴ | ۱ | ۰ | ۰ | ۰ | ۱۰۹ | ۱۱۹ | ۲۳۱ | ۲۳۱ | خراسان شمالی |
| ۶ | ۳۹۱ | ۰ | ۰ | ۰ | ۱ | ۱ | ۷ | ۱۰ | ۴ | ۰ | ۰ | ۰ | ۴۵۳ | ۴۷۶ | ۸۶۷ | ۸۷۳ | خوزستان |
| ۰ | ۶۷ | ۰ | ۰ | ۱ | ۰ | ۰ | ۸ | ۱ | ۲ | ۰ | ۰ | ۹ | ۷۷ | ۹۸ | ۱۶۵ | ۱۶۵ | زنجان |
| ۰ | ۴۳ | ۰ | ۰ | ۲ | ۰ | ۰ | ۰ | ۷ | ۱ | ۰ | ۰ | ۰ | ۷۵ | ۸۵ | ۱۲۸ | ۱۲۸ | سمنان |
| ۰ | ۶۷۶ | ۰ | ۰ | ۰ | ۰ | ۰ | ۰ | ۶ | ۰ | ۰ | ۰ | ۶۷۶ | ۱۲۷ | ۸۰۹ | ۱,۴۸۵ | ۱,۴۸۵ | سیستان و بلوچستان |
| ۳ | ۶۵۲ | ۶ | ۰ | ۰ | ۰ | ۰ | ۱۲ | ۲۷ | ۲ | ۰ | ۰ | ۱۱۰ | ۳۳۲ | ۴۸۹ | ۱,۱۴۱ | ۱,۱۴۴ | فارس |
| ۰ | ۱۶ | ۰ | ۰ | ۰ | ۰ | ۰ | ۰ | ۲ | ۰ | ۰ | ۰ | ۰ | ۹۶ | ۹۸ | ۱۱۴ | ۱۱۴ | قزوین |
| ۶ | ۵ | ۰ | ۰ | ۰ | ۰ | ۰ | ۰ | ۲ | ۰ | ۰ | ۰ | ۱۶ | ۳۴ | ۵۲ | ۵۷ | ۶۳ | قم |
| ۰ | ۲۳۹ | ۰ | ۰ | ۰ | ۰ | ۰ | ۶ | ۳ | ۱ | ۰ | ۰ | ۱۱ | ۱۱۷ | ۱۳۸ | ۳۷۷ | ۳۷۷ | کردستان |
| ۰ | ۳۵۳ | ۰ | ۰ | ۰ | ۰ | ۰ | ۰ | ۲۰ | ۰ | ۰ | ۰ | ۰ | ۲۴۳ | ۲۶۳ | ۶۱۶ | ۶۱۶ | کرمان |
| ۵ | ۱۰۶ | ۰ | ۰ | ۰ | ۰ | ۰ | ۱ | ۵ | ۰ | ۰ | ۰ | ۳۲ | ۱۴۰ | ۱۷۸ | ۲۸۴ | ۲۸۹ | کرمانشاه |
| ۰ | ۲۴۵ | ۰ | ۰ | ۰ | ۰ | ۰ | ۳ | ۱ | ۰ | ۰ | ۰ | ۰ | ۸۳ | ۸۷ | ۳۳۲ | ۳۳۲ | کهگیلویه و بویراحمد |
| ۰ | ۷۱ | ۰ | ۰ | ۰ | ۰ | ۰ | ۷ | ۵ | ۰ | ۰ | ۰ | ۵ | ۱۴۱ | ۱۵۸ | ۲۲۹ | ۲۲۹ | گلستان |
| ۲ | ۱۲۶ | ۰ | ۰ | ۹ | ۰ | ۰ | ۸ | ۵ | ۰ | ۰ | ۴ | ۱۱۳ | ۱۹۶ | ۳۳۵ | ۴۶۱ | ۴۶۳ | گیلان |
| ۰ | ۱۶۸ | ۰ | ۰ | ۰ | ۰ | ۰ | ۱ | ۸ | ۰ | ۰ | ۰ | ۰ | ۷۶ | ۸۵ | ۲۵۳ | ۲۵۳ | لرستان |
| ۲ | ۴۰۱ | ۰ | ۰ | ۵ | ۰ | ۰ | ۱۳ | ۸ | ۲ | ۰ | ۰ | ۰ | ۳۵۳ | ۳۸۱ | ۷۸۲ | ۷۸۴ | مازندران |
| ۰ | ۲۲ | ۰ | ۰ | ۰ | ۰ | ۰ | ۳ | ۴ | ۳ | ۰ | ۱ | ۸ | ۵۹ | ۷۸ | ۱۰۰ | ۱۰۰ | مرکزی |
| ۷ | ۳۱۰ | ۰ | ۰ | ۰ | ۰ | ۱ | ۸ | ۴ | ۰ | ۰ | ۰ | ۰ | ۱۰۰ | ۱۱۳ | ۴۲۳ | ۴۳۰ | هرمزگان |
| ۲ | ۱۲۶ | ۰ | ۱ | ۱ | ۰ | ۰ | ۲ | ۷ | ۰ | ۰ | ۰ | ۱۳ | ۱۴۱ | ۱۶۵ | ۲۹۱ | ۲۹۳ | همدان |
| ۰ | ۱۰۷ | ۰ | ۰ | ۰ | ۰ | ۴ | ۳۳ | ۵ | ۳ | ۰ | ۰ | ۴ | ۱۱۹ | ۱۶۸ | ۲۷۵ | ۲۷۵ | یزد |

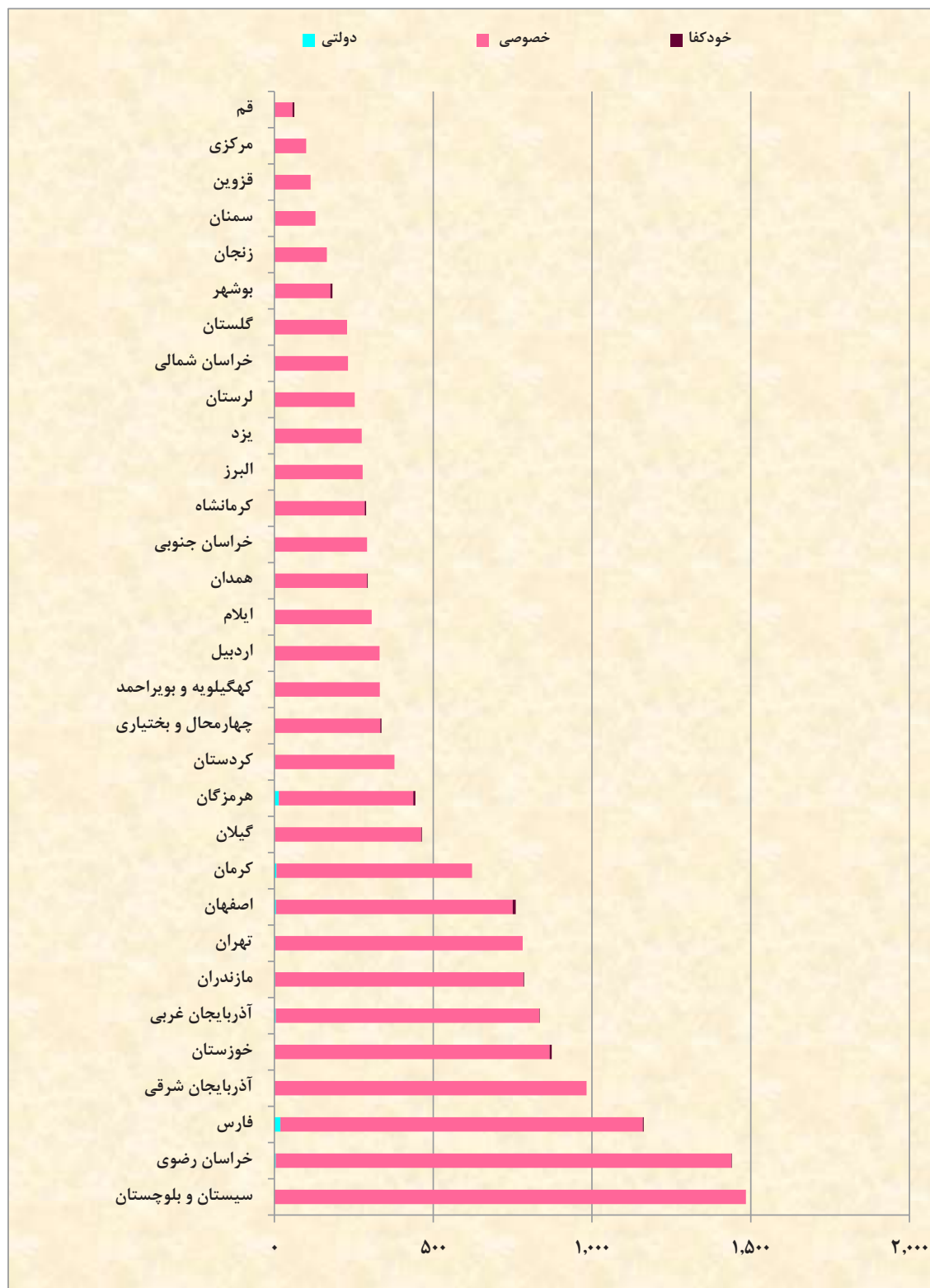
جدول ۱۹-۲ تعداد مهدهای کودک دولتی بر حسب شهری و روستایی به تفکیک استان

| روستایی | شهری | جمع کل | استان |
|---------|------|--------|---------------------|
| ۵۴ | ۹ | ۶۳ | ۱۳۹۵ |
| ۰ | ۰ | ۰ | آذربایجان شرقی |
| ۲ | ۲ | ۴ | آذربایجان غربی |
| ۰ | ۰ | ۰ | اردبیل |
| ۴ | ۱ | ۵ | اصفهان |
| ۰ | ۰ | ۰ | البرز |
| ۰ | ۰ | ۰ | ایلام |
| ۱ | ۰ | ۱ | بوشهر |
| ۳ | ۰ | ۳ | تهران |
| ۰ | ۰ | ۰ | چهارمحال و بختیاری |
| ۰ | ۰ | ۰ | خراسان جنوبی |
| ۴ | ۰ | ۴ | خراسان رضوی |
| ۱ | ۰ | ۱ | خراسان شمالی |
| ۰ | ۰ | ۰ | خوزستان |
| ۰ | ۰ | ۰ | زنجان |
| | ۱ | ۱ | سمنان |
| ۰ | ۰ | ۰ | سیستان و بلوچستان |
| ۱۶ | ۳ | ۱۹ | فارس |
| ۰ | ۰ | ۰ | قزوین |
| ۰ | ۰ | ۰ | قم |
| ۱ | ۰ | ۱ | کردستان |
| ۶ | ۰ | ۶ | کرمان |
| ۰ | ۰ | ۰ | کرمانشاه |
| ۰ | ۰ | ۰ | کهگیلویه و بویراحمد |
| ۰ | ۰ | ۰ | گلستان |
| ۱ | ۰ | ۱ | گیلان |
| ۰ | ۰ | ۰ | لرستان |
| ۲ | ۰ | ۲ | مازندران |
| ۰ | ۰ | ۰ | مرکزی |
| ۱۲ | ۲ | ۱۴ | هرمزگان |
| ۱ | ۰ | ۱ | همدان |
| ۰ | ۰ | ۰ | یزد |

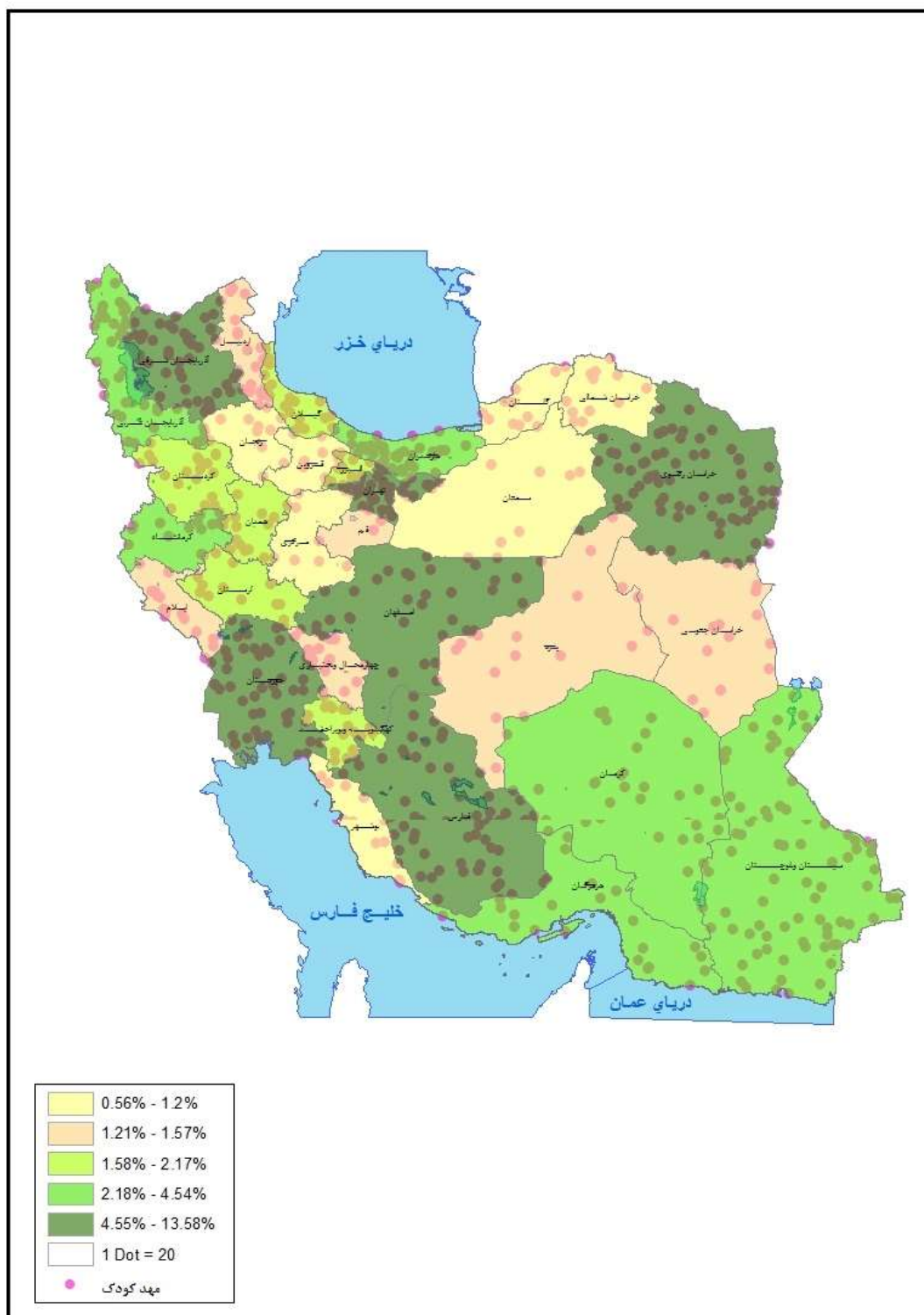
جدول ۲۰-۲ تعداد مهد های کودک بر حسب نوع مدیریت به تفکیک استان

| استان | جمع کل | دولتی | خصوصی | خودکفا |
|---------------------|--------|-------|--------|--------|
| ۱۳۹۲ | ۱۵,۵۵۸ | ۱۱۳ | ۱۵,۴۰۶ | ۱۳۹ |
| ۱۳۹۳ | ۱۵,۲۷۶ | ۶۶ | ۱۵,۰۹۳ | ۱۱۷ |
| ۱۳۹۴ | ۱۴,۷۵۸ | ۶۵ | ۱۴,۶۳۲ | ۶۱ |
| ۱۳۹۵ | ۱۵,۲۱۷ | ۶۳ | ۱۵,۰۹۸ | ۵۶ |
| آذربایجان شرقی | ۹۸۳ | ۰ | ۹۸۳ | ۰ |
| آذربایجان غربی | ۸۳۵ | ۴ | ۸۳۰ | ۱ |
| اردبیل | ۳۳۱ | ۰ | ۳۳۱ | ۰ |
| اصفهان | ۷۶۰ | ۵ | ۷۴۵ | ۱۰ |
| البرز | ۲۷۸ | ۰ | ۲۷۸ | ۰ |
| ایلام | ۳۰۶ | ۰ | ۳۰۶ | ۰ |
| بوشهر | ۱۸۳ | ۱ | ۱۷۵ | ۷ |
| تهران | ۷۸۲ | ۳ | ۷۷۹ | ۰ |
| چهارمحال و بختیاری | ۳۳۷ | ۰ | ۳۳۳ | ۴ |
| خراسان جنوبی | ۲۹۲ | ۰ | ۲۹۲ | ۰ |
| خراسان رضوی | ۱,۴۴۰ | ۴ | ۱,۴۳۵ | ۱ |
| خراسان شمالی | ۲۳۲ | ۱ | ۲۳۱ | ۰ |
| خوزستان | ۸۷۳ | ۰ | ۸۶۷ | ۶ |
| زنجان | ۱۶۵ | ۰ | ۱۶۵ | ۰ |
| سمنان | ۱۲۹ | ۱ | ۱۲۸ | ۰ |
| سیستان و بلوچستان | ۱,۴۸۵ | ۰ | ۱,۴۸۵ | ۰ |
| فارس | ۱,۱۶۳ | ۱۹ | ۱,۱۴۱ | ۳ |
| قزوین | ۱۱۴ | ۰ | ۱۱۴ | ۰ |
| قم | ۶۳ | ۰ | ۵۷ | ۶ |
| کردستان | ۳۷۸ | ۱ | ۳۷۷ | ۰ |
| کرمان | ۶۲۲ | ۶ | ۶۱۶ | ۰ |
| کرمانشاه | ۲۸۹ | ۰ | ۲۸۴ | ۵ |
| کهگیلویه و بویراحمد | ۳۳۲ | ۰ | ۳۳۲ | ۰ |
| گلستان | ۲۲۹ | ۰ | ۲۲۹ | ۰ |
| گیلان | ۴۶۴ | ۱ | ۴۶۱ | ۲ |
| لرستان | ۲۵۳ | ۰ | ۲۵۳ | ۰ |
| مازندران | ۷۸۶ | ۲ | ۷۸۲ | ۲ |
| مرکزی | ۱۰۰ | ۰ | ۱۰۰ | ۰ |
| هرمزگان | ۴۴۴ | ۱۴ | ۴۲۳ | ۷ |
| همدان | ۲۹۴ | ۱ | ۲۹۱ | ۲ |
| یزد | ۲۷۵ | ۰ | ۲۷۵ | ۰ |

نمودار ۱۸-۲ تعداد مهدهای کودک برحسب نوع مدیریت به تفکیک استان



نقشه ۲-۲ توزیع پراکندگی مهدهای کودک و کودکان خدمت گیرنده از مهد های کودک به تفکیک استان



جدول ۲۱-۲ تعداد کودکان خدمت گیرنده از مهدهای کودک خصوصی به تفکیک استان

| استان | جمع کل | شهری | | | | | | | | | روستایی | | | |
|---------------------|---------|---------|---------|--------|------------|------------|------------|---------|------------|------------|------------|--|--|--|
| | | جمع | شیرخوار | نوبا | نوباوه ۳-۴ | نوباوه ۴-۵ | نوباوه ۵-۶ | جمع | نوباوه ۳-۴ | نوباوه ۴-۵ | نوباوه ۵-۶ | | | |
| ۱۳۹۵ | ۶۳۴,۷۲۲ | ۴۲۱,۸۹۱ | ۱۲,۷۷۵ | ۳۱,۶۰۴ | ۶۸,۷۷۶ | ۱۰۹,۶۸۱ | ۱۹۹,۰۵۵ | ۲۱۲,۸۳۱ | ۲۷,۶۸۸ | ۵۶,۶۵۵ | ۱۲۸,۴۸۸ | | | |
| آذربایجان شرقی | ۴۵,۲۵۵ | ۳۱,۰۵۰ | ۷۲۵ | ۷۷۵ | ۲,۳۱۵ | ۷,۹۸۵ | ۱۹,۲۵۰ | ۱۴,۲۰۵ | ۲۵۰ | ۱,۸۵۵ | ۱۲,۰۰۰ | | | |
| آذربایجان غربی | ۲۹,۰۵۲ | ۲۰,۴۳۷ | ۱,۳۲۵ | ۲,۲۸۷ | ۳,۷۳۶ | ۴,۹۲۱ | ۸,۱۶۸ | ۸,۶۱۵ | ۱۵۲ | ۷۱۹ | ۷,۷۴۴ | | | |
| اردبیل | ۸,۵۵۶ | ۵,۱۰۵ | ۸۰ | ۲۳۵ | ۵۱۵ | ۱,۰۷۴ | ۳,۲۰۱ | ۳,۴۵۱ | ۴۴۱ | ۱,۱۰۸ | ۱,۹۰۲ | | | |
| اصفهان | ۳۶,۰۲۵ | ۳۰,۶۳۸ | ۳۱۴ | ۱,۳۶۶ | ۳,۸۹۲ | ۸,۸۶۲ | ۱۶,۲۰۴ | ۵,۳۸۷ | ۶۳۵ | ۱,۵۶۷ | ۳,۱۸۵ | | | |
| البرز | ۱۱,۰۰۲ | ۱۰,۴۶۶ | ۴۹۹ | ۱,۰۱۱ | ۲,۶۶۷ | ۲,۳۸۹ | ۳,۹۰۰ | ۵۳۶ | ۴۷ | ۱۴۴ | ۳۴۵ | | | |
| ایلام | ۱۰,۰۹۸ | ۴,۷۰۵ | ۹۰ | ۱۷۱ | ۶۵۳ | ۱,۲۴۰ | ۲,۵۵۱ | ۵,۳۹۳ | ۱,۰۰۸ | ۱,۹۸۲ | ۲,۴۰۳ | | | |
| بوشهر | ۷,۰۸۸ | ۴,۲۱۶ | ۸۱ | ۱۵۲ | ۴۱۷ | ۹۳۱ | ۲,۶۳۵ | ۲,۸۷۲ | ۱۹۱ | ۸۱۰ | ۱,۸۷۱ | | | |
| تهران | ۵۶,۴۵۲ | ۵۴,۸۴۳ | ۲,۴۵۵ | ۶,۳۵۱ | ۹,۹۵۶ | ۱۱,۹۵۵ | ۲۴,۱۲۶ | ۱,۶۰۹ | ۴۲۶ | ۵۸۰ | ۶۰۳ | | | |
| چهارمحال و بختیاری | ۹,۸۱۲ | ۵,۶۳۴ | ۷۷ | ۲۷۰ | ۸۸۵ | ۱,۷۶۹ | ۲,۶۳۳ | ۴,۱۷۸ | ۷۹۰ | ۱,۶۰۸ | ۱,۷۸۰ | | | |
| خراسان جنوبی | ۹,۶۷۳ | ۶,۰۵۷ | ۳۲۹ | ۴۴۱ | ۹۷۳ | ۱,۸۴۹ | ۲,۴۶۵ | ۳,۶۱۶ | ۵۰۴ | ۱,۱۱۰ | ۲,۰۰۲ | | | |
| خراسان رضوی | ۸۷,۱۳۲ | ۵۱,۶۸۷ | ۱,۳۸۲ | ۳,۹۳۹ | ۱۰,۱۰۶ | ۱۴,۰۱۵ | ۲۲,۲۴۵ | ۳۵,۴۴۵ | ۶,۱۲۰ | ۸,۷۷۶ | ۲۰,۵۴۹ | | | |
| خراسان شمالی | ۷,۶۳۱ | ۴,۵۳۲ | ۶۶ | ۲۳۰ | ۴۹۱ | ۱,۰۶۱ | ۲,۶۸۴ | ۳,۰۹۹ | ۱۸۹ | ۸۴۵ | ۲,۰۶۵ | | | |
| خوزستان | ۴۳,۳۳۱ | ۲۸,۷۴۱ | ۴۵۰ | ۱,۶۴۸ | ۴,۰۶۹ | ۷,۷۰۸ | ۱۴,۸۶۶ | ۱۴,۵۹۰ | ۱,۷۶۲ | ۴,۶۳۲ | ۸,۱۹۶ | | | |
| زنجان | ۶,۳۹۱ | ۴,۳۲۹ | ۱۸۳ | ۴۸۵ | ۸۲۸ | ۱,۳۰۰ | ۱,۶۳۳ | ۲,۰۶۲ | ۲۰۸ | ۴۹۸ | ۱,۳۵۶ | | | |
| سمنان | ۶,۹۵۷ | ۵,۷۱۷ | ۱۷۸ | ۳۴۳ | ۱,۰۴۲ | ۱,۳۷۱ | ۲,۷۸۳ | ۱,۳۴۰ | ۲۸ | ۱۷۴ | ۱,۰۳۸ | | | |
| سیستان و بلوچستان | ۲۵,۳۰۴ | ۵,۵۸۱ | ۲۲۹ | ۴۵۰ | ۶۳۳ | ۶۹۵ | ۳,۵۷۴ | ۱۹,۷۲۳ | ۴,۲۷۱ | ۶,۰۱۴ | ۹,۴۳۸ | | | |
| فارس | ۵۰,۵۶۹ | ۳۰,۱۰۷ | ۸۹۶ | ۱,۶۴۲ | ۴,۴۲۱ | ۷,۸۵۹ | ۱۵,۲۸۹ | ۲۰,۴۶۲ | ۸۵۴ | ۳,۶۲۵ | ۱۵,۹۸۳ | | | |
| قزوین | ۶,۲۰۳ | ۴,۷۳۴ | ۱۱۲ | ۵۰۸ | ۷۱۳ | ۹۶۵ | ۲,۴۳۶ | ۱,۴۶۹ | ۱۹۶ | ۳۹۵ | ۸۷۸ | | | |
| قم | ۵,۳۲۷ | ۵,۱۷۵ | ۱۲۵ | ۲۴۵ | ۶۲۲ | ۱,۱۰۶ | ۳,۰۷۷ | ۱۵۲ | ۲ | ۴ | ۱۴۶ | | | |
| کردستان | ۱۱,۴۰۶ | ۶,۰۸۴ | ۱۵۵ | ۲۴۹ | ۶۱۷ | ۱,۳۸۲ | ۳,۶۸۱ | ۵,۳۲۲ | ۲۹۴ | ۱,۲۶۴ | ۳,۷۶۴ | | | |
| کرمان | ۲۴,۸۱۳ | ۱۴,۳۲۹ | ۶۲۲ | ۱,۱۳۷ | ۲,۶۴۲ | ۴,۱۹۳ | ۵,۷۳۵ | ۱۰,۴۸۴ | ۱,۳۲۵ | ۳,۲۱۲ | ۵,۹۴۷ | | | |
| کرمانشاه | ۲۰,۹۹۴ | ۱۵,۸۵۱ | ۲۸۴ | ۱,۳۹۹ | ۳,۱۹۸ | ۳,۸۰۱ | ۷,۱۶۹ | ۵,۱۴۳ | ۷۷۳ | ۱,۳۷۷ | ۲,۹۹۳ | | | |
| کهگیلویه و بویراحمد | ۱۳,۹۸۲ | ۶,۵۲۲ | ۲۲۰ | ۳۳۲ | ۱,۱۰۰ | ۱,۴۸۰ | ۳,۳۹۰ | ۷,۴۶۰ | ۱,۲۹۰ | ۲,۴۲۰ | ۳,۷۵۰ | | | |
| گلستان | ۷,۶۷۴ | ۵,۸۱۱ | ۱۵۳ | ۵۰۶ | ۱,۱۸۱ | ۱,۸۳۵ | ۲,۱۳۶ | ۱,۸۶۳ | ۱۵۳ | ۵۵۶ | ۱,۱۵۴ | | | |
| گیلان | ۱۲,۳۵۶ | ۱۰,۴۷۵ | ۱۱۶ | ۱,۰۲۹ | ۲,۵۴۶ | ۳,۱۳۰ | ۳,۶۵۴ | ۱,۸۸۱ | ۳۵۸ | ۵۷۵ | ۹۴۸ | | | |
| لرستان | ۱۳,۰۸۶ | ۸,۲۰۳ | ۲۰۰ | ۸۴۵ | ۱,۵۰۰ | ۲,۲۵۸ | ۳,۴۰۰ | ۴,۸۸۳ | ۴۵۳ | ۱,۵۳۰ | ۲,۹۰۰ | | | |
| مازندران | ۲۶,۹۴۴ | ۱۶,۴۵۳ | ۵۹۷ | ۱,۸۷۳ | ۳,۱۰۵ | ۵,۱۷۲ | ۵,۷۰۶ | ۱۰,۴۹۱ | ۲,۲۹۷ | ۳,۰۶۷ | ۵,۱۲۷ | | | |
| مرکزی | ۳,۵۸۶ | ۳,۰۵۶ | ۱۱۹ | ۲۵۴ | ۵۰۳ | ۶۰۶ | ۱,۵۷۴ | ۵۳۰ | ۴۴ | ۱۴۸ | ۳۳۸ | | | |
| هرمزگان | ۱۶,۴۰۲ | ۵,۳۴۱ | ۱۷۰ | ۲۰۴ | ۶۱۵ | ۱,۵۵۴ | ۲,۶۹۸ | ۱۱,۱۶۱ | ۱,۷۸۹ | ۴,۲۸۸ | ۵,۰۸۴ | | | |
| همدان | ۱۱,۸۳۲ | ۸,۹۵۳ | ۲۱۸ | ۴۱۷ | ۱,۴۱۱ | ۳,۰۱۵ | ۳,۹۹۲ | ۲,۸۷۹ | ۱۸۸ | ۸۷۹ | ۱,۸۱۳ | | | |
| یزد | ۹,۷۸۹ | ۷,۱۵۹ | ۳۲۵ | ۸۱۰ | ۱,۵۲۴ | ۲,۳۰۰ | ۲,۳۰۰ | ۲,۶۳۰ | ۵۵۰ | ۸۹۳ | ۱,۱۸۷ | | | |

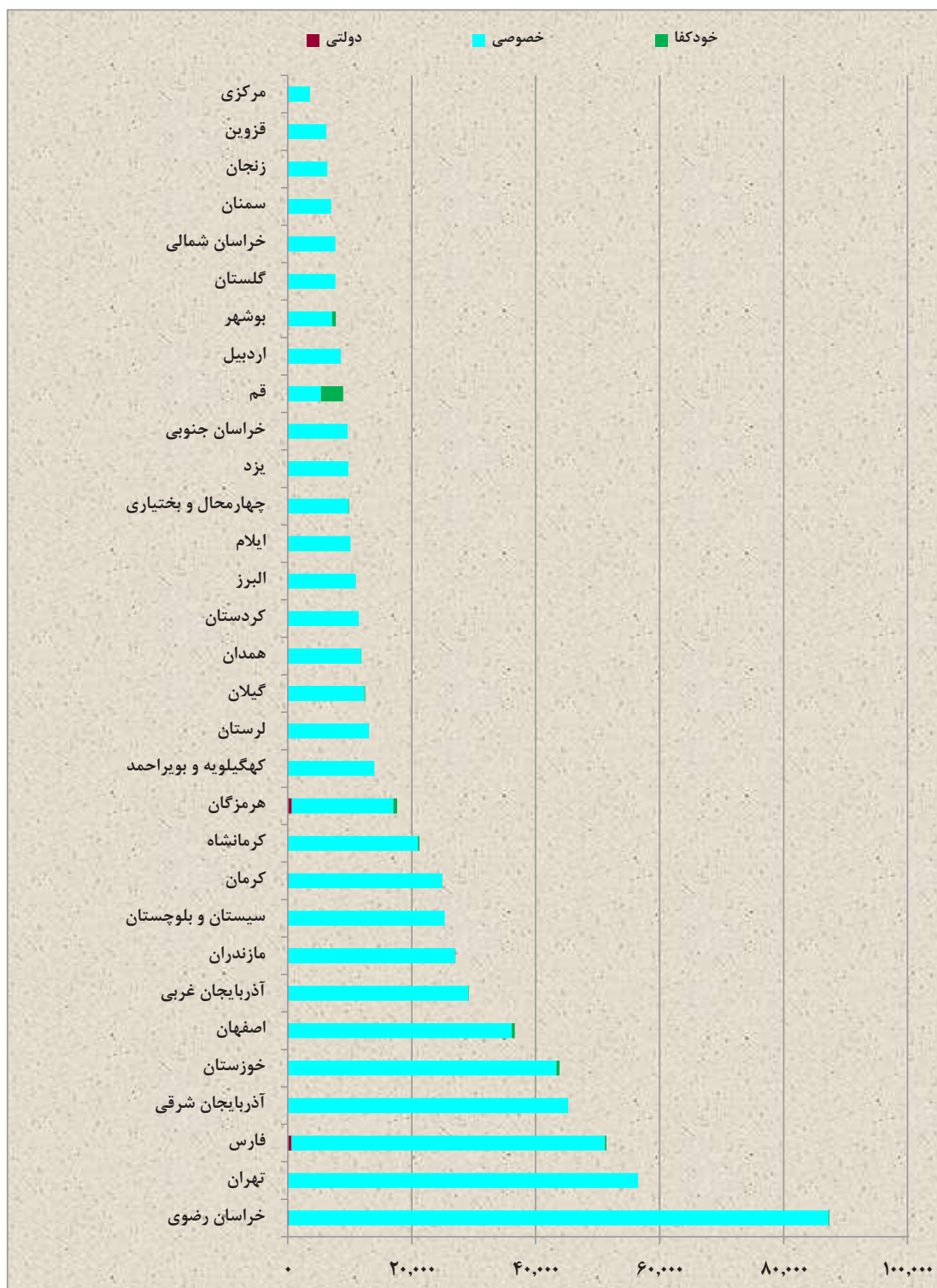
جدول ۲۲-۲ تعداد کودکان خدمت گیرنده از مهدهای کودک خودکفا به تفکیک استان

| خودکفا | | | | | | استان |
|------------|------------|------------|-------|---------|-------|---------------------|
| نویاوه ۵-۶ | نویاوه ۴-۵ | نویاوه ۳-۴ | نویا | شیرخوار | تولع | |
| ۱,۳۳۰ | ۱,۶۷۱ | ۱,۲۷۸ | ۱,۲۳۳ | ۱,۲۶۴ | ۶,۷۷۶ | ۱۳۹۵ |
| ۰ | ۰ | ۰ | ۰ | ۰ | ۰ | آذربایجان شرقی |
| ۰ | ۲۹ | ۱۲ | ۱۵ | ۱۵ | ۷۱ | آذربایجان غربی |
| ۰ | ۰ | ۰ | ۰ | ۰ | ۰ | اردبیل |
| ۱۴۳ | ۹۵ | ۷۵ | ۸۲ | ۹۰ | ۴۸۵ | اصفهان |
| ۰ | ۰ | ۰ | ۰ | ۰ | ۰ | البرز |
| ۰ | ۰ | ۰ | ۰ | ۰ | ۰ | ایلام |
| ۱۰۸ | ۲۱۶ | ۱۶۱ | ۸۹ | ۴۴ | ۶۱۸ | بوشهر |
| ۰ | ۰ | ۰ | ۰ | ۰ | ۰ | تهران |
| ۱۶ | ۳۶ | ۱۲ | ۱۱ | ۵ | ۸۰ | چهارمحال و بختیاری |
| ۰ | ۰ | ۰ | ۰ | ۰ | ۰ | خراسان جنوبی |
| ۲۹ | ۲۸ | ۲۰ | ۱۲ | ۹ | ۹۸ | خراسان رضوی |
| ۰ | ۰ | ۰ | ۰ | ۰ | ۰ | خراسان شمالی |
| ۲۳۱ | ۱۵۵ | ۶۴ | ۴۴ | ۳۱ | ۵۲۵ | خوزستان |
| ۰ | ۰ | ۰ | ۰ | ۰ | ۰ | زنجان |
| ۰ | ۰ | ۰ | ۰ | ۰ | ۰ | سمنان |
| ۰ | ۰ | ۰ | ۰ | ۰ | ۰ | سیستان و بلوچستان |
| ۹۸ | ۵۱ | ۴۱ | ۳۸ | ۱۲ | ۲۴۰ | فارس |
| ۰ | ۰ | ۰ | ۰ | ۰ | ۰ | قزوین |
| ۳۶۶ | ۷۷۴ | ۷۳۲ | ۸۰۲ | ۹۴۶ | ۳,۶۲۰ | قم |
| ۰ | ۰ | ۰ | ۰ | ۰ | ۰ | کردستان |
| ۰ | ۰ | ۰ | ۰ | ۰ | ۰ | کرمان |
| ۱۳۲ | ۴۳ | ۴۱ | ۲۱ | ۱۴ | ۲۵۱ | کرمانشاه |
| ۰ | ۰ | ۰ | ۰ | ۰ | ۰ | کهگیلویه و بویراحمد |
| ۰ | ۰ | ۰ | ۰ | ۰ | ۰ | گلستان |
| ۱۷ | ۳۷ | ۲۳ | ۱۳ | ۱۴ | ۱۰۴ | گیلان |
| ۰ | ۰ | ۰ | ۰ | ۰ | ۰ | لرستان |
| ۰ | ۱۱ | ۳ | ۳ | ۷ | ۲۴ | مازندران |
| ۰ | ۰ | ۰ | ۰ | ۰ | ۰ | مرکزی |
| ۱۸۸ | ۱۹۰ | ۸۳ | ۹۲ | ۶۸ | ۶۲۱ | هرمزگان |
| ۲ | ۶ | ۱۱ | ۱۱ | ۹ | ۳۹ | همدان |
| ۰ | ۰ | ۰ | ۰ | ۰ | ۰ | یزد |

جدول ۲۴-۲ تعداد کودکان خدمت گیرنده از مهدهای کودک برحسب نوع مدیریت به تفکیک استان

| استان | جمع کل | دولتی | خصوصی | خودکفا |
|---------------------|---------|-------|---------|--------|
| ۱۳۹۲ | ۶۹۷,۳۰۹ | ۲,۹۱۲ | ۶۸۰,۴۱۳ | ۱۳,۹۸۴ |
| ۱۳۹۳ | ۶۶۳,۳۱۹ | ۲,۲۶۹ | ۶۴۹,۸۶۲ | ۱۱,۱۸۸ |
| ۱۳۹۴ | ۶۴۹,۴۸۶ | ۲,۱۵۳ | ۶۴۰,۰۶۰ | ۷,۲۷۳ |
| ۱۳۹۵ | ۶۴۳,۴۴۹ | ۱,۹۵۱ | ۶۳۴,۷۲۲ | ۶,۷۷۶ |
| آذربایجان شرقی | ۴۵,۲۵۵ | ۰ | ۴۵,۲۵۵ | ۰ |
| آذربایجان غربی | ۲۹,۲۰۲ | ۷۹ | ۲۹,۰۵۲ | ۷۱ |
| اردبیل | ۸,۵۵۶ | ۰ | ۸,۵۵۶ | ۰ |
| اصفهان | ۳۶,۶۱۹ | ۱۰۹ | ۳۶,۰۲۵ | ۴۸۵ |
| البرز | ۱۱,۰۰۲ | ۰ | ۱۱,۰۰۲ | ۰ |
| ایلام | ۱۰,۰۹۸ | ۰ | ۱۰,۰۹۸ | ۰ |
| بوشهر | ۷,۷۵۳ | ۴۷ | ۷,۰۸۸ | ۶۱۸ |
| تهران | ۵۶,۵۲۶ | ۷۴ | ۵۶,۴۵۲ | ۰ |
| چهارمحال و بختیاری | ۹,۸۹۲ | ۰ | ۹,۸۱۲ | ۸۰ |
| خراسان جنوبی | ۹,۶۷۳ | ۰ | ۹,۶۷۳ | ۰ |
| خراسان رضوی | ۸۷,۳۷۳ | ۱۴۳ | ۸۷,۱۳۲ | ۹۸ |
| خراسان شمالی | ۷,۶۵۷ | ۲۶ | ۷,۶۳۱ | ۰ |
| خوزستان | ۴۳,۸۵۶ | ۰ | ۴۳,۳۳۱ | ۵۲۵ |
| زنجان | ۶,۳۹۱ | ۰ | ۶,۳۹۱ | ۰ |
| سمنان | ۶,۹۷۸ | ۲۱ | ۶,۹۵۷ | ۰ |
| سیستان و بلوچستان | ۲۵,۳۰۴ | ۰ | ۲۵,۳۰۴ | ۰ |
| فارس | ۵۱,۴۱۵ | ۶۰۶ | ۵۰,۵۶۹ | ۲۴۰ |
| قزوین | ۶,۲۰۳ | ۰ | ۶,۲۰۳ | ۰ |
| قم | ۸,۹۴۷ | ۰ | ۸,۳۲۷ | ۳,۶۲۰ |
| کردستان | ۱۱,۴۴۶ | ۴۰ | ۱۱,۴۰۶ | ۰ |
| کرمان | ۲۴,۹۲۵ | ۱۱۲ | ۲۴,۸۱۳ | ۰ |
| کرمانشاه | ۲۱,۲۴۵ | ۰ | ۲۰,۹۹۴ | ۲۵۱ |
| کهگیلویه و بویراحمد | ۱۳,۹۸۲ | ۰ | ۱۳,۹۸۲ | ۰ |
| گلستان | ۷,۶۷۴ | ۰ | ۷,۶۷۴ | ۰ |
| گیلان | ۱۲,۴۷۲ | ۱۲ | ۱۲,۳۵۶ | ۱۰۴ |
| لرستان | ۱۳,۰۸۶ | ۰ | ۱۳,۰۸۶ | ۰ |
| مازندران | ۲۷,۰۰۴ | ۳۶ | ۲۶,۹۴۴ | ۲۴ |
| مرکزی | ۳,۵۸۶ | ۰ | ۳,۵۸۶ | ۰ |
| هرمزگان | ۱۷,۶۵۵ | ۶۳۲ | ۱۶,۴۰۲ | ۶۲۱ |
| همدان | ۱۱,۸۸۵ | ۱۴ | ۱۱,۸۳۲ | ۳۹ |
| یزد | ۹,۷۸۹ | ۰ | ۹,۷۸۹ | ۰ |

نمودار ۱۹-۲ تعداد کودکان خدمت گیرنده از مهدهای کودک بر حسب نوع مدیریت به تفکیک استان



جدول ۲۵-۲ تعداد مربیان مهدهای کودک خصوصی و خودکفا به تفکیک استان

| استان | جمع کل | جمع خصوصی | خصوصی | | | | | | | | | |
|---------------------|--------|-----------|------------|-------------|-----------|-----------|-------------|-------------|--------------|-------------|----------|-----|
| | | | خصوصی شهری | آدینه مهدها | مهد قرآنی | مهد مساجد | غیر انتفاعی | شرکت تعاونی | مدیریت پیمان | هیات امنایی | روستامهد | |
| ۱۳۹۵ | ۴۸,۵۰۱ | ۴۸,۰۳۷ | ۳۳,۶۵۷ | ۴۴۵ | ۷۱۳ | ۲۰ | ۲ | ۱۷۴ | ۴ | ۲۰ | ۱۳,۰۰۲ | ۴۶۴ |
| آذربایجان شرقی | ۳,۹۱۱ | ۳,۹۱۱ | ۲,۷۰۱ | ۲۷ | ۵۸ | ۰ | ۰ | ۰ | ۰ | ۰ | ۱,۱۲۵ | ۰ |
| آذربایجان غربی | ۱,۷۴۰ | ۱,۷۳۱ | ۱,۳۰۷ | ۰ | ۰ | ۰ | ۰ | ۲۶ | ۰ | ۰ | ۳۹۸ | ۹ |
| اردبیل | ۸۵۰ | ۸۵۰ | ۶۳۰ | ۶ | ۱۵ | ۰ | ۰ | ۳ | ۰ | ۰ | ۱۹۶ | ۰ |
| اصفهان | ۲,۹۴۰ | ۲,۸۷۸ | ۲,۳۸۸ | ۱۰۲ | ۵۲ | ۰ | ۰ | ۰ | ۰ | ۰ | ۳۳۶ | ۶۲ |
| البرز | ۱,۰۷۶ | ۱,۰۷۶ | ۱,۰۳۲ | ۱ | ۶ | ۰ | ۰ | ۰ | ۰ | ۰ | ۳۷ | ۰ |
| ایلام | ۶۹۹ | ۶۹۹ | ۳۶۸ | ۱۹ | ۲۱ | ۰ | ۰ | ۵ | ۰ | ۰ | ۲۸۶ | ۰ |
| بوشهر | ۵۸۳ | ۵۳۹ | ۲۹۷ | ۱۷ | ۲۲ | ۰ | ۰ | ۰ | ۰ | ۰ | ۲۰۳ | ۴۴ |
| تهران | ۴,۱۷۰ | ۴,۱۷۰ | ۴,۰۳۵ | ۳ | ۱۶ | ۰ | ۰ | ۲۰ | ۰ | ۰ | ۹۶ | ۰ |
| چهارمحال و بختیاری | ۶۵۰ | ۶۴۱ | ۳۱۳ | ۸ | ۵۴ | ۰ | ۰ | ۱۷ | ۰ | ۰ | ۲۴۹ | ۹ |
| خراسان جنوبی | ۸۸۷ | ۸۸۷ | ۵۹۴ | ۲۸ | ۴۱ | ۰ | ۰ | ۴ | ۰ | ۰ | ۲۱۵ | ۰ |
| خراسان رضوی | ۸,۰۲۴ | ۸,۰۱۷ | ۵,۲۲۱ | ۲۵ | ۰ | ۰ | ۰ | ۱۹ | ۰ | ۰ | ۲,۷۵۲ | ۷ |
| خراسان شمالی | ۵۴۷ | ۵۴۷ | ۳۸۱ | ۶ | ۸ | ۰ | ۰ | ۳ | ۰ | ۰ | ۱۴۹ | ۰ |
| خوزستان | ۲,۵۷۷ | ۲,۵۴۵ | ۱,۸۲۵ | ۱۸ | ۲۳ | ۳ | ۳ | ۰ | ۳ | ۰ | ۶۷۳ | ۳۲ |
| زنجان | ۵۰۵ | ۵۰۵ | ۳۴۷ | ۲ | ۲۵ | ۰ | ۰ | ۶ | ۰ | ۰ | ۱۲۵ | ۰ |
| سمنان | ۴۹۱ | ۴۹۱ | ۳۸۲ | ۰ | ۵ | ۰ | ۰ | ۸ | ۰ | ۰ | ۹۶ | ۰ |
| سیستان و بلوچستان | ۱,۱۳۹ | ۱,۱۳۹ | ۳۸۵ | ۶ | ۵۴ | ۰ | ۰ | ۰ | ۰ | ۰ | ۶۹۴ | ۰ |
| فارس | ۳,۳۰۹ | ۳,۲۸۴ | ۱,۶۵۲ | ۳۵ | ۳۶ | ۴ | ۴ | ۰ | ۰ | ۰ | ۱,۵۴۲ | ۲۵ |
| قزوین | ۴۰۹ | ۴۰۹ | ۳۳۶ | ۴ | ۰ | ۰ | ۰ | ۰ | ۰ | ۰ | ۶۹ | ۰ |
| قم | ۶۲۹ | ۴۳۴ | ۴۱۲ | ۱۰ | ۰ | ۰ | ۰ | ۰ | ۰ | ۰ | ۱۲ | ۱۹۵ |
| کردستان | ۸۰۱ | ۸۰۱ | ۴۹۹ | ۳ | ۲۵ | ۰ | ۰ | ۰ | ۰ | ۰ | ۲۷۴ | ۰ |
| کرمان | ۲,۷۲۵ | ۲,۷۲۵ | ۱,۸۰۶ | ۴۰ | ۰ | ۰ | ۰ | ۰ | ۰ | ۰ | ۸۷۹ | ۰ |
| کرمانشاه | ۱,۳۸۴ | ۱,۳۶۴ | ۱,۱۴۶ | ۱۰ | ۵ | ۰ | ۰ | ۰ | ۰ | ۰ | ۲۰۳ | ۲۰ |
| کهگیلویه و بویراحمد | ۷۱۳ | ۷۱۳ | ۳۴۰ | ۵ | ۱۸ | ۰ | ۰ | ۰ | ۰ | ۰ | ۳۵۰ | ۰ |
| گلستان | ۶۲۴ | ۶۲۴ | ۴۹۱ | ۷ | ۱۹ | ۰ | ۰ | ۰ | ۰ | ۰ | ۱۰۷ | ۰ |
| گیلان | ۱,۴۳۵ | ۱,۴۲۳ | ۱,۲۰۴ | ۵ | ۲۱ | ۰ | ۰ | ۳۱ | ۰ | ۰ | ۱۶۲ | ۱۲ |
| لرستان | ۶۱۱ | ۶۱۱ | ۴۱۹ | ۱۲ | ۳ | ۰ | ۰ | ۰ | ۰ | ۰ | ۱۷۷ | ۰ |
| مازندران | ۲,۳۰۳ | ۲,۲۹۸ | ۱,۵۰۵ | ۹ | ۳۸ | ۰ | ۰ | ۲۹ | ۰ | ۰ | ۷۱۷ | ۵ |
| مرکزی | ۳۰۰ | ۳۰۰ | ۲۶۲ | ۵ | ۲ | ۰ | ۰ | ۰ | ۰ | ۰ | ۳۱ | ۰ |
| هرمزگان | ۸۹۸ | ۸۶۵ | ۳۲۴ | ۵ | ۱۸ | ۸ | ۱۸ | ۰ | ۰ | ۰ | ۵۱۰ | ۳۳ |
| همدان | ۷۹۸ | ۷۸۷ | ۶۰۶ | ۱۹ | ۵ | ۰ | ۰ | ۳ | ۳ | ۰ | ۱۵۱ | ۱۱ |
| یزد | ۷۷۳ | ۷۷۳ | ۴۴۹ | ۸ | ۱۲۳ | ۵ | ۰ | ۰ | ۰ | ۰ | ۱۸۸ | ۰ |

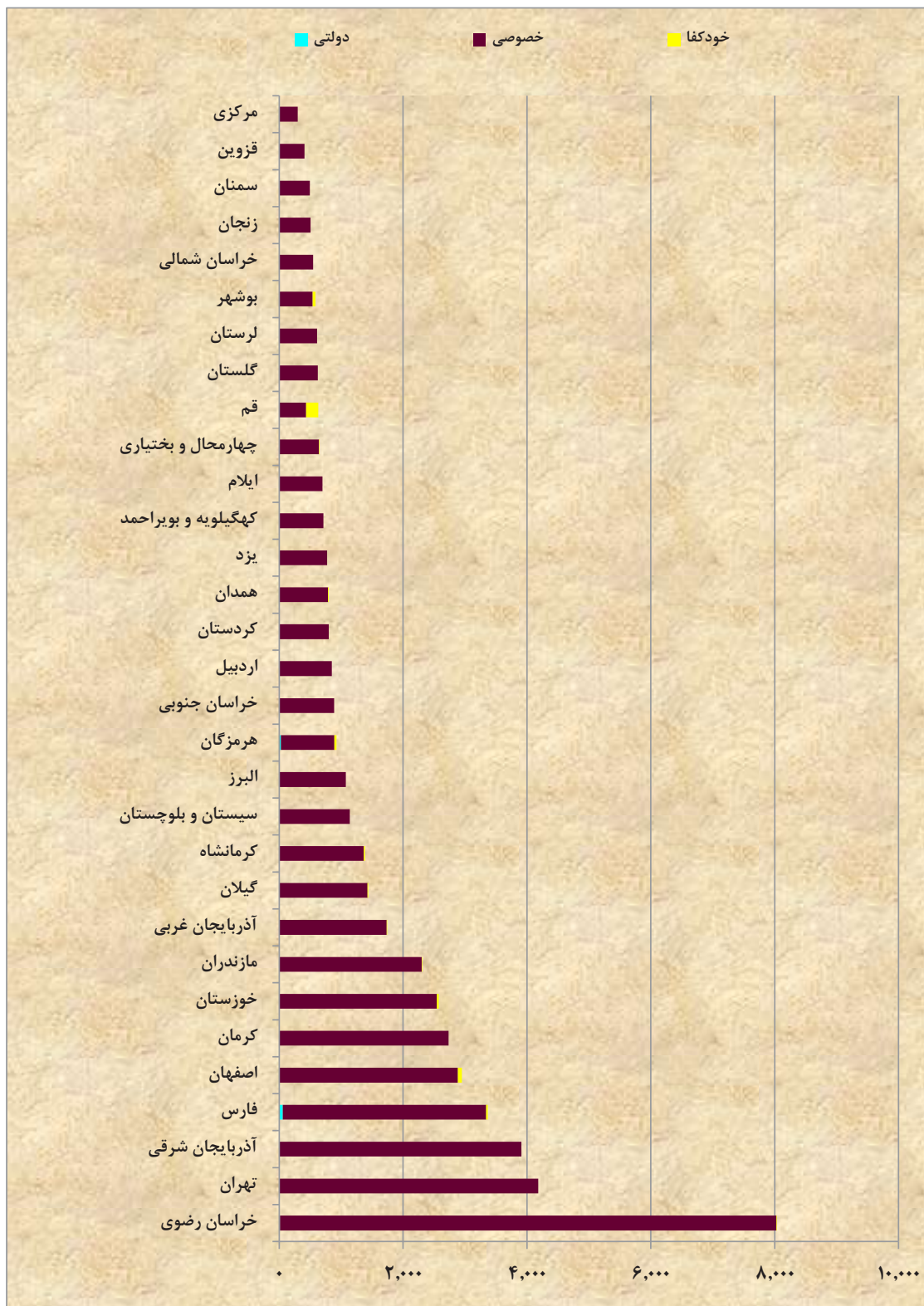
جدول ۲۶-۲ تعداد مربیان مهدهای کو دک دولتی بر حسب شهری و روستایی به تفکیک استان

| روستایی | شهری | جمع کل | استان |
|---------|------|--------|---------------------|
| ۱۱۶ | ۲۸ | ۱۴۴ | ۱۳۹۵ |
| ۰ | ۰ | ۰ | آذربایجان شرقی |
| ۲ | ۲ | ۴ | آذربایجان غربی |
| ۰ | ۰ | ۰ | اردبیل |
| ۳ | ۵ | ۸ | اصفهان |
| ۰ | ۰ | ۰ | البرز |
| ۰ | ۰ | ۰ | ایلام |
| ۲ | ۰ | ۲ | بوشهر |
| ۱۰ | ۰ | ۱۰ | تهران |
| ۰ | ۰ | ۰ | چهارمحال و بختیاری |
| ۰ | ۰ | ۰ | خراسان جنوبی |
| ۱۱ | ۰ | ۱۱ | خراسان رضوی |
| ۲ | ۰ | ۲ | خراسان شمالی |
| ۰ | ۰ | ۰ | خوزستان |
| ۰ | ۰ | ۰ | زنجان |
| ۰ | ۲ | ۲ | سمنان |
| ۰ | ۰ | ۰ | سیستان و بلوچستان |
| ۴۵ | ۱۲ | ۵۷ | فارس |
| ۰ | ۰ | ۰ | قزوین |
| ۰ | ۰ | ۰ | قم |
| ۱ | ۰ | ۱ | کردستان |
| ۱۰ | ۰ | ۱۰ | کرمان |
| ۰ | ۰ | ۰ | کرمانشاه |
| ۰ | ۰ | ۰ | کهگیلویه و بویراحمد |
| ۰ | ۰ | ۰ | گلستان |
| ۲ | ۲ | ۴ | گیلان |
| ۰ | ۰ | ۰ | لرستان |
| ۴ | ۰ | ۴ | مازندران |
| ۰ | ۰ | ۰ | مرکزی |
| ۲۲ | ۵ | ۲۷ | هرمزگان |
| ۲ | ۰ | ۲ | همدان |
| ۰ | ۰ | ۰ | یزد |

جدول ۲۷-۲ تعداد مربیان مهدهای کودک برحسب نوع مدیریت به تفکیک استان

| استان | جمع کل | دولتی | خصوصی | خودکفا |
|---------------------|--------|-------|--------|--------|
| ۱۳۹۲ | ۵۲,۸۵۷ | ۳۱۲ | ۵۱,۵۴۷ | ۹۷۸ |
| ۱۳۹۳ | ۵۰,۲۵۸ | ۱۳۸ | ۴۹,۵۸۷ | ۵۳۳ |
| ۱۳۹۴ | ۴۷,۱۴۹ | ۱۴۴ | ۴۶,۵۵۸ | ۴۴۷ |
| ۱۳۹۵ | ۴۸,۶۴۵ | ۱۴۴ | ۴۸,۰۳۷ | ۴۶۴ |
| آذربایجان شرقی | ۳,۹۱۱ | ۰ | ۳,۹۱۱ | ۰ |
| آذربایجان غربی | ۱,۷۴۴ | ۴ | ۱,۷۳۱ | ۹ |
| اردبیل | ۸۵۰ | ۰ | ۸۵۰ | ۰ |
| اصفهان | ۲,۹۴۸ | ۸ | ۲,۸۷۸ | ۶۲ |
| البرز | ۱,۰۷۶ | ۰ | ۱,۰۷۶ | ۰ |
| ایلام | ۶۹۹ | ۰ | ۶۹۹ | ۰ |
| بوشهر | ۵۸۵ | ۲ | ۵۳۹ | ۴۴ |
| تهران | ۴,۱۸۰ | ۱۰ | ۴,۱۷۰ | ۰ |
| چهارمحال و بختیاری | ۶۵۰ | ۰ | ۶۴۱ | ۹ |
| خراسان جنوبی | ۸۸۷ | ۰ | ۸۸۷ | ۰ |
| خراسان رضوی | ۸,۰۳۵ | ۱۱ | ۸,۰۱۷ | ۷ |
| خراسان شمالی | ۵۴۹ | ۲ | ۵۴۷ | ۰ |
| خوزستان | ۲,۵۷۷ | ۰ | ۲,۵۴۵ | ۳۲ |
| زنجان | ۵۰۵ | ۰ | ۵۰۵ | ۰ |
| سمنان | ۴۹۳ | ۲ | ۴۹۱ | ۰ |
| سیستان و بلوچستان | ۱,۱۳۹ | ۰ | ۱,۱۳۹ | ۰ |
| فارس | ۳,۳۶۶ | ۵۷ | ۳,۲۸۴ | ۲۵ |
| قزوین | ۴۰۹ | ۰ | ۴۰۹ | ۰ |
| قم | ۶۲۹ | ۰ | ۴۳۴ | ۱۹۵ |
| کردستان | ۸۰۲ | ۱ | ۸۰۱ | ۰ |
| کرمان | ۲,۷۳۵ | ۱۰ | ۲,۷۲۵ | ۰ |
| کرمانشاه | ۱,۳۸۴ | ۰ | ۱,۳۶۴ | ۲۰ |
| کهگیلویه و بویراحمد | ۷۱۳ | ۰ | ۷۱۳ | ۰ |
| گلستان | ۶۲۴ | ۰ | ۶۲۴ | ۰ |
| گیلان | ۱,۴۳۹ | ۴ | ۱,۴۲۳ | ۱۲ |
| لرستان | ۶۱۱ | ۰ | ۶۱۱ | ۰ |
| مازندران | ۲,۳۰۷ | ۴ | ۲,۲۹۸ | ۵ |
| مرکزی | ۳۰۰ | ۰ | ۳۰۰ | ۰ |
| هرمزگان | ۹۲۵ | ۲۷ | ۸۶۵ | ۳۳ |
| همدان | ۸۰۰ | ۲ | ۷۸۷ | ۱۱ |
| یزد | ۷۷۳ | ۰ | ۷۷۳ | ۰ |

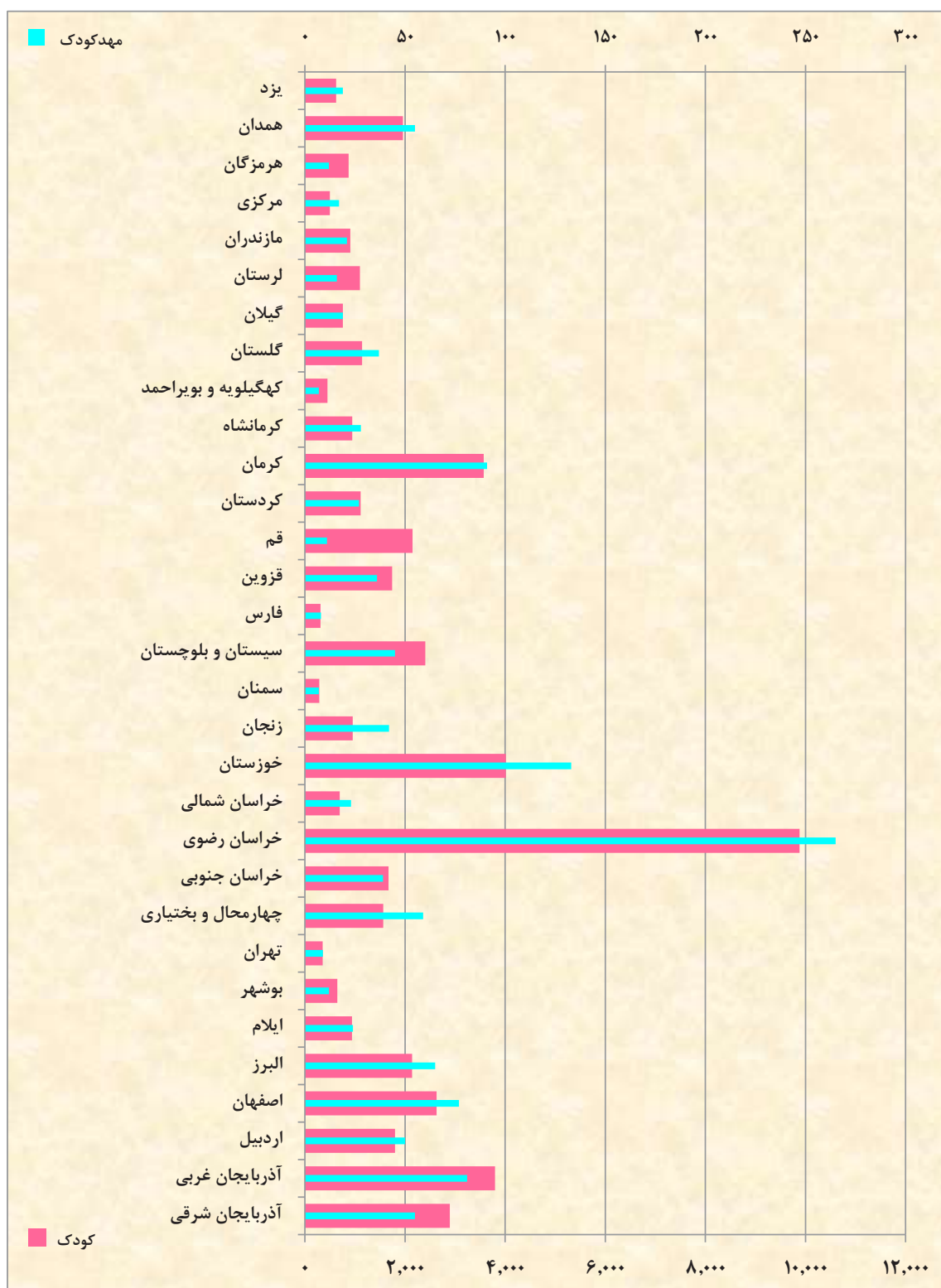
نمودار ۲۰-۲ تعداد مربیان مهدهای کودک بر حسب نوع مدیریت به تفکیک استان



جدول ۲۸-۲ تعداد مهدهای کودک و کودکان خدمت گیرنده از مهدهای کودک در حاشیه شهر
و مناطق آسیب زا به تفکیک استان

| کودک | مهدکودک | استان |
|--------|---------|---------------------|
| ... | ... | ۱۳۹۲ |
| ۴۵,۴۴۳ | ۱,۱۳۰ | ۱۳۹۳ |
| ۴۷,۶۱۶ | ۱,۲۴۴ | ۱۳۹۴ |
| ۵۴,۸۲۲ | ۱,۳۹۰ | ۱۳۹۵ |
| ۲,۸۹۵ | ۵۵ | آذربایجان شرقی |
| ۳,۸۰۰ | ۸۱ | آذربایجان غربی |
| ۱,۸۰۰ | ۵۰ | اردبیل |
| ۲,۶۲۹ | ۷۷ | اصفهان |
| ۲,۱۳۹ | ۶۵ | البرز |
| ۹۴۲ | ۲۴ | ایلام |
| ۶۴۸ | ۱۲ | بوشهر |
| ۳۵۶ | ۹ | تهران |
| ۱,۵۶۴ | ۵۹ | چهارمحال و بختیاری |
| ۱,۶۷۰ | ۳۹ | خراسان جنوبی |
| ۹,۸۸۳ | ۲۶۵ | خراسان رضوی |
| ۶۹۷ | ۲۳ | خراسان شمالی |
| ۴,۰۱۵ | ۱۳۳ | خوزستان |
| ۹۵۶ | ۴۲ | زنجان |
| ۲۸۶ | ۷ | سمنان |
| ۲,۴۰۴ | ۴۵ | سیستان و بلوچستان |
| ۳۱۱ | ۸ | فارس |
| ۱,۷۴۲ | ۳۶ | قزوین |
| ۲,۱۵۰ | ۱۱ | قم |
| ۱,۱۱۴ | ۲۷ | کردستان |
| ۳,۵۷۰ | ۹۱ | کرمان |
| ۹۴۴ | ۲۸ | کرمانشاه |
| ۴۵۰ | ۷ | کهگیلویه و بویراحمد |
| ۱,۱۴۲ | ۳۷ | گلستان |
| ۷۵۹ | ۱۹ | گیلان |
| ۱,۱۰۰ | ۱۶ | لرستان |
| ۹۰۶ | ۲۱ | مازندران |
| ۴۹۷ | ۱۷ | مرکزی |
| ۸۷۳ | ۱۲ | هرمزگان |
| ۱,۹۵۸ | ۵۵ | همدان |
| ۶۲۲ | ۱۹ | یزد |

نمودار ۲۱-۲ تعداد مهدهای کودک و کودکان خدمت گیرنده از مهدهای کودک در حاشیه شهر و مناطق آسیب زا به تفکیک استان



جدول ۲۹-۲ تعداد خانه های شبه خانواده بر حسب نوع خانه و نوع مدیریت به تفکیک استان

| استان | جمع کل | | | شیرخوارگاه | | | نوباوگان (۳ تا ۶ سال) | | |
|---------------------|--------|-------|----------|------------|-------|----------|-----------------------|-------|----------|
| | جمع | دولتی | غیردولتی | جمع | دولتی | غیردولتی | جمع | دولتی | غیردولتی |
| | | | | | | | | | |
| ۱۳۹۲ | ۵۸۲ | ۸۳ | ۴۹۹ | ... | ... | ... | ... | ... | ... |
| ۱۳۹۳ | ۵۷۵ | ۷۵ | ۵۰۰ | ... | ... | ... | ... | ... | ... |
| ۱۳۹۴ | ۵۹۴ | ۶۷ | ۵۲۷ | ۳۵ | ۳۲ | ۳ | ۵۸ | ۵ | ۵۳ |
| ۱۳۹۵ | ۶۲۰ | ۶۱ | ۵۵۹ | ۳۴ | ۳۲ | ۲ | ۶۵ | ۴ | ۶۱ |
| آذربایجان شرقی | ۲۲ | ۲ | ۲۰ | ۱ | ۱ | ۰ | ۱ | ۱ | ۰ |
| آذربایجان غربی | ۱۸ | ۱ | ۱۷ | ۱ | ۱ | ۰ | ۱ | ۰ | ۱ |
| اردبیل | ۷ | ۱ | ۶ | ۱ | ۱ | ۰ | ۱ | ۰ | ۱ |
| اصفهان | ۳۹ | ۱ | ۳۸ | ۱ | ۱ | ۰ | ۵ | ۰ | ۵ |
| البرز | ۱۸ | ۴ | ۱۴ | ۱ | ۱ | ۰ | ۳ | ۰ | ۳ |
| ایلام | ۲ | ۲ | ۰ | ۱ | ۱ | ۰ | ۰ | ۰ | ۰ |
| بوشهر | ۶ | ۴ | ۲ | ۱ | ۱ | ۰ | ۱ | ۱ | ۰ |
| تهران | ۷۲ | ۱۷ | ۵۵ | ۴ | ۴ | ۰ | ۱۳ | ۰ | ۱۳ |
| چهارمحال و بختیاری | ۶ | ۱ | ۵ | ۱ | ۱ | ۰ | ۱ | ۰ | ۱ |
| خراسان جنوبی | ۲۱ | ۱ | ۲۰ | ۱ | ۱ | ۰ | ۰ | ۰ | ۰ |
| خراسان رضوی | ۱۰۳ | ۳ | ۱۰۰ | ۱ | ۱ | ۰ | ۱۱ | ۰ | ۱۱ |
| خراسان شمالی | ۱۴ | ۱ | ۱۳ | ۱ | ۱ | ۰ | ۰ | ۰ | ۰ |
| خوزستان | ۱۲ | ۱ | ۱۱ | ۱ | ۱ | ۰ | ۱ | ۰ | ۱ |
| زنجان | ۶ | ۲ | ۴ | ۱ | ۱ | ۰ | ۱ | ۱ | ۰ |
| سمنان | ۱۰ | ۰ | ۱۰ | ۱ | ۰ | ۱ | ۲ | ۰ | ۲ |
| سیستان و بلوچستان | ۱۴ | ۴ | ۱۰ | ۱ | ۱ | ۰ | ۲ | ۰ | ۲ |
| فارس | ۲۶ | ۰ | ۲۶ | ۱ | ۰ | ۱ | ۱ | ۰ | ۱ |
| قزوین | ۷ | ۲ | ۵ | ۱ | ۱ | ۰ | ۱ | ۱ | ۰ |
| قم | ۷ | ۱ | ۶ | ۱ | ۱ | ۰ | ۱ | ۰ | ۱ |
| کردستان | ۱۰ | ۱ | ۹ | ۱ | ۱ | ۰ | ۰ | ۰ | ۰ |
| کرمان | ۶۹ | ۱ | ۶۸ | ۱ | ۱ | ۰ | ۴ | ۰ | ۴ |
| کرمانشاه | ۷ | ۱ | ۶ | ۱ | ۱ | ۰ | ۱ | ۰ | ۱ |
| کهگیلویه و بویراحمد | ۲ | ۱ | ۱ | ۱ | ۱ | ۰ | ۰ | ۰ | ۰ |
| گلستان | ۳۲ | ۱ | ۳۱ | ۱ | ۱ | ۰ | ۵ | ۰ | ۵ |
| گیلان | ۲۱ | ۲ | ۱۹ | ۱ | ۱ | ۰ | ۱ | ۰ | ۱ |
| لرستان | ۸ | ۱ | ۷ | ۱ | ۱ | ۰ | ۱ | ۰ | ۱ |
| مازندران | ۱۸ | ۱ | ۱۷ | ۱ | ۱ | ۰ | ۲ | ۰ | ۲ |
| مرکزی | ۷ | ۱ | ۶ | ۱ | ۱ | ۰ | ۱ | ۰ | ۱ |
| هرمزگان | ۵ | ۱ | ۴ | ۱ | ۱ | ۰ | ۰ | ۰ | ۰ |
| همدان | ۱۵ | ۱ | ۱۴ | ۱ | ۱ | ۰ | ۱ | ۰ | ۱ |
| یزد | ۱۶ | ۱ | ۱۵ | ۱ | ۱ | ۰ | ۳ | ۰ | ۳ |

ادامه جدول ۲۹-۲ تعداد خانه های شبه خانواده برحسب نوع خانه و نوع مدیریت به تفکیک استان

| کودک و نوجوان ۱۳ تا ۱۸ سال | | | | | | کودک و نوجوان ۱۲ تا ۱۷ سال | | | | | | استان |
|----------------------------|------|-----|-------|------|-----|----------------------------|------|-----|-------|------|-----|---------------------|
| غیردولتی | | | دولتی | | | غیردولتی | | | دولتی | | | |
| پسر | دختر | جمع | پسر | دختر | جمع | پسر | دختر | جمع | پسر | دختر | جمع | |
| ... | ... | ... | ... | ... | ... | ... | ... | ... | ... | ... | ... | ۱۳۹۲ |
| ... | ... | ... | ... | ... | ... | ... | ... | ... | ... | ... | ... | ۱۳۹۳ |
| ۹۵ | ۹۹ | ۱۹۴ | ۶ | ۷ | ۱۳ | ۱۳۵ | ۱۱۶ | ۲۵۱ | ۵ | ۸ | ۱۳ | ۱۳۹۴ |
| ۸۸ | ۱۰۳ | ۱۹۱ | ۵ | ۵ | ۱۰ | ۱۵۰ | ۱۱۹ | ۲۶۹ | ۴ | ۹ | ۱۳ | ۱۳۹۵ |
| ۶ | ۵ | ۱۱ | ۰ | ۰ | ۰ | ۵ | ۴ | ۹ | ۰ | ۰ | ۰ | آذربایجان شرقی |
| ۴ | ۳ | ۷ | ۰ | ۰ | ۰ | ۶ | ۳ | ۹ | ۰ | ۰ | ۰ | آذربایجان غربی |
| ۱ | ۱ | ۲ | ۰ | ۰ | ۰ | ۲ | ۱ | ۳ | ۰ | ۰ | ۰ | اردبیل |
| ۶ | ۸ | ۱۴ | ۰ | ۰ | ۰ | ۶ | ۹ | ۱۵ | ۰ | ۰ | ۰ | اصفهان |
| ۰ | ۱ | ۱ | ۰ | ۱ | ۱ | ۷ | ۳ | ۱۰ | ۰ | ۱ | ۱ | البرز |
| ۰ | ۰ | ۰ | ۰ | ۰ | ۰ | ۰ | ۰ | ۰ | ۰ | ۱ | ۱ | ایلام |
| ۰ | ۱ | ۱ | ۱ | ۰ | ۱ | ۰ | ۱ | ۱ | ۱ | ۰ | ۱ | بوشهر |
| ۷ | ۵ | ۱۲ | ۲ | ۲ | ۴ | ۱۶ | ۱۴ | ۳۰ | ۳ | ۶ | ۹ | تهران |
| ۱ | ۱ | ۲ | ۰ | ۰ | ۰ | ۱ | ۱ | ۲ | ۰ | ۰ | ۰ | چهارمحال و بختیاری |
| ۴ | ۴ | ۸ | ۰ | ۰ | ۰ | ۶ | ۶ | ۱۲ | ۰ | ۰ | ۰ | خراسان جنوبی |
| ۱۵ | ۱۸ | ۳۳ | ۰ | ۱ | ۱ | ۲۹ | ۲۰ | ۴۹ | ۰ | ۱ | ۱ | خراسان رضوی |
| ۱ | ۲ | ۳ | ۰ | ۰ | ۰ | ۵ | ۵ | ۱۰ | ۰ | ۰ | ۰ | خراسان شمالی |
| ۴ | ۳ | ۷ | ۰ | ۰ | ۰ | ۱ | ۲ | ۳ | ۰ | ۰ | ۰ | خوزستان |
| ۱ | ۱ | ۲ | ۰ | ۰ | ۰ | ۱ | ۱ | ۲ | ۰ | ۰ | ۰ | زنجان |
| ۱ | ۱ | ۲ | ۰ | ۰ | ۰ | ۳ | ۲ | ۵ | ۰ | ۰ | ۰ | سمنان |
| ۰ | ۰ | ۰ | ۲ | ۱ | ۳ | ۴ | ۴ | ۸ | ۰ | ۰ | ۰ | سیستان و بلوچستان |
| ۴ | ۴ | ۸ | ۰ | ۰ | ۰ | ۹ | ۵ | ۱۴ | ۰ | ۰ | ۰ | فارس |
| ۱ | ۱ | ۲ | ۰ | ۰ | ۰ | ۱ | ۱ | ۲ | ۰ | ۰ | ۰ | قزوین |
| ۱ | ۲ | ۳ | ۰ | ۰ | ۰ | ۱ | ۱ | ۲ | ۰ | ۰ | ۰ | قم |
| ۲ | ۳ | ۵ | ۰ | ۰ | ۰ | ۲ | ۲ | ۴ | ۰ | ۰ | ۰ | کردستان |
| ۸ | ۱۵ | ۲۳ | ۰ | ۰ | ۰ | ۱۵ | ۱۳ | ۲۸ | ۰ | ۰ | ۰ | کرمان |
| ۲ | ۱ | ۳ | ۰ | ۰ | ۰ | ۱ | ۱ | ۲ | ۰ | ۰ | ۰ | کرمانشاه |
| ۰ | ۰ | ۰ | ۰ | ۰ | ۰ | ۱ | ۰ | ۱ | ۰ | ۰ | ۰ | کهگیلویه و بویراحمد |
| ۴ | ۶ | ۱۰ | ۰ | ۰ | ۰ | ۶ | ۶ | ۱۲ | ۰ | ۰ | ۰ | گلستان |
| ۲ | ۲ | ۴ | ۰ | ۰ | ۰ | ۸ | ۴ | ۱۲ | ۰ | ۰ | ۰ | گیلان |
| ۲ | ۲ | ۴ | ۰ | ۰ | ۰ | ۱ | ۱ | ۲ | ۰ | ۰ | ۰ | لرستان |
| ۵ | ۵ | ۱۰ | ۰ | ۰ | ۰ | ۲ | ۳ | ۵ | ۰ | ۰ | ۰ | مازندران |
| ۱ | ۲ | ۳ | ۰ | ۰ | ۰ | ۱ | ۱ | ۲ | ۰ | ۰ | ۰ | مرکزی |
| ۱ | ۱ | ۲ | ۰ | ۰ | ۰ | ۱ | ۱ | ۲ | ۰ | ۰ | ۰ | هرمزگان |
| ۳ | ۲ | ۵ | ۰ | ۰ | ۰ | ۴ | ۲ | ۶ | ۰ | ۰ | ۰ | همدان |
| ۱ | ۳ | ۴ | ۰ | ۰ | ۰ | ۵ | ۲ | ۷ | ۰ | ۰ | ۰ | یزد |

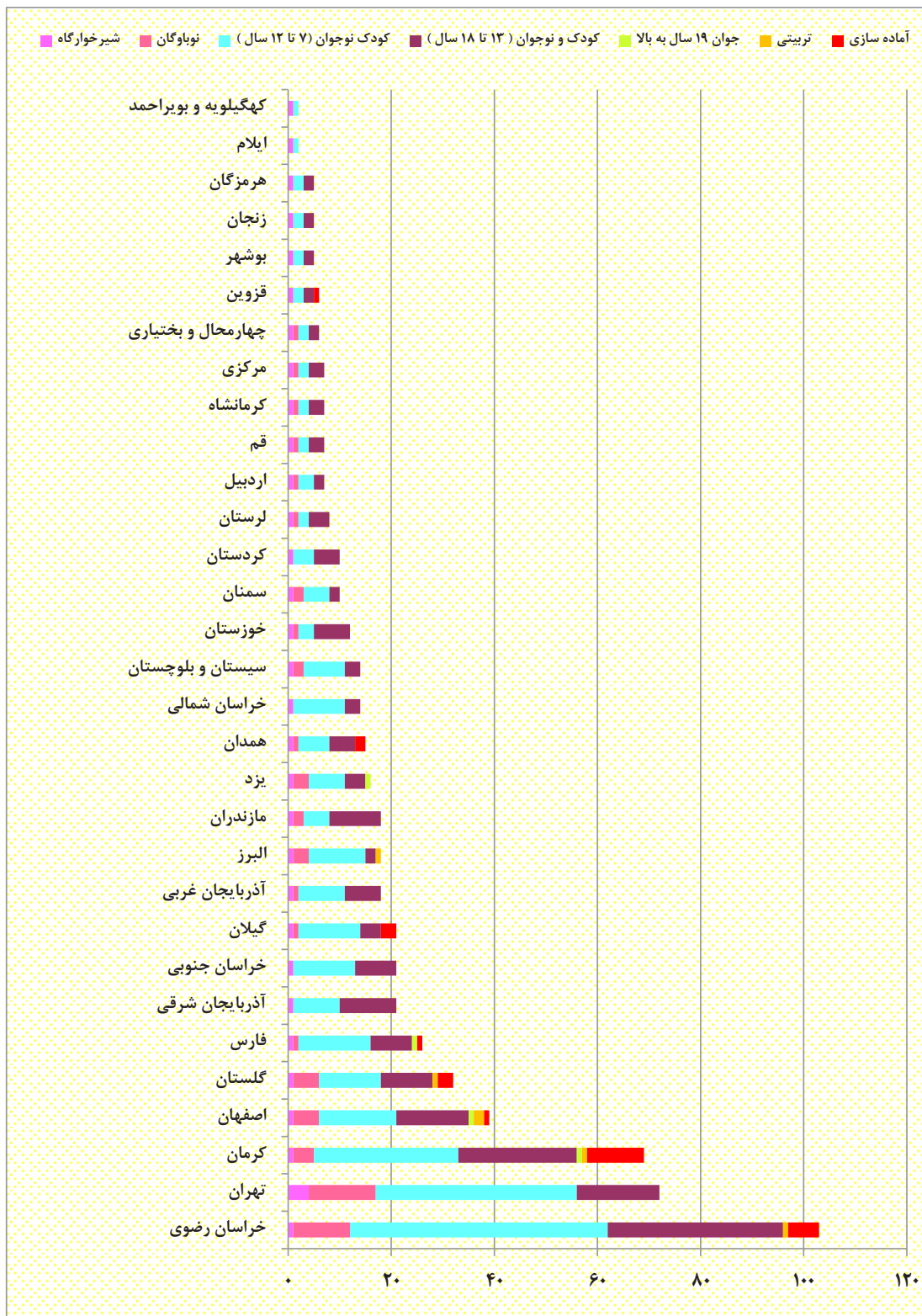
ادامه جدول ۲۹-۲ تعداد خانه های شبه خانواده برحسب نوع خانه و نوع مدیریت به تفکیک استان

| استان | جوان ۱۹ سال به بالا | | | | | | تربیتی | | | | |
|-------|---------------------|------|-----|-------|------|-----|----------|------|-------|-----|---------------------|
| | غیردولتی | | | دولتی | | | غیردولتی | | دولتی | | |
| | پسر | دختر | جمع | پسر | دختر | جمع | پسر | دختر | جمع | | |
| ... | ... | ... | ... | ... | ... | ... | ... | ... | ... | ... | ۱۳۹۲ |
| ... | ... | ... | ... | ... | ... | ... | ... | ... | ... | ... | ۱۳۹۳ |
| ... | ۲ | ۴ | ۶ | ۲ | ۰ | ۲ | ۰ | ۰ | ۰ | ۰ | ۱۳۹۴ |
| ... | ۲ | ۳ | ۵ | ۱ | ۰ | ۱ | ۲ | ۲ | ۴ | ۰ | ۱۳۹۵ |
| ... | ۰ | ۰ | ۰ | ۰ | ۰ | ۰ | ۰ | ۰ | ۰ | ۰ | آذربایجان شرقی |
| ... | ۰ | ۰ | ۰ | ۰ | ۰ | ۰ | ۰ | ۰ | ۰ | ۰ | آذربایجان غربی |
| ... | ۰ | ۰ | ۰ | ۰ | ۰ | ۰ | ۰ | ۰ | ۰ | ۰ | اردبیل |
| ... | ۱ | ۱ | ۲ | ۰ | ۰ | ۰ | ۱ | ۰ | ۱ | ۰ | اصفهان |
| ... | ۰ | ۰ | ۰ | ۱ | ۰ | ۱ | ۰ | ۰ | ۰ | ۰ | البرز |
| ... | ۰ | ۰ | ۰ | ۰ | ۰ | ۰ | ۰ | ۰ | ۰ | ۰ | ایلام |
| ... | ۰ | ۰ | ۰ | ۰ | ۰ | ۰ | ۰ | ۰ | ۰ | ۰ | بوشهر |
| ... | ۰ | ۰ | ۰ | ۰ | ۰ | ۰ | ۰ | ۰ | ۰ | ۰ | تهران |
| ... | ۰ | ۰ | ۰ | ۰ | ۰ | ۰ | ۰ | ۰ | ۰ | ۰ | چهارمحال و بختیاری |
| ... | ۰ | ۰ | ۰ | ۰ | ۰ | ۰ | ۰ | ۰ | ۰ | ۰ | خراسان جنوبی |
| ... | ۱ | ۰ | ۱ | ۰ | ۰ | ۰ | ۰ | ۰ | ۰ | ۰ | خراسان رضوی |
| ... | ۰ | ۰ | ۰ | ۰ | ۰ | ۰ | ۰ | ۰ | ۰ | ۰ | خراسان شمالی |
| ... | ۰ | ۰ | ۰ | ۰ | ۰ | ۰ | ۰ | ۰ | ۰ | ۰ | خوزستان |
| ... | ۰ | ۰ | ۰ | ۰ | ۰ | ۰ | ۰ | ۰ | ۰ | ۰ | زنجان |
| ... | ۰ | ۰ | ۰ | ۰ | ۰ | ۰ | ۰ | ۰ | ۰ | ۰ | سمنان |
| ... | ۰ | ۰ | ۰ | ۰ | ۰ | ۰ | ۰ | ۰ | ۰ | ۰ | سیستان و بلوچستان |
| ... | ۰ | ۰ | ۰ | ۰ | ۰ | ۰ | ۱ | ۱ | ۰ | ۰ | فارس |
| ... | ۰ | ۰ | ۰ | ۰ | ۰ | ۰ | ۰ | ۰ | ۰ | ۰ | قزوین |
| ... | ۰ | ۰ | ۰ | ۰ | ۰ | ۰ | ۰ | ۰ | ۰ | ۰ | قم |
| ... | ۰ | ۰ | ۰ | ۰ | ۰ | ۰ | ۰ | ۰ | ۰ | ۰ | کردستان |
| ... | ۰ | ۱ | ۱ | ۰ | ۰ | ۰ | ۱ | ۰ | ۱ | ۰ | کرمان |
| ... | ۰ | ۰ | ۰ | ۰ | ۰ | ۰ | ۰ | ۰ | ۰ | ۰ | کرمانشاه |
| ... | ۰ | ۰ | ۰ | ۰ | ۰ | ۰ | ۰ | ۰ | ۰ | ۰ | کهگیلویه و بویراحمد |
| ... | ۰ | ۱ | ۱ | ۰ | ۰ | ۰ | ۰ | ۰ | ۰ | ۰ | گلستان |
| ... | ۰ | ۰ | ۰ | ۰ | ۰ | ۰ | ۰ | ۰ | ۰ | ۰ | گیلان |
| ... | ۰ | ۰ | ۰ | ۰ | ۰ | ۰ | ۰ | ۰ | ۰ | ۰ | لرستان |
| ... | ۰ | ۰ | ۰ | ۰ | ۰ | ۰ | ۰ | ۰ | ۰ | ۰ | مازندران |
| ... | ۰ | ۰ | ۰ | ۰ | ۰ | ۰ | ۰ | ۰ | ۰ | ۰ | مرکزی |
| ... | ۰ | ۰ | ۰ | ۰ | ۰ | ۰ | ۰ | ۰ | ۰ | ۰ | هرمزگان |
| ... | ۰ | ۰ | ۰ | ۰ | ۰ | ۰ | ۰ | ۰ | ۰ | ۰ | همدان |
| ... | ۰ | ۰ | ۰ | ۰ | ۰ | ۰ | ۱ | ۱ | ۰ | ۰ | یزد |

ادامه جدول ۲۹-۲ تعداد خانه های شبه خانواده بر حسب نوع خانه و نوع مدیریت به تفکیک استان

| آماده سازی | | | | | | استان |
|------------|------|-----|-------|------|-----|---------------------|
| غیردولتی | | | دولتی | | | |
| پسر | دختر | جمع | پسر | دختر | جمع | |
| ... | ... | ... | ... | ... | ... | ۱۳۹۲ |
| ... | ... | ... | ... | ... | ... | ۱۳۹۳ |
| ۱۱ | ۹ | ۲۰ | ۰ | ۲ | ۲ | ۱۳۹۴ |
| ۹ | ۱۸ | ۲۷ | ۰ | ۱ | ۱ | ۱۳۹۵ |
| ۰ | ۰ | ۰ | ۰ | ۰ | ۰ | آذربایجان شرقی |
| ۰ | ۰ | ۰ | ۰ | ۰ | ۰ | آذربایجان غربی |
| ۰ | ۰ | ۰ | ۰ | ۰ | ۰ | اردبیل |
| ۱ | ۰ | ۱ | ۰ | ۰ | ۰ | اصفهان |
| ۰ | ۰ | ۰ | ۰ | ۰ | ۰ | البرز |
| ۰ | ۰ | ۰ | ۰ | ۰ | ۰ | ایلام |
| ۰ | ۰ | ۰ | ۰ | ۰ | ۰ | بوشهر |
| ۰ | ۰ | ۰ | ۰ | ۰ | ۰ | تهران |
| ۰ | ۰ | ۰ | ۰ | ۰ | ۰ | چهارمحال و بختیاری |
| ۰ | ۰ | ۰ | ۰ | ۰ | ۰ | خراسان جنوبی |
| ۲ | ۴ | ۶ | ۰ | ۰ | ۰ | خراسان رضوی |
| ۰ | ۰ | ۰ | ۰ | ۰ | ۰ | خراسان شمالی |
| ۰ | ۰ | ۰ | ۰ | ۰ | ۰ | خوزستان |
| ۰ | ۰ | ۰ | ۰ | ۰ | ۰ | زنجان |
| ۰ | ۰ | ۰ | ۰ | ۰ | ۰ | سمنان |
| ۰ | ۰ | ۰ | ۰ | ۰ | ۰ | سیستان و بلوچستان |
| ۰ | ۱ | ۱ | ۰ | ۰ | ۰ | فارس |
| ۰ | ۱ | ۱ | ۰ | ۰ | ۰ | قزوین |
| ۰ | ۰ | ۰ | ۰ | ۰ | ۰ | قم |
| ۰ | ۰ | ۰ | ۰ | ۰ | ۰ | کردستان |
| ۳ | ۸ | ۱۱ | ۰ | ۰ | ۰ | کرمان |
| ۰ | ۰ | ۰ | ۰ | ۰ | ۰ | کرمانشاه |
| ۰ | ۰ | ۰ | ۰ | ۰ | ۰ | کهگیلویه و بویراحمد |
| ۱ | ۲ | ۳ | ۰ | ۰ | ۰ | گلستان |
| ۱ | ۱ | ۲ | ۰ | ۱ | ۱ | گیلان |
| ۰ | ۰ | ۰ | ۰ | ۰ | ۰ | لرستان |
| ۰ | ۰ | ۰ | ۰ | ۰ | ۰ | مازندران |
| ۰ | ۰ | ۰ | ۰ | ۰ | ۰ | مرکزی |
| ۰ | ۰ | ۰ | ۰ | ۰ | ۰ | هرمزگان |
| ۱ | ۱ | ۲ | ۰ | ۰ | ۰ | همدان |
| ۰ | ۰ | ۰ | ۰ | ۰ | ۰ | یزد |

نمودار ۲۲-۲ تعداد خانه های شبه خانواده بر حسب نوع خانه به تفکیک استان



جدول ۳۰-۲ تعداد فرزندان تحت سرپرستی بر حسب جنس به تفکیک استان

| فرزند در خانه | | | | | | جمع کل | | | | | | استان |
|------------------------|------|-----|-------|------|-------|------------------|-------|--------|---------------|-------|-------|---------------------|
| شیرخوار (صفر تا ۳ سال) | | | | | | فرزند در خانواده | | | فرزند در خانه | | | |
| غیردولتی | | | دولتی | | | پسر | دختر | جمع | پسر | دختر | جمع | |
| پسر | دختر | جمع | پسر | دختر | جمع | پسر | دختر | جمع | پسر | دختر | جمع | |
| ... | ... | ... | ... | ... | ... | ... | ... | ۱۳,۱۲۱ | ... | ... | ۹,۵۷۱ | ۱۳۹۲ |
| ... | ... | ... | ... | ... | ... | ... | ... | ۱۳,۷۶۳ | ... | ... | ۹,۶۳۹ | ۱۳۹۳ |
| ... | ... | ... | ... | ... | ... | ... | ... | ۱۴,۷۸۳ | ... | ... | ۹,۸۱۹ | ۱۳۹۴ |
| ۱۰۱ | ۷۹ | ۱۸۰ | ۶۳۱ | ۵۰۸ | ۱,۱۳۹ | ۷,۷۶۶ | ۷,۵۹۴ | ۱۵,۳۶۰ | ۵,۱۹۹ | ۴,۷۸۸ | ۹,۹۸۷ | ۱۳۹۵ |
| ۰ | ۰ | ۰ | ۲۰ | ۹ | ۲۹ | ۷۸۰ | ۷۱۰ | ۱,۴۹۰ | ۱۵۳ | ۱۲۷ | ۲۸۰ | آذربایجان شرقی |
| ۰ | ۰ | ۰ | ۱۰ | ۱۲ | ۲۲ | ۱۸۲ | ۱۴۷ | ۳۲۹ | ۱۶۴ | ۱۱۲ | ۲۷۶ | آذربایجان غربی |
| ۰ | ۰ | ۰ | ۵ | ۲ | ۷ | ۵۰ | ۴۵ | ۹۵ | ۴۷ | ۴۱ | ۸۸ | اردبیل |
| ۰ | ۰ | ۰ | ۲۵ | ۲۰ | ۴۵ | ۲۷۱ | ۲۶۵ | ۵۳۶ | ۱۹۷ | ۲۳۱ | ۴۲۸ | اصفهان |
| ۰ | ۰ | ۰ | ۴۰ | ۲۵ | ۶۵ | ۲۳۰ | ۲۲۴ | ۴۵۴ | ۱۷۹ | ۱۵۳ | ۳۳۲ | البرز |
| ۰ | ۰ | ۰ | ۷ | ۷ | ۱۴ | ۲۴ | ۲۷ | ۵۱ | ۱۴ | ۲۱ | ۳۵ | ایلام |
| ۰ | ۰ | ۰ | ۱۰ | ۱۲ | ۲۲ | ۱۰۵ | ۱۴۵ | ۲۵۰ | ۴۵ | ۳۹ | ۸۴ | بوشهر |
| ۰ | ۰ | ۰ | ۱۳۴ | ۱۲۰ | ۲۵۴ | ۱,۰۴۶ | ۱,۰۴۱ | ۲,۰۸۷ | ۸۴۵ | ۶۸۳ | ۱,۵۲۸ | تهران |
| ۰ | ۰ | ۰ | ۲ | ۴ | ۶ | ۱۸۰ | ۱۷۴ | ۳۵۴ | ۲۰ | ۲۶ | ۴۶ | چهارمحال و بختیاری |
| ۰ | ۰ | ۰ | ۱۸ | ۱۰ | ۲۸ | ۹۲ | ۸۰ | ۱۷۲ | ۱۵۳ | ۱۴۳ | ۲۹۶ | خراسان جنوبی |
| ۰ | ۰ | ۰ | ۷۲ | ۶۷ | ۱۳۹ | ۹۵۶ | ۱,۰۳۱ | ۱,۹۸۷ | ۹۴۷ | ۹۸۲ | ۱,۹۲۹ | خراسان رضوی |
| ۰ | ۰ | ۰ | ۵ | ۱۰ | ۱۵ | ۱۵۳ | ۱۶۴ | ۳۱۷ | ۶۵ | ۹۹ | ۱۶۴ | خراسان شمالی |
| ۰ | ۰ | ۰ | ۱۵ | ۱۹ | ۳۴ | ۱۱۶ | ۱۳۴ | ۲۵۰ | ۹۹ | ۸۹ | ۱۸۸ | خوزستان |
| ۰ | ۰ | ۰ | ۲۰ | ۱ | ۲۱ | ۸۷ | ۸۰ | ۱۶۷ | ۴۹ | ۲۸ | ۷۷ | زنجان |
| ۱۱ | ۸ | ۱۹ | ۰ | ۰ | ۰ | ۳۴ | ۳۴ | ۶۸ | ۷۴ | ۷۴ | ۱۴۸ | سمنان |
| ۰ | ۰ | ۰ | ۱۱ | ۱۳ | ۲۴ | ۱۲۳ | ۱۶۲ | ۲۸۵ | ۱۰۱ | ۵۷ | ۱۵۸ | سیستان و بلوچستان |
| ۹۰ | ۷۱ | ۱۶۱ | ۰ | ۰ | ۰ | ۲۰۱ | ۲۰۴ | ۴۰۵ | ۲۹۳ | ۲۷۴ | ۵۶۷ | فارس |
| ۰ | ۰ | ۰ | ۲۰ | ۲۱ | ۴۱ | ۱۷۷ | ۱۶۰ | ۳۳۷ | ۹۲ | ۹۱ | ۱۸۳ | قزوین |
| ۰ | ۰ | ۰ | ۲۵ | ۲۴ | ۴۹ | ۳۲ | ۳۵ | ۶۷ | ۹۶ | ۷۳ | ۱۶۹ | قم |
| ۰ | ۰ | ۰ | ۲ | ۰ | ۲ | ۶۹ | ۶۶ | ۱۳۵ | ۵۸ | ۶۴ | ۱۲۲ | کردستان |
| ۰ | ۰ | ۰ | ۴۵ | ۲۶ | ۷۱ | ۱,۰۶۶ | ۱,۰۹۲ | ۲,۱۵۸ | ۶۸۲ | ۶۵۷ | ۱,۳۳۹ | کرمان |
| ۰ | ۰ | ۰ | ۱۵ | ۱۲ | ۲۷ | ۵۶ | ۴۴ | ۱۰۰ | ۶۳ | ۵۱ | ۱۱۴ | کرمانشاه |
| ۰ | ۰ | ۰ | ۷ | ۸ | ۱۵ | ۱۷۰ | ۱۶۴ | ۳۳۴ | ۱۸ | ۱۰ | ۲۸ | کهگیلویه و بویراحمد |
| ۰ | ۰ | ۰ | ۱۲ | ۳ | ۱۵ | ۱۶۱ | ۱۴۰ | ۳۰۱ | ۱۵۵ | ۱۵۸ | ۳۱۳ | گلستان |
| ۰ | ۰ | ۰ | ۹ | ۹ | ۱۸ | ۳۴۷ | ۳۰۳ | ۶۵۰ | ۱۴۸ | ۱۰۵ | ۲۵۳ | گیلان |
| ۰ | ۰ | ۰ | ۸ | ۱۲ | ۲۰ | ۲۶۶ | ۲۷۲ | ۵۳۸ | ۵۴ | ۵۱ | ۱۰۵ | لرستان |
| ۰ | ۰ | ۰ | ۲۳ | ۷ | ۳۰ | ۱۴۷ | ۱۳۴ | ۲۸۱ | ۱۱۹ | ۹۳ | ۲۱۲ | مازندران |
| ۰ | ۰ | ۰ | ۷ | ۱۳ | ۲۰ | ۱۴۱ | ۱۱۹ | ۲۶۰ | ۲۹ | ۴۰ | ۶۹ | مرکزی |
| ۰ | ۰ | ۰ | ۳۷ | ۲۸ | ۶۵ | ۱۶۶ | ۱۳۵ | ۳۰۱ | ۶۹ | ۵۸ | ۱۲۷ | هرمزگان |
| ۰ | ۰ | ۰ | ۸ | ۵ | ۱۳ | ۱۴۴ | ۹۸ | ۲۴۲ | ۸۰ | ۷۰ | ۱۵۰ | همدان |
| ۰ | ۰ | ۰ | ۱۹ | ۹ | ۲۸ | ۱۹۴ | ۱۶۵ | ۳۵۹ | ۹۱ | ۸۸ | ۱۷۹ | یزد |

ادامه جدول ۳۰-۲ تعداد فرزندان تحت سرپرستی برحسب جنس به تفکیک استان

| فرزند در خانه | | | | | | | | | | | | استان |
|-------------------------------|-------|-------|-------|------|-----|-----------------------|------|-----|-------|------|-----|---------------------|
| کودک و نوجوانان (۷ تا ۱۲ سال) | | | | | | نوباوگان (۳ تا ۶ سال) | | | | | | |
| غیردولتی | | | دولتی | | | غیردولتی | | | دولتی | | | |
| پسر | دختر | جمع | پسر | دختر | جمع | پسر | دختر | جمع | پسر | دختر | جمع | |
| ... | ... | ... | ... | ... | ... | ... | ... | ... | ... | ... | ... | ۱۳۹۲ |
| ... | ... | ... | ... | ... | ... | ... | ... | ... | ... | ... | ... | ۱۳۹۳ |
| ... | ... | ... | ... | ... | ... | ... | ... | ... | ... | ... | ... | ۱۳۹۴ |
| ۲,۰۳۴ | ۱,۶۸۶ | ۳,۷۲۰ | ۷۶ | ۱۳۷ | ۲۱۳ | ۴۷۲ | ۴۳۹ | ۹۱۱ | ۱۹۷ | ۱۲۷ | ۳۲۴ | ۱۳۹۵ |
| ۵۸ | ۴۸ | ۱۰۶ | ۰ | ۰ | ۰ | ۰ | ۰ | ۰ | ۶ | ۱۰ | ۱۶ | آذربایجان شرقی |
| ۶۷ | ۳۸ | ۱۰۵ | ۰ | ۰ | ۰ | ۷ | ۶ | ۱۳ | ۳ | ۳ | ۶ | آذربایجان غربی |
| ۲۴ | ۱۶ | ۴۰ | ۰ | ۰ | ۰ | ۶ | ۵ | ۱۱ | ۰ | ۰ | ۰ | اردبیل |
| ۶۲ | ۸۷ | ۱۴۹ | ۰ | ۰ | ۰ | ۲۶ | ۲۲ | ۴۸ | ۰ | ۰ | ۰ | اصفهان |
| ۹۰ | ۴۱ | ۱۳۱ | ۰ | ۲۵ | ۲۵ | ۸ | ۱۹ | ۲۷ | ۱۲ | ۴ | ۱۶ | البرز |
| ۰ | ۰ | ۰ | ۰ | ۶ | ۶ | ۰ | ۰ | ۰ | ۷ | ۲ | ۹ | ایلام |
| ۰ | ۹ | ۹ | ۱۳ | ۰ | ۱۳ | ۰ | ۰ | ۰ | ۱۲ | ۱۳ | ۲۵ | بوشهر |
| ۲۴۹ | ۱۶۰ | ۴۰۹ | ۶۳ | ۷۲ | ۱۳۵ | ۴۵ | ۷۷ | ۱۲۲ | ۶۸ | ۲۶ | ۹۴ | تهران |
| ۷ | ۷ | ۱۴ | ۰ | ۰ | ۰ | ۳ | ۵ | ۸ | ۰ | ۰ | ۰ | چهارمحال و بختیاری |
| ۶۵ | ۷۰ | ۱۳۵ | ۰ | ۰ | ۰ | ۰ | ۰ | ۰ | ۱۰ | ۹ | ۱۹ | خراسان جنوبی |
| ۴۴۵ | ۴۰۳ | ۸۴۸ | ۰ | ۳۲ | ۳۲ | ۷۵ | ۶۷ | ۱۴۲ | ۲۷ | ۲۱ | ۴۸ | خراسان رضوی |
| ۳۰ | ۵۸ | ۸۸ | ۰ | ۰ | ۰ | ۰ | ۰ | ۰ | ۱۲ | ۹ | ۲۱ | خراسان شمالی |
| ۳۳ | ۲۰ | ۵۳ | ۰ | ۰ | ۰ | ۱۷ | ۲۰ | ۳۷ | ۰ | ۰ | ۰ | خوزستان |
| ۱۶ | ۱۳ | ۲۹ | ۰ | ۰ | ۰ | ۰ | ۰ | ۰ | ۴ | ۴ | ۸ | زنجان |
| ۳۶ | ۲۸ | ۶۴ | ۰ | ۰ | ۰ | ۱۱ | ۱۲ | ۲۳ | ۰ | ۰ | ۰ | سمنان |
| ۵۰ | ۲۸ | ۷۸ | ۰ | ۲ | ۲ | ۸ | ۵ | ۱۳ | ۱ | ۰ | ۱ | سیستان و بلوچستان |
| ۱۰۵ | ۷۹ | ۱۸۴ | ۰ | ۰ | ۰ | ۲۸ | ۲۲ | ۵۰ | ۰ | ۰ | ۰ | فارس |
| ۲۲ | ۲۵ | ۴۷ | ۰ | ۰ | ۰ | ۰ | ۰ | ۰ | ۱۷ | ۹ | ۲۶ | قزوین |
| ۱۵ | ۱۱ | ۲۶ | ۰ | ۰ | ۰ | ۴۱ | ۱۸ | ۵۹ | ۰ | ۰ | ۰ | قم |
| ۲۴ | ۲۲ | ۴۶ | ۰ | ۰ | ۰ | ۰ | ۰ | ۰ | ۶ | ۳ | ۹ | کردستان |
| ۳۴۳ | ۳۰۶ | ۶۴۹ | ۰ | ۰ | ۰ | ۹۸ | ۸۰ | ۱۷۸ | ۰ | ۰ | ۰ | کرمان |
| ۱۰ | ۱۸ | ۲۸ | ۰ | ۰ | ۰ | ۱۶ | ۷ | ۲۳ | ۰ | ۰ | ۰ | کرمانشاه |
| ۸ | ۰ | ۸ | ۰ | ۰ | ۰ | ۰ | ۰ | ۰ | ۳ | ۲ | ۵ | کهگیلویه و بویراحمد |
| ۶۳ | ۵۹ | ۱۲۲ | ۰ | ۰ | ۰ | ۲۴ | ۲۳ | ۴۷ | ۰ | ۰ | ۰ | گلستان |
| ۶۴ | ۲۵ | ۸۹ | ۰ | ۰ | ۰ | ۹ | ۶ | ۱۵ | ۰ | ۰ | ۰ | گیلان |
| ۲۲ | ۱۳ | ۳۵ | ۰ | ۰ | ۰ | ۱۱ | ۷ | ۱۸ | ۰ | ۰ | ۰ | لرستان |
| ۲۲ | ۲۴ | ۴۶ | ۰ | ۰ | ۰ | ۱۶ | ۸ | ۲۴ | ۰ | ۰ | ۰ | مازندران |
| ۱۱ | ۸ | ۱۹ | ۰ | ۰ | ۰ | ۲ | ۳ | ۵ | ۰ | ۰ | ۰ | مرکزی |
| ۱۳ | ۱۳ | ۲۶ | ۰ | ۰ | ۰ | ۰ | ۰ | ۰ | ۹ | ۱۲ | ۲۱ | هرمزگان |
| ۳۹ | ۲۴ | ۶۳ | ۰ | ۰ | ۰ | ۶ | ۱۳ | ۱۹ | ۰ | ۰ | ۰ | همدان |
| ۴۱ | ۳۳ | ۷۴ | ۰ | ۰ | ۰ | ۱۵ | ۱۴ | ۲۹ | ۰ | ۰ | ۰ | یزد |

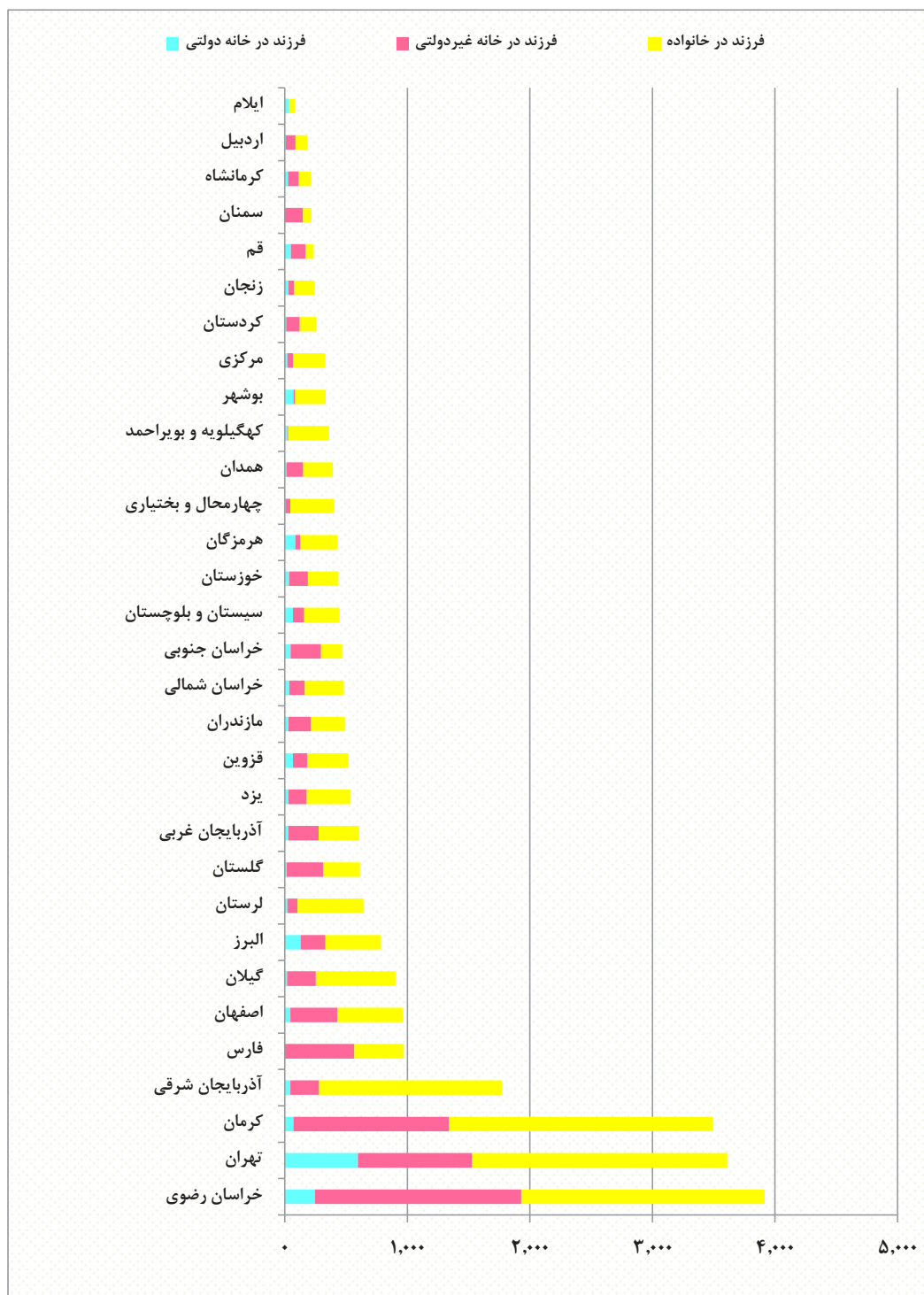
ادامه جدول ۳۰-۲ تعداد فرزندان تحت سرپرستی برحسب جنس به تفکیک استان

| فرزند در خانه | | | | | | | | | | | | استان |
|-----------------------|------|-----|-------|------|-----|------------------------------|-------|-------|-------|------|-----|---------------------|
| جوان (۱۹ سال به بالا) | | | | | | کودک و نوجوان (۱۳ تا ۱۸ سال) | | | | | | |
| غیردولتی | | | دولتی | | | غیردولتی | | | دولتی | | | |
| پسر | دختر | جمع | پسر | دختر | جمع | پسر | دختر | جمع | پسر | دختر | جمع | |
| ... | ... | ... | ... | ... | ... | ... | ... | ... | ... | ... | ... | ۱۳۹۲ |
| ... | ... | ... | ... | ... | ... | ... | ... | ... | ... | ... | ... | ۱۳۹۳ |
| ... | ... | ... | ... | ... | ... | ... | ... | ... | ... | ... | ... | ۱۳۹۴ |
| ۱۱۸ | ۲۴۴ | ۳۶۲ | ۳ | ۳۸ | ۴۱ | ۱,۴۷۷ | ۱,۴۴۳ | ۲,۹۲۰ | ۹۰ | ۸۷ | ۱۷۷ | ۱۳۹۵ |
| ۱۲ | ۱۸ | ۳۰ | ۰ | ۰ | ۰ | ۵۷ | ۴۲ | ۹۹ | ۰ | ۰ | ۰ | آذربایجان شرقی |
| ۰ | ۰ | ۰ | ۰ | ۰ | ۰ | ۷۷ | ۵۳ | ۱۳۰ | ۰ | ۰ | ۰ | آذربایجان غربی |
| ۰ | ۳ | ۳ | ۰ | ۰ | ۰ | ۱۲ | ۱۵ | ۲۷ | ۰ | ۰ | ۰ | اردبیل |
| ۱۱ | ۲۸ | ۳۹ | ۰ | ۰ | ۰ | ۷۳ | ۷۴ | ۱۴۷ | ۰ | ۰ | ۰ | اصفهان |
| ۱ | ۰ | ۱ | ۰ | ۲ | ۲ | ۲۸ | ۱۶ | ۴۴ | ۰ | ۲۱ | ۲۱ | البرز |
| ۰ | ۰ | ۰ | ۰ | ۰ | ۰ | ۰ | ۰ | ۰ | ۰ | ۶ | ۶ | ایلام |
| ۰ | ۰ | ۰ | ۰ | ۰ | ۰ | ۰ | ۵ | ۵ | ۱۰ | ۰ | ۱۰ | بوشهر |
| ۲۱ | ۳۸ | ۵۹ | ۱ | ۱۳ | ۱۴ | ۲۱۲ | ۱۳۰ | ۳۴۲ | ۵۲ | ۴۷ | ۹۹ | تهران |
| ۲ | ۳ | ۵ | ۰ | ۰ | ۰ | ۶ | ۷ | ۱۳ | ۰ | ۰ | ۰ | چهارمحال و بختیاری |
| ۲ | ۴ | ۶ | ۰ | ۰ | ۰ | ۵۸ | ۵۰ | ۱۰۸ | ۰ | ۰ | ۰ | خراسان جنوبی |
| ۲۳ | ۴۷ | ۷۰ | ۰ | ۲۲ | ۲۲ | ۳۰۵ | ۳۱۸ | ۶۲۳ | ۰ | ۵ | ۵ | خراسان رضوی |
| ۰ | ۰ | ۰ | ۰ | ۰ | ۰ | ۱۸ | ۲۲ | ۴۰ | ۰ | ۰ | ۰ | خراسان شمالی |
| ۱۰ | ۱۳ | ۲۳ | ۰ | ۰ | ۰ | ۲۴ | ۱۷ | ۴۱ | ۰ | ۰ | ۰ | خوزستان |
| ۰ | ۱ | ۱ | ۰ | ۰ | ۰ | ۹ | ۹ | ۱۸ | ۰ | ۰ | ۰ | زنجان |
| ۱ | ۰ | ۱ | ۰ | ۰ | ۰ | ۱۵ | ۲۶ | ۴۱ | ۰ | ۰ | ۰ | سمنان |
| ۱ | ۰ | ۱ | ۲ | ۱ | ۳ | ۰ | ۰ | ۰ | ۲۸ | ۸ | ۳۶ | سیستان و بلوچستان |
| ۰ | ۲۲ | ۲۲ | ۰ | ۰ | ۰ | ۷۰ | ۸۰ | ۱۵۰ | ۰ | ۰ | ۰ | فارس |
| ۵ | ۱۰ | ۱۵ | ۰ | ۰ | ۰ | ۲۸ | ۲۶ | ۵۴ | ۰ | ۰ | ۰ | قزوین |
| ۰ | ۰ | ۰ | ۰ | ۰ | ۰ | ۱۵ | ۲۰ | ۳۵ | ۰ | ۰ | ۰ | قم |
| ۰ | ۰ | ۰ | ۰ | ۰ | ۰ | ۲۶ | ۳۹ | ۶۵ | ۰ | ۰ | ۰ | کردستان |
| ۱۸ | ۲۲ | ۴۰ | ۰ | ۰ | ۰ | ۱۷۸ | ۲۲۳ | ۴۰۱ | ۰ | ۰ | ۰ | کرمان |
| ۲ | ۲ | ۴ | ۰ | ۰ | ۰ | ۲۰ | ۱۲ | ۳۲ | ۰ | ۰ | ۰ | کرمانشاه |
| ۰ | ۰ | ۰ | ۰ | ۰ | ۰ | ۰ | ۰ | ۰ | ۰ | ۰ | ۰ | کهگیلویه و بویراحمد |
| ۲ | ۷ | ۹ | ۰ | ۰ | ۰ | ۵۴ | ۶۶ | ۱۲۰ | ۰ | ۰ | ۰ | گلستان |
| ۶ | ۱۰ | ۱۶ | ۰ | ۰ | ۰ | ۶۰ | ۵۵ | ۱۱۵ | ۰ | ۰ | ۰ | گیلان |
| ۰ | ۰ | ۰ | ۰ | ۰ | ۰ | ۱۳ | ۱۹ | ۳۲ | ۰ | ۰ | ۰ | لرستان |
| ۰ | ۰ | ۰ | ۰ | ۰ | ۰ | ۵۸ | ۵۴ | ۱۱۲ | ۰ | ۰ | ۰ | مازندران |
| ۰ | ۰ | ۰ | ۰ | ۰ | ۰ | ۹ | ۱۶ | ۲۵ | ۰ | ۰ | ۰ | مرکزی |
| ۰ | ۱ | ۱ | ۰ | ۰ | ۰ | ۱۰ | ۴ | ۱۴ | ۰ | ۰ | ۰ | هرمزگان |
| ۰ | ۷ | ۷ | ۰ | ۰ | ۰ | ۲۷ | ۲۱ | ۴۸ | ۰ | ۰ | ۰ | همدان |
| ۱ | ۸ | ۹ | ۰ | ۰ | ۰ | ۱۵ | ۲۴ | ۳۹ | ۰ | ۰ | ۰ | یزد |

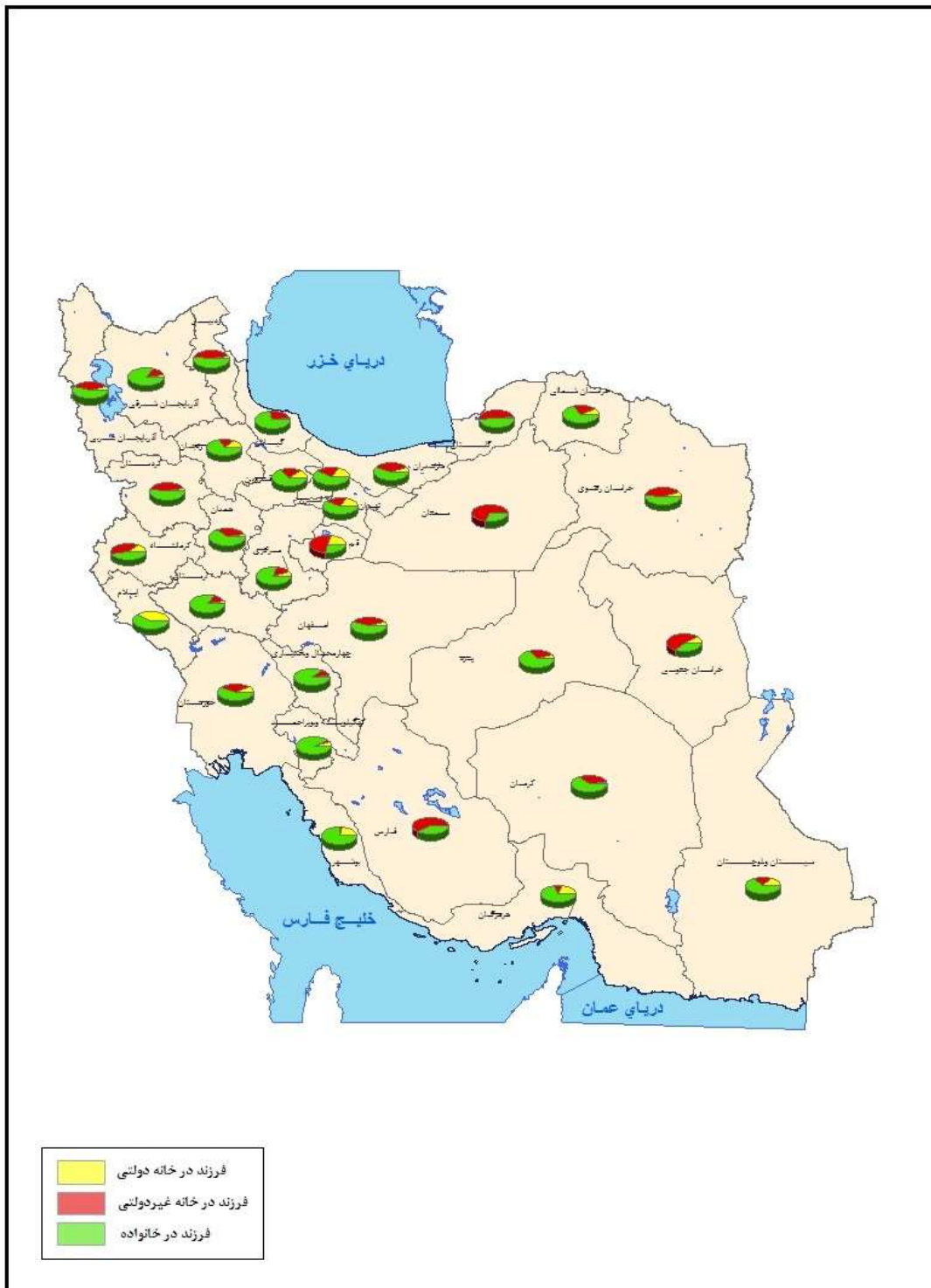
ادامه جدول ۳۰-۲ تعداد فرزندان تحت سرپرستی برحسب جنس به تفکیک استان

| فرزند در خانواده | | | | | | | | | استان |
|------------------------------|-------|-------|-----------------------|-----|-------|------------------------|-----|-----|---------------------|
| کودک و نوجوان (۱۲ تا ۱۷ سال) | | | نوباوگان (۳ تا ۶ سال) | | | شیرخوار (صفر تا ۳ سال) | | | |
| ♂ | ♀ | ∅ | ♂ | ♀ | ∅ | ♂ | ♀ | ∅ | |
| ... | ... | ... | ... | ... | ... | ... | ... | ... | ۱۳۹۲ |
| ... | ... | ... | ... | ... | ... | ... | ... | ... | ۱۳۹۳ |
| ... | ... | ... | ... | ... | ... | ... | ... | ... | ۱۳۹۴ |
| ۲,۵۶۳ | ۲,۶۱۱ | ۵,۱۷۴ | ۵۸۸ | ۵۴۹ | ۱,۱۳۷ | ۱۸۶ | ۲۱۱ | ۳۹۷ | ۱۳۹۵ |
| ۳۰۲ | ۲۸۸ | ۵۹۰ | ۹۲ | ۸۴ | ۱۷۶ | ۲۵ | ۳۱ | ۵۶ | آذربایجان شرقی |
| ۶۱ | ۷۱ | ۱۳۲ | ۲۳ | ۶ | ۲۹ | ۸ | ۳ | ۱۱ | آذربایجان غربی |
| ۷ | ۹ | ۱۶ | ۱ | ۰ | ۱ | ۰ | ۰ | ۰ | اردبیل |
| ۶۷ | ۶۵ | ۱۳۲ | ۱۲ | ۲۴ | ۳۶ | ۲ | ۳ | ۵ | اصفهان |
| ۸۰ | ۸۸ | ۱۶۸ | ۲۶ | ۲۱ | ۴۷ | ۲ | ۳ | ۵ | البرز |
| ۱۵ | ۱۴ | ۲۹ | ۰ | ۴ | ۴ | ۰ | ۳ | ۳ | ایلام |
| ۵۹ | ۸۷ | ۱۴۶ | ۰ | ۰ | ۰ | ۰ | ۰ | ۰ | بوشهر |
| ۳۴۸ | ۳۵۴ | ۷۰۲ | ۱۰۸ | ۸۴ | ۱۹۲ | ۲۲ | ۱۳ | ۳۵ | تهران |
| ۷۱ | ۷۵ | ۱۴۶ | ۱۰ | ۱۲ | ۲۲ | ۵ | ۶ | ۱۱ | چهارمحال و بختیاری |
| ۴۳ | ۳۶ | ۷۹ | ۶ | ۳ | ۹ | ۱ | ۱ | ۲ | خراسان جنوبی |
| ۳۲۰ | ۳۵۴ | ۶۷۴ | ۹۸ | ۱۰۵ | ۲۰۳ | ۳۷ | ۴۸ | ۸۵ | خراسان رضوی |
| ۶۲ | ۷۱ | ۱۳۳ | ۸ | ۸ | ۱۶ | ۰ | ۰ | ۰ | خراسان شمالی |
| ۲۷ | ۳۲ | ۵۹ | ۴ | ۶ | ۱۰ | ۴ | ۸ | ۱۲ | خوزستان |
| ۳۲ | ۳۸ | ۷۰ | ۵ | ۶ | ۱۱ | ۴ | ۶ | ۱۰ | زنجان |
| ۱۱ | ۱۴ | ۲۵ | ۰ | ۵ | ۵ | ۱ | ۰ | ۱ | سمنان |
| ۶۴ | ۷۸ | ۱۴۲ | ۸ | ۵ | ۱۳ | ۱۱ | ۱۳ | ۲۴ | سیستان و بلوچستان |
| ۷۸ | ۶۱ | ۱۳۹ | ۶ | ۹ | ۱۵ | ۱ | ۰ | ۱ | فارس |
| ۴۶ | ۴۴ | ۹۰ | ۱۰ | ۷ | ۱۷ | ۲۰ | ۱۸ | ۳۸ | قزوین |
| ۸ | ۷ | ۱۵ | ۲ | ۳ | ۵ | ۱ | ۱ | ۲ | قم |
| ۲۷ | ۲۷ | ۵۴ | ۷ | ۸ | ۱۵ | ۰ | ۰ | ۰ | کردستان |
| ۳۰۴ | ۳۰۶ | ۶۱۰ | ۴۱ | ۴۹ | ۹۰ | ۲۰ | ۲۴ | ۴۴ | کرمان |
| ۱۰ | ۵ | ۱۵ | ۶ | ۴ | ۱۰ | ۰ | ۰ | ۰ | کرمانشاه |
| ۵۲ | ۵۴ | ۱۰۶ | ۲۱ | ۱۳ | ۳۴ | ۶ | ۴ | ۱۰ | کهگیلویه و بویراحمد |
| ۵۱ | ۵۳ | ۱۰۴ | ۱۶ | ۱۴ | ۳۰ | ۶ | ۵ | ۱۱ | گلستان |
| ۱۱۴ | ۱۰۸ | ۲۲۲ | ۲۴ | ۱۸ | ۴۲ | ۰ | ۴ | ۴ | گیلان |
| ۸۲ | ۹۰ | ۱۷۲ | ۹ | ۵ | ۱۴ | ۱ | ۲ | ۳ | لرستان |
| ۳۷ | ۳۱ | ۶۸ | ۱۲ | ۹ | ۲۱ | ۱ | ۳ | ۴ | مازندران |
| ۵۴ | ۴۶ | ۱۰۰ | ۶ | ۹ | ۱۵ | ۴ | ۷ | ۱۱ | مرکزی |
| ۴۷ | ۳۸ | ۸۵ | ۱۳ | ۱۶ | ۲۹ | ۱ | ۲ | ۳ | هرمزگان |
| ۲۱ | ۱۴ | ۳۵ | ۵ | ۵ | ۱۰ | ۱ | ۰ | ۱ | همدان |
| ۶۳ | ۵۳ | ۱۱۶ | ۹ | ۷ | ۱۶ | ۲ | ۳ | ۵ | یزد |

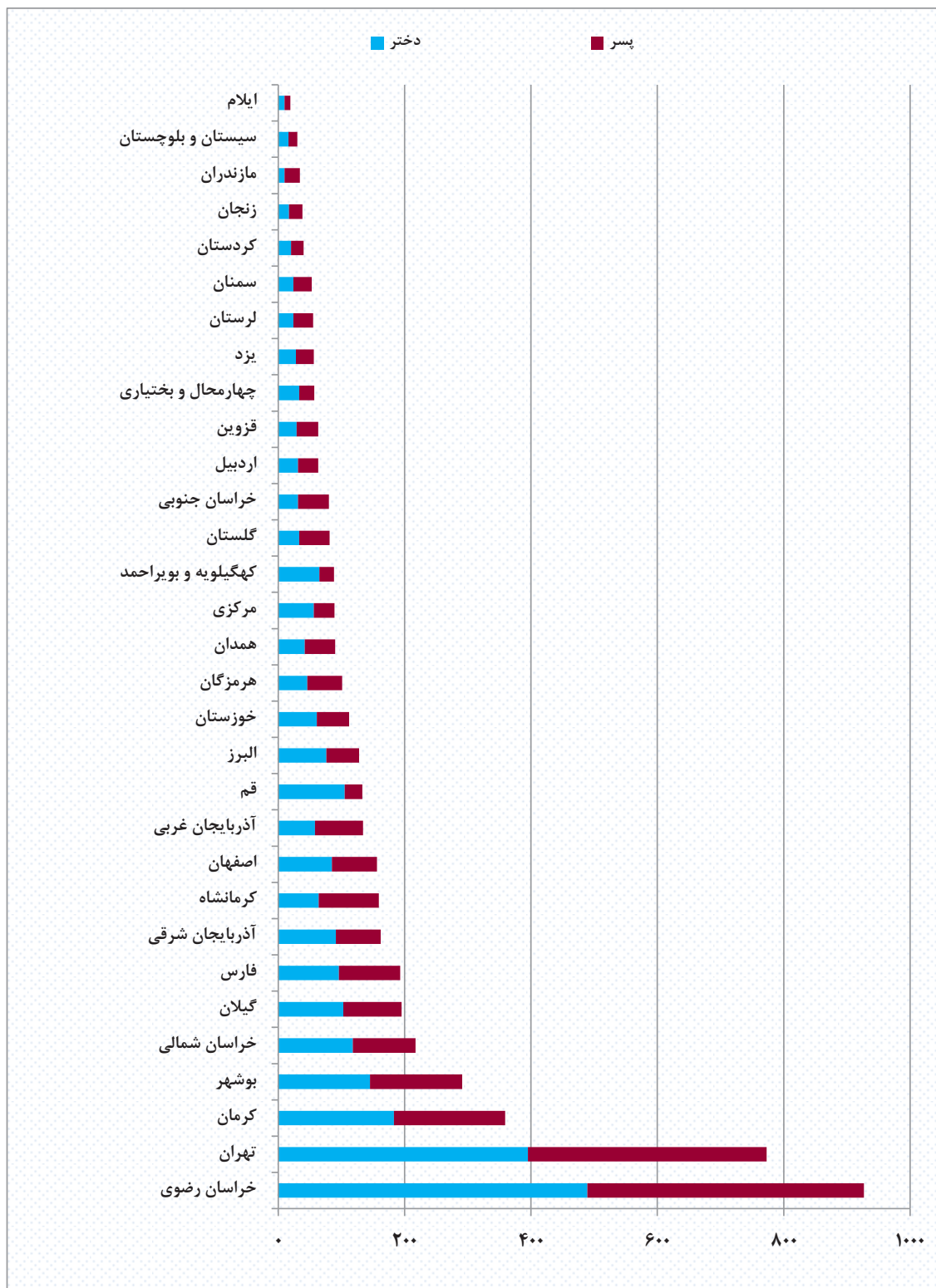
نمودار ۲۳-۲ تعداد فرزندان تحت سرپرستی به تفکیک استان



نقشه ۲-۳ توزیع تعداد فرزندان تحت سرپرستی به تفکیک استان



نمودار ۲۴-۲ تعداد فرزندان انتقال یافته به خانواده و جامعه بر حسب جنس به تفکیک استان



جدول ۳۲-۲ تعداد فرزندان دانش آموز بر حسب جنس به تفکیک استان

| استان | دانش آموز در خانه | | | | | | | | | | | | جمع کل | | | | |
|---------------------|-------------------------|------|-------|-------|------|-----|-------------------------|------|-------|-------|------|-----|---------|-------|--------|-----|------|
| | دوره ۳ ساله دوم ابتدایی | | | | | | دوره ۳ ساله اول ابتدایی | | | | | | | | | | |
| | غیردولتی | | | دولتی | | | غیردولتی | | | دولتی | | | خانواده | خانه | جمع | | |
| | پسر | دختر | جمع | پسر | دختر | جمع | پسر | دختر | جمع | پسر | دختر | جمع | | | | | |
| ... | ... | ... | ... | ... | ... | ... | ... | ... | ... | ... | ... | ... | ... | ... | ... | ... | ۱۳۹۲ |
| ... | ... | ... | ... | ... | ... | ... | ... | ... | ... | ... | ... | ... | ... | ... | ... | ... | ۱۳۹۳ |
| ... | ... | ... | ... | ... | ... | ... | ... | ... | ... | ... | ... | ... | ... | ... | ... | ... | ۱۳۹۴ |
| | ۱,۰۴۸ | ۸۲۹ | ۱,۸۷۷ | ۳۷ | ۸۴ | ۱۲۱ | ۱,۰۵۲ | ۸۳۹ | ۱,۸۹۱ | ۶۲ | ۷۵ | ۱۳۷ | ۱۰,۳۹۷ | ۶,۸۱۵ | ۱۷,۲۱۲ | | ۱۳۹۵ |
| آذربایجان شرقی | ۳۸ | ۳۷ | ۷۵ | ۰ | ۰ | ۰ | ۲۸ | ۱۹ | ۴۷ | ۰ | ۰ | ۰ | ۱,۱۹۸ | ۲۰۲ | ۱,۴۰۰ | | |
| آذربایجان غربی | ۵۰ | ۱۵ | ۶۵ | ۰ | ۰ | ۰ | ۳۵ | ۲۳ | ۵۸ | ۰ | ۰ | ۰ | ۲۲۲ | ۲۰۹ | ۴۳۱ | | |
| اردبیل | ۹ | ۱۲ | ۲۱ | ۰ | ۰ | ۰ | ۱۴ | ۵ | ۱۹ | ۰ | ۰ | ۰ | ۷۰ | ۶۱ | ۱۳۱ | | |
| اصفهان | ۴۴ | ۵۲ | ۹۶ | ۰ | ۰ | ۰ | ۳۰ | ۴۵ | ۷۵ | ۰ | ۰ | ۰ | ۳۴۰ | ۲۹۱ | ۶۳۱ | | |
| البرز | ۵۶ | ۲۲ | ۷۸ | ۰ | ۱۲ | ۱۲ | ۳۸ | ۳۴ | ۷۲ | ۰ | ۱۷ | ۱۷ | ۳۴۲ | ۲۲۵ | ۵۶۷ | | |
| ایلام | ۰ | ۰ | ۰ | ۰ | ۴ | ۴ | ۰ | ۰ | ۰ | ۰ | ۴ | ۴ | ۳۷ | ۱۰ | ۴۷ | | |
| بوشهر | ۰ | ۳ | ۳ | ۷ | ۰ | ۷ | ۰ | ۹ | ۹ | ۱۳ | ۰ | ۱۳ | ۲۵۰ | ۳۴ | ۲۸۴ | | |
| تهران | ۱۲۸ | ۸۰ | ۲۰۸ | ۳۰ | ۴۸ | ۷۸ | ۱۶۲ | ۹۲ | ۲۵۴ | ۴۸ | ۴۴ | ۹۲ | ۱,۶۶۹ | ۹۵۲ | ۲,۶۲۱ | | |
| چهارمحال و بختیاری | ۴ | ۳ | ۷ | ۰ | ۰ | ۰ | ۴ | ۴ | ۸ | ۰ | ۰ | ۰ | ۰ | ۱۹ | ۱۹ | | |
| خراسان جنوبی | ۴۱ | ۳۷ | ۷۸ | ۰ | ۰ | ۰ | ۲۶ | ۲۶ | ۵۲ | ۰ | ۰ | ۰ | ۱۱۵ | ۲۳۴ | ۳۴۹ | | |
| خراسان رضوی | ۲۵۸ | ۱۶۸ | ۴۲۶ | ۰ | ۱۹ | ۱۹ | ۲۴۷ | ۱۹۳ | ۴۴۰ | ۰ | ۹ | ۹ | ۱,۶۷۳ | ۱,۵۵۰ | ۳,۰۲۳ | | |
| خراسان شمالی | ۱۰ | ۱۰ | ۲۰ | ۰ | ۰ | ۰ | ۱۱ | ۱۲ | ۲۳ | ۰ | ۰ | ۰ | ۱۴۷ | ۶۶ | ۲۱۳ | | |
| خوزستان | ۵ | ۱۸ | ۲۳ | ۰ | ۰ | ۰ | ۳۰ | ۲۱ | ۵۱ | ۰ | ۰ | ۰ | ۱۶۳ | ۱۱۱ | ۲۷۴ | | |
| زنجان | ۱۰ | ۶ | ۱۶ | ۰ | ۰ | ۰ | ۸ | ۳ | ۱۱ | ۰ | ۰ | ۰ | ۱۴۵ | ۴۶ | ۱۹۱ | | |
| سمنان | ۲۰ | ۱۷ | ۳۷ | ۰ | ۰ | ۰ | ۱۴ | ۱۲ | ۲۶ | ۰ | ۰ | ۰ | ۴۹ | ۱۰۵ | ۱۵۴ | | |
| سیستان و بلوچستان | ۱۵ | ۲۱ | ۳۶ | ۰ | ۱ | ۱ | ۳۱ | ۱۹ | ۵۰ | ۱ | ۱ | ۲ | ۲۲۳ | ۱۰۰ | ۳۲۳ | | |
| فارس | ۴۴ | ۳۷ | ۸۱ | ۰ | ۰ | ۰ | ۶۴ | ۵۴ | ۱۱۸ | ۰ | ۰ | ۰ | ۲۸۶ | ۳۱۳ | ۵۹۹ | | |
| قزوین | ۴ | ۱۱ | ۱۵ | ۰ | ۰ | ۰ | ۱۳ | ۹ | ۲۲ | ۰ | ۰ | ۰ | ۱۹۳ | ۵۵ | ۲۴۸ | | |
| قم | ۸ | ۲ | ۱۰ | ۰ | ۰ | ۰ | ۱۳ | ۱۰ | ۲۳ | ۰ | ۰ | ۰ | ۵۶ | ۴۹ | ۱۰۵ | | |
| کردستان | ۱۰ | ۱۲ | ۲۲ | ۰ | ۰ | ۰ | ۵ | ۸ | ۱۳ | ۰ | ۰ | ۰ | ۵۹ | ۷۶ | ۱۳۵ | | |
| کرمان | ۱۲۳ | ۱۴۷ | ۲۷۰ | ۰ | ۰ | ۰ | ۱۴۵ | ۱۲۹ | ۲۸۴ | ۰ | ۰ | ۰ | ۱,۴۳۳ | ۱,۱۵۷ | ۲,۴۹۰ | | |
| کرمانشاه | ۲ | ۳ | ۵ | ۰ | ۰ | ۰ | ۳ | ۲ | ۵ | ۰ | ۰ | ۰ | ۹۰ | ۵۰ | ۱۴۰ | | |
| کهگیلویه و بویراحمد | ۳ | ۰ | ۳ | ۰ | ۰ | ۰ | ۲ | ۰ | ۲ | ۰ | ۰ | ۰ | ۱۰۲ | ۸ | ۱۱۰ | | |
| گلستان | ۲۹ | ۲۸ | ۵۷ | ۰ | ۰ | ۰ | ۳۱ | ۲۷ | ۵۸ | ۰ | ۰ | ۰ | ۲۲۵ | ۲۲۷ | ۴۵۲ | | |
| گیلان | ۴۵ | ۲۳ | ۶۸ | ۰ | ۰ | ۰ | ۱۸ | ۱۰ | ۲۸ | ۰ | ۰ | ۰ | ۴۰۳ | ۱۷۵ | ۵۷۸ | | |
| لرستان | ۸ | ۲ | ۱۰ | ۰ | ۰ | ۰ | ۱۴ | ۶ | ۲۰ | ۰ | ۰ | ۰ | ۳۰۲ | ۵۷ | ۳۵۹ | | |
| مازندران | ۲۹ | ۱۴ | ۴۳ | ۰ | ۰ | ۰ | ۱۱ | ۱۶ | ۲۷ | ۰ | ۰ | ۰ | ۱۶۸ | ۱۳۶ | ۳۰۴ | | |
| مرکزی | ۱۲ | ۶ | ۱۸ | ۰ | ۰ | ۰ | ۷ | ۶ | ۱۳ | ۰ | ۰ | ۰ | ۱۷۲ | ۴۲ | ۲۱۴ | | |
| هرمزگان | ۴ | ۸ | ۱۲ | ۰ | ۰ | ۰ | ۷ | ۵ | ۱۲ | ۰ | ۰ | ۰ | ۲۲۲ | ۴۰ | ۲۶۲ | | |
| همدان | ۱۶ | ۱۳ | ۲۹ | ۰ | ۰ | ۰ | ۲۲ | ۱۳ | ۳۵ | ۰ | ۰ | ۰ | ۱۱۹ | ۹۹ | ۲۱۸ | | |
| یزد | ۲۳ | ۲۲ | ۴۵ | ۰ | ۰ | ۰ | ۱۹ | ۱۷ | ۳۶ | ۰ | ۰ | ۰ | ۲۲۴ | ۱۱۶ | ۳۴۰ | | |

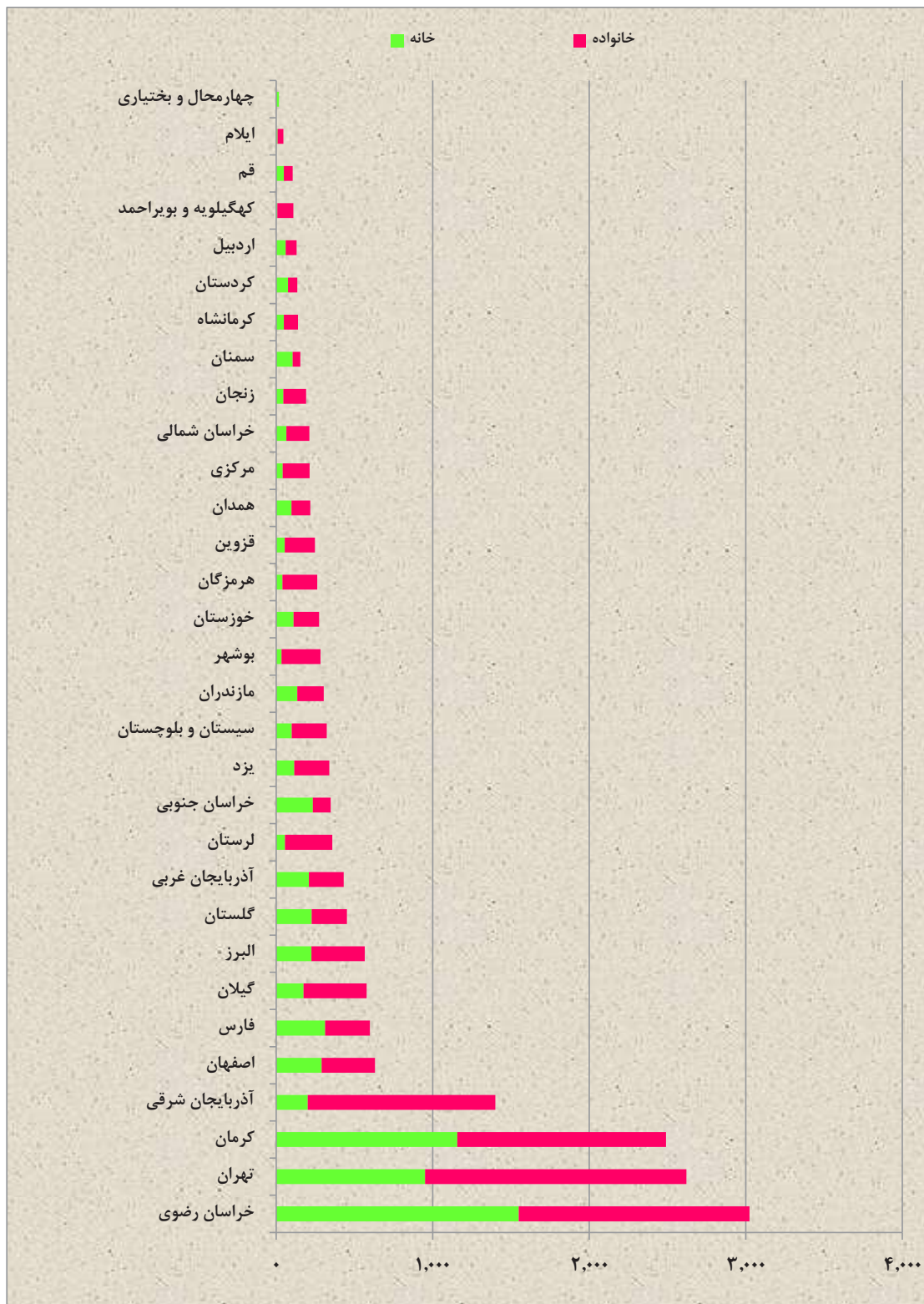
ادامه جدول ۳۲-۲ تعداد فرزندان دانش آموز برحسب جنس به تفکیک استان

| دانش آموز در خانه | | | | | | | | | | | | استان |
|------------------------------------|------|-------|-------|------|-----|------------------------------------|------|-------|-------|------|-----|---------------------|
| دوره ۳ ساله دوم دبیرستان / هنرستان | | | | | | دوره ۳ ساله اول دبیرستان / هنرستان | | | | | | |
| غیردولتی | | | دولتی | | | غیردولتی | | | دولتی | | | |
| پسر | دختر | جمع | پسر | دختر | جمع | پسر | دختر | جمع | پسر | دختر | جمع | |
| ... | ... | ... | ... | ... | ... | ... | ... | ... | ... | ... | ... | ۱۳۹۲ |
| ... | ... | ... | ... | ... | ... | ... | ... | ... | ... | ... | ... | ۱۳۹۳ |
| ... | ... | ... | ... | ... | ... | ... | ... | ... | ... | ... | ... | ۱۳۹۴ |
| ۵۳۸ | ۵۹۲ | ۱,۱۳۰ | ۸ | ۳۷ | ۴۵ | ۸۰۱ | ۷۵۰ | ۱,۵۵۱ | ۲۲ | ۴۱ | ۶۳ | ۱۳۹۵ |
| ۱۹ | ۱۲ | ۳۱ | ۰ | ۰ | ۰ | ۲۳ | ۲۶ | ۴۹ | ۰ | ۰ | ۰ | آذربایجان شرقی |
| ۲۷ | ۱۵ | ۴۲ | ۰ | ۰ | ۰ | ۳۱ | ۱۳ | ۴۴ | ۰ | ۰ | ۰ | آذربایجان غربی |
| ۱ | ۵ | ۶ | ۰ | ۰ | ۰ | ۸ | ۷ | ۱۵ | ۰ | ۰ | ۰ | اردبیل |
| ۲۴ | ۲۰ | ۴۴ | ۰ | ۰ | ۰ | ۳۶ | ۴۰ | ۷۶ | ۰ | ۰ | ۰ | اصفهان |
| ۱۱ | ۱ | ۱۲ | ۰ | ۳ | ۳ | ۲۱ | ۴ | ۲۵ | ۰ | ۶ | ۶ | البرز |
| ۰ | ۰ | ۰ | ۰ | ۰ | ۰ | ۰ | ۰ | ۰ | ۰ | ۲ | ۲ | ایلام |
| ۰ | ۰ | ۰ | ۰ | ۰ | ۰ | ۰ | ۱ | ۱ | ۱ | ۰ | ۱ | بوشهر |
| ۴۳ | ۳۸ | ۸۱ | ۵ | ۱۲ | ۱۷ | ۱۱۵ | ۵۸ | ۱۷۳ | ۲۱ | ۲۸ | ۴۹ | تهران |
| ۰ | ۰ | ۰ | ۰ | ۰ | ۰ | ۰ | ۴ | ۴ | ۰ | ۰ | ۰ | چهارمحال و بختیاری |
| ۱۹ | ۱۶ | ۳۵ | ۰ | ۰ | ۰ | ۳۸ | ۳۱ | ۶۹ | ۰ | ۰ | ۰ | خراسان جنوبی |
| ۱۴۴ | ۱۸۵ | ۳۲۹ | ۰ | ۲۰ | ۲۰ | ۱۴۱ | ۱۶۱ | ۳۰۲ | ۰ | ۵ | ۵ | خراسان رضوی |
| ۴ | ۳ | ۷ | ۰ | ۰ | ۰ | ۶ | ۱۰ | ۱۶ | ۰ | ۰ | ۰ | خراسان شمالی |
| ۶ | ۹ | ۱۵ | ۰ | ۰ | ۰ | ۱۱ | ۱۱ | ۲۲ | ۰ | ۰ | ۰ | خوزستان |
| ۴ | ۷ | ۱۱ | ۰ | ۰ | ۰ | ۴ | ۴ | ۸ | ۰ | ۰ | ۰ | زنجان |
| ۵ | ۹ | ۱۴ | ۰ | ۰ | ۰ | ۱۶ | ۱۲ | ۲۸ | ۰ | ۰ | ۰ | سمنان |
| ۵ | ۰ | ۵ | ۳ | ۲ | ۵ | ۱ | ۰ | ۱ | ۰ | ۰ | ۰ | سیستان و بلوچستان |
| ۱۹ | ۱۶ | ۳۵ | ۰ | ۰ | ۰ | ۵۱ | ۲۸ | ۷۹ | ۰ | ۰ | ۰ | فارس |
| ۲ | ۲ | ۴ | ۰ | ۰ | ۰ | ۷ | ۷ | ۱۴ | ۰ | ۰ | ۰ | قزوین |
| ۲ | ۲ | ۴ | ۰ | ۰ | ۰ | ۷ | ۵ | ۱۲ | ۰ | ۰ | ۰ | قم |
| ۲ | ۱۰ | ۱۲ | ۰ | ۰ | ۰ | ۱۵ | ۱۴ | ۲۹ | ۰ | ۰ | ۰ | کردستان |
| ۱۱۶ | ۱۵۴ | ۲۷۰ | ۰ | ۰ | ۰ | ۱۵۵ | ۱۷۸ | ۳۳۳ | ۰ | ۰ | ۰ | کرمان |
| ۱۷ | ۳ | ۲۰ | ۰ | ۰ | ۰ | ۵ | ۱۵ | ۲۰ | ۰ | ۰ | ۰ | کرمانشاه |
| ۰ | ۰ | ۰ | ۰ | ۰ | ۰ | ۳ | ۰ | ۳ | ۰ | ۰ | ۰ | کهگیلویه و بویراحمد |
| ۲۵ | ۳۰ | ۵۵ | ۰ | ۰ | ۰ | ۲۶ | ۳۱ | ۵۷ | ۰ | ۰ | ۰ | گلستان |
| ۱۴ | ۱۴ | ۲۸ | ۰ | ۰ | ۰ | ۳۵ | ۱۶ | ۵۱ | ۰ | ۰ | ۰ | گیلان |
| ۴ | ۵ | ۹ | ۰ | ۰ | ۰ | ۵ | ۱۳ | ۱۸ | ۰ | ۰ | ۰ | لرستان |
| ۱۵ | ۱۳ | ۲۸ | ۰ | ۰ | ۰ | ۱۸ | ۲۰ | ۳۸ | ۰ | ۰ | ۰ | مازندران |
| ۰ | ۶ | ۶ | ۰ | ۰ | ۰ | ۲ | ۳ | ۵ | ۰ | ۰ | ۰ | مرکزی |
| ۵ | ۳ | ۸ | ۰ | ۰ | ۰ | ۵ | ۳ | ۸ | ۰ | ۰ | ۰ | هرمزگان |
| ۳ | ۱۰ | ۱۳ | ۰ | ۰ | ۰ | ۱۴ | ۸ | ۲۲ | ۰ | ۰ | ۰ | همدان |
| ۲ | ۴ | ۶ | ۰ | ۰ | ۰ | ۲ | ۲۷ | ۲۹ | ۰ | ۰ | ۰ | یزد |

ادامه جدول ۳۲-۲ تعداد فرزندان دانش آموز برحسب جنس به تفکیک استان

| دانش آموز در خانواده | | | | | | | | | | | | استان |
|----------------------------------|-------|-------|----------------------------------|-------|-------|-------------------------|-------|-------|-------------------------|-------|-------|---------------------|
| دوره ۳ ساله دوم دبیرستان/هنرستان | | | دوره ۳ ساله اول دبیرستان/هنرستان | | | دوره ۳ ساله دوم ابتدایی | | | دوره ۳ ساله اول ابتدایی | | | |
| مرد | زن | جمع | مرد | زن | جمع | مرد | زن | جمع | مرد | زن | جمع | |
| ... | ... | ... | ... | ... | ... | ... | ... | ... | ... | ... | ... | ۱۳۹۲ |
| ... | ... | ... | ... | ... | ... | ... | ... | ... | ... | ... | ... | ۱۳۹۳ |
| ... | ... | ... | ... | ... | ... | ... | ... | ... | ... | ... | ... | ۱۳۹۴ |
| ۱,۲۰۶ | ۱,۱۷۶ | ۲,۳۸۲ | ۱,۵۵۷ | ۱,۴۲۲ | ۲,۹۷۹ | ۱,۴۴۹ | ۱,۴۲۰ | ۲,۸۶۹ | ۱,۱۱۵ | ۱,۰۵۲ | ۲,۱۶۷ | ۱۳۹۵ |
| ۱۱۸ | ۷۵ | ۱۹۳ | ۱۹۷ | ۱۶۱ | ۳۵۸ | ۱۹۵ | ۱۹۲ | ۳۸۷ | ۱۲۹ | ۱۳۱ | ۲۶۰ | آذربایجان شرقی |
| ۹ | ۱۴ | ۲۳ | ۳۷ | ۱۸ | ۵۵ | ۴۰ | ۳۱ | ۷۱ | ۳۷ | ۳۶ | ۷۳ | آذربایجان غربی |
| ۱۴ | ۶ | ۲۰ | ۱۵ | ۱۶ | ۳۱ | ۴ | ۸ | ۱۲ | ۴ | ۳ | ۷ | اردبیل |
| ۵۴ | ۳۸ | ۹۲ | ۶۲ | ۵۲ | ۱۱۴ | ۴۴ | ۴۲ | ۸۶ | ۲۲ | ۲۶ | ۴۸ | اصفهان |
| ۲۳ | ۲۹ | ۵۲ | ۴۸ | ۳۴ | ۸۲ | ۷۲ | ۵۴ | ۱۲۶ | ۳۸ | ۴۴ | ۸۲ | البرز |
| ۴ | ۲ | ۶ | ۲ | ۰ | ۲ | ۱۲ | ۱۰ | ۲۲ | ۳ | ۴ | ۷ | ایلام |
| ۱۵ | ۱۸ | ۳۳ | ۱۷ | ۲۱ | ۳۸ | ۲۹ | ۳۶ | ۶۵ | ۴۹ | ۶۵ | ۱۱۴ | بوشهر |
| ۱۸۴ | ۲۳۳ | ۴۱۷ | ۲۵۴ | ۲۳۰ | ۴۸۴ | ۲۰۹ | ۲۱۴ | ۴۲۳ | ۱۷۷ | ۱۶۸ | ۳۴۵ | تهران |
| ۰ | ۰ | ۰ | ۰ | ۰ | ۰ | ۰ | ۰ | ۰ | ۰ | ۰ | ۰ | چهارمحال و بختیاری |
| ۶ | ۸ | ۱۴ | ۱۷ | ۱۳ | ۳۰ | ۱۷ | ۲۰ | ۳۷ | ۲۱ | ۱۳ | ۳۴ | خراسان جنوبی |
| ۱۸۹ | ۱۹۱ | ۳۸۰ | ۱۹۷ | ۲۰۱ | ۳۹۸ | ۲۱۰ | ۲۱۴ | ۴۲۴ | ۱۳۱ | ۱۴۰ | ۲۷۱ | خراسان رضوی |
| ۹ | ۱۴ | ۲۳ | ۱۸ | ۱۹ | ۳۷ | ۱۴ | ۲۴ | ۳۸ | ۲۱ | ۲۸ | ۴۹ | خراسان شمالی |
| ۲۷ | ۱۴ | ۴۱ | ۲۶ | ۲۰ | ۴۶ | ۱۸ | ۲۴ | ۴۲ | ۱۶ | ۱۸ | ۳۴ | خوزستان |
| ۱۸ | ۱۹ | ۳۷ | ۲۲ | ۱۵ | ۳۷ | ۱۴ | ۱۸ | ۳۲ | ۲۱ | ۱۸ | ۳۹ | زنجان |
| ۷ | ۶ | ۱۳ | ۸ | ۱۰ | ۱۸ | ۴ | ۴ | ۸ | ۳ | ۷ | ۱۰ | سمنان |
| ۱۷ | ۲۷ | ۴۴ | ۱۰ | ۱۹ | ۲۹ | ۵۳ | ۳۸ | ۹۱ | ۳۷ | ۲۲ | ۵۹ | سیستان و بلوچستان |
| ۲۷ | ۲۸ | ۵۵ | ۴۶ | ۴۶ | ۹۲ | ۳۲ | ۳۷ | ۶۹ | ۴۱ | ۲۹ | ۷۰ | فارس |
| ۲۲ | ۲۲ | ۴۴ | ۲۵ | ۳۲ | ۵۷ | ۲۱ | ۲۷ | ۴۸ | ۲۹ | ۱۵ | ۴۴ | قزوین |
| ۰ | ۰ | ۰ | ۳ | ۲ | ۵ | ۲۲ | ۱۳ | ۳۵ | ۹ | ۷ | ۱۶ | قم |
| ۲ | ۷ | ۹ | ۱۰ | ۸ | ۱۸ | ۱۳ | ۵ | ۱۸ | ۵ | ۹ | ۱۴ | کردستان |
| ۲۰۵ | ۲۱۸ | ۴۲۳ | ۲۱۰ | ۲۰۳ | ۴۱۳ | ۱۶۴ | ۱۷۶ | ۳۴۰ | ۷۹ | ۷۸ | ۱۵۷ | کرمان |
| ۲۵ | ۱۵ | ۴۰ | ۲۰ | ۱۵ | ۳۵ | ۳ | ۴ | ۷ | ۵ | ۳ | ۸ | کرمانشاه |
| ۱۳ | ۱۴ | ۲۷ | ۱۳ | ۱۶ | ۲۹ | ۱۳ | ۱۰ | ۲۳ | ۱۲ | ۱۱ | ۲۳ | کهگیلویه و بویراحمد |
| ۲۹ | ۲۹ | ۵۸ | ۴۱ | ۲۷ | ۶۸ | ۲۱ | ۱۹ | ۴۰ | ۲۷ | ۳۲ | ۵۹ | گلستان |
| ۴۷ | ۳۷ | ۸۴ | ۸۶ | ۶۱ | ۱۴۷ | ۴۱ | ۴۲ | ۸۳ | ۴۳ | ۴۶ | ۸۹ | گیلان |
| ۳۳ | ۲۹ | ۶۲ | ۳۴ | ۴۱ | ۷۵ | ۵۳ | ۴۴ | ۹۷ | ۴۲ | ۲۶ | ۶۸ | لرستان |
| ۲۰ | ۲۱ | ۴۱ | ۲۷ | ۲۹ | ۵۶ | ۲۰ | ۲۱ | ۴۱ | ۱۸ | ۱۲ | ۳۰ | مازندران |
| ۲۸ | ۱۸ | ۴۶ | ۲۵ | ۲۰ | ۴۵ | ۲۹ | ۲۶ | ۵۵ | ۱۳ | ۱۳ | ۲۶ | مرکزی |
| ۱۹ | ۱۷ | ۳۶ | ۳۹ | ۳۰ | ۶۹ | ۲۹ | ۲۴ | ۵۳ | ۳۹ | ۲۵ | ۶۴ | هرمزگان |
| ۲۲ | ۱۱ | ۳۳ | ۱۶ | ۲۱ | ۳۷ | ۱۷ | ۱۰ | ۲۷ | ۱۳ | ۹ | ۲۲ | همدان |
| ۲۰ | ۱۶ | ۳۶ | ۳۲ | ۴۲ | ۷۴ | ۳۶ | ۳۳ | ۶۹ | ۳۱ | ۱۴ | ۴۵ | یزد |

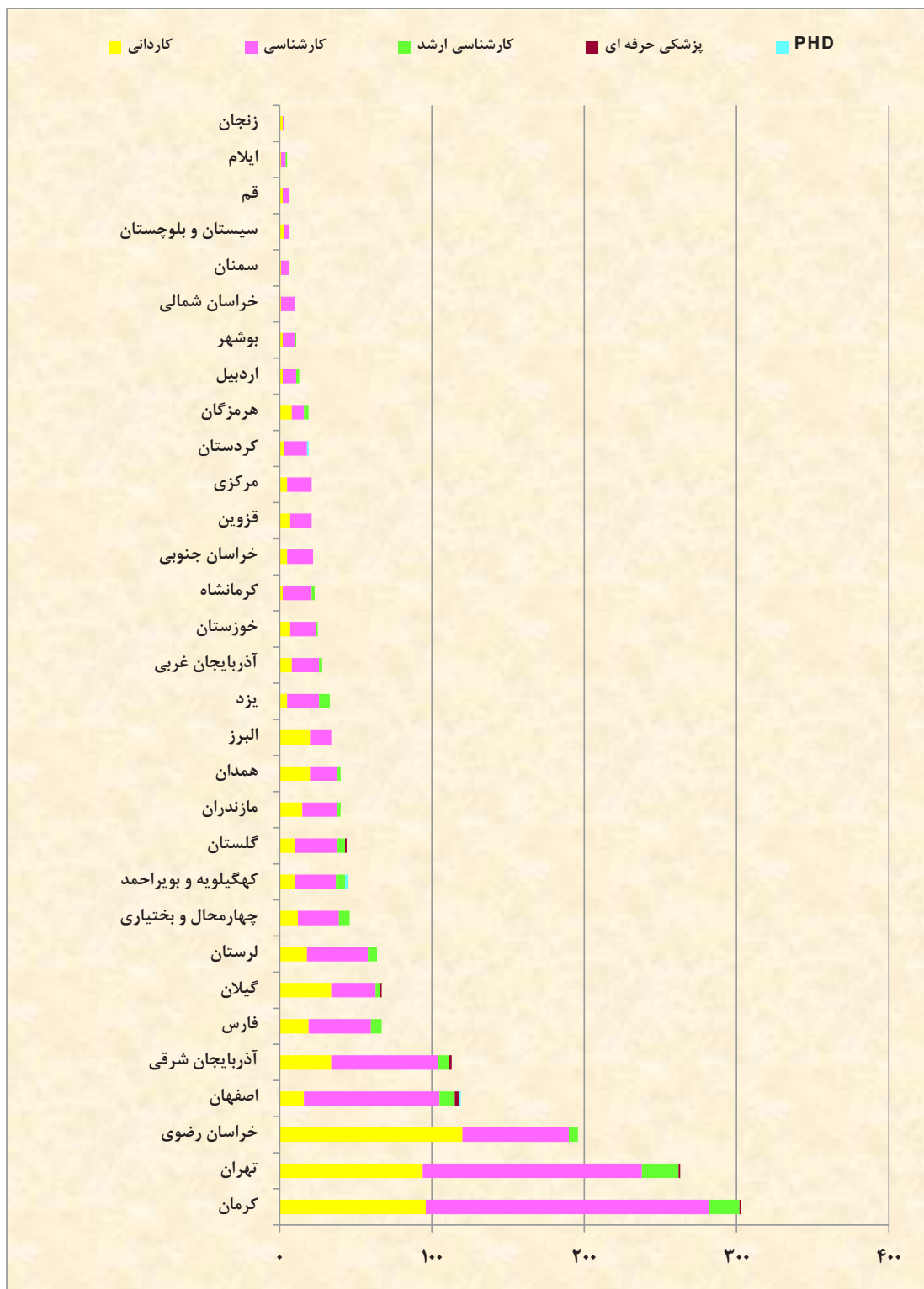
نمودار ۲۵-۲ تعداد فرزندان دانش آموز به تفکیک استان



جدول ۳۳-۲ تعداد فرزندان دانشجو بر حسب مقطع تحصیلی به تفکیک استان

| استان | جمع کل | کاردانی | کارشناسی | کارشناسی ارشد | دکتر و بالاتر | |
|---------------------|--------|---------|----------|---------------|---------------|-----|
| | | | | | پزشکی حرفه ای | PHD |
| ... | ۱,۴۴۱ | ... | ... | ... | ... | ... |
| ... | ۱,۴۴۹ | ... | ... | ... | ... | ... |
| ... | ۱,۵۸۹ | ۵۰۳ | ۹۲۸ | ۱۰۸ | ۱۱ | ۳۹ |
| ... | ۱,۷۱۲ | ۵۸۲ | ۹۹۳ | ۱۲۴ | ۹ | ۴ |
| آذربایجان شرقی | ۱۱۳ | ۳۴ | ۷۰ | ۷ | ۲ | ۰ |
| آذربایجان غربی | ۲۸ | ۸ | ۱۸ | ۲ | ۰ | ۰ |
| اردبیل | ۱۳ | ۲ | ۹ | ۲ | ۰ | ۰ |
| اصفهان | ۱۱۹ | ۱۶ | ۸۹ | ۱۰ | ۳ | ۱ |
| البرز | ۳۴ | ۲۰ | ۱۴ | ۰ | ۰ | ۰ |
| ایلام | ۵ | ۱ | ۳ | ۱ | ۰ | ۰ |
| بوشهر | ۱۱ | ۲ | ۸ | ۱ | ۰ | ۰ |
| تهران | ۲۶۳ | ۹۴ | ۱۴۴ | ۲۴ | ۱ | ۰ |
| چهارمحال و بختیاری | ۴۶ | ۱۲ | ۲۷ | ۷ | ۰ | ۰ |
| خراسان جنوبی | ۲۲ | ۵ | ۱۷ | ۰ | ۰ | ۰ |
| خراسان رضوی | ۱۹۶ | ۱۲۰ | ۷۰ | ۶ | ۰ | ۰ |
| خراسان شمالی | ۱۰ | ۱ | ۹ | ۰ | ۰ | ۰ |
| خوزستان | ۲۵ | ۷ | ۱۷ | ۱ | ۰ | ۰ |
| زنجان | ۳ | ۲ | ۱ | ۰ | ۰ | ۰ |
| سمنان | ۶ | ۱ | ۵ | ۰ | ۰ | ۰ |
| سیستان و بلوچستان | ۶ | ۳ | ۳ | ۰ | ۰ | ۰ |
| فارس | ۶۷ | ۱۹ | ۴۱ | ۷ | ۰ | ۰ |
| قزوین | ۲۱ | ۷ | ۱۴ | ۰ | ۰ | ۰ |
| قم | ۶ | ۲ | ۴ | ۰ | ۰ | ۰ |
| کردستان | ۱۹ | ۳ | ۱۵ | ۰ | ۰ | ۱ |
| کرمان | ۳۰۳ | ۹۶ | ۱۸۶ | ۲۰ | ۱ | ۰ |
| کرمانشاه | ۲۳ | ۲ | ۱۹ | ۲ | ۰ | ۰ |
| کهگیلویه و بویراحمد | ۴۵ | ۱۰ | ۲۷ | ۶ | ۰ | ۲ |
| گلستان | ۴۴ | ۱۰ | ۲۸ | ۵ | ۱ | ۰ |
| گیلان | ۶۷ | ۳۴ | ۲۹ | ۳ | ۱ | ۰ |
| لرستان | ۶۴ | ۱۸ | ۴۰ | ۶ | ۰ | ۰ |
| مازندران | ۴۰ | ۱۵ | ۲۳ | ۲ | ۰ | ۰ |
| مرکزی | ۲۱ | ۵ | ۱۶ | ۰ | ۰ | ۰ |
| هرمزگان | ۱۹ | ۸ | ۸ | ۳ | ۰ | ۰ |
| همدان | ۴۰ | ۲۰ | ۱۸ | ۲ | ۰ | ۰ |
| یزد | ۳۳ | ۵ | ۲۱ | ۷ | ۰ | ۰ |

نمودار ۲۶-۲ تعداد فرزندان دانشجو برحسب مقطع تحصیلی به تفکیک استان



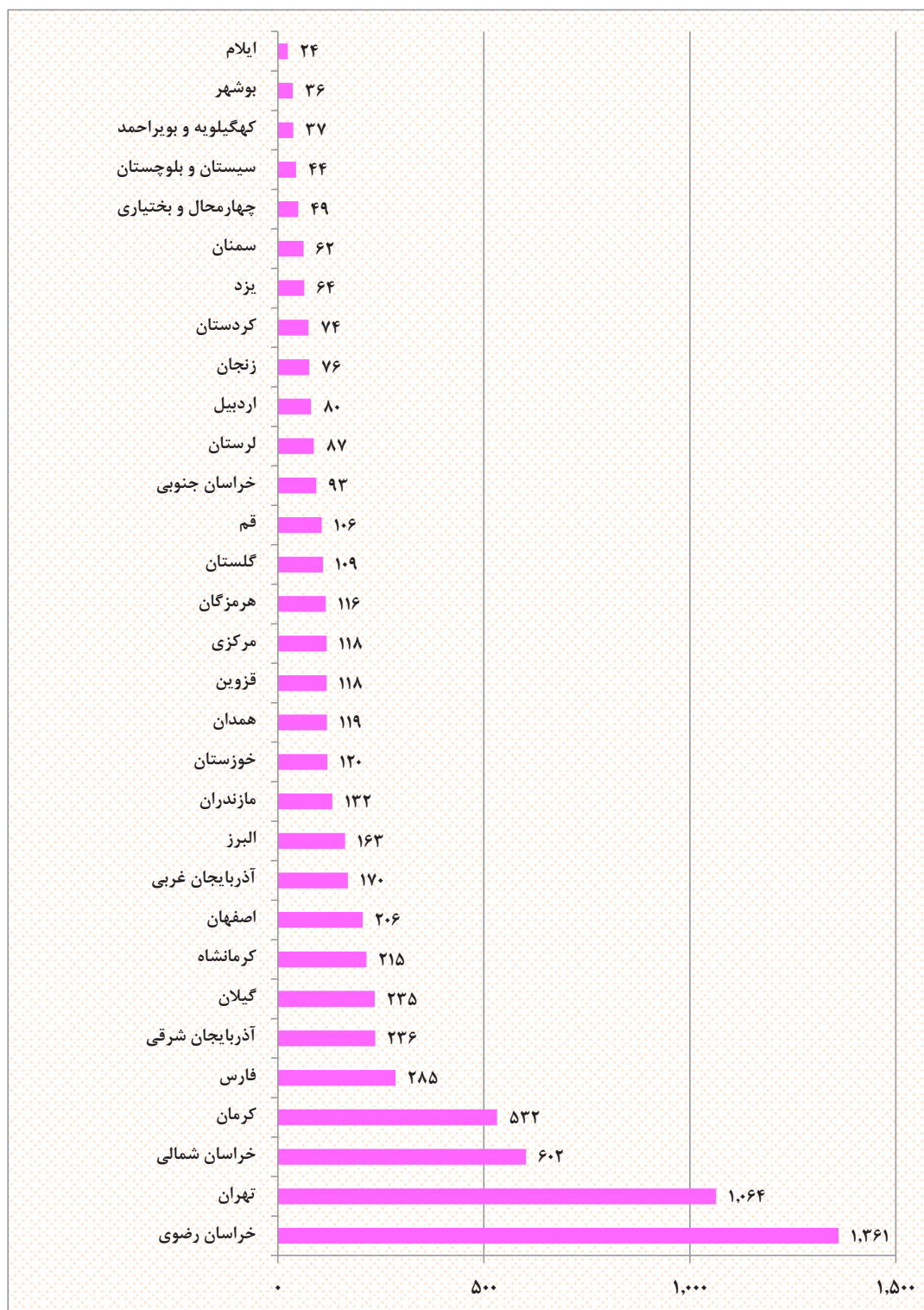
جدول ۳۴-۲ تعداد فرزندان معلول برحسب نوع معلولیت به تفکیک استان

| استان | جمع کل | ناپیدا | نیمه بینا | ناشنوا | نیمه شنوا | جسمی حرکتی | صرع | ذهنی خفیف | مشکلات گفتاری | مشکلات ترکیبی | سایر |
|---------------------|--------|--------|-----------|--------|-----------|------------|-----|-----------|---------------|---------------|------|
| ... | ... | ... | ... | ... | ... | ... | ... | ... | ... | ... | ... |
| ... | ... | ... | ... | ... | ... | ... | ... | ... | ... | ... | ... |
| ... | ... | ... | ... | ... | ... | ... | ... | ... | ... | ... | ... |
| ۱۳۹۵ | ۱,۱۵۶ | ۱۴ | ۳۲ | ۲۲ | ۴۹ | ۲۰۹ | ۲۸ | ۴۲۰ | ۱۶۲ | ۹۴ | ۱۲۶ |
| آذربایجان شرقی | ۴۳ | ۰ | ۲ | ۲ | ۱ | ۱۱ | ۰ | ۱۸ | ۴ | ۴ | ۲ |
| آذربایجان غربی | ۹ | ۰ | ۰ | ۰ | ۰ | ۱ | ۰ | ۲ | ۳ | ۰ | ۳ |
| اردبیل | ۴ | ۱ | ۰ | ۰ | ۰ | ۱ | ۰ | ۰ | ۱ | ۱ | ۰ |
| اصفهان | ۵۵ | ۱ | ۱ | ۱ | ۲ | ۸ | ۱ | ۳۲ | ۵ | ۲ | ۲ |
| البرز | ۱۲ | ۰ | ۰ | ۲ | ۰ | ۰ | ۰ | ۳ | ۰ | ۳ | ۴ |
| ایلام | ۰ | ۰ | ۰ | ۰ | ۰ | ۰ | ۰ | ۰ | ۰ | ۰ | ۰ |
| بوشهر | ۲ | ۰ | ۰ | ۰ | ۰ | ۱ | ۰ | ۱ | ۰ | ۰ | ۰ |
| تهران | ۲۲۸ | ۳ | ۹ | ۲ | ۵ | ۴۷ | ۸ | ۷۲ | ۳۶ | ۲۵ | ۲۱ |
| چهارمحال و بختیاری | ۴۲ | ۰ | ۰ | ۰ | ۴ | ۷ | ۱ | ۱۱ | ۶ | ۹ | ۴ |
| خراسان جنوبی | ۱۶ | ۰ | ۰ | ۰ | ۱ | ۱ | ۰ | ۶ | ۲ | ۲ | ۴ |
| خراسان رضوی | ۱۸۰ | ۰ | ۴ | ۲ | ۸ | ۱۶ | ۲ | ۷۴ | ۴۰ | ۰ | ۳۴ |
| خراسان شمالی | ۲ | ۰ | ۰ | ۰ | ۰ | ۰ | ۰ | ۰ | ۱ | ۰ | ۱ |
| خوزستان | ۱۲ | ۰ | ۱ | ۰ | ۰ | ۲ | ۰ | ۲ | ۴ | ۳ | ۰ |
| زنجان | ۷ | ۰ | ۰ | ۰ | ۱ | ۰ | ۰ | ۴ | ۰ | ۰ | ۲ |
| سمنان | ۱۲ | ۰ | ۲ | ۰ | ۰ | ۳ | ۰ | ۶ | ۱ | ۰ | ۰ |
| سیستان و بلوچستان | ۱۴ | ۱ | ۰ | ۰ | ۰ | ۵ | ۰ | ۵ | ۱ | ۰ | ۲ |
| فارس | ۱۰۷ | ۲ | ۵ | ۲ | ۴ | ۲۲ | ۴ | ۳۰ | ۱۱ | ۱۹ | ۸ |
| قزوین | ۲۹ | ۰ | ۰ | ۰ | ۲ | ۸ | ۱ | ۱۶ | ۰ | ۲ | ۰ |
| قم | ۸۸ | ۲ | ۰ | ۰ | ۰ | ۱۸ | ۰ | ۴۴ | ۲ | ۸ | ۱۴ |
| کردستان | ۹ | ۰ | ۰ | ۰ | ۰ | ۱ | ۰ | ۵ | ۰ | ۰ | ۳ |
| کرمان | ۸۹ | ۰ | ۰ | ۲ | ۷ | ۱۶ | ۱ | ۳۱ | ۲۴ | ۶ | ۲ |
| کرمانشاه | ۸ | ۰ | ۱ | ۱ | ۰ | ۱ | ۰ | ۲ | ۱ | ۲ | ۰ |
| کهگیلویه و بویراحمد | ۱۳ | ۰ | ۰ | ۰ | ۰ | ۱۰ | ۰ | ۲ | ۰ | ۰ | ۱ |
| گلستان | ۱۶ | ۱ | ۰ | ۱ | ۱ | ۲ | ۲ | ۶ | ۲ | ۰ | ۱ |
| گیلان | ۹ | ۰ | ۰ | ۲ | ۰ | ۱ | ۲ | ۴ | ۰ | ۰ | ۰ |
| لرستان | ۲۸ | ۳ | ۱ | ۴ | ۳ | ۷ | ۱ | ۶ | ۱ | ۲ | ۰ |
| مازندران | ۱۴ | ۰ | ۱ | ۱ | ۳ | ۴ | ۰ | ۲ | ۰ | ۰ | ۳ |
| مرکزی | ۱۶ | ۰ | ۲ | ۰ | ۰ | ۶ | ۰ | ۶ | ۲ | ۰ | ۰ |
| هرمزگان | ۲۶ | ۰ | ۲ | ۰ | ۱ | ۲ | ۱ | ۱۰ | ۲ | ۳ | ۵ |
| همدان | ۱۸ | ۰ | ۰ | ۰ | ۴ | ۱ | ۱ | ۸ | ۱ | ۰ | ۳ |
| یزد | ۴۸ | ۰ | ۱ | ۰ | ۲ | ۷ | ۳ | ۱۲ | ۱۳ | ۳ | ۷ |

جدول ۳۵-۲ تعداد فرزندان پذیرش شده بر حسب نوع مراقبت به تفکیک استان

| استان | نوع مراقبت | | | | | | | | | | | |
|---------------------|------------|-----------------------------------|-----------|-------------------|-------|-----------------------------|-------------------------------------|---|------------------------|---------------------|---|---------------------------|
| | جمع | مراقبت در خانه (مراکز مراقبتی) | | مراقبت در خانواده | جمع | فوت سرپرستان یا تنها سرپرست | زندانی بودن سرپرستان یا تنها سرپرست | مفقود الاثر شدن سرپرستان یا تنها سرپرست | مجهول الهویه بودن کودک | عدم صلاحیت سرپرستان | بیماری های واگیر صعب العلاج و بیماری های روانی | اعتیاد سرپرست یا سرپرستان |
| | | دولتی | غیر دولتی | | | | | | | | | |
| ... | ... | ... | ... | ... | ... | ... | ... | ... | ... | ... | ... | ... |
| ... | ... | ... | ... | ... | ... | ... | ... | ... | ... | ... | ... | ... |
| ... | ... | ... | ... | ... | ... | ... | ... | ... | ... | ... | ... | ... |
| ۱۳۹۵ | ۶,۷۳۳ | ۲,۵۷۵ | ۱,۷۵۳ | ۲,۴۰۵ | ۶,۷۳۳ | ۶۰۷ | ۷۲۵ | ۴۵۶ | ۱,۰۵۴ | ۱,۷۷۶ | ۳۰۰ | ۱,۸۱۵ |
| آذربایجان شرقی | ۲۳۶ | ۵۲ | ۲۴ | ۱۵۰ | ۲۳۶ | ۴۴ | ۲۸ | ۱۵ | ۱۲ | ۵۹ | ۲۳ | ۵۵ |
| آذربایجان غربی | ۱۷۰ | ۷۸ | ۴۷ | ۴۵ | ۱۷۰ | ۱۵ | ۲۸ | ۰ | ۲۸ | ۶۰ | ۰ | ۳۹ |
| اردبیل | ۸۰ | ۲۰ | ۵۲ | ۸ | ۸۰ | ۱۳ | ۹ | ۰ | ۷ | ۳۱ | ۲ | ۱۸ |
| اصفهان | ۲۰۶ | ۱ | ۳۵ | ۱۷۰ | ۲۰۶ | ۶ | ۱۵ | ۲ | ۷۵ | ۲۱ | ۷ | ۸۰ |
| البرز | ۱۶۳ | ۱۴۹ | ۱۰ | ۴ | ۱۶۳ | ۳ | ۱۲ | ۳ | ۳۳ | ۷۶ | ۱ | ۳۵ |
| ایلام | ۲۴ | ۲۱ | ۰ | ۳ | ۲۴ | ۵ | ۲ | ۱ | ۱ | ۹ | ۱ | ۵ |
| بوشهر | ۳۶ | ۳۵ | ۱ | ۰ | ۳۶ | ۰ | ۰ | ۰ | ۱۲ | ۱۹ | ۰ | ۵ |
| تهران | ۱,۰۶۴ | ۸۵۴ | ۰ | ۲۱۰ | ۱,۰۶۴ | ۷۷ | ۵۶ | ۶۰ | ۲۰۶ | ۲۴۳ | ۶۳ | ۳۵۹ |
| چهارمحال و بختیاری | ۴۹ | ۱۰ | ۷ | ۳۲ | ۴۹ | ۱۳ | ۹ | ۴ | ۷ | ۵ | ۲ | ۹ |
| خراسان جنوبی | ۹۳ | ۲۶ | ۳۱ | ۳۶ | ۹۳ | ۷ | ۱۷ | ۰ | ۱۰ | ۴۸ | ۲ | ۹ |
| خراسان رضوی | ۱,۳۶۱ | ۵۴۹ | ۳۰۲ | ۵۱۰ | ۱,۳۶۱ | ۶۷ | ۲۲۴ | ۸۵ | ۱۵۱ | ۲۸۹ | ۵۳ | ۴۹۲ |
| خراسان شمالی | ۶۰۲ | ۱۰۸ | ۱۷۷ | ۳۱۷ | ۶۰۲ | ۳۰ | ۱۳۱ | ۷۶ | ۸۱ | ۱۴۹ | ۱۷ | ۱۱۸ |
| خوزستان | ۱۲۰ | ۵۰ | ۵۵ | ۱۵ | ۱۲۰ | ۳ | ۱۴ | ۷ | ۲۰ | ۳۰ | ۵ | ۳۱ |
| زنجان | ۷۶ | ۲۲ | ۱۱ | ۴۳ | ۷۶ | ۱۱ | ۱۵ | ۰ | ۸ | ۱ | ۰ | ۴۱ |
| سمنان | ۶۲ | ۰ | ۴۴ | ۱۸ | ۶۲ | ۲ | ۶ | ۰ | ۹ | ۱۹ | ۳ | ۲۳ |
| سیستان و بلوچستان | ۴۴ | ۰ | ۲۰ | ۲۴ | ۴۴ | ۱ | ۰ | ۱۲ | ۱۸ | ۱ | ۱ | ۱۲ |
| فارس | ۲۸۵ | ۰ | ۲۱۰ | ۷۵ | ۲۸۵ | ۲۲ | ۱۹ | ۷ | ۲۲ | ۹۱ | ۶ | ۱۱۸ |
| قزوین | ۱۱۸ | ۴۹ | ۲۷ | ۴۲ | ۱۱۸ | ۱۷ | ۱۷ | ۵ | ۱۶ | ۴۱ | ۳ | ۱۹ |
| قم | ۱۰۶ | ۰ | ۹۸ | ۸ | ۱۰۶ | ۶ | ۱۲ | ۱۶ | ۱۳ | ۲۶ | ۲۹ | ۴ |
| کردستان | ۷۴ | ۳۵ | ۳۴ | ۵ | ۷۴ | ۸ | ۲ | ۰ | ۱۶ | ۴۱ | ۱ | ۶ |
| کرمان | ۵۳۲ | ۱۷۸ | ۲۰۸ | ۱۴۶ | ۵۳۲ | ۹۰ | ۱۳ | ۵۸ | ۸۵ | ۱۴۷ | ۵۳ | ۸۶ |
| کرمانشاه | ۲۱۵ | ۲۷ | ۸۸ | ۱۰۰ | ۲۱۵ | ۱۸ | ۴ | ۲۳ | ۲۲ | ۱۱۱ | ۲ | ۳۵ |
| کهگیلویه و بویراحمد | ۳۷ | ۹ | ۳ | ۲۵ | ۳۷ | ۲ | ۵ | ۳ | ۹ | ۱۴ | ۰ | ۴ |
| گلستان | ۱۰۹ | ۲۴ | ۶۰ | ۲۵ | ۱۰۹ | ۶ | ۹ | ۸ | ۱۷ | ۲۹ | ۲ | ۳۸ |
| گیلان | ۲۳۵ | ۱۶ | ۵۵ | ۱۶۴ | ۲۳۵ | ۵۱ | ۲۱ | ۵۳ | ۹ | ۷۶ | ۶ | ۱۹ |
| لرستان | ۸۷ | ۴۱ | ۱۵ | ۳۱ | ۸۷ | ۳۴ | ۳ | ۱ | ۲۷ | ۱۴ | ۱ | ۷ |
| مازندران | ۱۳۲ | ۵۳ | ۲۷ | ۵۲ | ۱۳۲ | ۱۰ | ۱۸ | ۱۵ | ۵۰ | ۳۰ | ۰ | ۹ |
| مرکزی | ۱۱۸ | ۵۵ | ۲۰ | ۴۳ | ۱۱۸ | ۴ | ۸ | ۰ | ۱۷ | ۲۱ | ۱۳ | ۵۵ |
| هرمزگان | ۱۱۶ | ۶۹ | ۱۱ | ۲۶ | ۱۱۶ | ۱۷ | ۸ | ۰ | ۴۵ | ۱۴ | ۳ | ۲۹ |
| همدان | ۱۱۹ | ۲۰ | ۵۴ | ۴۵ | ۱۱۹ | ۱۹ | ۱۵ | ۲ | ۱۰ | ۳۶ | ۱ | ۳۶ |
| یزد | ۶۴ | ۲۴ | ۱۷ | ۲۳ | ۶۴ | ۶ | ۵ | ۰ | ۸ | ۲۶ | ۰ | ۱۹ |

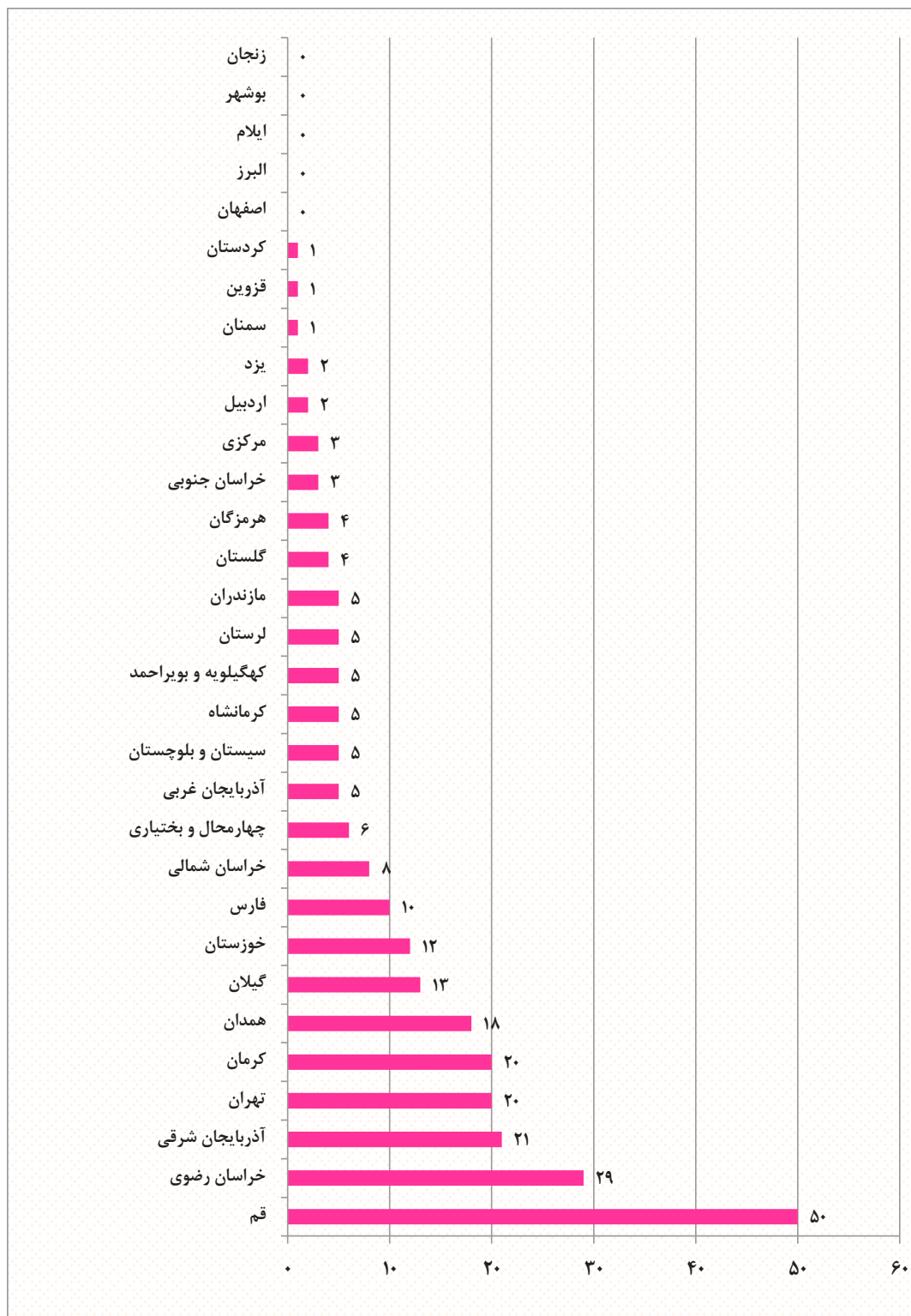
نمودار ۲۸-۲ تعداد فرزندان پذیرش شده به تفکیک استان



جدول ۳۶-۲ تعداد فرزندان سرباز به تفکیک استان

| فرزند سرباز | استان |
|-------------|---------------------|
| ... | ۱۳۹۲ |
| ... | ۱۳۹۳ |
| ... | ۱۳۹۴ |
| ۲۵۸ | ۱۳۹۵ |
| ۲۱ | آذربایجان شرقی |
| ۵ | آذربایجان غربی |
| ۲ | اردبیل |
| ۰ | اصفهان |
| ۰ | البرز |
| ۰ | ایلام |
| ۰ | بوشهر |
| ۲۰ | تهران |
| ۶ | چهارمحال و بختیاری |
| ۳ | خراسان جنوبی |
| ۲۹ | خراسان رضوی |
| ۸ | خراسان شمالی |
| ۱۲ | خوزستان |
| ۰ | زنجان |
| ۱ | سمنان |
| ۵ | سیستان و بلوچستان |
| ۱۰ | فارس |
| ۱ | قزوین |
| ۵۰ | قم |
| ۱ | کردستان |
| ۲۰ | کرمان |
| ۵ | کرمانشاه |
| ۵ | کهگیلویه و بویراحمد |
| ۴ | گلستان |
| ۱۳ | گیلان |
| ۵ | لرستان |
| ۵ | مازندران |
| ۳ | مرکزی |
| ۴ | هرمزگان |
| ۱۸ | همدان |
| ۲ | یزد |

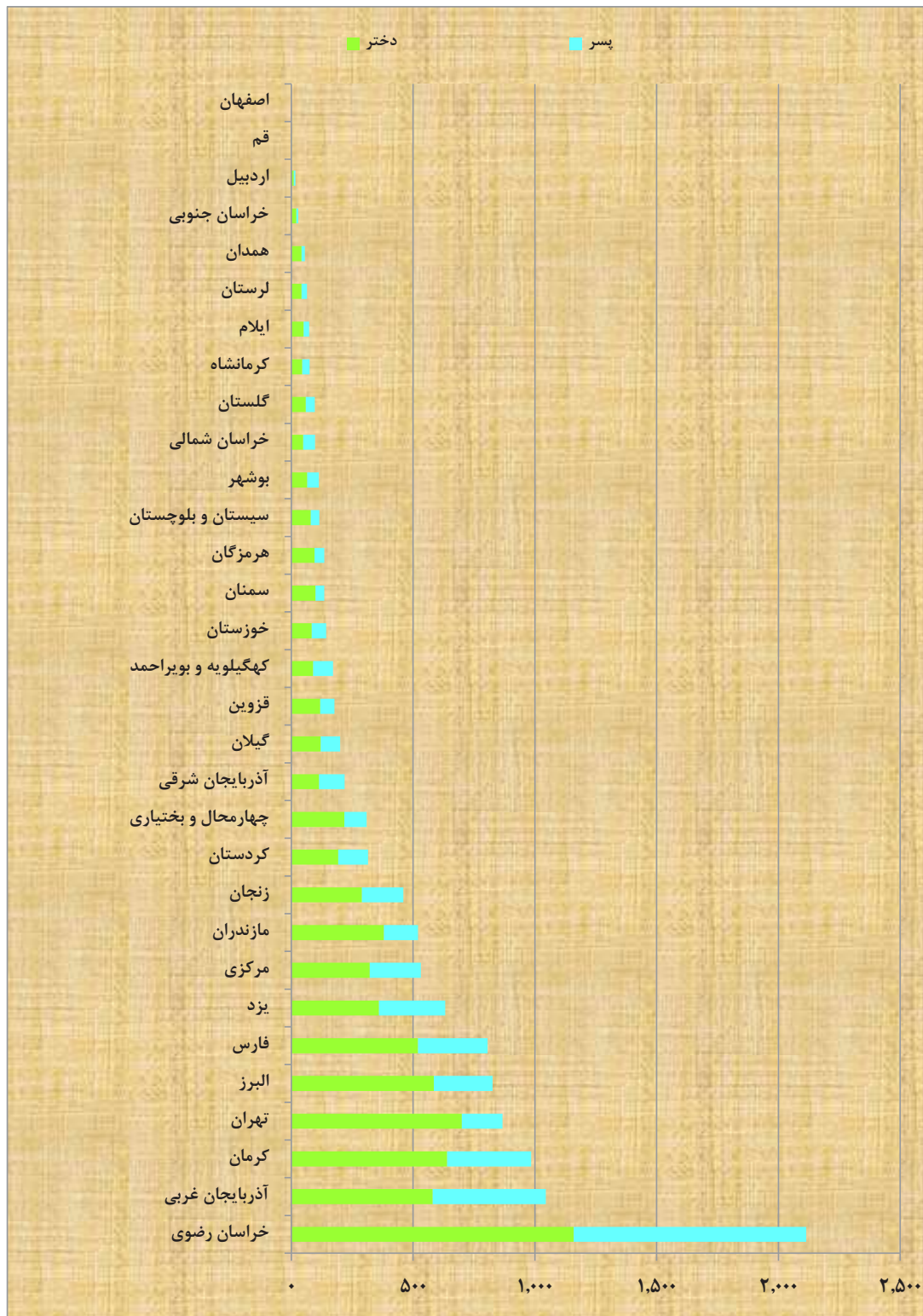
نمودار ۲۹-۲ تعداد فرزندان سرباز به تفکیک استان



جدول ۳۷-۲ تعداد پرونده های متقاضیان پشت نوبت فرزند خواندگی بر حسب جنس به تفکیک استان

| استان | جمع | دختر | پسر |
|---------------------|--------|-------|-------|
| ... | ... | ... | ... |
| ۱۳۹۲ | ... | ... | ... |
| ۱۳۹۳ | ... | ... | ... |
| ۱۳۹۴ | ... | ... | ... |
| ۱۳۹۵ | ۱۱,۳۲۴ | ۷,۱۳۰ | ۴,۱۹۴ |
| آذربایجان شرقی | ۲۱۹ | ۱۱۴ | ۱۰۵ |
| آذربایجان غربی | ۱,۰۴۵ | ۵۸۰ | ۴۶۵ |
| اردبیل | ۱۶ | ۱۰ | ۶ |
| اصفهان | ۰ | ۰ | ۰ |
| البرز | ۸۲۶ | ۵۸۵ | ۲۴۱ |
| ایلام | ۷۳ | ۵۰ | ۲۳ |
| بوشهر | ۱۱۳ | ۶۵ | ۴۸ |
| تهران | ۸۶۷ | ۷۰۰ | ۱۶۷ |
| چهارمحال و بختیاری | ۳۰۹ | ۲۱۸ | ۹۱ |
| خراسان جنوبی | ۲۸ | ۲۰ | ۸ |
| خراسان رضوی | ۲,۱۱۴ | ۱,۱۶۰ | ۹۵۴ |
| خراسان شمالی | ۹۷ | ۴۹ | ۴۸ |
| خوزستان | ۱۴۳ | ۸۴ | ۵۹ |
| زنجان | ۴۶۰ | ۲۹۰ | ۱۷۰ |
| سمنان | ۱۳۵ | ۹۹ | ۳۶ |
| سیستان و بلوچستان | ۱۱۵ | ۸۰ | ۳۵ |
| فارس | ۸۰۶ | ۵۲۰ | ۲۸۶ |
| قزوین | ۱۷۷ | ۱۱۹ | ۵۸ |
| قم | ۱ | ۱ | ۰ |
| کردستان | ۳۱۵ | ۱۹۲ | ۱۲۳ |
| کرمان | ۹۸۵ | ۶۴۰ | ۳۴۵ |
| کرمانشاه | ۷۵ | ۴۵ | ۳۰ |
| کهگیلویه و بویراحمد | ۱۷۱ | ۸۹ | ۸۲ |
| گلستان | ۹۶ | ۵۹ | ۳۷ |
| گیلان | ۲۰۰ | ۱۲۰ | ۸۰ |
| لرستان | ۶۴ | ۴۲ | ۲۲ |
| مازندران | ۵۲۰ | ۳۸۰ | ۱۴۰ |
| مرکزی | ۵۳۲ | ۳۲۲ | ۲۱۰ |
| هرمزگان | ۱۳۵ | ۹۵ | ۴۰ |
| همدان | ۵۵ | ۴۲ | ۱۳ |
| یزد | ۶۳۲ | ۳۶۰ | ۲۷۲ |

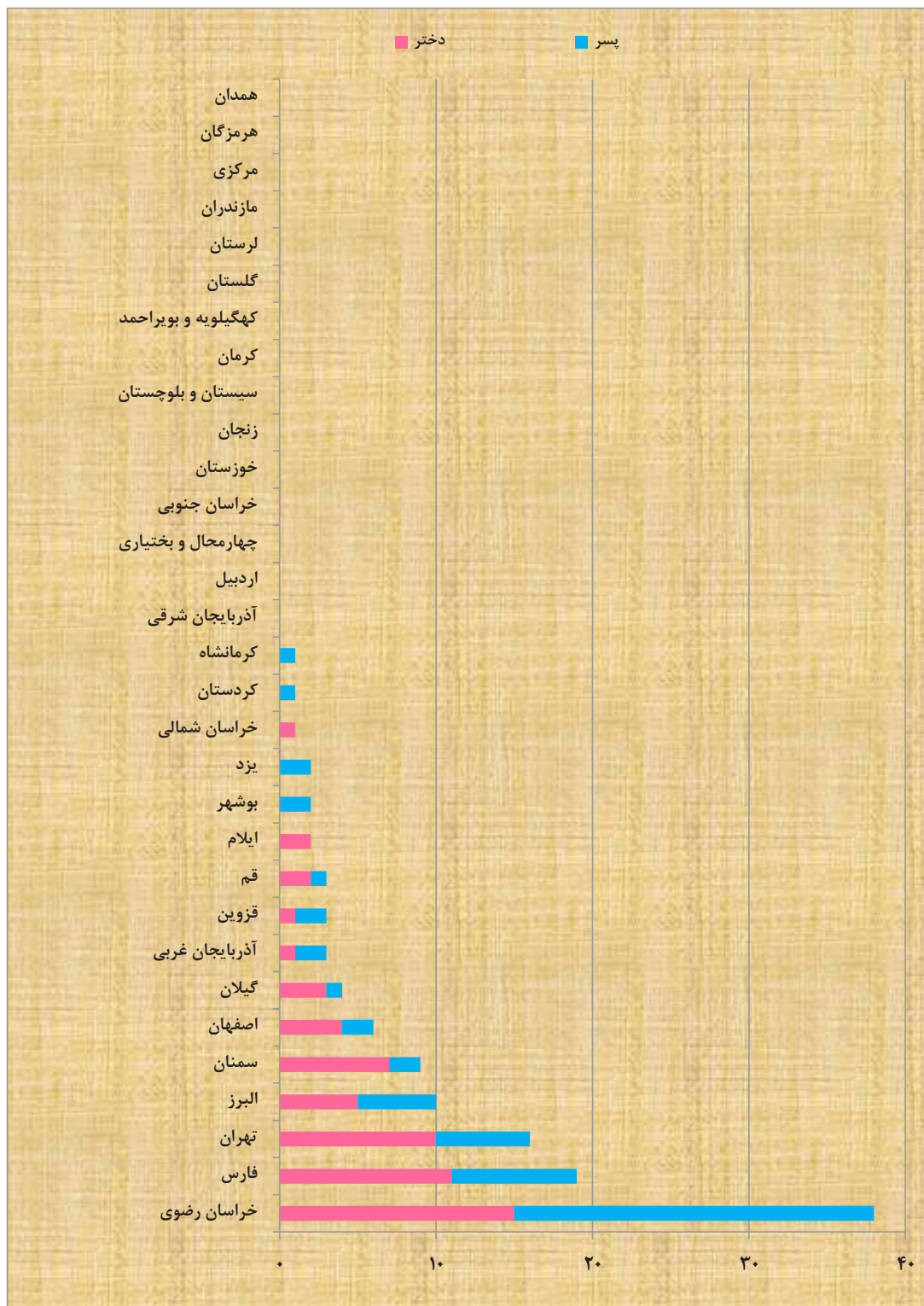
نمودار ۳۰-۲ تعداد پرونده های متقاضیان پشت نوبت فرزند خواندگی برحسب جنس به تفکیک استان



جدول ۳۸-۲ تعداد فرزندان تحت مراقبت با تابعیت غیرایرانی برحسب جنس به تفکیک استان

| استان | زیر ۶ سال | | | بالای ۶ سال | | |
|---------------------|-----------|------|-----|-------------|------|-----|
| | جمع | دختر | پسر | جمع | دختر | پسر |
| ۱۳۹۲ | ... | ... | ... | ... | ... | ... |
| ۱۳۹۳ | ... | ... | ... | ... | ... | ... |
| ۱۳۹۴ | ... | ... | ... | ... | ... | ... |
| ۱۳۹۵ | ۴۹ | ۲۳ | ۲۶ | ۷۱ | ۳۹ | ۳۲ |
| آذربایجان شرقی | ۰ | ۰ | ۰ | ۰ | ۰ | ۰ |
| آذربایجان غربی | ۰ | ۰ | ۰ | ۳ | ۱ | ۲ |
| اردبیل | ۰ | ۰ | ۰ | ۰ | ۰ | ۰ |
| اصفهان | ۰ | ۰ | ۰ | ۶ | ۴ | ۲ |
| البرز | ۷ | ۲ | ۵ | ۳ | ۳ | ۰ |
| ایلام | ۰ | ۰ | ۰ | ۲ | ۲ | ۰ |
| بوشهر | ۰ | ۰ | ۰ | ۲ | ۰ | ۲ |
| تهران | ۱۲ | ۸ | ۴ | ۴ | ۲ | ۲ |
| چهارمحال و بختیاری | ۰ | ۰ | ۰ | ۰ | ۰ | ۰ |
| خراسان جنوبی | ۰ | ۰ | ۰ | ۰ | ۰ | ۰ |
| خراسان رضوی | ۱۷ | ۷ | ۱۰ | ۲۱ | ۸ | ۱۳ |
| خراسان شمالی | ۱ | ۱ | ۰ | ۰ | ۰ | ۰ |
| خوزستان | ۰ | ۰ | ۰ | ۰ | ۰ | ۰ |
| زنجان | ۰ | ۰ | ۰ | ۰ | ۰ | ۰ |
| سمنان | ۴ | ۳ | ۱ | ۵ | ۴ | ۱ |
| سیستان و بلوچستان | ۰ | ۰ | ۰ | ۰ | ۰ | ۰ |
| فارس | ۳ | ۲ | ۱ | ۱۶ | ۹ | ۷ |
| قزوین | ۲ | ۰ | ۲ | ۱ | ۱ | ۰ |
| قم | ۱ | ۰ | ۱ | ۲ | ۲ | ۰ |
| کردستان | ۰ | ۰ | ۰ | ۱ | ۰ | ۱ |
| کرمان | ۰ | ۰ | ۰ | ۰ | ۰ | ۰ |
| کرمانشاه | ۰ | ۰ | ۰ | ۱ | ۰ | ۱ |
| کهگیلویه و بویراحمد | ۰ | ۰ | ۰ | ۰ | ۰ | ۰ |
| گلستان | ۰ | ۰ | ۰ | ۰ | ۰ | ۰ |
| گیلان | ۰ | ۰ | ۰ | ۴ | ۳ | ۱ |
| لرستان | ۰ | ۰ | ۰ | ۰ | ۰ | ۰ |
| مازندران | ۰ | ۰ | ۰ | ۰ | ۰ | ۰ |
| مرکزی | ۰ | ۰ | ۰ | ۰ | ۰ | ۰ |
| هرمزگان | ۰ | ۰ | ۰ | ۰ | ۰ | ۰ |
| همدان | ۰ | ۰ | ۰ | ۰ | ۰ | ۰ |
| یزد | ۲ | ۰ | ۲ | ۰ | ۰ | ۰ |

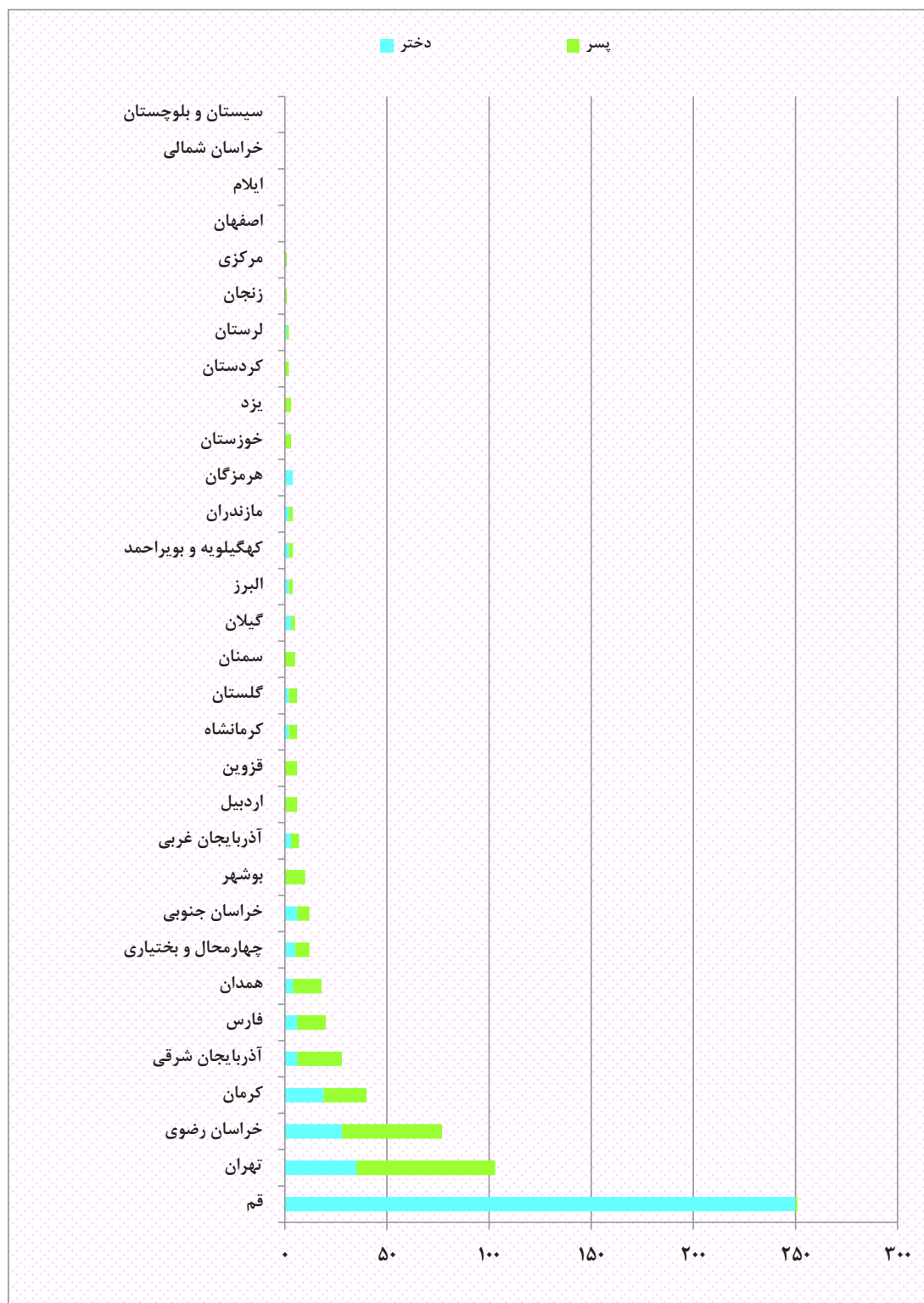
نمودار ۲-۳۱ تعداد فرزندان تحت مراقبت با تابعیت غیرایرانی بر حسب جنس به تفکیک استان



جدول ۳۹-۲ تعداد فرزندان اشتغال یافته برحسب جنس به تفکیک استان

| استان | جمع | دختر | پسر |
|---------------------|-----|------|-----|
| ... | ... | ... | ... |
| ۱۳۹۲ | ... | ... | ... |
| ۱۳۹۳ | ... | ... | ... |
| ۱۳۹۴ | ... | ... | ... |
| ۱۳۹۵ | ۶۴۰ | ۳۸۰ | ۲۶۰ |
| آذربایجان شرقی | ۲۸ | ۶ | ۲۲ |
| آذربایجان غربی | ۷ | ۳ | ۴ |
| اردبیل | ۶ | ۰ | ۶ |
| اصفهان | ۰ | ۰ | ۰ |
| البرز | ۴ | ۲ | ۲ |
| ایلام | ۰ | ۰ | ۰ |
| بوشهر | ۱۰ | ۰ | ۱۰ |
| تهران | ۱۰۳ | ۳۵ | ۶۸ |
| چهارمحال و بختیاری | ۱۲ | ۵ | ۷ |
| خراسان جنوبی | ۱۲ | ۶ | ۶ |
| خراسان رضوی | ۷۷ | ۲۸ | ۴۹ |
| خراسان شمالی | ۰ | ۰ | ۰ |
| خوزستان | ۳ | ۰ | ۳ |
| زنجان | ۱ | ۰ | ۱ |
| سمنان | ۵ | ۰ | ۵ |
| سیستان و بلوچستان | ۰ | ۰ | ۰ |
| فارس | ۲۰ | ۶ | ۱۴ |
| قزوین | ۶ | ۰ | ۶ |
| قم | ۲۵۱ | ۲۵۰ | ۱ |
| کردستان | ۲ | ۰ | ۲ |
| کرمان | ۴۰ | ۱۹ | ۲۱ |
| کرمانشاه | ۶ | ۲ | ۴ |
| کهگیلویه و بویراحمد | ۴ | ۲ | ۲ |
| گلستان | ۶ | ۲ | ۴ |
| گیلان | ۵ | ۳ | ۲ |
| لرستان | ۲ | ۱ | ۱ |
| مازندران | ۴ | ۲ | ۲ |
| مرکزی | ۱ | ۰ | ۱ |
| هرمزگان | ۴ | ۴ | ۰ |
| همدان | ۱۸ | ۴ | ۱۴ |
| یزد | ۳ | ۰ | ۳ |

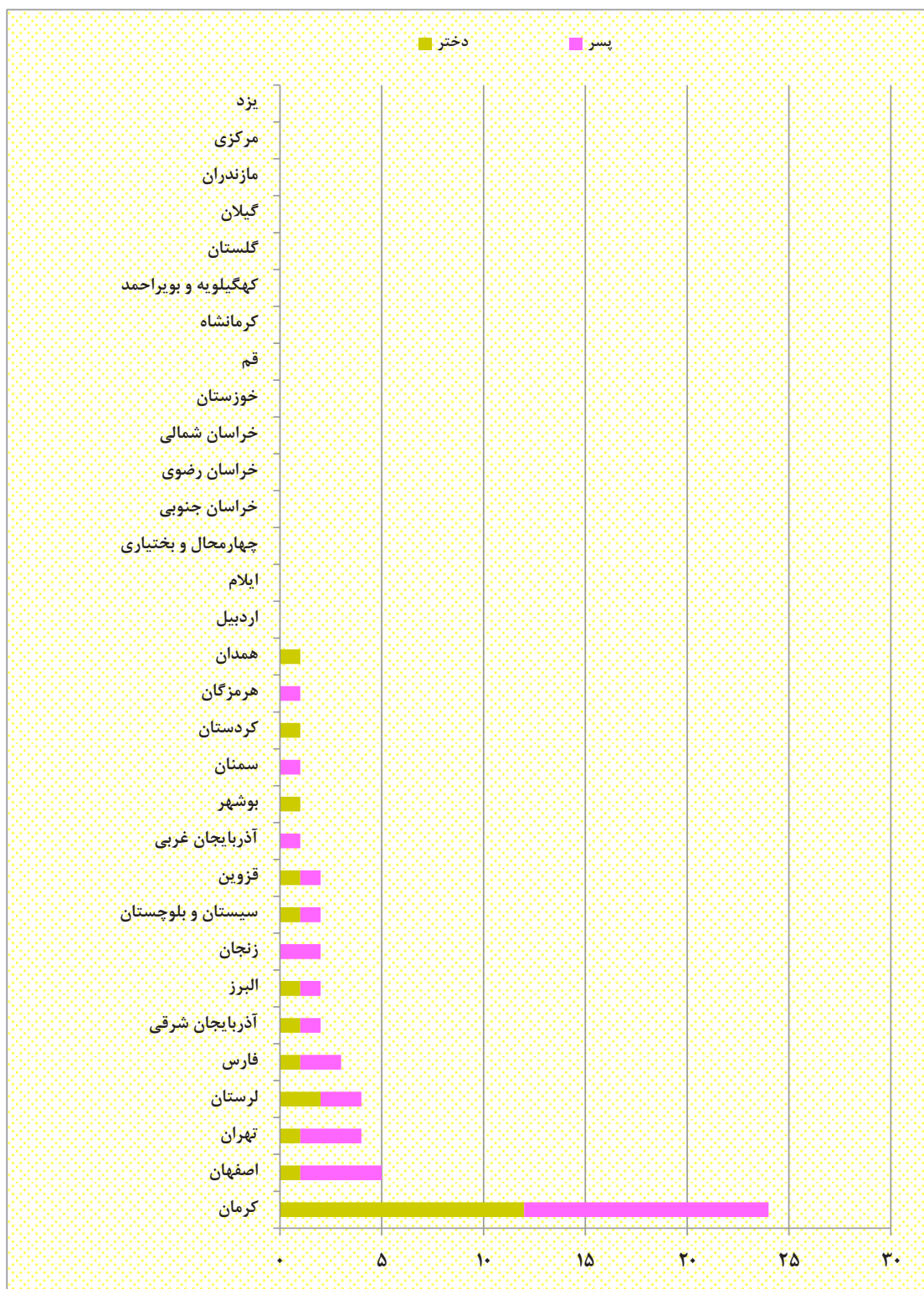
نمودار ۲-۳۲ تعداد فرزندان اشتغال یافته بر حسب جنس به تفکیک استان



جدول ۴۰-۲ تعداد فرزندان متوفی برحسب سن و جنس به تفکیک استان

| استان | زیر ۶ سال | | | بالای ۶ سال | | |
|---------------------|-----------|------|-----|-------------|------|-----|
| | جمع | دختر | پسر | جمع | دختر | پسر |
| ... | ... | ... | ... | ... | ... | ... |
| ۱۳۹۲ | ... | ... | ... | ... | ... | ... |
| ۱۳۹۳ | ... | ... | ... | ... | ... | ... |
| ۱۳۹۴ | ... | ... | ... | ... | ... | ... |
| ۱۳۹۵ | ۴۸ | ۲۱ | ۲۷ | ۸ | ۳ | ۵ |
| آذربایجان شرقی | ۲ | ۱ | ۱ | ۰ | ۰ | ۰ |
| آذربایجان غربی | ۱ | ۰ | ۱ | ۰ | ۰ | ۰ |
| اردبیل | ۰ | ۰ | ۰ | ۰ | ۰ | ۰ |
| اصفهان | ۵ | ۱ | ۴ | ۰ | ۰ | ۰ |
| البرز | ۲ | ۱ | ۱ | ۰ | ۰ | ۰ |
| ایلام | ۰ | ۰ | ۰ | ۰ | ۰ | ۰ |
| بوشهر | ۱ | ۱ | ۰ | ۰ | ۰ | ۰ |
| تهران | ۴ | ۱ | ۳ | ۰ | ۰ | ۰ |
| چهارمحال و بختیاری | ۰ | ۰ | ۰ | ۰ | ۰ | ۰ |
| خراسان جنوبی | ۰ | ۰ | ۰ | ۰ | ۰ | ۰ |
| خراسان رضوی | ۰ | ۰ | ۰ | ۰ | ۰ | ۰ |
| خراسان شمالی | ۰ | ۰ | ۰ | ۰ | ۰ | ۰ |
| خوزستان | ۰ | ۰ | ۰ | ۰ | ۰ | ۰ |
| زنجان | ۲ | ۰ | ۲ | ۰ | ۰ | ۰ |
| سمنان | ۰ | ۰ | ۰ | ۱ | ۰ | ۱ |
| سیستان و بلوچستان | ۲ | ۱ | ۱ | ۰ | ۰ | ۰ |
| فارس | ۳ | ۱ | ۲ | ۰ | ۰ | ۰ |
| قزوین | ۱ | ۱ | ۰ | ۱ | ۰ | ۱ |
| قم | ۰ | ۰ | ۰ | ۰ | ۰ | ۰ |
| کردستان | ۱ | ۱ | ۰ | ۰ | ۰ | ۰ |
| کرمان | ۲۲ | ۱۱ | ۱۱ | ۲ | ۱ | ۱ |
| کرمانشاه | ۰ | ۰ | ۰ | ۰ | ۰ | ۰ |
| کهگیلویه و بویراحمد | ۰ | ۰ | ۰ | ۰ | ۰ | ۰ |
| گلستان | ۰ | ۰ | ۰ | ۰ | ۰ | ۰ |
| گیلان | ۰ | ۰ | ۰ | ۰ | ۰ | ۰ |
| لرستان | ۰ | ۰ | ۰ | ۴ | ۲ | ۲ |
| مازندران | ۰ | ۰ | ۰ | ۰ | ۰ | ۰ |
| مرکزی | ۰ | ۰ | ۰ | ۰ | ۰ | ۰ |
| هرمزگان | ۱ | ۰ | ۱ | ۰ | ۰ | ۰ |
| همدان | ۱ | ۱ | ۰ | ۰ | ۰ | ۰ |
| یزد | ۰ | ۰ | ۰ | ۰ | ۰ | ۰ |

نمودار ۳۳-۲ تعداد فرزندان متوفی بر حسب جنس به تفکیک استان



جدول ۴۱-۲ تعداد نیروی انسانی شاغل در خانه های کودکان و نوجوانان بر حسب نوع مدیریت به تفکیک استان

| مدیران | | | | | | | | | | | | جمع کل | استان |
|---------------|------------|--------|-----------|-------|-----|---------------|------------|--------|-----------|-------|-----|--------|---------------------|
| غیر دولتی | | | | | | دولتی | | | | | | | |
| دکتر و بالاتر | فوق لیسانس | لیسانس | فوق دیپلم | دیپلم | جمع | دکتر و بالاتر | فوق لیسانس | لیسانس | فوق دیپلم | دیپلم | جمع | | |
| ... | ... | ... | ... | ... | ... | ... | ... | ... | ... | ... | ... | ... | ۱۳۹۲ |
| ... | ... | ... | ... | ... | ... | ... | ... | ... | ... | ... | ... | ۴,۵۴۵ | ۱۳۹۳ |
| ... | ... | ... | ... | ... | ... | ... | ... | ... | ... | ... | ... | ۴,۷۰۳ | ۱۳۹۴ |
| ۶ | ۹۲ | ۳۷۷ | ۲۰ | ۱۷ | ۵۱۲ | ۳ | ۱۲ | ۳۲ | ۰ | ۴ | ۵۱ | ۴,۷۹۸ | ۱۳۹۵ |
| ۰ | ۳ | ۱۶ | ۰ | ۰ | ۱۹ | ۰ | ۱ | ۰ | ۰ | ۰ | ۱ | ۱۳۸ | آذربایجان شرقی |
| ۰ | ۰ | ۱۷ | ۰ | ۲ | ۱۹ | ۰ | ۰ | ۱ | ۰ | ۰ | ۱ | ۱۲۸ | آذربایجان غربی |
| ۰ | ۱ | ۵ | ۰ | ۰ | ۶ | ۰ | ۱ | ۰ | ۰ | ۰ | ۱ | ۴۲ | اردبیل |
| ۲ | ۴ | ۱۵ | ۲ | ۳ | ۲۶ | ۱ | ۰ | ۰ | ۰ | ۰ | ۱ | ۲۳۵ | اصفهان |
| ۰ | ۴ | ۱۰ | ۰ | ۱ | ۱۵ | ۰ | ۰ | ۲ | ۰ | ۰ | ۲ | ۲۲۵ | البرز |
| ۰ | ۰ | ۰ | ۰ | ۰ | ۰ | ۰ | ۰ | ۱ | ۰ | ۰ | ۱ | ۱۳ | ایلام |
| ۰ | ۰ | ۱ | ۰ | ۰ | ۱ | ۰ | ۰ | ۲ | ۰ | ۰ | ۲ | ۲۱ | بوشهر |
| ۰ | ۱۳ | ۳۷ | ۱ | ۴ | ۵۵ | ۱ | ۳ | ۱۱ | ۰ | ۲ | ۱۷ | ۸۰۵ | تهران |
| ۰ | ۰ | ۵ | ۰ | ۰ | ۵ | ۰ | ۱ | ۰ | ۰ | ۰ | ۱ | ۵۲ | چهارمحال و بختیاری |
| ۰ | ۱ | ۱۴ | ۵ | ۰ | ۲۰ | ۰ | ۱ | ۰ | ۰ | ۰ | ۱ | ۱۶۲ | خراسان جنوبی |
| ۲ | ۱۷ | ۷۳ | ۲ | ۰ | ۹۴ | ۰ | ۱ | ۱ | ۰ | ۰ | ۲ | ۷۶۲ | خراسان رضوی |
| ۰ | ۲ | ۶ | ۰ | ۰ | ۸ | ۰ | ۰ | ۱ | ۰ | ۰ | ۱ | ۵۵ | خراسان شمالی |
| ۰ | ۳ | ۷ | ۱ | ۰ | ۱۱ | ۰ | ۰ | ۱ | ۰ | ۰ | ۱ | ۱۲۷ | خوزستان |
| ۰ | ۴ | ۰ | ۰ | ۰ | ۴ | ۰ | ۱ | ۰ | ۰ | ۰ | ۱ | ۳۸ | زنجان |
| ۰ | ۳ | ۶ | ۰ | ۰ | ۹ | ۰ | ۰ | ۰ | ۰ | ۰ | ۰ | ۱۲۷ | سمنان |
| ۰ | ۲ | ۷ | ۰ | ۰ | ۹ | ۰ | ۰ | ۲ | ۰ | ۲ | ۴ | ۸۲ | سیستان و بلوچستان |
| ۰ | ۶ | ۱۸ | ۲ | ۰ | ۲۶ | ۰ | ۰ | ۰ | ۰ | ۰ | ۰ | ۲۲۲ | فارس |
| ۰ | ۱ | ۲ | ۰ | ۰ | ۳ | ۰ | ۰ | ۱ | ۰ | ۰ | ۱ | ۴۷ | قزوین |
| ۰ | ۰ | ۴ | ۰ | ۰ | ۴ | ۰ | ۱ | ۰ | ۰ | ۰ | ۱ | ۶۴ | قم |
| ۰ | ۱ | ۸ | ۰ | ۰ | ۹ | ۰ | ۰ | ۱ | ۰ | ۰ | ۱ | ۵۵ | کردستان |
| ۰ | ۸ | ۴۶ | ۱ | ۰ | ۵۵ | ۰ | ۱ | ۰ | ۰ | ۰ | ۱ | ۳۸۶ | کرمان |
| ۰ | ۰ | ۴ | ۱ | ۱ | ۶ | ۰ | ۰ | ۱ | ۰ | ۰ | ۱ | ۶۵ | کرمانشاه |
| ۰ | ۰ | ۱ | ۰ | ۰ | ۱ | ۰ | ۰ | ۱ | ۰ | ۰ | ۱ | ۲۰ | کهگیلویه و بویراحمد |
| ۱ | ۴ | ۱۸ | ۲ | ۳ | ۲۸ | ۰ | ۰ | ۱ | ۰ | ۰ | ۱ | ۳۰۱ | گلستان |
| ۰ | ۲ | ۱۵ | ۰ | ۰ | ۱۷ | ۰ | ۰ | ۱ | ۰ | ۰ | ۱ | ۱۲۳ | گیلان |
| ۰ | ۲ | ۵ | ۰ | ۰ | ۷ | ۰ | ۰ | ۱ | ۰ | ۰ | ۱ | ۵۸ | لرستان |
| ۰ | ۶ | ۸ | ۲ | ۱ | ۱۷ | ۰ | ۰ | ۱ | ۰ | ۰ | ۱ | ۱۴۱ | مازندران |
| ۰ | ۰ | ۵ | ۰ | ۰ | ۵ | ۰ | ۰ | ۱ | ۰ | ۰ | ۱ | ۴۱ | مرکزی |
| ۰ | ۱ | ۳ | ۰ | ۰ | ۴ | ۰ | ۱ | ۰ | ۰ | ۰ | ۱ | ۳۶ | هرمزگان |
| ۰ | ۲ | ۹ | ۰ | ۲ | ۱۳ | ۰ | ۰ | ۱ | ۰ | ۰ | ۱ | ۹۴ | همدان |
| ۱ | ۲ | ۱۲ | ۱ | ۰ | ۱۶ | ۱ | ۰ | ۰ | ۰ | ۰ | ۱ | ۱۳۳ | یزد |

ادامه جدول ۴۱-۲ تعداد نیروی انسانی شاغل در خانه های کودکان و نوجوانان برحسب نوع مدیریت به تفکیک استان

| مددکاران | | | | | | | | | | | | استان |
|---------------|------------|--------|-----------|-------|-----|---------------|------------|--------|-----------|-------|-----|---------------------|
| غیر دولتی | | | | | | دولتی | | | | | | |
| دکتر و بالاتر | فوق لیسانس | لیسانس | فوق دیپلم | دیپلم | جمع | دکتر و بالاتر | فوق لیسانس | لیسانس | فوق دیپلم | دیپلم | جمع | |
| .. | .. | .. | .. | .. | .. | .. | .. | .. | .. | .. | .. | ۱۳۹۲ |
| .. | .. | .. | .. | .. | .. | .. | .. | .. | .. | .. | .. | ۱۳۹۳ |
| .. | .. | .. | .. | .. | .. | .. | .. | .. | .. | .. | .. | ۱۳۹۴ |
| ۲ | ۲۷ | ۳۹۲ | ۲۱ | ۱۲ | ۴۵۴ | ۰ | ۹ | ۶۵ | ۷ | ۷ | ۸۸ | ۱۳۹۵ |
| ۰ | ۰ | ۱۱ | ۰ | ۱ | ۱۲ | ۰ | ۱ | ۰ | ۱ | ۰ | ۲ | آذربایجان شرقی |
| ۰ | ۱ | ۱۸ | ۰ | ۰ | ۱۹ | ۰ | ۰ | ۲ | ۰ | ۰ | ۲ | آذربایجان غربی |
| ۰ | ۱ | ۳ | ۰ | ۰ | ۴ | ۰ | ۰ | ۰ | ۰ | ۰ | ۰ | اردبیل |
| ۰ | ۰ | ۲۰ | ۰ | ۰ | ۲۰ | ۰ | ۱ | ۲ | ۰ | ۰ | ۳ | اصفهان |
| ۰ | ۰ | ۱۵ | ۱ | ۰ | ۱۶ | ۰ | ۰ | ۶ | ۰ | ۰ | ۶ | البرز |
| ۰ | ۰ | ۰ | ۰ | ۰ | ۰ | ۰ | ۱ | ۰ | ۰ | ۰ | ۱ | ایلام |
| ۰ | ۰ | ۱ | ۰ | ۰ | ۱ | ۰ | ۰ | ۱ | ۱ | ۰ | ۲ | بوشهر |
| ۲ | ۳ | ۵۱ | ۳ | ۱ | ۶۰ | ۰ | ۱ | ۳۶ | ۲ | ۳ | ۴۲ | تهران |
| ۰ | ۰ | ۴ | ۱ | ۰ | ۵ | ۰ | ۰ | ۰ | ۰ | ۱ | ۱ | چهارمحال و بختیاری |
| ۰ | ۱ | ۱۶ | ۲ | ۰ | ۱۹ | ۰ | ۰ | ۱ | ۰ | ۰ | ۱ | خراسان جنوبی |
| ۰ | ۵ | ۸۴ | ۰ | ۰ | ۸۹ | ۰ | ۱ | ۶ | ۰ | ۰ | ۷ | خراسان رضوی |
| ۰ | ۰ | ۸ | ۰ | ۰ | ۸ | ۰ | ۰ | ۱ | ۰ | ۰ | ۱ | خراسان شمالی |
| ۰ | ۱ | ۱۰ | ۰ | ۰ | ۱۱ | ۰ | ۰ | ۱ | ۰ | ۰ | ۱ | خوزستان |
| ۰ | ۰ | ۴ | ۰ | ۰ | ۴ | ۰ | ۱ | ۰ | ۰ | ۰ | ۱ | زنجان |
| ۰ | ۳ | ۶ | ۰ | ۰ | ۹ | ۰ | ۰ | ۰ | ۰ | ۰ | ۰ | سمنان |
| ۰ | ۰ | ۹ | ۰ | ۰ | ۹ | ۰ | ۰ | ۱ | ۳ | ۰ | ۴ | سیستان و بلوچستان |
| ۰ | ۰ | ۲۱ | ۱ | ۴ | ۲۶ | ۰ | ۰ | ۰ | ۰ | ۰ | ۰ | فارس |
| ۰ | ۲ | ۳ | ۰ | ۰ | ۵ | ۰ | ۰ | ۱ | ۰ | ۰ | ۱ | قزوین |
| ۰ | ۰ | ۲ | ۰ | ۰ | ۲ | ۰ | ۱ | ۱ | ۰ | ۰ | ۲ | قم |
| ۰ | ۰ | ۷ | ۰ | ۰ | ۷ | ۰ | ۰ | ۰ | ۰ | ۱ | ۱ | کردستان |
| ۰ | ۲ | ۳۷ | ۳ | ۳ | ۴۵ | ۰ | ۰ | ۱ | ۰ | ۰ | ۱ | کرمان |
| ۰ | ۰ | ۴ | ۲ | ۰ | ۶ | ۰ | ۰ | ۰ | ۰ | ۱ | ۱ | کرمانشاه |
| ۰ | ۰ | ۱ | ۰ | ۰ | ۱ | ۰ | ۰ | ۱ | ۰ | ۰ | ۱ | کهگیلویه و بویراحمد |
| ۰ | ۲ | ۱۷ | ۰ | ۲ | ۲۱ | ۰ | ۱ | ۰ | ۰ | ۰ | ۱ | گلستان |
| ۰ | ۰ | ۵ | ۲ | ۰ | ۷ | ۰ | ۰ | ۰ | ۰ | ۰ | ۰ | گیلان |
| ۰ | ۰ | ۷ | ۰ | ۰ | ۷ | ۰ | ۰ | ۱ | ۰ | ۰ | ۱ | لرستان |
| ۰ | ۰ | ۱۱ | ۳ | ۱ | ۱۵ | ۰ | ۰ | ۱ | ۰ | ۰ | ۱ | مازندران |
| ۰ | ۰ | ۳ | ۰ | ۰ | ۳ | ۰ | ۰ | ۰ | ۰ | ۰ | ۰ | مرکزی |
| ۰ | ۰ | ۴ | ۰ | ۰ | ۴ | ۰ | ۱ | ۱ | ۰ | ۰ | ۲ | هرمزگان |
| ۰ | ۱ | ۵ | ۱ | ۰ | ۷ | ۰ | ۰ | ۰ | ۰ | ۱ | ۱ | همدان |
| ۰ | ۵ | ۵ | ۲ | ۰ | ۱۲ | ۰ | ۰ | ۱ | ۰ | ۰ | ۱ | یزد |

ادامه جدول ۴۱-۲ تعداد نیروی انسانی شاغل در خانه های کودکان و نوجوانان برحسب نوع مدیریت به تفکیک استان

| مربیان | | | | | | | | | | | | استان |
|-------------------|------------|--------|-----------|-------|-------|-------------------|------------|--------|-----------|-------|-----|---------------------|
| غیر دولتی | | | | | | دولتی | | | | | | |
| دیپلم و بالاتر | فوق لیسانس | لیسانس | فوق دیپلم | دیپلم | جمع | دیپلم و بالاتر | فوق لیسانس | لیسانس | فوق دیپلم | دیپلم | جمع | |
| ... | ... | ... | ... | ... | ... | ... | ... | ... | ... | ... | ... | ۱۳۹۲ |
| ... | ... | ... | ... | ... | ... | ... | ... | ... | ... | ... | ... | ۱۳۹۳ |
| ... | ... | ... | ... | ... | ... | ... | ... | ... | ... | ... | ... | ۱۳۹۴ |
| ۱ | ۹۴ | ۱,۳۲۷ | ۲۰۴ | ۲۴۸ | ۱,۸۷۴ | ۰ | ۲۷ | ۲۲۲ | ۱۲۳ | ۱۵۳ | ۵۲۵ | ۱۳۹۵ |
| ۰ | ۰ | ۴۲ | ۱ | ۵ | ۴۸ | ۰ | ۱ | ۱۱ | ۱ | ۱ | ۱۴ | آذربایجان شرقی |
| ۰ | ۳ | ۴۸ | ۲ | ۰ | ۵۳ | ۰ | ۰ | ۳ | ۰ | ۰ | ۳ | آذربایجان غربی |
| ۰ | ۰ | ۷ | ۱ | ۲ | ۱۰ | ۰ | ۰ | ۰ | ۰ | ۳ | ۳ | اردبیل |
| ۰ | ۴ | ۹۷ | ۲ | ۲ | ۱۰۵ | ۰ | ۳ | ۱۹ | ۰ | ۱ | ۲۳ | اصفهان |
| ۰ | ۳ | ۴۶ | ۱ | ۹ | ۵۹ | ۰ | ۰ | ۲۴ | ۲۱ | ۰ | ۴۵ | البرز |
| ۰ | ۰ | ۰ | ۰ | ۰ | ۰ | ۰ | ۲ | ۱ | ۰ | ۳ | ۶ | ایلام |
| ۰ | ۰ | ۴ | ۰ | ۰ | ۴ | ۰ | ۰ | ۱ | ۲ | ۳ | ۶ | بوشهر |
| ۰ | ۱۱ | ۱۹۰ | ۵۷ | ۲۹ | ۲۸۷ | ۰ | ۱ | ۵۱ | ۷۳ | ۶۷ | ۱۹۲ | تهران |
| ۰ | ۴ | ۱۲ | ۲ | ۱ | ۱۹ | ۰ | ۲ | ۳ | ۰ | ۰ | ۵ | چهارمحال و بختیاری |
| ۰ | ۱ | ۴۱ | ۱۲ | ۱۷ | ۷۱ | ۰ | ۰ | ۳ | ۰ | ۰ | ۳ | خراسان جنوبی |
| ۰ | ۱۵ | ۱۹۸ | ۴۱ | ۲۴ | ۲۷۸ | ۰ | ۲ | ۶۷ | ۱۲ | ۵ | ۸۶ | خراسان رضوی |
| ۰ | ۳ | ۲۱ | ۰ | ۱ | ۲۵ | ۰ | ۰ | ۳ | ۰ | ۰ | ۳ | خراسان شمالی |
| ۰ | ۰ | ۳۳ | ۵ | ۱۲ | ۵۰ | ۰ | ۳ | ۴ | ۰ | ۱۵ | ۲۲ | خوزستان |
| ۰ | ۰ | ۱۲ | ۰ | ۰ | ۱۲ | ۰ | ۱ | ۲ | ۰ | ۰ | ۳ | زنجان |
| ۰ | ۹ | ۳۶ | ۳ | ۱۸ | ۶۶ | ۰ | ۰ | ۰ | ۰ | ۰ | ۰ | سمنان |
| ۰ | ۰ | ۱۳ | ۳ | ۷ | ۲۳ | ۰ | ۰ | ۰ | ۰ | ۱۱ | ۱۱ | سیستان و بلوچستان |
| ۰ | ۵ | ۶۲ | ۸ | ۳۳ | ۱۰۸ | ۰ | ۰ | ۰ | ۰ | ۰ | ۰ | فارس |
| ۰ | ۴ | ۱۴ | ۰ | ۴ | ۲۲ | ۰ | ۱ | ۳ | ۳ | ۲ | ۹ | قزوین |
| ۰ | ۴ | ۱۳ | ۴ | ۰ | ۲۱ | ۰ | ۰ | ۴ | ۰ | ۲ | ۶ | قم |
| ۰ | ۰ | ۲۷ | ۰ | ۰ | ۲۷ | ۰ | ۱ | ۱ | ۱ | ۱ | ۴ | کردستان |
| ۰ | ۵ | ۱۱۵ | ۱۶ | ۳۳ | ۱۶۹ | ۰ | ۷ | ۶ | ۰ | ۱ | ۱۴ | کرمان |
| ۰ | ۲ | ۱۵ | ۱ | ۲ | ۲۰ | ۰ | ۰ | ۲ | ۰ | ۸ | ۱۰ | کرمانشاه |
| ۰ | ۰ | ۲ | ۱ | ۰ | ۳ | ۰ | ۰ | ۲ | ۳ | ۴ | ۹ | کهگیلویه و بویراحمد |
| ۰ | ۵ | ۷۴ | ۲۶ | ۱۴ | ۱۱۹ | ۰ | ۲ | ۱ | ۱ | ۱ | ۵ | گلستان |
| ۰ | ۲ | ۴۵ | ۰ | ۷ | ۵۴ | ۰ | ۰ | ۰ | ۱ | ۴ | ۵ | گیلان |
| ۰ | ۰ | ۱۶ | ۳ | ۲ | ۲۱ | ۰ | ۰ | ۰ | ۰ | ۸ | ۸ | لرستان |
| ۰ | ۵ | ۴۵ | ۴ | ۳ | ۵۷ | ۰ | ۰ | ۳ | ۲ | ۶ | ۱۱ | مازندران |
| ۰ | ۱ | ۲۱ | ۱ | ۰ | ۲۳ | ۰ | ۱ | ۱ | ۱ | ۰ | ۳ | مرکزی |
| ۰ | ۱ | ۹ | ۲ | ۱ | ۱۳ | ۰ | ۰ | ۱ | ۱ | ۱ | ۳ | هرمزگان |
| ۱ | ۴ | ۲۸ | ۵ | ۲ | ۴۰ | ۰ | ۰ | ۳ | ۱ | ۳ | ۷ | همدان |
| ۰ | ۳ | ۴۱ | ۳ | ۲۰ | ۶۷ | ۰ | ۰ | ۳ | ۰ | ۳ | ۶ | یزد |

ادامه جدول ۴۱-۲ تعداد نیروی انسانی شاغل در خانه های کودکان و نوجوانان برحسب نوع مدیریت به تفکیک استان

| کمک مربیان | | | | | | | | | | | | استان |
|---------------|------------|--------|-----------|-------|-----|---------------|------------|--------|-----------|-------|-----|---------------------|
| غیر دولتی | | | | | | دولتی | | | | | | |
| دکتر و بالاتر | فوق لیسانس | لیسانس | فوق دیپلم | دیپلم | جمع | دکتر و بالاتر | فوق لیسانس | لیسانس | فوق دیپلم | دیپلم | جمع | |
| ... | ... | ... | ... | ... | ... | ... | ... | ... | ... | ... | ... | ۱۳۹۲ |
| ... | ... | ... | ... | ... | ... | ... | ... | ... | ... | ... | ... | ۱۳۹۳ |
| ... | ... | ... | ... | ... | ... | ... | ... | ... | ... | ... | ... | ۱۳۹۴ |
| ۱ | ۸ | ۸۹ | ۷۵ | ۲۹۰ | ۴۶۳ | ۰ | ۰ | ۹ | ۴۵ | ۲۰۴ | ۲۵۸ | ۱۳۹۵ |
| ۰ | ۰ | ۶ | ۰ | ۱۰ | ۱۶ | ۰ | ۰ | ۰ | ۰ | ۶ | ۶ | آذربایجان شرقی |
| ۰ | ۰ | ۰ | ۲ | ۰ | ۲ | ۰ | ۰ | ۰ | ۲ | ۷ | ۹ | آذربایجان غربی |
| ۰ | ۲ | ۴ | ۳ | ۱ | ۱۰ | ۰ | ۰ | ۱ | ۰ | ۲ | ۳ | اردبیل |
| ۱ | ۳ | ۱۰ | ۰ | ۰ | ۱۴ | ۰ | ۰ | ۳ | ۴ | ۹ | ۱۶ | اصفهان |
| ۰ | ۰ | ۴ | ۰ | ۲۳ | ۲۷ | ۰ | ۰ | ۰ | ۱۶ | ۱۷ | ۳۳ | البرز |
| ۰ | ۰ | ۰ | ۰ | ۰ | ۰ | ۰ | ۰ | ۰ | ۰ | ۳ | ۳ | ایلام |
| ۰ | ۰ | ۰ | ۰ | ۰ | ۰ | ۰ | ۰ | ۰ | ۰ | ۳ | ۳ | بوشهر |
| ۰ | ۲ | ۵ | ۷ | ۱۰ | ۲۴ | ۰ | ۰ | ۰ | ۱۲ | ۴۰ | ۵۲ | تهران |
| ۰ | ۰ | ۰ | ۰ | ۴ | ۴ | ۰ | ۰ | ۰ | ۱ | ۳ | ۴ | چهارمحال و بختیاری |
| ۰ | ۱ | ۱۶ | ۲ | ۲ | ۲۱ | ۰ | ۰ | ۰ | ۰ | ۶ | ۶ | خراسان جنوبی |
| ۰ | ۰ | ۱۸ | ۱۲ | ۳۳ | ۶۳ | ۰ | ۰ | ۰ | ۴ | ۳۲ | ۳۶ | خراسان رضوی |
| ۰ | ۰ | ۰ | ۰ | ۰ | ۰ | ۰ | ۰ | ۴ | ۰ | ۰ | ۴ | خراسان شمالی |
| ۰ | ۰ | ۱ | ۳ | ۴ | ۸ | ۰ | ۰ | ۰ | ۰ | ۹ | ۹ | خوزستان |
| ۰ | ۰ | ۰ | ۰ | ۱ | ۱ | ۰ | ۰ | ۰ | ۱ | ۶ | ۷ | زنجان |
| ۰ | ۰ | ۰ | ۰ | ۳۲ | ۳۲ | ۰ | ۰ | ۰ | ۰ | ۰ | ۰ | سمنان |
| ۰ | ۰ | ۰ | ۰ | ۲ | ۲ | ۰ | ۰ | ۰ | ۰ | ۶ | ۶ | سیستان و بلوچستان |
| ۰ | ۰ | ۰ | ۲ | ۳۱ | ۳۳ | ۰ | ۰ | ۰ | ۰ | ۰ | ۰ | فارس |
| ۰ | ۰ | ۰ | ۰ | ۰ | ۰ | ۰ | ۰ | ۰ | ۰ | ۴ | ۴ | قزوین |
| ۰ | ۰ | ۰ | ۰ | ۱۶ | ۱۶ | ۰ | ۰ | ۰ | ۰ | ۸ | ۸ | قم |
| ۰ | ۰ | ۰ | ۰ | ۰ | ۰ | ۰ | ۰ | ۰ | ۰ | ۰ | ۰ | کردستان |
| ۰ | ۰ | ۴ | ۱۳ | ۱۰ | ۲۷ | ۰ | ۰ | ۱ | ۲ | ۱۲ | ۱۵ | کرمان |
| ۰ | ۰ | ۰ | ۰ | ۸ | ۸ | ۰ | ۰ | ۰ | ۰ | ۵ | ۵ | کرمانشاه |
| ۰ | ۰ | ۰ | ۰ | ۰ | ۰ | ۰ | ۰ | ۰ | ۲ | ۱ | ۳ | کهگیلویه و بویراحمد |
| ۰ | ۰ | ۲ | ۲۵ | ۶۶ | ۹۳ | ۰ | ۰ | ۰ | ۱ | ۴ | ۵ | گلستان |
| ۰ | ۰ | ۱۰ | ۱ | ۸ | ۱۹ | ۰ | ۰ | ۰ | ۰ | ۸ | ۸ | گیلان |
| ۰ | ۰ | ۰ | ۱ | ۳ | ۴ | ۰ | ۰ | ۰ | ۰ | ۰ | ۰ | لرستان |
| ۰ | ۰ | ۶ | ۳ | ۶ | ۱۵ | ۰ | ۰ | ۰ | ۰ | ۵ | ۵ | مازندران |
| ۰ | ۰ | ۰ | ۰ | ۰ | ۰ | ۰ | ۰ | ۰ | ۰ | ۴ | ۴ | مرکزی |
| ۰ | ۰ | ۰ | ۱ | ۲ | ۳ | ۰ | ۰ | ۰ | ۰ | ۲ | ۲ | هرمزگان |
| ۰ | ۰ | ۲ | ۰ | ۱۰ | ۱۲ | ۰ | ۰ | ۰ | ۰ | ۲ | ۲ | همدان |
| ۰ | ۰ | ۱ | ۰ | ۸ | ۹ | ۰ | ۰ | ۰ | ۰ | ۰ | ۰ | یزد |

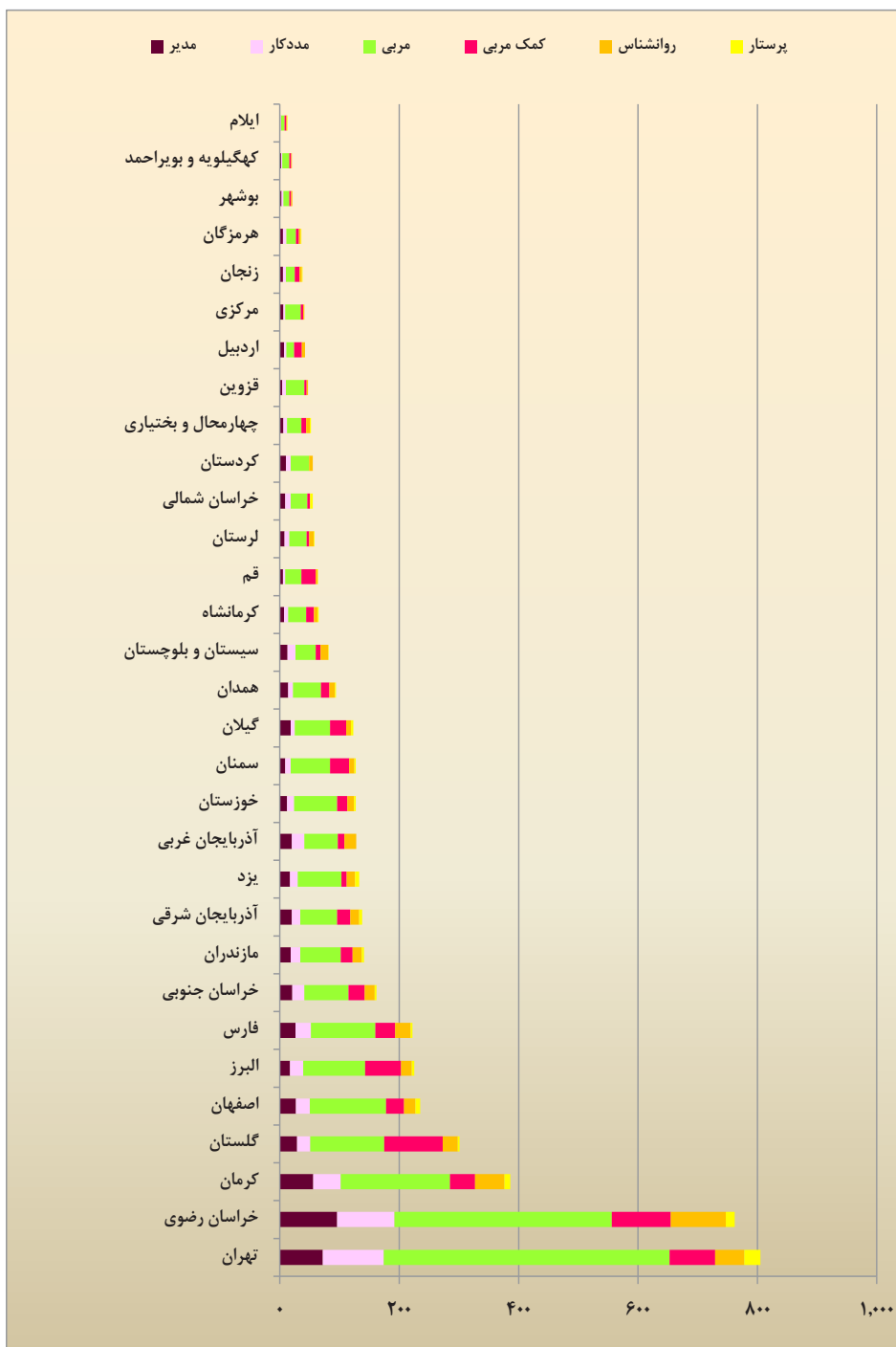
ادامه جدول ۴۱-۲ تعداد نیروی انسانی شاغل در خانه های کودکان و نوجوانان بر حسب نوع مدیریت به تفکیک استان

| روانشناسان | | | | | | | | استان |
|---------------|------------|--------|-----|---------------|------------|--------|-----|---------------------|
| غیر دولتی | | | | دولتی | | | | |
| دکتر و بالاتر | فوق لیسانس | لیسانس | جمع | دکتر و بالاتر | فوق لیسانس | لیسانس | جمع | |
| ... | ... | ... | ... | ... | ... | ... | ... | ۱۳۹۲ |
| ... | ... | ... | ... | ... | ... | ... | ... | ۱۳۹۳ |
| ... | ... | ... | ... | ... | ... | ... | ... | ۱۳۹۴ |
| ۹ | ۱۴۰ | ۲۴۵ | ۳۹۴ | ۲ | ۴۳ | ۲۰ | ۶۵ | ۱۳۹۵ |
| ۰ | ۴ | ۱۰ | ۱۴ | ۰ | ۰ | ۱ | ۱ | آذربایجان شرقی |
| ۲ | ۶ | ۱۱ | ۱۹ | ۰ | ۰ | ۱ | ۱ | آذربایجان غربی |
| ۰ | ۱ | ۳ | ۴ | ۰ | ۱ | ۰ | ۱ | اردبیل |
| ۰ | ۷ | ۷ | ۱۴ | ۱ | ۳ | ۱ | ۵ | اصفهان |
| ۰ | ۳ | ۱۳ | ۱۶ | ۰ | ۱ | ۱ | ۲ | البرز |
| ۰ | ۰ | ۰ | ۰ | ۰ | ۰ | ۱ | ۱ | ایلام |
| ۰ | ۰ | ۱ | ۱ | ۰ | ۰ | ۱ | ۱ | بوشهر |
| ۲ | ۱۰ | ۶ | ۱۸ | ۱ | ۲۴ | ۶ | ۳۱ | تهران |
| ۰ | ۱ | ۴ | ۵ | ۰ | ۰ | ۱ | ۱ | چهارمحال و بختیاری |
| ۰ | ۵ | ۱۱ | ۱۶ | ۰ | ۱ | ۰ | ۱ | خراسان جنوبی |
| ۰ | ۲۸ | ۵۷ | ۸۵ | ۰ | ۴ | ۳ | ۷ | خراسان رضوی |
| ۰ | ۱ | ۰ | ۱ | ۰ | ۰ | ۰ | ۰ | خراسان شمالی |
| ۰ | ۴ | ۶ | ۱۰ | ۰ | ۱ | ۰ | ۱ | خوزستان |
| ۰ | ۰ | ۳ | ۳ | ۰ | ۱ | ۰ | ۱ | زنجان |
| ۰ | ۵ | ۴ | ۹ | ۰ | ۰ | ۰ | ۰ | سمنان |
| ۰ | ۱ | ۸ | ۹ | ۰ | ۲ | ۲ | ۴ | سیستان و بلوچستان |
| ۱ | ۹ | ۱۶ | ۲۶ | ۰ | ۰ | ۰ | ۰ | فارس |
| ۰ | ۱ | ۰ | ۱ | ۰ | ۱ | ۰ | ۱ | قزوین |
| ۰ | ۳ | ۰ | ۳ | ۰ | ۰ | ۰ | ۰ | قم |
| ۰ | ۲ | ۴ | ۶ | ۰ | ۰ | ۰ | ۰ | کردستان |
| ۱ | ۱۱ | ۳۶ | ۴۸ | ۰ | ۱ | ۰ | ۱ | کرمان |
| ۰ | ۱ | ۵ | ۶ | ۰ | ۰ | ۰ | ۰ | کرمانشاه |
| ۱ | ۰ | ۰ | ۱ | ۰ | ۰ | ۰ | ۰ | کهگیلویه و بویراحمد |
| ۰ | ۹ | ۱۶ | ۲۵ | ۰ | ۰ | ۰ | ۰ | گلستان |
| ۰ | ۴ | ۳ | ۷ | ۰ | ۰ | ۱ | ۱ | گیلان |
| ۰ | ۳ | ۴ | ۷ | ۰ | ۱ | ۰ | ۱ | لرستان |
| ۰ | ۱۱ | ۳ | ۱۴ | ۰ | ۱ | ۰ | ۱ | مازندران |
| ۰ | ۱ | ۱ | ۲ | ۰ | ۰ | ۰ | ۰ | مرکزی |
| ۰ | ۱ | ۱ | ۲ | ۰ | ۰ | ۱ | ۱ | هرمزگان |
| ۲ | ۴ | ۲ | ۸ | ۰ | ۱ | ۰ | ۱ | همدان |
| ۰ | ۴ | ۱۰ | ۱۴ | ۰ | ۰ | ۰ | ۰ | یزد |

ادامه جدول ۴۱-۲ تعداد نیروی انسانی شاغل در خانه های کودکان و نوجوانان برحسب نوع مدیریت به تفکیک استان

| پرستاران | | | | | | | | | | | | استان |
|---------------|------------|--------|-----------|-------|-----|---------------|------------|--------|-----------|-------|-----|---------------------|
| غیر دولتی | | | | | | دولتی | | | | | | |
| دکتر و بالاتر | فوق لیسانس | لیسانس | فوق دیپلم | دیپلم | جمع | دکتر و بالاتر | فوق لیسانس | لیسانس | فوق دیپلم | دیپلم | جمع | |
| .. | .. | .. | .. | .. | .. | .. | .. | .. | .. | .. | .. | ۱۳۹۲ |
| .. | .. | .. | .. | .. | .. | .. | .. | .. | .. | .. | .. | ۱۳۹۳ |
| .. | .. | .. | .. | .. | .. | .. | .. | .. | .. | .. | .. | ۱۳۹۴ |
| ۱ | ۰ | ۳۱ | ۴ | ۵ | ۴۱ | ۰ | ۵ | ۵۹ | ۴ | ۵ | ۷۳ | ۱۳۹۵ |
| ۰ | ۰ | ۱ | ۰ | ۰ | ۱ | ۰ | ۰ | ۴ | ۰ | ۰ | ۴ | آذربایجان شرقی |
| ۰ | ۰ | ۰ | ۰ | ۰ | ۰ | ۰ | ۰ | ۰ | ۰ | ۰ | ۰ | آذربایجان غربی |
| ۰ | ۰ | ۰ | ۰ | ۰ | ۰ | ۰ | ۰ | ۰ | ۰ | ۰ | ۰ | اردبیل |
| ۰ | ۰ | ۰ | ۰ | ۴ | ۴ | ۰ | ۰ | ۴ | ۰ | ۰ | ۴ | اصفهان |
| ۰ | ۰ | ۰ | ۰ | ۰ | ۰ | ۰ | ۰ | ۲ | ۲ | ۰ | ۴ | البرز |
| ۰ | ۰ | ۰ | ۰ | ۰ | ۰ | ۰ | ۰ | ۰ | ۰ | ۱ | ۱ | ایلام |
| ۰ | ۰ | ۰ | ۰ | ۰ | ۰ | ۰ | ۰ | ۰ | ۰ | ۰ | ۰ | بوشهر |
| ۰ | ۰ | ۹ | ۴ | ۰ | ۱۳ | ۰ | ۰ | ۱۲ | ۱ | ۱ | ۱۴ | تهران |
| ۰ | ۰ | ۰ | ۰ | ۰ | ۰ | ۰ | ۲ | ۰ | ۰ | ۰ | ۲ | چهارمحال و بختیاری |
| ۰ | ۰ | ۱ | ۰ | ۰ | ۱ | ۰ | ۰ | ۲ | ۰ | ۰ | ۲ | خراسان جنوبی |
| ۰ | ۰ | ۷ | ۰ | ۱ | ۸ | ۰ | ۰ | ۷ | ۰ | ۰ | ۷ | خراسان رضوی |
| ۰ | ۰ | ۰ | ۰ | ۰ | ۰ | ۰ | ۰ | ۴ | ۰ | ۰ | ۴ | خراسان شمالی |
| ۰ | ۰ | ۱ | ۰ | ۰ | ۱ | ۰ | ۰ | ۲ | ۰ | ۰ | ۲ | خوزستان |
| ۰ | ۰ | ۰ | ۰ | ۰ | ۰ | ۰ | ۰ | ۱ | ۰ | ۰ | ۱ | زنجان |
| ۰ | ۰ | ۲ | ۰ | ۰ | ۲ | ۰ | ۰ | ۰ | ۰ | ۰ | ۰ | سمنان |
| ۰ | ۰ | ۰ | ۰ | ۰ | ۰ | ۰ | ۰ | ۱ | ۰ | ۰ | ۱ | سیستان و بلوچستان |
| ۰ | ۰ | ۳ | ۰ | ۰ | ۳ | ۰ | ۰ | ۰ | ۰ | ۰ | ۰ | فارس |
| ۰ | ۰ | ۰ | ۰ | ۰ | ۰ | ۰ | ۰ | ۰ | ۰ | ۰ | ۰ | قزوین |
| ۰ | ۰ | ۰ | ۰ | ۰ | ۰ | ۰ | ۰ | ۱ | ۰ | ۰ | ۱ | قم |
| ۰ | ۰ | ۰ | ۰ | ۰ | ۰ | ۰ | ۰ | ۰ | ۰ | ۰ | ۰ | کردستان |
| ۱ | ۰ | ۲ | ۰ | ۰ | ۳ | ۰ | ۳ | ۱ | ۰ | ۳ | ۷ | کرمان |
| ۰ | ۰ | ۰ | ۰ | ۰ | ۰ | ۰ | ۰ | ۲ | ۰ | ۰ | ۲ | کرمانشاه |
| ۰ | ۰ | ۰ | ۰ | ۰ | ۰ | ۰ | ۰ | ۰ | ۰ | ۰ | ۰ | کهگیلویه و بویراحمد |
| ۰ | ۰ | ۱ | ۰ | ۰ | ۱ | ۰ | ۰ | ۱ | ۱ | ۰ | ۲ | گلستان |
| ۰ | ۰ | ۰ | ۰ | ۰ | ۰ | ۰ | ۰ | ۴ | ۰ | ۰ | ۴ | گیلان |
| ۰ | ۰ | ۰ | ۰ | ۰ | ۰ | ۰ | ۰ | ۱ | ۰ | ۰ | ۱ | لرستان |
| ۰ | ۰ | ۰ | ۰ | ۰ | ۰ | ۰ | ۰ | ۴ | ۰ | ۰ | ۴ | مازندران |
| ۰ | ۰ | ۰ | ۰ | ۰ | ۰ | ۰ | ۰ | ۰ | ۰ | ۰ | ۰ | مرکزی |
| ۰ | ۰ | ۰ | ۰ | ۰ | ۰ | ۰ | ۰ | ۱ | ۰ | ۰ | ۱ | هرمزگان |
| ۰ | ۰ | ۱ | ۰ | ۰ | ۱ | ۰ | ۰ | ۱ | ۰ | ۰ | ۱ | همدان |
| ۰ | ۰ | ۳ | ۰ | ۰ | ۳ | ۰ | ۰ | ۴ | ۰ | ۰ | ۴ | یزد |

نمودار ۲-۳۴ تعداد نیروی انسانی شاغل در خانه های کودکان و نوجوانان به تفکیک استان

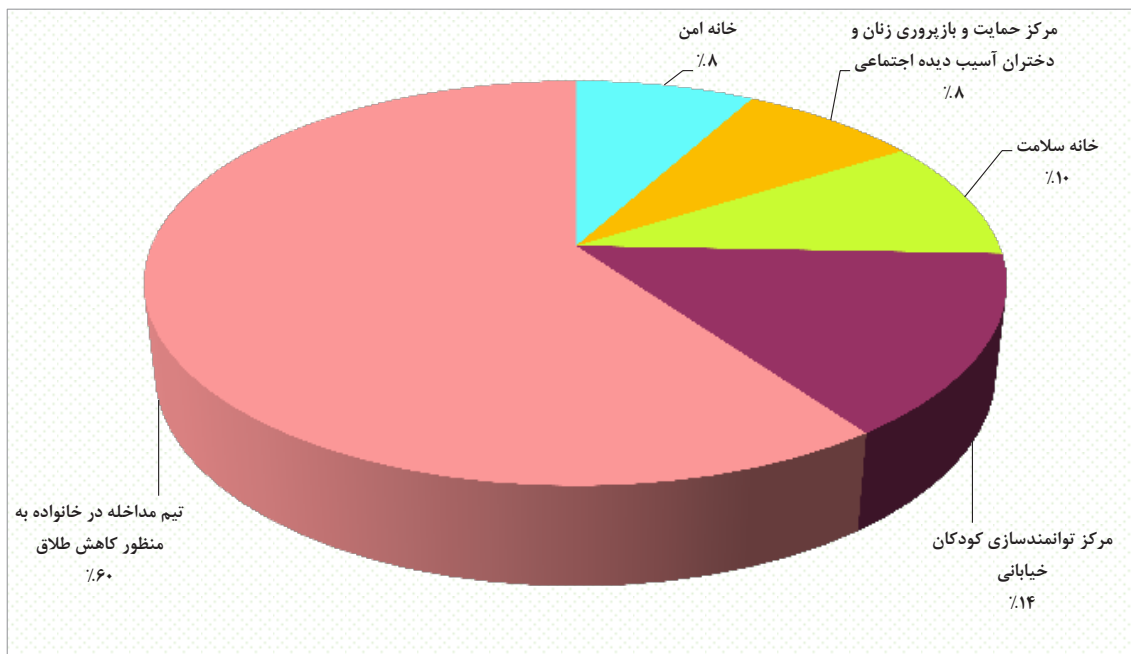


جدول ۴۲-۲ تعداد مراکز آسیبهای اجتماعی به تفکیک استان

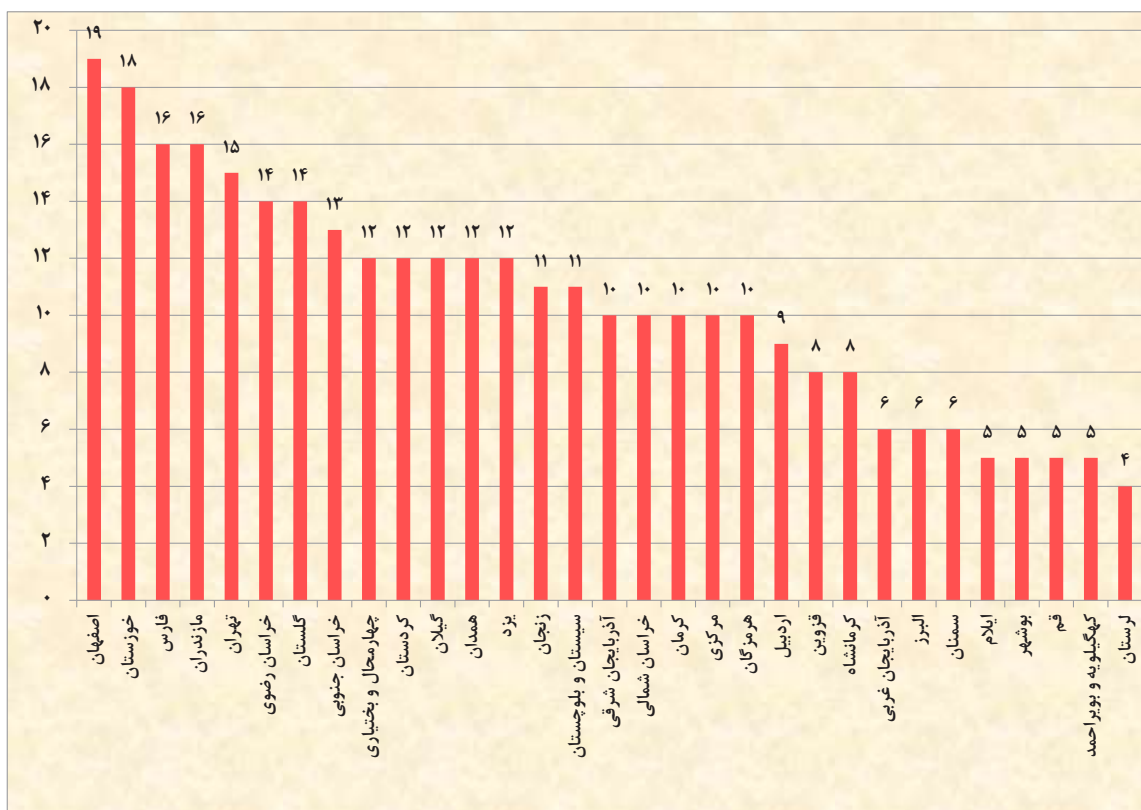
| استان | جمع کل | خانه امن | مراکز حمایت و بازپروری زنان و دختران آسیب دیده اجتماعی | خانه سلامت | مراکز توانمندسازی کودکان خیابانی | تیم مداخله در خانواده به منظور کاهش طلاق |
|---------------------|--------|----------|--|------------|----------------------------------|--|
| | ۱۳۹۲ | ۱۷ | ۲۶ | ۳۱ | ۳۷ | ۱۸۴ |
| | ۱۳۹۳ | ۱۸ | ۲۶ | ۳۱ | ۴۹ | ۱۹۰ |
| | ۱۳۹۴ | ۲۱ | ۲۶ | ۳۰ | ۴۲ | ۱۹۲ |
| | ۱۳۹۵ | ۲۶ | ۲۶ | ۳۱ | ۴۷ | ۱۹۴ |
| آذربایجان شرقی | ۱۰ | ۱ | ۱ | ۱ | ۲ | ۵ |
| آذربایجان غربی | ۶ | ۱ | ۰ | ۱ | ۱ | ۳ |
| اردبیل | ۹ | ۱ | ۱ | ۱ | ۱ | ۵ |
| اصفهان | ۱۹ | ۱ | ۱ | ۱ | ۱ | ۱۵ |
| البرز | ۶ | ۰ | ۱ | ۱ | ۲ | ۲ |
| ایلام | ۵ | * | ۱ | ۱ | ۱ | ۲ |
| بوشهر | ۵ | * | ۱ | ۱ | ۱ | ۲ |
| تهران | ۱۵ | ۳ | ۲ | ۲ | ۴ | ۵ |
| چهارمحال و بختیاری | ۱۲ | ۱ | ۱ | ۱ | ۳ | ۶ |
| خراسان جنوبی | ۱۳ | * | ۰ | ۱ | ۲ | ۱۰ |
| خراسان رضوی | ۱۴ | ۱ | ۳ | ۱ | ۱ | ۸ |
| خراسان شمالی | ۱۰ | ۰ | ۱ | ۱ | ۲ | ۶ |
| خوزستان | ۱۸ | ۱ | ۱ | ۱ | ۲ | ۱۳ |
| زنجان | ۱۱ | ۱ | ۱ | ۱ | ۴ | ۵ |
| سمنان | ۶ | ۱ | * | * | ۱ | ۴ |
| سیستان و بلوچستان | ۱۱ | ۳ | ۰ | ۱ | ۲ | ۵ |
| فارس | ۱۶ | ۱ | ۱ | ۱ | ۲ | ۱۱ |
| قزوین | ۸ | ۱ | ۱ | ۱ | ۲ | ۳ |
| قم | ۵ | ۱ | ۱ | ۱ | ۱ | ۱ |
| کردستان | ۱۲ | ۱ | ۰ | ۱ | ۱ | ۹ |
| کرمان | ۱۰ | ۱ | ۱ | ۱ | ۱ | ۶ |
| کرمانشاه | ۸ | ۱ | ۰ | ۱ | ۱ | ۵ |
| کهگیلویه و بویراحمد | ۵ | ۰ | ۰ | ۱ | ۱ | ۳ |
| گلستان | ۱۴ | ۰ | ۱ | ۱ | ۱ | ۱۱ |
| گیلان | ۱۲ | ۲ | ۱ | ۱ | ۱ | ۷ |
| لرستان | ۴ | * | ۱ | ۱ | ۱ | ۱ |
| مازندران | ۱۶ | * | ۰ | ۱ | ۱ | ۱۴ |
| مرکزی | ۱۰ | * | ۱ | ۱ | ۲ | ۶ |
| هرمزگان | ۱۰ | ۱ | ۱ | ۱ | ۲ | ۵ |
| همدان | ۱۲ | ۱ | ۱ | ۱ | ۱ | ۸ |
| یزد | ۱۲ | ۱ | ۱ | ۱ | ۱ | ۸ |

* پذیرش در مرکز مداخله در بحران ارائه می گردد.

نمودار ۲-۳۵ درصد مراکز آسیبهای اجتماعی کل کشور



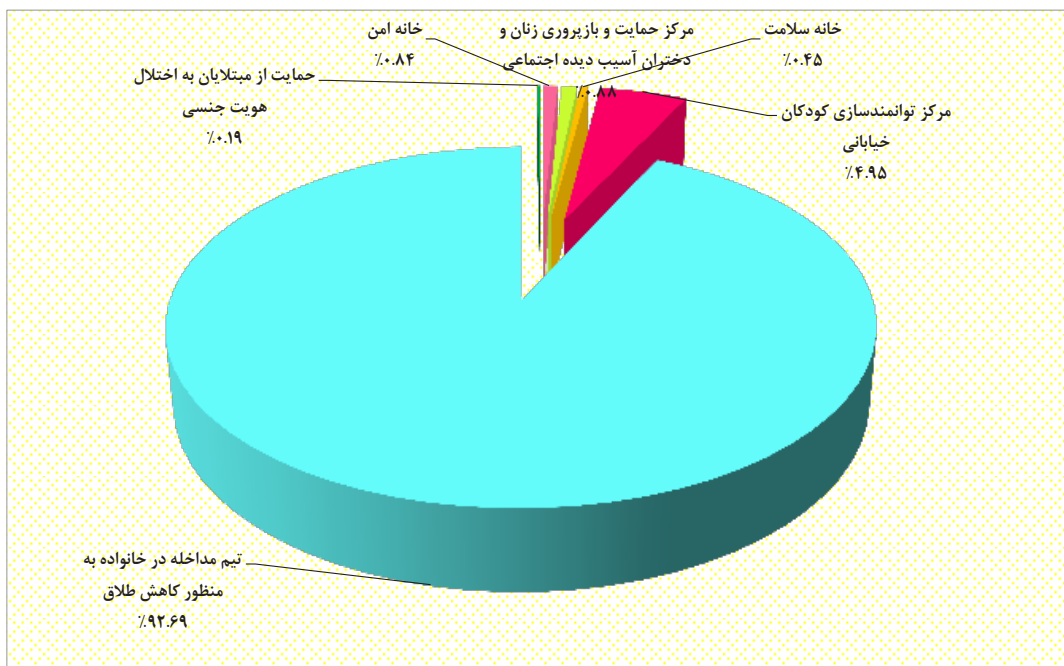
نمودار ۲-۳۶ تعداد مراکز آسیبهای اجتماعی به تفکیک استان



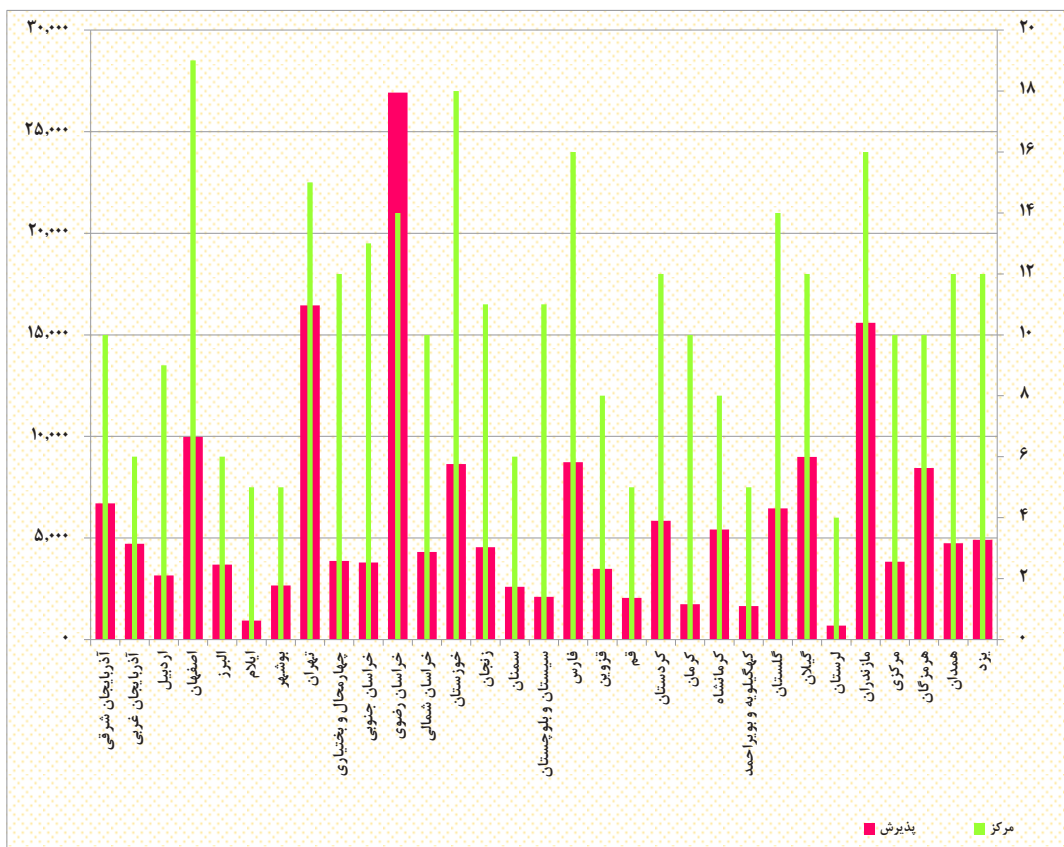
جدول ۴۳-۲ تعداد خدمت گیرندگان مراکز آسیبهای اجتماعی به تفکیک استان

| استان | جمع کل | خانه امن | مرکز حمایت و بازپروری زنان و دختران آسیب دیده اجتماعی | خانه سلامت | مرکز توانمندسازی کودکان خیابانی | تیم مداخله در خانواده به منظور کاهش طلاق | حمایت از مبتلایان به اختلال هویت جنسی |
|---------------------|---------|----------|---|------------|---------------------------------|--|---------------------------------------|
| | ۱۵۰,۱۶۷ | ۸۴۶ | ۷۵۴ | ۴۱۰ | ۴,۸۹۴ | ۱۴۳,۰۲۷ | ۲۳۶ |
| | ۱۶۷,۰۶۷ | ۱,۲۱۳ | ۱,۵۲۹ | ۵۰۶ | ۵,۹۴۹ | ۱۵۷,۵۳۲ | ۳۳۸ |
| | ۱۶۰,۳۱۴ | ۱,۸۹۳ | ۱,۶۶۸ | ۶۲۷ | ۵,۴۳۸ | ۱۵۰,۳۸۰ | ۳۱۸ |
| | ۱۸۷,۶۴۹ | ۱,۵۷۶ | ۱,۶۴۹ | ۸۴۰ | ۹,۲۸۷ | ۱۷۳,۹۴۰ | ۲۵۷ |
| آذربایجان شرقی | ۶,۷۰۸ | ۸۵ | ۲۳ | ۴۵ | ۵۷ | ۶,۴۷۵ | ۲۳ |
| آذربایجان غربی | ۴,۷۱۹ | ۱۵۶ | ۰ | ۲۵ | ۲۷۲ | ۴,۲۵۸ | ۸ |
| اردبیل | ۳,۱۵۵ | ۳۲ | ۱۳ | ۷ | ۲۳۲ | ۲,۸۶۸ | ۳ |
| اصفهان | ۹,۹۸۱ | ۰ | ۳۴ | ۶۴ | ۳۴۹ | ۹,۵۳۱ | ۳ |
| البرز | ۳,۶۸۵ | ۰ | ۵ | ۲ | ۱۷۲ | ۳,۴۸۶ | ۲۰ |
| ایلام | ۹۳۷ | ۲۸ | ۳ | ۱۱۳ | ۱۰۶ | ۶۸۴ | ۳ |
| بوشهر | ۲,۶۶۸ | ۲۱ | ۱۲ | ۱۱ | ۳۳ | ۲,۵۸۴ | ۷ |
| تهران | ۱۶,۴۵۱ | ۱۸۰ | ۲۹ | ۱۶ | ۲,۱۱۰ | ۱۴,۰۵۴ | ۶۲ |
| چهارمحال و بختیاری | ۳,۸۶۷ | ۷ | ۴ | ۱ | ۱۴۲ | ۳,۷۱۲ | ۱ |
| خراسان جنوبی | ۳,۷۹۱ | ۳۸ | ۰ | ۶۵ | ۴۷۱ | ۳,۲۱۵ | ۲ |
| خراسان رضوی | ۲۶,۹۲۶ | ۱۷ | ۱,۱۸۵ | ۵۲ | ۸۲۲ | ۲۴,۸۲۴ | ۲۶ |
| خراسان شمالی | ۴,۳۱۲ | ۰ | ۵۴ | ۱۴ | ۱۵۸ | ۴,۰۸۰ | ۶ |
| خوزستان | ۸,۶۳۹ | ۰ | ۸۸ | ۲۲ | ۲۱۱ | ۸,۳۱۲ | ۶ |
| زنجان | ۴,۵۴۲ | ۱۵۳ | ۴ | ۲ | ۲۵۶ | ۴,۱۲۴ | ۳ |
| سمنان | ۲,۶۰۴ | ۳ | ۱ | ۵ | ۷۸ | ۲,۵۱۲ | ۵ |
| سیستان و بلوچستان | ۲,۰۹۹ | ۲۳ | ۰ | ۲۱ | ۱,۰۸۳ | ۹۶۳ | ۹ |
| فارس | ۸,۷۲۶ | ۱۰۳ | ۲۱ | ۱۵ | ۴۷۶ | ۸,۰۹۶ | ۱۵ |
| قزوین | ۳,۴۸۲ | ۰ | ۵۴ | ۲۱ | ۱۸۱ | ۳,۲۱۶ | ۱۰ |
| قم | ۲,۰۵۷ | ۴۵ | ۱۲ | ۰ | ۳۹۴ | ۱,۶۰۴ | ۲ |
| کردستان | ۵,۸۴۵ | ۹۱ | ۰ | ۳۱ | ۱۹۹ | ۵,۵۱۸ | ۶ |
| کرمان | ۱,۷۴۵ | ۱۳ | ۲۱ | ۲۵ | ۸۲ | ۱,۵۹۳ | ۱۱ |
| کرمانشاه | ۵,۴۲۰ | ۱۲۰ | ۰ | ۱۰۶ | ۳۵۱ | ۴,۸۲۸ | ۱۵ |
| کهگیلویه و بویراحمد | ۱,۶۴۹ | ۰ | ۰ | ۱۶ | ۲۱۴ | ۱,۴۱۳ | ۶ |
| گلستان | ۶,۴۵۷ | ۰ | ۰ | ۴ | ۴۲ | ۶,۳۹۱ | ۲۰ |
| گیلان | ۸,۹۸۶ | ۲۶ | ۸ | ۵۵ | ۶۲ | ۸,۸۱۹ | ۱۶ |
| لرستان | ۶۸۵ | ۵ | ۱۱ | ۶ | ۱۱۲ | ۵۳۸ | ۱۳ |
| مازندران | ۱۵,۵۸۵ | ۸ | ۰ | ۹ | ۱۰۰ | ۱۵,۴۴۲ | ۲۶ |
| مرکزی | ۳,۸۲۷ | ۶ | ۱۱ | ۲ | ۹۷ | ۳,۷۱۰ | ۱ |
| هرمزگان | ۸,۴۴۹ | ۱۳۵ | ۱۱ | ۹ | ۱۳۹ | ۸,۱۴۲ | ۱۳ |
| همدان | ۴,۷۴۶ | ۵۴ | ۸ | ۷ | ۱۲۵ | ۴,۵۴۴ | ۸ |
| یزد | ۴,۹۰۶ | ۲۲۷ | ۳۷ | ۶۹ | ۱۶۱ | ۴,۴۰۴ | ۸ |

نمودار ۳۷-۲ درصد خدمت گیرندگان مراکز آسیبهای اجتماعی کل کشور



نمودار ۳۸-۲ تعداد مراکز و خدمت گیرندگان مراکز آسیبهای اجتماعی به تفکیک استان



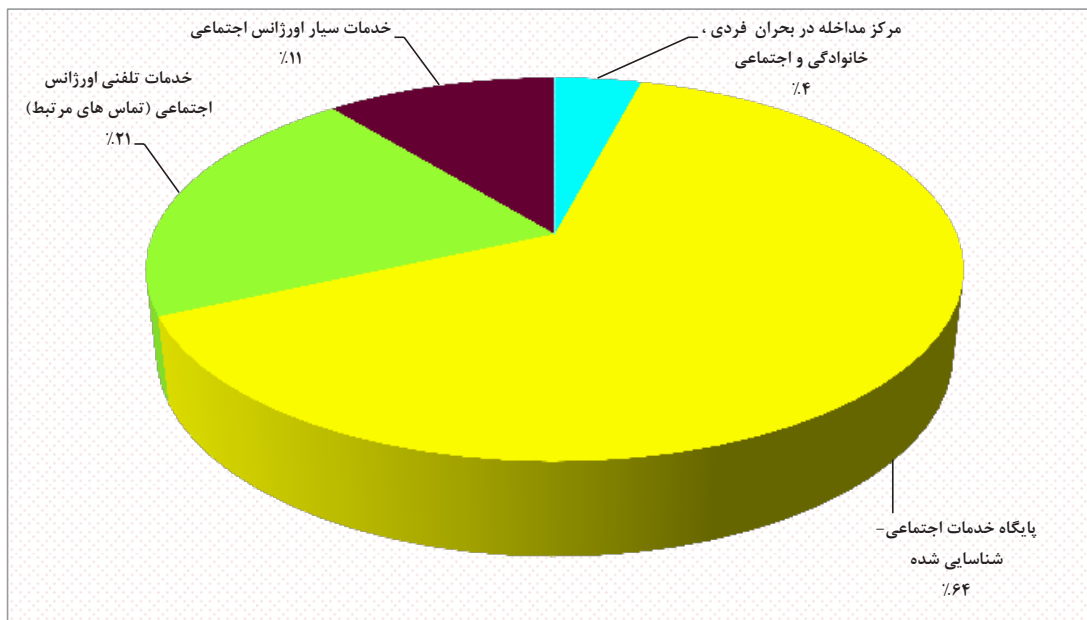
جدول ۴۴-۲ تعداد مراکز فوریت‌های اجتماعی به تفکیک استان

| پایگاه‌های خدمات اجتماعی | مراکز مداخله در بحران فردی ، خانوادگی و اجتماعی | شهرهای برخوردار از خودرو سباز | شهرهای برخوردار از خط ۱۳۲ | استان |
|--------------------------|---|-------------------------------|---------------------------|---------------------|
| ۱۴۶ | ۱۶۸ | ۲۰۲ | ۱۵۲ | ۱۳۹۲ |
| ۱۵۹ | ۱۹۲ | ۲۵۷ | ۱۶۴ | ۱۳۹۳ |
| ۱۶۲ | ۱۹۱ | ۲۷۵ | ۱۹۰ | ۱۳۹۴ |
| ۱۷۰ | ۱۹۵ | ۲۹۷ | ۱۹۵ | ۱۳۹۵ |
| ۹ | ۵ | ۱۰ | ۵ | آذربایجان شرقی |
| ۷ | ۳ | ۶ | ۳ | آذربایجان غربی |
| ۲ | ۶ | ۶ | ۶ | اردبیل |
| ۳ | ۱۲ | ۱۶ | ۱۲ | اصفهان |
| ۶ | ۳ | ۵ | ۳ | البرز |
| ۳ | ۸ | ۸ | ۸ | ایلام |
| ۴ | ۶ | ۱۰ | ۶ | بوشهر |
| ۷ | ۸ | ۲۳ | ۸ | تهران |
| ۴ | ۴ | ۸ | ۴ | چهارمحال و بختیاری |
| ۶ | ۸ | ۸ | ۸ | خراسان جنوبی |
| ۸ | ۱۰ | ۱۸ | ۱۰ | خراسان رضوی |
| ۳ | ۵ | ۹ | ۵ | خراسان شمالی |
| ۴ | ۱۰ | ۱۶ | ۱۰ | خوزستان |
| ۱ | ۴ | ۵ | ۴ | زنجان |
| ۲ | ۴ | ۵ | ۴ | سمنان |
| ۱۲ | ۹ | ۱۰ | ۹ | سیستان و بلوچستان |
| ۹ | ۸ | ۱۶ | ۸ | فارس |
| ۴ | ۳ | ۶ | ۳ | قزوین |
| ۱۰ | ۱ | ۴ | ۱ | قم |
| ۶ | ۴ | ۷ | ۴ | کردستان |
| ۱۰ | ۱۰ | ۱۲ | ۱۰ | کرمان |
| ۳ | ۴ | ۱۰ | ۴ | کرمانشاه |
| ۳ | ۳ | ۶ | ۳ | کهگیلویه و بویراحمد |
| ۹ | ۱۱ | ۱۱ | ۱۱ | گلستان |
| ۲ | ۶ | ۱۰ | ۶ | گیلان |
| ۴ | ۴ | ۸ | ۴ | لرستان |
| ۹ | ۱۲ | ۱۲ | ۱۲ | مازندران |
| ۳ | ۶ | ۷ | ۶ | مرکزی |
| ۷ | ۶ | ۱۲ | ۶ | هرمزگان |
| ۴ | ۶ | ۷ | ۶ | همدان |
| ۶ | ۶ | ۶ | ۶ | یزد |

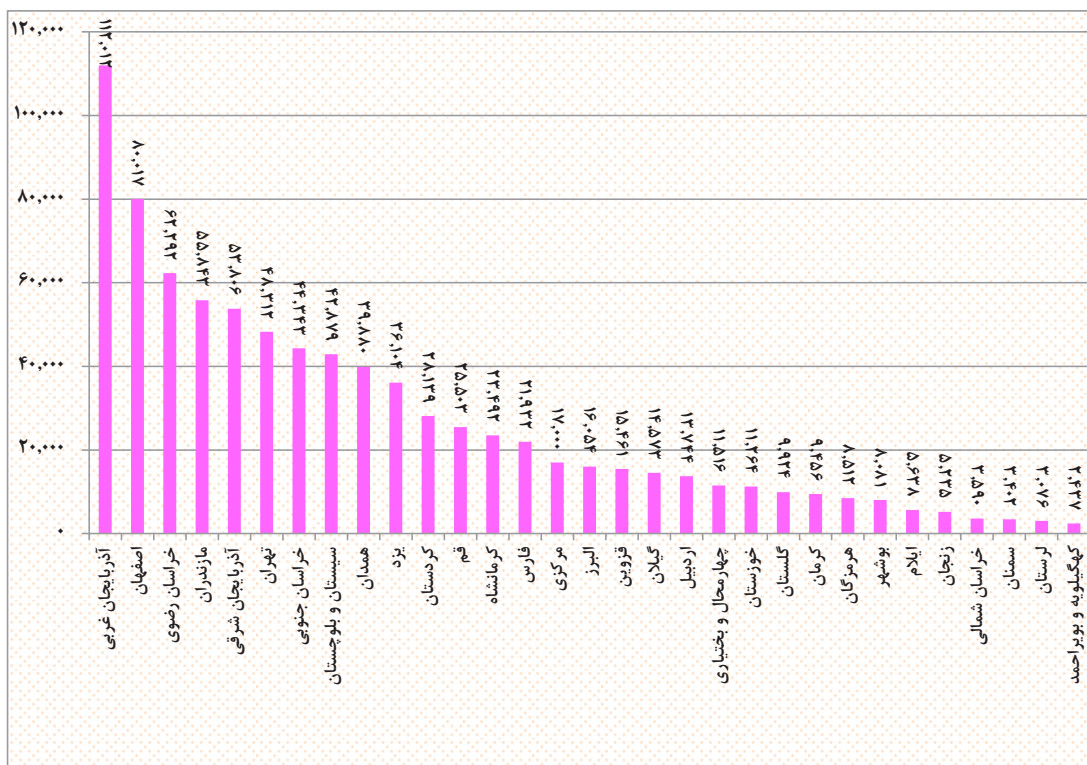
جدول ۴۵-۲ تعداد خدمت گیرندگان مراکز فوریت‌های اجتماعی به تفکیک استان

| خدمات سبب اورژانس اجتماعی | خدمات تلفنی اورژانس اجتماعی (کل تماس‌ها) | خدمات تلفنی اورژانس اجتماعی (تماس‌های مرتبط) | پایگاه خدمات اجتماعی - شناسایی شده | پایگاه خدمات اجتماعی - تشکیل پرونده | مرکز مداخله در بحران فردی، خانوادگی و اجتماعی | جمع کل | استان |
|------------------------------|---|--|---------------------------------------|--|---|-----------|---------------------|
| ۱۱۸,۹۳۹ | ۵۹۵,۸۱۵ | ۱۵۹,۹۹۳ | ۲۹۳,۲۲۸ | ۴۰,۵۰۹ | ۲۵,۶۸۴ | ۵۹۷,۸۴۴ | ۱۳۹۲ |
| ۱۲۰,۴۵۳ | ۵۵۶,۸۹۹ | ۱۴۸,۰۶۵ | ۷۶۶,۸۶۰ | ۲۱۸,۳۵۶ | ۳۱,۸۳۳ | ۱,۰۶۷,۲۱۱ | ۱۳۹۲ |
| ۱۱۸,۷۱۹ | ۵۹۰,۵۱۹ | ۱۴۵,۷۸۴ | ۵۲۶,۷۴۰ | ۳۶,۱۸۷ | ۳۳,۸۳۲ | ۸۲۵,۰۷۵ | ۱۳۹۴ |
| ۹۰,۹۸۵ | ۷۵۷,۰۱۴ | ۱۷۳,۷۲۵ | ۵۳۴,۷۰۶ | ۳۱,۰۸۵ | ۳۴,۱۰۱ | ۸۳۳,۵۱۷ | ۱۳۹۵ |
| ۲,۴۸۱ | ۱۷,۴۱۴ | ۱۱,۷۹۳ | ۳۸,۷۴۲ | ۴,۷۵۸ | ۷۹۰ | ۵۳,۸۰۶ | آذربایجان شرقی |
| ۴,۶۵۸ | ۱۵,۵۲۴ | ۵,۲۵۴ | ۱۰۰,۹۴۴ | ۸۱۱ | ۱,۱۵۶ | ۱۱۲,۰۱۲ | آذربایجان غربی |
| ۱,۷۲۸ | ۵,۱۶۸ | ۴,۶۸۹ | ۶,۷۲۵ | ۲۱ | ۶۰۲ | ۱۳,۷۴۴ | اردبیل |
| ۲,۱۳۷ | ۳۲,۱۶۷ | ۸,۲۸۵ | ۶۷,۸۵۱ | ۸۱۵ | ۱,۷۴۴ | ۸۰,۰۱۷ | اصفهان |
| ۵۵۱ | ۴۸,۴۰۴ | ۳,۰۷۳ | ۱۲,۱۵۵ | ۳,۱۸۰ | ۲۷۵ | ۱۶,۰۵۴ | البرز |
| ۷۲۸ | ۱,۲۵۵ | ۱,۱۶۸ | ۲,۳۰۰ | ۱,۰۹۰ | ۱,۴۴۲ | ۵,۶۳۸ | ایلام |
| ۷۷۰ | ۱,۶۳۶ | ۱,۴۵۸ | ۴,۸۹۰ | ۱,۰۵۳ | ۹۶۳ | ۸,۰۸۱ | بوشهر |
| ۳,۲۲۳ | ۲۱۴,۴۸۸ | ۲۹,۳۰۰ | ۱۴,۸۴۹ | ۶,۵۳۸ | ۸۴۰ | ۴۸,۳۱۲ | تهران |
| ۳۳۱ | ۲,۹۴۶ | ۶۱۱ | ۱۰,۴۴۵ | ۲۶ | ۱۲۹ | ۱۱,۵۱۶ | چهارمحال و بختیاری |
| ۲,۸۸۶ | ۶,۵۴۷ | ۴,۹۶۵ | ۳۴,۳۲۵ | ۱,۲۶۴ | ۲,۱۶۷ | ۴۴,۳۴۳ | خراسان جنوبی |
| ۴,۱۳۴ | ۱۲,۹۹۳ | ۶,۳۲۷ | ۵۰,۱۵۵ | ۷۳۰ | ۱,۶۷۶ | ۶۲,۲۹۲ | خراسان رضوی |
| ۱,۰۷۶ | ۲,۰۰۰ | ۱,۰۳۲ | ۲۶۶ | ۹۸ | ۱,۲۱۶ | ۳,۵۹۰ | خراسان شمالی |
| ۳,۱۹۶ | ۳۲,۲۷۵ | ۶,۲۳۱ | ۱۵۰ | ۸۰ | ۱,۶۸۷ | ۱۱,۲۶۴ | خوزستان |
| ۹۵۷ | ۲,۸۰۰ | ۲,۰۰۵ | ۱,۴۶۳ | ۴۳ | ۸۱۰ | ۵,۲۳۵ | زنجان |
| ۹۷۴ | ۱۴,۰۰۲ | ۱,۹۷۴ | ۲۷۲ | ۸۴ | ۱۸۲ | ۳,۴۰۲ | سمنان |
| ۶,۰۸۰ | ۷,۶۹۴ | ۶,۲۸۲ | ۲۹,۵۰۰ | ۱,۴۱۴ | ۱,۰۱۷ | ۴۲,۸۷۹ | سیستان و بلوچستان |
| ۵,۴۰۹ | ۲۲۸,۴۹۱ | ۱۰,۵۹۵ | ۲,۷۴۶ | ۱,۶۹۳ | ۳,۱۸۲ | ۲۱,۹۳۲ | فارس |
| ۵۰۲ | ۱,۷۸۱ | ۱,۳۷۵ | ۱۲,۸۰۷ | ۴۹۳ | ۸۷۷ | ۱۵,۴۶۱ | قزوین |
| ۵۹۳ | ۷,۰۴۷ | ۲,۳۴۳ | ۲۲,۳۱۱ | ۶۳۹ | ۲۵۶ | ۲۵,۵۰۳ | قم |
| ۳۳۱ | ۱,۸۹۱ | ۱,۶۹۱ | ۲۵,۶۷۷ | ۱,۲۴۳ | ۴۴۰ | ۲۸,۱۳۹ | کردستان |
| ۱,۷۷۶ | ۹,۵۵۵ | ۵,۵۳۲ | ۱,۴۱۰ | ۴۲۹ | ۷۳۸ | ۹,۴۵۶ | کرمان |
| ۶,۹۱۹ | ۶,۸۶۵ | ۶,۵۹۶ | ۷,۲۱۱ | ۳۴۸ | ۲,۷۶۶ | ۲۳,۴۹۲ | کرمانشاه |
| ۱۶۰ | ۶۵۵ | ۲۴۵ | ۱,۶۰۴ | ۶۴۴ | ۴۲۸ | ۲,۴۳۷ | کهگیلویه و بویراحمد |
| ۱,۲۷۸ | ۱,۷۹۷ | ۱,۳۸۶ | ۵,۹۶۱ | ۱۸۲ | ۱,۲۹۹ | ۹,۹۲۴ | گلستان |
| ۵,۹۵۵ | ۸,۸۵۳ | ۷,۰۷۲ | ۷۴۴ | ۲۳۳ | ۸۰۲ | ۱۴,۵۷۳ | گیلان |
| ۵۳۱ | ۵,۳۵۲ | ۱,۴۳۳ | ۹۸۸ | ۲۴۷ | ۱۲۴ | ۳,۰۷۶ | لرستان |
| ۶,۱۱۲ | ۴۰,۴۸۴ | ۱۹,۰۴۱ | ۲۷,۷۹۷ | ۱,۹۵۶ | ۲,۸۹۳ | ۵۵,۸۴۳ | مازندران |
| ۱,۱۱۸ | ۷,۲۰۸ | ۷,۱۰۰ | ۸,۱۴۷ | ۳۱۶ | ۶۳۵ | ۱۷,۰۰۰ | مرکزی |
| ۴,۶۱۹ | ۲,۲۱۵ | ۱,۹۳۸ | ۹۶۷ | ۷۷ | ۹۸۸ | ۸,۵۱۲ | هرمزگان |
| ۱۸,۷۴۸ | ۱۳,۶۰۹ | ۹,۴۷۲ | ۱۰,۹۲۳ | ۲۴۹ | ۷۳۷ | ۳۹,۸۸۰ | همدان |
| ۹۲۴ | ۳,۸۹۸ | ۳,۵۵۹ | ۳۰,۳۸۱ | ۳۳۱ | ۱,۲۴۰ | ۳۶,۱۰۴ | یزد |

نمودار ۲-۳۹ درصد خدمت گیرندگان مراکز فوریت‌های اجتماعی کل کشور



نمودار ۲-۴۰ تعداد خدمت گیرندگان مراکز فوریت‌های اجتماعی به تفکیک استان



معاونت امور توانبخشی

تعاریف و مفاهیم

- فرد معلول (فرد کم توان) :

فردی است که در عملکرد اندام‌های حسی مانند اندام بینایی یا اندام شنوایی، اندام‌های حرکتی مانند دست‌ها، پاها یا تنه و یا ساختار فیزیولوژیک مغز (عملکرد مغز) براساس معیارهای بین‌المللی شرایط سلامت^۱ و^۲، بر اثر عوامل مادرزادی، بیماری، کهولت سن، سوانح، حوادث و یا عوامل دیگر دچار معلولیت (کم توانی) شده است.

۱- شرایط سلامت یک اصطلاح گسترده برای توصیف یک بیماری (حاد یا مزمن)، اختلال، آسیب یا ضربه است. شرایط سلامت ممکن است همچنین شامل سایر اوضاع مانند بارداری، سالمندی، تنش ناپهنجاری مادرزادی یا زمینه ژنتیکی باشد. شرایط سلامت با ICD-۱۰ کدگذاری می‌شود.

۲- ICD-۱۰: International Statistical Classification of Diseases and Related Health Problems, ۱۰th revision ۲۰۱۰

- شدت معلولیت :

میزان "اندازه و وسعت آسیب" در عملکرد و مشارکت اجتماعی فرد است که از طریق برآیند اندازه و وسعت آسیب در "عملکرد فیزیولوژیک و ساختار تشریحی بدن" از یک سو و "محدودیت در ظرفیت و قابلیت در انجام فعالیت‌های روزمره زندگی و یا مشارکت‌های اجتماعی" از سوی دیگر، تعیین می‌شود. درجات آن شامل خفیف، متوسط، شدید و خیلی شدید است.

- فرد با کم توانی بینایی خفیف :

فردی است که به علت اختلال در سیستم بینایی، میزان یا کیفیت بینایی وی در هر دو چشم با بهترین اصلاح توسط عدسی‌های تصحیح‌کننده برحسب مقیاس هندسی^۱ بین $\frac{3}{10}$ تا $\frac{6}{10}$ باشد.

۱- در مقیاس هندسی دید فرد با تابلویی در فاصله شش متری چشم وی شامل اندازه‌های مختلف حرف "E" (چارت) در جهات مختلف (بزرگ به کوچک از بالا به پایین) اندازه‌گیری می‌شود که دید طبیعی $\frac{10}{10}$ است یعنی چنین فردی در فاصله شش متری قادر به تشخیص جهات ردیف دهم است.

- فرد با کم توانی بینایی متوسط تا شدید (فرد کم بینا) :

فردی است که به علت اختلال در سیستم بینایی، میزان یا کیفیت بینایی وی در هر دو چشم با بهترین اصلاح توسط عدسی‌های تصحیح‌کننده برحسب مقیاس هندسی^۱ بین $\frac{1}{10}$ تا $\frac{3}{10}$ باشد.

۱- در مقیاس هندسی دید فرد با تابلویی در فاصله شش متری چشم وی شامل اندازه‌های مختلف حرف "E" (چارت) در جهات مختلف (بزرگ به کوچک از بالا به پایین) اندازه‌گیری می‌شود که دید طبیعی $\frac{10}{10}$ است یعنی چنین فردی در فاصله شش متری قادر به تشخیص جهات ردیف دهم است.

- فرد با کم‌توانی بینایی شدید تا خیلی شدید (فرد نابینا) :

فردی است که به‌علت اختلال در سیستم بینایی، میزان یا کیفیت بینایی وی در هر دو چشم با بهترین اصلاح توسط عدسی‌های تصحیح‌کننده برحسب مقیاس هندسی^۱ کم‌تر از $\frac{1}{10}$ و یا میدان بینایی وی کم‌تر از بیست درجه باشد به‌طوری‌که قادر به تشخیص حرکت دست و شمارش انگشتان از فاصله یک‌متری نباشد.

۱- در مقیاس هندسی دید فرد با تابلویی در فاصله شش‌متری چشم وی شامل اندازه‌های مختلف حرف "E" (E چارت) در جهات مختلف (بزرگ به کوچک از بالا به پایین) اندازه‌گیری می‌شود که دید طبیعی $\frac{10}{10}$ است یعنی چنین فردی در فاصله شش‌متری قادر به تشخیص جهات ردیف دهم است.

-۲

- فرد با معلولیت جسمی - حرکتی :

فردی است که به‌دلیل اختلالات در سیستم عصبی، عضلانی و یا اسکلتی، دچار محدودیت در عملکرد اندام‌های فوقانی و تحتانی، تنه و یا ستون فقرات شده و به‌تبع آن دچار محدودیت در فعالیت‌های روزمره زندگی و یا مشارکت اجتماعی است.

- فرد با اختلالات هوشی - رشدی (معلول ذهنی) :

فردی است که دارای نقص در کارکرد هوشی (عقلانی) مانند حل مسئله، برنامه‌ریزی، استدلال، قضاوت و نیز عملکرد سازگارانمانند برقراری ارتباط، مشارکت اجتماعی و یا داشتن زندگی مستقل بوده و براساس آزمون‌های استاندارد، دارای نمره هوش‌بهر کم‌تر از هفتاد باشد. این نقص در دوران رشد (رده سنی کم‌تر از هجده سال تمام) رخ می‌دهد. درجه شدت معلولیت این فرد از متوسط تا خیلی شدید است.

- بیمار روانی مزمن :

فردی است که دارای علائم بالینی مشخص بیماری روانی به‌مدت حداقل دو سال باشد و سابقه بستری شدن در بخش روان‌پزشکی بیمارستان را بیش از یک بار در طی دو سال گذشته داشته و از نظر عملکرد فردی، اجتماعی و یا شغلی دچار مشکل باشد.

- فرد با کم‌توانی شنوایی خفیف :

فردی است با اختلال در سیستم شنوایی به‌طوری‌که با استفاده از سمعک، مداخلات جراحی و سایر وسایل کمک‌شنوایی و توان‌بخشی شنوایی، مشکل ارتباط کلامی وی برطرف شود. به‌عبارت‌دیگر آستانه شنوایی وی بین ۲۶ تا ۴۰ دسی‌بل است.

- فرد با کم‌توانی شنوایی متوسط تا شدید (فرد کم‌شنوا) :

فردی است با اختلال در سیستم شنوایی به‌طوری‌که با استفاده از سمعک، مداخلات جراحی و سایر وسایل کمک‌شنوایی و توان‌بخشی شنوایی، مشکل ارتباط کلامی وی به‌طور نسبی برطرف می‌شود. به‌عبارت‌دیگر آستانه شنوایی وی بین ۴۱ تا ۹۰ دسی‌بل است.

- فرد با کم توانی شنوایی شدید تا خیلی شدید (فرد ناشنوا) :

فردی است با اختلال در سیستم شنوایی به طوری که با استفاده از سمعک، مداخلات جراحی و سایر وسایل کمک شنوایی، مشکل ارتباط کلامی وی برطرف نشود. به عبارت دیگر آستانه شنوایی وی بیش از ۹۱ دسی بل است.

- مرکز روزانه آموزشی - توان بخشی افراد با اختلالات هوشی - رشدی کم تر از پانزده سال :

مرکزی است که توسط شخص حقیقی یا حقوقی با کسب مجوز از سازمان بهزیستی کشور تأسیس شده و تحت نظارت آن و به صورت روزانه، خدمات توان بخشی و آموزشی شامل روان شناسی، کاردرمانی، گفتاردرمانی و فعالیت های آموزشی و هنری را به افراد با اختلالات هوشی - رشدی رده سنی کم تر از پانزده سال تمام و نیز خدمات آموزشی و مشاوره ای را به خانواده آن ها ارائه می دهد.

- مرکز روزانه آموزشی - توان بخشی ویژه اختلالات دهانی، بلع و تغذیه :

مرکزی است که توسط شخص حقیقی یا حقوقی با کسب مجوز از سازمان بهزیستی کشور تأسیس شده و تحت نظارت آن و به صورت روزانه، خدمات تخصصی ارزیابی، تشخیص، مشاوره و درمان در زمینه اختلالات دهانی، بلع و تغذیه را به افراد معلول و نیز در صورت نیاز خدمات آموزشی و مشاوره ای را به خانواده آن ها ارائه می دهد.

- مرکز روزانه آموزشی - توان بخشی افراد با معلولیت جسمی - حرکتی :

مرکزی است که توسط شخص حقیقی یا حقوقی با کسب مجوز از سازمان بهزیستی کشور تأسیس شده و تحت نظارت آن و به صورت روزانه و با هدف افزایش عملکرد و سطح مشارکت در زندگی اجتماعی، مجموعه کاملی از خدمات توان بخشی و آموزشی شامل روان شناسی، فیزیوتراپی، کاردرمانی، گفتاردرمانی و نیز فعالیت های هنری و آموزشی را به افراد با معلولیت جسمی - حرکتی و نیز خدمات آموزشی و مشاوره ای را به خانواده آن ها ارائه می دهد.

- مرکز روزانه آموزشی - توان بخشی افراد با آسیب نخاعی :

مرکزی است که توسط شخص حقیقی یا حقوقی با کسب مجوز از سازمان بهزیستی کشور تأسیس شده و تحت نظارت آن و به صورت روزانه و با هدف افزایش عملکرد و سطح مشارکت در زندگی اجتماعی، مجموعه کاملی از خدمات توان بخشی و آموزشی شامل تغذیه، روان شناسی و مشاوره، فیزیوتراپی، کاردرمانی، گفتاردرمانی و فعالیت های هنری و آموزشی را به افراد با آسیب نخاعی و عوارض ناشی از آن و نیز خدمات آموزشی و مشاوره ای را به خانواده آن ها ارائه می دهد.

- مرکز روزانه آموزشی - توان بخشی خانواده و کودک کم بینا یا نابینا :

مرکزی است که توسط شخص حقیقی یا حقوقی با کسب مجوز از سازمان بهزیستی کشور تأسیس شده و تحت نظارت آن و به صورت روزانه، خدمات توان بخشی و آموزشی را به کودکان کم بینا یا نابینای رده سنی ده سال تمام یا کم تر و نیز خدمات آموزشی و مشاوره ای را به خانواده آن ها ارائه می دهد.

- مرکز روزانه آموزشی - توانبخشی خانواده و کودک کم‌شنوا یا ناشنوا :

مرکزی است که توسط شخص حقیقی یا حقوقی با کسب مجوز از سازمان بهزیستی کشور تأسیس شده و تحت نظارت آن و به صورت روزانه، خدمات توانبخشی و آموزشی در زمینه گفتار و زبان را به کودکان کم‌شنوا یا ناشنوای رده سنی ده سال تمام یا کم‌تر و نیز خدمات آموزشی و مشاوره‌ای را به خانواده آن‌ها ارائه می‌دهد.

- مرکز روزانه آموزشی - توانبخشی سالمندان :

مرکزی است که توسط شخص حقیقی یا حقوقی با کسب مجوز از سازمان بهزیستی کشور تأسیس شده و تحت نظارت آن و به صورت روزانه و با هدف افزایش عملکرد و سطح مشارکت در زندگی اجتماعی، مجموعه کاملی از خدمات توانبخشی و آموزشی شامل تغذیه، روان‌شناسی و مشاوره، فیزیوتراپی، کاردرمانی و فعالیت‌های هنری و حرفه‌ای را به سالمندان و نیز خدمات آموزشی و مشاوره‌ای را به خانواده آن‌ها ارائه می‌دهد.

- مرکز روزانه آموزشی - توانبخشی بیماران روانی مزمن :

مرکزی است که توسط شخص حقیقی یا حقوقی با کسب مجوز از سازمان بهزیستی کشور تأسیس شده و تحت نظارت آن و به صورت روزانه، خدمات توانبخشی و آموزشی شامل پرستاری، روان‌شناسی، کاردرمانی، مددکاری، توانبخشی حرفه‌ای، فعالیت‌های هنری و آموزشی را به بیماران روانی مزمن و نیز خدمات آموزشی و مشاوره‌ای را به خانواده آن‌ها ارائه می‌دهد.

- مرکز روزانه آموزشی - توانبخشی افراد با اختلالات طیف اتیسم :

مرکزی است که توسط شخص حقیقی یا حقوقی با کسب مجوز از سازمان بهزیستی کشور تأسیس شده و تحت نظارت آن و به صورت روزانه، خدمات توانبخشی و آموزشی شامل آموزش روش‌های برقراری ارتباط مؤثر، روان‌شناسی، کاردرمانی، گفتاردرمانی را به افراد با اختلالات طیف اتیسم و نیز خدمات آموزشی و مشاوره‌ای را به خانواده آن‌ها ارائه می‌دهد.

- فرد با اختلالات طیف اتیسم :

فردی است که با نشانه‌هایی در زمینه‌های رفتاری مشخص شامل اشکال در ارتباط اجتماعی، اشکال در رفتارها و علائق، و یا انجام فعالیت‌های تکراری و محدود، مشخص می‌شود. علائم این اختلال به صورت طیفی از خفیف تا خیلی شدید بروز می‌کند.

- مرکز حرفه‌آموزی افراد معلول :

مرکزی است که توسط شخص حقیقی یا حقوقی با کسب مجوز از سازمان بهزیستی کشور تأسیس شده و تحت نظارت آن و به صورت روزانه، خدمات توانبخشی حرفه‌ای به افراد معلول رده سنی بیش‌تر از پانزده سال تمام، ارائه می‌شود.

- کارگاه تولیدی - حمایتی افراد معلول :

مرکزی است که توسط شخص حقیقی یا حقوقی با کسب مجوز از سازمان بهزیستی کشور تأسیس شده و تحت نظارت آن، برای افراد با معلولیت شدید در سن کار (رده سنی پانزده سال تمام یا بیش تر)، شرایط آموزش های تکمیلی مهارتی (کارورزی) و به کارگماری فراهم می شود.

- وسیله کمک توانبخشی:

وسیله یا یکی از انواع تجهیزات، ابزار یا فناوری هایی (نرم افزار یا سخت افزار) است که به منظور محافظت، کنترل، جایگزینی عضو یا اصلاح ساختار، بهبود عملکرد، آموزش، جلوگیری از پیشرفت معلولیت، استفاده از حداکثر توانایی های موجود، دستیابی به حداکثر استقلال ممکن یا افزایش مشارکت، به فرد معلول ارائه می شود.

- خدمات توانبخشی پزشکی (توانپزشکی) :

مجموعه خدمات توانبخشی است که به افراد معلول، به منظور جلوگیری از پیشرفت معلولیت، کسب استقلال فردی و توانمند شدن آن ها در زندگی، ارائه می شود. این خدمات از طریق واحدهای ارتوپدی فنی، بینایی سنجی، شنوایی شناسی، فیزیوتراپی، کاردرمانی و گفتاردرمانی عرضه می شود.

- خرید خدمت تخصصی توانبخشی پزشکی (توانپزشکی):

مجموعه اقداماتی است که از طریق آن خدمت مورد نیاز از بخش غیردولتی^۱ برای ارائه خدمات توان پزشکی به افراد معلول، در مناطقی که فاقد واحدهای توان پزشکی دولتی هستند، صورت می گیرد. این خدمات شامل ارتوپدی فنی، بینایی سنجی، شنوایی شناسی، فیزیوتراپی، کاردرمانی و گفتاردرمانی است.
۱- منظور از بخش غیردولتی، بخش خصوصی است.

- مرکز توانبخشی و مراقبتی شبانه روزی افراد با اختلالات هوشی رشدی (معلولان ذهنی) کمتر از ۱۴ سال :

مرکزی است که توسط شخص حقیقی یا حقوقی با کسب مجوز از سازمان بهزیستی کشور تأسیس شده و تحت نظارت و مطابق دستورالعمل های این سازمان، افراد با اختلالات هوشی - رشدی (معلولان ذهنی) در رده سنی چهارده سال تمام یا کم تر واجد شرایط مندرج در دستورالعمل مربوط را نگهداری کرده و به آن ها خدمات توانبخشی آموزشی، اجتماعی، پزشکی و حرفه ای و مراقبت های اولیه پزشکی و پرستاری، خدمات مراقبتی و خدمات هنری و ورزشی را به طور شبانه روزی ارائه می دهد.

- مرکز توانبخشی و مراقبتی شبانه روزی افراد با اختلالات هوشی رشدی (معلولان ذهنی) بیشتر از ۱۴ سال :

مرکزی است که توسط شخص حقیقی یا حقوقی با کسب مجوز از سازمان بهزیستی کشور تأسیس شده و تحت نظارت و مطابق دستورالعمل‌های این سازمان، افراد با اختلالات هوشی- رشدی (معلولان ذهنی) در رده سنی بیش‌تر از چهارده سال تمام واجد شرایط مندرج در دستورالعمل مربوط را به تفکیک جنس، نگهداری کرده و به آن‌ها خدمات توانبخشی آموزشی، اجتماعی، پزشکی و حرفه‌ای و مراقبت‌های اولیه پزشکی و پرستاری، خدمات مراقبتی و خدمات هنری و ورزشی را به‌طور شبانه‌روزی ارائه می‌دهد.

- مرکز ارائه خدمات توانبخشی در منزل به افراد با اختلالات هوشی- رشدی (معلولان ذهنی):

مرکزی است که توسط شخص حقیقی یا حقوقی با کسب مجوز از سازمان بهزیستی کشور تأسیس شده و با اعزام اعضای تیم توانبخشی به منزل فرد با اختلالات هوشی- رشدی واجد شرایط مندرج در دستورالعمل مربوط، خدمات توانبخشی و مراقبتی را مطابق دستورالعمل‌های این سازمان به وی ارائه می‌نماید. ارائه خدمات این مرکز با هدف ارتقای سطح سلامت و رسیدن به حداکثر استقلال نسبی در عملکرد فرد با اختلالات هوشی- رشدی بوده و در محل اقامت وی (خارج از مرکز توانبخشی)، توسط تیم توانبخشی به‌صورت گروهی یا انفرادی انجام می‌شود.

- تیم توانبخشی مرکز ارائه خدمات توانبخشی در منزل :

گروهی است متشکل از افراد متخصص در علوم توانبخشی و مراقبت که فعالیت‌های آن، ارائه انواع خدمات توانبخشی و خدمات آموزشی، اجتماعی، پزشکی و حرفه‌ای به افراد معلول، بیماران روانی مزمن یا سالمندان در منزل است. این تیم برحسب نیاز شامل متخصصان رشته‌های ارتوپدی فنی، پرستاری، پزشکی عمومی، روان‌پزشکی، روان‌شناسی بالینی، فیزیوتراپی، کاردرمانی، گفتاردرمانی و مددکاری اجتماعی است.

- مرکز توانبخشی و درمانی شبانه روزی بیماران روانی مزمن :

مرکزی است که توسط شخص حقیقی یا حقوقی با کسب مجوز از سازمان بهزیستی کشور تأسیس شده و تحت نظارت و مطابق دستورالعمل‌های این سازمان به بیمار روانی مزمن واجد شرایط مندرج در دستورالعمل مربوط، به‌طور شبانه‌روزی خدمات توانبخشی، مراقبتی و درمانی ارائه می‌شود. این خدمات شامل اقدامات مراقبتی- درمانی، مشاوره‌ای و توانبخشی در ابعاد آموزشی، پزشکی، روانی، اجتماعی، حمایتی و حرفه‌ای است.

- مرکز پیگیری توانبخشی و درمان در منزل بیماران روانی مزمن

مرکزی است که توسط شخص حقیقی یا حقوقی با کسب مجوز از سازمان بهزیستی کشور تأسیس شده و با اعزام اعضای تیم توانبخشی به منزل بیمار روانی مزمن واجد شرایط مندرج در دستورالعمل مربوط، خدمات پیگیری، توانبخشی و مراقبتی را مطابق دستورالعمل‌های این سازمان به وی ارائه می‌نماید. ارائه خدمات این مرکز با هدف ارتقای سطح سلامت و رسیدن به حداکثر استقلال نسبی در عملکرد بیمار روانی مزمن بوده و در محل اقامت وی (خارج از مرکز توانبخشی)، توسط تیم توانبخشی به‌صورت گروهی یا انفرادی انجام می‌شود.

- مرکز توانبخشی و مراقبتی شبانه روزی سالمندان :

مرکزی است که توسط شخص حقیقی یا حقوقی با کسب مجوز از سازمان بهزیستی کشور، تأسیس شده و تحت نظارت و مطابق دستورالعمل‌های این سازمان به سالمندان واجد شرایط مندرج در دستورالعمل مربوط، به‌طور شبانه‌روزی، خدمات توانبخشی - مراقبتی ارائه می‌شود. این خدمات شامل اقدامات پزشکی و پرستاری، خدمات توانبخشی پزشکی (توان پزشکی)، توانبخشی اجتماعی، توانبخشی حرفه‌ای، توانبخشی آموزشی، اقدامات مراقبتی غیرمهارتی (آموزش به‌منظور انجام فعالیت‌های روزمره زندگی) و برنامه‌های اوقات فراغت است.

- مرکز ارائه خدمات توانبخشی در منزل سالمندان :

مرکزی است که توسط شخص حقیقی یا حقوقی با کسب مجوز از سازمان بهزیستی کشور تأسیس شده و با اعزام اعضای تیم توانبخشی به منزل سالمند واجد شرایط مندرج در دستورالعمل مربوط، خدمات توانبخشی و مراقبتی را مطابق دستورالعمل‌های این سازمان به وی ارائه می‌نماید. ارائه خدمات این مرکز با هدف ارتقای سطح سلامت و رسیدن به حداکثر استقلال نسبی در عملکرد سالمند بوده و در محل اقامت وی (خارج از مرکز توانبخشی)، توسط تیم توانبخشی به‌صورت گروهی یا انفرادی انجام می‌شود.

- مرکز توانبخشی و مراقبتی شبانه‌روزی معلولان^۱ جسمی - حرکتی :

مرکزی است که توسط شخص حقیقی یا حقوقی با کسب مجوز از سازمان بهزیستی کشور تأسیس شده و تحت نظارت و مطابق دستورالعمل‌های این سازمان به افراد با معلولیت جسمی - حرکتی واجد شرایط مندرج در دستورالعمل مربوط، با شدت معلولیت متوسط به بالا (طبق تشخیص کمیسیون پزشکی تشخیص نوع و تعیین شدت معلولیت) به‌طور شبانه‌روزی خدمات توانبخشی و مراقبتی ارائه می‌شود. این خدمات شامل اقدامات پزشکی و پرستاری، خدمات توانبخشی آموزشی، توانبخشی اجتماعی، توانبخشی پزشکی (توان پزشکی)، توانبخشی حرفه‌ای، اقدامات مراقبتی غیرمهارتی (آموزش به‌منظور انجام فعالیت‌های روزمره زندگی) و برنامه‌های اوقات فراغت است.

۱- عنوان این تعریف "مرکز توانبخشی و مراقبتی شبانه‌روزی افراد با معلولیت جسمی - حرکتی" است اما به‌دلیل اینکه عنوان تابلوهای این مراکز به‌صورت مرکز توانبخشی و مراقبتی شبانه‌روزی معلولان جسمی - حرکتی درج شده است، همین عنوان نیز برای تعریف آمده است.

- مرکز ارائه خدمات توانبخشی در منزل معلولان^۱ جسمی - حرکتی :

مرکزی است که توسط شخص حقیقی یا حقوقی با کسب مجوز از سازمان بهزیستی کشور تأسیس شده و تحت نظارت و مطابق دستورالعمل‌های این سازمان به افراد با معلولیت جسمی - حرکتی واجد شرایط مندرج در دستورالعمل مربوط، با شدت معلولیت متوسط به بالا (طبق تشخیص کمیسیون پزشکی تشخیص نوع و تعیین شدت معلولیت) به‌طور شبانه‌روزی خدمات توانبخشی و مراقبتی ارائه می‌شود. این خدمات شامل اقدامات پزشکی و پرستاری، خدمات توانبخشی آموزشی، توانبخشی اجتماعی، توانبخشی پزشکی (توانبخشی حرفه‌ای)، اقدامات مراقبتی غیرمهارتی (آموزش به‌منظور انجام فعالیت‌های روزمره زندگی) و برنامه‌های اوقات فراغت است.

۱- عنوان این تعریف "مرکز توانبخشی و مراقبتی شبانه‌روزی افراد با معلولیت جسمی - حرکتی" است اما به‌دلیل اینکه عنوان تابلوهای این مراکز به‌صورت مرکز توانبخشی و مراقبتی شبانه‌روزی معلولان جسمی - حرکتی درج شده است، همین عنوان نیز برای تعریف آمده است.

- مرکز توانبخشی و مراقبتی مبتنی بر خانواده (مرکز مراقبت در منزل) :

مرکزی با مدیریت غیردولتی است که با کسب مجوز از سازمان بهزیستی کشور تأسیس شده و تحت نظارت و مطابق دستورالعمل‌های این سازمان، ارائه خدمات توانبخشی و مراقبتی^۱ در منزل توسط مراقبان آموزش‌دیده و زیر نظر کارشناس تخصصی علوم توانبخشی و مراقبت و با مشارکت اعضای خانوار (خانواده) به فرد با معلولیت جسمی - حرکتی، فرد با اختلالات هوشی - رشدی (معلول ذهنی)، بیمار روانی مزمن یا سالمند معلول و با درجه شدت معلولیت شدید تا خیلی شدید، صورت می‌گیرد.

۱- خدمات توانبخشی و مراقبتی شامل خدمات مختلف مراقبت‌های بهداشتی و ارائه خدمات توانبخشی براساس برنامه تدوین‌شده توسط کارشناسان علوم توانبخشی و مراقبت، آموزش به افراد با معلولیت جسمی - حرکتی، افراد با اختلالات هوشی - رشدی، بیماران روانی مزمن و سالمندان و خانواده آن‌ها درخصوص مسائل بهداشتی، استفاده صحیح از وسایل کمک‌توانبخشی، مناسب‌سازی، تطابقت فضای فیزیکی و وسایل به‌منظور ارتقای مهارت‌ها و کسب استقلال فردی و افزایش توانمندی خانواده است.

- مراقب آموزش‌دیده در مرکز توانبخشی و مراقبتی مبتنی بر خانواده (خانوار) :

فردی است واجد شرایط مندرج در دستورالعمل مربوط که پس از تأیید صلاحیت و گذراندن دوره آموزشی تعریف‌شده و موفقیت در آزمون، وظیفه ارائه خدمات مراقبتی و توانبخشی در منزل را مطابق ضوابط و مقررات دستورالعمل تخصصی مربوط به آن به‌عهده‌دارد. تدوین مواد و محتوای درسی دوره آموزشی مزبور و تهیه بسته آموزشی متناسب با نیازهای افراد معلول، بیماران روانی مزمن یا سالمندان، توسط کارشناسان معاونت امور توانبخشی سازمان بهزیستی کشور صورت می‌گیرد.

– خانه کوچک افراد با اختلالات هوشی – رشدی (معلولان ذهنی) خفیف کم‌تر از ۱۴ سال

مرکزی است که توسط شخص حقیقی یا حقوقی با کسب مجوز از سازمان بهزیستی کشور تأسیس شده و تحت نظارت و مطابق دستورالعمل‌های این سازمان، افراد با اختلالات هوشی – رشدی (معلولان ذهنی) خفیف^۱ در رده سنی کم‌تر از چهارده سال تمام که مجهول‌الهیویه، بی‌سرپرست یا فاقد سرپرست مؤثر هستند، علاوه بر برخورداری از سرپناه و اقدامات مراقبتی، از خدمات مهدهای کودک، مدارس و کلینیک‌های توان‌بخشی خارج از محیط خانه بهره‌مند شده و در داخل خانه نیز تحت آموزش‌های متنوع در زمینه‌های رشدی مختلف مانند مهارت‌های ارتباطی، مهارت‌های حرکتی درشت و ظریف، مهارت‌های درکی – حرکتی، مهارت‌های رفتاری، مهارت‌های روزمره زندگی، مهارت‌های شناختی و بازی‌درمانی قرار می‌گیرند.

۱- در این افراد در سنین قبل از مدرسه در حوزه مفهومی، تفاوت ادراکی آشکاری دیده نمی‌شود اما در مقایسه با همسالانشان با رشد طبیعی، تعاملات اجتماعی ناپخته دارند. آن‌ها در بزرگسالی در زمینه مراقبت‌های شخصی متناسب با سن خود عمل نمی‌نمایند اما برای امور پیچیده زندگی، خرید، حمل‌ونقل، رسیدگی به امور منزل، فرزندپروری، انجام امور بانکی، انجام تصمیمات قانونی، مراقبت‌های بهداشتی و تشکیل خانواده نیاز به حمایت دارند و در صورت حمایت می‌توانند زندگی مستقلی داشته باشند.

– خانه کوچک افراد با اختلالات هوشی – رشدی (معلولان ذهنی) خفیف بیش‌تر از ۱۴ سال

مرکزی است که توسط شخص حقیقی یا حقوقی با کسب مجوز از سازمان بهزیستی کشور تأسیس شده و تحت نظارت و مطابق دستورالعمل‌های این سازمان، افراد با اختلالات هوشی – رشدی (معلولان ذهنی) خفیف^۱ به تفکیک جنس و در رده سنی چهارده سال تمام یا بیش‌تر که مجهول‌الهیویه، بی‌سرپرست یا فاقد سرپرست مؤثر هستند، علاوه بر برخورداری از سرپناه و اقدامات مراقبتی، از خدمات مهدهای کودک، مدارس و کلینیک‌های توان‌بخشی خارج از محیط خانه بهره‌مند شده و در داخل خانه نیز تحت آموزش‌های متنوع در زمینه‌های رشدی مختلف مانند مهارت‌های ارتباطی، مهارت‌های حرکتی درشت و ظریف، مهارت‌های درکی – حرکتی، مهارت‌های رفتاری، مهارت‌های روزمره زندگی، مهارت‌های شناختی و بازی‌درمانی قرار می‌گیرند.

۱- در این افراد در سنین قبل از مدرسه در حوزه مفهومی، تفاوت ادراکی آشکاری دیده نمی‌شود اما در مقایسه با همسالانشان با رشد طبیعی، تعاملات اجتماعی ناپخته دارند. آن‌ها در بزرگسالی در زمینه مراقبت‌های شخصی متناسب با سن خود عمل نمی‌نمایند اما برای امور پیچیده زندگی، خرید، حمل‌ونقل، رسیدگی به امور منزل، فرزندپروری، انجام امور بانکی، انجام تصمیمات قانونی، مراقبت‌های بهداشتی و تشکیل خانواده نیاز به حمایت دارند و در صورت حمایت می‌توانند زندگی مستقلی داشته باشند.

– کمک‌هزینه ترخیص فرد معلول، بیمار روانی مزمن یا سالمند از مراکز شبانه‌روزی:

کمک‌هزینه‌ای است که به خانوار (خانواده) یا قیم قانونی فرد معلول، بیمار روانی مزمن یا سالمند ترخیص‌شده از مراکز شبانه‌روزی با هدف ارائه خدمات توان‌بخشی، مراقبتی و نیز پیگیری درمان وی، توسط سازمان بهزیستی کشور پرداخت می‌شود.

- کمک هزینه نگهداری فرد معلول، بیمار روانی مزمن یا سالمند در منزل:

کمک هزینه‌ای است که به خانوار (خانواده) نیازمند دارای فرد معلول، بیمار روانی مزمن یا سالمند با درجه معلولیت شدید تا خیلی شدید به منظور کاهش بار تقاضای مراکز شبانه‌روزی و کمک به رفع نیازهای مراقبتی، درمانی و توان‌بخشی در منزل وی، توسط سازمان بهزیستی کشور پرداخت می‌شود.

- واگذاری پرونده فرد معلول، بیمار روانی مزمن یا سالمند به بخش غیردولتی^۱:

فعالیتی است که طی آن پرونده فرد معلول، بیمار روانی مزمن یا سالمند به منظور برخورداری از خدمات ارجاعی متناسب با خدمات مختلف توان‌بخشی، سهولت دسترسی به خدمات، تسریع خدمات‌رسانی، به‌روزرسانی اطلاعات پرونده‌ها و توانمندسازی، با انعقاد قرارداد به بخش غیردولتی واگذار می‌شود.
۱- منظور از بخش غیردولتی، بخش خصوصی است.

- حق پرستاری فرد با آسیب نخاعی :

حمایت مالی است که توسط سازمان بهزیستی کشور با هدف کمک به ارتقای سلامت فرد با آسیب نخاعی و افزایش امکانات مراقبتی مورد نیاز او به خود وی، سرپرست وی و یا فردی که از سوی وی تعیین می‌شود، به‌صورت ماهیانه پرداخت می‌شود.

- فرد با آسیب نخاعی :

فردی است که بر اثر آسیب در طناب نخاعی دچار تغییر موقت یا دائمی در عملکرد سیستم‌های حرکتی، حسی و یا سیستم عصبی خودکار بدن خود شده است.

- کمک هزینه تحصیلی دانش‌آموز یا دانشجوی تحت پوشش سازمان بهزیستی کشور:

کمک هزینه‌ای است که به منظور حمایت از ادامه تحصیل مددجوی دانش‌آموز یا دانشجوی تحت پوشش سازمان بهزیستی کشور پرداخت می‌شود. این کمک هزینه شامل کمک هزینه تحصیلی دانش‌آموزی، کمک هزینه تحصیلی دانشجویی و پرداخت تشویقی به دانشجوی دانشگاه دولتی است.

- کمک هزینه ایاب‌وذهاب فرد معلول :

حمایت مالی است که توسط سازمان بهزیستی کشور به منظور کمک به هزینه ایاب‌وذهاب فرد معلول طبق شرایط مقرر به‌صورت متمرکز (عقد قرارداد با شرکت ارائه‌دهنده خدمت) و یا غیرمتمرکز (پرداخت کمک هزینه به فرد معلول) صورت می‌پذیرد.

– کمک هزینه درمان و توان بخشی فرد مبتلا به فنیل کتونوری (PKU)^(۱) :

کمک هزینه ای است که توسط سازمان بهزیستی کشور به منظور کمک به دسترسی آسان تر به خدمات توان بخشی، درمان و تأمین مواد غذایی خاص، با نظر کارشناسان مربوط طبق ضوابط و دستورالعمل های موجود به خانواده (خانوار) فرد مبتلا به فنیل کتونوری پرداخت می شود.

۱-Phenylketonuria

۲- بیماری فنیل کتونوری یک نقص متابولیکی مادرزادی نادر است. اختلال اصلی در این بیماری، تجمع اسید آمینه فنیل آلانین در مایعات بدن و سیستم عصبی است. تجمع غیرطبیعی این اسید آمینه در بدن کودک، خطرناک است و منجر به بروز اختلالاتی در مغز و ایجاد مشکلات پوستی می شود.

– مناسب سازی مسکن فرد معلول :

مجموعه اقداماتی است که به منظور انطباق و دسترس پذیری مسکن فرد معلول صورت می گیرد تا وی بتواند متناسب با قابلیت ها و محدودیت های خویش از امکانات موجود به نحو مطلوب استفاده نماید. نتیجه این امر استقلال هرچه بیشتر فرد معلول در انجام فعالیت های روزمره زندگی در محیط مسکونی است.

– مناسب سازی خودروی فرد معلول :

اقداماتی است که به منظور انطباق و دسترس پذیری وسیله حمل و نقل شخصی فرد معلول صورت می پذیرد تا وی بتواند متناسب با قابلیت ها و محدودیت های خویش از خودروی شخصی خویش بهره برداری نموده و به استقلال لازم در زمینه ایاب و ذهاب دست یابد.

– کمیسیون پزشکی تشخیص نوع و تعیین شدت معلولیت :

ترکیبی از متخصصان و کارشناسان گروه های توان بخشی مرتبط با سلامت و گروه های پزشکی است که تشخیص نوع و تعیین شدت معلولیت را مطابق طبقه بندی بین المللی عملکرد، معلولیت (کم توانی) و سلامت^۱ برعهده دارد. این کمیسیون در سه سطح شهرستان، استان و کشور تشکیل می شود و متناسب با نوع معلولیت (کم توانی)، تعداد و ترکیب اعضای آن تعیین می شود.

۱- ICF: International Classification of Functioning, Disability and Health

– کمیسیون پزشکی تشخیص نوع و تعیین شدت معلولیت شهرستان :

کمیسیون پزشکی تشخیص نوع و تعیین شدت معلولیت است که در سطح شهرستان تشکیل می شود و اولین سطح تشخیص نوع و تعیین شدت معلولیت است که اعضای آن شامل معاون یا مسئول توان بخشی بهزیستی شهرستان، یک پزشک عمومی (در صورت نیاز، پزشک متخصص) و دو تا سه نفر کارشناس توان بخشی ترجیحاً کارشناس ارشد است.

– کمیسیون پزشکی تشخیص نوع و تعیین شدت معلولیت استان :

کمیسیون پزشکی تشخیص نوع و تعیین شدت معلولیت است که در سطح استان تشکیل می‌شود و وظیفه آن نظارت بر عملکرد کمیسیون‌های شهرستانی و بررسی موارد ارجاعی از کمیسیون‌های شهرستان است. ترکیب اعضای آن شامل معاون توانبخشی استان، یک پزشک عمومی (در صورت نیاز، پزشک متخصص) و سه تا چهار نفر کارشناس ارشد توانبخشی است.

– کمیسیون پزشکی تشخیص نوع و تعیین شدت معلولیت سازمان بهزیستی کشور:

کمیسیون پزشکی تشخیص نوع و تعیین شدت معلولیت در سازمان بهزیستی کشور است که عالی‌ترین مرجع تشخیص نوع و تعیین شدت معلولیت محسوب شده و وظیفه آن پایش و نظارت بر کمیسیون‌های استانی، برنامه‌ریزی آموزشی متناسب با نیازهای کمیسیون‌های استانی و شهرستانی، برنامه‌ریزی در خصوص تعامل و جلب مشارکت پزشکان متخصص و جمع‌بندی جلسات کمیسیون‌ها است.

توانبخشی مبتنی بر جامعه (CBR):

راهبردی در درون برنامه توسعه جامعه برای ارائه خدمات توانبخشی، برابری فرصت‌ها، فراگیرسازی اجتماعی و کاهش فقر افراد معلول است. این برنامه از طریق تلاش‌های مشترک افراد معلول، خانواده آن‌ها، افراد جامعه، سازمان‌های افراد معلول و سایر مؤسسات خدمات‌رسانی دولتی، غیردولتی، آموزشی، اجتماعی، شغلی و مانند آن اجرا می‌شود.

۱-Community-based Rehabilitation

– واحد اجرایی محلی در برنامه توانبخشی مبتنی بر جامعه (CBR):

واحد عملیاتی دولتی و غیردولتی در برنامه توانبخشی مبتنی بر جامعه است که به‌عنوان شریک اجرایی در این برنامه همکاری می‌کنند. از جمله این واحدها خانه بهداشت، دهیاری، شورای اسلامی روستا و یا مجتمع روستایی بوده که مدیریت برنامه شامل تحلیل وضعیت موجود، برنامه‌ریزی، طراحی، اجرا و پایش برنامه توانبخشی مبتنی بر جامعه در سطح محلی (روستا یا محله شهری) را برعهده‌دارند.

۱-Community-based Rehabilitation

– شورای توانبخشی مبتنی بر جامعه روستایی :

شورایی است که به‌منظور استفاده از ظرفیت اجتماع روستایی و مشارکت افراد معلول و خانوار (خانواده) آنان با هدف ایجاد و افزایش مسئولیت‌پذیری در جامعه نسبت به افراد معلول و رفع مشکلات آنان تشکیل می‌شود. اعضای آن متشکل از رئیس یا یک نفر از اعضای شورای اسلامی روستا به‌عنوان رئیس شورا، دهیار روستا به‌عنوان دبیر شورا، یک نفر از معتمدان روستا (از بین افراد خوش‌نام، صاحب‌نفوذ یا خیر مانند روحانی یا معلم روستا)، یک نفر به نمایندگی از اعضای خانوارهای (خانواده‌های) افراد معلول روستا، دو نفر از افراد معلول فعال روستا به نمایندگی سایر افراد معلول روستا و یک نفر تسهیل‌گر محلی در برنامه توانبخشی مبتنی بر جامعه است.

-گروه خودیار در برنامه توان بخشی مبتنی بر جامعه:

گروهی متشکل از افراد با اهداف مشترک در برنامه توان بخشی مبتنی بر جامعه است که به صورت داوطلبانه گردهم آمده و تحت یک شبکه غیررسمی در یک موضوع یا تجربه مشترک سهیم هستند. تمرکز اصلی فعالیت این گروه بر حمایت‌های عملی، عاطفی و یا تبادل اطلاعات و تجربیات است. ماهیت این گروه، مشارکتی است به طوری که منجر به گرفتن کمک، دادن کمک و یادگیری برای کمک به خود و تبادل دانش و تجربیات می‌شود. مشارکت در این گروه برای افراد جدید آزاد است.

جدول ۱-۳ تعداد مددجویان معلول تحت پوشش برحسب نوع و شدت معلولیت و جنس به تفکیک استان

| جمع معلولین | | | | | | استان |
|-------------|---------|---------|---------|--------|-----------|---------------------|
| خیلی شدید | شدید | متوسط | خفیف | نامشخص | جمع | |
| ۲۲۶,۴۷۵ | ۳۷۶,۰۲۴ | ۲۹۲,۲۳۳ | ۱۳۲,۷۹۳ | ۸۳,۱۶۹ | ۱,۱۱۱,۶۹۴ | ۱۳۹۲ |
| ۲۳۴,۱۱۳ | ۴۰۷,۲۰۲ | ۳۱۱,۰۳۶ | ۱۴۲,۲۲۵ | ۸۳,۴۲۹ | ۱,۱۷۹,۰۰۵ | ۱۳۹۳ |
| ۲۲۰,۸۸۳ | ۴۳۲,۴۰۴ | ۳۳۱,۶۰۴ | ۱۵۸,۱۲۱ | ۷۶,۷۵۵ | ۱,۲۲۰,۷۶۷ | ۱۳۹۴ |
| ۲۲۶,۴۴۹ | ۴۷۵,۶۰۰ | ۳۶۱,۸۳۱ | ۱۸۰,۹۱۴ | ۷۴,۶۳۶ | ۱,۳۱۹,۴۳۰ | ۱۳۹۵ |
| ۱۴,۳۵۱ | ۱۹,۰۳۵ | ۱۶,۴۴۶ | ۱۰,۱۰۲ | ۲,۰۶۵ | ۶۱,۹۹۹ | آذربایجان شرقی |
| ۹,۶۲۳ | ۱۶,۲۰۶ | ۱۰,۷۳۱ | ۳,۳۰۱ | ۱,۳۵۸ | ۴۱,۲۱۹ | آذربایجان غربی |
| ۵,۲۷۵ | ۶,۵۵۹ | ۳,۹۲۵ | ۱,۴۰۴ | ۱,۳۹۴ | ۱۸,۵۵۷ | اردبیل |
| ۱۲,۹۰۹ | ۲۸,۷۸۷ | ۲۵,۱۴۸ | ۱۲,۲۷۴ | ۸,۳۵۲ | ۸۷,۴۷۰ | اصفهان |
| ۴,۶۳۰ | ۹,۲۸۲ | ۶,۷۹۵ | ۳,۷۸۶ | ۱,۸۸۸ | ۲۶,۳۸۱ | البرز |
| ۲,۲۵۲ | ۴,۷۰۵ | ۳,۰۸۴ | ۹۱۰ | ۵۸۳ | ۱۱,۵۳۴ | ایلام |
| ۳,۶۰۷ | ۵,۶۱۲ | ۵,۱۷۸ | ۲,۱۵۳ | ۱,۲۲۴ | ۱۷,۷۷۴ | بوشهر |
| ۲۶,۴۵۵ | ۵۰,۱۵۷ | ۴۱,۱۷۶ | ۲۷,۲۷۹ | ۹,۰۴۵ | ۱۵۴,۱۱۲ | تهران |
| ۲,۰۰۲ | ۸,۰۶۲ | ۸,۳۵۰ | ۴,۲۳۹ | ۲,۰۹۷ | ۲۴,۷۵۰ | چهارمحال و بختیاری |
| ۲,۸۶۹ | ۶,۸۲۷ | ۶,۲۴۵ | ۳,۴۸۷ | ۱,۰۱۸ | ۲۰,۴۴۶ | خراسان جنوبی |
| ۱۵,۰۶۶ | ۴۱,۱۰۶ | ۳۲,۶۳۳ | ۱۵,۱۷۰ | ۵,۲۸۶ | ۱۰۹,۲۶۱ | خراسان رضوی |
| ۲,۸۵۳ | ۷,۰۱۲ | ۵,۰۵۹ | ۲,۲۳۳ | ۸۷۵ | ۱۸,۰۳۲ | خراسان شمالی |
| ۱۳,۱۹۲ | ۳۹,۴۶۹ | ۲۱,۳۲۸ | ۷,۰۲۰ | ۴,۲۹۶ | ۸۵,۳۱۵ | خوزستان |
| ۳,۸۵۰ | ۷,۰۱۸ | ۵,۰۱۴ | ۲,۰۹۰ | ۱,۸۱۴ | ۱۹,۷۸۶ | زنجان |
| ۲,۲۶۹ | ۴,۵۲۵ | ۳,۹۴۵ | ۲,۵۵۱ | ۱,۰۴۰ | ۱۴,۳۳۰ | سمنان |
| ۸,۹۵۰ | ۱۸,۲۷۷ | ۸,۲۷۷ | ۱,۹۰۶ | ۲,۵۱۱ | ۳۹,۹۲۱ | سیستان و بلوچستان |
| ۱۸,۶۱۱ | ۳۵,۰۲۴ | ۲۹,۷۵۱ | ۱۴,۲۲۱ | ۳,۹۰۱ | ۱۰۱,۵۰۸ | فارس |
| ۴,۱۸۲ | ۷,۳۴۷ | ۶,۹۴۲ | ۵,۴۹۶ | ۷۹۰ | ۲۴,۷۵۷ | قزوین |
| ۲,۳۹۶ | ۶,۸۰۳ | ۶,۴۶۶ | ۲,۱۵۱ | ۱,۴۸۵ | ۱۹,۳۰۱ | قم |
| ۴,۱۵۹ | ۸,۴۰۹ | ۵,۷۱۶ | ۱,۹۵۴ | ۱,۷۳۰ | ۲۱,۹۶۸ | کردستان |
| ۸,۱۹۸ | ۲۲,۱۷۴ | ۱۲,۳۱۴ | ۶,۲۶۰ | ۱,۹۸۱ | ۵۰,۹۲۷ | کرمان |
| ۴,۶۰۱ | ۱۲,۷۰۶ | ۸,۴۴۲ | ۵,۵۳۰ | ۱,۳۷۷ | ۳۲,۶۵۶ | کرمانشاه |
| ۳,۸۵۰ | ۶,۰۹۴ | ۲,۷۰۷ | ۷۲۵ | ۱,۲۹۶ | ۱۴,۶۷۲ | کهگیلویه و بویراحمد |
| ۴,۵۰۲ | ۱۴,۴۰۹ | ۱۶,۰۲۹ | ۸,۳۰۴ | ۳,۸۷۱ | ۴۷,۱۱۵ | گلستان |
| ۷,۳۸۱ | ۱۵,۹۶۸ | ۹,۷۸۰ | ۴,۹۱۰ | ۲,۴۷۶ | ۴۰,۵۱۵ | گیلان |
| ۴,۸۹۵ | ۱۷,۰۸۹ | ۱۴,۲۴۰ | ۷,۶۵۷ | ۳,۰۷۲ | ۴۶,۹۵۳ | لرستان |
| ۱۴,۳۲۳ | ۱۷,۶۷۸ | ۱۰,۹۹۵ | ۵,۹۸۰ | ۱,۳۰۲ | ۵۰,۱۷۸ | مازندران |
| ۴,۹۰۱ | ۹,۸۶۸ | ۷,۱۷۶ | ۴,۲۷۳ | ۱,۹۳۳ | ۲۸,۱۵۱ | مرکزی |
| ۵,۳۲۳ | ۱۰,۱۴۱ | ۹,۷۱۷ | ۲,۳۰۶ | ۱,۳۳۷ | ۲۸,۸۲۴ | هرمزگان |
| ۶,۱۱۵ | ۱۰,۹۷۲ | ۱۱,۱۶۱ | ۴,۳۵۳ | ۲,۱۱۰ | ۳۴,۷۱۱ | همدان |
| ۲,۸۵۹ | ۸,۲۷۹ | ۷,۰۶۱ | ۶,۸۷۹ | ۱,۲۲۹ | ۲۶,۳۰۷ | یزد |

ادامه جدول ۱-۳ تعداد مددجویان معلول تحت پوشش بر حسب نوع و شدت معلولیت و جنس به تفکیک استان

| استان | مرد | | | | | | | | | | | | |
|---------------------|------------|-----------|---------|---------|--------|--------|--------|-----------|--------|--------|--------|--------|------|
| | جسمی حرکتی | | | | | بینایی | | | | | | | |
| | جمع | خیلی شدید | شدید | متوسط | خفیف | نامشخص | جمع | خیلی شدید | شدید | متوسط | خفیف | نامشخص | |
| ... | ... | ... | ... | ... | ... | ... | ... | ... | ... | ... | ... | ... | ۱۳۹۲ |
| ... | ... | ... | ... | ... | ... | ... | ... | ... | ... | ... | ... | ... | ۱۳۹۳ |
| ... | ۳۱۲,۴۲۱ | ۵۵,۶۲۹ | ۱۰۸,۰۲۲ | ۱۰۴,۷۲۱ | ۴۲,۳۶۰ | ۶۸۹ | ۸۴,۱۱۱ | ۱۴,۹۰۰ | ۲۶,۲۳۶ | ۲۵,۱۹۷ | ۱۷,۴۸۲ | ۲۹۵ | ۱۳۹۴ |
| ... | ۳۳۵,۵۰۵ | ۵۶,۷۰۴ | ۱۱۵,۹۸۵ | ۱۱۲,۴۹۵ | ۴۹,۳۶۲ | ۹۵۹ | ۹۱,۴۹۵ | ۱۵,۴۶۵ | ۲۸,۴۰۰ | ۲۷,۱۷۲ | ۱۹,۹۳۸ | ۵۲۰ | ۱۳۹۵ |
| آذربایجان شرقی | ۱۷,۰۱۲ | ۳,۲۴۴ | ۶,۹۳۸ | ۵,۸۵۹ | ۲,۹۷۰ | ۱ | ۴,۰۳۱ | ۸۴۰ | ۱,۲۹۵ | ۱,۰۶۰ | ۸۳۵ | ۱ | |
| آذربایجان غربی | ۱۱,۴۷۴ | ۲,۵۵۵ | ۴,۲۰۶ | ۳,۵۵۵ | ۱,۱۴۸ | ۱۰ | ۲,۱۲۸ | ۵۳۰ | ۶۳۶ | ۶۴۶ | ۲۱۴ | ۲ | |
| اردبیل | ۵,۲۳۹ | ۱,۶۱۲ | ۱,۷۷۲ | ۱,۴۰۹ | ۴۴۳ | ۲ | ۱,۱۲۴ | ۳۴۰ | ۴۱۱ | ۲۴۶ | ۱۳۷ | ۰ | |
| اصفهان | ۱۸,۶۶۷ | ۲,۵۲۷ | ۶,۹۲۴ | ۶,۶۵۷ | ۲,۵۲۹ | ۳۰ | ۴,۶۲۶ | ۸۴۶ | ۱,۴۲۹ | ۱,۳۵۸ | ۹۹۰ | ۳ | |
| البرز | ۶,۸۹۶ | ۱,۳۳۴ | ۲,۵۸۰ | ۲,۰۱۸ | ۹۶۴ | ۰ | ۱,۳۳۵ | ۳۴۹ | ۴۴۵ | ۳۷۰ | ۱۷۰ | ۱ | |
| ایلام | ۲,۹۲۹ | ۶۱۸ | ۱,۰۶۰ | ۹۷۷ | ۲۷۲ | ۱ | ۱,۲۱۴ | ۱۶۰ | ۳۹۹ | ۴۹۳ | ۱۶۲ | ۰ | |
| بوشهر | ۴,۴۹۴ | ۹۴۹ | ۱,۲۰۷ | ۱,۵۵۶ | ۶۷۶ | ۶ | ۱,۲۶۷ | ۱۷۲ | ۳۱۶ | ۵۱۶ | ۲۶۲ | ۰ | |
| تهران | ۳۵,۵۵۳ | ۵,۴۳۴ | ۱۲,۱۸۳ | ۱۱,۴۵۰ | ۵,۹۳۶ | ۵۵۰ | ۸,۱۲۳ | ۱,۷۶۸ | ۲,۵۰۲ | ۱,۷۲۲ | ۱,۶۹۷ | ۴۳۴ | |
| چهارمحال و بختیاری | ۶,۲۳۰ | ۶۱۴ | ۱,۹۳۲ | ۲,۵۹۳ | ۱,۰۸۱ | ۱۰ | ۱,۹۷۵ | ۱۶۷ | ۵۲۱ | ۷۸۸ | ۴۹۴ | ۵ | |
| خراسان جنوبی | ۴,۰۹۴ | ۵۵۷ | ۱,۳۳۴ | ۱,۴۴۲ | ۷۲۶ | ۲۴ | ۱,۴۱۱ | ۲۳۲ | ۳۹۸ | ۴۲۱ | ۳۴۲ | ۸ | |
| خراسان رضوی | ۲۸,۸۵۸ | ۳,۸۸۲ | ۱۰,۰۰۱ | ۱۰,۵۹۱ | ۴,۳۶۲ | ۲۱ | ۷,۵۱۴ | ۱,۱۲۷ | ۲,۶۲۹ | ۲,۲۱۲ | ۱,۵۴۵ | ۱ | |
| خراسان شمالی | ۴,۹۴۱ | ۷۰۵ | ۱,۷۹۶ | ۱,۸۳۹ | ۶۰۱ | ۰ | ۱,۲۰۵ | ۱۸۹ | ۳۱۶ | ۳۳۹ | ۳۶۱ | ۰ | |
| خوزستان | ۲۰,۹۳۳ | ۳,۱۱۲ | ۹,۵۵۰ | ۶,۷۲۵ | ۱,۵۴۰ | ۶ | ۶,۱۰۴ | ۸۵۴ | ۲,۳۳۵ | ۲,۱۶۸ | ۷۴۷ | ۰ | |
| زنجان | ۵,۵۰۱ | ۱,۰۳۹ | ۱,۹۷۶ | ۱,۷۷۷ | ۷۰۶ | ۳ | ۱,۳۶۵ | ۲۴۶ | ۴۹۱ | ۳۸۸ | ۲۳۹ | ۱ | |
| سمنان | ۳,۲۲۶ | ۵۶۹ | ۹۹۰ | ۱,۰۳۴ | ۶۳۱ | ۲ | ۹۵۵ | ۱۵۱ | ۲۶۸ | ۳۰۷ | ۲۲۸ | ۱ | |
| سیستان و بلوچستان | ۱۰,۴۷۱ | ۲,۵۰۴ | ۴,۸۸۴ | ۲,۵۱۴ | ۵۰۵ | ۶۴ | ۲,۱۷۹ | ۴۵۸ | ۹۶۵ | ۵۸۵ | ۱۶۴ | ۷ | |
| فارس | ۲۷,۶۶۰ | ۴,۷۹۷ | ۸,۹۸۵ | ۹,۵۰۸ | ۴,۳۶۱ | ۹ | ۹,۵۲۴ | ۱,۷۲۰ | ۲,۶۴۲ | ۲,۷۳۰ | ۲,۴۳۱ | ۱ | |
| قزوین | ۵,۰۳۷ | ۷۹۰ | ۱,۴۹۹ | ۱,۶۰۲ | ۱,۱۴۵ | ۱ | ۲,۲۱۴ | ۲۲۶ | ۵۲۳ | ۵۸۲ | ۸۸۲ | ۰ | |
| قم | ۴,۵۱۸ | ۴۶۷ | ۱,۵۷۰ | ۱,۸۹۳ | ۵۸۷ | ۱ | ۱,۳۰۵ | ۲۵۵ | ۳۸۲ | ۳۷۵ | ۲۹۲ | ۰ | |
| کردستان | ۵,۸۲۰ | ۱,۱۱۸ | ۲,۰۷۴ | ۲,۰۵۹ | ۵۶۷ | ۲ | ۱,۳۲۳ | ۳۱۶ | ۴۰۹ | ۳۵۸ | ۲۴۰ | ۰ | |
| کرمان | ۱۲,۲۵۸ | ۲,۱۳۰ | ۴,۸۸۸ | ۳,۶۲۳ | ۱,۶۱۶ | ۱ | ۳,۰۵۵ | ۴۵۶ | ۱,۰۲۴ | ۸۰۹ | ۷۶۲ | ۴ | |
| کرمانشاه | ۸۰۱۲ | ۸۹۷ | ۲,۹۲۴ | ۲,۷۳۵ | ۱,۴۵۳ | ۳ | ۲,۷۲۷ | ۴۰۸ | ۸۳۴ | ۵۳۹ | ۹۴۶ | ۰ | |
| کهگیلویه و بویراحمد | ۳,۴۰۹ | ۹۳۹ | ۱,۴۹۵ | ۸۰۵ | ۱۵۰ | ۲۰ | ۹۵۴ | ۲۴۵ | ۳۴۶ | ۲۸۵ | ۷۶ | ۲ | |
| گلستان | ۱۳,۳۰۲ | ۱,۳۶۸ | ۳,۳۹۰ | ۵,۶۸۴ | ۲,۹۲۸ | ۳۲ | ۴,۴۵۵ | ۳۰۲ | ۹۸۶ | ۱,۶۷۱ | ۱,۴۹۴ | ۱ | |
| گیلان | ۹,۸۵۳ | ۱,۷۸۵ | ۳,۶۳۲ | ۲,۹۲۰ | ۱,۴۹۷ | ۱۹ | ۲,۲۴۴ | ۴۹۶ | ۷۶۰ | ۵۱۵ | ۴۷۱ | ۲ | |
| لرستان | ۱۳,۶۹۵ | ۱,۸۱۲ | ۴,۶۱۹ | ۴,۶۱۹ | ۲,۶۲۲ | ۲۳ | ۴,۲۴۴ | ۳۵۴ | ۱,۱۳۹ | ۱,۷۵۳ | ۹۹۲ | ۶ | |
| مازندران | ۱۳,۸۷۰ | ۳,۹۶۰ | ۳,۹۱۲ | ۳,۸۵۰ | ۲,۱۳۵ | ۱۳ | ۳,۱۰۶ | ۷۵۴ | ۹۷۲ | ۷۵۰ | ۶۲۶ | ۴ | |
| مرکزی | ۷,۱۷۱ | ۱,۱۷۰ | ۲,۳۵۱ | ۲,۵۴۰ | ۱,۱۰۹ | ۱ | ۱,۸۹۸ | ۳۲۰ | ۵۴۹ | ۴۳۸ | ۵۹۱ | ۰ | |
| هرمزگان | ۷,۶۵۲ | ۱,۱۴۱ | ۲,۷۵۷ | ۲,۹۵۷ | ۷۰۸ | ۸۹ | ۲,۷۸۶ | ۵۳۳ | ۹۸۲ | ۱,۰۹۴ | ۱۵۲ | ۲۵ | |
| همدان | ۱۰,۸۴۸ | ۲,۴۳۸ | ۲,۹۹۲ | ۳,۹۳۶ | ۱,۴۷۰ | ۱۲ | ۲,۴۴۶ | ۳۴۵ | ۶۹۹ | ۹۵۳ | ۴۳۹ | ۱۰ | |
| یزد | ۵,۸۸۲ | ۶۳۶ | ۱,۵۶۴ | ۱,۷۶۷ | ۱,۹۱۲ | ۳ | ۲,۶۴۸ | ۳۰۴ | ۷۹۶ | ۶۹۱ | ۸۵۶ | ۱ | |

ادامه جدول ۱-۳ تعداد مددجویان معلول تحت پوشش برحسب نوع و شدت معلولیت و جنس به تفکیک استان

| استان | مرد | | | | | | | | | | | |
|---------------------|--------|--------|--------|--------|-----------|---------|--------|------|-------|--------|-----------|--------|
| | روانی | | | | | | ذهنی | | | | | |
| | نامشخص | خفیف | متوسط | شدید | خیلی شدید | جمع | نامشخص | خفیف | متوسط | شدید | خیلی شدید | جمع |
| ... | ... | ... | ... | ... | ... | ... | ... | ... | ... | ... | ... | ... |
| ... | ... | ... | ... | ... | ... | ... | ... | ... | ... | ... | ... | ... |
| ۱۳۹۲ | ۵۳۴ | ۳۵,۴۳۸ | ۵۲,۵۸۷ | ۷۵,۳۲۹ | ۳۸,۳۸۱ | ۲۰,۲۶۹ | ۴۹,۱۵۶ | ۴۲۲ | ۱,۹۱۰ | ۱۱,۴۵۹ | ۹۱۶ | ۶۳,۸۶۳ |
| ۱۳۹۳ | ۷۸۱ | ۳۸,۱۱۶ | ۵۵,۴۲۶ | ۷۹,۳۸۰ | ۳۸,۵۴۵ | ۲۱۲,۱۴۸ | ۴۶,۱۳۶ | ۷۷۵ | ۳,۲۸۰ | ۱۸,۷۵۶ | ۱,۲۶۱ | ۷۰,۲۰۸ |
| ۱۳۹۴ | ۲ | ۲,۲۴۵ | ۲,۰۱۶ | ۲,۸۴۲ | ۲,۳۵۲ | ۹,۴۵۷ | ۱,۴۰۴ | ۲۹ | ۳۲ | ۷۴۹ | ۴۸ | ۲,۲۶۲ |
| آذربایجان شرقی | ۷ | ۵۳۳ | ۱,۶۶۳ | ۳,۲۸۰ | ۲,۴۲۵ | ۷,۸۹۸ | ۹۲۱ | ۵ | ۲۲ | ۴۹۰ | ۲۷ | ۱,۴۶۵ |
| آذربایجان غربی | ۳ | ۳۲۴ | ۷۰۸ | ۱,۴۱۶ | ۸۶۳ | ۳,۳۱۴ | ۱,۰۲۸ | ۹ | ۴۷ | ۲۰۰ | ۹ | ۱,۲۹۳ |
| اردبیل | ۸ | ۳,۷۹۷ | ۴,۸۴۶ | ۳,۸۷۷ | ۲,۲۴۷ | ۱۴,۷۷۵ | ۵,۲۵۳ | ۱۰۳ | ۵۷۷ | ۲,۲۰۷ | ۸۰ | ۸,۲۲۰ |
| اصفهان | ۱ | ۱,۰۶۴ | ۱,۲۲۸ | ۱,۱۷۷ | ۵۸۸ | ۴,۰۵۸ | ۱,۳۷۹ | ۱۱ | ۵۸ | ۲۵۴ | ۳۳ | ۱,۷۳۵ |
| البرز | ۰ | ۱۳۵ | ۳۳۶ | ۸۳۶ | ۳۳۱ | ۱,۶۳۸ | ۳۸۱ | ۱ | ۱ | ۶۹ | ۵ | ۴۵۶ |
| ایلام | ۳ | ۳۲۶ | ۸۲۰ | ۱,۱۱۰ | ۸۰۱ | ۳,۰۶۰ | ۷۱۹ | ۸ | ۳۱ | ۱۰۷ | ۱۳ | ۸۷۸ |
| بوشهر | ۵۹۵ | ۶,۲۰۵ | ۶,۶۹۶ | ۶,۶۳۶ | ۳,۷۵۶ | ۲۳,۸۸۸ | ۳,۵۵۲ | ۱۳۰ | ۳۲۸ | ۲,۴۵۶ | ۱۵۷ | ۶,۶۲۳ |
| تهران | ۱ | ۱,۰۵۶ | ۱,۱۷۵ | ۱,۲۰۴ | ۲۹۰ | ۳,۷۲۶ | ۱,۲۲۸ | ۷ | ۳۱ | ۳۲۰ | ۲۰ | ۱,۶۰۶ |
| چهارمحال و بختیاری | ۸ | ۹۷۳ | ۱,۱۷۲ | ۱,۱۹۴ | ۵۴۲ | ۳,۸۸۹ | ۵۸۱ | ۲ | ۸ | ۲۴۲ | ۰ | ۸۳۳ |
| خراسان جنوبی | ۳ | ۳,۶۹۷ | ۵,۵۵۱ | ۷,۸۰۹ | ۳,۰۵۳ | ۲۰,۱۱۳ | ۳,۸۹۹ | ۱۳ | ۱۰۷ | ۹۹۰ | ۶۲ | ۵,۰۷۱ |
| خراسان رضوی | ۰ | ۴۳۹ | ۸۲۷ | ۱,۲۳۹ | ۵۸۱ | ۳,۰۸۶ | ۶۰۷ | ۲۱ | ۷۵ | ۲۷۵ | ۶ | ۹۸۴ |
| خراسان شمالی | ۰ | ۲,۱۰۸ | ۳,۰۹۶ | ۷,۵۴۱ | ۲,۱۱۲ | ۱۴,۸۵۷ | ۲,۷۴۹ | ۱۳ | ۷۷ | ۸۱۲ | ۸۱ | ۳,۷۳۲ |
| خوزستان | ۱ | ۲۹۴ | ۵۷۱ | ۱,۰۱۸ | ۶۳۱ | ۲,۵۱۵ | ۱,۱۲۸ | ۱۱ | ۵۵ | ۲۱۰ | ۲۰ | ۱,۴۲۴ |
| زنجان | ۰ | ۶۲۲ | ۵۸۶ | ۵۸۱ | ۳۳۲ | ۲,۱۲۱ | ۶۵۲ | ۱۹ | ۸۵ | ۲۲۷ | ۲۲ | ۱,۰۰۵ |
| سمنان | ۶۲ | ۳۷۹ | ۱,۵۶۰ | ۳,۷۴۹ | ۲,۲۴۶ | ۷,۹۹۶ | ۱,۴۳۳ | ۲۵ | ۱۰۹ | ۴۷۲ | ۵۹ | ۲,۰۹۸ |
| سیستان و بلوچستان | ۴ | ۲,۰۵۴ | ۴,۲۵۷ | ۵,۵۶۳ | ۲,۹۷۱ | ۱۴,۸۴۹ | ۲,۷۱۹ | ۱۳۰ | ۲۱۳ | ۸۸۳ | ۴۷ | ۳,۹۸۲ |
| فارس | ۱ | ۸۲۶ | ۱,۰۱۶ | ۱,۰۰۲ | ۳۷۶ | ۳,۲۲۱ | ۵۷۰ | ۴ | ۲۳ | ۲۵۵ | ۷۱ | ۹۲۳ |
| قزوین | ۰ | ۴۴۱ | ۱,۰۹۱ | ۱,۱۴۱ | ۴۲۰ | ۳,۰۹۳ | ۱,۰۵۷ | ۴ | ۳۵ | ۹۸ | ۷ | ۱,۲۰۱ |
| قم | ۱ | ۳۹۱ | ۷۳۹ | ۱,۵۱۳ | ۷۰۷ | ۳,۳۵۱ | ۱,۰۲۳ | ۵ | ۳۳ | ۲۶۳ | ۱۰ | ۱,۳۳۴ |
| کردستان | ۲۲ | ۱,۴۸۳ | ۲,۲۸۱ | ۴,۴۸۸ | ۱,۵۸۹ | ۹,۸۶۳ | ۱,۲۸۲ | ۱۴ | ۹۸ | ۱,۶۵۲ | ۱۰۱ | ۳,۲۴۷ |
| کرمان | ۴ | ۱,۲۴۲ | ۱,۴۱۱ | ۲,۳۱۱ | ۵۳۴ | ۵,۵۰۲ | ۹۷۲ | ۳۴ | ۱۳۷ | ۴۸۹ | ۴۷ | ۱,۶۷۹ |
| کرمانشاه | ۹ | ۱۸۲ | ۴۱۸ | ۱,۱۷۳ | ۸۳۶ | ۲,۶۱۸ | ۶۷۲ | ۱۰ | ۴۸ | ۱۵۸ | ۱۸ | ۹۰۶ |
| کهگیلویه و بویراحمد | ۲ | ۱,۲۴۹ | ۱,۹۸۳ | ۲,۴۰۸ | ۶۲۵ | ۶,۲۶۷ | ۲,۴۰۱ | ۸ | ۴۱ | ۲۵۲ | ۱۳ | ۲,۷۱۵ |
| گلستان | ۱ | ۹۱۶ | ۱,۵۰۶ | ۲,۷۹۳ | ۱,۶۴۹ | ۶,۸۶۵ | ۱,۶۱۶ | ۲۶ | ۶۸ | ۵۳۱ | ۱۵ | ۲,۲۵۶ |
| گیلان | ۲ | ۹۶۱ | ۱,۵۸۰ | ۲,۴۰۷ | ۵۷۹ | ۵,۵۲۹ | ۱,۹۲۶ | ۴۵ | ۲۸۲ | ۸۶۷ | ۵ | ۳,۱۲۵ |
| لرستان | ۴ | ۸۶۳ | ۱,۴۹۵ | ۲,۸۱۵ | ۲,۴۳۶ | ۷,۶۱۳ | ۸۲۱ | ۳۰ | ۲۴۲ | ۱,۷۳۲ | ۲۲۰ | ۳,۰۵۵ |
| مازندران | ۱ | ۸۲۷ | ۹۴۶ | ۱,۶۶۱ | ۹۲۴ | ۴,۳۵۹ | ۱,۲۱۴ | ۳ | ۳۲ | ۳۳۰ | ۳۱ | ۱,۶۱۰ |
| مرکزی | ۳۱ | ۴۸۹ | ۱,۲۸۰ | ۱,۶۶۳ | ۸۷۸ | ۴,۳۴۱ | ۶۰۹ | ۴۵ | ۱۶۷ | ۲۷۷ | ۱۸ | ۱,۱۱۶ |
| هرمزگان | ۴ | ۷۹۷ | ۱,۵۴۵ | ۱,۹۴۷ | ۵۹۵ | ۴,۸۸۸ | ۱,۴۴۲ | ۱۵ | ۷۲ | ۱۷۴ | ۱ | ۱,۷۰۴ |
| همدان | ۱ | ۱,۲۰۸ | ۱,۰۲۷ | ۸۸۶ | ۲۷۶ | ۳,۳۹۸ | ۷۹۸ | ۵ | ۱۴۷ | ۷۱۵ | ۵ | ۱,۶۷۰ |
| یزد | ۱ | ۱,۲۰۸ | ۱,۰۲۷ | ۸۸۶ | ۲۷۶ | ۳,۳۹۸ | ۷۹۸ | ۵ | ۱۴۷ | ۷۱۵ | ۵ | ۱,۶۷۰ |

ادامه جدول ۱-۳ تعداد مددجویان معلول تحت پوشش برحسب نوع و شدت معلولیت و جنس به تفکیک استان

| استان | مرد | | | | | | | | | | | | |
|---------------------|-------------|-----------|-------|-------|-------|--------|---------|-----------|--------|--------|-------|--------|---------------------|
| | صوت و گفتار | | | | | | شنوایی | | | | | | |
| | جمع | خیلی شدید | شدید | متوسط | خفیف | نامشخص | جمع | خیلی شدید | شدید | متوسط | خفیف | نامشخص | |
| ... | ... | ... | ... | ... | ... | ... | ... | ... | ... | ... | ... | ... | ۱۳۹۲ |
| ... | ... | ... | ... | ... | ... | ... | ... | ... | ... | ... | ... | ... | ۱۳۹۳ |
| ... | ۱۱,۰۶۹ | ۱,۴۱۰ | ۴,۳۱۶ | ۳,۰۴۷ | ۱,۸۴۰ | ۵۵۶ | ۱۰۳,۳۲۴ | ۲۴,۹۴۸ | ۴۲,۱۷۴ | ۲۸,۰۳۰ | ۸,۰۲۴ | ۱۴۸ | ۱۳۹۴ |
| ... | ۱۸,۸۴۱ | ۲,۳۳۴ | ۷,۱۱۳ | ۵,۲۶۸ | ۳,۱۶۴ | ۹۶۲ | ۱۰۸,۷۶۱ | ۲۴,۹۱۶ | ۴۳,۷۲۹ | ۳۰,۲۱۴ | ۹,۶۷۲ | ۲۳۰ | ۱۳۹۵ |
| آذربایجان شرقی | ۴۷۹ | ۷۷ | ۱۹۲ | ۱۵۴ | ۵۴ | ۲ | ۶,۳۲۳ | ۲,۱۴۶ | ۱,۸۳۰ | ۱,۶۶۳ | ۶۸۴ | ۰ | آذربایجان شرقی |
| آذربایجان غربی | ۱۳۲ | ۲۴ | ۶۳ | ۳۶ | ۹ | ۰ | ۲,۹۹۹ | ۵۲۱ | ۱,۳۸۷ | ۹۳۳ | ۱۵۳ | ۵ | آذربایجان غربی |
| اردبیل | ۲۷ | ۵ | ۱۷ | ۴ | ۱ | ۰ | ۱,۳۷۹ | ۵۰۷ | ۵۴۳ | ۲۶۴ | ۶۵ | ۰ | اردبیل |
| اصفهان | ۱,۳۲۹ | ۲۲۷ | ۵۳۲ | ۴۲۱ | ۱۴۶ | ۳ | ۷,۷۱۲ | ۱,۹۹۸ | ۲,۷۸۱ | ۲,۲۵۳ | ۶۶۸ | ۱۲ | اصفهان |
| البرز | ۵۱۳ | ۳۵ | ۳۱۸ | ۱۹۳ | ۶۷ | ۰ | ۲,۳۱۱ | ۴۴۲ | ۱,۰۷۰ | ۵۲۶ | ۱۷۳ | ۰ | البرز |
| ایلام | ۲۶ | ۱ | ۱۳ | ۱۱ | ۱ | ۰ | ۹۳۶ | ۱۸۸ | ۴۲۲ | ۲۶۸ | ۵۸ | ۰ | ایلام |
| بوشهر | ۱۷ | ۰ | ۱۱ | ۴ | ۲ | ۰ | ۱,۱۶۱ | ۲۰۴ | ۴۶۳ | ۳۷۶ | ۱۱۸ | ۰ | بوشهر |
| تهران | ۹,۴۳۳ | ۱,۱۹۶ | ۲,۹۰۹ | ۲,۴۲۹ | ۱,۹۶۶ | ۹۳۳ | ۱۲,۵۲۶ | ۳,۵۶۹ | ۴,۲۲۷ | ۳,۳۱۲ | ۱,۳۷۰ | ۱۴۸ | تهران |
| چهارمحال و بختیاری | ۴۷ | ۳ | ۲۰ | ۱۷ | ۷ | ۰ | ۱,۸۱۶ | ۱۴۸ | ۸۲۶ | ۷۰۴ | ۱۳۷ | ۱ | چهارمحال و بختیاری |
| خراسان جنوبی | ۱۷۶ | ۱۲ | ۸۶ | ۴۷ | ۲۸ | ۳ | ۲,۰۵۶ | ۲۹۴ | ۸۲۳ | ۷۳۸ | ۱۹۴ | ۷ | خراسان جنوبی |
| خراسان رضوی | ۸۹۸ | ۱۱۱ | ۳۶۳ | ۲۴۲ | ۱۸۲ | ۰ | ۸,۶۱۸ | ۱,۰۴۹ | ۳,۹۶۴ | ۲,۹۵۲ | ۶۵۰ | ۳ | خراسان رضوی |
| خراسان شمالی | ۳۸۶ | ۶۶ | ۱۹۲ | ۱۰۳ | ۲۵ | ۰ | ۱,۱۹۶ | ۲۳۵ | ۵۹۴ | ۲۶۷ | ۱۰۰ | ۰ | خراسان شمالی |
| خوزستان | ۱۸۰ | ۲۸ | ۱۰۱ | ۴۵ | ۶ | ۰ | ۶,۰۹۰ | ۱,۵۶۱ | ۲,۹۵۵ | ۱,۳۰۲ | ۲۷۰ | ۲ | خوزستان |
| زنجان | ۵۱ | ۷ | ۲۴ | ۱۲ | ۸ | ۰ | ۱,۵۷۳ | ۴۰۶ | ۶۴۳ | ۴۰۶ | ۱۱۸ | ۰ | زنجان |
| سمنان | ۷۱ | ۶ | ۳۱ | ۲۱ | ۱۲ | ۱ | ۱,۲۳۳ | ۲۳۷ | ۵۱۲ | ۳۶۰ | ۱۲۴ | ۰ | سمنان |
| سیستان و بلوچستان | ۲۷۹ | ۲۶ | ۱۴۸ | ۷۹ | ۱۹ | ۷ | ۲,۳۲۷ | ۴۰۲ | ۱,۳۰۰ | ۵۰۰ | ۱۱۱ | ۱۴ | سیستان و بلوچستان |
| فارس | ۳۳۱ | ۲۹ | ۱۴۹ | ۱۰۶ | ۲۶ | ۱ | ۱۰,۴۱۳ | ۲,۸۰۱ | ۳,۷۹۷ | ۲,۸۶۰ | ۹۵۲ | ۳ | فارس |
| قزوین | ۷۶۵ | ۱۲۵ | ۲۸۰ | ۲۳۰ | ۱۳۰ | ۰ | ۳,۰۴۱ | ۸۵۰ | ۷۸۸ | ۸۵۶ | ۵۴۷ | ۰ | قزوین |
| قم | ۵۱ | ۶ | ۸ | ۳۳ | ۴ | ۰ | ۲,۲۷۹ | ۲۹۷ | ۹۶۶ | ۸۳۸ | ۱۷۸ | ۰ | قم |
| کردستان | ۵۹ | ۱ | ۱۹ | ۲۹ | ۱۰ | ۰ | ۱,۴۹۱ | ۳۲۸ | ۶۵۰ | ۳۹۸ | ۱۰۹ | ۶ | کردستان |
| کرمان | ۹۹۸ | ۱۱۱ | ۵۶۹ | ۲۴۳ | ۷۴ | ۱ | ۳,۱۵۶ | ۶۸۹ | ۱,۲۶۷ | ۹۰۰ | ۲۹۹ | ۱ | کرمان |
| کرمانشاه | ۵۵ | ۵ | ۲۳ | ۲۰ | ۷ | ۰ | ۳,۴۲۴ | ۹۴۹ | ۱,۵۸۴ | ۶۹۸ | ۱۸۸ | ۵ | کرمانشاه |
| کهگیلویه و بویراحمد | ۵۰ | ۵ | ۳۱ | ۱۳ | ۰ | ۱ | ۹۱۶ | ۲۸۴ | ۴۲۳ | ۱۷۴ | ۳۳ | ۲ | کهگیلویه و بویراحمد |
| گلستان | ۳ | ۱ | ۱ | ۱ | ۰ | ۰ | ۳,۷۷۹ | ۵۷۲ | ۱,۸۳۵ | ۱,۰۹۸ | ۲۷۳ | ۱ | گلستان |
| گیلان | ۲۲۶ | ۲۱ | ۱۰۵ | ۷۲ | ۲۸ | ۰ | ۳,۳۳۶ | ۴۷۵ | ۱,۷۰۸ | ۸۴۲ | ۲۰۶ | ۵ | گیلان |
| لرستان | ۳۵۹ | ۸ | ۱۵۲ | ۱۳۱ | ۶۸ | ۰ | ۳,۷۳۹ | ۴۳۱ | ۱,۶۴۳ | ۱,۰۸۵ | ۵۷۹ | ۱ | لرستان |
| مازندران | ۲۷۵ | ۴۰ | ۱۳۵ | ۷۹ | ۱۸ | ۳ | ۳,۸۰۳ | ۱,۳۷۴ | ۱,۳۶۵ | ۷۸۵ | ۲۷۷ | ۲ | مازندران |
| مرکزی | ۴۵۲ | ۷۱ | ۱۸۴ | ۱۶۴ | ۳۳ | ۰ | ۲,۳۲۴ | ۴۸۴ | ۹۴۴ | ۵۸۳ | ۳۱۳ | ۰ | مرکزی |
| هرمزگان | ۱۰۰ | ۲ | ۴۲ | ۵۱ | ۱ | ۴ | ۱,۸۷۷ | ۶۴۹ | ۶۶۵ | ۴۴۵ | ۱۱۱ | ۷ | هرمزگان |
| همدان | ۱۰۰ | ۷ | ۴۵ | ۳۷ | ۸ | ۳ | ۳,۰۳۸ | ۵۰۰ | ۱,۱۱۸ | ۱,۱۴۹ | ۲۶۸ | ۳ | همدان |
| یزد | ۹۷۳ | ۶۸ | ۴۵۰ | ۲۴۱ | ۲۱۴ | ۰ | ۲,۰۸۹ | ۳۲۶ | ۶۳۶ | ۶۷۹ | ۴۴۶ | ۲ | یزد |

ادامه جدول ۱-۳ تعداد مددجویان معلول تحت پوشش برحسب نوع و شدت معلولیت و جنس به تفکیک استان

| استان | زن | | | | | | بینایی | | | | | |
|---------------------|------------|-------|--------|--------|-----------|--------|--------|-------|--------|--------|-----------|--------|
| | جسمی حرکتی | | | | | | بینایی | | | | | |
| | نامشخص | خفیف | متوسط | شدید | خیلی شدید | جمع | نامشخص | خفیف | متوسط | شدید | خیلی شدید | جمع |
| ... | ... | ... | ... | ... | ... | ... | ... | ... | ... | ... | ... | ... |
| ... | ... | ... | ... | ... | ... | ... | ... | ... | ... | ... | ... | ... |
| ۱۳۹۲ | ... | ... | ... | ... | ... | ... | ... | ... | ... | ... | ... | ... |
| ۱۳۹۳ | ... | ... | ... | ... | ... | ... | ... | ... | ... | ... | ... | ... |
| ۱۳۹۴ | ۱۷۶ | ۷,۳۰۴ | ۱۲,۷۷۴ | ۱۴,۹۰۲ | ۹,۳۵۷ | ۴۴,۵۱۳ | ۱۷۶ | ۷,۳۰۴ | ۱۲,۷۷۴ | ۱۴,۹۰۲ | ۹,۳۵۷ | ۴۴,۵۱۳ |
| ۱۳۹۵ | ۳۳۵ | ۸,۴۹۷ | ۱۳,۸۹۰ | ۱۶,۳۱۰ | ۹,۷۸۱ | ۴۸,۷۱۳ | ۳۳۵ | ۸,۴۹۷ | ۱۳,۸۹۰ | ۱۶,۳۱۰ | ۹,۷۸۱ | ۴۸,۷۱۳ |
| آذربایجان شرقی | ۰ | ۴۲۱ | ۵۹۲ | ۷۴۹ | ۵۳۳ | ۲,۳۹۵ | ۰ | ۴۲۱ | ۵۹۲ | ۷۴۹ | ۵۳۳ | ۲,۳۹۵ |
| آذربایجان غربی | ۰ | ۱۱۴ | ۳۲۵ | ۳۷۰ | ۳۱۶ | ۱,۱۲۵ | ۰ | ۱۱۴ | ۳۲۵ | ۳۷۰ | ۳۱۶ | ۱,۱۲۵ |
| اردبیل | ۱ | ۵۶ | ۱۱۵ | ۲۱۰ | ۲۲۲ | ۶۰۴ | ۱ | ۵۶ | ۱۱۵ | ۲۱۰ | ۲۲۲ | ۶۰۴ |
| اصفهان | ۶ | ۳۷۷ | ۷۰۵ | ۸۶۷ | ۵۰۷ | ۲,۴۶۲ | ۶ | ۳۷۷ | ۷۰۵ | ۸۶۷ | ۵۰۷ | ۲,۴۶۲ |
| البرز | ۰ | ۶۸ | ۱۷۵ | ۲۸۸ | ۲۲۳ | ۷۵۴ | ۰ | ۶۸ | ۱۷۵ | ۲۸۸ | ۲۲۳ | ۷۵۴ |
| ایلام | ۰ | ۷۴ | ۲۷۰ | ۲۵۶ | ۱۰۶ | ۷۰۶ | ۰ | ۷۴ | ۲۷۰ | ۲۵۶ | ۱۰۶ | ۷۰۶ |
| بوشهر | ۱ | ۱۰۹ | ۲۲۹ | ۲۲۶ | ۱۴۸ | ۷۱۳ | ۱ | ۱۰۹ | ۲۲۹ | ۲۲۶ | ۱۴۸ | ۷۱۳ |
| تهران | ۲۸۷ | ۷۴۹ | ۹۶۱ | ۱,۴۶۸ | ۱,۱۰۶ | ۴,۴۷۱ | ۲۸۷ | ۷۴۹ | ۹۶۱ | ۱,۴۶۸ | ۱,۱۰۶ | ۴,۴۷۱ |
| چهارمحال و بختیاری | ۱ | ۲۲۰ | ۳۹۲ | ۳۲۲ | ۱۱۴ | ۱,۰۴۹ | ۱ | ۲۲۰ | ۳۹۲ | ۳۲۲ | ۱۱۴ | ۱,۰۴۹ |
| خراسان جنوبی | ۹ | ۱۶۴ | ۲۳۹ | ۲۶۲ | ۱۷۴ | ۸۴۸ | ۹ | ۱۶۴ | ۲۳۹ | ۲۶۲ | ۱۷۴ | ۸۴۸ |
| خراسان رضوی | ۰ | ۶۲۱ | ۱,۰۷۱ | ۱,۴۰۵ | ۷۳۱ | ۳,۸۱۸ | ۰ | ۶۲۱ | ۱,۰۷۱ | ۱,۴۰۵ | ۷۳۱ | ۳,۸۱۸ |
| خراسان شمالی | ۰ | ۱۳۸ | ۱۴۴ | ۲۰۵ | ۱۲۲ | ۶۰۹ | ۰ | ۱۳۸ | ۱۴۴ | ۲۰۵ | ۱۲۲ | ۶۰۹ |
| خوزستان | ۰ | ۴۲۱ | ۱,۲۳۵ | ۱,۴۹۲ | ۶۱۹ | ۳,۷۶۷ | ۰ | ۴۲۱ | ۱,۲۳۵ | ۱,۴۹۲ | ۶۱۹ | ۳,۷۶۷ |
| زنجان | ۰ | ۱۱۶ | ۲۶۶ | ۳۱۰ | ۱۹۱ | ۸۸۳ | ۰ | ۱۱۶ | ۲۶۶ | ۳۱۰ | ۱۹۱ | ۸۸۳ |
| سمنان | ۲ | ۱۰۵ | ۱۷۰ | ۱۶۷ | ۱۰۷ | ۵۵۱ | ۲ | ۱۰۵ | ۱۷۰ | ۱۶۷ | ۱۰۷ | ۵۵۱ |
| سیستان و بلوچستان | ۴ | ۱۰۱ | ۳۱۰ | ۴۸۵ | ۲۸۹ | ۱,۱۸۹ | ۴ | ۱۰۱ | ۳۱۰ | ۴۸۵ | ۲۸۹ | ۱,۱۸۹ |
| فارس | ۰ | ۸۳۹ | ۱,۱۷۴ | ۱,۲۸۷ | ۹۱۶ | ۴,۲۱۶ | ۰ | ۸۳۹ | ۱,۱۷۴ | ۱,۲۸۷ | ۹۱۶ | ۴,۲۱۶ |
| قزوین | ۰ | ۴۸۱ | ۳۱۷ | ۳۴۴ | ۲۱۰ | ۱,۳۵۲ | ۰ | ۴۸۱ | ۳۱۷ | ۳۴۴ | ۲۱۰ | ۱,۳۵۲ |
| قم | ۰ | ۱۱۵ | ۱۷۴ | ۲۲۳ | ۱۶۴ | ۶۷۶ | ۰ | ۱۱۵ | ۱۷۴ | ۲۲۳ | ۱۶۴ | ۶۷۶ |
| کردستان | ۰ | ۱۱۵ | ۲۰۹ | ۲۷۸ | ۲۱۱ | ۸۱۳ | ۰ | ۱۱۵ | ۲۰۹ | ۲۷۸ | ۲۱۱ | ۸۱۳ |
| کرمان | ۶ | ۲۹۱ | ۴۳۷ | ۵۹۰ | ۳۷۴ | ۱,۶۹۸ | ۶ | ۲۹۱ | ۴۳۷ | ۵۹۰ | ۳۷۴ | ۱,۶۹۸ |
| کرمانشاه | ۰ | ۳۴۹ | ۲۳۶ | ۳۹۳ | ۲۱۶ | ۱,۱۹۴ | ۰ | ۳۴۹ | ۲۳۶ | ۳۹۳ | ۲۱۶ | ۱,۱۹۴ |
| کهگیلویه و بویراحمد | ۰ | ۵۷ | ۱۴۶ | ۲۲۹ | ۱۳۳ | ۵۶۵ | ۰ | ۵۷ | ۱۴۶ | ۲۲۹ | ۱۳۳ | ۵۶۵ |
| گلستان | ۱ | ۶۰۷ | ۸۶۸ | ۵۸۵ | ۲۱۷ | ۲,۲۷۸ | ۱ | ۶۰۷ | ۸۶۸ | ۵۸۵ | ۲۱۷ | ۲,۲۷۸ |
| گیلان | ۰ | ۲۲۱ | ۲۸۹ | ۴۷۵ | ۲۷۳ | ۱,۲۵۸ | ۰ | ۲۲۱ | ۲۸۹ | ۴۷۵ | ۲۷۳ | ۱,۲۵۸ |
| لرستان | ۲ | ۴۶۶ | ۷۶۵ | ۵۶۵ | ۱۸۳ | ۱,۹۸۱ | ۲ | ۴۶۶ | ۷۶۵ | ۵۶۵ | ۱۸۳ | ۱,۹۸۱ |
| مازندران | ۲ | ۲۳۰ | ۳۲۹ | ۵۴۴ | ۴۶۲ | ۱,۵۶۷ | ۲ | ۲۳۰ | ۳۲۹ | ۵۴۴ | ۴۶۲ | ۱,۵۶۷ |
| مرکزی | ۰ | ۲۴۱ | ۱۹۴ | ۳۱۱ | ۱۸۰ | ۹۲۶ | ۰ | ۲۴۱ | ۱۹۴ | ۳۱۱ | ۱۸۰ | ۹۲۶ |
| هرمزگان | ۹ | ۹۵ | ۸۰۶ | ۶۲۱ | ۳۴۴ | ۱,۸۷۵ | ۹ | ۹۵ | ۸۰۶ | ۶۲۱ | ۳۴۴ | ۱,۸۷۵ |
| همدان | ۳ | ۱۷۹ | ۳۸۳ | ۳۱۰ | ۲۱۸ | ۱,۰۹۳ | ۳ | ۱۷۹ | ۳۸۳ | ۳۱۰ | ۲۱۸ | ۱,۰۹۳ |
| یزد | ۱ | ۳۵۷ | ۳۶۴ | ۴۷۳ | ۱۸۲ | ۱,۳۷۷ | ۱ | ۳۵۷ | ۳۶۴ | ۴۷۳ | ۱۸۲ | ۱,۳۷۷ |

ادامه جدول ۱-۳ تعداد مددجویان معلول تحت پوشش برحسب نوع و شدت معلولیت و جنس به تفکیک استان

| استان | زن | | | | | | شنوایی | | | | | |
|---------------------|-------------|-------|--------|--------|-----------|--------|--------|-------|-------|-------|-----------|--------|
| | صوت و گفتار | | | | | | شنوایی | | | | | |
| | نامشخص | خفیف | متوسط | شدید | خیلی شدید | جمع | نامشخص | خفیف | متوسط | شدید | خیلی شدید | جمع |
| ... | ... | ... | ... | ... | ... | ... | ... | ... | ... | ... | ... | ... |
| ۱۳۹۲ | ... | ... | ... | ... | ... | ... | ... | ... | ... | ... | ... | ... |
| ۱۳۹۳ | ... | ... | ... | ... | ... | ... | ... | ... | ... | ... | ... | ... |
| ۱۳۹۴ | ۸۱ | ۴,۸۸۵ | ۱۸,۸۴۶ | ۲۸,۵۵۶ | ۱۷,۵۶۹ | ۶۹,۹۳۷ | ۱ | ۳۵۲ | ۱,۰۷۶ | ۱,۲۷۴ | ۱,۴۲۹ | ۴,۱۴۲ |
| ۱۳۹۵ | ۱۲۴ | ۶,۰۸۷ | ۲۰,۵۰۷ | ۲۹,۹۶۳ | ۱۷,۵۹۳ | ۷۴,۲۷۴ | ۵۷۲ | ۲,۰۱۱ | ۳,۲۵۳ | ۴,۳۹۵ | ۱,۵۹۸ | ۱۱,۸۲۹ |
| آذربایجان شرقی | ۰ | ۳۵۲ | ۱,۰۷۶ | ۱,۲۷۴ | ۱,۴۲۹ | ۴,۱۴۲ | ۱ | ۲۶ | ۸۷ | ۱۱۳ | ۵۲ | ۲۸۰ |
| آذربایجان غربی | ۳ | ۷۹ | ۵۱۷ | ۸۹۰ | ۳۵۸ | ۱,۸۴۷ | ۰ | ۷ | ۱۶ | ۲۹ | ۲۰ | ۷۲ |
| اردبیل | ۰ | ۲۶ | ۱۸۲ | ۲۸۵ | ۳۹۴ | ۸۸۷ | ۰ | ۰ | ۷ | ۱۴ | ۵ | ۲۶ |
| اصفهان | ۵ | ۴۱۰ | ۱,۶۴۶ | ۱,۹۴۹ | ۱,۶۴۳ | ۵,۶۵۳ | ۱ | ۱۰۵ | ۲۸۳ | ۳۳۴ | ۱۳۶ | ۸۵۹ |
| البرز | ۰ | ۱۰۷ | ۳۶۳ | ۷۵۰ | ۳۱۶ | ۱,۵۳۶ | ۰ | ۴۷ | ۱۰۷ | ۱۳۳ | ۳۲ | ۳۱۹ |
| ایلام | ۰ | ۳۷ | ۱۴۶ | ۲۸۶ | ۱۴۷ | ۶۱۶ | ۱ | ۱ | ۱ | ۳ | ۱ | ۷ |
| بوشهر | ۰ | ۹۹ | ۲۶۵ | ۳۴۲ | ۱۴۳ | ۸۴۹ | ۰ | ۲ | ۳ | ۴ | ۰ | ۹ |
| تهران | ۷۳ | ۹۲۳ | ۲,۴۹۸ | ۳,۱۴۰ | ۲,۶۵۱ | ۹,۲۸۵ | ۵۵۴ | ۱,۳۰۴ | ۱,۵۴۶ | ۱,۸۵۲ | ۸۰۳ | ۶,۰۵۹ |
| چهارمحال و بختیاری | ۱ | ۱۲۲ | ۴۶۳ | ۵۳۶ | ۱۰۷ | ۱,۳۲۹ | ۰ | ۶ | ۱۴ | ۱۹ | ۱ | ۴۰ |
| خراسان جنوبی | ۰ | ۱۳۶ | ۴۹۳ | ۵۶۱ | ۲۰۵ | ۱,۳۹۵ | ۱ | ۱۳ | ۲۹ | ۶۹ | ۱۳ | ۱۲۵ |
| خراسان رضوی | ۳ | ۴۲۷ | ۱,۹۲۲ | ۲,۵۶۵ | ۶۹۴ | ۵,۶۱۱ | ۱ | ۷۹ | ۱۶۲ | ۲۳۶ | ۹۸ | ۵۷۶ |
| خراسان شمالی | ۰ | ۷۰ | ۱۸۶ | ۳۵۶ | ۱۶۲ | ۷۷۴ | ۰ | ۱۶ | ۶۱ | ۹۱ | ۳۵ | ۲۰۳ |
| خوزستان | ۴ | ۱۵۷ | ۸۹۸ | ۲,۰۹۳ | ۱,۳۰۶ | ۴,۳۵۸ | ۰ | ۷ | ۲۲ | ۴۰ | ۱۸ | ۸۷ |
| زنجان | ۰ | ۸۲ | ۲۵۶ | ۴۲۳ | ۳۲۰ | ۱,۰۸۱ | ۰ | ۲ | ۱۲ | ۹ | ۱ | ۲۴ |
| سمنان | ۱ | ۱۰۷ | ۲۸۴ | ۳۶۷ | ۱۶۹ | ۹۲۸ | ۰ | ۴ | ۱۰ | ۱۲ | ۷ | ۳۳ |
| سیستان و بلوچستان | ۱۰ | ۹۲ | ۳۹۰ | ۸۴۱ | ۲۹۶ | ۱,۶۲۹ | ۷ | ۲۵ | ۵۱ | ۱۰۰ | ۲۵ | ۲۰۸ |
| فارس | ۰ | ۵۴۸ | ۱,۸۲۸ | ۲,۶۴۶ | ۱,۵۲۷ | ۶,۵۴۹ | ۰ | ۱۴ | ۵۴ | ۸۷ | ۱۶ | ۱۷۱ |
| قزوین | ۰ | ۳۴۱ | ۵۸۷ | ۵۵۴ | ۶۵۱ | ۲,۱۳۳ | ۰ | ۷۴ | ۱۶۶ | ۲۰۸ | ۷۰ | ۵۱۸ |
| قم | ۰ | ۹۹ | ۵۴۷ | ۶۸۹ | ۱۸۹ | ۱,۵۲۴ | ۰ | ۴ | ۱۱ | ۴ | ۱ | ۲۰ |
| کردستان | ۱ | ۴۳ | ۲۲۰ | ۴۵۹ | ۲۳۵ | ۹۵۸ | ۰ | ۲ | ۱۷ | ۳ | ۰ | ۲۲ |
| کرمان | ۰ | ۲۰۹ | ۶۶۱ | ۹۸۳ | ۵۰۱ | ۲,۳۵۴ | ۰ | ۴۵ | ۱۲۸ | ۳۲۵ | ۹۴ | ۵۹۲ |
| کرمانشاه | ۳ | ۹۴ | ۴۰۵ | ۱,۰۲۵ | ۶۱۳ | ۲,۱۴۰ | ۰ | ۷ | ۱۱ | ۱۱ | ۱ | ۳۰ |
| کهگیلویه و بویراحمد | ۱ | ۲۱ | ۱۰۱ | ۲۷۷ | ۱۷۹ | ۵۷۹ | ۱ | ۴ | ۷ | ۱۵ | ۲ | ۲۹ |
| گلستان | ۱ | ۱۵۳ | ۸۵۳ | ۱,۳۳۵ | ۳۶۱ | ۲,۶۰۳ | ۰ | ۱ | ۱ | ۳ | ۰ | ۵ |
| گیلان | ۱ | ۱۴۹ | ۷۳۴ | ۱,۱۴۵ | ۳۷۳ | ۲,۴۰۲ | ۰ | ۲۰ | ۴۴ | ۶۰ | ۱۲ | ۱۳۶ |
| لرستان | ۱ | ۳۵۵ | ۶۵۲ | ۱,۱۰۱ | ۲۹۱ | ۲,۴۰۰ | ۰ | ۳۹ | ۵۶ | ۸۵ | ۱۴ | ۱۹۴ |
| مازندران | ۵ | ۱۶۰ | ۵۰۷ | ۸۷۳ | ۱,۰۰۸ | ۲,۵۵۳ | ۱ | ۹ | ۴۴ | ۵۳ | ۲۶ | ۱۳۳ |
| مرکزی | | ۲۱۷ | ۳۸۳ | ۶۸۲ | ۳۰۸ | ۱,۵۹۰ | ۰ | ۲۶ | ۸۰ | ۱۱۷ | ۴۱ | ۲۶۴ |
| هرمزگان | ۹ | ۱۰۱ | ۳۶۵ | ۴۷۹ | ۴۸۶ | ۱,۴۴۰ | ۲ | ۵ | ۲۰ | ۳۵ | ۱ | ۶۳ |
| همدان | ۲ | ۱۳۳ | ۶۲۹ | ۶۹۵ | ۳۴۸ | ۱,۸۰۷ | ۲ | ۹ | ۲۸ | ۳۵ | ۱۵ | ۸۹ |
| یزد | ۰ | ۲۳۷ | ۴۵۰ | ۴۶۲ | ۲۷۳ | ۱,۴۲۲ | ۰ | ۱۰۸ | ۱۷۵ | ۲۹۶ | ۵۷ | ۶۳۶ |

ادامه جدول ۱-۳ تعداد مددجویان معلول تحت پوشش بر حسب نوع و شدت معلولیت و جنس به تفکیک استان

| استان | دوجنسی | | | | | | | | | | | |
|---------------------|------------|------|-------|------|-----------|--------|--------|------|-------|------|-----------|-----|
| | جسمی حرکتی | | | | | بینایی | | | | | | |
| | نامشخص | خفیف | متوسط | شدید | خیلی شدید | جمع | نامشخص | خفیف | متوسط | شدید | خیلی شدید | |
| ... | ... | ... | ... | ... | ... | ... | ... | ... | ... | ... | ... | ... |
| ... | ... | ... | ... | ... | ... | ... | ... | ... | ... | ... | ... | ... |
| ۱۳۹۲ | ۰ | ۳۹ | ۴۵ | ۵۷ | ۲۹ | ۱۷۰ | ۲ | ۷۲ | ۱۸۷ | ۲۲۳ | ۹۸ | ۵۸۲ |
| ۱۳۹۳ | ۱ | ۴۰ | ۴۶ | ۵۹ | ۳۰ | ۱۷۶ | ۳ | ۷۷ | ۱۹۲ | ۲۵۲ | ۹۴ | ۶۱۸ |
| آذربایجان شرقی | ۰ | ۲ | ۲ | ۲ | ۲ | ۸ | ۰ | ۴ | ۷ | ۹ | ۶ | ۲۶ |
| آذربایجان غربی | ۰ | ۰ | ۰ | ۲ | ۰ | ۲ | ۰ | ۳ | ۱۲ | ۱۵ | ۶ | ۳۶ |
| اردبیل | ۰ | ۱ | ۱ | ۰ | ۲ | ۳ | ۰ | ۱ | ۱ | ۶ | ۱ | ۹ |
| اصفهان | ۰ | ۱ | ۲ | ۴ | ۰ | ۷ | ۰ | ۷ | ۱۴ | ۱۴ | ۵ | ۴۰ |
| البرز | ۰ | ۲ | ۰ | ۱ | ۱ | ۴ | ۰ | ۱۰ | ۶ | ۳ | ۱ | ۲۰ |
| ایلام | ۰ | ۱ | ۱ | ۱ | ۰ | ۳ | ۰ | ۱ | ۱ | ۸ | ۳ | ۱۳ |
| بوشهر | ۰ | ۱ | ۱ | ۱ | ۰ | ۳ | ۰ | ۲ | ۴ | ۶ | ۲ | ۱۴ |
| تهران | ۱ | ۲ | ۲ | ۴ | ۴ | ۱۳ | ۳ | ۱۴ | ۲۲ | ۳۰ | ۵ | ۷۴ |
| چهارمحال و بختیاری | ۰ | ۴ | ۰ | ۲ | ۰ | ۶ | ۰ | ۱ | ۲ | ۴ | ۴ | ۱۱ |
| خراسان جنوبی | ۰ | ۳ | ۲ | ۴ | ۲ | ۱۱ | ۰ | ۲ | ۴ | ۱۱ | ۶ | ۲۳ |
| خراسان رضوی | ۰ | ۰ | ۰ | ۰ | ۰ | ۰ | ۰ | ۰ | ۱ | ۱ | ۰ | ۲ |
| خراسان شمالی | ۰ | ۰ | ۰ | ۰ | ۲ | ۲ | ۰ | ۰ | ۱ | ۷ | ۳ | ۱۱ |
| خوزستان | ۰ | ۲ | ۲ | ۷ | ۲ | ۱۳ | ۰ | ۳ | ۱۷ | ۲۰ | ۷ | ۴۷ |
| زنجان | ۰ | ۰ | ۰ | ۰ | ۰ | ۰ | ۰ | ۰ | ۱ | ۲ | ۱ | ۵ |
| سمنان | ۰ | ۰ | ۰ | ۰ | ۰ | ۰ | ۰ | ۱ | ۰ | ۱ | ۰ | ۲ |
| سیستان و بلوچستان | ۰ | ۲ | ۴ | ۶ | ۰ | ۱۲ | ۰ | ۰ | ۷ | ۵ | ۲ | ۱۴ |
| فارس | ۰ | ۳ | ۴ | ۵ | ۳ | ۱۵ | ۰ | ۶ | ۱۳ | ۲۱ | ۳ | ۴۳ |
| قزوین | ۰ | ۰ | ۰ | ۰ | ۰ | ۰ | ۰ | ۰ | ۰ | ۳ | ۱ | ۴ |
| قم | ۰ | ۰ | ۰ | ۰ | ۰ | ۰ | ۰ | ۰ | ۰ | ۱ | ۰ | ۱ |
| کردستان | ۰ | ۱ | ۲ | ۰ | ۰ | ۳ | ۰ | ۵ | ۱۷ | ۴ | ۱ | ۲۷ |
| کرمان | ۰ | ۲ | ۱ | ۵ | ۱ | ۱۰ | ۰ | ۲ | ۶ | ۱۰ | ۰ | ۱۸ |
| کرمانشاه | ۰ | ۰ | ۰ | ۴ | ۰ | ۴ | ۰ | ۲ | ۷ | ۱۳ | ۴ | ۲۶ |
| کهگیلویه و بویراحمد | ۰ | ۱ | ۷ | ۲ | ۱ | ۱۱ | ۰ | ۰ | ۷ | ۱۱ | ۳ | ۲۱ |
| گلستان | ۰ | ۱ | ۱ | ۰ | ۰ | ۱ | ۰ | ۲ | ۴ | ۶ | ۴ | ۱۶ |
| گیلان | ۰ | ۲ | ۰ | ۰ | ۱ | ۳ | ۰ | ۲ | ۸ | ۷ | ۶ | ۲۳ |
| لرستان | ۰ | ۵ | ۲ | ۳ | ۲ | ۱۲ | ۰ | ۳ | ۱۳ | ۱۰ | ۴ | ۳۰ |
| مازندران | ۰ | ۰ | ۵ | ۰ | ۱ | ۶ | ۰ | ۳ | ۴ | ۵ | ۵ | ۱۷ |
| مرکزی | ۰ | ۱ | ۰ | ۰ | ۱ | ۲ | ۰ | ۰ | ۱ | ۳ | ۴ | ۸ |
| هرمزگان | ۰ | ۰ | ۰ | ۰ | ۰ | ۰ | ۰ | ۰ | ۱ | ۲ | ۰ | ۳ |
| همدان | ۰ | ۱ | ۱ | ۲ | ۰ | ۴ | ۰ | ۰ | ۴ | ۷ | ۴ | ۱۵ |
| یزد | ۰ | ۳ | ۶ | ۴ | ۵ | ۱۸ | ۰ | ۳ | ۷ | ۶ | ۳ | ۱۹ |

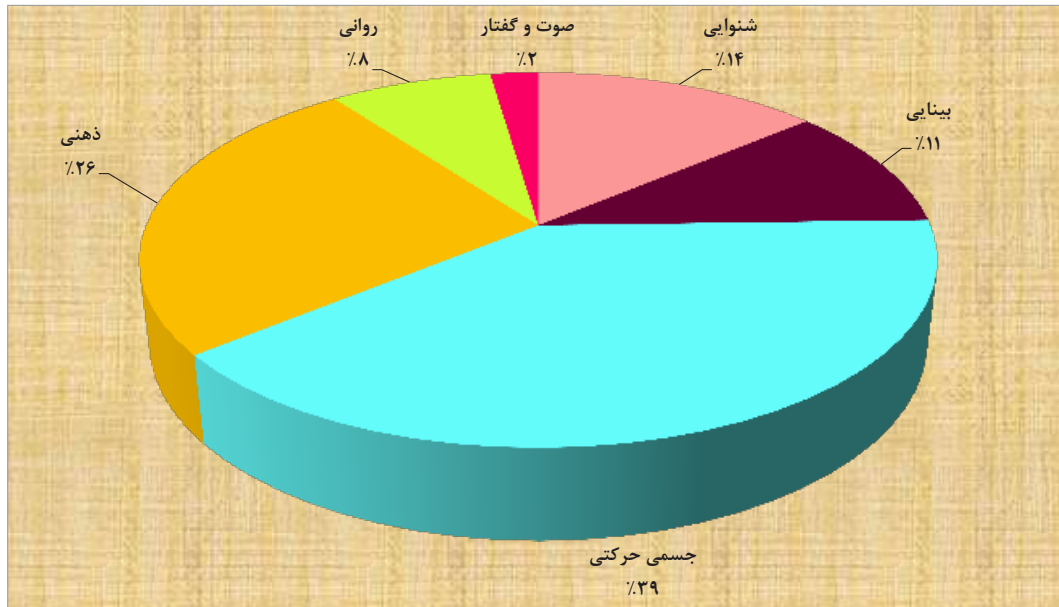
ادامه جدول ۱-۳ تعداد مددجویان معلول تحت پوشش بر حسب نوع و شدت معلولیت و جنس به تفکیک استان

| استان | دوجنسی | | | | | | | | | | | |
|---------------------|--------|------|-------|------|-----------|------|--------|-------|------|-----------|-----|-----|
| | روانی | | | | | ذهنی | | | | | | |
| | نامشخص | خفیف | متوسط | شدید | خیلی شدید | جمع | نامشخص | متوسط | شدید | خیلی شدید | جمع | |
| ... | ... | ... | ... | ... | ... | ... | ... | ... | ... | ... | ... | ... |
| ۱۳۹۲ | ... | ... | ... | ... | ... | ... | ... | ... | ... | ... | ... | ... |
| ۱۳۹۳ | ... | ... | ... | ... | ... | ... | ... | ... | ... | ... | ... | ... |
| ۱۳۹۴ | ۱ | ۶۶ | ۱۲۱ | ۲۰۳ | ۱۰۶ | ۴۹۷ | ۹۳ | ۴ | ۴۲ | ۴ | ۱۴۴ | |
| ۱۳۹۵ | ۱ | ۶۹ | ۱۰۷ | ۲۱۳ | ۱۰۱ | ۴۹۱ | ۸۴ | ۸ | ۶۰ | ۳ | ۱۵۵ | |
| آذربایجان شرقی | ۰ | ۳ | ۸ | ۷ | ۵ | ۲۳ | ۲ | ۰ | ۳ | ۰ | ۵ | |
| آذربایجان غربی | ۰ | ۳ | ۵ | ۸ | ۷ | ۲۳ | ۰ | ۱ | ۱ | ۰ | ۱ | |
| اردبیل | ۰ | ۱ | ۲ | ۲ | ۷ | ۱۲ | ۳ | ۰ | ۳ | ۰ | ۶ | |
| اصفهان | ۰ | ۵ | ۶ | ۷ | ۳ | ۲۱ | ۱۲ | ۱ | ۸ | ۱ | ۲۲ | |
| البرز | ۰ | ۱ | ۴ | ۳ | ۶ | ۱۴ | ۲ | ۰ | ۱ | ۰ | ۳ | |
| ایلام | ۰ | ۰ | ۱ | ۰ | ۱ | ۲ | ۰ | ۰ | ۰ | ۰ | ۰ | |
| بوشهر | ۰ | ۰ | ۳ | ۴ | ۰ | ۷ | ۲ | ۱ | ۱ | ۰ | ۳ | |
| تهران | ۱ | ۲۱ | ۲۴ | ۲۸ | ۱۵ | ۸۹ | ۴ | ۰ | ۴ | ۰ | ۸ | |
| چهارمحال و بختیاری | ۰ | ۰ | ۰ | ۲ | ۰ | ۲ | ۱ | ۰ | ۰ | ۰ | ۱ | |
| خراسان جنوبی | ۰ | ۴ | ۸ | ۳ | ۴ | ۱۹ | ۳ | ۰ | ۱ | ۰ | ۴ | |
| خراسان رضوی | ۰ | ۱ | ۱ | ۱ | ۱ | ۳ | ۰ | ۰ | ۰ | ۰ | ۰ | |
| خراسان شمالی | ۰ | ۰ | ۰ | ۲ | ۲ | ۴ | ۱ | ۰ | ۰ | ۰ | ۱ | |
| خوزستان | ۰ | ۴ | ۸ | ۲۵ | ۷ | ۴۴ | ۶ | ۱ | ۸ | ۰ | ۱۵ | |
| زنجان | ۰ | ۰ | ۱ | ۱ | ۰ | ۲ | ۰ | ۰ | ۱ | ۰ | ۱ | |
| سمنان | ۰ | ۰ | ۱ | ۰ | ۰ | ۱ | ۰ | ۰ | ۰ | ۰ | ۰ | |
| سیستان و بلوچستان | ۰ | ۰ | ۳ | ۱۱ | ۷ | ۲۱ | ۲ | ۰ | ۱ | ۰ | ۳ | |
| فارس | ۰ | ۳ | ۹ | ۶ | ۶ | ۲۴ | ۶ | ۰ | ۴ | ۰ | ۱۰ | |
| قزوین | ۰ | ۰ | ۰ | ۲ | ۰ | ۲ | ۰ | ۰ | ۰ | ۰ | ۰ | |
| قم | ۰ | ۰ | ۰ | ۰ | ۰ | ۰ | ۰ | ۰ | ۰ | ۰ | ۰ | |
| کردستان | ۰ | ۲ | ۳ | ۲۹ | ۱۰ | ۴۴ | ۱۶ | ۰ | ۲ | ۰ | ۱۸ | |
| کرمان | ۰ | ۳ | ۴ | ۸ | ۲ | ۱۷ | ۲ | ۱ | ۳ | ۱ | ۶ | |
| کرمانشاه | ۰ | ۵ | ۲ | ۱۹ | ۱ | ۲۷ | ۴ | ۰ | ۲ | ۱ | ۷ | |
| کهگیلویه و بویراحمد | ۰ | ۰ | ۲ | ۳ | ۱ | ۶ | ۲ | ۰ | ۳ | ۰ | ۷ | |
| گلستان | ۰ | ۱ | ۱ | ۱ | ۱ | ۳ | ۱ | ۰ | ۱ | ۰ | ۲ | |
| گیلان | ۰ | ۱ | ۱ | ۲ | ۲ | ۶ | ۴ | ۰ | ۴ | ۰ | ۱۰ | |
| لرستان | ۰ | ۳ | ۵ | ۱۱ | ۶ | ۲۵ | ۵ | ۱ | ۳ | ۰ | ۹ | |
| مازندران | ۰ | ۳ | ۱ | ۵ | ۲ | ۱۱ | ۰ | ۰ | ۱ | ۰ | ۱ | |
| مرکزی | ۰ | ۰ | ۱ | ۳ | ۲ | ۶ | ۴ | ۰ | ۱ | ۰ | ۵ | |
| هرمزگان | ۰ | ۰ | ۰ | ۰ | ۰ | ۰ | ۰ | ۰ | ۰ | ۰ | ۰ | |
| همدان | ۰ | ۰ | ۲ | ۱۵ | ۲ | ۱۹ | ۱ | ۰ | ۱ | ۰ | ۲ | |
| یزد | ۰ | ۶ | ۱ | ۶ | ۱ | ۱۴ | ۱ | ۰ | ۳ | ۰ | ۵ | |

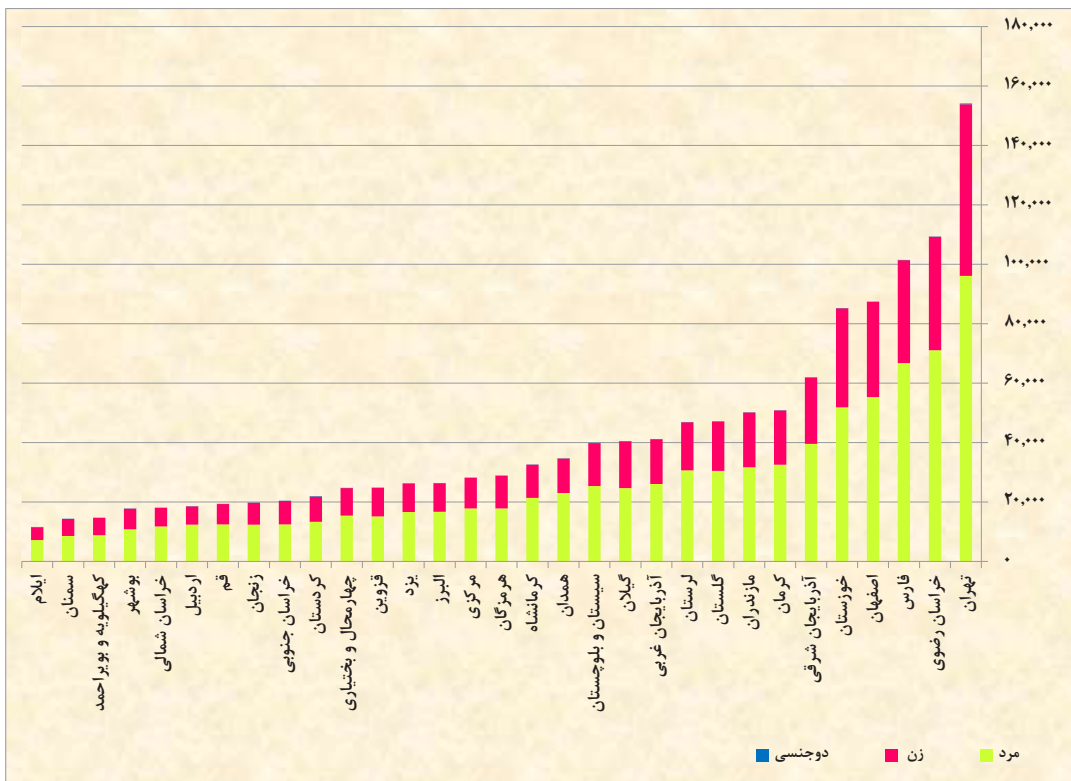
ادامه جدول ۱-۳ تعداد مددجویان معلول تحت پوشش برحسب نوع و شدت معلولیت و جنس به تفکیک استان

| استان | دو جنسی | | | | | | | | | | | |
|---------------------|-------------|------|-------|------|-----------|-----|--------|------|-------|------|-----------|-----|
| | صوت و گفتار | | | | | | شنوایی | | | | | |
| | نامشخص | خفیف | متوسط | شدید | خیلی شدید | جمع | نامشخص | خفیف | متوسط | شدید | خیلی شدید | جمع |
| ۱۳۹۲ | ... | ... | ... | ... | ... | ... | ... | ... | ... | ... | ... | ... |
| ۱۳۹۳ | ... | ... | ... | ... | ... | ... | ... | ... | ... | ... | ... | ... |
| ۱۳۹۴ | ۱ | ۲۲ | ۶۲ | ۸۷ | ۴۷ | ۲۱۹ | ۰ | ۰ | ۰ | ۰ | ۰ | ۰ |
| ۱۳۹۵ | ۱ | ۲۶ | ۵۸ | ۸۱ | ۴۶ | ۲۱۲ | ۱ | ۱۰ | ۱۶ | ۱۴ | ۶ | ۴۷ |
| آذربایجان شرقی | ۰ | ۱ | ۶ | ۸ | ۶ | ۲۱ | ۰ | ۰ | ۰ | ۰ | ۰ | ۰ |
| آذربایجان غربی | ۰ | ۰ | ۱ | ۱ | ۲ | ۴ | ۰ | ۰ | ۰ | ۰ | ۰ | ۰ |
| اردبیل | ۰ | ۰ | ۲ | ۰ | ۰ | ۳ | ۰ | ۰ | ۰ | ۰ | ۰ | ۰ |
| اصفهان | ۰ | ۳ | ۵ | ۷ | ۱ | ۱۶ | ۱ | ۱ | ۰ | ۰ | ۰ | ۰ |
| البرز | ۰ | ۱ | ۰ | ۴ | ۱ | ۶ | ۰ | ۰ | ۰ | ۰ | ۰ | ۰ |
| ایلام | ۰ | ۱ | ۰ | ۰ | ۱ | ۲ | ۰ | ۰ | ۰ | ۰ | ۰ | ۰ |
| بوشهر | ۰ | ۰ | ۱ | ۲ | ۰ | ۳ | ۰ | ۰ | ۰ | ۰ | ۰ | ۰ |
| تهران | ۱ | ۳ | ۳ | ۹ | ۸ | ۲۴ | ۱ | ۸ | ۷ | ۶ | ۱ | ۲۳ |
| چهارمحال و بختیاری | ۰ | ۰ | ۱ | ۰ | ۱ | ۲ | ۰ | ۰ | ۰ | ۰ | ۰ | ۰ |
| خراسان جنوبی | ۰ | ۰ | ۳ | ۱ | ۴ | ۸ | ۰ | ۰ | ۰ | ۰ | ۰ | ۰ |
| خراسان رضوی | ۰ | ۰ | ۰ | ۰ | ۰ | ۰ | ۰ | ۰ | ۰ | ۰ | ۰ | ۰ |
| خراسان شمالی | ۰ | ۰ | ۳ | ۰ | ۰ | ۳ | ۰ | ۰ | ۰ | ۰ | ۰ | ۰ |
| خوزستان | ۰ | ۰ | ۶ | ۸ | ۵ | ۱۹ | ۰ | ۰ | ۰ | ۰ | ۰ | ۰ |
| زنجان | ۰ | ۰ | ۰ | ۰ | ۰ | ۰ | ۰ | ۰ | ۰ | ۰ | ۰ | ۰ |
| سمنان | ۰ | ۰ | ۰ | ۱ | ۱ | ۲ | ۰ | ۰ | ۰ | ۰ | ۰ | ۰ |
| سیستان و بلوچستان | ۰ | ۰ | ۲ | ۱ | ۰ | ۳ | ۰ | ۰ | ۰ | ۰ | ۰ | ۰ |
| فارس | ۰ | ۵ | ۳ | ۷ | ۲ | ۱۷ | ۰ | ۰ | ۰ | ۰ | ۰ | ۰ |
| قزوین | ۰ | ۰ | ۰ | ۱ | ۰ | ۱ | ۰ | ۰ | ۰ | ۰ | ۰ | ۰ |
| قم | ۰ | ۰ | ۰ | ۱ | ۰ | ۱ | ۰ | ۰ | ۰ | ۰ | ۰ | ۰ |
| کردستان | ۰ | ۲ | ۳ | ۳ | ۲ | ۱۰ | ۰ | ۰ | ۰ | ۰ | ۰ | ۰ |
| کرمان | ۰ | ۰ | ۴ | ۳ | ۱ | ۸ | ۰ | ۰ | ۰ | ۰ | ۰ | ۰ |
| کرمانشاه | ۰ | ۱ | ۳ | ۱ | ۲ | ۷ | ۰ | ۰ | ۰ | ۰ | ۰ | ۰ |
| کهگیلویه و بویراحمد | ۰ | ۰ | ۰ | ۳ | ۱ | ۴ | ۰ | ۰ | ۰ | ۰ | ۰ | ۰ |
| گلستان | ۰ | ۰ | ۲ | ۲ | ۱ | ۵ | ۰ | ۰ | ۰ | ۰ | ۰ | ۰ |
| گیلان | ۰ | ۲ | ۰ | ۴ | ۱ | ۷ | ۰ | ۰ | ۰ | ۰ | ۰ | ۰ |
| لرستان | ۰ | ۱ | ۳ | ۵ | ۰ | ۹ | ۰ | ۰ | ۰ | ۰ | ۰ | ۰ |
| مازندران | ۰ | ۱ | ۱ | ۱ | ۴ | ۷ | ۰ | ۰ | ۰ | ۰ | ۰ | ۰ |
| مرکزی | ۰ | ۱ | ۱ | ۱ | ۰ | ۳ | ۰ | ۰ | ۰ | ۰ | ۰ | ۰ |
| هرمزگان | ۰ | ۰ | ۰ | ۰ | ۰ | ۰ | ۰ | ۰ | ۰ | ۰ | ۰ | ۰ |
| همدان | ۰ | ۱ | ۳ | ۲ | ۱ | ۷ | ۰ | ۰ | ۰ | ۰ | ۰ | ۰ |
| یزد | ۰ | ۳ | ۲ | ۴ | ۱ | ۱۰ | ۰ | ۰ | ۰ | ۰ | ۰ | ۰ |

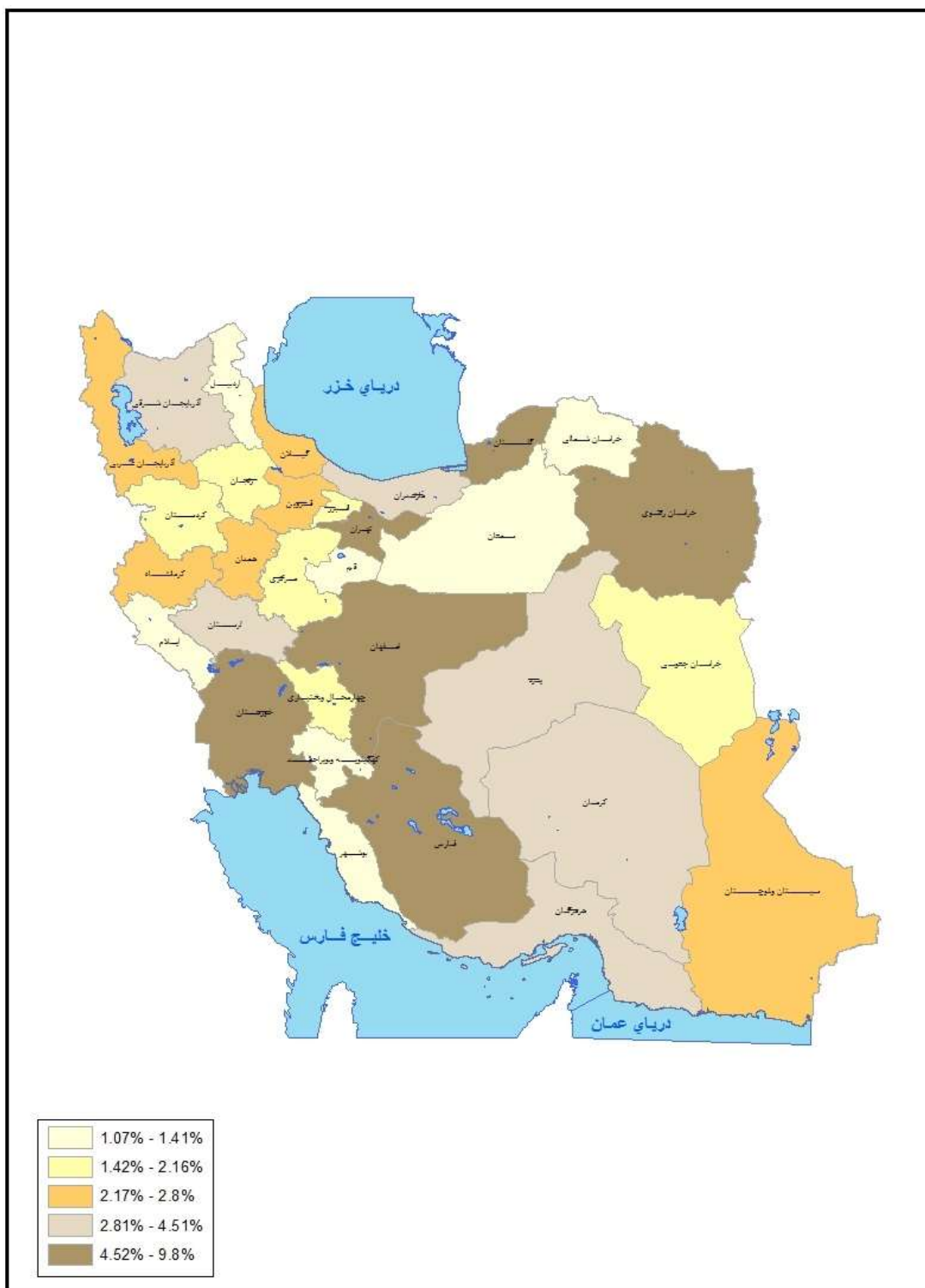
نمودار ۱-۳ درصد مددجویان معلول تحت پوشش کل کشور برحسب نوع معلولیت



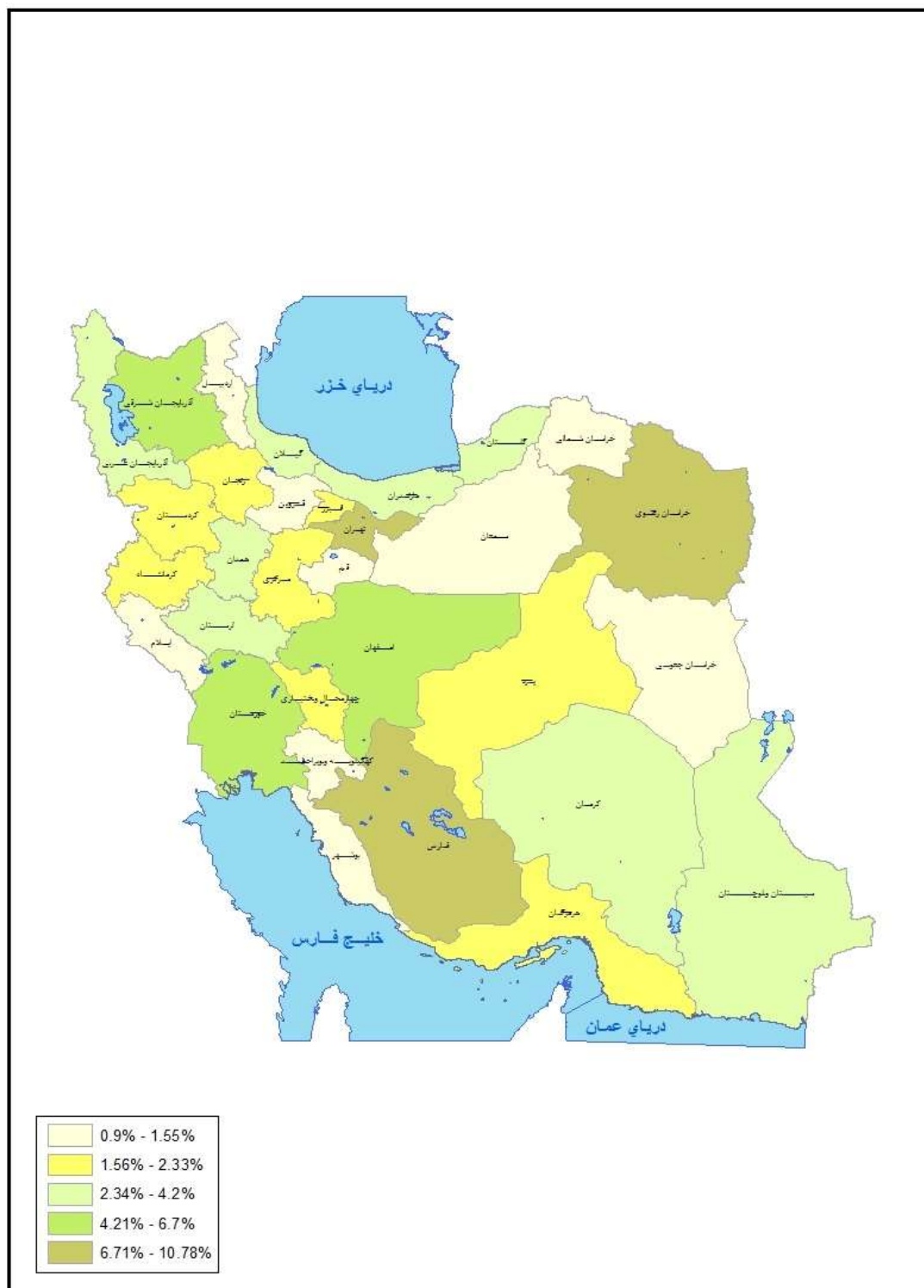
نمودار ۲-۳ تعداد مددجویان معلول تحت پوشش برحسب جنس به تفکیک استان



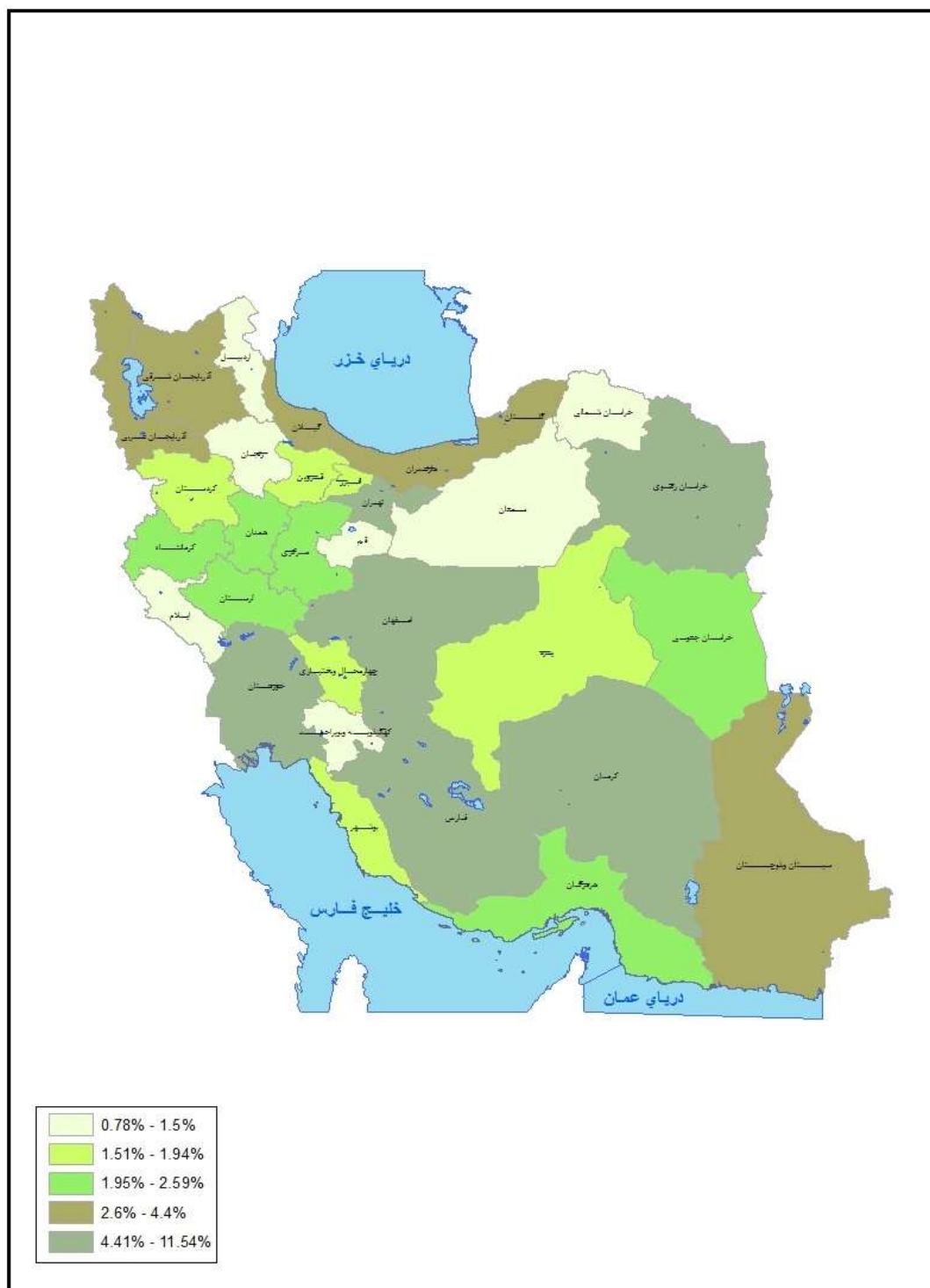
نقشه ۱-۳ توزیع درصد مددجویان معلول بینایی تحت پوشش به تفکیک استان



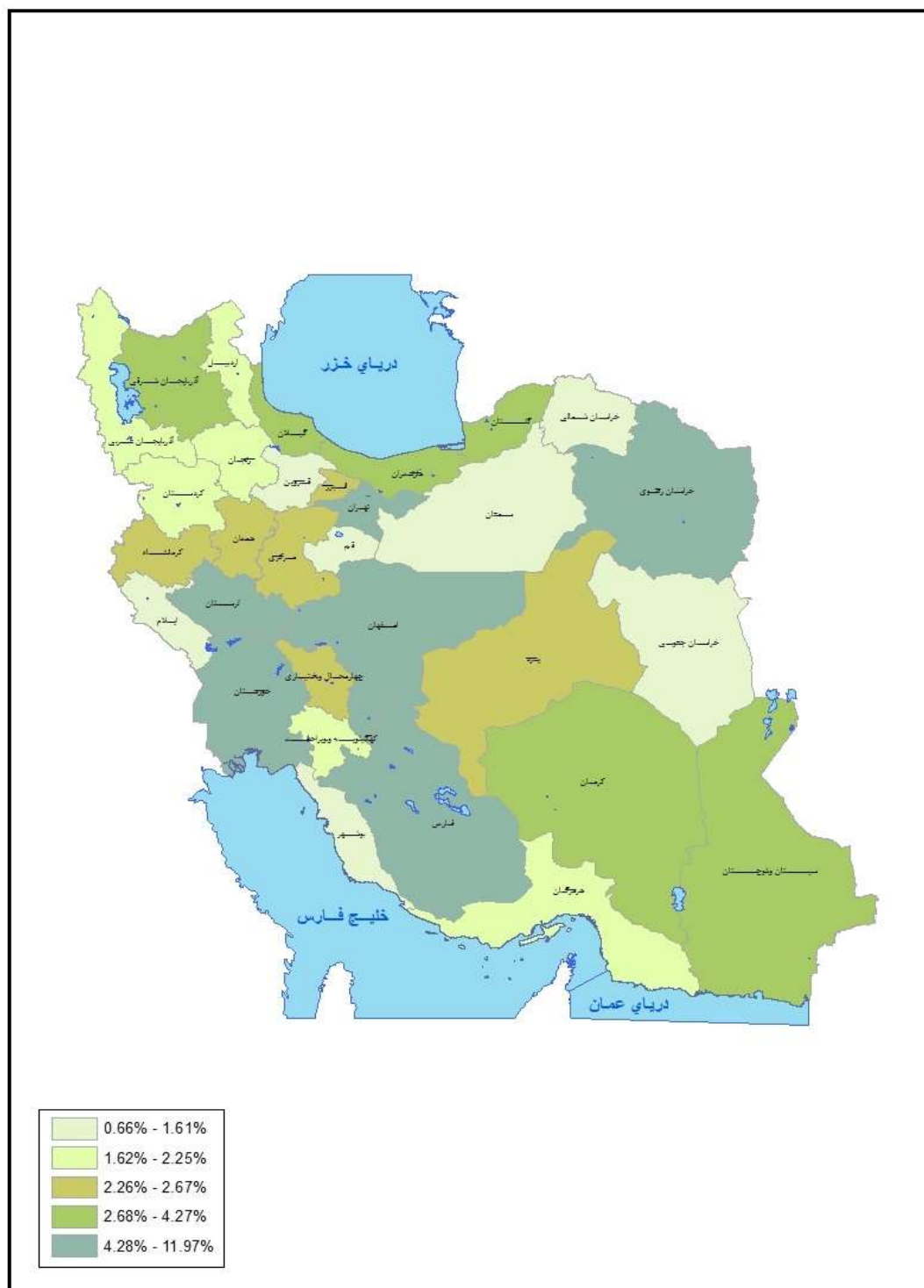
نقشه ۲-۳ توزیع درصد مددجویان معلول جسمی حرکتی تحت پوشش به تفکیک استان



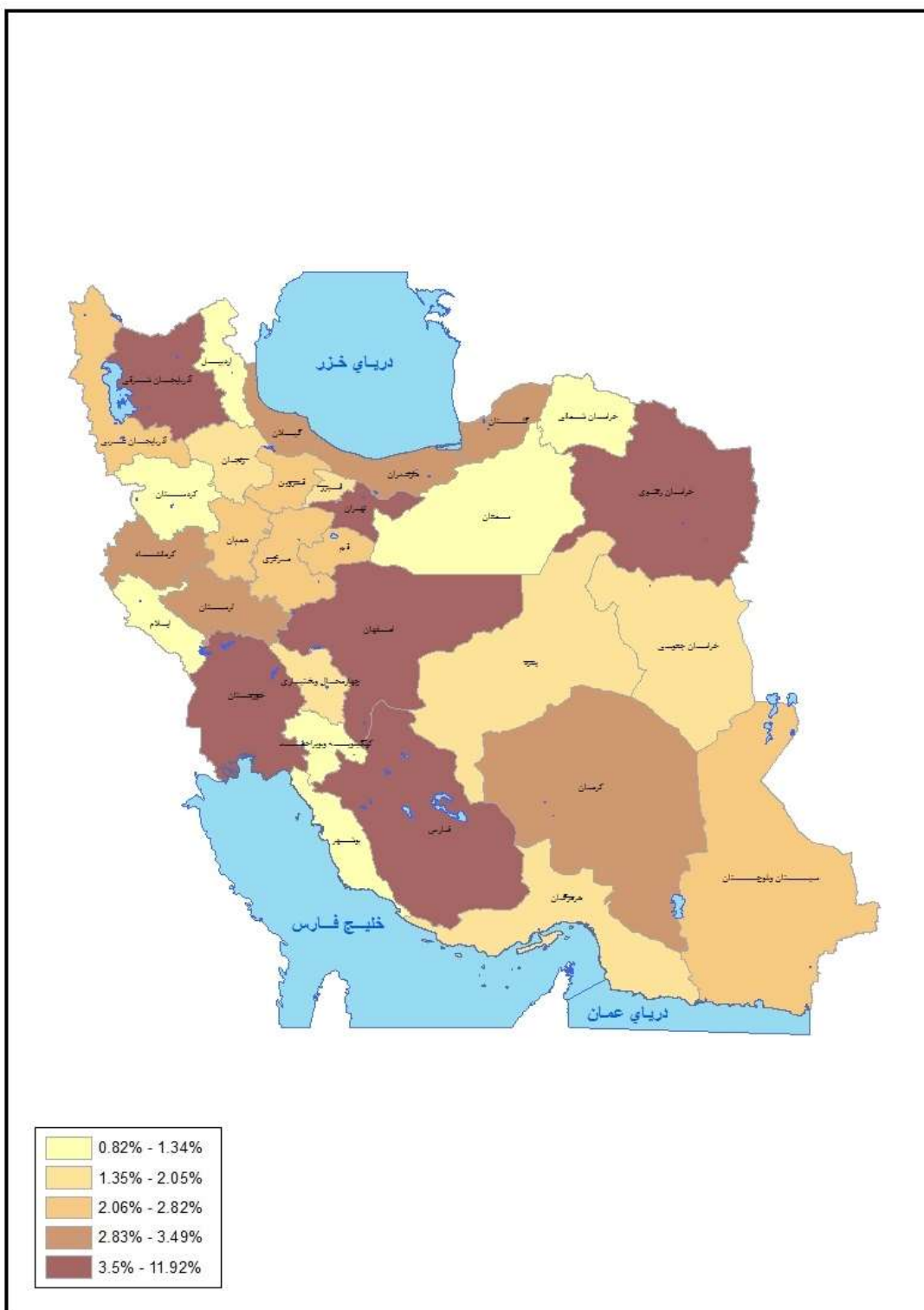
نقشه ۳-۳ توزیع درصد مددجویان معلول ذهنی تحت پوشش به تفکیک استان



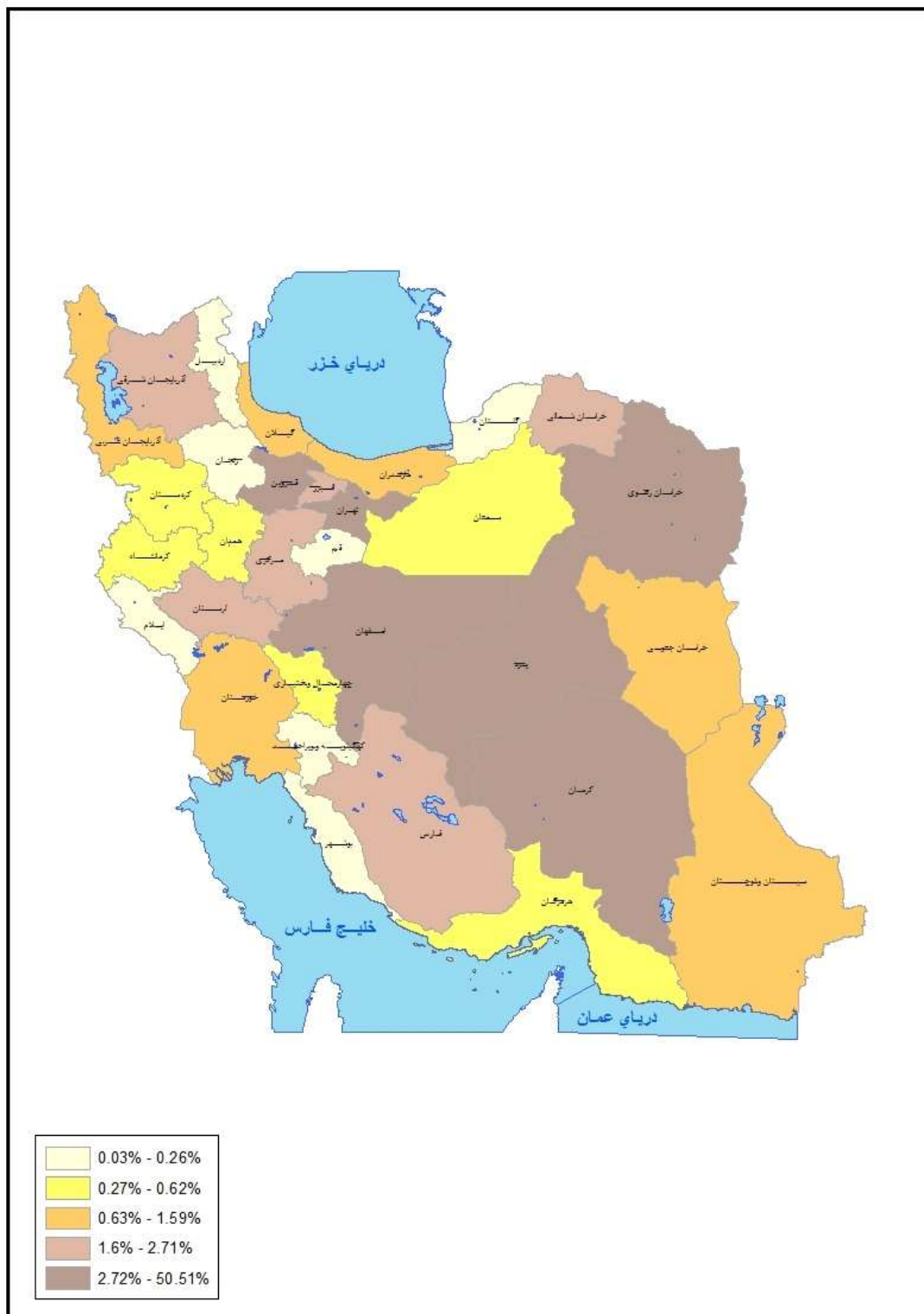
نقشه ۴-۳ توزیع درصد مددجویان بیمار روانی مزمن تحت پوشش به تفکیک استان



نقشه ۳-۵ توزیع درصد مددجویان معلول شنوایی تحت پوشش به تفکیک استان



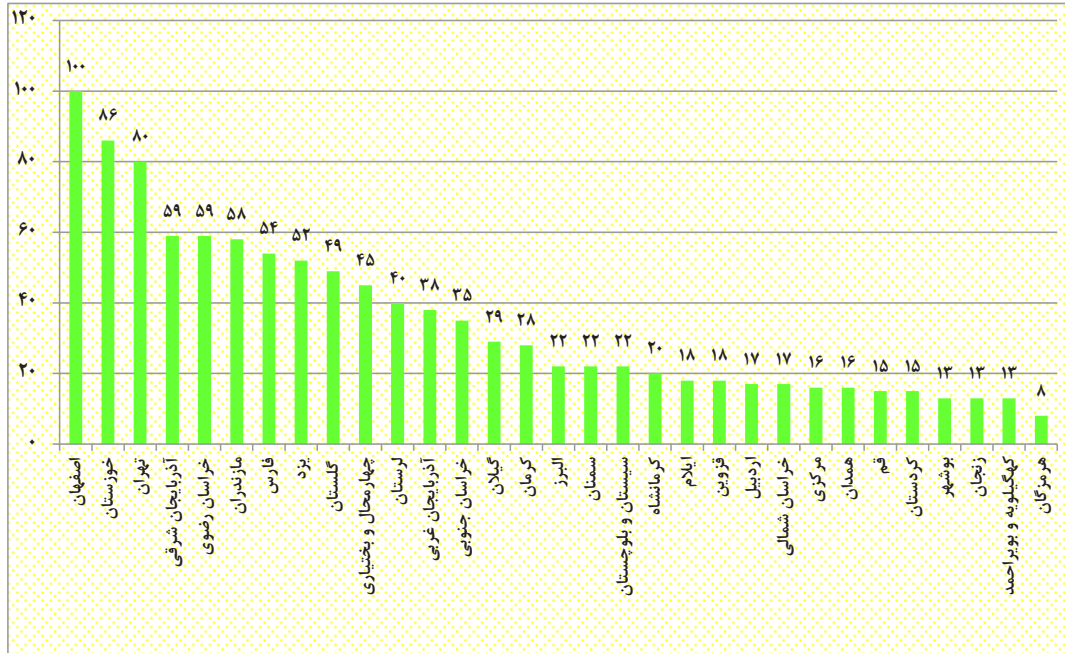
نقشه ۳-۶ توزیع درصد مددجویان معلول صوت و گفتار تحت پوشش به تفکیک استان



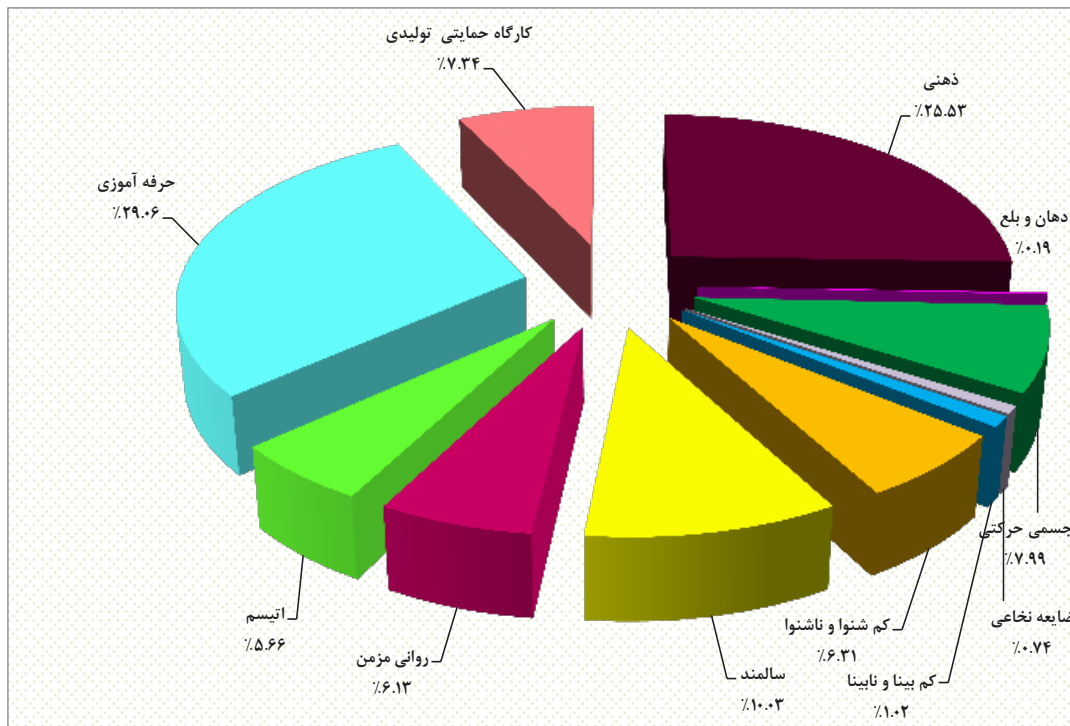
جدول ۲-۳ تعداد فعالیتهای مراکز روزانه ، حرفه آموزی و کارگاههای تولیدی حمایتی به تفکیک استان

| کارگاه حمایتی تولیدی | حرفه آموزی | آبسیم | روائی مزمن | سالنند | کم شنوا و ناشنوا | کم بینا و نابینا | ضایعه نخاعی | جسمی حرکتی | دهان و بلع | ذهنی | جمع کل | استان |
|----------------------|------------|-------|------------|--------|------------------|------------------|-------------|------------|------------|------|--------|---------------------|
| ۷۶ | ۲۸۸ | ۲۳ | ۵۴ | ۹۳ | ۵۵ | ۱۰ | ۷ | ۵۷ | ۳ | ۲۶۶ | ۹۳۲ | ۱۳۹۲ |
| ۶۹ | ۲۹۴ | ۳۸ | ۵۳ | ۹۵ | ۵۸ | ۱۱ | ۵ | ۶۰ | ۲ | ۲۵۸ | ۹۴۳ | ۱۳۹۳ |
| ۸۳ | ۳۰۲ | ۵۴ | ۵۸ | ۱۰۰ | ۶۴ | ۱۱ | ۷ | ۷۱ | ۲ | ۲۶۳ | ۱۰۱۵ | ۱۳۹۴ |
| ۷۹ | ۳۱۳ | ۶۱ | ۶۶ | ۱۰۸ | ۶۸ | ۱۱ | ۸ | ۸۶ | ۲ | ۲۷۵ | ۱۰۷۷ | ۱۳۹۵ |
| ۸ | ۵ | ۵ | ۱ | ۳ | ۶ | ۱ | ۰ | ۸ | ۰ | ۲۲ | ۵۹ | آذربایجان شرقی |
| ۲ | ۷ | ۱ | ۲ | ۲ | ۵ | ۱ | ۰ | ۸ | ۰ | ۱۰ | ۳۸ | آذربایجان غربی |
| ۱ | ۷ | ۱ | ۱ | ۱ | ۱ | ۰ | ۰ | ۰ | ۰ | ۵ | ۱۷ | اردبیل |
| ۸ | ۳۱ | ۷ | ۱۷ | ۴ | ۲ | ۳ | ۰ | ۲ | ۰ | ۲۶ | ۱۰۰ | اصفهان |
| ۲ | ۷ | ۱ | ۰ | ۲ | ۱ | ۰ | ۱ | ۲ | ۰ | ۶ | ۲۲ | البرز |
| ۲ | ۱۰ | ۱ | ۱ | ۱ | ۱ | ۰ | ۰ | ۰ | ۰ | ۲ | ۱۸ | ایلام |
| ۱ | ۵ | ۱ | ۰ | ۰ | ۱ | ۰ | ۰ | ۰ | ۰ | ۵ | ۱۳ | بوشهر |
| ۳ | ۳۳ | ۵ | ۳ | ۳ | ۴ | ۰ | ۱ | ۳ | ۱ | ۲۴ | ۸۰ | تهران |
| ۴ | ۱۳ | ۱ | ۵ | ۱۳ | ۱ | ۰ | ۱ | ۶ | ۱ | ۰ | ۴۵ | چهارمحال و بختیاری |
| ۴ | ۱۱ | ۱ | ۲ | ۶ | ۱ | ۰ | ۰ | ۱ | ۰ | ۹ | ۳۵ | خراسان جنوبی |
| ۷ | ۱۳ | ۷ | ۱ | ۱ | ۴ | ۰ | ۰ | ۲ | ۰ | ۲۴ | ۵۹ | خراسان رضوی |
| ۳ | ۳ | ۱ | ۰ | ۴ | ۱ | ۰ | ۰ | ۱ | ۰ | ۴ | ۱۷ | خراسان شمالی |
| ۳ | ۴۱ | ۵ | ۳ | ۴ | ۴ | ۳ | ۰ | ۲ | ۰ | ۲۱ | ۸۶ | خوزستان |
| ۲ | ۴ | ۱ | ۱ | ۲ | ۰ | ۰ | ۰ | ۲ | ۰ | ۱ | ۱۳ | زنجان |
| ۲ | ۸ | ۰ | ۴ | ۴ | ۱ | ۰ | ۰ | ۱ | ۰ | ۲ | ۲۲ | سمنان |
| ۱ | ۵ | ۱ | ۱ | ۱ | ۲ | ۰ | ۰ | ۱ | ۰ | ۱۰ | ۲۲ | سیستان و بلوچستان |
| ۳ | ۱۴ | ۱ | ۱ | ۷ | ۳ | ۱ | ۰ | ۲ | ۰ | ۲۲ | ۵۴ | فارس |
| ۲ | ۲ | ۱ | ۱ | ۳ | ۱ | ۰ | ۱ | ۴ | ۰ | ۳ | ۱۸ | قزوین |
| ۰ | ۳ | ۲ | ۲ | ۰ | ۱ | ۰ | ۰ | ۲ | ۰ | ۵ | ۱۵ | قم |
| ۲ | ۲ | ۱ | ۱ | ۱ | ۳ | ۰ | ۰ | ۱ | ۰ | ۴ | ۱۵ | کردستان |
| ۲ | ۷ | ۲ | ۱ | ۲ | ۶ | ۰ | ۱ | ۲ | ۰ | ۵ | ۲۸ | کرمان |
| ۲ | ۳ | ۱ | ۱ | ۴ | ۱ | ۰ | ۰ | ۴ | ۰ | ۴ | ۲۰ | کرمانشاه |
| ۱ | ۳ | ۲ | ۱ | ۰ | ۱ | ۰ | ۰ | ۱ | ۰ | ۴ | ۱۳ | کهگیلویه و بویراحمد |
| ۲ | ۷ | ۲ | ۱ | ۹ | ۳ | ۰ | ۱ | ۱۲ | ۰ | ۱۲ | ۴۹ | گلستان |
| ۲ | ۱۲ | ۲ | ۰ | ۲ | ۱ | ۱ | ۰ | ۲ | ۰ | ۷ | ۲۹ | گیلان |
| ۲ | ۱۷ | ۱ | ۱ | ۳ | ۳ | ۰ | ۰ | ۲ | ۰ | ۱۱ | ۴۰ | لرستان |
| ۲ | ۱۲ | ۳ | ۷ | ۱۲ | ۲ | ۰ | ۱ | ۶ | ۰ | ۱۳ | ۵۸ | مازندران |
| ۰ | ۳ | ۱ | ۲ | ۱ | ۳ | ۰ | ۱ | ۱ | ۰ | ۴ | ۱۶ | مرکزی |
| ۲ | ۲ | ۱ | ۰ | ۰ | ۱ | ۰ | ۰ | ۰ | ۰ | ۲ | ۸ | هرمزگان |
| ۱ | ۵ | ۱ | ۲ | ۱ | ۱ | ۰ | ۰ | ۱ | ۰ | ۴ | ۱۶ | همدان |
| ۳ | ۱۸ | ۱ | ۳ | ۱۲ | ۳ | ۱ | ۰ | ۷ | ۰ | ۴ | ۵۲ | یزد |

نمودار ۳-۳ تعداد فعالیتهای مراکز روزانه ، حرفه آموزی و کارگاههای تولیدی حمایتی به تفکیک استان



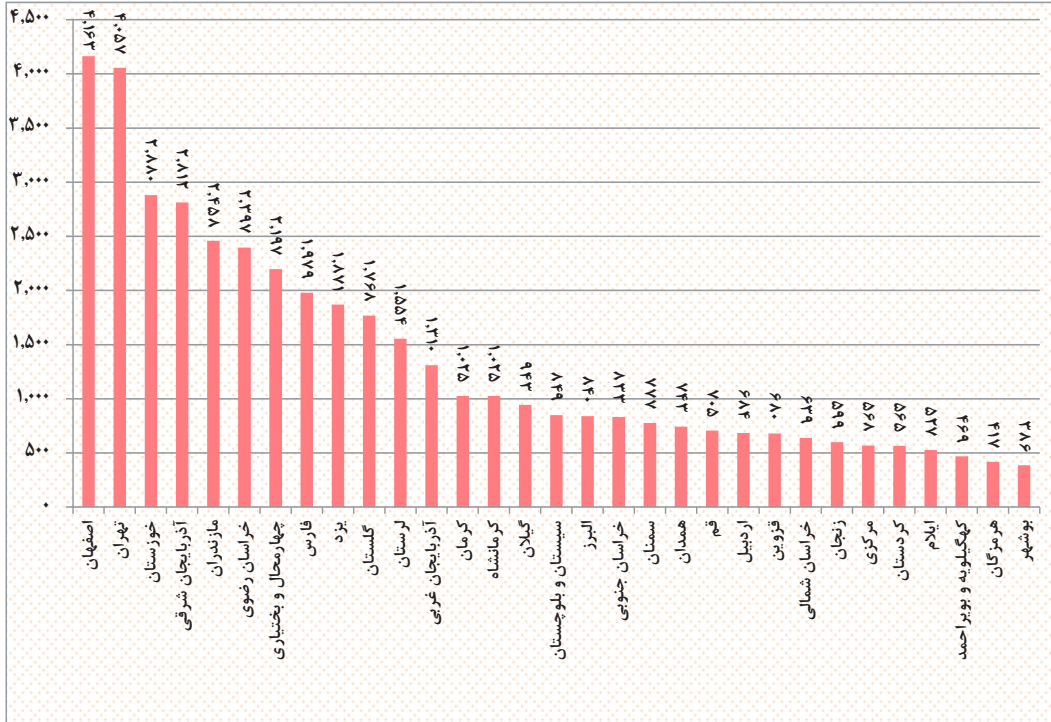
نمودار ۳-۴ درصد فعالیتهای مراکز روزانه ، حرفه آموزی و کارگاههای تولیدی حمایتی کل کشور



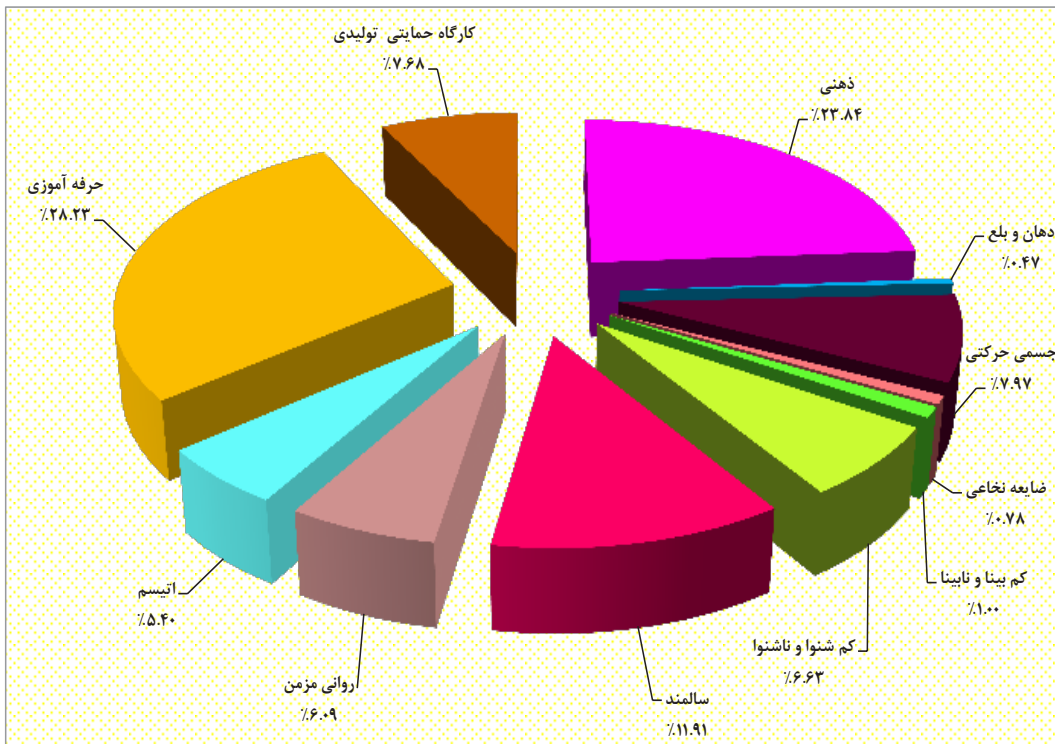
جدول ۳-۳ تعداد خدمت گیرندگان مراکز روزانه، حرفه آموزی و کارگاههای تولیدی حمایتی به تفکیک استان

| استان | جمع کل | ذهنی | دهان و بلع | جسمی حرکتی | ضایعه نخاعی | کم بینا و نابینا | کم شنوا و ناشنوا | سالمند | روانی مزمن | اتیسم | حرفه آموزی | کارگاه حمایتی تولیدی |
|---------------------|--------|--------|------------|------------|-------------|------------------|------------------|--------|------------|-------|------------|----------------------|
| ۱۳۹۲ | ۳۷,۵۷۹ | ۱۰,۱۳۳ | ۱۳۰ | ۲,۶۲۰ | ۲۵۵ | ۳۸۳ | ۲,۲۵۸ | ۴,۴۵۸ | ۲,۳۱۱ | ۸۶۵ | ۱۱,۱۸۶ | ۲,۹۸۰ |
| ۱۳۹۳ | ۳۶,۱۱۸ | ۹,۳۳۳ | ۱۵۰ | ۲,۶۱۹ | ۲۵۲ | ۳۱۲ | ۲,۳۹۱ | ۴,۱۷۷ | ۲,۰۷۷ | ۱,۰۷۸ | ۱۱,۰۹۴ | ۲,۶۳۵ |
| ۱۳۹۴ | ۳۹,۶۷۸ | ۹,۷۴۷ | ۲۰۰ | ۳,۰۹۶ | ۳۲۳ | ۴۰۰ | ۲,۶۰۴ | ۴,۶۴۳ | ۲,۲۶۴ | ۱,۶۷۸ | ۱۱,۴۶۴ | ۳,۲۵۹ |
| ۱۳۹۵ | ۴۲,۷۲۰ | ۱۰,۱۸۵ | ۲۰۰ | ۳,۴۰۴ | ۳۳۴ | ۴۲۹ | ۲,۸۳۲ | ۵,۰۸۸ | ۲,۶۰۰ | ۲,۲۰۷ | ۱۲,۰۶۱ | ۳,۲۸۰ |
| آذربایجان شرقی | ۲,۸۱۲ | ۹۲۵ | ۰ | ۳۷۲ | ۰ | ۲۴ | ۲۷۱ | ۱۵۲ | ۱۰۰ | ۲۲۹ | ۲۶۱ | ۴۷۸ |
| آذربایجان غربی | ۱,۳۱۰ | ۲۳۸ | ۰ | ۲۴۶ | ۰ | ۴۹ | ۲۰۶ | ۱۰۰ | ۶۵ | ۶۹ | ۲۶۳ | ۷۴ |
| اردبیل | ۶۸۴ | ۲۰۶ | ۰ | ۰ | ۰ | ۰ | ۵۱ | ۳۰ | ۳۵ | ۴۸ | ۲۵۳ | ۶۱ |
| اصفهان | ۴,۱۶۳ | ۱,۱۱۴ | ۰ | ۳۰ | ۰ | ۱۶۲ | ۶۸ | ۱۰۸ | ۵۳۸ | ۲۹۲ | ۱,۴۹۳ | ۳۵۸ |
| البرز | ۸۴۰ | ۲۱۵ | ۰ | ۸۰ | ۰ | ۴۲ | ۶۴ | ۱۱۳ | ۰ | ۵۱ | ۲۶۶ | ۹ |
| ایلام | ۵۲۷ | ۶۶ | ۰ | ۰ | ۰ | ۰ | ۳۶ | ۳۳ | ۳۳ | ۲۵ | ۲۸۲ | ۵۲ |
| بوشهر | ۳۸۶ | ۱۴۵ | ۰ | ۰ | ۰ | ۰ | ۲۵ | ۰ | ۰ | ۲۵ | ۱۵۹ | ۳۲ |
| تهران | ۴,۰۵۷ | ۱,۰۴۵ | ۱۵۰ | ۱۵۸ | ۸۷ | ۰ | ۱۸۵ | ۱۴۵ | ۱۰۸ | ۱۷۲ | ۱,۸۲۲ | ۱۸۵ |
| چهارمحال و بختیاری | ۲,۱۹۷ | ۰ | ۵۰ | ۲۹۵ | ۵۰ | ۰ | ۵۰ | ۷۲۴ | ۲۰۵ | ۵۰ | ۵۷۳ | ۲۰۰ |
| خراسان جنوبی | ۸۳۳ | ۱۵۸ | ۰ | ۳۲ | ۰ | ۰ | ۳۲ | ۱۵۶ | ۴۷ | ۲۰ | ۲۷۷ | ۱۱۱ |
| خراسان رضوی | ۲,۳۹۷ | ۹۴۳ | ۰ | ۹۲ | ۰ | ۰ | ۲۶۲ | ۶۰ | ۵۰ | ۲۴۷ | ۴۷۱ | ۲۷۲ |
| خراسان شمالی | ۶۳۹ | ۱۳۰ | ۰ | ۲۲ | ۰ | ۰ | ۳۴ | ۲۰۶ | ۰ | ۲۸ | ۹۲ | ۱۲۷ |
| خوزستان | ۲,۸۸۰ | ۶۷۷ | ۰ | ۶۶ | ۰ | ۹۹ | ۱۴۳ | ۱۰۶ | ۱۵۰ | ۲۳۰ | ۱,۲۸۶ | ۱۲۳ |
| زنجان | ۵۹۹ | ۳۲ | ۰ | ۱۲۰ | ۰ | ۰ | ۰ | ۱۲۰ | ۳۵ | ۳۰ | ۱۷۷ | ۸۵ |
| سمنان | ۷۷۷ | ۸۳ | ۰ | ۴۱ | ۰ | ۰ | ۴۸ | ۱۰۴ | ۱۶۱ | ۰ | ۲۷۳ | ۶۷ |
| سیستان و بلوچستان | ۸۴۹ | ۴۲۳ | ۰ | ۴۰ | ۰ | ۰ | ۹۸ | ۴۰ | ۰ | ۴۰ | ۱۷۸ | ۳۰ |
| فارس | ۱,۹۷۹ | ۵۷۵ | ۰ | ۷۸ | ۰ | ۵۰ | ۱۶۵ | ۴۴۰ | ۵۰ | ۳۴ | ۴۵۹ | ۱۲۸ |
| قزوین | ۶۸۰ | ۱۴۰ | ۰ | ۱۵۵ | ۰ | ۴۳ | ۳۶ | ۱۰۶ | ۱۴ | ۳۳ | ۶۶ | ۸۷ |
| قم | ۷۰۵ | ۲۸۹ | ۰ | ۹۴ | ۰ | ۰ | ۴۴ | ۰ | ۹۰ | ۵۳ | ۱۳۵ | ۰ |
| کردستان | ۵۶۵ | ۱۴۷ | ۰ | ۵۵ | ۰ | ۰ | ۱۰۰ | ۵۰ | ۴۸ | ۲۰ | ۸۰ | ۶۵ |
| کرمان | ۱,۰۲۵ | ۱۹۶ | ۰ | ۱۰۱ | ۰ | ۳۴ | ۱۰۹ | ۲۶ | ۴۰ | ۸۸ | ۳۵۱ | ۸۰ |
| کرمانشاه | ۱,۰۲۵ | ۱۴۲ | ۰ | ۱۵۳ | ۰ | ۰ | ۴۶ | ۳۷۰ | ۱۰۰ | ۲۰ | ۱۱۶ | ۷۸ |
| کهگیلویه و بویراحمد | ۴۶۹ | ۱۳۳ | ۰ | ۶۰ | ۰ | ۰ | ۶۰ | ۰ | ۴۰ | ۴۰ | ۹۲ | ۴۴ |
| گلستان | ۱,۷۶۸ | ۴۵۶ | ۰ | ۳۱۴ | ۳۳ | ۰ | ۱۰۶ | ۴۵۵ | ۱۰۰ | ۵۵ | ۲۱۱ | ۳۸ |
| گیلان | ۹۴۳ | ۲۰۴ | ۰ | ۶۶ | ۰ | ۲۵ | ۳۰ | ۴۰ | ۰ | ۸۳ | ۳۹۵ | ۱۰۰ |
| لرستان | ۱,۵۵۴ | ۳۷۳ | ۰ | ۶۷ | ۰ | ۰ | ۱۸۱ | ۱۵۰ | ۷۵ | ۳۰ | ۶۰۱ | ۷۷ |
| مازندران | ۲,۴۵۸ | ۵۷۸ | ۰ | ۲۹۶ | ۲۰ | ۰ | ۸۵ | ۶۰۵ | ۲۶۰ | ۱۳۰ | ۴۱۷ | ۶۷ |
| مرکزی | ۵۶۸ | ۱۰۹ | ۰ | ۵۰ | ۲۵ | ۰ | ۸۵ | ۴۸ | ۳۴ | ۴۵ | ۱۷۲ | ۰ |
| هرمزگان | ۴۱۷ | ۱۱۵ | ۰ | ۰ | ۰ | ۰ | ۴۰ | ۰ | ۰ | ۳۲ | ۱۰۷ | ۱۲۳ |
| همدان | ۷۴۳ | ۱۷۸ | ۰ | ۴۲ | ۰ | ۰ | ۸۰ | ۶۰ | ۱۱۲ | ۶۵ | ۱۸۶ | ۲۰ |
| یزد | ۱,۸۷۱ | ۱۵۰ | ۰ | ۲۷۹ | ۰ | ۲۰ | ۹۲ | ۵۴۱ | ۱۱۰ | ۲۳ | ۵۴۷ | ۱۰۹ |

نمودار ۳-۵ تعداد خدمت گیرندگان مراکز روزانه، حرفه آموزی و کارگاههای تولیدی حمایتی به تفکیک استان



نمودار ۳-۶ درصد خدمت گیرندگان مراکز روزانه، حرفه آموزی و کارگاههای تولیدی حمایتی کل کشور

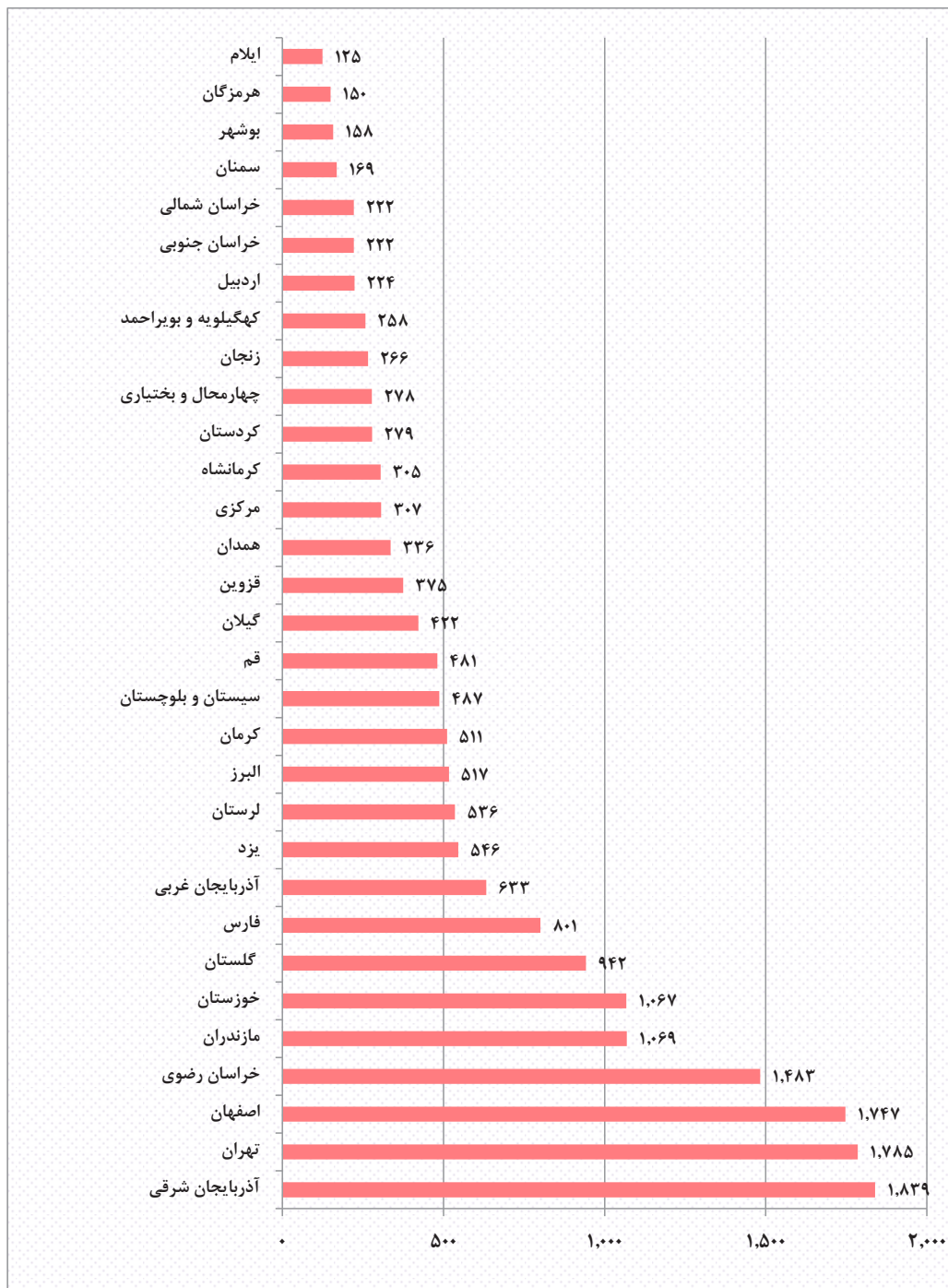


جدول ۳-۴ تعداد مددجویان معلول دریافت کننده کمک هزینه تغذیه در مراکز توانبخشی غیردولتی روزانه ،

حرفه آموزی و کارگاههای تولیدی حمایتی به تفکیک استان

| مددجوی معلول | استان |
|--------------|---------------------|
| ... | ۱۳۹۲ |
| ... | ۱۳۹۳ |
| ۱۷,۹۰۴ | ۱۳۹۴ |
| ۱۸,۵۴۰ | ۱۳۹۵ |
| ۱,۸۳۹ | آذربایجان شرقی |
| ۶۳۳ | آذربایجان غربی |
| ۲۲۴ | اردبیل |
| ۱,۷۴۷ | اصفهان |
| ۵۱۷ | البرز |
| ۱۲۵ | ایلام |
| ۱۵۸ | بوشهر |
| ۱,۷۸۵ | تهران |
| ۲۷۸ | چهارمحال و بختیاری |
| ۲۲۲ | خراسان جنوبی |
| ۱,۴۸۳ | خراسان رضوی |
| ۲۲۲ | خراسان شمالی |
| ۱,۰۶۷ | خوزستان |
| ۲۶۶ | زنجان |
| ۱۶۹ | سمنان |
| ۴۸۷ | سیستان و بلوچستان |
| ۸۰۱ | فارس |
| ۳۷۵ | قزوین |
| ۴۸۱ | قم |
| ۲۷۹ | کردستان |
| ۵۱۱ | کرمان |
| ۳۰۵ | کرمانشاه |
| ۲۵۸ | کهگیلویه و بویراحمد |
| ۹۴۲ | گلستان |
| ۴۲۲ | گیلان |
| ۵۳۶ | لرستان |
| ۱,۰۶۹ | مازندران |
| ۳۰۷ | مرکزی |
| ۱۵۰ | هرمزگان |
| ۳۳۶ | همدان |
| ۵۴۶ | یزد |

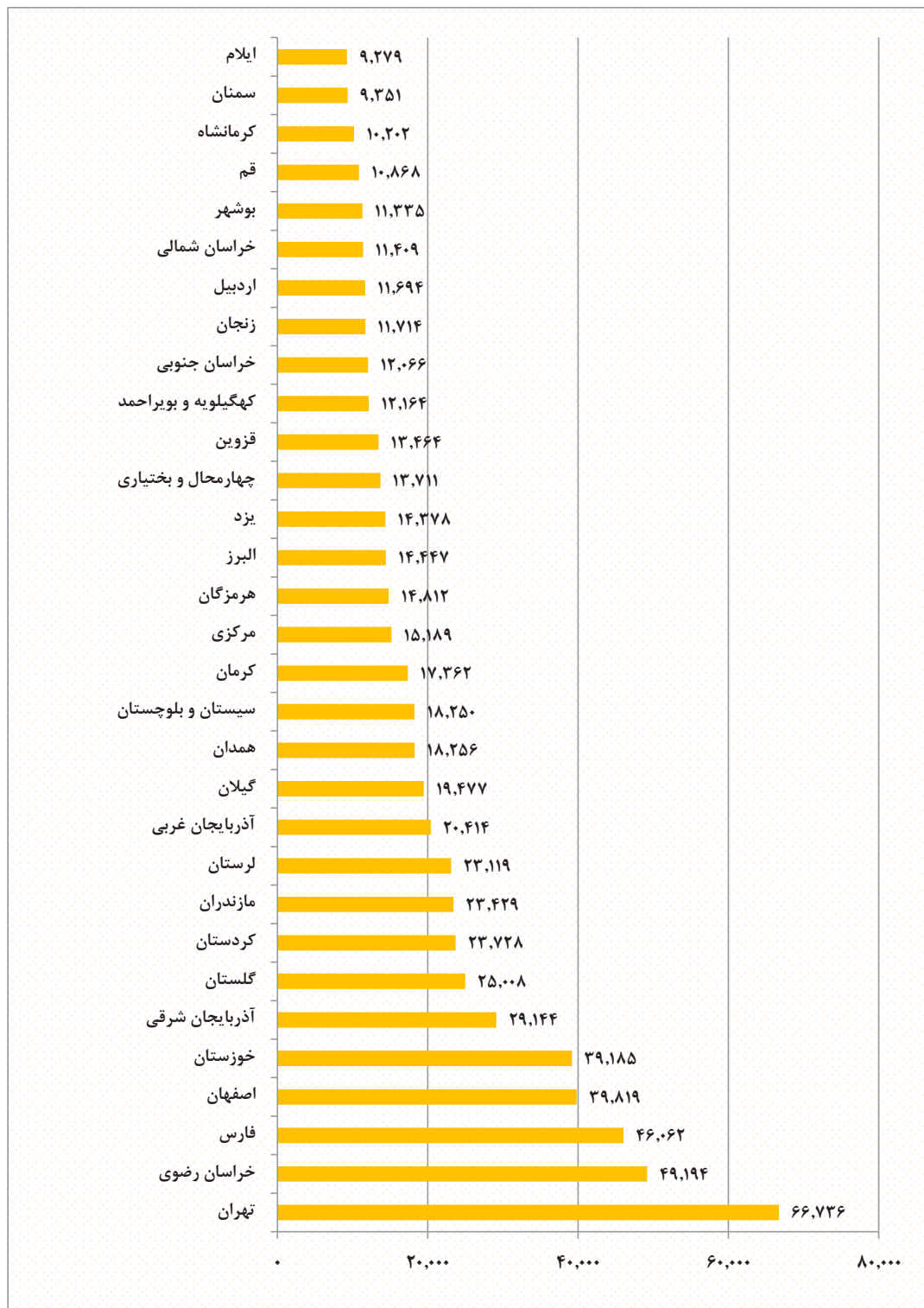
نمودار ۳-۷ تعداد مددجویان معلول دریافت کننده کمک هزینه تغذیه در مراکز توانبخشی غیردولتی روزانه،
حرفه آموزی و کارگاههای تولیدی حمایتی به تفکیک استان



جدول ۵-۳ تعداد مددجویان معلول بهره مند از وسیله کمک توانبخشی به تفکیک استان

| مددجوی معلول | استان |
|--------------|---------------------|
| ... | ۱۳۹۲ |
| ... | ۱۳۹۳ |
| ۹۹,۱۷۸ | ۱۳۹۴ |
| ۶۵۵,۲۶۵ | ۱۳۹۵ |
| ۲۹,۱۴۴ | آذربایجان شرقی |
| ۲۰,۴۱۴ | آذربایجان غربی |
| ۱۱,۶۹۴ | اردبیل |
| ۳۹,۸۱۹ | اصفهان |
| ۱۴,۴۴۷ | البرز |
| ۹,۲۷۹ | ایلام |
| ۱۱,۳۳۵ | بوشهر |
| ۶۶,۷۳۶ | تهران |
| ۱۳,۷۱۱ | چهارمحال و بختیاری |
| ۱۲,۰۶۶ | خراسان جنوبی |
| ۴۹,۱۹۴ | خراسان رضوی |
| ۱۱,۴۰۹ | خراسان شمالی |
| ۳۹,۱۸۵ | خوزستان |
| ۱۱,۷۱۴ | زنجان |
| ۹,۳۵۱ | سمنان |
| ۱۸,۲۵۰ | سیستان و بلوچستان |
| ۴۶,۰۶۲ | فارس |
| ۱۳,۴۶۴ | قزوین |
| ۱۰,۸۶۸ | قم |
| ۱۲,۱۶۴ | کهگیلویه و بویراحمد |
| ۲۳,۷۲۸ | کردستان |
| ۱۷,۳۶۲ | کرمان |
| ۱۰,۲۰۲ | کرمانشاه |
| ۲۵,۰۰۸ | گلستان |
| ۱۹,۴۷۷ | گیلان |
| ۲۳,۱۱۹ | لرستان |
| ۲۳,۴۲۹ | مازندران |
| ۱۵,۱۸۹ | مرکزی |
| ۱۴,۸۱۲ | هرمزگان |
| ۱۸,۲۵۶ | همدان |
| ۱۴,۳۷۸ | یزد |

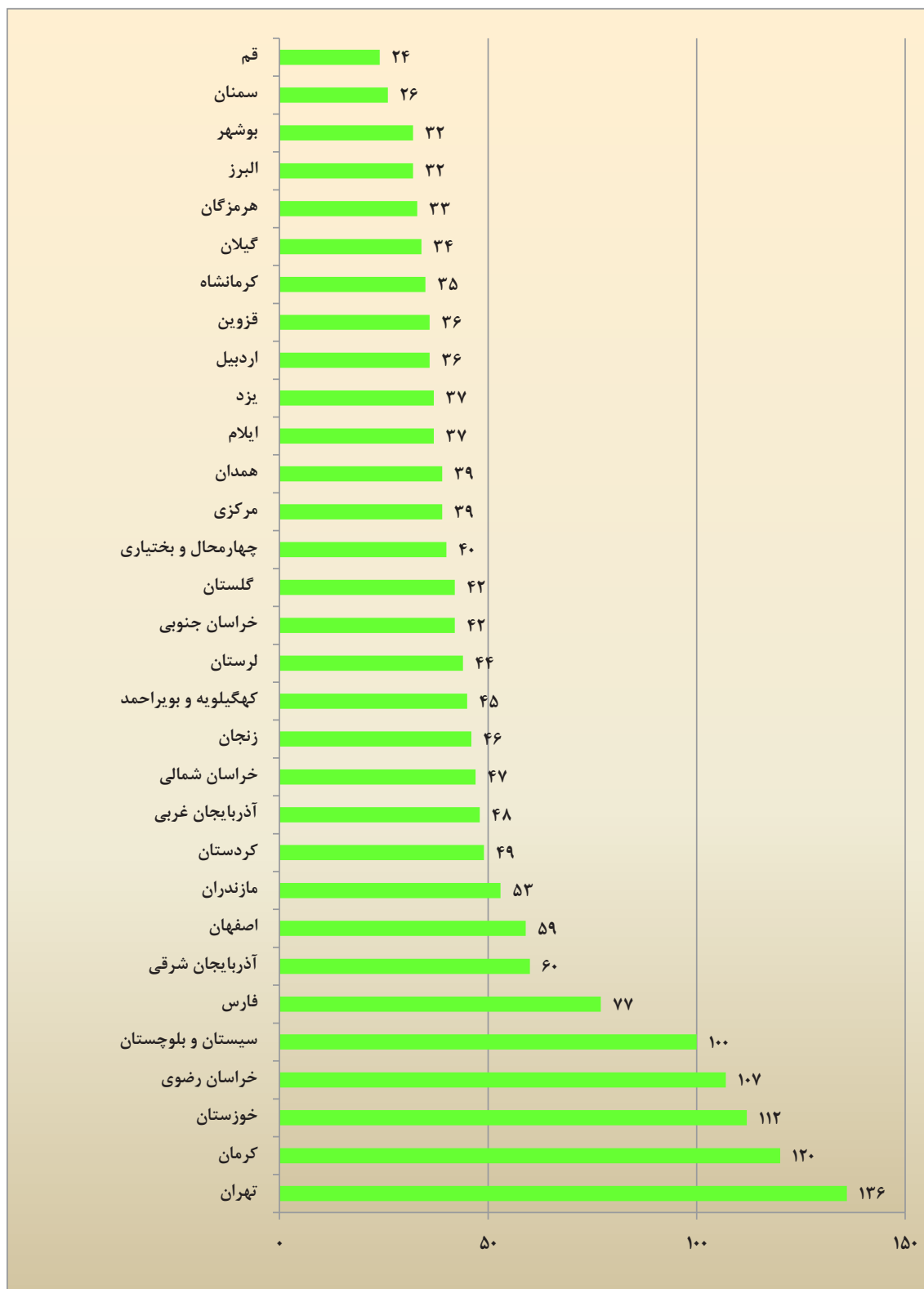
نمودار ۸-۳ تعداد مددجویان معلول بهره مند از وسیله کمک توانبخشی به تفکیک استان



جدول ۳-۶ تعداد مددجویان معلول بهره مند از کمک هزینه کاشت حلزون به تفکیک استان

| مددجوی معلول | استان |
|--------------|---------------------|
| ... | ۱۳۹۲ |
| ... | ۱۳۹۳ |
| ۱,۶۶۷ | ۱۳۹۴ |
| ۱,۶۶۷ | ۱۳۹۵ |
| ۶۰ | آذربایجان شرقی |
| ۴۸ | آذربایجان غربی |
| ۳۶ | اردبیل |
| ۵۹ | اصفهان |
| ۳۲ | البرز |
| ۳۷ | ایلام |
| ۳۲ | بوشهر |
| ۱۳۶ | تهران |
| ۴۰ | چهارمحال و بختیاری |
| ۴۲ | خراسان جنوبی |
| ۱۰۷ | خراسان رضوی |
| ۴۷ | خراسان شمالی |
| ۱۱۲ | خوزستان |
| ۴۶ | زنجان |
| ۲۶ | سمنان |
| ۱۰۰ | سیستان و بلوچستان |
| ۷۷ | فارس |
| ۳۶ | قزوین |
| ۲۴ | قم |
| ۴۹ | کردستان |
| ۱۲۰ | کرمان |
| ۳۵ | کرمانشاه |
| ۴۵ | کهگیلویه و بویراحمد |
| ۴۲ | گلستان |
| ۳۴ | گیلان |
| ۴۴ | لرستان |
| ۵۲ | مازندران |
| ۳۹ | مرکزی |
| ۳۳ | هرمزگان |
| ۳۹ | همدان |
| ۳۷ | یزد |

نمودار ۹-۳ تعداد مددجویان معلول بهره مند از کمک هزینه کاشت حلزون به تفکیک استان

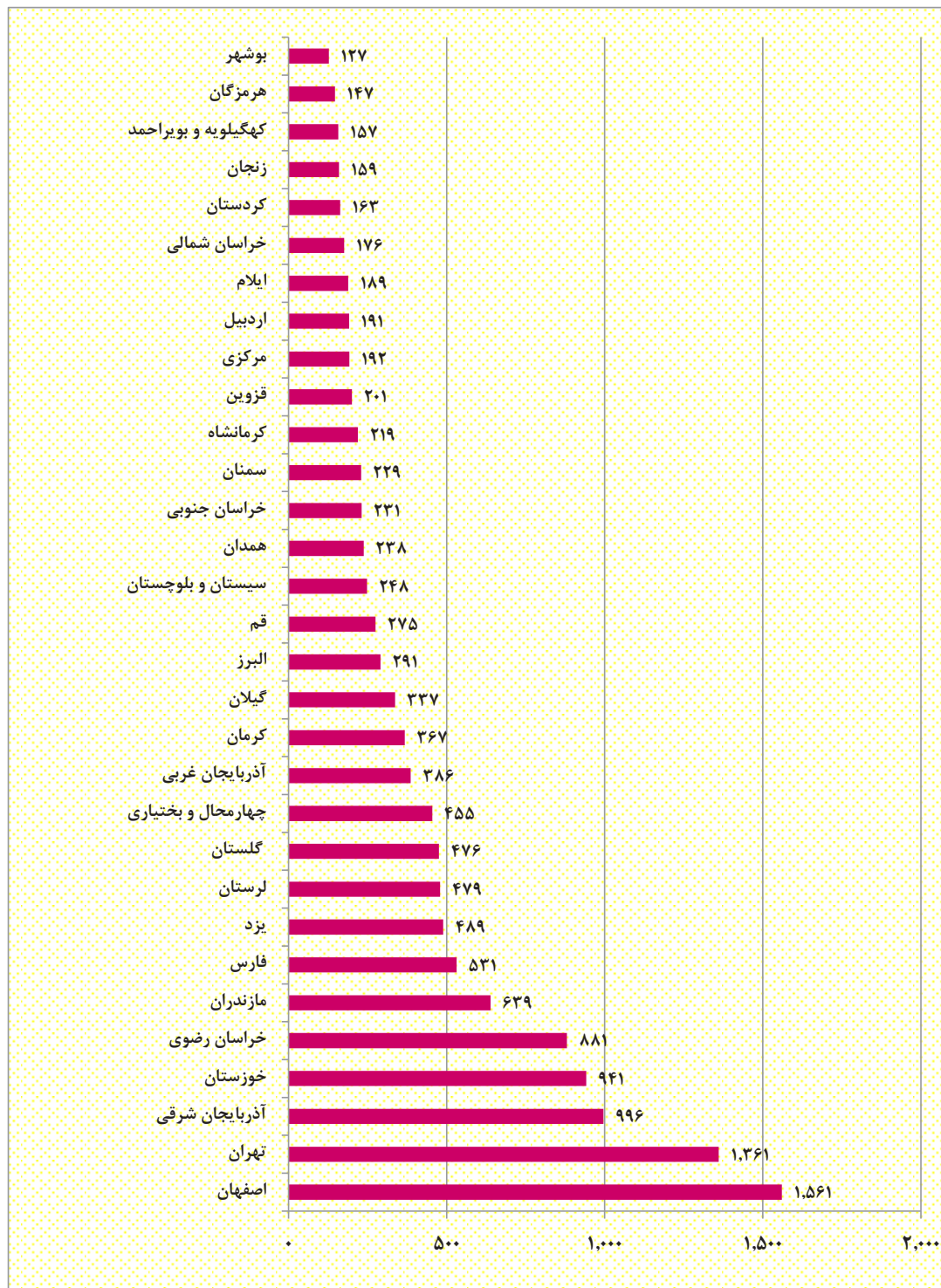


جدول ۷-۳ تعداد مددجویان معلول دریافت کننده کمک هزینه ایاب و ذهاب در مراکز توانبخشی روزانه ،

حرفه آموزی و کارگاههای تولیدی حمایتی به تفکیک استان

| مددجوی معلول | استان |
|--------------|---------------------|
| ... | ۱۳۹۲ |
| ... | ۱۳۹۳ |
| ۶,۱۶۶ | ۱۳۹۴ |
| ۱۳,۳۳۳ | ۱۳۹۵ |
| ۹۹۶ | آذربایجان شرقی |
| ۳۸۶ | آذربایجان غربی |
| ۱۹۱ | اردبیل |
| ۱,۵۶۱ | اصفهان |
| ۲۹۱ | البرز |
| ۱۸۹ | ایلام |
| ۱۲۷ | بوشهر |
| ۱,۳۶۱ | تهران |
| ۴۵۵ | چهارمحال و بختیاری |
| ۲۳۱ | خراسان جنوبی |
| ۸۸۱ | خراسان رضوی |
| ۱۷۶ | خراسان شمالی |
| ۹۴۱ | خوزستان |
| ۱۵۹ | زنجان |
| ۲۲۹ | سمنان |
| ۲۴۸ | سیستان و بلوچستان |
| ۵۳۱ | فارس |
| ۲۰۱ | قزوین |
| ۲۷۵ | قم |
| ۱۶۳ | کردستان |
| ۳۶۷ | کرمان |
| ۲۱۹ | کرمانشاه |
| ۱۵۷ | کهگیلویه و بویراحمد |
| ۴۷۶ | گلستان |
| ۳۳۷ | گیلان |
| ۴۷۹ | لرستان |
| ۶۳۹ | مازندران |
| ۱۹۲ | مرکزی |
| ۱۴۷ | هرمزگان |
| ۲۳۸ | همدان |
| ۴۸۹ | یزد |

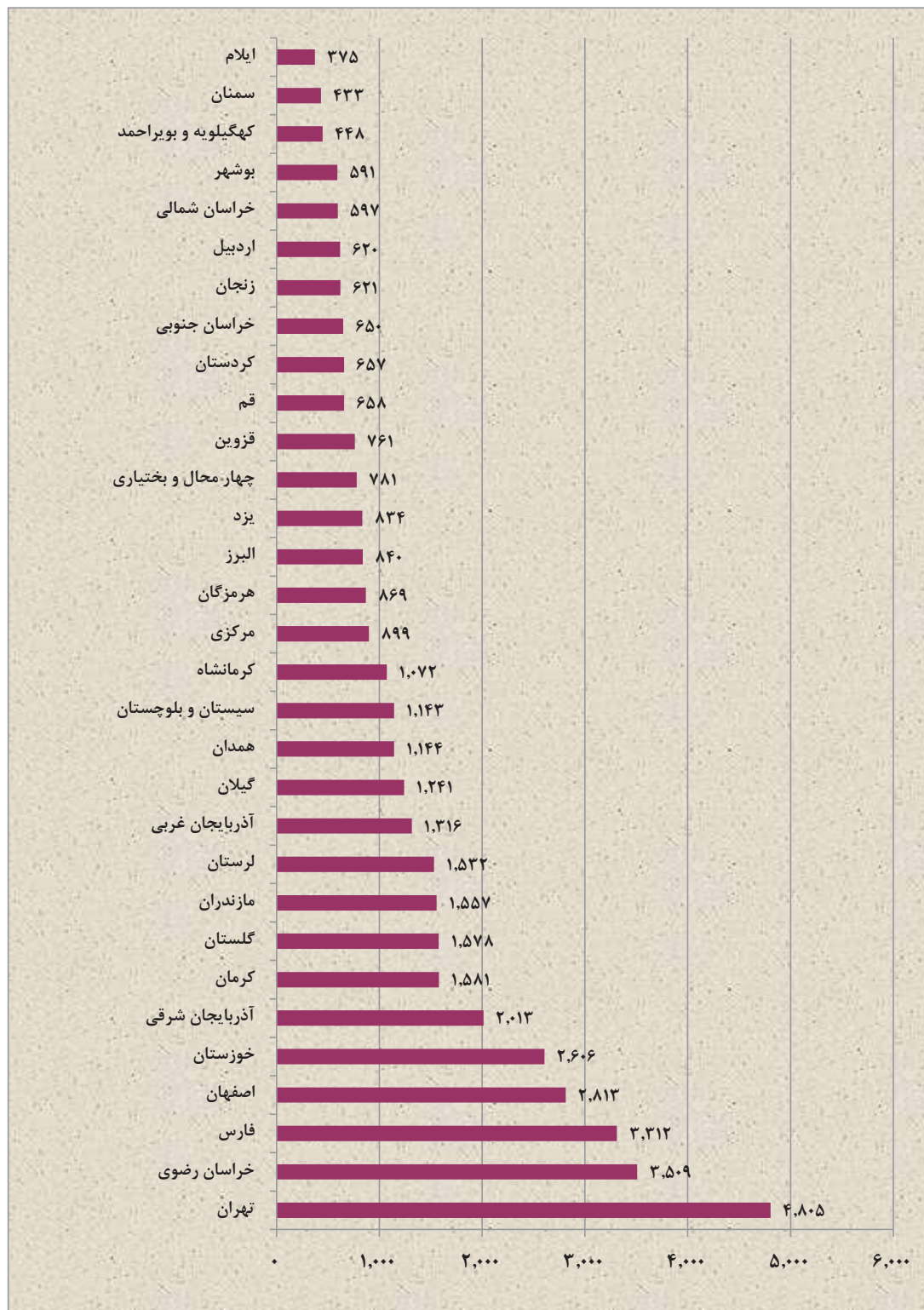
نمودار ۱۰-۳ تعداد مددجویان معلول دریافت کننده کمک هزینه ایاب و ذهاب در مراکز توانبخشی روزانه ،
حرفه آموزی و کارگاههای تولیدی حمایتی به تفکیک استان



جدول ۸-۳ تعداد مددجویان معلول بهره مند از خدمات توانپزشکی به تفکیک استان

| استان | مددجوی معلول |
|---------------------|--------------|
| ... | ۱۳۹۲ |
| ... | ۱۳۹۳ |
| ... | ۱۳۹۴ |
| ... | ۴۱,۸۵۶ |
| ۱۳۹۵ | ۴۱,۸۵۶ |
| آذربایجان شرقی | ۲,۰۱۳ |
| آذربایجان غربی | ۱,۳۱۶ |
| اردبیل | ۶۲۰ |
| اصفهان | ۲,۸۱۳ |
| البرز | ۸۴۰ |
| ایلام | ۳۷۵ |
| بوشهر | ۵۹۱ |
| تهران | ۴,۸۰۵ |
| چهارمحال و بختیاری | ۷۸۱ |
| خراسان جنوبی | ۶۵۰ |
| خراسان رضوی | ۳,۵۰۹ |
| خراسان شمالی | ۵۹۷ |
| خوزستان | ۲,۶۰۶ |
| زنجان | ۶۲۱ |
| سمنان | ۴۳۳ |
| سیستان و بلوچستان | ۱,۱۴۳ |
| فارس | ۳,۳۱۲ |
| قزوین | ۷۶۱ |
| قم | ۶۵۸ |
| کردستان | ۶۵۷ |
| کرمان | ۱,۵۸۱ |
| کرمانشاه | ۱,۰۷۲ |
| کهگیلویه و بویراحمد | ۴۴۸ |
| گلستان | ۱,۵۷۸ |
| گیلان | ۱,۲۴۱ |
| لرستان | ۱,۵۳۲ |
| مازندران | ۱,۵۵۷ |
| مرکزی | ۸۹۹ |
| هرمزگان | ۸۶۹ |
| همدان | ۱,۱۴۴ |
| یزد | ۸۳۴ |

نمودار ۱۱-۳ تعداد مددجویان معلول بهره مند از خدمات توانبخشی به تفکیک استان



جدول ۹-۳ تعداد مربیان آموزش گیرنده هنردرمانی و موسیقی درمانی به تفکیک استان

| استان | آموزش هنر درمانی (نفر) | آموزش موسیقی درمانی (نفر) |
|---------------------|------------------------|---------------------------|
| ۱۳۹۲ | ... | ... |
| ۱۳۹۳ | ... | ... |
| ۱۳۹۴ | ... | ... |
| ۱۳۹۵ | ۲۱۱ | ۱۷۸ |
| آذربایجان شرقی | ۰ | ۲۷ |
| آذربایجان غربی | ۰ | ۰ |
| اردبیل | ۰ | ۰ |
| اصفهان | ۰ | ۰ |
| البرز | ۱۶ | ۰ |
| ایلام | ۰ | ۰ |
| بوشهر | ۰ | ۰ |
| تهران | ۷۰ | ۰ |
| چهار محال و بختیاری | ۰ | ۱۵ |
| خراسان جنوبی | ۰ | ۰ |
| خراسان رضوی | ۴۵ | ۰ |
| خراسان شمالی | ۱۰ | ۰ |
| خوزستان | ۰ | ۱۳ |
| زنجان | ۰ | ۷ |
| سمنان | ۰ | ۰ |
| سیستان و بلوچستان | ۰ | ۰ |
| فارس | ۴۱ | ۰ |
| قزوین | ۰ | ۷ |
| قم | ۰ | ۰ |
| کردستان | ۰ | ۱۶ |
| کرمان | ۰ | ۰ |
| کرمانشاه | ۰ | ۰ |
| کهگیلویه و بویراحمد | ۰ | ۰ |
| گلستان | ۰ | ۱۹ |
| گیلان | ۲۰ | ۲۰ |
| لرستان | ۰ | ۲۳ |
| مازندران | ۰ | ۲۳ |
| مرکزی | ۰ | ۰ |
| هرمزگان | ۰ | ۸ |
| همدان | ۹ | ۰ |
| یزد | ۰ | ۰ |

جدول ۱۰-۳ تعداد اتاق های هنردرمانی و موسیقی درمانی تجهیز شده به تفکیک استان

| استان | تجهیز اتاق هنردرمانی (مرکز) | تجهیز اتاق موسیقی درمانی (مرکز) |
|---------------------|--------------------------------|------------------------------------|
| ۱۳۹۲ | ... | ... |
| ۱۳۹۳ | ... | ... |
| ۱۳۹۴ | ... | ... |
| ۱۳۹۵ | ۲۱۱ | ۱۷۸ |
| آذربایجان شرقی | ۰ | ۲۷ |
| آذربایجان غربی | ۰ | ۰ |
| اردبیل | ۰ | ۰ |
| اصفهان | ۰ | ۰ |
| البرز | ۱۶ | ۰ |
| ایلام | ۰ | ۰ |
| بوشهر | ۰ | ۰ |
| تهران | ۷۰ | ۰ |
| چهار محال و بختیاری | ۰ | ۱۵ |
| خراسان جنوبی | ۰ | ۰ |
| خراسان رضوی | ۴۵ | ۰ |
| خراسان شمالی | ۱۰ | ۰ |
| خوزستان | ۰ | ۱۳ |
| زنجان | ۰ | ۷ |
| سمنان | ۰ | ۰ |
| سیستان و بلوچستان | ۰ | ۰ |
| فارس | ۴۱ | ۰ |
| قزوین | ۰ | ۷ |
| قم | ۰ | ۰ |
| کردستان | ۰ | ۱۶ |
| کرمان | ۰ | ۰ |
| کرمانشاه | ۰ | ۰ |
| کهگیلویه و بویراحمد | ۰ | ۰ |
| گلستان | ۰ | ۱۹ |
| گیلان | ۲۰ | ۲۰ |
| لرستان | ۰ | ۲۳ |
| مازندران | ۰ | ۲۳ |
| مرکزی | ۰ | ۰ |
| هرمزگان | ۰ | ۸ |
| همدان | ۹ | ۰ |
| یزد | ۰ | ۰ |

جدول ۱۱-۳ تعداد جشنواره های نمایشی معلولین به تفکیک استان

| تعداد معلولین | شرکت کنندگان | نمایش های اجرا شده | نمایش های بازبینی شده | نمایش های بازخوانی شده | محل برگزاری | بین المللی | کشوری | استانی | منطقه ای | جشنواره |
|---------------|--------------|--------------------|-----------------------|------------------------|-------------|------------|-------|--------|----------|--|
| ۱۳۲ | ۲۰۰ | ۱۷ | ۲۸ | ۱۰۵ | مرکزی | | | | ✓ | چهارمین جشنواره منطقه ای تئاتر معلولین آفتاب |
| ۴۶۰ | ۷۰۰ | ۴۱ | ۴۱ | | اصفهان | ✓ | | | | چهارمین جشنواره بین المللی تئاتر معلولین امید آفرین |
| ۱۳۰ | ۲۸۰ | ۱۱ | ۲۴ | ۳۳ | بوشهر | | | ✓ | | سیزدهمین جشنواره استانی تئاتر معلولین بوشهر |
| ۴۰ | ۶۰ | ۷ | ۱۴ | ۲۵ | گیلان | | | ✓ | | چهارمین جشنواره استانی تئاتر معلولین مارلیک |
| ۸۰ | ۱۲۰ | ۱۲ | ۳۰ | ۳۵ | خراسان رضوی | | | ✓ | | اولین جشنواره رادیویی معلولین |

جدول ۱۲-۳ تعداد جشنواره های موسیقی معلولین به تفکیک استان

| تعداد معلولین | شرکت کنندگان | تکنوازی (نفر) | همنوازی (گروه) | تکخوانی (نفر) | همخوانی (گروه) | محل برگزاری | بین المللی | کشوری | استانی | منطقه ای | جشنواره |
|---------------|--------------|---------------|----------------|---------------|----------------|-------------|------------|-------|--------|----------|---------------------------------|
| ۱۲۷ | ۱۴۴ | ۶ | ۱۲ | ۱۲ | ۱۲ | گیلان | | | ✓ | | اولین جشنواره موسیقی معلولین |

جدول ۱۳-۳ تعداد مددجویان معلول آموزش دیده در طرح آماده سازی شغلی به تفکیک استان

| مددجوی معلول | استان |
|--------------|---------------------|
| ... | ۱۳۹۲ |
| ... | ۱۳۹۳ |
| ... | ۱۳۹۴ |
| ۲۱,۶۹۴ | ۱۳۹۵ |
| ۱,۵۴۸ | آذربایجان شرقی |
| ۵۴۹ | آذربایجان غربی |
| ۲۲۴ | اردبیل |
| ۹۸۸ | اصفهان |
| ۷۰۰ | البرز |
| ۳۴۴ | ایلام |
| ۷۰ | بوشهر |
| ۷۰۸ | تهران |
| ۱,۱۸۶ | چهارمحال و بختیاری |
| ۵۷۹ | خراسان جنوبی |
| ۲,۱۶۳ | خراسان رضوی |
| ۲۲۳ | خراسان شمالی |
| ۷۶۴ | خوزستان |
| ۵۰۰ | زنجان |
| ۵۷۲ | سمنان |
| ۱۰۵ | سیستان و بلوچستان |
| ۲,۵۳۴ | فارس |
| ۴۴۵ | قزوین |
| ۲۵۰ | قم |
| ۱۹۹ | کردستان |
| ۵۶۰ | کرمان |
| ۸۵۹ | کرمانشاه |
| ۱۸۴ | کهگیلویه و بویراحمد |
| ۱,۱۰۰ | گلستان |
| ۹۵۹ | گیلان |
| ۵۲۴ | لرستان |
| ۷۹۷ | مازندران |
| ۳۶۰ | مرکزی |
| ۱۳۰ | هرمزگان |
| ۹۷۰ | همدان |
| ۶۰۰ | یزد |

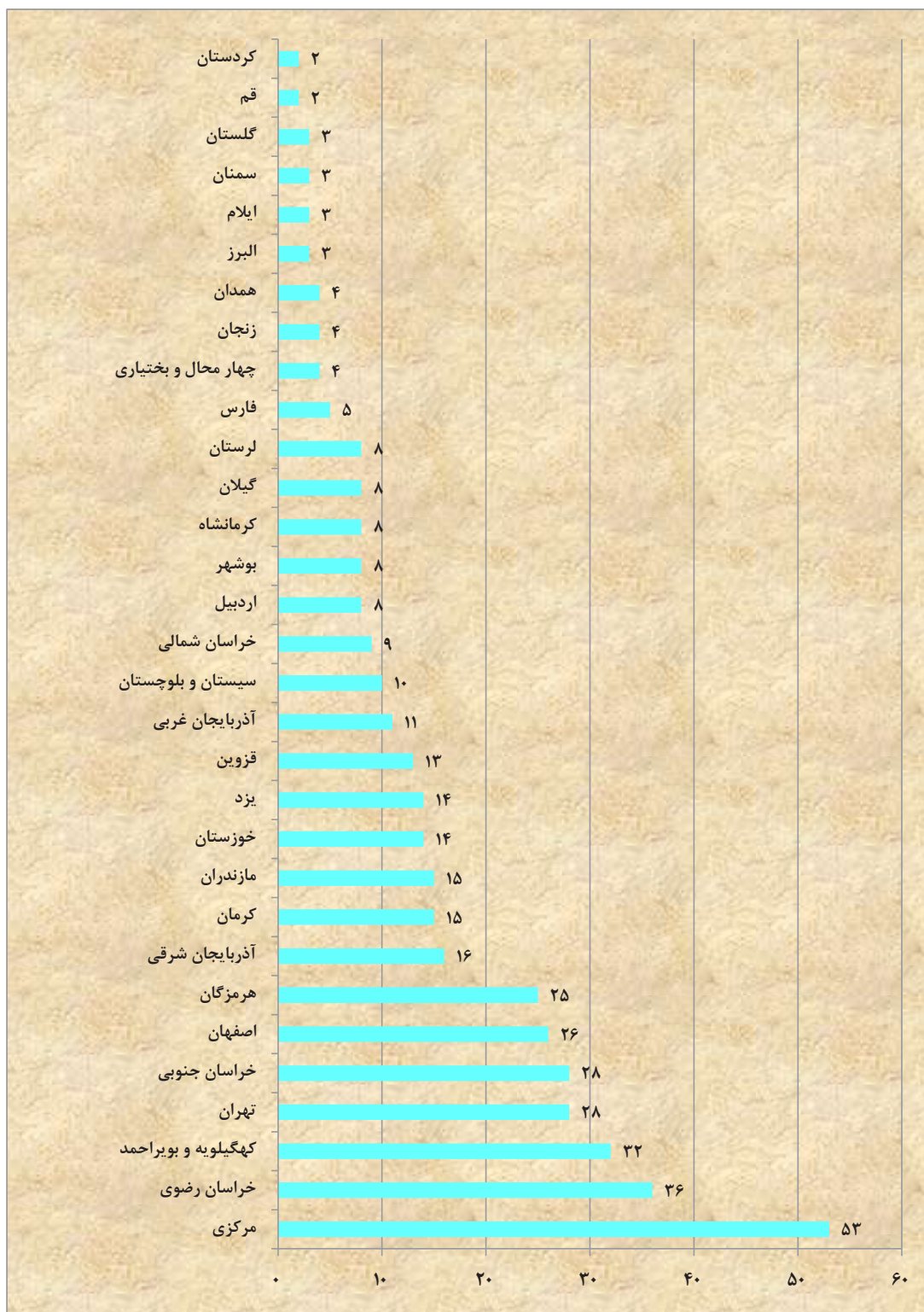
نمودار ۱۲-۳ تعداد مددجویان معلول آموزش دیده در طرح آماده سازی شغلی به تفکیک استان



جدول ۱۴-۳ تعداد کارگاههای تیپ دو به تفکیک استان

| تیپ دو | استان |
|--------|---------------------|
| ... | ۱۳۹۲ |
| ... | ۱۳۹۳ |
| ... | ۱۳۹۴ |
| ۳۰۵ | ۱۳۹۵ |
| ۵۵ | آذربایجان شرقی |
| ۱۶ | آذربایجان غربی |
| ۳ | اردبیل |
| ۷ | اصفهان |
| ۰ | البرز |
| ۸ | ایلام |
| ۴۸ | بوشهر |
| ۲۷ | تهران |
| ۴ | چهار محال و بختیاری |
| ۷ | خراسان جنوبی |
| ۲۰ | خراسان رضوی |
| ۱۱ | خراسان شمالی |
| ۷ | خوزستان |
| ۰ | زنجان |
| ۰ | سمنان |
| ۵ | سیستان و بلوچستان |
| ۷ | فارس |
| ۳ | قزوین |
| ۰ | قم |
| ۳ | کردستان |
| ۹ | کرمان |
| ۸ | کرمانشاه |
| ۲ | کهگیلویه و بویراحمد |
| ۶ | گلستان |
| ۵ | گیلان |
| ۲ | لرستان |
| ۳ | مازندران |
| ۱۶ | مرکزی |
| ۲۱ | هرمزگان |
| ۲ | همدان |
| ۰ | یزد |

نمودار ۱۳-۳ تعداد کارگاه‌های تیپ دو به تفکیک استان



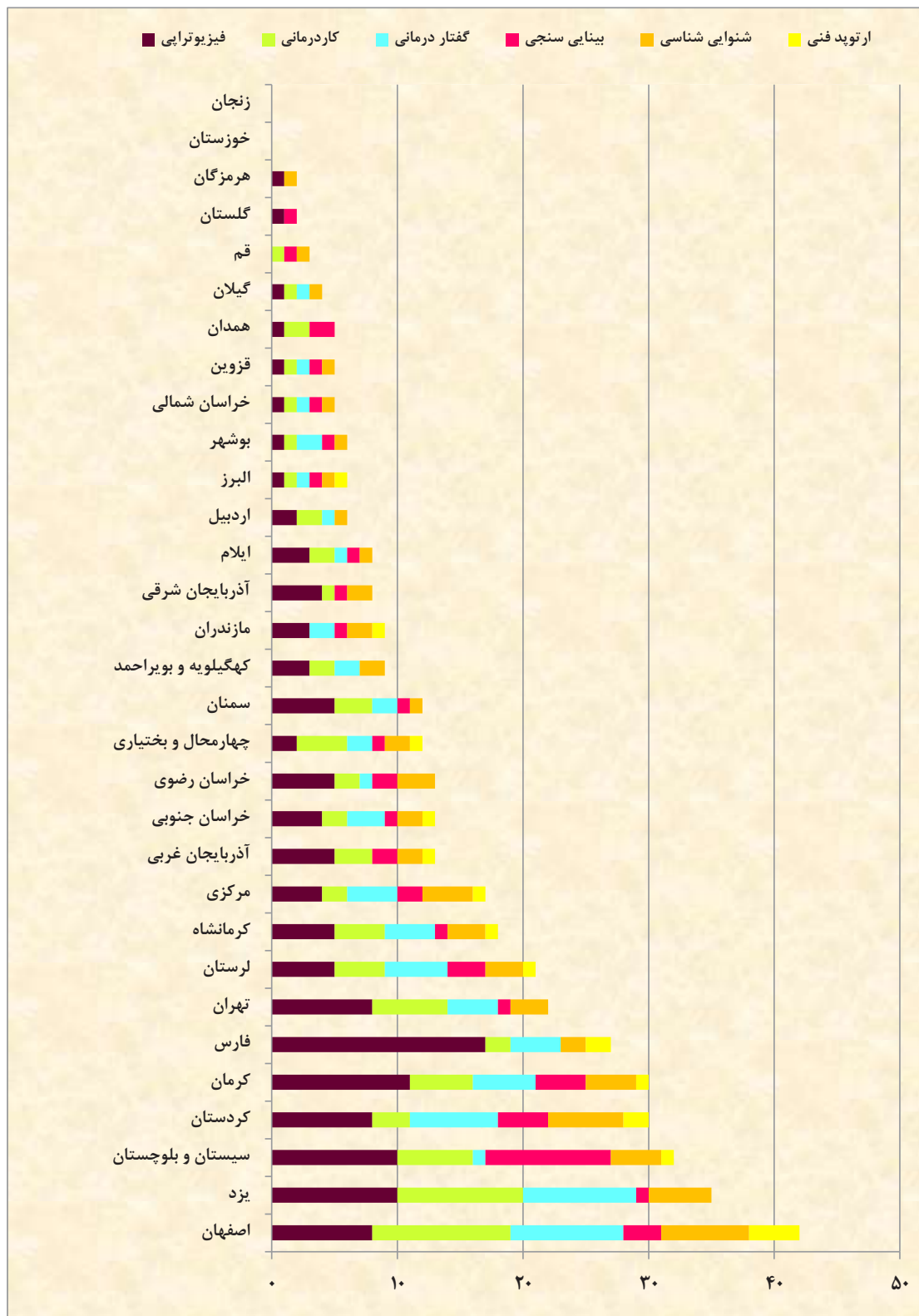
جدول ۱۵-۳ تعداد واحدهای توانبخشی به تفکیک استان

| استان | جمع کل | فیزیوتراپی | کاردرمانی | گفتار درمانی | بینایی سنجی | شنوایی شناسی | ارتوپد فنی |
|---------------------|--------|------------|-----------|--------------|-------------|--------------|------------|
| ۱۳۹۲ | ۵۳۷ | ۱۸۲ | ۹۳ | ۱۰۱ | ۵۵ | ۹۳ | ۱۳ |
| ۱۳۹۳ | ۵۳۵ | ۱۸۱ | ۱۰۵ | ۹۴ | ۴۶ | ۹۱ | ۱۸ |
| ۱۳۹۴ | ۵۳۵ | ۱۸۱ | ۱۰۵ | ۹۴ | ۴۶ | ۹۱ | ۱۸ |
| ۱۳۹۵ | ۴۱۵ | ۱۳۰ | ۸۲ | ۷۲ | ۴۷ | ۶۶ | ۱۸ |
| آذربایجان شرقی | ۸ | ۴ | ۱ | * | ۱ | ۲ | ۰ |
| آذربایجان غربی | ۱۳ | ۵ | ۳ | ۰ | ۲ | ۲ | ۱ |
| اردبیل | ۶ | ۲ | ۲ | ۱ | ۰ | ۱ | ۰ |
| اصفهان | ۴۲ | ۸ | ۱۱ | ۹ | ۳ | ۷ | ۴ |
| البرز | ۶ | ۱ | ۱ | ۱ | ۱ | ۱ | ۱ |
| ایلام | ۸ | ۳ | ۲ | ۱ | ۱ | ۱ | ۰ |
| بوشهر | ۶ | ۱ | ۱ | ۲ | ۱ | ۱ | ۰ |
| تهران | ۲۲ | ۸ | ۶ | ۴ | ۱ | ۳ | ۰ |
| چهارمحال و بختیاری | ۱۲ | ۲ | ۴ | ۲ | ۱ | ۲ | ۱ |
| خراسان جنوبی | ۱۳ | ۴ | ۲ | ۳ | ۱ | ۲ | ۱ |
| خراسان رضوی | ۱۳ | ۵ | ۲ | ۱ | ۲ | ۳ | ۰ |
| خراسان شمالی | ۵ | ۱ | ۱ | ۱ | ۱ | ۱ | ۰ |
| خوزستان | ۰ | ۰ | ۰ | ۰ | ۰ | ۰ | ۰ |
| زنجان | ۰ | ۰ | ۰ | ۰ | ۰ | ۰ | ۰ |
| سمنان | ۱۲ | ۵ | ۳ | ۲ | ۱ | ۱ | ۰ |
| سیستان و بلوچستان | ۳۲ | ۱۰ | ۶ | ۱ | ۱۰ | ۴ | ۱ |
| فارس | ۲۷ | ۱۷ | ۲ | ۴ | ۰ | ۲ | ۲ |
| قزوین | ۵ | ۱ | ۱ | ۱ | ۱ | ۱ | ۰ |
| قم | ۳ | ۰ | ۱ | ۰ | ۱ | ۱ | ۰ |
| کردستان | ۳۰ | ۸ | ۳ | ۷ | ۴ | ۶ | ۲ |
| کرمان | ۳۰ | ۱۱ | ۵ | ۵ | ۴ | ۴ | ۱ |
| کرمانشاه | ۱۸ | ۵ | ۴ | ۴ | ۱ | ۳ | ۱ |
| کهگیلویه و بویراحمد | ۹ | ۳ | ۲ | ۲ | ۰ | ۲ | ۰ |
| گلستان | ۲ | ۱ | ۰ | ۰ | ۱ | ۰ | ۰ |
| گیلان | ۴ | ۱ | ۱ | ۱ | ۰ | ۱ | ۰ |
| لرستان | ۲۱ | ۵ | ۴ | ۵ | ۳ | ۳ | ۱ |
| مازندران | ۹ | ۳ | * | ۲ | ۱ | ۲ | ۱ |
| مرکزی | ۱۷ | ۴ | ۲ | ۴ | ۲ | ۴ | ۱ |
| هرمزگان | ۲ | ۱ | ۰ | ۰ | ۰ | ۱ | ۰ |
| همدان | ۵ | ۱ | ۲ | ۰ | ۲ | ۰ | ۰ |
| یزد | ۳۵ | ۱۰ | ۱۰ | ۹ | ۱ | ۵ | ۰ |

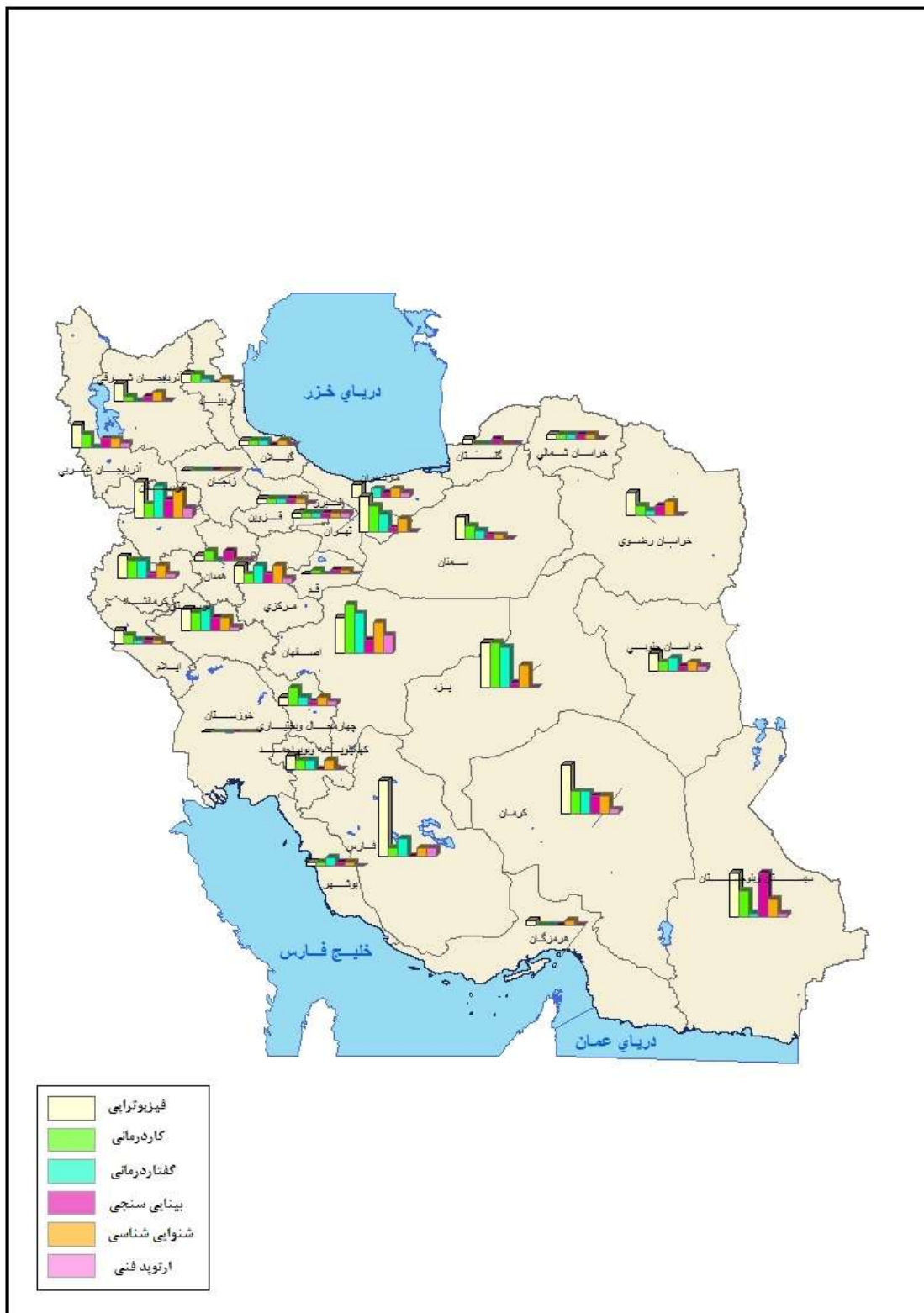
* واحدهایی که خدمت گیرنده ندارد جزء واحدهای غیرفعال می باشد.

** این واحدها جزء واحدهای غیر دولتی می باشند که سازمان با آنها قرارداد دارد. (خرید خدمت)

نمودار ۱۴-۳ تعداد واحدهای توانپزشکی به تفکیک استان



نقشه ۷-۳ توزیع تعداد واحدهای توانپزشکی به تفکیک استان



جدول ۱۶-۳ تعداد خدمت گیرندگان واحدهای توانبخشی به تفکیک استان

| استان | جمع کل | فیزیوتراپی | کاردرمانی | گفتار درمانی | بینایی سنجی | شنوایی شناسی | ارتوپد فنی |
|---------------------|---------|------------|-----------|--------------|-------------|--------------|------------|
| ۱۳۹۲ | ۷۷۹,۴۷۸ | ۴۰۱,۵۱۶ | ۱۱۲,۴۷۴ | ۸۸,۶۹۶ | ۵۶,۰۶۴ | ۱۱۰,۲۷۸ | ۱۰,۴۵۰ |
| ۱۳۹۳ | ۹۰۲,۲۷۸ | ۴۵۰,۶۷۲ | ۱۳۵,۸۹۷ | ۹۸,۶۹۴ | ۷۱,۵۳۳ | ۱۳۱,۲۲۸ | ۱۴,۲۵۴ |
| ۱۳۹۴ | ۹۰۲,۲۷۸ | ۴۵۰,۶۷۲ | ۱۳۵,۸۹۷ | ۹۸,۶۹۴ | ۷۱,۵۳۳ | ۱۳۱,۲۲۸ | ۱۴,۲۵۴ |
| ۱۳۹۵ | ۶۶۸,۷۲۱ | ۳۳۱,۸۶۲ | ۱۰۷,۶۰۴ | ۷۹,۷۱۸ | ۶۶,۷۸۰ | ۷۴,۵۵۱ | ۸,۲۰۶ |
| آذربایجان شرقی | ۱۶,۳۰۰ | ۹,۸۴۲ | ۷۳۸ | ۹۶ | ۴,۲۰۴ | ۱,۴۲۰ | ۰ |
| آذربایجان غربی | ۱۱,۸۵۶ | ۶,۳۹۰ | ۲,۶۷۰ | ۰ | ۱,۳۵۶ | ۱,۴۴۰ | ۰ |
| اردبیل | ۱۳,۷۰۴ | ۵,۹۱۸ | ۵,۵۹۶ | ۷۰۴ | ۰ | ۱,۴۸۶ | ۰ |
| اصفهان | ۱۸,۷۵۴ | ۴,۶۲۶ | ۳,۹۹۶ | ۳,۳۷۸ | ۳,۸۱۸ | ۲,۷۲۴ | ۲۱۲ |
| البرز | ۵۵۰ | ۵۵۰ | ۰ | ۰ | ۰ | ۰ | ۰ |
| ایلام | ۴,۹۸۶ | ۳,۹۶۰ | ۶۰۲ | ۹۲ | ۳۳۲ | ۰ | ۰ |
| بوشهر | ۱۰,۶۰۶ | ۱,۷۰۸ | ۲۳۰ | ۳۶۰ | ۶,۴۰۰ | ۱,۹۰۸ | ۰ |
| تهران | ۱۹۹,۷۵۸ | ۱۱۴,۳۱۰ | ۳۵,۰۳۶ | ۲۶,۶۷۰ | ۱۱,۴۹۰ | ۱۲,۲۵۲ | ۰ |
| چهارمحال و بختیاری | ۱۹,۶۴۹ | ۲,۳۸۰ | ۵,۱۰۴ | ۲,۴۶۴ | ۱,۷۴۰ | ۳,۰۴۱ | ۴,۹۲۰ |
| خراسان جنوبی | ۸,۷۶۸ | ۴,۹۸۰ | ۱,۶۰۶ | ۱,۰۰۴ | ۱۴۶ | ۷۷۲ | ۲۶۰ |
| خراسان رضوی | ۲۸,۷۵۴ | ۱۰,۳۷۴ | ۴,۳۶۸ | ۱,۸۸۶ | ۱,۶۱۰ | ۱۰,۵۱۶ | ۰ |
| خراسان شمالی | ۷,۱۳۴ | ۳,۰۰۰ | ۱,۰۹۶ | ۱,۳۰۰ | ۱,۲۳۸ | ۵۰۰ | ۰ |
| خوزستان | ۰ | ۰ | ۰ | ۰ | ۰ | ۰ | ۰ |
| زنجان | ۰ | ۰ | ۰ | ۰ | ۰ | ۰ | ۰ |
| سمنان | ۷,۱۴۲ | ۱,۰۸۰ | ۲,۱۲۲ | ۱,۰۵۲ | ۲,۳۷۲ | ۵۱۶ | ۰ |
| سیستان و بلوچستان | ۹,۷۲۶ | ۶,۴۷۰ | ۲۶۲ | ۲۱۰ | ۱,۴۹۶ | ۷۴۸ | ۵۴۰ |
| فارس | ۵۶,۲۳۸ | ۳۱,۷۱۶ | ۱۲,۱۸۰ | ۸,۵۸۲ | ۰ | ۳,۷۶۰ | ۰ |
| قزوین | ۲,۷۷۶ | ۱,۰۹۶ | ۰ | ۷۶۰ | ۵۶۰ | ۳۶۰ | ۰ |
| قم | ۱۷,۲۶۸ | ۰ | ۲,۸۰۰ | ۰ | ۸,۳۰۶ | ۶,۱۶۲ | ۰ |
| کردستان | ۳۰,۴۱۸ | ۱۷,۶۰۶ | ۱,۸۵۸ | ۷,۳۹۲ | ۱,۱۷۲ | ۲,۳۹۰ | ۰ |
| کرمان | ۵۳,۷۹۲ | ۳۰,۸۸۰ | ۵,۹۴۶ | ۵,۸۵۶ | ۵,۵۲۶ | ۴,۹۸۸ | ۵۹۶ |
| کرمانشاه | ۱۹,۵۲۲ | ۷,۸۵۲ | ۵,۵۶۰ | ۳,۸۵۸ | ۶۵۶ | ۱,۴۵۲ | ۱۴۴ |
| کهگیلویه و بویراحمد | ۷,۸۵۶ | ۵,۸۰۰ | ۰ | ۸۰۰ | ۰ | ۱,۲۵۶ | ۰ |
| گلستان | ۷,۲۴۸ | ۶,۳۸۰ | ۰ | ۰ | ۸۶۸ | ۰ | ۰ |
| گیلان | ۸,۶۵۴ | ۶,۰۶۰ | ۸۰۸ | ۷۸۴ | ۰ | ۱,۰۰۲ | ۰ |
| لرستان | ۱۰,۳۷۰ | ۴,۲۸۰ | ۳۳۲ | ۲,۸۰۰ | ۱,۹۷۶ | ۹۲۲ | ۶۰ |
| مازندران | ۱۶,۷۶۶ | ۸,۵۰۰ | ۴,۲۱۲ | ۷۹۲ | ۶۹۲ | ۱,۹۹۶ | ۵۷۴ |
| مرکزی | ۲۰,۸۴۴ | ۱۳,۲۹۴ | ۱,۶۶۰ | ۹۱۰ | ۴۰۴ | ۳,۶۷۶ | ۹۰۰ |
| هرمزگان | ۱,۵۰۰ | ۴۸۰ | ۰ | ۰ | ۰ | ۱,۰۲۰ | ۰ |
| همدان | ۱۰,۱۸۲ | ۸۲۶ | ۱,۴۶۲ | ۰ | ۷,۸۹۴ | ۰ | ۰ |
| یزد | ۴۷,۶۰۰ | ۲۱,۵۰۴ | ۷,۳۶۰ | ۷,۹۶۸ | ۲,۵۲۴ | ۸,۲۴۴ | ۰ |

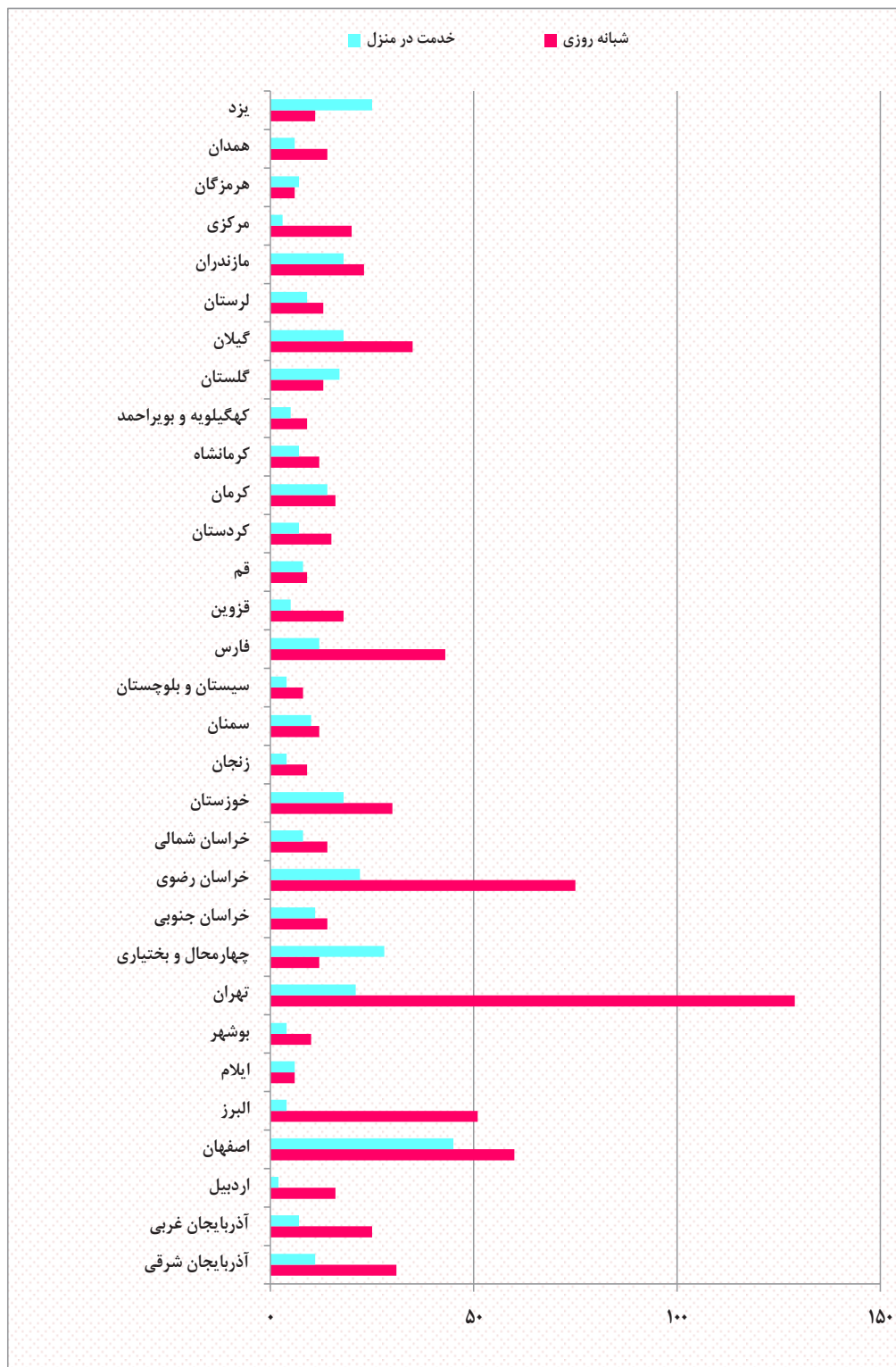
نمودار ۱۵-۳ تعداد خدمت گیرندگان واحدهای توانبخشی به تفکیک استان



جدول ۱۷-۳ تعداد فعالیتهای مراکز شبانه روزی و خدمت در منزل به تفکیک استان

| استان | جمع کل | | ذهنی | | بیمار روانی مزمن | | سالمند | | جسمی حرکتی | |
|---------------------|-------------|--------------|-------------|--------------|------------------|--------------|-------------|--------------|-------------|--------------|
| | شبهانه روزی | خدمت در منزل | شبهانه روزی | خدمت در منزل | شبهانه روزی | خدمت در منزل | شبهانه روزی | خدمت در منزل | شبهانه روزی | خدمت در منزل |
| ۱۳۹۲ | ۶۹۹ | ۳۷۷ | ۲۷۸ | ۶۲ | ۱۴۱ | ۱۵۰ | ۲۵۶ | ۱۱۵ | ۲۴ | ۴۹ |
| ۱۳۹۳ | ۶۸۸ | ۳۵۴ | ۲۷۲ | ۵۸ | ۱۴۲ | ۱۴۶ | ۲۵۰ | ۱۰۰ | ۲۴ | ۵۰ |
| ۱۳۹۴ | ۷۳۹ | ۳۷۸ | ۲۹۹ | ۶۰ | ۱۴۴ | ۱۴۸ | ۲۷۱ | ۱۲۰ | ۲۵ | ۵۰ |
| ۱۳۹۵ | ۷۵۹ | ۳۶۶ | ۲۸۴ | ۵۸ | ۱۶۶ | ۱۴۷ | ۲۸۱ | ۱۰۶ | ۲۸ | ۵۵ |
| آذربایجان شرقی | ۳۱ | ۱۱ | ۱۶ | ۰ | ۵ | ۴ | ۹ | ۵ | ۱ | ۲ |
| آذربایجان غربی | ۲۵ | ۷ | ۸ | ۲ | ۴ | ۳ | ۱۲ | ۱ | ۱ | ۱ |
| اردبیل | ۱۶ | ۲ | ۷ | ۰ | ۵ | ۱ | ۴ | ۱ | ۰ | ۰ |
| اصفهان | ۶۰ | ۴۵ | ۱۳ | ۶ | ۱۳ | ۲۰ | ۳۲ | ۱۹ | ۲ | ۰ |
| البرز | ۵۱ | ۴ | ۱۲ | ۲ | ۱۶ | ۰ | ۲۲ | ۱ | ۱ | ۱ |
| ایلام | ۶ | ۶ | ۲ | ۰ | ۲ | ۱ | ۲ | ۵ | ۰ | ۰ |
| بوشهر | ۱۰ | ۴ | ۶ | ۰ | ۲ | ۳ | ۲ | ۱ | ۰ | ۰ |
| تهران | ۱۲۹ | ۲۱ | ۳۲ | ۳ | ۲۷ | ۱۱ | ۶۶ | ۶ | ۴ | ۱ |
| چهارمحال و بختیاری | ۱۲ | ۲۸ | ۵ | ۴ | ۴ | ۹ | ۳ | ۱۰ | ۰ | ۵ |
| خراسان جنوبی | ۱۴ | ۱۱ | ۴ | ۱ | ۳ | ۳ | ۶ | ۴ | ۱ | ۳ |
| خراسان رضوی | ۷۵ | ۲۲ | ۲۸ | ۵ | ۹ | ۹ | ۳۶ | ۵ | ۲ | ۳ |
| خراسان شمالی | ۱۴ | ۸ | ۵ | ۲ | ۴ | ۴ | ۳ | ۱ | ۲ | ۱ |
| خوزستان | ۳۰ | ۱۸ | ۱۳ | ۳ | ۸ | ۹ | ۷ | ۵ | ۲ | ۱ |
| زنجان | ۹ | ۴ | ۵ | ۱ | ۲ | ۱ | ۲ | ۱ | ۰ | ۱ |
| سمنان | ۱۲ | ۱۰ | ۴ | ۴ | ۳ | ۳ | ۵ | ۳ | ۰ | ۰ |
| سیستان و بلوچستان | ۸ | ۴ | ۴ | ۰ | ۲ | ۱ | ۲ | ۲ | ۰ | ۱ |
| فارس | ۴۳ | ۱۲ | ۲۵ | ۱ | ۸ | ۵ | ۸ | ۲ | ۲ | ۴ |
| قزوین | ۱۸ | ۵ | ۸ | ۱ | ۳ | ۱ | ۶ | ۱ | ۱ | ۲ |
| قم | ۹ | ۸ | ۴ | ۰ | ۳ | ۶ | ۲ | ۱ | ۰ | ۱ |
| کردستان | ۱۵ | ۷ | ۶ | ۴ | ۵ | ۱ | ۳ | ۰ | ۱ | ۲ |
| کرمان | ۱۶ | ۱۴ | ۸ | ۵ | ۳ | ۳ | ۵ | ۱ | ۰ | ۵ |
| کرمانشاه | ۱۲ | ۷ | ۶ | ۰ | ۲ | ۶ | ۴ | ۱ | ۰ | ۰ |
| کهگیلویه و بویراحمد | ۹ | ۵ | ۴ | ۱ | ۳ | ۱ | ۲ | ۲ | ۰ | ۱ |
| گلستان | ۱۳ | ۱۷ | ۷ | ۵ | ۳ | ۵ | ۲ | ۴ | ۱ | ۳ |
| گیلان | ۳۵ | ۱۸ | ۱۴ | ۳ | ۷ | ۷ | ۱۲ | ۵ | ۲ | ۳ |
| لرستان | ۱۳ | ۹ | ۶ | ۲ | ۳ | ۱ | ۳ | ۲ | ۱ | ۴ |
| مازندران | ۲۳ | ۱۸ | ۱۱ | ۱ | ۵ | ۷ | ۵ | ۸ | ۲ | ۲ |
| مرکزی | ۲۰ | ۳ | ۹ | ۰ | ۴ | ۲ | ۷ | ۱ | ۰ | ۰ |
| هرمزگان | ۶ | ۷ | ۲ | ۰ | ۲ | ۵ | ۲ | ۰ | ۰ | ۲ |
| همدان | ۱۴ | ۶ | ۶ | ۰ | ۴ | ۳ | ۳ | ۲ | ۱ | ۱ |
| یزد | ۱۱ | ۲۵ | ۴ | ۲ | ۲ | ۱۲ | ۴ | ۶ | ۱ | ۵ |

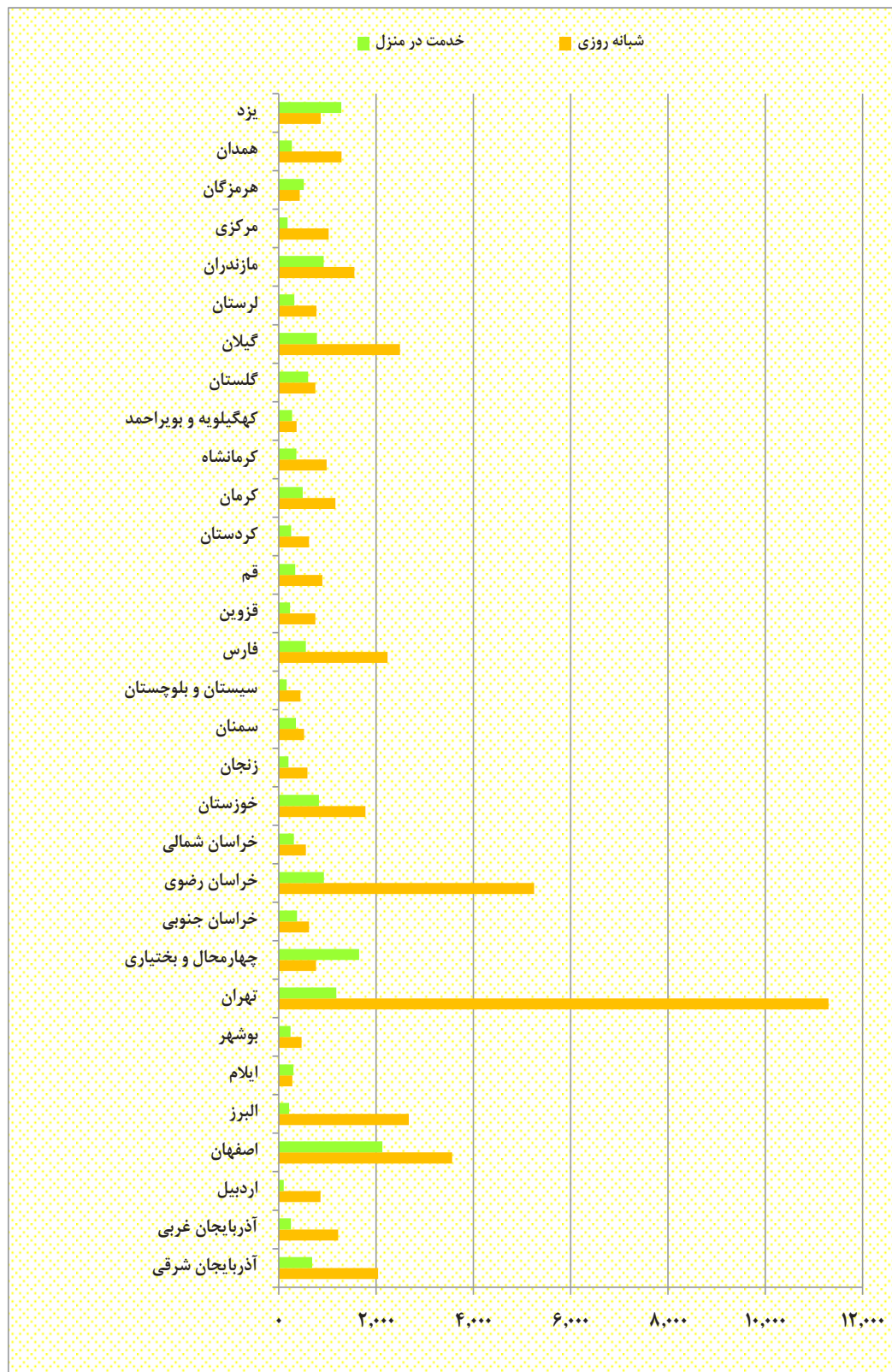
نمودار ۱۶-۳ تعداد فعالیتهای مراکز شبانه روزی و خدمت در منزل به تفکیک استان



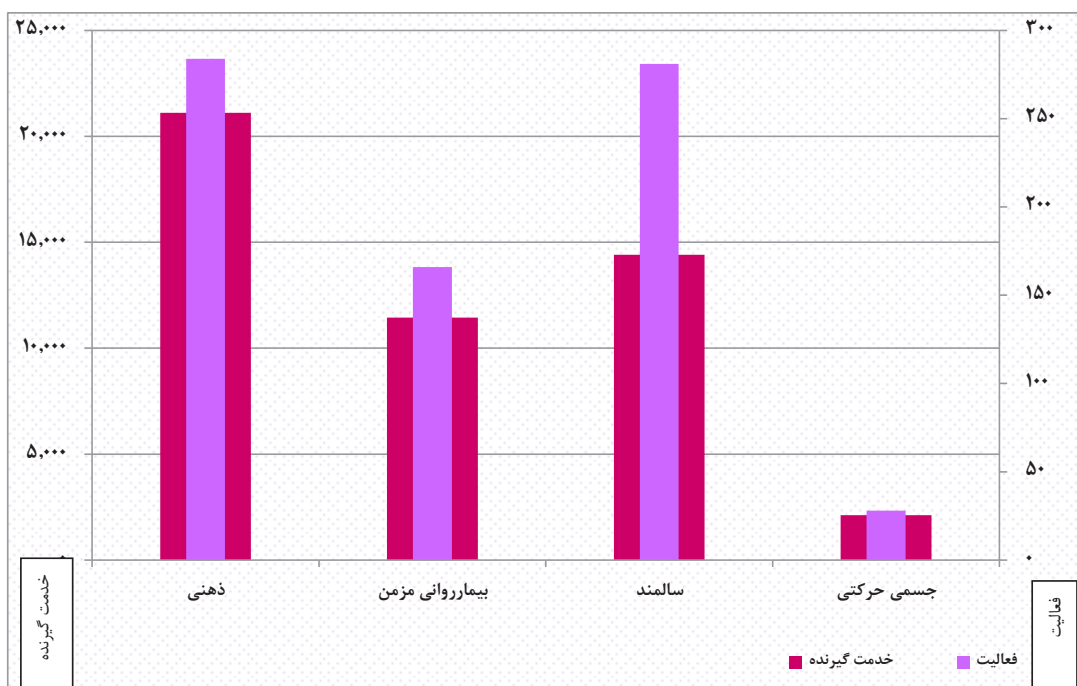
جدول ۱۸-۳ تعداد خدمت گیرندگان مراکز شبانه روزی و خدمت در منزل به تفکیک استان

| استان | جمع کل | | ذهنی | | بیمار روانی مزمن | | سالمند | | جسمی حرکتی | |
|---------------------|------------|--------------|------------|--------------|------------------|--------------|------------|--------------|------------|--------------|
| | شبانه روزی | خدمت در منزل | شبانه روزی | خدمت در منزل | شبانه روزی | خدمت در منزل | شبانه روزی | خدمت در منزل | شبانه روزی | خدمت در منزل |
| ۱۳۹۲ | ۴۶,۰۸۱ | ۱۷,۹۷۶ | ۲۰,۱۰۴ | ۱,۶۸۷ | ۱۰,۱۴۸ | ۸,۳۹۲ | ۱۴,۱۰۳ | ۵,۵۴۹ | ۱,۷۲۶ | ۲,۲۴۸ |
| ۱۳۹۳ | ۴۵,۲۸۰ | ۱۶,۱۷۳ | ۱۹,۴۹۲ | ۱,۴۲۴ | ۱۰,۲۲۶ | ۷,۷۶۷ | ۱۳,۸۷۸ | ۴,۴۲۸ | ۱,۶۸۴ | ۲,۵۵۴ |
| ۱۳۹۴ | ۴۸,۳۷۴ | ۱۷,۴۸۵ | ۲۱,۳۰۲ | ۱,۵۵۶ | ۱۰,۵۸۹ | ۸,۲۹۸ | ۱۴,۸۵۳ | ۴,۹۹۴ | ۱,۶۳۰ | ۲,۶۳۷ |
| ۱۳۹۵ | ۴۹,۰۸۴ | ۱۷,۲۵۵ | ۲۱,۱۱۹ | ۱,۵۳۸ | ۱۱,۴۴۱ | ۸,۱۶۸ | ۱۴,۴۱۱ | ۴,۷۴۹ | ۲,۱۱۳ | ۲,۸۰۰ |
| آذربایجان شرقی | ۲۰,۳۹ | ۶۸۷ | ۱,۱۱۴ | ۰ | ۴۴۳ | ۲۷۳ | ۳۹۹ | ۲۷۲ | ۸۳ | ۱۴۲ |
| آذربایجان غربی | ۱,۲۱۸ | ۲۵۱ | ۵۰۱ | ۴۰ | ۲۸۰ | ۱۴۰ | ۳۹۷ | ۱۵ | ۴۰ | ۵۶ |
| اردبیل | ۸۵۷ | ۱۰۰ | ۴۲۵ | ۰ | ۲۷۷ | ۵۰ | ۱۵۵ | ۵۰ | ۰ | ۰ |
| اصفهان | ۳,۵۶۱ | ۲,۱۳۰ | ۱,۵۷۲ | ۱۲۰ | ۵۶۹ | ۱,۰۷۰ | ۱,۰۷۰ | ۹۴۰ | ۳۵۰ | ۰ |
| البرز | ۲,۶۷۳ | ۲۱۲ | ۸۲۱ | ۹۲ | ۱,۰۲۲ | ۰ | ۷۹۴ | ۶۷ | ۳۶ | ۵۳ |
| ایلام | ۲۷۵ | ۳۰۰ | ۱۱۶ | ۰ | ۱۱۱ | ۵۰ | ۴۸ | ۲۵۰ | ۰ | ۰ |
| بوشهر | ۴۶۶ | ۲۳۹ | ۲۵۹ | ۰ | ۱۱۷ | ۱۸۹ | ۹۰ | ۵۰ | ۰ | ۰ |
| تهران | ۱۱,۲۹۷ | ۱,۱۸۲ | ۴,۱۵۳ | ۷۵ | ۲,۱۹۰ | ۶۳۷ | ۴,۴۵۱ | ۲۲۵ | ۵۰۳ | ۲۴۵ |
| چهارمحال و بختیاری | ۷۶۵ | ۱,۶۵۱ | ۳۶۰ | ۱۶۱ | ۲۳۰ | ۷۴۰ | ۱۷۵ | ۵۱۰ | ۰ | ۲۴۰ |
| خراسان جنوبی | ۶۲۱ | ۳۷۵ | ۳۵۹ | ۲۳ | ۹۵ | ۱۷۱ | ۱۵۸ | ۸۹ | ۹ | ۹۲ |
| خراسان رضوی | ۵,۲۴۶ | ۹۲۵ | ۲,۳۷۶ | ۱۰۰ | ۸۷۷ | ۴۳۵ | ۱,۴۳۵ | ۲۵۰ | ۵۵۸ | ۱۴۰ |
| خراسان شمالی | ۵۵۷ | ۳۰۸ | ۲۶۴ | ۴۹ | ۱۴۱ | ۱۷۹ | ۹۶ | ۳۰ | ۵۶ | ۵۰ |
| خوزستان | ۱,۷۷۹ | ۸۲۵ | ۷۸۴ | ۹۵ | ۵۴۰ | ۴۵۰ | ۳۶۵ | ۲۰۰ | ۹۰ | ۸۰ |
| زنجان | ۵۸۶ | ۲۰۰ | ۲۳۰ | ۵۰ | ۲۱۰ | ۵۰ | ۱۴۶ | ۵۰ | ۰ | ۵۰ |
| سمنان | ۵۲۰ | ۳۴۹ | ۱۳۴ | ۱۱۵ | ۱۳۶ | ۱۳۵ | ۲۵۰ | ۹۹ | ۰ | ۰ |
| سیستان و بلوچستان | ۴۴۳ | ۱۶۰ | ۱۷۹ | ۰ | ۱۴۹ | ۴۰ | ۱۱۵ | ۷۰ | ۰ | ۵۰ |
| فارس | ۲,۲۳۶ | ۵۵۳ | ۱,۱۵۵ | ۳۰ | ۵۱۰ | ۳۲۰ | ۵۱۷ | ۸۸ | ۵۴ | ۱۱۵ |
| قزوین | ۷۴۸ | ۲۳۰ | ۳۰۱ | ۳۰ | ۱۸۰ | ۵۰ | ۲۳۴ | ۵۰ | ۳۳ | ۱۰۰ |
| قم | ۸۹۲ | ۳۳۶ | ۵۳۷ | ۰ | ۱۴۵ | ۲۴۵ | ۲۱۰ | ۴۵ | ۰ | ۴۶ |
| کردستان | ۶۲۰ | ۲۵۵ | ۲۴۰ | ۱۰۵ | ۱۵۹ | ۴۰ | ۲۰۰ | ۰ | ۲۱ | ۱۱۰ |
| کرمان | ۱,۱۶۳ | ۴۹۰ | ۶۶۲ | ۷۵ | ۲۶۳ | ۲۱۰ | ۲۳۸ | ۸۰ | ۰ | ۱۲۵ |
| کرمانشاه | ۹۸۴ | ۳۵۹ | ۳۶۰ | ۰ | ۳۴۴ | ۳۰۴ | ۲۸۰ | ۵۵ | ۰ | ۰ |
| کهگیلویه و بویراحمد | ۳۶۴ | ۲۷۰ | ۱۴۴ | ۵۰ | ۱۵۷ | ۸۵ | ۶۳ | ۸۰ | ۰ | ۵۵ |
| گلستان | ۷۵۱ | ۶۰۲ | ۴۰۳ | ۱۰۵ | ۱۷۰ | ۲۵۰ | ۱۶۳ | ۹۷ | ۱۵ | ۱۵۰ |
| گیلان | ۲,۴۹۱ | ۷۸۱ | ۷۶۸ | ۶۶ | ۶۳۴ | ۴۱۰ | ۱,۰۰۹ | ۱۹۰ | ۸۰ | ۱۱۵ |
| لرستان | ۷۷۲ | ۳۱۷ | ۴۱۵ | ۴۱ | ۲۲۹ | ۵۰ | ۱۰۱ | ۶۰ | ۲۷ | ۱۶۶ |
| مازندران | ۱,۵۵۵ | ۹۲۲ | ۸۵۳ | ۵۰ | ۳۵۸ | ۳۵۰ | ۲۸۰ | ۴۰۰ | ۶۴ | ۱۲۲ |
| مرکزی | ۱,۰۲۵ | ۱۸۰ | ۵۵۷ | ۰ | ۲۲۴ | ۱۳۰ | ۲۴۴ | ۵۰ | ۰ | ۰ |
| هرمزگان | ۴۳۱ | ۵۱۵ | ۱۷۶ | ۰ | ۱۴۷ | ۳۰۰ | ۱۰۸ | ۰ | ۰ | ۲۱۵ |
| همدان | ۱,۲۸۸ | ۲۶۸ | ۵۷۴ | ۰ | ۴۱۰ | ۱۶۸ | ۲۵۲ | ۵۰ | ۵۲ | ۵۰ |
| یزد | ۸۶۱ | ۱,۲۸۳ | ۳۲۷ | ۶۶ | ۱۲۴ | ۶۴۷ | ۳۶۸ | ۳۳۷ | ۴۲ | ۲۲۳ |

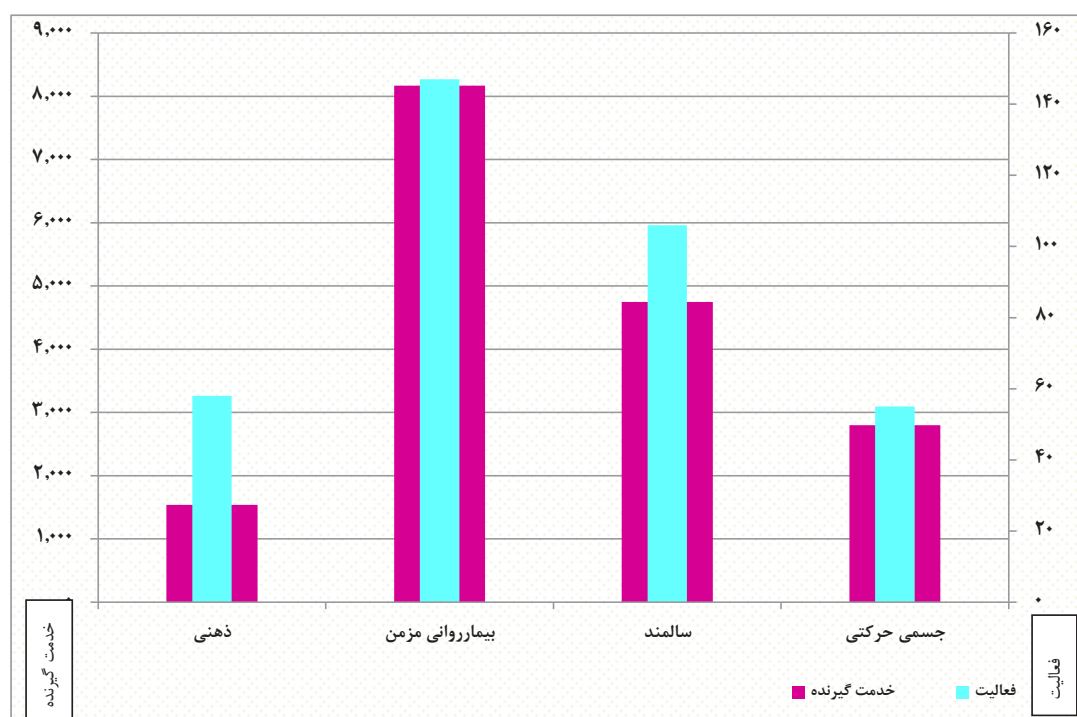
نمودار ۱۷-۳ تعداد خدمت گیرندگان مراکز شبانه روزی و خدمت در منزل به تفکیک استان



نمودار ۱۸-۳ تعداد فعالیت و خدمت گیرندگان مراکز شبانه روزی کل کشور



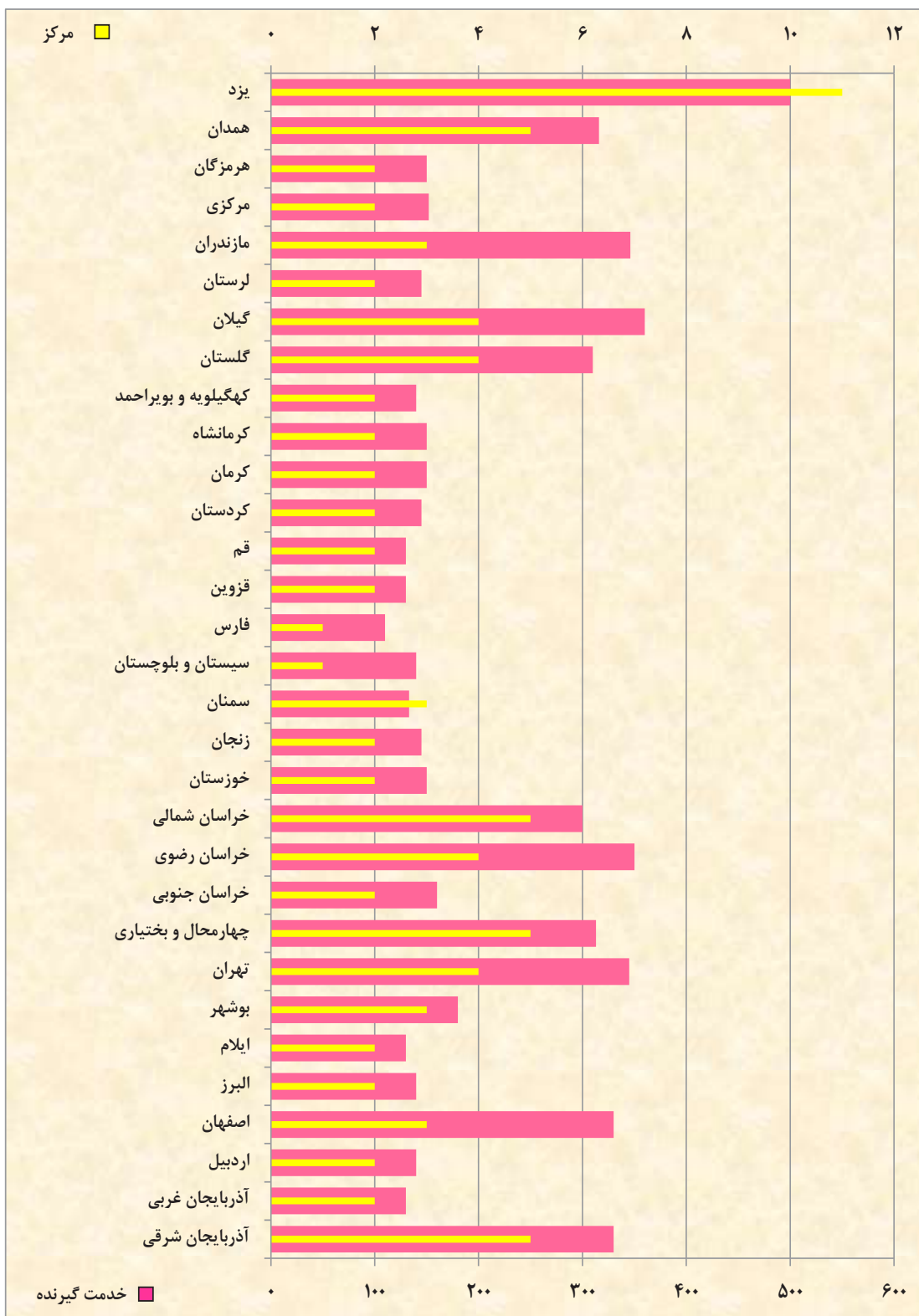
نمودار ۱۹-۳ تعداد فعالیت و خدمت گیرندگان مراکز خدمت در منزل کل کشور



جدول ۱۹-۳ تعداد فعالیت و خدمت گیرندگان مراکز توانبخشی و مراقبتی مبتنی بر خانواده
(مراقبت در منزل) به تفکیک استان

| استان | مرکز | خدمت گیرنده | |
|---------------------|------|-------------|----------|
| | | جمع | غیردولتی |
| ۱۳۹۲ | ۶۳ | ۴,۲۰۰ | ... |
| ۱۳۹۳ | ۸۷ | ۵,۵۳۰ | ... |
| ۱۳۹۴ | ۹۳ | ۵,۸۱۲ | ... |
| ۱۳۹۵ | ۹۳ | ۶,۶۵۰ | ۵,۸۲۰ |
| آذربایجان شرقی | ۵ | ۳۳۰ | ۳۰ |
| آذربایجان غربی | ۲ | ۱۳۰ | ۲۰ |
| اردبیل | ۲ | ۱۴۰ | ۲۰ |
| اصفهان | ۳ | ۳۳۰ | ۳۰ |
| البرز | ۲ | ۱۴۰ | ۲۰ |
| ایلام | ۲ | ۱۳۰ | ۲۰ |
| بوشهر | ۳ | ۱۸۰ | ۲۰ |
| تهران | ۴ | ۳۴۵ | ۲۵ |
| چهارمحال و بختیاری | ۵ | ۳۱۳ | ۳۰ |
| خراسان جنوبی | ۲ | ۱۶۰ | ۳۰ |
| خراسان رضوی | ۴ | ۳۵۰ | ۳۰ |
| خراسان شمالی | ۵ | ۳۰۰ | ۲۰ |
| خوزستان | ۲ | ۱۵۰ | ۳۰ |
| زنجان | ۲ | ۱۴۵ | ۲۵ |
| سمنان | ۳ | ۱۳۳ | ۲۰ |
| سیستان و بلوچستان | ۱ | ۱۴۰ | ۲۰ |
| فارس | ۱ | ۱۱۰ | ۳۰ |
| قزوین | ۲ | ۱۳۰ | ۲۰ |
| قم | ۲ | ۱۳۰ | ۲۰ |
| کردستان | ۲ | ۱۴۵ | ۲۵ |
| کرمان | ۲ | ۱۵۰ | ۳۰ |
| کرمانشاه | ۲ | ۱۵۰ | ۲۵ |
| کهگیلویه و بویراحمد | ۲ | ۱۴۰ | ۳۰ |
| گلستان | ۴ | ۳۱۰ | ۳۰ |
| گیلان | ۴ | ۳۶۰ | ۶۰ |
| لرستان | ۲ | ۱۴۵ | ۲۵ |
| مازندران | ۳ | ۳۴۶ | ۳۰ |
| مرکزی | ۲ | ۱۵۲ | ۳۰ |
| هرمزگان | ۲ | ۱۵۰ | ۳۰ |
| همدان | ۵ | ۳۱۶ | ۲۵ |
| یزد | ۱۱ | ۵۰۰ | ۳۰ |


نمودار ۲۰-۳ تعداد فعالیت و خدمت گیرندگان مراکز توانبخشی و مراقبتی مبتنی بر خانواده
(مراقبت در منزل) به تفکیک استان



جدول ۲۰-۳ تعداد فعالیت و خدمت گیرندگان خانه های کوچک معلولان ذهنی خفیف به تفکیک استان

| استان | خانه | خدمت گیرنده |
|----------------------|------|-------------|
| ۱۳۹۲ | ... | ... |
| ۱۳۹۳ | ... | ... |
| ۱۳۹۴ | ... | ... |
| ۱۳۹۵ | ۲۲ | ۳۶۱ |
| آذربایجان شرقی | ۰ | ۰ |
| آذربایجان غربی | ۰ | ۰ |
| اردبیل | ۰ | ۰ |
| اصفهان | ۲ | ۲۸ |
| البرز | ۰ | ۰ |
| ایلام | ۰ | ۰ |
| بوشهر | ۰ | ۰ |
| تهران | ۳ | ۸۵ |
| چهارمحال و بختیاری | ۲ | ۴۰ |
| خراسان جنوبی | ۰ | ۰ |
| خراسان رضوی | ۲ | ۳۷ |
| خراسان شمالی | ۱ | ۱۵ |
| خوزستان | ۰ | ۰ |
| زنجان | ۰ | ۰ |
| سمنان | ۰ | ۰ |
| سیستان و بلوچستان | ۰ | ۰ |
| فارس | ۳ | ۳۹ |
| قزوین | ۰ | ۰ |
| قم | ۰ | ۰ |
| کردستان | ۰ | ۰ |
| کرمان | ۳ | ۴۵ |
| کرمانشاه | ۰ | ۰ |
| کهگیلویه و بویر احمد | ۰ | ۰ |
| گلستان | ۱ | ۲۲ |
| گیلان | ۲ | ۱۵ |
| لرستان | ۰ | ۰ |
| مازندران | ۱ | ۱۲ |
| مرکزی | ۰ | ۰ |
| هرمزگان | ۲ | ۲۳ |
| همدان | ۰ | ۰ |
| یزد | ۰ | ۰ |

نمودار ۲۱-۳ تعداد فعالیت و خدمت گیرندگان خانه های کوچک معلولان ذهنی خفیف به تفکیک استان

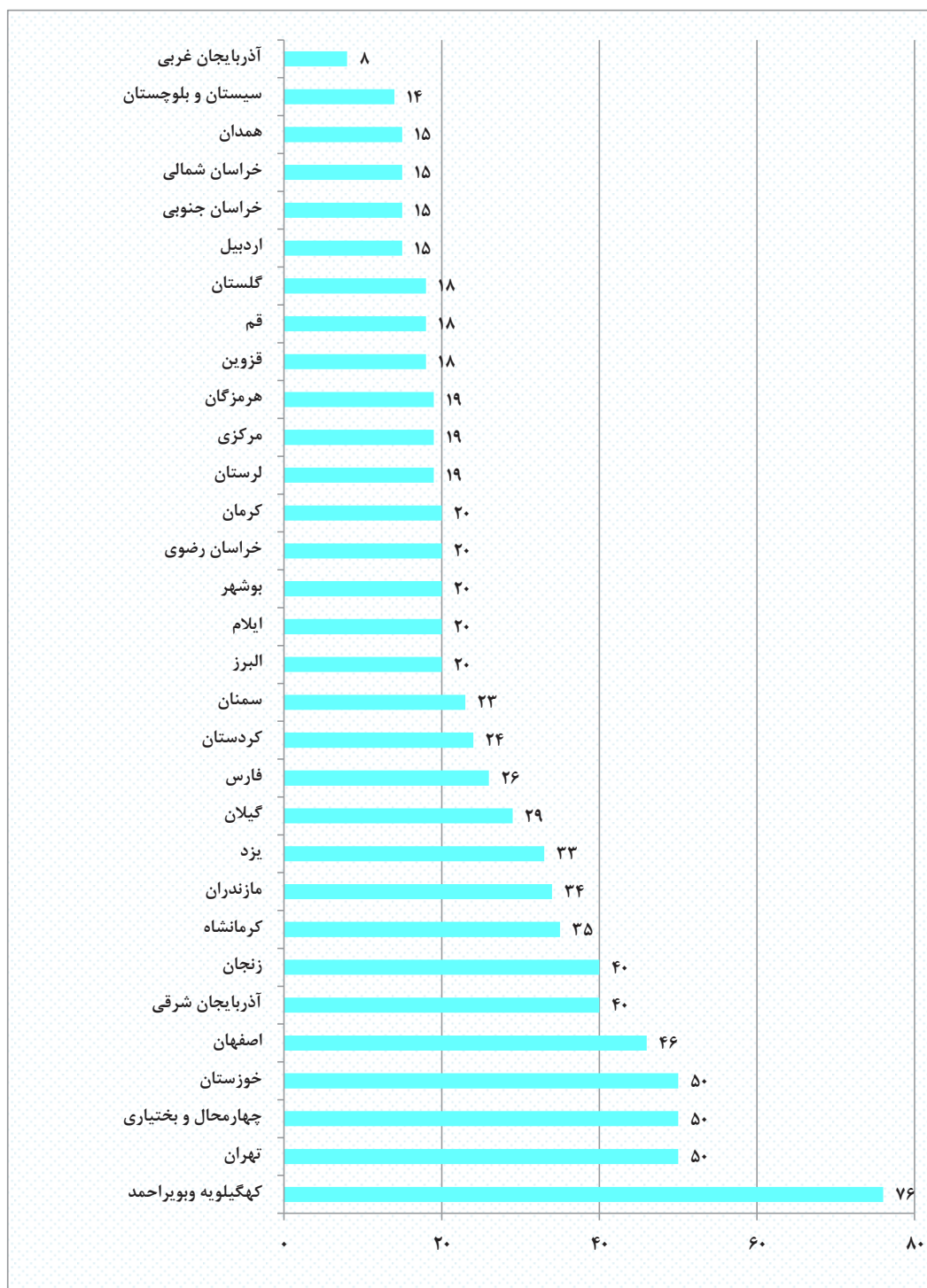


جدول ۲۱-۳ تعداد مددجویان معلول دریافت کننده کمک هزینه ترخیص از مراکز شبانه روزی توانبخشی

مراقبتی به تفکیک استان

| مددجوی معلول | استان |
|--------------|---------------------|
| ... | ۱۳۹۲ |
| ... | ۱۳۹۳ |
| ... | ۱۳۹۴ |
| ۸۴۹ | ۱۳۹۵ |
| ۴۰ | آذربایجان شرقی |
| ۸ | آذربایجان غربی |
| ۱۵ | اردبیل |
| ۴۶ | اصفهان |
| ۲۰ | البرز |
| ۲۰ | ایلام |
| ۲۰ | بوشهر |
| ۵۰ | تهران |
| ۵۰ | چهارمحال و بختیاری |
| ۱۵ | خراسان جنوبی |
| ۲۰ | خراسان رضوی |
| ۱۵ | خراسان شمالی |
| ۵۰ | خوزستان |
| ۴۰ | زنجان |
| ۲۳ | سمنان |
| ۱۴ | سیستان و بلوچستان |
| ۲۶ | فارس |
| ۱۸ | قزوین |
| ۱۸ | قم |
| ۲۴ | کردستان |
| ۲۰ | کرمان |
| ۳۵ | کرمانشاه |
| ۷۶ | کهگیلویه و بویراحمد |
| ۱۸ | گلستان |
| ۲۹ | گیلان |
| ۱۹ | لرستان |
| ۳۴ | مازندران |
| ۱۹ | مرکزی |
| ۱۹ | هرمزگان |
| ۱۵ | همدان |
| ۳۳ | یزد |

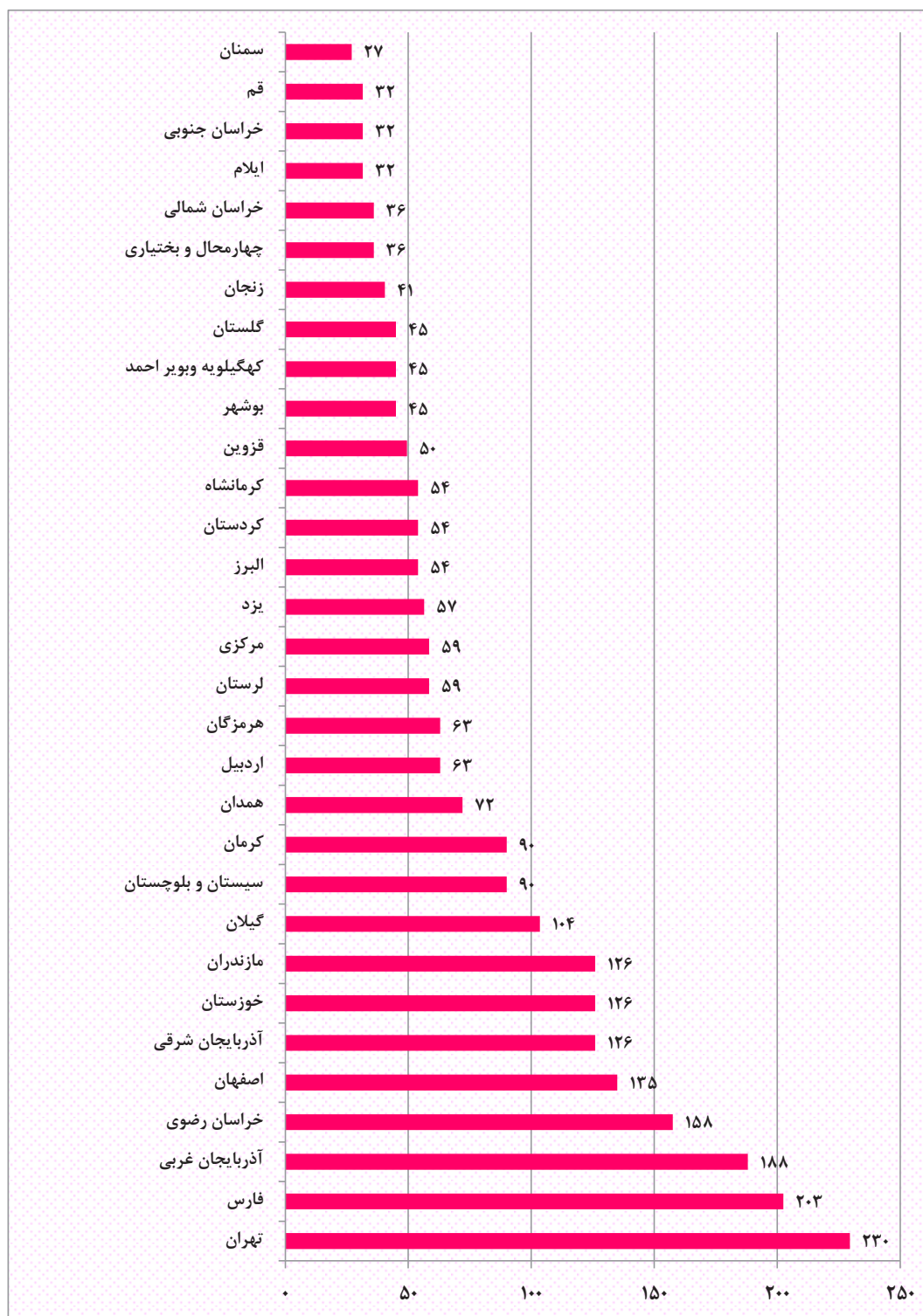
نمودار ۲۲-۳ تعداد مددجویان معلول دریافت کننده کمک هزینه ترخیص از مراکز شبانه روزی
توانبخشی مراقبتی به تفکیک استان



جدول ۲۲-۳ تعداد مددجویان معلول دریافت کننده کمک هزینه نگهداری در منزل به تفکیک استان

| مددجوی معلول | استان |
|--------------|---------------------|
| ... | ۱۳۹۲ |
| ... | ۱۳۹۳ |
| ... | ۱۳۹۴ |
| ۲,۵۳۲ | ۱۳۹۵ |
| ۱۲۶ | آذربایجان شرقی |
| ۱۸۸ | آذربایجان غربی |
| ۶۳ | اردبیل |
| ۱۳۵ | اصفهان |
| ۵۴ | البرز |
| ۳۲ | ایلام |
| ۴۵ | بوشهر |
| ۲۳۰ | تهران |
| ۳۶ | چهارمحال و بختیاری |
| ۳۲ | خراسان جنوبی |
| ۱۵۸ | خراسان رضوی |
| ۳۶ | خراسان شمالی |
| ۱۲۶ | خوزستان |
| ۴۱ | زنجان |
| ۲۷ | سمنان |
| ۹۰ | سیستان و بلوچستان |
| ۲۰۳ | فارس |
| ۵۰ | قزوین |
| ۳۲ | قم |
| ۵۴ | کردستان |
| ۹۰ | کرمان |
| ۵۴ | کرمانشاه |
| ۴۵ | کهگیلویه و بویراحمد |
| ۴۵ | گلستان |
| ۱۰۴ | گیلان |
| ۵۹ | لرستان |
| ۱۲۶ | مازندران |
| ۵۹ | مرکزی |
| ۶۳ | هرمزگان |
| ۷۲ | همدان |
| ۵۷ | یزد |

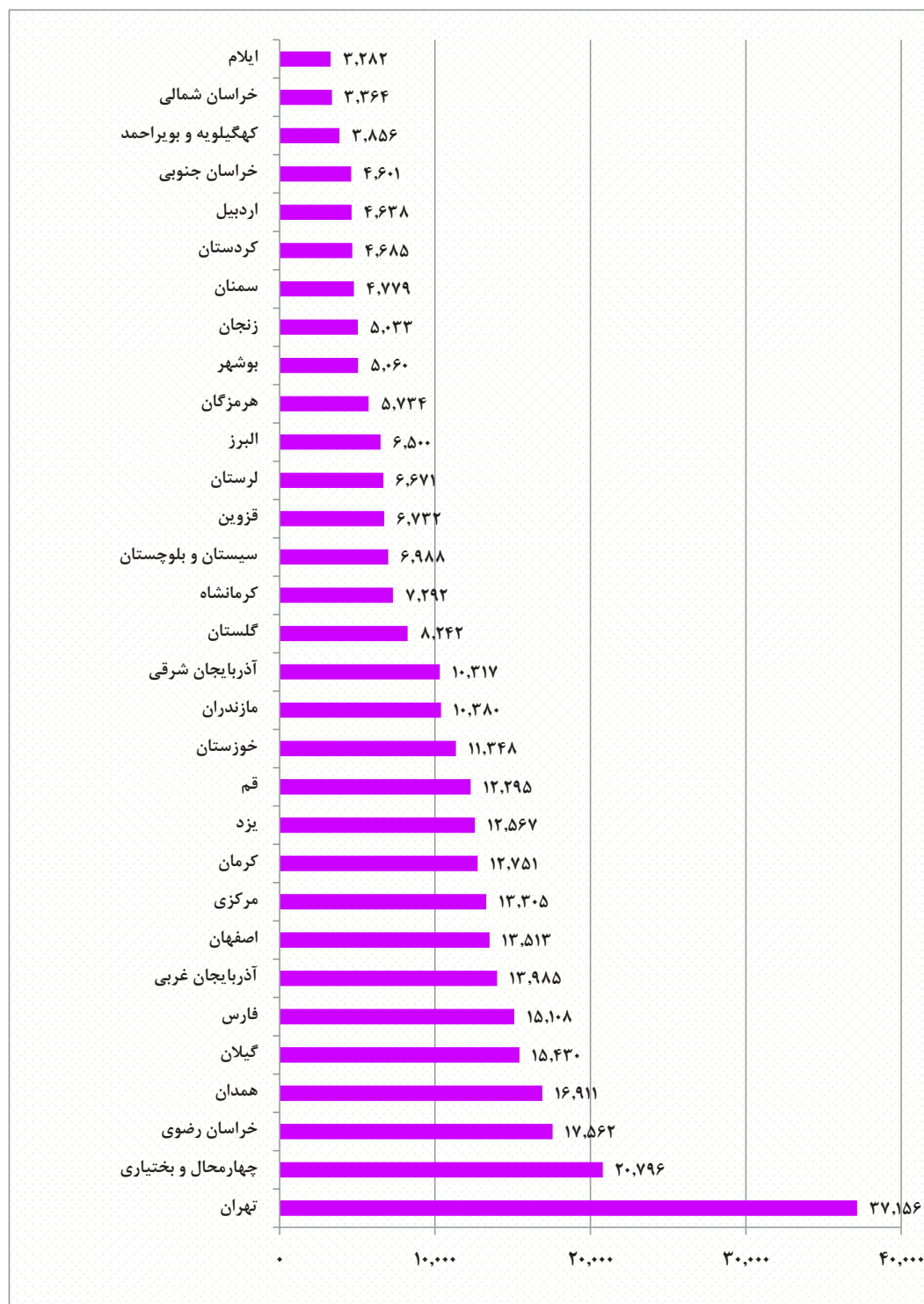
نمودار ۲۳-۳ تعداد مددجویان معلول دریافت کننده کمک هزینه نگهداری در منزل به تفکیک استان



جدول ۲۳-۳ تعداد پرونده های واگذار شده به بخش غیردولتی به تفکیک استان

| استان | پرونده واگذار شده |
|---------------------|-------------------|
| ۱۳۹۲ | ۱۹۷,۹۲۶ |
| ۱۳۹۳ | ۲۱۵,۷۴۱ |
| ۱۳۹۴ | ۲۶۶,۵۱۵ |
| ۱۳۹۵ | ۳۲۰,۸۸۱ |
| آذربایجان شرقی | ۱۰,۳۱۷ |
| آذربایجان غربی | ۱۳,۹۸۵ |
| اردبیل | ۴,۶۳۸ |
| اصفهان | ۱۳,۵۱۳ |
| البرز | ۶,۵۰۰ |
| ایلام | ۳,۲۸۲ |
| بوشهر | ۵,۰۶۰ |
| تهران | ۳۷,۱۵۶ |
| چهارمحال و بختیاری | ۲۰,۷۹۶ |
| خراسان جنوبی | ۴,۶۰۱ |
| خراسان رضوی | ۱۷,۵۶۲ |
| خراسان شمالی | ۳,۳۶۴ |
| خوزستان | ۱۱,۳۴۸ |
| زنجان | ۵,۰۳۳ |
| سمنان | ۴,۷۷۹ |
| سیستان و بلوچستان | ۶,۹۸۸ |
| فارس | ۱۵,۱۰۸ |
| قزوین | ۶,۷۳۲ |
| قم | ۱۲,۲۹۵ |
| کردستان | ۴,۶۸۵ |
| کرمان | ۱۲,۷۵۱ |
| کرمانشاه | ۷,۲۹۲ |
| کهگیلویه و بویراحمد | ۳,۸۵۶ |
| گلستان | ۸,۲۴۲ |
| گیلان | ۱۵,۴۳۰ |
| لرستان | ۶,۶۷۱ |
| مازندران | ۱۰,۳۸۰ |
| مرکزی | ۱۳,۳۰۵ |
| هرمزگان | ۵,۷۳۴ |
| همدان | ۱۶,۹۱۱ |
| یزد | ۱۲,۵۶۷ |

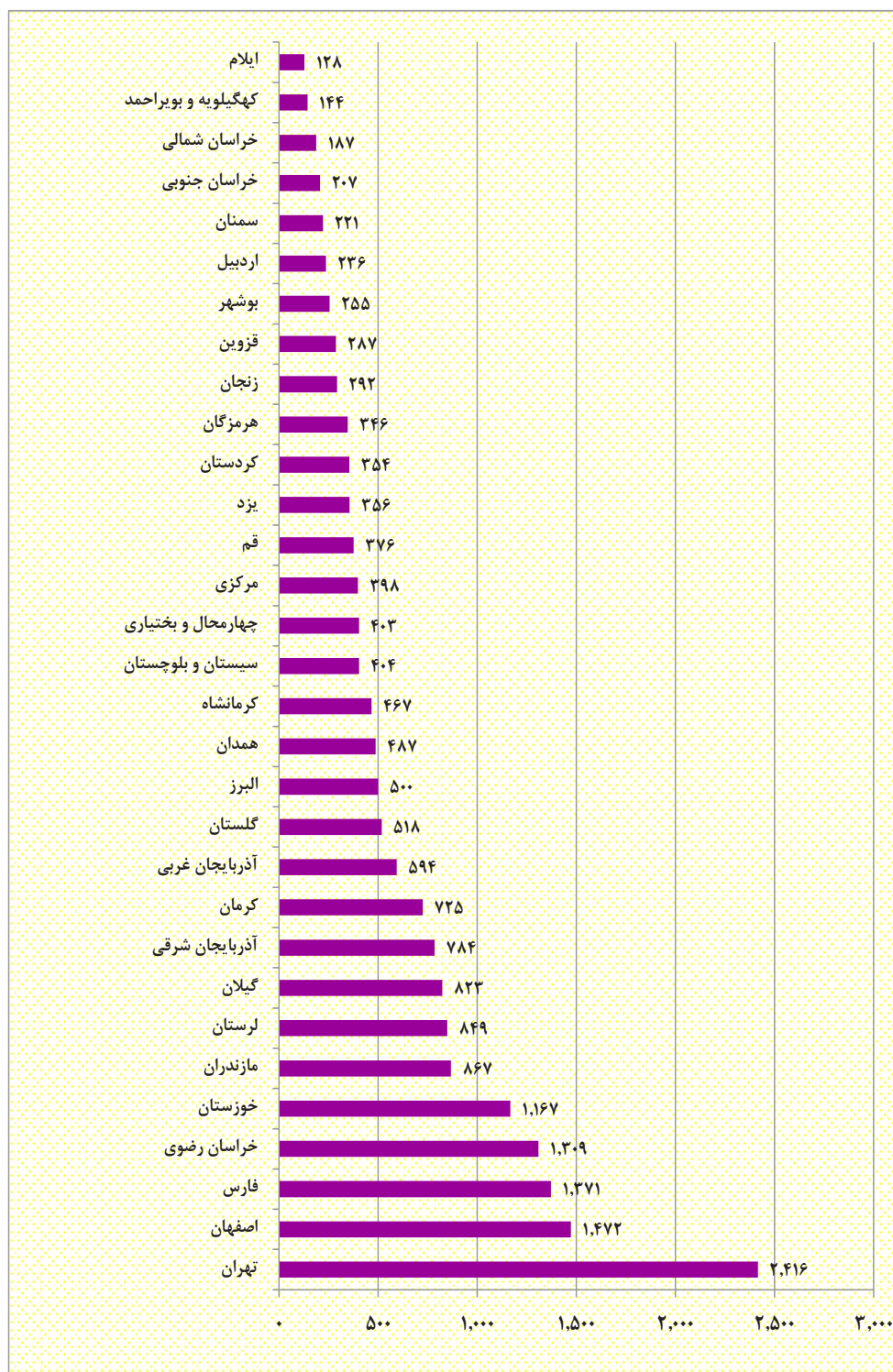
نمودار ۲۴-۳ تعداد پرونده های واگذار شده به بخش غیردولتی به تفکیک استان



جدول ۲۴-۳ تعداد مددجویان معلول تحت پوشش فعالیت حق پرستاری معلولین ضایعه نخاعی به تفکیک استان

| مددجوی معلول | استان |
|--------------|---------------------|
| ۱۲,۳۵۰ | ۱۳۹۲ |
| ۱۳,۲۰۸ | ۱۳۹۳ |
| ۱۶,۷۸۰ | ۱۳۹۴ |
| ۱۸,۹۴۳ | ۱۳۹۵ |
| ۷۸۴ | آذربایجان شرقی |
| ۵۹۴ | آذربایجان غربی |
| ۲۳۶ | اردبیل |
| ۱,۴۷۲ | اصفهان |
| ۵۰۰ | البرز |
| ۱۲۸ | ایلام |
| ۲۵۵ | بوشهر |
| ۲,۴۱۶ | تهران |
| ۴۰۳ | چهارمحال و بختیاری |
| ۲۰۷ | خراسان جنوبی |
| ۱,۳۰۹ | خراسان رضوی |
| ۱۸۷ | خراسان شمالی |
| ۱,۱۶۷ | خوزستان |
| ۲۹۲ | زنجان |
| ۲۲۱ | سمنان |
| ۴۰۴ | سیستان و بلوچستان |
| ۱,۳۷۱ | فارس |
| ۲۸۷ | قزوین |
| ۳۷۶ | قم |
| ۳۵۴ | کردستان |
| ۷۲۵ | کرمان |
| ۴۶۷ | کرمانشاه |
| ۱۴۴ | کهگیلویه و بویراحمد |
| ۵۱۸ | گلستان |
| ۸۲۳ | گیلان |
| ۸۴۹ | لرستان |
| ۸۶۷ | مازندران |
| ۳۹۸ | مرکزی |
| ۳۴۶ | هرمزگان |
| ۴۸۷ | همدان |
| ۳۵۶ | یزد |


نمودار ۲۵-۳ تعداد مددجویان معلول تحت پوشش فعالیت حق پرستاری معلولین ضایعه نخاعی به تفکیک استان



جدول ۲۵-۳ تعداد مددجویان معلول تحت پوشش فعالیت کمک هزینه تحصیلی دانش آموزان نیازمند به تفکیک استان

| مددجوی معلول | استان |
|--------------|---------------------|
| ۳۰,۹۵۰ | ۱۳۹۲ |
| ۶۷,۷۱۱ | ۱۳۹۳ |
| ۲۳,۹۸۱ | ۱۳۹۴ |
| ۳۴,۷۳۷ | ۱۳۹۵ |
| ۱,۲۲۸ | آذربایجان شرقی |
| ۷۷۵ | آذربایجان غربی |
| ۳۳۲ | اردبیل |
| ۲,۶۷۸ | اصفهان |
| ۴۸۵ | البرز |
| ۵۳۶ | ایلام |
| ۷۰۰ | بوشهر |
| ۳,۳۴۸ | تهران |
| ۶۵۰ | چهارمحال و بختیاری |
| ۵۳۴ | خراسان جنوبی |
| ۳,۵۲۲ | خراسان رضوی |
| ۵۳۳ | خراسان شمالی |
| ۴,۰۶۹ | خوزستان |
| ۵۶۳ | زنجان |
| ۴۶۳ | سمنان |
| ۱,۰۴۶ | سیستان و بلوچستان |
| ۱,۷۰۹ | فارس |
| ۴۰۸ | قزوین |
| ۳۷۷ | قم |
| ۵۶۰ | کردستان |
| ۱,۶۷۲ | کرمان |
| ۸۶۷ | کرمانشاه |
| ۶۱۹ | کهگیلویه و بویراحمد |
| ۹۲۰ | گلستان |
| ۱,۳۴۱ | گیلان |
| ۱,۰۰۰ | لرستان |
| ۱,۲۷۳ | مازندران |
| ۲۴۹ | مرکزی |
| ۶۲۹ | هرمزگان |
| ۹۸۴ | همدان |
| ۶۶۷ | یزد |

نمودار ۲۶-۳ تعداد مددجویان معلول تحت پوشش فعالیت کمک هزینه تحصیلی دانش آموزان نیازمند به تفکیک استان

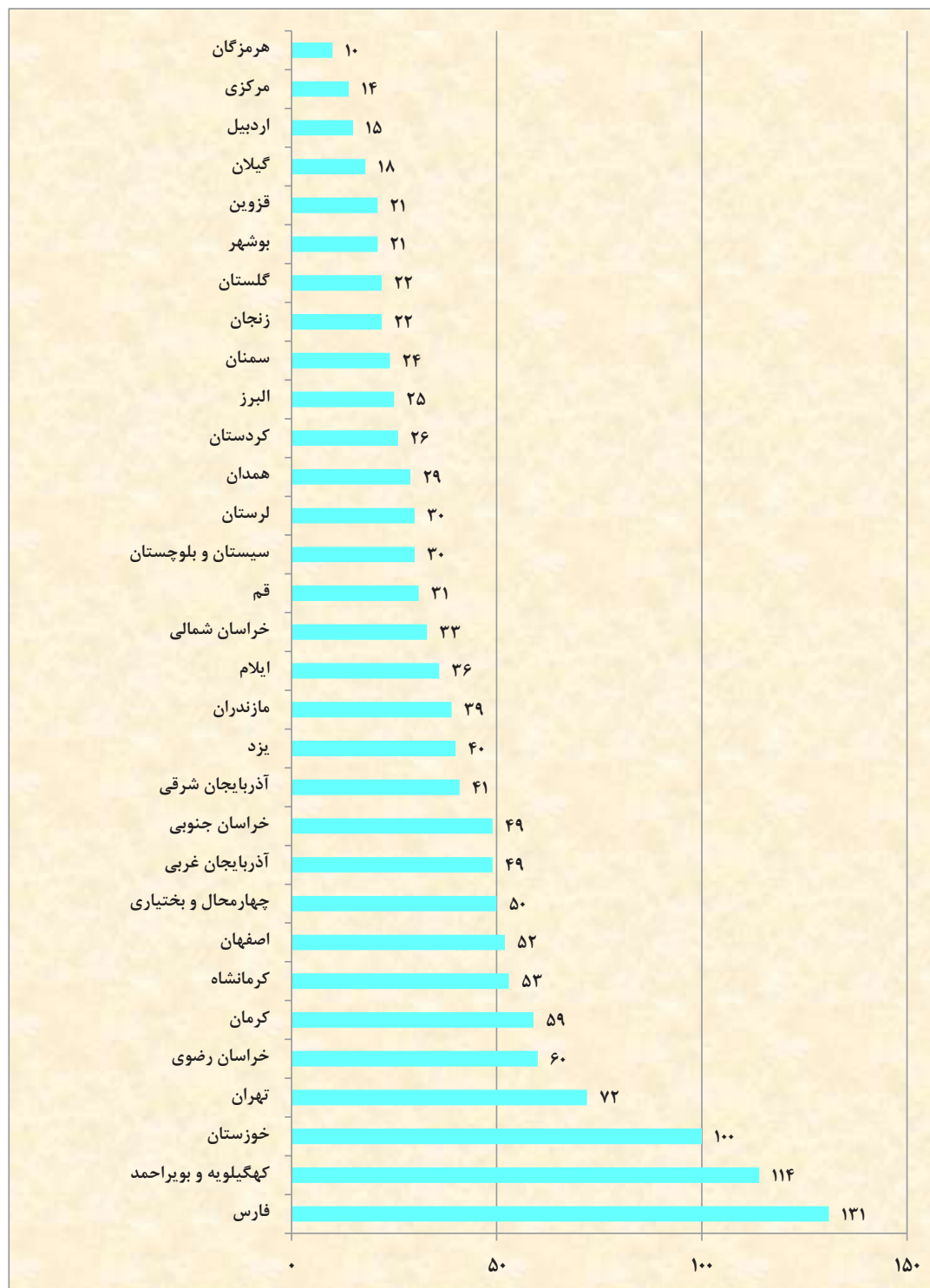


جدول ۲۶-۳ تعداد مددجویان معلول تحت پوشش فعالیت کمک هزینه تشویقی به معلولان پذیرفته شده

دردانشگاههای دولتی به تفکیک استان

| استان | مددجوی معلول |
|---------------------|--------------|
| ... | ۱۳۹۲ |
| ... | ۹۴۶ |
| ... | ۱,۱۷۸ |
| ... | ۱,۳۱۶ |
| آذربایجان شرقی | ۴۱ |
| آذربایجان غربی | ۴۹ |
| اردبیل | ۱۵ |
| اصفهان | ۵۲ |
| البرز | ۲۵ |
| ایلام | ۳۶ |
| بوشهر | ۲۱ |
| تهران | ۷۲ |
| چهارمحال و بختیاری | ۵۰ |
| خراسان جنوبی | ۴۹ |
| خراسان رضوی | ۶۰ |
| خراسان شمالی | ۳۳ |
| خوزستان | ۱۰۰ |
| زنجان | ۲۲ |
| سمنان | ۲۴ |
| سیستان و بلوچستان | ۳۰ |
| فارس | ۱۳۱ |
| قزوین | ۲۱ |
| قم | ۳۱ |
| کردستان | ۲۶ |
| کرمان | ۵۹ |
| کرمانشاه | ۵۳ |
| کهگیلویه و بویراحمد | ۱۱۴ |
| گلستان | ۲۲ |
| گیلان | ۱۸ |
| لرستان | ۳۰ |
| مازندران | ۳۹ |
| مرکزی | ۱۴ |
| هرمزگان | ۱۰ |
| همدان | ۲۹ |
| یزد | ۴۰ |


نمودار ۲۷-۳ تعداد مددجویان معلول تحت پوشش فعالیت کمک هزینه تشویقی به معلولان پذیرفته شده در دانشگاههای دولتی به تفکیک استان



جدول ۲۷-۳ تعداد مددجویان معلول تحت پوشش فعالیت کمک هزینه ایاب و ذهاب به تفکیک استان

| مددجوی معلول | استان |
|--------------|---------------------|
| ۱۸,۳۵۱ | ۱۳۹۲ |
| ۴۱,۹۸۰ | ۱۳۹۳ |
| ۳۱,۷۸۰ | ۱۳۹۴ |
| ۵۲,۸۷۱ | ۱۳۹۵ |
| ۱,۴۲۳ | آذربایجان شرقی |
| ۱,۰۴۰ | آذربایجان غربی |
| ۴۲۵ | اردبیل |
| ۱,۱۳۱ | اصفهان |
| ۴۵۰ | البرز |
| ۸۵۰ | ایلام |
| ۹۲۰ | بوشهر |
| ۳,۵۳۰ | تهران |
| ۲,۴۳۲ | چهارمحال و بختیاری |
| ۹۸۳ | خراسان جنوبی |
| ۵,۶۵۰ | خراسان رضوی |
| ۱,۱۶۴ | خراسان شمالی |
| ۳,۲۸۰ | خوزستان |
| ۱,۲۰۲ | زنجان |
| ۱,۰۶۳ | سمنان |
| ۱,۱۰۲ | سیستان و بلوچستان |
| ۴,۶۴۳ | فارس |
| ۱,۰۱۷ | قزوین |
| ۶۱۵ | قم |
| ۸۳۴ | کردستان |
| ۴,۸۰۰ | کرمان |
| ۷۵۸ | کرمانشاه |
| ۴۳۳ | کهگیلویه و بویراحمد |
| ۳,۳۶۰ | گلستان |
| ۱,۷۲۶ | گیلان |
| ۹۸۶ | لرستان |
| ۲,۴۴۲ | مازندران |
| ۹۴۸ | مرکزی |
| ۱,۰۵۸ | هرمزگان |
| ۱,۰۹۶ | همدان |
| ۱,۵۱۰ | یزد |

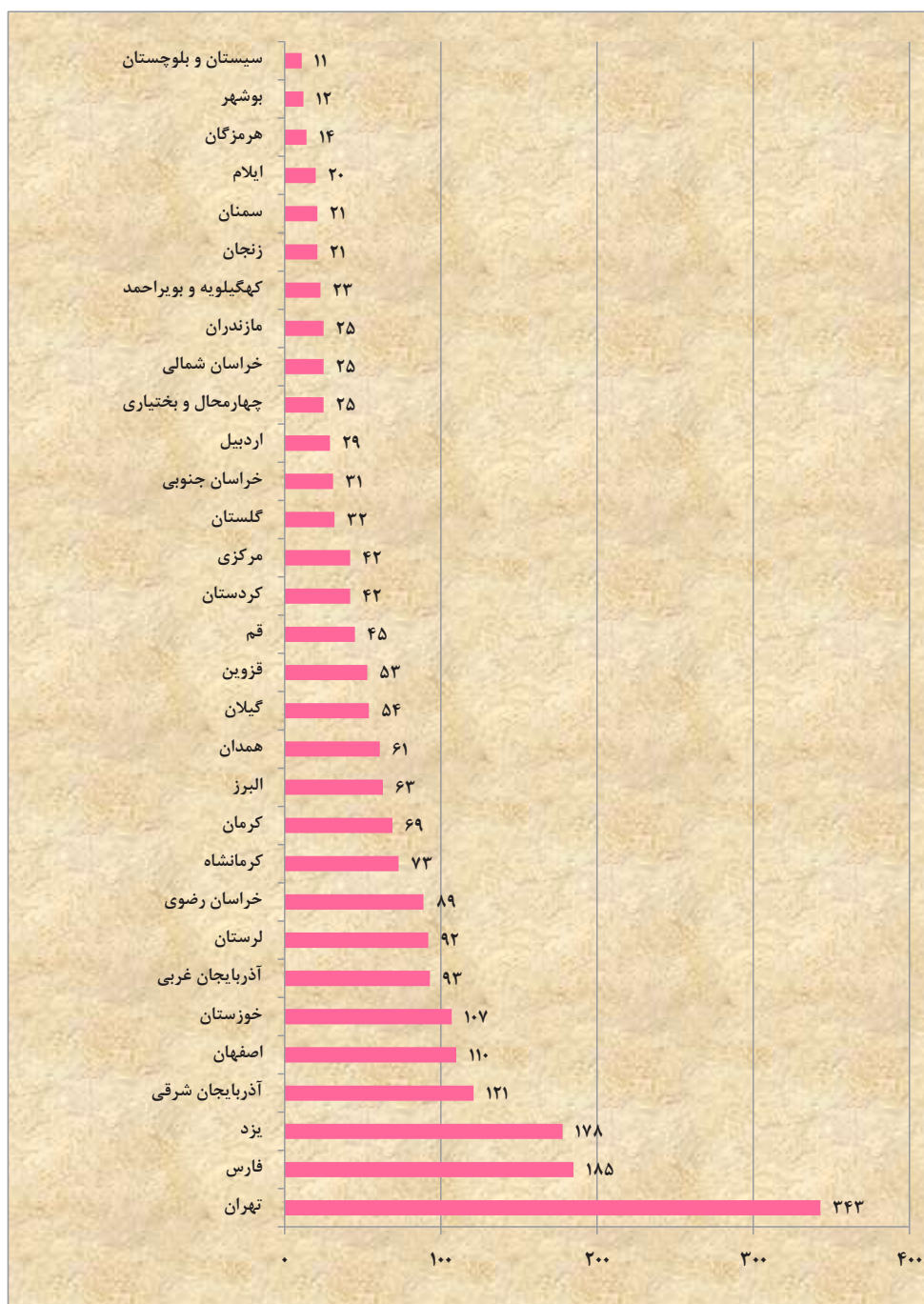
نمودار ۲۸-۳ تعداد مددجویان معلول تحت پوشش فعالیت کمک هزینه ایاب و ذهاب به تفکیک استان



جدول ۲۸-۳ تعداد مددجویان معلول تحت پوشش فعالیت ساماندهی مبتلایان به فنیل کتونوریا (PKU) به تفکیک استان

| استان | مددجوی معلول |
|---------------------|--------------|
| ۱۳۹۲ | ۱,۹۶۰ |
| ۱۳۹۳ | ۱,۶۷۹ |
| ۱۳۹۴ | ۱,۹۰۹ |
| ۱۳۹۵ | ۲,۱۰۹ |
| آذربایجان شرقی | ۱۲۱ |
| آذربایجان غربی | ۹۳ |
| اردبیل | ۲۹ |
| اصفهان | ۱۱۰ |
| البرز | ۶۳ |
| ایلام | ۲۰ |
| بوشهر | ۱۲ |
| تهران | ۳۴۳ |
| چهارمحال و بختیاری | ۲۵ |
| خراسان جنوبی | ۳۱ |
| خراسان رضوی | ۸۹ |
| خراسان شمالی | ۲۵ |
| خوزستان | ۱۰۷ |
| زنجان | ۲۱ |
| سمنان | ۲۱ |
| سیستان و بلوچستان | ۱۱ |
| فارس | ۱۸۵ |
| قزوین | ۵۳ |
| قم | ۴۵ |
| کردستان | ۴۲ |
| کرمان | ۶۹ |
| کرمانشاه | ۷۳ |
| کهگیلویه و بویراحمد | ۲۳ |
| گلستان | ۳۲ |
| گیلان | ۵۴ |
| لرستان | ۹۲ |
| مازندران | ۲۵ |
| مرکزی | ۴۲ |
| هرمزگان | ۱۴ |
| همدان | ۶۱ |
| یزد | ۱۷۸ |

نمودار ۲۹-۳ تعداد مددجویان معلول تحت پوشش فعالیت ساماندهی مبتلایان به فنیل کتونوریا (PKU) به تفکیک استان



جدول ۲۹-۳ تعداد مددجویان معلول تحت پوشش فعالیت مناسب سازی محیط زندگی و وسیله نقلیه به تفکیک استان

| مددجوی معلول | استان |
|--------------|---------------------|
| ۴,۳۱۱ | ۱۳۹۲ |
| ۵,۴۸۹ | ۱۳۹۳ |
| ۵,۰۶۴ | ۱۳۹۴ |
| ۸,۰۴۴ | ۱۳۹۵ |
| ۱۸۳ | آذربایجان شرقی |
| ۱۷۰ | آذربایجان غربی |
| ۲۷۰ | اردبیل |
| ۲۳۳ | اصفهان |
| ۱۶۲ | البرز |
| ۸۷ | ایلام |
| ۲۳۳ | بوشهر |
| ۲۵۲ | تهران |
| ۳۰۱ | چهارمحال و بختیاری |
| ۶۴۳ | خراسان جنوبی |
| ۴۹۵ | خراسان رضوی |
| ۳۸۱ | خراسان شمالی |
| ۴۲۸ | خوزستان |
| ۱۴۱ | زنجان |
| ۳۱۵ | سمنان |
| ۴۲۵ | سیستان و بلوچستان |
| ۴۰۳ | فارس |
| ۲۸۳ | قزوین |
| ۱۲۳ | قم |
| ۱۹۹ | کردستان |
| ۲۵۲ | کرمان |
| ۱۹۰ | کرمانشاه |
| ۶۲ | کهگیلویه و بویراحمد |
| ۱۳۶ | گلستان |
| ۲۴۰ | گیلان |
| ۳۶۰ | لرستان |
| ۲۶۸ | مازندران |
| ۱۷۷ | مرکزی |
| ۲۳۴ | هرمزگان |
| ۱۹۰ | همدان |
| ۲۰۶ | یزد |

نمودار ۳-۳۰ تعداد مددجویان معلول تحت پوشش فعالیت مناسب سازی محیط زندگی و وسیله نقلیه به تفکیک استان



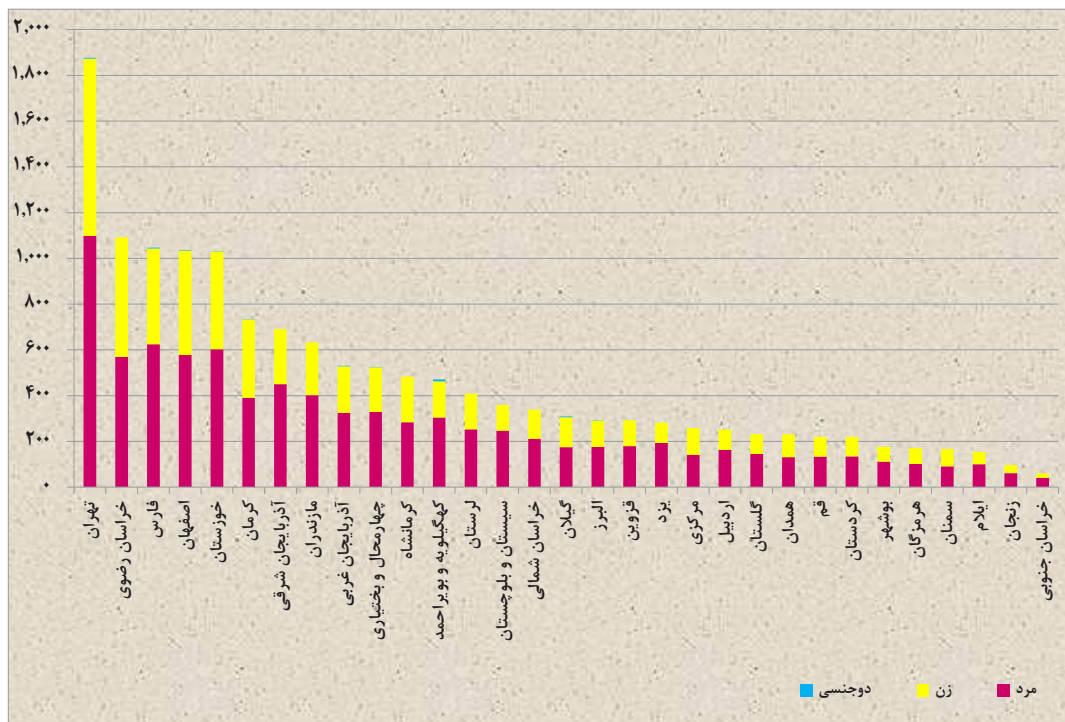
جدول ۳۰-۳ تعداد دانشجویان معلول تحت پوشش بر حسب مقطع تحصیلی و جنس به تفکیک استان

| استان | جمع کل | مرد | | | |
|---------------------|--------|---------|----------|---------------|-------|
| | | کاردانی | کارشناسی | کارشناسی ارشد | دکترا |
| ... | ۱۴,۰۷۵ | ... | ... | ... | ... |
| ۱۳۹۲ | ۱۴,۱۳۱ | ... | ... | ... | ... |
| ۱۳۹۴ | ۱۳,۷۲۶ | ۲,۱۳۱ | ۴,۳۲۱ | ۱,۴۷۴ | ۱۷۴ |
| ۱۳۹۵ | ۱۴,۶۷۰ | ۲,۳۸۰ | ۴,۵۱۱ | ۱,۵۸۵ | ۲۶۹ |
| آذربایجان شرقی | ۶۹۱ | ۱۱۹ | ۲۰۱ | ۱۱۲ | ۱۸ |
| آذربایجان غربی | ۵۳۰ | ۸۳ | ۱۷۲ | ۵۹ | ۱۱ |
| اردبیل | ۲۵۲ | ۵۱ | ۶۷ | ۴۰ | ۵ |
| اصفهان | ۱,۰۳۷ | ۱۴۳ | ۳۲۸ | ۹۱ | ۱۵ |
| البرز | ۲۹۲ | ۴۶ | ۸۳ | ۴۰ | ۷ |
| ایلام | ۱۵۴ | ۲۲ | ۵۴ | ۲۲ | ۲ |
| بوشهر | ۱۷۶ | ۳۸ | ۵۴ | ۱۹ | ۱ |
| تهران | ۱,۸۷۶ | ۲۷۴ | ۵۳۹ | ۲۳۳ | ۵۳ |
| چهارمحال و بختیاری | ۵۲۵ | ۹۱ | ۱۵۹ | ۶۹ | ۹ |
| خراسان جنوبی | ۶۰ | ۹ | ۲۱ | ۹ | ۲ |
| خراسان رضوی | ۱,۰۹۲ | ۱۳۹ | ۳۰۸ | ۱۰۰ | ۲۲ |
| خراسان شمالی | ۳۳۹ | ۵۶ | ۱۲۱ | ۳۰ | ۴ |
| خوزستان | ۱,۰۳۲ | ۱۹۸ | ۳۲۰ | ۷۷ | ۸ |
| زنجان | ۹۷ | ۱۸ | ۳۵ | ۷ | ۱ |
| سمنان | ۱۶۷ | ۱۴ | ۵۶ | ۱۸ | ۳ |
| سیستان و بلوچستان | ۳۶۰ | ۷۸ | ۱۴۳ | ۲۰ | ۶ |
| فارس | ۱,۰۴۷ | ۱۵۴ | ۳۱۸ | ۱۲۷ | ۲۶ |
| قزوین | ۲۹۲ | ۴۵ | ۱۰۸ | ۲۵ | ۱ |
| قم | ۲۲۰ | ۲۸ | ۷۰ | ۳۰ | ۵ |
| کردستان | ۲۲۰ | ۴۰ | ۷۶ | ۱۶ | ۳ |
| کرمان | ۷۳۳ | ۱۳۲ | ۲۰۲ | ۵۰ | ۶ |
| کرمانشاه | ۴۸۳ | ۷۶ | ۱۲۷ | ۷۰ | ۱۱ |
| کهگیلویه و بویراحمد | ۴۷۱ | ۸۶ | ۱۶۶ | ۴۵ | ۷ |
| گلستان | ۲۳۲ | ۳۷ | ۸۵ | ۲۰ | ۳ |
| گیلان | ۳۰۹ | ۴۸ | ۹۲ | ۳۰ | ۵ |
| لرستان | ۴۰۹ | ۷۳ | ۱۳۰ | ۴۰ | ۱۰ |
| مازندران | ۶۳۳ | ۱۱۷ | ۱۹۴ | ۷۸ | ۱۳ |
| مرکزی | ۲۵۸ | ۴۰ | ۶۸ | ۳۱ | ۳ |
| هرمزگان | ۱۷۰ | ۳۶ | ۴۹ | ۱۴ | ۲ |
| همدان | ۲۳۱ | ۳۲ | ۶۹ | ۲۹ | ۱ |
| یزد | ۲۸۲ | ۵۷ | ۹۶ | ۳۴ | ۶ |

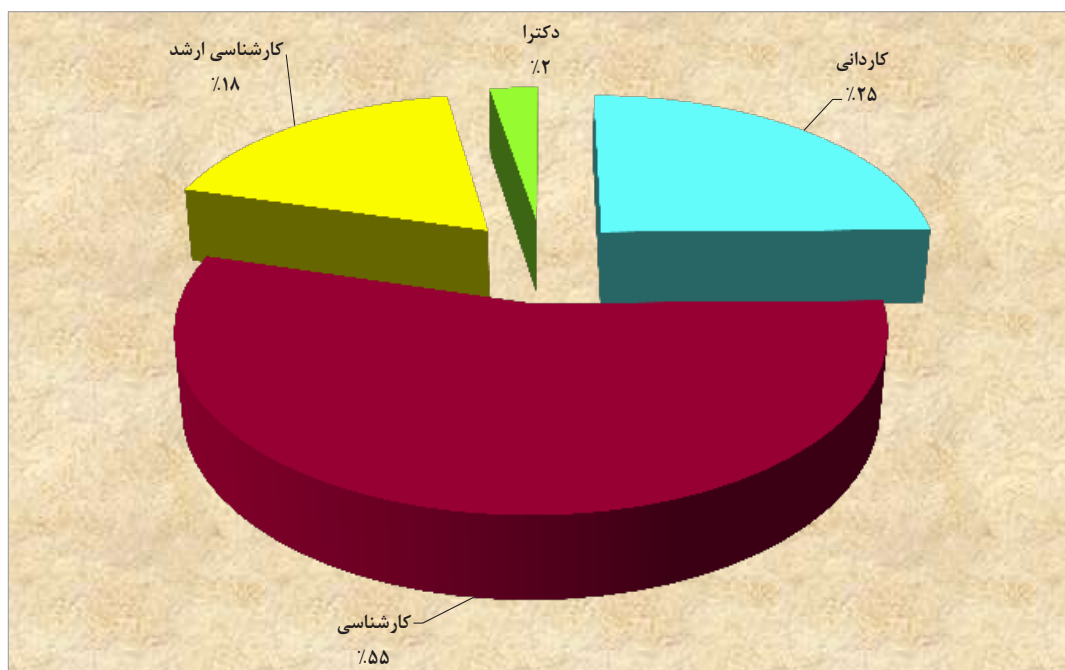
ادامه جدول ۳۰-۳ تعداد دانشجویان معلول تحت پوشش برحسب مقطع تحصیلی و جنس به تفکیک استان

| استان | زن | | | | | دو جنسی | | | | |
|---------------------|----------|----------|---------------|--------|-------|----------|----------|---------------|--------|-----|
| | کارستانی | کارشناسی | کارشناسی ارشد | دکترای | جمع | کارستانی | کارشناسی | کارشناسی ارشد | دکترای | جمع |
| ۱۳۹۲ | ... | ... | ... | ... | ... | ... | ... | ... | ... | ... |
| ۱۳۹۳ | ... | ... | ... | ... | ... | ... | ... | ... | ... | ... |
| ۱۳۹۴ | ۱,۱۷۰ | ۳,۴۵۹ | ۹۰۱ | ۸۰ | ۵,۶۱۰ | ۳ | ۱۰ | ۲ | ۱ | ۱۶ |
| ۱۳۹۵ | ۱,۲۴۳ | ۳,۵۰۰ | ۱,۰۳۳ | ۱۲۳ | ۵,۸۹۹ | ۷ | ۱۴ | ۴ | ۱ | ۲۶ |
| آذربایجان شرقی | ۵۲ | ۱۳۷ | ۴۴ | ۸ | ۲۴۱ | ۰ | ۰ | ۰ | ۰ | ۰ |
| آذربایجان غربی | ۳۹ | ۱۲۳ | ۳۸ | ۳ | ۲۰۳ | ۰ | ۲ | ۰ | ۰ | ۲ |
| اردبیل | ۱۷ | ۵۳ | ۱۸ | ۱ | ۸۹ | ۰ | ۰ | ۰ | ۰ | ۰ |
| اصفهان | ۹۶ | ۲۸۰ | ۷۳ | ۸ | ۴۵۷ | ۱ | ۲ | ۰ | ۰ | ۳ |
| البرز | ۲۶ | ۶۲ | ۲۴ | ۳ | ۱۱۵ | ۰ | ۰ | ۰ | ۱ | ۱ |
| ایلام | ۱۰ | ۳۳ | ۱۰ | ۱ | ۵۴ | ۰ | ۰ | ۰ | ۰ | ۰ |
| بوشهر | ۷ | ۴۸ | ۹ | ۰ | ۶۴ | ۰ | ۰ | ۰ | ۰ | ۰ |
| تهران | ۱۵۱ | ۴۰۲ | ۱۸۱ | ۴۰ | ۷۷۴ | ۱ | ۱ | ۱ | ۰ | ۳ |
| چهارمحال و بختیاری | ۴۳ | ۱۰۵ | ۴۷ | ۱ | ۱۹۶ | ۰ | ۰ | ۰ | ۰ | ۱ |
| خراسان جنوبی | ۴ | ۱۴ | ۱ | ۰ | ۱۹ | ۰ | ۰ | ۰ | ۰ | ۰ |
| خراسان رضوی | ۱۱۵ | ۳۱۸ | ۷۹ | ۱۱ | ۵۲۳ | ۰ | ۰ | ۰ | ۰ | ۰ |
| خراسان شمالی | ۳۱ | ۸۰ | ۱۷ | ۰ | ۱۲۸ | ۰ | ۰ | ۰ | ۰ | ۰ |
| خوزستان | ۸۱ | ۲۶۹ | ۷۲ | ۶ | ۴۲۸ | ۰ | ۱ | ۰ | ۰ | ۱ |
| زنجان | ۴ | ۲۶ | ۶ | ۰ | ۳۶ | ۰ | ۰ | ۰ | ۰ | ۰ |
| سمنان | ۱۵ | ۴۷ | ۱۳ | ۱ | ۷۶ | ۰ | ۰ | ۰ | ۰ | ۰ |
| سیستان و بلوچستان | ۳۲ | ۶۹ | ۱۰ | ۲ | ۱۱۳ | ۰ | ۰ | ۰ | ۰ | ۰ |
| فارس | ۸۳ | ۲۶۳ | ۷۰ | ۳ | ۴۱۹ | ۰ | ۲ | ۱ | ۰ | ۳ |
| قزوین | ۲۶ | ۶۷ | ۱۸ | ۲ | ۱۱۳ | ۰ | ۰ | ۰ | ۰ | ۰ |
| قم | ۱۲ | ۶۰ | ۱۴ | ۱ | ۸۷ | ۰ | ۰ | ۰ | ۰ | ۰ |
| کردستان | ۲۰ | ۵۸ | ۷ | ۰ | ۸۵ | ۰ | ۰ | ۰ | ۰ | ۰ |
| کرمان | ۷۴ | ۲۳۱ | ۳۶ | ۱ | ۳۴۲ | ۰ | ۱ | ۰ | ۰ | ۱ |
| کرمانشاه | ۴۲ | ۱۱۶ | ۳۲ | ۹ | ۱۹۹ | ۰ | ۰ | ۰ | ۰ | ۰ |
| کهگیلویه و بویراحمد | ۳۶ | ۹۸ | ۲۵ | ۰ | ۱۵۹ | ۴ | ۲ | ۲ | ۰ | ۸ |
| گلستان | ۱۷ | ۵۱ | ۱۸ | ۱ | ۸۷ | ۰ | ۰ | ۰ | ۰ | ۰ |
| گیلان | ۲۷ | ۷۵ | ۲۵ | ۴ | ۱۳۱ | ۰ | ۳ | ۰ | ۰ | ۳ |
| لرستان | ۳۲ | ۸۷ | ۳۴ | ۳ | ۱۵۶ | ۰ | ۰ | ۰ | ۰ | ۰ |
| مازندران | ۵۸ | ۱۲۷ | ۳۹ | ۷ | ۲۳۱ | ۰ | ۰ | ۰ | ۰ | ۰ |
| مرکزی | ۳۶ | ۵۴ | ۲۵ | ۱ | ۱۱۶ | ۰ | ۰ | ۰ | ۰ | ۰ |
| هرمزگان | ۱۶ | ۴۳ | ۱۰ | ۰ | ۶۹ | ۰ | ۰ | ۰ | ۰ | ۰ |
| همدان | ۲۲ | ۵۴ | ۲۰ | ۴ | ۱۰۰ | ۰ | ۰ | ۰ | ۰ | ۰ |
| یزد | ۱۹ | ۵۰ | ۱۸ | ۲ | ۸۹ | ۰ | ۰ | ۰ | ۰ | ۰ |

نمودار ۳-۳۱ تعداد دانشجویان معلول تحت پوشش بر حسب جنس به تفکیک استان



نمودار ۳-۳۲ درصد دانشجویان معلول تحت پوشش کل کشور بر حسب مقطع تحصیلی



جدول ۳۱-۳ اطلاعات کمیسیون پزشکی تشخیص نوع و تعیین شدت معلولیت به تفکیک استان

| استان | پرونده بررسی شده در سال ۹۵ | پرونده بررسی شده از ابتدا |
|---------------------|----------------------------|---------------------------|
| ۱۳۹۲ | ... | ... |
| ۱۳۹۳ | ... | ... |
| ۱۳۹۴ | ... | ... |
| ۱۳۹۵ | ۲۸۶,۳۹۱ | ۷۰۱,۷۲۴ |
| آذربایجان شرقی | ۱۷,۴۵۱ | ۴۸,۵۴۷ |
| آذربایجان غربی | ۳,۸۴۰ | ۱۰,۱۹۴ |
| اردبیل | ۴,۱۰۰ | ۷,۱۴۰ |
| اصفهان | ۲۰,۲۰۰ | ۳۶,۰۰۰ |
| البرز | ۹,۴۰۸ | ۱۲,۰۰۰ |
| ایلام | ۳,۶۵۹ | ۶,۵۱۶ |
| بوشهر | ۴,۰۶۲ | ۱۱,۵۱۵ |
| تهران | ۲۶,۷۲۵ | ۸۵,۲۰۳ |
| چهارمحال و بختیاری | ۴,۹۲۵ | ۶,۳۱۶ |
| خراسان جنوبی | ۵,۴۶۷ | ۱۱,۱۹۶ |
| خراسان رضوی | ۲۵,۳۶۶ | ۵۰,۳۶۶ |
| خراسان شمالی | ۴,۱۱۸ | ۹,۸۱۲ |
| خوزستان | ۱۸,۵۱۵ | ۳۶,۱۱۳ |
| زنجان | ۴,۱۹۹ | ۱۹,۲۵۲ |
| سمنان | ۳,۰۰۰ | ۷,۰۰۰ |
| سیستان و بلوچستان | ۶,۵۰۰ | ۷,۹۰۰ |
| فارس | ۲۴,۶۸۲ | ۶۹,۶۹۹ |
| قزوین | ۳,۸۲۸ | ۱۰,۰۶۳ |
| قم | ۴,۳۸۰ | ۵,۷۰۰ |
| کردستان | ۶,۱۶۴ | ۱۴,۴۷۵ |
| کرمان | ۸,۴۸۷ | ۲۵,۰۱۸ |
| کرمانشاه | ۵,۹۰۳ | ۱۸,۷۲۵ |
| کهگیلویه و بویراحمد | ۳,۹۹۶ | ۹,۱۵۰ |
| گلستان | ۸,۷۹۱ | ۲۹,۲۱۸ |
| گیلان | ۱۰,۴۳۲ | ۲۷,۰۰۴ |
| لرستان | ۱۱,۱۰۱ | ۳۸,۸۷۰ |
| مازندران | ۱۱,۲۷۸ | ۳۹,۳۳۶ |
| مرکزی | ۷,۱۲۹ | ۹,۶۹۳ |
| هرمزگان | ۶,۱۳۰ | ۸,۰۰۰ |
| همدان | ۵,۹۷۶ | ۱۷,۸۱۱ |
| یزد | ۶,۵۷۹ | ۱۳,۸۹۲ |

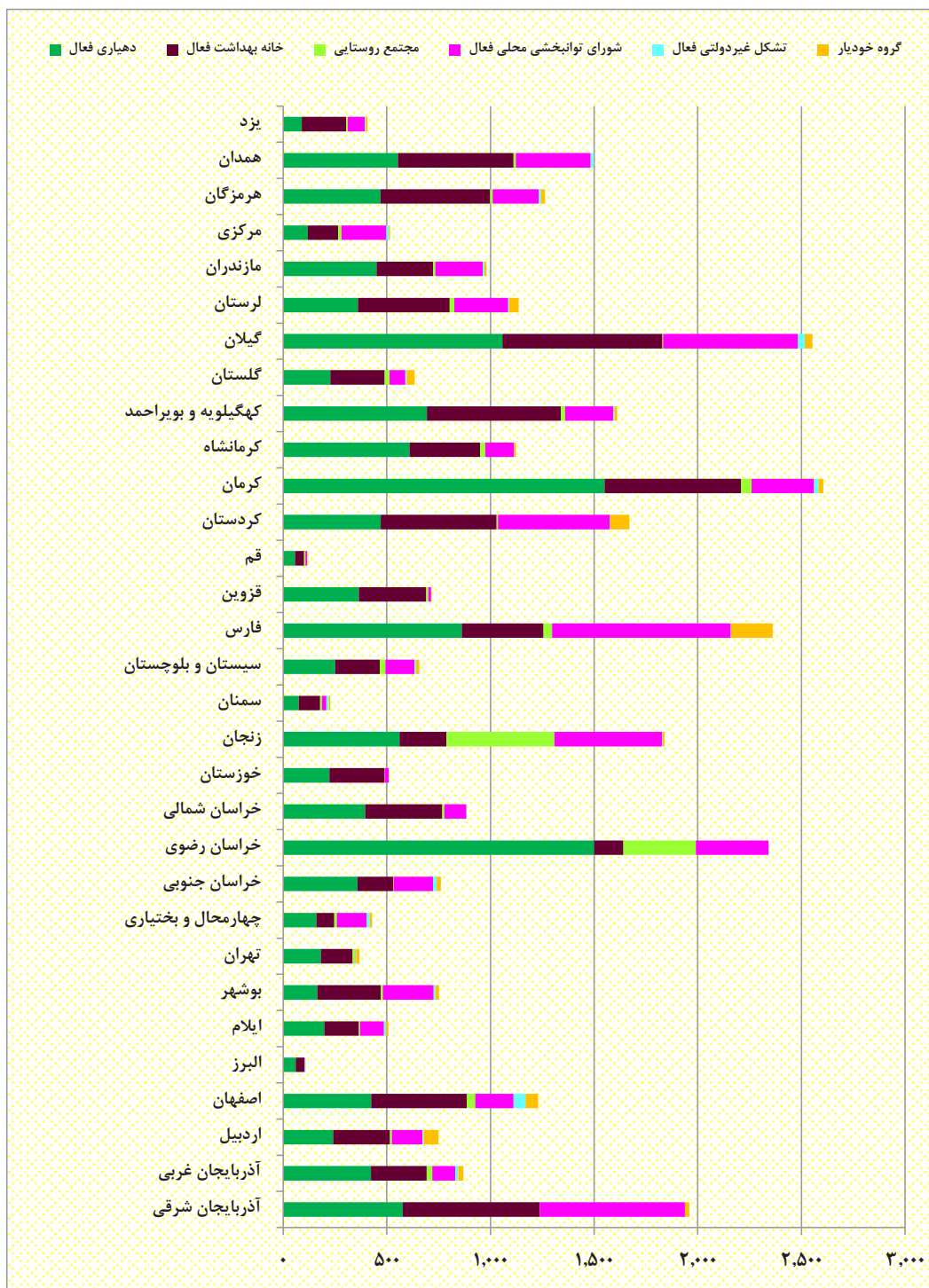
جدول ۳-۳۲ اطلاعات شورای معافیت پزشکی به تفکیک استان

| استان | شورا برگزار شده | پرونده بررسی شده |
|---------------------|-----------------|------------------|
| ۱۳۹۲ | ... | ... |
| ۱۳۹۳ | ... | ... |
| ۱۳۹۴ | ... | ... |
| ۱۳۹۵ | ۶۵۷ | ۹۰۵۲ |
| آذربایجان شرقی | ۴۸ | ۳۷۰ |
| آذربایجان غربی | ۱۰ | ۲۱۰ |
| اردبیل | ۱۶ | ۹۶ |
| اصفهان | ۱۵ | ۵۵۸ |
| البرز | ۱۳ | ۳۰۰ |
| ایلام | ۵۶ | ۲۵۲ |
| بوشهر | ۱۶ | ۵۱۲ |
| تهران | ۲۱ | ۳۱۵ |
| چهارمحال و بختیاری | ۷ | ۳۴۰ |
| خراسان جنوبی | ۵ | ۹۰ |
| خراسان رضوی | ۲۶ | ۴۸۳ |
| خراسان شمالی | ۹ | ۱۱۲ |
| خوزستان | ۳۸ | ۶۴۸ |
| زنجان | ۹ | ۲۶۳ |
| سمنان | ۲۰ | ۴۰ |
| سیستان و بلوچستان | ۸ | ۳۵۲ |
| فارس | ۲۳ | ۷۰۰ |
| قزوین | ۹ | ۱۶۴ |
| قم | ۶ | ۱۰۶ |
| کردستان | ۳۵ | ۲۹۸ |
| کرمان | ۱۵ | ۳۰۲ |
| کرمانشاه | ۱۱ | ۱۸۹ |
| کهگیلویه و بویراحمد | ۱۲۸ | ۸۵۰ |
| گلستان | ۱۳ | ۱۸۴ |
| گیلان | ۸ | ۱۲۹ |
| لرستان | ۶ | ۱۹۳ |
| مازندران | ۲۰ | ۲۷۰ |
| مرکزی | ۳۰ | ۱۸۰ |
| هرمزگان | ۵ | ۱۹۰ |
| همدان | ۹ | ۹۸ |
| یزد | ۲۲ | ۲۵۸ |

جدول ۳-۳۳ اطلاعات شرکای کاری تحت پوشش برنامه CBR به تفکیک استان

| استان | دهیاری فعال | خانه بهداشت فعال | مجتمع روستایی | شورای توانبخشی محلی فعال | تشکل غیردولتی فعال | گروه خودیار |
|---------------------|-------------|------------------|---------------|--------------------------|--------------------|-------------|
| ۱۳۹۲ | ... | ... | ... | ... | ... | ... |
| ۱۳۹۳ | ... | ... | ... | ... | ... | ... |
| ۱۳۹۴ | ... | ... | ... | ... | ... | ... |
| ۱۳۹۵ | ۱۳,۷۲۹ | ۱۰,۰۷۹ | ۱,۳۰۸ | ۷,۱۹۲ | ۲۸۴ | ۷۹۸ |
| آذربایجان شرقی | ۵۷۷ | ۶۶۱ | ۰ | ۷۰۰ | ۰ | ۲۱ |
| آذربایجان غربی | ۴۲۳ | ۲۶۹ | ۲۷ | ۱۱۱ | ۱۵ | ۲۴ |
| اردبیل | ۲۴۱ | ۲۷۴ | ۹ | ۱۴۸ | ۶ | ۷۲ |
| اصفهان | ۴۲۵ | ۴۶۱ | ۴۱ | ۱۸۴ | ۵۹ | ۶۰ |
| البرز | ۶۱ | ۴۱ | ۱ | ۲ | ۴ | ۰ |
| ایلام | ۱۹۸ | ۱۶۷ | ۶ | ۱۱۵ | ۱۰ | ۱۲ |
| بوشهر | ۱۶۵ | ۳۰۵ | ۱۱ | ۲۴۵ | ۹ | ۱۷ |
| تهران | ۱۸۱ | ۱۵۴ | ۱۴ | ۱ | ۲ | ۱۵ |
| چهارمحال و بختیاری | ۱۶۰ | ۸۷ | ۱۲ | ۱۴۴ | ۱۵ | ۱۱ |
| خراسان جنوبی | ۳۵۸ | ۱۷۳ | ۲ | ۱۹۱ | ۱۶ | ۲۱ |
| خراسان رضوی | ۱,۵۰۰ | ۱۴۱ | ۳۵۰ | ۳۵۰ | ۰ | ۰ |
| خراسان شمالی | ۳۹۵ | ۳۷۲ | ۱۰ | ۱۰۷ | ۱ | ۰ |
| خوزستان | ۲۲۳ | ۲۶۵ | ۲ | ۱۹ | ۱ | ۲ |
| زنجان | ۵۶۱ | ۲۲۷ | ۵۲۰ | ۵۲۰ | ۲ | ۱۰ |
| سمنان | ۷۵ | ۱۰۳ | ۹ | ۲۱ | ۱۳ | ۷ |
| سیستان و بلوچستان | ۲۵۱ | ۲۱۵ | ۲۷ | ۱۴۱ | ۷ | ۱۶ |
| فارس | ۸۶۲ | ۳۹۴ | ۴۱ | ۸۶۲ | ۱ | ۲۰۲ |
| قزوین | ۳۶۵ | ۳۲۵ | ۱۰ | ۱۴ | ۰ | ۲ |
| قم | ۵۷ | ۴۴ | ۷ | ۸ | ۱ | ۳ |
| کردستان | ۴۷۰ | ۵۵۹ | ۷ | ۵۳۹ | ۲ | ۹۳ |
| کرمان | ۱,۵۵۰ | ۶۵۹ | ۵۰ | ۳۰۲ | ۲۱ | ۲۴ |
| کرمانشاه | ۶۱۰ | ۳۴۰ | ۲۵ | ۱۳۷ | ۱ | ۱۰ |
| کهگیلویه و بویراحمد | ۶۹۳ | ۶۴۷ | ۲۰ | ۲۳۳ | ۶ | ۱۲ |
| گلستان | ۲۲۷ | ۲۶۳ | ۲۳ | ۷۶ | ۷ | ۳۸ |
| گیلان | ۱,۰۵۸ | ۷۷۱ | ۴ | ۶۵۱ | ۳۲ | ۳۷ |
| لرستان | ۳۶۱ | ۴۴۲ | ۲۳ | ۲۵۹ | ۵ | ۴۶ |
| مازندران | ۴۵۰ | ۲۷۴ | ۱۰ | ۲۳۰ | ۷ | ۹ |
| مرکزی | ۱۱۹ | ۱۴۶ | ۱۶ | ۲۱۶ | ۱۳ | ۵ |
| هرمزگان | ۴۶۹ | ۵۲۹ | ۱۲ | ۲۲۳ | ۱۱ | ۲۰ |
| همدان | ۵۵۴ | ۵۵۷ | ۱۲ | ۳۶۰ | ۱۲ | ۰ |
| یزد | ۹۰ | ۲۱۴ | ۷ | ۸۳ | ۵ | ۹ |

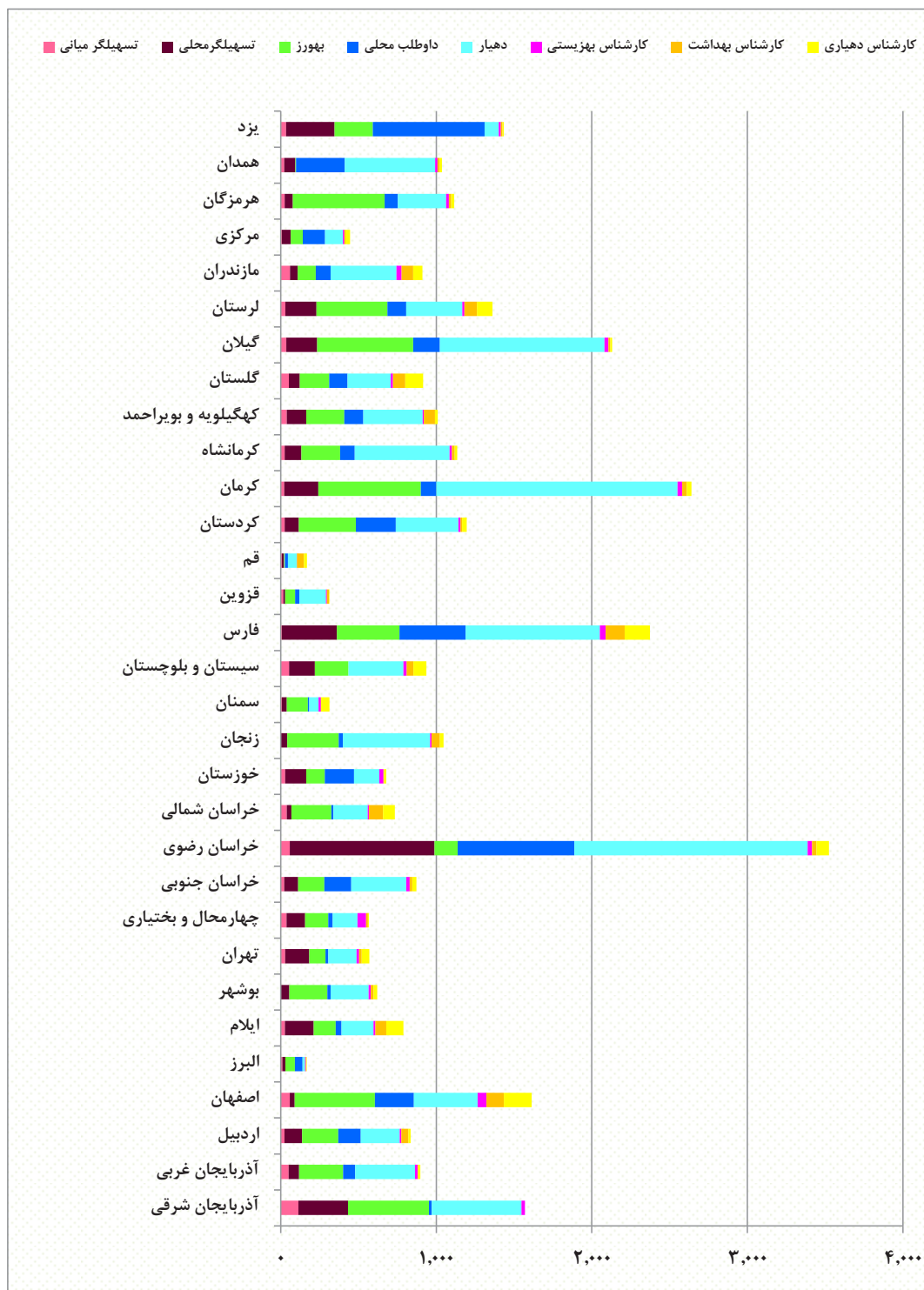
نمودار ۳-۳۳ وضعیت شرکای کاری تحت پوشش برنامه CBR به تفکیک استان



جدول ۳-۳۴ تعداد نیروی انسانی فعال در برنامه CBR به تفکیک استان

| استان | تسهیلگر | | بهورز | داوطلب محلی | دهیار | کارشناس | |
|---------------------|---------|-------|-------|-------------|--------|---------|--------|
| | میان | محلی | | | | بهبودی | بهداشت |
| ۱۳۹۲ | ... | ... | ... | ... | ... | ... | ... |
| ۱۳۹۳ | ... | ... | ... | ... | ... | ... | ... |
| ۱۳۹۴ | ... | ... | ... | ... | ... | ... | ... |
| ۱۳۹۵ | ۹۷۴ | ۴,۴۱۴ | ۷,۹۱۸ | ۴,۶۱۳ | ۱۲,۸۹۲ | ۵۹۴ | ۱,۱۱۸ |
| آذربایجان شرقی | ۱۱۴ | ۳۱۹ | ۵۲۰ | ۱۸ | ۵۷۷ | ۲۲ | ۰ |
| آذربایجان غربی | ۵۰ | ۶۸ | ۲۸۳ | ۷۸ | ۳۸۴ | ۱۷ | ۴ |
| اردبیل | ۲۴ | ۱۱۳ | ۲۳۲ | ۱۴۵ | ۲۵۱ | ۱۰ | ۴۵ |
| اصفهان | ۵۸ | ۳۲ | ۵۱۶ | ۲۵۰ | ۴۱۰ | ۵۶ | ۱۱۳ |
| البرز | ۱۰ | ۲۰ | ۶۱ | ۴۹ | ۱۶ | ۶ | ۱ |
| ایلام | ۲۷ | ۱۸۵ | ۱۴۱ | ۳۸ | ۲۰۶ | ۱۲ | ۶۹ |
| بوشهر | ۲ | ۵۳ | ۲۴۵ | ۲۰ | ۲۴۵ | ۱۴ | ۱۷ |
| تهران | ۲۹ | ۱۵۵ | ۱۰۴ | ۱۸ | ۱۸۱ | ۱۷ | ۱۷ |
| چهارمحال و بختیاری | ۳۷ | ۱۱۹ | ۱۵۰ | ۲۸ | ۱۶۰ | ۵۵ | ۱۲ |
| خراسان جنوبی | ۲۳ | ۸۹ | ۱۶۹ | ۱۷۲ | ۲۵۴ | ۲۲ | ۱۶ |
| خراسان رضوی | ۵۸ | ۹۳۰ | ۱۵۰ | ۷۵۰ | ۱,۵۰۰ | ۲۸ | ۲۸ |
| خراسان شمالی | ۳۹ | ۳۰ | ۲۵۶ | ۱۳ | ۲۲۱ | ۸ | ۹۰ |
| خوزستان | ۲۸ | ۱۳۶ | ۱۱۹ | ۱۸۸ | ۱۶۳ | ۲۷ | ۳ |
| زنجان | ۲ | ۴۰ | ۳۳۰ | ۲۷ | ۵۶۱ | ۹ | ۵۴ |
| سمنان | ۸ | ۳۰ | ۱۳۶ | ۱۰ | ۵۹ | ۱۵ | ۲ |
| سیستان و بلوچستان | ۵۴ | ۱۶۵ | ۲۱۶ | ۰ | ۲۵۳ | ۲۲ | ۴۳ |
| فارس | ۸ | ۳۵۳ | ۴۰۳ | ۴۲۵ | ۸۶۲ | ۳۸ | ۱۲۳ |
| قزوین | ۱۷ | ۱۱ | ۶۴ | ۲۷ | ۱۷۱ | ۶ | ۱۴ |
| قم | ۷ | ۱۴ | ۶ | ۱۹ | ۵۷ | ۲ | ۴۴ |
| کردستان | ۲۵ | ۹۱ | ۳۶۷ | ۲۵۷ | ۴۰۲ | ۱۳ | ۱۱ |
| کرمان | ۲۲ | ۲۲۰ | ۶۵۹ | ۱۰۰ | ۱,۵۵۰ | ۳۰ | ۳۰ |
| کرمانشاه | ۲۶ | ۱۰۷ | ۲۴۸ | ۹۴ | ۶۱۰ | ۱۵ | ۱۹ |
| کهگیلویه و بویراحمد | ۳۹ | ۱۲۵ | ۲۴۴ | ۱۲۳ | ۳۸۱ | ۸ | ۷۱ |
| گلستان | ۵۲ | ۷۰ | ۱۹۰ | ۱۱۸ | ۲۷۷ | ۱۵ | ۷۸ |
| گیلان | ۳۶ | ۱۹۸ | ۶۱۷ | ۱۷۲ | ۱,۰۵۸ | ۲۶ | ۱۲ |
| لرستان | ۳۰ | ۱۹۹ | ۴۵۷ | ۱۲۱ | ۳۶۱ | ۱۳ | ۸۰ |
| مازندران | ۵۹ | ۵۰ | ۱۱۶ | ۹۵ | ۴۲۴ | ۳۳ | ۷۵ |
| مرکزی | ۸ | ۵۶ | ۷۸ | ۱۴۳ | ۱۱۵ | ۸ | ۸ |
| هرمزگان | ۲۵ | ۵۳ | ۵۹۰ | ۸۵ | ۳۱۰ | ۱۸ | ۱۵ |
| همدان | ۲۳ | ۷۱ | ۵ | ۳۱۲ | ۵۸۲ | ۱۵ | ۱۴ |
| یزد | ۳۴ | ۳۱۲ | ۲۴۶ | ۷۱۸ | ۹۱ | ۱۴ | ۱۰ |

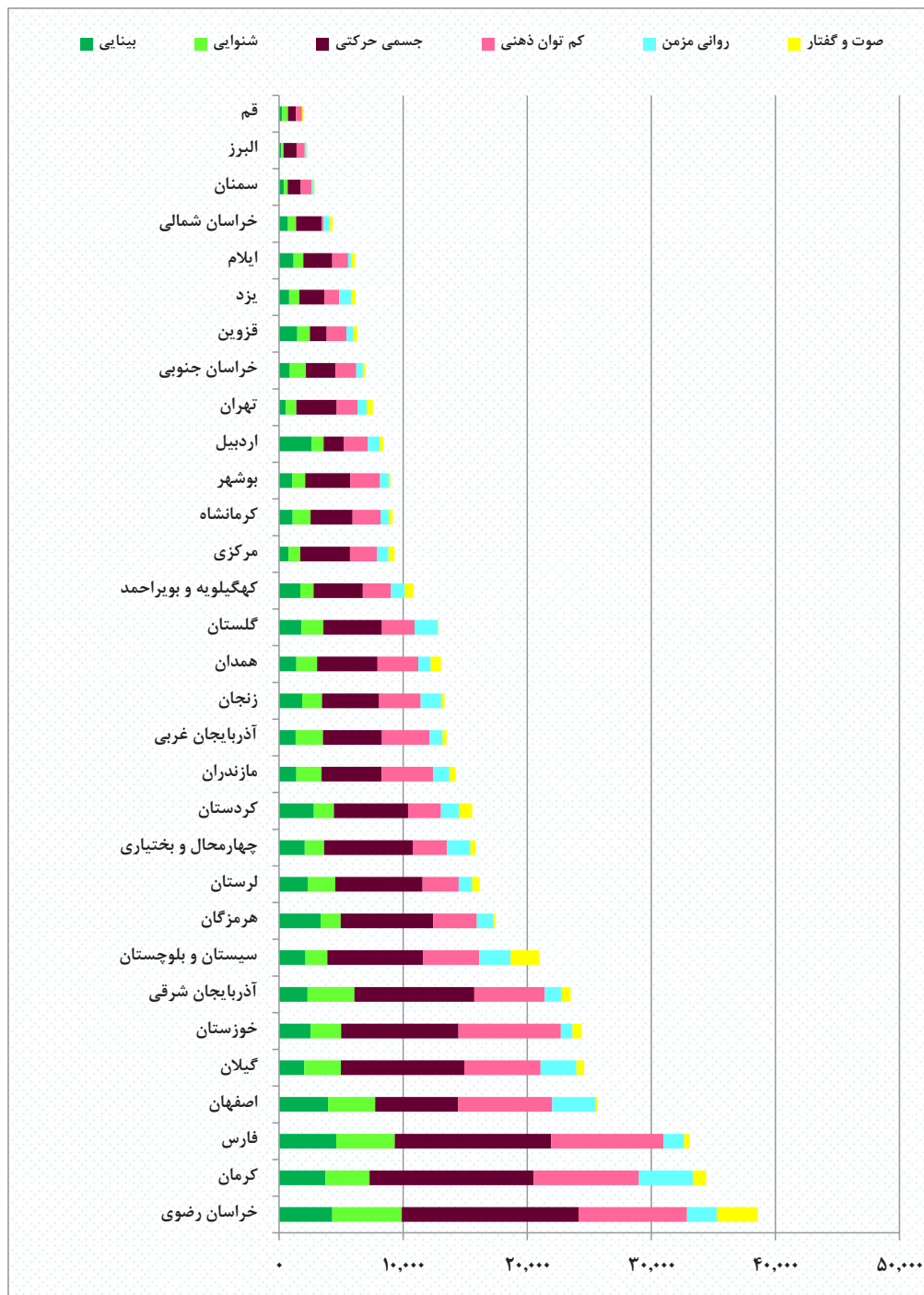
نمودار ۳۴- تعداد نیروی انسانی فعال در برنامه CBR به تفکیک استان



جدول ۳-۳۵ تعداد مددجویان معلول شناسایی شده در برنامه CBR به تفکیک استان

| استان | شناسایی شده جدید در سال ۹۵ | | | | | | شناسایی شده از ابتدا تاکنون | | | | | | | |
|---------------------|----------------------------|--------|--------|------------|--------------|------------|-----------------------------|---------|--------|--------|------------|--------------|------------|-------------|
| | جمع | بینایی | شنوایی | جسمی حرکتی | کم توان ذهنی | روانی مزمن | صوت و گفتار | جمع | بینایی | شنوایی | جسمی حرکتی | کم توان ذهنی | روانی مزمن | صوت و گفتار |
| ... | ... | ... | ... | ... | ... | ... | ... | ... | ... | ... | ... | ... | ... | ... |
| ... | ... | ... | ... | ... | ... | ... | ... | ... | ... | ... | ... | ... | ... | ... |
| ... | ... | ... | ... | ... | ... | ... | ... | ... | ... | ... | ... | ... | ... | ... |
| ۱۳۹۵ | ۳۹,۱۴۷ | ۴,۹۹۷ | ۵,۱۷۹ | ۱۴,۶۸۴ | ۸,۰۴۹ | ۳,۸۹۶ | ۲,۳۴۲ | ۴۴۷,۸۵۰ | ۵۷,۳۱۷ | ۵۶,۷۱۹ | ۱۶۷,۸۰۱ | ۱۰۸,۲۲۲ | ۴۰,۴۰۲ | ۱۷,۳۸۹ |
| آذربایجان شرقی | ۳,۸۸۰ | ۴۸۹ | ۴۹۵ | ۱,۲۲۹ | ۸۶۱ | ۴۰۶ | ۴۰۰ | ۲۳,۴۸۰ | ۲,۲۸۲ | ۳,۷۸۱ | ۹,۶۶۶ | ۵,۶۷۲ | ۱,۳۴۹ | ۷۲۹ |
| آذربایجان غربی | ۹۲۲ | ۱۵۱ | ۱۰۴ | ۲۹۷ | ۲۸۶ | ۴۷ | ۳۷ | ۱۳,۴۸۲ | ۱,۳۲۸ | ۲,۳۰۱ | ۴,۷۵۴ | ۳,۸۶۱ | ۱,۰۳۲ | ۳۰۵ |
| اردبیل | ۳۶۱ | ۸۹ | ۴۶ | ۸۵ | ۱۰۲ | ۳۶ | ۳ | ۸,۳۹۰ | ۲,۶۲۴ | ۹۶۳ | ۱,۶۲۰ | ۱,۹۴۷ | ۹۶۸ | ۲۶۸ |
| اصفهان | ۱,۵۴۵ | ۲۵۹ | ۲۴۱ | ۴۲۳ | ۲۴۳ | ۳۳۴ | ۴۵ | ۲۵,۶۵۱ | ۳,۹۴۳ | ۳,۷۸۶ | ۶,۶۹۷ | ۷,۵۸۱ | ۳,۴۶۳ | ۱۸۱ |
| البرز | ۱۷۰ | ۵۰ | ۳۰ | ۳۰ | ۲۵ | ۲۰ | ۱۵ | ۲,۲۵۷ | ۱۶۰ | ۱۸۸ | ۱,۰۶۰ | ۶۴۹ | ۱۵۰ | ۵۰ |
| ایلام | ۱,۰۲۰ | ۱۸۸ | ۹۹ | ۴۴۶ | ۱۹۶ | ۴۴ | ۵۷ | ۶,۱۲۳ | ۱,۱۶۴ | ۷۸۲ | ۲,۳۳۳ | ۱,۲۷۹ | ۲۴۵ | ۳۱۹ |
| بوشهر | ۳۸ | ۴ | ۳ | ۲۳ | ۸ | ۰ | ۰ | ۸,۹۶۸ | ۱,۰۵۵ | ۱,۰۴۷ | ۳,۶۳۱ | ۲,۴۰۰ | ۷۱۰ | ۱۲۵ |
| تهران | ۱,۱۶۵ | ۹۶ | ۱۰۹ | ۴۶۹ | ۲۰۷ | ۲۰۴ | ۸۰ | ۷,۵۴۳ | ۵۴۱ | ۸۳۸ | ۳,۲۵۳ | ۱,۶۸۶ | ۷۴۵ | ۴۸۰ |
| چهارمحال و بختیاری | ۳۹۱ | ۶۴ | ۷۲ | ۱۴۵ | ۵۵ | ۲۱ | ۳۴ | ۱۵,۷۹۸ | ۲,۰۵۳ | ۱,۵۷۶ | ۷,۱۳۹ | ۲,۷۶۶ | ۱,۸۷۰ | ۳۹۴ |
| خراسان جنوبی | ۶۴۴ | ۹۷ | ۹۷ | ۹۷ | ۲۰۸ | ۶۶ | ۲۵ | ۶,۹۲۱ | ۸۵۶ | ۱,۲۹۵ | ۲,۳۹۹ | ۱,۶۶۸ | ۵۳۱ | ۱۷۲ |
| خراسان رضوی | ۵,۹۹۴ | ۶۱۷ | ۵۶۸ | ۲,۶۴۹ | ۱,۳۲۲ | ۴۷۹ | ۴۵۹ | ۳۸,۵۵۴ | ۴,۳۸۶ | ۵,۵۹۸ | ۱۴,۳۴۶ | ۸,۷۳۵ | ۲,۴۱۱ | ۳,۲۷۸ |
| خراسان شمالی | ۶۴۷ | ۹۵ | ۸۵ | ۲۱۰ | ۱۶۰ | ۶۶ | ۳۱ | ۴,۲۹۲ | ۷۰۵ | ۶۵۴ | ۲,۰۷۵ | ۱۴۲ | ۴۷۶ | ۲۳۹ |
| خوزستان | ۸۷۲ | ۹۷ | ۱۰۷ | ۳۷۷ | ۱۹۴ | ۶۹ | ۲۸ | ۲۴,۳۷۵ | ۲,۵۳۰ | ۲,۴۷۱ | ۹,۴۴۸ | ۸,۲۵۲ | ۹۴۶ | ۷۲۸ |
| زنجان | ۱۷۸ | ۱۹ | ۳۴ | ۸۶ | ۲۹ | ۸ | ۲ | ۱۳,۳۳۰ | ۱,۸۶۰ | ۱,۵۸۸ | ۴,۶۰۱ | ۳,۳۴۶ | ۱,۶۵۸ | ۲۷۷ |
| سمنان | ۱۲۶ | ۲۱ | ۱۰ | ۶۴ | ۱۲ | ۱۷ | ۲ | ۲,۸۵۳ | ۳۹۳ | ۳۰۰ | ۱,۰۵۶ | ۸۷۳ | ۱۹۷ | ۳۴ |
| سیستان و بلوچستان | ۱,۸۷۸ | ۲۱۵ | ۲۸۰ | ۶۹۰ | ۲۹۷ | ۱۱۸ | ۳۷۸ | ۳۰,۹۲۸ | ۲,۱۱۸ | ۱,۷۶۷ | ۷,۷۲۲ | ۴,۵۲۹ | ۲,۵۱۵ | ۲,۲۷۷ |
| فارس | ۲,۱۷۱ | ۲۳۴ | ۳۱۲ | ۹۷۳ | ۴۴۱ | ۱۵۳ | ۵۸ | ۳۳,۰۹۷ | ۴,۵۹۴ | ۴,۷۱۷ | ۱۲,۵۹۰ | ۹,۰۹۶ | ۱,۶۲۱ | ۴۷۹ |
| قزوین | ۴۵۱ | ۶۱ | ۸۱ | ۱۳۵ | ۸۳ | ۴۲ | ۴۹ | ۶,۲۹۲ | ۱,۴۶۵ | ۱,۰۰۹ | ۱,۳۵۹ | ۱,۶۰۱ | ۵۶۳ | ۲۹۵ |
| قم | ۱۱۹ | ۱۹ | ۱۰ | ۵۴ | ۲۴ | ۸ | ۴ | ۱,۹۵۱ | ۲۴۵ | ۴۵۵ | ۶۵۰ | ۴۹۱ | ۶ | ۱۰۴ |
| کردستان | ۱,۶۶۸ | ۳۰۲ | ۱۴۲ | ۶۷۹ | ۲۵۲ | ۲۳۳ | ۶۰ | ۱۵,۵۶۴ | ۲,۷۹۶ | ۱,۶۰۸ | ۵,۹۸۹ | ۲,۶۴۳ | ۱,۴۴۵ | ۱,۰۸۳ |
| کرمان | ۵,۶۸۲ | ۶۱۱ | ۱,۱۵۱ | ۱,۹۷۳ | ۱,۰۶۷ | ۴۸۷ | ۳۹۳ | ۲۴,۴۰۱ | ۳,۷۲۷ | ۳,۵۵۱ | ۱۳,۳۱۸ | ۸,۴۹۶ | ۴,۳۵۹ | ۱,۰۵۰ |
| کرمانشاه | ۴۵۲ | ۹۰ | ۸۲ | ۱۵۱ | ۸۵ | ۳۶ | ۸ | ۹,۱۳۹ | ۱,۰۸۲ | ۱,۴۵۴ | ۳,۳۷۳ | ۲,۲۷۰ | ۶۵۲ | ۳۰۸ |
| کهگیلویه و بویراحمد | ۱,۱۲۰ | ۱۸۷ | ۱۱۲ | ۲۶۳ | ۱۶۳ | ۳۲۴ | ۸۱ | ۱۰,۸۱۳ | ۱,۷۰۱ | ۱,۰۷۱ | ۳,۹۷۸ | ۲,۴۶۲ | ۱,۱۱۴ | ۶۸۷ |
| گلستان | ۳۵۱ | ۷۵ | ۴۳ | ۱۳۶ | ۷۴ | ۲۲ | ۱ | ۱۲,۸۵۵ | ۱,۷۹۱ | ۱,۷۸۲ | ۴,۷۱۴ | ۲,۶۳۵ | ۱,۸۹۲ | ۵۱ |
| گیلان | ۱,۱۴۰ | ۶۳ | ۱۳۰ | ۵۰۳ | ۴۱۲ | ۱۵ | ۱۷ | ۲۴,۵۸۷ | ۲,۰۲۹ | ۲,۹۴۴ | ۹,۹۵۰ | ۶,۱۴۸ | ۲,۸۹۲ | ۶۲۴ |
| لرستان | ۱,۱۹۱ | ۱۵۶ | ۱۸۲ | ۵۶۳ | ۱۹۲ | ۵۷ | ۴۱ | ۱۶,۱۴۶ | ۲,۳۱۱ | ۲,۳۱۶ | ۷,۰۳۶ | ۲,۹۰۲ | ۱,۰۸۹ | ۵۹۲ |
| مازندران | ۲,۲۵۸ | ۲۷۲ | ۲۶۸ | ۸۱۶ | ۵۸۰ | ۲۶۰ | ۶۲ | ۱۴,۱۸۰ | ۱,۳۸۸ | ۱,۳۸۸ | ۴,۸۶۲ | ۴,۱۳۳ | ۱,۳۱۷ | ۴۵۷ |
| مرکزی | ۶۱۰ | ۶۱ | ۷۶ | ۱۳۹ | ۱۴۴ | ۱۶۱ | ۲۹ | ۹,۳۰۲ | ۷۴۹ | ۹۵۲ | ۴,۰۱۲ | ۲,۱۸۸ | ۹۱۱ | ۴۹۰ |
| هرمزگان | ۱,۴۸۳ | ۲۲۵ | ۱۳۸ | ۶۴۱ | ۳۶۴ | ۱۰۵ | ۱۰ | ۱۷,۴۰۴ | ۳,۳۴۲ | ۱,۶۲۰ | ۷,۴۵۶ | ۳,۵۱۲ | ۱,۳۱۸ | ۱۵۶ |
| همدان | ۵۴۰ | ۸۲ | ۶۹ | ۲۰۵ | ۱۰۷ | ۴۹ | ۲۸ | ۱۳,۰۳۰ | ۱,۳۸۷ | ۱,۶۶۵ | ۴,۸۸۲ | ۳,۲۷۷ | ۹۹۸ | ۸۲۱ |
| یزد | ۶۰ | ۸ | ۳ | ۲۲ | ۱۳ | ۹ | ۵ | ۶,۱۴۴ | ۸۱۱ | ۸۱۶ | ۲,۰۳۲ | ۱,۱۹۱ | ۹۵۸ | ۳۳۶ |

نمودار ۳-۳۵ تعداد مددجویان معلول شناسایی شده در برنامه CBR از ابتدا تا کنون به تفکیک استان



جدول ۳-۳۶ تعداد خدمت گیرندگان برنامه CBR به تفکیک استان

| خدمات ارجاعی | افراد بهره مند از وسایل کمک توانبخشی | موارد مناسب سازی | افراد بهره مند از حمایت های شغلی | افراد بهره مند از آموزش خارج از خانواده | افراد بهره مند از آموزش در خانواده | جمع کل | استان |
|--------------|--|------------------|-------------------------------------|---|---------------------------------------|---------|---------------------|
| ... | ... | ... | ... | ... | ... | ... | ۱۳۹۲ |
| ... | ... | ... | ... | ... | ... | ... | ۱۳۹۳ |
| ... | ... | ... | ... | ... | ... | ... | ۱۳۹۴ |
| ۸۴,۹۵۴ | ۶۲,۵۵۶ | ۱۲,۵۰۰ | ۱۶,۵۹۷ | ۸۲,۴۴۲ | ۱۱۰,۵۰۵ | ۳۶۹,۵۵۴ | ۱۳۹۵ |
| ۱,۳۲۵ | ۳,۰۶۴ | ۱۹۳ | ۵۹۳ | ۱۴,۲۰۷ | ۵۴۱ | ۱۹,۹۲۳ | آذربایجان شرقی |
| ۱۶۶ | ۳۸۳ | ۴۱ | ۱۵۴ | ۲۵۱ | ۱۷۸ | ۱,۱۷۳ | آذربایجان غربی |
| ۱,۱۷۶ | ۱,۵۲۸ | ۲۳۹ | ۳۲۶ | ۱,۶۷۲ | ۵,۸۳۴ | ۱۰,۷۷۵ | اردبیل |
| ۷,۵۴۶ | ۶,۵۲۲ | ۲۵۴ | ۵۴۱ | ۷۸۳ | ۴۷۴ | ۱۶,۱۲۰ | اصفهان |
| ۶۰ | ۴۰ | ۶۰ | ۱۷ | ۲۵ | ۲۵ | ۲۲۷ | البرز |
| ۲,۵۰۰ | ۱,۲۰۸ | ۹۲ | ۱۶۵ | ۹۴۴ | ۲,۱۰۰ | ۷,۰۰۹ | ایلام |
| ۵۳۰ | ۶۰۸ | ۲۲۲ | ۲۷۴ | ۲,۳۵۲ | ۴۸۳ | ۴,۴۶۹ | بوشهر |
| ۲۸۹ | ۲,۶۵۶ | ۵۳ | ۱۹۷ | ۵۶۵ | ۸۵ | ۳,۸۴۵ | تهران |
| ۱,۱۲۱ | ۱,۰۹۶ | ۴۱۸ | ۲,۸۸۸ | ۵,۶۰۰ | ۲,۱۰۲ | ۱۳,۲۲۵ | چهارمحال و بختیاری |
| ۱,۵۸۶ | ۱,۰۶۶ | ۲۲۲ | ۳۲۹ | ۲,۰۱۱ | ۱,۵۷۶ | ۶,۷۹۰ | خراسان جنوبی |
| ۸,۷۲۸ | ۷,۴۸۲ | ۲,۲۱۷ | ۲,۲۲۹ | ۳,۶۰۰ | ۱۰,۷۱۶ | ۳۵,۰۷۲ | خراسان رضوی |
| ۲۷۷ | ۷۳۴ | ۱۳۵ | ۱۹۸ | ۳,۲۶۰ | ۳۵۰ | ۴,۹۵۴ | خراسان شمالی |
| ۱۳,۴۷۶ | ۱۲,۱۹۵ | ۴۵۱ | ۲۳۲ | ۲۳۹ | ۶۸۵ | ۲۷,۲۷۸ | خوزستان |
| ۱۶۵ | ۱,۴۴۶ | ۳۵۵ | ۲۱۲ | ۵۷۱ | ۳۰۵ | ۳,۰۵۴ | زنجان |
| ۴۶۸ | ۳۳۶ | ۱۵۱ | ۱۴۸ | ۱۹۴ | ۴۲ | ۱,۳۳۹ | سمنان |
| ۴۲۰ | ۱,۱۹۰ | ۷۶۳ | ۳۵۰ | ۱۱۲ | ۳۸۰ | ۳,۲۱۵ | سیستان و بلوچستان |
| ۱۵,۷۰۰ | ۴,۹۷۹ | ۸۳ | ۱,۱۰۰ | ۱۷,۲۲۳ | ۱۲,۰۰۰ | ۵۱,۰۸۵ | فارس |
| ۱۶۶ | ۴۰۹ | ۱۳۸ | ۳۷۱ | ۵۲۵ | ۱,۴۳۳ | ۳,۰۴۲ | قزوین |
| ۴۱ | ۷۹ | ۵ | ۴۲ | ۸۷۶ | ۴۵۶ | ۱,۴۹۹ | قم |
| ۲۶۷ | ۴۲۰ | ۲۷۹ | ۳۰۰ | ۴۹۰ | ۸۱۷ | ۲,۵۷۳ | کردستان |
| ۴,۰۹۲ | ۴,۱۰۹ | ۹۴۹ | ۱,۲۳۹ | ۴,۹۸۱ | ۸,۳۹۰ | ۲۳,۷۶۰ | کرمان |
| ۴,۱۸۹ | ۳,۰۰۰ | ۲,۷۳۲ | ۳۲۸ | ۳,۵۴۱ | ۳,۸۷۳ | ۱۷,۶۷۳ | کرمانشاه |
| ۱,۰۰۰ | ۸۷۲ | ۶۰۸ | ۱,۶۱۳ | ۷۴۰ | ۸,۰۳۱ | ۱۲,۸۶۴ | کهگیلویه و بویراحمد |
| ۸۷۰ | ۹۷۴ | ۱۲۱ | ۱۴۲ | ۱۴۳ | ۳,۷۷۶ | ۶,۰۲۶ | گلستان |
| ۱,۳۵۱ | ۱,۰۵۲ | ۱۶۱ | ۲۹۴ | ۸۵۱ | ۲,۹۳۰ | ۶,۶۳۹ | گیلان |
| ۶,۸۳۷ | ۱,۳۴۵ | ۲۵۰ | ۶۱۷ | ۵,۳۹۷ | ۱۳,۵۷۲ | ۲۸,۰۱۸ | لرستان |
| ۳,۰۱۴ | ۱,۵۵۱ | ۲۶۷ | ۳۰۵ | ۲,۷۱۰ | ۱۰,۷۶۱ | ۱۸,۶۰۸ | مازندران |
| ۶۰۶ | ۵۳۸ | ۲۲۴ | ۵۹۵ | ۱,۸۳۳ | ۲,۸۵۸ | ۶,۶۵۴ | مرکزی |
| ۳۴۵ | ۴۵۸ | ۱۹۸ | ۲۹۵ | ۶۲۰ | ۲,۰۵۵ | ۳,۹۷۱ | هرمزگان |
| ۵,۶۵۷ | ۷۶۶ | ۱۲۹ | ۳۳۰ | ۵,۷۶۴ | ۸,۲۵۷ | ۲۰,۹۰۳ | همدان |
| ۹۸۶ | ۴۵۰ | ۳۹۰ | ۱۶۳ | ۳۶۲ | ۵,۴۲۰ | ۷,۷۷۱ | یزد |

**مرکز توسعه پیشگیری
و درمان اعتیاد**

تعاریف و مفاهیم

- مرکز مشاوره ژنتیک :

مرکزی است که توسط سازمان بهزیستی کشور یا شخص حقیقی یا حقوقی با کسب مجوز از این سازمان، تأسیس شده و با حضور پزشکی که گواهی‌نامه دوره آموزشی مشاوره ژنتیک سازمان بهزیستی کشور را دریافت کرده است، مشاوره ژنتیک در زمینه‌های قبل از ازدواج، قبل از بارداری، حین بارداری و تشخیص موارد بیماری‌های ژنتیکی ارائه می‌شود.

- مشاوره ژنتیک :

نوعی خدمات سلامت و آگاهی‌رسانی است که به بررسی مشکلات احتمالی رخ دادن یک بیماری ژنتیکی یا ناشی از رخ دادن آن در انسان می‌پردازد. این فرایند شامل تلاش مشاور ژنتیک (پزشک دارای گواهی‌نامه دوره آموزشی مشاوره ژنتیک سازمان بهزیستی کشور) به منظور تشخیص، نحوه توارث بیماری و تعیین احتمال بروز مجدد آن، برخورد با بیماری و تصمیم‌گیری مناسب در هنگام بروز بیماری و کمک به تطابق اعضای خانواده با بیماری رخ داده و نیز کمک به بیمار است.

- فرد تحت پوشش برنامه آگاه‌سازی پیشگیری از معلولیت :

فردی است که متناسب با گروه سنی خود در برنامه‌های آموزشی سازمان بهزیستی کشور شامل برنامه آگاه‌سازی پیشگیری از معلولیت‌ها برای گروه سنی ۱۵ تا کم‌تر از ۴۵ سال تمام، برنامه آگاه‌سازی پیشگیری از معلولیت‌های دوران سالمندی برای گروه سنی ۴۵ سال تمام و بیش‌تر و برنامه آگاه‌سازی پیشگیری از معلولیت‌های ناشی از انفجار مین برای تمام سنین، شرکت می‌نماید.

- کودک غربال شده در برنامه غربالگری، تشخیص و مداخله زود هنگام شنوایی نوزادان :

کودک در رده سنی کم‌تر از یک ماه تمام است که در واحد غربالگری^۱ مورد تأیید سازمان بهزیستی کشور از نظر اختلالات شنوایی، تحت آزمون‌های غربالگری^۲ قرار گرفته است.

۱- واحد غربالگری شنوایی: مکانی است مانند زایشگاه یا کلینیک‌های شنوایی‌شناسی که غربالگری شنوایی در آن انجام می‌شود.

۲- آزمون غربالگری شنوایی: آزمونی است که با استفاده از تست‌های الکتروفیزیولوژیک انجام می‌شود.

- پایگاه غربالگری تنبلی چشم :

واحدی است که توسط سازمان بهزیستی کشور یا با کسب مجوز از این سازمان در مکان‌هایی مانند مهدهای کودک، پیش‌دبستانی‌ها یا خانه‌های بهداشت مناطق شهری یا روستایی، به سنجش بینایی کودکان در رده سنی سه تا شش سال تمام، با استفاده از Eچارت^۱ یا دستگاه غربالگر عیوب انکساری اقدام می‌نماید. این واحد یا به صورت دائم در تمام طول سال یا به صورت غیردائم در هنگام اجرای برنامه کشوری غربالگری تنبلی چشم دایر می‌شود.

۱- تابلویی شامل اندازه‌های مختلف حرف "E" است که در فاصله شش متری چشم فرد در جهات مختلف (بزرگ به کوچک از بالا به پایین) قرارداده می‌شود که

دید طبیعی $\frac{10}{11}$ یعنی فرد در فاصله شش متری قادر به تشخیص جهات ردیف دهم است.

- غربالگری :

روش تشخیص یا شناسایی است که به منظور کشف بیماری یا نقیصه در اشخاص به ظاهر سالم، به وسیله آزمون‌های عملی و سریع با حساسیت و ویژگی تعیین شده، معاینه یا سایر روش‌های مورد تأیید، انجام می‌شود.

- کودک غربال شده در برنامه غربالگری تنبلی چشم :

کودک در رده سنی سه تا شش سال تمام است که در پایگاه غربالگری تنبلی چشم مورد تأیید سازمان بهزیستی کشور، توسط مربی، معلم یا بهورز از نظر تنبلی چشم با استفاده از E چارت ۱ یا دستگاه غربالگر عیوب انکساری، مورد غربالگری قرار گرفته و نیز عیوب انکساری، مواردی از استرابیسم (انحراف چشم) یا مشکلات ارگانیکی چشم (مانند آب‌مروارید یا افتادگی پلک) در وی بررسی می‌شود.

۱- تابلویی شامل اندازه‌های مختلف حرف "E" است که در فاصله شش‌متری چشم فرد در جهات مختلف (بزرگ به کوچک از بالا به پایین) قرار داده می‌شود که دید طبیعی $\frac{10}{1}$ یعنی فرد در فاصله شش‌متری قادر به تشخیص جهات ردیف دهم است.

- کودک ارجاعی به بینایی‌سنج در برنامه غربالگری تنبلی چشم :

کودک در رده سنی سه تا شش سال تمام است که پس از غربالگری تنبلی چشم، به علت میزان یا کیفیت (حدت) بینایی کم‌تر از $\frac{7}{10}$ بر حسب مقیاس هندسی ۱، انحراف چشم (استرابیسم) و یا عدم همکاری در غربالگری اولیه، برای معاینه دقیق‌تر به بینایی‌سنج ارجاع می‌شود.

۱- در مقیاس هندسی دید فرد با تابلویی در فاصله شش‌متری چشم وی شامل اندازه‌های مختلف حرف "E" (E چارت) در جهات مختلف (بزرگ به کوچک از بالا به پایین) اندازه‌گیری می‌شود که دید طبیعی $\frac{10}{1}$ است یعنی چنین فردی در فاصله شش‌متری قادر به تشخیص جهات ردیف دهم است.

- مشاوره روانشناختی :

خدمتی است که در قالب ارتباط تخصصی روان‌شناختی فردی یا گروهی ارائه شده و در آن مشاور یا روان‌شناس با داشتن مهارت‌ها و صلاحیت‌های علمی و حرفه‌ای، مخاطب یا مخاطبان را با روش‌های منطبق بر نیازهایشان یاری‌نموده تا با شناخت بهتر خود به‌طور مؤثرتری عمل نمایند. این خدمت به‌صورت حضوری، تلفنی یا در فضای مجازی ارائه می‌شود.

- مرکز مشاوره حضوری دولتی :

مرکزی است که در یکی از اداره‌ها (سازمان بهزیستی کشور) یا مجتمع‌های خدمات بهزیستی مرکز استان مستقر بوده و در آن به‌منظور کاهش اختلالات، مشکلات و پیشگیری از آسیب‌های روانی-اجتماعی و ارتقای سطح سلامت روان آحاد جامعه، خدمات تخصصی روان‌شناختی و مشاوره‌ای توسط تیمی متشکل از مشاور، روان‌شناس، روان‌پزشک و مددکار اجتماعی ارائه می‌شود.

- دفتر مشاوره حضوری دولتی :

دفتری است که در یکی از اداره‌ها (سازمان بهزیستی کشور) یا مجتمع‌های خدمات سازمان بهزیستی شهرستان‌های استان (به‌استثنای مرکز آن) مستقر بوده و در آن به‌منظور کاهش اختلالات، مشکلات و پیشگیری از آسیب‌های روانی-اجتماعی و ارتقای سطح سلامت روان آحاد جامعه، خدمات تخصصی روان‌شناختی و مشاوره‌ای توسط یک روان‌شناس یا مشاور ارائه می‌شود.

- مرکز سلامت روان محلی :

مرکزی است که توسط شخص حقیقی یا حقوقی که حداقل دارای مدرک تحصیلی کارشناسی روانشناسی، مشاوره یا مددکاری اجتماعی می‌باشد، با کسب مجوز سازمان بهزیستی کشور تاسیس و تحت نظارت آن، به منظور کاهش اختلالات، مشکلات و پیشگیری از آسیب‌های روانی-اجتماعی و ارتقای سطح سلامت روان آحاد جامعه اقدام به ارائه خدمات سلامت روان در محله‌ها با رویکرد های آموزشی، ارتقایی و اجتماع محور می‌نماید.

- مرکز مشاوره و خدمات روانشناختی عمومی :

مرکزی است که مؤسس آن شخص حقیقی یا حقوقی بوده و با کسب مجوز از سازمان بهزیستی کشور تأسیس شده و تحت نظارت آن، به‌منظور کاهش اختلالات، مشکلات و پیشگیری از آسیب‌های روانی-اجتماعی و ارتقای سطح سلامت روان آحاد جامعه به ارائه خدمات مشاوره‌ای، آموزش در حوزه سلامت روان، ارجاع به مراکز مشاوره و خدمات روان‌شناختی تخصصی، تشکیل گروه‌های همسان و ایجاد ارتباط با سازمان‌ها و نهادهای اجتماعی می‌پردازد. مؤسس یا دست‌کم یک نفر از اعضای هیئت‌مدیره این مرکز باید حداقل دارای مدرک تحصیلی کارشناسی ارشد روان‌شناسی، مشاوره یا مددکاری اجتماعی باشد.

- مرکز مشاوره و خدمات روانشناختی تخصصی :

مرکزی است که مؤسس آن شخص حقیقی یا حقوقی بوده و با کسب مجوز از سازمان بهزیستی کشور تأسیس شده و تحت نظارت آن، به ارائه خدمات تخصصی روان‌شناختی در زمینه‌های کودک و نوجوان، کودکان استثنائی، ازدواج و خانواده، سالمندان، تحصیلی و تربیتی، صنعتی- سازمانی، اختلالات جنسی و نیز روان‌سنجی و روان‌درمانی می‌پردازد. مؤسس یا دست‌کم یک نفر از اعضای هیئت‌مدیره این مرکز باید حداقل دارای مدرک تحصیلی کارشناسی ارشد روان‌شناسی یا مشاوره باشد.

- دفتر مشاوره حضوری غیردولتی :

دفتری است که توسط شخص حقیقی دارای حداقل مدرک تحصیلی کارشناسی ارشد روان‌شناسی یا مشاوره، با کسب مجوز سازمان بهزیستی کشور تأسیس شده و تحت نظارت آن، به‌منظور کاهش اختلالات، مشکلات و پیشگیری از آسیب‌های روانی- اجتماعی و ارتقای سطح سلامت روان آحاد جامعه به ارائه خدمات تخصصی روان‌شناختی و مشاوره‌ای می‌پردازد.

- مرکز مشاوره تلفنی دولتی ۱۴۸۰ :

مرکزی است که توسط سازمان بهزیستی کشور تأسیس شده و تحت نظارت آن، به‌منظور کاهش اختلالات، مشکلات و پیشگیری از آسیب‌های روانی- اجتماعی و ارتقای سطح سلامت روان آحاد جامعه، اقدام به ارائه خدمات مشاوره روان‌شناختی به‌صورت تلفنی می‌نماید.

- محله محب^۱:

محله‌ای است که در آن تعدادی از ساکنان تحت نظارت یکی از مراکز یا دفاتر مشاوره یا مراکز محلی سلامت روان تحت نظارت سازمان بهزیستی کشور به‌منظور کاهش اختلالات و مشکلات روانی- اجتماعی ناشی از بحران‌های فردی، خانوادگی، اجتماعی و بلایای طبیعی با تشکیل گروهی اقدام به فعالیت‌هایی مانند آموزش همگانی، حمایت‌یابی، آموزش گروه‌های فوریتی و جلب همکاری گروه‌های فعال در زمینه حمایت‌های روانی- اجتماعی در بحران‌ها، می‌نمایند.

۱- واژه محب کلمه اختصاری برای مداخلات و حمایت‌های روانی- اجتماعی در بحران است.

- گروه فوریتی محب^۱:

گروهی متشکل از روان‌شناس، مشاور، مددکار اجتماعی و در صورت امکان روان‌پزشک است که به صورت داوطلبانه در زمان بروز بحران‌های فردی، خانوادگی، اجتماعی و نیز بلایای طبیعی، خدمات روان‌شناختی، اجتماعی و حمایتی خود را در اختیار سازمان بهزیستی کشور قرار می‌دهد.

۱- واژه محب کلمه اختصاری برای مداخلات و حمایت‌های روانی- اجتماعی در بحران است.

- تماس تلفنی موفق با مرکز مشاوره تلفنی :

تماس تلفنی است که با مرکز مشاوره تلفنی دولتی ۱۴۸۰ سازمان بهزیستی کشور^۱ یا کدهای دهرقمی مشاوره^۲ صورت پذیرفته و منجر به بهره‌مندی از خدمات مشاوره روان‌شناختی شده است.

۱- سازمان بهزیستی برای دسترسی همه مردم به خدمات مشاوره و روان‌شناختی امکان مشاوره تلفنی را فراهم کرده است و منظور از آن تعامل کلامی بین تماس‌گیرنده و یک متخصص (مشاور) به منظور شناخت مشکل تماس‌گیرنده از طریق گوش‌دادن فعال، همدلی، حمایت و پرسش‌های پیگیر است تا تماس‌گیرنده بتواند راهکار مناسبی را برای کاهش یا حل مشکل خود انتخاب کند. برای شماره چهاررقمی ۱۴۸۰ نیازی به گرفتن کد و پیش‌شماره وجود ندارد و از مزایای آن ناشناخته ماندن تماس‌گیرنده، رایگان بودن، خدمت‌رسانی در ساعات مختلف روز، سهولت دسترسی به خدمات مشاوره و ارائه خدمات در نقاط دوردست است.

۲- مراکز مشاوره غیردولتی (کد دهرقمی) پس از گرفتن مجوز ارائه خدمات مشاوره تلفنی از سازمان بهزیستی کشور از شرکت مخابرات شماره‌های دهرقمی دریافت می‌نمایند. تماس‌گیرندگان با پرداخت بخشی از هزینه مکالمه که در قبض تلفن آن‌ها درج می‌شود می‌توانند نیازهای خود را با مشاوران این مراکز در میان گذاشته و مشکلات خود را مرتفع‌نمایند. قابل ذکر است شماره‌های دهرقمی دارای مجوز از سازمان بهزیستی کشور با شماره‌های دهرقمی که مجوز آن را سازمان نظام روان‌شناسی می‌دهد، تفاوت دارد.

- تماس تلفنی ناموفق (پشت خطی) با مرکز مشاوره تلفنی :

تماس تلفنی است که با مرکز مشاوره تلفنی دولتی ۱۴۸۰ سازمان بهزیستی کشور^۱ یا کدهای دهرقمی مشاوره^۲ صورت پذیرفته ولی منجر به بهره‌مندی از خدمات مشاوره روان‌شناختی نشده است.

۱- سازمان بهزیستی برای دسترسی همه مردم به خدمات مشاوره و روان‌شناختی امکان مشاوره تلفنی را فراهم کرده است و منظور از آن تعامل کلامی بین تماس‌گیرنده و یک متخصص (مشاور) به منظور شناخت مشکل تماس‌گیرنده از طریق گوش‌دادن فعال، همدلی، حمایت و پرسش‌های پیگیر است تا تماس‌گیرنده بتواند راهکار مناسبی را برای کاهش یا حل مشکل خود انتخاب کند. برای شماره چهاررقمی ۱۴۸۰ نیازی به گرفتن کد و پیش‌شماره وجود ندارد و از مزایای آن ناشناخته ماندن تماس‌گیرنده، رایگان بودن، خدمت‌رسانی در ساعات مختلف روز، سهولت دسترسی به خدمات مشاوره و ارائه خدمات در نقاط دوردست است.

۲- مراکز مشاوره غیردولتی (کد دهرقمی) پس از گرفتن مجوز ارائه خدمات مشاوره تلفنی از سازمان بهزیستی کشور از شرکت مخابرات شماره‌های دهرقمی دریافت می‌نمایند. تماس‌گیرندگان با پرداخت بخشی از هزینه مکالمه که در قبض تلفن آن‌ها درج می‌شود می‌توانند نیازهای خود را با مشاوران این مراکز در میان گذاشته و مشکلات خود را مرتفع‌نمایند. قابل ذکر است شماره‌های دهرقمی دارای مجوز از سازمان بهزیستی کشور با شماره‌های دهرقمی که مجوز آن را سازمان نظام روان‌شناسی می‌دهد، تفاوت دارد.

- آموزش پیش از ازدواج :

مجموعه آموزش‌هایی است که با هدف توانمندسازی افراد در انتخاب همسر و تشکیل خانواده به‌منظور مواجهه با مسائل زندگی مشترک و مدیریت درست ارتباطات خانوادگی توسط سازمان بهزیستی کشور در قالب کارگاه‌های آموزشی با موضوعات خواستگاری و آشنایی، عشق و صمیمیت، انتخاب همسر، دوران نامزدی، دوران عقد و سال اول زندگی مشترک، برگزار می‌شود.

- آموزش زندگی خانواده:

مجموعه آموزش‌هایی است که با هدف افزایش رضایتمندی و پایداری و تحکیم ازدواج توسط سازمان بهزیستی کشور در قالب کارگاه‌های آموزشی با موضوعاتی مانند ارتباطات زناشویی، ارتباطات بین‌فردی، مدیریت اقتصادی خانواده و یا فرزندپروری، برگزار می‌شود.

- تیم اجتماع محور پیشگیری از اعتیاد :

افرادی داوطلب از محله‌های مسکونی شهری یا روستایی، محیط‌های کاری یا محیط‌های آموزشی هستند که با هدف پیشگیری از بروز اعتیاد و سایر آسیب‌های اجتماعی حاصل از آن براساس نیازهای محله و تحت نظارت سازمان بهزیستی کشور و با هدایت یک تسهیل‌گر محلی اجتماع محور پیشگیری از اعتیاد فعالیت می‌کنند.

- محله اجتماع محور پیشگیری از اعتیاد :

یک واحد جغرافیایی کوچک با مرزهای مشخص از مناطق شهری یا روستایی، یا محیط‌های کاری یا نظامی است که تیم اجتماع محور پیشگیری از اعتیاد در آن فعالیت می‌کند.

- مرکز مجاز درمان اختلال مصرف مواد مخدر یا روان‌گردان :

مرکزی است که توسط سازمان بهزیستی کشور یا وزارت بهداشت، درمان و آموزش پزشکی ایجاد شده یا با مجوز آن‌ها توسط شخص حقیقی یا حقوقی، تأسیس شده^۱ و خدمات درمان اختلال مصرف مواد مخدر یا روان‌گردان را به افراد معتاد ارائه می‌دهد.

۱-آیین‌نامه اجرایی تبصره یک ماده پانزده قانون اصلاحیه قانون مبارزه با موادمخدر.

- مرکز درمان سرپایی اختلال مصرف مواد مخدر یا روان گردان :

مرکز مجاز درمان اختلال مصرف مواد مخدر یا روان گردانی است که به صورت روزانه، خدمات دارویی به شیوه درمان سم زدایی^۱ و یا درمان نگهدارنده^۲، و درمان غیردارویی را به افراد با اختلال مصرف مواد مخدر یا روان گردان ارائه دهد.

۱- درمان سم زدایی: اولین مرحله از بهبود و بازتوانی اختلال مصرف مواد مخدر یا روان گردان است که هدف اصلی در آن کنترل نشانگان ترک یا قطع مصرف مواد است. واژه سم زدایی و بازگیری، معادل هم در نظر گرفته می شوند.

۲- درمان نگهدارنده: رویکردی در درمان اختلال مصرف مواد مخدر یا روان گردان است که فرایند قطع مصرف مواد و بهبود اختلالات حاصله با کمک داروهای داروهای آگونیست (agonist) در آن صورت می گیرد. داروهای آگونیست داروهایی هستند که تأثیری مشابه مواد مخدر یا روان گردان از خود بروز می دهند.

- مرکز درمان بستری اختلال مصرف مواد مخدر یا روان گردان :

مرکز مجاز درمان اختلال مصرف مواد مخدر یا روان گردان است که خدمات درمان سم زدایی^۱ (شامل دارویی و یا غیردارویی) و خدمات غیردارویی مانند خدمات پیشگیری از عود را به صورت بستری طی مدت دست کم ده تا بیست روز به افراد با اختلال مصرف مواد مخدر یا روان گردان ارائه می دهد.

۱- درمان سم زدایی: اولین مرحله از بهبود و بازتوانی اختلال مصرف مواد مخدر یا روان گردان است که هدف اصلی در آن کنترل نشانگان ترک یا قطع مصرف مواد است. واژه سم زدایی و بازگیری، معادل هم در نظر گرفته می شوند.

- مرکز درمان اقامتی بهبود و بازتوانی اختلال مصرف مواد مخدر یا روان گردان :

مرکز مجاز درمانی است که توسط شخص حقوقی با اخذ مجوز از سازمان بهزیستی کشور تاسیس و با هدف بهبود و بازتوانی افراد با اختلال مصرف مواد مخدر یا روان گردان فعالیت می نماید. مددجویان پذیرش شده در این مرکز طی یک تا سه ماه به صورت داوطلبانه اقامت نموده و از درمان غیردارویی بهره مند می شوند.

- مرکز درمان اقامتی بلندمدت اختلال مصرف مواد مخدر یا روان گردان (مرکز اجتماع درمان مدار (TC) اقامتی) :

مرکز مجاز درمان اختلال مصرف مواد مخدر یا روان گردانی است که با رویکرد تغییر رفتاری و شناختی و با هدف ارائه درمان و بازتوانی اختلال مصرف مواد مخدر یا روان گردان به صورت شبانه روزی طی مدت حداقل سه تا شش ماه، خدمات درمان غیردارویی را مانند خدمات روان شناختی، مشاوره، آموزش خانواده، تشکیل گروه های خودیار، خدمات مددکاری اجتماعی و پیگیری پس از ترخیص، ارائه می نماید.

۱- Therapeutic Community

- مرکز مجاز کاهش آسیب اختلال مصرف مواد مخدر یا روان گردان :

مرکزی است که توسط سازمان بهزیستی کشور یا وزارت بهداشت، درمان و آموزش پزشکی ایجاد شده یا با مجوز آنها توسط شخص حقیقی یا حقوقی، تأسیس شده^۱ و خدمات کاهش آسیب اختلال مصرف مواد مخدر یا روان گردان را به افراد معتاد ارائه می دهد.

۱- آیین نامه اجرایی تبصره یک ماده پانزده قانون اصلاحیه قانون مبارزه با موادمخدر.

- مرکز مجاز کاهش آسیب اختلال مصرف مواد مخدر یا روان گردان (مرکز گذری کاهش آسیب اعتیاد (DIC)^۱):
نوعی از مرکز مجاز درمان و کاهش آسیب است که به افراد با اختلال مصرف مواد مخدر یا روانگردانی (معتادان) که قادر یا حاضر به ترک دائم نیستند، جهت کنترل و کاهش رفتارهای پرخطری که منجر به آسیب به خود، جامعه یا سایر افراد شده، خدمات کاهش آسیب را ارائه می نماید.

۱-Drop In Center

- مرکز سرپناه شبانه^۱ اختلال مصرف مواد مخدر یا روان گردان :
مرکز کاهش آسیب اختلال مصرف مواد مخدر یا روان گردانی است که با مجوز سازمان بهزیستی کشور برای اسکان موقت یا شبانه افراد با اختلال مصرف مواد مخدر یا روان گردان با هدف کاهش آسیب اعتیاد در این افراد، تأسیس می شود.

۱-Shelter

- پایگاه سلامت اجتماعی :
مکانی است که توسط جمعیت همیاران سلامت روانی- اجتماعی یا سایر سازمان های غیردولتی^۱ محلی با مجوز سازمان بهزیستی کشور تأسیس شده و با هدف آگاه سازی، اطلاع رسانی و آموزش به مردم محلی، به شناسایی و ارجاع افراد در معرض آسیب به مراکز تخصصی مورد تأیید سازمان بهزیستی کشور پرداخته و نسبت به تسهیل فرایندهای مشارکت محلی در زمینه های عمرانی، فرهنگی و اجتماعی اقدام می نماید.

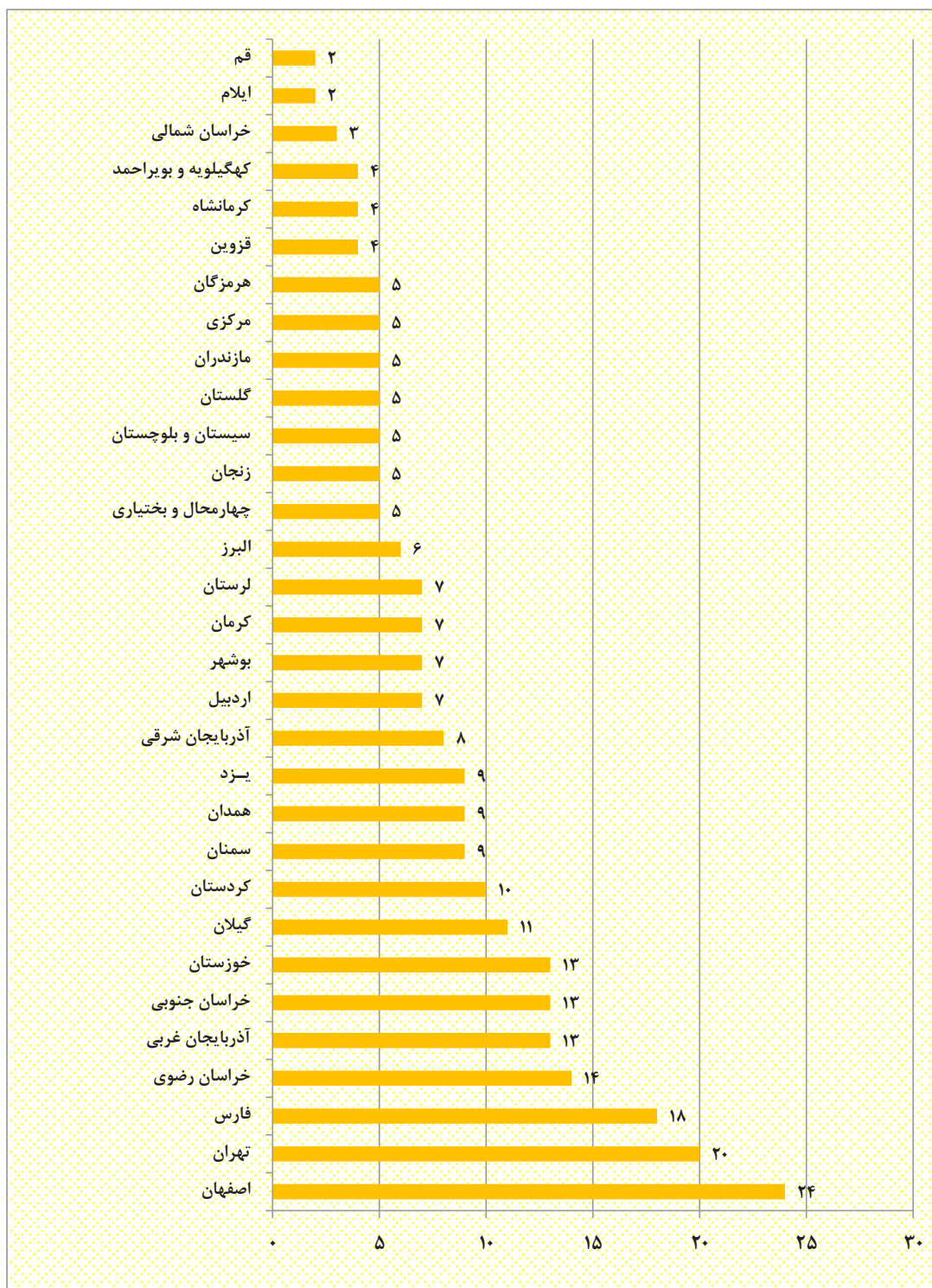
۱- منظور از سازمان غیردولتی، سازمان خصوصی است.

- جمعیت همیاران سلامت روانی- اجتماعی :
گروهی متشکل از افراد داوطلب است که به شکل یک سازمان مردم نهاد در سطح استان با مجوز سازمان بهزیستی کشور و در قالب فعالیت های پیشگیرانه اجتماع محور، اقدام به برنامه ریزی و اجرای برنامه های پیشگیرانه یا آموزشی می نماید.

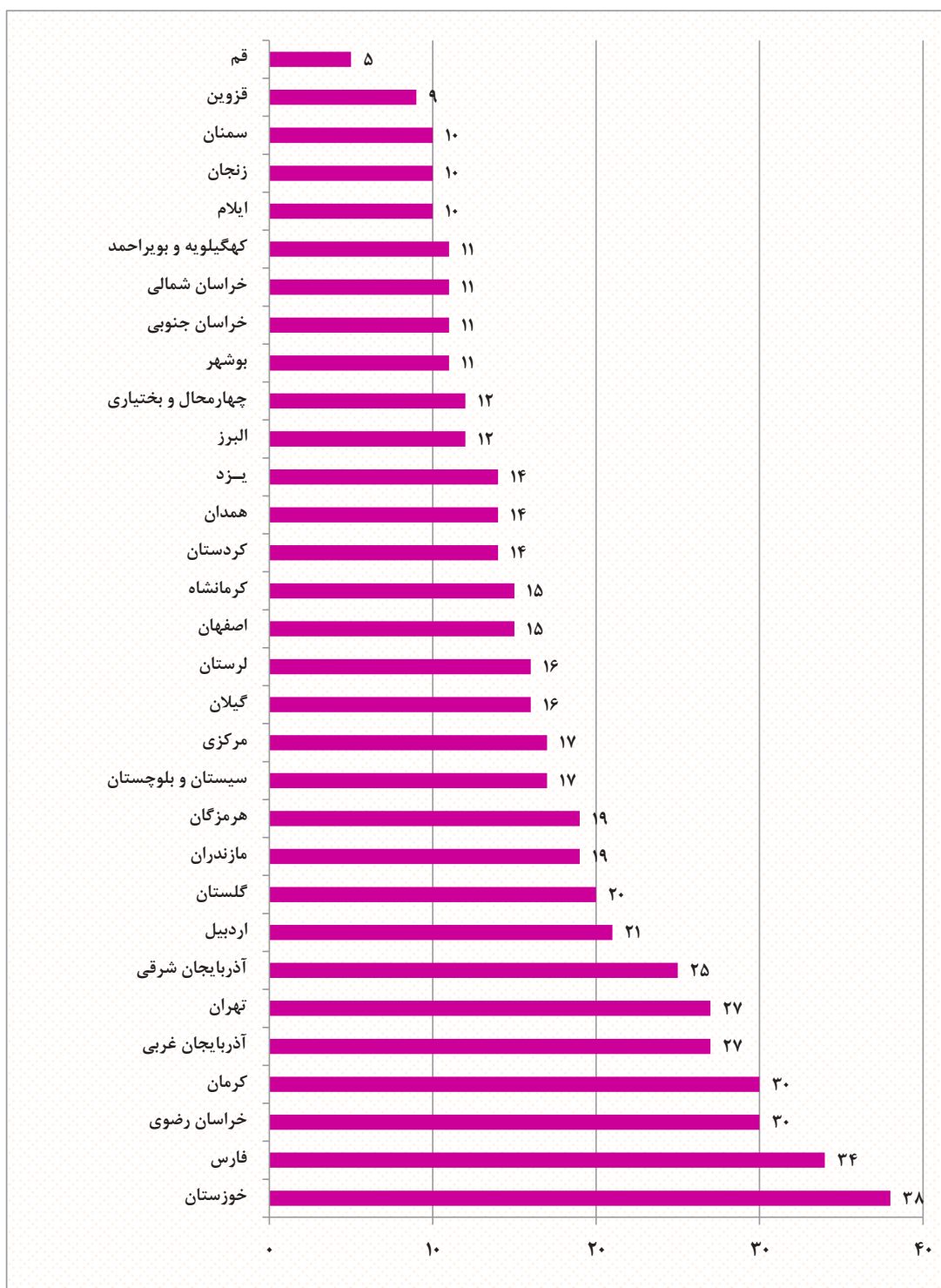
جدول ۱-۴ تعداد دستگاهها و مراکز ارائه خدمت پیشگیری از معلولیتها به تفکیک استان

| مرکز مشاوره ژنتیک | دستگاه غربالگر شنوایی | دستگاه غربالگر عیوب انکساری | استان |
|-------------------|-----------------------|--------------------------------|---------------------|
| ۲۰۶ | ۴۲۵ | ۱۷۳ | ۱۳۹۲ |
| ۲۱۱ | ۴۲۵ | ۲۳۳ | ۱۳۹۳ |
| ۲۲۵ | ۴۲۵ | ۲۵۷ | ۱۳۹۴ |
| ۲۵۶ | ۵۴۰ | ۲۵۹ | ۱۳۹۵ |
| ۷ | ۲۵ | ۸ | آذربایجان شرقی |
| ۸ | ۲۷ | ۱۳ | آذربایجان غربی |
| ۵ | ۲۱ | ۷ | اردبیل |
| ۳۱ | ۱۵ | ۲۴ | اصفهان |
| ۵ | ۱۲ | ۶ | البرز |
| ۲ | ۱۰ | ۲ | ایلام |
| ۵ | ۱۱ | ۷ | بوشهر |
| ۲۹ | ۲۷ | ۲۰ | تهران |
| ۷ | ۱۲ | ۵ | چهارمحال و بختیاری |
| ۵ | ۱۱ | ۱۳ | خراسان جنوبی |
| ۱۸ | ۳۰ | ۱۴ | خراسان رضوی |
| ۱۴ | ۱۱ | ۳ | خراسان شمالی |
| ۱۴ | ۳۸ | ۱۳ | خوزستان |
| ۲ | ۱۰ | ۵ | زنجان |
| ۴ | ۱۰ | ۹ | سمنان |
| ۱ | ۱۷ | ۵ | سیستان و بلوچستان |
| ۱۹ | ۳۴ | ۱۸ | فارس |
| ۵ | ۹ | ۴ | قزوین |
| ۶ | ۵ | ۲ | قم |
| ۳ | ۱۴ | ۱۰ | کردستان |
| ۹ | ۳۰ | ۷ | کرمان |
| ۴ | ۱۵ | ۴ | کرمانشاه |
| ۱ | ۱۱ | ۴ | کهگیلویه و بویراحمد |
| ۵ | ۲۰ | ۵ | گلستان |
| ۷ | ۱۶ | ۱۱ | گیلان |
| ۳ | ۱۶ | ۷ | لرستان |
| ۱۳ | ۱۹ | ۵ | مازندران |
| ۲ | ۱۷ | ۵ | مرکزی |
| ۳ | ۱۹ | ۵ | هرمزگان |
| ۵ | ۱۴ | ۹ | همدان |
| ۱۴ | ۱۴ | ۹ | یزد |

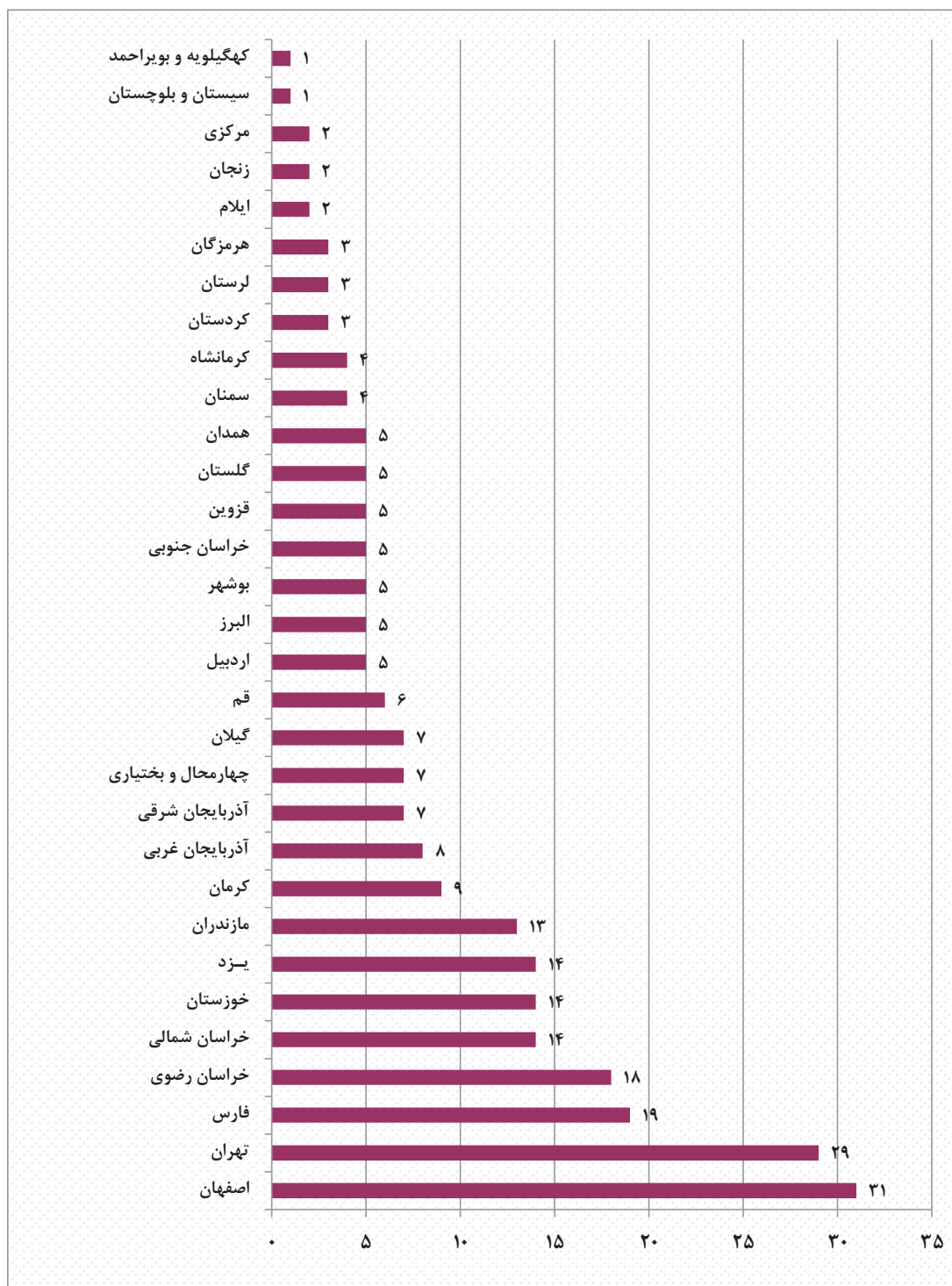
نمودار ۱-۴ تعداد دستگاههای غربالگریوب انکساری به تفکیک استان



نمودار ۲-۴ تعداد دستگاههای غربالگر شنوایی به تفکیک استان



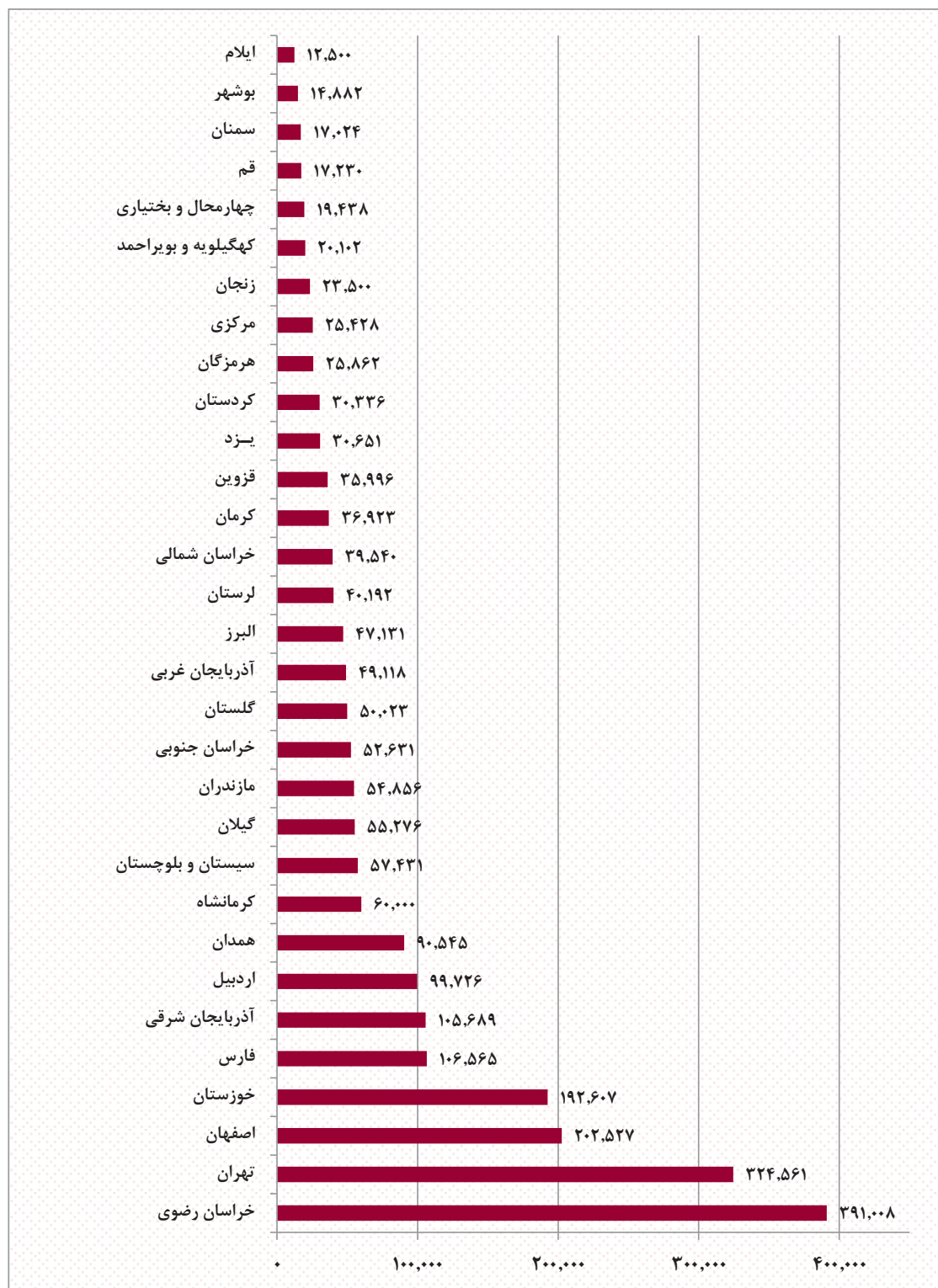
نمودار ۳-۴ تعداد مراکز مشاوره ژنتیک به تفکیک استان



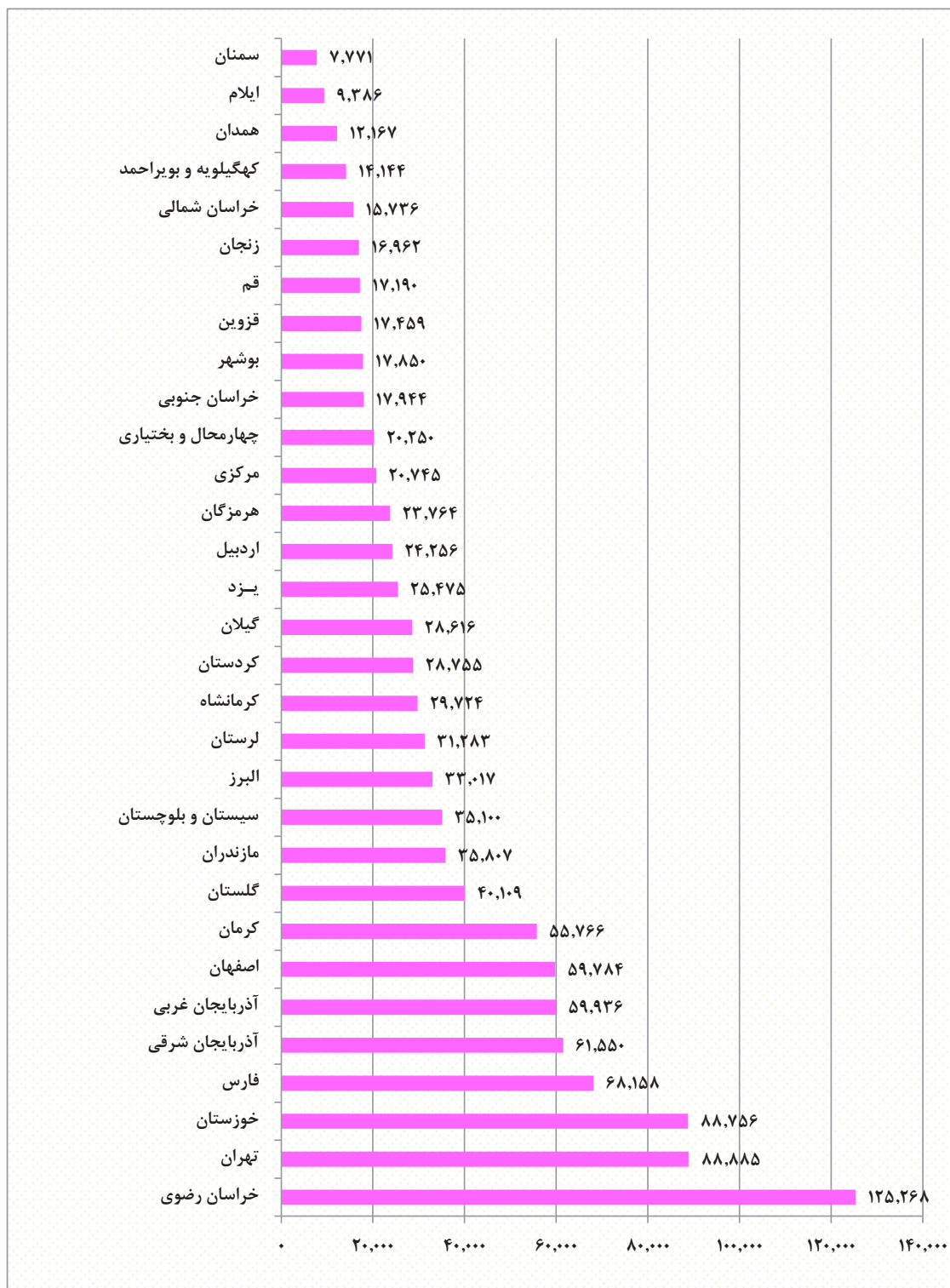
جدول ۲-۴ تعداد خدمت گیرندگان برنامه های پیشگیری از معلولیت ها به تفکیک استان

| استان | آگاهسازی | غربالگری شنوایی | مشاوره ژنتیک | میان |
|---------------------|-----------|-----------------|--------------|---------|
| ۱۳۹۲ | ۸۶۳,۳۵۹ | ۹۰۵,۷۱۰ | ۹۸,۷۱۴ | ۶۳۶,۵۲۶ |
| ۱۳۹۳ | ۱,۰۷۹,۲۸۴ | ۹۶۶,۲۷۵ | ۱۰۱,۲۳۲ | ۷۳۱,۰۷۹ |
| ۱۳۹۴ | ۱,۵۹۱,۷۲۹ | ۱,۰۴۴,۶۶۱ | ۱۳۰,۲۰۱ | ۷۲۲,۷۳۹ |
| ۱۳۹۵ | ۲,۳۲۹,۲۹۸ | ۱,۱۳۱,۶۱۳ | ۱۷۲,۹۹۹ | ۸۶۲,۰۶۲ |
| آذربایجان شرقی | ۱۰۵,۶۸۹ | ۶۱,۵۵۰ | ۶,۲۱۶ | ۰ |
| آذربایجان غربی | ۴۹,۱۱۸ | ۵۹,۹۳۶ | ۳,۴۱۹ | ۲۲۰,۰۰۰ |
| اردبیل | ۹۹,۷۲۶ | ۲۴,۲۵۶ | ۸,۴۸۳ | ۰ |
| اصفهان | ۲۰۲,۵۲۷ | ۵۹,۷۸۴ | ۱۳,۴۴۱ | ۰ |
| البرز | ۴۷,۱۳۱ | ۳۳,۰۱۷ | ۳,۲۵۴ | ۰ |
| ایلام | ۱۲,۵۰۰ | ۹,۳۸۶ | ۱,۲۴۷ | ۵۸,۰۰۰ |
| بوشهر | ۱۴,۸۸۲ | ۱۷,۸۵۰ | ۱,۲۴۵ | ۰ |
| تهران | ۳۲۴,۵۶۱ | ۸۸,۸۸۵ | ۲۳,۳۶۵ | ۰ |
| چهارمحال و بختیاری | ۱۹,۴۳۸ | ۲۰,۲۵۰ | ۲,۸۵۴ | ۰ |
| خراسان جنوبی | ۵۲,۶۳۱ | ۱۷,۹۴۴ | ۳,۰۷۱ | ۰ |
| خراسان رضوی | ۳۹۱,۰۰۸ | ۱۲۵,۲۶۸ | ۴۶,۵۰۰ | ۰ |
| خراسان شمالی | ۳۹,۵۴۰ | ۱۵,۷۳۶ | ۱,۵۲۹ | ۰ |
| خوزستان | ۱۹۲,۶۰۷ | ۸۸,۷۵۶ | ۵,۴۶۸ | ۲۵۹,۴۱۱ |
| زنجان | ۲۳,۵۰۰ | ۱۶,۹۶۲ | ۱,۳۰۳ | ۰ |
| سمنان | ۱۷,۰۲۴ | ۷,۷۷۱ | ۲,۹۴۸ | ۰ |
| سیستان و بلوچستان | ۵۷,۴۳۱ | ۳۵,۱۰۰ | ۲۰۴ | ۰ |
| فارس | ۱۰۶,۵۶۵ | ۶۸,۱۵۸ | ۵,۶۵۳ | ۰ |
| قزوین | ۳۵,۹۹۶ | ۱۷,۴۵۹ | ۱,۵۹۴ | ۰ |
| قم | ۱۷,۲۳۰ | ۱۷,۱۹۰ | ۴,۵۰۰ | ۰ |
| کردستان | ۳۰,۳۳۶ | ۲۸,۷۵۵ | ۱,۵۰۱ | ۱۰۸,۳۵۱ |
| کرمان | ۳۶,۹۲۳ | ۵۵,۷۶۶ | ۳,۴۴۴ | ۰ |
| کرمانشاه | ۶۰,۰۰۰ | ۲۹,۷۲۴ | ۳,۸۱۲ | ۲۱۶,۳۰۰ |
| کهگیلویه و بویراحمد | ۲۰,۱۰۲ | ۱۴,۱۴۴ | ۲,۵۷۸ | ۰ |
| گلستان | ۵۰,۰۲۳ | ۴۰,۱۰۹ | ۲,۳۰۳ | ۰ |
| گیلان | ۵۵,۲۷۶ | ۲۸,۶۱۶ | ۱,۷۳۶ | ۰ |
| لرستان | ۴۰,۱۹۲ | ۳۱,۲۸۳ | ۳,۵۹۴ | ۰ |
| مازندران | ۵۴,۸۵۶ | ۳۵,۸۰۷ | ۴,۰۴۸ | ۰ |
| مرکزی | ۲۵,۴۲۸ | ۲۰,۷۴۵ | ۲,۳۳۵ | ۰ |
| هرمزگان | ۲۵,۸۶۲ | ۲۳,۷۶۴ | ۳,۰۰۲ | ۰ |
| همدان | ۹۰,۵۴۵ | ۱۲,۱۶۷ | ۱,۱۴۲ | ۰ |
| یزد | ۳۰,۶۵۱ | ۲۵,۴۷۵ | ۷,۲۱۰ | ۰ |

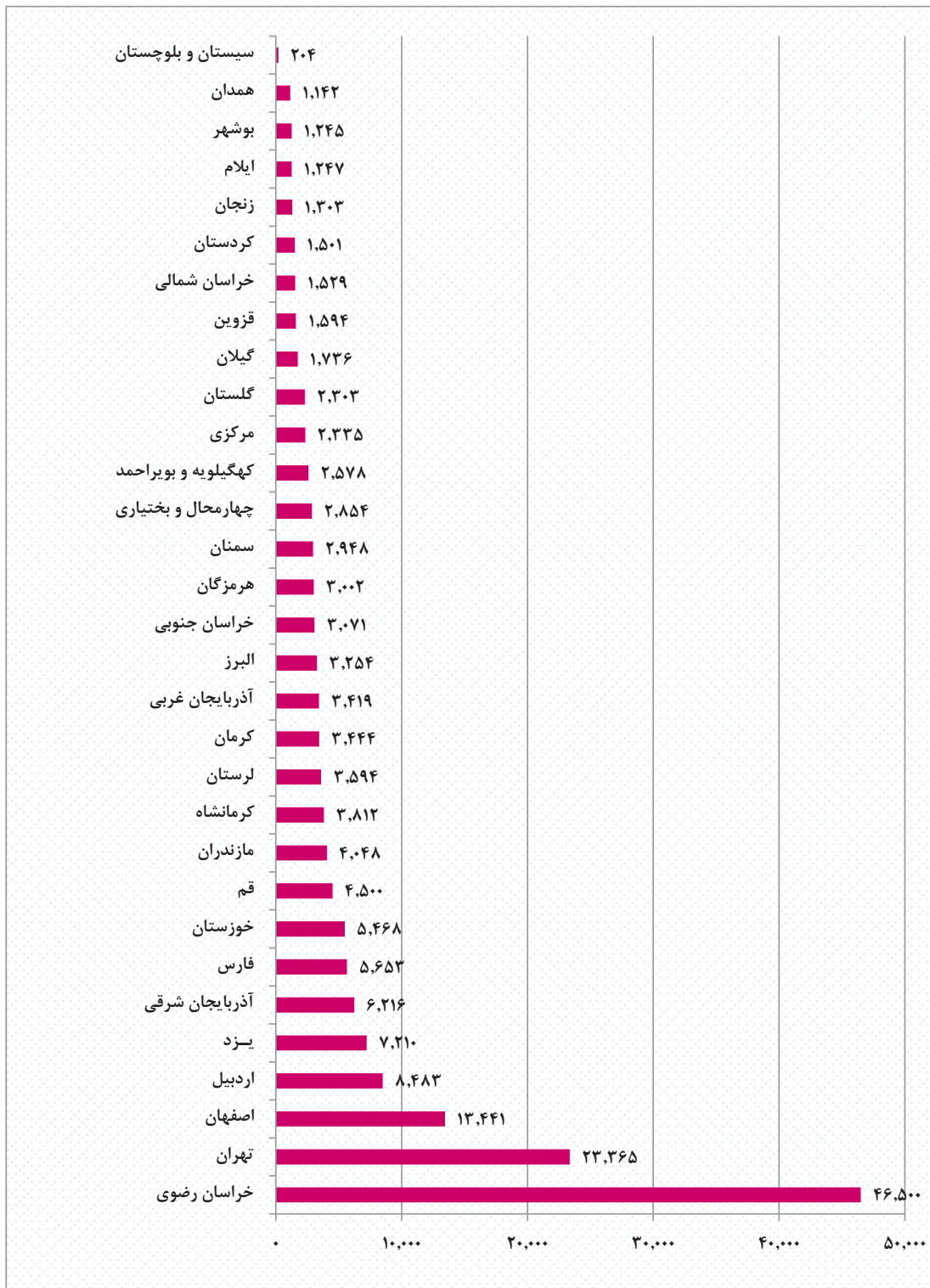
نمودار ۴-۴ تعداد خدمت گیرندگان برنامه آگاهسازی به تفکیک استان



نمودار ۵-۴ تعداد خدمت گیرندگان برنامه غربالگری شنوایی به تفکیک استان



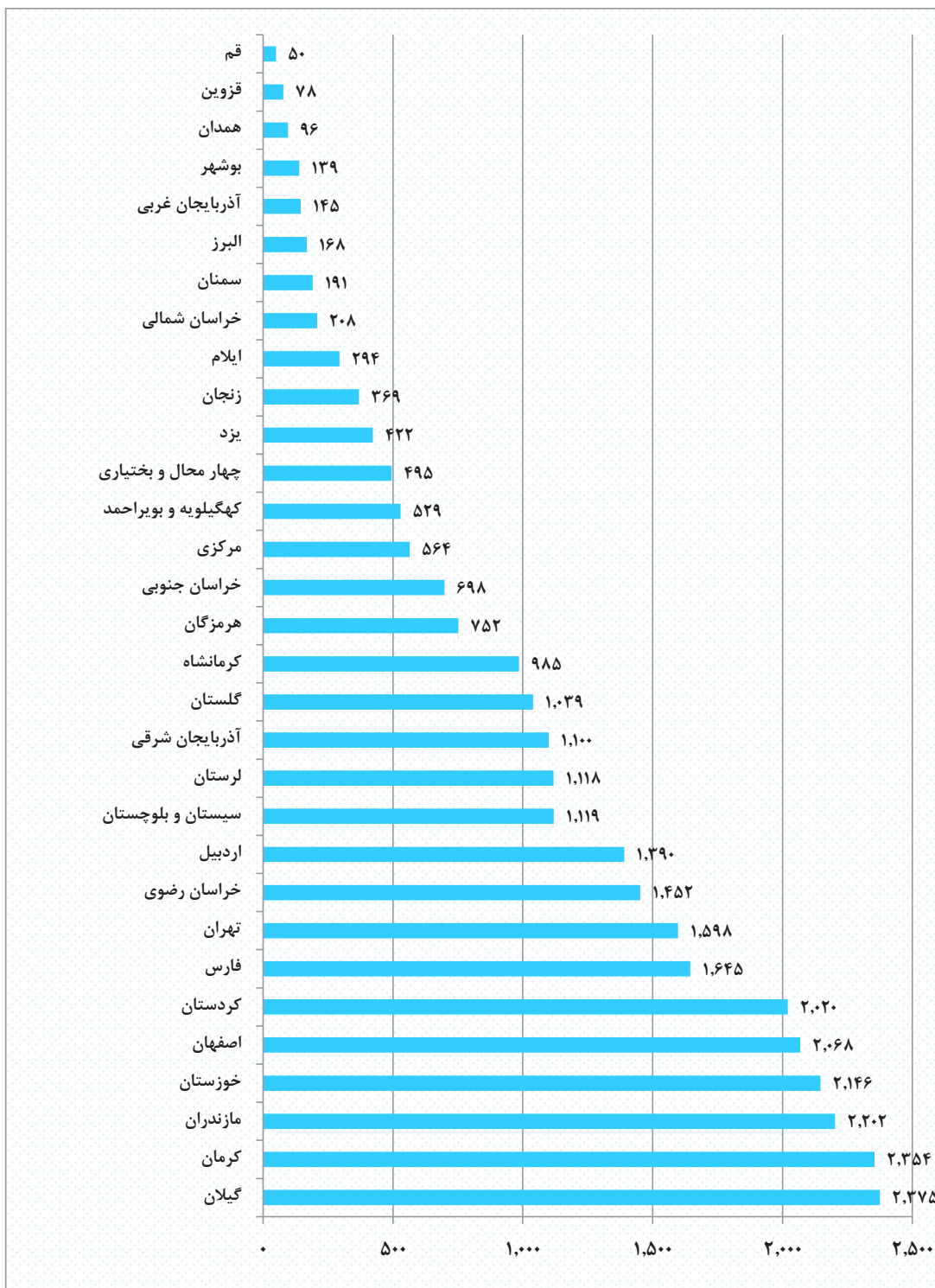
نمودار ۶-۴ تعداد خدمت گیرندگان مراکز مشاوره ژنتیک به تفکیک استان



جدول ۳-۴ تعداد پایگاههای غربالگری تنبلی چشم به تفکیک استان

| استان | پایگاه غربالگری تنبلی چشم |
|---------------------|---------------------------|
| ۱۳۹۲ | ۲۸,۲۵۷ |
| ۱۳۹۳ | ۳۱,۵۵۴ |
| ۱۳۹۴ | ۲۹,۸۰۹ |
| ۱۳۹۵ | ۲۹,۸۰۹ |
| آذربایجان شرقی | ۱,۱۰۰ |
| آذربایجان غربی | ۱۴۵ |
| اردبیل | ۱,۳۹۰ |
| اصفهان | ۲,۰۶۸ |
| البرز | ۱۶۸ |
| ایلام | ۲۹۴ |
| بوشهر | ۱۳۹ |
| تهران | ۱,۵۹۸ |
| چهار محال و بختیاری | ۴۹۵ |
| خراسان جنوبی | ۶۹۸ |
| خراسان رضوی | ۱,۴۵۲ |
| خراسان شمالی | ۲۰۸ |
| خوزستان | ۲,۱۴۶ |
| زنجان | ۳۶۹ |
| سمنان | ۱۹۱ |
| سیستان و بلوچستان | ۱,۱۱۹ |
| فارس | ۱,۶۴۵ |
| قزوین | ۷۸ |
| قم | ۵۰ |
| کردستان | ۲,۰۲۰ |
| کرمان | ۲,۳۵۴ |
| کرمانشاه | ۹۸۵ |
| کهگیلویه و بویراحمد | ۵۲۹ |
| گلستان | ۱,۰۳۹ |
| گیلان | ۲,۳۷۵ |
| لرستان | ۱,۱۱۸ |
| مازندران | ۲,۲۰۲ |
| مرکزی | ۵۶۴ |
| هرمزگان | ۷۵۲ |
| همدان | ۹۶ |
| یزد | ۴۲۲ |

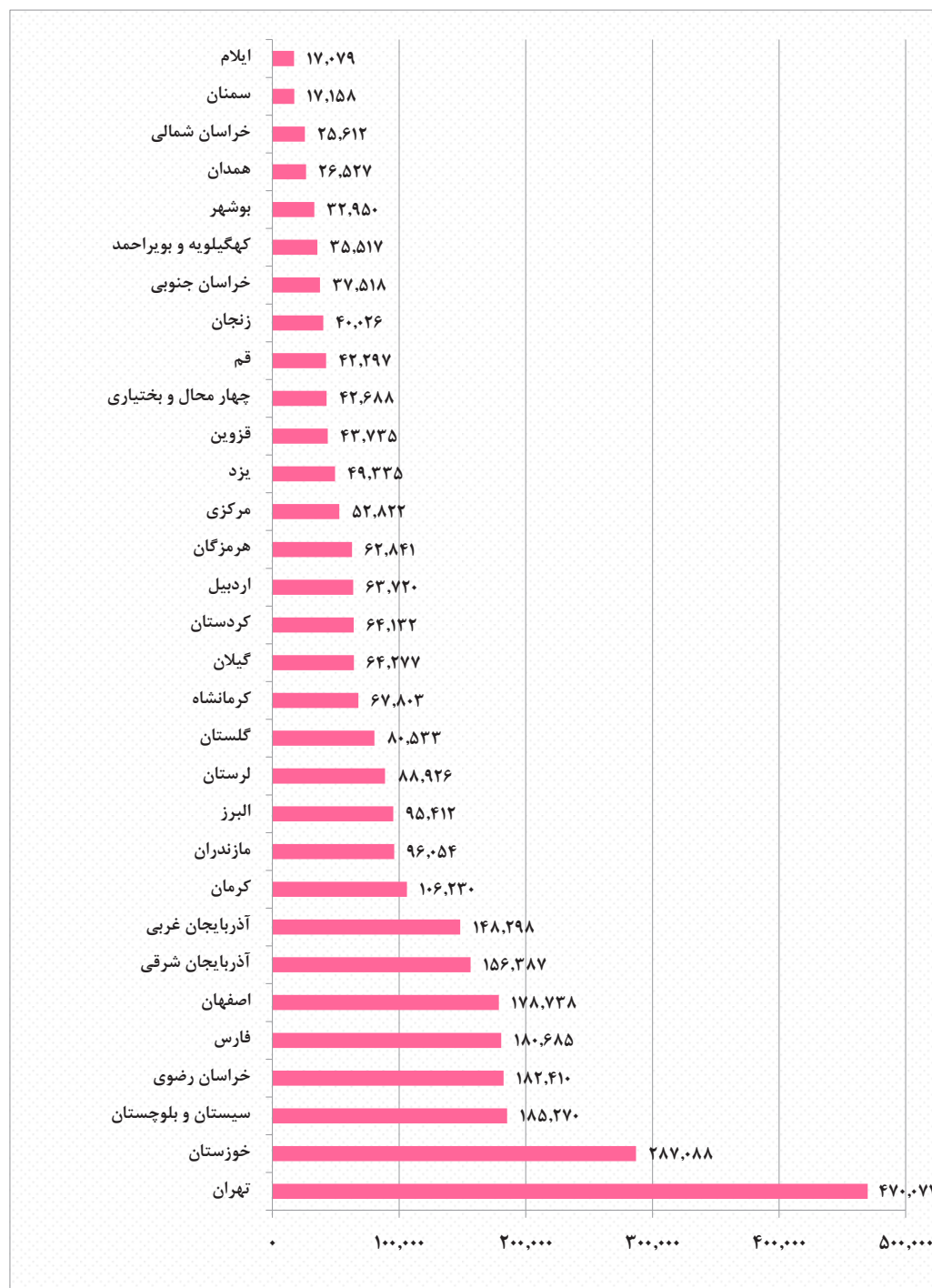
نمودار ۷-۴ تعداد پایگاههای غربالگری تنبلی چشم به تفکیک استان



جدول ۴-۴ تعداد کودکان غربال شده در پایگاههای تنبلی چشم پیشگیری از معلولیتها به تفکیک استان

| استان | کودک غربال شده |
|---------------------|----------------|
| ۱۳۹۲ | ۲,۸۳۸,۷۷۱ |
| ۱۳۹۳ | ۳,۰۵۰,۸۷۸ |
| ۱۳۹۴ | ۳,۰۵۲,۳۸۹ |
| ۱۳۹۵ | ۳,۰۴۲,۱۴۱ |
| آذربایجان شرقی | ۱۵۶,۳۸۷ |
| آذربایجان غربی | ۱۴۸,۲۹۸ |
| اردبیل | ۶۳,۷۲۰ |
| اصفهان | ۱۷۸,۷۳۸ |
| البرز | ۹۵,۴۱۲ |
| ایلام | ۱۷,۰۷۹ |
| بوشهر | ۳۲,۹۵۰ |
| تهران | ۴۷۰,۰۷۳ |
| چهار محال و بختیاری | ۴۲,۶۸۸ |
| خراسان جنوبی | ۳۷,۵۱۸ |
| خراسان رضوی | ۱۸۲,۴۱۰ |
| خراسان شمالی | ۲۵,۶۱۲ |
| خوزستان | ۲۸۷,۰۸۸ |
| زنجان | ۴۰,۰۲۶ |
| سمنان | ۱۷,۱۵۸ |
| سیستان و بلوچستان | ۱۸۵,۲۷۰ |
| فارس | ۱۸۰,۶۸۵ |
| قزوین | ۴۳,۷۳۵ |
| قم | ۴۲,۲۹۷ |
| کردستان | ۶۴,۱۳۲ |
| کرمان | ۱۰۶,۲۳۰ |
| کرمانشاه | ۶۷,۸۰۳ |
| کهگیلویه و بویراحمد | ۳۵,۵۱۷ |
| گلستان | ۸۰,۵۳۳ |
| گیلان | ۶۴,۲۷۷ |
| لرستان | ۸۸,۹۲۶ |
| مازندران | ۹۶,۰۵۴ |
| مرکزی | ۵۲,۸۲۲ |
| هرمزگان | ۶۲,۸۴۱ |
| همدان | ۲۶,۵۲۷ |
| یزد | ۴۹,۳۳۵ |

نمودار ۸-۴ تعداد کودکان غربال شده در پایگاههای تنبلی چشم پیشگیری از معلولیتها به تفکیک استان

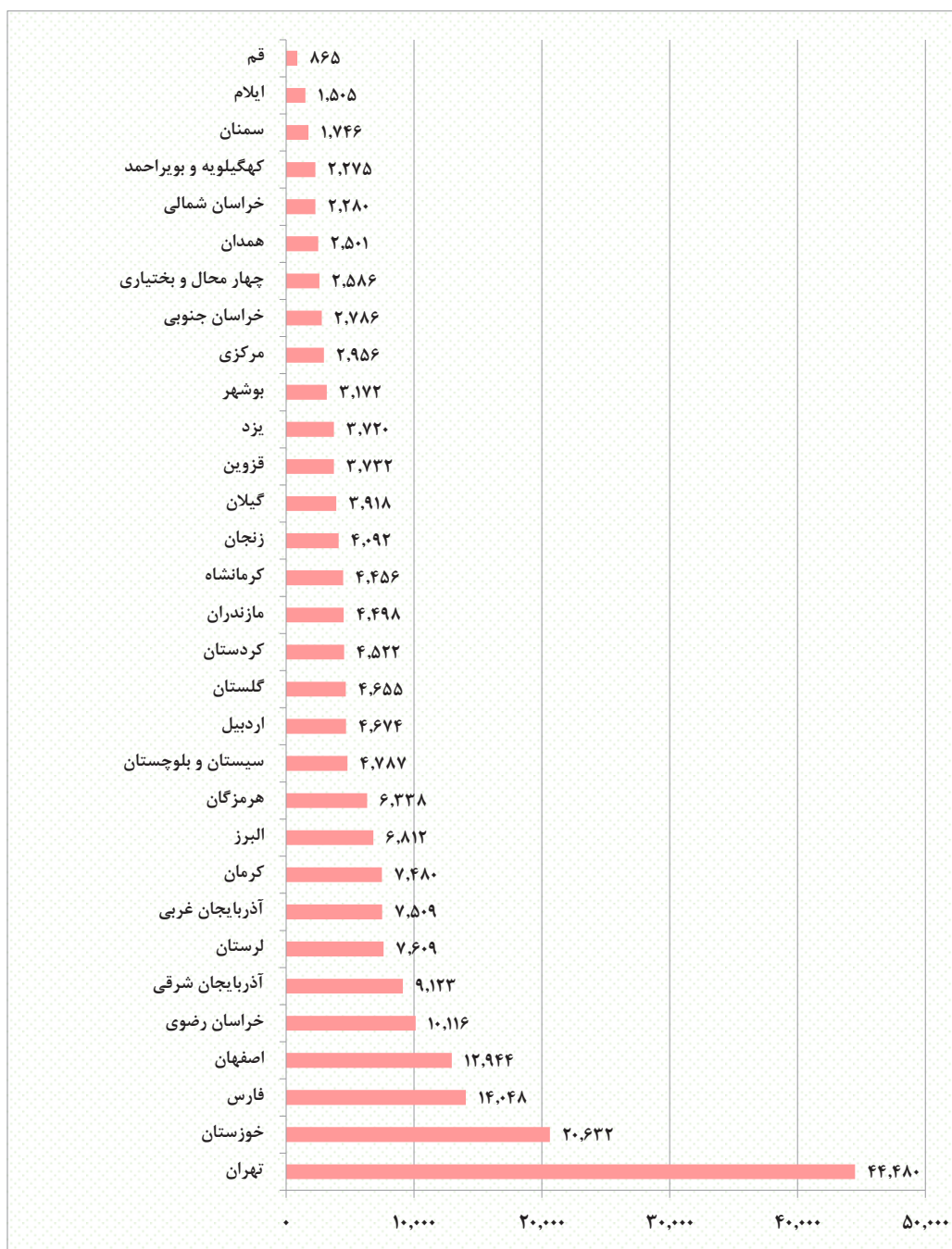


جدول ۴-۵ تعداد کودکان ارجاع شده از غربالگر به سطوح تخصصی در پایگاههای تنبلی چشم

پیشگیری از معلولیتها به تفکیک استان

| استان | کودک ارجاع شده |
|---------------------|----------------|
| ... | ۱۳۹۲ |
| ... | ۱۳۹۳ |
| ... | ۱۳۹۴ |
| ... | ۱۳۹۵ |
| آذربایجان شرقی | ۹,۱۲۳ |
| آذربایجان غربی | ۷,۵۰۹ |
| اردبیل | ۴,۶۷۴ |
| اصفهان | ۱۲,۹۴۴ |
| البرز | ۶,۸۱۲ |
| ایلام | ۱,۵۰۵ |
| بوشهر | ۳,۱۷۲ |
| تهران | ۴۴,۴۸۰ |
| چهار محال و بختیاری | ۲,۵۸۶ |
| خراسان جنوبی | ۲,۷۸۶ |
| خراسان رضوی | ۱۰,۱۱۶ |
| خراسان شمالی | ۲,۲۸۰ |
| خوزستان | ۲۰,۶۳۲ |
| زنجان | ۴,۰۹۲ |
| سمنان | ۱,۷۴۶ |
| سیستان و بلوچستان | ۴,۷۸۷ |
| فارس | ۱۴,۰۴۸ |
| قزوین | ۳,۷۳۲ |
| قم | ۸۶۵ |
| کردستان | ۴,۵۲۲ |
| کرمان | ۷,۴۸۰ |
| کرمانشاه | ۴,۴۵۶ |
| کهگیلویه و بویراحمد | ۲,۲۷۵ |
| گلستان | ۴,۶۵۵ |
| گیلان | ۳,۹۱۸ |
| لرستان | ۷,۶۰۹ |
| مازندران | ۴,۴۹۸ |
| مرکزی | ۲,۹۵۶ |
| هرمزگان | ۶,۳۳۸ |
| همدان | ۲,۵۰۱ |
| یزد | ۳,۷۲۰ |

نمودار ۹-۴ تعداد کودکان ارجاع شده از غربالگر به سطوح تخصصی در پایگاه‌های تنبلی چشم پیشگیری
از معلولیتها به تفکیک استان

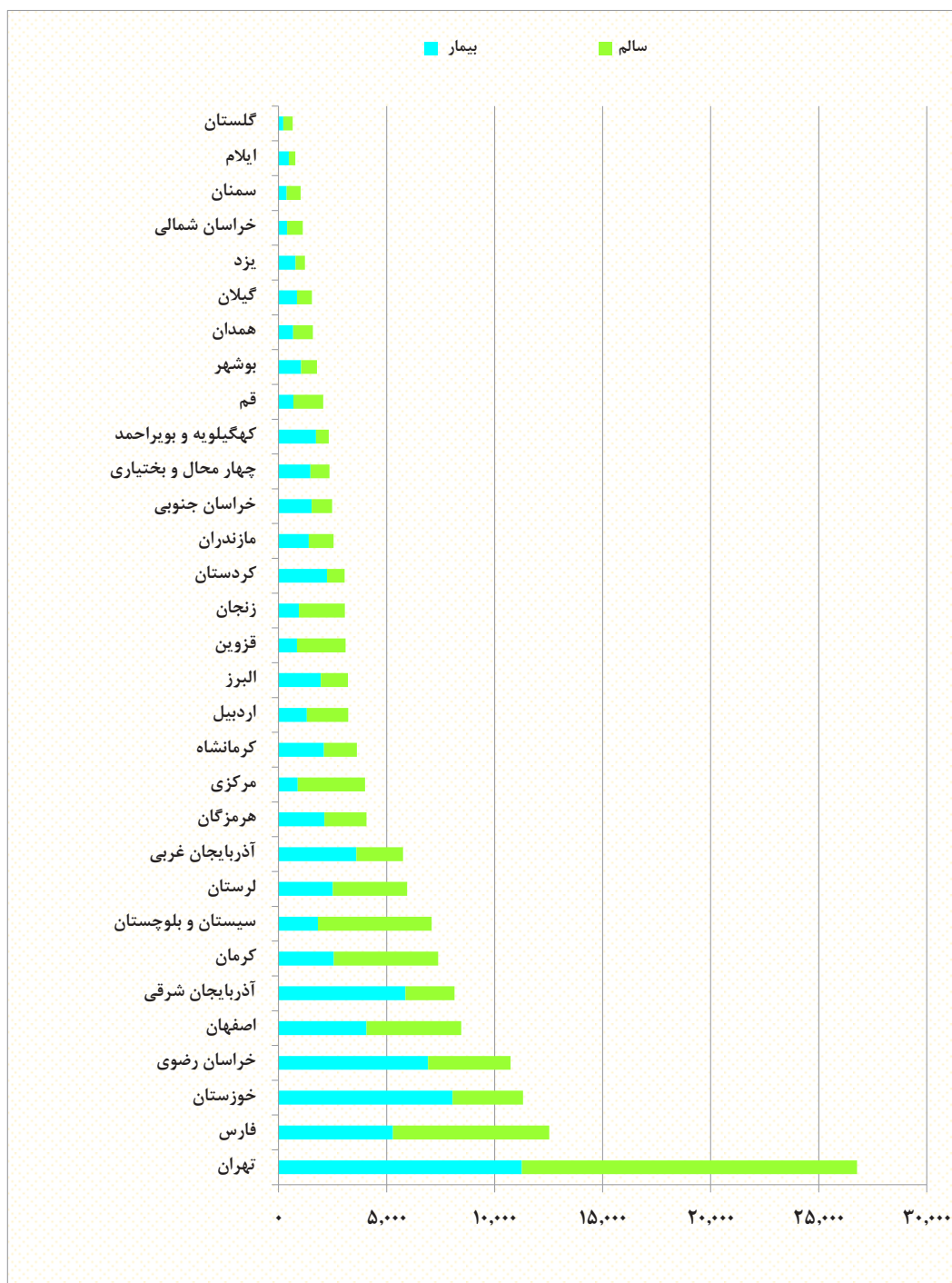


جدول ۴-۶ تعداد کودکان معاینه شده توسط اپتومتریست در پایگاههای تنبلی چشم پیشگیری

از معلولیتها بر حسب سالم و بیمار به تفکیک استان

| استان | جمع کل | بیمار | سالم |
|---------------------|---------|--------|--------|
| ۱۳۹۲ | ... | ... | ... |
| ۱۳۹۳ | ... | ... | ... |
| ۱۳۹۴ | ۱۶۶,۳۲۴ | ۷۶,۴۸۸ | ۸۹,۸۳۶ |
| ۱۳۹۵ | ۱۵۲,۹۶۴ | ۷۶,۰۲۷ | ۷۶,۹۳۷ |
| آذربایجان شرقی | ۸,۱۴۶ | ۵,۸۷۷ | ۲,۲۶۹ |
| آذربایجان غربی | ۵,۷۶۵ | ۳,۶۰۱ | ۲,۱۶۴ |
| اردبیل | ۳,۲۲۷ | ۱,۳۰۹ | ۱,۹۱۸ |
| اصفهان | ۸,۴۵۲ | ۴,۰۶۸ | ۴,۳۸۴ |
| البرز | ۳,۲۱۵ | ۱,۹۵۸ | ۱,۲۵۷ |
| ایلام | ۷۷۳ | ۴۷۰ | ۳۰۳ |
| بوشهر | ۱,۷۷۳ | ۱,۰۳۸ | ۷۳۵ |
| تهران | ۲۶,۷۷۹ | ۱۱,۲۵۴ | ۱۵,۵۲۵ |
| چهار محال و بختیاری | ۲,۳۵۶ | ۱,۴۷۷ | ۸۷۹ |
| خراسان جنوبی | ۲,۴۷۵ | ۱,۵۳۵ | ۹۴۰ |
| خراسان رضوی | ۱۰,۷۳۴ | ۶,۹۲۲ | ۳,۸۱۲ |
| خراسان شمالی | ۱,۱۲۰ | ۳۹۶ | ۷۲۴ |
| خوزستان | ۱۱,۳۱۴ | ۸,۰۵۱ | ۳,۲۶۳ |
| زنجان | ۳,۰۶۵ | ۹۴۴ | ۲,۱۲۱ |
| سمنان | ۱,۰۲۳ | ۳۷۸ | ۶۴۵ |
| سیستان و بلوچستان | ۷,۰۸۴ | ۱,۸۲۱ | ۵,۲۶۳ |
| فارس | ۱۲,۵۲۸ | ۵,۲۹۶ | ۷,۲۳۲ |
| قزوین | ۳,۰۹۷ | ۸۵۲ | ۲,۲۴۵ |
| قم | ۲,۰۶۶ | ۶۸۷ | ۱,۳۷۹ |
| کردستان | ۳,۰۶۰ | ۲,۲۴۸ | ۸۱۲ |
| کرمان | ۷,۳۸۵ | ۲,۵۵۱ | ۴,۸۳۴ |
| کرمانشاه | ۳,۶۲۶ | ۲,۱۰۰ | ۱,۵۲۶ |
| کهگیلویه و بویراحمد | ۲,۳۱۸ | ۱,۷۲۷ | ۵۹۱ |
| گلستان | ۶۵۴ | ۲۱۶ | ۴۳۸ |
| گیلان | ۱,۵۴۸ | ۸۵۷ | ۶۹۱ |
| لرستان | ۵,۹۵۲ | ۲,۵۱۳ | ۳,۴۳۹ |
| مازندران | ۲,۵۴۳ | ۱,۴۰۳ | ۱,۱۴۰ |
| مرکزی | ۴,۰۰۷ | ۸۸۷ | ۳,۱۲۰ |
| هرمزگان | ۴,۰۶۵ | ۲,۱۲۶ | ۱,۹۳۹ |
| همدان | ۱,۵۹۱ | ۶۷۸ | ۹۱۳ |
| یزد | ۱,۲۲۳ | ۷۸۷ | ۴۳۶ |

نمودار ۱۰-۴ تعداد کودکان معاینه شده توسط اپتومتریست در پایگاههای تنبلی چشم پیشگیری
از معلولیتها به تفکیک استان

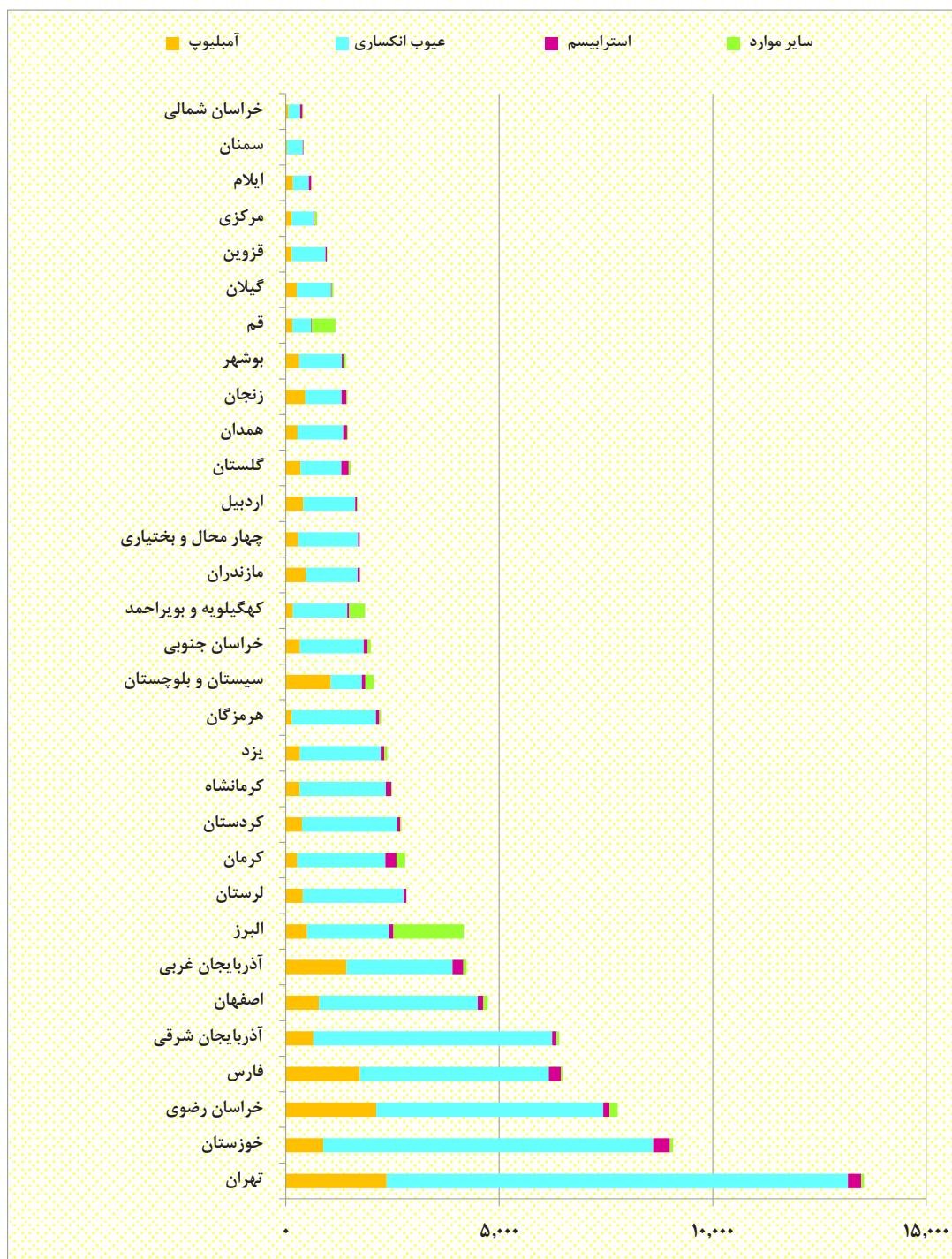


جدول ۷-۴ تعداد اختلالات بینایی شناسایی شده کودکان بیمار معاینه شده توسط اپتومتریست

در پایگاههای تنبلی چشم پیشگیری از معلولیتها به تفکیک استان

| استان | جمع کل | آمبلیوپ | عیوب انکساری | استراییسم | سایر موارد |
|---------------------|--------|---------|--------------|-----------|------------|
| ۱۳۹۲ | ... | ... | ... | ... | ... |
| ۱۳۹۳ | ... | ... | ... | ... | ... |
| ۱۳۹۴ | ۸۴,۴۲۷ | ۱۵,۳۷۷ | ۶۴,۴۳۳ | ۳,۱۸۵ | ۱,۴۳۲ |
| ۱۳۹۵ | ۹۴,۱۴۳ | ۱۷,۲۹۰ | ۶۹,۳۲۷ | ۳,۳۶۳ | ۴,۱۶۳ |
| آذربایجان شرقی | ۶,۴۰۵ | ۶۴۴ | ۵,۵۹۵ | ۱۰۴ | ۶۲ |
| آذربایجان غربی | ۴,۲۳۸ | ۱,۴۲۴ | ۲,۴۸۳ | ۲۵۰ | ۸۱ |
| اردبیل | ۱,۶۸۰ | ۴۰۶ | ۱,۲۱۸ | ۳۸ | ۱۸ |
| اصفهان | ۴,۷۳۵ | ۷۷۸ | ۳,۷۱۷ | ۱۳۲ | ۱۰۸ |
| البرز | ۴,۱۶۷ | ۴۹۲ | ۱,۹۲۸ | ۹۸ | ۱,۶۴۹ |
| ایلام | ۵۹۹ | ۱۶۳ | ۳۷۶ | ۵۴ | ۶ |
| بوشهر | ۱,۴۰۴ | ۳۱۴ | ۹۹۵ | ۳۹ | ۵۶ |
| تهران | ۱۳,۵۴۵ | ۲,۳۶۱ | ۱۰,۸۰۸ | ۳۱۱ | ۶۵ |
| چهار محال و بختیاری | ۱,۷۳۴ | ۲۹۲ | ۱,۴۰۱ | ۳۸ | ۳ |
| خراسان جنوبی | ۱,۹۸۸ | ۳۲۸ | ۱,۴۹۷ | ۹۱ | ۷۲ |
| خراسان رضوی | ۷,۷۷۴ | ۲,۱۱۹ | ۵,۳۱۹ | ۱۴۰ | ۱۹۶ |
| خراسان شمالی | ۴۰۷ | ۵۸ | ۲۷۹ | ۵۲ | ۱۸ |
| خوزستان | ۹,۰۷۵ | ۸۷۴ | ۷,۷۳۴ | ۳۹۳ | ۷۴ |
| زنجان | ۱,۴۴۳ | ۴۵۶ | ۸۴۹ | ۱۱۸ | ۲۰ |
| سمنان | ۴۱۸ | ۲۶ | ۳۷۰ | ۱۵ | ۷ |
| سیستان و بلوچستان | ۲,۰۶۳ | ۱,۰۵۱ | ۷۳۱ | ۸۱ | ۲۰۰ |
| فارس | ۶,۴۸۶ | ۱,۷۳۱ | ۴,۴۳۲ | ۲۸۲ | ۴۱ |
| قزوین | ۹۷۱ | ۱۳۴ | ۷۹۶ | ۲۸ | ۱۳ |
| قم | ۱,۱۶۲ | ۱۵۰ | ۴۴۴ | ۱۲ | ۵۵۶ |
| کردستان | ۲,۷۰۶ | ۳۷۸ | ۲,۲۳۲ | ۶۹ | ۲۷ |
| کرمان | ۲,۷۹۴ | ۲۶۸ | ۲,۰۶۲ | ۲۶۲ | ۲۰۲ |
| کرمانشاه | ۲,۴۹۴ | ۳۲۶ | ۲,۰۱۷ | ۱۲۸ | ۲۳ |
| کهگیلویه و بویراحمد | ۱,۸۵۷ | ۱۶۶ | ۱,۲۷۰ | ۴۹ | ۳۷۲ |
| گلستان | ۱,۵۲۰ | ۳۴۸ | ۹۵۱ | ۱۷۱ | ۵۰ |
| گیلان | ۱,۱۱۴ | ۲۵۸ | ۸۰۰ | ۱۸ | ۳۸ |
| لرستان | ۲,۸۳۱ | ۳۹۴ | ۲,۳۶۶ | ۶۳ | ۸ |
| مازندران | ۱,۷۴۵ | ۴۷۴ | ۱,۲۰۸ | ۵۳ | ۱۰ |
| مرکزی | ۷۲۹ | ۱۳۶ | ۵۱۱ | ۲۶ | ۵۶ |
| هرمزگان | ۲,۲۳۰ | ۱۳۵ | ۱,۹۷۸ | ۷۶ | ۴۱ |
| همدان | ۱,۴۵۵ | ۲۷۵ | ۱,۰۷۲ | ۸۶ | ۲۲ |
| یزد | ۲,۳۷۴ | ۳۳۱ | ۱,۸۸۸ | ۸۶ | ۶۹ |

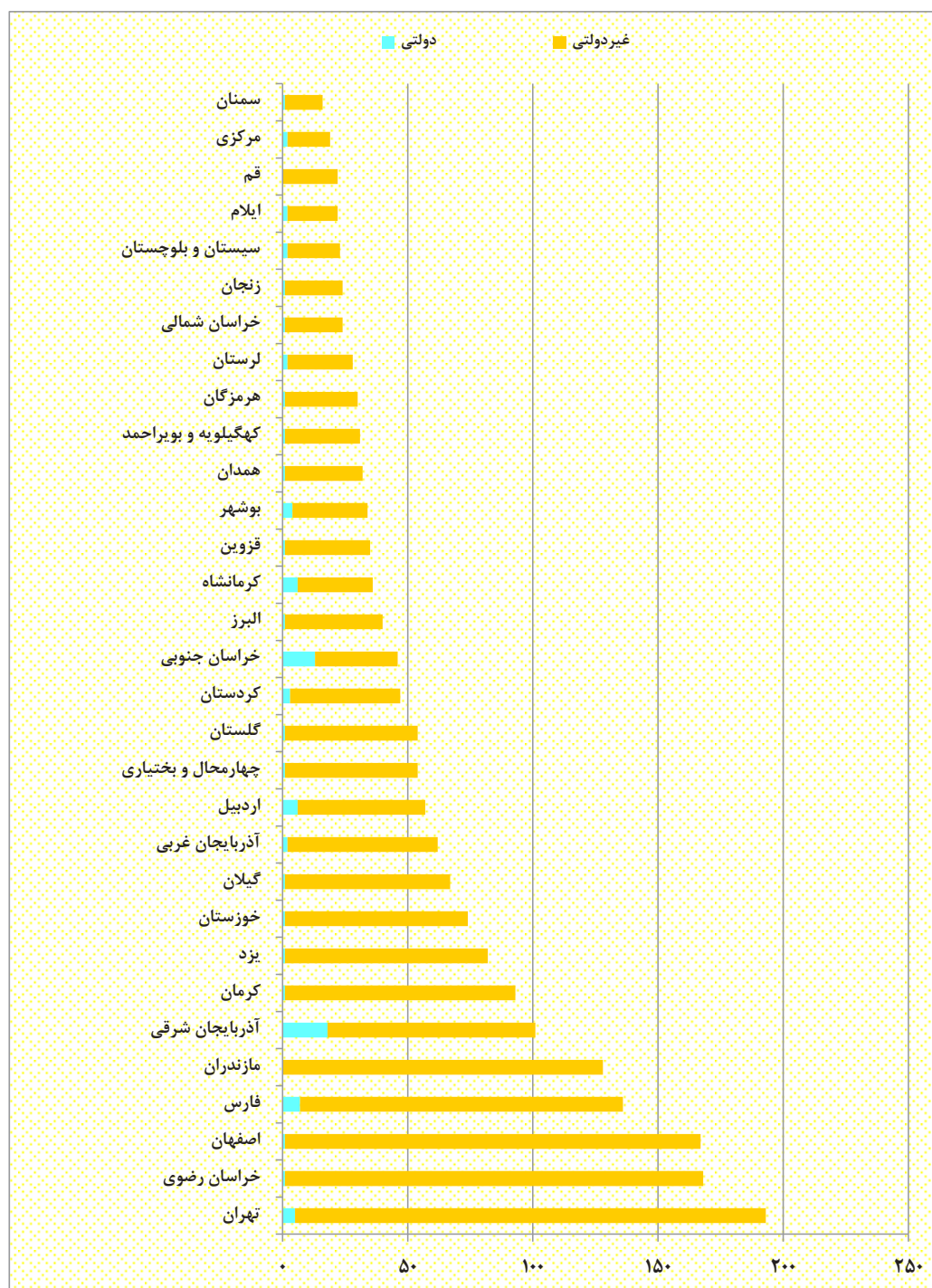
نمودار ۴-۱۱ تعداد اختلالات بینایی شناسایی شده کودکان بیمار معاینه شده توسط اپتومتریست در پایگاههای
تنبلی چشم پیشگیری از معلولیتها به تفکیک استان



جدول ۸-۴ تعداد مراکز و دفاتر مشاوره حضوری به تفکیک استان

| دفاآر مشاوره حضوری آبر دولآی | آبر دولآی | | | | | دولآی | | | آل مراآر و دفاآر مشاوره حضوری دولآی و آبر دولآی | آسان |
|------------------------------|--------------------|--------------------|------------------|------------------------------|---|--------------------|--------------------|-------------------------------------|---|---------------------|
| | مراآر مشاوره آفصصی | مراآر مشاوره عمومی | مراآر سلامت روان | مراآر مشاوره حضوری آبر دولآی | آل مراآر و دفاآر مشاوره حضوری آبر دولآی | دفاآر مشاوره حضوری | مراآر مشاوره حضوری | آل مراآر و دفاآر مشاوره حضوری دولآی | | |
| ۴۸ | ۱۲۲ | ۶۲۳ | ۲۷۶ | ۱۰۲۱ | ۱۰۵۹ | ۵۷ | ۲۶ | ۸۳ | ۱۰۱۴۲ | ۱۳۹۲ |
| ۷۵ | ۱۸۸ | ۸۹۲ | ۲۷۳ | ۱۰۴۵۳ | ۱۰۴۲۸ | ۵۷ | ۲۵ | ۸۲ | ۱۰۵۱۰ | ۱۳۹۳ |
| ۸۵ | ۲۲۶ | ۱۰۰۵ | ۲۶۶ | ۱۰۴۹۷ | ۱۰۵۸۲ | ۵۲ | ۲۹ | ۸۱ | ۱۰۶۶۳ | ۱۳۹۴ |
| ۱۳۴ | ۳۱۰ | ۱۰۱۳۶ | ۲۷۷ | ۱۰۷۲۳ | ۱۰۸۵۷ | ۵۱ | ۳۷ | ۸۸ | ۱۰۹۴۵ | ۱۳۹۵ |
| ۱ | ۱۲ | ۵۴ | ۱۶ | ۸۲ | ۸۳ | ۱۷ | ۱ | ۱۸ | ۱۰۱ | آذربایجان شرقی |
| ۱ | ۱۰ | ۲۸ | ۱۱ | ۵۹ | ۶۰ | ۱ | ۱ | ۲ | ۶۲ | آذربایجان غربی |
| ۱۰ | ۱۰ | ۱۱ | ۲۰ | ۴۱ | ۵۱ | ۰ | ۶ | ۶ | ۵۷ | اردبیل |
| ۱۰ | ۴۷ | ۱۰۶ | ۳ | ۱۵۶ | ۱۶۶ | ۰ | ۱ | ۱ | ۱۶۷ | اصفهان |
| ۱۰ | ۳ | ۲۲ | ۴ | ۲۹ | ۳۹ | ۰ | ۱ | ۱ | ۴۰ | البرز |
| ۰ | ۱ | ۱۷ | ۲ | ۲۰ | ۲۰ | ۱ | ۱ | ۲ | ۲۲ | ایلام |
| ۰ | ۳ | ۱۸ | ۹ | ۳۰ | ۳۰ | ۳ | ۱ | ۴ | ۳۴ | بوشهر |
| ۱۶ | ۲۱ | ۱۴۱ | ۱۰ | ۱۷۲ | ۱۸۸ | ۲ | ۳ | ۵ | ۱۹۳ | آهران |
| ۰ | ۹ | ۲۸ | ۱۶ | ۵۳ | ۵۳ | ۰ | ۱ | ۱ | ۵۴ | آهارمآال و بآآباری |
| ۷ | ۴ | ۱۷ | ۵ | ۲۶ | ۳۳ | ۱۲ | ۱ | ۱۳ | ۴۶ | آراسان آنوبی |
| ۴۰ | ۲۴ | ۷۱ | ۳۲ | ۱۲۷ | ۱۶۷ | ۰ | ۱ | ۱ | ۱۶۸ | آراسان رضوی |
| ۰ | ۳ | ۱۷ | ۳ | ۲۳ | ۲۳ | ۰ | ۱ | ۱ | ۲۴ | آراسان شمالی |
| ۰ | ۷ | ۵۹ | ۷ | ۷۳ | ۷۳ | ۰ | ۱ | ۱ | ۷۴ | آوزستان |
| ۱ | ۷ | ۱۴ | ۱ | ۲۲ | ۲۳ | ۰ | ۱ | ۱ | ۲۴ | زنجان |
| ۲ | ۴ | ۸ | ۱ | ۱۳ | ۱۵ | ۰ | ۱ | ۱ | ۱۶ | سمنان |
| ۰ | ۳ | ۱۳ | ۵ | ۲۱ | ۲۱ | ۱ | ۱ | ۲ | ۲۳ | سیستان و بلوآستان |
| ۱ | ۲۱ | ۸۷ | ۲۰ | ۱۲۸ | ۱۲۹ | ۴ | ۳ | ۷ | ۱۳۶ | فارس |
| ۰ | ۶ | ۱۹ | ۹ | ۳۴ | ۳۴ | ۰ | ۱ | ۱ | ۳۵ | قزوین |
| ۱ | ۲ | ۱۶ | ۳ | ۲۱ | ۲۲ | ۰ | ۰ | ۰ | ۲۲ | قم |
| ۰ | ۱۱ | ۳۰ | ۳ | ۴۴ | ۴۴ | ۲ | ۱ | ۳ | ۴۷ | آردستان |
| ۱۵ | ۳۱ | ۴۱ | ۵ | ۷۷ | ۹۲ | ۰ | ۱ | ۱ | ۹۳ | آرمان |
| ۱۰ | ۲ | ۱۰ | ۸ | ۲۰ | ۳۰ | ۵ | ۱ | ۶ | ۳۶ | آرمانشاه |
| ۰ | ۰ | ۲۸ | ۲ | ۳۰ | ۳۰ | ۰ | ۱ | ۱ | ۳۱ | آهآیلوبه و بوبراحمد |
| ۰ | ۲۱ | ۲۸ | ۴ | ۵۳ | ۵۳ | ۰ | ۱ | ۱ | ۵۴ | آلستان |
| ۱ | ۶ | ۴۸ | ۱۱ | ۶۵ | ۶۶ | ۰ | ۱ | ۱ | ۶۷ | آیلان |
| ۰ | ۷ | ۱۵ | ۴ | ۲۶ | ۲۶ | ۱ | ۱ | ۲ | ۲۸ | آرستان |
| ۰ | ۱۸ | ۸۵ | ۲۵ | ۱۲۸ | ۱۲۸ | ۰ | ۰ | ۰ | ۱۲۸ | مازندران |
| ۰ | ۱ | ۹ | ۷ | ۱۷ | ۱۷ | ۲ | ۰ | ۲ | ۱۹ | مراآزی |
| ۲ | ۰ | ۱۷ | ۱۰ | ۲۷ | ۲۹ | ۰ | ۱ | ۱ | ۳۰ | هرمزآان |
| ۰ | ۳ | ۱۷ | ۱۱ | ۳۱ | ۳۱ | ۰ | ۱ | ۱ | ۳۲ | همدان |
| ۶ | ۱۳ | ۵۲ | ۱۰ | ۷۵ | ۸۱ | ۰ | ۱ | ۱ | ۸۲ | بزد |


نمودار ۱۲-۴ تعداد مراکز و دفاتر مشاوره حضوری بر حسب نوع مدیریت به تفکیک استان



جدول ۹-۴ تعداد مراکز صدای مشاور به تفکیک استان

| کد ده رقمی (غیردولتی) | ۱۴۸۰ (دولتی) | جمع کل | استان |
|-----------------------|--------------|--------|---------------------|
| ۳۵ | ۳۱ | ۶۶ | ۱۳۹۲ |
| ۳۴ | ۳۱ | ۶۵ | ۱۳۹۳ |
| ۳۴ | ۳۱ | ۶۵ | ۱۳۹۴ |
| ۴۳ | ۳۱ | ۷۴ | ۱۳۹۵ |
| ۴ | ۱ | ۵ | آذربایجان شرقی |
| ۰ | ۱ | ۱ | آذربایجان غربی |
| ۰ | ۱ | ۱ | اردبیل |
| ۰ | ۱ | ۱ | اصفهان |
| ۰ | ۱ | ۱ | البرز |
| ۰ | ۱ | ۱ | ایلام |
| ۰ | ۱ | ۱ | بوشهر |
| ۹ | ۱ | ۱۰ | تهران |
| ۰ | ۱ | ۱ | چهارمحال و بختیاری |
| ۰ | ۱ | ۱ | خراسان جنوبی |
| ۱۶ | ۱ | ۱۷ | خراسان رضوی |
| ۰ | ۱ | ۱ | خراسان شمالی |
| ۰ | ۱ | ۱ | خوزستان |
| ۰ | ۱ | ۱ | زنجان |
| ۰ | ۱ | ۱ | سمنان |
| ۰ | ۱ | ۱ | سیستان و بلوچستان |
| ۰ | ۱ | ۱ | فارس |
| ۷ | ۱ | ۸ | قزوین |
| ۱ | ۱ | ۲ | قم |
| ۰ | ۱ | ۱ | کردستان |
| ۰ | ۱ | ۱ | کرمان |
| ۰ | ۱ | ۱ | کرمانشاه |
| ۰ | ۱ | ۱ | کهگیلویه و بویراحمد |
| ۰ | ۱ | ۱ | گلستان |
| ۳ | ۱ | ۴ | گیلان |
| ۰ | ۱ | ۱ | لرستان |
| ۰ | ۱ | ۱ | مازندران |
| ۰ | ۱ | ۱ | مرکزی |
| ۰ | ۱ | ۱ | هرمزگان |
| ۲ | ۱ | ۳ | همدان |
| ۱ | ۱ | ۲ | یزد |

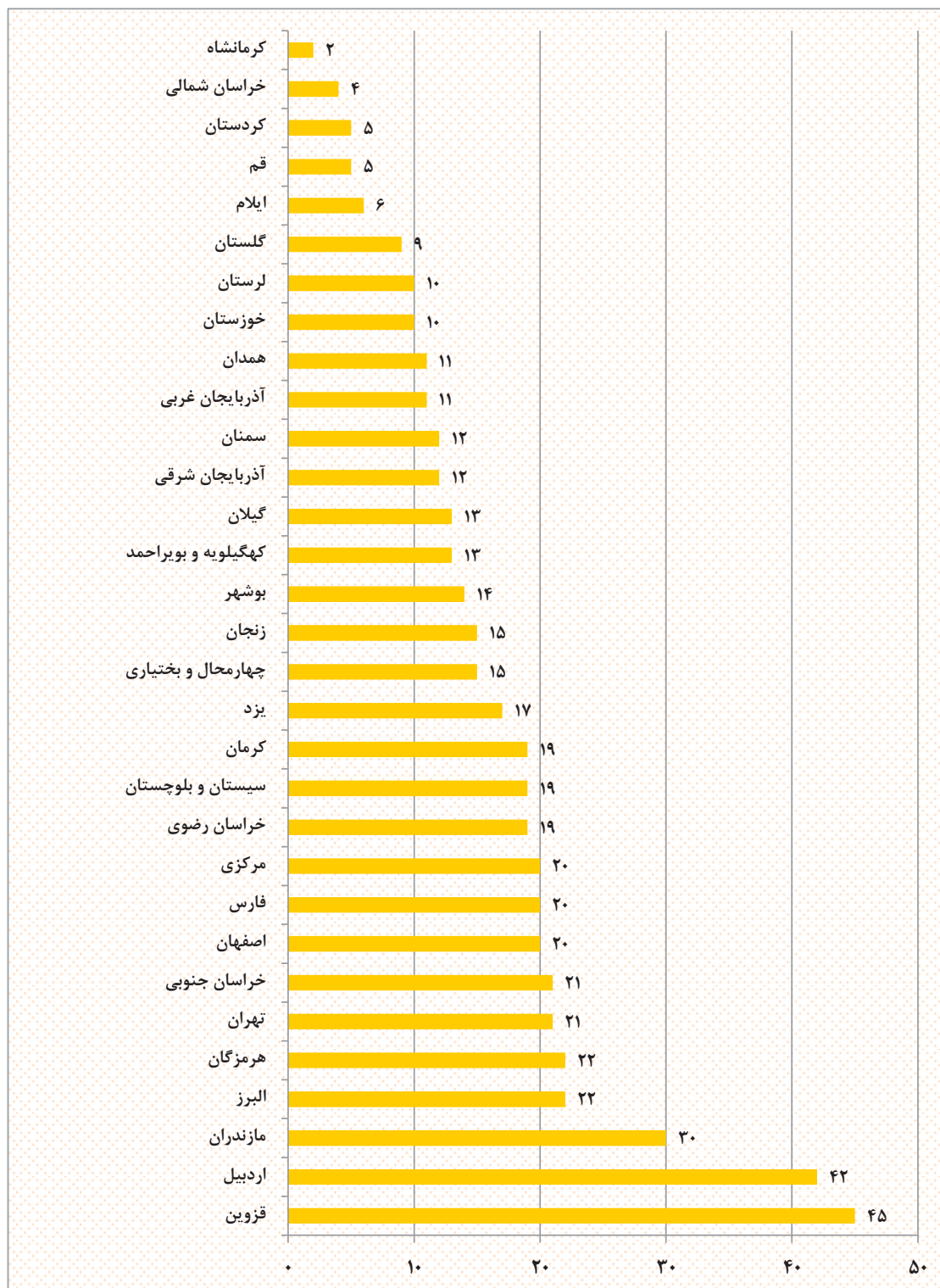
نمودار ۱۳-۴ تعداد مراکز صدای مشاور به تفکیک استان



جدول ۱۰-۴ تعداد محله های محب به تفکیک استان

| استان | محلّه محب |
|---------------------|-----------|
| ۱۳۹۲ | ۳۹۹ |
| ۱۳۹۳ | ۴۲۷ |
| ۱۳۹۴ | ۴۸۹ |
| ۱۳۹۵ | ۵۰۴ |
| آذربایجان شرقی | ۱۲ |
| آذربایجان غربی | ۱۱ |
| اردبیل | ۴۲ |
| اصفهان | ۲۰ |
| البرز | ۲۲ |
| ایلام | ۶ |
| بوشهر | ۱۴ |
| تهران | ۲۱ |
| چهارمحال و بختیاری | ۱۵ |
| خراسان جنوبی | ۲۱ |
| خراسان رضوی | ۱۹ |
| خراسان شمالی | ۴ |
| خوزستان | ۱۰ |
| زنجان | ۱۵ |
| سمنان | ۱۲ |
| سیستان و بلوچستان | ۱۹ |
| فارس | ۲۰ |
| قزوین | ۴۵ |
| قم | ۵ |
| کردستان | ۵ |
| کرمان | ۱۹ |
| کرمانشاه | ۲ |
| کهگیلویه و بویراحمد | ۱۳ |
| گلستان | ۹ |
| گیلان | ۱۳ |
| لرستان | ۱۰ |
| مازندران | ۳۰ |
| مرکزی | ۲۰ |
| هرمزگان | ۲۲ |
| همدان | ۱۱ |
| یزد | ۱۷ |

نمودار ۱۴-۴ تعداد محله های محب به تفکیک استان



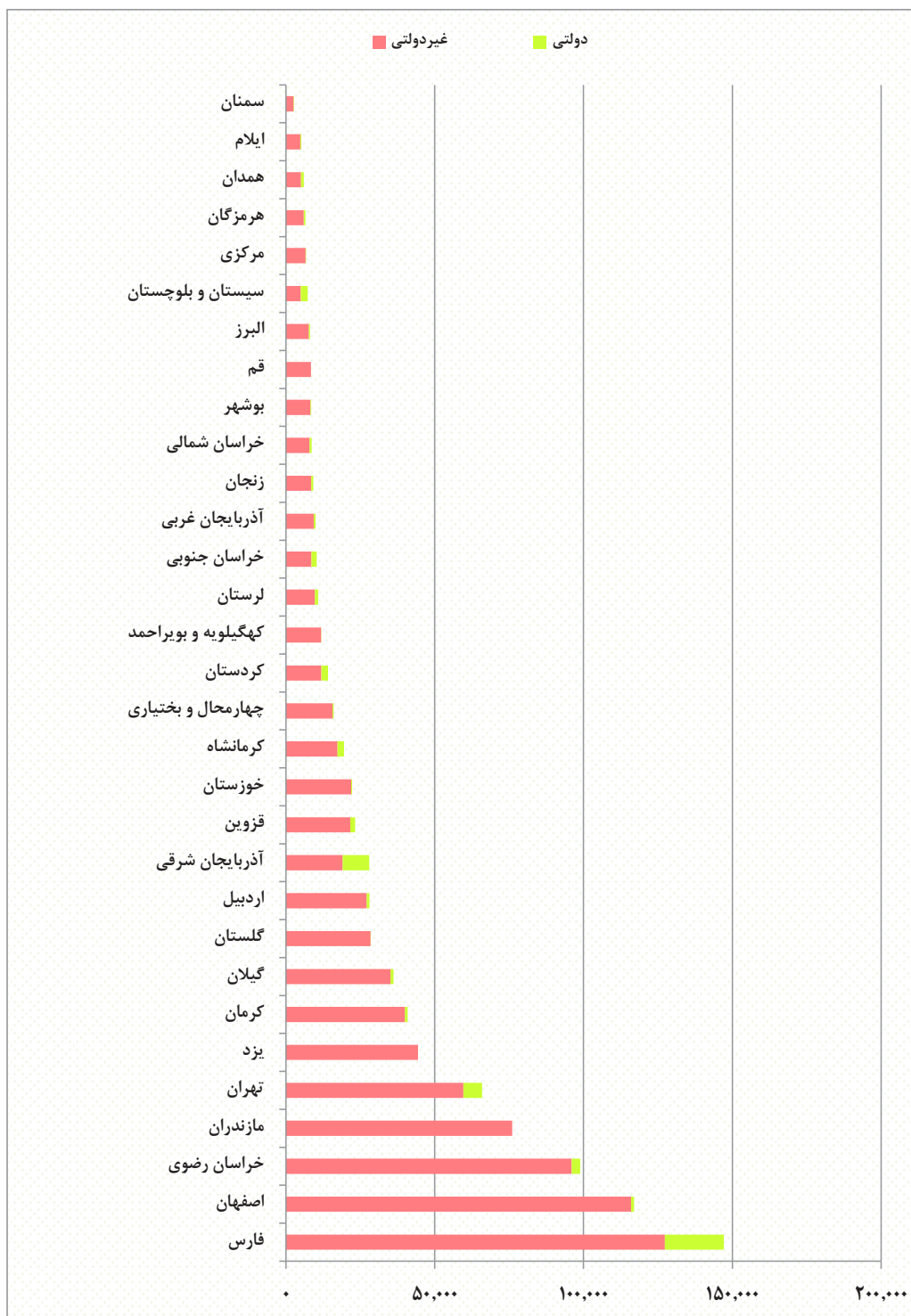
جدول ۱۱-۴ تعداد جلسات و مراجعان مشاوره حضوری برحسب نوع مدیریت به تفکیک استان

| استان | مراجعان مشاوره حضوری دولتی و غیردولتی | جلسات مشاوره در مراکز و دفاتر مشاوره دولتی و غیردولتی | غیردولتی | | | |
|---------------------|---------------------------------------|---|------------------|---------------|---|--|
| | | | مراجعان غیردولتی | مراجعان دولتی | جلسات مشاوره در مراکز و دفاتر مشاوره غیردولتی | جلسات مشاوره در مراکز و دفاتر مشاوره دولتی |
| ... | ۵۳۰،۹۹۰ | ۱،۰۰۲،۹۲۲ | ... | ... | ۹۴۷،۷۴۵ | ... |
| ۱۳۹۲ | ۵۶۸،۰۶۱ | ۱،۰۰۲،۹۲۲ | ... | ... | ۹۴۷،۷۴۵ | ... |
| ۱۳۹۳ | ۶۲۷،۳۱۴ | ۱،۱۸۴،۸۰۸ | ۷،۳۴۲ | ۵۷۶،۸۳۶ | ۱،۱۱۱،۳۳۴ | ۱،۱۰۱،۹۴۵ |
| ۱۳۹۴ | ۷۸۸،۵۱۹ | ۱،۵۶۸،۷۲۵ | ۲۷،۸۹۱ | ۷۱۷،۲۱۳ | ۱،۴۹۱،۸۷۳ | ۱،۴۴۰،۵۶۸ |
| ۱۳۹۵ | ۹۲۶،۱۳۴ | ۱،۹۰۱،۳۱۸ | ۳۵،۲۷۳ | ۸۳۲،۱۳۷ | ۱،۸۰۴،۶۱۲ | ۱،۷۴۲،۹۹۷ |
| آذربایجان شرقی | ۲۷،۹۴۰ | ۴۹،۲۰۶ | ۱۳۰ | ۱۸،۹۲۳ | ۳۵،۱۴۶ | ۳۴،۹۶۴ |
| آذربایجان غربی | ۹،۹۶۸ | ۱۶،۱۲۰ | ۴۰ | ۹،۲۸۲ | ۱۵،۰۳۱ | ۱۴،۹۹۰ |
| اردبیل | ۲۸،۰۳۹ | ۲۹،۸۲۶ | ۱،۸۸۵ | ۲۵،۲۵۴ | ۲۸،۹۱۱ | ۲۶،۸۷۴ |
| اصفهان | ۱۱۶،۹۷۹ | ۳۴۶،۱۲۳ | ۲،۷۳۰ | ۱۱۳،۲۴۵ | ۳۴۳،۱۴۲ | ۳۳۷،۸۱۳ |
| البرز | ۸،۰۶۸ | ۱۱،۱۰۶ | ۹۴۶ | ۶،۷۷۱ | ۱۰،۳۱۲ | ۹،۱۷۰ |
| ایلام | ۵،۱۰۴ | ۱۹،۳۵۰ | ۰ | ۴،۸۴۴ | ۱۸،۴۸۶ | ۱۸،۴۸۶ |
| بوشهر | ۸،۵۰۰ | ۱۱،۴۶۱ | ۰ | ۸،۲۴۲ | ۱۱،۱۳۹ | ۱۱،۱۳۹ |
| تهران | ۶۵،۹۴۵ | ۹۴،۲۹۹ | ۱،۹۹۱ | ۵۷،۶۶۴ | ۸۴،۰۹۱ | ۸۱،۰۰۷ |
| چهارمحال و بختیاری | ۱۶،۰۳۷ | ۳۰،۷۹۵ | ۰ | ۱۵،۶۴۲ | ۳۰،۱۹۶ | ۳۰،۱۹۶ |
| خراسان جنوبی | ۱۰،۳۶۱ | ۱۴،۲۵۳ | ۱،۰۸۳ | ۷،۴۲۶ | ۱۱،۷۸۹ | ۱۰،۵۲۱ |
| خراسان رضوی | ۹۸،۹۱۰ | ۱۳۷،۳۲۶ | ۶،۵۰۰ | ۸۹،۵۲۰ | ۱۲۳،۶۷۶ | ۱۰۹،۴۲۶ |
| خراسان شمالی | ۸،۵۸۷ | ۹،۹۶۶ | ۰ | ۷،۹۵۲ | ۹،۱۱۹ | ۹،۱۱۹ |
| خوزستان | ۲۲،۳۳۵ | ۸۰،۰۹۵ | ۰ | ۲۱،۸۸۰ | ۷۸،۵۲۰ | ۷۸،۵۲۰ |
| زنجان | ۹،۱۷۴ | ۱۶،۲۲۳ | ۴۲۱ | ۸،۰۰۳ | ۱۴،۹۵۸ | ۱۴،۱۹۵ |
| سمنان | ۲،۷۱۹ | ۴،۸۲۵ | ۱۸۴ | ۲،۳۵۲ | ۴،۵۵۴ | ۴،۲۵۴ |
| سیستان و بلوچستان | ۷،۳۰۰ | ۱۰،۲۱۶ | ۰ | ۴،۹۵۲ | ۷،۳۸۹ | ۷،۳۸۹ |
| فارس | ۱۴۷،۱۷۴ | ۲۸۵،۷۶۶ | ۲۴۶ | ۱۲۷،۰۸۴ | ۲۵۴،۱۵۳ | ۲۵۳،۶۶۲ |
| قزوین | ۲۳،۲۵۱ | ۳۹،۶۸۴ | ۰ | ۲۱،۶۰۱ | ۳۷،۳۲۱ | ۳۷،۳۲۱ |
| قم | ۸،۳۵۰ | ۱۷،۵۷۸ | ۳ | ۸،۳۴۷ | ۱۷،۵۷۸ | ۱۷،۵۷۲ |
| کردستان | ۱۴،۱۴۸ | ۴۳،۹۳۸ | ۰ | ۱۱،۸۵۵ | ۳۷،۷۲۳ | ۳۷،۷۲۳ |
| کرمان | ۴۰،۸۵۲ | ۷۱،۱۲۵ | ۱۱،۳۷۵ | ۲۸،۵۸۷ | ۶۹،۸۹۵ | ۵۰،۱۴۵ |
| کرمانشاه | ۱۹،۵۲۶ | ۲۹،۸۵۴ | ۶،۰۰۴ | ۱۱،۲۹۰ | ۲۶،۶۶۴ | ۱۷،۶۵۰ |
| کهگیلویه و بویراحمد | ۱۱،۹۱۵ | ۳۵،۶۷۰ | ۰ | ۱۱،۸۴۰ | ۳۵،۵۲۰ | ۳۵،۵۲۰ |
| گلستان | ۲۸،۵۰۰ | ۶۴،۱۰۹ | ۰ | ۲۸،۴۱۹ | ۶۳،۹۸۵ | ۶۳،۹۸۵ |
| گیلان | ۳۶،۱۲۷ | ۱۰۱،۹۴۶ | ۳ | ۳۵،۱۲۰ | ۹۸،۹۷۰ | ۹۸،۹۶۱ |
| لرستان | ۱۰،۸۳۰ | ۱۵،۸۴۰ | ۰ | ۹،۷۴۳ | ۱۴،۲۱۰ | ۱۴،۲۱۰ |
| مازندران | ۷۶،۰۱۰ | ۱۹۹،۴۴۱ | ۰ | ۷۶،۰۱۰ | ۱۹۹،۴۴۱ | ۱۹۹،۴۴۱ |
| مرکزی | ۶،۷۵۱ | ۷،۶۸۹ | ۰ | ۶،۶۱۸ | ۷،۵۵۸ | ۷،۵۵۸ |
| هرمزگان | ۶،۴۸۸ | ۱۱،۴۷۱ | ۲۸۸ | ۵،۷۰۷ | ۱۰،۷۶۷ | ۱۰،۴۲۷ |
| همدان | ۵،۹۸۳ | ۱۱،۳۹۱ | ۰ | ۵،۰۴۵ | ۹،۷۴۲ | ۹،۷۴۲ |
| یزد | ۴۴،۳۶۳ | ۹۴،۶۲۶ | ۱،۴۴۴ | ۴۲،۹۱۹ | ۹۴،۶۲۶ | ۹۱،۰۱۷ |

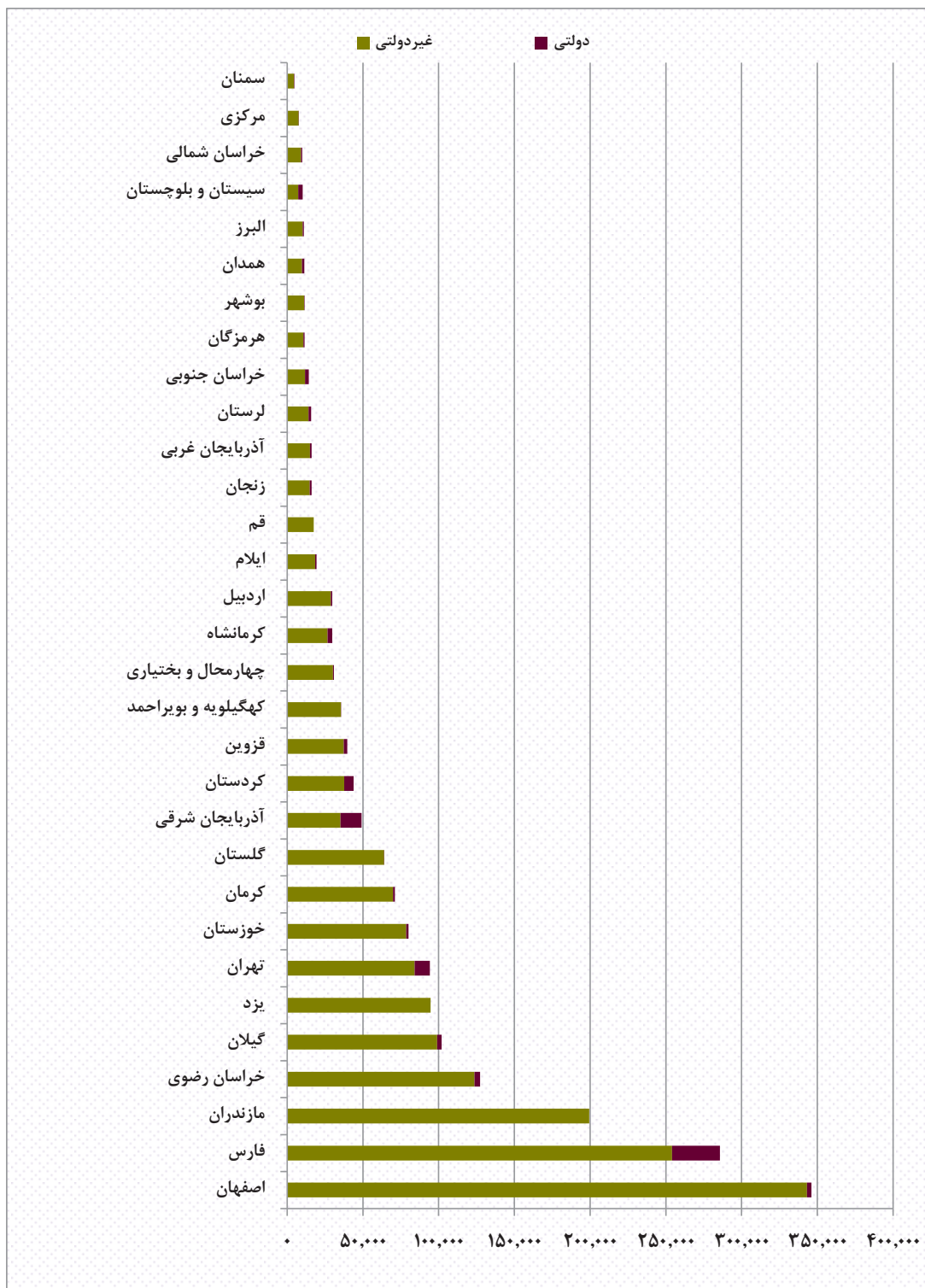
ادامه جدول ۱۱-۴ تعداد جلسات و مراجعان مشاوره حضوری برحسب نوع مدیریت به تفکیک استان

| استان | دولتی | | | | | |
|---------------------|--------------|--|--|----------------------------|----------------------------------|------------------------------------|
| | مشاوره دولتی | جلسات مشاوره در مراکز مشاوره حضوری دولتی | جلسات مشاوره در مراکز و دفاتر مشاوره حضوری دولتی | مراجعات دفاتر مشاوره دولتی | مراجعات مراکز مشاوره حضوری دولتی | جلسات مشاوره در دفاتر مشاوره دولتی |
| ... | ... | ۵۵,۱۷۷ | ... | ... | ۳۷,۰۷۱ | ۱۳۹۲ |
| ... | ... | ۷۳,۴۷۴ | ۱۳,۱۹۲ | ۲۹,۹۴۴ | ۴۳,۱۳۶ | ۱۳۹۳ |
| ... | ... | ۷۶,۸۵۲ | ۱۱,۸۳۵ | ۳۱,۵۸۰ | ۴۳,۴۱۵ | ۱۳۹۴ |
| ... | ... | ۹۶,۷۰۶ | ۱۳,۹۹۰ | ۴۴,۷۳۴ | ۵۸,۷۳۴ | ۱۳۹۵ |
| آذربایجان شرقی | ۹,۸۸۹ | ۴,۱۷۱ | ۱۴,۰۶۰ | ۶,۷۹۵ | ۲,۰۹۲ | ۸,۸۸۷ |
| آذربایجان غربی | ۴۸ | ۱,۰۴۱ | ۱,۰۸۹ | ۴۸ | ۵۹۸ | ۶۴۶ |
| اردبیل | ۰ | ۹۱۵ | ۹۱۵ | ۰ | ۹۰۰ | ۹۰۰ |
| اصفهان | ۰ | ۲,۹۸۱ | ۲,۹۸۱ | ۰ | ۱,۰۰۴ | ۱,۰۰۴ |
| البرز | ۰ | ۷۹۴ | ۷۹۴ | ۰ | ۳۵۱ | ۳۵۱ |
| ایلام | ۱۳۱ | ۷۳۳ | ۸۶۴ | ۶۲ | ۱۹۸ | ۲۶۰ |
| بوشهر | ۲۶۵ | ۵۷ | ۳۲۲ | ۲۰۹ | ۴۹ | ۲۵۸ |
| تهران | ۲۰۹ | ۹,۹۹۹ | ۱۰,۲۰۸ | ۱۹۰ | ۶,۱۰۰ | ۶,۲۹۰ |
| چهارمحال و بختیاری | ۰ | ۵۹۹ | ۵۹۹ | ۰ | ۳۹۵ | ۳۹۵ |
| خراسان جنوبی | ۱,۳۰۴ | ۱,۱۶۰ | ۲,۴۶۴ | ۱,۱۰۳ | ۷۴۹ | ۱,۸۵۲ |
| خراسان رضوی | ۰ | ۳,۶۵۰ | ۳,۶۵۰ | ۰ | ۲,۸۹۰ | ۲,۸۹۰ |
| خراسان شمالی | ۰ | ۸۴۷ | ۸۴۷ | ۰ | ۶۳۵ | ۶۳۵ |
| خوزستان | ۰ | ۱,۵۷۵ | ۱,۵۷۵ | ۰ | ۳۵۵ | ۳۵۵ |
| زنجان | ۰ | ۱,۲۶۵ | ۱,۲۶۵ | ۰ | ۷۵۰ | ۷۵۰ |
| سمنان | ۰ | ۲۷۱ | ۲۷۱ | ۰ | ۱۸۳ | ۱۸۳ |
| سیستان و بلوچستان | ۱,۷۰۸ | ۱,۱۱۹ | ۲,۸۲۷ | ۱,۳۱۲ | ۱,۰۳۶ | ۲,۳۴۸ |
| فارس | ۵,۵۰۷ | ۲۶,۱۰۶ | ۳۱,۶۱۳ | ۲,۶۵۲ | ۱۷,۱۹۲ | ۱۹,۸۴۴ |
| قزوین | ۰ | ۲,۳۶۳ | ۲,۳۶۳ | ۰ | ۱,۶۵۰ | ۱,۶۵۰ |
| قم | ۰ | ۰ | ۰ | ۰ | ۰ | ۰ |
| کردستان | ۱,۳۲۸ | ۴,۸۸۷ | ۶,۲۱۵ | ۶۶۴ | ۱,۶۲۹ | ۲,۲۹۳ |
| کرمان | ۰ | ۱,۲۳۰ | ۱,۲۳۰ | ۰ | ۸۹۰ | ۸۹۰ |
| کرمانشاه | ۱,۲۰۶ | ۱,۹۸۴ | ۳,۱۹۰ | ۸۰۱ | ۱,۴۳۱ | ۲,۲۳۲ |
| کهگیلویه و بویراحمد | ۰ | ۱۵۰ | ۱۵۰ | ۰ | ۷۵ | ۷۵ |
| گلستان | ۰ | ۱۲۴ | ۱۲۴ | ۰ | ۸۱ | ۸۱ |
| گیلان | ۰ | ۲,۹۷۶ | ۲,۹۷۶ | ۰ | ۱,۰۰۴ | ۱,۰۰۴ |
| لرستان | ۳۲ | ۱,۵۹۸ | ۱,۶۳۰ | ۲۱ | ۱,۰۶۶ | ۱,۰۸۷ |
| مازندران | ۰ | ۰ | ۰ | ۰ | ۰ | ۰ |
| مرکزی | ۱۳۱ | ۰ | ۱۳۱ | ۱۳۳ | ۰ | ۱۳۳ |
| هرمزگان | ۰ | ۷۰۴ | ۷۰۴ | ۰ | ۴۹۳ | ۴۹۳ |
| همدان | ۰ | ۱,۶۴۹ | ۱,۶۴۹ | ۰ | ۹۳۸ | ۹۳۸ |
| یزد | ۰ | ۰ | ۰ | ۰ | ۰ | ۰ |

نمودار ۱۵-۴ تعداد مراجعان مشاوره حضوری برحسب نوع مدیریت به تفکیک استان



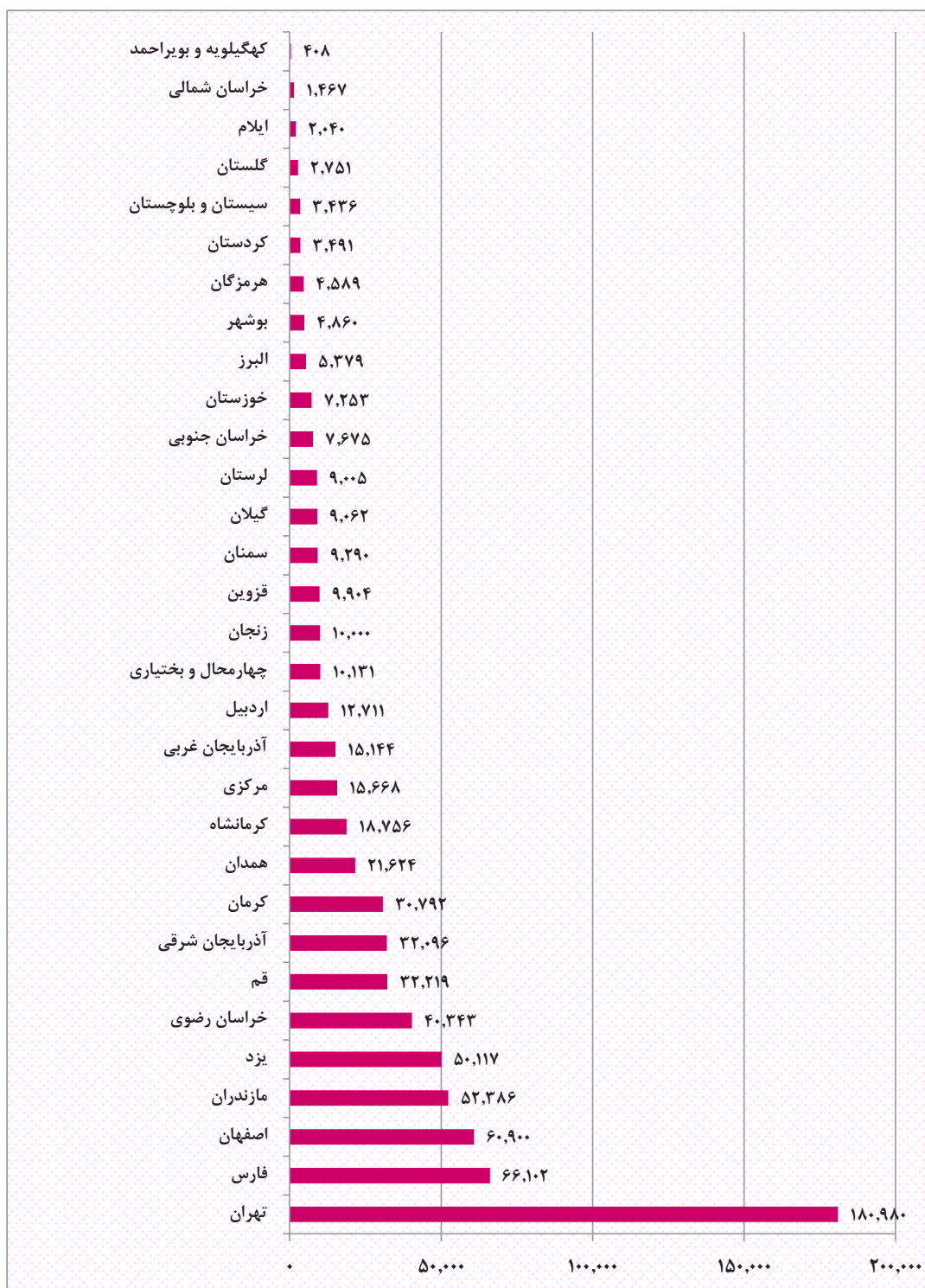
نمودار ۱۶-۴ تعداد جلسات مشاوره حضوری برحسب نوع مدیریت به تفکیک استان



جدول ۱۲-۴ تعداد تماسهای صدای مشاور بر حسب نوع مدیریت به تفکیک استان

| کل تماس های موفق و ناموفق ۱۴۸۰ | تماس های موفق با صدای مشاور ۱۴۸۰ | تماس های نا موفق (پشت خطی) با صدای مشاور ۱۴۸۰ | تماس های موفق کد ده رقمی | کل تماس های موفق ۱۴۸۰ و کد ده رقمی | استان |
|-----------------------------------|-------------------------------------|--|--------------------------|---------------------------------------|---------------------|
| ۱,۴۹۴,۵۲۶ | ۵۳۹,۶۰۵ | ۹۵۴,۹۲۱ | ۳۸,۸۵۵ | ۵۷۸,۴۶۰ | ۱۳۹۲ |
| ۱,۲۳۱,۱۱۵ | ۵۲۰,۸۳۵ | ۶۹۰,۲۸۰ | ۲۷,۰۹۲ | ۵۵۷,۹۲۷ | ۱۳۹۳ |
| ۱,۲۹۶,۴۸۴ | ۵۷۹,۳۷۸ | ۷۱۷,۱۰۶ | ۲۳,۰۸۰ | ۶۰۲,۴۵۸ | ۱۳۹۴ |
| ۱,۳۷۸,۷۳۹ | ۷۱۴,۳۷۸ | ۶۶۴,۳۶۱ | ۱۶,۲۰۱ | ۷۳۰,۵۷۹ | ۱۳۹۵ |
| ۴۵,۶۶۱ | ۳۱,۶۶۱ | ۱۴,۰۰۰ | ۴۳۵ | ۳۲,۰۹۶ | آذربایجان شرقی |
| ۱۵,۱۴۴ | ۱۵,۱۴۴ | ۰ | ۰ | ۱۵,۱۴۴ | آذربایجان غربی |
| ۱۲,۷۱۱ | ۱۲,۷۱۱ | ۰ | ۰ | ۱۲,۷۱۱ | اردبیل |
| ۱۹۰,۵۶۶ | ۶۰,۹۰۰ | ۱۲۹,۶۶۶ | ۰ | ۶۰,۹۰۰ | اصفهان |
| ۵,۳۷۹ | ۵,۳۷۹ | ۰ | ۰ | ۵,۳۷۹ | البرز |
| ۲,۵۱۳ | ۲,۰۴۰ | ۴۷۳ | ۰ | ۲,۰۴۰ | ایلام |
| ۴,۸۶۰ | ۴,۸۶۰ | ۰ | ۰ | ۴,۸۶۰ | بوشهر |
| ۴۹۶,۱۹۴ | ۱۶۸,۰۲۴ | ۳۲۸,۱۷۰ | ۱۲,۹۵۶ | ۱۸۰,۹۸۰ | تهران |
| ۱۲,۹۲۱ | ۱۰,۱۳۱ | ۲,۷۹۰ | ۰ | ۱۰,۱۳۱ | چهارمحال و بختیاری |
| ۷,۶۷۵ | ۷,۶۷۵ | ۰ | ۰ | ۷,۶۷۵ | خراسان جنوبی |
| ۴۱,۴۶۸ | ۳۸,۹۲۰ | ۲,۵۴۸ | ۱,۴۲۳ | ۴۰,۳۴۳ | خراسان رضوی |
| ۱,۹۲۲ | ۱,۴۶۷ | ۴۵۵ | ۰ | ۱,۴۶۷ | خراسان شمالی |
| ۷,۲۵۳ | ۷,۲۵۳ | ۰ | ۰ | ۷,۲۵۳ | خوزستان |
| ۱۳,۵۱۶ | ۱۰,۰۰۰ | ۳,۵۱۶ | ۰ | ۱۰,۰۰۰ | زنجان |
| ۱۰,۹۹۵ | ۹,۲۹۰ | ۱,۷۰۵ | ۰ | ۹,۲۹۰ | سمنان |
| ۳,۸۵۸ | ۳,۴۳۶ | ۴۲۲ | ۰ | ۳,۴۳۶ | سیستان و بلوچستان |
| ۸۷,۱۰۲ | ۶۶,۱۰۲ | ۲۱,۰۰۰ | ۰ | ۶۶,۱۰۲ | فارس |
| ۱۴,۲۸۲ | ۹,۵۰۶ | ۴,۷۷۶ | ۳۹۸ | ۹,۹۰۴ | قزوین |
| ۱۳۲,۴۸۰ | ۳۲,۱۰۱ | ۱۰۰,۳۷۹ | ۱۱۸ | ۳۲,۳۱۹ | قم |
| ۶,۸۷۵ | ۳,۴۹۱ | ۳,۳۸۴ | ۰ | ۳,۴۹۱ | کردستان |
| ۳۶,۵۳۵ | ۳۰,۷۹۲ | ۵,۷۴۳ | ۰ | ۳۰,۷۹۲ | کرمان |
| ۱۸,۷۵۶ | ۱۸,۷۵۶ | ۰ | ۰ | ۱۸,۷۵۶ | کرمانشاه |
| ۶۶۸ | ۴۰۸ | ۲۶۰ | ۰ | ۴۰۸ | کهگیلویه و بویراحمد |
| ۶,۴۶۰ | ۲,۷۵۱ | ۳,۷۰۹ | ۰ | ۲,۷۵۱ | گلستان |
| ۱۱,۵۷۷ | ۸,۸۷۱ | ۲,۷۰۶ | ۱۹۱ | ۹,۰۶۲ | گیلان |
| ۹,۰۰۵ | ۹,۰۰۵ | ۰ | ۰ | ۹,۰۰۵ | لرستان |
| ۶۸,۹۶۰ | ۵۲,۳۸۶ | ۱۶,۵۷۴ | ۰ | ۵۲,۳۸۶ | مازندران |
| ۱۵,۶۶۸ | ۱۵,۶۶۸ | ۰ | ۰ | ۱۵,۶۶۸ | مرکزی |
| ۸,۹۰۲ | ۴,۵۸۹ | ۴,۳۱۳ | ۰ | ۴,۵۸۹ | هرمزگان |
| ۲۱,۴۳۵ | ۲۱,۴۳۵ | ۰ | ۱۸۹ | ۲۱,۶۲۴ | همدان |
| ۶۷,۳۹۸ | ۴۹,۶۲۶ | ۱۷,۷۷۲ | ۴۹۱ | ۵۰,۱۱۷ | یزد |

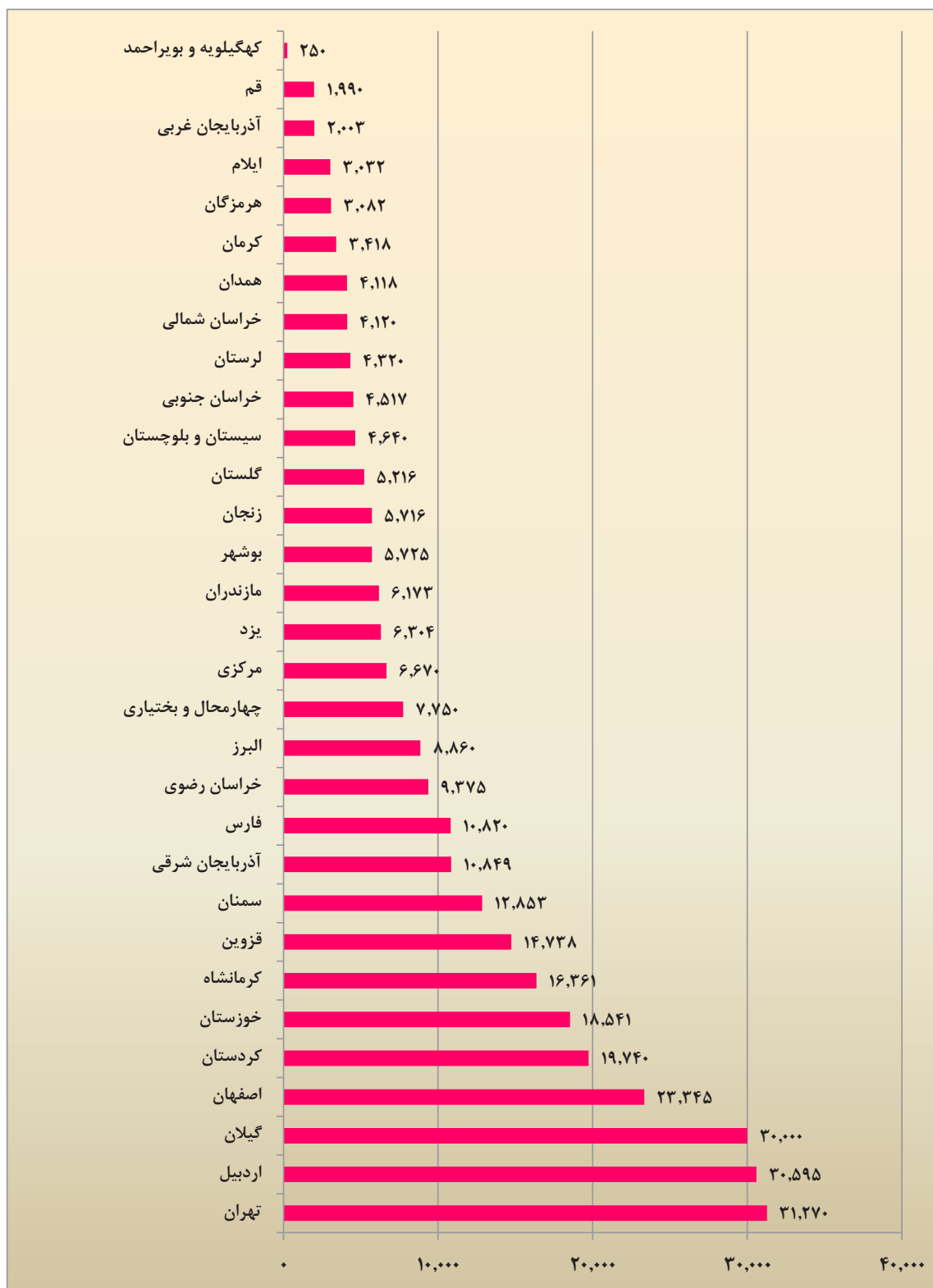
نمودار ۱۷-۴ تعداد تماسهای موفق صدای مشاور به تفکیک استان



جدول ۱۳-۴ تعداد خدمت گیرندگان آموزش پیش از ازدواج به تفکیک استان

| استان | خدمت گیرنده |
|---------------------|-------------|
| ... | ۱۳۹۲ |
| ... | ۱۳۹۳ |
| ... | ۱۳۹۴ |
| ... | ۳۱۶,۳۹۱ |
| ۱۳۹۵ | ۱۰,۸۴۹ |
| آذربایجان شرقی | ۲,۰۰۳ |
| آذربایجان غربی | ۳۰,۵۹۵ |
| اردبیل | ۲۲,۳۴۵ |
| اصفهان | ۸,۸۶۰ |
| البرز | ۳,۰۳۲ |
| ایلام | ۵,۷۲۵ |
| بوشهر | ۳۱,۲۷۰ |
| تهران | ۷,۷۵۰ |
| چهارمحال و بختیاری | ۴,۵۱۷ |
| خراسان جنوبی | ۹,۳۷۵ |
| خراسان رضوی | ۴,۱۲۰ |
| خراسان شمالی | ۱۸,۵۴۱ |
| خوزستان | ۵,۷۱۶ |
| زنجان | ۱۲,۸۵۳ |
| سمنان | ۴,۶۴۰ |
| سیستان و بلوچستان | ۱۰,۸۲۰ |
| فارس | ۱۴,۷۳۸ |
| قزوین | ۱,۹۹۰ |
| قم | ۱۹,۷۴۰ |
| کردستان | ۳,۴۱۸ |
| کرمان | ۱۶,۳۶۱ |
| کرمانشاه | ۲۵۰ |
| کهگیلویه و بویراحمد | ۵,۲۱۶ |
| گلستان | ۳۰,۰۰۰ |
| گیلان | ۴,۳۲۰ |
| لرستان | ۶,۱۷۳ |
| مازندران | ۶,۶۷۰ |
| مرکزی | ۳,۰۸۲ |
| هرمزگان | ۴,۱۱۸ |
| همدان | ۶,۳۰۴ |
| یزد | |

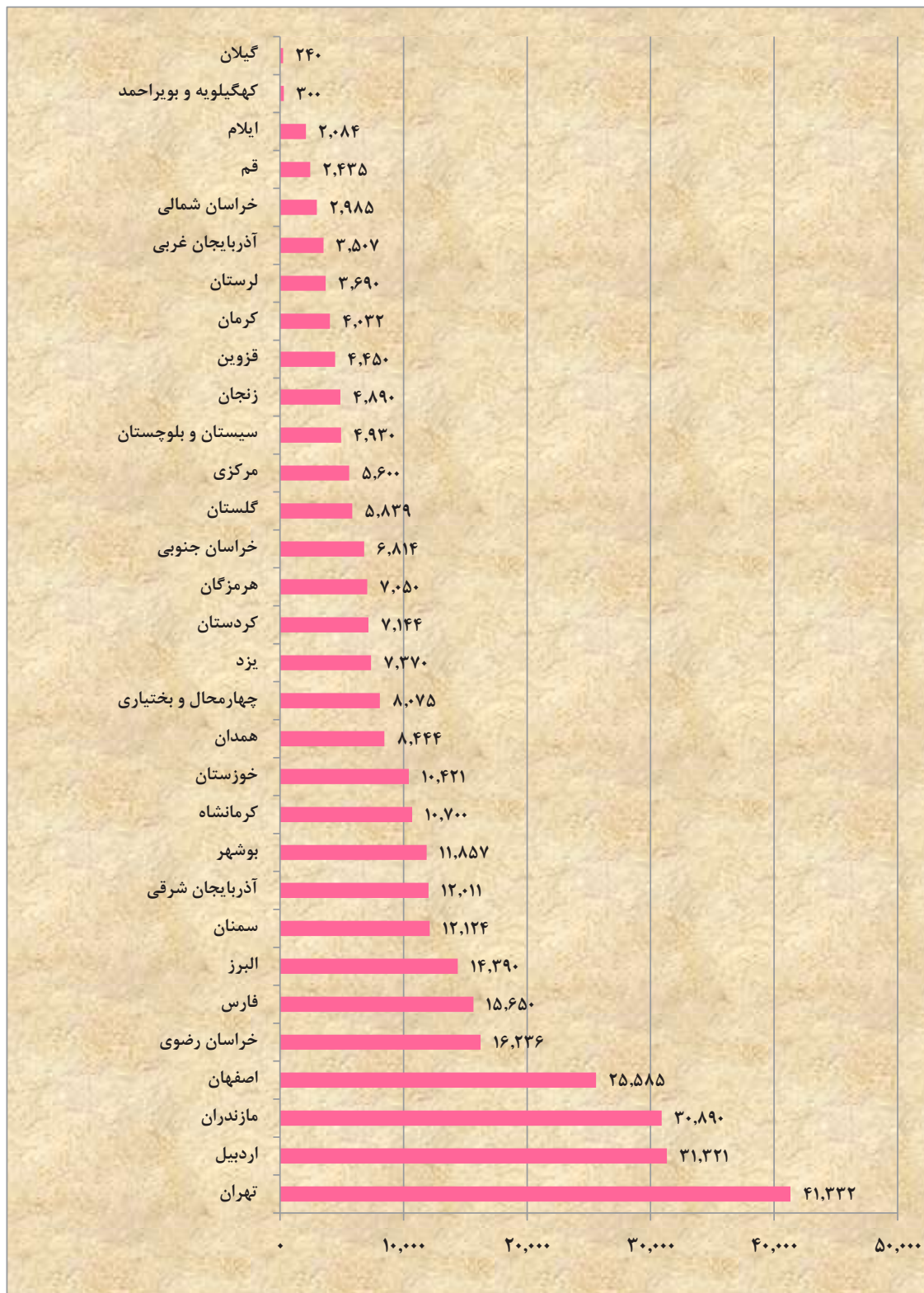
نمودار ۱۸-۴ تعداد خدمت گیرندگان آموزش پیش از ازدواج به تفکیک استان



جدول ۱۴-۴ تعداد خدمت گیرندگان آموزش زندگی خانواده به تفکیک استان

| استان | خدمت گیرنده |
|---------------------|-------------|
| ... | ۱۳۹۲ |
| ... | ۱۳۹۳ |
| ... | ۱۳۹۴ |
| ... | ۳۲۲,۳۹۶ |
| ۱۳۹۵ | ۱۲,۰۱۱ |
| آذربایجان شرقی | ۳,۵۰۷ |
| آذربایجان غربی | ۳۱,۳۲۱ |
| اردبیل | ۲۵,۵۸۵ |
| اصفهان | ۱۴,۳۹۰ |
| البرز | ۲,۰۸۴ |
| ایلام | ۱۱,۸۵۷ |
| بوشهر | ۴۱,۳۳۲ |
| تهران | ۸,۰۷۵ |
| چهارمحال و بختیاری | ۶,۸۱۴ |
| خراسان جنوبی | ۱۶,۲۳۶ |
| خراسان رضوی | ۲,۹۸۵ |
| خراسان شمالی | ۱۰,۴۲۱ |
| خوزستان | ۴,۸۹۰ |
| زنجان | ۱۲,۱۲۴ |
| سمنان | ۴,۹۳۰ |
| سیستان و بلوچستان | ۱۵,۶۵۰ |
| فارس | ۴,۴۵۰ |
| قزوین | ۲,۴۳۵ |
| قم | ۷,۱۴۴ |
| کردستان | ۴,۰۳۲ |
| کرمان | ۱۰,۷۰۰ |
| کرمانشاه | ۳۰۰ |
| کهگیلویه و بویراحمد | ۵,۸۳۹ |
| گلستان | ۲۴۰ |
| گیلان | ۳,۶۹۰ |
| لرستان | ۳۰,۸۹۰ |
| مازندران | ۵,۶۰۰ |
| مرکزی | ۷,۰۵۰ |
| هرمزگان | ۸,۴۴۴ |
| همدان | ۷,۳۷۰ |
| یزد | |

نمودار ۱۹-۴ تعداد خدمت گیرندگان آموزش زندگی خانواده به تفکیک استان



جدول ۱۵-۴ تعداد تیم های تحت پوشش برنامه پیشگیری اجتماع محور از اعتیاد برحسب محله های شهری روستایی، محیط های آموزشی و کار به تفکیک استان

| استان | جمع کل | محله ها | | | محیط آموزشی | | | محیط کار | | |
|---------------------|--------|---------|-------|---------|-------------|------------------------|---------------|----------|-----|-------|
| | | جمع | شهری | روستایی | جمع | مهد کودک و پیش دبستانی | آموزش و پرورش | دانشگاه | جمع | نظامی |
| ۱۳۹۲ | ۵۰۲۲ | ۲۶۸۰ | ۱۶۲۱ | ۱۰۵۹ | ۱۰۵۹ | ۱۰۳۳۷ | ۱۴۹ | ۷۷۶ | ۱۵۸ | ۶۱۸ |
| ۱۳۹۳ | ۵۰۱۸۱ | ۲۰۸۷۹ | ۱۰۷۷۱ | ۱۰۸ | ۱۰۸ | ۱۰۱۴۲ | ۱۲۰ | ۷۷۱ | ۹۳ | ۶۷۸ |
| ۱۳۹۴ | ۵۰۹۰ | ۲۰۹۰۳ | ۱۰۷۸۷ | ۱۱۱۶ | ۱۰۹۶ | ۱۰۹۶ | ۱۵۷ | ۷۲۹ | ۹۳ | ۶۳۶ |
| ۱۳۹۵ | ۵۰۶۹۵ | ۳۰۶۱۷ | ۲۰۲۲۲ | ۱۰۳۹۵ | ۱۰۸۴ | ۱۰۸۴ | ۱۲۹ | ۶۷۵ | ۱۰۲ | ۵۷۳ |
| آذربایجان شرقی | ۱۹۰ | ۱۱۶ | ۶۵ | ۵۱ | ۶۶ | ۲۳ | ۲۸ | ۸ | ۲ | ۶ |
| آذربایجان غربی | ۱۹۴ | ۱۱۲ | ۸۰ | ۳۲ | ۴۳ | ۲۸ | ۹ | ۳۹ | ۶ | ۳۳ |
| اردبیل | ۲۹۱ | ۲۴۱ | ۱۴۱ | ۱۰۰ | ۳۰ | ۳۰ | ۰ | ۲۰ | ۴ | ۱۶ |
| اصفهان | ۴۵۵ | ۱۸۱ | ۱۱۸ | ۶۳ | ۲۴۶ | ۲۴۶ | ۰ | ۲۸ | ۸ | ۲۰ |
| البرز | ۶۴ | ۵۰ | ۴۵ | ۵ | ۱۰ | ۵ | ۵ | ۴ | ۰ | ۴ |
| ایلام | ۲۰۰ | ۲۰۰ | ۱۲۰ | ۸۰ | ۰ | ۰ | ۰ | ۰ | ۰ | ۰ |
| بوشهر | ۱۳۳ | ۸۴ | ۴۷ | ۳۷ | ۲۶ | ۲۴ | ۰ | ۲۳ | ۳ | ۲۰ |
| تهران | ۲۳۲ | ۱۸۴ | ۱۴۶ | ۳۸ | ۴۸ | ۲۳ | ۲۵ | ۰ | ۰ | ۰ |
| چهارمحال و بختیاری | ۱۵۰ | ۵۳ | ۳۰ | ۲۳ | ۵۷ | ۵۰ | ۰ | ۴۰ | ۳ | ۳۷ |
| خراسان جنوبی | ۱۳۳ | ۶۸ | ۳۷ | ۳۱ | ۶۵ | ۶۵ | ۰ | ۰ | ۰ | ۰ |
| خراسان رضوی | ۱۳۵ | ۸۳ | ۴۸ | ۳۵ | ۲۵ | ۳ | ۲۲ | ۲۷ | ۲۴ | ۳ |
| خراسان شمالی | ۱۱۶ | ۹۹ | ۴۷ | ۵۲ | ۴ | ۲ | ۲ | ۱۳ | ۳ | ۱۰ |
| خوزستان | ۲۰۵ | ۱۴۶ | ۹۸ | ۴۸ | ۴۵ | ۳۰ | ۱۰ | ۱۴ | ۶ | ۸ |
| زنجان | ۴۲۱ | ۳۰۳ | ۲۰۸ | ۹۵ | ۶۳ | ۳۳ | ۲۲ | ۵۵ | ۶ | ۴۹ |
| سمنان | ۹۵ | ۶۱ | ۵۰ | ۱۱ | ۱۷ | ۱۴ | ۲ | ۱۷ | ۰ | ۱۷ |
| سیستان و بلوچستان | ۱۰۵ | ۹۸ | ۵۵ | ۴۳ | ۷ | ۷ | ۰ | ۰ | ۰ | ۰ |
| فارس | ۶۰۵ | ۳۴۲ | ۲۱۵ | ۱۲۷ | ۱۹۷ | ۱۴۳ | ۳۱ | ۲۳ | ۷ | ۵۹ |
| قزوین | ۱۴۰ | ۱۲۰ | ۶۱ | ۵۹ | ۸ | ۸ | ۰ | ۱۲ | ۱ | ۱۱ |
| قم | ۱۰۰ | ۷۳ | ۵۲ | ۲۱ | ۲۷ | ۲۷ | ۰ | ۰ | ۰ | ۰ |
| کردستان | ۶۲ | ۴۳ | ۳۰ | ۱۳ | ۱۵ | ۱۰ | ۵ | ۴ | ۰ | ۴ |
| کرمان | ۱۹۴ | ۹۱ | ۴۶ | ۴۵ | ۶۹ | ۱۶ | ۲۸ | ۲۴ | ۱۶ | ۱۸ |
| کرمانشاه | ۸۴ | ۵۷ | ۴۶ | ۱۱ | ۱۵ | ۱۵ | ۰ | ۱۲ | ۰ | ۱۲ |
| کهگیلویه و بویراحمد | ۱۱۵ | ۵۷ | ۳۵ | ۲۲ | ۱۳ | ۱۰ | ۰ | ۴۵ | ۰ | ۴۵ |
| گلستان | ۱۳۰ | ۸۵ | ۳۷ | ۴۸ | ۴۴ | ۴۳ | ۰ | ۱ | ۰ | ۱ |
| گیلان | ۱۲۹ | ۵۸ | ۳۷ | ۲۱ | ۴۷ | ۴۷ | ۰ | ۲۴ | ۶ | ۱۸ |
| لرستان | ۶۰ | ۴۳ | ۲۳ | ۲۰ | ۷ | ۷ | ۰ | ۱۰ | ۱ | ۹ |
| مازندران | ۲۲۲ | ۱۰۲ | ۴۱ | ۶۱ | ۶۸ | ۴۸ | ۰ | ۵۲ | ۲ | ۵۰ |
| مرکزی | ۸۶ | ۷۴ | ۵۰ | ۲۴ | ۶ | ۵ | ۱ | ۶ | ۱ | ۵ |
| هرمزگان | ۱۵۵ | ۷۲ | ۴۰ | ۳۲ | ۵۷ | ۴۹ | ۰ | ۲۶ | ۱ | ۲۵ |
| همدان | ۴۲۵ | ۲۷۱ | ۱۳۶ | ۱۳۵ | ۶۵ | ۶۴ | ۰ | ۸۹ | ۲ | ۸۷ |
| یزد | ۶۹ | ۵۰ | ۳۸ | ۱۲ | ۱۳ | ۹ | ۰ | ۶ | ۰ | ۶ |

جدول ۱۶-۴ تعداد محیط های تحت پوشش برنامه پیشگیری اجتماع محور از اعتیاد برحسب محله های

شهری روستایی، محیط های آموزشی و کار به تفکیک استان

| استان | جمع کل | محله ها | | | محیط آموزشی | | | محیط کار | | | |
|---------------------|--------|---------|-------|---------|-------------|------------------------|---------------|----------|-----|-------|-----------------|
| | | جمع | شهری | روستایی | جمع | مهد کودک و پیش دبستانی | آموزش و پرورش | دانشگاه | جمع | نظامی | صنعتی / سازمانی |
| ۱۳۹۲ | ۴,۵۵۳ | ۲,۳۳۱ | ۱,۴۱۷ | ۹۱۴ | ۱,۴۷۹ | ۱,۲۸۱ | ۷۰ | ۱۲۸ | ۷۴۳ | ۱۴۱ | ۶۰۲ |
| ۱۳۹۳ | ۴,۹۹۵ | ۲,۶۶۰ | ۱,۶۵۶ | ۱,۰۰۴ | ۱,۵۹۷ | ۱,۱۸۴ | ۲۸۸ | ۱۲۵ | ۷۳۸ | ۸۶ | ۶۵۲ |
| ۱۳۹۴ | ۵,۲۳۵ | ۲,۸۱۶ | ۱,۶۴۹ | ۱,۱۶۷ | ۱,۶۴۶ | ۱,۱۸۹ | ۲۹۸ | ۱۵۹ | ۷۷۳ | ۹۸ | ۶۷۵ |
| ۱۳۹۵ | ۶,۸۷۵ | ۳,۸۲۹ | ۲,۱۲۵ | ۱,۷۰۴ | ۲,۳۳۱ | ۱,۴۶۳ | ۷۱۷ | ۱۵۱ | ۷۱۵ | ۱۱۲ | ۶۰۳ |
| آذربایجان شرقی | ۱,۵۸۶ | ۷۵۸ | ۳۲۹ | ۴۲۹ | ۷۸۷ | ۲۵۲ | ۴۸۹ | ۴۶ | ۴۱ | ۸ | ۳۳ |
| آذربایجان غربی | ۱۹۴ | ۱۱۲ | ۸۰ | ۳۲ | ۴۳ | ۲۸ | ۹ | ۶ | ۳۹ | ۶ | ۳۳ |
| اردبیل | ۱۷۰ | ۱۲۰ | ۷۰ | ۵۰ | ۳۰ | ۳۰ | ۰ | ۰ | ۲۰ | ۴ | ۱۶ |
| اصفهان | ۵۰۶ | ۲۱۳ | ۱۳۹ | ۷۴ | ۲۶۱ | ۲۶۱ | ۰ | ۰ | ۳۲ | ۹ | ۲۳ |
| البرز | ۱۸۱ | ۴۸ | ۳۱ | ۱۷ | ۱۲۶ | ۱۲۲ | ۴ | ۰ | ۷ | ۰ | ۷ |
| ایلام | ۴۶ | ۴۰ | ۲۰ | ۲۰ | ۳ | ۳ | ۰ | ۰ | ۳ | ۱ | ۲ |
| بوشهر | ۱۷۰ | ۱۱۴ | ۶۳ | ۵۱ | ۳۲ | ۲۷ | ۲ | ۳ | ۲۴ | ۳ | ۲۱ |
| تهران | ۱۵۸ | ۱۱۴ | ۸۸ | ۲۶ | ۴۴ | ۱۹ | ۲۵ | ۰ | ۰ | ۰ | ۰ |
| چهارمحال و بختیاری | ۱۵۲ | ۵۵ | ۳۲ | ۲۳ | ۵۷ | ۵۰ | ۰ | ۷ | ۴۰ | ۳ | ۳۷ |
| خراسان جنوبی | ۱۳۳ | ۶۸ | ۳۷ | ۳۱ | ۶۵ | ۶۵ | ۰ | ۰ | ۰ | ۰ | ۰ |
| خراسان رضوی | ۱۳۵ | ۸۳ | ۴۸ | ۳۵ | ۲۵ | ۳ | ۲۲ | ۰ | ۲۷ | ۲۴ | ۳ |
| خراسان شمالی | ۹۳ | ۷۰ | ۳۴ | ۳۶ | ۶ | ۲ | ۴ | ۰ | ۱۷ | ۶ | ۱۱ |
| خوزستان | ۲۰۵ | ۱۳۸ | ۷۸ | ۶۰ | ۴۰ | ۱۵ | ۱۵ | ۱۰ | ۲۷ | ۶ | ۲۱ |
| زنجان | ۲۵۸ | ۱۶۴ | ۹۹ | ۶۵ | ۴۹ | ۳۴ | ۷ | ۸ | ۴۵ | ۴ | ۴۱ |
| سمنان | ۶۶ | ۳۶ | ۲۹ | ۷ | ۱۶ | ۶ | ۸ | ۲ | ۱۴ | ۰ | ۱۴ |
| سیستان و بلوچستان | ۱۰۵ | ۹۸ | ۵۵ | ۴۳ | ۷ | ۷ | ۰ | ۰ | ۰ | ۰ | ۰ |
| فارس | ۶۰۹ | ۲۹۱ | ۱۵۶ | ۱۳۵ | ۲۵۲ | ۱۵۱ | ۷۵ | ۲۶ | ۶۶ | ۵ | ۶۱ |
| قزوین | ۱۴۰ | ۱۲۰ | ۶۱ | ۵۹ | ۸ | ۸ | ۰ | ۰ | ۱۲ | ۱ | ۱۱ |
| قم | ۵۸ | ۳۹ | ۳۱ | ۸ | ۱۹ | ۱۹ | ۰ | ۰ | ۰ | ۰ | ۰ |
| کردستان | ۲۰۵ | ۱۴۴ | ۸۴ | ۶۰ | ۴۶ | ۳۳ | ۱۲ | ۱ | ۱۵ | ۱ | ۱۴ |
| کرمان | ۲۴۶ | ۱۴۱ | ۷۹ | ۶۲ | ۵۹ | ۹ | ۴۴ | ۶ | ۴۶ | ۱۸ | ۲۸ |
| کرمانشاه | ۷۴ | ۵۳ | ۴۰ | ۱۳ | ۱۷ | ۱۷ | ۰ | ۰ | ۴ | ۰ | ۴ |
| کهگیلویه و بویراحمد | ۹۵ | ۵۷ | ۳۵ | ۲۲ | ۱۳ | ۱۰ | ۰ | ۳ | ۲۵ | ۰ | ۲۵ |
| گلستان | ۱۰۰ | ۵۵ | ۲۲ | ۳۳ | ۴۴ | ۴۳ | ۰ | ۱ | ۱ | ۰ | ۱ |
| گیلان | ۱۲۸ | ۵۷ | ۳۷ | ۲۰ | ۴۷ | ۴۷ | ۰ | ۰ | ۲۴ | ۶ | ۱۸ |
| لرستان | ۶۰ | ۴۳ | ۲۳ | ۲۰ | ۷ | ۷ | ۰ | ۰ | ۱۰ | ۱ | ۹ |
| مازندران | ۲۲۹ | ۱۰۷ | ۴۶ | ۶۱ | ۷۳ | ۵۴ | ۰ | ۱۹ | ۴۹ | ۲ | ۴۷ |
| مرکزی | ۸۶ | ۷۴ | ۵۰ | ۲۴ | ۶ | ۵ | ۱ | ۰ | ۶ | ۱ | ۵ |
| هرمزگان | ۱۶۶ | ۸۳ | ۴۸ | ۳۵ | ۵۷ | ۴۹ | ۰ | ۸ | ۲۶ | ۱ | ۲۵ |
| همدان | ۴۲۵ | ۲۷۱ | ۱۳۶ | ۱۳۵ | ۶۵ | ۶۴ | ۰ | ۱ | ۸۹ | ۲ | ۸۷ |
| یزد | ۹۶ | ۶۳ | ۴۵ | ۱۸ | ۲۷ | ۲۳ | ۰ | ۴ | ۶ | ۰ | ۶ |

جدول ۱۷-۴ جمعیت تحت پوشش برنامه پیشگیری اجتماع محور از اعتیاد برحسب محله های

شهری روستایی، محیط های آموزشی و کار به تفکیک استان

| استان | جمع کل | محله ها | | | محیط آموزشی | | | محیط کار | | | |
|---------------------|------------|------------|------------|-----------|-------------|------------------------|---------------|----------|-----------|---------|-----------------|
| | | جمع | تعداد | روستایی | جمع | مهد کودک و پیش دبستانی | آموزش و پرورش | دانشگاه | جمع | نظامی | صنعتی / سازمانی |
| ۱۳۹۲ | ۱۳,۳۲۶,۴۴۹ | ۱۲,۱۰۴,۴۷۶ | ۹,۸۸۸,۲۹۷ | ۲,۲۱۶,۱۷۹ | ۴۶۶,۰۳۱ | ۲۳۱,۵۲۶ | ۵۰,۹۹۸ | ۱۸۳,۵۰۷ | ۷۵۵,۹۴۲ | ۲۶۶,۲۱۸ | ۴۸۹,۷۲۴ |
| ۱۳۹۳ | ۱۵,۴۵۱,۳۸۱ | ۱۴,۰۰۸,۳۳۳ | ۱۲,۰۰۶,۶۹۷ | ۲,۰۰۱,۶۳۶ | ۴۴۱,۲۶۵ | ۱۷۱,۴۶۹ | ۹۰,۶۱۸ | ۱۷۹,۱۷۸ | ۱,۰۰۱,۷۸۳ | ۳۹۱,۷۴۹ | ۶۱۰,۰۳۴ |
| ۱۳۹۴ | ۱۴,۸۳۶,۷۶۸ | ۱۲,۶۳۰,۱۸۷ | ۱۱,۳۳۵,۳۵۲ | ۲,۲۹۴,۸۲۵ | ۵۸۴,۳۷۲ | ۲۱۵,۱۸۸ | ۱۵۳,۰۳۷ | ۲۱۶,۱۴۷ | ۶۲۲,۳۰۹ | ۲۲۳,۱۹۷ | ۳۹۹,۰۱۲ |
| ۱۳۹۵ | ۱۴,۴۵۲,۶۲۳ | ۱۳,۵۶۶,۳۳۰ | ۱۱,۱۷۷,۹۳۸ | ۲,۳۸۸,۳۹۲ | ۴۹۹,۷۴۲ | ۲۴۶,۳۹۶ | ۱۰۲,۷۰۱ | ۱۴۹,۶۴۷ | ۳۸۶,۵۵۱ | ۱۵۴,۶۴۶ | ۲۳۱,۹۰۵ |
| آذربایجان شرقی | ۵۵۰,۳۲۹ | ۴۸۶,۸۰۸ | ۳۵۷,۲۳۱ | ۱۲۹,۵۷۷ | ۵۹,۷۵۱ | ۱۴,۰۰۲ | ۲۳,۲۰۸ | ۲۲,۵۴۱ | ۳,۷۷۰ | ۴۸۵ | ۳,۲۸۵ |
| آذربایجان غربی | ۲۱۱,۹۸۶ | ۱۹۲,۰۰۰ | ۱۶۰,۰۰۰ | ۳۲,۰۰۰ | ۱۶,۵۴۶ | ۴,۲۰۰ | ۴,۳۴۶ | ۸,۰۰۰ | ۳,۴۴۰ | ۷۲۰ | ۲,۷۲۰ |
| اردبیل | ۲۶۵,۵۰۰ | ۲۵۰,۰۰۰ | ۱۹۰,۰۰۰ | ۶۰,۰۰۰ | ۴,۰۰۰ | ۴,۰۰۰ | ۰ | ۰ | ۱۱,۵۰۰ | ۴,۸۰۰ | ۶,۷۰۰ |
| اصفهان | ۱,۲۲۴,۵۳۹ | ۱,۰۸۳,۳۱۵ | ۸۹۴,۳۱۵ | ۱۸۹,۰۰۰ | ۶۵,۲۱۰ | ۶۵,۲۱۰ | ۰ | ۰ | ۷۶,۰۱۴ | ۶۱,۳۸۴ | ۱۴,۶۳۰ |
| البرز | ۱۱۴,۸۹۰ | ۹۹,۰۰۰ | ۸۲,۰۰۰ | ۱۷,۰۰۰ | ۳,۸۹۰ | ۱,۵۵۰ | ۲,۳۴۰ | ۰ | ۱۲,۰۰۰ | ۰ | ۱۲,۰۰۰ |
| ایلام | ۱۵۶,۳۸۷ | ۱۵۶,۰۶۲ | ۱۱۲,۹۶۲ | ۴۳,۱۰۰ | ۱۷۰ | ۱۷۰ | ۰ | ۰ | ۱۵۵ | ۳۵ | ۱۲۰ |
| بوشهر | ۳۶۲,۰۰۲ | ۲۹۸,۹۷۵ | ۲۱۸,۴۲۷ | ۸۰,۵۴۸ | ۹,۴۴۲ | ۷,۰۴۲ | ۰ | ۰ | ۵۳,۵۸۶ | ۲۲,۵۰۸ | ۳۱,۰۷۸ |
| تهران | ۳,۱۷۳,۴۰۲ | ۳,۱۶۶,۹۶۳ | ۲,۰۶۷,۹۹۷ | ۹۸,۹۶۶ | ۶,۴۳۹ | ۲,۱۲۷ | ۴,۳۱۲ | ۰ | ۰ | ۰ | ۰ |
| چهارمحال و بختیاری | ۳۰۴,۱۰۷ | ۲۷۴,۸۳۵ | ۲۰۶,۳۳۵ | ۶۸,۶۰۰ | ۱۷,۰۳۸ | ۸,۹۳۸ | ۰ | ۰ | ۱۲,۳۳۴ | ۴,۴۰۰ | ۷,۸۳۴ |
| خراسان جنوبی | ۱۸۶,۱۵۸ | ۱۷۶,۶۲۰ | ۱۰۵,۱۸۶ | ۷۱,۴۳۴ | ۹,۵۳۸ | ۹,۵۳۸ | ۰ | ۰ | ۰ | ۰ | ۰ |
| خراسان رضوی | ۹۵,۹۳۶ | ۹۳,۴۹۵ | ۶۱,۸۶۸ | ۳۱,۶۲۷ | ۹۶۰ | ۳۰۰ | ۶۶۰ | ۰ | ۱,۴۸۱ | ۷۲۰ | ۷۶۱ |
| خراسان شمالی | ۵۰,۲۱۰ | ۴۶,۱۴۶ | ۲۰,۹۳۶ | ۲۵,۲۱۰ | ۴۳۴ | ۱۰۶ | ۳۲۸ | ۰ | ۳,۶۳۰ | ۵۷۰ | ۳,۰۶۰ |
| خوزستان | ۱,۱۳۵,۴۵۴ | ۱,۰۹۳,۶۸۶ | ۹۹۵,۱۶۲ | ۹۸,۵۲۴ | ۲۱۰,۱۲ | ۱۵,۷۵۱ | ۲,۵۳۶ | ۲,۷۲۵ | ۱۰,۷۵۶ | ۲,۲۱۵ | ۸,۵۴۱ |
| زنجان | ۴۷۰,۶۳۰ | ۴۱۳,۱۶۴ | ۲۹۳,۸۷۶ | ۱۱۹,۲۸۸ | ۲۵,۴۱۰ | ۱۳,۵۸۵ | ۶,۹۳۳ | ۵,۸۹۲ | ۳۲,۰۵۶ | ۱۱,۲۹۵ | ۲۰,۶۶۱ |
| سمنان | ۱۵۲,۱۵۶ | ۱۳۸,۸۵۰ | ۱۲۵,۵۰۰ | ۱۳,۳۵۰ | ۹,۳۴۰ | ۳,۲۴۰ | ۵,۴۰۰ | ۷۰۰ | ۳,۹۶۶ | ۰ | ۳,۹۶۶ |
| سیستان و بلوچستان | ۱۶۵,۶۲۸ | ۱۶۵,۱۸۱ | ۱۱۲,۷۴۶ | ۵۲,۴۳۵ | ۴۴۷ | ۴۴۷ | ۰ | ۰ | ۰ | ۰ | ۰ |
| فارس | ۱,۴۹۱,۴۸۷ | ۱,۳۸۷,۱۰۲ | ۱,۲۹۳,۳۳۲ | ۹۳,۸۷۰ | ۹۷,۹۱۰ | ۲۷,۵۶۰ | ۲۹,۱۵۰ | ۳۱,۲۰۰ | ۶,۴۷۵ | ۳,۷۹۲ | ۲,۶۸۲ |
| قزوین | ۴۰۹,۱۷۸ | ۳۹۱,۸۸۹ | ۱۸۹,۸۴۸ | ۲۰۲,۰۴۱ | ۵۸۹ | ۵۸۹ | ۰ | ۰ | ۱۶,۷۰۰ | ۲,۰۰۰ | ۱۴,۷۰۰ |
| قم | ۳۳۴,۶۱۷ | ۳۳۲,۶۵۸ | ۲۹۱,۹۹۲ | ۴۰,۶۶۶ | ۱,۹۵۹ | ۱,۹۵۹ | ۰ | ۰ | ۰ | ۰ | ۰ |
| کردستان | ۱۳۷,۸۳۷ | ۱۳۲,۴۴۷ | ۱۰۱,۷۰۲ | ۳۰,۷۴۵ | ۴,۰۱۲ | ۴,۰۱۲ | ۰ | ۰ | ۱,۳۷۸ | ۵۵ | ۱,۳۲۳ |
| کرمان | ۱۵۷,۴۵۱ | ۸۶,۴۴۱ | ۴۸,۹۱۷ | ۳۷,۵۲۴ | ۲۹,۹۷۶ | ۷۶۳ | ۲۲,۷۸۱ | ۶,۴۳۲ | ۶۱,۰۳۴ | ۳۳,۱۱۲ | ۷,۹۲۲ |
| کرمانشاه | ۵۴۰,۹۰۶ | ۵۳۵,۰۲۰ | ۴۹۶,۲۹۵ | ۳۸,۷۲۵ | ۲,۶۷۶ | ۲,۶۷۶ | ۰ | ۰ | ۳,۲۱۰ | ۰ | ۳,۲۱۰ |
| کهگیلویه و بویراحمد | ۱۸۲,۱۳۰ | ۱۷۵,۵۰۰ | ۲۲,۵۰۰ | ۱۵۳,۰۰۰ | ۴,۳۳۰ | ۵۳۰ | ۰ | ۰ | ۳,۲۰۰ | ۰ | ۳,۲۰۰ |
| گلستان | ۲۱۰,۹۶۶ | ۲۰۶,۳۶۶ | ۱۰۵,۲۷۹ | ۱۰۰,۸۵۰ | ۴,۵۸۲ | ۳,۸۸۲ | ۰ | ۰ | ۲۰ | ۰ | ۲۰ |
| گیلان | ۶۵۱,۶۳۷ | ۶۴۲,۲۴۷ | ۵۶۷,۹۲۶ | ۷۴,۳۲۱ | ۴,۲۰۰ | ۴,۲۰۰ | ۰ | ۰ | ۵,۱۹۰ | ۳,۰۰۰ | ۲,۱۹۰ |
| لرستان | ۲۲۰,۱۵۱ | ۲۱۵,۹۸۳ | ۱۶۶,۵۱۴ | ۴۹,۴۶۹ | ۱,۸۵۲ | ۱,۸۵۲ | ۰ | ۰ | ۲,۳۱۶ | ۳۰۵ | ۲,۰۱۱ |
| مازندران | ۴۱۹,۸۳۹ | ۳۶۳,۸۳۹ | ۲۱۳,۴۸۷ | ۱۵۰,۳۵۲ | ۳۵,۰۰۰ | ۳۵,۰۰۰ | ۰ | ۰ | ۲۱,۰۰۰ | ۲,۰۰۰ | ۱۹,۰۰۰ |
| مرکزی | ۲۳۷,۱۵۰ | ۲۳۶,۰۰۰ | ۲۰۰,۰۰۰ | ۳۶,۰۰۰ | ۵۵۰ | ۵۵۰ | ۰ | ۰ | ۶۰۰ | ۱۰۰ | ۵۰۰ |
| هرمزگان | ۳۳۸,۹۶۴ | ۳۰۱,۹۵۳ | ۲۱۸,۸۱۹ | ۸۳,۱۳۴ | ۳۵,۲۹۳ | ۱۱,۵۰۵ | ۰ | ۰ | ۲۳,۷۸۸ | ۵۰ | ۱,۶۶۸ |
| همدان | ۳۴۲,۲۱۶ | ۲۷۳,۵۵۰ | ۱۲۸,۲۰۴ | ۱۴۵,۳۴۶ | ۹,۸۸۵ | ۹,۸۸۵ | ۰ | ۰ | ۵۸,۷۸۱ | ۱,۰۰۰ | ۵۷,۷۸۱ |
| یزد | ۱۶۸,۷۷۹ | ۱۵۰,۳۳۷ | ۱۲۸,۷۸۲ | ۲۱,۴۵۵ | ۱۷,۳۰۱ | ۹,۴۵۷ | ۰ | ۰ | ۷,۸۴۴ | ۰ | ۱,۴۴۱ |

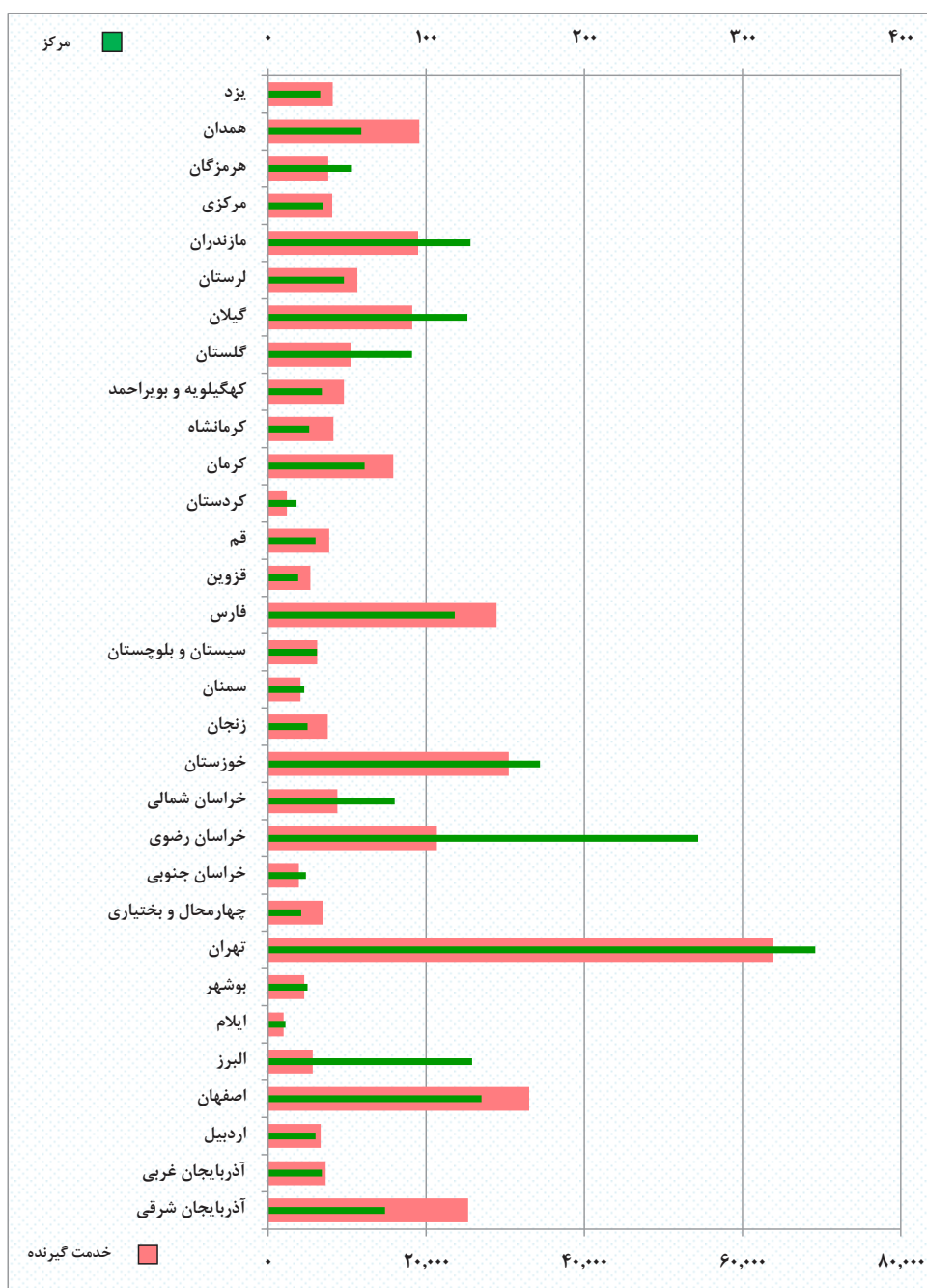
جدول ۱۸-۴ عملکرد مراکز درمان اختلال مصرف مواد مخدر یا روان گردان به تفکیک استان

| استان | جمع کل | | سرپایی دولتی | | سرپایی غیر دولتی | |
|---------------------|--------|-------------|--------------|-------------|------------------|-------------|
| | مرکز | خدمت گیرنده | مرکز | خدمت گیرنده | مرکز | خدمت گیرنده |
| ۱۳۹۲ | ۱,۹۶۴ | ۳۷۶,۹۹۸ | ۱۵ | ۱۳,۹۶۹ | ۱,۰۶۳ | ۱۳۰,۰۵۵ |
| ۱۳۹۳ | ۲,۲۵۳ | ۴۲۵,۷۵۴ | ۱۵ | ۳,۱۴۲ | ۱,۱۷۲ | ۱۲۸,۹۷۱ |
| ۱۳۹۴ | ۲,۲۹۴ | ۴۴۷,۸۶۵ | ۱۴ | ۵,۰۹۳ | ۱,۱۱۰ | ۱۲۰,۱۶۲ |
| ۱۳۹۵ | ۲,۳۱۱ | ۴۱۷,۷۳۹ | ۱۰ | ۳,۱۳۵ | ۱,۱۱۸ | ۱۱۱,۱۶۶ |
| آذربایجان شرقی | ۷۴ | ۲۵,۳۱۴ | ۰ | ۰ | ۳۸ | ۳,۶۵۲ |
| آذربایجان غربی | ۳۴ | ۷,۲۷۸ | ۰ | ۰ | ۱۷ | ۱,۶۶۸ |
| اردبیل | ۳۰ | ۶,۶۶۹ | ۰ | ۰ | ۱۸ | ۲,۳۴۶ |
| اصفهان | ۱۳۵ | ۳۳,۰۰۹ | ۰ | ۰ | ۶۳ | ۱۲,۱۸۹ |
| البرز | ۱۲۹ | ۵,۶۴۵ | ۱ | ۲۴۵ | ۸ | ۹۰۰ |
| ایلام | ۱۱ | ۱,۹۶۶ | ۰ | ۰ | ۰ | ۰ |
| بوشهر | ۲۵ | ۴,۵۷۶ | ۰ | ۰ | ۱۲ | ۱,۷۲۲ |
| تهران | ۳۴۶ | ۶۳,۸۱۵ | ۲ | ۱۹۳ | ۱۵۶ | ۹,۱۷۷ |
| چهارمحال و بختیاری | ۲۱ | ۶,۹۳۰ | ۱ | ۱,۴۶۹ | ۶ | ۱,۰۲۰ |
| خراسان جنوبی | ۲۴ | ۳,۸۹۳ | ۱ | ۱۷۲ | ۱۶ | ۲,۳۵۳ |
| خراسان رضوی | ۲۷۲ | ۲۱,۳۵۸ | ۱ | ۴۲۹ | ۲۳۱ | ۹,۳۷۴ |
| خراسان شمالی | ۸۰ | ۸,۷۷۴ | ۰ | ۰ | ۶۷ | ۴,۷۵۶ |
| خوزستان | ۱۷۲ | ۳۰,۴۳۸ | ۰ | ۰ | ۷۴ | ۸,۷۶۷ |
| زنجان | ۲۵ | ۷,۵۴۶ | ۰ | ۰ | ۱۶ | ۴,۱۸۱ |
| سمنان | ۲۳ | ۴,۱۲۲ | ۰ | ۰ | ۱۱ | ۱,۳۴۹ |
| سیستان و بلوچستان | ۳۱ | ۶,۲۳۲ | ۱ | ۱۸۵ | ۵ | ۸۵۹ |
| فارس | ۱۱۸ | ۲۸,۸۹۲ | ۱ | ۹۰ | ۲۱ | ۵,۷۱۵ |
| قزوین | ۱۹ | ۵,۳۵۲ | ۰ | ۰ | ۱ | ۱۴۸ |
| قم | ۳۰ | ۷,۷۲۶ | ۰ | ۰ | ۲۲ | ۲,۲۵۰ |
| کردستان | ۱۸ | ۲,۳۸۲ | ۰ | ۰ | ۶ | ۱,۲۴۸ |
| کرمان | ۶۱ | ۱۵,۸۴۰ | ۱ | ۱۹۵ | ۲۶ | ۵,۱۴۳ |
| کرمانشاه | ۲۶ | ۸,۲۷۰ | ۰ | ۰ | ۱۰ | ۳,۰۰۶ |
| کهگیلویه و بویراحمد | ۳۴ | ۹,۶۰۹ | ۰ | ۰ | ۱۱ | ۳,۴۹۱ |
| گلستان | ۹۱ | ۱۰,۵۴۳ | ۰ | ۰ | ۶۱ | ۴,۷۱۷ |
| گیلان | ۱۲۶ | ۱۸,۲۴۱ | ۰ | ۰ | ۷۵ | ۶,۱۳۷ |
| لرستان | ۴۸ | ۱۱,۳۰۳ | ۰ | ۰ | ۱۶ | ۱,۳۳۷ |
| مازندران | ۱۲۸ | ۱۸,۹۷۷ | ۱ | ۱۵۷ | ۵۰ | ۶,۰۱۶ |
| مرکزی | ۳۵ | ۸,۱۲۹ | ۰ | ۰ | ۳ | ۲۵۶ |
| هرمزگان | ۵۳ | ۷,۶۰۶ | ۰ | ۰ | ۴۲ | ۳,۰۳۰ |
| همدان | ۵۹ | ۱۹,۱۳۰ | ۰ | ۰ | ۱۶ | ۱,۵۷۰ |
| یزد | ۳۳ | ۸,۱۷۴ | ۰ | ۰ | ۲۰ | ۲,۷۸۹ |

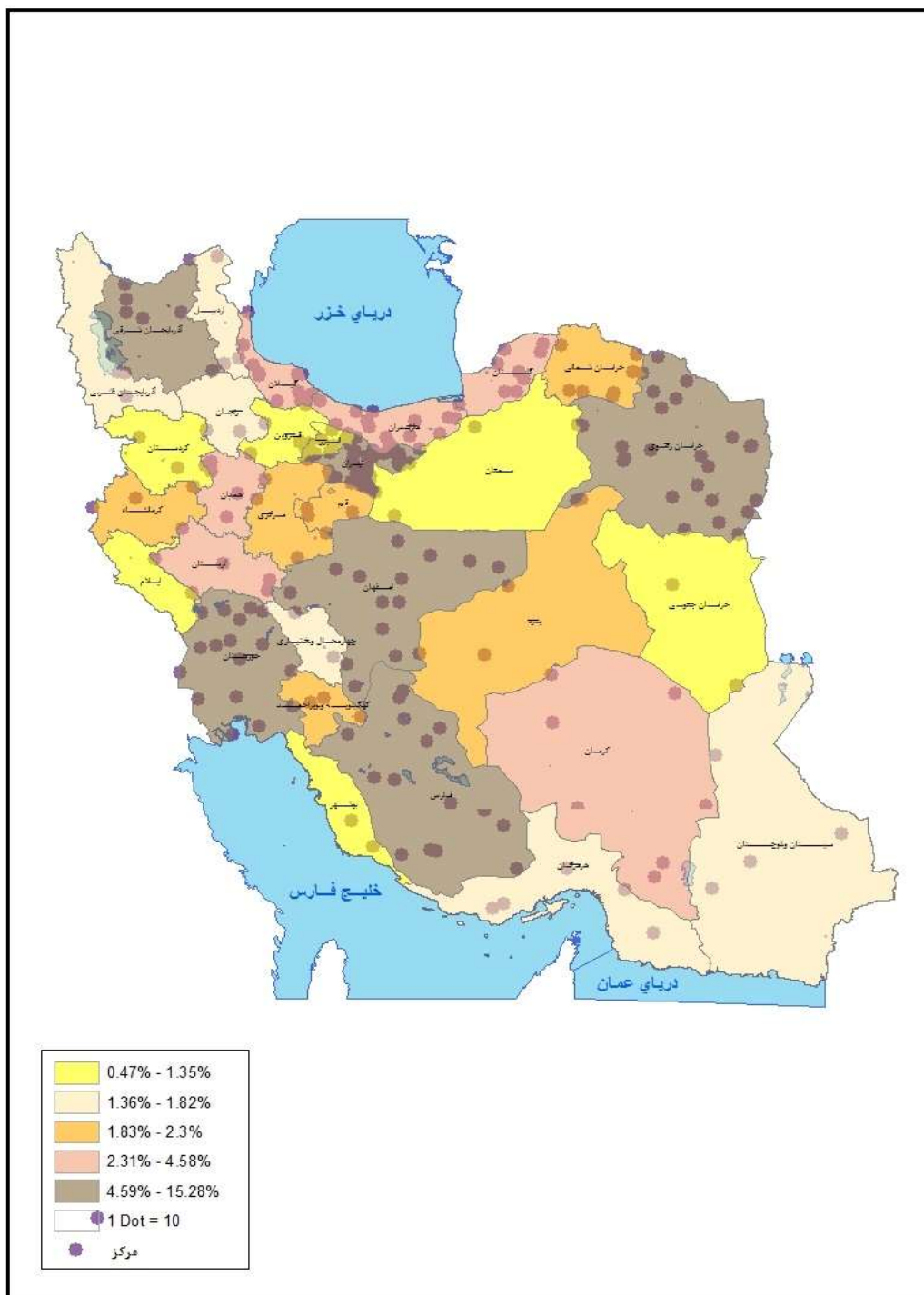
ادامه جدول ۱۸-۴ عملکرد مراکز درمان اختلال مصرف مواد مخدر یا روان گردان به تفکیک استان

| اقامتی بلند مدت | | اقامتی میان مدت | | بستری | | استان |
|-----------------|------|-----------------|-------|-------------|------|---------------------|
| خدمت گیرنده | مرکز | خدمت گیرنده | مرکز | خدمت گیرنده | مرکز | |
| ۲,۲۷۶ | ۱۹ | ۲۲۷,۹۴۰ | ۸۵۲ | ۲,۷۵۸ | ۱۵ | ۱۳۹۲ |
| ۲,۸۰۸ | ۱۹ | ۲۸۷,۴۳۷ | ۱,۰۳۷ | ۳,۳۹۶ | ۱۰ | ۱۳۹۳ |
| ۲,۶۱۷ | ۱۹ | ۳۱۹,۰۷۱ | ۱,۱۴۲ | ۹۲۲ | ۹ | ۱۳۹۴ |
| ۲,۲۴۲ | ۱۹ | ۳۰۰,۶۱۲ | ۱,۱۶۱ | ۵۸۴ | ۳ | ۱۳۹۵ |
| ۶۲ | ۱ | ۲۱,۶۰۰ | ۳۵ | ۰ | ۰ | آذربایجان شرقی |
| ۰ | ۰ | ۵,۶۱۰ | ۱۷ | ۰ | ۰ | آذربایجان غربی |
| ۰ | ۰ | ۴,۳۲۳ | ۱۲ | ۰ | ۰ | اردبیل |
| ۲۱۵ | ۱ | ۲۰,۶۰۵ | ۷۱ | ۰ | ۰ | اصفهان |
| ۰ | ۰ | ۴,۵۰۰ | ۱۲۰ | ۰ | ۰ | البرز |
| ۰ | ۰ | ۱,۹۶۶ | ۱۱ | ۰ | ۰ | ایلام |
| ۰ | ۰ | ۲,۸۵۴ | ۱۳ | ۰ | ۰ | بوشهر |
| ۴۸۰ | ۳ | ۵۳,۸۵۷ | ۱۸۴ | ۱۰۸ | ۱ | تهران |
| ۰ | ۰ | ۴,۴۴۱ | ۱۴ | ۰ | ۰ | چهارمحال و بختیاری |
| ۵۱ | ۱ | ۱,۳۱۷ | ۶ | ۰ | ۰ | خراسان جنوبی |
| ۴۶۶ | ۳ | ۱۰,۹۵۷ | ۳۶ | ۱۳۲ | ۱ | خراسان رضوی |
| ۰ | ۰ | ۴,۰۱۸ | ۱۳ | ۰ | ۰ | خراسان شمالی |
| ۲۶۵ | ۲ | ۲۱,۴۰۶ | ۹۶ | ۰ | ۰ | خوزستان |
| ۰ | ۰ | ۳,۳۶۵ | ۹ | ۰ | ۰ | زنجان |
| ۰ | ۰ | ۲,۷۷۳ | ۱۲ | ۰ | ۰ | سمنان |
| ۰ | ۰ | ۵,۱۸۸ | ۲۵ | ۰ | ۰ | سیستان و بلوچستان |
| ۳۱۴ | ۲ | ۲۲,۷۷۳ | ۹۴ | ۰ | ۰ | فارس |
| ۰ | ۰ | ۵,۲۰۴ | ۱۸ | ۰ | ۰ | قزوین |
| ۰ | ۰ | ۵,۴۷۶ | ۸ | ۰ | ۰ | قم |
| ۰ | ۰ | ۱,۱۳۴ | ۱۲ | ۰ | ۰ | کردستان |
| ۰ | ۱ | ۱۰,۵۰۲ | ۳۳ | ۰ | ۰ | کرمان |
| ۰ | ۰ | ۵,۲۶۴ | ۱۶ | ۰ | ۰ | کرمانشاه |
| ۰ | ۰ | ۵,۷۷۴ | ۲۲ | ۳۴۴ | ۱ | کهگیلویه و بویراحمد |
| ۰ | ۰ | ۵,۸۲۶ | ۳۰ | ۰ | ۰ | گلستان |
| ۵۵ | ۱ | ۱۲,۰۴۹ | ۵۰ | ۰ | ۰ | گیلان |
| ۸۵ | ۱ | ۹,۸۸۱ | ۳۱ | ۰ | ۰ | لرستان |
| ۸۴ | ۱ | ۱۲,۷۲۰ | ۷۶ | ۰ | ۰ | مازندران |
| ۱۱۷ | ۱ | ۷,۷۵۶ | ۳۱ | ۰ | ۰ | مرکزی |
| ۰ | ۰ | ۴,۵۷۶ | ۱۱ | ۰ | ۰ | هرمزگان |
| ۰ | ۰ | ۱۷,۵۶۰ | ۴۳ | ۰ | ۰ | همدان |
| ۴۸ | ۱ | ۵,۳۳۷ | ۱۲ | ۰ | ۰ | یزد |

نمودار ۲۰-۴ تعداد مراکز و خدمت گیرندگان مراکز درمان اختلال مصرف مواد مخدر یا روان گردان به تفکیک استان



نقشه ۲-۴ توزیع مراکز و خدمت گیرندگان مراکز درمان اختلال مصرف مواد مخدر یا روان گردان به تفکیک استان



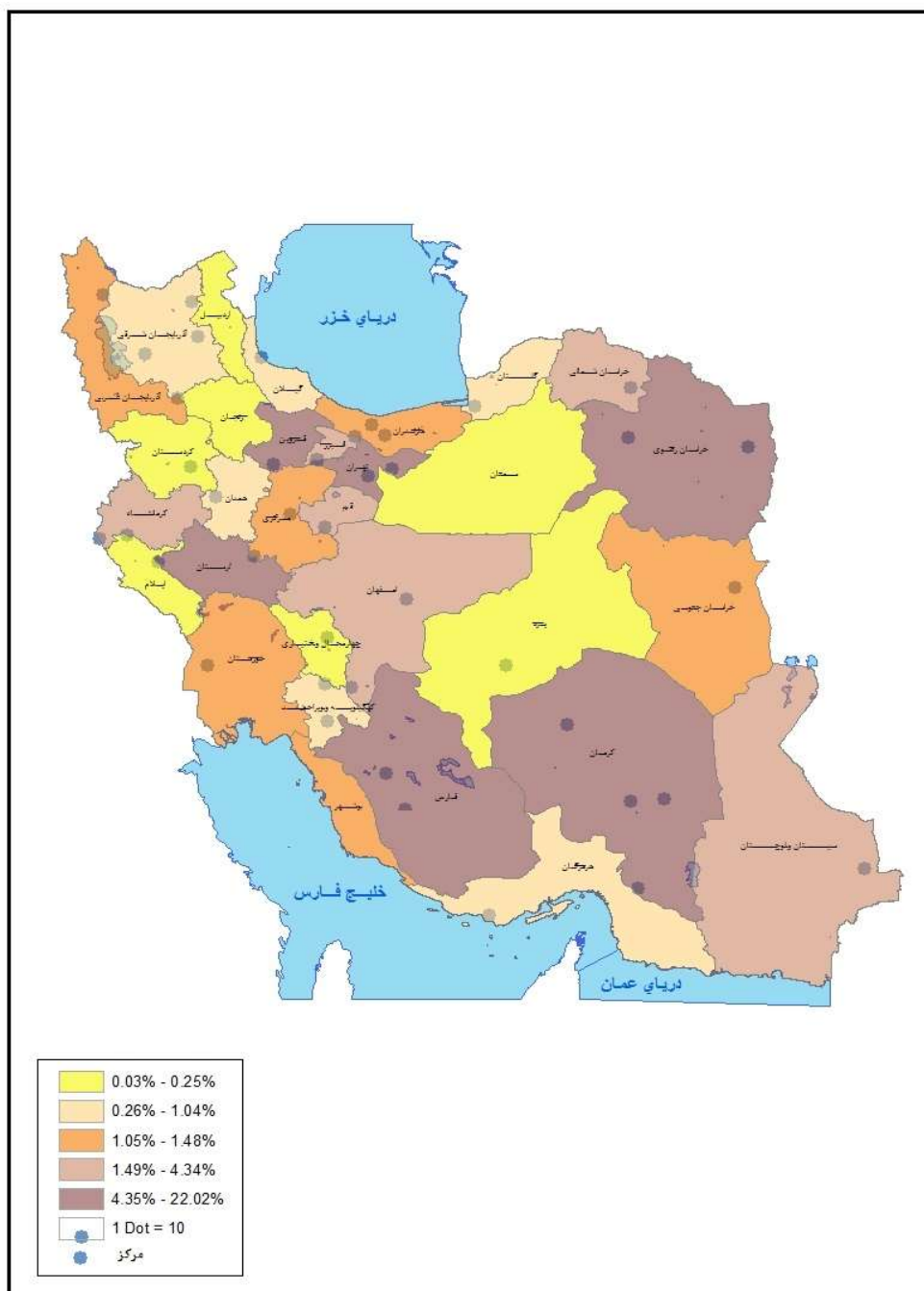
جدول ۱۹-۴ عملکرد مراکز کاهش آسیب اختلال مصرف مواد مخدر یا روان گردان به تفکیک استان

| سرپناه شبانه | | گذری | | تیم سیار | | جمع کل | | استان |
|----------------|------|----------------|------|----------------|---|----------------|------|---------------------|
| خدمت گیرنده | مرکز | خدمت گیرنده | مرکز | خدمت گیرنده | تیم سیار وابسته به مرکز گذری و مستقل | خدمت گیرنده | مرکز | |
| ۱۴,۹۵۶ | ۵۰ | ۶۸,۱۰۶ | ۱۲۸ | ۸۴,۵۷۱ | ۲۳۲ | ۱۶۷,۶۳۳ | ۴۱۰ | ۱۳۹۲ |
| ۱۳,۲۷۶ | ۶۵ | ۹۹,۸۹۸ | ۱۳۷ | ۱۵۴,۰۶۴ | ۲۵۵ | ۲۶۷,۲۳۸ | ۴۵۷ | ۱۳۹۳ |
| ۱۲,۹۴۰ | ۶۸ | ۷۰,۱۶۰ | ۱۲۸ | ۸۹,۹۷۸ | ۲۱۳ | ۱۷۳,۰۷۸ | ۴۰۹ | ۱۳۹۴ |
| ۱۵,۲۰۲ | ۷۷ | ۶۴,۰۶۵ | ۱۳۵ | ۱۰۱,۳۸۳ | ۱۹۸ | ۱۸۰,۶۵۰ | ۴۱۰ | ۱۳۹۵ |
| ۱۴۰ | ۴ | ۶۸۹ | ۱۰ | ۸۲۴ | ۱۱ | ۱,۶۵۳ | ۲۵ | آذربایجان شرقی |
| ۲۶۷ | ۴ | ۵۵۴ | ۵ | ۱,۱۶۰ | ۶ | ۱,۹۸۱ | ۱۵ | آذربایجان غربی |
| ۶۰ | ۱ | ۰ | ۰ | ۱۳۶ | ۲ | ۱۹۶ | ۳ | اردبیل |
| ۵۱۷ | ۲ | ۱,۷۵۹ | ۵ | ۱,۵۹۷ | ۱۲ | ۳,۸۷۳ | ۱۹ | اصفهان |
| ۳۴۷ | ۳ | ۴,۷۳۳ | ۳ | ۲,۷۵۸ | ۲ | ۷,۸۳۸ | ۸ | البرز |
| ۰ | ۰ | ۰ | ۰ | ۶۲ | ۳ | ۶۲ | ۳ | ایلام |
| ۱۵۱ | ۲ | ۷۱۵ | ۳ | ۱,۳۹۹ | ۳ | ۲,۲۶۵ | ۸ | بوشهر |
| ۳,۸۳۹ | ۱۱ | ۱۲,۵۶۳ | ۱۶ | ۲۳,۳۷۰ | ۱۶ | ۳۹,۷۷۲ | ۴۳ | تهران |
| ۰ | ۰ | ۱۴۹ | ۱ | ۴۵ | ۴ | ۱۹۴ | ۵ | چهارمحال و بختیاری |
| ۱۸ | ۱ | ۱,۵۸۱ | ۴ | ۶۶۹ | ۴ | ۲,۲۶۸ | ۹ | خراسان جنوبی |
| ۴,۱۷۰ | ۵ | ۱۴,۷۱۷ | ۷ | ۱۷,۶۲۱ | ۹ | ۳۶,۵۰۸ | ۲۱ | خراسان رضوی |
| ۴۶۷ | ۵ | ۱,۱۵۲ | ۳ | ۱,۴۰۶ | ۳ | ۳,۰۲۵ | ۱۱ | خراسان شمالی |
| ۲۷۲ | ۴ | ۹۴۵ | ۴ | ۱,۴۴۹ | ۵ | ۲,۶۶۶ | ۱۳ | خوزستان |
| ۰ | ۰ | ۴۳ | ۱ | ۴۱۲ | ۳ | ۴۵۵ | ۴ | زنجان |
| ۰ | ۰ | ۰ | ۰ | ۳۳۰ | ۲ | ۳۳۰ | ۲ | سمنان |
| ۹۶۰ | ۶ | ۴,۲۵۰ | ۶ | ۲,۵۷۰ | ۶ | ۷,۷۸۰ | ۱۸ | سیستان و بلوچستان |
| ۱,۱۰۴ | ۴ | ۳,۴۷۲ | ۸ | ۶,۳۰۴ | ۸ | ۱۰,۸۸۰ | ۲۰ | فارس |
| ۱۹۳ | ۱ | ۲,۲۱۱ | ۲ | ۱۲,۰۲۲ | ۱۱ | ۱۴,۴۲۶ | ۱۴ | قزوین |
| ۳۷۷ | ۱ | ۱,۶۴۱ | ۲ | ۸۳۲ | ۲ | ۲,۸۵۰ | ۵ | قم |
| ۵۰ | ۲ | ۱۶۰ | ۲ | ۲۲۰ | ۲ | ۴۳۰ | ۶ | کردستان |
| ۳۴۲ | ۴ | ۲,۶۲۴ | ۱۱ | ۱۰,۷۸۴ | ۱۸ | ۱۳,۷۵۰ | ۳۳ | کرمان |
| ۳۷۴ | ۳ | ۳,۹۵۳ | ۷ | ۵۲۴ | ۱۱ | ۴,۸۵۱ | ۲۱ | کرمانشاه |
| ۰ | ۰ | ۱,۰۲۵ | ۱ | ۲۵۴ | ۱۴ | ۱,۲۷۹ | ۱۵ | کهگیلویه و بویراحمد |
| ۵۸ | ۲ | ۶۵۱ | ۴ | ۴۳۵ | ۵ | ۱,۱۴۴ | ۱۱ | گلستان |
| ۳۷ | ۱ | ۴۸۰ | ۴ | ۳۹۲ | ۴ | ۹۰۹ | ۹ | گیلان |
| ۷۷۸ | ۳ | ۵۵۴ | ۵ | ۱۰,۴۶۷ | ۷ | ۱۱,۷۹۹ | ۱۵ | لرستان |
| ۱۷۶ | ۲ | ۱,۰۰۵ | ۸ | ۱,۱۰۸ | ۸ | ۲,۲۸۹ | ۱۸ | مازندران |
| ۳۱۵ | ۳ | ۱,۰۳۴ | ۴ | ۷۵۶ | ۴ | ۲,۱۰۵ | ۱۱ | مرکزی |
| ۱۰۹ | ۲ | ۴۶۱ | ۳ | ۱۹۹ | ۴ | ۷۶۹ | ۹ | هرمزگان |
| ۸۱ | ۱ | ۵۹۰ | ۳ | ۱,۲۱۴ | ۳ | ۱,۸۸۵ | ۷ | همدان |
| ۰ | ۰ | ۳۵۴ | ۳ | ۶۴ | ۶ | ۴۱۸ | ۹ | یزد |

نمودار ۲۱-۴ تعداد مراکز و خدمت گیرندگان مراکز کاهش آسیب اختلال مصرف مواد مخدر
یا روان گردان به تفکیک استان



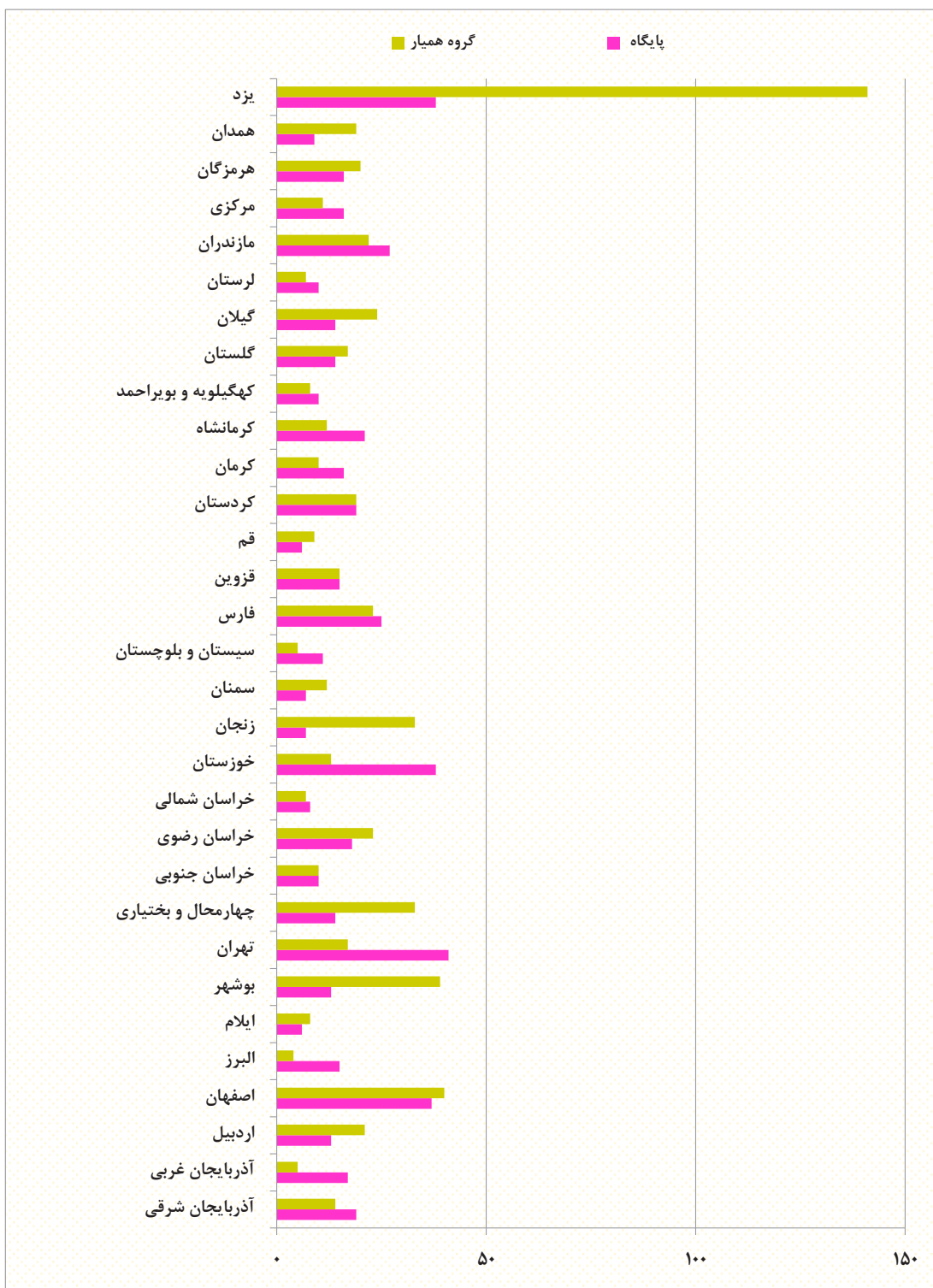
نقشه ۳-۴ توزیع مراکز و خدمت گیرندگان مراکز کاهش آسیب اختلال مصرف مواد مخدر یا روان گردان به تفکیک استان



جدول ۲۰-۴ تعداد پایگاهها و گروههای همیاران به تفکیک استان

| استان | پایگاه | گروه همیار |
|---------------------|--------|------------|
| | ۴۲۵ | ۵۸۰ |
| | ۴۸۰ | ۷۴۰ |
| | ۵۱۲ | ۷۶۹ |
| | ۵۳۰ | ۶۴۱ |
| آذربایجان شرقی | ۱۹ | ۱۴ |
| آذربایجان غربی | ۱۷ | ۵ |
| اردبیل | ۱۳ | ۲۱ |
| اصفهان | ۳۷ | ۴۰ |
| البرز | ۱۵ | ۴ |
| ایلام | ۶ | ۸ |
| بوشهر | ۱۳ | ۳۹ |
| تهران | ۴۱ | ۱۷ |
| چهارمحال و بختیاری | ۱۴ | ۳۳ |
| خراسان جنوبی | ۱۰ | ۱۰ |
| خراسان رضوی | ۱۸ | ۲۳ |
| خراسان شمالی | ۸ | ۷ |
| خوزستان | ۳۸ | ۱۳ |
| زنجان | ۷ | ۳۳ |
| سمنان | ۷ | ۱۲ |
| سیستان و بلوچستان | ۱۱ | ۵ |
| فارس | ۲۵ | ۲۳ |
| قزوین | ۱۵ | ۱۵ |
| قم | ۶ | ۹ |
| کردستان | ۱۹ | ۱۹ |
| کرمان | ۱۶ | ۱۰ |
| کرمانشاه | ۲۱ | ۱۲ |
| کهگیلویه و بویراحمد | ۱۰ | ۸ |
| گلستان | ۱۴ | ۱۷ |
| گیلان | ۱۴ | ۲۴ |
| لرستان | ۱۰ | ۷ |
| مازندران | ۲۷ | ۲۲ |
| مرکزی | ۱۶ | ۱۱ |
| هرمزگان | ۱۶ | ۲۰ |
| همدان | ۹ | ۱۹ |
| یزد | ۳۸ | ۱۴۱ |

نمودار ۲۲-۴ تعداد پایگاهها و گروههای همیاران به تفکیک استان



جدول ۲۱-۴ تعداد کلاسهای طرح مشارکت اجتماعی دانش آموزان به تفکیک استان

| استان | کلاس طرح مشارکت دانش آموزی |
|---------------------|----------------------------|
| ۱۳۹۲ | |
| ۱۳۹۳ | |
| ۱۳۹۴ | |
| ۱۳۹۵ | ۹۶۰ |
| آذربایجان شرقی | ۳۰ |
| آذربایجان غربی | ۳۰ |
| اردبیل | ۳۰ |
| اصفهان | ۳۰ |
| البرز | ۳۰ |
| ایلام | ۳۰ |
| بوشهر | ۳۰ |
| تهران | ۶۰ |
| چهارمحال و بختیاری | ۳۰ |
| خراسان جنوبی | ۳۰ |
| خراسان رضوی | ۳۰ |
| خراسان شمالی | ۳۰ |
| خوزستان | ۳۰ |
| زنجان | ۳۰ |
| سمنان | ۳۰ |
| سیستان و بلوچستان | ۳۰ |
| فارس | ۳۰ |
| قزوین | ۳۰ |
| قم | ۳۰ |
| کردستان | ۳۰ |
| کرمان | ۳۰ |
| کرمانشاه | ۳۰ |
| کهگیلویه و بویراحمد | ۳۰ |
| گلستان | ۳۰ |
| گیلان | ۳۰ |
| لرستان | ۳۰ |
| مازندران | ۳۰ |
| مرکزی | ۳۰ |
| هرمزگان | ۳۰ |
| همدان | ۳۰ |
| یزد | ۳۰ |

نمودار ۲۳-۴ تعداد کلاسهای طرح مشارکت اجتماعی دانش آموزان به تفکیک استان

