

بِسْمِ اللّٰهِ الرَّحْمٰنِ الرَّحِیْمِ



سازمان بھسنیستی کشور

سالنامه آماری سال ۱۳۹۲

مرکز فناوری اطلاعات ، ارتباطات و تحول اداری
معاونت آمار و فناوری اطلاعات

فهرست

تاریخچه سازمان الف
مقدمه ب

کلیات جامعه هدف سازمان بهزیستی کشور

۱. تعاریف و مفاهیم کلی.....
۳. جدول ۱-۱ تعداد افراد تحت پوشش به تفکیک استان.....
۴. نمودار ۱-۱ تعداد افراد تحت پوشش به تفکیک استان.....
۵. نقشه ۱-۱ توزیع درصد افراد تحت پوشش به تفکیک استان.....
۶. جدول ۱-۲ تعداد خانوارهای تحت پوشش به تفکیک استان.....
۷. ادامه جدول ۱-۲ تعداد خانوارهای تحت پوشش به تفکیک استان.....
۸. ادامه جدول ۱-۲ تعداد خانوارهای تحت پوشش به تفکیک استان.....
۹. ادامه جدول ۱-۲ تعداد خانوارهای تحت پوشش به تفکیک استان.....
۱۰. نمودار ۱-۲ تعداد خانوارهای تحت پوشش به تفکیک استان.....
۱۱. جدول ۱-۳ توزیع اعتبار یکساله برنامه ۳۰۴۰۳ از محل اعتبارات متمرکز به تفکیک استان.....
۱۲. ادامه جدول ۱-۳ توزیع اعتبار یکساله برنامه ۳۰۴۰۳ از محل اعتبارات متمرکز به تفکیک استان.....
۱۳. ادامه جدول ۱-۳ توزیع اعتبار یکساله برنامه ۳۰۴۰۳ از محل اعتبارات متمرکز به تفکیک استان.....
۱۴. ادامه جدول ۱-۳ توزیع اعتبار یکساله برنامه ۳۰۴۰۳ از محل اعتبارات متمرکز به تفکیک استان.....
۱۵. جدول ۱-۴ توزیع اعتبار یکساله برنامه ۳۰۴۴۰ از محل اعتبارات متمرکز به تفکیک استان.....
۱۶. جدول ۱-۵ توزیع اعتبار یکساله برنامه ۳۰۴۰۱ از محل اعتبارات متمرکز به تفکیک استان.....
۱۷. جدول ۱-۶ توزیع اعتبار یکساله برنامه ۳۰۴۰۹ از محل اعتبارات متمرکز به تفکیک استان.....
۱۸. جدول ۱-۷ توزیع اعتبار یکساله برنامه ۳۰۴۲۹ از محل اعتبارات متمرکز به تفکیک استان.....
۱۹. ادامه جدول ۱-۷ توزیع اعتبار یکساله برنامه ۳۰۴۲۹ از محل اعتبارات متمرکز به تفکیک استان.....
۲۰. جدول ۱-۸ توزیع اعتبار یکساله برنامه ۳۰۳۰۵ از محل اعتبارات متمرکز به تفکیک استان.....
۲۱. جدول ۱-۹ توزیع اعتبار یکساله برنامه ۳۰۴۴۱ از محل اعتبارات متمرکز به تفکیک استان.....
۲۲. جدول ۱-۱۰ توزیع اعتبار یکساله برنامه ۳۰۴۵۱ از محل اعتبارات متمرکز به تفکیک استان.....
۲۳. جدول ۱-۱۱ توزیع اعتبار یکساله برنامه ۳۰۴۵۲ از محل اعتبارات متمرکز به تفکیک استان.....
۲۴. جدول ۱-۱۲ توزیع اعتبار یکساله برنامه ۳۰۴۳۵ از محل اعتبارات متمرکز به تفکیک استان.....
۲۵. جدول ۱-۱۳ توزیع اعتبار یکساله برنامه ۳۰۴۲۷ از محل اعتبارات متمرکز به تفکیک استان.....
۲۶. جدول ۱-۱۴ توزیع اعتبار یکساله برنامه ۳۰۴۲۶ از محل اعتبارات متمرکز به تفکیک استان.....
۲۷. جدول ۱-۱۵ توزیع اعتبار یکساله برنامه ۳۰۴۴۷ از محل اعتبارات متمرکز به تفکیک استان.....
۲۸. جدول ۱-۱۶ توزیع اعتبار یکساله برنامه ۳۰۴۶۷ از محل اعتبارات متمرکز به تفکیک استان.....
۲۹. جدول ۱-۱۷ عملکرد کلیه برنامه ها به تفکیک استان.....
۳۰. ادامه جدول ۱-۱۷ عملکرد کلیه برنامه ها به تفکیک استان.....
۳۱. ادامه جدول ۱-۱۷ عملکرد کلیه برنامه ها به تفکیک استان.....
۳۲. جدول ۱-۱۸ تعداد پرسنل شاغل به تفکیک نوع استخدام ، جنسیت و استان.....
۳۳. ادامه جدول ۱-۱۸ تعداد پرسنل شاغل به تفکیک نوع استخدام ، جنسیت و استان.....
۳۴. نمودار ۱-۳ درصد پرسنل شاغل کشور به تفکیک نوع استخدام.....
۳۵. جدول ۱۹-۱ تعداد پرسنل شاغل به تفکیک مدرک تحصیلی ، جنسیت و استان.....
۳۶. ادامه جدول ۱۹-۱ تعداد پرسنل شاغل به تفکیک مدرک تحصیلی ، جنسیت و استان.....
۳۷. نمودار ۱-۴ درصد پرسنل شاغل کشور به تفکیک مدرک تحصیلی.....

۳۸ نقشه ۲-۱ توزیع درصد پرسنل شاغل به تفکیک استان
۴۱ جدول ۲۰-۱ تعداد اشتغال یافتگان به تفکیک استان
۴۲ ادامه جدول ۲۰-۱ تعداد اشتغال یافتگان به تفکیک استان
۴۳ ادامه جدول ۲۰-۱ تعداد اشتغال یافتگان به تفکیک استان
۴۴ نمودار ۵-۱ تعداد راههای ایجاد اشتغال به تفکیک استان
۴۵ نمودار ۶-۱ تعداد اشتغال یافتگان به تفکیک استان
۴۶ جدول ۲۱-۱ عملکرد اجرای طرح نهضت تامین مسکن معلولین و مددجویان به تفکیک استان
۴۷ جدول ۲۲-۱ کمکهای نقدی ، غیر نقدی و خدماتی مراکز دولتی به تفکیک استان
۴۸ جدول ۲۳-۱ کمکهای نقدی ، غیر نقدی و خدماتی مراکز هیات امنایی به تفکیک استان
۴۹ جدول ۲۴-۱ کمکهای نقدی ، غیر نقدی و خدماتی مراکز خیریه به تفکیک استان
۵۰ جدول ۲۵-۱ کمکهای نقدی ، غیر نقدی و خدماتی موسسات خیریه به تفکیک استان
۵۱ جدول ۲۶-۱ کمک های نقدی ، غیرنقدی و خدماتی به تفکیک دولتی ،امنائی ، خیریه واستان
۵۲ جدول ۲۷-۱ عملکرد کمیسیون ماده ۲۶ و نظارت به تفکیک استان

معاونت فرهنگی و امور اجتماعی

۵۵ تعاریف و مفاهیم
۶۲ جدول ۱-۲ تعداد مددجویان اجتماعی به تفکیک دفتر پذیرش و استان
۶۳ جدول ۲-۲ تعداد خانوارهایی که مستمری خدمات حمایتی دریافت می کنند به تفکیک استان
۶۴ نمودار ۱-۲ تعداد خانوارهایی که مستمری خدمات حمایتی دریافت می کنند به تفکیک استان
۶۵ نقشه ۱-۲ توزیع تعداد مستمری بگیران به تفکیک استان
۶۶ جدول ۳-۲ تعداد خانوارهایی که پشت نوبت مستمری خدمات حمایتی می باشند ، به تفکیک استان
۶۷ نمودار ۲-۲ تعداد خانوارهایی که پشت نوبت مستمری خدمات حمایتی می باشند ، به تفکیک استان
۶۸ جدول ۴-۲ وضعیت گروههای همیار زنان به تفکیک استان
۶۹ نمودار ۳-۲ تعداد گروههای همیار زنان به تفکیک استان
۶۹ نمودار ۴-۲ تعداد اعضاء گروههای همیار زنان به تفکیک استان
۷۰ جدول ۵-۲ تعداد کلینیکهای مددکاری اجتماعی به تفکیک استان
۷۱ نمودار ۵-۲ تعداد کلینیکهای مددکاری اجتماعی به تفکیک استان
۷۲ جدول ۶-۲ تعداد موسسات خیریه همکار به تفکیک استان
۷۳ نمودار ۶-۲ تعداد موسسات خیریه همکار به تفکیک استان
۷۴ جدول ۷-۲ تعداد پرونده های پایش شده به تفکیک استان
۷۵ نمودار ۷-۲ تعداد پرونده های پایش شده به تفکیک استان
۷۶ جدول ۸-۲ تعداد افراد بهره مند از بیمه تامین اجتماعی زنان شهری به تفکیک استان
۷۷ نمودار ۸-۲ تعداد افراد بهره مند از بیمه تامین اجتماعی زنان شهری به تفکیک استان
۷۸ جدول ۹-۲ تعداد زنان و دختران بهره مند از بیمه اجتماعی روستایی و عشایری به تفکیک استان
۷۹ نمودار ۹-۲ تعداد زنان و دختران بهره مند از بیمه اجتماعی روستایی و عشایری به تفکیک استان
۸۰ جدول ۱۰-۲ تعداد زنان تحت پوشش بهره مند از طرح غربالگری و سلامت جسمی به تفکیک استان
۸۱ نمودار ۱۰-۲ تعداد زنان تحت پوشش بهره مند از طرح غربالگری و سلامت جسمی به تفکیک استان
۸۲ جدول ۱۱-۲ وضعیت مسکن خانواده های تحت پوشش به تفکیک استان
۸۳ نمودار ۱۱-۲ وضعیت مسکن خانواده های تحت پوشش به تفکیک استان
۸۴ جدول ۱۲-۲ تعداد گروههای خودیار طرح تامین مالی خرد به تفکیک استان
۸۵ جدول ۱۳-۲ تعداد قوطی شیرخشک اهدا شده به جامعه هدف به تفکیک استان
۸۶ نمودار ۱۲-۲ تعداد قوطی شیرخشک اهدا شده به جامعه هدف به تفکیک استان
۸۷ جدول ۱۴-۲ تعداد خانواده های توانمند شده تحت پوشش به تفکیک مراکز و استان
۸۸ نمودار ۱۳-۲ تعداد خانواده های توانمند شده تحت پوشش به تفکیک استان
۸۹ جدول ۱۵-۲ تعداد محله های بهره مند از طرح توانمند سازی اجتماع محور با رویکرد فقرزدایی به تفکیک استان
۹۰ نمودار ۱۴-۲ تعداد محله های بهره مند از طرح توانمند سازی اجتماع محور با رویکرد فقرزدایی به تفکیک استان
۹۱ جدول ۱۶-۲ تعداد مددکاران بهره مند از دوره های برگزار شده به تفکیک استان
۹۲ نمودار ۱۵-۲ تعداد مددکاران بهره مند از دوره های برگزار شده (به نفر روز) به تفکیک استان
۹۳ جدول ۱۷-۲ تعداد پرونده های واگذار شده به کلینیکهای مددکاری اجتماعی و سایر مراکز غیردولتی به تفکیک استان
۹۴ نمودار ۱۶-۲ تعداد پرونده های واگذار شده به کلینیکهای مددکاری اجتماعی و سایر مراکز غیردولتی به تفکیک استان
۹۵ جدول ۱۸-۲ تعداد فرزندان خانواده های دارای چند قلو به فرد به تفکیک استان
۹۶ نمودار ۱۷-۲ تعداد فرزندان خانواده های دارای چند قلو به فرد به تفکیک استان
۹۷ جدول ۱۹-۲ تعداد دانش آموزان خانواده های نیازمند به تفکیک استان
۹۸ نمودار ۱۸-۲ تعداد دانش آموزان خانواده های نیازمند به تفکیک استان
۹۹ جدول ۲۰-۲ تعداد دانشجویان خانواده های تحت پوشش به تفکیک مقطع تحصیلی و استان
۱۰۰ نمودار ۱۹-۲ تعداد دانشجویان خانواده های تحت پوشش به تفکیک مقطع تحصیلی و استان
۱۰۰ نمودار ۲۰-۲ درصد دانشجویان خانواده های تحت پوشش کشور به تفکیک مقطع تحصیلی

۱۰۱	جدول ۲-۲۱ تعداد مهدهای کودک خصوصی و خودکفا به تفکیک استان
۱۰۲	جدول ۲-۲۲ تعداد مهدهای کودک دولتی به تفکیک استان
۱۰۳	جدول ۲-۲۳ تعداد مهدهای کودک به تفکیک نوع مدیریت و استان
۱۰۴	نمودار ۲-۲۱ تعداد مهدهای کودک به تفکیک استان
۱۰۴	نقشه ۲-۲ توزیع پراکندگی مهدهای کودک به تفکیک استان و نوع مدیریت
۱۰۵	جدول ۲-۲۴ تعداد کودکان تحت پوشش در مهدهای کودک دولتی به تفکیک استان
۱۰۶	نمودار ۲-۲۲ درصد کودکان تحت پوشش کشور در مهدهای کودک دولتی
۱۰۷	جدول ۲-۲۵ تعداد کودکان تحت پوشش در مهدهای کودک خصوصی و خودکفا به تفکیک استان
۱۰۸	ادامه جدول ۲-۲۵ تعداد کودکان تحت پوشش در مهدهای کودک خصوصی و خودکفا به تفکیک استان
۱۰۹	نمودار ۲-۲۳ درصد کودکان تحت پوشش کشور در مهدهای کودک غیردولتی
۱۱۰	جدول ۲-۲۶ تعداد کودکان تحت پوشش در مهدهای کودک دولتی و غیردولتی به تفکیک استان
۱۱۱	نمودار ۲-۲۴ تعداد کودکان تحت پوشش در مهدهای کودک به تفکیک استان
۱۱۲	جدول ۲-۲۷ تعداد مرئیان مهدهای کودک دولتی به تفکیک استان
۱۱۳	جدول ۲-۲۸ تعداد مرئیان مهدهای کودک خصوصی و خودکفا به تفکیک استان
۱۱۴	جدول ۲-۲۹ تعداد مرئیان مهدهای کودک به تفکیک نوع مدیریت و استان
۱۱۵	نمودار ۲-۲۵ تعداد مرئیان مهدهای کودک به تفکیک استان
۱۱۶	جدول ۲-۳۰ تعداد خانه های شبه خانواده به تفکیک نوع مدیریت و استان
۱۱۷	نمودار ۲-۲۶ درصد خانه های شبه خانواده کشور به تفکیک نوع مدیریت
۱۱۸	جدول ۲-۳۱ تعداد فرزندان شبه خانواده به تفکیک استان
۱۱۹	نمودار ۲-۲۷ درصد فرزندان شبه خانواده کشور به تفکیک نوع مدیریت
۱۲۰	جدول ۲-۳۲ تعداد فرزندان انتقال یافته به تفکیک استان
۱۲۱	نمودار ۲-۲۸ تعداد فرزندان انتقال یافته به تفکیک استان
۱۲۲	جدول ۲-۳۳ تعداد فرزندان دانشجو به تفکیک استان
۱۲۳	نمودار ۲-۲۹ تعداد فرزندان دانشجو به تفکیک استان
۱۲۴	جدول ۲-۳۴ تعداد مراکز آسیبهای اجتماعی به تفکیک استان
۱۲۵	نمودار ۲-۳۰ درصد مراکز آسیبهای اجتماعی کشور
۱۲۶	جدول ۲-۳۵ تعداد پذیرش مراکز تابعه آسیبهای اجتماعی به تفکیک استان
۱۲۷	ادامه جدول ۲-۳۵ تعداد پذیرش مراکز تابعه آسیبهای اجتماعی به تفکیک استان
۱۲۸	نمودار ۲-۳۱ درصد پذیرش مراکز تابعه آسیبهای اجتماعی کشور
۱۲۸	نمودار ۲-۳۲ مقایسه تعداد مراکز و پذیرش آسیبهای اجتماعی به تفکیک استان

معاونت امور توانبخشی

۱۳۱	تعاریف و مفاهیم
۱۳۷	جدول ۳-۱ تعداد معلولین تحت پوشش به تفکیک نوع ، شدت معلولیت و استان
۱۳۸	ادامه جدول ۳-۱ تعداد معلولین تحت پوشش به تفکیک نوع ، شدت معلولیت و استان
۱۳۹	ادامه جدول ۳-۱ تعداد معلولین تحت پوشش به تفکیک نوع ، شدت معلولیت و استان
۱۴۰	ادامه جدول ۳-۱ تعداد معلولین تحت پوشش به تفکیک نوع ، شدت معلولیت و استان
۱۴۱	ادامه جدول ۳-۱ تعداد معلولین تحت پوشش به تفکیک نوع ، شدت معلولیت و استان
۱۴۲	ادامه جدول ۳-۱ تعداد معلولین تحت پوشش به تفکیک نوع ، شدت معلولیت و استان
۱۴۳	ادامه جدول ۳-۱ تعداد معلولین تحت پوشش به تفکیک نوع ، شدت معلولیت و استان
۱۴۴	نمودار ۳-۱ درصد معلولین تحت پوشش کشور به تفکیک نوع معلولیت
۱۴۴	نمودار ۳-۲ تعداد معلولین تحت پوشش به تفکیک استان
۱۴۵	نقشه ۳-۱ توزیع درصد معلولین بینایی تحت پوشش به تفکیک استان
۱۴۶	نقشه ۳-۲ توزیع درصد معلولین شنوایی تحت پوشش به تفکیک استان
۱۴۷	نقشه ۳-۳ توزیع درصد معلولین جسمی حرکتی تحت پوشش به تفکیک استان
۱۴۸	نقشه ۳-۴ توزیع درصد معلولین روانی مزمن تحت پوشش به تفکیک استان
۱۴۹	نقشه ۳-۵ توزیع درصد معلولین ذهنی تحت پوشش به تفکیک استان
۱۵۰	جدول ۳-۲ تعداد سالمندان تحت پوشش به تفکیک استان
۱۵۱	نمودار ۳-۳ تعداد سالمندان تحت پوشش به تفکیک استان
۱۵۲	جدول ۳-۳ تعداد فعالیتهای مراکز روزانه ، حرفه آموزی و کارگاهی به تفکیک استان
۱۵۳	نمودار ۳-۴ تعداد فعالیتهای مراکز روزانه ، حرفه آموزی و کارگاهی به تفکیک استان
۱۵۳	نمودار ۳-۵ درصد فعالیتهای مراکز روزانه ، حرفه آموزی و کارگاهی کشور
۱۵۴	جدول ۳-۴ تعداد معلولین و سالمندان خدمت گیرنده از مراکز روزانه ، حرفه آموزی و کارگاهی به تفکیک استان
۱۵۵	نمودار ۳-۶ تعداد خدمت گیرندگان مراکز روزانه ، حرفه آموزی و کارگاهی به تفکیک استان
۱۵۵	نمودار ۳-۷ درصد خدمت گیرندگان مراکز روزانه ، حرفه آموزی و کارگاهی کشور
۱۵۶	نمودار ۳-۸ تعداد فعالیت و خدمت گیرندگان مراکز روزانه ، حرفه آموزی و کارگاهی به تفکیک استان
۱۵۷	جدول ۳-۵ تعداد فعالیتهای مراکز شبانه روزی و خدمت در منزل به تفکیک نوع معلولیت و استان

۱۵۸	نمودار ۳-۹ تعداد فعالیتهای مراکز شبانه روزی و خدمت در منزل به تفکیک استان
۱۵۸	نمودار ۳-۱۰ تعداد فعالیتهای مراکز شبانه روزی و خدمت در منزل کشور
۱۵۹	جدول ۳-۶ تعداد معلولین ، سالمندان و بیماران روانی مزمن خدمت گیرنده از مراکز شبانه روزی و خدمت در منزل به تفکیک نوع معلولیت و استان
۱۶۰	نمودار ۳-۱۱ تعداد خدمت گیرندگان مراکز شبانه روزی و خدمت در منزل به تفکیک استان
۱۶۰	نمودار ۳-۱۲ تعداد خدمت گیرندگان مراکز شبانه روزی و خدمت در منزل کشور
۱۶۱	نمودار ۳-۱۳ مقایسه تعداد فعالیت و خدمت گیرندگان مراکز شبانه روزی کشور
۱۶۱	نمودار ۳-۱۴ مقایسه تعداد فعالیت و خدمت گیرندگان مراکز خدمت در منزل کشور
۱۶۲	نمودار ۳-۱۵ مقایسه تعداد فعالیت و خدمت گیرندگان مراکز شبانه روزی و خدمت در منزل کشور
۱۶۳	جدول ۳-۷ تعداد پرونده های واگذار شده به بخش غیردولتی به تفکیک استان
۱۶۴	نمودار ۳-۱۶ تعداد پرونده های واگذار شده به بخش غیردولتی به تفکیک استان
۱۶۵	جدول ۳-۸ تعداد افراد خدمت گیرنده از برنامه توانبخشی مبتنی بر خانواده (مراقبین) به تفکیک استان
۱۶۶	نمودار ۳-۱۷ تعداد افراد خدمت گیرنده از برنامه توانبخشی مبتنی بر خانواده (مراقبین) به تفکیک استان
۱۶۷	جدول ۳-۹ تعداد واحدهای توانپزشکی به تفکیک استان
۱۶۸	نمودار ۳-۱۸ تعداد واحدهای توانپزشکی به تفکیک استان
۱۶۸	نمودار ۳-۱۹ درصد واحدهای توانپزشکی کشور
۱۶۹	نقشه ۳-۶ توزیع واحدهای توانپزشکی به تفکیک استان
۱۷۰	جدول ۳-۱۰ تعداد خدمت گیرندگان واحدهای توانپزشکی به تفکیک استان
۱۷۱	نمودار ۳-۲۰ تعداد خدمت گیرندگان واحدهای توانپزشکی به تفکیک استان
۱۷۱	نمودار ۳-۲۱ درصد خدمت گیرندگان واحدهای توانپزشکی کشور
۱۷۲	جدول ۳-۱۱ تعداد خدمت گیرندگان کاشت حلزون به تفکیک استان
۱۷۳	نمودار ۳-۲۲ تعداد خدمت گیرندگان کاشت حلزون شنوایی به تفکیک استان
۱۷۴	جدول ۳-۱۲ تعداد خدمت گیرندگان وسایل کمک توانبخشی به تفکیک استان
۱۷۵	نمودار ۳-۲۳ تعداد خدمت گیرندگان وسایل کمک توانبخشی به تفکیک استان
۱۷۶	جدول ۳-۱۳ تعداد معلولین تحت پوشش دریافت کننده حمایتهای رفاهی به تفکیک استان
۱۷۷	ادامه جدول ۳-۱۳ تعداد معلولین تحت پوشش دریافت کننده حمایتهای رفاهی به تفکیک استان
۱۷۸	نمودار ۳-۲۴ تعداد معلولین دریافت کننده کمک هزینه تحصیلی به تفکیک استان
۱۷۸	نمودار ۳-۲۵ تعداد معلولین دریافت کننده کمک هزینه ایاب و ذهاب به تفکیک استان
۱۷۹	نمودار ۳-۲۶ تعداد معلولین دریافت کننده کمک هزینه حق پرستاری به تفکیک استان
۱۷۹	نمودار ۳-۲۷ تعداد معلولین دریافت کننده کمک هزینه تشویقی دانشجویان معلول دولتی به تفکیک استان
۱۸۰	نمودار ۳-۲۸ تعداد معلولین دریافت کننده کمک هزینه توانبخشی و درمان کودکان مبتلا به PKU به تفکیک استان
۱۸۰	نمودار ۳-۲۹ تعداد معلولین دریافت کننده کمک هزینه مناسب سازی به تفکیک استان
۱۸۱	جدول ۳-۱۴ تعداد دانشجویان معلول به تفکیک مقطع تحصیلی و استان
۱۸۲	نمودار ۳-۳۰ تعداد دانشجویان معلول تحت پوشش به تفکیک مقطع تحصیلی و استان
۱۸۲	نمودار ۳-۳۱ درصد دانشجویان معلول تحت پوشش کشور به تفکیک مقطع تحصیلی
۱۸۳	جدول ۳-۱۵ اطلاعات جمعیت ، شهرها و روستاهای تحت پوشش برنامه CBR به تفکیک استان
۱۸۴	جدول ۳-۱۶ تعداد معلولان شناسائی شده در برنامه توانبخشی مبتنی بر جامعه به تفکیک نوع معلولیت و استان
۱۸۵	نمودار ۳-۳۲ درصد معلولان شناسائی شده در برنامه توانبخشی مبتنی بر جامعه کشور به تفکیک نوع معلولیت
۱۸۶	نقشه ۳-۷ توزیع معلولین شناسائی شده در برنامه توانبخشی مبتنی بر جامعه به تفکیک استان
۱۸۷	جدول ۳-۱۷ تعداد خانوارهایی که کمک هزینه خدمات توانبخشی حمایتی دریافت می کنند به تفکیک استان
۱۸۸	نمودار ۳-۳۳ تعداد خانوارهایی که کمک هزینه خدمات توانبخشی حمایتی دریافت می کنند به تفکیک استان
۱۸۹	نقشه ۳-۸ توزیع تعداد مستمری بگیران به تفکیک استان
۱۹۰	جدول ۳-۱۸ تعداد خانوارهایی که پشت نوبت دریافت کمک هزینه خدمات توانبخشی حمایتی می باشند به تفکیک استان
۱۹۱	نمودار ۳-۳۴ تعداد خانوارهایی که پشت نوبت دریافت کمک هزینه خدمات توانبخشی حمایتی می باشند به تفکیک استان
۱۹۲	نقشه ۳-۹ توزیع تعداد پشت نوبت مستمری بگیران به تفکیک استان
۱۹۳	جدول ۳-۱۹ تعداد خانوارهایی که کمک هزینه خدمات توانبخشی حمایتی بیماران روانی مزمن دریافت می کنند به تفکیک استان
۱۹۴	نمودار ۳-۳۵ تعداد خانوارهایی که کمک هزینه خدمات توانبخشی حمایتی بیماران روانی مزمن دریافت می کنند به تفکیک استان
۱۹۵	جدول ۳-۲۰ تعداد خانوارهایی که پشت نوبت کمک هزینه خدمات توانبخشی حمایتی بیماران روانی مزمن می باشند به تفکیک استان
۱۹۶	نمودار ۳-۳۶ تعداد خانوارهایی که پشت نوبت کمک هزینه خدمات توانبخشی حمایتی بیماران روانی مزمن می باشند به تفکیک استان
۱۹۷	جدول ۳-۲۱ تعداد خانوارهایی که کمک هزینه نگهداری و توانبخشی بیماران روانی مزمن در منزل دریافت می کنند به تفکیک استان
۱۹۸	نمودار ۳-۳۷ تعداد خانوارهایی که کمک هزینه نگهداری و توانبخشی بیماران روانی مزمن در منزل دریافت می کنند به تفکیک استان
۱۹۹	جدول ۳-۲۲ تعداد خانوارهایی که پشت نوبت کمک هزینه نگهداری و توانبخشی بیماران روانی مزمن در منزل می باشند به تفکیک استان
۲۰۰	نمودار ۳-۳۸ تعداد خانوارهایی که پشت نوبت کمک هزینه نگهداری و توانبخشی بیماران روانی مزمن در منزل می باشند به تفکیک استان

مرکز توسعه پیشگیری و درمان اعتیاد

۲۰۳	تعاریف و مفاهیم
۲۱۰	جدول ۴-۱ تعداد مراکز ارائه خدمت پیشگیری از معلولیتها به تفکیک استان
۲۱۱	نمودار ۴-۱ تعداد مراکز ارائه خدمات پیشگیری از معلولیتها به تفکیک استان

جدول ۲-۴	تعداد افراد خدمت گیرنده از مراکز پیشگیری از معلولیت ها به تفکیک استان	۲۱۲
جدول ۲-۴	تعداد افراد خدمت گیرنده از مراکز پیشگیری از معلولیتها به تفکیک استان	۲۱۳
نمودار ۲-۴	تعداد افراد خدمت گیرنده از مراکز مشاوره ژنتیک به تفکیک استان	۲۱۴
نمودار ۳-۴	تعداد افراد خدمت گیرنده از برنامه آگاهسازی پیشگیری از معلولیتها به تفکیک استان	۲۱۴
نمودار ۴-۴	تعداد افراد خدمت گیرنده از غربالگری شنوایی پیشگیری از معلولیتها به تفکیک استان	۲۱۵
نمودار ۵-۴	تعداد افراد خدمت گیرنده از پایگاههای تنبلی چشم پیشگیری از معلولیتها به تفکیک استان	۲۱۵
نقشه ۱-۴	توزیع افراد خدمت گیرنده از پایگاههای تنبلی چشم پیشگیری از معلولیتها به تفکیک استان	۲۱۶
جدول ۳-۴	تعداد مراکز و اتاقهای مشاوره حضوری به تفکیک استان	۲۱۷
جدول ۳-۴	تعداد مراکز و اتاقهای مشاوره حضوری به تفکیک استان	۲۱۸
جدول ۴-۴	تعداد مراکز صدای مشاور به تفکیک استان	۲۱۹
جدول ۵-۴	تعداد محلات محب به تفکیک استان	۲۲۰
نمودار ۶-۴	تعداد مراکز و اتاقهای مشاوره حضوری به تفکیک نوع مدیریت و استان	۲۲۱
نمودار ۷-۴	تعداد مراکز صدای مشاور به تفکیک نوع مدیریت و استان	۲۲۱
نمودار ۸-۴	تعداد محلات محب به تفکیک استان	۲۲۲
جدول ۶-۴	تعداد جلسات و مراجعات مشاوره حضوری به تفکیک نوع مدیریت و استان	۲۲۳
جدول ۶-۴	تعداد جلسات و مراجعات مشاوره حضوری به تفکیک نوع مدیریت و استان	۲۲۴
نمودار ۹-۴	تعداد جلسات مشاوره حضوری به تفکیک نوع مدیریت و استان	۲۲۵
نمودار ۱۰-۴	تعداد مراجعات مشاوره حضوری به تفکیک نوع مدیریت و استان	۲۲۵
جدول ۷-۴	تعداد تماسهای صدای مشاور به تفکیک نوع مدیریت و استان	۲۲۶
نمودار ۱۱-۴	درصد افراد خدمت گیرنده از مراکز صدای مشاور کشور به تفکیک نوع مدیریت	۲۲۷
نقشه ۲-۴	توزیع افراد خدمت گیرنده از مراکز مشاوره به تفکیک استان	۲۲۷
جدول ۸-۴	تعداد تیم های تحت پوشش برنامه پیشگیری اجتماع محور از اعتیاد در محلات ، محیط های آموزشی و کار که در سال ۹۲ شروع به فعالیت نموده اند به تفکیک استان	۲۲۸
نمودار ۱۲-۴	درصد تیم های تحت پوشش برنامه پیشگیری اجتماع محور از اعتیاد در محلات ، محیط های آموزشی و کار که در سال ۹۲ شروع به فعالیت نموده اند در کل کشور	۲۲۹
جدول ۹-۴	تعداد تیم های تحت پوشش برنامه پیشگیری اجتماع محور از اعتیاد در محلات شهری روستایی ، محیط های آموزشی و کار به تفکیک استان ...	۲۳۰
نمودار ۱۳-۴	درصد تیم های تحت پوشش برنامه پیشگیری اجتماع محور از اعتیاد در محلات شهری روستایی ، محیط های آموزشی و کار در کل کشور ...	۲۳۱
جدول ۱۰-۴	تعداد محلات ، محیط های آموزشی و کار تحت پوشش برنامه اجتماع محور پیشگیری از اعتیاد به تفکیک استان	۲۳۲
نمودار ۱۴-۴	درصد محلات ، محیط های آموزشی و کار تحت پوشش برنامه اجتماع محور پیشگیری از اعتیاد در کل کشور	۲۳۳
جدول ۱۱-۴	جمعیت تحت پوشش برنامه پیشگیری اجتماع محور از اعتیاد در محلات شهری روستایی ، محیط های آموزشی و کار به تفکیک استان ...	۲۳۴
نمودار ۱۵-۴	درصد جمعیت تحت پوشش برنامه پیشگیری اجتماع محور از اعتیاد در محلات ، محیط های آموزشی و کار در کل کشور	۲۳۵
جدول ۱۲-۴	عملکرد مراکز دولتی سرپایی درمان اعتیاد به تفکیک استان (برنامه درمان و کاهش آسیب اعتیاد)	۲۳۶
جدول ۱۲-۴	عملکرد مراکز دولتی سرپایی درمان اعتیاد به تفکیک استان (برنامه درمان و کاهش آسیب اعتیاد)	۲۳۷
جدول ۱۳-۴	عملکرد مراکز غیردولتی سرپایی درمان اعتیاد به تفکیک استان (برنامه درمان و کاهش آسیب اعتیاد)	۲۳۸
جدول ۱۳-۴	عملکرد مراکز غیردولتی سرپایی درمان اعتیاد به تفکیک استان (برنامه درمان و کاهش آسیب اعتیاد)	۲۳۹
جدول ۱۴-۴	عملکرد مراکز بستری غیردولتی درمان اعتیاد به تفکیک استان (برنامه درمان و کاهش آسیب اعتیاد)	۲۴۰
جدول ۱۵-۴	عملکرد مراکز اقامتی میان مدت به تفکیک استان (برنامه درمان و کاهش آسیب اعتیاد)	۲۴۱
جدول ۱۶-۴	عملکرد مراکز اقامتی بلند مدت (اجتماع درمان مدار) به تفکیک استان (برنامه درمان و کاهش آسیب اعتیاد)	۲۴۲
جدول ۱۷-۴	عملکرد مراکز سرپناه شبانه به تفکیک استان (برنامه درمان و کاهش آسیب اعتیاد)	۲۴۳
جدول ۱۸-۴	عملکرد مراکز تیم سیار به تفکیک استان (برنامه درمان و کاهش آسیب اعتیاد)	۲۴۴
جدول ۱۹-۴	عملکرد مراکز گذری به تفکیک استان (برنامه درمان و کاهش آسیب اعتیاد)	۲۴۵
جدول ۲۰-۴	عملکرد مراکز درمان و کاهش آسیب اعتیاد به تفکیک استان	۲۴۶
نمودار ۱۶-۴	درصد مراکز درمان و کاهش آسیب اعتیاد در کل کشور	۲۴۷
نمودار ۱۷-۴	درصد خدمت گیرندگان از مراکز درمان و کاهش آسیب اعتیاد در کل کشور	۲۴۷
جدول ۲۱-۴	تعداد افراد خدمت گیرنده از آموزشهای دفتر آسیب ها به تفکیک استان	۲۴۸
نمودار ۱۸-۴	تعداد خدمت گیرندگان آموزش مهارتهای زندگی به تفکیک استان	۲۴۹
نمودار ۱۹-۴	تعداد خدمت گیرندگان آموزش پیش از ازدواج به تفکیک استان	۲۴۹
نمودار ۲۰-۴	تعداد خدمت گیرندگان آموزش زندگی خانواده به تفکیک استان	۲۵۰
نمودار ۲۱-۴	تعداد پایگاه ها و گروه های همیار به تفکیک استان	۲۵۰
جدول ۲۲-۴	تعداد افراد خدمت گیرنده از کمیته HIV به تفکیک استان	۲۵۱
نمودار ۲۲-۴	درصد افراد خدمت گیرنده از کمیته HIV کشور	۲۵۲

مرکز فناوری اطلاعات ، ارتباطات و تحول اداری

جدول ۱-۵	تعداد دوره های مصوب اجرا شده به تفکیک استان	۲۵۵
نمودار ۱-۵	تعداد دوره های مصوب اجرا شده به تفکیک استان	۲۵۶
نمودار ۲-۵	درصد دوره های مصوب اجرا شده کشور	۲۵۶
جدول ۲-۵	تعداد کارکنان شرکت کننده در دوره های آموزشی به تفکیک استان	۲۵۷

۲۵۸	جدول ۳-۵ تعداد مدیران شرکت کننده در دوره های آموزشی به تفکیک استان
۲۵۹	جدول ۴-۵ سرانه آموزش کارکنان به تفکیک استان
۲۶۰	نمودار ۳-۵ سرانه آموزش کارکنان به تفکیک استان
۲۶۱	جدول ۵-۵ سرانه آموزش مدیران به تفکیک استان
۲۶۲	نمودار ۴-۵ سرانه آموزش مدیران به تفکیک استان
۲۶۳	جدول ۶-۵ تعداد پستهای سازمانی مصوب بر اساس سطح پست و به تفکیک ادارت بهزیستی استان و ستاد مرکزی
۲۶۴	نمودار ۵-۵ درصد پستهای سازمانی مصوب بر اساس سطح پست در کشور
۲۶۴	نمودار ۶-۵ تعداد پستهای سازمانی مصوب به تفکیک ادارت بهزیستی استان و ستاد مرکزی
۲۶۵	جدول ۷-۵ تعداد فرآیندهای احصاء شده به تفکیک نوع
۲۶۵	نمودار ۷-۵ تعداد فرآیندهای احصاء شده به تفکیک نوع
۲۶۶	جدول ۸-۵ عملکرد طرحهای پژوهشی به تفکیک استان
۲۶۶	نمودار ۸-۵ تعداد طرحهای پژوهشی ارسال شده و تعداد طرحهای ثبت شده در سمات به تفکیک استان

علامتهای اختصاری

۲۶۹	علامتهای اختصاری
۲۷۰	ادامه علامتهای اختصاری

فرهنگ لغات

۲۷۳	فرهنگ لغات به ترتیب حروف الفبا
۲۷۴	ادامه فرهنگ لغات به ترتیب حروف الفبا
۲۷۵	ادامه فرهنگ لغات به ترتیب حروف الفبا
۲۷۶	ادامه فرهنگ لغات به ترتیب حروف الفبا
۲۷۷	ادامه فرهنگ لغات به ترتیب حروف الفبا
۲۷۸	ادامه فرهنگ لغات به ترتیب حروف الفبا
۲۷۹	ادامه فرهنگ لغات به ترتیب حروف الفبا
۲۸۰	ادامه فرهنگ لغات به ترتیب حروف الفبا

تاریخچه سازمان

دستگاهی که در حال حاضر تحت عنوان سازمان بهزیستی کشور در خدمت جامعه می باشد، قبل از پیروزی انقلاب اسلامی بصورت کنونی تشکل نداشت و خدمات مشابهی بصورت پراکنده و در هر زمینه ارائه می گردید و چون اینگونه سازمانهای خدمات اجتماعی که وظیفه حمایت و کمک رسانی به اقشار محروم، معلول و نیازمند جامعه را بر عهده داشتند، دارای متولی واحد خاصی نبودند و بدلیل عدم هماهنگی بین آنها که هر کدام از قوانین استخدامی خاص و مقررات متفاوتی که توسط مقامات و دست اندکاران وقت تعیین شده بود تبعیت می کردند، ارائه خدمات اجتماعی در سطح کشور بصورت پراکنده، غیر فراگیر و از همه مهمتر از یک سیاستگذاری و برنامه ریزی منسجم و اصولی برخوردار نبود.

پس از بررسی و مطالعات شهید گرانقدر دکتر محمد علی فیاض بخش، سازمان بهزیستی کشور به موجب لایحه قانونی مورخ ۱۳۵۹/۴/۲۴ و در جهت تحقق مفاد بیست و یکم و بیست و نهم قانون اساسی جمهوری اسلامی ایران، از ادغام ۱۶ سازمان، نهاد، موسسه و انجمن تشکیل شد تا با اتخاذ تدابیر و ارائه خدمات و حمایتهای غیربیمه‌ای با حفظ ارزش ها و کرامت والای انسانی و تکیه بر مشارکت های مردم و همکاری نزدیک سازمان های ذیربط، در جهت گسترش خدمات توانبخشی، حمایتی، بازپروری و پیشگیری از معلولیتها و آسیب های اجتماعی و کمک به تأمین حداقل نیازهای اساسی گروه های کم درآمد، اقدام نماید.

در حال حاضر سازمان بهزیستی کشور از مهمترین نهادهای حمایتی دولتی است که از طریق بودجه عمومی به افراد معلول و محروم جامعه کمک می نماید.



مقدمه

امروزه وجود یک نظام پیشرفته جمع‌آوری، انتقال، ذخیره سازی، تحلیل و ارائه اطلاعات آماری متنوع و با محتوا بسیار حائز اهمیت بوده و از ضروریات برنامه ریزی صحیح و مدیریت کارآمد محسوب می شود. با عنایت به اینکه هرگونه تلاش و کوششی در جهت تعمیق و تقویت آمار و اطلاعات، پایه های برنامه‌ریزی را مستحکم‌تر و مسیر رشد و بالندگی جامعه را هموارتر می‌سازد، در نتیجه نظام آماری و نظام برنامه ریزی به عنوان دو رکن مهم در خدمت توسعه و پیشرفت هر جامعه است به گونه ای که کارکرد موفق نظام آماری، موجبات موفقیت نظام برنامه ریزی را به دنبال خواهد داشت و هر سازمانی که بانک‌های اطلاعاتی و آماری صحیح، دقیق، به‌روز و کارآمد در اختیار داشته باشد، در نیل به اهدافش موفق‌تر عمل خواهد کرد.

سازمان بهزیستی کشور همواره تلاش کرده است با توسعه آمارهای ثبتی و مدون کردن بانک های اطلاعات به شکل الکترونیکی، نقش خود را به بهترین شکل ایفا نماید که در این راستا، سالنامه آماری با ارائه تصویری روشن و شفاف وضعیت عملکرد حوزه های ذیربط را در معرض عموم قرار می دهد.

آنچه در این خصوص دارای اهمیت است، در دو نکته مهم بیان می گردد: نخست تلاش و جدیت دست اندرکاران تهیه سالنامه در ارائه آمار شفاف، صحیح، دقیق و به روز است که باید همچنان با سخت کوشی، دل گرمی و دقت ادامه یابد. دیگر اینکه اطلاعات ارائه شده مورد توجه و عنایت جدی مدیران و برنامه ریزان قرار گیرد تا با نگاهی عمیق به عملکرد گذشته، چشم‌اندازی دقیق‌تر برای فعالیت آینده ترسیم نمایند

در خاتمه و در راستای هر چه پربارتر نمودن محتوای این سالنامه و اعتلای کمی و کیفی آن، از تمامی استفاده کنندگان و علاقه مندان تقاضا دارد با اعلام نقطه نظرات ارزشمند خود، این سازمان را در پیشبرد اهداف تدوین شده و بهبود مستمر کار، یاری نمایند.

همایون هاشمی
رئیس سازمان

کلیات جامعه هدف سازمان بهزیستی کشور

تعاریف و مفاهیم کلی

- پروانه فعالیت:

مجوزی است کتبی که برای شروع و تداوم فعالیت مهدکودک ها و مراکز غیر دولتی وابسته به سازمان بهزیستی پس از تأسیس، تجهیز، تأمین و معرفی نیروی انسانی مورد نیاز و ارایه مدارک لازم از طرف متقاضی و تأیید کمیسیون صدور پروانه های بهزیستی استان با اعتبار زمانی محدود (برای مهدکودک ۵ سال) صادر و با تأیید کمیسیون هر چند سال یکبار تمدید می گردد.

- توانمند سازی:

فرآیندی است هدفمند با رویکرد چند جانبه که ضمن تأکید بر کرامت انسانی افراد، به آنان در راستای قادرسازی و دستیابی به منابع و فرصتها، پذیرش مسئولیتها و تأمین نیازهای متعارف خویش کمک می نماید تا با حفظ کنترل مبنی بر انتخابها و محیط خویش، کیفیت زندگی خود را ارتقاء دهد.

- عیدی و پاداش:

به مبلغی اطلاق می شود که هر ساله یک نوبت به عنوان عیدی و یک نوبت به عنوان پاداش دهه فجر انقلاب اسلامی (معادل مبلغ یکماه مستمری، یا مبلغی که سازمان بهزیستی تعیین می نماید) به جامعه هدف پرداخت می شود.

- کمک مالی مستمر:

کمکی که به صورت نقدی به خانوارهای نیازمند یا معلولان نیازمند با نظر کارشناسی و طبق ضوابط مربوطه به صورت ماهانه پرداخت می شود.

- کمک موردی (کمک غیر مستمر):

کمکی که به صورت نقدی، کالا یا خدمات به خانوارهای نیازمند یا معلولان نیازمند با نظر کارشناسی و طبق ضوابط مربوطه بر حسب ضرورت ارائه می شود.

- کمک هزینه ابن سبیل:

به کمک هزینه ای اطلاق می شود که به افرادی که تحت پوشش نبوده لیکن به هر دلیل از شهر و دیار خود دور شده اند و هزینه ی بازگشت به محل زندگی خود را ندارند پرداخت می شود.

- کمک هزینه ایاب و ذهاب:

مبلغی است که جهت تسهیل و تأمین بخشی از هزینه های ایاب و ذهاب مددجویان و معلولان نیازمند تحت پوشش طبق شرایط مقرر در دستورالعمل های سازمان پرداخت می گردد.

- کمک هزینه بهداشت:

به کمکهایی اطلاق می گردد که در راستای ارتقاء سطح بهداشت محیط زندگی و رعایت اصول بهداشتی جامعه هدف، به شیوه های مختلف به ایشان پرداخت می گردد.

- کمک هزینه تحصیلی:

به کمک هزینه ای اطلاق می شود که در زمان تحصیل به صورت ماهیانه به جامعه هدف یا اعضاء خانواده آنان که در مقاطع ابتدایی، راهنمایی، دبیرستان و پیش دانشگاهی مشغول تحصیل می باشند پرداخت می شود.

- کمک هزینه جهیزیه و ازدواج:

به کمکهایی گفته می شود که طبق شرایط خاص برای تأمین جهیزیه دختران تحت پوشش و نیازمندان غیرتحت پوشش به صورت لوازم خانگی یا نقدی پرداخت می شود.

- کمک هزینه دانشجویی:

به کمک هزینه ای اطلاق می شود که به جامعه هدف یا فرزندان آنها که در مقاطع مختلف دانشگاهی مشغول تحصیل می باشند به اشکال مختلف (کمک هزینه ماهیانه، کمک هزینه شهریه) برابر مقررات پرداخت می شود.

- کمک هزینه درمان:

به کمکهایی اطلاق می گردد که به منظور تأمین بخشی یا تمام فرانشیزهای درمانی جامعه هدف پرداخت می شود.

- کمک هزینه مراسم تدفین:

به حمایتهایی اطلاق می شود که به منظور کمک به پرداخت هزینه کفن و دفن خدمت گیرندگان یا اعضا خانواده تحت سرپرستی آنان به ایشان پرداخت می شود.

- کمک هزینه مسکن:

به کمک‌هایی اطلاق می‌گردد که به منظور کمک در زمینه تامین مسکن خدمت گیرندگان در اشکال مختلف به ایشان پرداخت می‌شود.

- کمک هزینه برنامه های فرهنگی - تربیتی - ورزشی:

به کمک‌هایی اطلاق می‌شود که به منظور تحکیم و تقویت ارزشهای مذهبی، فرهنگی، ورزشی و تربیتی، خانواده ها و فرزندان آنها به اشکال مختلف (تهیه البسه و تجهیزات ورزشی، اعزام به مسابقات، تهیه جایزه و ...) به جامعه هدف پرداخت می‌شود.

- مسئول فنی:

فرد واجد شرایطی است که از طرف موسس (حقیقی یا حقوقی)، به سازمان بهزیستی استان معرفی تا پس از تایید کمیسیون استان برای آن فرد پروانه مسئول فنی صادر و در مهدکودک مربوطه مطابق با دستورالعمل تاسیس، اداره و انحلال انواع مهدهای کودک انجام وظیفه نماید.

- موافقت اصولی:

موافقت نامه ای است که پس از طی مراحل پیش بینی شده در دستورالعمل توسط کمیسیون ماده ۲۶ استان با اعتبار یک ساله برای متقاضیان صادر می‌گردد تا نسبت به آماده نمودن ساختمان، تجهیز و تامین نیروی انسانی مورد نیاز و کسب تاییدیه های لازم اقدام نماید. شایان ذکر است اعتبار موافقت اصولی یک بار به مدت ۶ ماه قابل تمدید می‌باشد.

- موسس:

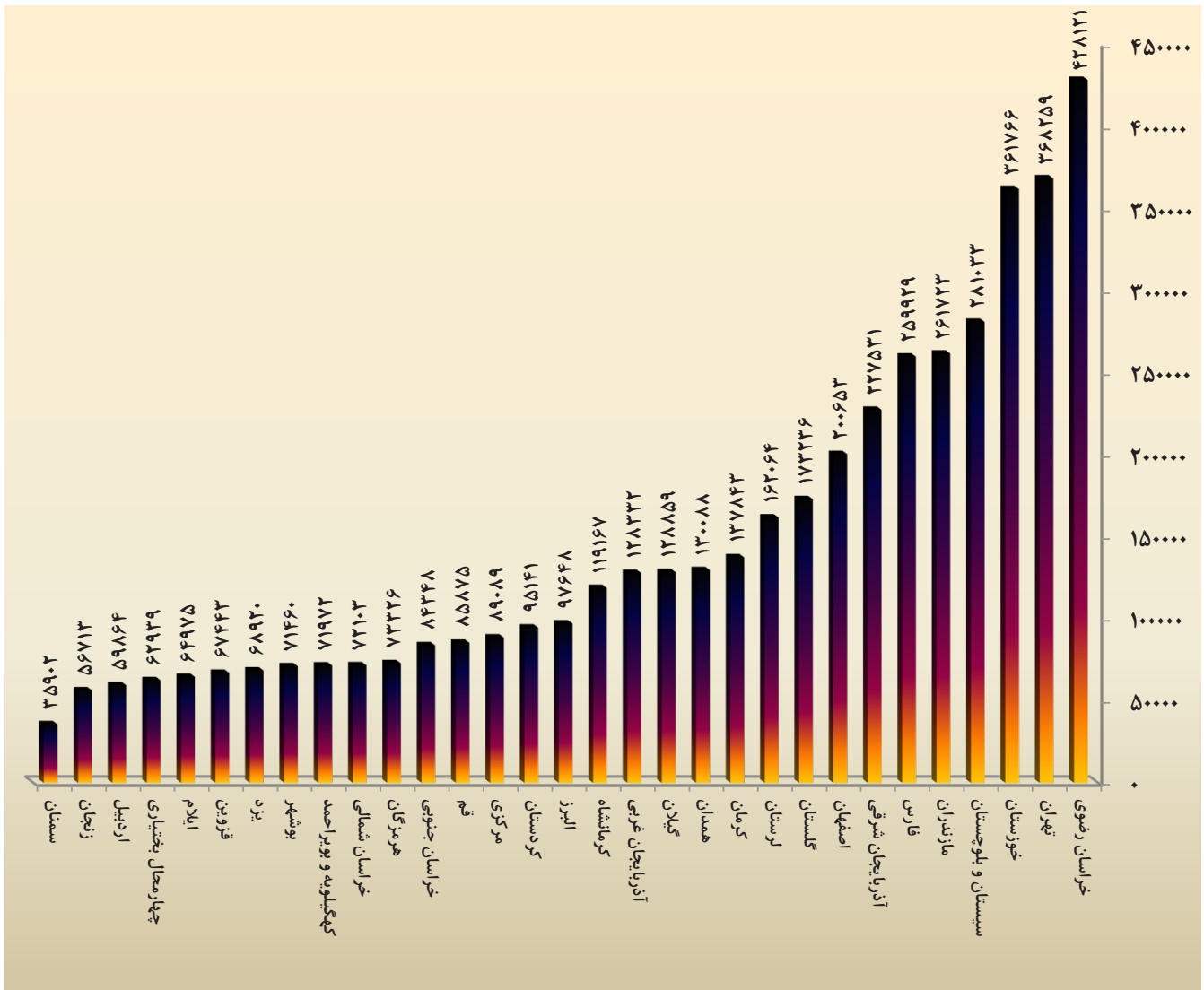
به شخص حقیقی یا حقوقی اطلاق می‌گردد که پس از طی مراحل پیش بینی شده موفق به دریافت موافقت اصولی و سپس پروانه فعالیت می‌گردد.

- نقل مکان:

به کمک‌هایی اطلاق می‌گردد که به منظور کمک به تامین بخشی از هزینه نقل مکان و تغییر محل سکونت درون شهری یا برون شهری جامعه هدف به ایشان پرداخت می‌شود.

جدول ۱-۱ تعداد افراد تحت پوشش به تفکیک استان

استان	همه افراد تحت پوشش
کل کشور	۴۵۲۶۳۲۲
آذربایجان شرقی	۲۲۷۵۳۱
آذربایجان غربی	۱۲۸۳۳۲
اردبیل	۵۹۸۶۴
اصفهان	۲۰۰۶۵۳
البرز	۹۷۶۴۸
ایلام	۶۴۹۷۵
بوشهر	۷۱۴۶۰
تهران	۳۶۸۲۵۹
چهارمحال بختیاری	۶۲۹۳۹
خراسان جنوبی	۸۴۳۴۸
خراسان رضوی	۴۲۸۱۲۱
خراسان شمالی	۷۲۱۰۳
خوزستان	۳۶۱۷۶۶
زنجان	۵۶۷۱۳
سمنان	۳۵۹۰۲
سیستان و بلوچستان	۲۸۱۰۳۳
فارس	۲۵۹۹۲۹
قزوین	۶۷۴۴۳
قم	۸۵۸۷۵
کردستان	۹۵۱۴۱
کرمان	۱۳۷۸۴۳
کرمانشاه	۱۱۹۱۶۷
کهگیلویه و بویراحمد	۷۱۹۷۲
گلستان	۱۷۳۲۳۶
گیلان	۱۲۸۸۵۹
لرستان	۱۶۲۰۶۴
مازندران	۲۶۱۷۲۳
مرکزی	۸۹۰۸۹
هرمزگان	۷۳۳۲۶
همدان	۱۳۰۰۸۸
یزد	۶۸۹۲۰



نقشه ۱-۱ توزیع درصد افراد تحت پوشش به تفکیک استان



جدول ۱-۲ تعداد خانوارهای تحت پوشش به تفکیک استان

بعد خانوار							جمع کل	استان
۷	۶	۵	۴	۳	۲	۱		
۲۰۷۵۰	۴۶۵۵۹	۱۰۴۰۸۴	۱۹۴۵۸۵	۲۶۱۰۳۷	۲۳۸۹۰۷	۱۱۲۹۱۱۱	۲۰۰۶۳۱۲	کل کشور
۵۴۶	۱۶۲۸	۴۶۵۸	۹۸۳۹	۱۳۱۱۵	۱۳۰۵۴	۶۹۲۴۴	۱۱۲۳۳۲	آذربایجان شرقی
۶۴۹	۱۳۹۷	۳۱۲۱	۵۳۲۰	۷۰۴۹	۶۴۵۳	۳۲۰۴۷	۵۶۲۸۵	آذربایجان غربی
۸۶	۲۹۷	۹۴۹	۲۰۱۲	۲۷۶۳	۲۷۲۱	۱۹۲۸۲	۲۸۱۴۷	اردبیل
۲۸۰	۱۰۱۶	۳۵۵۹	۸۸۳۶	۱۱۶۱۶	۱۰۴۸۶	۷۱۳۶۹	۱۰۷۲۷۴	اصفهان
۲۲۲	۷۵۶	۲۵۲۱	۶۲۱۳	۷۹۵۲	۶۱۹۸	۱۳۲۳۳	۳۷۱۴۹	البرز
۲۴۳	۵۷۸	۱۱۸۷	۲۱۳۰	۳۰۶۳	۳۲۶۳	۲۰۰۸۸	۳۰۶۶۹	ایلام
۳۱۳	۶۷۷	۱۴۵۳	۲۵۶۹	۳۳۵۱	۳۸۳۹	۲۵۷۰۴	۳۸۰۹۸	بوشهر
۸۴۱	۲۸۸۵	۹۶۶۲	۲۱۰۴۳	۲۶۸۱۱	۲۱۱۰۸	۷۱۰۴۶	۱۵۳۶۱۸	تهران
۱۷۱	۴۸۴	۱۲۶۰	۲۲۴۲	۲۷۶۳	۳۱۳۱	۲۵۶۶۴	۳۵۷۹۷	چهارمحال و بختیاری
۵۸۶	۱۳۲۰	۳۳۲۰	۳۶۳۵	۴۶۰۹	۳۷۹۵	۱۸۱۲۱	۳۴۶۱۴	خراسان جنوبی
۲۸۳۳	۶۳۶۳	۱۲۹۶۶	۲۰۹۰۰	۲۵۶۶۷	۲۳۵۵۳	۶۱۷۵۶	۱۵۵۳۷۸	خراسان رضوی
۴۱۸	۹۰۵	۱۷۸۳	۲۹۷۲	۴۱۰۰	۳۹۳۴	۱۴۸۲۸	۲۹۰۸۲	خراسان شمالی
۳۴۴۸	۵۷۹۷	۹۱۲۶	۱۳۴۱۲	۲۲۱۰۴	۱۶۹۳۱	۷۲۰۲۱	۱۴۳۹۱۸	خوزستان
۸۸	۳۲۰	۹۹۰	۲۱۵۲	۳۲۷۰	۲۷۰۴	۱۰۳۴۹	۱۹۹۱۱	زنجان
۴۹	۱۷۹	۶۶۰	۱۷۴۷	۲۲۲۸	۲۲۷۵	۱۱۴۹۸	۱۸۶۵۴	سمنان
۳۲۹۱	۵۲۴۷	۷۷۴۶	۸۶۳۹	۱۰۷۳۳	۱۰۴۱۴	۳۶۴۳۶	۸۵۳۶۷	سیستان و بلوچستان
۱۱۵۶	۲۶۸۶	۵۷۲۹	۹۸۱۶	۱۳۲۷۴	۱۳۴۷۷	۸۵۶۸۲	۱۳۰۴۸۷	فارس
۱۵۱	۵۴۱	۱۷۵۷	۳۸۷۴	۵۴۶۱	۴۱۵۲	۱۰۴۴۶	۲۶۴۲۳	قزوین
۴۳۵	۱۱۳۷	۲۶۸۳	۵۱۰۲	۶۱۵۱	۴۵۶۵	۸۹۸۶	۲۹۲۵۹	قم
۴۴۰	۹۲۵	۱۸۲۰	۲۶۶۸	۳۵۱۷	۴۰۳۴	۳۲۵۱۹	۴۶۰۹۲	کردستان
۴۰۴	۹۲۸	۲۱۱۶	۳۸۶۹	۵۸۰۲	۸۷۴۵	۵۴۲۶۲	۷۶۴۲۰	کرمان
۶۳۲	۱۴۲۷	۳۰۴۷	۵۳۵۳	۶۷۸۵	۶۱۳۷	۲۶۷۲۲	۵۰۳۶۰	کرمانشاه
۴۳۸	۱۱۲۷	۱۷۵۶	۲۰۵۴	۲۰۹۰	۲۱۰۹	۲۷۲۸۷	۳۷۱۱۴	کهگیلویه و بویراحمد
۸۹۲	۲۲۶۹	۵۰۱۷	۸۶۶۹	۱۰۷۶۳	۷۷۸۲	۳۰۷۹۱	۶۶۵۴۴	گلستان
۱۵۷	۴۷۶	۱۹۲۰	۵۴۴۳	۸۴۰۶	۸۲۰۴	۴۷۰۱۹	۷۱۶۵۵	گیلان
۷۱۵	۱۷۵۲	۳۵۳۹	۶۰۴۰	۷۰۸۹	۷۱۶۹	۵۱۲۴۶	۷۷۸۰۶	لرستان
۱۵۲	۶۴۷	۳۲۵۳	۱۳۴۸۸	۲۰۶۱۹	۱۷۹۷۸	۷۴۶۹۱	۱۳۰۸۸۴	مازندران
۳۳۸	۹۹۹	۲۵۴۰	۴۷۷۷	۵۹۸۷	۵۱۸۹	۱۷۱۸۷	۳۷۱۲۳	مرکزی
۴۷۶	۸۵۰	۱۳۸۸	۲۰۷۹	۲۳۴۴	۳۰۴۰	۲۷۲۸۶	۳۷۸۳۶	هرمزگان
۲۰۵	۷۰۲	۲۲۸۲	۵۵۷۰	۸۵۲۷	۸۵۹۲	۳۹۴۸۲	۶۵۴۲۹	همدان
۹۵	۳۴۴	۱۲۷۶	۳۱۲۲	۴۰۲۸	۴۸۷۵	۲۲۸۱۹	۳۶۵۸۷	یزد

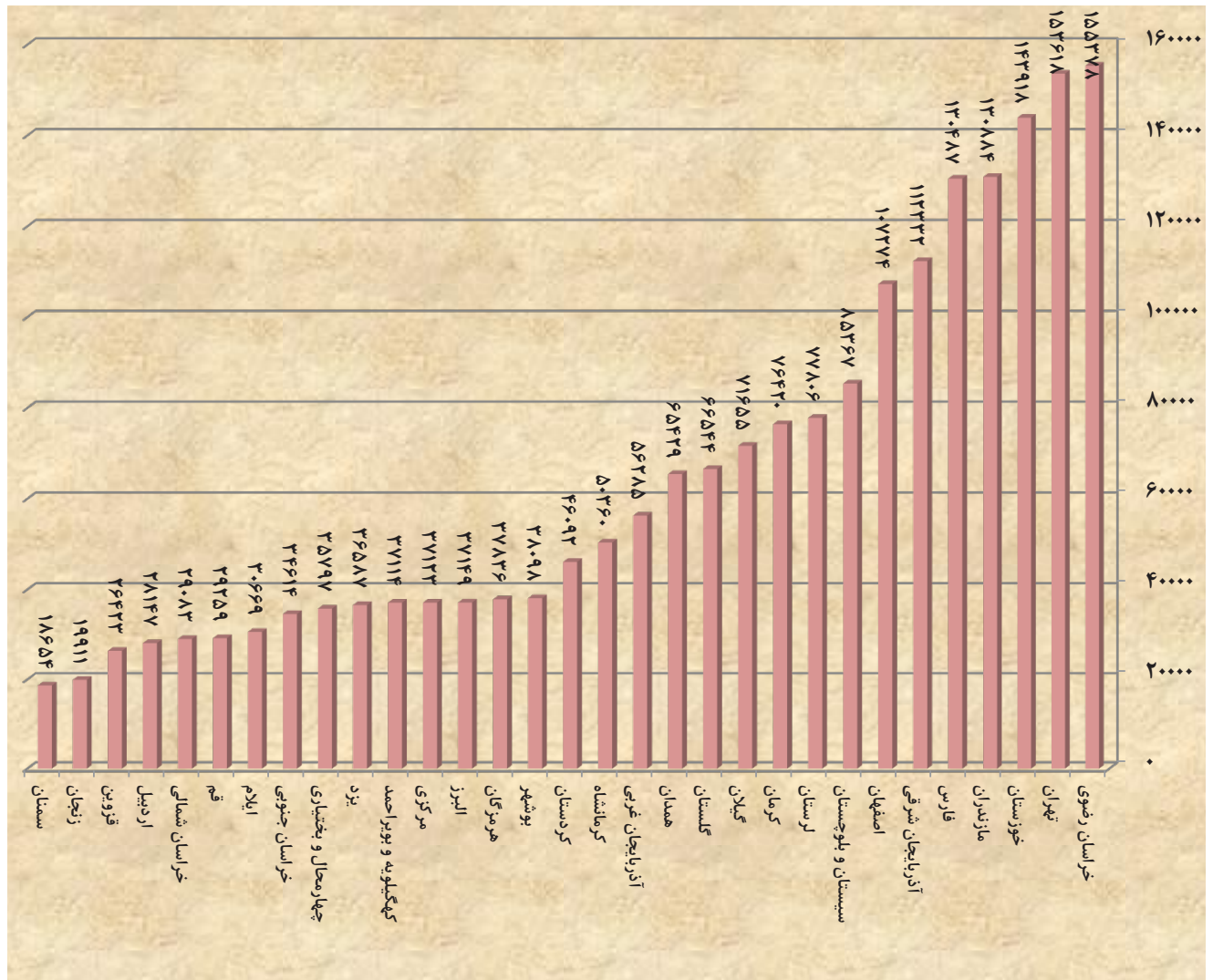
ادامه جدول ۱-۲ تعداد خانوارهای تحت پوشش به تفکیک استان

بعد خانوار									استان
۱۶	۱۵	۱۴	۱۳	۱۲	۱۱	۱۰	۹	۸	
۷	۱۲	۲۲	۵۹	۱۲۹	۳۴۹	۹۴۸	۲۶۴۵	۷۰۷۱	کل کشور
۰	۰	۰	۱		۳	۱۶	۵۰	۱۷۸	آذربایجان شرقی
۰	۰	۰	۲	۲	۶	۱۹	۶۷	۱۵۳	آذربایجان غربی
۰	۰	۰	۰	۱	۰	۵	۸	۲۱	اردبیل
۰	۰	۰	۱	۰	۲	۸	۲۲	۷۹	اصفهان
۰	۰	۰	۰		۴	۴	۱۱	۳۵	البرز
۰	۱	۰	۰	۲	۴	۷	۲۵	۷۸	ایلام
۰	۰	۰	۰	۱	۲	۱۷	۴۹	۱۲۳	بوشهر
۰	۰	۰	۰	۱	۱	۱۰	۳۷	۱۷۳	تهران
۰	۰	۱	۲	۲	۱	۲	۱۵	۵۹	چهارمحال و بختیاری
۰	۰	۰	۰	۳	۸	۲۵	۸۰	۲۱۲	خراسان جنوبی
۰	۱	۰	۸	۹	۲۶	۱۰۲	۳۰۸	۸۶۹	خراسان رضوی
۰	۰	۰	۰	۰	۳	۷	۴۶	۸۶	خراسان شمالی
۱	۰	۱	۶	۱۹	۵۸	۱۸۷	۵۱۸	۱۲۸۹	خوزستان
۱	۰	۰	۰	۰	۱	۱	۱۱	۲۴	زنجان
۰	۰	۰	۰	۰	۰	۱	۳	۱۴	سمنان
۴	۹	۱۶	۳۱	۵۷	۱۵۸	۳۲۷	۶۸۶	۱۵۶۵	سیستان و بلوچستان
۰	۰	۰	۴	۳	۱۲	۵۰	۱۷۰	۴۲۶	فارس
۰	۰	۰	۱	۱	۱	۱	۶	۲۸	قزوین
۰	۰	۰	۰	۰	۵	۱۲	۳۷	۱۴۶	قم
۰	۰	۰	۱	۱	۳	۵	۳۷	۱۲۲	کردستان
۰	۱	۰	۰	۶	۸	۲۰	۷۲	۱۸۶	کرمان
۱	۰	۱	۰	۲	۱۰	۱۹	۵۱	۱۷۳	کرمانشاه
۰	۰	۰	۰	۴	۳	۲۶	۵۸	۱۶۲	کهگیلویه و بویراحمد
۰	۰	۰	۰	۳	۸	۱۹	۷۸	۲۵۲	گلستان
۰	۰	۱	۰	۰	۰	۱	۴	۲۳	گیلان
۰	۰	۰	۰	۰	۵	۱۳	۴۸	۱۹۰	لرستان
۰	۰	۰	۱	۰	۵	۴	۱۶	۳۰	مازندران
۰	۰	۰	۰	۰	۳	۶	۱۸	۷۹	مرکزی
۰	۰	۲	۱	۱۲	۹	۲۹	۹۳	۲۲۶	هرمزگان
۰	۰	۰	۰	۰	۰	۳	۱۵	۵۰	همدان
۰	۰	۰	۰	۰	۰	۲	۶	۲۰	یزد

بعد خانوار									استان
۲۵	۲۴	۲۳	۲۲	۲۱	۲۰	۱۹	۱۸	۱۷	
۱	۱	۱	۱	۲	۴	۷	۵	۶	کل کشور
۰	۰	۰	۰	۰	۰	۰	۰	۰	آذربایجان شرقی
۰	۰	۰	۰	۰	۰	۰	۰	۰	آذربایجان غربی
۰	۰	۰	۰	۰	۱	۰	۰	۱	اردبیل
۰	۰	۰	۰	۰	۰	۰	۰	۰	اصفهان
۰	۰	۰	۰	۰	۰	۰	۰	۰	البرز
۰	۰	۰	۰	۰	۰	۰	۰	۰	ایلام
۰	۰	۰	۰	۰	۰	۰	۰	۰	بوشهر
۰	۰	۰	۰	۰	۰	۰	۰	۰	تهران
۰	۰	۰	۰	۰	۰	۰	۰	۰	چهارمحال و بختیاری
۰	۰	۰	۰	۰	۰	۰	۰	۰	خراسان جنوبی
۰	۰	۱	۰	۱	۳	۲	۲	۱	خراسان رضوی
۰	۰	۰	۰	۰	۰	۰	۰	۰	خراسان شمالی
۰	۰	۰	۰	۰	۰	۰	۰	۰	خوزستان
۰	۰	۰	۰	۰	۰	۰	۰	۰	زنجان
۰	۰	۰	۰	۰	۰	۰	۰	۰	سمنان
۰	۱	۰	۰	۱	۰	۱	۱	۴	سیستان و بلوچستان
۰	۰	۰	۰	۰	۰	۱	۱	۰	فارس
۰	۰	۰	۰	۰	۰	۱	۰	۰	قزوین
۰	۰	۰	۰	۰	۰	۰	۰	۰	قم
۰	۰	۰	۰	۰	۰	۰	۰	۰	کردستان
۱	۰	۰	۰	۰	۰	۰	۰	۰	کرمان
۰	۰	۰	۰	۰	۰	۰	۰	۰	کرمانشاه
۰	۰	۰	۰	۰	۰	۰	۰	۰	کهگیلویه و بویراحمد
۰	۰	۰	۰	۰	۰	۱	۰	۰	گلستان
۰	۰	۰	۰	۰	۰	۰	۱	۰	گیلان
۰	۰	۰	۰	۰	۰	۰	۰	۰	لرستان
۰	۰	۰	۰	۰	۰	۰	۰	۰	مازندران
۰	۰	۰	۰	۰	۰	۰	۰	۰	مرکزی
۰	۰	۰	۰	۰	۰	۱	۰	۰	هرمزگان
۰	۰	۰	۱	۰	۰	۰	۰	۰	همدان
۰	۰	۰	۰	۰	۰	۰	۰	۰	یزد

ادامه جدول ۱-۲ تعداد خانوارهای تحت پوشش به تفکیک استان

بعد خانوار							استان
۲۲	۳۱	۳۰	۲۹	۲۸	۲۷	۲۶	
۲	۱	۱	۱	۲	۲	۰	کل کشور
۰	۰	۰	۰	۰	۰	۰	آذربایجان شرقی
۰	۰	۰	۰	۰	۰	۰	آذربایجان غربی
۰	۰	۰	۰	۰	۰	۰	اردبیل
۰	۰	۰	۰	۰	۰	۰	اصفهان
۰	۰	۰	۰	۰	۰	۰	البرز
۰	۰	۰	۰	۰	۰	۰	ایلام
۰	۰	۰	۰	۰	۰	۰	بوشهر
۰	۰	۰	۰	۰	۰	۰	تهران
۰	۰	۰	۰	۰	۰	۰	چهارمحال و بختیاری
۰	۰	۰	۰	۰	۰	۰	خراسان جنوبی
۲	۱	۰	۱	۱	۲	۰	خراسان رضوی
۰	۰	۰	۰	۰	۰	۰	خراسان شمالی
۰	۰	۰	۰	۰	۰	۰	خوزستان
۰	۰	۰	۰	۰	۰	۰	زنجان
۰	۰	۰	۰	۰	۰	۰	سمنان
۰	۰	۰	۰	۰	۰	۰	سیستان و بلوچستان
۰	۰	۰	۰	۰	۰	۰	فارس
۰	۰	۱	۰	۱	۰	۰	قزوین
۰	۰	۰	۰	۰	۰	۰	قم
۰	۰	۰	۰	۰	۰	۰	کردستان
۰	۰	۰	۰	۰	۰	۰	کرمان
۰	۰	۰	۰	۰	۰	۰	کرمانشاه
۰	۰	۰	۰	۰	۰	۰	کهگیلویه و بویراحمد
۰	۰	۰	۰	۰	۰	۰	گلستان
۰	۰	۰	۰	۰	۰	۰	گیلان
۰	۰	۰	۰	۰	۰	۰	لرستان
۰	۰	۰	۰	۰	۰	۰	مازندران
۰	۰	۰	۰	۰	۰	۰	مرکزی
۰	۰	۰	۰	۰	۰	۰	هرمزگان
۰	۰	۰	۰	۰	۰	۰	همدان
۰	۰	۰	۰	۰	۰	۰	یزد



بودجه

جدول ۱-۳ توزیع اعتبار یکساله برنامه ۳۰۴۰۳ از محل اعتبارات متمرکز به تفکیک استان

استان	جمع کل	پارانه نگهداری و توانبخشی در مراکز غیر دولتی	حق پرستاری	سیاستگذاری، نظارت و برنامه ریزی	افراد معلول محیط زندگی مناسب سازی	پارانه کارگاههای تولیدی حمایتی
کل کشور	۳,۱۲۶,۰۸۶,۱۰۹,۱۶۵	۲,۱۵۳,۶۰۶,۸۱۶,۰۰۰	۱۱۵,۲۰۰,۰۰۰,۰۰۰	۱۸۴,۱۶۰,۸۴۰,۰۰۰	۷,۰۰۰,۰۰۰,۰۰۰	۵۵,۲۰۰,۰۰۰,۰۰۰
آذربایجان شرقی	۱۵۹,۳۱۴,۰۶۵,۶۴۴	۱۱۶,۰۰۰,۷۵۸,۳۴۳	۴,۶۴۹,۲۶۷,۰۰۰	۶,۶۷۷,۹۰۰,۰۰۰	۲۵۵,۵۷۹,۵۴۷	۵,۲۲۳,۳۷۳,۶۴۹
آذربایجان غربی	۸۵,۷۲۵,۴۶۷,۰۹۰	۵۸,۴۵۱,۰۰۵,۱۹۰	۲,۴۹۶,۵۱۰,۰۰۰	۳,۴۴۶,۵۲۰,۰۰۰	۲۰۳,۸۰۳,۶۱۲	۱,۱۹۸,۰۲۱,۴۷۹
اردبیل	۵۶,۳۴۵,۰۱۲,۳۶۵	۳۵,۲۵۵,۹۸۲,۰۴۳	۱,۲۹۹,۸۶۰,۰۰۰	۱,۸۳۵,۶۰۰,۰۰۰	۸۷,۱۰۸,۴۰۳	۸۱۴,۶۵۴,۶۰۶
اصفهان	۲۲۰,۳۲۴,۸۸۶,۶۱۱	۱۷۳,۷۳۱,۰۰۴,۱۵۹	۵,۷۱۱,۱۶۵,۰۰۰	۶,۰۲۳,۴۰۰,۰۰۰	۳۲۳,۳۷۰,۸۳۷	۴,۰۰۱,۳۹۱,۷۴۰
البرز	۸۸,۳۹۶,۰۳۲,۴۶۴	۶۳,۰۶۸,۶۸۲,۰۵۰	۳,۵۷۹,۹۰۲,۰۰۰	۳,۱۴۷,۵۸۰,۰۰۰	۲۰۲,۱۴۲,۸۴۴	۲۳,۲۵۰,۰۰۰
ایلام	۳۹,۷۶۸,۹۶۸,۹۵۴	۲۵,۴۵۵,۴۳۹,۳۷۰	۹۸۷,۵۰۸,۰۰۰	۲,۹۲۰,۵۲۰,۰۰۰	۳۸,۷۱۰,۶۱۴	۱,۳۶۵,۷۴۴,۴۸۶
بوشهر	۴۲,۴۵۰,۳۸۴,۸۲۸	۲۴,۹۱۸,۰۳۳,۰۵۲	۱,۹۶۲,۶۶۵,۰۰۰	۲,۹۲۲,۱۰۰,۰۰۰	۶۲,۸۵۹,۵۷۶	۷۱۸,۸۱۲,۸۸۷
تهران	۴۰۸,۱۱۰,۶۵۹,۸۸۹	۲۸۵,۸۷۱,۳۳۵,۰۰۹	۱۹,۳۵۷,۸۶۴,۰۰۰	۳۲,۹۸۳,۷۶۰,۰۰۰	۷۵۰,۶۳۰,۰۰۰	۲,۹۴۷,۱۳۲,۸۳۹
چهارمحال بختیاری	۸۱,۵۸۲,۶۵۶,۴۴۰	۶۰,۳۹۵,۱۱۶,۱۱۶	۱,۸۳۴,۴۷۳,۰۰۰	۲,۲۸۵,۵۰۰,۰۰۰	۶۰,۸۴۸,۳۲۱	۳,۰۹۰,۸۹۵,۴۱۶
خراسان جنوبی	۵۲,۹۰۳,۸۲۰,۶۵۸	۳۶,۱۱۷,۶۷۵,۶۵۲	۲,۱۴۰,۲۶۵,۰۰۰	۲,۷۰۰,۴۸۰,۰۰۰	۴۵,۱۳۸,۸۷۱	۱,۷۰۱,۱۹۰,۵۰۰
خراسان رضوی	۲۳۷,۰۶۵,۴۵۲,۱۳۱	۱۷۵,۲۱۳,۸۳۴,۰۰۷	۷,۰۱۸,۶۳۲,۰۰۰	۷,۹۹۳,۰۰۰,۰۰۰	۳۹۶,۶۹۴,۵۱۲	۳,۸۰۹,۷۰۸,۳۰۴
خراسان شمالی	۵۳,۹۶۰,۳۶۴,۷۸۹	۳۴,۰۰۷,۲۳۱,۴۹۷	۱,۰۹۹,۸۶۰,۰۰۰	۵,۸۶۱,۵۰۰,۰۰۰	۵۷,۵۶۱,۷۴۲	۲,۷۰۷,۵۲۸,۵۴۳
خوزستان	۱۵۳,۲۲۶,۱۴۹,۵۶۰	۱۰۴,۴۲۷,۷۶۱,۵۰۹	۵,۵۸۴,۰۱۹,۰۰۰	۵,۴۱۸,۸۰۰,۰۰۰	۳۰۳,۲۰۸,۱۴۱	۲,۸۹۹,۲۱۱,۹۸۰
زنجان	۴۹,۴۶۲,۳۲۰,۴۶۵	۳۱,۱۳۲,۳۷۴,۷۶۲	۱,۷۸۹,۹۵۱,۰۰۰	۳,۱۷۴,۱۰۰,۰۰۰	۶۸,۴۱۵,۵۱۲	۱,۹۶۴,۷۵۵,۲۲۶
سمنان	۴۸,۰۱۱,۸۳۸,۲۱۵	۳۴,۰۶۲,۲۴۲,۵۶۹	۱,۵۲۳,۰۲۸,۰۰۰	۳,۲۶۴,۶۴۰,۰۰۰	۴۱,۸۲۸,۱۷۶	۹۵۸,۴۱۷,۱۸۳
سیستان و بلوچستان	۶۰,۳۱۴,۰۰۵,۷۱۴	۳۴,۱۰۳,۵۶۰,۶۶۳	۲,۱۵۵,۱۹۸,۰۰۰	۳,۱۱۱,۵۸۰,۰۰۰	۱۷۰,۶۳۰,۳۰۹	۸۰۹,۷۸۶,۵۱۳
فارس	۱۶۴,۴۳۹,۷۵۱,۲۹۰	۱۰۹,۸۸۰,۶۱۸,۶۸۷	۸,۸۱۲,۵۶۱,۰۰۰	۶,۵۴۹,۸۰۰,۰۰۰	۳۰۷,۵۹۸,۴۰۴	۱,۵۰۹,۵۰۷,۰۶۴
قزوین	۷۴,۹۱۳,۴۷۵,۷۳۶	۳۳,۵۸۱,۵۳۷,۵۷۹	۱,۹۴۴,۳۸۲,۰۰۰	۲۳,۶۲۵,۴۴۰,۰۰۰	۸۱,۰۴۴,۲۵۹	۱,۰۳۰,۲۹۸,۴۷۲
قم	۵۶,۲۷۶,۶۴۳,۲۰۸	۴۲,۵۳۵,۴۲۷,۸۹۷	۲,۰۳۹,۴۹۷,۰۰۰	۱,۳۶۱,۷۴۰,۰۰۰	۷۴,۲۰۵,۷۶۰	۹۱۰,۴۹۶,۳۲۴
کردستان	۵۴,۹۴۱,۰۰۰,۷۸۶	۳۰,۳۳۱,۳۱۰,۶۱۹	۲,۲۴۸,۴۹۹,۰۰۰	۴,۶۲۷,۵۴۰,۰۰۰	۱۰۲,۰۹۶,۲۰۰	۱,۰۳۰,۲۹۸,۴۷۲
کرمان	۹۸,۱۶۴,۳۶۹,۹۷۳	۶۳,۴۱۹,۵۴۱,۹۴۴	۴,۱۹۲,۲۵۴,۰۰۰	۸,۴۱۸,۷۸۰,۰۰۰	۱۸۸,۰۳۶,۰۸۰	۱,۸۶۸,۹۱۳,۵۰۷
کرمانشاه	۷۳,۱۷۰,۲۰۴,۹۸۶	۵۱,۵۸۸,۸۱۸,۰۳۸	۲,۴۱۶,۱۸۹,۰۰۰	۳,۷۴۴,۶۶۰,۰۰۰	۱۳۳,۲۳۴,۲۲۴	۱,۱۰۲,۱۷۹,۷۶۱
کهگیلویه و بویراحمد	۴۰,۹۰۰,۵۴۷,۲۷۹	۲۷,۰۴۳,۴۳۴,۲۲۷	۱,۱۱۸,۹۱۱,۰۰۰	۲,۰۶۴,۱۶۰,۰۰۰	۴۴,۹۶۷,۰۱۶	۱,۰۷۸,۲۱۹,۳۳۱
گلستان	۹۰,۰۹۷,۶۳۴,۱۲۶	۵۹,۰۳۶,۴۷۸,۵۲۴	۳,۵۳۵,۲۴۰,۰۰۰	۸,۱۳۶,۷۶۰,۰۰۰	۱۱۴,۶۳۹,۲۷۴	۱,۵۵۷,۴۲۷,۹۲۳
گیلان	۱۳۲,۱۹۶,۹۳۷,۰۶۷	۹۵,۸۱۸,۹۶۰,۴۰۳	۵,۷۱۴,۵۱۵,۰۰۰	۶,۶۱۸,۵۲۰,۰۰۰	۲,۱۷۰,۴۸۶,۵۱۰	۱,۷۹۷,۰۳۲,۲۱۹
لرستان	۸۲,۲۹۸,۰۵۷,۶۷۱	۵۴,۹۷۵,۶۹۳,۸۵۷	۴,۶۱۵,۴۲۲,۰۰۰	۳,۹۸۸,۳۰۰,۰۰۰	۱۲۱,۶۸۸,۸۲۰	۱,۸۴۴,۹۵۳,۰۷۸
مازندران	۱۲۷,۲۹۹,۱۵۲,۶۱۰	۹۰,۲۸۹,۲۶۱,۸۸۰	۴,۳۴۹,۲۶۷,۰۰۰	۵,۶۲۸,۵۰۰,۰۰۰	۲۰۷,۱۷۸,۳۹۱	۱,۴۸۵,۵۴۶,۶۳۴
مرکزی	۵۷,۳۰۸,۵۶۰,۳۸۶	۳۸,۰۶۳,۶۷۳,۵۰۲	۲,۷۷۸,۹۹۵,۰۰۰	۲,۵۱۲,۲۶۰,۰۰۰	۹۵,۷۹۳,۹۳۲	۶۹۴,۸۵۲,۴۵۸
هرمزگان	۵۶,۱۶۷,۳۴۷,۷۵۸	۲۹,۱۳۱,۲۳۳,۳۱۶	۲,۹۰۵,۶۵۲,۰۰۰	۵,۴۹۱,۶۰۰,۰۰۰	۹۹,۵۰۹,۹۰۲	۲,۴۲۰,۷۵۲,۱۵۱
همدان	۸۱,۵۵۵,۱۸۶,۷۶۷	۵۸,۰۷۹,۱۵۲,۴۱۰	۳,۵۴۶,۸۲۴,۰۰۰	۳,۳۵۶,۳۰۰,۰۰۰	۱۲۰,۷۴۸,۷۸۶	۳۸۳,۲۶۶,۸۷۳
یزد	۹۸,۴۹۵,۱۵۳,۷۰۴	۷۷,۷۱۹,۶۳۷,۲۲۶	۱,۷۹۱,۶۲۵,۰۰۰	۴,۲۶۹,۵۰۰,۰۰۰	۷۰,۲۴۱,۵۲۵	۲,۲۵۲,۲۸۰,۳۸۲

کمک به ارتقاء سلامت و درمان معلولان	خدمات رفاهی کارکنان	پرداخت کمک هزینه تحصیلی به دانشجویان پذیرفته شده در دانشگاههای دولتی	پرداخت کمک هزینه تحصیلی به دانش آموزان معلول نیازمند	کمک به کودکان ناشنوا جهت کاشت حلزون	پارانه واگذاری پرونده های مددجویان به مراکز غیر دولتی	استان
۹۹,۴۵۰,۰۰۰,۰۰۰	۲۷۶,۵۰۰,۰۰۰	۲,۵۰۰,۰۰۰,۰۰۰	۱۵,۰۰۰,۰۰۰,۰۰۰	۳۹,۹۹۰,۰۰۰,۰۰۰	۸۳,۴۴۰,۰۰۰,۰۰۰	کل کشور
۴,۱۷۶,۹۰۰,۰۰۰	۲,۵۰۰,۰۰۰	۷۲,۵۰۰,۰۰۰	۷۰۹,۳۳۵,۰۰۰	۲,۵۲۰,۰۰۰,۰۰۰	۲,۷۱۸,۲۲۷,۰۰۰	آذربایجان شرقی
۳,۰۵۸,۰۰۸۷,۵۰۰	۲,۵۰۰,۰۰۰	۹۲,۵۰۰,۰۰۰	۴۵۷,۱۲۵,۰۰۰	۱,۱۷۰,۰۰۰,۰۰۰	۳,۱۷۵,۰۲۷,۰۰۰	آذربایجان غربی
۱,۸۱۴,۹۶۲,۵۰۰	۲,۵۰۰,۰۰۰	۶۲,۵۰۰,۰۰۰	۲۵۵,۴۹۲,۰۰۰	۱,۱۴۰,۰۰۰,۰۰۰	۱,۰۵۹,۳۶۳,۰۰۰	اردبیل
۵,۴۹۹,۵۸۵,۰۰۰	۵,۰۰۰,۰۰۰	۱۱۰,۰۰۰,۰۰۰	۵۳۱,۲۰۹,۰۰۰	۲,۰۴۰,۰۰۰,۰۰۰	۴,۸۹۵,۴۷۳,۰۰۰	اصفهان
۲,۸۰۹,۴۶۲,۵۰۰	۲,۵۰۰,۰۰۰	۹۲,۵۰۰,۰۰۰	۱۸۴,۹۷۳,۰۰۰	۱,۵۶۰,۰۰۰,۰۰۰	۱,۷۰۴,۲۳۴,۰۰۰	البرز
۱,۴۱۷,۱۶۲,۵۰۰	۵,۰۰۰,۰۰۰	۷۵,۰۰۰,۰۰۰	۲۰۳,۵۶۷,۰۰۰	۳۰۰,۰۰۰,۰۰۰	۷۱۹,۳۳۴,۰۰۰	ایلام
۱,۹۸۹,۰۰۰,۰۰۰	۲,۵۰۰,۰۰۰	۴۲,۵۰۰,۰۰۰	۱۹۲,۰۳۴,۰۰۰	۵۱۰,۰۰۰,۰۰۰	۱,۲۳۲,۸۷۹,۰۰۰	بوشهر
۱۰,۹۳۹,۵۰۰,۰۰۰	۱۰,۰۰۰,۰۰۰	۴۱۰,۰۰۰,۰۰۰	۱,۸۱۸,۲۶۰,۰۰۰	۳,۹۶۰,۰۰۰,۰۰۰	۱۳,۵۳۲,۶۸۸,۰۰۰	تهران
۲,۰۱۳,۸۶۲,۵۰۰	۲,۵۰۰,۰۰۰	۷۷,۵۰۰,۰۰۰	۳۰۷,۸۴۸,۰۰۰	۱,۱۱۰,۰۰۰,۰۰۰	۱,۵۵۱,۴۲۵,۰۰۰	چهارمحال بختیاری
۱,۶۸۰,۷۰۵,۰۰۰	۲,۵۰۰,۰۰۰	۴۰,۰۰۰,۰۰۰	۱۳۲,۶۵۶,۰۰۰	۱,۱۱۰,۰۰۰,۰۰۰	۱,۳۷۲,۳۲۰,۰۰۰	خراسان جنوبی
۸,۱۳۰,۰۳۷,۵۰۰	۵,۰۰۰,۰۰۰	۵۵,۰۰۰,۰۰۰	۷۵۸,۰۷۹,۰۰۰	۲,۹۱۰,۰۰۰,۰۰۰	۷,۷۷۱,۴۱۵,۰۰۰	خراسان رضوی
۱,۶۴۰,۹۲۵,۰۰۰	۲,۵۰۰,۰۰۰	۸۰,۰۰۰,۰۰۰	۱۵۴,۲۰۱,۰۰۰	۵۱۰,۰۰۰,۰۰۰	۱,۱۲۹,۱۳۲,۰۰۰	خراسان شمالی
۶,۹۳۱,۶۶۵,۰۰۰	۲,۵۰۰,۰۰۰	۱۰۵,۰۰۰,۰۰۰	۱,۷۵۷,۳۶۲,۰۰۰	۲,۴۶۰,۰۰۰,۰۰۰	۳,۳۱۲,۱۷۵,۰۰۰	خوزستان
۱,۷۱۵,۵۱۲,۵۰۰	۲,۵۰۰,۰۰۰	۵۷,۵۰۰,۰۰۰	۲۱۸,۵۲۸,۰۰۰	۶۳۰,۰۰۰,۰۰۰	۱,۳۳۲,۳۱۵,۰۰۰	زنجان
۱,۴۴۲,۰۲۵,۰۰۰	۲,۵۰۰,۰۰۰	۳۲,۵۰۰,۰۰۰	۲۵۳,۶۳۴,۰۰۰	۴۲۰,۰۰۰,۰۰۰	۸۹۲,۱۶۱,۰۰۰	سمنان
۲,۹۰۸,۹۱۲,۵۰۰	۲,۵۰۰,۰۰۰	۲۵۷,۵۰۰,۰۰۰	۲۷۸,۵۴۷,۰۰۰	۳,۰۹۰,۰۰۰,۰۰۰	۳,۳۸۷,۸۹۹,۰۰۰	سیستان و بلوچستان
۶,۴۸۹,۱۱۲,۵۰۰	۲,۵۰۰,۰۰۰	۹۵,۰۰۰,۰۰۰	۸۵۳,۴۵۳,۰۰۰	۲,۶۴۰,۰۰۰,۰۰۰	۵,۲۹۵,۵۵۲,۰۰۰	فارس
۱,۷۹۰,۱۰۰,۰۰۰	۵,۰۰۰,۰۰۰	۳۰,۰۰۰,۰۰۰	۲۰۸,۰۶۴,۰۰۰	۴۸۰,۰۰۰,۰۰۰	۱,۹۲۱,۰۶۷,۰۰۰	قزوین
۱,۷۹۰,۱۰۰,۰۰۰	۱۷۶,۵۰۰,۰۰۰	۳۷,۵۰۰,۰۰۰	۱۶۵,۵۸۹,۰۰۰	۳۹۰,۰۰۰,۰۰۰	۱,۴۹۶,۰۲۳,۰۰۰	قم
۲,۹۳۳,۷۷۵,۰۰۰	۲,۵۰۰,۰۰۰	۴۰,۰۰۰,۰۰۰	۲۳۷,۹۱۹,۰۰۰	۷۲۰,۰۰۰,۰۰۰	۲,۰۹۲,۶۲۹,۰۰۰	کردستان
۳,۳۰۶,۷۱۲,۵۰۰	۵,۰۰۰,۰۰۰	۴۷,۵۰۰,۰۰۰	۶۰۷,۲۶۳,۰۰۰	۱,۶۸۰,۰۰۰,۰۰۰	۱,۹۶۰,۶۱۲,۰۰۰	کرمان
۲,۸۵۹,۱۸۷,۵۰۰	۲,۵۰۰,۰۰۰	۸۲,۵۰۰,۰۰۰	۶۰۵,۵۲۱,۰۰۰	۷۲۰,۰۰۰,۰۰۰	۲,۱۴۲,۴۲۶,۰۰۰	کرمانشاه
۱,۴۹۱,۷۵۰,۰۰۰	۲,۵۰۰,۰۰۰	۶۰,۰۰۰,۰۰۰	۴۴۴,۷۵۲,۰۰۰	۷۲۰,۰۰۰,۰۰۰	۶۸۳,۴۵۱,۰۰۰	کهگیلویه و بویراحمد
۳,۱۰۷,۸۱۲,۵۰۰	۵,۰۰۰,۰۰۰	۴۷,۵۰۰,۰۰۰	۶۴۸,۲۶۱,۰۰۰	۱,۱۱۰,۰۰۰,۰۰۰	۲,۸۷۴,۴۴۳,۰۰۰	گلستان
۳,۱۰۷,۸۱۲,۵۰۰	۲,۵۰۰,۰۰۰	۸۵,۰۰۰,۰۰۰	۵۸۱,۵۹۷,۰۰۰	۸۷۰,۰۰۰,۰۰۰	۲,۴۳۰,۴۹۳,۰۰۰	گیلان
۳,۰۰۸,۳۶۲,۵۰۰	۲,۵۰۰,۰۰۰	۶۲,۵۰۰,۰۰۰	۵۵۷,۲۵۷,۰۰۰	۷۵۰,۰۰۰,۰۰۰	۱,۷۰۷,۷۱۹,۰۰۰	لرستان
۳,۴۰۶,۱۶۲,۵۰۰	۲,۵۰۰,۰۰۰	۶۲,۵۰۰,۰۰۰	۷۲۶,۴۸۱,۰۰۰	۱,۲۶۰,۰۰۰,۰۰۰	۳,۶۷۱,۵۲۸,۰۰۰	مازندران
۲,۲۸۷,۳۵۰,۰۰۰	۵,۰۰۰,۰۰۰	۴۲,۵۰۰,۰۰۰	۱۴۸,۹۵۰,۰۰۰	۹۰۰,۰۰۰,۰۰۰	۱,۵۴۹,۴۴۸,۰۰۰	مرکزی
۱,۷۱۵,۵۱۲,۵۰۰	۲,۵۰۰,۰۰۰	۴۰,۰۰۰,۰۰۰	۴۰۱,۱۶۶,۰۰۰	۵۱۰,۰۰۰,۰۰۰	۲,۲۵۴,۲۷۱,۰۰۰	هرمزگان
۲,۳۱۲,۲۱۲,۵۰۰	۲,۵۰۰,۰۰۰	۵۲,۵۰۰,۰۰۰	۱۹۲,۶۶۸,۰۰۰	۱,۲۳۰,۰۰۰,۰۰۰	۲,۴۳۹,۳۵۹,۰۰۰	همدان
۱,۶۷۵,۷۳۲,۵۰۰	۲,۵۰۰,۰۰۰	۵۲,۵۰۰,۰۰۰	۴۰۸,۲۰۸,۰۰۰	۵۷۰,۰۰۰,۰۰۰	۱,۱۳۴,۹۰۲,۰۰۰	یزد

ادامه جدول ۱-۳ توزیع اعتبار یکساله برنامه ۳۰۴۰۳ از محل اعتبارات متمرکز به تفکیک استان

ارزیابی ، مشاوره ، راهنمایی شغلی معلولین	برگزاری نشست های آموزشی	ورزش و هنر درمانی معلولین ، سالمندان و بیماران روانی مرمّن	تعیین نوع و شدت معلولیت	پایش پرونده های مددجویان معلول	آموزش کوتاه مدت کارکنان	کمک به تامین تجهیزات مددجویان	استان
۵۰۰,۰۰۰,۰۰۰	۷۶۰,۰۰۰,۰۰۰	۲,۸۲۰,۰۰۰,۰۰۰	۲۰,۰۰۰,۰۰۰,۰۰۰	۴,۵۰۰,۰۰۰,۰۰۰	۳,۱۰۱,۲۵۰,۰۰۰	۵۰,۰۰۰,۰۰۰,۰۰۰	کل کشور
.	.	.	۶۹۷,۵۷۵,۰۰۰	۳۶,۴۰۰,۰۰۰	.	۱,۹۸۰,۰۰۰,۰۰۰	آذربایجان شرقی
.	.	.	۴۸۲,۰۸۰,۰۰۰	۳۱,۲۰۰,۰۰۰	.	۱,۵۱۰,۰۰۰,۰۰۰	آذربایجان غربی
.	.	.	۳۱۹,۲۵۲,۵۰۰	۱۷,۹۰۰,۰۰۰	.	۱,۲۷۰,۰۰۰,۰۰۰	اردبیل
.	.	.	۱,۴۱۴,۳۶۵,۰۰۰	۵۸,۷۰۰,۰۰۰	۱,۱۷۳,۰۰۰,۰۰۰	۳,۰۱۰,۰۰۰,۰۰۰	اصفهان
.	.	.	۳۲۹,۷۵۵,۰۰۰	۲۳,۷۰۰,۰۰۰	.	۱,۰۰۰,۰۰۰,۰۰۰	البرز
.	.	.	۲۸۸,۳۲۰,۰۰۰	۱۳,۹۰۰,۰۰۰	.	۱,۳۱۰,۰۰۰,۰۰۰	ایلام
.	.	۴۰۰,۰۰۰,۰۰۰	۳۳۵,۸۹۲,۵۰۰	۱۱,۵۰۰,۰۰۰	۳۷۰,۰۰۰,۰۰۰	۱,۳۳۰,۰۰۰,۰۰۰	بوشهر
.	.	۴۰۰,۰۰۰,۰۰۰	۲,۵۷۹,۵۴۲,۵۰۰	۱۴۲,۳۰۰,۰۰۰	.	۳,۴۹۰,۰۰۰,۰۰۰	تهران
.	.	.	۴۹۱,۸۳۰,۰۰۰	۳۱,۳۰۰,۰۰۰	.	۱,۳۳۰,۰۰۰,۰۰۰	چهارمحال بختیاری
۱۰۰,۰۰۰,۰۰۰	.	.	۲۶۳,۸۴۷,۵۰۰	۱۹,۱۰۰,۰۰۰	.	۱,۳۳۰,۰۰۰,۰۰۰	خراسان جنوبی
.	.	۵۰۰,۰۰۰,۰۰۰	۱,۵۸۰,۰۵۲,۵۰۰	۷۰,۹۰۰,۰۰۰	۲۲۵,۰۰۰,۰۰۰	۲,۲۶۰,۰۰۰,۰۰۰	خراسان رضوی
.	.	.	۲۷۱,۵۸۲,۵۰۰	۲۱,۲۰۰,۰۰۰	.	۱,۳۳۰,۰۰۰,۰۰۰	خراسان شمالی
.	.	.	۷۹۲,۱۰۲,۵۰۰	۴۰,۱۰۰,۰۰۰	۲۵۲,۰۰۰,۰۰۰	۲,۲۶۰,۰۰۰,۰۰۰	خوزستان
.	.	.	۴۵۴,۷۰۵,۰۰۰	۱۶,۴۰۰,۰۰۰	.	۱,۴۱۰,۰۰۰,۰۰۰	زنجان
.	.	۷۰,۰۰۰,۰۰۰	۳۰۴,۱۶۲,۵۰۰	۲۰,۹۰۰,۰۰۰	.	۱,۰۲۰,۰۰۰,۰۰۰	سمنان
.	.	.	۴۴۳,۷۷۰,۰۰۰	۱۴,۶۰۰,۰۰۰	.	۱,۴۲۰,۰۰۰,۰۰۰	سیستان و بلوچستان
.	.	.	۱,۲۲۹,۳۴۲,۵۰۰	۳۸,۵۰۰,۰۰۰	۱۵۰,۰۰۰,۰۰۰	۲,۲۶۰,۰۰۰,۰۰۰	فارس
.	.	.	۲۹۳,۳۰۰,۰۰۰	۳,۰۸۴,۰۰۰,۰۰۰	۲۴۰,۰۰۰,۰۰۰	۱,۰۲۰,۰۰۰,۰۰۰	قزوین
.	.	.	۱۷۴,۰۷۲,۵۰۰	۱۸,۵۰۰,۰۰۰	۵۰۹,۲۵۰,۰۰۰	۱,۰۰۰,۰۰۰,۰۰۰	قم
.	.	۳۰۰,۰۰۰,۰۰۰	۵۱۵,۸۶۵,۰۰۰	۱۷,۳۰۰,۰۰۰	.	۱,۶۸۰,۰۰۰,۰۰۰	کردستان
۲۰۰,۰۰۰,۰۰۰	.	۲۵۰,۰۰۰,۰۰۰	۶۳۰,۶۱۵,۰۰۰	۲۸,۲۰۰,۰۰۰	۱۸۲,۰۰۰,۰۰۰	۱,۸۴۰,۰۰۰,۰۰۰	کرمان
.	.	.	۵۳۸,۹۸۰,۰۰۰	۲۱,۳۰۰,۰۰۰	.	۱,۱۱۰,۰۰۰,۰۰۰	کرمانشاه
.	.	۳۰۰,۰۰۰,۰۰۰	۲۸۴,۵۸۲,۵۰۰	۱۷,۹۰۰,۰۰۰	.	۱,۳۷۰,۰۰۰,۰۰۰	کهگیلویه و بویراحمد
۲۰۰,۰۰۰,۰۰۰	۱۵۰,۰۰۰,۰۰۰	۳۰۰,۰۰۰,۰۰۰	۹۲۹,۶۵۰,۰۰۰	۲۷,۳۰۰,۰۰۰	.	۱,۴۰۰,۰۰۰,۰۰۰	گلستان
.	.	۳۰۰,۰۰۰,۰۰۰	۹۶۳,۸۲۷,۵۰۰	۵۳۹,۲۰۰,۰۰۰	.	۱,۸۴۰,۰۰۰,۰۰۰	گیلان
.	.	.	۵۷۷,۹۰۷,۵۰۰	۱۸,۸۰۰,۰۰۰	.	۱,۸۶۰,۰۰۰,۰۰۰	لرستان
.	۶۱۰,۰۰۰,۰۰۰	.	۹۴۴,۱۹۷,۵۰۰	۳۵,۳۰۰,۰۰۰	.	۱,۵۰۰,۰۰۰,۰۰۰	مازندران
.	.	.	۵۰۱,۰۲۷,۵۰۰	۱۹,۴۰۰,۰۰۰	.	۱,۴۶۰,۰۰۰,۰۰۰	مرکزی
.	.	.	۳۰۲,۷۸۲,۵۰۰	۱۵,۰۰۰,۰۰۰	.	۱,۶۵۰,۰۰۰,۰۰۰	هرمزگان
.	.	.	۳۱۱,۱۵۷,۵۰۰	۲۳,۷۰۰,۰۰۰	.	۱,۴۳۰,۰۰۰,۰۰۰	همدان
.	.	.	۷۵۳,۸۵۷,۵۰۰	۲۵,۵۰۰,۰۰۰	.	۱,۳۲۰,۰۰۰,۰۰۰	یزد

توانبخشی مبتنی بر جامعه	خدمات تخصصی توانبخشی با رویکرد توانمند سازی	کمکهای مرتبط با نیازهای خاص	کمک به ایجاد توسعه و تجهیز مراکز غیر دولتی	تامین و واگذاری وسایل کمک توانبخشی	ایاب و ذهاب مراکز روزانه	اجرای پروژه ارزیابی دستگاهها در موضوع مناسب سازی	استان
۷۸,۸۶۳,۷۰۲,۴۹۹	۷,۰۰۰,۰۰۰,۰۰۰	۲۶,۰۰۰,۰۰۰,۶۶۶	۲۴,۳۴۷,۰۰۰,۰۰۰	۱۴۶,۰۷۰,۰۰۰,۰۰۰	۳,۰۰۰,۰۰۰,۰۰۰	۳,۳۰۰,۰۰۰,۰۰۰	کل کشور
۵,۰۴۳,۵۲۶,۸۹۹	۰	۱,۰۴۰,۰۰۰,۰۰۰	۳۸۰,۰۰۰,۰۰۰	۶,۶۶۸,۰۰۰,۰۰۰	۳۱۲,۲۲۳,۲۰۶	۱۵۰,۰۰۰,۰۰۰	آذربایجان شرقی
۳,۰۰۷,۸۳۸,۴۱۹	۰	۵۹۹,۰۰۰,۰۰۰	۶۸۰,۰۰۰,۰۰۰	۵,۳۱۸,۰۰۰,۰۰۰	۲۱۱,۲۴۸,۸۹۰	۱۳۵,۰۰۰,۰۰۰	آذربایجان غربی
۲,۱۴۰,۲۶۲,۷۹۷	۰	۲۹۹,۰۰۰,۰۰۰	۵,۸۴۷,۰۰۰,۰۰۰	۲,۶۶۸,۰۰۰,۰۰۰	۷۳,۰۷۳,۵۱۶	۸۲,۵۰۰,۰۰۰	اردبیل
۲,۹۱۰,۸۷۷,۴۳۷	۰	۹۸۶,۰۰۰,۰۰۰	۷۵۰,۰۰۰,۰۰۰	۶,۸۸۰,۰۰۰,۰۰۰	۹۰,۳۴۵,۴۳۸	۱۸۰,۰۰۰,۰۰۰	اصفهان
۱,۲۵۴,۸۰۴,۵۶۹	۰	۸۵۱,۰۰۰,۰۰۰	۵,۱۹۷,۰۰۰,۰۰۰	۳,۱۹۲,۰۰۰,۰۰۰	۱۲۷,۵۴۶,۵۰۱	۴۵,۰۰۰,۰۰۰	البرز
۱,۷۱۷,۴۱۸,۸۷۴	۰	۳۵۸,۰۰۰,۰۰۰	۱۴۷,۰۰۰,۰۰۰	۲,۳۳۵,۰۰۰,۰۰۰	۴۳,۸۴۴,۱۱۰	۶۷,۵۰۰,۰۰۰	ایلام
۲,۲۵۳,۶۰۸,۸۱۳	۰	۳۳۱,۰۰۰,۰۰۰	۱۱۲,۰۰۰,۰۰۰	۲,۶۷۸,۰۰۰,۰۰۰	۰	۷۵,۰۰۰,۰۰۰	بوشهر
۲,۵۹۱,۳۶۷,۶۴۷	۰	۸,۴۲۶,۰۰۰,۰۰۰	۵۷۴,۰۰۰,۰۰۰	۱۶,۷۹۰,۰۰۰,۰۰۰	۲۹۶,۲۷۹,۸۹۴	۲۴۰,۰۰۰,۰۰۰	تهران
۳,۳۱۵,۴۱۳,۷۱۱	۰	۴۴۹,۰۰۰,۰۰۰	۶۱۱,۰۰۰,۰۰۰	۲,۴۹۶,۰۰۰,۰۰۰	۵۳,۱۴۴,۳۷۶	۷۵,۰۰۰,۰۰۰	چهارمحال بختیاری
۲,۲۷۸,۳۰۲,۴۸۴	۰	۳۴۵,۰۰۰,۰۰۰	۱۹۷,۰۰۰,۰۰۰	۲,۱۶۰,۶۶۶,۶۶۷	۵۴,۴۷۲,۹۸۵	۱۱۲,۵۰۰,۰۰۰	خراسان جنوبی
۴,۹۴۱,۸۳۳,۵۸۶	۱,۰۰۰,۰۰۰,۰۰۰	۱,۱۳۱,۰۰۰,۰۰۰	۶۹۰,۰۰۰,۰۰۰	۱۰,۱۱۰,۰۰۰,۰۰۰	۳۰۰,۲۶۵,۷۲۲	۱۹۵,۰۰۰,۰۰۰	خراسان رضوی
۱,۴۸۲,۲۸۴,۲۲۵	۰	۳۱۴,۰۰۰,۰۰۰	۱۴۷,۰۰۰,۰۰۰	۳,۰۴۴,۰۰۰,۰۰۰	۳۹,۸۵۸,۲۸۲	۶۰,۰۰۰,۰۰۰	خراسان شمالی
۴,۸۸۶,۱۴۱,۲۴۱	۰	۱,۲۶۵,۰۰۰,۰۰۰	۴۲۰,۰۰۰,۰۰۰	۹,۸۱۰,۰۰۰,۰۰۰	۱۱۱,۶۰۳,۱۸۹	۱۸۷,۵۰۰,۰۰۰	خوزستان
۲,۴۴۰,۲۶۳,۴۶۵	۰	۳۱۰,۰۰۰,۰۰۰	۱۴۷,۰۰۰,۰۰۰	۲,۵۳۸,۰۰۰,۰۰۰	۰	۶۰,۰۰۰,۰۰۰	زنجان
۱,۱۱۳,۶۶۹,۵۸۳	۰	۳۲۳,۰۰۰,۰۰۰	۱۰۵,۰۰۰,۰۰۰	۲,۰۴۵,۰۰۰,۰۰۰	۵۷,۱۳۰,۲۰۴	۶۰,۰۰۰,۰۰۰	سمنان
۲,۶۸۷,۸۷۷,۴۵۳	۰	۴۹۶,۰۰۰,۰۰۰	۲۸۰,۰۰۰,۰۰۰	۴,۴۶۰,۰۰۰,۰۰۰	۵۳,۱۴۴,۳۷۶	۸۲,۵۰۰,۰۰۰	سیستان و بلوچستان
۴,۹۷۷,۴۸۶,۹۱۴	۰	۱,۴۳۱,۰۰۰,۰۰۰	۱,۵۹۰,۰۰۰,۰۰۰	۹,۹۶۰,۰۰۰,۰۰۰	۱۷۲,۷۱۹,۲۲۱	۱۹۵,۰۰۰,۰۰۰	فارس
۱,۵۷۶,۱۱۲,۲۲۲	۱,۰۰۰,۰۰۰,۰۰۰	۳۹۳,۰۰۰,۰۰۰	۱۱۲,۰۰۰,۰۰۰	۲,۳۹۶,۰۰۰,۰۰۰	۵۷,۱۳۰,۲۰۴	۴۵,۰۰۰,۰۰۰	قزوین
۸۹۷,۰۹۷,۳۵۱	۰	۳۴۸,۰۰۰,۰۰۰	۱۱۲,۰۰۰,۰۰۰	۲,۱۶۵,۰۰۰,۰۰۰	۵۳,۱۴۴,۳۷۶	۲۲,۵۰۰,۰۰۰	قم
۳,۰۰۲,۴۵۲,۷۲۹	۰	۳۱۸,۰۰۰,۰۰۰	۴۱۰,۰۰۰,۰۰۰	۴,۲۹۶,۵۰۰,۰۰۰	۵۱,۸۱۵,۷۶۶	۸۲,۵۰۰,۰۰۰	کردستان
۲,۶۹۰,۸۳۸,۷۵۳	۰	۸۰۶,۰۰۰,۰۰۰	۹۸۰,۰۰۰,۰۰۰	۴,۵۹۳,۰۰۰,۰۰۰	۱۱۱,۶۰۳,۱۸۹	۱۵۷,۵۰۰,۰۰۰	کرمان
۱,۵۴۹,۳۷۹,۵۲۵	۰	۵۵۱,۰۰۰,۰۰۰	۲۶۷,۰۰۰,۰۰۰	۳,۵۷۵,۰۰۰,۰۰۰	۴۷,۸۲۹,۹۳۸	۱۱۲,۵۰۰,۰۰۰	کرمانشاه
۱,۲۷۵,۴۱۸,۸۷۶	۰	۳۷۵,۰۰۰,۰۰۰	۱۵۴,۰۰۰,۰۰۰	۲,۲۶۵,۰۰۰,۰۰۰	۴۶,۵۰۱,۳۲۹	۶۰,۰۰۰,۰۰۰	کهگیلویه و بویراحمد
۱,۹۲۲,۳۰۲,۱۵۳	۰	۴۹۷,۰۰۰,۰۰۰	۳۶۷,۰۰۰,۰۰۰	۳,۸۲۷,۰۰۰,۰۰۰	۱۹۱,۳۱۹,۷۵۲	۱۱۲,۵۰۰,۰۰۰	گلستان
۱,۸۴۹,۶۴۸,۸۲۵	۱,۰۰۰,۰۰۰,۰۰۰	۵۲۷,۰۰۰,۰۰۰	۵۳۲,۰۰۰,۰۰۰	۵,۲۷۷,۰۰۰,۰۰۰	۴۳,۸۴۴,۱۱۰	۱۲۷,۵۰۰,۰۰۰	گیلان
۲,۰۹۵,۶۰۹,۸۰۶	۰	۷۴۳,۰۰۰,۰۰۰	۹۳۲,۰۰۰,۰۰۰	۴,۳۱۰,۰۰۰,۰۰۰	۴۳,۸۴۴,۱۱۰	۸۲,۵۰۰,۰۰۰	لرستان
۵,۳۹۹,۶۱۷,۸۴۵	۱,۰۰۰,۰۰۰,۰۰۰	۶۴۹,۰۰۰,۰۰۰	۵۳۰,۰۰۰,۰۰۰	۵,۳۴۹,۵۰۰,۰۰۰	۶۵,۱۰۱,۸۶۰	۱۲۷,۵۰۰,۰۰۰	مازندران
۱,۵۶۳,۳۷۹,۵۲۵	۰	۳۹۲,۰۰۰,۰۰۰	۱۵۵,۰۰۰,۰۰۰	۲,۹۷۵,۰۰۰,۰۰۰	۶۶,۴۳۰,۴۶۹	۹۷,۵۰۰,۰۰۰	مرکزی
۲,۳۵۱,۲۲۴,۱۱۳	۱,۰۰۰,۰۰۰,۰۰۰	۲۹۱,۰۰۰,۰۰۰	۱,۲۸۰,۰۰۰,۰۰۰	۴,۱۴۷,۰۰۰,۰۰۰	۵۳,۱۴۴,۳۷۶	۱۰۵,۰۰۰,۰۰۰	هرمزگان
۲,۶۱۳,۸۳۸,۰۸۸	۱,۰۰۰,۰۰۰,۰۰۰	۴۰۲,۰۰۰,۰۰۰	۴۲۵,۰۰۰,۰۰۰	۳,۴۶۵,۰۰۰,۰۰۰	۸۶,۳۵۹,۶۱۰	۸۲,۵۰۰,۰۰۰	همدان
۱,۰۳۳,۸۰۴,۵۷۱	۱,۰۰۰,۰۰۰,۰۰۰	۷۵۴,۰۰۰,۶۶۶	۲۱۷,۰۰۰,۰۰۰	۳,۲۷۶,۳۳۳,۳۳۳	۸۵,۰۳۱,۰۰۱	۸۲,۵۰۰,۰۰۰	یزد

استان	پرداخت حق سرانه بیمه درمان اقشار آسیب پذیر
کل کشور	۶۸۸,۰۰۰,۰۰۰,۰۰۰
آذربایجان شرقی	۴۲,۱۳۵,۵۳۸,۲۶۸
آذربایجان غربی	۱۲,۸۰۳,۲۵۵,۸۳۷
اردبیل	۲۱,۷۷۳,۱۷۷,۰۷۵
اصفهان	۳۸,۴۵۱,۴۱۴,۲۴۰
البرز	۱۲,۳۷۲,۲۰۸,۵۲۷
ایلام	۵,۴۰۳,۲۲۵,۰۶۰
بوشهر	۹,۵۹۶,۱۸۴,۳۹۸
تهران	۷۸,۶۹۲,۶۸۴,۳۴۲
چهارمحال بختیاری	۸,۲۸۰,۰۱۴,۵۶۸
خراسان جنوبی	۹,۴۹۷,۱۵۸,۸۶۱
خراسان رضوی	۵۶,۷۰۱,۱۱۰,۹۰۳
خراسان شمالی	۶,۰۲۵,۸۲۶,۴۱۹
خوزستان	۵۵,۹۷۱,۳۹۲,۴۱۸
زنجان	۱۳,۴۴۴,۰۲۸,۸۱۶
سمنان	۴,۰۷۵,۲۶۰,۲۲۹
سیستان و بلوچستان	۱۳,۸۸۹,۵۴۶,۰۰۶
فارس	۴۹,۲۵۶,۷۱۲,۹۰۴
قزوین	۱۱,۱۶۶,۶۹۴,۲۳۰
قم	۱۷,۸۷۹,۹۵۸,۰۷۰
کردستان	۲۱,۴۵۱,۶۵۴,۹۱۹
کرمان	۱۹,۴۳۲,۵۰۲,۹۱۰
کرمانشاه	۱۷,۱۶۴,۷۳۸,۶۲۲
کهگیلویه و بویراحمد	۱۵,۰۴۸,۶۱۹,۲۱۸
گلستان	۱۴,۰۰۵,۵۴۵,۱۹۰
گیلان	۱۴,۴۱۶,۸۸۱,۱۳۰
لرستان	۲۵,۳۹۵,۸۹۸,۲۰۹
مازندران	۲۰,۹۵۲,۳۵۴,۸۶۲
مرکزی	۱۶,۲۰۱,۱۲۳,۲۴۷
هرمزگان	۱۸,۰۳۸,۹۵۴,۷۳۸
همدان	۲۵,۷۹۶,۶۰۷,۶۹۶
یزد	۱۲,۶۷۹,۷۲۸,۰۸۸

سیاستگذاری، نظارت و برنامه ریزی			جهت‌دهنده مددجویان	کمک به خانواده های دارای فرزند چندقلو	توانمندسازی و ارائه خدمات حمایتی به خانواده های تحت پوشش	پارانه واگذاری پرونده های مددجویان به کلینیک ها و موسسات خیریه	جمع کل	استان
فصل ششم	فصل اول	جمع						
۸۳۶,۶۶۰,۰۰۰	۴۶۰,۰۰۰,۰۰۰	۱,۲۹۶,۶۶۰,۰۰۰	۲۰,۰۰۰,۰۰۰,۰۰۰	۱۵,۵۶۰,۰۰۰,۰۰۰	۴۲,۹۲۰,۰۰۰,۰۰۰	۹۰,۵۴۶,۱۸۱,۰۰۰	۱۷۱,۳۲۲,۸۴۱,۰۰۰	کل کشور
.	.	.	۴۵۰,۰۰۰,۰۰۰	۵۵۹,۴۷۸,۲۷۲	۹۱۷,۴۴۶,۰۸۲	۴,۴۸۰,۷۵۶,۳۲۷	۶,۴۰۷,۶۸۰,۶۸۱	آذربایجان شرقی
.	.	.	۴۳۰,۰۰۰,۰۰۰	۶۴۸,۶۷۰,۷۹۴	۱,۸۲۹,۷۵۴,۴۶۱	۳,۳۶۴,۶۵۳,۸۷۰	۶,۲۷۳,۰۷۹,۱۲۵	آذربایجان غربی
.	.	.	۴۶۰,۰۰۰,۰۰۰	۸۱,۰۸۳,۴۷۴	۳۹۰,۳۷۱,۳۱۸	۱,۶۳۴,۸۵۹,۸۱۹	۲,۵۶۶,۳۱۴,۵۱۱	اردبیل
.	.	.	۹۱۰,۰۰۰,۰۰۰	۱,۰۹۴,۶۳۲,۴۰۲	۶۶۶,۴۱۳,۱۱۰	۲,۶۶۹,۰۸۵,۲۰۵	۵,۳۴۰,۱۳۰,۷۱۷	اصفهان
.	.	.	۴۴۰,۰۰۰,۰۰۰	۴۶۲,۱۷۷,۷۰۳	۱۲۵,۲۱۲,۵۶۸	۱,۶۰۹,۵۳۳,۶۳۶	۲,۶۳۶,۹۲۳,۸۹۷	البرز
.	.	.	۶۱۰,۰۰۰,۰۰۰	۲۲۷,۰۳۴,۳۲۸	۱۴,۰۳۴,۶۰۴,۷۳۲	۱,۷۷۲,۶۹۵,۷۸۰	۱۶,۶۴۴,۳۳۴,۸۴۰	ایلام
.	.	.	۶۰۰,۰۰۰,۰۰۰	۲۱۰,۸۱۷,۲۳۳	۳۰۸,۶۵۸,۶۵۰	۱,۹۴۶,۱۳۲,۰۹۷	۳,۰۶۵,۶۰۷,۹۸۰	بوشهر
.	.	.	۶۰۰,۰۰۰,۰۰۰	۱,۵۵۶,۸۱۰,۱۰۵	۷۱۹,۷۵۴,۴۶۱	۵,۴۸۵,۶۳۳,۲۷۴	۸,۳۶۲,۱۹۷,۸۴۰	تهران
.	.	.	۶۰۰,۰۰۰,۰۰۰	۳۶۴,۸۷۷,۱۳۴	۲,۴۴۵,۶۷۹,۵۹۶	۱,۹۸۰,۸۱۸,۷۴۱	۵,۳۹۱,۳۷۵,۴۷۱	چهارمحال بختیاری
.	.	.	۶۰۰,۰۰۰,۰۰۰	۱۲۹,۷۳۳,۷۵۹	۴۴۱,۳۱۷,۳۰۰	۱,۲۹۱,۶۳۹,۷۱۰	۲,۴۲۲,۶۹۰,۷۶۹	خراسان جنوبی
۸۳۶,۶۶۰,۰۰۰	۴۰,۰۰۰,۰۰۰	۸۷۶,۶۶۰,۰۰۰	۶۴۰,۰۰۰,۰۰۰	۱,۲۰۰,۰۴۱,۰۱۸	۱,۱۶۴,۷۹۳,۲۵۱	۵,۷۲۰,۶۴۲,۷۰۵	۹,۶۰۲,۱۳۶,۹۷۴	خراسان رضوی
.	.	.	۲,۱۰۰,۰۰۰,۰۰۰	۱۸۶,۴۹۲,۰۹۱	۲۰۵,۳۲۹,۳۲۵	۶۸۰,۹۶۳,۶۳۲	۴,۱۷۲,۷۸۵,۰۳۸	خراسان شمالی
.	.	.	۶۴۰,۰۰۰,۰۰۰	۹۲۴,۳۵۶,۴۰۶	۱,۲۸۱,۹۶۵,۴۷۷	۱۳,۷۶۴,۵۷۰,۳۰۲	۱۶,۶۱۰,۸۹۲,۱۸۵	خوزستان
.	.	.	۶۰۰,۰۰۰,۰۰۰	۹۷,۳۰۰,۵۶۹	۶۵۷,۴۷۷,۵۰۲	۲,۵۷۱,۶۰۸,۶۳۳	۳,۹۲۶,۳۸۶,۷۰۴	زنجان
.	.	.	۴۲۰,۰۰۰,۰۰۰	۶۴,۸۶۶,۳۷۹	۱۷۰,۰۳۱,۴۲۰	۵۰۶,۵۵۰,۷۸۵	۱,۱۶۱,۴۴۸,۵۸۴	سمنان
.	.	.	۵۱۰,۰۰۰,۰۰۰	۲۲۷,۰۳۴,۳۲۸	۵۵۵,۱۹۰,۰۷۰	۳,۶۰۹,۶۰۴,۴۵۵	۴,۹۰۱,۸۲۸,۸۵۳	سیستان و بلوچستان
.	.	.	۶۴۰,۰۰۰,۰۰۰	۲,۹۵۱,۴۵۳,۲۶۱	۸۵۵,۰۷۱,۷۶۱	۴,۲۳۸,۲۲۲,۸۲۰	۸,۶۸۴,۷۴۷,۸۴۲	فارس
.	۷۰,۰۰۰,۰۰۰	۷۰,۰۰۰,۰۰۰	۴۲۰,۰۰۰,۰۰۰	۱۷۸,۳۸۴,۰۴۳	۳۰۴,۰۴۱,۸۹۳	۱,۵۲۷,۱۴۷,۰۲۰	۲,۴۹۹,۵۷۲,۹۵۶	قزوین
.	.	.	۴۴۰,۰۰۰,۰۰۰	۱۷۰,۲۷۵,۹۹۶	۲۲۷,۹۴۶,۰۸۲	۱,۴۴۷,۹۹۷,۹۰۷	۲,۲۸۶,۲۱۹,۹۸۵	قم
.	.	.	۷۶۰,۰۰۰,۰۰۰	۱۲۹,۷۳۳,۷۵۹	۸,۷۵۴,۰۵۲,۳۶۶	۲,۰۲۰,۹۸۳,۲۹۱	۱۱,۶۶۴,۷۶۹,۴۱۶	کردستان
.	۳۵۰,۰۰۰,۰۰۰	۳۵۰,۰۰۰,۰۰۰	۶۷۰,۰۰۰,۰۰۰	۶۸۹,۲۱۳,۰۳۱	۸۱۶,۴۰۱,۰۸۶	۴,۸۳۵,۲۰۶,۷۱۶	۷,۳۶۰,۸۲۰,۸۳۳	کرمان
.	.	.	۳۳۰,۰۰۰,۰۰۰	۷۸۶,۵۱۳,۶۰۰	۱,۶۴۴,۳۵۹,۱۹۴	۱,۷۷۹,۹۹۸,۸۹۸	۴,۵۴۰,۸۷۱,۶۹۲	کرمانشاه
.	.	.	۶۴۰,۰۰۰,۰۰۰	۳۸۹,۲۰۲,۲۷۶	۴۵۱,۸۰۶,۸۲۷	۲,۸۶۸,۹۹۲,۳۸۲	۴,۳۵۰,۰۰۱,۴۸۵	کهگیلویه و بویراحمد
.	.	.	۵۳۰,۰۰۰,۰۰۰	۳۸۱,۰۹۴,۲۲۹	۲۱۶,۲۲۳,۰۴۱	۲,۳۳۷,۸۵۸,۸۵۹	۳,۴۶۵,۱۷۶,۱۲۹	گلستان
.	.	.	۵۸۰,۰۰۰,۰۰۰	۵۱۰,۸۲۷,۹۸۷	۱,۸۵۱,۸۶۰,۷۴۴	۴,۰۰۲,۱۰۵,۴۷۰	۶,۹۴۴,۷۹۴,۲۰۱	گیلان
.	.	.	۵۷۰,۰۰۰,۰۰۰	۱۳۷,۸۴۱,۸۰۶	۴۹۲,۹۰۲,۶۳۸	۳,۰۶۰,۶۸۴,۵۰۴	۴,۲۶۱,۴۲۸,۹۴۸	لرستان
.	.	.	۴۵۰,۰۰۰,۰۰۰	۳۹۷,۳۱۰,۳۲۴	۴۳۲,۸۶۰,۷۴۵	۲,۹۱۲,۸۰۸,۴۹۴	۴,۱۹۲,۹۷۹,۵۶۳	مازندران
.	.	.	۴۸۰,۰۰۰,۰۰۰	۱۵۴,۰۵۸,۹۰۱	۴۱۰,۹۰۲,۶۳۸	۱,۷۳۷,۰۹۶,۰۳۹	۲,۷۸۲,۰۵۷,۵۷۸	مرکزی
.	.	.	۷۶۰,۰۰۰,۰۰۰	۱۷۸,۳۸۴,۰۴۳	۳۲۰,۷۶۴,۹۳۴	۱,۳۲۷,۲۴۰,۲۵۳	۲,۵۸۶,۳۸۹,۲۳۰	هرمزگان
.	.	.	۵۱۰,۰۰۰,۰۰۰	۱۵۴,۰۵۸,۹۰۱	۲۵۴,۰۵۲,۳۶۶	۱,۸۱۰,۱۲۱,۸۲۷	۲,۷۲۸,۲۳۳,۰۹۴	همدان
.	.	.	۶۱۰,۰۰۰,۰۰۰	۳۱۶,۲۴۱,۸۴۸	۹۷۲,۷۵۴,۴۶۲	۱,۵۴۹,۹۶۷,۵۶۹	۳,۴۴۸,۹۶۳,۸۷۹	یزد

جدول ۱-۶ توزیع اعتبار یکساله برنامه ۳۰۴۰۹ از محل اعتبارات متمرکز به تفکیک استان

استان	جمع کل	توانمند سازی و ساماندهی کودکان خیابانی و خانواده آنها	تقویت برنامه اورژانس اجتماعی	توانمند سازی ، حمایت‌های مادی و معنوی از افراد در معرض آسیب و آسیب دیده اجتماعی
کل کشور	۱۵۲,۵۶۳,۵۳۲,۰۰۰	۶,۵۰۰,۰۰۰,۰۰۰	۱۲۷,۰۶۳,۵۳۲,۰۰۰	۱۹,۰۰۰,۰۰۰,۰۰۰
آذربایجان شرقی	۴,۷۳۲,۷۲۳,۰۰۰	۳۲,۵۰۰,۰۰۰	۳,۸۷۴,۱۲۰,۰۰۰	۸۲۶,۱۰۳,۰۰۰
آذربایجان غربی	۴,۴۸۷,۱۰۱,۰۰۰	۱۴۹,۵۰۰,۰۰۰	۴,۰۴۱,۱۲۰,۰۰۰	۲۹۶,۴۸۱,۰۰۰
اردبیل	۱,۹۱۷,۱۱۲,۲۰۰	۱۳۰,۰۰۰,۰۰۰	۱,۵۰۵,۴۶۵,۰۰۰	۲۸۱,۶۴۷,۲۰۰
اصفهان	۳,۵۸۱,۲۰۶,۰۰۰	۱۹۵,۰۰۰,۰۰۰	۲,۳۵۶,۵۷۰,۰۰۰	۱,۰۲۹,۶۳۶,۰۰۰
البرز	۴,۱۶۹,۳۰۹,۰۰۰	۱۴۹,۵۰۰,۰۰۰	۲,۹۶۲,۱۱۳,۰۰۰	۱,۰۵۷,۶۹۶,۰۰۰
ایلام	۳,۹۳۷,۵۳۱,۰۰۰	۳۲,۵۰۰,۰۰۰	۳,۸۶۳,۸۴۷,۰۰۰	۴۱,۱۸۴,۰۰۰
بوشهر	۳,۶۸۹,۷۴۶,۰۰۰	۹۷,۵۰۰,۰۰۰	۳,۳۳۹,۵۶۹,۰۰۰	۳۵۲,۶۷۷,۰۰۰
تهران	۱۴,۸۶۵,۱۱۹,۲۰۰	۹۷۵,۰۰۰,۰۰۰	۱۲,۳۹۵,۶۳۹,۰۰۰	۱,۴۹۵,۴۸۰,۲۰۰
چهارمحال بختیاری	۲,۰۷۸,۸۳۱,۰۰۰	۱۳۰,۰۰۰,۰۰۰	۱,۸۵۲,۲۸۶,۰۰۰	۹۶,۵۴۵,۰۰۰
خراسان جنوبی	۳,۷۶۹,۱۲۴,۰۰۰	۱۳۰,۰۰۰,۰۰۰	۳,۳۶۸,۰۲۴,۰۰۰	۲۷۱,۱۰۰,۰۰۰
خراسان رضوی	۱۴,۳۰۳,۷۸۹,۲۰۰	۴۵۵,۰۰۰,۰۰۰	۹,۴۵۱,۵۲۴,۰۰۰	۴,۳۹۷,۲۶۵,۲۰۰
خراسان شمالی	۵,۸۷۰,۲۰۰,۰۰۰	۱۴۹,۵۰۰,۰۰۰	۵,۳۷۹,۵۸۵,۰۰۰	۳۴۱,۱۱۵,۰۰۰
خوزستان	۵,۹۱۷,۶۲۱,۰۰۰	۲۶۰,۰۰۰,۰۰۰	۴,۳۹۸,۲۱۴,۰۰۰	۱,۲۵۹,۴۰۷,۰۰۰
زنجان	۳,۵۲۳,۸۹۳,۰۰۰	۱۹,۵۰۰,۰۰۰	۳,۳۳۹,۵۶۹,۰۰۰	۲۶۴,۸۲۴,۰۰۰
سمنان	۲,۳۱۵,۸۹۹,۰۰۰	۱۹۵,۰۰۰,۰۰۰	۲,۰۶۰,۳۷۹,۰۰۰	۶۰,۵۲۰,۰۰۰
سیستان و بلوچستان	۳,۷۶۵,۵۴۱,۴۰۰	۵۲۰,۰۰۰,۰۰۰	۳,۰۸۰,۲۹۵,۰۰۰	۱۶۵,۲۴۶,۴۰۰
فارس	۵,۶۰۸,۰۹۱,۲۰۰	۳۲۵,۰۰۰,۰۰۰	۴,۳۹۸,۲۱۴,۰۰۰	۸۸۴,۸۷۷,۲۰۰
قزوین	۲,۸۹۵,۷۴۶,۰۰۰	۳۲,۵۰۰,۰۰۰	۲,۶۳۵,۸۲۸,۰۰۰	۲۲۷,۴۰۸,۰۰۰
قم	۳,۴۲۱,۵۰۰,۰۰۰	۳۹۰,۰۰۰,۰۰۰	۲,۷۵۲,۳۸۸,۰۰۰	۲۷۹,۱۱۲,۰۰۰
کردستان	۶,۷۲۲,۶۶۰,۰۰۰	۱۳۰,۰۰۰,۰۰۰	۶,۱۲۹,۰۰۱,۰۰۰	۴۶۳,۶۵۹,۰۰۰
کرمان	۶,۷۴۸,۳۰۶,۰۰۰	۱۳۰,۰۰۰,۰۰۰	۶,۲۶۰,۷۷۳,۰۰۰	۳۵۷,۵۳۳,۰۰۰
کرمانشاه	۵,۳۱۲,۲۸۶,۲۰۰	۵۶۵,۵۰۰,۰۰۰	۴,۰۷۱,۹۳۹,۰۰۰	۶۷۵,۸۴۷,۲۰۰
کهگیلویه و بویراحمد	۲,۷۷۸,۱۸۶,۰۰۰	۱۹۵,۰۰۰,۰۰۰	۲,۳۹۶,۹۲۶,۰۰۰	۱۸۶,۲۶۰,۰۰۰
گلستان	۴,۷۲۵,۷۸۲,۰۰۰	۱۱۷,۰۰۰,۰۰۰	۴,۰۷۹,۶۶۴,۰۰۰	۵۲۹,۱۱۸,۰۰۰
گیلان	۸,۲۴۱,۶۵۹,۰۰۰	۵۸,۵۰۰,۰۰۰	۷,۳۳۲,۰۵۵,۰۰۰	۸۵۱,۱۰۴,۰۰۰
لرستان	۲,۸۴۷,۰۳۱,۰۰۰	۴۵,۵۰۰,۰۰۰	۲,۵۴۵,۹۳۸,۰۰۰	۲۵۵,۶۰۳,۰۰۰
مازندران	۶,۱۸۱,۵۵۵,۰۰۰	۱۳۰,۰۰۰,۰۰۰	۵,۴۹۷,۷۶۷,۰۰۰	۵۵۳,۷۸۸,۰۰۰
مرکزی	۲,۵۷۹,۵۴۰,۰۰۰	۱۴۹,۵۰۰,۰۰۰	۲,۱۰۹,۱۹۶,۰۰۰	۳۲۰,۸۴۴,۰۰۰
هرمزگان	۶,۰۱۲,۰۶۰,۰۰۰	۳۲۵,۰۰۰,۰۰۰	۵,۲۶۹,۱۲۸,۰۰۰	۴۱۷,۹۳۲,۰۰۰
همدان	۲,۹۰۲,۰۱۳,۰۰۰	۱۵۶,۰۰۰,۰۰۰	۲,۵۴۵,۹۳۸,۰۰۰	۲۰۰,۰۸۵,۰۰۰
یزد	۲,۶۶۰,۳۷۰,۶۰۰	۱۳۰,۰۰۰,۰۰۰	۱,۹۷۰,۴۶۸,۰۰۰	۵۵۹,۹۰۲,۶۰۰

فعالیت کمک هزینه امداد و یارانه نگهداری و حمایت‌های اجتماعی از فرزندان بی سرپرست	یارانه کودکان سه دهک پایین در آمدی با اولویت خانواده های نیازمند	حمایت مالی به آسیب دیدگان اجتماعی در اورژانس اجتماعی	کمک به توسعه و تجهیز	توانمند سازی فرزندان تحت سرپرستی سازمان	جمع کل	استان
۳۷۲,۶۰۰,۰۰۰,۰۰۰	۲۲,۳۴۶,۰۰۰,۰۰۰	۱,۹۶۷,۲۶۳,۰۰۰	۵,۱۷۰,۰۰۰,۰۰۰	۳۸,۷۰۰,۰۰۰,۰۰۰	۴۶۴,۶۲۱,۲۶۳,۰۰۰	کل کشور
۲۱,۰۱۲,۰۰۰,۰۰۰	۶۱۵,۰۰۱,۱۰۰	۳۴,۲۰۹,۰۰۰	۱۵۰,۰۰۰,۰۰۰	۶۰۳,۸۵۰,۰۰۰	۲۸,۹۸۵,۰۶۰,۱۰۰	آذربایجان شرقی
۷,۶۴۴,۰۰۰,۰۰۰	۵۹۰,۰۰۱,۱۰۰	۹۷,۵۵۶,۰۰۰	۱۷۰,۰۰۰,۰۰۰	۸۷۳,۶۶۰,۰۰۰	۹,۴۲۵,۲۱۷,۱۰۰	آذربایجان غربی
۵۰,۵۶۰,۰۰۰,۰۰۰	۴۸۰,۱۸۸,۲۵۰	۲۱,۰۷۲,۰۰۰	۱۱۳,۰۰۰,۰۰۰	۳۷۶,۷۳۰,۰۰۰	۷,۲۴۶,۹۹۰,۲۵۰	اردبیل
۱۶,۸۷۲,۰۰۰,۰۰۰	۱,۰۹۵,۴۴۶,۰۰۰	۱۰۷,۴۴۲,۰۰۰	۲۰۰,۰۰۰,۰۰۰	۲,۷۸۱,۰۷۰,۰۰۰	۲۱,۶۳۵,۹۵۸,۰۰۰	اصفهان
۱۰,۶۸۰,۰۰۰,۰۰۰	۲۸۰,۴۵۴,۲۰۰	۱۸,۲۱۰,۰۰۰	۱۱۳,۰۰۰,۰۰۰	۱,۱۷۵,۴۴۰,۰۰۰	۱۲,۸۶۷,۱۰۴,۲۰۰	البرز
۱,۳۴۴,۰۰۰,۰۰۰	۵۰۰,۱۸۸,۲۵۰	۵۱,۶۳۹,۰۰۰	۶۳,۰۰۰,۰۰۰	۱۴۰,۰۰۰,۰۰۰	۲,۰۹۸,۸۲۷,۲۵۰	ایلام
۳,۵۱۶,۰۰۰,۰۰۰	۵۶۵,۰۰۱,۱۰۰	۵۶,۷۱۲,۰۰۰	۴۸,۰۰۰,۰۰۰	۱۴۰,۰۰۰,۰۰۰	۴,۸۲۵,۷۱۳,۱۰۰	بوشهر
۴۷,۷۵۱,۳۸۷,۰۰۰	۶۳۳,۴۱۳,۶۰۰	۲۲۱,۱۲۸,۰۰۰	۱۴۳,۰۰۰,۰۰۰	۵,۲۶۶,۳۰۰,۰۰۰	۶۳,۰۵۵,۲۲۸,۶۰۰	تهران
۷,۰۰۴,۰۰۰,۰۰۰	۵۱۵,۱۸۸,۲۵۰	۱۳,۹۱۸,۰۰۰	۱۶۹,۰۰۰,۰۰۰	۳۹۹,۵۰۰,۰۰۰	۸,۱۰۱,۶۰۶,۲۵۰	چهارمحال بختیاری
۶,۹۰۰,۰۰۰,۰۰۰	۶۵۰,۰۰۱,۱۰۰	۳۱,۰۸۸,۰۰۰	۶۳,۰۰۰,۰۰۰	۸۸۹,۵۰۰,۰۰۰	۸,۵۳۳,۵۸۹,۱۰۰	خراسان جنوبی
۵۳,۳۴۸,۰۰۰,۰۰۰	۱,۸۵۳,۶۱۳,۲۵۰	۱۴۳,۰۸۲,۰۰۰	۲۱۰,۰۰۰,۰۰۰	۴,۳۵۸,۴۰۰,۰۰۰	۵۹,۹۱۳,۰۹۵,۳۵۰	خراسان رضوی
۹,۵۳۲,۰۷۸,۰۰۰	۵۰۳,۸۰۷,۶۰۰	۳۷,۷۲۱,۰۰۰	۶۳,۰۰۰,۰۰۰	۸۸۴,۵۵۰,۰۰۰	۱۱,۰۲۱,۱۵۶,۶۰۰	خراسان شمالی
۷,۳۶۸,۰۰۰,۰۰۰	۱,۲۸۶,۴۵۲,۳۵۰	۱۱۱,۲۱۴,۰۰۰	۲۸۰,۰۰۰,۰۰۰	۹۰۹,۳۰۰,۰۰۰	۱۰,۱۳۲,۹۶۶,۳۵۰	خوزستان
۳,۸۲۸,۰۰۰,۰۰۰	۳۶۷,۶۱۴,۱۰۰	۳۲,۵۱۸,۰۰۰	۱۳۳,۰۰۰,۰۰۰	۳۱۴,۶۵۰,۰۰۰	۴,۶۷۵,۷۸۲,۱۰۰	زنجان
۳,۴۵۲,۰۰۰,۰۰۰	۴۹۸,۸۰۷,۶۰۰	۸,۷۱۵,۰۰۰	۹۵,۰۰۰,۰۰۰	۳۹۴,۵۵۰,۰۰۰	۴,۴۴۹,۰۷۲,۶۰۰	سمنان
۴,۲۴۸,۰۰۰,۰۰۰	۱,۲۶۰,۷۴۲,۰۵۰	۳۸,۱۱۲,۰۰۰	۱۲۰,۰۰۰,۰۰۰	۵۱۹,۰۰۰,۰۰۰	۶,۳۸۵,۸۵۴,۰۵۰	سیستان و بلوچستان
۱۵,۶۴۸,۰۰۰,۰۰۰	۱,۳۳۶,۴۵۲,۳۵۰	۱۲۷,۸۶۴,۰۰۰	۲۱۰,۰۰۰,۰۰۰	۲,۲۳۸,۶۰۰,۰۰۰	۱۹,۵۶۰,۹۱۶,۳۵۰	فارس
۵,۴۹۶,۰۰۰,۰۰۰	۴۶۹,۲۰۲,۱۵۰	۲۲,۲۴۲,۰۰۰	۴۸,۰۰۰,۰۰۰	۸۵۹,۸۰۰,۰۰۰	۷,۵۲۵,۲۴۴,۱۵۰	قزوین
۲,۳۱۶,۰۰۰,۰۰۰	۲۴۵,۰۳۹,۹۵۰	۱۲,۷۴۷,۰۰۰	۱۴۸,۰۰۰,۰۰۰	۳۸۰,۰۰۰,۰۰۰	۳,۱۰۱,۷۸۶,۹۵۰	قم
۳,۶۷۲,۰۰۰,۰۰۰	۷۳۹,۲۹۱,۳۵۰	۴۹,۰۳۸,۰۰۰	۱۸۰,۰۰۰,۰۰۰	۸۸۹,۵۰۰,۰۰۰	۵,۵۲۹,۸۲۹,۳۵۰	کردستان
۶۰,۵۴۴,۵۳۵,۰۰۰	۸۳۲,۸۵۱,۶۰۰	۶۹,۸۵۰,۰۰۰	۱۲۰,۰۰۰,۰۰۰	۲,۷۹۶,۵۰۰,۰۰۰	۶۴,۳۶۳,۷۳۶,۶۰۰	کرمان
۳,۶۱۲,۰۰۰,۰۰۰	۵۲۵,۹۶۷,۵۰۰	۸۲,۳۳۷,۰۰۰	۹۳,۰۰۰,۰۰۰	۶۲۹,۳۰۰,۰۰۰	۴,۹۴۲,۶۰۴,۵۰۰	کرمانشاه
۵,۴۲۴,۰۰۰,۰۰۰	۵۴۴,۱۳۳,۲۰۰	۱۸,۰۸۰,۰۰۰	۶۶,۰۰۰,۰۰۰	۶۱۹,۴۰۰,۰۰۰	۶,۶۷۱,۶۱۳,۲۰۰	کهگیلویه و بویراحمد
۱۰,۵۱۲,۰۰۰,۰۰۰	۸۵۵,۴۸۴,۸۵۰	۵۲,۶۸۰,۰۰۰	۱۲۳,۰۰۰,۰۰۰	۱,۴۵۹,۴۰۰,۰۰۰	۱۵,۰۰۲,۵۶۴,۸۵۰	گلستان
۱۲,۱۸۰,۰۰۰,۰۰۰	۸۴۱,۲۸۳,۸۰۰	۴۴,۶۱۵,۰۰۰	۱۰۸,۰۰۰,۰۰۰	۱,۱۴۹,۰۰۰,۰۰۰	۱۴,۴۱۲,۸۹۸,۸۰۰	گیلان
۱۱,۳۰۴,۰۰۰,۰۰۰	۵۶۵,۶۴۴,۶۰۰	۹,۶۲۵,۰۰۰	۷۸,۰۰۰,۰۰۰	۱,۲۹۷,۵۰۰,۰۰۰	۱۳,۲۵۴,۵۸۹,۶۰۰	لرستان
۶,۷۳۲,۰۰۰,۰۰۰	۹۳۶,۶۷۸,۳۵۰	۱۰۴,۸۴۰,۰۰۰	۳۳۰,۰۰۰,۰۰۰	۶۲۹,۳۰۰,۰۰۰	۸,۷۳۲,۸۱۸,۳۵۰	مازندران
۵,۵۵۶,۰۰۰,۰۰۰	۴۵۱,۵۸۸,۶۰۰	۲۵۵,۰۷۷,۰۰۰	۴۵,۰۰۰,۰۰۰	۴۳۹,۱۰۰,۰۰۰	۶,۷۴۶,۷۶۵,۶۰۰	مرکزی
۴,۹۴۴,۰۰۰,۰۰۰	۹۴۱,۶۷۸,۳۵۰	۵۴,۵۰۱,۰۰۰	۱۲۰,۰۰۰,۰۰۰	۱,۱۸۸,۶۰۰,۰۰۰	۸,۲۹۸,۷۷۹,۳۵۰	هرمزگان
۶,۲۰۴,۰۰۰,۰۰۰	۷۸۰,۴۸۴,۸۵۰	۱۲,۷۴۷,۰۰۰	۷۵,۰۰۰,۰۰۰	۳,۲۴۹,۰۰۰,۰۰۰	۱۱,۳۲۱,۲۳۱,۸۵۰	همدان
۹,۰۰۰,۰۰۰,۰۰۰	۵۸۴,۴۷۸,۵۰۰	۲۶,۶۸۴,۰۰۰	۱,۲۹۳,۰۰۰,۰۰۰	۸۴۸,۵۰۰,۰۰۰	۱۱,۸۰۲,۶۶۲,۵۰۰	یزد

ادامه جدول ۱-۷ توزیع اعتبار یکساله برنامه ۳۰۴۲۹ از محل اعتبارات متمرکز به تفکیک استان

سیاستگذاری، نظارت و برنامه ریزی			استان
فصل دوم	فصل اول	جمع	
۱۹,۲۷۰,۰۰۰,۰۰۰	۴,۵۶۸,۰۰۰,۰۰۰	۲۳,۸۳۸,۰۰۰,۰۰۰	کل کشور
۶,۵۰۰,۰۰۰,۰۰۰	۷۰,۰۰۰,۰۰۰	۶,۵۷۰,۰۰۰,۰۰۰	آذربایجان شرقی
۵۰,۰۰۰,۰۰۰	۰	۵۰,۰۰۰,۰۰۰	آذربایجان غربی
۱,۲۰۰,۰۰۰,۰۰۰	۰	۱,۲۰۰,۰۰۰,۰۰۰	اردبیل
۵۰۰,۰۰۰,۰۰۰	۸۰,۰۰۰,۰۰۰	۵۸۰,۰۰۰,۰۰۰	اصفهان
۶۰۰,۰۰۰,۰۰۰	۰	۶۰۰,۰۰۰,۰۰۰	البرز
۰	۰	۰	ایلام
۵۰۰,۰۰۰,۰۰۰	۰	۵۰۰,۰۰۰,۰۰۰	بوشهر
۴,۹۷۰,۰۰۰,۰۰۰	۴,۰۷۰,۰۰۰,۰۰۰	۹,۰۴۰,۰۰۰,۰۰۰	تهران
۰	۰	۰	چهارمحال بختیاری
۰	۰	۰	خراسان جنوبی
۰	۰	۰	خراسان رضوی
۰	۰	۰	خراسان شمالی
۰	۱۷۸,۰۰۰,۰۰۰	۱۷۸,۰۰۰,۰۰۰	خوزستان
۰	۰	۰	زنجان
۰	۱۰۰,۰۰۰,۰۰۰	۱۰۰,۰۰۰,۰۰۰	سمنان
۲۰۰,۰۰۰,۰۰۰	۰	۲۰۰,۰۰۰,۰۰۰	سیستان و بلوچستان
۰	۰	۰	فارس
۶۳۰,۰۰۰,۰۰۰	۰	۶۳۰,۰۰۰,۰۰۰	قزوین
۰	۰	۰	قم
۰	۰	۰	کردستان
۰	۰	۰	کرمان
۰	۰	۰	کرمانشاه
۰	۰	۰	کهگیلویه و بویراحمد
۲,۰۰۰,۰۰۰,۰۰۰	۰	۲,۰۰۰,۰۰۰,۰۰۰	گلستان
۲۰,۰۰۰,۰۰۰	۷۰,۰۰۰,۰۰۰	۹۰,۰۰۰,۰۰۰	گیلان
۰	۰	۰	لرستان
۰	۰	۰	مازندران
۰	۰	۰	مرکزی
۱,۰۵۰,۰۰۰,۰۰۰	۰	۱,۰۵۰,۰۰۰,۰۰۰	هرمزگان
۱,۰۰۰,۰۰۰,۰۰۰	۰	۱,۰۰۰,۰۰۰,۰۰۰	همدان
۵۰,۰۰۰,۰۰۰	۰	۵۰,۰۰۰,۰۰۰	یزد

استان	تامین یک وعده غذای گرم
کل کشور	۱۲۶,۰۰۰,۰۰۰,۰۰۰
آذربایجان شرقی	۱۰,۰۷۶,۸۱۵,۰۰۰
آذربایجان غربی	۵۰,۵۸۵,۶۰۰
اردبیل	۳۸,۵۳۲,۰۰۰
اصفهان	۹۰,۸۹۶,۰۰۰
البرز	۸,۲۹۹,۲۰۰
ایلام	۳,۶۰۳,۰۲۲,۰۰۰
بوشهر	۸۱۳,۴۰۵,۶۰۰
تهران	۴۰۸,۵۹۹,۸۰۰
چهارمحال بختیاری	۹۵۴,۱۳۱,۰۰۰
خراسان جنوبی	۵۶,۵۱۳,۶۰۰
خراسان رضوی	۳۱,۲۹۶,۲۹۱,۲۰۰
خراسان شمالی	۱,۳۰۳,۶۱۲,۰۰۰
خوزستان	۹,۲۳۶,۵۹۸,۰۰۰
زنجان	۲۶۱,۶۰۶,۶۰۰
سمنان	۵۱۲,۶۴۹,۶۰۰
سیستان و بلوچستان	۱۱,۰۵۸,۰۸۴,۸۰۰
فارس	۱۶,۷۰۳,۷۹۴,۶۰۰
قزوین	۱,۵۳۴,۱۹۷,۴۰۰
قم	۱۹۲,۶۱۵,۲۰۰
کردستان	۳,۵۶۳,۴۷۲,۰۰۰
کرمان	۸,۷۷۳,۰۷۵,۰۰۰
کرمانشاه	۵۹۲,۳۴۴,۰۰۰
کهگیلویه و بویراحمد	۵,۶۲۴,۰۹۰,۲۰۰
گلستان	۱,۰۸۶,۴۷۵,۰۰۰
گیلان	۱,۳۲۱,۰۰۰,۸۰۰
لرستان	۱,۹۸۸,۹۱۷,۰۰۰
مازندران	۱,۳۰۷,۵۶۴,۰۰۰
مرکزی	۳۲۶,۸۸۳,۰۰۰
هرمزگان	۱۰,۰۷۲,۶۵۳,۸۰۰
همدان	۱,۵۶۹,۰۸۳,۰۰۰
یزد	۱,۵۷۴,۱۹۳,۰۰۰

جدول ۹-۱ توزیع اعتبار یکساله برنامه ۳۰۴۴۱ از محل اعتبارات متمرکز به تفکیک استان

سیاستگذاری، نظارت و برنامه ریزی	بیمه اجتماعی زنان سرپرست خانوار تحت پوشش و پشت نوبت (آبان ماه)	تشکیل حساب آتیه فرزندان بی سرپرست تحت پوشش	جمع کل	استان
فصل اول				
۵۰۰,۰۰۰,۰۰۰	۲۳۳,۹۹۹,۹۸۵,۰۰۰	۱۰,۰۰۰,۰۰۰,۰۰۰	۲۴۴,۹۹۹,۹۸۵,۰۰۰	کل کشور
۰	۱۲,۳۲۹,۹۹۹,۶۹۲	۳۸۴,۰۰۰,۰۰۰	۱۲,۷۱۳,۹۹۹,۶۹۲	آذربایجان شرقی
۰	۶,۹۰۹,۹۹۹,۱۹۷	۲۹۴,۰۰۰,۰۰۰	۷,۲۰۳,۹۹۹,۱۹۷	آذربایجان غربی
۰	۴,۱۸۹,۹۹۹,۲۳۹	۷۸,۰۰۰,۰۰۰	۴,۲۶۷,۹۹۹,۲۳۹	اردبیل
۰	۷,۵۵۹,۹۹۹,۳۰۸	۷۹۲,۰۰۰,۰۰۰	۸,۳۵۱,۹۹۹,۳۰۸	اصفهان
۰	۴,۶۲۹,۹۹۹,۴۵۳	۱۲۰,۰۰۰,۰۰۰	۴,۷۴۹,۹۹۹,۴۵۳	البرز
۰	۲,۹۷۹,۹۹۹,۴۰۲	۴۸,۰۰۰,۰۰۰	۳,۰۲۷,۹۹۹,۴۰۲	ایلام
۰	۴,۵۵۹,۹۹۹,۴۸۷	۱۲۶,۰۰۰,۰۰۰	۴,۶۸۵,۹۹۹,۴۸۷	بوشهر
۰	۲۱,۷۳۰,۰۰۰,۰۰۰	۲,۴۷۲,۰۰۰,۰۰۰	۲۴,۲۰۲,۰۰۰,۰۰۰	تهران
۰	۲,۵۰۹,۹۹۹,۰۶۰	۵۴,۰۰۰,۰۰۰	۲,۵۶۳,۹۹۹,۰۶۰	چهارمحال بختیاری
۰	۲,۹۲۹,۹۹۹,۸۵۵	۱۳۲,۰۰۰,۰۰۰	۳,۰۶۱,۹۹۹,۸۵۵	خراسان جنوبی
۰	۳۱,۲۲۹,۹۹۹,۴۶۲	۹۹۶,۰۰۰,۰۰۰	۳۲,۲۲۵,۹۹۹,۴۶۲	خراسان رضوی
۰	۴,۰۵۹,۹۹۹,۰۱۷	۱۳۲,۰۰۰,۰۰۰	۴,۱۹۱,۹۹۹,۰۱۷	خراسان شمالی
۰	۱۸,۲۸۹,۹۹۹,۴۹۶	۳۴۸,۰۰۰,۰۰۰	۱۸,۶۳۷,۹۹۹,۴۹۶	خوزستان
۰	۴,۷۲۹,۹۹۹,۵۴۷	۱۶۸,۰۰۰,۰۰۰	۴,۸۹۷,۹۹۹,۵۴۷	زنجان
۵۰۰,۰۰۰,۰۰۰	۲,۸۳۹,۹۹۹,۴۷۰	۱۴۴,۰۰۰,۰۰۰	۳,۰۸۳,۹۹۹,۴۷۰	سمنان
۰	۸,۷۳۹,۹۹۹,۰۱۷	۳۸۴,۰۰۰,۰۰۰	۹,۱۲۳,۹۹۹,۰۱۷	سیستان و بلوچستان
۰	۱۰,۵۹۹,۹۹۹,۹۶۶	۲۷۶,۰۰۰,۰۰۰	۱۰,۸۷۵,۹۹۹,۹۶۶	فارس
۰	۴,۴۰۹,۹۹۹,۸۴۶	۹۶,۰۰۰,۰۰۰	۴,۵۰۵,۹۹۹,۸۴۶	قزوین
۰	۲,۹۲۹,۹۹۹,۸۵۵	۱۷۴,۰۰۰,۰۰۰	۳,۱۰۳,۹۹۹,۸۵۵	قم
۰	۵,۴۹۹,۹۹۹,۱۷۱	۲۰۴,۰۰۰,۰۰۰	۵,۷۰۳,۹۹۹,۱۷۱	کردستان
۰	۱۴,۵۹۹,۹۹۹,۷۲۶	۸۴۰,۰۰۰,۰۰۰	۱۵,۴۳۹,۹۹۹,۷۲۶	کرمان
۰	۴,۳۰۹,۹۹۹,۷۵۲	۲۸۸,۰۰۰,۰۰۰	۴,۵۹۷,۹۹۹,۷۵۲	کرمانشاه
۰	۲,۷۸۹,۹۹۹,۹۲۳	۴۶,۰۰۰,۰۰۰	۲,۸۳۵,۹۹۹,۹۲۳	کهگیلویه و بویراحمد
۰	۶,۴۴۹,۹۹۹,۵۶۴	۲۱۰,۰۰۰,۰۰۰	۶,۶۵۹,۹۹۹,۵۶۴	گلستان
۰	۹,۱۵۹,۹۹۹,۸۱۲	۱۴۴,۰۰۰,۰۰۰	۹,۳۰۳,۹۹۹,۸۱۲	گیلان
۰	۷,۱۰۹,۹۹۹,۳۸۵	۱۴۴,۰۰۰,۰۰۰	۷,۲۵۳,۹۹۹,۳۸۵	لرستان
۰	۸,۸۶۹,۹۹۹,۲۳۹	۱۷۴,۰۰۰,۰۰۰	۹,۰۴۳,۹۹۹,۲۳۹	مازندران
۰	۴,۷۶۹,۹۹۹,۳۸۵	۱۳۲,۰۰۰,۰۰۰	۴,۹۰۱,۹۹۹,۳۸۵	مرکزی
۰	۴,۴۷۹,۹۹۹,۸۱۲	۳۳۰,۰۰۰,۰۰۰	۴,۸۰۹,۹۹۹,۸۱۲	هرمزگان
۰	۴,۷۴۹,۹۹۹,۴۹۶	۲۰۴,۰۰۰,۰۰۰	۴,۹۵۳,۹۹۹,۴۹۶	همدان
۰	۳,۰۴۹,۹۹۹,۳۶۶	۶۶,۰۰۰,۰۰۰	۳,۱۱۵,۹۹۹,۳۶۶	یزد

آموزش کوتاه مدت کارکنان	سیاستگذاری	فعالیت‌های قرآنی	حمایت از تحصیل دانش آموزان خانواده های نیازمند	جمع کل	استان
	فصل دوم				
۲,۱۰۸,۹۹۸,۴۲۱	۲۶۰,۰۰۰,۰۰۰	۲,۶۵۰,۰۰۰,۰۰۰	۷,۵۰۰,۰۰۰,۰۰۰	۱۲,۵۱۸,۹۹۸,۴۲۱	کل کشور
*	*	۱۰۰,۰۰۰,۰۰۰	۱۴۱,۴۲۸,۰۰۰	۲۴۱,۴۲۸,۰۰۰	آذربایجان شرقی
*	*	۸۰,۰۰۰,۰۰۰	۱۷۱,۴۲۸,۰۰۰	۲۵۱,۴۲۸,۰۰۰	آذربایجان غربی
*	*	۸۰,۰۰۰,۰۰۰	۹۰,۰۰۰,۰۰۰	۱۷۰,۰۰۰,۰۰۰	اردبیل
۱,۲۳۷,۶۵۸,۴۲۱	*	۱۵۰,۰۰۰,۰۰۰	۳۰۴,۲۸۵,۰۰۰	۱,۶۹۱,۹۴۳,۴۲۱	اصفهان
*	*	۵۰,۰۰۰,۰۰۰	۷۷,۱۴۲,۰۰۰	۱۲۷,۱۴۲,۰۰۰	البرز
*	*	۷۰,۰۰۰,۰۰۰	۱۰۷,۱۴۲,۰۰۰	۱۷۷,۱۴۲,۰۰۰	ایلام
۱۰۰,۰۰۰,۰۰۰	*	۷۰,۰۰۰,۰۰۰	۱۱۱,۴۲۸,۰۰۰	۲۸۱,۴۲۸,۰۰۰	بوشهر
*	*	۱۵۰,۰۰۰,۰۰۰	۳۴۲,۸۵۷,۰۰۰	۴۹۲,۸۵۷,۰۰۰	تهران
*	*	۷۰,۰۰۰,۰۰۰	۳۰۴,۲۸۵,۰۰۰	۳۷۴,۲۸۵,۰۰۰	چهارمحال بختیاری
*	*	۷۰,۰۰۰,۰۰۰	۱۰۲,۸۵۷,۰۰۰	۱۷۲,۸۵۷,۰۰۰	خراسان جنوبی
*	*	۱۵۰,۰۰۰,۰۰۰	۷۵۴,۲۸۵,۰۰۰	۹۰۴,۲۸۵,۰۰۰	خراسان رضوی
*	*	۵۰,۰۰۰,۰۰۰	۷۷,۱۴۲,۰۰۰	۱۲۷,۱۴۲,۰۰۰	خراسان شمالی
*	۲۶۰,۰۰۰,۰۰۰	۵۰,۰۰۰,۰۰۰	۱,۲۵۱,۴۲۸,۰۰۰	۱,۵۶۱,۴۲۸,۰۰۰	خوزستان
*	*	۷۰,۰۰۰,۰۰۰	۱۵۴,۲۸۵,۰۰۰	۲۲۴,۲۸۵,۰۰۰	زنجان
*	*	۸۰,۰۰۰,۰۰۰	۶۰,۰۰۰,۰۰۰	۱۴۰,۰۰۰,۰۰۰	سمنان
*	*	۸۰,۰۰۰,۰۰۰	۶۵۱,۴۲۸,۰۰۰	۷۳۱,۴۲۸,۰۰۰	سیستان و بلوچستان
*	*	۱۵۰,۰۰۰,۰۰۰	۴۵۰,۰۰۰,۰۰۰	۶۰۰,۰۰۰,۰۰۰	فارس
*	*	۷۰,۰۰۰,۰۰۰	۹۰,۰۰۰,۰۰۰	۱۶۰,۰۰۰,۰۰۰	قزوین
۳۹۱,۳۴۰,۰۰۰	*	۷۰,۰۰۰,۰۰۰	۵۱,۴۲۸,۰۰۰	۵۱۲,۷۶۸,۰۰۰	قم
*	*	۷۰,۰۰۰,۰۰۰	۱۲۴,۲۸۵,۰۰۰	۱۹۴,۲۸۵,۰۰۰	کردستان
۱۸۰,۰۰۰,۰۰۰	*	۸۰,۰۰۰,۰۰۰	۴۳۷,۱۴۲,۰۰۰	۶۹۷,۱۴۲,۰۰۰	کرمان
*	*	۸۰,۰۰۰,۰۰۰	۳۰,۰۰۰,۰۰۰	۱۱۰,۰۰۰,۰۰۰	کرمانشاه
*	*	۷۰,۰۰۰,۰۰۰	۲۹۱,۴۲۸,۰۰۰	۳۶۱,۴۲۸,۰۰۰	کهگیلویه و بویراحمد
*	*	۸۰,۰۰۰,۰۰۰	۱۵۰,۰۰۰,۰۰۰	۲۳۰,۰۰۰,۰۰۰	گلستان
*	*	۸۰,۰۰۰,۰۰۰	۱۸۸,۵۷۱,۰۰۰	۲۶۸,۵۷۱,۰۰۰	گیلان
*	*	۸۰,۰۰۰,۰۰۰	۲۵۲,۸۵۷,۰۰۰	۳۳۲,۸۵۷,۰۰۰	لرستان
*	*	۸۰,۰۰۰,۰۰۰	۲۱۸,۵۷۱,۰۰۰	۲۹۸,۵۷۱,۰۰۰	مازندران
*	*	۸۰,۰۰۰,۰۰۰	۷۷,۱۴۲,۰۰۰	۱۵۷,۱۴۲,۰۰۰	مرکزی
*	*	۷۰,۰۰۰,۰۰۰	۲۵۲,۸۵۷,۰۰۰	۳۲۲,۸۵۷,۰۰۰	هرمزگان
*	*	۷۰,۰۰۰,۰۰۰	۱۱۱,۴۲۸,۰۰۰	۱۸۱,۴۲۸,۰۰۰	همدان
۲۰۰,۰۰۰,۰۰۰	*	۱۵۰,۰۰۰,۰۰۰	۷۲,۸۷۱,۰۰۰	۴۲۲,۸۷۱,۰۰۰	یزد

جدول ۱-۱ توزیع اعتبار یکساله برنامه ۳۰۴۵۲ از محل اعتبارات متمرکز به تفکیک استان

ارائه خدمات درمانی ، پیشگیری و کاهش آسیب معنادان				جمع کل	استان
فصل ششم	فصل پنجم	فصل دوم سایر خدمات قراردادی اشخاص	فصل دوم		
۲۷,۸۴۴,۵۰۰,۰۰۰	۳۳,۱۶۲,۹۰۰,۰۰۰	۲,۲۵۰,۰۰۰,۰۰۰	۷,۷۵۰,۰۰۰,۰۰۰	۷۱,۰۰۷,۴۰۰,۰۰۰	کل کشور
۹۸۰,۰۰۰,۰۰۰	۱,۳۸۰,۰۰۰,۰۰۰	۰	۰	۲,۳۶۰,۰۰۰,۰۰۰	آذربایجان شرقی
۳۷۰,۰۰۰,۰۰۰	۱,۳۰۵,۰۰۰,۰۰۰	۰	۰	۱,۶۷۵,۰۰۰,۰۰۰	آذربایجان غربی
۴۳۰,۰۰۰,۰۰۰	۲۷۵,۰۰۰,۰۰۰	۰	۱۰۰,۰۰۰,۰۰۰	۸۰۵,۰۰۰,۰۰۰	اردبیل
۲,۲۵۶,۰۰۰,۰۰۰	۲,۱۵۰,۰۰۰,۰۰۰	۰	۰	۴,۴۰۶,۰۰۰,۰۰۰	اصفهان
۸۴۰,۰۰۰,۰۰۰	۶۵۵,۰۰۰,۰۰۰	۰	۷۹۰,۰۰۰,۰۰۰	۲,۲۸۵,۰۰۰,۰۰۰	البرز
۲۶۰,۰۰۰,۰۰۰	۱۸۵,۰۰۰,۰۰۰	۰	۹۰,۰۰۰,۰۰۰	۵۳۵,۰۰۰,۰۰۰	ایلام
۳۲۵,۰۰۰,۰۰۰	۳۱۵,۰۰۰,۰۰۰	۰	۰	۶۴۰,۰۰۰,۰۰۰	بوشهر
۱,۷۸۴,۰۰۰,۰۰۰	۴,۱۶۰,۰۰۰,۰۰۰	۰	۱۹۰,۰۰۰,۰۰۰	۶,۱۳۴,۰۰۰,۰۰۰	تهران
۹۵۰,۰۰۰,۰۰۰	۱,۳۴۵,۴۰۰,۰۰۰	۰	۲۴۰,۰۰۰,۰۰۰	۲,۵۳۵,۴۰۰,۰۰۰	چهارمحال بختیاری
۵۶۸,۰۰۰,۰۰۰	۷۷۵,۰۰۰,۰۰۰	۰	۹۰,۰۰۰,۰۰۰	۱,۴۳۳,۰۰۰,۰۰۰	خراسان جنوبی
۱,۴۲۵,۰۰۰,۰۰۰	۲,۰۱۰,۰۰۰,۰۰۰	۰	۱۹۰,۰۰۰,۰۰۰	۳,۶۲۵,۰۰۰,۰۰۰	خراسان رضوی
۳۴۶,۰۰۰,۰۰۰	۹۹۷,۵۰۰,۰۰۰	۰	۴۹۰,۰۰۰,۰۰۰	۱,۸۳۳,۵۰۰,۰۰۰	خراسان شمالی
۹۹۵,۰۰۰,۰۰۰	۱,۰۱۰,۰۰۰,۰۰۰	۰	۰	۲,۰۰۵,۰۰۰,۰۰۰	خوزستان
۳۰۱,۰۰۰,۰۰۰	۲۸۰,۰۰۰,۰۰۰	۰	۰	۵۸۱,۰۰۰,۰۰۰	زنجان
۱,۲۰۷,۰۰۰,۰۰۰	۴۸۵,۰۰۰,۰۰۰	۰	۰	۱,۶۹۲,۰۰۰,۰۰۰	سمنان
۳۹۲,۰۰۰,۰۰۰	۷۳۵,۰۰۰,۰۰۰	۰	۹۰,۰۰۰,۰۰۰	۱,۲۱۷,۰۰۰,۰۰۰	سیستان و بلوچستان
۱,۰۵۶,۰۰۰,۰۰۰	۲,۱۴۰,۰۰۰,۰۰۰	۰	۹۰,۰۰۰,۰۰۰	۳,۲۸۶,۰۰۰,۰۰۰	فارس
۳۳۸,۰۰۰,۰۰۰	۴۱۰,۰۰۰,۰۰۰	۰	۹۰,۰۰۰,۰۰۰	۸۳۸,۰۰۰,۰۰۰	قزوین
۸۷۰,۰۰۰,۰۰۰	۳۵۰,۰۰۰,۰۰۰	۰	۰	۱,۲۲۰,۰۰۰,۰۰۰	قم
۳۰۰,۰۰۰,۰۰۰	۶۴۵,۰۰۰,۰۰۰	۰	۱۰۰,۰۰۰,۰۰۰	۱,۰۴۵,۰۰۰,۰۰۰	کردستان
۱,۱۴۹,۰۰۰,۰۰۰	۹۱۰,۰۰۰,۰۰۰	۰	۹۹۰,۰۰۰,۰۰۰	۳,۰۴۹,۰۰۰,۰۰۰	کرمان
۷۳۴,۰۰۰,۰۰۰	۱,۲۳۵,۰۰۰,۰۰۰	۰	۶۹۰,۰۰۰,۰۰۰	۲,۶۵۹,۰۰۰,۰۰۰	کرمانشاه
۴۴۵,۰۰۰,۰۰۰	۲۳۵,۰۰۰,۰۰۰	۰	۳۰۰,۰۰۰,۰۰۰	۹۸۰,۰۰۰,۰۰۰	کهگیلویه و بویراحمد
۱,۷۳۰,۰۰۰,۰۰۰	۲,۴۷۰,۰۰۰,۰۰۰	۰	۱,۰۰۰,۰۰۰,۰۰۰	۵,۲۰۰,۰۰۰,۰۰۰	گلستان
۲,۱۸۰,۰۰۰,۰۰۰	۱,۰۳۰,۰۰۰,۰۰۰	۵۵۰,۰۰۰,۰۰۰	۰	۳,۷۶۰,۰۰۰,۰۰۰	گیلان
۴۵۳,۵۰۰,۰۰۰	۱,۰۴۵,۰۰۰,۰۰۰	۲۵۰,۰۰۰,۰۰۰	۹۲۰,۰۰۰,۰۰۰	۲,۶۶۸,۵۰۰,۰۰۰	لرستان
۲,۸۹۴,۰۰۰,۰۰۰	۹۸۰,۰۰۰,۰۰۰	۲۵۰,۰۰۰,۰۰۰	۹۰,۰۰۰,۰۰۰	۴,۲۱۴,۰۰۰,۰۰۰	مازندران
۴۹۲,۰۰۰,۰۰۰	۱,۰۰۰,۰۰۰,۰۰۰	۴۵۰,۰۰۰,۰۰۰	۶۲۰,۰۰۰,۰۰۰	۲,۵۶۲,۰۰۰,۰۰۰	مرکزی
۳۸۴,۰۰۰,۰۰۰	۷۳۵,۰۰۰,۰۰۰	۲۰۰,۰۰۰,۰۰۰	۵۰۰,۰۰۰,۰۰۰	۱,۸۱۹,۰۰۰,۰۰۰	هرمزگان
۷۳۲,۰۰۰,۰۰۰	۶۹۰,۰۰۰,۰۰۰	۵۵۰,۰۰۰,۰۰۰	۰	۱,۹۷۲,۰۰۰,۰۰۰	همدان
۶۵۸,۰۰۰,۰۰۰	۱,۲۲۵,۰۰۰,۰۰۰	۰	۹۰,۰۰۰,۰۰۰	۱,۹۷۳,۰۰۰,۰۰۰	یزد

سیاستگذاری (فصل دوم)	جبران کارایی	سهم بیمه کارفرمایی و خویش فرمایی معلولان	سهم بیمه کارفرمایی و خویش فرمایی نیازمندان	جمع کل	استان
۱۰۰,۰۰۰,۰۰۰	۱۵,۰۰۰,۰۰۰,۰۰۰	۶۰,۰۵۰,۰۰۰,۰۰۰	۶۰,۰۰۰,۰۰۰,۰۰۰	۱۳۵,۱۵۰,۰۰۰,۰۰۰	کل کشور
۰	۱,۴۶۳,۸۲۹,۷۸۷	۳,۲۵۳,۸۱۴,۱۷۰	۳,۲۵۳,۸۱۴,۱۷۰	۷,۹۷۱,۴۵۸,۱۲۷	آذربایجان شرقی
۰	۵۹۵,۷۴۴,۶۸۱	۱,۳۶۸,۵۷۹,۳۳۴	۱,۳۶۸,۵۷۹,۳۳۴	۳,۳۳۲,۹۰۳,۳۴۹	آذربایجان غربی
۰	۱۷۸,۷۲۳,۴۰۴	۱,۲۹۱,۹۱۷,۱۰۵	۱,۲۹۱,۹۱۷,۱۰۵	۲,۷۶۲,۵۵۷,۶۱۴	اردبیل
۰	۶۶۳,۸۲۹,۷۸۷	۴,۱۰۷,۹۶۲,۶۶۲	۴,۱۰۷,۹۶۲,۶۶۲	۸,۸۷۹,۷۵۵,۱۱۱	اصفهان
۰	۱۹۱,۴۸۹,۳۶۲	۲,۳۵۴,۱۴۴,۹۴۲	۲,۳۵۴,۱۴۴,۹۴۲	۴,۸۹۹,۷۷۹,۲۴۶	البرز
۰	۱۷۰,۲۱۲,۷۶۶	۹۳۰,۴۲۰,۶۷۰	۹۳۰,۴۲۰,۶۷۰	۲,۰۳۱,۰۵۴,۱۰۶	ایلام
۰	۱۹۱,۴۸۹,۳۶۲	۷۲۳,۵۸۳,۷۳۶	۷۲۳,۵۸۳,۷۳۶	۱,۶۳۸,۶۵۶,۸۳۴	بوشهر
۰	۱,۵۳۱,۹۱۴,۸۹۴	۶,۵۹۷,۹۸۵,۴۴۸	۶,۵۹۷,۹۸۵,۴۴۸	۱۴,۷۲۷,۸۸۵,۷۹۰	تهران
۰	۵۰۶,۳۸۲,۹۷۹	۷۸۷,۱۵۸,۱۵۹	۷۸۷,۱۵۸,۱۵۹	۲,۰۸۰,۶۹۹,۲۹۷	چهارمحال بختیاری
۰	۱۷۰,۲۱۲,۷۶۶	۹۱۳,۳۹۳,۱۶۷	۹۱۳,۳۹۳,۱۶۷	۱,۹۹۶,۹۹۹,۱۰۰	خراسان جنوبی
۰	۲۱۷,۰۲۱,۲۷۷	۳,۴۱۸,۴۱۳,۶۵۴	۳,۴۱۸,۴۱۳,۶۵۴	۷,۰۵۳,۸۴۸,۵۸۵	خراسان رضوی
۰	۲۸۰,۸۵۱,۰۶۴	۹۹۶,۷۴۸,۸۰۹	۹۹۶,۷۴۸,۸۰۹	۲,۲۷۴,۳۴۸,۶۸۲	خراسان شمالی
۰	۴۶۳,۸۲۹,۷۸۷	۳,۳۷۷,۷۳۳,۰۰۱	۳,۳۷۷,۷۳۳,۰۰۱	۷,۲۱۹,۲۹۵,۷۸۹	خوزستان
۰	۲۰۸,۵۱۰,۶۳۸	۷۴۲,۲۵۷,۷۹۹	۷۴۲,۲۵۷,۷۹۹	۱,۶۹۳,۰۲۶,۲۳۶	زنجان
۰	۱۶۱,۷۰۲,۱۲۸	۷۹۵,۳۴۱,۳۶۶	۷۹۵,۳۴۱,۳۶۶	۱,۷۵۲,۳۸۴,۸۶۰	سمنان
۰	۷۲,۳۴۰,۴۲۶	۱,۰۷۸,۴۴۷,۸۱۳	۱,۰۷۸,۴۴۷,۸۱۳	۲,۲۲۹,۲۳۶,۰۵۲	سیستان و بلوچستان
۰	۲,۳۳۱,۹۱۴,۸۹۴	۳,۸۸۵,۷۶۶,۵۹۵	۳,۸۸۵,۷۶۶,۵۹۵	۱۰,۱۰۳,۴۴۸,۰۸۴	فارس
۰	۱۸۷,۲۳۳,۰۴۳	۱,۶۶۰,۷۳۸,۸۵۲	۱,۶۶۰,۷۳۸,۸۵۲	۳,۵۰۸,۷۱۱,۷۴۷	قزوین
۰	۴۲,۵۵۳,۱۹۱	۸۱۸,۰۴۸,۸۳۹	۸۱۸,۰۴۸,۸۳۹	۱,۶۷۸,۶۵۰,۸۶۹	قم
۰	۵۷۴,۴۶۸,۰۸۵	۱,۵۵۷,۷۲۶,۱۷۳	۱,۵۵۷,۷۲۶,۱۷۳	۳,۶۸۹,۹۲۰,۴۲۱	کردستان
۰	۲۰۴,۲۵۵,۳۱۹	۳,۳۲۳,۲۴۸,۵۷۳	۳,۳۲۳,۲۴۸,۵۷۳	۶,۸۵۰,۷۵۲,۴۶۵	کرمان
۰	۱,۰۹۳,۶۱۷,۰۲۱	۲,۵۰۱,۴۰۸,۴۶۰	۲,۵۰۱,۴۰۸,۴۶۰	۶,۰۹۶,۴۳۳,۹۴۱	کرمانشاه
۰	۳۸,۲۹۷,۸۷۲	۵۹۹,۱۳۹,۹۰۳	۵۹۹,۱۳۹,۹۰۳	۱,۲۳۶,۵۷۷,۶۷۸	کهگیلویه و بویراحمد
۰	۴۲۱,۲۷۶,۵۹۶	۱,۳۶۸,۳۸۹,۵۴۵	۱,۳۶۸,۳۸۹,۵۴۵	۳,۱۵۸,۰۵۵,۶۸۶	گلستان
۰	۱۳۶,۱۷۰,۲۱۳	۱,۵۵۴,۹۱۷,۶۴۷	۱,۵۵۴,۹۱۷,۶۴۷	۳,۲۴۶,۰۰۵,۵۰۷	گیلان
۰	۱,۲۱۷,۰۲۱,۲۷۷	۲,۵۰۰,۵۴۱,۹۳۱	۲,۵۰۰,۵۴۱,۹۳۱	۶,۲۱۸,۱۰۵,۱۳۹	لرستان
۰	۲۱۲,۷۶۵,۹۵۷	۲,۶۴۴,۶۵۴,۴۲۰	۲,۶۴۴,۶۵۴,۴۲۰	۵,۵۰۲,۰۷۴,۷۹۷	مازندران
۰	۷۰۲,۱۲۷,۶۶۰	۱,۳۳۸,۲۱۳,۹۸۸	۱,۳۳۸,۲۱۳,۹۸۸	۳,۳۷۸,۵۵۵,۶۳۶	مرکزی
۰	۲۳۴,۰۴۲,۵۵۳	۵۸۰,۷۹۴,۲۵۷	۵۸۰,۷۹۴,۲۵۷	۱,۳۹۵,۶۳۱,۰۶۷	هرمزگان
۰	۲۹۷,۸۷۲,۳۴۰	۱,۳۶۷,۹۳۱,۶۹۴	۱,۳۶۷,۹۳۱,۶۹۴	۳,۰۳۳,۷۳۵,۷۲۸	همدان
۱۰۰,۰۰۰,۰۰۰	۲۳۸,۲۹۷,۸۷۱	۱,۶۱۰,۵۷۷,۲۸۸	۱,۵۶۰,۵۷۷,۲۸۸	۳,۵۰۹,۴۵۲,۴۴۷	یزد

استان	تامین مسکن مددجویان
کل کشور	۲۵۰,۰۰۰,۰۰۰,۰۰۰
آذربایجان شرقی	۱۰,۰۰۰,۰۰۰,۰۰۰
آذربایجان غربی	۳,۷۸۰,۰۰۰,۰۰۰
اردبیل	۱,۰۰۰,۰۰۰,۰۰۰
اصفهان	۱۲,۵۰۰,۰۰۰,۰۰۰
البرز	۶,۵۰۰,۰۰۰,۰۰۰
ایلام	۵,۳۶۰,۰۰۰,۰۰۰
بوشهر	۶,۴۰۰,۰۰۰,۰۰۰
تهران	۳۲,۱۰۰,۰۰۰,۰۰۰
چهارمحال بختیاری	۲,۶۲۰,۰۰۰,۰۰۰
خراسان جنوبی	۱۰,۰۰۰,۰۰۰,۰۰۰
خراسان رضوی	۱۰,۳۷۰,۰۰۰,۰۰۰
خراسان شمالی	۹,۰۰۰,۰۰۰,۰۰۰
خوزستان	۱۷,۱۹۰,۰۰۰,۰۰۰
زنجان	۶,۳۲۰,۰۰۰,۰۰۰
سمنان	۸,۰۰۰,۰۰۰,۰۰۰
سیستان و بلوچستان	۲,۵۰۰,۰۰۰,۰۰۰
فارس	۸,۰۰۰,۰۰۰,۰۰۰
قزوین	۱۰,۰۰۰,۰۰۰,۰۰۰
قم	۴,۴۰۰,۰۰۰,۰۰۰
کردستان	۶,۰۰۰,۰۰۰,۰۰۰
کرمان	۸,۰۰۰,۰۰۰,۰۰۰
کرمانشاه	۱۷,۰۰۰,۰۰۰,۰۰۰
کهگیلویه و بویراحمد	۵,۵۰۰,۰۰۰,۰۰۰
گلستان	۵,۵۶۰,۰۰۰,۰۰۰
گیلان	۵,۸۰۰,۰۰۰,۰۰۰
لرستان	۶,۷۰۰,۰۰۰,۰۰۰
مازندران	۷,۵۰۰,۰۰۰,۰۰۰
مرکزی	۴,۴۰۰,۰۰۰,۰۰۰
هرمزگان	۴,۵۰۰,۰۰۰,۰۰۰
همدان	۴,۰۰۰,۰۰۰,۰۰۰
یزد	۹,۰۰۰,۰۰۰,۰۰۰

استان	جمع کل	آگاهسازی و مهارت آموزی	برنامه مداخله ای	خرید خدمات از مراکز غیر دولتی	کمک به پیشگیری از آسیبهای اجتماعی		
					فصل دوم	فصل پنجم	فصل ششم
کل کشور	۱۷۸,۰۵۲,۵۰۸,۰۰۰	۱۳,۸۲۷,۰۰۰,۰۰۰	۵,۲۱۷,۰۰۰,۰۰۰	۹۷۰,۰۰۰,۰۰۰	۹,۳۷۵,۰۰۰,۰۰۰	۹۷,۱۴۱,۱۹۰,۰۰۰	
آذربایجان شرقی	۵,۳۵۲,۸۷۵,۰۰۰	۴۸۴,۱۰۰,۰۰۰	۱۲۵,۰۰۰,۰۰۰	۳۰,۰۰۰,۰۰۰	۸۵,۰۰۰,۰۰۰	۳,۱۳۱,۰۷۵,۰۰۰	
آذربایجان غربی	۶,۳۵۵,۶۸۷,۵۰۰	۴۸۸,۶۰۰,۰۰۰	۵۸۰,۰۰۰,۰۰۰	۳۰,۰۰۰,۰۰۰	۵۱۲,۰۰۰,۰۰۰	۲,۹۴۶,۹۰۷,۵۰۰	
اردبیل	۴,۲۶۹,۱۶۷,۵۰۰	۳۹۶,۱۰۰,۰۰۰	۸۵,۰۰۰,۰۰۰	۳۰,۰۰۰,۰۰۰	۳۳۹,۲۰۰,۰۰۰	۲,۵۵۹,۵۸۷,۵۰۰	
اصفهان	۷,۶۳۰,۴۹۰,۰۰۰	۹۰۷,۵۰۰,۰۰۰	۲۲۵,۰۰۰,۰۰۰	۳۰,۰۰۰,۰۰۰	۱۱۳,۰۰۰,۰۰۰	۴,۶۲۷,۴۶۰,۰۰۰	
البرز	۳,۹۳۵,۷۶۲,۵۰۰	۳۱۳,۵۰۰,۰۰۰	۸۰,۰۰۰,۰۰۰	۳۰,۰۰۰,۰۰۰	۸۰,۰۰۰,۰۰۰	۲,۴۱۱,۸۴۲,۵۰۰	
ایلام	۶,۶۱۰,۱۲۸,۰۰۰	۳۱۳,۷۰۰,۰۰۰	۱۵۹,۲۰۰,۰۰۰	۳۰,۰۰۰,۰۰۰	۵۵,۰۰۰,۰۰۰	۳,۹۸۴,۴۳۰,۰۰۰	
بوشهر	۳,۶۰۰,۰۴۰,۰۰۰	۳۴۲,۴۰۰,۰۰۰	۹۰,۰۰۰,۰۰۰	۳۰,۰۰۰,۰۰۰	۱۵۰,۰۰۰,۰۰۰	۲,۰۲۵,۹۴۰,۰۰۰	
تهران	۱۵,۸۳۰,۸۹۵,۰۰۰	۱,۱۳۵,۵۰۰,۰۰۰	۴۶۰,۰۰۰,۰۰۰	۳۰,۰۰۰,۰۰۰	۱,۵۴۴,۲۰۰,۰۰۰	۸,۷۶۸,۳۹۵,۰۰۰	
چهارمحال بختیاری	۳,۸۹۸,۳۴۰,۰۰۰	۴۶۹,۰۰۰,۰۰۰	۸۰,۰۰۰,۰۰۰	۳۰,۰۰۰,۰۰۰	۷۵,۰۰۰,۰۰۰	۲,۱۵۴,۴۴۰,۰۰۰	
خراسان جنوبی	۵,۹۲۶,۴۳۲,۵۰۰	۴۷۳,۱۰۰,۰۰۰	۲۳۰,۰۰۰,۰۰۰	۳۰,۰۰۰,۰۰۰	۴۷۶,۶۰۰,۰۰۰	۲,۰۷۵,۹۷۲,۵۰۰	
خراسان رضوی	۹,۲۰۲,۰۹۲,۵۰۰	۴۴۵,۴۰۰,۰۰۰	۴۹۰,۰۰۰,۰۰۰	۳۰,۰۰۰,۰۰۰	۵۳۴,۰۰۰,۰۰۰	۵,۲۹۴,۴۹۲,۵۰۰	
خراسان شمالی	۳,۰۴۳,۸۶۵,۰۰۰	۲۰۵,۱۰۰,۰۰۰	۸۵,۰۰۰,۰۰۰	۳۰,۰۰۰,۰۰۰	۱۲۰,۰۰۰,۰۰۰	۱,۷۲۳,۶۶۵,۰۰۰	
خوزستان	۸,۴۶۳,۱۰۲,۵۰۰	۵۴۲,۰۰۰,۰۰۰	۲۴۰,۰۰۰,۰۰۰	۳۰,۰۰۰,۰۰۰	۵۹۲,۰۰۰,۰۰۰	۴,۳۹۷,۹۷۲,۵۰۰	
زنجان	۳,۷۳۱,۱۴۰,۰۰۰	۳۴۲,۴۰۰,۰۰۰	۹۰,۰۰۰,۰۰۰	۳۰,۰۰۰,۰۰۰	۲۰۱,۰۰۰,۰۰۰	۲,۰۷۳,۷۴۰,۰۰۰	
سمنان	۴,۱۹۱,۵۳۲,۵۰۰	۳۰۲,۲۰۰,۰۰۰	۸۰,۰۰۰,۰۰۰	۳۰,۰۰۰,۰۰۰	۱۰۲,۱۰۰,۰۰۰	۲,۷۵۷,۷۳۲,۵۰۰	
سیستان و بلوچستان	۴,۹۲۵,۵۱۲,۵۰۰	۳۶۰,۹۰۰,۰۰۰	۱۴۰,۰۰۰,۰۰۰	۳۰,۰۰۰,۰۰۰	۲۲۲,۶۶۰,۰۰۰	۲,۸۹۶,۷۵۲,۵۰۰	
فارس	۷,۵۶۲,۴۷۰,۰۰۰	۵۲۴,۴۰۰,۰۰۰	۱۴۰,۰۰۰,۰۰۰	۳۰,۰۰۰,۰۰۰	۶۲۵,۴۶۰,۰۰۰	۴,۵۶۵,۵۱۰,۰۰۰	
قزوین	۴,۴۰۵,۰۵۰,۰۰۰	۳۵۱,۵۰۰,۰۰۰	۱۱۰,۰۰۰,۰۰۰	۳۰,۰۰۰,۰۰۰	۳۷۲,۸۰۰,۰۰۰	۲,۴۰۶,۳۵۰,۰۰۰	
قم	۳,۷۶۷,۱۹۵,۰۰۰	۴۱۱,۶۰۰,۰۰۰	۱۰۰,۰۰۰,۰۰۰	۳۰,۰۰۰,۰۰۰	۶۰,۰۰۰,۰۰۰	۲,۱۴۱,۸۹۵,۰۰۰	
کردستان	۶,۲۱۳,۱۹۷,۵۰۰	۳۹۰,۹۰۰,۰۰۰	۲۹۰,۰۰۰,۰۰۰	۳۰,۰۰۰,۰۰۰	۷۵,۰۰۰,۰۰۰	۳,۰۵۹,۶۹۷,۵۰۰	
کرمان	۵,۸۳۹,۰۷۲,۵۰۰	۵۰۵,۰۰۰,۰۰۰	۲۲۵,۰۰۰,۰۰۰	۳۰,۰۰۰,۰۰۰	۴۳۷,۰۰۰,۰۰۰	۳,۱۷۲,۳۷۲,۵۰۰	
کرمانشاه	۷,۲۶۴,۰۷۰,۰۰۰	۵۶۳,۰۰۰,۰۰۰	۱۳۰,۰۰۰,۰۰۰	۳۰,۰۰۰,۰۰۰	۵۴۱,۴۰۰,۰۰۰	۳,۴۵۰,۷۷۰,۰۰۰	
کهگیلویه و بویراحمد	۳,۹۶۰,۲۰۲,۵۰۰	۳۰۸,۶۰۰,۰۰۰	۸۵,۰۰۰,۰۰۰	۳۰,۰۰۰,۰۰۰	۷۰,۰۰۰,۰۰۰	۲,۷۶۵,۰۰۲,۵۰۰	
گلستان	۴,۸۶۰,۶۲۵,۰۰۰	۴۳۱,۳۰۰,۰۰۰	۱۱۰,۰۰۰,۰۰۰	۳۰,۰۰۰,۰۰۰	۲۶۳,۰۰۰,۰۰۰	۲,۷۷۹,۷۲۵,۰۰۰	
گیلان	۶,۹۷۰,۵۳۷,۵۰۰	۵۳۸,۷۰۰,۰۰۰	۲۲۰,۰۰۰,۰۰۰	۳۰,۰۰۰,۰۰۰	۲۷۳,۱۰۰,۰۰۰	۲,۰۵۸,۹۳۷,۵۰۰	
لرستان	۴,۳۹۹,۳۳۲,۵۰۰	۳۶۳,۴۰۰,۰۰۰	۸۵,۰۰۰,۰۰۰	۳۰,۰۰۰,۰۰۰	۳۷۷,۴۸۰,۰۰۰	۲,۶۳۰,۳۵۲,۵۰۰	
مازندران	۵,۸۵۷,۳۳۰,۰۰۰	۴۸۶,۳۰۰,۰۰۰	۸۵,۰۰۰,۰۰۰	۳۰,۰۰۰,۰۰۰	۴۱۸,۰۰۰,۰۰۰	۳,۲۷۴,۵۳۰,۰۰۰	
مرکزی	۴,۱۷۶,۲۵۰,۰۰۰	۳۰۸,۳۰۰,۰۰۰	۸۵,۰۰۰,۰۰۰	۳۰,۰۰۰,۰۰۰	۱۹۵,۰۰۰,۰۰۰	۲,۲۹۷,۱۵۰,۰۰۰	
هرمزگان	۵,۴۱۵,۲۵۰,۰۰۰	۳۱۴,۰۰۰,۰۰۰	۹۲,۸۰۰,۰۰۰	۵۰,۰۰۰,۰۰۰	۲,۰۹۶,۷۰۰,۰۰۰	۲,۸۱۱,۷۵۰,۰۰۰	
همدان	۳,۹۹۰,۸۷۲,۵۰۰	۳۴۱,۹۰۰,۰۰۰	۱۰۵,۰۰۰,۰۰۰	۳۰,۰۰۰,۰۰۰	۶۰,۰۰۰,۰۰۰	۲,۱۳۱,۷۷۲,۵۰۰	
یزد	۶,۴۰۳,۹۹۰,۰۰۰	۴۶۷,۶۰۰,۰۰۰	۱۱۵,۰۰۰,۰۰۰	۵۰,۰۰۰,۰۰۰	۳۵۵,۰۰۰,۰۰۰	۳,۷۷۴,۹۷۰,۰۰۰	

استان	جمع کل	مستمری نیازمندان (به غیر از مستمری)	مستمری معلولین (به غیر از مستمری)	موردی	جنوب کرمان
کل کشور	۱۷۷,۳۳۰,۸۶۱,۴۲۴	۲۷,۳۵۷,۵۹۱,۴۲۴	۸۹,۶۴۵,۸۷۰,۰۰۰	۵۵,۴۲۷,۴۰۰,۰۰۰	۴,۹۰۰,۰۰۰,۰۰۰
آذربایجان شرقی	۸,۰۱۸,۸۲۰,۰۰۰	۲,۰۱۷,۸۲۰,۰۰۰	۳,۳۹۱,۲۰۰,۰۰۰	۲,۶۰۹,۸۰۰,۰۰۰	۰
آذربایجان غربی	۸,۳۳۸,۲۳۰,۰۰۰	۶۳۷,۴۳۰,۰۰۰	۳,۳۰۰,۸۰۰,۰۰۰	۴,۴۰۰,۰۰۰,۰۰۰	۰
اردبیل	۸,۵۱۳,۶۱۰,۰۰۰	۵۱۸,۵۱۰,۰۰۰	۵,۳۴۵,۲۰۰,۰۰۰	۲,۶۴۹,۹۰۰,۰۰۰	۰
اصفهان	۷,۲۷۸,۴۵۰,۰۰۰	۱,۴۸۰,۰۵۰,۰۰۰	۲,۸۴۸,۴۰۰,۰۰۰	۲,۹۵۰,۰۰۰,۰۰۰	۰
البرز	۳,۷۹۳,۹۶۹,۹۰۵	۶۶۵,۹۶۹,۹۰۵	۲,۲۲۸,۲۰۰,۰۰۰	۸۹۹,۸۰۰,۰۰۰	۰
ایلام	۳,۰۶۰,۴۱۰,۰۰۰	۴۳۱,۹۱۰,۰۰۰	۱,۶۲۸,۶۰۰,۰۰۰	۹۹۹,۹۰۰,۰۰۰	۰
بوشهر	۴,۰۹۰,۰۱۰,۰۰۰	۴۱۶,۷۱۰,۰۰۰	۱,۰۷۳,۴۰۰,۰۰۰	۲,۵۹۹,۹۰۰,۰۰۰	۰
تهران	۱۳,۸۲۱,۲۵۹,۱۴۴	۲,۱۳۴,۱۵۹,۱۴۴	۶,۹۰۷,۲۰۰,۰۰۰	۴,۷۷۹,۹۰۰,۰۰۰	۰
چهارمحال بختیاری	۲,۲۶۷,۱۱۰,۰۰۰	۴۰۵,۳۱۰,۰۰۰	۹۶۲,۰۰۰,۰۰۰	۸۹۹,۸۰۰,۰۰۰	۰
خراسان جنوبی	۷,۳۸۵,۷۴۰,۰۰۰	۲,۴۹۸,۵۴۰,۰۰۰	۴,۰۸۷,۴۰۰,۰۰۰	۷۹۹,۸۰۰,۰۰۰	۰
خراسان رضوی	۸,۰۰۳,۱۲۳,۱۶۰	۱,۶۴۷,۱۲۳,۱۶۰	۳,۵۹۶,۰۰۰,۰۰۰	۲,۷۶۰,۰۰۰,۰۰۰	۰
خراسان شمالی	۳,۴۰۳,۳۸۰,۰۰۰	۳۳۶,۷۸۰,۰۰۰	۲,۱۹۶,۸۰۰,۰۰۰	۸۶۹,۸۰۰,۰۰۰	۰
خوزستان	۸,۱۷۶,۰۴۰,۰۰۰	۲,۱۰۳,۴۴۰,۰۰۰	۱,۸۵۲,۶۰۰,۰۰۰	۴,۲۲۰,۰۰۰,۰۰۰	۰
زنجان	۲,۱۶۷,۶۹۹,۰۰۴	۴۰۱,۲۹۹,۰۰۴	۹۸۶,۴۰۰,۰۰۰	۷۸۰,۰۰۰,۰۰۰	۰
سمنان	۳,۸۳۹,۹۸۰,۰۰۰	۲۹۴,۹۸۰,۰۰۰	۲,۸۲۵,۰۰۰,۰۰۰	۷۲۰,۰۰۰,۰۰۰	۰
سیستان و بلوچستان	۶,۱۸۰,۰۲۴,۲۲۶	۸۹۷,۴۴۴,۲۲۶	۳,۲۵۲,۶۰۰,۰۰۰	۲,۰۳۰,۰۰۰,۰۰۰	۰
فارس	۷,۴۹۲,۵۲۴,۰۰۰	۱,۲۵۰,۹۲۴,۰۰۰	۳,۸۹۱,۸۰۰,۰۰۰	۲,۳۴۹,۸۰۰,۰۰۰	۰
قزوین	۲,۰۶۰,۷۸۰,۰۰۰	۲۸۵,۳۸۰,۰۰۰	۹۴۵,۴۰۰,۰۰۰	۸۳۰,۰۰۰,۰۰۰	۰
قم	۳,۶۹۶,۹۱۸,۹۳۵	۴۸۴,۳۱۸,۹۳۵	۲,۳۳۲,۶۰۰,۰۰۰	۸۸۰,۰۰۰,۰۰۰	۰
کردستان	۵,۷۲۴,۹۱۰,۰۰۰	۴۷۹,۱۱۰,۰۰۰	۴,۰۴۵,۸۰۰,۰۰۰	۱,۲۰۰,۰۰۰,۰۰۰	۰
کرمان	۱۱,۵۶۷,۵۲۰,۰۰۰	۵۱۰,۶۳۰,۰۰۰	۴,۱۵۷,۰۰۰,۰۰۰	۱,۹۹۹,۹۰۰,۰۰۰	۴,۹۰۰,۰۰۰,۰۰۰
کرمانشاه	۳,۸۶۱,۷۷۰,۰۰۰	۶۸۰,۹۷۰,۰۰۰	۲,۲۳۱,۰۰۰,۰۰۰	۹۴۹,۸۰۰,۰۰۰	۰
کهگیلویه و بویراحمد	۵,۲۹۰,۴۴۰,۰۰۰	۴۵۷,۹۴۰,۰۰۰	۳,۷۱۲,۶۰۰,۰۰۰	۱,۱۱۹,۹۰۰,۰۰۰	۰
گلستان	۳,۱۶۸,۵۷۰,۰۰۰	۴۴۶,۷۷۰,۰۰۰	۱,۷۰۱,۸۰۰,۰۰۰	۱,۰۲۰,۰۰۰,۰۰۰	۰
گیلان	۶,۸۰۱,۵۰۰,۰۰۰	۷۱۷,۵۰۰,۰۰۰	۴,۱۰۴,۲۰۰,۰۰۰	۱,۹۷۹,۸۰۰,۰۰۰	۰
لرستان	۴,۹۹۸,۹۵۴,۰۵۰	۸۳۸,۸۵۴,۰۵۰	۲,۶۴۰,۲۰۰,۰۰۰	۱,۵۱۹,۹۰۰,۰۰۰	۰
مازندران	۴,۹۰۴,۶۳۰,۰۰۰	۶۰۰,۶۳۰,۰۰۰	۲,۰۸۴,۰۰۰,۰۰۰	۲,۲۲۰,۰۰۰,۰۰۰	۰
مرکزی	۴,۷۹۱,۳۵۰,۰۰۰	۴۵۰,۲۵۰,۰۰۰	۳,۲۶۱,۲۰۰,۰۰۰	۱,۰۷۹,۹۰۰,۰۰۰	۰
هرمزگان	۸,۷۵۱,۰۵۹,۰۰۰	۲,۱۷۷,۴۸۹,۰۰۰	۵,۵۲۳,۶۷۰,۰۰۰	۱,۰۴۹,۹۰۰,۰۰۰	۰
همدان	۳,۱۷۸,۸۶۰,۰۰۰	۶۳۶,۰۶۰,۰۰۰	۱,۲۵۲,۸۰۰,۰۰۰	۱,۲۹۰,۰۰۰,۰۰۰	۰
یزد	۲,۷۰۳,۲۱۰,۰۰۰	۴۵۳,۳۱۰,۰۰۰	۱,۲۸۰,۰۰۰,۰۰۰	۹۶۹,۹۰۰,۰۰۰	۰

پر داخت شهريه به دانشجويان	استان
۳۱۰,۰۰۰,۰۰۰,۰۰۰	کل کشور
۱۳,۰۱۵,۵۵۶,۰۴۸	آذربایجان شرقی
۶,۶۵۳,۸۴۲,۷۷۸	آذربایجان غربی
۴,۰۳۵,۰۳۰,۶۶۴	اردبیل
۱۷,۲۰۷,۲۰۷,۴۵۰	اصفهان
۱۰,۸۳۷,۴۰۳,۳۷۴	البرز
۴,۰۷۴,۰۹۰,۸۱۲	ایلام
۶,۲۷۲,۱۷۳,۰۲۲	بوشهر
۳۴,۳۹۰,۱۴۹,۹۲۶	تهران
۶,۵۷۶,۷۱۳,۱۶۲	چهارمحال بختیاری
۳,۳۸۸,۸۴۸,۵۶۲	خراسان جنوبی
۱۷,۵۶۷,۶۱۵,۴۷۸	خراسان رضوی
۵,۲۵۴,۸۷۷,۱۵۲	خراسان شمالی
۳۳,۴۲۰,۴۴۳,۴۷۴	خوزستان
۴,۱۷۳,۷۸۷,۹۴۲	زنجان
۲,۹۶۹,۷۶۵,۹۵۴	سمنان
۶,۳۱۸,۱۸۳,۵۴۰	سیستان و بلوچستان
۳۰,۸۳۶,۰۹۸,۵۶۶	فارس
۳,۷۱۵,۷۲۵,۸۲۲	قزوین
۳,۲۸۱,۶۹۴,۲۰۲	قم
۵,۷۰۵,۴۸۲,۰۴۴	کردستان
۱۲,۵۹۸,۴۳۵,۸۴۶	کرمان
۸,۷۸۴,۱۱۸,۷۶۸	کرمانشاه
۹,۷۸۴,۸۰۶,۸۱۰	کهگیلویه و بویراحمد
۶,۰۷۱,۰۰۴,۷۵۰	گلستان
۶,۴۲۸,۴۳۶,۶۵۶	گیلان
۱۳,۶۹۲,۱۵۴,۵۵۶	لرستان
۹,۹۲۷,۱۸۱,۲۲۸	مازندران
۵,۰۱۵,۰۲۸,۸۷۶	مرکزی
۵,۵۹۵,۳۵۵,۶۰۴	هرمزگان
۸,۰۵۵,۸۶۱,۰۸۰	همدان
۴,۳۵۲,۹۲۵,۸۵۴	یزد

جدول ۱۷-۱ عملکرد کلیه برنامه ها به تفکیک استان

استان	۳۰،۴۰۳	۳۰،۴۴۰	۳۰،۴۰۱	۳۰،۴۰۹
کل کشور	۶،۱۰۷،۱۵۳،۴۹۸،۰۰۹	۳،۱۲۶،۰۸۶،۱۰۹،۱۶۵	۶۸۸،۰۰۰،۰۰۰،۰۰۰	۱۵۲،۵۶۳،۵۳۲،۰۰۰
آذربایجان شرقی	۳۱۱،۳۲۶،۰۱۹،۵۶۰	۱۵۹،۳۱۴،۰۶۵،۶۴۴	۶۴۰،۶۰۷،۶۸۰،۶۸۱	۴،۷۳۲،۷۲۳،۰۰۰
آذربایجان غربی	۱۵۶،۳۵۵،۷۹۶،۵۷۶	۸۵،۷۲۵،۴۶۷،۰۹۰	۱۲،۸۰۳،۲۵۵،۸۳۷	۴،۴۸۷،۱۰۱،۰۰۰
اردبیل	۱۱۵،۷۱۰،۵۰۳،۴۱۸	۵۶،۳۴۵،۰۱۲،۳۶۵	۲۱،۷۷۳،۱۷۷،۰۷۵	۱،۹۱۷،۱۱۲،۲۰۰
اصفهان	۳۵۷،۳۷۰،۳۳۶،۸۵۸	۲۲۰،۳۲۴،۸۸۶،۶۱۱	۲۸،۴۵۱،۴۱۴،۲۴۰	۳،۵۸۱،۲۰۶،۰۰۰
البرز	۱۵۷،۵۷۸،۹۳۳،۷۶۶	۸۸،۳۹۶،۰۳۲،۴۶۴	۱۲،۳۷۲،۲۰۸،۵۲۷	۴،۱۶۹،۳۰۹،۰۰۰
ایلام	۹۶،۳۳۱،۷۳۳،۴۲۴	۳۹،۷۶۸،۹۶۸،۹۵۴	۵،۴۰۳،۲۲۵،۰۶۰	۳،۹۳۷،۵۳۱،۰۰۰
بوشهر	۹۲،۰۴۹،۳۴۹،۲۴۹	۴۲،۴۵۰،۳۸۴،۸۲۸	۹،۵۹۶،۱۸۴،۳۹۸	۳،۶۸۹،۷۴۶،۰۰۰
تهران	۷۱۵،۱۹۴،۵۳۶،۵۳۱	۴۰۸،۱۱۰،۶۵۹،۸۸۹	۷۸،۶۹۲،۶۸۴،۳۴۲	۱۴،۸۶۶،۱۱۹،۲۰۰
چهارمحال بختیاری	۱۲۹،۳۰۵،۱۶۱،۲۴۸	۸۱،۵۸۲،۶۵۶،۴۴۰	۸،۲۸۰،۰۱۴،۵۶۸	۲،۰۷۸،۸۳۱،۰۰۰
خراسان جنوبی	۱۱۱،۵۸۸،۷۷۴،۰۰۵	۵۳،۹۰۳،۸۲۰،۶۵۸	۹،۴۹۷،۱۵۸،۸۶۱	۳،۷۶۹،۱۲۴،۰۰۰
خراسان رضوی	۴۹۷،۸۳۳،۸۳۹،۹۴۳	۲۳۷،۰۶۵،۴۵۲،۱۳۱	۵۶،۷۰۱،۱۱۰،۹۰۳	۱۴،۳۰۳،۷۸۹،۲۰۰
خراسان شمالی	۱۱۱،۴۸۳،۰۵۶،۶۹۷	۵۳،۹۶۰،۳۴۶،۷۸۹	۶،۰۲۵،۸۲۶،۴۱۹	۵،۸۷۰،۲۰۰،۰۰۰
خوزستان	۳۴۷،۷۶۸،۹۲۸،۷۷۲	۱۵۳،۲۲۶،۱۴۹،۵۶۰	۵۵،۹۷۱،۳۹۲،۴۱۸	۵،۹۱۷،۶۲۱،۰۰۰
زنجان	۹۹،۰۸۲،۹۵۵،۴۱۴	۴۹،۴۶۲،۳۲۰،۴۶۵	۱۳،۴۴۴،۰۲۸،۸۱۶	۳،۵۲۳،۸۹۳،۰۰۰
سمنان	۸۶،۵۹۵،۸۳۱،۰۱۲	۴۸،۰۱۱،۸۳۸،۲۱۵	۴،۰۷۵،۲۶۰،۲۲۹	۲،۳۱۵،۸۹۹،۰۰۰
سیستان و بلوچستان	۱۳۳،۴۴۰،۲۴۴،۱۵۸	۶۰،۲۱۴،۰۰۵،۷۱۴	۱۳،۸۸۹،۵۴۶،۰۰۶	۳،۷۶۵،۵۴۱،۴۰۰
فارس	۳۴۳،۰۱۰،۵۵۴،۸۰۲	۱۶۴،۴۳۹،۷۵۱،۲۹۰	۴۹،۲۵۶،۷۱۲،۹۰۴	۵،۶۰۸،۰۹۱،۲۰۰
قزوین	۱۲۹،۷۲۹،۱۹۷،۸۸۷	۷۴،۹۱۳،۴۷۵،۷۳۶	۱۱،۱۶۶،۶۹۴،۲۳۰	۲،۸۹۵،۷۴۶،۰۰۰
قم	۱۰۴،۸۱۹،۹۵۰،۲۷۴	۵۶،۲۷۶،۶۴۳،۲۰۸	۱۷،۸۷۹،۹۵۸،۰۷۰	۳،۴۲۱،۵۰۰،۰۰۰
کردستان	۱۳۸،۱۵۰،۱۸۰،۶۱۷	۵۴،۹۴۱،۰۰۰،۷۸۶	۲۱،۴۵۱،۶۵۴،۹۱۹	۶،۷۲۲،۶۶۰،۰۰۰
کرمان	۲۶۸،۸۸۴،۷۴۳،۸۵۳	۹۸،۱۶۴،۳۶۹،۹۷۳	۱۹،۴۳۲،۵۰۲،۹۱۰	۶،۷۴۸،۳۰۶،۰۰۰
کرمانشاه	۱۵۶،۰۹۷،۴۴۲،۴۶۱	۷۳،۱۷۰،۲۰۴،۹۸۶	۱۷،۱۶۴،۷۳۸،۶۲۲	۵،۳۱۳،۲۸۶،۲۰۰
کهگیلویه و بویراحمد	۱۰۵،۳۲۲،۵۱۲،۲۹۳	۴۰،۹۰۰،۵۴۷،۲۷۹	۱۵،۰۴۸،۶۱۹،۲۱۸	۲،۷۷۸،۱۸۶،۰۰۰
گلستان	۱۶۳،۲۹۱،۴۳۲،۲۹۵	۹۰،۰۹۷،۶۳۴،۱۲۶	۱۴،۰۰۵،۵۴۵،۱۹۰	۴،۷۲۵،۷۸۲،۰۰۰
گیلان	۲۲۰،۱۱۳،۲۲۱،۴۷۳	۱۳۲،۱۹۶،۹۳۷،۰۶۷	۱۴،۴۱۶،۸۸۱،۱۳۰	۸،۲۴۱،۶۵۹،۰۰۰
لرستان	۱۷۶،۳۰۹،۸۲۵،۰۵۸	۸۲،۲۹۸،۰۵۷،۶۷۱	۲۵،۳۹۵،۸۹۸،۲۰۹	۲،۸۴۷،۰۳۱،۰۰۰
مازندران	۲۱۵،۹۱۴،۲۱۰،۶۴۹	۱۲۷،۲۹۹،۱۵۲،۶۱۰	۲۰،۹۵۲،۳۵۴،۸۶۲	۶،۱۸۱،۵۵۵،۰۰۰
مرکزی	۱۱۵،۳۲۷،۲۵۵،۷۰۸	۵۷،۳۰۸،۵۶۰،۳۸۶	۱۶،۲۰۱،۱۲۳،۲۴۷	۲،۵۷۹،۵۴۰،۰۰۰
هرمزگان	۱۳۳،۷۸۵،۳۳۷،۳۵۹	۵۶،۱۶۷،۳۴۶،۷۵۸	۱۸،۰۳۸،۹۵۴،۷۳۸	۶،۰۱۲،۰۶۰،۰۰۰
همدان	۱۵۵،۳۳۹،۱۱۲،۲۱۱	۸۱،۵۵۵،۱۸۶،۷۶۷	۲۵،۷۹۶،۶۰۷،۶۹۶	۲،۹۰۲،۰۱۳،۰۰۰
یزد	۱۶۲،۱۴۲،۵۲۰،۴۳۸	۹۸،۴۹۵،۱۵۳،۷۰۴	۱۲،۶۷۹،۷۲۸،۰۸۸	۲،۶۶۰،۳۷۰،۶۰۰

استان	۳۰،۴۲۹	۳۰،۳۰۵	۳۰،۴۴۱	۳۰،۴۵۱	۳۰،۴۵۲
کل کشور	۴۶۴،۶۲۱،۲۶۲،۰۰۰	۱۲۶،۰۰۰،۰۰۰،۰۰۰	۲۴۴،۴۹۹،۹۸۵،۰۰۰	۱۲،۵۱۸،۹۹۸،۴۲۱	۷۱،۰۰۷،۴۰۰،۰۰۰
آذربایجان شرقی	۲۸،۹۸۵،۰۶۰،۱۰۰	۱۰،۰۷۶،۸۱۵،۰۰۰	۱۲،۷۱۳،۹۹۹،۶۹۲	۲۴۱،۴۲۸،۰۰۰	۲،۳۶۰،۰۰۰،۰۰۰
آذربایجان غربی	۹،۴۲۵،۲۱۷،۱۰۰	۵۰،۵۸۵،۶۰۰	۷،۲۰۳،۹۹۹،۱۹۷	۲۵۱،۴۲۸،۰۰۰	۱،۶۷۵،۰۰۰،۰۰۰
اردبیل	۷،۲۴۶،۹۹۰،۲۵۰	۳۸،۵۳۲،۰۰۰	۴،۲۶۷،۹۹۹،۲۳۹	۱۷۰،۰۰۰،۰۰۰	۸۰۵،۰۰۰،۰۰۰
اصفهان	۲۱،۶۳۵،۹۵۸،۰۰۰	۹۰،۸۹۶،۰۰۰	۸،۳۵۱،۹۹۹،۳۰۸	۱،۶۹۱،۹۴۳،۴۲۱	۴،۴۰۶،۰۰۰،۰۰۰
البرز	۱۲،۸۶۷،۱۰۴،۲۰۰	۸،۲۹۹،۲۰۰	۴،۷۴۹،۹۹۹،۴۵۳	۱۲۷،۱۴۲،۰۰۰	۲،۲۸۵،۰۰۰،۰۰۰
ایلام	۲،۰۹۸،۸۲۷،۲۵۰	۳،۶۰۳،۰۲۲،۰۰۰	۳،۰۲۷،۹۹۹،۴۰۲	۱۷۷،۱۴۲،۰۰۰	۵۳۵،۰۰۰،۰۰۰
بوشهر	۴،۸۲۵،۷۱۳،۱۰۰	۸۱۳،۴۰۵،۶۰۰	۴،۶۸۵،۹۹۹،۴۸۷	۲۸۱،۴۲۸،۰۰۰	۶۴۰،۰۰۰،۰۰۰
تهران	۶۳،۰۵۵،۲۲۸،۶۰۰	۴۰۸،۵۹۹،۸۰۰	۲۴،۲۰۲،۰۰۰،۰۰۰	۴۹۲،۸۵۷،۰۰۰	۶،۱۳۴،۰۰۰،۰۰۰
چهارمحال بختیاری	۸،۱۰۱،۶۰۶،۲۵۰	۹۵۴،۱۳۱،۰۰۰	۲،۵۶۳،۹۹۹،۰۶۰	۳۷۴،۲۸۵،۰۰۰	۲،۵۳۵،۴۰۰،۰۰۰
خراسان جنوبی	۸،۵۳۳،۵۸۹،۱۰۰	۵۶،۵۱۳،۶۰۰	۳،۰۶۱،۹۹۹،۸۵۵	۱۷۲،۸۵۷،۰۰۰	۱،۴۳۳،۰۰۰،۰۰۰
خراسان رضوی	۵۹،۹۱۳،۰۹۵،۳۵۰	۳۱،۲۹۶،۲۹۱،۲۰۰	۳۲،۲۲۵،۹۹۹،۴۶۲	۹۰۴،۲۸۵،۰۰۰	۳،۶۲۵،۰۰۰،۰۰۰
خراسان شمالی	۱۱،۰۲۱،۱۵۶،۶۰۰	۱،۳۰۳،۶۱۲،۰۰۰	۴،۱۹۱،۹۹۹،۰۱۷	۱۲۷،۱۴۲،۰۰۰	۱،۸۳۳،۵۰۰،۰۰۰
خوزستان	۱۰،۱۳۲،۹۶۶،۳۵۰	۹،۲۳۶،۵۹۸،۰۰۰	۱۸،۶۳۷،۹۹۹،۴۹۶	۱،۵۶۱،۴۲۸،۰۰۰	۲،۰۰۵،۰۰۰،۰۰۰
زنجان	۴،۶۷۵،۷۸۲،۱۰۰	۲۶۱،۶۰۶،۶۰۰	۴،۸۹۷،۹۹۹،۵۴۷	۲۲۴،۲۸۵،۰۰۰	۵۸۱،۰۰۰،۰۰۰
سمنان	۴،۴۴۹،۰۷۲،۶۰۰	۵۱۲،۶۴۹،۶۰۰	۳،۴۸۳،۹۹۹،۴۷۰	۱۴۰،۰۰۰،۰۰۰	۱،۶۹۲،۰۰۰،۰۰۰
سیستان و بلوچستان	۶،۳۸۵،۸۵۴،۰۵۰	۱۱،۰۵۸،۰۸۴،۸۰۰	۹،۱۳۳،۹۹۹،۰۱۷	۷۳۱،۴۲۸،۰۰۰	۱،۲۱۷،۰۰۰،۰۰۰
فارس	۱۹،۵۶۰،۹۱۶،۳۵۰	۱۶،۷۰۳،۷۹۴،۶۰۰	۱۰،۸۷۵،۹۹۹،۹۶۶	۶۰۰،۰۰۰،۰۰۰	۳،۲۸۶،۰۰۰،۰۰۰
قزوین	۷،۵۲۵،۲۴۴،۱۵۰	۱،۵۳۴،۱۹۷،۴۰۰	۴،۵۰۵،۹۹۹،۸۴۶	۱۶۰،۰۰۰،۰۰۰	۸۳۸،۰۰۰،۰۰۰
قم	۳،۱۰۱،۷۸۶،۹۵۰	۱۹۲،۶۱۵،۲۰۰	۳،۱۰۳،۹۹۹،۸۵۵	۵۱۲،۷۶۸،۰۰۰	۱،۲۲۰،۰۰۰،۰۰۰
کردستان	۵،۵۲۹،۸۲۹،۳۵۰	۳،۵۶۳،۴۷۲،۰۰۰	۵،۷۰۳،۹۹۹،۱۷۱	۱۹۴،۲۸۵،۰۰۰	۱،۰۴۵،۰۰۰،۰۰۰
کرمان	۶۴،۳۶۳،۷۳۶،۶۰۰	۸،۷۷۳،۰۷۵،۰۰۰	۱۵،۴۳۹،۹۹۹،۷۲۶	۶۹۷،۱۴۲،۰۰۰	۳،۰۴۹،۰۰۰،۰۰۰
کرمانشاه	۴،۹۴۲،۶۰۴،۵۰۰	۵۹۲،۳۴۴،۰۰۰	۴،۵۹۷،۹۹۹،۷۵۲	۱۱۰،۰۰۰،۰۰۰	۲،۶۵۹،۰۰۰،۰۰۰
کهگیلویه و بویراحمد	۶،۶۷۱،۶۱۳،۲۰۰	۵،۶۲۴،۰۹۰،۲۰۰	۲،۸۳۵،۹۹۹،۹۲۳	۳۶۱،۴۲۸،۰۰۰	۹۸۰،۰۰۰،۰۰۰
گلستان	۱۵،۰۰۲،۵۶۴،۸۵۰	۱،۰۸۶،۴۷۵،۰۰۰	۶،۶۵۹،۹۹۹،۵۶۴	۲۳۰،۰۰۰،۰۰۰	۵،۲۰۰،۰۰۰،۰۰۰
گیلان	۱۴،۴۱۲،۸۹۸،۸۰۰	۱،۳۲۱،۰۰۰،۸۰۰	۹،۳۰۳،۹۹۹،۸۱۲	۲۶۸،۵۷۱،۰۰۰	۳،۷۶۰،۰۰۰،۰۰۰
لرستان	۱۳،۲۵۴،۵۸۹،۶۰۰	۱،۹۸۸،۹۱۷،۰۰۰	۷،۲۵۳،۹۹۹،۳۸۵	۳۳۲،۸۵۷،۰۰۰	۲،۶۶۸،۵۰۰،۰۰۰
مازندران	۸،۷۳۲،۸۱۸،۳۵۰	۱،۳۰۷،۵۶۴،۰۰۰	۹،۰۴۳،۹۹۹،۲۳۹	۲۹۸،۵۷۱،۰۰۰	۴،۲۱۴،۰۰۰،۰۰۰
مرکزی	۶،۷۴۶،۷۶۵،۶۰۰	۳۲۶،۸۸۳،۰۰۰	۴،۹۰۱،۹۹۹،۳۸۵	۱۵۷،۱۴۲،۰۰۰	۲،۵۶۲،۰۰۰،۰۰۰
هرمزگان	۸،۲۹۸،۷۷۹،۳۵۰	۱۰،۰۷۲،۶۵۳،۸۰۰	۴،۸۰۹،۹۹۹،۸۱۲	۳۲۲،۸۵۷،۰۰۰	۱،۸۱۹،۰۰۰،۰۰۰
همدان	۱۱،۳۲۱،۲۳۱،۸۵۰	۱،۵۶۹،۰۸۳،۰۰۰	۴،۹۵۳،۹۹۹،۴۹۶	۱۸۱،۴۲۸،۰۰۰	۱،۹۷۲،۰۰۰،۰۰۰
یزد	۱۱،۸۰۲،۶۶۲،۵۰۰	۱،۵۷۴،۱۹۳،۰۰۰	۳،۱۱۵،۹۹۹،۳۶۶	۴۲۲،۸۷۱،۰۰۰	۱،۹۷۳،۰۰۰،۰۰۰

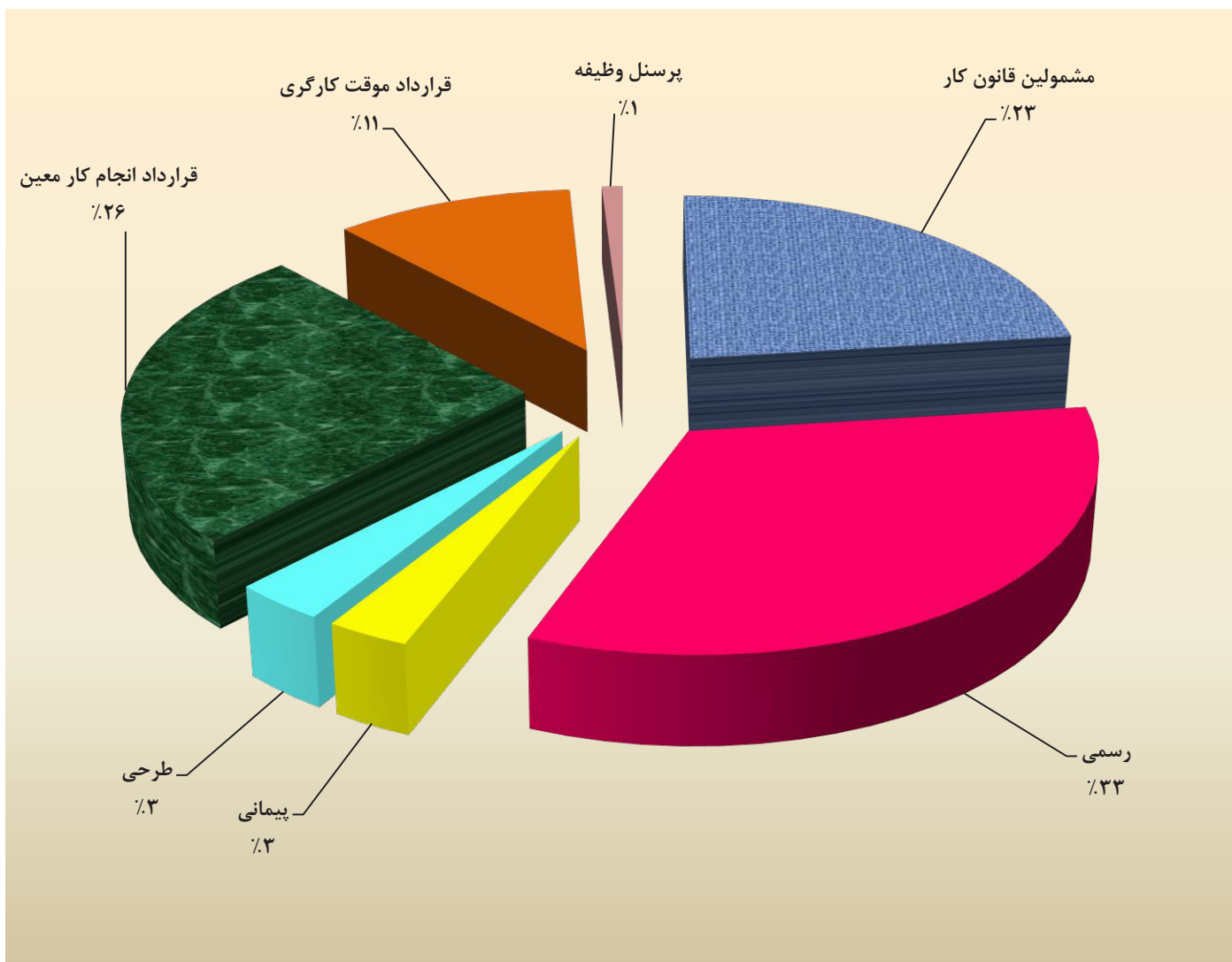
استان	۳۰،۴۳۵	۳۰،۴۲۷	۳۰،۴۲۶	۳۰،۴۴۷	۳۰،۴۶۷
کل کشور	۱۳۵،۱۵۰،۰۰۰،۰۰۰	۲۵۰،۰۰۰،۰۰۰،۰۰۰	۱۷۸،۰۵۲،۵۰۸،۰۰۰	۱۷۷،۳۳۰،۸۶۱،۴۲۴	۳۱۰،۰۰۰،۰۰۰،۰۰۰
آذربایجان شرقی	۷،۹۷۱،۴۵۸،۱۲۷	۱۰،۰۰۰،۰۰۰،۰۰۰	۵،۳۵۲،۸۷۵،۰۰۰	۸،۰۱۸،۸۲۰،۰۰۰	۱۳،۰۱۵،۵۵۶،۰۴۸
آذربایجان غربی	۳،۳۳۲،۹۰۳،۳۴۹	۳،۷۸۰،۰۰۰،۰۰۰	۶،۳۵۵،۶۸۷،۵۰۰	۸،۳۳۸،۳۳۰،۰۰۰	۶،۶۵۳،۸۴۲،۷۷۸
اردبیل	۲،۷۶۲،۵۵۷،۶۱۴	۱،۰۰۰،۰۰۰،۰۰۰	۴،۲۶۹،۱۶۷،۵۰۰	۸،۵۱۳،۶۱۰،۰۰۰	۴،۰۳۵،۰۳۰،۶۶۴
اصفهان	۸،۸۷۹،۷۵۵،۱۱۱	۱۲،۵۰۰،۰۰۰،۰۰۰	۷،۶۳۰،۴۹۰،۰۰۰	۷،۲۷۸،۴۵۰،۰۰۰	۱۷،۲۰۷،۲۰۷،۴۵۰
البرز	۴،۸۹۹،۷۷۹،۲۴۶	۶،۵۰۰،۰۰۰،۰۰۰	۳،۹۳۵،۷۶۲،۵۰۰	۳،۷۹۳،۹۶۹،۹۰۵	۱۰،۸۳۷،۴۰۳،۳۷۴
ایلام	۲،۰۳۱،۰۵۴،۱۰۶	۵،۳۶۰،۰۰۰،۰۰۰	۶،۶۱۰،۱۲۸،۰۰۰	۳،۰۶۰،۴۱۰،۰۰۰	۴،۰۷۴،۰۹۰،۸۱۲
بوشهر	۱،۶۳۸،۶۵۶،۸۳۴	۶،۴۰۰،۰۰۰،۰۰۰	۳،۶۰۰،۰۴۰،۰۰۰	۴،۰۹۰،۰۱۰،۰۰۰	۶،۲۷۲،۱۷۳،۰۲۲
تهران	۱۴،۷۲۷،۸۸۵،۷۹۰	۳۲،۱۰۰،۰۰۰،۰۰۰	۱۵،۸۳۰،۸۹۵،۰۰۰	۱۳،۸۲۱،۲۵۹،۱۴۴	۲۴،۳۹۰،۱۴۹،۹۲۶
چهارمحال بختیاری	۲،۰۸۰،۶۹۹،۲۹۷	۲،۶۲۰،۰۰۰،۰۰۰	۳،۸۹۸،۳۴۰،۰۰۰	۲،۲۶۷،۱۱۰،۰۰۰	۶،۵۷۶،۷۱۳،۱۶۲
خراسان جنوبی	۱،۹۹۶،۹۹۹،۱۰۰	۱۰،۰۰۰،۰۰۰،۰۰۰	۵،۹۲۶،۴۳۲،۵۰۰	۷،۳۸۵،۷۴۰،۰۰۰	۳،۳۸۸،۸۴۸،۵۶۲
خراسان رضوی	۷،۰۵۳،۸۴۸،۵۸۵	۱۰،۳۷۰،۰۰۰،۰۰۰	۹،۲۰۲،۰۹۲،۵۰۰	۸،۰۰۳،۱۲۳،۱۶۰	۱۷،۵۶۷،۶۱۵،۴۷۸
خراسان شمالی	۲،۲۷۴،۳۴۸،۶۸۲	۹،۰۰۰،۰۰۰،۰۰۰	۳،۰۴۳،۸۶۵،۰۰۰	۳،۴۰۳،۳۸۰،۰۰۰	۵،۲۵۴،۸۷۷،۱۵۲
خوزستان	۷،۲۱۹،۲۹۵،۷۸۹	۱۷،۱۹۰،۰۰۰،۰۰۰	۸،۴۶۳،۱۰۲،۵۰۰	۸،۱۷۶،۰۴۰،۰۰۰	۳۳،۴۲۰،۴۴۳،۴۷۴
زنجان	۱،۶۹۳،۰۲۶،۲۳۶	۶،۳۲۰،۰۰۰،۰۰۰	۳،۷۳۱،۱۴۰،۰۰۰	۲،۱۶۷،۶۹۹،۰۰۴	۴،۱۷۳،۷۸۷،۹۴۲
سمنان	۱،۷۵۲،۳۸۴،۸۶۰	۸،۰۰۰،۰۰۰،۰۰۰	۴،۱۹۱،۵۳۲،۵۰۰	۳،۸۳۹،۹۸۰،۰۰۰	۲،۹۶۹،۷۶۵،۹۵۴
سیستان و بلوچستان	۲،۲۲۹،۲۳۶،۰۵۲	۲،۵۰۰،۰۰۰،۰۰۰	۴،۹۲۵،۵۱۲،۵۰۰	۶،۱۸۰،۰۲۴،۲۲۶	۶،۳۱۸،۱۸۳،۵۴۰
فارس	۱۰،۱۰۳،۴۴۸،۰۸۴	۸،۰۰۰،۰۰۰،۰۰۰	۷،۵۶۲،۴۷۰،۰۰۰	۷،۴۹۲،۵۲۴،۰۰۰	۳۰،۸۳۶،۰۹۸،۵۶۶
قزوین	۳،۵۰۸،۷۱۱،۷۴۷	۱۰،۰۰۰،۰۰۰،۰۰۰	۴،۴۰۵،۰۵۰،۰۰۰	۲،۰۶۰،۷۸۰،۰۰۰	۳،۷۱۵،۷۲۵،۸۲۲
قم	۱،۶۷۸،۶۵۰،۸۶۹	۴،۴۰۰،۰۰۰،۰۰۰	۳،۷۶۷،۱۹۵،۰۰۰	۳،۶۹۶،۹۱۸،۹۳۵	۳،۲۸۱،۶۹۴،۲۰۲
کردستان	۳،۶۸۹،۹۲۰،۴۳۱	۶،۰۰۰،۰۰۰،۰۰۰	۶،۲۱۳،۱۹۷،۵۰۰	۵،۷۲۴،۹۱۰،۰۰۰	۵،۷۰۵،۴۸۲،۰۴۴
کرمان	۶،۸۵۰،۷۵۲،۴۶۵	۸،۰۰۰،۰۰۰،۰۰۰	۵،۸۳۹،۰۷۲،۵۰۰	۱۱،۵۶۷،۵۳۰،۰۰۰	۱۲،۵۹۸،۴۳۵،۸۴۶
کرمانشاه	۶،۰۹۶،۴۳۳،۹۴۱	۱۷،۰۰۰،۰۰۰،۰۰۰	۷،۲۶۴،۰۷۰،۰۰۰	۳،۸۶۱،۷۷۰،۰۰۰	۸،۷۸۴،۱۱۸،۷۶۸
کهگیلویه و بویراحمد	۱،۲۳۶،۵۷۷،۶۷۸	۵،۵۰۰،۰۰۰،۰۰۰	۳،۹۶۰،۲۰۲،۵۰۰	۵،۲۹۰،۴۴۰،۰۰۰	۹،۷۸۴،۸۰۶،۸۱۰
گلستان	۳،۱۵۸،۰۵۵،۶۸۶	۵،۵۶۰،۰۰۰،۰۰۰	۴،۸۶۰،۶۲۵،۰۰۰	۳،۱۶۸،۵۷۰،۰۰۰	۶،۰۷۱،۰۰۴،۷۵۰
گیلان	۳،۲۴۶،۰۰۵،۵۰۷	۵،۸۰۰،۰۰۰،۰۰۰	۶،۹۷۰،۵۳۷،۵۰۰	۶،۸۰۱،۵۰۰،۰۰۰	۶،۴۲۸،۴۳۶،۶۵۶
لرستان	۶،۲۱۸،۱۰۵،۱۳۹	۶،۷۰۰،۰۰۰،۰۰۰	۴،۳۹۹،۳۳۲،۵۰۰	۴،۹۹۸،۹۵۴،۰۵۰	۱۳،۶۹۲،۱۵۴،۵۵۶
مازندران	۵،۵۰۲،۰۷۴،۷۹۷	۷،۵۰۰،۰۰۰،۰۰۰	۵،۸۵۷،۳۳۰،۰۰۰	۴،۹۰۴،۶۳۰،۰۰۰	۹،۹۲۷،۱۸۱،۲۲۸
مرکزی	۳،۳۷۸،۵۵۵،۶۳۶	۴،۴۰۰،۰۰۰،۰۰۰	۴،۱۷۶،۲۵۰،۰۰۰	۴،۷۹۱،۳۵۰،۰۰۰	۵،۰۱۵،۰۲۸،۸۷۶
هرمزگان	۱،۳۹۵،۶۳۱،۰۶۷	۴،۵۰۰،۰۰۰،۰۰۰	۵،۴۱۵،۲۵۰،۰۰۰	۸،۷۵۱،۰۵۹،۰۰۰	۵،۵۹۵،۳۵۵،۶۰۴
همدان	۳،۰۳۳،۷۳۵،۷۲۸	۴،۰۰۰،۰۰۰،۰۰۰	۳،۹۹۰،۸۷۲،۵۰۰	۳،۱۷۸،۸۶۰،۰۰۰	۸،۰۵۵،۸۶۱،۰۸۰
یزد	۳،۵۰۹،۴۵۲،۴۴۷	۹،۰۰۰،۰۰۰،۰۰۰	۶،۴۰۳،۹۹۰،۰۰۰	۲،۷۰۳،۲۱۰،۰۰۰	۴،۳۵۲،۹۲۵،۸۵۴

نیروی انسانی

جدول ۱-۱۸ تعداد پرسنل شاغل به تفکیک نوع استخدام ، جنسیت و استان

استان	جمع کل			رسمی			پیمانی			مشمولین قانون کار		
	مرد	زن	جمع	مرد	زن	جمع	مرد	زن	جمع	مرد	زن	جمع
کل کشور	۹۴۰۲	۱۳۴۹۹	۲۲۹۰۱	۳۷۷۰	۳۷۷۳	۷۵۴۳	۲۷۷۰	۳۷۷۳	۶۷۶	۲۸۹	۳۸۷	۵۲۷۱
آذربایجان شرقی	۳۶۱	۴۵۸	۸۱۹	۱۰۵	۸۸	۱۹۳	۱۰۵	۸۸	۱۱۱	۵۶	۵۵	۲۶۵
آذربایجان غربی	۲۳۳	۳۸۳	۶۱۶	۱۲۰	۹۳	۲۱۳	۱۲۰	۹۳	۹	۲	۹	۱۹۷
اردبیل	۱۹۹	۱۲۹	۳۲۸	۷۶	۳۱	۱۰۷	۷۶	۳۱	۸۱	۴۴	۳۷	۶۶
اصفهان	۴۳۳	۶۹۴	۱۱۲۷	۲۳۱	۲۰۸	۴۳۹	۲۳۱	۲۰۸	۱۹	۹	۱۰	۴۱۴
البرز	۲۱۲	۳۵۸	۵۷۰	۸۹	۱۰۰	۱۸۹	۸۹	۱۰۰	۳۳	۹	۲۴	۹۱
ایلام	۲۶۹	۲۳۵	۵۰۴	۹۹	۵۴	۱۵۳	۹۹	۵۴	۳۰	۱۷	۱۳	۱۲۵
بوشهر	۱۸۲	۲۷۷	۴۵۹	۷۶	۶۶	۱۴۲	۷۶	۶۶	۳۴	۷	۲۷	۱۱۵
تهران	۱۰۶۹	۲۱۷۴	۳۲۴۳	۳۸۳	۶۷۸	۱۰۶۱	۳۸۳	۶۷۸	۲۰	۷	۱۳	۶۷۶
چهارمحال و بختیاری	۱۷۶	۲۱۷	۳۹۳	۷۷	۷۱	۱۴۸	۷۷	۷۱	۱۸	۴	۱۴	۹۱
خراسان جنوبی	۱۸۲	۲۳۶	۴۱۸	۸۸	۶۱	۱۴۹	۸۸	۶۱	۵۰	۱۸	۳۲	۶۱
خراسان رضوی	۶۲۵	۸۱۷	۱۴۴۲	۳۳۲	۲۲۵	۵۵۷	۳۳۲	۲۲۵	۸	۶	۲	۲۷۶
خراسان شمالی	۱۳۸	۲۳۷	۳۷۵	۴۷	۴۳	۹۰	۴۷	۴۳	۳۱	۱۲	۱۹	۴۹
خوزستان	۴۰۸	۵۷۲	۹۸۰	۱۳۴	۱۷۰	۳۰۴	۱۳۴	۱۷۰	۴	۳	۱	۲۳۲
زنجان	۱۶۶	۲۰۹	۳۷۵	۵۷	۶۹	۱۲۶	۵۷	۶۹	۲۷	۵	۲۲	۷۸
ستاد مرکزی	۵۲۴	۳۶۱	۸۸۵	۱۹۳	۱۷۳	۳۶۶	۱۹۳	۱۷۳	۱۳	۵	۸	۲۱
سمنان	۱۴۰	۲۸۱	۴۲۱	۶۰	۱۰۳	۱۶۳	۶۰	۱۰۳	۱۱	۴	۷	۱۱۶
سیستان و بلوچستان	۲۹۶	۲۷۴	۵۷۰	۸۴	۵۸	۱۴۲	۸۴	۵۸	۳۸	۲۰	۱۸	۱۷۷
فارس	۳۹۳	۷۳۶	۱۱۲۹	۱۳۸	۱۷۸	۳۱۶	۱۳۸	۱۷۸	۵	۳	۲	۳۷۳
قزوین	۱۵۱	۱۹۸	۳۴۹	۴۵	۳۸	۸۳	۴۵	۳۸	۱۵	۵	۱۰	۴۶
قم	۱۲۲	۱۰۷	۲۲۹	۶۸	۲۹	۹۷	۶۸	۲۹	۳	۱	۲	۴۲
کردستان	۲۸۱	۲۶۲	۵۴۳	۱۱۴	۷۶	۱۹۰	۱۱۴	۷۶	۸	۳	۵	۹۱
کرمان	۲۷۰	۵۹۹	۸۶۹	۱۰۰	۱۸۷	۲۸۷	۱۰۰	۱۸۷	۱۴	۱۰	۴	۱۲۹
کرمانشاه	۲۹۸	۳۳۸	۶۳۶	۱۲۶	۱۲۴	۲۵۰	۱۲۶	۱۲۴	۲	۱	۱	۱۶۸
کهگیلویه و بویراحمد	۱۹۶	۱۸۴	۳۸۰	۹۰	۵۸	۱۴۸	۹۰	۵۸	۲	۰	۲	۸۱
گلستان	۱۹۵	۲۶۱	۴۵۶	۷۳	۵۷	۱۳۰	۷۳	۵۷	۱۳	۵	۸	۶۸
گیلان	۲۹۵	۶۷۴	۹۶۹	۱۵۷	۱۵۳	۳۱۰	۱۵۷	۱۵۳	۳	۱	۲	۲۳۴
لرستان	۳۰۶	۳۲۳	۶۲۹	۹۳	۷۴	۱۶۷	۹۳	۷۴	۵	۰	۵	۱۶۴
مازندران	۳۵۲	۶۳۵	۹۸۷	۱۹۷	۱۸۶	۳۸۳	۱۹۷	۱۸۶	۳	۱	۲	۲۵۱
مرکزی	۱۸۳	۲۸۰	۴۶۳	۸۰	۱۱۲	۱۹۲	۸۰	۱۱۲	۲۲	۵	۱۷	۱۲۰
هرمزگان	۲۶۸	۴۱۵	۶۸۳	۵۶	۶۱	۱۱۷	۵۶	۶۱	۷	۲	۵	۱۴۵
همدان	۲۷۳	۲۹۸	۵۷۱	۸۳	۷۶	۱۵۹	۸۳	۷۶	۲۲	۵	۱۷	۱۶۴
یزد	۲۰۶	۲۷۷	۴۸۳	۹۹	۷۳	۱۷۲	۹۹	۷۳	۱۵	۴	۱۱	۱۴۵

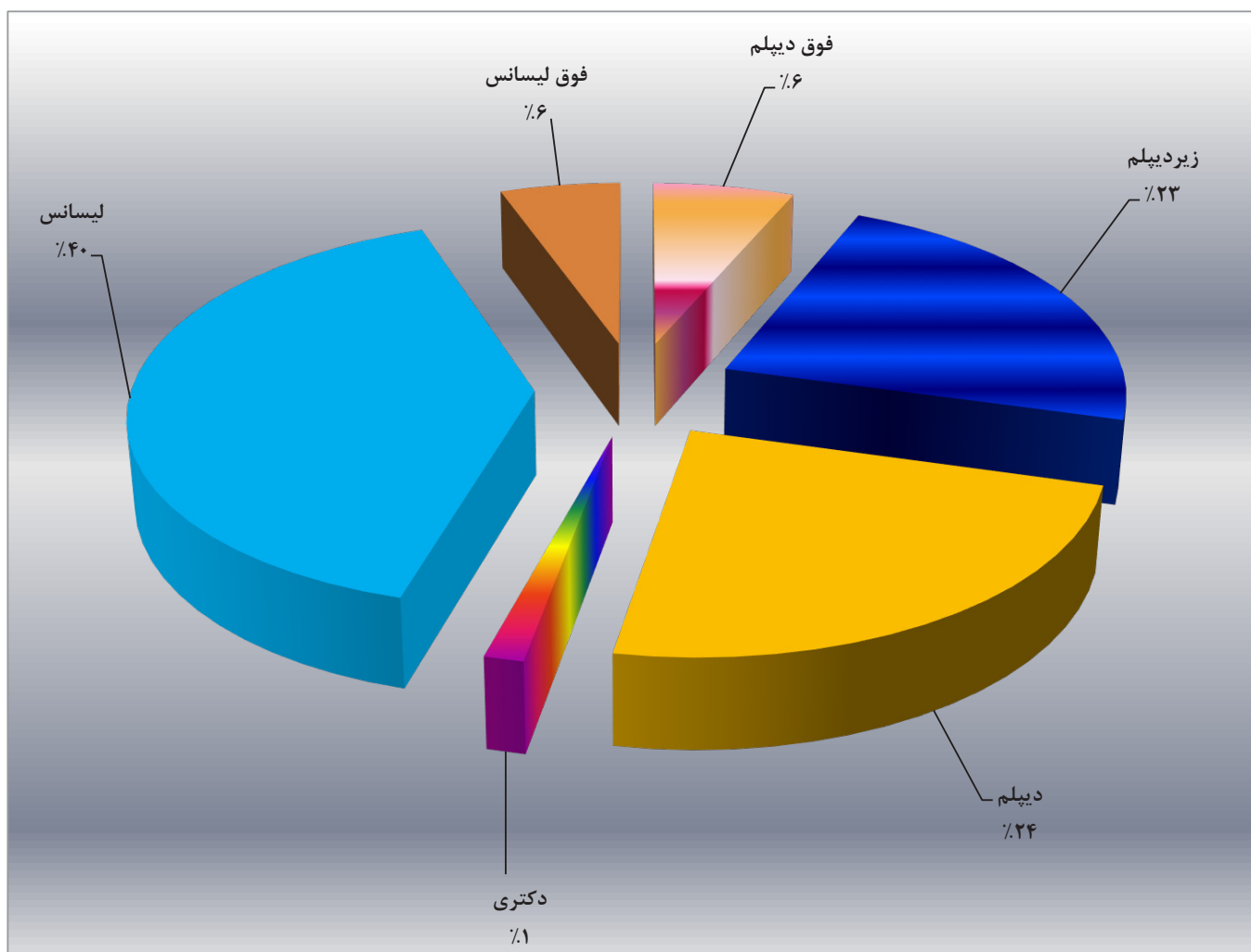
پرسنل وظیفه	طرحی			قرارداد موقت کارگری			قرارداد انجام کار معین			استان
	مرد	زن	جمع	مرد	زن	جمع	مرد	زن	جمع	
۲۱۹	۷۵	۶۷۹	۷۵۴	۱۷۷۹	۷۳۴	۲۵۱۳	۱۸۶۱	۴۰۶۴	۵۹۲۵	کل کشور
۲۰	۱	۱۳	۱۴	۵۹	۱۷	۷۶	۴۴	۹۶	۱۴۰	آذربایجان شرقی
۹	۴	۳	۷	۳۵	۴۱	۷۶	۳۸	۶۷	۱۰۵	آذربایجان غربی
۲	۰	۰	۰	۲۶	۶	۳۲	۲۰	۲۰	۴۰	اردبیل
۷	۶	۸۰	۸۶	۳۹	۱۲	۵۱	۱۹	۹۲	۱۱۱	اصفهان
۰	۲	۴۷	۴۹	۲۶	۱۵	۴۱	۶۱	۱۰۶	۱۶۷	البرز
۱	۰	۰	۰	۳۱	۱۷	۴۸	۷۴	۷۳	۱۴۷	ایلام
۳	۱	۵	۶	۳۹	۸	۴۷	۲۹	۸۳	۱۱۲	بوشهر
۶	۲۳	۲۱۰	۲۳۳	۲۰۸	۱۶۰	۳۶۸	۲۳۴	۶۴۵	۸۷۹	تهران
۸	۰	۵	۵	۲۳	۴	۲۷	۳۶	۶۰	۹۶	چهارمحال و بختیاری
۰	۲	۷	۹	۳۶	۳	۳۹	۳۱	۷۹	۱۱۰	خراسان جنوبی
۲۱	۲	۴۱	۴۳	۱۰۳	۶۲	۱۶۵	۱۰۴	۲۶۸	۳۷۲	خراسان رضوی
۶	۰	۷	۷	۲۶	۱۲	۳۸	۳۹	۱۱۵	۱۵۴	خراسان شمالی
۰	۱	۱۱	۱۲	۱۱۱	۱۵	۱۲۶	۹۷	۲۰۵	۳۰۲	خوزستان
۴	۰	۰	۰	۳۵	۴	۳۹	۲۴	۷۷	۱۰۱	زنجان
۱	۱	۱	۲	۱۹۱	۲۰	۲۱۱	۱۲۰	۱۵۱	۲۷۱	ستاد مرکزی
۳	۱	۲۵	۲۶	۲۵	۷	۳۲	۹	۶۱	۷۰	سمنان
۶	۰	۰	۰	۷۶	۱۹	۹۵	۵۲	۶۰	۱۱۲	سیستان و بلوچستان
۱۹	۶	۷۳	۷۹	۹۰	۷	۹۷	۸۲	۱۵۸	۲۴۰	فارس
۴	۰	۶	۶	۵۱	۱۸	۶۹	۳۹	۸۷	۱۲۶	قزوین
۱	۳	۳	۶	۱۵	۱۲	۲۷	۲۱	۳۲	۵۳	قم
۱۳	۰	۰	۰	۶۱	۲۱	۸۲	۷۲	۸۷	۱۵۹	کردستان
۱۳	۱۰	۵۷	۶۷	۶۴	۲۵	۸۹	۶۳	۲۰۷	۲۷۰	کرمان
۱۶	۱	۴	۵	۴۱	۲۷	۶۸	۳۷	۹۰	۱۲۷	کرمانشاه
۸	۱	۱۰	۱۱	۲۴	۳	۲۷	۴۸	۵۵	۱۰۳	کهگیلویه و بویراحمد
۱۳	۰	۱۱	۱۱	۳۶	۱۵	۵۱	۶۱	۱۰۹	۱۷۰	گلستان
۵	۴	۳۹	۴۳	۵۴	۵۳	۱۰۷	۵۷	۲۱۰	۲۶۷	گیلان
۲	۳	۵	۸	۳۸	۳۹	۷۷	۹۲	۱۱۴	۲۰۶	لرستان
۱	۰	۰	۰	۲۷	۲۴	۵۱	۸۹	۲۰۹	۲۹۸	مازندران
۶	۰	۵	۵	۳۲	۹	۴۱	۱۲	۶۵	۷۷	مرکزی
۵	۱	۱	۲	۹۲	۲۸	۱۲۰	۶۸	۲۱۹	۲۸۷	هرمزگان
۱۰	۱	۰	۱	۲۸	۲۹	۵۷	۵۳	۱۰۵	۱۵۸	همدان
۶	۱	۱۰	۱۱	۳۷	۲	۳۹	۳۶	۵۹	۹۵	یزد



استان	جمع کل			زیردبیلیم			دبیلیم			فوق دبیلیم		
	مرد	زن	جمع	مرد	زن	جمع	مرد	زن	جمع	مرد	زن	جمع
کل کشور	۹۴۰۲	۱۳۴۹۹	۲۲۹۰۱	۲۶۵۱	۲۵۸۱	۵۲۳۲	۲۳۰۶	۳۰۹۸	۵۴۰۴	۱۴۷۹	۸۶۲	۶۱۷
آذربایجان شرقی	۳۶۱	۴۵۸	۸۱۹	۱۰۱	۸۶	۱۸۷	۶۲	۹۲	۱۵۴	۵۳	۳۱	۲۲
آذربایجان غربی	۲۳۳	۳۸۳	۶۱۶	۴۶	۱۱۶	۱۶۲	۵۶	۱۱۳	۱۶۹	۶۱	۴۳	۱۸
اردبیل	۱۹۹	۱۲۹	۳۲۸	۳۸	۲۵	۶۳	۴۷	۳۳	۸۰	۲۹	۱۵	۱۴
اصفهان	۴۳۳	۶۹۴	۱۱۲۷	۱۱۲	۱۱۲	۲۲۴	۱۲۱	۱۸۴	۳۰۵	۵۳	۳۷	۱۶
البرز	۲۱۲	۳۵۸	۵۷۰	۵۲	۵۰	۱۰۲	۶۹	۶۵	۱۳۴	۳۷	۲۰	۱۷
ایلام	۲۶۹	۲۳۵	۵۰۴	۷۱	۶۷	۱۳۸	۷۰	۵۵	۱۲۵	۶۹	۳۱	۳۸
بوشهر	۱۸۲	۲۷۷	۴۵۹	۵۴	۵۹	۱۱۳	۵۴	۶۶	۱۲۰	۱۶	۸	۸
تهران	۱۰۶۹	۲۱۷۴	۳۲۴۳	۴۳۵	۴۳۸	۸۷۳	۳۰۰	۴۹۱	۷۹۱	۱۷۲	۱۳۴	۳۸
چهارمحال و بختیاری	۱۷۶	۲۱۷	۳۹۳	۴۳	۴۲	۸۵	۳۹	۴۳	۸۲	۱۳	۶	۷
خراسان جنوبی	۱۸۲	۲۳۶	۴۱۸	۲۴	۳۴	۵۸	۳۵	۳۷	۷۲	۲۸	۷	۲۱
خراسان رضوی	۶۲۵	۸۱۷	۱۴۴۲	۱۹۲	۱۶۸	۳۶۰	۱۳۲	۱۵۰	۲۸۲	۶۹	۴۳	۲۶
خراسان شمالی	۱۳۸	۲۳۷	۳۷۵	۱۹	۳۱	۵۰	۳۶	۲۵	۶۱	۲۹	۱۸	۱۱
خوزستان	۴۰۸	۵۷۲	۹۸۰	۱۴۶	۱۰۶	۲۵۲	۱۰۰	۱۵۷	۲۵۷	۴۳	۲۴	۱۹
زنجان	۱۶۶	۲۰۹	۳۷۵	۶۴	۲۵	۸۹	۴۲	۲۰	۶۲	۲۳	۱۲	۱۱
ستاد مرکزی	۵۲۴	۳۶۱	۸۸۵	۱۵۱	۲۰	۱۷۱	۱۲۵	۷۱	۱۹۶	۸۲	۳۱	۵۱
سمنان	۱۴۰	۲۸۱	۴۲۱	۵۱	۵۵	۱۰۶	۳۴	۶۱	۹۵	۲۸	۱۷	۱۱
سیستان و بلوچستان	۲۹۶	۲۷۴	۵۷۰	۱۰۷	۷۸	۱۸۵	۹۸	۶۶	۱۶۴	۴۵	۲۳	۲۲
فارس	۳۹۳	۷۳۶	۱۱۲۹	۹۰	۱۳۵	۲۲۵	۹۶	۱۹۱	۲۸۷	۶۲	۳۸	۲۴
قزوین	۱۵۱	۱۹۸	۳۴۹	۳۲	۳۰	۶۲	۳۹	۳۱	۷۰	۲۹	۱۴	۱۵
قم	۱۲۲	۱۰۷	۲۲۹	۲۷	۲۴	۵۱	۲۶	۲۶	۵۲	۶	۲	۴
کردستان	۲۸۱	۲۶۲	۵۴۳	۵۷	۵۲	۱۰۹	۵۴	۶۳	۱۱۷	۳۹	۲۲	۱۷
کرمان	۲۷۰	۵۹۹	۸۶۹	۵۳	۸۳	۱۳۶	۵۴	۱۲۷	۱۸۱	۴۴	۲۲	۲۲
کرمانشاه	۲۹۸	۳۳۸	۶۳۶	۱۰۲	۷۵	۱۷۷	۶۶	۱۰۴	۱۷۰	۳۳	۲۳	۱۰
کهگیلویه و بویراحمد	۱۹۶	۱۸۴	۳۸۰	۳۴	۴۱	۷۵	۳۸	۴۶	۸۴	۳۸	۱۷	۲۱
گلستان	۱۹۵	۲۶۱	۴۵۶	۲۷	۵۳	۸۰	۴۲	۴۵	۸۷	۳۰	۹	۲۱
گیلان	۲۹۵	۶۷۴	۹۶۹	۶۰	۱۱۷	۱۷۷	۱۰۵	۲۲۰	۳۲۵	۷۷	۴۶	۳۱
لرستان	۳۰۶	۳۲۳	۶۲۹	۱۰۱	۷۸	۱۷۹	۷۶	۶۵	۱۴۱	۵۶	۲۷	۲۹
مازندران	۳۵۲	۶۳۵	۹۸۷	۴۸	۱۲۰	۱۶۸	۹۶	۱۵۱	۲۴۷	۹۸	۶۵	۳۳
مرکزی	۱۸۳	۲۸۰	۴۶۳	۶۷	۶۱	۱۲۸	۳۰	۵۳	۸۳	۲۳	۱۱	۱۲
هرمزگان	۲۶۸	۴۱۵	۶۸۳	۱۲۳	۸۴	۲۰۷	۷۴	۹۳	۱۶۷	۴۳	۳۳	۱۰
همدان	۲۷۳	۲۹۸	۵۷۱	۸۵	۶۹	۱۵۴	۵۷	۷۳	۱۳۰	۳۷	۲۳	۱۴
یزد	۲۰۶	۲۷۷	۴۸۳	۳۹	۴۷	۸۶	۳۳	۸۱	۱۱۴	۱۴	۱۰	۴

دکتری			فوق لیسانس			لیسانس			استان
مرد	زن	جمع	مرد	زن	جمع	مرد	زن	جمع	
۲۰۴	۱۱۵	۳۱۹	۵۵۸	۷۰۰	۱۲۵۸	۳۰۶۶	۶۱۴۳	۹۲۰۹	کل کشور
۸	۱۰	۱۸	۳۱	۲۶	۵۷	۱۳۷	۲۱۳	۳۵۰	آذربایجان شرقی
۳	۲	۵	۲۰	۸	۲۸	۹۰	۱۰۱	۱۹۱	آذربایجان غربی
۲	۲	۴	۱۶	۹	۲۵	۸۲	۴۵	۱۲۷	اردبیل
۱۴	۵	۱۹	۲۴	۳۷	۶۱	۱۴۶	۳۱۹	۴۶۵	اصفهان
۴	۳	۷	۴	۲۲	۲۶	۶۶	۱۹۸	۲۶۴	البرز
۲	۰	۲	۱۰	۱۰	۲۰	۷۸	۷۲	۱۵۰	ایلام
۲	۱	۳	۳	۷	۱۰	۶۱	۱۳۶	۱۹۷	بوشهر
۳۴	۳۱	۶۵	۴۸	۱۱۹	۱۶۷	۲۱۴	۹۶۱	۱۱۷۵	تهران
۱	۲	۳	۹	۱۱	۲۰	۷۷	۱۱۳	۱۹۰	چهارمحال و بختیاری
۲	۲	۴	۱۶	۱۹	۳۵	۸۴	۱۳۷	۲۲۱	خراسان جنوبی
۱۹	۹	۲۸	۴۶	۵۰	۹۶	۲۱۰	۳۹۷	۶۰۷	خراسان رضوی
۲	۰	۲	۶	۱۳	۱۹	۶۴	۱۵۰	۲۱۴	خراسان شمالی
۱	۰	۱	۱۴	۲۱	۳۵	۱۲۸	۲۶۴	۳۹۲	خوزستان
۲	۲	۴	۷	۹	۱۶	۴۰	۱۴۱	۱۸۱	زنجان
۲۵	۱۰	۳۵	۵۶	۶۶	۱۲۲	۱۱۶	۱۶۳	۲۷۹	ستاد مرکزی
۲	۱	۳	۴	۹	۱۳	۳۸	۱۳۸	۱۷۶	سمنان
۰	۰	۰	۶	۴	۱۰	۶۳	۱۰۳	۱۶۶	سیستان و بلوچستان
۵	۳	۸	۲۸	۳۸	۶۶	۱۵۰	۳۳۱	۴۸۱	فارس
۵	۱	۶	۱۰	۱۲	۲۲	۵۰	۱۱۰	۱۶۰	قزوین
۵	۲	۷	۷	۳	۱۰	۵۳	۵۰	۱۰۳	قم
۵		۵	۲۱	۴	۲۵	۱۲۷	۱۲۱	۲۴۸	کردستان
۸	۳	۱۱	۱۵	۳۹	۵۴	۱۱۸	۳۲۵	۴۴۳	کرمان
۵	۳	۸	۱۱	۱۰	۲۱	۱۰۴	۱۲۳	۲۲۷	کرمانشاه
۰	۰	۰	۱۰	۴	۱۴	۹۳	۷۶	۱۶۹	کهگیلویه و بویراحمد
۱	۱	۲	۱۴	۱۰	۲۴	۹۰	۱۴۳	۲۳۳	گلستان
۷	۶	۱۳	۱۵	۲۵	۴۰	۷۷	۲۶۰	۳۳۷	گیلان
۶	۲	۸	۱۵	۱۵	۳۰	۷۹	۱۳۶	۲۱۵	لرستان
۷	۵	۱۲	۳۳	۳۷	۷۰	۱۳۵	۲۵۷	۳۹۲	مازندران
۶	۲	۸	۱۷	۲۲	۳۹	۵۱	۱۳۱	۱۸۲	مرکزی
۰	۲	۲	۶	۹	۱۵	۵۵	۱۹۴	۲۴۹	هرمزگان
۶	۲	۸	۱۵	۲۲	۳۷	۹۶	۱۰۹	۲۰۵	همدان
۱۵	۳	۱۸	۲۱	۱۰	۳۱	۹۴	۱۲۶	۲۲۰	یزد

نمودار ۴-۱ درصد پرسنل شاغل کشور به تفکیک مدرک تحصیلی





دفتر مشارکتهای مردمی

اشتغال و کارفرآینی

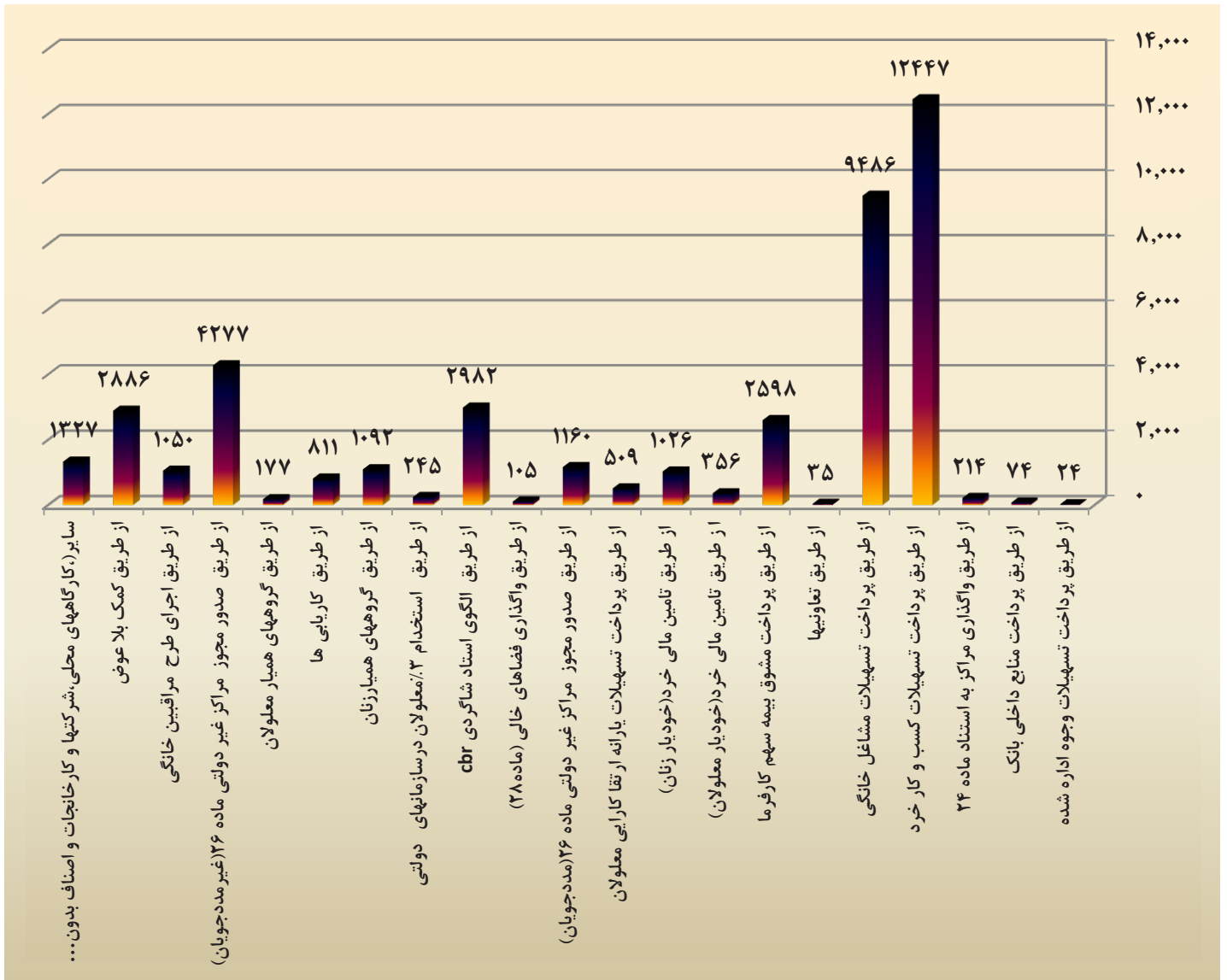
جدول ۲۰-۱ تعداد اشتغال یافتگان به تفکیک استان

استان	جمع کل	از طریق پرداخت تسهیلات وجوه اداره شده	از طریق پرداخت تسهیلات بانک	از طریق پرداخت منابع داخلی	از طریق واگذاری مراکز به استناد ماده ۲۴	از طریق پرداخت تسهیلات کسب و کار خرد	از طریق پرداخت تسهیلات مشاغل خانگی	از طریق تعاونیها	از طریق پرداخت مشوق بیمه سهام کارفرما
کل کشور	۴۲۸۸۱	۲۴	۷۴	۲۱۴	۱۲۴۴۷	۹۴۸۶	۳۵	۲۵۹۸	
آذربایجان شرقی	۱۹۵۹	۰	۰	۰	۱۰۸۱	۵۸۶	۰	۱۱۱	
آذربایجان غربی	۱۴۲۰	۰	۰	۰	۶۵۳	۲۳۵	۰	۴۱	
اردبیل	۹۰۵	۰	۱۰	۴	۲۱۶	۸۸	۰	۵۷	
اصفهان	۴۱۵۹	۰	۰	۰	۱۱۰۶	۲۲۷۲	۰	۶	
البرز	۸۰۲	۰	۸	۱	۳۵۷	۱۳۵	۰	۷۵	
ایلام	۷۲۶	۰	۰	۰	۲۶۳	۱۸	۱۲	۵	
بوشهر	۵۲۵	۰	۰	۰	۱۵۶	۶۹	۰	۷۹	
تهران	۲۱۱۵	۶	۳	۱۷۹	۶۳۱	۱۳۱	۰	۲۲۶	
چهارمحال و بختیاری	۱۴۲۱	۰	۰	۰	۲۰۸	۳۲۵	۰	۰	
خراسان جنوبی	۵۳۶	۰	۰	۰	۲۶۰	۱۲۲	۰	۳۰	
خراسان رضوی	۳۴۷۶	۵	۱۲	۱۵	۱۵۹۳	۲۳۸	۲	۱۶۰	
خراسان شمالی	۷۹۸	۰	۰	۰	۱۸۳	۷۳	۰	۲	
خوزستان	۲۷۰۱	۰	۰	۱۴	۱۳۰	۱۰۷۶	۲	۱۶۰	
زنجان	۳۷۲	۰	۰	۰	۴۶	۰	۰	۱۵	
سمنان	۱۳۳	۰	۰	۰	۲۲	۷	۰	۰	
سیستان و بلوچستان	۱۰۵۴	۰	۰	۰	۳۰۴	۱۶۴	۰	۴۴	
فارس	۱۷۵۰	۰	۰	۰	۱۱۳۶	۳۹۵	۰	۲۵	
قزوین	۷۴۶	۰	۰	۰	۱۱۴	۶۱	۰	۸۵	
قم	۵۰۲	۰	۰	۰	۲۷۲	۴۲	۰	۱۷	
کردستان	۱۳۶۷	۰	۰	۰	۱۵۲	۵۱۵	۰	۱۳۱	
کرمان	۲۷۸۹	۰	۰	۰	۶۲۲	۹۰۰	۰	۳۵۰	
کرمانشاه	۱۶۵۹	۰	۰	۰	۳۹۹	۲۰۵	۰	۳۳	
کهگیلویه و بویراحمد	۴۸۸	۰	۲۵	۰	۱۲۰	۰	۰	۶۶	
گلستان	۱۰۲۱	۰	۰	۰	۱۸۷	۹۰	۰	۱۹۶	
گیلان	۱۴۵۹	۱۳	۱۶	۰	۳۲۴	۲۴۷	۰	۱۸۶	
لرستان	۱۵۶۱	۰	۰	۰	۲۱۴	۴۳۸	۰	۲۹۷	
مازندران	۱۷۰۱	۰	۰	۱	۵۱۶	۲۴۴	۰	۰	
مرکزی	۸۵۰	۰	۰	۰	۴۵	۷۷	۱۲	۹۲	
هرمزگان	۱۵۲۵	۰	۰	۰	۱۴۷	۱۹۶	۰	۳	
همدان	۱۰۷۴	۰	۰	۰	۸۹۱	۵۵	۰	۶	
یزد	۱۲۸۷	۰	۰	۰	۹۹	۴۸۲	۷	۹۰	

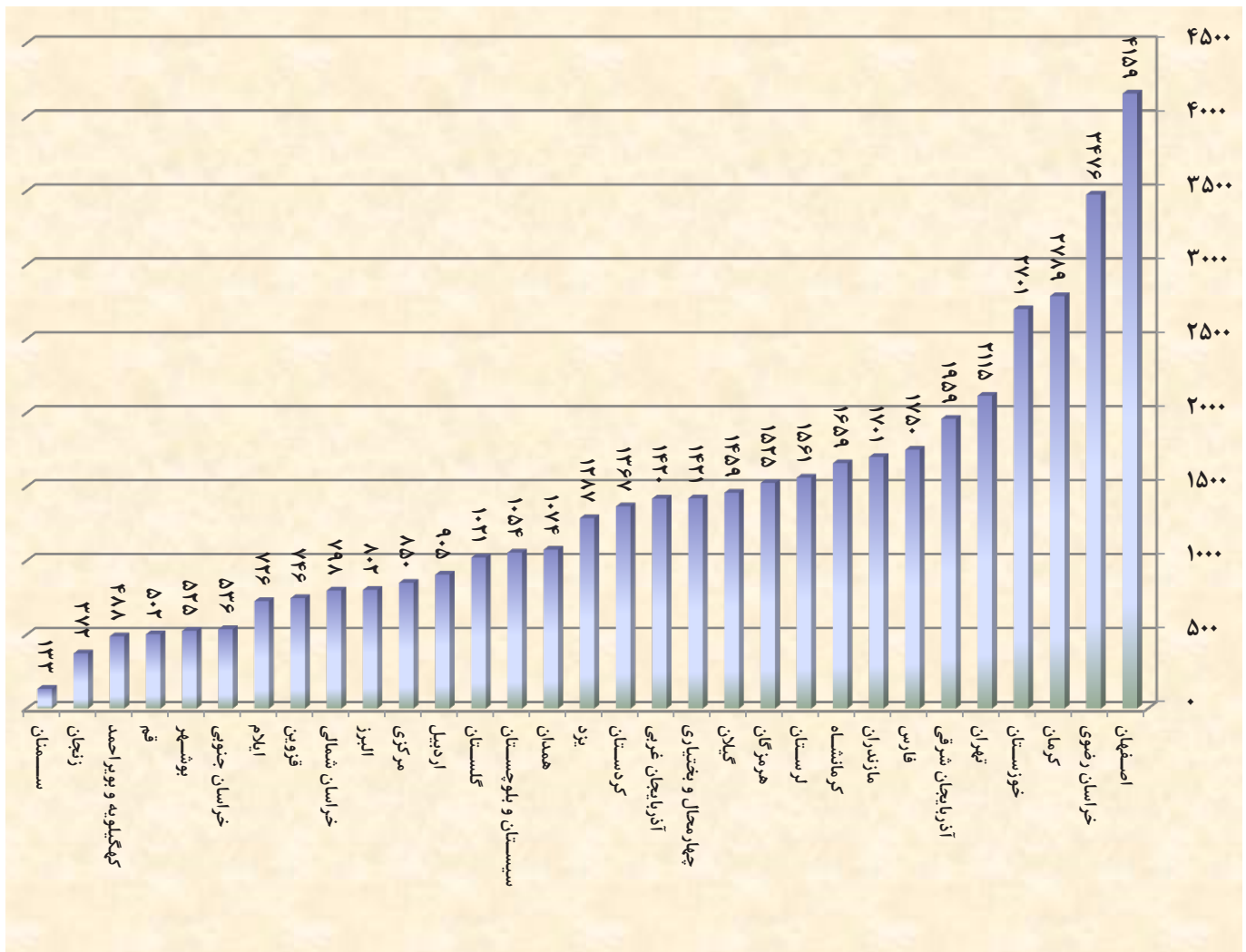
از طریق گروهبهای همیاران	از طریق استخدام ۳٪ معلولان در سازمانهای دولتی	از طریق الگوی استاد شاگردی cbr	از طریق واگذاری فضاهای خالی (ماده ۲۸)	از طریق صدور مجوز مراکز غیر دولتی ماده ۲۶ (مددجویان)	از طریق پرداخت تسهیلات یارانه ارتقا کارایی معلولان	از طریق تامین مالی خرد (خودیار زنان)	از طریق تامین مالی خرد (معلولان خودیار)	استان
۱۰۹۲	۲۴۵	۲۹۸۲	۱۰۵	۱۱۶۰	۵۰۹	۱۰۲۶	۳۵۶	کل کشور
۰	۱۹	۰	۰	۳۲	۲۲	۰	۰	آذربایجان شرقی
۱۸	۱۱	۲۷	۰	۵۱	۲۵	۰	۰	آذربایجان غربی
۴۹		۱۰۸	۴	۴۲	۱۲	۲۶	۰	اردبیل
	۹	۴۱	۰	۳۹	۴	۲۶۴	۶۴	اصفهان
۷	۴	۵۶	۱۰	۴۴	۰	۰	۴۸	البرز
۶۸	۴	۱۲	۰	۳۲	۰	۲۴۵	۰	ایلام
۳۶	۴	۷۰	۰	۷	۳۵	۶	۰	بوشهر
۱۲	۱۰	۲۰	۰	۳۵	۰	۰	۶	تهران
۱۳۵	۸	۸۰	۰	۴۷	۰	۱۵۲	۱۰	چهارمحال و بختیاری
۳۱	۲	۰	۰	۷	۴	۰	۰	خراسان جنوبی
۱۳۰	۱	۱۴	۷	۱۶۴	۲	۰	۰	خراسان رضوی
۷۲	۷	۳۸	۰	۱۰	۰	۰	۰	خراسان شمالی
۵۸	۲۳	۱۷۳	۳۰	۳۵	۲۷	۳۰	۰	خوزستان
۱۴	۶	۱۴۴	۱۱	۱۸	۰	۰	۰	زنجان
۰	۳	۰	۰	۰	۰	۰	۰	سمنان
۷۷	۳	۹۸	۰	۲۳	۴۲	۰	۰	سیستان و بلوچستان
۶	۸	۲۰	۰	۷۳	۰	۰	۰	فارس
۱۵	۳	۴۲	۰	۱۶	۱۷	۰	۰	قزوین
۰	۶	۰	۰	۷	۰	۰	۰	قم
۲۰	۳۶	۱۱۷	۰	۴۴	۷۶	۳۳	۵	کردستان
۷۳	۹	۲۶۲	۲۱	۱۳	۲۴	۰	۰	کرمان
۳۱	۷	۵۳	۶	۷۲	۰	۲۷۰	۰	کرمانشاه
۱۰۱	۰	۱۳	۱۶	۱۱	۲۲	۰	۰	کهگیلویه و بویراحمد
۰	۵	۸۲	۰	۱۹	۵۱	۰	۸۷	گلستان
۱۰	۶	۶۲	۰	۱۳	۴۶	۰	۲۷	گیلان
۲۷	۲۱	۱۱۵	۰	۳۷	۷۷	۰	۱۰۹	لرستان
۱۲	۱۲	۶۴	۰	۱۶۵	۰	۰	۰	مازندران
۴۷	۷	۲۲۵	۰	۱	۹	۰	۰	مرکزی
۱۵	۲	۱۰۱۰	۰	۵	۰	۰	۰	هرمزگان
۰	۴	۰	۰	۵۸	۰	۰	۰	همدان
۲۸	۵	۳۶	۰	۳۹	۱۴	۰	۰	یزد

ادامه جدول ۲۰-۱ تعداد اشتغال یافتگان به تفکیک استان

استان	از طریق کاربایی ها	از طریق گروههای همیار معلولان	از طریق صدور مجوز مراکز غیر دولتی ماده ۲۶ (غیرمدرسهجویان)	از طریق اجرای طرح مراقبین خانگی	از طریق کمک بلا عوض	سایر (کارگاههای محلی، شرکتهای و کارخانجات و اصناف بدون پرداخت مشوق)
کل کشور	۸۱۱	۱۷۷	۴۲۷۷	۱۰۵۰	۲۸۸۶	۱۳۲۷
آذربایجان شرقی	۰	۰	۴۷	۶۰	۰	۰
آذربایجان غربی	۲۳	۰	۲۲۵	۲۰	۹۱	۰
اردبیل	۵۴	۰	۱۴۱	۲۰	۳۷	۲۷
اصفهان	۵	۰	۰	۶۰	۲۸۹	۰
البرز	۰	۷	۵	۲۰	۲۵	۰
ایلام	۰	۰	۰	۲۰	۴۷	۰
بوشهر	۰	۰	۱۰	۲۰	۲۳	۰
تهران	۲۱	۵	۴۳۸	۴۰	۹۰	۲۶۲
چهارمحال و بختیاری	۶	۰	۱۴۶	۶۰	۷۴	۱۷۰
خراسان جنوبی	۰	۰	۲۵	۲۰	۳۵	۰
خراسان رضوی	۲۱	۰	۱۰۴۵	۶۰	۷	۰
خراسان شمالی	۱۱	۶۷	۰	۶۰	۱۱۹	۱۵۶
خوزستان	۱۲	۱	۶۰۰	۲۰	۳۰۰	۱۰
زنجان	۰	۸	۶۰	۲۰	۳۰	۰
سمنان	۱۲	۰	۱۴	۲۰	۰	۵۵
سیستان و بلوچستان	۰	۰	۱۰۱	۲۰	۱۷۸	۰
فارس	۰	۰	۰	۲۰	۱۵	۴۲
قزوین	۰	۰	۸۴	۲۰	۲۸۹	۰
قم	۲۰	۰	۴۸	۲۰	۷۰	۰
کردستان	۲۲	۰	۴۴	۲۰	۱۵۲	۰
کرمان	۰	۰	۱۵۰	۲۰	۳۴۵	۰
کرمانشاه	۳۴۶	۰	۱۰۶	۲۰	۱۱۱	۰
کهگیلویه و بویراحمد	۰	۰	۹۰	۲۰	۴	۰
گلستان	۲۷	۰	۱۳۸	۶۰	۷۹	۰
گیلان	۸۱	۰	۱۳۹	۶۰	۲۲۹	۰
لرستان	۱۷	۰	۱۵۵	۲۰	۳۴	۰
مازندران	۱	۰	۰	۶۰	۱۱۲	۵۱۴
مرکزی	۱۵	۸۹	۱۰۲	۲۰	۴۲	۶۷
هرمزگان	۰	۰	۱۰۰	۲۰	۱۳	۱۴
همدان	۰	۰	۰	۶۰	۰	۰
یزد	۱۱۷	۰	۲۶۴	۶۰	۴۶	۰



نمودار ۶-۱ تعداد اشتغال یافتگان به تفکیک استان



مسکن

جدول ۲۱-۱ عملکرد اجرای طرح نهضت تامین مسکن معلولین و مددجویان به تفکیک استان

استان	سهیمیه	در مرحله تملک	در مرحله صدور پروانه ساخت	در مرحله پی سازی	در مرحله اجرای اسکلت و سفت کاری	در مرحله نازک کاری	واگذار شده
کل کشور	۲۰۰۰۰	۹۲۹۷	۱۷۴۰	۲۴۳۰	۱۰۰۸۱	۲۹۸۲۷	۳۹۸۴۶
آذربایجان شرقی	۹۰۸۳	۰	۰	۰	۲۵۲	۱۷۳۹	۱۵۴۰
آذربایجان غربی	۴۵۷۸	۰	۱۶	۱۱۶	۱۰۴	۲۷۵	۹۱۸
اردبیل	۳۲۸۸	۱۵۷	۰	۰	۴۷	۳۶۸	۷۱۹
اصفهان	۱۰۸۶۱	۵۵۱۷	۱۸۹	۲۳۱	۴۵۰	۱۶۵۷	۱۲۷۸
البرز	۷۹۱۵	۰	۰	۲۶۳	۶۷۳	۸۰۷	۲۴۳
ایلام	۱۹۰۱	۲۲۲	۱۱	۲۸	۱۱۰	۴۲۰	۷۴۲
بوشهر	۳۷۳۲	۱۲۷	۰	۲۸۹	۵۶۹	۷۶۰	۸۲۴
تهران	۲۰۲۹۲	۳۷	۲۲۷	۲۳	۶۶۹	۳۸۶۸	۲۴۱۶
چهارمحال و بختیاری	۲۶۹۴	۱۶۰	۰	۰	۰	۸۹۶	۸۰۱
خراسان جنوبی	۳۴۶۰	۱۶	۳۰	۲۷۱	۳۳۲	۳۴۶	۷۶۱
خراسان رضوی	۱۸۱۹۶	۰	۰	۰	۱۷۱	۱۰۷۸	۱۲۹۳
خراسان شمالی	۲۹۷۰	۲۳	۰	۱۰۹	۴۱۲	۵۸۴	۵۳۴
خوزستان	۱۸۳۲۷	۰	۱	۱۲	۱۰۲۴	۲۸۴۷	۲۴۶۴
زنجان	۲۵۷۳	۰	۰	۰	۵۵۵	۳۳۷	۱۰۵۷
سمنان	۲۰۴۱	۰	۰	۰	۲۲۵	۴۵۸	۱۲۳۵
سیستان و بلوچستان	۵۲۲۵	۳۲۹	۷۶۸	۲۰۹	۴۰۷	۱۳۱	۹۸۰
فارس	۱۳۳۵۷	۱۱۷۷	۱۶۰	۱۴۶	۲۷۲	۱۸۸۶	۲۷۰۲
قزوین	۳۷۵۴	۰	۱۴۲	۱۳۱	۶۳۸	۱۱۵۳	۵۸۵
قم	۳۴۲۷	۴۱۴	۰	۰	۳۳۸	۸۰۲	۴۶۷
کردستان	۲۸۳۶	۱۷۷	۰	۲۹	۰	۸۵۲	۶۸۹
کرمان	۷۶۳۳	۰	۳۹	۱۲۶	۱۰۴۷	۱۲۸۰	۳۰۳۷
کرمانشاه	۶۱۸۶	۱۵	۱۲	۳۴	۸۲	۱۷۸۸	۱۴۱۷
کهگیلویه و بویراحمد	۲۷۲۶	۱	۱	۱۵۳	۱۸۶	۷۱۹	۵۳۸
گلستان	۶۵۶۳	۰	۰	۰	۳۵	۳۷۸	۴۰۸۴
گیلان	۵۷۸۸	۰	۰	۶۱	۳۵	۶۴۲	۷۳۶
لرستان	۶۶۲۵	۰	۰	۰	۳۶۷	۵۶۰	۲۱۶۲
مازندران	۶۷۴۴	۰	۰	۰	۲۱۷	۵۳۸	۲۱۳۴
مرکزی	۴۱۹۳	۶۱۱	۲۰	۲۹	۳۶۳	۶۷۰	۸۰۰
هرمزگان	۴۲۵۷	۵۴	۱۳۲	۱۹	۱۷۴	۴۲۴	۵۷۵
همدان	۵۵۰۴	۳	۲	۱۱۳	۸۱	۷۶۸	۱۰۱۹
یزد	۳۲۷۱	۲۵۷	۰	۳۸	۲۴۶	۷۹۶	۱۰۹۶

مشارکتهای مردمی

جدول ۲۲-۱ کمکهای نقدی، غیر نقدی و خدماتی مراکز دولتی به تفکیک استان

استان	جمع کل	نقدی	غیر نقدی	خدماتی
کل کشور	۱,۴۳۸,۳۷۰,۲۱۲,۱۳۳	۳۶۴,۷۶۲,۷۸۸,۱۰۳	۷۹۷,۴۸۱,۰۸۹,۲۵۸	۲۷۶,۱۲۶,۳۳۴,۷۷۲
ستاد	۴۲,۷۹۲,۰۱۴,۹۲۰	۴۲,۷۹۲,۰۱۴,۹۲۰	.	.
آذربایجان شرقی	۵۶,۱۰۰,۷۹۲,۸۱۳	۱۰۵۶,۱۵۵۶۵۲	۳۰۰۵۳۵۵۷۶۶۱	۱۵۴۸۷۰۷۹۵۰۰
آذربایجان غربی	۲۷,۴۴۵,۰۴۹,۰۰۰	۴۶۲۸۰۸۴۰۰۰	۱۶۷۶۵۵۲۵۰۰۰	۶۰۵۱۴۴۰۰۰۰
اردبیل	۶,۵۴۱,۰۳۵,۱۲۳	۱۷۲۵۹۸۷۶۲۳	۳۷۹۴۰۰۵۵۰۰	۱۰۲۱۰۴۲۰۰۰
اصفهان	۷۸,۷۸۹,۰۷۱,۲۶۸	۳۰۱۲۶۴۹۰۰۷۳	۳۶۲۵۰۹۱۸۹۴۵	۱۲۴۱۱۶۶۲۲۵۰
البرز	۲۷,۱۹۱,۸۹۱,۵۴۸	۷۱۴۹۸۸۰۲۴۴	۱۹۴۵۷۲۵۷۳۹۴	۵۸۴۷۵۲۹۱۰
ایلام	۷,۱۰۰,۸۱۷,۱۷۵	۳۲۴۷۹۲۷۱۷۵	۳۷۶۴۱۴۰۰۰۰	۸۸۷۵۰۰۰۰
بوشهر	۱۹,۱۸۱,۲۲۲,۸۸۶	۱۱,۷۰۲,۳۶۵,۸۸۶	۵,۸۴۲,۴۹۳,۰۰۰	۱,۶۳۶,۳۶۴,۰۰۰
تهران	۳۳۴,۲۹۷,۶۶۶,۶۹۶	۷۲,۵۲۴,۵۲۸,۴۴۹	۲۱۵,۴۷۷,۰۴۶,۸۴۵	۴۶,۲۹۶,۰۹۱,۴۰۲
چهارمحال و بختیاری	۴,۴۸۹,۲۶۶,۵۰۰	۳,۸۵۶,۶۶۶,۵۰۰	۲۵۹,۳۰۰,۰۰۰	۳۷۳,۳۰۰,۰۰۰
خراسان جنوبی	۹,۶۶۷,۲۰۳,۹۳۶	۱,۶۱۳,۷۹۰,۵۹۲	۶,۹۰۷,۶۸۱,۸۴۴	۱,۱۴۵,۷۳۱,۵۰۰
خراسان رضوی	۲۴۲,۳۹۵,۳۱۷,۵۸۵	۴۱,۰۵۲,۱۳۵,۴۴۹	۱۶۷,۶۹۱,۵۸۷,۴۸۳	۳۳,۶۵۱,۵۹۴,۶۵۳
خراسان شمالی	۵۰,۱۶,۳۵۰,۶۳۹	۱۵۷۹۰۰۰۶۳۹	۲۴۹۴۰۷۵۰۰۰	۹۴۳۲۷۵۰۰۰
خوزستان	۸۶,۵۱۸,۵۱۹,۱۷۴	۸۱۷۵۴۳۹۷۷۴	۶۰۳۲۷۸۶۸۵۰۰	۱۸۰۱۵۲۱۰۹۰۰
زنجان	۷,۳۲۸,۶۴۷,۶۷۹	۳۱۸۲۰۱۹۹۶۹	۲۵۸۹۸۵۷۷۱۰	۱۵۵۶۷۷۰۰۰۰
سمنان	۳,۹۸۵,۵۶۰,۴۳۷	۱۸۲۶۱۱۰۳۳۷	۱۹۸۹۷۹۲۱۰۰	۱۶۹۶۵۸۰۰۰
سیستان و بلوچستان	۱۲,۲۳۵,۸۱۰,۰۰۰	۵۱۳۹۳۹۱۰۰۰	۵۳۳۳۹۸۷۰۰۰	۱۷۶۲۴۳۲۰۰۰
فارس	۹۱,۷۶۶,۲۸۴,۰۰۰	۱۰,۹۵۸,۳۲۷,۰۰۰	۴۰,۹۱۳,۴۰۳,۰۰۰	۳۹,۸۹۴,۵۵۴,۰۰۰
قزوین	۲۱,۱۲۵,۱۳۹,۱۷۶	۶۸۶۰۵۲۸۸۷۶	۱۳۱۱۷۲۹۰۳۰۰	۱۱۴۷۳۲۰۰۰۰
قم	۴۰,۲۸۴,۰۰۵,۱۱۳	۱۳,۷۶۱,۶۱۲,۵۴۳	۲۵,۹۶۳,۳۴۲,۵۷۰	۵۵۹,۰۵۰,۰۰۰
کردستان	۱۰,۴۲۶,۹۰۷,۱۹۲	۵۶۳۱۹۳۲۴۵	۲۶۸۶۱۹۶۴۰۷	۲۰۷۷۵۱۷۵۴۰
کرمان	۳۶,۹۱۹,۵۲۷,۱۱۴	۱۷۶۲۶۹۵۵۹۱۴	۱۱۶۷۵۸۵۱۲۰۰	۷۶۱۶۷۲۰۰۰۰
کرمانشاه	۲۹,۸۶۷,۱۹۵,۳۷۵	۳۲۵۴۴۲۴۸۴۵	۴۷۵۴۴۰۶۱۰	۲۱۸۵۸۴۰۹۹۲۰
کهگیلویه و بویراحمد	۷۲۲,۴۱۰,۹۴۰	۳۹۷۰۶۲۴۴۰	۲۱۳۰۰۴۵۰۰	۱۱۲۳۴۴۰۰۰
گلستان	۱۲,۷۱۲,۳۲۸,۸۴۷	۴۲۴۶۹۵۳۳۴۷	۷۵۷۰۴۴۷۵۰۰	۸۹۴۹۲۸۰۰۰
گیلان	۲۸,۲۰۸,۹۷۲,۷۸۸	۸۳۸۳۴۰۹۳۸۸	۱۸۶۵۹۹۴۳۴۰۰	۱۱۶۵۶۲۰۰۰۰
لرستان	۱۲,۱۰۴,۸۸۱,۰۶۴	۷۹۰۷۵۱۳۴۹۴	۳۹۴۸۵۳۵۹۰۰	۲۴۸۸۳۱۶۷۰
مازندران	۵۷,۱۸۴,۳۷۳,۵۳۷	۸۰۰۰۰۶۵۴۸۴	۱۹۶۳۴۰۷۱۰۵۳	۲۹۵۵۰۲۳۷۰۰۰
مرکزی	۳۲,۸۰۵,۸۳۹,۵۵۹	۹۵۰۳۸۲۲۸۶۴	۱۷۵۸۳۵۷۲۰۵۵	۵۷۱۸۴۴۴۴۴۰
هرمزگان	۲۵,۳۵۳,۲۲۶,۵۳۰	۵۲۱۶۴۲۳۲۳۰	۱۵۴۸۳۴۱۰۵۰۰	۴۶۵۳۳۹۲۸۰۰
همدان	۲۱,۹۴۳,۸۹۶,۵۱۹	۵۰۵۰۱۲۵۱۵۱	۱۱۳۹۵۲۲۸۲۸۱	۵۴۹۸۵۴۳۰۸۷
یزد	۴۵,۸۶۸,۹۸۷,۰۰۰	۷۰۵۰۳۸۲۰۰۰	۲۴۸۸۳۳۳۸۰۰۰	۱۳۹۳۵۲۶۷۰۰۰

خدماتی	غیر نقدی	نقدی	جمع کل	استان
۳۲,۲۴۸,۹۷۴,۲۰۰	۱۷۶,۱۹۳,۳۶۴,۸۹۸	۱۵۸,۸۶۵,۲۳۶,۷۹۰	۳۶۷,۳۰۷,۵۷۵,۸۸۸	کل کشور
.	.	.	.	آذربایجان شرقی
۱,۳۸۶,۸۹۸,۰۰۰	۱۹,۵۵۰,۶۸۹,۰۰۰	۱۶,۲۶۱,۱۲۳,۰۰۰	۳۷,۱۹۸,۷۱۰,۰۰۰	آذربایجان غربی
۵۳,۶۵۰,۰۰۰	۴,۵۶۵,۲۱۲,۱۰۰	۴,۰۸۲,۶۳۳,۶۳۶	۸,۷۰۱,۴۹۵,۷۳۶	اردبیل
۵,۸۵۰,۹۹۳,۰۰۰	۲۰,۸۶۸,۳۸۸,۸۴۴	۱۴,۷۹۰,۵۳۹,۹۹۰	۴۱,۵۰۹,۹۲۱,۸۳۴	اصفهان
.	.	.	.	البرز
.	.	.	.	ایلام
.	.	.	.	بوشهر
۳۳۹,۹۲۰,۰۰۰	۸,۷۷۴,۹۵۳,۹۴۵	۲۰,۶۴۰,۱۹۴,۴۰۸	۲۹,۷۵۵,۰۶۸,۳۵۳	تهران
.	۶۴۳,۵۰۰,۶۵۰	۲,۷۰۳,۰۰۶,۴۳۲	۳,۳۴۶,۵۰۷,۰۸۲	چهارمحال و بختیاری
.	.	.	.	خراسان جنوبی
.	.	.	.	خراسان رضوی
۱۸۴,۷۸۰,۰۰۰	۶۷۸,۷۰۱,۰۰۰	۱,۵۹۹,۲۹۴,۰۰۰	۲,۴۶۲,۷۷۵,۰۰۰	خراسان شمالی
.	.	.	.	خوزستان
۲۳,۰۰۰,۰۰۰	۸۱۵,۸۲۳,۰۰۰	۱,۲۶۶,۱۳۲,۰۰۰	۲,۱۰۴,۹۵۵,۰۰۰	زنجان
.	.	.	.	سمنان
.	.	.	.	سیستان و بلوچستان
۱۷,۱۹۰,۵۰۰,۰۰۰	۳۶,۸۰۵,۵۴۹,۰۰۰	۲۲,۰۰۸,۵۸۲,۰۰۰	۷۶,۰۰۴,۶۳۱,۰۰۰	فارس
.	.	.	.	قزوین
.	۳,۲۶۷,۰۶۳,۱۵۰	۵۴۵,۳۷۵,۵۰۰	۳,۸۱۲,۴۳۸,۶۵۰	قم
۱۴۲,۷۱۱,۶۰۰	۳,۴۴۷,۹۲۲,۴۱۶	۸,۶۴۹,۳۱۷,۳۱۶	۱۲,۲۳۹,۹۵۱,۳۳۲	کردستان
۴۲۸,۲۷۰,۰۰۰	۴,۲۴۵,۹۲۷,۲۴۶	۵,۵۵۵,۸۸۳,۱۳۹	۱۰,۲۳۰,۰۸۰,۳۸۵	کرمان
.	.	.	.	کرمانشاه
.	.	.	.	کهگیلویه و بویراحمد
.	.	.	.	گلستان
۶,۰۰۰,۰۰۰	۲۸,۷۱۹,۵۰۷,۷۹۵	۲۸,۳۴۴,۸۵۷,۸۹۰	۵۷,۰۷۰,۳۶۵,۶۸۵	گیلان
.	.	.	.	لرستان
۱,۳۸۵,۳۱۰,۰۰۰	۱۰,۶۵۴,۹۴۶,۱۸۷	۱۵,۸۱۵,۱۳۷,۶۰۴	۲۷,۸۵۵,۳۹۳,۷۹۱	مازندران
۴۴۵,۵۱۹,۰۰۰	۷,۳۹۶,۳۶۴,۵۶۵	۸,۸۲۶,۲۸۶,۳۷۵	۱۶,۶۶۸,۱۶۹,۹۴۰	مرکزی
۲,۱۶۹,۲۹۲,۶۰۰	۵,۲۵۳,۶۳۲,۰۰۰	۱,۶۷۳,۸۱۷,۵۰۰	۹,۰۹۶,۷۴۲,۱۰۰	هرمزگان
.	.	.	.	همدان
۲,۶۴۲,۱۳۰,۰۰۰	۲۰,۵۰۵,۱۸۴,۰۰۰	۶,۱۰۳,۰۵۶,۰۰۰	۲۹,۲۵۰,۳۷۰,۰۰۰	یزد

جدول ۲۴-۱ کمکهای نقدی، غیر نقدی و خدماتی مراکز خیریه به تفکیک استان

استان	جمع کل	نقدی	غیر نقدی	خدماتی
کل کشور	۱,۰۸۸,۲۰۹,۱۸۸,۱۹۸	۴۲۸,۰۳۳,۷۳۴,۲۴۴	۵۵۲,۵۲۹,۵۸۵,۳۹۶	۱۰۷,۶۴۵,۸۶۸,۵۵۸
آذربایجان شرقی	۲۶,۷۲۷,۴۲۱,۱۶۰	۶,۴۴۰,۵۲۴,۷۱۰	۱۷,۴۱۷,۳۶۸,۰۵۰	۲,۸۶۹,۵۲۸,۴۰۰
آذربایجان غربی	۹,۶۹۷,۱۴۰,۰۰۰	۴,۸۴۰,۴۳۵,۰۰۰	۳,۴۸۷,۲۵۵,۰۰۰	۱,۳۶۹,۴۵۰,۰۰۰
اردبیل	۱۱,۹۳۸,۴۹۴,۱۰۰	۳,۱۳۶,۲۸۰,۶۰۰	۸,۱۵۵,۶۶۸,۰۰۰	۶۴۶,۵۴۵,۵۰۰
اصفهان	۵۷,۱۹۷,۷۹۲,۱۸۵	۲۶,۵۴۸,۲۷۴,۱۸۵	۱۱,۲۳۸,۰۴۸,۰۰۰	۱۹,۴۱۱,۴۷۰,۰۰۰
البرز	۲۳,۴۱۶,۸۷۵,۱۹۹	۸,۷۹۴,۶۱۳,۷۸۶	۱۳,۴۲۶,۹۲۶,۴۱۳	۱,۱۹۵,۳۳۵,۰۰۰
ایلام	۰	۰	۰	۰
بوشهر	۶,۹۰۲,۸۴۹,۷۱۸	۱,۴۸۵,۱۴۱,۷۱۸	۳,۸۹۰,۲۳۸,۰۰۰	۱,۵۲۷,۴۷۰,۰۰۰
تهران	۵۶,۵۰۶,۵۷۸,۱۵۶	۱۵,۴۵۴,۲۴۸,۸۵۱	۴۰,۹۷۷,۲۲۹,۳۰۵	۷۵,۱۰۰,۰۰۰
چهارمحال و بختیاری	۹,۷۰۲,۰۸۲,۳۷۶	۸,۷۳۳,۸۲۵,۴۷۶	۸۸۴,۲۴۶,۹۰۰	۸۴,۰۱۰,۰۰۰
خراسان جنوبی	۳۵,۵۳۴,۱۰۱,۹۴۰	۲۰,۰۲۸,۷۴۲,۹۳۰	۱۳,۲۸۱,۴۵۶,۶۰۰	۲,۲۲۳,۹۰۲,۴۱۰
خراسان رضوی	۲۶۷,۸۲۹,۲۵۶,۷۹۴	۱۳۱,۶۵۲,۸۶۹,۷۹۴	۱۱۶,۶۱۳,۲۳۹,۶۰۲	۱۹,۵۶۳,۱۴۷,۳۹۸
خراسان شمالی	۷۰۹,۳۲۶,۳۶۶	۶۵۸,۳۴۰,۰۰۰	۵۰,۸۸۶,۳۶۶	۰
خوزستان	۸۹,۵۰۴,۰۹۱,۳۶۸	۲۴,۰۰۸,۸۱۰,۲۱۰	۴۶,۷۶۱,۰۶۰,۷۰۸	۱۸,۷۳۴,۲۲۰,۴۵۰
زنجان	۱۲,۲۰۴,۳۰۹,۵۱۵	۱۱,۶۰۶,۰۶۹,۴۴۵	۵۶۸,۲۴۰,۰۷۰	۳۰,۰۰۰,۰۰۰
سمنان	۹,۴۷۷,۵۳۴,۵۰۵	۶,۹۶۳,۴۵۸,۵۰۵	۲,۴۵۲,۰۷۶,۰۰۰	۶۲,۰۰۰,۰۰۰
سیستان و بلوچستان	۱,۲۸۵,۳۹۸,۰۰۰	۱,۲۸۵,۳۹۸,۰۰۰	۰	۰
فارس	۱۹۵,۷۵۸,۹۹۷,۰۰۰	۱۴,۳۹۴,۴۳۵,۰۰۰	۱۶۷,۰۹۶,۶۵۱,۰۰۰	۱۴,۲۶۷,۹۱۱,۰۰۰
قزوین	۶,۰۶۶,۱۹۴,۴۶۳	۲,۹۸۷,۲۴۹,۹۴۴	۳,۰۷۸,۹۴۴,۵۱۹	۰
قم	۱۴,۶۰۶,۰۰۵,۲۱۴	۳,۶۷۲,۱۴۷,۷۳۲	۱۰,۷۵۹,۹۹۷,۴۸۲	۱۷۳,۸۶۰,۰۰۰
کردستان	۳۰,۲۴۲,۸۰۱,۵۰۷	۲۲,۲۴۶,۹۱۲,۸۷۸	۶,۲۲۷,۳۴۴,۶۲۹	۱,۷۶۸,۵۴۴,۰۰۰
کرمان	۵۵,۲۶۷,۰۵۹,۳۸۶	۴۴,۶۸۸,۴۸۶,۲۸۰	۱۰,۰۹۳,۸۰۶,۶۰۶	۴۸۴,۷۶۶,۵۰۰
کرمانشاه	۰	۰	۰	۰
کهگیلویه و بویراحمد	۱۸۳,۹۵۳,۵۰۰	۱۶۱,۸۰۳,۵۰۰	۱۴,۱۵۰,۰۰۰	۸,۰۰۰,۰۰۰
گلستان	۱۲,۱۰۱,۷۱۳,۳۳۷	۷,۹۵۰,۸۱۶,۰۹۷	۳,۵۶۰,۰۳۲,۷۴۰	۵۹۰,۸۶۴,۵۰۰
گیلان	۱۶,۴۲۵,۵۲۲,۸۵۴	۱۱,۴۶۷,۶۴۱,۹۵۴	۴,۹۵۲,۸۸۰,۹۰۰	۵,۰۰۰,۰۰۰
لرستان	۱۱,۷۱۵,۶۱۹,۵۰۲	۲,۵۱۱,۳۳۱,۵۷۴	۸,۹۰۰,۴۹۸,۹۲۸	۳۰۳,۷۸۹,۰۰۰
مازندران	۲۶,۳۸۸,۹۲۸,۷۷۶	۱۱,۰۹۸,۵۷۲,۷۷۶	۱۰,۳۹۹,۹۱۱,۰۰۰	۴,۸۹۰,۴۴۵,۰۰۰
مرکزی	۳۰,۸۶۳,۵۳۱,۹۵۶	۷,۸۳۹,۲۷۶,۳۷۸	۲۰,۰۱۳,۸۳۱,۵۷۸	۳,۰۱۰,۴۲۴,۰۰۰
هرمزگان	۶,۵۶۸,۳۴۱,۸۲۱	۵,۲۶۴,۶۱۲,۴۲۱	۴۱۱,۲۰۳,۰۰۰	۸۹۲,۵۲۶,۴۰۰
همدان	۴,۴۹۰,۶۹۵,۵۰۰	۱,۶۲۷,۹۰۹,۵۰۰	۱,۱۵۳,۴۸۶,۰۰۰	۱,۷۰۹,۳۰۰,۰۰۰
یزد	۵۸,۸۹۶,۶۷۲,۰۰۰	۲۰,۴۸۵,۵۰۵,۰۰۰	۲۶,۶۶۲,۹۰۸,۰۰۰	۱۱,۷۴۸,۲۵۹,۰۰۰

استان	جمع کل	نقدی	غیر نقدی	خدماتی
کل کشور	۱,۴۵۵,۵۱۶,۷۶۴,۰۸۶	۵۸۶,۸۹۸,۹۷۱,۰۳۴	۷۲۸,۷۲۲,۹۵۰,۲۹۴	۱۳۹,۸۹۴,۸۴۲,۷۵۸
آذربایجان شرقی	۲۶,۷۲۷,۴۲۱,۱۶۰	۶,۴۴۰,۵۲۴,۷۱۰	۱۷,۴۱۷,۳۶۸,۰۵۰	۲,۸۶۹,۵۲۸,۴۰۰
آذربایجان غربی	۴۶,۸۹۵,۸۵۰,۰۰۰	۲۱,۱۰۱,۵۵۸,۰۰۰	۲۳,۰۳۷,۹۴۴,۰۰۰	۲,۷۵۶,۳۴۸,۰۰۰
اردبیل	۲۰,۶۳۹,۹۸۹,۸۳۶	۷,۲۱۸,۹۱۴,۲۳۶	۱۲,۷۲۰,۸۸۰,۱۰۰	۷۰۰,۱۹۵,۵۰۰
اصفهان	۹۸,۷۰۷,۷۱۴,۰۱۹	۴۱,۳۳۸,۸۱۴,۱۷۵	۳۲,۱۰۶,۴۳۶,۸۴۴	۲۵,۲۶۲,۴۶۳,۰۰۰
البرز	۲۳,۴۱۶,۸۷۵,۱۹۹	۸,۷۹۴,۶۱۳,۷۸۶	۱۳,۴۲۶,۹۲۶,۴۱۳	۱,۱۹۵,۳۳۵,۰۰۰
ایلام	۰	۰	۰	۰
بوشهر	۶,۹۰۲,۸۴۹,۷۱۸	۱,۴۸۵,۱۴۱,۷۱۸	۳,۸۹۰,۲۳۸,۰۰۰	۱,۵۲۷,۴۷۰,۰۰۰
تهران	۸۶,۲۶۱,۶۴۶,۵۰۹	۳۶,۰۹۴,۴۴۳,۲۵۹	۴۹,۷۵۲,۱۸۳,۲۵۰	۴۱۵,۰۲۰,۰۰۰
چهارمحال و بختیاری	۱۳,۰۴۸,۵۸۹,۴۵۸	۱۱,۴۳۶,۸۳۱,۹۰۸	۱,۵۲۷,۷۴۷,۵۵۰	۸۴,۰۱۰,۰۰۰
خراسان جنوبی	۳۵,۵۳۴,۱۰۱,۹۴۰	۲۰,۰۲۸,۷۴۲,۹۳۰	۱۳,۲۸۱,۴۵۶,۶۰۰	۲,۲۲۳,۹۰۲,۴۱۰
خراسان رضوی	۲۶۷,۸۲۹,۲۵۶,۷۹۴	۱۳۱,۶۵۲,۸۶۹,۷۹۴	۱۱۶,۶۱۳,۲۳۹,۶۰۲	۱۹,۵۶۳,۱۴۷,۳۹۸
خراسان شمالی	۳,۱۷۲,۰۰۱,۳۶۶	۲,۲۵۷,۶۳۴,۰۰۰	۷۲۹,۵۸۷,۳۶۶	۱۸۴,۷۸۰,۰۰۰
خوزستان	۸۹,۵۰۴,۰۹۱,۳۶۸	۲۴,۰۰۸,۸۱۰,۲۱۰	۴۶,۷۶۱,۰۶۰,۷۰۸	۱۸,۷۳۴,۲۲۰,۴۵۰
زنجان	۱۴,۳۰۹,۲۶۴,۵۱۵	۱۲,۸۷۲,۲۰۱,۴۴۵	۱,۳۸۴,۰۶۳,۰۷۰	۵۳,۰۰۰,۰۰۰
سمنان	۹,۴۷۷,۵۳۴,۵۰۵	۶,۹۶۳,۴۵۸,۵۰۵	۲,۴۵۲,۰۷۶,۰۰۰	۶۲,۰۰۰,۰۰۰
سیستان و بلوچستان	۱,۲۸۵,۳۹۸,۰۰۰	۱,۲۸۵,۳۹۸,۰۰۰	۰	۰
فارس	۲۷۱,۷۶۳,۶۲۸,۰۰۰	۳۶,۴۰۳,۰۱۷,۰۰۰	۲۰۳,۹۰۲,۲۰۰,۰۰۰	۳۱,۴۵۸,۴۱۱,۰۰۰
قزوین	۶,۰۶۶,۱۹۴,۴۶۳	۲,۹۸۷,۲۴۹,۹۴۴	۳,۰۷۸,۹۴۴,۵۱۹	۰
قم	۱۸,۴۱۸,۴۴۳,۸۶۴	۴,۲۱۷,۵۲۳,۲۳۲	۱۴,۰۲۷,۰۶۰,۶۳۲	۱۷۳,۸۶۰,۰۰۰
کردستان	۴۲,۴۸۲,۷۵۲,۸۳۹	۳۰,۸۹۶,۲۳۰,۱۹۴	۹,۶۷۵,۲۶۷,۰۴۵	۱,۹۱۱,۲۵۵,۶۰۰
کرمان	۶۵,۴۹۷,۱۳۹,۷۷۱	۵۰,۲۴۴,۳۶۹,۴۱۹	۱۴,۳۳۹,۷۳۳,۸۵۲	۹۱۳,۰۳۶,۵۰۰
کرمانشاه	۰	۰	۰	۰
کهگیلویه و بویراحمد	۱۸۳,۹۵۲,۵۰۰	۱۶۱,۸۰۳,۵۰۰	۱۴,۱۵۰,۰۰۰	۸,۰۰۰,۰۰۰
گلستان	۱۲,۱۰۱,۷۱۳,۳۳۷	۷,۹۵۰,۸۱۶,۰۹۷	۳,۵۶۰,۰۳۲,۷۴۰	۵۹۰,۸۶۴,۵۰۰
گیلان	۷۳,۴۹۵,۸۸۸,۵۳۹	۳۹,۸۱۲,۴۹۹,۸۴۴	۳۳,۶۷۲,۳۸۸,۶۹۵	۱۱,۰۰۰,۰۰۰
لرستان	۱۱,۷۱۵,۶۱۹,۵۰۲	۲,۵۱۱,۳۳۱,۵۷۴	۸,۹۰۰,۴۹۸,۹۲۸	۳۰۳,۷۸۹,۰۰۰
مازندران	۵۴,۲۴۴,۳۲۲,۵۶۷	۲۶,۹۱۳,۷۱۰,۳۸۰	۲۱,۰۵۴,۸۵۷,۱۸۷	۶,۲۷۵,۷۵۵,۰۰۰
مرکزی	۴۷,۵۳۱,۷۰۱,۸۹۶	۱۶,۶۶۵,۵۶۲,۷۵۳	۲۷,۴۱۰,۱۹۶,۱۴۳	۳,۴۵۵,۹۴۳,۰۰۰
هرمزگان	۱۵,۶۶۵,۰۸۳,۹۲۱	۶,۹۳۸,۴۲۹,۹۲۱	۵,۶۶۴,۸۳۵,۰۰۰	۳,۰۶۱,۸۱۹,۰۰۰
همدان	۴,۴۹۰,۶۹۵,۵۰۰	۱,۶۲۷,۹۰۹,۵۰۰	۱,۱۵۲,۴۸۶,۰۰۰	۱,۷۰۹,۳۰۰,۰۰۰
یزد	۸۸,۱۴۷,۰۴۲,۰۰۰	۲۶,۵۸۸,۵۶۱,۰۰۰	۴۷,۱۶۸,۰۹۲,۰۰۰	۱۴,۳۹۰,۳۸۹,۰۰۰

جدول ۱-۲۶ کمک های نقدی ، غیرنقدی و خدماتی به تفکیک دولتی ، امنائی ، خیریه و استان

استان	جمع کل	دولتی	هیات امنایی	خیریه
کل کشور	۲,۸۵۱,۰۹۴,۹۶۱,۲۹۹	۱,۳۹۵,۵۷۸,۱۹۷,۲۱۳	۳۶۷,۳۰۷,۵۷۵,۸۸۸	۱,۰۸۸,۲۰۹,۱۸۸,۱۹۸
آذربایجان شرقی	۸۲,۸۲۸,۲۱۳,۹۷۳	۵۶,۱۰۰,۷۹۲,۸۱۳	۰	۲۶,۷۲۷,۴۲۱,۱۶۰
آذربایجان غربی	۷۴,۳۴۰,۸۹۹,۰۰۰	۲۷,۴۴۵,۰۴۹,۰۰۰	۳۷,۱۹۸,۷۱۰,۰۰۰	۹,۶۹۷,۱۴۰,۰۰۰
اردبیل	۲۷,۱۸۱,۰۲۴,۹۵۹	۶,۵۴۱,۰۳۵,۱۲۳	۸,۷۰۱,۴۹۵,۷۳۶	۱۱,۹۳۸,۴۹۴,۱۰۰
اصفهان	۱۷۷,۴۹۶,۷۸۵,۲۸۷	۷۸,۷۸۹,۰۷۱,۲۶۸	۴۱,۵۰۹,۹۲۱,۸۳۴	۵۷,۱۹۷,۷۹۲,۱۸۵
البرز	۵۰,۶۰۸,۷۶۶,۷۴۷	۲۷,۱۹۱,۸۹۱,۵۴۸	۰	۲۳,۴۱۶,۸۷۵,۱۹۹
ایلام	۷,۱۰۰,۸۱۷,۱۷۵	۷,۱۰۰,۸۱۷,۱۷۵	۰	۰
بوشهر	۲۶,۰۸۴,۰۷۲,۶۰۴	۱۹,۱۸۱,۲۲۲,۸۸۶	۰	۶,۹۰۲,۸۴۹,۷۱۸
تهران	۴۲۰,۵۵۹,۳۱۳,۲۰۵	۲۳۴,۲۹۷,۶۶۶,۶۹۶	۲۹,۷۵۵,۰۶۸,۳۵۳	۵۶,۵۰۶,۵۷۸,۱۵۶
چهارمحال و بختیاری	۱۷,۵۳۷,۸۵۵,۹۵۸	۴,۴۸۹,۲۶۶,۵۰۰	۳,۳۴۶,۵۰۷,۰۸۲	۹,۷۰۲,۰۸۲,۳۷۶
خراسان جنوبی	۴۵,۲۰۱,۳۰۵,۸۷۶	۹,۶۶۷,۲۰۳,۹۳۶	۰	۳۵,۵۳۴,۱۰۱,۹۴۰
خراسان رضوی	۵۱۰,۲۲۴,۵۷۴,۳۷۹	۲۴۲,۳۹۵,۳۱۷,۵۸۵	۰	۲۶۷,۸۲۹,۲۵۶,۷۹۴
خراسان شمالی	۸,۱۸۸,۳۵۲,۰۰۵	۵,۰۱۶,۳۵۰,۶۳۹	۲,۴۶۲,۷۷۵,۰۰۰	۷۰۹,۲۲۶,۳۶۶
خوزستان	۱۷۶,۰۲۲,۶۱۰,۵۴۲	۸۶,۵۱۸,۵۱۹,۱۷۴	۰	۸۹,۵۰۴,۰۹۱,۳۶۸
زنجان	۲۱,۶۳۷,۹۱۲,۱۹۴	۷,۳۲۸,۶۴۷,۶۷۹	۲,۱۰۴,۹۵۵,۰۰۰	۱۲,۲۰۴,۳۰۹,۵۱۵
سمنان	۱۳,۴۶۳,۰۹۴,۹۴۲	۳,۹۸۵,۵۶۰,۴۳۷	۰	۹,۴۷۷,۵۳۴,۵۰۵
سیستان و بلوچستان	۱۳,۵۲۱,۲۰۸,۰۰۰	۱۲,۲۳۵,۸۱۰,۰۰۰	۰	۱,۲۸۵,۳۹۸,۰۰۰
فارس	۳۶۲,۵۲۹,۹۱۲,۰۰۰	۹۱,۷۶۶,۲۸۴,۰۰۰	۷۶,۰۰۴,۶۳۱,۰۰۰	۱۹۵,۷۵۸,۹۹۷,۰۰۰
قزوین	۲۷,۱۹۱,۳۳۳,۶۳۹	۲۱,۱۲۵,۱۳۹,۱۷۶	۰	۶,۰۶۶,۱۹۴,۴۶۳
قم	۵۸,۷۰۲,۴۴۸,۹۷۷	۴۰,۲۸۴,۰۰۵,۱۱۳	۳,۸۱۲,۴۳۸,۶۵۰	۱۴,۶۰۶,۰۰۵,۲۱۴
کردستان	۵۲,۹۰۹,۶۶۰,۰۳۱	۱۰,۴۲۶,۹۰۷,۱۹۲	۱۲,۲۳۹,۹۵۱,۳۳۲	۳۰,۲۴۲,۸۰۱,۵۰۷
کرمان	۱۰۲,۴۱۶,۶۶۶,۸۸۵	۳۶,۹۱۹,۵۲۷,۱۱۴	۱۰,۲۳۰,۰۸۰,۳۸۵	۵۵,۲۶۷,۰۵۹,۳۸۶
کرمانشاه	۲۹,۸۶۷,۱۹۵,۳۷۵	۲۹,۸۶۷,۱۹۵,۳۷۵	۰	۰
کهگیلویه و بویراحمد	۹۰۶,۳۶۴,۴۴۰	۷۲۲,۴۱۰,۹۴۰	۰	۱۸۳,۹۵۳,۵۰۰
گلستان	۲۴,۸۱۴,۰۴۲,۱۸۴	۱۲,۷۱۲,۳۲۸,۸۴۷	۰	۱۲,۱۰۱,۷۱۳,۳۳۷
گیلان	۱۰۱,۷۰۴,۸۶۱,۳۲۷	۲۸,۲۰۸,۹۷۲,۷۸۸	۵۷,۰۷۰,۳۶۵,۶۸۵	۱۶,۴۲۵,۵۲۲,۸۵۴
لرستان	۲۳,۸۲۰,۵۰۰,۵۶۶	۱۲,۱۰۴,۸۸۱,۰۶۴	۰	۱۱,۷۱۵,۶۱۹,۵۰۲
مازندران	۱۱۱,۴۲۸,۶۹۶,۱۰۴	۵۷,۱۸۴,۳۷۳,۵۳۷	۲۷,۸۵۵,۳۹۳,۷۹۱	۲۶,۳۸۸,۹۲۸,۷۷۶
مرکزی	۸۰,۳۳۷,۵۴۱,۴۵۵	۳۲,۸۰۵,۸۳۹,۵۵۹	۱۶,۶۶۸,۱۶۹,۹۴۰	۳۰,۸۶۳,۵۳۱,۹۵۶
هرمزگان	۴۱,۰۱۸,۳۱۰,۴۵۱	۲۵,۳۵۳,۲۲۶,۵۳۰	۹,۰۹۶,۷۴۲,۱۰۰	۶,۵۶۸,۳۴۱,۸۲۱
همدان	۲۶,۴۳۴,۵۹۲,۰۱۹	۲۱,۹۴۳,۸۹۶,۵۱۹	۰	۴,۴۹۰,۶۹۵,۵۰۰
یزد	۱۳۴,۰۱۶,۰۲۹,۰۰۰	۴۵,۸۶۸,۹۸۷,۰۰۰	۲۹,۲۵۰,۳۷۰,۰۰۰	۵۸,۸۹۶,۶۷۲,۰۰۰

توسعه موسسات و مراکز غیردولتی

جدول ۲۷-۱ عملکرد کمیسیون ماده ۲۶ و نظارت به تفکیک استان

استان	موافقت اصولی		پروانه فعالیت		پروانه تأسیس		پروانه مسئول فنی		واگذاری مطابق ماده ۸۸		کمیته تخلفات	
	صدور	تمدید	صدور	تمدید	صدور	تمدید	صدور	تمدید	جدید	تمدید	کمیته استانی	کمیته کشوری
کل کشور	۵۳۵۸	۴۰۶	۲۹۹۱	۴۹۱۷	۸۳۹	۶۲۵	۴۴۹۲	۳۳۹۰	۲	۳	۴۸۶	۲۹
آذربایجان شرقی	۲۴۸	۳۵	۱۹۲	۲۲۴	۱۸	۲۱	۳۶۱	۶۲	۰	۰	۴	۱
آذربایجان غربی	۱۳۳	۸	۶۴	۲۷۷	۱۷	۲۲	۱۵۴	۱۴۳	۰	۰	۴	۰
اردبیل	۱۴۷	۲۳	۵۲	۱۳۲	۱۱	۲۵	۸۲	۱۶۳	۰	۰	۱۴	۱
اصفهان	۲۶۹	۳۷	۱۴۲	۲۳۸	۳۲	۶	۹۹	۸۹	۰	۰	۸	۰
البرز	۱۴۴	۱۱	۱۰۵	۲۷	۳۷	۷	۱۲۷	۴۴	۰	۰	۶	۰
ایلام	۶۰	۱	۴۶	۳۵	۲۵	۱۴	۲۱	۹	۰	۰	۶	۴
بوشهر	۴۸	۰	۳۸	۴۷	۸	۹	۵۵	۵۶	۰	۰	۶	۰
تهران	۷۴۹	۶۰	۲۵۸	۳۰۶	۲۰۴	۳۹	۴۴۶	۳۱۳	۰	۰	۵۸	۱۳
چهارمحال و بختیاری	۸۶	۱	۴۱	۷۰	۲۰	۲۸	۵۱	۴۱	۰	۰	۹	۰
خراسان جنوبی	۸۶	۷	۵۹	۱۲۱	۱۵	۱۴	۹۸	۱۲۵	۰	۰	۱۱	۰
خراسان رضوی	۸۲۵	۴۷	۳۸۱	۶۹۲	۱۱	۴۹	۵۸۶	۶۸۱	۰	۰	۱۲۵	۱
خراسان شمالی	۱۰۰	۱۲	۵۴	۱۳۶	۱۸	۱۸	۱۲۳	۱۰۶	۰	۰	۴	۰
خوزستان	۲۵۵	۷	۱۲۰	۲۹۸	۲۴	۱۲	۹۷	۷۲	۰	۰	۲۷	۱
زنجان	۳۸	۴	۲۰	۵۴	۶	۱۱	۳۹	۳۹	۰	۰	۹	۰
سمنان	۴۷	۲	۲۱	۶۳	۱۴	۲۱	۵۴	۴۴	۰	۰	۰	۰
سیستان و بلوچستان	۱۹۴	۱	۹۸	۶۴	۱۶	۶	۱۶۲	۱۶	۰	۰	۰	۰
فارس	۴۵۲	۴۴	۲۳۹	۳۵۷	۴۷	۴۴	۲۲۰	۱۵۲	۱	۲	۵۰	۰
قزوین	۵۳	۰	۶۵	۵۱	۱۵	۵	۸۱	۵۷	۱	۰	۱۰	۴
قم	۸۹	۳	۴۴	۵۷	۱۴	۱۲	۴۹	۵۷	۰	۰	۰	۰
کردستان	۱۳۰	۷	۹۱	۹۰	۱۷	۲۳	۱۶۲	۲۴	۰	۰	۳۶	۰
کرمان	۱۹۲	۰	۱۸۷	۲۲۵	۱۷	۱۳	۳۰۷	۱۸۰	۰	۰	۱۸	۰
کرمانشاه	۵۹	۳	۳۱	۵۲	۲	۹	۳۳	۲۵	۰	۰	۰	۰
کهگیلویه و بویراحمد	۵۲	۱	۵۵	۸۳	۲	۰	۵۵	۷۴	۰	۰	۲۲	۱
گلستان	۶۸	۵	۴۶	۱۳۳	۱۳	۱۵	۸۱	۱۲۸	۰	۰	۱۵	۰
گیلان	۱۸۳	۱۵	۶۹	۲۴۲	۴۸	۵۷	۷۴	۷۱	۰	۰	۱	۰
لرستان	۵۷	۵	۳۸	۱۵۵	۱۶	۱۷	۶۵	۱۵۹	۰	۰	۰	۰
مازندران	۲۲۴	۳۶	۱۶۴	۳۳۹	۷۶	۳۸	۳۸۴	۱۷۳	۰	۰	۱۷	۰
مرکزی	۱۸	۲	۱۵	۳۱	۱۶	۷	۲۳	۳۱	۰	۱	۲۱	۱
هرمزگان	۱۳۲	۲	۷۰	۷۹	۴۲	۲۷	۱۲۴	۱۵	۰	۰	۰	۰
همدان	۹۹	۷	۸۶	۱۲۴	۹	۱۸	۱۱۵	۱۱۷	۰	۰	۲	۲
یزد	۱۲۱	۲۰	۱۰۰	۱۱۵	۲۹	۳۸	۱۶۴	۱۲۴	۰	۰	۳	۰

معاونت فرهنگی و امور اجتماعی

تعاریف و مفاهیم

- آدینه مهد :

مهد کودکی است که در روزهای جمعه از ساعت ۱۰ لغایت ۱۴ جهت ارائه خدمات مهدهای کودک به کودکانی که والدین آنها در نماز جمعه حضور دارند تشکیل می گردد.

- آسیب اجتماعی:

هرگاه در یک نظام اجتماعی، رفتاری به طور مشخص با هنجارهای اجتماعی تعارض پیدا کند، نظیر: اعتیاد، خودکشی، طلاق، ولگردی، تکدی گری و ... که موجب کاهش یا از دست دادن کارایی و عملکرد مثبت فرد، خانواده یا گروههای اجتماعی شود، آسیب اجتماعی شناخته می شود.

- آموزش فنی حرفه ای :

آموزشی است که به منظور ایجاد مهارت و توانایی برای احراز شغل و یا افزایش مهارت در نظام رسمی آموزش یا نظام غیررسمی به صورت خصوصی یا دولتی ارائه می شود و منجر به کسب مدرک تحصیلی رسمی یا گواهینامه مهارت می گردد.

- اجتماع درمان مدار (TC) :

یک مدل بازتوانی روانی اجتماعی است که متشکل از کارکنان و مقیمان مرکز است و در آن بر نقش محوری افراد آن اجتماع در بهبودی شان تأکید زیادی می شود. در کشورهای مختلف جهان این مدل بازتوانی برای افراد دچار معضلات مختلفی اجرا می شود از جمله اعتیاد، اختلال شخصیت مرزی و ...

- اجتماع محلی:

عبارتست از گروهی از افراد که در یک منطقه زندگی، کار یا تحصیل می کنند و دارای نیازهای اساسی مشترک هستند. در اجتماع محلی زمینه ای فراهم می آید تا اعضای آن در مورد کمبودها و نیازهایشان بیاندیشند، آنها را دسته بندی و اولویت بندی کنند، از توانائی ها و امکانات فردی و محیطی خود آگاه شوند، و تصمیم گیری مشترک برای حل مشکلات و رفع موانع را تجربه نمایند.

- اجتماع محوری :

عبارتست از برنامه ای جامع در جهت تنظیم روابط مشارکت کنندگان در برنامه توانمند سازی اجتماع محور در راستای کاهش تصدی گری و تمرکز زدایی بخش های دولتی و تفویض اختیار و مسئولیت دهی به اجتماعات محلی به منظور بهبود کیفیت زندگی مردم و افزایش رفاه اجتماعی آنها.

- امداد ماهیانه :

بخشی از هزینه های نگهداری تغذیه، تحصیل، بهداشت، درمان و ... که به کودکان تحت سرپرستی سازمان به شرح ذیل تعلق می گیرد:

الف- کودکانی که با معرفی مرجع قضایی در سازمان بهزیستی پذیرش شده و با فعالیت های حرفه ای مددکاری و پرداخت هزینه های فوق الاشاره امکان بازگشت آنان نزد والدین بوجود خواهد آمد.

ب- کودکانی که به صورت موقت (با حکم قضایی امین موقت) تحت سرپرستی افراد واجد شرایط اعم از بستگان و غیربستگان قرار گرفته اند.

ج- فرزندان مقیم در خانه های مستقل

د- فرزندان ترخیصی از خانه های کودکان و نوجوانان تا شش ماه پس از اشتغال.

ه- فرزندان دانشجو تا شش ماه پس از پایان دوره کاردانی یا کارشناسی.

و- فرزندان سرباز تا شش ماه پس از اتمام خدمت سربازی.

- برنامه مراقبت:

برنامه ای است همه جانبه و مدون با هدف رفع نیازهای کودکان که از بدو پذیرش آنان و با رعایت ضوابط کار تیمی تدوین و هر شش ماه یکبار مرور و مورد بازنگری لازم قرار می گیرد. این برنامه محور مجموعه فعالیت های تربیتی و پرورشی مرتبط با هر کودک را تشکیل می دهد.

- بیمه اجتماعی روستایی و عشایری جامعه هدف :

بیمه ای که با مشارکت دولت و جامعه هدف در راستای توسعه رفاه اجتماعی با پرداخت تدریجی مبلغ مشخص برای زنان و دختران ساکن روستا و عشایر قابلیت اجرایی پیدا می کند.

- پایگاه خدمات اجتماعی:

مکانی دولتی یا غیردولتی در سکونتگاه غیر رسمی که با همکاری مرکز مداخله در بحران های فردی، خانوادگی و اجتماعی- تیم سیار اورژانس اجتماعی- خط تلفن اورژانس اجتماعی، ضمن شناسایی افراد در معرض آسیب و آسیب دیده اجتماعی، خدماتی نظیر مددکاری اجتماعی و روانشناسی را به صورت سرپایی به آنان ارائه می دهد.

- پایگاه سلامت اجتماعی:

مکانی است که به منظور بهبود وضعیت سلامت روانی- اجتماعی توسط نیروهای داوطلب محلی اداره می‌شود و فعالیت‌های عمده آن: آموزش، اطلاع‌رسانی، آگاه‌سازی، شناسایی و جذب منابع محلی در زمینه ارتقاء سلامت روانی- اجتماعی است.

- پرونده اجتماعی:

عبارت است از مجموعه مدارک و اطلاعاتی در خصوص فرد و اعضاء خانوار وی (این پرونده مشتمل بر مدارکی می‌باشد که در قسمت نحوه تشکیل پرونده اجتماعی آمده است) که در مراکز ارائه دهنده خدمات نگهداری می‌گردد.

- پیش‌گر:

کارشناس مجربی است که با ابلاغ معاون امور اجتماعی استان، روند ارائه خدمات به افراد و خانواده‌های تحت پوشش را از طریق بررسی دوره‌ای پرونده‌های آنها مورد ارزیابی قرار داده و پیشنهادات لازم را در راستای ارتقاء سطح کیفیت و روند ارائه خدمات مطرح می‌نماید.

- پایش و ارزشیابی:

منظور مجموعه اقدامات و فعالیت‌هایی است که توسط گروه پیش‌گری به منظور هدایت، ارتقاء سطح و کیفیت خدمات ارائه شده به جامعه هدف انجام می‌شود. (در این فرآیند، فعالیت‌های مددکاران در راستای توانمندسازی و حمایت خدمت‌گیرندگان، تسریع در روند این خدمات و ایجاد وحدت رویه، ساماندهی می‌شوند).

- تامین بخشی از شهریه کودکان متعلق به سه دهک پایین درآمدی:

این طرح با هدف کمک به خانواده‌های نیازمند جهت بهره‌مندی کودکان آنان از خدمات مهدهای کودک و در قالب پرداخت بخشی از شهریه مهدکودک صورت می‌گیرد.

- تامین یک وعده غذای گرم در روستامهدها:

بهبود وضع تغذیه کودکان ۳-۶ سال روستایی از طریق تامین یک وعده غذای گرم برای کودکان حاضر در روستا مهدها همزمان با پایش رشد کودکان، ارتقای آگاهی کودکان، والدین و مدیران روستا مهد و اصلاح عادت رفتار تغذیه‌ای صورت می‌گیرد.

- تسهیلگر:

فردی است با توانایی ویژه از کارکنان دولتی یا سازمانهای غیردولتی و یا ترجیحاً از اجتماع محلی که به افراد جامعه برای شناختن و باور توانائی‌های خود و تقویت عزم و اراده و حرکت به سوی توسعه و بهبود زندگی‌شان کمک می‌کند.

- توانمندسازی اجتماعی محور:

فرایندی است مشتمل بر آگاه‌سازی اجتماعات به منظور شناخت از وضعیت موجود، حذف محدودیتها و موانع، بهره‌گیری از منابع و ظرفیتهای جوامع محلی در جهت مدیریت مؤثر آنان بر تلاش‌ها و تصمیم‌گیریها برای بهبود شرایط زندگی خودشان.

- توسعه مشارکتی:

عبارتست از نوعی پیشرفت و توسعه که با مشارکت افراد یک جامعه در زمینه‌های گوناگون بدست آید.
ارکان توسعه مشارکتی عبارتست از:

بسیج اجتماعی

ارتقاء آگاهی

ارتقاء مهارت

تشکیل سرمایه مشارکتی

- تیم سیار اورژانس اجتماعی:

تیمی شامل یک مددکار اجتماعی و یک روانشناس که به‌صورت سرپایی با استفاده از وسیله نقلیه به افراد در معرض آسیب و یا آسیب دیده اجتماعی، خدمات تخصصی مددکاری اجتماعی و روانشناسی ارائه می‌نماید.

- جراحی دوباره سازی جنسی:

جراحی است که به منظور تغییر خصوصیات جسمی هر فرد به جنس مخالف خود در افراد مبتلا به ترانس سکوسالیزم (اختلال هویت جنسی) انجام می‌شود.

- جنسیت بیولوژیک:

وضعیت بیولوژیک جنسی فرد که شامل کروموزومها و صفات اولیه و ثانویه جنسی اوست.

- حامی کودکان تحت سرپرستی سازمان:

شخص حقیقی یا حقوقی که به‌صورت داوطلبانه کودکان تحت سرپرستی سازمان بهزیستی را مورد حمایت‌های مختلف اقتصادی، اجتماعی، فرهنگی و ... قرار می‌دهد.

- خانواده جایگزین (شبه خانواده) :

خانواده ای که سرپرستی از کودک تحت سرپرستی سازمان را به صورت موقت (با حکم قضایی امین موقت) یا دائم (با حکم قضایی فرزند خواندگی) بر عهده می گیرد.

- خانه آماده سازی :

مکانی است که در آن، فرزندان واجد شرایط زندگی مستقل که تحت سرپرستی سازمان بهزیستی هستند با هدف کسب توانمندی و مهارت‌های اجتماعی و شغلی و با حمایت و نظارت سازمان (به مدت ۶ ماه تا یک سال) اسکان می‌یابند.

- خانه تربیتی:

به مکانی اطلاق می شود که خدمات تخصصی روانپزشکی ، روانشناسی ، مددکاری و مشاوره ای را برای کودکان دارای رفتارهای ناپهنجار ارائه می دهند تا با درمان و رفع مشکلات رفتاری زمینه ورود آنان را به خانواده یا خانه های کودکان و نوجوانان فراهم نمایند.

- خانه سلامت دختران :

مرکزی که طبق وظایف قانونی محوله، دختران نیازمند حمایت اجتماعی را نگهداری نموده و از طریق ارائه خدمات تخصصی نظیر مددکاری اجتماعی و روانشناسی، زمینه‌های زندگی مستقل یا بازگشت مجدد به خانواده را برای آنان فراهم می‌کند.

- خانه کودکان و نوجوانان:

مکانی است که کودکان از زمان پذیرش تا ۱۸ سالگی به صورت دائم یا موقت به تفکیک سن و جنس با هدف فراهم شدن زمینه انتقال موقت یا دائم به خانواده یا جامعه مورد مراقبت و پرورش قرار می گیرند.

- خانه موقت کودکان و نوجوانان :

مکانی است که کودکان پذیرش شده قبل از ورود به خانه نوزادان ، نونهالان و نوباوگان ، خانه کودکان و نوجوانان یا خانواده جایگزین به منظور تشکیل پرونده بهداشتی ، تشخیص احتمالی بیماری های مسری و واگیردار ، انجام آزمایشات پزشکی و بررسیهای روان شناختی و تکمیل پرونده اجتماعی و انجام فعالیتهای کارشناسی به منظور شناسائی خانواده و بستگان سببی و نسبی در آن مکان ، حداکثر بمدت ۲۱ روز تحت مراقبت قرار می گیرند.

- خانه نوباوگان :

مکانی است که کودکان در گروه سنی ۳ سال تمام (۳۶ ماه کامل) تا ۶ سال در آن تحت مراقبت و پرورش قرار می گیرند .

- خانه نوزادان، نونهالان و نوباوگان (شیرخوارگاه) :

مکانی است که در آن، کودکان تحت سرپرستی سازمان بهزیستی در دو گروه سنی ۰ تا کمتر از ۳ سال و ۳ تا ۶ سال تا فراهم شدن زمینه انتقال موقت یا دائم به خانواده یا خانه‌های کودکان و نوجوانان به صورت شبانه‌روزی مورد مراقبت و پرورش قرار می‌گیرند.

- خدمات اجتماعی سیار:

ارائه خدمات اورژانس اجتماعی به صورت سرپایی و در محل با وسیله نقلیه متحرک و یا به صورت پایگاه ثابت و موقتی در نقاط پرتراکم و مناطق آسیب زای شهر و روستا.

- خط تلفن اورژانس اجتماعی :

مرکزی است که با همکاری تیم سیار اورژانس اجتماعی و مرکز مداخله در بحران فردی ، خانوادگی و اجتماعی به صورت تلفنی (فوری و شبانه‌روزی) با اولویت ناهنجاری‌های کودک‌آزاری و همسرآزاری به تماس‌گیرندگان ، خدماتی نظیر مددکاری اجتماعی و روانشناسی ارائه می‌دهد.

- دختر فراری:

دختر نیازمند حمایت اجتماعی که از خانواده جدا شده و در اجتماع سرگردان بوده و رغبتی برای بازگشت به خانواده ندارد.

- دختر نیازمند حمایت اجتماعی:

دختری که به دلیل فقدان حمایت خانوادگی مؤثر یا وجود سوء رفتار در محیط خانوادگی به طور موقت ، عملکرد اجتماعی و روانی لازم برای زندگی مستقل یا بازگشت به خانواده را از دست داده و در معرض آسیب‌های اجتماعی قرار دارد.

- زنان آسیب دیده اجتماعی :

به زنان و دخترانی اطلاق می شود که به انگیزه کسب درآمد و یا به دلیل عدم پایداری به ارزشهای اخلاقی و اجتماعی مبادرت به روابط جنسی نامشروع می نمایند.

- زنان و دختران خودسرپرست:

به زنان و دخترانی اطلاق می شود که مسئولیت تامین هزینه های زندگی، معاش و سایر امور خود را به عهده داشته باشند.

- زن سرپرست خانوار نیازمند:

زنی که بنا به عللی از قبیل عدم ازدواج، متارکه، طلاق یا فوت، مفقودالتر شدن، اعتیاد، از کار افتادگی، محکومیت به زندان، اعزام به سربازی، بیماری سرپرست مرد و عوامل دیگر مسئولیت تامین معاش مالی خانوار را برعهده داشته باشد و طبق شرایط سازمان ذیربط نیازمند حمایت محسوب شود.

- سازمانهای غیر دولتی:

سازمانهایی هستند که از یک گروه افراد داوطلب با انگیزه های غیر انتفاعی تشکیل شده و در یک یا چند زمینه فرهنگی، اقتصادی، اجتماعی و غیره فعالیت می کنند.

- سرپرست خانوار:

عضوی از خانوار است که در خانوار به این عنوان شناخته می شود و معمولاً مسئولیت تامین تمام یا بخش عمده ای از هزینه های خانوار و یا تصمیم گیری در مورد نحوه هزینه کردن درآمدهای خانوار را برعهده دارد. این فرد لزوماً مسن ترین عضو خانوار نیست و می تواند مرد یا زن باشد. در خانوار یک نفره، همان شخص سرپرست خانوار است.

- سرپرستی دائم (با حکم قضایی فرزندخواندگی):

فرایندی است که در آن یک کودک از سوی زن و شوهری که والدین بیولوژیک (زیستی) او نیستند ولی قانوناً والدین او شمرده می شوند در خانواده ای پذیرفته می شود. بنابراین می توان فرزندخواندگی را شیوه ای از مراقبت کودکان معرفی کرد که در آن رابطه والد-فرزندی به شیوه ای قانونی، عاطفی و اجتماعی بین افرادی برقرار می شود که هیچ رابطه ای به واسطه تولد با یکدیگر ندارند. این فرایند مطابق قانون حمایت از کودکان بدون سرپرست ۱۳۵۳ صورت می پذیرد.

- سرپرستی موقت (با حکم قضایی امین موقت):

فرایندی است که در آن سرپرستی موقت کودکان تحت سرپرستی سازمان مطابق با ماده ۱۱۸۷ قانون مدنی به فرد یا افراد متقاضی سپرده می شود. سرپرست موقت منصوب شده از سوی دادگاه برای اداره اموال و سایر امور راجع به کودک یا کودکانی که پدر و جد پدری آنان به هر علت نتوانند به امور آنها رسیدگی کنند را امین موقت می نامند.

- سکونتگاههای غیر رسمی:

بافت هایی هستند که به طور عمده مهاجران روستایی و تهیدستان شهری را در خود جا داده اند و بدون مجوز و خارج از برنامه ریزی اسمی و قانونی توسعه شهری (طرح های جامع و تفصیلی) در درون یا خارج از محدوده قانونی شهرها به وجود آمده اند. املاک موجود در این سکونتگاه ها به طور عمده فاقد سند مالکیت هستند و از نظر ویژگی های کالبدی و برخورداری از خدمات و زیر ساخت های شهری شدیداً دچار کمبود می باشند.

- سه دهک پایین درآمدی:

خانواده های نیازمند شهری یا ساکن در مناطق روستایی، محروم و آسیب زا که مشمول حمایت خاص دولت (پرداخت یارانه) می شوند.

- فرد آسیب دیده اجتماعی:

فردی که رفتار وی به دلیل فشارهای شدید اجتماعی و اقتصادی، نقص یا فقدان مهارت های زندگی، ضعف در بکارگیری شیوه های مقابله ای و نظایر آن با هنجارهای اجتماعی مغایرت داشته و از مسیر زندگی عادی خارج شده است.

- فرد در معرض آسیب اجتماعی:

فردی که به دلیل فشارهای شدید اجتماعی و اقتصادی، نقص یا فقدان مهارت های زندگی، ضعف در بکارگیری شیوه های مقابله ای و نظایر آن در سازگاری با جامعه دچار مشکل شده و احتمال بروز رفتار برخلاف هنجارهای اجتماعی در او وجود دارد و ممکن است از مسیر زندگی عادی خارج شود.

- فرد مبتلا به اختلال هویت جنسی:

فردی که به طور مستمر و پایدار از جنسیت بیولوژیک خود ناراضی است و از نظر روانی تمایل یا اصرار بر متعلق بودن به جنس مخالف دارد.

- فرد یا خانوار پشت نوبت:

به افراد یا خانوارهایی اطلاق می شود که شرایط تحت پوشش قرار گرفتن و استفاده از خدمات سازمان را دارا می باشند ولی به علت کمبود امکانات و اعتبارات، در حال حاضر امکان استفاده از خدمات سازمان برای ایشان فراهم نمی باشد و می بایست در نوبت دریافت خدمت قرار گیرند.

- قرنطینه :

قرنطینه محلی است که برای نگهداری موقت مراجع در مرکز پیش بینی شده است که در صورت نیاز، مراجع بطور مجزا نگهداری می شود.

- کانون توسعه و همیاری مهدهای کودک:

تشکلی علمی، تربیتی و تحقیقاتی و غیر انتفاعی است که با هدف اصلی رسیدگی و پی گیری جوانب مختلف حقوقی، اجرایی و اجتماعی به منظور نیل به ارتقاء کیفی، کمی، آموزش، رشد و تکامل کودک در حرفه مقدس تربیت و پرورش پیش از دبستان فعالیت می کند.

- کمک به ایجاد و گسترش مهدهای کودک در مناطق محروم، آسیب زا و سکونت گاه های غیر رسمی:

قشر عظیمی از جمعیت کشور را خانواده هایی تشکیل می دهند که در مناطق محروم و آسیب زا سکونت دارند و به دلیل عدم توانایی در پرداخت هزینه های مهدهای کودک قادر به بهره گیری از خدمات این مراکز نمی باشند، بنابراین ضرورت دارد که دولت تعلیم و تربیت کودکان سنین زیر ۶ سال را در این مناطق حمایت نماید.

- کمک به توسعه روستامهدها:

از طریق ایجاد و گسترش دامنه فعالیت های مهدهای کودک در روستاهای فاقد امکانات موجبات آماده سازی کودکان روستایی برای ورود به دوره آموزشی رسمی، کمک به ایجاد فرصت های شغلی و برقراری عدالت اجتماعی اقدام می گردد.

- کلینیک مددکاری اجتماعی:

مرکزی است که توسط اشخاص حقیقی یا حقوقی با اخذ مجوز، طبق ضوابط و مقررات و تحت نظارت سازمان بهزیستی تاسیس و در راستای توانمندسازی، رفع مشکلات و پیشگیری از آسیب های اجتماعی به متقاضیان، خدمات مددکاری اجتماعی ارائه می کند.

- کمیته امور آسیب دیدگان اجتماعی :

کمیته ای است متشکل از معاون امور اجتماعی، کارشناس مسئول امور آسیب دیدگان اجتماعی، مددکار اجتماعی، روانشناس و مسئول مرکز که در ستاد بهزیستی هر استان تشکیل می گردد.

- کمک هزینه حمایت از خانواده های دارای فرزندان چندقلو:

به منظور کاهش بار مالی ناشی از تولد همزمان چندکودک در یک خانواده و کمک به تامین معیشت این خانواده ها به شیوه های مختلف (از قبیل تامین شیرخشک، پرداخت مستمری ماهیانه و کمک موردی و...) از این خانواده ها حمایت می شود.

- کودک :

بر اساس ماده یک پیمان نامه حقوق کودک و سازمان یونسف «کودک» به افرادی اطلاق می شود که کمتر از ۱۸ سال سن دارند.

- کودک آزاری :

هرگونه آسیب جسمی، فکری، جنسی، غفلت و بدرفتاری با افراد زیر ۱۸ سال و یا بهره کشی از آنان توسط فرد یا افراد بزرگتر، در داخل یا خارج از کانون خانواده می باشد.

- کودک تحت سرپرستی سازمان:

کودکانی که بنا به هر علت به طور دائم یا موقت سرپرست خود را از دست داده و با معرفی مقام قضائی به سازمان سپرده شده باشند.

- کودک خیابانی :

فرد زیر ۱۸ سال (اعم از دختر و پسر) که در شهرهای بزرگ برای ادامه بقاء خود مجبور به زندگی یا کار در خیابان است.

- گروه همیار زنان سرپرست خانوار:

گروهی از زنان سرپرست خانوار نیازمند تحت پوشش که با حمایت سازمان بهزیستی، به منظور دستیابی به استقلال و خودکفایی اقتصادی و اجتماعی و استفاده از قابلیت های گروهی در راستای توانمندسازی خود فعالیت می کنند.

- گروه همیار سلامت روان:

گروهی است که با راهنمایی کارشناسان سازمان بهزیستی به صورت داوطلبانه برای بهبود وضعیت سلامت روان خود و دیگران در محل و یا شهر خود فعالیت می کند. این فعالیت ها شامل: شناسایی و ارتباط با معتمدین محل، نیازسنجی و اولویت بندی نیازهای محل، کمک به رفع مشکلات، بهبود روابط اجتماعی و سایر فعالیت های مرتبط با سلامت روان در محله و شهر است.

- مداخله در بحران:

به سلسله اقدامات تخصصی اطلاق می گردد که افراد، خانواده ها و یا گروهها را در استفاده از مکانیسم های تطابقی حل بحران یاری می کند تا بتوانند برای حل موفقیت آمیز بحران، توانایی و مهارت سازگاری با محیط را افزایش دهند.

- مراجع:

به افرادی اطلاق می گردد که بر اثر عوامل مختلف اجتماعی، روانی، اقتصادی، فرهنگی، فردی و ... قابلیتها و تواناییهایشان کاهش یافته و یا اختلالهایی در عملکرد آنها به وجود آمده است به گونه ای که امکان ادامه زندگی مستقل برای آنان فراهم نبوده و نیاز به حمایت و مداخله افراد متخصص برای حل یا کاهش مشکل و یا فراهم شدن رضایت خاطرشان را دارند.

- مداخله در خانواده:

به مجموعه تدابیر، فعالیتهای و خدماتی اطلاق می گردد که به منظور رفع اختلالات زوجین متقاضی طلاق، در راستای حفظ و انسجام خانواده انجام می پذیرد با در نظر گرفتن اقدامات مناسب برای چگونگی سرپرستی و بهره مندی فرزندان از والدین در صورت جدائی، مداخلات مذکور در سه شکل، مرکز مستقل، تیم مستقر در مرکز مداخله در بحران و تیم مستقر در دادگاه های خانواده انجام می گیرد.

- مراقبت در خانواده:

مجموعه ای از برنامه های توانمندسازی و مراقبتی به منظور کمک به خانوادهها در پرورش و مراقبت از کودکان تحت سرپرستی سازمان بهزیستی به روش های مراقبت و پرورش نزد والدین (پدر و مادر و جد پدری) یا خانواده جایگزین صورت می پذیرد.

- مراقبت در خانهها:

مجموعه برنامه هایی است که به منظور مراقبت و پرورش از کودکان تحت سرپرستی سازمان در خانه ها (مراکز شبانه روزی) با هدف زمینه سازی برای انتقال کودک به خانواده یا جامعه تدوین گردیده است. این برنامه معمولاً کوتاه مدت و موقتی است.

- مراقبت و پرورش:

به مجموعه فعالیت های حرفه ای، با هدف فراهم نمودن سلامت جسمی، روانی و اجتماعی کودکان اطلاق می شود.

- مرکز اسکان موقت زنان (خانه زنان):

مرکزی است که در آن، زنان خشونت دیده یا در معرض خشونت و یا زنانی که به دلایلی از قبیل طلاق، فوت، زندانی بودن و یا اعتیاد سرپرست خانوار، در معرض تهدید و آسیب های اجتماعی قرار گرفته اند و به صورت موقت فاقد سرپناه مناسب می باشند؛ اسکان کوتاه مدت داده می شوند و به آنان خدمات اجتماعی مانند مشاوره، مددکاری اجتماعی، روانشناسی و حقوقی ارائه می شود.

- مرکز توسعه محلی:

مرکزی است که در راستای تحقق اهداف برنامه های توانمندسازی اجتماع محور توسط مردم محله، برای توانمندسازی خود و گروه های دیگر جامعه محلی در جهت تعیین نیازها، شناخت مشکلات و رفع آنها تشکیل می شود و در آن، نهادهای دولتی و گروه های غیردولتی نیز مشارکت دارند.

- مرکز مداخله در بحران های (فردی، خانوادگی و اجتماعی) یا (مرکز اورژانس اجتماعی):

مرکزی است سرپایی یا اقامتی (حداکثر ۲۱ روز)، با هدف جلوگیری از انحرافات اجتماعی که به افراد در معرض آسیب و یا آسیب دیده اجتماعی، خدمات تخصصی نظیر مددکاری اجتماعی، روانشناسی، روانپزشکی، پزشکی و حقوقی و کمک های مالی موردی ارائه می کند.

- مرکز نگهداری شبانه روزی کودکان بی سرپرست:

به مرکزی اطلاق می گردد که طبق وظایف قانونی کودکان بی سرپرست و بدسرپرست را پذیرا و نگهداری و پرورش آنان را فراهم نموده و زمینه انتقال موقت و یا دائم آنها را به خانواده و جامعه به عهده داشته و به دو گروه پسرانه و دخترانه تقسیم بندی می گردد. تبصره: منبع مراکز نگهداری شبانه روزی کودکان بی سرپرست تحت عنوان «خانه» نامیده می شوند و شامل: خانه موقت، خانه نوزادان، نونهالان و نوباوگان (شیرخوارگاه)، خانه کودکان و نوجوانان، خانه تربیتی، خانه مستقل، خانه آماده سازی

- مناطق محروم و آسیب خیز:

به حوزه های جغرافیایی که آسیب های اجتماعی در آنها بالاتر از میانگین آسیب های اجتماعی آن جامعه باشد. براساس مستندات طبق تعریف استانداری هر استان آن منطقه جز مناطق محروم و آسیب خیز محسوب شوند. تذکر: واحد متعارف و مقیاس انواع مهدهای کودک همگی مرکز و هر ۳ ماه می باشد. واحد متعارف و مقیاس انواع کودکان مهدهای کودک همگی نفر و هر ۳ ماه می باشد.

- مهد کودک:

مؤسسه ای است که برطبق ضوابط و مقررات با کسب مجوز از سازمان بهزیستی استان برای نگهداری، مراقبت، پرورش و شناخت استعداد های کودکان در ابعاد زیستی، روانی و اجتماعی در سه بخش شیرخوار (۳ تا ۲۴ ماه)، نوپا (۲ تا ۳ سال) و نوباوه (۳ تا ۷ سال) تاسیس می شود.

- مهد کودک خودکفا:

به مؤسسه ای گفته می شود که طبق ضوابط توسط دستگاه های اجرایی، نهادها و کارخانجات جهت ارائه خدمات به کودکان کارکنان آن مراکز برای نگهداری، پرورش و شناخت استعداد های کودکان در ابعاد زیستی، روانی و اجتماعی در سه بخش تاسیس می شود.

- مهد کودک خصوصی:

مرکزی پرورشی، آموزشی، تربیتی و فرهنگی است که توسط شخصی حقیقی یا حقوقی تاسیس می‌گردد و مسئولیت مراقبت و رشد و پرورش کودکان در ابعاد، شناختی، اجتماعی، مذهبی، معنوی، جسمی و روانی کودکان از بدو تولد تا مرحله پیش دبستانی مشتمل بر گروههای سنی شیر خوار، نوپا و نوباوهره را عهده دار می‌باشد.

- مهد کودک خصوصی روستایی (روستا مهد):

یک مرکز آموزشی فرهنگی است که در مناطق روستایی با حمایت شورای اسلامی روستا توسط بخش خصوصی اداره می‌شود و به کودکان زیر ۶ سال ارائه خدمت می‌نماید.

- مهد کودک دولتی:

مهد کودکی است که توسط سازمان بهزیستی استان برای ارائه خدمات به کودکان اقشار نیازمند و آسیب‌پذیر در مجتمع خدمات بهزیستی شهری و روستایی تأسیس می‌گردد.

- مهد کودک قرآنی:

یک نوع مهد کودک تخصصی است که علاوه بر ارائه خدمات یاددهی-یادگیری جاری، در خصوص آموزش مفاهیم دینی و آموزش قرآنی به کودکان فعالیت می‌نماید.

- مهد کودک واگذار شده:

مهدهای کودک مجتمع‌های خدمات بهزیستی شهری و روستایی هستند که طبق بند ب تبصره ماده ۲۴ قانون بودجه کشور و ماده ۸۸ قانون تنظیم بخشی از مقررات مالی دولت به متقاضیان واجد شرایط واگذار می‌گردند.

- مهد مساجد:

مهد کودکی است که با استفاده از امکانات و فضای فیزیکی مساجد برای ارائه خدمات فرهنگی، آموزشی به کودکان منطقه و نمازگزاران تاسیس می‌شود.

- وضعیت بحران:

شرایطی که به دلیل پیش‌آمدها و رخدادهای داخلی و خارجی اعم از طبیعی و غیر طبیعی رخ می‌دهد و شرایط عادی، منافع ملی و امنیت ملی را دچار تهدید و بحران می‌سازد و یا به شدت تحت تأثیر قرار می‌دهد.

- همسر آزاری:

سوء رفتار و آزار جسمی، جنسی، روانی و سهل‌انگاری که توسط شوهر نسبت به زن و یا برعکس صورت می‌گیرد.

- هویت جنسی:

احساس متعلق بودن به یک جنسیت خاص، یعنی آنکه فرد بتواند با قاطعیت ابراز نماید که زن است یا مرد.

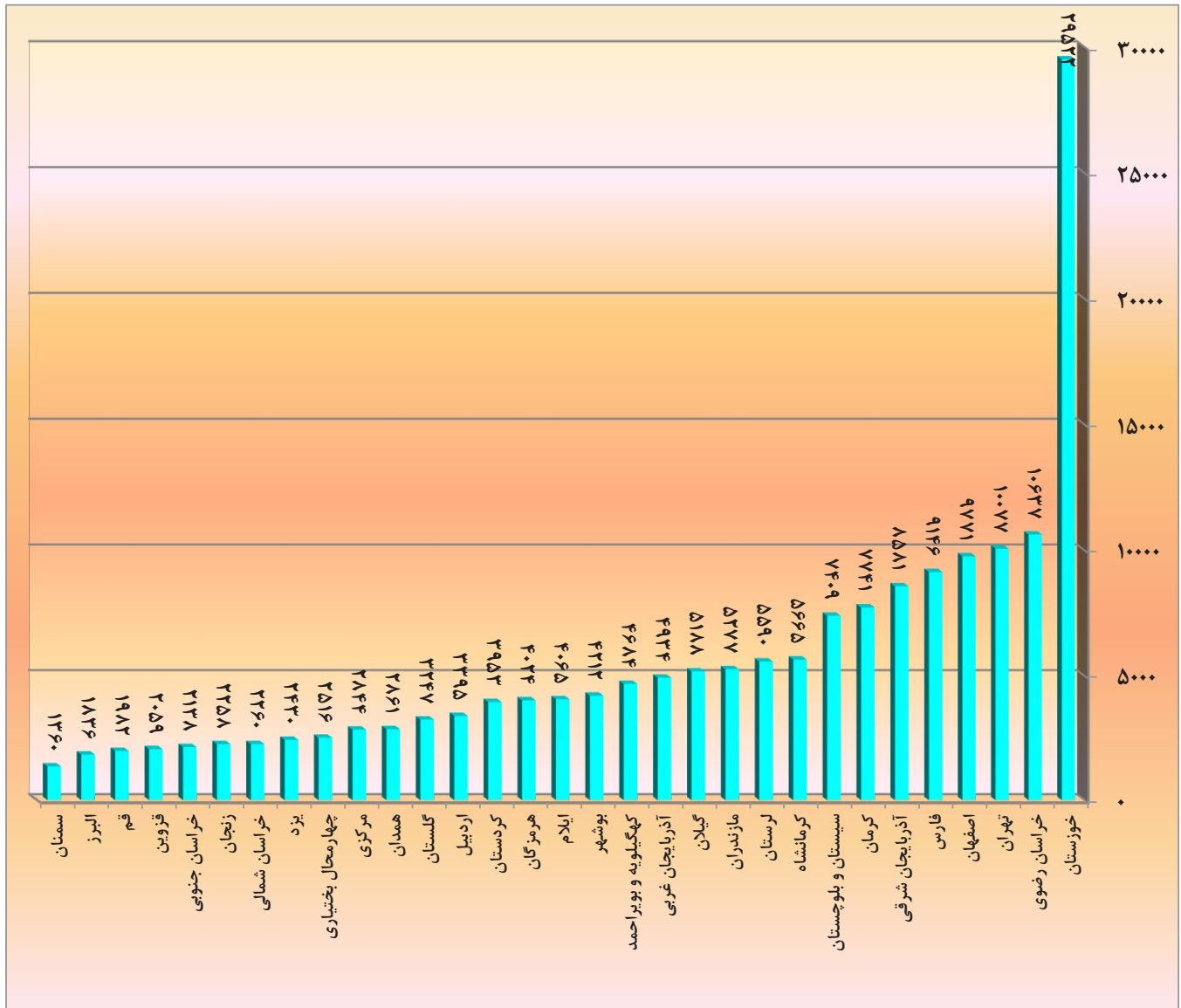
جدول ۱-۲ تعداد مددجویان اجتماعی به تفکیک دفتر پذیرش و استان

استان	جمع کل	آسیب های اجتماعی	توانمند سازی خانواده و زنان	امور کودکان و نوجوانان
کل کشور	۴۰۹۱۴۴	۲۶۵۸۸	۳۵۹۸۶۴	۲۲۶۹۲
آذربایجان شرقی	۳۴۳۰۵	۵۶۵	۳۲۳۲۰	۱۴۲۰
آذربایجان غربی	۹۲۷۷	۵۱۹	۸۲۸۶	۴۷۲
اردبیل	۷۱۰۰	۴۴۹	۶۴۵۸	۱۹۳
اصفهان	۱۳۸۳۶	۸۹۳	۱۲۰۳۱	۹۱۲
البرز	۴۶۴۷	۱۶۶	۳۶۴۷	۸۳۴
ایلام	۶۹۳۰	۷۵۶	۶۱۰۸	۶۶
بوشهر	۱۷۲۲۹	۱۶۷۰	۱۵۴۴۱	۱۱۸
تهران	۲۵۰۸۱	۱۰۵۲	۲۰۴۳۰	۳۵۹۹
چهارمحال بختیاری	۵۲۰۳	۷۰۷	۴۱۱۷	۳۷۹
خراسان جنوبی	۶۹۷۸	۱۱۴۲	۵۴۶۹	۳۶۷
خراسان رضوی	۳۳۹۳۰	۲۳۹۷	۲۸۲۰۱	۳۳۳۲
خراسان شمالی	۶۰۳۱	۱۱۵۱	۴۲۸۸	۵۹۲
خوزستان	۳۳۰۵۸	۲۵۹	۳۲۴۱۸	۳۸۱
زنجان	۵۵۵۹	۱۲۰۶	۴۱۵۱	۲۰۲
سمنان	۲۵۶۵	۱۵۲	۲۲۴۳	۱۷۰
سیستان و بلوچستان	۱۶۵۱۱	۴۳۴	۱۵۸۰۰	۲۷۷
فارس	۱۹۶۶۶	۱۰۶۲	۱۷۷۹۴	۸۱۰
قزوین	۵۱۷۷	۱۰۷۳	۳۷۸۳	۳۲۱
قم	۲۷۴۴	۲۸۱	۲۲۲۵	۲۳۸
کردستان	۹۴۲۵	۱۰۳	۹۱۰۴	۲۱۸
کرمان	۲۵۹۱۲	۹۷۱	۲۱۵۹۱	۳۳۵۰
کرمانشاه	۷۹۲۸	۶۸۶	۷۰۰۷	۲۳۵
کهگیلویه و بویراحمد	۱۰۰۱۴	۳۶۷	۹۳۳۵	۳۱۲
گلستان	۷۲۲۸	۵۴۲	۶۱۱۷	۵۶۹
گیلان	۱۹۲۹۶	۲۴۶۴	۱۶۱۸۰	۶۵۲
لرستان	۲۲۹۰۵	۸۲۴	۲۱۴۶۰	۶۲۱
مازندران	۱۰۹۶۱	۳۶۹	۱۰۱۸۴	۴۰۸
مرکزی	۶۶۰۸	۲۱۵	۶۰۹۷	۳۹۶
هرمزگان	۱۰۳۲۲	۱۴۵۵	۸۴۵۲	۴۱۵
همدان	۱۴۱۲۸	۱۴۷۰	۱۲۲۷۴	۳۸۴
یزد	۸۵۹۰	۱۱۸۸	۶۸۵۳	۵۴۹

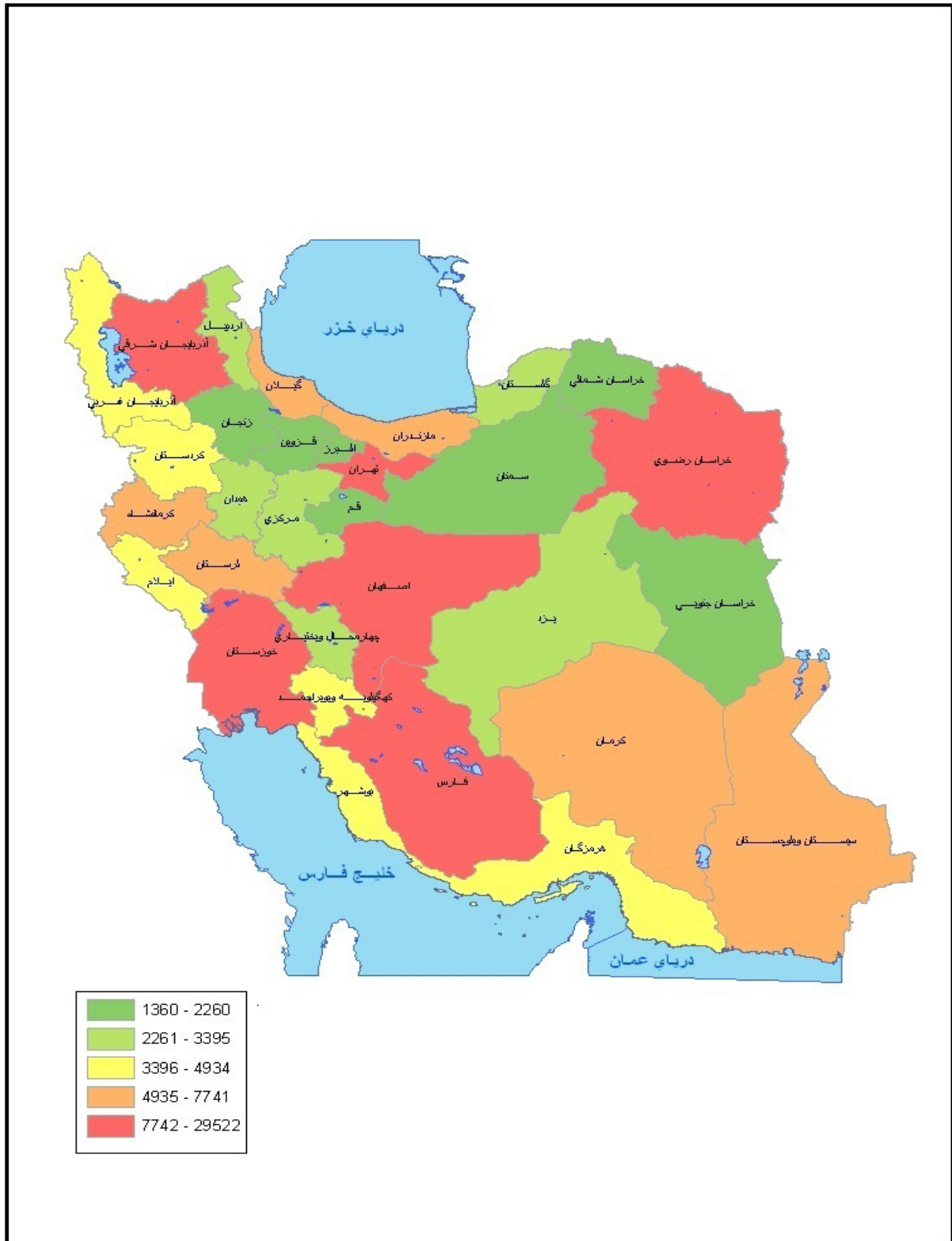
جدول ۲-۲ تعداد خانوارهایی که مستمری خدمات حمایتی دریافت می کنند به تفکیک استان

تعداد	استان
۱۷۱۶۶۲	کل کشور
۸۵۸۱	آذربایجان شرقی
۴۹۳۴	آذربایجان غربی
۳۳۹۵	اردبیل
۹۷۷۱	اصفهان
۱۸۳۶	البرز
۴۰۶۵	ایلام
۴۲۱۲	بوشهر
۱۰۰۷۷	تهران
۲۵۱۶	چهارمحال بختیاری
۲۱۳۸	خراسان جنوبی
۱۰۶۳۷	خراسان رضوی
۲۲۶۰	خراسان شمالی
۲۹۵۲۲	خوزستان
۲۲۵۸	زنجان
۱۳۶۰	سمنان
۷۴۰۹	سیستان و بلوچستان
۹۱۴۶	فارس
۲۰۵۹	قزوین
۱۹۸۲	قم
۳۹۵۳	کردستان
۷۷۴۱	کرمان
۵۶۶۵	کرمانشاه
۴۶۸۴	کهگیلویه و بویراحمد
۳۲۴۷	گلستان
۵۱۸۸	گیلان
۵۵۹۰	لرستان
۵۲۷۷	مازندران
۲۸۴۴	مرکزی
۴۰۲۴	هرمزگان
۲۸۶۱	همدان
۲۴۳۰	یزد

نمودار ۱-۲ تعداد خانوارهایی که مستمری خدمات حمایتی دریافت می کنند به تفکیک استان



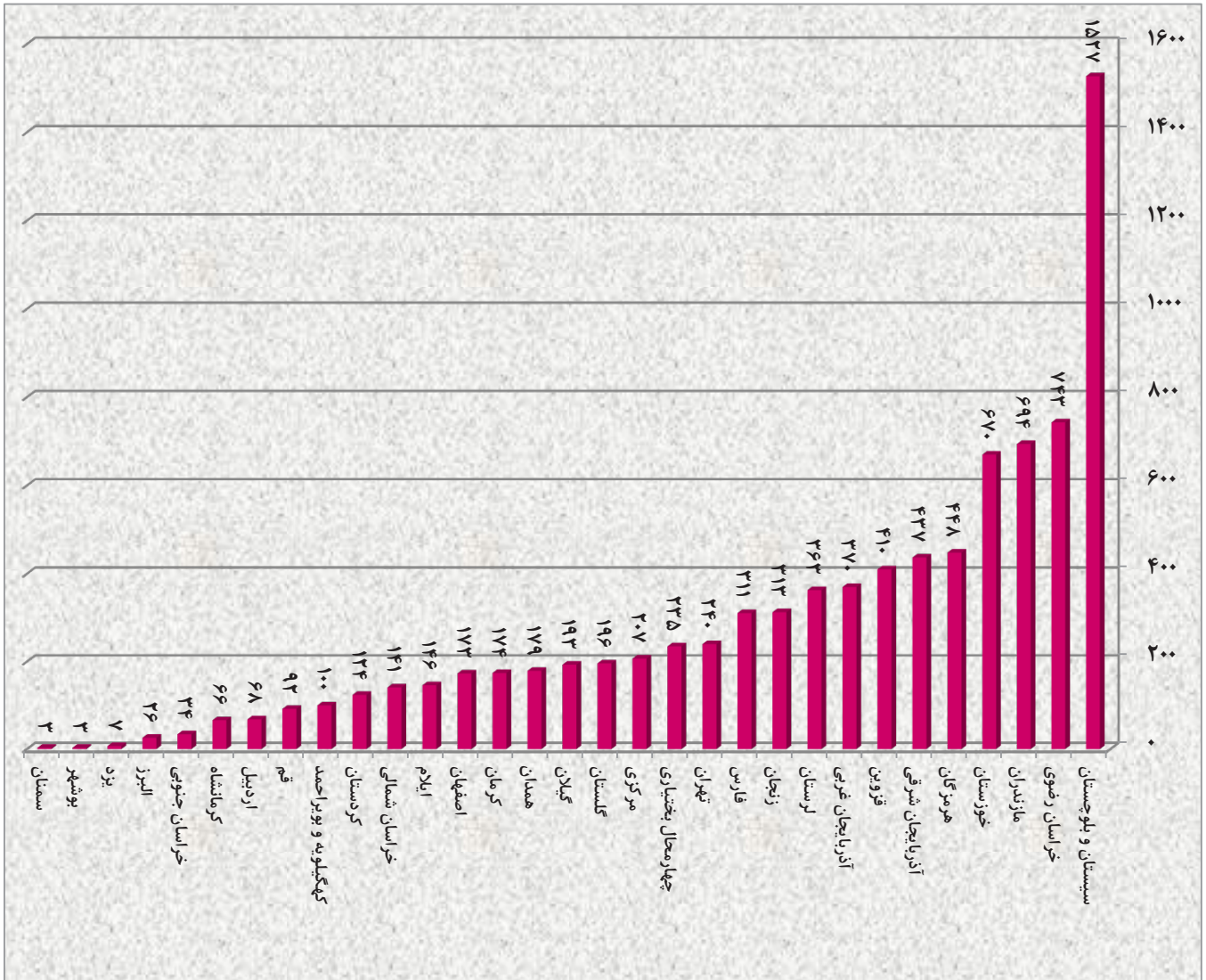
نقشه ۱-۲ توزیع تعداد مستمری بگیران به تفکیک استان



جدول ۲-۳ تعداد خانوارهایی که پشت نوبت مستمری خدمات حمایتی می باشند ، به تفکیک استان

تعداد	استان
۸۶۹۳	کل کشور
۴۳۷	آذربایجان شرقی
۳۷۰	آذربایجان غربی
۶۸	اردبیل
۱۷۳	اصفهان
۲۶	البرز
۱۴۶	ایلام
۳	بوشهر
۲۴۰	تهران
۲۳۵	چهارمحال بختیاری
۳۴	خراسان جنوبی
۷۴۳	خراسان رضوی
۱۴۱	خراسان شمالی
۶۷۰	خوزستان
۳۱۳	زنجان
۳	سمنان
۱۵۲۷	سیستان و بلوچستان
۳۱۱	فارس
۴۱۰	قزوین
۹۲	قم
۱۲۴	کردستان
۱۷۴	کرمان
۶۶	کرمانشاه
۱۰۰	کهگیلویه و بویراحمد
۱۹۶	گلستان
۱۹۳	گیلان
۳۶۳	لرستان
۶۹۴	مازندران
۲۰۷	مرکزی
۴۴۸	هرمزگان
۱۷۹	همدان
۷	یزد

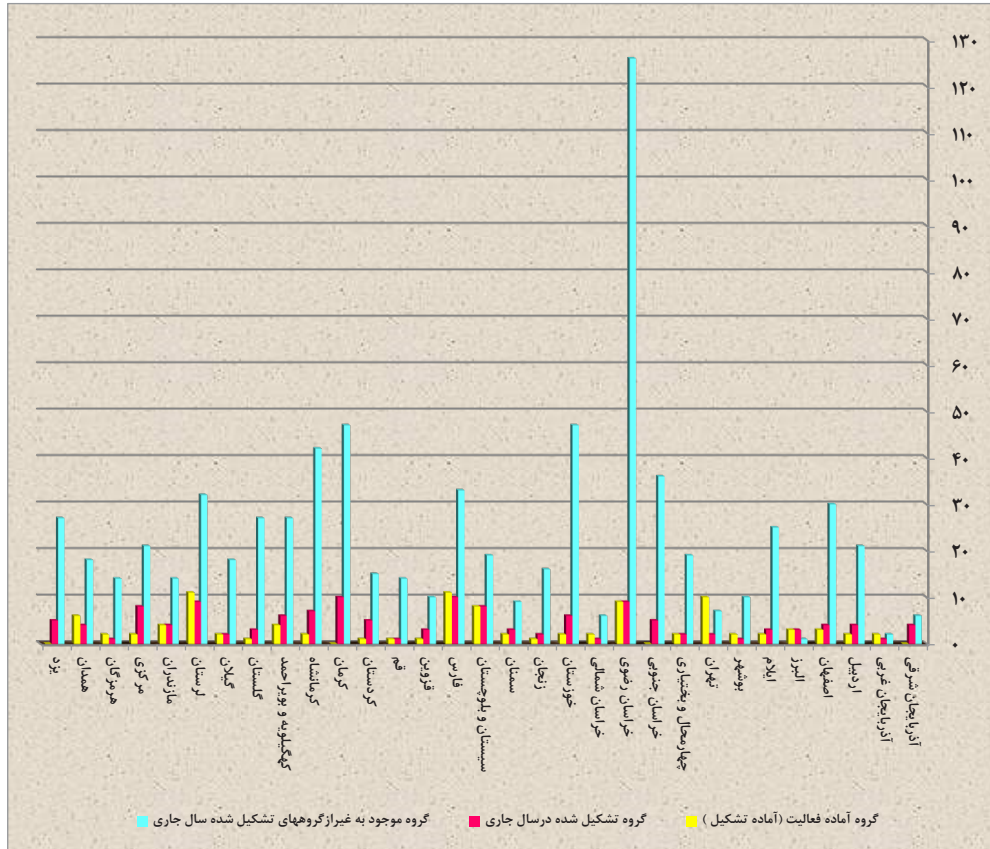
نمودار ۲-۲ تعداد خانوارهایی که پشت نوبت مستمری خدمات حمایتی می باشند ، به تفکیک استان



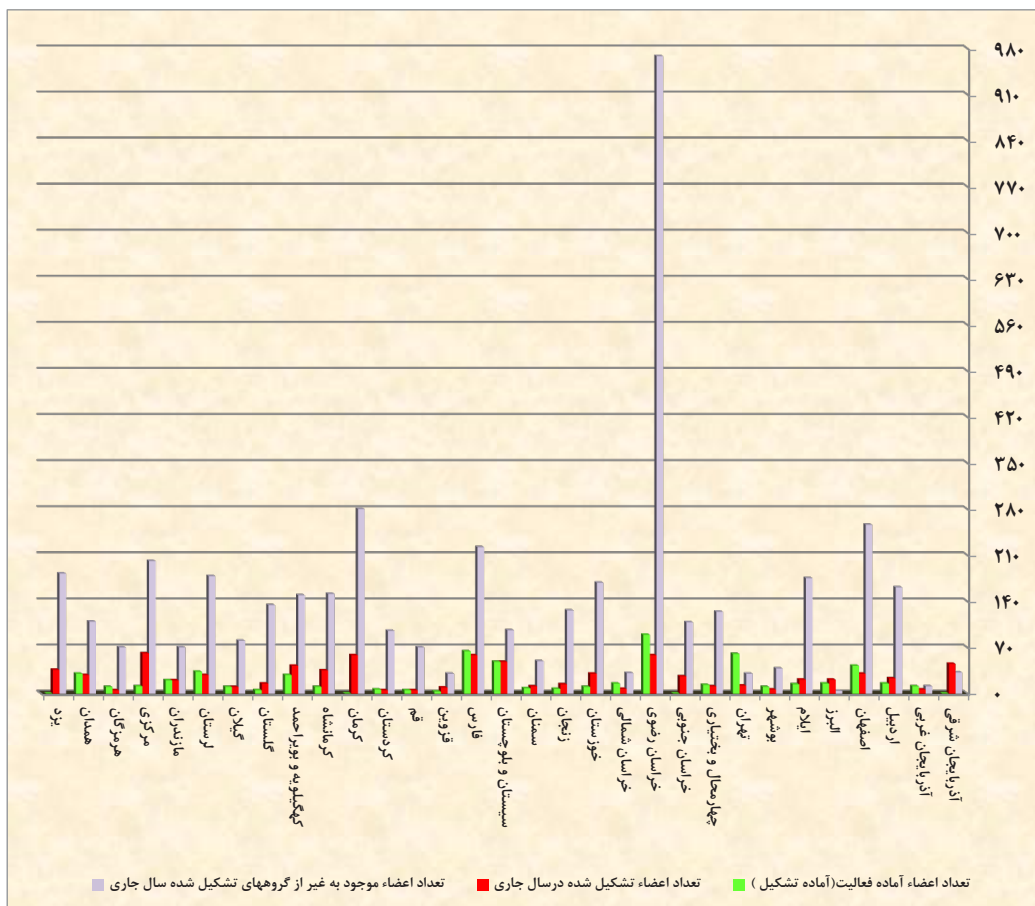
جدول ۴-۲ وضعیت گروههای همیار زنان به تفکیک استان

استان	تعداد گروه تشکیل شده به غیر از گروههای تشکیل شده سال جاری	تعداد گروه تشکیل شده در سال جاری	جمع گروههای موجود	تعداد گروه آماده فعالیت (آماده تشکیل)	تعداد اعضا موجود به غیر از گروههای تشکیل شده سال جاری	تعداد اعضا تشکیل شده در سال جاری	تعداد اعضا آماده فعالیت (آماده تشکیل)	تعداد دوره های برگزار شده در رابطه با گروههای همیار زنان_ کارشناس گروه	تعداد دوره های برگزار شده در رابطه با گروههای همیار زنان_ اعضا	تعداد گروههای همیار زنان باز توان شده (صرفاً در سال جاری)
کل کشور	۷۳۹	۱۳۶	۸۷۵	۹۸	۴۳۹۸	۷۸۴	۵۹۲	۲۹۵۹	۱۱۹۵	۱۱۱
آذربایجان شرقی	۶	۴	۱۰	۰	۳۲	۴۵	۰	۱۵	۷۰	۰
آذربایجان غربی	۲	۱	۳	۲	۱۱	۶	۱۱	۴۵	۲۵	۲
اردبیل	۲۱	۴	۲۵	۲	۱۶۱	۲۳	۱۵	۲۵	۱۵	۲
اصفهان	۳۰	۴	۳۴	۳	۲۵۶	۳۰	۴۲	۸۰	۲۵	۳
البرز	۱	۳	۴	۳	۴	۲۱	۱۵	۱۵	۷	۱
ایلام	۲۵	۳	۲۸	۲	۱۷۵	۲۱	۱۴	۴۰	۷۰	۴
بوشهر	۱۰	۱	۱۱	۲	۳۸	۶	۱۰	۵۰	۹	۱
تهران	۷	۲	۹	۱۰	۳۰	۱۲	۶۰	۳۰	۶	۱
چهارمحال و بختیاری	۱۹	۲	۲۱	۲	۱۲۴	۱۱	۱۳	۹۳	۱۵	۰
خراسان جنوبی	۳۶	۵	۴۱	۰	۱۰۸	۲۶	۰	۳۰	۱۲	۹
خراسان رضوی	۱۲۶	۹	۱۳۵	۹	۹۶۸	۵۸	۸۹	۶۴	۲۳	۱۷
خراسان شمالی	۶	۱	۷	۲	۳۱	۷	۱۵	۲۰	۹	۲
خوزستان	۴۷	۶	۵۳	۲	۱۶۸	۳۰	۱۰	۶۰۰	۱۵۹	۳
زنجان	۱۶	۲	۱۸	۱	۱۲۶	۱۴	۷	۱۰۱	۴۵	۰
سمنان	۹	۳	۱۲	۲	۴۹	۱۱	۸	۴۴	۱۵	۴
سیستان و بلوچستان	۱۹	۸	۲۷	۸	۹۶	۴۸	۴۸	۴۵	۱۲	۱۰
فارس	۳۳	۱۰	۴۳	۱۱	۲۲۲	۵۸	۶۴	۴۵۰	۱۶۸	۴
قزوین	۱۰	۳	۱۳	۱	۳۰	۹	۳	۲۰	۶	۱
قم	۱۴	۱	۱۵	۱	۷۰	۵	۵	۶۰	۵	۳
کردستان	۱۵	۵	۲۰	۱	۹۵	۵	۶	۴۲	۲۲	۲
کرمان	۴۷	۱۰	۵۷	۰	۲۸۰	۵۸	۰	۱۶۹	۴۸	۱۸
کرمانشاه	۴۲	۷	۴۹	۲	۱۵۱	۳۵	۱۰	۱۷	۷	۷
کهگیلویه و بویراحمد	۲۷	۶	۳۳	۴	۱۴۹	۴۲	۲۸	۰	۴۰	۱
گلستان	۲۷	۳	۳۰	۱	۱۳۴	۱۵	۵	۴	۴	۱
گیلان	۱۸	۲	۲۰	۲	۸۰	۱۰	۱۰	۲۲۳	۲۱۲	۱
لرستان	۳۲	۹	۴۱	۱۱	۱۷۸	۲۸	۳۳	۴۱	۱۱	۵
مازندران	۱۴	۴	۱۸	۴	۷۰	۲۰	۲۰	۳۴	۱۵	۹
مرکزی	۲۱	۸	۲۹	۲	۲۰۱	۶۱	۱۱	۲۵۰	۱۲۴	۰
هرمزگان	۱۴	۱	۱۵	۲	۷۰	۵	۱۰	۷۰	۱۵	۰
همدان	۱۸	۴	۲۲	۶	۱۰۹	۲۸	۳۰	۳۰	۰	۰
یزد	۲۷	۵	۳۲	۰	۱۸۲	۳۶	۰	۲۵۲	۱	۰

نمودار ۳-۲ تعداد گروه‌های همیار زنان به تفکیک استان



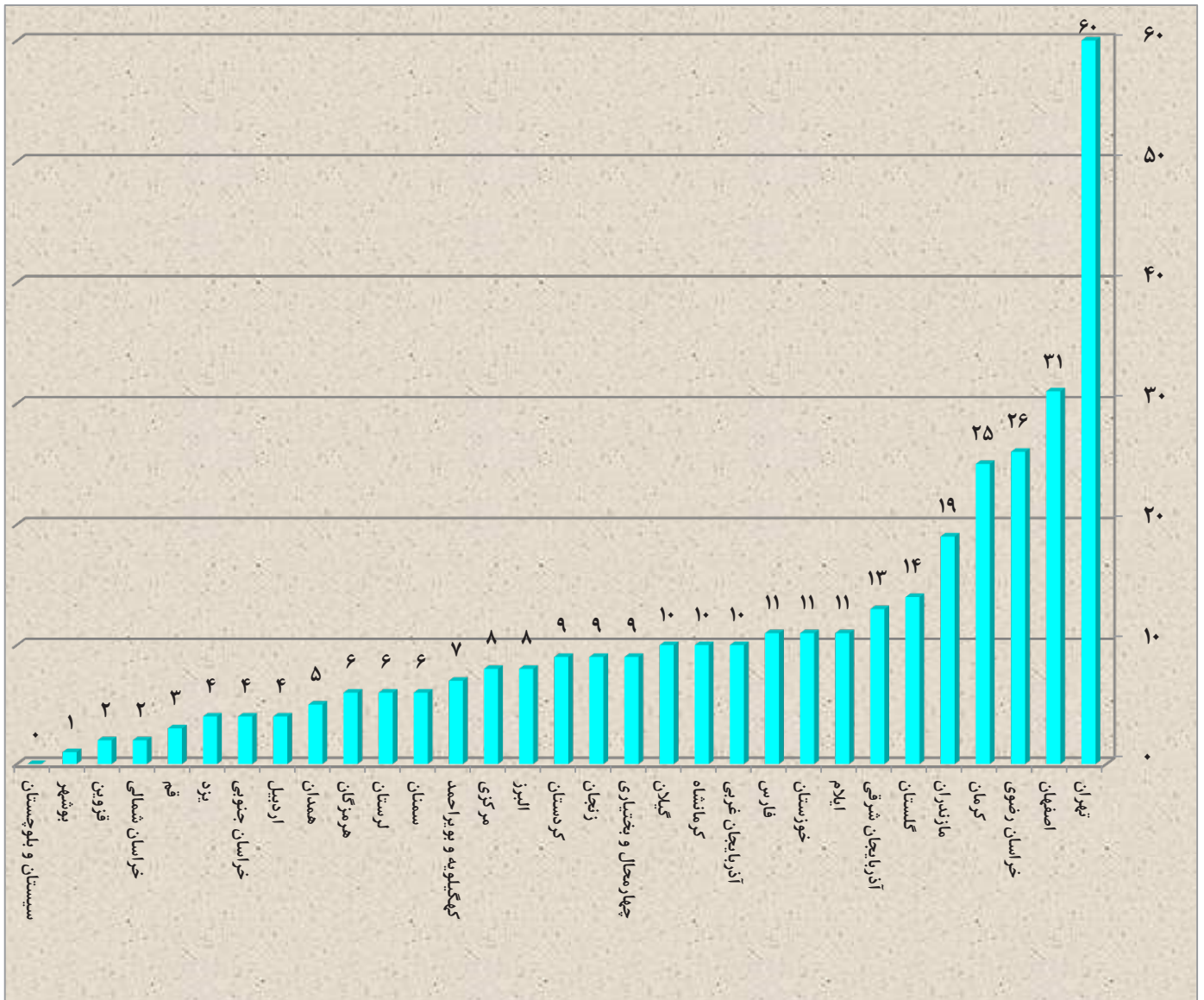
نمودار ۴-۲ تعداد اعضاء گروه‌های همیار زنان به تفکیک استان



جدول ۵-۲ تعداد کلینیکهای مددکاری اجتماعی به تفکیک استان

تعداد کلینیکهای مددکاری اجتماعی	استان
۳۴۴	کل کشور
۱۳	آذربایجان شرقی
۱۰	آذربایجان غربی
۴	اردبیل
۳۱	اصفهان
۸	البرز
۱۱	ایلام
۱	بوشهر
۶۰	تهران
۹	چهارمحال و بختیاری
۴	خراسان جنوبی
۲۶	خراسان رضوی
۲	خراسان شمالی
۱۱	خوزستان
۹	زنجان
۶	سمنان
۰	سیستان و بلوچستان
۱۱	فارس
۲	قزوین
۳	قم
۹	کردستان
۲۵	کرمان
۱۰	کرمانشاه
۷	کهگیلویه و بویراحمد
۱۴	گلستان
۱۰	گیلان
۶	لرستان
۱۹	مازندران
۸	مرکزی
۶	هرمزگان
۵	همدان
۴	یزد

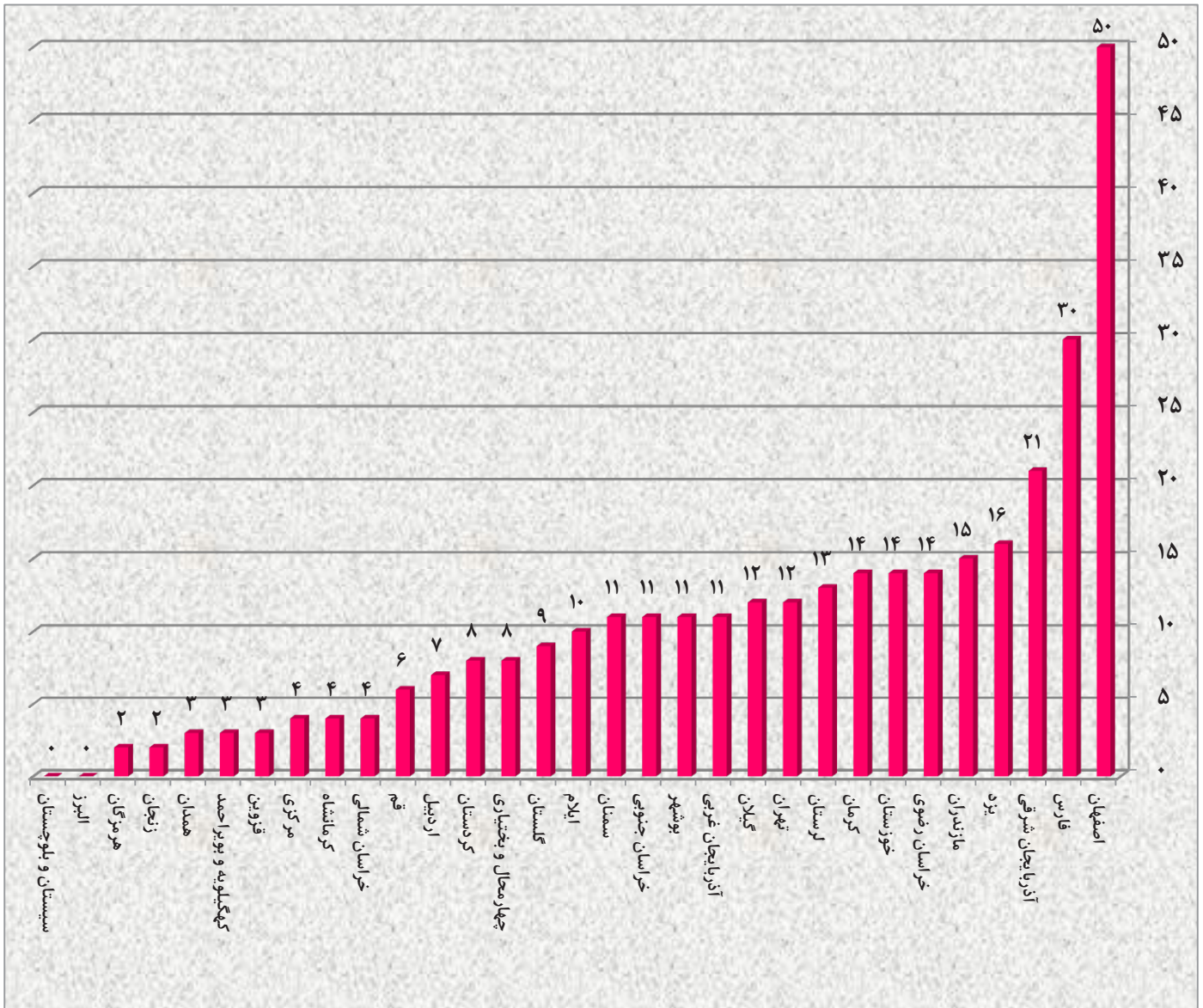
نمودار ۵-۲ تعداد کلینیکهای مددکاری اجتماعی به تفکیک استان



جدول ۶-۲ تعداد موسسات خیریه همکار به تفکیک استان

استان	تعداد موسسات خیریه همکار
کل کشور	۳۲۸
آذربایجان شرقی	۲۱
آذربایجان غربی	۱۱
اردبیل	۷
اصفهان	۵۰
البرز	۰
ایلام	۱۰
بوشهر	۱۱
تهران	۱۲
چهارمحال و بختیاری	۸
خراسان جنوبی	۱۱
خراسان رضوی	۱۴
خراسان شمالی	۴
خوزستان	۱۴
زنجان	۲
سمنان	۱۱
سیستان و بلوچستان	۰
فارس	۳۰
قزوین	۳
قم	۶
کردستان	۸
کرمان	۱۴
کرمانشاه	۴
کهگیلویه و بویراحمد	۳
گلستان	۹
گیلان	۱۲
لرستان	۱۳
مازندران	۱۵
مرکزی	۴
هرمزگان	۲
همدان	۳
یزد	۱۶

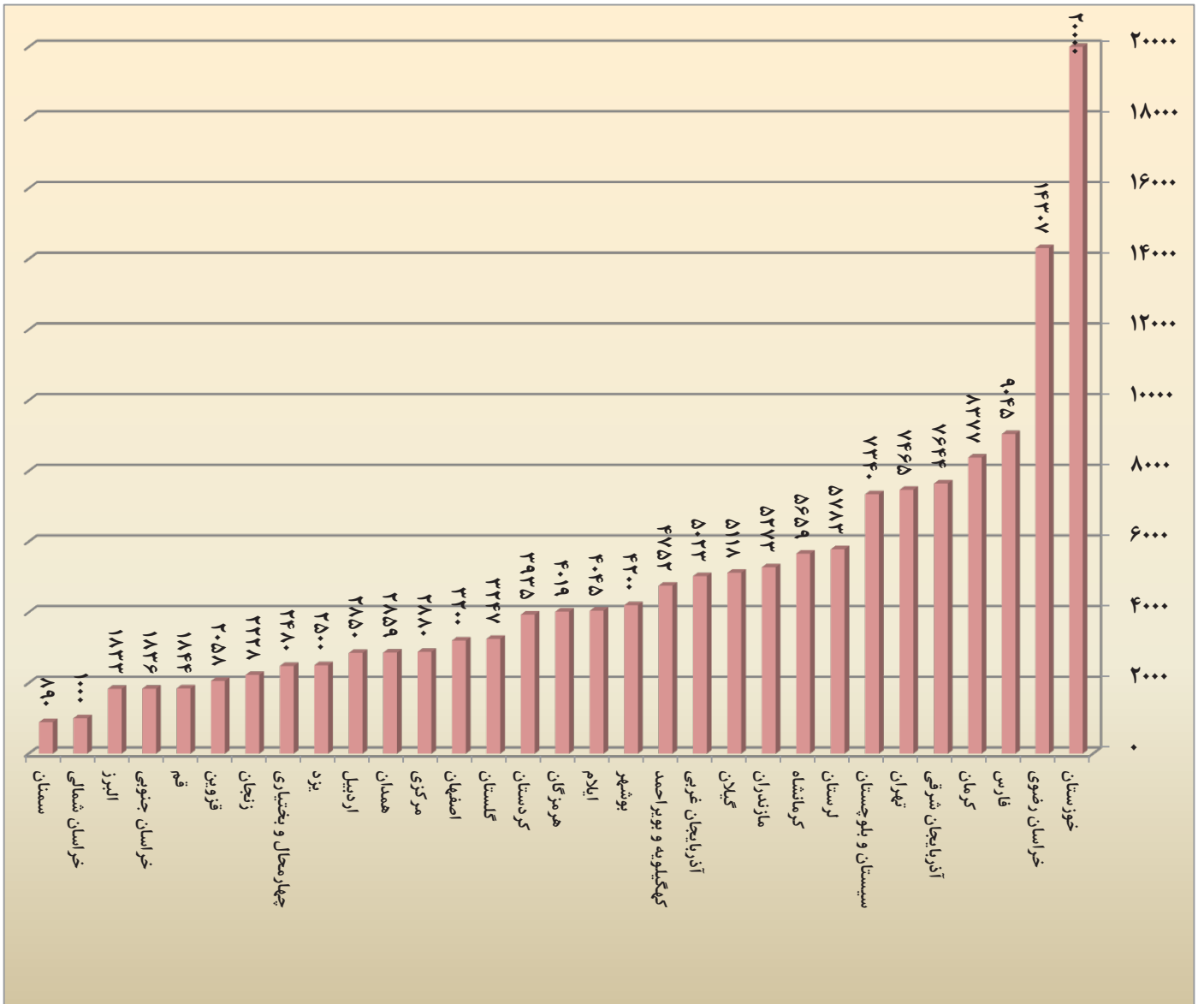
نمودار ۲-۶ تعداد موسسات خیریه همکار به تفکیک استان



جدول ۲-۷ تعداد پرونده های پایش شده به تفکیک استان

تعداد پرونده های پایش شده	استان
۱۵۳۶۹۰	کل کشور
۷۶۴۴	آذربایجان شرقی
۵۰۲۳	آذربایجان غربی
۲۸۵۰	اردبیل
۳۲۰۰	اصفهان
۱۸۳۳	البرز
۴۰۴۵	ایلام
۴۲۰۰	بوشهر
۷۴۶۵	تهران
۲۴۸۰	چهارمحال و بختیاری
۱۸۳۶	خراسان جنوبی
۱۴۳۰۷	خراسان رضوی
۱۰۰۰	خراسان شمالی
۲۰۰۰۰	خوزستان
۲۲۲۸	زنجان
۸۹۰	سمنان
۷۳۴۰	سیستان و بلوچستان
۹۰۴۵	فارس
۲۰۵۸	قزوین
۱۸۴۴	قم
۳۹۳۵	کردستان
۸۳۷۷	کرمان
۵۶۵۹	کرمانشاه
۴۷۵۲	کهگیلویه و بویراحمد
۳۲۴۷	گلستان
۵۱۱۸	گیلان
۵۷۸۳	لرستان
۵۲۷۳	مازندران
۲۸۸۰	مرکزی
۴۰۱۹	هرمزگان
۲۸۵۹	همدان
۲۵۰۰	یزد

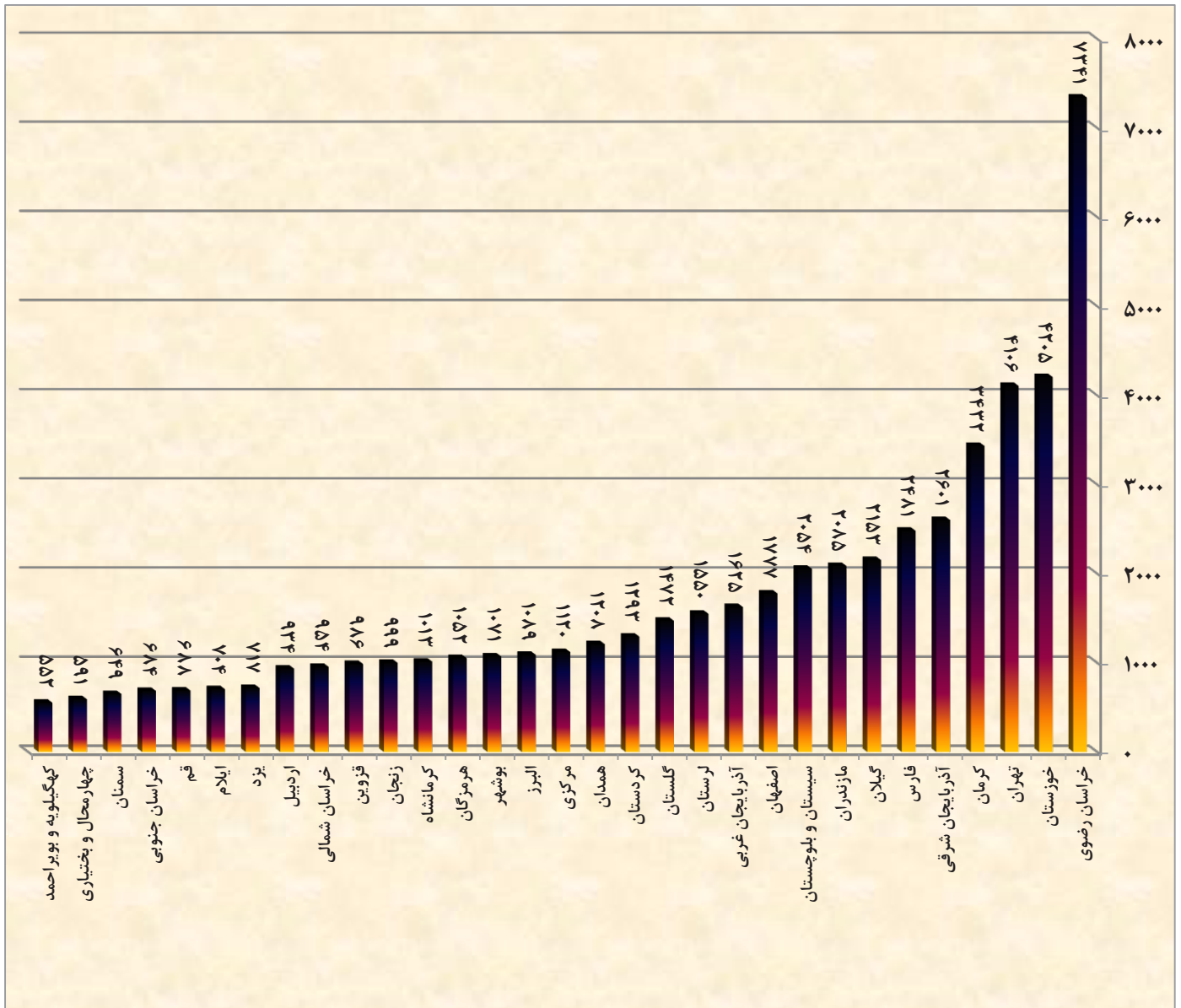
نمودار ۷-۲ تعداد پرونده های پایش شده به تفکیک استان



جدول ۸-۲ تعداد افراد بهره مند از بیمه تامین اجتماعی زنان شهری به تفکیک استان

استان	بیمه تامین اجتماعی زنان شهری
کل کشور	۵۳۱۸۶
آذربایجان شرقی	۲۶۰۱
آذربایجان غربی	۱۶۲۵
اردبیل	۹۳۴
اصفهان	۱۷۷۷
البرز	۱۰۸۹
ایلام	۷۰۴
بوشهر	۱۰۷۱
تهران	۴۱۰۶
چهارمحال و بختیاری	۵۹۱
خراسان جنوبی	۶۸۴
خراسان رضوی	۷۳۴۱
خراسان شمالی	۹۵۴
خوزستان	۴۲۰۵
زنجان	۹۹۹
سمنان	۶۴۹
سیستان و بلوچستان	۲۰۵۴
فارس	۲۴۸۱
قزوین	۹۸۶
قم	۶۸۸
کردستان	۱۲۹۳
کرمان	۳۴۳۲
کرمانشاه	۱۰۱۳
کهگیلویه و بویراحمد	۵۵۲
گلستان	۱۴۷۲
گیلان	۲۱۵۳
لرستان	۱۵۵۰
مازندران	۲۰۸۵
مرکزی	۱۱۲۰
هرمزگان	۱۰۵۲
همدان	۱۲۰۸
یزد	۷۱۷

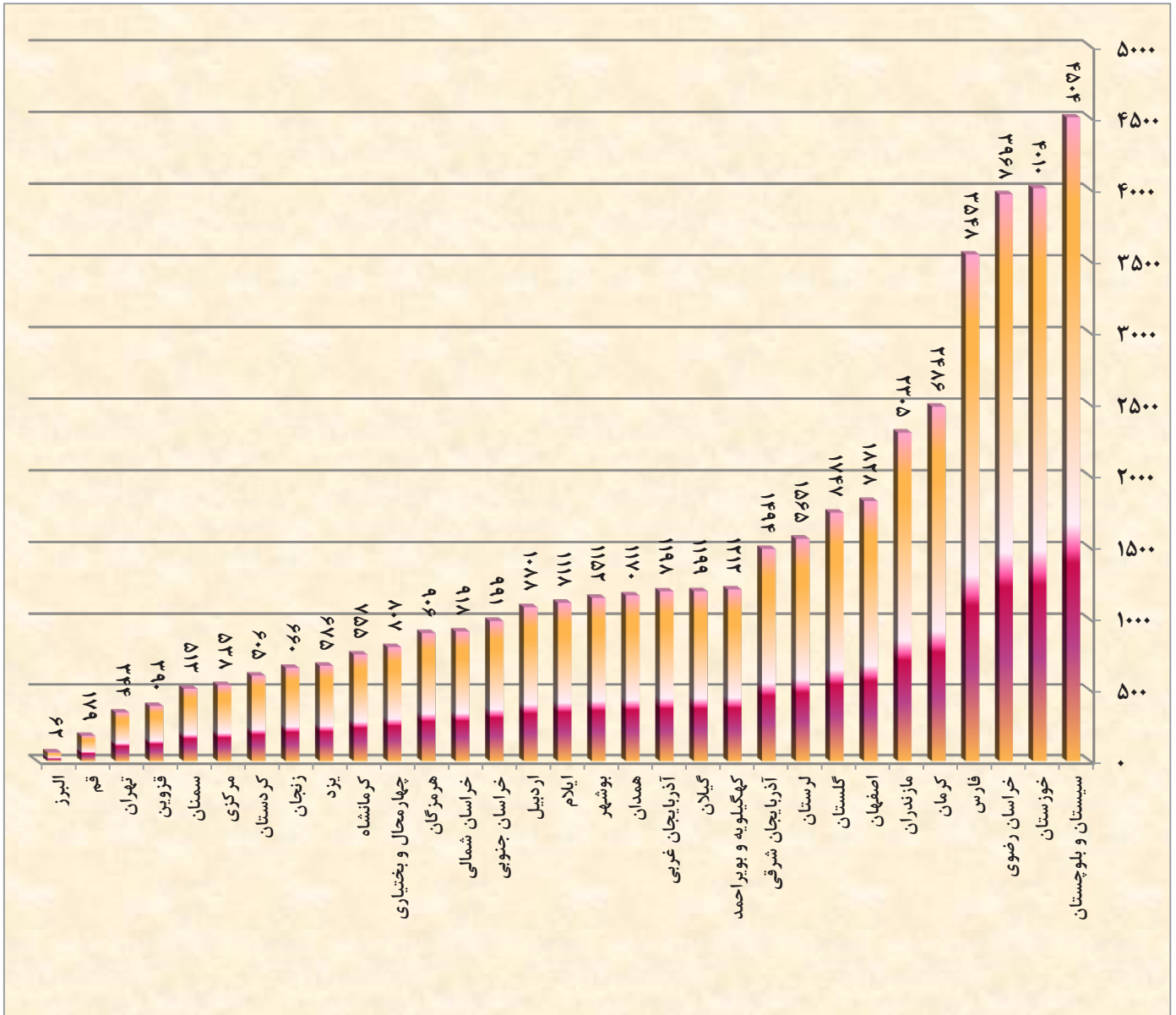
نمودار ۸-۲ تعداد افراد بهره مند از بیمه تامین اجتماعی زنان شهری به تفکیک استان



جدول ۹-۲ تعداد زنان و دختران بهره مند از بیمه اجتماعی روستایی و عشایری به تفکیک استان

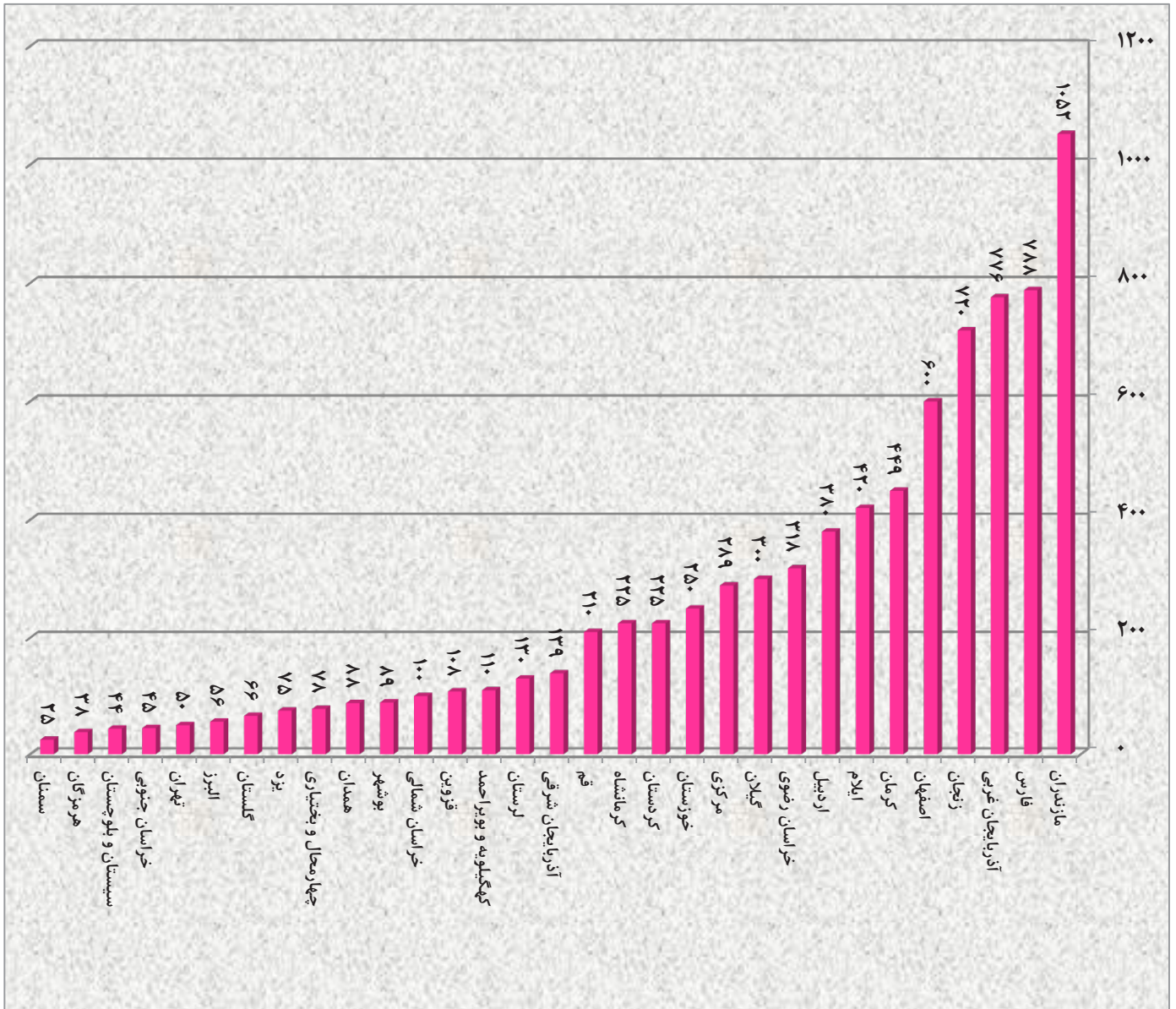
استان	بیمه اجتماعی زنان و دختران روستایی و عشایری
کل کشور	۴۳۹۳۵
آذربایجان شرقی	۱۴۹۴
آذربایجان غربی	۱۱۹۸
اردبیل	۱۰۸۸
اصفهان	۱۸۲۸
البرز	۶۲
ایلام	۱۱۱۸
بوشهر	۱۱۵۲
تهران	۳۴۴
چهارمحال و بختیاری	۸۰۷
خراسان جنوبی	۹۹۱
خراسان رضوی	۳۹۶۸
خراسان شمالی	۹۱۸
خوزستان	۴۰۱۰
زنجان	۶۶۰
سمنان	۵۱۳
سیستان و بلوچستان	۴۵۰۴
فارس	۳۵۴۸
قزوین	۳۹۰
قم	۱۷۹
کردستان	۶۰۵
کرمان	۲۴۸۶
کرمانشاه	۷۵۵
کهگیلویه و بویراحمد	۱۲۱۲
گلستان	۱۷۴۷
گیلان	۱۱۹۹
لرستان	۱۵۶۵
مازندران	۲۳۰۵
مرکزی	۵۳۸
هرمزگان	۹۰۶
همدان	۱۱۷۰
یزد	۶۷۵

نمودار ۹-۲ تعداد زنان و دختران بهره مند از بیمه اجتماعی روستایی و عشایری به تفکیک استان



استان	غربالگری و سلامت جسمی زنان
کل کشور	۸۲۴۳
آذربایجان شرقی	۱۳۹
آذربایجان غربی	۷۷۶
اردبیل	۳۸۰
اصفهان	۶۰۰
البرز	۵۶
ایلام	۴۲۰
بوشهر	۸۹
تهران	۵۰
چهارمحال و بختیاری	۷۸
خراسان جنوبی	۴۵
خراسان رضوی	۳۱۸
خراسان شمالی	۱۰۰
خوزستان	۲۵۰
زنجان	۷۲۰
سمنان	۲۵
سیستان و بلوچستان	۴۴
فارس	۷۸۸
قزوین	۱۰۸
قم	۲۱۰
کردستان	۲۲۵
کرمان	۴۴۹
کرمانشاه	۲۲۵
کهگیلویه و بویراحمد	۱۱۰
گلستان	۶۶
گیلان	۳۰۰
لرستان	۱۳۰
مازندران	۱۰۵۲
مرکزی	۲۸۹
هرمزگان	۳۸
همدان	۸۸
یزد	۷۵

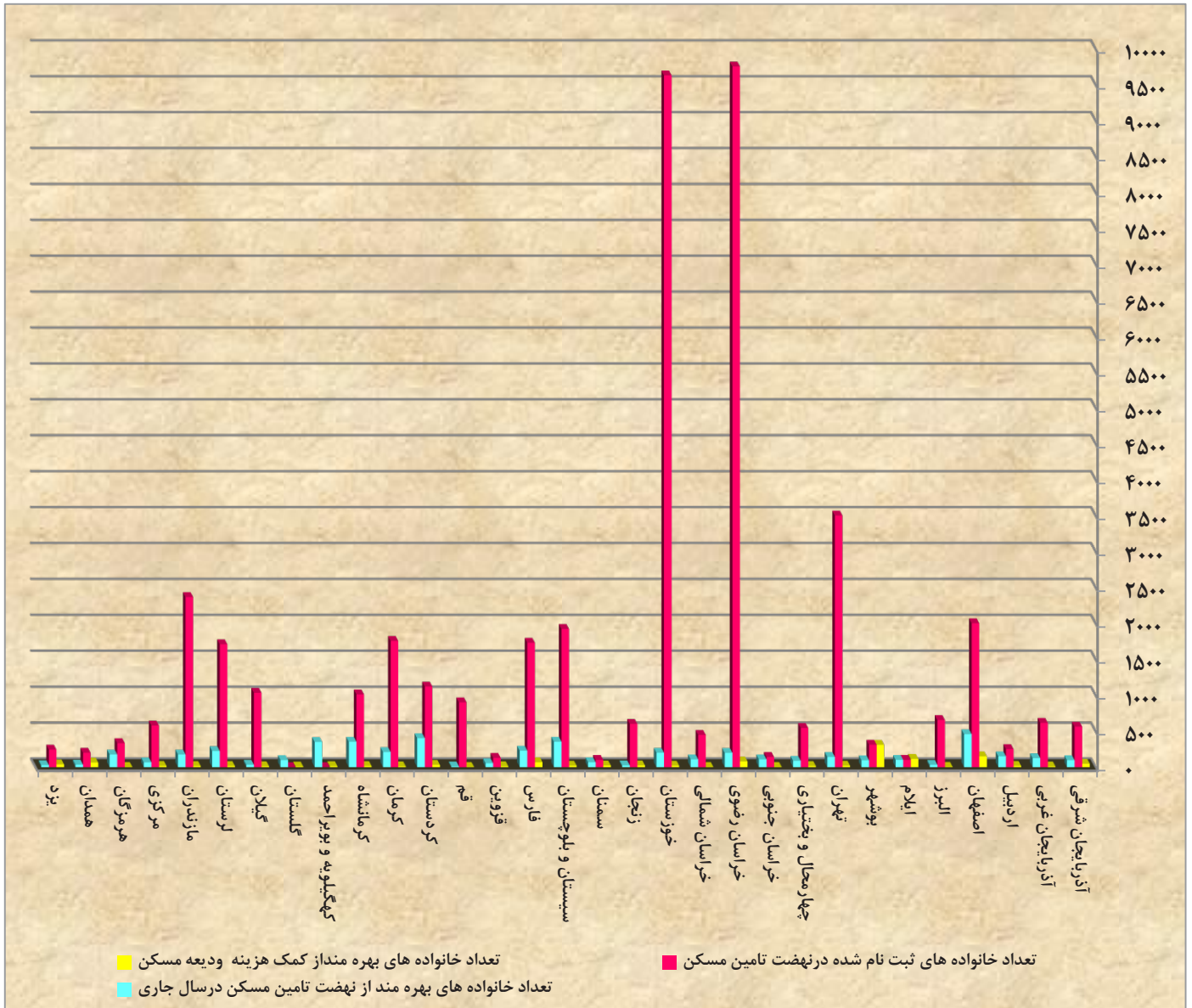
نمودار ۱۰-۲ تعداد زنان تحت پوشش بهره مند از طرح غربالگری و سلامت جسمی به تفکیک استان



جدول ۱۱-۲ وضعیت مسکن خانواده های تحت پوشش به تفکیک استان

استان	تعداد خانواده های بهره مند از نهضت تامین مسکن در سال جاری	تعداد خانواده های تحت پوشش، نیازمند تامین مسکن	تعداد خانواده های ثبت نام شده در نهضت تامین مسکن	تعداد خانواده های بهره مند از کمک هزینه ودیعه مسکن
کل کشور	۴۷۷۷	۶۹۲۴۲	۴۴۲۳۲	۱۱۷۹
آذربایجان شرقی	۹۶	۱۸۵۵	۵۶۲	۴۷
آذربایجان غربی	۱۲۴	۹۰۰	۶۱۵	۹
اردبیل	۱۵۰	۸۰	۲۵۰	۱۶
اصفهان	۴۵۷	۳۲۰۰	۲۰۰۰	۱۵۰
البرز	۳۱	۱۱۵۸	۶۵۴	۴
ایلام	۱۰۰	۴۷۵	۱۰۰	۱۱۵
بوشهر	۹۴	۳۱۹	۳۱۱	۳۱۰
تهران	۱۴۲	۷۰۰۰	۳۵۰۰	۲۰
چهارمحال و بختیاری	۸۷	۶۱۱	۵۴۴	۱۵
خراسان جنوبی	۱۰۷	۱۷۹	۱۴۱	۲
خراسان رضوی	۱۹۸	۱۶۱۰۵	۹۷۵۴	۷۹
خراسان شمالی	۱۰۸	۵۴۷	۴۴۷	۳
خوزستان	۲۰۰	۱۷۳۶۵	۹۶۳۰	۲۰
زنجان	۲۳	۱۱۰۰	۶۰۰	۲۳
سمنان	۶۸	۴۸۱	۱۰۰	۲۲
سیستان و بلوچستان	۳۵۳	۱۳۶۹	۱۹۲۰	۲۰
فارس	۲۲۸	۱۹۸۶	۱۷۲۹	۶۸
قزوین	۵۴	۵۰۲	۱۲۸	۱۳
قم	۱۰	۲۹۹	۹۰۰	۲
کردستان	۴۰۲	۱۱۵۶	۱۱۲۰	۳۱
کرمان	۲۱۰	۲۵۰۹	۱۷۵۵	۱۱
کرمانشاه	۳۵۲	۸۵۲	۱۰۱۱	۱۵
کهگیلویه و بویراحمد	۳۵۰	۳۷۰	۰	۱۴
گلستان	۹۸	۴۸۹	۰	۸
گیلان	۳۲	۱۰۲۳	۱۰۳۳	۱۲
لرستان	۲۲۴	۲۵۴۰	۱۷۰۸	۱۵
مازندران	۱۷۶	۲۳۶۵	۲۳۶۵	۱۵
مرکزی	۶۶	۵۷۸	۵۷۸	۱۶
هرمزگان	۱۷۶	۵۱۳	۳۳۳	۲
همدان	۳۴	۹۴۵	۲۰۰	۶۴
یزد	۲۷	۳۶۱	۲۴۴	۳۸

نمودار ۱۱-۲ وضعیت مسکن خانواده های تحت پوشش به تفکیک استان



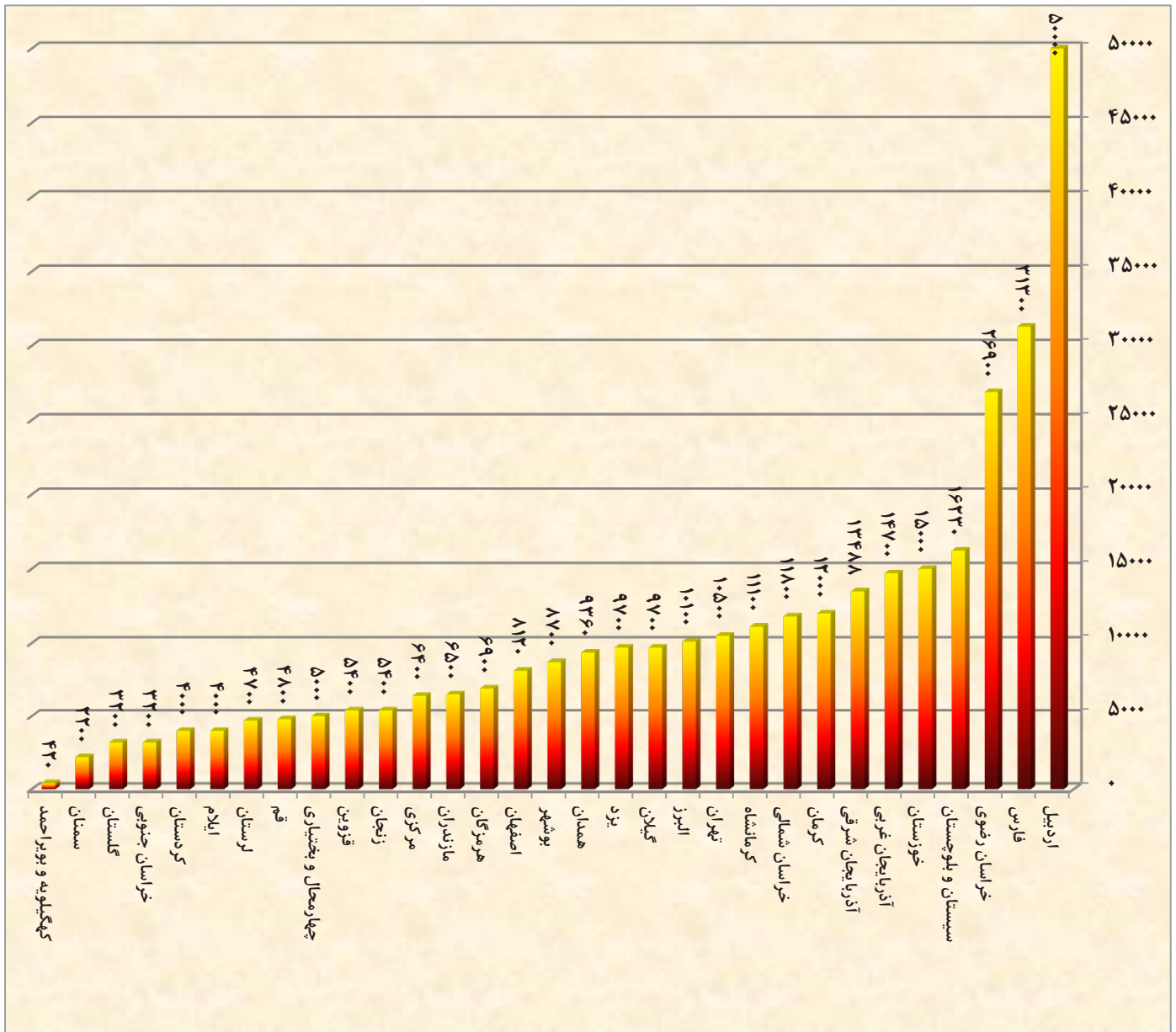
جدول ۱۲-۲ تعداد گروههای خودیار طرح تامین مالی خرد به تفکیک استان

خدمات مالی خرد (تعداد گروه خودیار)	تعداد گروه خودیار بانک پذیر شده	استان
۳۳۸	۱۶۹	کل کشور
۲۳	۱۳	آذربایجان شرقی
۲۵	۲۰	آذربایجان غربی
۲۶	۱۶	اردبیل
۲۶	۱۶	اصفهان
۰	۰	البرز
۱۰۰	۷۰	ایلام
۰	۰	بوشهر
۰	۰	تهران
۲۳	۱۵	چهارمحال و بختیاری
۰	۰	خراسان جنوبی
۲۶	۰	خراسان رضوی
۰	۰	خراسان شمالی
۰	۰	خوزستان
۰	۰	زنجان
۰	۰	سمنان
۰	۰	سیستان و بلوچستان
۰	۰	فارس
۰	۰	قزوین
۰	۰	قم
۶۹	۸	کردستان
۰	۰	کرمان
۲۰	۱۱	کرمانشاه
۰	۰	کهگیلویه و بویراحمد
۰	۰	گلستان
۰	۰	گیلان
۰	۰	لرستان
۰	۰	مازندران
۰	۰	مرکزی
۰	۰	هرمزگان
۰	۰	همدان
۰	۰	یزد

جدول ۱۳-۲ تعداد قوطی شیرخشک اهدا شده به جامعه هدف به تفکیک استان

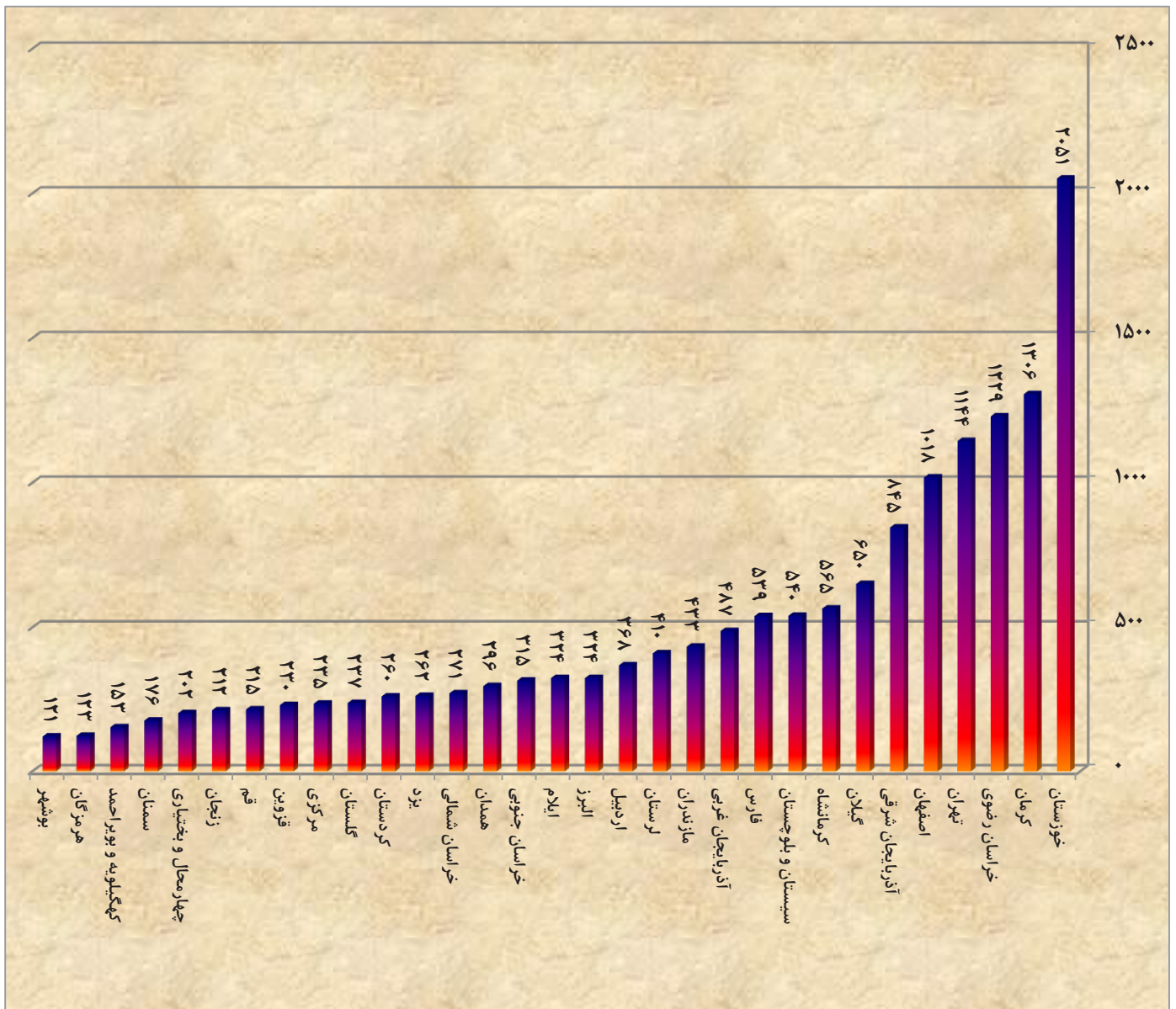
استان	تعداد سهمیه شیرخشک به قوطی
کل کشور	۳۳۰۸۱۸
آذربایجان شرقی	۱۳۴۸۸
آذربایجان غربی	۱۴۷۰۰
اردبیل	۵۰۰۰۰
اصفهان	۸۱۲۰
البرز	۱۰۱۰۰
ایلام	۴۰۰۰
بوشهر	۸۷۰۰
تهران	۱۰۵۰۰
چهارمحال و بختیاری	۵۰۰۰
خراسان جنوبی	۳۲۰۰
خراسان رضوی	۲۶۹۰۰
خراسان شمالی	۱۱۸۰۰
خوزستان	۱۵۰۰۰
زنجان	۵۴۰۰
سمنان	۲۲۰۰
سیستان و بلوچستان	۱۶۲۳۰
فارس	۳۱۳۰۰
قزوین	۵۴۰۰
قم	۴۸۰۰
کردستان	۴۰۰۰
کرمان	۱۲۰۰۰
کرمانشاه	۱۱۱۰۰
کهگیلویه و بویراحمد	۴۲۰
گلستان	۳۲۰۰
گیلان	۹۷۰۰
لرستان	۴۷۰۰
مازندران	۶۵۰۰
مرکزی	۶۴۰۰
هرمزگان	۶۹۰۰
همدان	۹۳۶۰
یزد	۹۷۰۰

نمودار ۱۲-۲ تعداد قوطی شیرخشک اهدا شده به جامعه هدف به تفکیک استان



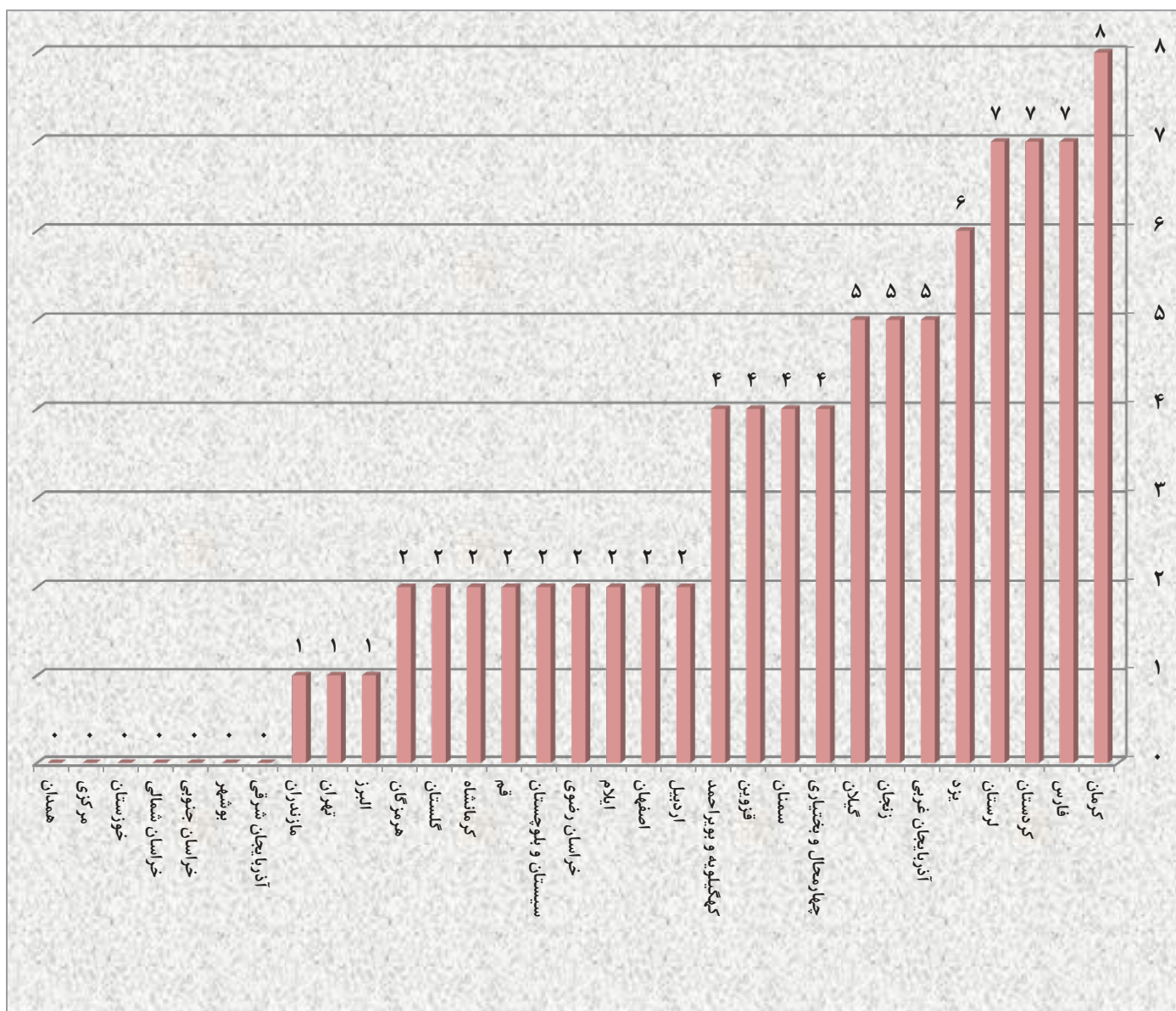
جدول ۱۴-۲ تعداد خانواده های توانمند شده تحت پوشش به تفکیک مراکز و استان

توانمندشدگان از طریق مراکز غیردولتی				توانمندشدگان از طریق مراکز دولتی				جمع کل	استان
از طریق سایر	از طریق اشتغال فردی و سرمایه کار	از طریق گروه همیار	از طریق ازدواج	از طریق سایر	از طریق اشتغال فردی و سرمایه کار	از طریق گروه همیار	از طریق ازدواج		
۳۸۴۱	۳۸۳۷	۲۶۱	۱۵۴۰	۲۶۱۳	۲۱۶۹	۲۰۰	۱۰۸۰	۱۵۵۴۱	کل کشور
۳۱۶	۴۱	۲	۱۲۱	۲۱۴	۸۱	۳	۶۷	۸۴۵	آذربایجان شرقی
۱۶	۲۹۵	۶	۳۵	۰	۱۱۲	۰	۲۳	۴۸۷	آذربایجان غربی
۳۰	۴۰	۲	۲۳	۱۳	۲۰۰	۱۵	۴۵	۳۶۸	اردبیل
۳۰۲	۲۰۲	۰	۵۳	۱۵۸	۲۶۴	۵	۳۴	۱۰۱۸	اصفهان
۱۱۸	۱۲۶	۵	۳۰	۳۱	۱۲	۰	۲	۳۲۴	البرز
۶۰	۵۰	۲۱	۸۵	۴۵	۱۴	۷	۴۲	۳۲۴	ایلام
۴۲	۱۶	۰	۱۲	۲۶	۱۱	۵	۹	۱۲۱	بوشهر
۲۰۲	۲۶۴	۰	۶۴	۳۴۴	۱۵۰	۰	۱۲۰	۱۱۴۴	تهران
۳۳	۳۸	۲	۲۵	۳۵	۳۳	۴	۳۲	۲۰۲	چهارمحال و بختیاری
۱۱۹	۶۲	۳	۲۰	۴۶	۴۵	۲	۱۸	۳۱۵	خراسان جنوبی
۱۳۳	۵۸۸	۳۴	۱۰۳	۱۴۷	۱۵۵	۲۱	۴۸	۱۲۲۹	خراسان رضوی
۴۹	۲۹	۰	۳۲	۵۰	۶۹	۱۲	۳۰	۲۷۱	خراسان شمالی
۴۵۰	۵۵۳	۱۵	۳۰۵	۳۵۰	۲۶۵	۰	۱۱۳	۲۰۵۱	خوزستان
۹۵	۴۹	۱۱	۳۶	۵	۱۰	۰	۶	۲۱۲	زنجان
۱۵	۲۷	۰	۴	۲۹	۶۵	۱	۳۵	۱۷۶	سمنان
۱۴۶	۲۶	۴	۷۶	۱۶۰	۳۱	۱۷	۸۰	۵۴۰	سیستان و بلوچستان
۸۵	۱۳۲	۱۲	۲۳	۷۳	۱۴۹	۱۵	۵۰	۵۳۹	فارس
۹۶	۹۰	۱	۲۵	۱۱	۳	۰	۴	۲۳۰	قزوین
۶۳	۱۲۶	۷	۱۹	۰	۰	۰	۰	۲۱۵	قم
۷۲	۱۹	۰	۲۶	۷۹	۲۳	۳	۳۸	۲۶۰	کردستان
۴۹۲	۱۵۲	۴۳	۹۸	۳۶۴	۵۹	۳۰	۶۸	۱۳۰۶	کرمان
۹۲	۸۲	۳	۳۳	۱۷۵	۹۵	۹	۷۶	۵۶۵	کرمانشاه
۲۲	۵	۳۸	۱۶	۲۲	۴	۳۰	۱۶	۱۵۳	کهگیلویه و بویراحمد
۲۰	۱۵۰	۵	۵۵	۲	۳	۰	۲	۲۳۷	گلستان
۳۲۲	۲۵۴	۳	۶۱	۶	۲	۰	۲	۶۵۰	گیلان
۱۱۲	۱۳۰	۳۰	۱۹	۲۹	۸۴	۰	۶	۴۱۰	لرستان
۳۱	۱۴۰	۴	۲۸	۴۸	۱۲۶	۹	۴۷	۴۳۳	مازندران
۷۷	۲۰	۰	۲۲	۵۱	۳۵	۳	۲۷	۲۳۵	مرکزی
۹	۶	۰	۱۴	۴۲	۳۳	۰	۱۹	۱۲۳	هرمزگان
۹۳	۹۳	۱۰	۳۵	۱۳	۳۲	۹	۱۱	۲۹۶	همدان
۱۲۹	۳۲	۰	۴۲	۴۵	۴	۰	۱۰	۲۶۲	یزد



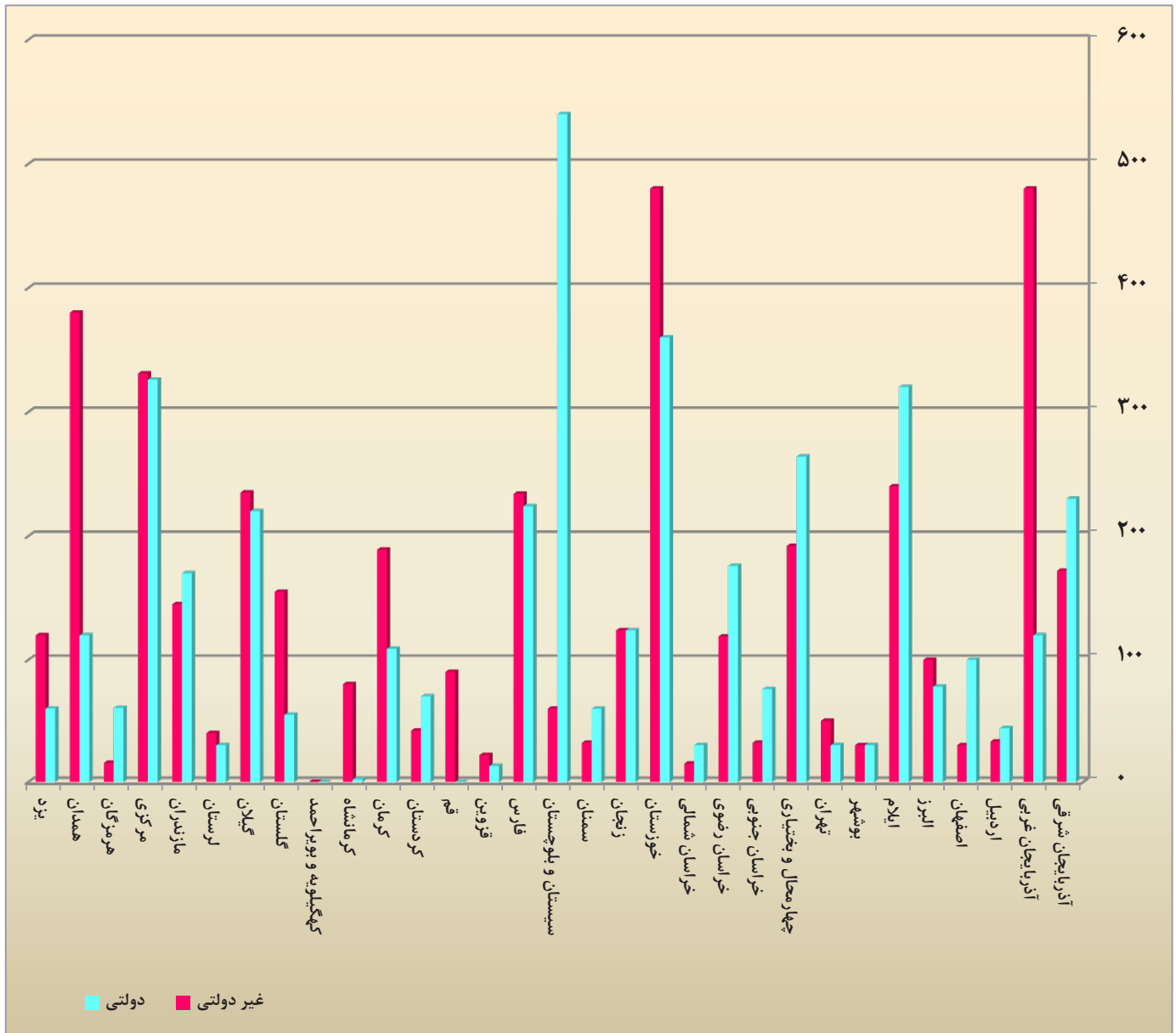
جدول ۱۵-۲ تعداد محله های بهره مند از طرح توانمند سازی اجتماع محور با رویکرد فقرزدایی به تفکیک استان

استان	توانمند سازی اجتماع محور با رویکرد فقرزدایی
کل کشور	۸۷
آذربایجان شرقی	۰
آذربایجان غربی	۵
اردبیل	۲
اصفهان	۲
البرز	۱
ایلام	۲
بوشهر	۰
تهران	۱
چهارمحال و بختیاری	۴
خراسان جنوبی	۰
خراسان رضوی	۲
خراسان شمالی	۰
خوزستان	۰
زنجان	۵
سمنان	۴
سیستان و بلوچستان	۲
فارس	۷
قزوین	۴
قم	۲
کردستان	۷
کرمان	۸
کرمانشاه	۲
کهگیلویه و بویراحمد	۴
گلستان	۲
گیلان	۵
لرستان	۷
مازندران	۱
مرکزی	۰
هرمزگان	۲
همدان	۰
یزد	۶



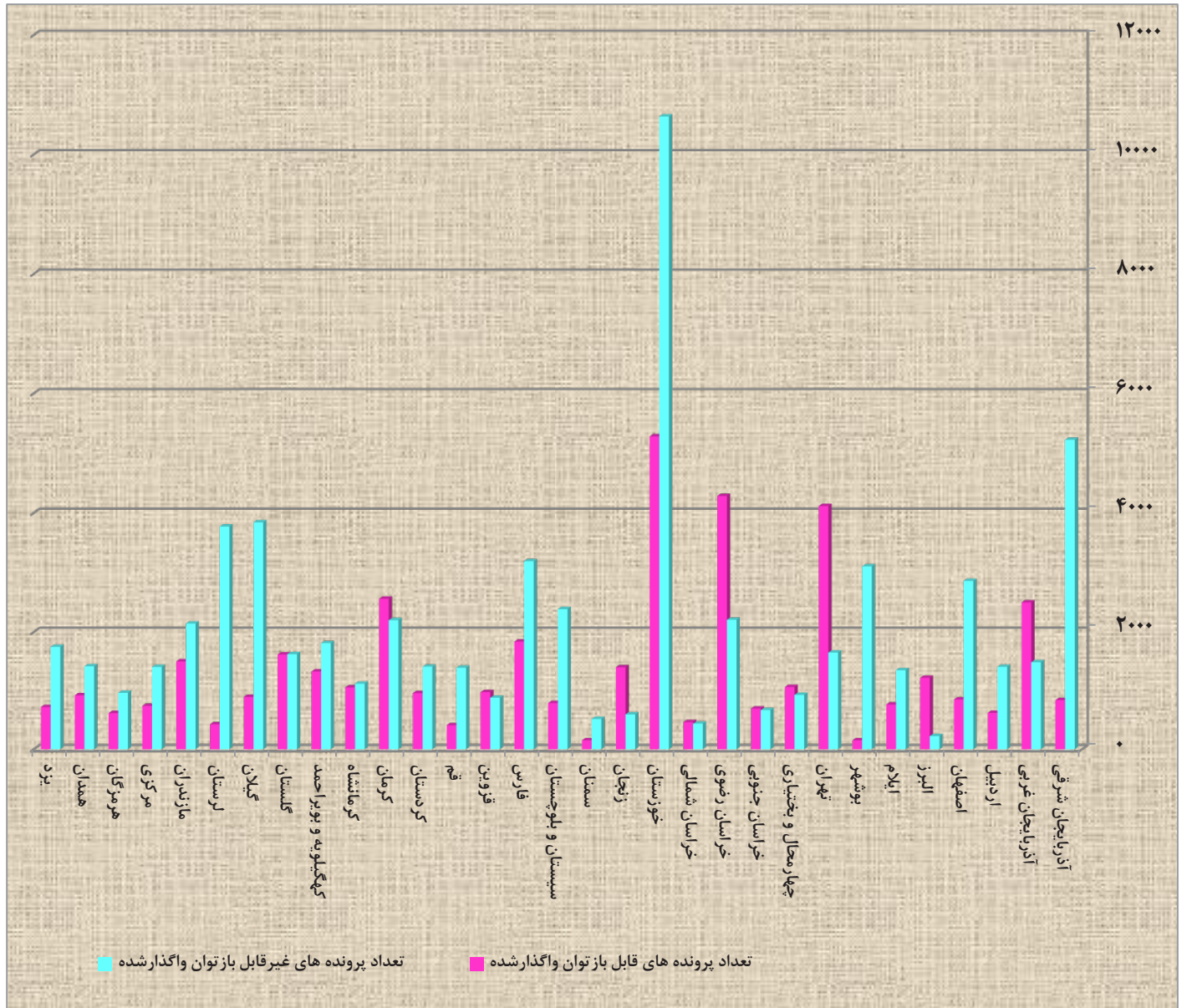
جدول ۱۶-۲ تعداد مددکاران بهره مند از دوره های برگزار شده به تفکیک استان

استان	جمع کل	مددکاران مراکز دولتی به نفر روز	مددکاران مراکز غیردولتی به نفر روز
کل کشور	۸۳۰۹	۴۰۴۲	۴۲۶۸
آذربایجان شرقی	۴۰۲	۲۳۰	۱۷۲
آذربایجان غربی	۶۰۰	۱۲۰	۴۸۰
اردبیل	۷۷	۴۴	۳۳
اصفهان	۱۳۰	۱۰۰	۳۰
البرز	۱۷۸	۷۸	۱۰۰
ایلام	۵۶۰	۳۲۰	۲۴۰
بوشهر	۶۰	۳۰	۳۰
تهران	۸۰	۳۰	۵۰
چهارمحال و بختیاری	۴۵۶	۲۶۴	۱۹۲
خراسان جنوبی	۱۰۸	۷۶	۳۲
خراسان رضوی	۲۹۵	۱۷۶	۱۱۹
خراسان شمالی	۴۵	۳۰	۱۵
خوزستان	۸۴۰	۳۶۰	۴۸۰
زنجان	۲۴۸	۱۲۴	۱۲۴
سمنان	۹۲	۶۰	۳۲
سیستان و بلوچستان	۶۰۰	۵۴۰	۶۰
فارس	۴۵۸	۲۲۴	۲۳۴
قزوین	۳۵	۱۳	۲۲
قم	۹۰	۰	۹۰
کردستان	۱۱۲	۷۰	۴۲
کرمان	۲۹۸	۱۰۹	۱۸۹
کرمانشاه	۸۲	۲	۸۰
کهگیلویه و بویراحمد	۰	۰	۰
گلستان	۲۱۰	۵۵	۱۵۵
گیلان	۴۵۵	۲۲۰	۲۳۵
لرستان	۷۰	۳۰	۴۰
مازندران	۳۱۵	۱۷۰	۱۴۵
مرکزی	۶۵۷	۳۲۶	۳۳۱
هرمزگان	۷۶	۶۱	۱۶
همدان	۵۰۰	۱۲۰	۳۸۰
یزد	۱۸۰	۶۰	۱۲۰



جدول ۱۷-۲ تعداد پرونده های واگذار شده به کلینیکهای مددکاری اجتماعی و سایر مراکز غیردولتی به تفکیک استان

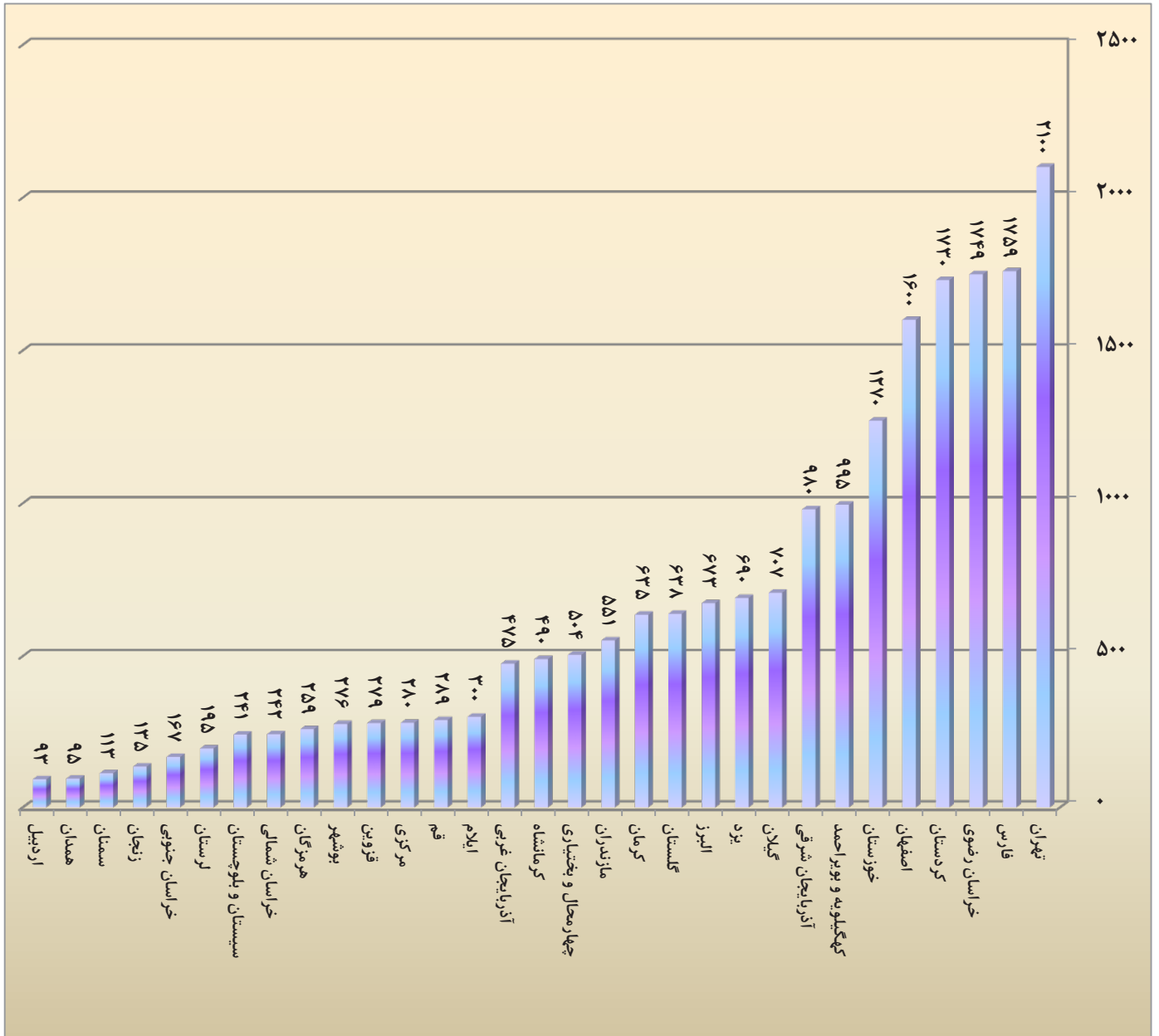
تعداد پرونده های قابل باز توان واگذار شده	تعداد پرونده های غیرقابل باز توان واگذار شده	جمع پرونده های واگذار شده	استان
۴۱۷۱۹	۶۴۵۷۰	۱۰۶۲۸۹	کل کشور
۸۴۸	۵۲۲۲	۶۰۶۰	آذربایجان شرقی
۲۵۰۰	۱۴۸۵	۳۹۸۵	آذربایجان غربی
۶۲۰	۱۴۰۵	۲۰۲۵	اردبیل
۸۵۰	۲۸۶۱	۳۷۱۱	اصفهان
۱۲۱۸	۲۲۵	۱۴۴۳	البرز
۷۶۳	۱۳۴۷	۲۱۱۰	ایلام
۱۵۳	۳۱۰۴	۳۲۵۷	بوشهر
۴۱۱۳	۱۶۴۹	۵۷۶۲	تهران
۱۰۶۲	۹۲۷	۱۹۸۹	چهارمحال و بختیاری
۶۹۴	۶۶۸	۱۳۶۲	خراسان جنوبی
۴۲۸۲	۲۲۰۸	۶۴۹۰	خراسان رضوی
۴۶۳	۴۳۷	۹۰۰	خراسان شمالی
۵۲۸۰	۱۰۶۳۵	۱۵۹۱۵	خوزستان
۱۳۹۷	۵۹۴	۱۹۹۱	زنجان
۱۵۳	۵۱۷	۶۷۰	سمنان
۷۸۸	۲۳۸۸	۳۱۷۶	سیستان و بلوچستان
۱۸۳۶	۳۱۹۰	۵۰۲۶	فارس
۹۷۳	۸۷۹	۱۸۵۲	قزوین
۴۱۰	۱۳۹۰	۱۸۰۰	قم
۹۵۷	۱۴۰۸	۲۳۶۵	کردستان
۲۵۶۱	۲۲۰۲	۴۷۶۳	کرمان
۱۰۵۵	۱۱۱۷	۲۱۷۲	کرمانشاه
۱۳۲۶	۱۸۰۹	۳۱۳۵	کهگیلویه و بویراحمد
۱۶۱۶	۱۶۲۲	۳۲۳۸	گلستان
۸۹۲	۳۸۴۱	۴۷۳۳	گیلان
۴۲۶	۳۷۷۰	۴۱۹۶	لرستان
۱۴۹۸	۲۱۴۳	۳۶۴۱	مازندران
۷۴۰	۱۴۰۴	۲۱۴۴	مرکزی
۶۱۶	۹۶۲	۱۵۷۸	هرمزگان
۹۱۹	۱۴۱۵	۲۳۳۴	همدان
۷۲۰	۱۷۴۶	۲۴۶۶	یزد



جدول ۱۸-۲ تعداد فرزندان خانواده های دارای چند قلو به فرد به تفکیک استان

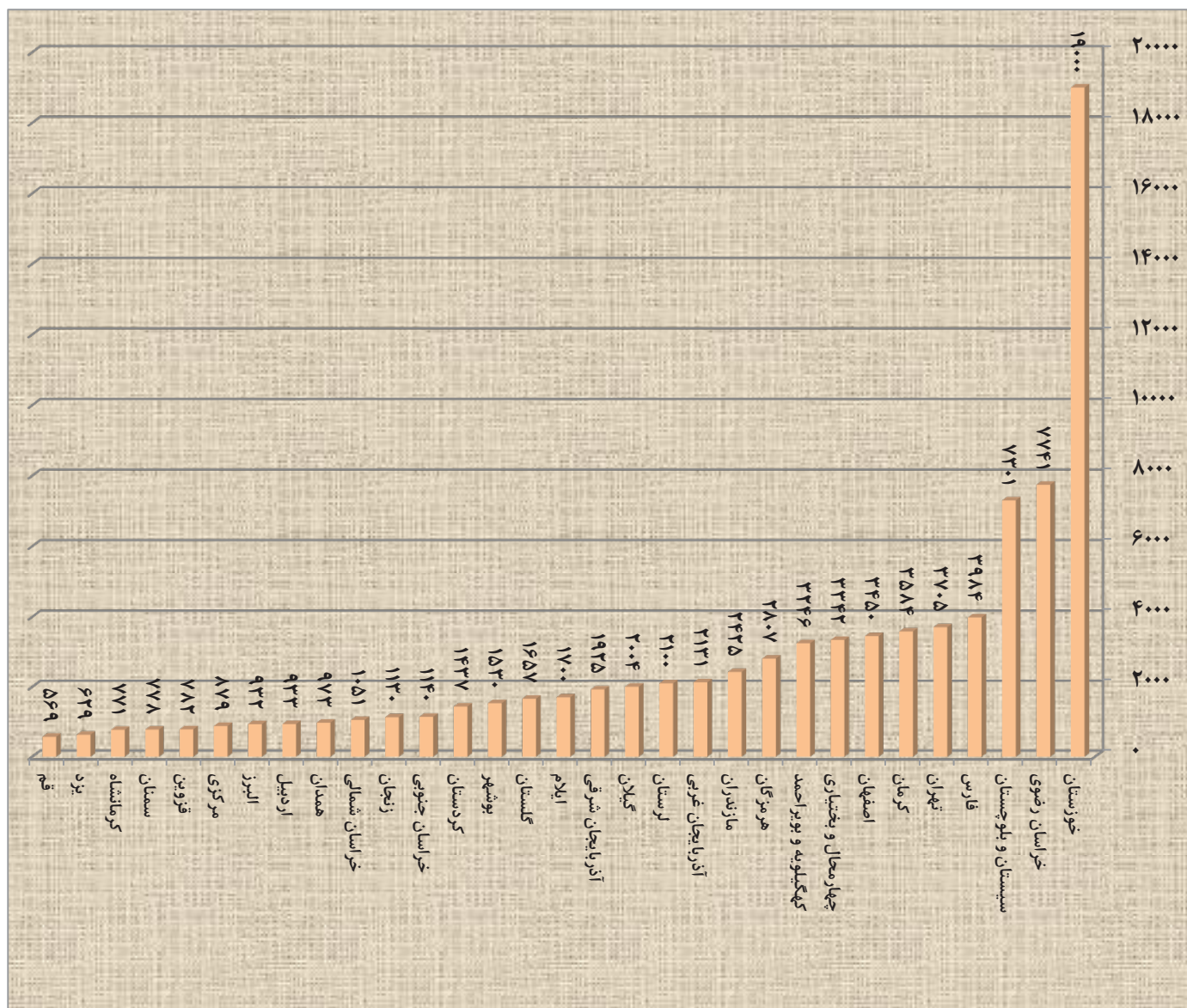
استان	تعداد فرزندان چند قلو به فرد (کودک)
کل کشور	۲۰۵۱۰
آذربایجان شرقی	۹۸۰
آذربایجان غربی	۴۷۵
اردبیل	۹۳
اصفهان	۱۶۰۰
البرز	۶۷۳
ایلام	۳۰۰
بوشهر	۲۷۶
تهران	۲۱۰۰
چهارمحال و بختیاری	۵۰۴
خراسان جنوبی	۱۶۷
خراسان رضوی	۱۷۴۹
خراسان شمالی	۲۴۲
خوزستان	۱۲۷۰
زنجان	۱۳۵
سمنان	۱۱۳
سیستان و بلوچستان	۲۴۱
فارس	۱۷۵۹
قزوین	۲۷۹
قم	۲۸۹
کردستان	۱۷۳۰
کرمان	۶۳۵
کرمانشاه	۴۹۰
کهگیلویه و بویراحمد	۹۹۵
گلستان	۶۳۸
گیلان	۷۰۷
لرستان	۱۹۵
مازندران	۵۵۱
مرکزی	۲۸۰
هرمزگان	۲۵۹
همدان	۹۵
یزد	۶۹۰

نمودار ۱۷-۲ تعداد فرزندان خانواده های دارای چند قلو به فرد به تفکیک استان



جدول ۱۹-۲ تعداد دانش آموزان خانواده های نیازمند به تفکیک استان

استان	دانش آموزان خانواده های نیازمند با احتساب مقطع پیش دبستانی
کل کشور	۸۵۶۳۶
آذربایجان شرقی	۱۹۲۵
آذربایجان غربی	۲۱۳۱
اردبیل	۹۳۳
اصفهان	۳۴۵۰
البرز	۹۳۲
ایلام	۱۷۰۰
بوشهر	۱۵۳۰
تهران	۳۷۰۵
چهارمحال و بختیاری	۳۳۴۲
خراسان جنوبی	۱۱۴۰
خراسان رضوی	۷۷۴۱
خراسان شمالی	۱۰۵۱
خوزستان	۱۹۰۰۰
زنجان	۱۱۳۰
سمنان	۷۷۸
سیستان و بلوچستان	۷۳۰۱
فارس	۳۹۸۴
قزوین	۷۸۲
قم	۵۶۹
کردستان	۱۴۳۷
کرمان	۳۵۸۴
کرمانشاه	۷۷۱
کهگیلویه و بویراحمد	۳۲۴۶
گلستان	۱۶۵۷
گیلان	۲۰۰۴
لرستان	۲۱۰۰
مازندران	۲۴۲۵
مرکزی	۸۷۹
هرمزگان	۲۸۰۷
همدان	۹۷۳
یزد	۶۲۹



جدول ۲۰-۲ تعداد دانشجویان خانواده های تحت پوشش به تفکیک مقطع تحصیلی و استان

استان	جمع کل	کاردانی	کارشناسی	کارشناسی ارشد	دکترا
کل کشور	۱۷۶۰۷	۴۷۰۷	۱۱۹۹۶	۸۲۳	۸۱
آذربایجان شرقی	۶۹۴	۱۴۱	۵۰۸	۴۲	۳
آذربایجان غربی	۴۶۴	۱۱۳	۳۲۵	۲۵	۱
اردبیل	۲۱۶	۴۵	۱۶۱	۸	۲
اصفهان	۸۲۴	۱۸۹	۵۹۹	۳۳	۳
البرز	۱۱۴	۴۰	۷۲	۱	۱
ایلام	۶۱۸	۱۲۹	۴۵۴	۳۱	۴
بوشهر	۵۹۶	۲۱۸	۳۵۴	۲۳	۱
تهران	۶۶۷	۲۳۴	۴۰۳	۲۴	۶
چهارمحال بختیاری	۵۷۲	۱۴۰	۳۸۳	۴۳	۶
خراسان جنوبی	۲۳۴	۴۹	۱۷۵	۹	۱
خراسان رضوی	۱۱۷۸	۳۳۹	۷۸۱	۵۱	۷
خراسان شمالی	۳۰۱	۹۳	۱۹۵	۱۳	۰
خوزستان	۲۰۸۳	۵۳۸	۱۴۸۲	۶۲	۱
زنجان	۲۹۶	۶۸	۲۱۴	۱۴	۰
سمنان	۱۵۷	۴۲	۱۰۳	۱۲	۰
سیستان و بلوچستان	۷۲۷	۱۷۴	۵۴۲	۱۱	۰
فارس	۱۲۸۰	۳۱۱	۸۴۹	۱۰۵	۱۵
قزوین	۲۲۵	۹۵	۱۲۳	۷	۰
قم	۱۰۳	۲۰	۸۱	۲	۰
کردستان	۳۸۳	۷۴	۲۸۴	۲۳	۲
کرمان	۹۹۹	۲۸۸	۶۶۲	۴۷	۲
کرمانشاه	۶۱۷	۱۳۵	۴۲۹	۵۱	۲
کهگیلویه و بویراحمد	۸۷۲	۲۳۸	۵۸۵	۴۶	۳
گلستان	۳۶۵	۱۱۰	۲۳۹	۱۲	۴
گیلان	۴۱۴	۱۱۳	۲۸۴	۱۵	۲
لرستان	۷۳۸	۲۱۰	۴۷۹	۴۷	۲
مازندران	۵۰۹	۱۴۸	۳۲۹	۲۹	۳
مرکزی	۲۳۷	۵۷	۱۷۳	۶	۱
هرمزگان	۵۸۱	۲۱۷	۳۵۵	۹	۰
همدان	۳۸۲	۱۰۵	۲۵۸	۱۲	۷
یزد	۱۶۱	۳۴	۱۱۵	۱۰	۲

جدول ۲۱-۲ تعداد مهدهای کودک خصوصی و خودکفا به تفکیک استان

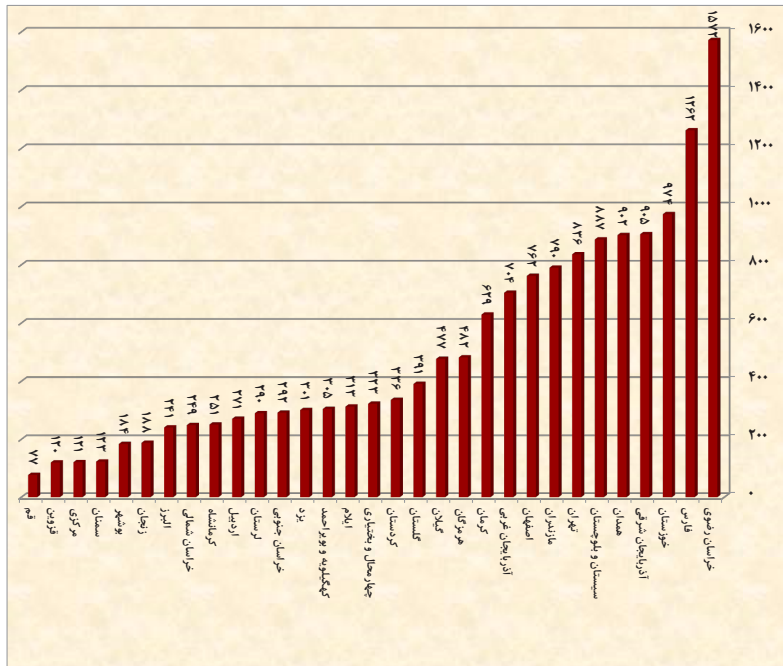
خودکفا	خصوصی														جمع کل	استان	
	روستایی (روستامهد)	شهری											جمع خصوصی				
		هیات امنایی	مدیریت پیمان	شرکت تعاونی	غیر انتفاعی	مهد مساجد	مهد قرآنی	آدینه مهدها	شبانه روزی	شبانه	پاره وقت	نیمه وقت		تمام وقت			جمع
۱۳۹	۷۵۹۴	۱۹۳	۱۱	۲۵۳	۲۳	۵	۲۲۴	۲۴۲	۳۴	۳	۲۹	۸۱۰	۵۸۸۵	۷۷۱۲	۱۵۳۰۶	۱۵۴۴۵	کل کشور
۵	۴۵۷	۰	۰	۰	۰	۰	۱۵	۱۸	۱۰	۰	۰	۴۵	۳۵۵	۴۴۳	۹۰۰	۹۰۵	آذربایجان شرقی
۱	۴۲۵	۰	۰	۱۹	۰	۰	۰	۱	۰	۰	۰	۲۵۱	۲۷۱	۶۹۶	۶۹۷	آذربایجان غربی	
۰	۱۵۳	۰	۰	۰	۰	۰	۷	۴	۰	۰	۰	۱۰۷	۱۱۸	۲۷۱	۲۷۱	اردبیل	
۱۳	۱۷۱	۰	۰	۰	۳	۰	۳۴	۵۰	۰	۰	۲۴	۱۲۶	۳۳۴	۵۷۱	۷۴۲	۷۵۵	اصفهان
۲	۹	۰	۲	۰	۰	۰	۲	۰	۰	۰	۰	۲۲۶	۲۳۰	۲۳۹	۲۴۱	البرز	
۰	۲۰۱	۰	۰	۰	۰	۰	۳	۱۰	۲	۰	۰	۹۷	۱۱۲	۳۱۳	۳۱۳	ایلام	
۶	۱۰۰	۰	۰	۰	۰	۰	۱	۵	۰	۰	۰	۷۱	۷۷	۱۷۷	۱۸۳	بوشهر	
۶۵	۳۹	۰	۰	۸	۰	۰	۵	۰	۰	۰	۰	۷۱۴	۷۲۷	۷۶۶	۸۳۱	تهران	
۵	۱۹۰	۰	۰	۴	۰	۰	۷	۵	۲	۰	۰	۱۱۰	۱۲۸	۳۱۸	۳۲۳	چهارمحال و بختیاری	
۰	۱۶۷	۰	۰	۳	۰	۰	۸	۱۲	۰	۰	۰	۱۰۱	۱۲۴	۲۹۱	۲۹۱	خراسان جنوبی	
۲	۶۶۹	۰	۰	۵	۰	۰	۵۴	۲۳	۰	۰	۰	۸۱۴	۸۹۶	۱۵۶۵	۱۵۶۷	خراسان رضوی	
۰	۱۴۳	۰	۰	۳	۰	۰	۰	۴	۰	۰	۰	۹۸	۱۰۵	۲۴۸	۲۴۸	خراسان شمالی	
۱۰	۴۹۹	۰	۰	۳	۰	۲	۶	۳	۶	۰	۲۱۹	۲۲۶	۴۶۵	۹۶۴	۹۷۴	خوزستان	
۰	۸۷	۰	۴	۲	۰	۰	۷	۲	۱	۰	۲	۲۲	۶۱	۱۰۱	۱۸۸	۱۸۸	زنجان
۰	۴۹	۰	۰	۲	۰	۰	۰	۵	۰	۰	۰	۶۵	۷۲	۱۲۱	۱۲۱	سمنان	
۰	۷۱۱	۰	۰	۱	۰	۰	۲	۱۲	۰	۰	۰	۵۴	۱۰۷	۱۷۶	۸۸۷	۸۸۷	سیستان و بلوچستان
۳	۸۱۴	۱۳	۰	۰	۰	۱	۱۳	۲۰	۱	۰	۰	۱۳۷	۲۲۵	۴۱۰	۱۲۲۴	۱۲۲۷	فارس
۰	۵۱	۰	۰	۰	۰	۰	۰	۱	۱	۰	۰	۶۷	۶۹	۱۲۰	۱۲۰	قزوین	
۶	۱۰	۰	۰	۰	۰	۰	۰	۰	۰	۰	۰	۲۰	۴۱	۶۱	۷۱	۷۷	قم
۰	۲۲۸	۰	۰	۰	۰	۰	۵	۰	۱	۰	۰	۹۹	۱۰۵	۳۳۳	۳۳۳	کردستان	
۰	۳۳۹	۱	۰	۰	۰	۰	۲	۱۹	۱	۰	۰	۲۵۸	۲۸۱	۶۲۰	۶۲۰	کرمان	
۴	۱۰۴	۰	۰	۰	۰	۰	۰	۳	۰	۰	۰	۱۴۰	۱۴۳	۲۴۷	۲۵۱	کرمانشاه	
۰	۲۳۴	۰	۰	۰	۰	۰	۱	۳	۰	۰	۰	۶۷	۷۱	۳۰۵	۳۰۵	کهگیلویه و بویراحمد	
۰	۱۰۱	۰	۰	۰	۰	۰	۵	۶	۰	۰	۰	۲۷۹	۲۹۰	۳۹۱	۳۹۱	گلستان	
۲	۱۶۵	۰	۰	۱۰	۰	۰	۸	۷	۰	۰	۱۵۰	۱۳۲	۳۰۷	۴۷۲	۴۷۴	گیلان	
۰	۱۹۲	۰	۰	۰	۰	۰	۱	۶	۰	۰	۰	۷۶	۸۳	۲۷۵	۲۷۵	لرستان	
۲	۴۵۸	۰	۰	۱	۰	۰	۴	۷	۲	۰	۰	۳۱۴	۳۲۸	۷۸۶	۷۸۸	مازندران	
۰	۲۷	۰	۰	۲	۰	۰	۲	۴	۲	۰	۱۷	۶۴	۹۲	۱۱۹	۱۱۹	مرکزی	
۱۰	۳۶۴	۰	۰	۰	۰	۰	۷	۴	۰	۰	۰	۸۴	۹۵	۴۵۹	۴۶۹	هرمزگان	
۳	۲۵۸	۱۷۵	۲	۱۸۱	۰	۰	۲	۵	۲	۰	۳	۵	۱۶۴	۵۳۹	۸۹۷	۹۰۰	همدان
۰	۷۹	۴	۳	۹	۲۰	۲	۲۳	۳	۲	۳	۰	۱۵	۱۳۸	۲۲۲	۳۰۱	۳۰۱	یزد

استان	جمع کل	شهری	روستایی
کل کشور	۱۱۳	۱۳	۱۰۰
آذربایجان شرقی	۰	۰	۰
آذربایجان غربی	۷	۲	۵
اردبیل	۰	۰	۰
اصفهان	۷	۲	۵
البرز	۰	۰	۰
ایلام	۰	۰	۰
بوشهر	۱	۰	۱
تهران	۵	۰	۵
چهارمحال و بختیاری	۰	۰	۰
خراسان جنوبی	۱	۰	۱
خراسان رضوی	۵	۰	۵
خراسان شمالی	۱	۰	۱
خوزستان	۰	۰	۰
زنجان	۰	۰	۰
سمنان	۲	۱	۱
سیستان و بلوچستان	۰	۰	۰
فارس	۳۵	۴	۳۱
قزوین	۰	۰	۰
قم	۰	۰	۰
کردستان	۳	۰	۳
کرمان	۹	۰	۹
کرمانشاه	۰	۰	۰
کهگیلویه و بویراحمد	۰	۰	۰
گلستان	۰	۰	۰
گیلان	۳	۱	۲
لرستان	۱۵	۰	۱۵
مازندران	۲	۰	۲
مرکزی	۲	۱	۱
هرمزگان	۱۳	۲	۱۱
همدان	۲	۰	۲
یزد	۰	۰	۰

جدول ۲-۲۳ تعداد مهد های کودک به تفکیک نوع مدیریت و استان

استان	جمع کل	دولتی	غیر دولتی
کل کشور	۱۵۵۵۸	۱۱۳	۱۵۴۴۵
آذربایجان شرقی	۹۰۵	۰	۹۰۵
آذربایجان غربی	۷۰۴	۷	۶۹۷
اردبیل	۲۷۱	۰	۲۷۱
اصفهان	۷۶۲	۷	۷۵۵
البرز	۲۴۱	۰	۲۴۱
ایلام	۳۱۳	۰	۳۱۳
بوشهر	۱۸۴	۱	۱۸۳
تهران	۸۳۶	۵	۸۳۱
چهارمحال و بختیاری	۳۲۳	۰	۳۲۳
خراسان جنوبی	۲۹۲	۱	۲۹۱
خراسان رضوی	۱۵۷۲	۵	۱۵۶۷
خراسان شمالی	۲۴۹	۱	۲۴۸
خوزستان	۹۷۴	۰	۹۷۴
زنجان	۱۸۸	۰	۱۸۸
سمنان	۱۲۳	۲	۱۲۱
سیستان و بلوچستان	۸۸۷	۰	۸۸۷
فارس	۱۲۶۲	۳۵	۱۲۲۷
قزوین	۱۲۰	۰	۱۲۰
قم	۷۷	۰	۷۷
کردستان	۳۳۶	۳	۳۳۳
کرمان	۶۲۹	۹	۶۲۰
کرمانشاه	۲۵۱	۰	۲۵۱
کهگیلویه و بویراحمد	۳۰۵	۰	۳۰۵
گلستان	۳۹۱	۰	۳۹۱
گیلان	۴۷۷	۳	۴۷۴
لرستان	۲۹۰	۱۵	۲۷۵
مازندران	۷۹۰	۲	۷۸۸
مرکزی	۱۲۱	۲	۱۱۹
هرمزگان	۴۸۲	۱۳	۴۶۹
همدان	۹۰۲	۲	۹۰۰
یزد	۳۰۱	۰	۳۰۱

نمودار ۲-۲۱ تعداد مهدهای کودک به تفکیک استان

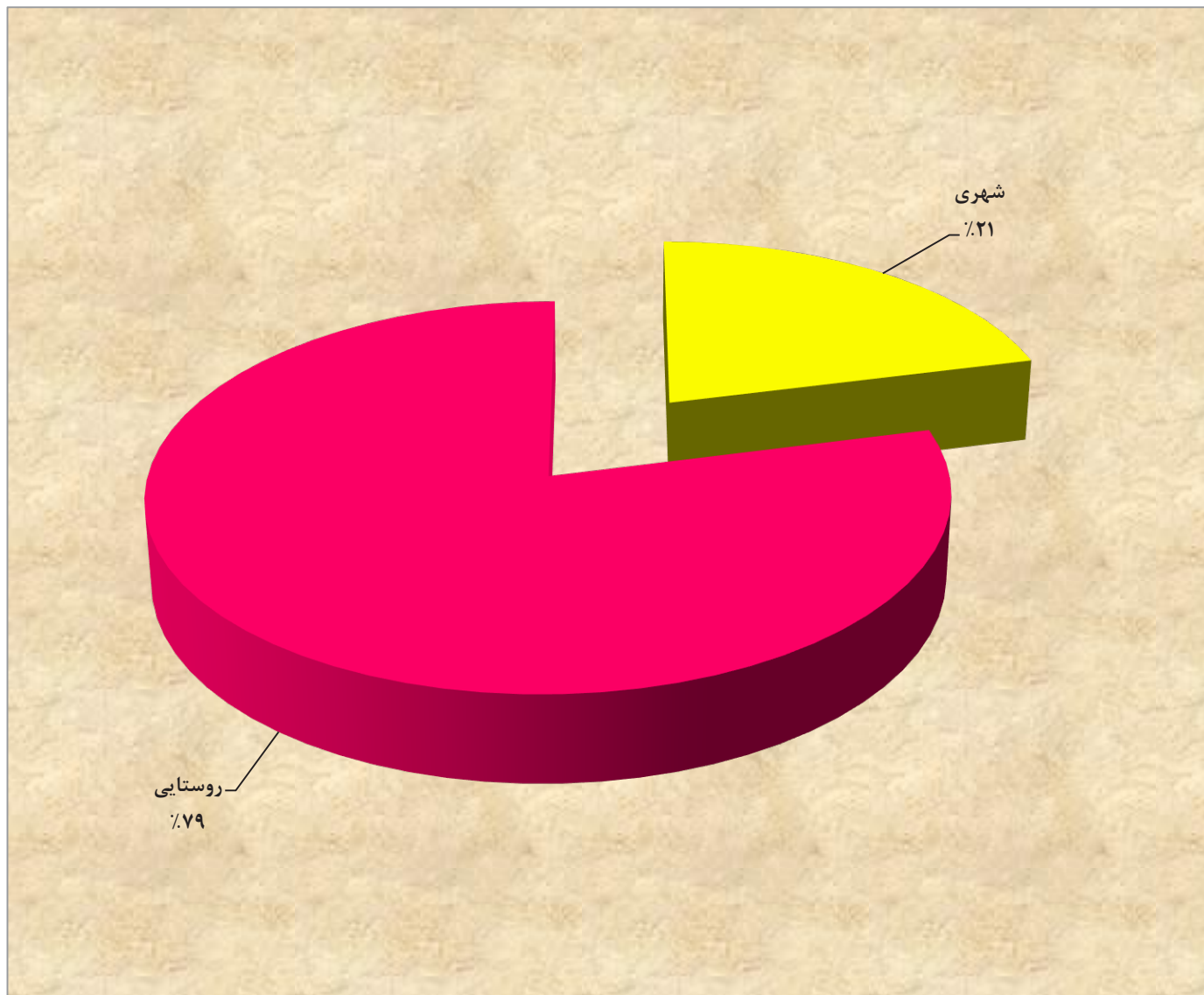


نقشه ۲-۲ توزیع پراکندگی مهدهای کودک به تفکیک استان و نوع مدیریت



جدول ۲-۲۴ تعداد کودکان تحت پوشش در مهدهای کودک دولتی به تفکیک استان

استان	جمع کل	شهری					روستایی						
		جمع شهری	شیرخوار	نوپا	نوپاوه ۳-۴	نوپاوه ۴-۵	نوپاوه ۵-۶	جمع روستایی	شیرخوار	نوپا	نوپاوه ۳-۴	نوپاوه ۴-۵	نوپاوه ۵-۶
کل کشور	۲۹۱۲	۶۱۴	۰	۲۶	۱۰۷	۲۰۷	۲۷۴	۲۲۹۸	۰	۱۶	۱۸۸	۹۳۶	۱۱۵۸
آذربایجان شرقی	۰	۰	۰	۰	۰	۰	۰	۰	۰	۰	۰	۰	۰
آذربایجان غربی	۱۶۱	۹۵	۰	۰	۱۷	۱۸	۶۰	۶۶	۰	۱	۲۶	۳۹	۳۹
اردبیل	۰	۰	۰	۰	۰	۰	۰	۰	۰	۰	۰	۰	۰
اصفهان	۱۴۰	۶۸	۰	۰	۷	۳۳	۲۸	۷۲	۰	۰	۲۲	۵۰	۵۰
البرز	۰	۰	۰	۰	۰	۰	۰	۰	۰	۰	۰	۰	۰
ایلام	۰	۰	۰	۰	۰	۰	۰	۰	۰	۰	۰	۰	۰
بوشهر	۵۷	۰	۰	۰	۰	۰	۰	۵۷	۰	۰	۲۷	۳۰	۳۰
تهران	۱۷۶	۰	۰	۰	۰	۰	۰	۱۷۶	۰	۰	۷۳	۵۵	۵۵
چهارمحال و بختیاری	۰	۰	۰	۰	۰	۰	۰	۰	۰	۰	۰	۰	۰
خراسان جنوبی	۱۷	۰	۰	۰	۰	۰	۰	۱۷	۰	۰	۸	۹	۹
خراسان رضوی	۱۵۸	۰	۰	۰	۰	۰	۰	۱۵۸	۰	۰	۶۹	۸۹	۸۹
خراسان شمالی	۴۲	۰	۰	۰	۰	۰	۰	۴۲	۰	۰	۷	۳۲	۳۲
خوزستان	۰	۰	۰	۰	۰	۰	۰	۰	۰	۰	۰	۰	۰
زنجان	۰	۰	۰	۰	۰	۰	۰	۰	۰	۰	۰	۰	۰
سمنان	۴۸	۲۱	۰	۱	۴	۱۶	۰	۲۷	۰	۱۷	۱۰	۰	۰
سیستان و بلوچستان	۰	۰	۰	۰	۰	۰	۰	۰	۰	۰	۰	۰	۰
فارس	۶۲۷	۲۰۹	۰	۲۵	۳۸	۶۱	۸۵	۴۱۸	۰	۰	۴۳	۱۶۲	۲۱۳
قزوین	۰	۰	۰	۰	۰	۰	۰	۰	۰	۰	۰	۰	۰
قم	۰	۰	۰	۰	۰	۰	۰	۰	۰	۰	۰	۰	۰
کردستان	۸۳	۰	۰	۰	۰	۰	۰	۸۳	۰	۰	۰	۰	۸۳
کرمان	۱۴۲	۰	۰	۰	۰	۰	۰	۱۴۲	۰	۰	۲۹	۴۱	۷۲
کرمانشاه	۰	۰	۰	۰	۰	۰	۰	۰	۰	۰	۰	۰	۰
کهگیلویه و بویراحمد	۰	۰	۰	۰	۰	۰	۰	۰	۰	۰	۰	۰	۰
گلستان	۰	۰	۰	۰	۰	۰	۰	۰	۰	۰	۰	۰	۰
گیلان	۹۲	۳۶	۰	۰	۳	۱۶	۱۷	۵۶	۰	۲	۳۳	۲۱	۲۱
لرستان	۳۵۵	۰	۰	۰	۰	۰	۰	۳۵۵	۰	۰	۰	۱۶۰	۱۹۵
مازندران	۳۲	۰	۰	۰	۰	۰	۰	۳۲	۰	۱	۱۸	۱۳	۱۳
مرکزی	۵۳	۳۸	۰	۰	۰	۲	۳۶	۱۵	۰	۰	۱۵	۰	۰
هرمزگان	۶۸۱	۱۴۷	۰	۰	۳۸	۶۱	۴۸	۵۳۴	۰	۱۶	۳۷	۲۵۰	۲۳۱
همدان	۴۸	۰	۰	۰	۰	۰	۰	۴۸	۰	۰	۷	۱۵	۲۶
یزد	۰	۰	۰	۰	۰	۰	۰	۰	۰	۰	۰	۰	۰

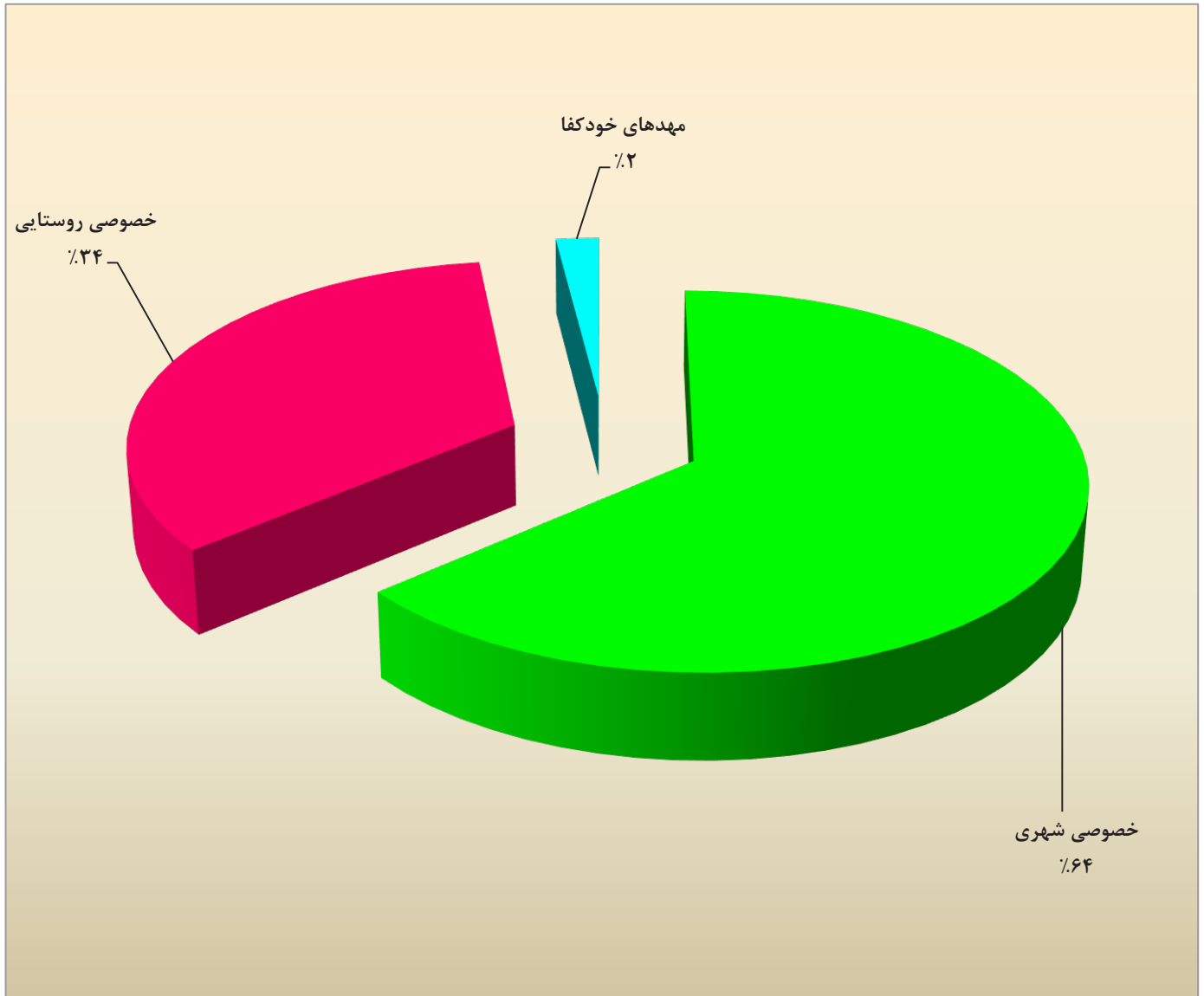


جدول ۲-۲۵ تعداد کودکان تحت پوشش در مهدهای کودک خصوصی و خودکفا به تفکیک استان

خصوصی											جمع کل	استان
کودکان روستامهد				خصوصی شهری						جمع خصوصی		
نوباره ۵-۶	نوباره ۴-۵	نوباره ۳-۴	جمع	نوباره ۵-۶	نوباره ۴-۵	نوباره ۳-۴	نوبا	شهرخوار	جمع			
۱۳۲۲۰۹	۷۰۴۷۰	۳۴۵۵۰	۲۳۷۲۲۹	۱۸۲۵۶۲	۱۱۹۶۲۸	۷۳۸۱۴	۴۸۷۰۷	۱۸۴۷۳	۴۴۳۱۸۴	۶۸۰۴۱۳	۶۹۴۳۹۷	کل کشور
۱۰۵۵۵	۳۱۰۰	۱۳۴۰	۱۴۹۹۵	۱۴۰۰۰	۱۲۸۰۰	۳۱۵۰	۳۵۸۰	۹۷۶	۳۴۵۰۶	۴۹۵۰۱	۴۹۸۴۵	آذربایجان شرقی
۵۶۹۷	۳۳۸۱	۱۲۸۸	۱۰۳۶۶	۵۵۷۵	۳۴۷۹	۱۹۲۷	۹۹۹	۵۶۰	۱۲۵۴۰	۲۲۹۰۶	۲۲۹۷۹	آذربایجان غربی
۱۸۰۴	۸۷۴	۳۹۶	۳۰۷۴	۲۲۹۷	۲۰۷۷	۵۵۰	۳۲۹	۱۲۰	۵۳۷۳	۸۴۴۷	۸۴۴۷	اردبیل
۳۷۹۴	۱۹۵۱	۹۶۸	۶۷۱۳	۱۴۷۷۲	۱۰۶۱۷	۵۰۸۳	۲۰۶۱	۳۵۶	۳۲۸۸۹	۳۹۶۰۲	۴۰۲۲۵	اصفهان
۲۰۷	۷۸	۳۶	۳۲۱	۴۸۳۳	۳۶۵۱	۲۷۵۲	۲۴۵۱	۲۴۲	۱۳۹۲۹	۱۴۲۵۰	۱۴۲۵۰	البرز
۲۶۹۳	۱۷۵۸	۱۲۶۰	۵۷۱۱	۲۰۲۸	۱۵۷۸	۸۸۵	۳۱۸	۷۰	۴۸۷۹	۱۰۵۹۰	۱۰۵۹۰	ایلام
۱۸۱۲	۹۲۸	۲۵۹	۲۹۹۹	۲۴۱۳	۱۵۰۰	۷۵۵	۲۰۹	۴۲	۴۹۱۹	۷۹۱۸	۸۵۵۴	بوشهر
۱۰۷۸	۱۱۲۹	۱۰۴۶	۳۲۵۳	۱۷۰۷۲	۱۴۷۳۵	۱۲۳۹۸	۱۶۸۵۹	۸۷۹۵	۶۹۸۵۹	۷۳۱۱۲	۸۰۶۰۲	تهران
۱۵۵۱	۱۰۸۲	۱۴۰۰	۴۰۳۳	۲۸۰۸	۱۱۸۶	۲۰۰۰	۴۹۴	۱۱۱	۶۵۹۹	۱۰۶۳۲	۱۰۷۳۰	چهارمحال و بختیاری
۲۳۱۷	۱۴۳۵	۷۵۴	۴۵۰۶	۲۴۶۴	۱۶۹۶	۸۰۲	۴۸۰	۲۳۳	۵۶۷۵	۱۰۱۸۱	۱۰۱۸۱	خراسان جنوبی
۲۶۲۳۹	۱۰۷۱۱	۵۸۷۳	۴۲۸۲۳	۲۲۳۷۴	۱۳۳۱۵	۸۸۴۱	۳۴۹۷	۸۶۲	۴۸۸۸۹	۹۱۷۱۲	۹۱۷۹۶	خراسان رضوی
۲۰۹۵	۶۷۲	۲۹۴	۳۰۶۱	۲۷۵۵	۱۳۰۵	۷۰۰	۲۴۳	۸۵	۵۰۸۸	۸۱۴۹	۸۱۴۹	خراسان شمالی
۹۳۳۳	۵۱۷۳	۱۱۹۲	۱۵۶۹۸	۱۲۷۸۱	۹۳۱۹	۳۹۵۰	۱۱۰۲	۳۹۸	۲۷۵۵۰	۴۳۳۴۸	۴۴۴۱۷	خوزستان
۲۶۶۰	۱۰۵۳	۶۰۹	۴۳۲۲	۲۵۱۵	۲۰۲۸	۱۲۱۰	۹۱۷	۲۳۳	۶۹۰۳	۱۱۲۲۵	۱۱۲۲۵	زنجان
۱۱۴۵	۵۸۸	۵۹	۱۷۹۲	۱۸۳۴	۱۰۱۹	۸۸۰	۴۷۶	۱۸۷	۴۳۹۶	۶۱۸۸	۶۱۸۸	سمنان
۱۰۱۳۰	۷۴۰۰	۳۸۰۰	۲۱۳۳۰	۶۸۰۰	۵۱۰۰	۳۸۰۰	۱۴۲۰	۵۱۰	۱۷۶۳۰	۳۸۹۶۰	۳۸۹۶۰	سیستان و بلوچستان
۱۳۲۱۲	۶۵۳۸	۳۸۶۳	۲۳۶۱۳	۱۷۴۸۴	۵۳۱۰	۳۲۲۵	۲۵۹۸	۶۸۰	۲۹۲۹۷	۵۲۹۱۰	۵۳۰۱۰	فارس
۲۱۰۱	۱۰۵۷	۳۹۹	۳۵۵۷	۲۳۸۷	۱۴۴۶	۱۰۷۲	۵۷۹	۱۷۹	۵۶۶۳	۹۲۲۰	۹۲۲۰	قزوین
۱۲۹	۶۹	۷	۲۰۵	۱۸۱۳	۸۱۸	۵۲۶	۱۴۳	۳۹	۳۳۳۹	۳۵۴۴	۵۷۰۱	قم
۲۶۸۷	۱۷۱۵	۱۳۹	۴۵۴۱	۳۷۲۸	۱۳۸۳	۸۴۸	۵۲۹	۲۲۴	۶۷۱۲	۱۱۲۵۳	۱۱۲۵۳	کردستان
۵۶۳۵	۲۹۰۷	۱۹۴۶	۱۰۴۸۸	۴۸۵۳	۳۰۶۸	۲۰۲۹	۱۰۱۳	۷۲۴	۱۱۶۸۷	۲۲۱۷۵	۲۲۱۷۵	کرمان
۱۱۴۳	۵۲۸	۳۰۸	۱۹۷۹	۳۶۵۰	۱۴۸۸	۸۴۳	۳۲۴	۱۱۷	۶۴۲۲	۸۴۰۱	۸۵۰۰	کرمانشاه
۳۳۹۰	۲۱۹۰	۱۱۸۶	۶۷۶۶	۳۰۰۵	۱۰۸۰	۷۸۵	۱۸۰	۱۲۰	۵۱۷۰	۱۱۹۳۶	۱۱۹۳۶	کهگیلویه و بویراحمد
۲۰۲۷	۱۴۶۷	۷۹۸	۴۲۹۲	۳۴۹۱	۲۹۳۱	۲۴۶۵	۱۴۱۴	۶۲۷	۱۰۹۲۸	۱۵۲۲۰	۱۵۲۲۰	گلستان
۱۲۱۲	۸۲۱	۳۲۸	۲۳۶۱	۴۴۱۴	۳۵۵۴	۲۸۴۱	۱۱۹۰	۱۳۹	۱۲۱۳۸	۱۴۴۹۹	۱۴۵۵۲	گیلان
۲۷۴۰	۱۴۰۰	۴۱۵	۴۵۵۵	۲۹۵۰	۲۰۷۰	۱۳۷۰	۸۰۰	۲۰۰	۷۳۹۰	۱۱۹۴۵	۱۱۹۴۵	لرستان
۶۴۶۴	۳۳۱۵	۱۴۵۵	۱۱۲۳۴	۴۹۲۰	۴۶۷۴	۴۰۷۱	۱۹۷۳	۵۹۲	۱۶۲۳۰	۲۷۴۶۴	۲۷۵۱۰	مازندران
۵۱۹	۲۰۷	۷۶	۸۰۲	۳۹۲۹	۱۲۶۸	۶۹۲	۳۹۵	۱۴۵	۶۴۲۹	۷۲۳۱	۷۲۳۱	مرکزی
۴۶۵۱	۵۰۱۵	۱۸۲۲	۱۱۴۸۸	۲۷۲۷	۱۷۵۷	۹۷۶	۳۷۶	۱۸۴	۶۰۲۰	۱۷۵۰۸	۱۸۳۴۷	هرمزگان
۲۱۰۷	۱۱۹۵	۸۱۰	۴۱۱۲	۳۹۹۵	۲۲۵۶	۱۵۰۵	۸۴۹	۳۱۲	۸۹۱۷	۱۳۰۲۹	۱۳۱۰۲	همدان
۱۰۸۲	۷۳۳	۴۲۴	۲۲۳۹	۱۸۹۵	۱۱۲۰	۸۸۳	۹۰۹	۴۱۱	۵۲۱۸	۷۴۵۷	۷۴۵۷	یزد

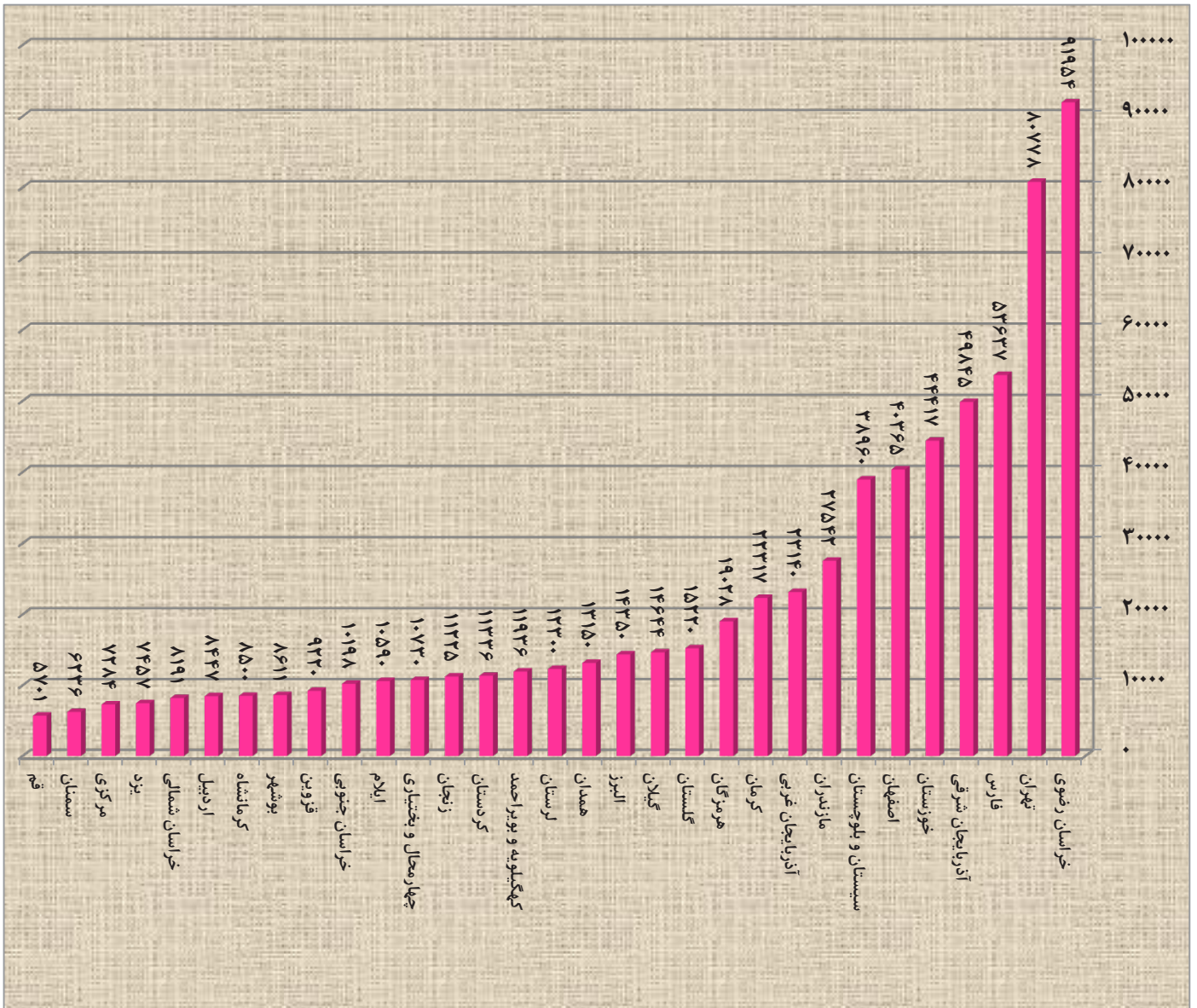
خودکفا						استان
نوپاوه ۶-۵	نوپاوه ۵-۴	نوپاوه ۴-۳	نوپا	شیرخوار	جمع	
۳۳۴۸	۳۳۵۱	۲۶۷۹	۲۵۲۱	۲۰۸۵	۱۳۹۸۴	کل کشور
۸۰	۵۰	۷۲	۶۲	۸۰	۳۴۴	آذربایجان شرقی
۰	۲۰	۱۶	۱۸	۱۹	۷۳	آذربایجان غربی
۰	۰	۰	۰	۰	۰	اردبیل
۲۱۶	۱۳۸	۹۷	۸۳	۸۹	۶۲۳	اصفهان
۳۱	۲۴	۱۱	۱۵	۱۹	۱۰۰	البرز
۰	۰	۰	۰	۰	۰	ایلام
۱۲۷	۱۹۰	۱۷۸	۹۸	۴۳	۶۳۶	بوشهر
۱۷۸۳	۱۸۷۴	۱۳۴۵	۱۴۶۶	۱۰۲۲	۷۴۹۰	تهران
۱۶	۱۰	۴۷	۱۱	۱۴	۹۸	چهارمحال و بختیاری
۰	۰	۰	۰	۰	۰	خراسان جنوبی
۸	۲۵	۲۳	۱۷	۱۱	۸۴	خراسان رضوی
۰	۰	۰	۰	۰	۰	خراسان شمالی
۶۱۲	۳۰۶	۱۳۴	۸۳	۳۴	۱۱۶۹	خوزستان
۰	۰	۰	۰	۰	۰	زنجان
۰	۰	۰	۰	۰	۰	سمنان
۰	۰	۰	۰	۰	۰	سیستان و بلوچستان
۲۵	۳۵	۲۲	۱۰	۸	۱۰۰	فارس
۰	۰	۰	۰	۰	۰	قزوین
۱۲۸	۴۱۵	۴۹۱	۴۹۱	۶۳۲	۲۱۵۷	قم
۰	۰	۰	۰	۰	۰	کردستان
۰	۰	۰	۰	۰	۰	کرمان
۴۸	۲۱	۱۰	۱۴	۶	۹۹	کرمانشاه
۰	۰	۰	۰	۰	۰	کهگیلویه و بویراحمد
۰	۰	۰	۰	۰	۰	گلستان
۱۷	۱۶	۸	۷	۵	۵۳	گیلان
۰	۰	۰	۰	۰	۰	لرستان
۰	۱۵	۱۳	۱۳	۵	۴۶	مازندران
۰	۰	۰	۰	۰	۰	مرکزی
۲۴۱	۱۹۸	۱۹۷	۱۱۵	۸۸	۸۳۹	هرمزگان
۱۶	۱۴	۱۵	۱۸	۱۰	۷۳	همدان
۰	۰	۰	۰	۰	۰	یزد

نمودار ۲۳- درصد کودکان تحت پوشش کشور در مهدهای غیردولتی



استان	جمع کل	دولتی	غیر دولتی
کل کشور	۶۹۷۳۰۹	۲۹۱۲	۶۹۴۳۹۷
آذربایجان شرقی	۴۹۸۴۵	۰	۴۹۸۴۵
آذربایجان غربی	۲۳۱۴۰	۱۶۱	۲۲۹۷۹
اردبیل	۸۴۴۷	۰	۸۴۴۷
اصفهان	۴۰۳۶۵	۱۴۰	۴۰۲۲۵
البرز	۱۴۳۵۰	۰	۱۴۳۵۰
ایلام	۱۰۵۹۰	۰	۱۰۵۹۰
بوشهر	۸۶۱۱	۵۷	۸۵۵۴
تهران	۸۰۷۷۸	۱۷۶	۸۰۶۰۲
چهارمحال و بختیاری	۱۰۷۳۰	۰	۱۰۷۳۰
خراسان جنوبی	۱۰۱۹۸	۱۷	۱۰۱۸۱
خراسان رضوی	۹۱۹۵۴	۱۵۸	۹۱۷۹۶
خراسان شمالی	۸۱۹۱	۴۲	۸۱۴۹
خوزستان	۴۴۴۱۷	۰	۴۴۴۱۷
زنجان	۱۱۲۲۵	۰	۱۱۲۲۵
سمنان	۶۲۳۶	۴۸	۶۱۸۸
سیستان و بلوچستان	۳۸۹۶۰	۰	۳۸۹۶۰
فارس	۵۳۶۳۷	۶۲۷	۵۳۰۱۰
قزوین	۹۲۲۰	۰	۹۲۲۰
قم	۵۷۰۱	۰	۵۷۰۱
کردستان	۱۱۳۳۶	۸۳	۱۱۲۵۳
کرمان	۲۲۳۱۷	۱۴۲	۲۲۱۷۵
کرمانشاه	۸۵۰۰	۰	۸۵۰۰
کهگیلویه و بویراحمد	۱۱۹۳۶	۰	۱۱۹۳۶
گلستان	۱۵۲۲۰	۰	۱۵۲۲۰
گیلان	۱۴۶۴۴	۹۲	۱۴۵۵۲
لرستان	۱۲۳۰۰	۳۵۵	۱۱۹۴۵
مازندران	۲۷۵۴۲	۳۲	۲۷۵۱۰
مرکزی	۷۲۸۴	۵۳	۷۲۳۱
هرمزگان	۱۹۰۲۸	۶۸۱	۱۸۳۴۷
همدان	۱۳۱۵۰	۴۸	۱۳۱۰۲
یزد	۷۴۵۷	۰	۷۴۵۷

نمودار ۲۴- تعداد کودکان تحت پوشش در مهدهای کودک به تفکیک استان



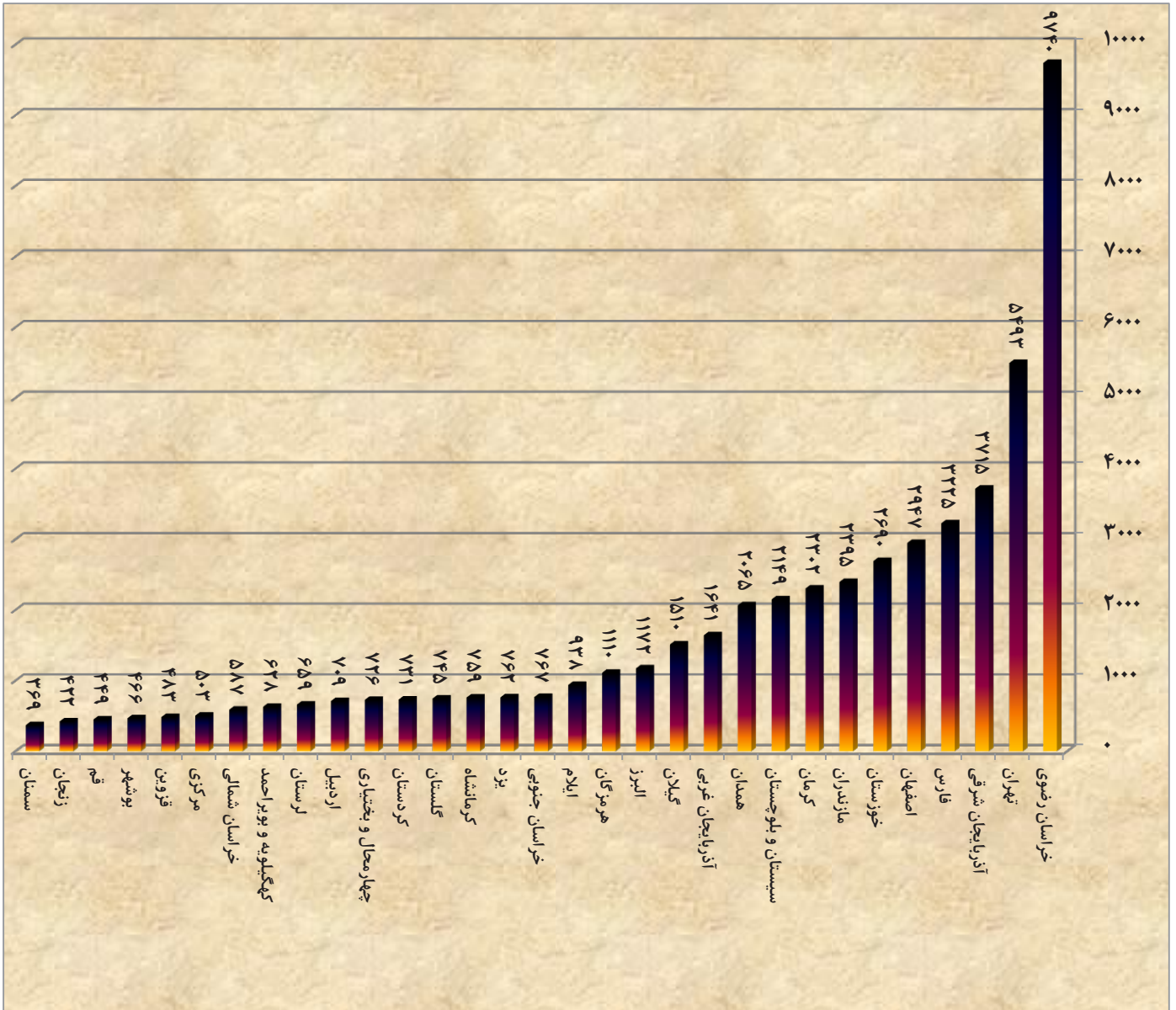
استان	جمع کل	شهری	روستایی
کل کشور	۳۱۲	۶۰	۲۵۲
آذربایجان شرقی	۰	۰	۰
آذربایجان غربی	۹	۴	۵
اردبیل	۰	۰	۰
اصفهان	۱۲	۵	۷
البرز	۰	۰	۰
ایلام	۰	۰	۰
بوشهر	۳	۰	۳
تهران	۱۲	۰	۱۲
چهارمحال و بختیاری	۰	۰	۰
خراسان جنوبی	۱	۰	۱
خراسان رضوی	۱۱	۰	۱۱
خراسان شمالی	۲	۰	۲
خوزستان	۰	۰	۰
زنجان	۰	۰	۰
سمنان	۳	۲	۱
سیستان و بلوچستان	۰	۰	۰
فارس	۶۰	۱۲	۴۸
قزوین	۰	۰	۰
قم	۰	۰	۰
کردستان	۴	۰	۴
کرمان	۱۵	۰	۱۵
کرمانشاه	۰	۰	۰
کهگیلویه و بویراحمد	۰	۰	۰
گلستان	۰	۰	۰
گیلان	۴	۲	۲
لرستان	۱۵	۰	۱۵
مازندران	۲	۰	۲
مرکزی	۲	۱	۱
هرمزگان	۱۵۴	۳۴	۱۲۰
همدان	۳	۰	۳
یزد	۰	۰	۰

جدول ۲۸-۲ تعداد مربیان مهدهای کودک خصوصی و خودکفا به تفکیک استان

استان	جمع کل	جمع خصوصی	خصوصی روستایی (روستامهد)	خصوصی شهری						جمع	خصوصی شهری	آدینه مهدها	مهد قرآنی	مهد مساجد	غیر انتفاعی	شرکت تعاونی	مدیریت پیمان	هیات امنایی	خودکفا
				جمع	مهد قرآنی	مهد مساجد	غیر انتفاعی	شرکت تعاونی	مدیریت پیمان										
کل کشور	۵۲۵۴۵	۵۱۵۶۷	۱۶۱۱۱	۳۵۴۵۶	۳۳۸۷۸	۴۴۰	۷۸۶	۱۳	۰	۲۴۴	۲۶	۵۹	۹۷۸						
آذربایجان شرقی	۳۷۱۵	۳۶۸۵	۱۱۰۰	۲۵۸۵	۲۴۶۰	۲۵	۱۰۰	۰	۰	۰	۰	۲۰							
آذربایجان غربی	۱۶۳۲	۱۶۲۴	۵۰۶	۱۱۱۸	۱۰۲۵	۰	۰	۰	۰	۹۳	۰	۸							
اردبیل	۷۰۹	۷۰۹	۱۷۴	۵۳۵	۵۰۰	۱۰	۲۵	۰	۰	۰	۰	۰							
اصفهان	۲۹۳۵	۲۸۷۱	۳۵۲	۲۵۱۹	۲۳۰۳	۱۱۶	۱۰۰	۰	۰	۰	۰	۶۴							
البرز	۱۱۷۲	۱۱۶۶	۲۳	۱۱۴۳	۱۱۳۱	۰	۶	۰	۰	۰	۰	۶							
ایلام	۹۳۸	۹۳۸	۳۳۷	۶۰۱	۵۷۲	۲۰	۹	۰	۰	۰	۰	۰							
بوشهر	۴۶۳	۴۲۱	۱۶۴	۲۵۷	۲۴۳	۱۰	۴	۰	۰	۰	۰	۴۲							
تهران	۵۴۸۱	۴۹۴۰	۲۱۷	۴۷۲۳	۴۶۸۱	۰	۱۷	۰	۰	۲۵	۰	۵۴۱							
چهارمحال و بختیاری	۷۲۶	۷۱۵	۲۸۷	۴۲۸	۳۸۸	۱۰	۱۱	۰	۰	۱۹	۰	۱۱							
خراسان جنوبی	۷۶۶	۷۶۶	۲۱۳	۵۵۳	۴۸۹	۲۹	۳۵	۰	۰	۰	۰	۰							
خراسان رضوی	۹۷۲۹	۹۷۲۴	۳۶۷۰	۶۰۵۴	۵۸۱۳	۴۸	۱۷۶	۰	۰	۱۷	۰	۵							
خراسان شمالی	۵۸۵	۵۸۵	۱۹۰	۳۹۵	۳۹۱	۴	۰	۰	۰	۰	۰	۰							
خوزستان	۲۶۹۰	۲۶۴۹	۸۰۳	۱۸۴۶	۱۸۱۷	۶	۱۲	۳	۰	۸	۰	۴۱							
زنجان	۴۲۲	۴۲۲	۱۰۵	۳۱۷	۲۴۶	۳	۲۸	۰	۰	۱۰	۰	۰							
سمنان	۳۶۶	۳۶۶	۷۸	۲۸۸	۲۶۹	۸	۰	۰	۰	۱۱	۰	۰							
سیستان و بلوچستان	۲۱۴۹	۲۱۴۹	۱۳۱۱	۸۳۸	۸۰۵	۱۲	۱۰	۰	۰	۱۱	۰	۰							
فارس	۳۱۶۵	۳۱۵۵	۱۵۷۵	۱۵۸۰	۱۴۸۵	۲۱	۲۵	۴	۰	۰	۰	۱۰							
قزوین	۴۸۳	۴۸۳	۱۱۹	۳۶۴	۳۶۰	۴	۰	۰	۰	۰	۰	۰							
قم	۴۴۹	۳۱۹	۱۳	۳۰۶	۳۰۶	۰	۰	۰	۰	۰	۰	۱۳۰							
کردستان	۷۲۷	۷۲۷	۲۵۲	۴۷۵	۴۵۰	۰	۲۵	۰	۰	۰	۰	۰							
کرمان	۲۲۸۷	۲۲۸۷	۶۶۳	۱۶۲۴	۱۵۵۹	۳۸	۱۳	۰	۰	۰	۰	۰							
کرمانشاه	۷۵۹	۷۴۷	۱۳۸	۶۰۹	۶۰۶	۳	۰	۰	۰	۰	۰	۱۲							
کهگیلویه و بویراحمد	۶۲۸	۶۲۸	۳۳۰	۲۹۸	۲۸۳	۵	۱۰	۰	۰	۰	۰	۰							
گلستان	۷۴۵	۷۴۵	۱۴۳	۶۰۲	۵۶۶	۲۴	۱۲	۰	۰	۰	۰	۰							
گیلان	۱۵۰۶	۱۴۹۸	۲۷۳	۱۲۲۵	۱۱۴۸	۸	۲۷	۰	۰	۴۲	۰	۸							
لرستان	۶۴۴	۶۴۴	۲۵۲	۳۹۲	۳۷۵	۱۲	۵	۰	۰	۰	۰	۰							
مازندران	۲۳۹۳	۲۳۸۸	۹۵۱	۱۴۳۷	۱۴۰۸	۷	۱۷	۰	۰	۵	۰	۵							
مرکزی	۵۰۱	۵۰۱	۳۵	۴۶۶	۴۵۳	۶	۷	۰	۰	۰	۰	۰							
هرمزگان	۹۵۶	۹۰۲	۵۴۰	۳۶۲	۳۴۶	۵	۱۱	۰	۰	۰	۰	۵۴							
همدان	۲۰۶۲	۲۰۵۱	۱۱۲۳	۹۲۸	۹۲۸	۰	۰	۰	۰	۰	۰	۱۱							
یزد	۷۶۲	۷۶۲	۱۷۴	۵۸۸	۴۷۲	۶	۱۰۱	۰	۰	۳	۰	۰							

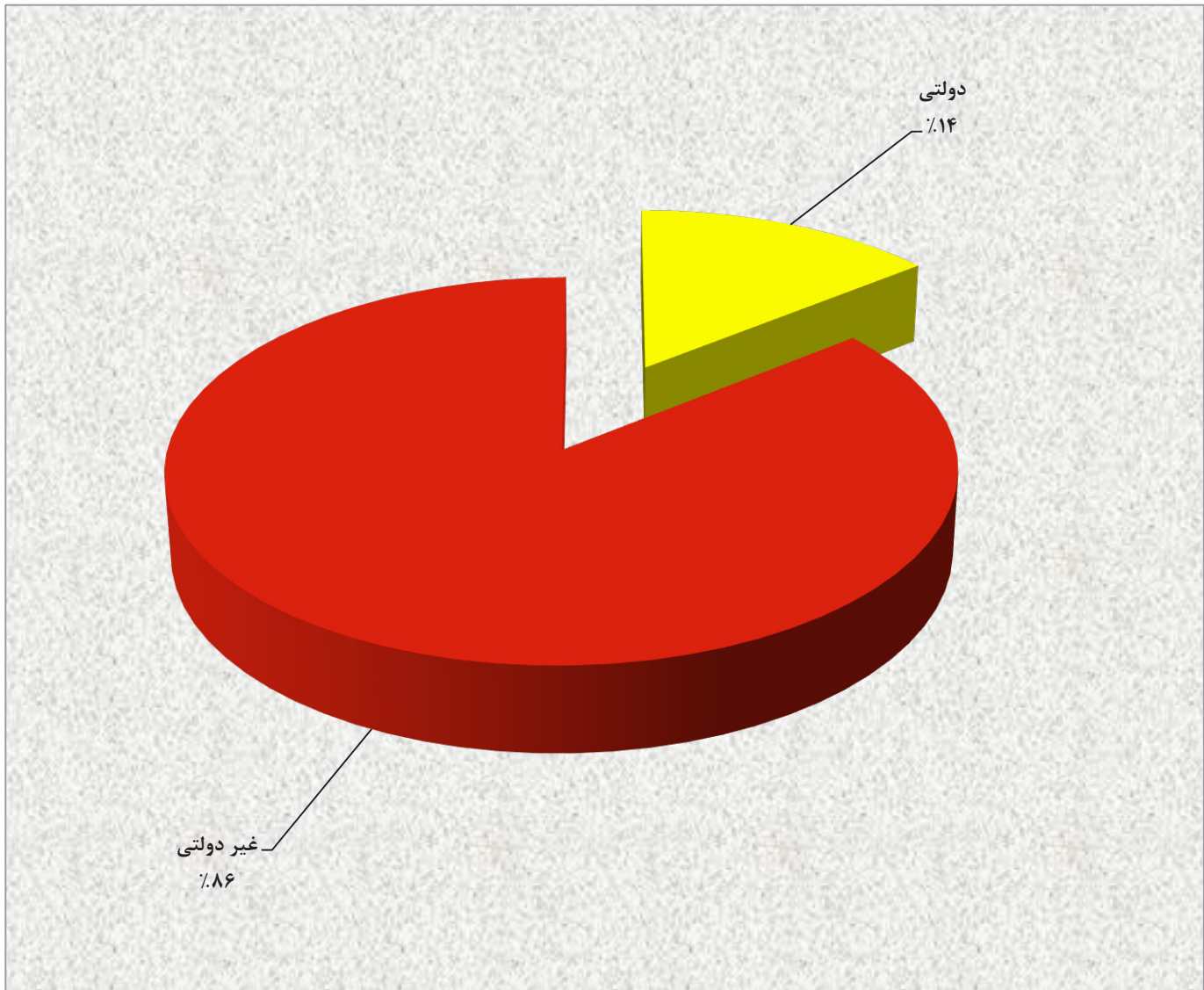
دولتی	غیر دولتی	جمع کل	استان
۳۱۲	۵۲۵۴۵	۵۲۸۵۷	کل کشور
۰	۳۷۱۵	۳۷۱۵	آذربایجان شرقی
۹	۱۶۳۲	۱۶۴۱	آذربایجان غربی
۰	۷۰۹	۷۰۹	اردبیل
۱۲	۲۹۳۵	۲۹۴۷	اصفهان
۰	۱۱۷۲	۱۱۷۲	البرز
۰	۹۳۸	۹۳۸	ایلام
۳	۴۶۳	۴۶۶	بوشهر
۱۲	۵۴۸۱	۵۴۹۳	تهران
۰	۷۲۶	۷۲۶	چهارمحال و بختیاری
۱	۷۶۶	۷۶۷	خراسان جنوبی
۱۱	۹۷۲۹	۹۷۴۰	خراسان رضوی
۲	۵۸۵	۵۸۷	خراسان شمالی
۰	۲۶۹۰	۲۶۹۰	خوزستان
۰	۴۲۲	۴۲۲	زنجان
۳	۳۶۶	۳۶۹	سمنان
۰	۲۱۴۹	۲۱۴۹	سیستان و بلوچستان
۶۰	۳۱۶۵	۳۲۲۵	فارس
۰	۴۸۳	۴۸۳	قزوین
۰	۴۴۹	۴۴۹	قم
۴	۷۲۷	۷۳۱	کردستان
۱۵	۲۲۸۷	۲۳۰۲	کرمان
۰	۷۵۹	۷۵۹	کرمانشاه
۰	۶۲۸	۶۲۸	کهگیلویه و بویراحمد
۰	۷۴۵	۷۴۵	گلستان
۴	۱۵۰۶	۱۵۱۰	گیلان
۱۵	۶۴۴	۶۵۹	لرستان
۲	۲۳۹۳	۲۳۹۵	مازندران
۲	۵۰۱	۵۰۳	مرکزی
۱۵۴	۹۵۶	۱۱۱۰	هرمزگان
۳	۲۰۶۲	۲۰۶۵	همدان
۰	۷۶۲	۷۶۲	یزد

نمودار ۲۵-۲ تعداد مربیان مهدهای کودک به تفکیک استان



استان	جمع کل	دولتی	غیر دولتی
کل کشور	۵۸۲	۸۳	۴۹۹
آذربایجان شرقی	۱۹	۴	۱۵
آذربایجان غربی	۱۴	۱	۱۳
اردبیل	۷	۱	۶
اصفهان	۳۹	۱	۳۸
البرز	۱۲	۳	۹
ایلام	۲	۲	۰
بوشهر	۵	۳	۲
تهران	۶۴	۲۷	۳۷
چهار محال و بختیاری	۶	۱	۵
خراسان جنوبی	۲۴	۴	۲۰
خراسان رضوی	۱۰۰	۴	۹۶
خراسان شمالی	۱۷	۱	۱۶
خوزستان	۱۰	۱	۹
زنجان	۱۰	۱	۹
سمنان	۷	۱	۶
سیستان و بلوچستان	۱۲	۸	۴
فارس	۲۷	۰	۲۷
قزوین	۷	۱	۶
قم	۷	۱	۶
کردستان	۸	۳	۵
کرمان	۵۴	۱	۵۳
کرمانشاه	۷	۱	۶
کهگیلویه و بویراحمد	۲	۱	۱
گلستان	۳۴	۱	۳۳
گیلان	۱۷	۲	۱۵
لرستان	۷	۲	۵
مازندران	۲۹	۲	۲۷
مرکزی	۶	۱	۵
هرمزگان	۵	۱	۴
همدان	۱۰	۲	۸
یزد	۱۴	۱	۱۳

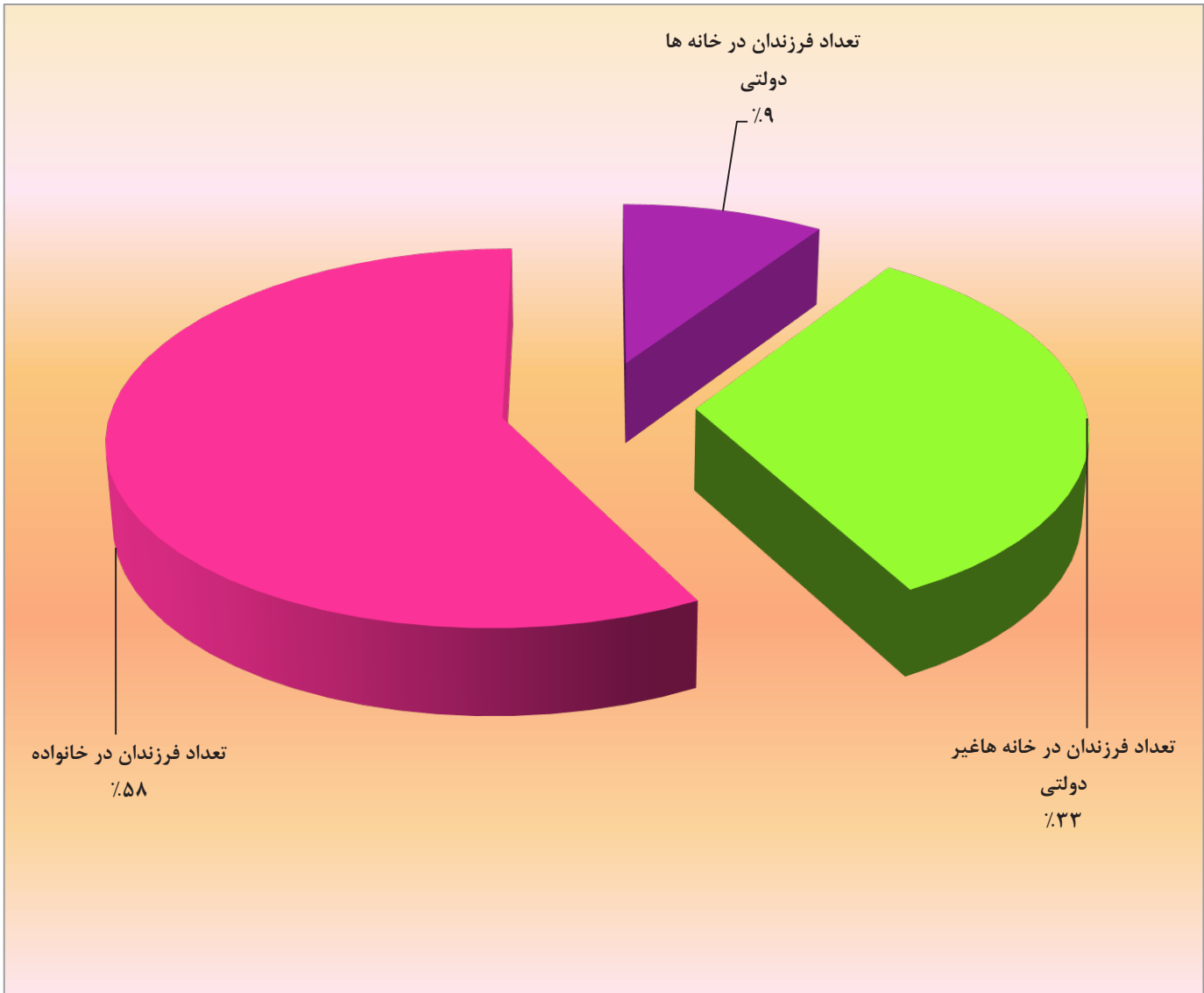
نمودار ۲۶-۲ درصد خانه های شبه خانواده کشور به تفکیک نوع مدیریت



جدول ۳۱-۲ تعداد فرزندان شبه خانواده به تفکیک استان

تعداد فرزندان در خانواده	تعداد فرزندان در خانه ها			جمع کل	استان
	غیردولتی	دولتی	جمع		
۱۳۱۲۱	۷۴۲۸	۲۱۴۳	۹۵۷۱	۲۲۶۹۲	کل کشور
۱۰۵۰	۲۷۰	۱۰۰	۳۷۰	۱۴۲۰	آذربایجان شرقی
۱۸۹	۲۳۵	۴۸	۲۸۳	۴۷۲	آذربایجان غربی
۱۱۷	۶۶	۱۰	۷۶	۱۹۳	اردبیل
۵۱۲	۳۷۸	۲۲	۴۰۰	۹۱۲	اصفهان
۴۳۰	۲۳۹	۱۶۵	۴۰۴	۸۳۴	البرز
۴۸	۰	۱۸	۱۸	۶۶	ایلام
۸۴	۹	۲۵	۳۴	۱۱۸	بوشهر
۲۰۶۷	۷۰۵	۸۲۷	۱۵۳۲	۳۵۹۹	تهران
۳۲۰	۴۶	۱۳	۵۹	۳۷۹	چهارمحال و بختیاری
۱۱۱	۲۳۱	۲۵	۲۵۶	۳۶۷	خراسان جنوبی
۱۵۲۰	۱۵۵۵	۲۵۷	۱۸۱۲	۳۳۳۲	خراسان رضوی
۲۹۶	۲۷۰	۲۶	۲۹۶	۵۹۲	خراسان شمالی
۲۵۰	۱۱۰	۲۱	۱۳۱	۳۸۱	خوزستان
۱۲۲	۶۰	۲۰	۸۰	۲۰۲	زنجان
۵۲	۱۰۵	۱۳	۱۱۸	۱۷۰	سمنان
۲۱۰	۲۶	۴۱	۶۷	۲۷۷	سیستان و بلوچستان
۴۰۷	۴۰۳	۰	۴۰۳	۸۱۰	فارس
۱۶۰	۱۰۵	۵۶	۱۶۱	۳۲۱	قزوین
۹۴	۱۰۵	۳۹	۱۴۴	۲۳۸	قم
۱۳۹	۴۷	۳۲	۷۹	۲۱۸	کردستان
۲۰۰۰	۱۳۰۰	۵۰	۱۳۵۰	۳۳۵۰	کرمان
۱۲۸	۷۶	۳۱	۱۰۷	۲۳۵	کرمانشاه
۳۰۰	۶	۶	۱۲	۳۱۲	کهگیلویه و بویراحمد
۲۴۰	۳۰۰	۲۹	۳۲۹	۵۶۹	گلستان
۴۲۷	۱۹۱	۳۴	۲۲۵	۶۵۲	گیلان
۵۱۲	۸۴	۲۵	۱۰۹	۶۲۱	لرستان
۲۲۴	۱۵۳	۳۱	۱۸۴	۴۰۸	مازندران
۲۳۵	۵۰	۱۱	۶۱	۲۹۶	مرکزی
۲۵۰	۷۰	۹۵	۱۶۵	۴۱۵	هرمزگان
۲۶۹	۹۸	۱۷	۱۱۵	۳۸۴	همدان
۳۵۸	۱۳۵	۵۶	۱۹۱	۵۴۹	یزد

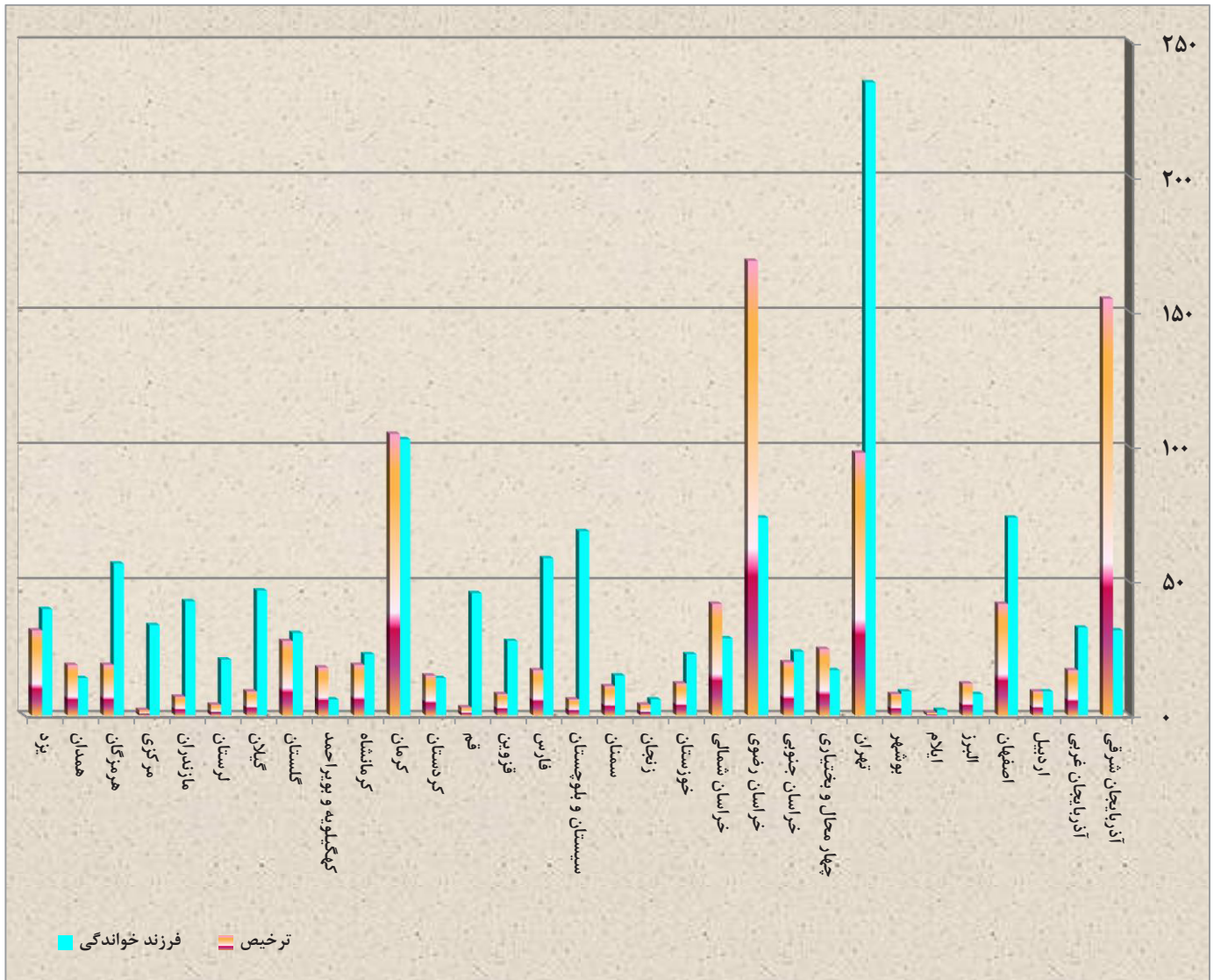
نمودار ۲۲- درصد فرزندان شبه خانواده کشور به تفکیک نوع مدیریت



جدول ۳-۳۲ تعداد فرزندان انتقال یافته به تفکیک استان

استان	جمع کل	انتقال به جامعه	
		فرزند خواندگی	ترخیص
کل کشور	۲۱۶۱	۱۳۲۵	۹۳۶
آذربایجان شرقی	۱۸۷	۳۲	۱۵۵
آذربایجان غربی	۵۰	۳۳	۱۷
اردبیل	۱۸	۹	۹
اصفهان	۱۱۶	۷۴	۴۲
البرز	۲۰	۸	۱۲
ایلام	۳	۲	۱
بوشهر	۱۷	۹	۸
تهران	۳۳۳	۲۳۵	۹۸
چهار محال و بختیاری	۴۲	۱۷	۲۵
خراسان جنوبی	۴۴	۲۴	۲۰
خراسان رضوی	۲۴۳	۷۴	۱۶۹
خراسان شمالی	۷۱	۲۹	۴۲
خوزستان	۳۵	۲۳	۱۲
زنجان	۱۰	۶	۴
سمنان	۲۶	۱۵	۱۱
سیستان و بلوچستان	۷۵	۶۹	۶
فارس	۷۶	۵۹	۱۷
قزوین	۳۶	۲۸	۸
قم	۴۹	۴۶	۳
کردستان	۲۹	۱۴	۱۵
کرمان	۲۰۸	۱۰۳	۱۰۵
کرمانشاه	۴۲	۲۳	۱۹
کهگیلویه و بویراحمد	۲۴	۶	۱۸
گلستان	۵۹	۳۱	۲۸
گیلان	۵۶	۴۷	۹
لرستان	۲۵	۲۱	۴
مازندران	۵۰	۴۳	۷
مرکزی	۳۶	۳۴	۲
هرمزگان	۷۶	۵۷	۱۹
همدان	۳۳	۱۴	۱۹
یزد	۷۲	۴۰	۳۲

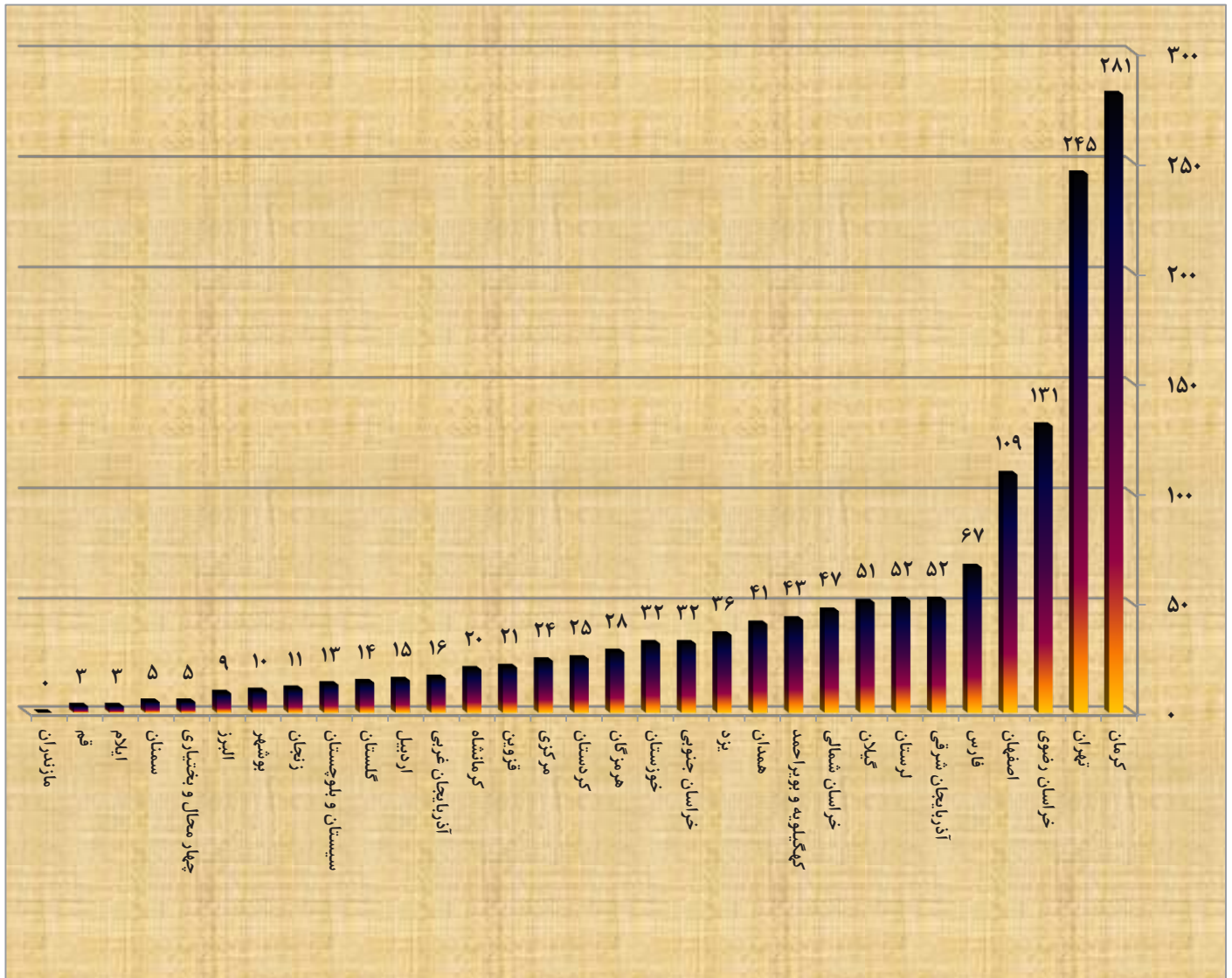
نمودار ۲۸-۲ تعداد فرزندان انتقال یافته به تفکیک استان



جدول ۳۳-۲ تعداد فرزندان دانشجو به تفکیک استان

استان	تعداد فرزندان دانشجو
کل کشور	۱۴۴۱
آذربایجان شرقی	۵۲
آذربایجان غربی	۱۶
اردبیل	۱۵
اصفهان	۱۰۹
البرز	۹
ایلام	۳
بوشهر	۱۰
تهران	۲۴۵
چهار محال و بختیاری	۵
خراسان جنوبی	۳۲
خراسان رضوی	۱۳۱
خراسان شمالی	۴۷
خوزستان	۳۲
زنجان	۱۱
سمنان	۵
سیستان و بلوچستان	۱۳
فارس	۶۷
قزوین	۲۱
قم	۳
کردستان	۲۵
کرمان	۲۸۱
کرمانشاه	۲۰
کهگیلویه و بویراحمد	۴۳
گلستان	۱۴
گیلان	۵۱
لرستان	۵۲
مازندران	۰
مرکزی	۲۴
هرمزگان	۲۸
همدان	۴۱
یزد	۳۶

نمودار ۲۹- تعداد فرزندان دانشجوی به تفکیک استان

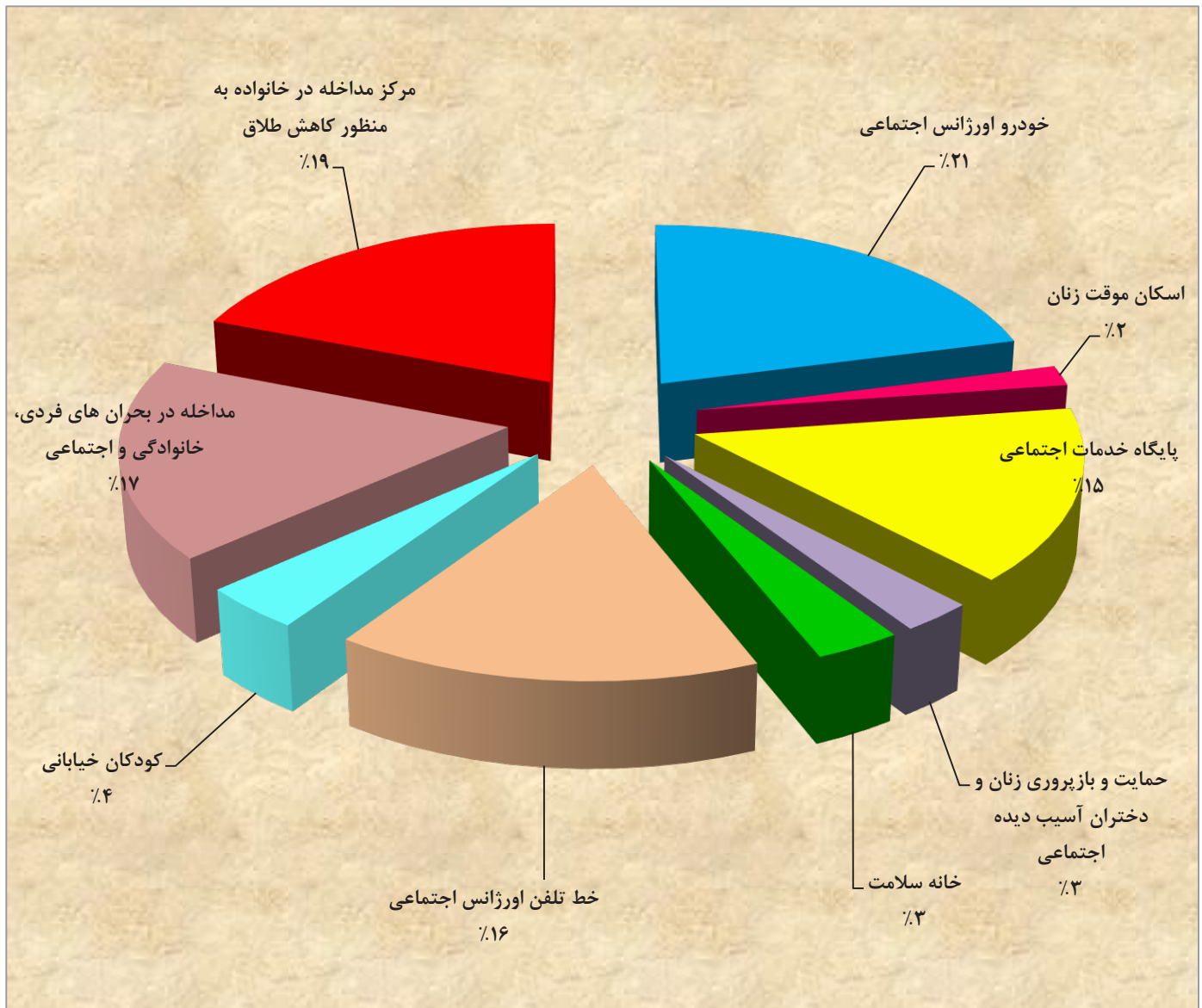


جدول ۳۴-۲ تعداد مراکز آسیبهای اجتماعی به تفکیک استان

مرکز مداخله در خانواده به منظور کاهش طلاق	مداخله در بحران های فردی، خانوادگی و اجتماعی	کودکان خیابانی	خط تلفن اورژانس اجتماعی	خانه سلامت	حمایت و بازپروری زنان و دختران آسیب دیده اجتماعی	پایگاه خدمات اجتماعی	اسکان موقت زنان	خودرو اورژانس اجتماعی	جمع کل	استان
۱۸۴	۱۶۸	۳۷	۱۵۲	۳۱	۲۶	۱۴۶	۱۷	۲۰۲	۹۶۳	کل کشور
۴	۵	۱	۵	۱	۱	۶	۰	۶	۲۸	آذربایجان شرقی
۲	۲	۱	۳	۱	۰	۵	۱	۴	۲۱	آذربایجان غربی
۵	۵	۱	۶	۱	۱	۲	۱	۵	۲۷	اردبیل
۱۵	۱۳	۱	۱۱	۱	۱	۲	۱*	۱۲	۵۷	اصفهان
۲	۱	۱	۱	۱	۱	۵	۰	۳	۱۵	البرز
۲	۸	۱	۴	۱	۱	۲	۰**	۵	۲۴	ایلام
۲	۶	۱	۵	۱	۱	۳	۰**	۶	۲۵	بوشهر
۵	۸	۳	۵	۲	۲	۱۰	۱	۲۰	۵۶	تهران
۴	۲	۲	۳	۱*	۱*	۲	۱*	۴	۲۰	چهارمحال و بختیاری
۹	۹	۱	۶	۱	۰	۳	۰	۶	۳۵	خراسان جنوبی
۸	۱۰	۱	۸	۱	۳	۵	۱	۱۳	۵۰	خراسان رضوی
۶	۶	۱	۴	۱	۱	۳**	۰**	۴	۲۶	خراسان شمالی
۱۳	۶	۲	۹	۱	۱	۴	۱*	۱۱	۴۸	خوزستان
۵	۴	۱	۲	۱	۱	۲	۱	۵	۲۲	زنجان Z
۴	۲	۱	۲	۰	۰	۲	۱*	۴	۱۶	سمنان
۵	۵	۱	۵	۱	۰	۱۶	۰**	۶	۳۹	سیستان و بلوچستان
۱۱	۸	۲	۸	۱	۱	۶	۰**	۱۲	۴۹	فارس
۳	۳	۱	۳	۱	۱	۰	۱*	۴	۱۷	قزوین
۱	۱	۱	۱	۱*	۱	۱۶	۱*	۳	۲۶	قم
۹	۳	۱	۳	۱	۰	۳	۱	۴	۲۵	کردستان
۶	۶	۱	۶	۱	۱	۷	۱	۸	۳۷	کرمان
۵	۴	۱	۴	۱	۰	۲	۰**	۶	۲۳	کرمانشاه
۳	۳	۱	۲	۱	۰	۳	۰	۲	۱۵	کهگیلویه و بویراحمد
۱۱	۷	۱	۸	۱	۱	۸	۰	۸	۴۵	گلستان
۷	۵	۱	۶	۱	۱	۲	۲	۶	۳۱	گیلان
۱	۲	۱	۴	۱	۱	۳	۰	۴	۱۷	لرستان
۱۰	۹	۱	۹	۱*	۰	۷	۰	۹	۴۶	مازندران
۶	۴	۱	۴	۱	۱	۴	۰	۵	۲۶	مرکزی
۵	۷	۲	۶	۱	۱	۷	۱	۸	۳۸	هرمزگان
۷	۵	۱	۶	۱	۱	۲	۱	۶	۳۰	همدان
۸	۸	۱	۳	۱	۱	۴	۰**	۳	۲۹	یزد

* این مراکز در سال ۹۲ پذیرش نداشته اند

** پذیرش در این استانها در مرکز مداخله در بحران انجام می شود.



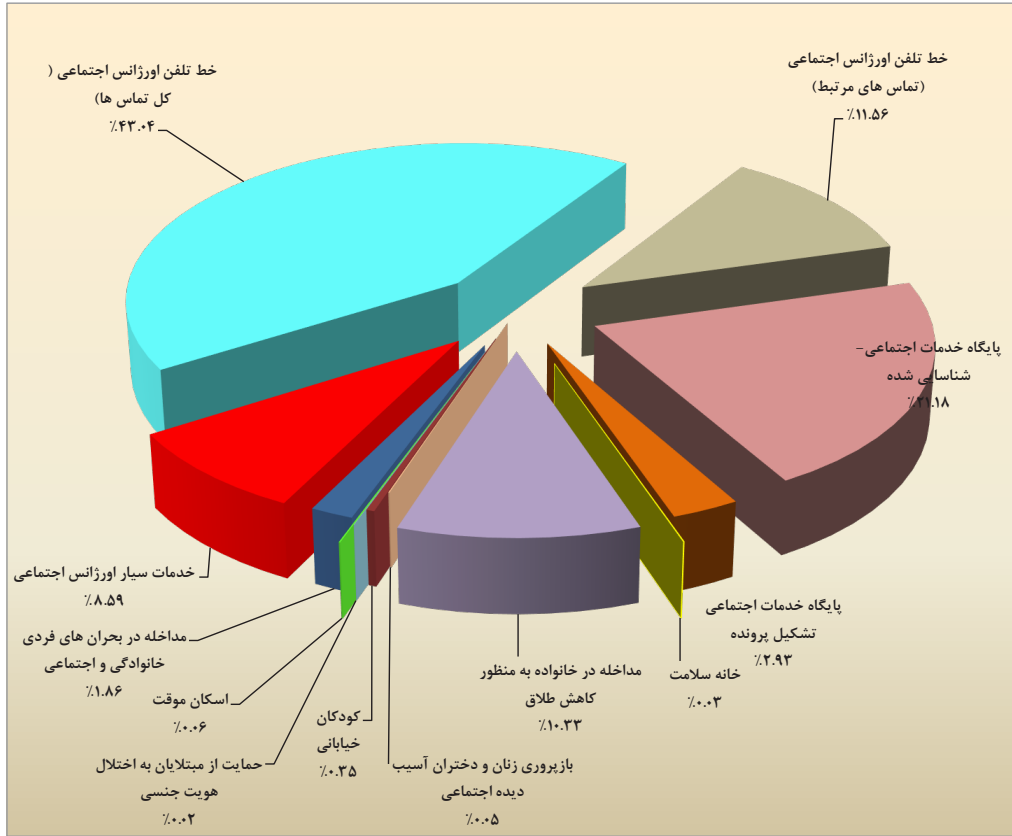
جدول ۳۵-۲ تعداد پذیرش مراکز تابعه آسیب‌های اجتماعی به تفکیک استان

پایگاه خدمات اجتماعی تشکیل پرونده	پایگاه خدمات اجتماعی - شناسایی شده	خط تلفن اورژانس اجتماعی (تماس های مرتبط)	خط تلفن اورژانس اجتماعی (کل تماس ها)	خدمات سببار اورژانس اجتماعی	مداخله در بحران های فردی خانوادگی و اجتماعی	جمع کل	استان
۴۰۵۰۹	۲۹۳۲۲۸	۱۵۹۹۹۳	۵۹۵۸۱۵	۱۱۸۹۳۹	۲۵۶۸۴	۷۴۸۰۱۱	کل کشور
۷۰۸۱	۱۲۲۵۹	۲۵۳۸۳	۲۰۰۴۳	۸۳۹	۵۷۳	۴۴۶۲۷	آذربایجان شرقی
۹۷۲	۱۹۲۵۰	۶۷۲۱	۹۸۹۴	۴۲۹۲۶	۱۴۶۴	۷۳۸۶۵	آذربایجان غربی
۴۲	۷۰۰۰	۴۴۶۰	۵۰۷۸	۸۵۱	۳۳۹	۱۵۰۶۱	اردبیل
۸۱۷	۲۱۹۱۷	۸۶۷۶	۳۲۸۳۲	۹۶۵	۱۳۷۸	۴۰۸۳۵	اصفهان
۸۴۶	۱۱۰۶۵	۲۸۸۸	۴۱۹۱۲	۸۵۲	۱۳۰	۳۶۸۷۲	البرز
۲۷۸	۸۶۱	۱۲۳۱	۱۶۹۳	۴۸۰	۱۴۳۹	۴۳۰۳	ایلام
۳۶۳۳	۱۵۸۸۱	۱۹۴۵	۳۰۰۱	۱۳۶۰	۱۱۲۴	۲۲۰۸۷	بوشهر
۷۸۹۰	۶۶۴۶	۱۲۴۷۲	۱۲۹۸۵۵	۳۱۳۷	۱۳۷۲	۲۶۶۵۱	تهران
۲۹	۱۳۴۴	۹۳۷	۱۵۶۹۹	۴۵۳	۱۹۴	۴۴۹۲	چهارمحال و بختیاری
۳۷	۹۵۶۳	۶۶۰۳	۷۵۰۵	۶۰۰۰	۱۱۳۱	۲۴۵۸۷	خراسان جنوبی
۱۰۴۲	۱۵۹۵۳	۱۴۰۷۷	۱۹۰۱۰	۸۴۵۲	۲۵۲۹	۴۷۲۶۲	خراسان رضوی
۰	۰	۱۲۹۶	۲۹۷۳	۱۰۸۰	۶۲۵	۴۸۹۵	خراسان شمالی
۱۲۶۵	۲۷۲۰	۶۸۸۱	۱۶۹۴۰	۳۷۸۶	۱۱۹۳	۳۲۳۴۸	خوزستان
۵۳	۹۰	۴۱۳۱	۸۶۵۴	۸۲۵	۵۵۲	۸۸۱۹	زنجان
۱۱۴	۱۷۸۶۴	۱۹۸۹	۱۵۰۲۸	۳۸۴	۱۰۱	۲۲۲۴۵	سمنان
۱۶۵۴	۳۸۵۹۲	۴۱۷۷	۹۷۳۳	۱۱۶۷۰	۷۵۱	۵۶۷۵۷	سیستان و بلوچستان
۱۷۱۴	۳۷۸۶	۱۰۹۰۱	۱۴۲۰۵۷	۵۰۴۹	۲۰۶۴	۲۸۸۲۶	فارس
۰	۰	۱۲۲۴	۱۳۸۵	۳۲۴	۳۴۶	۲۹۳۱	قزوین
۵۲۲۶	۲۷۳۵۱	۴۳۳۹	۴۴۷۲۴	۱۰۱۶	۱۹۲	۳۵۵۷۲	قم
۲۸۶	۹۶۰۸	۲۵۱۳	۲۶۰۹	۳۵۷	۵۹۳	۱۸۴۲۱	کردستان
۶۷۳	۲۴۲۰	۳۹۶۹	۵۵۵۰	۷۸۳	۸۱۷	۹۳۵۲	کرمان
۲۵۷	۱۰۰۰۰	۳۸۱۴	۳۹۵۰	۶۴۰۳	۱۴۴۰	۲۸۳۲۷	کرمانشاه
۸۲۱	۶۵۶۰	۵۰۱	۱۰۵۳۸	۱۳۶	۲۷۹	۱۰۳۶۱	کهگیلویه و بویراحمد
۱۳۸	۱۱۰	۱۴۴۶	۳۴۱۵	۹۳۴	۸۱۴	۹۱۲۵	گلستان
۲۷۷	۱۲۵۳	۴۰۹۷	۶۳۰۶	۳۵۵۳	۴۵۹	۱۸۰۰۳	گیلان
۲۵۰۸	۶۸۰۳	۸۰۹	۴۷۲۹	۷۳۳	۱۰۱	۸۵۲۸	لرستان
۱۷۶۴	۲۳۴۶	۶۸۴۲	۹۵۴۰	۶۷۲۷	۱۴۰۳	۲۸۹۱۹	مازندران
۲۹۴	۱۷۸۸	۳۶۶۷	۴۳۰۱	۱۱۷۶	۵۷۱	۸۵۷۳	مرکزی
۲۳۸	۴۵۲۱	۳۰۸۱	۳۴۱۴	۲۰۱۲	۶۷۷	۱۳۹۱۶	هرمزگان
۸۶	۱۹۸۸	۷۴۲۰	۱۱۶۶۳	۵۱۹۳	۳۸۸	۱۸۵۲۳	همدان
۴۷۴	۳۳۶۸۹	۱۵۰۳	۱۷۸۴	۴۸۳	۶۴۵	۴۲۹۲۸	یزد

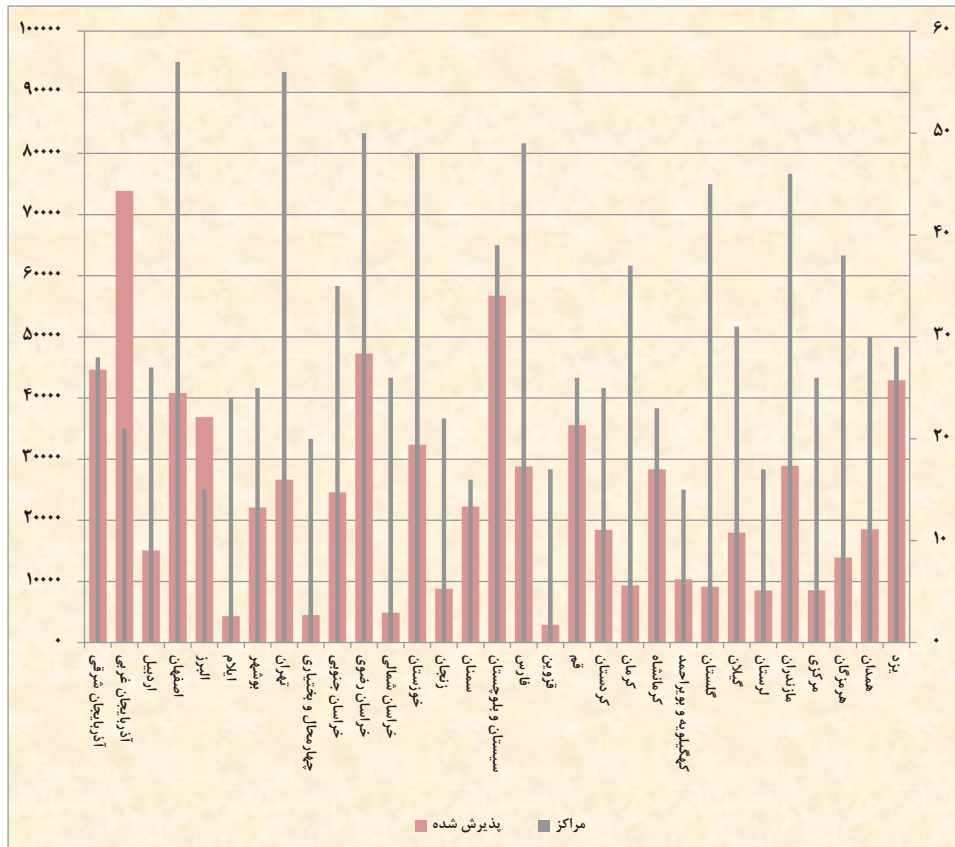
ادامه جدول ۳۵-۲ تعداد پذیرش مراکز تابعه آسیبهای اجتماعی به تفکیک استان

استان	خانه سلامت	مداخله در خانواده به منظور کاهش طلاق	بازپروری زنان و دختران آسیب دیده اجتماعی	کودکان خیابانی	حمایت از مبتلایان به اختلال هویت جنسی	اسکان موقت
کل کشور	۴۱۰	۱۴۳۰۲۷	۷۵۴	۴۸۹۴	۲۳۶	۸۴۶
آذربایجان شرقی	۱۷	۵۵۰۶	۱۰	۲۸	۱۲	۰
آذربایجان غربی	۱۶	۳۲۴۶	۰	۱۶۰	۴	۷۸
اردبیل	۴	۲۲۱۲	۱۲	۱۳۰	۲	۵۱
اصفهان	۳۱	۷۵۸۴	۱۸	۲۵۹	۷	۰
البرز	۲۰	۲۱۷۳۶	۲۰	۱۴۸	۱۳	۰
ایلام	۲	۲۷۰	۴	۱۲	۱	۳
بوشهر	۹	۱۵۳۲	۷	۱۵۱	۳	۷۵
تهران	۲۴	۱۸۱۹	۴۳	۹۹۳	۴۱	۱۰۴
چهارمحال و بختیاری	۰	۱۴۹۲	۰	۶۹	۳	۰
خراسان جنوبی	۱۹	۱۱۱۴	۰	۱۵۳	۴	۰
خراسان رضوی	۱۷	۵۳۲۶	۴۲۰	۵۵۸	۱۹	۱۱
خراسان شمالی	۲۱	۱۷۶۱	۱۶	۶۷	۳	۲۶
خوزستان	۲۲	۱۷۴۳۷	۶۰	۲۴۷	۲	۰
زنجان	۷	۳۰۱۸	۶	۷	۳	۱۸۰
سمنان	۰	۱۸۵۴	۰	۵۱	۲	۰
سیستان و بلوچستان	۱۵	۱۳۲۵	۰	۲۰۶	۲	۱۹
فارس	۷	۶۷۳۸	۲۱	۲۰۸	۲۰	۳۲
قزوین	۱۰	۹۵۴	۱۳	۵۶	۴	۰
قم	۰	۲۳۱۶	۷	۳۵۰	۱	۰
کردستان	۲۸	۵۲۱۵	۰	۸۸	۲	۱۷
کرمان	۹	۱۲۴۰	۲۲	۶۹	۴	۱۹
کرمانشاه	۶۰	۶۳۴۴	۰	۱۹۴	۱۴	۵۸
کهگیلویه و بویراحمد	۴	۲۷۲۴	۰	۱۵۲	۵	۰
گلستان	۱۱	۵۷۶۰	۹	۳۱	۱۰	۰
گیلان	۹	۸۵۲۸	۷	۳۴	۹	۵۴
لرستان	۶	۴۴	۱۰	۱۵	۷	۰
مازندران	۰	۱۱۵۳۲	۰	۴۷	۲۲	۰
مرکزی	۵	۱۳۳۶	۲	۲۶	۲	۰
هرمزگان	۴	۳۴۵۴	۱۱	۱۴۵	۴	۷
همدان	۱۰	۳۲۹۸	۱۵	۱۶۱	۸	۴۲
یزد	۲۳	۶۴۱۲	۲۱	۷۹	۳	۷۰

نمودار ۳۱-۲ درصد پذیرش مراکز تابعه آسیبهای اجتماعی کشور



نمودار ۳۲-۲ مقایسه تعداد مراکز و پذیرش آسیبهای اجتماعی به تفکیک استان



معاونت امور توانبخشی

تعاریف و مفاهیم

- آسیب :

مشکلات در سطح ساختارهای تشریحی و یا عملکردهای فیزیولوژیکی می باشد .

- آموزش خارج از خانواده :

مجموعه فعالیتهایی که با توجه به وضعیت و تواناییهای فرد معلول و خانواده وی خارج از محیط خانواده و با استفاده از امکانات آموزشی رسمی جامعه نظیر مدارس ، مهدکودکها ، مراکز حرفه‌آموزی ، دانشگاه ، نهضت و آموزش‌های غیررسمی (مانند استاد شاگردی) ارائه می گردد.

- آموزش در خانواده :

مجموعه فعالیتهایی که با استفاده از فیلم ، یا کتابچه‌های آموزشی و یا مشاوره حضوری کارشناسان پیشگر به منظور ایجاد آگاهی ، مشارکت فرد و خانواده و یا در زمینه آموزش اقدامات اولیه توانبخشی ، مهارتهای روزمره زندگی ، پیشگیری از شدت معلولیت و چگونگی سازگاری فرد معلول با شرایط زندگی انجام می گیرد.

- اختلالات جسمی حرکتی:

به اختلالاتی گفته می شود که در سیستم عصبی ، عضلانی و اسکلتی با علل مادرزادی و یا اکتسابی رخ می دهد و مشکلات حرکتی و پسچرال ناشی از اختلال به دنبال فقدان و یا عدم کارائی در ساختار تشریحی اندامها ، تنه و ستون فقرات موجب محدودیت درانجام فعالیتهای زندگی می گردد .

- اختلالات صوت و گفتار:

به اختلالاتی گفته می شود که ناشی از نقص دریک یا چند بخش از سیستم اعصاب مرکزی وابسته به گفتار و زبان و یا یکی از اندامهای گفتاری بوده و محدودیت در برقراری ارتباط و فعالیتهای روزمره زندگی را به دنبال خواهد داشت .

- اختلالات نافذ رشد :

اختلالات نافذ رشد شامل چندین اختلال با مشخصات تاخیر و اختلال در تعاملات اجتماعی دو طرفه ، رشد نابهنجار زبان و محدودیت ذخایر رفتاری می باشند . بر اساس طبقه بندی DSM-IV-TR پنج اختلال نافذ رشد عبارتند از : اختلال در خود ماندگی (اوتیسم) ، اختلال رت ، اختلال فرو پاشنده دوران کودکی ، اختلال اسپرگر و اختلال نافذ رشد نامعین (NOS) .

- ارجاع :

فرایندی است که طی آن فرد معلول به منظور دریافت خدمات تخصصی تر در زمینه امور درمانی و توانبخشی پزشکی ، حرفه ای و اجتماعی که در محل سکونت دستیابی به آن مقدور نمی باشد ، به سطوح بالاتر (کلینیک‌های تخصصی، بیمارستانها، کلینیکهای توانبخشی ، مراکز حرفه آموزی ، مدارس استثنایی و ...) معرفی می شود.

- اشتغال استاد شاگردی :

نوعی آموزش حرفه‌ای غیررسمی برای فرد معلول در روستا ، که امکان استفاده از آموزش‌های حرفه‌ای به شیوه‌های رسمی (شرکت در کلاس های آموزشی فنی حرفه ای و یا آموزشگاه های حرفه‌ای مجاز) را به دلیل عدم دسترسی و یا شدت معلولیت و غیره نداشته ؛ و یا قادر به استفاده از تسهیلات اشتغال سازمان به شکل وام نباشد (برای مثال به دلیل داشتن معلولیت ذهنی و یا روانی مزمن مشمول دریافت وام نشود و یا به دلیل معلولیت قادر به داشتن شغلی با درآمد کافی نباشد تا بتواند اقساط وام را بپردازد) ، می تواند از این شیوه استفاده نماید. در این رویکرد فرد معلول باید حداقل به مدت یک ماه و حداکثر شش ماه توسط استادکار محلی در زمینه حرفه‌ای که پس از آموزش امکان اشتغال فرد را در روستا فراهم می کند ، آموزش ببیند.

- اماکن عمومی :

کلیه فضاها ، سطوح ، معابر و ساختمانهای عمومی و خصوصی با کاربری عمومی متعلق به خود یا مورد بهره برداری دستگاههای مشمول آئین نامه اجرائی ماده ۲ قانون شامل آموزشی و دانشگاهی ، فرهنگی و مذهبی ، تفریحی و گردشگری ، بهداشتی و درمانی ، تجاری ، اداری ، ورزشی ، پایانه ها ، فرودگاهها ، مترو ، قطارها و ایستگاههای درون شهری و برون شهری ، اقامتگاهها و توقفگاههای بین راهی ، بانکها و خودپردازها ، بوستانها ، معابر عمومی و نظایر آنها.

- بیمار روانی مزمن:

معلولی که علائم بالینی مشخص بیماری وی به مدت حداقل ۲ سال ادامه داشته و یا به دلیل بیماری روانی سابقه بستری شدن در بیمارستان را به مدت بیش از یک بار در طی دو سال گذشته داشته باشد و از نظر عملکرد اجتماعی، شغلی و یا هر دو دچار مشکل است.

- بیمه:

عقدی است که به موجب آن یک طرف تعهد می‌کند در ازای پرداخت وجه یا جوهی از طرف دیگر، در صورت وقوع یا بروز حادثه، خسارت وارده بر وی را جبران نموده یا وجه معینی را بپردازد. متعهد را بیمه‌گر، طرف تعهد را بیمه‌گذار، وجهی را که بیمه‌گذار به بیمه‌گر می‌پردازد حق بیمه و آنچه را که بیمه می‌شود موضوع بیمه می‌نامند.

- بیمه پایه:

بخشی از خدمات بیمه ای، مربوط به سطوح سه‌گانه نظام ارائه خدمات سلامت (شامل سطح اول- خدمات پایه سلامت، سطح دوم- خدمات تخصصی و توانبخشی سرپایی یا بستری و تأمین دارو و دیگر اقلام پزشکی، درخواست خدمات پاراکلینیک مورد نیاز، سطح سوم- خدمات فوق تخصصی و توانبخشی سرپایی یا بستری و تأمین دارو و دیگر اقلام پزشکی و خدمات پاراکلینیک) که دامنه شمول آن با هماهنگی وزارت تعاون، کار و رفاه اجتماعی و مطابق ماده ۱۰ قانون بیمه همگانی خدمات درمانی - مصوب سال ۱۳۷۳ - تعیین می‌شود. (برگرفته از آیین‌نامه اجرایی ماده ۹۱ قانون برنامه چهارم توسعه اقتصادی، اجتماعی و فرهنگی)

- بیمه اجتماعی معلولان و مددجویان نیازمند:

بیمه ای که با مشارکت دولت و معلولان و مددجویان نیازمند در راستای گسترش رفاه توأم با عزت و تضمین تامین زندگی شرافتمندانه آنان، با پرداخت مبلغی مشخص قابلیت اجرایی پیدا می‌کند.

- بیمه مکمل:

به آن دسته از خدمات بیمه‌ای گفته می‌شود که علاوه بر سطح خدمات بیمه‌های همگانی، با انعقاد قراردادهای انفرادی یا گروهی بین بیمه شده و بیمه‌گر و پرداخت حق بیمه توسط بیمه شده انجام می‌پذیرد و دولت در مقابل آن تعهد مالی ندارد اما مکلف به پشتیبانی حقوقی و قانونی لازم از اینگونه بیمه‌هاست. (برگرفته از آیین‌نامه اجرایی ماده ۹۱ قانون برنامه چهارم توسعه اقتصادی، اجتماعی و فرهنگی)

- پایگاه CBR شهرستان:

به محلی واقع در بهزیستی شهرستان اطلاق می‌شود که در آن مدیریت برنامه CBR تحلیل وضعیت موجود، برنامه‌ریزی و طراحی، اجرا و پایش در سطح شهرستان توسط کارشناسان پایش‌گر انجام گیرد.

- پرداخت تشویقی به دانشجویان دانشگاه های دولتی:

کمک هزینه ای که به جهت حمایت از ادامه تحصیل معلولان نیازمند برای بهره مند شدن از آموزش رایگان (مطابق ماده ۸ قانون جامع حمایت از حقوق معلولان و ماده ۵۰ قانون برنامه چهارم توسعه اقتصادی، اجتماعی و فرهنگی) پرداخت می‌گردد.

- تامین وسایل کمک توانبخشی:

وسایل کمک توانبخشی مورد نیاز فرد معلول از قبیل ویلچر، عصا، واکر، پروتز و ارتز و وسایل مصرفی مانند سوند، وسایل پانسمان و... از طریق مراکز پشتیبانی و برخی وسایل ساده قابل ساخت در محل زندگی از قبیل پارالل، وسایل وضعیت دهنده توسط خانواده تهیه و با آموزش نحوه صحیح استفاده از این وسایل به فرد معلول ارایه می‌گردد.

- تسهیل گر محلی:

فردی است علاقمند به پیشرفت جامعه و ساکن در روستا که به منظور توانمندسازی معلولان روستای محل زندگی در اجرای برنامه توانبخشی مبتنی بر جامعه مشارکت می‌نماید.

- تسهیلات استادشاگردی:

تسهیلاتی بلاعوض که با تایید کارشناس CBR شهرستان از طریق اداره بهزیستی شهرستان و پس از طی دوره آموزشی به فرد معلول داده می‌شود تا اقدام به ایجاد اشتغال نمایند.

- تسهیل گر میانی:

فردی است که از طریق تشکلهای غیردولتی و یا به صورت شخص حقیقی با سازمان بهزیستی شهرستان همکاری می‌نماید تا در ناحیه محل اجراء برنامه CBR فعالیت نموده و تحت نظارت مدیریت اداره بهزیستی شهرستان و روستاهای تحت پوشش CBR انجام وظیفه نماید.

- توانبخشی:

مجموعه اقداماتی است که برای کاستن اثر ناتوانی، توانمندسازی فرد برای رسیدن به خود اتکایی و حضور در اجتماع انجام می‌شود.

- توانبخشی اجتماعی:

به مجموعه اقدامات و خدماتی که جهت افزایش سازگاری و تعاملات اجتماعی فرد معلول انجام می‌گیرد گفته می‌شود.

- توانبخشی مبتنی بر جامعه (CBR):

مجموعه اقداماتی است که به منظور توانمندسازی افراد معلول با همکاری خانواده و نهادهای اجتماعی انجام می‌شود و در آن به شناسایی معلولان و ارائه خدمات شش‌گانه به آن‌ها شامل آموزش در خانواده، آموزش خارج از خانواده، ارجاع برای دریافت خدمات، تأمین وسایل کمک توانبخشی، اشتغال و کارآفرینی و حمایت‌های اجتماعی پرداخته می‌شود.

- تیم ارائه خدمات مراقبتی - توانبخشی در منزل:

تیمی از افراد مجرب که فعالیت آن ارائه اقدامات توانبخشی، پرستاری، مراقبتی و آموزشی به معلولان در منزل است.

- حق پرستاری معلولان ضایعه نخاعی:

مبلغی است که با هدف کمک به ارتقاء سلامت معلولان ضایعه نخاعی و افزایش امکانات مراقبتی مورد نیاز آنان بر اساس ماده ۳۶ قانون الحاق مواردی به قانون تنظیم بخشی از مقررات مالی دولت و آئین نامه برقراری حق پرستاری مصوب هیئت وزیران به فرد معلول، سرپرست معلول و یا فردی که از سوی معلول تعیین می شود، به صورت ماهیانه پرداخت می گردد.

- خانه نیمه راهی بیماران روانی مزمن:

مرکزی است که جهت آماده سازی بیماران روانی مزمن ترخیص شده از مراکز توانبخشی، مراقبتی و نگهداری شبانه روزی برای بازگشت به خانواده و جامعه تشکیل شده است و در آن، بیماران از استقلال نسبی برخوردار بوده و مهارت های اجتماعی در محیطی آزادتر و با نظارت کمتر به آن ها آموخته می شود.

- خانه های کوچک معلولان ذهنی خفیف (پناهگاهی):

به مراکزی اطلاق می گردد که توسط اشخاص حقیقی یا حقوقی با کسب مجوز از سازمان بهزیستی تأسیس گردیده و تحت نظارت آن معلولان ذهنی خفیف مجهول الهویه بی سرپرست یا فاقد سرپرست موثر در اینگونه مراکز علاوه بر مراقبت، ایجاد سرپناه، برنامه ریزی جهت استفاده از خدمات مهدهای کودک، مدارس و کلینیک های توانبخشی خارج از مرکز، تحت آموزش های متنوع در زمینه های رشدی مختلف (مهارت های حرکتی درشت و ظریف، مهارت های شناختی، درکی، حرکتی، مهارت های روزمره زندگی، مهارت های ارتباطی، رفتاری و بازی و ...) در داخل مراکز قرار می گیرند.

- خدمات آموزشی توانبخشی مبتنی بر جامعه (CBR):

کلیه آموزش های مربوط به دوران کودکی، دوران ابتدایی، متوسطه و عالی، آموزش های شبه رسمی و مادام العمر که به منظور ارتقاء سطح آگاهی، دانش و مهارت فرد معلول و خانواده وی برحسب نیازهای تعیین شده ارائه می گردد.

- خدمات اجتماعی توانبخشی مبتنی بر جامعه (CBR):

اقداماتی که در قالب پنج جزء مساعدت های شخصی، ازدواج و روابط خانوادگی، فرهنگ و هنر، اوقات فراغت و ورزش و خدمات حقوقی انجام می شود تا به ارتقاء سطح مشارکت اجتماعی فرد معلول کمک نماید.

- خدمات امرار معاش توانبخشی مبتنی بر جامعه (CBR):

اقداماتی که در قالب پنج جزء توسعه مهارت ها، خوداشتغالی، اشتغال دستمزدی، خدمات مالی و تامین اجتماعی انجام می شود تا با ایجاد درآمد به ارتقاء سطح معیشتی فرد معلول و خانواده وی کمک نماید.

- خدمات بهداشتی و سلامت توانبخشی مبتنی بر جامعه (CBR):

کلیه اقدامات ارتقایی، پیشگیرانه، درمانی، توانبخشی و تامین وسایل کمکی که به منظور رفع نیازهای مربوط به سلامت جسمی، روانی، اجتماعی و معنوی فرد معلول و خانواده وی و ارتقاء کیفیت زندگی آنها انجام می شود.

- خدمات توانمندسازی توانبخشی مبتنی بر جامعه (CBR):

اقداماتی که در قالب پنج جزء دادخواهی و برقراری ارتباط، بسیج جامعه، مشارکت سیاسی، گروه های خودیار و سازمان های افراد معلول انجام می شود تا با ارتقاء اعتماد به نفس و خوداتکایی افراد معلول باعث مستقل شدن، داشتن صدا و دیده شدن آنان در جامعه و احقاق حقوق شان شوند.

- ساختارهای تشریحی:

بخش های تشریحی بدن نظیر اندام ها، اعضا و اجزای آنها می باشد.

- سالمند:

به افراد ۶۰ سال و بیشتر گفته می شود.

- شرایط سلامت:

رفاه جسمی، روانی، اجتماعی و معنوی است نه فقط عدم وجود بیماری، ناهنجاری، صدمه یا ضربه.

- شورای توانبخشی محلی:

نهادهای مردمی و اجتماعی است که در سطح جوامع روستایی به منظور استفاده از ظرفیت جامعه محلی و مشارکت افراد معلول و خانواده آنان با هدف مشارکت دادن جامعه در مسئولیت پذیری نسبت به اعضای معلول و رفع مشکلات آنان تشکیل می گردد. اعضای آن شامل رئیس یا یک نفر از اعضای شورای اسلامی روستا (به عنوان رئیس شورای توانبخشی محلی)، دهیار روستا (به عنوان دبیر شورا)، یک نفر از معتمدین

محل (از بین افراد خوشنام، صاحب نفوذ روستا، خیرین و ... به خصوص روحانی محل، معلم روستا و ...)، یک نفر به نمایندگی از اعضای خانواده‌های معلولان روستا، دو نفر از معلولان فعال روستا به نمایندگی سایر معلولان روستا و یک نفر تسهیلگر محلی CBR است.

- صندوق شورای توانبخشی :

یک حساب قرض‌الحسنه در سطح روستا است که شورای توانبخشی محلی کمک‌های مردمی، دولتی و ... را در آن واریز نموده و برای رفع مشکلات افراد معلول هزینه می‌نماید.

- ضوابط و مقررات شهرسازی و معماری برای معلولان :

مجموعه ضوابط و مقررات شهرسازی و معماری برای افراد معلول مصوبه شورای عالی شهرسازی و معماری مورخ ۱۳۷۸/۱۰/۶ و اصلاحات بعدی آن .

- عوامل زمینه ای :

شامل محیط فیزیکی ، اجتماعی ، نگرشی ، فرهنگی و عوامل فردی... موثر بر فرآیند ناتوانی ، سلامت و عملکرد .

- عملکرد فیزیولوژیک بدن :

عملکردهای فیزیولوژیکی بدن می باشد .

- عوامل فردی :

شامل سن ، جنس ، نژاد ، عادات و سبک زندگی می باشد .

- عوامل محیطی :

عواملی که به صورت خارجی و فردی می توانند دارای تاثیر مثبت (تسهیل گر) یا منفی (مانع) باشند .

- فرد با اختلالات بینایی :

فردی است که میزان بینایی وی در میدان دید دو چشم با بهترین اصلاح توسط عدسی‌های تصحیح کننده به میزان کمتر از ۲۰/۲۰۰ یا به عبارت دیگر کمتر از ۱/۱۰ و یا میزان بینایی محدود شده به کمتر از ۲۰ درجه برسد به طوری که تشخیص حرکت دست و شمارش انگشتان برایش از یک متری امکان پذیر نباشد.

- فرد با اختلالات شنوایی :

فردی است که به سبب آسیب‌های وارده به ساختار شنوایی دچار اختلال شنیداری گردیده به طوری که بدون استفاده از وسایل کمکی نظیر سمعک در برقراری ارتباط با محیط یا در یادگیری و به کارگیری گفتار و زبان دچار مشکلاتی باشد.

- فرد با اختلالات ذهنی:

فردی است که بر اثر ایجاد نارسایی و نقص در کنش مغزی دچار کم‌توانی ذهنی گردیده است. به عبارت دیگر، بهره هوشی او کمتر از ۷۰ می‌باشد. در نتیجه قادر به انجام امور شخصی و تکالیف اجتماعی خود در مقایسه با همسالان و افراد مشابه خود نمی‌باشد.

- فعالیت :

به یکی از عنوان خدمات ارائه شده در مراکز توانبخشی اطلاق می گردد نظیر فعالیت روزانه ، فعالیت شبانه روزی و یا فعالیت ارائه ی خدمت در منزل

- قانون جامع حمایت از حقوق معلولین :

قانونی ۱۶ ماده ای مبنی بر حمایت از حقوق معلولین که در تاریخ ۱۶ اردیبهشت ۱۳۸۳ در مجلس تصویب و در تاریخ ۱۳۸۳/۳/۱۷ توسط ریاست محترم جمهوری وقت جهت اجرا ابلاغ گردید .

- کاشت حلزون :

اقدامی است جهت کودکان با اختلال شنوایی عمیق که سمعک نیاز شنوایی آنها را تامین نمی کند لذا با الکتروودگذاری در داخل حلزون از طریق جراحی و توانبخشی بعد از آن ، مشکل شنوایی کودک به میزان قابل توجهی مرتفع می گردد.

- کلینیک ارتوپدی فنی :

مکانی که در آن پس از ارزیابی فرد دارای ناتوانی ، وسایل کمکی (ارتز) و اعضا مصنوعی (پروتز) مناسب برای او ساخته می شود.

- کلینیک بینائی سنجی :

مکانی که در آن خدمات بینائی سنجی مانند اصلاح دید ، تشخیص زودرس تنبلی چشم ، تعیین میزان بینائی و درمان انحراف چشمی به منظور درمان و توانبخشی به افراد با اختلالات بینائی ارائه می شود .

- کلینیک شنوایی شناسی :

مکانی که در آن خدمات ارزیابی و تشخیص کم شنوایی ، تجویز و تنظیم وسایل کمک شنوایی مانند سمعک و آموزش ویژه کم شنوایان به منظور درمان و توانبخشی ارائه می شود .

- کلینیک فیزیوتراپی :

مکانی که در آن با استفاده از عوامل فیزیکی به درمان و توانبخشی افراد نیازمند به خدمات فیزیوتراپی پرداخته می شود .

- کلینیک کاردرمانی :

مکانی که در آن فعالیتهای درمانی و مهارتهای ضروری زندگی در دو گرایش جسمی و روانی جهت توانبخشی و انطباق فرد دارای ناتوانی با محیط ، آموزش و تمرین داده می شود.

- کلینیک گفتاردرمانی :

مکانی که در آن تمامی خدمات گفتاردرمانی به منظور درمان و توانبخشی به افراد با اختلالات گفتار و زبان ارائه می شود .

- کم توانی :

فرآیند عدم کارکرد یا هرگونه محدودیت یا فقدان درسه سطح ۱- ساختارآناتومیک و عملکرد فیزیولوژیک ۲- فعالیتهای روزمره زندگی ۳- مشارکتهای اجتماعی

- کمک هزینه خدمات توانبخشی حمایتی بیماران روانی مزمن (مستمر) ترخیص از مراکز: کمک هزینه ای که پرداخت آن مشروط به ترخیص بیماران روانی مزمن واجد شرایط از مراکز شبانه روزی می باشد ، که به صورت ماهانه تا سقف ۶۰٪ کمک هزینه نگهداری و توانبخشی بیماران (پارانه) در مراکز شبانه روزی به خانواده هایی که نسبت به ترخیص بیمار خود اقدام نمایند ، قابل پرداخت می شود .

- کمیسیون پزشکی تعیین نوع و شدت معلولیت:

ترکیبی از متخصصان و کارشناسان گروه های پزشکی و توانبخشی مرتبط با مقوله سلامت می باشد که تعیین نوع و شدت معلولیت را مطابق طبقه بندی بین المللی عملکرد ، ناتوانی (معلولیت) و سلامت ، به عهده دارد . بنابراین تشخیص پزشکی و طبقه بندی بیماریها در این کمیسیون صورت نمی پذیرد. این کمیسیون در سه سطح عالی - استانی و شهرستانی فعالیت می نماید.

- گروه های خودیار معلولان:

گروه هایی غیررسمی که در آن افراد معلول و خانواده های آن ها گرد هم می آیند تا پیگیر حل مشکلات مشترک و انجام طیف وسیعی از فعالیت های مربوطه باشند. این گروه ها به بهبود ارائه حمایت های متقابل ، تشویق به اشتراک گذاری منابع و یافتن راه حل با یکدیگر، و بهبود اعتماد به نفس و عزت نفس آن ها کمک می کند.

- مرکز آموزشی توانبخشی خانواده و کودک کم بینا و نابینا:

مکانی که در آن خدمات آموزشی و توانبخشی به کودکان با اختلالات بینائی و خانواده آنان (به خصوص) مادران ارائه می شود.

- مرکز آموزشی توانبخشی خانواده و کودک کم شنوا و ناشنوا:

مکانی که در آن خدمات آموزشی و توانبخشی به کودکان با اختلالات شنوایی و خانواده آنان (به خصوص مادران) ارائه می شود.

- مرکز توانبخشی ، مراقبتی و نگهداری شبانه روزی:

مرکزی است که توسط اشخاص حقیقی یا حقوقی با کسب مجوز از سازمان بهزیستی تاسیس شده و تحت نظارت آن، معلولان واجد شرایط را در تمام ساعات شبانه روز نگهداری کرده و خدمات مراقبتی- توانبخشی به آن ها ارائه می دهد.

- مرکز توانبخشی و آموزشی روزانه:

مرکزی است که توسط اشخاص حقیقی یا حقوقی با کسب مجوز از سازمان بهزیستی تاسیس شده و تحت نظارت آن ، به صورت روزانه به معلولان ، سالمندان و کودکان اتیستیک واجد شرایط ، خدمات توانبخشی و آموزشی ارائه می دهد.

- مرکز جامع خدمات توانبخشی:

مرکزی است که در آن خدمات جامع توانبخشی شامل خدمات فیزیوتراپی ، کار درمانی ، گفتار درمانی ، شنوایی شناسی ، بینایی سنجی و تهیه اروتز و پروتز ارائه می شود.

- مرکز جامع خدمات توانبخشی:

مرکزی است که در آن حداقل سه نوع خدمت تخصصی (فیزیوتراپی ، کاردرمانی ، گفتاردرمانی ، شنوایی شناسی ، بینایی سنجی و طراحی و ساخت ارتز و پروتز) به صورت روزانه (حداقل شش ساعت در روز) و سرپائی مطابق دستورالعمل های موجود سازمان بهزیستی به افراد دچار اختلالات ذهنی - شناختی ، اعصاب و روان ، جسمی - حرکتی ، حسی ، گفتاری و سالمندان ارائه می شود.

- مشارکت :

حضور در عرصه های مختلف زندگی و نقش اجتماعی فرد .

- معافیت از شمول مقررات خدمت نظام وظیفه عمومی یکی از فرزندان ذکور بالای ۱۸ سال خانواده های دارای معلول:

الف - ماده ۶ قانون جامع حمایت از حقوق معلولان: براساس این ماده یکی از فرزندان اولیایی که خود ناتوان و معلول بوده (هر دو یا یکی از آنها معلول باشد) و یا حد اقل دو نفر از فرزندان آنها معلول باشد ، از انجام خدمت نظام وظیفه عمومی معاف می گردد تا حمایت های لازم را از عضو معلول خانواده که معلولیت وی به تایید کمیسیون تعیین نوع و شدت معلولیت سازمان بهزیستی رسیده است، بعمل آورد.

ب- ماده ۹ اعطای امتیازات ویژه به خانواده های دارای معلول (موضوع ابلاغیه مقام معظم فرماندهی کل قوا به ستاد کل نیروهای مسلح): براساس این ماده یکی از فرزند ذکور بالای ۱۸ سال خانواده های دارای یک فرزند معلول از خدمت سربازی معاف می شود تا حمایت های لازم را از عضو معلول خانواده که معلولیت وی به تایید کمیسیون تعیین نوع و شدت معلولیت سازمان بهزیستی رسیده است ، بعمل آورد.

- معلولان شناسایی شده در برنامه CBR :

افرادی که دچار یک یا چند مورد از اختلالات بینایی، شنوایی و گفتاری ، جسمی حرکتی ، ذهنی ، روانی مزمن و صرع بوده و از طریق مراجعه خانه به خانه شناسایی و تشکیل پرونده می شوند تا از خدمات CBR در زمینه های سلامت ، آموزش ، امرار معاش ، امور اجتماعی و توانمندسازی برخوردار شوند.

- معلول:

فردی است که به علت اختلال دائم در سطح عملکرد فیزیولوژیک یا عناصر تشریحی ، دچار محدودیت در عملکرد زندگی روزمره و یا محرومیت اجتماعی باشد.

- معلول پشت نوبت خدمات:

معلولی که پس از تشکیل پرونده پشت نوبت دریافت خدمات مستمر یا غیر مستمر پیشگیری ، توانبخشی، حمایتی و توانمندسازی سازمان بهزیستی قرار دارد.

- معلول تحت پوشش:

معلولی که منطبق با ضوابط خدماتی و حمایتی سازمان بهزیستی با تشکیل پرونده تحت پوشش قرار می گیرد و طی برنامه مدون در مدت زمان مشخص زمینه های اشتغال و توانمندی وی فراهم شده و از چرخه حمایت خارج می شود.

- واحدهای اجرایی محلی در برنامه CBR :

به محلی واقع در یکی از اماکن عمومی (خانه بهداشت ، دهیاری ، شورای اسلامی روستا ، مجتمع روستایی و...) در جامعه محلی اطلاق می شود که در آن مدیریت برنامه و تحلیل وضعیت موجود ، برنامه ریزی و طراحی ، اجرا و پایش برنامه CBR در سطح محلی انجام می گیرد.

- مناسب سازی :

اجرای طراحی های همه شمول و اصلاح محیط و تجهیز وسایل حمل و نقل به طوری که افراد معلول و جانباز قادر باشند آزادانه و بدون خطر به محیط و امکانات پیرامون خود اعم از اماکن عمومی ، معابر و ساختمانهای عمومی و خصوصی (با کاربری عمومی) دسترسی داشته و از تسهیلات محیطی ، اجتماعی ، فرهنگی و اقتصادی با حفظ استقلال فردی لازم بهره مند شوند .

- نحوه عملکرد :

کارکرد در سه سطح ۱- ساختار آنا تومیک و عملکرد فیزیولوژیک ۲- فعالیتهای روزمره زندگی ۳- مشارکتهای اجتماعی

- واگذاری پرونده های معلولان به بخش غیردولتی:

فعالیتی که طی آن پرونده های معلولان و سالمندان تحت پوشش سازمان ، براساس سیاستهای سازمان منطبق با اصل ۴۴ قانون اساسی به بخش غیردولتی واگذار می گردد.

جدول ۳-۱ تعداد معلولین تحت پوشش به تفکیک نوع ، شدت معلولیت و استان

نامشخص	جمع معلولین					استان
	متوسط	شدید	خیلی شدید	خفیف	جمع	
۸۳۱۶۹	۲۹۲۲۳۳	۳۷۶۰۲۴	۲۲۶۴۷۵	۱۳۳۷۹۳	۱۱۱۱۶۹۴	کل کشور
۲۷۹۰	۱۳۴۲۸	۱۵۳۹۵	۱۴۴۰۳	۸۳۵۹	۵۴۳۷۵	آذربایجان شرقی
۱۷۹۲	۹۲۱۶	۱۲۹۰۴	۹۶۳۱	۲۱۸۵	۲۵۷۲۸	آذربایجان غربی
۱۵۷۰	۳۲۳۴	۵۴۷۳	۵۵۵۳	۱۲۳۷	۱۷۰۶۷	اردبیل
۱۰۰۱۱	۲۱۰۹۱	۲۳۶۶۳	۱۳۰۱۲	۱۰۰۹۵	۷۷۸۷۲	اصفهان
۲۰۲۴	۵۲۳۳	۷۸۶۶	۴۷۵۳	۳۰۲۴	۲۲۹۰۰	البرز
۶۱۵	۲۸۹۷	۴۱۸۵	۲۱۴۴	۸۲۳	۱۰۶۶۴	ایلام
۱۲۹۳	۴۷۵۰	۵۱۸۹	۳۹۰۹	۱۷۳۲	۱۶۸۷۳	بوشهر
۶۲۴۶	۳۰۲۳۷	۳۵۶۵۳	۲۶۶۳۷	۱۶۱۶۴	۱۱۴۹۳۷	تهران
۲۱۹۵	۷۰۵۲	۶۲۱۷	۱۸۲۰	۳۳۵۴	۲۰۶۳۸	چهارمحال بختیاری
۱۰۶۴	۵۵۱۲	۵۳۷۳	۲۸۳۹	۳۰۲۰	۱۷۸۰۸	خراسان جنوبی
۵۷۵۳	۲۸۰۸۳	۳۴۴۳۴	۱۵۱۵۷	۱۲۰۶۷	۹۵۴۹۴	خراسان رضوی
۱۱۱۴	۴۰۵۹	۵۸۷۷	۲۷۷۰	۱۸۵۹	۱۵۶۷۹	خراسان شمالی
۴۳۵۶	۱۷۳۸۷	۳۲۱۱۰	۱۱۴۷۸	۵۸۰۴	۷۱۱۳۵	خوزستان
۱۸۱۹	۳۹۷۰	۵۳۹۷	۳۴۶۱	۱۵۵۹	۱۶۲۰۶	زنجان
۱۱۳۳	۲۹۰۴	۳۱۲۴	۱۸۹۹	۱۸۸۰	۱۰۹۴۰	سمنان
۲۲۹۰	۵۱۴۷	۱۲۰۲۷	۷۷۹۸	۱۱۴۱	۲۸۴۰۳	سیستان و بلوچستان
۴۶۵۲	۲۴۸۷۰	۳۰۳۷۹	۱۹۳۱۳	۱۰۷۵۹	۸۹۹۷۳	فارس
۹۳۷	۵۳۴۳	۵۴۸۸	۳۹۴۴	۴۰۱۷	۱۹۷۲۹	قزوین
۱۵۹۷	۶۱۳۱	۶۹۸۸	۲۶۵۴	۲۰۶۹	۱۹۴۳۹	قم
۱۸۱۲	۳۹۸۸	۶۴۲۲	۴۲۵۳	۱۵۴۹	۱۸۰۲۴	کردستان
۲۹۵۵	۸۹۸۴	۱۵۳۶۵	۷۹۸۸	۳۹۸۶	۳۹۳۷۸	کرمان
۲۱۷۷	۸۱۲۲	۱۰۴۳۸	۴۸۶۵	۵۰۳۴	۳۰۶۳۶	کرمانشاه
۱۳۳۵	۱۹۲۶	۴۸۰۱	۳۷۹۲	۵۰۱	۱۳۳۵۵	کهگیلویه و بویراحمد
۴۱۴۰	۱۵۱۴۹	۱۳۹۰۶	۴۵۵۰	۶۹۱۶	۴۴۶۶۱	گلستان
۲۷۰۸	۶۹۹۷	۱۳۶۲۳	۷۸۳۳	۲۹۷۳	۳۳۱۳۴	گیلان
۳۹۷۰	۱۲۷۵۹	۱۲۶۰۹	۵۲۳۲	۵۹۰۶	۴۰۴۷۶	لرستان
۳۱۳۰	۷۲۴۷	۱۱۹۰۳	۱۴۹۲۴	۳۰۵۴	۴۰۲۵۸	مازندران
۲۲۹۵	۶۰۰۲	۸۰۹۴	۵۰۰۳	۳۵۹۶	۲۴۹۹۰	مرکزی
۱۲۳۷	۵۰۲۱	۶۱۲۴	۵۳۷۷	۱۰۴۷	۱۸۸۰۶	هرمزگان
۲۲۱۱	۱۰۱۴۱	۹۷۳۵	۶۴۹۶	۳۵۲۰	۳۲۱۰۳	همدان
۱۹۴۸	۵۳۵۳	۶۲۶۲	۲۹۸۷	۴۵۶۳	۲۱۱۱۳	یزد

نامشخص	بینایی					استان
	متوسط	شدید	خیلی شدید	خفیف	جمع	
۱۰	۳۳۷۰۴	۳۶۸۳۶	۲۴۷۴۵	۲۰۷۲۸	۱۱۶۰۲۳	کل کشور
۰	۱۳۹۵	۱۷۳۶	۱۳۲۱	۱۱۲۴	۵۵۷۶	آذربایجان شرقی
۰	۹۱۹	۸۴۴	۷۵۷	۲۸۷	۲۸۰۷	آذربایجان غربی
۰	۲۹۶	۴۹۹	۵۵۷	۱۶۳	۱۵۱۵	اردبیل
۰	۱۸۳۳	۲۱۰۸	۱۴۰۹	۱۱۴۰	۶۴۹۰	اصفهان
۰	۴۰۱	۶۵۱	۵۶۲	۱۹۶	۱۸۱۰	البرز
۰	۷۲۲	۶۳۰	۲۸۱	۲۰۸	۱۸۴۱	ایلام
۰	۶۴۰	۵۰۲	۳۴۷	۲۹۲	۱۷۸۱	بوشهر
۰	۲۰۶۴	۲۹۳۷	۲۸۱۲	۱۳۱۹	۹۱۳۲	تهران
۰	۹۸۲	۶۲۰	۲۳۸	۴۹۰	۲۳۳۰	چهارمحال بختیاری
۸	۶۲۹	۵۵۵	۳۹۲	۳۹۳	۱۹۷۷	خراسان جنوبی
۰	۲۶۷۳	۳۳۸۲	۱۸۵۶	۱۷۲۲	۹۶۳۳	خراسان رضوی
۱	۳۸۱	۴۴۷	۲۶۵	۴۱۹	۱۵۱۳	خراسان شمالی
۰	۲۹۱۸	۳۲۳۹	۱۲۵۶	۸۲۳	۸۲۳۶	خوزستان
۰	۵۴۷	۶۱۵	۴۱۳	۲۶۵	۱۸۴۰	زنجان
۰	۳۶۹	۳۲۳	۲۰۶	۲۳۳	۱۱۳۱	سمنان
۰	۴۳۹	۸۱۸	۶۰۵	۱۳۵	۱۹۹۷	سیستان و بلوچستان
۰	۳۳۰۷	۳۳۶۳	۲۶۶۵	۲۵۱۴	۱۱۸۴۹	فارس
۰	۷۲۲	۷۵۸	۴۳۹	۹۹۶	۲۹۱۵	قزوین
۰	۵۳۲	۶۳۲	۴۹۰	۳۹۱	۲۰۴۵	قم
۰	۳۸۹	۵۲۱	۵۶۵	۲۶۹	۱۷۴۴	کردستان
۰	۸۶۸	۱۱۶۵	۷۲۳	۴۸۶	۳۲۴۲	کرمان
۰	۷۵۴	۱۲۰۴	۷۱۹	۱۰۸۵	۳۷۶۲	کرمانشاه
۱	۳۲۴	۵۰۹	۳۶۸	۶۳	۱۲۶۵	کهگیلویه و بویراحمد
۰	۲۴۲۶	۱۵۴۷	۵۲۵	۱۷۶۷	۶۲۶۵	گلستان
۰	۵۸۶	۱۰۴۶	۸۱۵	۳۸۰	۲۸۲۷	گیلان
۰	۲۲۸۹	۱۴۶۸	۵۳۱	۱۰۴۱	۵۳۲۹	لرستان
۰	۷۰۳	۱۰۷۳	۱۱۲۵	۵۲۳	۳۴۲۴	مازندران
۰	۵۷۵	۷۵۸	۵۱۵	۶۸۲	۲۵۳۰	مرکزی
۰	۸۸۱	۸۵۰	۹۰۹	۷۱	۲۷۱۱	هرمزگان
۰	۱۳۳۸	۸۲۵	۶۰۴	۴۷۲	۳۱۳۹	همدان
۰	۹۰۲	۱۲۱۱	۴۷۵	۷۷۹	۳۳۶۷	یزد

ادامه جدول ۱-۳ تعداد معلولین تحت پوشش به تفکیک نوع ، شدت معلولیت و استان

جسمی حرکتی						استان
نامشخص	متوسط	شدید	خیلی شدید	خفیف	جمع	
۱۴۲	۱۳۸۸۷۲	۱۵۵۶۶۵	۹۱۰۹۹	۵۲۵۱۴	۴۳۸۲۹۲	کل کشور
۰	۷۱۲۸	۶۶۵۱	۵۴۵۲	۳۴۳۵	۲۲۶۶۶	آذربایجان شرقی
۱	۴۹۳۵	۵۴۲۶	۳۹۹۴	۱۰۹۷	۱۵۴۵۳	آذربایجان غربی
۰	۱۶۹۲	۲۳۱۳	۲۵۱۶	۵۶۶	۷۰۸۷	اردبیل
۰	۸۳۲۴	۱۰۱۵۰	۳۷۷۹	۲۹۰۰	۲۵۱۵۳	اصفهان
۰	۲۵۲۷	۳۸۴۷	۲۳۰۱	۱۱۱۳	۹۷۸۸	البرز
۰	۱۳۴۳	۱۵۹۶	۹۸۶	۳۵۸	۴۲۸۳	ایلام
۰	۲۲۰۷	۲۰۷۳	۱۷۲۸	۷۹۵	۶۸۰۳	بوشهر
۹۳	۱۳۵۷۲	۱۶۲۵۵	۹۷۷۶	۵۵۹۵	۴۵۲۹۱	تهران
۰	۳۴۱۶	۲۶۴۰	۹۱۰	۱۲۳۴	۸۲۰۰	چهارمحال بختیاری
۰	۱۸۹۹	۱۷۲۸	۹۳۵	۹۲۹	۵۴۹۱	خراسان جنوبی
۱۰	۱۳۱۲۴	۱۲۸۴۴	۶۱۶۵	۴۹۵۰	۳۷۰۹۳	خراسان رضوی
۱	۲۲۹۶	۲۵۵۹	۱۱۷۴	۷۴۹	۶۷۷۹	خراسان شمالی
۰	۸۸۳۹	۱۳۱۸۵	۴۳۵۶	۱۸۷۹	۲۸۲۵۹	خوزستان
۰	۲۱۸۸	۲۴۶۰	۱۳۸۴	۷۲۷	۶۷۵۹	زنجان
۰	۱۱۸۵	۱۱۴۲	۷۷۶	۶۵۸	۳۷۶۱	سمنان
۰	۲۲۷۱	۵۲۶۶	۳۳۲۷	۵۲۹	۱۱۳۹۳	سیستان و بلوچستان
۰	۱۱۵۶۱	۱۲۲۰۴	۷۳۲۹	۴۶۱۱	۳۵۷۰۵	فارس
۰	۱۹۸۱	۱۹۲۲	۱۲۶۲	۱۱۸۲	۶۳۴۷	قزوین
۰	۲۶۸۴	۲۷۶۱	۸۷۴	۷۹۵	۷۱۱۴	قم
۰	۲۴۰۷	۲۹۱۳	۱۸۷۴	۶۳۹	۷۸۳۳	کردستان
۰	۳۸۰۴	۵۸۴۱	۳۲۵۶	۱۴۰۳	۱۴۳۰۴	کرمان
۰	۳۸۹۶	۳۹۵۸	۱۶۹۴	۱۸۸۱	۱۱۴۲۹	کرمانشاه
۲۷	۸۶۱	۲۱۳۲	۱۵۴۶	۱۳۰	۴۶۹۶	کهگیلویه و بویراحمد
۱	۸۰۶۰	۵۳۲۰	۲۰۷۶	۳۳۳۲	۱۸۷۸۹	گلستان
۷	۳۱۳۱	۴۸۱۱	۳۱۳۶	۱۳۶۰	۱۲۴۴۵	گیلان
۱	۶۱۹۳	۵۹۶۸	۲۷۹۸	۲۹۴۲	۱۷۹۰۲	لرستان
۰	۴۰۵۷	۴۹۶۵	۶۹۰۸	۱۴۴۰	۱۷۳۷۰	مازندران
۰	۳۳۰۲	۳۳۴۶	۲۰۲۲	۱۳۴۱	۱۰۰۱۱	مرکزی
۰	۲۴۳۴	۲۵۱۵	۱۷۵۰	۵۳۶	۷۲۳۵	هرمزگان
۰	۵۲۱۷	۴۲۶۴	۳۹۲۸	۱۷۰۸	۱۵۱۱۷	همدان
۱	۲۳۳۸	۲۶۱۰	۱۰۸۷	۱۷۰۰	۷۷۳۶	یزد

ذهنی						استان
نامشخص	متوسط	شدید	خیلی شدید	خفیف	جمع	
۳۰	۷۷۱۶۴	۱۱۳۹۷۲	۶۸۲۰۸	۴۹۶۵۶	۳۰۹۰۳۰	کل کشور
۰	۲۷۳۲	۳۹۷۹	۴۱۰۱	۲۹۷۱	۱۳۷۸۳	آذربایجان شرقی
۰	۲۱۲۸	۴۵۷۰	۴۰۸۲	۶۴۰	۱۱۴۲۰	آذربایجان غربی
۰	۹۲۵	۱۹۵۸	۱۵۸۷	۴۴۲	۴۹۱۲	اردبیل
۰	۷۴۴۹	۶۶۰۶	۳۸۶۵	۵۱۸۸	۲۳۱۰۸	اصفهان
۰	۱۵۵۸	۱۶۷۸	۱۱۳۱	۱۴۹۵	۵۸۶۲	البرز
۰	۴۶۸	۱۲۸۶	۵۵۶	۱۸۴	۲۴۹۴	ایلام
۰	۱۲۸۶	۱۸۰۷	۱۴۷۲	۴۹۰	۵۰۵۵	بوشهر
۸	۹۶۷۱	۹۰۰۶	۷۲۱۷	۷۹۰۳	۳۳۸۰۵	تهران
۰	۱۷۰۷	۱۷۶۹	۴۴۸	۱۴۴۹	۵۳۷۳	چهارمحال بختیاری
۰	۱۸۶۷	۱۸۰۰	۱۰۵۰	۱۴۲۱	۶۱۳۸	خراسان جنوبی
۱	۷۷۶۵	۱۱۷۱۵	۵۳۶۵	۴۵۰۸	۲۹۳۵۴	خراسان رضوی
۲	۹۷۸	۱۸۱۵	۹۲۲	۵۸۲	۴۲۹۹	خراسان شمالی
۰	۳۹۸۵	۱۱۱۶۸	۳۴۱۰	۲۷۸۸	۲۱۳۵۱	خوزستان
۰	۷۲۸	۱۳۹۵	۹۹۹	۳۹۸	۳۵۲۰	زنجان
۱	۸۳۴	۸۰۶	۵۲۰	۸۵۷	۳۰۱۸	سمنان
۰	۱۸۶۴	۴۳۷۷	۳۲۹۰	۳۹۰	۹۹۲۱	سیستان و بلوچستان
۰	۶۰۴۹	۸۵۹۵	۴۹۸۳	۲۵۹۱	۲۲۲۱۸	فارس
۰	۱۳۴۹	۱۴۲۵	۶۳۶	۱۱۸۴	۴۵۹۴	قزوین
۰	۱۵۷۰	۱۸۷۴	۸۳۴	۶۲۶	۴۹۰۴	قم
۰	۷۹۳	۲۰۷۰	۱۲۸۹	۵۱۲	۴۶۶۴	کردستان
۰	۳۰۹۵	۶۳۰۶	۲۹۷۱	۱۷۷۶	۱۴۱۴۸	کرمان
۰	۲۵۰۶	۲۵۸۴	۱۰۸۲	۱۸۸۵	۸۰۵۷	کرمانشاه
۱۸	۵۲۰	۱۵۷۴	۱۴۲۱	۲۶۴	۳۷۹۷	کهگیلویه و بویراحمد
۰	۲۹۴۴	۳۹۲۳	۱۱۰۰	۱۵۹۰	۹۵۵۷	گلستان
۰	۲۰۱۱	۴۳۲۰	۳۰۱۵	۱۰۶۳	۱۰۴۰۹	گیلان
۰	۲۷۴۳	۲۷۴۱	۱۱۴۷	۱۴۱۹	۸۰۵۰	لرستان
۰	۱۶۵۶	۳۹۵۴	۴۶۹۰	۸۷۸	۱۱۱۷۸	مازندران
۰	۱۲۶۹	۲۴۶۴	۱۷۰۹	۱۲۰۹	۶۶۵۱	مرکزی
۰	۱۲۵۴	۲۰۱۲	۱۵۷۳	۳۷۰	۵۲۰۹	هرمزگان
۰	۲۱۷۷	۳۰۳۰	۱۱۳۲	۱۰۱۵	۷۳۵۴	همدان
۰	۱۲۸۳	۱۳۶۵	۶۱۱	۱۵۶۸	۴۸۲۷	یزد

ادامه جدول ۱-۳ تعداد معلولین تحت پوشش به تفکیک نوع ، شدت معلولیت و استان

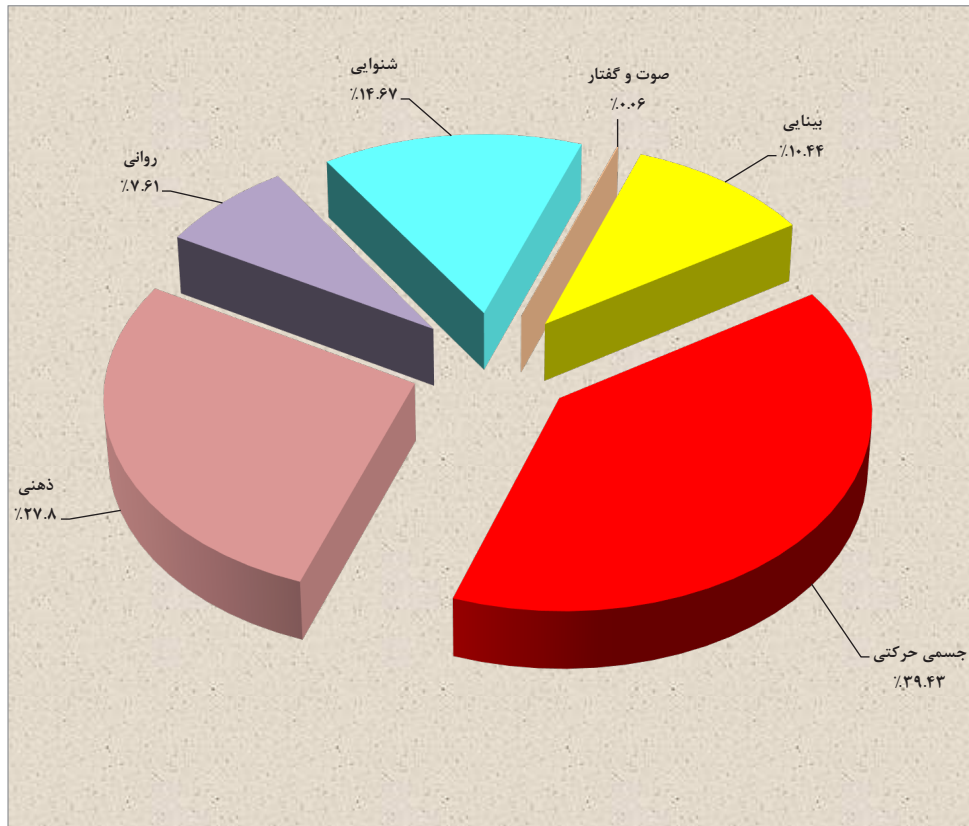
روانی						استان
نامشخص	متوسط	شدید	خیلی شدید	خفیف	جمع	
۸۲۹۷۶	۱۳۰	۱۳۰۴	۱۵۱	۴۱	۸۴۶۰۲	کل کشور
۲۷۹۰	۰	۳	۱	۰	۲۷۹۴	آذربایجان شرقی
۱۷۹۱	۶	۳۲	۱	۰	۱۸۲۰	آذربایجان غربی
۱۵۷۰	۰	۰	۰	۰	۱۵۷۰	اردبیل
۱۰۰۱۱	۳	۲۳	۳	۰	۱۰۰۴۰	اصفهان
۲۰۲۴	۰	۰	۱	۰	۲۰۲۵	البرز
۶۱۵	۰	۰	۰	۰	۶۱۵	ایلام
۱۲۹۳	۰	۰	۰	۰	۱۲۹۳	بوشهر
۶۱۴۳	۴۶	۴۸۲	۵۲	۱۰	۶۷۳۳	تهران
۲۱۹۵	۵	۷۹	۰	۱۷	۲۲۹۶	چهارمحال بختیاری
۱۰۵۶	۷	۳۰	۰	۲	۱۰۹۵	خراسان جنوبی
۵۷۴۱	۱۱	۱۹۲	۶	۷	۵۹۵۷	خراسان رضوی
۱۱۱۰	۷	۱۰۱	۳	۱	۱۲۲۲	خراسان شمالی
۴۳۵۶	۰	۱۱	۰	۰	۴۳۶۷	خوزستان
۱۸۱۹	۰	۰	۰	۰	۱۸۱۹	زنجان
۱۱۳۲	۲	۴۲	۳	۰	۱۱۷۹	سمنان
۲۲۹۰	۱۲	۷۹	۲	۰	۲۳۸۳	سیستان و بلوچستان
۴۶۵۲	۰	۳۷	۱	۱	۴۶۹۱	فارس
۹۳۷	۰	۹	۳۷	۰	۹۸۳	قزوین
۱۵۹۷	۰	۰	۰	۰	۱۵۹۷	قم
۱۸۱۲	۰	۰	۰	۰	۱۸۱۲	کردستان
۲۹۵۳	۰	۳۶	۱۴	۰	۳۰۰۳	کرمان
۲۱۷۷	۰	۰	۰	۰	۲۱۷۷	کرمانشاه
۱۲۸۴	۱۱	۱۷	۲۴	۳	۱۳۳۹	کهگیلویه و بویراحمد
۴۱۳۹	۱	۹	۰	۰	۴۱۴۹	گلستان
۲۷۰۱	۳	۳۵	۲	۰	۲۷۴۱	گیلان
۳۹۶۹	۰	۰	۰	۰	۳۹۶۹	لرستان
۳۱۳۰	۰	۰	۰	۰	۳۱۳۰	مازندران
۲۲۹۵	۰	۰	۰	۰	۲۲۹۵	مرکزی
۱۲۳۷	۰	۳	۰	۰	۱۲۴۰	هرمزگان
۲۲۱۱	۰	۰	۰	۰	۲۲۱۱	همدان
۱۹۴۶	۱۶	۸۴	۱	۰	۲۰۴۷	یزد

شنوایی						استان
نامشخص	متوسط	شدید	خیلی شدید	خفیف	جمع	
۸	۴۲۱۷۹	۶۷۹۶۸	۴۲۱۳۶	۱۰۷۴۲	۱۶۳۰۳۳	کل کشور
۰	۲۱۷۳	۳۰۲۶	۳۵۲۸	۸۲۹	۹۵۵۶	آذربایجان شرقی
۰	۱۲۲۸	۲۰۳۱	۷۹۶	۱۶۱	۴۲۱۶	آذربایجان غربی
۰	۳۲۱	۷۰۳	۸۹۳	۶۶	۱۹۸۳	اردبیل
۰	۳۴۸۲	۴۷۷۵	۳۹۵۶	۸۶۷	۱۳۰۸۰	اصفهان
۰	۷۴۷	۱۶۹۰	۷۵۸	۲۲۰	۳۴۱۵	البرز
۰	۳۶۴	۶۷۳	۳۲۱	۷۳	۱۴۳۱	ایلام
۰	۶۱۷	۸۰۷	۳۶۲	۱۵۵	۱۹۴۱	بوشهر
۲	۴۸۳۹	۶۸۸۹	۶۷۵۸	۱۳۰۸	۱۹۷۹۶	تهران
۰	۹۴۲	۱۱۰۸	۲۲۴	۱۶۴	۲۴۳۸	چهارمحال بختیاری
۰	۱۱۰۹	۱۲۵۹	۴۶۲	۲۷۵	۳۱۰۵	خراسان جنوبی
۱	۴۴۴۹	۶۲۲۹	۱۶۹۰	۸۳۷	۱۳۲۰۶	خراسان رضوی
۰	۳۸۸	۹۴۲	۳۹۹	۱۰۷	۱۸۳۶	خراسان شمالی
۰	۱۶۴۴	۴۵۰۶	۲۴۵۶	۳۱۴	۸۹۲۰	خوزستان
۰	۵۰۷	۹۲۷	۶۶۵	۱۶۹	۲۲۶۸	زنجان
۰	۵۱۴	۸۱۰	۳۹۳	۱۳۲	۱۸۴۹	سمنان
۰	۵۵۹	۱۴۷۴	۵۷۴	۸۷	۲۶۹۴	سیستان و بلوچستان
۰	۳۹۴۹	۶۱۷۶	۴۳۳۵	۱۰۴۲	۱۵۵۰۲	فارس
۰	۱۲۷۶	۱۳۵۱	۱۵۵۹	۶۳۹	۴۸۲۵	قزوین
۰	۱۳۴۵	۱۷۲۱	۴۵۶	۲۵۷	۳۷۷۹	قم
۰	۳۹۹	۹۱۸	۵۲۵	۱۲۹	۱۹۷۱	کردستان
۱	۱۲۱۷	۱۹۹۸	۱۰۲۱	۳۱۹	۴۵۵۶	کرمان
۰	۹۶۶	۲۶۹۲	۱۳۷۰	۱۸۳	۵۲۱۱	کرمانشاه
۳	۲۰۶	۵۶۶	۴۳۰	۴۱	۱۲۴۶	کهگیلویه و بویراحمد
۰	۱۷۱۷	۳۱۰۷	۸۴۹	۲۲۷	۵۹۰۰	گلستان
۰	۱۲۶۳	۲۴۱۱	۸۶۴	۱۷۰	۴۷۰۸	گیلان
۰	۱۵۳۴	۲۴۳۲	۷۵۶	۵۰۴	۵۲۲۶	لرستان
۰	۸۳۱	۱۹۱۱	۲۲۰۱	۲۱۳	۵۱۵۶	مازندران
۰	۸۵۶	۱۵۲۶	۷۵۶	۳۶۴	۳۵۰۲	مرکزی
۰	۴۵۱	۷۳۹	۱۱۴۵	۷۰	۲۴۰۵	هرمزگان
۰	۱۵۰۹	۱۶۱۶	۸۳۲	۳۲۵	۴۲۸۲	همدان
۱	۷۷۷	۹۵۵	۸۰۲	۴۹۵	۳۰۳۰	یزد

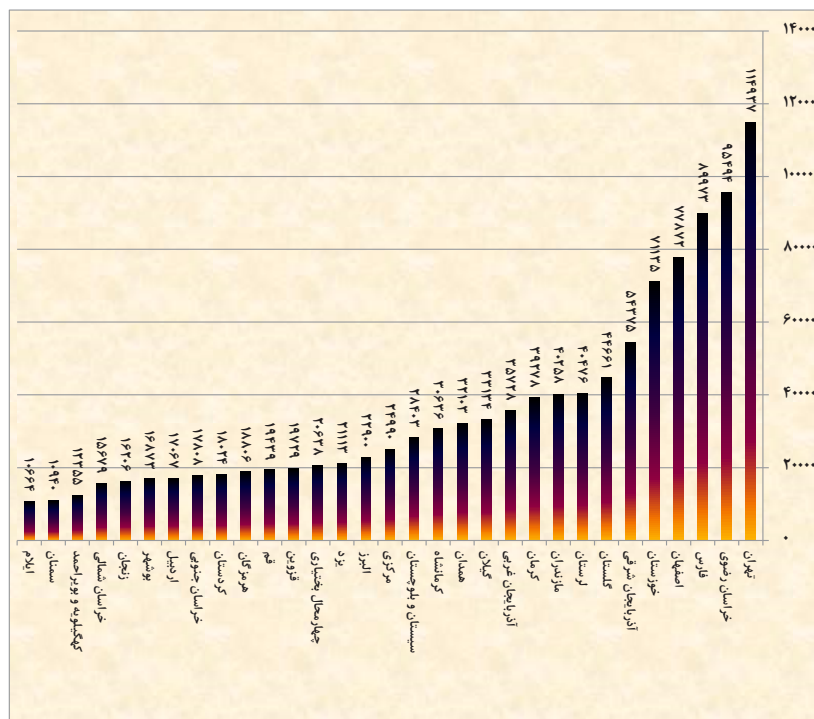
ادامه جدول ۱-۳ تعداد معلولین تحت پوشش به تفکیک نوع ، شدت معلولیت و استان

صوت و گفتار						استان
نامشخص	متوسط	شدید	خیلی شدید	خفیف	جمع	
۳	۱۸۴	۲۷۹	۱۳۶	۱۱۲	۷۱۴	کل کشور
۰	۰	۰	۰	۰	۰	آذربایجان شرقی
۰	۰	۱	۱	۰	۲	آذربایجان غربی
۰	۰	۰	۰	۰	۰	اردبیل
۰	۰	۱	۰	۰	۱	اصفهان
۰	۰	۰	۰	۰	۰	البرز
۰	۰	۰	۰	۰	۰	ایلام
۰	۰	۰	۰	۰	۰	بوشهر
۰	۴۵	۸۴	۲۲	۲۹	۱۸۰	تهران
۰	۰	۱	۰	۰	۱	چهارمحال بختیاری
۰	۱	۱	۰	۰	۲	خراسان جنوبی
۰	۶۱	۷۲	۷۵	۴۳	۲۵۱	خراسان رضوی
۰	۹	۱۳	۷	۱	۳۰	خراسان شمالی
۰	۱	۱	۰	۰	۲	خوزستان
۰	۰	۰	۰	۰	۰	زنجان
۰	۰	۱	۱	۰	۲	سمنان
۰	۲	۱۳	۰	۰	۱۵	سیستان و بلوچستان
۰	۴	۴	۰	۰	۸	فارس
۰	۱۵	۲۳	۱۱	۱۶	۶۵	قزوین
۰	۰	۰	۰	۰	۰	قم
۰	۰	۰	۰	۰	۰	کردستان
۱	۰	۱۹	۳	۲	۲۵	کرمان
۰	۰	۰	۰	۰	۰	کرمانشاه
۲	۴	۳	۳	۰	۱۲	کهگیلویه و بویراحمد
۰	۱	۰	۰	۰	۱	گلستان
۰	۳	۰	۱	۰	۴	گیلان
۰	۰	۰	۰	۰	۰	لرستان
۰	۰	۰	۰	۰	۰	مازندران
۰	۰	۰	۱	۰	۱	مرکزی
۰	۱	۵	۰	۰	۶	هرمزگان
۰	۰	۰	۰	۰	۰	همدان
۰	۳۷	۳۷	۱۱	۲۱	۱۰۶	یزد

نمودار ۳-۱ درصد معلولین تحت پوشش کشور به تفکیک نوع معلولیت



نمودار ۳-۲ تعداد معلولین تحت پوشش به تفکیک استان



نقشه ۱-۳ توزیع درصد معلولین بینایی تحت پوشش به تفکیک استان





نقشه ۳-۳ توزیع درصد معلولین جسمی حرکتی تحت پوشش به تفکیک استان





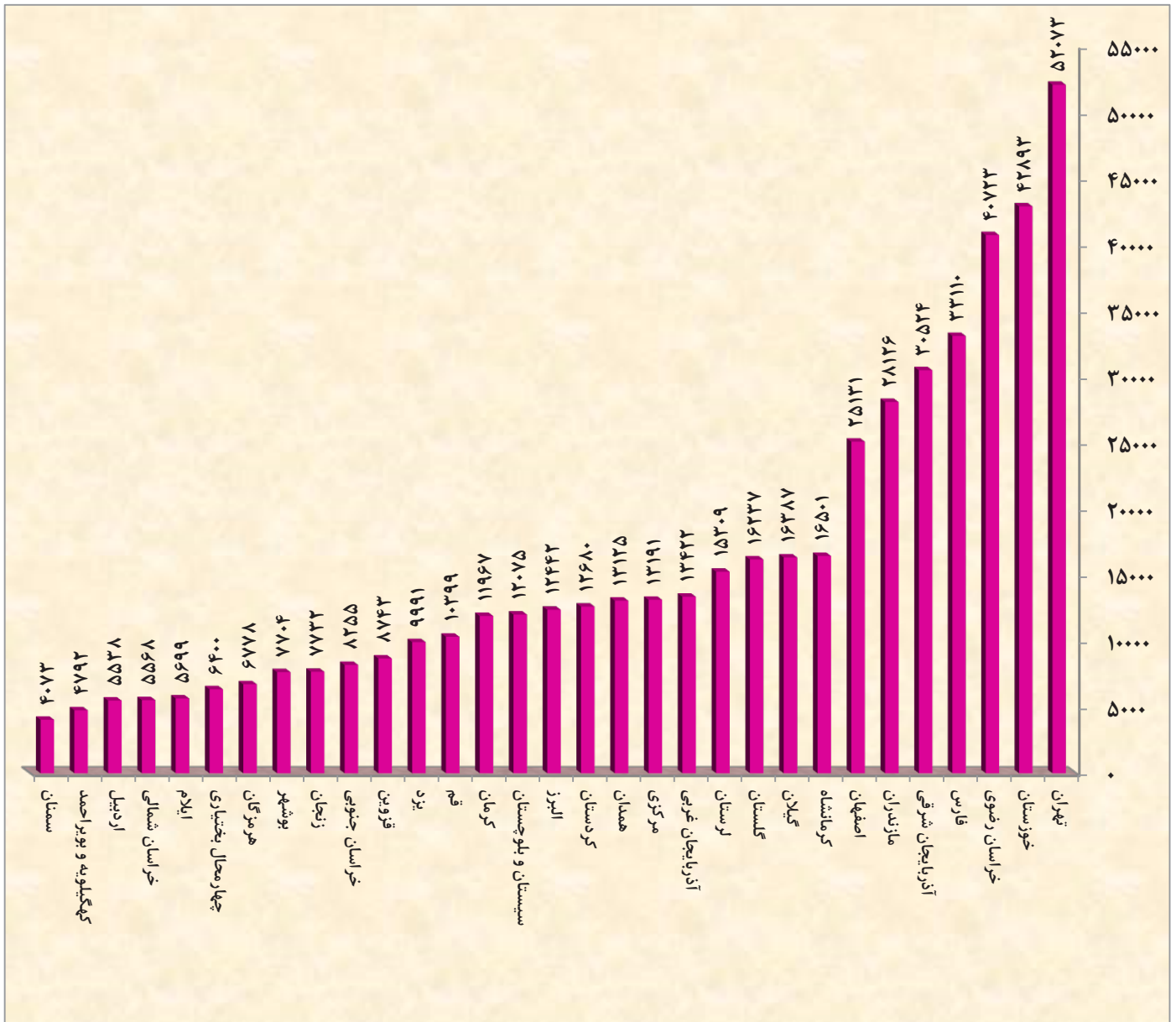
نقشه ۳-۵ توزیع درصد معلولین ذهنی تحت پوشش به تفکیک استان



جدول ۲-۳ تعداد سالمندان تحت پوشش به تفکیک استان

تعداد	استان
۴۹۷۵۸۸	کل کشور
۳۰۵۲۴	آذربایجان شرقی
۱۳۴۲۲	آذربایجان غربی
۵۵۳۸	اردبیل
۲۵۱۳۱	اصفهان
۱۲۴۴۲	البرز
۵۶۹۹	ایلام
۷۷۰۴	بوشهر
۵۲۰۷۳	تهران
۶۴۰۰	چهارمحال بختیاری
۸۲۵۵	خراسان جنوبی
۴۰۷۲۳	خراسان رضوی
۵۵۶۸	خراسان شمالی
۴۲۸۹۳	خوزستان
۷۷۳۲	زنجان
۴۰۷۳	سمنان
۱۲۰۷۵	سیستان و بلوچستان
۳۳۱۱۰	فارس
۸۷۴۳	قزوین
۱۰۳۹۹	قم
۱۲۶۸۰	کردستان
۱۱۹۶۷	کرمان
۱۶۵۰۱	کرمانشاه
۴۷۹۲	کهگیلویه و بویراحمد
۱۶۲۳۷	گلستان
۱۶۳۸۷	گیلان
۱۵۳۰۹	لرستان
۲۸۱۲۶	مازندران
۱۳۱۹۱	مرکزی
۶۷۷۸	هرمزگان
۱۳۱۲۵	همدان
۹۹۹۱	یزد

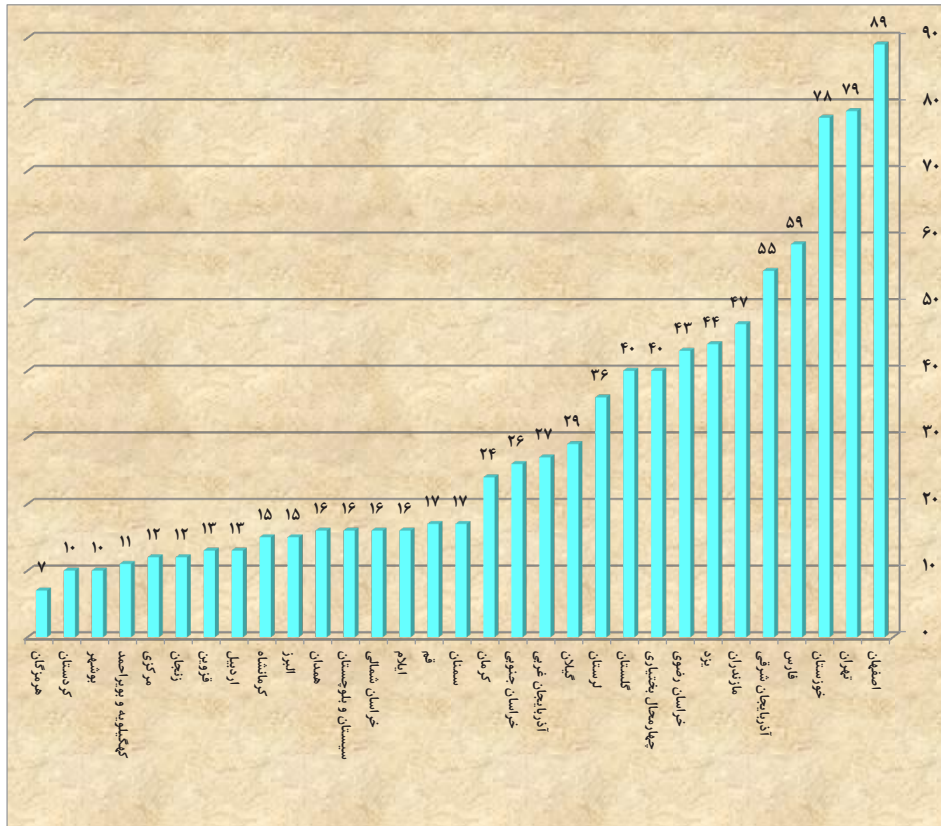
نمودار ۳-۳ تعداد سالمندان تحت پوشش به تفکیک استان



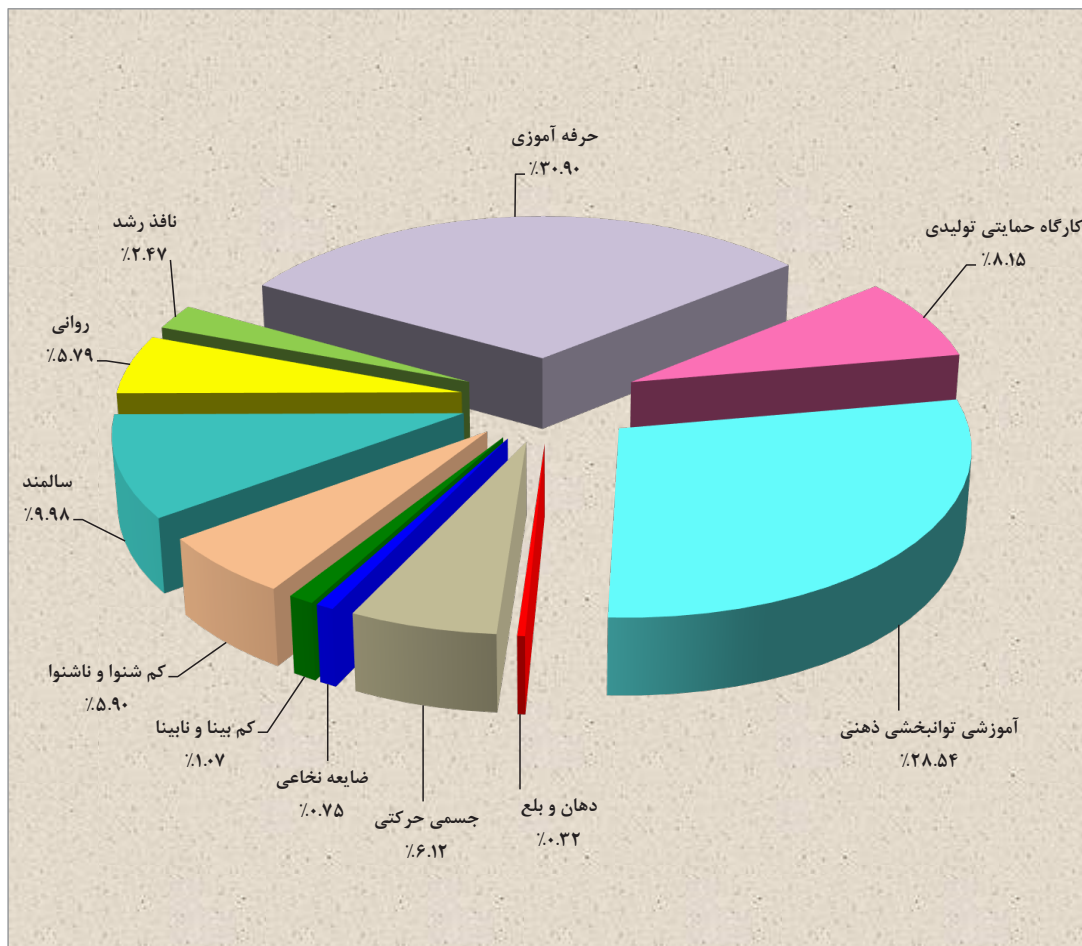
جدول ۳-۳ تعداد فعالیتهای مراکز روزانه ، حرفه آموزی و کارگاهی به تفکیک استان

استان	جمع کل	آموزشی توانبخشی دهنی	دهان و بلع	جسمی حرکتی	ضایعه نخاعی	کم بینا و نابینا	کم شنوا و ناشنوا	سالمنند	روانی	ناقد رشد	حرفه آموزی	کارگاه حمایتی تولیدی
کل کشور	۹۳۲	۲۶۶	۳	۵۷	۷	۱۰	۵۵	۹۳	۵۴	۲۴	۲۸۸	۷۶
آذربایجان شرقی	۵۵	۲۳	۰	۸	۰	۱	۵	۲	۱	۳	۴	۸
آذربایجان غربی	۲۷	۹	۰	۳	۰	۱	۴	۲	۱	۰	۷	۱
اردبیل	۱۳	۵	۰	۰	۰	۰	۱	۰	۰	۰	۶	۱
اصفهان	۸۹	۲۵	۰	۲	۰	۳	۲	۶	۱۲	۳	۲۹	۷
البرز	۱۵	۵	۰	۱	۰	۰	۲	۲	۰	۰	۴	۱
ایلام	۱۶	۲	۰	۰	۰	۰	۱	۱	۱	۰	۹	۲
بوشهر	۱۰	۴	۰	۰	۰	۰	۰	۰	۰	۰	۵	۱
تهران	۷۹	۲۰	۱	۷	۰	۰	۴	۶	۴	۳	۳۱	۳
چهارمحال بختیاری	۴۰	۱	۱	۴	۱	۰	۱	۱۱	۴	۱	۱۳	۳
خراسان جنوبی	۲۶	۹	۰	۱	۰	۰	۲	۳	۲	۰	۵	۴
خراسان رضوی	۴۳	۲۰	۰	۱	۰	۰	۴	۱	۱	۳	۹	۴
خراسان شمالی	۱۶	۵	۰	۰	۰	۰	۱	۲	۱	۰	۴	۳
خوزستان	۷۸	۲۱	۰	۱	۰	۳	۳	۳	۲	۲	۴۰	۳
زنجان	۱۲	۱	۰	۲	۰	۰	۰	۲	۱	۰	۴	۲
سمنان	۱۷	۲	۰	۰	۰	۱	۱	۲	۳	۰	۷	۲
سیستان و بلوچستان	۱۶	۸	۰	۱	۰	۰	۱	۱	۰	۰	۵	۰
فارس	۵۹	۲۲	۱	۱	۰	۱	۳	۱۰	۲	۱	۱۵	۳
قزوین	۱۳	۳	۰	۱	۱	۰	۱	۲	۱	۰	۲	۲
قم	۱۷	۵	۰	۲	۱	۰	۱	۰	۲	۲	۳	۱
کردستان	۱۰	۴	۰	۱	۰	۰	۱	۱	۱	۰	۰	۲
کرمان	۲۴	۶	۰	۱	۱	۰	۴	۱	۱	۱	۶	۳
کرمانشاه	۱۵	۳	۰	۲	۰	۰	۱	۴	۱	۰	۳	۱
کهگیلویه و بویراحمد	۱۱	۴	۰	۰	۱	۰	۱	۰	۱	۰	۳	۱
گلستان	۴۰	۱۲	۰	۴	۱	۰	۳	۶	۱	۱	۸	۴
گیلان	۲۹	۸	۰	۲	۰	۰	۱	۴	۰	۱	۱۱	۲
لرستان	۳۶	۱۱	۰	۲	۰	۰	۱	۲	۱	۰	۱۷	۲
مازندران	۴۷	۱۵	۰	۵	۰	۰	۱	۷	۳	۱	۱۳	۲
مرکزی	۱۲	۴	۰	۰	۰	۰	۲	۱	۲	۰	۲	۱
هرمزگان	۷	۱	۰	۰	۰	۰	۱	۰	۰	۰	۲	۳
همدان	۱۶	۴	۰	۱	۰	۰	۱	۱	۲	۱	۵	۱
یزد	۴۴	۴	۰	۴	۱	۱	۲	۱۰	۳	۰	۱۶	۳

نمودار ۳-۴ تعداد فعالیتهای مراکز روزانه ، حرفه آموزی و کارگاهی به تفکیک استان



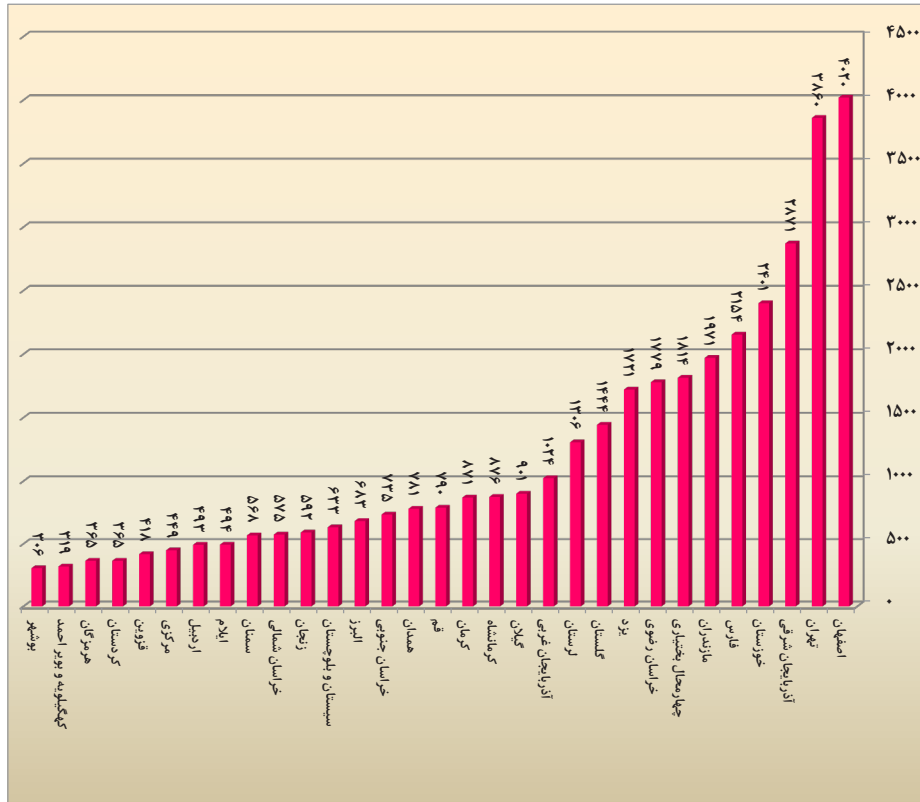
نمودار ۳-۵ درصد فعالیتهای مراکز روزانه ، حرفه آموزی و کارگاهی کشور



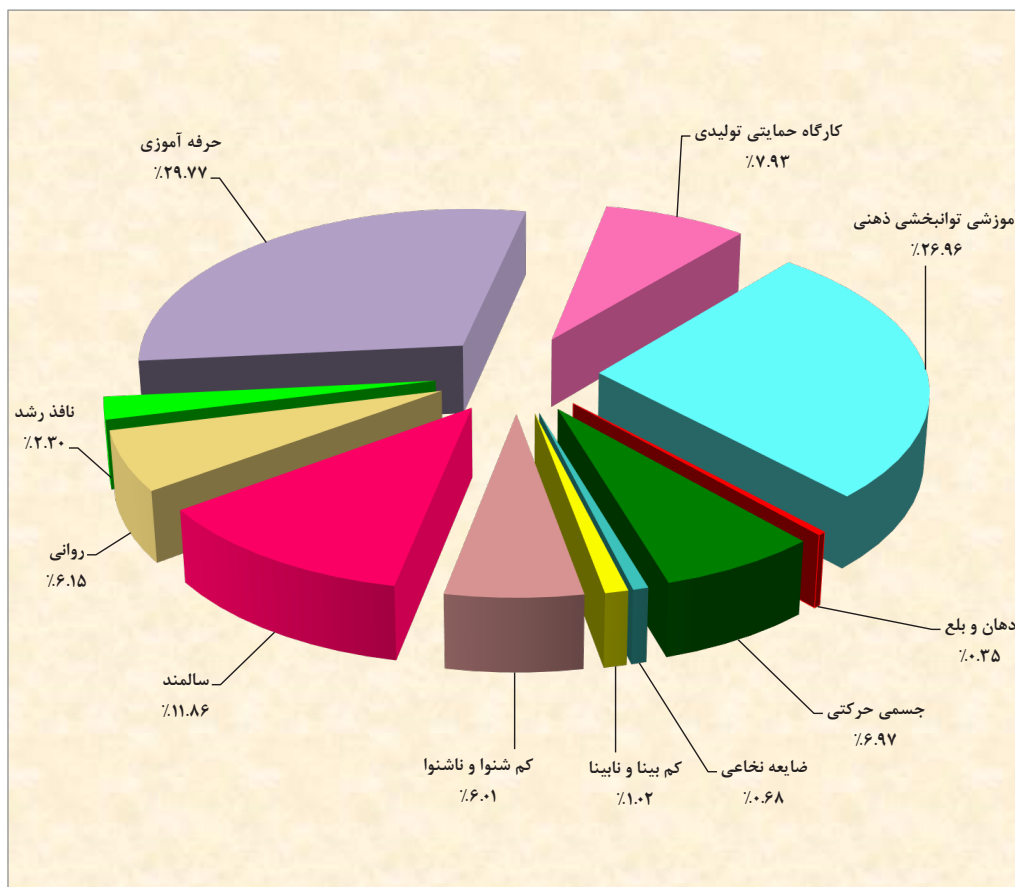
جدول ۳-۴ تعداد معلولین و سالمندان خدمت گیرنده از مراکز روزانه، حرفه آموزی و کارگاهی به تفکیک استان

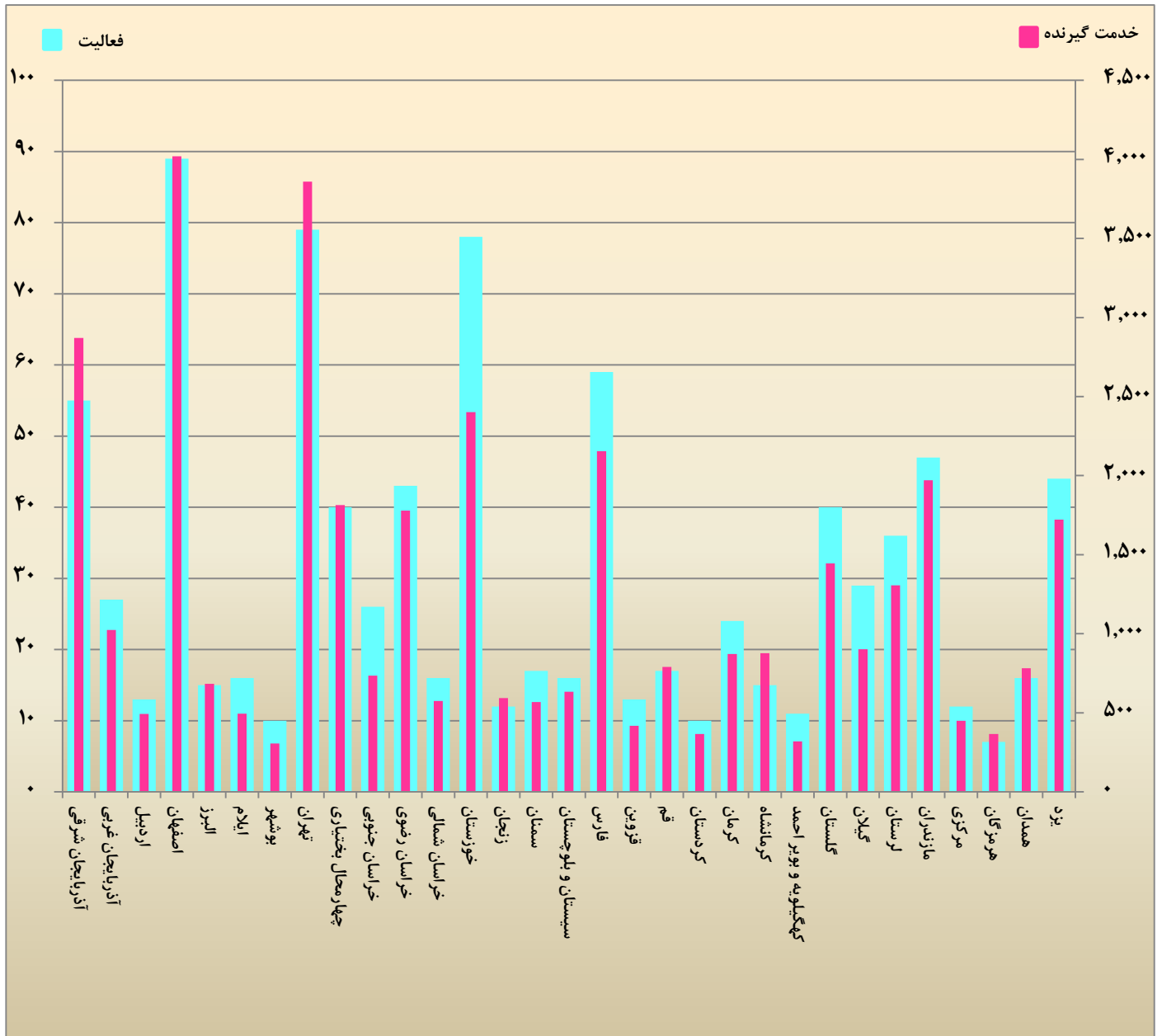
کارگاه حمایتی تولیدی	حرفه آموزی	ناقد رشد	روانی	سالمند	کم شنوای و ناشنوا	کم بینا و نابینا	ضایعه نخاعی	جسمی حرکتی	دهان و بلع	آموزشی توانبخشی ذهنی	جمع کل	استان
۲,۹۸۰	۱۱,۱۸۶	۸۶۵	۲,۳۱۱	۴,۴۵۸	۲,۲۵۸	۳۸۳	۲۵۵	۲,۶۲۰	۱۳۰	۱۰,۱۳۳	۳۷,۵۷۹	کل کشور
۴۱۴	۲۴۳	۲۳۱	۷۵	۱۱۱	۲۳۵	۳۳	۰	۳۸۹	۰	۱,۱۴۰	۲,۸۷۱	آذربایجان شرقی
۵۰	۲۶۷	۰	۴۰	۱۰۳	۱۵۹	۴۰	۰	۹۹	۰	۲۶۶	۱,۰۲۴	آذربایجان غربی
۲۸	۱۹۵	۰	۰	۰	۵۵	۰	۰	۰	۰	۲۰۵	۴۹۳	اردبیل
۲۸۲	۱,۴۱۶	۱۳۲	۵۱۷	۲۵۶	۶۸	۱۴۱	۰	۴۶	۰	۱,۱۶۲	۴,۰۲۰	اصفهان
۲۰	۲۳۳	۰	۰	۳۰	۹۶	۰	۰	۵۹	۰	۲۴۵	۶۸۳	البرز
۶۰	۲۶۹	۰	۳۳	۳۳	۳۳	۰	۰	۰	۰	۶۶	۴۹۴	ایلام
۳۰	۱۶۲	۰	۰	۰	۰	۰	۰	۰	۰	۱۱۴	۳۰۶	بوشهر
۱۲۷	۱۵۰۵	۱۳۰	۱۴۰	۹۵	۲۲۳	۰	۰	۵۴۰	۵۰	۱۰۵۰	۳,۸۶۰	تهران
۱۵۰	۶۱۲	۵۰	۱۵۰	۵۵۶	۴۰	۰	۵۰	۱۴۶	۵۰	۱۰	۱,۸۱۴	چهارمحال بختیاری
۱۱۷	۱۴۲	۰	۱۰۳	۱۱۰	۴۱	۰	۰	۲۶	۰	۱۹۶	۷۳۵	خراسان جنوبی
۱۹۰	۳۷۴	۳۵	۴۹	۴۵	۲۲۶	۰	۰	۴۶	۰	۸۱۴	۱,۷۷۹	خراسان رضوی
۱۲۰	۱۶۷	۰	۳۳	۸۰	۳۰	۰	۰	۰	۰	۱۴۵	۵۷۵	خراسان شمالی
۱۲۱	۱,۲۲۹	۳۷	۷۵	۸۱	۸۴	۹۹	۰	۶۶	۰	۶۰۹	۲,۴۰۱	خوزستان
۸۲	۱۷۹	۰	۵۰	۱۵۵	۰	۰	۰	۹۴	۰	۳۲	۵۹۲	زنجان
۴۰	۲۶۵	۰	۷۴	۶۹	۴۳	۰	۰	۰	۰	۷۷	۵۶۸	سمنان
۰	۱۹۰	۰	۰	۴۰	۴۰	۰	۰	۴۰	۰	۳۲۳	۶۳۳	سیستان و بلوچستان
۱۱۸	۵۲۰	۲۸	۱۲۰	۵۸۳	۱۲۰	۵۰	۰	۵۰	۳۰	۵۱۵	۲,۱۵۴	فارس
۲۳	۶۲	۰	۱۷	۶۶	۴۳	۰	۳۹	۳۳	۰	۱۲۵	۴۱۸	قزوین
۲۸	۱۴۰	۵۰	۸۱	۰	۴۰	۰	۳۶	۱۰۰	۰	۳۰۵	۷۹۰	قم
۷۵	۰	۰	۴۸	۵۳	۳۹	۰	۰	۳۱	۰	۱۱۹	۳۶۵	کردستان
۷۸	۲۹۸	۲۱	۴۰	۱۱	۸۴	۰	۵۵	۶۲	۰	۲۲۲	۸۷۱	کرمان
۵۰	۱۲۲	۰	۱۰۰	۳۷۰	۳۶	۰	۰	۸۷	۰	۱۱۱	۸۷۶	کرمانشاه
۴۵	۸۲	۰	۲۵	۰	۳۵	۰	۲۳	۰	۰	۱۰۹	۳۱۹	کهگیلویه و بویراحمد
۹۷	۲۶۲	۳۰	۳۲	۲۶۶	۱۴۴	۰	۳۳	۱۴۹	۰	۴۳۱	۱,۴۴۴	گلستان
۹۵	۳۶۰	۳۰	۰	۸۰	۳۳	۰	۰	۶۶	۰	۲۳۷	۹۰۱	گیلان
۷۷	۵۸۵	۰	۸۵	۱۰۱	۳۳	۰	۰	۶۷	۰	۳۵۸	۱,۳۰۶	لرستان
۶۲	۴۲۰	۳۷	۱۵۰	۳۹۰	۴۹	۰	۰	۲۵۲	۰	۶۱۱	۱,۹۷۱	مازندران
۵۰	۱۲۳	۰	۳۳	۴۴	۵۰	۰	۰	۰	۰	۱۴۹	۴۴۹	مرکزی
۱۵۵	۹۸	۰	۰	۰	۴۰	۰	۰	۰	۰	۷۲	۳۶۵	هرمزگان
۴۵	۱۸۸	۴۴	۱۰۱	۱۱۸	۶۵	۰	۰	۳۶	۰	۱۸۴	۷۸۱	همدان
۱۲۱	۴۷۸	۰	۱۴۰	۶۱۲	۶۴	۲۰	۱۹	۱۳۶	۰	۱۳۱	۱,۷۲۱	یزد

نمودار ۳-۶ تعداد خدمت گیرندگان مراکز روزانه ، حرفه آموزی و کارگاهی به تفکیک استان



نمودار ۳-۷ درصد خدمت گیرندگان مراکز روزانه ، حرفه آموزی و کارگاهی کشور

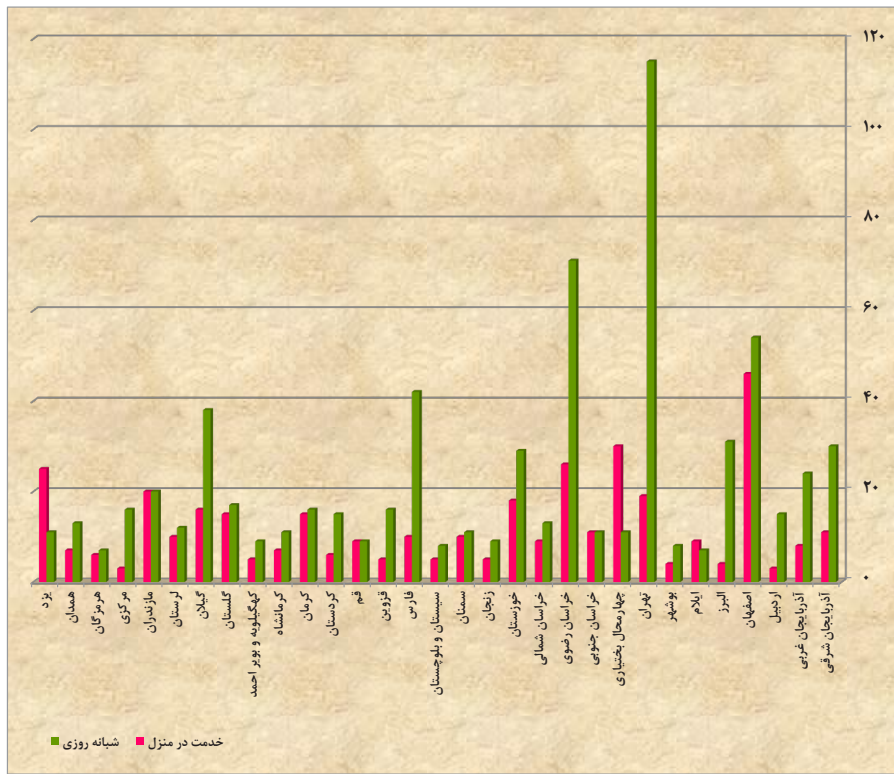




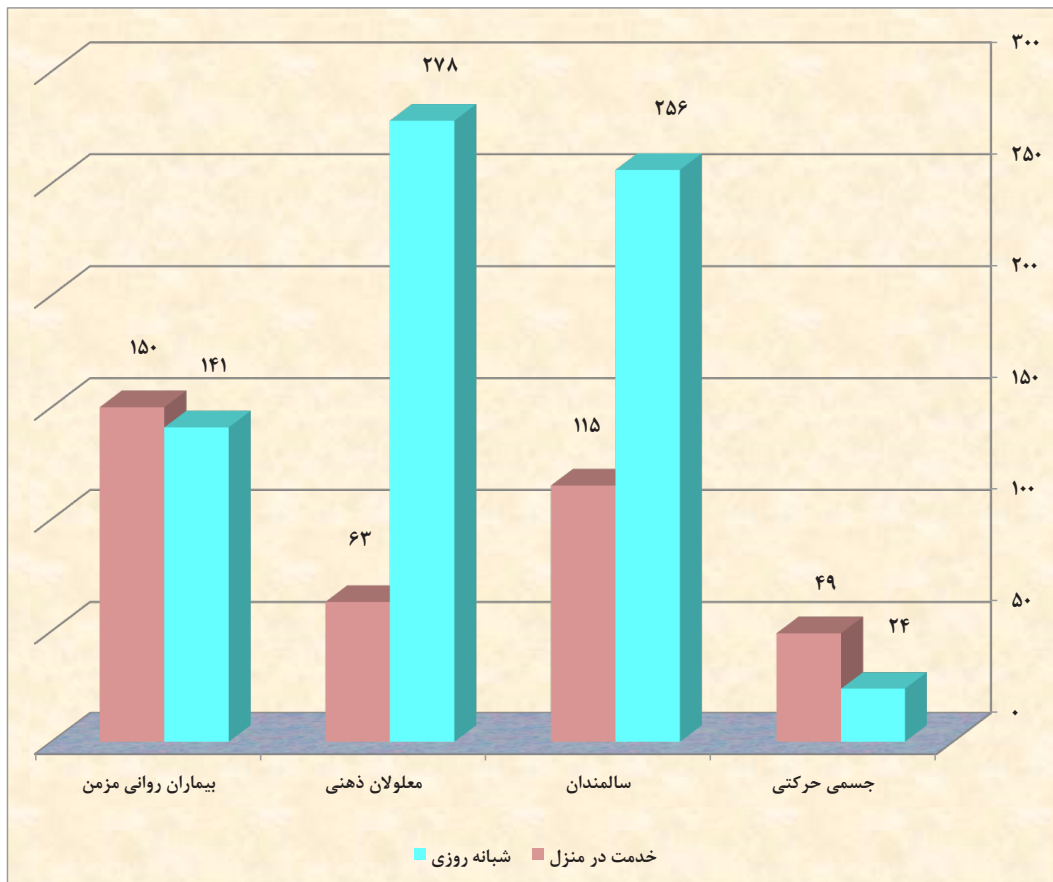
جدول ۳-۵ تعداد فعالیتهای مراکز شبانه روزی و خدمت در منزل به تفکیک نوع معلولیت و استان

بیماران روانی مزمن	معلولان ذهنی		سالمندان		جسمی حرکتی		جمع کل		استان	
	خدمت در منزل	شبانه روزی	خدمت در منزل	شبانه روزی	خدمت در منزل	شبانه روزی	خدمت در منزل	شبانه روزی		
۱۵۰	۱۴۱	۶۳	۲۷۸	۱۱۵	۲۵۶	۴۹	۲۴	۳۷۷	۶۹۹	کل کشور
۴	۵	۰	۱۶	۵	۸	۲	۱	۱۱	۳۰	آذربایجان شرقی
۴	۴	۲	۸	۱	۱۱	۱	۱	۸	۲۴	آذربایجان غربی
۱	۵	۰	۶	۱	۴	۱	۰	۳	۱۵	اردبیل
۲۰	۱۱	۶	۱۵	۲۰	۲۶	۰	۲	۴۶	۵۴	اصفهان
۰	۱۱	۲	۸	۱	۱۲	۱	۰	۴	۳۱	البرز
۱	۱	۲	۲	۵	۴	۱	۰	۹	۷	ایلام
۳	۲	۰	۴	۱	۲	۰	۰	۴	۸	بوشهر
۱۲	۲۲	۴	۳۱	۳	۶۰	۰	۲	۱۹	۱۱۵	تهران
۱۳	۳	۵	۵	۸	۳	۴	۰	۳۰	۱۱	چهارمحال بختیاری
۲	۲	۱	۳	۴	۵	۴	۱	۱۱	۱۱	خراسان جنوبی
۷	۷	۵	۲۹	۱۱	۳۳	۳	۲	۲۶	۷۱	خراسان رضوی
۴	۲	۲	۶	۱	۳	۲	۲	۹	۱۳	خراسان شمالی
۱۰	۸	۲	۱۲	۵	۷	۱	۲	۱۸	۲۹	خوزستان
۱	۲	۱	۵	۲	۲	۱	۰	۵	۹	زنجان
۳	۳	۴	۳	۳	۵	۰	۰	۱۰	۱۱	سمنان
۱	۲	۲	۳	۱	۳	۱	۰	۵	۸	سیستان و بلوچستان
۶	۷	۱	۲۵	۱	۸	۲	۲	۱۰	۴۲	فارس
۱	۳	۱	۶	۱	۶	۲	۱	۵	۱۶	قزوین
۶	۳	۰	۴	۲	۲	۱	۰	۹	۹	قم
۱	۴	۳	۷	۱	۳	۱	۱	۶	۱۵	کردستان
۴	۱	۵	۱۰	۱	۵	۵	۰	۱۵	۱۶	کرمان
۶	۲	۰	۵	۱	۴	۰	۰	۷	۱۱	کرمانشاه
۱	۳	۱	۴	۲	۲	۱	۰	۵	۹	کهگیلویه و بویراحمد
۵	۴	۵	۱۰	۲	۳	۳	۰	۱۵	۱۷	گلستان
۵	۷	۲	۱۵	۷	۱۳	۲	۳	۱۶	۳۸	گیلان
۱	۲	۱	۶	۵	۳	۳	۱	۱۰	۱۲	لرستان
۷	۵	۴	۱۱	۸	۳	۱	۱	۲۰	۲۰	مازندران
۲	۳	۰	۷	۱	۶	۰	۰	۳	۱۶	مرکزی
۵	۲	۰	۳	۰	۲	۱	۰	۶	۷	هرمزگان
۳	۳	۰	۵	۳	۴	۱	۱	۷	۱۳	همدان
۱۱	۲	۲	۴	۸	۴	۴	۱	۲۵	۱۱	یزد

نمودار ۹-۳ تعداد فعالیتهای مراکز شبانه روزی و خدمت در منزل به تفکیک استان



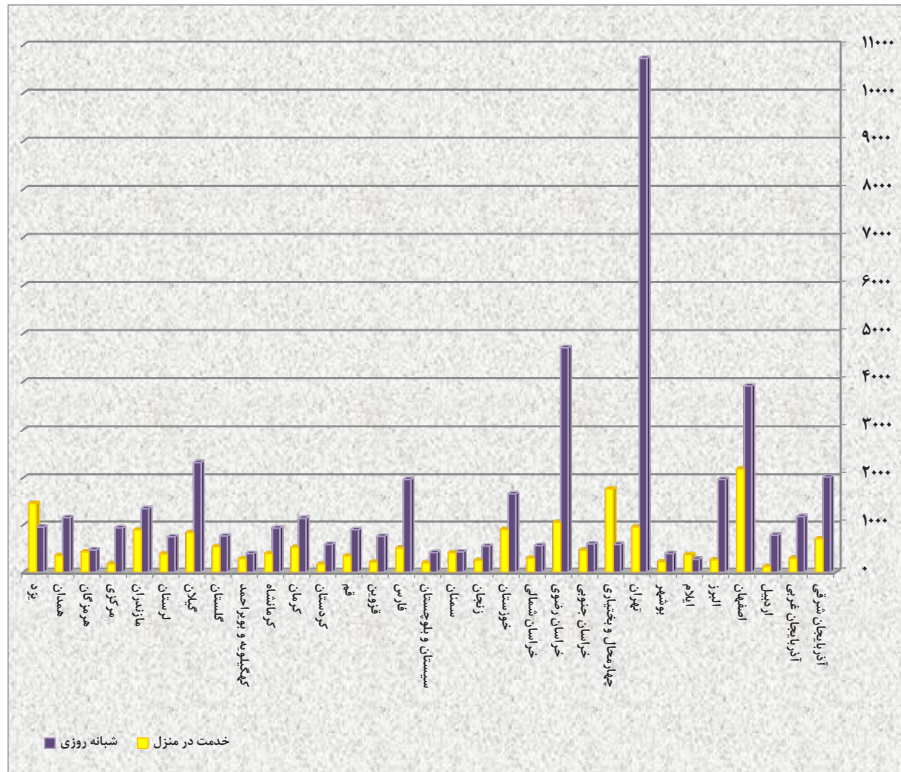
نمودار ۱۰-۳ تعداد فعالیتهای مراکز شبانه روزی و خدمت در منزل کشور



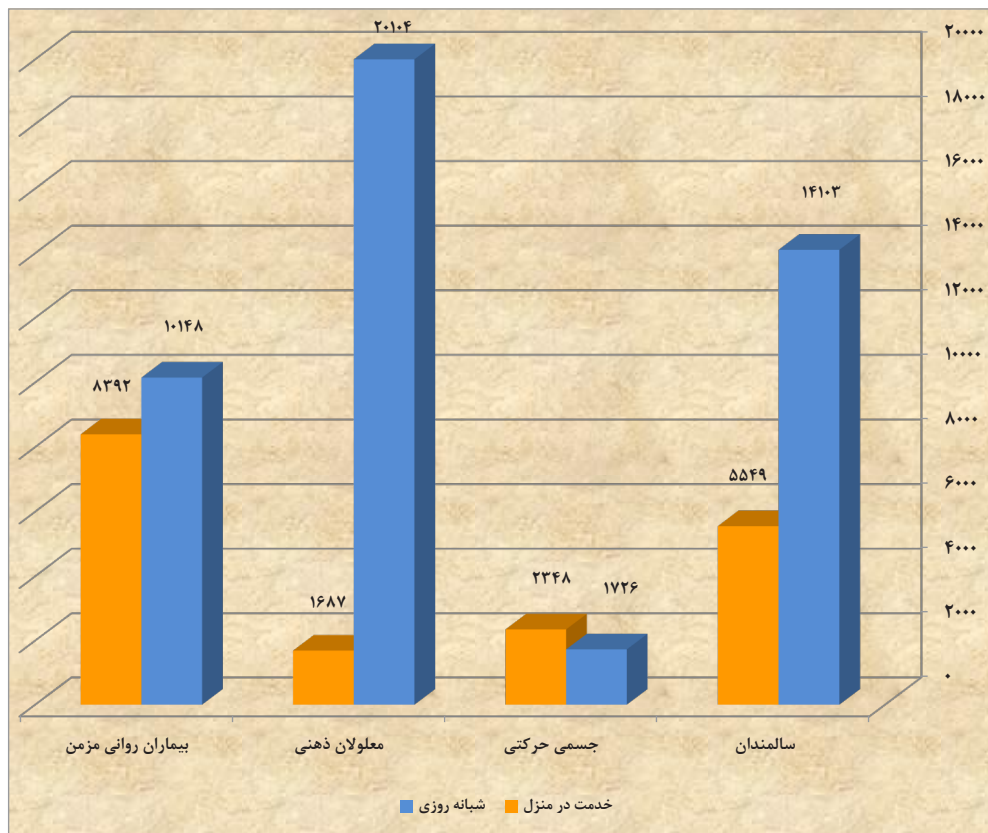
جدول ۳-۶ تعداد معلولین ، سالمندان و بیماران روانی مزمن خدمت گیرنده از مراکز شبانه روزی و خدمت در منزل به تفکیک نوع معلولیت و استان

بیماران روانی مزمن		معلولان ذهنی		جسمی حرکتی		سالمندان		جمع کل		استان
خدمت در منزل	شبانه روزی	خدمت در منزل	شبانه روزی	خدمت در منزل	شبانه روزی	خدمت در منزل	شبانه روزی	خدمت در منزل	شبانه روزی	
۸۳۹۲	۱۰۱۴۸	۱۶۸۷	۲۰۱۰۴	۲۳۴۸	۱۷۲۶	۵۵۴۹	۱۴۱۰۳	۱۷,۹۷۶	۴۶,۰۸۱	کل کشور
۲۶۸	۳۶۳	۰	۱۱۲۹	۱۶۰	۸۰	۲۷۸	۴۴۱	۷۰۶	۲,۰۱۳	آذربایجان شرقی
۱۶۰	۲۴۴	۷۰	۴۸۸	۵۰	۴۰	۱۵	۴۰۵	۲۹۵	۱,۱۷۷	آذربایجان غربی
۵۰	۲۴۶	۰	۳۹۳	۲۳	۰	۴۷	۱۴۳	۱۲۰	۷۸۲	اردبیل
۱۰۷۰	۱۱۹۴	۱۱۴	۱۴۹۳	۰	۶۶	۱۰۰۰	۱۱۵۶	۲,۱۸۴	۳,۹۰۹	اصفهان
۰	۷۷۱	۳۹	۶۴۹	۱۰۰	۰	۱۲۰	۵۴۱	۲۵۹	۱,۹۶۱	البرز
۵۰	۸۰	۷۰	۱۱۲	۵۰	۰	۲۰۰	۸۰	۳۷۰	۲۷۲	ایلام
۱۷۰	۸۸	۰	۲۱۹	۰	۰	۵۰	۸۶	۲۲۰	۳۹۳	بوشهر
۵۹۷	۱۷۵۸	۱۱۰	۳۷۸۸	۰	۳۹۰	۲۵۰	۴۷۸۶	۹۵۷	۱۰,۷۲۲	تهران
۸۹۱	۱۷۰	۲۱۵	۲۹۳	۲۴۳	۰	۴۱۰	۱۲۳	۱,۷۵۹	۵۸۶	چهارمحال و بختیاری
۱۴۳	۶۴	۳۰	۴۱۷	۱۵۰	۶	۱۴۳	۱۱۱	۴۶۶	۵۹۸	خراسان جنوبی
۳۹۵	۶۴۱	۱۰۰	۲۰۹۴	۱۳۵	۵۷۸	۴۲۵	۱۳۹۲	۱,۰۵۵	۴,۷۰۵	خراسان رضوی
۱۷۰	۸۷	۵۰	۳۱۱	۵۰	۶۰	۳۰	۱۰۳	۳۰۰	۵۶۱	خراسان شمالی
۵۰۰	۴۸۲	۱۲۵	۷۶۰	۸۰	۸۷	۲۰۰	۳۲۸	۹۰۵	۱,۶۵۷	خوزستان
۵۰	۱۶۴	۵۰	۲۳۳	۵۰	۰	۱۰۳	۱۵۵	۲۵۳	۵۵۲	زنجان
۱۵۰	۱۰۱	۱۲۰	۱۲۰	۰	۰	۱۴۰	۲۰۶	۴۱۰	۴۲۷	سمنان
۴۰	۱۵۶	۴۹	۱۷۶	۵۰	۰	۶۰	۸۱	۱۹۹	۴۱۳	سیستان و بلوچستان
۳۷۶	۴۴۴	۲۰	۱۰۳۸	۶۶	۶۲	۴۷	۴۱۷	۵۰۹	۱,۹۶۱	فارس
۵۰	۱۵۴	۳۰	۳۰۰	۱۰۰	۵۰	۳۵	۲۵۶	۲۱۵	۷۶۰	قزوین
۲۲۰	۱۳۶	۰	۵۵۳	۵۰	۰	۷۵	۲۰۸	۳۴۵	۸۹۷	قم
۴۰	۱۵۶	۵۵	۲۵۳	۲۵	۱۲	۵۰	۱۶۸	۱۷۰	۵۸۹	کردستان
۲۳۸	۲۱۵	۷۵	۶۷۲	۱۳۲	۰	۸۲	۲۵۰	۵۲۷	۱,۱۳۷	کرمان
۳۳۸	۳۱۰	۰	۳۵۴	۰	۰	۵۵	۲۶۸	۳۹۳	۹۳۲	کرمانشاه
۱۰۰	۱۶۳	۵۰	۱۴۵	۵۵	۰	۸۰	۸۵	۲۸۵	۳۹۳	کهگیلویه و بویراحمد
۲۵۰	۱۶۸	۸۰	۴۴۲	۱۵۰	۰	۶۰	۱۵۵	۵۴۰	۷۶۵	گلستان
۴۳۹	۵۴۵	۵۰	۷۳۸	۸۳	۱۰۵	۲۶۵	۹۲۸	۸۳۷	۲,۳۱۶	گیلان
۶۰	۱۸۷	۲۰	۴۴۸	۱۱۶	۲۵	۱۹۱	۸۷	۳۸۷	۷۴۷	لرستان
۳۱۵	۳۰۸	۱۰۰	۷۹۴	۸۰	۶۲	۴۰۰	۱۸۰	۸۹۵	۱,۳۴۴	مازندران
۱۱۴	۱۴۵	۰	۵۲۷	۰	۰	۶۳	۲۶۵	۱۷۷	۹۳۷	مرکزی
۲۸۰	۱۲۳	۰	۲۱۰	۱۵۰	۰	۰	۱۳۵	۴۳۰	۴۶۸	هرمزگان
۱۶۸	۳۳۵	۰	۵۴۷	۵۰	۶۳	۱۳۵	۲۰۸	۳۵۳	۱,۱۵۳	همدان
۷۰۰	۱۵۰	۶۵	۴۰۸	۱۵۰	۴۰	۵۴۰	۳۵۶	۱,۴۵۵	۹۵۴	یزد

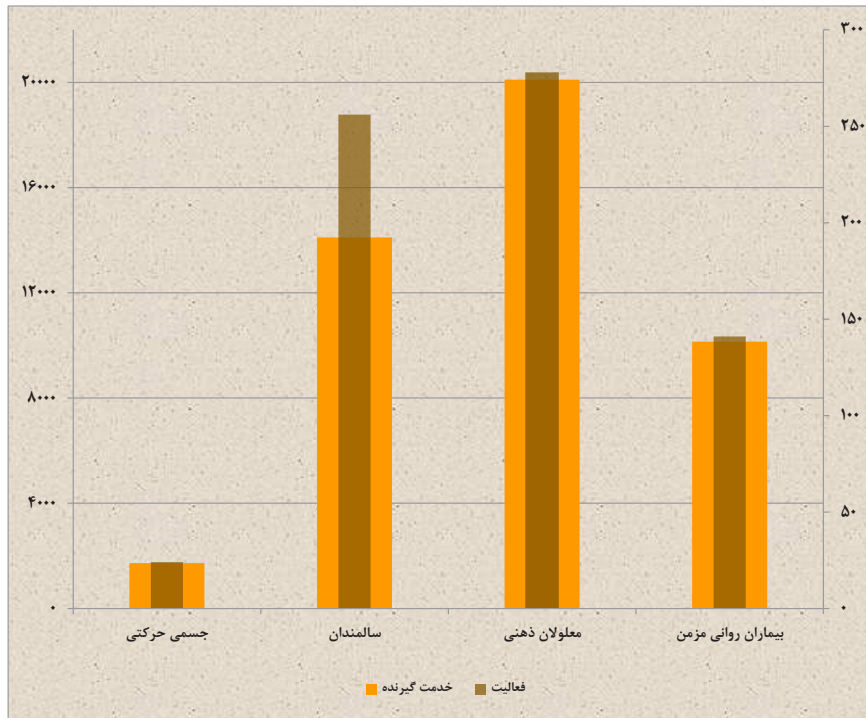
نمودار ۳-۱۱ تعداد خدمت گیرندگان مراکز شبانه روزی و خدمت در منزل به تفکیک استان



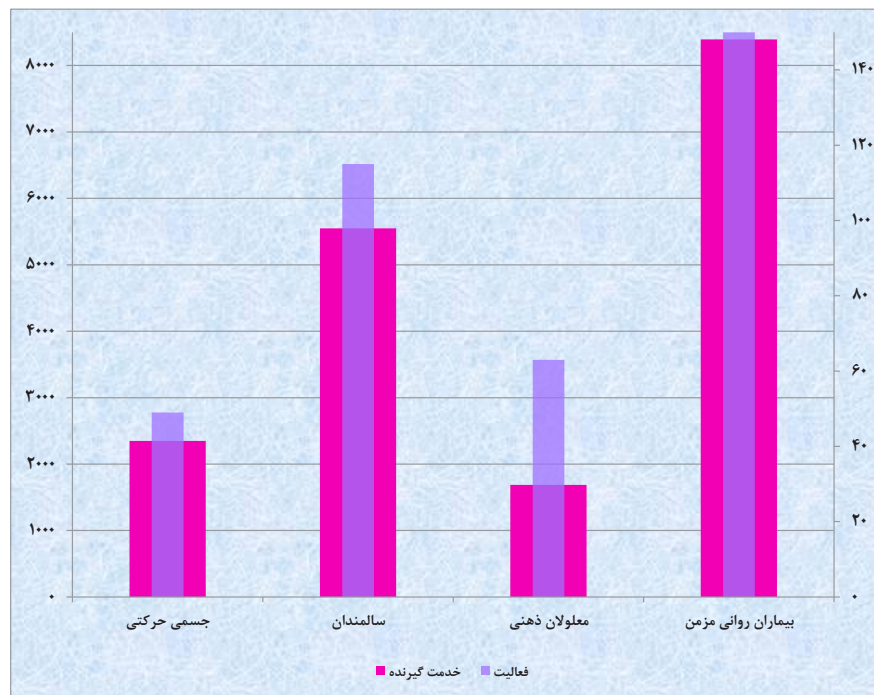
نمودار ۳-۱۲ تعداد خدمت گیرندگان مراکز شبانه روزی و خدمت در منزل کشور

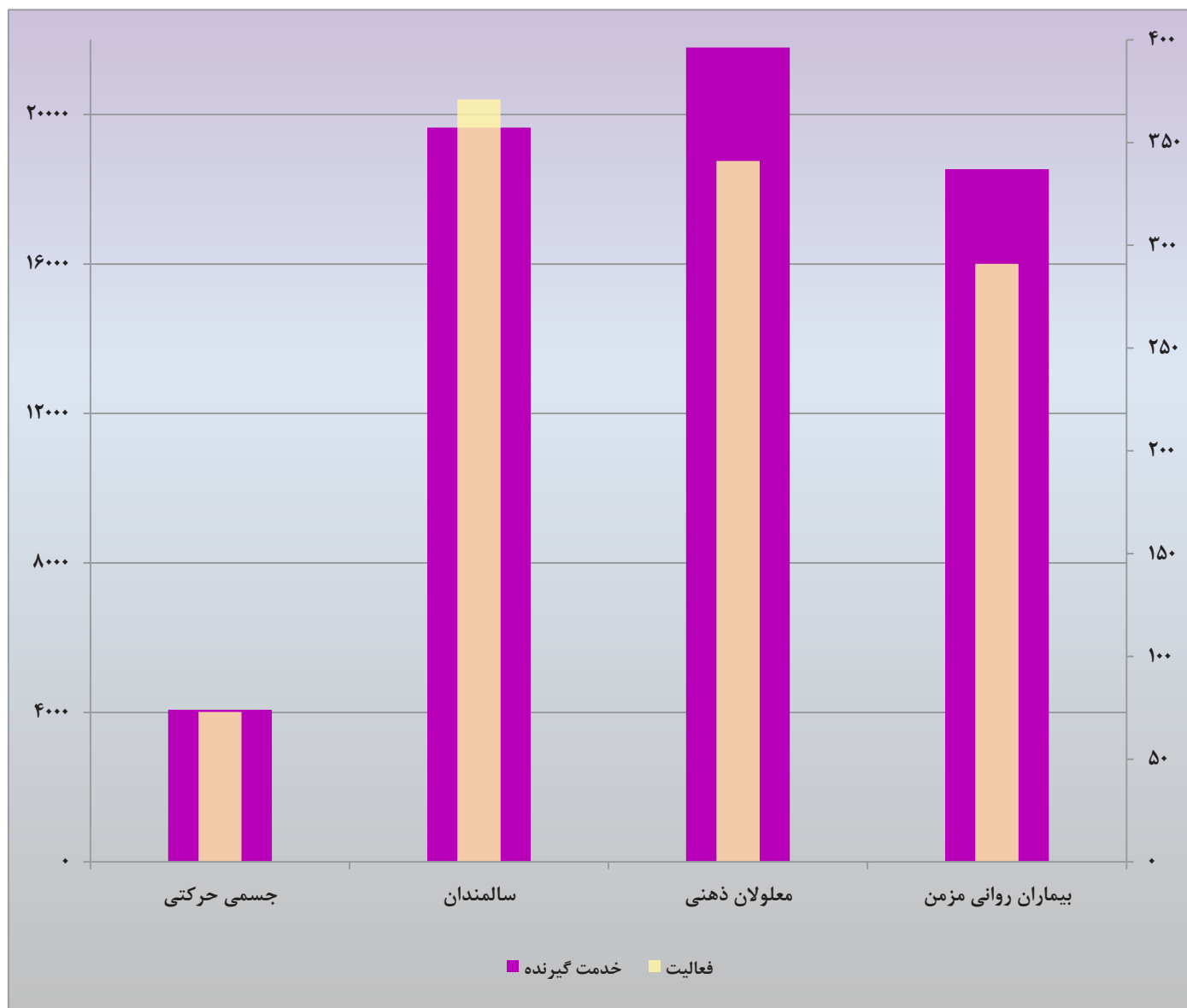


نمودار ۳-۱۳ مقایسه تعداد فعالیت و خدمت گیرندگان مراکز شبانه روزی کشور



نمودار ۳-۱۴ مقایسه تعداد فعالیت و خدمت گیرندگان مراکز خدمت در منزل کشور

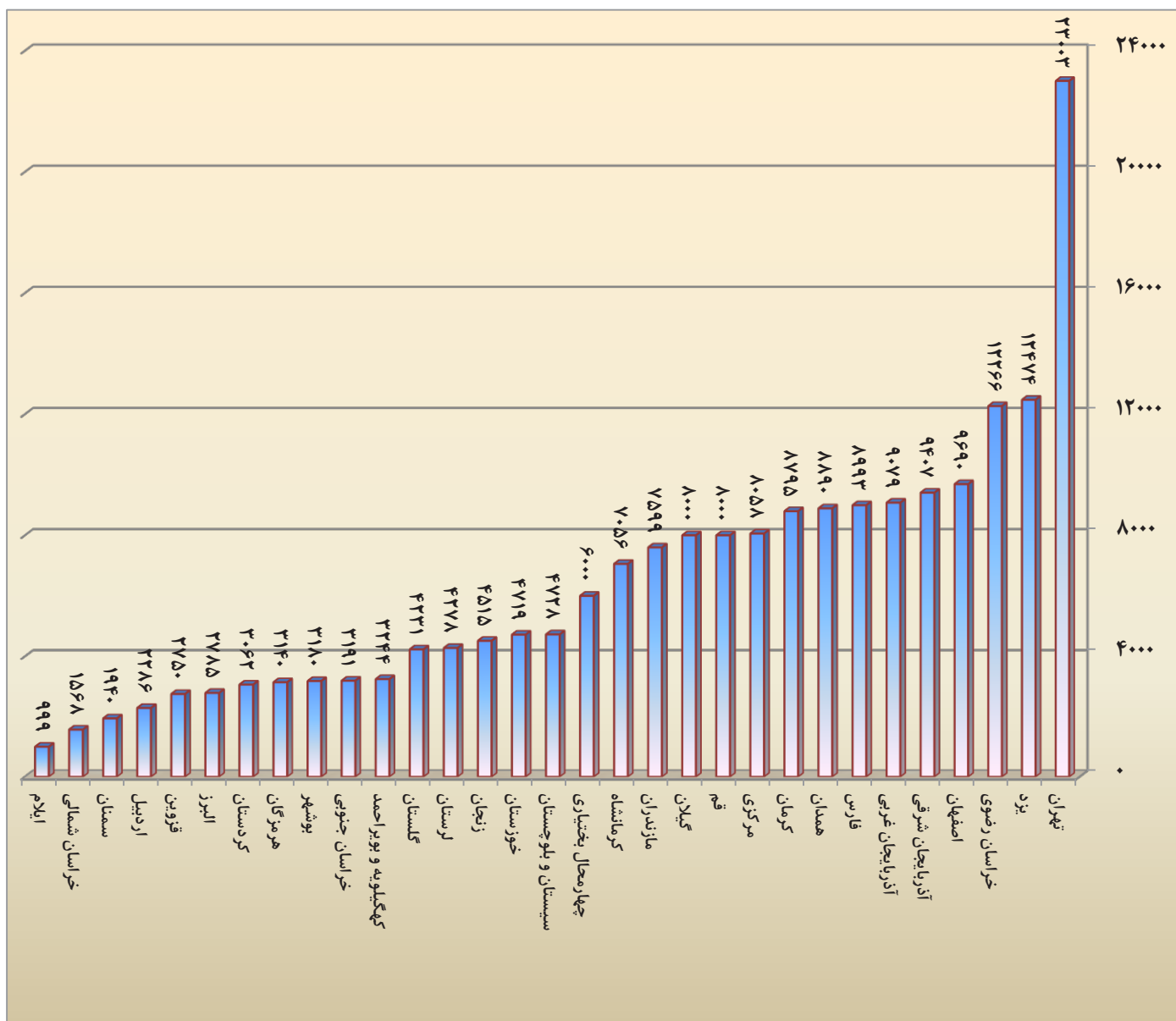




جدول ۷-۳ تعداد پرونده های واگذار شده به بخش غیردولتی به تفکیک استان

استان	تعداد پرونده های واگذار شده
کل کشور	۱۹۷۹۳۶
آذربایجان شرقی	۹۴۰۷
آذربایجان غربی	۹۰۷۹
اردبیل	۲۲۸۶
اصفهان	۹۶۹۰
البرز	۲۷۸۵
ایلام	۹۹۹
بوشهر	۳۱۸۰
تهران	۲۳۰۰۳
چهارمحال بختیاری	۶۰۰۰
خراسان جنوبی	۳۱۹۱
خراسان رضوی	۱۲۲۶۶
خراسان شمالی	۱۵۶۸
خوزستان	۴۷۱۹
زنجان	۴۵۱۵
سمنان	۱۹۴۰
سیستان و بلوچستان	۴۷۲۸
فارس	۸۹۹۳
قزوین	۲۷۵۰
قم	۸۰۰۰
کردستان	۳۰۶۲
کرمان	۸۷۹۵
کرمانشاه	۷۰۵۶
کهگیلویه و بویراحمد	۳۲۴۴
گلستان	۴۲۳۱
گیلان	۸۰۰۰
لرستان	۴۲۷۸
مازندران	۷۵۹۹
مرکزی	۸۰۵۸
هرمزگان	۳۱۴۰
همدان	۸۸۹۰
یزد	۱۲۴۷۴

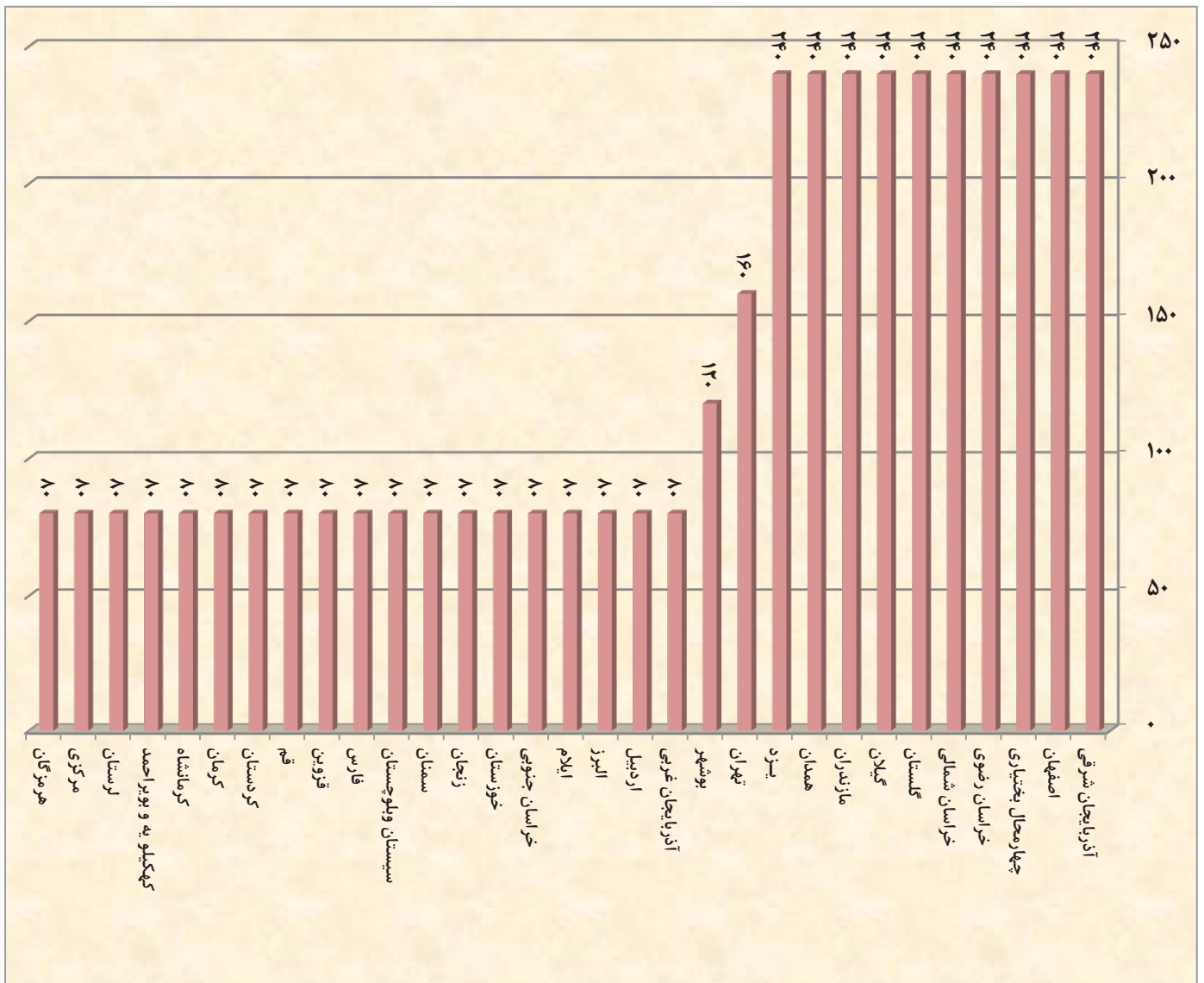
نمودار ۱۶-۳ تعداد پرونده های واگذار شده به بخش غیردولتی به تفکیک استان



جدول ۸-۳ تعداد افراد خدمت گیرنده از برنامه توانبخشی مبتنی بر خانواده (مراقبین) به تفکیک استان

استان	تعداد خدمت گیرنده
کل کشور	۴,۲۰۰
آذربایجان شرقی	۲۴۰
آذربایجان غربی	۸۰
اردبیل	۸۰
اصفهان	۲۴۰
البرز	۸۰
ایلام	۸۰
بوشهر	۱۲۰
تهران	۱۶۰
چهارمحال بختیاری	۲۴۰
خراسان جنوبی	۸۰
خراسان رضوی	۲۴۰
خراسان شمالی	۲۴۰
خوزستان	۸۰
زنجان	۸۰
سمنان	۸۰
سیستان و بلوچستان	۸۰
فارس	۸۰
قزوین	۸۰
قم	۸۰
کردستان	۸۰
کرمان	۸۰
کرمانشاه	۸۰
کهگیلویه و بویراحمد	۸۰
گلستان	۲۴۰
گیلان	۲۴۰
لرستان	۸۰
مازندران	۲۴۰
مرکزی	۸۰
هرمزگان	۸۰
همدان	۲۴۰
یزد	۲۴۰

نمودار ۱۷-۳ تعداد افراد خدمت گیرنده از برنامه توانبخشی مبتنی بر خانواده (مراقبین) به تفکیک استان

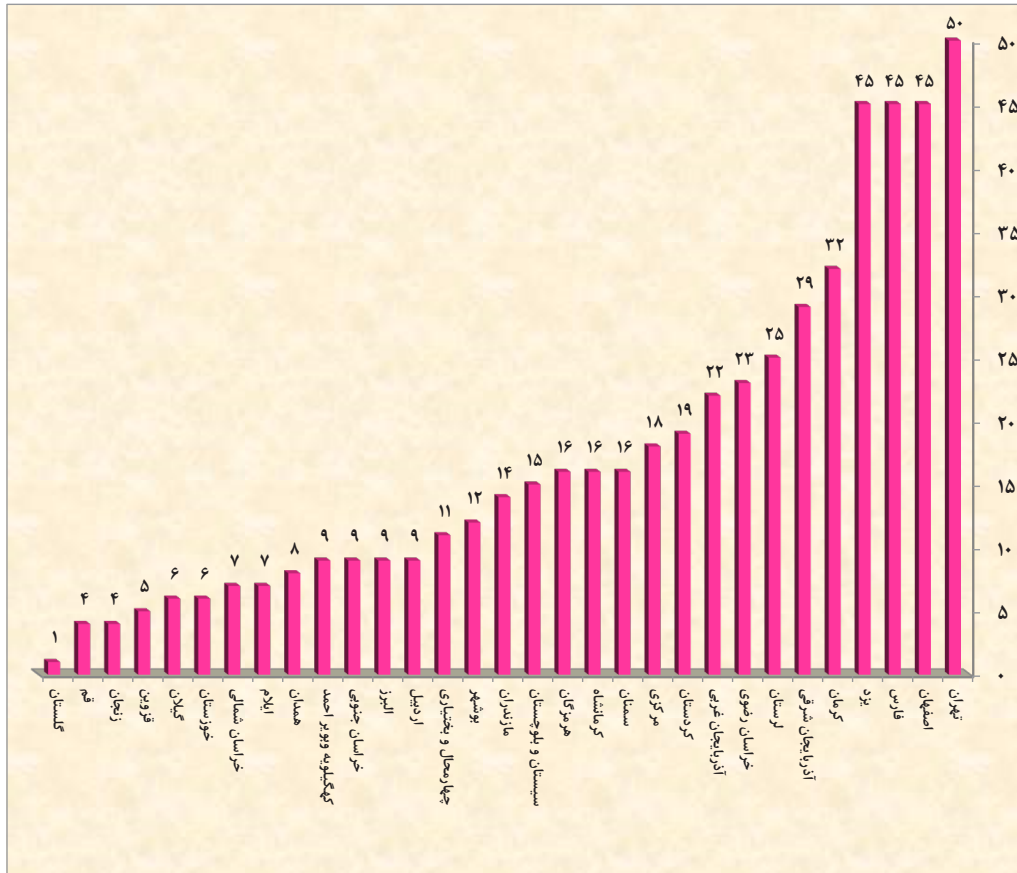


جدول ۹-۳ تعداد واحدهای توانبخشی به تفکیک استان

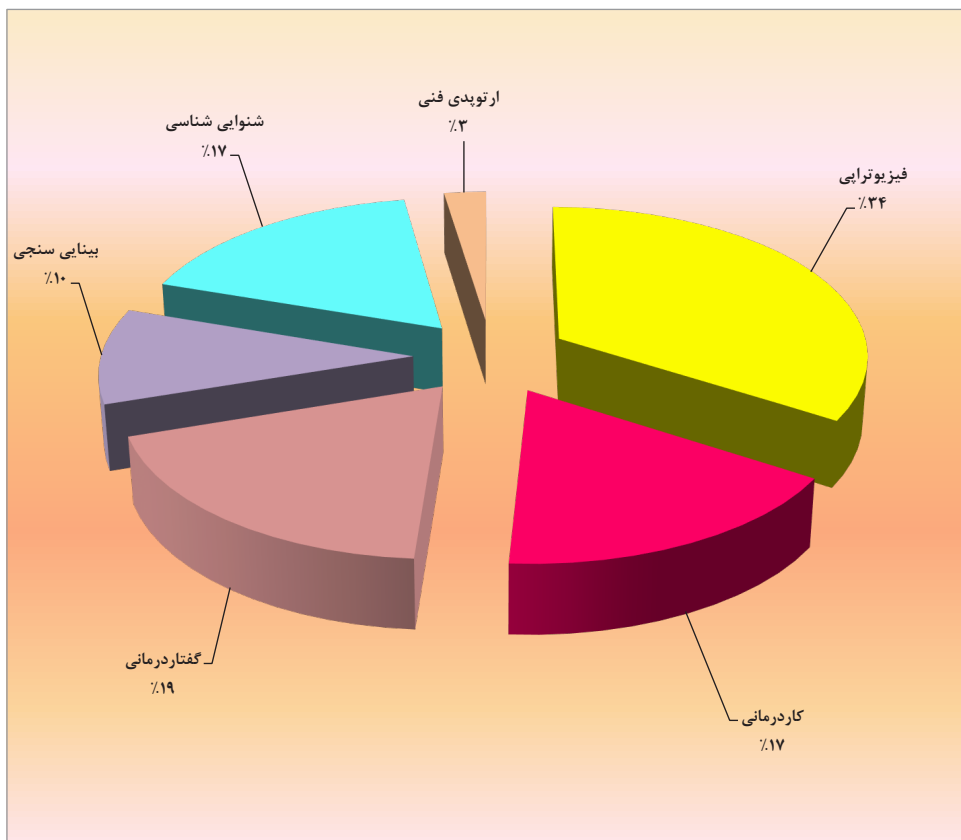
استان	جمع کل	فیزیوتراپی	کاردرمانی	گفتاردرمانی	بینایی سنجی	شنوایی شناسی	ارتوپدی فنی
کل کشور	۵۳۷	۱۸۲	۹۳	۱۰۱	۵۵	۹۳	۱۳
آذربایجان شرقی	۲۹	۸	۵	۴	۴	۸	۰
آذربایجان غربی	۲۲	۸	۳	۴	۳	۳	۱
اردبیل	۹	۵	۲	۱	۰	۱	۰
اصفهان	۴۵	۱۵	۱۰	۱۵	۲	۳	۱°
البرز	۹	۲	۲	۲	۱	۱	۱
ایلام	۷	۳	۱	۱	۱	۱	۰
بوشهر	۱۲	۷	۱	۱	۱	۲	۰
تهران	۵۰	۱۵	۱۰	۱۱	۴	۹	۱
چهارمحال و بختیاری	۱۱	۴	۴	۱	۰°	۲	۰°
خراسان جنوبی	۹	۴	۱	۱	۰	۲	۱
خراسان رضوی	۲۳	۸	۵	۳	۴	۳	۲°
خراسان شمالی	۷	۲	۲	۱	۱	۱	۰
خوزستان	۶	۲	۰	۱	۱	۲	۰
زنجان	۴	۲	۲°	۲°	۰	۲	۰
سمنان	۱۶	۵	۳	۲	۲	۴	۰
سیستان و بلوچستان	۱۵	۹	۳°	۳°	۵	۳°	۱
فارس	۴۵	۱۳	۷	۷	۶	۱۰	۲
قزوین	۵	۱	۱	۱	۱	۱	۰
قم	۴	۲°	۰°	۲	۱	۱	۰
کردستان	۱۹	۷	۲	۳	۲	۵	۰
کرمان	۳۲	۱۲	۵	۷	۳	۴	۱
کرمانشاه	۱۶	۶	۴	۳	۱	۱	۱
کهگیلویه و بویر احمد	۹	۳	۲	۳	۰	۱	۰
گلستان	۱	۱	۱°	۱°	۰	۱°	۰
گیلان	۶	۱	۱°	۱	۰	۳	۱
لرستان	۲۵	۵	۶	۶	۳	۴	۱
مازندران	۱۴	۵	۲	۲	۲	۳	۱°
مرکزی	۱۸	۶	۲	۶	۱	۲	۱
هرمزگان	۱۶	۸	۲	۱°	۳	۳	۰
همدان	۸	۲	۰°	۲	۰°	۴	۰°
یزد	۴۵	۱۳	۱۱	۱۰	۳	۷	۱

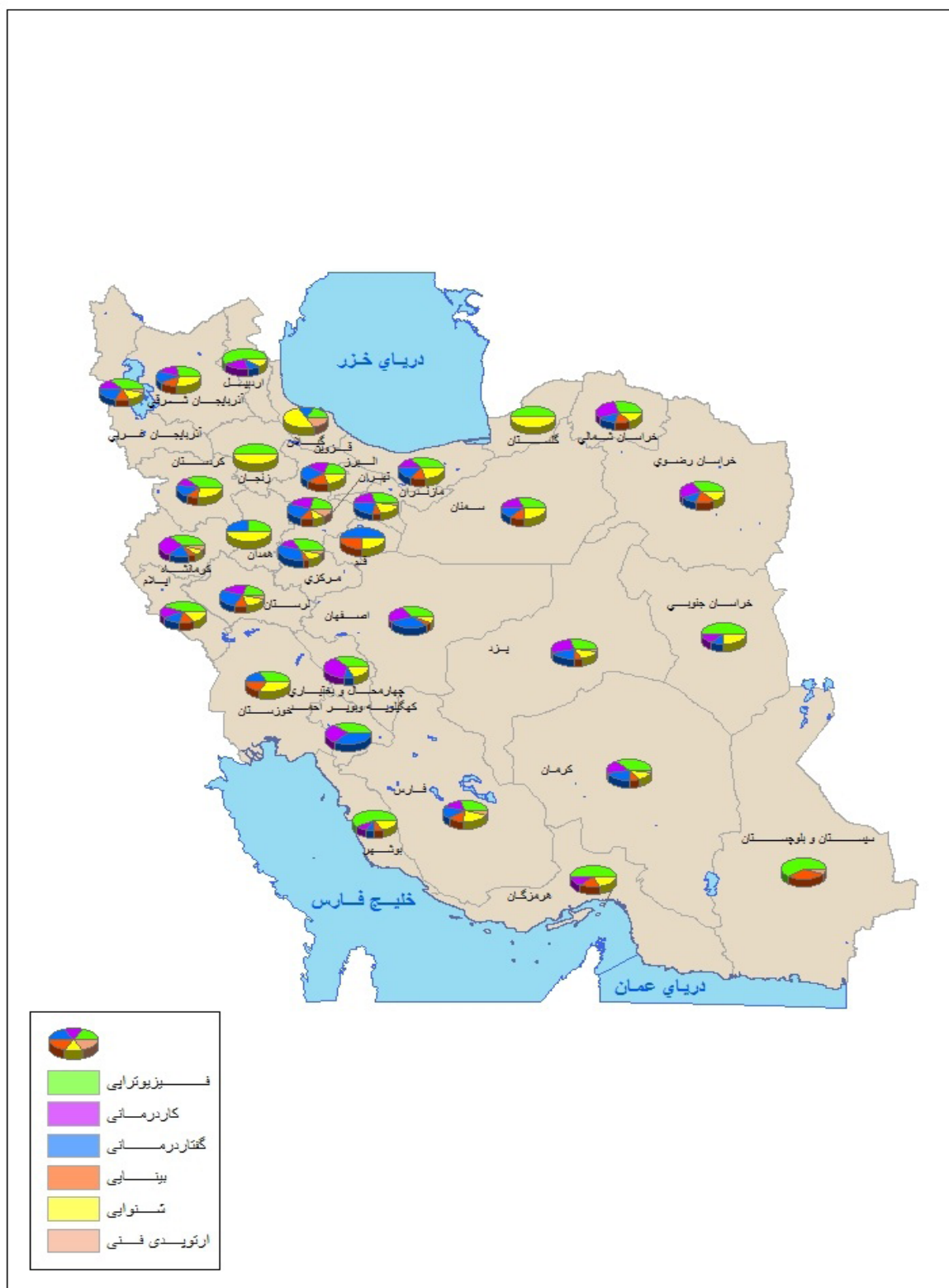
* واحدهایی که خدمت گیرنده ندارد جزء واحدهای غیرفعال می باشد.
 ** این واحدها جزء واحدهای غیردولتی می باشد که سازمان با آنها قرارداد دارد. (خرید خدمت)

نمودار ۱۸-۳ تعداد واحدهای توانبخشی به تفکیک استان



نمودار ۱۹-۳ درصد واحدهای توانبخشی کشور

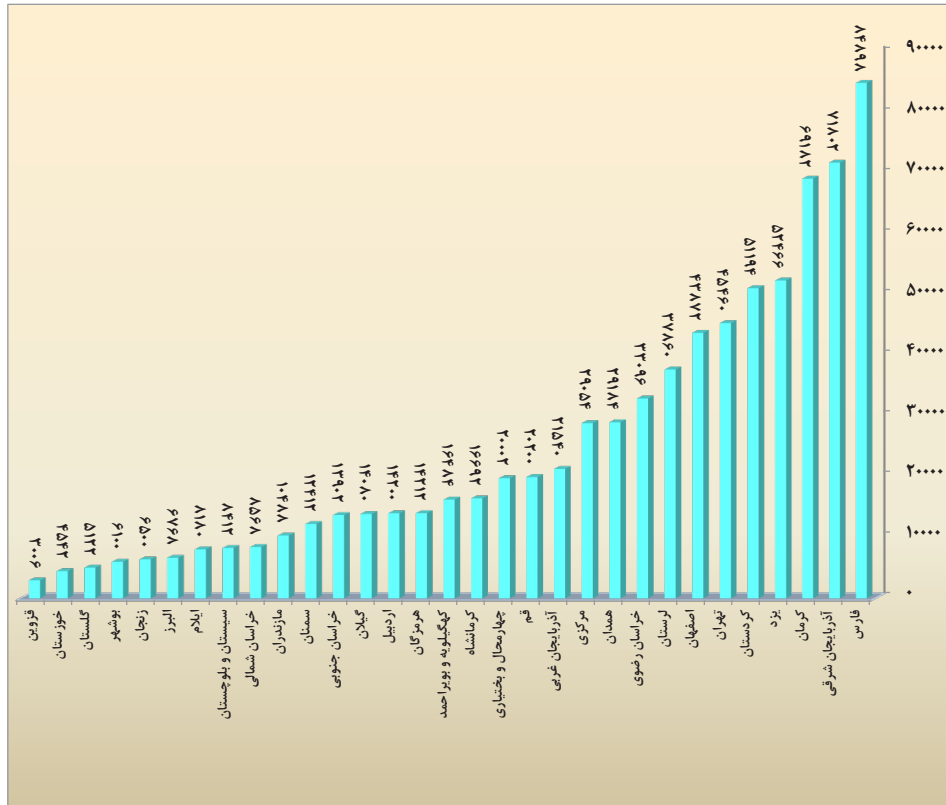




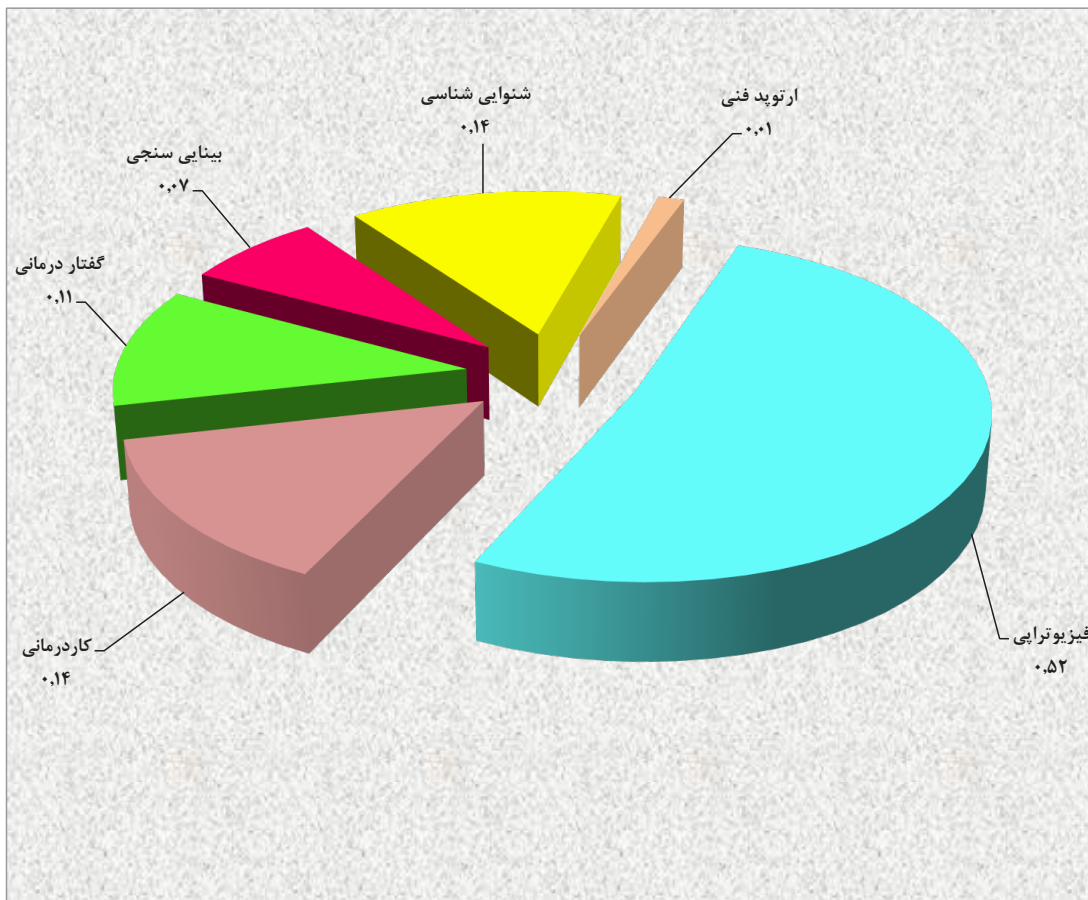
جدول ۱۰-۳ تعداد خدمت گیرندگان واحدهای توانبخشی به تفکیک استان

استان	جمع کل	فیزیوتراپی	کاردرمانی	گفتار درمانی	بینایی سنجی	شنوایی شناسی	ارتوپد فنی
کل کشور	۷۷۹۴۷۸	۴۰۱۵۱۶	۱۱۲۴۷۴	۸۸۶۹۶	۵۶۰۶۴	۱۱۰۲۷۸	۱۰۴۵۰
آذربایجان شرقی	۷۱۸۰۲	۲۸۸۶۰	۱۸۸۶۰	۷۹۰۰	۳۴۷۲	۱۲۷۱۰	۰
آذربایجان غربی	۲۱۵۴۰	۱۴۹۶۴	۳۸۴۶	۸۳۶	۹۴۲	۶۳۴	۳۱۸
اردبیل	۱۴۲۰۰	۸۳۴۰	۲۸۴۰	۱۶۷۴	۰	۱۳۴۶	۰
اصفهان	۴۳۸۷۲	۲۲۴۲۶	۷۲۷۸	۸۱۲۲	۱۵۳۰	۴۵۱۶	۰
البرز	۶۷۶۸	۲۶۹۰	۲۳۰۰	۶۸۴	۳۶	۶۱۸	۴۴۰
ایلام	۸۱۸۰	۳۴۵۰	۱۱۴۸	۱۳۳۸	۱۷۰۴	۵۴۰	۰
بوشهر	۶۱۰۰	۱۸۰۰	۶۰۰	۶۰۰	۱۷۰۰	۱۴۰۰	۰
تهران	۴۵۴۶۰	۱۲۷۸۰	۵۲۴۰	۷۷۷۴	۸۸۲۲	۹۷۷۴	۱۰۷۰
چهارمحال و بختیاری	۲۰۰۰۲	۶۶۶۲	۶۴۹۰	۱۵۶۲	۶۸۰	۴۴۱۰	۱۹۸
خراسان جنوبی	۱۳۹۰۲	۸۴۱۴	۱۳۷۰	۱۶۶۶	۰	۱۷۸۰	۶۷۲
خراسان رضوی	۳۳۰۹۶	۱۸۰۰۶	۱۱۷۶	۳۲۲	۵۸۸	۱۳۰۰۴	۰
خراسان شمالی	۸۵۶۸	۶۲۰۶	۱۱۶۰	۶۴۰	۲۶۲	۳۰۰	۰
خوزستان	۴۵۴۲	۱۴۱۶	۰	۷۲۰	۸۹۸	۱۵۰۸	۰
زنجان	۶۵۰۰	۵۰۰۰	۰	۰	۰	۱۵۰۰	۰
سمنان	۱۲۴۱۲	۷۴۴۲	۱۷۷۲	۹۱۸	۱۷۱۰	۵۷۰	۰
سیستان و بلوچستان	۸۴۱۲	۷۲۹۸	۰	۰	۸۱۰	۰	۳۰۴
فارس	۸۴۸۹۸	۵۵۲۶۴	۴۸۲۸	۵۲۳۶	۹۲۶۲	۸۷۱۸	۱۴۹۰
قزوین	۳۰۰۶	۸۹۰	۴۸۶	۵۶۸	۷۵۰	۳۱۲	۰
قم	۲۰۲۰۰	۰	۸۱۲۰	۷۰۰۰	۳۱۴۴	۱۹۳۶	۰
کردستان	۵۱۱۹۴	۴۷۴۸۰	۱۰۹۰	۷۳۲	۵۲۴	۱۳۶۸	۰
کرمان	۶۹۱۸۲	۳۹۲۰۲	۱۱۳۳۶	۶۹۰۴	۵۵۷۸	۵۵۶۸	۵۹۴
کرمانشاه	۱۶۶۹۲	۵۰۷۲	۶۲۶۰	۳۵۶۰	۹۴۰	۵۰۰	۳۶۰
کهگیلویه و بویر احمد	۱۶۴۸۴	۳۵۲۰	۵۵۲۰	۲۰۴۰	۰	۵۴۰۴	۰
گلستان	۵۱۲۲	۵۱۲۲	۰	۰	۰	۰	۰
گیلان	۱۴۰۸۰	۷۲۰۰	۰	۳۵۰۰	۰	۲۸۲۰	۵۶۰
لرستان	۳۷۸۶۰	۱۷۳۷۸	۴۶۹۰	۵۸۲۰	۷۲۹۶	۲۰۰۰	۶۷۶
مازندران	۱۰۴۸۸	۴۹۵۴	۱۱۰۰	۸۰۰	۲۹۰	۳۳۴۴	۰
مرکزی	۲۹۰۵۴	۱۰۵۳۲	۱۷۶۸	۴۰۳۰	۷۰	۹۲۵۴	۳۴۰۰
هرمزگان	۱۴۲۱۲	۱۰۶۳۶	۵۶۰	۰	۱۱۲۰	۱۸۹۶	۰
همدان	۲۹۱۸۴	۵۶۸۸	۶۱۶۶	۷۳۶۲	۹۱۲	۸۸۴۰	۲۱۶
یزد	۵۲۴۶۶	۳۲۸۲۴	۶۴۷۰	۶۲۸۸	۳۰۲۴	۳۷۰۸	۱۵۲

نمودار ۲۰-۳ تعداد خدمت گیرندگان واحدهای توانپزشکی به تفکیک استان

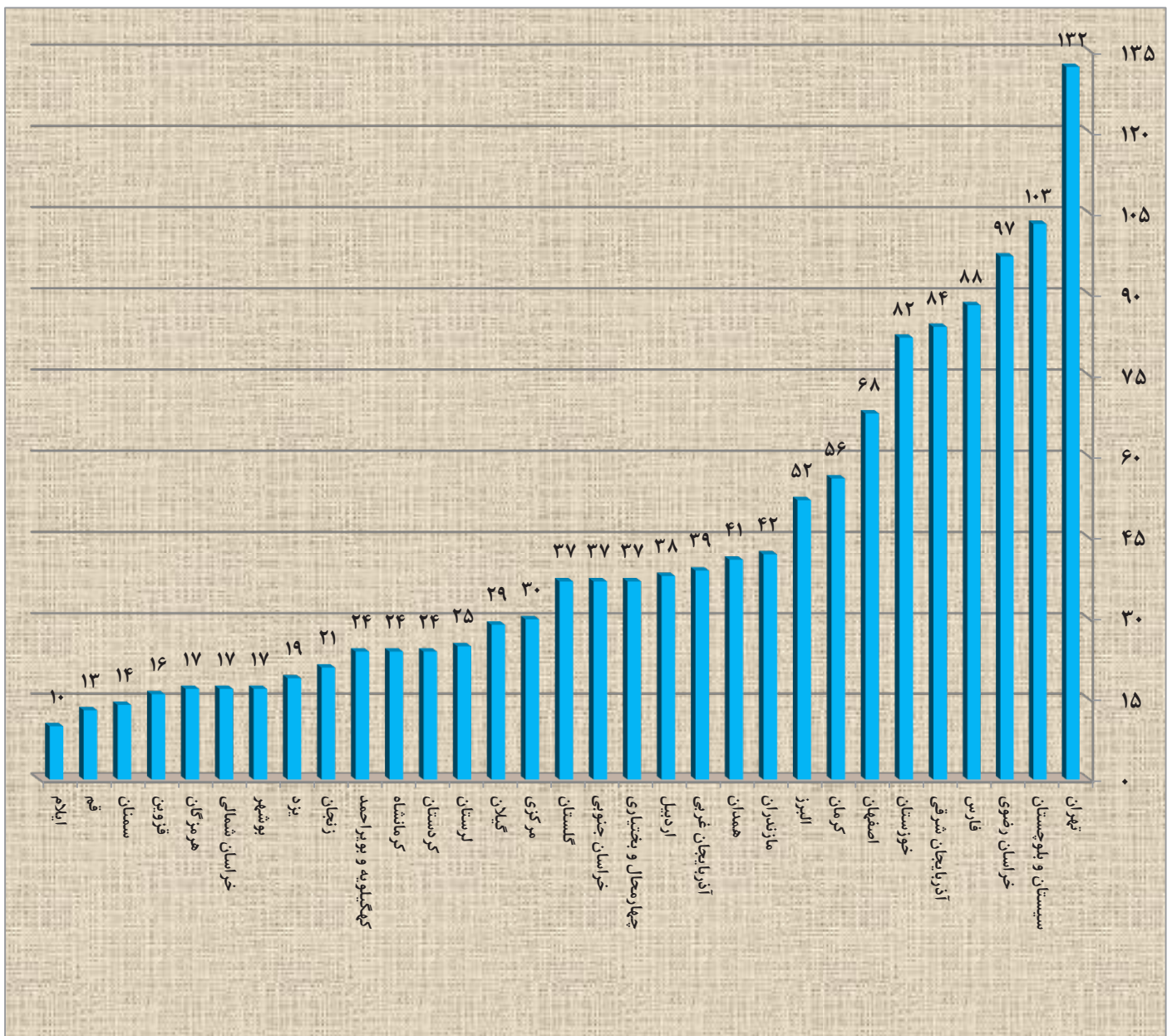


نمودار ۲۱-۳ درصد خدمت گیرندگان واحدهای توانپزشکی کشور



استان	تعداد نفر
کل کشور	۱۳۳۳
آذربایجان شرقی	۸۴
آذربایجان غربی	۳۹
اردبیل	۳۸
اصفهان	۶۸
البرز	۵۲
ایلام	۱۰
بوشهر	۱۷
تهران	۱۳۲
چهارمحال و بختیاری	۳۷
خراسان جنوبی	۳۷
خراسان رضوی	۹۷
خراسان شمالی	۱۷
خوزستان	۸۲
زنجان	۲۱
سمنان	۱۴
سیستان و بلوچستان	۱۰۳
فارس	۸۸
قزوین	۱۶
قم	۱۳
کردستان	۲۴
کرمان	۵۶
کرمانشاه	۲۴
کهگیلویه و بویراحمد	۲۴
گلستان	۳۷
گیلان	۲۹
لرستان	۲۵
مازندران	۴۲
مرکزی	۳۰
هرمزگان	۱۷
همدان	۴۱
یزد	۱۹

نمودار ۲۲-۳ تعداد خدمت گیرندگان کاشت حلزون شنوایی به تفکیک استان



استان	نفر
کل کشور	۵۷۷۸۸
آذربایجان شرقی	۲۶۶۰
آذربایجان غربی	۲۰۹۸
اردبیل	۱۰۵۹
اصفهان	۲۷۴۸
البرز	۱۲۷۲
ایلام	۹۲۰
بوشهر	۱۰۹۶
تهران	۶۶۱۷
چهارمحال بختیاری	۹۸۳
خراسان جنوبی	۸۵۲
خراسان رضوی	۴۰۱۴
خراسان شمالی	۸۱۳
خوزستان	۳۹۱۴
زنجان	۱۰۱۶
سمنان	۸۲۳
سیستان و بلوچستان	۱۷۷۰
فارس	۴۰۱۳
قزوین	۹۵۰
قم	۸۶۳
کردستان	۱۷۳۰
کرمان	۱۸۴۲
کرمانشاه	۱۴۲۷
کهگیلویه و بویر احمد	۹۱۱
گلستان	۱۵۳۰
گیلان	۲۱۰۸
لرستان	۱۷۲۰
مازندران	۲۱۲۵
مرکزی	۱۵۷۷
هرمزگان	۱۶۳۷
همدان	۱۳۹۱
یزد	۱۳۰۹

نمودار ۲۳-۳ تعداد خدمت گیرندگان وسایل کمک توانبخشی به تفکیک استان



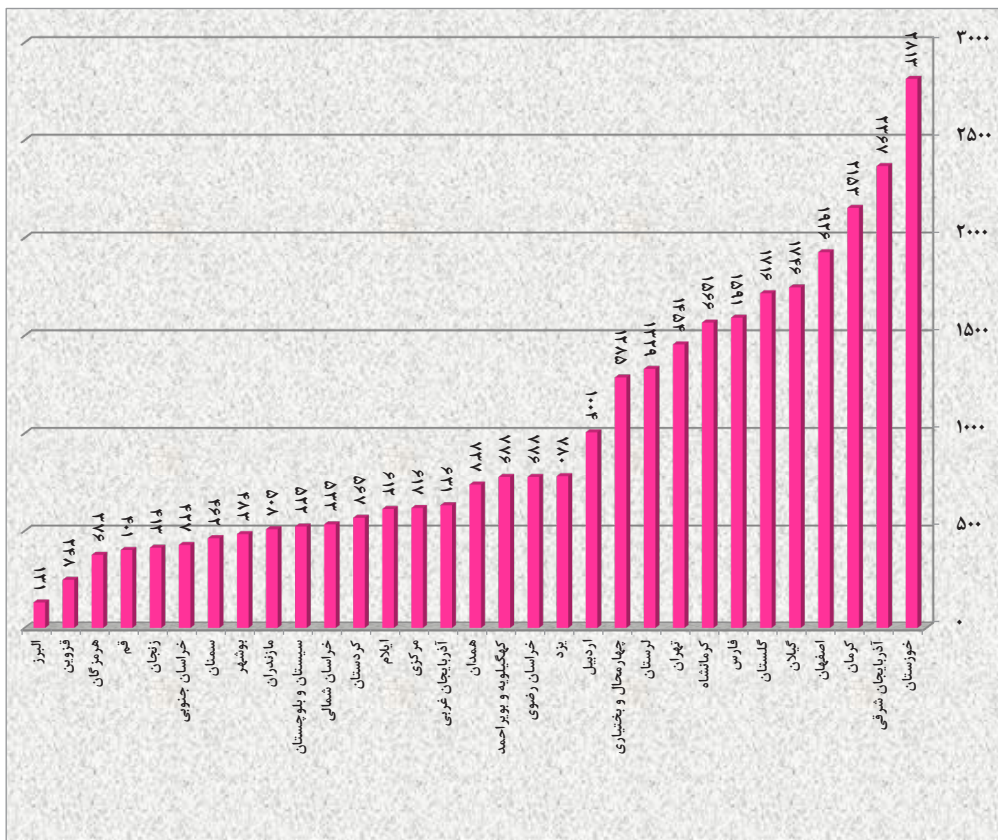
جدول ۱۳-۳ تعداد معلولین تحت پوشش دریافت کننده حمایت‌های رفاهی به تفکیک استان

استان	کمک هزینه تحصیلی	کمک هزینه ایاب و ذهاب	کمک هزینه حق پرستاری	کمک هزینه تشویقی دانشجویان معلول دولتی	کمک هزینه توانبخشی و درمان کودکان مبتلا به PKU
کشور	۳۰۹۵۰	۱۸۳۵۱	۱۲۳۵۰	۵۰۹	۱۹۶۰
آذربایجان شرقی	۲۳۶۷	۶۱۰	۷۱۵	۱۵	۹۹
آذربایجان غربی	۶۳۱	۲۱۱	۱۹۸	۱۹	۸
اردبیل	۱۰۰۴	۲۵۳	۲۰۷	۱۳	۱۸
اصفهان	۱۹۲۶	۵۳۱	۴۵۳	۲۲	۵۷
البرز	۱۳۱	۴۰۹	۲۸۴	۱۹	۸۱
ایلام	۶۱۲	۲۷۹	۸۸	۱۵	۱۶
بوشهر	۴۸۳	۳۶۳	۱۵۶	۹	۷
تهران	۱۴۵۴	۹۷۴	۱,۵۳۶	۸۲	۳۰۰
چهارمحال و بختیاری	۱۲۸۵	۱۲۳۷	۲۶۷	۱۶	۴۱
خراسان جنوبی	۴۲۷	۴۹۶	۴۷۰	۸	۴۵
خراسان رضوی	۷۷۶	۴۵۲	۹۶۰	۱۱	۱۰۰
خراسان شمالی	۵۳۳	۱۶۹	۱۷۰	۱۶	۱۷
خوزستان	۲۸۱۳	۵۵۸	۱,۰۰۷	۲۱	۱۹۷
زنجان	۴۱۳	۱۹۹	۱۴۲	۱۲	۱۲
سمنان	۴۶۲	۴۴۰	۱۲۱	۷	۴۰
سیستان و بلوچستان	۵۲۲	۷۱۲	۱۷۱	۵۲	۲۷
فارس	۱۵۹۱	۱۰۷۵	۶۹۹	۱۹	۱۲۳
قزوین	۲۴۸	۳۰۷	۲۳۴	۶	۲۶
قم	۴۰۱	۲۲۴	۲۰۵	۸	۹۱
کردستان	۵۶۷	۳۳۰	۲۰۲	۸	۶۰
کرمان	۲۱۵۳	۳۶۵۱	۵۷۱	۱۰	۱۰۷
کرمانشاه	۱۵۶۶	۱۴۰	۴۱۵	۱۷	۴۴
کهگیلویه و بویراحمد	۷۷۶	۲۷۱	۱۱۲	۱۲	۴۴
گلستان	۱۷۱۶	۱۱۵۵	۴۵۶	۱۰	۳۶
گیلان	۱۷۴۶	۲۵۰	۴۵۴	۱۷	۳۵
لرستان	۱۳۲۹	۹۸۱	۴۰۶	۱۳	۹۹
مازندران	۵۰۸	۶۲۲	۳۴۵	۱۳	۲۱
مرکزی	۶۱۷	۱۷۸	۳۵۵	۹	۱۹
هرمزگان	۳۷۶	۴۴۶	۲۳۲	۸	۷
همدان	۷۳۷	۶۲۰	۳۷۳	۱۱	۹۵
یزد	۷۸۰	۲۰۸	۳۴۶	۱۱	۸۸

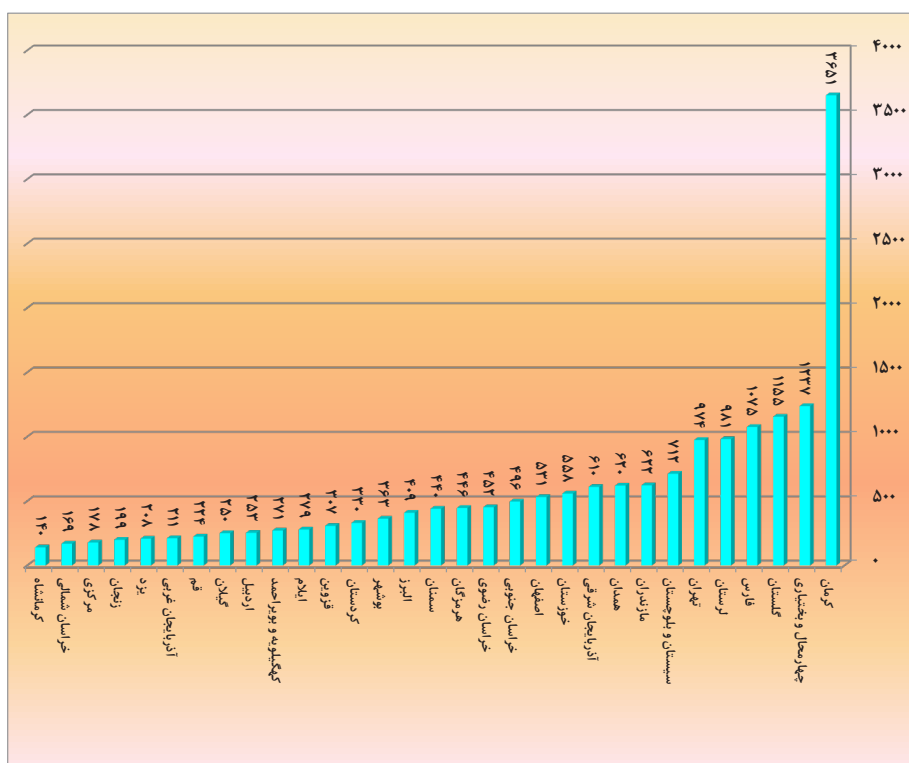
ادامه جدول ۱۳-۳ تعداد معلولین تحت پوشش دریافت کننده حمایت‌های رفاهی به تفکیک استان

استان	مناسب سازی خودرو	مناسب سازی مسکن
کل کشور	۶۷۳	۳۶۳۸
آذربایجان شرقی	۵	۶۰
آذربایجان غربی	۲۰	۸۰
اردبیل	۳۸	۲۴۵
اصفهان	۶۹	۴۲۶
البرز	۶	۹
ایلام	۰	۴
بوشهر	۵	۱۵۱
تهران	۲۴۲	۲۵۳
چهارمحال بختیاری	۲۵	۱۶۴
خراسان جنوبی	۴	۱۲
خراسان رضوی	۵	۱۵
خراسان شمالی	۱۰	۲۵
خوزستان	۳۲	۴۳۴
زنجان	۳	۲۶۶
سمنان	۴	۱۰۷
سیستان و بلوچستان	۱	۴۳
فارس	۱۴	۴۷
قزوین	۲۱	۶۰
قم	۰	۱۰
کردستان	۱۰	۹۰
کرمان	۱۶	۱۱۵
کرمانشاه	۱۱	۱۷
کهگیلویه و بویراحمد	۰	۲۱۶
گلستان	۱	۸۵
گیلان	۴	۲۸
لرستان	۶	۲۲
مازندران	۴۷	۲۹۵
مرکزی	۱۶	۱۱۲
هرمزگان	۰	۲۰
همدان	۱۰	۸۵
یزد	۴۸	۱۴۲

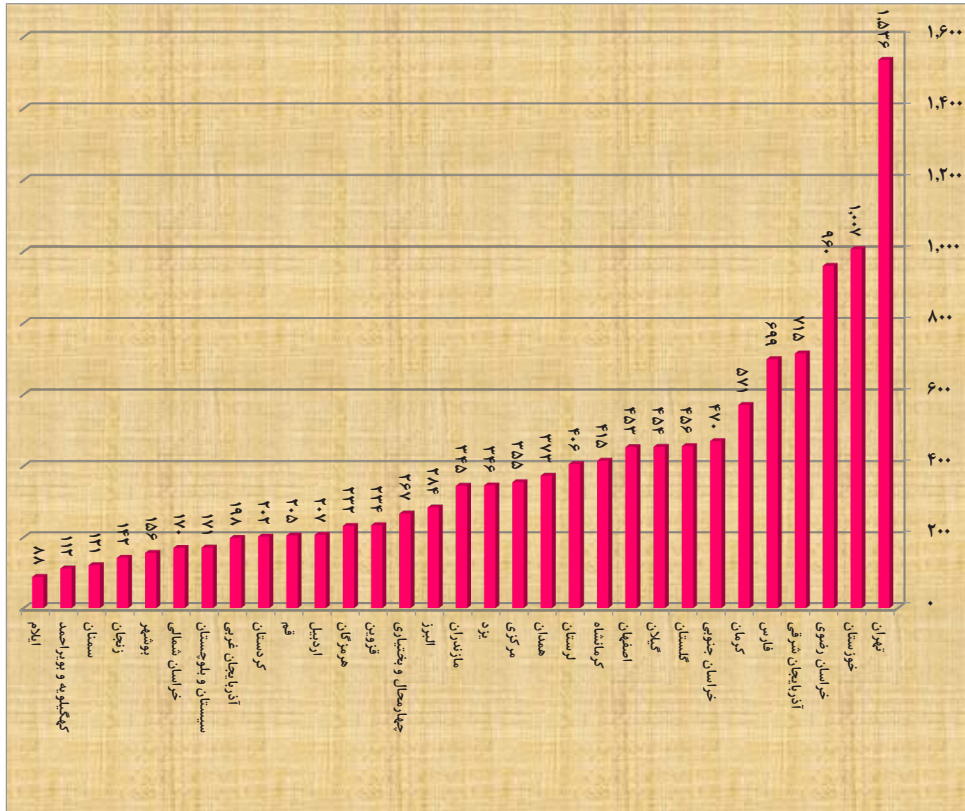
نمودار ۲۴-۳ تعداد معلولین دریافت کننده کمک هزینه تحصیلی به تفکیک استان



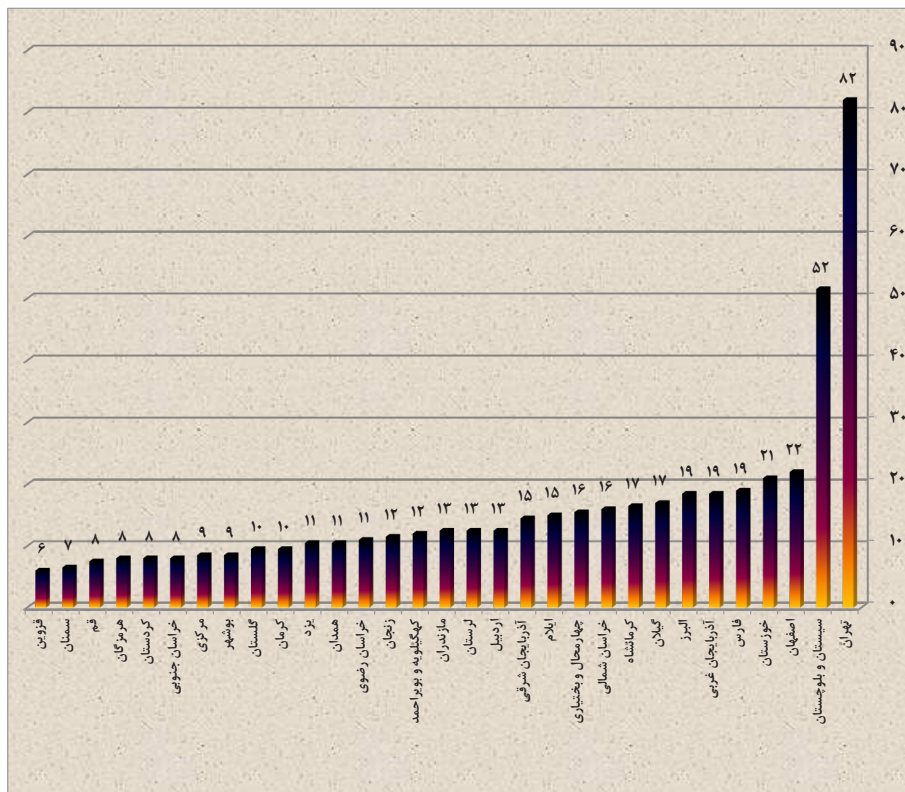
نمودار ۲۵-۳ تعداد معلولین دریافت کننده کمک هزینه ایاب و ذهاب به تفکیک استان



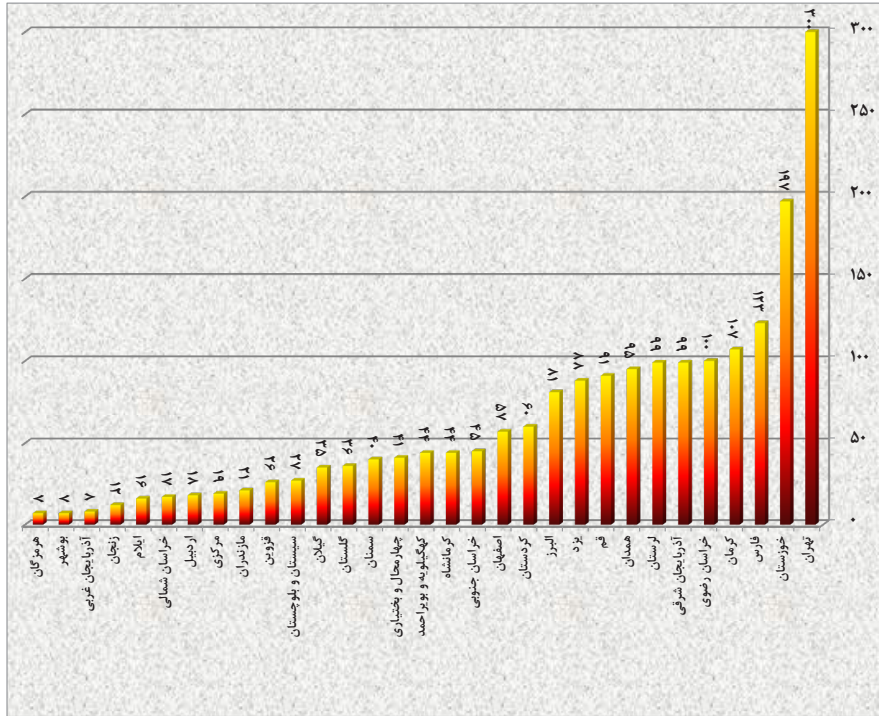
نمودار ۲۶-۳ تعداد معلولین دریافت کننده کمک هزینه حق پرستاری به تفکیک استان



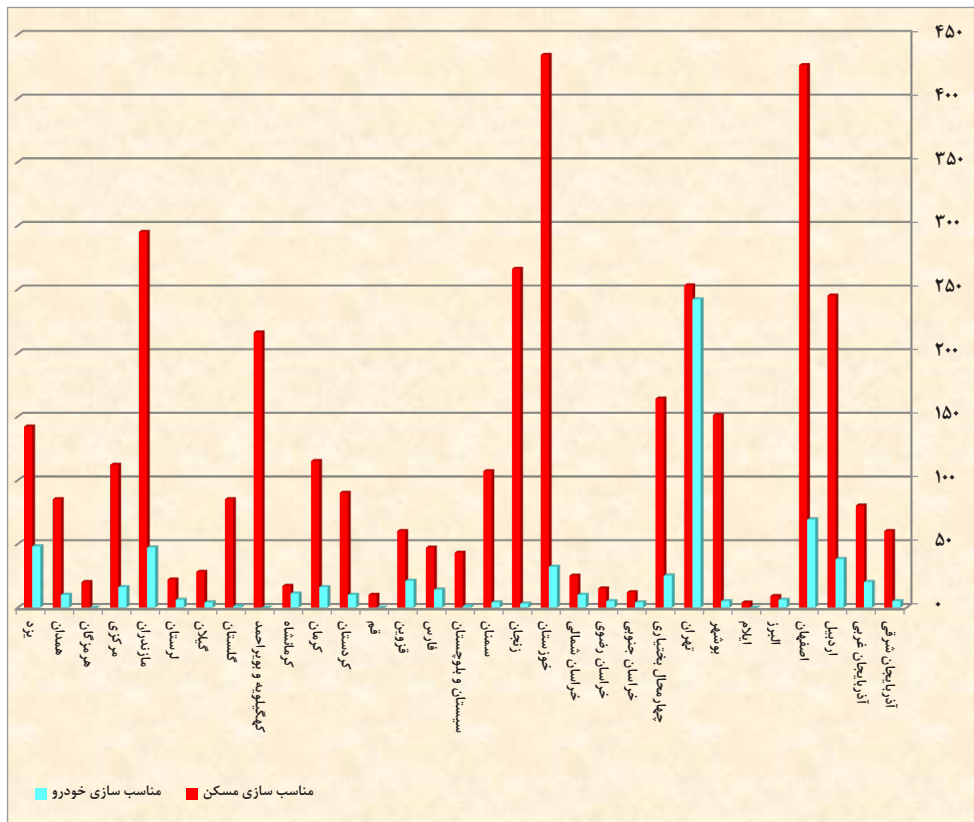
نمودار ۲۷-۳ تعداد معلولین دریافت کننده کمک هزینه تشویقی دانشجویان معلول دولتی به تفکیک استان



نمودار ۲۸-۳ تعداد معلولین دریافت کننده کمک هزینه توانبخشی و درمان کودکان مبتلا به PKU به تفکیک استان



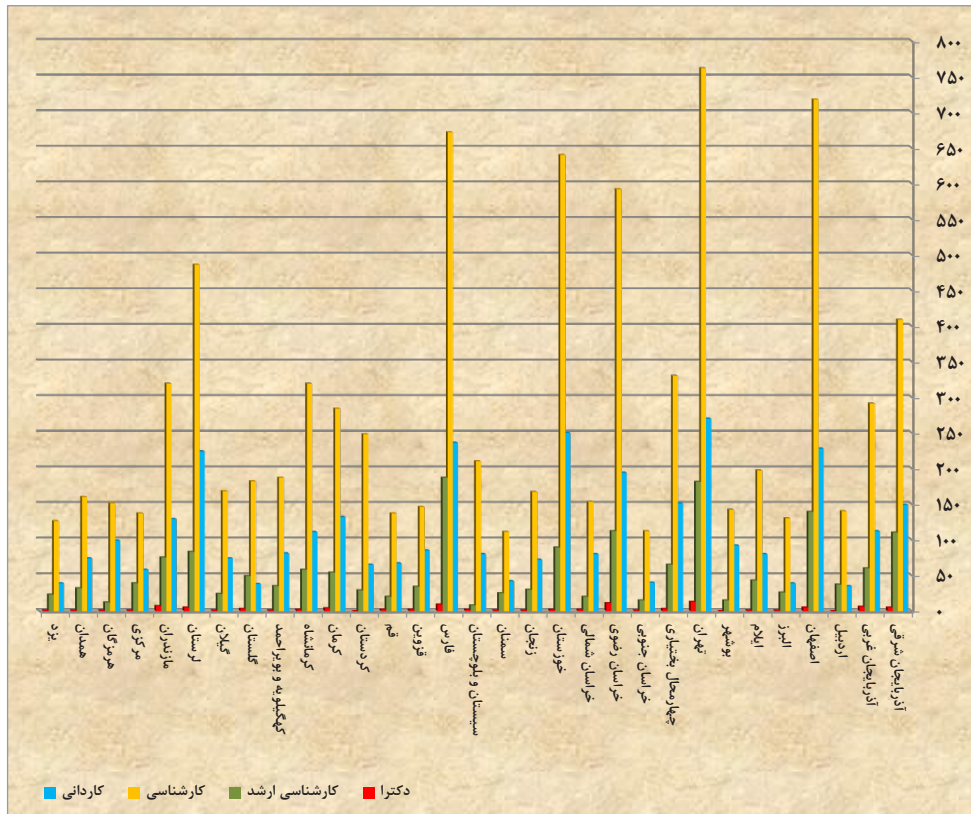
نمودار ۲۹-۳ تعداد معلولین دریافت کننده کمک هزینه مناسب سازی به تفکیک استان



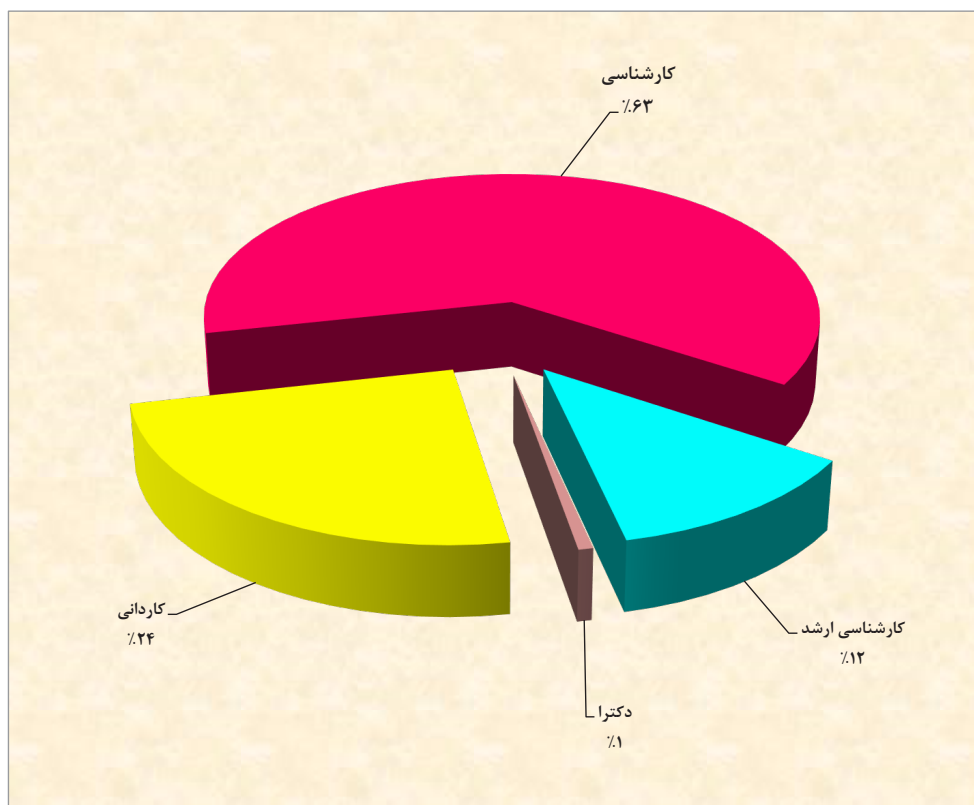
جدول ۱۴-۳ تعداد دانشجویان معلول به تفکیک مقطع تحصیلی و استان

استان	جمع کل	کاردانی	کارشناسی	کارشناسی ارشد	دکترا
کل کشور	۱۴۰۷۵	۳۴۲۶	۸۸۲۶	۱۷۲۹	۹۴
آذربایجان شرقی	۶۷۳	۱۴۹	۴۰۹	۱۱۰	۵
آذربایجان غربی	۴۶۹	۱۱۲	۲۹۱	۶۰	۶
اردبیل	۲۱۲	۳۵	۱۴۰	۳۷	۰
اصفهان	۱۰۹۰	۲۲۸	۷۱۸	۱۳۹	۵
البرز	۱۹۶	۳۹	۱۳۰	۲۶	۱
ایلام	۳۲۱	۸۰	۱۹۷	۴۳	۱
بوشهر	۲۴۹	۹۲	۱۴۲	۱۵	۰
تهران	۱۲۲۶	۲۷۰	۷۶۲	۱۸۱	۱۳
چهارمحال بختیاری	۵۴۹	۱۵۱	۳۳۰	۶۵	۳
خراسان جنوبی	۱۶۸	۴۰	۱۱۲	۱۵	۱
خراسان رضوی	۹۰۹	۱۹۴	۵۹۲	۱۱۲	۱۱
خراسان شمالی	۲۵۵	۸۰	۱۵۳	۲۰	۲
خوزستان	۹۸۱	۲۵۰	۶۴۰	۸۹	۲
زنجان	۲۷۰	۷۲	۱۶۷	۳۰	۱
سمنان	۱۷۹	۴۲	۱۱۱	۲۵	۱
سیستان و بلوچستان	۳۰۰	۸۰	۲۱۰	۸	۲
فارس	۱۱۰۴	۲۳۶	۶۷۲	۱۸۷	۹
قزوین	۲۶۷	۸۵	۱۴۶	۳۴	۲
قم	۲۲۶	۶۷	۱۳۷	۲۰	۲
کردستان	۳۴۲	۶۵	۲۴۸	۲۹	۰
کرمان	۴۷۴	۱۳۲	۲۸۴	۵۴	۴
کرمانشاه	۴۹۰	۱۱۱	۳۱۹	۵۸	۲
کهگیلویه و بویراحمد	۳۰۴	۸۱	۱۸۷	۳۵	۱
گلستان	۲۷۲	۳۸	۱۸۲	۴۹	۳
گیلان	۲۶۷	۷۴	۱۶۸	۲۴	۱
لرستان	۷۹۸	۲۲۴	۴۸۶	۸۳	۵
مازندران	۵۳۰	۱۲۹	۳۱۹	۷۵	۷
مرکزی	۲۳۵	۵۸	۱۳۷	۳۹	۱
هرمزگان	۲۶۳	۹۹	۱۵۱	۱۲	۱
همدان	۲۶۷	۷۴	۱۶۰	۳۲	۱
یزد	۱۸۹	۳۹	۱۲۶	۲۳	۱

نمودار ۳-۳۰ تعداد دانشجویان معلول تحت پوشش به تفکیک مقطع تحصیلی و استان



نمودار ۳-۳۱ درصد دانشجویان معلول تحت پوشش کشور به تفکیک مقطع تحصیلی



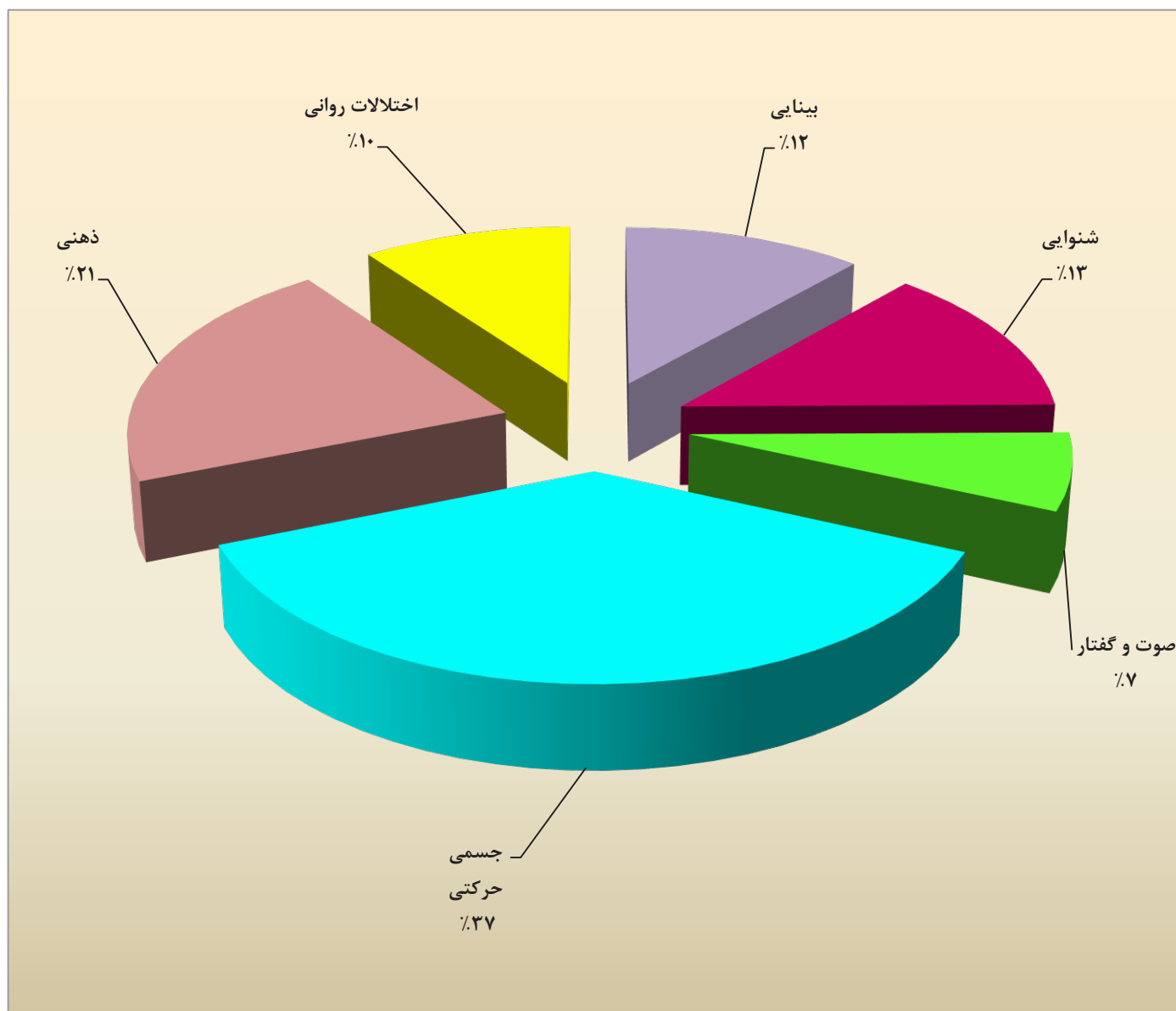
جدول ۱۵-۳ اطلاعات جمعیت، شهرها و روستاهای تحت پوشش برنامه CBR به تفکیک استان

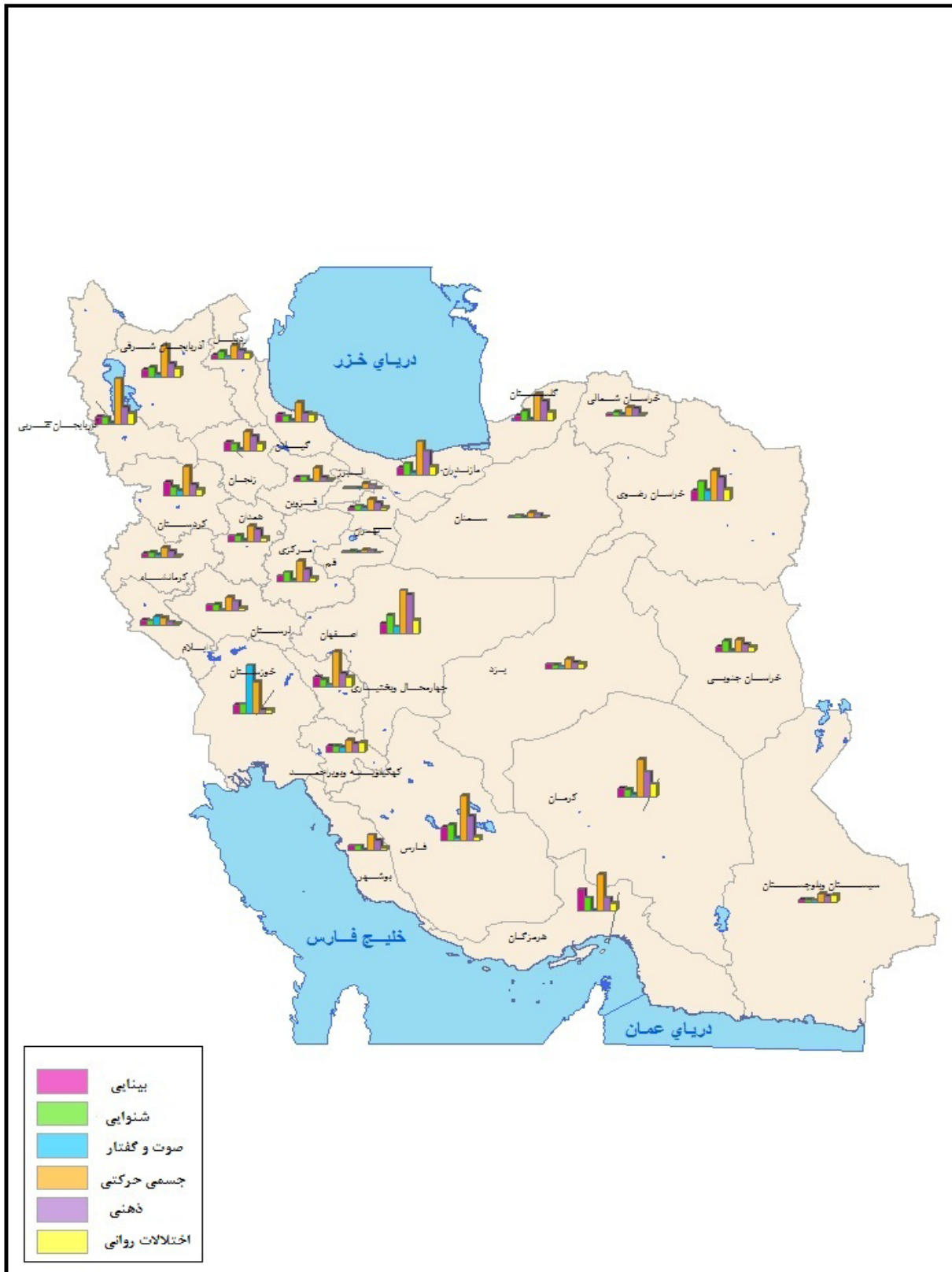
استان	جمعیت کل مناطق روستایی استان	جمعیت کل مناطق روستایی تحت پوشش CBR	تعداد روستاهای تحت پوشش CBR	تعداد روستاهای غیر تحت پوشش CBR
کل کشور	۲۰۷۰۶۵۹۸	۱۶۴۵۶۵۶۹	۲۹۱۲۹	۱۳۵۰۱
آذربایجان شرقی	۱۳۵۶۵۷۷	۱۱۸۳۰۱۱	۱۲۸۱	۵۴۵
آذربایجان غربی	۱۱۴۸۰۳۲	۸۳۱۴۷۲	۱۵۷۳	۱۰۷۳
اردبیل	۴۴۹۵۴۶	۲۷۶۱۲۷	۸۲۳	۵۲۲
اصفهان	۵۹۳۵۳۳	۵۹۳۵۳۳	۸۷۲	۰
البرز	۲۲۴۹۵۶	۱۶۹۱۲۷	۱۶۶	۱۳۹
ایلام	۱۹۸۷۸۲	۱۹۸۷۸۲	۶۶۶	۰
بوشهر	۳۲۵۹۹۳	۲۸۳۰۹۰	۲۲۹	۱۲۴
تهران	۵۷۶۰۲۶	۵۰۴۱۷۱	۴۰۵	۸۰
چهارمحال و بختیاری	۶۱۱۶۹۵	۶۱۱۶۹۵	۶۴۰	۰
خراسان جنوبی	۳۲۲۰۰۰	۲۹۰۰۰۰	۴۸۰	۱۴۰
خراسان رضوی	۱۵۰۰۰۰۰	۹۲۸۰۵۸	۹۵۴	۱۴۴۶
خراسان شمالی	۳۷۷۸۶۲	۱۲۵۹۵۴	۳۲۰	۱۰۵
خوزستان	۱۲۶۱۳۹۳	۱۰۴۷۸۱۱	۸۲۱	۱۲۵
زنجان	۳۸۰۹۲۵	۳۷۶۹۱۴	۸۵۳	۱۰۵
سمنان	۱۴۱۷۲۷	۱۴۱۷۲۷	۴۱۱	۰
سیستان و بلوچستان	۱۲۲۷۴۰۱	۷۰۲۳۵۴	۲۸۴۵	۲۷۹۱
فارس	۱۶۶۲۶۵۲	۱۳۹۶۲۷۴	۶۰۸	۱۹۴۵
قزوین	۳۲۲۷۸۷	۳۲۲۷۸۷	۹۵۲	۰
قم	۵۵۷۶۵	۴۸۲۸۲	۹۲	۳۵
کردستان	۵۰۷۷۷۱	۴۴۸۲۶۵	۱۱۳۳	۲۴۰
کرمان	۹۸۲۸۱۳	۶۹۳۲۱۰	۱۸۰۰	۱۳۰
کرمانشاه	۵۸۶۶۲۱	۳۷۰۹۴۱	۱۱۵۳	۱۲۴۴
کهگیلویه و بویر احمد	۳۱۶۱۴۸	۲۳۵۸۶۴	۶۱۸	۳۸۰
گیلان	۹۸۳۷۰۱	۷۳۶۱۳۱	۲۰۱۸	۶۷۲
گلستان	۵۳۸۱۲۰	۳۸۰۴۱۵	۴۹۸	۱۸۷
لرستان	۶۷۷۴۱۶	۴۳۵۲۹۸	۸۹۷	۱۰۰۶
مازندران	۱۳۹۱۷۸۶	۱۳۹۱۷۸۶	۲۵۹۷	۰
مرکزی	۳۶۸۹۵۸	۳۲۱۱۲۱	۷۰۴	۱۱۹
هرمزگان	۷۳۸۳۳۴	۶۳۸۷۰۳	۹۵۴	۱۸۹
همدان	۷۱۸۹۷۲	۶۱۵۳۶۰	۷۵۲	۱۵۹
یزد	۱۵۸۳۰۶	۱۵۸۳۰۶	۱۰۱۴	۰

جدول ۱۶-۳ تعداد معلولان شناسائی شده در برنامه توانبخشی مبتنی بر جامعه به تفکیک نوع معلولیت و استان

استان	جمع	بینایی	شنوایی	صوت و گفتار	جسمی حرکتی	ذهنی	اختلالات روانی
کل کشور	۳۴۷۵۸۳	۴۰۰۹۷	۴۶۲۲۵	۲۳۷۲۲	۱۲۹۵۴۵	۷۳۱۱۴	۳۴۸۷۰
آذربایجان شرقی	۱۴۷۴۲	۱۴۹۷	۲۰۲۹	۵۸۶	۶۲۲۳	۲۷۶۰	۱۶۴۷
آذربایجان غربی	۱۷۳۹۳	۱۴۵۳	۱۳۲۹	۱۷۳	۹۰۴۴	۳۳۰۷	۲۰۸۷
اردبیل	۷۴۸۷	۶۴۵	۱۳۰۳	۲۸۱	۲۵۹۶	۱۶۸۵	۹۷۷
اصفهان	۲۶۴۹۰	۱۹۷۸	۳۷۶۴	۱۴۵۲	۸۶۳۴	۷۸۹۴	۲۷۶۸
البرز	۲۱۵۰	۱۴۶	۱۷۴	۲۹	۱۰۲۷	۶۳۷	۱۳۷
ایلام	۵۳۵۳	۹۲۱	۷۵۲	۱۵۸۴	۱۳۹۷	۴۸۵	۲۱۴
بوشهر	۸۰۵۷	۱۰۰۴	۹۹۴	۱۲۵	۳۱۵۶	۲۰۹۰	۶۸۸
تهران	۶۰۷۲	۴۶۲	۸۹۱	۴۷۶	۲۲۲۱	۱۴۹۶	۵۲۶
چهارمحال و بختیاری	۱۵۰۷۶	۱۹۳۳	۱۴۴۸	۳۳۰	۶۸۶۹	۲۶۶۷	۱۸۲۹
خراسان جنوبی	۸۵۰۰	۱۰۵۰	۲۲۰۰	۳۰۰	۲۵۰۰	۱۴۰۰	۱۰۵۰
خراسان رضوی	۲۰۴۹۳	۱۹۵۲	۳۷۶۹	۱۹۱۹	۶۰۲۰	۴۶۳۹	۲۱۹۴
خراسان شمالی	۴۳۳۱	۳۱۱	۶۳۶	۲۱۶	۱۶۲۱	۱۳۹۲	۱۵۵
خوزستان	۲۱۶۵۵	۱۸۹۷	۱۹۲۱	۹۶۳۵	۶۴۵۸	۹۲۱	۸۲۳
زنجان	۱۱۲۹۴	۱۶۴۲	۱۳۳۹	۳۲۲	۳۷۹۶	۲۸۳۳	۱۳۶۲
سمنان	۲۶۳۲	۲۴۰	۴۳۹	۲۱	۱۰۵۵	۷۰۴	۱۷۳
سیستان و بلوچستان	۶۰۷۷	۵۵۷	۵۱۳	۴۵۲	۱۷۴۴	۱۲۱۵	۱۵۹۶
فارس	۲۱۶۰۶	۲۸۰۹	۳۲۴۱	۶۴۸	۹۰۷۴	۴۹۷۰	۸۶۴
قزوین	۵۲۹۲	۶۸۵	۸۱۶	۱۶	۲۷۳۶	۸۰۷	۲۳۲
قم	۱۹۸۷	۲۴۵	۴۷۲	۱۰۴	۶۶۳	۴۹۷	۶
کردستان	۱۴۱۷۲	۲۵۷۵	۱۷۲۴	۸۶۰	۵۷۲۷	۲۰۵۶	۱۲۳۰
کرمان	۱۹۰۴۲	۱۷۷۰	۱۵۴۶	۵۱۵	۷۵۶۳	۵۰۳۴	۲۶۱۴
کرمانشاه	۵۹۹۶	۷۵۲	۹۶۵	۶۰۰	۲۰۴۲	۱۲۶۲	۳۷۵
کهگیلویه و بویر احمد	۸۹۶۲	۱۱۲۳	۱۰۷۴	۸۹۵	۲۳۲۷	۱۶۶۳	۱۸۸۰
گیلان	۱۳۸۷۷	۹۹۰	۱۸۱۹	۲۴۵	۵۳۱۴	۳۷۹۴	۱۷۱۵
گلستان	۹۲۶۸	۱۳۷۸	۱۰۰۶	۱۲۷	۳۷۷۵	۱۶۶۸	۱۳۱۴
لرستان	۸۰۲۱	۱۳۲۶	۱۲۷۱	۲۵۸	۲۷۸۱	۱۹۲۴	۵۶۱
مازندران	۱۷۴۷۶	۱۵۱۸	۲۲۷۷	۵۴۶	۶۶۱۳	۴۷۳۶	۱۷۸۶
مرکزی	۱۰۱۹۷	۱۰۶۲	۱۷۹۴	۲۵۷	۴۰۳۰	۲۳۹۸	۶۵۶
هرمزگان	۱۸۲۷۳	۴۲۷۲	۲۵۷۴	۰	۷۲۸۱	۲۵۶۶	۱۵۸۰
همدان	۹۸۷۷	۱۲۳۶	۱۴۱۰	۴۵۸	۳۳۴۶	۲۴۹۹	۹۲۸
یزد	۵۷۳۵	۷۶۸	۷۳۵	۳۰۲	۱۹۱۲	۱۱۱۵	۹۰۳

نمودار ۳-۳۲ درصد معلولان شناسائی شده در برنامه توانبخشی مبتنی بر جامعه کشور به تفکیک نوع معلولیت

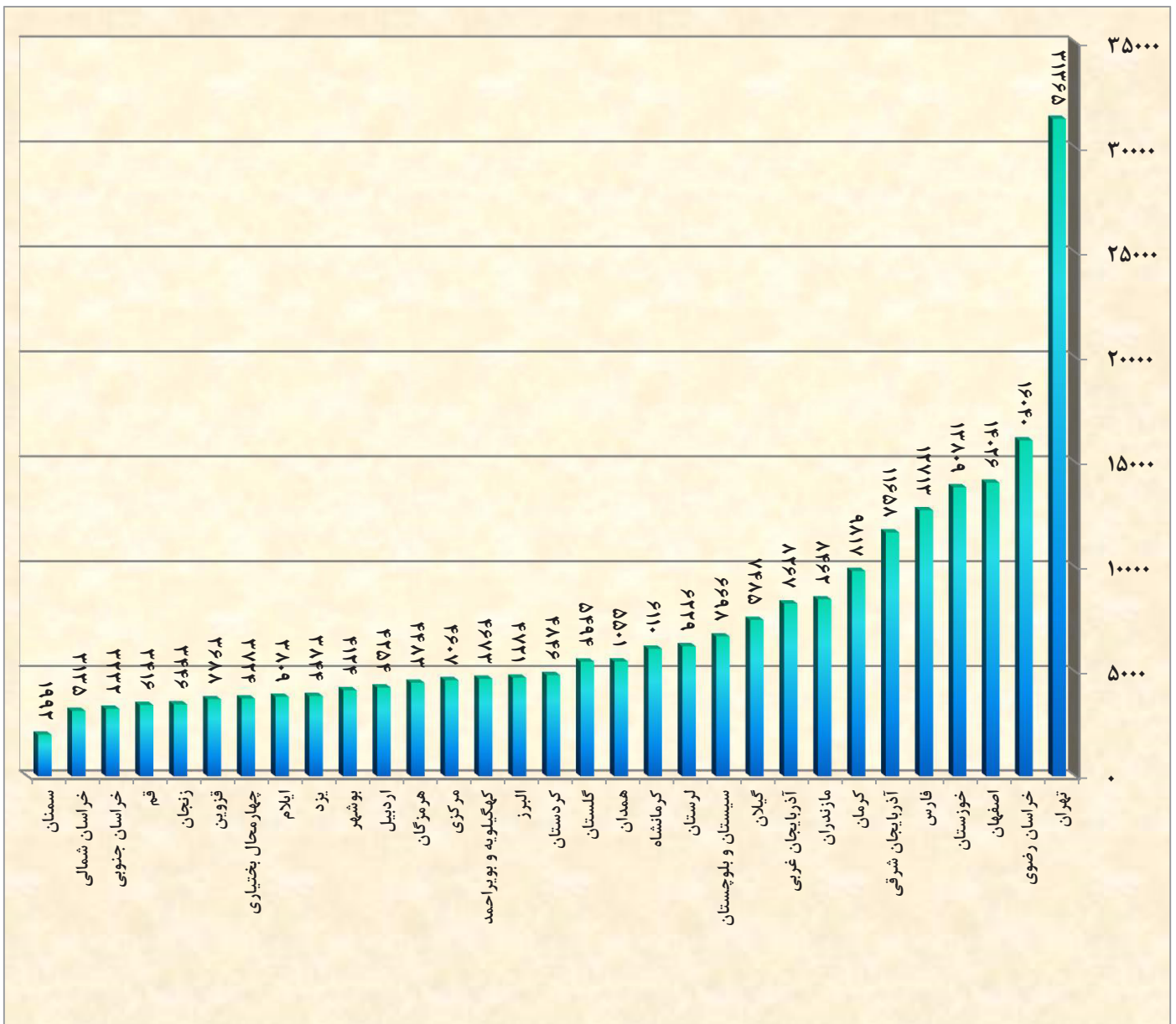




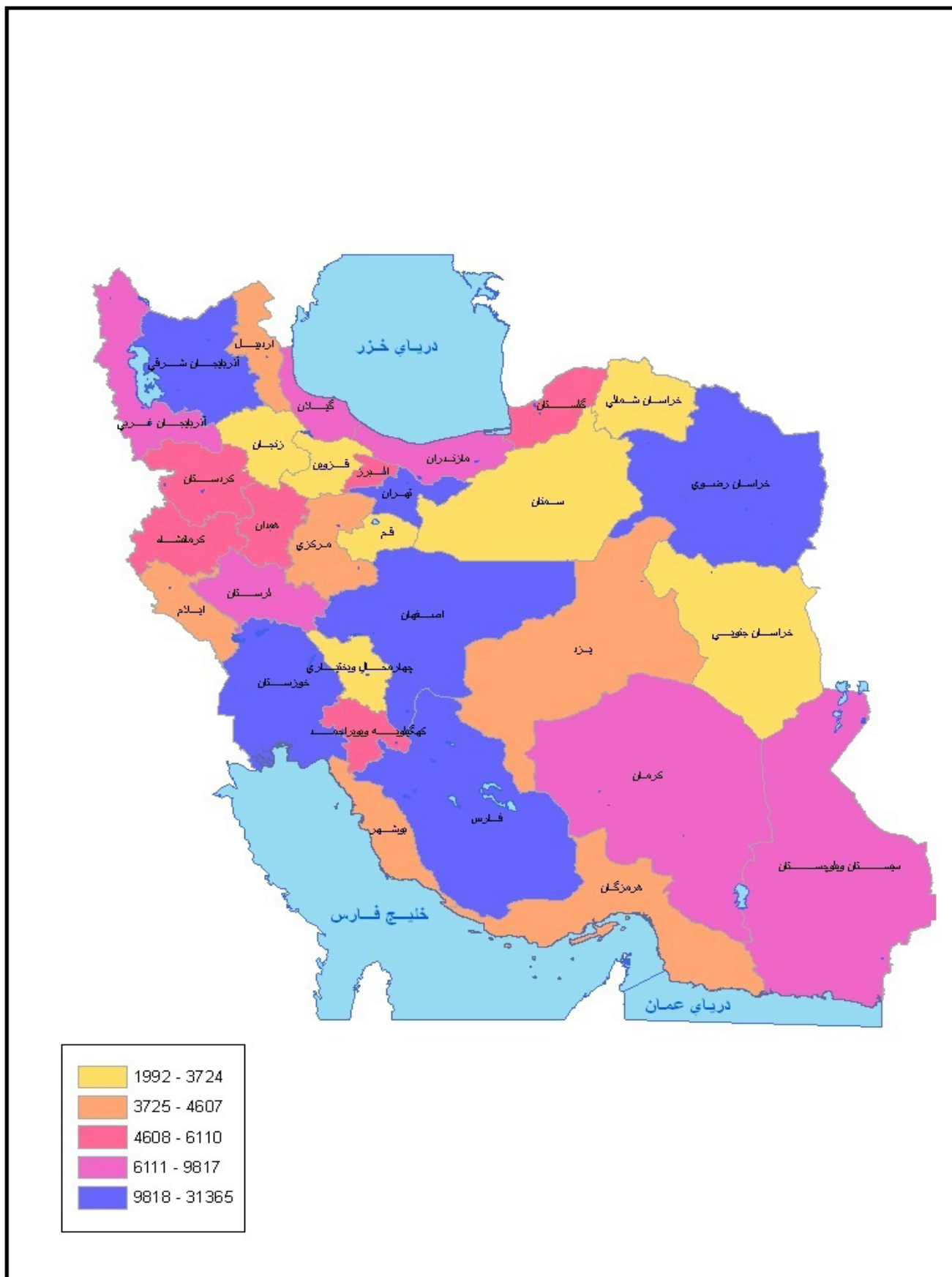
جدول ۱۷-۳ تعداد خانوارهایی که کمک هزینه خدمات توانبخشی حمایتی دریافت می کنند به تفکیک استان

تعداد	استان
۲۲۵۶۶۸	کل کشور
۱۱۶۵۸	آذربایجان شرقی
۸۲۶۷	آذربایجان غربی
۴۲۵۴	اردبیل
۱۴۰۲۶	اصفهان
۴۷۲۱	البرز
۳۸۰۹	ایلام
۴۱۲۴	بوشهر
۳۱۳۶۵	تهران
۳۷۲۴	چهارمحال بختیاری
۳۲۳۲	خراسان جنوبی
۱۶۰۴۰	خراسان رضوی
۳۱۳۵	خراسان شمالی
۱۳۸۰۹	خوزستان
۳۴۴۶	زنجان
۱۹۹۲	سمنان
۶۶۹۸	سیستان و بلوچستان
۱۲۷۱۳	فارس
۳۶۸۸	قزوین
۳۴۱۶	قم
۴۸۴۶	کردستان
۹۸۱۷	کرمان
۶۱۱۰	کرمانشاه
۴۶۷۳	کهگیلویه و بویراحمد
۵۴۹۴	گلستان
۷۴۸۵	گیلان
۶۲۲۹	لرستان
۸۴۶۲	مازندران
۴۶۰۷	مرکزی
۴۴۸۳	هرمزگان
۵۵۰۱	همدان
۳۸۴۴	یزد

نمودار ۳۳- تعداد خانوارهایی که کمک هزینه خدمات توانبخشی حمایتی دریافت می کنند به تفکیک استان

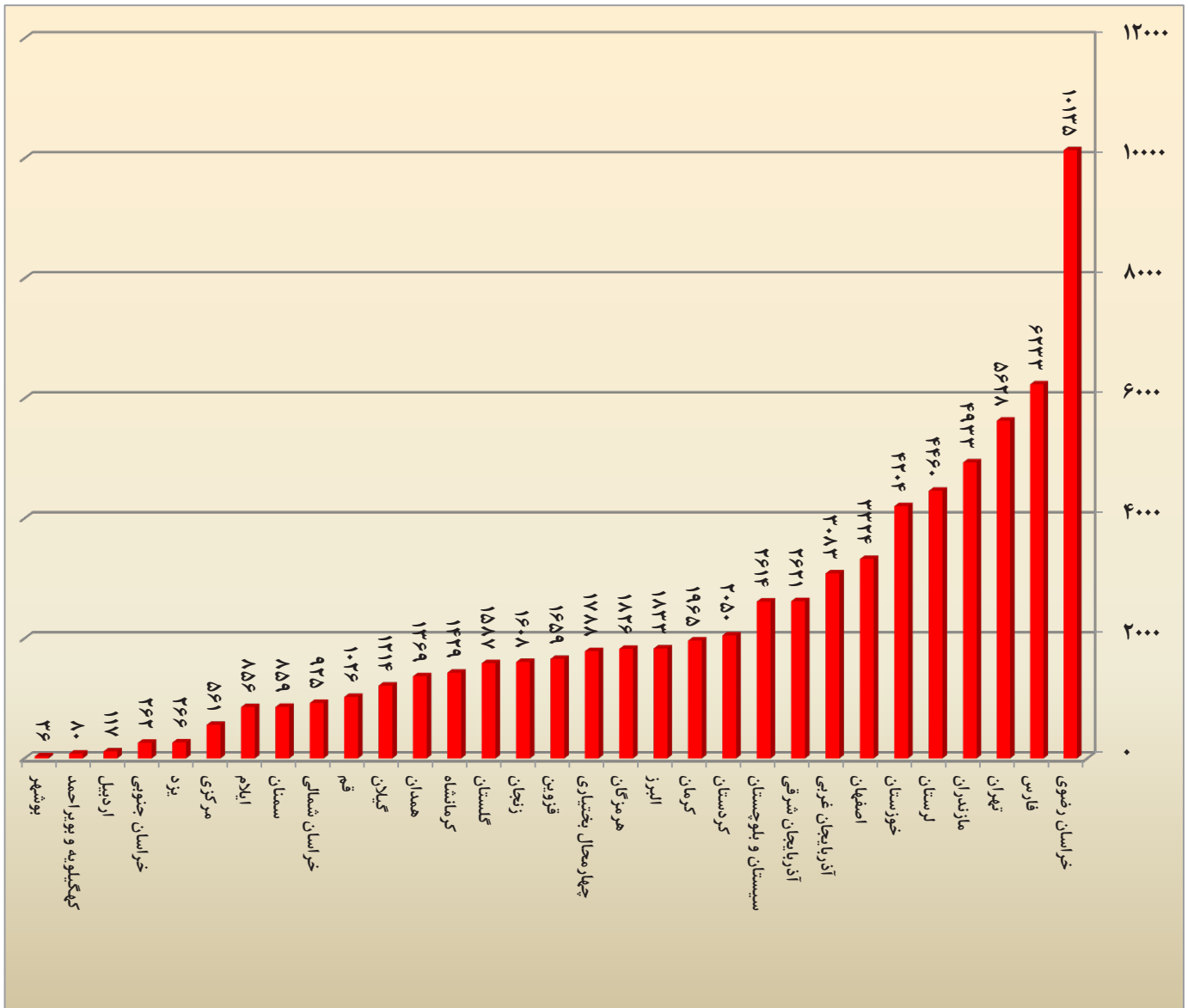


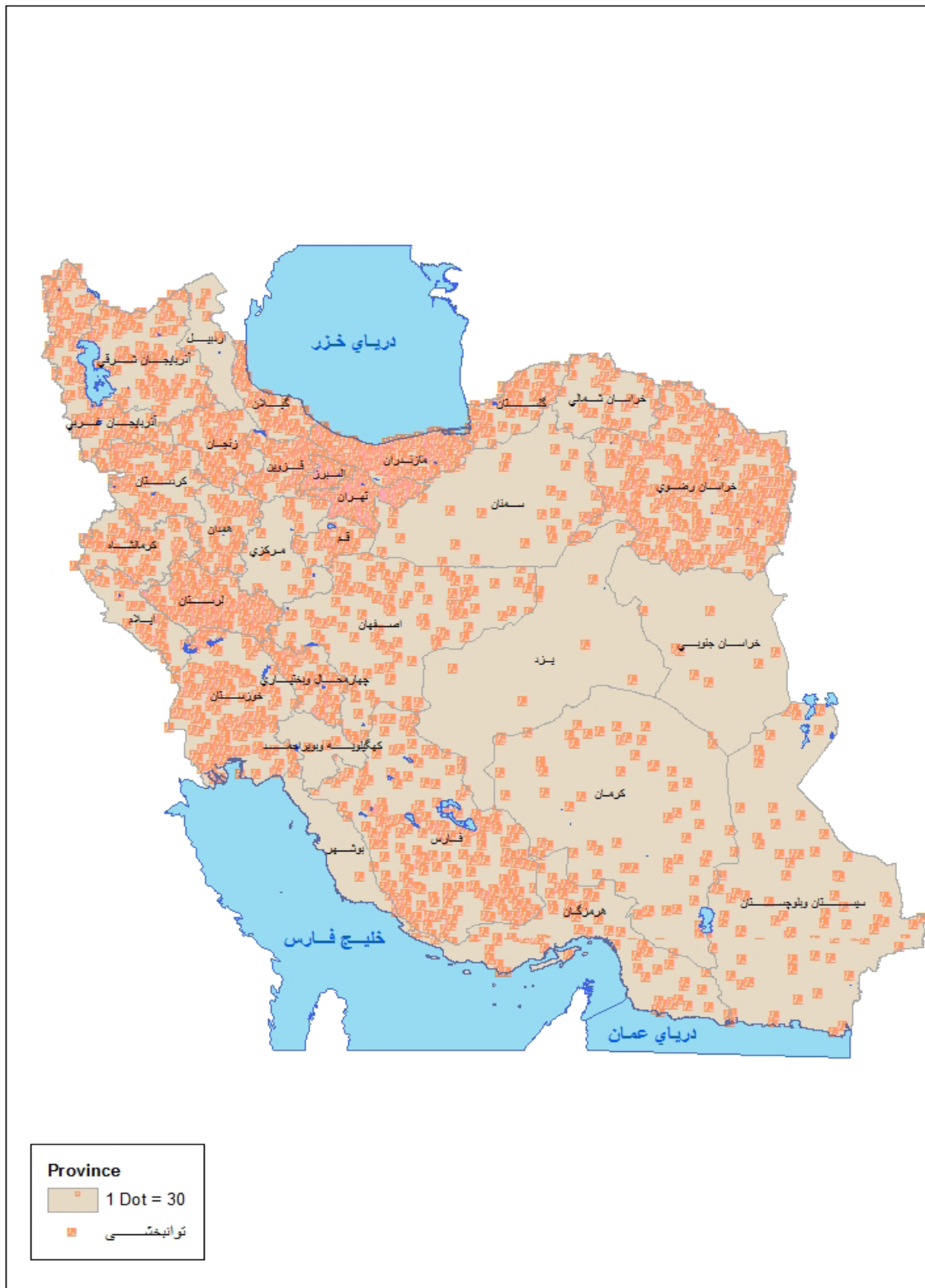
نقشه ۸-۳ توزیع تعداد مستمری بگیران به تفکیک استان



استان	تعداد
کل کشور	۷۰۵۵۱
آذربایجان شرقی	۲۶۲۱
آذربایجان غربی	۳۰۸۳
اردبیل	۱۱۷
اصفهان	۳۳۲۴
البرز	۱۸۳۳
ایلام	۸۵۶
بوشهر	۳۶
تهران	۵۶۲۸
چهارمحال بختیاری	۱۷۸۸
خراسان جنوبی	۲۶۲
خراسان رضوی	۱۰۱۳۵
خراسان شمالی	۹۲۵
خوزستان	۴۲۰۴
زنجان	۱۶۰۸
سمنان	۸۵۹
سیستان و بلوچستان	۲۶۱۴
فارس	۶۲۳۳
قزوین	۱۶۵۹
قم	۱۰۲۶
کردستان	۲۰۵۰
کرمان	۱۹۶۵
کرمانشاه	۱۴۲۹
کهگیلویه و بویراحمد	۸۰
گلستان	۱۵۸۷
گیلان	۱۲۱۴
لرستان	۴۴۶۰
مازندران	۴۹۳۳
مرکزی	۵۶۱
هرمزگان	۱۸۲۶
همدان	۱۳۶۹
یزد	۲۶۶

نمودار ۳۴-۳ تعداد خانوارهایی که پشت نوبت دریافت کمک هزینه خدمات توانبخشی حمایتی می باشند به تفکیک استان

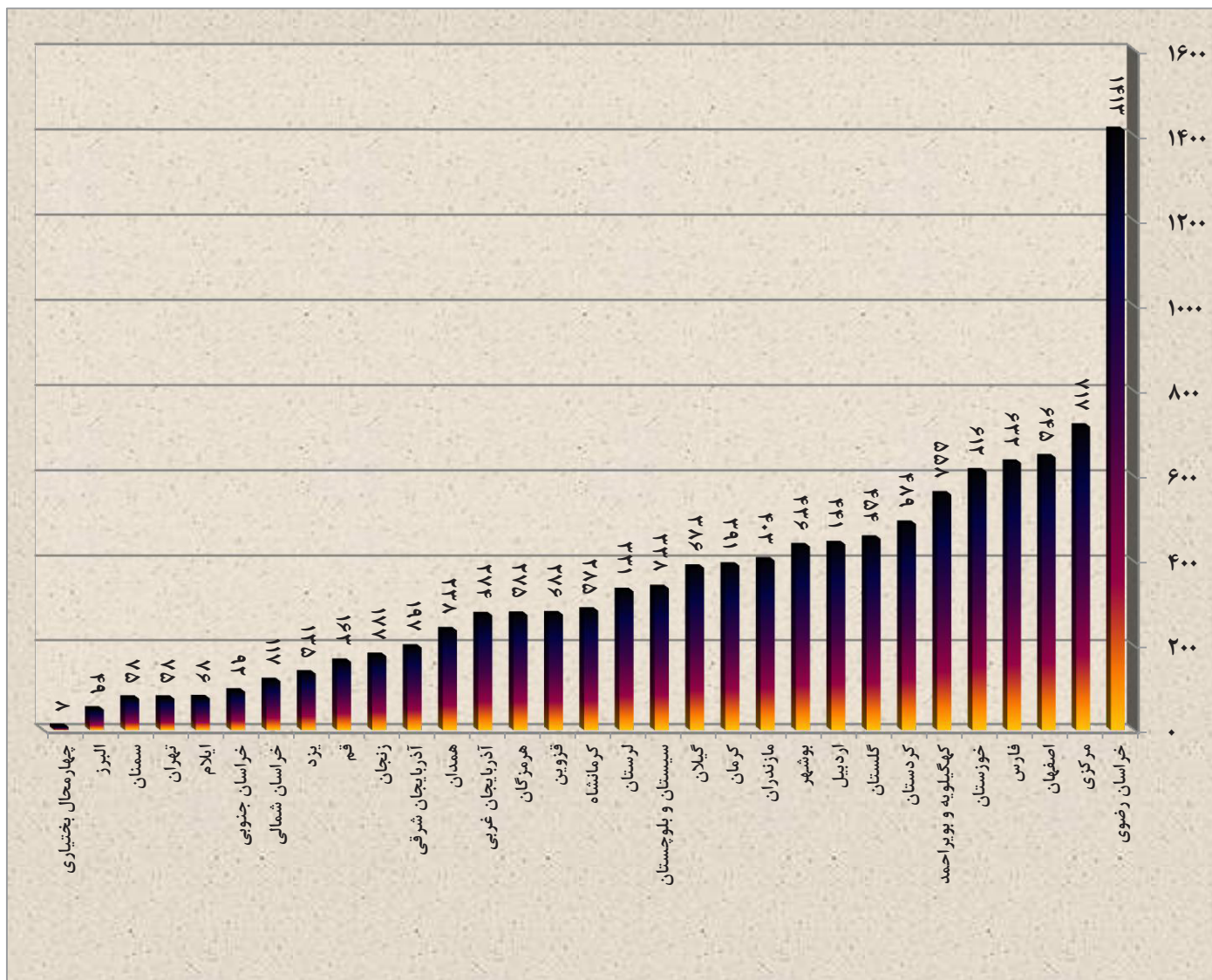




جدول ۱۹-۳ تعداد خانوارهایی که کمک هزینه خدمات توانبخشی حمایتی بیماران روانی مزمن دریافت می کنند به تفکیک استان

استان	تعداد
کل کشور	۱۰۷۵۸
آذربایجان شرقی	۱۹۷
آذربایجان غربی	۲۷۴
اردبیل	۴۴۱
اصفهان	۶۴۵
البرز	۴۹
ایلام	۷۶
بوشهر	۴۳۶
تهران	۷۵
چهارمحال بختیاری	۸
خراسان جنوبی	۹۲
خراسان رضوی	۱۴۱۳
خراسان شمالی	۱۱۷
خوزستان	۶۱۲
زنجان	۱۷۷
سمنان	۷۵
سیستان و بلوچستان	۳۳۸
فارس	۶۳۲
قزوین	۲۷۶
قم	۱۶۳
کردستان	۴۸۹
کرمان	۳۹۱
کرمانشاه	۲۸۵
کهگیلویه و بویراحمد	۵۵۸
گلستان	۴۵۴
گیلان	۳۸۶
لرستان	۳۳۱
مازندران	۴۰۳
مرکزی	۷۱۷
هرمزگان	۲۷۵
همدان	۲۳۸
یزد	۱۳۵

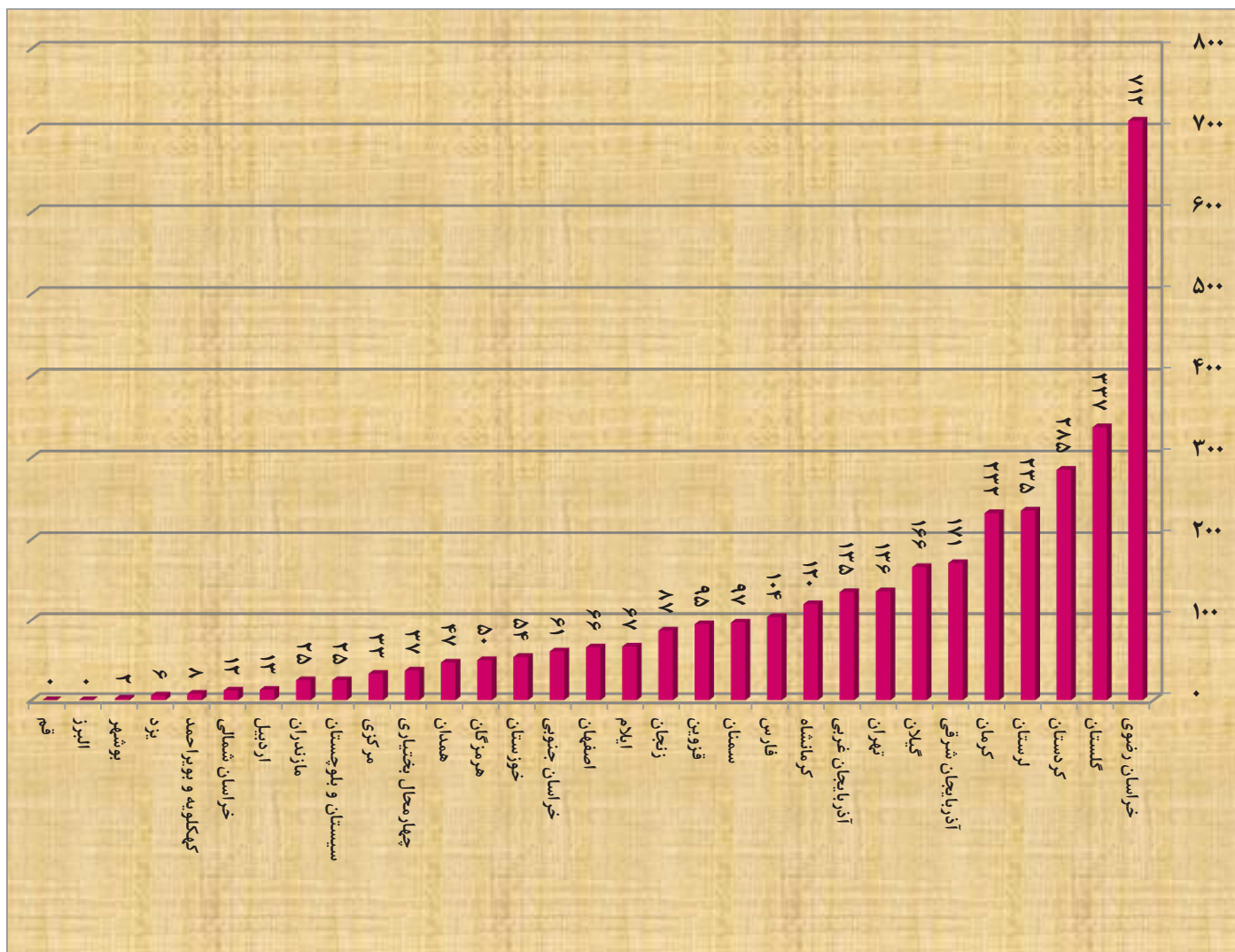
نمودار ۳-۳۵ تعداد خانوارهایی که کمک هزینه خدمات توانبخشی حمایتی بیماران روانی مزمن دریافت می کنند به تفکیک استان



جدول ۲۰-۳ تعداد خانوارهایی که پشت نوبت کمک هزینه خدمات توانبخشی حمایتی بیماران روانی مزمن می باشند به تفکیک استان

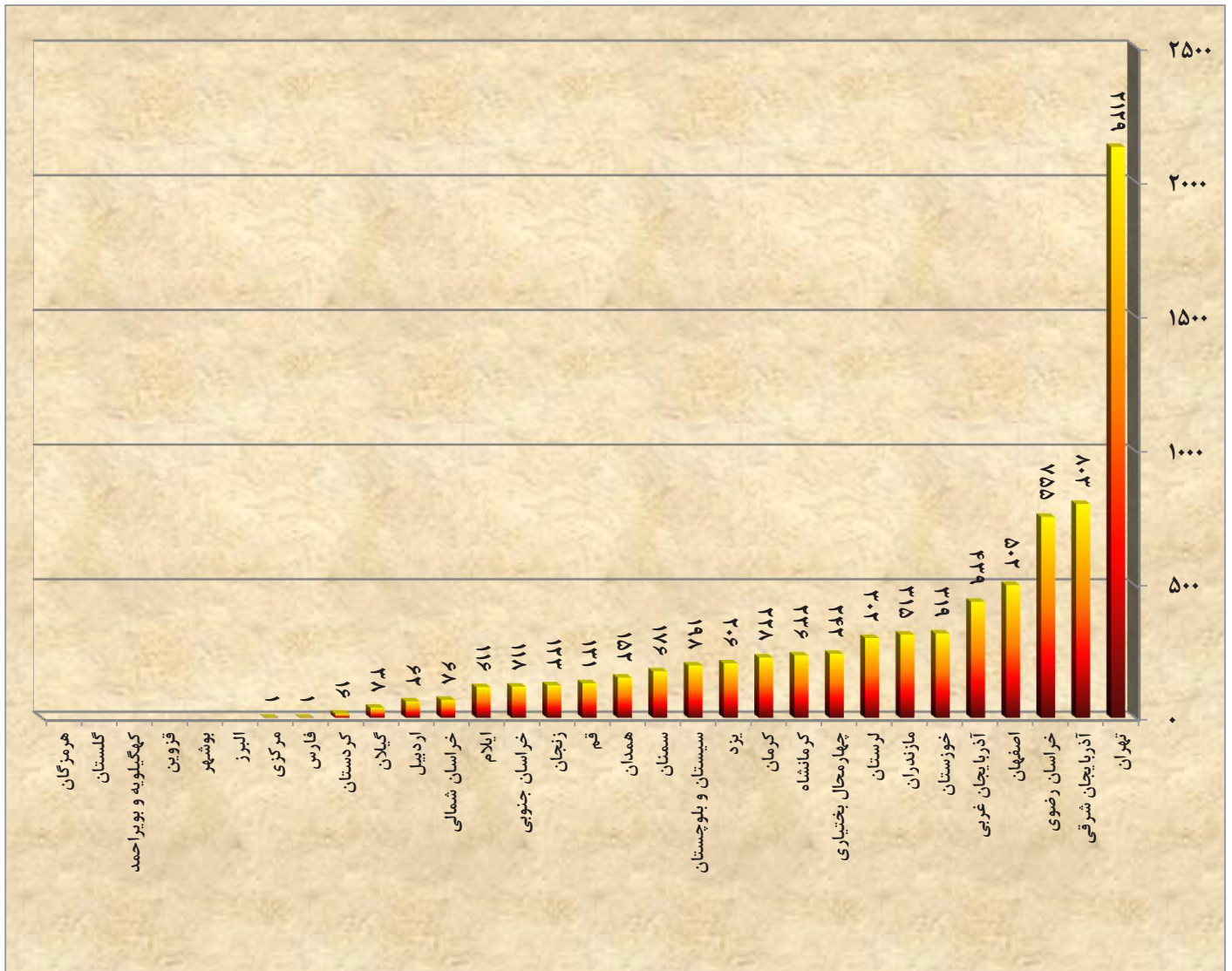
استان	تعداد
کل کشور	۳۴۱۸
آذربایجان شرقی	۱۷۱
آذربایجان غربی	۱۳۵
اردبیل	۱۳
اصفهان	۶۶
البرز	۰
ایلام	۶۷
بوشهر	۲
تهران	۱۳۶
چهارمحال بختیاری	۳۷
خراسان جنوبی	۶۱
خراسان رضوی	۷۱۲
خراسان شمالی	۱۲
خوزستان	۵۴
زنجان	۸۷
سمنان	۹۷
سیستان و بلوچستان	۲۵
فارس	۱۰۴
قزوین	۹۵
قم	۰
کردستان	۲۸۵
کرمان	۲۳۲
کرمانشاه	۱۲۰
کهگیلویه و بویراحمد	۸
گلستان	۳۳۷
گیلان	۱۶۶
لرستان	۲۳۵
مازندران	۲۵
مرکزی	۳۳
هرمزگان	۵۰
همدان	۴۷
یزد	۶

نمودار ۳-۳۶ تعداد خانوارهایی که پشت نوبت کمک هزینه خدمات توانبخشی حمایتی بیماران روانی مزمن می باشند به تفکیک استان



جدول ۲۱-۳ تعداد خانوارهایی که کمک هزینه نگهداری و توانبخشی بیماران روانی مزمن در منزل دریافت می کنند به تفکیک استان

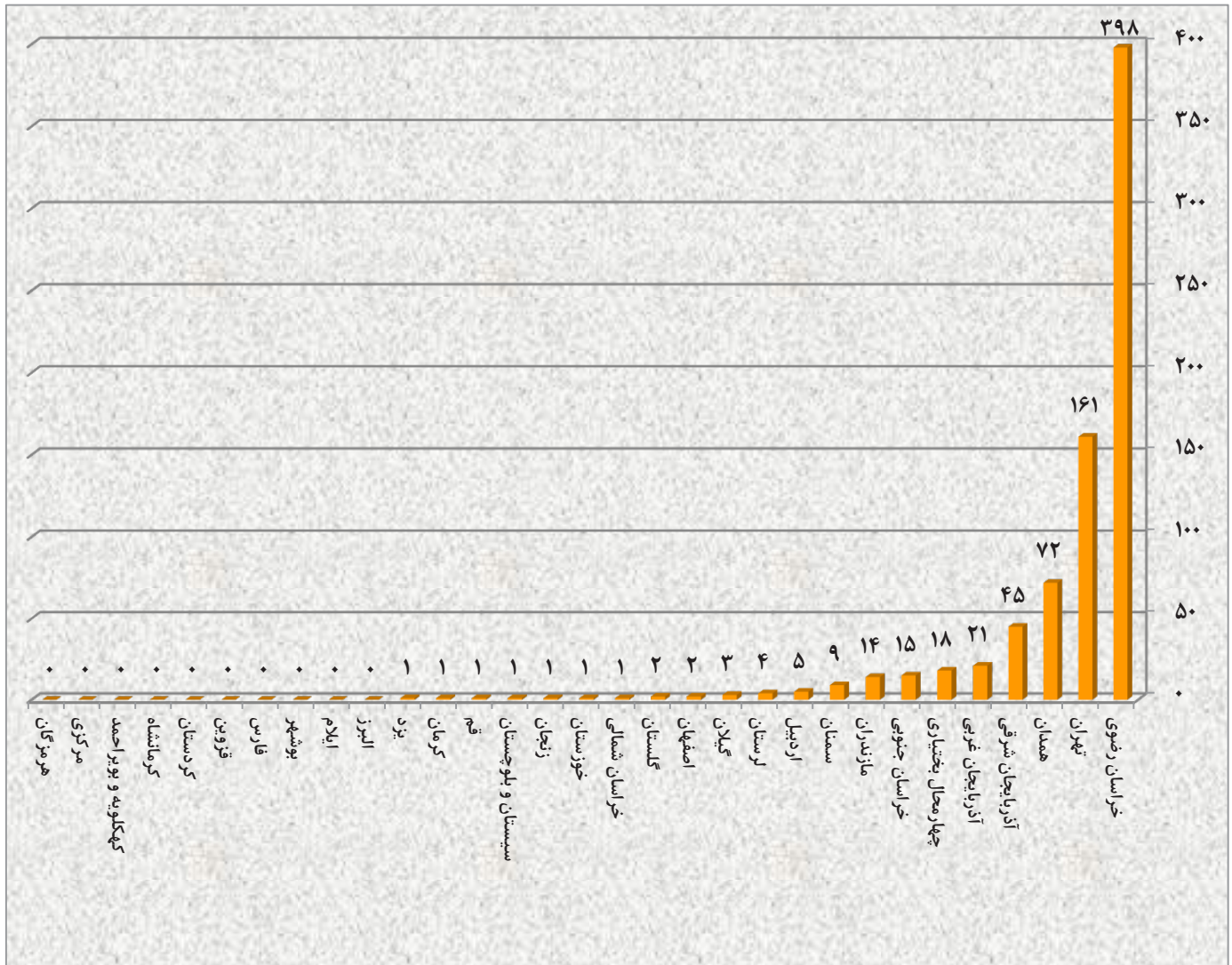
استان	تعداد
کل کشور	۷۶۷۶
آذربایجان شرقی	۸۰۳
آذربایجان غربی	۴۳۹
اردبیل	۶۲
اصفهان	۵۰۲
البرز	۰
ایلام	۱۱۶
بوشهر	۰
تهران	۲۱۲۹
چهارمحال بختیاری	۲۴۲
خراسان جنوبی	۱۱۸
خراسان رضوی	۷۵۵
خراسان شمالی	۶۸
خوزستان	۳۱۹
زنجان	۱۲۳
سمنان	۱۷۶
سیستان و بلوچستان	۱۹۸
فارس	۱
قزوین	۰
قم	۱۳۱
کردستان	۱۶
کرمان	۲۲۸
کرمانشاه	۲۳۶
کهگیلویه و بویراحمد	۰
گلستان	۰
گیلان	۳۸
لرستان	۳۰۲
مازندران	۳۱۵
مرکزی	۱
هرمزگان	۰
همدان	۱۵۲
یزد	۲۰۶



جدول ۲۲-۳ تعداد خانوارهایی که پشت نوبت کمک هزینه نگهداری و توانبخشی بیماران روانی مزمن در منزل می باشند به تفکیک استان

تعداد	استان
۷۷۶	کل کشور
۴۵	آذربایجان شرقی
۲۱	آذربایجان غربی
۵	اردبیل
۲	اصفهان
۰	البرز
۰	ایلام
۰	بوشهر
۱۶۱	تهران
۱۸	چهارمحال بختیاری
۱۵	خراسان جنوبی
۳۹۸	خراسان رضوی
۱	خراسان شمالی
۱	خوزستان
۱	زنجان
۹	سمنان
۱	سیستان و بلوچستان
۰	فارس
۰	قزوین
۱	قم
۰	کردستان
۱	کرمان
۰	کرمانشاه
۰	کهگیلویه و بویراحمد
۲	گلستان
۳	گیلان
۴	لرستان
۱۴	مازندران
۰	مرکزی
۰	هرمزگان
۷۲	همدان
۱	یزد

نمودار ۳-۳۸ تعداد خانوارهایی که پشت نوبت کمک هزینه نگهداری و توانبخشی بیماران روانی مزمن در منزل می باشند به تفکیک استان



مرکز توسعه پیشگیری و درمان اعتیاد

تعاریف و مفاهیم

- آسیبهای اجتماعی:

عوامل اجتماعی (مثل فقر) که باعث نابسامانیهای اجتماعی (ناهنجاری) می شوند به گونه ای که مانع تطبیق پذیری افراد شده و میزان رنج را افزایش می دهند. به عبارت دیگر، آسیب های اجتماعی آن دسته از مسائل اجتماعی هستند که ناشی از کژکارکرد (Dysfunction) ساختارهای اجتماعی بوده و باعث آسیب های روانی و جسمانی اعضای جامعه می شوند.

- آگاهسازی:

مراحل یادگیری اطلاعات جدید و یا افزایش دانسته ها به منظور افزایش دانش و ایجاد نگرش مثبت در افراد و گروه ها گفته می شود و ارتباط مستقیم با نگرش های قبلی، رفتارها و اعتقادات مردم جامعه دارد.

- آمبلیوپی:

کاهش دید یک طرفه یا دوطرفه ای که حتی پس از اصلاح هرگونه عیب انکساری یا ضایعه ساختمانی در چشم برطرف نشده و ادامه یابد.

- آموزش پیش از ازدواج:

مجموعه آموزشهایی که با هدف توانمند سازی افراد در انتخاب صحیح همسر، و پیشگیری از آسیبهای فردی و اجتماعی اعضای خانواده طراحی شده است.

- آموزش زندگی خانواده:

مجموع آموزشهایی که در پاسخ به نیاز افراد به مواجهه با مشکلات زندگی مشترک و مدیریت درست ارتباطات خانوادگی و آموزش پذیری در سراسر عمر طراحی شده است.

- آموزش سلامت:

فرآیند آموزشی مرتبط با ترکیبی از رویکردها برای تغییر سبک زندگی که می تواند به افراد، خانواده ها و اجتماع در تصمیم گیری آگاهانه درباره موضوعاتی که در بازیابی، دستیابی و حفظ سلامت موثر است، کمک نماید. این فرآیند یادگیری می تواند مردم را برای تغییر داوطلبانه شرایط یا اصلاح رفتار برای افزایش سلامت، توانمند سازد. آموزش سلامت بسیار بیشتر از دادن اطلاعات است و شامل تجربیات و مهارتهایی است که بر شیوه تفکر و احساس مردم درباره سلامتشان تاثیر می گذارد و به افراد انگیزه می دهد تا اطلاعاتشان را به عمل تبدیل کنند.

- آموزش مهارتهای زندگی:

مجموعه ای از مهارت های فردی و اجتماعی که افراد را قادر میسازند که با چالشهای زندگی با کفایت و موفقیت مواجه شود.

- اتاق مشاوره:

اتاقی است در سازمان بهزیستی شهرستانها به منظور ارائه خدمات مشاوره فردی، خانواده، زوج و ... توسط یک مشاور یا روان شناس، ایجاد شده است.

- اجتماع کوچک:

طبق تعریف فرهنگ لغات آکسفورد اجتماع عبارتند از گروهی از مردم که در یک محل یا منطقه جغرافیایی زندگی می کنند. اجتماع عبارتند از گروهی از مردم با حس تعلق، درک مشترک از نیازها، الویت های جمعی و طبق تعریف سولیمان (Suliman) به گرفتن مسئولیت های جمعی برای تصمیمات.

با توجه به تعریف اجتماع کوچک، محله های شهری و روستایی، محیط های آموزشی (مهدهای کودک و پیش دبستانی، مدارس و دانشگاهها) و محیط های کار جزء اجتماع های کوچک محسوب می شوند.

- اجتماع محور، مبتنی بر جامعه:

تحقیقات، برنامه ریزی و نظام اجرایی مبتنی بر دانش، تواناییها و فعالیتهایی مردمی که در سطح گروه هدف قرار دارند.

- اختلال بینایی:

بیماری هایی است که با فعالیت های طبیعی بینایی چشم تداخل می کنند.

- ارتباطات بین فردی:

این مهارت به ایجاد روابط بین فردی مثبت و موثر فرد با دیگر افراد، کمک می کند. یکی از این موارد، توانایی ایجاد و ابقای روابط دوستانه است که در سلامت روانی و اجتماعی، روابط گرم خانوادگی به عنوان یک منبع مهم حمایت اجتماعی و قطع روابط اجتماعی ناسالم نقش بسیار مهمی دارد.

- ارتباط مؤثر:

این مهارت به فرد کمک می‌کند تا بتواند نظرها، عقاید، خواسته‌ها، نیازها و هیجان‌های خود را ابراز و به هنگام نیاز از دیگران درخواست کمک و راهنمایی نماید، مهارت تقاضای کمک، از عوامل مهم یک رابطه‌ی سالم است.

- ارتقاء:

افزایش سطح توانمندیهای فردی و ظرفیتهای اجتماعی به منظور مصونیت در برابر آسیبهای اجتماعی.

- ارتقاء سلامت:

استفاده از ترکیب آموزش سلامت و مداخلات خاص که در سطح اولیه پیشگیری برای تسهیل تغییرات رفتاری و محیطی به سمت افزایش سلامت و کاهش آسیب (معلولیت) طراحی می‌شوند.

- ارزیابی سریع:

شیوه‌های کیفی پژوهش به منظور ارزیابی وضعیت موجود در کمترین زمان.

- استراییسم:

هرگونه انحراف از امتداد صحیح چشم.

- اقتدارافزایی:

فرایند و ساز و کاری است که با آن، افراد، سازمان‌ها و محله‌ها بر زندگی خود تسلط پیدا می‌کنند.

- اقدام پژوهی:

شیوه‌ای اجرائی بر اساس مدل‌های جامعه محور، که مبتنی بر تحقیق و اجرای همزمان پروژه‌های اجرایی در سطح اجتماعات محلی است.

- باز توانی وابستگی به مواد:

کلیه مداخلات مرتبط با پیشگیری از عود و بهبود آسیب‌های قلبی ناشی از سوء مصرف مواد و ارتقا عملکرد وابستگان به مواد (معتادان) می‌باشند. از قبیل: خدمات آموزشی، مشاوره‌ای، روان درمانی، مداخلات دارویی پیشگیری از عود مانند نالتروکسان، درمان بیماری‌های همراه و حمایت اجتماعی.

- بحث گروهی متمرکز:

تکنیک کیفی جمع‌آوری اطلاعات مبتنی بر مصاحبه‌ی گروهی در مورد موضوعی خاص.

- پایگاه دائمی سنجش بینایی:

پایگاه‌هایی هستند که در زمینه سنجش بینایی کودکان با استفاده از چارت E یا با دستگاه غربالگر بینایی در تمام طول سال فعالیت می‌کنند.

- پایگاه غیردائمی سنجش بینایی:

پایگاه‌های دولتی یا غیردولتی که در زمینه سنجش بینایی کودکان فقط در زمان اجرای برنامه‌های کشوری پیشگیری از تنبلی چشم فعالیت می‌کنند. در مناطق شهری، تعدادی از مهدهای کودک، دبستانهای دارای مقطع آمادگی و در مناطق روستایی تعدادی از مهدهای کودک، دبستان‌ها و خانه‌های بهداشت می‌باشند. در این مکان‌ها کار سنجش بینایی در سطح اول غربالگری توسط مربی، معلم و بهورز آموزش دیده انجام می‌شود.

- پیشگیری:

فعالیت‌های اجرایی به هدف پیشگیری از بروز آسیب‌های اجتماعی.

- پیشگیری از اعتیاد:

افرادی که به‌صورت داوطلبانه در قالب گروه‌های کوچک محلی در محله‌های روستایی و شهری، محیط‌های کار و یا محیط‌های آموزشی اعم از مهدکودک، مدرسه و یا دانشگاه در زمینه پیشگیری از اعتیاد فعالیت می‌نمایند و خود عضوی از این محیط‌ها می‌باشند.

- پیگیری در برنامه غربالگری بینایی:

انجام اقدامات لازم جهت مراجعه کودکان مشکوک از سطح اول به سطح دوم برنامه و مراجعه کودکان ارجاع شده از سطح دوم به سطح سوم و نیز پیگیری درخصوص کودکان آمبلیوپ تشخیص داده شده توسط اپتومتریست و چشم‌پزشک که مطابق جدول زمان بندی موجود در دستورالعمل‌های مشخص انجام می‌شود.

- پیگیری در برنامه غربالگری شنوایی:

در برنامه غربالگری، تشخیص و مداخله به هنگام شنوایی نوزادان و شیرخواران عبارتست از هماهنگی و ترغیب والدین برای مراجعه به مرحله دوم غربالگری (در صورت نیاز به AABR) و یا در صورت لزوم مراجعه مجدد برای TEOAE، و یا مراجعه نوزادان دارای عوامل خطر در سال اول دو بار (قبل از ۶ ماهگی و قبل از ۹ ماهگی) و در سال دوم (قبل از ۱۸ ماهگی) و سال سوم (قبل از ۳۰ ماهگی) همچنین مراجعه نوزادان ارجاع از مرحله غربال به مرحله تشخیص و یا مرحله مداخله براساس دستورالعمل.

- تاب آوری:

فرایند پویایی است که افراد برخوردار از تطابق رفتاری مثبت هنگام مواجهه با شرایط ناگوار، ضربه روانی (تروما)، تهدید، یا فشار روانی، از خود نشان می دهند. به عبارت دیگر تاب آوری فرایندی است که طی آن فرد علی رغم مواجهه با عامل خطر، نه تنها دچار عوارض آن نمی شود، بلکه حتی پیامدی بهتر از افراد ناموجه پیدا می کند.

- تسهیلگری:

تسهیلگری خدمتی است به دیگران، مهم ترین کاریک تسهیلگر حفظ فرآیندی است که باید تسهیل شود. فرآیند عبارت است از چگونگی تلاش گروه برای انجام وظایف. تسهیلگر حفاظت کننده فرآیند است و با کمک تکنیک ها، دانش و تجربه خود فرایند تلاش گروه را تسهیل می نماید.

- تصمیم گیری:

این مهارت به فرد کمک می کند تا به نحو موثرتری در مورد مسائل زندگی تصمیم گیری نماید. اگر کودکان و نوجوانان بتوانند فعالانه در مورد اعمالشان تصمیم گیری نمایند، جوانب مختلف انتخابها را بررسی و پیامد هر انتخاب را ارزیابی کنند.

- تفکر انتقادی:

تفکر انتقادی یا نقادانه، توانایی تحلیل اطلاعات و تجارب است. این مهارت، نوجوانان را قادر می سازد تا در برخورد با ارزشها، فشار گروه و رسانه های گروهی مقاومت کنند و از آسیب های ناشی از آن در امان بمانند.

- تفکر خلاق:

این نوع تفکر، به حل مساله و به تصمیم گیری های مناسب کمک می کند. با استفاده از این نوع تفکر، راه حل های مختلف مساله و پیامدهای هر یک از آنها بررسی می شوند.

- توسعه ظرفیت:

ارتقاء توانمندیهای افراد و گروهها به نحوی که بتوانند تغییرات مثبتی در زندگی فردی و اجتماعی شان ایجاد کنند.

- تیم امداد رسان سیار:

تیمی است حداقل دو نفره که به معنادانی که به مراکز مراجعه نمی کنند، خدمات کاهش آسیب را ارائه می نمایند.

- حل مساله:

این مهارت فرد را قادر می سازد تا به طور موثرتری مسائل زندگی را حل نماید. مسائلی مانند اختلاف با دوست، پدر و مادر، برادر یا خواهر، همسایه، همکار و یا مسائلی مانند مشکلات تحصیلی، مواجهه با قانون، تصادفات و غیره. مشکلات مهم زندگی چنانچه حل نشده باقی بمانند، استرس روانی ایجاد می کنند که به فشار جسمانی منجر می شود.

- حمایت های اجتماعی:

فرایندی که طی آن ضمن افزایش توانمندی های فردی و تقویت حمایت ادراک شده از سوی فرد زمینه توسعه ساختارهای حمایتی به منظور ارتقا عملکرد فردی و اجتماعی، فراهم می گردد.

- خدمات کاهش آسیب اعتیاد:

خدمات بهداشتی- آموزشی است که به منظور کاهش عوارض بهداشتی- اجتماعی ناشی از اعتیاد به معنادانی که به مصرف مواد ادامه می دهند، ارائه می شود.

- خود آگاهی:

«خود آگاهی» توانایی شناخت خود و آگاهی از خصوصیات، نقاط ضعف و قدرت، خواسته ها، ترسها و انزجارها است.

- درمان وابستگی به مواد:

عبارت است از مجموعه مداخلات طبی، روانشناختی و اجتماعی برای تغییر رفتار، بهبود عملکرد و بازگشت فرد وابسته به مواد به اجتماع، بطوری که هدف نهایی درمان دستیابی به زندگی بدون مصرف مواد باشد.

- دستگاه غربالگر بینایی:

دستگاهی است که در سطح اول برنامه پیشگیری از تنبلی چشم برای غربال کودکان سالم از کودکان مشکوک مورد استفاده قرار می گیرد.

- ذی نفعان :

کسانی که با ارتقا مشارکت مردم در کاهش بار اعتیاد به منفعتی می رسند.

- رفتار مدنی :

مجموعه ای از رفتارهای متناسب با زندگی شهری و نوین که متضمن مشارکت و مسؤولیت اجتماعی است.

- سازمانهای اجتماع محور (سام):

توسط گروهی از مردم برای پیشبرد اهداف ، ارزشها و علائقشان ایجاد شده است. در محدوده جغرافیایی خاصی فعالیت می کنند.

- سازمان های غیردولتی:

سازمان های غیردولتی سازمان هایی هستند که در جهت کاهش رنج ، بهبود وضعیت فقرا ، حفظ محیط زیست و فراهم نمودن خدمات اجتماعی زیربنایی (قبول مسئولیت در امر توسعه اجتماعی) فعالیت هایی را دنبال می کنند. این سازمان مستقل از حکومت ، غیر انتفاعی ، غیر سیاسی و نوعاً سازمانهای مبتنی بر ارزش هستند که به همه یا قسمتی از هدایا خیرخواهانه و خدمات داوطلبانه وابسته اند . هرچند در چند دهه اخیر به طور فزاینده ای تخصصی شده اند ولی نوع دوستی و داوطلبانه بودن خود را به عنوان ویژگی کلیدی حفظ نموده اند.

- سرمایه محلی:

فرصت ها و توانمندی های موجود در محلات که از طریق مشارکت ، همیاری و اعتماد آحاد محلی به همدیگر نشان داده می شود.

- سم زدایی:

به مرحله ای از درمان اعتیاد اطلاق می شود که وابستگی جسمانی به ماده ایجاد کننده کاهش یافته و مصرف آن ماده قطع می شود.

- سوء مصرف مواد:

بدین معنی است که اگر چه فرد نسبت به مواد اعتیاد ندارد ولی آن را مصرف می کند یعنی: استفاده از ماده ای که مصرف آن غیرقانونی است ، استفاده از ماده ای که مصرف آن باعث بروز تغییرات روحی در فرد می شود ، استفاده از ماده ای که به خود فرد یا دیگران ضرر می رساند.

- شیرخوار:

کودک در سنین ۲۹ روز تا پایان ۲ سال را شیرخوار گویند.

- طرح شبکه خدمات مشاوره ای و حمایت های روانی - اجتماعی در بلایای طبیعی:

این طرح به منظور پیشگیری و کاهش بروز مشکلات روانی - اجتماعی در حوادث غیرمترقبه با مشارکت دو ساختار دولتی و غیردولتی تهیه شده است. در این طرح از یک سو، روانشناسان ، مشاوران و مددکاران اجتماعی شاغل در مراکز مشاوره کشور که به نام گروههای فوریتی نام گذاری می شوند (ساختار دولتی) بدنبال برنامه های آموزشی مستمر توانمند می شوند تا در زمان بروز حوادث غیرمترقبه بتوانند در اسرع وقت و با هماهنگی های از قبل طراحی شده ، خدمات مشاوره و روانشناختی را به آسیب دیدگان ارائه دهند. و از سوی دیگر با سازمان یابی گروههای محله ای و آموزش مهارتهای خاص بویژه مهارت مدیریت و کنترل استرس ، مردم را بگونه ای توانمند نمایند تا پروژه های مدیریت بحران با مشارکت و توسط اجتماعات محله قبل از وقوع حوادث غیرمترقبه تهیه و تدوین گردد (ساختار غیردولتی)

- ظرفیت سازی :

فرآیندی که طی آن دستیابی افراد ، گروهها و سازمانها به اطلاعات و روشهای نوین مد نظر قرار می گیرد تا افراد بدانند چگونه کار خود را به بهترین وجه انجام دهند.

- عامل خطر :

هر جنبه ای از رفتار یا سبک زندگی ، عامل محیطی ، یا ویژگی مادرزاد یا ارثی است که احتمال مصرف مواد در فرد یا گروه دارنده آن را بیشتر از فرد یا گروه فاقد آن سازد.

- عامل محافظ :

هر جنبه ای از رفتار یا سبک زندگی ، عامل محیطی ، یا ویژگی مادرزاد یا ارثی است که احتمال مصرف مواد در فرد یا گروه دارنده آن را کمتر از فرد یا گروه فاقد آن سازد.

- غربالگری :

آزمونی سریع و قابل پذیرش توسط فرد غربال شده که حساسیت و ویژگی تعریف شده مطلوب جهت تمایز گروه (احتمالاً) بیمار از گروه (احتمالاً) سالم را دارا باشد یا جستجوی بیماری یا نقیصه در اشخاص به ظاهر سالم بوسیله آزمونهای عملی و سریع، معاینه و یا روش های دیگر.

- فرد پرخطر در معرض آیدز آموزش دیده:

فردی که دارای رفتارهای پرخطر شامل رابطه جنسی نایمن و اعتیاد از طریق تزریق بوده و آموزش‌های پیشگیری از آیدز را گذرانده باشد.

- کاهش آسیب اعتیاد:

کاهش آسیب‌های بهداشتی سوء مصرف مواد به مجموعه اهداف قابل دسترسی اطلاق می‌شود که بدون نیاز به کاهش یا توقف مصرف مواد در معتادان، عوارض سوء مصرف مواد را کاهش می‌دهد، و به طور کلی شامل سیاست یا فعالیت‌هایی است که برای کاهش عوارض رفتارهای خطرناک سوء مصرف مواد طراحی و اجرا می‌شود. فعالیت‌های کاهش آسیب در قالب مراکز گذری، تیم امداد رسان سیار، و مرکز سرپناه شبانه صورت می‌گیرد.

- محیط حامی:

محیط‌های حامی شامل آستان قدس رضوی، موسسه امام خمینی، بسیج، اساتید، و سایر موسسات تخصصی.

- مراجعه:

مراجعه در سطح اول: پس از ارجاع توسط معاینه‌کنندگان سطح اول به اپتومتریست مراجعه شده باشد. مراجعه در سطح دوم: پس از ارجاع توسط اپتومتریست به چشم‌پزشک مراجعه شده باشد.

- مراکز مشاوره حضوری دولتی:

به مراکز اطلاق می‌گردد که در سازمان بهزیستی استانها (فقط در مراکز استان) ایجاد شده و با هدف ارتقای سطح سلامت روان جامعه خدمات مشاوره فردی، گروهی، زوج، خانواده، ... توسط تیمی متشکل از مشاور، روان‌شناسی، مددکار ارائه می‌گردد.

- مرکز اقامتی بلند مدت (TC یا اجتماع درمان مدار):

مکانی است جهت اقامت روزانه و شبانه‌روزی برای بازتوانی معتادانی که مایلند درمانشان را بعد از مرحله سم‌زدایی (ترک جسمی) ادامه دهند.

- مرکز درمان اقامتی کوتاه مدت (بستری):

مرکزی است که در آن، معتادان خود معرف بستری می‌شوند و از تیم درمانگر متخصص، خدمات درمانی دارویی دریافت می‌کنند.

- مرکز بهبودی اقامتی میان مدت (کمپ):

مرکزی است که با مشارکت نیروهای خودیار (معتادان بهبود یافته) به مراجعه‌کنندگان، خدمات درمان غیر دارویی در مدت اقامت (۱ تا ۳ ماه) ارائه می‌کند.

- مرکز درمان سرپایی:

مرکزی است که در آن، خدمات درمانی دارویی و غیر دارویی به معتادان خود معرف توسط تیم درمانگر متخصص به صورت سرپایی ارائه می‌شود.

- مرکز سلامت روان محلی:

به مرکزی گفته می‌شود که توسط حداقل دو نفر کارشناس روانشناسی، مشاوره یا مددکاری به صورت خصوصی (غیردولتی) با کسب پروانه از سازمان بهزیستی و تحت نظارت آن، راه‌اندازی شده تا به ارائه خدمات سلامت روان محلی اقدام نماید که یکی از این کارشناسان لزوماً روانشناس یا مشاور خواهد بود.

- مرکز سرپناه شبانه:

مرکزی است که در آن برای اسکان موقت و یا شبانه معتادان دارای رفتار پرخطر و بی‌خانمان به منظور کاهش آسیب فعالیت می‌کند.

- مرکز مشاوره تخصصی:

به مرکزی اطلاق می‌گردد که توسط اشخاص حقیقی و یا حقوقی با کسب پروانه از سازمان بهزیستی تأسیس شود و تحت نظارت این سازمان به ارائه خدمات تخصصی تعریف شده در این آئین‌نامه پردازد.

- مرکز مشاوره تلفنی دولتی:

تعامل بین تماس گیرنده و مشاور که از طریق خط تلفنی ۱۴۸ صورت می‌گیرد و برای برطرف کردن نیازهای فوری تماس گیرندگان و تثبیت یا بهبود احساس سلامت روانی و جسمی آنها می‌باشد. مشاور کمک می‌کند تا تماس گیرنده نیازهای خود را مشخص کند و راه حلی برای مسائل اصلی تر بیابد و توانایی تصمیم‌گیری دورنی تسهیل شود.

- مرکز مشاوره تلفنی غیر دولتی (کد ده رقمی):

منظور از کدهای ده رقمی (شماره‌های ده رقمی) ارائه خدمات مشاوره تلفنی از طریق مراکز مشاوره حضوری غیردولتی می‌باشد که این فعالیت با معرفی سازمان بهزیستی استان جهت صدور مجوز به اداره مخابرات استان مربوطه امکان پذیر می‌باشد.

- مرکز مشاوره ژنتیک:

مرکزی است که خدمات تشخیصی، پیشگیری و مشاوره‌های بیماری‌های مادرزادی و ارثی و یا پیش‌بینی سطح سلامت افراد در ارتباط با این بیماری‌ها را ارائه می‌دهد.

- مرکز مشاوره عمومی:

به مرکزی اطلاق می‌گردد که توسط اشخاص حقیقی و یا حقوقی با کسب پروانه از سازمان بهزیستی تأسیس می‌شود و تحت نظارت آن سازمان به ارائه خدمات مشاوره‌ای، آموزش در حوزه سلامت روان، ارجاع به مراکز مشاوره تخصصی، تشکیل گروه‌های همسان و ایجاد ارتباط با سازمانها و نهادهای اجتماعی می‌پردازد.

- مرکز گذری (DIC):

مکانی است که به معتادان با رفتارهای پرخطر، خدمات کاهش آسیب ارائه می‌نماید.

- مسائل اجتماعی، مشکلات اجتماعی:

مسئله یا مشکل اجتماعی حالتی است که حداقل تعدادی از اعضای یک جامعه (یا اجتماع) آن را نامطلوب و آزار رسان تلقی کنند. بر تعریف برخی از مسائل اجتماعی اجماع وجود دارد (مانند قتل، دزدی و غیره) ولی برخی دیگر از مسائل اجتماعی ماهیتی نسبی داشته و افراد، اقشار و گروه‌های مختلف اجتماعی نظر متفاوتی به آن دارند. مثلاً ممکن است از نظر برخی پخش موسیقی با صدای بلند نامطلوب تلقی شود ولی نوجوانان اینگونه فکر نکنند. قابل ذکر است که برخی از مسائل اجتماعی ناشی از تغییرات غیر قابل اجتناب اجتماعی هستند.

- مشارکت:

مشارکت جامعه فرآیندی است که طی آن مردم و جوامع محلی در برنامه ریزی و اجرا، همچنین کاربرد و بهره‌مندی از عواید فعالیت‌های سلامت با دولت شریک می‌شوند تا از یک سو توان خود اتکایی و کنترل اجتماعی به کار گرفته شود و از سوی دیگر مردم مقتدر و توانمند گردند.

مشارکت در تعریف بانک جهانی فرایندی است که از رهگذر آن افراد ذی ربط به توسعه و تصمیم‌ها و منابعی که نقش تعیین‌کننده در آنها دارند تاثیر می‌گذارند.

- مشاوره تخصصی اختلالات جنسی:

عبارت است از خدمات تخصصی روانپزشکی، روانشناختی و مشاوره‌ای، اعم از گروهی یا فردی که از نظر علمی در حوزه اختلالات و مشکلات جنسی و مسائل مرتبط با آن جای می‌گیرد.

- مشاوره تخصصی اختلالات و مسائل روانی:

عبارت است از خدمات تخصصی درمان روانشناختی که از نظر علمی برای درمان اختلالات روانی و مشکلات روانی تأثیرگذاری آن به اثبات رسیده باشد. با استفاده از رویکردهای تحلیلی (روانکاوی)، شناختی (شناخت درمانی) تحلیلی - شناختی، شناختی - رفتاری و رفتاری (رفتار درمانی).

- مشاوره تخصصی ازدواج و خانواده:

عبارت است از خدمات تخصصی روانشناختی و مشاوره‌ای، اعم از گروهی یا فردی که از نظر علمی در حوزه روانشناسی، مشاوره ازدواج، مشاوره خانواده و مطالعات خانواده جای می‌گیرد.

- مشاوره تخصصی تحصیلی و تربیتی:

عبارت است از خدمات تخصصی روانشناسی تحصیلی و تربیتی و علوم تربیتی که به دانش‌آموزان، خانواده‌ها و نهادها و سازمانهای آموزشی عرضه می‌شود.

- مشاوره تخصصی سالمند:

عبارت است از خدمات تخصصی روانشناختی و مشاوره‌ای، اعم از گروهی یا فردی که از نظر علمی در حوزه روانشناسی سالمند جای می‌گیرد. منظور از سالمند افراد بالاتر از ۶۰ سال می‌باشد.

- مشاوره تخصصی کودکان استثنایی:

عبارت است از خدمات تخصصی روانشناختی و مشاوره‌ای، که از نظر علمی در حوزه روانشناسی کودکان استثنایی جای می‌گیرد.

- مشاوره تخصصی صنعتی:

عبارت است از خدمات تخصصی روانشناسی صنعتی و سازمانی که به سازمانها و صنایع عرضه می‌شود.

- مشاوره تخصصی کودک و نوجوان:

عبارت است از خدمات تخصصی روانشناختی و مشاوره‌ای، اعم از گروهی یا فردی که از نظر علمی در حوزه روانشناسی و مشاوره کودک و نوجوان جای می‌گیرد. منظور از کودک و نوجوان افراد زیر ۱۸ سال می‌باشد.

- مشاوره ژنتیک:

مشاوره ژنتیک یک رابطه دوطرفه است که در آن مشاور به فرد مراجعه کننده کمک می کند تا: تشخیص بیماری، آینده آن و مراقبت های مورد نیاز آن بیماری را بداند. روش به ارث رسیدن بیماری و خطر تکرار آن را در سایر افراد خانواده بداند. در مورد روش های موجود برای تشخیص قبل از تولد بیماری اطلاعاتی را کسب نماید. بهترین و موثرترین راه حل را برای مشکل خود که بیش از همه با فرهنگ، عقاید و باورهای خانوادگی نزدیکی دارد، انتخاب نماید. در مورد راههای درمانی صحیح و حمایتی موجود برای فرد بیمار اطلاعات لازم را کسب کند. مشاوره ژنتیک بر اساس زمان انجام آن به مشاوره ژنتیک قبل از ازدواج، قبل از بارداری، حین بارداری، تشخیصی (در صورت داشتن فرزند معلول) تقسیم می شوند.

- مشاوره مجازی:

یکی از شیوه های مشاوره ای است که به متقاضیان، از طریق اینترنت و با استفاده از پست الکترونیکی (E-mail)، مکالمه الکترونیکی (Chat) و یا از طریق ورود به وبگاه تخصصی مربوطه، خدمات مشاوره ای و روانشناختی به منظور رفع اختلالات و مشکلات روانی-اجتماعی و یا ارتقا سطح زندگی و توانمندی آن ها ارائه می نماید.

- مقابله با استرس:

این مهارت، شامل شناخت استرس های مختلف زندگی و تاثیر آنها بر فرد است. شناسایی منابع استرس و نحوه تاثیر آن بر انسان، فرد را قادر می سازد تا با اعمال و موضع گیری های خود فشار و استرس را کاهش دهد.

- مقابله با هیجان:

این توانایی فرد را قادر می سازد تا هیجان ها را در خود و دیگران تشخیص داده، نحوه تاثیر هیجان ها بر رفتار را بداند و بتواند واکنش مناسبی به هیجان های مختلف نشان دهد. اگر با حالات هیجانی مثل غم و خشم یا اضطراب درست برخورد نشود این هیجانات تاثیر منفی بر سلامت جسمی و روانی داشته و برای سلامت، پیامدهای منفی به دنبال خواهند داشت.

- مواد:

ترکیباتی که در صورت مصرف (تدخین، تزریق، خوراکی و یا انفیه) باعث تغییر کارکرد مغز می شوند.

- نوزاد:

محصول حاملگی که زنده متولد شده و عمری بین ۱ تا ۲۸ روز داشته باشد.

- وابستگی به مواد:

نشانه ای است که با الگوی رفتاری مشخص می شود که در این الگو، مصرف یک ماده یا گروهی از مواد، از سایر رفتارهایی که قبلا برای فرد ارزشمند بوده به مراتب اولویت بیشتری پیدا می کند و شخص علی رغم بروز مشکلات مرتبط با مصرف مواد به مصرف ادامه می دهد.

- همکار محلی:

منظور افراد محلی هستند که با مرکز سلامت روان محلی همکاری می نمایند.

- همدلی:

«همدلی» یعنی این که فرد بتواند زندگی دیگران را حتی زمانی که در آن شرایط قرار ندارد، درک کند تا بتواند انسان های دیگر را وقتی با او نیز بسیار متفاوت هستند، بپذیرد و به آنها احترام گذارد.

- Automated Auditory Brainstem Response (AABR):

نوعی آزمون الکتروفیزیولوژیک غربالگری محسوب می شود که در آن در سطوح شدتی پایین (۴۰ - ۳۰ دسی بل) تنها وجود یا عدم وجود موج ۵ در ABR ملاک قضاوت خواهد بود.

- (Transient Evoked Otoacoustic Emissions) TEOAE:

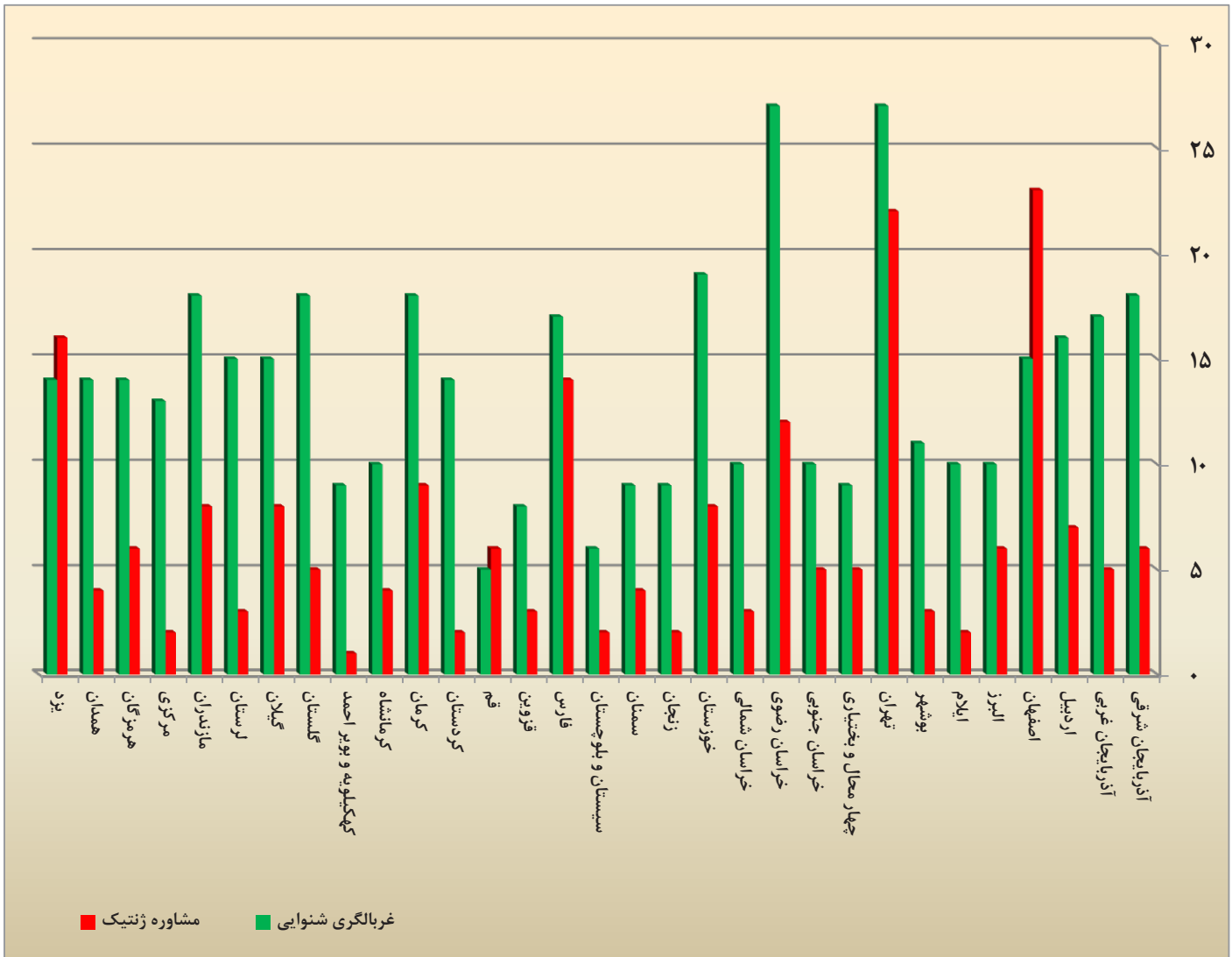
نوعی آزمون فیزیولوژیک محسوب می شود که در آن به کمک دستگاه سلامت از گوش خارجی تا گوش داخلی (بخش حلزونی) مورد ارزیابی قرار می گیرد.

- Screener TEOAE:

نتیجه تست بصورت گذر و ارجاع مشخص گردیده و از فرکانس ۱۰۰۰ تا ۴۰۰۰ هرتز با تحریک کلیک در سطح شدت ۸۰ - ۷۰ دسی بل قابل انجام است.

استان	مشاوره ژنتیک	غربالگری شنوایی
کل کشور	۲۰۶	۴۲۵
آذربایجان شرقی	۶	۱۸
آذربایجان غربی	۵	۱۷
اردبیل	۷	۱۶
اصفهان	۲۳	۱۵
البرز	۶	۱۰
ایلام	۲	۱۰
بوشهر	۳	۱۱
تهران	۲۲	۲۷
چهار محال و بختیاری	۵	۹
خراسان جنوبی	۵	۱۰
خراسان رضوی	۱۲	۲۷
خراسان شمالی	۳	۱۰
خوزستان	۸	۱۹
زنجان	۲	۹
سمنان	۴	۹
سیستان و بلوچستان	۲	۶
فارس	۱۴	۱۷
قزوین	۳	۸
قم	۶	۵
کردستان	۲	۱۴
کرمان	۹	۱۸
کرمانشاه	۴	۱۰
کهگیلویه و بویراحمد	۱	۹
گلستان	۵	۱۸
گیلان	۸	۱۵
لرستان	۳	۱۵
مازندران	۸	۱۸
مرکزی	۲	۱۳
هرمزگان	۶	۱۴
همدان	۴	۱۴
یزد	۱۶	۱۴

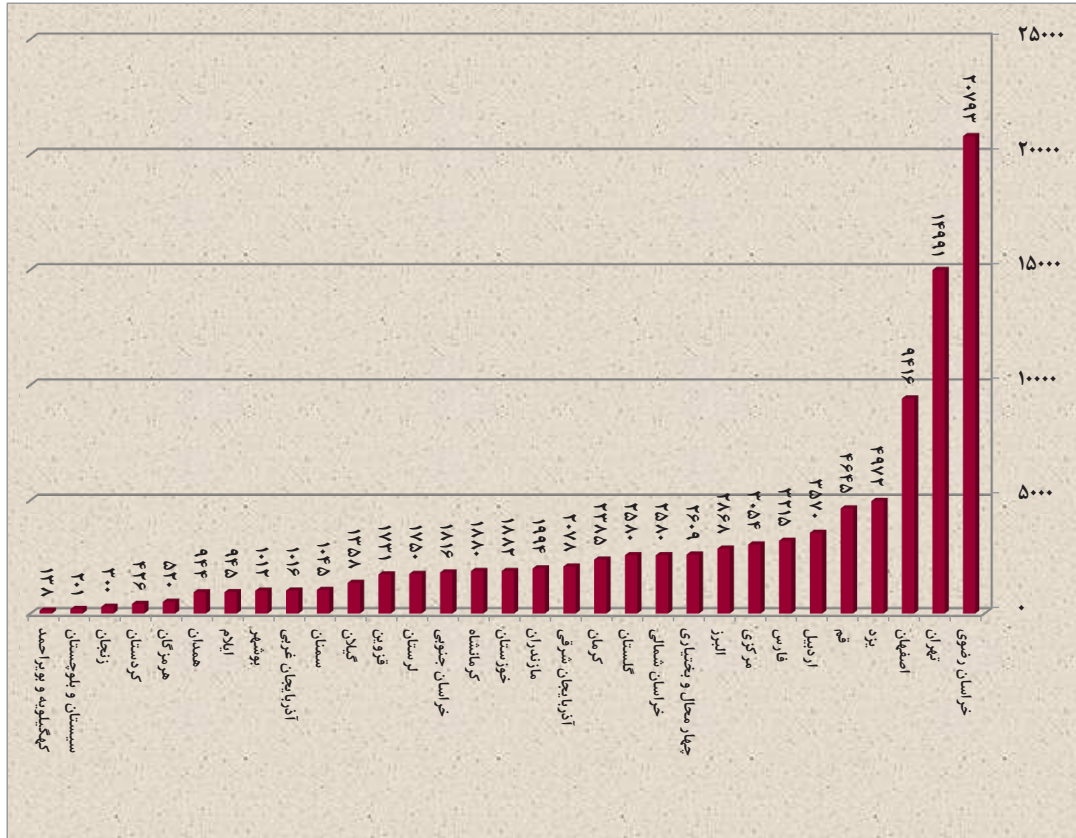
نمودار ۱-۴ تعداد مراکز ارائه خدمات پیشگیری از معلولیتها به تفکیک استان



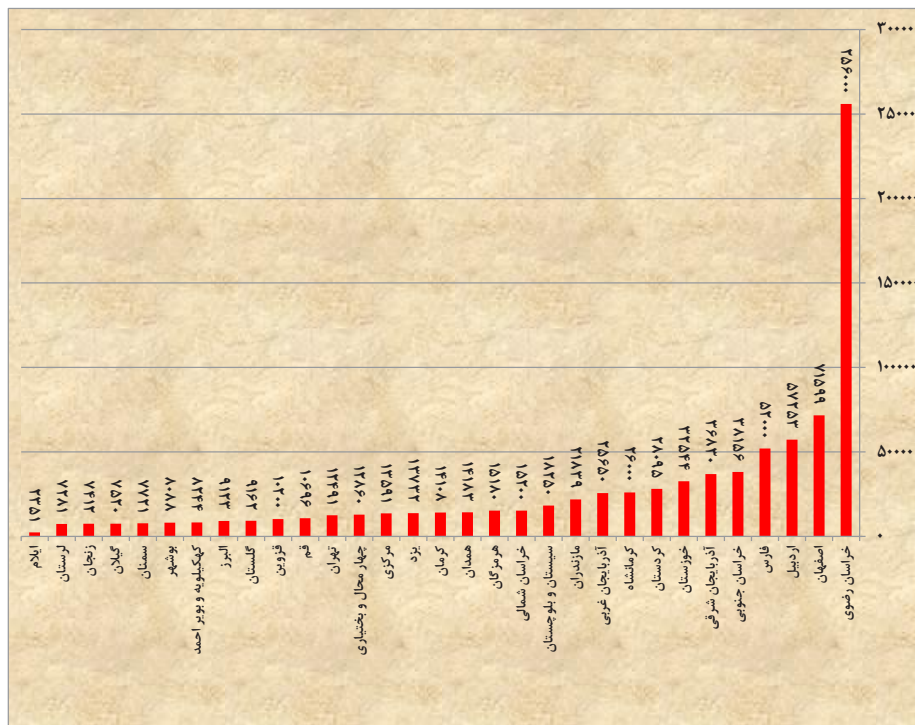
مشاوره ژنتیک	برنامه آگاهسازی	غربالگری شنوایی	استان
۹۸۷۱۴	۸۶۳۳۵۹	۹۰۵۷۱۰	کل کشور
۲۰۷۸	۳۶۸۳۰	۵۴۱۹۸	آذربایجان شرقی
۱۰۱۶	۲۵۶۵۰	۳۳۳۳۸	آذربایجان غربی
۳۵۷۰	۵۷۲۵۳	۱۳۷۳۵	اردبیل
۹۴۱۶	۷۱۵۹۹	۴۵۷۸۰	اصفهان
۲۸۶۸	۹۱۲۳	۲۴۴۳۰	البرز
۹۴۵	۲۳۵۱	۸۵۰۰	ایلام
۱۰۱۲	۸۰۸۸	۱۴۹۳۶	بوشهر
۱۴۹۹۱	۱۲۴۹۱	۷۵۶۷۹	تهران
۲۶۰۹	۱۲۸۶۰	۱۸۹۰۵	چهار محال و بختیاری
۱۸۱۶	۳۸۱۵۶	۱۶۵۳۳	خراسان جنوبی
۲۰۷۹۳	۲۵۶۰۰۰	۱۰۰۳۴۶	خراسان رضوی
۲۵۸۰	۱۵۲۰۰	۱۵۴۰۰	خراسان شمالی
۱۸۸۲	۳۲۵۴۴	۶۰۷۸۷	خوزستان
۳۰۰	۷۴۱۲	۱۲۲۳۷	زنجان
۱۰۴۵	۷۷۲۱	۶۶۷۴	سمنان
۲۰۱	۱۸۲۵۰	۱۸۹۳۹	سیستان و بلوچستان
۳۲۱۵	۵۲۰۰۰	۵۵۸۵۰	فارس
۱۷۳۱	۱۰۲۰۰	۱۲۹۱۳	قزوین
۴۶۴۵	۱۰۶۹۶	۲۳۳۰۹	قم
۴۲۶	۲۸۰۹۵	۲۸۰۳۵	کردستان
۲۳۸۵	۱۴۱۰۸	۳۶۲۲۳	کرمان
۱۸۸۰	۲۶۰۰۰	۲۱۸۶۶	کرمانشاه
۱۳۸	۸۲۴۴	۱۰۸۳۳	کهگیلویه و بویراحمد
۲۵۸۰	۹۱۶۲	۳۵۲۶۲	گلستان
۱۳۵۸	۷۵۲۰	۲۹۷۹۰	گیلان
۱۷۵۰	۷۲۸۱	۲۵۶۲۰	لرستان
۱۹۹۴	۲۱۸۳۹	۲۵۸۷۴	مازندران
۳۰۵۴	۱۳۵۹۱	۱۹۰۸۸	مرکزی
۵۲۰	۱۵۱۸۰	۱۹۹۵۱	هرمزگان
۹۴۴	۱۴۱۸۳	۱۹۳۲۷	همدان
۴۹۷۲	۱۳۷۳۲	۲۱۳۴۲	یزد

طرح پیشگیری از تنبلی چشم			جمع کل	استان
پایگاه دائمی	مهد و آمادگی	پایگاه غیر دائمی		
۱۰۳۱۹۵۱	۹۱۱۳۴۱	۸۹۵۴۷۹	۲۸۳۸۷۷۱	کل کشور
۱۷۹۱۵	۳۷۷۹۴	۴۳۸۱۶	۹۹۵۲۵	آذربایجان شرقی
۷۳۴۴۲	۱۱۲۶۲	۳۹۵۵۸	۱۲۴۲۶۲	آذربایجان غربی
۱۹۹۷۹	۱۵۳۴۴	۱۶۹۵۳	۵۲۲۷۶	اردبیل
۵۰۰۵۷	۶۵۰۱۰	۶۱۹۲۵	۱۷۶۹۹۲	اصفهان
۱۱۹۶۳	۴۶۰۲۳	۳۱۴۴۷	۸۹۴۳۳	البرز
۳۱۰۴	۱۰۷۸۷	۶۹۱۴	۲۰۸۰۵	ایلام
۱۶۰۲۳	۸۷۱۵	۷۱۳۶	۳۱۸۷۴	بوشهر
۱۸۶۹۵۱	۱۱۹۷۴۰	۱۱۸۳۷۷	۴۲۵۰۶۸	تهران
۲۰۸۶۱	۱۲۹۴۵	۹۲۶۲	۴۳۰۶۸	چهارمحال بختیاری
۱۳۷۲۹	۸۸۴۷	۱۲۶۲۰	۳۵۱۹۶	خراسان جنوبی
۱۴۱۷۸۸	۱۸۵۶۹	۴۴۹۶۷	۲۰۵۳۲۴	خراسان رضوی
۱۲۷۹۹	۷۲۰۵	۱۳۶۵۴	۳۳۶۵۸	خراسان شمالی
۱۷۷۶۱	۱۱۰۸۸۷	۱۳۲۲۰۲	۲۶۰۸۵۰	خوزستان
۲۲۷۵۲	۷۶۷۶	۱۰۵۰۸	۴۰۹۳۶	زنجان
۴۰۵۲	۷۲۷۶	۴۳۱۳	۱۵۶۴۱	سمنان
۲۴۳۶۲	۸۳۲۸۳	۳۱۱۵۶	۱۳۸۸۰۱	سیستان و بلوچستان
۵۰۹۱۹	۱۰۲۱۰۸	۳۷۷۲۰	۱۹۰۷۴۷	فارس
۱۴۷۶۶	۸۹۰۱	۲۸۴۲۹	۵۲۰۹۶	قزوین
۱۳۸۶۸	۱۸۸۴۰	۱۵۵۱۲	۴۸۲۲۰	قم
۵۹۴۲۷	۴۶۲۹	۱۲۹۸	۶۵۳۵۴	کردستان
۲۲۸۷۲	۵۰۵۲۶	۲۸۱۶۹	۱۰۱۵۶۷	کرمان
۱۸۸۸۱	۴۴۱۰	۳۱۸۶۴	۵۵۱۵۵	کرمانشاه
۱۰۶۵۶	۶۱۹۶	۶۹۰۵	۲۳۷۵۷	کهگیلویه و بویراحمد
۶۹۶۵۷	۱۴۹۱۲	۲۹۰۲	۸۷۴۷۱	گلستان
۳۰۰۸۳	۲۳۶۲۱	۱۹۳۲۱	۷۳۰۲۵	گیلان
۲۱۱۸۴	۱۵۶۲۶	۱۸۹۱۹	۵۵۷۲۹	لرستان
۲۲۹۷۱	۲۲۲۱۹	۴۵۴۵۹	۹۰۶۴۹	مازندران
۱۲۵۱۷	۹۹۵۴	۳۰۸۵۳	۵۳۳۲۴	مرکزی
۸۰۴۸	۲۶۷۹۳	۱۵۷۸۴	۵۰۶۲۵	هرمزگان
۱۶۹۲۷	۱۴۱۱۴	۲۰۰۳۴	۵۱۰۷۵	همدان
۲۱۶۳۷	۱۷۱۲۹	۷۵۰۲	۴۶۲۶۸	یزد

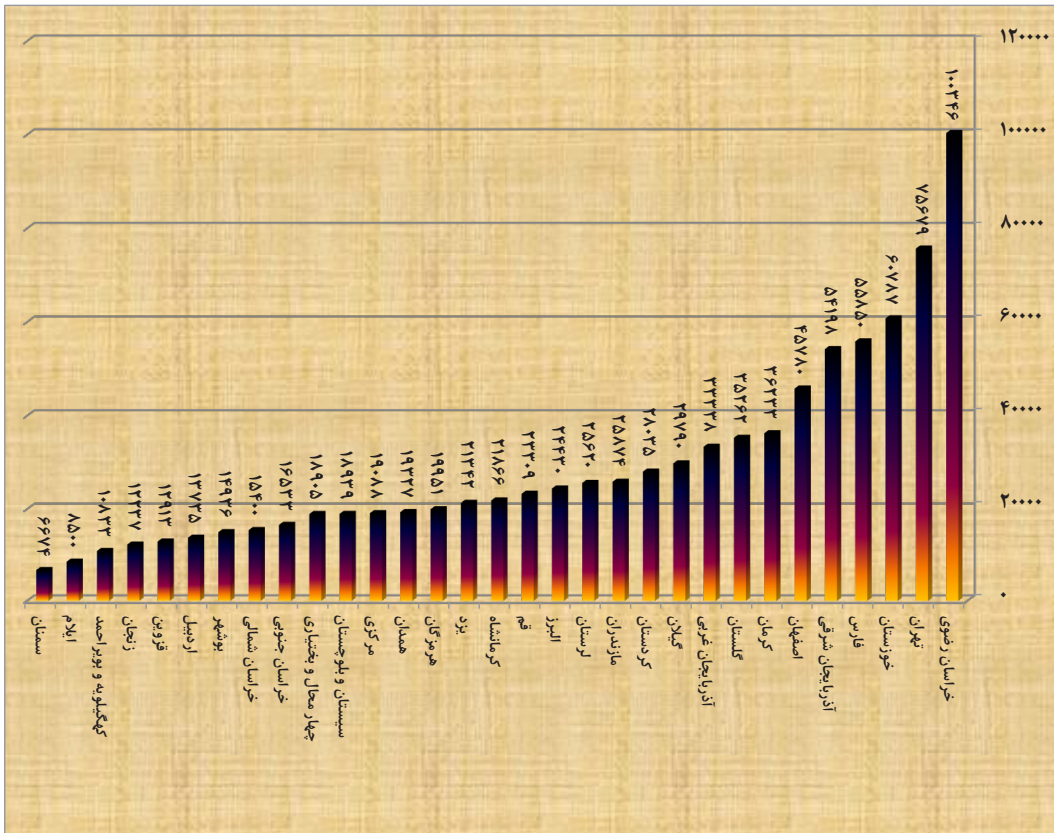
نمودار ۲-۴ تعداد افراد خدمت گیرنده از مراکز مشاوره ژنتیک به تفکیک استان



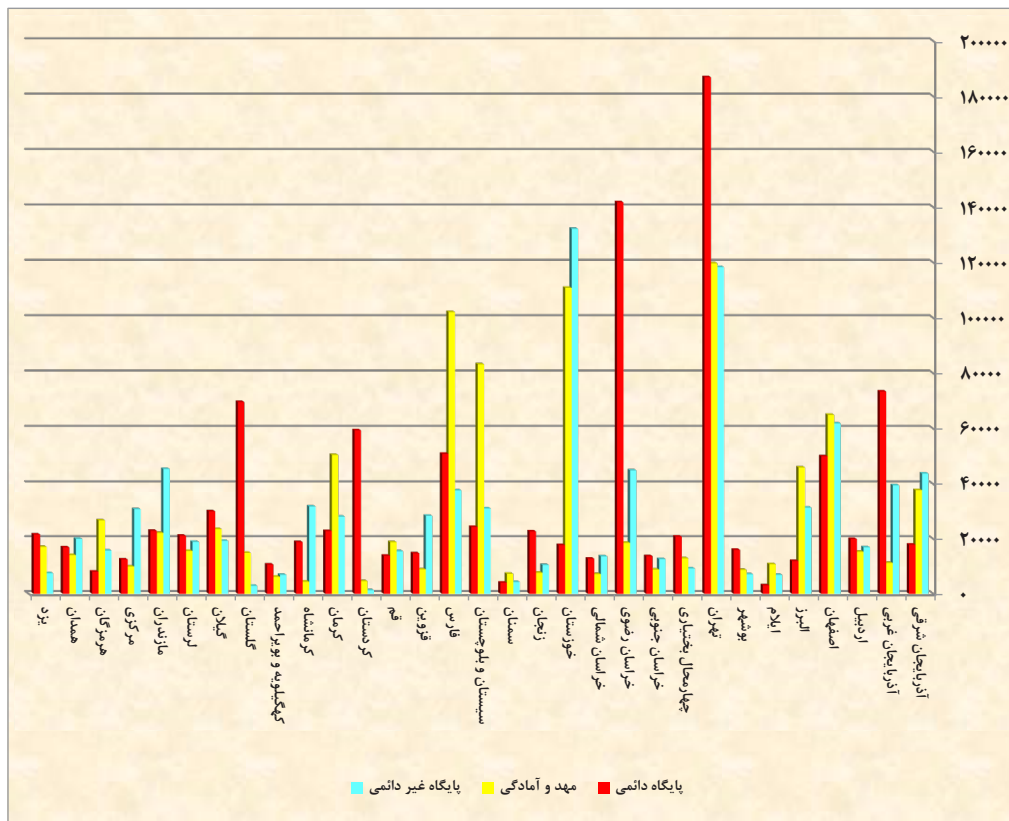
نمودار ۳-۴ تعداد افراد خدمت گیرنده از برنامه آگاهسازی پیشگیری از معلولیتها به تفکیک استان



نمودار ۴-۴ تعداد افراد خدمت گیرنده از غربالگری شنوایی پیشگیری از معلولیتها به تفکیک استان



نمودار ۴-۵ تعداد افراد خدمت گیرنده از پایگاههای تنبلی چشم پیشگیری از معلولیتها به تفکیک استان





جدول ۳-۴ تعداد مراکز و اتاقهای مشاوره حضوری به تفکیک استان

دولتی			کل	استان
دفاتر مشاوره	مراکز مشاوره حضوری دولتی	جمع		
۵۷	۲۶	۸۳	۱۱۴۲	کل کشور
۱۵	۱	۱۶	۵۸	آذربایجان شرقی
۰	۱	۱	۳۰	آذربایجان غربی
۱	۰	۱	۳۶	اردبیل
۱	۰	۱	۹۸	اصفهان
۰	۱	۱	۲۷	البرز
۲	۱	۳	۲۰	ایلام
۵	۰	۵	۳۰	بوشهر
۰	۳	۳	۸	تهران
۰	۱	۱	۴۶	چهارمحال بختیاری
۱۲	۱	۱۳	۴۵	خراسان جنوبی
۰	۰	۰	۱۲۴	خراسان رضوی
۰	۱	۱	۲۵	خراسان شمالی
۰	۱	۱	۵۷	خوزستان
۰	۱	۱	۱۵	زنجان
۰	۱	۱	۱۲	سمنان
۱	۱	۲	۱۰	سیستان و بلوچستان
۳	۳	۶	۷۷	فارس
۲	۱	۳	۲۰	قزوین
۰	۰	۰	۱۱	قم
۲	۱	۳	۲۲	کردستان
۰	۰	۰	۵۰	کرمان
۵	۱	۶	۲۱	کرمانشاه
۰	۰	۰	۱۶	کهگیلویه و بویراحمد
۰	۰	۰	۳۰	گلستان
۰	۱	۱	۴۹	گیلان
۰	۱	۱	۲۲	لرستان
۰	۱	۱	۷۴	مازندران
۵	۰	۵	۱۷	مرکزی
۱	۱	۲	۱۷	هرمزگان
۲	۱	۳	۱۹	همدان
۰	۱	۱	۵۶	یزد

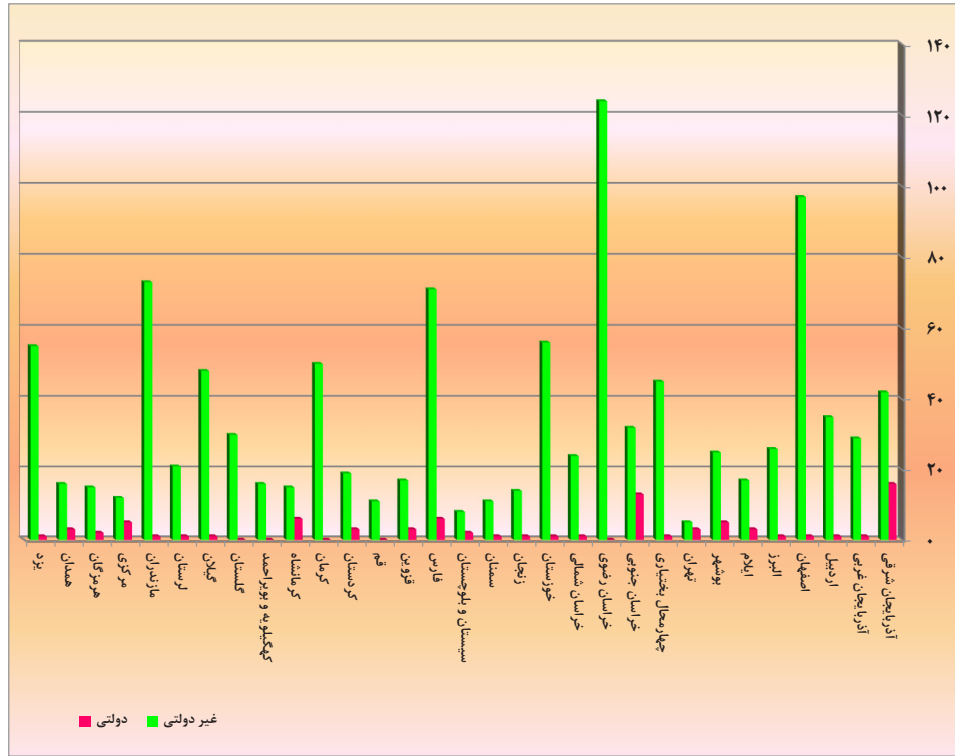
غیردولتی						استان
دفاتر مشاوره حضور غیردولتی	مرکز مشاوره تخصصی	مرکز مشاوره عمومی	مرکز سلامت روان	جمع مراکز	جمع مراکز و دفاتر	
۳۸	۱۲۲	۶۲۳	۲۷۶	۱۰۲۱	۱۰۵۹	کل کشور
۰	۵	۲۵	۱۲	۴۲	۴۲	آذربایجان شرقی
۰	۲	۱۷	۱۰	۲۹	۲۹	آذربایجان غربی
۰	۵	۸	۲۲	۳۵	۳۵	اردبیل
۰	۲۷	۶۸	۲	۹۷	۹۷	اصفهان
۱	۱	۱۹	۵	۲۵	۲۶	البرز
۰	۰	۱۲	۵	۱۷	۱۷	ایلام
۰	۰	۱۶	۹	۲۵	۲۵	بوشهر
۰	۰	۰	۵	۵	۵	تهران
۰	۶	۲۰	۱۹	۴۵	۴۵	چهارمحال بختیاری
۳	۹	۱۳	۷	۲۹	۳۲	خراسان جنوبی
۱۵	۲۰	۵۶	۳۳	۱۰۹	۱۲۴	خراسان رضوی
۱۲	۱	۷	۴	۱۲	۲۴	خراسان شمالی
۰	۳	۳۸	۱۵	۵۶	۵۶	خوزستان
۱	۳	۸	۲	۱۳	۱۴	زنجان
۰	۳	۷	۱	۱۱	۱۱	سمنان
۰	۰	۵	۳	۸	۸	سیستان و بلوچستان
۰	۲	۵۳	۱۶	۷۱	۷۱	فارس
۰	۰	۸	۹	۱۷	۱۷	قزوین
۰	۰	۱۱	۰	۱۱	۱۱	قم
۰	۵	۹	۵	۱۹	۱۹	کردستان
۶	۹	۲۱	۱۴	۴۴	۵۰	کرمان
۰	۰	۷	۸	۱۵	۱۵	کرمانشاه
۰	۰	۱۴	۲	۱۶	۱۶	کهگیلویه و بویراحمد
۰	۲	۲۳	۵	۳۰	۳۰	گلستان
۰	۳	۳۶	۹	۴۸	۴۸	گیلان
۰	۴	۱۳	۴	۲۱	۲۱	لرستان
۰	۴	۴۹	۲۰	۷۳	۷۳	مازندران
۰	۰	۵	۷	۱۲	۱۲	مرکزی
۰	۰	۸	۷	۱۵	۱۵	هرمزگان
۰	۱	۸	۷	۱۶	۱۶	همدان
۰	۷	۳۹	۹	۵۵	۵۵	یزد

جدول ۴-۴ تعداد مراکز صدای مشاور به تفکیک استان

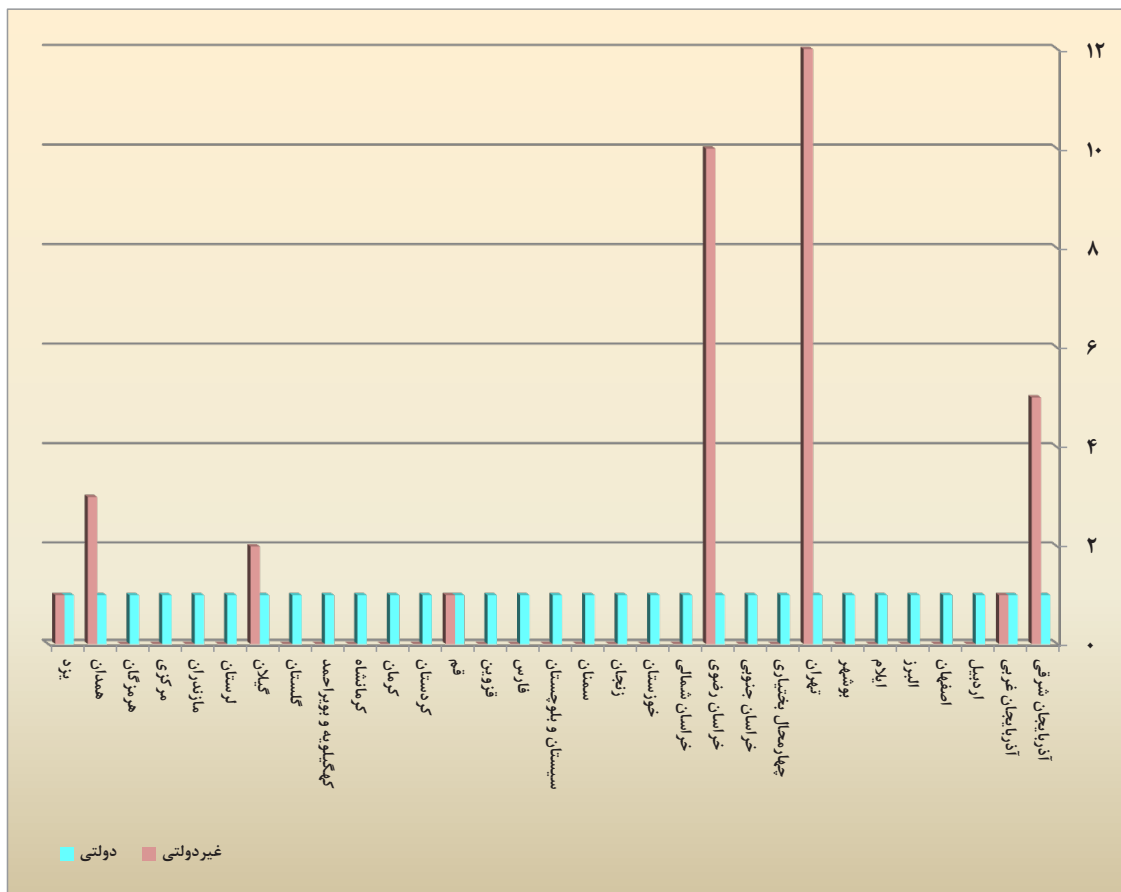
استان	جمع کل	مراکز ۱۴۸۰ (دولتی)	مراکز کد ده رقمی (غیر دولتی)
کل کشور	۶۶	۳۱	۳۵
آذربایجان شرقی	۶	۱	۵
آذربایجان غربی	۲	۱	۱
اردبیل	۱	۱	۰
اصفهان	۱	۱	۰
البرز	۱	۱	۰
ایلام	۱	۱	۰
بوشهر	۱	۱	۰
تهران	۱۳	۱	۱۲
چهارمحال بختیاری	۱	۱	۰
خراسان جنوبی	۱	۱	۰
خراسان رضوی	۱۱	۱	۱۰
خراسان شمالی	۱	۱	۰
خوزستان	۱	۱	۰
زنجان	۱	۱	۰
سمنان	۱	۱	۰
سیستان و بلوچستان	۱	۱	۰
فارس	۱	۱	۰
قزوین	۱	۱	۰
قم	۲	۱	۱
کردستان	۱	۱	۰
کرمان	۱	۱	۰
کرمانشاه	۱	۱	۰
کهگیلویه و بویراحمد	۱	۱	۰
گلستان	۱	۱	۰
گیلان	۳	۱	۲
لرستان	۱	۱	۰
مازندران	۱	۱	۰
مرکزی	۱	۱	۰
هرمزگان	۱	۱	۰
همدان	۴	۱	۳
یزد	۲	۱	۱

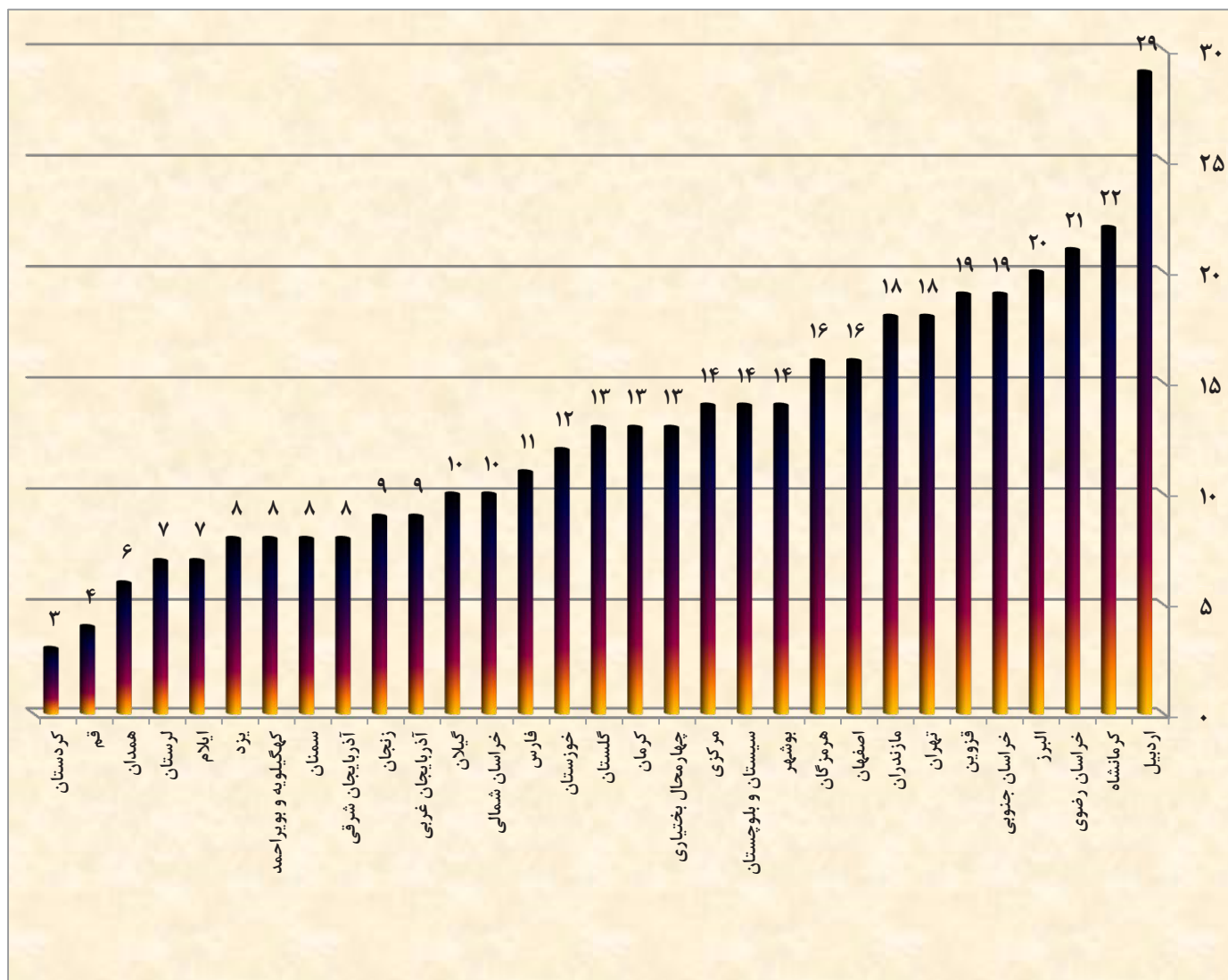
تعداد محلات محب	استان
۳۹۹	کل کشور
۸	آذربایجان شرقی
۹	آذربایجان غربی
۲۹	اردبیل
۱۶	اصفهان
۲۰	البرز
۷	ایلام
۱۴	بوشهر
۱۸	تهران
۱۳	چهارمحال بختیاری
۱۹	خراسان جنوبی
۲۱	خراسان رضوی
۱۰	خراسان شمالی
۱۲	خوزستان
۹	زنجان
۸	سمنان
۱۴	سیستان و بلوچستان
۱۱	فارس
۱۹	قزوین
۴	قم
۳	کردستان
۱۳	کرمان
۲۲	کرمانشاه
۸	کهگیلویه و بویراحمد
۱۳	گلستان
۱۰	گیلان
۷	لرستان
۱۸	مازندران
۱۴	مرکزی
۱۶	هرمزگان
۶	همدان
۸	یزد

نمودار ۴-۶ تعداد مراکز و اتاقهای مشاوره حضوری به تفکیک نوع مدیریت و استان



نمودار ۴-۷ تعداد مراکز صدای مشاور به تفکیک نوع مدیریت و استان

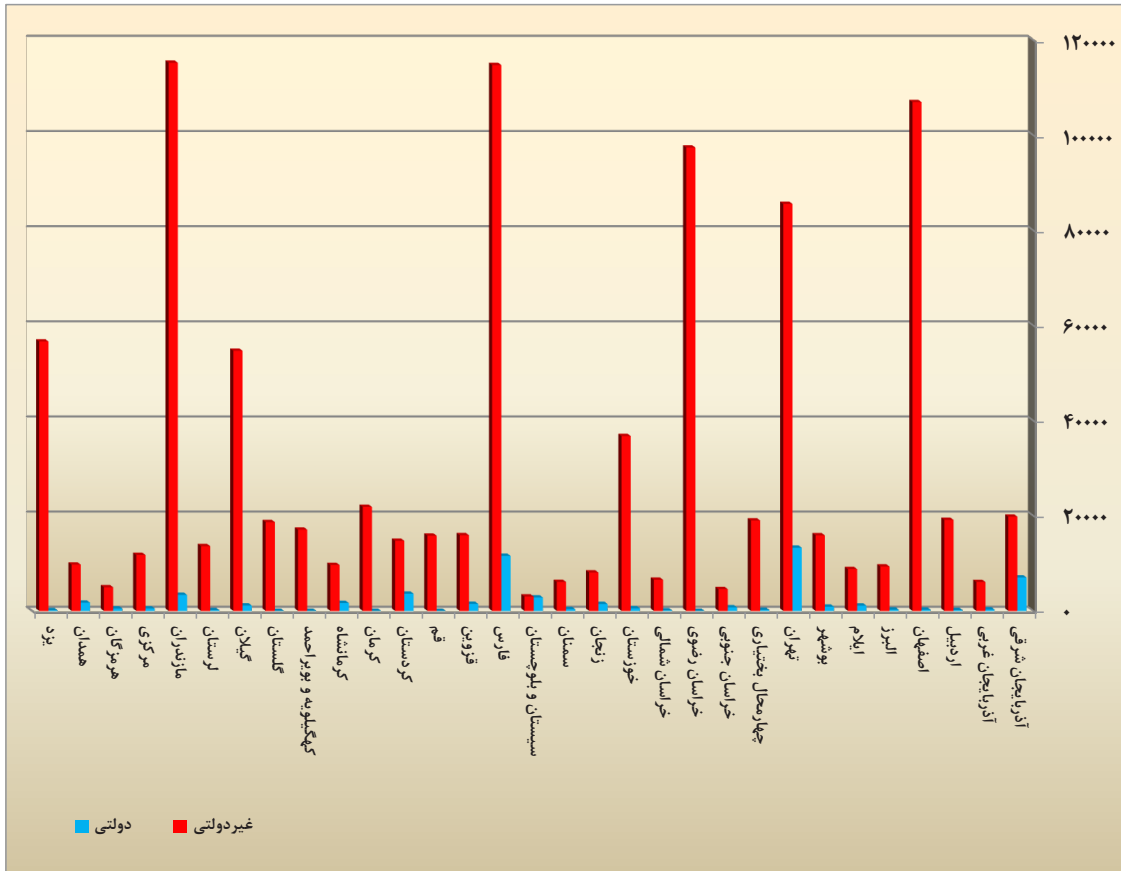




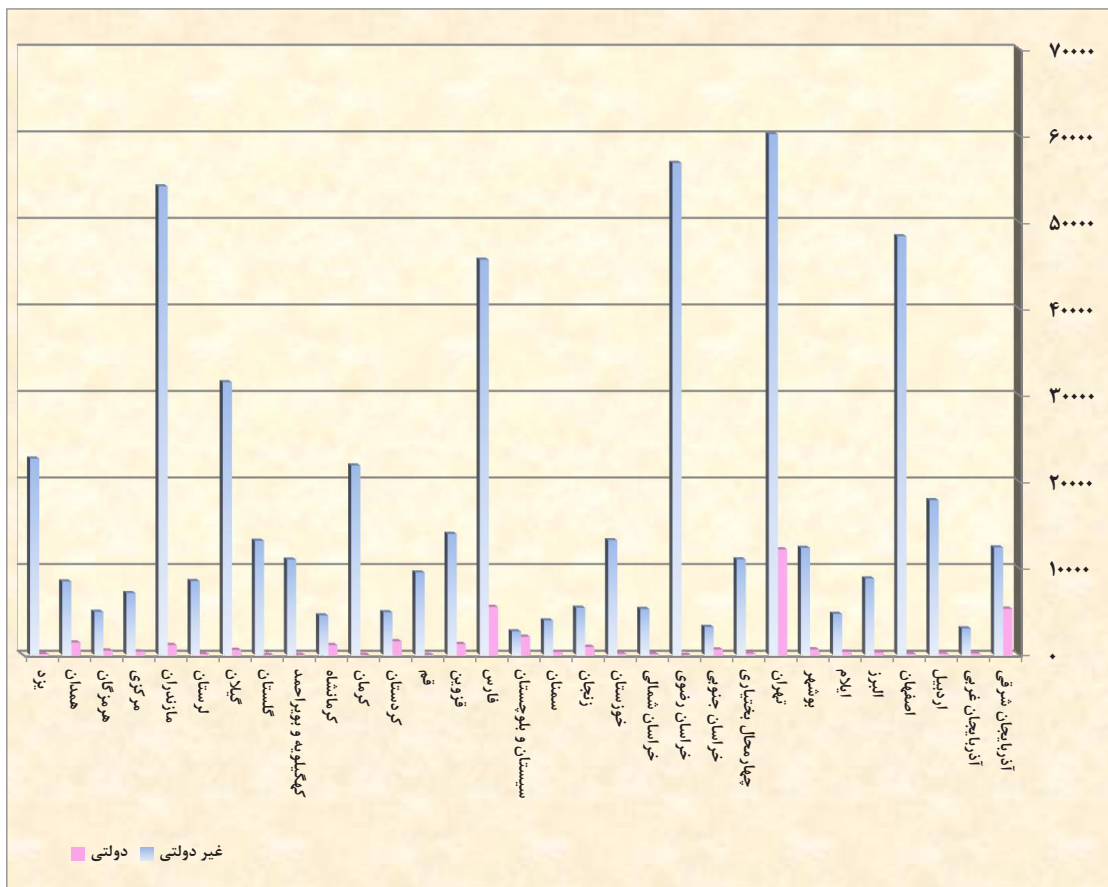
تعداد جلسات مشاوره			تعداد مراجعان مشاوره			جمع کل	استان
غیر دولتی	دولتی	جمع	غیر دولتی	دولتی	جمع		
۹۴۷۷۴۵	۵۵۱۷۷	۱۰۰۲۹۲۲	۵۳۰۹۹۰	۳۷۰۷۱	۵۶۸۰۶۱	۱۵۷۰۹۸۳	کل کشور
۱۹۸۰۰	۷۰۱۶	۲۶۸۱۶	۱۲۳۸۱	۵۳۰۵	۱۷۶۸۶	۴۴۵۰۲	آذربایجان شرقی
۶۰۵۴	۲۸۰	۶۳۳۴	۳۰۵۰	۱۷۵	۳۲۲۵	۹۵۵۹	آذربایجان غربی
۱۹۱۱۷	۱۶۳	۱۹۲۸۰	۱۷۸۳۹	۱۶۳	۱۸۰۰۲	۳۷۲۸۲	اردبیل
۱۰۶۹۵۳	۲۵۰	۱۰۷۲۰۳	۴۸۳۴۵	۱۰۳	۴۸۴۴۸	۱۵۵۶۵۱	اصفهان
۹۳۲۵	۲۶۷	۹۵۹۲	۸۸۰۳	۲۶۷	۹۰۷۰	۱۸۶۶۲	البرز
۸۷۷۳	۱۱۰۰	۹۸۷۳	۴۷۱۸	۳۵۶	۵۰۷۴	۱۴۹۴۷	ایلام
۱۵۸۸۳	۸۷۲	۱۶۷۵۵	۱۲۳۲۶	۶۲۷	۱۲۹۵۳	۲۹۷۰۸	بوشهر
۸۵۵۴۷	۱۳۲۷۴	۹۸۸۲۱	۶۰۱۴۶	۱۲۱۵۷	۷۲۳۰۳	۱۷۱۱۲۴	تهران
۱۹۰۰۰	۲۱۲	۱۹۲۱۲	۱۱۰۰۰	۱۶۲	۱۱۱۶۲	۳۰۳۷۴	چهارمحال بختیاری
۴۵۵۶	۷۳۸	۵۲۹۴	۳۲۱۷	۶۱۳	۳۸۳۰	۹۱۲۴	خراسان جنوبی
۹۷۳۹۴	۰	۹۷۳۹۴	۵۶۸۲۰	۰	۵۶۸۲۰	۱۵۴۲۱۴	خراسان رضوی
۶۵۳۷	۹۱	۶۶۲۸	۵۲۸۷	۸۵	۵۳۷۲	۱۲۰۰۰	خراسان شمالی
۳۶۷۴۵	۵۳۱	۳۷۲۷۶	۱۳۲۱۰	۱۴۲	۱۳۳۵۲	۵۰۶۲۸	خوزستان
۸۰۶۲	۱۴۴۶	۹۵۰۸	۵۴۳۱	۹۱۷	۶۳۴۸	۱۵۸۵۶	زنجان
۶۰۷۲	۳۶۳	۶۴۳۵	۳۹۶۱	۳۲۵	۴۲۸۶	۱۰۷۲۱	سمنان
۳۰۱۰	۲۸۱۷	۵۸۲۷	۲۷۰۰	۲۰۷۹	۴۷۷۹	۱۰۶۰۶	سیستان و بلوچستان
۱۱۴۷۳۹	۱۱۵۶۱	۱۲۶۳۰۰	۴۵۶۳۵	۵۵۲۴	۵۱۱۵۹	۱۷۷۴۵۹	فارس
۱۵۸۹۸	۱۴۶۳	۱۷۳۶۱	۱۳۹۵۰	۱۲۳۷	۱۵۱۸۷	۳۲۵۴۸	قزوین
۱۵۷۹۷	۰	۱۵۷۹۷	۹۴۹۵	۰	۹۴۹۵	۲۵۲۹۲	قم
۱۴۷۱۸	۳۶۱۰	۱۸۳۲۸	۴۹۰۶	۱۵۵۷	۶۴۶۳	۲۴۷۹۱	کردستان
۲۱۸۵۴	۰	۲۱۸۵۴	۲۱۸۵۴	۰	۲۱۸۵۴	۴۳۷۰۸	کرمان
۹۶۳۷	۱۶۴۴	۱۱۲۸۱	۴۵۴۳	۱۱۲۳	۵۶۶۶	۱۶۹۴۷	کرمانشاه
۱۷۰۶۹	۰	۱۷۰۶۹	۱۰۹۷۵	۰	۱۰۹۷۵	۲۸۰۴۴	کهگیلویه و بویراحمد
۱۸۶۵۴	۰	۱۸۶۵۴	۱۳۱۵۲	۰	۱۳۱۵۲	۳۱۸۰۶	گلستان
۵۴۶۷۳	۱۱۲۴	۵۵۷۹۷	۳۱۴۷۱	۵۶۷	۳۲۰۳۸	۸۷۸۳۵	گیلان
۱۳۶۰۵	۱۴۵	۱۳۷۵۰	۸۵۰۰	۹۵	۸۵۹۵	۲۲۳۴۵	لرستان
۱۱۵۲۲۳	۳۳۶۴	۱۱۸۵۸۷	۵۴۱۰۴	۱۱۲۶	۵۵۲۳۰	۱۷۳۸۱۷	مازندران
۱۱۷۵۲	۵۱۲	۱۲۲۶۴	۷۱۱۱	۳۷۲	۷۴۸۳	۱۹۷۴۷	مرکزی
۴۹۵۰	۴۸۷	۵۴۳۷	۴۹۵۰	۴۸۷	۵۴۳۷	۱۰۸۷۴	هرمزگان
۹۷۲۱	۱۷۲۱	۱۱۴۴۲	۸۴۵۹	۱۴۱۴	۹۸۷۳	۲۱۳۱۵	همدان
۵۶۶۲۷	۱۲۶	۵۶۷۵۳	۲۲۶۵۱	۹۳	۲۲۷۴۴	۷۹۴۹۷	یزد

استان	تعداد مراکز بهره مند از یارانه مشاوره	تعداد افراد بهره مند از یارانه مشاوره	تعداد آموزش گیرندگان در مراکز سلامت روان
کل کشور	۷۶۸	۴۷۸۵۴	۵۷۲۶۴
آذربایجان شرقی	۲۰	۱۱۸۱	۹۶۵
آذربایجان غربی	۱۵	۱۹۱۱	۱۲۰۰
اردبیل	۲۴	۲۹۵۸	۴۸۳۲
اصفهان	۳۰	۹۵۸	۰
البرز	۱۴	۳۷۳	۲۹۰
ایلام	۴۲	۳۶۲	۰
بوشهر	۱۲	۱۶۲۳	۰
تهران	۲۸	۱۳۷۱	۷۱۰
چهارمحال بختیاری	۵۷	۵۲۹۰	۰
خراسان جنوبی	۱۹	۲۲۱۳	۱۱۴۳
خراسان رضوی	۷۵	۵۹۰	۰
خراسان شمالی	۱۲	۲۰۷۰	۰
خوزستان	۵۳	۲۶۵۷	۱۲۴۴
زنجان	۶	۱۵۶۳	۰
سمنان	۷	۸۴۵	۰
سیستان و بلوچستان	۸	۱۳۲۰	۰
فارس	۵۰	۲۵۰	۱۲۰
قزوین	۱۷	۲۵۷۹	۱۸۴۰
قم	۶	۲۵۹۱	۰
کردستان	۱۴	۲۱۰	۲۱۲۹۲
کرمان	۳۳	۰	۰
کرمانشاه	۱۲	۱۱۹۰	۰
کهگیلویه و بویراحمد	۱۰	۴۷۲	۰
گلستان	۲۷	۲۵۸۱	۴۸۵۷
گیلان	۴۰	۲۰۳۷	۰
لرستان	۱۸	۱۲۰۵	۸۹
مازندران	۵۰	۱۷۰۰	۱۳۷۴۰
مرکزی	۱۰	۷۳۳	۲۶۱۲
هرمزگان	۱۵	۱۸۹	۰
همدان	۱۶	۱۲۰۰	۱۷۵۶
یزد	۲۸	۳۶۳۲	۵۷۴

نمودار ۹-۴ تعداد جلسات مشاوره حضوری به تفکیک نوع مدیریت و استان

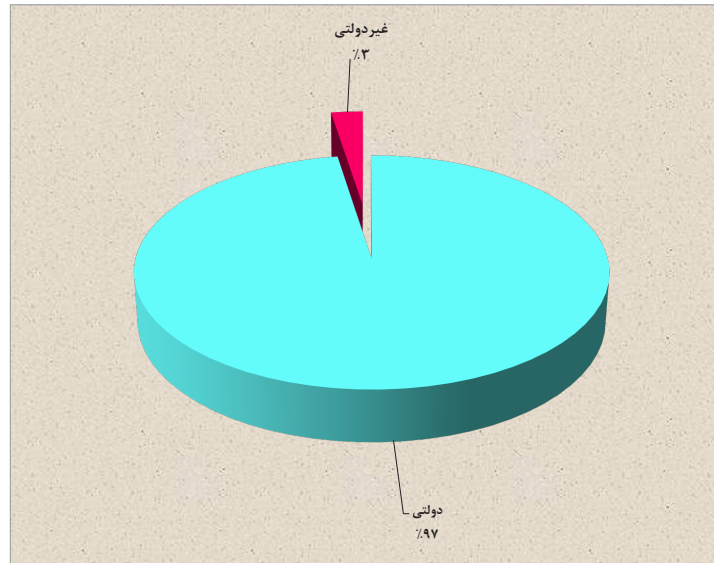


نمودار ۱۰-۴ تعداد مراجعان مشاوره حضوری به تفکیک نوع مدیریت و استان



استان	جمع کل	تعداد تماس گیرندگان با صدای مشاور ۱۴۸۰ (دولتی)	تعداد تماس گیرندگان کد ده رقمی (غیر دولتی)
کل کشور	۱۵۳۳۳۸۱	۱۴۹۴۵۲۶	۳۸۸۵۵
آذربایجان شرقی	۲۳۴۷۰	۲۰۱۲۰	۳۳۵۰
آذربایجان غربی	۶۴۲۴	۶۳۸۴	۴۰
اردبیل	۱۲۹۰۸	۱۲۹۰۸	۰
اصفهان	۱۱۰۸۹۹	۱۱۰۸۹۹	۰
البرز	۲۰۵۰	۲۰۵۰	۰
ایلام	۲۱۳۴	۲۱۳۴	۰
بوشهر	۴۹۲۳	۴۹۲۳	۰
تهران	۷۱۱۷۹۴	۶۹۳۶۱۴	۱۸۱۸۰
چهارمحال بختیاری	۱۵۹۰۰	۱۵۹۰۰	۰
خراسان جنوبی	۵۳۹۷	۵۳۹۷	۰
خراسان رضوی	۴۵۴۹۹	۳۱۸۱۰	۱۳۶۸۹
خراسان شمالی	۲۲۴۰	۲۲۴۰	۰
خوزستان	۱۴۱۸۱	۱۴۱۸۱	۰
زنجان	۸۳۶۶	۸۳۶۶	۰
سمنان	۵۸۴۵	۵۸۴۵	۰
سیستان و بلوچستان	۲۵۵۶	۲۵۵۶	۰
فارس	۱۲۹۲۰۷	۱۲۹۲۰۷	۰
قزوین	۱۴۰۱۷	۱۴۰۱۷	۰
قم	۱۴۲۳۱۳	۱۴۰۸۵۲	۱۴۶۱
کردستان	۱۸۴۱	۱۸۴۱	۰
کرمان	۷۰۰۰	۷۰۰۰	۰
کرمانشاه	۱۴۶۷۳	۱۴۶۷۳	۰
کهگیلویه و بویراحمد	۲۶۲	۲۶۲	۰
گلستان	۱۶۴۹۲	۱۶۴۹۲	۰
گیلان	۳۴۲۸۲	۳۴۱۴۴	۱۳۸
لرستان	۲۵۰۰	۲۵۰۰	۰
مازندران	۳۸۷۵۱	۳۸۷۵۱	۰
مرکزی	۲۰۸۶۱	۲۰۸۶۱	۰
هرمزگان	۱۰۵۵۹	۱۰۵۵۹	۰
همدان	۸۳۷۳۳	۸۱۹۴۰	۱۷۹۳
یزد	۴۲۳۰۴	۴۲۱۰۰	۲۰۴

نمودار ۴-۱۱ درصد افراد خدمت گیرنده از مراکز صدای مشاور کشور به تفکیک نوع مدیریت



نقشه ۴-۲ توزیع افراد خدمت گیرنده از مراکز مشاوره به تفکیک استان

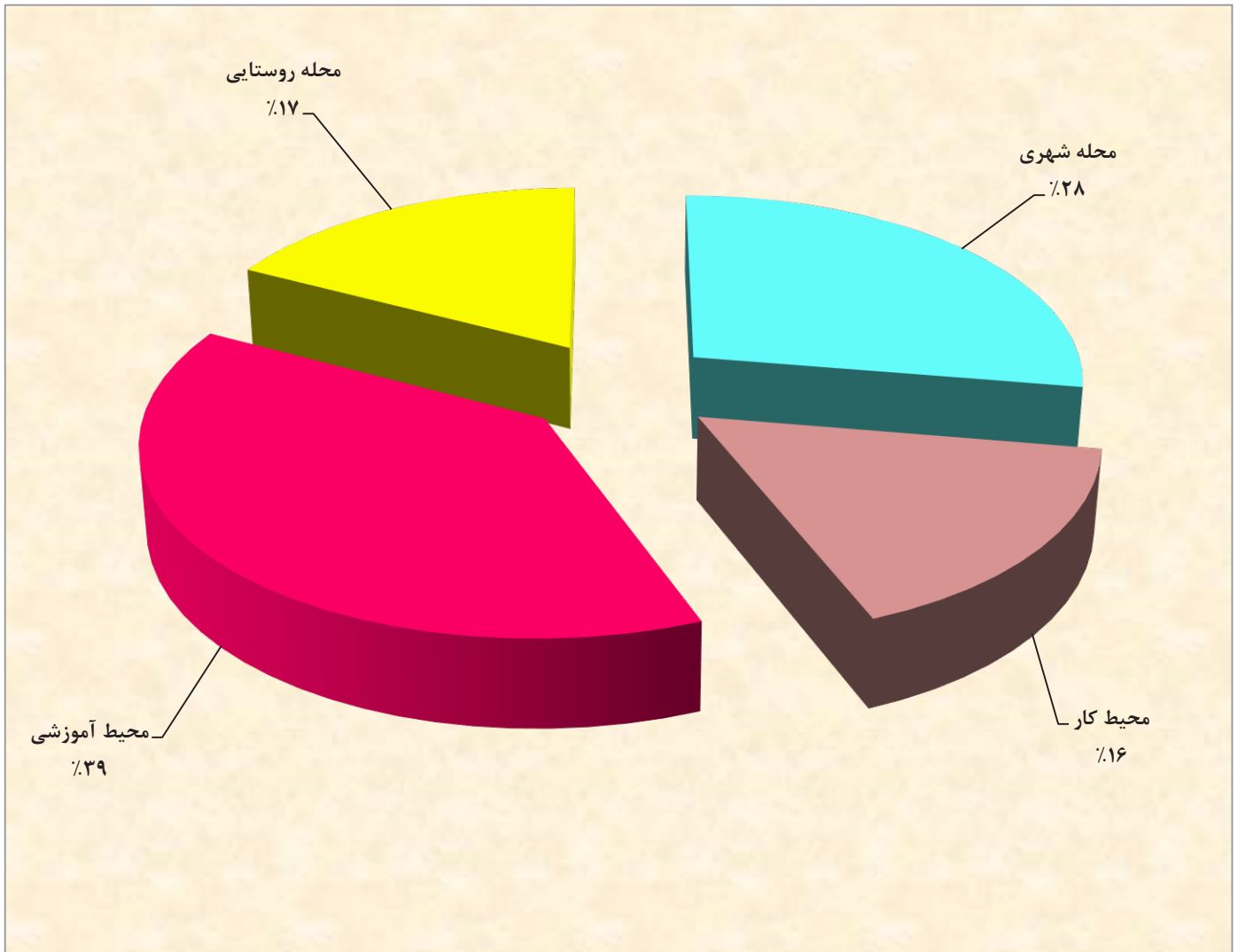


مرکز توسعه پیشگیری و درمان اعتیاد

جدول ۸-۴ تعداد تیم های تحت پوشش برنامه پیشگیری اجتماع محور از اعتیاد در محلات ، محیط های آموزشی و کار که در سال ۹۲ شروع به فعالیت نموده اند به تفکیک استان

استان	محیط آموزشی			محیط کار			محله		
	جمع	نظامی	صنعتی / سازمانی	دانشگاه	آموزش و پرورش	مهد کودک و پیش دبستانی	جمع	روستایی	شهری
کل کشور	۸۵۵	۵۲۵	۳۳۰	۶۳	۵۴	۶۱۸	۷۳۵	۲۳۰	۲۶۸
آذربایجان شرقی	۱۵	۱۰	۵	۶	۴	۲	۱۲	۵	۷
آذربایجان غربی	۲۷	۱۲	۱۵	۱۳	۸	۲۷	۴۸	۱۵	۲۰
اردبیل	۲۷	۱۵	۱۲	۰	۰	۱۰	۱۰	۱۲	۴
اصفهان	۵	۲	۳	۰	۰	۵۲	۵۲	۳	۲
البرز	۱۴	۵	۹	۰	۰	۳	۳	۹	۴
ایلام	۳	۲	۱	۰	۰	۰	۰	۱	۰
بوشهر	۱۶	۵	۱۱	۰	۰	۱۹	۱۹	۱۱	۴
تهران	۸۳	۶۸	۱۵	۰	۲۵	۱۸	۴۳	۱۵	۲۰
چهارمحال و بختیاری	۰	۰	۰	۰	۰	۰	۰	۰	۰
خراسان جنوبی	۴۲	۲۳	۱۹	۱	۰	۵۴	۵۵	۱۹	۱۴
خراسان رضوی	۸۵	۵۰	۳۵	۱۰	۰	۱۶۰	۱۷۰	۳۵	۱۱
خراسان شمالی	۱۷	۵	۱۲	۰	۰	۴	۴	۱۲	۲
خوزستان	۱۹	۱۰	۹	۳	۰	۰	۳	۹	۱۰
زنجان	۷۴	۴۱	۳۳	۹	۱۳	۸	۳۰	۳۳	۲۶
سمنان	۷	۴	۳	۰	۰	۶	۶	۳	۵
سیستان و بلوچستان	۴۵	۲۵	۲۰	۰	۰	۵	۵	۲۰	۱۲
فارس	۶	۴	۲	۷	۰	۵۴	۶۱	۲	۱۰
قزوین	۵۵	۵۵	۰	۰	۰	۲۴	۲۴	۰	۲۸
قم	۲۶	۱۰	۱۶	۰	۰	۳۴	۳۴	۱۶	۹
کردستان	۲۱	۱۴	۷	۰	۰	۶۵	۶۵	۷	۲
کرمان	۰	۰	۰	۰	۰	۰	۰	۰	۰
کرمانشاه	۳۱	۲۶	۵	۰	۰	۶	۶	۵	۲
کهگیلویه و بویر احمد	۴۳	۲۵	۱۸	۳	۰	۱۰	۱۳	۱۸	۲۱
گلستان	۳۱	۱۷	۱۴	۲	۰	۰	۲	۱۴	۱
گیلان	۱۵	۱۵	۰	۰	۰	۳	۳	۰	۰
لرستان	۳۲	۲۲	۱۰	۰	۰	۵	۵	۱۰	۵
مازندران	۱۰	۳	۷	۶	۰	۲	۸	۷	۰
مرکزی	۴۸	۲۹	۱۹	۳	۴	۱۷	۲۴	۱۹	۲۰
هرمزگان	۷	۲	۵	۰	۰	۰	۰	۵	۱
همدان	۲۸	۱۲	۱۶	۰	۰	۱۴	۱۴	۱۶	۱۳
یزد	۲۳	۱۴	۹	۰	۰	۱۶	۱۶	۹	۵

نمودار ۴-۱۲ درصد تیم های تحت پوشش برنامه پیشگیری اجتماع محور از اعتیاد در محلات ، محیط های آموزشی و کار که در سال ۹۲ شروع به فعالیت نموده اند در کل کشور

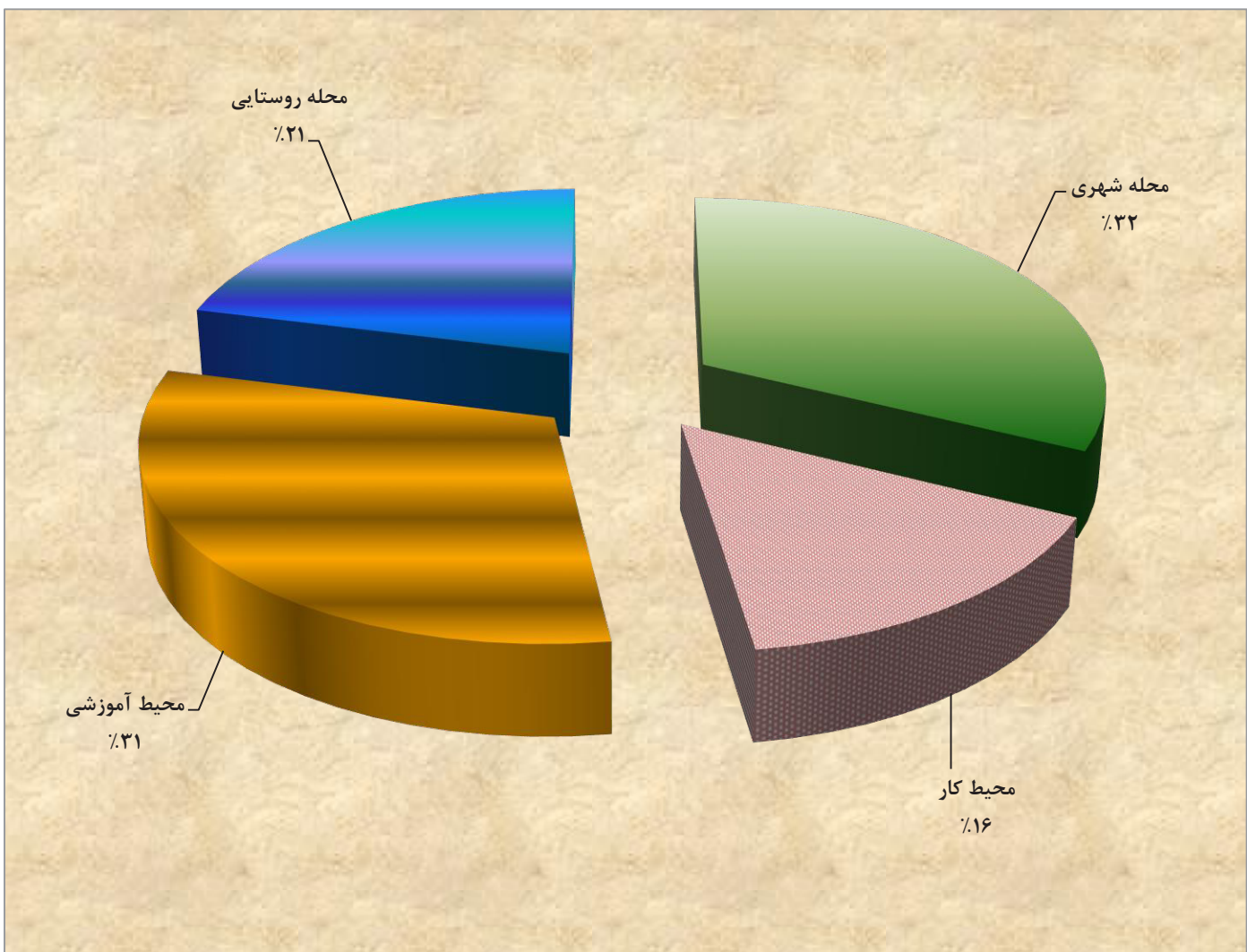


مرکز توسعه پیشگیری و درمان اعتیاد

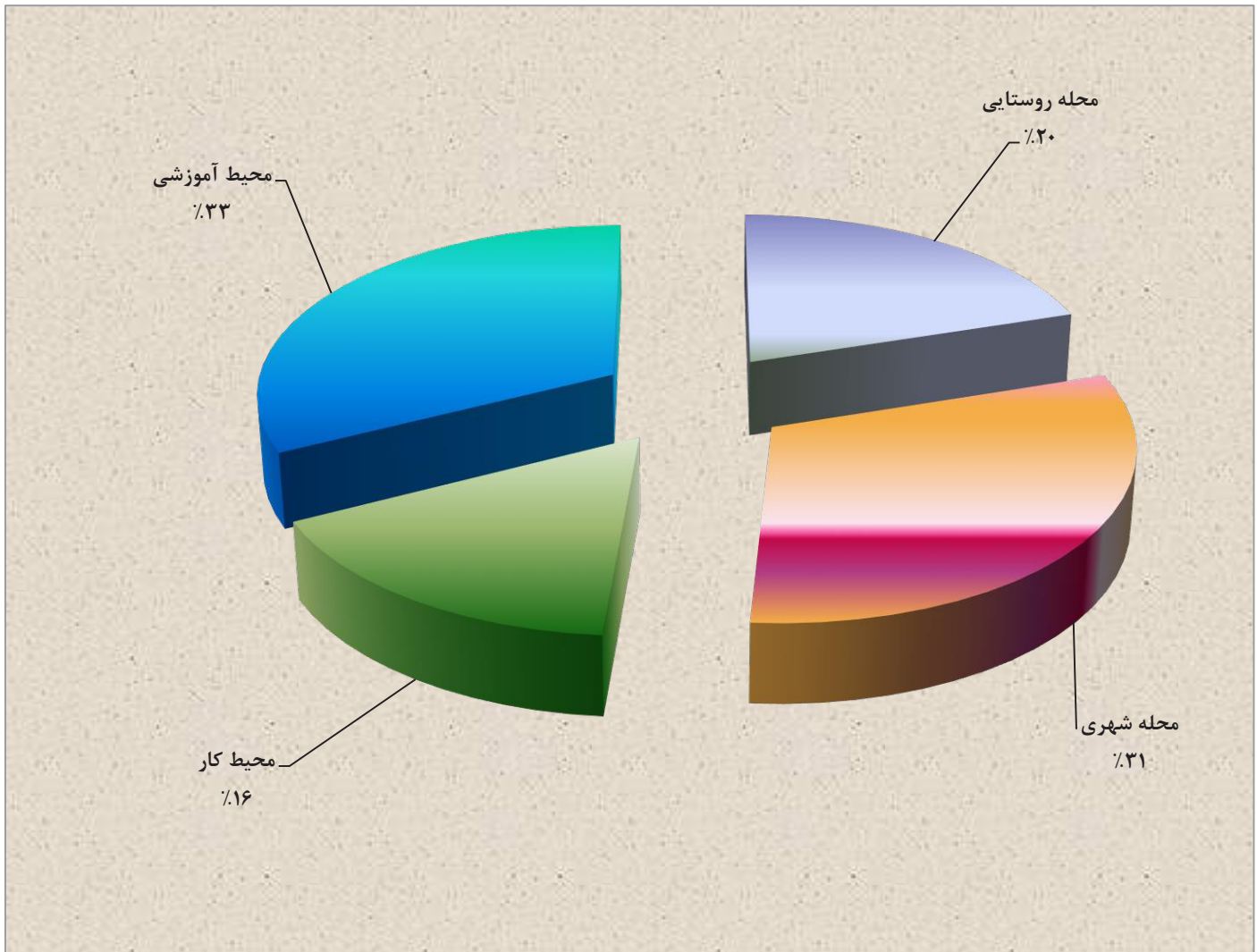
جدول ۹-۴ تعداد تیم های تحت پوشش برنامه پیشگیری اجتماع محور از اعتیاد در محلات شهری روستایی ، محیط های آموزشی و کار به تفکیک استان

استان	محیط کار			محیط آموزشی			محله			
	سازمانی / صنعتی	نظامی	جمع	دانشگاه	آموزش و پرورش	مهد کودک و پیش دبستانی	جمع	روستایی	شهری	رو
کل کشور	۶۱۸	۱۵۸	۷۷۶	۱۴۹	۸۰	۱۳۳۷	۱۵۶۶	۱۰۵۹	۱۶۲۱	۲۶۸۰
آذربایجان شرقی	۱۴	۴	۱۸	۱۲	۱۰	۵	۲۷	۱۲	۲۹	۴۱
آذربایجان غربی	۲۵	۶	۳۱	۱۰	۱۰	۰	۲۰	۲۳	۶۲	۸۵
اردبیل	۲۴	۶	۳۰	۰	۰	۲۵	۲۵	۲۷	۳۵	۶۲
اصفهان	۳	۳	۶	۰	۰	۱۸۱	۱۸۱	۱۲	۴۱	۵۳
البرز	۶	۰	۶	۰	۰	۶	۶	۱۰	۶۰	۷۰
ایلام	۰	۰	۰	۰	۰	۰	۰	۵۳	۶۱	۱۱۴
بوشهر	۲۴	۳	۲۷	۳	۰	۱۹	۲۲	۳۵	۳۸	۷۳
تهران	۲۲	۲۳	۴۵	۰	۲۸	۲۱	۵۹	۲۵	۹۵	۱۲۰
چهارمحال و بختیاری	۴۵	۲	۴۷	۶	۰	۸۰	۸۶	۳۴	۳۲	۶۶
خراسان جنوبی	۱۸	۳	۲۱	۰	۰	۹۳	۹۳	۳۱	۳۳	۶۴
خراسان رضوی	۳	۱۱	۱۴	۱۰	۰	۱۸۰	۱۹۰	۴۵	۲۰۰	۲۴۵
خراسان شمالی	۵	۴	۹	۰	۰	۵	۵	۲۰	۲۵	۴۵
خوزستان	۳۱	۸	۳۹	۶	۰	۱۸	۲۴	۵۵	۷۶	۱۳۱
زنجان	۷۹	۰	۷۹	۲۲	۱۷	۳۸	۷۷	۱۰۷	۱۱۵	۲۲۲
سمنان	۹	۰	۹	۰	۰	۱۱	۱۱	۶	۲۰	۲۶
سیستان و بلوچستان	۱۷	۰	۱۷	۰	۰	۵	۵	۲۰	۶۳	۸۳
فارس	۱۸	۰	۱۸	۱۰	۰	۵۹	۶۹	۴۰	۶۸	۱۰۸
قزوین	۸۵	۱۹	۱۰۴	۲۸	۰	۱۰۶	۱۳۴	۱۹۸	۱۶۵	۳۶۳
قم	۱۵	۲	۱۷	۰	۰	۳۴	۳۴	۲۴	۲۹	۵۳
کردستان	۲	۰	۲	۰	۰	۸۱	۸۱	۷	۱۴	۲۱
کرمان	۵	۱	۶	۰	۰	۶	۶	۱۵	۱۵	۳۰
کرمانشاه	۲	۰	۲	۰	۰	۶	۶	۵	۲۶	۳۱
کهگیلویه و بویر احمد	۲۵	۰	۲۵	۳	۰	۱۰	۱۳	۱۸	۲۵	۴۳
گلستان	۲	۰	۲	۴	۱	۱۰۷	۱۱۲	۲۸	۳۴	۶۲
گیلان	۱۹	۵	۲۴	۰	۰	۴۲	۴۲	۲۲	۳۶	۵۸
لرستان	۵	۲	۷	۰	۰	۵	۵	۱۰	۲۲	۳۲
مازندران	۲۷	۱	۲۸	۲۷	۰	۳۹	۶۶	۴۴	۳۱	۷۵
مرکزی	۲۰	۱	۲۱	۳	۴	۱۷	۲۴	۱۹	۲۹	۴۸
هرمزگان	۵	۳۹	۴۴	۵	۰	۳۷	۴۲	۲۲	۲۶	۴۸
همدان	۶۱	۱۵	۷۶	۰	۰	۶۹	۶۹	۸۳	۱۰۴	۱۸۷
یزد	۲	۰	۲	۰	۰	۳۲	۳۲	۹	۱۲	۲۱

نمودار ۱۳-۴ درصد تیم های تحت پوشش برنامه پیشگیری اجتماع محور از اعتیاد در محلات شهری روستایی ، محیط های آموزشی و کار در کل کشور

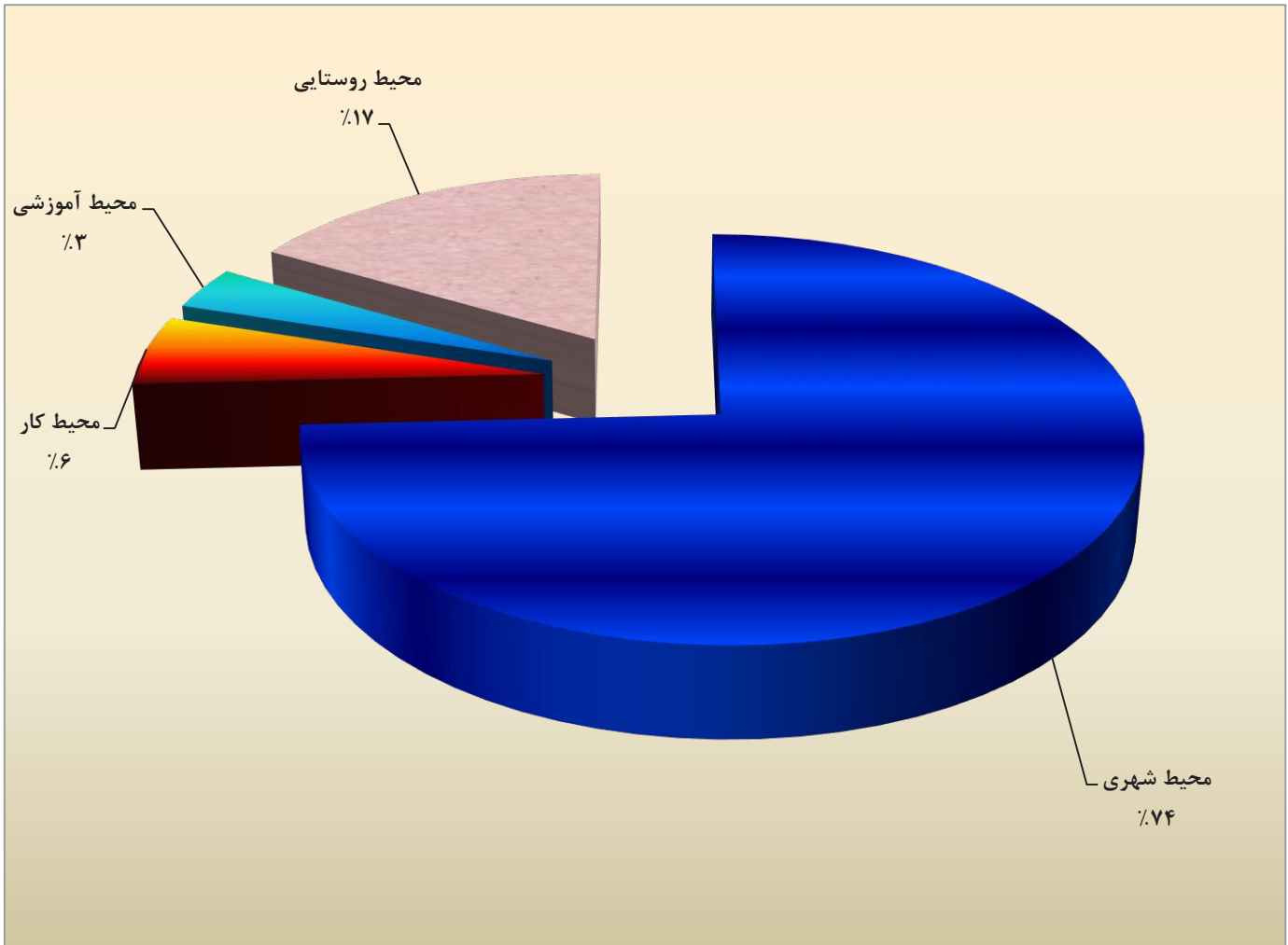


استان	محله			محیط آموزشی			محیط کار			
	جمع	شهری	روستایی	جمع	مهد کودک و پیش دبستانی	آموزش و پرورش	دانشگاه	جمع	نظامی	صنعتی / سازمانی
کل کشور	۲۳۳۱	۱۴۱۷	۹۱۴	۱۴۷۹	۱۲۸۱	۷۰	۱۲۸	۷۴۳	۱۴۱	۶۰۲
آذربایجان شرقی	۳۷	۲۵	۱۲	۲۷	۵	۱۰	۱۲	۱۸	۴	۱۴
آذربایجان غربی	۸۵	۶۲	۲۳	۵۰	۲۷	۱۰	۱۳	۵۴	۶	۴۸
اردبیل	۶۱	۳۴	۲۷	۲۵	۲۵	۰	۰	۲۸	۵	۲۳
اصفهان	۵۶	۴۱	۱۵	۱۸۱	۱۸۱	۰	۰	۹	۴	۵
البرز	۳۹	۳۰	۹	۱۱	۱۱	۰	۰	۶	۰	۶
ایلام	۴۳	۲۱	۲۲	۰	۰	۰	۰	۰	۰	۰
بوشهر	۸۴	۴۴	۴۰	۲۴	۲۱	۰	۳	۳۰	۳	۲۷
تهران	۸۸	۷۰	۱۸	۵۳	۱۸	۳۵	۰	۳۹	۱۷	۲۲
چهارمحال و بختیاری	۶۶	۳۲	۳۴	۸۶	۸۰	۰	۶	۴۷	۲	۴۵
خراسان جنوبی	۶۳	۳۲	۳۱	۹۳	۹۳	۰	۰	۲۰	۳	۱۷
خراسان رضوی	۲۶۵	۲۰۰	۶۵	۲۰۰	۱۸۰	۰	۲۰	۳۰	۱۰	۲۰
خراسان شمالی	۷۰	۴۰	۳۰	۰	۰	۰	۰	۱۴	۶	۸
خوزستان	۱۲۸	۷۳	۵۵	۲۴	۱۸	۰	۶	۳۹	۸	۳۱
زنجان	۱۷۴	۷۵	۹۹	۴۹	۲۷	۱۰	۱۲	۵۱	۰	۵۱
سمنان	۱۷	۱۲	۵	۱۰	۱۰	۰	۰	۷	۰	۷
سیستان و بلوچستان	۸۳	۶۳	۲۰	۵	۵	۰	۰	۱۷	۰	۱۷
فارس	۱۲۸	۸۴	۴۴	۷۶	۶۴	۰	۱۲	۳۶	۳	۳۳
قزوین	۱۲۰	۶۱	۵۹	۴۱	۳۸	۰	۳	۳۵	۵	۳۰
قم	۵۳	۲۹	۲۴	۳۴	۳۴	۰	۰	۱۳	۱	۱۲
کردستان	۲۱	۱۴	۷	۲۷	۲۷	۰	۰	۲	۰	۲
کرمان	۳۰	۱۵	۱۵	۳	۳	۰	۰	۶	۱	۵
کرمانشاه	۳۱	۲۶	۵	۶	۶	۰	۰	۸	۰	۸
کهگیلویه و بویر احمد	۴۳	۲۵	۱۸	۱۳	۱۰	۰	۳	۲۵	۰	۲۵
گلستان	۳۸	۲۳	۱۵	۱۱۱	۱۰۷	۱	۳	۲	۰	۲
گیلان	۵۶	۳۶	۲۰	۴۴	۴۴	۰	۰	۲۴	۵	۱۹
لرستان	۳۲	۲۲	۱۰	۵	۵	۰	۰	۷	۲	۵
مازندران	۷۵	۳۱	۴۴	۶۶	۳۹	۰	۲۷	۳۱	۱	۳۰
مرکزی	۵۸	۲۹	۲۹	۲۴	۱۷	۴	۳	۲۱	۱	۲۰
هرمزگان	۴۸	۲۶	۲۲	۴۲	۳۷	۰	۵	۴۴	۳۹	۵
همدان	۱۸۷	۱۰۴	۸۳	۶۹	۶۹	۰	۰	۷۶	۱۵	۶۱
یزد	۵۲	۳۸	۱۴	۸۰	۸۰	۰	۰	۴	۰	۴



استان	محله			محیط آموزشی			محیط کار			
	جمع	شهری	روستایی	جمع	مهد کودک و پیش دبستانی	آموزش و پرورش	دانشگاه	جمع	نظامی	سازمانی / صنعتی
کل کشور	۱۲۱۰۴۴۷۶	۹۸۸۸۲۹۷	۲۲۱۶۱۷۹	۴۶۶۰۳۱	۲۳۱۵۲۶	۵۰۹۹۸	۱۸۳۵۰۷	۷۵۵۹۴۲	۲۶۶۲۱۸	۴۸۹۷۲۴
آذربایجان شرقی	۲۸۰۴۵۱	۱۹۵۱۳۷	۸۵۲۱۴	۵۷۲۴۰	۶۸۷۷	۲۰۵۸۹	۲۹۸۷۴	۱۲۱۶۹۸	۳۷۱۶۹	۸۴۵۲۹
آذربایجان غربی	۱۱۱۰۰۰	۸۰۰۰۰	۳۱۰۰۰	۵۲۶۵	۱۳۵۰	۱۹۱۵	۲۰۰۰	۱۵۰۰۰	۳۰۰۰	۱۲۰۰۰
اردبیل	۱۳۶۰۴۹	۱۰۰۳۶۷	۲۵۶۸۲	۲۶۰۶	۲۶۰۶	۰	۰	۸۰۲۵	۳۵۷۰	۴۴۵۵
اصفهان	۴۸۵۰۰۰	۴۱۰۰۰۰	۷۵۰۰۰	۱۹۴۴۷	۱۹۴۴۷	۰	۰	۹۰۰۰۰	۶۳۵۰۰	۲۶۵۰۰
البرز	۶۲۴۴۰۰	۶۱۳۰۰۰	۱۱۴۰۰	۹۰۰	۹۰۰	۰	۰	۳۴۹۰	۰	۳۴۹۰
ایلام	۱۹۹۶۹۶	۱۴۲۲۰۰	۵۷۴۹۶	۰	۰	۰	۰	۰	۰	۰
بوشهر	۲۳۴۸۶۸	۱۸۰۴۷۷	۵۴۳۹۱	۱۰۱۸۲	۵۷۵۵	۰	۴۴۲۷	۲۸۷۹۸	۱۱۰۳۰	۱۷۷۶۸
تهران	۳۷۲۲۴۱۴	۳۱۸۵۴۲۷	۵۳۶۹۸۷	۳۰۲۰۰	۱۰۲۰۰	۲۰۰۰۰	۰	۱۱۰۰۰۰	۹۰۰۰۰	۲۰۰۰۰
چهارمحال و بختیاری	۸۱۰۰۰	۴۸۰۰۰	۳۳۰۰۰	۱۶۲۰۰	۸۵۰۰	۰	۷۷۰۰	۱۳۰۰۰	۳۲۰۰	۹۸۰۰
خراسان جنوبی	۱۴۷۳۲۳	۹۶۷۳۹	۵۰۵۸۴	۱۱۸۲۱	۱۱۸۲۱	۰	۰	۲۹۷۳	۵۳۰	۲۴۴۳
خراسان رضوی	۲۶۵۰۰۰	۲۰۰۰۰۰	۶۵۰۰۰	۷۰۰۰۰	۵۰۰۰۰	۰	۲۰۰۰۰	۱۰۶۰۰۰	۶۰۰۰	۱۰۰۰۰۰
خراسان شمالی	۲۰۰۷۰	۹۸۷۰	۱۰۲۰۰	۰	۰	۰	۰	۱۲۰۰	۴۰۰	۸۰۰
خوزستان	۸۱۴۴۰۴	۶۹۷۵۵۲	۱۱۶۸۵۲	۲۹۵۶۱	۴۶۱۱	۰	۲۴۹۵۰	۴۸۶۰۷	۹۴۲۵	۳۹۱۸۲
زنجان	۳۷۴۵۹۳	۱۶۲۱۰۸	۲۱۴۸۵	۲۰۹۰۰	۷۸۰۶	۵۵۴۴	۷۵۵۰	۱۱۷۳۸	۰	۱۱۷۳۸
سمنان	۸۷۲۰۰	۷۳۵۰۰	۱۳۷۰۰	۳۱۵۰	۳۱۵۰	۰	۰	۷۰۸۰	۰	۷۰۸۰
سیستان و بلوچستان	۶۲۸۲۰	۵۵۳۲۰	۷۵۰۰	۳۸۶۰	۳۸۶۰	۰	۰	۳۱۰۰	۰	۳۱۰۰
فارس	۱۱۳۱۶۵۰	۱۰۶۲۱۵۰	۶۹۵۰۰	۴۸۰۰۰	۲۳۵۰۰	۰	۲۴۵۰۰	۲۰۷۵۰	۴۵۰۰	۱۶۲۵۰
قزوین	۴۳۲۸۸۹	۲۶۸۹۹۹	۱۶۳۸۹۰	۱۵۱۷۹	۴۵۸۹	۰	۱۰۵۹۰	۴۴۹۰۰	۶۹۲۰	۳۷۹۸۰
قم	۲۷۹۰۹۳	۲۴۱۲۶۷	۳۷۸۲۶	۲۵۰۰	۲۵۰۰	۰	۰	۲۲۲۰	۹۰۰	۱۳۲۰
کردستان	۱۹۵۳۰۶	۱۵۵۸۰۰	۳۹۵۰۶	۸۲۰۰	۸۲۰۰	۰	۰	۱۲۵۰	۰	۱۲۵۰
کرمان	۶۰۰۰۰	۳۷۵۰۰	۲۲۵۰۰	۶۰۰	۶۰۰	۰	۰	۲۵۲۰	۴۲۰	۲۱۰۰
کرمانشاه	۵۰۱۵۰۰	۴۹۴۰۰۰	۷۵۰۰	۱۱۰۰	۱۱۰۰	۰	۰	۲۳۱۵	۰	۲۳۱۵
کهگیلویه و بویر احمد	۳۷۸۰۰	۲۲۵۰۰	۱۵۳۰۰	۴۳۳۰	۵۳۰	۰	۳۸۰۰	۱۳۰۰	۰	۱۳۰۰
گلستان	۱۵۹۹۸۱	۱۲۴۸۲۵	۳۵۱۵۶	۲۲۵۶۹	۱۸۱۱۹	۹۵۰	۳۵۰۰	۳۱۶۰	۰	۳۱۶۰
گیلان	۶۴۲۲۴۷	۵۶۷۹۲۶	۷۴۳۲۱	۴۲۰۰	۴۲۰۰	۰	۰	۵۱۹۰	۳۰۰۰	۲۱۹۰
لرستان	۱۷۲۵۸۰	۱۳۸۴۸۱	۳۴۰۹۹	۷۶۰	۷۶۰	۰	۰	۳۳۹۴	۲۵۵	۳۱۳۹
مازندران	۲۶۴۵۸۱	۱۲۴۸۱۷	۱۳۹۷۶۴	۱۸۵۴۷	۴۱۸۱	۰	۱۴۳۶۶	۱۰۵۷۲	۲۵۰۰	۸۰۷۲
مرکزی	۱۷۳۵۰۰	۱۴۵۰۰۰	۲۸۵۰۰	۵۲۰۰	۱۷۰۰	۲۰۰۰	۱۵۰۰	۸۱۵۰	۱۵۰	۸۰۰۰
هرمزگان	۱۸۹۶۴۰	۱۲۵۹۸۶	۶۳۶۵۴	۳۶۵۱۱	۷۷۶۱	۰	۲۸۷۵۰	۵۴۶۳	۳۶۳۹	۱۸۲۴
همدان	۱۹۳۲۱۸	۱۱۲۵۹۸	۸۰۶۲۰	۶۷۸۵	۶۷۸۵	۰	۰	۷۳۷۳۱	۱۶۱۱۰	۵۷۶۲۱
یزد	۲۴۱۹۳	۱۶۷۴۱	۷۴۵۲	۱۰۱۱۸	۱۰۱۱۸	۰	۰	۳۱۸	۰	۳۱۸

نمودار ۱۵-۴ درصد جمعیت تحت پوشش برنامه پیشگیری اجتماع محور از اعتیاد در محلات ، محیط های آموزشی و کار در کل کشور



استان	تعداد مراکز	تعداد مراکز که مجوز MMT دارند	تعداد کل بیماران پذیرش شده زن	تعداد کل بیماران پذیرش شده مرد	تعداد کل بیماران پذیرش شده (جمع)	تعداد بیماران سرپایی سم زدایی کلونیدین	تعداد بیماران سرپایی سم زدایی MD	تعداد بیماران سرپایی نگهدارنده MMT متادون	تعداد بیماران سرپایی سم زدایی بویره نورفین BID	تعداد بیماران سرپایی نگهدارنده BMT بویره نورفین	جمع
کل کشور	۱۵	۱۴	۳۸۰۲	۱۰۱۶۷	۱۲۹۶۹	۳۶۱۸	۱۹۵۱	۵۸۲۶	۴۹۱	۱۲۹۷	۱۳۱۸۳
آذربایجان شرقی	۰	۰	۰	۰	۰	۰	۰	۰	۰	۰	۰
آذربایجان غربی	۰	۰	۰	۰	۰	۰	۰	۰	۰	۰	۰
اردبیل	۰	۰	۰	۰	۰	۰	۰	۰	۰	۰	۰
اصفهان	۰	۰	۰	۰	۰	۰	۰	۰	۰	۰	۰
البرز	۱	۰	۲۹	۴۲۶	۴۵۵	۲۹۹	۰	۰	۰	۰	۲۹۹
ایلام	۱	۱	۱۰	۱۱۰	۱۲۰	۰	۰	۱۲	۰	۶	۱۸
بوشهر	۰	۰	۰	۰	۰	۰	۰	۰	۰	۰	۰
تهران	۲	۲	۲۵	۴۰۹	۴۳۴	۴۲	۰	۳۳۴	۵	۵۵	۴۳۶
چهارمحال و بختیاری	۱	۱	۷	۶۰۰	۶۰۷	۰	۱۶۷	۹۰	۰	۰	۲۵۷
خراسان جنوبی	۱	۱	۴۲۲	۵۲۴	۹۴۶	۳۴۱	۱۶۷	۴۳۶	۵	۶۱	۱۰۱۰
خراسان رضوی	۱	۱	۳۰	۲۵۰	۲۸۰	۵۶	۱۰	۱۰۰	۲۰	۴۹	۲۳۵
خراسان شمالی	۲	۲	۴۵۲	۷۷۴	۱۲۲۶	۳۹۷	۱۷۷	۵۳۶	۲۵	۱۱۰	۱۲۴۵
خوزستان	۰	۰	۰	۰	۰	۰	۰	۰	۰	۰	۰
زنجان	۰	۰	۰	۰	۰	۰	۰	۰	۰	۰	۰
سمنان	۰	۰	۰	۰	۰	۰	۰	۰	۰	۰	۰
سیستان و بلوچستان	۱	۱	۹۳۶	۲۵۵۷	۳۴۹۳	۸۳۶	۵۲۱	۱۴۹۶	۵۵	۲۷۵	۳۱۸۳
فارس	۱	۱	۸	۱۱۵	۱۲۳	۳	۷	۱۵	۹۸	۱۲۳	۲۴۶
قزوین	۱	۱	۱۸۴۸	۴۲۲۰	۶۰۶۸	۱۶۳۳	۸۸۲	۲۵۸۳	۲۰۳	۶۱۸	۵۹۱۹
قم	۰	۰	۰	۰	۰	۰	۰	۰	۰	۰	۰
کردستان	۰	۰	۰	۰	۰	۰	۰	۰	۰	۰	۰
کرمان	۱	۱	۲۸	۱۱۳	۱۴۱	۰	۰	۳۰	۰	۰	۳۰
کرمانشاه	۰	۰	۰	۰	۰	۰	۰	۰	۰	۰	۰
کهگیلویه و بویر احمد	۰	۰	۰	۰	۰	۰	۰	۰	۰	۰	۰
گلستان	۰	۰	۰	۰	۰	۰	۰	۰	۰	۰	۰
گیلان	۰	۰	۰	۰	۰	۰	۰	۰	۰	۰	۰
لرستان	۰	۰	۰	۰	۰	۰	۰	۰	۰	۰	۰
مازندران	۱	۱	۷	۲۹	۳۶	۰	۰	۱۸۵	۰	۰	۱۸۵
مرکزی	۰	۰	۰	۰	۰	۰	۰	۰	۰	۰	۰
هرمزگان	۰	۰	۰	۰	۰	۰	۰	۰	۰	۰	۰
همدان	۰	۰	۰	۰	۰	۰	۰	۰	۰	۰	۰
یزد	۱	۱	۰	۴۰	۴۰	۱۱	۲۰	۹	۸۰	۰	۱۲۰

استان	تعداد بیماران تحت درمانهای روانشناختی و مددکاری که دیگر تحت هیچ درمان دارویی نیستند (از پذیرش جدید)	تعداد بیماران تحت درمان نالترکسون (از پذیرش جدید)	تعداد بیماران سرپایی جدید و قدیم در لفظه تکمیل فرم تحت درمان MMT	تعداد بیماران سرپایی نگهدارنده نالترکسون	تعداد معنادران تزریقی مراجعه کننده	مراقبت بعد از خروج از MMT جایگاههای تادایی MMT	مراقبت بعد از خروج از جایگاههای تادایی سایر
کل کشور	۷۰۰۴	۹۱۸	۲۱۰۰۷	۶۱۴	۱۸۲	۵۹۱	۲۰۰
آذربایجان شرقی	۰	۰	۰	۰	۰	۰	۰
آذربایجان غربی	۰	۰	۰	۰	۰	۰	۰
اردبیل	۰	۰	۰	۰	۰	۰	۰
اصفهان	۰	۰	۰	۰	۰	۰	۰
البرز	۰	۰	۰	۲۸۲	۰	۰	۰
ایلام	۰	۱۳	۱۳۴	۰	۰	۰	۰
بوشهر	۰	۰	۰	۰	۰	۰	۰
تهران	۵۹۱	۰	۸۹۰	۰	۲۱	۴۳	۰
چهارمحال و بختیاری	۳۹۷	۲۳	۷۷۰	۰	۰	۰	۰
خراسان جنوبی	۰	۳۶	۱۷۹۴	۲۸۲	۲۱	۳۳	۰
خراسان رضوی	۵۰۰	۵۰	۱۵۳	۵۰	۴۰	۹۰	۲۵۰
خراسان شمالی	۵۰۰	۸۶	۱۹۴۷	۰	۶۱	۰	۲۵۰
خوزستان	۰	۰	۰	۰	۰	۰	۰
زنجان	۰	۰	۰	۰	۰	۰	۰
سمنان	۰	۰	۰	۰	۰	۰	۰
سیستان و بلوچستان	۱۹۸۸	۱۹۵	۵۵۵۴	۰	۰	۱۵۶	۵۰۰
فارس	۰	۷۴	۰	۰	۵	۰	۰
قزوین	۲۹۸۸	۴۴۱	۹۴۴۸	۰	۳۴	۲۷۹	۱۰۰۰
قم	۰	۰	۰	۰	۰	۰	۰
کردستان	۰	۰	۰	۰	۰	۰	۰
کرمان	۰	۰	۱۳۳	۰	۰	۰	۰
کرمانشاه	۰	۰	۰	۰	۰	۰	۰
کهگیلویه و بویر احمد	۰	۰	۰	۰	۰	۰	۰
گلستان	۰	۰	۰	۰	۰	۰	۰
گیلان	۰	۰	۰	۰	۰	۰	۰
لرستان	۰	۰	۰	۰	۰	۰	۰
مازندران	۰	۰	۱۷۸	۰	۰	۰	۰
مرکزی	۰	۰	۰	۰	۰	۰	۰
هرمزگان	۰	۰	۰	۰	۰	۰	۰
همدان	۰	۰	۰	۰	۰	۰	۰
یزد	۴۰	۰	۶	۰	۰	۰	۰

استان	تعداد مراکز	تعداد مراکز که مجوز MMT دارند	تعداد کل بیماران پذیرش شده زن	تعداد کل بیماران پذیرش شده مرد	تعداد کل بیماران پذیرش شده (جمع)	تعداد بیماران سرپایی سم زدایی کلوفینیدین	تعداد بیماران سرپایی سم زدایی MD	تعداد بیماران سرپایی نگهدارنده MMT متادون	تعداد بیماران سرپایی سم زدایی بویره تورفین BD	تعداد بیماران سرپایی نگهدارنده BMT بویره تورفین	جمع
کل کشور	۱۰۶۳	۱۰۳۶	۹۱۶۷	۱۲۰۸۸۸	۱۳۰۰۵۵	۳۲۴۳	۶۸۲۶	۱۰۷۲۲۱	۱۷۵۱۰	۲۴۲۲۸	۱۵۹۰۲۸
آذربایجان شرقی	۲۳	۴	۱۴	۸۵	۹۹	۲۶	۱۴	۱۷۸	۱۷	۹۳	۳۲۸
آذربایجان غربی	۲۰	۱۴	۹۵	۱۹۱۰	۲۰۰۵	۲۸	۸	۱۰۳۱	۱۳۸	۲۳۵	۱۴۴۰
اردبیل	۱۸	۱۸	۸۴	۲۳۳۰	۲۴۱۴	۹	۴۳	۱۹۵۰	۲۲۲	۱۹۰	۲۴۱۴
اصفهان	۶۴	۶۲	۲۸۲	۱۲۹۸۹	۱۳۲۷۱	۱۱	۱۶۳	۴۰۰۷	۱۸۵	۲۶۹	۴۶۳۵
البرز	۹	۹	۶۰	۹۴۹	۱۰۰۹	۹	۰	۸۰۱	۶۷	۱۹۰	۱۰۶۷
ایلام	۲	۲	۲	۶۱	۶۳	۰	۰	۰	۵	۰	۵
بوشهر	۱۱	۱۱	۴۴	۱۹۲۸	۱۹۷۲	۳	۱۱۰	۸۵۴	۸۷۲	۲۵۵	۲۰۹۴
تهران	۱۱۳	۱۱۳	۶۱۸	۹۳۷۳	۹۹۹۱	۹۰	۱۷۹	۸۲۱۵	۶۱۰	۸۹۷	۹۹۹۱
چهارمحال و بختیاری	۵	۵	۱۷	۵۲۵	۵۴۲	۰	۰	۵۵۸	۰	۰	۵۵۸
خراسان جنوبی	۱۴	۱۴	۱۸۲	۱۱۳۶	۱۳۱۸	۵۲	۲۱	۶۷۸	۲۱۷	۹۵	۱۰۶۳
خراسان رضوی	۱۹۱	۱۹۱	۱۶۹۶	۱۱۳۴۱	۱۳۰۳۷	۹۶۶	۲۸۰	۶۸۷۶	۲۰۱۶	۲۸۹۹	۱۳۰۳۷
خراسان شمالی	۷۰	۷۰	۲۲۲۸	۹۴۳۱	۱۱۶۵۹	۱۱۸	۱۱۳	۳۳۶۳	۱۴۰۷	۱۹۳	۵۱۹۴
خوزستان	۷۸	۷۸	۱۹۶	۸۷۵۲	۸۹۴۸	۹۶	۳۷۹	۳۷۲۱	۲۵۹	۷۵۶	۵۲۱۱
زنجان	۲۲	۲۲	۱۷۵	۲۸۶۳	۳۰۳۸	۵۸۱	۵۶	۱۴۱۶	۳۲۲	۵۹۷	۲۹۷۲
سمنان	۱۲	۱۲	۵۲	۱۲۷۹	۱۳۳۱	۴	۰	۶۳۲	۵۶	۲۶۳	۹۵۵
سیستان و بلوچستان	۷	۷	۱۲۹	۱۰۰۹	۱۱۳۸	۰	۱۳۹	۴۲۲	۰	۱۹۹	۷۶۰
فارس	۲۴	۲۴	۲۸۹	۹۲۶۴	۹۵۵۳	۷۲	۲۰۲۲	۳۱۴۴	۴۳۱۵	۹۵۵۳	۱۹۱۰۶
قزوین	۳	۳	۱۹	۷۲۲	۷۴۱	۹	۰	۷۲۲	۰	۱۰	۷۴۱
قم	۲۰	۲۰	۸۶	۲۲۵۶	۲۳۴۲	۱۰	۵۳	۱۸۸۰	۶۵	۲۸۴	۲۲۹۲
کردستان	۷	۷	۴۷	۹۳۳	۹۸۰	۰	۰	۵۱۰	۱۲۵	۱۴۳	۷۷۸
کرمان	۳۰	۳۰	۱۰۴۶	۶۰۱۴	۷۰۶۰	۲۷۸	۱۶۷	۳۰۹۱	۱۸۶۸	۳۷۴	۵۷۷۸
کرمانشاه	۸	۸	۷۵	۱۸۸۹	۱۹۶۴	۵۵۶	۰	۶۵۱	۷۵۷	۰	۱۹۶۴
کهگیلویه و بویر احمد	۱۷	۱۷	۱۵۷	۳۶۳۲	۳۷۸۹	۰	۰	۲۳۳۶	۳۸۸	۱۹۹	۲۹۲۳
گلستان	۶۰	۶۰	۶۲۸	۳۹۴۶	۴۵۷۴	۳۲	۲۲۸	۳۲۷۱	۱۰۵۲	۴۵۸۳	۹۱۶۶
گیلان	۷۸	۷۸	۲۹۰	۷۹۷۲	۸۲۶۲	۱۱۱	۱۶۹۶	۶۲۰۴	۱۵۸	۹۹	۸۲۶۸
لرستان	۱۵	۱۵	۱۲۱	۷۵۶۵	۷۶۸۶	۵۷	۹۷۸	۵۰۳۲	۶۲۸	۹۲۱	۷۶۱۶
مازندران	۳۸	۳۸	۱۸۲	۹۱۲	۱۰۹۴	۰	۰	۳۹۶۵۰	۰	۰	۳۹۶۵۰
مرکزی	۳	۳	۱۴	۵۰۷	۵۲۱	۱	۰	۳۸۵	۱۰۰	۳۵	۵۲۱
هرمزگان	۴۷	۴۷	۱۳۶	۴۰۸۹	۴۲۲۵	۳۰	۶	۴۸۰۹	۱۸۳	۱۷۰	۴۱۹۸
همدان	۱۳	۱۳	۳۹	۱۴۲۵	۱۴۶۴	۹۴	۱۷۱	۴۱۲	۲۲۷	۱۰۵	۱۰۰۹
یزد	۴۱	۴۱	۱۶۴	۳۸۰۱	۳۹۶۵	۰	۰	۱۴۲۲	۱۲۵۱	۶۲۱	۳۲۹۴

ادامه جدول ۱۳-۴ عملکرد مراکز غیردولتی سرپایی درمان اعتیاد به تفکیک استان (برنامه درمان و کاهش آسیب اعتیاد)

استان	تعداد بیماران تحت درمانهای روانشناختی و مددکاری که دیگر تحت هیچ درمان دارویی نیستند (از پذیرش جدید)	تعداد بیماران تحت درمان نالترکسون (از پذیرش جدید)	تعداد بیماران سرپایی جدید و قدیم در لحظه تکمیل فرم تحت درمان MMT	تعداد بیماران سرپایی نگهدارنده نالترکسون	تعداد معنادار تخریقی مراجعه کننده	مراقبت بعد از خروج از MMT جایگاههای تادئینی MMT	مراقبت بعد از خروج از جایگاههای تادئینی سایر
کل کشور	۱۰۸۲۷	۱۳۲۷۸	۱۷۴۵۲۷	۸۱۵۷	۱۰۰۴۰	۴۱۵۲	۱۵۵۲
آذربایجان شرقی	۴۴	۰	۵۹۵	۰	۳۴	۲۶	۰
آذربایجان غربی	۱۵	۸۹	۲۴۱۱	۱۲۱	۵۶	۲۶	۴۳
اردبیل	۶۳	۶	۵۲۷۶	۵۱	۱۱۶	۳۰	۰
اصفهان	۹۰	۱۷	۱۴۸۶۴	۷۶	۱۸۳	۲	۴
البرز	۱۲۰	۱۵۸	۱۲۱۸	۶۷			
ایلام				۳	۰	۰	۰
بوشهر	۲۶۸	۱۱۴	۲۲۷۶	۷۸	۲۷۶	۰	۰
تهران	۲۳۸	۴۶	۱۵۳۸۵	۶۰۸	۱۹۱۸	۱۴۱۴	۴۶۳
چهارمحال و بختیاری	۰	۳۰	۱۳۲۰۰	۳۰	۲۱۰	۰	۰
خراسان جنوبی	۱۹	۶۰	۲۷۲۰	۶۵	۲۹	۱۵	۳۷۵
خراسان رضوی	۲۹۰۸	۵۹۹	۱۳۲۷۴	۲۴۱۸	۳۷۸۸	۱۲۴۱	۳۱۱
خراسان شمالی	۶۳۵	۳۵	۴۷۰۰	۰	۳۷۵	۴	۲۰
خوزستان	۴۴۴	۶۶	۹۳۲۶	۱۱۳	۵۶۱	۵	۰
زنجان	۵۶۲	۶۹۸	۲۴۷۴	۲۱۸	۱۰۰۵	۱۱۴	۱۱۹
سمنان	۲۴	۰	۱۱۲۷	۷	۷	۵۳۶	۰
سیستان و بلوچستان	۷۷	۲۵۹	۳۴۳۸	۰	۰	۳۹	۴
فارس	۴۷۳	۳۳۳۴	۱۹۰	۱۲۶	۴۷۵	۱۲۶	۷۵
قزوین	۰	۵	۵۵۰	۰	۳۴	۰	۰
قم	۴۷۲	۲	۲۱۲۵	۵۳	۰	۰	۰
کردستان	۰	۰	۹۸۰	۰	۱۷۳	۰	۰
کرمان	۱۱۶۷	۱۰۳	۴۱۵۴	۶۷	۳۴	۲۶	۶۸
کرمانشاه	۰	۱۹	۹۱۰	۰	۰	۰	۰
کهگیلویه و بویر احمد	۳۲۱	۱۲۳	۲۱۸۶	۱۲۳	۰	۰	۰
گلستان	۱۰۴	۷۲۰۹	۴۰	۵۵	۹۲	۴	۰
گیلان	۱۰۱۴	۱۶	۱۱۵۲۴	۲۱	۱۹۴	۴۱۳	۰
لرستان	۱۲۸۰	۲۹	۶۲۵۸	۶۶	۰	۰	۰
مازندران	۰	۰	۳۹۷۱۰	۰	۰	۰	۰
مرکزی	۱۰۷	۱۵۷	۳۷۵	۱۴	۱۲۴	۴۳	۰
هرمزگان	۱	۱۶	۷۰۷۴	۰	۱۱۳	۷۳	۶۵
همدان	۳۸۱	۸۸	۱۲۰۲	۵۲	۴۴	۱۵	۵
یزد	۰	۰	۳۹۶۵	۳۷۲۵	۱۹۹	۰	۰

استان	تعداد مراکز	تعداد بیماران بستری سم زدایی کلونیدین	تعداد بیماران بستری سم زدایی متادون	تعداد بیماران بستری سم زدایی بویزه نورفین	تعداد بیماران بستری سم زدایی سریع	تعداد بیماران بستری سم زدایی UROD فوق سریع	جمع	پذیرش جدید زن	پذیرش جدید مرد	جمع پذیرش	تعداد معاهدان تریقی مراجعه کننده
کل کشور	۱۵	۱۰۰۵	۲۱۵	۳۱۶	۱۲۲۲	۰	۲۷۵۸	۱۱۱	۲۴۸۰	۲۵۹۱	۷۲
آذربایجان شرقی	۰	۰	۰	۰	۰	۰	۰	۰	۰	۰	۰
آذربایجان غربی	۰	۰	۰	۰	۰	۰	۰	۰	۰	۰	۰
اردبیل	۰	۰	۰	۰	۰	۰	۰	۰	۰	۰	۰
اصفهان	۰	۰	۰	۰	۰	۰	۰	۰	۰	۰	۰
البرز	۱	۴۹۷	۰	۰	۰	۰	۴۹۷	۴۵	۴۵۲	۴۹۷	۷
ایلام	۰	۰	۰	۰	۰	۰	۰	۰	۰	۰	۰
بوشهر	۰	۰	۰	۰	۰	۰	۰	۰	۰	۰	۰
تهران	۵	۰	۰	۰	۱۰۹۹	۰	۱۰۹۹	۵۴	۱۰۴۵	۱۰۹۹	۲۴
چهارمحال و بختیاری	۰	۰	۰	۰	۰	۰	۰	۰	۰	۰	۰
خراسان جنوبی	۰	۰	۰	۰	۰	۰	۰	۰	۰	۰	۰
خراسان رضوی	۱	۱۴۳	۰	۰	۰	۰	۱۴۳	۰	۱۴۳	۱۴۳	۰
خراسان شمالی	۰	۰	۰	۰	۰	۰	۰	۰	۰	۰	۰
خوزستان	۰	۰	۰	۰	۰	۰	۰	۰	۰	۰	۰
زنجان	۰	۰	۰	۰	۰	۰	۰	۰	۰	۰	۰
سمنان	۰	۰	۰	۰	۰	۰	۰	۰	۰	۰	۰
سیستان و بلوچستان	۰	۰	۰	۰	۰	۰	۰	۰	۰	۰	۰
فارس	۱	۳۵	۵۹	۱۹۸	۰	۰	۲۹۲	۰	۱۸۵	۱۸۵	۱۱
قزوین	۰	۰	۰	۰	۰	۰	۰	۰	۰	۰	۰
قم	۰	۰	۰	۰	۰	۰	۰	۰	۰	۰	۰
کردستان	۰	۰	۰	۰	۰	۰	۰	۰	۰	۰	۰
کرمان	۱	۹۲	۰	۰	۰	۰	۹۲	۰	۹۲	۹۲	۰
کرمانشاه	۰	۰	۰	۰	۰	۰	۰	۰	۰	۰	۰
کهگیلویه و بویراحمد	۱	۰	۰	۱۱۲	۱۲۳	۰	۲۳۵	۶	۲۲۹	۲۳۵	۲۷
گلستان	۳	۴۷	۲۵	۵	۰	۰	۷۷	۰	۶۴	۶۴	۰
گیلان	۱	۱۰	۱۳۱	۱	۰	۰	۱۴۲	۰	۹۵	۹۵	۲
لرستان	۰	۰	۰	۰	۰	۰	۰	۰	۰	۰	۰
مازندران	۱	۱۸۱	۰	۰	۰	۰	۱۸۱	۶	۱۷۵	۱۸۱	۲
مرکزی	۰	۰	۰	۰	۰	۰	۰	۰	۰	۰	۰
هرمزگان	۰	۰	۰	۰	۰	۰	۰	۰	۰	۰	۰
همدان	۰	۰	۰	۰	۰	۰	۰	۰	۰	۰	۰
یزد	۰	۰	۰	۰	۰	۰	۰	۰	۰	۰	۰

جدول ۱۵-۴ عملکرد مراکز اقامتی میان مدت به تفکیک استان (برنامه درمان و کاهش آسیب اعتیاد)

تعداد افراد تحت پوشش	تعداد مراکز ویژه زنان	تعداد مراکز	استان
۲۲۷۹۴۰	۲۵	۸۲۷	کل کشور
۱۵۰۴۷	۰	۲۷	آذربایجان شرقی
۳۱۹۵	۰	۸	آذربایجان غربی
۲۶۹۵	۰	۸	اردبیل
۱۱۰۱۵	۲	۳۲	اصفهان
۲۶۸۹۲	۰	۱۰۲	البرز
۲۱۶۱	۰	۱۱	ایلام
۲۳۶۳	۰	۸	بوشهر
۲۷۲۳۳	۵	۱۲۶	تهران
۳۹۱۷	۱	۱۴	چهارمحال و بختیاری
۱۱۳۶	۱	۷	خراسان جنوبی
۴۷۲۸	۱	۱۷	خراسان رضوی
۲۳۷۴	۲	۱۱	خراسان شمالی
۲۰۱۸۶	۱	۷۶	خوزستان
۳۶۶۱	۰	۹	زنجان
۱۸۸۲	۰	۸	سمنان
۴۹۹۱	۱	۶	سیستان و بلوچستان
۱۳۱۵۱	۱	۳۹	فارس
۸۱۷۵	۰	۱۹	قزوین
۳۱۹۹	۰	۷	قم
۲۳۵۵	۰	۱۰	کردستان
۶۵۴۶	۲	۲۰	کرمان
۵۰۱۷	۰	۱۷	کرمانشاه
۳۹۸۶	۱	۱۵	کهگیلویه و بویراحمد
۵۳۱۴	۲	۲۸	گلستان
۹۲۵۵	۰	۴۱	گیلان
۷۳۴۴	۰	۲۷	لرستان
۱۰۷۰۱	۳	۶۵	مازندران
۵۴۴۶	۰	۲۴	مرکزی
۲۰۱۳	۱	۱۰	هرمزگان
۸۶۱۷	۰	۱۸	همدان
۳۳۴۵	۱	۱۷	یزد

استان	تعداد مراکز	نوع مرکز	تعداد مقیمان مرکز در حال حاضر	تعداد کل پذیرش	تعداد فارغ التحصیلان
کل کشور	۱۹	۰	۵۸۵	۲۲۷۶	۷۷۷
آذربایجان شرقی	۱	غیردولتی	۴۵	۴۵۲	۴۷
آذربایجان غربی	۰	۰	۰	۰	۰
اردبیل	۰	۰	۰	۰	۰
اصفهان	۱	غیردولتی	۲۰	۲۶۷	۱۵۰
البرز	۰	۰	۰	۰	۰
ایلام	۰	۰	۰	۰	۰
بوشهر	۰	۰	۰	۰	۰
تهران	۳	غیردولتی	۱۴۶	۲۹۳	۹۱
چهارمحال و بختیاری	۰	۰	۰	۰	۰
خراسان جنوبی	۱	غیردولتی	۷	۳۱	۳
خراسان رضوی	۳	غیردولتی	۱۵۷	۹۳	۱۲۶
خراسان شمالی	۱	دولتی	۲۲	۱۶۷	۲۸
خوزستان	۲	غیردولتی	۲۹	۱۱۲	۷۹
زنجان	۰	۰	۰	۰	۰
سمنان	۰	۰	۰	۰	۰
سیستان و بلوچستان	۰	۰	۰	۰	۰
فارس	۱	غیردولتی	۵۹	۳۹۶	۷۲
قزوین	۰	۰	۰	۰	۰
قم	۰	۰	۰	۰	۰
کردستان	۰	۰	۰	۰	۰
کرمان	۱	دولتی	۲۵	۱۰۶	۴۵
کرمانشاه	۰	۰	۰	۰	۰
کهگیلویه و بویراحمد	۰	۰	۰	۰	۰
گلستان	۱	دولتی	۹	۲۵	۲
گیلان	۱	غیردولتی	۳۱	۱۱۵	۳۵
لرستان	۱	دولتی	۱۰	۳۶	۱۰
مازندران	۱	غیردولتی	۹	۹۱	۲۲
مرکزی	۱	دولتی	۱۶	۹۲	۶۷
هرمزگان	۰	۰	۰	۰	۰
همدان	۰	۰	۰	۰	۰
یزد	۰	۰	۰	۰	۰

استان	تعداد مراکز سرپناه شبانه	نوع مرکز		تعداد تخت سرپناه شبانه	تعداد افرادی که از مرکز استفاده می کنند	میانگین مراجعات شبانه
		مردانه	زنانه			
کل کشور	۵۰	۳۷	۱۱	۱۰۹۶	۱۴۹۵۶	۱۴۹۴
آذربایجان شرقی	۳	۲	۱	۷۱	۹۱۴	۸۶
آذربایجان غربی	۳	۲	۱	۷۴	۲۰۰	۲۱
اردبیل	۰	۰	۰	۰	۰	۰
اصفهان	۱	۱	۰	۲۵	۱۸۵	۱۵
البرز	۱	۱	۰	۱۸	۵۰۰	۶۴
ایلام	۰	۰	۰	۰	۰	۰
بوشهر	۰	۰	۰	۰	۰	۰
تهران	۶	۵	۱	۱۸۰	۱۲۷۷	۴۹۷
چهارمحال و بختیاری	۰	۰	۰	۰	۰	۰
خراسان جنوبی	۱	۱	۰	۲۰	۱۱	۷
خراسان رضوی	۳	۲	۱	۵۵	۷۳۸۰	۱۲۳
خراسان شمالی	۲	۲	۰	۶۰	۱۵۲	۱۵
خوزستان	۴	۴	۰	۶۰	۵۸	۳۸
زنجان	۰	۰	۰	۰	۰	۰
سمنان	۰	۰	۰	۰	۰	۰
سیستان و بلوچستان	۳	۲	۱	۶۰	۸۱	۲۶
فارس	۴	۳	۱	۱۰۱	۲۱۸	۲۱۸
قزوین	۰	۰	۰	۰	۰	۰
قم	۱	۱	۰	۲۰	۹۶	۴۰
کردستان	۱	۱	۰	۳۰	۱۴	۱۲
کرمان	۲	۱	۱	۵۶	۲۲۵	۴۶
کرمانشاه	۳	۲	۱	۷۵	۱۸۶۶	۹۳
کهگیلویه و بویراحمد	۰	۰	۰	۰	۰	۰
گلستان	۱	۱	۰	۲۰	۸۶	۱۹
گیلان	۱	۱	۰	۳۰	۱۳۱	۲۵
لرستان	۳	۱	۰	۳۲	۲۶۵	۳۱
مازندران	۲	۱	۱	۲۰	۴۴	۱۴
مرکزی	۳	۲	۱	۳۹	۳۱۴	۶۶
هرمزگان	۱	۱	۰	۳۰	۲۶۱	۲۰
همدان	۱	۰	۱	۲۰	۶۷۸	۱۸
یزد	۰	۰	۰	۰	۰	۰

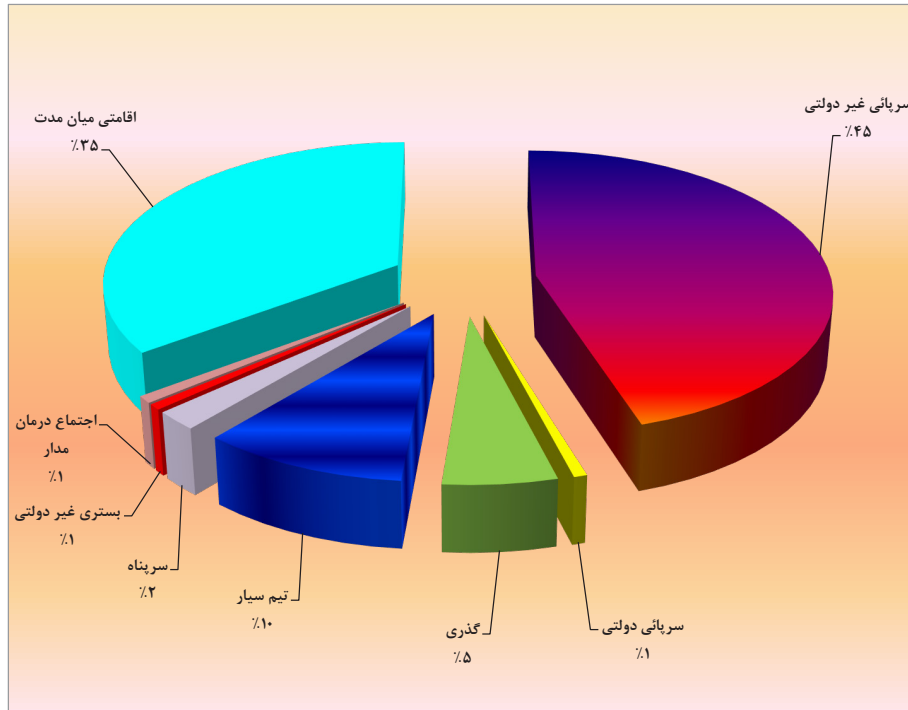
استان	تعداد تیم سیار وابسته به مرکز گذری	تعداد تیم سیار مستقل	میانگین افراد تحت پوشش تیم های سیار	جمع کل پذیرش
کل کشور	۱۵۰	۸۲	۱۲۳۰۹	۸۴۵۷۱
آذربایجان شرقی	۸	۱	۳۸۷	۱۰۴۳
آذربایجان غربی	۳	۳	۳۸۷	۲۹۰۹
اردبیل	۰	۶	۱۰۳	۶۸۰
اصفهان	۳	۷	۶۷	۲۴۲۳
البرز	۲	۰	۸۲۷	۱۳۵
ایلام	۰	۵	۹۰	۱۹۶
بوشهر	۳	۰	۱۰۴۱	۱۲۳۱
تهران	۱۱	۰	۱۴۹۸	۱۱۹۹۷
چهارمحال و بختیاری	۱	۲	۱۵۰	۳۶۰
خراسان جنوبی	۵	۰	۱۸۶	۱۸۶
خراسان رضوی	۷	۴	۵۶۲	۷۰۴۶
خراسان شمالی	۵	۳	۱۰۸	۸۳۲۱
خوزستان	۹	۲	۴۴۵	۹۸۴
زنجان	۱	۲	۹۷	۲۱۴
سمنان	۲	۰	۷۸	۷۸
سیستان و بلوچستان	۱۱	۱۴	۲۸۹	۱۹۶۶۴
فارس	۷	۴	۲۳۲۸	۲۶۳۵
قزوین	۲	۱۲	۷۱۶	۸۹۱
قم	۲	۰	۱۴	۱۹۸
کردستان	۲	۱	۱۰۰	۱۰۰
کرمان	۱۲	۰	۴۷۹	۶۵۲۳
کرمانشاه	۱۱	۰	۴۶۰	۱۰۴۹
کهگیلویه و بویراحمد	۱	۶	۳۵	۱۷۷
گلستان	۶	۰	۱۳۱	۳۵۹۰
گیلان	۹	۰	۱۹۹	۶۳۴
لرستان	۶	۰	۱۵۸	۴۵۹۳
مازندران	۶	۰	۳۷۵	۲۲۸۶
مرکزی	۵	۰	۳۵۴	۱۲۰۴
هرمزگان	۳	۲	۵۰	۲۲۸۸
همدان	۳	۰	۱۲۸	۳۷۲
یزد	۴	۸	۴۶۷	۵۶۴

جدول ۱۹-۴ عملکرد مراکز گذری به تفکیک استان (برنامه درمان و کاهش آسیب اعتیاد)

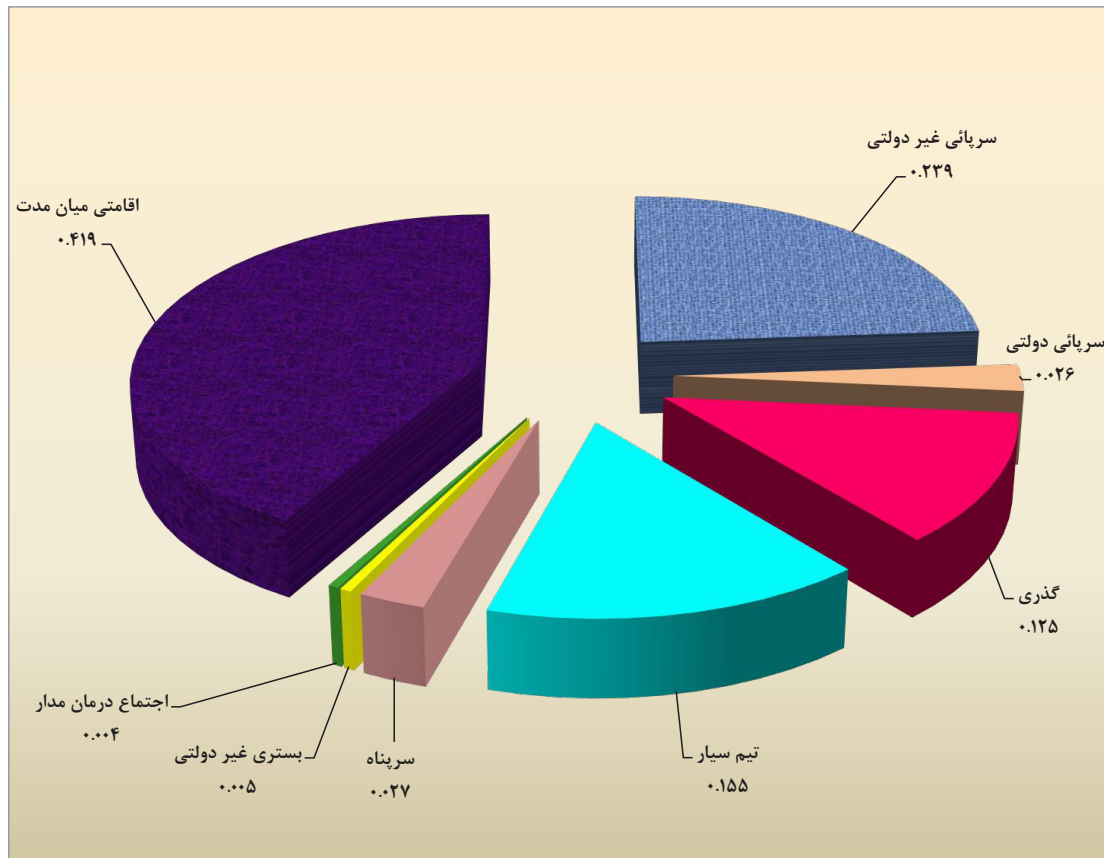
تعداد افراد که پرونده فعال دارند	تعداد معتادین غیر تزریقی مراجعه کننده	تعداد معتادین تزریقی مراجعه کننده	تعداد مراجعین به مراکز گذری	نوع مرکز			تعداد مراکز که مجوز MMT دارند	تعداد مراکز گذری	استان
				مختلط	مرزانه	زنانه			
۲۷۸۶۲	۲۵۱۳۳	۲۹۸۹۲	۶۸۱۰۶	۳۲	۸۱	۱۰	۲۴	۱۲۸	کل کشور
۵۰	۴۹۸	۹۷۶	۱۳۶۶	۱	۶	۰	۱	۷	آذربایجان شرقی
۳۳۰	۲۵۹	۶۰۲	۴۳۷	۱	۴	۰	۴	۵	آذربایجان غربی
۰	۰	۰	۰	۰	۰	۰	۰	۰	اردبیل
۰	۵۱۵	۱۰۲۰	۱۵۳۵	۵	۰	۰	۰	۵	اصفهان
۵۵۰	۵۰۹	۲۵۰	۷۵۹	۰	۲	۰	۰	۲	البرز
۰	۰	۰	۰	۰	۰	۰	۰	۰	ایلام
۰	۷۳۶	۶۷۴	۱۴۱۰	۰	۳	۰	۰	۳	بوشهر
۶۳۷۵	۴۱۹۱	۴۸۰۷	۹۵۰۱	۰	۱۰	۱	۷	۱۱	تهران
۱۰۷	۶۵	۹۵	۱۶۰	۰	۱	۰	۱	۱	چهارمحال و بختیاری
۴۱۱	۶۰۹	۱۰۵	۶۳۰	۴	۰	۰	۰	۴	خراسان جنوبی
۷۱۰۹	۸۱۷۸	۳۸۰۹	۱۱۵۵۱	۰	۴	۳	۷	۷	خراسان رضوی
۳۵۱	۲۷۱	۱۵۰	۴۷۰	۳	۰	۰	۱	۳	خراسان شمالی
۶۸۲	۲۸۲	۲۴۶	۶۵۵	۰	۷	۰	۰	۷	خوزستان
۱۰۱	۱۶	۲۴	۴۰	۱	۰	۰	۰	۱	زنجان
۰	۰	۰	۰	۰	۰	۰	۰	۰	سمنان
۱۸۳۳	۸۰۴۸	۲۲۳۶	۱۲۲۳۳	۶	۰	۰	۱	۶	سیستان و بلوچستان
۵۱۲	۱۰۴۷	۱۲۳۶	۵۹۷۳	۰	۵	۱	۰	۶	فارس
۰	۲۲۰	۲۶۹	۷۹۵	۰	۲	۰	۰	۲	قزوین
۲۴۱	۱۴۴	۷۶	۲۳۸	۲	۰	۰	۰	۲	قم
۰	۳۷	۶۰	۹۷	۰	۲	۰	۰	۲	کردستان
۱۵۶۲	۲۳۶۶	۴۶۸	۲۸۳۴	۵	۲	۲	۳	۹	کرمان
۱۶۲۲	۵۰	۱۶۲۲	۱۶۷۲	۰	۹	۰	۰	۹	کرمانشاه
۱۵۲	۱۷۵	۸۴	۲۵۹	۱	۰	۰	۰	۱	کهگیلویه و بویر احمد
۶۷۵	۱۹۰۱	۲۲۰۲	۴۱۰۳	۰	۴	۰	۰	۴	گلستان
۰	۱۸۳۳	۷۵۹	۲۵۸۲	۰	۵	۰	۲	۵	گیلان
۱۲۴۰	۱۳۲۶	۴۶۳۱	۱۲۴۰	۰	۰	۰	۲	۵	لرستان
۸۷۰	۸۴۴	۲۴۵	۳۵۲۵	۰	۶	۲	۱	۸	مازندران
۱۸۴۷	۲۸۲	۲۱۱۴	۲۳۹۶	۰	۵	۰	۰	۵	مرکزی
۸۲۵	۰	۸۲۵	۸۲۵	۱	۱	۰	۲	۲	هرمزگان
۴۱۷	۵۸۷	۱۵۰	۵۱۰	۲	۰	۱	۲	۳	همدان
۰	۵۴	۱۵۷	۳۱۰	۰	۳	۰	۰	۳	یزد

استان	مرکز	افراد خدمت گیرنده
کل کشور	۲۳۴۹	۵۴۴۴۶۴
آذربایجان شرقی	۷۰	۱۸۹۲۱
آذربایجان غربی	۴۲	۸۷۴۶
اردبیل	۳۲	۵۷۸۹
اصفهان	۱۱۳	۲۸۶۹۶
البرز	۱۱۸	۳۰۲۴۷
ایلام	۱۹	۲۵۴۰
بوشهر	۲۵	۶۹۷۶
تهران	۲۷۷	۶۱۸۲۵
چهارمحال و بختیاری	۲۴	۵۵۸۶
خراسان جنوبی	۳۳	۴۲۵۸
خراسان رضوی	۲۳۴	۴۴۲۵۸
خراسان شمالی	۹۷	۲۴۳۶۹
خوزستان	۱۷۸	۳۰۹۴۳
زنجان	۳۵	۶۹۵۳
سمنان	۲۲	۳۲۹۱
سیستان و بلوچستان	۴۸	۴۱۶۰۰
فارس	۸۷	۳۲۲۳۴
قزوین	۳۹	۱۶۶۷۰
قم	۳۲	۶۰۷۳
کردستان	۲۳	۳۵۴۶
کرمان	۷۶	۲۳۵۲۷
کرمانشاه	۴۸	۱۱۵۶۸
کهگیلویه و بویراحمد	۴۱	۸۴۴۶
گلستان	۱۰۳	۱۷۷۵۶
گیلان	۱۳۶	۲۱۰۷۴
لرستان	۵۷	۲۱۱۶۴
مازندران	۱۲۲	۱۷۹۵۸
مرکزی	۴۱	۹۹۷۳
هرمزگان	۶۵	۹۶۱۲
همدان	۳۸	۱۱۶۴۱
یزد	۷۴	۸۲۲۴

نمودار ۴-۱۶ درصد مراکز درمان و کاهش آسیب اعتیاد در کل کشور

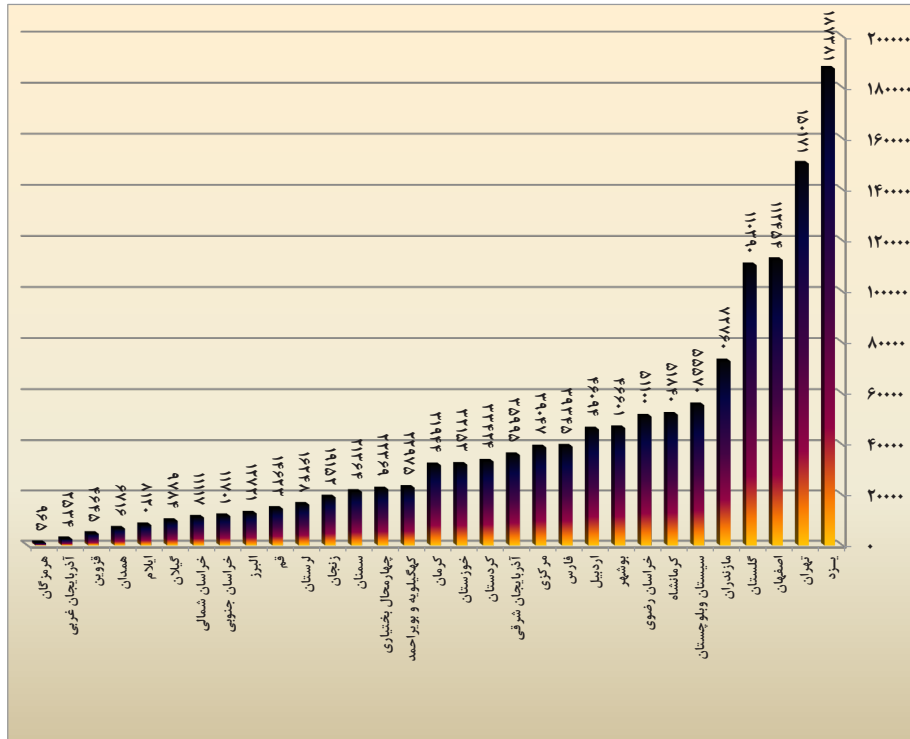


نمودار ۴-۱۷ درصد خدمت گیرندگان از مراکز درمان و کاهش آسیب اعتیاد در کل کشور

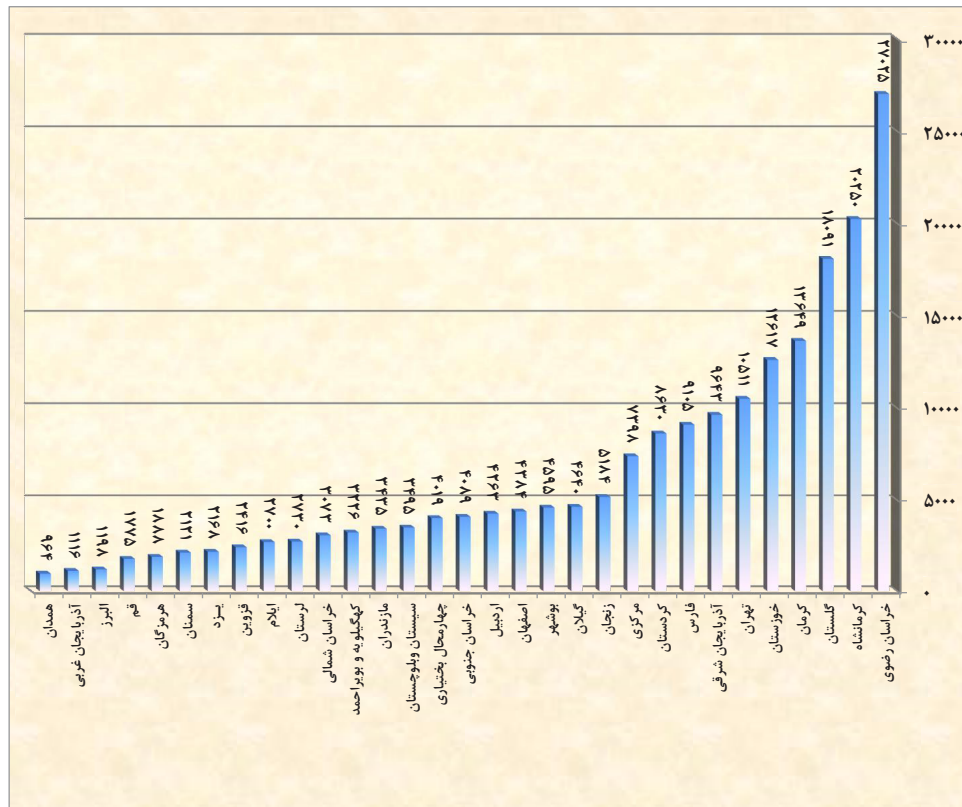


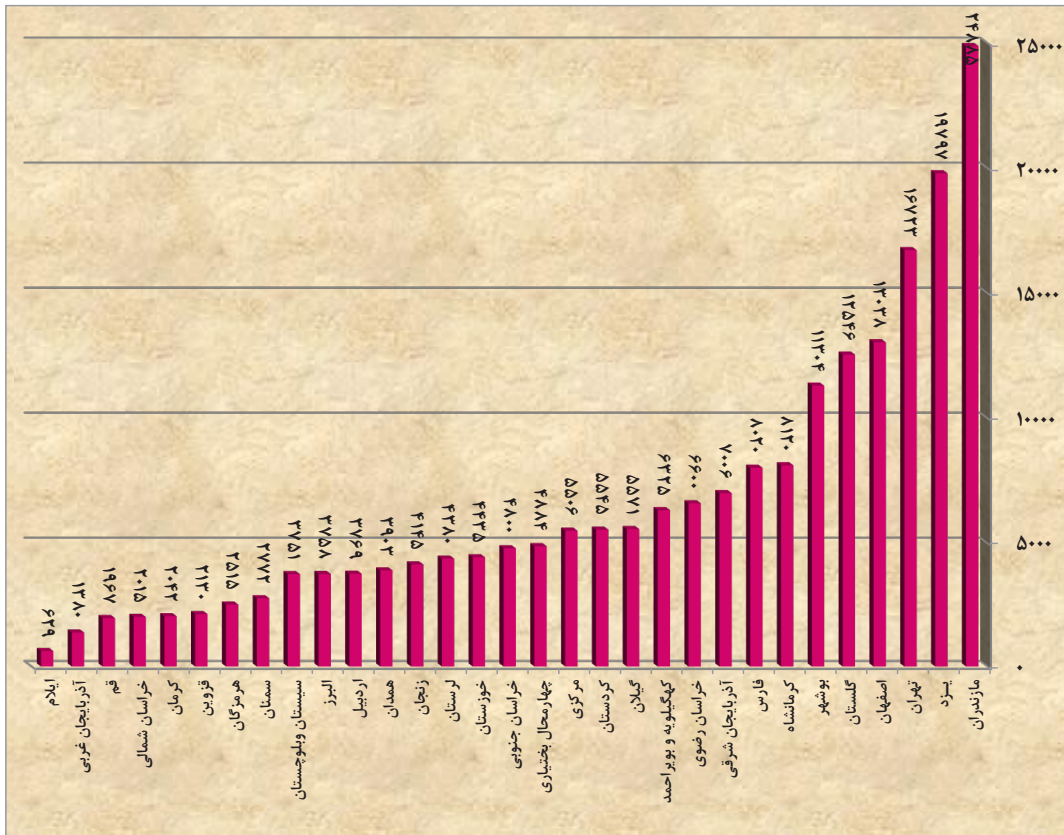
تعداد گروههای همیار	تعداد پایگاهها	زندگی خانواده	پیش از ازدواج	آموزش مهارتهای زندگی	استان
۵۸۰	۴۲۵	۲۰۴۲۶۱	۲۰۰۳۹۸	۱۲۸۱۳۰۳	کل کشور
۱۳	۱۳	۷۰۰۶	۹۶۴۳	۳۵۹۹۵	آذربایجان شرقی
۶	۷	۱۳۸۰	۱۱۱۶	۲۵۳۴	آذربایجان غربی
۴۵	۳۳	۳۷۶۹	۴۲۶۳	۴۶۰۹۴	اردبیل
۱۰	۱۰	۱۳۰۳۸	۴۳۸۴	۱۱۲۴۵۴	اصفهان
۳	۱۲	۳۷۵۸	۱۱۹۸	۱۲۷۲۱	البرز
۸	۶	۶۲۹	۲۷۰۰	۸۱۲۰	ایلام
۲۸	۱۲	۱۱۳۰۴	۴۵۹۵	۴۶۶۰۱	بوشهر
۳۸	۱۷	۱۶۷۲۳	۱۰۵۱۱	۱۵۰۱۷۱	تهران
۴۱	۱۲	۴۸۸۴	۴۰۱۹	۲۲۳۶۹	چهارمحال بختیاری
۷	۱۰	۴۸۰۰	۴۰۸۹	۱۱۷۰۱	خراسان جنوبی
۱۷	۹	۶۶۰۰	۲۷۰۲۵	۵۱۱۰۰	خراسان رضوی
۷	۷	۲۰۱۵	۳۰۷۳	۱۱۱۱۷	خراسان شمالی
۱۷	۱۹	۴۴۳۵	۱۲۶۱۷	۳۲۱۵۳	خوزستان
۳۳	۵	۴۱۴۵	۵۱۸۴	۱۹۱۵۲	زنجان
۶	۷	۲۷۷۲	۲۱۲۱	۲۱۳۶۴	سمنان
۱	۵	۳۷۵۱	۳۴۹۵	۵۵۵۷۰	سیستان و بلوچستان
۳۹	۲۳	۸۰۲۰	۹۱۰۵	۳۹۳۴۵	فارس
۱۴	۱۴	۲۱۳۰	۲۴۱۶	۴۶۴۵	قزوین
۹	۳	۱۹۶۷	۱۷۷۵	۱۴۶۲۳	قم
۲۶	۲۲	۵۵۴۵	۸۶۳۰	۳۳۴۲۴	کردستان
۱۳	۸	۲۰۴۲	۱۳۶۴۹	۳۱۹۴۴	کرمان
۱۴	۲۰	۸۱۲۰	۲۰۲۵۰	۵۱۸۴۰	کرمانشاه
۳	۳	۶۳۲۵	۳۲۲۶	۲۲۹۷۵	کهگیلویه و بویراحمد
۱۶	۱۳	۱۲۵۴۶	۱۸۰۹۱	۱۱۰۳۹۰	گلستان
۲۰	۱۰	۵۵۷۱	۴۶۴۰	۹۷۸۴	گیلان
۷	۹	۴۳۸۰	۲۷۳۰	۱۶۲۴۸	لرستان
۲۱	۲۳	۲۴۸۸۵	۳۴۳۵	۷۲۷۶۰	مازندران
۱۱	۱۱	۵۵۰۶	۷۳۹۸	۳۹۰۴۷	مرکزی
۲۸	۱۸	۲۵۱۵	۱۸۸۸	۹۶۵	هرمزگان
۱۶	۱۰	۳۹۰۳	۹۶۴	۶۷۱۶	همدان
۶۳	۵۴	۱۹۷۹۷	۲۱۶۸	۱۸۷۳۸۱	یزد

نمودار ۱۸-۴ تعداد خدمت گیرندگان آموزش مهارت‌های زندگی به تفکیک استان

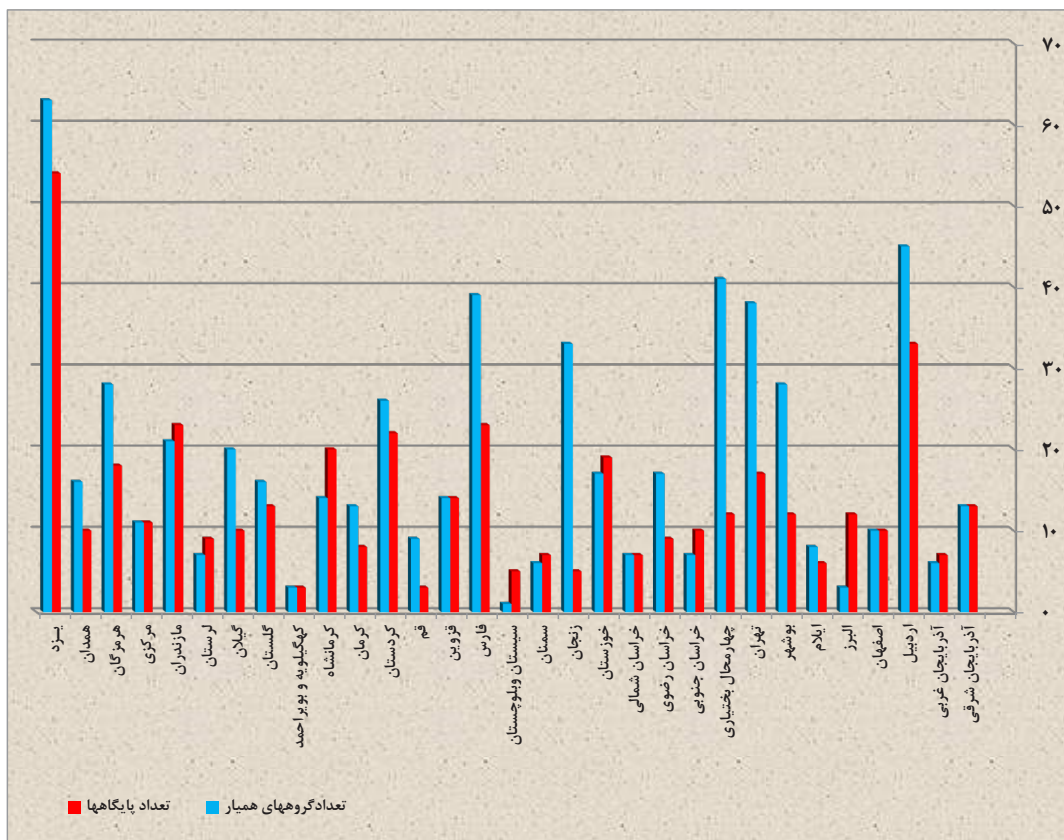


نمودار ۱۹-۴ تعداد خدمت گیرندگان آموزش پیش از ازدواج به تفکیک استان



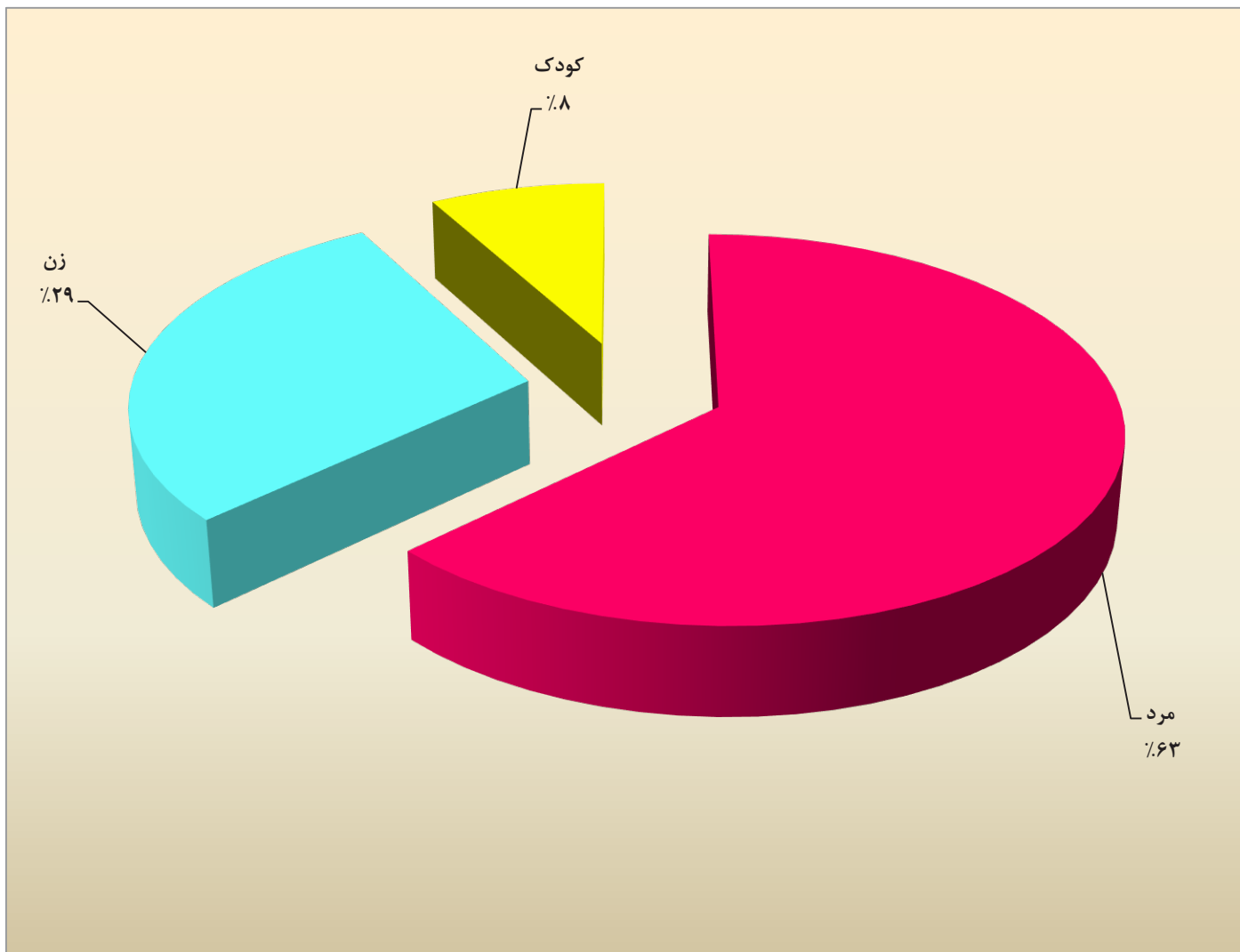


نمودار ۲۱-۴ تعداد پایگاه ها و گروه های همیار به تفکیک استان



جدول ۲۲-۴ تعداد افراد خدمت گیرنده از کمیته HIV به تفکیک استان

خدمات کمک هزینه درمانی دندان پزشکی	حمایت از بیماران ایدز	تعداد کودکان خیابانی بیمه شده	کمک هزینه اشتغال	تامین کمک هزینه مسکن	تعداد افراد بیمه شده	تعداد افراد تحت پوشش				استان
						کودک	زن	مرد	جمع	
۸۶۰	۲۸۱	۷	۲۷۶	۱۵۵	۹۰۷	۲۹۴	۱۰۴۹	۲۲۸۶	۳۶۲۹	کل کشور
۴	۵	۰	۸	۶	۱	۱	۱۱	۷۶	۸۸	آذربایجان شرقی
۰	۰	۰	۰	۰	۰	۰	۰	۰	۰	آذربایجان غربی
۱۵۴	۰	۰	۲۰	۰	۱	۰	۸	۲۰	۲۸	اردبیل
۳۲	۲	۰	۷	۳	۵	۱۶	۵۲	۴۱	۱۰۹	اصفهان
۲۹	۱۷	۰	۵	۰	۰	۵	۱۵	۹۰	۱۱۰	البرز
۰	۰	۰	۰	۰	۰	۰	۰	۰	۰	ایلام
۴۷	۶	۰	۹	۵	۵	۲	۱۲	۴۸	۶۲	بوشهر
۴۰۲	۴۶	۰	۱۳۱	۱۰۷	۲۵۸	۱۳	۱۲۶	۴۱۰	۵۴۹	تهران
۰	۰	۰	۰	۰	۰	۰	۰	۰	۰	چهارمحال بختیاری
۰	۰	۰	۰	۰	۰	۰	۰	۰	۰	خراسان جنوبی
۴۹	۶	۴	۵	۷	۲	۵	۱۳	۱۸	۳۶	خراسان رضوی
۰	۰	۰	۰	۰	۰	۰	۰	۰	۰	خراسان شمالی
۴	۱	۰	۵	۰	۱۰	۱	۱۰	۵۷	۶۸	خوزستان
۰	۰	۰	۰	۰	۰	۰	۰	۰	۰	زنجان
۰	۰	۰	۰	۰	۰	۰	۰	۰	۰	سمنان
۰	۰	۰	۰	۰	۰	۰	۰	۰	۰	سیستان و بلوچستان
۰	۰	۰	۳۰	۴	۲۷۴	۲۰	۱۴۶	۲۱۱	۳۷۷	فارس
۲۸	۰	۰	۱۰	۵	۰	۳	۱۱	۲۶	۴۰	قزوین
۰	۸	۰	۲۰	۰	۹۰	۱۰۰	۸۳	۱۸۰	۳۶۳	قم
۰	۰	۰	۰	۰	۰	۰	۰	۰	۰	کردستان
۰	۰	۰	۰	۰	۰	۰	۰	۰	۰	کرمان
۱۰	۱۶۰	۳	۵	۳	۱۲۵	۱۰۷	۴۴۷	۸۶۲	۱،۴۱۶	کرمانشاه
۰	۰	۰	۰	۰	۰	۰	۰	۰	۰	کهگیلویه و بویراحمد
۰	۰	۰	۰	۰	۰	۰	۰	۰	۰	گلستان
۰	۰	۰	۰	۰	۱۰	۷	۱۱	۲۰	۳۸	گیلان
۲۷	۳۰	۰	۱۸	۱۰	۴۰	۳	۵۰	۱۵۰	۲۰۳	لرستان
۰	۰	۰	۰	۰	۰	۰	۰	۰	۰	مازندران
۱۴	۰	۰	۳	۵	۱۱	۹	۳۱	۲۵	۶۵	مرکزی
۰	۰	۰	۰	۰	۰	۰	۰	۰	۰	هرمزگان
۰	۰	۰	۰	۰	۰	۰	۰	۰	۰	همدان
۶۰	۰	۰	۰	۰	۷۵	۲	۲۳	۵۲	۷۷	یزد

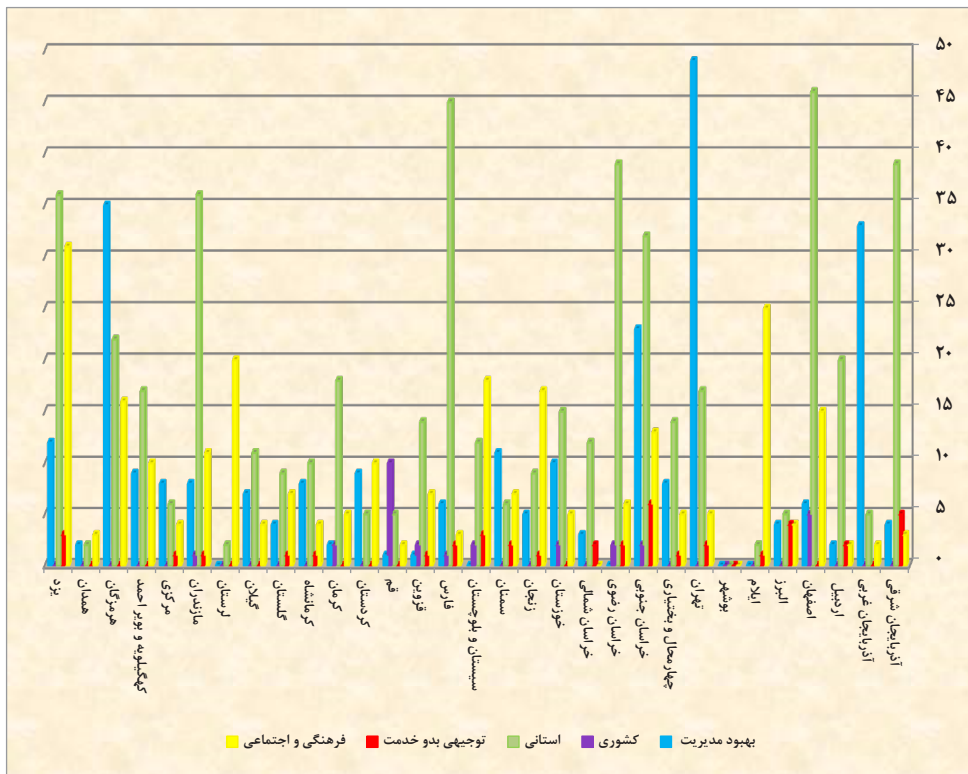


مرکز فناوری اطلاعات ،
ارتباطات و تحول اداری

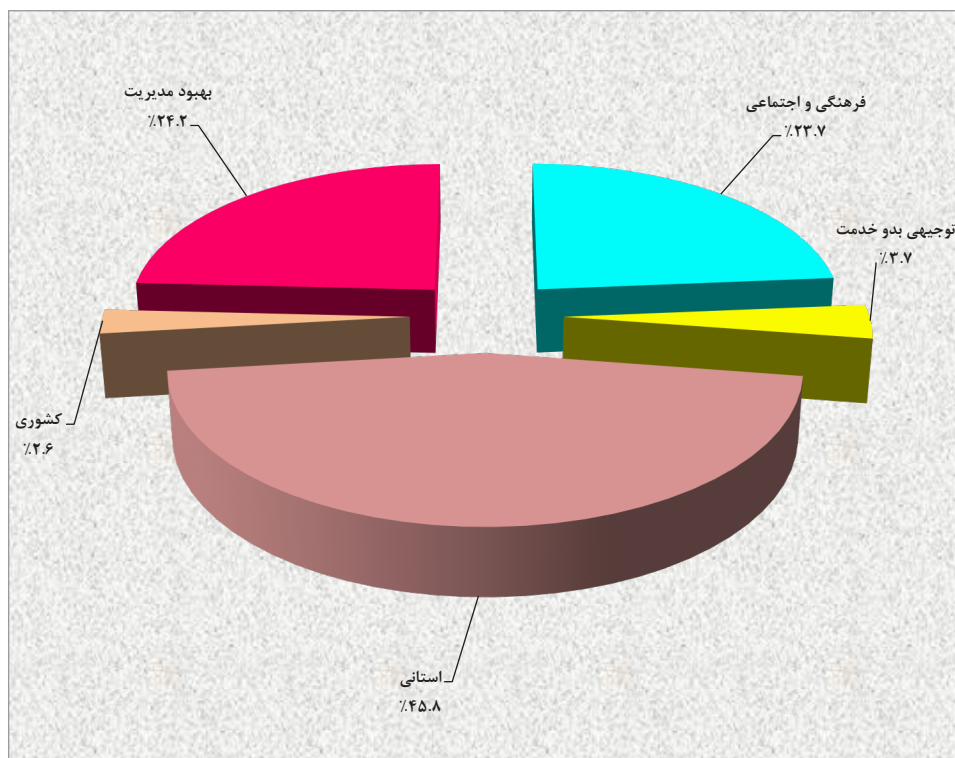
جدول ۱-۵ تعداد دوره های مصوب اجرا شده به تفکیک استان

استان	جمع کل	فرهنگی و اجتماعی	توجیهی بدو خدمت	استانی	کشوری	بهبود مدیریت
کل کشور	۱۱۱۵	۲۶۴	۴۱	۵۱۱	۲۹	۲۷۰
آذربایجان شرقی	۵۱	۳	۵	۳۹	۰	۴
آذربایجان غربی	۴۰	۲	۰	۵	۰	۳۳
اردبیل	۲۶	۲	۲	۲۰	۰	۲
اصفهان	۷۲	۱۵	۰	۴۶	۵	۶
البرز	۱۷	۴	۴	۵	۰	۴
ایلام	۲۸	۲۵	۱	۲	۰	۰
بوشهر	۰	۰	۰	۰	۰	۰
تهران	۷۳	۵	۲	۱۷	۰	۴۹
چهارمحال و بختیاری	۲۸	۵	۱	۱۴	۰	۸
خراسان جنوبی	۷۶	۱۳	۶	۳۲	۲	۲۳
خراسان رضوی	۴۹	۶	۲	۳۹	۲	۰
خراسان شمالی	۱۷	۰	۲	۱۲	۰	۳
خوزستان	۳۲	۵	۰	۱۵	۲	۱۰
زنجان	۳۲	۱۷	۱	۹	۰	۵
سمنان	۲۶	۷	۲	۶	۰	۱۱
سیستان و بلوچستان	۲۵	۱۸	۳	۱۲	۲	۰
فارس	۵۷	۳	۲	۴۵	۱	۶
قزوین	۲۵	۷	۱	۱۴	۲	۱
قم	۱۸	۲	۰	۵	۱۰	۱
کردستان	۲۴	۱۰	۰	۵	۰	۹
کرمان	۲۷	۵	۰	۱۸	۲	۲
کرمانشاه	۲۳	۴	۱	۱۰	۰	۸
گلستان	۲۱	۷	۱	۹	۰	۴
گیلان	۲۲	۴	۰	۱۱	۰	۷
لرستان	۲۲	۲۰	۰	۲	۰	۰
مازندران	۵۷	۱۱	۱	۳۶	۱	۸
مرکزی	۱۹	۴	۱	۶	۰	۸
کهگیلویه و بویراحمد	۳۶	۱۰	۰	۱۷	۰	۹
هرمزگان	۷۳	۱۶	۰	۲۲	۰	۳۵
همدان	۷	۳	۰	۲	۰	۲
یزد	۸۲	۳۱	۳	۳۶	۰	۱۲

نمودار ۱-۵ تعداد دوره های مصوب اجرا شده به تفکیک استان



نمودار ۲-۵ درصد دوره های مصوب اجرا شده کشور



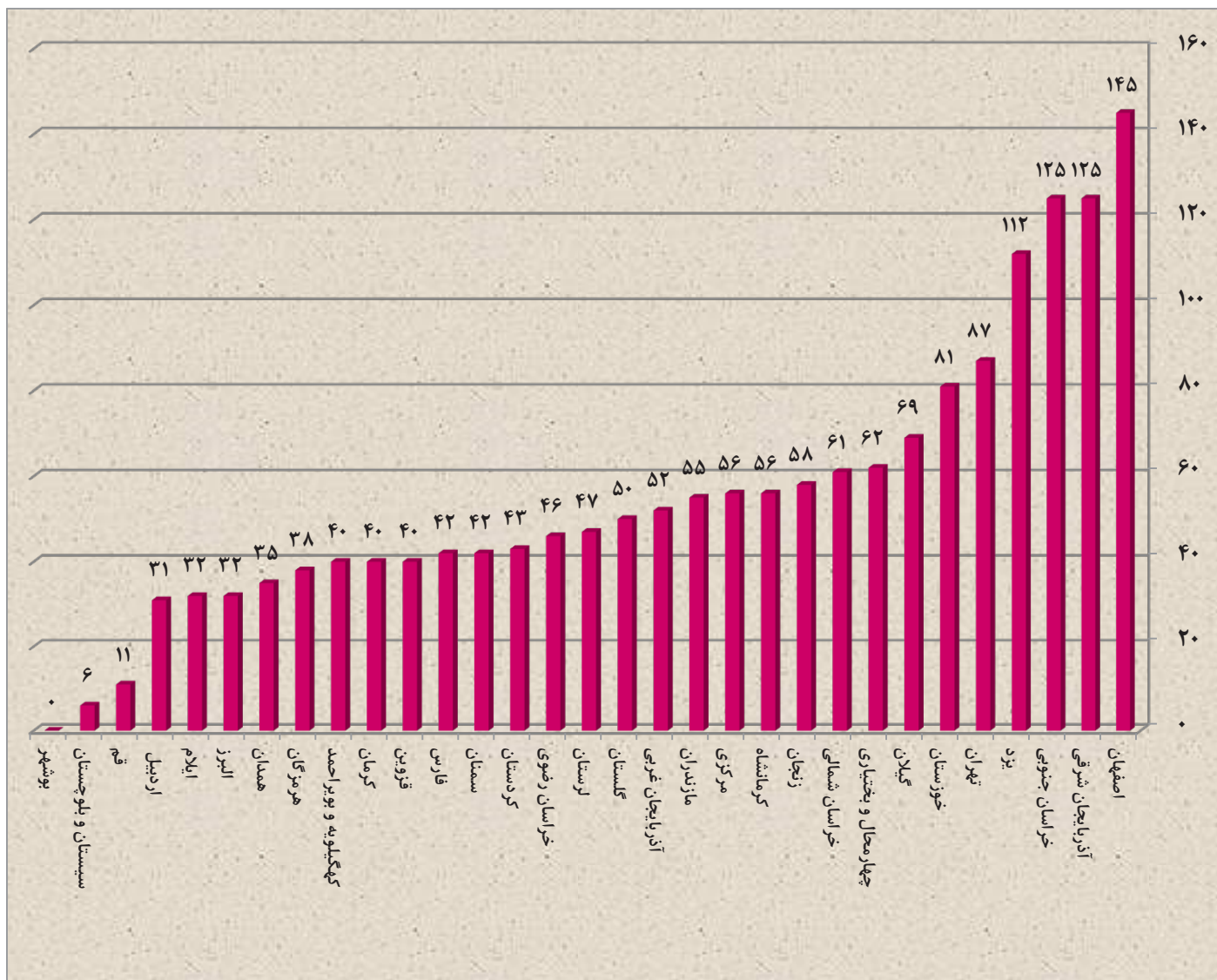
جدول ۲-۵ تعداد کارکنان شرکت کننده در دوره های آموزشی به تفکیک استان

کشوری	استانی	عمومی	جمع کل	استان
۴۰۴۸	۱۵۶۹۰	۱۷۲۹۶	۳۷۰۳۴	کل کشور
۵۲	۹۹	۶۲۵	۷۷۶	آذربایجان شرقی
۶۳	۶۲۶	۹۵	۷۸۴	آذربایجان غربی
۶۵	۱۹۶	۸۲	۳۴۳	اردبیل
۱۱۳	۲۴۹۹	۱۶۷۱	۴۲۸۳	اصفهان
۱۶۹	۱۶۹	۱۵۲	۴۹۰	البرز
۷۸	۳۴	۵۹۸	۷۱۰	ایلام
۰	۰	۰	۰	بوشهر
۱۲۶	۶۵۴	۲۱۹۹	۲۹۷۹	تهران
۷۰	۲۰۵	۶۲۰	۸۹۵	چهارمحال و بختیاری
۳۶۳	۵۲۴	۹۳۳	۱۸۲۰	خراسان جنوبی
۱۶۶	۱۱۸۹	۶۸۲	۲۰۳۷	خراسان رضوی
۲۹۵	۴۹۸	۲۰	۸۱۳	خراسان شمالی
۱۶	۸۹۱	۸۳۸	۱۷۴۵	خوزستان
۶۸	۱۱۳	۲۲۵	۴۰۶	زنجان
۹۱	۱۰۵	۱۰۷۶	۱۲۷۲	سمنان
۸۲	۱۹۱	۱۱۶	۳۸۹	سیستان و بلوچستان
۲	۱۴۱۰	۴۷	۱۴۵۹	فارس
۱۱۴	۳۰۷	۵۴	۴۷۵	قزوین
۷۴	۱۹۴	۴۳	۳۱۱	قم
۱۳۱	۱۰	۵۰۵	۶۴۶	کردستان
۸۱	۳۱۲	۱۳۸	۵۳۱	کرمان
۱۹۸	۳۱۹	۲۶۹	۷۸۶	کرمانشاه
۸۰	۲۶۸	۲۴۴	۵۹۲	گلستان
۲۱۷	۴۱۳	۴۶۶	۱۰۹۶	گیلان
۲۷۵	۱۸۶	۷۱۵	۱۱۷۶	لرستان
۸۲	۳۰۰۶	۳۱۲۰	۶۲۰۸	مازندران
۶۲	۴۷۳	۲۱۳	۷۴۸	مرکزی
۳۶	۱۸۶	۱۶۲	۳۸۴	کهگیلویه و بویراحمد
۲۸۴	۲۶۰	۳۷۴	۹۱۸	هرمزگان
۱۴۴	۱۱۳	۲۰۶	۴۶۳	همدان
۴۵۱	۲۴۰	۸۰۸	۱۴۹۹	یزد

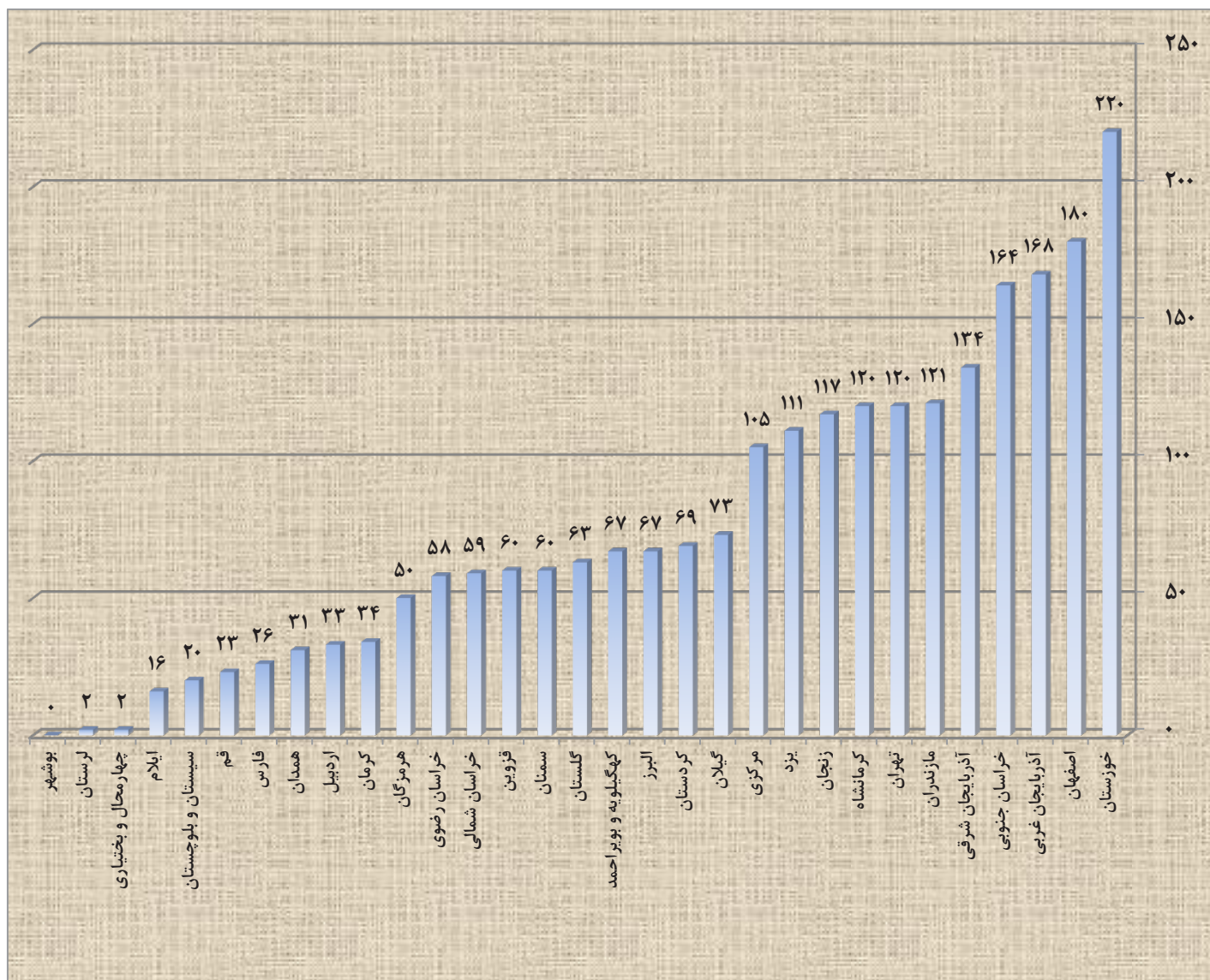
استان	جمع کل	عمومی	استانی	کشوری	بهبود مدیریت
کل کشور	۵۶۰۶	۱۵۲۲	۱۳۳۸	۲۹۴	۲۴۵۲
آذربایجان شرقی	۳۲۶	۶۶	۱۸۵	۰	۷۵
آذربایجان غربی	۴۰۱	۵	۱۵	۱۵	۳۶۶
اردبیل	۴۱	۱۸	۲	۰	۲۱
اصفهان	۶۵۱	۲۸۵	۲۲۶	۰	۱۴۰
البرز	۴۵	۱۰	۱۶	۷	۱۲
ایلام	۲۶	۱۳	۱۳	۰	۰
بوشهر	۰	۰	۰	۰	۰
تهران	۳۹۲	۵۲	۵۳	۲۰	۲۶۷
چهارمحال و بختیاری	۱۰۲	۱۹	۳۲	۰	۵۱
خراسان جنوبی	۳۸۰	۱۲۳	۱۰۰	۸۲	۷۵
خراسان رضوی	۱۳۹	۶۸	۶۲	۹	۰
خراسان شمالی	۶۷	۱۲	۱۵	۳۳	۷
خوزستان	۴۸۵	۱۰۸	۱۱۰	۷	۲۶۰
زنجان	۳۰	۸	۸	۰	۱۴
سمنان	۳۷۱	۱۴۲	۱۶	۰	۲۱۳
سیستان و بلوچستان	۴۰	۱۰	۱۵	۱۵	۰
فارس	۱۸۷	۶	۴۲	۰	۱۳۹
قزوین	۳۸	۱۱	۸	۵	۱۴
قم	۱۷	۳	۶	۰	۸
کردستان	۷۰	۲۴	۵	۵	۳۶
کرمان	۵۵	۷	۲۵	۱۲	۱۱
کرمانشاه	۲۲۴	۵۰	۱۰	۸	۱۵۶
گلستان	۵۴	۱۴	۱۳	۸	۱۹
گیلان	۱۴۰	۴۷	۳۰	۱۶	۴۷
لرستان	۵۰	۲۳	۶	۲۱	۰
مازندران	۷۸۷	۲۴۴	۲۳۰	۰	۳۱۳
مرکزی	۶۶	۲۲	۲۳	۳	۱۸
کهگیلویه و بویراحمد	۱۳۶	۶۰	۲۴	۱۲	۴۰
هرمزگان	۱۳۶	۲۷	۶	۴	۹۹
همدان	۲۸	۲۰	۰	۰	۸
یزد	۱۲۲	۲۵	۴۲	۱۲	۴۳

جدول ۴-۵ سرانه آموزش کارکنان به تفکیک استان

استان	نفر ساعت عمومی	نفر ساعت استانی	نفر ساعت کشوری	جمع نفر ساعت	سرانه به ساعت
کل کشور	۳۹۱۱۶۵	۳۶۶۳۱۳	۸۱۹۹۶	۸۳۹۴۷۴	۱۷۱۹
آذربایجان شرقی	۸۴۶۰	۵۴۲۱۰	۱۰۷۲	۶۳۷۴۲	۱۲۵
آذربایجان غربی	۷۶۰	۱۱۶۴۰	۲۵۰۰	۱۴۹۰۰	۵۲
اردبیل	۵۱۵۲	۱۹۱۶	۹۶۲	۸۰۳۰	۳۱
اصفهان	۲۶۵۸۹	۵۴۸۹۵	۲۵۸۸	۸۴۰۷۲	۱۴۵
البرز	۷۳۶۸	۲۷۹۶	۱۳۱۲	۱۱۴۷۶	۳۲
ایلام	۹۲۴۸	۲۶۴۰	۸۹۴	۱۲۷۸۲	۳۲
بوشهر	۰	۰	۰	۰	۰
تهران	۱۱۵۱۲۰	۱۹۲۰۲	۲۶۱۴	۱۳۶۹۳۶	۸۷
چهارمحال و بختیاری	۳۸۴۰	۸۹۶۰	۸۰۷	۱۳۶۰۷	۶۲
خراسان جنوبی	۱۷۹۶۰	۱۰۶۵۷	۸۴۴۴	۳۷۰۶۱	۱۲۵
خراسان رضوی	۱۴۹۹۳	۲۵۶۰۷	۳۱۳۵	۴۳۷۳۵	۴۶
خراسان شمالی	۱۸۷۶	۹۵۳۴	۶۷۱۸	۱۸۱۲۸	۶۱
خوزستان	۱۴۹۷۶	۱۳۶۴۱	۴۰۵۹	۳۲۶۷۶	۸۱
زنجان	۱۲۸۷۸	۲۲۶۲	۱۰۰۱	۱۶۱۴۱	۵۸
سمنان	۳۸۰۷۴	۱۱۵۲۸	۱۱۰۶	۵۰۷۰۸	۴۲
سیستان و بلوچستان	۴۴۴	۲۷۲	۱۷۹۲	۲۵۰۸	۶
فارس	۳۰۷۴	۱۶۸۸۴	۹۵۳	۲۰۹۱۱	۴۲
قزوین	۲۳۸۶	۵۷۲۴	۴۸۴۰	۱۲۹۵۰	۴۰
قم	۵۸۸	۱۳۵	۱۶۰۸	۲۳۳۱	۱۱
کردستان	۶۴۰۰	۳۴۲۰	۱۶۸۰	۱۱۵۰۰	۴۳
کرمان	۴۳۴۰	۱۵۲۳۶	۴۰۶۲	۲۳۶۳۸	۴۰
کرمانشاه	۸۳۷۸	۶۴۹۶	۵۳۷۶	۲۰۲۵۰	۵۶
گلستان	۵۲۳۴	۶۶۰۶	۱۶۳۸	۱۳۴۷۸	۵۰
گیلان	۱۰۷۸۶	۸۷۱۲	۵۶۷۶	۲۵۱۷۴	۶۹
لرستان	۹۸۶۵	۲۷۳۸	۷۱۶۵	۱۹۷۶۸	۴۷
مازندران	۸۶۴۰	۲۵۹۲۰	۱۰۴۰	۳۵۶۰۰	۵۵
مرکزی	۱۰۶۷۶	۴۱۲۴	۱۲۷۲	۱۶۰۷۲	۵۶
کهگیلویه و بویراحمد	۴۸۳۰	۴۲۰۰	۱۱۶۰	۱۰۱۹۰	۴۰
هرمزگان	۴۷۹۲	۶۷۶۲	۳۳۷۶	۱۴۹۳۰	۳۸
همدان	۵۷۶۸	۶۵۵۶	۱۲۷۴	۱۳۵۹۸	۳۵
یزد	۲۷۶۷۰	۲۳۰۴۰	۱۸۷۲	۵۲۵۸۲	۱۱۲

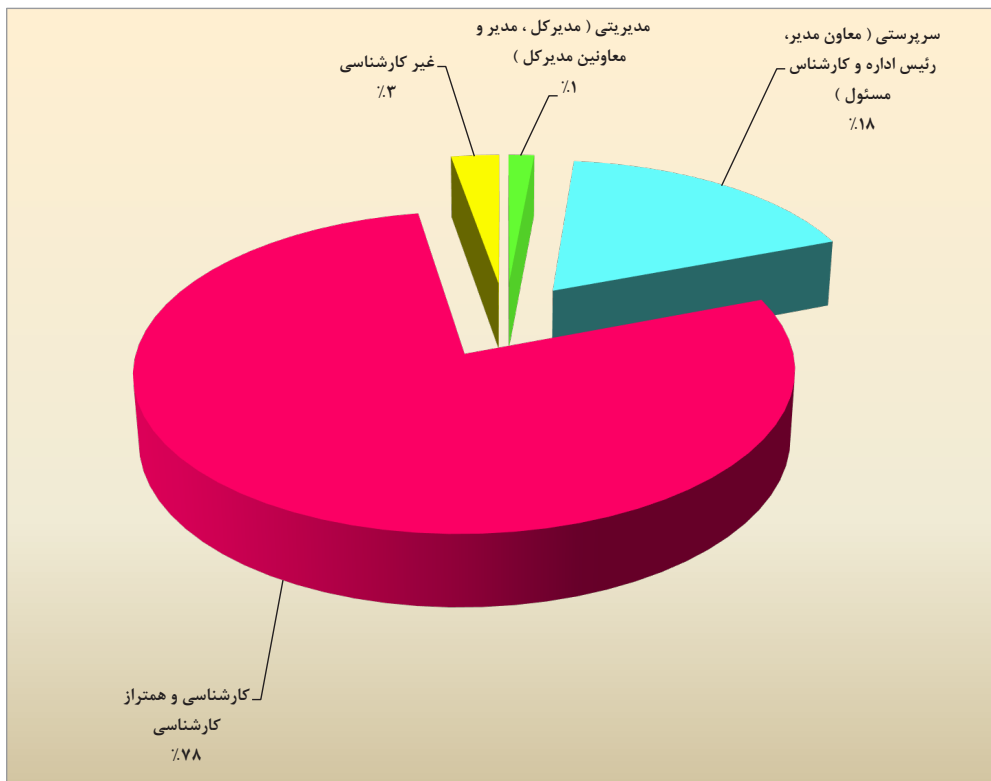


استان	نفر ساعت عمومی	نفر ساعت استانی	نفر ساعت کشوری	نفر ساعت بهبود مدیریت	جمع نفر ساعت	سرانه به ساعت
کل کشور	۳۰۷۰۱	۲۷۰۷۵	۸۴۶۴	۳۱۵۸۰	۹۷۸۲۰	۲۳۷۳
آذربایجان شرقی	۲۱۹	۴۱۸۰	۰	۱۲۵۷	۵۶۵۶	۱۳۴
آذربایجان غربی	۴۰	۴۹۶	۱۲۴	۴۵۵۲	۵۲۱۲	۱۶۸
اردبیل	۵۰۴	۳۶	۰	۲۵۲	۷۹۲	۳۳
اصفهان	۱۲۶۰	۵۱۲۰	۰	۱۵۶۵	۷۹۴۵	۱۸۰
البرز	۴۱۶	۶۶	۱۷۲	۲۰	۶۷۴	۶۷
ایلام	۳۱۲	۰	۰	۰	۳۱۲	۱۶
بوشهر	۰	۰	۰	۰	۰	۰
تهران	۲۴۹۶	۱۴۴۰	۴۰۶	۱۹۳۰	۶۲۷۲	۱۲۰
چهارمحال و بختیاری	۰	۰	۰	۵۷۶	۵۷۶	۲
خراسان جنوبی	۱۹۴۴	۲۰۱۶	۱۶۵۲	۸۱۳	۶۴۲۵	۱۶۴
خراسان رضوی	۷۸۹	۱۳۴۸	۱۶۵	۰	۲۳۰۲	۵۸
خراسان شمالی	۲۱۶	۱۴۸	۶۷۰	۳۶	۱۰۷۰	۵۹
خوزستان	۱۷۴۰	۱۶۰۸	۰	۲۱۶۰	۵۵۰۸	۲۲۰
زنجان	۱۷۴۴	۷۶۸	۰	۵۳۲	۳۰۴۴	۱۱۷
سمنان	۷۴۲۰	۵۳۴۶	۰	۹۴۹۴	۲۲۲۶۰	۶۰
سیستان و بلوچستان	۴۸	۱۲۴	۱۶۸	۰	۳۴۰	۲۰
فارس	۳۴۸	۲۶۲	۰	۹۶۸	۱۵۷۸	۲۶
قزوین	۱۵۲	۱۲۸	۶۴	۴۳۲	۷۷۶	۶۰
قم	۴۸	۴۲	۴۸	۰	۱۳۸	۲۳
کردستان	۳۶۸	۵۸۰	۸۷	۲۱۰	۱۲۴۵	۶۹
کرمان	۱۶۸	۴۰۰	۲۲۴	۹۶	۸۸۸	۳۴
کرمانشاه	۹۲۰	۲۲۴	۲۴۰	۲۲۳۶	۳۶۲۰	۱۲۰
گلستان	۴۷۶	۳۶۰	۱۶۰	۱۴۱	۱۱۳۷	۶۳
گیلان	۹۴۰	۷۲۰	۵۲۸	۱۲۶۰	۳۴۴۸	۷۳
لرستان	۴۱۴	۷۰	۲۲۵	۰	۷۰۹	۲
مازندران	۳۹۸۰	۴۸۱	۰	۶۴۰	۵۱۰۱	۱۲۱
مرکزی	۱۴۶۲	۳۷۴	۱۲۸	۱۰۸۸	۳۰۵۲	۱۰۵
کهگیلویه و بویراحمد	۲۹۵	۳۷۰	۷۰	۴۷۸	۱۲۱۳	۶۷
هرمزگان	۳۲۸	۶۸	۹۶	۶۶۹	۱۱۶۱	۵۰
همدان	۵۶۰	۰	۰	۴۸	۶۰۸	۳۱
یزد	۱۰۹۴	۳۰۰	۳۲۳۷	۱۲۷	۴۷۵۸	۱۱۱

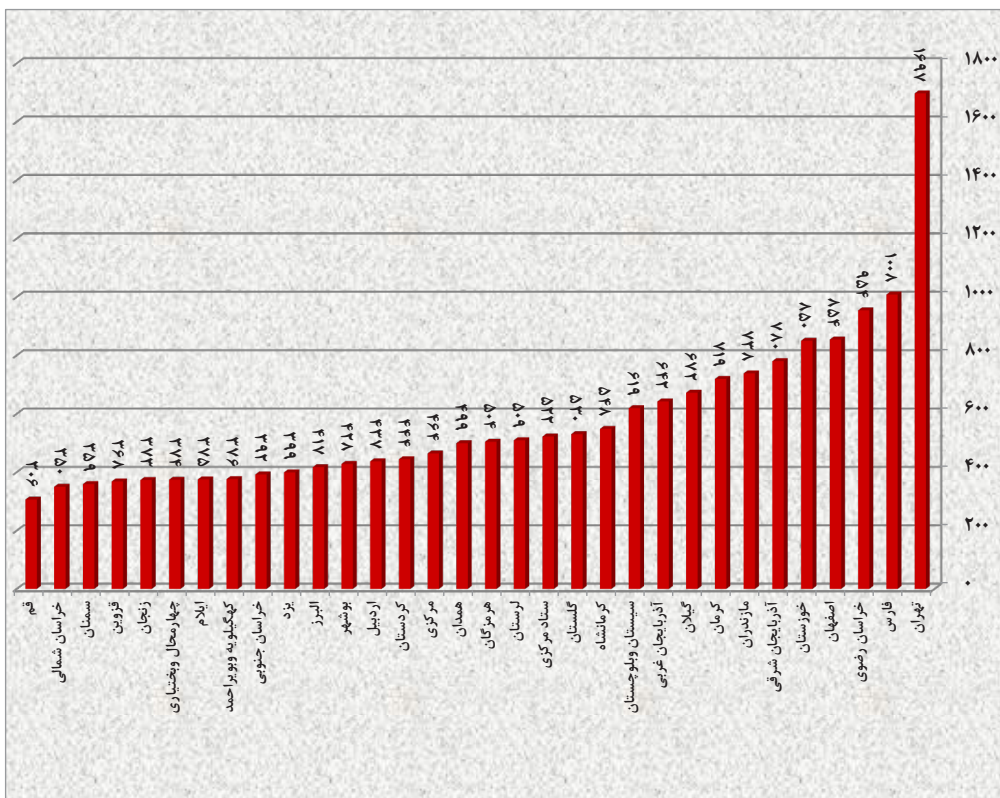


استان	جمع کل	مدیریتی (مدیر کل ، مدیر و معاونین مدیر کل)	سرپرستی (معاون مدیر ، رئیس اداره و کارشناس مسئول)	کارشناسی و همتراز کارشناسی	غیر کارشناسی
کل کشور	۱۸۵۰۷	۲۷۱	۳۲۹۰	۱۴۴۳۷	۵۰۹
ستاد مرکزی	۵۲۲	۵۳	۸۳	۳۸۵	۱
آذربایجان شرقی	۷۸۰	۷	۱۳۶	۶۱۴	۲۳
آذربایجان غربی	۶۴۲	۷	۱۱۳	۵۰۵	۱۷
اردبیل	۴۳۷	۶	۸۳	۳۳۶	۱۲
البرز	۴۱۷	۷	۷۴	۳۲۶	۱۰
اصفهان	۸۵۴	۷	۱۴۹	۶۷۲	۲۶
ایلام	۳۷۵	۶	۷۳	۲۸۶	۱۰
بوشهر	۴۲۸	۶	۸۱	۳۳۱	۱۰
تهران	۱۶۹۷	۲۴	۳۰۰	۱۳۴۸	۲۵
چهارمحال وبختیاری	۳۷۴	۶	۶۹	۲۸۸	۱۱
خراسان جنوبی	۳۹۲	۶	۷۳	۳۰۱	۱۲
خراسان رضوی	۹۵۴	۷	۱۶۶	۷۵۶	۲۵
خراسان شمالی	۳۵۰	۵	۶۶	۲۶۸	۱۱
خوزستان	۸۵۰	۷	۱۴۲	۶۷۷	۲۴
زنجان	۳۷۳	۶	۶۷	۲۹۰	۱۰
سمنان	۳۵۹	۶	۶۳	۲۷۹	۱۱
سیستان و بلوچستان	۶۱۹	۷	۱۰۵	۴۹۲	۱۵
فارس	۱۰۰۸	۷	۱۸۰	۷۹۱	۳۰
قزوین	۳۶۸	۶	۶۸	۲۸۶	۸
قم	۳۰۶	۶	۵۹	۲۳۶	۵
کردستان	۴۴۴	۶	۷۹	۳۴۴	۱۵
کرمان	۷۱۹	۷	۱۲۷	۵۶۲	۲۳
کرمانشاه	۵۴۸	۷	۱۰۳	۴۲۰	۱۸
کهگیلویه و بویراحمد	۳۷۶	۶	۶۶	۲۹۴	۱۰
گلستان	۵۳۰	۷	۹۶	۴۱۱	۱۶
گیلان	۶۷۲	۷	۱۲۲	۵۲۳	۲۰
لرستان	۵۰۹	۷	۸۵	۴۰۴	۱۳
مازندران	۷۳۸	۷	۱۲۵	۵۷۶	۳۰
مرکزی	۴۶۴	۶	۸۲	۳۶۱	۱۵
هرمزگان	۵۰۴	۶	۹۰	۳۸۸	۲۰
همدان	۴۹۹	۷	۹۰	۳۹۰	۱۲
یزد	۳۹۹	۶	۷۵	۲۹۷	۲۱

نمودار ۵-۵ درصد پستهای سازمانی مصوب بر اساس سطح پست در کشور



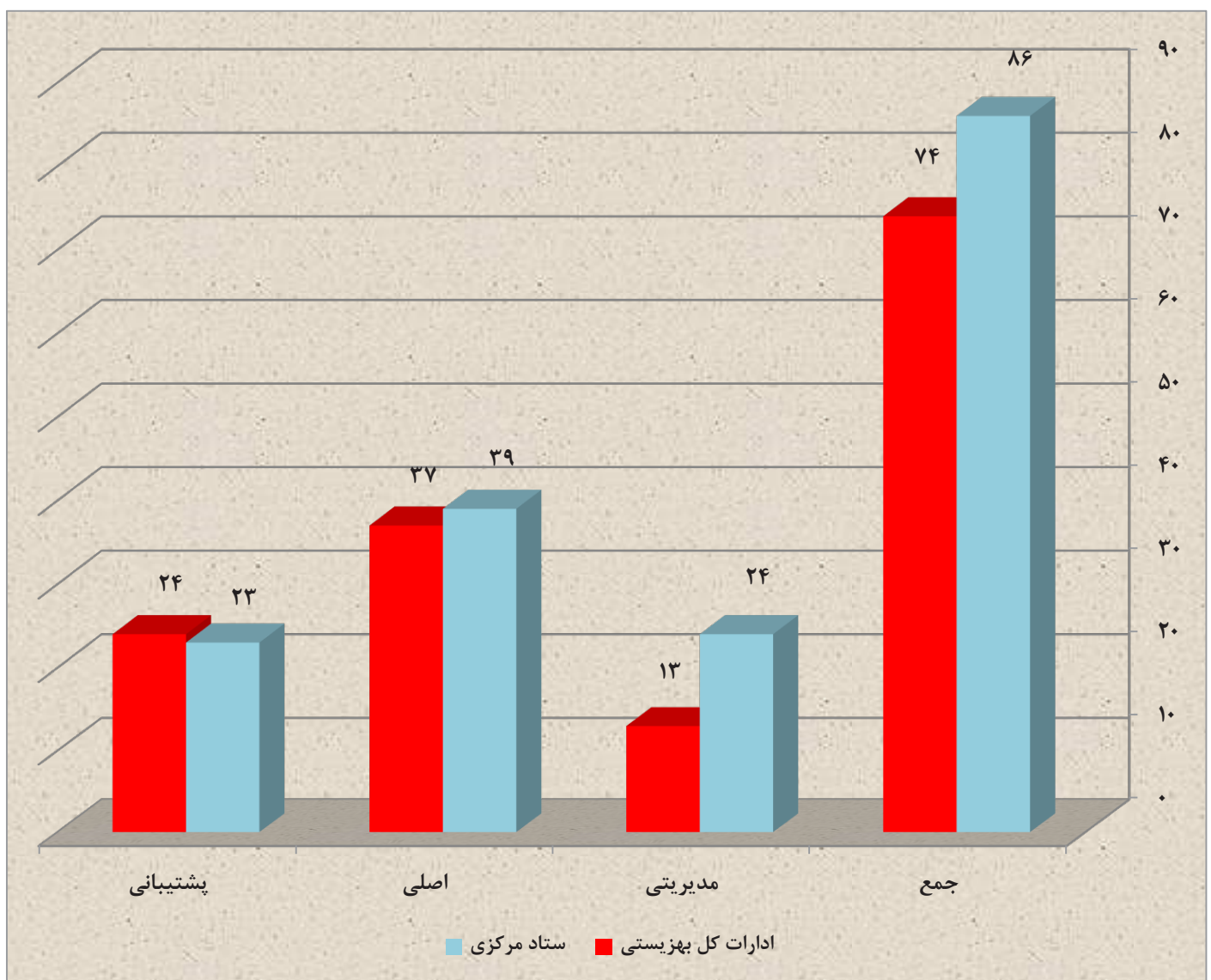
نمودار ۵-۶ تعداد پستهای سازمانی مصوب به تفکیک ادارت بهزیستی استان و ستاد مرکزی



جدول ۵-۷ تعداد فرآیندهای احصاء شده به تفکیک نوع

ادارات کل بهزیستی	ستاد مرکزی	نوع فرآیند
۷۴	۸۶	جمع
۱۳	۲۴	مدیریتی
۳۷	۳۹	اصلی
۲۴	۲۳	پشتیبانی

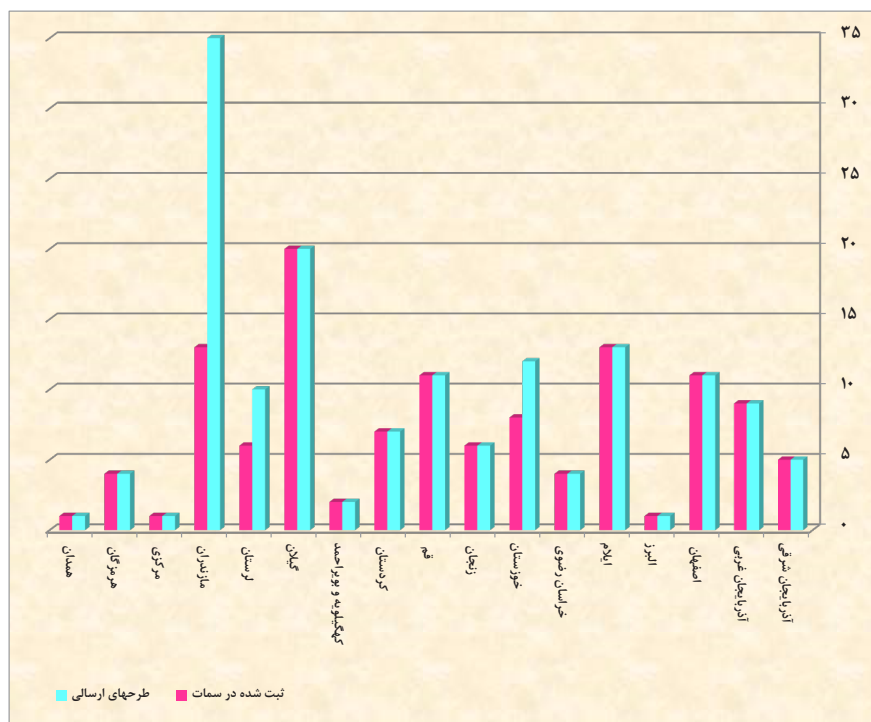
نمودار ۵-۷ تعداد فرآیندهای احصاء شده به تفکیک نوع



جدول ۵-۸ عملکرد طرحهای پژوهشی به تفکیک استان

استان	تعداد طرحهای ارسال شده	ثبت شده در سمات
آذربایجان شرقی	۵	۵
آذربایجان غربی	۹	۹
اصفهان	۱۱	۱۱
البرز	۱	۱
ایلام	۱۳	۱۳
خراسان رضوی	۴	۴
خوزستان	۱۲	۸
زنجان	۶	۶
قم	۱۱	۱۱
کردستان	۷	۷
کهگیلویه و بویراحمد	۲	۲
گیلان	۲۰	۲۰
لرستان	۱۰	۶
مازندران	۳۵	۱۳
مرکزی	۱	۱
هرمزگان	۴	۴
همدان	۱	۱

نمودار ۵-۸ تعداد طرحهای پژوهشی ارسال شده و تعداد طرحهای ثبت شده در سمات به تفکیک استان



علامتهای اختصاری

علامتهای اختصاری

A D

A	Devices	وسایل کمکی
---	---------	------------

Daily Center : مرکز روزانه

Residential Centers: مرکز شبانه روزی

H . V	Home Visit	ویزیت در خانه
-------	------------	---------------

M . R	Menial Retardation	عقب
-------	--------------------	-----

A D L

A	D	L
Activity	Daily	Living
فعالیت‌های	روزانه	زندگی

فعالیت‌های روزانه زندگی

C B R

C	B	R
Community	Based	Rehabilitation
جامعه	مبتنی بر	توانبخشی

توانبخشی مبتنی بر جامعه

غربالگری: Screening

PT:	Physiuthery	فیزیوتراپی
-----	-------------	------------

OT:	Occpational Therapist	کاردرمانی
-----	-----------------------	-----------

Autism	اتیسم	درخودماندگی
--------	-------	-------------

P K U	Phenyl Ketonuria	فنیل کتونوریا
-------	------------------	---------------

Q O I	Quality of life	کیفیت زندگی
-------	-----------------	-------------

D I C

DIC	Drop In Center	مرکز گذری
-----	----------------	-----------

ادامه علامتهای اختصاری

I C F

I	C	F
International	Classification	Functionig
بین المللی	طبقه بندی	عملکرد

طبقه بندی بین المللی عملکرد

L S E

L	S	E
Life	Skill	Education
زندگی	مهارتهای	آموزش

M M T

M	M	T
Methadon	Meain Tennance	Treatmen
متادون		درمان نگهدارنده با متادون

TC	Therapeutic Community	مرکز اجتماع درمان مدار
----	-----------------------	------------------------

فرهنگ لغات

فرهنگ لغات به ترتیب حروف الفبا

AABR	آزمون الکتروفیزیولوژیک غربالگری
Accessibility	دسترسی
Action Research	اقدام پژوهی
Activities	فعالیت
Activity license of non-governmental homes	پروانه فعالیت خانه های غیردولتی
Addiction Harm Reduction	کاهش آسیب اعتیاد
Adolescent	نوجوان
Adoption /Permanent guardianship	سرپرستی دائم
Agreements	موافقت اصولی
Amblyopia	آمبلیوپی
Apprenticeship facilitation	تسهیلات استادشاگردی
Assistive Devices Provision	تامین وسایل کمک توانبخشی
Audiology clinic	کلینیک شنوایی شناسی
Awarene	آگاهسازی
Basic insurance	بیمه پایه
Biological sex	جنسیت بیولوژیک
Body Function	عملکرد فیزیولوژیک بدن
Body Structure	ساختارهای تشریحی
Capability Approach to poverty	رویکرد قابلیت به فقر
Capability Poverty	فقر قابلیت
Capacity Building	ظرفیت سازی
Capacity Development	توسعه ظرفیت
Care And Nurture	مراقبت و پرورش
Care At Family	مراقبت در خانواده
Care At Home	مراقبت در خانه ها
Care Program	برنامه مراقبت
Care Team	تیم مراقبت
Center For Development And Cooperation Of Kindergarten	کانون توسعه و همیاری مهدکودک
Child	کودک
Child Abuse	کودک آزاری
Child & Adolescent counseling	مشاوره تخصصی کودک و نوجوان
Child Care giver	مربی
Children And Teens Home/Orphanage	خانه کودکان و نوجوانان
Children Under Guardianship Of Organization	کودکان تحت سرپرستی سازمان

Children With Special Needs Counseling	مشاوره تخصصی کودکان استثنایی
Child`s Educational File	پرونده تحصیلی کودک
Child`s Health File	پرونده بهداشتی کودک
Child`s Social File	پرونده اجتماعی کودک
Civic Behavior	رفتار مدنی
Classification of Disorders	انواع اختلالات
Cochlear implant	کاشت حلزون
Committing(Leaving) The Disabled Persons Cases To Non Governmental Organization Or Centers	واگذاری پرونده های معلولان به بخش غیردولتی
Community	اجتماع کوچک
Community Based	اجتماع محور ، مبتنی بر جامعه
Community-Based Empowerment	توانمند سازی اجتماع محور
(Community-Based Organization (CBO	سازمانهای اجتماع محور
Community Based Rehabilitation	توانبخشی مبتنی بر جامعه (CBR)
Community Capital	سرمایه محلی
Community Mental Health Center	مرکز سلامت روان محلی
Community Social Work	مددکاری جامعه ای
Community Therapeutic	مرکز اقامتی بلند مدت (TC یا اجتماع درمان مدار)
Complementary Insurance	بیمه مکمل
Comprehensive Medical Rehabilitation Services Center	مرکز جامع خدمات توانبخشی
Comprehensive Rehabilitation Services Center	مرکز جامع خدمات توانبخشی
Cooperative development	توسعه مشارکتی
Coping with Emotion	مقابله با هیجان
Coping with Stress	مقابله با استرس
Creative Thinking	تفکر خلاق
Crisis	بحران
Crisis Intervention	مداخله در بحران
Crisis Intervention Center(individual, family, (social	مرکز مداخله در بحران های (فردی ، خانوادگی و اجتماعی)
Critical Thinkin	تفکر انتقادی
Deaf And Hearing Impaired Children And The Family Center	واحد خانواده و کودک کم شنوا و ناشنوا
Decision Making	تصمیم گیری
Detoxification	سم زدایی
Disability	کم توانی
Disabled Elderly	سالمند معلول

ادامه فرهنگ لغات به ترتیب حروف الفبا

Disabled Person	معلول
Drug Dependency	وابستگی به مواد
Drug Dependency Treatment	درمان وابستگی به مواد
Drug Dependency Rehabilitation	بازتوانی وابستگی به مواد
Drug Prevention	پیشگیری از اعتیاد
Economic Empowerment	توانمندسازی اقتصادی
Educational And Rehabilitation Day Centre	مرکز آموزشی و توانبخشی روزانه
Educational Counseling	مشاوره تخصصی تحصیلی و تربیتی
Educational support in all educational level	حمایتهای تحصیلی در کلیه مقاطع تحصیلی
Education Pre-Marriage	آموزش پیش از ازدواج
Effective Communication	ارتباط مؤثر
Empathy	همدلی
Employment By Apprenticeship	اشتغال استادشاگردی
Empowered Women	زنان توانمند شده
Empowerment	توانمندسازی
Empowerment services in CBR program	خدمات توانمندسازی توانبخشی مبتنی بر جامعه (CBR)
Establishment License Of non-Governmental Homes	پروانه تأسیس خانه های غیردولتی
Expert Counseling Center	مرکز مشاوره تخصصی
Expert Supervisor In Province	کارشناس ناظر استان
Facilitation	تسهیل گری
Facilitator	تسهیلگر
Family Based Empowerment	توانمندسازی خانواده محور
Family Life Education	آموزش زندگی خانواده
Family Life Education	بحث گروهی متمرکز
Follow up	پیگیری
Follow up After Discharge	پیگیری پس از ترخیص
Food Enrichment	بهبود تغذیه
Foster Care Committee In City	کمیته شبه خانواده شهرستان
Foster Care Committee In Province	کمیته شبه خانواده استان
Foster Family	خانواده جایگزین
Full Time Kindergarten	مهدکودک تمام وقت
Gender Identity Disorder	اختلال هویت جنسی
General Counseling Center	مرکز مشاوره عمومی
General public	اماکن عمومی

Genetic Counseling	مشاوره ژنتیک
Geriatric Counseling	مشاوره تخصصی سالمند
Governmental kindergarten	مهد کودک دولتی
Group Empowerment	توانمندسازی گروهی
Halfway.Houses For Patients With Psychotic Disorder	خانه های نیمه راهی برای بیماران روانی مزمن
Head Countration	درصد افراد فقیر
Head Of House Women	زنان سرپرست خانوار
Health Condition	شرایط سلامت
Health Education	آموزش سلامت
Health Promotion	ارتقاء سلامت
Health Services In CBR Program	خدمات بهداشتی و سلامت توانبخشی مبتنی بر جامعه (CBR)
Hearing impairment	اختلالات شنوایی
Home Manager	مدیر خانه
Home Rehabilitation Services Center	مرکز ارائه خدمات توانبخشی در منزل
Home Training	آموزش در خانواده
Hours kindergarten ۲۴	مهد کودک شبانه روزی
Identified People with disability in CBR program	معلولان شناسایی شده در برنامه CBR
Income Generation	درآمدزایی
Independent Home/ Preparation Before Discharge	خانه مستقل
Individual Empowerment	توانمندسازی فردی
Industrial counseling	مشاوره تخصصی صنعتی
Infant	شیرخوار
Infants,Toddlers And Youth Home/Nursery	خانه نوزادان، نونهالان و نوباوگان (شیرخوارگاه)
Insurance	بیمه
Interpersonal Relationship	ارتباطات بین فردی
Isolation- Quarantine	قرنطینه
Kindergarten	مهد کودک
License For Kindergarten Establishment	پروانه فعالیت مهد کودک
Life Skills Education	آموزش مهارتهای زندگی
Livelihood services in CBR program	خدمات امرار معاش مبتنی بر جامعه (CBR)
Local CBR committee	شورای توانبخشی مبتنی بر جامعه محلی
Local CBR Council Found	سندوق شورای توانبخشی مبتنی بر جامعه
Local Facilitator	تسهیلگر محلی

ادامه فرهنگ لغات به ترتیب حروف الفبا

Low vision And Blind Children And the Family Center	واحد خانواده و کودک کم بینا و نابینا
Marginalized areas	سکونتگاههای غیر رسمی
Marriage & Family Counseling	مشاوره تخصصی ازدواج و خانواده
Medical commission of determination of type and severity of disability	کمیسیون پزشکی تعیین نوع و شدت معلولیت
Mental Disorders	اختلالات ذهنی
Mid level facilitator	تسهیل گر میانی
Monthly Allowance	امداد ماهیانه
Motor-physical impairments	اختلالات جسمی حرکتی
Neonate	نوزاد
Night kindergarten	مهد کودک شبانه
Non Governmental kindergarten	مهد کودک خصوصی
(Non Governmental Organization (NGO	سازمان های غیردولتی
Occupational Empowerment	توانمندسازی شغلی (حرفه ای)
Occupational Therapy Clinic	کلینیک کاردرمانی
Optometry Clinic	کلینیک بینائی سنجی
Outdoor Training	آموزش خارج از خانواده
Outpatient Treatment Center	مرکز درمان سرپایی
Outreach	تیم امداد رسان سیار
Participation	مشارکت
part Time kindergarten	مهد کودک پاره وقت
Permanent Visual Assessment Station	پایگاه دائمی سنجش بینایی
Pervasive developmental disorders	اختلالات نافذ رشد
Physiotherapy Clinic	کلینیک فیزیوتراپی
Plus Optix	دستگاه غربالگر بینایی
Poverty Gap	شکاف فقر
Poverty Line	خط فقر
Poverty Reduction	کاهش فقر
Prevention	پیشگیری
Problem Solving	حلّ مسأله
Promotion	ارتقاء
Protective Factor	عامل محافظ
Providing a hot meal in rural child care centers	تامین یک وعده غذای گرم در روستامهددا
Psychiatric disorder	اختلالات اعصاب و روان

Psychological Disorder Counseling	مشاوره تخصصی اختلالات و مسائل روانی
Psychologist	روان‌شناس
Psychosocial Empowerment	توانمندسازی روانی-اجتماعی
Quran kindergarten	مهد کودک قرآنی
Rapid Assessment	ارزیابی سریع
Refer	مراجعه
Referral System	سیستم ارجاع
Refractive Error	عیب انکساری
Rehabilitation	توانبخشی
Residential Care Center Of Children Without Guardians	مرکز نگهداری شبانه روزی کودکان بی سرپرست
Residential Recovery Center	مرکز بهبودی اقامتی میان مدت (کمپ)
Residential Rehabilitation Center	مرکز توانبخشی، نگهداری و مراقبتی شبانه روزی
Residential Short-Term Treatment Center)) (Inpatient	مرکز درمان اقامتی کوتاه مدت (بستری)
Resiliency	تاب آوری
Risk Factor	عامل خطر
Runaway Girls	دختران فراری یا در معرض آسیب
Rural And Deprived Areas	مناطق محروم و آسیب خیز
Rural Child Care Center	مهد کودک روستا مهد
Screener Teoae	تست بصورت گذر و ارجاع مشخص شده باشد
Screening	غربالگری
Self Awareness	خودآگاهی
Self Care Taker Women	زن خود سرپرست
Self Help Groups	گروه های همیار (خودیار) و معلولان
Self-Supported Kindergarten	مهد کودک خودکفا
Service Receiving	دریافت کننده خدمات
Sexual Disorder Counseling	مشاوره تخصصی اختلالات جنسی
Sexual Identity	هویت جنسی
Shelter	مرکز سرپناه شبانه
Single Parent Family	خانواده تک والد
Social Case work	مددکاری فردی
Social Emergency Center	مرکز اورژانس اجتماعی
Social Emergency Line	خط تلفن اورژانس اجتماعی
Social Empowerment	توانمندسازی اجتماعی
Social Group Work	مددکاری گروهی

ادامه فرهنگ لغات به ترتیب حروف الفبا

Social Harms	آسیبهای اجتماعی
Social Insurance Of PWDs	بیمه اجتماعی معلولان و مددجویان نیازمند
Social Mobile Service	خدمات اجتماعی سیار
Social Problems	مسائل اجتماعی، مشکلات اجتماعی
Social Services In CBR Program	خدمات اجتماعی توانبخشی مبتنی بر جامعه (CBR)
Social Supports	حمایت های اجتماعی
Social Work	مددکاری اجتماعی
Social Work Clinic	کلینیک مددکاری اجتماعی
Social Worker	مددکار اجتماعی
Socially Injured People	افراد آسیب دیده اجتماعی
Socially Injured Women	زنان آسیب دیده اجتماعی
Speech & Language Impairment	اختلالات صوت و گفتار
Speech Therapy Clinic	کلینیک گفتاردرمانی
Spinal Cord Injury Attendance Allowance	حق پرستاری معلولان ضایعه نخاعی
Spouse Abuse	همسر آزاری
Stakeholders	ذی نفعان
Strabismus	استرابیسم
Street Children	کودکان خیابانی
Substance	مواد
Substance Abuse	سوء مصرف مواد
Suliman	سولیمان
Supply of children`s tuition belonging to three low-income deciles	تامین بخشی از شهریه کودکان متعلق به سه دهک پایین درآمدی
Supporter	حامی
Supporting Establishment And Development Of kindergarten In Deprived And Marginalized Areas	کمک به ایجاد و گسترش مهدکودک در مناطق محروم و آسیب زا و سکونت گاه های غیر رسمی
Supporting Establishment And Development Of Rural Child Care Centers	کمک به توسعه روستامهدها
Supportive Environment	محیط حامی
Supportive Family Factors	عوامل محافظت کننده خانواده
Technical Orthopedic Clinic	کلینیک ارتوپدی فنی
Temporal Visual Assessment Station	پایگاه غیردائمی سنجش بینایی
Temporary Guardianship	سرپرستی موقت
Temporary Home	خانه موقت
The Child Who has Admitted In Kindergarten	کودک پذیرفته شده در مهدکودک
The City CBR Unit	پایگاه CBR شهرستان

The Iranian Comprehensive Rights on People With Disabilities	قانون جامع حمایت از حقوق معلولین
The local CBR Unit	واحدهای اجرایی محلی در برنامه CBR
Three low in-come decile	سه دهک پایین درآمدی
Transferred kindergarten	مهدکودک واگذار شده
Transient Evoked Otoacoustic Emissions) TEOAE)	آزمون فیزیولوژیک
Transportation allowance	کمک هزینه ایاب و ذهاب
Ttranssexuals	نارضایتی جنسیتی یا تراجنسیتی
Training services in CBR program	خدمات آموزشی توانبخشی مبتنی بر جامعه (CBR)
Under coverage of service	تحت پوشش خدمات
Under service disabled	معلول تحت پوشش
Upbringing Home	خانه تربیتی
Urbanization and architectural rules and regulation for PWDs	ضوابط ومقررات شهرسازی ومعماری برای معلولان
Visual Disorder	اختلال بینایی
Visual Impairment	اختلالات بینایی
Vulnerable to social problems	افراد در معرض آسیب اجتماعی
Waiting Llist PWDs	معلول پشت نوبت خدمات

