



سالنامه آماری ۱۳۹۹

مرکز فناوری اطلاعات، امنیت فضای مجازی، تحول اداری و توسعه خدمات بهزیستی







سازمان بهزیستی کشور

سالنامه آماری سال ۱۳۹۹

مرکز فناوری اطلاعات، امنیت فضای مجازی، تحول اداری و توسعه خدمات بهزیستی

تاریخ انتشار ۱۴۰۰



علائم اختصاری در سالنامه

- رقم مساوی صفر است
- آمار گردآوری نشده است
- ... رقم در دسترس نیست
- × ذاتاً یا عملاً وجود ندارد
- ×× جمع و محاسبه غیرممکن یا بی معنی است
- // رقم کمتر از نصف واحد است
- * رقم غیرقطعی است
- ** رقم جنبه تخمینی دارد



انتشارات سازمان بهزیستی

سالنامه آماری سال ۱۳۹۹

ناشر: سازمان بهزیستی کشور

تدوین: مرکز فناوری اطلاعات، امنیت فضای مجازی، تحول اداری و توسعه خدمات بهزیستی

گردآورندگان: مهندس امیرمحرابی، حمید قلی پور، پریسا طالع

اجرا: روابط عمومی و امور بین الملل

تاریخ انتشار: ۱۴۰۰

شمارگان: محدود

نشانی: تهران، خیابان شهید فیاض بخش، ضلع شمالی پارک شهر، سازمان بهزیستی کشور، طبقه ششم

تلفن: ۶۶۷۰۹۲۸۵۰۲۱ : ۶۶۷۴۸۹۶۹۰۲۱ : دورنگار

پست الکترونیکی: amar@behzisti.ir



علائم اختصاری در سالنامه ۵
 پیشگفتار ۹
 مقدمه ۱۰
فصل اول: نیروی انسانی ۱۱
 جدول ۱-۱- تعداد شاغلان سازمان و سایر مراکز به تفکیک استان: ۱۳۹۵-۹۹ ۱۲
 جدول ۱-۲- تعداد شاغلان سازمان برحسب نوع استخدام و جنس به تفکیک استان: ۱۳۹۵-۹۹ ۱۳
 جدول ۱-۳- تعداد شاغلان سازمان برحسب مدرک تحصیلی و جنس به تفکیک استان: ۱۳۹۵-۹۹ ۱۵
 نقشه ۱-۱- توزیع نسبی شاغلان سازمان به تفکیک استان: ۱۳۹۹ ۱۷
 جدول ۱-۴- تعداد شاغلان مراکز غیردولتی به تفکیک استان: ۱۳۹۵-۹۹ ۱۸
 جدول ۱-۵- تعداد شاغلان در برنامه CBR به تفکیک استان: ۱۳۹۵-۹۹ ۲۰

فصل دوم: خدمت گیرنده ۲۱

تعاریف و مفاهیم ۲۲
 جدول ۲-۱- تعداد خدمت گیرندگان سازمان به تفکیک استان: ۱۳۹۵-۹۹ ۲۸
 جدول ۲-۲- تعداد مددجویان تحت پوشش سازمان به تفکیک استان: ۱۳۹۵-۹۹ ۳۲
 جدول ۲-۳- تعداد مددجویان تحت پوشش برحسب جنس و بعد خانوار به تفکیک استان: ۱۳۹۵-۹۹ ۳۳
 جدول ۲-۳-۱- تعداد مددجویان تحت پوشش برحسب جنس و بعد خانوار به تفکیک استان: ۱۳۹۵-۹۹ (دنباله) ۳۴
 نمودار ۲-۱- تعداد مددجویان تحت پوشش برحسب جنس به تفکیک استان: ۱۳۹۹ ۳۵
 جدول ۲-۴- تعداد مددجویان و اعضای خانوار تحت پوشش برحسب جنس به تفکیک استان: ۱۳۹۵-۹۹ ۳۶
 نمودار ۲-۲- تعداد مددجویان و اعضای خانوار تحت پوشش برحسب جنس به تفکیک استان: ۱۳۹۹ ۳۷
 نقشه ۲-۱- توزیع نسبی مددجویان و اعضای خانوار تحت پوشش به تفکیک استان: ۱۳۹۹ ۳۸
 جدول ۲-۵- تعداد سالمندان تحت پوشش برحسب جنس به تفکیک استان: ۱۳۹۵-۹۹ ۳۹
 نمودار ۲-۳- تعداد سالمندان تحت پوشش برحسب جنس به تفکیک استان: ۱۳۹۹ ۴۰
 جدول ۲-۶- تعداد مددجویان دارای پرونده اجتماعی برحسب دفتر پذیرش به تفکیک استان: ۱۳۹۵-۹۹ ۴۱
 جدول ۲-۷- تعداد معلولیت مددجویان کم توان برحسب جنس، نوع و شدت معلولیت به تفکیک استان: ۱۳۹۵-۹۹ ۴۲
 جدول ۲-۸- تعداد فرزندان تحت سرپرستی سازمان برحسب جنس و نوع مراقبت به تفکیک استان: ۱۳۹۵-۹۹ ۴۹
 جدول ۲-۹- تعداد خدمت گیرندگان مراکز آسیبه‌های اجتماعی به تفکیک استان: ۱۳۹۵-۹۹ ۵۰
 جدول ۲-۱۰- تعداد خدمت گیرندگان مراکز روزانه، حرفه‌آموزی و کارگاه‌های تولیدی حمایتی به تفکیک استان: ۱۳۹۵-۹۹ ۵۲
 جدول ۲-۱۱- تعداد خدمت گیرندگان واحدهای توانپزشکی به تفکیک استان: ۱۳۹۵-۹۹ ۵۳
 جدول ۲-۱۲- تعداد خدمت گیرندگان مراکز شبانه روزی توانبخشی و مراقبتی به تفکیک استان: ۱۳۹۵-۹۹ ۵۴
 جدول ۲-۱۳- تعداد خدمت گیرندگان مراکز ارائه خدمات توانبخشی در منزل به تفکیک استان: ۱۳۹۵-۹۹ ۵۵
 جدول ۲-۱۴- تعداد خدمت گیرندگان خانه‌های توانبخشی شبانه‌روزی به تفکیک استان: ۱۳۹۵-۹۹ ۵۶
 جدول ۲-۱۵- تعداد مددجویان دارای معلولیت شناسایی شده در برنامه CBR به تفکیک استان: ۱۳۹۵-۹۹ ۵۷
 جدول ۲-۱۶- تعداد خدمت گیرندگان دارای معلولیت در برنامه CBR- مولفه سلامت به تفکیک استان: ۱۳۹۵-۹۹ ۵۹
 جدول ۲-۱۷- تعداد خدمت گیرندگان دارای معلولیت در برنامه CBR- مولفه آموزش‌های شبه رسمی، غیررسمی و رسمی به تفکیک استان: ۱۳۹۵-۹۹ ۶۰
 جدول ۲-۱۸- تعداد خدمت گیرندگان دارای معلولیت در برنامه CBR- حرفه‌آموزی / خوداشتغالی / اشتغال دستمزدی / کمک‌های موردی و مستمر / صندوق‌های خرد محلی به تفکیک استان: ۱۳۹۵-۹۹ ۶۲

جدول ۱۹-۲- تعداد خدمت گیرندگان دارای معلولیت در برنامه CBR- مولفه اجتماعی به تفکیک استان: ۱۳۹۵-۹۹ ۶۴
 جدول ۲۰-۲- تعداد خدمت گیرندگان دارای معلولیت در برنامه CBR- مولفه توانمندسازی به تفکیک استان: ۱۳۹۵-۹۹ ۶۵
 جدول ۲۱-۲- تعداد خدمت گیرندگان دارای معلولیت در برنامه CBR- مولفه مناسب سازی به تفکیک استان: ۱۳۹۵-۹۹ ۶۶
 جدول ۲۲-۲- تعداد خدمت گیرندگان دارای معلولیت در برنامه CBR- مولفه ساخت و تعمیر مسکن به تفکیک استان: ۱۳۹۵-۹۹ ۶۷
 جدول ۲۳-۲- تعداد خدمت گیرندگان برنامه‌های پیشگیری از معلولیت‌ها به تفکیک استان: ۱۳۹۵-۹۹ ۶۸
 جدول ۲۴-۲- تعداد جلسات و مراجعان مشاوره حضوری برحسب نوع مدیریت به تفکیک استان: ۱۳۹۵-۹۹ ۶۹
 جدول ۲۵-۲- تعداد خدمت گیرندگان مراکز درمان و کاهش آسیب اختلال مصرف مواد مخدر یا روان گردان به تفکیک استان: ۹۹- ۷۱
 جدول ۲۶-۲- تعداد جمعیت تحت پوشش برنامه پیشگیری اجتماع محور از اعتیاد به تفکیک استان: ۱۳۹۵-۹۹ ۷۳

فصل سوم: خدمت ۷۵

تعاریف و مفاهیم ۷۶
 جدول ۳-۱- تعداد خدمات ارائه شده به خدمت گیرندگان به تفکیک استان: ۱۳۹۵-۹۹ ۸۲
 جدول ۳-۲- تعداد کمک هزینه خدمات توانبخشی حمایتی مستمر دریافت شده توسط مددجویان برحسب محل تامین اعتبار و جنس به تفکیک استان: ۱۳۹۵-۹۹ ۸۸
 نقشه ۳-۱- توزیع نسبی کمک هزینه خدمات توانبخشی حمایتی مستمر دریافت شده توسط مددجویان برحسب محل تامین اعتبار (اجتماعی) به تفکیک استان: ۱۳۹۹ ۹۰
 نقشه ۳-۲- توزیع نسبی کمک هزینه خدمات توانبخشی حمایتی مستمر دریافت شده توسط مددجویان برحسب محل تامین اعتبار (توانبخشی) به تفکیک استان: ۱۳۹۹ ۹۱
 جدول ۳-۳- تعداد خدمت پشت نوبت دریافت کمک هزینه خدمات توانبخشی حمایتی مستمر ارائه شده به مددجویان برحسب محل تامین اعتبار و جنس به تفکیک استان: ۱۳۹۵-۹۹ ۹۲
 جدول ۳-۴- تعداد کمک هزینه پرداخت شهریه دانشگاه‌های غیردولتی دانشجویان تحت پوشش به تفکیک استان: ۱۳۹۵-۹۹ ۹۴
 جدول ۳-۵- تعداد خدمت فرزندخواندگی ارائه شده به متقاضیان به تفکیک استان: ۱۳۹۵-۹۹ ۹۵
 جدول ۳-۶- تعداد کمک هزینه تحصیلی فرزندان دانش‌آموز مستقر در خانه‌ها به تفکیک استان: ۱۳۹۵-۹۹ ۹۶
 جدول ۳-۷- تعداد خدمت مناسب سازی محیط زندگی و وسیله نقلیه دریافت شده توسط خدمت گیرندگان به تفکیک استان: ۱۳۹۵-۹۹ ۹۹
 جدول ۳-۸- تعداد خدمت ارائه شده در زمینه مستند سازی و آگاه سازی به خدمت گیرندگان در برنامه CBR به تفکیک استان: ۱۳۹۵-۹۹ ۱۰۰
 جدول ۳-۹- تعداد خدمت آموزش ارائه شده به شرکای کاری در برنامه CBR به تفکیک استان: ۱۳۹۵-۹۹ ۱۰۲
 جدول ۳-۱۰- میزان مشارکت‌های نقدی و غیرنقدی در برنامه CBR به تفکیک استان: ۱۳۹۵-۹۹ ۱۰۳
 جدول ۳-۱۱- تعداد تماس‌های موفق صدای مشاور برحسب نوع مدیریت به تفکیک استان: ۱۳۹۵-۹۹ ۱۰۴
 جدول ۳-۱۲- تعداد واحدهای مسکونی در دست احداث و واگذار شده به تفکیک استان: ۱۳۹۵-۹۹ ۱۰۵
 جدول ۳-۱۳- تعداد اشتغال تعهد و ایجاد شده به تفکیک استان: ۱۳۹۵-۹۹ ۱۰۶
 جدول ۳-۱۴- میزان مشارکت‌های نقدی، غیر نقدی و خدماتی مراکز دولتی به تفکیک استان: ۱۳۹۵-۹۹ ۱۰۷
 جدول ۳-۱۵- میزان مشارکت‌های نقدی، غیر نقدی و خدماتی مراکز خیریه به تفکیک استان: ۱۳۹۵-۹۹ ۱۰۸
 جدول ۳-۱۶- میزان مشارکت‌های نقدی، غیر نقدی و خدماتی مراکز دولتی و خیریه به تفکیک استان: ۱۳۹۵-۹۹ ۱۰۹

فصل چهارم: مرکز.....	۱۱۱
تعاریف و مفاهیم	۱۱۲
جدول ۱-۴- تعداد مراکز سازمان به تفکیک استان: ۹۹-۱۳۹۵	۱۲۵
جدول ۲-۴- تعداد خانه‌های شبه خانواده به تفکیک استان: ۹۹-۱۳۹۵	۱۲۸
جدول ۳-۴- تعداد مراکز آسیب‌های اجتماعی به تفکیک استان: ۹۹-۱۳۹۵	۱۳۰
جدول ۴-۴- تعداد مراکز روزانه، حرفه‌آموزی و کارگاه‌های تولیدی حمایتی به تفکیک استان: ۹۹-۱۳۹۵	۱۳۲
جدول ۵-۴- تعداد واحدهای توانپزشکی به تفکیک استان: ۹۹-۱۳۹۵	۱۳۳
جدول ۶-۴- تعداد مراکز شبانه روزی توانبخشی و مراقبتی به تفکیک استان: ۹۹-۱۳۹۵	۱۳۴
جدول ۷-۴- تعداد مراکز ارائه خدمات توانبخشی در منزل به تفکیک استان: ۹۹-۱۳۹۵	۱۳۵
جدول ۸-۴- تعداد خانه‌های توانبخشی شبانه روزی به تفکیک استان: ۹۹-۱۳۹۵	۱۳۶
جدول ۹-۴- تعداد شرکای کاری در برنامه CBR به تفکیک استان: ۹۹-۱۳۹۵	۱۳۷
جدول ۱۰-۴- تعداد مراکز و دفاتر مشاوره حضوری به تفکیک استان: ۹۹-۱۳۹۵	۱۳۸
جدول ۱۱-۴- تعداد مراکز صدای مشاور و کد ده رقمی به تفکیک استان: ۹۹-۱۳۹۵	۱۳۹
جدول ۱۲-۴- تعداد مراکز درمان اختلال و کاهش آسیب مصرف مواد مخدر یا روان گردان به تفکیک استان: ۹۹-۱۳۹۵	۱۴۰
جدول ۱۳-۴- تعداد تیم‌های تحت پوشش برنامه پیشگیری اجتماع محور از اعتیاد به تفکیک استان: ۹۹-۱۳۹۵	۱۴۲
جدول ۱۴-۴- تعداد محیط‌های تحت پوشش برنامه پیشگیری اجتماع محور از اعتیاد به تفکیک استان: ۹۹-۱۳۹۵	۱۴۳

در عصر حاضر که بدرستی عصر اطلاعات نامیده شده، بهره‌مندی از تکنیک‌ها و فرایند نظام‌مند علوم آماری، از عوامل مهم سیاست‌گذاری، تدوین نقشه راه و یکی از شاخص‌های ارزیابی توسعه پایدار کشورها محسوب می‌گردد. علم آمار با صرفه‌جویی در زمان، هزینه‌ها، و منابع انسانی، اجرای موفق و عملیاتی شدن طرح‌های کوچک و بزرگ توسعه‌ای کشور را تسهیل می‌نماید.

در هر جامعه‌ای که توان علمی بالاتر و اطلاعات آماری قابل اتکاء بیشتری وجود داشته باشد، قدرت تصمیم‌گیری در جهت منافع ملی نیز افزایش یافته و با انجام برنامه‌ریزی شرایط زندگی بهتری فراهم می‌شود. سازمان‌ها نیز به تبعیت از ساختارهای کلی اینگونه جوامع، از رهگذر تهیه و تولید آمار، قادر خواهند بود پیشرفت، توقف و یا پسرقت اهداف و عملکرد مشخصی را، نسبت به مقطع زمانی معین، به قضاوت بنشینند.

بدیهی است اختلاف در آمارهای سازمانی، نشانه ناکارآمدی و ضعف برنامه‌های یک سازمان است. لذا ضروری است که آمارها از صحت، وضوح و شفافیت ویژه‌ای برخوردار باشند.

بر این اساس سازمان بهزیستی کشور ضمن تاکید بر سهم علوم آمار و ابزارهای نیرومند آن در پیشبرد اهداف توسعه‌ای کشور و با استناد به بند «ی» ماده ۸ قانون مدیریت خدمات کشوری مبنی بر حاکمیتی بودن امور آماری و همچنین لزوم رعایت اصول ده‌گانه بنیادین آمارهای رسمی اداره آمار سازمان ملل، به طور مستمر در ایجاد زیرساخت‌های لازم جهت استقرار مدیریت دانش، ترویج و تثبیت فرهنگ تحلیل آماری و بیان واقعیت‌های موجود و ترسیم وضعیت مطلوب، از طریق شناسایی، گردآوری، آمایش و به‌هنگام‌سازی اطلاعات و آمارهای ثبتی، در راستای تحقق اهداف و مأموریت‌های خود، مانند سنوات قبل نسبت به تهیه و تدوین سالنامه آماری اقدام نموده است.

در پایان لازم است از تلاش‌های ارزنده، دقت و توجه گردآورندگان این سالنامه و همچنین از همکاری کلیه واحدهای سازمان در اجرای فرایندهای نظام اطلاعات و آمار، تشکر و قدردانی نمایم. بدیهی است نقطه نظرات ارزشمند و پیشنهادهای سازنده صاحب‌نظران، یاری‌رسان این سازمان در پیشبرد برنامه‌ها و دستیابی به اهداف عالی نظام مقدس جمهوری اسلامی ایران خواهد بود.

وحید قبادی دانا

معاون وزیر و رئیس سازمان

آمار در ایران دانشی است که به مطالعه، گردآوری، تحلیل، تفسیر، ارائه و سازماندهی داده‌ها می‌پردازد. آمار را باید علم و عمل استخراج، بسط، و توسعه دانش‌های تجربی انسانی با استفاده از روش‌های گردآوری، تنظیم، پرورش، و تحلیل داده‌های تجربی حاصل از اندازه‌گیری و آزمایش دانست. زمینه‌های محاسباتی و رایانه‌ای جدیدتری همچون یادگیری ماشینی، و کاوش‌های ماشینی در داده‌ها، در واقع، امتداد و گسترش دانش گسترده و کهن از آمار به عهده محاسبات نو و دوران اعمال شیوه‌های ماشینی در همه جا می‌باشد. علم آمار، علم فن فراهم کردن داده‌های کمی و تحلیل آن‌ها به منظور به دست آوردن نتایجی که اگرچه احتمالی است، در خور اعتماد است.

آمار به عنوان یک موضوع علمی، امروزه شامل مفاهیم و روش‌هایی است، که در تمام پژوهش‌هایی که مستلزم جمع‌آوری داده‌ها به وسیله یک فرایند آزمایش، مشاهده، انجام استنباط و نتیجه‌گیری به وسیله تجزیه و تحلیل این داده‌ها هستند، اهمیت بسیار دارند.

امروزه به تمامی اطلاعاتی که به صورت عدد و رقم از موضوعات مختلف اقتصادی، اجتماعی، فرهنگی و سیاسی در جداول با تعریف مشخص و طبقه‌بندی گویا بیان شده است، اطلاعات آماری یا آمار گفته می‌شود و به مجموع این جداول سالنامه گفته می‌شود.

معاونت آمار و فناوری اطلاعات مرکز فناوری اطلاعات، امنیت فضای مجازی، تحول اداری و توسعه خدمات بهزیستی با گردآوری آمار و اطلاعات مرتبط با معاونت امور اجتماعی، معاونت امور توانبخشی، مرکز توسعه پیشگیری و درمان اعتیاد، معاونت توسعه مدیریت و منابع، دفتر مشارکت‌های مردمی و توانمندسازی، در قالب سالنامه در این راستا اقدام نموده است.

توسعه آمارهای ثبتي، توسعه فرهنگ آماری و اطلاع‌رسانی از آمار و اطلاعات خدمت‌گیرندگان سازمان، تعامل با وزارت تعاون، کار و رفاه اجتماعی و مرکز آمار ایران از اهداف این سالنامه می‌باشد.

شایان ذکر است لوح فشرده سالنامه آماری مذکور نیز تهیه گردیده است و نیز به منظور شفاف‌سازی و دسترسی آزاد به اطلاعات نسخه pdf این سالنامه در سایت رسمی سازمان بهزیستی کشور به آدرس www.behzisti.ir موجود می‌باشد.

مجید رضازاده

رئیس مرکز فناوری اطلاعات، امنیت فضای مجازی، تحول اداری

و توسعه خدمات بهزیستی

فصل اول

نیروی انسانی

جدول ۱-۲- تعداد شاغلان سازمان برحسب نوع استخدام و جنس به تفکیک استان: ۹۹-۱۳۹۵

استان	جمع کل			رسمی			بیمانی			مشمولین قانون کار		
	مرد و زن	مرد	زن	مرد و زن	مرد	زن	مرد و زن	مرد	زن	مرد و زن	مرد	زن
۱۳۹۵	۲۳,۱۱۲	۱۳,۷۹۱	۹,۳۲۱	۷,۶۶۳	۴,۲۱۰	۳,۴۵۳	۲,۶۶۴	۱,۸۱۰	۸۵۴	۴,۲۴۲	۳,۰۴۳	۱,۱۹۹
۱۳۹۶	۲۲,۲۲۴	۱۳,۲۳۶	۸,۹۸۸	۷,۲۷۰	۴,۰۳۰	۳,۲۴۰	۳,۱۹۳	۲,۲۱۷	۹۷۶	۳,۸۴۱	۲,۷۲۰	۱,۱۲۱
۱۳۹۷	۲۱,۵۳۱	۱۲,۸۶۴	۸,۶۶۷	۷,۱۱۱	۳,۹۹۴	۳,۱۱۷	۳,۳۴۹	۲,۳۴۳	۱,۰۰۶	۳,۴۰۱	۲,۳۹۴	۱,۰۰۷
۱۳۹۸	۲۰,۳۷۸	۱۲,۱۳۶	۸,۲۴۲	۶,۸۱۸	۳,۸۷۳	۲,۹۴۵	۳,۲۹۵	۲,۲۸۸	۱,۰۰۷	۲,۹۲۱	۲,۰۶۰	۸۶۱
۱۳۹۹	۱۹,۴۰۱	۱۱,۷۱۹	۷,۶۸۲	۶,۶۱۳	۳,۷۶۸	۲,۸۴۵	۳,۳۰۳	۲,۳۰۷	۹۹۶	۲,۶۹۹	۱,۹۰۸	۷۹۱
آذربایجان شرقی	۷۸۵	۴۴۷	۳۳۸	۲۲۲	۱۲۱	۱۰۱	۲۴۲	۱۳۲	۱۱۰	۱۵۶	۱۰۹	۴۷
آذربایجان غربی	۵۵۰	۳۵۰	۲۰۰	۱۸۴	۹۷	۸۷	۴۴	۲۶	۱۸	۱۲۹	۱۱۲	۱۷
اردبیل	۳۵۴	۲۱۲	۱۴۲	۱۴۲	۵۷	۸۵	۱۰۷	۵۳	۵۴	۴۴	۱۶	۲۸
اصفهان	۹۹۲	۶۵۷	۳۳۵	۳۸۸	۲۲۳	۱۶۵	۲۲۱	۱۷۵	۴۶	۲۰۷	۱۲۹	۷۸
البرز	۴۸۴	۳۱۴	۱۷۰	۱۴۴	۸۷	۵۷	۶۲	۵۲	۱۰	۴۱	۲۶	۱۵
ایلام	۴۵۹	۲۳۶	۲۲۳	۱۷۰	۸۱	۸۹	۶۷	۳۵	۳۲	۹۷	۶۳	۳۴
بوشهر	۳۸۷	۲۳۳	۱۵۴	۱۱۰	۶۰	۵۰	۸۱	۶۴	۱۷	۶۵	۴۹	۱۶
تهران	۲,۳۱۸	۱,۵۲۶	۷۹۲	۶۷۹	۴۱۲	۲۶۷	۲۵۶	۲۲۳	۳۳	۳۱۲	۲۰۸	۱۰۴
چهارمحال و بختیاری	۳۴۲	۲۰۱	۱۴۱	۱۳۰	۷۶	۵۴	۷۱	۴۹	۲۲	۵۱	۳۴	۱۷
خراسان جنوبی	۳۵۴	۱۸۲	۱۷۲	۱۳۰	۵۸	۷۲	۸۲	۴۸	۳۴	۲۴	۱۹	۵
خراسان رضوی	۱,۱۸۸	۷۶۲	۴۲۶	۴۸۹	۲۸۱	۲۰۸	۷۰	۵۳	۱۷	۱۶۳	۱۴۴	۱۹
خراسان شمالی	۳۳۸	۲۲۶	۱۱۲	۹۴	۵۳	۴۱	۷۱	۵۵	۱۶	۲۰	۱۸	۲
خوزستان	۹۳۸	۵۷۹	۳۵۹	۳۰۲	۱۷۹	۲۲۳	۲۰۳	۱۲۹	۷۴	۱۱۹	۸۵	۳۴
زنجان	۳۶۱	۲۱۵	۱۴۶	۱۲۷	۸۹	۳۸	۸۹	۶۰	۲۹	۳۶	۱۰	۲۶
ستاد مرکزی	۷۷۲	۳۱۶	۴۵۶	۳۳۴	۱۵۶	۱۷۸	۸۱	۵۸	۲۳	۱۴	۵	۹
سمنان	۲۹۱	۱۸۸	۱۰۳	۱۱۷	۷۸	۳۹	۳۸	۲۵	۱۳	۴۸	۲۵	۲۳
سیستان و بلوچستان	۴۲۶	۲۰۰	۲۲۶	۸۹	۴۵	۴۴	۸۱	۳۸	۴۳	۱۰۰	۵۹	۴۱
فارس	۱,۰۵۱	۶۸۷	۳۶۴	۳۴۱	۲۲۰	۱۲۱	۲۱۶	۱۷۱	۴۵	۲۲۷	۱۸۷	۴۰
قزوین	۳۳۳	۲۰۵	۱۲۸	۸۴	۴۹	۳۵	۹۷	۷۶	۲۱	۲۲	۱۷	۵
قم	۱۸۸	۹۲	۹۶	۹۵	۳۵	۶۰	۲۹	۲۳	۶	۹	۶	۳
کردستان	۵۳۹	۲۷۵	۲۶۴	۱۸۱	۹۵	۷۷	۱۶۰	۹۹	۶۱	۳۲	۲۹	۳
کرمان	۸۲۷	۵۷۰	۲۵۷	۲۷۹	۱۷۹	۲۰۰	۱۲۹	۸۹	۴۰	۵۵	۵۱	۴
کرمانشاه	۴۷۳	۲۵۳	۱۹۸	۱۱۲	۸۶	۹۸	۹۸	۶۲	۳۶	۸۱	۳۵	۴۶
کهگیلویه و بویراحمد	۲۹۳	۱۴۳	۱۵۰	۹۶	۲۹	۶۷	۱۴	۵	۹	۴۰	۳۳	۷
گلستان	۴۴۸	۲۷۰	۱۷۸	۱۶۱	۸۷	۷۴	۶۸	۵۵	۱۳	۴۱	۳۶	۵
گیلان	۷۳۱	۵۲۱	۲۱۰	۱۳۶	۸۴	۸۴	۹۸	۸۱	۱۷	۷۸	۷۱	۷
لرستان	۵۸۶	۳۳۲	۲۵۴	۱۷۰	۹۲	۷۸	۱۲۹	۸۶	۴۳	۱۰۲	۵۸	۴۴
مازندران	۹۱۷	۶۰۲	۳۱۵	۳۸۳	۲۲۳	۱۶۰	۱۳۳	۹۷	۳۶	۱۱۹	۱۰۲	۱۷
مرکزی	۳۴۸	۲۱۶	۱۳۲	۱۶۲	۱۰۶	۵۶	۳۲	۲۴	۸	۶۴	۳۵	۲۹
هرمزگان	۵۵۷	۳۵۵	۲۰۲	۹۲	۶۰	۳۲	۱۲۲	۱۰۲	۲۰	۷۲	۴۹	۲۳
همدان	۴۰۳	۲۳۱	۱۷۲	۱۴۲	۷۷	۶۵	۶۰	۴۰	۲۰	۸۵	۵۰	۳۵
یزد	۳۶۸	۱۹۳	۱۷۵	۱۵۸	۶۸	۹۰	۵۲	۲۲	۳۰	۴۶	۳۸	۸

جدول ۱-۱- تعداد شاغلان سازمان و سایر مراکز به تفکیک استان: ۹۹-۱۳۹۵

استان	جمع کل	سازمان	مراکز غیردولتی	CBR
۱۳۹۵	...	۲۳,۱۱۲	...	۳۳,۹۲۱
۱۳۹۶	...	۲۲,۲۲۴	...	۴۰,۳۶۸
۱۳۹۷	...	۲۱,۵۳۱	...	۴۰,۳۶۸
۱۳۹۸	۱۷۳,۴۲۴	۲۰,۳۷۸	۱۱۹,۷۹۸	۳۳,۲۴۸
۱۳۹۹	۱۷۰,۶۹۰	۱۹,۴۰۱	۱۱۵,۰۱۷	۳۶,۲۷۲
آذربایجان شرقی	۹,۰۰۰	۷۸۵	۶,۵۴۰	۱,۶۷۵
آذربایجان غربی	۵,۱۸۴	۵۵۰	۳,۳۹۳	۱,۲۴۱
اردبیل	۳,۲۱۲	۳۵۴	۱,۹۶۵	۸۹۳
اصفهان	۸,۹۸۸	۹۹۲	۶,۴۸۴	۱,۵۱۲
البرز	۴,۳۶۵	۴۸۴	۳,۶۷۵	۲۰۶
ایلام	۲,۷۴۲	۴۵۹	۱,۸۲۶	۴۵۷
بوشهر	۲,۶۹۳	۳۸۷	۱,۶۵۷	۶۴۹
تهران	۱۶,۳۹۵	۲,۳۱۸	۱۳,۵۶۶	۵۱۱
چهارمحال بختیاری	۳,۰۹۵	۳۴۲	۱,۹۴۴	۸۰۹
خراسان جنوبی	۲,۸۷۶	۳۵۴	۱,۹۱۴	۶۰۸
خراسان رضوی	۱۶,۲۸۹	۱,۱۸۸	۱۱,۶۱۸	۳,۴۸۳
خراسان شمالی	۳,۶۲۳	۳۳۸	۱,۹۹۶	۱,۲۸۹
خوزستان	۸,۴۹۴	۹۳۸	۶,۳۹۹	۱,۱۵۷
زنجان	۲,۸۹۴	۳۶۱	۱,۳۹۰	۱,۱۴۳
ستاد مرکزی	۷۷۲	۷۷۲	۰	۰
سمنان	۲,۶۶۹	۲۹۱	۲,۱۵۱	۲۲۷
سیستان و بلوچستان	۴,۷۹۰	۴۲۶	۲,۵۱۱	۱,۸۵۳
فارس	۱۰,۴۷۸	۱,۰۵۱	۷,۳۳۳	۲,۰۹۴
قزوین	۲,۳۶۷	۳۳۳	۱,۵۴۴	۴۹۰
قم	۱,۴۱۲	۱۸۸	۱,۱۰۶	۱۱۸
کردستان	۵,۱۷۹	۵۳۹	۲,۵۳۳	۲,۱۰۷
کرمان	۸,۰۷۲	۸۲۷	۴,۶۴۴	۲,۶۰۱
کرمانشاه	۴,۶۱۱	۴۷۳	۲,۹۳۶	۱,۲۰۲
کهگیلویه و بویراحمد	۱,۸۷۴	۲۹۳	۱,۲۷۴	۳۰۷
گلستان	۳,۲۰۹	۴۴۸	۲,۵۵۱	۲۱۰
گیلان	۷,۸۸۷	۷۳۱	۳,۸۲۴	۳,۳۳۲
لرستان	۴,۶۰۵	۵۸۶	۲,۷۴۲	۱,۲۷۷
مازندران	۸,۳۱۸	۹۱۷	۶,۸۴۰	۵۶۱
مرکزی	۲,۳۱۷	۳۴۸	۱,۱۶۹	۸۰۰
هرمزگان	۳,۹۷۰	۵۵۷	۲,۳۰۲	۱,۱۱۱
همدان	۴,۵۱۲	۴۰۳	۲,۱۵۸	۱,۹۵۱
یزد	۳,۷۹۸	۳۶۸	۳,۰۳۲	۳۹۸

جدول ۱-۳- تعداد شاغلان سازمان برحسب مدرک تحصیلی و جنس به تفکیک استان: ۹۹-۱۳۹۵

استان	جمع کل			زیر دیپلم			دیپلم			فوق دیپلم		
	مرد و زن	مرد	زن	مرد و زن	مرد	زن	مرد و زن	مرد	زن	مرد و زن	مرد	زن
۱۳۹۵	۲۳,۱۱۲	۱۳,۷۹۳	۹,۳۱۹	۳,۹۷۵	۱,۸۵۳	۲,۱۲۲	۴,۱۱۶	۲,۳۶۰	۱,۷۵۶	۱,۲۲۶	۷۰۸	۵۱۸
۱۳۹۶	۲۲,۲۲۴	۱۳,۲۳۶	۸,۹۸۸	۳,۶۱۹	۱,۶۵۲	۱,۹۶۷	۳,۶۱۸	۲,۰۰۱	۱,۶۱۷	۱,۰۱۲	۵۹۰	۴۲۲
۱۳۹۷	۲۱,۵۳۱	۱۲,۸۶۴	۸,۶۶۷	۳,۲۶۵	۱,۴۵۹	۱,۸۰۶	۳,۲۲۲	۱,۷۶۳	۱,۴۵۹	۸۷۴	۵۲۲	۳۵۲
۱۳۹۸	۲۰,۳۷۸	۱۲,۱۳۶	۸,۲۴۲	۲,۹۰۱	۱,۲۶۳	۱,۶۳۸	۲,۷۴۱	۱,۴۷۷	۱,۲۶۴	۷۸۸	۴۵۶	۳۳۲
۱۳۹۹	۱۹,۴۰۱	۱۱,۷۱۹	۷,۶۸۲	۲,۵۳۲	۱,۰۹۶	۱,۴۳۶	۲,۴۵۲	۱,۳۲۸	۱,۱۲۴	۷۲۳	۴۱۵	۳۰۸
آذربایجان شرقی	۷۸۵	۴۴۷	۳۳۸	۹۲	۴۰	۵۲	۹۴	۵۸	۳۶	۲۶	۱۸	۸
آذربایجان غربی	۵۵۰	۳۵۰	۲۰۰	۸۶	۶۳	۲۳	۹۸	۶۹	۲۹	۱۸	۱۵	۳
اردبیل	۳۵۴	۱۴۲	۲۱۲	۲۳	۷	۱۶	۳۹	۱۳	۲۶	۱۰	۵	۵
اصفهان	۹۹۲	۶۵۷	۳۳۵	۱۰۶	۴۴	۶۲	۱۲۷	۷۰	۵۷	۲۲	۱۳	۹
البرز	۴۸۴	۳۱۴	۱۷۰	۴۵	۲۳	۲۲	۶۰	۱۹	۴۱	۱۲	۴	۸
ایلام	۴۵۹	۲۳۶	۲۲۳	۶۷	۳۳	۳۴	۶۵	۳۸	۲۷	۱۹	۸	۱۱
بوشهر	۳۸۷	۲۳۳	۱۵۴	۵۶	۲۶	۳۰	۵۰	۲۴	۲۶	۹	۷	۲
تهران	۲,۳۱۸	۱,۵۲۶	۷۹۲	۴۴۶	۱۸۶	۲۶۰	۳۶۸	۱۹۷	۱۷۱	۱۰۷	۷۸	۲۹
چهارمحال و بختیاری	۳۴۲	۲۰۱	۱۴۱	۵۰	۲۳	۲۷	۲۵	۱۲	۱۳	۷	۴	۳
خراسان جنوبی	۳۵۴	۱۸۲	۱۷۲	۲۸	۱۴	۱۴	۲۹	۶	۲۳	۱۱	۶	۵
خراسان رضوی	۱,۱۸۸	۷۶۲	۴۲۶	۱۶۴	۹۲	۷۲	۱۰۱	۶۶	۳۵	۳۲	۱۴	۱۸
خراسان شمالی	۳۳۸	۲۲۶	۱۱۲	۳۲	۱۷	۱۵	۱۴	۱۰	۴	۷	۲	۵
خوزستان	۹۳۸	۵۷۹	۳۵۹	۱۴۲	۴۴	۹۸	۹۰	۵۲	۳۸	۲۲	۱۰	۱۲
زنجان	۳۶۱	۲۱۵	۱۴۶	۳۴	۶	۲۸	۲۲	۳	۱۹	۱۴	۶	۸
ستاد مرکزی	۷۷۲	۳۱۶	۴۵۶	۱۱۲	۸	۱۰۴	۱۲۵	۲۸	۹۷	۲۸	۱۱	۱۷
سمنان	۲۹۱	۱۸۸	۱۰۳	۳۸	۱۰	۲۸	۲۸	۲۲	۶	۷	۱	۶
سیستان و بلوچستان	۴۲۶	۲۰۰	۲۲۶	۱۰۶	۴۲	۶۴	۷۲	۲۸	۴۴	۲۰	۹	۱۱
فارس	۱,۰۵۱	۶۸۷	۳۶۴	۱۰۲	۵۲	۵۰	۱۵۷	۱۰۱	۵۶	۴۵	۲۵	۲۰
قزوین	۳۳۳	۲۰۵	۱۲۸	۳۵	۱۰	۲۵	۳۹	۱۲	۲۷	۱۰	۶	۴
قم	۱۸۸	۹۲	۹۶	۱۷	۷	۱۰	۲۰	۱۰	۱۰	۴	۴	۴
کردستان	۵۳۹	۲۷۵	۲۶۴	۴۶	۱۸	۲۸	۴۵	۲۱	۲۴	۱۲	۱۲	۱۲
کرمان	۸۲۷	۵۷۰	۲۵۷	۷۵	۴۰	۳۵	۹۸	۶۵	۳۳	۲۴	۱۴	۱۰
کرمانشاه	۴۷۳	۲۵۳	۲۲۰	۸۴	۲۴	۶۰	۶۶	۴۰	۲۶	۱۵	۱۱	۴
کهگیلویه و بویراحمد	۲۹۳	۱۴۳	۱۵۰	۲۹	۱۴	۱۵	۳۲	۱۷	۱۵	۱۸	۱۰	۸
گلستان	۴۴۸	۲۷۰	۱۷۸	۴۶	۳۲	۱۴	۵۶	۲۳	۳۳	۹	۶	۳
گیلان	۷۳۱	۵۲۱	۲۱۰	۷۵	۴۵	۳۰	۱۲۵	۸۴	۴۱	۳۵	۲۱	۱۴
لرستان	۵۸۶	۳۳۲	۲۵۴	۸۶	۴۱	۴۵	۸۰	۴۴	۳۶	۳۳	۱۲	۲۱
مازندران	۹۱۷	۶۰۲	۳۱۵	۵۷	۳۶	۲۱	۱۰۷	۷۴	۳۳	۴۲	۲۶	۱۶
مرکزی	۳۴۸	۲۱۶	۱۳۲	۵۴	۲۲	۳۲	۴۶	۲۴	۲۲	۱۸	۱۲	۶
هرمزگان	۵۵۷	۳۵۵	۲۰۲	۳۷	۱۰۸	۷۱	۷۹	۴۰	۳۹	۲۲	۲۲	۱۱
همدان	۴۰۳	۲۳۱	۱۷۲	۶۳	۳۱	۳۲	۶۸	۳۸	۳۰	۲۲	۱۶	۶
یزد	۳۶۸	۱۹۳	۱۷۵	۲۸	۹	۱۹	۲۷	۲۰	۷	۲۰	۱۱	۹

جدول ۱-۲- تعداد شاغلان سازمان برحسب نوع استخدام و جنس به تفکیک استان: ۹۹-۱۳۹۵ (دنباله)

استان	قرارداد انجام کار معین			قرارداد موقت کارگری			طرحی			امریه
	مرد و زن	مرد	زن	مرد و زن	مرد	زن	مرد و زن	مرد	زن	
۱۳۹۵	۵,۰۵۲	۳,۴۵۸	۱,۵۹۴	۲,۳۲۲	۶۴۶	۱,۶۷۶	۶۹۸	۶۲۴	۷۴	۴۷۱
۱۳۹۶	۴,۴۵۲	۲,۹۸۱	۱,۴۷۱	۲,۲۴۶	۶۱۴	۱,۶۳۲	۷۳۶	۶۷۴	۶۲	۴۸۶
۱۳۹۷	۴,۳۱۹	۲,۸۷۸	۱,۴۴۱	۲,۱۷۳	۵۹۲	۱,۵۸۱	۷۴۲	۶۶۳	۷۹	۴۳۶
۱۳۹۸	۴,۱۹۲	۲,۷۹۹	۱,۳۹۳	۲,۰۸۷	۵۵۱	۱,۵۳۶	۶۳۸	۵۶۵	۷۳	۴۲۷
۱۳۹۹	۴,۱۸۴	۲,۸۰۹	۱,۳۷۵	۱,۸۷۹	۴۸۶	۱,۳۹۳	۴۸۵	۴۴۱	۴۴	۲۳۸
آذربایجان شرقی	۹۱	۶۶	۲۵	۶۲	۱۳	۴۹	۷	۶	۱	۵
آذربایجان غربی	۱۲۰	۸۲	۳۸	۵۴	۳۳	۲۱	۱	۰	۱	۱۸
اردبیل	۳۳	۱۳	۲۰	۱۸	۳	۱۵	۰	۰	۰	۱۰
اصفهان	۸۶	۷۹	۷	۴۳	۱۱	۳۲	۴۱	۴۰	۱	۶
البرز	۱۴۷	۸۹	۵۸	۳۴	۱۱	۲۳	۵۰	۴۹	۱	۶
ایلام	۹۲	۴۸	۴۴	۳۰	۹	۲۱	۰	۰	۰	۳
بوشهر	۷۸	۵۰	۲۸	۳۴	۴	۳۰	۸	۶	۲	۱۱
تهران	۶۶۹	۴۸۲	۱۸۷	۳۰۱	۱۱۷	۱۸۴	۹۶	۸۴	۱۲	۵
چهارمحال و بختیاری	۶۰	۳۶	۲۴	۲۴	۵	۱۹	۱	۱	۰	۵
خراسان جنوبی	۶۷	۴۹	۱۸	۳۲	۳	۲۹	۵	۵	۰	۱۴
خراسان رضوی	۲۹۲	۲۰۸	۸۴	۱۳۳	۴۶	۸۷	۳۳	۳۰	۳	۸
خراسان شمالی	۱۰۶	۷۸	۲۸	۲۴	۹	۱۵	۱۳	۱۳	۰	۱۰
خوزستان	۲۰۰	۱۳۳	۶۷	۱۰۲	۹	۹۳	۰	۰	۰	۱۲
زنجان	۶۸	۵۰	۱۸	۳۴	۴	۳۰	۲	۲	۰	۵
ستاد مرکزی	۱۷۴	۸۶	۸۸	۱۶۸	۱۰	۱۵۸	۱	۱	۰	۰
سمنان	۴۷	۴۱	۶	۲۱	۳	۱۸	۱۷	۱۶	۱	۳
سیستان و بلوچستان	۸۲	۴۲	۴۰	۶۸	۱۶	۵۲	۰	۰	۰	۶
فارس	۱۴۷	۸۷	۶۰	۸۰	۳	۷۷	۲۲	۱۹	۳	۱۸
قزوین	۷۲	۵۳	۱۹	۵۲	۷	۴۵	۳	۳	۰	۳
قم	۳۶	۲۰	۱۶	۱۶	۵	۱۱	۳	۳	۰	۰
کردستان	۱۱۳	۶۳	۵۰	۴۹	۷	۴۲	۰	۰	۰	۴
کرمان	۲۱۵	۱۷۰	۴۵	۸۱	۲۴	۵۷	۳۸	۳۶	۲	۳۰
کرمانشاه	۵۷	۳۸	۱۹	۳۲	۴	۲۸	۴	۲	۲	۳
کهگیلویه و بویراحمد	۸۰	۵۰	۳۰	۲۶	۴	۲۲	۲۹	۲۲	۷	۸
گلستان	۱۲۳	۷۷	۴۶	۵۰	۱۳	۳۷	۲	۲	۰	۳
گیلان	۱۸۵	۱۳۵	۵۰	۸۱	۳۷	۴۴	۶۴	۶۱	۳	۵
لرستان	۱۳۸	۷۴	۶۴	۴۱	۲۲	۱۹	۰	۰	۰	۶
مازندران	۲۲۹	۱۵۵	۷۴	۳۰	۱۳	۱۷	۱۴	۱۲	۲	۹
مرکزی	۵۸	۴۷	۱۱	۲۷	۴	۲۳	۰	۰	۰	۵
هرمزگان	۱۹۹	۱۲۵	۷۴	۶۳	۱۷	۴۶	۲	۲	۰	۷
همدان	۶۶	۴۴	۲۲	۴۲	۱۸	۲۴	۳	۲	۱	۵
یزد	۵۴	۳۹	۱۵	۲۷	۲	۲۵	۲۶	۲۴	۲	۵

نقشه ۱-۱- توزیع نسبی شاغلان سازمان به تفکیک استان: ۱۳۹۹



جدول ۱-۳- تعداد شاغلان سازمان برحسب مدرک تحصیلی و جنس به تفکیک استان: ۹۹-۱۳۹۵ (دنباله)

استان	لیسانس			فوق لیسانس			دکتر		
	مرد و زن	زن	مرد	مرد و زن	زن	مرد	مرد و زن	زن	مرد
۱۳۹۵	۱۰,۶۵۱	۷,۰۴۳	۳,۶۰۸	۲,۸۱۲	۱,۷۰۰	۱,۱۱۲	۳۳۲	۱۲۹	۲۰۳
۱۳۹۶	۱۰,۱۱۰	۶,۶۲۰	۳,۴۹۰	۳,۵۶۷	۲,۲۶۰	۱,۳۰۷	۲۹۸	۱۱۳	۱۸۵
۱۳۹۷	۹,۴۵۸	۶,۱۴۵	۳,۳۱۳	۴,۳۹۴	۲,۸۵۲	۱,۵۴۲	۳۱۸	۱۲۳	۱۹۵
۱۳۹۸	۸,۶۸۴	۵,۵۹۵	۳,۰۸۹	۴,۹۴۳	۳,۲۲۳	۱,۷۲۰	۳۲۱	۱۲۲	۱۹۹
۱۳۹۹	۸,۰۸۰	۵,۲۳۸	۲,۸۴۲	۵,۲۷۲	۳,۵۱۰	۱,۷۶۲	۳۴۲	۱۳۲	۲۱۰
آذربایجان شرقی	۳۰۲	۱۸۵	۱۱۷	۲۵۳	۱۳۶	۱۱۷	۱۸	۱۰	۸
آذربایجان غربی	۲۱۸	۱۳۲	۸۶	۱۲۴	۷۰	۵۴	۶	۱	۵
اردبیل	۱۲۷	۵۲	۷۵	۱۴۸	۶۲	۸۶	۷	۳	۴
اصفهان	۳۷۷	۲۸۸	۸۹	۳۳۱	۲۳۳	۹۸	۲۹	۹	۲۰
البرز	۲۲۲	۱۶۰	۶۲	۱۳۹	۱۰۶	۳۳	۶	۲	۴
ایلام	۲۰۷	۱۰۳	۱۰۴	۹۹	۵۴	۴۵	۲		۲
بوشهر	۱۸۳	۱۱۱	۷۲	۸۵	۶۳	۲۲	۴	۲	۲
تهران	۸۲۳	۶۳۹	۱۸۴	۵۰۵	۴۰۰	۱۰۵	۶۹	۲۶	۴۳
چهارمحال و بختیاری	۱۵۹	۹۸	۶۱	۹۷	۶۱	۳۶	۴	۳	۱
خراسان جنوبی	۱۷۳	۸۷	۸۶	۱۱۰	۶۷	۴۳	۳	۲	۱
خراسان رضوی	۵۲۴	۳۵۳	۱۷۱	۳۴۶	۲۲۹	۱۱۷	۲۱	۸	۱۳
خراسان شمالی	۱۵۲	۹۳	۵۹	۱۳۲	۱۰۳	۲۹	۱	۱	۰
خوزستان	۴۳۶	۲۸۹	۱۴۷	۲۴۵	۱۸۲	۶۳	۳	۲	۱
زنجان	۱۷۸	۱۱۷	۶۱	۱۱۰	۸۲	۲۸	۳	۱	۲
ستاد مرکزی	۲۱۵	۱۱۵	۱۰۰	۲۴۱	۱۳۵	۱۰۶	۵۱	۱۹	۳۲
سمنان	۱۰۲	۶۸	۳۴	۱۱۱	۸۴	۲۷	۵	۳	۲
سیستان و بلوچستان	۱۷۲	۸۲	۹۰	۵۴	۳۸	۱۶	۲	۱	۱
فارس	۴۴۷	۳۰۰	۱۴۷	۲۹۱	۲۰۶	۸۵	۹	۳	۶
قزوین	۱۶۳	۱۱۶	۴۷	۸۲	۵۹	۲۳	۴	۲	۲
قم	۸۳	۴۱	۴۲	۵۳	۲۹	۲۴	۱۱	۵	۶
کردستان	۲۸۶	۱۶۳	۱۲۳	۱۳۳	۶۰	۷۳	۵	۱	۴
کرمان	۳۸۵	۲۶۵	۱۲۰	۲۳۵	۱۸۱	۵۴	۱۰	۵	۵
کرمانشاه	۱۷۳	۹۹	۷۴	۱۲۸	۷۷	۵۱	۷	۲	۵
کهگیلویه و بویراحمد	۱۴۸	۷۸	۷۰	۶۵	۲۴	۴۱	۱	۰	۱
گلستان	۱۹۱	۱۱۴	۷۷	۱۴۴	۹۵	۴۹	۲	۰	۲
گیلان	۳۱۹	۲۳۳	۸۶	۱۶۷	۱۳۲	۳۵	۱۰	۶	۴
لرستان	۲۶۴	۱۶۶	۹۸	۱۱۷	۶۸	۴۹	۶	۱	۵
مازندران	۳۸۰	۲۴۸	۱۳۲	۳۱۷	۲۱۰	۱۰۷	۱۴	۸	۶
مرکزی	۱۳۲	۹۱	۴۱	۹۳	۶۵	۲۸	۵	۲	۳
هرمزگان	۲۲۹	۱۶۱	۶۸	۱۰۵	۹۳	۱۲	۳	۲	۱
همدان	۱۶۱	۹۶	۶۵	۸۴	۴۹	۳۵	۵	۱	۴
یزد	۱۴۹	۹۵	۵۴	۱۲۸	۵۷	۷۱	۱۶	۱	۱۵

جدول ۱-۴- تعداد شاغلان مراکز غیردولتی به تفکیک استان: ۹۹-۱۳۹۵

استان	جمع کل	انجمن ها، موسسات غیر دولتی و خیریه ها - ماده ۲۶	خانه سلامت دختران و زنان - ماده ۲۶	طرح ها و برنامه ها	مددکاری اجتماعی - ماده ۲۶	کلینیک و اورژانس های بهداشتی - ماده ۲۶	مجموع ها و مراکز خدمات بهزیستی - ماده ۲۶	مراکز توانبخشی معلولین - ماده ۲۶	بیماران روانی مزمن - ماده ۲۶	مراکز توانبخشی و درمان سالمندان - ماده ۲۶	مراکز حرفه آموزی معلولین - ماده ۲۶
۱۳۹۵
۱۳۹۶
۱۳۹۷
۱۳۹۸	۱۱۹,۷۹۸	۵,۷۶۵	۸۵	۳۰۵	۱,۸۷۳	۲,۵۱۶	۱۶,۱۲۳	۴,۶۹۲	۹,۴۳۳	۳,۴۲۸	۳,۴۲۸
۱۳۹۹	۱۱۵,۰۱۷	۶,۰۶۶	۱۲۴	۳۹۰	۱,۸۰۷	۲,۴۶۶	۱۵,۷۵۹	۴,۷۱۳	۹,۳۹۸	۳,۴۴۲	۳,۴۴۲
آذربایجان شرقی	۶,۵۴۰	۲۹۰	۴	۳۴	۷۱	۹۵	۹۷۶	۲۴۴	۲۶۷	۱۵۰	۱۵۰
آذربایجان غربی	۳,۳۹۳	۱۰۰	۰	۰	۴۳	۶۴	۴۸۲	۱۲۴	۲۷۸	۱۲۸	۱۲۸
اردبیل	۱,۹۶۵	۷۸	۱۱	۲۸	۲۶	۴۴	۲۷۴	۱۰۸	۸۹	۵۸	۵۸
اصفهان	۶,۴۸۴	۱۷۵	۱۰	۰	۱۳۷	۳۹	۸۹۱	۳۶۴	۶۸۱	۲۵۸	۲۵۸
البرز	۳,۶۷۵	۱۲۰	۰	۵	۴۹	۱۲	۶۸۳	۳۰۷	۷۳۳	۵۳	۵۳
ایلام	۱,۸۲۶	۱۳۸	۰	۶۸	۳۳	۹	۱۰۷	۴۸	۷۴	۸۰	۸۰
بوشهر	۱,۶۵۷	۹۰	۰	۲۳	۲۰	۴	۱۸۸	۷۰	۲۵	۳۹	۳۹
تهران	۱۳,۵۶۶	۲۳۶	۲	۴۲	۲۲۳	۴۳۵	۱,۶۵۸	۶۹۳	۲,۴۶۹	۳۳۷	۳۳۷
چهارمحال و بختیاری	۱,۹۴۴	۵۸	۰	۳۳	۴۱	۲۳	۴۳۵	۱۳۴	۱۵۴	۱۲۹	۱۲۹
خراسان جنوبی	۱,۹۱۴	۲۲۵	۰	۳	۱۷	۸	۳۰۹	۸۳	۱۴۷	۴۷	۴۷
خراسان رضوی	۱۱,۶۱۸	۱,۳۳۵	۶	۳۲	۱۹۶	۹۴	۲,۱۰۳	۳۶۸	۱,۰۵۸	۲۷۴	۲۷۴
خراسان شمالی	۱,۹۹۶	۱۰۷	۰	۰	۳۱	۲۹	۱۸۶	۶۸	۱۱۸	۷۳	۷۳
خوزستان	۶,۳۹۹	۱۵۹	۱۰	۳۷	۱۳۷	۱۲۱	۷۳۰	۱۸۰	۲۶۸	۳۷۸	۳۷۸
زنجان	۱,۳۹۰	۷۴	۰	۴	۳۹	۱۸	۱۶۰	۴۷	۵۲	۵۳	۵۳
سمنان	۲,۱۵۱	۳۴۹	۰	۰	۳۹	۷	۱۴۷	۱۳۲	۱۹۲	۱۰۶	۱۰۶
سیستان و بلوچستان	۲,۵۱۱	۱۲۷	۰	۶	۲	۱۴۲	۳۱۵	۶۰	۹۳	۷۵	۷۵
فارس	۷,۳۳۳	۳۰۷	۱۶	۹	۵۵	۴۴۴	۸۸۹	۲۳۵	۳۴۹	۱۴۸	۱۴۸
قزوین	۱,۵۴۴	۴۴	۵	۰	۲۶	۶۳	۲۶۱	۵۰	۱۷۲	۲۶	۲۶
قم	۱,۱۰۶	۶۴	۳	۰	۹	۸	۲۴۸	۶۷	۷۶	۱۳	۱۳
کردستان	۲,۵۳۳	۲۵۴	۱۱	۱۲	۷۱	۳۹	۲۶۲	۸۳	۱۲۸	۹۹	۹۹
کرمان	۴,۶۴۴	۱۲۰	۳	۰	۸۷	۱۰۳	۵۱۷	۱۱۵	۱۵۶	۹۶	۹۶
کرمانشاه	۲,۹۳۶	۲۳۹	۲	۸	۹۰	۵۵	۳۶۴	۱۳۵	۱۶۵	۴۲	۴۲
کهگیلویه و بویراحمد	۱,۲۷۴	۱۷	۰	۳	۳۶	۲۶	۱۱۲	۸۶	۴۱	۸	۸
گلستان	۲,۵۵۱	۵۳	۵	۳	۴۸	۷۸	۶۳۰	۱۰۱	۱۴۲	۹۶	۹۶
گیلان	۳,۸۲۴	۱۲۷	۱۰	۰	۳۲	۱۸۸	۵۳۵	۱۹۹	۴۳۴	۹۷	۹۷
لرستان	۲,۷۴۲	۳۶۳	۰	۹	۳۵	۶۲	۳۷۱	۱۰۸	۱۱۳	۱۸۶	۱۸۶
مازندران	۶,۸۴۰	۲۲۱	۸	۱	۱۰۶	۴۷	۷۳۵	۱۷۶	۲۴۵	۹۲	۹۲
مرکزی	۱,۱۶۹	۵۰	۱۰	۰	۴۳	۳۹	۲۸۱	۶۷	۱۱۸	۳۰	۳۰
هرمزگان	۲,۳۰۲	۲۳۲	۰	۹	۲۶	۷	۱۷۵	۵۳	۶۴	۳۱	۳۱
همدان	۲,۱۵۸	۸۷	۰	۱۴	۳۸	۴۳	۳۱۷	۹۹	۷۳	۴۶	۴۶
یزد	۳,۰۳۲	۲۲۷	۸	۷	۱۱	۱۲۰	۴۱۸	۱۰۹	۴۲۴	۱۹۴	۱۹۴

جدول ۱-۴- تعداد شاغلان مراکز غیردولتی به تفکیک استان: ۹۹-۱۳۹۵ (دنباله)

استان	ژنتیک - ماده ۲۶	مراکز خدمات مشاوره	مراکز درمان و بازتوانی معتادین - ماده ۲۶	مراکز دولتی - حوزه آسیب های اجتماعی	مراکز نگهداری شبانه روزی کودکان بی سرپرست و خیابانی - ماده ۲۶	مراکزی که باید حذف شوند	مراکز جامع توانبخشی	مراکز خدمات مشاوره اجتماعی - ماده ۲۶	نامشخص	واحد های دولتی
۱۳۹۵
۱۳۹۶
۱۳۹۷
۱۳۹۸	۱۳۱	۴,۲۴۵	۳,۴۸۳	۵,۷۰۱	۶۹	۱۴۸	۲,۲۴۶	۱۲۳	۵۷,۱۸۸	۲,۲۳۴
۱۳۹۹	۱۳۵	۴,۴۳۷	۳,۶۲۲	۵,۵۸۹	۲۰۴	۱۰۴	۵,۱۵۶	۶۳	۴۹,۱۵۵	۲,۳۷۹
آذربایجان شرقی	۵	۲۵۶	۱۳۴	۲۲۴	۸	۱۷	۲۳۳	۰	۳,۴۳۷	۱۰۵
آذربایجان غربی	۱	۴۵	۱۸۹	۲۱۸	۱۸	۱۷	۱۰۷	۰	۱,۵۱۸	۶۱
اردبیل	۲	۶۸	۱۷	۴۷	۰	۰	۶۷	۰	۹۸۳	۶۵
اصفهان	۱۶	۲۳۶	۱۳۷	۳۶۸	۷	۲	۶۱۶	۰	۲,۴۵۳	۹۴
البرز	۱	۶۱	۷۴	۱۲۳	۰	۰	۱۱۵	۰	۱,۲۵۲	۸۷
ایلام	۱	۴۶	۹۷	۱۳	۱۷	۲	۹۰	۳	۹۴۵	۵۵
بوشهر	۲	۷۱	۵۰	۱۹	۱۹	۰	۵۳	۰	۹۰۴	۸۰
تهران	۱۶	۶۳۶	۳۸۱	۸۷۰	۰	۰	۳۳۱	۰	۴,۹۹۷	۲۴۸
چهارمحال و بختیاری	۸	۱۹	۶۳	۴۴	۰	۰	۱۰۲	۰	۶۲۹	۲۷
خراسان جنوبی	۰	۶۴	۱۱۹	۱۶۸	۰	۰	۵۰	۰	۶۲۶	۴۷
خراسان رضوی	۵	۵۹۰	۳۲۹	۷۵۸	۶۴	۰	۴۹۴	۰	۳,۹۹۷	۲۱۵
خراسان شمالی	۱	۱۴۲	۵۲	۸۸	۵	۱۱	۱۰۲	۰	۸۶۸	۱۱۵
خوزستان	۹	۳۷۴	۱۱۹	۲۰۵	۳	۰	۴۰۳	۰	۳,۱۸۴	۷۶
زنجان	۳	۸۴	۵۳	۴۴	۵۹	۰	۸۲	۰	۵۷۸	۴۰
سمنان	۶	۱۱۳	۵۹	۱۳۴	۰	۰	۶۱	۰	۷۹۸	۸
سیستان و بلوچستان	۰	۲۱۸	۹۰	۷۵	۰	۰	۳۶	۰	۱,۲۴۸	۲۴
فارس	۱۳	۱۷۸	۲۰۴	۳۳۱	۰	۰	۳۸۶	۰	۳,۶۶۲	۱۰۳
قزوین	۴	۵۳	۹۲	۷۲	۰	۰	۲۳۰	۰	۴۱۷	۲۹
قم	۰	۰	۴۳	۷۷	۰	۰	۲۱	۰	۴۶۴	۱۳
کردستان	۰	۷۷	۱۱۹	۷۹	۰	۳۰	۸۴	۰	۱,۱۳۵	۵۰
کرمان	۲	۱۱۹	۱۶۷	۵۵۳	۰	۰	۲۴۷	۰	۲,۱۳۲	۲۲۷
کرمانشاه	۶	۱۷۶	۱۳۹	۴۴	۲	۰	۱۲۵	۰	۱,۲۹۳	۵۱
کهگیلویه و بویراحمد	۲	۱۸	۴۷	۱۸	۰	۰	۱۳	۰	۸۰۸	۳۸
گلستان	۰	۶۱	۱۲۸	۱۶۲	۰	۰	۱۰۴	۰	۹۱۸	۳۰
گیلان	۲	۶۷	۱۹۷	۲۴۶	۰	۰	۱۲۴	۰	۱,۴۹۷	۶۹
لرستان	۷	۲۰۹	۳۹	۵۷	۰	۰	۷۵	۰	۱,۰۱۴	۹۴
مازندران	۵	۲۱۱	۲۲۵	۱۹۹	۰	۰	۵۳۰	۰	۳,۸۹۷	۱۴۲
مرکزی	۰	۷۹	۴۸	۴۱	۰	۰	۶۱	۰	۲۵۲	۵۰
هرمزگان	۱	۸۷	۷۱	۴۵	۲	۰	۲۸	۰	۱,۳۸۲	۸۹
همدان	۱	۳۱	۹۶	۱۲۰	۰	۰	۸۲	۰	۱,۰۴۵	۲۴
یزد	۱۶	۴۸	۴۴	۱۴۷	۰	۰	۱۰۴	۰	۱,۱۲۲	۳۳

جدول ۱-۵- تعداد شاغلان در برنامه CBR به تفکیک استان: ۹۹-۱۳۹۵

استان	جمع	تسهیلگر			تعداد شاغلان	تعداد شاغلان	تعداد شاغلان	کارشناس درگیر در برنامه		
		مدل اول	میانی	محلی				بهبودی	شبکه	دهیاری
۱۳۹۵	۳۳,۹۲۱	۰	۹۷۴	۴,۴۱۴	۴,۶۱۳	۱۲,۸۹۲	۷,۹۱۸	۵۹۴	۱,۱۱۸	۱,۳۹۸
۱۳۹۶	۴۰,۳۶۸	۰	۹۱۵	۴,۰۳۵	۵,۲۶۴	۱۳,۳۸۷	۹,۰۶۸	۶۱۲	۲,۱۹۵	۴,۸۹۲
۱۳۹۷	۴۰,۳۶۸	۰	۹۱۵	۴,۰۳۵	۵,۲۶۴	۱۳,۳۸۷	۹,۰۶۸	۶۱۲	۲,۱۹۵	۴,۸۹۲
۱۳۹۸	۳۳,۲۴۸	۱,۰۵۱	۶۰۱	۲,۴۲۶	۴,۶۵۵	۱۲,۶۷۶	۱۰,۳۴۷	۵۶۷	۴۶۹	۴۵۶
۱۳۹۹	۳۶,۲۷۲	۹۹۹	۶۲۱	۲,۳۹۷	۳,۳۴۵	۱۴,۴۷۴	۱۲,۸۶۳	۴۸۸	۵۲۷	۵۵۸
آذربایجان شرقی	۱,۶۷۵	۰	۴۰	۱۸۷	۲۲۲	۶۹۹	۴۶۳	۲۲	۲۱	۲۱
آذربایجان غربی	۱,۲۴۱	۰	۳۵	۶۰	۶۵	۶۸۰	۳۵۱	۱۷	۱۷	۱۶
اردبیل	۸۹۳	۰	۸	۵۴	۴۸	۲۸۹	۴۶۰	۱۲	۱۱	۱۱
اصفهان	۱,۵۱۲	۱۴	۲۶	۱۸	۲۹۴	۵۰۷	۵۷۱	۳۰	۲۸	۲۴
البرز	۲۰۶	۱	۷	۹	۲۵	۹۵	۴۹	۶	۸	۶
ایلام	۴۵۷	۶۷	۰	۰	۰	۲۱۰	۱۴۹	۱۱	۱۰	۱۰
بوشهر	۶۴۹	۲۴	۶	۴۹	۱۷	۲۱۶	۳۰۵	۱۲	۱۰	۱۰
تهران	۵۱۱	۱۸	۱۲	۱۱۶	۱۸	۲۲۹	۷۳	۱۸	۱۷	۱۰
چهارمحال و بختیاری	۸۰۹	۰	۴۳	۹۱	۹۵	۲۸۰	۲۶۴	۹	۱۴	۱۳
خراسان جنوبی	۶۰۸	۸۶	۰	۰	۲۸	۲۹۶	۱۵۴	۱۷	۱۵	۱۲
خراسان رضوی	۳,۴۸۳	۷۰	۲۸	۳۶۳	۱۷۸	۱,۵۴۶	۱,۲۱۰	۳۰	۳۰	۲۸
خراسان شمالی	۱,۲۸۹	۰	۵۲	۳۶	۸۴	۴۷۶	۳۶۶	۹	۱۰۹	۱۵۷
خوزستان	۱,۱۵۷	۲۲	۱۱	۷۹	۲۳۶	۳۶۷	۳۸۳	۲۹	۱۵	۱۵
زنجان	۱,۱۴۳	۰	۴	۲۳	۲۶	۴۶۲	۶۰۴	۸	۸	۸
سمنان	۲۲۷	۳۰	۰	۰	۱	۸۹	۷۶	۱۵	۸	۸
سیستان و بلوچستان	۱,۸۵۳	۷	۶۵	۱۷۵	۱۷۵	۷۲۷	۶۴۵	۱۹	۲۰	۲۰
فارس	۲,۰۹۴	۳۸۱	۰	۰	۰	۷۶۵	۵۸۵	۳۶	۳۶	۳۷
قزوین	۴۹۰	۲۸	۰	۰	۱۶	۲۲۵	۲۰۳	۶	۶	۶
قم	۱۱۸	۱۲	۰	۰	۰	۴۲	۴۴	۳	۵	۱۲
کردستان	۲,۱۰۷	۰	۳۴	۸۱	۳۵۲	۷۲۷	۸۸۱	۱۱	۱۰	۱۱
کرمان	۲,۶۰۱	۰	۳۰	۵۹	۱۸۷	۱,۶۳۲	۶۲۴	۲۳	۲۳	۲۳
کرمانشاه	۱,۲۰۲	۵	۳۳	۹۷	۵۷	۵۶۶	۴۰۱	۲۱	۹	۱۳
کهگیلویه و بویراحمد	۳۰۷	۱	۱۰	۶۰	۱۷	۱۳۵	۶۰	۹	۸	۷
گلستان	۲۱۰	۰	۴۰	۱۵۲	۴	۰	۰	۱۴	۰	۰
گیلان	۳,۳۳۲	۲۱	۴۵	۱۷۶	۷۵	۱,۲۷۶	۱,۶۹۱	۱۶	۱۶	۱۶
لرستان	۱,۲۷۷	۰	۲۲	۱۹۳	۱۴۶	۳۶۱	۵۱۹	۱۲	۱۲	۱۲
مازندران	۵۶۱	۷۳	۱۸	۵۰	۷	۱۸۳	۱۸۳	۲۴	۱۲	۱۱
مرکزی	۸۰۰	۰	۲۵	۱۰۱	۴۵	۳۲۲	۲۷۱	۱۲	۱۲	۱۲
هرمزگان	۱,۱۱۱	۶۳	۱۳	۸۳	۸۷	۳۴۱	۴۹۱	۱۴	۱۲	۷
همدان	۱,۹۵۱	۷۶	۰	۰	۵۲۳	۶۲۹	۶۸۵	۱۱	۱۵	۱۲
یزد	۳۹۸	۰	۱۴	۸۵	۶۳	۱۰۲	۱۰۲	۱۲	۱۰	۱۰

فصل دوم

خدمت گیرنده

تعاریف و مفاهیم

- خانوار:

متشکل از یک یا چند نفر است که در یک اقامتگاه مشترک زندگی کرده و تمهیداتی به منظور تهیه غذا و تامین نیازهای مشترک داشته باشند و یا دارای اهداف و ویژگی های مشترک باشند. اعضای خانوار لزوماً با هم رابطه خویشاوندی ندارند. در برخی از موارد خاص مانند خانوارهایی که سرپرست آنان دارای بیش از یک همسر است ممکن است لزوماً اعضای خانوار در یک اقامتگاه مشترک زندگی نکنند.

- مددجوی تحت پوشش سازمان بهزیستی کشور:

خدمت گیرنده سازمان بهزیستی کشور است که دارای پرونده مددجویی بوده و به تشخیص مددکار اجتماعی این سازمان واجد شرایط بهره مندی از خدمات مستمر و یا غیرمستمر سازمان بهزیستی کشور است.

- خدمت گیرنده سازمان بهزیستی کشور:

فردی است که طبق قوانین یا دستورالعمل های سازمان بهزیستی کشور، واجد شرایط دریافت خدمت تشخیص داده شده و از خدمات مستمر و یا غیرمستمر این سازمان برخوردار می شود.

- سالمند:

فردی است که سن کامل وی ۶۰ سال یا بالاتر باشد.

- خدمت گیرنده شاغل شده توسط سازمان بهزیستی کشور:

فردی است که مشمول یکی از موارد ذیل بوده و توسط سازمان بهزیستی کشور نسبت به تسهیل گری اشتغال وی اقدام می شود:

الف) مددجوی اشتغال یافته تحت پوشش سازمان بهزیستی کشور باشد؛

ب) یکی از اعضای واجد شرایط اشتغال^۱ خانوار مددجوی تحت پوشش سازمان بهزیستی کشور بوده که مددجوی مذکور به تشخیص کمیته های تخصصی (کمیته ارزیابی و توان بخشی حرفه ای^۲ یا کمیته توانمندسازی^۳) سازمان بهزیستی کشور توانایی کارکردن نداشته باشد.

پ) فردی باشد که اشتغال وی براساس مجوزهای سازمان بهزیستی کشور در مراکز غیردولتی تحت نظارت سازمان بهزیستی کشور یا مراکز واگذار شده به بخش خصوصی صورت گرفته است.

- خانوار نیازمند تحت پوشش سازمان بهزیستی:

خانواری است که به تشخیص سازمان بهزیستی کشور اعضای آن قادر به تأمین حداقل نیازهای اساسی زندگی خود نبوده و درآمدی کم تر از چهل درصد حداقل مزد کارگر مشمول قانون کار داشته یا دارای فرزندان دو یا چندقلو در رده سنی شش سال تمام یا کم تر باشد.

- کودک:

فردی است که سن وی کم تر از هجده سال تمام است

- فرزند سازمان بهزیستی کشور:

فردی است که با سن کم تر از هجده سال به عنوان کودک بی سرپرست یا بدسرپرست در سیستم مراقبت شبانه روزی سازمان بهزیستی کشور پذیرش شده و در حال حاضر (بدون در نظر گرفتن سن) از خدمات مستمر و غیرمستمر این سازمان در طول مدت مراقبت یا پس از ترخیص بهره مند می شود.

- خانواده جایگزین (سازمان بهزیستی کشور):

خانواده یا خانواری است که سرپرستی کودک تحت سرپرستی سازمان بهزیستی را به صورت موقت با حکم قضایی امین موقت، یا به صورت دائم با حکم قضایی فرزندخواندگی، برعهده می گیرد.

۱ فرد واجد شرایط اشتغال فردی در رده سنی هجده تا پنجاه سال تمام است که علاوه بر جوینده کار و فاقد شغل بودن، متناسب با توانایی ها، علایق و فرصت های شغلی موجود در بازار کار، به منظور فعالیت به صورت مزدبگیری یا خوداشتغالی، تحت آموزش های مختلف رسمی یا غیررسمی مطابق دستورالعمل مربوط قرار گرفته باشد.

۲ کمیته ارزیابی و توان بخشی حرفه ای: کمیته ای است متشکل از نیروهای تخصصی توان بخشی حرفه ای که به منظور ارزیابی کلی، شناسایی پتانسیل های کاری و توانمندی های افراد معلول متقاضی کار، هدایت و نظارت بر نحوه آموزش های حرفه ای و مهارتی و پیگیری اشتغال آن ها در سطح شهرستان یا استان تشکیل می شود.

۳ کمیته توانمندسازی: کمیته ای متشکل از افراد متخصص و حرفه ای است که وظیفه بررسی، اظهار نظر و ارائه پیشنهاد در زمینه فعالیت های توانمندسازی افراد، خانواده ها و گروه های تحت پوشش در سه سطح مراکز دولتی یا غیردولتی، شهرستان یا استان را برعهده دارد.

- فرزند خواندگی :

فرایندی است که طی آن و تحت نظارت سازمان بهزیستی کشور، یک کودک توسط یک زوج (زن و شوهر) یا یک زن مجرد که والدین یا والد بیولوژیک او نیستند، ولی با حکم قضایی والدین یا والد وی شمرده می شوند، به طور دائمی به عنوان فرزند پذیرفته می شود.

- انتقال به زندگی مستقل فرزند سازمان بهزیستی کشور (ترخیص فرزند سازمان بهزیستی کشور) :

فرایندی است که براساس برنامه مراقبت در خانواده یا خانه و با تکیه بر توانمندی های فردی، اجتماعی و اقتصادی فرزند سازمان بهزیستی کشور، امکان زندگی مستقل وی به واسطه تشکیل خانواده و یا داشتن شغل و کاهش تدریجی وابستگی مالی به سازمان بهزیستی کشور فراهم می شود.

- فرد معلول (فرد کم توان) :

فردی است که در عملکرد اندام های حسی مانند اندام بینایی یا اندام شنوایی، اندام های حرکتی مانند دست ها، پاها یا تنه و یا ساختار فیزیولوژیک مغز (عملکرد مغز) براساس معیارهای بین المللی شرایط سلامت^۱ و^۲، بر اثر عوامل مادرزادی، بیماری، کهولت سن، سوانح، حوادث و یا عوامل دیگر دچار معلولیت (کم توانی) شده است.

- شدت معلولیت :

میزان «اندازه و وسعت آسیب» در عملکرد و مشارکت اجتماعی فرد است که از طریق برآیند اندازه و وسعت آسیب در «عملکرد فیزیولوژیک و ساختار تشریحی بدن» از یک سو و «محدودیت در ظرفیت و قابلیت در انجام فعالیت های روزمره زندگی و یا مشارکت های اجتماعی» از سوی دیگر، تعیین می شود. درجات آن شامل خفیف، متوسط، شدید و خیلی شدید است.

- فرد با کم توانی بینایی خفیف :

فردی است که به علت اختلال در سیستم بینایی، میزان یا کیفیت بینایی وی در هر دو چشم با بهترین اصلاح توسط عدسی های تصحیح کننده برحسب مقیاس هندسی^۳ بین $\frac{3}{100}$ تا $\frac{6}{100}$ باشد.

- فرد با کم توانی بینایی متوسط تا شدید (فرد کم بینا) :

فردی است که به علت اختلال در سیستم بینایی، میزان یا کیفیت بینایی وی در هر دو چشم با بهترین اصلاح توسط عدسی های تصحیح کننده برحسب مقیاس هندسی^۱ بین $\frac{1}{100}$ تا $\frac{3}{100}$ باشد.

- فرد با کم توانی بینایی شدید تا خیلی شدید (فرد نابینا) :

فردی است که به علت اختلال در سیستم بینایی، میزان یا کیفیت بینایی وی در هر دو چشم با بهترین اصلاح توسط عدسی های تصحیح کننده برحسب مقیاس هندسی^۱ کم تر از $\frac{1}{100}$ و یا میدان بینایی وی کم تر از بیست درجه باشد به طوری که قادر به تشخیص حرکت دست و شمارش انگشتان از فاصله یک متری نباشد.

- فرد با معلولیت جسمی - حرکتی :

فردی است که به دلیل اختلالات در سیستم عصبی، عضلانی و یا اسکلتی، دچار محدودیت در عملکرد اندام های فوقانی و تحتانی، تنه و یا ستون فقرات شده و به تبع آن دچار محدودیت در فعالیت های روزمره زندگی و یا مشارکت اجتماعی است.

- فرد با اختلالات هوشی - رشدی (معلول ذهنی) :

فردی است که دارای نقص در کارکرد هوشی (عقلانی) مانند حل مسئله، برنامه ریزی، استدلال، قضاوت و نیز عملکرد سازگارانه مانند برقراری ارتباط، مشارکت اجتماعی و یا داشتن زندگی مستقل بوده و براساس آزمون های استاندارد، دارای نمره هوش بهر کم تر از هفتاد باشد. این نقص در دوران رشد (رده سنی کم تر از هجده سال تمام) رخ می دهد. درجه شدت معلولیت این فرد از متوسط تا خیلی شدید است.

- بیمار روانی مزمن :

فردی است که دارای علائم بالینی مشخص بیماری روانی به مدت حداقل دو سال باشد و سابقه بستری شدن در بخش روان پزشکی بیمارستان را بیش از یک بار در طی دو سال گذشته داشته و از نظر عملکرد فردی، اجتماعی و یا شغلی دچار مشکل باشد.

- فرد با کم توانی شنوایی خفیف :

فردی است با اختلال در سیستم شنوایی به طوری که با استفاده از سمعک، مداخلات جراحی و سایر وسایل کمک شنوایی و توان بخشی شنوایی، مشکل ارتباط کلامی وی برطرف شود. به عبارت دیگر آستانه شنوایی وی بین ۲۶ تا ۴۰ دسی بل است.

۱ شرایط سلامت یک اصطلاح گسترده برای توصیف یک بیماری (حاد یا مزمن)، اختلال، آسیب یا ضربه است. شرایط سلامت ممکن است همچنین شامل سایر اوضاع مانند بارداری، سالمندی، تنش ناهنجاری مادرزادی یا زمینه ژنتیکی باشد. شرایط سلامت با ICD-10 کدگذاری می شود.

2 ICD-10: International Statistical Classification of Diseases and Related Health Problems, 10th revision 2010

۳ در مقیاس هندسی دید فرد با تابلویی در فاصله شش متری چشم وی شامل اندازه های مختلف حرف «E» لاتین (E چارت) در جهات مختلف (بزرگ به کوچک از بالا به پایین) اندازه گیری می شود که دید طبیعی $\frac{10}{100}$ است یعنی چنین فردی در فاصله شش متری قادر به تشخیص جهات ردیف دهم است.

- فرد با کم توانی شنوایی متوسط تا شدید (فرد کم شنوا) :

فردی است با اختلال در سیستم شنوایی به طوری که با استفاده از سمعک، مداخلات جراحی و سایر وسایل کمک شنوایی و توان بخشی شنوایی، مشکل ارتباط کلامی وی به طور نسبی برطرف می شود. به عبارت دیگر آستانه شنوایی وی بین ۴۱ تا ۹۰ دسی بل است.

- فرد با کم توانی شنوایی شدید تا خیلی شدید (فرد ناشنوا) :

فردی است با اختلال در سیستم شنوایی به طوری که با استفاده از سمعک، مداخلات جراحی و سایر وسایل کمک شنوایی، مشکل ارتباط کلامی وی برطرف نشود. به عبارت دیگر آستانه شنوایی وی بیش از ۹۱ دسی بل است.

- فرد با اختلالات طیف اتیسم :

فردی است که با نشانه هایی در زمینه های رفتاری مشخص شامل اشکال در ارتباط اجتماعی، اشکال در رفتارها و علائق، و یا انجام فعالیت های تکراری و محدود، مشخص می شود. علائم این اختلال به صورت طیفی از خفیف تا خیلی شدید بروز می کند.

- فرد با آسیب نخاعی :

فردی است که بر اثر آسیب در طناب نخاعی دچار تغییر موقت یا دائمی در عملکرد سیستم های حرکتی، حسی و یا سیستم عصبی خودکار بدن خود شده است.

- مشاوره ژنتیک :

نوعی خدمات سلامت و آگاهی رسانی است که به بررسی مشکلات احتمالی رخ دادن یک بیماری ژنتیکی یا ناشی از رخ دادن آن در انسان می پردازد. این فرایند شامل تلاش مشاور ژنتیک (پزشک دارای گواهی نامه دوره آموزشی مشاوره ژنتیک سازمان بهزیستی کشور) به منظور تشخیص، نحوه توارث بیماری و تعیین احتمال بروز مجدد آن، برخورد با بیماری و تصمیم گیری مناسب در هنگام بروز بیماری و کمک به تطابق اعضای خانواده با بیماری رخ داده و نیز کمک به بیمار است.

- فرد تحت پوشش برنامه آگاه سازی پیشگیری از معلولیت :

فردی است که متناسب با گروه سنی خود در برنامه های آموزشی سازمان بهزیستی کشور شامل برنامه آگاه سازی پیشگیری از معلولیت ها برای گروه سنی ۱۵ تا کم تر از ۴۵ سال تمام، برنامه آگاه سازی پیشگیری از معلولیت های دوران سالمندی برای گروه سنی ۴۵ سال تمام و بیش تر و برنامه آگاه سازی پیشگیری از معلولیت های ناشی از انفجار مین برای تمام سنین، شرکت می نماید.

- کودک غربال شده در برنامه غربالگری، تشخیص و مداخله زود هنگام شنوایی نوزادان :

کودک در رده سنی کم تر از یک ماه تمام است که در واحد غربالگری^۱ مورد تأیید سازمان بهزیستی کشور از نظر اختلالات شنوایی، تحت آزمون های غربالگری^۲ قرار گرفته است.

- غربالگری :

روش تشخیص یا شناسایی است که به منظور کشف بیماری یا نقیصه در اشخاص به ظاهر سالم، به وسیله آزمون های عملی و سریع با حساسیت و ویژگی تعیین شده، معاینه یا سایر روش های مورد تأیید، انجام می شود.

- کودک غربال شده در برنامه غربالگری تنبلی چشم :

کودک در رده سنی سه تا شش سال تمام است که در پایگاه غربالگری تنبلی چشم مورد تأیید سازمان بهزیستی کشور، توسط مربی، معلم یا بهورز از نظر تنبلی چشم با استفاده از E چارت^۳ یا دستگاه غربالگر عیوب انکساری، مورد غربالگری قرار گرفته و نیز عیوب انکساری، مواردی از استراییسم (انحراف چشم) یا مشکلات ارگانیکی چشم (مانند آب مروارید یا افتادگی پلک) در وی بررسی می شود.

- کودک ارجاعی به بینایی سنج در برنامه غربالگری تنبلی چشم :

کودک در رده سنی سه تا شش سال تمام است که پس از غربالگری تنبلی چشم، به علت میزان یا کیفیت (حدت) بینایی کم تر از بر حسب مقیاس هندسی^۴، انحراف چشم (استراییسم) و یا عدم همکاری در غربالگری اولیه، برای معاینه دقیق تر به بینایی سنج ارجاع می شود.

- مشاوره روانشناختی :

خدمتی است که در قالب ارتباط تخصصی روان شناختی فردی یا گروهی ارائه شده و در آن مشاور یا روان شناس با داشتن مهارت ها و صلاحیت های علمی و حرفه ای، مخاطب یا مخاطبان را با روش های منطبق بر نیازهایشان یاری نموده تا با شناخت بهتر خود به طور مؤثرتری عمل نمایند. این خدمت به صورت حضوری، تلفنی یا در فضای مجازی ارائه می شود.

۱ واحد غربالگری شنوایی: مکانی است مانند زایشگاه یا کلینیک های شنوایی شناسی که غربالگری شنوایی در آن انجام می شود.

۲ آزمون غربالگری شنوایی: آزمونی است که با استفاده از تست های الکتروفیزیولوژیک انجام می شود.

۳ تابلویی شامل اندازه های مختلف حرف «E» است که در فاصله شش متری چشم فرد در جهات مختلف (بزرگ به کوچک از بالا به پایین) قرار داده می شود که دید طبیعی $\frac{20}{20}$ یعنی فرد در فاصله شش متری قادر به تشخیص جهات دهم است.

۴ در مقیاس هندسی دید فرد با تابلویی در فاصله شش متری چشم وی شامل اندازه های مختلف حرف «E» لاتین (E چارت) در جهات مختلف (بزرگ به کوچک از بالا به پایین) اندازه گیری می شود که دید طبیعی $\frac{20}{20}$ است یعنی چنین فردی در فاصله شش متری قادر به تشخیص جهات ردیف دهم است.

(نفر-خدمت)

جدول ۲-۱ تعداد خدمت گیرندگان سازمان به تفکیک استان: ۹۹-۱۳۹۵ (دنباله)

استان	توانبخشی							
	معمولیت مددجویان تحت پوشش	خدمت گیرندگان مراکز حمایتی و کارگاههای تولیدی روزانه، حرفه آموزی و کارگاههای تولیدی حمایتی	خدمت گیرندگان مراکز واحدهای توانبخشی	خدمت گیرندگان مراکز شبانه روزی توانبخشی مراقبتی	خدمت گیرندگان مراکز ارائه خدمات توانبخشی در منزل	خدمت گیرندگان مراکز مراقبت در منزل	خدمت گیرندگان مراکز مراقبت در منزل	خدمت گیرندگان مراکز مراقبت در منزل
۱۳۹۵	۱,۳۱۹,۴۳۰	۴۲,۷۲۰	۶۶۸,۷۲۱	۴۹,۰۸۴	۱۷,۲۵۵	۶,۶۵۰	۳۶۱	...
۱۳۹۶	۱,۴۱۵,۷۱۰	۴۵,۹۱۷	۷۳۰,۳۹۰	۵۱,۶۱۹	۱۷,۳۰۱	۱۰,۴۷۸	۴۷۴	۲۷,۶۳۶
۱۳۹۷	۱,۵۹۰,۱۱۳	۵۰,۸۴۹	۴۸۲,۷۰۹	۵۰,۸۳۱	۱۸,۱۳۰	۱۰,۹۹۹	۶۲۵	۲۷,۶۳۶
۱۳۹۸	۱,۷۱۰,۴۷۵	۵۳,۵۲۱	۱۲۳,۱۴۰	۵۰,۳۴۸	۱۷,۸۳۰	۷,۴۳۴	۹۸۱	۳۱,۱۷۶
۱۳۹۹	۱,۷۵۹,۱۱۱	۵۴,۵۵۰	۲۴۴,۴۶۵	۵۰,۷۲۷	۱۷,۵۸۴	۷,۸۲۵	۱,۱۰۹	۲۵,۴۰۴
آذربایجان شرقی	۸۸,۴۴۳	۳,۹۱۹	۲۲,۳۱۴	۲,۱۴۶	۶۸۶	۳۴۷	۳۸	۱,۴۲۲
آذربایجان غربی	۵۹,۴۹۴	۲,۴۰۸	۲,۰۱۶	۱,۳۳۵	۳۴۱	۱۷۷	۲۵	۱,۲۷۸
اردبیل	۲۳,۷۳۹	۹۲۵	۴۹۶	۸۹۷	۱۶۹	۱۶۶	۴۹	۱۲۰
اصفهان	۱۰۲,۵۵۰	۴,۴۵۷	۹,۷۰۵	۳,۸۷۱	۲,۱۱۱	۵۱۸	۴۳	۱,۲۲۵
البرز	۳۸,۷۷۶	۱,۰۵۱	۶۵۳	۳,۲۲۶	۱۹۲	۱۵۰	۱۹	۱۲
ایلام	۱۵,۷۲۲	۵۰۱	۳,۴۸۰	۳۳۶	۳۴۷	۱۷۰	۱۰	۵۲۳
بوشهر	۲۲,۹۱۶	۵۱۹	۱,۶۷۲	۵۲۳	۳۲۵	۲۳۳	۲۰	۰
تهران	۱۹۷,۴۱۱	۴,۶۱۹	۳,۵۷۱	۱۰,۷۶۳	۱,۰۱۹	۴۴۴	۱۲۶	۵۸۶
چهارمحال بختیاری	۳۱,۴۰۸	۲,۴۵۱	۶,۹۴۳	۶۲۲	۱,۴۷۹	۳۲۴	۱۰۰	۲۵۵
خراسان جنوبی	۲۷,۳۵۶	۸۸۶	۱,۳۲۹	۶۷۶	۳۷۴	۱۷۸	۳۱	۳۳۵
خراسان رضوی	۱۵۳,۴۳۰	۳,۴۷۰	۱۰,۲۰۵	۵,۶۵۴	۷۳۲	۴۲۷	۱۱۶	۱,۹۰۰
خراسان شمالی	۲۵,۳۳۹	۶۲۷	۳,۷۲۵	۶۳۶	۳۳۷	۳۳۰	۳۰	۴۸۴
خوزستان	۱۰۸,۱۵۱	۳,۲۱۶	۰	۱,۷۱۶	۸۳۶	۲۰۹	۲۰	۲,۳۹۵
زنجان	۲۲,۵۰۹	۶۲۰	۲,۳۰۰	۶۷۷	۲۵۵	۱۷۴	۰	۷۸
سمنان	۱۶,۴۲۰	۹۶۴	۹۲۰	۵۹۳	۴۲۵	۱۴۴	۰	۱۴۳
سیستان و بلوچستان	۶۷,۳۲۸	۱,۳۰۷	۲,۱۰۰	۴۳۷	۱۸۲	۱۶۶	۰	۲,۴۶۶
ستادی	۰	۰	۰	۰	۰	۰	۰	۰
فارس	۱۳۸,۲۴۰	۲,۳۸۰	۱۴,۰۶۱	۲,۳۹۶	۵۷۵	۱۶۰	۱۰۳	۱,۹۴۲
قزوین	۳۴,۴۱۷	۸۷۰	۱,۱۰۶	۹۲۳	۲۳۱	۱۵۶	۳۰	۳۶۵
قم	۲۵,۲۸۸	۸۳۸	۷,۶۵۰	۹۱۰	۳۱۱	۱۳۰	۰	۶۷
کردستان	۳۱,۳۳۹	۱,۰۷۲	۹,۸۴۸	۶۵۶	۲۹۳	۱۷۵	۲۰	۵۳۶
کرمان	۷۱,۳۶۱	۱,۹۶۴	۳۵,۴۶۹	۱,۲۰۲	۵۲۲	۱۸۰	۸۱	۱,۹۱۸
کرمانشاه	۴۳,۳۳۴	۱,۴۸۹	۶,۱۰۱	۱,۱۶۸	۳۹۴	۱۶۶	۳۰	۱۴۰
کهگیلویه و بویراحمد	۲۱,۱۹۳	۶۸۵	۳,۷۴۴	۳۶۷	۲۸۵	۱۶۲	۰	۱,۰۹۳
گلستان	۶۱,۰۵۱	۲,۱۸۴	۷,۸۹۳	۸۰۹	۵۵۵	۳۱۹	۳۸	۲,۱۶۱
گیلان	۵۵,۷۳۷	۱,۰۶۱	۵,۴۶۸	۲,۲۷۸	۷۸۸	۴۱۸	۳۲	۱,۴۰۳
لرستان	۵۷,۰۸۴	۱,۸۵۰	۲۰,۱۳۹	۸۹۱	۴۱۵	۱۶۶	۲۰	۱۴۶
مازندران	۶۵,۰۷۴	۲,۷۸۷	۵,۸۰۹	۱,۵۱۰	۷۹۷	۳۶۳	۳۸	۱,۳۱۹
مرکزی	۳۵,۸۰۲	۸۶۳	۱۹,۸۸۹	۱,۱۳۲	۲۲۸	۱۴۹	۱۷	۴۵۶
هرمزگان	۳۶,۰۲۴	۹۳۴	۲,۴۰۰	۴۲۴	۶۰۳	۲۰۲	۲۸	۳۶۹
همدان	۴۵,۹۰۶	۱,۰۱۸	۱,۷۱۶	۱,۱۶۴	۳۰۵	۳۵۳	۱۰	۸۹
یزد	۳۶,۲۶۹	۲,۶۱۵	۳۱,۷۴۳	۷۸۹	۱,۴۷۲	۵۶۹	۳۵	۲۷۸

(نفر-خدمت)

جدول ۲-۱ تعداد خدمت گیرندگان سازمان به تفکیک استان: ۹۹-۱۳۹۵

استان	اجتماعی			
	مراکز آسپهای اجتماعی	فرزندان انتقال یافته به زندگی مستقل	فرزندان تحت سرپرستی سازمان	مددجویان دارای پرونده اجتماعی
۱۳۹۵	۳۴۷,۳۱۱	...	۲۵,۳۴۷	۴۹۵,۱۶۰
۱۳۹۶	۴۴۲,۹۶۸	...	۲۶,۲۸۵	۵۳۳,۵۷۳
۱۳۹۷	۵۹۲,۵۱۶	...	۲۶,۱۸۲	۵۷۹,۲۲۶
۱۳۹۸	۷۰۷,۷۱۶	...	۲۵,۵۳۸	۶۳۴,۱۳۰
۱۳۹۹	۸۶۹,۱۰۲	۳۸۰	۲۵,۰۴۴	۶۷۲,۳۲۳
آذربایجان شرقی	۲۱,۰۰۶	۷	۱,۸۷۹	۵۷,۴۸۴
آذربایجان غربی	۲۱,۳۱۲	۱۴	۷۲۸	۲۱,۳۷۶
اردبیل	۲۳,۶۵۹	۳	۱۸۵	۱۲,۳۳۴
اصفهان	۲۹,۷۴۶	۱۷	۱,۰۷۸	۲۳,۴۷۵
البرز	۱۹,۵۵۰	۱۱	۷۴۴	۷,۹۰۴
ایلام	۱۴,۶۲۸	۰	۶۵	۱۰,۵۴۹
بوشهر	۱۰,۶۶۶	۰	۴۲۶	۲۰,۴۴۲
تهران	۱۳۹,۰۷۷	۷۳	۲,۶۹۰	۳۵,۷۴۵
چهارمحال بختیاری	۴,۶۵۳	۱	۳۷۳	۱۰,۰۱۳
خراسان جنوبی	۲۲,۰۸۸	۱۲	۴۹۴	۹,۵۸۰
خراسان رضوی	۱۱۴,۵۱۴	۵۳	۴,۰۲۴	۵۳,۷۳۴
خراسان شمالی	۴,۷۸۱	۱۵	۶۳۹	۱۰,۵۷۵
خوزستان	۲۱,۹۲۶	۷	۵۱۵	۵۹,۴۰۲
زنجان	۶,۳۱۸	۰	۲۶۱	۸,۳۲۶
سمنان	۵,۴۹۷	۸	۳۰۳	۵,۰۰۰
سیستان و بلوچستان	۱۴,۸۱۴	۰	۴۸۳	۳۴,۲۹۹
ستادی	۰	۰	۰	۰
فارس	۷۶,۸۶۹	۲۲	۱,۰۳۳	۳۳,۱۲۶
قزوین	۱۷,۹۵۴	۱	۳۵۱	۱۱,۷۶۶
قم	۱۱,۹۵۰	۱	۲۰۲	۳,۶۶۳
کردستان	۱۰,۲۸۰	۹	۳۵۱	۱۳,۶۸۶
کرمان	۳۲,۲۶۲	۷۰	۳,۲۸۲	۳۵,۶۴۸
کرمانشاه	۲۷,۳۵۵	۳	۱۴۵	۱۳,۲۸۷
کهگیلویه و بویراحمد	۵,۷۳۶	۰	۳۳۵	۱۴,۹۴۸
گلستان	۱۶,۵۳۴	۱۰	۵۸۲	۱۲,۲۲۲
گیلان	۲۴,۰۱۲	۱۵	۱,۱۹۰	۳۵,۹۶۶
لرستان	۹,۰۲۴	۴	۶۳۹	۳۰,۲۰۵
مازندران	۹۰,۳۶۷	۱۳	۵۳۰	۲۶,۵۹۴
مرکزی	۱۶,۰۸۸	۲	۳۰۶	۹,۹۶۶
هرمزگان	۶,۶۴۶	۱	۴۱۱	۱۷,۹۱۲
همدان	۳۵,۱۵۱	۴	۳۹۳	۲۱,۵۷۷
یزد	۱۴,۶۳۹	۴	۴۰۷	۱۱,۵۱۹

جدول ۲-۱ تعداد خدمت گیرندگان سازمان به تفکیک استان: ۹۹-۱۳۹۵ (دنباله)

(نفر-خدمت)

استان	توانبخشی					
	خدمت گیرندگان دارای معلولیت در برنامه CBR- مولفه ساخت و تعمیر مسکن	خدمت گیرندگان دارای معلولیت در برنامه CBR- مولفه مناسب سازی	خدمت گیرندگان دارای معلولیت در برنامه CBR- مولفه توانمند سازی	خدمت گیرندگان دارای معلولیت در برنامه CBR- مولفه اجتماعی	خدمت گیرندگان دارای معلولیت در برنامه CBR- حرقه آموزشی/خوداشتغالی/ اشتغال دستمزدی/کمک های موردی و مستمر/ صندوق های خرد معطی	خدمت گیرندگان دارای معلولیت در برنامه CBR- مولفه آموزش های شبه رسمی، غیر رسمی و رسمی
۱۳۹۵
۱۳۹۶	۲۶۰,۷۹۵	...
۱۳۹۷
۱۳۹۸	۴,۶۴۷	۹,۷۸۲	۴۴,۵۴۲	۱۰۸,۲۰۰	۲۸۷,۵۰۸	۲۵۲,۲۷۰
۱۳۹۹	۵,۷۲۷	۸,۹۱۰	۳۲,۸۳۱	۵۷,۴۸۵	۲۳۳,۱۳۶	۱۶۳,۵۲۱
آذربایجان شرقی	۲۷۰	۳۹۲	۱,۷۶۶	۲,۲۲۲	۱۳,۸۸۷	۱۱,۸۸۶
آذربایجان غربی	۱۶۳	۳۹۱	۲,۵۷۱	۹۰۷	۹,۰۷۴	۵,۲۲۲
اردبیل	۴۱	۱۹۵	۹۷۰	۱,۵۸۲	۵,۵۶۸	۳,۳۹۵
اصفهان	۱۷۸	۵۶۴	۳,۸۳۶	۳,۴۲۵	۴۱۴۹	۷,۵۷۹
البرز	۱۲	۵۳	۷۵	۲۵۷	۱,۱۳۶	۸۳۸
ایلام	۱۰۴	۸۵	۱۰۷	۶۸۱	۲,۵۵۲	۱,۸۴۰
بوشهر	۲۰۱	۳۰۷	۱,۱۶۲	۲,۲۴۷	۴,۱۱۱	۳,۶۴۳
تهران	۱۱	۱۵۱	۱,۲۶۲	۱,۴۳۱	۵,۱۱۵	۱,۵۰۸
چهارمحال بختیاری	۲۹۹	۳۹۴	۸۷۳	۱,۸۵۴	۷,۵۵۳	۵,۲۷۲
خراسان جنوبی	۲۳۹	۲۲۲	۲۵۴	۴۸۸	۵,۴۷۵	۳,۸۷۴
خراسان رضوی	۵۸۸	۶۱۹	۱,۸۵۵	۲,۴۸۸	۱۹,۶۵۲	۸,۷۵۰
خراسان شمالی	۱۰۹	۱۲۱	۵۱	۱,۰۰۴	۶,۲۹۹	۱,۸۴۷
خوزستان	۹۰	۵۳۲	۱,۵۴۳	۲,۲۲۸	۱۲,۶۶۰	۶,۸۶۰
زنجان	۱۶۰	۱۲۰	۸۹	۷۸۶	۴,۲۱۲	۱,۳۷۶
سمنان	۱۹	۱۲۳	۲۷۳	۲۵۹	۱,۱۹۷	۸۹۲
سیستان و بلوچستان	۵۷	۲۳۸	۶۸۳	۱,۳۰۶	۴,۴۳۲	۱,۹۴۴
ستادی	۰	۰	۰	۰	۰	۰
فارس	۱۷,۹۰۷	۶۸	۱,۰۰۰	۱,۹۷۰	۳۰	۱۵۹,۸۰۹
قزوین	۴,۳۶۶	۴۹	۶,۴۰۰	۱,۵۹۰	۰	۲۱,۳۰۱
قم	۹,۱۳۰	۲۰	۱,۰۰۰	۱,۱۴۰	۰	۹,۰۹۷
کردستان	۷,۷۹۹	۱۴۵	۱,۰۰۰	۱,۸۷۶	۰	۸,۳۹۴
کرمان	۱۷,۲۱۸	۹۸	۱,۹۷۰	۱,۷۶۳	۰	۲۹,۰۲۵
کرمانشاه	۱۰,۲۸۸	۶۰	۱,۲۰۰	۱,۵۶۰	۲۰	۳۴,۷۵۰
کهگیلویه و بویراحمد	۵,۸۱۲	۳۰	۱,۰۰۰	۱,۷۴۳	۳۰	۶,۸۰۰
گلستان	۱۹,۵۱۹	۳۳	۱,۵۴۵	۱,۴۹۰	۴۵	۲۴,۹۵۵
گیلان	۲۴,۴۲۹	۶۶	۱,۵۴۵	۱,۰۳۲	۰	۲۴,۸۵۴
لرستان	۱۳,۶۱۷	۴۹	۶,۴۰۰	۲,۴۳۰	۰	۱۲,۱۳۴
مازندران	۲۵,۱۹۲	۸۱	۲,۰۲۰	۱,۷۲۰	۰	۱۰۸,۶۸۶
مرکزی	۴,۹۵۶	۳۷	۱,۰۰۰	۷۱۱	۰	۶,۵۸۸
هرمزگان	۱۱,۳۶۳	۶۵	۱,۱۲۵	۹۰۴	۰	۸,۰۱۷
همدان	۱۳,۵۳۱	۲۳	۱,۰۶۵	۱,۲۰۰	۰	۱۷,۳۳۸
یزد	۷,۳۳۴	۱۳۰	۱,۰۰۰	۷۳۴	۰	۳۸,۱۱۵

جدول ۲-۱ تعداد خدمت گیرندگان سازمان به تفکیک استان: ۹۹-۱۳۹۵ (دنباله)

(نفر-خدمت)

استان	پیشگیری								
	خدمت گیرندگان دارای معلولیت در برنامه CBR- مولفه ساخت و تعمیر مسکن	خدمت گیرندگان دارای معلولیت در برنامه CBR- مولفه مناسب سازی	خدمت گیرندگان دارای معلولیت در برنامه CBR- مولفه توانمند سازی	خدمت گیرندگان دارای معلولیت در برنامه CBR- مولفه اجتماعی	خدمت گیرندگان دارای معلولیت در برنامه CBR- حرقه آموزشی/خوداشتغالی/ اشتغال دستمزدی/کمک های موردی و مستمر/ صندوق های خرد معطی	خدمت گیرندگان دارای معلولیت در برنامه CBR- مولفه آموزش های شبه رسمی، غیر رسمی و رسمی	مراجعات مشاوره حضوری دختران	مراجعات مشاوره حضوری کودکان معاینه شده توسط اپتومتریست در برنامه پیشگیری از تنبلی چشم	کودکان ارجاع شده از غربالگر به سطوح تخصصی در برنامه پیشگیری از تنبلی چشم
۱۳۹۵	۴,۳۴۶,۷۵۳	۲۱۲,۸۱۷	۱۵۲,۹۶۴	۹۲۶,۱۳۴
۱۳۹۶	۴,۷۰۸,۷۱۲	۲۱۹,۷۳۸	۱۵۰,۲۰۰	۱,۰۳۳,۰۵۸
۱۳۹۷	۴,۸۶۴,۴۷۶	۲۱۵,۷۶۶	۱۸۷,۸۷۷	۱,۱۰۰,۷۶۴
۱۳۹۸	۴,۶۶۳,۳۲۵	۱۹۰,۵۷۲	۱۳۹,۵۱۸	۱,۲۷۹,۷۹۸
۱۳۹۹	۳,۰۹۷,۱۱۹	۹۰,۶۷۵	۵۵,۴۲۱	۹۳۲,۱۱۷	۲۳۲	۴,۲۷۶,۰۰۰	۱۲۶,۲۹۲	۱,۹۲۸	۶۳۴,۶۲۴
آذربایجان شرقی	۱۵۰,۷۴۶	۴,۲۸۱	۳,۴۸۵	۲۷,۸۱۹	۰	۱,۶۵۰	۲,۴۱۰	۷۰	۱۹,۱۸۴
آذربایجان غربی	۱۲۸,۶۶۲	۲,۴۰۲	۱,۵۶۹	۸,۷۱۱	۰	۱,۰۱۴	۲,۱۳۵	۵۱	۹,۷۷۳
اردبیل	۷۸,۱۷۷	۲,۷۹۷	۱,۲۳۹	۲۰,۱۷۱	۰	۱,۳۲۰	۱,۰۰۰	۱۳۲	۸,۱۳۵
اصفهان	۱۳۹,۹۵۸	۴,۹۷۶	۳,۹۲۰	۱۲۳,۹۷۳	۰	۲,۶۵۹	۳,۱۶۷	۱۲۵	۳۴,۳۲۱
البرز	۹۳,۳۴۱	۲,۸۵۶	۹۶۰	۱۱,۳۸۲	۴۱	۲,۰۲۱	۱,۷۰۵	۴۵	۲۰,۱۹۲
ایلام	۲۴,۱۱۸	۸۳۷	۵۲۲	۶,۶۵۶	۰	۲,۱۳۲	۱,۰۰۰	۶۶	۱,۶۱۵
بوشهر	۲۶,۸۰۹	۱,۱۱۵	۷۴۷	۱۱,۵۵۰	۰	۱,۰۴۵	۱,۰۰۰	۴۳	۶,۱۷۵
تهران	۴۹۹,۳۲۱	۱۹,۶۸۵	۱۲,۲۸۴	۷۵,۵۳۶	۰	۱,۵۶۰	۸,۲۴۵	۳۰	۱۹۸,۰۱۶
چهارمحال بختیاری	۴۰,۲۸۵	۱,۲۷۰	۹۴۱	۱۰,۸۱۲	۰	۱,۵۲۰	۱,۰۰۰	۳۳	۵,۱۵۷
خراسان جنوبی	۴۸,۴۹۱	۱,۹۶۳	۱,۸۷۳	۵,۵۰۴	۰	۱,۱۲۳	۱,۰۰۰	۴۶	۴,۳۵۴
خراسان رضوی	۲۱۰,۴۳۲	۲,۹۷۷	۱,۱۷۰	۶۱,۷۶۱	۰	۲,۴۳۲	۴,۰۳۰	۸۰	۶۴,۹۸۷
خراسان شمالی	۳۴,۳۶۲	۱,۸۳۳	۸۳۱	۸,۸۳۶	۳۶	۹۸۷	۱,۰۰۰	۴۹	۱۴,۹۰۶
خوزستان	۲۳۰,۸۶۰	۵,۲۵۹	۱,۹۳۰	۳۱,۷۰۹	۰	۱,۲۰۵	۳,۰۷۰	۵۸	۳۱,۵۷۹
زنجان	۵۰,۰۸۶	۱,۰۶۵	۷۲۶	۹,۹۳۵	۰	۷۱۱	۱,۰۰۰	۴۶	۷,۴۲۶
سمنان	۲۳,۹۸۵	۱,۰۹۱	۵۶۱	۳,۰۰۵	۰	۱,۱۱۲	۱,۰۰۰	۳۴	۵,۲۰۳
سیستان و بلوچستان	۱۲۷,۶۲۹	۱,۹۳۲	۱,۱۱۲	۴,۸۹۴	۳۰	۹۸۰	۱,۷۶۰	۶۶	۱۱,۱۴۰
ستادی	۰	۰	۰	۰	۰	۰	۰	۰	۰
فارس	۱۷۰,۰۶۶	۳,۷۰۵	۲,۲۵۹	۱۵۹,۸۰۹	۳۰	۱,۹۷۰	۱,۰۰۰	۶۸	۱۷,۹۰۷
قزوین	۵۱,۷۳۵	۲,۶۳۴	۱,۹۹۴	۲۱,۳۰۱	۰	۱,۵۹۰	۶,۴۰۰	۴۹	۴,۳۶۶
قم	۴۷,۴۷۵	۱,۹۱۶	۱,۲۷۰	۹,۰۹۷	۰	۱,۱۴۰	۱,۰۰۰	۲۰	۹,۱۳۰
کردستان	۸۸,۷۵۷	۴,۷۱۹	۳,۹۰۴	۸,۳۹۴	۰	۱,۸۷۶	۱,۰۰۰	۱۴۵	۷,۷۹۹
کرمان	۱۱۱,۹۱۰	۲,۳۲۲	۸۳۱	۲۹,۰۲۵	۰	۱,۷۶۳	۱,۹۷۰	۹۸	۱۷,۲۱۸
کرمانشاه	۸۵,۴۹۸	۴۶۵	۲۷	۳۴,۷۵۰	۲۰	۱,۵۶۰	۱,۲۰۰	۶۰	۱۰,۲۸۸
کهگیلویه و بویراحمد	۳۱,۵۵۷	۵۰۳	۳۴۷	۶,۸۰۰	۳۰	۱,۷۴۳	۱,۰۰۰	۳۰	۵,۸۱۲
گلستان	۸۹,۷۳۲	۳,۲۷۶	۱,۶۷۸	۲۴,۹۵۵	۴۵	۱,۴۹۰	۱,۵۴۵	۳۳	۱۹,۵۱۹
گیلان	۷۷,۴۰۱	۱,۷۱۶	۸۲۶	۲۴,۸۵۴	۰	۱,۰۳۲	۱,۵۴۵	۶۶	۲۴,۴۲۹
لرستان	۷۶,۸۲۴	۱,۴۷۶	۹۰۵	۱۲,۱۳۴	۰	۲,۴۳۰	۶,۴۰۰	۴۹	۱۳,۶۱۷
مازندران	۹۹,۸۲۴	۱,۳۲۶	۸۵۸	۱۰۸,۶۸۶	۰	۱,۷۲۰	۲,۰۲۰	۸۱	۲۵,۱۹۲
مرکزی	۵۷,۹۶۵	۲,۳۱۵	۱,۶۰۰	۶,۵۸۸	۰	۷۱۱	۱,۰۰۰	۳۷	۴,۹۵۶
هرمزگان	۹۲,۵۸۲	۴,۲۹۹	۳,۰۱۹	۸,۰۱۷	۰	۹۰۴	۱,۱۲۵	۶۵	۱۱,۳۶۳
همدان	۴۹,۱۱۱	۱,۲۹۸	۴۶۶	۱۷,۳۳۸	۰	۱,۲۰۰	۱,۰۶۵	۲۳	۱۳,۵۳۱
یزد	۵۹,۴۲۰	۲,۳۶۶	۱,۵۶۷	۳۸,۱۱۵	۰	۷۳۴	۱,۰۰۰	۱۳۰	۷,۳۳۴

جدول ۳-۲- تعداد مددجویان تحت پوشش برحسب جنس و بعد خانوار به تفکیک استان: ۱۳۹۵-۹۹

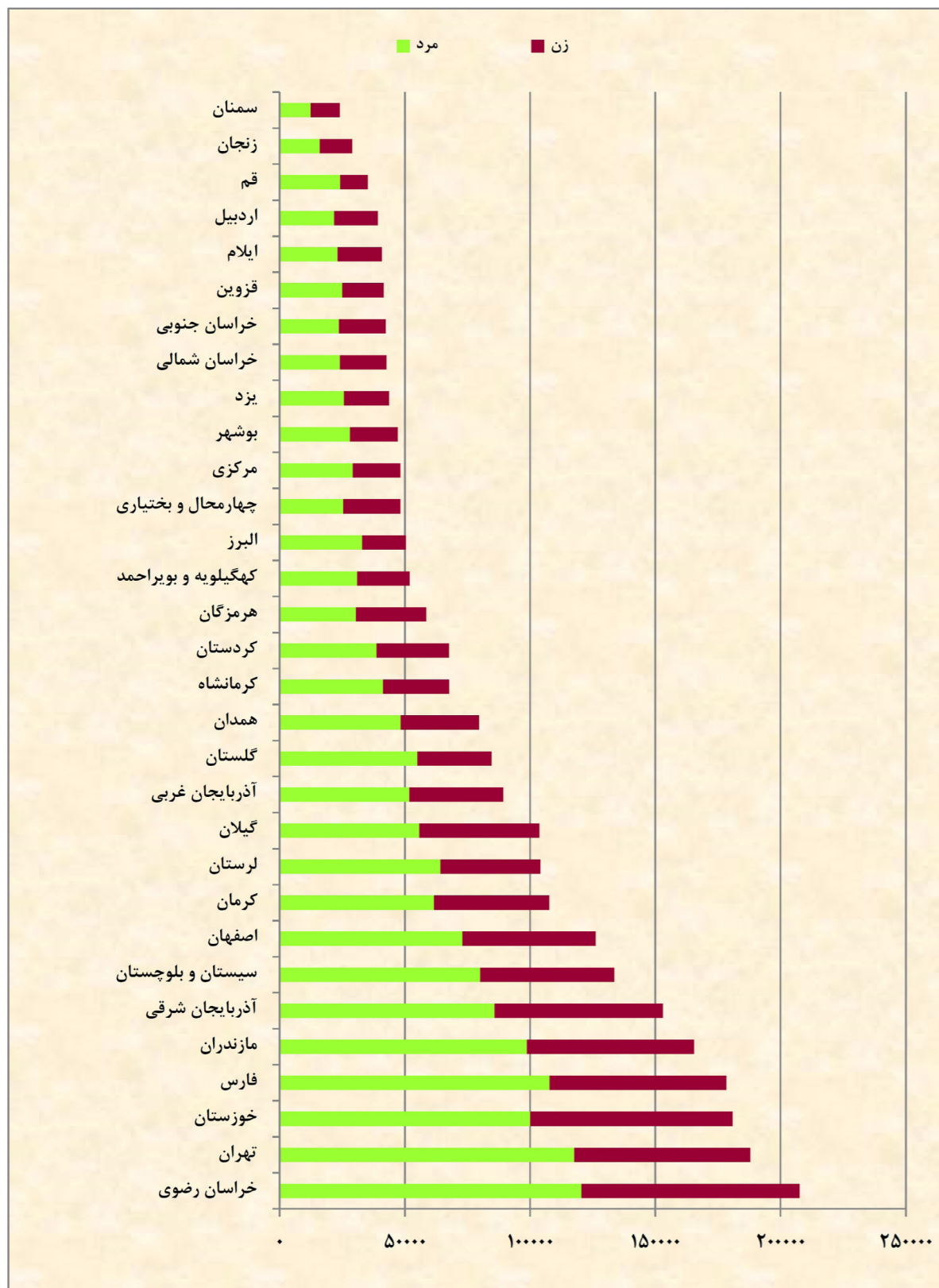
استان	مرد و زن	زن										
		۱	۲	۳	۴	۵	۶	۷	۸	۹	جمع	
۱۳۹۵	۲,۲۰۴,۳۹۲	۵۷۸,۸۹۶	۱۱۴,۸۵۵	۸۶,۴۶۷	۵۳,۵۶۱	۲۷,۲۶۰	۱۱,۸۱۲	۵,۳۸۵	۱,۸۳۷	۷۲۱	۴۷۹	۸۸۱,۲۷۳
۱۳۹۶	۲,۲۶۹,۰۳۰	۶۰۲,۷۰۳	۱۲۳,۳۱۴	۸۸,۰۳۳	۵۳,۱۱۷	۲۶,۲۸۲	۱۱,۰۲۲	۴,۹۲۷	۱,۷۰۶	۶۶۴	۴۵۶	۹۱۲,۲۲۴
۱۳۹۷	۲,۵۱۰,۶۹۰	۶۹۵,۶۴۶	۱۴۰,۶۳۸	۹۶,۲۳۳	۵۷,۶۳۰	۲۷,۳۹۹	۱۰,۳۰۵	۴,۲۸۷	۱,۵۴۳	۵۷۸	۴۱۲	۱,۰۳۴,۶۷۱
۱۳۹۸	۲,۶۳۲,۹۶۴	۷۳۶,۹۲۹	۱۵۰,۶۵۰	۹۷,۷۴۳	۵۹,۳۰۱	۲۷,۶۱۵	۱۰,۰۹۰	۴,۱۰۹	۱,۴۶۴	۵۶۱	۳۸۲	۱,۰۸۸,۸۴۴
۱۳۹۹	۲,۶۸۰,۸۲۰	۷۴۹,۵۳۲	۱۵۴,۸۰۸	۹۹,۵۹۷	۶۰,۲۰۷	۲۷,۶۸۷	۱۰,۱۴۵	۴,۰۲۳	۱,۴۳۴	۵۵۱	۳۶۷	۱,۱۰۸,۳۵۱
آذربایجان شرقی	۱۵۳,۰۵۰	۴۴,۰۲۹	۱۲,۱۲۶	۶,۶۹۸	۳,۰۰۹	۱,۰۵۴	۲۵۰	۷۹	۱۵	۷	۱	۶۷,۲۶۸
آذربایجان غربی	۸۹,۳۰۲	۲۶,۵۹۰	۴,۸۲۱	۳,۰۲۵	۱,۸۶۶	۷۷۸	۲۷۸	۱۰۸	۳۳	۱۱	۷	۳۷,۵۱۷
اردبیل	۳۹,۲۴۷	۱۳,۶۱۸	۲,۱۵۹	۱,۱۲۵	۴۱۶	۱۰۰	۲۸	۱۰	۰	۰	۱	۱۷,۴۵۷
اصفهان	۱۲۶,۲۰۱	۳۷,۷۰۲	۶,۵۴۶	۴,۵۶۱	۳,۰۸۶	۱,۰۲۴	۲۵۳	۵۲	۱۹	۶	۳	۵۳,۲۵۲
البرز	۵۰,۴۵۰	۹,۳۸۰	۴,۰۳۲	۲,۳۹۱	۱,۱۴۸	۴۱۶	۱۰۳	۳۵	۴	۱	۳	۱۷,۵۱۳
ایلام	۴۰,۸۹۵	۱۴,۱۶۱	۱,۶۲۱	۱,۱۴۵	۵۸۸	۲۱۴	۷۶	۲۵	۱۰	۳	۲	۱۷,۸۴۵
بوشهر	۴۷,۱۳۴	۱۴,۹۳۳	۱,۸۵۶	۱,۱۶۷	۷۱۷	۲۶۰	۸۶	۳۹	۱۲	۵	۱	۱۹,۰۷۶
تهران	۱۸۷,۹۲۰	۴۱,۲۱۴	۱۳,۲۰۱	۸,۹۳۹	۴,۵۴۰	۱,۸۰۵	۴۹۲	۱۲۷	۲۵	۸	۱	۷۰,۳۵۲
چهارمحال و بختیاری	۴۸,۲۷۲	۱۶,۶۱۶	۲,۴۳۵	۱,۵۱۹	۱,۳۹۴	۶۱۴	۱۹۰	۵۲	۱۳	۲	۲	۲۲,۸۳۷
خراسان جنوبی	۴۲,۴۳۹	۱۲,۵۲۲	۲,۲۲۶	۱,۷۰۹	۱,۱۹۶	۶۰۴	۳۲۰	۱۳۳	۴۴	۲۳	۸	۱۸,۷۸۵
خراسان رضوی	۲۰۷,۵۸۷	۴۷,۸۰۵	۱۵,۸۴۷	۱۰,۷۲۶	۷,۵۰۲	۳,۳۰۹	۱,۲۵۶	۴۴۵	۱۲۰	۵۲	۱۹	۸۷,۰۸۱
خراسان شمالی	۴۲,۶۵۴	۱۳,۲۱۷	۲,۳۰۰	۱,۴۹۵	۹۵۵	۳۹۴	۱۴۱	۵۵	۱۵	۴	۱	۱۸,۵۷۷
خوزستان	۱۸۰,۸۵۷	۵۲,۳۰۲	۱۱,۶۱۴	۷,۷۲۱	۴,۷۰۸	۲,۵۶۸	۱,۱۶۷	۵۲۰	۱۷۴	۶۰	۱۹	۸۰,۸۵۳
زنجان	۲۹,۰۱۱	۶,۶۰۸	۲,۷۷۱	۱,۸۳۸	۱,۲۵۳	۳۹۴	۹۱	۳۰	۵	۲	۰	۱۲,۹۹۲
سمنان	۲۴,۰۴۴	۸,۵۷۰	۱,۳۲۳	۹۴۸	۵۵۶	۲۰۶	۵۱	۱۵	۱	۰	۰	۱۱,۶۷۰
سیستان و بلوچستان	۱۳۳,۶۳۳	۲۱,۸۷۶	۸,۲۶۸	۶,۲۲۵	۶,۱۰۷	۶,۰۰۴	۲,۶۹۹	۱,۳۶۰	۶۴۲	۲۳۷	۱۷۰	۵۳,۵۸۸
فارس	۱۷۸,۳۳۸	۵۳,۲۳۷	۷,۷۶۳	۴,۹۴۵	۲,۸۸۴	۱,۱۳۱	۴۰۴	۱۴۶	۵۰	۲۴	۱۳	۷۰,۵۹۷
قزوین	۴۱,۴۹۲	۹,۲۸۷	۳,۴۸۸	۲,۱۴۳	۱,۱۰۹	۳۷۹	۸۷	۲۸	۴	۱	۰	۱۶,۵۲۶
قم	۳۵,۲۲۹	۶,۱۹۷	۱,۸۱۱	۱,۳۳۷	۸۲۸	۴۳۳	۲۰۶	۹۵	۳۵	۳۳	۸۲	۱۱,۰۵۷
کردستان	۶۷,۶۵۸	۲۴,۴۹۱	۲,۳۶۶	۱,۱۰۶	۵۳۲	۲۹۷	۱۲۳	۷۷	۱۸	۳	۰	۲۹,۰۱۳
کرمان	۱۰۷,۶۳۶	۳۲,۷۲۰	۶,۶۴۳	۳,۴۲۹	۱,۹۷۷	۸۲۸	۲۷۳	۹۱	۵۱	۱۶	۶	۴۶,۰۳۴
کرمانشاه	۶۷,۶۷۵	۲۰,۰۵۱	۳,۰۰۸	۱,۷۶۱	۹۲۹	۴۳۰	۱۸۶	۵۸	۱۷	۷	۸	۲۶,۴۵۵
کهگیلویه و بویراحمد	۵۱,۹۲۹	۱۷,۹۵۶	۱,۳۲۰	۷۶۵	۵۷۰	۲۷۶	۱۰۵	۳۱	۱۵	۴	۰	۲۱,۰۴۲
گلستان	۸۴,۶۶۱	۲۰,۴۱۹	۳,۵۳۱	۲,۶۹۲	۱,۷۵۹	۸۰۹	۳۲۲	۱۱۶	۲۱	۶	۳	۲۹,۶۷۸
گیلان	۱۰۳,۶۹۸	۳۶,۷۷۹	۶,۳۶۲	۳,۲۵۶	۱,۲۰۵	۲۶۸	۳۵	۱۰	۲	۰	۰	۴۷,۹۱۷
لرستان	۱۰۴,۱۶۲	۳۰,۱۰۸	۴,۲۷۷	۲,۷۰۶	۱,۸۳۶	۷۳۳	۲۲۲	۵۹	۱۱	۶	۱	۳۹,۹۵۹
مازندران	۱۶۵,۵۱۳	۴۵,۳۲۹	۹,۹۳۹	۶,۹۹۵	۳,۶۵۵	۱,۳۸۸	۷۲۳	۳۳	۶	۶	۰	۶۶,۸۲۴
مرکزی	۴۸,۲۶۰	۱۳,۳۴۷	۲,۶۶۷	۱,۶۵۸	۸۳۶	۳۹۱	۱۲۵	۳۴	۷	۳	۰	۱۹,۰۶۸
هرمزگان	۵۸,۵۰۰	۲۱,۰۳۲	۲,۶۸۴	۱,۹۶۲	۱,۲۵۸	۶۴۴	۲۸۶	۱۱۶	۵۲	۲۰	۱۶	۲۸,۰۷۰
همدان	۷۹,۶۷۳	۲۳,۴۹۶	۳,۸۶۳	۲,۳۲۷	۱,۱۲۷	۴۲۳	۱۰۵	۲۵	۱۰	۱	۰	۳۱,۳۷۷
یزد	۴۳,۷۰۰	۱۳,۹۴۰	۱,۹۴۰	۱,۲۸۳	۶۶۱	۱۷۸	۴۷	۱۹	۳	۰	۰	۱۸,۰۷۱

جدول ۲-۲- تعداد مددجویان تحت پوشش سازمان به تفکیک استان: ۱۳۹۵-۹۹

استان	* کل (نفر)	اجتماعی	توانبخشی
۱۳۹۵	۲,۲۰۴,۳۹۲	۴۹۵,۱۶۰	۱,۱۱۷,۷۳۶
۱۳۹۶	۲,۲۶۹,۰۳۰	۵۳۳,۵۷۳	۱,۲۳۳,۹۰۳
۱۳۹۷	۲,۵۱۰,۶۹۰	۵۷۹,۲۲۶	۱,۳۹۵,۷۳۴
۱۳۹۸	۲,۶۳۲,۹۶۴	۶۳۴,۱۳۰	۱,۵۰۲,۷۶۴
۱۳۹۹	۲,۶۸۰,۸۲۰	۶۷۲,۳۲۳	۱,۵۵۳,۸۱۲
آذربایجان شرقی	۱۵۳,۰۵۰	۵۷,۴۸۴	۷۷,۰۰۷
آذربایجان غربی	۸۹,۳۰۲	۲۱,۳۷۶	۵۶,۶۱۱
اردبیل	۳۹,۲۴۷	۱۲,۳۳۴	۲۲,۷۶۹
اصفهان	۱۲۶,۲۰۱	۲۳,۴۷۵	۸۵,۷۰۲
البرز	۵۰,۴۵۰	۷,۹۰۴	۳۳,۷۲۸
ایلام	۴۰,۸۹۵	۱۰,۵۴۹	۱۵,۴۲۶
بوشهر	۴۷,۱۳۴	۲۰,۴۴۲	۲۲,۶۸۵
تهران	۱۸۷,۹۲۰	۳۵,۷۴۵	۱۴۷,۳۵۱
چهارمحال بختیاری	۴۸,۲۷۲	۱۰,۰۱۳	۳۰,۴۹۲
خراسان جنوبی	۴۲,۴۳۹	۹,۵۸۰	۲۳,۵۰۱
خراسان رضوی	۲۰۷,۵۸۷	۵۳,۷۳۴	۱۲۸,۴۶۰
خراسان شمالی	۴۲,۶۵۴	۱۰,۵۷۵	۲۲,۶۳۵
خوزستان	۱۸۰,۸۵۷	۵۹,۴۰۲	۱۰۰,۶۷۴
زنجان	۲۹,۰۱۱	۸,۳۲۶	۲۱,۷۷۰
سمنان	۲۴,۰۴۴	۵,۰۰۰	۱۴,۸۲۱
سیستان و بلوچستان	۱۳۳,۶۳۳	۳۴,۲۹۹	۶۰,۴۴۰
فارس	۱۷۸,۳۳۸	۳۳,۱۲۶	۱۲۶,۰۱۸
قزوین	۴۱,۴۹۲	۱۱,۷۶۶	۲۵,۵۹۷
قم	۳۵,۲۲۹	۳,۶۶۳	۲۲,۱۵۶
کردستان	۶۷,۶۵۸	۱۳,۶۸۶	۲۹,۶۸۶
کرمان	۱۰۷,۶۳۶	۳۵,۶۴۸	۶۲,۳۴۴
کرمانشاه	۶۷,۶۷۵	۱۳,۲۸۷	۴۲,۱۵۷
کهگیلویه و بویراحمد	۵۱,۹۲۹	۱۴,۹۴۸	۲۰,۴۶۷
گلستان	۸۴,۶۶۱	۱۲,۲۲۲	۵۹,۵۸۸
گیلان	۱۰۳,۶۹۸	۳۵,۹۶۶	۵۲,۹۸۴
لرستان	۱۰۴,۱۶۲	۳۰,۲۰۵	۵۱,۹۷۰
مازندران	۱۶۵,۵۱۳	۲۶,۵۹۴	۶۰,۸۷۶
مرکزی	۴۸,۲۶۰	۹,۹۶۶	۳۰,۷۹۳
هرمزگان	۵۸,۵۰۰	۱۷,۹۱۲	۳۵,۲۳۶
همدان	۷۹,۶۷۳	۲۱,۵۷۷	۴۱,۵۸۴
یزد	۴۳,۷۰۰	۱۱,۵۱۹	۲۸,۲۸۴

* اختلاف در سرجمع به علت عدم ثبت اطلاعات پرونده های پیشگیری در سامانه می باشد.

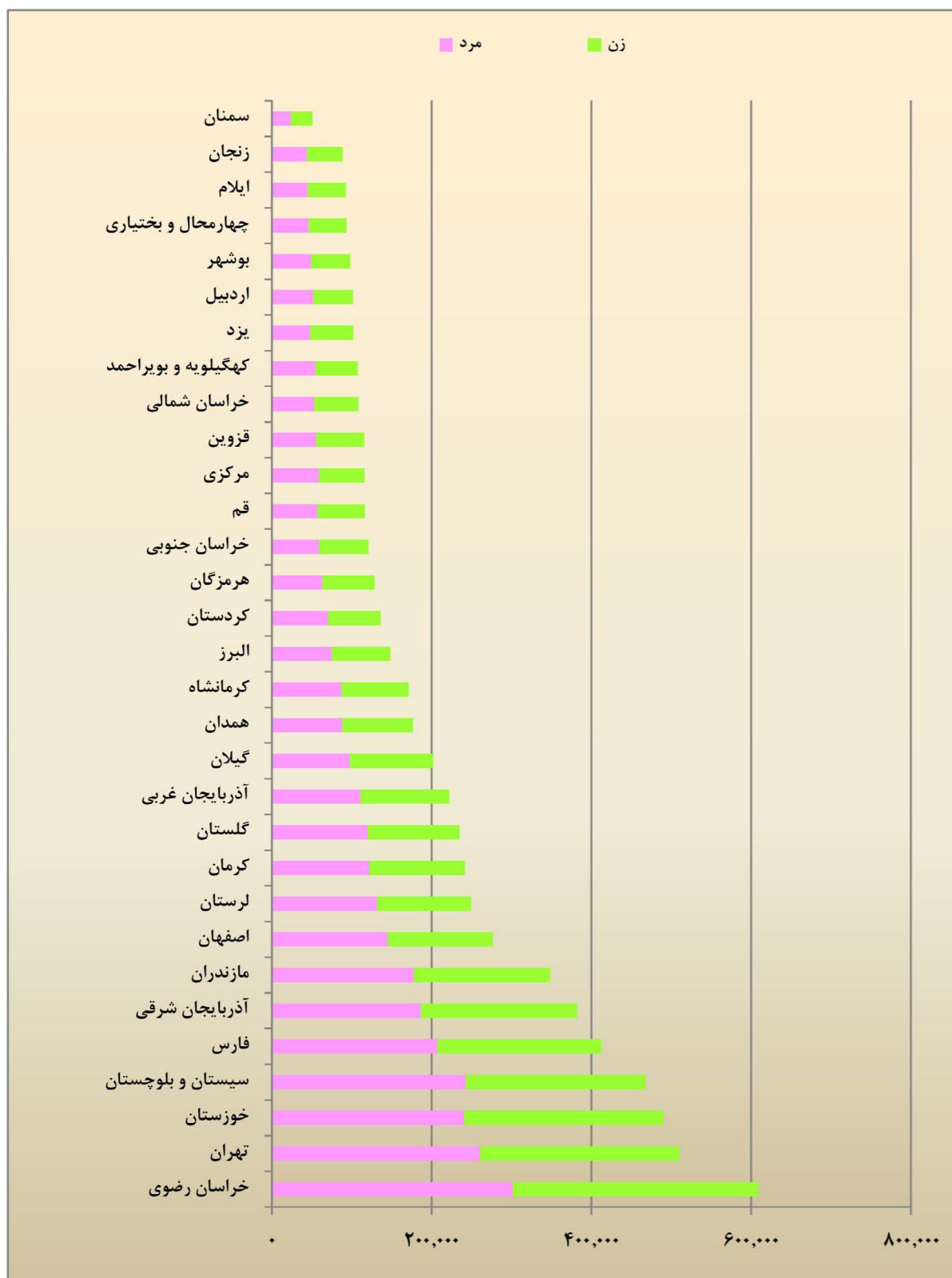
نمودار ۱-۲- تعداد مددجویان تحت پوشش برحسب جنس به تفکیک استان: ۱۳۹۹



جدول ۳-۲- تعداد مددجویان تحت پوشش برحسب جنس و بعد خانوار به تفکیک استان: ۹۹-۱۳۹۵ (دنباله)

استان	مرد										
	جمع	ده و بیشتر	۹	۸	۷	۶	۵	۴	۳	۲	۱
۱۳۹۵	۱,۳۲۳,۱۱۹	۱,۰۵۱	۱,۶۹۸	۴,۴۷۹	۱۳,۲۴۴	۳۱,۱۸۶	۷۶,۶۴۶	۱۵۷,۰۷۹	۲۰۰,۴۴۱	۱۶۰,۵۳۱	۶۷۶,۷۶۴
۱۳۹۶	۱,۳۵۶,۸۰۶	۹۵۰	۱,۵۳۷	۴,۱۲۶	۱۲,۲۵۲	۲۹,۷۳۰	۷۶,۶۵۰	۱۶۵,۷۹۲	۲۰۹,۴۲۰	۱۶۳,۷۹۰	۶۹۲,۵۵۹
۱۳۹۷	۱,۴۷۶,۰۱۹	۸۴۰	۱,۳۸۲	۳,۷۳۹	۱۱,۳۳۴	۲۹,۱۲۴	۸۲,۲۱۶	۱۸۷,۶۲۴	۲۳۵,۳۷۶	۱۸۵,۷۲۸	۷۳۸,۶۵۶
۱۳۹۸	۱,۵۴۴,۱۲۰	۷۴۶	۱,۲۴۴	۳,۴۶۰	۱۰,۸۶۴	۲۹,۵۵۶	۸۷,۶۸۳	۲۰۵,۲۵۷	۲۴۹,۰۴۰	۱۹۸,۰۸۲	۷۵۸,۱۸۸
۱۳۹۹	۱,۵۷۲,۴۶۹	۷۱۱	۱,۱۹۶	۳,۴۰۳	۱۰,۶۹۵	۲۹,۸۸۶	۹۰,۳۴۸	۲۱۴,۶۲۱	۲۵۵,۸۱۴	۲۰۳,۰۲۱	۷۶۲,۷۷۴
آذربایجان شرقی	۸۵,۷۸۲	۱۳	۲۴	۸۵	۳۲۶	۱,۲۰۳	۵,۱۶۷	۱۵,۲۱۳	۱۷,۴۸۲	۱۱,۹۶۹	۳۴,۳۰۰
آذربایجان غربی	۵۱,۷۸۵	۱۱	۳۱	۷۲	۳۳۶	۹۴۶	۳,۰۷۹	۷,۸۴۰	۹,۰۷۵	۷,۱۴۳	۲۳,۲۵۲
اردبیل	۲۱,۷۹۰	۳	۵	۱۲	۴۶	۲۲۹	۱,۰۱۵	۲,۸۸۵	۲,۹۳۳	۲,۴۹۳	۱۲,۱۶۹
اصفهان	۷۲,۹۴۹	۳	۱۱	۳۷	۱۸۵	۸۱۹	۳,۲۹۳	۸,۳۶۵	۸,۶۰۱	۷,۱۵۷	۴۴,۴۷۸
البرز	۳۲,۹۳۷	۲	۴	۲۴	۱۱۳	۴۵۹	۲,۰۱۹	۶,۵۶۱	۸,۴۰۱	۵,۱۲۰	۱۰,۲۳۴
ایلام	۲۳,۰۵۰	۷	۱۱	۳۰	۱۴۸	۳۷۹	۹۹۸	۲,۸۳۷	۲,۹۳۸	۲,۴۶۴	۱۳,۲۳۸
بوشهر	۲۸,۰۵۸	۱۴	۲۴	۷۱	۱۹۶	۴۷۳	۱,۲۱۴	۲,۶۰۷	۲,۷۰۲	۲,۸۶۲	۱۷,۸۹۵
تهران	۱۱۷,۵۶۸	۸	۱۵	۸۷	۴۶۱	۱,۸۰۳	۷,۶۴۶	۱۹,۹۶۰	۲۵,۹۳۳	۱۶,۵۹۶	۴۵,۰۵۹
چهارمحال و بختیاری	۲۵,۴۳۵	۲	۶	۳۰	۱۲۲	۳۶۰	۱,۱۵۱	۲,۱۵۵	۲,۷۹۱	۲,۲۱۷	۱۶,۶۰۱
خراسان جنوبی	۲۳,۶۵۴	۵	۳۰	۵۹	۲۰۰	۶۲۹	۱,۶۶۶	۳,۱۳۲	۳,۶۵۳	۲,۹۶۷	۱۱,۳۱۳
خراسان رضوی	۱۲۰,۵۰۶	۴۸	۱۲۸	۳۶۸	۱,۳۴۹	۳,۷۶۰	۱۰,۳۱۳	۲۱,۴۷۸	۲۳,۶۸۱	۱۶,۵۷۳	۴۲,۸۰۸
خراسان شمالی	۲۴,۰۷۷	۲	۱۰	۳۴	۱۸۴	۴۸۵	۱,۴۵۱	۳,۴۲۶	۴,۱۵۳	۳,۴۴۸	۱۰,۸۸۴
خوزستان	۱۰۰,۰۰۴	۸۵	۱۷۰	۴۷۱	۱,۳۷۹	۳,۰۳۱	۶,۶۹۴	۱۱,۹۲۸	۱۶,۱۴۴	۱۱,۱۸۶	۴۸,۹۱۶
زنجان	۱۶,۰۱۹	۳	۳	۹	۴۱	۲۳۷	۹۹۲	۲,۸۴۲	۴,۴۴۱	۲,۴۰۹	۵,۰۴۲
سمنان	۱۲,۳۷۴	۱	۱	۱۲	۲۵	۱۲۶	۵۲۱	۱,۵۵۶	۱,۷۶۹	۱,۷۱۱	۶,۶۵۲
سیستان و بلوچستان	۸۰,۰۴۵	۳۵۸	۴۳۰	۱,۰۴۴	۲,۲۱۰	۴,۰۰۶	۶,۹۰۵	۹,۲۰۸	۱۴,۶۰۸	۱۳,۹۱۷	۲۷,۳۵۹
فارس	۱۰۷,۷۴۱	۳۳	۶۴	۱۸۶	۵۵۱	۱,۸۷۰	۶,۰۱۵	۱۴,۷۴۶	۱۴,۷۴۷	۱۲,۴۶۷	۵۷,۰۶۲
قزوین	۲۴,۹۶۶	۱	۱	۱۴	۵۱	۲۸۰	۱,۶۴۲	۵,۰۰۹	۶,۸۷۸	۳,۷۶۴	۷,۳۲۶
قم	۲۴,۱۷۲	۱۴	۱۹	۸۵	۲۴۹	۷۱۴	۲,۲۰۰	۴,۵۷۴	۵,۵۱۸	۴,۱۷۰	۶,۶۲۹
کردستان	۳۸,۶۴۵	۴	۵	۴۲	۱۵۲	۴۶۰	۱,۳۷۲	۳,۲۴۵	۴,۲۰۷	۳,۷۲۷	۲۵,۴۳۱
کرمان	۶۱,۶۰۲	۱۵	۳۴	۹۱	۲۸۹	۸۹۰	۲,۸۰۹	۵,۶۳۷	۶,۰۶۲	۹,۴۵۱	۳۶,۳۲۴
کرمانشاه	۴۱,۲۲۰	۹	۱۶	۶۰	۲۲۶	۷۶۰	۲,۳۳۶	۵,۶۱۲	۵,۸۸۶	۵,۰۹۶	۲۱,۲۱۹
کهگیلویه و بویراحمد	۳۰,۸۸۷	۲۱	۴۴	۹۳	۳۱۰	۸۷۰	۱,۶۷۰	۳,۰۸۷	۲,۷۳۷	۲,۰۹۸	۱۹,۹۵۷
گلستان	۵۴,۹۸۳	۱۲	۲۸	۱۰۲	۳۸۵	۱,۳۷۵	۴,۴۳۹	۹,۴۴۰	۱۰,۴۷۶	۷,۸۵۶	۲۰,۸۷۰
گیلان	۵۵,۷۸۱	۰	۱	۵	۵۸	۲۳۰	۱,۲۱۰	۴,۸۱۳	۶,۸۴۴	۶,۵۵۲	۳۶,۰۶۸
لرستان	۶۴,۲۰۳	۵	۲۰	۸۲	۴۱۰	۱,۱۸۰	۳,۴۷۶	۷,۹۵۱	۷,۲۳۴	۶,۰۷۵	۳۷,۷۷۰
مازندران	۹۸,۶۸۹	۱	۳	۱۱	۶۶	۳۷۸	۲,۵۱۸	۱۲,۴۵۹	۱۷,۹۷۵	۱۴,۳۲۶	۵۰,۹۵۲
مرکزی	۲۹,۱۹۲	۲	۴	۲۵	۱۱۸	۴۵۰	۱,۵۱۰	۳,۷۲۲	۴,۳۹۵	۳,۶۵۴	۱۵,۳۱۲
هرمزگان	۳۰,۴۳۰	۲۶	۴۱	۱۲۶	۲۹۵	۶۴۰	۱,۴۰۴	۲,۴۹۸	۲,۰۲۳	۲,۴۲۰	۲۰,۹۵۷
همدان	۴۸,۲۹۶	۳	۸	۲۰	۱۲۳	۴۷۱	۱,۹۷۴	۵,۹۲۶	۷,۲۶۱	۶,۸۳۰	۲۵,۶۸۰
یزد	۲۵,۶۲۹	۰	۵	۱۶	۹۱	۳۷۳	۱,۶۴۹	۳,۹۰۹	۴,۲۶۶	۴,۳۰۳	۱۱,۰۱۷

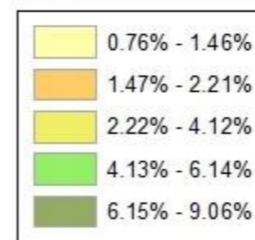
نمودار ۲-۲- تعداد مددجویان و اعضای خانوار تحت پوشش برحسب جنس به تفکیک استان: ۱۳۹۹



جدول ۲-۴- تعداد مددجویان و اعضای خانوار تحت پوشش برحسب جنس به تفکیک استان: ۹۹-۱۳۹۵

استان	مرد و زن	زن	مرد
۱۳۹۵	۵,۱۳۸,۷۶۴	۲,۵۰۶,۵۷۲	۲,۶۳۲,۱۹۲
۱۳۹۶	۵,۳۶۲,۱۰۶	۲,۶۳۴,۴۳۴	۲,۷۲۷,۶۷۲
۱۳۹۷	۵,۹۳۵,۴۱۹	۲,۹۵۷,۷۳۵	۲,۹۷۷,۶۸۴
۱۳۹۸	۶,۴۵۶,۹۳۱	۳,۲۲۶,۱۵۶	۳,۲۳۰,۷۷۵
۱۳۹۹	۶,۷۲۰,۶۸۱	۳,۳۴۷,۱۱۱	۳,۳۷۳,۵۷۰
آذربایجان شرقی	۳۸۲,۲۷۲	۱۹۵,۶۶۹	۱۸۶,۶۰۳
آذربایجان غربی	۲۲۲,۱۵۵	۱۱۱,۲۳۰	۱۱۰,۹۲۵
اردبیل	۱۰۱,۶۳۷	۴۹,۸۳۹	۵۱,۷۹۸
اصفهان	۲۷۶,۹۳۰	۱۳۱,۶۹۰	۱۴۵,۲۴۰
البرز	۱۴۸,۴۹۷	۷۳,۴۸۳	۷۵,۰۱۴
ایلام	۹۲,۷۹۹	۴۷,۹۰۶	۴۴,۸۹۳
بوشهر	۹۸,۰۵۹	۴۸,۸۵۲	۴۹,۲۰۷
تهران	۵۱۰,۰۸۸	۲۴۹,۶۷۰	۲۶۰,۴۱۸
چهارمحال و بختیاری	۹۳,۴۶۴	۴۷,۳۶۶	۴۶,۰۹۸
خراسان جنوبی	۱۲۰,۸۵۹	۶۱,۷۷۶	۵۹,۰۸۳
خراسان رضوی	۶۰۸,۷۷۴	۳۰۷,۱۸۶	۳۰۱,۵۸۸
خراسان شمالی	۱۰۸,۱۶۰	۵۵,۱۹۹	۵۲,۹۶۱
خوزستان	۴۸۹,۹۳۴	۲۴۹,۳۲۷	۲۴۰,۶۰۷
زنجان	۸۸,۶۸۹	۴۴,۷۸۵	۴۳,۹۰۴
سمنان	۵۰,۹۴۱	۲۷,۰۳۹	۲۳,۹۰۲
سیستان و بلوچستان	۴۶۷,۸۸۴	۲۲۵,۲۹۱	۲۴۲,۵۹۳
فارس	۴۱۲,۳۲۴	۲۰۵,۱۰۵	۲۰۷,۲۱۹
قزوین	۱۱۵,۷۳۶	۶۰,۲۳۶	۵۵,۵۰۰
قم	۱۱۶,۳۹۸	۵۸,۹۹۰	۵۷,۴۰۸
کردستان	۱۳۶,۲۷۱	۶۵,۸۰۹	۷۰,۴۶۲
کرمان	۲۴۱,۶۹۶	۱۱۹,۷۴۴	۱۲۱,۹۵۲
کرمانشاه	۱۷۱,۲۷۴	۸۴,۱۳۷	۸۷,۱۳۷
کهگیلویه و بویراحمد	۱۰۷,۴۴۸	۵۲,۸۵۱	۵۴,۵۹۷
گلستان	۲۳۴,۹۲۷	۱۱۵,۲۲۱	۱۱۹,۷۰۶
گیلان	۲۰۱,۹۶۶	۱۰۴,۴۷۴	۹۷,۴۹۲
لرستان	۲۴۹,۳۲۹	۱۱۷,۵۴۸	۱۳۱,۷۸۱
مازندران	۳۴۸,۴۲۴	۱۷۰,۷۴۴	۱۷۷,۶۸۰
مرکزی	۱۱۶,۲۲۴	۵۷,۲۱۴	۵۹,۰۱۰
هرمزگان	۱۲۸,۶۳۳	۶۵,۶۹۸	۶۲,۹۳۵
همدان	۱۷۶,۸۷۱	۸۸,۷۵۶	۸۸,۱۱۵
یزد	۱۰۲,۰۱۸	۵۴,۲۷۶	۴۷,۷۴۲

نقشه ۱-۲- توزیع نسبی مددجویان و اعضای خانوار تحت پوشش به تفکیک استان: ۱۳۹۹



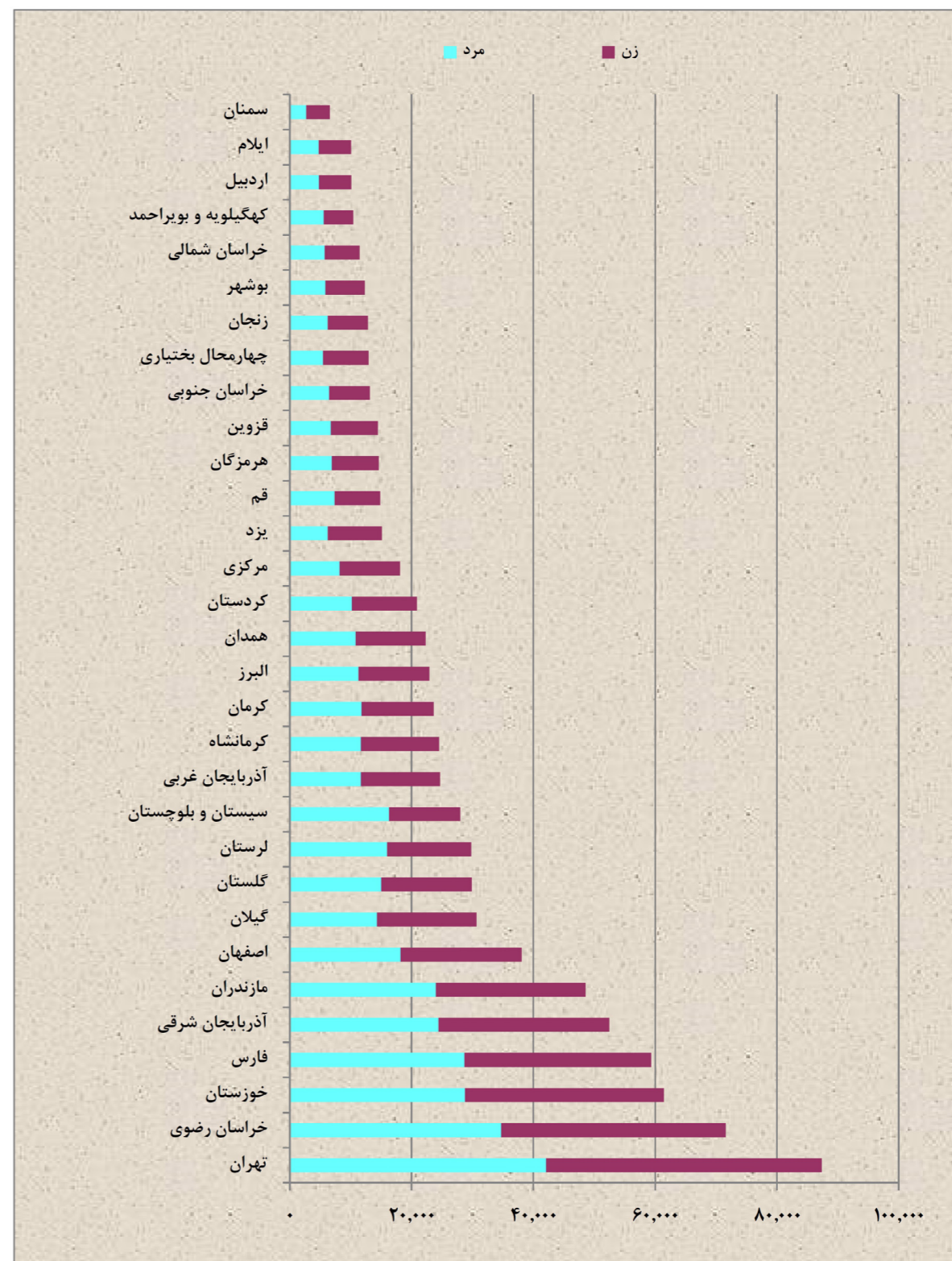
جدول ۵-۲- تعداد سالمندان تحت پوشش برحسب جنس به تفکیک استان: ۹۹-۱۳۹۵

استان	مرد و زن	زن	مرد
۱۳۹۵	۶۰۸,۶۵۰	۳۰۸,۰۰۷	۳۰۰,۶۴۳
۱۳۹۶	۶۱۷,۷۲۹	۳۱۶,۶۳۲	۳۰۱,۰۹۷
۱۳۹۷	۷۱۲,۵۶۸	۳۶۷,۷۵۱	۳۴۴,۸۱۷
۱۳۹۸	۷۸۸,۸۸۷	۳۸۰,۷۶۶	۴۰۸,۱۲۱
۱۳۹۹	۸۵۳,۴۳۸	۴۴۰,۵۲۴	۴۱۲,۹۱۴
آذربایجان شرقی	۵۲,۴۸۱	۲۸,۰۶۴	۲۴,۴۱۷
آذربایجان غربی	۲۴,۶۸۰	۱۳,۰۰۰	۱۱,۶۸۰
اردبیل	۱۰,۱۰۸	۵,۳۱۷	۴,۷۹۱
اصفهان	۳۸,۰۸۶	۱۹,۸۸۴	۱۸,۲۰۲
البرز	۲۲,۹۵۰	۱۱,۶۵۳	۱۱,۲۹۷
ایلام	۱۰,۰۸۷	۵,۳۲۹	۴,۷۵۸
بوشهر	۱۲,۳۲۳	۶,۴۶۵	۵,۸۵۸
تهران	۸۷,۳۷۰	۴۵,۲۵۰	۴۲,۱۲۰
چهارمحال بختیاری	۱۲,۹۴۶	۷,۴۷۵	۵,۴۷۱
خراسان جنوبی	۱۳,۱۵۹	۶,۷۱۲	۶,۴۴۷
خراسان رضوی	۷۱,۵۹۳	۳۶,۸۶۳	۳۴,۷۳۰
خراسان شمالی	۱۱,۴۷۹	۵,۷۷۱	۵,۷۰۸
خوزستان	۶۱,۴۷۲	۳۲,۶۸۸	۲۸,۷۸۴
زنجان	۱۲,۸۵۲	۶,۶۱۲	۶,۲۴۰
سمنان	۶,۵۹۳	۳,۹۰۰	۲,۶۹۳
سیستان و بلوچستان	۲۷,۹۸۷	۱۱,۷۱۱	۱۶,۲۷۶
فارس	۵۹,۳۴۵	۳۰,۶۷۱	۲۸,۶۷۴
قزوین	۱۴,۴۷۱	۷,۷۱۸	۶,۷۵۳
قم	۱۴,۸۵۵	۷,۴۹۱	۷,۳۶۴
کردستان	۲۰,۸۸۵	۱۰,۶۸۳	۱۰,۲۰۲
کرمان	۲۳,۶۴۲	۱۱,۸۶۳	۱۱,۷۷۹
کرمانشاه	۲۴,۵۳۰	۱۲,۸۴۲	۱۱,۶۸۸
کهگیلویه و بویراحمد	۱۰,۴۲۹	۴,۸۴۳	۵,۵۸۶
گلستان	۲۹,۸۸۵	۱۴,۸۷۳	۱۵,۰۱۲
گیلان	۳۰,۶۵۹	۱۶,۳۴۶	۱۴,۳۱۳
لرستان	۲۹,۸۱۱	۱۳,۸۱۵	۱۵,۹۹۶
مازندران	۴۸,۵۹۴	۲۴,۶۲۲	۲۳,۹۷۲
مرکزی	۱۸,۱۲۱	۹,۹۴۲	۸,۱۷۹
هرمزگان	۱۴,۶۱۳	۷,۷۱۵	۶,۸۹۸
همدان	۲۲,۳۱۳	۱۱,۵۱۳	۱۰,۸۰۰
یزد	۱۵,۱۱۹	۸,۸۹۳	۶,۲۲۶

جدول ۶-۲- تعداد مددجویان دارای پرونده اجتماعی برحسب دفتر پذیرش به تفکیک استان: ۹۹-۱۳۹۵

شبه خانواده	توانمند سازی خانواده و زنان	آسیبهای اجتماعی	جمع کل	استان
۲۵,۳۴۷	۴۳۱,۷۵۸	۳۳,۹۳۰	۴۹۵,۱۶۰	۱۳۹۵
۲۶,۲۸۵	۴۶۸,۵۳۹	۳۸,۷۴۹	۵۳۳,۵۷۳	۱۳۹۶
۲۶,۱۸۲	۵۰۲,۱۸۹	۵۰,۸۵۵	۵۷۹,۲۲۶	۱۳۹۷
۲۵,۵۳۸	۵۴۹,۶۰۰	۵۸,۹۹۲	۶۳۴,۱۳۰	۱۳۹۸
۲۵,۰۴۴	۵۷۸,۶۱۵	۶۸,۶۶۴	۶۷۲,۳۲۳	۱۳۹۹
۱,۸۷۹	۵۲,۰۸۸	۳,۵۱۷	۵۷,۴۸۴	آذربایجان شرقی
۷۲۸	۱۸,۸۲۴	۱,۸۲۴	۲۱,۳۷۶	آذربایجان غربی
۱۸۵	۱۱,۰۵۸	۱,۰۹۱	۱۲,۳۳۴	اردبیل
۱,۰۷۸	۲۱,۵۷۹	۸۱۸	۲۳,۴۷۵	اصفهان
۷۴۴	۶,۹۶۹	۱۹۱	۷,۹۰۴	البرز
۶۵	۹,۱۱۷	۱,۳۶۷	۱۰,۵۴۹	ایلام
۴۲۶	۱۸,۱۶۳	۱,۸۵۳	۲۰,۴۴۲	بوشهر
۲,۶۹۰	۳۱,۸۸۸	۱,۱۶۷	۳۵,۷۴۵	تهران
۳۷۳	۸,۲۶۱	۱,۳۷۹	۱۰,۰۱۳	چهارمحال و بختیاری
۴۹۴	۷,۶۲۷	۱,۴۵۹	۹,۵۸۰	خراسان جنوبی
۴,۰۲۴	۴۶,۵۴۷	۳,۱۶۳	۵۳,۷۳۴	خراسان رضوی
۶۳۹	۷,۶۴۸	۲,۲۸۸	۱۰,۵۷۵	خراسان شمالی
۵۱۵	۵۶,۳۳۱	۲,۵۵۶	۵۹,۴۰۲	خوزستان
۲۶۱	۶,۶۵۳	۱,۴۱۲	۸,۳۲۶	زنجان
۳۰۳	۴,۰۲۸	۶۶۹	۵,۰۰۰	سمنان
۴۸۳	۲۹,۵۱۴	۴,۳۰۲	۳۴,۲۹۹	سیستان و بلوچستان
۱,۰۳۳	۲۹,۴۵۲	۲,۶۴۱	۳۳,۱۲۶	فارس
۳۵۱	۷,۶۲۷	۳,۷۸۸	۱۱,۷۶۶	قزوین
۲۰۲	۳,۰۴۹	۴۱۲	۳,۶۶۳	قم
۳۵۱	۱۲,۲۸۵	۱,۰۵۰	۱۳,۶۸۶	کردستان
۳,۲۸۲	۳۰,۹۱۱	۱,۴۵۵	۳۵,۶۴۸	کرمان
۱۴۵	۱۱,۶۶۰	۱,۴۸۲	۱۳,۲۸۷	کرمانشاه
۳۳۵	۱۳,۶۳۸	۹۷۵	۱۴,۹۴۸	کهگیلویه و بویراحمد
۵۸۲	۱۰,۹۰۹	۷۳۱	۱۲,۲۲۲	گلستان
۱,۱۹۰	۲۶,۵۹۸	۸,۱۷۸	۳۵,۹۶۶	گیلان
۶۳۹	۲۷,۹۰۱	۱,۶۶۵	۳۰,۲۰۵	لرستان
۵۳۰	۲۰,۴۲۹	۵,۶۳۵	۲۶,۵۹۴	مازندران
۳۰۶	۹,۰۱۸	۶۴۲	۹,۹۶۶	مرکزی
۴۱۱	۱۴,۲۱۵	۳,۲۸۶	۱۷,۹۱۲	هرمزگان
۳۹۳	۱۶,۰۵۷	۵,۱۲۷	۲۱,۵۷۷	همدان
۴۰۷	۸,۵۷۱	۲,۵۴۱	۱۱,۵۱۹	یزد

نمودار ۳-۲- تعداد سالمندان تحت پوشش برحسب جنس به تفکیک استان: ۱۳۹۹



جدول ۷-۲- تعداد معلولیت مددجویان کم توان برحسب جنس، نوع و شدت معلولیت به تفکیک استان: ۹۹-۱۳۹۵ (دنباله)
(نفر-معلولیت)

استان	زن											
	جسمی حرکتی					بینایی						
	نامشخص	خفیف	متوسط	شدید	خیلی شدید	نامشخص	خفیف	متوسط	شدید	خیلی شدید		
۱۳۹۵	۳۳۵	۸,۴۹۷	۱۳,۸۹۰	۱۶,۲۱۰	۹,۷۸۱	۴۸,۷۱۳	۷۵۱	۲۲,۲۶۲	۵۶,۳۴۱	۷۳,۵۴۳	۳۲,۸۱۳	۱۸۵,۷۱۰
۱۳۹۶	۵۳۲	۱۰,۳۷۱	۱۵,۶۶۶	۱۷,۹۶۳	۹,۷۵۶	۵۴,۲۸۸	۹۶۴	۲۶,۱۳۴	۶۱,۶۳۹	۷۷,۵۳۱	۳۱,۲۳۵	۱۹۷,۵۰۳
۱۳۹۷	۷۵۷	۱۳,۹۷۹	۱۸,۶۵۴	۲۰,۶۱۳	۱۰,۴۵۵	۶۴,۴۵۸	۱,۳۵۰	۳۴,۳۳۹	۷۲,۶۶۷	۸۶,۷۵۸	۳۲,۹۴۵	۲۲۸,۰۵۹
۱۳۹۸	۸۳۹	۱۷,۳۳۴	۲۰,۱۱۸	۲۲,۱۹۶	۱۰,۸۱۰	۷۱,۲۹۷	۱,۵۲۸	۴۰,۷۲۶	۷۷,۹۲۰	۹۱,۰۲۸	۳۲,۹۰۱	۲۴۴,۱۰۳
۱۳۹۹	۸۴۸	۱۸,۶۹۶	۲۰,۹۲۱	۲۲,۹۰۰	۱۰,۷۹۲	۷۴,۱۵۷	۱,۵۴۷	۴۳,۴۶۸	۸۰,۱۶۰	۹۱,۹۴۷	۳۱,۷۶۴	۲۴۸,۸۸۶
آذربایجان شرقی	۲	۷۲۷	۱,۲۶۹	۱,۱۸۸	۶۷۶	۳,۸۶۲	۹	۲,۳۸۶	۴,۳۹۷	۴,۳۳۵	۱,۹۱۰	۱۳,۰۳۷
آذربایجان غربی	۱۲	۴۴۳	۵۷۷	۶۳۳	۳۲۵	۱,۹۹۰	۵۹	۱,۶۳۴	۳,۷۶۲	۳,۷۷۰	۱,۳۶۱	۱۰,۵۸۶
اردبیل	۱	۱۲۳	۲۱۲	۳۴۴	۱۹۹	۸۷۹	۶	۴۱۱	۱,۰۰۴	۱,۱۸۹	۷۰۵	۳,۳۱۵
اصفهان	۲	۶۴۰	۹۴۴	۱,۱۴۹	۵۴۹	۳,۲۸۴	۲۷	۱,۶۳۸	۴,۰۲۷	۵,۲۴۷	۱,۲۰۴	۱۲,۱۴۳
البرز	۰	۱۵۵	۳۴۹	۳۹۳	۲۳۲	۱,۱۲۹	۹۵	۱,۰۳۱	۱,۷۳۲	۲,۰۷۹	۸۴۷	۵,۷۸۴
ایلام	۰	۲۱۳	۳۸۷	۳۳۳	۱۰۵	۱,۰۳۸	۱	۲۷۴	۷۱۶	۱,۱۲۴	۴۸۸	۲,۶۰۳
بوشهر	۲	۲۱۲	۳۳۵	۳۴۸	۱۳۵	۱,۰۳۲	۳	۵۲۸	۱,۰۵۷	۱,۳۲۴	۵۷۹	۳,۴۹۱
تهران	۷۴۹	۱,۷۵۳	۱,۴۹۱	۱,۷۸۳	۱,۰۹۱	۶,۸۶۷	۷۹۵	۴,۸۴۳	۷,۵۲۳	۹,۱۰۲	۳,۲۲۶	۲۵,۴۸۹
چهارمحال و بختیاری	۱	۴۳۲	۵۰۲	۴۹۴	۱۰۶	۱,۵۳۵	۴	۱,۰۷۳	۱,۸۸۵	۱,۹۰۵	۴۱۲	۵,۲۷۹
خراسان جنوبی	۸	۲۸۵	۳۱۴	۳۸۰	۲۱۷	۱,۲۰۴	۱۵	۴۸۴	۱,۰۲۶	۱,۲۵۸	۴۰۲	۳,۱۸۵
خراسان رضوی	۳	۱,۳۴۵	۱,۶۲۳	۲,۳۹۴	۵۸۸	۵,۹۵۳	۶۲	۳,۲۴۲	۶,۷۳۵	۷,۵۹۳	۲,۳۹۴	۲۰,۰۲۶
خراسان شمالی	۱	۳۲۳	۲۹۳	۲۹۴	۱۶۳	۱,۰۷۴	۲	۵۱۴	۱,۲۶۹	۱,۴۳۹	۴۳۸	۳,۶۶۲
خوزستان	۳	۱,۲۰۲	۱,۴۸۰	۱,۵۷۰	۸۲۷	۵,۰۸۲	۱۹	۲,۰۵۹	۵,۲۴۱	۷,۰۸۴	۲,۳۷۹	۱۶,۷۸۲
زنجان	۰	۲۰۷	۲۹۰	۳۹۹	۱۷۶	۱,۰۷۲	۵	۵۵۷	۱,۰۲۱	۱,۳۱۸	۴۹۸	۳,۳۹۹
سمنان	۲	۱۵۹	۲۱۴	۲۱۴	۶۵	۶۵۴	۳	۵۴۰	۸۱۸	۷۹۹	۲۸۸	۲,۴۴۸
سیستان و بلوچستان	۱۰	۳۳۴	۹۹۴	۱,۱۷۸	۴۷۰	۲,۹۸۶	۶۳	۵۶۴	۲,۵۲۹	۴,۴۵۵	۱,۵۲۱	۹,۱۳۲
فارس	۱	۱,۹۲۹	۱,۷۶۱	۱,۸۱۲	۱,۱۲۴	۶,۶۲۷	۱۵	۴,۰۷۷	۶,۵۹۸	۶,۴۲۲	۲,۰۵۷	۱۹,۱۶۹
قزوین	۰	۷۸۲	۴۴۰	۴۲۷	۲۰۷	۱,۸۵۶	۱	۱,۱۴۳	۱,۱۸۶	۱,۲۴۰	۳۹۰	۳,۹۶۰
قم	۰	۲۰۰	۲۵۸	۲۸۷	۱۷۴	۹۱۹	۱	۳۶۲	۱,۱۸۰	۱,۳۲۳	۴۰۴	۳,۲۷۰
کردستان	۱	۳۳۶	۳۹۶	۴۶۶	۱۹۶	۱,۳۹۵	۵	۷۰۶	۱,۹۹۳	۲,۱۰۴	۶۵۰	۵,۴۵۸
کرمان	۳	۷۵۶	۶۹۱	۸۶۲	۵۰۴	۲,۸۱۶	۲۷	۱,۴۷۰	۲,۷۳۹	۳,۸۲۰	۱,۱۷۸	۹,۲۳۴
کرمانشاه	۵	۶۸۷	۳۵۴	۵۵۷	۲۳۹	۱,۸۴۲	۲۳	۱,۰۶۵	۱,۸۸۸	۲,۴۶۴	۵۳۸	۵,۹۷۸
کهگیلویه و بویراحمد	۰	۱۳۱	۳۳۶	۳۴۰	۱۴۸	۹۵۵	۷	۲۱۸	۸۹۲	۱,۶۴۷	۶۶۴	۳,۴۲۸
گلستان	۵	۱,۲۷۵	۱,۱۹۰	۸۷۸	۳۱۶	۳,۶۶۴	۵۵	۱,۸۶۷	۳,۴۱۳	۲,۸۲۷	۶۸۶	۸,۸۴۸
گیلان	۱	۵۸۷	۵۷۳	۶۹۴	۲۸۸	۲,۱۴۳	۱۸	۲,۰۷۰	۳,۳۵۰	۳,۵۲۸	۹۴۸	۹,۹۱۴
لرستان	۵	۱,۱۶۴	۸۱۹	۵۵۷	۲۱۶	۲,۷۶۱	۶	۲,۱۷۱	۲,۶۲۰	۲,۳۹۸	۶۴۷	۷,۸۴۲
مازندران	۶	۵۴۷	۵۷۸	۷۶۵	۵۳۹	۲,۴۳۵	۳۹	۲,۱۹۴	۲,۷۸۶	۳,۱۵۹	۱,۹۵۸	۱۰,۱۳۶
مرکزی	۱	۳۵۱	۲۵۷	۴۰۴	۲۰۸	۱,۲۲۱	۲	۶۷۰	۱,۶۴۱	۱,۸۶۵	۶۵۱	۴,۸۲۹
هرمزگان	۱۸	۲۳۱	۹۵۱	۷۰۶	۳۳۳	۲,۳۳۹	۱۶۷	۷۳۵	۱,۹۹۸	۱,۹۹۵	۶۳۳	۵,۲۲۸
همدان	۵	۴۸۶	۵۴۹	۴۸۲	۱۹۷	۱,۷۱۹	۱۱	۱,۲۱۳	۱,۹۵۶	۲,۰۰۹	۱,۲۶۴	۶,۴۵۳
یزد	۱	۶۸۱	۴۹۴	۵۶۹	۱۷۹	۱,۹۲۴	۲	۱,۷۲۹	۱,۱۷۸	۱,۴۲۵	۴۴۴	۴,۷۷۸

جدول ۷-۲- تعداد معلولیت مددجویان کم توان برحسب جنس، نوع و شدت معلولیت به تفکیک استان: ۹۹-۱۳۹۵
(نفر-معلولیت)

استان	مرد و زن				
	*جمع معلولیت	نامشخص	خفیف	متوسط	شدید
۱۳۹۵	۱,۳۱۹,۴۳۰	۳۲۱,۹۱۴	۱۸۰,۶۹۲	۳۶۱,۴۰۴	۴۷۴,۹۲۱
۱۳۹۶	۱,۴۱۵,۷۱۰	۱۰۱,۶۶۳	۲۱۱,۱۹۴	۳۹۹,۴۹۶	۵۱۷,۲۴۹
۱۳۹۷	۱,۵۹۰,۱۱۳	۶۳,۷۹۸	۲۶۳,۶۴۱	۴۶۲,۶۱۱	۵۷۸,۵۱۷
۱۳۹۸	۱,۷۱۰,۴۷۵	۵۶,۴۷۰	۳۰۹,۳۹۵	۵۰۳,۰۹۳	۶۲۲,۰۸۶
۱۳۹۹	۱,۷۵۹,۱۱۱	۵۱,۱۱۴	۳۳۰,۸۹۹	۵۲۱,۷۷۹	۶۴۱,۴۴۰
آذربایجان شرقی	۸۸,۴۴۳	۱,۵۱۶	۱۷,۲۸۴	۲۷,۱۳۵	۲۹,۲۷۹
آذربایجان غربی	۵۹,۴۹۴	۱,۴۳۳	۸,۳۶۰	۱۸,۲۹۲	۲۳,۰۶۴
اردبیل	۲۳,۷۳۹	۹۸۳	۲,۷۶۷	۶,۳۲۳	۹,۲۷۲
اصفهان	۱۰۲,۵۵۰	۳,۹۱۶	۱۷,۵۶۶	۳۱,۷۸۳	۳۷,۹۶۱
البرز	۳۸,۷۷۶	۱,۷۳۸	۶,۹۲۳	۱۲,۰۴۴	۱۳,۳۳۷
ایلام	۱۵,۷۲۲	۵۲۲	۱,۹۸۶	۴,۵۳۹	۶,۴۱۸
بوشهر	۲۲,۹۱۶	۸۳۸	۳,۴۷۵	۶,۷۳۹	۸,۴۶۲
تهران	۱۹۷,۴۱۱	۱۱,۸۱۳	۴۳,۵۵۸	۵۴,۳۰۱	۶۳,۱۸۰
چهارمحال و بختیاری	۳۱,۴۰۸	۱,۷۵۲	۶,۳۹۵	۱۰,۱۰۶	۱۱,۱۶۱
خراسان جنوبی	۲۷,۳۵۶	۶۲۰	۵,۲۹۴	۸,۳۵۴	۹,۹۹۶
خراسان رضوی	۱۵۳,۴۳۰	۲,۸۶۲	۲۸,۱۲۴	۴۷,۶۳۱	۵۹,۷۸۹
خراسان شمالی	۲۵,۳۳۹	۶۷۸	۴,۸۴۸	۷,۹۷۳	۹,۲۳۴
خوزستان	۱۰۸,۱۵۱	۶۳۹	۱۴,۶۸۳	۳۰,۷۸۷	۴۵,۵۷۵
زنجان	۲۲,۵۰۹	۱,۰۱۰	۳,۳۶۸	۵,۸۱۷	۸,۹۵۵
سمنان	۱۶,۴۲۰	۵۰۷	۳,۸۴۵	۵,۱۰۵	۵,۳۴۹
سیستان و بلوچستان	۶۷,۳۲۸	۱,۹۳۷	۴,۹۱۰	۱۸,۳۲۹	۳۲,۱۱۹
فارس	۱۳۸,۲۴۰	۲,۱۳۶	۲۹,۸۶۵	۴۴,۳۰۵	۴۵,۷۳۷
قزوین	۳۴,۴۱۷	۵۲۷	۱۰,۲۹۶	۹,۶۴۰	۱۰,۱۳۴
قم	۲۵,۲۸۸	۱,۲۹۸	۳,۴۸۷	۸,۹۶۵	۸,۷۷۵
کردستان	۳۱,۳۳۹	۱,۲۸۳	۴,۶۶۰	۹,۶۳۷	۱۲,۱۹۴
کرمان	۷۱,۳۶۱	۱,۴۷۹	۱۲,۷۱۳	۱۹,۵۲۶	۲۸,۷۵۳
کرمانشاه	۴۳,۳۳۴	۸۶۰	۸,۵۰۴	۱۱,۴۱۰	۱۷,۸۸۰
کهگیلویه و بویراحمد	۲۱,۱۹۳	۱,۲۲۷	۱,۶۲۲	۵,۵۴۷	۸,۹۲۳
گلستان	۶۱,۰۵۱	۲,۹۲۸	۱۴,۳۷۴	۱۹,۹۸۷	۱۸,۸۳۴
گیلان	۵۵,۷۳۷	۵۲۶	۱۱,۴۳۱	۱۵,۸۲۰	۲۲,۷۸۰
لرستان	۵۷,۰۸۴	۱,۴۷۱	۱۶,۸۴۸	۱۶,۸۱۸	۱۸,۳۲۵
مازندران	۶۵,۰۷۴	۳۴۱	۱۱,۶۵۶	۱۷,۱۹۲	۲۳,۶۵۶
مرکزی	۳۵,۸۰۲	۵۶۳	۵,۹۸۶	۱۰,۳۴۸	۱۴,۷۹۸
هرمزگان	۳۶,۰۲۴	۱,۴۶۶	۴,۶۷۰	۱۳,۰۱۰	۱۱,۸۷۳
همدان	۴۵,۹۰۶	۱,۶۸۰	۹,۱۹۴	۱۴,۳۸۲	۱۴,۳۰۲
یزد	۳۶,۲۶۹	۵۶۵	۱۲,۲۰۷	۹,۹۳۴	۱۱,۳۲۵

* اختلاف جمع کل این جدول با جدول ۲-۲ به علت چندمعلولیتی بودن می باشد.

جدول ۷-۲- تعداد معلولیت مددجویان کم توان برحسب جنس، نوع و شدت معلولیت به تفکیک استان: ۹۹-۱۳۹۵ (دنباله)
(نفر-معلولیت)

استان	زن											
	بینایی					جسمی حرکتی						
	نامشخص	خفیف	متوسط	شدید	خیلی شدید	جمع	نامشخص	خفیف	متوسط	شدید	خیلی شدید	
۱۳۹۵	۱۲۴	۶,۰۸۷	۲۰,۵۰۷	۲۹,۹۶۳	۱۷,۵۹۳	۷۴,۲۷۴	۵۷۲	۲,۰۱۱	۳,۲۵۳	۴,۳۹۵	۱,۵۹۸	۱۱,۸۲۹
۱۳۹۶	۲۳۱	۷,۵۹۰	۲۲,۱۱۳	۳۱,۱۵۱	۱۶,۹۴۷	۷۸,۰۳۲	۸۵۳	۳,۱۴۲	۵,۲۷۵	۷,۱۶۹	۲,۳۹۲	۱۸,۸۳۱
۱۳۹۷	۳۱۹	۱۰,۴۵۳	۲۵,۴۵۶	۳۴,۰۰۱	۱۷,۲۵۶	۸۷,۴۸۵	۱,۰۸۰	۴,۷۱۸	۷,۶۹۵	۱۰,۷۲۰	۳,۲۷۶	۲۷,۴۸۹
۱۳۹۸	۳۴۳	۱۳,۲۹۴	۲۷,۸۳۵	۳۴,۶۸۰	۱۶,۲۸۸	۹۲,۴۴۰	۱,۱۷۱	۶,۰۷۰	۱۰,۳۹۱	۱۵,۲۲۶	۴,۶۸۱	۳۷,۵۳۹
۱۳۹۹	۳۳۵	۱۴,۵۷۵	۲۸,۷۲۹	۳۵,۰۷۵	۱۵,۸۳۳	۹۴,۵۷۴	۱,۱۷۱	۶,۷۸۶	۱۱,۷۶۴	۱۷,۷۷۴	۵,۲۷۳	۴۲,۷۶۸
آذربایجان شرقی	۱	۷۲۳	۱,۶۹۷	۱,۸۲۰	۱,۱۷۲	۵,۴۱۳	۲	۲۶۶	۵۵۹	۷۰۱	۲۸۰	۱,۸۰۸
آذربایجان غربی	۳۳	۳۳۳	۸۷۰	۱,۰۹۱	۲۷۳	۲,۶۰۰	۴	۵۳	۱۴۸	۲۷۳	۹۰	۵۶۸
اردبیل	۷	۱۰۸	۲۷۲	۴۰۹	۳۵۷	۱,۱۵۳	۰	۶	۱۷	۳۰	۱۳	۶۶
اصفهان	۳	۷۰۹	۱,۸۲۵	۱,۸۸۹	۱,۳۱۷	۵,۷۴۳	۳	۳۳۳	۸۵۷	۱,۳۷۲	۵۸۵	۳,۱۵۰
البرز	۰	۲۲۸	۶۱۱	۸۸۴	۳۱۷	۲,۰۴۰	۱	۱۸۸	۳۴۴	۳۹۵	۶۳	۹۹۱
ایلام	۰	۹۲	۲۴۴	۳۲۶	۱۷۲	۸۳۴	۱	۸	۱۷	۲۷	۵	۵۸
بوشهر	۰	۲۲۴	۳۴۶	۳۶۶	۱۳۵	۱,۰۷۱	۰	۱۴	۲۶	۱۷	۰	۵۷
تهران	۲۱۵	۱,۹۸۶	۲,۹۷۶	۳,۶۲۴	۲,۰۹۱	۱۰,۸۹۲	۱,۱۳۰	۲,۹۳۹	۳,۷۰۴	۳,۱۴۸	۱,۱۴۸	۱۲,۱۲۱
چهارمحال و بختیاری	۱	۲۵۲	۶۲۱	۶۳۳	۱۲۰	۱,۶۲۷	۰	۲۲	۵۳	۸۳	۱۰	۱۶۸
خراسان جنوبی	۲	۲۹۳	۵۶۱	۶۴۷	۱۶۷	۱,۶۷۰	۱	۸۹	۲۴۲	۴۸۴	۹۳	۹۰۹
خراسان رضوی	۲	۱,۱۴۵	۲,۵۵۲	۳,۲۷۱	۵۳۶	۷,۵۰۶	۲	۴۴۰	۱,۳۸۷	۲,۶۰۲	۷۳۱	۵,۱۶۲
خراسان شمالی	۱	۱۸۸	۲۷۰	۴۴۸	۱۵۲	۱,۰۵۹	۲	۵۳	۱۶۸	۳۳۰	۷۱	۶۲۴
خوزستان	۷	۴۳۹	۱,۵۲۶	۱,۸۱۷	۱,۶۷۳	۵,۴۶۲	۲	۱۵۳	۳۷۲	۷۲۲	۶۳۰	۱,۸۷۹
زنجان	۰	۱۳۵	۳۵۷	۴۷۸	۲۵۰	۱,۲۲۰	۰	۱۱	۲۵	۴۲	۱۱	۸۹
سمنان	۱	۲۱۶	۲۹۱	۳۱۸	۸۸	۹۱۴	۱	۳۳	۶۲	۹۴	۳۷	۲۲۷
سیستان و بلوچستان	۱۶	۲۰۵	۷۳۹	۱,۴۰۰	۳۹۷	۲,۷۵۷	۷	۵۰	۲۷۲	۶۶۴	۱۷۰	۱,۱۶۳
فارس	۴	۱,۴۵۶	۲,۷۹۱	۳,۱۵۴	۱,۱۹۹	۸,۶۰۴	۲	۲۰۵	۶۴۵	۱,۰۹۱	۲۶۸	۲,۲۱۱
قزوین	۱	۵۵۴	۶۵۹	۴۹۸	۴۹۱	۲,۰۳۳	۰	۴۹۱	۵۱۹	۷۳۸	۲۲۸	۱,۹۷۶
قم	۰	۲۰۵	۶۶۰	۷۷۲	۲۳۶	۱,۸۷۳	۰	۲۷	۱۲۸	۱۳۱	۳۱	۳۱۷
کردستان	۰	۲۱۸	۵۲۶	۶۶۹	۱۸۲	۱,۵۹۵	۱	۵۵	۸۶	۵۶	۳	۲۰۱
کرمان	۷	۵۰۶	۱,۰۴۷	۱,۰۹۷	۵۲۵	۳,۱۸۲	۱	۱۶۲	۵۶۸	۱,۰۳۳	۲۵۵	۲,۰۱۹
کرمانشاه	۴	۲۸۶	۷۵۸	۱,۱۸۳	۷۱۵	۲,۹۴۶	۰	۲۵	۷۹	۷۷	۲۶	۲۰۷
کهگیلویه و بویراحمد	۲	۶۱	۲۴۱	۴۰۸	۲۳۰	۹۴۲	۱	۷	۳۴	۶۱	۵	۱۰۸
گلستان	۸	۴۲۷	۱,۳۰۴	۱,۴۰۴	۵۰۳	۳,۶۴۶	۱	۱۰	۱۳	۱۲	۱	۳۷
گیلان	۰	۳۹۲	۱,۰۷۱	۱,۵۵۰	۲۹۱	۳,۳۰۴	۰	۹۳	۱۵۶	۲۶۹	۳۴	۵۵۲
لرستان	۵	۱,۱۶۹	۶۹۴	۹۹۲	۱۳۰	۲,۹۹۰	۳	۳۰۸	۴۱۰	۷۰۳	۸۸	۱,۵۱۲
مازندران	۰	۳۱۱	۸۶۸	۱,۱۶۶	۹۸۱	۳,۳۲۶	۱	۸۰	۲۲۹	۲۳۹	۸۰	۶۲۹
مرکزی	۰	۴۴۰	۵۱۰	۸۰۵	۲۱۹	۱,۹۷۴	۰	۱۱۸	۳۷۶	۶۴۹	۱۰۲	۱,۲۴۵
هرمزگان	۱۲	۲۲۱	۴۶۸	۵۸۵	۴۸۱	۱,۷۶۷	۲	۲۰	۳۸	۵۹	۱۱	۱۳۰
همدان	۳	۴۷۵	۷۸۹	۸۳۸	۳۲۷	۲,۴۳۲	۳	۱۲۹	۲۳۸	۴۰۳	۱۵۹	۹۳۲
یزد	۰	۵۷۸	۵۸۵	۵۳۳	۱۰۶	۱,۸۰۲	۰	۳۹۸	۴۹۶	۷۱۳	۴۵	۱,۶۵۲

جدول ۷-۲- تعداد معلولیت مددجویان کم توان برحسب جنس، نوع و شدت معلولیت به تفکیک استان: ۹۹-۱۳۹۵ (دنباله)
(نفر-معلولیت)

استان	زن											
	بینایی					جسمی حرکتی						
	نامشخص	خفیف	متوسط	شدید	خیلی شدید	جمع	نامشخص	خفیف	متوسط	شدید	خیلی شدید	
۱۳۹۵	۴۱۹	۲۰,۳۱۸	۳۱,۶۹۴	۴۹,۷۵۶	۲۴,۶۶۰	۱۲۶,۸۴۷	۲۲,۷۵۶	۴۹۰	۱,۸۶۴	۷,۷۹۱	۴۹۹	۳۳,۴۰۰
۱۳۹۶	۵۳۰	۲۲,۲۹۹	۳۴,۲۷۸	۵۲,۳۴۲	۲۳,۴۸۵	۱۳۲,۹۳۴	۲۰,۴۷۳	۸۰۳	۳,۰۲۷	۱۱,۸۱۶	۶۱۸	۳۶,۷۳۷
۱۳۹۷	۶۶۹	۲۵,۲۷۲	۳۸,۷۶۶	۵۷,۴۴۶	۲۴,۲۷۷	۱۴۶,۴۳۰	۱۸,۲۴۴	۱,۴۳۶	۵,۰۴۲	۱۶,۷۹۵	۷۶۶	۴۲,۲۸۳
۱۳۹۸	۷۴۷	۲۷,۵۸۵	۴۱,۴۰۱	۵۹,۷۳۴	۲۳,۵۷۱	۱۵۳,۰۳۸	۱۵,۶۵۱	۱,۹۳۷	۶,۷۵۹	۲۰,۷۸۷	۱,۱۴۲	۴۶,۲۷۶
۱۳۹۹	۷۴۵	۲۸,۷۳۸	۴۲,۴۰۱	۶۰,۹۸۲	۲۲,۵۰۷	۱۵۵,۳۷۳	۱۳,۹۷۸	۲,۱۴۹	۷,۶۹۳	۲۲,۹۵۸	۱,۲۱۷	۴۷,۹۹۵
آذربایجان شرقی	۱	۱,۷۴۳	۱,۵۹۰	۲,۵۳۱	۱,۴۲۴	۷,۲۸۹	۵۰۲	۴۲	۱۱۹	۸۱۷	۱۳	۱,۴۹۳
آذربایجان غربی	۲۹	۴۷۲	۱,۴۷۴	۲,۷۰۷	۱,۱۴۷	۵,۸۲۹	۳۴۳	۱۴	۴۴	۶۰۴	۴۶	۱,۰۵۱
اردبیل	۸	۲۲۹	۴۸۳	۱,۱۳۰	۴۹۱	۲,۳۴۱	۲۶۸	۱۷	۷۴	۲۲۳	۸	۵۹۰
اصفهان	۱۲	۲,۴۱۴	۳,۰۵۹	۲,۷۰۴	۱,۰۷۹	۹,۲۶۸	۱,۳۳۷	۲۸۷	۹۸۳	۲,۰۵۸	۳۱	۴,۶۹۶
البرز	۴	۹۰۳	۱,۱۰۹	۴۴۸	۴۴۸	۳,۴۶۹	۴۲۹	۴۵	۱۷۵	۳۸۱	۳۴	۱,۰۶۴
ایلام	۱	۵۶	۱۹۵	۷۲۵	۲۱۰	۱,۱۸۷	۱۸۰	۱	۴	۱۲۵	۹	۳۱۹
بوشهر	۰	۲۲۱	۶۰۷	۵۲۷	۲,۴۵۵	۳۵۹	۳۲	۳۲	۱۶۵	۳۵۹	۲۹	۹۴۴
تهران	۴۸۷	۴,۹۳۸	۵,۰۰۵	۴,۹۸۰	۲,۳۷۵	۱۷,۷۸۵	۹۳۱	۱۴۵	۴۰۰	۱,۵۴۵	۲۶۶	۳,۲۸۷
چهارمحال و بختیاری	۰	۵۹۲	۶۷۸	۸۷۳	۱۵۴	۲,۲۹۷	۷۴۳	۲۲	۱۲۶	۵۹۹	۷	۱,۴۹۷
خراسان جنوبی	۵	۷۳۴	۱,۰۱۸	۹۵۶	۴۷۴	۳,۱۸۷	۲۲۹	۵	۶۲	۳۳۱	۵	۶۳۲
خراسان رضوی	۱۴	۲,۷۳۵	۴,۲۷۰	۵,۷۱۲	۱,۸۹۰	۱۴,۶۲۱	۷۹۰	۷۵	۳۳۸	۱,۸۰۵	۴۲	۳,۰۵۰
خراسان شمالی	۲	۴۰۸	۶۰۵	۷۹۵	۲۰۲	۲,۰۱۲	۲۱۶	۴۵	۱۳۱	۳۰۶	۱۲	۷۱۰
خوزستان	۰	۱,۱۸۱	۲,۴۷۶	۵,۳۰۴	۱,۵۲۸	۱۰,۴۸۹	۲۰۴	۱۲۵	۳۸۷	۱,۸۷۲	۹۵	۲,۶۸۳
زنجان	۴	۲۳۱	۳۷۸	۶۸۹	۳۲۲	۱,۶۲۴	۴۰۴	۱۴	۷۹	۴۹۵	۱۲۳	۱,۱۱۵
سمنان	۱	۴۳۶	۴۲۶	۴۶۹	۱۸۸	۱,۵۲۰	۲۲۱	۲۴	۱۴۴	۲۵۵	۱۱	۶۵۵
سیستان و بلوچستان	۵۰	۴۱۰	۱,۵۶۱	۳,۷۶۳	۱,۳۷۰	۷,۱۵۴	۶۴۱	۲۱۸	۳۸۹	۷۷۹	۴۸	۲,۰۷۵
فارس	۳۸	۱,۹۷۱	۳,۴۷۲	۴,۱۴۹	۱,۴۰۴	۱۱,۰۳۴	۶۲۹	۲۹۰	۵۵۰	۱,۰۷۲	۲۰	۲,۵۶۱
قزوین	۲	۶۳۸	۷۹۹	۸۰۲	۲۷۳	۲,۵۱۴	۱۵۰	۵	۵۵	۳۰۷	۲۹	۵۴۶
قم	۱	۲۶۳	۷۳۶	۷۹۱	۳۲۹	۲,۱۲۰	۳۸۰	۲۶	۱۵۳	۲۲۹	۲۴	۸۱۲
کردستان	۲	۲۷۵	۶۳۱	۱,۲۰۸	۳۸۸	۲,۵۰۴	۴۷۹	۳۳	۱۷۰	۵۹۴	۲۷	۱,۳۰۳
کرمان	۱۲	۱,۱۳۴	۱,۷۸۸	۲,۹۶۱	۹۷۱	۶,۸۶۶	۴۰۹	۱۶	۲۲۰	۱,۰۰۹	۶۲	۱,۷۱۶
کرمانشاه	۹	۶۴۱	۷۶۷	۱,۸۹۵	۳۳۳	۳,۶۴۵	۲۲۹	۱۲۳	۴۰۲	۵۹۰	۲۵	۱,۳۶۹
کهگیلویه و بویراحمد	۹	۱۲۸	۳۶۵	۸۷۹	۵۴۴	۱,۹۲۵	۵۷۱	۸۱	۵۷۱	۴۹۷	۲۳	۱,۴۷۴
گلستان	۸	۹۲۲	۱,۱۵۸	۱,۸۵۰	۴۳۰	۴,۳۶۸	۱,۱۰۷	۷۳	۳۶۹	۸۰۸	۳۳	۲,۳۹۰
گیلان	۶	۹۸۷	۱,۳۵۹	۲,۱۳۸	۵۷۵	۵,۰۶۵	۱۴۸	۴۲	۷۱	۱,۱۵۶	۲۸	۱,۴۴۵
لرستان	۵	۷۱۵	۱,۰۵۵	۱,۷۴۴	۳۸۵	۳,۹۰۴	۶۵۰	۱۵۱	۵۴۹	۶۹۲	۵	۲,۰۴۷
مازندران	۶	۷۳۱	۱,۳۸۱	۲,۴۱۸	۱,۳۵۴	۵,۸۹۰	۷۸	۵۸	۳۷۴	۱,۳۹۳	۱۱۶	۲,۰۱۹
مرکزی	۲	۴۸۷	۸۰۰	۱,۳۷۳	۴۶۴	۳,۱۲۶	۱۹۸	۱۶	۱۵۳	۷۶۸	۱۶	۱,۱۵۱
هرمزگان	۲۴	۳۶۵	۱,۱۹۳	۱,۱۶۵	۵۱۵	۳,۲۶۲	۴۳۰	۴۹	۲۰۲	۲۷۶	۱۷	۹۷۴
همدان	۳	۷۸۴	۱,۱۶۹	۱,۴۵۱	۴۸۱	۳,۸۸۸	۵۲۰	۵۵	۲۴۵	۳۶۳	۱۲	۱,۱۹۵
یزد	۰	۹۹۴	۷۹۴	۷۱۵	۲۳۲	۲,۷۳۵	۲۰۳	۲۰	۲۵۸	۶۵۰	۱	۱,۱۳۲

جدول ۷-۲- تعداد معلولیت مددجویان کم توان برحسب جنس، نوع و شدت معلولیت به تفکیک استان: ۹۹-۱۳۹۵ (دنباله)
(نفر-معلولیت)

استان	زن											
	بینایی					جسمی حرکتی						
	نامشخص	خفیف	متوسط	شدید	شدید خیلی	جمع	نامشخص	خفیف	متوسط	شدید	شدید خیلی	جمع
۱۳۹۵	۷۸۱	۳۸,۱۱۶	۵۵,۴۲۶	۷۹,۲۸۰	۳۸,۵۴۵	۲۱۲,۱۴۸	۴۶,۱۳۶	۷۷۵	۳,۲۸۰	۱۸,۷۵۶	۱,۲۶۱	۷۰,۲۰۸
۱۳۹۶	۹۶۹	۴۱,۶۲۳	۵۹,۵۳۱	۸۲,۹۰۹	۳۶,۰۵۵	۲۲۱,۰۸۷	۴۰,۲۸۳	۱,۲۸۳	۵,۹۳۲	۲۸,۶۳۱	۱,۶۰۰	۷۷,۷۲۹
۱۳۹۷	۱,۱۵۴	۴۶,۴۲۲	۶۵,۵۴۱	۸۷,۲۸۶	۳۴,۹۹۰	۲۳۵,۳۹۳	۳۵,۳۶۶	۲,۲۴۰	۹,۲۴۳	۳۹,۴۵۳	۱,۹۰۹	۸۸,۲۱۱
۱۳۹۸	۱,۳۰۰	۵۰,۸۶۷	۶۹,۴۱۱	۹۰,۴۹۸	۳۳,۱۵۵	۲۴۵,۲۳۱	۲۹,۶۵۷	۳,۰۴۳	۱۲,۶۳۶	۴۸,۹۷۵	۲,۲۰۹	۹۶,۵۲۰
۱۳۹۹	۱,۳۰۷	۵۲,۹۹۹	۷۱,۱۷۹	۹۱,۷۸۴	۳۱,۳۵۴	۲۴۸,۶۲۳	۲۵,۹۶۰	۳,۳۴۷	۱۴,۴۶۰	۵۴,۱۴۱	۲,۳۴۱	۱۰۰,۲۴۹
آذربایجان شرقی	۳	۳,۳۹۳	۲,۹۱۴	۳,۸۷۷	۱,۹۴۶	۱۲,۱۳۳	۹۷۰	۳۶۳	۷۰	۲,۰۰۹	۵۵	۳,۴۶۷
آذربایجان غربی	۴۶	۹۷۷	۲,۶۷۸	۴,۲۰۹	۱,۹۱۲	۹,۸۲۲	۷۲۱	۱۲	۶۵	۱,۲۹۹	۷۶	۲,۱۷۳
اردبیل	۹	۵۱۵	۹۹۵	۱,۸۰۵	۶۹۱	۴,۰۱۵	۶۶۷	۴۲	۲۱۴	۷۴۰	۱۵	۱,۶۷۸
اصفهان	۱۳	۴,۲۸۱	۴,۸۹۵	۳,۹۰۳	۱,۵۶۱	۱۴,۶۵۳	۲,۴۹۸	۳۳۶	۲,۰۳۱	۵,۵۴۸	۹۰	۱۰,۵۰۳
البرز	۲	۱,۴۰۹	۱,۹۲۶	۱,۵۶۸	۵۷۹	۵,۴۸۴	۱,۱۵۵	۵۴	۳۶۹	۱,۱۰۵	۹۴	۲,۷۷۷
ایلام	۰	۱۴۳	۳۸۹	۱,۰۱۹	۲۹۴	۱,۸۴۵	۳۳۷	۳	۹	۲۵۳	۱۳	۶۱۵
بوشهر	۱	۳۸۲	۱,۰۱۲	۱,۴۴۸	۷۲۲	۳,۵۶۵	۴۶۶	۲۶	۱۴۵	۶۸۶	۵۹	۱,۳۸۲
تهران	۹۲۹	۷,۷۰۱	۷,۸۱۷	۷,۷۳۴	۳,۱۶۳	۲۷,۳۴۴	۲,۶۳۸	۴۱۶	۱,۲۱۰	۴,۴۶۹	۲۱۳	۸,۹۴۶
چهارمحال و بختیاری	۱	۱,۱۶۳	۱,۲۴۹	۱,۳۸۷	۲۵۷	۴,۰۵۷	۹۸۳	۱۹	۱۰۳	۹۷۰	۲۱	۲,۰۹۶
خراسان جنوبی	۶	۱,۲۲۰	۱,۳۸۶	۱,۳۶۳	۵۰۰	۴,۴۷۵	۴,۴۷۵	۱۳	۹۵	۷۲۲	۳	۱,۱۵۳
خراسان رضوی	۳۴	۵,۵۷۳	۷,۲۵۰	۸,۷۵۷	۲,۶۹۰	۲۴,۳۴۴	۱,۸۹۴	۲۵۱	۱,۰۷۴	۴,۴۷۶	۸۴	۷,۷۷۹
خراسان شمالی	۱	۷۹۴	۱,۱۵۴	۱,۳۰۷	۳۷۸	۳,۶۳۴	۴۵۲	۹۱	۳۱۷	۶۳۴	۶	۱,۵۰۰
خوزستان	۸	۲,۳۷۳	۴,۴۴۳	۸,۰۳۲	۱,۸۹۰	۱۶,۷۴۶	۴,۰۹۴	۲۲۵	۵۴۵	۴,۰۹۴	۲۳۳	۵,۴۵۷
زنجان	۲	۳۹۲	۶۸۴	۱,۱۷۹	۴۳۴	۲,۶۹۱	۵۹۲	۱۴	۸۹	۹۹۷	۲۴۸	۱,۹۴۰
سمنان	۳	۷۳۵	۷۰۷	۶۵۳	۲۴۴	۲,۳۴۲	۲۷۳	۵۸	۲۷۶	۵۹۰	۳۷	۱,۲۳۴
سیستان و بلوچستان	۸۰	۷۷۳	۲,۶۶۲	۵,۵۱۹	۱,۹۳۶	۱۰,۹۷۰	۹۱۷	۱۹۸	۶۱۶	۱,۹۴۲	۱۷۵	۳,۸۴۸
فارس	۳۵	۳,۶۲۷	۵,۳۱۵	۶,۰۷۲	۲,۱۱۹	۱۷,۱۶۸	۱,۳۷۲	۴۸۱	۱,۲۲۲	۲,۶۴۸	۷۲	۵,۸۰۲
قزوین	۱	۱,۱۰۲	۱,۳۲۰	۱,۱۹۶	۳۸۶	۴,۰۰۵	۳۶۸	۱۰	۷۰	۸۰۰	۵۰	۱,۲۹۸
قم	۰	۵۶۰	۱,۳۲۴	۱,۲۵۶	۴۲۸	۳,۵۶۸	۹۱۶	۸۳	۵۳۵	۵۲۴	۳۰	۲,۰۸۸
کردستان	۳	۵۶۳	۱,۲۱۱	۱,۸۹۴	۵۸۲	۴,۲۵۳	۷۸۱	۲۷	۱۲۱	۸۶۲	۳۹	۱,۸۳۰
کرمان	۲۸	۲,۳۱۵	۲,۹۹۴	۴,۳۷۹	۱,۴۶۳	۱۱,۱۷۹	۱,۴۶۳	۱۹	۴۵۱	۳,۱۶۹	۱۳۸	۴,۷۰۹
کرمانشاه	۱۲	۱,۳۵۶	۱,۳۶۵	۲,۹۴۵	۴۸۵	۶,۱۶۳	۵۵۴	۱۸۸	۶۹۹	۱,۴۰۲	۵۱	۲,۸۹۴
کهگیلویه و بویراحمد	۹	۲۴۶	۶۴۱	۱,۳۸۷	۷۴۱	۳,۰۲۴	۶۰۵	۸۷	۲۸۰	۶۱۸	۳۱	۱,۶۲۱
گلستان	۱۲	۱,۹۹۰	۲,۰۵۶	۲,۷۰۷	۶۱۲	۷,۳۷۷	۱,۶۴۴	۶۱	۲۹۷	۱,۴۲۵	۶۲	۳,۴۸۹
گیلان	۱۳	۱,۸۳۹	۲,۱۲۶	۳,۰۳۲	۸۲۶	۷,۸۳۶	۳۱۵	۵۴	۱۱۱	۲,۸۱۰	۶۷	۳,۳۵۷
لرستان	۲	۱,۳۷۰	۱,۸۱۸	۲,۶۳۰	۴۸۳	۶,۳۰۳	۷۶۹	۱۷۶	۸۵۹	۱,۷۵۴	۵	۳,۵۶۳
مازندران	۵	۱,۴۶۵	۲,۲۰۷	۳,۵۰۳	۱,۷۷۰	۸,۹۵۰	۱,۷۶	۹۷	۸۸۷	۳,۲۵۷	۲۶۹	۴,۶۸۶
مرکزی	۰	۸۸۶	۱,۳۹۱	۲,۰۹۱	۶۳۳	۵,۰۰۱	۳۵۰	۲۶	۱۸۸	۱,۴۲۴	۵۰	۲,۰۳۸
هرمزگان	۳۸	۷۹۹	۱,۴۳۴	۱,۹۰۷	۲,۱۱۴	۶,۱۲۴	۴۹۶	۷۷	۲۸۰	۵۵۹	۳۸	۱,۴۵۰
همدان	۸	۱,۴۳۴	۱,۹۰۷	۲,۱۱۴	۶۶۱	۶,۱۲۴	۱,۰۹۰	۹۲	۵۰۰	۹۱۱	۱۴	۲,۶۰۷
یزد	۳	۱,۶۲۳	۱,۳۲۳	۹۷۸	۲۰۶	۴,۱۳۳	۳۴۹	۳۴	۴۳۹	۱,۴۴۴	۳	۲,۲۶۹

جدول ۷-۲- تعداد معلولیت مددجویان کم توان برحسب جنس، نوع و شدت معلولیت به تفکیک استان: ۹۹-۱۳۹۵ (دنباله)
(نفر-معلولیت)

استان	زن											
	بینایی					جسمی حرکتی						
	نامشخص	خفیف	متوسط	شدید	شدید خیلی	جمع	نامشخص	خفیف	متوسط	شدید	شدید خیلی	جمع
۱۳۹۵	۵۲۰	۱۹,۹۳۸	۲۷,۱۷۲	۲۸,۴۰۰	۱۵,۴۶۵	۹۱,۴۹۵	۹۵۹	۴۹,۳۶۲	۱۱۲,۴۹۵	۱۱۵,۹۸۵	۵۶,۷۰۴	۳۳۵,۵۰۵
۱۳۹۶	۷۴۰	۲۳,۹۰۲	۲۹,۹۸۹	۳۰,۹۳۸	۱۵,۳۱۵	۱۰۰,۸۱۴	۱,۲۵۰	۵۶,۹۳۱	۱۲۱,۲۰۵	۱۲۰,۸۰۷	۵۳,۱۵۶	۳۵۳,۳۴۹
۱۳۹۷	۱,۰۰۶	۳۱,۰۵۳	۳۴,۶۵۸	۳۴,۲۰۰	۱۵,۶۹۹	۱۱۶,۶۱۶	۱,۶۸۸	۷۰,۴۴۰	۱۳۶,۲۹۹	۱۲۸,۳۹۱	۵۲,۷۶۵	۳۸۹,۵۸۳
۱۳۹۸	۱,۰۸۱	۳۷,۵۸۱	۳۶,۶۰۵	۳۶,۲۱۵	۱۵,۹۷۶	۱۲۷,۴۵۸	۱,۸۷۹	۸۱,۵۲۲	۱۴۴,۱۷۲	۱۳۲,۴۷۴	۵۱,۰۱۶	۴۱۱,۰۶۳
۱۳۹۹	۱,۰۷۹	۴۰,۵۱۵	۳۷,۷۲۴	۳۷,۰۲۳	۱۵,۸۵۵	۱۳۲,۱۹۶	۱,۹۱۵	۸۷,۲۰۶	۱۴۷,۵۳۵	۱۳۲,۹۲۵	۴۹,۰۶۳	۴۱۸,۶۴۴
آذربایجان شرقی	۴	۱,۳۸۳	۲,۲۷۸	۲,۰۱۵	۱,۰۰۱	۶,۶۸۱	۱۹	۴,۷۷۴	۸,۴۶۶	۶,۴۱۷	۲,۸۱۹	۲۲,۴۹۵
آذربایجان غربی	۲۲	۹۸۳	۱,۰۵۸	۱,۰۷۴	۵۲۷	۳,۶۶۴	۱۲۰	۲,۷۷۶	۵,۸۲۳	۵,۲۵۲	۲,۰۸۹	۱۶,۰۶۰
اردبیل	۴	۲۹۵	۴۷۲	۵۶۳	۲۸۹	۱,۶۲۳	۸	۸۰۷	۲,۱۳۴	۲,۱۵۴	۱,۲۱۰	۶,۳۱۳
اصفهان	۱	۱,۶۷۴	۱,۶۳۸	۱,۸۴۲	۸۴۹	۶,۰۰۴	۱۲	۳,۶۱۶	۷,۶۹۸	۷,۶۴۱	۱,۹۰۱	۲۰,۸۶۸
البرز	۲	۳۷۶	۶۸۴	۶۰۳	۳۴۷	۲,۰۱۲	۴۸	۱,۸۴۵	۳,۳۲۱	۳,۱۲۹	۱,۲۵۸	۹,۶۰۱
ایلام	۱	۴۲۳	۶۷۹	۵۱۲	۱۴۴	۱,۷۵۹	۱	۵۹۴	۱,۴۴۹	۱,۴۴۱	۶۲۲	۴,۱۰۷
بوشهر	۰	۴۷۶	۶۵۲	۴۳۲	۱۶۷	۱,۷۲۷	۶	۱,۰۳۵	۱,۸۵۹	۱,۸۵۹	۸۶۵	۵,۶۲۴
تهران	۹۲۶	۳,۳۳۳	۲,۵۰۶	۲,۹۳۱	۱,۷۰۶	۱۱,۴۰۲	۹۷۰	۸,۶۰۰	۱۳,۷۵۰	۱۳,۳۶۱	۴,۹۲۶	۴۱,۶۰۷
چهارمحال و بختیاری	۶	۸۵۴	۸۹۸	۷۶۲	۱۶۵	۲,۶۸۵	۱۲	۱,۶۵۰	۳,۰۱۹	۲,۴۰۲	۵۷۶	۷,۶۵۹
خراسان جنوبی	۶	۶۰۰	۵۳۶	۵۶۰	۲۷۵	۱,۹۷۷	۲۴	۱,۰۶۹	۱,۹۱۴	۱,۷۲۸	۵۶۴	۵,۲۹۹
خراسان رضوی	۴	۳,۱۷۲	۳,۰۸۸	۳,۸۶۹	۸۷۲	۱۱,۰۰۵	۵۵	۷,۵۸۳	۱۳,۶۱۰	۱۱,۳۳۱	۳,۵۰۳	۳۶,۰۸۲
خراسان شمالی	۱	۷۳۳	۵۱۳	۴۵۴	۲۲۷	۱,۹۲۷	۰	۱,۳۰۳	۲,۵۵۲	۲,۰۶۶	۶۴۰	۶,۵۶۱
خوزستان	۹	۲,۳۱۷	۲,۵۷۱	۲,۳۳۴	۱,۱۷۱	۸,۴۰۲	۲۲	۳,۶۵۸	۸,۹۳۴	۹,۱۹۸	۳,۲۷۴	۲۵,۰۸۶
زنجان	۱	۴۵۰	۴۲۱	۵۴۳	۲۱۳	۱,۶۲۸	۱	۱,۱۴۷	۱,۸۹۵	۲,۰۶۳	۷۶۲	۵,۸۶۸
سمنان	۱	۳۳۹	۳۷۵	۳۲۳	۱۰۷	۱,۱۴۵	۱	۹۶۲	۱,۲۶۹	۹۹۹	۳۸۷	۳,۶۱۸
سیستان و بلوچستان	۱۵	۵۳۲	۱,۸۴۴	۲,۱۲۰	۶۴۰	۵,۱۵۱	۱۱۱	۱,۲۶۶	۵,۳۱۶	۷,۴۰۴	۲,۶۲۴	۱۶,۷۲۱
فارس	۳	۴,۷۸۵	۳,۵۸۰	۳,۲۵۷	۱,۷۳۱	۱۳,۳۵۶	۲۷	۸,۵۹۹	۱۳,۰۹۰	۱۰,۰۱۱	۳,۸۴۱	۳۵,۵۶۸
قزوین	۰	۱,۵۱۴	۷۴۵	۶۱۱	۲۰۷	۳,۰۷۷	۴	۲,۳۸۸	۲,۰۷۹	۱,۷۷۳	۶۱۵	۶,۸۵۹
قم	۰	۴۵۹	۴۹۴	۴۸۴	۲۷۱	۱,۷۰۸	۰	۹۱۵	۲,۲۹۴	۱,۸۵۲	۴۹۰	۵,۵۵۱
کردستان	۵	۶۷۳	۶۲۹	۶۳۸	۲۷۸	۲,۲۲۳	۳	۱,۳۱۷	۲,۹۱۸	۲,۶۹۳	۹۴۶	۷,۸۷۷
کرمان	۲	۱,۸۶۹	۱,۳۲۱	۱,۳۷۲	۶۴۹	۵,۲۱۳	۵۴	۳,۴۵۳	۵,۵۳۷	۵,۹۲۲	۲,۰۵۷	۱۷,۰۲۳
کرمانشاه	۴	۱,۵۳۸	۷۰۱	۱,۰۱۸	۳۹۳	۳,۶۵۴	۱۲	۲,۰۶۰	۳,۱۱۰	۳,۸۸۹	۸۱۵	۹,۸۸۶
کهگیلویه و بویراحمد	۲	۲۲۰	۶۰۷	۵۰۶	۲۴۴	۱,۵۷۹	۱۸	۳۶۳	۱,۴۰۲	۱,۹۰۴	۹۲۸	۴,۶۱۵
گلستان	۷	۲,۵۸۴	۱,۸۹۵	۱,۲۷۴	۳۹۰	۶,۱۵۰	۷۱	۴,۴۶۹	۶,۵۷۴	۳,۸۱۱	۱,۲۲۴	۱۶,۱۴۹
گیلان	۴	۱,۱۷۶	۸۷۳	۱,۰۵۷	۴۶۵	۳,۵۷۵	۱۲	۳,۴۹۳	۴,۶۳۴	۴,۱۳۸	۱,۲۷۱	۱۳,۵۴۸
لرستان	۶	۲,۴۹۹	۱,۵۳۵	۹۶۵	۳۳۴	۵,۳۳۹	۱۵	۴,۸۴۴	۴,۷۱۸	۳,۶۸۱	۱,۰۳۱	۱۴,۲۸۹
مازندران	۴	۱,۳۶۳	۱,۱۷۹	۱,۳۲۲	۸۳۱	۴,۶۹۹	۲۲	۴,۱۳۷	۵,۰۳۵	۴,۲۶۵	۲,۹۳۶	۱۶,۳۹۵
مرکزی	۰	۸۲۲	۵۶۴	۷۰۴	۳۱۸	۲,۴۰۸	۷	۱,۴۶۷	۳,۱۳۵	۲,۷۶۷	۹۵۰	۸,۳۲۶
هرمزگان	۲۸	۴۷۹	۱,۴۱۰	۱,۱۰۰	۴۹۱	۳,۵۰۸	۲۳۷	۲,۴۴۳	۳,۷۵۷	۲,۹۹۳	۱,۰۱۲	۹,۵۳۲
همدان	۱۲	۱,۰۸۳										

جدول ۸-۲- تعداد فرزندان تحت سرپرستی سازمان برحسب جنس و نوع مراقبت به تفکیک استان: ۹۹-۱۳۹۵

استان	جمع	مراقبت در خانواده			مراقبت در خانه		
		مرد و زن	زن	مرد	مرد و زن	زن	مرد
۱۳۹۵	۲۵,۳۴۷	۱۵,۳۶۰	۹,۹۸۷	...	
۱۳۹۶	۲۶,۲۸۵	۱۵,۸۲۱	۱۰,۴۶۴	...	
۱۳۹۷	۲۶,۱۸۲	۱۶,۰۶۴	۱۰,۱۱۸	...	
۱۳۹۸	۲۵,۵۳۸	۱۷,۰۷۱	۸,۲۶۴	۸,۸۰۷	۸,۴۶۷	۳,۹۲۹	
۱۳۹۹	۲۵,۰۴۴	۱۶,۶۵۹	۸,۰۹۱	۸,۵۶۸	۸,۳۸۵	۳,۹۴۱	
آذربایجان شرقی	۱,۸۷۹	۱,۵۹۳	۸۱۲	۷۸۱	۲۸۶	۱۰۷	
آذربایجان غربی	۷۲۸	۴۲۲	۱۷۵	۲۴۷	۳۰۶	۱۳۲	
اردبیل	۱۸۵	۱۰۸	۴۸	۶۰	۷۷	۳۶	
اصفهان	۱,۰۷۸	۶۲۷	۳۱۶	۳۱۱	۴۵۱	۲۲۵	
البرز	۷۴۴	۴۷۶	۲۲۳	۲۵۳	۲۶۸	۱۰۸	
ایلام	۶۵	۶۵	۳۴	۳۱	۰	۰	
بوشهر	۴۲۶	۳۸۳	۱۹۳	۱۹۰	۴۳	۲۶	
تهران	۲,۶۹۰	۱,۵۹۰	۷۸۷	۸۰۳	۱,۱۰۰	۵۲۸	
چهارمحال و بختیاری	۳۷۳	۳۲۸	۱۷۵	۱۵۳	۴۵	۲۵	
خراسان جنوبی	۴۹۴	۲۷۵	۱۲۰	۱۵۵	۲۱۹	۱۰۴	
خراسان رضوی	۴,۰۲۴	۲,۲۶۹	۱,۰۶۶	۱,۲۰۳	۱,۷۵۵	۷۵۶	
خراسان شمالی	۶۳۹	۴۱۸	۲۲۲	۱۹۶	۲۲۱	۱۰۲	
خوزستان	۵۱۵	۳۲۲	۱۷۱	۱۵۱	۱۹۳	۱۰۱	
زنجان	۲۶۱	۲۱۹	۱۰۲	۱۱۷	۴۲	۱۸	
سمنان	۳۰۳	۸۵	۴۳	۴۲	۲۱۸	۱۰۷	
سیستان و بلوچستان	۴۸۳	۳۴۲	۱۶۸	۱۷۴	۱۴۱	۵۲	
فارس	۱,۰۳۳	۵۶۲	۲۶۹	۲۹۳	۴۷۱	۲۲۱	
قزوین	۳۵۱	۲۶۰	۱۳۰	۱۳۰	۹۱	۴۳	
قم	۲۰۲	۱۲۱	۵۶	۶۵	۸۱	۳۲	
کردستان	۳۵۱	۱۶۳	۸۳	۸۰	۱۸۸	۹۴	
کرمان	۳,۲۸۲	۲,۳۵۷	۱,۱۷۳	۱,۱۸۴	۹۲۵	۴۸۷	
کرمانشاه	۱۴۵	۹۳	۴۹	۴۴	۵۲	۴۲	
کهگیلویه و بویراحمد	۳۳۵	۳۲۵	۱۵۴	۱۷۱	۱۰	۱۰	
گلستان	۵۸۲	۳۰۴	۱۵۶	۱۴۸	۲۷۸	۱۴۸	
گیلان	۱,۱۹۰	۹۶۲	۴۶۲	۵۰۰	۲۲۸	۱۰۲	
لرستان	۶۳۹	۵۴۴	۲۵۴	۲۹۰	۹۵	۴۶	
مازندران	۵۳۰	۳۳۷	۱۵۱	۱۸۶	۱۹۳	۹۲	
مرکزی	۳۰۶	۲۵۵	۱۱۱	۱۴۴	۵۱	۲۱	
هرمزگان	۴۱۱	۳۴۰	۱۶۸	۱۷۲	۷۱	۳۴	
همدان	۳۹۳	۲۴۴	۱۰۵	۱۳۹	۱۴۹	۷۵	
یزد	۴۰۷	۲۷۰	۱۱۵	۱۵۵	۱۳۷	۶۷	

جدول ۷-۲- تعداد معلولیت مددجویان کم توان برحسب جنس، نوع و شدت معلولیت به تفکیک استان: ۹۹-۱۳۹۵ (دنباله)
(نفر-معلولیت)

استان	زن											
	جسمی حرکتی						بینایی					
	نامشخص	خفیف	متوسط	شدید	شدید خیلی	جمع	نامشخص	خفیف	متوسط	شدید	شدید خیلی	
۱۳۹۵	۲۳۰	۹,۶۷۲	۳۰,۲۱۴	۴۳,۷۲۹	۲۴,۹۱۶	۱۰۸,۷۶۱	۹۶۲	۳,۱۶۴	۵,۲۶۸	۷,۱۱۳	۲,۳۳۴	۱۸,۸۴۱
۱۳۹۶	۳۵۵	۱۱,۹۰۳	۳۲,۳۲۹	۴۴,۵۰۱	۲۳,۶۸۰	۱۱۲,۷۶۸	۱,۳۸۴	۵,۲۱۳	۸,۵۱۲	۱۱,۴۹۱	۳,۳۸۱	۲۹,۹۸۱
۱۳۹۷	۴۷۲	۱۵,۶۳۸	۳۶,۰۶۴	۴۶,۴۳۹	۲۲,۷۳۸	۱۲۱,۳۵۱	۱,۶۹۳	۷,۶۵۱	۱۲,۵۲۶	۱۶,۴۱۵	۴,۴۷۰	۴۲,۷۵۵
۱۳۹۸	۴۹۹	۱۹,۵۸۱	۳۸,۸۳۰	۴۶,۹۸۱	۲۱,۳۳۴	۱۲۷,۲۲۵	۱,۷۷۵	۹,۸۵۵	۱۷,۰۱۵	۲۳,۲۹۲	۶,۳۴۸	۵۸,۲۸۵
۱۳۹۹	۴۸۸	۲۱,۳۸۴	۳۹,۸۳۲	۴۶,۸۹۲	۲۰,۶۵۸	۱۲۹,۲۵۴	۱,۷۴۱	۱۱,۰۳۶	۱۹,۳۸۱	۲۷,۰۳۹	۷,۲۲۲	۶۶,۴۱۹
آذربایجان شرقی	۰	۱,۲۴۰	۲,۳۷۸	۲,۳۷۳	۱,۵۴۸	۷,۵۳۹	۳	۵۳۷	۱,۱۰۵	۱,۱۹۶	۳۸۵	۳,۲۲۶
آذربایجان غربی	۳۶	۵۶۶	۱,۴۸۵	۱,۶۴۱	۳۸۴	۴,۱۱۲	۸	۹۷	۳۰۸	۵۱۱	۱۱۵	۱,۰۳۹
اردبیل	۴	۲۰۲	۴۱۴	۶۳۷	۳۹۵	۱,۶۵۲	۱	۱۲	۳۲	۴۸	۲۱	۱۱۴
اصفهان	۴	۱,۰۳۵	۲,۵۳۰	۲,۵۷۰	۱,۳۷۵	۷,۵۱۴	۴	۶۰۳	۱,۲۹۶	۲,۰۳۸	۷۸۳	۴,۷۲۴
البرز	۱	۳۶۴	۸۲۲	۸۲۲	۱,۲۱۲	۴۲۶	۱	۳۲۵	۶۰۲	۵۸۳	۸۹	۱,۶۰۰
ایلام	۰	۱۵۶	۴۰۰	۴۶۷	۱۹۴	۱,۲۱۷	۰	۲۳	۵۰	۶۶	۱	۱۴۰
بوشهر	۱	۲۹۲	۴۹۲	۴۸۳	۱۸۴	۱,۴۵۲	۰	۳۳	۴۳	۴۰	۰	۱۱۶
تهران	۳۶۴	۲,۵۹۳	۳,۶۴۲	۴,۵۵۳	۲,۷۲۴	۱۳,۸۷۶	۱,۶۷۹	۴,۳۱۱	۴,۷۸۱	۵,۳۹۴	۱,۶۳۰	۱۷,۷۹۵
چهارمحال و بختیاری	۱	۲۷۶	۸۸۸	۹۳۴	۱۵۲	۲,۲۵۱	۰	۴۰	۸۴	۱۱۹	۱۴	۲۵۷
خراسان جنوبی	۲	۳۴۵	۷۸۸	۸۸۳	۲۵۹	۲,۲۷۷	۲	۱۵۷	۴۱۲	۶۸۴	۱۳۳	۱,۳۸۸
خراسان رضوی	۱	۱,۷۴۰	۳,۵۵۳	۴,۳۵۲	۷۲۵	۱۰,۳۷۱	۱	۸۲۳	۲,۱۵۱	۳,۶۲۷	۹۶۹	۷,۵۷۱
خراسان شمالی	۰	۲۹۶	۳۶۵	۶۱۴	۲۱۱	۱,۴۸۶	۱	۱۰۰	۳۳۶	۵۴۷	۱۰۶	۱,۰۹۰
خوزستان	۴	۷۵۵	۲,۲۰۱	۲,۴۲۳	۲,۰۰۱	۷,۳۸۴	۱	۱۹۶	۶۱۱	۱,۱۲۵	۷۶۶	۲,۶۹۹
زنجان	۰	۱۸۰	۵۳۲	۶۵۸	۳۰۶	۱,۶۷۶	۱	۳۰	۴۶	۹۴	۱۶	۱۸۷
سمنان	۰	۲۸۲	۳۹۴	۴۴۱	۱۱۲	۱,۲۲۹	۰	۶۱	۱۲۹	۱۹۴	۵۰	۴۳۴
سیستان و بلوچستان	۱۵	۲۹۴	۹۹۶	۱,۸۶۵	۴۷۱	۳,۶۴۱	۱۲	۶۶	۴۱۱	۴۱۱	۲۱۱	۱,۷۳۰
فارس	۶	۲,۰۴۶	۴,۰۵۳	۴,۲۹۹	۱,۹۷۵	۱۲,۳۷۹	۴	۳۹۲	۱,۲۲۸	۱,۷۵۰	۳۸۷	۳,۷۶۱
قزوین	۰	۹۶۵	۹۰۴	۶۶۶	۶۳۵	۳,۱۷۰	۰	۷۰۴	۸۶۴	۱,۰۷۶	۳۰۹	۲,۹۵۳
قم	۰	۳۴۶	۹۳۶	۹۷۸	۳۱۶	۲,۵۷۶	۰	۴۱	۲۶۷	۱۴۸	۳۰	۴۸۶
کردستان	۱	۳۲۶	۷۷۷	۸۵۴	۲۶۲	۲,۲۲۰	۲	۱۳۱	۱۷۹	۱۵۶	۱۲	۴۸۰
کرمان	۳	۷۱۲	۱,۲۸۵	۱,۳۸۵	۷۳۰	۴,۱۱۵	۱	۳۰۱	۸۸۵	۱,۷۴۴	۳۵۸	۳,۲۸۹
کرمانشاه	۶	۴۹۰	۱,۱۶۱	۱,۷۱۹	۱,۰۱۴	۴,۳۹۰	۲	۴۵	۱۲۶	۱۴۱	۴۶	۳۶۰
کهگیلویه و بویراحمد	۲	۶۹	۳۷۳	۵۵۱	۳۰۶	۱,۳۰۱	۱	۱۱	۷۴	۱۲۵	۱۰	۲۲۱
گلستان	۹	۶۸۷	۱,۶۹۵	۱,۸۱۸	۶۶۹	۴,۸۷۸	۱	۹	۲۳	۲۰	۲	۵۵
گیلان	۵	۵۳۰	۱,۲۳۰	۱,۹۷۳	۳۴۰	۴,۰۷۸	۴	۱۶۸	۲۶۶	۴۳۵	۴۷	۹۲۰
لرستان	۴	۱,۶۶۹	۹۷۲	۱,۲۳۳	۱۶۵	۴,۰۴۳	۱	۶۱۲	۷۶۹	۹۷۶	۱۳۳	۲,۴۹۱
مازندران	۲	۵۰۹	۱,۲۴۰	۱,۶۶۱	۱,۲۴۹	۴,۶۶۱	۲	۱۶۴	۴۲۸	۵۰۸	۱۴۶	۱,۲۴۸
مرکزی	۱	۵۳۹	۶۹۱	۱,۰۳۹	۳۵۸	۲,۶۲۸	۲	۱۶۴	۶۴۲	۹۰۹	۱۳۸	۱,۸۵۵
هرمزگان	۱۱	۲۳۹	۶۰۶	۸۰۳	۶۱۴	۲,۲۷۳	۳	۱۲	۸۷	۹۲	۸	۲۰۲
همدان	۴	۷۳۸	۱,۱۹۳	۱,۱۶۲	۴۲۶	۳,۵۲۳	۴	۲۱۱	۳۷۲	۶۳۵	۲۳۶	۱,۴۵۸
یزد	۱	۹۰۳	۸۳۶	۶۴۵	۱۳۲	۲,۵۱۷	۰	۶۵۷	۷۷۴	۱,۰۲۸	۷۱	۲,۵۳۰

جدول ۹-۲- تعداد خدمت گیرندگان مراکز آسیب‌های اجتماعی به تفکیک استان: ۹۹-۱۳۹۵

استان	جمع کل	مداخله در بحران‌های فردی خانوادگی و اجتماعی	آسیب‌شناسی خدمات	پایگاه خدمات	پایگاه خدمات	مرکز توانمندسازی کودکان خیابانی	خط تلفن اورژانس اجتماعی (تماس‌های مرتبط)	خط تلفن اورژانس اجتماعی (کل تماس‌ها)	خدمات سیار اورژانس اجتماعی
۱۳۹۵	۳۴۷,۳۱۱	۳۴,۱۰۱	۳۱,۰۸۵	۵۳۴,۷۰۶	۹,۲۸۷	۱۷۳,۷۲۵	۷۵۷,۰۱۴	۹۰,۹۸۵	
۱۳۹۶	۴۴۲,۹۶۸	۴۸,۷۳۱	۲۸,۰۳۲	۴۵۸,۹۰۸	۵,۱۵۲	۲۲۷,۵۴۷	۶۱۸,۴۰۵	۱۲۲,۳۹۷	
۱۳۹۷	۵۹۲,۵۱۶	۶۸,۳۰۸	۳۷,۵۹۸	۴۹۱,۱۰۸	۶,۱۹۸	۲۷۷,۶۳۱	۷۶۴,۵۱۷	۱۸۸,۰۴۹	
۱۳۹۸	۷۰۷,۷۱۶	۷۸,۳۱۶	۲۵,۸۰۷	۴۷۹,۱۹۹	۴,۸۰۵	۳۳۳,۶۹۷	۷۹۲,۷۲۶	۲۵۳,۱۲۰	
۱۳۹۹	۸۶۹,۱۰۲	۷۲,۴۹۲	۲۸,۶۱۱	۳۴۶,۱۰۸	۳,۹۰۲	۵۳۹,۵۹۷	۱,۱۰۵,۳۱۳	۲۱۲,۲۱۰	
آذربایجان شرقی	۲۱,۰۰۶	۳,۰۹۹	۱,۱۴۱	۶,۰۲۹	۳۱	۱۰,۸۱۸	۱۵,۰۲۸	۵,۳۳۸	
آذربایجان غربی	۲۱,۳۱۲	۲,۲۱۳	۳۴۷	۴۰,۹۱۸	۱۳۸	۱۴,۸۰۴	۳۵,۳۲۶	۳,۵۶۶	
اردبیل	۲۳,۶۵۹	۳,۶۹۲	۲۱۰	۱۳,۳۳۲	۱۹۰	۱۲,۹۸۲	۱۶,۹۵۵	۶,۲۲۸	
اصفهان	۲۹,۷۴۶	۲,۱۴۷	۸۹۰	۲۷,۲۸۰	۹۸	۲۳,۵۵۲	۷۸,۶۳۳	۲,۷۱۵	
البرز	۱۹,۵۵۰	۵۷۱	۵۷۱	۶,۲۵۸	۶۰	۱۷,۰۶۳	۳۳,۱۴۰	۸۵۴	
ایلام	۱۴,۶۲۸	۱,۶۱۴	۷۱۴	۱,۸۸۲	۴	۱۱,۰۷۷	۱۶,۵۴۲	۱,۰۶۱	
بوشهر	۱۰,۶۶۶	۳,۱۳۴	۱,۰۳۶	۳,۴۶۸	۳۱۹	۳,۰۶۱	۳,۹۲۷	۲,۴۱۳	
تهران	۱۳۹,۰۷۷	۱,۵۴۳	۱,۳۰۷	۷,۹۵۶	۷۰۱	۱۲۳,۷۴۸	۲۳۷,۴۰۲	۱۱,۰۵۱	
چهارمحال و بختیاری	۴,۶۵۳	۳۴۲	۲۸	۱۵,۷۱۰	۱	۳,۴۸۱	۵,۷۶۲	۶۸۳	
خراسان جنوبی	۲۲,۰۸۸	۲,۱۶۴	۶,۹۹۷	۳۲,۱۷۳	۳۳	۱۰,۰۷۸	۱۹,۸۷۸	۲,۷۲۲	
خراسان رضوی	۱۱۴,۵۱۴	۳,۷۰۴	۱,۸۶۶	۲۱,۷۳۳	۵۴۸	۱۰۱,۷۳۹	۱۵۸,۰۰۰	۵,۵۲۹	
خراسان شمالی	۴,۷۸۱	۱,۳۵۲	۱۲۶	۴۹۶	۲۳	۱,۸۵۳	۱۰,۵۸۲	۱,۰۷۵	
خوزستان	۲۱,۹۲۶	۳,۳۳۲	۱,۱۴۱	۳,۸۴۱	۱۴۴	۱۰,۵۱۳	۵۰,۷۱۷	۶,۳۶۳	
زنجان	۶,۳۱۸	۹۱۸	۳۰۶	۴۲۶	۳	۳,۷۶۸	۷,۶۷۲	۱,۱۹۳	
سمنان	۵,۴۹۷	۳۵۴	۲۵۲	۴۴۱	۴۱	۳,۴۴۳	۱۰,۷۴۳	۱,۳۲۷	
سیستان و بلوچستان	۱۴,۸۱۴	۱,۶۱۳	۱,۱۲۹	۲,۱۰۲	۶۷۴	۴,۳۰۵	۲۷,۰۵۶	۶,۸۹۰	
فارس	۷۶,۸۶۹	۱۰,۹۵۶	۹۲۳	۲,۶۶۲	۱۹۷	۴۱,۹۹۶	۱۴۶,۴۰۳	۲۲,۰۴۵	
قزوین	۱۷,۹۵۴	۱,۹۷۶	۵۵۶	۱۶,۶۳۱	۴۰	۸,۷۶۷	۱۷,۳۹۹	۶,۱۳۷	
قم	۱۱,۹۵۰	۴۷۷	۴۶۹	۶,۰۱۱	۸۵	۸,۸۹۱	۱۷,۶۳۵	۱,۵۰۱	
کردستان	۱۰,۲۸۰	۸۰۶	۸۱۳	۲۲,۶۶۵	۰	۷,۸۷۹	۷,۸۷۹	۶۸۷	
کرمان	۳۲,۲۶۲	۲,۸۴۷	۱,۷۱۲	۵۲,۰۸۵	۱۰۶	۱۷,۵۷۸	۲۰,۰۷۳	۸,۷۶۷	
کرمانشاه	۲۷,۳۵۵	۳,۸۳۹	۲۴۳	۶,۰۷۴	۱۲۹	۱۷,۸۹۹	۲۳,۰۰۰	۴,۸۱۲	
کهگیلویه و بویراحمد	۵,۷۳۶	۹۱۴	۱,۰۹۰	۲,۰۳۶	۵۰	۲,۴۲۱	۲,۶۴۲	۹۳۲	
گلستان	۱۶,۵۳۴	۵,۷۵۶	۵۰۳	۱,۸۷۴	۱۱	۶,۹۶۷	۱۸,۷۲۷	۳,۰۳۲	
گیلان	۲۴,۰۱۲	۱,۲۷۵	۱۹۶	۸,۰۶۶	۳۲	۱۵,۷۹۰	۲۰,۸۹۹	۶,۵۹۳	
لرستان	۹,۰۲۴	۴۴۵	۱۷۶	۴۱۰	۷۵	۷,۰۳۱	۳۸,۱۳۷	۱,۰۸۵	
مازندران	۹۰,۳۶۷	۵,۷۲۶	۳,۰۰۰	۱۰,۰۰۷	۳۵	۱۷,۵۵۹	۱۸,۴۳۶	۶۳,۶۰۵	
مرکزی	۱۶,۰۸۸	۶۸۵	۴۳	۲,۷۹۶	۱۲	۱۰,۸۸۸	۱۸,۹۹۹	۴,۱۲۴	
هرمزگان	۶,۶۴۶	۹۵۷	۳۱۸	۵۰۱	۷۶	۴,۱۸۵	۱۰,۵۹۷	۹۹۸	
همدان	۳۵,۱۵۱	۱,۵۰۷	۸۰	۱۰,۲۴۵	۰	۸,۳۸۶	۹,۲۲۶	۲۴,۷۸۶	
یزد	۱۴,۶۳۹	۲,۵۳۴	۴۲۸	۲,۰۰۰	۴۶	۷,۰۷۵	۷,۸۹۸	۴,۰۹۸	

جدول ۹-۲- تعداد خدمت گیرندگان مراکز آسیب‌های اجتماعی به تفکیک استان: ۹۹-۱۳۹۵ (دنباله)

استان	خانه سلامت	حمایت از مبتلایان به اختلال هویت جنسی	مرکز حمایت و بازپروری زنان و دختران آسیب دیده اجتماعی	خانه امن		مرکز حمایت‌های روانی-اجتماعی دختران و خانواده (روزانه)	مرکز حمایتی آموزشی کودکان و خانواده	دیدار اجتماعی (راه نوبین)	مراکز غیر دولتی و غیر اقامتی حمایت و توانمندسازی زنان آسیب دیده اجتماعی (راه نوبین)
				دولتی	غیردولتی				
۱۳۹۵	۸۴۰	۳۵۷	۱,۶۴۹	۱,۵۷۶	۱,۱۳۵	۱,۴۳۲	۱۶۶	۳,۵۴۰	
۱۳۹۶	۶۶۹	۴۴۶	۱,۴۳۲	۷۲۴	۱,۲۷۸	۱,۴۰۶	۶,۳۳۱	...	
۱۳۹۷	۵۷۷	۵۰۰	۱,۴۰۶	۱,۱۹۱	۱,۰۰۱	۱,۴۰۶	۸,۵۵۶	۱۴۹	
۱۳۹۸	۵۰۳	۴۷۰	۱,۲۷۵	۱,۳۱۰	۱,۰۰۱	۱,۴۰۶	۵,۷۵۳	۲۳۴	
۱۳۹۹	۴۹۶	۴۹۴	۱,۱۶۴	۸۲۹	۱,۲۳۴	۱,۴۲۵	۶,۱۱۷	۴۳۷	
آذربایجان شرقی	۱۴	۳۳	۱۹	۹۹	۰	۱۴۵	۲۶۹	۰	
آذربایجان غربی	۱۹	۱۴	۴	۱۱۲	۰	۰	۹۵	۰	
اردبیل	۲۸	۵	۱۴	۱۰۵	۰	۰	۱۰۵	۰	
اصفهان	۳۳	۱۳	۱۴	۱۸	۰	۰	۱۲۰	۰	
البرز	۱	۴۹	۷	۱۷	۰	۰	۳۵۷	۰	
ایلام	۶	۳	۹	۲	۶	۰	۸۰	۰	
بوشهر	۱۴	۱۲	۱۵	۴۵	۰	۰	۴۹۲	۰	
تهران	۱۳	۴۲	۲۳	۱۵۹	۲۳	۰	۴۳۴	۰	
چهارمحال و بختیاری	۱	۱	۱	۱۱	۰	۰	۱۰۴	۰	
خراسان جنوبی	۰	۱	۰	۴۰	۰	۰	۲۶	۰	
خراسان رضوی	۴۰	۳۳	۶۹۴	۶۲	۰	۰	۱۱۹	۸۰	
خراسان شمالی	۲	۸	۱۳	۰	۰	۰	۲۸۹	۰	
خوزستان	۱۸	۲۸	۲۹	۸۷	۰	۰	۲۷۱	۰	
زنجان	۱	۱	۳	۴۰	۰	۰	۸۵	۰	
سمنان	۱۳	۴	۳	۱۳	۰	۰	۴۷	۰	
سیستان و بلوچستان	۱۰	۳	۰	۱۲	۰	۰	۱۷۸	۰	
فارس	۸	۴۶	۱۴	۱۴۴	۰	۰	۳۷۰	۶۰	
قزوین	۲۲	۱۳	۱۴۶	۷۷	۰	۰	۱۸۰	۰	
قم	۰	۱۰	۱۰	۱۶۰	۰	۰	۳۳۲	۱۵	
کردستان	۳۶	۱۴	۰	۱۳	۰	۰	۱۰	۶	
کرمان	۹	۹	۲۵	۱۷	۰	۰	۱,۰۰۳	۱۰۸	
کرمانشاه	۱۱۱	۸	۰	۱۳۰	۰	۰	۴۹	۵۵	
کهگیلویه و بویراحمد	۷	۱۲	۰	۰	۰	۰	۱۸۰	۵۰	
گلستان	۱۲	۱۹	۱۳	۲۴	۲۰	۰	۱۱۹	۰	
گیلان	۹	۴۰	۱۳	۲۸	۰	۰	۷	۰	
لرستان	۹	۱	۷	۱۵	۰	۰	۱۸۰	۰	
مازندران	۱۲	۲۴	۱۱	۴۰	۰	۰	۲۳۲	۶۳	
مرکزی	۷	۵	۱۳	۱۵۱	۰	۰	۸۰	۰	
هرمزگان	۷	۱۲	۱	۳	۵	۰	۸۴	۰	
همدان	۲۴	۱۶	۵۱	۱۸۱	۰	۰	۱۲۰	۰	
یزد	۱۰	۱۵	۱۲	۲۰۴	۰	۰	۱۱۹	۰	

جدول ۱۱-۲- تعداد خدمت گیرندگان واحدهای توانبخشی به تفکیک استان: ۹۹-۱۳۹۵

استان	جمع کل	فیزیوتراپی	کاردرمانی	گفتار درمانی	بینایی سنجی	شنوایی شناسی	ار تولید فنی
۱۳۹۵	۶۶۸,۷۲۱	۳۳۱,۸۶۲	۱۰۷,۶۰۴	۷۹,۷۱۸	۶۶,۷۸۰	۷۴,۵۵۱	۸,۲۰۶
۱۳۹۶	۷۳۰,۳۹۰	۳۶۵,۰۴۸	۱۱۳,۷۳۱	۸۷,۵۶۴	۷۳,۰۱۴	۸۲,۰۰۶	۹,۰۲۷
۱۳۹۷	۴۸۲,۷۰۹	۲۰۱,۶۵۱	۹۱,۲۴۵	۵۵,۸۰۶	۳۶,۲۹۴	۹۲,۰۲۴	۵,۶۸۹
۱۳۹۸	۱۲۳,۱۴۰	۲۴,۴۲۴	۱۱,۹۴۴	۱۰,۷۱۸	۳۵,۸۱۳	۴۰,۲۴۱	۰
۱۳۹۹	۲۴۴,۴۶۵	۱۰۲,۹۸۷	۴۰,۷۴۰	۳۳,۰۶۴	۲۹,۸۰۲	۳۷,۸۷۲	۰
آذربایجان شرقی	۲۲,۳۱۴	۱۳,۴۳۸	۴,۹۳۴	۲۲۳	۲,۹۴۰	۷۷۹	۰
آذربایجان غربی	۲,۰۱۶	۱,۸۷۳	۰	۰	۱۴۳	۰	۰
اردبیل	۴۹۶	۰	۸۷	۱۵۲	۰	۲۵۷	۰
اصفهان	۹,۷۰۵	۸۵۷	۴,۸۷۱	۳,۴۹۷	۶۳	۴۱۷	۰
البرز	۶۵۳	۶۵۳	۰	۰	۰	۰	۰
ایلام	۳,۴۸۰	۱,۸۲۰	۷۰۰	۴۵۰	۲۲۵	۲۸۵	۰
بوشهر	۱,۶۷۲	۳۳۰	۰	۰	۱,۳۴۲	۰	۰
تهران	۳,۵۷۱	۶۲۶	۱,۴۴۱	۱,۳۰۴	۰	۲۰۰	۰
چهارمحال و بختیاری	۶,۹۴۳	۲,۷۳۳	۲,۳۹۳	۰	۰	۱,۸۱۷	۰
خراسان جنوبی	۱,۳۲۹	۰	۴۸۹	۷۲۸	۰	۱۱۲	۰
خراسان رضوی	۱۰,۲۰۵	۲,۲۱۰	۴۰۲	۱۸۶	۱,۲۰۰	۶,۲۰۷	۰
خراسان شمالی	۳,۷۲۵	۲,۳۰۰	۰	۰	۰	۳۰۰	۰
خوزستان	۰	۰	۰	۰	۰	۰	۰
زنجان	۲,۳۰۰	۰	۰	۰	۰	۲,۳۰۰	۰
سمنان	۹۲۰	۴۸۰	۳۵۰	۰	۰	۹۰	۰
سیستان و بلوچستان	۲,۱۰۰	۱,۳۲۰	۰	۰	۰	۷۸۰	۰
فارس	۱۴,۰۶۱	۹,۴۴۵	۱,۱۵۰	۱,۲۹۰	۰	۲,۱۷۶	۰
قزوین	۱,۱۰۶	۰	۰	۴۰۳	۰	۳۲۸	۰
قم	۷,۶۵۰	۰	۰	۰	۰	۴,۲۰۰	۰
کردستان	۹,۸۴۸	۶,۶۹۲	۱,۲۵۸	۱,۲۶۹	۳۶	۵۹۳	۰
کرمان	۳۵,۴۶۹	۱۲,۵۵۱	۴,۶۸۲	۱,۵۵۶	۱۰,۳۹۹	۶,۲۸۱	۰
کرمانشاه	۶,۱۰۱	۱,۶۸۴	۱,۳۲۰	۱,۰۹۵	۱,۰۲۹	۹۷۳	۰
کهگیلویه و بویراحمد	۳,۷۴۴	۷۵۰	۸۴۰	۲,۱۵۴	۰	۰	۰
گلستان	۷,۸۹۳	۴,۳۶۰	۶۸۷	۵۸۲	۱,۵۴۳	۷۲۱	۰
گیلان	۵,۴۶۸	۴,۰۰۰	۴۲۰	۱۹۸	۰	۸۵۰	۰
لرستان	۲۰,۱۳۹	۶,۷۷۰	۵,۲۱۲	۴,۰۴۳	۳,۵۱۰	۶۰۴	۰
مازندران	۵,۸۰۹	۳,۵۴۸	۱,۲۹۳	۶۹۱	۰	۲۷۷	۰
مرکزی	۱۹,۸۸۹	۵,۰۳۵	۴,۴۹۷	۵,۱۸۱	۱,۲۹۰	۳,۸۸۶	۰
هرمزگان	۲,۴۰۰	۲,۰۱۰	۰	۰	۰	۳۹۰	۰
همدان	۱,۷۱۶	۰	۰	۴۸۰	۰	۱,۲۳۶	۰
یزد	۳۱,۷۴۳	۱۷,۵۰۲	۳,۷۱۴	۶,۸۳۲	۱,۱۰۲	۲,۵۹۳	۰

جدول ۱۰-۲- تعداد خدمت گیرندگان مراکز روزانه، حرفه‌آموزی و کارگاه‌های تولیدی حمایتی به تفکیک استان: ۹۹-۱۳۹۵

استان	جمع کل	ذهنی	دهان و بیع	جسمی حرکتی	ضایعه نخاعی	کم بینا و نابینا	کم شنوا و ناشنوا	سالمند	روانی مزمن	اتیسم	چند معلولیتی	پیش حرفه‌ای و حرفه آموزشی	کارگاه حمایتی تولیدی	مرکز پیشبینی شغلی SE
۱۳۹۵	۴۲,۷۲۰	۱۰,۱۸۵	۲۰۰	۳,۴۰۴	۳۳۴	۴۲۹	۲,۸۳۲	۵,۰۸۸	۲,۶۰۰	۲,۳۰۷	...	۱۲,۰۶۱	۳,۲۸۰	...
۱۳۹۶	۴۵,۹۱۷	۱۰,۶۰۷	۳۶۵	۳,۸۱۳	۵۰۶	۴۹۳	۳,۲۸۱	۵,۸۰۲	۲,۶۵۷	۲,۶۶۶	...	۱۱,۹۷۲	۴,۷۵۵	...
۱۳۹۷	۵۰,۸۴۹	۱۰,۶۰۱	۵۰۴	۴,۲۹۲	۷۳۷	۴۳۶	۳,۵۹۴	۶,۳۶۴	۲,۹۱۳	۳,۴۰۸	...	۱۳,۲۱۶	۴,۱۸۸	۵۸۰
۱۳۹۸	۵۳,۵۲۱	۱۰,۷۵۲	۶۴۶	۴,۶۵۱	۸۹۵	۴۶۰	۳,۷۳۲	۶,۹۸۴	۲,۹۲۳	۳,۶۵۹	۶۸۸	۱۳,۱۲۳	۴,۳۶۱	۶۴۷
۱۳۹۹	۵۴,۵۵۰	۱۰,۳۹۷	۶۹۴	۴,۶۳۰	۱,۰۵۴	۴۹۹	۳,۷۸۷	۶,۹۶۳	۲,۷۶۷	۳,۵۷۰	۱,۰۰۳	۱۳,۶۳۸	۴,۷۵۰	۷۹۸
آذربایجان شرقی	۳,۹۱۹	۱,۱۱۷	۵۰	۵۵۶	۵۰	۶۲	۲۸۰	۴۳۲	۱۰۰	۲۲۸	۳۵	۳۲۳	۵۸۴	۱۰۲
آذربایجان غربی	۲,۴۰۸	۴۷۷	۰	۴۶۰	۰	۷۳	۳۱۵	۱۳۹	۱۲۰	۱۷۶	۰	۳۶۲	۲۴۶	۴۰
اردبیل	۹۲۵	۱۹۵	۰	۰	۰	۰	۱۱۳	۱۵۰	۷۷	۷۸	۰	۱۹۲	۱۲۰	۰
اصفهان	۴,۴۵۷	۷۶۶	۰	۵۹	۳۶	۶۸	۷۰	۱۲۳	۵۴۵	۳۶۹	۸۰	۱,۸۸۱	۳۶۳	۹۷
البرز	۱,۰۵۱	۲۵۹	۳۰	۳۴	۵۳	۰	۸۱	۱۵۴	۰	۹۷	۹۷	۲۳۰	۱۶	۰
ایلام	۵۰۱	۶۶	۰	۰	۰	۰	۳۳	۳۳	۰	۲۷	۰	۲۶۲	۸۰	۰
بوشهر	۵۱۹	۱۵۵	۰	۰	۰	۳۵	۷۱	۰	۰	۴۳	۰	۱۸۰	۳۵	۰
تهران	۴,۶۱۹	۹۴۵	۳۸۲	۲۶۲	۱۸۰	۰	۲۲۸	۲۳۸	۷۶	۳۶۳	۰	۱,۵۸۷	۲۶۹	۸۹
چهارمحال و بختیاری	۲,۴۵۱	۱۹	۵۰	۳۷۴	۶۷	۰	۴۹	۹۲۳	۱۶۹	۵۰	۰	۵۲۹	۲۲۱	۰
خراسان جنوبی	۸۸۶	۱۷۷	۰	۳۲	۰	۰	۷۲	۱۱۶	۳۹	۴۰	۰	۲۹۸	۱۱۲	۰
خراسان رضوی	۳,۴۷۰	۹۹۹	۰	۱۰۵	۳۳	۰	۳۵۸	۱۸۴	۴۷	۲۹۴	۱۰۴	۸۵۱	۳۶۵	۱۳۰
خراسان شمالی	۶۲۷	۱۳۳	۰	۳۳	۰	۰	۳۷	۱۵۱	۰	۴۵	۳۱	۴	۱۹۳	۰
خوزستان	۳,۲۱۶	۶۷۹	۰	۱۰۹	۰	۹۹	۱۵۶	۱۷۱	۱۰۶	۲۸۶	۰	۱,۳۵۲	۱۴۹	۱۰۹
زنجان	۶۲۰	۳۳	۰	۸۵	۰	۰	۰	۱۳۱	۵۰	۳۸	۰	۱۷۹	۱۰۴	۰
سمنان	۹۶۴	۷۲	۰	۸۰	۰	۰	۴۲	۱۶۱	۱۷۴	۴۳	۰	۲۵۹	۱۳۳	۰
سیستان و بلوچستان	۱,۳۰۷	۴۲۷	۰	۷۱	۵۰	۴۳	۱۸۱	۷۱	۳۷	۹۳	۰	۲۴۶	۲۰	۶۸
فارس	۲,۳۸۰	۴۸۸	۰	۱۳۱	۰	۳۹	۲۳۲	۴۱۱	۸۰	۳۹	۰	۵۴۵	۲۲۵	۵۰
قزوین	۸۷۰	۱۷۲	۰	۲۳۱	۵۹	۰	۴۴	۱۶۱	۱۰	۵۱	۰	۶۵	۷۷	۰
قم	۸۳۸	۲۳۰	۰	۷۰	۵۰	۰	۴۹	۰	۹۰	۱۲۶	۰	۱۹۱	۳۲	۰
کردستان	۱,۰۷۲	۱۵۱	۰	۸۶	۰	۰	۱۸۹	۵۰	۴۸	۷۰	۱۹۶	۲۰۵	۷۷	۰
کرمان	۱,۹۶۴	۲۲۳	۸۶	۱۲۳	۵۲	۰	۲۲۶	۱۰۲	۴۰	۲۳۰	۲۳۶	۵۰۶	۹۰	۵۰
کرمانشاه	۱,۴۸۹	۱۸۵	۶۶	۲۶۹	۵۰	۳۲	۹۲	۴۲۰	۹۰	۳۵	۲۵	۱۱۱	۱۱۴	۰
کهگیلویه و بویراحمد	۶۸۵	۱۴۳	۰	۵۷	۰	۰	۷۰	۰	۳۳	۵۲	۰	۲۸۵	۴۵	۰
گلستان	۲,۱۸۴	۴۷۲	۳۰	۴۲۳	۴۰	۰	۱۵۷	۵۰۷	۱۰۸	۵۷	۰	۲۸۱	۴۶	۶۳
گیلان	۱,۰۶۱	۲۰۳	۰	۶۹	۰	۲۵	۳۱	۶۲	۰	۳۹	۰	۴۶۵	۱۶۷	۰
لرستان	۱,۸۵۰	۳۸۶	۰	۷۱	۰	۰	۱۴۷	۱۲۱	۹۲	۹۲	۳۹	۷۶۹	۱۳۳	۰
مازندران	۲,۷۸۷	۵۴۳	۰	۳۲۱	۵۰	۰	۱۰۲	۷۹۵	۳۱۵	۲۲۲	۰	۳۴۵	۹۴	۰
مرکزی	۸۶۳	۱۴۴	۰	۱۵۹	۵۰	۰	۷۸	۴۴	۳۶	۱۰۰	۰	۲۲۹	۲۳	۰
هرمزگان	۹۳۴	۱۳۹	۰	۰	۲۳۴	۰	۶۹	۱۴۲	۰	۲۶	۰	۱۰۰	۲۲۴	۰
همدان	۱,۰۱۸	۲۰۰	۰	۵۰	۰	۰	۱۱۴	۱۶۰	۱۲۵	۹۹	۰	۲۴۰	۳۰	۰
یزد	۲,۶۱۵	۱۹۹	۰	۳۱۰	۰	۲۳	۱۰۱	۸۱۱	۱۶۰	۶۲	۲۰	۵۶۶	۳۶۳	۰

جدول ۱۳-۲- تعداد خدمت گیرندگان مراکز ارائه خدمات توانبخشی در منزل به تفکیک استان: ۹۹-۱۳۹۵

استان	جمع کل	ذهنی	بیمار روانی مزمن	سالمند	جسمی حرکتی
۱۳۹۵	۱۷,۲۵۵	۱,۵۳۸	۸,۱۶۸	۴,۷۴۹	۲,۸۰۰
۱۳۹۶	۱۷,۳۰۱	۱,۵۶۴	۸,۳۰۱	۴,۵۹۹	۲,۸۳۷
۱۳۹۷	۱۸,۱۳۰	۱,۴۴۳	۹,۵۳۷	۴,۴۱۸	۲,۷۳۲
۱۳۹۸	۱۷,۸۳۰	۱,۴۲۳	۸,۵۳۳	۴,۶۹۷	۳,۱۷۷
۱۳۹۹	۱۷,۵۸۴	۱,۳۳۲	۸,۵۳۳	۴,۵۹۳	۳,۱۲۶
آذربایجان شرقی	۶۸۶	۰	۲۸۹	۲۶۲	۱۳۵
آذربایجان غربی	۳۴۱	۴۰	۲۰۱	۱۵	۸۵
اردبیل	۱۶۹	۰	۵۰	۵۰	۶۹
اصفهان	۲,۱۱۱	۱۱۱	۱,۱۱۹	۸۸۱	۰
البرز	۱۹۲	۴۰	۰	۶۶	۸۶
ایلام	۳۴۷	۰	۵۰	۲۹۷	۰
بوشهر	۳۲۵	۰	۲۷۵	۵۰	۰
تهران	۱,۰۱۹	۳۲	۷۰۴	۱۵۹	۱۲۴
چهارمحال و بختیاری	۱,۴۷۹	۸۹	۶۳۶	۵۰۵	۲۴۹
خراسان جنوبی	۳۷۴	۱۲	۱۸۷	۹۹	۷۶
خراسان رضوی	۷۳۲	۴۲	۴۳۸	۱۴۲	۱۱۰
خراسان شمالی	۳۳۷	۵۹	۲۰۱	۲۸	۴۹
خوزستان	۸۳۶	۹۵	۴۵۰	۲۱۱	۸۰
زنجان	۲۵۵	۵۰	۵۳	۶۰	۹۲
سمنان	۴۲۵	۱۳۶	۱۵۲	۱۳۷	۰
سیستان و بلوچستان	۱۸۲	۳۴	۶۱	۳۷	۵۰
فارس	۵۷۵	۰	۳۷۸	۷۱	۱۲۶
قزوین	۲۳۱	۳۶	۶۴	۳۴	۹۷
قم	۳۱۱	۰	۲۵۲	۵۰	۹
کردستان	۲۹۳	۸۱	۴۰	۳۰	۱۴۲
کرمان	۵۲۲	۷۳	۲۱۲	۸۰	۱۵۷
کرمانشاه	۳۹۴	۰	۳۰۴	۹۰	۰
کهگیلویه و بویراحمد	۲۸۵	۵۰	۸۵	۸۹	۶۱
گلستان	۵۵۵	۱۰۵	۲۲۹	۷۲	۱۴۹
گیلان	۷۸۸	۶۸	۴۳۰	۱۷۰	۱۲۰
لرستان	۴۱۵	۴۰	۸۶	۷۰	۲۱۹
مازندران	۷۹۷	۵۰	۳۰۳	۳۴۴	۱۰۰
مرکزی	۲۲۸	۰	۱۲۹	۴۸	۵۱
هرمزگان	۶۰۳	۰	۲۵۷	۰	۳۴۶
همدان	۳۰۵	۰	۱۹۵	۵۰	۶۰
یزد	۱,۴۷۲	۸۹	۷۰۳	۳۹۶	۲۸۴

جدول ۱۲-۲- تعداد خدمت گیرندگان مراکز شبانه روزی توانبخشی و مراقبتی به تفکیک استان: ۹۹-۱۳۹۵

استان	جمع کل	ذهنی	بیمار روانی مزمن	سالمند	جسمی حرکتی	اتیسیم
۱۳۹۵	۴۹,۰۸۴	۲۱,۱۱۹	۱۱,۴۴۱	۱۴,۴۱۱	۲,۱۱۳	...
۱۳۹۶	۵۱,۶۱۹	۲۱,۵۳۴	۱۱,۸۳۷	۱۵,۶۷۷	۲,۵۷۱	...
۱۳۹۷	۵۰,۸۳۱	۲۰,۰۶۵	۱۳,۱۱۱	۱۵,۲۹۱	۲,۳۶۴	...
۱۳۹۸	۵۰,۳۴۸	۲۱,۱۳۳	۱۳,۲۱۵	۱۳,۹۸۶	۱,۹۸۸	۲۶
۱۳۹۹	۵۰,۷۲۷	۲۱,۱۰۰	۱۳,۸۷۰	۱۳,۶۱۸	۲,۱۱۳	۲۶
آذربایجان شرقی	۲,۱۴۶	۱,۱۶۲	۵۱۷	۳۸۰	۸۳	۴
آذربایجان غربی	۱,۳۳۵	۵۳۱	۳۵۷	۴۲۰	۲۷	۰
اردبیل	۸۹۷	۴۳۳	۳۰۴	۱۶۰	۰	۰
اصفهان	۳,۸۷۱	۱,۵۳۵	۹۵۶	۱,۳۰۲	۷۱	۷
البرز	۳,۲۲۶	۹۵۰	۱,۱۴۴	۹۸۲	۱۵۰	۰
ایلام	۳۳۶	۱۳۹	۱۴۱	۵۶	۰	۰
بوشهر	۵۲۳	۲۶۷	۱۵۶	۱۰۰	۰	۰
تهران	۱۰,۷۶۳	۳,۶۸۱	۲,۵۳۲	۳,۹۲۳	۶۲۷	۰
چهارمحال و بختیاری	۶۲۲	۲۷۰	۲۳۸	۹۷	۱۷	۰
خراسان جنوبی	۶۷۶	۳۷۳	۱۴۶	۱۴۴	۱۳	۰
خراسان رضوی	۵,۶۵۴	۲,۴۴۵	۱,۱۲۲	۱,۵۰۰	۵۸۷	۰
خراسان شمالی	۶۳۶	۳۰۲	۱۴۵	۱۵۰	۳۹	۰
خوزستان	۱,۷۱۶	۸۰۷	۵۲۱	۲۹۷	۹۱	۰
زنجان	۶۷۷	۲۷۱	۲۸۲	۱۲۴	۰	۰
سمنان	۵۹۳	۱۶۷	۱۹۷	۲۲۹	۰	۰
سیستان و بلوچستان	۴۳۷	۲۰۸	۱۴۵	۸۴	۰	۰
فارس	۲,۳۹۶	۱,۲۳۹	۶۱۴	۴۶۸	۷۵	۰
قزوین	۹۲۳	۳۵۰	۲۷۱	۲۶۱	۴۱	۰
قم	۹۱۰	۵۳۲	۱۷۰	۲۰۸	۰	۰
کردستان	۶۵۶	۲۵۹	۲۱۰	۱۷۵	۱۲	۰
کرمان	۱,۲۰۲	۶۰۰	۳۵۸	۲۲۹	۰	۱۵
کرمانشاه	۱,۱۶۸	۳۹۵	۴۳۰	۳۰۴	۳۹	۰
کهگیلویه و بویراحمد	۳۶۷	۱۴۷	۱۶۵	۵۵	۰	۰
گلستان	۸۰۹	۴۲۶	۲۱۸	۱۳۳	۳۲	۰
گیلان	۲,۲۷۸	۷۰۸	۷۳۶	۷۶۹	۶۵	۰
لرستان	۸۹۱	۴۳۵	۳۱۳	۱۰۱	۴۲	۰
مازندران	۱,۵۱۰	۸۶۲	۴۱۲	۱۷۶	۶۰	۰
مرکزی	۱,۱۳۲	۵۷۹	۳۲۸	۲۱۴	۱۱	۰
هرمزگان	۴۲۴	۱۵۵	۱۷۳	۹۶	۰	۰
همدان	۱,۱۶۴	۵۶۰	۴۳۲	۱۷۲	۰	۰
یزد	۷۸۹	۳۱۲	۱۳۷	۳۰۹	۳۱	۰

جدول ۱۵-۲- تعداد مددجویان دارای معلولیت شناسایی شده در برنامه CBR به تفکیک استان: ۹۹-۱۳۹۵

صوت و گفتار	شناسایی شده جدید در سال						استان
	روانی مزمن	ذهنی-هوشی	جسمی حرکتی	شنوایی	بینایی	جمع	
...	۱۳۹۵
۱,۴۴۱	۲,۵۸۶	۵,۸۹۲	۱۰,۱۴۶	۳,۴۱۵	۴,۱۵۶	۲۷,۶۳۶	۱۳۹۶
۱,۴۴۱	۲,۵۸۶	۵,۸۹۲	۱۰,۱۴۶	۳,۴۱۵	۴,۱۵۶	۲۷,۶۳۶	۱۳۹۷
۱,۴۷۰	۲,۶۰۰	۵,۶۷۸	۱۳,۲۲۸	۳,۶۴۸	۴,۵۵۲	۳۱,۱۷۶	۱۳۹۸
۱,۳۶۵	۲,۳۰۱	۴,۶۴۷	۱۰,۲۰۲	۳,۱۷۴	۳,۷۱۵	۲۵,۴۰۴	۱۳۹۹
۷۵	۴	۲۷۹	۶۵۹	۱۹۵	۲۱۰	۱,۴۲۲	آذربایجان شرقی
۹۳	۱۰۵	۳۰۹	۵۱۸	۱۳۲	۱۲۱	۱,۲۷۸	آذربایجان غربی
۰	۱۰	۱۶	۷۴	۱۰	۱۰	۱۲۰	اردبیل
۴۱	۱۹۸	۲۸۵	۵۱۰	۹۳	۹۸	۱,۲۲۵	اصفهان
۱	۱	۱	۳	۱	۵	۱۲	البرز
۲۳	۱۵	۱۴۲	۲۱۴	۵۶	۷۳	۵۲۳	ایلام
۰	۰	۰	۰	۰	۰	۰	بوشهر
۲۳	۵۲	۱۰۳	۲۱۸	۹۴	۹۶	۵۸۶	تهران
۸	۱۲	۶۳	۹۱	۳۴	۴۷	۲۵۵	چهارمحال و بختیاری
۲۳	۳۲	۶۳	۱۱۸	۵۱	۴۸	۳۳۵	خراسان جنوبی
۱۷۹	۱۱۶	۲۹۷	۶۳۹	۳۳۰	۳۳۹	۱,۹۰۰	خراسان رضوی
۳۴	۵۳	۷۸	۲۰۷	۴۲	۷۰	۴۸۴	خراسان شمالی
۱۲۰	۱۶۸	۳۸۶	۱,۰۶۷	۲۹۷	۳۵۷	۲,۳۹۵	خوزستان
۲	۵	۱۳	۳۶	۶	۱۶	۷۸	زنجان
۹	۱۷	۱۹	۶۴	۱۸	۱۶	۱۴۳	سمنان
۱۳۳	۲۹۴	۵۳۵	۸۸۷	۲۸۹	۳۲۸	۲,۴۶۶	سیستان و بلوچستان
۸۳	۱۴۱	۳۰۷	۹۰۱	۲۴۰	۲۷۰	۱,۹۴۲	فارس
۵۱	۴۵	۶۰	۱۲۸	۳۷	۴۴	۳۶۵	قزوین
۳	۶	۱۶	۲۴	۱۰	۸	۶۷	قم
۴۰	۶۸	۷۹	۲۱۹	۵۵	۷۵	۵۳۶	کردستان
۱۵۵	۲۰۷	۳۴۱	۷۱۴	۲۲۳	۲۷۸	۱,۹۱۸	کرمان
۷	۱۳	۲۴	۴۷	۳۱	۱۸	۱۴۰	کرمانشاه
۶۰	۱۰۷	۲۹۴	۳۴۱	۱۷۰	۱۲۱	۱,۰۹۳	کهگیلویه و بویراحمد
۱۹	۱۸۹	۳۴۴	۷۴۸	۳۹۶	۴۶۵	۲,۱۶۱	گلستان
۶۹	۱۳۵	۳۰۵	۵۰۹	۱۵۷	۱۲۸	۱,۳۰۳	گیلان
۶	۱۴	۱۵	۷۳	۱۵	۲۳	۱۴۶	لرستان
۳	۱۹۵	۲۷	۷۹۱	۳۳	۲۷۰	۱,۳۱۹	مازندران
۳۲	۴۳	۹۰	۱۵۴	۷۵	۶۲	۴۵۶	مرکزی
۱	۱۹	۱۰۱	۱۴۲	۳۹	۶۷	۳۶۹	هرمزگان
۳	۸	۱۳	۳۴	۱۶	۱۵	۸۹	همدان
۶۹	۲۹	۴۲	۷۲	۲۹	۳۷	۲۷۸	یزد

جدول ۱۴-۲- تعداد خدمت گیرندگان خانه های توانبخشی شبانه روزی به تفکیک استان: ۹۹-۱۳۹۵

استان	جمع کل	ذهنی	روانی مزمن	سالمند	جسمی حرکتی
۱۳۹۵	۳۶۱	۳۶۱
۱۳۹۶	۴۷۴	۴۷۴
۱۳۹۷	۶۲۵	۶۲۵
۱۳۹۸	۹۸۱	۷۲۶	۱۷۵	۸۰	...
۱۳۹۹	۱,۱۰۹	۷۹۹	۲۰۵	۹۸	۷
آذربایجان شرقی	۳۸	۲۸	۱۰	۰	۰
آذربایجان غربی	۲۵	۱۰	۱۵	۰	۰
اردبیل	۴۹	۲۹	۱۰	۱۰	۰
اصفهان	۴۳	۴۳	۰	۰	۰
البرز	۱۹	۱۹	۰	۰	۰
ایلام	۱۰	۰	۱۰	۰	۰
بوشهر	۲۰	۰	۲۰	۰	۰
تهران	۱۲۶	۱۱۶	۱۰	۰	۰
چهارمحال و بختیاری	۱۰۰	۷۰	۳۰	۰	۰
خراسان جنوبی	۳۱	۲۷	۰	۴	۰
خراسان رضوی	۱۱۶	۹۶	۱۰	۱۰	۰
خراسان شمالی	۳۰	۳۰	۰	۰	۰
خوزستان	۲۰	۱۰	۱۰	۰	۰
زنجان	۰	۰	۰	۰	۰
سمنان	۰	۰	۰	۰	۰
سیستان و بلوچستان	۰	۰	۰	۰	۰
فارس	۱۰۳	۶۶	۳۰	۰	۷
قزوین	۳۰	۱۰	۱۰	۱۰	۰
قم	۰	۰	۰	۰	۰
کردستان	۲۰	۰	۱۰	۱۰	۰
کرمان	۸۱	۶۱	۱۰	۱۰	۰
کرمانشاه	۳۰	۱۰	۱۰	۱۰	۰
کهگیلویه و بویراحمد	۰	۰	۰	۰	۰
گلستان	۳۸	۳۸	۰	۰	۰
گیلان	۳۲	۳۲	۰	۰	۰
لرستان	۲۰	۱۰	۰	۱۰	۰
مازندران	۳۸	۱۴	۱۰	۱۴	۰
مرکزی	۱۷	۱۷	۰	۰	۰
هرمزگان	۲۸	۲۸	۰	۰	۰
همدان	۱۰	۰	۰	۱۰	۰
یزد	۳۵	۳۵	۰	۰	۰

جدول ۱۶-۲- تعداد خدمت گیرندگان دارای معلولیت در برنامه CBR- مولفه سلامت به تفکیک استان: ۹۹-۱۳۹۵

استان	جمع کل		ارجاع برای خدمات پزشکی، تشخیصی، توانبخشی به درمانگاه‌ها، بیمارستان‌ها و یا کلینیک‌های توانبخشی		دریافت وسایل کمکی		وسایل کمکی ساخته شده در محل
	پشت نوبت	خدمت گیرنده	پشت نوبت	خدمت گیرنده	پشت نوبت	خدمت گیرنده	
۱۳۹۵
۱۳۹۶
۱۳۹۷
۱۳۹۸	۱۰۹,۵۰۱	۷۴,۴۷۷	۴۹,۳۵۱	۲۹,۸۶۱	۵۷,۵۵۱	۴۳,۴۳۵	۲,۵۹۹
۱۳۹۹	۶۶,۱۹۳	۶۲,۱۳۰	۲۹,۶۳۲	۲۹,۲۲۷	۳۴,۱۳۱	۳۱,۷۹۵	۲,۴۳۰
آذربایجان شرقی	۴,۴۱۵	۴,۲۴۴	۱,۸۳۳	۱,۵۳۵	۲,۳۴۲	۲,۶۴۵	۲۴۰
آذربایجان غربی	۲,۷۹۷	۲,۷۹۷	۱,۷۴۱	۴۸۵	۹۷۸	۵۴۸	۷۸
اردبیل	۵۹۲	۱,۹۲۷	۱۸۲	۹۸۸	۳۵۶	۹۳۱	۵۴
اصفهان	۱,۱۸۹	۱,۷۴۷	۷۰۸	۸۰۳	۴۳۲	۷۱۱	۴۹
البرز	۱۵۱	۷۹	۱۰۶	۵۷	۴۳	۲۱	۲
ایلام	۱,۱۵۰	۲,۹۰۴	۴۴۹	۱,۳۸۰	۷۰۱	۱,۵۲۴	۰
بوشهر	۲,۶۲۴	۱,۰۱۰	۱,۶۶۶	۷۳۳	۸۷۴	۲۴۷	۸۴
تهران	۱,۰۳۱	۵۶۹	۶۳۸	۲۳۱	۲۸۰	۳۳۶	۱۱۳
چهارمحال و بختیاری	۲,۲۸۶	۲,۲۸۸	۷۸۳	۱,۱۱۹	۱,۴۴۷	۱,۱۴۳	۵۶
خراسان جنوبی	۸۷۹	۲,۷۲۰	۶۰۸	۱,۶۸۴	۲۶۸	۱,۰۳۲	۳
خراسان رضوی	۵,۲۳۸	۲,۸۹۷	۳,۲۴۴	۱,۷۴۳	۱,۸۸۱	۱,۱۱۷	۱۱۳
خراسان شمالی	۲,۹۲۵	۱,۳۶۷	۱,۰۸۳	۳۷۷	۱,۷۹۲	۹۹۰	۵۰
خوزستان	۴,۸۸۴	۲,۰۴۴	۱,۹۳۰	۸۹۰	۲,۶۵۶	۱,۰۶۶	۲۹۸
زنجان	۴۸۱	۱,۴۹۱	۱۹۸	۲۹۸	۲۸۳	۱,۱۹۳	۰
سمنان	۱,۱۶۰	۸۳۳	۳۷۴	۱۷۵	۷۷۶	۶۵۸	۱۰
سیستان و بلوچستان	۱,۱۰۷	۶۶۸	۳۷۳	۱۰۳	۵۹۸	۵۴۹	۱۳۶
فارس	۶,۱۸۵	۵,۳۴۲	۲,۲۶۴	۱,۵۶۱	۳,۷۵۶	۳,۶۹۶	۱۶۵
قزوین	۶۹۰	۶۶۵	۱۲۲	۲۴۲	۵۶۸	۴۲۳	۰
قم	۰	۱۹۰	۰	۱۱۰	۰	۸۰	۰
کردستان	۱,۹۲۹	۲,۰۰۲	۹۶۷	۵۷۱	۷۱۷	۱,۳۶۱	۲۴۵
کرمان	۶,۱۲۸	۸,۴۶۳	۳,۰۰۹	۵,۰۵۴	۳,۰۳۳	۳,۳۶۵	۸۶
کرمانشاه	۱,۷۹۳	۱,۱۲۲	۷۷۲	۶۰۷	۸۸۳	۴۸۵	۱۳۸
کهگیلویه و بویراحمد	۱,۸۱۰	۱,۰۲۲	۵۴۳	۳۳۱	۱,۱۲۸	۶۰۴	۱۳۹
گلستان	۳,۹۰۵	۲,۸۴۷	۱,۷۱۰	۱,۲۹۰	۲,۱۵۲	۱,۵۴۷	۴۳
گیلان	۳,۲۳۵	۲,۳۱۹	۱,۳۳۶	۹۹۹	۱,۷۲۸	۱,۲۵۶	۱۷۱
لرستان	۱,۵۱۱	۳,۰۵۵	۴۱۰	۱,۱۸۰	۱,۰۴۹	۱,۸۳۲	۵۲
مازندران	۱,۸۷۶	۱,۰۵۲	۹۱۵	۷۰۷	۹۱۹	۳۴۴	۴۲
مرکزی	۹۱۵	۱,۷۳۶	۴۲۷	۱,۳۹۵	۴۸۵	۲۵۱	۳
هرمزگان	۱,۸۴۰	۷۷۹	۴۶۴	۳۴۳	۱,۳۵۳	۴۲۶	۲۳
همدان	۱,۰۲۴	۳,۲۵۹	۴۸۲	۱,۹۷۲	۵۴۲	۱,۲۸۷	۰
یزد	۴۴۳	۴۰۱	۲۹۵	۲۶۴	۱۱۱	۱۲۷	۳۷

جدول ۱۵-۲- تعداد مددجویان دارای معلولیت شناسایی شده در برنامه CBR به تفکیک استان: ۹۹-۱۳۹۵ (دنباله)

استان	شناسایی شده از ابتدا تاکنون					
	جمع	بینایی	شنوایی	جسمی حرکتی	کم توان ذهنی	روانی مزمن
۱۳۹۵
۱۳۹۶	۴۸۲,۳۰۶	۶۱,۶۱۰	۶۰,۹۹۸	۱۸۲,۷۹۵	۱۱۴,۹۰۵	۴۳,۵۹۴
۱۳۹۷	۴۸۲,۳۰۶	۶۱,۶۱۰	۶۰,۹۹۸	۱۸۲,۷۹۵	۱۱۴,۹۰۵	۴۳,۵۹۴
۱۳۹۸	۴۷۰,۹۸۰	۶۴,۷۹۲	۵۷,۵۲۵	۱۸۴,۱۱۴	۱۱۰,۰۶۰	۳۸,۵۳۳
۱۳۹۹	۴۷۱,۰۳۰	۵۸,۸۹۴	۵۹,۶۰۲	۱۷۸,۲۳۷	۱۱۶,۷۵۶	۳۷,۵۷۲
آذربایجان شرقی	۲۰,۲۳۵	۲,۶۶۸	۳,۲۹۲	۸,۳۸۸	۴,۵۹۹	۶۳۲
آذربایجان غربی	۱۸,۹۲۱	۲,۰۶۳	۲,۳۳۶	۸,۰۰۲	۴,۴۹۵	۱,۳۰۲
اردبیل	۸,۲۲۳	۱,۶۳۵	۱,۰۲۶	۲,۵۳۶	۱,۹۰۸	۹۳۴
اصفهان	۱۶,۹۲۴	۱,۶۲۶	۲,۳۸۹	۵,۸۵۵	۴,۵۲۹	۲,۳۱۵
البرز	۱,۴۳۵	۹۹	۱۹۱	۵۱۵	۴۲۶	۸۴
ایلام	۵,۵۸۱	۹۳۵	۶۷۴	۲,۳۲۳	۱,۲۴۹	۲۲۴
بوشهر	۹,۶۹۲	۱,۱۴۱	۸۷۲	۳,۸۷۴	۲,۷۰۵	۱,۰۳۹
تهران	۸,۳۱۸	۱,۰۴۷	۱,۰۲۵	۳,۱۲۳	۲,۱۶۳	۷۳۸
چهارمحال و بختیاری	۱۷,۳۹۰	۲,۹۶۱	۲,۲۹۵	۶,۸۶۰	۳,۶۱۵	۹۸۵
خراسان جنوبی	۸,۶۲۶	۱,۲۷۰	۱,۴۳۵	۳,۰۰۵	۱,۹۸۷	۶۷۸
خراسان رضوی	۳۸,۵۹۳	۵,۱۴۱	۵,۰۰۵	۱۴,۱۷۹	۹,۸۸۷	۲,۱۸۹
خراسان شمالی	۹,۶۱۳	۱,۲۴۳	۱,۰۲۴	۳,۹۴۷	۲,۲۰۵	۷۹۹
خوزستان	۲۶,۵۵۳	۳,۵۱۲	۳,۵۹۱	۱۱,۲۷۶	۵,۷۲۳	۱,۹۵۳
زنجان	۸,۰۴۵	۹۳۴	۸۴۰	۳,۷۳۷	۱,۶۸۵	۷۱۵
سمنان	۳,۳۵۱	۴۴۰	۵۲۲	۱,۲۲۳	۷۹۹	۲۸۸
سیستان و بلوچستان	۲۶,۱۲۲	۲,۷۷۳	۲,۲۴۳	۹,۶۴۷	۵,۶۷۵	۳,۰۸۵
فارس	۳۱,۳۶۴	۴,۹۵۴	۴,۳۶۸	۱۲,۸۰۰	۶,۷۹۸	۱,۵۲۶
قزوین	۷,۸۳۱	۱,۰۳۲	۱,۱۶۴	۲,۶۳۰	۱,۷۵۱	۵۶۱
قم	۱,۵۴۹	۱۴۵	۲۲۷	۷۵۲	۳۵۸	۵۲
کردستان	۱۸,۲۴۴	۲,۵۲۸	۲,۰۶۹	۷,۸۱۷	۳,۳۸۱	۱,۷۰۵
کرمان	۳۶,۲۴۴	۶۵۷	۴,۲۲۹	۷,۹۵۶	۱۴,۱۷۷	۴,۱۰۷
کرمانشاه	۱۱,۰۱۲	۱,۶۴۱	۱,۸۸۰	۴,۲۰۸	۲,۵۴۰	۷۳۶
کهگیلویه و بویراحمد	۵,۹۴۳	۵۷۸	۵۴۴	۲,۱۴۳	۱,۶۸۳	۷۵۴
گلستان	۳۰,۳۷۴	۶,۴۱۳	۳,۹۷۹	۱۰,۳۸۶	۷,۲۷۸	۲,۲۳۶
گیلان	۲۰,۷۴۳	۱,۹۴۵	۲,۷۵۳	۸,۴۷۴	۵,۳۶۱	۱,۷۲۸
لرستان	۱۳,۸۵۱	۱,۸۷۷	۱,۹۸۴	۶,۰۱۹	۲,۵۷۱	۷۸۰
مازندران	۱۸,۰۳۷	۱,۷۲۱	۲,۱۵۰	۷,۲۴۸	۵,۲۶۴	۱,۴۵۶
مرکزی	۱۱,۵۲۵	۵۱۸	۱,۳۵۶	۴,۶۷۱	۲,۸۶۰	۱,۳۵۷
هرمزگان	۱۹,۱۹۲	۳,۰۴۳	۱,۷۸۴	۷,۹۰۱	۵,۱۴۱	۱,۰۹۲
همدان	۱۳,۸۰۶	۱,۷۹۷	۱,۹۰۱	۵,۵۲۰	۳,۱۴۸	۱,۰۶۱
یزد	۳,۶۹۳	۵۵۷	۴۵۴	۱,۲۲۲	۷۹۵	۴۶۱

جدول ۱۷-۲- تعداد خدمت گیرندگان دارای معلولیت در برنامه CBR- مولفه آموزش های شبه رسمی، غیررسمی و رسمی به تفکیک استان: ۹۹-۱۳۹۵ (ادامه)

بزرگسالان دارای معلولیت در مراکز شبانه یا نهضت سوادآموزی	معلولیت دانشجویان دارای معلولیت	آموزش رسمی (در حال تحصیل)		مراکز آموزش بزرگسالان یا نهضت سوادآموزی	جمع	استان
		خدمت گیرندگان دارای معلولیت روستایی در حال تحصیل				
		مدارس استثنایی	مدارس عادی			
...	۱۳۹۵
۱,۵۸۵	۵,۵۱۲	۸,۵۸۲	۱۲,۹۳۳	۲,۵۱۸	۳۱,۱۳۰	۱۳۹۶
...	۱۳۹۷
۳,۵۲۹	۲,۸۱۵	۶,۶۶۹	۱۱,۷۴۰	۳,۴۲۱	۲۸,۱۷۴	۱۳۹۸
۱,۹۴۷	۳,۲۴۵	۸,۰۸۰	۱۶,۳۹۸	۲,۴۵۰	۳۲,۱۲۰	۱۳۹۹
۲۱۳	۱۷۶	۵۲۲	۸۹۵	۱۹۶	۲,۰۰۲	آذربایجان شرقی
۱۲	۱۳۴	۲۰۹	۷۲۷	۳۸	۱,۱۲۰	آذربایجان غربی
۰	۹۸	۱۹۸	۵۰۹	۸۹	۸۹۴	اردبیل
۱۵	۱۶۶	۴۲۸	۶۵۹	۵۱	۱,۳۱۹	اصفهان
۱۲	۱۱	۲۹	۱۸۵	۲۱	۲۵۸	البرز
۰	۶۰	۱۴۶	۳۳۳	۳۸	۵۷۷	ایلام
۸	۶۶	۱۰۳	۲۱۸	۰	۳۹۵	بوشهر
۶	۳۶	۱۵۳	۲۳۲	۵	۴۳۲	تهران
۱۸	۱۴۷	۳۵۵	۸۷۲	۱۰۰	۱,۴۹۲	چهارمحال و بختیاری
۳۶	۶۹	۲۸۷	۶۲۰	۲۱	۱,۰۳۳	خراسان جنوبی
۱۰	۷۰	۷۸۷	۳۴۵	۴۴۲	۱,۶۵۴	خراسان رضوی
۷۹	۹۴	۲۳۸	۶۶۴	۱۱۲	۱,۱۸۷	خراسان شمالی
۱۱۰	۲۶۵	۳۳۶	۱,۵۸۲	۱۸۸	۲,۴۸۱	خوزستان
۰	۵۷	۱۲۴	۲۳۶	۱	۴۱۸	زنجان
۰	۲۲	۷۹	۱۰۷	۷	۲۱۵	سمنان
۱۵	۶۱	۱۶۱	۳۴۴	۵۱	۶۳۲	سیستان و بلوچستان
۵۴	۳۳۰	۵۷۸	۱,۳۱۶	۱۷۲	۲,۴۵۰	فارس
۱	۳۴	۲۱۵	۳۱۸	۱۶	۵۸۴	قزوین
۰	۰	۵	۵	۰	۱۰	قم
۴۳	۱۴۶	۲۱۲	۵۰۹	۱۶۸	۱,۰۷۸	کردستان
۵۹	۲۵۳	۴۴۱	۱,۴۲۸	۷۷	۲,۲۵۸	کرمان
۷	۹۴	۱۰۷	۵۲۶	۱۴	۷۴۸	کرمانشاه
۰	۱۶۴	۱۹۴	۳۴۸	۵۴	۷۶۰	کهگیلویه و بویراحمد
۸	۱۲۰	۳۶۵	۸۱۵	۳۰	۱,۳۳۸	گلستان
۴۲	۱۶۶	۶۳۶	۵۳۲	۲۹	۱,۴۰۵	گیلان
۱۷	۸۵	۱۳۸	۴۰۷	۳۴	۶۸۱	لرستان
۶	۱۷۶	۴۹۳	۴۷۹	۳۲	۱,۱۸۶	مازندران
۳	۲۴	۷۵	۵۳	۱۰	۱۶۵	مرکزی
۱,۱۴۷	۲۸	۵۶	۵۶۳	۴۰۵	۲,۱۹۹	هرمزگان
۲۶	۵۵	۳۱۰	۳۶۱	۲۹	۷۸۱	همدان
۰	۳۸	۱۰۰	۲۱۰	۲۰	۳۶۸	یزد

جدول ۱۷-۲- تعداد خدمت گیرندگان دارای معلولیت در برنامه CBR- مولفه آموزش های شبه رسمی، غیررسمی و رسمی به تفکیک استان: ۹۹-۱۳۹۵

مراکز آموزش بزرگسالان یا نهضت سوادآموزی	بازمانده از تحصیل					آموزش های شبه رسمی		جمع کل	استان
	دانشگاه	مدارس استثنایی	مدارس عادی	مهد کودک	جمع	آموزش های رسمی	آموزش در خانواده		
						آموزش از طریق موسسات خصوصی، دولتی به صورت حضوری و غیر حضوری			
...	۱۳۹۵
...	۴۲,۸۸۵	۱۸۶,۷۸۰	۲۶۰,۷۹۵	۱۳۹۶
...	۱۳۹۷
...	۱۳۹۸
۱,۰۳۳	۳,۶۵۹	۹,۱۰۱	۱۷,۰۱۳	۲,۸۸۲	۳۳,۶۸۸	۹۷,۶۶۳	۹۲,۷۴۵	۲۵۲,۲۷۰	۱۳۹۸
۱,۹۵۸	۵۶۴	۵,۶۵۲	۲,۴۵۵	۱,۱۵۵	۱۱,۷۸۴	۲۴,۱۰۶	۹۵,۵۱۱	۱۶۳,۵۲۱	۱۳۹۹
۱۳۹	۵۳	۲۲۹	۱۱۶	۸۸	۶۲۵	۹۴۶	۸,۳۱۳	۱۱,۸۸۶	آذربایجان شرقی
۵۳	۴	۶۰	۱۰۴	۳۳	۲۵۴	۷۶	۳,۷۷۲	۵,۲۲۲	آذربایجان غربی
۰	۲	۲۶	۱۸	۲۶	۷۲	۶۸۷	۱,۷۴۲	۳,۳۹۵	اردبیل
۱۲	۲۲	۱۳۱	۶۶	۱۳۲	۳۶۳	۱,۷۴۹	۴,۱۴۸	۷,۵۷۹	اصفهان
۷۷	۴۱	۱۶	۲۶	۱۶	۱۷۶	۱۳۳	۲۷۱	۸۳۸	البرز
۰	۰	۴۹	۷۵	۰	۱۲۴	۱۵۰	۹۸۹	۱,۸۴۰	ایلام
۱۱	۴	۲۱	۱۸	۱۰	۶۴	۶۸۰	۲,۵۰۴	۳,۶۴۳	بوشهر
۱۵	۰	۱۲	۱۱	۶	۴۴	۷۴۳	۲۸۹	۱,۵۰۸	تهران
۲۵	۲۱	۱۰۰	۱۲۰	۶	۲۷۲	۱,۰۹۶	۲,۴۱۲	۵,۲۷۲	چهارمحال و بختیاری
۵۴	۲	۶۵	۴۷	۷	۱۷۵	۲۱۷	۲,۴۴۹	۳,۸۷۴	خراسان جنوبی
۴۴	۶۸	۳,۴۹۲	۲۶۴	۱۳۶	۴,۰۰۴	۳,۰۰۷	۸۵	۸,۷۵۰	خراسان رضوی
۷	۵	۱۳	۲۵	۱۲	۶۲	۶۷	۵۳۱	۱,۸۴۷	خراسان شمالی
۱۳۸	۳۸	۱۰۶	۲۰۹	۱۲۸	۶۱۹	۶۹۰	۳,۰۷۰	۶,۸۶۰	خوزستان
۰	۵	۵۰	۶۲	۲	۱۱۹	۲۲۱	۶۱۸	۱,۳۷۶	زنجان
۰	۱	۲۶	۲۰	۰	۴۷	۲۹	۶۰۱	۸۹۲	سمنان
۱	۶	۶۳	۱۲۱	۳۱	۲۲۲	۱۹۶	۸۹۴	۱,۹۴۴	سیستان و بلوچستان
۱۵۴	۵۷	۲۱۴	۱۴۷	۸۳	۶۵۵	۹۹۳	۷,۹۴۴	۱۲,۰۴۲	فارس
۱۳۶	۲۷	۵۸	۲۵	۱۰	۲۵۶	۱۰۵	۲,۷۰۹	۳,۶۵۴	قزوین
۳	۰	۵	۱۲	۰	۲۰	۲۹۰	۱۲۵	۴۴۵	قم
۵۱۴	۹۴	۲۰۶	۲۷۰	۱۰۹	۱,۱۹۳	۶۸۸	۱,۳۹۴	۴,۳۵۳	کردستان
۵۲	۱۰	۴۱	۸۷	۵	۱۹۵	۱,۳۴۱	۱۲,۱۲۶	۱۵,۹۲۰	کرمان
۶۷	۱۶	۵۵	۸۷	۷	۲۳۲	۳۱۲	۵,۰۰۰	۶,۲۹۲	کرمانشاه
۰	۰	۶۱	۳۴	۱۵	۱۱۰	۱,۸۰۰	۱,۲۵۰	۳,۹۲۰	کهگیلویه و بویراحمد
۲۱	۱۹	۱۱۶	۱۲۰	۲۹	۳۰۵	۳۸۸	۷,۹۶۱	۹,۹۹۲	گلستان
۱۶	۱۶	۱۳۴	۵۳	۱۹	۲۳۸	۵۴۲	۷,۱۶۳	۹,۳۴۸	گیلان
۰	۰	۴۴	۵۳	۱۲	۱۰۹	۲۱	۵,۹۰۰	۶,۷۱۱	لرستان
۰	۸	۱۹۶	۱۰۱	۵	۳۱۰	۱,۳۹۱	۵,۱۳۵	۸,۰۲۲	مازندران
۱	۰	۷	۷	۵۵	۷۰	۱۲۵	۲۵۹	۶۱۹	مرکزی
۳۸۷	۲۸	۱۱	۱۲۰	۱۵۳	۶۹۹	۷۵	۱۱۲	۳,۰۸۵	هرمزگان
۳۱	۶	۳۴	۲۱	۱۵	۱۰۷	۵,۱۷۳	۵,۲۵۲	۱۱,۳۱۳	همدان
۰	۱۱	۱۱	۱۶	۵	۴۳	۱۷۵	۴۹۳	۱,۰۷۹	یزد

جدول ۲۰-۲- تعداد خدمت گیرندگان دارای معلولیت در برنامه CBR- مولفه توانمندسازی به تفکیک استان: ۹۹-۱۳۹۵

استان	جمع		تشکل های غیردولتی مددجویان دارای معلولیت		گروه های خودیار مددجویان دارای معلولیت
	تشکل / گروه	مددجویان دارای معلولیت / عضو در تشکل / گروه	تشکل های معلولین	مددجویان دارای معلولیت تحت پوشش برنامه CBR عضو در تشکل های معلولین	
۱۳۹۵
۱۳۹۶	۳۹۷	۳۱,۴۹۶	۱,۱۴۴
۱۳۹۷
۱۳۹۸	۱,۴۶۶	۴۴,۵۴۲	۳۴۷	۳۲,۳۳۳	۱,۱۱۹
۱۳۹۹	۱,۵۷۱	۳۲,۸۳۱	۳۱۴	۲۰,۹۰۱	۱,۲۵۷
آذربایجان شرقی	۱۰۱	۱,۷۶۶	۱۴	۱,۲۵۲	۸۷
آذربایجان غربی	۲۴	۲,۵۷۱	۱۲	۲,۴۱۹	۱۲
اردبیل	۱۰۸	۹۷۰	۴	۵۲۶	۱۰۴
اصفهان	۵۲	۳,۸۳۶	۲۷	۲,۹۱۳	۲۵
البرز	۵	۷۵	۰	۰	۵
ایلام	۸	۱۰۷	۰	۰	۸
بوشهر	۴۹	۱,۱۶۲	۱۱	۶۰۲	۳۸
تهران	۲۷	۱,۲۶۲	۶	۱,۰۳۵	۲۱
چهارمحال و بختیاری	۶۷	۸۷۳	۱۰	۲۹۶	۵۷
خراسان جنوبی	۲۵	۲۵۴	۵	۵۰	۲۰
خراسان رضوی	۹۸	۱,۸۵۵	۱۶	۱,۴۴۴	۸۲
خراسان شمالی	۹	۵۱	۱	۱۸	۸
خوزستان	۴۷	۱,۵۴۳	۲۴	۱,۳۸۸	۲۳
زنجان	۱۵	۸۹	۴	۹	۱۱
سمنان	۲۰	۲۷۳	۱۱	۱۶۴	۹
سیستان و بلوچستان	۲۷	۶۸۳	۹	۵۲۰	۱۸
فارس	۳۵۰	۴,۷۱۴	۳۲	۱,۱۷۹	۳۱۸
قزوین	۲۰	۷۷۶	۱۳	۷۳۹	۷
قم	۵	۶۲	۰	۰	۵
کردستان	۳۲	۵۰۵	۱۶	۳۰۸	۱۶
کرمان	۱۰۵	۱,۹۳۵	۳۵	۹۲۳	۷۰
کرمانشاه	۱۶	۱۱۱	۱	۳	۱۵
کهگیلویه و بویراحمد	۱۴	۳۳۱	۱۰	۲۸۰	۴
گلستان	۲۷	۵۱۵	۵	۲۳۸	۲۲
گیلان	۷۶	۱,۲۲۹	۱۱	۸۲۰	۶۵
لرستان	۷۷	۴۴۱	۳	۷۴	۷۴
مازندران	۳۳	۳,۲۷۶	۴	۲,۸۷۰	۲۹
مرکزی	۳۵	۲۸۸	۱۴	۹۲	۲۱
هرمزگان	۸۷	۵۲۱	۴	۱۰	۸۳
همدان	۶	۵۷	۶	۲۹	۰
یزد	۶	۷۰۰	۶	۷۰۰	۰

جدول ۱۹-۲- تعداد خدمت گیرندگان دارای معلولیت در برنامه CBR- مولفه اجتماعی به تفکیک استان: ۹۹-۱۳۹۵

استان	جمع	مراقبت های شخصی		کمک به ازدواج و تهیه تجهیزات	فعالیت های هنری، ورزشی و اوقات فراغت	
		رسمی	غیررسمی		برنامه های اجرا شده	شرکت کنندگان دارای معلولیت
۱۳۹۵
۱۳۹۶	۹۰,۷۳۷	۶,۵۴۱
۱۳۹۷
۱۳۹۸	۱۰۸,۲۰۰	۴,۷۷۲	۶,۰۵۳	۱,۷۶۵	۶,۴۶۳	۹۵,۶۱۰
۱۳۹۹	۵۷,۳۸۵	۳,۹۸۳	۶,۷۹۷	۱,۷۱۳	۲,۷۳۹	۴۱,۷۹۲
آذربایجان شرقی	۲,۲۲۲	۲۸۰	۷۲۸	۱۰۹	۹۵	۱,۱۰۵
آذربایجان غربی	۹۰۷	۴۴	۲۷۳	۷۹	۱۱	۵۱۱
اردبیل	۱,۵۸۲	۱۶۸	۱۴	۲۵	۳۲	۱,۳۷۵
اصفهان	۳,۴۲۵	۸۶۰	۳۷۰	۹۲	۱۱۵	۲۱۰۳
البرز	۲۵۷	۰	۲۷	۰	۱۹	۲۳۰
ایلام	۶۸۱	۵۷	۱۶۳	۲۸	۱۰	۴۳۳
بوشهر	۲,۲۴۷	۵۸	۱۴۸	۱۹	۲۸	۲,۰۲۲
تهران	۱,۴۳۱	۱۲۵	۲۰۷	۴۷	۶۹	۱,۰۵۲
چهارمحال و بختیاری	۱,۸۵۴	۳۱۴	۱۴۸	۱۰۶	۴۲	۱,۲۸۶
خراسان جنوبی	۴۸۸	۶۳	۱۱۵	۳۹	۳۳	۲۷۱
خراسان رضوی	۲,۴۸۸	۷۲	۵۰	۳۶	۱۱۶	۲,۳۳۰
خراسان شمالی	۱,۰۰۴	۷۸	۱۶۷	۶۷	۸۴	۶۹۲
خوزستان	۲,۲۲۸	۳۲	۸۶	۷۴	۱۷۷	۲,۰۳۶
زنجان	۷۸۶	۱۷۵	۲۵۲	۹۰	۳۴	۲۶۹
سمنان	۲۵۹	۲۸	۱۱۱	۱۲	۵	۱۰۸
سیستان و بلوچستان	۱,۳۰۶	۶	۱۷۷	۳۳	۱۰۹	۱,۰۹۰
فارس	۹,۲۴۹	۱۳۰	۵۹۴	۸۶	۹۶۸	۸,۴۳۹
قزوین	۶۹۵	۱۹۳	۲۹۷	۵۵	۹	۱۵۰
قم	۲۹۶	۱۶	۰	۰	۱۵	۲۸۰
کردستان	۹۴۴	۲۰	۱۸۹	۴۵	۳۷	۶۹۰
کرمان	۸,۸۳۴	۳۳۴	۵۸۵	۷۷	۱۱۶	۷,۸۳۸
کرمانشاه	۴۶۷	۳۷	۱۰۷	۳۶	۲۳	۲۸۷
کهگیلویه و بویراحمد	۴۰۲	۱۳۱	۱۴۲	۱۲۹	۰	۰
گلستان	۴۷۷	۹۸	۱۳۵	۷۲	۱	۱۷۲
گیلان	۱,۷۰۸	۳۳۹	۳۰۷	۶۵	۶۹	۹۹۷
لرستان	۲,۴۵۳	۱۱	۶۷۰	۳۲	۱۶۶	۱,۷۴۰
مازندران	۱,۰۱۷	۴۰	۰	۲۷	۶	۹۵۰
مرکزی	۲,۸۴۵	۳۵	۷	۱۰۲	۲۴۸	۲,۷۰۱
هرمزگان	۱,۱۱۵	۶	۳۲۲	۳۵	۶۸	۷۵۲
همدان	۳,۴۰۸	۲۱۳	۳۸۶	۲۶	۱۳۴	۲,۷۸۳
یزد	۳۱۰	۲۰	۲۰	۷۰	۱۵	۲۰۰

جدول ۲۲-۲- تعداد خدمت گیرندگان دارای معلولیت در برنامه CBR- مولفه ساخت و تعمیر مسکن به تفکیک استان: ۹۹-۱۳۹۵

استان	جمع		تعمیر مسکن
	ساخت	تعمیر مسکن	
۱۳۹۵
۱۳۹۶
۱۳۹۷
۱۳۹۸	۳,۱۶۴	۴,۶۴۷	۱,۴۸۳
۱۳۹۹	۴,۶۶۹	۵,۷۲۷	۱,۰۵۸
آذربایجان شرقی	۲۵۰	۲۷۰	۲۰
آذربایجان غربی	۱۱۷	۱۶۳	۴۶
اردبیل	۴۱	۴۱	...
اصفهان	۱۵۰	۱۷۸	۲۸
البرز	۹	۱۲	۳
ایلام	۸۰	۱۰۴	۲۴
بوشهر	۱۷۹	۲۰۱	۲۲
تهران	۴	۱۱	۷
چهارمحال و بختیاری	۲۶۹	۲۹۹	۳۰
خراسان جنوبی	۲۱۸	۲۳۹	۲۱
خراسان رضوی	۴۰۴	۵۸۸	۱۸۴
خراسان شمالی	۹۲	۱۰۹	۱۷
خوزستان	۶۷	۹۰	۲۳
زنجان	۱۵۹	۱۶۰	۱
سمنان	۱۲	۱۹	۷
سیستان و بلوچستان	۱۰	۵۷	۴۷
فارس	۷۰۱	۸۰۰	۹۹
قزوین	۱۰۰	۱۱۲	۱۲
قم	۰	۰	۰
کردستان	۷۶	۱۱۹	۴۳
کرمان	۳۸۹	۶۱۲	۲۲۳
کرمانشاه	۸۹	۹۳	۴
کهگیلویه و بویراحمد	۲۸۹	۲۸۹	۰
گلستان	۲۲۸	۲۳۶	۸
گیلان	۱۷۸	۲۳۹	۶۱
لرستان	۳۱۷	۳۸۳	۶۶
مازندران	۱۰۳	۱۲۱	۱۸
مرکزی	۲۶	۳۴	۸
هرمزگان	۴۷	۶۶	۱۹
همدان	۴۴	۴۵	۱
یزد	۲۱	۳۷	۱۶

جدول ۲۱-۲- تعداد خدمت گیرندگان دارای معلولیت در برنامه CBR- مولفه مناسب سازی به تفکیک استان: ۹۹-۱۳۹۵

استان	جمع		منزل		خودرو		وسایل زندگی		معاپر / اماکن عمومی
	پشت خدمت گیرنده	پشت خدمت گیرنده	پشت خدمت گیرنده	پشت خدمت گیرنده	پشت خدمت گیرنده	پشت خدمت گیرنده	پشت خدمت گیرنده		
۱۳۹۵
۱۳۹۶
۱۳۹۷
۱۳۹۸	۹,۷۸۲	۳۹,۳۳۷	۲۵,۰۶۲	۶,۸۰۰	۲,۲۸۰	۱۹۰	۱۱,۷۱۸	۲,۲۲۲	۶۸۹
۱۳۹۹	۸,۹۱۰	۲۹,۰۰۱	۱۵,۵۸۳	۶,۳۷۰	۷۷۵	۲۴۳	۱۲,۶۴۳	۱,۶۵۹	۶۳۸
آذربایجان شرقی	۲,۰۸۸	۲۹,۰۰۱	۱,۳۵۳	۳۰۶	۸۱	۱۵	۶۵۴	۷	۶۴
آذربایجان غربی	۱,۸۹۸	۲۹,۰۰۱	۹۳۰	۳۹۱	۲۷۶	۱۶	۹۱۲	۸۶	۱۳
اردبیل	۱۹۰	۲۹,۰۰۱	۱۹۵	۳۹۱	۵۳	۱	۱۳۶	۴۲	۱
اصفهان	۵۹۳	۲۹,۰۰۱	۵۶۴	۳۹۱	۲۶۹	۲۱	۲۷۸	۱۲۹	۷۳
البرز	۷۴	۲۹,۰۰۱	۵۳	۳۹۱	۶۲	۱۲	۰	۰	۰
ایلام	۱۲۱	۲۹,۰۰۱	۸۵	۳۹۱	۱۲۱	۲	۰	۰	۵
بوشهر	۵۸۰	۲۹,۰۰۱	۳۰۷	۳۹۱	۹۶	۰	۴۸۴	۲۰۲	۱۱
تهران	۴۴۶	۲۹,۰۰۱	۱۵۱	۳۹۱	۲۴۱	۱۶	۱۹۲	۳۹	۴
چهارمحال و بختیاری	۱,۱۸۷	۲۹,۰۰۱	۳۹۴	۳۹۱	۴۷۶	۸	۶۷۵	۳۱	۴۲
خراسان جنوبی	۴۱۲	۲۹,۰۰۱	۲۲۲	۳۹۱	۱۸۲	۱	۲۲۹	۶۷	۵۰
خراسان رضوی	۳,۵۲۳	۲۹,۰۰۱	۶۱۹	۳۹۱	۲,۵۰۴	۱۴	۹۶۳	۱۴۴	۴۶
خراسان شمالی	۱,۳۹۴	۲۹,۰۰۱	۱۲۱	۳۹۱	۸۵۴	۱	۴۵۳	۴۱	۱۳
خوزستان	۲,۵۵۳	۲۹,۰۰۱	۵۳۲	۳۹۱	۸۶۸	۳	۱,۶۸۱	۱۸۸	۳۹
زنجان	۲۹۷	۲۹,۰۰۱	۱۲۰	۳۹۱	۲۳۹	۶	۴۸	۸	۶
سمنان	۵۴۴	۲۹,۰۰۱	۱۲۳	۳۹۱	۲۸۵	۱	۲۵۳	۱۳	۱
سیستان و بلوچستان	۱,۰۹۴	۲۹,۰۰۱	۲۳۸	۳۹۱	۴۹۵	۷	۵۹۲	۱۴۲	۱۱
فارس	۱,۴۳۰	۲۹,۰۰۱	۶۱۷	۳۹۱	۱,۳۶۲	۱۵	۰	۱۳۲	۱۳۲
قزوین	۲۶۳	۲۹,۰۰۱	۶۴	۳۹۱	۱۴۱	۸	۱۰۵	۱۲	۰
قم	۳	۲۹,۰۰۱	۴۹	۳۹۱	۳	۰	۰	۲۰	۴
کردستان	۷۵۲	۲۹,۰۰۱	۱۷۸	۳۹۱	۱۵۳	۱۶	۴۲۷	۱۸	۵
کرمان	۱,۳۲۰	۲۹,۰۰۱	۱,۰۳۲	۳۹۱	۸۶۷	۳۷	۴۵۲	۱۱۸	۱۵
کرمانشاه	۷۸۰	۲۹,۰۰۱	۳۴۱	۳۹۱	۱۷۳	۲	۵۹۸	۴۶	۲۱
کهگیلویه و بویراحمد	۱,۷۷۹	۲۹,۰۰۱	۳۸۵	۳۹۱	۷۶۷	۲۴	۹۶۵	۰	۳۰
گلستان	۱,۵۲۵	۲۹,۰۰۱	۳۵۱	۳۹۱	۷۷۳	۱۳	۷۳۹	۶	۰
گیلان	۷۶۲	۲۹,۰۰۱	۴۳۴	۳۹۱	۳۳۰	۲۹	۴۰۳	۷۱	۲۳
لرستان	۵۷۲	۲۹,۰۰۱	۲۳۱	۳۹۱	۴۹۱	۸	۷۳	۷	۳
مازندران	۷۴۶	۲۹,۰۰۱	۲۳۶	۳۹۱	۴۱۶	۱۹	۳۱۱	۱۱	۰
مرکزی	۵۲۰	۲۹,۰۰۱	۱۴۰	۳۹۱	۱۷۶	۵۱	۲۹۳	۳۹	۴
هرمزگان	۵۳۷	۲۹,۰۰۱	۱۳۲	۳۹۱	۳۷۶	۲۵	۱۳۶	۱۱	۱۹
همدان	۷۴۶	۲۹,۰۰۱	۱۰۱	۳۹۱	۲۲۲	۸	۵۱۶	۱۷	۰
یزد	۲۷۲	۲۹,۰۰۱	۱۱۲	۳۹۱	۱۸۵	۱۲	۷۵	۱۲	۳

جدول ۲۴-۲- تعداد جلسات و مراجعان مشاوره حضوری برحسب نوع مدیریت به تفکیک استان: ۹۹-۱۳۹۵

استان	مراجعان دولتی و غیردولتی	جلسات مشاوره حضوری دولتی و غیردولتی	غیردولتی			
			مراجعان مشاوره حضوری	مراجعان مشاوره حضوری	مراجعان مشاوره حضوری	جلسات مشاوره در مراکز مشاوره حضوری
۱۳۹۵	۹۲۶,۱۳۴	۱,۹۰۱,۳۱۸	۸۶۷,۴۱۰	۸۳۲,۱۳۷	۳۵,۲۷۳	۶۱,۶۱۵
۱۳۹۶	۱,۰۳۳,۰۵۸	۲,۳۱۷,۲۷۰	۹۶۸,۷۵۳	۹۳۰,۳۰۷	۳۸,۴۴۶	۷۵,۲۲۴
۱۳۹۷	۱,۱۰۰,۷۶۴	۲,۴۸۴,۹۹۸	۱,۰۲۹,۸۴۵	۹۶۸,۲۷۴	۶۱,۵۷۱	۷۵,۲۲۴
۱۳۹۸	۱,۲۷۹,۷۹۸	۲,۷۱۲,۸۰۱	۱,۲۰۱,۷۷۰	۱,۱۲۹,۷۱۴	۷۲,۰۵۶	۱۲۰,۵۸۵
۱۳۹۹	۹۳۲,۱۱۷	۲,۰۲۵,۲۱۹	۸۸۸,۱۲۷	۸۳۲,۰۲۶	۵۶,۱۰۱	۱۰۲,۱۵۱
آذربایجان شرقی	۲۷,۸۱۹	۴۶,۶۳۴	۲۳,۴۷۸	۲۰,۱۴۷	۳,۳۳۱	۶,۸۲۱
آذربایجان غربی	۸,۷۱۱	۱۷,۸۲۰	۸,۳۹۸	۷,۹۱۲	۴۸۶	۹۷۲
اردبیل	۲۰,۱۷۱	۲۴,۸۶۹	۱۹,۱۸۳	۱۷,۲۷۲	۱,۹۱۱	۲,۳۵۱
اصفهان	۱۲۳,۹۷۳	۴۲۷,۲۶۰	۱۲۱,۱۹۸	۱۱۶,۹۸۸	۴,۲۱۰	۱۰,۲۶۰
البرز	۱۱,۳۸۲	۱۶,۷۶۷	۱۱,۰۱۴	۹,۵۷۷	۱,۴۳۷	۱,۷۲۹
ایلام	۶,۶۵۶	۱۳,۲۲۴	۶,۴۰۶	۵,۵۴۶	۸۶۰	۷۵۳
بوشهر	۱۱,۵۵۰	۱۷,۷۹۴	۱۱,۳۲۲	۹,۵۵۴	۱,۷۶۸	۵,۵۲۰
تهران	۷۵,۵۳۶	۱۲۹,۷۸۳	۷۲,۰۵۳	۶۴,۷۱۰	۷,۳۴۳	۱۴,۸۱۰
چهارمحال و بختیاری	۱۰,۸۱۲	۲۱,۹۲۳	۱۰,۲۰۰	۱۰,۲۰۰	۰	۰
خراسان جنوبی	۵,۵۰۴	۹,۸۷۱	۴,۴۳۲	۳,۲۴۹	۱,۱۸۳	۲,۱۳۴
خراسان رضوی	۶۱,۷۶۱	۶۱,۷۶۱	۶۱,۲۱۳	۵۱,۷۵۴	۹,۴۵۹	۹,۴۵۹
خراسان شمالی	۸,۸۳۶	۱۳,۷۹۲	۴,۴۶۶	۴,۱۶۷	۲۹۹	۲۹۹
خوزستان	۳۱,۷۰۹	۸۲,۲۵۰	۱۸,۸۳۲	۱۸,۸۳۲	۰	۰
زنجان	۹,۹۳۵	۱۹,۷۹۳	۹,۳۶۴	۹,۰۶۸	۲۹۶	۵۸۹
سمنان	۳,۰۰۵	۵,۹۸۳	۲,۹۰۴	۲,۳۰۳	۶۰۱	۱,۰۶۵
سیستان و بلوچستان	۴,۸۹۴	۶,۴۲۲	۴,۷۲۷	۴,۵۹۴	۱۳۳	۲۱۵
فارس	۱۵۹,۸۰۹	۳۲۳,۶۸۴	۱۵۸,۲۸۸	۱۵۷,۴۱۲	۸۷۶	۱,۷۸۸
قزوین	۲۱,۳۰۱	۲۷,۰۹۶	۲۰,۴۷۲	۲۰,۴۷۲	۰	۰
قم	۹,۰۹۷	۱۶,۹۹۷	۹,۰۹۷	۹,۰۸۷	۱۰	۲۰
کردستان	۸,۳۹۴	۲۵,۵۷۶	۸,۰۰۶	۸,۰۰۶	۰	۰
کرمان	۲۹,۰۲۵	۷۱,۷۴۱	۲۸,۰۳۹	۲۱,۵۴۰	۶,۴۹۹	۱۱,۲۹۸
کرمانشاه	۳۴,۷۵۰	۷۸,۲۳۲	۳۱,۰۰۰	۱۸,۲۰۰	۱۲,۸۰۰	۲۷,۰۱۰
کهگیلویه و بویراحمد	۶,۸۰۰	۱۰,۲۰۰	۶,۰۰۰	۶,۰۰۰	۰	۰
گلستان	۲۴,۹۵۵	۴۷,۲۶۰	۲۴,۷۸۲	۲۴,۷۸۲	۰	۰
گیلان	۲۴,۸۵۴	۶۶,۵۲۹	۲۴,۲۳۶	۲۳,۸۷۹	۳۵۷	۹۵۷
لرستان	۱۲,۱۳۴	۳۳,۲۳۱	۱۱,۷۳۱	۱۱,۷۳۱	۰	۰
مازندران	۱۰۸,۶۸۶	۲۷۱,۷۱۵	۱۰۸,۶۸۶	۱۰۸,۶۸۶	۰	۰
مرکزی	۶,۵۸۸	۷,۰۳۵	۶,۴۴۹	۶,۴۴۹	۰	۰
هرمزگان	۸,۰۱۷	۱۴,۳۱۸	۷,۷۰۳	۶,۸۴۵	۸۵۸	۱,۲۱۱
همدان	۱۷,۳۳۸	۲۰,۸۷۹	۱۶,۹۷۲	۱۶,۴۸۵	۴۸۷	۶۴۹
یزد	۳۸,۱۱۵	۹۴,۷۸۰	۳۷,۴۷۶	۳۶,۵۷۹	۸۹۷	۲,۲۴۱

جدول ۲۳-۲- تعداد خدمت گیرندگان برنامه های پیشگیری از معلولیت ها به تفکیک استان: ۹۹-۱۳۹۵

استان	جمع کل	کودک غربال شده در برنامه پیشگیری از تبلی چشم	غربالگری شنوایی	مشاوره ژنتیک
۱۳۹۵	۴,۳۴۶,۷۵۳	۳,۰۴۲,۱۴۱	۱,۱۳۱,۶۱۳	۱۷۲,۹۹۹
۱۳۹۶	۴,۷۰۸,۷۱۲	۳,۳۲۶,۶۷۶	۱,۱۸۷,۵۲۵	۱۹۴,۵۱۱
۱۳۹۷	۴,۸۶۴,۴۷۶	۳,۴۴۴,۶۹۴	۱,۲۱۷,۳۰۴	۲۰۲,۴۷۸
۱۳۹۸	۴,۶۶۳,۳۲۵	۳,۳۷۹,۵۶۸	۱,۱۰۲,۹۶۱	۱۸۰,۷۹۶
۱۳۹۹	۳,۰۹۷,۱۱۹	۲,۰۳۱,۰۵۷	۹۴۲,۹۱۸	۱۲۳,۱۴۴
آذربایجان شرقی	۱۵۰,۷۴۶	۹۴,۲۳۱	۵۰,۱۵۲	۶,۳۶۳
آذربایجان غربی	۱۲۸,۶۶۲	۷۵,۱۸۵	۵۲,۵۷۳	۹۰۴
اردبیل	۷۸,۱۷۷	۵۴,۸۰۰	۱۷,۲۴۸	۶,۱۲۹
اصفهان	۱۳۹,۹۵۸	۸۴,۷۶۶	۵۰,۰۲۵	۵,۱۶۷
البرز	۹۳,۳۴۱	۶۲,۹۶۹	۲۶,۸۷۸	۳,۴۹۴
ایلام	۲۴,۱۱۸	۱۵,۱۹۷	۷,۱۳۶	۱,۷۸۵
بوشهر	۲۶,۸۰۹	۱۴,۰۰۷	۱۲,۳۷۴	۴۲۸
تهران	۴۹۹,۳۲۱	۳۹۵,۶۵۱	۸۶,۴۳۶	۱۷,۲۳۴
چهارمحال و بختیاری	۴۰,۲۸۵	۲۴,۶۸۵	۱۳,۶۱۵	۱,۹۸۵
خراسان جنوبی	۴۸,۴۹۱	۳۱,۴۳۱	۱۵,۲۲۶	۱,۸۳۴
خراسان رضوی	۲۱۰,۴۳۲	۹۳,۷۹۸	۹۲,۹۵۸	۲۳,۶۷۶
خراسان شمالی	۳۴,۳۶۲	۲۰,۶۸۱	۱۲,۸۴۱	۸۴۰
خوزستان	۲۳۰,۸۶۰	۱۵۲,۸۱۸	۷۴,۲۵۵	۳,۷۸۷
زنجان	۵۰,۰۸۶	۳۷,۲۵۶	۱۱,۹۲۹	۹۰۱
سمنان	۲۳,۹۸۵	۱۶,۰۸۰	۶,۶۹۴	۱,۲۱۱
سیستان و بلوچستان	۱۲۷,۶۲۹	۶۵,۵۵۹	۶۱,۸۱۲	۲۵۸
فارس	۱۷۰,۰۶۶	۱۰۴,۵۷۰	۵۴,۱۹۰	۱۱,۳۰۶
قزوین	۵۱,۷۳۵	۳۵,۸۱۷	۱۴,۷۶۹	۱,۱۴۹
قم	۴۷,۴۷۵	۲۷,۲۵۵	۱۶,۶۹۴	۳,۵۲۶
کردستان	۸۸,۷۵۷	۶۶,۳۳۳	۲۰,۱۶۱	۲,۲۶۳
کرمان	۱۱۱,۹۱۰	۷۱,۸۴۴	۳۶,۳۵۶	۳,۷۱۰
کرمانشاه	۸۵,۴۹۸	۵۹,۴۸۲	۲۴,۰۰۰	۲,۰۱۶
کهگیلویه و بویراحمد	۳۱,۵۵۷	۱۹,۱۵۵	۱۰,۸۸۰	۱,۵۲۲
گلستان	۸۹,۷۳۲	۵۴,۷۷۴	۳۳,۰۰۱	۱,۹۵۷
گیلان	۷۷,۴۰۱	۵۵,۳۰۴	۱۹,۳۴۷	۲,۷۵۰
لرستان	۷۶,۸۲۴	۵۰,۶۱۸	۲۲,۶۹۷	۳,۵۰۹
مازندران	۹۹,۸۲۴	۶۸,۳۱۹	۲۷,۲۶۹	۴,۲۳۶
مرکزی	۵۷,۹۶۵	۴۴,۱۳۰	۱۲,۲۲۵	۱,۶۱۰
هرمزگان	۹۲,۵۸۲	۷۲,۴۰۶	۱۹,۲۳۲	۹۴۴
همدان	۴۹,۱۱۱	۲۵,۱۳۲	۲۲,۰۹۱	۱,۸۸۸
یزد	۵۹,۴۲۰	۳۶,۸۰۴	۱۷,۸۵۴	۴,۷۶۲

جدول ۲۵-۲- تعداد خدمت گیرندگان مراکز درمان و کاهش آسیب اختلال مصرف مواد مخدر یا روان گردان به تفکیک استان: ۹۹-۱۳۹۵

استان	جمع کل	مراکز درمان				
		جمع	سرپایی دولتی	سرپایی غیردولتی	اقامتی بهبود و بازتوانی	اجتماع درمان مدار
۱۳۹۵	۵۹۷,۸۰۵	۴۱۷,۱۵۵	۳,۱۳۵	۱۱۱,۱۶۶	۳۰۰,۶۱۲	۲,۲۴۲
۱۳۹۶	۶۷۹,۱۵۸	۴۸۶,۴۶۰	۱,۴۶۳	۹۶,۱۶۰	۳۸۵,۴۴۳	۳,۳۹۴
۱۳۹۷	۷۰۵,۰۷۸	۵۱۷,۵۳۷	۳,۵۹۸	۱۸۹,۹۶۳	۳۸۹,۸۹۳	۴,۰۸۳
۱۳۹۸	۷۶۷,۱۸۹	۶۶۷,۲۸۲	۱,۹۲۰	۲۵۶,۲۹۵	۴۰۴,۵۵۲	۴,۵۱۵
۱۳۹۹	۶۳۴,۶۲۴	۵۳۰,۳۷۵	۲,۱۴۶	۳۰۹,۶۴۸	۲۱۴,۰۳۹	۲,۸۲۰
آذربایجان شرقی	۱۹,۱۸۴	۱۷,۰۱۴	۰	۱۰,۶۵۹	۶,۱۹۹	۱۰۹
آذربایجان غربی	۹,۷۷۳	۷,۲۸۴	۰	۲,۰۵۹	۵,۱۹۶	۰
اردبیل	۸,۱۳۵	۷,۸۴۵	۰	۵,۳۳۴	۲,۲۶۳	۲۴۸
اصفهان	۳۴,۳۲۱	۳۰,۵۸۳	۰	۹,۰۲۳	۲۱,۳۲۵	۱۱۱
البرز	۲۰,۱۹۲	۱۷,۱۳۸	۱۹۵	۲,۳۹۲	۱۴,۳۸۳	۳۰
ایلام	۱,۶۱۵	۱,۳۶۱	۰	۰	۱,۳۶۱	۰
بوشهر	۶,۱۷۵	۴,۳۷۳	۰	۲,۲۲۷	۲,۱۳۴	۰
تهران	۱۹۸,۰۱۶	۱۷۲,۶۴۶	۶۲۲	۱۳۷,۸۷۵	۳۳,۱۰۹	۳۵۰
چهارمحال و بختیاری	۵,۱۵۷	۴,۷۸۷	۲۲۱	۱,۸۶۶	۲,۷۰۰	۰
خراسان جنوبی	۴,۳۵۴	۳,۴۷۹	۰	۲,۲۶۴	۱,۱۷۰	۴۵
خراسان رضوی	۶۴,۹۸۷	۵۶,۰۸۴	۵۷۳	۴۰,۷۰۳	۱۴,۶۰۲	۱۵۶
خراسان شمالی	۱۴,۹۰۶	۱۳,۲۰۲	۰	۱۱,۳۲۰	۱,۸۶۲	۰
خوزستان	۳۱,۵۷۹	۲۶,۰۴۶	۰	۱۰,۱۷۰	۱۵,۶۱۱	۲۶۵
زنجان	۷,۴۲۶	۵,۲۹۱	۰	۲,۴۱۷	۲,۸۷۴	۰
سمنان	۵,۲۰۳	۴,۴۱۵	۰	۲,۶۹۵	۱,۷۲۰	۰
سیستان و بلوچستان	۱۱,۱۴۰	۴,۱۸۰	۰	۱,۰۳۴	۳,۰۱۷	۱۹
فارس	۱۷,۹۰۷	۱۴,۵۳۴	۰	۳,۷۲۸	۱۰,۱۱۵	۵۹۲
قزوین	۴,۳۶۶	۲,۶۴۱	۰	۸۱	۲,۴۹۷	۹
قم	۹,۱۳۰	۷,۲۲۶	۰	۲,۸۵۷	۴,۳۶۹	۰
کردستان	۷,۷۹۹	۶,۷۸۶	۰	۲,۱۳۵	۴,۶۵۱	۰
کرمان	۱۷,۲۱۸	۱۱,۵۱۴	۲۰۱	۳,۰۶۵	۸,۰۲۶	۱۵۴
کرمانشاه	۱۰,۲۸۸	۷,۵۸۹	۰	۱,۹۲۳	۵,۵۱۴	۸۵
کهگیلویه و بویراحمد	۵,۸۱۲	۴,۶۹۲	۰	۱,۳۴۰	۳,۲۷۶	۷۶
گلستان	۱۹,۵۱۹	۱۷,۱۵۱	۰	۱۱,۰۵۳	۵,۹۳۹	۱۱۴
گیلان	۲۴,۴۲۹	۲۲,۴۳۴	۰	۱۶,۴۷۵	۵,۶۲۰	۳۳۹
لرستان	۱۳,۶۱۷	۶,۴۷۳	۰	۵۳۹	۵,۹۱۲	۱۲
مازندران	۲۵,۱۹۲	۲۱,۶۶۳	۳۳۴	۱۳,۳۳۸	۷,۸۳۸	۹۱
مرکزی	۴,۹۵۶	۳,۳۶۲	۰	۳۴۸	۳,۰۱۴	۰
هرمزگان	۱۱,۳۶۳	۹,۶۳۱	۰	۵,۶۸۰	۳,۸۶۲	۰
همدان	۱۳,۵۳۱	۱۲,۷۱۳	۰	۲,۴۴۳	۱۰,۲۷۰	۰
یزد	۷,۳۳۴	۶,۲۳۸	۰	۲,۶۰۵	۳,۶۱۰	۱۵

جدول ۲۴-۲- تعداد جلسات و مراجعان مشاوره حضوری برحسب نوع مدیریت به تفکیک استان: ۹۹-۱۳۹۵ (دنباله)

استان	دولتی					
	مراجعه مشاوره حضوری	مراجعه مراکز مشاوره حضوری	مراجعه مشاوره در مراکز مشاوره حضوری	مراجعه مشاوره در مراکز مشاوره حضوری	مراجعه مشاوره در مراکز مشاوره حضوری	مراجعه مشاوره در مراکز مشاوره حضوری
۱۳۹۵	۵۸,۷۲۴	۴۴,۷۳۴	۱۳,۹۹۰	۹۶,۷۰۶	۷۴,۹۴۸	۲۱,۷۵۸
۱۳۹۶	۶۴,۳۰۵	۵۱,۸۲۱	۱۲,۴۸۴	۱۱۷,۴۸۹	۹۶,۶۸۸	۲۰,۸۰۱
۱۳۹۷	۷۰,۹۱۹	۵۵,۱۲۱	۱۵,۷۹۸	۱۰۱,۴۵۴	۲۴,۰۱۳	۲۰,۸۰۱
۱۳۹۸	۷۸,۰۲۸	۶۱,۲۸۷	۱۶,۷۴۱	۱۴۳,۲۸۷	۱۱۶,۷۴۱	۲۶,۵۴۶
۱۳۹۹	۴۳,۹۹۰	۳۴,۳۴۲	۹,۶۴۸	۷۶,۸۲۳	۶۱,۸۲۸	۱۴,۹۹۵
آذربایجان شرقی	۴,۳۴۱	۱,۸۴۳	۲,۴۹۸	۵,۶۳۳	۲,۳۵۰	۳,۲۸۳
آذربایجان غربی	۳۱۳	۳۱۳	۰	۳۶۹	۳۶۹	۰
اردبیل	۹۸۸	۹۸۸	۰	۱,۲۷۴	۱,۲۷۴	۰
اصفهان	۲,۷۷۵	۲,۰۹۷	۶۷۸	۷,۵۴۲	۵,۳۶۲	۲,۱۸۰
البرز	۳۶۸	۳۶۸	۰	۶۸۳	۶۸۳	۰
ایلام	۲۵۰	۲۵۰	۰	۸۰۴	۸۰۴	۰
بوشهر	۲۲۸	۲۲۱	۷	۳۹۵	۳۸۷	۸
تهران	۳,۴۸۳	۳,۴۲۷	۵۶	۶,۳۷۰	۶,۳۰۷	۶۳
چهارمحال و بختیاری	۶۱۲	۶۱۲	۰	۱,۴۴۵	۱,۴۴۵	۰
خراسان جنوبی	۱,۰۷۲	۳۲۸	۷۴۴	۱,۲۲۴	۳۷۵	۸۴۹
خراسان رضوی	۵۴۸	۵۴۸	۰	۵۴۸	۵۴۸	۰
خراسان شمالی	۴,۳۷۰	۲,۵۷۴	۱,۷۹۶	۵,۶۸۷	۳,۵۹۴	۲,۰۹۳
خوزستان	۱۲,۸۷۷	۱۲,۸۷۷	۰	۲۵,۷۵۴	۲۵,۷۵۴	۰
زنجان	۵۷۱	۳۰۷	۲۶۴	۹۷۷	۳۶۹	۶۰۸
سمنان	۱۰۱	۱۰۱	۰	۱۴۸	۱۴۸	۰
سیستان و بلوچستان	۱۶۷	۱۳۶	۳۱	۳۸۲	۳۲۶	۵۶
فارس	۱,۵۲۱	۸۴۵	۶۷۶	۳,۰۷۲	۱,۷۱۴	۱,۳۵۸
قزوین	۸۲۹	۸۲۹	۰	۱,۱۴۵	۱,۱۴۵	۰
قم	۰	۰	۰	۰	۰	۰
کردستان	۳۸۸	۱۸۳	۲۰۵	۵۷۶	۲۷۸	۲۹۸
کرمان	۹۸۶	۹۸۶	۰	۱,۵۹۷	۱,۵۹۷	۰
کرمانشاه	۳,۷۵۰	۱,۲۴۰	۲,۵۱۰	۶,۲۲۲	۲,۳۱۱	۳,۹۱۱
کهگیلویه و بویراحمد	۸۰۰	۸۰۰	۰	۱,۲۰۰	۱,۲۰۰	۰
گلستان	۱۷۳	۱۷۳	۰	۳۱۲	۳۱۲	۰
گیلان	۶۱۸	۶۱۸	۰	۶۱۹	۶۱۹	۰
لرستان	۴۰۳	۴۰۳	۰	۶۶۳	۶۶۳	۰
مازندران	۰	۰	۰	۰	۰	۰
مرکزی	۱۳۹	۱۳۹	۰	۱۷۰	۱۷۰	۰
هرمزگان	۳۱۴	۲۱۲	۱۰۲	۴۳۹	۲۹۶	۱۴۳
همدان	۳۶۶	۳۶۶	۰	۴۸۱	۴۸۱	۰
یزد	۶۳۹	۵۵۸	۸۱	۱,۰۹۲	۹۴۷	۱۴۵

جدول ۲۶-۲- تعداد جمعیت تحت پوشش برنامه پیشگیری اجتماع محور از اعتیاد به تفکیک استان: ۹۹-۱۳۹۵


فضای مجازی	محیط کار			محیط آموزشی			محله ها			جمع کل	استان	
	صنعتی / سازمانی	نظامی	تجارت	دانشگاه	آموزش و پرورش	مهد کودک و پیش دبستانی	تجارت	روستایی	شهری			
...	۲۳۱,۹۰۵	۱۵۴,۶۴۶	۳۸۶,۵۵۱	۱۴۹,۶۴۷	۱۰۳,۷۰۱	۲۴۶,۳۹۴	۴۹۹,۷۴۲	۲,۳۸۸,۳۹۲	۱۱,۱۷۷,۹۳۸	۱۳,۵۶۶,۳۳۰	۱۴,۴۵۲,۶۲۳	۱۳۹۵
...	۱۵۹,۲۱۶	۱۵۶,۶۵۴	۳۱۵,۸۷۰	۲۴۲,۴۳۶	۷۳,۶۸۱	۱۸۱,۲۶۸	۴۹۷,۳۸۵	۳,۲۸۳,۸۶۲	۱۴,۴۲۶,۲۳۲	۱۷,۷۱۰,۰۹۴	۱۸,۵۲۳,۳۴۹	۱۳۹۶
...	۱۹۷,۹۴۵	۲۴۸,۶۳۲	۴۴۶,۵۷۷	۱۰۸,۳۶۵	۹۹,۷۲۰	۲۵۷,۸۷۲	۴۶۵,۹۵۷	۳,۶۲۴,۳۲۱	۱۶,۲۷۲,۵۴۹	۱۹,۸۹۶,۸۷۰	۲۰,۸۰۹,۴۰۴	۱۳۹۷
...	۱۶۲,۱۰۲	۱۱۰,۵۶۹	۲۷۲,۶۷۱	۱۱۰,۱۳۹	۶۵,۷۷۲	۱۹۶,۲۲۱	۳۷۲,۱۳۲	۳,۹۶۵,۷۳۰	۱۷,۲۸۸,۶۱۷	۲۱,۲۵۴,۳۴۷	۲۱,۸۹۹,۱۵۰	۱۳۹۸
۹,۱۴۱,۳۱۶	۱۱۵,۱۱۷	۵۱,۵۷۴	۱۶۶,۶۹۱	۴۵,۹۰۵	۶,۲۹۷	۳۲۸,۶۲۵	۳۸۰,۸۲۷	۲,۰۱۷,۹۱۶	۱۲,۳۲۶,۱۲۰	۱۴,۳۴۴,۰۳۶	۲۴,۰۳۲,۸۷۰	۱۳۹۹
۲۱۳,۱۸۱	۷,۳۵۲	۱,۰۲۶	۸,۳۷۸	۲,۳۳۵	۱,۳۱۵	۷,۸۷۰	۱۱,۵۲۰	۱۵۳,۴۴۹	۵۱۳,۱۹۹	۶۶۶,۶۴۸	۸۹۹,۷۲۷	آذربایجان شرقی
۳۵۸,۸۰۰	۰	۱۰۰	۱۰۰	۰	۰	۰	۰	۳۴,۸۰۰	۳۶۸,۰۰۰	۴۰۲,۸۰۰	۷۶۱,۷۰۰	آذربایجان غربی
۹۶,۰۰۰	۱۰,۰۰۰	۰	۱۰,۰۰۰	۰	۰	۴,۰۰۰	۴,۰۰۰	۴۸,۱۲۰	۸۱,۶۰۰	۱۲۹,۷۲۰	۲۳۹,۷۲۰	اردبیل
۱۲۶,۰۵۴	۱,۴۰۰	۵,۶۳۷	۷,۰۳۷	۰	۰	۳,۳۰۰	۳,۳۰۰	۱۵۷,۸۶۰	۱,۵۸۵,۰۰۰	۱,۷۴۲,۸۶۰	۱,۸۷۹,۲۵۱	اصفهان
۶۰,۰۰۰	۵۵۰	۰	۵۵۰	۰	۱۵۰	۱۰,۰۰۰	۱۰,۱۵۰	۱۲,۷۰۰	۵۶,۰۰۰	۶۸,۷۰۰	۱۳۹,۴۰۰	البرز
۸۲,۰۰۰	۰	۰	۰	۰	۰	۲۶۰	۲۶۰	۳۵,۰۰۰	۱۳۶,۵۰۰	۱۷۱,۵۰۰	۲۵۳,۷۶۰	ایلام
۱۱۴,۷۲۸	۳۰,۵۰۷	۴,۶۲۰	۳۵,۱۲۷	۰	۰	۴,۱۶۰	۴,۱۶۰	۹۳,۷۴۰	۲۷۲,۳۲۵	۳۶۶,۰۶۵	۵۲۰,۰۸۰	بوشهر
۵,۴۱۶,۲۰۲	۰	۰	۰	۰	۰	۰	۰	۱۸۱,۵۴۴	۵,۳۲۰,۸۴۰	۵,۵۰۲,۳۸۴	۱۰,۹۱۸,۵۸۶	تهران
۱۳,۰۰۰	۱۶۷	۱۴۰	۳۰۷	۰	۱۶۷	۱,۳۳۸	۱,۵۰۵	۱۰۸,۵۵۰	۱۰۹,۸۶۲	۲۱۸,۴۱۲	۲۳۳,۲۲۴	چهارمحال و بختیاری
۶۸,۸۰۰	۰	۲,۰۰۰	۲,۰۰۰	۰	۲۷۲	۶۵	۳۳۷	۲۸,۱۲۰	۸۴,۸۲۰	۱۱۲,۹۴۰	۱۸۴,۰۷۷	خراسان جنوبی
۳۷,۰۰۰	۳,۰۷۳	۰	۳,۰۷۳	۰	۰	۰	۰	۱,۳۰۰	۲۰,۰۰۰	۲۱,۳۰۰	۶۱,۳۷۳	خراسان رضوی
۲۱,۰۰۰	۰	۰	۰	۰	۰	۲۴۵,۰۰۰	۲۴۵,۰۰۰	۷,۸۰۰	۱۱,۵۰۰	۱۹,۳۰۰	۲۸۵,۳۰۰	خراسان شمالی
۱۸۲,۹۴۱	۲۵,۲۰۶	۲۵,۳۲۵	۵۰,۵۳۱	۳۰,۴۵۶	۰	۸,۰۰۶	۳۸,۴۶۲	۴۹۳,۶۱۴	۱,۰۲۵,۴۱۲	۱,۵۱۹,۰۲۶	۱,۷۹۰,۹۶۰	خوزستان
۱,۷۴۰	۲,۱۰۰	۰	۲,۱۰۰	۰	۰	۱,۲۰۰	۱,۲۰۰	۳۳,۳۶۷	۶۵,۴۵۰	۹۸,۸۱۷	۱۰۳,۸۵۷	زنجان
۹۳,۹۰۶	۲,۶۱۰	۲۵۰	۲,۸۶۰	۷۵۰	۹۰۰	۱۸۶	۱,۸۳۶	۱۹,۳۵۰	۱۳۴,۹۰۷	۱۵۴,۲۵۷	۲۵۲,۸۵۹	سمنان
۵,۵۰۰	۰	۰	۰	۰	۰	۲,۰۰۰	۲,۰۰۰	۴۰,۰۰۰	۱۸۹,۰۰۰	۲۲۹,۰۰۰	۲۳۶,۵۰۰	سیستان و بلوچستان
۱۳,۰۶۵	۹۹۴	۰	۹۹۴	۰	۰	۰	۰	۴,۸۱۲	۸۸,۵۹۸	۹۳,۴۱۰	۱۰۷,۴۶۹	فارس
۱۳۱,۵۵۲	۱۵	۱,۶۱۰	۱,۶۲۵	۰	۰	۳۰,۳۵۰	۳۰,۳۵۰	۱۳,۰۲۶	۲۲۱,۰۳۳	۲۳۴,۰۵۹	۳۹۷,۵۸۶	قزوین
۱۲۰	۰	۰	۰	۰	۰	۰	۰	۱۷,۶۲۷	۲۰۰,۲۱۹	۲۱۷,۸۴۶	۲۱۷,۹۶۶	قم
۱۹۵,۰۰۰	۰	۰	۰	۰	۰	۳۳۰	۳۳۰	۱۷,۰۰۰	۲۷,۰۰۰	۴۴,۰۰۰	۲۳۹,۳۳۰	کردستان
۱,۴۰۰	۳,۳۱۲	۴,۲۱۲	۷,۵۲۴	۷۰	۸۰	۲۷۰	۴۲۰	۱۱,۴۵۶	۱۸,۷۳۲	۳۰,۱۸۸	۳۹,۵۳۲	کرمان
۱۶۵,۰۰۰	۸,۶۰۰	۱۰۰	۸,۷۰۰	۰	۰	۰	۰	۶,۴۰۰	۱۶۹,۹۰۰	۱۷۶,۳۰۰	۳۵۰,۰۰۰	کرمانشاه
۳۳,۸۰۰	۳,۴۰۰	۱۵۰	۳,۵۵۰	۰	۰	۳,۳۷۰	۳,۳۷۰	۱۵,۳۰۰	۲۵,۲۰۰	۴۰,۵۰۰	۸۱,۲۲۰	کهگیلویه و بویراحمد
۵۱۹,۹۰۸	۰	۴۲	۴۲	۰	۰	۴۵۰	۴۵۰	۱۶,۸۱۸	۶۱,۶۶۹	۷۸,۴۸۷	۵۹۸,۸۸۷	گلستان
۲۰,۰۰۰	۱,۹۵۰	۱,۸۵۰	۳,۸۰۰	۰	۰	۰	۰	۶۴,۵۸۰	۴۷۲,۵۰۰	۵۳۷,۰۸۰	۵۶۰,۸۸۰	گیلان
۳,۱۴۲	۲۳۵	۰	۲۳۵	۰	۰	۱۰۰	۱۰۰	۲۷,۷۷۱	۲۱۸,۱۷۶	۲۴۵,۹۴۷	۲۴۹,۴۲۴	لرستان
۶۰۰,۰۰۰	۱۱,۰۰۰	۳,۰۰۰	۱۴,۰۰۰	۱۲,۰۰۰	۲,۵۰۰	۵,۰۰۰	۱۹,۵۰۰	۱۶۰,۰۰۰	۴۰۰,۰۰۰	۵۶۰,۰۰۰	۱,۱۹۳,۵۰۰	مازندران
۱۶۴,۴۵۹	۱,۵۳۰	۱۵۰	۱,۶۸۰	۰	۵۲۲	۱,۱۰۰	۱,۶۲۲	۳۱,۲۰۱	۱۷۶,۷۲۶	۲۰۷,۹۲۷	۳۷۵,۶۸۸	مرکزی
۵۶,۳۰۰	۰	۰	۰	۰	۰	۲۷۰	۲۷۰	۸۳,۵۰۵	۱۶۴,۰۶۴	۲۴۷,۵۶۹	۳۰۴,۱۳۹	هرمزگان
۲۴۷,۸۰۰	۱۸۶	۶۵۰	۸۳۶	۰	۰	۰	۰	۷۹,۶۲۹	۶۶,۳۷۱	۱۴۶,۰۰۰	۳۹۴,۶۳۶	همدان
۹۸,۹۱۸	۹۳۰	۷۱۲	۱,۶۴۲	۲۹۴	۳۹۱	۰	۶۸۵	۱۹,۴۷۷	۴۱,۵۱۷	۶۰,۹۹۴	۱۶۲,۲۳۹	یزد

جدول ۲۵-۲- تعداد خدمت گیرندگان مراکز درمان و کاهش آسیب اختلال مصرف مواد مخدر یا روان گردان به تفکیک استان: ۹۹-۱۳۹۵ (دنباله)

استان	مراکز کاهش آسیب					
	جمع	تیم سیار	گذری	سرپناه شبانه	گذری- سرپناه	موبایل ون
...
...
...
۱,۴۳۴	۱۴,۸۵۳	۱۲,۴۹۵	۹,۶۵۸	۲۴,۷۵۷	۳۶,۷۱۰	۹۹,۹۰۷
۵,۰۶۸	۲۰,۹۸۵	۱۵,۴۶۱	۷,۵۲۳	۲۲,۱۸۰	۳۳,۰۳۲	۱۰۴,۲۴۹
۵۰	۸۷	۲۶۲	۱۷۸	۷۵۹	۸۳۴	۲,۱۷۰
۱۳۴	۹۲	۸۶۶	۲۷	۲۰۳	۱,۱۶۷	۲,۴۸۹
۰	۰	۲۱۰	۰	۰	۸۰	۲۹۰
۰	۱,۴۱۵	۰	۱۶۷	۱,۰۸۳	۱,۰۷۳	۳,۷۳۸
۵۴۷	۸۲۹	۷۹۳	۱۴۵	۳۳۴	۴۰۶	۳,۰۵۴
۰	۰	۰	۰	۱۰۱	۱۵۳	۲۵۴
۹۲	۲۷۰	۰	۲۵۸	۷۶۵	۴۱۷	۱,۸۰۲
۱,۶۷۷	۶,۵۵۸	۴,۱۷۶	۱,۱۸۷	۲,۸۴۸	۸,۹۲۴	۲۵,۳۷۰
۰	۰	۰	۰	۲۳۴	۱۳۶	۳۷۰
۰	۰	۰	۲۵	۶۲۹	۲۲۱	۸۷۵
۸۰۱	۹۶۳	۰	۶۷۸	۴,۵۳۲	۱,۹۲۹	۸,۹۰۳
۰	۲۳۹	۲۴۸	۲۰۲	۷۷۴	۲۴۱	۱,۷۰۴
۳۶۶	۲,۳۷۴	۱,۶۷۴	۱۶۹	۸۷	۸۶۳	۵,۵۳۳
۰	۰	۱,۱۷۵	۰	۰	۹۶۰	۲,۱۳۵
۰	۰	۶۳۸	۰	۰	۱۵۰	۷۸۸
۱۶۲	۱,۱۱۳	۰	۱,۵۳۴	۲,۲۱۷	۱,۹۳۴	۶,۹۶۰
۰	۸۱۷	۱,۰۸۸	۷۵	۳۵۹	۱,۰۳۴	۳,۳۷۳
۱۸۷	۳۳۳	۰	۲۳۶	۲۶۷	۷۰۲	۱,۷۲۵
۰	۶۶۱	۵۷۱	۰	۰	۶۷۲	۱,۹۰۴
۰	۰	۵۲۷	۰	۳۲۶	۱۶۰	۱,۰۱۳
۰	۴۰۱	۰	۶۲۰	۱,۷۰۷	۲,۹۷۶	۵,۷۰۴
۶۱	۱,۲۳۹	۰	۸۷۷	۳۰۲	۲۲۰	۲,۶۹۹
۰	۰	۶۴۷	۰	۰	۴۷۳	۱,۱۲۰
۱۴۲	۰	۰	۴۱۷	۱,۰۶۵	۷۴۴	۲,۳۶۸
۲۱۷	۵۰۷	۵۰۸	۴۵	۳۱۶	۴۰۲	۱,۹۹۵
۹۱	۱,۴۷۲	۱,۴۵۳	۱۹۸	۱,۰۲۳	۲,۹۰۷	۷,۱۴۴
۲۸۶	۶۹۱	۶۲۵	۰	۳۸۸	۱,۵۳۹	۳,۵۲۹
۰	۴۹۰	۰	۲۷۲	۶۰۵	۲۲۷	۱,۵۹۴
۲۵۵	۴۳۴	۰	۱۳۰	۶۰۸	۳۰۵	۱,۷۳۲
۰	۰	۰	۸۳	۴۶۹	۲۶۶	۸۱۸
۰	۰	۰	۰	۱۷۹	۹۱۷	۱,۰۹۶

فصل سوم

خدمت



تعاریف و مفاهیم

- خدمت مستمر سازمان بهزیستی کشور:

کمکی نقدی (مانند مستمری، حق پرستاری فرد با آسیب نخاعی و یا امداد ماهانه فرزند سازمان بهزیستی کشور) است که به صورت ماهانه به خدمت‌گیرنده سازمان بهزیستی پرداخت و یا کمکی غیرنقدی (مانند خدمات توان بخشی، پرورشی - مراقبتی و یا آموزشی) است که به صورت دائم به خدمت‌گیرنده سازمان بهزیستی کشور ارائه می‌شود.

- خدمت غیرمستمر سازمان بهزیستی کشور:

کمکی نقدی (مانند کمک‌هزینه ازدواج، جهیزیه، درمان و یا کفن و دفن) و یا غیرنقدی (مانند خدمات توان بخشی، پرورشی - مراقبتی و یا آموزشی) است که براساس دستورالعمل تخصصی مربوط به صورت موردی به خدمت‌گیرنده سازمان بهزیستی کشور ارائه می‌شود.

- مددجوی دریافت‌کننده کمک‌هزینه توان بخشی - حمایتی مستمر سازمان بهزیستی کشور (مددجوی مستمری‌بگیر سازمان بهزیستی کشور):

مددجوی سازمان بهزیستی کشور است که براساس دستورالعمل «حمایت‌های جامع مالی سازمان بهزیستی کشور» و طبق ضوابط مشخص، کمک‌هزینه خدمات توان بخشی - حمایتی مستمر سازمان بهزیستی کشور (مستمری سازمان بهزیستی کشور) را دریافت می‌نماید.

- وسیله کمک توان بخشی:

وسیله یا یکی از انواع تجهیزات، ابزار یا فناوری‌هایی (نرم‌افزار یا سخت‌افزار) است که به منظور محافظت، کنترل، جایگزینی عضو یا اصلاح ساختار، بهبود عملکرد، آموزش، جلوگیری از پیشرفت معلولیت، استفاده از حداکثر توانایی‌های موجود، دستیابی به حداکثر استقلال ممکن یا افزایش مشارکت، به فرد معلول ارائه می‌شود.

- خدمات توان بخشی پزشکی (توان پزشکی):

مجموعه خدمات توان بخشی است که به افراد معلول، به منظور جلوگیری از پیشرفت معلولیت، کسب استقلال فردی و توانمند شدن آن‌ها در زندگی، ارائه می‌شود. این خدمات از طریق واحدهای ارتوپدی فنی، بینایی‌سنجی، شنوایی‌شناسی، فیزیوتراپی، کاردرمانی و گفتاردرمانی عرضه می‌شود.

- خرید خدمت تخصصی توان بخشی پزشکی (توان پزشکی):

مجموعه اقداماتی است که از طریق آن خدمت مورد نیاز از بخش غیردولتی^۱ برای ارائه خدمات توان پزشکی به افراد معلول، در مناطقی که فاقد واحدهای توان پزشکی دولتی هستند، صورت می‌گیرد. این خدمات شامل ارتوپدی فنی، بینایی‌سنجی، شنوایی‌شناسی، فیزیوتراپی، کاردرمانی و گفتاردرمانی است.

- فعالیت ارتقاء و گسترش امور هنر درمانی افراد دارای معلولیت:

مجموعه خدماتی است که به منظور توانمندسازی افراد دارای معلولیت با بهره‌گیری از شکل‌های گوناگون هنری و در قالب برنامه‌های هنر درمانی، نمایش درمانی، موسیقی درمانی، برگزاری جشنواره‌های هنری و نمایشگاه‌ها به گروه هدف ارائه می‌گردد.

- طرح ارتقای توانمندی افراد دارای معلولیت شنوایی، بینایی، آسیب‌نخاعی و سالمندان:

فعالیتی است هدفمند که با تاکید بر کرامت انسانی افراد دارای معلولیت شنوایی، بینایی، آسیب‌نخاعی و سالمندان، در شناخت و خودآگاهی به محدودیت‌ها و ظرفیت‌های بالقوه این افراد کمک می‌کند تا با استفاده از سایر ظرفیت‌های جسمی، روانی و اجتماعی، به منابع و فرصت‌های جدید دست یافته و ظرفیت‌های بالقوه خود را بالفعل و به خودباوری، استقلال و احیای حقوق خود دست یافته و با تغییر مطلوب، شرایط فعالانه بر محیط زندگی کنترل نسبی داشته باشند.

- مراقب آموزش‌دیده در مرکز توان بخشی و مراقبتی مبتنی بر خانواده (خانوار):

فردی است واجد شرایط مندرج در دستورالعمل مربوط که پس از تأیید صلاحیت و گذراندن دوره آموزشی تعریف شده و موفقیت در آزمون، وظیفه ارائه خدمات مراقبتی و توان بخشی در منزل را مطابق ضوابط و مقررات دستورالعمل تخصصی مربوط به آن به عهده‌دارد. تدوین مواد و محتوای درسی دوره آموزشی مزبور و تهیه بسته آموزشی متناسب با نیازهای افراد معلول، بیماران روانی مزمن یا سالمندان، توسط کارشناسان معاونت امور توان بخشی سازمان بهزیستی کشور صورت می‌گیرد.

- واگذاری پرونده فرد معلول، بیمار روانی مزمن یا سالمند به بخش غیردولتی^۱:

فعالیتی است که طی آن پرونده فرد معلول، بیمار روانی مزمن یا سالمند به منظور برخورداری از خدمات ارجاعی متناسب با خدمات مختلف توان بخشی، سهولت دسترسی به خدمات، تسریع خدمات‌رسانی، به‌روزرسانی اطلاعات پرونده‌ها و توانمندسازی، با انعقاد قرارداد به بخش غیردولتی واگذار می‌شود.

۱ منظور از بخش غیردولتی، بخش خصوصی است.

حق پرستاری فرد با آسیب نخاعی :

حمایت مالی است که توسط سازمان بهزیستی کشور با هدف کمک به ارتقای سلامت فرد با آسیب نخاعی و افزایش امکانات مراقبتی مورد نیاز او به خود وی، سرپرست وی و یا فردی که از سوی وی تعیین می‌شود، به صورت ماهیانه پرداخت می‌شود.

کمک هزینه تحصیلی دانش آموز یا دانشجوی تحت پوشش سازمان بهزیستی کشور :

کمک هزینه‌ای است که به منظور حمایت از ادامه تحصیل مددجوی دانش آموز یا دانشجوی تحت پوشش سازمان بهزیستی کشور پرداخت می‌شود. این کمک هزینه شامل کمک هزینه تحصیلی دانش آموزی، کمک هزینه تحصیلی دانشجویی و پرداخت تشویقی به دانشجوی دانشگاه دولتی است.

کمک هزینه ایاب و ذهاب فرد معلول :

حمایت مالی است که توسط سازمان بهزیستی کشور به منظور کمک به هزینه ایاب و ذهاب فرد معلول طبق شرایط مقرر به صورت متمرکز (عقد قرارداد با شرکت ارائه دهنده خدمت) و یا غیرمتمرکز (پرداخت کمک هزینه به فرد معلول) صورت می‌پذیرد.

کمک هزینه درمان و توان بخشی فرد مبتلا به فنیل کتونوری (PKU^۱ و^۲) :

کمک هزینه‌ای است که توسط سازمان بهزیستی کشور به منظور کمک به دسترسی آسان تر به خدمات توان بخشی، درمان و تأمین مواد غذایی خاص، با نظر کارشناسان مربوط طبق ضوابط و دستورالعمل‌های موجود به خانواده (خانوار) فرد مبتلا به فنیل کتونوری پرداخت می‌شود.

مناسب سازی مسکن فرد معلول :

مجموعه اقداماتی است که به منظور انطباق و دسترس پذیری مسکن فرد معلول صورت می‌گیرد تا وی بتواند متناسب با قابلیت‌ها و محدودیت‌های خویش از امکانات موجود به نحو مطلوب استفاده نماید. نتیجه این امر استقلال هرچه بیشتر فرد معلول در انجام فعالیت‌های روزمره زندگی در محیط مسکونی است.

مناسب سازی خودروی فرد معلول :

اقداماتی است که به منظور انطباق و دسترس پذیری وسیله حمل و نقل شخصی فرد معلول صورت می‌پذیرد تا وی بتواند متناسب با قابلیت‌ها و محدودیت‌های خویش از خودروی شخصی خویش بهره‌برداری نموده و به استقلال لازم در زمینه ایاب و ذهاب دست یابد.

1 Phenylketonuria

۲ بیماری فنیل کتونوری یک نقص متابولیکی مادرزادی نادر است. اختلال اصلی در این بیماری، تجمع اسید آمینه فنیل آلانین در مایعات بدن و سیستم عصبی است. تجمع غیرطبیعی این اسید آمینه در بدن کودک، خطرناک است و منجر به بروز اختلالاتی در مغز و ایجاد مشکلات پوستی می‌شود.

کمسیون پزشکی تشخیص نوع و تعیین شدت معلولیت :

ترکیبی از متخصصان و کارشناسان گروه‌های توان بخشی مرتبط با سلامت و گروه‌های پزشکی است که تشخیص نوع و تعیین شدت معلولیت را مطابق طبقه بندی بین المللی عملکرد، معلولیت (کم توانی) و سلامت^۱ برعهده دارد. این کمسیون در سه سطح شهرستان، استان و کشور تشکیل می‌شود و متناسب با نوع معلولیت (کم توانی)، تعداد و ترکیب اعضای آن تعیین می‌شود.

کمسیون پزشکی تشخیص نوع و تعیین شدت معلولیت شهرستان :

کمسیون پزشکی تشخیص نوع و تعیین شدت معلولیت است که در سطح شهرستان تشکیل می‌شود و اولین سطح تشخیص نوع و تعیین شدت معلولیت است که اعضای آن شامل معاون یا مسئول توان بخشی بهزیستی شهرستان، یک پزشک عمومی (در صورت نیاز، پزشک متخصص) و دو تا سه نفر کارشناس توان بخشی ترجیحاً کارشناس ارشد است.

کمسیون پزشکی تشخیص نوع و تعیین شدت معلولیت استان :

کمسیون پزشکی تشخیص نوع و تعیین شدت معلولیت است که در سطح استان تشکیل می‌شود و وظیفه آن نظارت بر عملکرد کمسیون‌های شهرستانی و بررسی موارد ارجاعی از کمسیون‌های شهرستان است. ترکیب اعضای آن شامل معاون توان بخشی استان، یک پزشک عمومی (در صورت نیاز، پزشک متخصص) و سه تا چهار نفر کارشناس ارشد توان بخشی است.

کمسیون پزشکی تشخیص نوع و تعیین شدت معلولیت سازمان بهزیستی کشور :

کمسیون پزشکی تشخیص نوع و تعیین شدت معلولیت در سازمان بهزیستی کشور است که عالی‌ترین مرجع تشخیص نوع و تعیین شدت معلولیت محسوب شده و وظیفه آن پایش و نظارت بر کمسیون‌های استانی، برنامه ریزی آموزشی متناسب با نیازهای کمسیون‌های استانی و شهرستانی، برنامه ریزی در خصوص تعامل و جلب مشارکت پزشکان متخصص و جمع بندی جلسات کمسیون‌ها است.

-توان بخشی مبتنی بر جامعه (CBR)^۲ :

راهبردی در درون برنامه توسعه جامعه برای ارائه خدمات توان بخشی، برابری فرصت‌ها، فراگیرسازی اجتماعی و کاهش فقر افراد معلول است. این برنامه از طریق تلاش‌های مشترک افراد معلول، خانواده آن‌ها، افراد جامعه، سازمان‌های افراد معلول و سایر مؤسسات خدمات رسانی دولتی، غیردولتی، آموزشی، اجتماعی، شغلی و مانند آن اجرا می‌شود.

1 ICF: International Classification of Functioning, Disability and Health

2 Community-based Rehabilitation

- تماس تلفنی موفق با مرکز مشاوره تلفنی :

تماس تلفنی است که با مرکز مشاوره تلفنی دولتی ۱۴۸۰ سازمان بهزیستی کشور^۱ یا کدهای ده‌رقمی مشاوره^۲ صورت پذیرفته و منجر به بهره‌مندی از خدمات مشاوره روان‌شناختی شده است.

- مشوق حمایتی بیمه سهم خویش‌فرمای مددجوی تحت پوشش سازمان بهزیستی کشور:

مبلغی است که سازمان بهزیستی کشور مطابق با وظایف خود به منظور تسهیلگری و تثبیت اشتغال مددجوی تحت پوشش این سازمان، حداکثر به میزان ۲۳ درصد حداقل مزد تعیین شده کارگر مشمول قانون کار در آن سال و به مدت پنج سال، مطابق دستورالعمل مربوط به مددجوی خوداشتغال مذکور پرداخت می‌نماید.

- مشوق حمایتی بیمه سهم کارفرمای مددجوی تحت پوشش سازمان بهزیستی کشور:

مبلغی است که سازمان بهزیستی کشور مطابق با وظایف خود و اجرای قانون جامع حمایت از حقوق معلولان^۳ به منظور تسهیلگری و تثبیت اشتغال مددجوی تحت پوشش این سازمان، حداکثر به میزان ۲۳ درصد حداقل مزد تعیین شده کارگر مشمول قانون کار در آن سال و به مدت پنج سال، مطابق دستورالعمل مربوط به کارفرمای بخش خصوصی در قبال به‌کارگیری مددجوی مذکور، پرداخت می‌نماید.

- یارانه ارتقای کارایی فرد معلول تحت پوشش سازمان بهزیستی کشور:

مبلغی است که سازمان بهزیستی کشور مطابق با وظایف خود و اجرای قانون جامع حمایت از حقوق معلولان^۴ به منظور تسهیلگری و تثبیت اشتغال فرد معلول تحت پوشش این سازمان به میزان ده تا پنجاه درصد از حداقل مزد تعیین شده کارگر مشمول قانون کار در هر سال و به مدت پنج سال مطابق دستورالعمل مربوط به کارفرمای بخش خصوصی در قبال به‌کارگیری مددجوی معلول مذکور با در نظر گرفتن نوع و شدت معلولیت پرداخت می‌نماید.

۱ سازمان بهزیستی برای دسترسی همه مردم به خدمات مشاوره و روان‌شناختی امکان مشاوره تلفنی را فراهم کرده است و منظور از آن تعامل کلامی بین تماس‌گیرنده و یک متخصص (مشاور) به منظور شناخت مشکل تماس‌گیرنده از طریق گوش دادن فعال، همدلی، حمایت و پرسش‌های پیگیر است تا تماس‌گیرنده بتواند راهکار مناسبی را برای کاهش یا حل مشکل خود انتخاب کند. برای شماره چهاررقمی ۱۴۸۰ نیازی به گرفتن کد و پیش‌شماره وجود ندارد و از مزایای آن ناشناخته ماندن تماس‌گیرنده، رایگان بودن، خدمت‌رسانی در ساعات مختلف روز، سهولت دسترسی به خدمات مشاوره و ارائه خدمات در نقاط دور دست است.

۲ مراکز مشاوره غیردولتی (کد ده‌رقمی) پس از گرفتن مجوز ارائه خدمات مشاوره تلفنی از سازمان بهزیستی کشور از شرکت مخابرات شماره‌ای ده‌رقمی دریافت می‌نمایند. تماس‌گیرندگان با پرداخت بخشی از هزینه مکالمه که در قبض تلفن آن‌ها درج می‌شود می‌توانند نیازهای خود را با مشاوران این مراکز در میان گذاشته و مشکلات خود را مرتفع نمایند. قابل ذکر است شماره‌های ده‌رقمی دارای مجوز از سازمان بهزیستی کشور با شماره‌های ده‌رقمی که مجوز آن را سازمان نظام روان‌شناسی می‌دهد، تفاوت دارد.

۳ قانون جامع حمایت از حقوق معلولان مصوب مجلس شورای اسلامی است که به منظور شفاف‌سازی وظایف دولت در خصوص فراهم‌نمودن زمینه‌های لازم برای تأمین حقوق معلولان و حمایت از آنان وضع شده است.

۴ قانون جامع حمایت از حقوق معلولان مصوب مجلس شورای اسلامی است که به منظور شفاف‌سازی وظایف دولت در خصوص فراهم‌نمودن زمینه‌های لازم برای تأمین حقوق معلولان و حمایت از آنان وضع شده است.

- واحد مسکونی در دست احداث برای مددجوی تحت پوشش سازمان بهزیستی کشور:

واحد مسکونی است که براساس اعتبارات مصوب سالانه سازمان بهزیستی کشور، عملیات احداث آن شامل واگذاری و تخصیص زمین، صدور پروانه ساخت (به نام مددجو)، پی‌سازی، اجرای اسکلت، سفت‌کاری و نازک‌کاری، به منظور اسکان مددجوی تحت پوشش این سازمان آغاز شده و هنوز به مرحله واگذاری نرسیده است.

- واحد مسکونی واگذار شده به مددجوی تحت پوشش سازمان بهزیستی کشور:

واحد مسکونی است که با تأمین بخشی از منابع مالی مورد نیاز از محل اعتبارات مصوب سالانه سازمان بهزیستی کشور در قالب احداث یا خرید به مددجوی تحت پوشش این سازمان، تحویل داده شده است.

- مشارکت نقدی با سازمان بهزیستی کشور (کمک نقدی مردمی به سازمان بهزیستی کشور):

وجهی است که پرداخت آن توسط شخص حقیقی یا حقوقی به صورت آگاهانه و داوطلبانه با نیت عام^۱ یا خاص^۲ مطابق با اهداف و برنامه‌های سازمان بهزیستی کشور به این سازمان در قبال اخذ رسید، واریز به حساب مشارکت‌های مردمی (سازمان بهزیستی کشور) یا سایر روش‌های پیش‌بینی شده توسط سازمان بهزیستی کشور مانند دریافت وجه از طریق دستگاه خودپرداز بانک، درگاه اینترنتی، تلفن بانک یا پرداخت همراه^۳، صورت می‌پذیرد.

- مشارکت غیرنقدی با سازمان بهزیستی کشور (کمک غیرنقدی مردمی به سازمان بهزیستی کشور):

کالا یا ملکی است که توسط شخص حقیقی یا حقوقی به صورت آگاهانه و داوطلبانه مطابق با اهداف و برنامه‌های سازمان بهزیستی کشور به این سازمان اهدا می‌شود و ارزش ریالی آن قابل محاسبه است.

- مشارکت خدماتی (سازمان بهزیستی کشور) :

فعالیتی آگاهانه و داوطلبانه است که توسط شخص حقیقی یا حقوقی مطابق با اهداف و برنامه‌های سازمان بهزیستی کشور به صورت ارائه دانش، تخصص و مهارت^۴ به این سازمان انجام شده و ارزش ریالی آن قابل محاسبه است.

۱ در صورتی که مشارکت‌کننده، موضوع مصرف مشارکت (کمک) خود را مشخص نماید، نیت وی عام محسوب می‌شود.

۲ در صورتی که مشارکت‌کننده، موضوع مصرف مشارکت (کمک) خود را مشخص نماید، نیت وی خاص محسوب می‌شود.

۴ دانش، تخصص و مهارت در تمام سطوح از عالی تا ساده مانند خدماتی را در برمی‌گیرد.

جدول ۱-۳- تعداد خدمات ارائه شده به خدمت گیرندگان به تفکیک استان: ۱۳۹۵-۹۹

کلی				استان
بیمه ارائه شده به خدمت گیرندگان	کمک هزینه پرداخت شهریه دانشگاههای غیردولتی دانشجویان تحت پوشش	خدمت پست نوبت خدمات توانبخشی حمایتی مستمر ارائه شده به مددجویان	کمک هزینه خدمات توانبخشی حمایتی مستمر دریافت شده توسط مددجویان	
۵۳۱,۶۰۳	۲۷,۵۹۰	۶۴,۳۸۵	۵۰۲,۸۴۶	۱۳۹۵
۶۵۵,۴۸۶	۲۶,۳۰۸	۱۹۷,۴۵۹	۵۰۵,۹۲۸	۱۳۹۶
۸۱۷,۷۰۵	۲۱,۷۴۳	۱۸۷,۹۲۶	۱,۰۷۷,۷۹۰	۱۳۹۷
۵۸۸,۹۰۲	۱۷,۲۱۶	۳۳۴,۹۵۷	۱,۳۰۵,۵۶۸	۱۳۹۸
۵۸۸,۹۰۲	۴۰,۸۶۳	۳۱۴,۲۹۲	۱,۱۱۷,۱۸۹	۱۳۹۹
۲۶,۹۵۷	۲,۰۳۸	۹,۳۹۸	۷۶,۹۷۶	آذربایجان شرقی
۳۶,۷۴۱	۱,۳۷۲	۱۸,۸۳۳	۴۱,۶۷۹	آذربایجان غربی
۱۴,۸۲۴	۷۵۳	۴,۷۵۸	۱۸,۰۸۶	اردبیل
۳۱,۸۸۹	۲,۰۹۱	۱۴,۰۲۴	۴۲,۹۰۸	اصفهان
۷,۴۱۳	۶۹۰	۶,۹۸۸	۲۰,۶۹۵	البرز
۶,۸۱۸	۹۸۵	۲,۷۰۷	۱۶,۸۶۱	ایلام
۷,۶۴۵	۷۰۱	۴,۲۳۲	۱۵,۱۲۰	بوشهر
۲۵,۸۶۱	۲,۶۱۸	۲۶,۷۶۴	۹۸,۷۵۵	تهران
۸,۷۷۰	۸۵۳	۴,۴۲۸	۱۴,۸۸۸	چهارمحال بختیاری
۵,۷۸۲	۴۴۷	۳,۴۹۲	۱۵,۱۲۳	خراسان جنوبی
۶۵,۵۷۷	۲,۷۸۲	۲۰,۶۴۸	۸۲,۵۸۰	خراسان رضوی
۵,۸۸۸	۶۳۹	۵,۷۵۴	۱۸,۷۳۰	خراسان شمالی
۴۸,۵۵۸	۳,۴۵۳	۱۷,۰۹۶	۸۴,۱۱۹	خوزستان
۹,۱۳۳	۵۶۶	۴,۲۸۰	۱۵,۳۷۹	زنجان
۴,۹۰۳	۴۲۳	۳,۳۵۶	۹,۸۰۳	سمنان
۳۴,۶۰۴	۲,۷۰۰	۱۷,۰۶۷	۴۷,۷۰۷	سیستان و بلوچستان
۳۶,۴۶۷	۲,۹۹۶	۳۳,۸۶۴	۷۹,۰۶۹	فارس
۴,۷۶۱	۶۲۱	۲,۵۰۶	۲۴,۲۳۰	قزوین
۱۰,۸۲۰	۲۲۱	۳,۴۶۰	۸,۲۷۷	قم
۱۳,۰۱۵	۱,۰۴۶	۴,۷۷۳	۲۴,۴۲۸	کردستان
۲۴,۵۴۸	۱,۸۷۸	۱۳,۳۲۶	۵۹,۱۰۰	کرمان
۱۹,۸۱۸	۱,۲۳۰	۱۴,۰۵۸	۳۶,۹۱۱	کرمانشاه
۱۳,۷۳۰	۱,۰۱۰	۴,۱۷۵	۱۹,۱۳۵	کهگیلویه و بویراحمد
۱۹,۵۸۶	۱,۴۱۷	۸,۹۴۹	۳۴,۲۲۶	گلستان
۱۹,۹۹۸	۱,۲۹۶	۷,۷۴۲	۳۷,۵۷۴	گیلان
۱۲,۲۸۰	۱,۴۱۳	۱۰,۰۷۳	۴۱,۱۰۶	لرستان
۱۲,۲۹۴	۱,۸۱۹	۱۶,۴۰۷	۵۴,۱۱۵	مازندران
۱۰,۳۰۲	۵۲۰	۴,۶۲۵	۱۸,۵۶۹	مرکزی
۱۹,۶۲۸	۱,۰۴۷	۶,۳۳۲	۲۲,۰۶۸	هرمزگان
۱۷,۲۳۹	۵۸۲	۱۰,۷۸۲	۲۱,۵۸۹	همدان
۱۳,۰۵۳	۶۵۶	۹,۳۹۵	۱۷,۳۸۳	یزد

جدول ۱-۳- تعداد خدمات ارائه شده به خدمت گیرندگان به تفکیک استان: ۱۳۹۵-۹۹ (دنباله)

اجتماعی									استان
خدمت سرمایه کار بلاعوض دریافت شده توسط مددجویان	خدمت آماده سازی شغلی ارائه شده به خانواددهای نیازمند	کمک هزینه لوازم ضروری زندگی دریافت شده توسط خانواده های نیازمند	کمک هزینه تحصیلی دانش آموزی دریافت شده توسط خانواددهای نیازمند	کمک هزینه بهبود تغذیه دریافت شده توسط خانواددهای نیازمند	معافیت سرسازی ارائه شده به خدمت گیرندگان	کمک هزینه درمان دریافت شده توسط زنان تحت پوشش	بیمه اجتماعی روستایی و عشائری ارائه شده به خدمت گیرندگان	بیمه تامین اجتماعی زنان شهری ارائه شده به خدمت گیرندگان	
...	۷,۹۰۷	...	۷۴,۲۲۷	...	۱,۹۰۸	۹,۰۰۰	۵۱,۵۰۰	۵۲,۱۲۰	۱۳۹۵
۳,۲۷۵	۹,۱۹۱	...	۸۳,۸۹۷	...	۱,۴۵۹	۱۱,۶۰۰	۵۱,۵۰۰	۵۳,۰۸۸	۱۳۹۶
۱,۴۰۰	۹,۹۳۲	۷,۸۷۵	۷۷,۷۶۹	۵,۴۶۵	۱,۲۶۴	۷,۲۰۰	۵۱,۵۰۰	۵۰,۴۹۰	۱۳۹۷
۱,۹۸۲	۱۴,۰۹۷	۸,۷۵۶	۷۹,۷۷۱	۸,۳۸۰	۹۸۱	۷,۵۵۰	۵۱,۵۰۰	۴۹,۵۸۹	۱۳۹۸
۱,۰۸۵	۶,۵۹۵	۷,۶۶۸	۸۲,۰۹۷	۵,۳۱۵	۷۶۳	۷,۸۱۱	۵۱,۵۰۰	۴۹,۳۶۳	۱۳۹۹
۱۵۵	۳۶۱	۹۰۵	۴,۴۵۲	۱,۰۰۸	۵۶	۳۶۰	۹۹۸	۲,۶۲۴	آذربایجان شرقی
۲۲	۲۴۹	۲,۵۰۰	۲,۰۵۷	۵۶۴	۴۲	۳۸۳	۱,۴۰۱	۱,۵۴۱	آذربایجان غربی
۴۴	۱۸۲	۸۲	۱,۲۶۰	۷۹	۹	۱۲۹	۱,۶۰۹	۸۵۰	اردبیل
۴۰	۸۳	۱۵۰	۳,۹۵۰	۱۳۳	۱۱	۱۳۵	۲,۰۲۳	۱,۵۳۶	اصفهان
۷	۱۲۹	۱۲	۱,۰۷۴	۱۲	۶	۲۸	۵۹	۷۰۴	البرز
۵۹	۵۶	۹۴	۱,۹۴۳	۹۸	۱۵	۸۱	۱,۵۲۷	۷۲۰	ایلام
۷	۵۱	۱۵۰	۲,۵۹۲	۹۲	۲۸	۱۱۰	۱,۱۶۵	۱,۰۲۲	بوشهر
۵۶	۵۷۵	۱۰۲	۳,۰۴۲	۱۵۰	۴۸	۱۳۶	۲۸۶	۴,۲۲۹	تهران
۴۸	۱۱۳	۴۶۳	۳,۱۰۰	۱۶۰	۱۸	۴۲۰	۱,۱۵۹	۶۰۴	چهارمحال و بختیاری
۶	۲۱	۴۸	۱,۰۴۴	۷۵	۱۰	۶۶	۱,۲۶۴	۶۸۰	خراسان جنوبی
۷۴	۷۱۳	۲۶۱	۶,۰۲۴	۱۷۷	۷۸	۲۹۷	۳,۲۴۶	۷,۰۱۲	خراسان رضوی
۹	۸۴	۸۰	۷۴۱	۶۷	۱۱	۵۸	۱,۱۷۸	۸۳۹	خراسان شمالی
۵۷	۴۸۹	۶۵۵	۸,۷۳۸	۴۲۳	۶۵	۴۶۷	۵,۰۶۳	۳,۶۲۹	خوزستان
۱۰	۳۳	۶۴	۱,۱۹۵	۴۷	۳۲	۱۴۵	۴۲۰	۹۵۱	زنجان
۱۰	۸۷	۲۹	۶۲۷	۲۳	۳	۵۵	۴۳۹	۶۱۱	سمنان
۴۳	۱۲۶	۱۱۲	۱,۰۹۷۰	۳۳۱	۱۴	۲۱۰	۴,۸۹۵	۱,۹۲۸	سیستان و بلوچستان
۲۳	۶۵۹	۴۷۸	۴,۱۹۵	۲۰۶	۳۵	۲۱۱	۴,۰۴۹	۲,۲۴۲	فارس
۴	۸۶	۹۹	۱,۴۰۸	۵۱	۱۲	۳۹۲	۳۹۱	۹۷۴	قزوین
۵	۲۶	۱۵	۳۲۶	۷۵	۰	۸۱	۱۲۹	۵۴۰	قم
۱۹	۱۱۷	۷۷	۱,۵۷۹	۷۱	۵۴	۳۲۱	۷۵۷	۱,۲۵۶	کردستان
۵۲	۲۲۵	۲۹۶	۴,۷۸۴	۲۷۴	۳۲	۵۲۰	۲,۷۱۴	۳,۱۳۴	کرمان
۱۷	۹۴	۱۰۹	۷۹۴	۱۰۳	۸	۲۵۰	۹۳۵	۹۷۶	کرمانشاه
۹	۲۰۷	۱۲۰	۲,۹۶۸	۸۲	۱۲	۱۱۹	۳,۰۵۸	۳۱۶	کهگیلویه و بویراحمد
۱۸	۱۳۴	۳۸	۱,۲۷۷	۸۴	۹	۵۹	۱,۵۲۶	۱,۳۶۶	گلستان
۴۰	۶۱	۱۴۰	۲,۰۱۴	۱۰۴	۱۶	۲۸۴	۳,۰۹۶	۲,۰۰۹	گیلان
۷۷	۳۲۴	۸۳	۲,۰۵۲	۳۱۳	۴۶	۹۸	۱,۹۸۹	۱,۵۷۹	لرستان
۵۸	۹۹۶	۲۴۸	۲,۶۶۲	۱۸۹	۱۵	۲,۰۰۰	۲,۴۵۰	۱,۹۳۶	مازندران
۲۶	۱۲۰	۶۴	۸۷۸	۹۵	۱۴	۱۲۱	۶۸۲	۹۹۲	مرکزی
۳۶	۳۰	۶۳	۲,۶۷۹	۸۱	۳۵	۷۵	۶۸۵	۹۹۲	هرمزگان
۳۷	۱۳۱	۳۹	۱,۰۱۸	۳۹	۱۴	۵۴	۱,۸۵۰	۹۵۱	همدان
۱۷	۳۳	۹۲	۶۵۴	۱۰۹	۱۵	۱۴۶	۴۵۷	۶۲۰	یزد

جدول ۱-۳- تعداد خدمات ارائه شده به خدمت گیرندگان به تفکیک استان: ۹۹-۱۳۹۵ (دنباله)

استان	توانبخشی							
	کمک هزینه مکتب ماده ۲۷ دریافت شده توسط مددجویان دارای معلولیت	کمک هزینه کاشت و زرع درختان در پارک‌ها	کمک هزینه تهیه و توزیع مواد غذایی و دارویی	کمک هزینه خرید خدمات توانبخشی در مراکز تخصصی	کمک هزینه خرید خدمات توانبخشی در مراکز تخصصی	کمک هزینه خرید خدمات توانبخشی در مراکز تخصصی	کمک هزینه خرید خدمات توانبخشی در مراکز تخصصی	کمک هزینه خرید خدمات توانبخشی در مراکز تخصصی
...	۵۲,۸۷۱	۳۴,۷۳۷	۱,۳۱۶	۲,۱۰۹	...	۱۸,۹۴۳
...	۳۶,۸۰۸	۴۵,۳۱۷	۱,۴۸۹	۲,۱۵۱	...	۲۱,۹۲۵
...	...	۷۵,۱۹۵	۲,۵۴۹	۲,۶۲۵	۴,۲۴۱	۲۴,۴۰۳
۳,۱۲۸	۷۴,۰۷۷	۵۹,۶۲۸	۱,۷۰۴	۲,۶۴۶	۳,۵۸۴	۲۶,۱۸۴	۱۴,۳۸۸	۱۲,۰۰۰
۱,۶۷۴	۷۴,۱۸۵	۶۸,۱۱۵	۱,۷۳۶	۲,۸۵۸	۴,۵۵۳	۲۷,۳۳۶	۱۴,۶۱۴	۳۱,۶۸۴
۵۳	۳,۵۲۸	۳,۸۹۵	۹۱	۱۲۳	۸۵	۱,۱۶۸	۷۹۵	۱,۴۷۲
۴۷	۲,۵۸۵	۳,۱۲۸	۸۳	۱۰۰	۷۸	۱,۸۱۳	۱۹۲	۱,۱۷۶
۲۶	۹۳۳	۷۸۹	۲۳	۵۰	۰	۳۰۶	۲۲۷	۳۸۷
۱۸۶	۲,۸۰۸	۲,۶۵۶	۱۰۳	۱۶۵	۲۸۰	۱,۸۰۲	۹۰۱	۱,۳۵۲
۱۲	۹۴۰	۴۴۹	۱۳	۸۴	۱۴۰	۸۹۲	۷۴۱	۳۸۸
۰	۳,۸۹۷	۱,۳۹۹	۳۹	۱۸۶	۵۰	۴۱۰	۵۲	۳۶۱
۶	۱,۲۸۲	۱,۰۳۳	۱۴	۲۰	۷۵	۳۵۲	۱۹۳	۴۶۲
۴۴۴	۵,۰۱۰	۴,۸۸۱	۱۳۶	۴۳۷	۳۹۰	۲,۷۹۵	۳,۵۸۴	۳,۹۳۰
۲۷	۱,۳۲۷	۲,۰۱۹	۳۵	۵۰	۲۰۰	۵۵۴	۷۰	۳۸۱
۱۷	۱,۴۹۶	۱,۰۰۰	۶۰	۴۶	۵۰	۲۷۸	۹۶	۳۲۱
۱۴۵	۵,۷۲۷	۳,۹۳۸	۶۱	۱۳۱	۳۵۰	۱,۷۵۴	۱,۹۴۸	۲,۰۴۲
۴۴	۲,۰۴۲	۱,۴۳۹	۵۹	۴۲	۲۵	۳۰۴	۱۹۱	۳۳۹
۲۳	۴,۹۱۶	۲,۷۶۵	۷۹	۱۴۷	۲۵۰	۱,۵۶۰	۳۵۸	۲,۱۵۲
۲۴	۹۴۴	۱,۱۲۱	۱۵	۴۵	۱۸۰	۳۲۱	۱۰۲	۳۲۹
۱۷	۷۳۶	۹۸۰	۳۵	۲۵	۱۶۰	۳۲۶	۱۶۸	۵۵۸
۸	۱,۸۶۸	۲,۸۶۳	۴۳	۶۱	۲۰۰	۸۷۹	۱۳۰	۱,۲۹۱
۳۲	۵,۷۱۲	۱۲,۰۰۱	۱۵۵	۲۶۰	۲۵۰	۲,۰۹۸	۸۱۸	۱,۷۹۲
۳۴	۱,۰۶۴	۱,۷۳۶	۳۱	۵۸	۷۵	۴۵۷	۲۰۰	۴۶۰
۷۹	۸۲۹	۹۵۱	۳۱	۶۳	۰	۴۲۹	۱۷۳	۳۷۹
۱۸	۱,۹۲۸	۱,۱۶۱	۷۳	۵۳	۹۵	۶۱۷	۲۸۸	۵۶۰
۲۴	۵,۴۰۰	۳,۲۷۸	۷۴	۸۷	۲۰۰	۱,۰۶۴	۴۸۵	۲,۱۵۱
۱۸	۳,۰۲۲	۱,۶۰۶	۴۴	۹۶	۲۰۰	۶۵۱	۵۷۶	۱,۳۹۸
۱۱	۱,۰۴۴	۹۱۵	۴۷	۳۹	۰	۱۸۹	۱۶۶	۵۵۲
۳۳	۲,۱۹۸	۲,۶۹۴	۳۶	۴۴	۱۵۰	۶۴۷	۲۸۰	۵۸۱
۳۰	۲,۰۹۷	۱,۱۲۳	۲۹	۶۹	۲۵۰	۱,۱۹۳	۷۷۵	۹۲۷
۷۸	۱,۵۵۱	۱,۹۴۲	۴۱	۷۷	۲۵۰	۹۲۴	۲۶۸	۱,۲۵۳
۷۹	۲,۹۴۹	۷۳۷	۷۷	۲۸	۱۵۰	۱,۱۶۳	۲۴۵	۱,۷۸۷
۶۱	۱,۴۵۵	۱,۳۸۷	۶۷	۴۳	۵۰	۵۸۷	۷۶	۷۹۷
۹	۱,۸۳۹	۱,۲۹۵	۲۳	۲۱	۱۵۰	۵۰۲	۷۳	۵۴۸
۶۲	۲,۴۸۶	۱,۶۵۴	۵۶	۸۱	۱۰۰	۷۰۶	۳۲۶	۹۵۰
۲۷	۶۷۲	۱,۲۸۰	۶۳	۱۲۷	۱۲۰	۵۹۵	۱۱۷	۶۰۸

جدول ۱-۳- تعداد خدمات ارائه شده به خدمت گیرندگان به تفکیک استان: ۹۹-۱۳۹۵ (دنباله)

استان	اجتماعی									
	کمک هزینه مکتب ماده ۲۷ دریافت شده توسط مددجویان دارای معلولیت	کمک هزینه کاشت و زرع درختان در پارک‌ها	کمک هزینه تهیه و توزیع مواد غذایی و دارویی	کمک هزینه خرید خدمات توانبخشی در مراکز تخصصی	کمک هزینه خرید خدمات توانبخشی در مراکز تخصصی	کمک هزینه خرید خدمات توانبخشی در مراکز تخصصی	کمک هزینه خرید خدمات توانبخشی در مراکز تخصصی	کمک هزینه خرید خدمات توانبخشی در مراکز تخصصی	کمک هزینه خرید خدمات توانبخشی در مراکز تخصصی	کمک هزینه خرید خدمات توانبخشی در مراکز تخصصی
...	۲۰,۹۵۰	۱,۶۹۹	...	۶۵۵,۲۶۵	۴۱,۸۵۶	۱,۶۶۷
...	۲۴,۳۵۰	۲,۰۰۰	۱۲,۹۱۰	۷۲۰,۷۹۱	۷۵,۳۴۱	۱,۸۰۰	۲۲,۰۰۰
...	۳۴,۰۵۰	۲,۰۰۰	۱۲,۰۷۶	۷۰,۴۱۱	۱۸۳,۶۸۰	۲,۰۰۶	۱۷,۷۰۹	۱۷,۱۲۳
...	۴۲,۳۰۰	۵,۹۹۳	۱۳,۰۰۵	۸۶,۱۴۳	۱۵,۲۳۳	۲,۱۷۸	۲۵,۶۲۱	۲,۳۵۸	...	۹,۲۵۹
۱۴۷,۲۲۴	۴۶,۰۰۰	۴,۹۲۳	۲۱,۶۰۰	۱۲۲,۰۰۰	۱۵,۷۱۴	۲,۶۸۵	۴۴,۵۰۰	۳,۱۲۷	۶,۹۷۰	۲,۸۴۱
۱۰,۱۰۱	۱,۰۲۰	۲۴۲	۹۶۱	۵,۱۸۱	۶۹۹	۷۶	۲,۴۴۱	۳۵۱	۱۹۸	۲۲۲
۶,۴۳۹	۲,۴۳۰	۱۷۳	۶۷۳	۳,۶۳۰	۴۹۰	۷۰	۱,۸۱۴	۳۶	۲۲۴	۸۴
۳,۱۲۷	۱,۲۰۰	۷۱	۳۸۶	۲,۰۷۹	۲۸۰	۴۵	۷۶۰	۱۸	۵۹	۵۴
۵,۵۳۱	۴,۴۴۰	۲۶۹	۱,۳۱۳	۷,۵۷۹	۹۵۵	۱۴۷	۲,۵۵۶	۱۳۴	۳۶۲	۱۱۹
۱,۷۲۲	۲,۱۹۰	۱۹۶	۴۷۶	۲,۵۶۸	۳۴۶	۷۵	۹۳۶	۱۹۸	۲۳۳	۳۹
۲,۲۲۷	۴۹۰	۴۶	۳۰۶	۱,۷۰۰	۲۲۲	۴۴	۴۸۷	۰	۳۱	۶۴
۲,۰۹۹	۷۵۰	۶۹	۳۷۴	۲,۰۱۵	۲۷۲	۳۹	۸۰۱	۱۱۷	۵۴	۵۸
۶,۴۹۲	۱,۶۵۰	۴۸۰	۲,۲۰۰	۱۵,۸۶۵	۱,۶۰۰	۳۳۳	۴,۸۶۴	۳۲۲	۸۶۶	۱۴۷
۲,۵۴۱	۱,۳۲۰	۹۴	۴۵۲	۲,۵۳۸	۳۲۹	۴۸	۶۸۷	۱۳	۳۴	۳۹
۲,۴۶۲	۱,۳۲۰	۷۳	۳۹۸	۲,۱۹۵	۲۸۹	۴۵	۵۸۹	۵۳	۲۴۴	۲۷
۱۲,۸۸۸	۴,۵۰۰	۳۹۹	۱,۶۲۲	۸,۷۴۶	۱,۱۸۰	۱۷۱	۳,۴۳۷	۴۹۷	۱,۴۶۳	۱۷۱
۲,۵۷۸	۴۸۰	۶۷	۳۷۶	۲,۰۲۸	۲۷۳	۴۳	۶۰۵	۴۸	۲۱۵	۳۸
۱۱,۷۰۸	۲,۶۱۰	۳۰۹	۱,۲۹۲	۷,۰۶۷	۹۴۰	۱۳۹	۲,۹۰۵	۳۷۲	۱۴۵	۳۵۹
۲,۸۶۸	۶۶۰	۷۰	۳۸۶	۲,۰۸۲	۲۸۱	۴۱	۶۶۰	۲۹	۴۱	۴۰
۸۰۲	۱,۰۲۰	۴۹	۳۰۸	۱,۶۶۳	۲۲۴	۳۹	۴۲۶	۲۲	۱۴۴	۱۷
۶,۹۸۲	۸۷۰	۱۶۴	۶۰۲	۳,۳۴۵	۴۳۸	۱۱۹	۱,۶۷۵	۱۹	۹۹	۱۸۰
۸,۷۳۶	۳,۳۳۰	۳۹۰	۱,۵۱۸	۸,۱۸۹	۱,۱۰۵	۱۷۳	۳,۳۶۹	۱۲۳	۳۷۳	۱۵۴
۲,۰۲۹	۱,۴۷۰	۸۱	۴۴۴	۲,۳۹۳	۳۲۳	۵۲	۷۳۴	۳۰	۹۶	۴۲
۱,۱۴۷	۴۲۰	۷۲	۳۵۸	۱,۹۳۳	۲۶۱	۳۴	۶۵۲	۲۵	۵۲	۳۱
۴,۳۳۵	۱,۰۲۰	۵۹	۴۰۱	۲,۱۶۳	۲۹۲	۵۴	۷۸۶	۱۳	۱۳۱	۵۷
۶,۸۹۸	۱,۸۶۰	۸۹	۷۸۲	۴,۲۱۸	۵۶۹	۱۳۵	۱,۵۷۴	۱۵۸	۹۲۱	۱۰۴
۵,۴۸۶	۷۸۰	۱۸۵	۵۷۲	۳,۱۸۷	۴۱۶	۷۹	۹۸۸	۲۵	۵۱	۸۵
۲,۴۵۹	۸۴۰	۱۳۱	۳۳۶	۱,۸۱۴	۲۴۵	۴۹	۶۴۲	۲	۱۵	۷۱
۶,۳۷۶	۷۵۰	۱۸۶	۸۲۴	۴,۶۴۶	۶۰۰	۷۳	۱,۴۴۱	۳۶	۲۰۴	۵۴
۷,۰۱۱	۸۷۰	۱۷۳	۶۴۲	۳,۴۶۳	۴۶۷	۸۵	۱,۳۱۸	۷۴	۱۸۳	۱۰۷
۵,۲۰۰	۱,۲۰۰	۱۶۸	۷۶۲	۴,۱۶۰	۵۵۴	۸۸	۱,۳۶۶	۵۶	۶۷	۹۲
۶,۸۳۱	۱,۶۲۰	۱۸۸	۷۷۲	۴,۳۶۶	۵۶۲	۹۱	۲,۲۹۴	۶۶	۱۴۵	۱۸۳
۳,۰۶۳	۱,۴۴۰	۱۰۱	۵۰۱	۲,۷۰۰	۳۶۴	۴۲	۹۵۹	۳۱	۳۲	۵۷
۲,۱۸۱	۶۳۰	۱۱۰	۴۸۸	۲,۶۸۳	۳۵۵	۷۲	۹۷۱	۱۹۵	۴۱	۷۱
۳,۳۹۴	۹۰۰	۱۳۰	۶۰۲	۳,۲۴۶	۴۳۸	۸۰	۱,۰۲۳	۴۲	۱۲۲	۴۳
۱,۵۱۱	۱,۹۲۰	۸۹	۴۷۴	۲,۵۵۸	۳۴۵	۱۰۶	۷۳۹	۲۲	۱۲۵	۳۰

جدول ۱-۳- تعداد خدمات ارائه شده به خدمت گیرندگان به تفکیک استان: ۹۹-۱۳۹۵ (دنباله)

استان	پیشگیری		سایر		
	تسهیلات صدای مشاور	پروژه های همیاران انجام یافته	واحد های مسکونی واگذار شده	اشتغال ایجاد شده	نیازمندان تعاونیهای معلولان و کمکهای بلا عوض
۱۳۹۵	۱,۳۷۸,۱۳۹	...	۱۰,۲۰۴
۱۳۹۶	۱,۴۸۶,۰۲۴	...	۱۱,۸۲۴	۵۶,۶۷۷	۲۸
۱۳۹۷	۱,۰۱۵,۸۲۱	...	۱۳,۳۶۰	۵۶,۳۲۶	۲۸
۱۳۹۸	۱,۱۲۳,۰۹۳	...	۱۴,۷۲۱	۵۷,۸۷۲	۳۰
۱۳۹۹	۱,۷۵۶,۱۲۳	۵۳۷	۱۶,۹۹۹	۶۰,۷۳۹	۳۰
آذربایجان شرقی	۶۲,۰۸۸	۲۸	۵۸۶	۳,۸۷۸	۱
آذربایجان غربی	۵۰,۸۷۶	۱۸	۲۶۲	۱,۷۱۰	۱
اردبیل	۲۱,۴۷۹	۳۹	۲۵۱	۷۸۶	۰
اصفهان	۶۱,۱۴۷	۳۷	۵۵۲	۴,۱۴۴	۱
البرز	۶۱,۵۷۷	۲۳	۴۳۸	۲,۰۳۷	۰
ایلام	۷,۵۷۲	۱۳	۲۴۴	۱,۳۴۵	۰
بوشهر	۱۵,۰۶۸	۱۷	۲۷۲	۱,۲۴۹	۱
تهران	۳۹۸,۰۴۷	۱۲	۱,۲۵۲	۲,۸۰۰	۱
چهارمحال بختیاری	۲۳,۸۹۰	۱۴	۹۷۸	۱,۶۶۹	۱
خراسان جنوبی	۲۹,۳۱۸	۹	۱۸۰	۹۲۴	۱
خراسان رضوی	۶۰,۴۹۱	۲۲	۱,۱۰۰	۵,۰۹۳	۲
خراسان شمالی	۱۳,۵۸۷	۲۵	۵۳۵	۸۶۵	۱
خوزستان	۳۱,۲۳۵	۲۴	۵۲۶	۲,۴۹۶	۱
زنجان	۲۲,۷۶۴	۲۲	۱۷۰	۶۷۲	۰
سمنان	۱۲,۴۹۰	۳	۱۷۹	۵۸۶	۱
سیستان و بلوچستان	۲۰,۷۲۰	۹	۹۶۵	۱,۶۶۰	۰
فارس	۱۵۴,۹۰۴	۲۵	۱,۱۱۴	۳,۵۴۸	۱
قزوین	۳۲,۸۹۸	۷	۶۲۱	۷۳۴	۰
قم	۲۵,۷۷۹	۰	۱۲۲	۸۱۰	۱
کردستان	۹,۰۱۴	۱۹	۴۶۰	۲,۵۱۶	۰
کرمان	۱۷۵,۲۰۸	۱۶	۱,۲۶۶	۴,۰۷۶	۱
کرمانشاه	۲۹,۸۴۰	۲۳	۶۹۳	۲,۳۶۲	۲
کهگیلویه و بویراحمد	۳,۵۳۳	۱۳	۲۱۹	۳۳۵	۰
گلستان	۳۲,۳۵۷	۱۹	۴۷۱	۱,۰۶۸	۱
گیلان	۳۵,۶۷۰	۱۵	۹۷۸	۱,۷۴۴	۴
لرستان	۴۸,۷۲۲	۱۶	۵۷۰	۱,۷۶۸	۰
مازندران	۱۵۱,۲۳۵	۹	۱,۲۴۰	۲,۹۲۱	۱
مرکزی	۲۱,۶۲۳	۱۴	۸۴	۱,۲۸۱	۳
هرمزگان	۱۱,۶۲۵	۲۲	۳۷۹	۱,۳۱۱	۲
همدان	۸۴,۹۲۸	۱۰	۲۱۳	۲,۲۰۰	۱
یزد	۴۶,۴۳۸	۱۴	۷۹	۲,۱۵۱	۱

جدول ۱-۳- تعداد خدمات ارائه شده به خدمت گیرندگان به تفکیک استان: ۹۹-۱۳۹۵ (دنباله)

استان	توانبخشی					
	میزان مشارکت های نقدی و غیر نقدی در برنامه CBR	خدمت ارائه شده در زمینه آگاه سازی به خدمت گیرندگان در برنامه CBR	خدمت ارائه شده در زمینه مستند سازی به خدمت گیرندگان در برنامه CBR	خدمت آموزش ارائه شده به شرکای کاری در برنامه CBR	خدمت مناسب سازی محیط زندگی و وسیله نقلیه دریافت شده توسط خدمت گیرندگان	خدمت سنجش سطح توانمندی مددجویان دارای معلولیت در کمیسیون های تعیین نوع و شدت معلولیت
۱۳۹۵	۲۲۳,۹۵۵
۱۳۹۶	۱۰۳,۸۱۳,۶۳۶,۰۰۰	۶,۰۰۷	۷۱,۹۴۴	۲۵,۵۸۵	...	۲۶۳,۴۳۷
۱۳۹۷	۳۰۵,۴۹۸
۱۳۹۸	۲۸۷,۲۲۴,۶۹۱,۴۹۸	۸,۹۹۶	۱۸۰,۰۵۸	۲۲,۴۵۱	۱۹,۱۷۹	۲۷۹,۷۲۹
۱۳۹۹	۳۶۵,۱۱۷,۸۴۹,۵۲۴	۶,۵۲۴	۷,۴۰۲	۱۵,۱۲۴	۲۲,۹۰۶	۱۴۵,۰۶۹
آذربایجان شرقی	۶,۱۱۸,۵۰۰,۰۰۰	۱,۱۲۵	۶۸۶	۷۶۵	۹۷۳	۵,۸۷۳
آذربایجان غربی	۱۴,۱۱۰,۸۲۰,۰۰۰	۳۶۷	۴۲	۴۹۰	۹۸۶	۴,۷۹۵
اردبیل	۱,۹۳۴,۲۰۰,۰۰۰	۹۴	۴۱	۱۹۰	۴۵۸	۱,۹۴۹
اصفهان	۱۰,۴۳۸,۲۵۵,۰۰۰	۱۲۹	۸۲۱	۱,۲۳۸	۹۳۸	۶,۲۲۴
البرز	۷۱۳,۰۰۰,۰۰۰	۱۵	۲۱	۱۸۹	۲۶۰	۴,۴۶۹
ایلام	۲,۰۷۹,۲۰۰,۰۰۰	۳	۱۷	۳۹۰	۲۵۱	۱,۷۵۵
بوشهر	۳,۴۶۱,۰۰۰,۰۰۰	۴۴	۱۲	۱۴۶	۲۲۱	۸,۸۰۶
تهران	۱۳,۲۴۲,۷۵۰,۰۰۰	۱۵	۳۴	۲۳۴	۲,۱۴۱	۱۱,۰۲۱
چهارمحال و بختیاری	۲۰,۲۰۳,۱۲۰,۰۰۰	۲۰۴	۷۲	۳۲۹	۷۲۴	۱,۶۰۴
خراسان جنوبی	۵,۱۳۰,۸۲۰,۰۰۰	۶۱	۱۰۴	۲۶۳	۲۶۲	۱,۸۳۰
خراسان رضوی	۱۹,۳۰۱,۹۱۰,۶۵۴	۷۳۹	۲,۰۷۷	۱,۴۶۶	۲,۱۰۱	۱۶,۳۴۷
خراسان شمالی	۴,۴۱۹,۰۹۰,۰۰۰	۲۶	۶	۶۲	۴۰۲	۲,۷۶۲
خوزستان	۳۰,۵۸۶,۱۹۰,۰۰۰	۱۸۶	۹۸	۳۸۲	۱,۹۹۰	۷,۶۱۱
زنجان	۴,۷۴۵,۵۰۰,۰۰۰	۶۰	۵۱	۲۲۷	۲۷۹	۴,۰۶۱
سمنان	۳,۵۱۷,۹۵۰,۰۰۰	۵	۳	۷۱	۴۰۶	۸۴۶
سیستان و بلوچستان	۲,۲۰۰,۰۰۰,۰۰۰	۱۰۴	۳۱۸	۱۸۴	۴۸۶	۱۱,۲۸۶
فارس	۳۰,۳۷۰,۰۸۲,۴۰۰	۷۸۹	۵۰۵	۱,۴۶۴	۹۳۰	۸,۹۲۱
قزوین	۳,۷۳۴,۱۰۰,۰۰۰	۱۶	۱۱	۱۳۵	۱۸۰	۲,۷۶۶
قم	۶۴۸,۰۰۰,۰۰۰	۱۷	۲۰	۱۴	۵۳۶	۱,۴۸۹
کردستان	۳,۹۲۱,۶۴۵,۷۸۴	۲۰۷	۱۰۸	۸۴۳	۶۲۹	۳,۰۰۳
کرمان	۹۳,۶۸۶,۵۴۶,۵۱۸	۹۷	۴۹	۷۹۲	۱,۳۷۸	۴,۴۴۹
کرمانشاه	۱۳,۹۱۲,۲۰۰,۰۰۰	۷۹۲	۴۸۵	۳۲۲	۷۳۶	۳,۹۳۵
کهگیلویه و بویراحمد	۱,۰۳۶,۰۰۰,۰۰۰	۱۴۰	۷۰	۲۶۸	۳۰۸	۲,۴۵۰
گلستان	۲,۰۴۷,۱۵۰,۰۰۰	۱	۰	۰	۱,۱۴۹	۵,۷۶۱
گیلان	۵,۰۳۲,۲۰۳,۱۶۸	۷۵	۶۷۵	۱,۱۴۲	۹۹۲	۴,۲۰۵
لرستان	۵,۶۸۹,۵۵۰,۰۰۰	۵۰	۶	۳۵۳	۶۸۴	۵,۱۳۹
مازندران	۱۶,۲۶۴,۴۶۰,۰۰۰	۲۱	۲	۲۰۸	۹۷۱	۵,۴۰۲
مرکزی	۲۵,۳۰۰,۴۰۰,۰۰۰	۷۵	۸۲۷	۱,۱۶۹	۴۵۴	۲,۸۹۳
هرمزگان	۱۴,۷۴۵,۰۰۰,۰۰۰	۱۰۳	۲۴	۸۱۴	۲۰۶	۱,۵۲۷
همدان	۴,۴۴۹,۲۰۶,۰۰۰	۹۴۶	۱۹۹	۸۵۹	۱۴۳	۲,۶۱۵
یزد	۲,۰۷۹,۰۰۰,۰۰۰	۱۸	۱۸	۱۱۵	۷۳۲	۳,۳۳۶

جدول ۲-۳- تعداد کمک هزینه خدمات توانبخشی حمایتی مستمر دریافت شده توسط مددجویان برحسب محل تامین اعتبار و جنس به تفکیک استان: ۹۹-۱۳۹۵ (خانوار)

استان	جمع کل	اجتماعی			توانبخشی		
		مرد و زن	زن	مرد	مرد و زن	زن	مرد
۱۳۹۵	۵۰۲,۸۴۶	۱۷۸,۴۰۳	۱۳۶,۱۱۹	۴۲,۲۸۴	۳۲۳,۵۳۰	۱۲۳,۲۱۹	۲۰۰,۳۱۱
۱۳۹۶	۵۰۵,۹۲۸	۱۸۰,۰۱۲	۱۴۲,۳۲۹	۳۷,۶۸۳	۳۲۵,۱۷۰	۱۲۴,۰۰۲	۲۰۱,۱۶۸
۱۳۹۷	۱,۰۷۷,۷۹۰	۲۵۱,۱۹۹	۱۹۹,۴۹۱	۵۱,۷۰۸	۷۸۶,۰۵۷	۲۹۵,۷۲۶	۴۹۰,۳۳۱
۱۳۹۸	۱,۳۰۵,۵۶۸	۲۵۵,۶۹۲	۲۰۹,۰۲۹	۴۶,۶۶۳	۱,۰۰۶,۶۷۹	۳۸۵,۰۱۹	۶۲۱,۶۶۰
۱۳۹۹	۱,۱۱۷,۱۸۹	۲۵۲,۶۸۸	۲۰۴,۹۳۲	۴۷,۷۵۶	۸۲۱,۲۱۵	۳۱۰,۰۳۹	۵۱۱,۱۷۶
آذربایجان شرقی	۷۶,۹۷۶	۲۰,۲۰۹	۱۸,۵۷۹	۱,۶۳۰	۵۴,۰۳۵	۱۹,۸۱۶	۳۴,۲۱۹
آذربایجان غربی	۴۱,۶۷۹	۸,۱۵۸	۶,۷۳۹	۱,۴۱۹	۳۱,۳۲۶	۱۱,۹۷۷	۱۹,۳۴۹
اردبیل	۱۸,۰۸۶	۴,۹۵۳	۳,۶۴۶	۱,۳۰۷	۱۲,۷۳۳	۴,۴۵۱	۸,۲۸۲
اصفهان	۴۲,۹۰۸	۹,۸۴۱	۸,۹۶۷	۸۷۴	۳۰,۶۸۵	۱۲,۳۳۵	۱۸,۳۵۰
البرز	۲۰,۶۹۵	۲,۹۰۱	۲,۵۴۳	۳۵۸	۱۶,۴۵۹	۵,۸۵۷	۱۰,۶۰۲
ایلام	۱۶,۸۶۱	۵,۸۰۳	۳,۶۰۶	۲,۱۹۷	۱۰,۶۰۰	۴,۴۲۳	۶,۱۷۷
بوشهر	۱۵,۱۲۰	۵,۱۳۲	۳,۴۶۸	۱,۶۶۴	۹,۲۵۷	۳,۸۹۷	۵,۳۶۰
تهران	۹۸,۷۵۵	۱۲,۷۶۱	۱۱,۵۴۸	۱,۲۱۳	۸۱,۶۴۲	۳۱,۲۳۵	۵۰,۴۰۷
چهارمحال و بختیاری	۱۴,۸۸۸	۳,۶۴۴	۳,۰۸۸	۵۵۶	۱۰,۳۷۱	۴,۰۴۴	۶,۳۲۷
خراسان جنوبی	۱۵,۱۲۳	۲,۶۲۵	۲,۲۸۶	۳۳۹	۱۱,۹۵۰	۴,۴۸۸	۷,۴۶۲
خراسان رضوی	۸۲,۵۸۰	۱۵,۵۲۲	۱۳,۶۲۰	۱,۹۰۲	۶۳,۰۶۸	۲۲,۲۲۱	۴۰,۸۴۷
خراسان شمالی	۱۸,۷۳۰	۳,۷۹۶	۳,۰۳۱	۷۶۵	۱۴,۲۲۵	۵,۰۸۰	۹,۱۴۵
خوزستان	۸۴,۱۱۹	۳۱,۴۵۷	۲۴,۹۹۳	۶,۴۶۴	۵۰,۸۱۸	۲۰,۲۵۹	۳۰,۵۵۹
زنجان	۱۵,۳۷۹	۳,۷۷۸	۳,۵۴۰	۲۳۸	۱۱,۰۶۶	۴,۱۲۱	۶,۹۴۵
سمنان	۹,۸۰۳	۱,۵۶۸	۱,۴۱۲	۱۵۶	۷,۸۳۴	۳,۰۰۶	۴,۸۲۸
سیستان و بلوچستان	۴۷,۷۰۷	۱۶,۲۴۴	۱۲,۰۱۶	۴,۲۲۸	۳۰,۲۸۹	۱۱,۵۹۶	۱۸,۶۹۳
فارس	۷۹,۰۶۹	۱۳,۴۴۵	۹,۷۶۳	۳,۶۸۲	۶۳,۰۰۷	۲۳,۶۰۱	۳۹,۴۰۶
قزوین	۲۴,۲۳۰	۳,۹۵۷	۳,۷۰۲	۲۵۵	۱۹,۵۷۰	۷,۴۷۵	۱۲,۰۹۵
قم	۸,۲۷۷	۱,۷۷۹	۱,۲۲۶	۵۵۳	۵,۹۵۹	۲,۲۴۳	۳,۷۱۶
کردستان	۲۴,۴۲۸	۵,۳۱۲	۳,۹۰۹	۱,۴۰۳	۱۸,۳۶۵	۷,۴۹۰	۱۰,۸۷۵
کرمان	۵۹,۱۰۰	۱۰,۳۳۹	۸,۸۶۱	۱,۴۷۸	۴۵,۳۹۸	۱۶,۴۸۴	۲۸,۹۱۴
کرمانشاه	۳۶,۹۱۱	۶,۷۴۵	۵,۱۰۸	۱,۶۳۷	۲۹,۴۳۳	۱۱,۰۶۵	۱۸,۳۶۸
کهگیلویه و بویراحمد	۱۹,۱۳۵	۶,۳۶۶	۳,۲۶۸	۳,۰۹۸	۱۲,۲۵۸	۵,۲۱۱	۷,۰۴۷
گلستان	۳۴,۲۲۶	۵,۱۵۷	۴,۳۶۶	۷۹۱	۲۸,۱۳۳	۱۰,۷۴۵	۱۷,۳۸۸
گیلان	۳۷,۵۷۴	۹,۰۷۳	۷,۰۵۳	۲,۰۲۰	۲۶,۳۹۱	۱۰,۲۰۴	۱۶,۱۸۷
لرستان	۴۱,۱۰۶	۸,۹۷۳	۶,۴۹۹	۲,۴۷۴	۳۰,۶۸۸	۱۱,۱۶۴	۱۹,۵۲۴
مازندران	۵۴,۱۱۵	۱۵,۷۳۴	۱۳,۳۳۶	۲,۳۹۸	۳۶,۹۲۴	۱۳,۷۰۴	۲۳,۲۲۰
مرکزی	۱۸,۵۶۹	۴,۳۱۷	۳,۲۴۷	۱,۰۷۰	۱۳,۴۲۱	۵,۱۹۵	۸,۲۲۶
هرمزگان	۲۲,۰۶۸	۶,۵۶۳	۵,۶۷۴	۸۸۹	۱۴,۶۶۳	۴,۹۸۶	۹,۶۷۷
همدان	۲۱,۵۸۹	۳,۸۳۴	۳,۵۰۹	۳۲۵	۱۶,۸۲۰	۶,۱۶۸	۱۰,۶۵۲
یزد	۱۷,۳۸۳	۲,۷۰۲	۲,۳۲۹	۳۷۳	۱۳,۸۲۷	۵,۴۹۸	۸,۳۲۹

(خانوار)

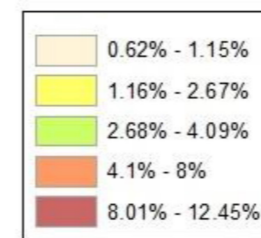
جدول ۲-۳- تعداد کمک هزینه خدمات توانبخشی حمایتی مستمر دریافت شده توسط مددجویان برحسب محل تامین اعتبار و جنس به تفکیک استان: ۹۹-۱۳۹۵ (خانوار)

(خانوار)

استان	حق پرستاری افراد ضایعه نخاعی			کمک هزینه امداد کودکان		
	مرد و زن	زن	مرد	مرد و زن	زن	مرد
۱۳۹۵	۱۶,۶۶۲	۸,۳۸۷
۱۳۹۶	۱۶,۸۷۸	۸,۲۲۹
۱۳۹۷	۲۴,۳۸۹	۷,۵۰۷	۱۶,۸۸۲	۱۶,۱۴۵	۷,۷۷۹	۸,۳۶۶
۱۳۹۸	۲۶,۱۴۳	۸,۲۹۵	۱۷,۸۴۸	۱۷,۰۵۴	۸,۲۶۶	۸,۷۸۸
۱۳۹۹	۲۶,۶۲۷	۸,۵۶۸	۱۸,۰۵۹	۱۶,۶۵۹	۸,۰۹۱	۸,۵۶۸
آذربایجان شرقی	۱,۱۳۹	۳۲۶	۸۱۳	۱,۵۹۳	۸۱۲	۷۸۱
آذربایجان غربی	۱,۷۷۳	۸۴۱	۹۳۲	۴۲۲	۱۷۵	۲۴۷
اردبیل	۲۹۲	۶۲	۲۳۰	۱۰۸	۴۸	۶۰
اصفهان	۱,۷۵۵	۵۱۳	۱,۲۴۲	۶۲۷	۳۱۶	۳۱۱
البرز	۸۵۹	۲۹۵	۵۶۴	۴۷۶	۲۲۳	۲۵۳
ایلام	۳۹۳	۱۷۲	۲۲۱	۶۵	۳۴	۳۱
بوشهر	۳۴۸	۱۱۷	۲۳۱	۳۸۳	۱۹۳	۱۹۰
تهران	۲,۷۶۲	۹۱۶	۱,۸۴۶	۱,۵۹۰	۷۸۷	۸۰۳
چهارمحال و بختیاری	۵۴۵	۱۷۴	۳۷۱	۳۲۸	۱۷۵	۱۵۳
خراسان جنوبی	۲۷۳	۸۹	۱۸۴	۲۷۵	۱۲۰	۱۵۵
خراسان رضوی	۱,۷۲۱	۵۵۸	۱,۱۶۳	۲,۲۶۹	۱,۰۶۶	۱,۲۰۳
خراسان شمالی	۲۹۱	۸۴	۲۰۷	۴۱۸	۲۲۲	۱۹۶
خوزستان	۱,۵۲۲	۴۹۱	۱,۰۳۱	۳۲۲	۱۷۱	۱۵۱
زنجان	۳۱۶	۸۶	۲۳۰	۲۱۹	۱۰۲	۱۱۷
سمنان	۳۱۶	۱۱۶	۲۰۰	۸۵	۴۳	۴۲
سیستان و بلوچستان	۸۳۲	۱۷۶	۶۵۶	۳۴۲	۱۶۸	۱۷۴
فارس	۲,۰۵۵	۶۱۸	۱,۴۳۷	۵۶۲	۲۶۹	۲۹۳
قزوین	۴۴۳	۱۱۹	۳۲۴	۲۶۰	۱۳۰	۱۳۰
قم	۴۱۸	۱۳۸	۲۸۰	۱۲۱	۵۶	۶۵
کردستان	۵۸۸	۲۰۵	۳۸۳	۱۶۳	۸۳	۸۰
کرمان	۱,۰۰۶	۳۰۵	۷۰۱	۲,۳۵۷	۱,۱۷۳	۱,۱۸۴
کرمانشاه	۶۴۰	۲۰۹	۴۳۱	۹۳	۴۹	۴۴
کهگیلویه و بویراحمد	۱۸۶	۴۸	۱۳۸	۳۲۵	۱۵۴	۱۷۱
گلستان	۶۳۲	۱۸۶	۴۴۶	۳۰۴	۱۵۶	۱۴۸
گیلان	۱,۱۴۸	۴۱۱	۷۳۷	۹۶۲	۴۶۲	۵۰۰
لرستان	۹۰۱	۲۸۱	۶۲۰	۵۴۴	۲۵۴	۲۹۰
مازندران	۱,۱۲۰	۳۰۰	۸۲۰	۳۳۷	۱۵۱	۱۸۶
مرکزی	۵۷۶	۲۰۹	۳۶۷	۲۵۵	۱۱۱	۱۴۴
هرمزگان	۵۰۲	۱۱۷	۳۸۵	۳۴۰	۱۶۸	۱۷۲
همدان	۶۹۱	۲۰۳	۴۸۸	۲۴۴	۱۰۵	۱۳۹
یزد	۵۸۴	۲۰۳	۳۸۱	۲۷۰	۱۱۵	۱۵۵

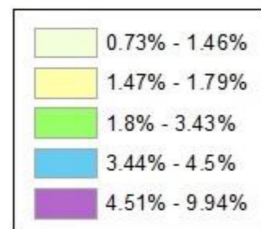
نقشه ۱-۳- توزیع نسبی کمک هزینه خدمات توانبخشی حمایتی مستمر دریافت شده توسط مددجویان برحسب محل تامین محل اعتبار (اجتماعی)

به تفکیک استان: ۱۳۹۹



نقشه ۲-۳- توزیع نسبی کمک هزینه خدمات توانبخشی حمایتی مستمر دریافت شده توسط مددجویان برحسب محل تامین محل اعتبار (توانبخشی)

به تفکیک استان: ۱۳۹۹



جدول ۳-۳- تعداد خدمت پشت نوبت دریافت کمک هزینه خدمات توانبخشی حمایتی مستمر ارائه شده به مددجویان برحسب محل تامین اعتبار و جنس به تفکیک استان: ۹۹-۱۳۹۵ (خانوار)

استان	جمع کل	اجتماعی			توانبخشی		
		مرد و زن	زن	مرد	مرد و زن	زن	مرد
۱۳۹۵	۶۴,۳۸۵	۹,۸۲۵	۶,۷۳۹	۳,۰۸۶	۵۰,۷۵۲	۱۸,۱۰۶	۳۲,۶۴۶
۱۳۹۶	۱۹۷,۴۵۹	۲۴,۰۴۱	۱۹,۳۰۴	۴,۷۳۷	۱۶۲,۷۳۱	۵۸,۳۵۳	۱۰۴,۳۷۸
۱۳۹۷	۱۸۷,۹۲۶	۳۸,۸۴۱	۲۸,۱۷۶	۱۰,۶۶۵	۱۴۸,۰۱۷	۵۲,۳۱۰	۹۵,۷۰۷
۱۳۹۸	۳۳۴,۹۵۷	۵۱,۷۹۶	۳۰,۳۲۵	۲۱,۴۷۱	۲۸۱,۸۸۹	۱۰۲,۹۰۳	۱۷۸,۹۸۶
۱۳۹۹	۳۱۴,۲۹۲	۴۸,۰۳۹	۲۸,۰۸۲	۱۹,۹۵۷	۲۶۵,۸۲۸	۹۳,۱۴۷	۱۷۲,۶۸۱
آذربایجان شرقی	۹,۳۹۸	۱,۱۰۷	۷۶۴	۳۴۳	۸,۲۹۱	۲,۷۹۳	۵,۴۹۸
آذربایجان غربی	۱۸,۸۳۳	۲,۰۵۳	۱,۱۷۷	۸۷۶	۱۶,۷۶۷	۶,۱۷۳	۱۰,۵۹۴
اردبیل	۴,۷۵۸	۴۵۶	۲۳۲	۲۲۴	۴,۲۷۹	۱,۴۳۱	۲,۸۴۸
اصفهان	۱۴,۰۲۴	۱,۵۸۳	۳۰۱	۱,۲۸۲	۱۲,۴۳۵	۴,۴۶۳	۷,۹۷۲
البرز	۶,۹۸۸	۵۹۷	۴۱۸	۱۷۹	۶,۳۸۹	۲,۳۴۲	۴,۰۴۷
ایلام	۲,۷۰۷	۹۷۲	۳۱۸	۶۵۴	۱,۷۳۳	۵۷۸	۱,۱۵۵
بوشهر	۴,۲۳۲	۸۵۲	۳۶۹	۴۸۳	۳,۳۰۷	۱,۲۴۰	۲,۰۶۷
تهران	۲۶,۷۶۴	۱,۵۵۹	۱,۰۷۲	۴۸۷	۲۵,۲۰۱	۹,۴۳۸	۱۵,۷۶۳
چهارمحال و بختیاری	۴,۴۲۸	۵۶۷	۴۵۱	۱۱۶	۳,۸۵۲	۱,۲۴۰	۲,۶۱۲
خراسان جنوبی	۳,۴۹۲	۵۹۴	۳۹۰	۲۰۴	۲,۸۹۱	۹۶۵	۱,۹۲۶
خراسان رضوی	۲۰,۶۴۸	۶,۳۵۰	۴,۶۳۲	۱,۷۱۸	۱۴,۲۸۸	۴,۲۹۱	۹,۹۹۷
خراسان شمالی	۵,۷۵۴	۹۹۸	۷۲۲	۲۷۶	۴,۷۴۰	۱,۵۵۹	۳,۱۸۱
خوزستان	۱۷,۰۹۶	۲,۰۷۵	۶۴۳	۱,۴۳۲	۱۵,۰۰۴	۵,۴۹۰	۹,۵۱۴
زنجان	۴,۲۸۰	۷۸۵	۶۵۵	۱۳۰	۳,۴۸۸	۱,۲۳۴	۲,۲۵۴
سمنان	۳,۳۵۶	۱۰۷	۸۵	۲۲	۳,۲۴۲	۱,۲۲۴	۲,۰۱۸
سیستان و بلوچستان	۱۷,۰۶۷	۶,۰۴۳	۴,۵۲۵	۱,۵۱۸	۱۰,۹۴۴	۳,۷۰۳	۷,۲۴۱
فارس	۳۳,۸۶۴	۳,۲۷۴	۱,۳۲۸	۱,۹۴۶	۳۰,۵۵۸	۱۰,۶۹۸	۱۹,۸۶۰
قزوین	۲,۵۰۶	۶۳۰	۳۳۶	۲۹۴	۱,۸۷۲	۶۷۴	۱,۱۹۸
قم	۳,۴۶۰	۱۴۳	۴۵	۹۸	۳,۳۱۳	۱,۱۷۵	۲,۱۳۸
کردستان	۴,۷۷۳	۶۵۵	۱۸۲	۴۷۳	۴,۱۱۵	۱,۳۸۱	۲,۷۳۴
کرمان	۱۳,۳۲۶	۱,۱۲۹	۶۵۴	۴۷۵	۱۲,۱۸۷	۴,۳۲۲	۷,۸۶۵
کرمانشاه	۱۴,۰۵۸	۱,۸۵۷	۷۹۳	۱,۰۶۴	۱۲,۱۹۹	۴,۴۹۷	۷,۷۰۲
کهگیلویه و بویراحمد	۴,۱۷۵	۱,۰۳۲	۴۱۷	۶۱۵	۳,۱۰۵	۱,۱۵۸	۱,۹۴۷
گلستان	۸,۹۴۹	۴۳۵	۱۲۷	۳۰۸	۸,۵۱۳	۲,۸۷۰	۵,۶۴۳
گیلان	۷,۷۴۲	۱,۶۴۶	۱,۲۵۵	۳۹۱	۶,۰۷۷	۲,۳۲۱	۳,۷۵۶
لرستان	۱۰,۰۷۳	۲,۴۷۵	۹۳۷	۱,۵۳۸	۷,۵۹۵	۲,۴۸۶	۵,۱۰۹
مازندران	۱۶,۴۰۷	۴,۵۵۶	۳,۲۷۵	۱,۲۸۱	۱۱,۸۴۲	۴,۲۶۶	۷,۵۷۶
مرکزی	۴,۶۲۵	۵۴۵	۲۵۰	۲۹۵	۴,۰۷۵	۱,۴۱۶	۲,۶۵۹
هرمزگان	۶,۳۳۲	۹۹۷	۶۳۲	۳۶۵	۵,۳۳۳	۱,۷۵۷	۳,۵۷۶
همدان	۱۰,۷۸۲	۱,۱۷۶	۶۹۵	۴۸۱	۹,۵۹۶	۳,۳۷۰	۶,۲۲۶
یزد	۹,۳۹۵	۷۹۱	۴۰۲	۳۸۹	۸,۵۹۷	۲,۵۹۲	۶,۰۰۵

جدول ۳-۳- تعداد خدمت پشت نوبت دریافت کمک هزینه خدمات توانبخشی حمایتی مستمر ارائه شده به مددجویان برحسب محل تامین اعتبار و جنس به تفکیک استان: ۹۹-۱۳۹۵ (دنباله)

(خانوار)

استان	حق پرستاری افراد ضایعه نخاعی			کمک هزینه امداد کودکان		
	مرد و زن	زن	مرد	مرد و زن	زن	مرد
۱۳۹۴	۳,۱۶۸	۸۵۸	۲,۳۱۰	۶۴۰	۱۱۵	۵۲۵
۱۳۹۵	۹,۷۷۹	۲,۶۹۵	۷,۰۸۴	۹۰۸	۱۹۰	۷۱۸
۱۳۹۶	۵۴۳	۱۹۸	۳۴۵	۵۲۵	۲۵۸	۲۶۷
۱۳۹۷	۸۸۲	۳۳۶	۵۴۶	۳۹۰	۱۹۸	۱۹۲
۱۳۹۸	۱۱۹	۲۴	۹۵	۳۰۶	۱۶۸	۱۳۸
آذربایجان شرقی	۰	۰	۰	۰	۰	۰
آذربایجان غربی	۱۰	۴	۶	۳	۳	۰
اردبیل	۲۰	۱	۱۹	۳	۲	۱
اصفهان	۲	۰	۲	۴	۲	۲
البرز	۲	۱	۱	۰	۰	۰
ایلام	۱	۱	۰	۱	۱	۰
بوشهر	۳	۲	۱	۷۰	۳۵	۳۵
تهران	۴	۳	۱	۰	۰	۰
چهارمحال و بختیاری	۳	۱	۲	۶	۴	۲
خراسان جنوبی	۷	۰	۷	۰	۰	۰
خراسان رضوی	۰	۰	۰	۱۰	۳	۷
خراسان شمالی	۴	۰	۴	۱۲	۵	۷
خوزستان	۱۲	۰	۱۲	۵	۲	۳
زنجان	۰	۰	۰	۷	۴	۳
سمنان	۷	۰	۷	۰	۰	۰
سیستان و بلوچستان	۸	۱	۷	۷۲	۳۸	۳۴
فارس	۱۱	۳	۸	۲۱	۱۴	۷
قزوین	۰	۰	۰	۴	۲	۲
قم	۰	۰	۰	۴	۳	۱
کردستان	۲	۱	۱	۱	۰	۱
کرمان	۰	۰	۰	۱۰	۷	۳
کرمانشاه	۲	۰	۲	۰	۰	۰
کهگیلویه و بویراحمد	۶	۲	۴	۳۲	۲۲	۱۰
گلستان	۰	۰	۰	۱	۰	۱
گیلان	۲	۲	۰	۱۷	۱۰	۷
لرستان	۰	۰	۰	۳	۱	۲
مازندران	۲	۰	۲	۷	۵	۲
مرکزی	۰	۰	۰	۵	۲	۳
هرمزگان	۰	۰	۰	۰	۱	۱
همدان	۴	۱	۳	۶	۲	۴
یزد	۷	۱	۶	۰	۰	۰

جدول ۳-۵- تعداد خدمت فرزندخواندگی ارائه شده به متقاضیان به تفکیک استان: ۱۳۹۵-۹۹

استان	جمع	دائم	امین موقت	قیم
۱۳۹۵
۱۳۹۶
۱۳۹۷
۱۳۹۸	۲,۳۵۸	۱,۶۷۹	۶۷۹	...
۱۳۹۹	۳,۱۲۷	۱,۴۳۸	۶۹۶	۹۹۳
آذربایجان شرقی	۳۵۱	۴۶	۱۴۳	۱۶۲
آذربایجان غربی	۳۶	۱۰	۴	۲۲
اردبیل	۱۸	۱۷	۱	۰
اصفهان	۱۳۴	۱۲	۱۱۸	۴
البرز	۱۹۸	۵۵	۱۸	۱۲۵
ایلام	۰	۰	۰	۰
بوشهر	۱۱۷	۱۴	۰	۱۰۳
تهران	۳۲۲	۳۲۲	۰	۰
چهارمحال و بختیاری	۱۳	۱۳	۰	۰
خراسان جنوبی	۵۳	۲۴	۲۶	۳
خراسان رضوی	۴۹۷	۲۴۴	۲۵۳	۰
خراسان شمالی	۴۸	۳۴	۱۳	۱
خوزستان	۳۷۲	۴۸	۴۰	۲۸۴
زنجان	۲۹	۱۸	۱۱	۰
سمنان	۲۲	۲۲	۰	۰
سیستان و بلوچستان	۱۹	۱۹	۰	۰
فارس	۱۲۳	۹۹	۱	۲۳
قزوین	۳۰	۱۴	۱	۱۵
قم	۲۵	۱۴	۱۱	۰
کردستان	۱۳	۱۳	۰	۰
کرمان	۱۵۸	۹۰	۱۰	۵۸
کرمانشاه	۲۵	۲۵	۰	۰
کهگیلویه و بویراحمد	۲	۲	۰	۰
گلستان	۳۶	۳۰	۶	۰
گیلان	۷۴	۷۴	۰	۰
لرستان	۵۶	۱۷	۱۹	۲۰
مازندران	۶۶	۵۳	۱	۱۲
مرکزی	۳۱	۳۱	۰	۰
هرمزگان	۱۹۵	۴۷	۰	۱۴۸
همدان	۴۲	۱۰	۱۹	۱۳
یزد	۲۲	۲۱	۱	۰

جدول ۳-۴- تعداد کمک هزینه پرداخت شهریه دانشگاه‌های غیردولتی دانشجویان تحت پوشش به تفکیک استان: ۱۳۹۵-۹۹

استان	جمع	کاردانی	کارشناسی	کارشناسی ارشد	دکترا
۱۳۹۵	۲۷,۵۹۰	۷۰۲۰	۱,۶۲۰۱	۳۸۷۰	۴۹۹
۱۳۹۶	۲۶,۳۰۸	۷۰۹۰	۱,۵۰۰۷	۳۶۴۰	۵۷۱
۱۳۹۷	۲۱,۷۴۳	۵,۲۱۴	۱,۲۷۶۷	۳,۲۲۹	۵۳۳
۱۳۹۸	۱۷,۲۱۶	۳,۴۸۲	۱,۰۳۰۶	۲,۸۳۲	۵۹۶
۱۳۹۹	۴۰,۸۶۳	۶,۹۷۴	۲۷,۰۴۸	۵,۵۷۴	۱,۲۶۷
آذربایجان شرقی	۲۰۳۸	۳۱۰	۱,۲۹۰	۳۵۴	۸۴
آذربایجان غربی	۱۳۷۲	۲۳۱	۹۰۳	۱۸۶	۵۲
اردبیل	۷۵۳	۱۲۴	۵۲۸	۸۱	۲۰
اصفهان	۲۰۹۱	۲۶۶	۱,۴۵۵	۲۹۷	۷۳
البرز	۶۹۰	۱۱۰	۴۷۲	۷۱	۳۷
ایلام	۹۸۵	۱۹۲	۶۱۵	۱۴۲	۳۶
بوشهر	۷۰۱	۱۰۳	۴۹۱	۹۶	۱۱
تهران	۲,۶۱۸	۳۲۸	۱,۷۰۸	۴۴۸	۱۳۴
چهارمحال و بختیاری	۸۵۳	۱۵۳	۵۶۹	۹۷	۳۴
خراسان جنوبی	۴۴۷	۶۷	۳۲۳	۳۸	۱۹
خراسان رضوی	۲,۷۸۲	۴۴۴	۱,۸۷۱	۴۰۰	۶۷
خراسان شمالی	۶۳۹	۹۱	۴۴۳	۸۷	۱۸
خوزستان	۳,۴۵۳	۵۹۷	۲,۳۹۲	۳۸۰	۸۴
زنجان	۵۶۶	۶۵	۳۹۱	۱۰۰	۱۰
سمنان	۴۲۳	۶۲	۲۸۴	۶۷	۱۰
سیستان و بلوچستان	۲۷۰۰	۱,۰۹۰	۱,۴۵۴	۱۲۶	۳۰
فارس	۲,۹۹۶	۵۰۶	۱,۹۵۲	۴۲۹	۱۰۹
قزوین	۶۲۱	۸۸	۴۱۶	۱۰۱	۱۶
قم	۲۲۱	۱۶	۱۶۲	۳۱	۱۲
کردستان	۱,۰۴۶	۱۴۱	۶۸۱	۱۹۱	۳۳
کرمان	۱,۸۷۸	۳۱۲	۱,۲۹۹	۲۳۸	۲۹
کرمانشاه	۱,۲۳۰	۱۷۳	۷۳۸	۲۴۹	۷۰
کهگیلویه و بویراحمد	۱,۰۱۰	۱۱۶	۷۲۱	۱۴۶	۲۷
گلستان	۱,۴۱۷	۲۸۷	۸۷۲	۲۲۱	۳۷
گیلان	۱,۲۹۶	۱۳۲	۹۶۹	۱۴۹	۴۶
لرستان	۱,۴۱۳	۲۳۹	۹۰۶	۲۱۷	۵۱
مازندران	۱,۸۱۹	۲۵۸	۱,۲۱۴	۲۹۲	۵۵
مرکزی	۵۲۰	۶۳	۳۶۶	۷۱	۲۰
هرمزگان	۱,۰۴۷	۲۴۲	۷۱۹	۷۲	۱۴
همدان	۵۸۲	۸۰	۴۰۳	۸۷	۱۲
یزد	۶۵۶	۸۸	۴۴۱	۱۱۰	۱۷

جدول ۳-۶- تعداد کمک هزینه تحصیلی فرزندان دانش آموز مستقر در خانه‌ها به تفکیک استان: ۹۹-۱۳۹۵ (دنباله)

استان	دوره ۳ ساله اول دبیرستان						دوره ۳ ساله دوم دبیرستان								
	غیردولتی			دولتی			غیردولتی			دولتی					
	جمع	پسر	دختر	جمع	پسر	دختر	جمع	پسر	دختر	جمع	پسر	دختر			
۱۳۹۵			
۱۳۹۶			
۱۳۹۷			
۱۳۹۸			
۱۳۹۹	۱,۷۲۵	۴۴	۱۶	۶۰	۸۶۰	۸۰۵	۱,۶۶۵	۷۳۱	۱۱	۱۶	۲۷	۳۴۹	۳۵۵	۷۰۴	
آذربایجان شرقی	۷۰	۰	۰	۰	۳۷	۳۳	۷۰	۲۴	۰	۰	۰	۰	۸	۱۶	۲۴
آذربایجان غربی	۴۳	۰	۰	۰	۱۵	۲۸	۴۳	۲۲	۰	۰	۰	۰	۷	۱۵	۲۲
اردبیل	۶	۰	۰	۰	۶	۰	۶	۲۰	۰	۰	۰	۰	۹	۱۱	۲۰
اصفهان	۸۷	۰	۰	۰	۴۹	۳۸	۸۷	۳۷	۰	۰	۰	۰	۱۷	۲۰	۳۷
البرز	۵۸	۱۳	۰	۱۳	۹	۳۶	۴۵	۲۰	۱۳	۰	۵	۵	۸	۷	۱۵
ایلام	۱۲	۱۲	۰	۱۲	۰	۰	۰	۰	۰	۰	۰	۰	۰	۰	۰
بوشهر	۱۱	۰	۰	۰	۴	۴	۷	۷	۱	۶	۵	۵	۲	۰	۲
تهران	۲۲۶	۱۴	۱۰	۲۴	۸۶	۱۱۶	۲۰۲	۸۹	۱۴	۸	۶	۱۴	۳۰	۴۵	۷۵
چهارمحال و بختیاری	۱۰	۰	۰	۰	۶	۴	۱۰	۸	۰	۰	۰	۰	۵	۳	۸
خراسان جنوبی	۸۶	۰	۰	۰	۴۸	۳۸	۸۶	۳۲	۰	۰	۰	۰	۱۶	۱۶	۳۲
خراسان رضوی	۳۲۱	۰	۰	۰	۱۸۷	۱۳۴	۳۲۱	۱۱۴	۰	۰	۰	۰	۵۸	۵۶	۱۱۴
خراسان شمالی	۵۱	۰	۰	۰	۳۲	۱۹	۵۱	۱۱	۰	۰	۰	۰	۱۰	۱	۱۱
خوزستان	۳۰	۰	۰	۰	۲۱	۹	۳۰	۸	۰	۰	۰	۰	۶	۲	۸
زنجان	۱۲	۰	۰	۰	۷	۵	۱۲	۲	۰	۰	۰	۰	۱	۱	۲
سمنان	۳۷	۰	۰	۰	۲۰	۱۷	۳۷	۹	۰	۰	۰	۰	۵	۴	۹
سیستان و بلوچستان	۲۶	۵	۲	۷	۵	۱۴	۱۹	۸	۰	۰	۰	۰	۳	۳	۵
فارس	۶۸	۰	۰	۰	۳۸	۳۰	۶۸	۶۸	۰	۰	۰	۰	۲۳	۴۵	۶۸
قزوین	۲۰	۰	۰	۰	۰	۰	۲۰	۵	۰	۰	۰	۰	۵	۰	۵
قم	۱۲	۰	۰	۰	۵	۷	۱۲	۱	۰	۰	۰	۰	۱	۰	۱
کردستان	۳۷	۰	۰	۰	۲۰	۱۷	۳۷	۱۱	۰	۰	۰	۰	۷	۴	۱۱
کرمان	۲۳۶	۰	۰	۰	۱۲۸	۱۰۸	۲۳۶	۱۰۹	۰	۰	۰	۰	۶۱	۴۸	۱۰۹
کرمانشاه	۱۲	۰	۰	۰	۷	۵	۱۲	۲	۰	۰	۰	۰	۰	۲	۲
کهگیلویه و بویراحمد	۴	۰	۰	۰	۲	۲	۴	۱	۰	۰	۰	۰	۱	۰	۱
گلستان	۴۴	۰	۰	۰	۲۳	۲۱	۴۴	۲۹	۰	۰	۰	۰	۱۴	۱۵	۲۹
گیلان	۶۸	۰	۰	۰	۲۸	۴۰	۶۸	۳۹	۰	۰	۰	۰	۲۶	۱۳	۳۹
لرستان	۱۶	۰	۰	۰	۱۲	۴	۱۶	۴	۰	۰	۰	۰	۴	۰	۴
مازندران	۴۰	۰	۰	۰	۱۶	۲۴	۴۰	۲۱	۰	۰	۰	۰	۱۱	۱۰	۲۱
مرکزی	۹	۰	۰	۰	۵	۴	۹	۱	۰	۰	۰	۰	۰	۱	۱
هرمزگان	۱۴	۰	۰	۰	۱۰	۴	۱۴	۲	۰	۰	۰	۰	۰	۲	۲
همدان	۳۳	۰	۰	۰	۱۶	۱۷	۳۳	۱۷	۰	۰	۰	۰	۵	۱۲	۱۷
یزد	۲۶	۰	۰	۰	۱۶	۱۰	۲۶	۱۰	۰	۰	۰	۰	۷	۳	۱۰

جدول ۳-۶- تعداد کمک هزینه تحصیلی فرزندان دانش آموز مستقر در خانه‌ها به تفکیک استان: ۹۹-۱۳۹۵

استان	جمع کل	دوره ۳ ساله اول ابتدایی						دوره ۳ ساله دوم ابتدایی							
		غیردولتی			دولتی			غیردولتی			دولتی				
		جمع	پسر	دختر	جمع	پسر	دختر	جمع	پسر	دختر	جمع	پسر	دختر		
۱۳۹۵
۱۳۹۶
۱۳۹۷
۱۳۹۸
۱۳۹۹	۶,۹۷۰	۱,۹۱۶	۲۹	۱۹	۴۸	۷۹۴	۱,۰۷۴	۱,۸۶۸	۲,۱۰۹	۴۶	۱۵	۶۱	۸۷۶	۱,۱۷۲	۲,۰۴۸
آذربایجان شرقی	۱۹۸	۳۳	۰	۰	۰	۱۲	۲۱	۳۳	۵۶	۰	۰	۰	۲۱	۳۵	۵۶
آذربایجان غربی	۲۲۴	۵۷	۰	۰	۰	۲۶	۳۱	۵۷	۸۹	۰	۰	۰	۳۹	۵۰	۸۹
اردبیل	۵۹	۱۲	۰	۰	۰	۶	۶	۱۷	۱۷	۰	۰	۰	۷	۱۰	۱۷
اصفهان	۳۶۲	۱۰۷	۰	۰	۰	۵۱	۵۶	۱۰۷	۱۱۸	۰	۰	۰	۶۴	۵۴	۱۱۸
البرز	۲۳۳	۷۴	۱۰	۰	۱۰	۲۶	۳۸	۶۴	۷۸	۱۴	۰	۱۴	۳۱	۳۳	۶۴
ایلام	۳۱	۱۰	۳	۷	۱۰	۰	۰	۰	۹	۰	۰	۰	۰	۰	۰
بوشهر	۵۴	۲۳	۰	۰	۰	۸	۱۵	۲۳	۱۳	۰	۰	۰	۶	۷	۱۳
تهران	۸۶۶	۲۴۰	۱۲	۱۶	۲۸	۷۷	۱۳۵	۲۱۲	۲۶۲	۸	۱۵	۲۳	۱۰۷	۱۳۲	۲۳۹
چهارمحال و بختیاری	۳۴	۵	۰	۰	۰	۳	۲	۵	۱۰	۰	۰	۰	۴	۶	۱۰
خراسان جنوبی	۲۴۴	۵۳	۰	۰	۰	۲۵	۲۸	۵۳	۵۸	۰	۰	۰	۳۰	۲۸	۵۸
خراسان رضوی	۱,۴۶۳	۳۵۴	۰	۰	۰	۱۲۴	۲۳۰	۳۵۴	۴۷۵	۱۱	۰	۱۱	۱۳۵	۳۲۹	۴۶۴
خراسان شمالی	۲۱۵	۶۴	۰	۰	۰	۳۰	۳۴	۶۴	۵۲	۰	۰	۰	۲۹	۲۳	۵۲
خوزستان	۱۴۵	۵۵	۰	۰	۰	۱۸	۳۷	۵۵	۴۷	۰	۰	۰	۲۴	۲۳	۴۷
زنجان	۴۱	۱۳	۰	۰	۰	۳	۱۰	۱۳	۱۲	۰	۰	۰	۶	۶	۱۲
سمنان	۱۴۴	۵۰	۰	۰	۰	۳۰	۲۰	۵۰	۳۵	۰	۰	۰	۲۱	۱۴	۳۵
سیستان و بلوچستان	۹۹	۲۹	۰	۰	۰	۱۲	۱۷	۲۹	۳۶	۴	۰	۴	۱۴	۱۸	۳۲
فارس	۳۷۳	۹۷	۰	۰	۰	۴۸	۴۹	۹۷	۱۲۹	۰	۰	۰	۶۱	۶۸	۱۲۹
قزوین	۹۶	۳۱	۰	۰	۰	۱۵	۱۶	۳۱	۳۳	۰	۰	۰	۱۴	۱۹	۳۳
قم	۵۲	۲۷	۰	۰	۰	۱۵	۱۲	۲۷	۱۲	۰	۰	۰	۴	۸	۱۲
کردستان	۱۳۱	۴۰	۰	۰	۰	۱۹	۲۱	۴۰	۲۹	۰	۰	۰	۱۲	۱۷	۲۹
کرمان	۹۲۱	۲۸۵	۰	۰	۰	۱۳۸	۱۴۷	۲۸۵	۲۶۵	۰	۰	۰	۱۲۵	۱۴۰	۲۶۵
کرمانشاه	۵۱	۲۱	۰	۰	۰	۷	۱۴	۲۱	۱۳	۰	۰	۰	۴	۹	۱۳
کهگیلویه و بویراحمد	۱۵	۵	۰	۰	۰	۳	۲	۵	۵	۰	۰	۰	۳	۲	۵
گلستان	۲۰۴	۴۰	۰	۰	۰	۲۱	۱۹	۴۰	۶۹	۰	۰	۰	۲۹	۴۰	۶۹
گیلان	۱۸۳	۲۳	۰	۰	۰	۱۱	۱۲	۲۳	۵۱	۰	۰	۰	۲۹	۲۲	۵۱
لرستان	۶۷	۲۶	۰	۰	۰	۹	۱۷	۲۶	۱۹	۰	۰	۰	۱۱	۸	۱۹
مازندران	۱۴۵	۳۴	۰	۰	۰	۱۴	۲۰	۳۴	۳۲	۰	۰	۰	۲۰	۱۲	۳۲
مرکزی	۳۲	۱۰	۰	۰	۰	۶	۴	۱۰	۸	۰	۰	۰	۰	۸	۸
هرمزگان	۴۱	۱۳	۰	۰	۰	۲	۱۱	۱۳	۹	۰	۰	۰	۴	۵	۹
همدان	۱۲۲	۳۳	۰	۰	۰	۱۱	۲۲	۳۳	۳۹	۰	۰	۰	۱۵	۲۴	۳۹
یزد	۱۲۵	۵۲	۰	۰	۰	۲۴	۲۸	۵۲	۲۹	۰	۰	۰	۷	۲۲	۲۹

جدول ۷-۳- تعداد خدمت مناسب سازی محیط زندگی و وسیله نقلیه دریافت شده توسط خدمت گیرندگان به تفکیک استان: ۹۹-۱۳۹۵

استان	جمع کل	محیط زندگی	خودرو	تجهیزات مناسب سازی و adl
۱۳۹۵
۱۳۹۶
۱۳۹۷
۱۳۹۸	۱۹,۱۷۹	۱۶,۲۷۷	۱,۲۶۳	۱,۶۳۹
۱۳۹۹	۲۲,۹۰۶	۱۶,۹۶۶	۸۹۷	۵,۰۴۳
آذربایجان شرقی	۹۷۳	۷۰۱	۲۸	۲۴۴
آذربایجان غربی	۹۸۶	۷۵۷	۳۰	۱۹۹
اردبیل	۴۵۸	۳۳۱	۳۵	۹۲
اصفهان	۹۳۸	۶۸۸	۴۰	۲۱۰
البرز	۲۶۰	۱۹۰	۴	۶۶
ایلام	۲۵۱	۱۷۹	۰	۷۲
بوشهر	۲۲۱	۱۹۹	۱۴	۸
تهران	۲,۱۴۱	۱,۹۲۹	۶۸	۱۴۴
چهارمحال و بختیاری	۷۲۴	۶۰۹	۶۱	۵۴
خراسان جنوبی	۲۶۲	۱۹۴	۳	۶۵
خراسان رضوی	۲,۱۰۱	۹۳۸	۲۶	۱,۱۳۷
خراسان شمالی	۴۰۲	۳۳۹	۱۸	۴۵
خوزستان	۱,۹۹۰	۱,۷۲۶	۴۲	۲۲۲
زنجان	۲۷۹	۲۲۵	۷	۴۷
سمنان	۴۰۶	۲۹۶	۳۹	۷۱
سیستان و بلوچستان	۴۸۶	۴۶۲	۰	۲۴
فارس	۹۳۰	۸۲۰	۲۸	۸۲
قزوین	۱۸۰	۸۳	۱۰	۸۷
قم	۵۳۶	۲۴۶	۵	۲۸۵
کردستان	۶۲۹	۴۳۷	۱۷	۱۷۵
کرمان	۱,۳۷۸	۱,۰۴۶	۱۲۵	۲۰۷
کرمانشاه	۷۳۶	۲۸۱	۱۱	۴۴۴
کهگیلویه و بویراحمد	۳۰۸	۲۹۱	۱	۱۶
گلستان	۱,۱۴۹	۶۹۵	۲۶	۴۲۸
گیلان	۹۹۲	۸۵۱	۳۵	۱۰۶
لرستان	۶۸۴	۵۲۵	۶۳	۹۶
مازندران	۹۷۱	۷۹۴	۷۵	۱۰۲
مرکزی	۴۵۴	۲۸۴	۵	۱۶۵
هرمزگان	۲۰۶	۱۶۴	۳	۳۹
همدان	۱۴۳	۱۳۵	۵	۳
یزد	۷۳۲	۵۵۱	۷۳	۱۰۸

جدول ۶-۳- تعداد کمک هزینه تحصیلی فرزندان دانش آموز مستقر در خانه ها به تفکیک استان: ۹۹-۱۳۹۵ (دنباله)

استان	دوره ۳ ساله دوم هنرستان / کار دانش					
	جمع	دولتی			غیر دولتی	
		دختر	پسر	جمع	دختر	پسر
۱۳۹۵
۱۳۹۶
۱۳۹۷
۱۳۹۸
۱۳۹۹	۴۸۹	۲	۵	۷	۲۴۵	۴۸۲
آذربایجان شرقی	۱۵	۰	۰	۰	۱۰	۱۵
آذربایجان غربی	۱۳	۰	۰	۰	۹	۱۳
اردبیل	۴	۰	۰	۰	۲	۴
اصفهان	۱۳	۰	۰	۰	۳	۱۳
البرز	۳	۰	۰	۰	۲	۳
ایلام	۰	۰	۰	۰	۰	۰
بوشهر	۰	۰	۰	۰	۰	۰
تهران	۴۹	۲	۵	۷	۲۸	۴۲
چهارمحال و بختیاری	۱	۰	۰	۰	۰	۱
خراسان جنوبی	۱۵	۰	۰	۰	۱۱	۱۵
خراسان رضوی	۱۹۹	۰	۰	۰	۱۰۱	۱۹۹
خراسان شمالی	۳۷	۰	۰	۰	۱۷	۳۷
خوزستان	۵	۰	۰	۰	۳	۵
زنجان	۲	۰	۰	۰	۰	۲
سمنان	۱۳	۰	۰	۰	۸	۱۳
سیستان و بلوچستان	۰	۰	۰	۰	۰	۰
فارس	۱۱	۰	۰	۰	۴	۱۱
قزوین	۷	۰	۰	۰	۴	۷
قم	۰	۰	۰	۰	۰	۰
کردستان	۱۴	۰	۰	۰	۹	۱۴
کرمان	۲۶	۰	۰	۰	۸	۲۶
کرمانشاه	۳	۰	۰	۰	۰	۳
کهگیلویه و بویراحمد	۰	۰	۰	۰	۰	۰
گلستان	۲۲	۰	۰	۰	۷	۲۲
گیلان	۲	۰	۰	۰	۲	۲
لرستان	۲	۰	۰	۰	۲	۲
مازندران	۱۸	۰	۰	۰	۱۲	۱۸
مرکزی	۴	۰	۰	۰	۱	۴
هرمزگان	۳	۰	۰	۰	۲	۳
همدان	۰	۰	۰	۰	۰	۰
یزد	۸	۰	۰	۰	۰	۸

جدول ۸-۳- تعداد خدمت ارائه شده در زمینه مستند سازی و آگاه سازی به خدمت گیرندگان در برنامه CBR به تفکیک استان: ۹۹-۱۳۹۵ (دنباله)

استان	آگاه سازی (تعداد موارد)					
	جمع	برنامه های رادیویی	تلویزیونی	روزنامه	نمایشگاه	سخنرانی
۱۳۹۵
۱۳۹۶	۶,۰۰۷	۱۹۴	۱۸۲	۱۸۱	۳,۵۳۲	۱,۹۱۸
۱۳۹۷
۱۳۹۸	۸,۹۹۶	۱۲۹	۸۶	۳۰۴	۵,۲۰۷	۳,۲۷۰
۱۳۹۹	۶,۵۲۴	۴۸	۵۶	۶۶	۱۳۲	۲,۰۰۱
آذربایجان شرقی	۱,۱۲۵	۱	۰	۱	۳۳۵	۷۷۷
آذربایجان غربی	۳۶۷	۵	۷	۰	۷۳	۲۸۱
اردبیل	۹۴	۰	۰	۰	۸۶	۸
اصفهان	۱۲۹	۷	۲	۲	۶۲	۵۱
البرز	۱۵	۱	۱	۰	۴	۸
ایلام	۳	۰	۰	۰	۰	۳
بوشهر	۴۴	۶	۳	۰	۱۶	۱۴
تهران	۱۵	۰	۰	۰	۸	۷
چهارمحال و بختیاری	۲۰۴	۲	۳	۰	۵۲	۱۴۵
خراسان جنوبی	۶۱	۰	۰	۲	۲۰	۳۱
خراسان رضوی	۷۳۹	۵	۱	۲۷	۱۵۷	۵۴۷
خراسان شمالی	۲۶	۰	۱	۰	۲۴	۱
خوزستان	۱۸۶	۲	۰	۲	۳۴	۱۴۷
زنجان	۶۰	۱	۰	۰	۱۹	۴۰
سمنان	۵	۰	۰	۰	۱	۴
سیستان و بلوچستان	۱۰۴	۳	۴	۲	۵۹	۲۳
فارس	۷۸۹	۰	۲	۶	۲۵۵	۵۱۲
قزوین	۱۶	۰	۲	۰	۲	۱۲
قم	۱۷	۰	۰	۰	۱۲	۵
کردستان	۲۰۷	۰	۰	۰	۱۱۰	۹۵
کرمان	۹۷	۱۰	۴	۱۷	۴۳	۲۳
کرمانشاه	۷۹۲	۰	۰	۰	۷۲	۷۲۰
کهگیلویه و بویراحمد	۱۴۰	۰	۱۷	۰	۲۱	۱۰۲
گلستان	۱	۰	۱	۰	۰	۰
گیلان	۷۵	۰	۰	۵	۴۳	۲۰
لرستان	۵۰	۱	۰	۰	۱۲	۳۵
مازندران	۲۱	۰	۰	۰	۰	۲۱
مرکزی	۷۵	۳	۷	۰	۱۲	۱۴
هرمزگان	۱۰۳	۰	۰	۰	۸۰	۶
همدان	۹۴۶	۰	۰	۰	۳۶۶	۵۷۹
یزد	۱۸	۱	۱	۲	۱	۱۱

جدول ۸-۳- تعداد خدمت ارائه شده در زمینه مستند سازی و آگاه سازی به خدمت گیرندگان در برنامه CBR به تفکیک استان: ۹۹-۱۳۹۵

استان	مستند سازی (تعداد نسخه / موارد)					
	جمع	فیلم	کتاب	بروشور	فصلنامه	پوستر
۱۳۹۵
۱۳۹۶	۷۱,۹۴۴	۲۰۹	۱۹,۴۴۲	۴۲,۹۷۴	...	۲,۳۸۹
۱۳۹۷
۱۳۹۸	۱۸۰,۰۵۸	۱۱۲	۳۴	۱۶۸,۱۸۹	...	۶,۷۵۳
۱۳۹۹	۷,۴۰۲	۲۴۴	۱,۰۶۹	۱,۸۲۶	۱۳	۶۴۴
آذربایجان شرقی	۶۸۶	۶۱	۱۹	۱۷۶	۰	۷۷
آذربایجان غربی	۴۲	۱	۴	۹	۰	۱۱
اردبیل	۴۱	۰	۰	۳	۰	۲
اصفهان	۸۲۱	۹	۰	۵۰	۰	۲۵۰
البرز	۲۱	۱	۰	۸	۰	۵
ایلام	۱۷	۰	۰	۱۴	۰	۲
بوشهر	۱۲	۱	۰	۶	۰	۳
تهران	۳۴	۶	۰	۱۳	۰	۷
چهارمحال و بختیاری	۷۲	۰	۰	۳۱	۰	۱۳
خراسان جنوبی	۱۰۴	۶	۰	۶۵	۰	۱۸
خراسان رضوی	۲,۰۷۷	۴۴	۱۶	۶۲	۱۲	۱۰
خراسان شمالی	۶	۴	۰	۰	۰	۰
خوزستان	۹۸	۱	۵	۴۴	۰	۴
زنجان	۵۱	۶	۲	۱۴	۰	۱۱
سمنان	۳	۲	۰	۱	۰	۰
سیستان و بلوچستان	۳۱۸	۳۶	۲۳۰	۱	۰	۱
فارس	۵۰۵	۳۶	۲	۱۲۶	۰	۳۹
قزوین	۱۱	۲	۰	۶	۰	۳
قم	۲۰	۰	۰	۱۰	۰	۰
کردستان	۱۰۸	۳	۴۲	۲۲	۱	۴
کرمان	۴۹	۷	۰	۲۰	۰	۹
کرمانشاه	۴۸۵	۰	۳۰	۲۷۸	۰	۴۰
کهگیلویه و بویراحمد	۷۰	۱	۰	۱۰	۰	۹
گلستان	۰	۰	۰	۰	۰	۰
گیلان	۶۷۵	۶	۰	۶۰۶	۰	۵۵
لرستان	۶	۴	۰	۲	۰	۰
مازندران	۲	۰	۰	۲	۰	۰
مرکزی	۸۲۷	۲	۷۱۹	۵۷	۰	۴۵
هرمزگان	۲۴	۳	۰	۹	۰	۱۲
همدان	۱۹۹	۰	۰	۱۷۱	۰	۸
یزد	۱۸	۲	۰	۱۰	۰	۶

جدول ۱۰-۳- میزان مشارکت های نقدی و غیرنقدی در برنامه CBR به تفکیک استان: ۹۹-۱۳۹۵

(ریال)

استان	جمع	نقدی	غیرنقدی
۱۳۹۵
۱۳۹۶	۱۰۳,۸۱۳,۶۳۶,۰۰۰	۳۳,۰۹۱,۵۸۰,۰۰۰	۷۰,۷۲۲,۰۵۶,۰۰۰
۱۳۹۷
۱۳۹۸	۲۸۷,۲۲۴,۶۹۱,۴۹۸	۷۲,۱۲۲,۵۱۸,۳۲۲	۲۱۵,۱۰۲,۱۷۳,۱۷۶
۱۳۹۹	۳۶۵,۱۱۷,۸۴۹,۵۲۴	۱۴۵,۰۷۳,۸۰۸,۱۸۸	۲۱۸,۰۳۱,۰۴۱,۳۳۶
آذربایجان شرقی	۶,۱۱۸,۵۰۰,۰۰۰	۱,۷۸۸,۵۰۰,۰۰۰	۴,۳۳۰,۰۰۰,۰۰۰
آذربایجان غربی	۱۴,۱۱۰,۸۲۰,۰۰۰	۸,۱۶۳,۸۲۰,۰۰۰	۵,۹۴۷,۰۰۰,۰۰۰
اردبیل	۱,۹۳۴,۲۰۰,۰۰۰	۷۷۷,۱۰۰,۰۰۰	۱,۱۵۷,۱۰۰,۰۰۰
اصفهان	۱۰,۴۳۸,۲۵۵,۰۰۰	۲,۴۵۹,۲۹۵,۰۰۰	۷,۹۷۸,۹۶۰,۰۰۰
البرز	۷۱۳,۰۰۰,۰۰۰	۱۳۰,۰۰۰,۰۰۰	۷۰۰,۰۰۰,۰۰۰
ایلام	۲,۰۷۹,۲۰۰,۰۰۰	۵۲۲,۰۰۰,۰۰۰	۱,۵۵۷,۲۰۰,۰۰۰
بوشهر	۳,۴۶۱,۰۰۰,۰۰۰	۱,۳۸۸,۰۰۰,۰۰۰	۲,۰۷۳,۰۰۰,۰۰۰
تهران	۱۳,۲۴۲,۷۵۰,۰۰۰	۲,۴۳۴,۷۵۰,۰۰۰	۱۰,۸۰۸,۰۰۰,۰۰۰
چهارمحال و بختیاری	۲,۲۰۳,۱۲۰,۰۰۰	۱,۶۳۷,۷۷۰,۰۰۰	۱۸,۵۶۵,۳۵۰,۰۰۰
خراسان جنوبی	۵,۱۳۰,۸۲۰,۰۰۰	۱,۱۵۴,۲۰۰,۰۰۰	۳,۹۷۶,۶۲۰,۰۰۰
خراسان رضوی	۱۹,۳۰۱,۹۱۰,۶۵۴	۶,۸۱۳,۲۰۵,۴۴۴	۱۲,۴۸۸,۷۰۵,۲۱۰
خراسان شمالی	۴,۴۱۹,۰۹۰,۰۰۰	۴۰۶,۵۴۰,۰۰۰	۴,۰۱۲,۵۵۰,۰۰۰
خوزستان	۳,۰۵۸,۱۹۰,۰۰۰	۱,۴۵۷,۴۰۰,۰۰۰	۲۹,۱۲۸,۷۹۰,۰۰۰
زنجان	۴,۷۴۵,۵۰۰,۰۰۰	۱,۳۳۰,۰۰۰,۰۰۰	۳,۴۱۵,۵۰۰,۰۰۰
سمنان	۳,۵۱۷,۹۵۰,۰۰۰	۲۶۵,۹۵۰,۰۰۰	۳,۲۵۲,۰۰۰,۰۰۰
سیستان و بلوچستان	۲,۲۰۰,۰۰۰,۰۰۰	۱,۳۱۰,۰۰۰,۰۰۰	۸۹۰,۰۰۰,۰۰۰
فارس	۳,۰۳۷,۰۸۲,۴۰۰	۷,۶۸۳,۸۱۰,۰۰۰	۲۲,۶۸۶,۲۷۲,۴۰۰
قزوین	۳,۷۳۴,۱۰۰,۰۰۰	۴۲۹,۱۰۰,۰۰۰	۳,۳۰۵,۰۰۰,۰۰۰
قم	۶۴۸,۰۰۰,۰۰۰	۵۵۰,۰۰۰,۰۰۰	۹۸,۰۰۰,۰۰۰
کردستان	۳,۹۲۱,۶۴۵,۷۸۴	۱,۷۲۶,۱۷۲,۷۴۴	۲,۱۹۵,۴۷۳,۰۴۰
کرمان	۹۳,۶۸۶,۵۴۶,۵۱۸	۷۶,۹۷۷,۹۱۱,۰۰۰	۱۶,۷۰۸,۶۳۵,۵۱۸
کرمانشاه	۱۳,۹۱۲,۲۰۰,۰۰۰	۱,۶۴۵,۰۰۰,۰۰۰	۱۰,۶۱۴,۲۰۰,۰۰۰
کهگیلویه و بویراحمد	۱,۰۳۶,۰۰۰,۰۰۰	۴۱۷,۰۰۰,۰۰۰	۶۱۹,۰۰۰,۰۰۰
گلستان	۲,۰۴۷,۱۵۰,۰۰۰	۳۷۷,۵۰۰,۰۰۰	۱,۶۶۹,۶۵۰,۰۰۰
گیلان	۵,۰۳۲,۲۰۳,۱۶۸	۱,۰۵۳,۲۷۴,۰۰۰	۳,۹۷۸,۹۲۹,۱۶۸
لرستان	۵,۶۸۹,۵۵۰,۰۰۰	۷۹۲,۳۰۰,۰۰۰	۴,۸۹۷,۲۵۰,۰۰۰
مازندران	۱۶,۲۶۴,۴۶۰,۰۰۰	۳,۵۰۹,۷۶۰,۰۰۰	۱۲,۷۵۴,۷۰۰,۰۰۰
مرکزی	۲۵,۳۰۰,۴۰۰,۰۰۰	۱۳,۰۳۶,۰۰۰,۰۰۰	۱۲,۲۶۴,۴۰۰,۰۰۰
هرمزگان	۱۴,۷۴۵,۰۰۰,۰۰۰	۲,۲۵۵,۰۰۰,۰۰۰	۱۲,۴۹۰,۰۰۰,۰۰۰
همدان	۴,۴۴۹,۲۰۶,۰۰۰	۱,۸۹۵,۴۵۰,۰۰۰	۲,۶۰۳,۷۵۶,۰۰۰
یزد	۲,۰۷۹,۰۰۰,۰۰۰	۸۰۴,۰۰۰,۰۰۰	۱,۲۷۵,۰۰۰,۰۰۰

جدول ۹-۳- تعداد خدمت آموزش ارائه شده به شرکای کاری در برنامه CBR به تفکیک استان: ۹۹-۱۳۹۵

استان	جمع	تعداد افراد آموزش دیده (حضوری و یا مجازی)			
		کارشناس	تسهیلگر	دهیار	بهورز
۱۳۹۵
۱۳۹۶	۲۵,۵۸۵	۱,۰۷۷	۴,۶۹۸	۸,۴۶۴	۱۱,۳۴۶
۱۳۹۷
۱۳۹۸	۲۲,۴۵۱	۱,۱۷۹	۵,۸۶۰	۶,۸۶۸	۵,۲۱۰
۱۳۹۹	۱۵,۱۲۴	۵۶۱	۳,۴۵۶	۴,۸۴۷	۳,۹۰۹
آذربایجان شرقی	۷۶۵	۲۴	۱۴۳	۲۶۱	۱۶۳
آذربایجان غربی	۴۹۰	۱۸	۸۹	۱۸۴	۱۹۲
اردبیل	۱۹۰	۶	۲۸	۷۹	۵۵
اصفهان	۱,۲۳۸	۴۹	۴۸	۳۹۲	۴۵۳
البرز	۱۸۹	۶	۱۸	۹۵	۴۹
ایلام	۳۹۰	۱۱	۶۷	۲۱۰	۷۲
بوشهر	۱۴۶	۱۹	۷۰	۰	۰
تهران	۲۳۴	۲۰	۱۴۲	۴۴	۱۰
چهارمحال و بختیاری	۳۲۹	۹	۹۷	۹۴	۴۷
خراسان جنوبی	۲۶۳	۱۰	۸۲	۷۲	۶۷
خراسان رضوی	۱,۴۶۶	۳۶	۴۴۴	۴۰۱	۳۷۵
خراسان شمالی	۶۲	۹	۵۳	۰	۰
خوزستان	۳۸۲	۱۶	۴۲	۱۴۱	۱۳۳
زنجان	۲۲۷	۸	۲۴	۱۶۷	۶
سمنان	۷۱	۱۲	۲۸	۱۰	۸
سیستان و بلوچستان	۱۸۴	۲۹	۴۴	۵۷	۳۱
فارس	۱,۴۶۴	۳۹	۴۱۴	۳۴۴	۱۷۹
قزوین	۱۳۵	۵	۲۲	۶۵	۴۰
قم	۱۴	۲	۱۲	۰	۰
کردستان	۸۴۳	۱۱	۸۷	۲۳۶	۲۸۹
کرمان	۷۹۲	۲۷	۷۷	۳۱۸	۱۸۱
کرمانشاه	۳۲۲	۵	۶۶	۱۵۸	۹۰
کهگیلویه و بویراحمد	۲۶۸	۱۰	۵۹	۱۴۰	۵۹
گلستان	۰	۰	۰	۰	۰
گیلان	۱,۱۴۲	۶۹	۱۹۷	۴۱۵	۳۶۲
لرستان	۳۵۳	۳۹	۲۸۳	۱۹	۱۲
مازندران	۲۰۸	۲۲	۱۴۱	۳	۳
مرکزی	۱,۱۶۹	۱۳	۳۳۴	۳۹۷	۳۸۳
هرمزگان	۸۱۴	۱۶	۲۵۶	۲۰۶	۲۴۳
همدان	۸۵۹	۱۱	۷۶	۳۰۴	۳۶۵
یزد	۱۱۵	۱۰	۱۳	۳۵	۴۲

جدول ۱۲-۳- تعداد واحدهای مسکونی در دست احداث و واگذار شده به تفکیک استان: ۹۹-۱۳۹۵

استان	دردست احداث	واگذار شده
۱۳۹۵	۳۵,۷۷۸	۱۰,۲۰۴
۱۳۹۶	۳۴,۴۲۵	۱۱,۸۲۴
۱۳۹۷	۳۰,۳۲۰	۱۳,۳۶۰
۱۳۹۸	۴۶,۳۶۱	۱۴,۷۲۱
۱۳۹۹	۳۵,۱۶۹	۱۶,۹۹۹
آذربایجان شرقی	۲,۵۶۹	۵۸۶
آذربایجان غربی	۱,۰۵۴	۲۶۲
اردبیل	۱۹۶	۲۵۱
اصفهان	۷۵۴	۵۵۲
البرز	۱,۰۰۹	۴۳۸
ایلام	۷۸۸	۲۴۴
بوشهر	۳۹۳	۲۷۲
تهران	۱,۶۳۸	۱۲۵۲
چهارمحال و بختیاری	۱,۹۶۶	۹۷۸
خراسان جنوبی	۷۰۷	۱۸۰
خراسان رضوی	۳,۲۳۵	۱۱۰۰
خراسان شمالی	۱,۳۳۱	۵۳۵
خوزستان	۱,۳۱۶	۵۲۶
زنجان	۲۵۶	۱۷۰
سمنان	۲۵۷	۱۷۹
سیستان و بلوچستان	۲,۲۷۲	۹۶۵
فارس	۲,۱۵۰	۱۱۱۴
قزوین	۱,۱۵۹	۶۲۱
قم	۲۲۸	۱۲۲
کردستان	۶۶۸	۴۶۰
کرمان	۱,۵۰۱	۱۲۶۶
کرمانشاه	۶۶۵	۶۹۳
کهگیلویه و بویراحمد	۱,۹۱۷	۲۱۹
گلستان	۷۴۷	۴۷۱
گیلان	۴۵۲	۹۷۸
لرستان	۶۶۲	۵۷۰
مازندران	۲,۹۷۲	۱۲۴۰
مرکزی	۴۱۴	۸۴
هرمزگان	۱,۳۱۶	۳۷۹
همدان	۲۸۶	۲۱۳
یزد	۲۹۱	۷۹

جدول ۱۱-۳- تعداد تماسهای موفق صدای مشاور برحسب نوع مدیریت به تفکیک استان: ۹۹-۱۳۹۵

استان	جمع	تماس های موفق با صدای مشاور ۱۴۸۰	تماس های موفق کد ده رسمی
۱۳۹۵	۱,۳۷۸,۷۳۹	۷۱۴,۳۷۸	۱۶,۲۰۱
۱۳۹۶	۱,۴۸۶,۰۲۴	۹۱۶,۲۰۷	۱۵,۲۷۵
۱۳۹۷	۱,۰۱۵,۸۲۱	۹۷۵,۷۳۵	۴۰,۰۸۶
۱۳۹۸	۱,۱۲۳,۰۹۳	۱,۱۱۴,۵۵۲	۸,۵۴۱
۱۳۹۹	۱,۷۵۶,۱۲۳	۱,۷۵۳,۶۱۳	۲,۵۱۰
آذربایجان شرقی	۶۲,۰۸۸	۶۱,۹۷۸	۱۱۰
آذربایجان غربی	۵۰,۸۷۶	۵۰,۸۷۶	۰
اردبیل	۲۱,۴۷۹	۲۱,۴۷۹	۰
اصفهان	۶۱,۱۴۷	۶۱,۱۴۷	۰
البرز	۶۱,۵۷۷	۶۱,۵۷۷	۰
ایلام	۷,۵۷۲	۷,۵۷۲	۰
بوشهر	۱۵,۰۶۸	۱۵,۰۶۸	۰
تهران	۳۹۸,۰۴۷	۳۹۶,۶۶۵	۱,۳۸۲
چهارمحال و بختیاری	۲۳,۸۹۰	۲۳,۸۹۰	۰
خراسان جنوبی	۲۹,۳۱۸	۲۹,۳۱۸	۰
خراسان رضوی	۶۰,۴۹۱	۶۰,۴۹۱	۰
خراسان شمالی	۱۳,۵۸۷	۱۳,۵۸۷	۰
خوزستان	۳۱,۲۳۵	۳۰,۶۳۵	۶۰۰
زنجان	۲۲,۷۶۴	۲۲,۷۶۴	۰
سمنان	۱۲,۴۹۰	۱۲,۴۹۰	۰
سیستان و بلوچستان	۲۰,۷۲۰	۲۰,۷۲۰	۰
فارس	۱۵۴,۹۰۴	۱۵۴,۹۰۴	۰
قزوین	۳۲,۸۹۸	۳۲,۶۹۰	۲۰۸
قم	۲۵,۷۷۹	۲۵,۶۷۹	۱۰۰
کردستان	۹,۰۱۴	۹,۰۱۴	۰
کرمان	۱۷۵,۲۰۸	۱۷۵,۲۰۸	۰
کرمانشاه	۲۹,۸۴۰	۲۹,۸۴۰	۰
کهگیلویه و بویراحمد	۳,۵۳۳	۳,۵۳۳	۰
گلستان	۳۲,۳۵۷	۳۲,۳۵۷	۰
گیلان	۳۵,۶۷۰	۳۵,۵۶۰	۱۱۰
لرستان	۴۸,۷۲۲	۴۸,۷۲۲	۰
مازندران	۱۵۱,۲۳۵	۱۵۱,۲۳۵	۰
مرکزی	۲۱,۶۲۳	۲۱,۶۲۳	۰
هرمزگان	۱۱,۶۲۵	۱۱,۶۲۵	۰
همدان	۸۴,۹۲۸	۸۴,۹۲۸	۰
یزد	۴۶,۴۳۸	۴۶,۴۳۸	۰

جدول ۱۴-۳ میزان مشارکت های نقدی، غیر نقدی و خدماتی مراکز دولتی به تفکیک استان: ۹۹-۱۳۹۵

(ریال)

استان	جمع کل	نقدی	غیر نقدی	خدماتی
۱۳۹۵	۲,۲۴۱,۵۰۱,۰۴۳,۵۴۸	۴۸۰,۴۸۶,۲۴۰,۴۳۱	۱,۳۰۸,۶۰۰,۸۳۷,۳۸۶	۴۵۲,۴۱۳,۹۶۵,۷۳۱
۱۳۹۶	۳,۰۱۷,۲۸۰,۸۲۶,۱۶۴	۵۳۰,۳۹۱,۲۷۴,۵۸۳	۱,۹۲۷,۲۳۷,۹۲۶,۵۲۴	۵۵۹,۶۵۱,۶۲۵,۰۵۷
۱۳۹۷	۳,۲۶۴,۶۹۲,۴۰۱,۱۵۰	۵۵۹,۷۲۷,۴۱۲,۵۷۱	۲,۰۷۶,۸۲۵,۱۳۹,۴۴۵	۶۲۸,۱۳۹,۸۴۹,۱۳۴
۱۳۹۸	۳,۹۸۹,۳۸۳,۸۸۸,۹۴۴	۶۶۱,۲۰۴,۴۰۱,۲۲۶	۲,۵۹۱,۶۳۱,۱۸۱,۸۰۴	۷۳۶,۵۴۸,۳۰۵,۹۱۴
۱۳۹۹	۵,۸۴۴,۲۳۵,۶۶۹,۳۱۹	۹۶۲,۰۰۲,۴۴۴,۴۱۴	۴,۰۲۶,۵۹۰,۴۳۸,۵۲۹	۸۵۵,۶۴۲,۷۸۶,۳۷۶
آذربایجان شرقی	۶۲۵,۰۲۰,۳۴,۲۶۴	۴۰,۴۳۳,۱۳۴,۳۰۴	۳۳۴,۸۵۴,۱۱۸,۴۱۰	۲۴۹,۷۳۲,۷۸۱,۵۵۰
آذربایجان غربی	۱۹۹,۳۲۰,۸۳۳,۹۹۶	۴۹,۲۳۱,۸۲۶,۹۰۸	۱۳۵,۶۶۹,۷۶۳,۴۳۴	۱۴,۴۱۹,۲۴۳,۶۵۴
اردبیل	۷۱,۷۵۶,۰۱۱,۵۳۷	۱۸,۷۲۰,۷۳۹,۹۵۰	۴۶,۰۰۸,۳۵۲,۵۸۷	۷,۰۲۶,۹۱۹,۰۰۰
اصفهان	۲۲۷,۹۴۷,۰۲۹,۵۷۴	۴۸,۰۰۶,۵۷۸,۹۶۴	۱۴۹,۷۱۹,۹۵۷,۳۷۰	۳۰,۲۲۰,۴۹۳,۲۴۰
البرز	۱۰۹,۵۲۸,۰۷۶,۱۱۵	۲۲,۳۹۸,۸۰۱,۶۵۵	۸۳,۹۹۲,۲۷۴,۴۶۰	۳,۱۳۷,۰۰۰,۰۰۰
ایلام	۷۵,۱۷۲,۸۰۹,۰۵۴	۲,۶۱۷,۸۳۰,۸۸۳	۷۱,۲۰۲,۹۷۸,۱۷۱	۱,۳۵۲,۰۰۰,۰۰۰
بوشهر	۴۲,۹۳۷,۶۵۲,۱۶۴	۱۰,۷۱۸,۱۲۶,۰۶۲	۲۷,۷۵۲,۳۶۶,۱۰۲	۴,۴۶۷,۱۶۰,۰۰۰
تهران	۱,۰۰۲,۹۰۹,۰۳۵,۶۵۵	۱۴۸,۵۵۴,۷۹۷,۶۱۵	۸۳۴,۷۲۷,۱۸۷,۶۹۹	۱۹,۶۲۷,۰۵۰,۳۴۱
چهارمحال و بختیاری	۱۱,۲۸۶,۵۲۶,۰۰۰	۳,۷۳۳,۰۳۶,۰۰۰	۵,۷۵۴,۹۹۰,۰۰۰	۱,۷۹۸,۵۰۰,۰۰۰
خراسان جنوبی	۶۳,۲۸۶,۳۰۳,۲۵۰	۵,۸۴۱,۹۱۷,۲۵۰	۴۳,۳۶۳,۳۳۶,۰۰۰	۱۴,۰۸۱,۰۵۰,۰۰۰
خراسان رضوی	۲۸۸,۲۹۰,۳۵۷,۲۳۹	۹۸,۹۱۸,۴۶۰,۴۵۵	۱۵۵,۵۱۲,۹۱۲,۲۱۴	۳۳,۸۵۸,۹۸۴,۵۷۰
خراسان شمالی	۳۷,۹۶۴,۱۵۷,۰۰۰	۱۰,۱۰۴,۲۰۱,۰۰۰	۱۸,۱۳۸,۱۲۹,۰۰۰	۹,۷۲۱,۸۲۷,۰۰۰
خوزستان	۲۸۷,۶۵۵,۶۵۵,۲۴۸	۴۱,۶۲۴,۶۱۵,۶۷۵	۱۸۹,۱۵۲,۷۲۸,۵۷۳	۵۶,۸۷۸,۳۱۱,۰۰۰
زنجان	۷۵,۲۱۷,۰۱۷,۷۰۰	۳۰,۱۱۸,۴۷۰,۷۰۰	۲۹,۲۸۹,۲۳۳,۰۰۰	۱۵,۸۰۹,۳۱۴,۰۰۰
سمنان	۱۷,۳۴۹,۶۸۸,۰۰۰	۳,۳۱۰,۸۸۷,۰۰۰	۱۳,۵۵۴,۱۰۱,۰۰۰	۴۸۴,۷۰۰,۰۰۰
سیستان و بلوچستان	۳۴۴,۸۵۴,۴۳۶,۷۵۸	۷۰,۵۷۱,۶۹۴,۵۵۸	۲۷۱,۴۰۸,۱۰۲,۲۰۰	۲,۸۷۴,۶۴۰,۰۰۰
فارس	۳۴۰,۳۳۸,۹۱۸,۴۸۶	۳۹,۵۰۷,۵۰۰,۲۸۰	۲۰۱,۷۴۳,۴۹۳,۹۸۸	۹۹,۰۸۷,۹۲۴,۲۱۸
قزوین	۵۱,۹۹۱,۲۰۰,۴۷۸	۱۳,۰۵۹,۷۱۳,۰۷۱	۳۸,۱۳۵,۴۴۷,۴۰۷	۷۹۶,۰۴۰,۰۰۰
قم	۳۹,۳۲۴,۰۷۰,۵۹۵	۷,۹۲۴,۵۷۰,۵۹۵	۱۶,۶۴۷,۷۵۰,۰۰۰	۱۴,۷۵۱,۷۵۰,۰۰۰
کردستان	۶۲,۲۳۳,۱۷۵,۴۴۲	۲۴,۸۶۹,۲۷۹,۰۵۲	۳۳,۹۳۶,۷۷۲,۴۹۱	۳,۴۲۷,۱۲۳,۸۹۹
کرمان	۴۷۶,۴۰۰,۴۸۲,۹۱۰	۱۰۹,۷۴۷,۴۸۳,۸۱۸	۳۳۶,۵۳۶,۴۲۴,۴۹۲	۳۰,۱۱۶,۵۷۴,۶۰۰
کرمانشاه	۱۴۶,۶۹۳,۳۹۴,۸۵۹	۳۳,۵۸۳,۴۵۶,۰۰۰	۷۳,۴۱۱,۹۰۶,۸۵۴	۳۹,۶۹۸,۰۳۲,۰۰۵
کهگیلویه و بویراحمد	۸,۴۸۸,۷۴۰,۰۰۱	۴۹۲,۲۱۰,۰۰۰	۶,۱۶۱,۷۳۰,۰۰۰	۱,۸۳۴,۸۰۰,۰۰۱
گلستان	۶۰,۶۱۶,۶۱۸,۸۰۹	۱۱,۴۶۲,۱۱۵,۲۵۰	۴۸,۳۷۸,۵۰۳,۵۵۹	۷۷۶,۰۰۰,۰۰۰
گیلان	۷۸,۸۰۲,۷۳۵,۲۳۹	۱۶,۲۹۸,۸۹۲,۰۷۱	۵۷,۹۵۷,۴۲۸,۱۶۸	۴,۵۴۶,۴۱۵,۰۰۰
لرستان	۸۶,۴۲۷,۰۴۵,۳۰۶	۱۲,۱۵۱,۳۶۸,۸۰۶	۶۶,۷۷۱,۷۲۶,۵۰۰	۷,۵۰۳,۹۵۰,۰۰۰
مازندران	۷۰۹,۲۳۴,۶۰۶,۸۱۳	۲۵,۷۵۵,۲۲۸,۴۷۴	۵۴۳,۹۴۹,۶۹۶,۱۲۱	۱۳۹,۵۲۹,۶۸۲,۲۱۸
مرکزی	۹۱,۱۵۷,۶۶۱,۲۲۴	۱۸,۹۲۹,۵۰۱,۰۱۵	۶۳,۶۶۱,۹۹۰,۲۲۹	۸,۵۶۶,۱۶۹,۹۸۰
هرمزگان	۵۷,۴۴۱,۸۰۳,۳۷۲	۵,۷۶۳,۵۳۳,۷۷۲	۴۲,۷۶۶,۱۹۳,۵۰۰	۸,۹۱۲,۰۷۶,۱۰۰
همدان	۸۰,۹۸۴,۳۷۱,۴۴۸	۸,۸۹۳,۷۵۰,۴۴۸	۶۰,۸۸۴,۴۰۳,۰۰۰	۱۱,۲۰۶,۲۱۸,۰۰۰
یزد	۷۳,۶۰۵,۲۲۰,۷۸۳	۲۸,۶۵۸,۷۲۲,۷۸۳	۲۵,۵۴۶,۴۴۲,۰۰۰	۱۹,۴۰۰,۰۵۶,۰۰۰

جدول ۱۳-۳ تعداد اشتغال تعهد و ایجاد شده به تفکیک استان: ۹۹-۱۳۹۵

استان	تعهد	تحقق
۱۳۹۵
۱۳۹۶	۴۷,۶۱۹	۵۶,۶۷۷
۱۳۹۷	۵۰,۴۷۷	۵۶,۳۲۶
۱۳۹۸	۵۳,۵۰۶	۵۷,۸۷۲
۱۳۹۹	۵۶,۷۱۷	۶۰,۷۳۹
آذربایجان شرقی	۳,۳۹۲	۳,۸۷۸
آذربایجان غربی	۱,۶۰۲	۱,۷۱۰
اردبیل	۷۸۲	۷۸۶
اصفهان	۴,۰۲۸	۴,۱۴۴
البرز	۲,۰۰۴	۲,۰۳۷
ایلام	۸۴۸	۱,۳۴۵
بوشهر	۹۹۱	۱,۲۴۹
تهران	۲,۹۶۸	۲,۸۰۰
چهارمحال و بختیاری	۱,۳۵۹	۱,۶۶۹
خراسان جنوبی	۸۴۸	۹۲۴
خراسان رضوی	۵,۰۸۸	۵,۰۹۳
خراسان شمالی	۸۵۹	۸۶۵
خوزستان	۲,۴۳۸	۲,۴۹۶
زنجان	۶۳۶	۶۷۲
سمنان	۵۸۱	۵۸۶
سیستان و بلوچستان	۱,۵۹۰	۱,۶۶۰
فارس	۳,۱۶۹	۳,۵۴۸
قزوین	۷۱۰	۷۳۴
قم	۸۰۱	۸۱۰
کردستان	۲,۲۰۷	۲,۵۱۶
کرمان	۳,۴۹۸	۴,۰۷۶
کرمانشاه	۲,۳۳۲	۲,۳۶۲
کهگیلویه و بویراحمد	۴۷۷	۳۳۵
گلستان	۱,۰۶۰	۱,۰۶۸
گیلان	۱,۶۴۶	۱,۷۴۴
لرستان	۱,۵۹۰	۱,۷۶۸
مازندران	۲,۷۴۵	۲,۹۲۱
مرکزی	۱,۲۷۵	۱,۲۸۱
هرمزگان	۱,۱۸۲	۱,۳۱۱
همدان	۱,۹۰۸	۲,۲۰۰
یزد	۲,۱۰۱	۲,۱۵۱

جدول ۱۶-۳ میزان مشارکت های نقدی، غیر نقدی و خدماتی مراکز دولتی و خیریه به تفکیک استان: ۹۹-۱۳۹۵

(ریال)

استان	جمع کل	نقدی	غیر نقدی	خدماتی
۱۳۹۵	۵,۶۴۳,۷۴۸,۲۱۵,۵۰۸	۱,۶۸۵,۹۵۳,۶۹۸,۲۰۶	۲,۹۶۸,۷۶۷,۲۱۷,۶۷۷	۹۸۹,۰۲۷,۲۹۹,۶۲۵
۱۳۹۶	۷,۴۳۹,۷۵۱,۱۸۷,۱۱۹	۱,۸۷۵,۰۵۴,۹۱۳,۶۰۶	۴,۴۴۰,۸۲۵,۱۶۸,۸۰۳	۱,۱۲۳,۸۷۱,۱۰۴,۷۱۰
۱۳۹۷	۸,۶۲۱,۹۷۶,۱۰۰,۸۰۸	۲,۴۱۹,۳۷۵,۸۸۱,۷۹۲	۴,۸۹۷,۲۵۱,۷۶۹,۵۷۰	۱,۳۰۵,۳۴۸,۴۴۹,۴۴۶
۱۳۹۸	۱۰,۵۱۲,۰۷۱,۵۹۳,۵۱۸	۲,۷۵۹,۶۱۴,۹۶۸,۷۲۴	۶,۲۵۶,۸۸۱,۰۲۱,۰۸۸	۱,۴۹۵,۵۷۵,۶۰۳,۷۰۶
۱۳۹۹	۱۵,۵۱۰,۶۸۲,۴۵۴,۷۹۸	۳,۸۷۷,۳۴۷,۹۷۷,۶۸۷	۹,۵۶۵,۸۴۶,۴۵۳,۱۳۳	۲,۰۶۷,۴۸۸,۰۲۳,۹۷۸
آذربایجان شرقی	۱,۲۲۱,۷۷۳,۲۸۶,۱۳۱	۱۶۳,۱۹۲,۵۱۹,۹۸۹	۶۵۱,۷۲۳,۱۱۰,۵۱۲	۴۰۶,۸۵۷,۶۵۵,۶۳۰
آذربایجان غربی	۴۶۱,۴۲۵,۵۷۹,۷۴۰	۱۳۵,۰۵۵,۱۳۸,۶۹۲	۳۰۰,۲۵۵,۶۴۵,۶۱۵	۲۶,۱۱۴,۷۹۵,۴۳۳
اردبیل	۲۵۵,۳۷۰,۹۵۰,۱۰۸	۱۳۸,۸۳۹,۵۲۴,۹۳۸	۹۶,۶۸۴,۰۸۰,۱۷۰	۱۹,۸۴۷,۳۴۵,۰۰۰
اصفهان	۷۲۴,۳۶۳,۱۸۷,۰۶۶	۲۳۲,۶۸۶,۸۶۷,۹۲۸	۳۹۴,۸۹۵,۶۳۵,۸۹۸	۹۶,۷۸۰,۶۸۳,۲۴۰
البرز	۴۰۵,۰۷۵,۵۵۷,۸۷۲	۲۰۰,۱۱۱,۳۰۰,۱۷۹	۱۸۲,۹۷۰,۲۳۵,۳۹۳	۲۱,۹۹۴,۰۲۲,۳۰۰
ایلام	۷۵,۱۷۲,۸۰۹,۰۵۴	۲,۶۱۷,۸۳۰,۸۸۳	۷۱,۲۰۲,۹۷۸,۱۷۱	۱,۳۵۲,۰۰۰,۰۰۰
بوشهر	۸۶,۵۸۰,۵۲۰,۲۳۸	۱۵,۶۵۸,۷۶۰,۷۲۴	۵۲,۹۱۶,۹۸۹,۵۱۴	۱۸,۰۰۴,۷۷۰,۰۰۰
تهران	۱,۵۹۷,۶۸۵,۰۰۸,۶۵۲	۳۲۹,۴۸۳,۴۹۷,۹۹۵	۱,۲۴۱,۵۱۲,۵۲۰,۳۱۶	۲۶,۶۸۸,۹۹۰,۳۴۱
چهارمحال و بختیاری	۸۵,۱۸۸,۷۵۵,۹۹۰	۴۷,۸۳۵,۶۹۴,۰۲۰	۳۲,۶۲۸,۱۱۱,۹۷۰	۴,۷۲۴,۹۵۰,۰۰۰
خراسان جنوبی	۲۳۸,۳۹۹,۸۴۰,۶۹۱	۸۲,۸۲۵,۸۰۱,۹۴۷	۱۳۰,۸۰۳,۵۸۸,۷۴۴	۲۴,۷۷۰,۴۵۰,۰۰۰
خراسان رضوی	۱,۱۸۸,۰۸۶,۹۳۰,۳۰۶	۵۳۰,۲۱۷,۷۰۰,۰۰۶	۵۵۵,۲۸۷,۵۱۴,۷۱۰	۱۰۲,۵۸۱,۷۱۵,۵۹۰
خراسان شمالی	۲۳۰,۷۶۷,۳۵۷,۰۰۰	۸۱,۲۶۶,۶۰۱,۰۰۰	۸۱,۵۷۱,۵۰۹,۰۰۰	۶۷,۹۲۹,۲۴۷,۰۰۰
خوزستان	۸۲۶,۸۶۵,۷۵۸,۰۴۲	۷۸,۷۴۳,۳۹۸,۴۱۴	۶۶۹,۹۱۳,۷۷۴,۹۹۳	۷۸,۲۰۸,۵۸۴,۶۳۵
زنجان	۱۸۴,۲۷۴,۴۷۳,۲۷۶	۷۶,۹۵۹,۸۰۶,۵۱۶	۹۰,۲۴۱,۴۸۲,۷۶۰	۱۷,۰۷۳,۱۸۴,۰۰۰
سمنان	۲۰۸,۶۰۳,۸۶۷,۵۳۰	۴۳,۸۵۳,۸۴۵,۳۳۵	۱۵۸,۹۸۶,۳۳۳,۱۹۵	۵,۷۶۳,۶۸۹,۰۰۰
سیستان و بلوچستان	۴۰۳,۴۹۶,۵۶۵,۲۳۸	۷۱,۲۰۹,۸۴۴,۵۵۸	۳۲۸,۴۹۴,۸۸۰,۶۸۰	۳,۷۹۱,۸۴۰,۰۰۰
فارس	۱,۰۵۳,۶۲۸,۲۸۴,۹۰۴	۲۳۲,۳۳۹,۰۸۲,۳۲۸	۵۰۵,۰۶۱,۸۵۴,۸۲۸	۳۱۶,۲۲۷,۳۴۷,۷۴۸
قزوین	۱۱۷,۰۰۷,۲۲۵,۷۳۷	۴۳,۹۷۸,۵۳۲,۳۸۰	۷۰,۰۳۰,۸۵۳,۳۵۷	۲,۹۹۷,۸۴۰,۰۰۰
قم	۲۱۷,۷۹۴,۴۷۷,۹۹۴	۵۵,۵۷۹,۹۸۳,۹۲۹	۱۴۳,۹۱۵,۸۹۴,۰۶۵	۱۸,۲۹۸,۶۰۰,۰۰۰
کردستان	۹۱۲,۶۶۴,۵۹۹,۰۴۳	۲۰۷,۳۶۶,۵۱۲,۴۷۸	۶۷۶,۸۳۴,۱۷۲,۲۳۹	۲۸,۴۶۳,۹۱۴,۳۲۶
کرمان	۷۴۴,۵۹۳,۱۳۵,۹۴۱	۱۷۶,۵۳۳,۲۱۵,۵۹۱	۵۱۸,۲۰۸,۴۳۹,۷۵۰	۴۹,۸۵۱,۴۸۰,۶۰۰
کرمانشاه	۴۱۱,۲۰۸,۱۹۲,۵۸۹	۴۱,۴۶۴,۱۳۶,۳۰۰	۲۵۶,۰۷۳,۷۳۷,۲۸۴	۱۱۳,۶۷۰,۳۱۹,۰۰۵
کهگیلویه و بویراحمد	۱۱,۰۴۲,۶۴۰,۰۰۲	۸۶۶,۵۱۰,۰۰۰	۶,۹۰۷,۷۳۰,۰۰۰	۳,۲۶۸,۴۰۰,۰۰۲
گلستان	۲۷۴,۰۳۷,۰۴۸,۹۷۱	۱۱۹,۵۰۱,۵۱۶,۸۸۲	۱۵۰,۷۰۷,۵۳۲,۰۸۹	۳,۸۲۸,۰۰۰,۰۰۰
گیلان	۳۳۲,۶۳۰,۹۳۸,۰۴۷	۱۳۸,۰۰۴,۶۲۲,۹۳۹	۱۴۷,۸۵۶,۸۹۴,۱۰۸	۴۶,۷۶۹,۴۲۱,۰۰۰
لرستان	۱۶۷,۷۶۵,۳۱۱,۶۹۶	۳۷,۴۱۶,۹۵۸,۳۰۶	۱۰۵,۷۱۰,۹۵۳,۳۹۰	۲۴,۶۳۷,۴۰۰,۰۰۰
مازندران	۱,۸۲۸,۶۵۲,۳۳۶,۰۴۷	۲۸۸,۲۶۶,۴۲۲,۳۸۰	۱,۲۱۴,۳۴۴,۱۳۲,۶۴۰	۳۲۶,۰۴۱,۷۸۱,۰۲۷
مرکزی	۲۸۹,۱۲۰,۹۲۶,۷۶۵	۸۹,۲۰۴,۸۱۳,۷۵۷	۱۶۳,۷۱۸,۸۸۹,۰۰۷	۳۶,۱۹۷,۲۲۴,۰۰۱
هرمزگان	۳۰۶,۰۴۷,۳۷۱,۶۰۴	۱۳۳,۳۴۷,۰۳۳,۷۶۹	۱۵۰,۷۱۸,۷۷۱,۷۳۵	۲۱,۹۸۱,۵۶۶,۱۰۰
همدان	۲۹۶,۶۷۷,۳۷۰,۶۳۸	۳۳,۲۲۹,۸۵۷,۶۳۸	۱۹۰,۳۲۴,۱۵۵,۰۰۰	۷۳,۱۲۳,۳۵۸,۰۰۰
یزد	۳۵۴,۶۸۲,۱۴۷,۸۸۶	۴۹,۶۹۰,۶۴۵,۸۸۶	۲۲۵,۳۴۴,۰۵۲,۰۰۰	۷۹,۶۴۷,۴۵۰,۰۰۰


جدول ۱۵-۳ میزان مشارکت های نقدی، غیر نقدی و خدماتی مراکز خیریه به تفکیک استان: ۹۹-۱۳۹۵

(ریال)

استان	جمع کل	نقدی	غیر نقدی	خدماتی
۱۳۹۵	۳,۴۰۲,۲۴۷,۱۷۱,۹۶۰	۱,۲۰۵,۴۶۷,۴۵۷,۷۷۵	۱,۶۶۰,۱۶۶,۳۸۰,۲۹۱	۵۳۶,۶۱۳,۳۳۳,۸۹۴
۱۳۹۶	۴,۴۲۲,۴۷۰,۳۶۰,۹۵۵	۱,۳۴۴,۶۶۳,۶۳۹,۰۲۳	۲,۵۱۳,۵۸۷,۲۴۲,۲۷۹	۵۶۴,۲۱۹,۴۷۹,۶۵۳
۱۳۹۷	۵,۳۵۷,۲۸۳,۶۹۹,۶۵۸	۱,۸۵۹,۶۴۸,۴۶۹,۲۲۱	۲,۸۲۰,۴۲۶,۶۳۰,۱۲۵	۶۷۷,۲۰۸,۶۰۰,۳۱۲
۱۳۹۸	۶,۵۲۲,۶۸۷,۷۰۴,۵۷۴	۲,۰۹۸,۴۱۰,۵۶۷,۴۹۸	۳,۶۶۵,۲۴۹,۸۳۹,۲۸۴	۷۵۹,۰۲۷,۲۹۷,۷۹۲
۱۳۹۹	۹,۶۶۶,۴۴۶,۷۸۵,۴۷۹	۲,۹۱۵,۳۴۵,۵۳۳,۲۷۳	۵,۵۳۹,۲۵۶,۰۱۴,۶۰۴	۱,۲۱۱,۸۴۵,۲۳۷,۶۰۲
آذربایجان شرقی	۵۹۶,۷۵۳,۲۵۱,۸۶۷	۱۲۲,۷۵۹,۳۸۵,۶۸۵	۳۱۶,۸۶۸,۹۹۲,۱۰۲	۱۵۷,۱۲۴,۸۷۴,۰۸۰
آذربایجان غربی	۲۶۲,۱۰۴,۷۴۵,۷۴۴	۸۵,۸۲۳,۳۱۱,۷۸۴	۱۶۴,۵۸۵,۸۸۲,۱۸۱	۱۱,۶۹۵,۵۵۱,۷۷۹
اردبیل	۱۸۳,۶۱۴,۹۳۸,۵۷۱	۱۲۰,۱۱۸,۷۸۴,۹۸۸	۵۰,۶۷۵,۷۲۷,۵۸۳	۱۲,۸۲۰,۴۲۶,۰۰۰
اصفهان	۴۹۶,۴۱۶,۱۵۷,۴۹۲	۱۸۴,۶۸۰,۲۸۸,۹۶۴	۲۴۵,۱۷۵,۶۷۸,۵۲۸	۶۶,۵۶۰,۱۹۰,۰۰۰
البرز	۲۹۵,۵۴۷,۴۸۱,۷۵۷	۱۷۷,۷۱۲,۴۹۸,۵۲۴	۹۸,۹۷۷,۹۶۰,۹۳۳	۱۸,۸۵۷,۰۲۲,۳۰۰
ایلام	۰	۰	۰	۰
بوشهر	۴۳,۶۴۲,۸۶۸,۰۷۴	۴,۹۴۰,۶۳۴,۶۶۲	۲۵,۱۶۴,۶۲۳,۴۱۲	۱۳,۵۳۷,۶۱۰,۰۰۰
تهران	۵۹۴,۷۷۵,۹۷۲,۹۹۷	۱۸۰,۹۲۸,۷۰۰,۳۸۰	۴۰۶,۷۸۵,۳۳۲,۶۱۷	۷,۰۶۱,۹۴۰,۰۰۰
چهارمحال و بختیاری	۷۳,۹۰۲,۲۲۹,۹۹۰	۴۴,۱۰۲,۶۵۸,۰۲۰	۲۶,۸۷۳,۱۲۱,۹۷۰	۲,۹۲۶,۴۵۰,۰۰۰
خراسان جنوبی	۱۷۵,۱۱۳,۵۳۷,۴۴۱	۷۶,۹۸۳,۸۸۴,۶۹۷	۸۷,۴۴۰,۲۵۲,۷۴۴	۱۰,۶۸۹,۴۰۰,۰۰۰
خراسان رضوی	۸۹۹,۷۹۶,۵۷۳,۰۶۷	۴۳۱,۲۹۹,۲۳۹,۵۵۱	۳۹۹,۷۷۴,۶۰۲,۴۹۶	۶۸,۷۲۲,۷۳۱,۰۲۰
خراسان شمالی	۱۹۲,۸۰۳,۲۰۰,۰۰۰	۷۱,۱۶۲,۴۰۰,۰۰۰	۶۳,۴۳۳,۳۸۰,۰۰۰	۵۸,۲۰۷,۴۲۰,۰۰۰
خوزستان	۵۳۹,۲۱۰,۱۰۲,۷۹۴	۳۷,۱۱۸,۷۸۲,۳۳۹	۴۸۰,۷۶۱,۰۴۶,۴۲۰	۲۱,۳۳۰,۲۷۳,۶۳۵
زنجان	۱۰۹,۰۵۷,۴۵۵,۵۷۶	۴۶,۸۴۱,۳۳۵,۸۱۶	۶۰,۹۵۲,۲۴۹,۷۶۰	۱,۲۶۳,۸۷۰,۰۰۰
سمنان	۱۹۱,۲۵۴,۱۷۹,۵۳۰	۴۰,۵۴۲,۹۵۸,۳۳۵	۱۴۵,۴۳۲,۲۳۲,۱۹۵	۵,۲۷۸,۹۸۹,۰۰۰
سیستان و بلوچستان	۵۸,۶۴۲,۱۲۸,۴۸۰	۶۳۸,۱۵۰,۰۰۰	۵۷,۰۸۶,۷۷۸,۴۸۰	۹۱۷,۲۰۰,۰۰۰
فارس	۷۱۳,۲۸۹,۳۶۶,۴۱۸	۱۹۲,۸۳۱,۵۸۲,۰۴۸	۳۰۳,۳۱۸,۳۶۰,۸۴۰	۲۱۷,۱۳۹,۴۲۳,۵۳۰
قزوین	۶۵,۰۱۶,۰۲۵,۲۵۹	۳۰,۹۱۸,۸۱۹,۳۰۹	۳۱,۸۹۵,۴۰۵,۹۵۰	۲,۲۰۱,۸۰۰,۰۰۰
قم	۱۷۸,۴۷۰,۴۰۷,۳۹۹	۴۷,۶۵۵,۴۱۳,۳۳۴	۱۲۷,۲۶۸,۱۴۴,۰۶۵	۳,۵۴۶,۸۵۰,۰۰۰
کردستان	۸۵۰,۴۳۱,۴۲۳,۶۰۱	۱۸۲,۴۹۷,۲۳۳,۴۲۶	۶۴۲,۸۹۷,۳۹۹,۷۴۸	۲۵,۰۳۶,۷۹۰,۴۲۷
کرمان	۲۶۸,۱۹۲,۶۵۳,۰۳۱	۶۶,۷۸۵,۷۳۱,۷۷۳	۱۸۱,۶۷۲,۰۱۵,۲۵۸	۱۹,۷۳۴,۹۰۶,۰۰۰
کرمانشاه	۲۶۴,۵۱۴,۷۹۷,۷۳۰	۷,۸۸۰,۶۸۰,۳۰۰	۱۸۲,۶۶۱,۸۳۰,۴۳۰	۷۳,۹۷۲,۲۸۷,۰۰۰
کهگیلویه و بویراحمد	۲,۵۵۳,۹۰۰,۰۰۱	۳۷۴,۳۰۰,۰۰۰	۷۴۶,۰۰۰,۰۰۰	۱,۴۳۳,۶۰۰,۰۰۱
گلستان	۲۱۳,۴۲۰,۴۳۰,۱۶۲	۱۰۸,۰۳۹,۴۰۱,۶۳۲	۱۰۲,۳۲۹,۰۲۸,۵۳۰	۳,۰۵۲,۰۰۰,۰۰۰
گیلان	۲۵۳,۸۲۸,۲۰۲,۸۰۸	۱۲۱,۷۰۵,۷۳۰,۸۶۸	۸۹,۸۹۹,۴۶۵,۹۴۰	۴۲,۲۲۳,۰۰۶,۰۰۰
لرستان	۸۱,۳۳۸,۲۶۶,۳۹۰	۲۵,۲۶۵,۵۸۹,۵۰۰	۳۸,۹۳۹,۲۲۶,۸۹۰	۱۷,۱۳۳,۴۵۰,۰۰۰
مازندران	۱,۱۱۹,۴۱۷,۷۲۹,۲۳۴	۲۶۲,۵۱۱,۱۹۳,۹۰۶	۶۷۰,۳۹۴,۴۳۶,۵۱۹	۱۸۶,۵۱۲,۰۹۸,۸۰۹
مرکزی	۱۹۷,۹۶۳,۲۶۵,۵۴۱	۷۰,۲۷۵,۳۱۲,۷۴۲	۱۰۰,۰۵۶,۸۹۸,۷۷۸	۲۷,۶۳۱,۰۵۴,۰۲۱
هرمزگان	۲۴۸,۶۰۵,۵۶۸,۲۳۲	۱۲۷,۵۸۳,۴۹۹,۹۹۷	۱۰۷,۹۵۲,۵۷۸,۲۳۵	۱۳,۰۶۹,۴۹۰,۰۰۰
همدان	۲۱۵,۶۹۲,۹۹۹,۱۹۰	۲۴,۳۳۶,۱۰۷,۱۹۰	۱۲۹,۴۳۹,۷۵۲,۰۰۰	۶۱,۹۱۷,۱۴۰,۰۰۰
یزد	۲۸۱,۰۷۶,۹۲۷,۱۰۳	۲۱,۰۳۱,۹۲۳,۱۰۳	۱۹۹,۷۹۷,۶۱۰,۰۰۰	۶۰,۲۴۷,۳۹۴,۰۰۰

فصل چهارم

مرکز



تعاریف و مفاهیم

- گروه همیار زنان (تحت پوشش سازمان بهزیستی کشور) :

گروهی متشکل از زنان خانوارهای نیازمند تحت پوشش سازمان بهزیستی کشور است که به منظور دستیابی به استقلال اقتصادی و اجتماعی و استفاده از قابلیت‌های گروهی با هدف توانمندسازی خود، با حمایت سازمان بهزیستی کشور فعالیت نموده و می‌توانند اقدام به تشکیل شرکت تعاونی نمایند.

- کلینیک مددکاری اجتماعی :

مرکزی است که توسط شخص حقیقی یا حقوقی با اخذ مجوز از سازمان بهزیستی کشور تأسیس شده و تحت نظارت آن، خدمات مددکاری اجتماعی (فردی، گروهی، جامعه‌ای) را به متقاضیان ارائه می‌نماید.

- گروه خودیار برنامه خدمات مالی خرد :

یک اجتماع محلی داوطلبانه با رویکرد مالی، متشکل از ۱۵ تا ۲۵ عضو از افراد کم‌درآمد و همگن به تشخیص سازمان بهزیستی کشور است که تحت نظارت این سازمان ایجاد شده و پس از توافق با بانک عامل، بانک پذیر شده و با هدف توانمندسازی اجتماعی و اقتصادی و نیز راه‌اندازی کسب‌وکار برای اعضای آن اقدام به پرداخت وام از منابع اعتباری بانک عامل و پس‌انداز اعضای خود می‌نماید.

- توانمندسازی :

فرایندی است هدفمند و چندبعدی که مطابق با وظایف سازمان بهزیستی کشور به افراد، خانواده‌ها، گروه‌ها و اجتماع‌ها، ضمن تأکید بر کرامت انسانی افراد، در شناخت و دستیابی به منابع و فرصت‌ها مانند فرصت‌های آموزشی و تحصیلی، فرصت‌های شغلی، ازدواج و تأمین مسکن کمک می‌نماید تا با تغییر مطلوب شرایط، انتخاب‌های خود را به انجام رسانده و فعالانه بر محیط زندگی کنترل نسبی داشته باشند.

- شیرخوارگاه :

مرکزی است که توسط سازمان بهزیستی کشور تأسیس شده و کودک تحت سرپرستی این سازمان را تا سن شش سال تمام به منظور برخورداری از شرایط مناسب رشد و پرورش همه‌جانبه و خدمات تخصصی، تحت مراقبت شبانه‌روزی قرار می‌دهد.

- خانه نوباوگان^۱ (سازمان بهزیستی کشور) :

مرکزی است که توسط شخص حقوقی با مجوز از سازمان بهزیستی کشور تأسیس شده و تحت نظارت آن، کودکان تحت سرپرستی این سازمان را در رده سنی بین سه تا شش سال تمام، به منظور برخورداری از شرایط مناسب رشد و پرورش و خدمات تخصصی تحت مراقبت شبانه‌روزی قرار می‌دهد.

۱ این مراکز پذیرنده کودکان رده سنی بیش از سه سال تمام شیرخوارگاهی هستند که تعداد کودکان در آن‌ها بیش از ظرفیت شیرخوارگاه است.

- خانه کودکان و نوجوانان (سازمان بهزیستی کشور) :

مرکزی است که توسط شخص حقوقی با کسب مجوز از سازمان بهزیستی کشور تأسیس شده و تحت نظارت آن، کودکان تحت سرپرستی این سازمان را در رده سنی بین هفت تا کم‌تر از هجده سال تمام، به صورت موقت تا زمان انتقال به خانواده (زیستی یا جایگزین) یا جامعه به تفکیک سن و جنس، تحت پرورش و مراقبت شبانه‌روزی قرار می‌دهد.

- خانه تربیتی (سازمان بهزیستی کشور) :

مرکزی است که توسط شخص حقوقی با کسب مجوز از سازمان بهزیستی کشور تأسیس شده و تحت نظارت آن، کودک تحت سرپرستی این سازمان را که دارای اختلالات رفتاری و عاطفی است در مقطع زمانی شش ماه تا یک سال، به منظور برخورداری از خدمات تخصصی روان‌پزشکی، روان‌شناسی، مددکاری اجتماعی و مشاوره‌ای، تحت مراقبت شبانه‌روزی قرار می‌دهد.

- خانه آماده‌سازی فرزند تحت سرپرستی سازمان بهزیستی کشور :

مرکزی است که توسط شخص حقوقی با کسب مجوز از سازمان بهزیستی کشور تأسیس شده و تحت نظارت این سازمان و با هدف آماده‌سازی برای انتقال به زندگی مستقل (ترخیص) و پذیرش مسئولیت‌های اجتماعی و شهروندی، فرزند دارای شرایط مندرج در دستورالعمل مربوط سازمان بهزیستی کشور را تحت مراقبت شبانه‌روزی قرار می‌دهد.

پذیرش کودک بی‌سرپرست یا بدسرپرست (سازمان بهزیستی کشور):

مجموعه اقداماتی است که با هدف حمایت و صیانت از حقوق کودک بی‌سرپرست یا بدسرپرست معرفی شده از طرف مقام قضایی به سازمان بهزیستی کشور و تعیین شیوه مراقبت، ارزیابی نیازها و چگونگی ارائه خدمات به وی انجام می‌شود.

- خانه امن (سازمان بهزیستی کشور) :

مرکزی است که توسط سازمان بهزیستی کشور برای اسکان موقت زنان خشونت‌دیده یا در معرض خشونت خانگی، تأسیس شده است به طوری که این زنان حداکثر تا یک سال در این مراکز از امکانات و خدمات تخصصی فردی، خانوادگی و اجتماعی به منظور رفع مسئله خشونت و آسیب‌های وارد شده، به صورت رایگان بهره‌مند می‌شوند. در صورتی که زنان مذکور دارای فرزند پسر کم‌تر از دوازده سال یا فرزند دختر باشند، فرزندان آن‌ها نیز در این مراکز اسکان داده می‌شوند.

- مرکز حمایت و بازپروری دختران و زنان آسیب دیده اجتماعی :

مرکزی است که توسط سازمان بهزیستی کشور تأسیس شده و زنان (فارغ از وضع تأهل) آسیب دیده اجتماعی را به صورت شبانه‌روزی تحت پوشش داشته و از طریق ارائه خدمات تخصصی نظیر مددکاری اجتماعی، روان‌شناختی و بهداشتی، زمینه‌های توانمندسازی و بازگشت آنان به زندگی سالم را از طریق پیوند مجدد با خانواده، آموزش و ایجاد اشتغال و کسب درآمد مشروع، ازدواج و تشکیل خانواده فراهم می‌آورد.

- خانه سلامت (سازمان بهزیستی کشور) :

مرکزی است که توسط سازمان بهزیستی کشور تأسیس شده و زنان هرگز ازدواج نکرده در معرض آسیب اجتماعی و فاقد حمایت‌های خانوادگی و اجتماعی را تحت پوشش قرار داده و از طریق ارائه خدمات، زمینه‌های کسب استقلال اقتصادی و اجتماعی را فراهم آورده و آن‌ها را در تأمین حداقل نیازهای اقتصادی و جلوگیری از ابتلا به آسیب‌های اجتماعی یاری می‌نماید.

- مرکز توانمندسازی کودکان خیابانی^۱ :

مرکزی است که توسط سازمان بهزیستی کشور تأسیس شده و پذیرش و نگهداری موقت کودکان خیابانی را حداکثر تا بیست روز به صورت شبانه‌روزی برعهده دارد. این مرکز از طریق ارائه خدمات تخصصی نظیر مددکاری اجتماعی و توانمندسازی، زمینه بازگشت کودک به خانواده را در این مدت فراهم نموده، درگیر این صورت کودک تحت پوشش سازمان بهزیستی کشور قرار می‌گیرد.

- مرکز مداخله در خانواده به منظور کاهش طلاق :

مرکزی است که توسط سازمان بهزیستی کشور تأسیس شده و به منظور رفع اختلافات زوجین متقاضی طلاق و یا کاهش عوارض ناشی از آن، خدمات تخصصی مددکاری اجتماعی و روان‌شناسی را به‌ویژه در خصوص نحوه سرپرستی کودکان زوجین جدا شده ارائه می‌دهد.

- تیم مداخله در خانواده به منظور کاهش طلاق :

تیمی متشکل از مددکار اجتماعی و روان‌شناس با حداقل مدرک کارشناسی مرتبط و در صورت نیاز، مشاور حقوقی و روان‌پزشک است که به صورت تخصصی در دادگاه‌های خانواده، ادارات کل بهزیستی شهرستان، یا مراکز مداخله در بحران فردی، خانوادگی و اجتماعی، با هدف رفع اختلافات زوجین متقاضی طلاق یا کاهش عوارض ناشی از آن، خدمات مددکاری اجتماعی و روان‌شناسی ارائه می‌دهد.

- مرکز مداخله در بحران فردی ، خانوادگی و اجتماعی :

مرکزی است که توسط سازمان بهزیستی کشور و به منظور ارائه خدمات تخصصی مانند خدمات مددکاری اجتماعی، روان‌شناسی، حقوقی، روان‌پزشکی و نگهداری موقت، با هدف کنترل و کاهش بحران‌های فردی، خانوادگی و اجتماعی برای افراد در معرض آسیب، یا آسیب دیده اجتماعی تأسیس شده است.

- پایگاه خدمات اجتماعی :

مرکزی است که توسط سازمان بهزیستی کشور یا شخص حقیقی یا حقوقی با کسب مجوز و نظارت آن سازمان در سکونتگاه‌های غیررسمی، مناطق حاشیه‌نشین و یا مناطق آسیب‌خیز تأسیس شده و با رویکرد اجتماع‌محور و مددکاری جامعه‌ای، ضمن شناسایی افراد در معرض آسیب و آسیب‌دیده اجتماعی، خدماتی مانند مددکاری اجتماعی و روان‌شناسی را به صورت سرپایی به آنان ارائه و در صورت نیاز به خدماتی نظیر خدمات حمایتی و درمانی، افراد را به مراکز مداخله در بحران فردی، خانوادگی و اجتماعی ارجاع می‌نماید.

- مرکز روزانه آموزشی- توان‌بخشی افراد با اختلالات هوشی- رشدی کم‌تر از پانزده سال :

مرکزی است که توسط شخص حقیقی یا حقوقی با کسب مجوز از سازمان بهزیستی کشور تأسیس شده و تحت نظارت آن و به صورت روزانه، خدمات توان‌بخشی و آموزشی شامل روان‌شناسی، کاردرمانی، گفتاردرمانی و فعالیت‌های آموزشی و هنری را به افراد با اختلالات هوشی- رشدی رده سنی کم‌تر از پانزده سال تمام و نیز خدمات آموزشی و مشاوره‌ای را به خانواده آن‌ها ارائه می‌دهد.

- مرکز روزانه آموزشی- توان‌بخشی ویژه اختلالات دهانی، بلع و تغذیه :

مرکزی است که توسط شخص حقیقی یا حقوقی با کسب مجوز از سازمان بهزیستی کشور تأسیس شده و تحت نظارت آن و به صورت روزانه، خدمات تخصصی ارزیابی، تشخیص، مشاوره و درمان در زمینه اختلالات دهانی، بلع و تغذیه را به افراد معلول و نیز در صورت نیاز خدمات آموزشی و مشاوره‌ای را به خانواده آن‌ها ارائه می‌دهد.

- مرکز روزانه آموزشی- توان‌بخشی افراد با معلولیت جسمی- حرکتی :

مرکزی است که توسط شخص حقیقی یا حقوقی با کسب مجوز از سازمان بهزیستی کشور تأسیس شده و تحت نظارت آن و به صورت روزانه و با هدف افزایش عملکرد و سطح مشارکت در زندگی اجتماعی، مجموعه کاملی از خدمات توان‌بخشی و آموزشی شامل روان‌شناسی، فیزیوتراپی، کاردرمانی، گفتاردرمانی و نیز فعالیت‌های هنری و آموزشی را به افراد با معلولیت جسمی- حرکتی و نیز خدمات آموزشی و مشاوره‌ای را به خانواده آن‌ها ارائه می‌دهد.

۱ منظور از کودکان خیابانی در این تعریف، کودکانی هستند که در خیابان زندگی می‌کنند، شب‌ها سرپناهی نداشته و دارای خانواده نیستند.

روان‌شناسی، کاردرمانی، گفتاردرمانی را به افراد با اختلالات طیف اتیسم و نیز خدمات آموزشی و مشاوره‌ای را به خانواده آن‌ها ارائه می‌دهد.

- مرکز حرفه‌آموزی افراد معلول :

مرکزی است که توسط شخص حقیقی یا حقوقی با کسب مجوز از سازمان بهزیستی کشور تأسیس شده و تحت نظارت آن و به صورت روزانه، خدمات توان‌بخشی حرفه‌ای به افراد معلول رده سنی بیش‌تر از پانزده سال تمام، ارائه می‌شود.

- کارگاه تولیدی- حمایتی افراد معلول :

مرکزی است که توسط شخص حقیقی یا حقوقی با کسب مجوز از سازمان بهزیستی کشور تأسیس شده و تحت نظارت آن، برای افراد با معلولیت شدید در سن کار (رده سنی پانزده سال تمام یا بیش‌تر)، شرایط آموزش‌های تکمیلی مهارتی (کارورزی) و به‌کارگماری فراهم می‌شود.

- مرکز روزانه آموزشی توانبخشی چندمعلولیتی:

مرکزی است که توسط شخص حقیقی یا حقوقی در شهرهایی با کمتر از ۱۰۰ هزار نفر جمعیت، با کسب مجوز از سازمان بهزیستی تأسیس گردیده و تحت نظارت آن و متناسب با فعالیت‌های تعریف شده در مرکز، به افراد دارای معلولیت‌های متفاوت و واجد شرایط پذیرش شده، به صورت روزانه ارائه خدمت می‌نماید.

- مرکز پشتیبانی شغلی:

مرکزی است که با هدف تسهیل شرایط دستیابی به شغل پایدار توانخواهان و به عنوان مؤسسه مجری در برقراری ارتباط با کارفرما و نظارت بر روند بکارگماری توانخواهان اقدام می‌نماید. این مرکز با استخدام افرادی تحت عنوان مربی شغلی (C.J) مبادرت به ایجاد اشتغال برای توانخواهان می‌نماید.

- مرکز توانبخشی و مراقبتی شبانه روزی افراد با اختلالات هوشی رشدی (معلولان ذهنی) کمتر از ۱۴ سال :

مرکزی است که توسط شخص حقیقی یا حقوقی با کسب مجوز از سازمان بهزیستی کشور تأسیس شده و تحت نظارت و مطابق دستورالعمل‌های این سازمان، افراد با اختلالات هوشی- رشدی (معلولان ذهنی) در رده سنی چهارده سال تمام یا کم‌تر واجد شرایط مندرج در دستورالعمل مربوط را نگهداری کرده و به آن‌ها خدمات توان‌بخشی آموزشی، اجتماعی، پزشکی و حرفه‌ای و مراقبت‌های اولیه پزشکی و پرستاری، خدمات مراقبتی و خدمات هنری و ورزشی را به‌طور شبانه‌روزی ارائه می‌دهد.

- مرکز روزانه آموزشی- توان‌بخشی افراد با آسیب نخاعی :

مرکزی است که توسط شخص حقیقی یا حقوقی با کسب مجوز از سازمان بهزیستی کشور تأسیس شده و تحت نظارت آن و به صورت روزانه و با هدف افزایش عملکرد و سطح مشارکت در زندگی اجتماعی، مجموعه کاملی از خدمات توان‌بخشی و آموزشی شامل تغذیه، روان‌شناسی و مشاوره، فیزیوتراپی، کاردرمانی، گفتاردرمانی و فعالیت‌های هنری و آموزشی را به افراد با آسیب نخاعی و عوارض ناشی از آن و نیز خدمات آموزشی و مشاوره‌ای را به خانواده آن‌ها ارائه می‌دهد.

- مرکز روزانه آموزشی- توان‌بخشی خانواده و کودک کم‌بینا یا نابینا :

مرکزی است که توسط شخص حقیقی یا حقوقی با کسب مجوز از سازمان بهزیستی کشور تأسیس شده و تحت نظارت آن و به صورت روزانه، خدمات توان‌بخشی و آموزشی را به کودکان کم‌بینا یا نابینای رده سنی ده سال تمام یا کم‌تر و نیز خدمات آموزشی و مشاوره‌ای را به خانواده آن‌ها ارائه می‌دهد.

- مرکز روزانه آموزشی- توان‌بخشی خانواده و کودک کم‌شنوا یا ناشنوا :

مرکزی است که توسط شخص حقیقی یا حقوقی با کسب مجوز از سازمان بهزیستی کشور تأسیس شده و تحت نظارت آن و به صورت روزانه، خدمات توان‌بخشی و آموزشی در زمینه گفتار و زبان را به کودکان کم‌شنوا یا ناشنوی رده سنی ده سال تمام یا کم‌تر و نیز خدمات آموزشی و مشاوره‌ای را به خانواده آن‌ها ارائه می‌دهد.

- مرکز روزانه آموزشی- توان‌بخشی سالمندان :

مرکزی است که توسط شخص حقیقی یا حقوقی با کسب مجوز از سازمان بهزیستی کشور تأسیس شده و تحت نظارت آن و به صورت روزانه و با هدف افزایش عملکرد و سطح مشارکت در زندگی اجتماعی، مجموعه کاملی از خدمات توان‌بخشی و آموزشی شامل تغذیه، روان‌شناسی و مشاوره، فیزیوتراپی، کاردرمانی و فعالیت‌های هنری و حرفه‌ای را به سالمندان و نیز خدمات آموزشی و مشاوره‌ای را به خانواده آن‌ها ارائه می‌دهد.

- مرکز روزانه آموزشی- توان‌بخشی بیماران روانی مزمن :

مرکزی است که توسط شخص حقیقی یا حقوقی با کسب مجوز از سازمان بهزیستی کشور تأسیس شده و تحت نظارت آن و به صورت روزانه، خدمات توان‌بخشی و آموزشی شامل پرستاری، روان‌شناسی، کاردرمانی، مددکاری، توان‌بخشی حرفه‌ای، فعالیت‌های هنری و آموزشی را به بیماران روانی مزمن و نیز خدمات آموزشی و مشاوره‌ای را به خانواده آن‌ها ارائه می‌دهد.

- مرکز روزانه آموزشی- توان‌بخشی افراد با اختلالات طیف اتیسم :

مرکزی است که توسط شخص حقیقی یا حقوقی با کسب مجوز از سازمان بهزیستی کشور تأسیس شده و تحت نظارت آن و به صورت روزانه، خدمات توان‌بخشی و آموزشی شامل آموزش روش‌های برقراری ارتباط مؤثر،

مرکز با هدف ارتقای سطح سلامت و رسیدن به حداکثر استقلال نسبی در عملکرد بیمار روانی مزمن بوده و در محل اقامت وی (خارج از مرکز توان بخشی)، توسط تیم توان بخشی به صورت گروهی یا انفرادی انجام می شود.

- مرکز توان بخشی و مراقبتی شبانه روزی سالمندان :

مرکزی است که توسط شخص حقیقی یا حقوقی با کسب مجوز از سازمان بهزیستی کشور، تأسیس شده و تحت نظارت و مطابق دستورالعمل های این سازمان به سالمندان واجد شرایط مندرج در دستورالعمل مربوط، به طور شبانه روزی، خدمات توان بخشی - مراقبتی ارائه می شود. این خدمات شامل اقدامات پزشکی و پرستاری، خدمات توان بخشی پزشکی (توان پزشکی)، توان بخشی اجتماعی، توان بخشی حرفه ای، توان بخشی آموزشی، اقدامات مراقبتی غیرمهارتی (آموزش به منظور انجام فعالیت های روزمره زندگی) و برنامه های اوقات فراغت است.

- مرکز ارائه خدمات توان بخشی در منزل سالمندان :

مرکزی است که توسط شخص حقیقی یا حقوقی با کسب مجوز از سازمان بهزیستی کشور تأسیس شده و با اعزام اعضای تیم توان بخشی به منزل سالمند واجد شرایط مندرج در دستورالعمل مربوط، خدمات توان بخشی و مراقبتی را مطابق دستورالعمل های این سازمان به وی ارائه می نماید. ارائه خدمات این مرکز با هدف ارتقای سطح سلامت و رسیدن به حداکثر استقلال نسبی در عملکرد سالمند بوده و در محل اقامت وی (خارج از مرکز توان بخشی)، توسط تیم توان بخشی به صورت گروهی یا انفرادی انجام می شود.

- مرکز توان بخشی و مراقبتی شبانه روزی معلولان^۱ جسمی - حرکتی :

مرکزی است که توسط شخص حقیقی یا حقوقی با کسب مجوز از سازمان بهزیستی کشور تأسیس شده و تحت نظارت و مطابق دستورالعمل های این سازمان به افراد با معلولیت جسمی - حرکتی واجد شرایط مندرج در دستورالعمل مربوط، با شدت معلولیت متوسط به بالا (طبق تشخیص کمیسیون پزشکی تشخیص نوع و تعیین شدت معلولیت) به طور شبانه روزی خدمات توان بخشی و مراقبتی ارائه می شود. این خدمات شامل اقدامات پزشکی و پرستاری، خدمات توان بخشی آموزشی، توان بخشی اجتماعی، توان بخشی پزشکی (توان پزشکی)، توان بخشی حرفه ای، اقدامات مراقبتی غیرمهارتی (آموزش به منظور انجام فعالیت های روزمره زندگی) و برنامه های اوقات فراغت است.

- مرکز توان بخشی و مراقبتی شبانه روزی افراد با اختلالات هوشی رشدی (معلولان ذهنی) بیشتر از ۱۴ سال :

مرکزی است که توسط شخص حقیقی یا حقوقی با کسب مجوز از سازمان بهزیستی کشور تأسیس شده و تحت نظارت و مطابق دستورالعمل های این سازمان، افراد با اختلالات هوشی - رشدی (معلولان ذهنی) در رده سنی بیش تر از چهارده سال تمام واجد شرایط مندرج در دستورالعمل مربوط را به تفکیک جنس، نگهداری کرده و به آن ها خدمات توان بخشی آموزشی، اجتماعی، پزشکی و حرفه ای و مراقبت های اولیه پزشکی و پرستاری، خدمات مراقبتی و خدمات هنری و ورزشی را به طور شبانه روزی ارائه می دهد.

- مرکز ارائه خدمات توان بخشی در منزل به افراد با اختلالات هوشی - رشدی (معلولان ذهنی) :

مرکزی است که توسط شخص حقیقی یا حقوقی با کسب مجوز از سازمان بهزیستی کشور تأسیس شده و با اعزام اعضای تیم توان بخشی به منزل فرد با اختلالات هوشی - رشدی واجد شرایط مندرج در دستورالعمل مربوط، خدمات توان بخشی و مراقبتی را مطابق دستورالعمل های این سازمان به وی ارائه می نماید. ارائه خدمات این مرکز با هدف ارتقای سطح سلامت و رسیدن به حداکثر استقلال نسبی در عملکرد فرد با اختلالات هوشی - رشدی بوده و در محل اقامت وی (خارج از مرکز توان بخشی)، توسط تیم توان بخشی به صورت گروهی یا انفرادی انجام می شود.

- تیم توان بخشی مرکز ارائه خدمات توان بخشی در منزل :

گروهی است متشکل از افراد متخصص در علوم توان بخشی و مراقبت که فعالیت های آن، ارائه انواع خدمات توان بخشی و خدمات آموزشی، اجتماعی، پزشکی و حرفه ای به افراد معلول، بیماران روانی مزمن یا سالمندان در منزل است. این تیم برحسب نیاز شامل متخصصان رشته های ارتوپدی فنی، پرستاری، پزشکی عمومی، روان پزشکی، روان شناسی بالینی، فیزیوتراپی، کاردرمانی، گفتاردرمانی و مددکاری اجتماعی است.

- مرکز توان بخشی و درمانی شبانه روزی بیماران روانی مزمن :

مرکزی است که توسط شخص حقیقی یا حقوقی با کسب مجوز از سازمان بهزیستی کشور تأسیس شده و تحت نظارت و مطابق دستورالعمل های این سازمان به بیمار روانی مزمن واجد شرایط مندرج در دستورالعمل مربوط، به طور شبانه روزی خدمات توان بخشی، مراقبتی و درمانی ارائه می شود. این خدمات شامل اقدامات مراقبتی - درمانی، مشاوره ای و توان بخشی در ابعاد آموزشی، پزشکی، روانی، اجتماعی، حمایتی و حرفه ای است.

- مرکز پیگیری توان بخشی و درمان در منزل بیماران روانی مزمن

مرکزی است که توسط شخص حقیقی یا حقوقی با کسب مجوز از سازمان بهزیستی کشور تأسیس شده و با اعزام اعضای تیم توان بخشی به منزل بیمار روانی مزمن واجد شرایط مندرج در دستورالعمل مربوط، خدمات پیگیری، توان بخشی و مراقبتی را مطابق دستورالعمل های این سازمان به وی ارائه می نماید. ارائه خدمات این

۱ عنوان این تعریف "مرکز توان بخشی و مراقبتی شبانه روزی افراد با معلولیت جسمی - حرکتی" است اما به دلیل اینکه عنوان تابلوهای این مراکز به صورت مرکز توان بخشی و مراقبتی شبانه روزی معلولان جسمی - حرکتی درج شده است، همین عنوان نیز برای تعریف آمده است.

- مرکز ارائه خدمات توانبخشی در منزل معلولان^۱ جسمی- حرکتی :

مرکزی است که توسط شخص حقیقی یا حقوقی با کسب مجوز از سازمان بهزیستی کشور تأسیس شده و تحت نظارت و مطابق دستورالعمل‌های این سازمان به افراد با معلولیت جسمی- حرکتی واجد شرایط مندرج در دستورالعمل مربوط، با شدت معلولیت متوسط به بالا (طبق تشخیص کمیسیون پزشکی تشخیص نوع و تعیین شدت معلولیت) به طور شبانه‌روزی خدمات توانبخشی و مراقبتی ارائه می‌شود. این خدمات شامل اقدامات پزشکی و پرستاری، خدمات توانبخشی آموزشی، توانبخشی اجتماعی، توانبخشی پزشکی (توانبخشی)، توانبخشی حرفه‌ای، اقدامات مراقبتی غیرمهارتی (آموزش به منظور انجام فعالیت‌های روزمره زندگی) و برنامه‌های اوقات فراغت است.

- مرکز توانبخشی و مراقبتی مبتنی بر خانواده (مرکز مراقبت در منزل) :

مرکزی با مدیریت غیردولتی است که با کسب مجوز از سازمان بهزیستی کشور تأسیس شده و تحت نظارت و مطابق دستورالعمل‌های این سازمان، ارائه خدمات توانبخشی و مراقبتی^۲ در منزل توسط مراقبان آموزش دیده وزیر نظر کارشناس تخصصی علوم توانبخشی و مراقبت و با مشارکت اعضای خانوار (خانواده) به فرد با معلولیت جسمی- حرکتی، فرد با اختلالات هوشی- رشدی (معلول ذهنی)، بیمار روانی مزمن یا سالمند معلول و با درجه شدت معلولیت شدید تا خیلی شدید، صورت می‌گیرد.

- خانه کوچک افراد با اختلالات هوشی- رشدی (معلولان ذهنی) خفیف کم‌تر از ۱۴ سال

مرکزی است که توسط شخص حقیقی یا حقوقی با کسب مجوز از سازمان بهزیستی کشور تأسیس شده و تحت نظارت و مطابق دستورالعمل‌های این سازمان، افراد با اختلالات هوشی- رشدی (معلولان ذهنی) خفیف^۳ در رده سنی کم‌تر از چهارده سال تمام که مجهول‌الهویه، بی‌سرپرست یا فاقد سرپرست مؤثر هستند، علاوه بر برخورداری از سرپناه و اقدامات مراقبتی، از خدمات مهدهای کودک، مدارس و کلینیک‌های توانبخشی خارج از محیط خانه بهره‌مند شده و در داخل خانه نیز تحت آموزش‌های متنوع در زمینه‌های رشدی مختلف مانند مهارت‌های ارتباطی، مهارت‌های حرکتی درشت و ظریف، مهارت‌های درکی- حرکتی، مهارت‌های رفتاری، مهارت‌های روزمره زندگی، مهارت‌های شناختی و بازی درمانی قرار می‌گیرند.

۱ عنوان این تعریف "مرکز توانبخشی و مراقبتی شبانه‌روزی افراد با معلولیت جسمی- حرکتی" است اما به دلیل اینکه عنوان تابلوهای این مراکز به صورت مرکز توانبخشی و مراقبتی شبانه‌روزی معلولان جسمی- حرکتی درج شده است، همین عنوان نیز برای تعریف آمده است.

۲ خدمات توانبخشی و مراقبتی شامل خدمات مختلف مراقبت‌های بهداشتی و ارائه خدمات توانبخشی براساس برنامه تدوین شده توسط کارشناسان علوم توانبخشی و مراقبت، آموزش به افراد با معلولیت جسمی- حرکتی، افراد با اختلالات هوشی- رشدی، بیماران روانی مزمن و سالمندان و خانواده آنها در خصوص مسائل بهداشتی، استفاده صحیح از وسایل کمک‌توانبخشی، مناسب‌سازی، تطابقت فضای فیزیکی و وسایل به منظور ارتقای مهارت‌ها و کسب استقلال فردی و افزایش توانمندی خانواده است.

۳ در این افراد در سنین قبل از مدرسه در حوزه مفهومی، تفاوت ادراکی آشکاری دیده نمی‌شود اما در مقایسه با همسالانشان با رشد طبیعی، تعاملات اجتماعی ناپخته دارند. آنها در بزرگسالی در زمینه مراقبت‌های شخصی متناسب با سن خود عمل می‌نمایند اما برای امور پیچیده زندگی، خرید، حمل و نقل، رسیدگی به امور منزل، فرزندپروری، انجام امور بانکی، انجام تصمیمات قانونی، مراقبت‌های بهداشتی و تشکیل خانواده نیاز به حمایت دارند و در صورت حمایت می‌توانند زندگی مستقلی داشته باشند.

- خانه کوچک افراد با اختلالات هوشی- رشدی (معلولان ذهنی) خفیف بیش‌تر از ۱۴ سال

مرکزی است که توسط شخص حقیقی یا حقوقی با کسب مجوز از سازمان بهزیستی کشور تأسیس شده و تحت نظارت و مطابق دستورالعمل‌های این سازمان، افراد با اختلالات هوشی- رشدی (معلولان ذهنی) خفیف^۱ به تفکیک جنس و در رده سنی چهارده سال تمام یا بیش‌تر که مجهول‌الهویه، بی‌سرپرست یا فاقد سرپرست مؤثر هستند، علاوه بر برخورداری از سرپناه و اقدامات مراقبتی، از خدمات مهدهای کودک، مدارس و کلینیک‌های توانبخشی خارج از محیط خانه بهره‌مند شده و در داخل خانه نیز تحت آموزش‌های متنوع در زمینه‌های رشدی مختلف مانند مهارت‌های ارتباطی، مهارت‌های حرکتی درشت و ظریف، مهارت‌های درکی- حرکتی، مهارت‌های رفتاری، مهارت‌های روزمره زندگی، مهارت‌های شناختی و بازی درمانی قرار می‌گیرند.

- مرکز مشاوره ژنتیک :

مرکزی است که توسط سازمان بهزیستی کشور یا شخص حقیقی یا حقوقی با کسب مجوز از این سازمان، تأسیس شده و با حضور پزشکی که گواهی نامه دوره آموزشی مشاوره ژنتیک سازمان بهزیستی کشور را دریافت کرده است، مشاوره ژنتیک در زمینه‌های قبل از ازدواج، قبل از بارداری، حین بارداری و تشخیص موارد بیماری‌های ژنتیکی ارائه می‌شود.

- مرکز مشاوره حضوری دولتی :

مرکزی است که در یکی از اداره‌ها (سازمان بهزیستی کشور) یا مجتمع‌های خدمات بهزیستی مرکز استان مستقر بوده و در آن به منظور کاهش اختلالات، مشکلات و پیشگیری از آسیب‌های روانی- اجتماعی و ارتقای سطح سلامت روان آحاد جامعه، خدمات تخصصی روان‌شناختی و مشاوره‌ای توسط تیمی متشکل از مشاور، روان‌شناس، روان‌پزشک و مددکار اجتماعی ارائه می‌شود.

- دفتر مشاوره حضوری دولتی :

دفتری است که در یکی از اداره‌ها (سازمان بهزیستی کشور) یا مجتمع‌های خدمات سازمان بهزیستی شهرستان‌های استان (به استثنای مرکز آن) مستقر بوده و در آن به منظور کاهش اختلالات، مشکلات و پیشگیری از آسیب‌های روانی- اجتماعی و ارتقای سطح سلامت روان آحاد جامعه، خدمات تخصصی روان‌شناختی و مشاوره‌ای توسط یک روان‌شناس یا مشاور ارائه می‌شود.

۱ در این افراد در سنین قبل از مدرسه در حوزه مفهومی، تفاوت ادراکی آشکاری دیده نمی‌شود اما در مقایسه با همسالانشان با رشد طبیعی، تعاملات اجتماعی ناپخته دارند. آنها در بزرگسالی در زمینه مراقبت‌های شخصی متناسب با سن خود عمل می‌نمایند اما برای امور پیچیده زندگی، خرید، حمل و نقل، رسیدگی به امور منزل، فرزندپروری، انجام امور بانکی، انجام تصمیمات قانونی، مراقبت‌های بهداشتی و تشکیل خانواده نیاز به حمایت دارند و در صورت حمایت می‌توانند زندگی مستقلی داشته باشند.

- مرکز سلامت روان محلی :

مرکزی است که توسط شخص حقیقی یا حقوقی که حداقل دارای مدرک تحصیلی کارشناسی روانشناسی، مشاوره یا مددکاری اجتماعی می باشد، با کسب مجوز سازمان بهزیستی کشور تاسیس و تحت نظارت آن، به منظور کاهش اختلالات، مشکلات و پیشگیری از آسیب های روانی-اجتماعی و ارتقای سطح سلامت روان آحاد جامعه اقدام به ارائه خدمات سلامت روان در محله ها با رویکرد های آموزشی، ارتقایی و اجتماع محور می نماید.

- مرکز مشاوره و خدمات روانشناختی عمومی :

مرکزی است که مؤسس آن شخص حقیقی یا حقوقی بوده و با کسب مجوز از سازمان بهزیستی کشور تاسیس شده و تحت نظارت آن، به منظور کاهش اختلالات، مشکلات و پیشگیری از آسیب های روانی-اجتماعی و ارتقای سطح سلامت روان آحاد جامعه به ارائه خدمات مشاوره ای، آموزش در حوزه سلامت روان، ارجاع به مراکز مشاوره و خدمات روان شناختی تخصصی، تشکیل گروه های همسان و ایجاد ارتباط با سازمان ها و نهادهای اجتماعی می پردازد. مؤسس یا دست کم یک نفر از اعضای هیئت مدیره این مرکز باید حداقل دارای مدرک تحصیلی کارشناسی ارشد روان شناسی، مشاوره یا مددکاری اجتماعی باشد.

- مرکز مشاوره و خدمات روانشناختی تخصصی :

مرکزی است که مؤسس آن شخص حقیقی یا حقوقی بوده و با کسب مجوز از سازمان بهزیستی کشور تاسیس شده و تحت نظارت آن، به ارائه خدمات تخصصی روان شناختی در زمینه های کودک و نوجوان، کودکان استثنائی، ازدواج و خانواده، سالمندان، تحصیلی و تربیتی، صنعتی-سازمانی، اختلالات جنسی و نیز روان سنجی و روان درمانی می پردازد. مؤسس یا دست کم یک نفر از اعضای هیئت مدیره این مرکز باید حداقل دارای مدرک تحصیلی کارشناسی ارشد روان شناسی یا مشاوره باشد.

- دفتر مشاوره حضوری غیردولتی :

دفتری است که توسط شخص حقیقی دارای حداقل مدرک تحصیلی کارشناسی ارشد روان شناسی یا مشاوره، با کسب مجوز سازمان بهزیستی کشور تاسیس شده و تحت نظارت آن، به منظور کاهش اختلالات، مشکلات و پیشگیری از آسیب های روانی-اجتماعی و ارتقای سطح سلامت روان آحاد جامعه به ارائه خدمات تخصصی روان شناختی و مشاوره ای می پردازد.

- مرکز مشاوره تلفنی دولتی ۱۴۸۰ :

مرکزی است که توسط سازمان بهزیستی کشور تاسیس شده و تحت نظارت آن، به منظور کاهش اختلالات، مشکلات و پیشگیری از آسیب های روانی-اجتماعی و ارتقای سطح سلامت روان آحاد جامعه، اقدام به ارائه خدمات مشاوره روان شناختی به صورت تلفنی می نماید.

- مرکز مجاز درمان اختلال مصرف مواد مخدر یا روان گردان :

مرکزی است که توسط سازمان بهزیستی کشور یا وزارت بهداشت، درمان و آموزش پزشکی ایجاد شده یا با مجوز آن ها توسط شخص حقیقی یا حقوقی، تاسیس شده^۱ و خدمات درمان اختلال مصرف مواد مخدر یا روان گردان را به افراد معتاد ارائه می دهد.

- مرکز درمان سرپایی اختلال مصرف مواد مخدر یا روان گردان :

مرکز مجاز درمان اختلال مصرف مواد مخدر یا روان گردانی است که به صورت روزانه، خدمات دارویی به شیوه درمان سم زدایی^۲ و یا درمان نگهدارنده^۳، و درمان غیردارویی را به افراد با اختلال مصرف مواد مخدر یا روان گردان ارائه دهد.

- مرکز درمان بستری اختلال مصرف مواد مخدر یا روان گردان :

مرکز مجاز درمان اختلال مصرف مواد مخدر یا روان گردان است که خدمات درمان سم زدایی^۴ (شامل دارویی و یا غیردارویی) و خدمات غیردارویی مانند خدمات پیشگیری از عود را به صورت بستری طی مدت دست کم ده تا بیست روز به افراد با اختلال مصرف مواد مخدر یا روان گردان ارائه می دهد.

- مرکز درمان اقامتی بهبود و بازتوانی اختلال مصرف مواد مخدر یا روان گردان :

مرکز مجاز درمانی است که توسط شخص حقوقی با اخذ مجوز از سازمان بهزیستی کشور تاسیس و با هدف بهبود و بازتوانی افراد با اختلال مصرف مواد مخدر یا روان گردان فعالیت می نماید. مددجویان پذیرش شده در این مرکز طی یک تا سه ماه به صورت داوطلبانه اقامت نموده و از درمان غیردارویی بهره مند می شوند.

- مرکز درمان اقامتی بلندمدت اختلال مصرف مواد مخدر یا روان گردان (مرکز اجتماع درمان مدار (TC^۵) اقامتی) :

مرکز مجاز درمان اختلال مصرف مواد مخدر یا روان گردانی است که با رویکرد تغییر رفتاری و شناختی و با هدف ارائه درمان و بازتوانی اختلال مصرف مواد مخدر یا روان گردان به صورت شبانه روزی طی مدت حداقل سه تا

۱ آیین نامه اجرایی تبصره یک ماده پانزده قانون اصلاحیه قانون مبارزه با مواد مخدر.

۲ درمان سم زدایی: اولین مرحله از بهبود و بازتوانی اختلال مصرف مواد مخدر یا روان گردان است که هدف اصلی در آن کنترل نشانگان ترک یا قطع مصرف مواد است. واژه سم زدایی و بازگیری، معادل هم در نظر گرفته می شوند.

۳ درمان نگهدارنده: رویکردی در درمان اختلال مصرف مواد مخدر یا روان گردان است که فرایند قطع مصرف مواد و بهبود اختلالات حاصله با کمک داروهای داروهای آگونیست (agonist) در آن صورت می گیرد. داروهای آگونیست داروهایی هستند که تأثیری مشابه مواد مخدر یا روان گردان از خود بروزمی دهند.

۴ درمان سم زدایی: اولین مرحله از بهبود و بازتوانی اختلال مصرف مواد مخدر یا روان گردان است که هدف اصلی در آن کنترل نشانگان ترک یا قطع مصرف مواد است. واژه سم زدایی و بازگیری، معادل هم در نظر گرفته می شوند.

جدول ۱-۴- تعداد مراکز سازمان به تفکیک استان: ۹۹-۱۳۹۵

آسیبهای اجتماعی	اجتماعی						جمع کل	استان
	خانه های شبه خانواده	محله فعال فعالیت توانمند سازی اجتماع محور با رویکرد فقر قابلیت	گروه خودیار تشکیل شده	کلینیک مددکاری اجتماعی	گروه همیار زنان	جمع		
۱,۰۳۲	۶۱۶	۱۳۲	۲,۶۳۶	۴۱۳	۱,۰۰۰	۵,۸۲۹	۵۹,۳۵۸	۱۳۹۵
۱,۰۸۹	۶۲۸	۱۲۸	۳,۰۵۶	۴۸۳	۱,۱۰۰	۶,۴۸۴	۵۵,۷۵۰	۱۳۹۶
۱,۵۸۱	۶۶۳	۱۲۸	۳,۵۱۴	۵۷۰	۱,۳۱۴	۷,۷۷۰	۵۹,۱۲۲	۱۳۹۷
۱,۵۸۶	۶۶۳	۱۲۸	۳,۸۹۰	۵۷۱	۱,۴۰۰	۸,۲۳۸	۶۱,۱۰۸	۱۳۹۸
۱,۳۰۳	۶۶۱	۱۰۳	۴,۰۵۴	۵۴۹	۱,۲۰۰	۷,۸۷۰	۶۳,۱۳۸	۱۳۹۹
۶۵	۲۵	۰	۱۲۹	۱۷	۳۵	۲۷۱	۳,۱۰۹	آذربایجان شرقی
۴۲	۲۰	۲	۸۰	۱۷	۲۸	۱۸۹	۲,۴۲۶	آذربایجان غربی
۲۷	۷	۳	۲۷۴	۱۱	۳۴	۳۵۶	۱,۹۴۵	اردبیل
۴۸	۴۱	۵	۱۵۵	۴۰	۲۸	۳۱۷	۳,۴۴۶	اصفهان
۲۳	۲۵	۴	۱	۱۱	۲۵	۸۹	۶۶۷	البرز
۲۸	۰	۰	۳۰۰	۱۶	۵۴	۳۹۸	۱,۱۷۱	ایلام
۳۶	۷	۴	۰	۷	۱۷	۷۱	۱,۴۶۵	بوشهر
۹۹	۷۶	۰	۳۷	۸۸	۴۰	۳۴۰	۲,۳۳۸	تهران
۳۰	۷	۹	۳۶۰	۱۲	۳۴	۴۵۲	۱,۹۰۷	چهارمحال بختیاری
۴۱	۲۴	۵	۱۰۸	۶	۳۷	۲۲۱	۱,۲۲۷	خراسان جنوبی
۷۳	۱۰۰	۴	۲۰۵	۵۱	۱۹۳	۶۲۶	۵,۳۲۵	خراسان رضوی
۲۷	۱۴	۵	۱۷	۸	۲۰	۹۱	۱,۳۳۰	خراسان شمالی
۷۵	۱۳	۰	۰	۳۰	۴۴	۱۶۲	۲,۱۶۴	خوزستان
۲۰	۵	۰	۱۹	۱۱	۲۹	۸۴	۱,۹۱۳	زنجان
۱۶	۱۱	۰	۰	۱۰	۱۹	۵۶	۶۹۶	سمنان
۴۶	۱۴	۲	۱۰۷	۰	۷۴	۲۴۳	۲,۱۰۳	سیستان و بلوچستان
۷۳	۳۲	۹	۲۱۵	۱۴	۳۴	۳۷۷	۳,۰۴۴	فارس
۳۰	۵	۵	۰	۵	۳۵	۸۰	۱,۰۱۸	قزوین
۱۹	۶	۳	۰	۳	۱۰	۴۱	۳۷۰	قم
۳۵	۱۲	۱	۹۲۳	۲۳	۳۵	۱,۰۲۹	۳,۰۷۵	کردستان
۶۲	۶۸	۰	۰	۳۰	۶۴	۲۲۴	۳,۸۲۴	کرمان
۴۵	۶	۰	۳۰۱	۲۱	۶۰	۴۳۳	۲,۰۰۵	کرمانشاه
۲۳	۴	۲	۰	۱۶	۴۶	۹۱	۷۴۳	کهگیلویه و بویراحمد
۴۵	۲۵	۵	۳۲	۱۸	۲۸	۱۵۳	۷۲۶	گلستان
۴۵	۴۰	۰	۳۳۰	۱۴	۲۲	۴۵۱	۳,۴۴۳	گیلان
۳۹	۸	۷	۵۶	۱۴	۲۲	۱۴۶	۱,۵۵۹	لرستان
۵۹	۲۱	۴	۳۶۰	۲۹	۴۰	۵۱۳	۳,۲۶۹	مازندران
۲۹	۸	۷	۰	۱۲	۳۵	۹۱	۱,۵۵۹	مرکزی
۴۲	۷	۳	۰	۵	۱۳	۷۰	۱,۶۷۸	هرمزگان
۲۸	۱۴	۵	۴۵	۷	۲۵	۱۲۴	۲,۴۸۰	همدان
۳۳	۱۶	۹	۰	۳	۲۰	۸۱	۱,۱۱۳	یزد

شش ماه، خدمات درمان غیردارویی را مانند خدمات روان شناختی، مشاوره، آموزش خانواده، تشکیل گروه های خودیار، خدمات مددکاری اجتماعی و پیگیری پس از ترخیص، ارائه می نماید.

- مرکز مجاز کاهش آسیب اختلال مصرف مواد مخدر یا روان گردان :

مرکزی است که توسط سازمان بهزیستی کشور یا وزارت بهداشت، درمان و آموزش پزشکی ایجاد شده یا با مجوز آن ها توسط شخص حقیقی یا حقوقی، تأسیس شده^۱ و خدمات کاهش آسیب اختلال مصرف مواد مخدر یا روان گردان را به افراد معتاد ارائه می دهد.

- مرکز مجاز کاهش آسیب اختلال مصرف مواد مخدر یا روان گردان (مرکز گذری کاهش آسیب اعتیاد^۲ (DIC)):

نوعی از مرکز مجاز درمان و کاهش آسیب است که به افراد با اختلال مصرف مواد مخدر یا روان گردانی (معتادان) که قادر یا حاضر به ترک دائم نیستند، جهت کنترل و کاهش رفتارهای پرخطری که منجر به آسیب به خود، جامعه یا سایر افراد شده، خدمات کاهش آسیب را ارائه می نماید.

- مرکز سرپناه شبانه^۳ اختلال مصرف مواد مخدر یا روان گردان :

مرکز کاهش آسیب اختلال مصرف مواد مخدر یا روان گردانی است که با مجوز سازمان بهزیستی کشور برای اسکان موقت یا شبانه افراد با اختلال مصرف مواد مخدر یا روان گردان با هدف کاهش آسیب اعتیاد در این افراد، تأسیس می شود.

- ایستگاه کاهش آسیب^۴:

مرکزی است در قالب کانکس با قابلیت جابجایی که خدمات کاهش آسیب در ابعاد کوچکتر از مرکز گذری و مشابه آن ارائه می دهد و به صورت روزانه فعالیت دارد. این مراکز در مکان هایی که نیاز به خدمات کاهش آسیب وجود دارد و راه اندازی مرکز گذری به خاطر شرایط منطقه بسیار مشکل است یکی از گزینه های مناسب ایستگاه کاهش آسیب یا کانکس های کوچک حدود ۲۰-۱۵ متر مربع است.

- مرکز گذری / سرپناه شبانه^۵:

مرکز گذری / سرپناه شبانه مرکزی است که از ادغام مرکز گذری و مرکز سرپناه شبانه ایجاد شده اند. در این مراکز علاوه بر خدمات روزانه مرکز گذری خدمات شبانه و اقامت در شب نیز به مراجعان ارائه می شود. از مزیت های این روش دسترسی بیشتر خدمات برای مراجعان و همچنین در مواردی نیز صرفه جویی هزینه هاست.

۱ آیین نامه اجرایی تبصره یک ماده پانزده قانون اصلاحیه قانون مبارزه با مواد مخدر.

- 2 Drop In Center
- 3 Shelter
- 4 Harm reduction station
- 5 DIC/shelter

جدول ۴-۱- تعداد مراکز سازمان به تفکیک استان: ۹۹-۱۳۹۵ (دنباله)

استان	توانبخشی							
	جمع	و کارگاههای تولیدی حمایتی	واحدهای توانبخشی	شبهانه روزی توانبخشی مراقبتی	ارائه خدمات توانبخشی در منزل	مراقبت در منزل	خانه های توانبخشی شبهانه روزی	شترکای کاری CBR
۱۳۹۵	۳۵,۳۲۴	۱,۰۷۷	۴۱۵	۷۵۹	۳۶۶	۹۳	۲۲	۳۲,۵۹۲
۱۳۹۶	۳۱,۷۸۳	۱,۱۷۲	۴۱۵	۸۰۰	۳۶۷	۱۰۰	۴۲	۲۸,۸۸۷
۱۳۹۷	۳۱,۹۵۲	۱,۳۰۸	۴۰۸	۸۱۷	۳۶۴	۱۰۳	۶۵	۲۸,۸۸۷
۱۳۹۸	۳۳,۶۴۹	۱,۳۸۰	۱۹۸	۸۳۲	۳۷۰	۱۰۳	۹۵	۳۰,۶۷۱
۱۳۹۹	۳۵,۸۰۴	۱,۴۰۰	۴۲۳	۸۴۹	۳۷۳	۱۰۳	۱۱۵	۳۲,۵۴۱
آذربایجان شرقی	۱,۷۵۵	۸۲	۸۵	۳۵	۱۱	۵	۵	۱,۵۳۲
آذربایجان غربی	۱,۲۱۸	۶۳	۰	۲۸	۸	۲	۲	۱,۱۱۵
اردبیل	۹۸۱	۲۶	۱۵	۱۷	۴	۲	۵	۹۱۲
اصفهان	۱,۶۶۴	۱۲۷	۵۹	۶۵	۴۶	۵	۴	۱,۳۵۸
البرز	۲۵۷	۲۸	۱	۵۲	۵	۲	۲	۱۶۷
ایلام	۵۳۷	۱۶	۹	۶	۸	۱	۱	۴۹۶
بوشهر	۸۲۷	۱۵	۵	۱۱	۴	۳	۲	۷۸۷
تهران	۶۸۱	۱۰۶	۱۰	۱۵۲	۱۹	۶	۱۲	۳۷۶
چهارمحال بختیاری	۸۱۵	۵۱	۷	۱۳	۲۷	۵	۱۰	۷۰۲
خراسان جنوبی	۶۸۶	۳۶	۵	۱۵	۱۱	۲	۴	۶۱۳
خراسان رضوی	۳,۹۲۴	۸۲	۹	۸۷	۱۸	۶	۱۱	۳,۷۱۱
خراسان شمالی	۹۱۶	۲۲	۵	۱۵	۸	۵	۳	۸۵۸
خوزستان	۱,۰۷۳	۹۶	۰	۳۳	۱۸	۲	۲	۹۲۲
زنجان	۱,۲۹۴	۱۴	۱	۱۰	۴	۲	۰	۱,۲۶۳
سمنان	۲۸۵	۲۷	۹	۱۰	۸	۳	۰	۲۲۸
سیستان و بلوچستان	۱,۵۶۸	۳۵	۴	۹	۵	۲	۰	۱,۵۱۳
فارس	۲,۰۵۵	۶۹	۲۹	۴۶	۱۰	۲	۱۲	۱,۸۸۷
قزوین	۵۸۸	۲۴	۶	۲۴	۵	۲	۳	۵۲۴
قم	۱۵۰	۱۹	۲	۱۱	۸	۲	۰	۱۰۸
کردستان	۱,۶۸۴	۲۵	۰	۱۷	۸	۲	۲	۱,۶۳۰
کرمان	۳,۰۱۱	۵۰	۳۷	۱۹	۱۵	۲	۸	۲,۸۸۰
کرمانشاه	۱,۱۳۰	۳۴	۱۶	۱۶	۹	۲	۳	۱,۰۵۰
کهگیلویه و بویراحمد	۳۳۹	۱۹	۸	۱۰	۵	۲	۰	۲۹۵
گلستان	۱۷۳	۵۸	۵	۱۶	۱۶	۴	۴	۷۰
گیلان	۲,۴۷۴	۳۴	۶	۳۷	۱۸	۵	۴	۲,۳۷۰
لرستان	۱,۰۶۹	۴۵	۲۲	۱۷	۱۱	۲	۲	۹۷۰
مازندران	۶۰۳	۶۶	۱۰	۲۱	۱۸	۳	۴	۴۸۱
مرکزی	۷۲۶	۲۴	۱۹	۲۳	۴	۲	۲	۶۵۲
هرمزگان	۱,۰۳۳	۱۳	۳	۷	۷	۳	۳	۹۹۷
همدان	۱,۸۶۶	۱۹	۰	۱۲	۶	۵	۱	۱,۸۲۳
یزد	۴۲۲	۷۵	۳۶	۱۵	۲۹	۱۲	۴	۲۵۱

جدول ۴-۱- تعداد مراکز سازمان به تفکیک استان: ۹۹-۱۳۹۵ (دنباله)

استان	جمع	گروه همیار سلامت روانی اجتماعی	مشاوره ژنتیک	مراکز و دفاتر مشاوره حضوری	ده رقمی (صدای مشاور (۱۴۸۰) و کد مخدر یا روان گردان)	مراکز درمان و کاهش آسیب اختلال مصرف مواد مخدر یا روان گردان	مجموع از اعتیاد	تیم های تحت پوشش برنامه اجتماعی محور از اعتیاد	محیطهای تحت پوشش برنامه پیشگیری اجتماعی	پیشگیری						
										مراکز و دفاتر مشاوره حضوری	مشاوره ژنتیک	مراکز و دفاتر مشاوره حضوری	ده رقمی (صدای مشاور (۱۴۸۰) و کد مخدر یا روان گردان)	مراکز درمان و کاهش آسیب اختلال مصرف مواد مخدر یا روان گردان	مجموع از اعتیاد	تیم های تحت پوشش برنامه اجتماعی محور از اعتیاد
۱۳۹۵	۱۸,۲۰۵	۶۴۲	۲۵۶	۱,۹۴۵	۷۴	۲,۷۱۸	۵,۶۹۵	۶,۸۷۵	۱۳۹۵							
۱۳۹۶	۱۷,۴۸۳	۸۱۰	۲۶۲	۲,۳۱۰	۷۴	۲,۷۷۰	۴,۹۷۲	۶,۲۸۵	۱۳۹۶							
۱۳۹۷	۱۹,۴۰۰	۸۷۰	۲۷۹	۲,۸۱۹	۷۴	۲,۸۹۸	۶,۱۵۲	۶,۳۰۸	۱۳۹۷							
۱۳۹۸	۱۹,۲۲۱	۹۰۰	۲۹۴	۳,۰۶۲	۷۲	۲,۸۵۴	۵,۵۷۸	۶,۴۶۱	۱۳۹۸							
۱۳۹۹	۱۹,۴۶۴	۱,۴۰۷	۲۷۲	۳,۲۰۴	۵۸	۲,۷۲۱	۵,۱۵۷	۶,۶۴۵	۱۳۹۹							
آذربایجان شرقی	۱,۰۸۳	۳۱	۱۰	۱۶۶	۴	۸۰	۲۲۶	۵۶۶	آذربایجان شرقی							
آذربایجان غربی	۱,۰۱۹	۱۲	۱۰	۱۲۰	۱	۵۰	۴۲۱	۴۰۵	آذربایجان غربی							
اردبیل	۶۰۸	۸۳	۸	۹۱	۱	۲۳	۲۰۳	۱۹۹	اردبیل							
اصفهان	۱,۴۶۵	۸۲	۲۶	۳۰۲	۱	۱۵۹	۳۵۲	۵۴۳	اصفهان							
البرز	۳۲۱	۹	۶	۶۵	۱	۱۲۲	۳۸	۸۰	البرز							
ایلام	۲۳۶	۸۷	۳	۳۶	۱	۱۹	۳۵	۵۵	ایلام							
بوشهر	۵۶۷	۵۸	۲	۳۸	۱	۳۴	۱۸۴	۲۵۰	بوشهر							
تهران	۱,۳۱۷	۹۷	۳۶	۴۲۵	۱۲	۳۹۷	۱۶۳	۱۸۷	تهران							
چهارمحال بختیاری	۶۴۰	۵۴	۶	۷۴	۱	۲۷	۱۲۵	۳۵۳	چهارمحال بختیاری							
خراسان جنوبی	۳۲۰	۱۸	۴	۵۴	۱	۳۲	۹۷	۱۱۴	خراسان جنوبی							
خراسان رضوی	۷۷۵	۳۳	۱۸	۲۳۰	۱	۳۷۵	۶۰	۵۸	خراسان رضوی							
خراسان شمالی	۳۲۳	۴۵	۴	۵۲	۱	۹۳	۵۴	۷۴	خراسان شمالی							
خوزستان	۹۲۹	۳۱	۱۰	۱۵۰	۲	۱۴۲	۲۹۷	۲۹۷	خوزستان							
زنجان	۵۳۵	۴۹	۳	۳۹	۱	۲۹	۲۲۷	۱۸۷	زنجان							
سمنان	۳۵۵	۲۵	۶	۲۸	۱	۲۹	۸۸	۱۷۸	سمنان							
سیستان و بلوچستان	۲۹۲	۲۰	۱	۳۳	۱	۶۷	۸۵	۸۵	سیستان و بلوچستان							
فارس	۶۱۲	۵۷	۱۹	۲۲۱	۱	۱۱۷	۸۱	۱۱۶	فارس							
قزوین	۳۵۰	۳۰	۶	۵۱	۵	۳۰	۱۳۴	۹۴	قزوین							
قم	۱۷۹	۱۳	۹	۲۳	۵	۳۳	۴۸	۴۸	قم							
کردستان	۳۶۲	۵۰	۵	۸۳	۱	۲۲	۸۵	۱۱۶	کردستان							
کرمان	۵۸۹	۱۸	۹	۱۳۱	۱	۸۷	۱۵۵	۱۸۸	کرمان							
کرمانشاه	۴۴۲	۹۲	۷	۹۰	۱	۵۴	۸۰	۱۱۸	کرمانشاه							
کهگیلویه و بویراحمد	۳۱۳	۳۱	۳	۵۵	۱	۳۳	۹۵	۹۵	کهگیلویه و بویراحمد							
گلستان	۴۰۰	۲۲	۶	۹۹	۱	۱۱۶	۵۱	۱۰۵	گلستان							
گیلان	۵۱۸	۴۶	۹	۹۴	۵	۱۳۳	۰	۲۳۱	گیلان							
لرستان	۳۴۴	۲۴	۵	۳۹	۱	۶۸	۱۲۷	۸۰	لرستان							
مازندران	۲,۱۵۳	۴۸	۱۷	۲۰۲	۱	۱۲۵	۸۸۰	۸۸۰	مازندران							
مرکزی	۷۴۲	۱۳	۶	۲۹	۱	۴۶	۳۲۰	۳۲۷	مرکزی							
هرمزگان	۵۷۵	۱۸	۲	۴۱	۱	۷۸	۲۲۹	۲۰۶	هرمزگان							
همدان	۴۹۰	۳۲	۶	۴۴	۱	۶۰	۱۰۱	۲۴۶	همدان							
یزد	۶۱۰	۱۷۹	۱۰	۹۹	۱	۴۱	۱۱۶	۱۶۴	یزد							

جدول ۳-۴- تعداد مراکز آسیبهای اجتماعی به تفکیک استان: ۹۹-۱۳۹۵

خدمات سبب اورژانس اجتماعی	خانه سلامت	خانه امن		مرکز حمایت و بازپروری زنان و دختران آسیب دیده اجتماعی	پایگاه خدمات اجتماعی	جمع کل	استان
		غیردولتی	دولتی				
۲۹۷	۳۱	۲۶		۲۶	۱۷۰	۱,۰۳۲	۱۳۹۵
۲۵۵	۳۰	۱۶	۷	۲۶	۲۲۳	۱,۰۸۹	۱۳۹۶
۴۴۷	۳۰	۱۸	۸	۲۷	۲۳۸	۱,۵۸۱	۱۳۹۷
۴۴۷	۳۰	۱۹	۸	۲۷	۲۳۸	۱,۵۸۶	۱۳۹۸
۴۴۷	۳۰	۱۹	۸	۲۷	۲۵۶	۱,۳۰۳	۱۳۹۹
۲۱	۱	۱	۰	۱	۱۹	۶۵	آذربایجان شرقی
۱۵	۱	۱	۰	۰	۸	۴۲	آذربایجان غربی
۸	۱	۱	۰	۱	۴	۲۷	اردبیل
۱۹	۱	۱	۰	۱	۴	۴۸	اصفهان
۸	۱	۰	۰	۱	۳	۲۳	البرز
۸	۰	۱	۰	۱	۶	۲۸	ایلام
۱۴	۱	۱	۰	۱	۵	۳۶	بوشهر
۳۳	۲	۱	۲	۲	۱۲	۹۹	تهران
۱۰	۱	۱	۰	۱	۷	۳۰	چهارمحال و بختیاری
۱۰	۱	۰	۱	۰	۱۶	۴۱	خراسان جنوبی
۲۹	۱	۰	۱	۳	۱۴	۷۳	خراسان رضوی
۹	۱	۰	۰	۱	۴	۲۷	خراسان شمالی
۲۷	۱	۱	۰	۱	۱۶	۷۵	خوزستان
۶	۱	۰	۱	۱	۴	۲۰	زنجان
۵	۰	۰	۰	۰	۴	۱۶	سمنان
۱۶	۱	۰	۰	۰	۱۱	۴۶	سیستان و بلوچستان
۳۱	۱	۱	۰	۱	۱۰	۷۳	فارس
۱۰	۱	۱	۰	۱	۵	۳۰	قزوین
۴	۰	۱	۰	۱	۸	۱۹	قم
۱۱	۱	۱	۰	۰	۸	۳۵	کردستان
۲۰	۱	۰	۱	۱	۱۵	۶۲	کرمان
۱۹	۱	۰	۱	۰	۶	۴۵	کرمانشاه
۷	۱	۰	۰	۰	۵	۲۳	کهگیلویه و بویراحمد
۱۴	۲	۱	۰	۱	۹	۴۵	گلستان
۱۸	۱	۱	۰	۱	۴	۴۵	گیلان
۱۳	۱	۰	۱	۱	۷	۳۹	لرستان
۱۸	۱	۱	۰	۱	۱۴	۵۹	مازندران
۱۰	۱	۱	۰	۱	۴	۲۹	مرکزی
۱۶	۱	۱	۰	۱	۱۰	۴۲	هرمزگان
۹	۱	۰	۰	۱	۷	۲۸	همدان
۹	۱	۱	۰	۱	۷	۳۳	یزد

جدول ۳-۴- تعداد مراکز آسیبهای اجتماعی به تفکیک استان: ۹۹-۱۳۹۵ (دنباله)

استان	*خط تلفن اورژانس اجتماعی	مرکز توانمندسازی کودکان خیابانی	مداخله در بحران های فردی، خانوادگی و اجتماعی	روانی-اجتماعی دختران و خانواده (روزانه)	مرکز حمایت های کودک و خانواده آموزشی	مراکز غیر دولتی و غیر اقامتی حمایت و توانمندسازی زنان آسیب دیده اجتماعی (راه نوین)
۱۳۹۵	۱۹۵	۴۷	۱۹۵	۰	۴۵	..
۱۳۹۶	۲۱۱	۳۳	۲۴۲	۱۰	۴۶	..
۱۳۹۷	۳۵۰	۳۱	۳۵۰	۱۹	۶۳	..
۱۳۹۸	۳۵۰	۳۱	۳۵۰	۱۹	۶۳	۴
۱۳۹۹	۳۱	۳۱	۳۶۰	۲۲	۶۳	۹
آذربایجان شرقی	۱	۱	۱۷	۱	۱	۱
آذربایجان غربی	۱	۱	۱۴	۰	۱	۰
اردبیل	۱	۱	۸	۱	۱	۰
اصفهان	۱	۱	۱۸	۱	۱	۰
البرز	۱	۱	۶	۰	۲	۰
ایلام	۱	۱	۸	۱	۱	۰
بوشهر	۱	۰	۱۰	۱	۲	۰
تهران	۱	۳	۲۰	۲	۲۰	۱
چهارمحال و بختیاری	۱	۱	۷	۰	۱	۰
خراسان جنوبی	۱	۱	۹	۱	۱	۰
خراسان رضوی	۱	۱	۲۰	۱	۱	۱
خراسان شمالی	۱	۱	۷	۱	۲	۰
خوزستان	۱	۱	۲۱	۰	۶	۰
زنجان	۱	۰	۵	۰	۱	۰
سمنان	۱	۱	۴	۰	۱	۰
سیستان و بلوچستان	۱	۱	۱۵	۰	۱	۰
فارس	۱	۲	۲۲	۱	۲	۱
قزوین	۱	۱	۸	۱	۱	۰
قم	۱	۱	۱	۰	۱	۱
کردستان	۱	۱	۹	۱	۱	۱
کرمان	۱	۱	۱۹	۱	۲	۰
کرمانشاه	۱	۱	۱۳	۱	۱	۱
کهگیلویه و بویراحمد	۱	۱	۵	۱	۲	۰
گلستان	۱	۱	۱۳	۲	۱	۰
گیلان	۱	۱	۱۵	۱	۱	۱
لرستان	۱	۱	۱۱	۰	۳	۰
مازندران	۱	۱	۱۸	۱	۲	۱
مرکزی	۱	۱	۸	۱	۱	۰
هرمزگان	۱	۱	۱۱	۰	۰	۰
همدان	۱	۰	۸	۰	۱	۰
یزد	۱	۱	۱۰	۱	۱	۰

*مرکز پاسخ دهی به خطوط تمام شهرستانها در مرکز استان انجام می شود.

جدول ۴-۵- تعداد واحدهای توانپزشکی به تفکیک استان: ۹۹-۱۳۹۵

استان	جمع	فیزیوتراپی	کاردرمانی	گفتار درمانی	بینایی سنجی	شنوایی شناسی	ارتوپد فنی
۱۳۹۵	۴۱۵	۱۳۰	۸۲	۷۲	۴۷	۶۶	۱۸
۱۳۹۶	۴۱۵	۱۳۰	۸۲	۷۲	۴۷	۶۶	۱۸
۱۳۹۷	۴۰۸	۱۲۵	۹۵	۸۳	۳۶	۶۰	۹
۱۳۹۸	۱۹۸	۶۸	۳۷	۳۷	۲۰	۳۶	۰
۱۳۹۹	۴۲۳	۱۱۸	۸۹	۹۲	۴۳	۷۱	۱۰
آذربایجان شرقی	۸۵	۱۷	۱۱	۲۰	۱۸	۱۹	۰
آذربایجان غربی	۰	۰	۰	۰	۰	۰	۰
اردبیل	۱۵	۱۰	۳	۱	۰	۱	۰
اصفهان	۵۹	۱۰	۱۸	۱۸	۴	۹	۰
البرز	۱	۱	۰	۰	۰	۰	۰
ایلام	۹	۳	۲	۱	۱	۱	۱
بوشهر	۵	۱	۱	۱	۱	۱	۰
تهران	۱۰	۱	۴	۴	۰	۱	۰
چهارمحال و بختیاری	۷	۲	۳	۰	۰	۲	۰
خراسان جنوبی	۵	۰	۱	۲	۰	۱	۱
خراسان رضوی	۹	۳	۲	۱	۱	۲	۰
خراسان شمالی	۵	۲	۰	۱	۱	۱	۰
خوزستان	۰	۰	۰	۰	۰	۰	۰
زنجان	۱	۰	۰	۰	۰	۱	۰
سمنان	۹	۳	۳	۲	۰	۱	۰
سیستان و بلوچستان	۴	۲	۰	۰	۱	۰	۱
فارس	۲۹	۱۹	۳	۵	۰	۲	۰
قزوین	۶	۱	۲	۱	۱	۱	۰
قم	۲	۰	۰	۰	۰	۱	۰
کردستان	۰	۰	۰	۰	۰	۰	۰
کرمان	۳۷	۱۳	۷	۵	۴	۵	۳
کرمانشاه	۱۶	۴	۳	۳	۱	۴	۱
کهگیلویه و بویراحمد	۸	۳	۱	۳	۰	۱	۰
گلستان	۵	۱	۱	۱	۱	۱	۰
گیلان	۶	۱	۲	۲	۰	۱	۰
لرستان	۲۲	۴	۶	۶	۲	۴	۰
مازندران	۱۰	۳	۲	۲	۱	۱	۱
مرکزی	۱۹	۴	۵	۵	۲	۲	۱
هرمزگان	۳	۱	۰	۰	۰	۲	۰
همدان	۰	۰	۰	۰	۰	۰	۰
یزد	۳۶	۹	۹	۸	۳	۶	۱

جدول ۴-۴- تعداد مراکز روزانه، حرفه‌آموزی و کارگاههای تولیدی حمایتی به تفکیک استان: ۹۹-۱۳۹۵

استان	جمع	ذهنی	دهان و بلع	جسمی حرکتی	ضایعه نخاعی	کم بینا و نابینا	کم شنوا و ناشنوا	سالمند	روانی مزمن	اتیسم	چندمعلولیتی	پیش حرفه‌ای و حرفه‌آموزی	کارگاه تولیدی حمایتی	مرکز پشتیبانی شغلی SE
۱۳۹۵	۱,۰۷۷	۲۷۵	۲	۸۶	۸	۱۱	۶۸	۱۰۸	۶۶	۶۱	...	۳۱۴	۷۹	...
۱۳۹۶	۱,۱۷۲	۲۸۱	۶	۹۳	۱۲	۱۴	۷۶	۱۲۴	۶۶	۷۴	...	۳۲۹	۹۸	...
۱۳۹۷	۱,۳۰۸	۲۹۰	۷	۱۰۴	۱۴	۱۴	۹۰	۱۴۳	۷۳	۹۱	...	۳۵۵	۱۱۳	...
۱۳۹۸	۱,۳۸۰	۲۸۴	۱۰	۱۰۷	۱۷	۱۳	۸۹	۱۴۹	۷۱	۱۰۱	...	۳۷۹	۱۲۵	...
۱۳۹۹	۱,۴۰۰	۲۸۰	۱۱	۱۱۰	۱۷	۱۴	۸۶	۱۵۰	۶۸	۱۰۳	...	۳۸۸	۱۳۱	...
آذربایجان شرقی	۸۲	۲۳	۱	۱۲	۱	۱	۶	۹	۱	۵	...	۱۰	۱۰	...
آذربایجان غربی	۶۳	۱۳	۰	۱۱	۰	۰	۸	۳	۲	۳	...	۸	۱۲	...
اردبیل	۲۶	۶	۰	۰	۰	۰	۳	۲	۲	۲	...	۳	۸	...
اصفهان	۱۲۷	۲۵	۰	۲	۱	۲	۲	۴	۱۶	۱۱	...	۴۹	۱۱	...
البرز	۲۸	۶	۱	۱	۱	۰	۱	۲	۰	۳	...	۱۰	۲	...
ایلام	۱۶	۲	۰	۰	۰	۰	۱	۱	۰	۱	...	۹	۲	...
بوشهر	۱۵	۵	۰	۰	۰	۰	۲	۰	۱	۰	...	۵	۱	...
تهران	۱۰۶	۲۴	۵	۶	۲	۰	۴	۶	۳	۱۳	...	۳۵	۷	...
چهارمحال و بختیاری	۵۱	۱	۱	۶	۱	۰	۱	۱۶	۵	۱	...	۱۳	۶	...
خراسان جنوبی	۳۶	۹	۰	۱	۰	۰	۲	۵	۱	۱	...	۱۳	۴	...
خراسان رضوی	۸۲	۲۳	۰	۲	۱	۰	۶	۵	۱	۸	...	۲۳	۸	...
خراسان شمالی	۲۲	۴	۰	۱	۰	۰	۱	۴	۰	۱	...	۴	۵	...
خوزستان	۹۶	۲۱	۰	۳	۰	۰	۳	۵	۳	۹	...	۴۲	۴	...
زنجان	۱۴	۱	۰	۲	۰	۰	۰	۳	۱	۱	...	۴	۲	...
سمنان	۲۷	۲	۰	۲	۰	۰	۱	۵	۴	۲	...	۷	۴	...
سیستان و بلوچستان	۳۵	۱۱	۰	۲	۱	۱	۴	۲	۱	۲	...	۷	۲	...
فارس	۶۹	۱۸	۰	۴	۰	۰	۵	۷	۲	۲	...	۱۹	۸	...
قزوین	۲۴	۵	۰	۶	۰	۰	۱	۴	۱	۱	...	۲	۲	...
قم	۱۹	۴	۰	۲	۰	۰	۱	۰	۲	۴	...	۴	۱	...
کردستان	۲۵	۴	۰	۱	۰	۰	۴	۱	۱	۲	...	۵	۲	...
کرمان	۵۰	۵	۱	۲	۱	۰	۷	۴	۱	۶	...	۱۲	۴	...
کرمانشاه	۳۴	۵	۱	۷	۱	۱	۳	۷	۱	۱	...	۳	۴	...
کهگیلویه و بویراحمد	۱۹	۴	۰	۱	۰	۰	۱	۰	۱	۲	...	۹	۱	...
گلستان	۵۸	۱۲	۱	۱۲	۱	۰	۴	۱۲	۳	۲	...	۷	۲	...
گیلان	۳۴	۷	۰	۲	۰	۱	۱	۳	۰	۱	...	۱۴	۵	...
لرستان	۴۵	۱۰	۰	۲	۰	۰	۴	۳	۱	۲	...	۱۹	۳	...
مازندران	۶۶	۱۳	۰	۷	۱	۰	۲	۱۵	۷	۶	...	۱۲	۳	...
مرکزی	۲۴	۴	۰	۴	۱	۰	۲	۱	۲	۴	...	۵	۱	...
هرمزگان	۱۳	۳	۰	۱	۰	۰	۱	۲	۰	۱	...	۲	۴	...
همدان	۱۹	۴	۰	۱	۰	۰	۱	۲	۲	۲	...	۶	۱	...
یزد	۷۵	۶	۰	۸	۰	۰	۳	۱۷	۴	۳	...	۱۸	۱۴	...

جدول ۴-۷- تعداد مراکز ارائه خدمات توانبخشی در منزل به تفکیک استان: ۹۹-۱۳۹۵

استان	جمع	ذهنی	بیمار روانی مزمن	سالمند	جسمی حرکتی
۱۳۹۵	۳۶۶	۵۸	۱۴۷	۱۰۶	۵۵
۱۳۹۶	۳۶۷	۵۸	۱۵۰	۱۰۵	۵۴
۱۳۹۷	۳۶۴	۵۸	۱۴۸	۱۰۵	۵۳
۱۳۹۸	۳۷۰	۵۴	۱۴۸	۱۰۸	۶۰
۱۳۹۹	۳۷۳	۵۴	۱۴۸	۱۰۶	۶۵
آذربایجان شرقی	۱۱	۰	۴	۵	۲
آذربایجان غربی	۸	۲	۴	۱	۱
اردبیل	۴	۰	۱	۱	۲
اصفهان	۴۶	۶	۲۱	۱۹	
البرز	۵	۲	۰	۲	۱
ایلام	۸	۰	۱	۷	۰
بوشهر	۴	۰	۳	۱	۰
تهران	۱۹	۱	۱۱	۲	۵
چهارمحال و بختیاری	۲۷	۳	۹	۱۰	۵
خراسان جنوبی	۱۱	۱	۳	۴	۳
خراسان رضوی	۱۸	۴	۸	۳	۳
خراسان شمالی	۸	۲	۴	۱	۱
خوزستان	۱۸	۳	۹	۵	۱
زنجان	۴	۱	۱	۱	۱
سمنان	۸	۴	۱	۳	۰
سیستان و بلوچستان	۵	۲	۱	۱	۱
فارس	۱۰	۰	۵	۲	۳
قزوین	۵	۱	۱	۱	۲
قم	۸	۰	۶	۱	۱
کردستان	۸	۳	۱	۱	۳
کرمان	۱۵	۵	۳	۱	۶
کرمانشاه	۹	۰	۶	۳	۰
کهگیلویه و بویراحمد	۵	۱	۱	۲	۱
گلستان	۱۶	۵	۵	۳	۳
گیلان	۱۸	۳	۷	۵	۳
لرستان	۱۱	۲	۲	۲	۵
مازندران	۱۸	۱	۷	۸	۲
مرکزی	۴	۰	۲	۱	۱
هرمزگان	۷	۰	۵	۰	۲
همدان	۶	۰	۳	۲	۱
یزد	۲۹	۲	۱۳	۸	۶

جدول ۴-۶- تعداد مراکز شبانه روزی توانبخشی و مراقبتی به تفکیک استان: ۹۹-۱۳۹۵

استان	جمع	ذهنی	بیمار روانی مزمن	سالمند	جسمی حرکتی	اتیسم
۱۳۹۵	۷۵۹	۲۸۴	۱۶۶	۲۸۱	۲۸	...
۱۳۹۶	۸۰۰	۳۰۳	۱۷۸	۲۹۳	۲۶	...
۱۳۹۷	۸۱۷	۳۰۷	۱۷۷	۳۰۴	۲۹	...
۱۳۹۸	۸۳۲	۳۰۶	۱۸۰	۳۱۱	۳۲	۳
۱۳۹۹	۸۴۹	۳۱۵	۱۹۲	۳۰۸	۳۱	۳
آذربایجان شرقی	۳۵	۱۷	۷	۹	۱	۱
آذربایجان غربی	۲۸	۸	۵	۱۴	۱	۰
اردبیل	۱۷	۷	۶	۴	۰	۰
اصفهان	۶۵	۱۷	۱۳	۳۲	۲	۱
البرز	۵۲	۱۳	۱۸	۲۰	۱	۰
ایلام	۶	۲	۲	۲	۰	۰
بوشهر	۱۱	۶	۲	۳	۰	۰
تهران	۱۵۲	۳۷	۳۷	۷۴	۴	۰
چهارمحال و بختیاری	۱۳	۵	۴	۳	۱	۰
خراسان جنوبی	۱۵	۵	۳	۶	۱	۰
خراسان رضوی	۸۷	۳۲	۱۰	۴۱	۴	۰
خراسان شمالی	۱۵	۶	۳	۵	۱	۰
خوزستان	۳۳	۱۴	۹	۸	۲	۰
زنجان	۱۰	۶	۲	۲	۰	۰
سمنان	۱۰	۳	۳	۴	۰	۰
سیستان و بلوچستان	۹	۴	۲	۳	۰	۰
فارس	۴۶	۲۶	۹	۹	۲	۰
قزوین	۲۴	۹	۵	۸	۲	۰
قم	۱۱	۵	۳	۳	۰	۰
کردستان	۱۷	۷	۶	۳	۱	۰
کرمان	۱۹	۹	۴	۵	۰	۱
کرمانشاه	۱۶	۶	۴	۵	۱	۰
کهگیلویه و بویراحمد	۱۰	۵	۳	۲	۰	۰
گلستان	۱۶	۸	۴	۳	۱	۰
گیلان	۳۷	۱۴	۶	۱۵	۲	۰
لرستان	۱۷	۸	۵	۳	۱	۰
مازندران	۲۱	۱۱	۵	۴	۱	۰
مرکزی	۲۳	۱۰	۵	۷	۱	۰
هرمزگان	۷	۳	۲	۲	۰	۰
همدان	۱۲	۶	۳	۳	۰	۰
یزد	۱۵	۶	۲	۶	۱	۰

جدول ۸-۴- تعداد خانه های توانبخشی شبانه روزی به تفکیک استان: ۱۳۹۵-۹۹

استان	جمع کل	ذهنی	روانی مزمن	سالمند	جسمی حرکتی
۱۳۹۵	۲۲	۲۲
۱۳۹۶	۴۲	۴۲
۱۳۹۷	۶۵	۶۵
۱۳۹۸	۹۵	۷۰	۱۷	۸	...
۱۳۹۹	۱۱۵	۸۳	۲۰	۱۱	۱
آذربایجان شرقی	۵	۴	۱	۰	۰
آذربایجان غربی	۲	۱	۱	۰	۰
اردبیل	۵	۳	۱	۱	۰
اصفهان	۴	۴	۰	۰	۰
البرز	۲	۲	۰	۰	۰
ایلام	۱	۰	۱	۰	۰
بوشهر	۲	۰	۲	۰	۰
تهران	۱۲	۱۱	۱	۰	۰
چهارمحال و بختیاری	۱۰	۷	۳	۰	۰
خراسان جنوبی	۴	۳	۰	۱	۰
خراسان رضوی	۱۱	۹	۱	۱	۰
خراسان شمالی	۳	۳	۰	۰	۰
خوزستان	۲	۱	۱	۰	۰
زنجان	۰	۰	۰	۰	۰
سمنان	۰	۰	۰	۰	۰
سیستان و بلوچستان	۰	۰	۰	۰	۰
فارس	۱۲	۸	۳	۰	۱
قزوین	۳	۱	۱	۱	۰
قم	۰	۰	۰	۰	۰
کردستان	۲	۰	۱	۱	۰
کرمان	۸	۶	۱	۱	۰
کرمانشاه	۳	۱	۱	۱	۰
کهگیلویه و بویراحمد	۰	۰	۰	۰	۰
گلستان	۴	۴	۰	۰	۰
گیلان	۴	۴	۰	۰	۰
لرستان	۲	۱	۰	۱	۰
مازندران	۴	۱	۱	۲	۰
مرکزی	۲	۲	۰	۰	۰
هرمزگان	۳	۳	۰	۰	۰
همدان	۱	۰	۰	۱	۰
یزد	۴	۴	۰	۰	۰

جدول ۹-۴- تعداد شرکای کاری در برنامه CBR به تفکیک استان: ۱۳۹۵-۹۹

استان	جمع	فعال	فعال	توانبخشی محلی	بخش غیر دولتی مجری CBR			
					انجمن	موسسه	مرکز	مجتمع غیر دولتی
۱۳۹۵	۳۲,۵۹۲	۱۳,۷۲۹	۱۰,۰۷۹	۷,۱۹۲	۰	۲۸۴	۰	۱,۳۰۸
۱۳۹۶	۲۸,۸۱۷	۱۳,۳۸۷	۸,۵۵۹	۶,۰۲۷	۱۵۴	۳۵۴	۰	۴۰۶
۱۳۹۷	۲۸,۸۱۷	۱۳,۳۸۷	۸,۵۵۹	۶,۰۲۷	۱۵۴	۳۵۴	۰	۴۰۶
۱۳۹۸	۳۰,۶۷۱	۱۲,۶۷۶	۹,۸۲۲	۷,۲۱۴	۱۷۳	۳۷۱	۰	۴۱۵
۱۳۹۹	۳۲,۵۴۱	۱۴,۴۷۲	۱۰,۹۵۶	۶,۱۹۸	۱۰۴	۲۰۲	۱۰۷	۲۹۴
آذربایجان شرقی	۱,۵۳۲	۶۹۹	۴۳۹	۳۷۰	۰	۱۷	۰	۱
آذربایجان غربی	۱,۱۱۵	۶۸۰	۳۵۱	۳۹	۷	۷	۵	۱۹
اردبیل	۹۱۲	۲۸۹	۴۶۰	۱۵۲	۴	۰	۰	۴
اصفهان	۱,۳۵۸	۵۰۷	۴۹۴	۲۵۹	۵	۱	۱۴	۱۲
البرز	۱۶۷	۹۵	۴۹	۱۸	۰	۴	۱	۰
ایلام	۴۹۶	۲۱۰	۱۴۳	۱۳۳	۰	۱۰	۰	۰
بوشهر	۷۸۷	۲۱۶	۳۰۵	۲۴۵	۳	۷	۰	۱
تهران	۳۷۶	۲۲۹	۷۳	۵۹	۲	۶	۲	۳
چهارمحال و بختیاری	۷۰۲	۲۸۰	۲۴۶	۱۵۸	۱	۱۴	۰	۳
خراسان جنوبی	۶۱۳	۲۹۴	۱۵۲	۱۴۷	۱	۱۷	۰	۲
خراسان رضوی	۳,۷۱۱	۱,۵۴۶	۱,۲۸۷	۸۳۷	۵	۹	۳	۲۰
خراسان شمالی	۸۵۸	۴۷۶	۲۵۷	۱۱۶	۰	۳	۰	۰
خوزستان	۹۲۲	۳۶۷	۳۸۳	۱۲۶	۴	۱۱	۶	۱۱
زنجان	۱,۲۶۳	۴۶۲	۳۵۳	۴۴۴	۰	۳	۱	۰
سمنان	۲۲۸	۸۹	۷۶	۴۵	۱	۹	۰	۳
سیستان و بلوچستان	۱,۵۱۳	۷۲۷	۵۵۰	۱۷۱	۲۰	۸	۰	۱۷
فارس	۱,۸۱۷	۷۶۵	۵۸۵	۴۶۸	۲۰	۱۴	۱۳	۵
قزوین	۵۲۴	۲۲۵	۲۰۳	۷۵	۶	۰	۱۵	۰
قم	۱۰۸	۴۲	۴۴	۱۶	۱	۰	۰	۵
کردستان	۱,۶۳۰	۷۲۷	۵۷۲	۳۰۶	۲	۹	۹	۲
کرمان	۲,۸۸۰	۱,۶۳۲	۶۲۴	۵۴۶	۵	۳	۲۳	۲۷
کرمانشاه	۱,۰۵۰	۵۶۶	۳۵۸	۸۷	۱	۴	۲	۲۷
کهگیلویه و بویراحمد	۲۹۵	۱۳۵	۶۰	۹۳	۰	۰	۷	۰
گلستان	۷۰	۰	۰	۳۰	۰	۰	۰	۴۰
گیلان	۲,۳۷۰	۱,۲۷۶	۸۸۹	۱۵۱	۰	۳	۰	۵۰
لرستان	۹۷۰	۳۶۱	۴۴۲	۱۵۵	۴	۵	۰	۳
مازندران	۴۸۱	۱۸۳	۱۸۳	۹۳	۴	۹	۰	۹
مرکزی	۶۵۲	۳۲۲	۱۸۴	۱۱۸	۳	۳	۳	۱۱
هرمزگان	۹۹۷	۳۴۱	۴۹۱	۱۳۵	۱	۱۷	۰	۴
همدان	۱,۸۲۳	۶۲۹	۶۰۱	۵۷۲	۰	۴	۱	۸
یزد	۲۵۱	۱۰۲	۱۰۲	۳۴	۴	۵	۲	۲

جدول ۱۰-۴- تعداد مراکز و دفاتر مشاوره حضوری به تفکیک استان: ۹۹-۱۳۹۵

استان	تعداد مراکز	غیر دولتی					دولتی			تعداد کل
		دفتر مشاوره	تجمع مراکز و دفتر	تجمع مراکز مشاوره	مرکز سلامت روان	مرکز مشاوره عمومی	دفتر مشاوره	مرکز مشاوره	تجمع	
۱۳۹۵	۱,۹۴۵	۸۸	۳۷	۵۱	۱,۸۵۷	۱,۷۲۳	۲۷۷	۱,۱۳۶	۲۱۰	۱۳۴
۱۳۹۶	۲,۳۱۰	۹۲	۳۲	۶۰	۲,۲۱۸	۲,۰۳۳	۳۱۳	۱,۳۳۴	۳۸۶	۱۸۵
۱۳۹۷	۲,۸۱۹	۹۴	۳۰	۶۴	۲,۷۲۵	۲,۴۶۶	۳۲۶	۱,۶۵۷	۴۸۳	۲۵۹
۱۳۹۸	۳,۰۶۲	۸۷	۳۲	۵۵	۲,۹۷۵	۲,۶۷۹	۳۱۲	۱,۸۰۵	۵۶۲	۲۹۶
۱۳۹۹	۳,۲۰۴	۸۸	۳۳	۵۵	۳,۱۱۶	۲,۸۰۰	۳۰۱	۱,۹۰۸	۵۹۱	۳۱۶
آذربایجان شرقی	۱۶۶	۲۰	۱	۱۹	۱۴۶	۱۲۷	۱۵	۸۳	۲۹	۱۹
آذربایجان غربی	۱۲۰	۱	۱	۰	۱۱۹	۱۱۰	۱۱	۷۲	۲۷	۹
اردبیل	۹۱	۱	۱	۰	۹۰	۸۴	۲۴	۳۳	۲۷	۶
اصفهان	۳۰۲	۳	۱	۲	۲۹۹	۲۸۱	۸	۱۶۰	۱۱۳	۱۸
البرز	۶۵	۱	۱	۰	۶۴	۴۱	۲	۳۳	۶	۲۳
ایلام	۳۶	۱	۱	۰	۳۵	۳۰	۲	۲۴	۴	۵
بوشهر	۳۸	۲	۱	۱	۳۶	۳۱	۱	۲۶	۴	۵
تهران	۴۲۵	۴	۳	۱	۴۲۱	۳۷۵	۱۹	۳۰۳	۵۳	۴۶
چهارمحال و بختیاری	۷۴	۱	۱	۰	۷۳	۷۳	۲۰	۳۷	۱۶	۰
خراسان جنوبی	۵۴	۱۲	۱	۱۱	۴۲	۳۲	۵	۱۹	۸	۱۰
خراسان رضوی	۲۳۰	۱	۱	۰	۲۲۹	۱۶۵	۳۶	۹۷	۳۲	۶۴
خراسان شمالی	۵۲	۲	۱	۱	۵۰	۴۹	۴	۴۱	۴	۱
خوزستان	۱۵۰	۱	۱	۰	۱۴۹	۱۴۹	۱۸	۹۵	۳۶	۰
زنجان	۳۹	۶	۱	۵	۳۳	۳۲	۲	۱۳	۱۷	۱
سمنان	۲۸	۱	۱	۰	۲۷	۱۷	۱	۱۱	۵	۱۰
سیستان و بلوچستان	۳۳	۲	۱	۱	۳۱	۲۹	۲	۲۱	۶	۲
فارس	۲۲۱	۸	۳	۵	۲۱۳	۲۱۰	۱۸	۱۵۶	۳۶	۳
قزوین	۵۱	۱	۱	۰	۵۰	۵۰	۷	۳۴	۹	۰
قم	۲۳	۰	۰	۰	۲۳	۲۲	۱	۲۱	۰	۱
کردستان	۸۳	۳	۱	۲	۸۰	۸۰	۱۷	۴۳	۲۰	۰
کرمان	۱۳۱	۱	۱	۰	۱۳۰	۹۷	۷	۶۳	۲۷	۳۳
کرمانشاه	۹۰	۶	۱	۵	۸۴	۵۰	۱۵	۲۸	۷	۳۴
کهگیلویه و بویراحمد	۵۵	۱	۱	۰	۵۴	۵۴	۴	۵۰	۰	۰
گلستان	۹۹	۱	۱	۰	۹۸	۹۶	۲	۶۱	۳۳	۲
گیلان	۹۴	۱	۱	۰	۹۳	۹۰	۷	۷۵	۸	۳
لرستان	۳۹	۱	۱	۰	۳۸	۳۷	۵	۲۰	۱۲	۱
مازندران	۲۰۲	۰	۰	۰	۲۰۲	۲۰۲	۱۸	۱۵۸	۲۶	۰
مرکزی	۲۹	۱	۱	۰	۲۸	۲۸	۳	۲۳	۲	۰
هرمزگان	۴۱	۲	۱	۱	۳۹	۳۳	۹	۲۱	۳	۶
همدان	۴۴	۱	۱	۰	۴۳	۳۳	۸	۲۱	۴	۱۰
یزد	۹۹	۲	۱	۱	۹۷	۹۳	۱۰	۶۶	۱۷	۴

جدول ۱۱-۴- تعداد مراکز صدای مشاور و کد ده رقمی به تفکیک استان: ۹۹-۱۳۹۵

استان	جمع	۱۴۸۰ (دولتی)	کد ده رقمی (غیردولتی)
۱۳۹۵	۷۴	۳۱	۴۳
۱۳۹۶	۷۴	۳۱	۴۳
۱۳۹۷	۷۴	۳۱	۴۳
۱۳۹۸	۷۲	۳۱	۴۱
۱۳۹۹	۵۸	۳۱	۲۷
آذربایجان شرقی	۴	۱	۳
آذربایجان غربی	۱	۱	۰
اردبیل	۱	۱	۰
اصفهان	۱	۱	۰
البرز	۱	۱	۰
ایلام	۱	۱	۰
بوشهر	۱	۱	۰
تهران	۱۲	۱	۱۱
چهارمحال و بختیاری	۱	۱	۰
خراسان جنوبی	۱	۱	۰
خراسان رضوی	۱	۱	۰
خراسان شمالی	۱	۱	۰
خوزستان	۲	۱	۱
زنجان	۱	۱	۰
سمنان	۱	۱	۰
سیستان و بلوچستان	۱	۱	۰
فارس	۵	۱	۴
قزوین	۵	۱	۴
قم	۱	۱	۰
کردستان	۱	۱	۰
کرمان	۱	۱	۰
کرمانشاه	۱	۱	۰
کهگیلویه و بویراحمد	۱	۱	۰
گلستان	۵	۱	۴
گیلان	۱	۱	۰
لرستان	۱	۱	۰
مازندران	۱	۱	۰
مرکزی	۱	۱	۰
هرمزگان	۱	۱	۰
همدان	۱	۱	۰
یزد	۱	۱	۰

جدول ۱۲-۴- تعداد مراکز درمان اختلال و کاهش آسیب مصرف مواد مخدر یا روان گردان به تفکیک استان: ۹۹-۱۳۹۵ (دنباله)

کاهش آسیب							استان
کانکس	موبایل ون	گذری-سرپناه	سرپناه شبانه	گذری	تیم سیار	جمع	
...	۷۷	۱۳۵	۱۹۸	۴۱۰	۱۳۹۵
...	۹۰	۱۴۵	۲۳۱	۴۶۶	۱۳۹۶
...	۱۰۸	۱۴۹	۱۸۹	۴۴۶	۱۳۹۷
۸	۲۸	۳۰	۷۹	۱۱۴	۱۸۰	۴۳۹	۱۳۹۸
۲۶	۳۷	۳۵	۷۰	۱۰۴	۱۶۳	۴۳۵	۱۳۹۹
۱	۱	۱	۳	۸	۱۰	۲۴	آذربایجان شرقی
۱	۱	۴	۱	۲	۶	۱۵	آذربایجان غربی
۰	۰	۱	۰	۰	۱	۲	اردبیل
۰	۳	۰	۲	۵	۱۴	۲۴	اصفهان
۴	۲	۲	۲	۲	۶	۱۸	البرز
۰	۰	۰	۰	۱	۲	۳	ایلام
۱	۱	۰	۳	۳	۳	۱۱	بوشهر
۵	۷	۵	۹	۱۴	۱۹	۵۹	تهران
۰	۰	۰	۰	۱	۱	۲	چهارمحال و بختیاری
۰	۰	۰	۱	۴	۴	۹	خراسان جنوبی
۳	۱	۰	۸	۱۰	۱۰	۳۲	خراسان رضوی
۰	۱	۱	۲	۲	۳	۹	خراسان شمالی
۲	۲	۴	۲	۱	۶	۱۷	خوزستان
۰	۰	۱	۰	۰	۳	۴	زنجان
۰	۰	۲	۰	۰	۳	۵	سمنان
۱	۳	۰	۱۰	۷	۷	۲۸	سیستان و بلوچستان
۰	۳	۴	۱	۴	۸	۲۰	فارس
۲	۱	۰	۳	۲	۳	۱۱	قزوین
۰	۱	۲	۰	۰	۲	۵	قم
۰	۰	۱	۰	۱	۲	۴	کردستان
۰	۱	۰	۷	۹	۹	۲۶	کرمان
۱	۲	۰	۵	۴	۴	۱۶	کرمانشاه
۰	۰	۱	۰	۰	۱	۲	کهگیلویه و بویراحمد
۱	۰	۰	۳	۴	۴	۱۲	گلستان
۱	۲	۱	۱	۲	۳	۱۰	گیلان
۱	۱	۳	۱	۲	۵	۱۳	لرستان
۱	۱	۲	۰	۳	۷	۱۴	مازندران
۰	۱	۰	۳	۴	۴	۱۲	مرکزی
۱	۲	۰	۲	۳	۳	۱۱	هرمزگان
۰	۰	۰	۱	۳	۳	۷	همدان
۰	۰	۰	۰	۳	۷	۱۰	یزد

جدول ۱۲-۴- تعداد مراکز درمان اختلال و کاهش آسیب مصرف مواد مخدر یا روان گردان به تفکیک استان: ۹۹-۱۳۹۵

درمان						جمع کل	استان
توانمند سازی	اجتماع درمان مدار	اقامتی بهبود و بازتوانی	سرپایی غیردولتی	سرپایی دولتی	جمع		
...	۱۹	۱,۱۶۱	۱,۱۱۸	۱۰	۲,۳۰۸	۲,۷۱۸	۱۳۹۵
...	۳۲	۱,۱۹۷	۱,۰۶۶	۹	۲,۳۰۴	۲,۷۷۰	۱۳۹۶
...	۳۳	۱,۲۸۰	۱,۱۳۲	۷	۲,۴۵۲	۲,۸۹۸	۱۳۹۷
...	۳۲	۱,۲۶۹	۱,۱۰۷	۷	۲,۴۱۵	۲,۸۵۴	۱۳۹۸
۲۵	۲۸	۱,۱۴۶	۱,۰۸۱	۶	۲,۲۸۶	۲,۷۲۱	۱۳۹۹
۱	۱	۲۰	۳۴	۰	۵۶	۸۰	آذربایجان شرقی
۱	۰	۱۷	۱۷	۰	۳۵	۵۰	آذربایجان غربی
۰	۲	۸	۱۱	۰	۲۱	۲۳	اردبیل
۲	۱	۸۰	۵۲	۰	۱۳۵	۱۵۹	اصفهان
۲	۱	۹۲	۸	۱	۱۰۴	۱۲۲	البرز
۰	۰	۱۶	۰	۰	۱۶	۱۹	ایلام
۱	۰	۱۵	۷	۰	۲۳	۳۴	بوشهر
۴	۱	۱۷۶	۱۵۶	۱	۳۳۸	۳۹۷	تهران
۰	۰	۱۸	۶	۱	۲۵	۲۷	چهارمحال و بختیاری
۰	۱	۹	۱۳	۰	۲۳	۳۲	خراسان جنوبی
۱	۲	۶۶	۲۷۳	۱	۳۴۳	۳۷۵	خراسان رضوی
۱	۰	۱۳	۷۰	۰	۸۴	۹۳	خراسان شمالی
۰	۳	۶۴	۵۸	۰	۱۲۵	۱۴۲	خوزستان
۰	۰	۱۴	۱۱	۰	۲۵	۲۹	زنجان
۰	۰	۱۴	۱۰	۰	۲۴	۲۹	سمنان
۱	۱	۳۲	۵	۰	۳۹	۶۷	سیستان و بلوچستان
۱	۳	۷۶	۱۷	۰	۹۷	۱۱۷	فارس
۲	۱	۱۵	۱	۰	۱۹	۳۰	قزوین
۰	۰	۱۱	۱۷	۰	۲۸	۳۳	قم
۰	۰	۱۴	۴	۰	۱۸	۲۲	کردستان
۲	۲	۳۳	۲۳	۱	۶۱	۸۷	کرمان
۱	۱	۲۶	۱۰	۰	۳۸	۵۴	کرمانشاه
۰	۱	۲۰	۱۰	۰	۳۱	۳۳	کهگیلویه و بویراحمد
۱	۱	۴۲	۶۰	۰	۱۰۴	۱۱۶	گلستان
۰	۳	۴۸	۷۲	۰	۱۲۳	۱۳۳	گیلان
۱	۱	۳۷	۱۶	۰	۵۵	۶۸	لرستان
۱	۱	۵۳	۵۵	۱	۱۱۱	۱۲۵	مازندران
۰	۰	۳۱	۳	۰	۳۴	۴۶	مرکزی
۱	۰	۳۰	۳۶	۰	۶۷	۷۸	هرمزگان
۰	۰	۴۳	۱۰	۰	۵۳	۶۰	همدان
۱	۱	۱۳	۱۶	۰	۳۱	۴۱	یزد

جدول ۱۳-۴- تعداد تیم های تحت پوشش برنامه پیشگیری اجتماع محور از اعتیاد به تفکیک استان: ۱۳۹۵-۹۹

استان	جمع کل	محلها			محیط آموزشی			محیط کار			فضای مجازی	
		جمع	شهری	روستایی	جمع	مهد کودک و پیش دبستانی	آموزش و پرورش	دانشگاه	جمع	نظامی		صنعتی / سازمانی
۱۳۹۵	۵,۶۹۵	۳,۶۱۷	۲,۲۲۲	۱,۳۹۵	۱,۴۰۳	۱,۰۸۴	۱۹۰	۱۲۹	۶۷۵	۱۰۲	۵۷۳	...
۱۳۹۶	۴,۹۷۲	۳,۱۹۹	۲,۰۱۵	۱,۱۸۴	۱,۲۳۴	۱,۰۱۱	۱۱۶	۱۰۷	۵۳۹	۱۰۳	۴۴۶	...
۱۳۹۷	۶,۱۵۲	۳,۷۱۳	۲,۳۳۳	۱,۳۸۰	۱,۶۴۴	۱,۴۰۶	۱۱۸	۱۲۰	۷۹۵	۱۸۸	۶۰۷	...
۱۳۹۸	۵,۵۷۸	۳,۷۷۲	۲,۴۰۷	۱,۳۶۵	۱,۳۳۸	۱,۱۴۳	۱۳۰	۶۵	۴۶۸	۹۱	۳۷۷	...
۱۳۹۹	۵,۱۵۷	۲,۶۱۹	۱,۶۸۵	۹۳۴	۵۱۶	۴۰۵	۶۳	۴۸	۳۰۸	۶۸	۲۴۰	۱,۷۱۴
آذربایجان شرقی	۲۲۶	۱۷۲	۱۰۱	۷۱	۱۸	۷	۴	۷	۷	۶	۶	۲۴
آذربایجان غربی	۴۲۱	۲۱۳	۱۸۴	۷۲	۲۹	۰	۰	۰	۰	۱	۰	۲۰۷
اردبیل	۲۰۳	۱۲۲	۷۲	۵۰	۵۰	۸	۸	۰	۰	۰	۰	۴۸
اصفهان	۳۵۲	۱۵۲	۱۰۷	۴۵	۶۷	۶۷	۶۷	۰	۰	۲۱	۱	۱۱۱
البرز	۳۸	۲۱	۱۴	۷	۶	۴	۲	۰	۰	۰	۰	۹
ایلام	۳۵	۲۶	۱۲	۱۴	۱۴	۰	۰	۰	۰	۰	۰	۹
بوشهر	۱۸۴	۹۵	۶۲	۳۳	۱۸	۱۸	۱۸	۰	۰	۱	۱۷	۵۳
تهران	۱۶۳	۱۱۵	۹۳	۲۲	۰	۰	۰	۰	۰	۰	۰	۴۸
چهارمحال و بختیاری	۱۲۵	۶۰	۲۲	۳۸	۲۷	۲۲	۲۲	۵	۰	۱	۵	۳۲
خراسان جنوبی	۹۷	۵۶	۳۶	۲۰	۲۰	۲	۲	۰	۰	۱	۰	۳۸
خراسان رضوی	۶۰	۲۱	۲۰	۱	۰	۰	۰	۰	۰	۰	۰	۳۷
خراسان شمالی	۵۴	۳۲	۲۰	۱۲	۵	۵	۵	۰	۰	۰	۰	۱۷
خوزستان	۲۹۷	۱۳۱	۷۶	۵۵	۸۵	۸۰	۰	۵	۲۲	۵	۱۷	۵۹
زنجان	۲۲۷	۱۹۷	۱۳۵	۶۲	۸	۸	۰	۰	۱۳	۰	۹	۹
سمنان	۸۸	۷۳	۵۱	۲۲	۱۲	۷	۴	۱	۳	۱	۲	۰
سیستان و بلوچستان	۸۵	۷۳	۵۸	۱۵	۲	۲	۰	۰	۰	۰	۰	۱۰
فارس	۸۱	۶۹	۳۴	۳۵	۳۴	۰	۰	۰	۱۲	۰	۰	۰
قزوین	۱۳۴	۱۰۷	۷۷	۳۰	۱	۱	۰	۰	۶	۶	۰	۲۰
قم	۴۸	۴۶	۳۹	۷	۰	۰	۰	۰	۰	۰	۰	۲
کردستان	۸۵	۶۰	۳۷	۲۳	۱۵	۱۵	۰	۰	۰	۰	۰	۱۰
کرمان	۱۵۵	۸۹	۴۹	۴۰	۸	۰	۴	۴	۲۳	۱۷	۶	۳۵
کرمانشاه	۸۰	۵۵	۴۵	۱۰	۰	۰	۰	۰	۲۴	۱	۰	۰
کهگیلویه و بویراحمد	۹۵	۲۵	۱۰	۱۵	۱۱	۱۱	۰	۰	۹	۱	۰	۵۰
گلستان	۵۱	۳۳	۲۳	۱۰	۱	۰	۱	۰	۰	۰	۰	۱۷
گیلان	۰	۰	۰	۰	۰	۰	۰	۰	۰	۰	۰	۰
لرستان	۱۲۷	۹۳	۵۸	۳۵	۲	۲	۰	۰	۳	۰	۰	۲۹
مازندران	۸۸۰	۱۴۸	۷۴	۷۴	۱۷۰	۱۰۰	۴۰	۳۰	۶۲	۲	۶۰	۵۰۰
مرکزی	۳۲۰	۹۵	۶۵	۳۰	۳۷	۳۵	۲	۰	۲۸	۱	۲۷	۱۶۰
هرمزگان	۲۲۹	۶۵	۳۰	۳۵	۱۱	۱۱	۰	۰	۰	۰	۰	۱۵۳
همدان	۱۰۱	۹۱	۴۰	۵۱	۰	۰	۰	۰	۲	۱۰	۰	۰
یزد	۱۱۶	۸۴	۴۱	۴۳	۲	۰	۱	۱	۳	۱	۲	۲۷

جدول ۱۴-۴- تعداد محیط های تحت پوشش برنامه پیشگیری اجتماع محور از اعتیاد به تفکیک استان: ۱۳۹۵-۹۹

استان	جمع کل	محلها			محیط آموزشی			محیط کار			فضای مجازی	
		جمع	شهری	روستایی	جمع	مهد کودک و پیش دبستانی	آموزش و پرورش	دانشگاه	جمع	نظامی		صنعتی / سازمانی
۱۳۹۵	۶,۸۷۵	۳,۸۲۹	۲,۱۲۵	۱,۷۰۴	۲,۳۳۱	۱,۴۶۳	۷۱۷	۱۵۱	۷۱۵	۱۱۲	۶۰۳	...
۱۳۹۶	۶,۲۸۵	۳,۷۹۱	۲,۲۳۲	۱,۵۵۹	۱,۶۹۴	۱,۰۳۲	۴۸۹	۱۷۳	۸۰۰	۲۳۳	۵۶۷	...
۱۳۹۷	۶,۳۰۸	۳,۶۲۹	۲,۲۵۱	۱,۳۷۸	۱,۸۲۹	۱,۵۴۱	۱۸۵	۱۰۳	۸۵۰	۲۱۹	۶۳۱	...
۱۳۹۸	۶,۴۶۱	۳,۹۳۱	۲,۳۶۲	۱,۵۶۹	۱,۹۱۱	۱,۵۸۶	۲۳۷	۸۸	۶۱۹	۱۱۷	۵۰۲	...
۱۳۹۹	۶,۶۴۵	۲,۹۹۳	۱,۹۰۴	۱,۰۸۹	۶۳۱	۴۹۵	۸۸	۴۸	۳۸۰	۵۸	۳۲۲	۲,۶۴۱
آذربایجان شرقی	۵۶۶	۳۴۰	۱۷۶	۱۶۴	۲۹	۶	۱۸	۵	۲۲	۶	۱۶	۱۷۵
آذربایجان غربی	۴۰۵	۲۱۳	۱۸۴	۲۹	۰	۰	۰	۰	۱	۱	۰	۱۹۱
اردبیل	۱۹۹	۱۱۸	۶۸	۵۰	۸	۸	۰	۰	۰	۰	۰	۴۸
اصفهان	۵۴۳	۲۰۱	۱۵۱	۵۰	۸۵	۸۵	۰	۰	۰	۰	۰	۲۵۴
البرز	۸۰	۴۰	۲۸	۱۲	۶	۴	۲	۰	۱۶	۰	۱۶	۱۸
ایلام	۵۵	۳۵	۲۱	۱۴	۸	۸	۰	۰	۰	۰	۰	۱۲
بوشهر	۲۵۰	۱۲۲	۷۲	۵۰	۲۴	۲۴	۰	۰	۰	۰	۰	۷۷
تهران	۱۸۷	۹۳	۷۱	۲۲	۰	۰	۰	۰	۱	۰	۰	۹۳
چهارمحال و بختیاری	۳۵۳	۲۱۷	۱۶۲	۵۵	۵۲	۴۴	۸	۰	۹	۱	۰	۷۵
خراسان جنوبی	۱۱۴	۵۶	۳۶	۲۰	۳	۲	۱	۰	۱	۱	۰	۵۴
خراسان رضوی	۵۸	۲۱	۲۰	۱	۰	۰	۰	۰	۰	۰	۰	۳۷
خراسان شمالی	۷۴	۲۵	۱۵	۱۰	۲۳	۲۳	۰	۰	۰	۰	۰	۲۶
خوزستان	۲۹۷	۱۳۱	۷۶	۵۵	۸۵	۸۰	۰	۵	۲۲	۵	۱۷	۵۹
زنجان	۱۸۷	۱۵۷	۱۰۶	۵۱	۸	۸	۰	۰	۱۳	۰	۹	۹
سمنان	۱۷۸	۴۲	۳۱	۱۱	۱۰	۵	۴	۱	۱۹	۲	۱۷	۱۰۷
سیستان و بلوچستان	۸۵	۷۳	۵۸	۱۵	۲	۲	۰	۰	۰	۰	۰	۱۰
فارس	۱۱۶	۶۹	۳۴	۳۵	۰	۰	۰	۰	۱۲	۰	۰	۳۵
قزوین	۹۴	۵۴	۳۷	۱۷	۲	۲	۰	۰	۶	۶	۰	۳۲
قم	۴۸	۴۶	۳۹	۷	۰	۰	۰	۰	۰	۰	۰	۲
کردستان	۱۱۶	۴۷	۲۴	۲۳	۱۵	۱۵	۰	۰	۰	۰	۰	۵۴
کرمان	۱۸۸	۱۰۲	۵۳	۴۹	۲۱	۱۴	۲	۵	۳۳	۱۹	۱۴	۳۲
کرمانشاه	۱۱۸	۵۵	۴۵	۱۰	۰	۰	۰	۰	۲۴	۱	۰	۰
کهگیلویه و بویراحمد	۹۵	۲۵	۱۰	۱۵	۱۱	۱۱	۰	۰	۹	۱	۰	۵۰
گلستان	۱۰۵	۴۱	۲۷	۱۴	۱۳	۵	۸	۰	۱	۱	۰	۵۰
گیلان	۲۳۱	۱۰۵	۶۳	۴۲	۰	۰	۰	۰	۲۲	۴	۲۶	۱۰۰
لرستان	۸۰	۴۹	۳۱	۱۸	۲	۲	۰	۰	۳	۰	۰	۲۶
مازندران	۸۸۰	۱۴۸	۷۴	۷۴	۱۷۰	۱۰۰	۴۰	۳۰	۶۲	۲	۶۰	۵۰۰
مرکزی	۳۲۷	۹۵	۶۵	۳۰	۳۸	۳۶	۲	۰	۲۹	۱	۲۸	۱۶۵
هرمزگان	۲۰۶	۷۲	۳۴	۳۸	۱۱	۱۱	۰	۰	۰	۰	۰	۱۲۳
همدان	۲۴۶	۹۱	۴۰	۵۱	۰	۰	۰	۰	۲	۱۰	۰	۱۴۵
یزد	۱۶۴	۱۱۰	۵۳	۵۷	۵	۵	۰	۰	۳	۲	۰	۴۴



سازمان بحسبیرتی کشور

۱۴۰۰

مرکز فناوری اطلاعات، تحول اداری
و خدمات بهزیستی

www.behzisti.ir