



سازمان بھزیستی کشور

سالنامه آماری سال ۱۴۰۰

تدوین: مرکز فناوری اطلاعات، امنیت فضای مجازی،
تحول اداری و توسعه خدمات بھزیستی

ناشر: سازمان بھزیستی کشور

سالنامه آماری سال ۱۴۰۰

عنوان : سالنامه آماری سال ۱۴۰۰

ناشر: سازمان بهزیستی کشور

تدوین: مرکز فناوری اطلاعات، امنیت فضای مجازی، تحول اداری و توسعه خدمات بهزیستی

گردآورندگان: مهندس امیرمحرابی، پریسا طالع

اجرا: اداره کل روابط عمومی و امور بین الملل

مدیر هنری: شرکت نیک اندیشان آبان

ناظر چاپ: حسین محبی خراطی

تاریخ انتشار: ۱۴۰۱

شمارگان : محدود

آدرس: تهران، خ شهید فیاض بخش، ضلع شمالی پارک شهر، سازمان بهزیستی کشور، طبقه ششم
کد پستی: ۷۵۱۵۷۳۷۷۱۵ تلفن: ۶۶۷۰۹۲۸۵۰۲۱ دورنگار: ۶۶۷۴۸۹۶۹۰۲۱



سازمان بهزیستی

کلیه حقوق مادی و معنوی برای سازمان بهزیستی کل کشور محفوظ است
و هرگونه سوء استفاده و فروش به غیر پیگرد قانونی دارد.

علامت اختصاری در سالنامه

رقم مساوی صفر است	۰
آمار گردآوری نشده است	-
رقم در دسترس نیست	...
ذاتا یا عملا وجود ندارد	×
جمع و محاسبه غیرممکن یا بی معنی است	××
رقم کمتر از نصف واحد است	//
رقم غیرقطعی است	*
رقم جنبه تخمینی دارد	**

فهرست

صفحه	عنوان
	فصل اول نیروی انسانی
۱۷	جدول ۱-۱- تعداد شاغلان سازمان وسایر مراکز به تفکیک استان: ۱۴۰۰-۱۳۹۶
۱۸	جدول ۱-۲- تعداد شاغلان سازمان برحسب نوع استخدام و جنس به تفکیک استان: ۱۴۰۰-۱۳۹۶
۱۹	جدول ۱-۲- تعداد شاغلان سازمان برحسب نوع استخدام و جنس به تفکیک استان: ۱۴۰۰-۱۳۹۶ (دنباله)
۲۰	جدول ۱-۳- تعداد شاغلان سازمان برحسب مدرک تحصیلی و جنس به تفکیک استان: ۱۴۰۰-۱۳۹۶
۲۱	جدول ۱-۳- تعداد شاغلان سازمان برحسب مدرک تحصیلی و جنس به تفکیک استان: ۱۴۰۰-۱۳۹۶ (دنباله)
۲۲	جدول ۱-۴- تعداد شاغلان مراکز غیردولتی به تفکیک استان: ۱۴۰۰-۱۳۹۶
۲۳	جدول ۱-۴- تعداد شاغلان مراکز غیردولتی به تفکیک استان: ۱۴۰۰-۱۳۹۶ (دنباله)
۲۵	فصل دوم خدمت گیرنده
۲۷	تعاریف و مفاهیم
۳۲	جدول ۲-۱- تعداد خدمت گیرندگان سازمان به تفکیک استان: ۱۴۰۰-۱۳۹۶
۳۳	جدول ۲-۱- تعداد خدمت گیرندگان سازمان به تفکیک استان: ۱۴۰۰-۱۳۹۶ (دنباله)
۳۴	جدول ۲-۱- تعداد خدمت گیرندگان سازمان به تفکیک استان: ۱۴۰۰-۱۳۹۶ (دنباله)
۳۵	جدول ۲-۱- تعداد خدمت گیرندگان سازمان به تفکیک استان: ۱۴۰۰-۱۳۹۶ (دنباله)
۳۶	جدول ۲-۱- تعداد خدمت گیرندگان سازمان به تفکیک استان: ۱۴۰۰-۱۳۹۶ (دنباله)
۳۷	جدول ۲-۱- تعداد خدمت گیرندگان سازمان به تفکیک استان: ۱۴۰۰-۱۳۹۶ (دنباله)
۳۸	جدول ۲-۲- تعداد خانوارهای مددجویان تحت پوشش سازمان به تفکیک استان: ۱۴۰۰-۱۳۹۶
۳۹	جدول ۲-۳- تعداد خانوارهای مددجویان تحت پوشش برحسب جنس و بعد خانوار به تفکیک استان: ۱۴۰۰-۱۳۹۶
۴۰	جدول ۲-۳- تعداد خانوارهای مددجویان تحت پوشش برحسب جنس و بعد خانوار به تفکیک استان: ۱۴۰۰-۱۳۹۶ (دنباله)
۴۱	نمودار ۲-۱- تعداد خانوارهای مددجویان تحت پوشش برحسب جنس به تفکیک استان: ۱۴۰۰
۴۲	جدول ۲-۴- جمعیت خانوارهای مددجویان تحت پوشش برحسب جنس به تفکیک استان: ۱۴۰۰-۱۳۹۶
۴۳	نمودار ۲-۲- جمعیت خانوارهای مددجویان تحت پوشش برحسب جنس به تفکیک استان: ۱۴۰۰
۴۴	نقشه ۲-۱- توزیع نسبی جمعیت خانوارهای مددجویان تحت پوشش به تفکیک استان: ۱۴۰۰
۴۵	جدول ۲-۵- تعداد سالمندان تحت پوشش برحسب جنس به تفکیک استان: ۱۴۰۰-۱۳۹۶
۴۶	نمودار ۲-۳- تعداد سالمندان تحت پوشش برحسب جنس به تفکیک استان: ۱۴۰۰
۴۷	جدول ۲-۶- تعداد مددجویان دارای پرونده اجتماعی برحسب دفتر پذیرش به تفکیک استان: ۱۴۰۰-۱۳۹۶
۴۸	جدول ۲-۷- تعداد معلولیت مددجویان کم توان برحسب جنس، نوع و شدت معلولیت به تفکیک استان: ۱۴۰۰-۱۳۹۶
۴۹	جدول ۲-۷- تعداد معلولیت مددجویان کم توان برحسب جنس، نوع و شدت معلولیت به تفکیک استان: ۱۴۰۰-۱۳۹۶ (دنباله)
۵۰	جدول ۲-۷- تعداد معلولیت مددجویان کم توان برحسب جنس، نوع و شدت معلولیت به تفکیک استان: ۱۴۰۰-۱۳۹۶ (دنباله)

۵۱	جدول ۲-۷- تعداد معلولیت مددجویان کم توان بر حسب جنس، نوع و شدت معلولیت به تفکیک استان: ۱۴۰۰-۱۳۹۶ (دنباله)
۵۲	جدول ۲-۷- تعداد معلولیت مددجویان کم توان بر حسب جنس، نوع و شدت معلولیت به تفکیک استان: ۱۴۰۰-۱۳۹۶ (دنباله)
۵۳	جدول ۲-۷- تعداد معلولیت مددجویان کم توان بر حسب جنس، نوع و شدت معلولیت به تفکیک استان: ۱۴۰۰-۱۳۹۶ (دنباله)
۵۴	جدول ۲-۷- تعداد معلولیت مددجویان کم توان بر حسب جنس، نوع و شدت معلولیت به تفکیک استان: ۱۴۰۰-۱۳۹۶ (دنباله)
۵۵	جدول ۲-۷- تعداد معلولیت مددجویان کم توان بر حسب جنس، نوع و شدت معلولیت به تفکیک استان: ۱۴۰۰-۱۳۹۶ (دنباله)
۵۶	جدول ۲-۷- تعداد معلولیت مددجویان کم توان بر حسب جنس، نوع و شدت معلولیت به تفکیک استان: ۱۴۰۰-۱۳۹۶ (دنباله)
۵۷	جدول ۲-۷- تعداد معلولیت مددجویان کم توان بر حسب جنس، نوع و شدت معلولیت به تفکیک استان: ۱۴۰۰-۱۳۹۶ (دنباله)
۵۸	جدول ۲-۸- تعداد فرزندان تحت سرپرستی سازمان بر حسب جنس و نوع مراقبت به تفکیک استان: ۱۴۰۰-۱۳۹۶
۵۹	جدول ۲-۹- تعداد خدمت گیرندگان مراکز آسیبهای اجتماعی به تفکیک استان: ۱۴۰۰-۱۳۹۶
۶۱	جدول ۲-۱۰- تعداد خدمت گیرندگان مراکز روزانه، حرفه آموزی و کارگاههای تولیدی حمایتی به تفکیک استان: ۱۴۰۰-۱۳۹۶
۶۲	جدول ۲-۱۱- تعداد خدمت گیرندگان واحدهای توانبخشی به تفکیک استان: ۱۴۰۰-۱۳۹۶
۶۳	جدول ۲-۱۲- تعداد خدمت گیرندگان مراکز شبانه روزی توانبخشی و مراقبتی به تفکیک استان: ۱۴۰۰-۱۳۹۶
۶۴	جدول ۲-۱۳- تعداد خدمت گیرندگان مراکز ارائه خدمات توانبخشی در منزل به تفکیک استان: ۱۴۰۰-۱۳۹۶
۶۵	جدول ۲-۱۴- تعداد خدمت گیرندگان خانههای توانبخشی شبانه روزی به تفکیک استان: ۱۴۰۰-۱۳۹۶
۶۶	جدول ۲-۱۵- تعداد مددجویان دارای معلولیت شناسایی شده در برنامه CBR روستایی به تفکیک استان: ۱۴۰۰-۱۳۹۶
۶۷	جدول ۲-۱۵- تعداد مددجویان دارای معلولیت شناسایی شده در برنامه CBR روستایی به تفکیک استان: ۱۴۰۰-۱۳۹۶ (دنباله)
۶۸	جدول ۲-۱۶- تعداد مددجویان دارای معلولیت شناسایی شده در برنامه CBR شهری به تفکیک استان: ۱۴۰۰-۱۳۹۶
۶۹	جدول ۲-۱۶- تعداد مددجویان دارای معلولیت شناسایی شده در برنامه CBR شهری به تفکیک استان: ۱۴۰۰-۱۳۹۶ (دنباله)
۷۰	جدول ۲-۱۷- تعداد خدمت گیرندگان دارای معلولیت در برنامه CBR روستایی-مولفه سلامت به تفکیک استان: ۱۴۰۰-۱۳۹۶
۷۱	جدول ۲-۱۸- تعداد خدمت گیرندگان دارای معلولیت در برنامه CBR شهری-مولفه سلامت به تفکیک استان: ۱۴۰۰-۱۳۹۶
۷۲	جدول ۲-۱۹- تعداد خدمت گیرندگان دارای معلولیت در برنامه CBR روستایی-مولفه آموزشهای شبه رسمی، غیر رسمی و رسمی به تفکیک استان: ۱۴۰۰-۱۳۹۶
۷۳	جدول ۲-۱۹- تعداد خدمت گیرندگان دارای معلولیت در برنامه CBR روستایی-مولفه آموزشهای شبه رسمی، غیر رسمی و رسمی به تفکیک استان: ۱۴۰۰-۱۳۹۶ (دنباله)
۷۴	جدول ۲-۲۰- تعداد خدمت گیرندگان دارای معلولیت در برنامه CBR شهری-مولفه آموزشهای شبه رسمی، غیر رسمی و رسمی به تفکیک استان: ۱۴۰۰-۱۳۹۶
۷۵	جدول ۲-۲۰- تعداد خدمت گیرندگان دارای معلولیت در برنامه CBR شهری-مولفه آموزشهای شبه رسمی، غیر رسمی و رسمی به تفکیک استان: ۱۴۰۰-۱۳۹۶ (دنباله)
۷۶	جدول ۲-۲۱- تعداد خدمت گیرندگان دارای معلولیت در برنامه CBR روستایی-حرفه آموزی/خوداشتغالی/اشتغال دستمزدی/کمک های موردی به تفکیک استان: ۱۴۰۰-۱۳۹۶
۷۷	جدول ۲-۲۲- تعداد خدمت گیرندگان دارای معلولیت در برنامه CBR شهری-حرفه آموزی/خوداشتغالی/اشتغال دستمزدی/کمک های موردی به تفکیک استان: ۱۴۰۰-۱۳۹۶
۷۸	جدول ۲-۲۳- تعداد خدمت گیرندگان دارای معلولیت در برنامه CBR روستایی-مولفه اجتماعی به تفکیک استان: ۱۴۰۰-۱۳۹۶
۷۹	جدول ۲-۲۴- تعداد خدمت گیرندگان دارای معلولیت در برنامه CBR شهری-مولفه اجتماعی به تفکیک استان: ۱۴۰۰-۱۳۹۶
۸۰	جدول ۲-۲۵- تعداد خدمت گیرندگان دارای معلولیت در برنامه CBR روستایی-مولفه توانمندسازی به تفکیک استان: ۱۴۰۰-۱۳۹۶
۸۱	جدول ۲-۲۶- تعداد خدمت گیرندگان دارای معلولیت در برنامه CBR شهری-مولفه توانمندسازی به تفکیک استان: ۱۴۰۰-۱۳۹۶
۸۲	جدول ۲-۲۷- تعداد خدمت گیرندگان دارای معلولیت در برنامه CBR روستایی-مولفه مناسب سازی به تفکیک استان: ۱۴۰۰-۱۳۹۶
۸۳	جدول ۲-۲۸- تعداد خدمت گیرندگان دارای معلولیت در برنامه CBR شهری-مولفه مناسب سازی به تفکیک استان: ۱۴۰۰-۱۳۹۶

۸۴	جدول ۲-۲۹- تعداد خدمت گیرندگان دارای معلولیت در برنامه CBR روستایی-مولفه ساخت و تعمیر مسکن به تفکیک استان: ۱۴۰۰-۱۳۹۶
۸۵	جدول ۲-۳۰- تعداد خدمت گیرندگان دارای معلولیت در برنامه CBR شهری-مولفه ساخت و تعمیر مسکن به تفکیک استان: ۱۴۰۰-۱۳۹۶
۸۶	جدول ۲-۳۱- تعداد خدمت گیرندگان برنامه‌های پیشگیری از معلولیت‌ها به تفکیک استان: ۱۴۰۰-۱۳۹۶
۸۷	جدول ۲-۳۲- تعداد جلسات و مراجعان مشاوره حضوری برحسب نوع مدیریت به تفکیک استان: ۱۴۰۰-۱۳۹۶
۸۸	جدول ۲-۳۲- تعداد جلسات و مراجعان مشاوره حضوری برحسب نوع مدیریت به تفکیک استان: ۱۴۰۰-۱۳۹۶ (دنباله)
۸۹	جدول ۲-۳۳- تعداد خدمت گیرندگان مراکز درمان و کاهش آسیب اختلال مصرف مواد مخدر یا روان گردان به تفکیک استان: ۱۴۰۰-۱۳۹۶
۹۰	جدول ۲-۳۳- تعداد خدمت گیرندگان مراکز درمان و کاهش آسیب اختلال مصرف مواد مخدر یا روان گردان به تفکیک استان: ۱۴۰۰-۱۳۹۶
۹۱	جدول ۲-۳۴- تعداد جمعیت تحت پوشش برنامه پیشگیری اجتماع محور از اعتیاد به تفکیک استان: ۱۴۰۰-۱۳۹۶
۹۳	فصل سوم خدمت
۹۵	تعاریف و مفاهیم
۱۰۱	جدول ۳-۱- تعداد خدمات ارائه شده به خدمت گیرندگان به تفکیک استان: ۱۴۰۰-۱۳۹۶
۱۰۲	جدول ۳-۱- تعداد خدمات ارائه شده به خدمت گیرندگان به تفکیک استان: ۱۴۰۰-۱۳۹۶ (دنباله)
۱۰۳	جدول ۳-۱- تعداد خدمات ارائه شده به خدمت گیرندگان به تفکیک استان: ۱۴۰۰-۱۳۹۶ (دنباله)
۱۰۴	جدول ۳-۱- تعداد خدمات ارائه شده به خدمت گیرندگان به تفکیک استان: ۱۴۰۰-۱۳۹۶ (دنباله)
۱۰۵	جدول ۳-۱- تعداد خدمات ارائه شده به خدمت گیرندگان به تفکیک استان: ۱۴۰۰-۱۳۹۶ (دنباله)
۱۰۶	جدول ۳-۱- تعداد خدمات ارائه شده به خدمت گیرندگان به تفکیک استان: ۱۴۰۰-۱۳۹۶ (دنباله)
۱۰۷	جدول ۳-۱- تعداد خدمات ارائه شده به خدمت گیرندگان به تفکیک استان: ۱۴۰۰-۱۳۹۶ (دنباله)
۱۰۸	جدول ۳-۲- تعداد کمک هزینه خدمات توانبخشی حمایتی مستمر دریافت شده توسط مددجویان برحسب محل تامین اعتبار و جنس به تفکیک استان: ۱۴۰۰-۱۳۹۶
۱۰۹	جدول ۳-۲- تعداد کمک هزینه خدمات توانبخشی حمایتی مستمر دریافت شده توسط مددجویان برحسب محل تامین اعتبار و جنس به تفکیک استان: ۱۴۰۰-۱۳۹۶ (دنباله)
۱۱۰	نقشه ۱-۳- توزیع نسبی کمک هزینه خدمات توانبخشی حمایتی مستمر دریافت شده توسط مددجویان برحسب محل تامین اعتبار (اجتماعی) به تفکیک استان: ۱۴۰۰
۱۱۱	نقشه ۲-۳- توزیع نسبی کمک هزینه خدمات توانبخشی حمایتی مستمر دریافت شده توسط مددجویان برحسب محل تامین اعتبار (توانبخشی) به تفکیک استان: ۱۴۰۰
۱۱۲	جدول ۳-۳- تعداد خدمت پشت نوبت دریافت کمک هزینه خدمات توانبخشی حمایتی مستمر ارائه شده به مددجویان برحسب محل تامین اعتبار و جنس به تفکیک استان: ۱۴۰۰-۱۳۹۶
۱۱۳	جدول ۳-۳- تعداد خدمت پشت نوبت دریافت کمک هزینه خدمات توانبخشی حمایتی مستمر ارائه شده به مددجویان برحسب محل تامین اعتبار و جنس به تفکیک استان: ۱۴۰۰-۱۳۹۶ (دنباله)
۱۱۴	جدول ۳-۴- تعداد کمک هزینه پرداخت شهریه دانشگاه‌های غیردولتی دانشجویان تحت پوشش به تفکیک استان: ۱۴۰۰-۱۳۹۶
۱۱۵	جدول ۳-۵- تعداد خدمت فرزندخواندگی ارائه شده به متقاضیان به تفکیک استان: ۱۴۰۰-۱۳۹۶
۱۱۶	جدول ۳-۶- تعداد کمک هزینه تحصیلی فرزندان دانش آموز مستقر در خانه‌ها به تفکیک استان: ۱۴۰۰-۱۳۹۶
۱۱۷	جدول ۳-۶- تعداد کمک هزینه تحصیلی فرزندان دانش آموز مستقر در خانه‌ها به تفکیک استان: ۱۴۰۰-۱۳۹۶ (دنباله)
۱۱۸	جدول ۳-۶- تعداد کمک هزینه تحصیلی فرزندان دانش آموز مستقر در خانه‌ها به تفکیک استان: ۱۴۰۰-۱۳۹۶ (دنباله)
۱۱۹	جدول ۳-۷- تعداد خدمت مناسب سازی محیط زندگی و وسیله نقلیه دریافت شده توسط خدمت گیرندگان به تفکیک استان: ۱۴۰۰-۱۳۹۶
۱۲۰	جدول ۳-۸- تعداد خدمت ارائه شده در زمینه مستند سازی و آگاه سازی به خدمت گیرندگان در برنامه CBR روستایی به تفکیک استان: ۱۴۰۰-۱۳۹۶
۱۲۱	جدول ۳-۹- تعداد خدمت ارائه شده در زمینه مستند سازی و آگاه سازی به خدمت گیرندگان در برنامه CBR شهری به تفکیک استان: ۱۴۰۰-۱۳۹۶
۱۲۲	جدول ۳-۱۰- تعداد خدمت آموزش ارائه شده به شرکای کاری در برنامه CBR روستایی به تفکیک استان: ۱۴۰۰-۱۳۹۶

۱۲۳	جدول ۱۱-۳-تعداد خدمات آموزش ارائه شده به شرکای کاری در برنامه CBR شهری به تفکیک استان:۱۴۰۰-۱۳۹۶
۱۲۴	جدول ۱۲-۳-میزان مشارکت‌های نقدی و غیرنقدی در برنامه CBR روستایی به تفکیک استان:۱۴۰۰-۱۳۹۶
۱۲۵	جدول ۱۳-۳-میزان مشارکت‌های نقدی و غیرنقدی در برنامه CBR شهری به تفکیک استان:۱۴۰۰-۱۳۹۶
۱۲۶	جدول ۱۴-۳-تعداد تماس‌های موفق صدای مشاور برحسب نوع مدیریت به تفکیک استان:۱۴۰۰-۱۳۹۶
۱۲۷	جدول ۱۵-۳-تعداد واحدهای مسکونی در دست احداث و واگذار شده به تفکیک استان:۱۴۰۰-۱۳۹۶
۱۲۸	جدول ۱۶-۳-تعداد اشتغال تعهد و ایجاد شده به تفکیک استان:۱۴۰۰-۱۳۹۶
۱۲۹	جدول ۱۷-۳-میزان مشارکت‌های نقدی، غیر نقدی و خدماتی مراکز دولتی به تفکیک استان:۱۴۰۰-۱۳۹۶
۱۳۰	جدول ۱۸-۳-میزان مشارکت‌های نقدی، غیر نقدی و خدماتی مراکز خیریه به تفکیک استان:۱۴۰۰-۱۳۹۶
۱۳۱	جدول ۱۹-۳-میزان مشارکت‌های نقدی، غیر نقدی و خدماتی مراکز دولتی و خیریه به تفکیک استان:۱۴۰۰-۱۳۹۶
۱۳۳	فصل چهارم مرکز
۱۳۴	تعاریف و مفاهیم
۱۴۴	جدول ۱-۴-تعداد مراکز سازمان به تفکیک استان:۱۴۰۰-۱۳۹۶
۱۴۵	جدول ۱-۴-تعداد مراکز سازمان به تفکیک استان:۱۴۰۰-۱۳۹۶(دنباله)
۱۴۶	جدول ۱-۴-تعداد مراکز سازمان به تفکیک استان:۱۴۰۰-۱۳۹۶(دنباله)
۱۴۷	جدول ۱-۴-تعداد مراکز سازمان به تفکیک استان:۱۴۰۰-۱۳۹۶(دنباله)
۱۴۸	جدول ۲-۴-تعداد خانه‌های شبه خانواده به تفکیک استان:۱۴۰۰-۱۳۹۶
۱۴۹	جدول ۲-۴-تعداد خانه‌های شبه خانواده به تفکیک استان:۱۴۰۰-۱۳۹۶(دنباله)
۱۵۰	جدول ۳-۴-تعداد مراکز آسیب‌های اجتماعی به تفکیک استان:۱۴۰۰-۱۳۹۶
۱۵۱	جدول ۳-۴-تعداد مراکز آسیب‌های اجتماعی به تفکیک استان:۱۴۰۰-۱۳۹۶(دنباله)
۱۵۲	جدول ۴-۴-تعداد مراکز روزانه، حرفه‌آموزی و کارگاه‌های تولیدی حمایتی به تفکیک استان:۱۴۰۰-۱۳۹۶
۱۵۳	جدول ۵-۴-تعداد واحدهای توانپزشکی به تفکیک استان:۱۴۰۰-۱۳۹۶
۱۵۴	جدول ۶-۴-تعداد مراکز شبانه روزی توانبخشی و مراقبتی به تفکیک استان:۱۴۰۰-۱۳۹۶
۱۵۵	جدول ۷-۴-تعداد مراکز ارائه خدمات توانبخشی در منزل به تفکیک استان:۱۴۰۰-۱۳۹۶
۱۵۶	جدول ۸-۴-تعداد خانه‌های توانبخشی شبانه روزی به تفکیک استان:۱۴۰۰-۱۳۹۶
۱۵۷	جدول ۹-۴-تعداد مراکز و دفاتر مشاوره حضوری به تفکیک استان:۱۴۰۰-۱۳۹۶
۱۵۸	جدول ۱۰-۴-تعداد مراکز صدای مشاور و کد ده رقمی به تفکیک استان:۱۴۰۰-۱۳۹۶
۱۶۰	جدول ۱۱-۴-تعداد مراکز درمان اختلال و کاهش آسیب مصرف مواد مخدر یا روان گردان به تفکیک استان:۱۴۰۰-۱۳۹۶

● پیشگفتار

در عصر حاضر که بدرستی عصر اطلاعات نامیده شده، بهره‌مندی از تکنیک‌ها و فرایندهای نظام‌مند علوم آماری، از عوامل مهم سیاست‌گذاری، تدوین نقشه راه و یکی از شاخصهای ارزیابی توسعه پایدار کشورها محسوب می‌گردد. علم آمار با صرفه‌جویی در زمان، هزینه‌ها، و منابع انسانی، اجرای موفق و عملیاتی شدن طرح‌های کوچک و بزرگ توسعه‌ای کشور را تسهیل می‌نماید. در هر جامعه‌ای که توان علمی بالاتر و اطلاعات آماری قابل اتکاء بیشتری وجود داشته باشد، قدرت تصمیم‌گیری در جهت منافع ملی نیز افزایش یافته و با انجام برنامه‌ریزی شرایط زندگی بهتری فراهم می‌شود. سازمانها نیز به تبعیت از ساختارهای کلی اینگونه جوامع، از رهگذر تهیه و تولید آمار، قادر خواهند بود پیشرفت، توقف و یا پسرقت اهداف و عملکرد مشخصی را، نسبت به مقطع زمانی معین، به قضاوت بنشینند.

بدیهی است اختلاف در آمارهای سازمانی، نشانه ناکارآمدی و ضعف برنامه‌های یک سازمان است. لذا ضروری است که آمارها از صحت، وضوح و شفافیت ویژه‌ای برخوردار باشند.

بر این اساس سازمان بهزیستی کشور ضمن تاکید بر سهم علوم آمار و ابزارهای نیرومند آن در پیشبرد اهداف توسعه‌ای کشور و با استناد به بند «ی» ماده ۸ قانون مدیریت خدمات کشوری مبنی بر حاکمیتی بودن امور آماری و همچنین لزوم رعایت اصول ده‌گانه بنیادین آمارهای رسمی اداره آمار سازمان ملل، به طور مستمر در ایجاد زیرساختهای لازم جهت استقرار مدیریت دانش، ترویج و تثبیت فرهنگ تحلیل آماری و بیان واقعیت‌های موجود و ترسیم وضعیت مطلوب، از طریق شناسایی، گردآوری، آمایش و به‌هنگام‌سازی اطلاعات و آمارهای ثبتي، در راستای تحقق اهداف و ماموریت‌های خود، مانند سنوات قبل نسبت به تهیه و تدوین سالنامه آماری اقدام نموده است.

در پایان لازم است از تلاشهای ارزنده، دقت و توجه گردآورندگان این سالنامه و همچنین از همکاری کلیه واحدهای سازمان در اجرای فرایندهای نظام اطلاعات و آمار، تشکر و قدردانی نمایم. بدیهی است نقطه نظرات ارزشمند و پیشنهادهای سازنده صاحب‌نظران، یاری رسان این سازمان در پیشبرد برنامه‌ها و دستیابی به اهداف عالی نظام مقدس جمهوری اسلامی ایران خواهد بود.

علی محمدقادی

معاون وزیر و رئیس سازمان

مقدمه

آمار در ایران دانشی است که به مطالعه، گردآوری، تحلیل، تفسیر، ارائه و سازماندهی داده‌ها می‌پردازد. آمار را باید علم و عمل استخراج، بسط، و توسعه دانش‌های تجربی انسانی با استفاده از روش‌های گردآوری، تنظیم، پرورش، و تحلیل داده‌های تجربی حاصل از اندازه‌گیری و آزمایش دانست. زمینه‌های محاسباتی و رایانه‌ای جدیدتری همچون یادگیری ماشینی، و کاوش‌های ماشینی در داده‌ها، در واقع، امتداد و گسترش دانش گسترده و کهن از آمار به عهده محاسبات نو و دوران اعمال شیوه‌های ماشینی در همه‌جا می‌باشد. علم آمار، علم فن فراهم کردن داده‌های کمی و تحلیل آن‌ها به منظور به دست آوردن نتایجی که اگرچه احتمالی است، در خور اعتماد است.

آمار به عنوان یک موضوع علمی، امروزه شامل مفاهیم و روش‌هایی است، که در تمام پژوهش‌هایی که مستلزم جمع‌آوری داده‌ها به وسیله یک فرایند آزمایش، مشاهده، انجام استنباط و نتیجه‌گیری به وسیله تجزیه و تحلیل این داده‌ها هستند، اهمیت بسیار دارند.

امروزه به تمامی اطلاعاتی که به صورت عدد و رقم از موضوعات مختلف اقتصادی، اجتماعی، فرهنگی و سیاسی در جداول با تعریف مشخص و طبقه‌بندی گویا بیان شده است، اطلاعات آماری یا آمار گفته می‌شود و به مجموع این جداول سالنامه گفته می‌شود.


معاونت آمار و فناوری اطلاعات مرکز فناوری اطلاعات، امنیت فضای مجازی، تحول اداری و توسعه خدمات بهزیستی با گردآوری آمار و اطلاعات مرتبط با معاونت امور اجتماعی، معاونت امور توانبخشی، مرکز توسعه پیشگیری و درمان اعتیاد، معاونت توسعه مدیریت و منابع، مرکز مشارکت‌های مردمی، موسسات غیر دولتی و توانمندسازی، در قالب سالنامه در این راستا اقدام نموده است.

توسعه آمارهای ثبتي، توسعه فرهنگ آماری و اطلاع‌رسانی از آمار و اطلاعات خدمت‌گیرندگان سازمان، تعامل با وزارت تعاون، کار و رفاه اجتماعی و مرکز آمار ایران از اهداف این سالنامه می‌باشد.

شایان ذکر است لوح فشرده سالنامه آماری مذکور نیز تهیه گردیده است و نیز به منظور شفاف‌سازی و دسترسی آزاد به اطلاعات نسخه pdf این سالنامه در سایت رسمی سازمان بهزیستی کشور به آدرس [www. behzisti. ir](http://www.behzisti.ir) موجود می‌باشد.

عبدالله کرم‌زاده

سرپرست مرکز فناوری اطلاعات، امنیت فضای مجازی، تحول اداری و توسعه خدمات بهزیستی





فصل اول:

نیروی انسانی

- تعداد شاغلان سازمان و سایر مراکز به تفکیک استان
- تعداد شاغلان سازمان بر حسب نوع استخدام و جنس
- تعداد شاغلان سازمان بر حسب نوع استخدام و جنس
- تعداد شاغلان سازمان بر حسب مدرک تحصیلی و جنس
- تعداد شاغلان سازمان بر حسب نوع استخدام و جنس
- تعداد شاغلان مراکز غیردولتی به تفکیک استان
- تعداد شاغلان مراکز غیردولتی به تفکیک استان

جدول ۱-۱- تعداد شاغلان سازمان و سایر مراکز به تفکیک استان: ۱۴۰۰-۱۳۹۶

استان	جمع کل	سازمان	مراکز غیردولتی
۱۳۹۶	...	۲۲,۲۲۴	...
۱۳۹۷	...	۲۱,۵۳۱	...
۱۳۹۸	۸۲,۹۷۸	۲۰,۳۷۸	۶۲,۶۰۰
۱۳۹۹	۱۷۰,۶۹۰	۱۹,۴۰۱	۶۵,۸۵۴
۱۴۰۰	۱۰۲,۹۹۰	۱۸,۸۵۹	۸۴,۱۳۱
آذربایجان شرقی	۴,۲۲۷	۷۷۱	۳,۴۵۶
آذربایجان غربی	۲,۶۴۶	۵۲۵	۲,۱۲۱
اردبیل	۱,۵۴۵	۳۴۸	۱,۱۹۷
اصفهان	۷,۵۳۲	۹۷۷	۶,۵۵۵
البرز	۳,۲۵۰	۴۷۹	۲,۷۷۱
ایلام	۱,۴۹۶	۴۳۶	۱,۰۶۰
بوشهر	۱,۲۸۶	۳۶۳	۹۲۳
تهران	۱۱,۹۸۱	۲,۲۳۷	۹,۷۴۴
چهارمحال بختیاری	۱,۹۵۹	۳۳۱	۱,۶۲۸
خراسان جنوبی	۱,۹۹۹	۳۵۰	۱,۶۴۹
خراسان رضوی	۹,۷۸۲	۱,۱۵۲	۸,۶۳۰
خراسان شمالی	۱,۹۱۷	۳۳۸	۱,۵۷۹
خوزستان	۴,۸۱۷	۹۲۳	۳,۸۹۴
زنجان	۱,۳۳۸	۳۵۳	۹۸۵
ستاد مرکزی	۲,۴۴۹	۷۸۵	۱,۶۶۴
سمنان	۱,۷۰۵	۲۷۹	۱,۴۲۶
سیستان و بلوچستان	۴,۸۹۰	۴۱۱	۴,۴۷۹
فارس	۲,۳۰۳	۱,۰۱۱	۱,۲۹۲
قزوین	۱,۱۰۰	۳۳۱	۷۶۹
قم	۱,۷۷۸	۱۹۱	۱,۵۸۷
کردستان	۴,۳۷۸	۵۲۹	۳,۸۴۹
کرمان	۲,۶۹۹	۷۵۹	۱,۹۴۰
کرمانشاه	۱,۰۷۹	۴۶۰	۶۱۹
کهگیلویه و بویراحمد	۲,۳۵۸	۲۷۸	۲,۰۸۰
گلستان	۳,۳۲۹	۴۴۶	۲,۸۸۳
گیلان	۲,۸۰۷	۷۰۵	۲,۱۰۲
لرستان	۴,۶۴۱	۵۸۰	۴,۰۶۱
مازندران	۲,۰۹۱	۸۹۴	۱,۱۹۷
مرکزی	۱,۵۴۶	۳۳۲	۱,۲۱۴
هرمزگان	۱,۸۷۰	۵۴۲	۱,۳۲۸
همدان	۲,۸۰۵	۳۸۸	۲,۴۱۷
یزد	۳,۳۸۷	۳۵۵	۳,۰۳۲



جدول ۱-۲- تعداد شاغلان سازمان برحسب نوع استخدام و جنس به تفکیک استان: ۱۴۰۰-۱۳۹۶

مشمولین قانون کار			پیمانی			رسمی			جمع کل			استان
مرد	زن	مرد و زن	مرد	زن	مرد و زن	مرد	زن	مرد و زن	مرد	زن	مرد و زن	
۱,۱۲۱	۲,۷۲۰	۳,۸۴۱	۹۷۶	۲,۲۱۷	۳,۱۹۳	۳,۲۴۰	۴,۰۳۰	۷,۲۷۰	۸,۹۸۸	۱۳,۲۳۶	۲۲,۲۲۴	۱۳۹۶
۱,۰۰۷	۲,۳۹۴	۳,۴۰۱	۱,۰۰۶	۲,۳۴۳	۳,۳۴۹	۳,۱۱۷	۳,۹۹۴	۷,۱۱۱	۸,۶۶۷	۱۲,۸۶۴	۲۱,۵۳۱	۱۳۹۷
۸۶۱	۲,۰۶۰	۲,۹۲۱	۱,۰۰۷	۲,۲۸۸	۳,۲۹۵	۲,۹۴۵	۳,۸۷۳	۶,۸۱۸	۸,۲۴۲	۱۲,۱۳۶	۲۰,۳۷۸	۱۳۹۸
۷۹۱	۱,۹۰۸	۲,۶۹۹	۹۹۶	۲,۳۰۷	۳,۳۰۳	۲,۸۴۵	۳,۷۶۸	۶,۶۱۳	۷,۶۸۲	۱۱,۷۱۹	۱۹,۴۰۱	۱۳۹۹
۶۹۵	۱,۷۰۳	۲,۳۹۸	۸۷۳	۲,۱۰۸	۲,۹۸۱	۳,۰۰۷	۴,۰۳۹	۷,۰۴۶	۷,۵۰۸	۱۱,۳۵۱	۱۸,۸۵۹	۱۴۰۰
۳۷	۹۷	۱۳۴	۱۱۰	۱۳۳	۲۴۳	۱۰۷	۱۲۱	۲۲۸	۳۳۷	۴۳۴	۷۷۱	آذربایجان شرقی
۱۷	۱۰۲	۱۱۹	۱۸	۲۶	۴۴	۸۹	۹۷	۱۸۶	۱۹۳	۳۳۲	۵۲۵	آذربایجان غربی
۲۳	۱۴	۳۷	۵۴	۵۴	۱۰۸	۸۵	۵۷	۱۴۲	۲۰۷	۱۴۱	۳۴۸	اردبیل
۷۵	۱۱۵	۱۹۰	۴۵	۱۶۹	۲۱۴	۱۶۷	۲۴۱	۴۰۸	۳۳۴	۶۴۳	۹۷۷	اصفهان
۱۲	۲۵	۳۷	۱۰	۵۶	۶۶	۵۹	۹۳	۱۵۲	۱۶۰	۳۱۹	۴۷۹	البرز
۲۸	۵۲	۸۰	۳۲	۳۲	۶۴	۹۴	۸۵	۱۷۹	۲۱۴	۲۲۲	۴۳۶	ایلام
۱۲	۴۴	۵۶	۱۲	۴۹	۶۱	۵۹	۷۹	۱۳۸	۱۴۲	۲۲۱	۳۶۳	بوشهر
۹۴	۱۸۶	۲۸۰	۳۱	۲۲۳	۲۵۴	۲۵۶	۴۱۰	۶۶۶	۷۶۸	۱,۴۶۹	۲,۲۳۷	تهران
۱۶	۲۹	۴۵	۲۲	۴۹	۷۱	۵۶	۷۶	۱۳۲	۱۳۷	۱۹۴	۳۳۱	چهارمحال و بختیاری
۵	۱۷	۲۲	۱۶	۳۹	۵۵	۸۹	۷۵	۱۶۴	۱۷۱	۱۷۹	۳۵۰	خراسان جنوبی
۱۸	۱۲۵	۱۴۳	۱۶	۵۴	۷۰	۲۱۱	۲۸۱	۴۹۲	۴۲۶	۷۲۶	۱,۱۵۲	خراسان رضوی
۲	۱۶	۱۸	۱۰	۳۶	۴۶	۴۶	۷۴	۱۲۰	۱۱۵	۲۲۳	۳۳۸	خراسان شمالی
۲۸	۷۶	۱۰۴	۶۷	۱۱۸	۱۸۵	۸۹	۲۳۱	۳۲۰	۳۵۷	۵۶۶	۹۲۳	خوزستان
۲۳	۱۰	۳۳	۱۳	۳۲	۴۵	۵۵	۱۱۹	۱۷۴	۱۴۱	۲۱۲	۳۵۳	زنجان
۸	۴	۱۲	۲۶	۵۹	۸۵	۱۸۳	۱۶۹	۳۵۲	۴۶۴	۳۲۱	۷۸۵	ستاد مرکزی
۱۹	۲۱	۴۰	۱۳	۲۴	۳۷	۳۸	۷۲	۱۱۰	۱۰۳	۱۷۶	۲۷۹	سمنان
۳۶	۵۲	۸۸	۲۹	۳۰	۵۹	۶۲	۵۴	۱۱۶	۲۲۱	۱۹۰	۴۱۱	سیستان و بلوچستان
۳۰	۱۷۱	۲۰۱	۴۰	۱۶۶	۲۰۶	۱۲۸	۲۲۹	۳۵۷	۳۴۵	۶۶۶	۱,۰۱۱	فارس
۳	۱۶	۱۹	۱۶	۶۳	۷۹	۴۵	۶۳	۱۰۸	۱۲۹	۲۰۲	۳۳۱	قزوین
۵	۶	۱۱	۷	۱۷	۲۴	۵۹	۴۳	۱۰۲	۹۶	۹۵	۱۹۱	قم
۲	۲۸	۳۰	۵۹	۹۲	۱۵۱	۱۰۱	۸۷	۱۸۸	۲۵۹	۲۷۰	۵۲۹	کردستان
۳	۴۱	۴۴	۳۸	۸۹	۱۲۷	۷۹	۱۸۶	۲۶۵	۲۳۵	۵۲۴	۷۵۹	کرمان
۳۸	۳۲	۷۰	۳۵	۶۳	۹۸	۸۳	۱۱۳	۱۹۶	۲۰۷	۲۵۳	۴۶۰	کرمانشاه
۷	۲۳	۳۰	۸	۳	۱۱	۷۴	۴۰	۱۱۴	۱۵۲	۱۲۶	۲۷۸	کهگیلویه و بویراحمد
۳	۳۶	۳۹	۱۲	۵۰	۶۲	۸۷	۹۶	۱۸۳	۱۷۵	۲۷۱	۴۴۶	گلستان
۷	۵۹	۶۶	۱۶	۸۳	۹۹	۷۹	۱۳۷	۲۱۶	۲۰۳	۵۰۲	۷۰۵	گیلان
۴۱	۵۴	۹۵	۴۳	۸۶	۱۲۹	۷۶	۹۲	۱۶۸	۲۵۲	۳۲۸	۵۸۰	لرستان
۱۵	۹۴	۱۰۹	۱۲	۳۵	۴۷	۱۹۳	۳۰۰	۴۹۳	۳۰۲	۵۹۲	۸۹۴	مازندران
۲۶	۳۴	۶۰	۷	۲۲	۲۹	۵۵	۱۰۴	۱۵۹	۱۲۵	۲۰۷	۳۳۲	مرکزی
۲۳	۴۲	۶۵	۱۷	۱۰۸	۱۲۵	۲۹	۵۶	۸۵	۱۹۹	۳۴۳	۵۴۲	هرمزگان
۳۱	۴۷	۷۸	۲۰	۳۵	۵۵	۶۸	۸۴	۱۵۲	۱۶۶	۲۲۲	۳۸۸	همدان
۸	۳۵	۴۳	۱۹	۱۳	۳۲	۱۰۶	۷۵	۱۸۱	۱۷۳	۱۸۲	۳۵۵	یزد

جدول ۱-۲- تعداد شاغلان سازمان برحسب نوع استخدام و جنس به تفکیک استان: ۱۴۰۰-۱۳۹۶ (دنباله)

امریه	طرحی			قرارداد موقت کارگری			قرارداد انجام کار معین			استان
	مرد	زن	مرد و زن	مرد	زن	مرد و زن	مرد	زن	مرد و زن	
۴۸۶	۶۲	۶۷۴	۷۳۶	۱,۶۳۲	۶۱۴	۲,۲۴۶	۱,۴۷۱	۲,۹۸۱	۴,۴۵۲	۱۳۹۶
۴۳۶	۷۹	۶۶۳	۷۴۲	۱,۵۸۱	۵۹۲	۲,۱۷۳	۱,۴۴۱	۲,۸۷۸	۴,۳۱۹	۱۳۹۷
۴۲۷	۷۳	۵۶۵	۶۳۸	۱,۵۳۶	۵۵۱	۲,۰۸۷	۱,۳۹۳	۲,۷۹۹	۴,۱۹۲	۱۳۹۸
۲۳۸	۴۴	۴۴۱	۴۸۵	۱,۳۹۳	۴۸۶	۱,۸۷۹	۱,۳۷۵	۲,۸۰۹	۴,۱۸۴	۱۳۹۹
۱۷۰	۳۵	۳۷۴	۴۰۹	۱,۴۶۱	۵۰۶	۱,۹۶۷	۱,۲۶۷	۲,۶۲۱	۳,۸۸۸	۱۴۰۰
۳	۱	۴	۵	۵۵	۱۴	۶۹	۲۴	۶۵	۸۹	آذربایجان شرقی
۶	۱	۱	۲	۲۶	۳۶	۶۲	۳۶	۷۰	۱۰۶	آذربایجان غربی
۱۳	۰	۰	۰	۱۵	۳	۱۸	۱۷	۱۳	۳۰	اردبیل
۲	۱	۳۸	۳۹	۳۶	۱۳	۴۹	۸	۶۷	۷۵	اصفهان
۴	۱	۴۹	۵۰	۲۳	۱۲	۳۵	۵۱	۸۴	۱۳۵	البرز
۱	۰	۰	۰	۲۱	۸	۲۹	۳۸	۴۵	۸۳	ایلام
۶	۰	۲	۲	۳۰	۴	۳۴	۲۳	۴۳	۶۶	بوشهر
۵	۸	۶۰	۶۸	۱۹۴	۱۱۸	۳۱۲	۱۸۰	۴۷۲	۶۵۲	تهران
۵	۰	۱	۱	۱۴	۳	۱۷	۲۴	۳۶	۶۰	چهارمحال و بختیاری
۱۱	۰	۵	۵	۳۲	۳	۳۵	۱۸	۴۰	۵۸	خراسان جنوبی
۳	۳	۱۸	۲۱	۹۷	۴۸	۱۴۵	۷۸	۲۰۰	۲۷۸	خراسان رضوی
۱۰	۰	۱۴	۱۴	۲۰	۱۰	۳۰	۲۷	۷۳	۱۰۰	خراسان شمالی
۱۴	۰	۰	۰	۹۴	۸	۱۰۲	۶۵	۱۳۳	۱۹۸	خوزستان
۳	۰	۱	۱	۳۱	۴	۳۵	۱۶	۴۶	۶۲	زنجان
۰	۰	۱	۱	۱۶۳	۱۲	۱۷۵	۸۴	۷۶	۱۶۰	ستاد مرکزی
۳	۲	۱۶	۱۸	۲۲	۳	۲۵	۶	۴۰	۴۶	سمنان
۷	۰	۰	۰	۵۱	۱۷	۶۸	۳۶	۳۷	۷۳	سیستان و بلوچستان
۸	۲	۱۴	۱۶	۸۲	۴	۸۶	۵۵	۸۲	۱۳۷	فارس
۴	۰	۳	۳	۴۵	۸	۵۳	۱۶	۴۹	۶۵	قزوین
۱	۰	۵	۵	۱۰	۵	۱۵	۱۴	۱۹	۳۳	قم
۳	۰	۰	۰	۴۴	۸	۵۲	۵۰	۵۵	۱۰۵	کردستان
۱۵	۲	۲۸	۳۰	۵۶	۲۳	۷۹	۴۲	۱۵۷	۱۹۹	کرمان
۲	۲	۳	۵	۲۹	۵	۳۴	۱۸	۳۷	۵۵	کرمانشاه
۷	۶	۱۷	۲۳	۲۳	۴	۲۷	۲۷	۳۹	۶۶	کهگیلویه و بویراحمد
۳	۰	۳	۳	۳۷	۱۷	۵۴	۳۳	۶۹	۱۰۲	گلستان
۶	۳	۵۶	۵۹	۴۶	۳۹	۸۵	۴۶	۱۲۸	۱۷۴	گیلان
۶	۰	۰	۰	۲۴	۲۵	۴۹	۶۲	۷۱	۱۳۳	لرستان
۳	۱	۱۵	۱۶	۱۷	۱۳	۳۰	۶۱	۱۳۵	۱۹۶	مازندران
۴	۰	۰	۰	۲۲	۵	۲۷	۱۱	۴۲	۵۳	مرکزی
۷	۰	۰	۰	۵۲	۱۶	۶۸	۷۱	۱۲۱	۱۹۲	هرمزگان
۱	۱	۱	۲	۲۵	۱۷	۴۲	۲۰	۳۸	۵۸	همدان
۴	۱	۱۹	۲۰	۲۵	۱	۲۶	۱۰	۳۹	۴۹	یزد



جدول ۳-۱- تعداد شاغلان سازمان بر حسب مدرک تحصیلی و جنس به تفکیک استان: ۱۴۰۰-۱۳۹۶

استان	جمع کل			زیر دیپلم			دیپلم			فوق دیپلم		
	مرد و زن	مرد	زن	مرد و زن	مرد	زن	مرد و زن	مرد	زن	مرد و زن	مرد	زن
۱۳۹۶	۲۲,۲۲۴	۱۳,۲۳۶	۸,۹۸۸	۳,۶۱۹	۱,۹۶۷	۳,۶۱۸	۲,۰۰۱	۱,۶۱۷	۱,۰۱۲	۵۹۰	۴۲۲	
۱۳۹۷	۲۱,۵۳۱	۱۲,۸۶۴	۸,۶۶۷	۳,۲۶۵	۱,۸۰۶	۳,۲۲۲	۱,۷۶۳	۱,۴۵۹	۸۷۴	۵۲۲	۳۵۲	
۱۳۹۸	۲۰,۳۷۸	۱۲,۱۳۶	۸,۲۴۲	۲,۹۰۱	۱,۶۳۸	۲,۷۴۱	۱,۴۷۷	۱,۲۶۴	۷۸۸	۴۵۶	۳۳۲	
۱۳۹۹	۱۹,۴۰۱	۱۱,۷۱۹	۷,۶۸۲	۲,۵۳۲	۱,۴۳۶	۲,۴۵۲	۱,۳۲۸	۱,۱۲۴	۷۲۳	۴۱۵	۳۰۸	
۱۴۰۰	۱۸,۸۵۹	۱۱,۳۵۱	۷,۵۰۸	۲,۴۵۸	۱,۴۳۱	۲,۲۸۵	۱,۱۹۷	۱,۰۸۸	۶۶۲	۳۷۸	۲۸۴	
آذربایجان شرقی	۷۷۱	۴۳۴	۳۳۷	۸۶	۴۷	۸۷	۵۰	۳۷	۲۰	۱۴	۶	
آذربایجان غربی	۵۲۵	۳۳۲	۱۹۳	۸۸	۲۷	۹۱	۶۲	۲۹	۱۵	۱۳	۲	
اردبیل	۳۴۸	۱۴۱	۲۰۷	۲۰	۱۳	۳۶	۱۲	۲۴	۸	۴	۴	
اصفهان	۹۷۷	۶۴۳	۳۳۴	۱۰۲	۶۱	۱۲۲	۶۴	۵۸	۲۲	۱۳	۹	
البرز	۴۷۹	۳۱۹	۱۶۰	۴۴	۲۱	۵۶	۱۹	۳۷	۱۱	۴	۷	
ایلام	۴۳۶	۲۲۲	۲۱۴	۵۸	۳۲	۵۷	۳۳	۲۴	۱۸	۹	۹	
بوشهر	۳۶۳	۲۲۱	۱۴۲	۵۰	۲۷	۴۴	۱۹	۲۵	۸	۶	۲	
تهران	۲,۲۳۷	۱,۴۶۹	۷۶۸	۴۴۱	۲۶۴	۳۵۰	۱۸۷	۱۶۳	۹۷	۷۳	۲۴	
چهارمحال و بختیاری	۳۳۱	۱۹۴	۱۳۷	۴۵	۲۶	۲۲	۱۰	۱۲	۶	۴	۲	
خراسان جنوبی	۳۵۰	۱۷۹	۱۷۱	۲۹	۱۷	۲۹	۶	۲۳	۱۱	۶	۵	
خراسان رضوی	۱,۱۵۲	۷۲۶	۴۲۶	۱۶۳	۷۸	۹۳	۵۷	۳۶	۲۹	۱۱	۱۸	
خراسان شمالی	۳۳۸	۲۲۳	۱۱۵	۳۵	۱۹	۱۳	۸	۵	۷	۲	۵	
خوزستان	۹۲۳	۵۶۶	۳۵۷	۱۳۰	۹۱	۹۰	۴۹	۴۱	۲۱	۱۰	۱۱	
زنجان	۳۵۳	۲۱۲	۱۴۱	۳۵	۲۹	۱۹	۳	۱۶	۱۴	۶	۸	
ستاد مرکزی	۷۸۵	۳۲۱	۴۶۴	۱۱۸	۱۰۸	۱۱۹	۲۵	۹۴	۲۳	۸	۱۵	
سمنان	۲۷۹	۱۷۶	۱۰۳	۳۸	۲۸	۲۵	۱۸	۷	۸	۱	۷	
سیستان و بلوچستان	۴۱۱	۱۹۰	۲۲۱	۱۰۳	۶۳	۶۲	۲۵	۳۷	۲۱	۹	۱۲	
فارس	۱,۰۱۱	۶۶۶	۳۴۵	۹۸	۵۰	۱۴۵	۹۲	۵۳	۳۹	۲۱	۱۸	
قزوین	۳۳۱	۲۰۲	۱۲۹	۳۲	۲۲	۴۱	۱۳	۲۸	۱۰	۶	۴	
قم	۱۹۱	۹۵	۹۶	۱۸	۱۱	۲۱	۱۰	۱۱	۴	۰	۴	
کردستان	۵۲۹	۲۷۰	۲۵۹	۴۷	۳۰	۴۴	۲۱	۲۳	۲۲	۱۱	۱۱	
کرمان	۷۵۹	۵۲۴	۲۳۵	۶۶	۳۲	۷۶	۴۳	۳۳	۲۰	۱۲	۸	
کرمانشاه	۴۶۰	۲۵۳	۲۰۷	۷۹	۵۵	۵۹	۳۵	۲۴	۱۴	۱۰	۴	
کهگیلویه و بویراحمد	۲۷۸	۱۲۶	۱۵۲	۲۶	۱۷	۲۸	۱۳	۱۵	۱۸	۱۰	۸	
گلستان	۴۴۶	۲۷۱	۱۷۵	۴۸	۱۳	۵۵	۲۳	۳۲	۹	۶	۳	
گیلان	۷۰۵	۵۰۲	۲۰۳	۷۵	۳۲	۱۱۷	۷۹	۳۸	۳۳	۱۹	۱۴	
لرستان	۵۸۰	۳۲۸	۲۵۲	۸۸	۴۶	۷۴	۴۰	۳۴	۳۱	۱۲	۱۹	
مازندران	۸۹۴	۵۹۲	۳۰۲	۵۳	۱۹	۱۰۱	۶۸	۳۳	۳۸	۲۴	۱۴	
مرکزی	۳۳۲	۲۰۷	۱۲۵	۴۹	۲۸	۴۳	۲۲	۲۱	۱۶	۱۰	۶	
هرمزگان	۵۴۲	۳۴۳	۱۹۹	۱۰۴	۷۳	۷۷	۳۸	۳۹	۳۲	۲۱	۱۱	
همدان	۳۸۸	۲۲۲	۱۶۶	۶۳	۳۳	۶۲	۳۵	۲۷	۲۱	۱۴	۷	
یزد	۳۵۵	۱۸۲	۱۷۳	۲۷	۱۹	۲۷	۱۸	۹	۱۶	۹	۷	

جدول ۱-۳- تعداد شاغلان سازمان برحسب مدرک تحصیلی و جنس به تفکیک استان: ۱۴۰۰-۱۳۹۶ (دنباله)

استان	لیسانس			فوق لیسانس			دکتری		
	مرد و زن	زن	مرد	مرد و زن	زن	مرد	مرد و زن	زن	مرد
۱۳۹۶	۱۰,۱۱۰	۶,۶۲۰	۳,۴۹۰	۳,۵۶۷	۲,۲۶۰	۱,۳۰۷	۲۹۸	۱۱۳	۱۸۵
۱۳۹۷	۹,۴۵۸	۶,۱۴۵	۳,۳۱۳	۴,۳۹۴	۲,۸۵۲	۱,۵۴۲	۳۱۸	۱۲۳	۱۹۵
۱۳۹۸	۸,۶۸۴	۵,۵۹۵	۳,۰۸۹	۴,۹۴۳	۳,۲۲۳	۱,۷۲۰	۳۲۱	۱۲۲	۱۹۹
۱۳۹۹	۸,۰۸۰	۵,۲۳۸	۲,۸۴۲	۵,۲۷۲	۳,۵۱۰	۱,۷۶۲	۳۴۲	۱۳۲	۲۱۰
۱۴۰۰	۷,۷۹۶	۵,۰۷۰	۲,۷۲۶	۵,۳۰۶	۳,۵۴۴	۱,۷۶۲	۳۵۲	۱۳۵	۲۱۷
آذربایجان شرقی	۲۹۵	۱۷۸	۱۱۷	۲۶۳	۱۴۴	۱۱۹	۲۰	۹	۱۱
آذربایجان غربی	۲۰۵	۱۲۶	۷۹	۱۱۹	۶۹	۵۰	۷	۱	۶
اردبیل	۱۲۷	۵۱	۷۶	۱۵۲	۶۴	۸۸	۵	۳	۲
اصفهان	۳۶۰	۲۷۵	۸۵	۳۴۰	۲۴۱	۹۹	۳۱	۹	۲۲
البرز	۲۱۷	۱۵۹	۵۸	۱۴۵	۱۱۲	۳۳	۶	۲	۴
یلام	۱۹۹	۹۷	۱۰۲	۱۰۲	۵۷	۴۵	۲	۰	۲
بوشهر	۱۷۶	۱۱۱	۶۵	۸۱	۶۰	۲۱	۴	۲	۲
تهران	۸۰۰	۶۱۷	۱۸۳	۴۸۲	۳۸۹	۹۳	۶۷	۲۶	۴۱
چهارمحال و بختیاری	۱۵۵	۹۷	۵۸	۹۹	۶۱	۳۸	۴	۳	۱
خراسان جنوبی	۱۶۷	۸۵	۸۲	۱۱۱	۶۸	۴۳	۳	۲	۱
خراسان رضوی	۴۹۴	۳۳۳	۱۶۱	۳۴۹	۲۳۱	۱۱۸	۲۴	۹	۱۵
خراسان شمالی	۱۵۲	۹۴	۵۸	۱۳۰	۱۰۲	۲۸	۱	۱	۰
خوزستان	۴۳۰	۲۸۲	۱۴۸	۲۴۹	۱۸۴	۶۵	۳	۲	۱
زنجان	۱۷۰	۱۱۲	۵۸	۱۱۲	۸۴	۲۸	۳	۱	۲
ستاد مرکزی	۲۱۷	۱۱۶	۱۰۱	۲۵۵	۱۴۲	۱۱۳	۵۳	۲۰	۳۳
سمنان	۹۴	۶۳	۳۱	۱۰۸	۸۰	۲۸	۶	۴	۲
سیستان و بلوچستان	۱۶۹	۸۰	۸۹	۵۳	۳۵	۱۸	۳	۱	۲
فارس	۴۳۲	۲۹۵	۱۳۷	۲۸۹	۲۰۷	۸۲	۸	۳	۵
قزوین	۱۶۲	۱۱۱	۵۱	۸۱	۶۰	۲۱	۵	۲	۳
قم	۸۴	۴۳	۴۱	۵۲	۲۹	۲۳	۱۲	۶	۶
کردستان	۲۷۱	۱۵۴	۱۱۷	۱۴۰	۶۶	۷۴	۵	۱	۴
کرمان	۳۶۳	۲۵۶	۱۰۷	۲۲۳	۱۷۳	۵۰	۱۱	۶	۵
کرمانشاه	۱۶۷	۱۰۰	۶۷	۱۳۲	۸۲	۵۰	۹	۲	۷
کهگیلویه و بویراحمد	۱۳۳	۷۰	۶۳	۷۲	۲۴	۴۸	۱	۰	۱
گلستان	۱۸۵	۱۱۰	۷۵	۱۴۷	۹۷	۵۰	۲	۰	۲
گیلان	۲۹۵	۲۱۸	۷۷	۱۷۵	۱۳۷	۳۸	۱۰	۶	۴
لرستان	۲۶۴	۱۶۷	۹۷	۱۱۷	۶۶	۵۱	۶	۱	۵
مازندران	۳۷۱	۲۴۳	۱۲۸	۳۱۷	۲۱۵	۱۰۲	۱۴	۸	۶
مرکزی	۱۲۷	۸۸	۳۹	۹۳	۶۵	۲۸	۴	۱	۳
هرمزگان	۲۲۰	۱۵۹	۶۱	۱۰۶	۹۲	۱۴	۳	۲	۱
همدان	۱۵۱	۹۰	۶۱	۸۶	۵۲	۳۴	۵	۱	۴
یزد	۱۴۴	۹۰	۵۴	۱۲۶	۵۶	۷۰	۱۵	۱	۱۴



جدول ۴-۱- تعداد شاغلان مراکز غیردولتی به تفکیک استان: ۱۴۰۰-۱۳۹۶

مراکز حرفه آموزی معلولین - ماده ۲۶	مراکز توانبخشی و نگهداری سالمندان - ماده ۲۶	مراکز توانبخشی و درمان بیماران روانی مزمن - ماده ۲۶	مراکز توانبخشی معلولین - ماده ۲۶	مجموع ها و مراکز خدمات بهزیستی - ماده ۲۶	کلینیک و اورژانس های مددکاری اجتماعی - ماده ۲۶	طرح ها و برنامه ها	خانه سلامت دختران و زنان - ماده ۲۶	انجمن ها، موسسات غیردولتی و خیریه ها - ماده ۲۶	جمع کل	استان
...	۱۳۹۶
...	۱۳۹۷
۳,۴۲۸	۹,۴۳۳	۴,۶۹۲	۱۶,۱۲۳	۲,۵۱۶	۱,۱۷۳	۳۰۵	۸۵	۵,۷۶۵	۶۲,۶۰۰	۱۳۹۸
۳,۴۴۲	۹,۳۹۸	۴,۷۱۳	۱۵,۷۵۹	۲,۴۶۶	۱,۸۰۷	۳۹۰	۱۲۴	۶,۰۶۶	۶۵,۸۵۴	۱۳۹۹
۳,۸۷۲	۹,۷۲۳	۴,۷۸۵	۱۶,۴۳۷	۲,۴۶۶	۱,۷۷۴	۲,۷۷۰	۱۴۵	۶,۳۵۰	۸۱,۰۹۹	۱۴۰۰
۱۷۵	۲۹۱	۱۹۴	۹۲۰	۹۵	۶۵	۱۶۲	۱۳	۳۲۳	۳,۴۵۶	آذربایجان شرقی
۱۳۷	۲۶۲	۱۲۰	۵۴۸	۶۴	۴۲	۱۰۵	۱۳	۶۷	۲,۱۲۱	آذربایجان غربی
۵۸	۱۰۲	۱۱۳	۲۹۴	۴۴	۲۸	۴۹	۱۳	۱۰۲	۱,۱۹۷	اردبیل
۳۷۱	۷۰۱	۳۸۲	۱,۱۱۶	۳۹	۱۴۳	۷۷	۹	۱۵۹	۶,۵۵۵	اصفهان
۸۱	۷۴۸	۳۱۵	۷۴۸	۱۲	۵۰	۱۹	۰	۱۴۲	۲,۷۷۱	البرز
۸۱	۷۲	۴۷	۱۰۱	۹	۳۷	۱۷۷	۰	۱۱۹	۱,۰۶۰	ایلام
۳۸	۴۲	۴۶	۱۶۶	۴	۱۹	۵۵	۰	۸۵	۹۲۳	بوشهر
۳۳۴	۲,۵۱۶	۶۸۴	۱,۶۵۸	۴۳۵	۲۳۲	۹۶	۲	۲۹۳	۹,۷۴۴	تهران
۱۳۳	۲۰۲	۱۵۱	۴۲۱	۲۳	۴۶	۱۳۴	۰	۵۹	۱,۶۲۸	چهارمحال و بختیاری
۱۱۲	۱۴۳	۸۴	۳۸۵	۸	۱۷	۱۰۶	۰	۲۰۲	۱,۶۴۹	خراسان جنوبی
۲۸۰	۱,۰۱۱	۳۸۷	۲,۱۲۹	۹۴	۱۸۶	۱۲۷	۶	۱,۳۵۰	۸,۶۳۰	خراسان رضوی
۶۸	۱۲۲	۷۹	۲۳۲	۲۹	۳۵	۴۸	۰	۹۹	۱,۵۷۹	خراسان شمالی
۳۹۱	۲۷۰	۱۹۲	۷۳۱	۱۲۱	۱۲۳	۹۶	۰	۱۹۵	۳,۸۹۴	خوزستان
۵۷	۶۶	۴۷	۱۶۸	۱۸	۲۸	۵۱	۰	۷۰	۹۸۵	زنجان
۱۰۲	۱۸۹	۱۴۵	۱۶۶	۷	۲۸	۷	۰	۳۸۷	۱,۶۶۴	سمنان
۸۵	۱۰۵	۷۴	۳۳۱	۱۴۲	۲	۳۳	۰	۱۵۷	۱,۴۲۶	سیستان و بلوچستان
۱۸۳	۳۸۲	۲۰۹	۹۱۷	۴۴۴	۵۸	۲۹۳	۱۴	۳۵۶	۴,۴۷۹	فارس
۲۷	۱۶۹	۶۴	۲۷۲	۶۳	۲۹	۱۱	۵	۴۷	۱,۲۹۲	قزوین
۳۰	۷۳	۷۹	۲۷۴	۸	۸	۰	۱۰	۵۵	۷۶۹	قم
۱۰۱	۱۲۷	۸۶	۲۶۱	۳۹	۶۱	۱۱۵	۱۱	۲۳۳	۱,۵۸۷	کردستان
۱۱۲	۱۹۶	۱۱۳	۵۶۷	۱۰۳	۸۷	۹۴	۳	۱۴۷	۳,۸۴۹	کرمان
۴۴	۱۵۵	۱۳۷	۳۴۴	۵۵	۷۶	۶۸	۵	۲۴۸	۱,۹۴۰	کرمانشاه
۵۲	۴۱	۹۲	۱۴۲	۲۶	۳۴	۳۵	۰	۱۷	۶۱۹	کهگیلویه و بویراحمد
۸۶	۱۷۶	۱۱۶	۵۹۳	۷۸	۳۸	۱۶۸	۵	۷۰	۲,۰۸۰	گلستان
۱۴۵	۴۸۲	۱۸۳	۵۷۶	۱۸۸	۳۵	۳۳	۱۲	۱۳۲	۲,۸۸۳	گیلان
۱۶۸	۱۲۰	۱۰۵	۴۰۵	۶۲	۳۳	۶۳	۰	۳۵۹	۲,۱۰۲	لرستان
۸۵	۲۷۸	۱۷۳	۷۶۳	۴۷	۱۰۹	۲۲۸	۸	۲۳۲	۴,۰۶۱	مازندران
۴۲	۱۲۲	۷۹	۳۲۵	۳۹	۴۲	۲۳	۸	۵۶	۱,۱۹۷	مرکزی
۳۰	۶۶	۷۴	۱۶۹	۷	۲۸	۱۶۹	۰	۲۶۰	۱,۲۱۴	هرمزگان
۵۱	۸۷	۱۱۹	۳۰۸	۴۳	۴۵	۷۲	۰	۶۱	۱,۳۲۸	همدان
۲۱۳	۴۰۷	۹۶	۴۱۷	۱۲۰	۱۰	۵۶	۸	۲۶۸	۲,۴۱۷	یزد

جدول ۴-۱- تعداد شاغلان مراکز غیردولتی به تفکیک استان: ۱۴۰۰-۱۳۹۶ (دنباله)

واحد های دولتی	موسسات غیر دولتی توانبخشی مبتنی بر جامعه	مركز خدمات مشاوره اجتماعي - ماده ۲۶	مركز جامع توانبخشي	مراکزى كه بايد حذف شوند	مراکز نگهدارى شبانه روزى کودکان بى سرپرست و خيابانى - ماده ۲۶	مراکز دولتی - حوزه آسیب های اجتماعي	مراکز درمان و باز توانی معتادین - ماده ۲۶	مراکز خدمات مشاوره نيتيك - ماده ۲۶	استان
...	۱۳۹۶
...	۱۳۹۷
۲,۲۳۴	۱۲۳	۲,۲۴۶	۱۴۸	۶۹	۵,۷۰۱	۳,۴۸۳	۴,۲۴۵	۱۳۱	۱۳۹۸
۲,۳۷۹	۶۳	۵,۱۵۶	۱۰۴	۲۰۴	۵,۵۸۹	۳,۶۲۲	۴,۴۳۷	۱۳۵	۱۳۹۹
۲,۶۷۶	۶۱	۹,۶۸۶	۱۴۷	۴,۷۶۳	۶,۱۵۳	۳,۹۱۳	۵,۲۱۱	۱۶۷	۱۴۰۰
۱۳۳	۳۷	۲۹۴	۰	۸۰	۲۲۷	۱۶۳	۲۷۸	۶	آذربایجان شرقی
۷۱	۰	۱۲۲	۱۷	۶۶	۲۳۶	۱۹۲	۶۸	۱	آذربایجان غربی
۵۸	۰	۱۵۴	۰	۹	۶۵	۱۹	۸۷	۲	اردبیل
۱۱۱	۰	۱,۶۸۱	۱۱	۹۶۱	۴۰۵	۱۳۴	۲۳۴	۲۱	اصفهان
۸۳	۰	۲۰۳	۰	۵۲	۱۵۷	۸۴	۷۶	۱	البرز
۶۱	۲	۱۱۲	۰	۸۸	۱۳	۹۳	۴۷	۱	ایلام
۴۰	۰	۱۲۷	۱۴	۸۳	۳۴	۷۷	۹۱	۲	بوشهر
۲۷۸	۰	۹۰۳	۵	۱۲۹	۱,۰۵۶	۴۳۵	۶۷۰	۱۸	تهران
۳۰	۰	۲۱۱	۰	۶۷	۴۶	۷۲	۲۵	۸	چهارمحال و بختیاری
۴۶	۰	۶۷	۰	۱۲۱	۱۷۴	۱۲۱	۶۳	۰	خراسان جنوبی
۲۳۹	۰	۷۲۱	۰	۱۶۴	۸۶۰	۳۱۴	۷۵۶	۶	خراسان رضوی
۱۰۶	۰	۱۶۵	۵	۱۸۱	۱۲۶	۱۱۲	۱۷۰	۲	خراسان شمالی
۸۰	۰	۶۷۰	۰	۲۶۸	۱۷۸	۱۳۲	۴۳۶	۱۱	خوزستان
۴۲	۰	۱۰۹	۰	۱۴۴	۳۷	۶۴	۸۲	۲	زنجان
۱۳	۰	۸۷	۰	۲۰۳	۱۴۰	۵۱	۱۳۳	۶	سمنان
۲۸	۰	۸۶	۰	۱	۸۱	۸۵	۲۱۶	۰	سیستان و بلوچستان
۱۳۵	۹	۶۰۳	۱	۷۱	۳۴۲	۲۳۹	۲۱۰	۱۳	فارس
۴۲	۰	۳۰۵	۰	۳۰	۵۷	۱۰۱	۶۱	۹	قزوین
۱۶	۰	۵۸	۰	۰	۹۰	۶۸	۰	۰	قم
۴۹	۰	۱۴۹	۳۶	۱۷	۱۰۴	۱۱۳	۸۳	۲	کردستان
۲۵۹	۰	۲۹۳	۰	۱,۰۰۳	۵۲۰	۱۷۳	۱۷۳	۶	کرمان
۵۴	۰	۱۵۰	۰	۱۸۰	۷۱	۱۳۹	۲۰۷	۷	کرمانشاه
۵۱	۰	۲۸	۲	۱۸	۱۲	۴۷	۲۰	۲	کهگیلویه و بویراحمد
۳۷	۶	۳۰۲	۰	۱	۲۱۸	۱۲۶	۶۰	۰	گلستان
۷۵	۱	۳۱۰	۷	۶۰	۲۳۶	۱۹۳	۲۱۳	۲	گیلان
۱۰۴	۳	۱۲۶	۰	۲۳۸	۷۷	۴۴	۱۸۸	۷	لرستان
۱۸۵	۰	۸۶۸	۳	۳۵۵	۲۲۶	۲۲۶	۲۶۵	۱۰	مازندران
۳۰	۰	۱۳۳	۰	۱۰۲	۴۲	۶۶	۸۸	۰	مرکزی
۸۷	۳	۹۴	۱۲	۲	۴۵	۷۱	۹۶	۱	هرمزگان
۴۴	۰	۱۸۲	۳۰	۷	۱۳۴	۱۰۵	۳۹	۱	همدان
۸۹	۰	۳۷۳	۴	۶۲	۱۴۴	۵۴	۷۶	۲۰	یزد

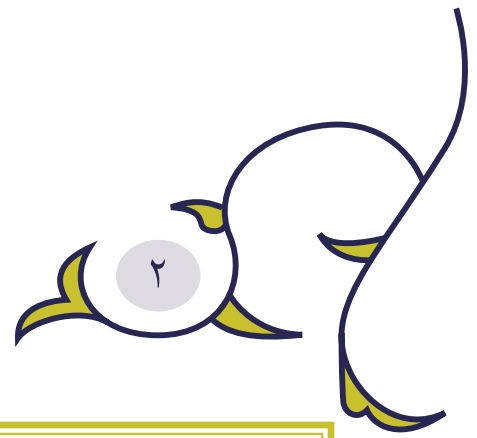




فصل دوم:

خدمت گیرنده

-
- تعاریف و مفاهیم
 - جداول بخش خدمت گیرنده



خدمت گیرنده

تعاریف و مفاهیم

■ خانوار:

متشکل از یک یا چند نفر است که در یک اقامتگاه مشترک زندگی کرده و تمهیداتی به منظور تهیه غذا و تامین نیازهای مشترک داشته باشند و یا دارای اهداف و ویژگی های مشترک باشند. اعضای خانوار لزوماً با هم رابطه خویشاوندی ندارند. در برخی از موارد خاص مانند خانوارهایی که سرپرست آنان دارای بیش از یک همسر است ممکن است لزوماً اعضای خانوار در یک اقامتگاه مشترک زندگی نکنند.

■ مددجوی تحت پوشش سازمان بهزیستی کشور:

خدمت گیرنده سازمان بهزیستی کشور است که دارای پرونده مددجویی بوده و به تشخیص مددکار اجتماعی این سازمان واجد شرایط بهره‌مندی از خدمات مستمر و یا غیرمستمر سازمان بهزیستی کشور است.

■ خدمت گیرنده سازمان بهزیستی کشور:

فردی است که طبق قوانین یا دستورالعمل‌های سازمان بهزیستی کشور، واجد شرایط دریافت خدمت تشخیص داده شده و از خدمات مستمر و یا غیرمستمر این سازمان برخوردار می‌شود.

■ سالمند:

فردی است که سن کامل وی ۶۰ سال یا بالاتر باشد.

■ خدمت گیرنده شاغل شده توسط سازمان بهزیستی کشور:

- فردی است که مشمول یکی از موارد ذیل بوده و توسط سازمان بهزیستی کشور نسبت به تسهیل گری اشتغال وی اقدام می‌شود:
- ▲ الف) مددجوی اشتغال یافته تحت پوشش سازمان بهزیستی کشور باشد؛
 - ▲ ب) یکی از اعضای واجد شرایط اشتغال^۱ خانوار مددجوی تحت پوشش سازمان بهزیستی کشور بوده که مددجوی مذکور به تشخیص کمیته‌های تخصصی (کمیته ارزیابی و توان بخشی حرفه‌ای^۲ یا کمیته توانمندسازی^۳) سازمان بهزیستی کشور توانایی کار کردن نداشته باشد.
 - ▲ پ) فردی باشد که اشتغال وی براساس مجوزهای سازمان بهزیستی کشور در مراکز غیردولتی تحت نظارت سازمان بهزیستی کشور یا مراکز واگذار شده به بخش خصوصی صورت گرفته است.

۱. فرد واجد شرایط اشتغال فردی در رده سنی هجده تا پنجاه سال تمام است که علاوه بر جوینده کار و فاقد شغل بودن، متناسب با توانایی‌ها، علایق و فرصت‌های شغلی موجود در بازار کار، به منظور فعالیت به صورت مزدگیری یا خوداشتغالی، تحت آموزش‌های مختلف رسمی یا غیررسمی مطابق دستورالعمل مربوط قرار گرفته باشد.

۲. کمیته ارزیابی و توان بخشی حرفه‌ای: کمیته‌ای است متشکل از نیروهای تخصصی توان بخشی حرفه‌ای که به منظور ارزیابی کلی، شناسایی پتانسیل‌های کاری و توانمندی‌های افراد معلول متقاضی کار، هدایت و نظارت بر نحوه آموزش‌های حرفه‌ای و مهارتی و پیگیری اشتغال آن‌ها در سطح شهرستان یا استان تشکیل می‌شود.

۳. کمیته توانمندسازی: کمیته‌ای متشکل از افراد متخصص و حرفه‌ای است که وظیفه بررسی، اظهار نظر و ارائه پیشنهاد در زمینه فعالیت‌های توانمندسازی افراد، خانواده‌ها و گروه‌های تحت پوشش در سه سطح مراکز دولتی یا غیردولتی، شهرستان یا استان را به عهده دارد.



■ خانوار نیازمند تحت پوشش سازمان بهزیستی :

خانواری است که به تشخیص سازمان بهزیستی کشور اعضای آن قادر به تأمین حداقل نیازهای اساسی زندگی خود نبوده و درآمدی کمتر از چهل درصد حداقل مزد کارگر مشمول قانون کار داشته یا دارای فرزندان دو یا چندقلو در رده سنی شش سال تمام یا کمتر باشد.

■ کودک :

فردی است که سن وی کمتر از هجده سال تمام است

■ فرزند سازمان بهزیستی کشور :

فردی است که با سن کمتر از هجده سال به عنوان کودک بی سرپرست یا بدسرپرست در سیستم مراقبت شبانه‌روزی سازمان بهزیستی کشور پذیرش شده و در حال حاضر (بدون در نظر گرفتن سن) از خدمات مستمر و غیرمستمر این سازمان در طول مدت مراقبت یا پس از ترخیص بهره‌مند می‌شود.

■ خانواده جایگزین (سازمان بهزیستی کشور) :

خانواده یا خانواری است که سرپرستی کودک تحت سرپرستی سازمان بهزیستی را به صورت موقت با حکم قضایی امین موقت، یا به صورت دائم با حکم قضایی فرزندخواندگی، برعهده می‌گیرد.

■ فرزند خواندگی :

فرایندی است که طی آن و تحت نظارت سازمان بهزیستی کشور، یک کودک توسط یک زوج (زن و شوهر) یا یک زن مجرد که والدین یا والد بیولوژیک او نیستند، ولی با حکم قضایی والدین یا والد وی شمرده می‌شوند، به طور دائمی به عنوان فرزند پذیرفته می‌شود.

■ انتقال به زندگی مستقل فرزند سازمان بهزیستی کشور (ترخیص فرزند سازمان بهزیستی کشور) :

فرایندی است که براساس برنامه مراقبت در خانواده یا خانه و با تکیه بر توانمندی‌های فردی، اجتماعی و اقتصادی فرزند سازمان بهزیستی کشور، امکان زندگی مستقل وی به واسطه تشکیل خانواده و یا داشتن شغل و کاهش تدریجی وابستگی مالی به سازمان بهزیستی کشور فراهم می‌شود.

■ فرد معلول (فرد کم توان) :

فردی است که در عملکرد اندام‌های حسی مانند اندام بینایی یا اندام شنوایی، اندام‌های حرکتی مانند دست‌ها، پاها یا تنه و یا ساختار فیزیولوژیک مغز (عملکرد مغز) براساس معیارهای بین‌المللی شرایط سلامت^۱، بر اثر عوامل مادرزادی، بیماری، کهولت سن، سوانح، حوادث و یا عوامل دیگر دچار معلولیت (کم توانی) شده است. شرایط سلامت یک اصطلاح گسترده برای توصیف یک بیماری (حاد یا مزمن)، اختلال، آسیب یا ضربه است.

۱. شرایط سلامت ممکن است همچنین شامل سایر اوضاع مانند بارداری، سالمندی، تنش ناپهنجاری مادرزادی یا زمینه ژنتیکی باشد. شرایط سلامت با ICD-۱۰ کدگذاری می‌شود.

■ شدت معلولیت :

میزان "اندازه و وسعت آسیب" در عملکرد و مشارکت اجتماعی فرد است که از طریق برآیند اندازه و وسعت آسیب در "عملکرد فیزیولوژیک و ساختار تشریحی بدن" از یک سو و "محدودیت در ظرفیت و قابلیت در انجام فعالیت‌های روزمره زندگی و یا مشارکت‌های اجتماعی" از سوی دیگر، تعیین می‌شود. درجات آن شامل خفیف، متوسط، شدید و خیلی شدید است.

■ - فرد با کم توانی بینایی خفیف :

فردی است که به علت اختلال در سیستم بینایی، میزان یا کیفیت بینایی وی در هر دو چشم با بهترین اصلاح توسط عدسی‌های تصحیح کننده بر حسب مقیاس هندسی^۱ بین ۳/۱۰ تا ۶/۱۰ باشد.

■ فرد با کم توانی بینایی متوسط تا شدید (فرد کم بینا) :

فردی است که به علت اختلال در سیستم بینایی، میزان یا کیفیت بینایی وی در هر دو چشم با بهترین اصلاح توسط عدسی‌های تصحیح کننده بر حسب مقیاس هندسی^۱ بین ۱/۱۰ تا ۳/۱۰ باشد.

■ فرد با کم توانی بینایی شدید تا خیلی شدید (فرد نابینا) :

فردی است که به علت اختلال در سیستم بینایی، میزان یا کیفیت بینایی وی در هر دو چشم با بهترین اصلاح توسط عدسی‌های تصحیح کننده بر حسب مقیاس هندسی^۱ کم تر از ۱/۱۰ و یا میدان بینایی وی کم تر از بیست درجه باشد به طوری که قادر به تشخیص حرکت دست و شمارش انگشتان از فاصله یک متری نباشد.

■ فرد با معلولیت جسمی - حرکتی :

فردی است که به دلیل اختلالات در سیستم عصبی، عضلانی و یا اسکلتی، دچار محدودیت در عملکرد اندام‌های فوقانی و تحتانی، تنه و یا ستون فقرات شده و به تبع آن دچار محدودیت در فعالیت‌های روزمره زندگی و یا مشارکت اجتماعی است.

■ فرد با اختلالات هوشی - رشدی (معلول ذهنی) :

فردی است که دارای نقص در کارکرد هوشی (عقلانی) مانند حل مسئله، برنامه ریزی، استدلال، قضاوت و نیز عملکرد سازگارانمانند برقراری ارتباط، مشارکت اجتماعی و یا داشتن زندگی مستقل بوده و براساس آزمون‌های استاندارد، دارای نمره هوش بهر کم تر از هفتاد باشد. این نقص در دوران رشد (رده سنی کم تر از هجده سال تمام) رخ می‌دهد. درجه شدت معلولیت این فرد از متوسط تا خیلی شدید است.

■ بیمار روانی مزمن :

فردی است که دارای علائم بالینی مشخص بیماری روانی به مدت حداقل دو سال باشد و سابقه بستری شدن در بخش روان پزشکی بیمارستان را بیش از یک بار در طی دو سال گذشته داشته و از نظر عملکرد فردی، اجتماعی و یا شغلی دچار مشکل باشد.

۱. در مقیاس هندسی دید فرد با تابلویی در فاصله شش متری چشم وی شامل اندازه‌های مختلف حرف "E" (E^۱ چارت) در جهات مختلف (بزرگ به کوچک از بالا به پایین) اندازه گیری می‌شود که دید طبیعی "۱۰"/"۱۰" است یعنی چنین فردی در فاصله شش متری قادر به تشخیص جهات ردیف دهم است.



■ فرد با کم‌توانی شنوایی خفیف :

فردی است با اختلال در سیستم شنوایی به طوری که با استفاده از سمعک، مداخلات جراحی و سایر وسایل کمک‌شنوایی و توان‌بخشی شنوایی، مشکل ارتباط کلامی وی برطرف شود. به عبارت دیگر آستانه شنوایی وی بین ۲۶ تا ۴۰ دسی‌بل است.

■ فرد با کم‌توانی شنوایی متوسط تا شدید (فرد کم‌شنوا) :

فردی است با اختلال در سیستم شنوایی به طوری که با استفاده از سمعک، مداخلات جراحی و سایر وسایل کمک‌شنوایی و توان‌بخشی شنوایی، مشکل ارتباط کلامی وی به طور نسبی برطرف می‌شود. به عبارت دیگر آستانه شنوایی وی بین ۴۱ تا ۹۰ دسی‌بل است.

■ فرد با کم‌توانی شنوایی شدید تا خیلی شدید (فرد ناشنوا) :

فردی است با اختلال در سیستم شنوایی به طوری که با استفاده از سمعک، مداخلات جراحی و سایر وسایل کمک‌شنوایی، مشکل ارتباط کلامی وی برطرف نشود. به عبارت دیگر آستانه شنوایی وی بیش از ۹۱ دسی‌بل است.

■ فرد با اختلالات طیف اتیسم :

فردی است که با نشانه‌هایی در زمینه‌های رفتاری مشخص شامل اشکال در ارتباط اجتماعی، اشکال در رفتارها و علائق، و یا انجام فعالیت‌های تکراری و محدود، مشخص می‌شود. علائم این اختلال به صورت طیفی از خفیف تا خیلی شدید بروز می‌کند.

■ فرد با آسیب نخاعی :

فردی است که بر اثر آسیب در طناب نخاعی دچار تغییر موقت یا دائمی در عملکرد سیستم‌های حرکتی، حسی و یا سیستم عصبی خودکار بدن خود شده است.

■ مشاوره ژنتیک :

نوعی خدمات سلامت و آگاهی‌رسانی است که به بررسی مشکلات احتمالی رخ دادن یک بیماری ژنتیکی یا ناشی از رخ دادن آن در انسان می‌پردازد. این فرایند شامل تلاش مشاور ژنتیک (پزشک دارای گواهی‌نامه دوره آموزشی مشاوره ژنتیک سازمان بهزیستی کشور) به منظور تشخیص، نحوه توارث بیماری و تعیین احتمال بروز مجدد آن، برخورد با بیماری و تصمیم‌گیری مناسب در هنگام بروز بیماری و کمک به تطابق اعضای خانواده با بیماری رخ داده و نیز کمک به بیمار است.

■ فرد تحت پوشش برنامه آگاه‌سازی پیشگیری از معلولیت :

فردی است که متناسب با گروه سنی خود در برنامه‌های آموزشی سازمان بهزیستی کشور شامل برنامه آگاه‌سازی پیشگیری از معلولیت‌ها برای گروه سنی ۱۵ تا کم‌تر از ۴۵ سال تمام، برنامه آگاه‌سازی پیشگیری از معلولیت‌های دوران سالمندی برای گروه سنی ۴۵ سال تمام و بیش‌تر و برنامه آگاه‌سازی پیشگیری از معلولیت‌های ناشی از انفجار مین برای تمام سنین، شرکت می‌نماید.

■ کودک غربال شده در برنامه غربالگری، تشخیص و مداخله زود هنگام شنوایی نوزادان :

کودک در رده سنی کم‌تر از یک ماه تمام است که در واحد غربالگری^۱ مورد تأیید سازمان بهزیستی کشور از نظر اختلالات شنوایی، تحت آزمون‌های غربالگری^۲ قرار گرفته است.

۱. واحد غربالگری شنوایی: مکانی است مانند زایشگاه یا کلینیک‌های شنوایی‌شناسی که غربالگری شنوایی در آن انجام می‌شود.

۲. آزمون غربالگری شنوایی: آزمونی است که با استفاده از تست‌های الکتروفیزبولوژیک انجام می‌شود.

■ غربالگری :

روش تشخیص یا شناسایی است که به منظور کشف بیماری یا نقیصه در اشخاص به ظاهر سالم، به وسیله آزمون های عملی و سریع با حساسیت و ویژگی تعیین شده، معاینه یا سایر روش های مورد تأیید، انجام می شود.

■ کودک غربال شده در برنامه غربالگری تنبلی چشم :

کودک در رده سنی سه تا شش سال تمام است که در پایگاه غربالگری تنبلی چشم مورد تأیید سازمان بهزیستی کشور، توسط مربی، معلم یا بهورز از نظر تنبلی چشم با استفاده از E چارت^۱ یا دستگاه غربالگر عیوب انکساری، مورد غربالگری قرار گرفته و نیز عیوب انکساری، مواردی از استرابیسم (انحراف چشم) یا مشکلات ارگانیکی چشم (مانند آب مروارید یا افتادگی پلک) در وی بررسی می شود.

■ کودک ارجاعی به بینایی سنج در برنامه غربالگری تنبلی چشم :

کودک در رده سنی سه تا شش سال تمام است که پس از غربالگری تنبلی چشم، به علت میزان یا کیفیت (حدت) بینایی کم تر از "۷"/"۱۰" بر حسب مقیاس هندسی^۲، انحراف چشم (استرابیسم) و یا عدم همکاری در غربالگری اولیه، برای معاینه دقیق تر به بینایی سنج ارجاع می شود.

■ مشاوره روانشناختی :

خدمتی است که در قالب ارتباط تخصصی روان شناختی فردی یا گروهی ارائه شده و در آن مشاور یا روان شناس با داشتن مهارت ها و صلاحیت های علمی و حرفه ای، مخاطب یا مخاطبان را با روش های منطبق بر نیازهایشان یاری نموده تا با شناخت بهتر خود به طور مؤثرتری عمل نمایند. این خدمت به صورت حضوری، تلفنی یا در فضای مجازی ارائه می شود.

■ خدمت گیرنده برنامه های آموزش پیشگیری از آسیب های اجتماعی :

خدمت گیرنده ای است که متناسب با گروه سنی خود در برنامه های آموزشی سازمان بهزیستی کشور شامل برنامه های مبتنی بر آگاه سازی و آموزش زنان و دختران در طرح سلامت جنسی برای گروه سنی ۳۵-۱۵ سال، برنامه های مبتنی بر آموزش و آگاه سازی در پیشگیری از خودکشی برای گروه سنی ۶۵-۱۵ سال، آموزش و آگاه سازی برای مادران و کودکان دارای رده سنی ۳-۰ سال و برنامه مشارکت اجتماعی نوجوانان ۱۸-۱۵ شرکت می نمایند.

■ جمعیت همیاران سلامت روانی اجتماعی :

به جمعیت غیردولتی، غیرانتفاعی و غیرسیاسی اطلاق می گردد که اساسنامه آن مطابق با اساسنامه الگوی موسسه های غیرانتفاعی مندرج در دستورالعمل تاسیس، اداره و انحلال مؤسسات غیردولتی سازمان بهزیستی بوده و با هدف پیشگیری از آسیب های اجتماعی و ارتقای سلامت اجتماعی فعالیت می نمایند.

■ نظام رصد آسیب های اجتماعی :

فرآیندی نظام مند برای جمع آوری، تحلیل، و تفسیر مداوم داده های مرتبط با مسائل و آسیب های اجتماعی به منظور طراحی و اجرای برنامه های مرتبط و ارزشیابی اقدامات انجام شده می باشد.

۱. تابلویی شامل اندازه های مختلف حرف "E" است که در فاصله شش متری چشم فرد در جهات مختلف (بزرگ به کوچک از بالا به پایین) قرار داده می شود که دید طبیعی ۱۰/۱۰ یعنی فرد در فاصله شش متری قادر به تشخیص جهات ردیف دهم است.

۲. در مقیاس هندسی دید فرد با تابلویی در فاصله شش متری چشم وی شامل اندازه های مختلف حرف "E" (E چارت) در جهات مختلف (بزرگ به کوچک از بالا به پایین) اندازه گیری می شود که دید طبیعی "۱۰"/"۱۰" است یعنی چنین فردی در فاصله شش متری قادر به تشخیص جهات ردیف دهم است.



نفر-خدمت

جدول ۱-۲- تعداد خدمت گیرندگان سازمان به تفکیک استان: ۱۴۰۰-۱۳۹۶

کلی	کل		استان
	خانوارهای مددجویان و اعضای خانوار تحت پوشش	خانوارهای مددجویان تحت پوشش	
۶۱۷,۷۲۹	۵,۳۶۲,۱۰۶	۲,۲۶۹,۰۳۰	۱۳۹۶
۷۱۲,۵۶۸	۵,۹۳۵,۴۱۹	۲,۵۱۰,۶۹۰	۱۳۹۷
۷۸۸,۸۸۷	۶,۴۵۶,۹۳۱	۲,۶۳۲,۹۶۴	۱۳۹۸
۸۵۳,۴۳۸	۶,۷۲۰,۶۸۱	۲,۶۸۰,۸۲۰	۱۳۹۹
۸۲۱,۸۳۵	۶,۸۸۷,۰۵۶	۲,۶۵۳,۰۹۲	۱۴۰۰
۵۰,۴۸۹	۳۹۳,۸۴۶	۱۵۲,۲۸۸	آذربایجان شرقی
۲۳,۶۶۷	۲۳۱,۱۹۲	۸۹,۵۷۷	آذربایجان غربی
۹,۵۹۳	۱۰۵,۶۴۴	۳۹,۶۴۸	اردبیل
۳۷,۰۶۱	۲۸۴,۱۸۴	۱۲۳,۶۹۲	اصفهان
۲۲,۶۰۹	۱۵۳,۸۳۲	۴۹,۶۶۹	البرز
۱۰,۰۴۶	۹۵,۸۸۰	۴۰,۱۳۸	ایلام
۱۱,۷۳۷	۹۹,۷۷۴	۴۶,۱۵۰	بوشهر
۸۴,۰۵۱	۵۱۲,۷۹۸	۱۸۲,۲۴۴	تهران
۱۲,۲۴۳	۹۶,۳۹۰	۴۷,۰۱۲	چهارمحال بختیاری
۱۲,۵۲۰	۱۲۳,۷۵۹	۴۱,۹۲۶	خراسان جنوبی
۶۹,۶۱۴	۶۲۲,۹۹۰	۲۰۹,۳۸۱	خراسان رضوی
۱۱,۰۷۸	۱۰۹,۷۸۷	۴۲,۱۶۴	خراسان شمالی
۵۷,۶۸۲	۴۹۹,۰۹۶	۱۸۳,۳۶۲	خوزستان
۱۲,۱۹۷	۹۰,۸۹۱	۲۸,۸۶۹	زنجان
۶,۲۲۷	۵۳,۸۶۳	۲۳,۱۶۷	سمنان
۲۷,۴۴۱	۴۸۴,۸۲۲	۱۳۸,۳۳۷	سیستان و بلوچستان
۵۷,۷۵۲	۴۲۸,۱۸۳	۱۷۳,۵۷۸	فارس
۱۴,۳۵۲	۱۲۰,۴۶۸	۴۱,۸۲۸	قزوین
۱۳,۷۲۶	۱۱۵,۴۴۰	۳۳,۸۷۸	قم
۱۹,۴۹۶	۱۴۰,۱۴۹	۶۶,۸۹۹	کردستان
۲۳,۱۷۸	۲۵۱,۱۰۸	۱۰۷,۸۲۲	کرمان
۲۳,۷۷۷	۱۷۴,۸۸۲	۶۵,۹۱۰	کرمانشاه
۱۰,۵۴۴	۱۱۲,۲۷۴	۵۱,۸۱۴	کهگیلویه و بویراحمد
۲۸,۹۵۱	۲۳۹,۱۳۱	۸۴,۱۹۷	گلستان
۲۹,۳۱۸	۲۰۴,۷۴۳	۹۹,۹۰۶	گیلان
۲۸,۴۸۲	۲۵۳,۸۳۱	۱۰۳,۰۲۲	لرستان
۴۶,۹۱۹	۳۵۴,۰۲۹	۱۶۳,۲۰۲	مازندران
۱۷,۲۶۹	۱۱۸,۳۱۵	۴۶,۹۱۰	مرکزی
۱۳,۷۷۹	۱۳۳,۱۴۸	۵۸,۰۰۷	هرمزگان
۲۱,۲۶۶	۱۷۷,۳۸۴	۷۶,۴۳۷	همدان
۱۴,۷۷۱	۱۰۵,۲۲۳	۴۱,۹۸۸	یزد

اجتماعی				استان
خدمت گیرندگان مراکز آسیب‌های اجتماعی	فرزندان انتقال یافته به زندگی مستقل	فرزندان تحت سرپرستی سازمان	مددجویان دارای پرونده اجتماعی	
۳۴۷,۳۱۱	۶۴۹	۲۶,۲۸۵	۵۳۳,۵۷۳	۱۳۹۶
۴۴۲,۹۶۸	۳۹۶	۲۶,۱۸۲	۵۷۹,۲۲۶	۱۳۹۷
۵۹۲,۵۱۶	۴۴۷	۲۵,۵۳۸	۶۳۴,۱۳۰	۱۳۹۸
۷۰۷,۷۱۶	۳۸۰	۲۵,۰۴۴	۶۷۲,۳۲۳	۱۳۹۹
۸۶۹,۱۰۲	۵۴۸	۲۵,۸۹۱	۶۹۹,۵۱۵	۱۴۰۰
۲۱,۰۰۶	۱۵	۱,۸۹۱	۵۹,۲۸۳	آذربایجان شرقی
۲۱,۳۱۲	۱۰	۷۰۶	۲۲,۸۴۶	آذربایجان غربی
۲۳,۶۵۹	۳	۱۷۱	۱۳,۰۱۷	اردبیل
۲۹,۷۴۶	۲۴	۱,۱۳۸	۲۳,۴۷۶	اصفهان
۱۹,۵۵۰	۱۱	۷۶۷	۸,۲۷۸	البرز
۱۴,۶۲۸	۰	۶۸	۱۱,۲۲۵	ایلام
۱۰,۶۶۶	۰	۵۱۸	۲۰,۰۱۴	بوشهر
۱۳۹,۰۷۷	۵۶	۲,۶۵۲	۳۶,۱۳۳	تهران
۴,۶۵۳	۱	۳۹۲	۱۰,۴۸۱	چهارمحال بختیاری
۲۲,۰۸۸	۷	۵۴۴	۹,۷۷۳	خراسان جنوبی
۱۱۴,۵۱۴	۱۳۵	۴,۲۰۷	۵۶,۹۵۵	خراسان رضوی
۴,۷۸۱	۱۳	۶۵۸	۱۱,۰۹۴	خراسان شمالی
۲۱,۹۲۶	۱۰	۶۵۴	۶۰,۹۹۹	خوزستان
۶,۳۱۸	۰	۳۰۶	۸,۸۳۱	زنجان
۵,۴۹۷	۱۹	۲۴۴	۵,۱۳۹	سمنان
۱۴,۸۱۴	۱۵	۵۸۵	۳۹,۲۸۲	سیستان و بلوچستان
۷۶,۸۶۹	۳۵	۱,۱۶۴	۳۳,۱۲۶	فارس
۱۷,۹۵۴	۶	۳۹۲	۱۱,۷۶۶	قزوین
۱۱,۹۵۰	۰	۲۳۱	۳,۶۶۳	قم
۱۰,۲۸۰	۱۸	۳۲۸	۱۳,۶۸۶	کردستان
۳۲,۲۶۲	۷۵	۳,۲۷۲	۳۵,۶۴۸	کرمان
۲۷,۳۵۵	۸	۱۸۲	۱۳,۲۸۷	کرمانشاه
۵,۷۳۶	۰	۴۲۸	۱۴,۹۴۸	کهگیلویه و بویراحمد
۱۶,۵۳۴	۱۱	۵۷۰	۱۲,۲۲۲	گلستان
۲۴,۰۱۲	۲۱	۱,۱۸۰	۳۵,۹۶۶	گیلان
۹,۰۲۴	۳	۵۹۶	۳۰,۲۰۵	لرستان
۹۰,۳۶۷	۱۶	۵۴۴	۲۶,۵۹۴	مازندران
۱۶,۰۸۸	۳	۲۸۶	۹,۹۶۶	مرکزی
۶,۶۴۶	۴	۴۰۶	۱۷,۹۱۲	هرمزگان
۳۵,۱۵۱	۲۰	۳۹۸	۲۱,۵۷۷	همدان
۱۴,۶۳۹	۹	۴۱۳	۱۱,۵۱۹	یزد



ادامه جدول ۱-۲ تعداد خدمت گیرندگان سازمان به تفکیک استان: ۱۴۰۰-۱۳۹۶ (نفر-خدمت)

استان	توانبخشی									
	مطلوبیت مددجویان تحت پوشش	خدمت گیرندگان مراکز و کارگاه‌های تولیدی حمایتی	خدمت گیرندگان واحدهای توانبخشی	خدمت گیرندگان مراکز شبانه روزی توانبخشی مراقبتی	مراکز ارائه خدمات توانبخشی در منزل	خدمت گیرندگان مراکز مراقبت در منزل	خدمت گیرندگان خانه های توانبخشی شبانه روزی	خدمت گیرندگان روستایی	مطلوبیت شناسایی شده در برنامه CBR شهری	مددجویان دارای معلولیت شناسایی شده در برنامه CBR
...	۸۵۹,۵۵۰	۴۵,۹۱۷	۷۳۰,۳۹۰	۵۱,۶۱۹	۱۷,۳۰۱	۱۰,۴۷۸	۴۷۴
...	۱,۰۴۶,۶۴۲	۵۰,۸۴۹	۴۸۲,۷۰۹	۵۰,۸۳۱	۱۸,۱۳۰	۱۰,۹۹۹	۶۲۵
...	۱,۳۴۸,۰۴۴	۵۳,۵۲۱	۱۲۳,۱۴۰	۵۰,۳۴۸	۱۷,۸۳۰	۷,۴۳۴	۹۸۱
...	۱,۴۶۲,۲۶۸	۵۴,۵۵۰	۲۴۴,۴۶۵	۵۰,۷۲۷	۱۷,۵۸۴	۷,۸۲۵	۱,۱۰۹
۱۴۰۰	۱,۶۵۶,۱۷۵	۵۵,۹۸۸	۷۸,۳۸۷	۵۲,۱۵۷	۱۷,۴۵۷	۷,۲۷۶	۱,۳۴۶	۳۳,۵۶۲	۱۶,۴۸۵	...
آذربایجان شرقی	۹۳,۰۳۹	۴,۰۴۶	۴,۳۱۳	۲,۱۹۳	۷۰۵	۳۴۲	۶۷	۱,۱۳۷	۱,۰۰۰	...
آذربایجان غربی	۵۱,۹۰۵	۲,۵۷۵	۲۴۱	۱,۳۷۷	۳۶۴	۱۶۲	۲۷	۲,۱۹۹	۳۰	...
اردبیل	۲۱,۱۴۱	۱,۰۹۸	۴۹۶	۹۳۹	۱۷۶	۱۶۵	۶۳	۵۲۹	۱,۰۵۱	...
اصفهان	۱۰۸,۰۵۶	۴,۵۹۷	۱,۰۲۴	۳,۹۰۰	۲,۱۴۷	۴۳۰	۴۶	۷۸۸	۱۱۰	...
البرز	۳۹,۴۲۶	۱,۲۱۹	۸۸	۳,۲۳۲	۱۸۲	۱۳۷	۳۶	۷۵	۱,۱۷۴	...
ایلام	۱۶,۵۵۹	۴۷۲	۴۶۷	۳۳۰	۳۴۶	۱۶۸	۱۱	۹۱۶	۵۵۳	...
بوشهر	۲۰,۱۲۱	۵۱۸	۱,۵۰۲	۵۳۹	۳۶۳	۱۸۹	۲۲	۶۸	۵۹۱	...
تهران	۱۸۳,۶۲۴	۴,۶۹۹	۶۲۴	۱۰,۸۳۴	۱,۰۶۹	۴۱۶	۱۴۱	۵۶۱	۱,۰۰۰	...
چهارمحال و بختیاری	۲۵,۷۷۹	۲,۳۸۲	۴,۶۲۰	۶۵۱	۱,۴۰۶	۳۲۴	۱۰۳	۱,۵۹۲	۰	...
خراسان جنوبی	۲۵,۸۱۱	۸۸۵	۱۳۲	۷۲۷	۳۵۲	۱۷۸	۴۱	۳۴۸	۰	...
خراسان رضوی	۱۵۴,۰۰۴	۳,۴۶۲	۴,۵۴۱	۵,۹۸۰	۷۳۱	۴۲۶	۱۲۹	۱,۶۳۶	۲	...
خراسان شمالی	۲۶,۴۷۰	۸۲۵	۱,۲۱۵	۶۸۳	۲۸۷	۳۱۲	۶۱	۵۲۰	۸۱۱	...
خوزستان	۱۰۸,۳۳۷	۳,۲۴۴	۰	۱,۸۱۵	۸۵۰	۲۰۴	۲۱	۴,۶۳۲	۵۴۶	...
زنجان	۱۹,۵۱۸	۶۰۸	۱,۳۰۰	۷۳۰	۲۲۰	۱۷۴	۰	۲۰۵	۰	...
سمنان	۱۴,۹۶۱	۱,۰۰۷	۱۸۰	۶۲۳	۴۱۱	۱۴۱	۰	۲۳۶	۰	...
سیستان و بلوچستان	۶۰,۸۳۶	۱,۴۰۲	۱,۸۶۷	۴۴۰	۱۶۲	۸۸	۱۰	۳,۴۱۶	۲,۴۳۰	...
فارس	۱۱۶,۰۳۵	۲,۵۰۶	۳,۴۴۹	۲,۴۷۵	۵۸۴	۱۴۸	۱۱۲	۲,۲۴۰	۲,۷۴۴	...
قزوین	۲۹,۹۶۱	۸۶۸	۹۴۰	۹۵۸	۲۵۱	۱۵۶	۳۹	۴۰۲	۰	...
قم	۲۲,۲۶۱	۸۶۳	۴,۲۵۵	۱,۰۲۹	۳۳۴	۱۳۰	۱۱	۲۲	۱,۰۲۶	...
کردستان	۳۴,۹۲۴	۱,۱۲۰	۱,۲۸۱	۶۳۵	۲۹۳	۱۷۰	۱۰	۸۵۵	۱۶	...
کرمان	۷۲,۲۲۸	۱,۹۶۰	۱۲,۴۶۰	۱,۲۰۰	۵۰۰	۱۸۰	۱۲۷	۱,۲۷۷	۸۰۰	...
کرمانشاه	۴۲,۰۵۱	۱,۵۲۸	۲,۷۱۷	۱,۱۹۷	۳۹۴	۱۶۶	۳۰	۱,۳۵۵	۸۹۹	...
کهگیلویه و بویراحمد	۱۷,۰۷۴	۷۶۶	۲۵۲	۳۷۰	۲۸۵	۱۵۷	۱۰	۸۱۰	۰	...
گلستان	۴۹,۳۱۵	۲,۲۶۱	۳,۲۱۸	۸۴۴	۵۵۴	۳۰۹	۴۰	۲,۲۲۳	۱۶	...
گیلان	۵۰,۵۱۳	۱,۱۰۰	۱,۴۸۵	۲,۳۵۲	۷۹۰	۳۳۰	۳۶	۲,۷۰۲	۵۲۰	...
لرستان	۵۳,۵۵۵	۱,۷۶۲	۵,۵۰۶	۹۰۹	۴۰۲	۱۴۲	۲۰	۳۸۴	۱۶	...
مازندران	۶۸,۱۹۵	۲,۸۱۶	۱,۳۹۶	۱,۵۵۹	۸۰۵	۳۶۴	۴۲	۱,۱۶۹	۰	...
مرکزی	۳۱,۳۶۳	۹۳۶	۷,۱۹۸	۱,۱۸۱	۲۳۴	۱۳۶	۱۴	۵۰۲	۰	...
هرمزگان	۲۶,۴۶۶	۷۴۸	۵۹۱	۴۳۴	۴۹۸	۱۶۸	۴۸	۴۳۲	۱,۱۵۰	...
همدان	۳۸,۹۱۰	۹۸۹	۷۳۰	۱,۲۰۶	۳۰۰	۳۴۹	۱۱	۱۴۰	۰	...
یزد	۳۳,۷۳۷	۲,۷۲۶	۱۰,۲۹۹	۸۱۵	۱,۴۶۲	۵۱۵	۲۸	۹۱	۰	...

(نفر-خدمت)

جدول ۱-۲ تعداد خدمت گیرندگان سازمان به تفکیک استان: ۱۴۰۰-۱۳۹۶ (دنباله)

استان	توانبخشی							
	خدمت گیرندگان دارای معلولیت در برنامه CBR -روستایی- مولفه اجتماعی	خدمت گیرندگان دارای معلولیت در برنامه CBR -شهری- حرفه آموزی/خوداشتغالی/اشتغال دستمزدی/کمک های موردی	خدمت گیرندگان دارای معلولیت در برنامه CBR -روستایی- حرفه آموزی/خوداشتغالی/اشتغال دستمزدی/کمک های موردی	خدمت گیرندگان دارای معلولیت در برنامه CBR -شهری- مولفه آموزش های شبه رسمی، غیر رسمی و رسمی	خدمت گیرندگان دارای معلولیت در برنامه CBR -روستایی- مولفه آموزش های شبه رسمی، غیر رسمی و رسمی	خدمت گیرندگان دارای معلولیت در برنامه CBR -شهری- مولفه سلامت	خدمت گیرندگان دارای معلولیت در برنامه CBR -روستایی- مولفه سلامت	
...	۱۳۹۶	
...	۱۳۹۷	
...	۱۳۹۸	
...	...	۵۳,۷۰۵	۱۳۹۹	
...	۵۷,۵۳۱	۸,۳۲۵	۶۰,۹۶۶	۲۴,۶۸۳	۱۶۲,۳۰۹	۱۵,۳۸۹	۷۱,۳۷۵	۱۴۰۰
آذربایجان شرقی	۲,۸۰۰	۲۲	۱,۴۹۸	۱,۱۴۳	۱۰,۸۵۱	۱۳۸	۳,۶۲۱	...
آذربایجان غربی	۷۶۰	۳۰۰	۱,۶۶۰	۱۳۵	۵,۴۹۲	۲۸	۱,۶۱۱	...
اردبیل	۳۶۹	۱۶۸	۸۰۷	۱۳۰	۳,۴۱۶	۵۴۷	۲,۳۵۴	...
اصفهان	۱,۶۴۵	۱۴۸	۱,۹۳۳	۵۵۴	۲,۹۱۴	۳۸۳	۱,۵۲۳	...
البرز	۹۸۷	۵۸	۲۱۸	۵۴۵	۷۷۳	۶۳	۲۳۶	...
ایلام	۸۰۲	۱۶۴	۲,۲۳۱	۲۲۳	۲,۲۷۸	۵۷۸	۱,۴۰۷	...
بوشهر	۱,۵۳۱	۸	۳,۳۹۹	۱۷	۴,۱۳۷	۱۵	۱,۱۸۶	...
تهران	۲,۳۰۱	۱۳۱	۵۳۰	۷۰	۱,۷۷۲	۹۱	۱,۲۹۴	...
چهارمحال و بختیاری	۹,۲۰۴	۰	۳,۳۰۷	۰	۴,۷۴۹	۰	۴,۲۳۸	...
خراسان جنوبی	۱,۷۷۷	۰	۴,۰۳۲	۰	۳,۲۵۱	۰	۱,۳۷۶	...
خراسان رضوی	۵,۱۴۹	۲۳۱	۳,۲۰۰	۷۷۴	۸,۲۷۲	۶۳۶	۴,۶۳۴	...
خراسان شمالی	۵۰۵	۰	۶۴۱	۸۱	۱,۹۱۰	۳۸۰	۱,۰۳۶	...
خوزستان	۶۶۰	۳۸۱	۱۰۶	۴۳۵	۹,۳۹۲	۱۷۶	۲,۹۹۶	...
زنجان	۱,۵۳۲	۰	۱,۱۴۲	۰	۱,۴۰۴	۰	۹۸۴	...
سمنان	۳۹۹	۰	۷۶۲	۰	۵۲۶	۰	۶۱۹	...
سیستان و بلوچستان	۲۳۴	۲۹۷	۷۸۰	۲,۳۷۳	۲,۲۷۲	۱,۲۲۷	۱,۳۷۴	...
فارس	۳,۴۴۴	۶۸۷	۴,۳۲۱	۳۶۰	۱۱,۷۷۳	۳۴۵	۴,۶۰۴	...
قزوین	۶۸۸	۰	۳۴۹	۰	۴,۰۶۳	۰	۷۹۲	...
قم	۱۲	۱۲۰	۹۳	۳۲۹	۳۶۸	۱۲۲	۵۰۹	...
کردستان	۱,۱۴۶	۳۵۷	۲,۷۶۰	۵۴۱	۴,۴۰۳	۷۹	۱,۲۵۳	...
کرمان	۵,۷۲۹	۳,۷۶۴	۶,۱۸۸	۱۱,۵۹۲	۲۳,۷۷۷	۹,۲۰۰	۹,۶۲۶	...
کرمانشاه	۶۴۶	۲۳۳	۶۱۳	۱,۲۷۲	۴,۱۴۸	۵۰۴	۱,۰۰۴	...
کهگیلویه و بویراحمد	۸۱۳	۰	۱۷۲	۰	۲,۸۰۵	۰	۱,۵۲۲	...
گلستان	۱,۴۲۰	۴۵	۱,۲۸۲	۷۷	۵,۵۵۶	۱۶	۲,۵۰۳	...
گیلان	۱,۰۷۲	۴۶۵	۴,۳۴۷	۲,۶۴۰	۱۱,۳۴۱	۷۲۰	۵,۳۳۴	...
لرستان	۲,۱۰۶	۴۶۰	۴,۲۴۷	۹۶۳	۱۰,۰۰۳	۳۰	۴,۱۵۹	...
مازندران	۱,۸۱۷	۱۸	۱,۴۰۱	۲۶۹	۹,۴۰۲	۲۶	۲,۷۶۳	...
مرکزی	۳,۰۰۸	۰	۳۷۷	۰	۱,۳۹۴	۰	۱,۹۲۱	...
هرمزگان	۱,۱۸۰	۲۱۸	۷,۴۳۰	۳۶	۲,۶۷۳	۴۵	۲,۲۳۱	...
همدان	۲,۱۰۱	۰	۹۰۰	۰	۶,۴۰۸	۰	۲,۳۸۲	...
یزد	۱,۶۹۵	۵۰	۲۴۰	۱۲۴	۶۸۶	۴۰	۲۹۳	...



(نفر-خدمت)

ادامه جدول ۱-۲ تعداد خدمت گیرندگان سازمان به تفکیک استان: ۱۴۰۰-۱۳۹۶

توانبخشی							استان
خدمت گیرندگان دارای معلولیت در برنامه CBR - مولفه ساخت و تعمیر مسکن شهری - مولفه ساخت و تعمیر مسکن	خدمت گیرندگان دارای معلولیت در برنامه CBR - مولفه ساخت و تعمیر مسکن روستایی - مولفه ساخت و تعمیر مسکن	خدمت گیرندگان دارای معلولیت در برنامه CBR - مولفه مناسب سازی شهری - مولفه مناسب سازی	خدمت گیرندگان دارای معلولیت در برنامه CBR - مولفه مناسب سازی روستایی - مولفه مناسب سازی	خدمت گیرندگان دارای معلولیت در برنامه CBR - مولفه توانمند سازی شهری - مولفه توانمند سازی	خدمت گیرندگان دارای معلولیت در برنامه CBR - مولفه توانمند سازی روستایی - مولفه توانمند سازی	خدمت گیرندگان دارای معلولیت در برنامه CBR - مولفه اجتماعی شهری - مولفه اجتماعی	
...	۱۳۹۶
...	۱۳۹۷
...	۱۳۹۸
...	۱۳۹۹
۷۴۷	۷,۷۲۹	۱,۲۲۶	۶,۷۲۶	۹۷۱	۹,۱۵۶	۱۳,۰۳۰	۱۴۰۰
۸	۳۴۸	۸	۲۷۶	۰	۴۱۵	۵	آذربایجان شرقی
۱۷	۲۶۷	۱۷	۲۲۰	۴	۱۱۸	۴۰	آذربایجان غربی
۱	۱۱۷	۱۵	۲۶۰	۰	۴۰۸	۳۳	اردبیل
۲۵	۲۶۷	۲۴	۲۷۰	۵۷	۱۸۲	۱,۰۷۳	اصفهان
۰	۲۰	۱۵	۶۴	۳۰	۱۰۵	۳۷۰	البرز
۱۲	۱۵۳	۶	۸۱	۰	۲۰۹	۲۴۶	ایلام
۰	۱۳۸	۹	۱۸۸	۰	۵۶۰	۰	بوشهر
۰	۲۴	۳	۲۱۲	۰	۳۱۸	۸۰	تهران
۰	۳۹۱	۰	۳۳۴	۰	۴۸۵	۰	چهارمحال و بختیاری
۰	۲۲۰	۰	۱۰۲	۰	۹۶	۰	خراسان جنوبی
۱۰	۵۴۵	۳۳	۴۵۱	۹۴	۳۲۵	۲۸۷	خراسان رضوی
۰	۱۲۱	۱۲	۱۱۶	۰	۴۸	۱۲۱	خراسان شمالی
۱۲	۳۴۷	۶۴	۳۱۹	۵۶	۵۰۶	۳۲۶	خوزستان
۰	۱۸۸	۰	۱۷۹	۰	۱۰۲	۰	زنجان
۰	۴۷	۰	۱۵۰	۰	۲۶۷	۰	سمنان
۸۶	۷۰	۱۲۱	۴۴۲	۸۳	۱۰۵	۴۸۴	سیستان و بلوچستان
۰	۱,۰۸۱	۰	۳۰۵	۰	۱,۱۰۶	۸۱۰	فارس
۰	۶۳	۰	۵۶	۰	۴۵	۰	قزوین
۰	۴	۱۲۵	۴۸	۰	۶۲	۳۲۰	قم
۱۷	۱۳۱	۷	۱۸۸	۰	۳۷۵	۵۲	کردستان
۴۳۲	۹۷۶	۶۱۴	۵۴۹	۳۵۸	۵۴۸	۷,۰۸۲	کرمان
۲	۶۸	۱۸	۱۷۲	۰	۶۸	۸۸۹	کرمانشاه
۰	۱۸۱	۰	۲۶۶	۰	۱۱۵	۰	کهگیلویه و بویراحمد
۰	۴۰۴	۱	۳۹۲	۲۰	۵۱۸	۱۹	گلستان
۵۹	۳۰۸	۸۲	۳۱۳	۲۳۳	۸۲۳	۳۸۸	گیلان
۵۲	۵۰۹	۲۹	۲۰۶	۰	۲۵۵	۲۱۴	لرستان
۱۱	۱۸۱	۱۱	۲۱۶	۱۴	۴۵۸	۱۱۱	مازندران
۰	۳۲	۰	۱۰۲	۰	۱۷۹	۰	مرکزی
۳	۳۰۵	۱۱	۱۱۱	۲۲	۳۳۳	۷۸	هرمزگان
۰	۱۳۴	۰	۸۷	۰	۲۲	۰	همدان
۰	۹۹	۱	۵۱	۰	۰	۲	یزد

(نفر-خدمت)

ادامه جدول ۱-۲ تعداد خدمت گیرندگان سازمان به تفکیک استان: ۱۴۰۰-۱۳۹۶

استان	پیشگیری					
	خدمت گیرندگان مراکز درمان و کاهش آسیب اختلال مصرف مواد مخدر با روان گردان	خدمت گیرندگان همیاران سلامت روانی اجتماعی	خدمت گیرندگان مورد مطالعه در پیمایش ملی برنامه رصد آسیبهای اجتماعی	مراجعات مشاوره حضوری	کودکان معاینه شده توسط اپیتومریست در برنامه پیشگیری از	کودکان ارجاع شده از غربالگر به سطوح تخصصی در برنامه پیشگیری از تنبلی چشم
۱۳۹۶	۴,۷۳۷,۳۸۶	۲۱۹,۷۳۸	۱۵۰,۲۰۰	۱,۰۳۳,۰۵۸	۰	۶۷۹,۱۵۸
۱۳۹۷	۴,۹۳۱,۳۶۰	۲۱۵,۷۶۶	۱۸۷,۸۷۷	۱,۱۰۰,۷۶۴	۰	۷۰۵,۰۷۸
۱۳۹۸	۴,۷۲۳,۷۸۵	۱۹۰,۵۷۲	۱۳۹,۵۱۸	۱,۲۷۹,۷۹۸	۰	۷۶۷,۱۸۹
۱۳۹۹	۳,۱۰۴,۸۴۵	۹۰,۶۷۵	۵۵,۴۲۱	۹۳۲,۱۱۷	۳۵۳	۶۳۴,۶۲۴
۱۴۰۰	۴,۰۵۶,۲۹۹	۱۳۳,۴۰۹	۱۰۸,۱۲۷	۱,۰۵۲,۷۹۳	۳۵۳	۶۵۱,۴۳۳
آذربایجان شرقی	۲۰۸,۳۹۰	۶,۱۶۳	۵,۷۳۱	۳۳,۷۳۸	۱۴	۲۵,۱۶۳
آذربایجان غربی	۱۷۳,۱۲۸	۵,۸۲۹	۵,۲۶۹	۶,۷۳۳	۱	۱۲,۷۳۳
اردبیل	۹۲,۶۹۸	۵,۱۶۱	۴,۷۳۶	۳۶,۶۳۱	۲۶	۸,۷۲۰
اصفهان	۱۷۹,۰۷۶	۷,۷۸۹	۳,۰۸۵	۸۰,۸۴۹	۴۷	۵۶,۱۸۲
البرز	۱۴۰,۵۸۲	۳,۳۷۵	۲,۸۵۸	۱۰۰,۹۲	۲	۲۴,۳۱۲
ایلام	۲۸,۸۴۹	۱,۱۳۰	۸۳۵	۹,۱۴۵	۶	۳,۹۰۹
بوشهر	۴۷,۶۸۷	۱,۹۵۵	۱,۲۶۶	۱۲,۹۳۰	۱۴	۶,۹۷۲
تهران	۶۱۳,۴۵۳	۱۹,۵۱۸	۱۹,۱۷۱	۷۹,۶۹۱	۱۶	۱۰۳,۷۷۷
چهارمحال و بختیاری	۴۹,۱۴۷	۲,۹۶۴	۲,۲۲۰	۱۳,۱۷۴	۱۱	۷,۸۸۰
خراسان جنوبی	۶۱,۵۱۶	۳,۱۴۳	۲,۸۵۳	۱۱,۷۹۴	۲	۴,۸۱۱
خراسان رضوی	۳۰۱,۵۹۳	۸,۶۲۴	۵,۵۳۱	۶۳,۳۵۰	۱	۶۲,۰۴۵
خراسان شمالی	۴۳,۷۱۵	۱,۵۱۹	۱,۴۳۹	۱۲,۴۰۰	۱	۱۸,۰۷۷
خوزستان	۳۵۴,۹۳۷	۱۲,۴۷۳	۸,۰۹۵	۵۸,۱۳۴	۳۱	۳۱,۲۸۰
زنجان	۵۳,۷۰۴	۱,۶۴۰	۱,۱۹۹	۱۱,۳۱۱	۶	۱۲,۳۳۹
سمنان	۲۸,۴۷۲	۱,۲۳۱	۱,۰۲۰	۴,۲۲۲	۰	۶,۴۰۷
سیستان و بلوچستان	۲۴۴,۲۰۴	۳,۸۱۸	۱,۸۸۵	۳,۳۹۳	۱	۱۴,۱۸۸
فارس	۱۹۵,۴۳۶	۵,۳۶۰	۴,۸۶۵	۱۸۳,۷۱۶	۳۴	۳۰,۴۳۹
قزوین	۶۰,۶۳۷	۳,۰۸۵	۲,۳۵۵	۲۳,۱۲۶	۳	۸,۴۸۱
قم	۶۰,۱۱۰	۵۲۳	۱,۱۱۴	۱۷,۰۶۰	۱	۱۱,۶۶۶
کردستان	۱۰۳,۹۴۷	۵,۴۷۸	۵,۲۶۱	۹,۰۷۴	۱۴	۷,۰۰۸
کرمان	۱۴۷,۳۶۶	۴,۵۵۵	۲,۵۳۹	۴۴,۸۰۹	۱	۲۲,۴۹۱
کرمانشاه	۱۰۵,۸۲۸	۷۶۰	۳,۰۱۹	۳۸,۷۹۵	۱۸	۱۳,۰۰۳
کهگیلویه و بویراحمد	۳۸,۷۱۱	۱,۴۵۶	۱,۴۳۵	۱۴,۹۳۷	۲	۷,۳۴۱
گلستان	۱۲۳,۲۰۳	۱,۹۲۸	۱,۹۹۸	۲۹,۴۴۹	۰	۲۳,۵۶۳
گیلان	۷۸,۸۲۰	۱,۹۶۷	۱,۷۵۰	۲۹,۰۴۴	۱۶	۲۶,۰۹۱
لرستان	۹۳,۸۷۴	۲,۰۶۵	۱,۷۲۳	۸,۹۸۶	۱	۱۸,۵۸۸
مازندران	۱۲۳,۴۶۲	۵,۳۷۲	۲,۸۹۸	۱۲۷,۵۶۲	۳۴	۲۸,۲۷۸
مرکزی	۶۳,۹۳۳	۳,۱۱۹	۱,۷۳۵	۷,۹۴۳	۳	۸,۴۹۷
هرمزگان	۱۱۲,۱۸۴	۳,۸۴۵	۳,۲۳۰	۱۰,۳۱۹	۱	۲۰,۳۵۴
همدان	۶۳,۴۵۳	۳,۹۹۲	۳,۴۶۷	۱۸,۱۱۹	۱۵	۱۷,۶۳۴
یزد	۶۴,۱۸۴	۳,۵۷۲	۳,۵۴۵	۴۲,۲۶۷	۳۱	۹,۲۰۴



جدول ۲-۲- تعداد خانوارهای مددجویان تحت پوشش سازمان به تفکیک استان: ۱۴۰۰-۱۳۹۶

استان	کل ^۱ (خانوار)	اجتماعی	توانبخشی ^۲
۱۳۹۶	۲,۲۶۹,۰۳۰	۵۳۳,۵۷۳	۵۳۸,۸۷۶
۱۳۹۷	۲,۵۱۰,۶۹۰	۵۷۹,۲۲۶	۸۰۵,۹۰۴
۱۳۹۸	۲,۶۳۲,۹۶۴	۶۳۴,۱۳۰	۱,۰۵۲,۰۰۲
۱۳۹۹	۲,۶۸۰,۸۲۰	۶۷۲,۳۲۳	۱,۱۱۹,۷۴۲
۱۴۰۰	۲,۶۵۳,۰۹۲	۶۹۹,۵۱۵	۱,۳۰۸,۴۷۹
آذربایجان شرقی	۱۵۲,۲۸۸	۵۹,۲۸۳	۶۹,۴۷۶
آذربایجان غربی	۸۹,۵۷۷	۲۲,۸۴۶	۴۴,۹۲۶
اردبیل	۳۹,۶۴۸	۱۳,۰۱۷	۱۹,۵۶۴
اصفهان	۱۲۳,۶۹۲	۲۳,۴۷۶	۸۰,۵۵۶
البرز	۴۹,۶۶۹	۸,۲۷۸	۲۸,۱۳۵
ایلام	۴۰,۱۳۸	۱۱,۲۲۵	۱۵,۴۹۱
بوشهر	۴۶,۱۵۰	۲۰,۰۱۴	۱۸,۵۹۷
تهران	۱۸۲,۲۴۴	۳۶,۱۳۳	۱۲۰,۸۹۰
چهارمحال بختیاری	۴۷,۰۱۲	۱۰,۴۸۱	۲۳,۵۹۶
خراسان جنوبی	۴۱,۹۲۶	۹,۷۷۳	۱۸,۲۳۱
خراسان رضوی	۲۰۹,۳۸۱	۵۶,۹۵۵	۱۱۵,۵۵۶
خراسان شمالی	۴۲,۱۶۴	۱۱,۰۹۴	۲۱,۴۱۰
خوزستان	۱۸۳,۳۶۲	۶۰,۹۹۹	۸۸,۱۸۲
زنجان	۲۸,۸۶۹	۸,۸۳۱	۱۷,۲۶۴
سمنان	۲۳,۱۶۷	۵,۱۳۹	۱۲,۶۴۲
سیستان و بلوچستان	۱۳۸,۳۳۷	۳۹,۲۸۲	۵۱,۴۲۸
فارس	۱۷۳,۵۷۸	۳۴,۲۹۷	۹۶,۹۲۳
قزوین	۴۱,۸۲۸	۱۲,۸۴۸	۲۰,۸۹۶
قم	۳۳,۸۷۸	۳,۵۹۲	۱۶,۶۴۷
کردستان	۶۶,۸۹۹	۱۴,۱۳۲	۲۷,۴۴۸
کرمان	۱۰۷,۸۲۲	۳۶,۲۱۶	۵۵,۴۲۷
کرمانشاه	۶۵,۹۱۰	۱۳,۴۳۴	۳۵,۸۷۵
کهگیلویه و بویراحمد	۵۱,۸۱۴	۱۵,۸۳۵	۱۵,۷۷۲
گلستان	۸۴,۱۹۷	۱۲,۷۰۵	۴۶,۲۶۳
گیلان	۹۹,۹۰۶	۳۶,۶۰۲	۴۳,۰۸۹
لرستان	۱۰۳,۰۲۲	۳۰,۰۷۰	۴۷,۵۴۷
مازندران	۱۶۳,۲۰۲	۳۰,۵۹۸	۵۵,۰۲۱
مرکزی	۴۶,۹۸۰	۱۰,۲۱۴	۲۳,۵۰۱
هرمزگان	۵۸,۰۰۷	۱۸,۶۷۱	۲۴,۶۷۰
همدان	۷۶,۴۳۷	۲۱,۸۴۲	۲۸,۹۷۵
یزد	۴۱,۹۸۸	۱۱,۶۳۳	۲۴,۴۸۱

۱. اختلاف در سرجمع به علت عدم ثبت اطلاعات پرونده های پیشگیری در سامانه می باشد. ۲. اختلاف آمار توانبخشی با آمار سالنامه سال ۹۹ به علت تغییر مرجع گزارش گیری می باشد.

جدول ۳-۲- تعداد خانوارهای مددجویان تحت پوشش برحسب جنس و بعد خانوار به تفکیک استان: ۱۴۰۰-۱۳۹۶

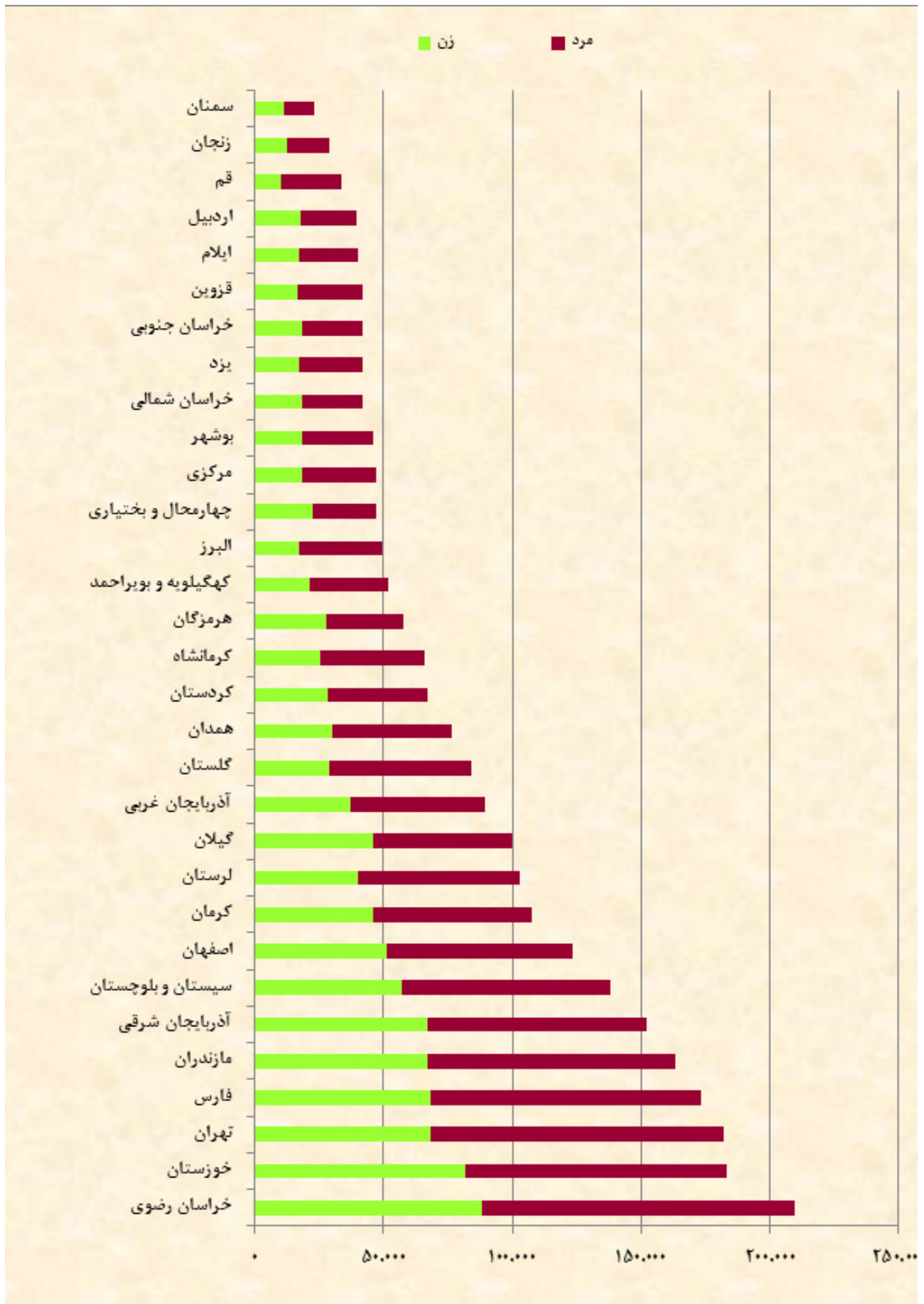
استان	مرد و زن	زن										
		۱	۲	۳	۴	۵	۶	۷	۸	۹	ده و بیشتر	جمع
۱۳۹۶	۲,۲۶۹,۰۳۰	۶۰,۲۷۰,۳	۱۲۳,۳۱۴	۸۸,۰۳۳	۵۳,۱۱۷	۲۶,۲۸۲	۱۱,۰۲۲	۴,۹۲۷	۱,۷۰۶	۶۶۴	۴۵۶	۹۱۲,۲۲۴
۱۳۹۷	۲,۵۱۰,۶۹۰	۶۹۵,۶۴۶	۱۴۰,۶۳۸	۹۶,۲۳۳	۵۷,۶۳۰	۲۷,۳۹۹	۱۰,۳۰۵	۴,۲۸۷	۱,۵۴۳	۵۷۸	۴۱۲	۱,۰۳۴,۶۷۱
۱۳۹۸	۲,۶۳۲,۹۶۴	۷۳۶,۹۲۹	۱۵۰,۶۵۰	۹۷,۷۴۳	۵۹,۳۰۱	۲۷,۶۱۵	۱۰,۰۹۰	۴,۱۰۹	۱,۴۶۴	۵۶۱	۳۸۲	۱,۰۸۸,۸۴۴
۱۳۹۹	۲,۶۸۰,۸۲۰	۷۴۹,۵۳۲	۱۵۴,۸۰۸	۹۹,۵۹۷	۶۰,۲۰۷	۲۷,۶۸۷	۱۰,۱۴۵	۴,۰۲۳	۱,۴۳۴	۵۵۱	۳۶۷	۱,۱۰۸,۲۵۱
۱۴۰۰	۲,۶۵۳,۰۹۲	۷۳۰,۸۶۲	۱۵۸,۸۳۳	۱۰۲,۰۸۵	۶۱,۹۰۵	۲۸,۰۳۰	۱۰,۰۷۸	۳,۹۰۷	۱,۳۸۶	۵۱۸	۳۶۰	۱,۰۹۷,۹۶۴
آذربایجان شرقی	۱۵۲,۲۸۸	۴۲,۸۳۶	۱۲,۸۷۴	۷,۱۰۷	۳,۰۵۸	۱,۰۳۱	۳۰,۵۸	۷۹	۱۳	۶	۱	۶۷,۲۳۰
آذربایجان غربی	۸۹,۵۷۷	۲۶,۲۰۱	۴,۹۹۷	۳,۰۹۸	۱,۹۷۸	۷۶۵	۲۵۷	۹۵	۲۹	۸	۴	۳۷,۴۳۲
اردبیل	۳۹,۶۴۸	۱۳,۵۶۱	۲,۴۳۴	۱,۲۵۳	۴۸۴	۱۰۶	۳۱	۶	۰	۰	۱	۱۷,۸۷۶
اصفهان	۱۲۳,۶۹۲	۳۵,۹۴۳	۶,۵۷۹	۴,۵۱۴	۳,۰۴۶	۱,۰۰۱	۲۵۱	۴۵	۱۸	۵	۳	۵۱,۴۰۵
البرز	۴۹,۶۶۹	۹,۲۹۱	۳,۹۴۹	۲,۳۳۴	۱,۰۹۲	۳۷۱	۸۸	۲۸	۴	۱	۳	۱۷,۱۶۱
ایلام	۴۰,۱۳۸	۱۳,۶۰۶	۱,۶۷۲	۱,۲۷۵	۶۳۲	۲۲۸	۷۴	۲۵	۱۱	۲	۱	۱۷,۵۲۶
بوشهر	۴۶,۱۵۰	۱۴,۲۶۵	۱,۹۳۶	۱,۲۲۲	۷۷۹	۲۷۴	۹۴	۳۷	۱۱	۵	۱	۱۸,۶۲۴
تهران	۱۸۲,۲۴۴	۳۹,۳۳۰	۱۲,۹۱۸	۸,۸۹۵	۴,۴۹۸	۱,۷۵۶	۴۸۹	۱۲۰	۲۴	۷	۱	۶۸,۰۳۸
چهارمحال و بختیاری	۴۷,۰۱۲	۱۵,۶۵۸	۲,۴۷۸	۱,۶۱۶	۱,۶۷۵	۶۶۰	۲۰۶	۵۵	۲۰	۲	۲	۲۲,۳۷۲
خراسان جنوبی	۴۱,۹۲۶	۱۲,۱۹۴	۲,۳۲۵	۱,۶۵۶	۱,۱۶۲	۵۹۱	۳۰۰	۱۲۴	۴۴	۱۹	۵	۱۸,۳۲۰
خراسان رضوی	۲۰۹,۳۸۱	۴۹,۰۵۵	۱۶,۱۲۰	۱۰,۷۱۷	۷,۳۹۷	۳,۱۶۵	۱,۱۲۸	۳۷۷	۹۰	۳۵	۱۳	۸۸,۰۹۷
خراسان شمالی	۴۲,۱۶۴	۱۲,۸۶۶	۲,۳۳۰	۱,۵۱۷	۹۳۳	۳۷۷	۱۲۸	۵۱	۱۲	۳	۱	۱۸,۲۱۸
خوزستان	۱۸۳,۳۶۲	۵۲,۳۱۲	۱۱,۷۳۹	۷,۵۹۱	۴,۶۴۹	۲,۴۹۹	۱,۰۹۶	۴۷۷	۱۵۷	۶۱	۱۷	۸۱,۵۹۸
زنجان	۲۸,۸۶۹	۶,۴۰۸	۲,۷۳۹	۱,۸۱۴	۱,۲۶۱	۳۹۳	۸۶	۲۹	۴	۲	۰	۱۲,۷۳۶
سمنان	۲۳,۱۶۷	۷,۹۸۲	۱,۳۹۷	۹۸۲	۵۵۷	۲۱۲	۵۵	۱۷	۰	۰	۰	۱۱,۲۰۲
سیستان و بلوچستان	۱۳۸,۳۳۷	۲۲,۷۷۱	۸,۶۴۲	۶,۸۱۷	۶,۸۷۳	۶,۵۱۷	۲,۹۵۲	۱,۴۵۴	۶۶۰	۲۴۰	۱۸۱	۵۷,۱۰۷
فارس	۱۷۳,۵۷۸	۵۰,۶۴۸	۷,۹۶۲	۵,۱۴۰	۲,۹۸۸	۱,۱۰۸	۳۷۸	۱۳۷	۴۲	۱۹	۱۲	۶۸,۴۳۴
قزوین	۴۱,۸۲۸	۹,۲۴۱	۳,۵۹۸	۲,۱۲۸	۱,۰۶۹	۳۶۲	۸۳	۲۷	۴	۱	۰	۱۶,۵۱۳
قم	۳۳,۸۷۸	۶,۰۰۲	۱,۷۱۴	۱,۲۱۱	۷۱۴	۳۷۸	۱۶۶	۷۸	۳۱	۲۹	۸۱	۱۰,۴۰۴
کردستان	۶۶,۸۹۹	۲۳,۷۰۹	۲,۴۳۶	۱,۲۰۶	۵۷۹	۲۸۶	۱۲۳	۷۱	۱۸	۳	۰	۲۸,۴۳۱
کرمان	۱۰۷,۸۲۲	۳۲,۱۹۱	۶,۷۸۹	۳,۶۷۰	۲,۰۱۳	۸۶۹	۲۷۸	۸۵	۵۰	۱۴	۶	۴۵,۹۶۵
کرمانشاه	۶۵,۹۱۰	۱۸,۹۰۲	۳,۰۷۱	۱,۸۰۰	۹۲۶	۴۴۶	۱۷۲	۵۱	۱۳	۸	۷	۲۵,۳۹۶
کهگیلویه و بویراحمد	۵۱,۸۱۴	۱۷,۶۷۲	۱,۵۳۳	۹۵۸	۸۲۰	۴۱۷	۱۴۵	۴۶	۱۳	۹	۱	۲۱,۶۱۴
گلستان	۸۴,۱۹۷	۱۹,۸۷۶	۳,۴۸۹	۲,۵۸۵	۱,۶۵۱	۷۶۰	۳۰۱	۹۷	۲۲	۵	۳	۲۸,۷۸۹
گیلان	۹۹,۹۰۶	۳۴,۶۲۹	۶,۵۹۸	۳,۳۸۳	۱,۲۴۰	۲۶۹	۳۸	۱۱	۲	۰	۰	۴۶,۱۷۰
لرستان	۱۰۳,۰۲۲	۲۹,۸۰۴	۴,۳۵۳	۲,۸۱۵	۱,۹۴۲	۷۶۰	۲۱۷	۶۲	۱۲	۶	۰	۳۹,۹۷۱
مازندران	۱۶۳,۲۰۲	۴۴,۶۷۸	۱۰,۶۷۰	۷,۲۵۹	۳,۸۳۳	۷۵۴	۱۲۹	۲۷	۶	۵	۰	۶۷,۳۶۱
مرکزی	۴۶,۹۸۰	۱۲,۷۸۶	۲,۷۰۰	۱,۶۸۰	۸۱۲	۳۶۰	۱۱۳	۳۱	۶	۳	۰	۱۸,۴۹۱
هرمزگان	۵۸,۰۰۷	۲۰,۳۸۲	۲,۸۰۷	۲,۱۳۱	۱,۳۸۵	۷۲۰	۳۱۹	۱۲۴	۵۸	۲۰	۱۶	۲۷,۹۶۲
همدان	۷۶,۴۳۷	۲۲,۳۵۹	۳,۹۶۶	۲,۳۹۶	۱,۱۶۲	۴۱۸	۱۰۶	۲۳	۹	۰	۰	۳۰,۴۳۹
یزد	۴۱,۹۸۸	۱۲,۷۰۴	۲,۱۱۸	۱,۳۱۵	۶۹۷	۱۷۷	۵۰	۱۸	۳	۰	۰	۱۷,۰۸۲



ادامه جدول ۳-۲- تعداد خانوارهای مددجویان تحت پوشش برحسب جنس و بعد خانوار به تفکیک استان: ۱۴۰۰-۱۳۹۶

استان	مرد										
	۱	۲	۳	۴	۵	۶	۷	۸	۹	ده و بیشتر	جمع
۱۳۹۶	۶۹۲,۵۵۹	۱۶۳,۷۹۰	۲۰۹,۴۲۰	۱۶۵,۷۹۲	۷۶,۶۵۰	۲۹,۷۳۰	۱۲,۲۵۲	۴,۱۲۶	۱,۵۳۷	۹۵۰	۱,۳۵۶,۸۰۶
۱۳۹۷	۷۳۸,۶۵۶	۱۸۵,۷۲۸	۲۳۵,۳۷۶	۱۸۷,۶۲۴	۸۲,۲۱۶	۲۹,۱۲۴	۱۱,۳۳۴	۳,۷۳۹	۱,۳۸۲	۸۴۰	۱,۴۷۶,۰۱۹
۱۳۹۸	۷۵۸,۱۸۸	۱۹۸,۰۸۲	۲۴۹,۰۴۰	۲۰۵,۲۵۷	۸۷,۶۸۳	۲۹,۵۵۶	۱۰,۸۶۴	۳,۴۶۰	۱,۲۴۴	۷۴۶	۱,۵۴۴,۱۲۰
۱۳۹۹	۷۶۲,۷۷۴	۲۰۳,۰۲۱	۲۵۵,۸۱۴	۲۱۴,۶۲۱	۹۰,۳۴۸	۲۹,۸۸۶	۱۰,۶۹۵	۳,۴۰۳	۱,۱۹۶	۷۱۱	۱,۵۷۲,۴۶۹
۱۴۰۰	۷۲۴,۵۷۸	۲۰۱,۲۵۷	۲۵۸,۳۲۶	۲۳۰,۶۴۵	۹۴,۸۸۶	۳۰,۰۳۴	۱۰,۳۴۷	۳,۲۹۴	۱,۱۱۶	۶۴۵	۱,۵۵۵,۱۲۸
آذربایجان شرقی	۳۱,۸۱۹	۱۱,۷۱۴	۱۷,۸۲۳	۱۶,۵۰۶	۵,۵۱۴	۱,۲۶۳	۳۰۵	۸۲	۲۲	۱۰	۸۵,۰۵۸
آذربایجان غربی	۲۱,۸۴۰	۷,۱۲۱	۹,۴۰۷	۸,۸۷۷	۳,۴۶۰	۹۷۵	۳۵۵	۷۳	۲۶	۱۱	۵۲,۱۴۵
اردبیل	۱۱,۴۱۹	۲,۷۶۲	۳,۱۰۴	۳,۱۵۹	۱,۰۳۶	۲۳۴	۴۲	۸	۵	۳	۲۱,۷۷۲
اصفهان	۴۲,۴۶۴	۷,۳۰۴	۸,۹۹۲	۹,۰۳۰	۳,۴۳۶	۸۲۴	۱۸۸	۳۸	۹	۲	۷۲,۲۸۷
البرز	۹,۶۹۰	۴,۹۶۰	۸,۴۱۵	۶,۷۶۳	۲,۰۸۸	۴۴۷	۱۱۳	۲۵	۵	۲	۳۲,۵۰۸
ایلام	۱۲,۲۲۵	۲,۴۵۶	۳,۰۶۷	۳,۱۸۹	۱,۰۹۱	۳۹۵	۱۴۲	۳۴	۹	۴	۲۲,۶۱۲
بوشهر	۱۶,۸۹۷	۲,۹۶۹	۲,۷۴۳	۲,۸۶۴	۱,۲۷۶	۴۷۹	۱۹۷	۶۷	۲۳	۱۱	۲۷,۵۲۶
تهران	۴۲,۶۴۹	۱۶,۰۷۵	۲۵,۲۲۱	۲۰,۳۲۵	۷,۶۳۵	۱,۷۵۷	۴۴۳	۸۳	۱۱	۷	۱۱۴,۲۰۶
چهارمحال و بختیاری	۱۵,۲۷۱	۲,۲۰۹	۲,۸۹۲	۲,۴۹۱	۱,۲۴۷	۳۷۸	۱۱۳	۲۹	۷	۳	۲۴,۶۴۰
خراسان جنوبی	۱۰,۸۷۷	۲,۹۹۲	۳,۵۵۴	۳,۲۸۹	۱,۸۳۸	۶۵۹	۲۰۷	۵۷	۲۸	۵	۲۳,۶۰۶
خراسان رضوی	۴۲,۱۸۲	۱۶,۷۰۶	۲۴,۰۵۵	۲۲,۴۹۴	۱۰,۴۵۳	۳,۶۵۰	۱,۲۳۴	۳۴۷	۱۲۳	۴۰	۱۲۱,۲۸۴
خراسان شمالی	۱۰,۴۳۱	۳,۳۱۳	۴,۲۲۷	۳,۷۲۹	۱,۵۵۱	۴۷۵	۱۷۹	۲۸	۱۱	۲	۲۳,۹۴۶
خوزستان	۴۸,۷۳۹	۱۱,۳۶۹	۱۶,۰۶۴	۱۳,۳۳۰	۷,۲۵۴	۳,۰۶۰	۱,۲۸۷	۴۳۹	۱۴۸	۷۴	۱۰۱,۷۶۴
زنجان	۴,۵۸۷	۲,۵۰۸	۴,۴۹۵	۳,۱۵۱	۱,۰۷۹	۲۵۵	۴۳	۹	۳	۳	۱۶,۱۳۳
سمنان	۶,۰۷۰	۱,۷۰۰	۱,۷۸۷	۱,۷۰۹	۵۳۰	۱۳۳	۲۳	۱۱	۱	۱	۱۱,۹۶۵
سیستان و بلوچستان	۲۷,۶۲۶	۱۳,۹۲۵	۱۴,۹۸۳	۹,۶۴۰	۷,۱۲۷	۳,۹۹۱	۲,۱۶۱	۱,۰۲۷	۴۱۹	۳۳۱	۸۱,۲۳۰
فارس	۵۳,۱۶۲	۱۲,۳۲۷	۱۴,۷۲۰	۱۶,۰۱۱	۶,۳۳۵	۱,۸۷۸	۵۴۱	۱۷۳	۵۵	۳۲	۱۰۵,۱۴۴
قزوین	۶,۹۲۷	۳,۸۲۳	۶,۹۸۴	۵,۴۳۳	۱,۷۷۲	۳۰۶	۵۶	۱۳	۰	۱	۲۵,۳۱۵
قم	۶,۴۳۹	۴,۰۷۱	۵,۳۶۱	۴,۵۱۵	۲,۱۰۳	۶۶۴	۲۲۰	۷۳	۱۵	۱۳	۲۳,۴۷۴
کردستان	۲۳,۸۹۲	۳,۸۹۴	۴,۳۷۸	۴,۱۷۴	۱,۴۹۸	۴۳۵	۱۴۹	۴۱	۳	۴	۳۸,۴۶۸
کرمان	۳۴,۵۸۴	۹,۲۵۱	۶,۴۹۸	۶,۷۴۲	۳,۳۲۲	۱,۰۱۷	۲۹۹	۹۹	۳۱	۱۴	۶۱,۸۵۷
کرمانشاه	۱۹,۶۲۸	۵,۱۱۱	۶,۰۲۷	۶,۱۷۲	۲,۵۱۹	۷۵۲	۲۲۰	۵۷	۱۸	۱۰	۴۰,۵۱۴
کهگیلویه و بویراحمد	۱۹,۰۰۹	۲,۰۹۶	۲,۷۳۷	۳,۳۰۲	۱,۷۵۵	۸۶۱	۲۸۸	۹۶	۳۴	۲۲	۳۰,۲۰۰
گلستان	۲۰,۲۱۶	۷,۹۹۳	۱۰,۷۰۳	۹,۹۵۲	۴,۶۵۰	۱,۳۹۰	۳۷۱	۱۰۰	۲۱	۱۲	۵۵,۴۰۸
گیلان	۳۳,۳۱۳	۶,۴۰۶	۷,۱۵۴	۵,۲۸۷	۱,۲۶۷	۲۳۹	۶۲	۷	۱	۰	۵۳,۷۳۶
لرستان	۳۶,۳۴۲	۵,۹۵۹	۷,۱۸۶	۸,۴۰۷	۳,۵۳۵	۱,۱۳۵	۳۹۰	۷۴	۲۱	۲	۶۳,۰۵۱
مازندران	۴۸,۲۴۱	۱۳,۸۸۶	۱۷,۸۶۱	۱۲,۸۶۶	۲,۵۳۲	۳۷۳	۶۸	۱۰	۳	۱	۹۵,۸۴۱
مرکزی	۱۴,۶۳۵	۳,۵۲۴	۴,۳۵۹	۳,۸۷۶	۱,۵۳۰	۴۲۳	۱۱۶	۲۱	۳	۲	۲۸,۴۸۹
هرمزگان	۱۹,۸۰۵	۲,۴۶۰	۲,۰۵۵	۲,۸۵۸	۱,۶۱۸	۷۱۷	۳۲۳	۱۴۰	۴۸	۲۱	۳۰,۰۴۵
همدان	۲۳,۵۸۰	۶,۴۵۳	۷,۱۸۷	۶,۱۴۰	۲,۰۳۸	۴۵۹	۱۱۳	۱۹	۷	۲	۴۵,۹۹۸
یزد	۱۰,۰۱۹	۴,۰۱۰	۴,۲۸۷	۴,۲۶۴	۱,۷۹۷	۴۱۰	۹۹	۱۴	۶	۰	۲۴,۹۰۶

نمودار ۱-۲- تعداد خانوارهای مددجویان تحت پوشش برحسب جنس به تفکیک استان: ۱۴۰۰

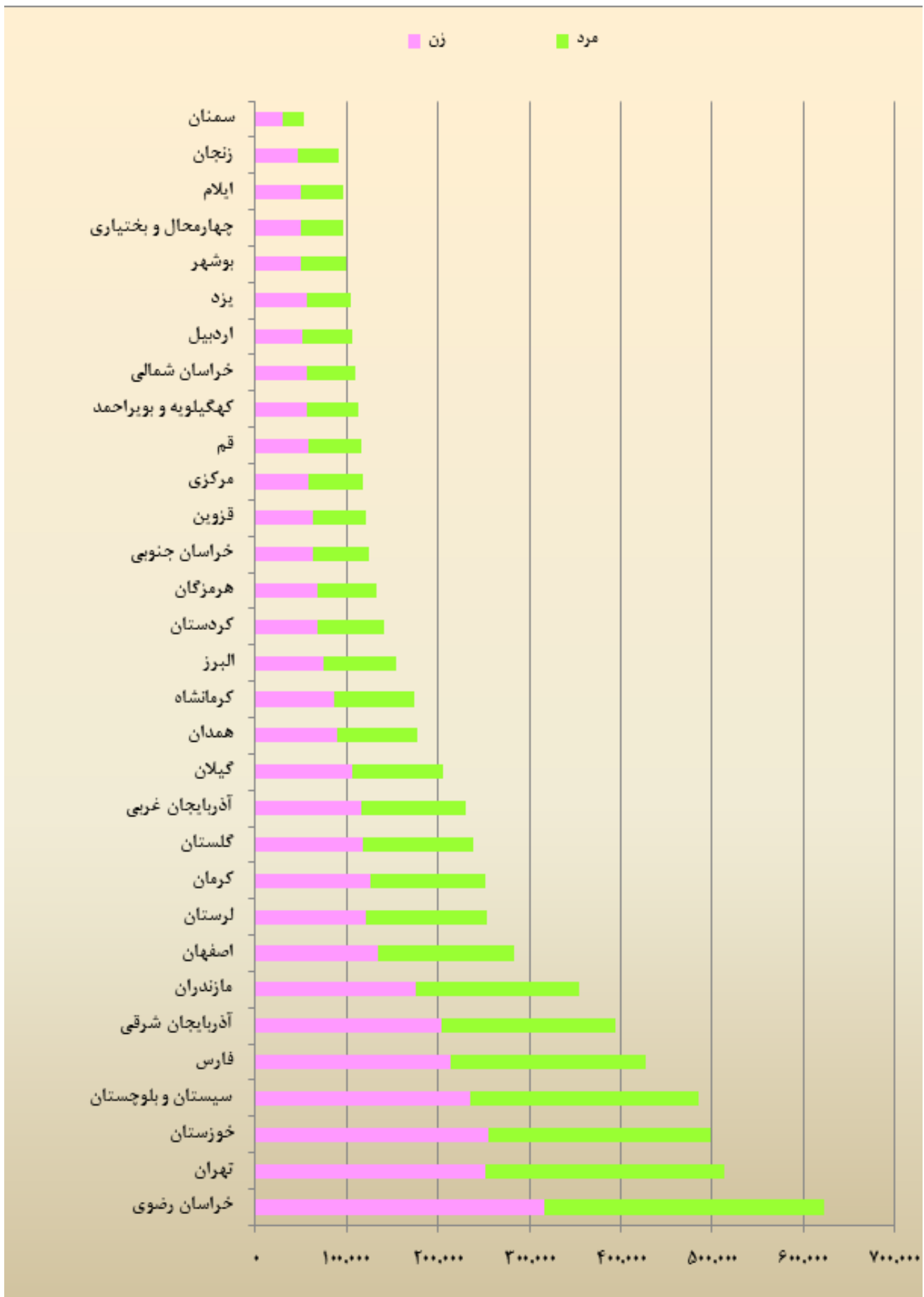




جدول ۴-۲- جمعیت خانوارهای مددجویان تحت پوشش بر حسب جنس به تفکیک استان: ۱۴۰۰-۱۳۹۶

استان	مرد و زن (نفر)	زن	مرد
۱۳۹۶	۵,۳۶۲,۱۰۶	۲,۶۳۴,۴۳۴	۲,۷۲۷,۶۷۲
۱۳۹۷	۵,۹۳۵,۴۱۹	۲,۹۵۷,۷۳۵	۲,۹۷۷,۶۸۴
۱۳۹۸	۶,۴۵۶,۹۳۱	۳,۲۲۶,۱۵۶	۳,۲۳۰,۷۷۵
۱۳۹۹	۶,۷۲۰,۶۸۱	۳,۳۴۷,۱۱۱	۳,۳۷۳,۵۷۰
۱۴۰۰	۶,۸۸۷,۰۵۶	۳,۴۴۸,۳۵۸	۳,۴۳۸,۶۹۸
آذربایجان شرقی	۳۹۳,۸۴۶	۲۰۳,۱۷۶	۱۹۰,۶۷۰
آذربایجان غربی	۲۳۱,۱۹۲	۱۱۶,۵۲۹	۱۱۴,۶۶۳
اردبیل	۱۰۵,۶۴۴	۵۲,۰۴۸	۵۳,۵۹۶
اصفهان	۲۸۴,۱۸۴	۱۳۵,۱۱۷	۱۴۹,۰۶۷
البرز	۱۵۳,۸۳۲	۷۵,۳۲۶	۷۸,۵۰۶
ایلام	۹۵,۸۸۰	۴۹,۵۴۵	۴۶,۳۳۵
بوشهر	۹۹,۷۷۴	۴۹,۸۶۶	۴۹,۹۰۸
تهران	۵۱۲,۷۹۸	۲۵۱,۵۹۶	۲۶۱,۲۰۲
چهارمحال و بختیاری	۹۶,۳۹۰	۴۹,۳۲۹	۴۷,۰۶۱
خراسان جنوبی	۱۲۳,۷۵۹	۶۳,۳۲۵	۶۰,۴۳۴
خراسان رضوی	۶۲۲,۹۹۰	۳۱۵,۸۱۷	۳۰۷,۱۷۳
خراسان شمالی	۱۰۹,۷۸۷	۵۶,۳۲۸	۵۳,۴۵۹
خوزستان	۴۹۹,۰۹۶	۲۵۴,۹۳۳	۲۴۴,۱۶۳
زنجان	۹۰,۸۹۱	۴۶,۱۹۸	۴۴,۶۹۳
سمنان	۵۳,۸۶۳	۲۹,۲۸۳	۲۴,۵۸۰
سیستان و بلوچستان	۴۸۴,۸۲۲	۲۳۴,۵۴۱	۲۵۰,۲۸۱
فارس	۴۲۸,۱۸۳	۲۱۳,۳۹۱	۲۱۴,۷۹۲
قزوین	۱۲۰,۴۶۸	۶۳,۰۳۶	۵۷,۴۳۲
قم	۱۱۵,۴۴۰	۵۸,۸۴۰	۵۶,۶۰۰
کردستان	۱۴۰,۱۴۹	۶۸,۳۸۴	۷۱,۷۶۵
کرمان	۲۵۱,۱۰۸	۱۲۵,۴۰۶	۱۲۵,۷۰۲
کرمانشاه	۱۷۴,۸۸۲	۸۶,۱۱۱	۸۸,۷۷۱
کهگیلویه و بویراحمد	۱۱۲,۲۷۴	۵۵,۹۸۶	۵۶,۲۸۸
گلستان	۲۳۹,۱۳۱	۱۱۸,۲۴۳	۱۲۰,۸۸۸
گیلان	۲۰۴,۷۴۳	۱۰۶,۱۱۱	۹۸,۶۳۲
لرستان	۲۵۳,۸۳۱	۱۲۱,۲۲۸	۱۳۲,۶۰۳
مازندران	۳۵۴,۰۲۹	۱۷۵,۸۰۱	۱۷۸,۲۲۸
مرکزی	۱۱۸,۳۱۵	۵۸,۶۴۸	۵۹,۶۶۷
هرمزگان	۱۳۳,۱۴۸	۶۸,۴۱۱	۶۴,۷۳۷
همدان	۱۷۷,۳۸۴	۸۹,۹۸۶	۸۷,۳۹۸
یزد	۱۰۵,۲۲۳	۵۵,۸۱۹	۴۹,۴۰۴

نمودار ۲-۲- جمعیت خانوارهای مددجویان تحت پوشش بر حسب جنس به تفکیک استان: ۱۴۰۰





نقشه ۱-۲- توزیع نسبی جمعیت خانوارهای مددجویان تحت پوشش به تفکیک استان: ۱۴۰۰

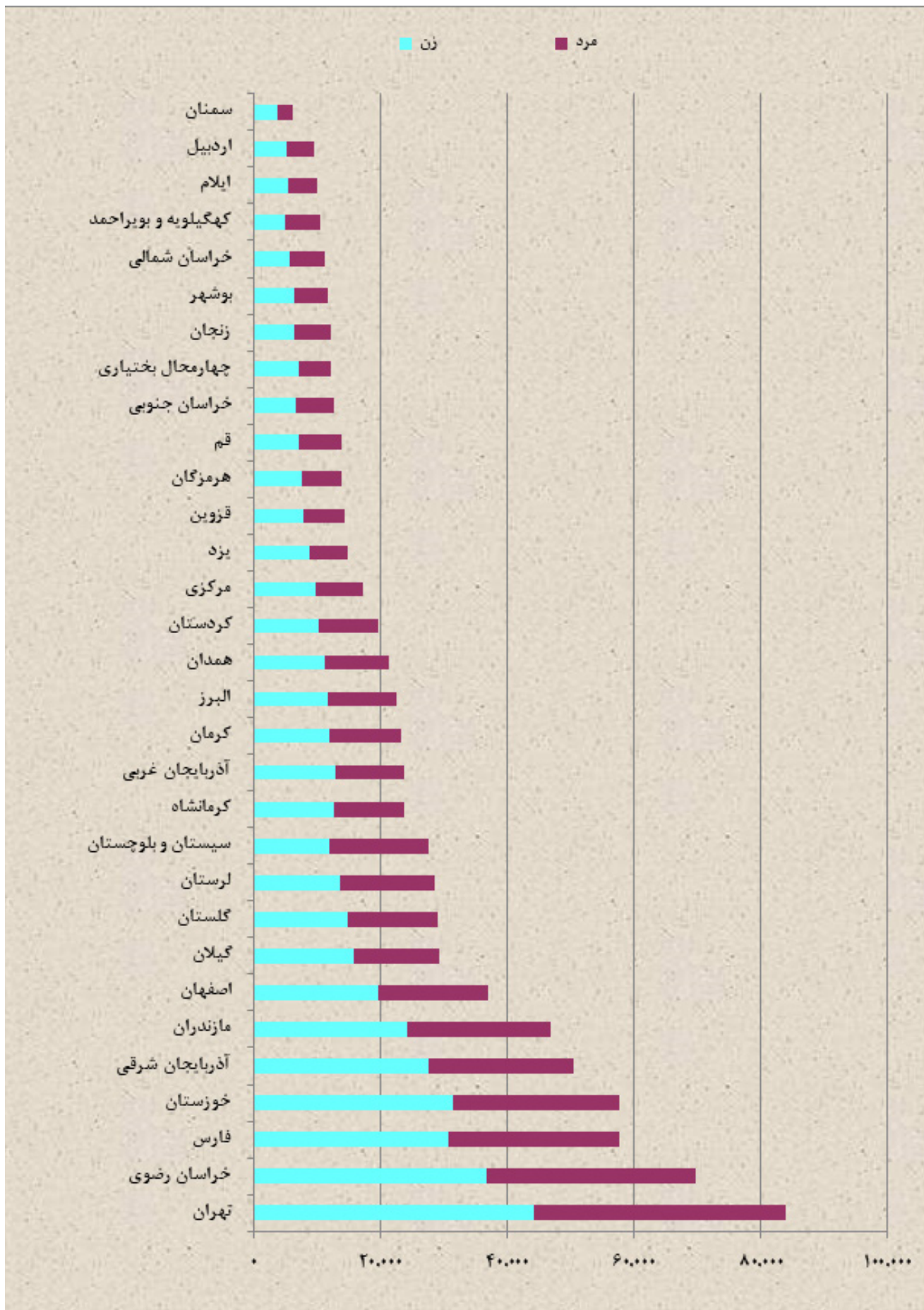


جدول ۵-۲- تعداد سالمندان تحت پوشش برحسب جنس به تفکیک استان: ۱۴۰۰-۱۳۹۶

استان	مرد و زن (نفر)	زن	مرد
۱۳۹۶	۶۱۷,۷۲۹	۳۱۶,۶۳۲	۳۰۱,۰۹۷
۱۳۹۷	۷۱۲,۵۶۸	۳۶۷,۷۵۱	۳۴۴,۸۱۷
۱۳۹۸	۷۸۸,۸۸۷	۴۰۸,۱۲۱	۳۸۰,۷۶۶
۱۳۹۹	۸۵۳,۴۳۸	۴۴۰,۵۲۴	۴۱۲,۹۱۴
۱۴۰۰	۸۲۱,۸۳۵	۴۳۳,۳۸۶	۳۸۸,۴۴۹
آذربایجان شرقی	۵۰,۴۸۹	۲۷,۵۹۷	۲۲,۸۹۲
آذربایجان غربی	۲۳,۶۶۷	۱۲,۷۵۶	۱۰,۹۱۱
اردبیل	۹,۵۹۳	۵,۱۷۶	۴,۴۱۷
اصفهان	۳۷,۰۶۱	۱۹,۶۵۵	۱۷,۴۰۶
البرز	۲۲,۶۰۹	۱۱,۶۷۱	۱۰,۹۳۸
ایلام	۱۰,۰۴۶	۵,۳۸۳	۴,۶۶۳
بوشهر	۱۱,۷۳۷	۶,۲۹۷	۵,۴۴۰
تهران	۸۴,۰۵۱	۴۴,۲۰۸	۳۹,۸۴۳
چهارمحال بختیاری	۱۲,۲۴۳	۷,۱۷۹	۵,۰۶۴
خراسان جنوبی	۱۲,۵۲۰	۶,۵۲۴	۵,۹۹۶
خراسان رضوی	۶۹,۶۱۴	۳۶,۵۹۶	۳۳,۰۱۸
خراسان شمالی	۱۱,۰۷۸	۵,۷۲۳	۵,۳۵۵
خوزستان	۵۷,۶۸۲	۳۱,۳۳۳	۲۶,۳۴۹
زنجان	۱۲,۱۹۷	۶,۴۴۸	۵,۷۴۹
سمنان	۶,۳۲۷	۳,۷۷۳	۲,۴۵۴
سیستان و بلوچستان	۲۷,۴۴۱	۱۱,۹۳۵	۱۵,۵۰۶
فارس	۵۷,۷۵۲	۳۰,۶۲۴	۲۷,۱۲۸
قزوین	۱۴,۳۵۲	۷,۸۰۶	۶,۵۴۶
قم	۱۳,۷۲۶	۷,۱۳۳	۶,۵۹۳
کردستان	۱۹,۴۹۶	۱۰,۱۹۲	۹,۳۰۴
کرمان	۲۳,۱۷۸	۱۱,۹۸۰	۱۱,۱۹۸
کرمانشاه	۲۳,۷۷۷	۱۲,۶۰۴	۱۱,۱۷۳
کهگیلویه و بویراحمد	۱۰,۵۴۴	۴,۹۷۷	۵,۵۶۷
گلستان	۲۸,۹۵۱	۱۴,۸۴۳	۱۴,۱۰۸
گیلان	۲۹,۳۱۸	۱۵,۸۳۹	۱۳,۴۷۹
لرستان	۲۸,۴۸۲	۱۳,۶۱۷	۱۴,۸۶۵
مازندران	۴۶,۹۱۹	۲۴,۲۶۶	۲۲,۶۵۳
مرکزی	۱۷,۲۶۹	۹,۶۵۳	۷,۶۱۶
هرمزگان	۱۳,۷۷۹	۷,۵۰۸	۶,۲۷۱
همدان	۲۱,۲۶۶	۱۱,۲۶۷	۹,۹۹۹
یزد	۱۴,۷۷۱	۸,۸۲۳	۵,۹۴۸



نمودار ۳-۲- تعداد سالمندان تحت پوشش برحسب جنس به تفکیک استان: ۱۴۰۰



جدول ۶-۲- تعداد مددجویان دارای پرونده اجتماعی برحسب دفتر پذیرش به تفکیک استان: ۱۴۰۰-۱۳۹۶

استان	جمع کل	آسیب‌های اجتماعی	توانمند سازی خانواده و زنان	شبه خانواده
۱۳۹۶	۵۳۳,۵۷۳	۳۸,۷۴۹	۴۶۸,۵۳۹	۲۶,۲۸۵
۱۳۹۷	۵۷۹,۲۲۶	۵۰,۸۵۵	۵۰۲,۱۸۹	۲۶,۱۸۲
۱۳۹۸	۶۳۴,۱۳۰	۵۸,۹۹۲	۵۴۹,۶۰۰	۲۵,۵۳۸
۱۳۹۹	۶۷۲,۳۲۳	۶۸,۶۶۴	۵۷۸,۶۱۵	۲۵,۰۴۴
۱۴۰۰	۶۹۹,۵۱۵	۷۳,۶۶۸	۵۹۹,۹۵۶	۲۵,۸۹۱
آذربایجان شرقی	۵۹,۲۸۳	۳,۵۶۸	۵۳,۸۲۴	۱,۸۹۱
آذربایجان غربی	۲۲,۸۴۶	۲,۱۷۹	۱۹,۹۶۱	۷۰۶
اردبیل	۱۳,۰۱۷	۱,۱۹۹	۱۱,۶۴۷	۱۷۱
اصفهان	۲۳,۴۷۶	۸۰۷	۲۱,۵۳۱	۱,۱۳۸
البرز	۸,۲۷۸	۱۹۴	۷,۳۱۷	۷۶۷
ایلام	۱۱,۲۲۵	۱,۵۳۰	۹,۶۲۷	۶۸
بوشهر	۲۰,۰۱۴	۱,۸۱۰	۱۷,۶۸۶	۵۱۸
تهران	۳۶,۱۳۳	۱,۱۶۴	۳۲,۳۱۷	۲,۶۵۲
چهارمحال و بختیاری	۱۰,۴۸۱	۱,۵۰۶	۸,۵۸۳	۳۹۲
خراسان جنوبی	۹,۷۷۳	۱,۴۶۹	۷,۷۶۰	۵۴۴
خراسان رضوی	۵۶,۹۵۵	۳,۱۴۲	۴۹,۶۰۶	۴,۲۰۷
خراسان شمالی	۱۱,۰۹۴	۲,۵۸۸	۷,۸۴۸	۶۵۸
خوزستان	۶۰,۹۹۹	۲,۹۰۵	۵۷,۴۴۰	۶۵۴
زنجان	۸,۸۳۱	۱,۴۰۰	۷,۱۲۵	۳۰۶
سمنان	۵,۱۳۹	۷۰۳	۴,۱۹۲	۲۴۴
سیستان و بلوچستان	۳۹,۲۸۲	۴,۹۳۳	۳۳,۷۶۴	۵۸۵
فارس	۳۴,۲۹۷	۲,۷۲۰	۳۰,۴۱۳	۱,۱۶۴
قزوین	۱۲,۸۴۸	۴,۲۰۷	۸,۲۴۹	۳۹۲
قم	۳,۵۹۲	۴۰۳	۲,۹۵۸	۲۳۱
کردستان	۱۴,۱۳۲	۱,۰۲۶	۱۲,۷۷۸	۳۲۸
کرمان	۳۶,۲۱۶	۱,۵۴۶	۳۱,۳۹۸	۳,۲۷۲
کرمانشاه	۱۳,۴۳۴	۱,۴۷۱	۱۱,۷۸۱	۱۸۲
کهگیلویه و بویراحمد	۱۵,۸۳۵	۹۷۰	۱۴,۴۳۷	۴۲۸
گلستان	۱۲,۷۰۵	۷۲۶	۱۱,۴۰۹	۵۷۰
گیلان	۳۶,۶۰۲	۸,۳۶۴	۲۷,۰۵۸	۱,۱۸۰
لرستان	۳۰,۰۷۰	۱,۷۴۶	۲۷,۷۲۸	۵۹۶
مازندران	۳۰,۵۹۸	۶,۷۵۰	۲۳,۳۰۴	۵۴۴
مرکزی	۱۰,۲۱۴	۷۷۱	۹,۱۵۷	۲۸۶
هرمزگان	۱۸,۶۷۱	۳,۵۳۲	۱۴,۷۳۳	۴۰۶
همدان	۲۱,۸۴۲	۵,۵۱۳	۱۵,۹۳۱	۳۹۸
یزد	۱۱,۶۳۳	۲,۸۲۶	۸,۳۹۴	۴۱۳



جدول ۷-۲- تعداد معلولیت مددجویان کم توان برحسب جنس، نوع و شدت معلولیت به تفکیک استان: ۱۴۰۰-۱۳۹۶ (معلولیت)

زن						جمع کل ^۳	استان
اختلالات هوشی							
جمع	خیلی شدید	شدید	متوسط	خفیف	نامشخص		
۶۳,۹۵۷	۹,۰۸۶	۲۹,۶۷۶	۱۶,۲۴۵	۸,۹۰۵	۴۵	۸۵۹,۵۵۰	۱۳۹۶
۹۱,۰۳۴	۱۲,۴۹۶	۴۱,۱۲۲	۲۳,۷۷۹	۱۳,۵۶۲	۷۵	۱,۰۴۶,۶۴۲	۱۳۹۷
۱۱۵,۰۳۹	۱۵,۲۲۰	۵۱,۵۲۷	۳۰,۴۸۰	۱۷,۶۶۴	۱۴۸	۱,۳۳۴,۹۰۸	۱۳۹۸
۱۲۰,۹۰۴	۱۵,۸۸۸	۵۳,۹۷۴	۳۲,۱۷۲	۱۸,۶۹۰	۱۸۰	۱,۴۶۲,۲۶۸	۱۳۹۹
۱۳۴,۳۹۵	۱۷,۳۱۲	۵۹,۵۰۹	۳۶,۰۷۲	۲۱,۲۸۵	۲۱۷	۱,۶۵۶,۱۷۵	۱۴۰۰ ^۴
۶,۹۲۴	۱,۳۰۹	۲,۸۸۶	۱,۶۰۰	۱,۱۲۴	۵	۹۳,۰۳۹	آذربایجان شرقی
۴,۹۵۹	۶۴۱	۲,۶۹۴	۱,۱۷۴	۴۴۴	۶	۵۱,۹۰۵	آذربایجان غربی
۱,۸۸۳	۲۰۶	۱,۱۱۶	۳۶۸	۱۸۳	۱۰	۲۱,۱۴۱	اردبیل
۸,۵۱۳	۹۷۳	۲,۹۳۱	۲,۶۷۴	۱,۹۳۴	۱	۱۰۸,۰۵۶	اصفهان
۳,۰۸۷	۳۴۷	۱,۱۰۰	۱,۰۹۵	۵۳۳	۱۲	۳۹,۴۲۶	البرز
۱,۱۶۰	۹۲	۹۱۱	۱۲۹	۲۷	۱	۱۶,۵۵۹	ایلام
۲,۱۶۰	۱۷۲	۱,۴۰۳	۴۳۳	۱۴۹	۳	۲۰,۱۲۱	بوشهر
۱۴,۴۶۶	۱,۸۷۷	۵,۲۸۸	۴,۲۸۹	۲,۹۹۲	۲۰	۱۸۳,۶۲۴	تهران
۱,۷۰۸	۶۱	۹۳۰	۴۱۳	۳۰۲	۲	۲۵,۷۷۹	چهارمحال و بختیاری
۲,۱۰۷	۱۷۵	۹۰۸	۵۸۳	۴۳۷	۴	۲۵,۸۱۱	خراسان جنوبی
۱۳,۱۷۱	۱,۵۸۵	۵,۳۳۳	۳,۸۷۲	۲,۳۷۶	۵	۱۵۴,۰۰۴	خراسان رضوی
۱,۸۵۳	۱۷۷	۷۰۴	۵۶۸	۴۰۳	۱	۲۶,۴۷۰	خراسان شمالی
۹,۴۹۸	۱,۶۲۶	۴,۹۲۸	۲,۰۷۹	۷۸۷	۷۸	۱۰۸,۳۳۷	خوزستان
۱,۳۵۵	۲۴۶	۶۳۵	۳۱۳	۱۶۱	۰	۱۹,۵۱۸	زنجان
۱,۳۱۲	۱۳۳	۴۰۴	۴۲۱	۳۵۲	۲	۱۴,۹۶۱	سمنان
۶,۴۴۸	۱,۰۲۱	۳,۶۰۴	۱,۴۶۰	۳۵۲	۱۱	۶۰,۸۳۶	سیستان و بلوچستان
۹,۰۴۴	۱,۰۴۴	۳,۸۱۶	۲,۷۰۵	۱,۴۷۵	۴	۱۱۶,۰۳۵	فارس
۲,۰۵۷	۴۷۶	۷۶۰	۴۹۳	۳۲۸	۰	۲۹,۹۶۱	قزوین
۱,۹۲۰	۲۸۶	۸۵۴	۵۹۴	۱۸۶	۰	۲۲,۲۶۱	قم
۲,۴۵۵	۲۴۱	۱,۳۱۷	۶۷۵	۲۲۰	۲	۳۴,۹۲۴	کردستان
۵,۳۵۴	۴۹۷	۲,۲۷۹	۱,۵۲۸	۱,۰۴۲	۸	۷۲,۲۲۸	کرمان
۳,۱۳۲	۴۲۴	۱,۸۴۴	۵۰۲	۳۵۸	۴	۴۲,۰۵۱	کرمانشاه
۱,۴۲۹	۱۷۹	۸۶۷	۳۱۰	۶۰	۱۳	۱۷,۰۷۴	کهگیلویه و بویراحمد
۳,۷۸۹	۴۵۳	۱,۷۰۱	۷۳۵	۸۹۵	۵	۴۹,۳۱۵	گلستان
۴,۲۰۳	۲۵۵	۱,۸۸۵	۱,۲۱۶	۸۴۲	۵	۵۰,۵۱۳	گیلان
۳,۷۴۰	۴۲۸	۱,۸۰۸	۸۵۲	۶۵۱	۱	۵۳,۵۵۵	لرستان
۵,۸۱۶	۱,۰۱۴	۲,۵۵۴	۱,۵۲۷	۷۱۸	۳	۶۸,۱۹۵	مازندران
۲,۵۶۰	۳۵۸	۱,۲۲۹	۶۶۴	۳۰۵	۴	۳۱,۳۶۳	مرکزی
۲,۵۷۹	۱۹۹	۹۰۶	۱,۱۰۱	۳۶۸	۵	۲۶,۴۶۶	هرمزگان
۳,۱۹۰	۵۲۴	۱,۱۲۱	۹۴۷	۵۹۷	۱	۳۸,۹۱۰	همدان
۲,۵۲۳	۲۹۳	۷۹۳	۷۵۲	۶۸۴	۱	۳۳,۷۳۷	یزد

۳. اختلاف جمع کل این جدول با جدول ۲-۲ به علت چندمعلولیتی بودن می باشد. ۴. علت تفاوت آمارهای سالنامه ۱۴۰۰ با سالنامه ۱۳۹۹ به علت تغییر مرجع گزارش گیری می باشد.

جدول ۷-۲- تعداد معلولیت مددجویان کم توان بر حسب جنس، نوع و شدت معلولیت به تفکیک استان: ۱۴۰۰-۱۳۹۶ (دنباله) (معلولیت)

زن												استان
اختلالات رشدی						اختلالات شناختی						
جمع	خیلی شدید	شدید	متوسط	خفیف	نامشخص	جمع	خیلی شدید	شدید	متوسط	خفیف	نامشخص	
۲,۲۱۹	۳۰۵	۱,۲۸۶	۴۶۶	۱۶۰	۲	۱,۰۴۱	۱۶۴	۵۶۸	۲۳۰	۷۸	۱	۱۳۹۶
۳,۲۰۴	۳۹۱	۱,۸۶۴	۷۱۰	۲۳۶	۳	۱,۷۳۶	۲۴۰	۹۳۴	۳۹۵	۱۶۵	۲	۱۳۹۷
۴,۱۰۹	۴۷۶	۲,۲۸۶	۹۴۳	۳۰۰	۴	۲,۳۲۵	۳۱۷	۱,۲۲۹	۵۳۷	۲۳۹	۳	۱۳۹۸
۴,۳۶۳	۵۰۶	۲,۵۴۵	۹۹۰	۳۱۸	۴	۲,۶۸۱	۳۶۷	۱,۴۲۶	۶۱۱	۲۷۲	۵	۱۳۹۹
۵,۲۵۱	۵۶۰	۳,۰۴۳	۱,۲۴۱	۴۰۱	۶	۳,۶۴۲	۴۸۲	۱,۹۸۶	۸۱۴	۳۵۲	۸	۱۴۰۰
۱۸۶	۲۳	۱۳۲	۲۶	۵	۰	۳۶۵	۲۸	۱۶۲	۱۰۰	۷۵	۰	آذربایجان شرقی
۱۰۷	۲۵	۵۸	۱۹	۴	۱	۴۵	۵	۲۸	۱۱	۱	۰	آذربایجان غربی
۲۲۷	۱۴	۱۶۱	۴۷	۵	۰	۴۷	۳	۳۰	۹	۵	۰	اردبیل
۳۷۱	۱۸	۲۰۹	۱۰۵	۳۹	۰	۴۳۷	۶۲	۲۵۲	۱۰۱	۲۲	۰	اصفهان
۲۶۱	۴۴	۹۸	۹۵	۲۴	۰	۲۶۶	۳۶	۱۲۲	۷۱	۳۵	۲	البرز
۹	۳	۴	۲	۰	۰	۱۲	۱	۲	۷	۲	۰	ایلام
۲۴	۱	۱۴	۸	۱	۰	۳۱	۱	۲۲	۵	۳	۰	بوشهر
۷۶۸	۵۶	۴۹۶	۱۶۶	۵۰	۰	۲۸۹	۳۶	۱۲۵	۸۷	۴۰	۱	تهران
۳۷	۱	۳۱	۲	۲	۱	۱۳	۰	۱۲	۰	۱	۰	چهارمحال و بختیاری
۳۷۶	۳۲	۱۸۲	۹۵	۶۷	۰	۶۲	۴	۴۲	۱۰	۶	۰	خراسان جنوبی
۳۸۵	۲۱	۲۲۸	۱۰۲	۳۴	۰	۴۷۶	۶۸	۲۵۸	۱۱۱	۳۹	۰	خراسان رضوی
۳۹	۴	۲۵	۸	۲	۰	۲۹	۴	۱۲	۶	۷	۰	خراسان شمالی
۳۰۵	۳۵	۱۷۸	۷۹	۱۰	۳	۹۵	۱۶	۶۰	۱۵	۲	۲	خوزستان
۴۶	۱۳	۲۵	۵	۳	۰	۲۹	۷	۱۶	۵	۱	۰	زنجان
۴۱	۴	۱۷	۱۳	۷	۰	۴۲	۷	۱۷	۱۴	۳	۱	سمنان
۲۸	۶	۱۵	۷	۰	۰	۵۰	۵	۲۹	۱۰	۶	۰	سیستان و بلوچستان
۱۶۷	۱۶	۹۸	۳۹	۱۴	۰	۹۵	۱	۳۶	۳۱	۲۶	۱	فارس
۶۷	۱۷	۳۴	۱۱	۵	۰	۵۴	۶	۳۳	۱۱	۴	۰	قزوین
۱۰۳	۱۱	۵۲	۳۹	۱	۰	۶۳	۱۶	۳۵	۱۲	۰	۰	قم
۷۴	۳	۴۷	۲۰	۴	۰	۳۲۱	۳۱	۱۸۸	۷۶	۲۶	۰	کردستان
۵۷۳	۹۷	۳۳۵	۹۸	۴۳	۰	۹۶	۲۴	۵۱	۱۵	۶	۰	کرمان
۷۲	۵	۴۵	۲۰	۲	۰	۶۴	۵	۵۲	۵	۲	۰	کرمانشاه
۱۴۰	۳۳	۸۷	۱۹	۱	۰	۱۴۷	۳۸	۹۱	۱۶	۱	۱	کهگیلویه و بویراحمد
۶۸	۰	۳۹	۱۹	۱۰	۰	۵	۱	۳	۰	۱	۰	گلستان
۱۱۱	۴	۸۸	۱۵	۴	۰	۲۹	۲	۱۸	۸	۱	۰	گیلان
۷۰	۴	۴۶	۱۲	۸	۰	۳۹	۴	۲۹	۵	۱	۰	لرستان
۱۸۴	۲۵	۱۱۸	۳۵	۶	۰	۱۳۲	۲۱	۸۳	۲۲	۶	۰	مازندران
۸۴	۲۲	۴۱	۱۹	۲	۰	۸۲	۲۳	۳۷	۱۴	۸	۰	مرکزی
۱۶۸	۶	۶۶	۶۹	۲۶	۱	۷۲	۲	۳۹	۱۴	۱۷	۰	هرمزگان
۱۰۳	۱۶	۵۱	۲۸	۸	۰	۱۰۲	۱۹	۷۰	۱۱	۲	۰	همدان
۵۷	۱	۲۳	۱۹	۱۴	۰	۵۳	۶	۳۲	۱۲	۳	۰	یزد



جدول ۷-۲- تعداد معلولیت مددجویان کم توان بر حسب جنس، نوع و شدت معلولیت به تفکیک استان: ۱۴۰۰-۱۳۹۶ (دنباله) (معلولیت)

استان	زن											
	جسمی حرکتی (ارتوپدی)					اختلالات اعصاب و روان						
	نامشخص	خفیف	متوسط	شدید	خیلی شدید	جمع	نامشخص	خفیف	متوسط	شدید	خیلی شدید	
۱۳۹۶	۱۲	۶۷۱	۳,۰۹۳	۹,۴۲۵	۴۸۳	۱۳,۶۸۴	۲۸	۹,۵۱۷	۱۴,۰۸۲	۹,۶۳۷	۱,۳۹۹	۳۴,۶۶۳
۱۳۹۷	۲۲	۱,۰۳۹	۴,۹۴۲	۱۴,۵۸۳	۶۶۶	۲۱,۲۵۲	۴۵	۱۶,۰۲۶	۲۱,۰۶۳	۱۳,۹۸۲	۱,۹۰۲	۵۳,۰۱۸
۱۳۹۸	۵۰	۱,۶۷۶	۷,۰۲۴	۲۰,۰۸۲	۸۸۳	۲۹,۷۱۵	۷۵	۲۲,۱۱۶	۲۷,۱۶۷	۱۸,۴۰۱	۲,۴۳۶	۷۰,۸۹۵
۱۳۹۹	۵۵	۱,۸۴۰	۷,۶۳۱	۲۱,۸۷۸	۹۴۱	۳۲,۳۴۵	۱۰۷	۲۹,۶۷۲	۲۹,۶۷۲	۱۹,۸۰۹	۲,۵۸۹	۱۰۸,۱۸۸
۱۴۰۰	۶۸	۲,۱۶۵	۹,۱۸۳	۲۵,۷۲۸	۱,۰۵۰	۳۸,۱۹۴	۱۵۳	۲۸,۴۵۲	۳۵,۳۱۳	۲۳,۹۴۱	۳,۰۴۸	۹۰,۹۰۷
آذربایجان شرقی	۱	۴	۱۵۸	۱,۰۱۸	۲۸	۱,۲۰۹	۴	۱,۶۷۴	۲,۵۳۵	۱,۴۴۳	۲۷۶	۵,۹۳۲
آذربایجان غربی	۲	۳	۱۳	۶۲۷	۷۱	۷۱۶	۵	۱,۳۲۱	۱,۶۷۸	۸۶۰	۹۸	۳,۹۶۲
اردبیل	۳	۲۹	۹۰	۳۷۸	۶	۵۰۶	۲۸	۳۱۶	۴۳۳	۲۴۲	۹	۱,۰۲۸
اصفهان	۱	۳۱۷	۱,۲۷۰	۲,۴۱۵	۲۳	۴,۰۲۶	۰	۱,۰۱۶	۱,۸۰۲	۱,۲۰۵	۱۴۸	۴,۱۷۱
البرز	۲	۴۱	۲۹۷	۵۶۴	۶۷	۹۷۱	۵	۶۰۲	۸۵۹	۵۱۲	۶۵	۲,۰۴۳
ایلام	۱	۱	۲	۳۰۴	۰	۳۰۸	۵	۲۹۷	۵۵۷	۶۳۳	۴۹	۱,۵۴۱
بوشهر	۲	۵۷	۲۵۹	۵۶۰	۳۶	۹۱۴	۲	۳۸۹	۵۱۷	۶۱۷	۵۵	۱,۵۸۰
تهران	۶	۱۵۴	۵۷۳	۱,۹۸۳	۱۱۳	۲,۸۲۹	۷	۲,۱۵۲	۲,۲۰۲	۱,۴۶۱	۱۷۸	۶,۰۰۰
چهارمحال و بختیاری	۰	۹	۹۶	۸۶۸	۰	۹۷۳	۵	۱,۳۳۸	۸۷۱	۳۷۴	۱۵	۲,۶۰۳
خراسان جنوبی	۰	۱۴	۸۴	۴۱۷	۲	۵۱۷	۵	۳۷۵	۶۳۲	۵۶۳	۵۷	۱,۶۳۲
خراسان رضوی	۱	۹۴	۴۶۶	۲,۰۸۶	۲۹	۲,۶۷۶	۲	۲,۱۰۵	۲,۹۹۶	۲,۲۵۱	۳۱۳	۷,۶۶۷
خراسان شمالی	۰	۷۱	۲۶۹	۳۴۷	۵	۶۹۲	۰	۴۶۴	۸۰۸	۴۴۲	۳۶	۱,۷۵۰
خوزستان	۱۲	۱۰۶	۴۳۶	۱,۸۸۷	۱۲۲	۲,۵۶۳	۱۷	۱,۴۶۵	۲,۹۲۹	۲,۰۸۴	۲۷۲	۶,۷۶۷
زنجان	۰	۱۴	۹۲	۶۶۸	۱۵۰	۹۲۴	۰	۳۹۷	۳۶۹	۳۲۷	۴۹	۱,۱۴۲
سمنان	۲	۶۰	۱۹۶	۲۱۹	۷	۴۸۴	۱	۳۶۸	۴۷۲	۲۳۴	۴۵	۱,۱۲۰
سیستان و بلوچستان	۲	۱۹۲	۳۹۷	۷۴۲	۴۳	۱,۳۷۶	۶	۴۲۷	۱,۹۴۲	۱,۷۹۲	۳۲۷	۴,۹۹۴
فارس	۴	۳۰۷	۵۹۲	۱,۰۴۰	۲۰	۱,۹۶۳	۱۳	۲,۷۳۱	۲,۹۶۴	۱,۷۴۳	۲۱۶	۷,۶۶۷
قزوین	۰	۰	۷۰	۳۱۷	۵	۳۹۲	۰	۶۰۲	۳۹۹	۳۳۷	۸۷	۱,۴۲۵
قم	۰	۳۰	۱۷۲	۲۶۳	۲۵	۴۹۰	۰	۱۹۱	۳۲۰	۲۳۱	۴۹	۷۹۱
کردستان	۲	۳۶	۲۹۲	۹۵۳	۲۲	۱,۳۰۵	۴	۶۱۰	۱,۰۹۷	۶۷۱	۵۵	۲,۴۳۷
کرمان	۴	۹	۲۵۲	۱,۱۲۳	۲۹	۱,۴۱۷	۴	۹۴۸	۱,۲۲۵	۷۹۱	۵۸	۳,۰۲۶
کرمانشاه	۰	۱۵۴	۵۱۳	۵۰۷	۵	۱,۱۷۹	۱	۴۹۴	۷۷۱	۷۹۰	۶۵	۲,۱۲۱
کهگیلویه و بویراحمد	۱۳	۸۴	۳۳۸	۷۱۳	۳۱	۱,۱۷۹	۷	۱۶۶	۶۶۸	۵۴۵	۵۳	۱,۴۳۹
گلستان	۵	۱۳۵	۵۵۹	۸۴۸	۴۰	۱,۵۸۷	۶	۱,۴۸۳	۱,۱۴۹	۷۴۱	۵۱	۳,۴۳۰
گیلان	۰	۱۱	۳۶	۹۸۶	۲۹	۱,۰۶۲	۳	۱,۴۲۶	۱,۵۵۶	۷۹۹	۱۰۶	۳,۸۹۰
لرستان	۲	۱۱۴	۴۸۵	۶۲۶	۳	۱,۲۳۰	۰	۱,۳۵۷	۸۳۱	۴۳۵	۴۰	۲,۶۶۳
مازندران	۲	۳۸	۳۹۱	۱,۳۹۹	۱۰۲	۱,۹۳۲	۲	۱,۴۹۸	۱,۰۵۷	۶۳۲	۹۸	۳,۲۸۷
مرکزی	۰	۵	۱۸۰	۵۷۵	۱۴	۷۷۴	۰	۲۶۰	۴۷۸	۳۹۵	۶۵	۱,۱۹۸
هرمزگان	۱	۱۹	۹۴	۱۸۹	۹	۳۱۲	۲	۵۳۵	۴۸۱	۲۲۱	۲۴	۱,۲۶۳
همدان	۰	۴۳	۲۵۸	۴۴۶	۱۱	۷۵۸	۰	۵۵۲	۲۹۳	۳۰۸	۵۶	۱,۲۰۹
یزد	۰	۱۴	۲۵۳	۶۶۰	۳	۹۳۰	۱۹	۸۹۳	۴۲۲	۲۶۲	۳۳	۱,۶۲۹

جدول ۷-۲- تعداد معلولیت مددجویان کم توان بر حسب جنس، نوع و شدت معلولیت به تفکیک استان: ۱۴۰۰-۱۳۹۶ (دنباله) (معلولیت)

زن												استان
شنوایی						جسمی حرکتی (نورولوژیک)						
جمع	خیلی شدید	شدید	متوسط	خفیف	نامشخص	جمع	خیلی شدید	شدید	متوسط	خفیف	نامشخص	
۳۳,۸۳۴	۴,۳۷۷	۱۳,۳۷۱	۱۰,۰۷۵	۵,۹۸۳	۲۸	۵۳,۰۸۹	۹,۸۶۴	۲۵,۷۲۴	۱۳,۰۲۰	۴,۴۵۶	۲۵	۱۳۹۶
۵۰,۳۸۳	۵,۹۱۴	۱۹,۴۴۷	۱۵,۴۳۲	۹,۵۴۵	۴۵	۷۶,۶۰۲	۱۳,۶۳۹	۳۶,۳۲۸	۱۹,۴۱۵	۷,۱۸۳	۳۷	۱۳۹۷
۵۷,۵۳۷	۷,۱۲۸	۲۴,۴۳۶	۲۰,۳۰۰	۱۲,۷۲۱	۸۰	۹۸,۴۲۸	۱۶,۸۰۶	۴۶,۴۷۴	۲۵,۲۴۱	۹,۸۵۰	۵۷	۱۳۹۸
۶۸,۳۶۷	۷,۳۹۰	۲۵,۶۸۲	۲۱,۵۸۵	۱۳,۶۲۰	۹۰	۱۰۴,۷۴۳	۱۷,۷۲۹	۴۹,۵۵۰	۲۶,۸۱۹	۱۰,۵۷۴	۷۱	۱۳۹۹
۷۹,۴۲۲	۸,۰۲۳	۲۹,۲۶۱	۲۵,۵۳۵	۱۶,۴۷۲	۱۳۱	۱۲۱,۸۰۹	۱۹,۹۲۸	۵۷,۶۵۲	۳۱,۳۲۶	۱۲,۸۰۹	۹۴	۱۴۰۰
۴,۸۱۲	۴۲۹	۱,۷۹۶	۱,۷۹۶	۷۸۶	۵	۶,۶۱۹	۱,۳۷۲	۳,۱۲۲	۱,۷۹۴	۳۲۹	۲	آذربایجان شرقی
۲,۰۲۰	۵۰	۸۱۵	۷۱۰	۴۴۰	۵	۴,۷۸۲	۶۷۸	۲,۳۸۶	۱,۳۲۰	۳۹۰	۸	آذربایجان غربی
۹۰۱	۱۰	۴۱۲	۲۵۴	۲۲۲	۳	۱,۶۸۷	۱۸۷	۸۹۵	۴۴۲	۱۶۳	۰	اردبیل
۵,۰۹۶	۶۱۴	۱,۸۴۲	۱,۷۶۸	۸۶۹	۳	۷,۵۹۵	۱,۱۲۷	۳,۹۰۰	۲,۰۴۸	۵۱۸	۲	اصفهان
۱,۶۰۸	۴۷	۷۲۸	۶۱۵	۲۱۷	۱	۲,۷۳۹	۳۹۴	۱,۲۲۰	۷۸۸	۳۳۳	۴	البرز
۸۸۱	۱۶۵	۲۹۶	۲۷۸	۱۳۹	۳	۱,۱۸۰	۲۲۶	۶۹۶	۱۷۶	۸۲	۰	ایلام
۸۷۷	۱۲	۲۲۵	۲۹۱	۳۴۷	۲	۱,۱۷۵	۱۹۵	۶۳۰	۲۰۶	۱۴۴	۰	بوشهر
۸,۴۵۲	۵۹۴	۳,۵۴۹	۲,۴۳۲	۱,۸۶۱	۱۶	۱۵,۴۵۲	۲,۲۷۸	۷,۲۹۶	۴,۱۷۲	۱,۶۹۸	۸	تهران
۱,۲۷۷	۱۳۰	۳۸۱	۴۸۴	۲۷۹	۳	۱,۸۳۶	۱۰۴	۹۳۲	۴۵۱	۳۴۸	۱	چهارمحال و بختیاری
۱,۳۳۵	۴۲	۵۷۸	۴۰۸	۳۰۴	۳	۱,۳۲۹	۲۰۰	۷۴۰	۳۰۴	۸۴	۱	خراسان جنوبی
۶,۶۲۹	۱۵۶	۲,۷۶۹	۲,۱۳۹	۱,۵۶۰	۵	۹,۹۲۵	۱,۷۷۱	۴,۶۵۹	۲,۵۹۹	۸۹۲	۴	خراسان رضوی
۹۳۰	۲۶	۳۷۲	۲۵۳	۲۷۸	۱	۱,۷۸۷	۲۴۳	۸۸۰	۵۳۹	۱۲۵	۰	خراسان شمالی
۴,۹۵۶	۱,۶۲۲	۱,۲۷۰	۱,۵۴۰	۵۰۰	۲۴	۸,۰۷۱	۲,۱۱۲	۳,۸۵۰	۱,۵۳۱	۵۴۹	۲۹	خوزستان
۹۷۷	۱۲۳	۴۰۶	۳۰۷	۱۴۰	۱	۱,۵۴۳	۳۰۳	۷۸۵	۳۰۰	۱۵۵	۰	زنجان
۷۸۶	۲۵	۲۳۹	۲۷۳	۲۴۹	۰	۹۸۱	۱۶۰	۴۱۸	۲۹۵	۱۰۸	۰	سمنان
۲,۳۳۴	۳۰۰	۱,۰۶۴	۷۵۰	۲۱۴	۶	۳,۳۶۹	۸۵۰	۱,۷۸۴	۶۷۵	۵۷	۳	سیستان و بلوچستان
۶,۵۵۱	۲۷۰	۲,۵۲۱	۲,۳۳۲	۱,۴۱۴	۱۴	۸,۳۳۷	۱,۰۸۱	۳,۷۸۳	۲,۵۵۸	۹۰۶	۹	فارس
۱,۶۲۲	۳۵۰	۳۷۸	۵۱۹	۳۷۵	۰	۱,۹۱۹	۴۷۹	۷۲۵	۴۶۸	۲۴۷	۰	قزوین
۱,۳۵۳	۹۴	۳۵۸	۵۴۱	۳۶۰	۰	۱,۷۷۹	۳۲۸	۷۹۹	۵۰۰	۱۵۲	۰	قم
۱,۷۵۴	۵۹	۷۱۹	۶۴۷	۳۲۷	۲	۲,۵۴۸	۳۰۵	۱,۲۹۱	۶۲۴	۳۲۵	۳	کردستان
۲,۹۲۵	۴۵۷	۸۵۹	۱,۰۰۳	۶۰۳	۳	۵,۶۱۸	۷۲۶	۲,۸۵۴	۱,۴۳۲	۶۰۳	۳	کرمان
۲,۶۱۷	۷۳۳	۷۵۸	۷۷۴	۳۵۱	۱	۳,۶۳۸	۵۰۴	۲,۰۰۱	۷۳۸	۳۹۴	۱	کرمانشاه
۷۵۷	۱۷۷	۳۰۳	۲۱۴	۵۷	۶	۱,۰۱۵	۱۶۹	۶۰۱	۲۱۲	۲۹	۴	کهگیلویه و بویراحمد
۳,۱۷۲	۴۴۳	۱,۰۴۷	۱,۱۸۵	۴۸۸	۹	۳,۶۰۳	۴۲۸	۱,۶۴۹	۹۹۷	۵۲۶	۳	گلستان
۲,۷۵۴	۱۴۴	۱,۲۹۴	۹۱۱	۴۰۰	۵	۳,۸۵۴	۵۱۲	۱,۷۲۶	۱,۲۰۳	۴۱۳	۰	گیلان
۲,۶۷۱	۲۲	۷۹۰	۴۶۷	۱,۳۹۱	۱	۳,۸۲۰	۵۳۱	۱,۵۴۴	۹۳۵	۸۱۰	۰	لرستان
۳,۱۳۹	۶۹۸	۱,۱۷۹	۹۳۹	۳۱۹	۴	۵,۵۳۸	۱,۰۷۸	۲,۱۹۳	۱,۳۶۰	۹۰۷	۰	مازندران
۱,۴۰۶	۵۳	۵۳۳	۳۷۷	۴۴۰	۳	۲,۵۹۲	۴۱۸	۱,۱۸۰	۷۱۸	۲۷۳	۳	مرکزی
۱,۲۰۱	۱۰۵	۴۹۲	۳۴۷	۲۵۷	۰	۱,۹۳۸	۲۳۱	۸۵۶	۶۰۶	۲۴۲	۳	هرمزگان
۱,۹۷۲	۴۵	۷۱۸	۳۹۶	۸۱۳	۰	۲,۹۱۵	۵۵۸	۱,۱۲۳	۷۳۶	۴۹۷	۱	همدان
۱,۶۵۷	۲۸	۵۷۰	۵۸۵	۴۷۲	۲	۲,۶۲۵	۳۸۰	۱,۱۳۴	۵۹۹	۵۱۰	۲	یزد



جدول ۷-۲- تعداد معلولیت مددجویان کم توان بر حسب جنس، نوع و شدت معلولیت به تفکیک استان: ۱۴۰۰-۱۳۹۶ (دنباله) (معلولیت)

زن												استان
صوت و گفتار						بینایی						
جمع	خیلی شدید	شدید	متوسط	خفیف	نامشخص	جمع	خیلی شدید	شدید	متوسط	خفیف	نامشخص	
۳۹,۸۵۴	۷,۵۸۴	۲۰,۱۱۲	۹,۰۶۰	۳,۰۶۱	۳۷	۲۷,۹۲۱	۴,۹۸۲	۱۰,۶۲۸	۶,۶۹۶	۵,۵۹۱	۲۴	۱۳۹۶
۵۷,۸۸۷	۱۰,۷۸۰	۲۹,۱۵۰	۱۳,۲۳۹	۴,۶۶۷	۵۱	۴۱,۷۴۳	۶,۵۹۱	۱۵,۲۶۹	۱۰,۳۱۸	۹,۵۲۴	۴۱	۱۳۹۷
۶۷,۱۰۳	۱۳,۱۳۶	۳۶,۰۱۳	۱۶,۹۴۴	۶,۰۱۴	۸۵	۵۳,۸۴۰	۸,۰۴۷	۱۹,۴۲۸	۱۳,۹۰۴	۱۳,۳۰۶	۷۴	۱۳۹۸
۷۶,۰۶۱	۱۳,۷۴۲	۳۷,۸۹۵	۱۷,۹۴۹	۶,۳۸۵	۹۰	۵۷,۸۷۶	۸,۳۴۲	۲۰,۴۵۵	۱۴,۷۵۲	۱۴,۲۴۸	۷۹	۱۳۹۹
۸۵,۷۰۵	۱۵,۰۵۴	۴۲,۴۹۹	۲۰,۵۶۹	۷,۴۶۴	۱۱۹	۶۸,۲۸۴	۹,۱۷۶	۲۳,۶۸۶	۱۷,۶۴۷	۱۷,۶۶۴	۱۱۱	۱۴۰۰
۴,۴۵۱	۹۹۹	۱,۹۶۸	۱,۰۶۹	۴۱۱	۴	۴,۳۳۹	۸۱۶	۱,۶۲۸	۱,۳۴۵	۵۴۷	۳	آذربایجان شرقی
۱,۵۸۳	۲۰۸	۸۹۷	۳۶۹	۱۰۵	۴	۱,۶۷۹	۱۸۶	۶۱۵	۳۷۹	۴۹۷	۲	آذربایجان غربی
۱۲۱	۳	۵۰	۴۴	۲۳	۱	۹۴۹	۴۰	۴۳۷	۲۳۱	۲۳۳	۸	اردبیل
۶,۹۶۴	۱,۴۷۳	۳,۴۰۹	۱,۶۵۶	۴۲۵	۱	۳,۴۳۷	۵۴۱	۱,۳۲۶	۹۲۱	۶۴۷	۲	اصفهان
۲,۹۱۹	۲۷۲	۱,۳۸۲	۹۶۵	۲۹۴	۶	۱,۰۴۸	۱۶۳	۴۰۰	۳۵۰	۱۳۳	۲	البرز
۱۹۷	۱۵	۹۴	۶۴	۲۴	۰	۱,۱۳۷	۹۰	۳۶۲	۳۵۴	۳۲۹	۲	ایلام
۲۶۸	۲۳	۱۵۳	۵۸	۳۲	۲	۹۵۸	۴۰	۳۶۰	۳۰۰	۲۵۷	۱	بوشهر
۱۷,۳۴۷	۲,۲۹۹	۷,۹۲۵	۴,۵۹۹	۲,۵۰۸	۱۶	۵,۷۳۳	۹۶۶	۲,۳۱۴	۱,۴۳۸	۱,۰۱۲	۳	تهران
۵۳۱	۳۱	۳۴۶	۱۱۲	۴۰	۲	۱,۴۴۱	۹۷	۴۸۳	۳۱۸	۵۳۹	۴	چهارمحال و بختیاری
۱,۶۶۴	۱۵۳	۹۷۰	۴۰۵	۱۳۱	۵	۱,۰۴۸	۱۶۰	۳۷۴	۲۶۴	۲۴۷	۳	خراسان جنوبی
۱۰,۳۲۹	۱,۵۲۲	۵,۵۴۷	۲,۵۳۴	۷۱۸	۸	۵,۹۸۸	۳۵۰	۲,۵۸۲	۱,۵۹۳	۱,۴۶۳	۰	خراسان رضوی
۱,۴۴۷	۱۸۷	۷۸۴	۳۶۱	۱۱۲	۳	۱,۱۵۷	۱۷۰	۳۳۶	۲۹۴	۳۵۶	۱	خراسان شمالی
۵,۰۷۴	۱,۸۴۶	۲,۲۴۵	۷۹۲	۱۶۱	۳۰	۴,۷۵۹	۹۴۳	۱,۳۶۳	۱,۱۳۸	۱,۲۹۵	۲۰	خوزستان
۲۷۴	۶۰	۱۵۱	۴۷	۱۶	۰	۸۵۱	۱۳۷	۳۶۱	۱۵۲	۲۰۱	۰	زنجان
۳۶۰	۶۶	۱۳۸	۱۱۵	۴۰	۱	۶۲۳	۴۰	۲۲۷	۱۹۰	۱۶۵	۱	سمنان
۲,۰۷۲	۴۴۹	۱,۱۹۶	۳۷۶	۴۶	۵	۲,۸۹۶	۳۹۹	۱,۱۰۲	۱,۰۷۹	۳۰۶	۱۰	سیستان و بلوچستان
۳,۴۸۱	۴۶۸	۱,۸۷۱	۸۹۸	۲۳۹	۵	۵,۶۰۷	۷۶۲	۱,۷۵۲	۱,۴۰۱	۱,۶۸۶	۶	فارس
۲,۲۳۵	۷۶۵	۸۵۸	۴۷۳	۱۳۹	۰	۱,۵۲۳	۲۴۰	۴۴۹	۳۴۶	۴۸۸	۰	قزوین
۸۹۸	۱۳۰	۴۶۱	۲۷۲	۳۵	۰	۷۴۷	۱۳۸	۲۶۶	۲۰۰	۱۴۳	۰	قم
۱,۲۲۷	۱۰۲	۵۷۶	۳۴۹	۱۹۷	۳	۱,۵۱۱	۱۰۰	۶۰۵	۴۰۰	۴۰۳	۳	کردستان
۴,۴۸۴	۷۶۸	۲,۳۷۷	۱,۰۳۹	۲۹۲	۸	۲,۹۵۶	۵۰۳	۹۱۴	۶۷۴	۸۵۳	۱۲	کرمان
۱,۲۸۵	۴۷۴	۵۳۱	۲۲۸	۵۱	۱	۱,۶۸۲	۲۹۵	۴۶۶	۲۹۹	۶۱۹	۳	کرمانشاه
۲۷۶	۶۹	۱۳۷	۶۶	۴	۰	۸۱۰	۷۶	۲۷۱	۳۲۴	۱۳۴	۵	کهگیلویه و بویراحمد
۳۳	۰	۷	۱۴	۱۲	۰	۳,۰۴۵	۳۲۹	۷۸۶	۶۹۷	۱,۲۲۳	۱۰	گلستان
۲,۱۸۵	۲۱۰	۱,۳۰۱	۵۰۳	۱۶۹	۲	۱,۹۴۱	۲۳۵	۶۴۰	۵۲۷	۵۳۶	۳	گیلان
۳,۱۸۱	۳۱۴	۱,۶۹۳	۷۳۰	۴۴۳	۱	۲,۴۲۹	۲۲۱	۴۷۷	۵۵۳	۱,۱۷۷	۱	لرستان
۳,۱۵۸	۸۹۳	۱,۵۱۲	۶۱۰	۱۳۹	۴	۲,۵۲۰	۵۵۹	۷۸۸	۵۶۱	۶۱۰	۲	مازندران
۲,۰۴۲	۳۲۰	۱,۱۲۶	۴۷۰	۱۲۳	۳	۱,۰۱۸	۱۷۵	۳۹۴	۱۹۸	۲۵۰	۱	مرکزی
۷۶۴	۱۹۶	۴۰۰	۱۳۹	۲۸	۱	۱,۱۷۱	۱۱۰	۳۷۶	۳۵۷	۳۲۶	۲	هرمزگان
۲,۹۰۲	۵۴۰	۱,۴۶۴	۶۲۸	۲۶۹	۱	۱,۵۳۵	۱۰۵	۶۰۹	۳۰۹	۵۱۱	۱	همدان
۱,۹۵۳	۱۹۹	۹۳۰	۵۸۴	۲۳۸	۲	۱,۷۴۶	۱۹۰	۶۲۳	۴۵۵	۴۷۸	۰	یزد

جدول ۷-۲- تعداد معلولیت مددجویان کم توان بر حسب جنس، نوع و شدت معلولیت به تفکیک استان: ۱۴۰۰-۱۳۹۶ (دنباله) (معلولیت)

مرد												استان
اختلالات شناختی						اختلالات هوشی						
جمع	خیلی شدید	شدید	متوسط	خفیف	نامشخص	جمع	خیلی شدید	شدید	متوسط	خفیف	نامشخص	
۱,۹۶۹	۲۱۸	۱,۰۷۷	۵۰۷	۱۶۶	۱	۹۸۸۰۶	۱۱,۰۹۱	۴۳,۴۸۰	۲۷,۲۸۸	۱۶,۹۰۵	۴۲	۱۳۹۶
۳,۰۹۳	۳۲۵	۱,۶۲۷	۸۳۲	۳۰۸	۱	۱۴۲,۲۸۸	۱۵,۳۶۲	۶۰,۲۰۷	۴۰,۳۱۸	۲۶,۳۲۸	۷۳	۱۳۹۷
۴,۱۳۰	۴۲۴	۲,۱۱۰	۱,۰۹۶	۴۹۸	۲	۱۸۰,۳۳۰	۱۸,۶۷۵	۷۵,۳۷۵	۵۱,۵۹۱	۳۴,۳۹۲	۱۹۷	۱۳۹۸
۴,۴۹۵	۴۶۴	۲,۲۸۷	۱,۲۰۱	۵۴۰	۳	۱۸۹,۲۸۶	۱۹,۵۴۶	۷۸,۹۵۹	۵۴,۲۶۷	۳۶,۲۸۳	۲۳۱	۱۳۹۹
۵,۶۵۲	۵۹۸	۲,۸۹۹	۱,۴۷۵	۶۷۶	۴	۲۱۱,۹۰۸	۲۱,۴۰۹	۸۷,۵۴۶	۶۱,۳۳۵	۴۱,۳۳۹	۲۷۹	۱۴۰۰
۸۴۰	۶۰	۳۴۰	۲۵۵	۱۸۵	۰	۱۱,۳۹۸	۱,۶۵۱	۴,۳۶۹	۲,۹۶۷	۲,۴۱۰	۱	آذربایجان شرقی
۹۱	۱۰	۴۹	۲۴	۸	۰	۸,۱۵۰	۸۲۳	۴,۰۳۸	۲,۲۴۹	۱,۰۲۳	۱۷	آذربایجان غربی
۱۰۷	۶	۵۹	۲۸	۱۴	۰	۳,۱۴۲	۲۴۳	۱,۶۳۰	۸۱۹	۴۴۳	۷	اردبیل
۵۴۹	۱۱۱	۳۰۵	۱۰۸	۲۵	۰	۱۳,۱۷۶	۱,۲۱۶	۴,۴۰۷	۴,۱۲۱	۳,۴۲۵	۷	اصفهان
۳۲۳	۴۰	۱۶۹	۷۷	۳۷	۰	۴,۸۹۱	۴۲۷	۱,۶۸۳	۱,۹۱۱	۸۵۹	۱۱	البرز
۱۸	۰	۹	۶	۳	۰	۱,۷۷۸	۸۹	۱,۲۷۸	۳۱۱	۹۹	۱	ایلام
۴۵	۲	۳۰	۹	۴	۰	۳,۰۸۸	۱۹۹	۱,۸۱۰	۷۸۸	۲۸۷	۴	بوشهر
۳۸۳	۳۵	۱۶۵	۱۱۶	۶۶	۱	۲۱,۵۹۸	۲,۲۷۰	۷,۹۸۸	۶,۴۸۷	۴,۸۲۴	۲۹	تهران
۳۶	۱	۲۶	۷	۲	۰	۲,۹۲۶	۱۱۵	۱,۳۴۵	۷۸۲	۶۸۲	۲	چهارمحال و بختیاری
۷۶	۱۰	۳۹	۲۱	۶	۰	۳,۳۱۶	۲۳۳	۱,۲۵۴	۹۹۶	۸۳۰	۳	خراسان جنوبی
۵۵۶	۶۰	۲۵۷	۱۴۹	۹۰	۰	۲۱,۱۲۳	۲,۰۴۹	۷,۷۲۸	۶,۵۹۸	۴,۷۴۳	۵	خراسان رضوی
۵۷	۴	۲۴	۱۴	۱۵	۰	۳,۱۳۵	۲۵۰	۱,۰۸۷	۱,۰۰۰	۷۹۶	۲	خراسان شمالی
۱۶۴	۱۸	۸۲	۴۲	۲۲	۰	۱۵,۰۷۴	۱,۹۹۸	۷,۴۸۳	۳,۹۰۰	۱,۶۰۳	۹۰	خوزستان
۲۳	۱	۱۵	۷	۰	۰	۲,۳۶۵	۲۶۳	۱,۱۴۸	۶۱۶	۳۳۸	۰	زنجان
۴۸	۵	۲۳	۱۴	۶	۰	۲,۰۳۵	۱۶۷	۵۸۶	۶۷۸	۶۰۲	۲	سمنان
۸۷	۹	۵۶	۱۶	۶	۰	۹,۶۵۴	۱,۳۴۵	۵,۰۱۱	۲,۵۸۴	۶۹۶	۱۸	سیستان و بلوچستان
۱۹۴	۷	۱۰۰	۶۳	۲۳	۱	۱۳,۷۶۹	۱,۲۷۹	۵,۴۱۶	۴,۲۲۹	۲,۸۳۲	۱۳	فارس
۴۲	۹	۲۴	۷	۲	۰	۳,۳۰۸	۶۱۴	۱,۱۹۴	۸۸۲	۶۱۸	۰	قزوین
۱۲۸	۲۷	۶۲	۳۳	۶	۰	۳,۱۴۶	۳۶۳	۱,۱۸۸	۱,۱۰۵	۴۹۰	۰	قم
۵۷۳	۴۳	۳۲۷	۱۷۲	۳۰	۱	۴,۱۲۷	۲۹۴	۲,۰۱۳	۱,۳۰۳	۵۱۲	۵	کردستان
۲۳۲	۳۹	۱۳۰	۴۴	۱۹	۰	۸,۶۴۹	۶۰۱	۳,۳۶۱	۲,۶۱۹	۲,۰۶۲	۶	کرمان
۱۳۳	۳	۹۲	۳۴	۴	۰	۵,۱۰۹	۵۱۷	۲,۸۰۴	۹۹۵	۷۹۲	۱	کرمانشاه
۱۶۱	۲۳	۹۵	۳۶	۶	۱	۲,۱۷۰	۱۸۵	۱,۲۰۹	۶۰۳	۱۵۸	۱۵	کهگیلویه و بویراحمد
۱۳	۰	۸	۴	۱	۰	۶,۳۸۶	۵۲۹	۲,۴۶۹	۱,۳۹۵	۱,۹۸۴	۹	گلستان
۶۵	۵	۴۳	۱۵	۲	۰	۶,۳۸۰	۲۸۰	۲,۵۰۷	۱,۸۳۴	۱,۷۵۱	۸	گیلان
۷۸	۵	۴۵	۲۴	۴	۰	۵,۹۶۲	۵۱۹	۲,۷۱۳	۱,۴۷۲	۱,۲۵۸	۰	لرستان
۱۷۱	۲۲	۱۱۱	۳۲	۶	۰	۸,۷۸۵	۱,۲۱۲	۳,۶۴۸	۲,۴۳۷	۱,۴۷۸	۱۰	مازندران
۸۹	۱۹	۴۶	۱۴	۱۰	۰	۴,۲۳۸	۴۵۲	۱,۹۸۸	۱,۱۹۶	۵۹۹	۳	مرکزی
۱۹۹	۸	۸۴	۶۰	۴۷	۰	۴,۲۸۳	۲۲۰	۱,۳۵۰	۱,۸۸۴	۸۲۲	۷	هرمزگان
۱۲۷	۱۴	۶۵	۲۷	۲۱	۰	۴,۹۹۱	۷۳۹	۱,۶۷۷	۱,۳۷۳	۱,۲۰۰	۲	همدان
۴۴	۲	۱۹	۱۷	۶	۰	۳,۷۵۶	۲۶۷	۱,۱۶۴	۱,۲۰۱	۱,۱۲۳	۱	یزد



جدول ۷-۲- تعداد معلولیت مددجویان کم توان برحسب جنس، نوع و شدت معلولیت به تفکیک استان: ۱۴۰۰-۱۳۹۶ (دنباله) (معلولیت)

مرد												استان
اختلالات اعصاب و روان						اختلالات رشدی						
جمع	خیلی شدید	شدید	متوسط	خفیف	نامشخص	جمع	خیلی شدید	شدید	متوسط	خفیف	نامشخص	
۲۹,۸۵۵	۱,۰۱۱	۲۲,۲۷۰	۵,۵۹۱	۹۶۵	۱۸	۵,۳۳۸	۴۷۹	۳,۰۸۵	۱,۳۴۸	۴۲۴	۲	۱۳۹۶
۴۶,۷۶۱	۱,۳۹۱	۳۴,۶۳۲	۹,۰۷۵	۱,۶۳۳	۳۰	۸,۲۱۸	۶۳۲	۴,۶۸۳	۲,۱۸۶	۷۱۲	۵	۱۳۹۷
۶۵,۳۹۸	۱,۸۸۰	۴۷,۸۰۲	۱۳,۰۴۵	۲,۵۸۳	۸۸	۱۰,۹۶۰	۷۷۷	۶,۱۷۷	۳,۰۲۱	۹۷۲	۱۳	۱۳۹۸
۷۱,۲۱۰	۲,۰۰۶	۵۲,۰۷۶	۱۴,۲۳۱	۲,۷۹۹	۹۸	۱۱,۷۵۵	۸۱۵	۶,۶۲۳	۳,۲۵۹	۱,۰۴۰	۱۸	۱۳۹۹
۸۴,۵۱۳	۲,۲۹۱	۶۱,۳۰۴	۱۷,۴۹۰	۳,۳۰۲	۱۲۶	۱۴,۵۶۹	۹۰۶	۸,۲۱۳	۴,۰۹۰	۱,۳۳۱	۲۹	۱۴۰۰
۲,۶۷۷	۳۴	۲,۲۰۱	۴۲۳	۱۵	۴	۷۳۸	۵۶	۵۲۶	۱۲۵	۳۱	۰	آذربایجان شرقی
۱,۵۷۵	۱۳۷	۱,۴۰۳	۲۴	۶	۵	۲۹۸	۳۱	۱۸۲	۷۶	۹	۰	آذربایجان غربی
۱,۳۹۷	۷	۱,۰۵۶	۲۵۷	۷۱	۶	۴۹۶	۲۳	۲۸۸	۱۴۹	۳۶	۰	اردبیل
۹,۶۰۵	۴۷	۶,۶۹۱	۲,۵۴۹	۳۱۵	۳	۱,۲۲۵	۳۷	۶۱۹	۴۰۶	۱۶۲	۱	اصفهان
۲,۵۸۲	۱۶۰	۱,۵۵۳	۷۸۸	۷۹	۲	۴۵۹	۵۸	۱۹۶	۱۷۴	۳۰	۱	البرز
۶۵۰	۱	۶۳۷	۱۰	۱	۱	۲۷	۳	۲۰	۴	۰	۰	ایلام
۱,۳۰۳	۷۷	۹۴۱	۲۳۴	۴۹	۲	۱۲۰	۳	۵۴	۵۵	۸	۰	بوشهر
۷,۷۴۳	۲۸۵	۵,۴۴۳	۱,۵۶۶	۴۳۸	۱۱	۲,۷۱۳	۱۲۳	۱,۵۳۶	۷۲۳	۳۲۸	۳	تهران
۱,۵۷۵	۵	۱,۴۷۱	۹۲	۵	۲	۷۹	۱	۶۴	۱۲	۲	۰	چهارمحال و بختیاری
۱,۰۱۲	۲	۸۱۸	۱۵۳	۳۴	۵	۵۱۴	۲۸	۲۲۴	۱۶۲	۹۹	۱	خراسان جنوبی
۶,۶۲۷	۷۴	۴,۹۹۱	۱,۳۰۴	۲۵۴	۴	۱,۲۰۳	۳۰	۷۲۴	۳۴۶	۱۰۲	۱	خراسان رضوی
۱,۳۹۴	۸	۶۹۲	۵۴۳	۱۵۱	۰	۱۵۱	۵	۱۰۶	۳۱	۹	۰	خراسان شمالی
۵,۴۹۷	۳۰۱	۴,۳۱۴	۶۹۳	۱۶۶	۲۳	۱,۰۱۰	۵۹	۵۵۴	۳۲۹	۵۴	۱۴	خوزستان
۱,۷۷۱	۳۶۱	۱,۲۹۶	۹۴	۲۰	۰	۶۱	۲۰	۳۱	۴	۶	۰	زنجان
۱,۰۷۲	۱۹	۶۱۷	۳۴۹	۸۶	۱	۱۳۲	۷	۶۹	۴۳	۱۳	۰	سمنان
۳,۰۲۲	۱۰۳	۲,۰۰۲	۷۱۶	۱۹۵	۶	۵۵	۲	۴۰	۱۱	۲	۰	سیستان و بلوچستان
۴,۶۴۳	۶۰	۲,۷۷۳	۱,۳۳۲	۴۶۰	۱۸	۴۲۱	۲۰	۲۴۰	۱۱۴	۴۶	۱	فارس
۹۱۱	۱۶	۷۹۳	۱۰۰	۲	۰	۱۶۱	۳۳	۷۷	۳۶	۱۵	۰	قزوین
۱,۲۹۶	۳۷	۶۱۵	۵۴۷	۹۷	۰	۳۷۸	۳۳	۱۶۵	۱۵۹	۲۱	۰	قم
۲,۲۴۴	۳۶	۱,۷۱۴	۴۱۸	۶۹	۷	۲۴۰	۶	۱۵۰	۶۸	۱۵	۱	کردستان
۳,۹۳۳	۷۸	۳,۳۶۷	۴۶۴	۱۸	۶	۱,۰۸۹	۱۲۶	۶۲۲	۲۶۳	۷۷	۱	کرمان
۲,۵۴۲	۷	۱,۳۶۱	۹۴۴	۲۲۷	۳	۲۲۰	۸	۱۳۰	۷۶	۶	۰	کرمانشاه
۱,۳۸۶	۴۶	۹۱۹	۳۲۱	۹۶	۴	۱۹۶	۲۶	۱۱۴	۴۹	۷	۰	کهگیلویه و بویراحمد
۲,۴۶۴	۶۰	۱,۸۷۵	۴۳۲	۹۴	۳	۲۰۳	۳	۹۱	۶۷	۴۲	۰	گلستان
۲,۵۱۳	۴۳	۲,۳۹۳	۵۸	۱۸	۱	۴۳۸	۲۵	۳۷۲	۳۱	۹	۱	گیلان
۲,۶۶۳	۲	۱,۶۱۸	۸۹۹	۱۴۲	۲	۲۰۴	۱۲	۱۰۴	۵۵	۳۳	۰	لرستان
۴,۴۹۹	۱۸۸	۳,۳۵۰	۹۰۸	۵۰	۳	۶۹۰	۶۷	۴۷۲	۱۳۳	۱۸	۰	مازندران
۱,۵۰۳	۴۰	۱,۲۲۵	۲۲۱	۱۵	۲	۱۴۶	۲۶	۷۴	۴۳	۱	۲	مرکزی
۷۴۴	۳۷	۴۴۹	۲۰۰	۵۸	۰	۴۳۵	۱۳	۱۳۸	۱۹۲	۹۱	۱	هرمزگان
۱,۷۲۳	۹	۱,۲۰۶	۴۵۲	۵۶	۰	۲۹۵	۱۹	۱۵۸	۸۶	۳۲	۰	همدان
۱,۹۴۷	۱۱	۱,۵۲۰	۳۹۹	۱۵	۲	۱۷۲	۳	۷۳	۶۸	۲۷	۱	یزد

جدول ۷-۲- تعداد معلولیت مددجویان کم توان بر حسب جنس، نوع و شدت معلولیت به تفکیک استان: ۱۴۰۰-۱۳۹۶ (دنباله) (معلولیت)

مرد												استان
جسمی حرکتی (نورولوژیک)						جسمی حرکتی (ارتوپدی)						
جمع	خیلی شدید	شدید	متوسط	خفیف	نامشخص	جمع	خیلی شدید	شدید	متوسط	خفیف	نامشخص	
۸۵,۱۰۴	۱۳,۶۷۶	۳۸,۷۵۴	۲۴,۰۸۱	۸,۵۶۷	۲۶	۶۳,۶۴۴	۱,۸۹۲	۱۳,۷۷۰	۲۶,۶۸۶	۲۱,۲۶۱	۳۵	۱۳۹۶
۱۲۱,۹۹۷	۱۸,۶۶۲	۵۳,۸۶۰	۳۵,۷۰۷	۱۳,۷۱۹	۴۹	۹۷,۵۰۶	۲,۵۶۵	۱۹,۵۱۹	۴۰,۳۶۰	۳۴,۹۹۹	۶۳	۱۳۹۷
۱۵۴,۴۵۱	۲۲,۸۷۸	۶۷,۷۷۴	۴۵,۶۲۲	۱۸,۰۷۰	۱۰۷	۱۲۷,۹۸۹	۳,۲۲۹	۲۵,۱۳۴	۵۲,۴۲۹	۴۷,۰۸۵	۱۱۲	۱۳۹۸
۱۶۴,۱۶۹	۲۴,۱۲۳	۷۲,۱۶۷	۴۸,۴۱۲	۱۹,۳۳۴	۱۳۳	۱۳۶,۶۰۰	۳,۴۰۲	۲۶,۷۰۷	۵۵,۷۶۷	۵۰,۵۵۵	۱۶۹	۱۳۹۹
۱۹۰,۵۴۲	۲۷,۲۱۱	۸۳,۷۵۵	۵۶,۱۷۴	۲۳,۲۴۴	۱۵۸	۱۶۳,۰۴۰	۳,۹۳۷	۳۱,۷۷۹	۶۶,۱۷۸	۶۰,۹۲۴	۲۲۲	۱۴۰۰
۱۰,۶۶۶	۱,۹۴۲	۴,۸۱۲	۳,۲۱۱	۷۰۰	۱	۱۰,۸۱۳	۳۲۱	۲,۰۶۱	۴,۹۶۳	۳,۴۶۱	۷	آذربایجان شرقی
۷,۳۲۴	۹۸۷	۳,۲۷۷	۲,۲۵۸	۸۰۰	۲	۵,۷۰۶	۱۲۷	۹۷۹	۲,۲۶۹	۲,۳۲۰	۱۱	آذربایجان غربی
۳,۰۸۳	۲۷۶	۱,۴۷۲	۱,۰۳۰	۳۰۳	۲	۲,۱۶۰	۱۴	۳۹۳	۹۵۶	۷۵۴	۴۳	اردبیل
۱۲,۲۸۵	۱,۵۴۳	۵,۸۱۳	۳,۸۵۷	۱,۰۶۹	۳	۷,۷۵۹	۱۷۷	۱,۵۵۲	۳,۴۵۷	۲,۵۷۱	۲	اصفهان
۳,۸۷۴	۴۹۲	۱,۶۹۸	۱,۲۶۸	۴۰۷	۹	۳,۹۳۴	۹۶	۷۱۴	۱,۸۵۱	۱,۲۶۹	۴	البرز
۱,۶۵۰	۳۲۰	۸۳۵	۳۶۷	۱۲۵	۳	۲,۵۶۹	۴۴	۷۴۰	۱,۰۷۴	۷۰۶	۵	ایلام
۱,۶۶۳	۲۳۹	۸۰۳	۳۹۶	۲۲۵	۰	۲,۶۲۶	۱۱۹	۷۵۹	۹۲۶	۸۱۹	۳	بوشهر
۲۳,۱۱۹	۲,۸۷۱	۱۰,۴۴۴	۷,۲۳۴	۲,۵۵۸	۱۲	۱۱,۳۶۹	۲۷۱	۱,۹۳۴	۴,۶۰۶	۴,۵۵۱	۷	تهران
۲,۷۹۰	۱۹۹	۱,۳۱۵	۷۸۷	۴۸۹	۰	۲,۸۸۴	۳۳	۴۵۵	۹۸۸	۱,۴۰۴	۴	چهارمحال و بختیاری
۱,۹۴۶	۲۶۶	۱,۰۳۹	۴۹۶	۱۴۰	۵	۲,۸۵۲	۶۵	۷۶۱	۱,۲۰۰	۸۲۶	۰	خراسان جنوبی
۱۶,۲۸۸	۲,۳۴۳	۶,۸۴۰	۵,۱۵۴	۱,۹۴۴	۷	۱۵,۳۸۳	۴۱۷	۳,۰۲۵	۶,۳۲۴	۵,۶۱۳	۴	خراسان رضوی
۲,۷۷۶	۳۵۰	۱,۲۰۶	۹۶۳	۲۵۴	۳	۳,۶۷۸	۶۱	۶۵۲	۱,۷۳۲	۱,۲۳۱	۲	خراسان شمالی
۱۲,۵۳۲	۲,۸۳۴	۵,۴۲۹	۳,۱۱۸	۱,۰۹۶	۵۵	۱۰,۰۸۴	۳۱۹	۲,۴۰۳	۴,۵۹۸	۲,۷۳۵	۲۹	خوزستان
۲,۷۲۶	۴۷۶	۱,۲۸۴	۶۳۹	۳۲۷	۰	۲,۱۴۶	۵۴	۵۴۶	۷۳۱	۸۱۵	۰	زنجان
۱,۳۷۰	۲۶۲	۵۶۴	۳۹۳	۱۴۹	۲	۱,۸۲۴	۵۴	۲۷۷	۷۳۳	۷۶۰	۰	سمنان
۵,۲۵۹	۱,۲۳۵	۲,۶۳۲	۱,۲۰۴	۱۸۲	۶	۸,۵۸۱	۴۵۵	۲,۸۳۷	۴,۱۳۳	۱,۱۴۵	۱۱	سیستان و بلوچستان
۱۳,۸۰۱	۱,۶۱۱	۵,۹۸۷	۴,۵۶۲	۱,۶۳۲	۹	۱۵,۰۳۳	۳۲۸	۲,۵۰۸	۶,۱۴۸	۶,۰۲۷	۲۲	فارس
۳,۲۰۶	۶۲۴	۱,۱۹۷	۸۳۸	۵۴۷	۰	۲,۸۱۶	۹۶	۴۴۲	۸۵۱	۱,۴۲۷	۰	قزوین
۲,۹۳۸	۴۰۴	۱,۱۱۰	۱,۰۲۲	۴۰۱	۱	۱,۴۳۷	۴۳	۲۶۵	۶۱۵	۵۱۴	۰	قم
۳,۷۵۴	۴۱۹	۱,۸۷۲	۱,۰۰۰	۴۶۲	۱	۳,۴۵۴	۴۹	۸۳۹	۱,۵۰۵	۱,۰۵۷	۴	کردستان
۸,۹۰۵	۱,۰۵۹	۴,۲۴۷	۲,۴۶۹	۱,۱۲۲	۸	۶,۷۶۴	۸۰	۱,۳۳۳	۲,۷۶۶	۲,۵۷۵	۱۰	کرمان
۵,۲۸۷	۷۳۸	۲,۹۵۷	۱,۱۳۴	۴۵۷	۱	۳,۶۷۱	۸۳	۱,۰۶۰	۱,۳۶۵	۱,۱۶۱	۲	کرمانشاه
۱,۳۲۰	۲۴۹	۶۷۲	۳۳۳	۶۰	۶	۱,۸۹۶	۶۴	۶۱۶	۹۶۶	۲۴۲	۸	کهگیلویه و بویراحمد
۵,۵۸۹	۵۵۶	۲,۲۴۲	۱,۶۸۱	۱,۱۰۷	۳	۶,۵۲۱	۸۲	۸۵۶	۲,۳۷۳	۳,۲۰۰	۱۰	گلستان
۵,۴۶۵	۶۶۴	۲,۲۹۵	۱,۷۶۲	۷۳۹	۵	۵,۵۷۹	۹۶	۸۲۳	۲,۱۳۱	۲,۵۲۱	۸	گیلان
۶,۱۶۲	۷۴۳	۲,۲۷۷	۱,۷۴۶	۱,۳۹۵	۱	۵,۷۱۶	۶۲	۶۱۶	۱,۶۰۹	۳,۴۲۹	۰	لرستان
۸,۴۳۷	۱,۳۳۰	۲,۹۹۴	۲,۳۷۱	۱,۷۴۰	۲	۵,۸۲۶	۱۰۲	۷۱۵	۱,۸۷۷	۳,۱۲۶	۶	مازندران
۴,۰۳۰	۵۸۹	۱,۷۶۳	۱,۲۹۷	۳۷۹	۲	۲,۵۷۱	۸۳	۵۸۲	۱,۱۴۸	۷۵۵	۳	مرکزی
۳,۴۸۰	۳۳۰	۱,۴۴۷	۱,۱۵۴	۵۴۵	۴	۲,۷۱۸	۳۶	۳۷۹	۱,۰۳۹	۱,۲۵۹	۵	هرمزگان
۴,۸۳۹	۸۱۵	۱,۶۸۷	۱,۳۶۳	۹۷۳	۱	۲,۲۷۰	۷۶	۳۶۴	۶۵۶	۱,۱۷۴	۰	همدان
۳,۹۷۸	۴۴۵	۱,۵۴۵	۱,۰۶۷	۹۱۷	۴	۲,۴۰۰	۳۰	۲۹۳	۵۸۸	۱,۴۷۷	۱۲	یزد



جدول ۷-۲- تعداد معلولیت مددجویان کم توان بر حسب جنس، نوع و شدت معلولیت به تفکیک استان: ۱۴۰۰-۱۳۹۶ (دنباله) (معلولیت)

استان	مرد											
	بینایی					شنوایی						
	نامشخص	خفیف	متوسط	شدید	خیلی شدید	نامشخص	خفیف	متوسط	شدید	خیلی شدید	جمع	
۱۳۹۶	۲۸	۸,۱۹۵	۱۳,۹۹۲	۱۷,۸۵۳	۵,۶۸۴	۴۵,۷۵۲	۳۴	۱۶۴,۳۲۰	۱۲,۵۸۰	۱۶,۷۵۵	۶,۷۹۰	۲۰۰,۴۷۹
۱۳۹۷	۴۹	۱۳,۳۴۳	۲۱,۵۱۵	۲۵,۹۸۳	۷,۵۶۸	۶۸,۴۵۸	۶۶	۲۲,۸۳۹	۱۹,۴۱۲	۲۴,۲۳۰	۹,۱۷۴	۷۵,۷۲۱
۱۳۹۸	۹۴	۱۷,۷۳۵	۲۸,۰۱۹	۳۲,۳۳۰	۹,۱۱۲	۸۷,۲۹۰	۱۱۹	۳۰,۹۵۱	۲۵,۵۷۰	۳۰,۳۲۴	۱۱,۰۶۳	۹۸,۰۲۷
۱۳۹۹	۱۰۵	۱۸,۹۸۲	۲۹,۶۹۶	۳۳,۹۶۸	۹,۴۱۲	۹۲,۱۶۳	۱۳۳	۳۲,۹۸۹	۲۷,۱۴۷	۳۲,۰۱۱	۱۱,۴۹۷	۱۰۳,۷۷۷
۱۴۰۰	۱۶۴	۲۲,۹۵۱	۳۴,۹۹۱	۳۸,۶۱۵	۱۰,۲۴۵	۱۰۶,۹۶۶	۱۸۶	۴۰,۳۲۵	۳۲,۳۴۹	۳۶,۹۴۱	۱۲,۶۱۳	۱۲۲,۴۱۴
آذربایجان شرقی	۳	۱,۱۸۸	۲,۶۱۷	۲,۴۴۳	۴۹۴	۶,۷۴۵	۷	۱,۱۵۱	۲,۵۳۹	۲,۵۵۲	۱,۰۷۷	۷,۳۲۶
آذربایجان غربی	۱۱	۷۲۶	۱,۰۲۵	۱,۲۶۲	۸۸	۳,۱۱۲	۱۱	۱,۱۵۵	۶۵۸	۹۶۸	۳۴۸	۳,۱۴۰
اردبیل	۲	۳۷۹	۳۹۴	۶۴۹	۱۰	۱,۴۳۴	۴	۵۰۰	۵۱۰	۶۷۲	۷۴	۱,۷۶۰
اصفهان	۱	۱,۰۸۸	۲,۳۸۲	۲,۳۶۹	۷۶۹	۶,۶۰۹	۳	۱,۷۲۹	۱,۶۵۴	۲,۰۵۵	۸۴۶	۶,۲۸۷
البرز	۷	۲۹۶	۸۲۹	۹۳۵	۶۵	۲,۱۳۲	۴	۳۳۷	۷۰۵	۶۸۸	۲۲۵	۱,۹۵۹
ایلام	۲	۲۳۱	۴۰۲	۳۹۳	۱۵۹	۱,۱۸۷	۴	۶۴۳	۵۷۵	۵۰۵	۹۷	۱,۸۲۴
بوشهر	۴	۴۶۰	۳۸۹	۳۰۶	۱۶	۱,۱۷۵	۳	۶۲۷	۵۳۶	۴۲۴	۵۰	۱,۶۴۰
تهران	۱۳	۲,۳۵۶	۳,۱۲۴	۴,۴۰۹	۸۳۳	۱۰,۷۳۵	۱۵	۲,۲۲۶	۲,۳۱۱	۳,۵۴۰	۱,۳۹۸	۹,۴۹۰
چهارمحال و بختیاری	۱	۳۴۱	۶۵۴	۵۹۵	۱۹۸	۱,۷۸۹	۸	۱,۰۵۹	۵۴۹	۷۶۰	۱۳۸	۲,۵۱۴
خراسان جنوبی	۲	۳۵۶	۵۷۲	۷۶۰	۷۱	۱,۷۶۱	۳	۶۱۴	۴۴۸	۵۵۳	۱۹۸	۱,۸۱۶
خراسان رضوی	۵	۲,۲۷۱	۳,۰۷۴	۳,۷۱۴	۱۷۷	۹,۲۴۱	۶	۳,۵۱۲	۳,۰۳۹	۳,۹۹۲	۴۶۳	۱۱,۰۱۲
خراسان شمالی	۰	۳۸۴	۳۳۹	۵۰۶	۲۳	۱,۲۵۲	۱	۸۰۹	۵۰۷	۵۱۲	۲۲۲	۲,۰۵۱
خوزستان	۳۲	۷۹۹	۲,۱۵۷	۱,۷۱۷	۱,۹۳۰	۶,۶۳۵	۲۷	۲,۵۹۵	۲,۱۴۹	۲,۰۴۵	۱,۲۷۴	۸,۰۹۰
زنجان	۰	۱۶۸	۴۲۲	۵۵۵	۱۷۸	۱,۳۲۳	۰	۴۵۲	۳۲۷	۵۰۶	۱۵۵	۱,۴۴۰
سمنان	۲	۳۲۷	۳۴۴	۳۰۰	۲۷	۱,۰۰۰	۰	۳۴۷	۳۵۴	۳۲۰	۷۵	۱,۰۹۶
سیستان و بلوچستان	۱۱	۳۲۸	۹۸۸	۱,۳۶۴	۳۸۷	۳,۰۷۸	۱۲	۵۴۲	۲,۱۶۱	۱,۷۹۵	۵۱۳	۵,۰۲۳
فارس	۱۱	۱,۸۶۴	۳,۳۲۴	۳,۲۸۴	۳۷۰	۸,۹۵۳	۱۶	۴,۲۴۸	۲,۵۹۷	۲,۸۰۷	۱,۰۰۴	۱۰,۶۷۲
قزوین	۱	۶۱۹	۶۷۲	۵۱۵	۴۶۳	۲,۲۷۰	۰	۱,۰۴۷	۶۴۰	۶۶۲	۲۶۴	۲,۶۱۳
قم	۲	۵۲۹	۶۶۲	۵۵۱	۱۰۵	۱,۸۴۹	۰	۳۵۶	۴۱۷	۴۲۸	۲۷۷	۱,۴۷۸
کردستان	۴	۴۱۵	۹۸۹	۹۳۱	۱۰۰	۲,۴۳۹	۱	۸۲۰	۶۲۹	۸۷۹	۱۱۸	۲,۴۴۷
کرمان	۶	۸۲۲	۱,۲۴۲	۱,۰۷۹	۵۸۲	۳,۷۳۱	۷	۲,۱۷۴	۱,۲۷۴	۱,۵۰۸	۶۴۴	۵,۶۰۷
کرمانشاه	۴	۶۰۳	۱,۱۹۱	۱,۱۷۴	۹۵۳	۳,۹۲۵	۲	۱,۳۳۱	۵۷۰	۸۷۰	۴۵۷	۳,۲۳۰
کهگیلویه و بویراحمد	۴	۸۲	۳۳۱	۳۱۸	۲۰۱	۹۳۶	۱۱	۲۸۹	۵۳۶	۳۸۰	۹۳	۱,۳۰۹
گلستان	۱۰	۷۹۹	۱,۵۸۱	۱,۲۸۴	۵۵۴	۴,۲۲۸	۱۳	۲,۵۸۱	۱,۰۱۴	۱,۱۱۹	۳۸۰	۵,۱۰۷
گیلان	۹	۵۴۵	۱,۰۶۱	۱,۶۲۵	۱۹۳	۳,۴۳۳	۷	۱,۲۲۵	۸۷۲	۱,۰۰۵	۳۴۲	۳,۴۵۱
لرستان	۳	۱,۸۰۰	۶۶۳	۸۸۳	۲۹	۳,۳۷۸	۲	۲,۵۸۵	۱,۰۱۷	۷۸۴	۳۰۰	۴,۶۸۸
مازندران	۴	۵۰۷	۱,۲۷۸	۱,۵۲۱	۹۵۰	۴,۲۶۰	۳	۱,۵۷۴	۱,۱۲۶	۱,۳۷۱	۷۹۶	۴,۸۷۰
مرکزی	۴	۵۱۲	۵۱۲	۷۳۳	۹۹	۱,۸۶۰	۳	۶۸۸	۴۳۹	۶۳۹	۲۳۲	۲,۰۰۱
هرمزگان	۲	۳۱۴	۴۵۳	۶۷۴	۱۲۷	۱,۵۷۰	۷	۸۳۶	۷۵۰	۶۹۷	۱۷۶	۲,۴۶۶
همدان	۲	۱,۱۶۱	۵۴۵	۹۵۸	۴۹	۲,۷۱۵	۱	۱,۱۵۲	۷۰۳	۹۴۴	۱۱۵	۲,۹۱۵
یزد	۲	۶۸۱	۷۷۵	۷۰۸	۴۵	۲,۲۱۱	۵	۱,۱۲۱	۷۴۳	۹۶۱	۲۶۲	۳,۰۹۲

جدول ۷-۲- تعداد معلولیت مددجویان کم توان بر حسب جنس، نوع و شدت معلولیت به تفکیک استان: ۱۴۰۰-۱۳۹۶ (دنباله) (معلولیت)

استان	صوت و گفتار				
	نامشخص	خفیف	متوسط	شدید	خیلی شدید
۱۳۹۶	۳۶	۴,۹۹۱	۱۴,۲۴۷	۲۹,۰۷۶	۹,۹۹۱
۱۳۹۷	۶۰	۷,۸۲۲	۲۱,۴۷۰	۴۲,۲۸۰	۱۴,۱۰۹
۱۳۹۸	۱۱۰	۱۰,۲۷۵	۲۷,۶۰۴	۵۲,۳۶۶	۱۷,۰۸۷
۱۳۹۹	۱۳۳	۱۰,۸۷۶	۲۹,۳۰۵	۵۵,۱۰۶	۱۷,۸۶۵
۱۴۰۰	۱۶۴	۱۲,۸۸۵	۳۳,۸۴۴	۶۲,۴۵۸	۱۹,۶۱۱
آذربایجان شرقی	۱	۸۱۴	۱,۹۶۴	۳,۰۱۸	۱,۲۰۲
آذربایجان غربی	۵	۲۱۴	۶۵۳	۱,۴۸۲	۳۰۲
اردبیل	۱	۴۲	۷۱	۹۰	۹
اصفهان	۸	۶۹۹	۲,۵۶۴	۴,۸۲۰	۱,۸۶۰
البرز	۱۵	۴۷۵	۱,۵۶۴	۱,۹۱۰	۳۶۶
ایلام	۱	۵۲	۱۴۵	۲۱۲	۲۱
بوشهر	۴	۶۱	۱۲۹	۲۴۸	۳۲
تهران	۲۹	۳,۸۳۳	۶,۷۸۸	۱۱,۵۱۱	۲,۹۷۷
چهارمحال و بختیاری	۳	۷۶	۱۷۶	۴۴۶	۶۶
خراسان جنوبی	۵	۲۳۰	۶۶۵	۱,۳۱۵	۲۳۳
خراسان رضوی	۷	۱,۲۳۷	۴,۱۵۹	۷,۹۹۱	۱,۹۳۱
خراسان شمالی	۲	۲۲۸	۶۳۲	۱,۱۷۷	۲۵۳
خوزستان	۲۵	۲۲۶	۱,۲۷۹	۳,۳۲۷	۲,۳۰۶
زنجان	۰	۳۸	۱۲۳	۲۶۶	۹۵
سمنان	۲	۸۲	۲۱۲	۲۶۸	۷۱
سیستان و بلوچستان	۱۱	۸۶	۶۲۰	۱,۷۴۳	۵۵۰
فارس	۶	۴۷۴	۱,۶۱۵	۲,۸۴۱	۷۰۱
قزوین	۰	۲۶۶	۷۸۳	۱,۳۲۲	۹۶۹
قم	۰	۸۹	۵۷۵	۶۲۴	۱۷۹
کردستان	۲	۳۱۶	۶۴۱	۹۱۹	۱۳۶
کرمان	۹	۴۹۳	۱,۷۴۷	۳,۵۹۷	۱,۰۲۳
کرمانشاه	۴	۱۰۸	۴۴۴	۹۱۹	۶۶۹
کهگیلویه و بویراحمد	۲	۱۹	۱۳۲	۲۵۳	۱۰۲
گلستان	۰	۱۵	۳۲	۲۳	۲
گیلان	۵	۳۶۹	۷۷۷	۱,۷۴۲	۲۶۷
لرستان	۱	۸۶۷	۱,۲۵۰	۲,۳۲۲	۴۲۱
مازندران	۳	۳۰۵	۱,۱۴۰	۲,۲۹۰	۱,۲۱۳
مرکزی	۶	۲۰۴	۸۱۲	۱,۷۲۵	۴۲۲
هرمزگان	۲	۴۹	۱۹۷	۶۲۲	۲۳۳
همدان	۱	۴۹۲	۹۶۳	۲,۱۰۹	۷۸۴
یزد	۴	۴۲۶	۹۹۲	۱,۳۲۶	۲۱۶



جدول ۸-۲- تعداد فرزندان تحت سرپرستی سازمان برحسب جنس و نوع مراقبت به تفکیک استان: ۱۴۰۰-۱۳۹۶

مراقبت در خانه			مراقبت در خانواده			جمع	استان
مرد	زن	مرد و زن	مرد	زن	مرد و زن		
...	...	۱۰,۴۶۴	۱۵,۸۲۱	۲۶,۲۸۵	۱۳۹۶
...	...	۱۰,۱۱۸	۱۶,۰۶۴	۲۶,۱۸۲	۱۳۹۷
۴,۵۳۸	۳,۹۲۹	۸,۴۶۷	۸,۸۰۷	۸,۲۶۴	۱۷,۰۷۱	۲۵,۵۳۸	۱۳۹۸
۴,۴۴۴	۳,۹۴۱	۸,۳۸۵	۸,۵۶۸	۸,۰۹۱	۱۶,۶۵۹	۲۵,۰۴۴	۱۳۹۹
۴,۵۸۷	۳,۸۷۱	۸,۴۵۸	۸,۹۵۵	۸,۴۷۸	۱۷,۴۳۳	۲۵,۸۹۱	۱۴۰۰
۱۷۲	۱۱۲	۲۸۴	۷۹۰	۸۱۷	۱,۶۰۷	۱,۸۹۱	آذربایجان شرقی
۱۵۸	۱۱۲	۲۷۰	۲۵۲	۱۸۴	۴۳۶	۷۰۶	آذربایجان غربی
۴۵	۳۱	۷۶	۵۴	۴۱	۹۵	۱۷۱	اردبیل
۲۳۰	۱۹۸	۴۲۸	۳۵۹	۳۵۱	۷۱۰	۱,۱۳۸	اصفهان
۱۶۵	۱۱۳	۲۷۸	۲۵۴	۲۳۵	۴۸۹	۷۶۷	البرز
۰	۰	۰	۳۰	۳۸	۶۸	۶۸	ایلام
۲۳	۲۳	۴۶	۲۳۵	۲۳۷	۴۷۲	۵۱۸	بوشهر
۶۵۸	۵۸۸	۱,۲۴۶	۷۱۳	۶۹۳	۱,۴۰۶	۲,۶۵۲	تهران
۲۵	۲۳	۴۸	۱۶۴	۱۸۰	۳۴۴	۳۹۲	چهارمحال و بختیاری
۱۱۲	۱۰۵	۲۱۷	۱۸۵	۱۴۲	۳۲۷	۵۴۴	خراسان جنوبی
۱,۰۵۰	۷۷۱	۱,۸۲۱	۱,۲۵۹	۱,۱۲۷	۲,۳۸۶	۴,۲۰۷	خراسان رضوی
۹۹	۹۶	۱۹۵	۲۱۱	۲۵۲	۴۶۳	۶۵۸	خراسان شمالی
۸۸	۹۹	۱۸۷	۲۳۴	۲۳۳	۴۶۷	۶۵۴	خوزستان
۲۲	۱۹	۴۱	۱۴۶	۱۱۹	۲۶۵	۳۰۶	زنجان
۷۶	۸۶	۱۶۲	۴۰	۴۲	۸۲	۲۴۴	سمنان
۱۰۵	۶۰	۱۶۵	۲۰۵	۲۱۵	۴۲۰	۵۸۵	سیستان و بلوچستان
۲۹۳	۲۴۸	۵۴۱	۳۱۹	۳۰۴	۶۲۳	۱,۱۶۴	فارس
۵۶	۵۶	۱۱۲	۱۳۹	۱۴۱	۲۸۰	۳۹۲	قزوین
۵۷	۳۵	۹۲	۷۵	۶۴	۱۳۹	۲۳۱	قم
۶۷	۸۳	۱۵۰	۹۶	۸۲	۱۷۸	۳۲۸	کردستان
۴۲۲	۴۴۳	۸۶۵	۱,۱۹۸	۱,۲۰۹	۲,۴۰۷	۳,۲۷۲	کرمان
۴۱	۳۸	۷۹	۴۸	۵۵	۱۰۳	۱۸۲	کرمانشاه
۲	۶	۸	۲۱۳	۲۰۷	۴۲۰	۴۲۸	کهگیلویه و بویراحمد
۱۲۶	۱۰۶	۲۳۲	۱۶۴	۱۷۴	۳۳۸	۵۷۰	گلستان
۱۱۶	۹۴	۲۱۰	۵۱۰	۴۶۰	۹۷۰	۱,۱۸۰	گیلان
۳۷	۳۴	۷۱	۲۸۲	۲۴۳	۵۲۵	۵۹۶	لرستان
۱۰۹	۹۶	۲۰۵	۱۹۰	۱۴۹	۳۳۹	۵۴۴	مازندران
۲۸	۲۲	۵۰	۱۲۸	۱۰۸	۲۳۶	۲۸۶	مرکزی
۳۲	۲۷	۵۹	۱۷۵	۱۷۲	۳۴۷	۴۰۶	هرمزگان
۹۸	۸۱	۱۷۹	۱۳۵	۸۴	۲۱۹	۳۹۸	همدان
۷۵	۶۶	۱۴۱	۱۵۲	۱۲۰	۲۷۲	۴۱۳	یزد

جدول ۹-۲- تعداد خدمت گیرندگان مراکز آسیبهای اجتماعی به تفکیک استان: ۱۴۰۰-۱۳۹۶

استان	جمع کل	مداخله در بحران های فردی و خانوادگی و	مراکز توانمندسازی کودکان خیابانی	های مرتبط (تماس اجتماعی)	خط تلفن اورژانس اجتماعی	اورژانس اجتماعی خدمات سیار	خانه سلامت	جنسی به اختلال هویت حمایت از مبتلایان
۱۳۹۶	۴۱۴,۹۳۶	۴۸,۷۳۱	۵,۱۵۲	۲۲۷,۵۴۷	۱۲۲,۳۹۷	۶۶۹	۴۴۶	
۱۳۹۷	۵۵۴,۹۱۸	۶۸,۳۰۸	۶,۱۹۸	۲۷۷,۶۳۱	۱۸۸,۰۴۹	۵۷۷	۵۰۰	
۱۳۹۸	۶۸۱,۹۰۹	۷۸,۳۱۶	۴,۸۰۵	۳۳۳,۶۹۷	۲۵۳,۱۲۰	۵۰۳	۴۷۰	
۱۳۹۹	۸۴۰,۴۹۱	۷۲,۴۹۲	۳,۹۰۲	۵۳۹,۵۹۷	۲۱۲,۲۱۰	۴۹۶	۴۹۴	
۱۴۰۰	۴۱۸,۵۸۶	۸۶,۳۳۵	۳,۶۵۳	۱۷۹,۱۴۶	۱۳۵,۷۵۷	۵۳۷	۴۷۷	
آذربایجان شرقی	۱۲,۴۳۶	۲,۹۵۱	۵۱	۵,۴۹۸	۳,۴۴۲	۲۱	۲۳	
آذربایجان غربی	۱۲,۷۴۲	۲,۶۲۲	۱۱۴	۵,۵۹۴	۴,۱۶۴	۹	۹	
اردبیل	۱۹,۹۵۷	۲,۹۳۶	۲۰۸	۹,۳۹۷	۷,۱۳۱	۱۲	۲	
اصفهان	۱۸,۴۸۰	۳,۱۲۹	۱۹۹	۹,۶۵۷	۴,۹۶۷	۶۰	۲۲	
البرز	۱۱,۲۴۹	۴۹۴	۳۷۰	۹,۳۶۵	۸۳۵	۰	۲۹	
ایلام	۷,۲۶۵	۱,۸۹۱	۶	۴,۱۱۰	۱,۰۹۱	۴	۶	
بوشهر	۸,۶۸۵	۳,۲۳۸	۰	۱,۸۴۶	۲,۵۹۰	۵	۲۲	
تهران	۲۷,۲۴۴	۱,۶۷۱	۳۶۱	۱۲,۰۹۴	۱۲,۲۰۸	۲۱	۳۸	
چهارمحال و بختیاری	۳,۵۱۷	۳۸۱	۱	۲,۰۲۸	۹۸۴	۰	۷	
خراسان جنوبی	۱۰,۴۱۷	۲,۰۳۶	۴۱	۵,۸۴۸	۲,۳۲۴	۳	۸	
خراسان رضوی	۳۸,۳۴۴	۶,۴۹۸	۲۷۶	۲۰,۳۷۰	۹,۹۸۶	۳۸	۶۳	
خراسان شمالی	۳,۵۶۰	۱,۵۵۸	۳۰	۵۸۶	۱,۱۱۷	۹	۴	
خوزستان	۱۶,۱۲۵	۴,۵۰۰	۱۲۱	۳,۷۷۱	۷,۰۱۵	۱۳	۱۵	
زنجان	۶,۱۸۵	۱,۷۶۶	۰	۳,۲۱۰	۱,۰۶۰	۰	۱	
سمنان	۳,۸۸۰	۵۰۳	۵۶	۱,۷۷۳	۱,۳۸۵	۱۴	۲	
سیستان و بلوچستان	۱۷,۰۷۵	۳,۸۲۱	۸۵۰	۲,۰۸۸	۱۰,۱۱۴	۱۶	۶	
فارس	۳۲,۴۸۷	۸,۴۱۴	۲۷۲	۱۰,۱۰۳	۱۲,۸۰۵	۱۲	۴۰	
قزوین	۱۷,۴۴۹	۱,۹۹۰	۵۱	۵,۰۵۱	۹,۸۶۶	۱۵	۷	
قم	۷,۳۵۷	۷۷۷	۱۲۴	۴,۴۰۹	۱,۲۳۹	۰	۷	
کردستان	۶,۴۵۰	۱,۳۴۹	۰	۳,۹۰۲	۱,۰۶۱	۶۸	۹	
کرمان	۲۶,۰۱۷	۲,۴۹۹	۹۲	۱۰,۹۴۷	۱۱,۷۴۲	۲	۵	
کرمانشاه	۱۹,۵۵۶	۶,۲۱۷	۸۰	۵,۱۵۶	۷,۳۶۰	۱۰۰	۸	
کهگیلویه و بویراحمد	۹,۲۸۴	۳,۵۹۱	۴۰	۳,۶۷۳	۱,۳۷۱	۸	۱۳	
گلستان	۱۴,۱۵۸	۵,۵۳۳	۱۹	۴,۹۳۹	۳,۲۹۲	۱۹	۲۰	
گیلان	۹,۰۶۰	۲,۰۸۴	۲۳	۴,۰۹۵	۲,۷۳۹	۱۱	۲۹	
لرستان	۵,۵۴۹	۵۱۱	۴۴	۳,۹۰۷	۹۷۴	۴	۶	
مازندران	۱۹,۰۶۴	۶,۱۸۴	۴۴	۹,۴۶۹	۲,۸۰۲	۱۷	۲۷	
مرکزی	۶,۲۸۲	۸۹۴	۱	۳,۰۲۱	۱,۹۷۹	۷	۶	
هرمزگان	۵,۵۸۷	۱,۰۷۰	۱۲۳	۲,۸۷۹	۱,۳۶۳	۷	۱۰	
همدان	۱۱,۷۹۱	۱,۷۹۷	۰	۶,۳۰۳	۳,۳۱۹	۳۲	۲۴	
یزد	۱۱,۳۳۴	۳,۴۳۰	۵۶	۴,۰۵۷	۳,۴۳۲	۱۰	۹	



جدول ۹-۲- تعداد خدمت گیرندگان مراکز آسیبهای اجتماعی به تفکیک استان: ۱۴۰۰-۱۳۹۶ (دنباله)

مراکز غیر دولتی و غیر اقامتی حمایت و توانمندسازی زنان آسیب دیده اجتماعی (راه نوین)	مرکز حمایتی آموزشی کودک و خانواده	مرکز حمایت های روانی - اجتماعی دختران و خانواده (روزانه)	امن خانه		مرکز حمایت و بازپروری زنان و دختران آسیب دیده اجتماعی	استان
			غیردولتی	دولتی		
...	۶,۳۳۱	۳۷۲	۷۲۴	۱,۱۳۵	۱,۴۳۲	۱۳۹۶
۱۴۹	۸,۵۵۶	۱,۰۷۵	۱,۱۹۱	۱,۲۷۸	۱,۴۰۶	۱۳۹۷
۲۳۴	۵,۷۵۳	۱,۴۲۵	۱,۳۱۰	۱,۰۰۱	۱,۲۷۵	۱۳۹۸
۴۳۷	۶,۱۱۷	۱,۵۱۹	۱,۲۳۴	۸۲۹	۱,۱۶۴	۱۳۹۹
۶۵۸	۶,۷۹۹	۱,۸۰۸	۱,۴۸۴	۹۵۷	۹۷۵	۱۴۰۰
۰	۱۹۹	۹۵	۱۲۳	۰	۳۳	آذربایجان شرقی
۰	۱۱۵	۰	۲۶	۸۹	۰	آذربایجان غربی
۰	۱۱۱	۱۰۱	۵۱	۰	۸	اردبیل
۰	۱۲۰	۲۴۴	۳۳	۱۷	۳۲	اصفهان
۰	۱۳۸	۰	۰	۹	۹	البرز
۰	۵۷	۸۲	۱۰	۵	۳	ایلام
۰	۷۳۶	۱۴۸	۸۲	۰	۱۸	بوشهر
۰	۴۴۵	۱۰۹	۰	۲۶۰	۳۷	تهران
۰	۱۰۱	۰	۱۴	۰	۱	چهارمحال و بختیاری
۰	۸۸	۲۸	۰	۴۱	۰	خراسان جنوبی
۶۵	۴۷۶	۶۲	۰	۵۸	۴۵۲	خراسان رضوی
۰	۱۷۸	۶۳	۰	۰	۱۵	خراسان شمالی
۰	۵۷۵	۰	۶۰	۰	۵۵	خوزستان
۰	۷۲	۰	۰	۷۶	۰	زنجان
۰	۹۶	۰	۰	۵۱	۰	سمنان
۰	۱۵۳	۰	۰	۲۷	۰	سیستان و بلوچستان
۶۸	۵۶۲	۱۱۳	۷۵	۰	۲۳	فارس
۰	۱۴۲	۶۷	۱۰۱	۰	۱۵۹	قزوین
۷۰	۵۲۴	۰	۲۰۲	۰	۵	قم
۸	۲۳	۱۴	۱۶	۰	۰	کردستان
۴۱	۵۷۶	۵۴	۰	۴۰	۱۹	کرمان
۶۵	۳۰۹	۱۳۵	۰	۱۲۶	۰	کرمانشاه
۱۰۵	۲۱۴	۱۰۳	۱۶۶	۰	۰	کهگیلویه و بویراحمد
۰	۷۵	۱۴۶	۱۰۸	۰	۷	گلستان
۱۲	۶	۲۳	۲۹	۰	۹	گیلان
۰	۸۵	۰	۰	۱۲	۶	لرستان
۱۵۵	۲۴۵	۶۵	۴۱	۰	۱۵	مازندران
۶۹	۶۵	۷۳	۱۶۴	۰	۳	مرکزی
۰	۱۲۵	۰	۵	۱	۴	هرمزگان
۰	۱۱۹	۰	۰	۱۴۵	۵۲	همدان
۰	۶۹	۸۳	۱۷۸	۰	۱۰	یزد



جدول ۱۰-۲- تعداد خدمت گیرندگان مراکز روزانه، حرفه آموزی و کارگاه های تولیدی حمایتی به تفکیک استان: ۱۴۰۰-۱۳۹۶

استان	جمع کل	ذهنی	دهان و بلع	جسمی حرکتی	ضایعه نخاعی	کم بینا و نابینا	کم شنوا و ناشنوا	سالمند	روانی مزمن	اتیسم	چندمعلولیتی	پیش حرفه ای و آموزشی	کارگاه حمایتی تولیدی	مراکز پیشبینی شغلی SE
۱۳۹۶	۴۵,۹۱۷	۱۰,۶۰۷	۳۶۵	۳,۸۱۳	۵۰۶	۴۹۳	۳,۲۸۱	۵۸,۱۰۲	۲,۶۵۷	۲,۶۶۶	۰۰۰	۱۱,۹۷۲	۳,۷۵۵	۰۰۰
۱۳۹۷	۵۰,۸۴۹	۱۰,۶۰۱	۵۰۴	۴,۲۹۲	۷۳۷	۴۳۶	۳,۵۹۴	۶,۳۶۴	۲,۹۱۳	۳,۴۰۸	۰۰۰	۱۳,۲۱۶	۴,۱۸۸	۵۸۰
۱۳۹۸	۵۳,۵۲۱	۱۰,۷۵۲	۶۴۶	۴,۶۵۱	۸۹۵	۴۶۰	۳,۷۳۲	۶,۹۸۴	۲,۹۲۳	۳,۶۵۹	۶۸۸	۱۳,۱۲۳	۴,۳۶۱	۶۴۷
۱۳۹۹	۵۴,۵۵۰	۱۰,۳۹۷	۶۹۴	۴,۶۳۰	۱,۰۵۴	۴۹۹	۳,۷۸۷	۶,۹۶۳	۲,۷۶۷	۳,۵۷۰	۱,۰۰۳	۱۳,۶۳۸	۴,۷۵۰	۷۹۸
۱۴۰۰	۵۵,۹۸۸	۱۰,۳۴۴	۷۲۲	۴,۷۳۵	۸۷۹	۵۶۸	۴,۴۰۳	۶,۸۱۴	۲,۸۱۴	۳,۹۳۵	۱,۳۰۰	۱۴,۰۵۹	۴,۶۸۰	۷۳۵
آذربایجان شرقی	۴,۰۴۶	۱,۱۰۰	۵۰	۵۸۶	۵۰	۵۳	۳۳۳	۳۹۴	۱۰۰	۲۲۰	۳۵	۴۰۸	۵۶۵	۱۵۲
آذربایجان غربی	۲,۵۷۵	۴۹۷	۰	۵۷۲	۰	۹۲	۳۶۷	۱۵۰	۱۱۱	۱۸۱	۰	۳۵۲	۲۵۳	۰
اردبیل	۱,۰۹۸	۲۰۸	۰	۰	۰	۰	۱۳۲	۱۸۷	۷۹	۹۴	۰	۲۴۸	۱۵۰	۰
اصفهان	۴,۵۹۷	۷۷۹	۰	۵۴	۴۰	۱۱۰	۹۵	۱۰۸	۵۴۸	۳۸۰	۱۴۰	۱,۸۷۷	۳۷۶	۹۰
البرز	۱,۲۱۹	۲۹۸	۳۰	۳۴	۵۴	۰	۱۰۴	۱۹۷	۰	۱۰۱	۱۰۲	۲۸۳	۱۶	۰
ایلام	۴۷۲	۶۶	۰	۰	۰	۰	۴۱	۳۳	۰	۲۰	۰	۲۶۰	۵۲	۰
بوشهر	۵۱۸	۱۵۷	۰	۰	۰	۰	۷۸	۰	۰	۴۲	۰	۱۶۷	۳۴	۰
تهران	۴,۶۹۹	۹۰۸	۳۸۲	۲۲۴	۱۸۰	۰	۲۵۱	۲۸۰	۸۲	۴۳۰	۰	۱,۶۳۱	۲۸۱	۵۰
چهارمحال و بختیاری	۲,۳۸۲	۳۷	۵۰	۳۸۳	۶۷	۰	۵۰	۸۱۰	۱۷۸	۵۹	۰	۵۳۰	۲۱۸	۰
خراسان جنوبی	۸۸۵	۱۷۱	۰	۳۳	۰	۰	۶۸	۱۱۶	۳۹	۴۰	۰	۳۱۲	۱۰۶	۰
خراسان رضوی	۳,۴۶۲	۹۰۷	۰	۱۱۲	۳۳	۰	۴۱۱	۱۷۵	۴۷	۲۸۹	۱۵۵	۸۵۴	۳۵۹	۱۲۰
خراسان شمالی	۸۲۵	۱۳۳	۰	۳۳	۰	۰	۵۰	۱۷۷	۰	۵۰	۸۷	۱۲۴	۱۷۱	۰
خوزستان	۳,۲۴۴	۶۲۵	۰	۱۰۴	۰	۹۹	۱۶۲	۱۵۶	۱۱۴	۳۵۵	۰	۱,۳۸۶	۱۴۳	۱۰۰
زنجان	۶۰۸	۳۳	۰	۸۱	۰	۰	۰	۱۳۲	۵۰	۳۵	۰	۱۷۷	۱۰۰	۰
سمنان	۱,۰۰۷	۷۶	۰	۱۲۰	۰	۰	۴۳	۱۵۴	۱۷۲	۴۸	۰	۲۵۴	۱۴۰	۰
سیستان و بلوچستان	۱,۴۰۲	۴۶۴	۰	۹۱	۳۳	۴۷	۲۵۰	۶۳	۴۰	۸۷	۰	۲۵۱	۳۵	۴۱
فارس	۲,۵۰۶	۴۹۳	۰	۱۳۱	۰	۳۹	۲۶۲	۴۱۲	۷۹	۹۰	۱۷۳	۵۷۵	۲۰۲	۵۰
قزوین	۸۶۸	۱۹۲	۰	۱۹۱	۷۲	۰	۵۰	۱۵۳	۱۱	۵۰	۰	۷۰	۷۹	۰
قم	۸۶۳	۲۳۳	۰	۷۳	۵۰	۰	۵۷	۰	۹۰	۱۵۷	۰	۱۷۱	۳۲	۰
کردستان	۱,۱۲۰	۱۴۹	۰	۹۱	۰	۰	۲۰۹	۴۹	۴۸	۶۹	۲۱۷	۲۰۹	۷۹	۰
کرمان	۱,۹۶۰	۱۹۱	۱۱۰	۱۲۶	۵۰	۰	۲۵۹	۹۴	۴۰	۲۴۶	۲۷۹	۴۵۵	۶۰	۵۰
کرمانشاه	۱,۵۲۸	۱۸۶	۵۰	۲۶۸	۵۰	۳۹	۱۳۷	۳۸۱	۹۰	۴۰	۵۰	۱۲۵	۱۱۲	۰
کهگیلویه و بویراحمد	۷۶۶	۱۲۷	۰	۵۶	۰	۰	۱۱۷	۰	۳۴	۵۸	۰	۳۲۷	۴۷	۰
گلستان	۲,۲۶۱	۴۸۸	۵۰	۳۹۳	۵۰	۰	۱۵۷	۵۰۵	۱۳۳	۶۷	۰	۲۸۹	۴۷	۸۲
گیلان	۱,۱۰۰	۲۱۵	۰	۷۲	۰	۲۶	۳۱	۴۷	۰	۳۹	۰	۴۷۳	۱۹۷	۰
لرستان	۱,۷۶۲	۳۹۸	۰	۷۴	۰	۰	۱۴۷	۱۱۰	۸۷	۹۷	۳۹	۶۷۷	۱۳۳	۰
مازندران	۲,۸۱۶	۵۴۶	۰	۳۱۸	۵۰	۰	۱۰۲	۷۶۹	۳۱۸	۲۳۵	۰	۴۰۷	۷۱	۰
مرکزی	۹۳۶	۱۴۴	۰	۱۷۳	۰	۵۰	۹۵	۴۴	۳۳	۱۲۸	۰	۲۴۵	۲۴	۰
هرمزگان	۷۴۸	۱۳۵	۰	۰	۵۰	۰	۹۱	۱۴۶	۰	۴۲	۰	۱۱۰	۱۷۴	۰
همدان	۹۸۹	۱۸۷	۰	۴۶	۰	۰	۱۱۸	۱۴۸	۱۲۵	۱۱۰	۰	۲۲۵	۳۰	۰
یزد	۲,۷۲۶	۲۰۱	۰	۲۹۶	۰	۲۳	۱۳۶	۸۲۴	۱۶۶	۷۶	۲۳	۵۸۷	۳۹۴	۰



جدول ۱۱-۲- تعداد خدمت گیرندگان واحدهای توانپزشکی به تفکیک استان: ۱۴۰۰-۱۳۹۶

استان	جمع کل	فیزیوتراپی	کار درمانی	گفتار درمانی	بینایی سنجی	شنوایی شناسی	ار توبد فنی
۱۳۹۶	۷۳۰,۳۹۰	۳۶۵,۰۴۸	۱۱۳,۷۳۱	۸۷,۵۶۴	۷۳,۰۱۴	۸۲,۰۰۶	۹,۰۲۷
۱۳۹۷	۴۸۲,۷۰۹	۲۰۱,۶۵۱	۹۱,۲۴۵	۵۵,۸۰۶	۳۶,۲۹۴	۹۲,۰۲۴	۵,۶۸۹
۱۳۹۸	۱۲۳,۱۴۰	۲۴,۴۲۴	۱۱,۹۴۴	۱۰,۷۱۸	۳۵,۸۱۳	۴۰,۲۴۱	...
۱۳۹۹	۲۴۴,۴۶۵	۱۰۲,۹۸۷	۴۰,۷۴۰	۳۳,۰۶۴	۲۹,۸۰۲	۳۷,۸۷۲	...
۱۴۰۰	۷۸,۳۸۷	۱۲,۲۸۶	۵,۸۹۷	۵,۱۲۴	۲۵,۷۷۷	۲۶,۵۰۰	۲,۸۰۳
آذربایجان شرقی	۴,۳۱۳	۵۳۷	۱۴۶	۴۴	۲,۹۴۰	۶۴۶	۰
آذربایجان غربی	۲۴۱	۹۸	۰	۰	۱۴۳	۰	۰
اردبیل	۴۹۶	۰	۸۷	۱۵۲	۰	۲۵۷	۰
اصفهان	۱,۰۲۴	۶۸	۳۰۲	۲۷۱	۵۰	۳۳۳	۰
البرز	۸۸	۸۸	۰	۰	۰	۰	۰
ایلام	۴۶۷	۱۸۲	۷۰	۴۵	۷۵	۹۵	۰
بوشهر	۱,۵۰۲	۲۳۹	۰	۰	۱,۲۶۳	۰	۰
تهران	۶۲۴	۵۶	۲۱۲	۱۷۱	۰	۱۸۵	۰
چهارمحال و بختیاری	۴,۶۲۰	۱,۶۶۷	۱,۴۳۳	۰	۰	۱,۵۲۰	۰
خراسان جنوبی	۱۳۲	۰	۴۳	۰	۰	۸۹	۰
خراسان رضوی	۴,۵۴۱	۴۷۰	۹۲	۵۱	۱,۲۰۰	۲,۷۲۸	۰
خراسان شمالی	۱,۲۱۵	۲۳۰	۰	۳۱۰	۳۷۵	۳۰۰	۰
خوزستان	۰	۰	۰	۰	۰	۰	۰
زنجان	۱,۳۰۰	۰	۰	۰	۰	۱,۳۰۰	۰
سمنان	۱۸۰	۸۰	۵۰	۰	۰	۵۰	۰
سیستان و بلوچستان	۱,۸۶۷	۱۳۲	۰	۰	۷۸۰	۰	۹۵۵
فارس	۳,۴۴۹	۹۸۶	۱۲۵	۱۶۲	۰	۲,۱۷۶	۰
قزوین	۹۴۰	۰	۰	۳۳۶	۳۲۸	۲۷۶	۰
قم	۴,۲۵۵	۰	۰	۰	۲,۸۸۰	۱,۳۷۵	۰
کردستان	۱,۲۸۱	۶۳۰	۱۰۳	۲۳۴	۳۶	۲۷۸	۰
کرمان	۱۲,۴۶۰	۲,۴۱۴	۱,۲۱۹	۹۱۷	۴,۲۴۷	۳,۲۷۱	۳۹۲
کرمانشاه	۲,۷۱۷	۲۹۹	۲۴۵	۳۷۰	۱,۰۲۹	۶۲۹	۱۴۵
کهگیلویه و بویراحمد	۲۵۲	۷۵	۸۴	۹۳	۰	۰	۰
گلستان	۳,۲۱۸	۴۳۶	۲۶۲	۲۵۶	۱,۵۴۳	۷۲۱	۰
گیلان	۱,۴۸۵	۴۰۰	۱۴۶	۸۹	۰	۸۵۰	۰
لرستان	۵,۵۰۶	۶۰۲	۴۸۴	۳۰۹	۳,۵۱۰	۶۰۱	۰
مازندران	۱,۳۹۶	۳۰۸	۲۲۷	۵۶	۱۷۱	۲۷۷	۳۵۷
مرکزی	۷,۱۹۸	۴۱۴	۲۷۶	۳۷۸	۱,۲۹۰	۳,۸۸۶	۹۵۴
هرمزگان	۵۹۱	۲۰۱	۰	۰	۰	۳۹۰	۰
همدان	۷۳۰	۰	۰	۴۸	۰	۶۸۲	۰
یزد	۱۰,۲۹۹	۱,۶۷۴	۲۹۱	۸۳۲	۳,۹۱۷	۳,۵۸۵	۰

جدول ۱۲-۲-تعداد خدمت گیرندگان مراکز شبانه روزی توانبخشی و مراقبتی به تفکیک استان: ۱۴۰۰-۱۳۹۶

استان	جمع کل	ذهنی	بیمار روانی مزمن	سالمند	جسمی حرکتی
۱۳۹۶	۵۱,۶۱۹	۲۱,۵۳۴	۱۱,۸۳۷	۱۵,۶۷۷	۲,۵۷۱
۱۳۹۷	۵۰,۸۳۱	۲۰,۰۶۵	۱۳,۱۱۱	۱۵,۲۹۱	۲,۳۶۴
۱۳۹۸	۵۰,۳۴۸	۲۱,۱۳۳	۱۳,۲۱۵	۱۳,۹۸۶	۱,۹۸۸
۱۳۹۹	۵۰,۷۲۷	۲۱,۱۰۰	۱۳,۸۷۰	۱۳,۶۱۸	۲,۱۱۳
۱۴۰۰	۵۲,۱۵۷	۲۱,۲۵۶	۱۴,۸۳۸	۱۴,۳۴۷	۱,۷۱۶
آذربایجان شرقی	۲,۱۹۳	۱,۱۳۴	۵۵۸	۴۱۵	۸۶
آذربایجان غربی	۱,۳۷۷	۵۳۷	۳۷۰	۴۲۵	۴۵
اردبیل	۹۳۹	۴۵۹	۳۱۴	۱۶۶	۰
اصفهان	۳,۹۰۰	۱,۵۴۷	۱,۰۶۷	۱,۲۱۲	۷۴
البرز	۳,۲۳۲	۹۳۸	۱,۱۵۴	۱,۰۱۴	۱۲۶
ایلام	۳۳۰	۱۳۵	۱۳۴	۶۱	۰
بوشهر	۵۳۹	۲۸۱	۱۶۰	۹۸	۰
تهران	۱۰,۸۳۴	۳,۶۲۸	۲,۶۲۹	۴,۴۳۵	۱۴۲
چهارمحال و بختیاری	۶۵۱	۲۶۶	۲۶۸	۹۵	۲۲
خراسان جنوبی	۷۲۷	۳۷۷	۱۷۴	۱۵۵	۲۱
خراسان رضوی	۵,۹۸۰	۲,۵۲۱	۱,۳۲۷	۱,۴۸۷	۶۴۵
خراسان شمالی	۶۸۳	۳۰۷	۱۸۱	۱۵۶	۳۹
خوزستان	۱,۸۱۵	۸۲۹	۵۵۹	۳۳۵	۹۲
زنجان	۷۳۰	۲۷۹	۳۱۱	۱۴۰	۰
سمنان	۶۲۳	۱۵۸	۲۱۵	۲۵۰	۰
سیستان و بلوچستان	۴۴۰	۲۰۹	۱۵۰	۸۱	۰
فارس	۲,۴۷۵	۱,۱۹۸	۶۹۵	۴۹۶	۸۶
قزوین	۹۵۸	۳۵۸	۳۰۰	۲۵۳	۴۷
قم	۱,۰۲۹	۵۳۴	۲۸۴	۲۱۱	۰
کردستان	۶۳۵	۲۵۱	۲۱۳	۱۶۰	۱۱
کرمان	۱,۲۰۰	۶۰۶	۳۵۰	۲۴۴	۰
کرمانشاه	۱,۱۹۷	۴۰۹	۴۳۹	۳۰۹	۴۰
کهگیلویه و بویراحمد	۳۷۰	۱۵۲	۱۵۹	۵۹	۰
گلستان	۸۴۴	۴۲۱	۲۴۳	۱۵۵	۲۵
گیلان	۲,۳۵۲	۷۳۸	۷۵۰	۸۰۳	۶۱
لرستان	۹۰۹	۴۵۵	۳۲۰	۹۷	۳۷
مازندران	۱,۵۵۹	۸۵۳	۴۴۷	۱۹۷	۶۲
مرکزی	۱,۱۸۱	۶۱۱	۳۱۸	۲۳۳	۱۹
هرمزگان	۴۳۴	۱۶۰	۱۷۵	۹۹	۰
همدان	۱,۲۰۶	۵۸۷	۴۲۸	۱۹۱	۰
یزد	۸۱۵	۳۱۸	۱۴۶	۳۱۵	۳۶



جدول ۱۳-۲- تعداد خدمت گیرندگان مراکز ارائه خدمات توانبخشی در منزل به تفکیک استان: ۱۴۰۰-۱۳۹۶

استان	جمع کل	ذهنی	بیمار روانی مزمن	سالمند	جسمی حرکتی
۱۳۹۶	۱۷,۳۰۱	۱,۵۶۴	۸,۳۰۱	۴,۵۹۹	۲,۸۳۷
۱۳۹۷	۱۸,۱۳۰	۱,۴۴۳	۹,۵۳۷	۴,۴۱۸	۲,۷۳۲
۱۳۹۸	۱۷,۸۳۰	۱,۴۲۳	۸,۵۳۳	۴,۶۹۷	۳,۱۷۷
۱۳۹۹	۱۷,۵۸۴	۱,۳۳۲	۸,۵۳۳	۴,۵۹۳	۳,۱۲۶
۱۴۰۰	۱۷,۴۵۷	۱,۳۹۴	۸,۴۵۹	۴,۵۹۳	۳,۰۱۱
آذربایجان شرقی	۷۰۵	۰	۲۸۹	۲۶۲	۱۵۴
آذربایجان غربی	۳۶۴	۴۰	۲۱۶	۱۵	۹۳
اردبیل	۱۷۶	۰	۵۰	۵۰	۷۶
اصفهان	۲,۱۴۷	۱۰۸	۱,۱۵۸	۸۸۱	۰
البرز	۱۸۲	۳۷	۰	۶۶	۷۹
ایلام	۳۴۶	۰	۴۹	۲۹۷	۰
بوشهر	۳۶۳	۰	۳۱۳	۵۰	۰
تهران	۱,۰۶۹	۳۳	۷۵۲	۱۵۹	۱۲۵
چهارمحال و بختیاری	۱,۴۰۶	۱۴۸	۵۲۹	۵۰۵	۲۲۴
خراسان جنوبی	۳۵۲	۹	۱۸۵	۹۹	۵۹
خراسان رضوی	۷۳۱	۷۷	۴۳۲	۱۴۲	۸۰
خراسان شمالی	۲۸۷	۶۲	۱۴۷	۲۸	۵۰
خوزستان	۸۵۰	۹۹	۴۶۰	۲۱۱	۸۰
زنجان	۲۲۰	۵۰	۵۰	۶۰	۶۰
سمنان	۴۱۱	۱۳۷	۱۳۷	۱۳۷	۰
سیستان و بلوچستان	۱۶۲	۲۲	۵۰	۳۷	۵۳
فارس	۵۸۴	۰	۴۰۰	۷۱	۱۱۳
قزوین	۲۵۱	۵۱	۶۷	۳۴	۹۹
قم	۳۳۴	۰	۲۷۰	۵۰	۱۴
کردستان	۲۹۳	۸۷	۴۰	۳۰	۱۳۶
کرمان	۵۰۰	۵۹	۲۱۲	۸۰	۱۴۹
کرمانشاه	۳۹۴	۰	۳۰۴	۹۰	۰
کهگیلویه و بویراحمد	۲۸۵	۴۹	۸۵	۸۹	۶۲
گلستان	۵۵۴	۱۰۳	۲۳۰	۷۲	۱۴۹
گیلان	۷۹۰	۶۵	۴۳۹	۱۷۰	۱۱۶
لرستان	۴۰۲	۳۶	۷۷	۷۰	۲۱۹
مازندران	۸۰۵	۵۵	۳۰۶	۳۴۴	۱۰۰
مرکزی	۲۳۴	۰	۱۳۱	۴۸	۵۵
هرمزگان	۴۹۸	۰	۱۸۹	۰	۳۰۹
همدان	۳۰۰	۰	۱۹۰	۵۰	۶۰
یزد	۱,۴۶۲	۶۷	۷۰۲	۳۹۶	۲۹۷

جدول ۱۴-۲- تعداد خدمت گیرندگان خانه‌های توانبخشی شبانه‌روزی به تفکیک استان: ۱۴۰۰-۱۳۹۶

استان	جمع کل	ذهنی	روانی مزمن	سالمند	جسمی حرکتی	آیسیسم
۱۳۹۶	۴۷۴	۴۷۴
۱۳۹۷	۶۲۵	۶۲۵
۱۳۹۸	۹۸۱	۷۲۶	۱۷۵	۸۰	...	۲۶
۱۳۹۹	۱,۱۰۹	۷۹۹	۲۰۵	۹۸	۷	۲۶
۱۴۰۰	۱,۳۴۶	۹۲۶	۲۳۶	۱۳۲	۲۶	۲۶
آذربایجان شرقی	۶۷	۴۹	۱۴	۰	۰	۴
آذربایجان غربی	۲۷	۱۰	۱۷	۰	۰	۰
اردبیل	۶۳	۴۰	۱۳	۱۰	۰	۰
اصفهان	۴۶	۳۹	۰	۰	۰	۷
البرز	۳۶	۳۶	۰	۰	۰	۰
ایلام	۱۱	۰	۱۱	۰	۰	۰
بوشهر	۲۲	۰	۲۲	۰	۰	۰
تهران	۱۴۱	۱۳۱	۱۰	۰	۰	۰
چهارمحال و بختیاری	۱۰۳	۷۰	۳۳	۰	۰	۰
خراسان جنوبی	۴۱	۳۵	۱	۵	۰	۰
خراسان رضوی	۱۲۹	۹۶	۱۴	۱۹	۰	۰
خراسان شمالی	۶۱	۴۲	۱	۱۰	۸	۰
خوزستان	۲۱	۱۰	۱۱	۰	۰	۰
زنجان	۰	۰	۰	۰	۰	۰
سمنان	۰	۰	۰	۰	۰	۰
سیستان و بلوچستان	۱۰	۰	۰	۱۰	۰	۰
فارس	۱۱۲	۷۴	۳۳	۰	۵	۰
قزوین	۳۹	۱۷	۱۱	۱۱	۰	۰
قم	۱۱	۱۰	۱	۰	۰	۰
کردستان	۱۰	۱۰	۰	۰	۰	۰
کرمان	۱۲۷	۶۸	۱۱	۲۰	۱۳	۱۵
کرمانشاه	۳۰	۱۰	۱۰	۱۰	۰	۰
کهگیلویه و بویر احمد	۱۰	۹	۱	۰	۰	۰
گلستان	۴۰	۴۰	۰	۰	۰	۰
گیلان	۳۶	۳۶	۰	۰	۰	۰
لرستان	۲۰	۱۰	۰	۱۰	۰	۰
مازندران	۴۲	۱۴	۱۱	۱۷	۰	۰
مرکزی	۱۴	۱۴	۰	۰	۰	۰
هرمزگان	۳۸	۳۸	۰	۰	۰	۰
همدان	۱۱	۱۰	۱	۰	۰	۰
یزد	۲۸	۲۸	۰	۰	۰	۰



جدول ۱۵-۲- تعداد مددجویان دارای معلولیت شناسایی شده در برنامه CBR روستایی به تفکیک استان: ۱۴۰۰-۱۳۹۶

استان	شناسایی شده جدید در سال						
	جمع	بینایی	شنوایی	جسمی حرکتی	ذهنی-هوشی	روانی مزمن	صوت و گفتار
۱۳۹۶
۱۳۹۷
۱۳۹۸
۱۳۹۹
۱۴۰۰	۳۳,۵۶۲	۴,۶۷۶	۴,۱۷۹	۱۴,۳۴۸	۵,۸۹۷	۲,۹۷۷	۱,۴۸۵
آذربایجان شرقی	۱,۱۳۷	۱۳۸	۱۸۴	۴۴۴	۱۹۰	۷۷	۱۰۴
آذربایجان غربی	۲,۱۹۹	۲۲۵	۲۳۵	۹۹۳	۴۵۳	۱۹۵	۹۸
اردبیل	۵۲۹	۸۰	۸۲	۱۷۷	۱۱۹	۵۴	۱۷
اصفهان	۷۸۸	۸۹	۹۷	۳۳۳	۹۶	۱۵۳	۲۰
البرز	۷۵	۲۵	۴	۲۷	۱۱	۵	۳
ایلام	۹۱۶	۱۹۳	۹۶	۳۹۳	۱۶۹	۳۰	۳۵
بوشهر	۶۸	۱۰	۴	۳۶	۶	۹	۳
تهران	۵۶۱	۷۵	۷۵	۲۵۶	۱۰۱	۴۳	۱۱
چهارمحال و بختیاری	۱,۵۹۲	۱۹۲	۱۷۲	۸۱۰	۱۹۵	۱۸۰	۴۳
خراسان جنوبی	۳۴۸	۴۴	۵۴	۱۵۵	۶۳	۱۲	۲۰
خراسان رضوی	۱,۶۳۶	۲۵۹	۱۸۸	۶۷۹	۲۹۳	۸۴	۱۳۳
خراسان شمالی	۵۲۰	۶۸	۴۴	۲۴۰	۸۴	۵۵	۲۹
خوزستان	۴,۶۳۲	۷۹۶	۴۷۶	۱,۹۴۸	۸۳۸	۴۱۴	۱۶۰
زنجان	۲۰۵	۲۱	۲۷	۸۸	۲۵	۳۷	۷
سمنان	۲۳۶	۲۱	۳۷	۸۵	۴۱	۳۹	۱۳
سیستان و بلوچستان	۳,۴۱۶	۴۲۵	۳۷۰	۱,۴۴۰	۷۶۷	۲۳۴	۱۸۰
فارس	۲,۲۴۰	۳۱۱	۲۶۸	۹۹۹	۳۹۲	۱۸۱	۸۹
قزوین	۴۰۲	۶۰	۵۷	۱۵۱	۵۰	۴۴	۴۰
قم	۲۲	۲	۲	۱۱	۴	۲	۱
کردستان	۸۵۵	۹۹	۱۵۱	۳۶۵	۹۰	۷۷	۷۳
کرمان	۱,۲۷۷	۱۷۹	۱۵۸	۴۷۴	۱۷۰	۱۳۶	۱۶۰
کرمانشاه	۱,۳۵۵	۱۴۸	۲۵۰	۶۳۳	۱۸۳	۱۱۲	۲۹
کهگیلویه و بویراحمد	۸۱۰	۹۸	۱۱۰	۲۳۵	۲۱۵	۹۵	۵۷
گلستان	۲,۳۲۳	۴۷۳	۵۲۰	۷۴۲	۳۰۲	۲۷۲	۱۴
گیلان	۲,۷۰۲	۳۱۰	۳۰۶	۱,۰۱۸	۷۱۴	۲۸۹	۶۵
لرستان	۳۸۴	۵۹	۳۷	۱۹۱	۵۷	۱۷	۲۳
مازندران	۱,۱۶۹	۸۸	۳۱	۹۹۷	۴۴	۹	۰
مرکزی	۵۰۲	۵۵	۵۹	۱۸۷	۹۴	۷۵	۳۲
هرمزگان	۴۳۲	۹۳	۵۲	۱۶۱	۹۲	۲۳	۱۱
همدان	۱۴۰	۲۵	۲۱	۴۵	۲۸	۱۴	۷
یزد	۹۱	۱۵	۱۲	۳۵	۱۱	۱۰	۸

جدول ۱۵-۲- تعداد مددجویان دارای معلولیت شناسایی شده در برنامه CBR روستایی به تفکیک استان: ۱۴۰۰-۱۳۹۶ (دنباله)

شناسایی شده از ابتدا تاکنون							استان
صوت و گفتار	روائی مزمن	کم توان ذهنی	جسمی حرکتی	شنوایی	بینایی	جمع	
...	۱۳۹۶
...	۱۳۹۷
...	۱۳۹۸
...	۱۳۹۹
۱۹,۲۴۰	۳۸,۷۱۹	۱۱۵,۸۰۵	۱۸۱,۸۰۶	۵۸,۶۲۵	۵۸,۹۷۳	۴۷۳,۱۶۸	۱۴۰۰
۹۳۵	۸۳۵	۴,۷۵۸	۸,۸۴۱	۳,۴۲۴	۲,۸۱۷	۲۱,۶۱۰	آذربایجان شرقی
۸۴۸	۲,۰۴۷	۵,۹۸۰	۱۰,۹۱۳	۲,۸۰۳	۲,۵۹۸	۲۵,۱۸۹	آذربایجان غربی
۲۳۱	۷۵۷	۲,۲۸۴	۲,۸۱۱	۱,۰۷۸	۱,۵۹۵	۸,۷۵۶	اردبیل
۱۵۵	۲,۳۲۰	۴,۷۶۹	۵,۴۹۲	۲,۱۷۶	۱,۵۱۱	۱۶,۴۲۳	اصفهان
۱۲۰	۸۴	۴۳۶	۵۱۵	۱۹۱	۹۹	۱,۴۴۵	البرز
۱۸۳	۲۴۴	۱,۲۲۶	۲,۵۹۵	۷۳۵	۱,۰۷۱	۶,۰۵۴	ایلام
۶۴	۱,۰۴۸	۲,۷۱۱	۳,۹۱۰	۸۷۶	۱,۱۵۱	۹,۷۶۰	بوشهر
۲۳۳	۷۷۸	۲,۲۲۲	۳,۰۰۵	۱,۰۹۷	۱,۰۶۵	۸,۴۰۰	تهران
۵۴۸	۱,۲۳۱	۳,۷۵۲	۷,۷۸۴	۲,۲۷۶	۲,۷۴۷	۱۸,۳۳۸	چهارمحال و بختیاری
۲۳۶	۶۶۸	۱,۹۳۰	۳,۱۶۲	۱,۴۳۹	۱,۴۰۳	۸,۸۳۸	خراسان جنوبی
۱,۴۲۳	۱,۹۶۹	۹,۶۴۴	۱۵,۳۱۱	۴,۳۵۴	۴,۶۶۹	۳۷,۳۷۰	خراسان رضوی
۴۳۲	۸۶۴	۲,۰۹۴	۴,۳۸۹	۱,۱۷۲	۱,۳۷۱	۱۰,۳۲۲	خراسان شمالی
۸۶۲	۱,۸۲۲	۵,۳۷۰	۱۰,۷۸۲	۳,۰۷۱	۳,۲۳۲	۲۵,۱۳۹	خوزستان
۸۳	۷۴۰	۱,۵۴۴	۲,۸۰۵	۷۷۹	۸۴۹	۶,۸۰۰	زنجان
۱۲۵	۴۲۰	۹۷۷	۱,۳۰۸	۵۳۹	۵۱۴	۳,۸۸۳	سمنان
۱,۸۴۵	۲,۶۵۱	۷,۰۵۳	۹,۰۹۲	۲,۳۲۷	۳,۳۳۳	۲۶,۳۰۱	سیستان و بلوچستان
۷۲۲	۱,۵۲۶	۵,۷۹۸	۱۱,۴۴۳	۴,۰۴۷	۴,۵۸۹	۲۸,۱۲۵	فارس
۶۸۲	۵۴۳	۱,۷۷۹	۲,۵۵۶	۱,۰۶۸	۱,۰۴۵	۷,۶۷۳	قزوین
۱۷	۵۸	۳۸۰	۷۸۳	۲۳۳	۱۵۴	۱,۶۲۵	قم
۷۹۹	۱,۹۴۰	۳,۵۰۷	۷,۹۵۷	۲,۱۱۰	۲,۶۲۲	۱۸,۹۳۵	کردستان
۵,۲۷۸	۴,۲۴۳	۱۴,۲۷۷	۸,۳۱۱	۴,۳۷۲	۸۳۴	۳۷,۳۱۵	کرمان
۱۴۷	۹۶۳	۲,۲۷۹	۴,۱۸۳	۲,۰۰۱	۱,۵۰۶	۱۱,۰۷۹	کرمانشاه
۲۹۲	۸۳۳	۲,۲۳۹	۲,۵۴۸	۷۲۲	۷۸۴	۷,۴۱۸	کهگیلویه و بویراحمد
۵۶	۲,۳۰۵	۴,۳۹۸	۹,۹۰۱	۳,۳۷۰	۴,۳۵۸	۲۴,۳۸۸	گلستان
۵۶۷	۱,۴۶۲	۵,۱۹۸	۸,۵۴۵	۲,۴۱۳	۲,۲۳۰	۲۰,۴۱۵	گیلان
۵۷۷	۹۷۱	۲,۶۲۴	۵,۹۵۳	۱,۹۴۷	۲,۰۹۰	۱۴,۱۶۲	لرستان
۱۹۸	۱,۴۶۵	۵,۲۶۳	۸,۲۴۳	۲,۱۸۱	۱,۸۰۹	۱۹,۱۵۹	مازندران
۷۵۳	۱,۳۹۸	۲,۸۴۶	۴,۷۲۲	۱,۳۶۴	۱,۲۰۲	۱۲,۲۸۵	مرکزی
۲۵۱	۹۰۴	۴,۶۳۹	۷,۲۸۳	۱,۸۳۰	۳,۲۳۷	۱۸,۱۴۴	هرمزگان
۳۶۶	۱,۰۲۶	۲,۷۸۳	۵,۱۰۲	۱,۹۳۲	۱,۷۴۶	۱۲,۹۵۵	همدان
۲۱۲	۶۰۴	۱,۰۴۵	۱,۵۶۱	۶۹۸	۷۴۲	۴,۸۶۲	یزد



جدول ۱۶-۲- تعداد مددجویان دارای معلولیت شناسایی شده در برنامه CBR شهری به تفکیک استان: ۱۴۰۰-۱۳۹۶

استان	شناسایی شده جدید در سال					
	جمع	بینایی	شنوایی	جسمی حرکتی	ذهنی-هوشی	روانی مزمن
۱۳۹۶
۱۳۹۷
۱۳۹۸
۱۳۹۹
۱۴۰۰	۱۶,۴۸۵	۱,۸۹۱	۱,۹۹۵	۶,۶۸۶	۳,۸۴۹	۱,۳۳۹
آذربایجان شرقی	۱,۰۰۰	۹۵	۱۱۴	۴۷۵	۲۵۰	۲۵
آذربایجان غربی	۳۰	۲	۳	۹	۷	۶
اردبیل	۱,۰۵۱	۱۳۴	۷۷	۴۲۳	۳۳۹	۷۸
اصفهان	۱۱۰	۱۰	۱۷	۳۲	۲۳	۲۵
البرز	۱,۱۷۴	۵۲	۱۰۱	۶۲۷	۳۲۳	۵۹
ایلام	۵۵۳	۷۵	۶۳	۲۶۱	۱۲۴	۱۰
بوشهر	۵۹۱	۶۳	۶۶	۲۵۴	۱۶۴	۳۸
تهران	۱,۰۰۰	۹۸	۱۲۹	۳۵۶	۳۳۷	۶۸
چهارمحال و بختیاری	۰	۰	۰	۰	۰	۰
خراسان جنوبی	۰	۰	۰	۰	۰	۰
خراسان رضوی	۲	۰	۰	۱	۱	۰
خراسان شمالی	۸۱۱	۸۷	۹۲	۲۹۰	۱۸۵	۱۲۵
خوزستان	۵۴۶	۵۵	۶۵	۱۷۲	۱۷۰	۵۹
زنجان	۰	۰	۰	۰	۰	۰
سمنان	۰	۰	۰	۰	۰	۰
سیستان و بلوچستان	۲,۴۳۰	۳۳۳	۲۴۲	۹۳۸	۵۸۵	۲۰۲
فارس	۲,۷۴۴	۳۴۲	۴۸۳	۸۳۷	۵۱۷	۳۲۸
قزوین	۰	۰	۰	۰	۰	۰
قم	۱,۰۲۶	۵۶	۴۵	۷۴۵	۱۰۲	۵۵
کردستان	۱۶	۳	۳	۷	۰	۳
کرمان	۸۰۰	۱۲۸	۱۱۶	۲۱۵	۱۳۶	۱۰۲
کرمانشاه	۸۹۹	۷۸	۱۸۸	۴۰۹	۱۳۷	۵۹
کهگیلویه و بویراحمد	۰	۰	۰	۰	۰	۰
گلستان	۱۶	۱۶	۰	۰	۰	۰
گیلان	۵۲۰	۷۱	۶۲	۲۱۸	۹۵	۵۴
لرستان	۱۶	۴	۲	۵	۴	۱
مازندران	۰	۰	۰	۰	۰	۰
مرکزی	۰	۰	۰	۰	۰	۰
هرمزگان	۱,۱۵۰	۱۸۹	۱۲۷	۴۱۲	۳۵۰	۴۲
همدان	۰	۰	۰	۰	۰	۰
یزد	۰	۰	۰	۰	۰	۰

جدول ۱۶-۲- تعداد مددجویان دارای معلولیت شناسایی شده در برنامه CBR شهری به تفکیک استان: ۱۴۰۰-۱۳۹۶ (دنباله)

شناسایی شده از ابتدا تاکنون							استان
صوت و گفتار	روانی مزمن	کم توان ذهنی	جسمی حرکتی	شنوایی	بینایی	جمع	
...	۱۳۹۶
...	۱۳۹۷
...	۱۳۹۸
...	۱۳۹۹
۵,۱۸۲	۷,۷۸۴	۲۲,۰۹۹	۲۷,۶۰۵	۸,۸۷۴	۷,۶۳۷	۷۹,۱۸۱	۱۴۰۰
۴۱	۲۵	۲۵۰	۴۷۵	۱۱۴	۹۵	۱,۰۰۰	آذربایجان شرقی
۱۶۲	۳۲۶	۶۳۹	۶۶۲	۲۳۳	۲۰۰	۲,۲۲۲	آذربایجان غربی
۰	۷۸	۳۳۹	۴۲۳	۷۷	۱۳۴	۱,۰۵۱	اردبیل
۶۰	۳۵۳	۴۴۲	۸۱۸	۲۰۱	۱۸۳	۲,۰۵۷	اصفهان
۱۲	۵۹	۳۲۳	۶۲۷	۱۰۱	۵۲	۱,۱۷۴	البرز
۲۰	۱۰	۱۲۴	۲۶۱	۶۳	۷۵	۵۵۳	ایلام
۶	۳۸	۱۶۴	۲۵۴	۶۶	۶۳	۵۹۱	بوشهر
۱۲	۶۸	۳۳۷	۳۵۶	۱۲۹	۹۸	۱,۰۰۰	تهران
۰	۰	۰	۰	۰	۰	۰	چهارمحال و بختیاری
۰	۰	۰	۰	۰	۰	۰	خراسان جنوبی
۳۶۴	۴۹۱	۱,۳۵۰	۲,۰۰۹	۶۴۱	۵۳۰	۵,۳۸۵	خراسان رضوی
۸۵	۱۳۲	۲۰۸	۳۴۵	۱۹۸	۱۳۲	۱,۱۰۰	خراسان شمالی
۶۱	۲۴۴	۷۲۵	۸۹۷	۲۸۳	۳۳۰	۲,۵۴۰	خوزستان
۰	۰	۰	۰	۰	۰	۰	زنجان
۰	۰	۰	۰	۰	۰	۰	سمنان
۱,۰۸۶	۱,۴۹۱	۴,۶۲۳	۶,۸۰۱	۱,۵۶۷	۲,۵۸۰	۱۸,۱۴۸	سیستان و بلوچستان
۲۳۷	۳۲۸	۵۱۷	۸۳۷	۴۸۳	۳۴۲	۲,۷۴۴	فارس
۰	۰	۰	۰	۰	۰	۰	قزوین
۲۳	۵۵	۱۰۲	۷۴۵	۴۵	۵۶	۱,۰۲۶	قم
۱۲۶	۳۳۰	۶۱۴	۱,۴۰۸	۳۸۷	۳۴۳	۳,۲۰۸	کردستان
۲,۴۶۰	۱,۹۴۴	۸,۲۵۸	۵,۴۹۵	۲,۰۶۶	۴۶۵	۲۰,۶۸۸	کرمان
۱۹۱	۸۳۴	۹۳۳	۱,۷۱۰	۱,۱۵۴	۸۴۱	۵,۶۶۳	کرمانشاه
۰	۰	۰	۰	۰	۰	۰	کهگیلویه و بویراحمد
۰	۱۷	۴۵	۱۱۷	۲۸	۳۳	۲۴۰	گلستان
۸۶	۲۲۷	۱,۰۰۶	۱,۷۴۵	۵۱۱	۴۱۶	۳,۹۹۱	گیلان
۵۰	۴۷۲	۴۲۸	۶۹۸	۱۷۵	۲۲۶	۲,۰۴۹	لرستان
۵	۴۹	۶۵	۱۸۵	۲۱	۲۶	۳۵۱	مازندران
۰	۰	۰	۰	۰	۰	۰	مرکزی
۳۰	۴۲	۳۵۰	۴۱۲	۱۲۷	۱۸۹	۱,۱۵۰	هرمزگان
۰	۰	۰	۰	۰	۰	۰	همدان
۶۵	۱۷۱	۲۵۷	۳۲۵	۲۰۴	۲۲۸	۱,۲۵۰	یزد



جدول ۱۷-۲- تعداد خدمت گیرندگان دارای معلولیت در برنامه CBR روستایی-مولفه سلامت به تفکیک استان: ۱۴۰۰-۱۳۹۶

وسایل کمکی ساخته شده در محل		دریافت وسایل کمکی		ارجاع برای خدمات پزشکی، تشخیصی، توانبخشی به درمانگاه ها، بیمارستان ها و یا کلینیک های توانبخشی		جمع کل		استان
خدمت گیرنده	پشت نوبت	خدمت گیرنده	پشت نوبت	خدمت گیرنده	پشت نوبت	خدمت گیرنده	پشت نوبت	
...	۱۳۹۶
...	۱۳۹۷
...	۱۳۹۸
...	۱۳۹۹
۱,۲۳۴	۲,۹۵۷	۳۳,۵۷۷	۳۶,۰۷۹	۳۶,۵۶۴	۳۵,۳۸۶	۷۱,۳۷۵	۷۴,۴۲۲	۱۴۰۰
۴۸	۱۳۰	۱,۶۷۴	۱,۷۴۴	۱,۸۹۹	۱,۸۴۸	۳,۶۲۱	۳,۷۲۲	آذربایجان شرقی
۱۱	۵۵	۵۹۹	۱,۷۲۸	۱,۰۰۱	۲,۴۴۱	۱,۶۱۱	۴,۲۲۴	آذربایجان غربی
۱۷۶	۷۸	۱,۲۲۴	۳۲۷	۹۵۴	۳۸۴	۲,۳۵۴	۷۸۹	اردبیل
۳۹	۹۰	۸۳۲	۵۲۶	۶۵۲	۸۳۵	۱,۵۲۳	۱,۴۵۱	اصفهان
۰	۰	۶۹	۱۳۴	۱۶۷	۹۸	۲۳۶	۲۳۲	البرز
۰	۰	۶۹۹	۹۰۷	۷۰۸	۸۵۲	۱,۴۰۷	۱,۷۵۹	ایلام
۲۸	۴۷	۴۴۵	۷۷۱	۷۱۳	۴۲۵	۱,۱۸۶	۱,۲۴۳	بوشهر
۶	۴	۴۸۷	۵۷۱	۸۰۱	۵۶۰	۱,۲۹۴	۱,۱۳۵	تهران
۱۷	۲۳	۱,۸۷۲	۱,۵۱۶	۲,۳۴۹	۲,۷۴۱	۴,۳۲۸	۴,۲۸۰	چهارمحال و بختیاری
۶	۸	۷۰۹	۳۸۲	۶۶۱	۵۴۳	۱,۳۷۶	۹۳۳	خراسان جنوبی
۴۶	۲۷۵	۲,۳۲۵	۲,۲۸۸	۲,۲۶۳	۲,۳۴۱	۴,۶۳۴	۴,۹۰۴	خراسان رضوی
۰	۴۵	۶۴۰	۱,۸۵۸	۳۹۶	۱,۱۱۲	۱,۰۳۶	۳,۰۱۵	خراسان شمالی
۲۹	۱۷۹	۱,۱۵۱	۴,۴۲۸	۱,۸۱۶	۳,۹۷۹	۲,۹۹۶	۸,۵۸۶	خوزستان
۰	۰	۵۸۴	۴۳۸	۴۰۰	۲۹۹	۹۸۴	۷۳۷	زنجان
۰	۱۵	۳۶۳	۲۹۵	۲۵۶	۳۲۹	۶۱۹	۶۳۹	سمنان
۶۷	۲۹۳	۴۶۳	۱,۰۸۷	۸۴۴	۱,۴۸۸	۱,۳۷۴	۲,۸۶۸	سیستان و بلوچستان
۱۵۸	۶۵۴	۳,۰۸۴	۵,۰۱۸	۱,۳۶۲	۳,۱۹۴	۴,۶۰۴	۸,۸۶۶	فارس
۰	۱۳	۵۱۷	۵۶۰	۲۷۵	۴۵۹	۷۹۲	۱,۰۳۲	قزوین
۶۵	۰	۲۱۳	۲۵	۲۳۱	۲۸	۵۰۹	۵۳	قم
۲۰۷	۲۵۰	۵۲۱	۷۶۰	۵۲۵	۱,۱۹۰	۱,۲۵۳	۲,۲۰۰	کردستان
۵۶	۰	۴,۷۵۵	۷۴۵	۴,۸۱۵	۶۵۶	۹,۶۲۶	۱,۴۰۱	کرمان
۱۱	۶۵	۴۶۶	۳۶۳	۵۲۷	۶۰۳	۱,۰۰۴	۱,۰۳۱	کرمانشاه
۷۵	۱۳۲	۳۶۱	۷۳۷	۱,۰۸۶	۱,۸۳۰	۱,۵۲۲	۲,۶۹۹	کهگیلویه و بویراحمد
۵۹	۷۲	۱,۲۹۶	۸۲۷	۱,۱۴۸	۷۶۲	۲,۵۰۳	۱,۶۶۱	گلستان
۳۶	۶۴	۲,۲۹۴	۲,۹۹۶	۲,۹۹۴	۱,۴۲۹	۵,۳۲۴	۴,۴۸۹	گیلان
۱۰	۱۱۰	۱,۸۱۵	۱,۵۰۰	۲,۳۳۴	۱,۷۲۸	۴,۱۵۹	۳,۳۳۸	لرستان
۱۵	۴۴	۱,۰۶۴	۹۶۷	۱,۶۸۴	۹۱۳	۲,۷۶۳	۱,۹۲۴	مازندران
۴۸	۲۵۰	۳۴۷	۵۶۵	۱,۵۲۶	۷۱۰	۱,۹۲۱	۱,۵۲۵	مرکزی
۷	۱۰	۱,۳۵۸	۱,۴۹۶	۸۶۶	۷۷۱	۲,۲۳۱	۲,۲۷۷	هرمزگان
۳	۳۲	۱,۲۵۶	۳۷۰	۱,۱۲۳	۵۶۶	۲,۳۸۲	۹۶۸	همدان
۱۱	۱۹	۹۴	۱۵۰	۱۸۸	۲۷۲	۲۹۳	۴۴۱	یزد

جدول ۱۸-۲- تعداد خدمت گیرندگان دارای معلولیت در برنامه CBR شهری-مولفه سلامت به تفکیک استان: ۱۴۰۰-۱۳۹۶

وسایل کمکی ساخته شده در محل		دریافت وسایل کمکی		ارجاع برای خدمات پزشکی، تشخیصی، توانبخشی به درمانگاه ها، بیمارستان ها و یا کلینیک های توانبخشی		جمع کل		استان
خدمت گیرنده	پشت نوبت	خدمت گیرنده	پشت نوبت	خدمت گیرنده	پشت نوبت	خدمت گیرنده	پشت نوبت	
...	۱۳۹۶
...	۱۳۹۷
...	۱۳۹۸
...	۱۳۹۹
۲۳۷	۷۸۳	۵,۳۴۳	۵,۴۳۰	۹,۸۰۹	۶,۰۵۱	۱۵,۳۸۹	۱۲,۲۶۴	۱۴۰۰
۰	۱۲۰	۱۲۰	۶۰۰	۱۸	۳۰۰	۱۳۸	۱,۰۲۰	آذربایجان شرقی
۰	۳	۳	۹۴	۲۵	۱۲۶	۲۸	۲۲۳	آذربایجان غربی
۰	۰	۲۲۶	۲۴	۳۲۱	۵۶	۵۴۷	۸۰	اردبیل
۳	۵	۱۲۲	۶۱	۲۵۸	۵۶	۳۸۳	۱۲۲	اصفهان
۰	۰	۸	۵۳	۵۵	۲۸	۶۳	۸۱	البرز
۰	۰	۲۵	۱۰۰	۵۵۳	۰	۵۷۸	۱۰۰	ایلام
۰	۰	۷	۱۱۴	۸	۶۷	۱۵	۱۸۱	بوشهر
۰	۰	۵۰	۶۲	۴۱	۳۵	۹۱	۹۷	تهران
۰	۰	۰	۰	۰	۰	۰	۰	چهارمحال و بختیاری
۰	۰	۰	۰	۰	۰	۰	۰	خراسان جنوبی
۰	۲۵۸	۳۲۳	۶۰	۳۱۳	۱۷۰	۶۳۶	۴۸۸	خراسان رضوی
۰	۰	۱۵۰	۳۵۰	۲۳۰	۴۵۰	۳۸۰	۸۰۰	خراسان شمالی
۲	۱۷	۷۵	۱۸۷	۹۹	۱۷۰	۱۷۶	۳۷۴	خوزستان
۷۱	۱۷۶	۶۰۵	۱,۱۴۸	۵۵۱	۱,۴۰۳	۱,۲۲۷	۲,۷۲۷	زنجان
۸۳	۰	۶۷	۶۸۴	۱۹۵	۸۴۳	۳۴۵	۱,۵۲۷	سمنان
۰	۰	۰	۰	۰	۰	۰	۰	سیستان و بلوچستان
۰	۰	۲۳	۱۳	۹۹	۷۳	۱۲۲	۸۶	فارس
۳	۳۶	۳۱	۸۱	۴۵	۳۸۰	۷۹	۴۹۷	قزوین
۳۳	۰	۲,۹۲۵	۴۲۰	۶,۲۴۲	۵۹۲	۹,۲۰۰	۱,۰۱۲	قم
۰	۲۰	۱۶۵	۲۹۷	۳۳۹	۱۷۸	۵۰۴	۴۹۵	کردستان
۰	۰	۰	۰	۰	۰	۰	۰	کرمان
۰	۰	۴	۱۵	۱۲	۷	۱۶	۲۲	کرمانشاه
۲۸	۹۳	۳۴۶	۹۳۲	۳۴۶	۸۰۰	۷۲۰	۱,۸۲۵	کهگیلویه و بویراحمد
۳	۳۴	۲۲	۷۸	۵	۱۵۸	۳۰	۲۷۰	گلستان
۰	۰	۱۶	۳۰	۱۰	۳۵	۲۶	۶۵	گیلان
۰	۰	۰	۰	۰	۰	۰	۰	لرستان
۰	۰	۲۱	۱۷	۲۴	۳۲	۴۵	۴۹	مازندران
۰	۰	۰	۰	۰	۰	۰	۰	مرکزی
۱۱	۲۱	۹	۱۰	۲۰	۹۲	۴۰	۱۲۳	هرمزگان
۲۳۷	۷۸۳	۵,۳۴۳	۵,۴۳۰	۹,۸۰۹	۶,۰۵۱	۱۵,۳۸۹	۱۲,۲۶۴	همدان
۰	۱۲۰	۱۲۰	۶۰۰	۱۸	۳۰۰	۱۳۸	۱,۰۲۰	یزد



جدول ۱۹-۲- تعداد خدمت گیرندگان دارای معلولیت در برنامه CBR روستایی-مولفه آموزش های شبه رسمی، غیر رسمی و رسمی به تفکیک

استان: ۱۴۰۰-۱۳۹۶

بازمانده از تحصیل	آموزش های شبه رسمی	آموزش های غیر رسمی		جمع کل	استان
		آموزش از طریق موسسات خصوصی، دولتی به صورت حضوری و غیر حضوری	آموزش در خانواده		
...	۱۳۹۶
...	۱۳۹۷
...	۱۳۹۸
...	۱۳۹۹
۳,۳۷۲	۱۲,۱۰۸	۱۲۴,۱۰۰	۱۷۴,۴۱۷		۱۴۰۰
۸۸	۶۵۱	۸,۶۵۸	۱۱,۵۰۲		آذربایجان شرقی
۱۶۱	۲۳۰	۳,۶۱۴	۵,۷۲۲		آذربایجان غربی
۴۲	۷۲۵	۲,۸۴۲	۴,۱۴۱		اردبیل
۹۲	۱۰۷	۱,۷۳۴	۳,۰۲۱		اصفهان
۰	۱۳۳	۷۳۲	۹۰۶		البرز
۲۹۳	۳۸	۱,۴۰۷	۲,۳۱۶		ایلام
۳۱	۲۶۵	۳,۵۵۱	۴,۴۰۲		بوشهر
۳۰	۲۰۱	۱,۰۴۷	۱,۹۷۳		تهران
۹۹	۴۴۶	۳,۰۱۱	۵,۱۹۵		چهارمحال و بختیاری
۳۴	۱۹۳	۲,۲۰۲	۳,۵۴۴		خراسان جنوبی
۳۷۸	۷۷۱	۵,۳۲۶	۹,۰۴۳		خراسان رضوی
۳۳	۸۹	۶۱۰	۱,۹۹۹		خراسان شمالی
۱۹۳	۹۱۵	۶,۲۹۲	۱۰,۳۰۷		خوزستان
۴۰	۴۲۵	۹۸۲	۱,۸۲۹		زنجان
۵	۳۰	۳۰۸	۵۵۶		سمنان
۲۹۵	۵۲۲	۱,۱۸۰	۲,۷۹۴		سیستان و بلوچستان
۱۱۹	۵۳۶	۹,۵۱۲	۱۲,۳۰۹		فارس
۲۴	۲۲۳	۳,۵۴۸	۴,۲۸۶		قزوین
۰	۳۳	۳۵۰	۴۰۱		قم
۲۸۴	۹۷۶	۲,۷۰۴	۵,۳۷۹		کردستان
۴۶	۱,۷۰۴	۲۱,۷۰۶	۲۵,۴۸۱		کرمان
۰	۴۱۶	۳,۳۹۸	۴,۵۶۴		کرمانشاه
۲۶۷	۴۱۶	۱,۷۶۲	۳,۲۲۱		کهگیلویه و بویراحمد
۲۱	۲۴۱	۲,۵۶۴	۵,۷۹۷		گلستان
۷۶	۶۵۰	۱۰,۰۶۰	۱۱,۹۹۱		گیلان
۳۵	۲۹۳	۸,۸۰۲	۱۰,۲۹۶		لرستان
۲۹۷	۳۳۴	۷,۹۴۷	۹,۷۳۶		مازندران
۶۵	۹۴	۱,۱۲۷	۱,۴۸۸		مرکزی
۱۵۹	۱۰۹	۱,۲۴۵	۲,۷۸۲		هرمزگان
۱۵۲	۲۳۳	۵,۴۹۶	۶,۶۴۱		همدان
۱۳	۱۰۹	۳۸۳	۷۹۵		یزد

جدول ۱۹-۲- تعداد خدمت گیرندگان دارای معلولیت در برنامه CBR روستایی-مولفه آموزش های شبه رسمی، غیر رسمی و رسمی به تفکیک استان: ۱۴۰۰-۱۳۹۶ (دنباله)

بزرگسالان دارای معلولیت در حال تحصیل در مراکز شبانه یا نهضت سوادآموزی	آموزش رسمی (در حال تحصیل)				جمع	استان
	خدمت گیرندگان دارای معلولیت روستایی در حال تحصیل		کودکان دارای معلولیت پذیرفته شده در روستا مهدها	جمع		
	مدارس استثنایی	مدارس عادی				
...	۱۳۹۶
...	۱۳۹۷
...	۱۳۹۸
۱,۹۴۷	۳,۲۴۵	۸,۰۸۰	۱۶,۳۹۸	۲,۴۵۰	۳۲,۱۲۰	۱۳۹۹
۲,۱۹۸	۳,۱۷۸	۸,۳۰۷	۱۸,۲۴۱	۲,۹۱۳	۳۴,۸۳۷	۱۴۰۰
۱۴۲	۱۸۵	۵۹۱	۱,۰۰۰	۱۸۷	۲,۱۰۵	آذربایجان شرقی
۴۴	۱۷۲	۲۵۷	۱,۰۴۲	۲۰۲	۱,۷۱۷	آذربایجان غربی
۱	۵۶	۱۲۱	۳۳۰	۲۴	۵۳۲	اردبیل
۰	۱۱۳	۳۷۷	۵۷۳	۲۵	۱,۰۸۸	اصفهان
۰	۶	۱۶	۱۹	۰	۴۱	البرز
۵	۶۹	۹۰	۳۴۰	۷۴	۵۷۸	ایلام
۸	۱۰۰	۱۸۶	۲۶۱	۰	۵۵۵	بوشهر
۴۱	۷۱	۲۲۴	۳۳۹	۲۰	۶۹۵	تهران
۷۰	۱۴۲	۳۳۶	۹۷۳	۱۱۸	۱,۶۳۹	چهارمحال و بختیاری
۶	۶۹	۲۷۸	۷۳۶	۲۶	۱,۱۱۵	خراسان جنوبی
۱۲	۲۳۲	۶۷۳	۱,۳۹۷	۲۵۴	۲,۵۶۸	خراسان رضوی
۸۹	۱۰۸	۲۶۴	۶۸۹	۱۱۷	۱,۲۶۷	خراسان شمالی
۳۶	۲۹۱	۴۳۶	۱,۹۳۰	۲۱۴	۲,۹۰۷	خوزستان
۱۰	۴۰	۹۶	۲۳۴	۲	۳۸۲	زنجان
۰	۲۶	۶۸	۱۱۲	۷	۲۱۳	سمنان
۱۹	۳۲	۱۷۱	۵۱۷	۵۸	۷۹۷	سیستان و بلوچستان
۳۹	۳۲۴	۶۱۳	۱,۰۶۰	۱۰۶	۲,۱۴۲	فارس
۵	۴۳	۱۵۰	۲۷۱	۲۲	۴۹۱	قزوین
۰	۰	۸	۶	۴	۱۸	قم
۸۴	۱۷۱	۲۰۳	۷۵۲	۲۰۵	۱,۴۱۵	کردستان
۱۳	۱۸۴	۶۰۱	۱,۱۲۵	۱۰۲	۲,۰۲۵	کرمان
۱	۷۴	۶۵	۶۰۲	۸	۷۵۰	کرمانشاه
۳	۶۴	۲۸۲	۳۶۹	۵۸	۷۷۶	کهگیلویه و بویراحمد
۱,۴۹۶	۷	۱۷۱	۴۷۹	۸۱۸	۲,۹۷۱	گلستان
۱۰	۸۹	۴۰۵	۶۳۲	۶۹	۱,۲۰۵	گیلان
۱۶	۱۲۶	۱۵۶	۸۲۶	۴۲	۱,۱۶۶	لرستان
۲۹	۱۹۳	۴۳۵	۴۴۲	۵۹	۱,۱۵۸	مازندران
۱	۲۱	۸۷	۸۸	۵	۲۰۲	مرکزی
۱	۸۰	۵۷۶	۵۵۳	۵۹	۱,۲۶۹	هرمزگان
۱۷	۵۴	۳۰۶	۳۶۶	۱۷	۷۶۰	همدان
۰	۳۶	۶۵	۱۷۸	۱۱	۲۹۰	یزد



جدول ۲۰-۲- تعداد خدمت گیرندگان دارای معلولیت در برنامه CBR شهری-مولفه آموزش های شبه رسمی، غیر رسمی و رسمی به تفکیک

استان: ۱۴۰۰-۱۳۹۶

بازمانده از تحصیل	آموزش های شبه رسمی	آموزش های غیر رسمی	جمع کل	استان
		آموزش از طریق موسسات خصوصی، دولتی به صورت حضور و غیر حضوری		
...	۱۳۹۶
...	۱۳۹۷
...	۱۳۹۸
...	۱۳۹۹
۵۰۹	۱,۹۳۳	۱۶,۷۳۹	۲۴,۶۸۳	۱۴۰۰
۰	۸۹	۹۰۰	۱,۱۴۳	آذربایجان شرقی
۱۱	۱۷	۲۲	۱۳۵	آذربایجان غربی
۲۶	۱۶	۰	۱۳۰	اردبیل
۱۲	۲۵۶	۳۷	۵۵۴	اصفهان
۲	۲۸	۴۸۰	۵۴۵	البرز
۲	۴۰	۸۰	۲۲۳	ایلام
۰	۴	۰	۱۷	بوشهر
۹	۱	۰	۷۰	تهران
۰	۰	۰	۰	چهارمحال و بختیاری
۰	۰	۰	۰	خراسان جنوبی
۲۷	۷۳	۳۳۲	۷۷۴	خراسان رضوی
۲	۹	۲۵	۸۱	خراسان شمالی
۲۷	۸	۲۳۷	۴۳۵	خوزستان
۰	۰	۰	۰	زنجان
۰	۰	۰	۰	سمنان
۱۳۰	۱۷۸	۱,۲۵۹	۲,۳۷۳	سیستان و بلوچستان
۱۶	۱۴	۲۳۵	۳۶۰	فارس
۰	۰	۰	۰	قزوین
۰	۵۵	۲۴۵	۳۲۹	قم
۱۰	۸	۲۹۷	۵۴۱	کردستان
۱۱۳	۹۳۷	۸,۳۵۹	۱۱,۵۹۲	کرمان
۶۶	۲۷	۸۴۸	۱,۲۷۲	کرمانشاه
۰	۰	۰	۰	کهگیلویه و بویراحمد
۰	۰	۵۱	۷۷	گلستان
۲۵	۱۶۸	۲,۲۲۳	۲,۶۴۰	گیلان
۲۱	۵	۸۳۱	۹۶۳	لرستان
۰	۰	۲۴۰	۲۶۹	مازندران
۰	۰	۰	۰	مرکزی
۱۰	۰	۱۸	۳۶	هرمزگان
۰	۰	۰	۰	همدان
۰	۰	۲۰	۱۲۴	یزد

جدول ۲۰-۲- تعداد خدمت گیرندگان دارای معلولیت در برنامه CBR شهری-مولفه آموزش های شبه رسمی، غیر رسمی و رسمی به تفکیک استان: ۱۴۰۰-

۱۳۹۶ (دنباله)

استان	جمع	آموزش رسمی (در حال تحصیل)			
		کودکان دارای معلولیت پذیرفته شده در روستا مهدها	خدمت گیرندگان دارای معلولیت روستایی در حال تحصیل		بزرگسالان دارای معلولیت در حال تحصیل در مراکز شبانه یا نهضت سوادآموزی
			مدارس استثنایی	مدارس عادی	
۱۳۹۶
۱۳۹۷
۱۳۹۸
۱۳۹۹
۱۴۰۰	۵,۵۰۲	۳۴۲	۲,۴۸۳	۱,۹۸۵	۶۷
آذربایجان شرقی	۱۵۴	۳۰	۶۶	۲۵	۳۳
آذربایجان غربی	۸۵	۱۶	۲۱	۷	۳۲
اردبیل	۸۸	۵	۳۲	۲۵	۲۶
اصفهان	۲۴۹	۲	۶۲	۸۶	۹۳
البرز	۳۵	۱۱	۸	۱۴	۲
ایلام	۱۰۱	۵	۷۶	۱۴	۶
بوشهر	۱۳	۰	۹	۲	۲
تهران	۶۰	۰	۲۹	۲۴	۷
چهارمحال و بختیاری	۰	۰	۰	۰	۰
خراسان جنوبی	۰	۰	۰	۰	۰
خراسان رضوی	۳۴۲	۲۳	۱۵۱	۱۳۸	۲۹
خراسان شمالی	۴۵	۵	۲۵	۱۰	۲
خوزستان	۱۶۳	۲	۱۰۴	۴۲	۱۳
زنجان	۰	۰	۰	۰	۰
سمنان	۰	۰	۰	۰	۰
سیستان و بلوچستان	۸۰۶	۲۱	۴۳۴	۲۹۲	۴۹
فارس	۹۵	۶	۴۸	۳۲	۶
قزوین	۰	۰	۰	۰	۰
قم	۲۹	۳	۱۲	۱۴	۰
کردستان	۲۲۶	۰	۱۴۳	۶۷	۱۶
کرمان	۲,۱۸۳	۱۰۱	۸۶۳	۹۸۳	۲۱۰
کرمانشاه	۳۳۱	۹۲	۱۵۵	۵۷	۲۷
کهگیلویه و بویراحمد	۰	۰	۰	۰	۰
گلستان	۲۶	۰	۲۵	۱	۰
گیلان	۲۲۴	۱۸	۵۸	۱۰۱	۴۰
لرستان	۱۰۶	۰	۶۶	۱۹	۲۱
مازندران	۲۹	۰	۲۳	۶	۰
مرکزی	۰	۰	۰	۰	۰
هرمزگان	۸	۲	۲	۴	۰
همدان	۰	۰	۰	۰	۰
یزد	۱۰۴	۰	۷۱	۲۲	۱۱



جدول ۲۱-۲- تعداد خدمت گیرندگان دارای معلولیت در برنامه CBR روستایی-حرفه آموزی/خوداشتغالی/اشتغال دستمزدی/کمک های موردی به تفکیک

استان: ۱۴۰۰-۱۳۹۶

کمک های موردی	اشتغال دستمزدی		خوداشتغالی		آموزش حرفه آموزی		استان
	خدمت گیرنده	پشت نوبت	خدمت گیرنده	پشت نوبت	استادشاگردی	فنی حرفه ای	
...	۱۳۹۶
...	۱۳۹۷
...	۱۳۹۸
۵۳,۷۰۵	۳,۵۵۹	۷,۴۰۵	۱۶,۸۸۸	۱۹,۵۰۶	۴,۷۶۲	۳,۱۸۷	۱۳۹۹
۶۰,۹۶۶	۳,۴۷۴	۶,۵۵۵	۱۲,۱۸۱	۱۷,۱۸۲	۴,۴۰۰	۳,۰۹۶	۱۴۰۰
۱,۴۹۸	۱۱۷	۳۵۰	۱,۲۵۱	۱,۳۶۵	۵۴	۱۱۱	آذربایجان شرقی
۱,۶۶۰	۴۵	۳۷۱	۴۲۹	۸۹۰	۴۸	۲۰۶	آذربایجان غربی
۸۰۷	۱۷	۱۲	۲۰۵	۱۷۳	۳۷	۱۲۱	اردبیل
۱,۹۳۳	۳۵۶	۱۹۷	۶۷۶	۶۵۰	۱۵	۶۸	اصفهان
۲۱۸	۳۸	۳	۹۴	۸۸	۲۳	۴۷	البرز
۲,۲۳۱	۱۳	۹	۱۵۸	۱۸۴	۱۷۸	۱۱	ایلام
۳,۳۹۹	۹۰	۳۴۹	۲۱۴	۲۶۶	۳۰۸	۳۵	بوشهر
۵۳۰	۲۲	۲۱۳	۳۲۱	۳۲۷	۵۱	۴۷	تهران
۳,۳۰۷	۲۶۳	۷۸۱	۴۸۲	۷۲۴	۲۰۴	۱۴۷	چهارمحال و بختیاری
۴,۰۳۲	۶	۷۴	۲۶۹	۲۱۴	۳۲	۲۲	خراسان جنوبی
۳,۲۰۰	۱۵۹	۳۸۲	۱,۰۷۲	۱,۸۲۶	۳۹۱	۴۶۳	خراسان رضوی
۶۴۱	۷۶۰	۷۹۸	۲۴۵	۶۰۰	۷۱	۸۹	خراسان شمالی
۱۰۶	۱۱۲	۰	۳۹۷	۱۱۵	۲۱۲	۱۴۴	خوزستان
۱,۱۴۲	۲۲	۹۰	۳۲۵	۲۷۵	۶۴	۲۴	زنجان
۷۶۲	۴۶	۱۰۵	۳۱۷	۲۴۹	۱۳	۱۸	سمنان
۷۸۰	۱۰	۳۲۶	۳۴۸	۱,۰۱۸	۳۴	۹۷	سیستان و بلوچستان
۴,۳۲۱	۳۲۶	۷۹۳	۵۲۷	۱,۰۸۹	۷۴۱	۲۲۰	فارس
۳۴۹	۷	۷۸	۲۷۲	۱۶۹	۳۷	۷	قزوین
۹۳	۰	۰	۲۲۲	۱۳	۰	۵۲	قم
۲,۷۶۰	۲۶	۱۸۷	۱۳۵	۷۴۹	۵۱	۹۸	کردستان
۶,۱۸۸	۲۶۴	۳۹	۷۱۰	۴۳۶	۵۵۵	۱۷۴	کرمان
۶۱۳	۵	۲۳	۳۷۳	۴۲۹	۱۷	۳۸	کرمانشاه
۱۷۲	۱۶	۱۶۴	۹۲	۳۱۱	۱۲۵	۸۴	کهگیلویه و بویراحمد
۱,۲۸۲	۶۴	۱۴۷	۴۲۸	۲۰۹	۶۴۸	۲۳۹	گلستان
۴,۳۴۷	۲۴۴	۴۰۹	۳۸۸	۸۹۷	۱۸۳	۱۷۶	گیلان
۴,۲۴۷	۰	۳۶	۹۰۴	۱,۹۰۹	۳	۱۷	لرستان
۱,۴۰۱	۱۹	۱۴۸	۲۸۰	۶۸۰	۲۷	۹۷	مازندران
۳۷۷	۱۵۲	۲۶۷	۳۱۶	۳۱۷	۵۳	۹۱	مرکزی
۷,۴۳۰	۲۹	۶۲	۲۵۸	۵۵۸	۴۲	۳۰	هرمزگان
۹۰۰	۲۳۴	۱۲۹	۳۲۸	۳۳۹	۱۸۳	۱۲۳	همدان
۲۴۰	۱۲	۱۳	۱۴۵	۱۱۳	۰	۰	یزد

جدول ۲۲-۲- تعداد خدمت گیرندگان دارای معلولیت در برنامه CBR شهری- حرفه آموزی/خوداشتغالی/اشتغال دستمزدی/کمک های موردی به تفکیک

استان: ۱۴۰۰-۱۳۹۶

کمک های موردی	اشتغال دستمزدی		خوداشتغالی		آموزش حرفه آموزی		استان
	خدمت گیرنده	پشت نوبت	خدمت گیرنده	پشت نوبت	استادشاگردی	فنی حرفه ای	
...	۱۳۹۶
...	۱۳۹۷
...	۱۳۹۸
...	۱۳۹۹
۸,۳۲۵	۲۵۲	۹۶۲	۱,۷۸۶	۲,۸۷۳	۵۵۱	۹۹۱	۱۴۰۰
۲۲	۲۲	۶۰	۶۳	۲۶۰	۵	۰	آذربایجان شرقی
۳۰۰	۴	۱۰۸	۵۱	۱۰۴	۵	۳۲	آذربایجان غربی
۱۶۸	۰	۰	۲	۰	۰	۲	اردبیل
۱۴۸	۰	۱	۶۳	۱۲۵	۱	۲۱	اصفهان
۵۸	۶	۴۴	۴۹	۳۷	۱	۸	البرز
۱۶۴	۰	۵	۳	۱۰	۱۹	۰	ایلام
۸	۰	۰	۳۰	۶۵	۲۰	۲	بوشهر
۱۳۱	۰	۲۱	۹	۱۰	۰	۱	تهران
۰	۰	۰	۰	۰	۰	۰	چهارمحال و بختیاری
۰	۰	۰	۰	۰	۰	۰	خراسان جنوبی
۲۳۱	۴۸	۱۳	۱۳۴	۱۲۲	۶۰	۵	خراسان رضوی
۰	۲	۰	۲۵	۱۵	۵	۰	خراسان شمالی
۳۸۱	۱۰	۴۶	۵	۶۶	۱۰	۰	خوزستان
۰	۰	۰	۰	۰	۰	۰	زنجان
۰	۰	۰	۰	۰	۰	۰	سمنان
۲۹۷	۷	۲۱	۱۰۴	۹۳۰	۱۲	۱۴۹	سیستان و بلوچستان
۶۸۷	۰	۴۳۱	۱۵	۳۶۸	۱۳۰	۹۳	فارس
۰	۰	۰	۰	۰	۰	۰	قزوین
۱۲۰	۰	۰	۳۱۴	۰	۰	۲۷۲	قم
۳۵۷	۱۰	۱۵	۷۱	۱۷۷	۳	۲	کردستان
۳,۷۶۴	۱۰۴	۸۲	۳۸۲	۱۵۶	۱۷۸	۲۸۹	کرمان
۲۳۳	۰	۲۰	۱۱۱	۱۶۷	۰	۱۷	کرمانشاه
۰	۰	۰	۰	۰	۰	۰	کهگیلویه و بویراحمد
۴۵	۰	۰	۱۷	۹	۲۶	۱	گلستان
۴۶۵	۲۲	۷۱	۹۱	۱۸۶	۴۴	۹۴	گیلان
۴۶۰	۳	۱۱	۱۸۳	۱۹	۲۹	۳	لرستان
۱۸	۰	۰	۸	۹	۰	۰	مازندران
۰	۰	۰	۰	۰	۰	۰	مرکزی
۲۱۸	۰	۸	۱۹	۲۱	۳	۰	هرمزگان
۰	۰	۰	۰	۰	۰	۰	همدان
۵۰	۱۴	۵	۳۷	۱۷	۰	۰	یزد



جدول ۲۳-۲- تعداد خدمت گیرندگان دارای معلولیت در برنامه CBR روستایی-مولفه اجتماعی به تفکیک استان: ۱۴۰۰-۱۳۹۶

فعالیت های هنری، ورزشی و اوقات فراغت	کمک به ازدواج و تهیه جهیزیه		جمع	استان
	شرکت کنندگان دارای معلولیت	برنامه های اجرا شده		
...	۱۳۹۶
...	۱۳۹۷
...	۱۳۹۸
۴۱,۷۹۲	۲,۷۳۹	۱,۷۱۳	۴۳,۵۰۵	۱۳۹۹
۵۵,۴۳۹	۳,۰۸۰	۲,۰۹۲	۵۷,۵۳۱	۱۴۰۰
۲,۶۹۶	۵۰	۱۰۴	۲,۸۰۰	آذربایجان شرقی
۷۱۷	۳۷	۴۳	۷۶۰	آذربایجان غربی
۲۹۲	۱۸	۷۷	۳۶۹	اردبیل
۱,۵۵۳	۵۹	۹۲	۱,۶۴۵	اصفهان
۹۸۰	۱۸	۷	۹۸۷	البرز
۷۷۵	۴۵	۲۷	۸۰۲	ایلام
۱,۴۸۴	۲۵	۴۷	۱,۵۳۱	بوشهر
۲,۲۵۱	۱۲۶	۵۰	۲,۳۰۱	تهران
۹,۱۱۰	۱۴۳	۹۴	۹,۲۰۴	چهارمحال و بختیاری
۱,۷۳۳	۷۲	۴۴	۱,۷۷۷	خراسان جنوبی
۴,۸۱۰	۱۹۲	۳۳۹	۵,۱۴۹	خراسان رضوی
۴۱۸	۷۴	۸۷	۵۰۵	خراسان شمالی
۵۹۵	۴۳	۶۵	۶۶۰	خوزستان
۱,۵۰۲	۷۴	۳۰	۱,۵۳۲	زنجان
۳۷۳	۱۶	۲۶	۳۹۹	سمنان
۱۷۲	۹	۶۲	۲۳۴	سیستان و بلوچستان
۳,۳۷۶	۴۹۱	۶۸	۳,۴۴۴	فارس
۶۶۰	۶۳	۲۸	۶۸۸	قزوین
۱۲	۲	۰	۱۲	قم
۱,۱۰۸	۷۹	۳۸	۱,۱۴۶	کردستان
۵,۵۵۸	۳۲۲	۱۷۱	۵,۷۲۹	کرمان
۶۰۵	۴۹	۴۱	۶۴۶	کرمانشاه
۶۷۹	۴۱	۱۳۴	۸۱۳	کهگیلویه و بویراحمد
۱,۳۸۸	۶۴	۳۲	۱,۴۲۰	گلستان
۹۹۸	۱۵۶	۷۴	۱,۰۷۲	گیلان
۲,۰۰۰	۲۲۱	۱۰۶	۲,۱۰۶	لرستان
۱,۷۷۴	۶۰	۴۳	۱,۸۱۷	مازندران
۲,۹۳۵	۲۲۸	۷۳	۳,۰۰۸	مرکزی
۱,۱۳۸	۱۰۹	۴۲	۱,۱۸۰	هرمزگان
۲,۰۹۵	۱۳۹	۶	۲,۱۰۱	همدان
۱,۶۵۳	۵۵	۴۲	۱,۶۹۵	یزد

جدول ۲۴-۲- تعداد خدمت گیرندگان دارای معلولیت در برنامه CBR شهری- مولفه اجتماعی به تفکیک استان: ۱۴۰۰-۱۳۹۶

فعالیت های هنری، ورزشی و اوقات فراغت	کمک به ازدواج و تهیه جهیزیه		جمع	استان
	شرکت کنندگان دارای معلولیت	برنامه های اجرا شده		
...	۱۳۹۶
...	۱۳۹۷
...	۱۳۹۸
...	۱۳۹۹
۱۲,۶۷۴	۴۷۹	۳۵۶	۱۳,۰۳۰	۱۴۰۰
۰	۰	۵	۵	آذربایجان شرقی
۳۹	۱	۱	۴۰	آذربایجان غربی
۱۵	۱	۱۸	۳۳	اردبیل
۱,۰۴۸	۲۴	۲۵	۱,۰۷۳	اصفهان
۳۷۰	۴	۰	۳۷۰	البرز
۲۴۰	۱۱	۶	۲۴۶	ایلام
۰	۰	۰	۰	بوشهر
۷۹	۴	۱	۸۰	تهران
۰	۰	۰	۰	چهارمحال و بختیاری
۰	۰	۰	۰	خراسان جنوبی
۲۳۸	۲۴	۴۹	۲۸۷	خراسان رضوی
۱۲۱	۶	۰	۱۲۱	خراسان شمالی
۳۱۷	۴۲	۹	۳۲۶	خوزستان
۰	۰	۰	۰	زنجان
۰	۰	۰	۰	سمنان
۴۷۳	۱۲	۱۱	۴۸۴	سیستان و بلوچستان
۸۱۰	۱۵	۰	۸۱۰	فارس
۰	۰	۰	۰	قزوین
۳۲۰	۶	۰	۳۲۰	قم
۴۲	۷	۱۰	۵۲	کردستان
۶,۹۶۶	۲۶۰	۱۱۶	۷,۰۸۲	کرمان
۸۷۸	۸	۱۱	۸۸۹	کرمانشاه
۰	۰	۰	۰	کهگیلویه و بویراحمد
۱۹	۲	۰	۱۹	گلستان
۳۷۴	۳۸	۱۴	۳۸۸	گیلان
۱۴۰	۰	۷۴	۲۱۴	لرستان
۱۱۰	۹	۱	۱۱۱	مازندران
۰	۰	۰	۰	مرکزی
۷۵	۵	۳	۷۸	هرمزگان
۰	۰	۰	۰	همدان
۰	۰	۲	۲	یزد



جدول ۲۵-۲- تعداد خدمت گیرندگان دارای معلولیت در برنامه CBR روستایی-مولفه توانمندسازی به تفکیک استان: ۱۴۰۰-۱۳۹۶

گروه های خودیار مددجویان دارای معلولیت		استان
مددجویان دارای معلولیت عضو در گروه های خودیار	گروه های خودیار تشکیل شده در برنامه CBR	
...	...	۱۳۹۶
...	...	۱۳۹۷
...	...	۱۳۹۸
۱۱,۹۳۰	۱,۲۵۷	۱۳۹۹
۹,۱۵۶	۱,۲۳۲	۱۴۰۰
۴۱۵	۱۵۹	آذربایجان شرقی
۱۱۸	۱۷	آذربایجان غربی
۴۰۸	۵۰	اردبیل
۱۸۲	۴۸	اصفهان
۱۰۵	۹	البرز
۲۰۹	۱۸	ایلام
۵۶۰	۳۸	بوشهر
۳۱۸	۳۳	تهران
۴۸۵	۵۷	چهارمحال و بختیاری
۹۶	۸	خراسان جنوبی
۳۲۵	۵۲	خراسان رضوی
۴۸	۱۱	خراسان شمالی
۵۰۶	۷۲	خوزستان
۱۰۲	۱۶	زنجان
۲۶۷	۱۸	سمنان
۱۰۵	۷	سیستان و بلوچستان
۱,۱۰۶	۱۷۲	فارس
۴۵	۹	قزوین
۶۲	۵	قم
۳۷۵	۱۹	کردستان
۵۴۸	۴۴	کرمان
۶۸	۸	کرمانشاه
۱۱۵	۱۱	کهگیلویه و بویراحمد
۵۱۸	۳۸	گلستان
۸۲۳	۱۶۹	گیلان
۲۵۵	۴۹	لرستان
۴۵۸	۳۱	مازندران
۱۷۹	۲۰	مرکزی
۳۳۳	۴۱	هرمزگان
۲۲	۳	همدان
۰	۰	یزد

جدول ۲۶-۲- تعداد خدمت گیرندگان دارای معلولیت در برنامه CBR شهری-مولفه توانمندسازی به تفکیک استان: ۱۴۰۰-۱۳۹۶

گروه های خودیار مددجویان دارای معلولیت		استان
مددجویان دارای معلولیت عضو در گروه های خودیار	گروه های خودیار تشکیل شده در برنامه CBR	
...	...	۱۳۹۶
...	...	۱۳۹۷
...	...	۱۳۹۸
...	...	۱۳۹۹
۹۷۱	۱۰۶	۱۴۰۰
۰	۰	آذربایجان شرقی
۴	۱	آذربایجان غربی
۰	۰	اردبیل
۵۷	۳	اصفهان
۳۰	۲	البرز
۰	۰	ایلام
۰	۰	بوشهر
۰	۰	تهران
۰	۰	چهارمحال و بختیاری
۰	۰	خراسان جنوبی
۹۴	۱۲	خراسان رضوی
۰	۰	خراسان شمالی
۵۶	۲	خوزستان
۰	۰	زنجان
۰	۰	سمنان
۸۳	۱۰	سیستان و بلوچستان
۰	۰	فارس
۰	۰	قزوین
۰	۰	قم
۰	۰	کردستان
۳۵۸	۳۵	کرمان
۰	۰	کرمانشاه
۰	۰	کهگیلویه و بویراحمد
۲۰	۲	گلستان
۲۳۳	۳۵	گیلان
۰	۰	لرستان
۱۴	۲	مازندران
۰	۰	مرکزی
۲۲	۲	هرمزگان
۰	۰	همدان
۰	۰	یزد



جدول ۲۷-۲- تعداد خدمت گیرندگان دارای معلولیت در برنامه CBR روستایی-مولفه مناسب سازی به تفکیک استان: ۱۴۰۰-۱۳۹۶

معاير/اماكن عمومي	خودرو		منزل و وسايل زندگي		جمع		استان
	خدمت گیرنده	پشت نوبت	خدمت گیرنده	پشت نوبت	خدمت گیرنده	پشت نوبت	
...	۱۳۹۶
...	۱۳۹۷
...	۱۳۹۸
۶۲۸	۲۴۳	۷۷۵	۶,۳۷۰	۱۵,۵۸۳	۷,۲۵۱	۱۶,۳۵۸	۱۳۹۹
۹۱۳	۱۹۵	۵۲۲	۵,۶۱۸	۱۵,۷۱۳	۶,۷۲۶	۱۶,۲۳۵	۱۴۰۰
۲۴	۱۱	۲۸	۲۴۱	۱,۰۷۰	۲۷۶	۱,۰۹۸	آذربایجان شرقی
۱۳	۱۲	۲۹	۱۹۵	۸۱۸	۲۲۰	۸۴۷	آذربایجان غربی
۳	۱	۱	۲۵۶	۱۸۹	۲۶۰	۱۹۰	اردبیل
۱۷	۵	۱۵	۲۴۸	۳۷۹	۲۷۰	۳۹۴	اصفهان
۰	۰	۱۱	۶۴	۶۷	۶۴	۷۸	البرز
۱	۲		۷۸	۶۴	۸۱	۶۴	ایلام
۲۱	۸	۱۱	۱۵۹	۲۵۷	۱۸۸	۲۶۸	بوشهر
۱۴	۲۷	۰	۱۷۱	۱۴۷	۲۱۲	۱۴۷	تهران
۵۶	۹	۱۲	۲۶۹	۸۲۲	۳۳۴	۸۳۴	چهارمحال و بختیاری
۲۰	۵	۴	۷۷	۱۰۸	۱۰۲	۱۱۲	خراسان جنوبی
۵۰	۶	۳۰	۳۹۵	۱,۱۷۱	۴۵۱	۱,۲۰۱	خراسان رضوی
۱	۲	۱۰۹	۱۱۳	۱,۱۳۷	۱۱۶	۱,۲۴۶	خراسان شمالی
۵۱	۸		۲۶۰	۷۵۵	۳۱۹	۷۵۵	خوزستان
۱۲	۷	۲۳	۱۶۰	۲۷۹	۱۷۹	۳۰۲	زنجان
۴	۲	۲۵	۱۴۴	۲۶۳	۱۵۰	۲۸۸	سمنان
۲۷۱	۲	۷	۱۶۹	۸۰۶	۴۴۲	۸۱۳	سیستان و بلوچستان
۷۹	۳	۳۹	۲۲۳	۱,۵۸۱	۳۰۵	۱,۶۲۰	فارس
۱۲	۸	۳۱	۳۶	۲۲۹	۵۶	۲۶۰	قزوین
۰	۵	۰	۴۳	۱۵	۴۸	۱۵	قم
۲۶	۰	۲۶	۱۶۲	۴۶۲	۱۸۸	۴۸۸	کردستان
۹۱	۱۴	۱۲	۴۴۴	۳۸۴	۵۴۹	۳۹۶	کرمان
۳۳	۲	۶	۱۳۷	۱۹۱	۱۷۲	۱۹۷	کرمانشاه
۳	۵	۰	۲۵۸	۳۸۹	۲۶۶	۳۸۹	کهگیلویه و بویراحمد
۱۰	۹	۹	۳۷۳	۱۹۷	۳۹۲	۲۰۶	گلستان
۱۹	۱۶	۲۹	۲۷۸	۱,۰۴۱	۳۱۳	۱,۰۷۰	گیلان
۱۶	۷	۴	۱۸۳	۱,۲۲۳	۲۰۶	۱,۲۲۷	لرستان
۶	۵	۱۴	۲۰۵	۴۳۴	۲۱۶	۴۴۸	مازندران
۲۵	۱	۳	۷۶	۲۵۲	۱۰۲	۲۵۵	مرکزی
۲۵	۴	۳۶	۸۲	۵۱۱	۱۱۱	۵۴۷	هرمزگان
۱۰	۹	۸	۶۸	۳۹۳	۸۷	۴۰۱	همدان
۰	۰	۰	۵۱	۷۹	۵۱	۷۹	یزد

جدول ۲۸-۲- تعداد خدمت گیرندگان دارای معلولیت در برنامه CBR شهری-مولفه مناسب سازی به تفکیک استان: ۱۴۰۰-۱۳۹۶

معاير/اماكن عمومي	خودرو		منزل و وسايل زندگي		جمع		استان
	خدمت گیرنده	پشت نوبت	خدمت گیرنده	پشت نوبت	خدمت گیرنده	پشت نوبت	
...	۱۳۹۶
...	۱۳۹۷
...	۱۳۹۸
...	۱۳۹۹
۹۸	۶۲	۶۶	۱,۰۶۶	۲,۲۳۱	۱,۲۲۶	۲,۲۹۷	۱۴۰۰
۰	۰	۰	۸	۴۰۰	۸	۴۰۰	آذربایجان شرقی
۰	۳	۱۶	۱۴	۱۹۴	۱۷	۲۱۰	آذربایجان غربی
۰	۲	۰	۱۳	۰	۱۵	۰	اردبیل
۴	۷	۳	۱۳	۳۱	۲۴	۳۴	اصفهان
۰	۰	۰	۱۵	۱۸	۱۵	۱۸	البرز
۰	۰	۰	۶	۱۰	۶	۱۰	ایلام
۰	۰	۰	۹	۸۴	۹	۸۴	بوشهر
۰	۰	۳	۳	۱۰۴	۳	۱۰۷	تهران
۰	۰	۰	۰	۰	۰	۰	چهارمحال و بختیاری
۰	۰	۰	۰	۰	۰	۰	خراسان جنوبی
۹	۴	۹	۲۰	۴۲	۳۳	۵۱	خراسان رضوی
۰	۳	۶	۹	۱۵	۱۲	۲۱	خراسان شمالی
۰	۰	۰	۶۴	۱۲۶	۶۴	۱۲۶	خوزستان
۰	۰	۰	۰	۰	۰	۰	زنجان
۰	۰	۰	۰	۰	۰	۰	سمنان
۱۶	۳	۳	۱۰۲	۲۵۵	۱۲۱	۲۵۸	سیستان و بلوچستان
۰	۰	۰	۰	۰	۰	۰	فارس
۰	۰	۰	۰	۰	۰	۰	قزوین
۰	۵	۰	۱۲۰	۵۳	۱۲۵	۵۳	قم
۰	۰	۱۰	۷	۱۴۷	۷	۱۵۷	کردستان
۶۶	۲۵	۵	۵۲۳	۳۶۷	۶۱۴	۳۷۲	کرمان
۰	۱	۶	۱۷	۴۷	۱۸	۵۳	کرمانشاه
۰	۰	۰	۰	۰	۰	۰	کهگیلویه و بویراحمد
۰	۰	۰	۱	۲	۱	۲	گلستان
۳	۴	۵	۷۵	۲۲۰	۸۲	۲۲۵	گیلان
۰	۵	۰	۲۴	۱۵	۲۹	۱۵	لرستان
۰	۰	۰	۱۱	۷۰	۱۱	۷۰	مازندران
۰	۰	۰	۰	۰	۰	۰	مرکزی
۰	۰	۰	۱۱	۱۸	۱۱	۱۸	هرمزگان
۰	۰	۰	۰	۰	۰	۰	همدان
۰	۰	۰	۱	۱۳	۱	۱۳	یزد



جدول ۲۹-۲- تعداد خدمت گیرندگان دارای معلولیت در برنامه CBR روستایی-مولفه ساخت و تعمیر مسکن به تفکیک استان: ۱۴۰۰-۱۳۹۶

استان	جمع	ساخت	تعمیر مسکن
۱۳۹۶
۱۳۹۷
۱۳۹۸
۱۳۹۹	۵,۷۲۷	۴,۶۶۹	۱,۰۵۸
۱۴۰۰	۷,۷۲۹	۶,۳۶۹	۱,۳۶۰
آذربایجان شرقی	۳۴۸	۳۱۶	۳۲
آذربایجان غربی	۲۶۷	۲۳۵	۳۲
اردبیل	۱۱۷	۱۱۳	۴
اصفهان	۲۶۷	۲۳۰	۳۷
البرز	۲۰	۱۴	۶
ایلام	۱۵۳	۱۱۴	۳۹
بوشهر	۱۳۸	۱۱۶	۲۲
تهران	۲۴	۱۰	۱۴
چهارمحال و بختیاری	۳۹۱	۲۵۹	۱۳۲
خراسان جنوبی	۲۲۰	۲۰۹	۱۱
خراسان رضوی	۵۳۵	۴۴۹	۸۶
خراسان شمالی	۱۲۱	۱۰۱	۲۰
خوزستان	۳۴۷	۳۰۲	۴۵
زنجان	۱۸۸	۱۸۴	۴
سمنان	۴۷	۳۲	۱۵
سیستان و بلوچستان	۷۰	۴۶	۲۴
فارس	۱,۰۸۱	۹۴۴	۱۳۷
قزوین	۶۳	۵۷	۶
قم	۴	۴	۰
کردستان	۱۳۱	۱۲۳	۸
کرمان	۹۷۶	۸۲۵	۱۵۱
کرمانشاه	۶۸	۵۹	۹
کهگیلویه و بویراحمد	۱۸۱	۱۶۷	۱۴
گلستان	۴۰۴	۴۰۰	۴
گیلان	۳۰۸	۲۳۰	۷۸
لرستان	۵۰۹	۴۳۴	۷۵
مازندران	۱۸۱	۱۲۰	۶۱
مرکزی	۳۲	۲۱	۱۱
هرمزگان	۳۰۵	۵۹	۲۴۶
همدان	۱۳۴	۱۲۳	۱۱
یزد	۹۹	۷۳	۲۶

جدول ۳۰-۲- تعداد خدمت گیرندگان دارای معلولیت در برنامه CBR شهری-مولفه ساخت و تعمیر مسکن به تفکیک استان: ۱۴۰۰-۱۳۹۶

استان	جمع	ساخت	تعمیر مسکن
۱۳۹۶
۱۳۹۷
۱۳۹۸
۱۳۹۹
۱۴۰۰	۷۴۷	۵۴۲	۲۰۵
آذربایجان شرقی	۸	۳	۵
آذربایجان غربی	۱۷	۱۶	۱
اردبیل	۱	۱	۰
اصفهان	۲۵	۱۴	۱۱
البرز	۰	۰	۰
ایلام	۱۲	۲	۱۰
بوشهر	۰	۰	۰
تهران	۰	۰	۰
چهارمحال و بختیاری	۰	۰	۰
خراسان جنوبی	۰	۰	۰
خراسان رضوی	۱۰	۶	۴
خراسان شمالی	۰	۰	۰
خوزستان	۱۲	۹	۳
زنجان	۰	۰	۰
سمنان	۰	۰	۰
سیستان و بلوچستان	۸۶	۸۱	۵
فارس	۰	۰	۰
قزوین	۰	۰	۰
قم	۰	۰	۰
کردستان	۱۷	۸	۹
کرمان	۴۳۲	۳۱۱	۱۲۱
کرمانشاه	۲	۰	۲
کهگیلویه و بویراحمد	۰	۰	۰
گلستان	۰	۰	۰
گیلان	۵۹	۳۰	۲۹
لرستان	۵۲	۵۰	۲
مازندران	۱۱	۱۱	۰
مرکزی	۰	۰	۰
هرمزگان	۳	۰	۳
همدان	۰	۰	۰
یزد	۰	۰	۰



جدول ۳۱-۲- تعداد خدمت گیرندگان برنامه‌های پیشگیری از معلولیت‌ها به تفکیک استان: ۱۴۰۰-۱۳۹۶

آگاهسازی سالمندی	مشاوره ژنتیک	غربالگری شنوایی	کودک غربال شده در برنامه پیشگیری از تنبلی چشم	جمع کل	استان
۲۸,۶۷۴	۱۹۴,۵۱۱	۱,۱۸۷,۵۲۵	۳,۳۲۶,۶۷۶	۴,۷۳۷,۳۸۶	۱۳۹۶
۶۶,۸۸۴	۲۰۲,۴۷۸	۱,۲۱۷,۳۰۴	۳,۴۴۴,۶۹۴	۴,۹۳۱,۳۶۰	۱۳۹۷
۶۰,۴۶۰	۱۸۰,۷۹۶	۱,۱۰۲,۹۶۱	۳,۳۷۹,۵۶۸	۴,۷۲۳,۷۸۵	۱۳۹۸
۷,۷۲۶	۱۲۳,۱۴۴	۹۴۲,۹۱۸	۲,۰۳۱,۰۵۷	۳,۱۰۴,۸۴۵	۱۳۹۹
۷,۷۲۶	۱۲۴,۷۹۲	۱,۰۱۵,۳۹۸	۲,۹۰۸,۳۸۳	۴,۰۵۶,۲۹۹	۱۴۰۰
۶۲۰	۷,۶۵۴	۵۱,۸۹۴	۱۴۸,۲۲۲	۲۰۸,۳۹۰	آذربایجان شرقی
۰	۱,۱۶۶	۵۲,۳۸۳	۱۱۹,۵۷۹	۱۷۳,۱۲۸	آذربایجان غربی
۳۵۰	۶,۴۱۱	۱۶,۴۵۱	۶۹,۴۸۶	۹۲,۶۹۸	اردبیل
۴۴۰	۴,۰۰۴	۵۱,۱۰۷	۱۲۳,۵۲۵	۱۷۹,۰۷۶	اصفهان
۰	۳,۹۱۲	۳۳,۱۲۸	۱۰۳,۵۴۲	۱۴۰,۵۸۲	البرز
۰	۱,۳۹۰	۷,۲۹۵	۲۰,۱۶۴	۲۸,۸۴۹	ایلام
۰	۳۰۴	۱۲,۶۱۰	۳۴,۷۷۳	۴۷,۶۸۷	بوشهر
۰	۱۳,۹۴۸	۹۰,۶۳۴	۵۰۸,۸۷۱	۶۱۳,۴۵۳	تهران
۰	۱,۲۷۴	۱۳,۰۷۶	۳۴,۷۹۷	۴۹,۱۴۷	چهارمحال و بختیاری
۶۳۰	۲,۱۰۲	۱۵,۳۸۵	۴۳,۳۹۹	۶۱,۵۱۶	خراسان جنوبی
۸۰۰	۲۵,۹۷۴	۱۰۴,۶۹۱	۱۷۰,۱۲۸	۳۰۱,۵۹۳	خراسان رضوی
۰	۷۴۷	۱۳,۰۳۱	۲۹,۹۳۷	۴۳,۷۱۵	خراسان شمالی
۰	۴,۱۳۷	۸۸,۴۷۴	۲۶۲,۳۲۶	۳۵۴,۹۳۷	خوزستان
۰	۷۲۶	۱۱,۵۳۵	۴۱,۴۴۳	۵۳,۷۰۴	زنجان
۴۴۰	۱,۱۰۷	۷,۰۱۵	۱۹,۹۱۰	۲۸,۴۷۲	سمنان
۲۱۵	۴۸۲	۷۳,۵۶۵	۱۶۹,۹۴۲	۲۴۴,۲۰۴	سیستان و بلوچستان
۷۰۰	۱۱,۶۱۳	۵۵,۰۲۱	۱۲۸,۱۰۲	۱۹۵,۴۳۶	فارس
۰	۱,۱۵۴	۱۵,۱۵۸	۴۴,۳۲۵	۶۰,۶۳۷	قزوین
۰	۳,۸۱۴	۱۹,۱۹۶	۳۷,۱۰۰	۶۰,۱۱۰	قم
۰	۳,۷۷۲	۲۲,۷۳۵	۷۷,۴۴۰	۱۰۳,۹۴۷	کردستان
۶۲۸	۲,۸۶۱	۴۲,۵۴۹	۱۰۱,۳۲۸	۱۴۷,۳۶۶	کرمان
۰	۲,۱۹۵	۲۴,۹۱۵	۷۸,۷۱۸	۱۰۵,۸۲۸	کرمانشاه
۲۳۲	۱,۵۵۰	۱۰,۲۸۸	۲۶,۶۴۱	۳۸,۷۱۱	کهگیلویه و بویراحمد
۰	۱,۴۰۲	۳۳,۹۸۵	۸۷,۸۱۶	۱۲۳,۲۰۳	گلستان
۰	۲,۴۲۸	۲۰,۶۵۰	۵۵,۷۴۲	۷۸,۸۲۰	گیلان
۲۸۲	۴,۱۲۸	۲۴,۰۲۶	۶۵,۴۳۸	۹۳,۸۷۴	لرستان
۱,۴۸۸	۴,۲۱۲	۲۶,۲۱۳	۹۱,۵۴۹	۱۲۳,۴۶۲	مازندران
۰	۱,۴۶۰	۱۲,۰۲۴	۵۰,۴۴۹	۶۳,۹۳۳	مرکزی
۴۶۳	۲,۵۶۷	۲۶,۱۵۷	۸۲,۹۹۷	۱۱۲,۱۸۴	هرمزگان
۰	۲,۰۶۶	۲۱,۸۲۲	۳۹,۵۶۵	۶۳,۴۵۳	همدان
۴۳۸	۴,۲۳۲	۱۸,۳۸۵	۴۱,۱۲۹	۶۴,۱۸۴	یزد

جدول ۲-۳۲- تعداد جلسات و مراجعان مشاوره حضوری بر حسب نوع مدیریت به تفکیک استان: ۱۴۰۰-۱۳۹۶

جلسات مشاوره در دفاتر مشاوره	حضوری	جلسات مشاوره در مراکز مشاوره	حضوری غیر	غیردولتی				جلسات مشاوره در مراکز و دفاتر مشاوره حضوری دولتی و غیردولتی	مراجعان مراکز و دفاتر مشاوره حضوری دولتی	استان
				مراجعات مشاوره حضوری	مراجعات مشاوره حضوری	مراجعات مشاوره حضوری	مراجعات مشاوره حضوری			
۷۵,۲۲۴	۲,۱۲۴,۵۵۷	۲,۱۹۹,۷۸۱	۳۸,۴۴۶	۹۳۰,۳۰۷	۹۶۸,۷۵۳	۲,۳۱۷,۲۷۰	۱,۰۳۳,۰۵۸	۱۳۹۶		
۷۵,۲۲۴	۱۳۹,۴۵۰	۲,۳۸۳,۵۴۴	۶۱,۵۷۱	۹۶۸,۲۷۴	۱,۰۲۹,۸۴۵	۲,۴۸۴,۹۹۸	۱,۱۰۰,۷۶۴	۱۳۹۷		
۱۲۰,۵۸۵	۲,۴۴۸,۹۲۹	۲,۵۶۹,۵۱۴	۷۲,۰۵۶	۱,۱۲۹,۷۱۴	۱,۲۰۱,۷۷۰	۲,۷۱۲,۸۰۱	۱,۲۷۹,۷۹۸	۱۳۹۸		
۱۰۲,۱۵۱	۱,۸۴۶,۲۴۵	۱,۹۴۸,۳۹۶	۵۶,۱۰۱	۸۳۲,۰۲۶	۸۸۸,۱۲۷	۲,۰۲۵,۳۱۹	۹۳۲,۱۱۷	۱۳۹۹		
۱۳۲,۴۰۷	۱,۷۵۰,۵۵۷	۱,۸۸۲,۹۶۴	۶۸,۸۷۷	۹۰۸,۱۵۲	۹۷۷,۰۲۹	۲,۰۲۵,۶۴۶	۱,۰۵۲,۷۹۳	۱۴۰۰		
۷,۳۴۵	۴۸,۹۵۱	۵۶,۲۹۶	۲,۶۸۴	۲۴,۰۵۵	۲۶,۷۳۹	۶۷,۶۶۸	۳۳,۷۳۸	آذربایجان شرقی		
۹۹۶	۱۴,۰۵۰	۱۵,۰۴۶	۳۱۴	۶,۱۲۷	۶,۴۴۱	۱۵,۵۱۰	۶,۷۳۳	آذربایجان غربی		
۲,۱۳۳	۴۰,۸۶۹	۴۳,۰۰۲	۱,۸۹۴	۳۳,۳۱۶	۳۵,۲۱۰	۴۴,۷۸۰	۳۶,۶۳۱	اردبیل		
۳۱,۲۳۰	۱۴۲,۸۴۸	۱۷۴,۰۷۸	۱۰,۴۱۰	۶۹,۷۴۲	۸۰,۱۵۲	۱۷۵,۹۹۵	۸۰,۸۴۹	اصفهان		
۱,۳۵۵	۱۱,۱۵۰	۱۲,۵۰۵	۱,۱۵۲	۷,۷۵۶	۸,۹۰۸	۱۴,۴۸۴	۱۰,۰۹۲	البرز		
۲,۵۰۷	۱۵,۳۳۳	۱۷,۸۴۰	۸۹۷	۷,۳۷۶	۸,۲۷۳	۱۹,۲۵۲	۹,۱۴۵	ایلام		
۵,۹۶۲	۲۵,۳۰۷	۳۱,۲۶۹	۱,۶۲۳	۱۰,۹۸۳	۱۲,۶۰۶	۳۲,۳۱۶	۱۲,۹۳۰	بوشهر		
۱۴,۷۹۷	۱۶۰,۶۷۵	۱۷۵,۴۷۲	۷,۸۴۰	۶۸,۸۹۳	۷۶,۷۳۳	۱۸۲,۶۶۱	۷۹,۶۹۱	تهران		
۰	۱۵,۲۹۲	۱۵,۲۹۲	۰	۱۱,۵۵۶	۱۱,۵۵۶	۱۷,۱۰۴	۱۳,۱۷۴	چهارمحال و بختیاری		
۶,۳۶۵	۱۰,۲۴۹	۱۶,۶۱۴	۲,۶۵۹	۷,۹۰۰	۱۰,۵۵۹	۱۸,۳۹۴	۱۱,۷۹۴	خراسان جنوبی		
۱۲,۵۵۰	۴۹,۷۰۰	۶۲,۲۵۰	۱۲,۵۵۰	۴۹,۷۰۰	۶۲,۲۵۰	۶۳,۳۵۰	۶۳,۳۵۰	خراسان رضوی		
۱,۶۹۶	۲۴,۹۵۷	۲۶,۶۵۳	۷۷۲	۸,۹۶۵	۹,۷۳۷	۳۳,۴۷۴	۱۲,۴۰۰	خراسان شمالی		
۰	۴۹,۴۵۲	۴۹,۴۵۲	۰	۲۴,۷۲۶	۲۴,۷۲۶	۱۱۶,۲۶۸	۵۸,۱۳۴	خوزستان		
۰	۱۶,۴۳۱	۱۶,۴۳۱	۰	۱۰,۲۸۲	۱۰,۲۸۲	۱۷,۹۱۳	۱۱,۳۱۱	زنجان		
۱,۹۷۲	۵,۴۰۷	۷,۳۷۹	۱,۲۱۷	۲,۸۲۸	۴,۰۴۵	۷,۵۹۳	۴,۲۲۲	سمنان		
۹۶	۴,۳۳۴	۴,۴۳۰	۷۸	۳,۱۰۶	۳,۱۸۴	۴,۹۵۰	۳,۳۹۳	سیستان و بلوچستان		
۲,۷۴۲	۳۳۲,۱۶۶	۳۳۴,۹۰۸	۱,۳۶۴	۱۷۹,۶۶۰	۱۸۱,۰۲۴	۳۴۰,۰۸۸	۱۸۳,۷۱۶	فارس		
۰	۲۸,۳۲۰	۲۸,۳۲۰	۰	۲۱,۸۴۱	۲۱,۸۴۱	۳۰,۶۱۵	۲۳,۱۲۶	قزوین		
۲۸	۳۵,۸۰۶	۳۵,۸۳۴	۳۶۸	۱۶,۶۹۲	۱۷,۰۶۰	۳۵,۸۳۴	۱۷,۰۶۰	قم		
۰	۱۰,۵۰۰	۱۰,۵۰۰	۰	۸,۲۰۰	۸,۲۰۰	۱۱,۶۵۰	۹,۰۷۴	کردستان		
۹,۰۳۸	۶۰,۴۶۶	۶۹,۵۰۴	۴,۴۹۵	۳۷,۴۸۷	۴۱,۹۸۲	۷۴,۸۲۸	۴۴,۸۰۹	کرمان		
۲۴,۳۶۵	۳۳,۵۲۱	۵۷,۸۸۶	۱۴,۵۲۱	۱۷,۳۹۵	۳۱,۹۱۶	۷۲,۰۶۰	۳۸,۷۹۵	کرمانشاه		
۰	۲۱,۹۸۵	۲۱,۹۸۵	۰	۱۴,۶۵۷	۱۴,۶۵۷	۲۲,۴۰۵	۱۴,۹۳۷	کهگیلویه و بویراحمد		
۰	۶۷,۸۲۰	۶۷,۸۲۰	۰	۲۹,۲۴۶	۲۹,۲۴۶	۶۸,۱۷۶	۲۹,۴۴۹	گلستان		
۳۸۴	۳۳,۰۲۰	۳۳,۴۰۴	۳۱۴	۲۸,۱۶۷	۲۸,۴۸۱	۳۴,۱۱۵	۲۹,۰۴۴	گیلان		
۶۳۱	۲۰,۲۸۶	۲۰,۹۱۷	۱۵۸	۷,۶۶۹	۷,۸۲۷	۲۲,۵۰۲	۸,۹۸۶	لرستان		
۰	۳۲۹,۹۸۵	۳۲۹,۹۸۵	۰	۱۲۷,۵۶۲	۱۲۷,۵۶۲	۳۲۹,۹۸۵	۱۲۷,۵۶۲	مازندران		
۰	۸,۲۰۹	۸,۲۰۹	۰	۷,۵۷۴	۷,۵۷۴	۸,۶۳۸	۷,۹۴۳	مرکزی		
۴,۴۴۵	۱۲,۷۲۵	۱۷,۱۷۰	۲,۳۴۰	۷,۳۲۱	۹,۶۶۱	۱۷,۹۷۴	۱۰,۳۱۹	هرمزگان		
۷۰۱	۲۰,۳۵۸	۲۱,۰۵۹	۵۱۴	۱۷,۲۱۶	۱۷,۷۳۰	۲۱,۴۶۸	۱۸,۱۱۹	همدان		
۱,۰۶۹	۱۰۰,۳۸۵	۱۰۱,۴۵۴	۷۱۳	۴۰,۱۵۴	۴۰,۸۶۷	۱۰۳,۵۹۶	۴۲,۲۶۷	یزد		



جدول ۳۲-۲-تعداد جلسات و مراجعان مشاوره حضوری برحسب نوع مدیریت به تفکیک استان: ۱۴۰۰-۱۳۹۶ (دنباله)

دولتی						استان
جلسات مشاوره در دفاتر مشاوره	جلسات مشاوره در مراکز مشاوره حضوری	جلسات مشاوره در مراکز و دفاتر مشاوره حضوری	مراجعان دفاتر مشاوره	مراجعان مراکز مشاوره حضوری	مراجعان مراکز و دفاتر مشاوره حضوری	
۲۰,۸۰۱	۹۶,۶۸۸	۱۱۷,۴۸۹	۱۲,۴۸۴	۵۱,۸۲۱	۶۴,۳۰۵	۱۳۹۶
۲۰,۸۰۱	۲۴,۰۱۳	۱۰۱,۴۵۴	۱۵,۷۹۸	۵۵,۱۲۱	۷۰,۹۱۹	۱۳۹۷
۲۶,۵۴۶	۱۱۶,۷۴۱	۱۴۳,۲۸۷	۱۶,۷۴۱	۶۱,۲۸۷	۷۸,۰۲۸	۱۳۹۸
۱۴,۹۹۵	۶۱,۸۲۸	۷۶,۸۲۳	۹,۶۴۸	۳۴,۳۴۲	۴۳,۹۹۰	۱۳۹۹
۲۲,۱۳۲	۱۲۰,۵۵۰	۱۴۲,۶۸۲	۱۲,۰۰۲	۶۳,۷۶۲	۷۵,۷۶۴	۱۴۰۰
۵,۹۴۱	۵,۴۳۱	۱۱,۳۷۲	۳,۳۳۴	۳,۶۶۵	۶,۹۹۹	آذربایجان شرقی
۰	۴۶۴	۴۶۴	۰	۲۹۲	۲۹۲	آذربایجان غربی
۰	۱,۷۷۸	۱,۷۷۸	۰	۱,۴۲۱	۱,۴۲۱	اردبیل
۲۰۱	۱,۷۱۶	۱,۹۱۷	۱۲۵	۵۷۲	۶۹۷	اصفهان
۰	۱,۹۷۹	۱,۹۷۹	۰	۱,۱۸۴	۱,۱۸۴	البرز
۰	۱,۴۱۲	۱,۴۱۲	۰	۸۷۲	۸۷۲	ایلام
۰	۱,۰۴۷	۱,۰۴۷	۰	۳۲۴	۳۲۴	بوشهر
۵۴	۷,۱۳۵	۷,۱۸۹	۴۶	۲,۹۱۲	۲,۹۵۸	تهران
۰	۱,۸۱۲	۱,۸۱۲	۰	۱,۶۱۸	۱,۶۱۸	چهارمحال و بختیاری
۱,۳۱۷	۴۶۳	۱,۷۸۰	۸۱۱	۴۲۴	۱,۲۳۵	خراسان جنوبی
۰	۱,۱۰۰	۱,۱۰۰	۰	۱,۱۰۰	۱,۱۰۰	خراسان رضوی
۰	۶,۸۲۱	۶,۸۲۱	۰	۲,۶۶۳	۲,۶۶۳	خراسان شمالی
۰	۶۶,۸۱۶	۶۶,۸۱۶	۰	۳۳,۴۰۸	۳۳,۴۰۸	خوزستان
۹۹۷	۴۸۵	۱,۴۸۲	۵۹۴	۴۳۵	۱,۰۲۹	زنجان
۰	۲۱۴	۲۱۴	۰	۱۷۷	۱۷۷	سمنان
۸۲	۴۳۸	۵۲۰	۶۳	۱۴۶	۲۰۹	سیستان و بلوچستان
۲,۲۷۰	۲,۹۱۰	۵,۱۸۰	۱,۱۱۵	۱,۵۷۷	۲,۶۹۲	فارس
۰	۲,۲۹۵	۲,۲۹۵	۰	۱,۲۸۵	۱,۲۸۵	قزوین
۰	۰	۰	۰	۰	۰	قم
۴۲۰	۷۳۰	۱,۱۵۰	۳۱۰	۵۶۴	۸۷۴	کردستان
۳,۰۰۴	۲,۳۲۰	۵,۳۲۴	۱,۲۲۶	۱,۶۰۱	۲,۸۲۷	کرمان
۶,۷۶۳	۷,۴۱۱	۱۴,۱۷۴	۳,۵۴۰	۳,۳۳۹	۶,۸۷۹	کرمانشاه
۰	۴۲۰	۴۲۰	۰	۲۸۰	۲۸۰	کهگیلویه و بویراحمد
۰	۳۵۶	۳۵۶	۰	۲۰۳	۲۰۳	گلستان
۰	۷۱۱	۷۱۱	۰	۵۶۳	۵۶۳	گیلان
۰	۱,۵۸۵	۱,۵۸۵	۰	۱,۱۵۹	۱,۱۵۹	لرستان
۰	۰	۰	۰	۰	۰	مازندران
۴۲۹	۰	۴۲۹	۳۶۹	۰	۳۶۹	مرکزی
۴۰۲	۴۰۲	۸۰۴	۳۲۹	۳۲۹	۶۵۸	هرمزگان
۰	۴۰۹	۴۰۹	۰	۳۸۹	۳۸۹	همدان
۲۵۲	۱,۸۹۰	۲,۱۴۲	۱۴۰	۱,۲۶۰	۱,۴۰۰	یزد

جدول ۳۳-۲- تعداد خدمت گیرندگان مراکز درمان و کاهش آسیب اختلال مصرف مواد مخدر یا روان گردان به تفکیک استان: ۱۴۰۰-۱۳۹۶

استان	جمع کل	مراکز درمان					جمع
		سربای دولتی	سربای غیردولتی	اقامتی بهبود و باز توانی	اجتماع درمان مدار	توانمندسازی جامع	
۱۳۹۶	۶۷۹,۱۵۸	۴۸۶,۴۶۰	۱,۴۶۳	۹۶,۱۶۰	۳۸۵,۴۴۳	۳,۳۹۴	...
۱۳۹۷	۷۰۵,۰۷۸	۵۸۷,۵۳۷	۳,۵۹۸	۱۸۹,۹۶۳	۳۸۹,۸۹۳	۴,۰۸۳	...
۱۳۹۸	۷۶۷,۱۸۹	۶۶۷,۲۸۲	۱,۹۲۰	۲۵۶,۲۹۵	۴۰۴,۵۵۲	۴,۵۱۵	...
۱۳۹۹	۶۳۴,۶۲۴	۵۳۰,۳۷۵	۲,۱۴۶	۳۰۹,۶۴۸	۲۱۴,۰۳۹	۲,۸۲۰	۱,۷۲۲
۱۴۰۰	۶۵۱,۴۳۳	۵۵۵,۶۳۱	۱,۶۹۵	۲۲۶,۰۰۵	۳۱۵,۸۶۶	۳,۵۶۷	۱,۶۵۹
آذربایجان شرقی	۲۵,۱۶۳	۲۲,۵۹۱	۰	۱۱,۱۲۹	۱۰,۹۵۲	۱۹۴	۹۰
آذربایجان غربی	۱۲,۷۳۳	۱۰,۹۴۴	۰	۲,۲۰۵	۸,۵۶۴	۰	۳۰
اردبیل	۸,۷۲۰	۸,۲۹۳	۰	۳,۵۸۴	۲,۶۰۲	۲۷۵	۰
اصفهان	۵۶,۱۸۲	۵۲,۱۴۴	۰	۲۲,۳۷۲	۲۹,۵۴۶	۰	۱۲۲
البرز	۲۴,۳۱۲	۲۱,۱۵۵	۱۱۴	۲,۶۲۹	۱۸,۰۴۱	۰	۱۵۸
ایلام	۳,۹۰۹	۳,۳۶۱	۰	۰	۳,۳۶۱	۰	۰
بوشهر	۶,۹۷۲	۵,۱۵۲	۰	۱,۷۵۱	۳,۱۲۷	۰	۳۴
تهران	۱۰۳,۷۷۷	۸۵,۱۱۳	۳۵۹	۳۷,۸۵۸	۴۵,۸۴۸	۳۳۰	۳۸۹
چهارمحال و بختیاری	۷,۸۸۰	۷,۸۸۰	۴۳۶	۱,۹۳۸	۵,۴۲۲	۰	۰
خراسان جنوبی	۴,۸۱۱	۳,۹۸۷	۰	۲,۳۳۰	۱,۵۳۳	۱۰۲	۰
خراسان رضوی	۶۲,۰۴۵	۵۲,۷۹۵	۲۶۲	۳۲,۱۹۷	۱۹,۹۳۹	۱۲۰	۶۵
خراسان شمالی	۱۸,۰۷۷	۱۶,۹۸۱	۰	۱۳,۳۴۲	۳,۴۶۳	۰	۳۶
خوزستان	۳۱,۲۸۰	۲۶,۷۱۹	۰	۱۰,۱۷۰	۱۵,۸۸۶	۲۶۹	۰
زنجان	۱۲,۳۳۹	۱۰,۳۹۱	۰	۴,۰۶۳	۶,۳۲۸	۰	۰
سمنان	۶,۴۰۷	۵,۹۵۹	۰	۲,۸۰۹	۳,۰۵۹	۰	۰
سیستان و بلوچستان	۱۴,۱۸۸	۶,۵۳۱	۰	۸۸۱	۵,۵۴۰	۰	۵۰
فارس	۳۰,۴۳۹	۲۷,۵۴۹	۰	۵,۹۱۹	۲۰,۹۹۳	۴۰۰	۶۰
قزوین	۸,۴۸۱	۶,۶۷۶	۰	۵۶	۶,۱۹۵	۰	۹۵
قم	۱۱,۶۶۶	۱۰,۶۶۰	۰	۵,۵۷۳	۵,۰۸۷	۰	۰
کردستان	۷,۰۰۸	۶,۴۴۸	۰	۹۴۱	۵,۳۵۷	۰	۰
کرمان	۲۲,۴۹۱	۱۶,۲۰۷	۳۲۷	۴,۴۲۸	۱۰,۶۵۲	۵۱۴	۱۰۶
کرمانشاه	۱۳,۰۰۳	۱۰,۲۸۵	۰	۱,۷۹۱	۷,۹۰۶	۱۲۳	۶۵
کهگیلویه و بویراحمد	۷,۳۴۱	۶,۶۹۲	۰	۱,۴۰۰	۵,۱۳۰	۷۳	۰
گلستان	۲۳,۵۶۳	۲۱,۵۵۵	۰	۱۲,۱۹۶	۹,۱۳۸	۸۱	۶۸
گیلان	۲۶,۰۹۱	۲۴,۰۹۳	۰	۱۶,۵۵۹	۶,۸۹۳	۳۶۶	۰
لرستان	۱۸,۵۸۸	۱۱,۳۰۵	۰	۲,۶۸۳	۸,۳۵۱	۱۳۷	۷
مازندران	۲۸,۲۷۸	۲۳,۷۰۵	۱۹۷	۱۲,۰۵۴	۱۱,۱۹۳	۱۸۶	۶۹
مرکزی	۸,۴۹۷	۶,۴۶۲	۰	۴۵۷	۶,۰۰۵	۰	۰
هرمزگان	۲۰,۳۵۴	۱۸,۹۷۱	۰	۷,۲۹۷	۱۱,۴۳۲	۰	۱۴۵
همدان	۱۷,۶۳۴	۱۶,۸۰۴	۰	۱,۷۱۹	۱۴,۹۹۰	۰	۰
یزد	۹,۲۰۴	۸,۲۲۳	۰	۳,۶۷۴	۳,۳۳۳	۳۹۷	۷۰



جدول ۲۳-۲- تعداد خدمت گیرندگان مراکز درمان و کاهش آسیب اختلال مصرف مواد مخدر یا روان گردان به تفکیک استان: ۱۴۰۰-۱۳۹۶ (دنباله)

مراکز کاهش آسیب							استان
کانکس	موبایل ون	گذری- سرپناه	سرپناه شبانه	گذری	تیم سیار	جمع	
...	۱۶,۴۳۸	۷۱,۸۶۴	۱۰۴,۳۹۶	۱۹۲,۶۹۸	۱۳۹۶
...	۱۷,۵۷۷	۴۳,۷۳۸	۵۶,۲۲۶	۱۱۷,۵۴۱	۱۳۹۷
۱,۴۳۴	۱۴,۸۵۳	۱۲,۴۹۵	۹,۶۵۸	۲۴,۷۵۷	۳۶,۷۱۰	۹۹,۹۰۷	۱۳۹۸
۵,۰۶۸	۲۰,۹۸۵	۱۵,۴۶۱	۷,۵۲۳	۲۲,۱۸۰	۳۳,۰۳۲	۱۰۴,۲۴۹	۱۳۹۹
۱۲,۳۵۶	۱۸,۲۲۵	۱۵,۵۹۵	۶,۰۴۴	۱۸,۲۵۳	۲۵,۳۲۹	۹۵,۸۰۲	۱۴۰۰
۹۱	۱۰۲	۵۶۰	۱۵۳	۸۶۹	۷۹۷	۲,۵۷۲	آذربایجان شرقی
۲۲۶	۰	۹۴۲	۰	۱۲۸	۴۹۳	۱,۷۸۹	آذربایجان غربی
۸۵	۰	۱۹۲	۰	۰	۱۵۰	۴۲۷	اردبیل
۶۲۹	۱,۴۱۲	۰	۱۴۴	۱,۳۴۲	۵۱۱	۴,۰۳۸	اصفهان
۴۵۶	۱,۳۴۶	۵۵۵	۱۸۷	۲۷۱	۳۴۲	۳,۱۵۷	البرز
۲۲۳	۰	۰	۰	۱۵۰	۱۷۵	۵۴۸	ایلام
۴۲۰	۱۲۶	۰	۲۳۸	۶۷۵	۳۶۱	۱,۸۲۰	بوشهر
۳,۲۹۶	۲,۹۷۸	۳,۷۳۴	۴۹۰	۲,۳۲۲	۵,۸۴۴	۱۸,۶۶۴	تهران
۰	۰	۰	۰	۰	۰	۰	چهارمحال و بختیاری
۰	۱۹۸	۰	۲۱	۴۲۸	۱۷۷	۸۲۴	خراسان جنوبی
۱,۰۳۶	۹۶۴	۰	۷۸۰	۳,۹۰۰	۲,۵۷۰	۹,۲۵۰	خراسان رضوی
۰	۲۱۴	۵۰۶	۱۶	۲۴۰	۱۲۰	۱,۰۹۶	خراسان شمالی
۶۰۴	۱,۳۳۵	۱,۷۴۴	۱۸۳	۸۴	۶۱۱	۴,۵۶۱	خوزستان
۰	۲۲۰	۱,۱۴۸	۰	۰	۵۸۰	۱,۹۴۸	زنجان
۰	۰	۳۶۵	۰	۰	۸۳	۴۴۸	سمنان
۱,۴۶۷	۱,۲۳۵	۰	۱,۷۲۰	۲,۰۳۸	۱,۱۹۷	۷,۶۵۷	سیستان و بلوچستان
۹۶۸	۴۷۷	۱,۰۸۲	۸۰	۳۵	۲۴۸	۲,۸۹۰	فارس
۵۷۳	۴۴۱	۰	۱۶۸	۲۳۵	۳۸۸	۱,۸۰۵	قزوین
۰	۲۲۸	۵۸۶	۰	۰	۱۹۲	۱,۰۰۶	قم
۰	۰	۲۸۷	۰	۱۸۹	۸۴	۵۶۰	کردستان
۱۰۰	۱,۰۳۸	۰	۴۵۸	۱,۵۸۰	۳,۱۰۸	۶,۲۸۴	کرمان
۱۲۰	۱,۲۶۶	۰	۵۷۶	۴۳۸	۳۱۸	۲,۷۱۸	کرمانشاه
۱۰۱	۰	۴۰۱	۰	۰	۱۴۷	۶۴۹	کهگیلویه و بویراحمد
۳۹۹	۱۷۴	۰	۳۴۱	۷۱۸	۳۷۶	۲,۰۰۸	گلستان
۳۸۰	۳۷۲	۳۶۸	۳۵	۳۲۸	۵۱۵	۱,۹۹۸	گیلان
۳۳۳	۱,۸۰۳	۱,۷۴۶	۰	۳۹۰	۳,۰۱۱	۷,۲۸۳	لرستان
۷۳۴	۸۷۷	۱,۰۱۷	۰	۳۸۳	۱,۵۶۲	۴,۵۷۳	مازندران
۰	۹۳۹	۰	۳۳۳	۴۸۲	۲۸۱	۲,۰۳۵	مرکزی
۱۱۵	۴۸۰	۳۶۲	۰	۲۴۰	۱۸۶	۱,۳۸۳	هرمزگان
۰	۰	۰	۱۲۱	۴۳۹	۲۷۰	۸۳۰	همدان
۰	۰	۰	۰	۳۴۹	۶۳۲	۹۸۱	یزد

جدول ۳۴-۲- تعداد جمعیت تحت پوشش برنامه پیشگیری اجتماع محور از اعتیاد به تفکیک استان: ۱۴۰۰-۱۳۹۶

استان	جمع کل	محله ها			محیط آموزشی			محیط کار			فضای مجازی
		جمع	شهری	روستایی	جمع	مهد کودک و پیش دبستانی	آموزش و پرورش	دانشگاه	جمع	نظامی	
۱۳۹۶	۱۸,۵۲۳,۳۴۹	۱۷,۷۱۰,۰۹۴	۱۴,۴۲۶,۲۳۲	۳,۲۸۳,۸۶۲	۴۹۷,۳۸۵	۱۸۱,۲۶۸	۲۴۲,۴۳۶	۳۱۵,۸۷۰	۱۵۶,۶۵۴	۱۵۹,۲۱۶	...
۱۳۹۷	۲۰,۱۰۹,۴۰۴	۱۹,۸۹۶,۸۷۰	۱۶,۲۷۲,۵۴۹	۳,۶۲۴,۳۲۱	۴۶۵,۹۵۷	۲۵۷,۸۷۲	۱۰۸,۲۶۵	۴۴۶,۵۷۷	۲۴۸,۶۳۲	۱۹۷,۹۴۵	...
۱۳۹۸	۲۱,۸۹۹,۱۵۰	۲۱,۲۵۴,۳۴۷	۱۷,۲۸۸,۶۱۷	۳,۹۶۵,۷۳۰	۳۷۲,۱۳۲	۱۹۶,۲۲۱	۱۱۰,۱۲۹	۲۷۲,۶۷۱	۱۱۰,۵۶۹	۱۶۲,۱۰۲	...
۱۳۹۹	۲۴,۰۳۲,۸۷۰	۲۴,۰۳۲,۸۷۰	۱۲,۳۲۶,۱۲۰	۲,۰۱۷,۹۱۶	۳۸۰,۸۲۷	۳۲۸,۶۲۵	۶,۲۹۷	۱۶۶,۶۹۱	۵۱,۵۷۴	۱۱۵,۱۱۷	۹,۱۴۱,۳۱۶
۱۴۰۰	۱۷,۵۷۴,۰۸۸	۱۲,۳۶۸,۳۵۸	۱۰,۰۰۲,۵۸۸	۲,۳۶۵,۷۷۰	۷۱,۶۳۵	۳۰,۵۷۹	۲۱,۴۸۷	۱۲۶,۶۹۲	۱۷,۱۵۶	۱۰۹,۵۳۶	۵۰۰,۷۴۰۳
آذربایجان شرقی	۱,۶۷۲,۰۶۱	۱,۴۰۰,۹۱۵	۱,۲۶۲,۸۵۵	۱۳۷,۰۶۰	۷,۹۳۸	۲,۷۸۳	۸۴۲	۲,۱۱۱	۱,۱۱۰	۱,۰۰۱	۲۶۱,۰۹۷
آذربایجان غربی	۶۳۰,۰۰۰	۴۰۰,۰۰۰	۳۰۰,۰۰۰	۱۰۰,۰۰۰	.	.	.	۳۰,۰۰۰	.	.	۲۰۰,۰۰۰
اردبیل	۲۳۱,۴۰۰	۱۷۸,۸۰۰	۱۳۷,۳۰۰	۴۱,۵۰۰	۳,۰۰۰	۲,۱۰۰	۱۰۰	۱,۶۰۰	۵۰۰	۱,۱۰۰	۴۸,۰۰۰
اصفهان	۱,۸۷۳,۵۲۷	۱,۳۳۷,۰۰۰	۱,۰۴۳,۰۰۰	۲۹۴,۰۰۰	۱۱,۸۰۵	.	۱۰,۷۰۵	۳,۵۶۰	۳۱۰	۳,۲۵۰	۵۲۱,۱۶۲
البرز	۱۳۹,۵۰۰	۶۵,۵۰۰	۴۸,۵۰۰	۱۷,۰۰۰	۵,۰۰۰	۵,۰۰۰	.	۲۰,۰۰۰	.	.	۴۹,۰۰۰
ایلام	۲۳۳,۳۰۰	۲۳۳,۰۰۰	۲۰۸,۰۰۰	۲۵,۰۰۰	۳۰۰
بوشهر	۹۵۱,۳۲۳	۵۰۳,۹۶۰	۲۰۵,۵۸۰	۲۹۸,۳۸۰	۴,۸۳۹	۴,۳۶۴	۴۷۵	۸,۴۸۹	۳۲۰	۸,۱۶۹	۴۳۴,۰۳۵
تهران	۴,۰۷۹,۲۷۱	۳,۳۳۵,۷۷۹	۳,۱۰۹,۳۲۹	۲۲۶,۴۵۰	.	.	.	۳۹۸	.	.	۷۴۳,۰۹۴
چهارمحال و بختیاری	۲۸۷,۵۷۸	۸۴,۴۸۱	۵۱,۴۳۰	۳۳,۰۵۱	۲,۵۰۰	.	.	۳,۵۰۰	.	.	۱۹۷,۰۹۷
خراسان جنوبی	۱۶۵,۵۱۳	۷۲,۱۲۲	۴۶,۹۸۶	۲۵,۱۳۶	.	.	.	۳,۶۴۸	۳,۳۰۰	۳,۴۸۰	۸۹,۷۴۳
خراسان رضوی	۳۲۴,۹۷۷	۲۸۵,۵۹۹	۲۸,۳۵۱	۲۴۸	۴۴۱	.	۳۳۱	۶۵۸	۲۱۰	۴۴۸	۲۹۵,۲۸۹
خراسان شمالی	۵۱,۰۹۵	۳۱,۰۳۰	۲۸,۲۰۰	۲,۸۳۰	۴,۴۸۵	۴,۰۸۵	۴۰۰	۱,۵۸۰	۶۰	۱,۵۲۰	۱۴,۰۰۰
خوزستان	۱,۸۴۲,۶۲۶	۱,۶۳۹,۰۲۶	۱,۱۱۸,۴۱۲	۵۲۰,۶۱۴	۱,۲۰۰	.	.	۲,۴۰۰	۱,۲۰۰	۱,۵۰۰	۲۰۰,۰۰۰
زنجان	۱۰۳,۹۰۰	۹۸,۰۰۰	۶۴,۶۳۳	۳۳,۳۶۷	۱,۲۰۰	۱,۲۰۰	.	۲,۲۰۰	.	۲,۲۰۰	۲۵۰۰
سمنان	۲۱۶,۶۰۴	۱۵۷,۲۹۸	۱۳۲,۵۵۱	۲۴,۷۴۷	۳۶۱	۲۷۵	۸۶	۱,۳۳۳	۲۷۰	۱,۰۶۳	۵۷,۶۱۲
سیستان و بلوچستان	۱۴۲,۷۶۸	۱۳۲,۴۰۰	۱۲۵,۳۰۰	۷,۱۰۰	.	.	.	۳۶۸	.	.	۱۰,۰۰۰
فارس	۱۸۰,۹۳۱	۱۳۲,۸۷۲	۱۲۵,۰۴۱	۷,۸۳۱	.	.	.	۲,۴۲۸	.	.	۴۵,۶۳۱
قزوین	۲۴۳,۵۸۲	۲۳۸,۶۴۴	۲۳۰,۸۱۸	۷,۸۲۶	.	.	.	۸۴۸	.	.	۴,۰۹۰
قم	۸۷,۶۵۹	۸۷,۲۸۴	۸۵,۳۵۵	۱,۹۲۹	۳۷۵
کردستان	۱۴۴,۴۲۷	۱۰۳,۱۹۷	۷۳,۸۴۰	۲۹,۳۵۷	۵۵۰	۲۴۰	۲۱۰	۶۸۰	۴۱۰	۲۷۰	۴۰,۰۰۰
کرمان	۳۵,۸۵۸	۲۶,۲۵۰	۱۶,۵۴۸	۹,۷۰۲	۱۲۰	.	.	۷,۶۵۴	۲,۸۵۴	۴,۸۰۰	۱,۸۳۴
کرمانشاه	۳۵۵,۱۵۰	۱۶۱,۰۰۰	۱۵۷,۵۰۰	۳,۵۰۰	.	.	.	۴,۱۵۰	۵۰	۴,۱۰۰	۱۹۰,۰۰۰
کهگیلویه و بویراحمد	۸۷,۰۹۰	۳۷,۶۰۰	۵۶,۰۰۰	۳۲,۰۰۰	۲,۸۰۰	۲,۸۰۰	.	۱,۶۹۰	۹۰	۱,۶۰۰	۴۵,۰۰۰
گلستان	۶۰۱,۸۳۳	۹۱,۶۸۱	۵۶,۴۸۶	۳۵,۱۹۵	.	.	.	۳۹۳	.	.	۵۰۹,۷۵۹
گیلان	۵۹۵,۳۰۰	۵۷۱,۱۰۰	۵۰۵,۰۰۰	۶۶,۱۰۰	.	.	.	۴,۲۰۰	۲,۰۵۰	۲,۱۵۰	۲۰,۰۰۰
لرستان	۶۱,۰۰۰	۶۰,۰۰۰	۵۰,۰۰۰	۱۰,۰۰۰	۵۰۰	۲۰۰	۳۰۰	۵۰۰	۵۰۰	۴۵۰	.
مازندران	۱,۱۹۹,۵۰۰	۵۶۰,۰۰۰	۴۰۰,۰۰۰	۱۶۰,۰۰۰	۲۱,۵۰۰	۵,۰۰۰	۴,۵۰۰	۱۸,۰۰۰	۳,۰۰۰	۱۵,۰۰۰	۶۰۰,۰۰۰
مرکزی	۳۳۴,۷۱۸	۱۵۴,۰۲۹	۱۳۲,۷۶۱	۲۱,۲۶۸	۸۰۰	۸۰۰	.	۵۹۰	۱۰۰	۴۹۰	۱۷۹,۲۹۹
هرمزگان	۲۹۵,۷۴۹	۲۲۳,۴۰۷	۱۳۸,۸۷۴	۸۴,۵۳۳	.	.	.	۸۸۶	.	.	۷۱,۴۵۶
همدان	۳۰۰,۱۷۸	۱۹۸,۷۲۵	۹۳,۴۰۰	۱۰۵,۳۲۵	۲,۰۳۲	۱,۷۳۲	.	۱,۳۹۱	۷۱۰	۶۸۱	۹۸,۰۳۰
یزد	۱۰۵,۶۷۰	۲۴,۶۵۹	۱۹,۹۳۸	۴,۷۲۱	۵۷۴	.	.	۱,۴۳۷	۸۶۲	۵۷۵	۷۹,۰۰۰






فصل سوم:

خدمت

-
- تعاریف و مفاهیم
 - جداول بخش خدمت



خدمت

● تعاریف و مفاهیم

■ خدمت مستمر سازمان بهزیستی کشور:

کمکی نقدی (مانند مستمری، حق پرستاری فرد با آسیب نخاعی و یا امداد ماهانه فرزند سازمان بهزیستی کشور) است که به صورت ماهانه به خدمت گیرنده سازمان بهزیستی پرداخت و یا کمکی غیرنقدی (مانند خدمات توان بخشی، پرورشی - مراقبتی و یا آموزشی) است که به صورت دائم به خدمت گیرنده سازمان بهزیستی کشور ارائه می شود.

■ خدمت غیرمستمر سازمان بهزیستی کشور:

کمکی نقدی (مانند کمک هزینه ازدواج، جهیزیه، درمان و یا کفن و دفن) و یا غیرنقدی (مانند خدمات توان بخشی، پرورشی - مراقبتی و یا آموزشی) است که براساس دستورالعمل تخصصی مربوط به صورت موردی به خدمت گیرنده سازمان بهزیستی کشور ارائه می شود.

■ مددجوی دریافت کننده کمک هزینه توان بخشی - حمایتی مستمر سازمان بهزیستی کشور (مددجوی مستمری بگير سازمان بهزیستی کشور):

مددجوی سازمان بهزیستی کشور است که براساس دستورالعمل «حمایت های جامع مالی سازمان بهزیستی کشور» و طبق ضوابط مشخص، کمک هزینه خدمات توان بخشی - حمایتی مستمر سازمان بهزیستی کشور (مستمری سازمان بهزیستی کشور) را دریافت می نماید.

■ وسیله کمک توان بخشی:

وسیله یا یکی از انواع تجهیزات، ابزار یا فناوری هایی (نرم افزار یا سخت افزار) است که به منظور محافظت، کنترل، جایگزینی عضو یا اصلاح ساختار، بهبود عملکرد، آموزش، جلوگیری از پیشرفت معلولیت، استفاده از حداکثر توانایی های موجود، دستیابی



به حداکثر استقلال ممکن یا افزایش مشارکت، به فرد معلول ارائه می‌شود.

■ خدمات توانبخشی پزشکی (توانپزشکی):

مجموعه خدمات توانبخشی است که به افراد معلول، به منظور جلوگیری از پیشرفت معلولیت، کسب استقلال فردی و توانمند شدن آن‌ها در زندگی، ارائه می‌شود. این خدمات از طریق واحدهای ارتوپدی فنی، بینایی‌سنجی، شنوایی‌شناسی، فیزیوتراپی، کاردرمانی و گفتاردرمانی عرضه می‌شود.

■ خرید خدمت تخصصی توانبخشی پزشکی (توانپزشکی):

مجموعه اقداماتی است که از طریق آن خدمت مورد نیاز از بخش غیردولتی^۱ برای ارائه خدمات توانبخشی به افراد معلول، در مناطقی که فاقد واحدهای توانبخشی دولتی هستند، صورت می‌گیرد. این خدمات شامل ارتوپدی فنی، بینایی‌سنجی، شنوایی‌شناسی، فیزیوتراپی، کاردرمانی و گفتاردرمانی است.

■ فعالیت ارتقاء و گسترش امور هنردرمانی افراد دارای معلولیت:

مجموعه خدماتی است که به منظور توانمندسازی افراد دارای معلولیت با بهره‌گیری از شکل‌های گوناگون هنری و در قالب برنامه‌های هنردرمانی، نمایش درمانی، موسیقی درمانی، برگزاری جشنواره‌های هنری و نمایشگاه‌ها به گروه هدف ارائه می‌گردد.

■ طرح ارتقای توانمندی افراد دارای معلولیت شنوایی، بینایی، آسیب‌نخاعی و سالمندان:

فعالیتی است هدفمند که با تاکید بر کرامت انسانی افراد دارای معلولیت شنوایی، بینایی، آسیب‌نخاعی و سالمندان، در شناخت و خودآگاهی به محدودیت‌ها و ظرفیت‌های بالقوه این افراد کمک می‌کند تا با استفاده از سایر ظرفیت‌های جسمی، روانی و اجتماعی، به منابع و فرصت‌های جدید دست‌یافته و ظرفیت‌های بالقوه خود را بالفعل و به خودباوری، استقلال و احیای حقوق خود دست‌یافته و با تغییر مطلوب، شرایط فعالانه بر محیط زندگی کنترل نسبی داشته باشند.

■ مراقب آموزش دیده در مرکز توانبخشی و مراقبتی مبتنی بر خانواده (خانوار):

فردی است واجد شرایط مندرج در دستورالعمل مربوط که پس از تأیید صلاحیت و گذراندن دوره آموزشی تعریف شده و موفقیت در آزمون، وظیفه ارائه خدمات مراقبتی و توانبخشی در منزل را مطابق ضوابط و مقررات دستورالعمل تخصصی مربوط به آن به‌عهده‌دارد. تدوین مواد و محتوای درسی دوره آموزشی مزبور و تهیه بسته آموزشی متناسب با نیازهای افراد معلول، بیماران روانی مزمن یا سالمندان، توسط کارشناسان معاونت امور توانبخشی سازمان بهزیستی کشور صورت می‌گیرد.

■ واگذاری پرونده فرد معلول، بیمار روانی مزمن یا سالمند به بخش غیردولتی^۲:

فعالیتی است که طی آن پرونده فرد معلول، بیمار روانی مزمن یا سالمند به منظور برخورداری از خدمات ارجاعی متناسب با خدمات مختلف توانبخشی، سهولت دسترسی به خدمات، تسریع خدمات‌رسانی، به‌روزرسانی اطلاعات پرونده‌ها و توانمندسازی، با انعقاد قرارداد به بخش غیردولتی واگذار می‌شود.

۱- منظور از بخش غیردولتی، بخش خصوصی است.

۲- منظور از بخش غیردولتی، بخش خصوصی است.

■ حق پرستاری فرد با آسیب نخاعی :

حمایت مالی است که توسط سازمان بهزیستی کشور با هدف کمک به ارتقای سلامت فرد با آسیب نخاعی و افزایش امکانات مراقبتی مورد نیاز او به خود وی، سرپرست وی و یا فردی که از سوی وی تعیین می‌شود، به صورت ماهیانه پرداخت می‌شود.

■ کمک هزینه تحصیلی دانش آموز یا دانشجوی تحت پوشش سازمان بهزیستی کشور:

کمک هزینه‌ای است که به منظور حمایت از ادامه تحصیل مددجوی دانش آموز یا دانشجوی تحت پوشش سازمان بهزیستی کشور پرداخت می‌شود. این کمک هزینه شامل کمک هزینه تحصیلی دانش آموزی، کمک هزینه تحصیلی دانشجویی و پرداخت تشویقی به دانشجوی دانشگاه دولتی است.

■ کمک هزینه ایاب و ذهاب فرد معلول :

حمایت مالی است که توسط سازمان بهزیستی کشور به منظور کمک به هزینه ایاب و ذهاب فرد معلول طبق شرایط مقرر به صورت متمرکز (عقد قرارداد با شرکت ارائه دهنده خدمت) و یا غیرمتمرکز (پرداخت کمک هزینه به فرد معلول) صورت می‌پذیرد.

■ کمک هزینه درمان و توان بخشی فرد مبتلا به فنیل کتونوری (PKU):^(۲)

کمک هزینه‌ای است که توسط سازمان بهزیستی کشور به منظور کمک به دسترسی آسان تر به خدمات توان بخشی، درمان و تأمین مواد غذایی خاص، با نظر کارشناسان مربوط طبق ضوابط و دستورالعمل‌های موجود به خانواده (خانوار) فرد مبتلا به فنیل کتونوری پرداخت می‌شود.

■ مناسب سازی مسکن فرد معلول :

مجموعه اقداماتی است که به منظور انطباق و دسترس پذیری مسکن فرد معلول صورت می‌گیرد تا وی بتواند متناسب با قابلیت‌ها و محدودیت‌های خویش از امکانات موجود به نحو مطلوب استفاده نماید. نتیجه این امر استقلال هر چه بیش تر فرد معلول در انجام فعالیت‌های روزمره زندگی در محیط مسکونی است.

■ مناسب سازی خودروی فرد معلول :

اقداماتی است که به منظور انطباق و دسترس پذیری وسیله حمل و نقل شخصی فرد معلول صورت می‌پذیرد تا وی بتواند متناسب با قابلیت‌ها و محدودیت‌های خویش از خودروی شخصی خویش بهره‌برداری نموده و به استقلال لازم در زمینه ایاب و ذهاب دست یابد.

■ کمیسیون پزشکی تشخیص نوع و تعیین شدت معلولیت :

ترکیبی از متخصصان و کارشناسان گروه‌های توان بخشی مرتبط با سلامت و گروه‌های پزشکی است که تشخیص نوع و تعیین شدت معلولیت را مطابق طبقه‌بندی بین‌المللی عملکرد، معلولیت (کم توانی) و سلامت^۳ برعهده دارد. این کمیسیون در سه سطح شهرستان، استان و کشور تشکیل می‌شود و متناسب با نوع معلولیت (کم توانی)، تعداد و ترکیب اعضای آن تعیین می‌شود.

۱. Phenylketonuria

۲. بیماری فنیل کتونوری یک نقص متابولیکی مادرزادی نادر است. اختلال اصلی در این بیماری، تجمع اسید آمینه فنیل آلانین در مایعات بدن و سیستم عصبی است. تجمع غیرطبیعی این اسید آمینه در بدن کودک، خطرناک است و منجر به بروز اختلالاتی در مغز و ایجاد مشکلات پوستی می‌شود.

۳. ICF: International Classification of Functioning, Disability and Health



■ کمیسیون پزشکی تشخیص نوع و تعیین شدت معلولیت شهرستان :

کمیسیون پزشکی تشخیص نوع و تعیین شدت معلولیت است که در سطح شهرستان تشکیل می‌شود و اولین سطح تشخیص نوع و تعیین شدت معلولیت است که اعضای آن شامل معاون یا مسئول توان‌بخشی بهزیستی شهرستان، یک پزشک عمومی (در صورت نیاز، پزشک متخصص) و دو تا سه نفر کارشناس توان‌بخشی ترجیحاً کارشناس ارشد است.

■ کمیسیون پزشکی تشخیص نوع و تعیین شدت معلولیت استان :

کمیسیون پزشکی تشخیص نوع و تعیین شدت معلولیت است که در سطح استان تشکیل می‌شود و وظیفه آن نظارت بر عملکرد کمیسیون‌های شهرستانی و بررسی موارد ارجاعی از کمیسیون‌های شهرستان است. ترکیب اعضای آن شامل معاون توان‌بخشی استان، یک پزشک عمومی (در صورت نیاز، پزشک متخصص) و سه تا چهار نفر کارشناس ارشد توان‌بخشی است.

■ کمیسیون پزشکی تشخیص نوع و تعیین شدت معلولیت سازمان بهزیستی کشور :

کمیسیون پزشکی تشخیص نوع و تعیین شدت معلولیت در سازمان بهزیستی کشور است که عالی‌ترین مرجع تشخیص نوع و تعیین شدت معلولیت محسوب شده و وظیفه آن پایش و نظارت بر کمیسیون‌های استانی، برنامه‌ریزی آموزشی متناسب با نیازهای کمیسیون‌های استانی و شهرستانی، برنامه‌ریزی در خصوص تعامل و جلب مشارکت پزشکان متخصص و جمع‌بندی جلسات کمیسیون‌ها است.

■ توان‌بخشی مبتنی بر جامعه (CBR) :

راهبردی در درون برنامه توسعه جامعه برای ارائه خدمات توان‌بخشی، برابر سازی فرصت‌ها، فراگیری اجتماعی و کاهش فقر افراد معلول است. این برنامه از طریق تلاش‌های مشترک افراد معلول، خانواده آن‌ها، افراد جامعه، سازمان‌های افراد معلول و سایر مؤسسات خدمات‌رسانی دولتی، غیردولتی، آموزشی، اجتماعی، شغلی و مانند آن اجرا می‌شود.

■ تماس تلفنی موفق با مرکز مشاوره تلفنی :

تماس تلفنی است که با مرکز مشاوره تلفنی دولتی ۱۴۸۰ سازمان بهزیستی کشور^۲ یا کدهای ده‌رقمی مشاوره^۳ صورت پذیرفته و منجر به بهره‌مندی از خدمات مشاوره روان‌شناختی شده است.

■ برنامه مشارکت اجتماعی نوجوانان ایران (مانا) :

این برنامه بر اساس ماده ۸۰ قانون برنامه ششم توسعه کشور و با همکاری مؤسسات و مراکز غیردولتی از طریق افزایش مشارکت اجتماعی و ظرفیت‌سازی در محله‌ها و مناطق آسیب‌خیز، با هدف ارتقای توانمندی‌های نوجوانان ۱۸-۱۳ سال در زمینه آموزش شیوه‌های همیاری اجتماعی برای ارتقاء سلامت اجتماعی پیشگیری از آسیب‌های اجتماعی و در بین نوجوانان اجرا می‌گردد.

۱. Community-based Rehabilitation

۲. سازمان بهزیستی برای دسترسی همه مردم به خدمات مشاوره و روان‌شناختی امکان مشاوره تلفنی را فراهم کرده است و منظور از آن تعامل کلامی بین تماس‌گیرنده و یک متخصص (مشاور) به منظور شناخت مشکل تماس‌گیرنده از طریق گوش دادن فعال، همدلی، حمایت و پرسش‌های پیگیر است تا تماس‌گیرنده بتواند راهکار مناسبی را برای کاهش یا حل مشکل خود انتخاب کند. برای شماره چهاررقمی ۱۴۸۰ نیازی به گرفتن کد و پیش‌شماره وجود ندارد و از مزایای آن ناشناخته ماندن تماس‌گیرنده، رایگان بودن، خدمت‌رسانی در ساعات مختلف روز، سهولت دسترسی به خدمات مشاوره و ارائه خدمات در نقاط دور دست است.

۳. مراکز مشاوره غیردولتی (کد ده‌رقمی) پس از گرفتن مجوز ارائه خدمات مشاوره تلفنی از سازمان بهزیستی کشور از شرکت مخابرات شماره‌ای ده‌رقمی دریافت می‌نمایند. تماس‌گیرندگان با پرداخت بخشی از هزینه مکالمه که در قبض تلفن آن‌ها درج می‌شود می‌توانند نیازهای خود را با مشاوران این مراکز در میان گذاشته و مشکلات خود را مرتفع نمایند. قابل ذکر است شماره‌های ده‌رقمی دارای مجوز از سازمان بهزیستی کشور با شماره‌های ده‌رقمی که مجوز آن را سازمان نظام روان‌شناسی می‌دهد، تفاوت دارد.

▪ طرح آگاه سازی زنان و دختران با تاکید بر خود مراقبتی:

فعالیتی است هدفمند که با تاکید بر کرامت انسانی سعی در ارتقاء دانش و آگاهی، عزت نفس و خودشکوفایی بانوان و دختران دارای دامنه سنی ۱۵-۳۵ سال در حوزه مسائل روانی اجتماعی و پیشگیری از آسیبهای اجتماعی، با محوریت افزایش سواد سلامت اجتماعی و سواد رسانه ای و همچنین برقراری یک شبکه ارتباطی سازنده بین نوجوانان، والدین نوجوانان و جوانان، زنان و ارائه دهندگان خدمات تخصصی سلامت اجتماعی دارد. تا بتوانند به استقلال، خودباوری و احیاء حقوق مادی معنوی خود دست یافته و با تغییر مطلوب شرایط، بر محیط زندگی کنترل نسبی داشته باشند.

▪ طرح پیشگیری از خودکشی:

این فعالیت به منظور برنامه ریزی کنترل و کاهش خودکشی از طریق اجرای طرحهای مبتنی بر آموزش و آگاه سازی در سطح جوامع محلی و جمعیت عمومی، با هدف رصد مستمر وضعیت خودکشی در کشور و استان ها، شناسایی عوامل روانی، زیستی، اجتماعی، فرهنگی بر خودکشی اجرا می گردد، به بیان دقیق تر تدوین طرح جامع و چند بعدی پیشگیری از خودکشی از طریق برگزاری جشنواره های سالانه و پویش های مستمر و متوالی به منظور جریان سازی اجتماعی در شناخت و افزایش عوامل محافظت کننده از خودکشی، از برنامه های این فعالیت است که در راستای تحقق اهداف اجرا می گردد.

▪ طرح توانمند سازی خانواده محور - همیار مادر و کودک:

فعالیتی است که بر مبنای تسهیل تشکیل گروههای همیاری مادران و نیز ایجاد اجتماعات کوچک محلی با هدف پیشگیری از آسیبهای اجتماعی، ترویج مسولیت پذیری پدران و کمک به تغییر نگرش مادران از مادر کامل به مادر کافی، کمک به ایجاد جریان توانمندسازی مادران و پدران با رویکرد خانواده محور در حیطه های در دسترس بودن، تولید و ترویج ادبیات مبتنی بر رشد و تکامل همه جانبه دوران ابتدای کودکی ECD بطور اختصاصی در حوزه ارتقای سلامت و پیشگیری از آسیبهای کودکان طراحی و برنامه ریزی شده است.

▪ مشوق حمایتی بیمه سهم خویش فرمای مددجوی تحت پوشش سازمان بهزیستی کشور:

مبلغی است که سازمان بهزیستی کشور مطابق با وظایف خود به منظور تسهیلگری و تثبیت اشتغال مددجوی تحت پوشش این سازمان، حداکثر به میزان ۲۳ درصد حداقل مزد تعیین شده کارگر مشمول قانون کار در آن سال و به مدت پنج سال، مطابق دستورالعمل مربوط به مددجوی خوداشتغال مذکور پرداخت می نماید.

▪ مشوق حمایتی بیمه سهم کارفرمای مددجوی تحت پوشش سازمان بهزیستی کشور:

مبلغی است که سازمان بهزیستی کشور مطابق با وظایف خود و اجرای قانون جامع حمایت از حقوق معلولان^۱ به منظور تسهیلگری و تثبیت اشتغال مددجوی تحت پوشش این سازمان، حداکثر به میزان ۲۳ درصد حداقل مزد تعیین شده کارگر مشمول قانون کار در آن سال و به مدت پنج سال، مطابق دستورالعمل مربوط به کارفرمای بخش خصوصی در قبال به کارگیری مددجوی مذکور، پرداخت می نماید.

▪ یارانه ارتقای کارایی فرد معلول تحت پوشش سازمان بهزیستی کشور:

مبلغی است که سازمان بهزیستی کشور مطابق با وظایف خود و اجرای قانون جامع حمایت از حقوق معلولان^۱ به منظور تسهیلگری و تثبیت اشتغال فرد معلول تحت پوشش این سازمان به میزان ده تا پنجاه درصد از حداقل مزد

۱- قانون جامع حمایت از حقوق معلولان مصوب مجلس شورای اسلامی است که به منظور شفاف سازی وظایف دولت در خصوص فراهم نمودن زمینه های لازم برای تأمین حقوق معلولان و حمایت از آنان وضع شده است.



تعیین شده کارگر مشمول قانون کار در هر سال و به مدت پنج سال مطابق دستورالعمل مربوط به کارفرمای بخش خصوصی در قبال به کارگیری مددجوی معلول مذکور با در نظر گرفتن نوع و شدت معلولیت پرداخت می نماید.

■ واحد مسکونی در دست احداث برای مددجوی تحت پوشش سازمان بهزیستی کشور:

واحد مسکونی است که بر اساس اعتبارات مصوب سالانه سازمان بهزیستی کشور، عملیات احداث آن شامل واگذاری و تخصیص زمین، صدور پروانه ساخت (به نام مددجو)، پی سازی، اجرای اسکلت، سفت کاری و نازک کاری، به منظور اسکان مددجوی تحت پوشش این سازمان آغاز شده و هنوز به مرحله واگذاری نرسیده است.

■ واحد مسکونی واگذار شده به مددجوی تحت پوشش سازمان بهزیستی کشور:

واحد مسکونی است که با تأمین بخشی از منابع مالی مورد نیاز از محل اعتبارات مصوب سالانه سازمان بهزیستی کشور در قالب احداث یا خرید به مددجوی تحت پوشش این سازمان، تحویل داده شده است.

■ - مشارکت نقدی با سازمان بهزیستی کشور (کمک نقدی مردمی به سازمان بهزیستی کشور):

وجهی است که پرداخت آن توسط شخص حقیقی یا حقوقی به صورت آگاهانه و داوطلبانه با نیت عام^۱ یا خاص^۲ مطابق با اهداف و برنامه های سازمان بهزیستی کشور به این سازمان در قبال اخذ رسید، واریز به حساب مشارکت های مردمی (سازمان بهزیستی کشور) یا سایر روش های پیش بینی شده توسط سازمان بهزیستی کشور مانند دریافت وجه از طریق دستگاه خودپرداز بانک، درگاه اینترنتی، تلفن بانک یا پرداخت همراه^۳، صورت می پذیرد.

■ مشارکت غیر نقدی با سازمان بهزیستی کشور (کمک غیر نقدی مردمی به سازمان بهزیستی کشور):

کالا یا ملکی است که توسط شخص حقیقی یا حقوقی به صورت آگاهانه و داوطلبانه مطابق با اهداف و برنامه های سازمان بهزیستی کشور به این سازمان اهدا می شود و ارزش ریالی آن قابل محاسبه است.

■ مشارکت خدماتی (سازمان بهزیستی کشور):

فعالیتی آگاهانه و داوطلبانه است که توسط شخص حقیقی یا حقوقی مطابق با اهداف و برنامه های سازمان بهزیستی کشور به صورت ارائه دانش، تخصص و مهارت^۴ به این سازمان انجام شده و ارزش ریالی آن قابل محاسبه است.

۱- در صورتی که مشارکت کننده، موضوع مصرف مشارکت (کمک) خود را مشخص ننماید، نیت وی عام محسوب می شود.

۲- در صورتی که مشارکت کننده، موضوع مصرف مشارکت (کمک) خود را مشخص ننماید، نیت وی خاص محسوب می شود.

۳- دانش، تخصص و مهارت در تمام سطوح از عالی تا ساده مانند خدماتی را در بر می گیرد.

جدول ۱-۳- تعداد خدمات ارائه شده به خدمت گیرندگان به تفکیک استان: ۱۴۰۰-۱۳۹۶

استان	کلی		
	کمک هزینه خدمات توانبخشی حمایتی مستمر در یافت توسط مددجویان	خدمت پشت نوبت دریافت کمک هزینه خدمات توانبخشی حمایتی مستمر ارائه شده به مددجویان	کمک هزینه پرداخت شهریه دانشگاههای غیردولتی دانشجویان تحت پوشش
بیمه ارائه شده به خدمت گیرندگان			
۱۳۹۶	۵۰۵,۹۲۸	۱۹۷,۴۵۹	۲۶,۳۰۸
۱۳۹۷	۱,۰۷۷,۷۹۰	۱۸۷,۹۲۶	۲۱,۷۴۳
۱۳۹۸	۱,۳۰۵,۵۶۸	۳۳۴,۹۵۷	۱۷,۲۱۶
۱۳۹۹	۱,۱۱۷,۱۸۹	۳۱۴,۲۹۲	۲۷,۸۳۱
۱۴۰۰	۱,۲۳۷,۹۶۱	۳۰۶,۲۸۵	۲۵,۰۱۹
آذربایجان شرقی	۸۴,۰۱۷	۱۷,۰۶۷	۱۴۰۸
آذربایجان غربی	۵۰,۹۲۱	۱۳,۵۸۳	۸۰۲
اردبیل	۲۱,۰۳۳	۴,۹۴۸	۴۴۱
اصفهان	۴۶,۷۷۸	۱۳,۸۹۰	۱۲۵۵
البرز	۲۱,۸۹۰	۶,۹۷۶	۴۲۰
ایلام	۱۸,۳۸۸	۲,۸۶۶	۶۰۵
بوشهر	۱۶,۹۷۱	۵,۲۱۲	۴۰۳
تهران	۱۰۲,۵۵۱	۲۵,۷۵۰	۱۸۵۳
چهارمحال بختیاری	۱۷,۰۵۲	۳,۴۹۹	۵۱۰
خراسان جنوبی	۱۶,۴۰۱	۲,۶۹۲	۲۵۴
خراسان رضوی	۹۲,۲۴۸	۲۰,۵۴۹	۱۷۹۷
خراسان شمالی	۲۲,۵۴۰	۳,۸۸۶	۳۷۳
خوزستان	۹۴,۳۱۱	۱۷,۵۵۹	۲۰۶۳
زنجان	۱۷,۴۸۴	۳,۷۸۳	۳۴۳
سمنان	۱۰,۷۸۹	۳,۵۰۸	۲۳۹
سیستان و بلوچستان	۵۷,۷۵۳	۱۵,۴۰۱	۱۶۳۶
فارس	۸۷,۱۷۷	۲۹,۰۹۷	۱۸۷۸
قزوین	۲۶,۰۶۵	۴,۰۲۰	۴۲۶
قم	۱۰,۰۰۲	۳,۷۰۸	۱۴۷
کردستان	۲۷,۹۲۴	۵,۷۱۷	۵۸۷
کرمان	۶۳,۱۷۶	۱۲,۸۲۴	۱۰۵۹
کرمانشاه	۳۷,۷۹۳	۱۳,۳۶۸	۶۸۵
کهگیلویه و بویراحمد	۲۰,۶۱۴	۵,۸۳۳	۶۴۹
گلستان	۴۰,۴۰۲	۱۰,۹۴۰	۸۰۳
گیلان	۴۲,۲۸۶	۶,۱۲۱	۶۹۱
لرستان	۴۵,۰۱۶	۹,۳۵۶	۹۸۷
مازندران	۵۹,۱۶۷	۱۴,۸۷۴	۱۰۸۷
مرکزی	۲۰,۲۳۳	۳,۷۸۱	۳۱۴
هرمزگان	۲۵,۶۵۳	۶,۱۳۲	۵۸۶
همدان	۲۳,۲۰۵	۱۰,۷۸۶	۳۳۴
یزد	۱۸,۱۲۱	۸,۵۵۹	۳۸۴



جدول ۱-۳- تعداد خدمات ارائه شده به خدمت گیرندگان به تفکیک استان: ۱۴۰۰-۱۳۹۶ (دنباله)

اجتماعی									استان
خدمت سرمایه کار بلاعوض دریافت شده توسط مددجویان	خدمت آماده سازی شغلی ارائه شده به خانواده‌های نیازمند	کمک هزینه لازم ضروری زندگی دریافت شده توسط خانواده‌های نیازمند	کمک هزینه تحصیلی دانش آموزی دریافت شده توسط خانواده‌های نیازمند	کمک هزینه بهبود تغذیه دریافت شده توسط خانواده‌های نیازمند	مقایست سربازی ارائه شده به خدمت گیرندگان	کمک هزینه درمان دریافت شده توسط زنان تحت پوشش	بیمه اجتماعی روستایی و عشائری ارائه شده به خدمت گیرندگان	بیمه تامین اجتماعی زنان شهری ارائه شده به خدمت گیرندگان	
۳,۲۷۵	۹,۱۹۱	...	۸۳,۸۹۷	...	۱,۴۵۹	۱۱,۶۰۰	۵۱,۵۰۰	۵۳,۰۸۸	۱۳۹۶
۱,۴۰۰	۹,۹۳۲	۷,۸۷۵	۷۷,۷۶۹	۵,۴۶۵	۱,۲۶۴	۷,۲۰۰	۵۱,۵۰۰	۵۰,۴۹۰	۱۳۹۷
۱,۹۸۲	۱۳,۰۹۷	۸,۷۵۶	۷۹,۷۷۱	۸,۳۸۰	۹۸۱	۷,۵۵۰	۵۱,۵۰۰	۴۹,۵۸۹	۱۳۹۸
۱,۰۸۵	۶,۵۹۵	۷,۶۶۸	۸۲,۰۹۷	۵,۳۱۵	۷۶۳	۷,۸۱۱	۵۱,۵۰۰	۴۹,۳۶۳	۱۳۹۹
۶,۷۱۷	۱۲,۴۱۴	۱۹,۷۷۸	۸۳,۶۵۶	۱۱۸,۶۷۰	۷۹۸	۲۰,۷۷۵	۴۸,۸۷۸	۴۷,۹۳۹	۱۴۰۰
۸۲۲	۹۱۸	۱,۷۶۰	۵,۴۷۳	۱۰,۴۴۶	۵۷	۱,۴۹۸	۹۹۷	۲,۵۴۵	آذربایجان شرقی
۸۰	۲۵۷	۸۸۴	۱,۸۸۰	۳,۹۷۸	۳۶	۲۰	۱,۳۷۸	۱,۴۳۱	آذربایجان غربی
۲۲۹	۲۷۷	۷۱۴	۱,۱۱۰	۱,۱۰۰	۱۲	۳۹۱	۱,۵۰۸	۸۴۰	اردبیل
۲۵۰	۲۷۵	۱,۱۱۲	۳,۶۰۷	۸,۰۷۶	۱۷	۱,۴۶۶	۱,۹۳۵	۱,۵۰۴	اصفهان
۷۶	۷۷۷	۷۶	۸۹۰	۷۰۴	۹	۱۸۸	۵۷	۶۹۹	البرز
۵۵۴	۱۴۲	۵۳۲	۲,۰۶۵	۱,۸۰۹	۶	۴۴۱	۱,۵۲۷	۷۱۰	ایلام
۷۷	۴۱۵	۳۶۴	۲,۱۰۴	۳,۴۳۲	۱۶	۷۶۰	۱,۱۶۴	۱,۰۰۳	بوشهر
۲۰۵	۱,۰۶۳	۸۷۷	۴,۲۳۴	۵,۸۵۴	۳۵	۵۵۸	۲۸۶	۴,۱۷۱	تهران
۳۳۴	۵۹۰	۳۶۷	۱,۵۰۲	۷۷۶	۱۹	۴۱۵	۱,۰۹۸	۵۸۹	چهارمحال و بختیاری
۲۷	۵۲	۲۸۲	۸۷۰	۱,۴۹۷	۹	۴۸۲	۱,۲۵۸	۶۲۷	خراسان جنوبی
۳۹۵	۱,۰۶۷	۱,۳۵۲	۵,۹۷۰	۷,۵۱۰	۱۲۳	۱,۷۳۹	۳,۲۴۶	۶,۷۷۵	خراسان رضوی
۱۰۳	۱۳۳	۳۱۶	۱,۰۵۲	۱,۳۰۶	۱۵	۵۲۵	۱,۰۳۴	۷۹۷	خراسان شمالی
۳۸۶	۹۲۴	۳,۳۳۵	۹,۳۷۳	۲۹,۵۸۳	۶۹	۲,۹۰۳	۴,۹۰۵	۳,۶۲۳	خوزستان
۷۲	۲۰۴	۳۴۱	۱,۳۸۳	۲,۳۷۰	۱۴	۳۹۲	۴۱۷	۹۲۸	زنجان
۱۰۳	۱۳۲	۱۰۲	۶۲۳	۵۱۰	۴	۱۳۰	۴۳۹	۵۷۷	سمنان
۴۰۵	۷۶۰	۸۱۸	۱۳,۴۱۲	۵,۴۶۰	۳۰	۱,۲۳۶	۴,۴۱۹	۱,۹۶۷	سیستان و بلوچستان
۱۴۸	۴۵۴	۵۱۶	۳,۴۵۰	۵,۵۵۶	۶۳	۷۰۶	۳,۷۹۰	۲,۰۴۸	فارس
۵۳	۲۳۵	۳۹۷	۱,۳۳۸	۱,۰۲۳	۱۴	۴۷۲	۳۹۱	۹۴۴	قزوین
۲۶	۳۸	۴۸	۲۵۸	۶۸۲	۲	۸۸	۱۲۷	۵۱۳	قم
۱۳۴	۲۲۶	۲۸۸	۱,۴۶۸	۱,۹۳۳	۲۷	۲۱۰	۷۳۴	۱,۲۳۲	کردستان
۱۴۳	۴۰۴	۸۲	۴,۰۶۱	۴,۲۴۸	۲۷	۵۳۱	۲,۶۷۲	۳,۰۹۱	کرمان
۱۲۵	۱۷۲	۵۰۹	۷۷۳	۲,۸۰۴	۱۳	۸۱۳	۹۱۹	۹۲۱	کرمانشاه
۹۵	۳۶۶	۷۶۶	۲,۹۱۷	۱,۴۵۴	۱۷	۵۳۹	۲,۴۷۱	۲۸۴	کهگیلویه و بویراحمد
۱۱۳	۱۲۷	۲۷۴	۱,۱۶۳	۷۸۲	۱۷	۴۶۵	۱,۵۰۱	۱,۳۱۸	گلستان
۲۸۳	۱۸۲	۱,۴۰۳	۲,۸۰۲	۲,۵۸۹	۱۹	۷۴۷	۲,۶۰۲	۱,۹۴۵	گیلان
۳۰۶	۳۹۷	۲۷۶	۱,۸۹۶	۲,۲۶۱	۲۷	۴۸۹	۱,۹۴۶	۱,۵۴۷	لرستان
۴۶۷	۱,۲۴۸	۸۸۷	۲,۹۰۸	۲,۳۵۴	۲۵	۱,۳۸۰	۲,۴۱۱	۱,۸۶۵	مازندران
۱۹۱	۱۳۲	۲۱۷	۸۱۳	۲,۱۶۴	۸	۳۴۳	۶۸۲	۹۴۵	مرکزی
۱۶۳	۱۱۶	۳۱۷	۲,۷۶۴	۳,۱۵۷	۴۴	۳۰۰	۶۶۷	۹۵۴	هرمزگان
۴۶	۲۷۷	۲۱۸	۸۶۹	۱,۱۷۴	۱۰	۱۶۷	۱,۸۴۳	۹۳۶	همدان
۳۰۶	۵۴	۳۴۸	۶۲۸	۲,۰۷۸	۱۴	۳۸۱	۴۵۴	۶۱۰	یزد

جدول ۱-۳- تعداد خدمات ارائه شده به خدمت گیرندگان به تفکیک استان: ۱۴۰۰-۱۳۹۶ (دنباله)

استان	اجتماعی									توانبخشی					
	خدمات ارائه شده به خانواده های نیازمند	خدمات مداخلات مددکاری در خانه ها	کمک هزینه تحصیلی دریافت شده توسط فرزندان دانشجو مستقر در خانه ها	کمک هزینه تحصیلی دریافت شده توسط فرزندان دانشجو مستقر در مراکز متقاضیان	خدمت فرزندخواندگی ارائه شده به متقاضیان	خدمت به خدمت گیرندگان	خدمت وسایل بهداشتی ارائه شده به خدمت گیرندگان	خدمت گیرندگان	کمک هزینه کاشت حلقون شنوایی دریافت شده توسط خدمت گیرندگان	کمک هزینه کاشت حلقون شنوایی دریافت شده توسط خدمت گیرندگان	خدمت خرید خدمات توانبخشی دریافت شده توسط خدمت گیرندگان	خدمت تأمین وسایل کمک توانبخشی دریافت شده توسط خدمت گیرندگان	خدمات تأمین اندامهای مصنوعی (ارتز و پروتز) دریافت شده توسط خدمت گیرندگان	خدمت تأمین اندامهای مصنوعی (ارتز و پروتز) دریافت شده توسط خدمت گیرندگان	خدمات توانبخشی اختلالات دهانی، بلع و تغذیه ارائه شده به خدمت گیرندگان
۱۳۹۶	۲۲,۰۰۰	۷۵,۳۴۱	۱,۸۰۰	۷۵,۳۴۱	۷۲۰,۷۹۱	۱۲,۹۱۰	۲,۰۰۰	۱۳۹۶	۲,۰۰۰	
۱۳۹۷	۱۷,۱۲۳	۱۷,۷۰۹	۱۸۳,۶۸۰	۲,۰۰۶	۱۸۳,۶۸۰	۷۰,۴۱۱	۱۲,۰۷۶	۲,۰۰۰	۱۳۹۷	۲,۰۰۰	
۱۳۹۸	۹,۲۵۹	۲,۳۵۸	۲۵,۶۲۱	۱۵,۲۳۳	۲,۱۷۸	۱۵,۲۳۳	۸۶,۱۴۳	۱۳,۰۰۵	۵,۹۹۳	۱۳۹۸	۵,۹۹۳	
۱۳۹۹	۲,۸۴۱	۶,۹۷۰	۳,۱۲۷	۴۴,۵۰۰	۱۵,۷۱۴	۲,۶۸۵	۱۵,۷۱۴	۱۲۲,۰۰۰	۲۱,۶۰۰	۴,۹۲۳	۱۳۹۹	۴,۹۲۳	
۱۴۰۰	۳,۰۵۹	۶,۸۷۹	۱۷۲	۲,۵۳۷	۴۶,۵۴۰	۳,۳۳۴	۲۰,۷۰۰	۱۲۱,۲۴۸	۱۴,۲۵۰	۴,۰۰۰	۱۴,۲۵۰	۴,۰۰۰	۱۴۰۰	۴,۰۰۰	
آذربایجان شرقی	۲۴۹	۲۴۱	۱۵	۲۳۰	۲,۸۵۳	۱۰۲	۹۲۷	۶,۰۳۱	۹۲۷	۷۶۲	۲۰۲	۲۰۲	آذربایجان شرقی	۲۰۲	
آذربایجان غربی	۰	۲۱۶	۶	۳۴	۲,۵۹۱	۷۸	۶۱۲	۴,۵۴۵	۶۱۲	۵۶۸	۱۴۴	۱۴۴	آذربایجان غربی	۱۴۴	
اردبیل	۳۴	۶۲	۰	۱۰	۵۶۴	۹۴	۳۴۷	۱,۷۸۱	۳۴۷	۲۰۶	۵۸	۵۸	اردبیل	۵۸	
اصفهان	۵۴	۳۶۹	۵	۱۳۱	۲,۵۷۷	۱۵۰	۱,۳۱۸	۷,۴۴۵	۱,۳۱۸	۷۰۵	۲۲۴	۲۲۴	اصفهان	۲۲۴	
البرز	۳۰	۲۳۰	۰	۸۵	۱,۰۹۵	۷۶	۴۳۹	۳,۳۶۸	۴۳۹	۳۳۰	۸۸	۸۸	البرز	۸۸	
ایلام	۳۶	۵	۰	۰	۴۴۸	۶۴	۳۰۰	۹۸۴	۳۰۰	۱۴۴	۳۸	۳۸	ایلام	۳۸	
بوشهر	۳۵	۵۱	۰	۲۴	۴۱۶	۵۶	۳۴۵	۱,۶۱۷	۳۴۵	۱۹۳	۵۸	۵۸	بوشهر	۵۸	
تهران	۱۱۹	۱,۱۳۵	۳۴	۳۵۱	۴,۶۳۷	۳۵۰	۲,۳۸۷	۱۶,۸۷۲	۲,۳۸۷	۱,۴۴۱	۳۸۰	۳۸۰	تهران	۳۸۰	
چهارمحال و بختیاری	۱۱۸	۳۵	۲	۴۳	۷۶۸	۵۳	۴۵۳	۱,۸۰۰	۴۵۳	۲۷۷	۷۶	۷۶	چهارمحال و بختیاری	۷۶	
خراسان جنوبی	۱۷	۱۹۵	۵	۷۶	۶۷۲	۶۵	۳۹۰	۱,۴۹۵	۳۹۰	۱۸۱	۶۰	۶۰	خراسان جنوبی	۶۰	
خراسان رضوی	۱۲۸	۱,۴۳۰	۵۰	۳۱۴	۳,۸۹۶	۱۵۰	۱,۵۱۲	۱۰,۱۵۹	۱,۵۱۲	۱,۱۹۸	۳۳۰	۳۳۰	خراسان رضوی	۳۳۰	
خراسان شمالی	۲۶	۱۸۴	۱	۲۵	۷۳۷	۸۲	۳۵۴	۱,۵۳۲	۳۵۴	۲۱۶	۵۸	۵۸	خراسان شمالی	۵۸	
خوزستان	۱۹۸	۱۴۲	۳	۳۳۷	۲,۹۴۳	۲۲۰	۱,۱۶۵	۷,۳۲۰	۱,۱۶۵	۸۹۲	۲۵۶	۲۵۶	خوزستان	۲۵۶	
زنجان	۳۲	۳۳	۰	۱۸	۵۶۰	۶۵	۳۴۰	۱,۵۸۲	۳۴۰	۱۹۹	۵۶	۵۶	زنجان	۵۶	
سمنان	۱۲	۱۱۴	۸	۲۵	۴۶۳	۶۵	۲۹۵	۱,۱۰۱	۲۹۵	۱۲۹	۴۰	۴۰	سمنان	۴۰	
سیستان و بلوچستان	۲۷۵	۱۰۸	۲	۲۸	۲,۰۷۸	۲۴۲	۶۱۰	۴,۴۰۳	۶۱۰	۵۳۸	۱۵۲	۱۵۲	سیستان و بلوچستان	۱۵۲	
فارس	۹۹	۳۶۹	۱	۸۱	۳,۲۱۶	۱۸۴	۱,۴۰۱	۸,۴۴۳	۱,۴۰۱	۱,۱۶۹	۳۲۰	۳۲۰	فارس	۳۲۰	
قزوین	۳۲	۷۷	۳	۸۰	۷۴۸	۵۹	۴۱۹	۲,۱۵۹	۴۱۹	۲۳۰	۶۸	۶۸	قزوین	۶۸	
قم	۱۴	۶۸	۱	۱۸	۶۲۲	۳۶	۳۳۷	۱,۸۵۸	۳۳۷	۱۸۶	۵۸	۵۸	قم	۵۸	
کردستان	۴۶	۱۳۴	۲	۱۰	۱,۰۴۲	۹۷	۳۸۷	۲,۲۹۶	۳۸۷	۲۸۴	۷۶	۷۶	کردستان	۷۶	
کرمان	۸۷۷	۷۳۰	۱۱	۱۲۳	۱,۸۹۷	۱۶۰	۷۶۹	۴,۸۷۱	۷۶۹	۵۶۰	۱۵۸	۱۵۸	کرمان	۱۵۸	
کرمانشاه	۵۸	۵۷	۲	۳۶	۱,۲۴۲	۱۰۶	۵۵۲	۲,۹۸۰	۵۵۲	۳۴۱	۱۱۰	۱۱۰	کرمانشاه	۱۱۰	
کهگیلویه و بویراحمد	۲۸	۱۱	۰	۵	۳۵۱	۵۵	۳۱۹	۱,۲۷۸	۳۱۹	۱۶۹	۵۲	۵۲	کهگیلویه و بویراحمد	۵۲	
گلستان	۳۸	۱۹۳	۰	۴۴	۱,۲۲۹	۸۵	۸۱۳	۳,۵۳۰	۸۱۳	۵۳۶	۱۵۴	۱۵۴	گلستان	۱۵۴	
گیلان	۷۵	۱۷۷	۱۰	۳۴	۱,۵۲۴	۹۵	۶۰۹	۳,۸۵۴	۶۰۹	۵۰۰	۱۴۲	۱۴۲	گیلان	۱۴۲	
لرستان	۵۵	۶۲	۲	۹۵	۱,۶۴۹	۸۴	۷۲۱	۳,۳۰۷	۷۲۱	۴۷۲	۱۳۲	۱۳۲	لرستان	۱۳۲	
مازندران	۸۶	۱۴۰	۱	۵۳	۱,۹۶۱	۹۵	۷۵۳	۴,۷۵۴	۷۵۳	۵۷۰	۱۵۸	۱۵۸	مازندران	۱۵۸	
مرکزی	۱۸۶	۲۹	۰	۲۷	۹۰۹	۷۵	۴۶۱	۲,۳۱۶	۴۶۱	۲۸۴	۸۰	۸۰	مرکزی	۸۰	
هرمزگان	۴۴	۵۹	۱	۱۵۴	۷۳۵	۸۲	۴۷۸	۲,۵۸۹	۴۷۸	۳۱۵	۹۲	۹۲	هرمزگان	۹۲	
همدان	۳۶	۱۲۵	۰	۲۱	۱,۳۱۰	۷۸	۵۴۱	۲,۹۰۰	۵۴۱	۳۹۸	۱۰۴	۱۰۴	همدان	۱۰۴	
یزد	۲۲	۹۸	۷	۲۵	۸۰۷	۱۳۱	۴۴۴	۲,۱۰۲	۴۴۴	۲۵۷	۷۶	۷۶	یزد	۷۶	



جدول ۱-۳- تعداد خدمات ارائه شده به خدمت گیرندگان به تفکیک استان: ۱۴۰۰-۱۳۹۶ (دنباله)

کمک هزینه تحصیلی دانش آموزان نیازمند دارای معلولیت	کمک هزینه تحصیلی دانشجویان دارای معلولیت در دانشگاه‌های دولتی	کمک هزینه تغذیه، توانبخشی و درمان افراد دارای اختلال متابولیک PKU	خدمت توانمند سازی دریافت شده توسط مددجویان دارای معلولیت و سالمندان	کمک هزینه حتی پرستاری افراد دارای آسیب نخاعی	کمک هزینه درمان و نگهداری معلولین، سالمندان و بیجان روانی مزمن مجهول البویه مشمول مراکز شبانه روزی توانبخشی	کمک هزینه معیشت ماهه ۲۷ دریافت شده توسط مددجویان دارای معلولیت	کمک به بهبود تغذیه کودکان معلول در مراکز روزانه	خدمت تقویت و توسعه هنر درمانی ارائه شده به خدمت گیرندگان در مراکز توانبخشی و حرفه آموزی	استان
۴۵,۳۱۷	۱,۴۸۹	۲,۱۵۱	...	۲۱,۹۲۵	۲۰,۸۲۱	۲۴,۳۵۰	۱۳۹۶
۷۵,۱۹۵	۲,۵۴۹	۲,۶۲۵	۳,۲۳۱	۲۴,۴۰۳	۲۱,۰۲۷	۳۴,۰۵۰	۱۳۹۷
۵۹,۶۲۸	۱,۷۰۴	۲,۶۴۶	۳,۵۸۴	۲۶,۱۸۴	۱۴,۳۸۸	...	۲۰,۵۳۴	۴۲,۳۰۰	۱۳۹۸
۶۸,۱۱۵	۱,۷۳۶	۲,۸۵۸	۴,۵۵۳	۲۷,۳۳۶	۱۴,۶۱۴	۱۴۷,۲۲۴	...	۴۶,۰۰۰	۱۳۹۹
۸۱,۸۱۹	۲,۱۳۸	۲,۷۹۰	۵,۰۰۰	۲۷,۶۴۰	۱۴,۸۹۳	۱۹۸,۱۰۲	۲۳,۹۳۴	۵۰,۰۰۰	۱۴۰۰
۴۵۰۰	۷۳	۱۵۴	۱۰۰	۱,۲۲۴	۷۴۱	۱۳,۵۹۳	۲,۲۴۷	۱,۲۰۰	آذربایجان شرقی
۳,۷۰۰	۸۴	۱۳۸	۷۰	۱,۸۶۹	۲۲۲	۸,۴۸۹	۱,۴۵۵	۲,۵۰۰	آذربایجان غربی
۱,۴۴۲	۳۶	۴۲	۲۹	۳۰۶	۲۰۴	۴,۰۲۵	۳۷۶	۱,۲۸۰	اردبیل
۴,۲۰۰	۸۸	۱۴۶	۴۰۰	۱,۷۶۹	۹۲۲	۷,۸۱۶	۱,۵۵۹	۴,۷۰۰	اصفهان
۱,۲۰۰	۱۵	۸۴	۱۰۰	۹۰۵	۷۴۷	۲,۶۸۹	۶۱۴	۲,۵۰۰	البرز
۱,۶۰۰	۴۱	۳۳	۸۲	۴۱۹	۶۴	۲,۹۴۷	۱۲۱	۸۴۰	ایلام
۱,۶۷۷	۲۴	۲۳	۲۲۰	۳۸۰	۱۹۱	۲,۶۹۰	۳۱۸	۱,۰۰۰	بوشهر
۵,۶۴۷	۱۱۷	۴۴۶	۳۵۰	۲,۸۱۶	۳,۶۲۸	۱۰,۵۵۴	۱,۷۵۶	۱,۶۵۰	تهران
۲,۱۰۰	۶۹	۲۶	۱۳۰	۵۵۴	۶۴	۳,۳۶۲	۴۰۴	۱,۵۰۰	چهارمحال و بختیاری
۲,۰۰۰	۵۷	۵۱	۴۱	۲۸۲	۱۰۲	۳,۲۰۲	۳۱۳	۱,۵۰۰	خراسان جنوبی
۴,۶۲۹	۳۰۹	۱۶۱	۲۶۰	۱,۸۹۹	۲,۰۳۶	۱۷,۱۵۹	۱,۸۸۰	۴,۵۰۰	خراسان رضوی
۱,۷۰۰	۴۱	۵۰	۱۵۵	۳۱۰	۲۴۲	۳,۳۵۳	۳۴۸	۴۸۰	خراسان شمالی
۴,۳۰۰	۱۱۴	۱۸۷	۴۰۰	۱,۵۶۳	۳۵۷	۱۵,۳۳۷	۱,۲۳۴	۲,۸۰۰	خوزستان
۱,۰۲۷	۲۳	۴۴	۳۱۰	۳۲۱	۱۰۳	۳,۸۴۰	۱۴۱	۸۲۵	زنجان
۱,۶۴۵	۳۷	۲۸	۵۰	۳۳۴	۲۱۰	۱,۲۲۳	۲۴۷	۱,۲۵۰	سمنان
۳,۹۴۰	۳۸	۴۶	۱۷۰	۸۸۱	۱۳۶	۹,۲۵۳	۸۵۳	۹۹۵	سیستان و بلوچستان
۵,۷۰۰	۲۳۰	۲۲۷	۰	۲,۱۳۱	۸۲۳	۱۱,۵۸۷	۱,۰۷۰	۳,۷۰۰	فارس
۲,۳۹۰	۴۳	۵۶	۱۰۰	۴۸۷	۱۹۳	۲,۹۰۱	۵۰۰	۱,۴۷۰	قزوین
۹۰۰	۱۵	۶۸	۳۰	۴۱۲	۱۸۶	۱,۶۶۴	۴۸۴	۵۰۰	قم
۱,۸۰۵	۸۷	۵۶	۱۲۱	۶۲۶	۲۶۷	۵,۶۵۲	۱,۰۶۳	۱,۲۰۰	کردستان
۳,۹۰۰	۱۰۳	۹۲	۲۸۵	۱,۰۳۱	۴۲۳	۹,۳۶۵	۶۳۸	۱,۸۶۰	کرمان
۲,۲۸۰	۸۴	۱۰۰	۱۰۰	۶۵۶	۵۸۹	۷,۶۴۲	۳۵۸	۹۸۰	کرمانشاه
۱,۵۹۲	۵۰	۴۷	۱۵	۲۰۳	۱۵۹	۳,۳۱۸	۶۸۴	۹۴۵	کهگیلویه و بویراحمد
۲,۹۰۰	۲۸	۴۶	۵۰	۶۵۲	۳۱۴	۸,۴۶۴	۱,۱۸۹	۱,۰۱۵	گلستان
۱,۷۰۰	۳۶	۷۲	۳۹۲	۱,۱۴۲	۸۳۵	۸,۶۶۵	۳۵۴	۱,۰۰۰	گیلان
۲,۴۱۳	۶۰	۱۲۵	۲۶۰	۹۱۵	۲۵۰	۶,۵۵۸	۶۷۵	۱,۳۰۰	لرستان
۳,۲۰۰	۴۱	۳۵	۱۳۵	۱,۱۶۸	۲۶۳	۹,۱۲۵	۱,۱۲۲	۱,۶۲۰	مازندران
۲,۰۸۴	۲۶	۵۱	۹۰	۵۶۱	۹۵	۴,۱۶۲	۵۰۷	۱,۴۴۰	مرکزی
۱,۳۴۸	۲۴	۲۲	۱۲۰	۵۳۱	۶۶	۲,۷۱۸	۲۸۴	۶۳۰	هرمزگان
۲,۳۴۰	۴۵	۸۳	۱۶۵	۶۹۲	۳۳۹	۴,۴۳۷	۴۱۵	۹۰۰	همدان
۱,۹۶۰	۱۰۰	۵۱	۲۷۰	۶۰۱	۱۲۲	۲,۳۱۲	۷۲۵	۱,۹۲۰	یزد

جدول ۱-۳- تعداد خدمات ارائه شده به خدمت گیرندگان به تفکیک استان: ۱۴۰۰-۱۳۹۶ (دنباله)

توابخشی									استان
خدمت ارائه شده در زمینه آگاه سازی به خدمت گیرندگان در برنامه CBR روستایی	خدمت ارائه شده در زمینه مستند سازی به خدمت گیرندگان در برنامه CBR شهری	خدمت ارائه شده در زمینه مستند سازی به خدمت گیرندگان در برنامه CBR روستایی	خدمت آموزش ارائه شده به شرکای کاری در برنامه CBR شهری	خدمت آموزش ارائه شده به شرکای کاری در برنامه CBR روستایی	خدمت مناسب سازی محیط زندگی و وسیله نقلیه دریافت شده توسط خدمت گیرندگان	خدمت سنجش سطح توانمندی مددجویان دارای معلولیت در کمیسیون های تعیین نوع و شدت معلولیت	خدمت پلاک خودروی ارائه شده به مددجویان دارای معلولیت	کمک هزینه ایاب و ذهاب دریافت شده توسط مددجویان دارای معلولیت	
۶,۰۰۷	...	۷۱,۹۴۴	...	۲۵,۵۸۵	...	۲۶۳,۴۳۷	...	۳۶,۸۰۸	۱۳۹۶
...	۳۰۵,۴۹۸	۱۳۹۷
۸,۹۹۶	...	۱۸۰,۰۵۸	...	۲۲,۴۵۱	۱۹,۱۷۹	۲۷۹,۷۲۹	۳,۱۲۸	۷۴,۰۷۷	۱۳۹۸
۶,۵۲۴	...	۷,۴۰۲	...	۱۵,۱۲۴	۲۲,۹۰۶	۷۱,۴۰۴	۱,۶۷۴	۷۴,۱۸۵	۱۳۹۹
۳,۲۹۰	۱,۷۵۳	۳,۷۷۶	۱,۴۵۹	۱۹,۲۱۴	۲۲,۳۸۳	۱۹۷,۱۴۵	۸۷۴	۷۸,۵۰۵	۱۴۰۰
۲۷۱	۲۱	۲۹۷	۱۶	۹۶۸	۸۳۱	۸,۷۷۳	۲۷	۲,۷۲۸	آذربایجان شرقی
۱۱۳	۰	۳۰	۵۴	۵۱۷	۶۹۲	۵,۸۲۸	۱۹	۱,۸۲۹	آذربایجان غربی
۶۷	۳	۳۰	۱۱	۲۶۰	۱,۳۷۵	۲,۳۱۸	۲۰	۱,۱۱۹	اردبیل
۲۱۱	۸	۵۴۰	۱۴	۶۰۸	۷۸۲	۹,۸۷۴	۳۹	۲,۱۴۲	اصفهان
۲۴	۱	۱۰	۱۶	۱۴۰	۲۲۵	۵,۳۶۵	۵	۱,۸۹۰	البرز
۴۸	۰	۸۳	۹	۳۹۳	۳۴۲	۱,۹۶۹	۹	۵,۰۱۰	ایلام
۱۶	۰	۱۶	۸	۴۲۹	۶۰۲	۳,۶۹۸	۵	۱,۴۱۸	بوشهر
۳۸	۰	۵۸	۱۷	۲۶۴	۶۶۸	۱۵,۸۵۵	۲۱۷	۵,۵۸۳	تهران
۱۵۹	۰	۲۳۳	۰	۸۰۷	۷۴۱	۳,۴۳۷	۲۴	۱,۸۳۸	چهارمحال و بختیاری
۵۹	۰	۲۷	۰	۳۱۴	۳۳۵	۲,۱۶۴	۴	۱,۸۴۴	خراسان جنوبی
۱۶۰	۲۴۹	۳۴۱	۱۶۵	۱,۴۴۰	۱,۹۶۸	۱۴,۲۷۲	۱۰۶	۶,۱۵۷	خراسان رضوی
۵۱	۰	۰	۱۳	۱۰۲	۷۱۸	۳,۶۲۲	۱۱	۱,۸۳۱	خراسان شمالی
۱۲۰	۷۴	۸۶	۲۵	۲۶۷	۶۶۷	۱۳,۰۷۷	۱۸	۴,۶۵۲	خوزستان
۴۱	۰	۴۴	۰	۳۹۷	۶۰۱	۱,۶۳۷	۱۱	۴۰۷	زنجان
۸	۰	۳	۰	۱۰۶	۱,۶۷۲	۱,۵۲۶	۷	۱,۴۰۷	سمنان
۷۵	۴۰۲	۳۰۵	۳۳۱	۱۷۸	۴۳۳	۱۱,۶۵۹	۶	۱,۴۵۱	سیستان و بلوچستان
۰	۲	۰	۱۶۳	۱,۲۱۵	۱,۵۵۲	۱۱,۶۰۵	۵۷	۴,۶۶۹	فارس
۷۱	۰	۲۱	۰	۲۳۸	۲۰۳	۳,۷۹۹	۱۶	۱,۴۷۶	قزوین
۱۸	۱۱	۱۱	۱۷	۱۴	۵۴۳	۲,۱۳۲	۱۸	۸۶۵	قم
۶۷	۳	۵۸	۲۹	۷۹۰	۳۱۲	۴,۴۱۹	۲۰	۲,۰۲۱	کردستان
۱۹۶	۹۹	۱۴۹	۳۵۹	۹۴۰	۱,۵۶۴	۸,۱۶۰	۲۳	۶,۲۹۶	کرمان
۵۰	۸۴۲	۳۰۱	۳۴	۱۸۴	۵۰۷	۷,۰۲۹	۲۰	۳,۷۴۵	کرمانشاه
۵	۰	۴۱	۰	۵۱۲	۲۸۴	۵,۲۵۴	۱۲	۹۴۴	کهگیلویه و بویراحمد
۱۱۸	۰	۱۲۱	۱۲	۱,۰۶۵	۹۲۵	۱۴,۵۹۹	۲۷	۳,۲۳۷	گلستان
۳۹۷	۲۹	۱۳۷	۶۵	۱,۴۱۰	۵۸۸	۵,۷۳۳	۲۷	۱,۲۸۴	گیلان
۶۳	۱	۶۲	۳۱	۱,۵۶۰	۶۴۲	۶,۸۲۹	۳۵	۱,۶۰۷	لرستان
۷۴	۴	۴۴	۷	۳۰۷	۱,۱۸۲	۷,۳۹۸	۳۹	۳,۶۰۹	مازندران
۸۷	۰	۵۳۸	۰	۱,۶۲۰	۳۱۴	۴,۲۵۴	۳۰	۱,۲۱۶	مرکزی
۲۸۵	۱	۱۷	۵۴	۱,۰۹۱	۱۹۶	۳,۱۰۹	۱	۱,۷۲۵	هرمزگان
۳۸۵	۰	۱۶۴	۰	۹۵۳	۴۶۴	۳,۶۴۲	۱۲	۳,۶۹۶	همدان
۱۳	۳	۹	۹	۱۲۵	۴۵۵	۴,۱۰۹	۹	۸۰۹	یزد



جدول ۱-۳- تعداد خدمات ارائه شده به خدمت گیرندگان به تفکیک استان: ۱۴۰۰-۱۳۹۶ (دنباله)

خدمات آموزش ارائه شده به شرکای کاری در برنامه پیشگیری از خودکشی	خدمات آموزش ارائه شده به شرکای کاری در برنامه آگاه سازی دختران و زنان با تاکید بر خود مراقبتی	خدمات آموزش ارائه شده به شرکای کاری در برنامه توانمندسازی خانواده محور - همیار مادر و کودک	پروژه های همیاران انجام یافته	تماسهای صدای مشاور	توانبخشی			استان
					میزان مشارکت های نقدی و غیر نقدی در برنامه CBR شهری	میزان مشارکت های نقدی و غیر نقدی در برنامه CBR روستایی	خدمات ارائه شده در زمینه آگاه سازی به خدمت گیرندگان در برنامه CBR شهری	
...	۱,۴۸۶,۰۲۴	...	۱۰,۳۸۱,۳۶۳,۰۰۰	...	۱۳۹۶
...	۱,۰۱۵,۸۲۱	۱۳۹۷
۱,۴۷۰	۱,۱۲۳,۰۹۳	...	۲۸۷,۲۲۴,۶۹۱,۴۹۸	...	۱۳۹۸
۴,۲۷۶,۰۰۰	۴,۶۶۸	۱,۹۲۸	۵۳۷	۱,۷۵۶,۱۲۳	...	۳۶۵,۱۱۷,۸۴۹,۵۲۴	...	۱۳۹۹
۲,۲۷۰,۴۸۷	۱۱,۹۲۰	۶,۲۶۲	۵۷۶	۱,۹۵۸,۰۱۸	۱۲۴,۹۲۴,۷۹۳,۰۲۰	۳۶۵,۱۱۷,۸۴۹,۵۲۴	۷۹۹	۱۴۰۰
۱۵,۶۱۶	۰	۲۶۴	۳۶	۶۸,۳۳۹	۵۰,۰۰۰,۰۰۰	۶,۱۱۸,۵۰۰,۰۰۰	۲۷	آذربایجان شرقی
۷,۶۰۰	۰	۲۸۱	۶	۴۳,۸۸۸	۵۰۴,۰۰۰,۰۰۰	۱۴,۱۱۰,۸۲۰,۰۰۰	۱۴	آذربایجان غربی
۱۱۱,۰۰۰	۰	۱۲۰	۲۵	۲۵,۹۰۴	۳۹۰,۰۰۰,۰۰۰	۱,۹۳۴,۲۰۰,۰۰۰	۱۰	اردبیل
۹۹,۷۲۱	۰	۲۹۷	۵۱	۴۸,۴۹۲	۴,۵۷۷,۵۳۴,۰۰۰	۱۰,۴۳۸,۲۵۵,۰۰۰	۳۱	اصفهان
۳۵۰,۵۴۹	۶۱۱	۱۳۰	۲	۴۰,۸۷۹	۹۲۲,۵۰۰,۰۰۰	۷۱۳,۰۰۰,۰۰۰	۴	البرز
۲۰۰,۰۲۶	۱۵۰	۱۰۰	۱۷	۵,۶۶۰	۴۸۰,۰۰۰,۰۰۰	۲,۰۷۹,۲۰۰,۰۰۰	۱۰	ایلام
۵۵,۷۴۴	۰	۱۰۰	۱۶	۱۳,۲۷۹	۰	۳,۴۶۱,۰۰۰,۰۰۰	۰	بوشهر
۱,۲۹۱	۲,۴۷۹	۷۵۰	۱۳	۷۳۱,۵۸۹	۲,۹۹۴,۰۰۰,۰۰۰	۱۳,۲۴۲,۷۵۰,۰۰۰	۲	تهران
۵۰۵	۰	۱۰۰	۲۴	۲۵,۹۷۲	۰	۲۰,۲۰۳,۱۲۰,۰۰۰	۰	چهارمحال و بختیاری
۲۱۸,۴۶۸	۰	۱۰۰	۱۹	۲۷,۱۹۴	۰	۵,۱۳۰,۸۲۰,۰۰۰	۰	خراسان جنوبی
۴۲۲,۹۶۰	۱,۵۹۵	۵۵۰	۲۱	۷۳,۶۸۰	۶,۴۰۶,۱۲۶,۰۰۰	۱۹,۳۰۱,۹۱۰,۶۵۴	۶۹	خراسان رضوی
۱۷,۵۶۹	۲۱۴	۱۰۰	۱۱	۹,۲۰۶	۸۰۰,۰۰۰,۰۰۰	۴,۴۱۹,۰۹۰,۰۰۰	۱۲	خراسان شمالی
۲۷,۶۸۰	۰	۴۵۲	۲۷	۳۷,۹۳۱	۳,۸۹۲,۵۰۰,۰۰۰	۳۰,۵۸۶,۱۹۰,۰۰۰	۲۳	خوزستان
۴,۳۴۵	۰	۱۰۰	۲۹	۱۵,۸۸۹	۰	۴,۷۴۵,۵۰۰,۰۰۰	۰	زنجان
۲۱,۸۲۲	۰	۱۰۰	۱۲	۱۴,۱۸۶	۰	۳,۵۱۷,۹۵۰,۰۰۰	۰	سمنان
۲۷,۴۰۰	۸۷۰	۴۰۰	۰	۹,۷۰۱	۶,۰۵۹,۳۰۰,۰۰۰	۲,۲۰۰,۰۰۰,۰۰۰	۲۴۲	سیستان و بلوچستان
۳,۱۹۸	۱,۲۱۴	۳۱۰	۱۷	۱۵۱,۰۳۵	۸۵۸,۵۰۰,۰۰۰	۳۰,۳۷۰,۰۸۲,۴۰۰	۲۸	فارس
۴۵,۸۵۷	۰	۱۰۰	۱۱	۳۶,۰۰۰	۰	۳,۷۳۴,۱۰۰,۰۰۰	۰	قزوین
۴۱	۰	۱۰۰	۳	۲۹,۱۷۰	۳۵۰,۰۰۰,۰۰۰	۶۴۸,۰۰۰,۰۰۰	۸	قم
۵,۰۰۰	۰	۱۲۱	۹	۸,۰۱۱	۲,۰۹۸,۵۳۴,۵۰۰	۳,۹۲۱,۶۴۵,۷۸۴	۳	کردستان
۲۶,۷۵۰	۱,۰۴۴	۲۳۴	۱۶	۱۰۹,۵۹۸	۰	۹۳,۶۸۶,۵۴۶,۵۱۸	۱۶۳	کرمان
۸۷,۶۰۶	۷۳۰	۱۳۲	۱۸	۲۵,۶۹۰	۳,۸۵۶,۱۰۰,۰۰۰	۱۳,۹۱۲,۲۰۰,۰۰۰	۵۸	کرمانشاه
۱,۰۰۰	۱۸۰	۱۰۰	۱۹	۲,۵۷۸	۰	۱,۰۳۶,۰۰۰,۰۰۰	۰	کهگیلویه و بویراحمد
۷۰,۱۰۷	۶۳۸	۱۶۱	۲۸	۱۹,۴۰۸	۱۲۱,۹۸۰,۰۰۰	۲,۰۴۷,۱۵۰,۰۰۰	۰	گلستان
۶۷,۰۰۳	۰	۱۱۰	۱۲	۳۰,۲۲۹	۶,۴۷۰,۶۰۰,۰۰۰	۵,۰۳۲,۲۰۳,۱۶۸	۶۵	گیلان
۲۲۶,۶۱۲	۴۳۴	۱۴۲	۲۵	۳۳,۱۵۷	۱,۰۸۸,۰۰۰,۰۰۰	۵,۶۸۹,۵۵۰,۰۰۰	۷	لرستان
۱۰۹,۴۵۰	۹۶۸	۱۵۸	۲۱	۱۶۴,۶۷۲	۲,۴۷۰,۰۰۰,۰۰۰	۱۶,۲۶۴,۴۶۰,۰۰۰	۴	مازندران
۲۲,۵۵۲	۰	۱۰۰	۲۴	۵۲,۴۶۱	۰	۲۵,۳۰۰,۴۰۰,۰۰۰	۰	مرکزی
۱۲,۲۳۵	۷۹۳	۲۲۸	۱۲	۹,۰۶۹	۳۹۳,۰۰۰,۰۰۰	۱۴,۷۴۵,۰۰۰,۰۰۰	۱۷	هرمزگان
۱۰,۴۵۰	۰	۱۲۲	۱۱	۵۰,۳۵۰	۰	۴,۴۴۹,۲۰۶,۰۰۰	۰	همدان
۳۳۰	۰	۲۰۰	۴۱	۴۴,۸۰۱	۶۴۲,۲۰۰,۰۰۰	۲,۰۷۹,۰۰۰,۰۰۰	۲	یزد

جدول ۱-۳- تعداد خدمات ارائه شده به خدمت گیرندگان به تفکیک استان: ۱۴۰۰-۱۳۹۶ (دنباله)

میزان مشارکت های نقدی، غیر نقدی و خدماتی مراکز دولتی و خیریه (میلیون ریال)	استقبال ایجاد شده	واحدهای مسکونی واگذار شده	پیشگیری		استان
			خدمت ارائه شده در زمینه مستند سازی و آگاه سازی به خدمت گیرندگان در برنامه های پیشگیری از خودکشی، آگاه سازی دختران و زنان با تاکید بر خود مراقبتی، همیار مادر و کودک، همیاران سلامت روانی اجتماعی، مانا و رصد آسیبهای اجتماعی	خدمت آموزش ارائه شده به شرکای کاری در طرح مشارکت اجتماعی نوجوانان ایران (مانا)	
۷,۴۳۹,۷۵۱	۵۶,۶۷۷	۱۱,۸۲۴	۱۳۹۶
۸,۶۲۱,۹۷۶	۵۶,۳۲۶	۱۳,۳۶۰	۱۳۹۷
۱۰,۵۱۲,۰۷۲	۵۷,۸۷۲	۱۴,۷۲۱	۱۳۹۸
۱۵,۴۳۸,۱۹۵	۶۰,۸۱۳	۱۶,۹۹۹	...	۰	۱۳۹۹
۱۹,۵۳۷,۱۵۶	۶۰,۱۲۰	۱۶,۳۳۶	۷۸,۵۶۵	۱,۱۹۵	۱۴۰۰
۱,۶۵۴,۶۹۶	۳,۵۹۶	۷۵۱	۳,۸۵۰	۵۹	آذربایجان شرقی
۵۳۵,۳۴۵	۱,۶۹۸	۴۸۹	۱۲,۲۵۰	۱۸	آذربایجان غربی
۳۶۵,۵۹۴	۸۲۹	۱۸۷	۶۰	۹۰	اردبیل
۸۱۵,۶۲۰	۴,۲۷۰	۵۱۰	۱۳۴	۹۲	اصفهان
۵۶۳,۶۵۸	۲,۱۲۵	۲۵۵	۲۵	۴۲	البرز
۶۳,۱۲۳	۸۹۹	۳۷۹	۲۷,۶۶۹	۲۲	ایلام
۲۲۴,۴۰۷	۱,۰۵۱	۲۱۸	۲۰۰	۱۸	بوشهر
۳,۰۵۵,۰۰۰	۳,۱۴۶	۶۱۰	۷۵	۵۹	تهران
۸۷,۶۲۵	۱,۴۴۰	۷۳۴	۱۰	۳۳	چهارمحال و بختیاری
۳۶۱,۶۶۹	۸۹۹	۳۲۴	۸۱	۴۰	خراسان جنوبی
۱,۴۰۲,۴۱۶	۵,۳۹۳	۱,۰۵۳	۲۹۹	۲۵	خراسان رضوی
۲۳۷,۴۸۱	۹۱۰	۸۸۶	۲۰	۳۶	خراسان شمالی
۷۶۸,۶۳۱	۲,۵۸۴	۱,۴۶۴	۲۷,۶۵۹	۴۷	خوزستان
۳۳۰,۰۴۷	۶۷۴	۱۴۵	۳۸	۱۱	زنجان
۲۳۳,۸۴۲	۶۱۶	۶۹	۷۶	۱۶	سمنان
۲۱۷,۴۷۹	۱,۶۸۵	۶۹۷	۲۵	۳	سیستان و بلوچستان
۱,۲۰۶,۲۰۹	۳,۳۶۰	۹۶۴	۱,۷۲۰	۶۰	فارس
۱۸۷,۸۷۴	۷۵۳	۳۷۷	۵۰	۲۰	قزوین
۲۴۲,۲۰۰	۸۴۹	۴۶	۲۰	۱۱	قم
۹۳۹,۳۵۰	۲,۳۳۹	۲۲۴	۲۰۰	۸۲	کردستان
۱,۰۴۹,۲۰۲	۳,۷۰۸	۹۲۳	۸۵	۲۲	کرمان
۴۷۰,۲۴۶	۲,۴۷۲	۲۳۵	۵۷	۳۳	کرمانشاه
۶,۹۳۵	۵۰۶	۱,۱۳۶	۳۶	۰	کهگیلویه و بویراحمد
۲۸۸,۴۸۷	۱,۱۲۴	۷۱۹	۷۸	۵۸	گلستان
۵۲۹,۴۲۴	۱,۷۴۵	۳۸۷	۴۷	۲۵	گیلان
۲۷۳,۲۰۸	۱,۶۸۵	۴۷۴	۱۵	۶۴	لرستان
۲,۰۰۳,۷۷۴	۲,۹۱۰	۱,۱۰۱	۱۹۰	۶۹	مازندران
۴۷۴,۲۵۹	۱,۳۵۲	۱۴۸	۱,۱۲۱	۳۲	مرکزی
۳۶۵,۶۷۷	۱,۲۵۳	۳۱۱	۴۰	۳۰	هرمزگان
۲۲۳,۰۷۰	۲,۰۲۲	۲۹۸	۲,۴۱۵	۲۳	همدان
۳۶۰,۶۱۰	۲,۲۲۷	۲۲۲	۲۰	۵۵	یزد



جدول ۲-۳- تعداد کمک هزینه خدمات توانبخشی حمایتی مستمر دریافت شده توسط مددجویان برحسب محل تامین اعتبار و جنس به تفکیک استان
۱۳۹۶-۱۴۰۰ (خانوار)

استان	جمع کل	اجتماعی			توانبخشی	
		مرد و زن	زن	مرد	مرد و زن	زن
۱۳۹۶	۵۰۵,۹۲۸	۱۸۰,۰۱۲	۱۴۲,۳۲۹	۳۷,۶۸۳	۳۲۵,۱۷۰	۱۲۴,۰۰۲
۱۳۹۷	۱,۰۷۷,۷۹۰	۲۵۱,۱۹۹	۱۹۹,۴۹۱	۵۱,۷۰۸	۷۸۶,۰۵۷	۲۹۵,۷۲۶
۱۳۹۸	۱,۳۰۵,۵۶۸	۲۵۵,۶۹۲	۲۰۹,۰۲۹	۴۶,۶۶۳	۱,۰۰۶,۶۷۹	۳۸۵,۰۱۹
۱۳۹۹	۱,۱۱۷,۱۸۹	۲۵۲,۶۸۸	۲۰۴,۹۳۲	۴۷,۷۵۶	۸۲۱,۲۱۵	۳۱۰,۰۳۹
۱۴۰۰	۱,۲۳۷,۹۶۱	۲۵۹,۰۱۷	۲۱۷,۰۵۸	۴۱,۹۵۹	۹۳۳,۸۶۹	۳۵۲,۰۳۳
آذربایجان شرقی	۸۴,۰۱۷	۲۲,۲۱۳	۲۰,۸۲۰	۱,۳۹۳	۵۸,۹۷۲	۲۱,۴۲۶
آذربایجان غربی	۵۰,۹۲۱	۸,۹۱۱	۷,۶۰۳	۱,۳۰۸	۳۹,۷۰۵	۱۵,۲۴۵
اردبیل	۲۱,۰۳۳	۵,۳۶۶	۴,۱۲۱	۱,۲۴۵	۱۵,۲۶۶	۵,۳۱۳
اصفهان	۴۶,۷۷۸	۹,۴۸۳	۸,۷۴۴	۷۳۹	۳۴,۸۱۲	۱۳,۷۹۳
البرز	۲۱,۸۹۰	۲,۸۱۲	۲,۶۲۵	۱۸۷	۱۷,۶۸۳	۶,۳۸۱
ایلام	۱۸,۳۸۸	۶,۲۱۰	۳,۹۵۳	۲,۲۵۷	۱۱,۶۹۱	۴,۷۹۹
بوشهر	۱۶,۹۷۱	۵,۰۴۶	۳,۴۷۳	۱,۵۷۳	۱۱,۰۷۲	۴,۶۲۷
تهران	۱۰۲,۵۵۱	۱۲,۹۷۳	۱۲,۰۳۵	۹۳۸	۸۵,۳۵۶	۳۲,۸۱۵
چهارمحال و بختیاری	۱۷,۰۵۲	۳,۷۷۵	۳,۳۵۸	۴۱۷	۱۲,۳۷۹	۴,۷۶۵
خراسان جنوبی	۱۶,۴۰۱	۲,۰۷۱	۱,۸۴۴	۲۲۷	۱۳,۷۲۱	۵,۲۱۰
خراسان رضوی	۹۲,۲۴۸	۱۶,۸۱۳	۱۴,۹۶۴	۱,۸۴۹	۷۱,۱۵۰	۲۴,۹۶۹
خراسان شمالی	۲۲,۵۴۰	۳,۶۶۷	۳,۰۰۹	۶۵۸	۱۸,۱۰۰	۶,۵۵۶
خوزستان	۹۴,۳۱۱	۳۱,۰۴۳	۲۵,۳۱۶	۵,۷۲۷	۶۱,۲۴۳	۲۴,۰۷۸
زنجان	۱۷,۴۸۴	۳,۸۰۹	۳,۵۹۳	۲۱۶	۱۳,۰۸۹	۴,۸۳۸
سمنان	۱۰,۷۸۹	۱,۵۲۱	۱,۴۳۵	۸۶	۸,۸۵۲	۳,۴۰۰
سیستان و بلوچستان	۵۷,۷۵۳	۱۷,۴۰۷	۱۳,۳۲۰	۴,۰۸۷	۳۹,۰۴۵	۱۴,۸۴۰
فارس	۸۷,۱۷۷	۱۳,۳۶۱	۱۰,۱۱۸	۳,۲۴۳	۷۱,۰۶۱	۲۶,۷۲۷
قزوین	۲۶,۰۶۵	۴,۲۴۶	۴,۰۰۹	۲۳۷	۲۱,۰۵۲	۸,۰۳۳
قم	۱۰,۰۰۲	۱,۵۶۸	۱,۱۰۴	۴۶۴	۷,۸۸۳	۲,۹۶۸
کردستان	۲۷,۹۲۴	۵,۵۹۵	۴,۲۵۳	۱,۳۴۲	۲۱,۵۲۵	۸,۷۲۰
کرمان	۶۳,۱۷۶	۱۰,۲۳۳	۹,۱۸۳	۱,۰۵۰	۴۹,۵۰۸	۱۷,۷۸۴
کرمانشاه	۳۷,۷۹۳	۶,۳۱۴	۴,۹۷۴	۱,۳۴۰	۳۰,۷۲۱	۱۱,۶۴۰
کهگیلویه و بویراحمد	۲۰,۶۱۴	۶,۴۲۶	۳,۷۹۵	۲,۶۳۱	۱۳,۵۶۵	۵,۷۴۲
گلستان	۴۰,۴۰۲	۵,۰۵۲	۴,۳۳۸	۷۱۴	۳۴,۳۶۰	۱۳,۱۷۱
گیلان	۴۲,۲۸۶	۹,۶۷۴	۷,۸۸۷	۱,۷۸۷	۳۰,۴۹۹	۱۱,۸۱۵
لرستان	۴۵,۰۱۶	۹,۲۱۳	۶,۹۱۱	۲,۳۰۲	۳۴,۳۶۴	۱۲,۴۶۷
مازندران	۵۹,۱۶۷	۱۶,۲۶۴	۱۴,۶۲۵	۱,۶۳۹	۴۱,۳۹۳	۱۵,۵۸۵
مرکزی	۲۰,۲۳۳	۴,۵۴۳	۳,۵۳۸	۱,۰۰۵	۱۴,۸۹۳	۵,۶۳۰
هرمزگان	۲۵,۶۵۳	۶,۸۰۵	۶,۰۷۷	۷۲۸	۱۷,۹۷۰	۶,۱۵۵
همدان	۲۳,۲۰۵	۴,۰۵۵	۳,۷۶۴	۲۹۱	۱۸,۲۳۹	۶,۷۲۱
یزد	۱۸,۱۲۱	۲,۵۴۸	۲,۲۶۹	۲۷۹	۱۴,۷۰۰	۵,۸۲۰

جدول ۲-۳- تعداد کمک هزینه خدمات توانبخشی حمایتی مستمر دریافت شده توسط مددجویان برحسب محل تامین اعتبار و جنس به تفکیک استان: ۱۴۰۰-۱۳۹۶ (دنباله)

کمک هزینه امداد کودکان			حق پرستاری افراد ضایعه نخاعی			استان
مرد	زن	مرد و زن	مرد	زن	مرد و زن	
...	...	۸,۲۲۹	۱۶,۸۷۸	۱۳۹۶
۸,۳۶۶	۷,۷۷۹	۱۶,۱۴۵	۱۶,۸۸۲	۷,۵۰۷	۲۴,۳۸۹	۱۳۹۷
۸,۷۸۸	۸,۲۶۶	۱۷,۰۵۴	۱۷,۸۴۸	۸,۲۹۵	۲۶,۱۴۳	۱۳۹۸
۸,۵۶۸	۸,۰۹۱	۱۶,۶۵۹	۱۸,۰۵۹	۸,۵۶۸	۲۶,۶۲۷	۱۳۹۹
۸,۹۵۵	۸,۴۷۸	۱۷,۴۳۳	۱۸,۶۰۱	۹,۰۴۱	۲۷,۶۴۲	۱۴۰۰
۷۹۰	۸۱۷	۱,۶۰۷	۸۵۵	۳۷۰	۱,۲۲۵	آذربایجان شرقی
۲۵۲	۱۸۴	۴۳۶	۹۷۴	۸۹۵	۱,۸۶۹	آذربایجان غربی
۵۴	۴۱	۹۵	۲۳۵	۷۱	۳۰۶	اردبیل
۳۵۹	۳۵۱	۷۱۰	۱,۲۴۲	۵۳۱	۱,۷۷۳	اصفهان
۲۵۴	۲۳۵	۴۸۹	۵۸۱	۳۲۵	۹۰۶	البرز
۳۰	۳۸	۶۸	۲۲۴	۱۹۵	۴۱۹	ایلام
۲۳۵	۲۳۷	۴۷۲	۲۴۶	۱۳۵	۳۸۱	بوشهر
۷۱۳	۶۹۳	۱,۴۰۶	۱,۸۷۵	۹۴۱	۲,۸۱۶	تهران
۱۶۴	۱۸۰	۳۴۴	۳۷۲	۱۸۲	۵۵۴	چهارمحال و بختیاری
۱۸۵	۱۴۲	۳۲۷	۱۹۲	۹۰	۲۸۲	خراسان جنوبی
۱,۲۵۹	۱,۱۲۷	۲,۳۸۶	۱,۲۹۷	۶۰۲	۱,۸۹۹	خراسان رضوی
۲۱۱	۲۵۲	۴۶۳	۲۱۷	۹۳	۳۱۰	خراسان شمالی
۲۳۴	۲۳۳	۴۶۷	۱,۰۵۰	۵۰۸	۱,۵۵۸	خوزستان
۱۴۶	۱۱۹	۲۶۵	۲۳۳	۸۸	۳۲۱	زنجان
۴۰	۴۲	۸۲	۲۱۴	۱۲۰	۳۳۴	سمنان
۲۰۵	۲۱۵	۴۲۰	۶۹۱	۱۹۰	۸۸۱	سیستان و بلوچستان
۳۱۹	۳۰۴	۶۲۳	۱,۴۶۳	۶۶۹	۲,۱۳۲	فارس
۱۳۹	۱۴۱	۲۸۰	۳۶۵	۱۲۲	۴۸۷	قزوین
۷۵	۶۴	۱۳۹	۲۷۵	۱۳۷	۴۱۲	قم
۹۶	۸۲	۱۷۸	۴۱۰	۲۱۶	۶۲۶	کردستان
۱,۱۹۸	۱,۲۰۹	۲,۴۰۷	۷۱۸	۳۱۰	۱,۰۲۸	کرمان
۴۸	۵۵	۱۰۳	۴۳۰	۲۲۵	۶۵۵	کرمانشاه
۲۱۳	۲۰۷	۴۲۰	۱۵۱	۵۲	۲۰۳	کهگیلویه و بویراحمد
۱۶۴	۱۷۴	۳۳۸	۴۵۸	۱۹۴	۶۵۲	گلستان
۵۱۰	۴۶۰	۹۷۰	۷۲۹	۴۱۴	۱,۱۴۳	گیلان
۲۸۲	۲۴۳	۵۲۵	۶۲۳	۲۹۱	۹۱۴	لرستان
۱۹۰	۱۴۹	۳۳۹	۸۴۵	۳۲۶	۱,۱۷۱	مازندران
۱۲۸	۱۰۸	۲۳۶	۳۴۷	۲۱۴	۵۶۱	مرکزی
۱۷۵	۱۷۲	۳۴۷	۴۱۰	۱۲۱	۵۳۱	هرمزگان
۱۳۵	۸۴	۲۱۹	۴۸۷	۲۰۵	۶۹۲	همدان
۱۵۲	۱۲۰	۲۷۲	۳۹۲	۲۰۹	۶۰۱	یزد



نقشه ۱-۳- توزیع نسبی کمک هزینه خدمات توانبخشی حمایتی مستمر دریافت شده توسط مددجویان برحسب محل تامین اعتبار (اجتماعی) به تفکیک استان: ۱۴۰۰



نقشه ۲-۳- توزیع نسبی کمک هزینه خدمات توانبخشی حمایتی مستمر دریافت شده توسط مددجویان
 برحسب محل تامین اعتبار (توانبخشی) به تفکیک استان: ۱۴۰۰





جدول ۳-۳- تعداد خدمت پشت نوبت دریافت کمک هزینه خدمات توانبخشی حمایتی مستمر ارائه شده به مددجویان برحسب محل تامین محل اعتبار و جنس به تفکیک استان: ۱۴۰۰-۱۳۹۶ (خانوار)

استان	جمع کل	اجتماعی			توانبخشی	
		مرد و زن	زن	مرد	مرد و زن	زن
۱۳۹۶	۱۹۷,۴۵۹	۲۴,۰۴۱	۱۹,۳۰۴	۴,۷۳۷	۱۶۲,۷۳۱	۵۸,۳۵۳
۱۳۹۷	۱۸۷,۹۲۶	۳۸,۸۴۱	۲۸,۱۷۶	۱۰,۶۶۵	۱۴۸,۰۱۷	۵۲,۳۱۰
۱۳۹۸	۳۳۴,۹۵۷	۵۱,۷۹۶	۳۰,۳۲۵	۲۱,۴۷۱	۲۸۱,۸۸۹	۱۰۲,۹۰۳
۱۳۹۹	۳۱۴,۲۹۲	۴۸,۰۳۹	۲۸,۰۸۲	۱۹,۹۵۷	۲۶۵,۸۲۸	۹۳,۱۴۷
۱۴۰۰	۳۰۶,۲۸۵	۳۰,۷۶۵	۱۴,۵۳۱	۱۶,۲۳۴	۲۷۵,۰۴۳	۹۷,۰۵۱
آذربایجان شرقی	۱۷,۰۶۷	۱,۰۴۴	۷۷۵	۲۶۹	۱۵,۹۸۹	۵,۴۹۹
آذربایجان غربی	۱۳,۵۸۳	۱,۱۰۲	۲۱۹	۸۸۳	۱۲,۴۷۴	۴,۵۹۴
اردبیل	۴,۹۴۸	۵۶۵	۳۵۶	۲۰۹	۴,۳۷۶	۱,۴۸۵
اصفهان	۱۳,۸۹۰	۸۹۳	۲۱۵	۶۷۸	۱۲,۹۸۸	۴,۶۸۱
البرز	۶,۹۷۶	۴۰۹	۲۲۷	۱۸۲	۶,۵۶۶	۲,۲۸۱
ایلام	۲,۸۶۶	۸۸۷	۲۸۴	۶۰۳	۱,۹۷۴	۷۳۷
بوشهر	۵,۲۱۲	۷۳۱	۲۷۰	۴۶۱	۴,۴۴۰	۱,۶۷۶
تهران	۲۵,۷۵۰	۱,۳۶۲	۶۵۴	۷۰۸	۲۴,۳۷۷	۹,۱۱۱
چهارمحال و بختیاری	۳,۴۹۹	۲۱۷	۲۱۳	۴	۳,۲۶۳	۱,۱۷۳
خراسان جنوبی	۲,۶۹۲	۳۲۱	۱۰۲	۲۱۹	۲,۳۷۱	۸۴۴
خراسان رضوی	۲۰,۵۴۹	۳,۹۱۱	۲,۱۸۹	۱,۷۲۲	۱۶,۶۲۷	۵,۵۷۰
خراسان شمالی	۳,۸۸۶	۴۲۹	۲۰۵	۲۲۴	۳,۴۳۵	۱,۱۳۹
خوزستان	۱۷,۵۵۹	۱,۵۰۶	۲۱۴	۱,۲۹۲	۱۶,۰۵۲	۵,۹۲۷
زنجان	۳,۷۸۳	۳۰۸	۲۰۵	۱۰۳	۳,۴۶۸	۱,۱۹۲
سمنان	۳,۵۰۸	۱۱۷	۶۳	۵۴	۳,۳۹۰	۱,۲۶۴
سیستان و بلوچستان	۱۵,۴۰۱	۴,۹۵۶	۴,۰۲۴	۹۳۲	۱۰,۴۰۴	۳,۶۵۲
فارس	۲۹,۰۹۷	۱,۳۵۹	۲۰۱	۱,۱۵۸	۲۷,۶۱۵	۹,۵۶۹
قزوین	۴,۰۲۰	۷۸۳	۴۴۹	۳۳۴	۳,۲۳۳	۱,۲۱۵
قم	۳,۷۰۸	۱۵۰	۲۳	۱۲۷	۳,۵۵۳	۱,۲۶۲
کردستان	۵,۷۱۷	۵۹۴	۱۸۸	۴۰۶	۵,۱۱۸	۱,۷۱۲
کرمان	۱۲,۸۲۴	۳۹۷	۱۵۹	۲۳۸	۱۲,۴۱۱	۴,۳۰۱
کرمانشاه	۱۳,۳۶۸	۱,۶۷۰	۶۱۱	۱,۰۵۹	۱۱,۶۹۷	۴,۲۱۱
کهگیلویه و بویراحمد	۵,۸۳۳	۸۸۲	۳۶۰	۵۲۲	۴,۹۳۷	۱,۸۹۰
گلستان	۱۰,۹۴۰	۶۹۲	۱۶۳	۵۲۹	۱۰,۲۳۹	۳,۶۰۴
گیلان	۶,۱۲۱	۴۰۳	۱۲۶	۲۷۷	۵,۶۷۷	۱,۹۹۹
لرستان	۹,۳۵۶	۲,۲۴۹	۶۳۰	۱,۶۱۹	۷,۱۰۳	۲,۵۶۵
مازندران	۱۴,۸۷۴	۴۴۶	۲۸۸	۱۵۸	۱۴,۴۱۹	۴,۹۲۵
مرکزی	۳,۷۸۱	۱۹۳	۱۴	۱۷۹	۳,۵۸۲	۱,۳۳۳
هرمزگان	۶,۱۳۲	۹۰۷	۵۰۰	۴۰۷	۵,۲۲۳	۱,۷۶۰
همدان	۱۰,۷۸۶	۵۸۱	۲۲۵	۳۵۶	۱۰,۱۸۵	۳,۵۵۴
یزد	۸,۵۵۹	۷۰۱	۳۷۹	۳۲۲	۷,۸۵۷	۲,۳۲۶

جدول ۳-۳- تعداد خدمت پشت نوبت دریافت کمک هزینه خدمات توانبخشی حمایتی مستمر ارائه شده به مددجویان برحسب محل تامین اعتبار و جنس به تفکیک استان: ۱۴۰۰-۱۳۹۶ (دنباله) (خانوار)

کمک هزینه امداد کودکان			حق پرستاری افراد ضایعه نخاعی			استان
مرد	زن	مرد و زن	مرد	زن	مرد و زن	
۷۱۸	۱۹۰	۹۰۸	۷,۰۸۴	۲,۶۹۵	۹,۷۷۹	۱۳۹۶
۲۶۷	۲۵۸	۵۲۵	۳۴۵	۱۹۸	۵۴۳	۱۳۹۷
۱۹۲	۱۹۸	۳۹۰	۵۴۶	۳۳۶	۸۸۲	۱۳۹۸
۱۳۸	۱۶۸	۳۰۶	۹۵	۲۴	۱۱۹	۱۳۹۹
۱۳۵	۱۶۱	۲۹۶	۱۲۲	۵۹	۱۸۱	۱۴۰۰
۰	۰	۰	۲۱	۱۳	۳۴	آذربایجان شرقی
۱	۰	۱	۳	۳	۶	آذربایجان غربی
۱	۲	۳	۳	۱	۴	اردبیل
۰	۰	۰	۶	۳	۹	اصفهان
۰	۰	۰	۱	۰	۱	البرز
۰	۰	۰	۳	۲	۵	ایلام
۱۶	۲۲	۳۸	۳	۰	۳	بوشهر
۰	۱	۱	۸	۲	۱۰	تهران
۸	۱۱	۱۹	۰	۰	۰	چهارمحال و بختیاری
۰	۰	۰	۰	۰	۰	خراسان جنوبی
۵	۴	۹	۰	۲	۲	خراسان رضوی
۱۱	۱۰	۲۱	۱	۰	۱	خراسان شمالی
۰	۰	۰	۱	۰	۱	خوزستان
۰	۰	۰	۷	۰	۷	زنجان
۰	۰	۰	۱	۰	۱	سمنان
۱۹	۲۰	۳۹	۱	۱	۲	سیستان و بلوچستان
۲۱	۳۱	۵۲	۴۶	۲۵	۷۱	فارس
۳	۱	۴	۰	۰	۰	قزوین
۱	۳	۴	۱	۰	۱	قم
۲	۱	۳	۱	۱	۲	کردستان
۳	۹	۱۲	۳	۱	۴	کرمان
۰	۰	۰	۰	۱	۱	کرمانشاه
۳	۹	۱۲	۲	۰	۲	کهگیلویه و بویراحمد
۳	۰	۳	۴	۲	۶	گلستان
۱۹	۱۹	۳۸	۲	۱	۳	گیلان
۳	۱	۴	۰	۰	۰	لرستان
۲	۷	۹	۰	۰	۰	مازندران
۳	۳	۶	۰	۰	۰	مرکزی
۰	۱	۱	۱	۰	۱	هرمزگان
۱۱	۶	۱۷	۳	۰	۳	همدان
۰	۰	۰	۰	۱	۱	یزد



جدول ۴-۳- تعداد کمک هزینه پرداخت شهریه دانشگاههای غیردولتی دانشجویان تحت پوشش به تفکیک استان: ۱۴۰۰-۱۳۹۶

استان	جمع	کاردانی	کارشناسی	کارشناسی ارشد	دکترا
۱۳۹۶	۲۶,۳۰۸	۷۰۹۰	۱۵,۰۰۷	۳۶۴۰	۵۷۱
۱۳۹۷	۲۱,۷۴۳	۵۲۱۴	۱۲۷۶۷	۳۲۲۹	۵۳۳
۱۳۹۸	۱۷,۲۱۶	۳۴۸۲	۱۰,۳۰۶	۲۸۳۲	۵۹۶
۱۳۹۹	۲۷,۸۳۱	۴,۶۳۶	۱۸,۴۳۰	۳,۸۹۰	۸۷۵
۱۴۰۰	۲۵,۰۱۹	۴,۳۶۹	۱۶,۴۹۴	۳,۳۴۸	۸۰۸
آذربایجان شرقی	۱۴۰۸	۲۲۸	۹۲۵	۲۰۵	۵۰
آذربایجان غربی	۸۰۲	۱۳۱	۵۴۶	۱۰۰	۲۵
اردبیل	۴۴۱	۷۳	۲۹۳	۶۲	۱۳
اصفهان	۱۲۵۵	۱۵۷	۸۷۶	۱۷۷	۴۵
البرز	۴۲۰	۶۰	۲۹۴	۴۷	۱۹
ایلام	۶۰۵	۱۲۳	۳۶۴	۸۹	۲۹
بوشهر	۴۰۳	۷۳	۲۶۲	۶۳	۵
تهران	۱۸۵۳	۲۰۹	۱,۲۱۲	۳۱۶	۱۱۶
چهارمحال و بختیاری	۵۱۰	۹۰	۳۳۳	۶۳	۲۴
خراسان جنوبی	۲۵۴	۳۵	۱۸۲	۲۶	۱۱
خراسان رضوی	۱۷۹۷	۳۱۱	۱,۱۹۱	۲۵۰	۴۵
خراسان شمالی	۳۷۳	۶۰	۲۵۲	۵۲	۹
خوزستان	۲۰۶۳	۳۷۳	۱,۴۰۶	۲۳۴	۵۰
زنجان	۳۴۳	۴۰	۲۳۰	۶۵	۸
سمنان	۲۳۹	۳۹	۱۵۴	۳۹	۷
سیستان و بلوچستان	۱۶۳۶	۶۴۸	۸۹۱	۸۱	۱۶
فارس	۱۸۷۸	۳۲۰	۱,۲۲۵	۲۶۷	۶۶
قزوین	۴۲۶	۶۰	۲۹۴	۶۱	۱۱
قم	۱۴۷	۱۵	۱۰۴	۲۱	۷
کردستان	۵۸۷	۸۸	۳۷۹	۱۰۲	۱۸
کرمان	۱۰۵۹	۱۸۵	۷۲۶	۱۲۸	۲۰
کرمانشاه	۶۸۵	۱۰۰	۴۲۱	۱۳۱	۳۳
کهگیلویه و بویراحمد	۶۴۹	۸۶	۴۵۹	۸۵	۱۹
گلستان	۸۰۳	۱۷۱	۵۰۰	۱۱۴	۱۸
گیلان	۶۹۱	۸۲	۵۱۱	۷۴	۲۴
لرستان	۹۸۷	۱۸۴	۶۱۱	۱۴۸	۴۴
مازندران	۱۰۸۷	۱۵۰	۷۴۱	۱۵۷	۳۹
مرکزی	۳۱۴	۴۰	۲۲۹	۳۹	۶
هرمزگان	۵۸۶	۱۵۶	۳۸۰	۴۱	۹
همدان	۳۳۴	۳۵	۲۴۰	۴۸	۱۱
یزد	۳۸۴	۴۷	۲۶۳	۶۳	۱۱

جدول ۵-۳- تعداد خدمت فرزندخواندگی ارائه شده به متقاضیان به تفکیک استان: ۱۴۰۰-۱۳۹۶

استان	جمع	دائم	امین موقت	قیم
۱۳۹۶
۱۳۹۷
۱۳۹۸	۲,۳۵۸	۱,۶۷۹	۶۷۹	...
۱۳۹۹	۳,۱۲۷	۱,۴۳۸	۶۹۶	۹۹۳
۱۴۰۰	۲,۵۳۷	۱,۲۴۶	۴۴۷	۸۴۴
آذربایجان شرقی	۲۳۰	۶۰	۱	۱۶۹
آذربایجان غربی	۳۴	۱۰	۱۵	۹
اردبیل	۱۰	۹	۰	۱
اصفهان	۱۳۱	۸۰	۵۱	۰
البرز	۸۵	۶۷	۱۸	۰
ایلام	۰	۰	۰	۰
بوشهر	۲۴	۱۷	۷	۰
تهران	۳۵۱	۳۳۳	۰	۱۸
چهارمحال و بختیاری	۴۳	۱۱	۲	۳۰
خراسان جنوبی	۷۶	۸	۲۴	۴۴
خراسان رضوی	۳۱۴	۲۲	۲۹۰	۲
خراسان شمالی	۲۵	۲۴	۰	۱
خوزستان	۳۳۷	۵۳	۰	۲۸۴
زنجان	۱۸	۱۶	۰	۲
سمنان	۲۵	۲۵	۰	۰
سیستان و بلوچستان	۲۸	۲۸	۰	۰
فارس	۸۱	۸۱	۰	۰
قزوین	۸۰	۸	۸	۶۴
قم	۱۸	۵	۱۳	۰
کردستان	۱۰	۱۰	۰	۰
کرمان	۱۲۳	۹۶	۳	۲۴
کرمانشاه	۳۶	۳۱	۰	۵
کهگیلویه و بویراحمد	۵	۵	۰	۰
گلستان	۴۴	۳۹	۳	۲
گیلان	۳۴	۳۲	۰	۲
لرستان	۹۵	۲۷	۰	۶۸
مازندران	۵۳	۵۲	۱	۰
مرکزی	۲۷	۲۷	۰	۰
هرمزگان	۱۵۴	۳۵	۰	۱۱۹
همدان	۲۱	۱۴	۷	۰
یزد	۲۵	۲۱	۴	۰



جدول ۶-۳- تعداد کمک هزینه تحصیلی فرزندان دانش آموز مستقر در خانه ها به تفکیک استان: ۱۴۰۰-۱۳۹۶

دوره ۳ ساله دوم ابتدایی							دوره ۳ ساله اول ابتدایی						جمع کل	استان	
غیر دولتی			دولتی			جمع	غیر دولتی			دولتی					جمع
جمع	پسر	دختر	جمع	پسر	دختر		جمع	پسر	دختر	جمع	پسر	دختر			
...	۱۳۹۶
...	۱۳۹۷
...	۱۳۹۸
۲,۰۴۸	۱,۱۷۲	۸۷۶	۶۱	۱۵	۴۶	۲,۱۰۹	۱,۸۶۸	۱,۰۷۴	۷۹۴	۴۸	۱۹	۲۹	۱,۹۱۶	۶,۹۷۰	۱۳۹۹
۱,۹۴۳	۱,۰۷۷	۸۶۶	۳۷	۱۸	۱۹	۱,۹۸۰	۱,۹۶۰	۱,۱۰۹	۸۵۱	۴۵	۲۲	۲۳	۲,۰۰۵	۶,۸۷۹	۱۴۰۰
۶۲	۴۱	۲۱	۰	۰	۰	۶۲	۴۸	۲۸	۲۰	۰	۰	۰	۴۸	۲۴۱	آذربایجان شرقی
۵۷	۲۵	۳۲	۰	۰	۰	۵۷	۵۳	۳۲	۲۱	۰	۰	۰	۵۳	۲۱۶	آذربایجان غربی
۱۰	۴	۶	۰	۰	۰	۱۰	۱۸	۱۲	۶	۰	۰	۰	۱۸	۶۲	اردبیل
۱۲۰	۶۵	۵۵	۴	۰	۴	۱۲۴	۹۹	۶۴	۳۵	۰	۰	۰	۹۹	۳۶۹	اصفهان
۴۳	۱۶	۲۷	۷	۶	۱	۵۰	۸۵	۵۰	۳۵	۹	۰	۹	۹۴	۲۳۰	البرز
۰	۰	۰	۱	۰	۱	۱	۰	۰	۰	۲	۰	۲	۲	۵	ایلام
۱۷	۸	۹	۰	۰	۰	۱۷	۱۲	۶	۶	۰	۰	۰	۱۲	۵۱	بوشهر
۲۸۷	۱۵۶	۱۳۱	۲۵	۱۲	۱۳	۳۱۲	۳۳۲	۱۵۳	۱۷۹	۳۴	۲۲	۱۲	۳۶۶	۱,۱۳۵	تهران
۶	۳	۳	۰	۰	۰	۶	۹	۵	۴	۰	۰	۰	۹	۳۵	چهارمحال و بختیاری
۴۴	۱۹	۲۵	۰	۰	۰	۴۴	۴۵	۲۷	۱۸	۰	۰	۰	۴۵	۱۹۵	خراسان جنوبی
۴۱۶	۲۸۲	۱۳۴	۰	۰	۰	۴۱۶	۴۰۵	۲۷۵	۱۳۰	۰	۰	۰	۴۰۵	۱,۴۳۰	خراسان رضوی
۶۷	۳۴	۳۳	۰	۰	۰	۶۷	۶۱	۴۱	۲۰	۰	۰	۰	۶۱	۱۸۴	خراسان شمالی
۴۸	۲۸	۲۰	۰	۰	۰	۴۸	۴۴	۱۹	۲۵	۰	۰	۰	۴۴	۱۴۲	خوزستان
۱۳	۸	۵	۰	۰	۰	۱۳	۱۲	۸	۴	۰	۰	۰	۱۲	۳۳	زنجان
۴۶	۱۷	۲۹	۰	۰	۰	۴۶	۲۲	۱۵	۷	۰	۰	۰	۲۲	۱۱۴	سمنان
۲۶	۷	۱۹	۰	۰	۰	۲۶	۳۸	۱۸	۲۰	۰	۰	۰	۳۸	۱۰۸	سیستان و بلوچستان
۱۱۳	۶۰	۵۳	۰	۰	۰	۱۱۳	۱۲۳	۷۰	۵۳	۰	۰	۰	۱۲۳	۳۶۹	فارس
۱۹	۹	۱۰	۰	۰	۰	۱۹	۲۶	۹	۱۷	۰	۰	۰	۲۶	۷۷	قزوین
۱۰	۴	۶	۰	۰	۰	۱۰	۳۷	۱۸	۱۹	۰	۰	۰	۳۷	۶۸	قم
۳۲	۱۲	۲۰	۰	۰	۰	۳۲	۴۰	۱۰	۳۰	۰	۰	۰	۴۰	۱۳۴	کردستان
۲۲۵	۱۱۷	۱۰۸	۰	۰	۰	۲۲۵	۱۶۷	۹۴	۷۳	۰	۰	۰	۱۶۷	۷۳۰	کرمان
۲۱	۱۲	۹	۰	۰	۰	۲۱	۲۳	۱۵	۸	۰	۰	۰	۲۳	۵۷	کرمانشاه
۳	۲	۱	۰	۰	۰	۳	۵	۱	۴	۰	۰	۰	۵	۱۱	کهگیلویه و بویراحمد
۶۴	۳۹	۲۵	۰	۰	۰	۶۴	۷۸	۳۷	۴۱	۰	۰	۰	۷۸	۱۹۳	گلستان
۴۹	۲۷	۲۲	۰	۰	۰	۴۹	۳۳	۱۷	۱۶	۰	۰	۰	۳۳	۱۷۷	گیلان
۲۰	۱۳	۷	۰	۰	۰	۲۰	۲۱	۱۵	۶	۰	۰	۰	۲۱	۶۲	لرستان
۳۳	۱۴	۱۹	۰	۰	۰	۳۳	۴۷	۲۰	۲۷	۰	۰	۰	۴۷	۱۴۰	مازندران
۷	۳	۴	۰	۰	۰	۷	۷	۴	۳	۰	۰	۰	۷	۲۹	مرکزی
۱۹	۱۳	۶	۰	۰	۰	۱۹	۱۸	۱۴	۴	۰	۰	۰	۱۸	۵۹	هرمزگان
۳۸	۲۳	۱۵	۰	۰	۰	۳۸	۳۴	۲۱	۱۳	۰	۰	۰	۳۴	۱۲۵	همدان
۲۸	۱۶	۱۲	۰	۰	۰	۲۸	۱۸	۱۱	۷	۰	۰	۰	۱۸	۹۸	یزد

جدول ۳-۶- تعداد کمک هزینه تحصیلی فرزندان دانش آموز مستقر در خانه ها به تفکیک استان: ۱۴۰۰-۱۳۹۶ (دنباله)

دوره ۳ ساله دوم دبیرستان							دوره ۳ ساله اول دبیرستان							استان
غیر دولتی			دولتی			جمع	غیر دولتی			دولتی			جمع	
جمع	پسر	دختر	جمع	پسر	دختر		جمع	پسر	دختر	جمع	پسر	دختر		
...	۱۳۹۶
...	۱۳۹۷
...	۱۳۹۸
۷۰۴	۳۵۵	۳۴۹	۲۷	۱۶	۱۱	۷۳۱	۱,۶۶۵	۸۰۵	۸۶۰	۶۰	۱۶	۴۴	۱,۷۲۵	۱۳۹۹
۷۴۹	۳۵۲	۳۹۷	۱۵	۱	۱۴	۷۶۴	۱,۶۱۴	۸۲۱	۷۹۳	۲۴	۱۱	۱۳	۱,۶۳۸	۱۴۰۰
۵۰	۲۹	۲۱	۰	۰	۰	۵۰	۶۹	۳۷	۳۲	۰	۰	۰	۶۹	آذربایجان شرقی
۳۶	۲۱	۱۵	۰	۰	۰	۳۶	۶۴	۳۱	۳۳	۰	۰	۰	۶۴	آذربایجان غربی
۲	۰	۲	۰	۰	۰	۲	۲۴	۱۸	۶	۰	۰	۰	۲۴	اردبیل
۳۶	۱۴	۲۲	۰	۰	۰	۳۶	۸۰	۳۴	۴۶	۰	۰	۰	۸۰	اصفهان
۹	۹	۰	۱۳	۰	۱۳	۲۲	۴۴	۲۲	۲۲	۳	۰	۳	۴۷	البرز
۰	۰	۰	۰	۰	۰	۰	۰	۰	۰	۲	۰	۲	۲	ایلام
۶	۳	۳	۰	۰	۰	۶	۱۲	۸	۴	۰	۰	۰	۱۲	بوشهر
۹۳	۴۲	۵۱	۲	۱	۱	۹۵	۲۴۶	۱۳۸	۱۰۸	۱۹	۱۱	۸	۲۶۵	تهران
۹	۵	۴	۰	۰	۰	۹	۱۱	۶	۵	۰	۰	۰	۱۱	چهارمحال و بختیاری
۲۵	۱۱	۱۴	۰	۰	۰	۲۵	۶۸	۳۲	۳۶	۰	۰	۰	۶۸	خراسان جنوبی
۱۵۴	۶۱	۹۳	۰	۰	۰	۱۵۴	۲۸۴	۱۲۷	۱۵۷	۰	۰	۰	۲۸۴	خراسان رضوی
۱۵	۵	۱۰	۰	۰	۰	۱۵	۳۵	۱۶	۱۹	۰	۰	۰	۳۵	خراسان شمالی
۷	۱	۶	۰	۰	۰	۷	۴۰	۱۸	۲۲	۰	۰	۰	۴۰	خوزستان
۱	۱	۰	۰	۰	۰	۱	۶	۲	۴	۰	۰	۰	۶	زنجان
۹	۳	۶	۰	۰	۰	۹	۲۴	۱۲	۱۲	۰	۰	۰	۲۴	سمنان
۱۰	۴	۶	۰	۰	۰	۱۰	۳۳	۲۵	۸	۰	۰	۰	۳۳	سیستان و بلوچستان
۲۷	۱۷	۱۰	۰	۰	۰	۲۷	۸۵	۵۰	۳۵	۰	۰	۰	۸۵	فارس
۲	۱	۱	۰	۰	۰	۲	۲۱	۱۱	۱۰	۰	۰	۰	۲۱	قزوین
۴	۳	۱	۰	۰	۰	۴	۱۷	۱۲	۵	۰	۰	۰	۱۷	قم
۲۳	۴	۱۹	۰	۰	۰	۲۳	۲۶	۸	۱۸	۰	۰	۰	۲۶	کردستان
۱۱۳	۶۶	۴۷	۰	۰	۰	۱۱۳	۲۰۶	۱۰۱	۱۰۵	۰	۰	۰	۲۰۶	کرمان
۴	۰	۴	۰	۰	۰	۴	۷	۰	۷	۰	۰	۰	۷	کرمانشاه
۱	۰	۱	۰	۰	۰	۱	۲	۱	۱	۰	۰	۰	۲	کهگیلویه و بویراحمد
۱۴	۹	۵	۰	۰	۰	۱۴	۳۳	۲۵	۸	۰	۰	۰	۳۳	گلستان
۳۲	۱۷	۱۵	۰	۰	۰	۳۲	۵۲	۲۷	۲۵	۰	۰	۰	۵۲	گیلان
۶	۰	۶	۰	۰	۰	۶	۱۳	۸	۵	۰	۰	۰	۱۳	لرستان
۲۳	۱۳	۱۰	۰	۰	۰	۲۳	۲۸	۱۱	۱۷	۰	۰	۰	۲۸	مازندران
۵	۲	۳	۰	۰	۰	۵	۹	۶	۳	۰	۰	۰	۹	مرکزی
۸	۲	۶	۰	۰	۰	۸	۱۰	۵	۵	۰	۰	۰	۱۰	هرمزگان
۶	۳	۳	۰	۰	۰	۶	۴۱	۲۳	۱۸	۰	۰	۰	۴۱	همدان
۱۹	۶	۱۳	۰	۰	۰	۱۹	۲۴	۷	۱۷	۰	۰	۰	۲۴	یزد



جدول ۶-۳- تعداد کمک هزینه تحصیلی فرزندان دانش آموز مستقر در خانه ها به تفکیک استان: ۱۴۰۰-۱۳۹۶ (دنباله)

دوره ۳ ساله دوم هنرستان / کار دانش							استان
غیر دولتی			دولتی			جمع	
جمع	پسر	دختر	جمع	پسر	دختر		
...	۱۳۹۶
...	۱۳۹۷
...	۱۳۹۸
۴۸۲	۲۴۵	۲۳۷	۷	۵	۲	۴۸۹	۱۳۹۹
۴۷۱	۲۳۰	۲۴۱	۲۱	۶	۱۵	۴۹۲	۱۴۰۰
۱۲	۴	۸	۰	۰	۰	۱۲	آذربایجان شرقی
۶	۳	۳	۰	۰	۰	۶	آذربایجان غربی
۸	۴	۴	۰	۰	۰	۸	اردبیل
۳۰	۱۵	۱۵	۰	۰	۰	۳۰	اصفهان
۱۷	۱۵	۲	۰	۰	۰	۱۷	البرز
۰	۰	۰	۰	۰	۰	۰	ایلام
۴	۰	۴	۰	۰	۰	۴	بوشهر
۷۶	۴۵	۳۱	۲۱	۶	۱۵	۹۷	تهران
۰	۰	۰	۰	۰	۰	۰	چهارمحال و بختیاری
۱۳	۶	۷	۰	۰	۰	۱۳	خراسان جنوبی
۱۷۱	۷۳	۹۸	۰	۰	۰	۱۷۱	خراسان رضوی
۶	۶	۰	۰	۰	۰	۶	خراسان شمالی
۳	۰	۳	۰	۰	۰	۳	خوزستان
۱	۰	۱	۰	۰	۰	۱	زنجان
۱۳	۹	۴	۰	۰	۰	۱۳	سمنان
۱	۰	۱	۰	۰	۰	۱	سیستان و بلوچستان
۲۱	۱۴	۷	۰	۰	۰	۲۱	فارس
۹	۳	۶	۰	۰	۰	۹	قزوین
۰	۰	۰	۰	۰	۰	۰	قم
۱۳	۹	۴	۰	۰	۰	۱۳	کردستان
۱۹	۴	۱۵	۰	۰	۰	۱۹	کرمان
۲	۱	۱	۰	۰	۰	۲	کرمانشاه
۰	۰	۰	۰	۰	۰	۰	کهگیلویه و بویراحمد
۴	۳	۱	۰	۰	۰	۴	گلستان
۱۱	۶	۵	۰	۰	۰	۱۱	گیلان
۲	۰	۲	۰	۰	۰	۲	لرستان
۹	۴	۵	۰	۰	۰	۹	مازندران
۱	۰	۱	۰	۰	۰	۱	مرکزی
۴	۳	۱	۰	۰	۰	۴	هرمزگان
۶	۳	۳	۰	۰	۰	۶	همدان
۹	۰	۹	۰	۰	۰	۹	یزد

جدول ۷-۳- تعداد خدمت مناسب سازی محیط زندگی و وسیله نقلیه دریافت شده توسط خدمت گیرندگان به تفکیک استان: ۱۴۰۰-۱۳۹۶

استان	جمع کل	محیط زندگی	خودرو	تجهیزات مناسب سازی و adl
...
۱۳۹۶
۱۳۹۷
۱۳۹۸	۱۹,۱۷۹	۱۶,۲۷۷	۱,۲۶۳	۱,۶۳۹
۱۳۹۹	۲۲,۹۰۶	۱۶,۹۶۶	۸۹۷	۵,۰۴۳
۱۴۰۰	۲۲,۴۸۳	۱۴,۹۲۵	۶۸۸	۶,۷۷۰
آذربایجان شرقی	۸۳۱	۶۳۵	۳۴	۱۶۲
آذربایجان غربی	۶۹۲	۵۵۹	۳۴	۹۹
اردبیل	۱,۳۷۵	۱,۰۷۲	۶	۲۹۷
اصفهان	۷۸۲	۶۰۴	۴۰	۱۳۸
البرز	۲۲۵	۱۲۹	۸	۸۸
ایلام	۳۴۲	۱۵۷	۴	۱۸۱
بوشهر	۶۰۲	۴۵۰	۱۸	۱۳۴
تهران	۶۶۸	۵۲۳	۱۱۴	۳۱
چهارمحال و بختیاری	۷۴۱	۶۳۲	۳۰	۷۹
خراسان جنوبی	۳۳۵	۲۲۳	۱۳	۹۹
خراسان رضوی	۱,۹۶۸	۱,۱۴۰	۳۹	۷۸۹
خراسان شمالی	۷۱۸	۲۴۲	۰	۴۷۶
خوزستان	۶۶۷	۵۲۰	۱۸	۱۲۹
زنجان	۶۰۱	۲۱۳	۱	۳۸۷
سمنان	۱,۶۷۲	۶۴۷	۲	۱,۰۲۳
سیستان و بلوچستان	۴۳۳	۴۱۷	۳	۱۳
فارس	۱,۵۵۲	۵۱۳	۰	۱,۰۳۹
قزوین	۲۰۳	۱۴۵	۲۵	۳۳
قم	۵۴۳	۴۸۹	۱۸	۳۶
کردستان	۳۱۲	۲۱۰	۱۸	۸۴
کرمان	۱,۵۶۴	۱,۱۹۰	۴۸	۳۲۶
کرمانشاه	۵۰۷	۴۵۶	۱۶	۳۵
کهگیلویه و بویراحمد	۲۸۴	۲۱۶	۱	۶۷
گلستان	۹۲۵	۵۳۰	۱۶	۳۷۹
گیلان	۵۸۸	۴۳۵	۲۲	۱۳۱
لرستان	۶۴۲	۴۷۸	۳۴	۱۳۰
مازندران	۱,۱۸۲	۱,۰۶۶	۳۰	۸۶
مرکزی	۳۱۴	۲۲۸	۲۹	۵۷
هرمزگان	۱۹۶	۱۷۷	۳	۱۶
همدان	۴۶۴	۲۹۱	۳۴	۱۳۹
یزد	۴۵۵	۳۳۸	۳۰	۸۷



جدول ۸-۳- تعداد خدمت ارائه شده در زمینه مستند سازی و آگاه سازی به خدمت گیرندگان در برنامه CBR روستایی به تفکیک

استان: ۱۴۰۰-۱۳۹۶

آگاه سازی (تعداد موارد)				مستند سازی (تعداد نسخه / موارد)					استان
سخنرانی / نشست	نمایشگاه / جشنواره	رادیو / تلویزیون / روزنامه	جمع	سایر	پوستر	کتاب / بروشور / فصلنامه	فیلم	جمع	
...	۱۳۹۶
...	۱۳۹۷
...	۱۳۹۸
۲,۰۰۱	۱۳۲	۴۸	۶,۵۲۴	۳,۶۰۶	۶۴۴	۱,۸۳۹	۲۴۴	۷۴۰۲	۱۳۹۹
۲,۴۳۶	۵۲۲	۳۳۲	۳,۲۹۰	۱,۳۷۴	۵۰۱	۱,۶۲۲	۲۷۹	۳,۷۷۶	۱۴۰۰
۲۰۲	۴۷	۲۲	۲۷۱	۱۱۸	۹۱	۴۹	۳۹	۲۹۷	آذربایجان شرقی
۹۶	۱۴	۳	۱۱۳	۱۱	۶	۱۲	۱	۳۰	آذربایجان غربی
۵۷	۵	۵	۶۷	۴	۱۵	۱۰	۱	۳۰	اردبیل
۱۳۷	۶۲	۱۲	۲۱۱	۴۷۱	۲۳	۳۷	۹	۵۴۰	اصفهان
۴	۱۳	۷	۲۴	۰	۹	۰	۱	۱۰	البرز
۳۵	۹	۴	۴۸	۲۲	۳	۴۴	۱۴	۸۳	ایلام
۹	۴	۳	۱۶	۱۰	۱	۴	۱	۱۶	بوشهر
۳۲	۶	۰	۳۸	۴۱	۷	۶	۴	۵۸	تهران
۶۰	۴۰	۵۹	۱۵۹	۵۱	۷۳	۷۸	۳۱	۲۳۳	چهارمحال و بختیاری
۴۶	۹	۴	۵۹	۹	۱	۱۱	۶	۲۷	خراسان جنوبی
۹۰	۵۶	۱۴	۱۶۰	۲۶۵	۱۸	۲۲	۳۶	۳۴۱	خراسان رضوی
۴۹	۱	۱	۵۱	۰	۰	۰	۰	۰	خراسان شمالی
۹۸	۱۴	۸	۱۲۰	۵۹	۷	۱۳	۷	۸۶	خوزستان
۳۳	۴	۴	۴۱	۲۲	۳	۱۱	۸	۴۴	زنجان
۳	۲	۳	۸	۰	۰	۲	۱	۳	سمنان
۶۳	۷	۵	۷۵	۱۹	۱۱	۲۴۴	۳۱	۳۰۵	سیستان و بلوچستان
۰	۰	۰	۰	۰	۰	۰	۰	۰	فارس
۶۰	۹	۲	۷۱	۷	۱۴	۰	۰	۲۱	قزوین
۱۷	۰	۱	۱۸	۰	۰	۱۱	۰	۱۱	قم
۵۷	۶	۴	۶۷	۲۶	۱۰	۱۰	۱۲	۵۸	کردستان
۸۹	۴۲	۶۵	۱۹۶	۷۵	۳۹	۳۳	۲	۱۴۹	کرمان
۲۴	۱۵	۱۱	۵۰	۱	۵	۲۷۲	۲۳	۳۰۱	کرمانشاه
۵	۰	۰	۵	۰	۳۲	۰	۹	۴۱	کهگیلویه و بویراحمد
۱۰۰	۱۸	۰	۱۱۸	۸	۴۵	۴۷	۲۱	۱۲۱	گلستان
۳۲۲	۳۷	۳۸	۳۹۷	۶۲	۲۱	۴۴	۱۰	۱۳۷	گیلان
۵۸	۳	۲	۶۳	۵۲	۸	۲	۰	۶۲	لرستان
۵۴	۱۰	۱۰	۷۴	۹	۲۰	۱۵	۰	۴۴	مازندران
۳۲	۱۷	۳۸	۸۷	۴	۲۸	۵۰۳	۳	۵۳۸	مرکزی
۲۲۷	۵۵	۳	۲۸۵	۰	۰	۱۷	۰	۱۷	هرمزگان
۳۶۷	۱۶	۲	۳۸۵	۲۵	۹	۱۲۴	۶	۱۶۴	همدان
۱۰	۱	۲	۱۳	۳	۲	۱	۳	۹	یزد

جدول ۹-۳- تعداد خدمت ارائه شده در زمینه مستند سازی و آگاه سازی به خدمت گیرندگان در برنامه CBR شهری به تفکیک

استان: ۱۴۰۰-۱۳۹۶

استان	مستند سازی (تعداد نسخه / موارد)			آگاه سازی (تعداد موارد)				
	جمع	فیلم	انتشارات) کتاب، بروشور، فصلنامه)	پوستر	جمع	رسانه ای) رادیو، تلویزیون، روزنامه)	نمایشگاه/ جشنواره/ کمپین	سخنرانی ها/ نشست ها
۱۳۹۶
۱۳۹۷
۱۳۹۸
۱۳۹۹
۱۴۰۰	۱,۷۵۳	۲۷۷	۱,۲۴۲	۲۳۴	۷۹۹	۱۰۹	۱۵۵	۵۳۵
آذربایجان شرقی	۲۱	۱	۱۰	۱۰	۲۷	۱	۱	۲۵
آذربایجان غربی	۰	۰	۰	۰	۱۴	۲	۲	۱۰
اردبیل	۳	۰	۰	۳	۱۰	۳	۱	۶
اصفهان	۸	۲	۱	۵	۳۱	۰	۳	۲۸
البرز	۱	۰	۰	۱	۴	۱	۲	۱
ایلام	۰	۰	۰	۰	۱۰	۰	۰	۱۰
بوشهر	۰	۰	۰	۰	۰	۰	۰	۰
تهران	۰	۰	۰	۰	۲	۱	۰	۱
چهارمحال و بختیاری	۰	۰	۰	۰	۰	۰	۰	۰
خراسان جنوبی	۰	۰	۰	۰	۰	۰	۰	۰
خراسان رضوی	۲۴۹	۲۱۷	۱۶	۱۶	۶۹	۵	۲۲	۴۲
خراسان شمالی	۰	۰	۰	۰	۱۲	۰	۰	۱۲
خوزستان	۷۴	۰	۲۴	۵۰	۲۳	۱	۱	۲۱
زنجان	۰	۰	۰	۰	۰	۰	۰	۰
سمنان	۰	۰	۰	۰	۰	۰	۰	۰
سیستان و بلوچستان	۴۰۲	۲۴	۲۷۷	۱۰۱	۲۴۲	۵۶	۱۹	۱۶۷
فارس	۲	۲	۰	۰	۲۸	۰	۲	۲۶
قزوین	۰	۰	۰	۰	۰	۰	۰	۰
قم	۱۱	۰	۱۱	۰	۸	۰	۰	۸
کردستان	۳	۱	۲	۰	۳	۰	۰	۳
کرمان	۹۹	۱۹	۵۰	۳۰	۱۶۳	۲۶	۳۷	۱۰۰
کرمانشاه	۸۴۲	۸	۸۲۸	۶	۵۸	۵	۴۶	۷
کهگیلویه و بویراحمد	۰	۰	۰	۰	۰	۰	۰	۰
گلستان	۰	۰	۰	۰	۰	۰	۰	۰
گیلان	۲۹	۲	۱۸	۹	۶۵	۵	۱۵	۴۵
لرستان	۱	۰	۰	۱	۷	۱	۰	۶
مازندران	۴	۰	۳	۱	۴	۲	۰	۲
مرکزی	۰	۰	۰	۰	۰	۰	۰	۰
هرمزگان	۱	۰	۱	۰	۱۷	۰	۳	۱۴
همدان	۰	۰	۰	۰	۰	۰	۰	۰
یزد	۳	۱	۱	۱	۲	۰	۱	۱



جدول ۱۰-۳- تعداد خدمت آموزش ارائه شده به شرکای کاری در برنامه CBR روستایی به تفکیک استان: ۱۴۰۰-۱۳۹۶

تعداد افراد آموزش دیده (حضوری و یا مجازی)					جمع	استان
سایر	بهورز	دهیار	تسهیلگر	کارشناس		
...	۱۳۹۶
...	۱۳۹۷
...	۱۳۹۸
۲,۳۵۱	۳,۹۰۹	۴,۸۴۷	۳,۴۵۶	۵۶۱	۱۵,۱۲۴	۱۳۹۹
۲,۴۴۶	۴,۰۳۹	۵,۴۶۷	۶,۴۲۵	۸۳۷	۱۹,۲۱۴	۱۴۰۰
۸۲	۲۲۶	۳۴۶	۲۷۲	۴۲	۹۶۸	آذربایجان شرقی
۵۶	۶۶	۱۰۹	۲۵۰	۳۶	۵۱۷	آذربایجان غربی
۲۶	۹۰	۸۲	۴۱	۲۱	۲۶۰	اردبیل
۱۳۴	۱۶۶	۱۵۸	۹۵	۵۵	۶۰۸	اصفهان
۳۸	۳۴	۱۰	۴۶	۱۲	۱۴۰	البرز
۱۲	۱۰۱	۱۱۵	۱۲۳	۴۲	۳۹۳	ایلام
۲۶۵	۰	۰	۱۳۳	۳۱	۴۲۹	بوشهر
۲۱	۶	۶۰	۱۴۹	۲۸	۲۶۴	تهران
۱۸۴	۲۲۱	۲۵۶	۱۳۵	۱۱	۸۰۷	چهارمحال و بختیاری
۴۲	۵۶	۱۰۳	۹۹	۱۴	۳۱۴	خراسان جنوبی
۲۸۴	۲۳۶	۴۴۳	۴۱۹	۵۸	۱,۴۴۰	خراسان رضوی
۰	۰	۰	۸۴	۱۸	۱۰۲	خراسان شمالی
۴۷	۵۲	۲۸	۱۱۲	۲۸	۲۶۷	خوزستان
۳۷	۶۲	۲۱۵	۶۶	۱۷	۳۹۷	زنجان
۰	۱۴	۱۸	۵۲	۲۲	۱۰۶	سمنان
۲۹	۴۳	۵۴	۳۹	۱۳	۱۷۸	سیستان و بلوچستان
۱۸۱	۲۱۰	۳۴۰	۴۱۲	۷۲	۱,۲۱۵	فارس
۶۵	۳۷	۸۵	۴۵	۶	۲۳۸	قزوین
۰	۰	۰	۱۲	۲	۱۴	قم
۱۷۸	۲۷۵	۲۱۲	۹۷	۲۸	۷۹۰	کردستان
۱۶۸	۱۷۸	۳۷۹	۱۸۶	۲۹	۹۴۰	کرمان
۱۱	۵۲	۳۶	۷۳	۱۲	۱۸۴	کرمانشاه
۰	۶۸	۲۹۰	۱۳۵	۱۹	۵۱۲	کهگیلویه و بویراحمد
۸۰	۱۸۲	۳۲۱	۴۳۷	۴۵	۱,۰۶۵	گلستان
۱۳۹	۴۳۸	۵۶۷	۲۰۷	۵۹	۱,۴۱۰	گیلان
۳۹	۳۷	۱۱۱	۱,۳۶۱	۱۲	۱,۵۶۰	لرستان
۰	۱۱	۳۸	۲۳۶	۲۲	۳۰۷	مازندران
۱۱۴	۵۱۸	۵۴۷	۴۱۵	۲۶	۱,۶۲۰	مرکزی
۵۴	۲۲۱	۲۱۲	۵۷۲	۳۲	۱,۰۹۱	هرمزگان
۱۴۸	۳۹۴	۳۰۴	۹۶	۱۱	۹۵۳	همدان
۱۲	۴۵	۲۸	۲۶	۱۴	۱۲۵	یزد

جدول ۱۱-۳- تعداد خدمت آموزش ارائه شده به شرکای کاری در برنامه CBR شهری به تفکیک استان: ۱۴۰۰-۱۳۹۶

استان	جمع	تعداد افراد آموزش دیده (حضور و یا مجازی)		
		کارشناس	تسهیلگر	سایر شرکای کاری
۱۳۹۶
۱۳۹۷
۱۳۹۸
۱۳۹۹
۱۴۰۰	۱,۴۵۹	۱۷۹	۶۶۲	۶۱۸
آذربایجان شرقی	۱۶	۱	۱۰	۵
آذربایجان غربی	۵۴	۲	۴۵	۷
اردبیل	۱۱	۲	۶	۳
اصفهان	۱۴	۴	۶	۴
البرز	۱۶	۲	۸	۶
ایلام	۹	۲	۵	۲
بوشهر	۸	۲	۴	۲
تهران	۱۷	۳	۱۰	۴
چهارمحال و بختیاری	۰	۰	۰	۰
خراسان جنوبی	۰	۰	۰	۰
خراسان رضوی	۱۶۵	۱۶	۷۳	۷۶
خراسان شمالی	۱۳	۲	۵	۶
خوزستان	۲۵	۴	۱۵	۶
زنجان	۰	۰	۰	۰
سمنان	۰	۰	۰	۰
سیستان و بلوچستان	۳۳۱	۲۱	۱۱۸	۱۹۲
فارس	۱۶۳	۲	۲۷	۱۳۴
قزوین	۰	۰	۰	۰
قم	۱۷	۵	۱۲	۰
کردستان	۲۹	۲	۲۷	۰
کرمان	۳۵۹	۶۴	۱۶۵	۱۳۰
کرمانشاه	۳۴	۵	۲۱	۸
کهگیلویه و بویراحمد	۰	۰	۰	۰
گلستان	۱۲	۲	۷	۳
گیلان	۶۵	۲۰	۲۹	۱۶
لرستان	۳۱	۱	۲۹	۱
مازندران	۷	۱	۶	۰
مرکزی	۰	۰	۰	۰
هرمزگان	۵۴	۱۵	۲۶	۱۳
همدان	۰	۰	۰	۰
یزد	۹	۱	۸	۰



جدول ۱۲-۳ میزان مشارکت‌های نقدی و غیرنقدی در برنامه CBR روستایی به تفکیک استان: ۱۴۰۰-۱۳۹۶ (ریال)

استان	جمع	نقدی	غیرنقدی
۱۳۹۶
۱۳۹۷
۱۳۹۸
۱۳۹۹	۳۶۵,۱۱۷,۸۴۹,۵۲۴	۱۴۵,۰۷۳,۸۰۸,۱۸۸	۲۱۸,۰۳۱,۰۴۱,۳۳۶
۱۴۰۰	۵۲۲,۳۹۸,۴۶۴,۲۶۰	۱۳۷,۰۴۸,۱۰۲,۷۰۰	۳۸۵,۳۵۰,۳۶۱,۵۶۰
آذربایجان شرقی	۱۲,۸۰۹,۰۲۹,۰۰۰	۴,۶۶۱,۴۲۹,۰۰۰	۸,۱۴۷,۶۰۰,۰۰۰
آذربایجان غربی	۲۴,۰۰۵,۱۰۰,۰۰۰	۱۹,۴۰۶,۶۰۰,۰۰۰	۴,۵۹۸,۵۰۰,۰۰۰
اردبیل	۲,۸۱۱,۷۰۰,۰۰۰	۷۱۶,۷۰۰,۰۰۰	۲,۰۹۵,۰۰۰,۰۰۰
اصفهان	۱۵,۱۹۴,۲۲۳,۳۰۰	۲,۰۲۲,۶۰۰,۰۰۰	۱۳,۱۷۱,۶۲۳,۳۰۰
البرز	۱,۴۵۴,۱۶۰,۰۰۰	۲۶۹,۴۶۰,۰۰۰	۱,۱۸۴,۷۰۰,۰۰۰
ایلام	۲,۷۹۳,۹۰۰,۰۰۰	۴۹۳,۰۰۰,۰۰۰	۲,۳۰۰,۹۰۰,۰۰۰
بوشهر	۱۷,۰۲۷,۹۳۰,۰۰۰	۴,۵۳۳,۸۴۰,۰۰۰	۱۲,۴۹۴,۰۹۰,۰۰۰
تهران	۳۸,۱۳۴,۸۹۰,۵۵۰	۹,۰۳۶,۶۹۵,۵۰۰	۲۹,۰۹۸,۱۹۵,۰۵۰
چهارمحال و بختیاری	۱۳,۶۵۰,۱۶۵,۰۰۰	۳,۴۵۴,۹۱۵,۰۰۰	۱۰,۱۹۵,۲۵۰,۰۰۰
خراسان جنوبی	۱۱,۲۷۷,۷۴۷,۰۰۰	۱,۷۵۶,۷۷۵,۴۰۰	۹,۵۲۰,۹۷۱,۶۰۰
خراسان رضوی	۴۲,۱۳۰,۹۶۳,۶۸۰	۱۳,۴۵۸,۸۹۳,۲۰۰	۲۸,۶۷۲,۰۷۰,۴۸۰
خراسان شمالی	۲,۵۴۵,۴۶۰,۰۰۰	۵۱۹,۴۶۰,۰۰۰	۲,۰۲۶,۰۰۰,۰۰۰
خوزستان	۳۲,۷۵۱,۴۰۰,۰۰۰	۴,۱۶۶,۴۵۰,۰۰۰	۲۸,۵۸۴,۹۵۰,۰۰۰
زنجان	۱۴,۳۲۴,۴۲۷,۶۰۰	۲,۷۹۳,۷۹۷,۰۰۰	۱۱,۵۳۰,۶۳۰,۶۰۰
سمنان	۵,۹۳۱,۳۲۰,۰۰۰	۱,۰۵۳,۶۴۰,۰۰۰	۴,۸۷۷,۶۸۰,۰۰۰
سیستان و بلوچستان	۱۶,۵۸۰,۲۰۰,۰۰۰	۴,۷۶۰,۰۰۰,۰۰۰	۱۱,۸۲۰,۲۰۰,۰۰۰
فارس	۴۱,۵۸۹,۹۶۲,۰۰۰	۱۱,۶۷۳,۷۳۰,۰۰۰	۲۹,۹۱۶,۲۳۲,۰۰۰
قزوین	۲,۰۸۵,۰۰۰,۰۰۰	۸۶۷,۵۰۰,۰۰۰	۱,۲۱۷,۵۰۰,۰۰۰
قم	۱,۹۰۰,۰۰۰,۰۰۰	۴۵۰,۰۰۰,۰۰۰	۱,۴۵۰,۰۰۰,۰۰۰
کردستان	۱۵,۳۵۸,۰۸۷,۴۰۰	۷,۵۶۷,۹۸۵,۶۰۰	۷,۷۹۰,۱۰۱,۸۰۰
کرمان	۵۵,۹۵۱,۵۰۸,۷۳۰	۵,۳۵۲,۰۰۲,۰۰۰	۵۰,۵۹۹,۵۰۶,۷۳۰
کرمانشاه	۱۳,۲۹۳,۲۰۰,۰۰۰	۱,۸۵۶,۸۰۰,۰۰۰	۱۱,۴۳۶,۴۰۰,۰۰۰
کهگیلویه و بویراحمد	۲,۸۲۵,۰۰۰,۰۰۰	.	۲,۸۲۵,۰۰۰,۰۰۰
گلستان	۲۲,۰۶۳,۶۸۰,۰۰۰	۱۱,۶۲۶,۷۵۰,۰۰۰	۱۰,۴۳۶,۹۳۰,۰۰۰
گیلان	۲۱,۰۴۴,۳۲۰,۰۰۰	۵,۶۴۰,۲۸۰,۰۰۰	۱۵,۴۰۴,۰۴۰,۰۰۰
لرستان	۴,۱۴۰,۹۰۰,۰۰۰	۱,۳۸۱,۴۰۰,۰۰۰	۲,۷۵۹,۵۰۰,۰۰۰
مازندران	۲۷,۲۱۵,۹۰۰,۰۰۰	۴,۵۶۴,۲۰۰,۰۰۰	۲۲,۶۵۱,۷۰۰,۰۰۰
مرکزی	۱۱,۸۰۲,۶۵۰,۰۰۰	۵,۸۳۴,۱۰۰,۰۰۰	۵,۹۶۸,۵۵۰,۰۰۰
هرمزگان	۴۱,۹۷۲,۵۴۰,۰۰۰	۴,۹۶۳,۰۰۰,۰۰۰	۳۷,۰۰۹,۵۴۰,۰۰۰
همدان	۳,۵۹۸,۴۰۰,۰۰۰	۱,۰۱۳,۶۰۰,۰۰۰	۲,۵۸۴,۸۰۰,۰۰۰
یزد	۴,۱۳۴,۷۰۰,۰۰۰	۱,۱۵۲,۵۰۰,۰۰۰	۲,۹۸۲,۲۰۰,۰۰۰

جدول ۱۳-۳- میزان مشارکت‌های نقدی و غیرنقدی در برنامه CBR شهری به تفکیک استان: ۱۴۰۰-۱۳۹۶ (ریال)

استان	جمع	نقدی	غیرنقدی
۱۳۹۶
۱۳۹۷
۱۳۹۸
۱۳۹۹
۱۴۰۰	۱۲۴,۹۲۴,۷۹۳,۰۲۰	۱۰۳,۷۹۰,۲۰۹,۵۰۰	۲۰,۳۸۴,۵۸۳,۵۲۰
آذربایجان شرقی	۵۰,۰۰۰,۰۰۰	۵۰,۰۰۰,۰۰۰	۰
آذربایجان غربی	۵۰۴,۰۰۰,۰۰۰	۲۸۴,۰۰۰,۰۰۰	۲۲۰,۰۰۰,۰۰۰
اردبیل	۳۹۰,۰۰۰,۰۰۰	۲۶۰,۰۰۰,۰۰۰	۱۳۰,۰۰۰,۰۰۰
اصفهان	۴,۵۷۷,۵۳۴,۰۰۰	۳,۹۶۲,۴۸۴,۰۰۰	۶۱۵,۰۵۰,۰۰۰
البرز	۹۲۲,۵۰۰,۰۰۰	۷۶۲,۵۰۰,۰۰۰	۱۶۰,۰۰۰,۰۰۰
ایلام	۴۸۰,۰۰۰,۰۰۰	۳۵۰,۰۰۰,۰۰۰	۱۳۰,۰۰۰,۰۰۰
بوشهر	۰	۰	۰
تهران	۲,۹۹۴,۰۰۰,۰۰۰	۲,۹۳۴,۰۰۰,۰۰۰	۶۰,۰۰۰,۰۰۰
چهارمحال و بختیاری	۰	۰	۰
خراسان جنوبی	۰	۰	۰
خراسان رضوی	۶,۴۰۶,۱۲۶,۰۰۰	۲,۵۳۹,۰۲۶,۰۰۰	۳,۸۶۷,۱۰۰,۰۰۰
خراسان شمالی	۸۰۰,۰۰۰,۰۰۰	۷۵۰,۰۰۰,۰۰۰	۵۰,۰۰۰,۰۰۰
خوزستان	۳,۸۹۲,۵۰۰,۰۰۰	۲,۶۲۲,۵۰۰,۰۰۰	۱,۲۷۰,۰۰۰,۰۰۰
زنجان	۰	۰	۰
سمنان	۰	۰	۰
سیستان و بلوچستان	۶,۰۵۹,۳۰۰,۰۰۰	۵,۷۲۵,۷۰۰,۰۰۰	۳۳۳,۶۰۰,۰۰۰
فارس	۸۵۸,۵۰۰,۰۰۰	۸۲۹,۰۰۰,۰۰۰	۲۹,۵۰۰,۰۰۰
قزوین	۰	۰	۰
قم	۳۵۰,۰۰۰,۰۰۰	۳۵۰,۰۰۰,۰۰۰	۰
کردستان	۲,۰۹۸,۵۳۴,۵۰۰	۱,۷۴۱,۷۳۴,۵۰۰	۳۵۶,۸۰۰,۰۰۰
کرمان	۷۹,۴۹۹,۹۱۸,۵۲۰	۶۹,۳۴۲,۰۶۵,۰۰۰	۱۰,۱۵۷,۸۵۳,۵۲۰
کرمانشاه	۳,۸۵۶,۱۰۰,۰۰۰	۲,۶۸۳,۶۰۰,۰۰۰	۱,۱۷۲,۵۰۰,۰۰۰
کهگیلویه و بویراحمد	۰	۰	۰
گلستان	۱۲۱,۹۸۰,۰۰۰	۶۳,۸۰۰,۰۰۰	۵۸,۱۸۰,۰۰۰
گیلان	۶,۴۷۰,۶۰۰,۰۰۰	۵,۴۶۳,۶۰۰,۰۰۰	۱,۰۰۷,۰۰۰,۰۰۰
لرستان	۱,۰۸۸,۰۰۰,۰۰۰	۷۹۳,۰۰۰,۰۰۰	۲۹۵,۰۰۰,۰۰۰
مازندران	۲,۴۷۰,۰۰۰,۰۰۰	۲,۴۷۰,۰۰۰,۰۰۰	۰
مرکزی	۰	۰	۰
هرمزگان	۳۹۳,۰۰۰,۰۰۰	۳۰۰,۰۰۰,۰۰۰	۹۳,۰۰۰,۰۰۰
همدان	۰	۰	۰
یزد	۶۴۲,۲۰۰,۰۰۰	۲۶۳,۲۰۰,۰۰۰	۳۷۹,۰۰۰,۰۰۰



جدول ۱۴-۳- تعداد تماسهای موفق صدای مشاور برحسب نوع مدیریت به تفکیک استان: ۱۴۰۰-۱۳۹۶

استان	جمع	تماس های موفق با صدای مشاور ۱۴۸۰	تماس های موفق کد ده رقمی
۱۳۹۶	۹۳۱,۴۸۲	۹۱۶,۲۰۷	۱۵,۲۷۵
۱۳۹۷	۱,۰۱۵,۸۲۱	۹۷۵,۷۳۵	۴۰,۰۸۶
۱۳۹۸	۱,۱۲۳,۰۹۳	۱,۱۱۴,۵۵۲	۸,۵۴۱
۱۳۹۹	۱,۷۵۶,۱۲۳	۱,۷۵۳,۶۱۳	۲,۵۱۰
۱۴۰۰	۱,۹۵۸,۰۱۸	۱,۶۶۳,۲۹۷	۲۹۴,۷۲۱
آذربایجان شرقی	۶۸,۳۳۹	۶۸,۳۰۶	۳۳
آذربایجان غربی	۴۳,۸۸۸	۴۳,۸۸۸	۰
اردبیل	۲۵,۹۰۴	۲۵,۹۰۴	۰
اصفهان	۴۸,۴۹۲	۴۸,۴۹۲	۰
البرز	۴۰,۸۷۹	۴۰,۸۷۹	۰
ایلام	۵,۶۶۰	۵,۶۶۰	۰
بوشهر	۱۳,۲۷۹	۱۳,۲۷۹	۰
تهران	۷۳۱,۵۸۹	۴۳۹,۴۸۹	۲۹۲,۱۰۰
چهارمحال و بختیاری	۲۵,۹۷۲	۲۵,۹۷۲	۰
خراسان جنوبی	۲۷,۱۹۴	۲۷,۱۹۴	۰
خراسان رضوی	۷۳,۶۸۰	۷۳,۶۸۰	۰
خراسان شمالی	۹,۲۰۶	۹,۲۰۶	۰
خوزستان	۳۷,۹۳۱	۳۵,۶۳۱	۲,۳۰۰
زنجان	۱۵,۸۸۹	۱۵,۸۸۹	۰
سمنان	۱۴,۱۸۶	۱۴,۱۸۶	۰
سیستان و بلوچستان	۹,۷۰۱	۹,۷۰۱	۰
فارس	۱۵۱,۰۳۵	۱۵۱,۰۳۵	۰
قزوین	۳۶,۰۰۰	۳۶,۰۰۰	۰
قم	۲۹,۱۷۰	۲۸,۹۷۲	۱۹۸
کردستان	۸,۰۱۱	۸,۰۱۱	۰
کرمان	۱۰۹,۵۹۸	۱۰۹,۵۹۸	۰
کرمانشاه	۲۵,۶۹۰	۲۵,۶۹۰	۰
کهگیلویه و بویراحمد	۲,۵۷۸	۲,۵۷۸	۰
گلستان	۱۹,۴۰۸	۱۹,۴۰۸	۰
گیلان	۳۰,۲۲۹	۳۰,۱۳۹	۹۰
لرستان	۳۳,۱۵۷	۳۳,۱۵۷	۰
مازندران	۱۶۴,۶۷۲	۱۶۴,۶۷۲	۰
مرکزی	۵۲,۴۶۱	۵۲,۴۶۱	۰
هرمزگان	۹,۰۶۹	۹,۰۶۹	۰
همدان	۵۰,۳۵۰	۵۰,۳۵۰	۰
یزد	۴۴,۸۰۱	۴۴,۸۰۱	۰

جدول ۱۵-۳- تعداد واحدهای مسکونی در دست احداث و واگذار شده به تفکیک استان: ۱۴۰۰-۱۳۹۶

استان	در دست احداث	واگذار شده
۱۳۹۶	۳۴,۴۲۵	۱۱,۸۲۴
۱۳۹۷	۳۰,۳۲۰	۱۳,۳۶۰
۱۳۹۸	۴۶,۳۶۱	۱۴,۷۲۱
۱۳۹۹	۳۵,۱۶۹	۱۶,۹۹۹
۱۴۰۰	۲۹,۹۸۱	۱۶,۳۳۶
آذربایجان شرقی	۲,۲۰۴	۷۵۱
آذربایجان غربی	۱,۲۴۳	۴۸۹
اردبیل	۱۲۴	۱۸۷
اصفهان	۱,۱۲۹	۵۱۰
البرز	۱۱۵	۲۵۵
ایلام	۶۴۵	۳۷۹
بوشهر	۲۹۲	۲۱۸
تهران	۶۲۸	۶۱۰
چهارمحال و بختیاری	۱,۸۹۶	۷۳۴
خراسان جنوبی	۵۵۳	۳۲۴
خراسان رضوی	۲,۵۵۱	۱,۰۵۳
خراسان شمالی	۱,۱۹۰	۸۸۶
خوزستان	۱,۴۸۷	۱,۴۶۴
زنجان	۱۵۸	۱۴۵
سمنان	۲۷۸	۶۹
سیستان و بلوچستان	۲,۲۵۹	۶۹۷
فارس	۲,۳۰۶	۹۶۴
قزوین	۶۷۳	۳۷۷
قم	۳۰۱	۴۶
کردستان	۵۹۳	۲۲۴
کرمان	۱,۰۳۷	۹۲۳
کرمانشاه	۴۶۶	۲۳۵
کهگیلویه و بویراحمد	۱,۲۲۲	۱,۱۳۶
گلستان	۵۸۷	۷۱۹
گیلان	۸۲۵	۳۸۷
لرستان	۶۰۳	۴۷۴
مازندران	۲,۵۱۳	۱,۱۰۱
مرکزی	۴۶۷	۱۴۸
هرمزگان	۹۹۴	۳۱۱
همدان	۳۵۱	۲۹۸
یزد	۲۹۱	۲۲۲



جدول ۱۶-۳- تعداد اشتغال تعهد و ایجاد شده به تفکیک استان: ۱۴۰۰-۱۳۹۶

استان	تعهد	تحقق
۱۳۹۶	۴۷,۶۱۹	۵۶,۶۷۷
۱۳۹۷	۵۰,۴۷۷	۵۶,۳۲۶
۱۳۹۸	۵۳,۵۰۶	۵۷,۸۷۲
۱۳۹۹	۵۶,۷۱۶	۶۰,۸۱۳
۱۴۰۰	۶۱,۴۶۵	۶۰,۱۲۰
آذربایجان شرقی	۳,۹۷۰	۳,۵۹۶
آذربایجان غربی	۱,۷۶۶	۱,۶۹۸
اردبیل	۸۴۱	۸۲۹
اصفهان	۴,۲۷۰	۴,۲۷۰
البرز	۲,۱۳۴	۲,۱۲۵
ایلام	۱,۰۵۴	۸۹۹
بوشهر	۱,۰۷۴	۱,۰۵۱
تهران	۳,۱۶۰	۳,۱۴۶
چهارمحال و بختیاری	۱,۶۳۱	۱,۴۴۰
خراسان جنوبی	۹۳۷	۸۹۹
خراسان رضوی	۵,۳۹۵	۵,۳۹۳
خراسان شمالی	۹۱۰	۹۱۰
خوزستان	۲,۵۸۵	۲,۵۸۴
زنجان	۶۷۵	۶۷۴
سمنان	۶۳۳	۶۱۶
سیستان و بلوچستان	۱,۸۱۰	۱,۶۸۵
فارس	۳,۶۰۳	۳,۳۶۰
قزوین	۷۵۳	۷۵۳
قم	۹۰۰	۸۴۹
کردستان	۲,۳۴۰	۲,۳۳۹
کرمان	۳,۷۱۷	۳,۷۰۸
کرمانشاه	۲,۵۹۰	۲,۴۷۲
کهگیلویه و بویراحمد	۵۵۷	۵۰۶
گلستان	۱,۱۴۴	۱,۱۲۴
گیلان	۱,۷۴۶	۱,۷۴۵
لرستان	۱,۷۲۳	۱,۶۸۵
مازندران	۲,۹۱۱	۲,۹۱۰
مرکزی	۱,۴۱۳	۱,۳۵۲
هرمزگان	۱,۲۷۴	۱,۲۵۳
همدان	۱,۷۰۲	۲,۰۲۲
یزد	۲,۲۴۷	۲,۲۲۷

جدول ۱۷-۳ میزان مشارکت های نقدی، غیر نقدی و خدماتی مراکز دولتی به تفکیک استان: ۱۴۰۰-۱۳۹۶ (میلیون ریال)

استان	جمع کل	نقدی	غیرنقدی	خدماتی
۱۳۹۶	۳,۰۱۷,۲۸۱	۵۳۰,۳۹۱	۱,۹۲۷,۲۳۸	۵۵۹,۶۵۲
۱۳۹۷	۳,۲۶۴,۶۹۲	۵۵۹,۷۲۷	۲,۰۷۶,۸۲۵	۶۲۸,۱۴۰
۱۳۹۸	۳,۹۸۹,۳۸۴	۶۶۱,۲۰۴	۲,۵۹۱,۶۳۱	۷۳۶,۵۴۸
۱۳۹۹	۵,۸۰۴,۹۲۷	۹۱۵,۳۸۷	۴,۰۴۵,۹۵۹	۸۴۳,۵۸۱
۱۴۰۰	۷,۴۱۷,۵۰۱	۹۵۹,۸۴۳	۵,۲۲۰,۸۸۷	۱,۲۳۶,۷۷۱
آذربایجان شرقی	۶۲۷,۱۴۵	۵۵,۳۳۰	۴۰۹,۷۶۹	۱۶۲,۰۴۵
آذربایجان غربی	۲۱۷,۵۶۴	۳۳,۲۰۶	۱۶۲,۳۸۷	۲۱,۹۷۱
اردبیل	۷۸,۸۳۹	۲۱,۱۱۸	۴۶,۴۱۰	۱۱,۳۱۱
اصفهان	۲۹۳,۰۲۷	۷۳,۴۴۴	۱۷۹,۳۵۷	۴۰,۲۲۷
البرز	۱۲۷,۸۸۷	۲۵,۸۵۵	۹۷,۳۱۸	۴,۷۱۴
ایلام	۴۱,۸۷۵	۶,۸۳۷	۲۴,۷۰۵	۱۰,۳۳۴
بوشهر	۹۲,۹۴۵	۱۳,۰۷۰	۶۴,۸۱۶	۱۵,۰۵۹
تهران	۱,۰۶۱,۵۵۳	۱۵۲,۹۸۶	۸۷۷,۳۹۵	۳۱,۱۷۲
چهارمحال و بختیاری	۱۳,۹۸۵	۲,۱۴۱	۵,۰۹۷	۶,۷۴۷
خراسان جنوبی	۸۷,۴۹۹	۴,۴۴۰	۶۷,۱۸۵	۱۵,۸۷۴
خراسان رضوی	۳۵۵,۲۹۷	۱۰۴,۵۸۰	۱۹۱,۸۶۷	۵۸,۸۵۰
خراسان شمالی	۴۵,۵۲۰	۱۲,۴۹۶	۱۹,۶۷۳	۱۳,۳۵۲
خوزستان	۳۵۶,۸۱۷	۳۹,۴۹۶	۲۲۲,۱۲۴	۹۵,۱۹۷
زنجان	۱۲۵,۷۶۷	۲۶,۶۷۸	۷۹,۶۳۰	۱۹,۴۵۸
سمنان	۴۳,۰۴۹	۳,۱۳۳	۳۸,۰۷۴	۱,۸۴۲
سیستان و بلوچستان	۱۵۸,۱۸۵	۱۳,۲۲۱	۱۳۰,۵۶۵	۱۴,۳۹۹
فارس	۳۵۵,۱۲۳	۴۵,۶۸۸	۱۹۲,۱۶۷	۱۱۷,۲۶۷
قزوین	۵۴,۰۲۱	۱۳,۶۰۳	۳۷,۹۹۳	۲,۴۲۵
قم	۶۲,۱۷۱	۱۴,۵۹۶	۳۵,۴۳۲	۱۲,۱۴۳
کردستان	۲۰۰,۳۶۹	۲۹,۲۸۸	۱۰۰,۶۸۴	۷۰,۳۹۷
کرمان	۵۹۶,۵۲۳	۶۹,۷۹۲	۴۷۳,۵۶۴	۵۳,۱۶۷
کرمانشاه	۱۹۳,۸۳۳	۳۰,۰۷۳	۱۱۷,۷۳۱	۴۶,۰۲۸
کهگیلویه و بویراحمد	۴,۹۵۶	۱,۰۹۴	۳,۰۵۲	۸۱۰
گلستان	۶۹,۲۵۴	۵,۱۶۵	۵۱,۹۳۷	۱۲,۱۵۲
گیلان	۱۱۳,۲۵۷	۲۳,۴۹۰	۴۱,۶۲۵	۴۸,۱۴۲
لرستان	۹۱,۸۷۹	۴۰,۲۸۶	۴۴,۱۱۰	۷,۴۸۲
مازندران	۱,۵۲۷,۹۳۸	۳۱,۲۷۸	۱,۲۱۳,۲۶۹	۲۸۳,۳۹۱
مرکزی	۱۴۱,۲۱۰	۱۹,۴۷۰	۹۱,۷۵۱	۲۹,۹۸۹
هرمزگان	۱۰۲,۳۷۱	۱۷,۲۰۷	۷۵,۵۹۱	۹,۵۷۳
همدان	۱۱۷,۴۲۰	۹,۶۲۱	۹۵,۸۰۶	۱۱,۹۹۳
یزد	۶۰,۲۲۳	۲۱,۱۶۰	۲۹,۸۰۳	۹,۲۶۱




جدول ۱۸-۳ میزان مشارکت های نقدی، غیر نقدی و خدماتی مراکز خیریه به تفکیک استان: ۱۴۰۰-۱۳۹۶ (میلیون ریال)

استان	جمع کل	نقدی	غیرنقدی	خدماتی
۱۳۹۶	۴,۴۲۲,۴۷۰	۱,۳۴۴,۶۶۴	۲,۵۱۳,۵۸۷	۵۶۴,۲۱۹
۱۳۹۷	۵,۳۵۷,۲۸۴	۱,۸۵۹,۶۴۸	۲,۸۲۰,۴۲۷	۶۷۷,۲۰۹
۱۳۹۸	۶,۵۲۲,۶۸۸	۲,۰۹۸,۴۱۱	۳,۶۶۵,۲۵۰	۷۵۹,۰۲۷
۱۳۹۹	۹,۶۳۳,۲۶۸	۲,۹۰۹,۵۵۳	۵,۵۱۳,۹۰۴	۱,۲۰۹,۸۱۱
۱۴۰۰	۱۲,۱۱۹,۶۵۵	۴,۴۰۲,۶۱۵	۶,۴۲۷,۷۵۱	۱,۲۸۹,۲۸۹
آذربایجان شرقی	۱,۰۲۷,۵۵۱	۲۸۸,۰۸۹	۴۱۸,۰۶۲	۳۲۱,۴۰۰
آذربایجان غربی	۳۱۷,۷۸۱	۱۳۶,۹۸۲	۱۴۰,۳۳۱	۴۰,۴۶۸
اردبیل	۲۸۶,۷۵۶	۱۶۶,۴۵۷	۱۰۸,۱۴۵	۱۲,۱۵۴
اصفهان	۵۲۲,۵۹۲	۲۱۱,۱۲۴	۲۵۹,۷۰۹	۵۱,۷۵۸
البرز	۴۳۵,۷۷۰	۲۳۸,۲۸۵	۱۷۳,۶۹۶	۲۳,۷۸۹
ایلام	۲۱,۲۴۸	۲,۵۲۳	۱۲,۶۳۳	۶,۰۹۲
بوشهر	۱۳۱,۴۶۲	۵,۳۸۴	۱۰۴,۲۱۴	۲۱,۸۶۴
تهران	۱,۹۹۳,۴۴۸	۳۷۶,۳۶۵	۱,۶۱۳,۹۳۵	۳,۱۴۸
چهارمحال و بختیاری	۷۳,۶۴۰	۴۶,۲۰۰	۲۶,۲۵۲	۱,۱۸۸
خراسان جنوبی	۲۷۴,۱۶۹	۱۳۷,۸۵۷	۱۰۹,۱۴۷	۲۷,۱۶۵
خراسان رضوی	۱,۰۴۷,۱۱۸	۵۲۰,۹۳۴	۴۴۹,۳۹۱	۷۶,۷۹۳
خراسان شمالی	۱۹۱,۹۶۱	۵۳,۴۲۶	۶۲,۰۰۳	۷۶,۵۳۲
خوزستان	۴۱۱,۸۱۴	۱۲۳,۶۹۴	۲۷۱,۴۴۵	۱۶,۶۷۵
زنجان	۲۰۴,۲۸۰	۱۱۳,۱۴۸	۸۹,۴۰۲	۱,۷۳۰
سمنان	۱۹۰,۷۹۳	۷۸,۸۴۸	۱۰۶,۰۹۹	۵,۸۴۶
سیستان و بلوچستان	۵۹,۲۹۵	۵۴۲	۵۵,۷۲۸	۳,۰۲۵
فارس	۸۵۱,۰۸۶	۳۲۰,۲۲۹	۳۶۱,۹۹۶	۱۶۸,۸۶۱
قزوین	۱۳۳,۸۵۳	۶۳,۲۵۴	۶۹,۷۳۷	۸۶۲
قم	۱۸۰,۰۲۹	۳۸,۳۹۰	۱۳۱,۲۷۵	۱۰,۳۶۳
کردستان	۷۳۸,۹۸۱	۵۵۶,۹۳۷	۱۶۸,۶۰۶	۱۳,۴۳۸
کرمان	۴۵۲,۶۷۹	۹۴,۰۹۳	۳۲۹,۱۶۷	۲۹,۴۱۹
کرمانشاه	۲۷۶,۴۱۳	۱۱,۲۶۳	۱۸۴,۶۱۰	۸۰,۵۴۰
کهگیلویه و بویراحمد	۱,۹۷۹	۵۱۰	۱,۴۱۵	۵۴
گلستان	۲۱۹,۲۳۳	۶۲,۹۶۴	۱۴۸,۲۸۲	۷,۹۸۷
گیلان	۴۱۶,۱۶۸	۱۶۲,۹۰۹	۱۷۳,۹۵۷	۷۹,۳۰۲
لرستان	۱۸۱,۳۲۹	۱۷,۵۶۷	۱۵۳,۳۸۹	۱۰,۳۷۳
مازندران	۴۷۵,۸۳۶	۲۴۱,۶۱۱	۱۵۶,۸۵۱	۷۷,۳۷۴
مرکزی	۳۳۳,۰۴۹	۱۱۵,۸۶۲	۲۰۲,۳۷۷	۱۴,۸۰۹
هرمزگان	۲۶۳,۳۰۶	۱۱۶,۳۰۱	۱۴۲,۰۹۸	۴,۹۰۷
همدان	۱۰۵,۶۵۰	۲۷,۷۸۶	۶۷,۰۳۴	۱۰,۸۳۰
یزد	۳۰۰,۳۸۶	۷۳,۰۷۹	۱۳۶,۷۶۶	۹۰,۵۴۲

جدول ۱۹-۳ میزان مشارکت های نقدی، غیر نقدی و خدماتی مراکز دولتی و خیریه به تفکیک استان: ۱۴۰۰-۱۳۹۶ (میلیون ریال)

استان	جمع کل	نقدی	غیرنقدی	خدماتی
۱۳۹۶	۷,۴۳۹,۷۵۱	۱,۸۷۵,۰۵۵	۴,۴۴۰,۸۲۵	۱,۱۲۳,۸۷۱
۱۳۹۷	۸,۶۲۱,۹۷۶	۲,۴۱۹,۳۷۶	۴,۱۹۷,۲۵۲	۱,۳۰۵,۳۴۸
۱۳۹۸	۱۰,۵۱۲,۰۷۲	۲,۷۵۹,۶۱۵	۶,۲۵۶,۸۸۱	۱,۴۹۵,۵۷۶
۱۳۹۹	۱۵,۴۳۸,۱۹۵	۳,۸۲۴,۹۴۰	۹,۵۵۹,۸۶۳	۲,۰۵۳,۳۹۲
۱۴۰۰	۱۹,۵۳۷,۱۵۶	۵,۳۶۲,۴۵۹	۱۱,۶۴۸,۶۳۸	۲,۵۲۶,۰۶۰
آذربایجان شرقی	۱,۶۵۴,۶۹۶	۳۴۳,۴۱۹	۸۲۷,۸۳۱	۴۸۳,۴۴۶
آذربایجان غربی	۵۳۵,۳۴۵	۱۷۰,۱۸۸	۳۰۲,۷۱۷	۶۲,۴۳۹
اردبیل	۳۶۵,۵۹۴	۱۸۷,۵۷۴	۱۵۴,۵۵۵	۲۳,۴۶۵
اصفهان	۸۱۵,۶۲۰	۲۸۴,۵۶۸	۴۳۹,۰۶۶	۹۱,۹۸۵
البرز	۵۶۳,۶۵۸	۲۶۴,۱۴۱	۲۷۱,۰۱۴	۲۸,۵۰۳
ایلام	۶۳,۱۲۳	۹,۳۵۹	۳۷,۳۳۸	۱۶,۴۲۶
بوشهر	۲۲۴,۴۰۷	۱۸,۴۵۴	۱۶۹,۰۳۰	۳۶,۹۲۳
تهران	۳,۰۵۵,۰۰۰	۵۲۹,۳۵۱	۲,۴۹۱,۳۳۰	۳۴,۳۲۰
چهارمحال و بختیاری	۸۷,۶۲۵	۴۸,۳۴۱	۳۱,۳۴۹	۷,۹۳۵
خراسان جنوبی	۳۶۱,۶۶۹	۱۴۲,۲۹۷	۱۷۶,۳۳۱	۴۳,۰۴۰
خراسان رضوی	۱,۴۰۲,۴۱۶	۶۲۵,۵۱۴	۶۴۱,۲۵۸	۱۳۵,۶۴۳
خراسان شمالی	۲۳۷,۴۸۱	۶۵,۹۲۲	۸۱,۶۷۶	۸۹,۸۸۳
خوزستان	۷۶۸,۶۳۱	۱۶۳,۱۹۰	۴۹۳,۵۶۹	۱۱۱,۸۷۲
زنجان	۳۳۰,۰۴۷	۱۳۹,۸۲۶	۱۶۹,۰۳۳	۲۱,۱۸۸
سمنان	۲۳۳,۸۴۲	۸۱,۹۸۰	۱۴۴,۱۷۳	۷,۶۸۹
سیستان و بلوچستان	۲۱۷,۴۷۹	۱۳,۷۶۳	۱۸۶,۲۹۲	۱۷,۴۲۴
فارس	۱,۲۰۶,۲۰۹	۳۶۵,۹۱۷	۵۵۴,۱۶۳	۲۸۶,۱۲۸
قزوین	۱۸۷,۸۷۴	۷۶,۸۵۷	۱۰۷,۷۳۰	۳,۲۸۷
قم	۲۴۲,۲۰۰	۵۲,۹۸۶	۱۶۶,۷۰۸	۲۲,۵۰۶
کردستان	۹۳۹,۳۵۰	۵۸۶,۲۲۵	۲۶۹,۲۹۰	۸۳,۸۳۵
کرمان	۱,۰۴۹,۲۰۲	۱۶۳,۸۸۵	۸۰۲,۷۳۰	۸۲,۵۸۶
کرمانشاه	۴۷۰,۲۴۶	۴۱,۳۳۷	۳۰۲,۳۴۱	۱۲۶,۵۶۸
کهگیلویه و بویراحمد	۶,۹۳۵	۱,۶۰۴	۴,۴۶۷	۸۶۴
گلستان	۲۸۸,۴۸۷	۶۸,۱۳۰	۲۰۰,۲۱۹	۲۰,۱۳۸
گیلان	۵۲۹,۴۲۴	۱۸۶,۳۹۹	۲۱۵,۵۸۱	۱۲۷,۴۴۴
لرستان	۲۷۳,۲۰۸	۵۷,۸۵۴	۱۹۷,۴۹۹	۱۷,۸۵۵
مازندران	۲,۰۰۳,۷۷۴	۲۷۲,۸۸۹	۱,۳۷۰,۱۲۰	۳۶۰,۷۶۵
مرکزی	۴۷۴,۲۵۹	۱۳۵,۳۳۳	۲۹۴,۱۲۸	۴۴,۷۹۸
هرمزگان	۳۶۵,۶۷۷	۱۳۳,۵۰۹	۲۱۷,۶۸۹	۱۴,۴۷۹
همدان	۲۲۳,۰۷۰	۳۷,۴۰۷	۱۶۲,۸۴۱	۲۲,۸۲۳
یزد	۳۶۰,۶۱۰	۹۴,۲۳۹	۱۶۶,۵۶۹	۹۹,۸۰۳

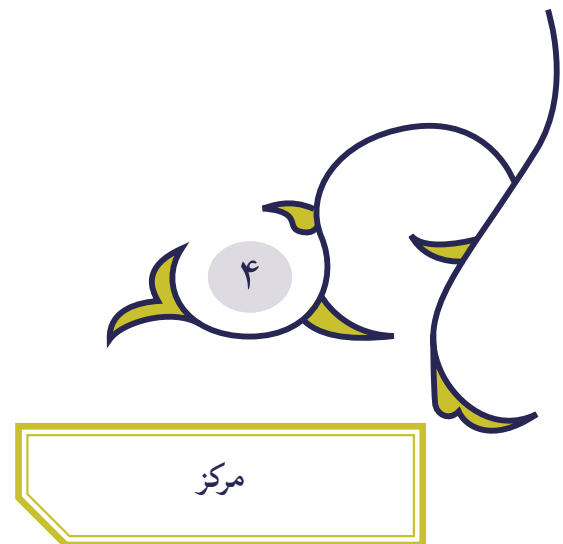


۴

فصل چهارم:

مرکز





تعاریف و مفاهیم

■ گروه همیار زنان (تحت پوشش سازمان بهزیستی کشور):

گروهی متشکل از زنان خانوارهای نیازمند تحت پوشش سازمان بهزیستی کشور است که به منظور دستیابی به استقلال اقتصادی و اجتماعی و استفاده از قابلیت‌های گروهی با هدف توانمندسازی خود، با حمایت سازمان بهزیستی کشور فعالیت نموده و می‌توانند اقدام به تشکیل شرکت تعاونی نمایند.

■ کلینیک مددکاری اجتماعی:

مرکزی است که توسط شخص حقیقی یا حقوقی با اخذ مجوز از سازمان بهزیستی کشور تأسیس شده و تحت نظارت آن، خدمات مددکاری اجتماعی (فردی، گروهی، جامعه‌ای) را به متقاضیان ارائه می‌نماید.

■ گروه خودیار برنامه خدمات مالی خرد:

یک اجتماع محلی داوطلبانه با رویکرد مالی، متشکل از ۱۵ تا ۲۵ عضو از افراد کم‌درآمد و همگن به تشخیص سازمان بهزیستی کشور است که تحت نظارت این سازمان ایجاد شده و پس از توافق با بانک عامل، بانک‌پذیر شده و با هدف توانمندسازی اجتماعی و اقتصادی و نیز راه‌اندازی کسب‌وکار برای اعضای آن اقدام به پرداخت وام از منابع اعتباری بانک عامل و پس‌انداز اعضای خود می‌نماید.

■ توانمندسازی:

فرایندی است هدفمند و چندبعدی که مطابق با وظایف سازمان بهزیستی کشور به افراد، خانواده‌ها، گروه‌ها و اجتماع‌ها، ضمن تأکید بر کرامت انسانی افراد، در شناخت و دستیابی به منابع و فرصت‌ها مانند فرصت‌های آموزشی و تحصیلی، فرصت‌های شغلی، ازدواج و تأمین مسکن کمک می‌نماید تا با تغییر مطلوب شرایط، انتخاب‌های خود را به‌انجام رسانده و فعالانه بر محیط زندگی کنترل نسبی داشته باشند.

■ شیرخوارگاه:

مرکزی است که توسط سازمان بهزیستی کشور تأسیس شده و کودک تحت سرپرستی این سازمان را تا سن شش سال تمام به‌منظور بر خورداری از شرایط مناسب رشد و پرورش همه‌جانبه و خدمات تخصصی، تحت مراقبت شبانه‌روزی قرار می‌دهد.

■ خانه نوباوگان (سازمان بهزیستی کشور):

مرکزی است که توسط شخص حقوقی با مجوز از سازمان بهزیستی کشور تأسیس شده و تحت نظارت آن، کودکان تحت سرپرستی این سازمان را در رده سنی بین سه تا شش سال تمام، به منظور برخورداری از شرایط مناسب رشد و پرورش و خدمات تخصصی تحت مراقبت شبانه‌روزی قرار می‌دهد.

■ خانه کودکان و نوجوانان (سازمان بهزیستی کشور):

مرکزی است که توسط شخص حقوقی با کسب مجوز از سازمان بهزیستی کشور تأسیس شده و تحت نظارت آن، کودکان تحت سرپرستی این سازمان را در رده سنی بین هفت تا کم‌تر از هجده سال تمام، به صورت موقت تا زمان انتقال به خانواده (زیستی یا جایگزین) یا جامعه به تفکیک سن و جنس، تحت پرورش و مراقبت شبانه‌روزی قرار می‌دهد.

■ خانه تربیتی (سازمان بهزیستی کشور):

مرکزی است که توسط شخص حقوقی با کسب مجوز از سازمان بهزیستی کشور تأسیس شده و تحت نظارت آن، کودک تحت سرپرستی این سازمان را که دارای اختلالات رفتاری و عاطفی است در مقطع زمانی شش ماه تا یک سال، به منظور برخورداری از خدمات تخصصی روان‌پزشکی، روان‌شناسی، مددکاری اجتماعی و مشاوره‌ای، تحت مراقبت شبانه‌روزی قرار می‌دهد.

■ خانه آماده‌سازی فرزند تحت سرپرستی سازمان بهزیستی کشور:

مرکزی است که توسط شخص حقوقی با کسب مجوز از سازمان بهزیستی کشور تأسیس شده و تحت نظارت این سازمان و با هدف آماده‌سازی برای انتقال به زندگی مستقل (ترخیص) و پذیرش مسئولیت‌های اجتماعی و شهروندی، فرزند دارای شرایط مندرج در دستورالعمل مربوط سازمان بهزیستی کشور را تحت مراقبت شبانه‌روزی قرار می‌دهد.

■ پذیرش کودک بی سرپرست یا بدسرپرست (سازمان بهزیستی کشور):

مجموعه اقداماتی است که با هدف حمایت و صیانت از حقوق کودک بی سرپرست یا بدسرپرست معرفی شده از طرف مقام قضایی به سازمان بهزیستی کشور و تعیین شیوه مراقبت، ارزیابی نیازها و چگونگی ارائه خدمات به وی انجام می‌شود.

■ خانه امن (سازمان بهزیستی کشور):

مرکزی است که توسط سازمان بهزیستی کشور برای اسکان موقت زنان خشونت‌دیده یا در معرض خشونت خانگی، تأسیس شده است به طوری که این زنان حداکثر تا یک سال در این مرکز از امکانات و خدمات تخصصی فردی، خانوادگی و اجتماعی به منظور رفع مسئله خشونت و آسیب‌های وارد شده، به صورت رایگان بهره‌مند می‌شوند. در صورتی که زنان مذکور دارای فرزند پسر کم‌تر از دوازده سال یا فرزند دختر باشند، فرزندان آن‌ها نیز در این مرکز اسکان داده می‌شوند.

■ مرکز حمایت و بازپروری دختران و زنان آسیب‌دیده اجتماعی:

مرکزی است که توسط سازمان بهزیستی کشور تأسیس شده و زنان (فارغ از وضع تأهل) آسیب‌دیده اجتماعی را به صورت شبانه‌روزی تحت پوشش داشته و از طریق ارائه خدمات تخصصی نظیر مددکاری اجتماعی، روان‌شناختی و بهداشتی، زمینه‌های توانمندسازی و بازگشت آنان به زندگی سالم را از طریق پیوند مجدد با خانواده، آموزش و ایجاد اشتغال و کسب درآمد مشروع، ازدواج و تشکیل خانواده فراهم می‌آورد.

■ خانه سلامت (سازمان بهزیستی کشور):

مرکزی است که توسط سازمان بهزیستی کشور تأسیس شده و زنان هرگز ازدواج‌نکرده در معرض آسیب اجتماعی و فاقد حمایت‌های خانوادگی



و اجتماعی را تحت پوشش قرارداد و از طریق ارائه خدمات، زمینه‌های کسب استقلال اقتصادی و اجتماعی را فراهم آورده و آن‌ها را در تأمین حداقل نیازهای اقتصادی و جلوگیری از ابتلا به آسیب‌های اجتماعی یاری می‌نماید.

■ مرکز توانمندسازی کودکان خیابانی^۱:

مرکزی است که توسط سازمان بهزیستی کشور تأسیس شده و پذیرش و نگهداری موقت کودکان خیابانی را حداکثر تا بیست روز به صورت شبانه‌روزی برعهده دارد. این مرکز از طریق ارائه خدمات تخصصی نظیر مددکاری اجتماعی و توانمندسازی، زمینه بازگشت کودک به خانواده را در این مدت فراهم نموده، در غیر این صورت کودک تحت پوشش سازمان بهزیستی کشور قرار می‌گیرد.

■ مرکز مداخله در خانواده به منظور کاهش طلاق:

مرکزی است که توسط سازمان بهزیستی کشور تأسیس شده و به منظور رفع اختلافات زوجین متقاضی طلاق و یا کاهش عوارض ناشی از آن، خدمات تخصصی مددکاری اجتماعی و روان‌شناسی را به‌ویژه در خصوص نحوه سرپرستی کودکان زوجین جدا شده ارائه می‌دهد.

■ تیم مداخله در خانواده به منظور کاهش طلاق:

تیمی متشکل از مددکار اجتماعی و روان‌شناس با حداقل مدرک کارشناسی مرتبط و در صورت نیاز، مشاور حقوقی و روان‌پزشک است که به صورت تخصصی در دادگاه‌های خانواده، ادارات کل بهزیستی شهرستان، یا مراکز مداخله در بحران فردی، خانوادگی و اجتماعی، با هدف رفع اختلافات زوجین متقاضی طلاق یا کاهش عوارض ناشی از آن، خدمات مددکاری اجتماعی و روان‌شناسی ارائه می‌دهد.

■ مرکز مداخله در بحران فردی، خانوادگی و اجتماعی:

مرکزی است که توسط سازمان بهزیستی کشور و به منظور ارائه خدمات تخصصی مانند خدمات مددکاری اجتماعی، روان‌شناسی، حقوقی، روان‌پزشکی و نگهداری موقت، با هدف کنترل و کاهش بحران‌های فردی، خانوادگی و اجتماعی برای افراد در معرض آسیب، یا آسیب‌دیده اجتماعی تأسیس شده است.

■ پایگاه خدمات اجتماعی:

مرکزی است که توسط سازمان بهزیستی کشور یا شخص حقیقی یا حقوقی با کسب مجوز و نظارت آن سازمان در سکونتگاه‌های غیررسمی، مناطق حاشیه‌نشین و یا مناطق آسیب‌خیز تأسیس شده و با رویکرد اجتماع‌محور و مددکاری جامعه‌ای، ضمن شناسایی افراد در معرض آسیب و آسیب‌دیده اجتماعی، خدماتی مانند مددکاری اجتماعی و روان‌شناسی را به صورت سرپایی به آنان ارائه و در صورت نیاز به خدماتی نظیر خدمات حمایتی و درمانی، افراد را به مراکز مداخله در بحران فردی، خانوادگی و اجتماعی ارجاع می‌نماید.

■ مرکز روزانه آموزشی - توان‌بخشی افراد با اختلالات هوشی - رشدی کم‌تر از پانزده سال:

مرکزی است که توسط شخص حقیقی یا حقوقی با کسب مجوز از سازمان بهزیستی کشور تأسیس شده و تحت نظارت آن و به صورت روزانه، خدمات توان‌بخشی و آموزشی شامل روان‌شناسی، کاردرمانی، گفتاردرمانی و فعالیت‌های آموزشی و هنری را به افراد با اختلالات هوشی - رشدی رده سنی کم‌تر از پانزده سال تمام و نیز خدمات آموزشی و مشاوره‌ای را به خانواده آن‌ها ارائه می‌دهد.

■ مرکز روزانه آموزشی - توان‌بخشی ویژه اختلالات دهانی، بلع و تغذیه:

مرکزی است که توسط شخص حقیقی یا حقوقی با کسب مجوز از سازمان بهزیستی کشور تأسیس شده و تحت نظارت آن و به صورت روزانه، خدمات تخصصی ارزیابی، تشخیص، مشاوره و درمان در زمینه اختلالات دهانی، بلع و تغذیه را به افراد معلول و نیز در صورت نیاز خدمات آموزشی و مشاوره‌ای را به خانواده آن‌ها ارائه می‌دهد.

^۱ - منظور از کودکان خیابانی در این تعریف، کودکانی هستند که در خیابان زندگی می‌کنند، شب‌ها سرپناهی نداشته و دارای خانواده نیستند.

■ مرکز روزانه آموزشی - توان بخشی افراد با معلولیت جسمی - حرکتی:

مرکزی است که توسط شخص حقیقی یا حقوقی با کسب مجوز از سازمان بهزیستی کشور تأسیس شده و تحت نظارت آن و به صورت روزانه و با هدف افزایش عملکرد و سطح مشارکت در زندگی اجتماعی، مجموعه کاملی از خدمات توان بخشی و آموزشی شامل روان شناسی، فیزیوتراپی، کاردرمانی، گفتاردرمانی و نیز فعالیت های هنری و آموزشی را به افراد با معلولیت جسمی - حرکتی و نیز خدمات آموزشی و مشاوره ای را به خانواده آن ها ارائه می دهد.

■ مرکز روزانه آموزشی - توان بخشی افراد با آسیب نخاعی:

مرکزی است که توسط شخص حقیقی یا حقوقی با کسب مجوز از سازمان بهزیستی کشور تأسیس شده و تحت نظارت آن و به صورت روزانه و با هدف افزایش عملکرد و سطح مشارکت در زندگی اجتماعی، مجموعه کاملی از خدمات توان بخشی و آموزشی شامل تغذیه، روان شناسی و مشاوره، فیزیوتراپی، کاردرمانی، گفتاردرمانی و فعالیت های هنری و آموزشی را به افراد با آسیب نخاعی و عوارض ناشی از آن و نیز خدمات آموزشی و مشاوره ای را به خانواده آن ها ارائه می دهد.

■ مرکز روزانه آموزشی - توان بخشی خانواده و کودک کم بینا یا نابینا:

مرکزی است که توسط شخص حقیقی یا حقوقی با کسب مجوز از سازمان بهزیستی کشور تأسیس شده و تحت نظارت آن و به صورت روزانه، خدمات توان بخشی و آموزشی را به کودکان کم بینا یا نابینای رده سنی ده سال تمام یا کم تر و نیز خدمات آموزشی و مشاوره ای را به خانواده آن ها ارائه می دهد.

■ مرکز روزانه آموزشی - توان بخشی خانواده و کودک کم شنوای ناشنوا:

مرکزی است که توسط شخص حقیقی یا حقوقی با کسب مجوز از سازمان بهزیستی کشور تأسیس شده و تحت نظارت آن و به صورت روزانه، خدمات توان بخشی و آموزشی در زمینه گفتار و زبان را به کودکان کم شنوای ناشنوا یا ناشنوی رده سنی ده سال تمام یا کم تر و نیز خدمات آموزشی و مشاوره ای را به خانواده آن ها ارائه می دهد.

■ مرکز روزانه آموزشی - توان بخشی سالمندان:

مرکزی است که توسط شخص حقیقی یا حقوقی با کسب مجوز از سازمان بهزیستی کشور تأسیس شده و تحت نظارت آن و به صورت روزانه و با هدف افزایش عملکرد و سطح مشارکت در زندگی اجتماعی، مجموعه کاملی از خدمات توان بخشی و آموزشی شامل تغذیه، روان شناسی و مشاوره، فیزیوتراپی، کاردرمانی و فعالیت های هنری و حرفه ای را به سالمندان و نیز خدمات آموزشی و مشاوره ای را به خانواده آن ها ارائه می دهد.

■ مرکز روزانه آموزشی - توان بخشی بیماران روانی مزمن:

مرکزی است که توسط شخص حقیقی یا حقوقی با کسب مجوز از سازمان بهزیستی کشور تأسیس شده و تحت نظارت آن و به صورت روزانه، خدمات توان بخشی و آموزشی شامل پرستاری، روان شناسی، کاردرمانی، مددکاری، توان بخشی حرفه ای، فعالیت های هنری و آموزشی را به بیماران روانی مزمن و نیز خدمات آموزشی و مشاوره ای را به خانواده آن ها ارائه می دهد.

■ مرکز روزانه آموزشی - توان بخشی افراد با اختلالات طیف اتیسم:

مرکزی است که توسط شخص حقیقی یا حقوقی با کسب مجوز از سازمان بهزیستی کشور تأسیس شده و تحت نظارت آن و به صورت روزانه، خدمات توان بخشی و آموزشی شامل آموزش روش های برقراری ارتباط مؤثر، روان شناسی، کاردرمانی، گفتاردرمانی را به افراد با اختلالات طیف اتیسم و نیز خدمات آموزشی و مشاوره ای را به خانواده آن ها ارائه می دهد.

■ مرکز روزانه آموزشی توان بخشی چند معلولیتی:

مرکزی است که توسط شخص حقیقی یا حقوقی در شهرهایی با کمتر از ۱۰۰ هزار نفر جمعیت، با کسب مجوز از سازمان بهزیستی تأسیس گردیده و تحت نظارت آن و متناسب با فعالیت های تعریف شده در مرکز، به افراد دارای معلولیت های متفاوت و واجد شرایط پذیرش شده، به صورت روزانه ارائه خدمت می نماید.



■ مرکز حرفه‌آموزی افراد معلول:

مرکزی است که توسط شخص حقیقی یا حقوقی با کسب مجوز از سازمان بهزیستی کشور تأسیس شده و تحت نظارت آن و به صورت روزانه، خدمات توان‌بخشی حرفه‌ای به افراد معلول رده سنی بیش‌تر از پانزده سال تمام، ارائه می‌شود.

■ کارگاه تولیدی- حمایتی افراد معلول:

مرکزی است که توسط شخص حقیقی یا حقوقی با کسب مجوز از سازمان بهزیستی کشور تأسیس شده و تحت نظارت آن، برای افراد با معلولیت شدید در سن کار (رده سنی پانزده سال تمام یا بیش‌تر)، شرایط آموزش‌های تکمیلی مهارتی (کارورزی) و به‌کارگماری فراهم می‌شود.

■ مرکز پشتیبانی شغلی:

مرکزی است که با هدف تسهیل شرایط دستیابی به شغل پایدار توانخواهان و به عنوان مؤسسه مجری در برقراری ارتباط با کارفرما و نظارت بر روند بکارگماری توانخواهان اقدام می‌نماید. این مرکز با استخدام افرادی تحت عنوان مربی شغلی (C. J) مبادرت به ایجاد اشتغال برای توانخواهان می‌نماید.

■ مرکز توان‌بخشی و مراقبتی شبانه روزی افراد با اختلالات هوشی رشدی (معلولان ذهنی) کمتر از ۱۴ سال:

مرکزی است که توسط شخص حقیقی یا حقوقی با کسب مجوز از سازمان بهزیستی کشور تأسیس شده و تحت نظارت و مطابق دستورالعمل‌های این سازمان، افراد با اختلالات هوشی- رشدی (معلولان ذهنی) در رده سنی چهارده سال تمام یا کم‌تر واجد شرایط مندرج در دستورالعمل مربوط را نگهداری کرده و به آن‌ها خدمات توان‌بخشی آموزشی، اجتماعی، پزشکی و حرفه‌ای و مراقبت‌های اولیه پزشکی و پرستاری، خدمات مراقبتی و خدمات هنری و ورزشی را به‌طور شبانه‌روزی ارائه می‌دهد.

■ مرکز توان‌بخشی و مراقبتی شبانه روزی افراد با اختلالات هوشی رشدی (معلولان ذهنی) بیش‌تر از ۱۴ سال:

مرکزی است که توسط شخص حقیقی یا حقوقی با کسب مجوز از سازمان بهزیستی کشور تأسیس شده و تحت نظارت و مطابق دستورالعمل‌های این سازمان، افراد با اختلالات هوشی- رشدی (معلولان ذهنی) در رده سنی بیش‌تر از چهارده سال تمام واجد شرایط مندرج در دستورالعمل مربوط را به تفکیک جنس، نگهداری کرده و به آن‌ها خدمات توان‌بخشی آموزشی، اجتماعی، پزشکی و حرفه‌ای و مراقبت‌های اولیه پزشکی و پرستاری، خدمات مراقبتی و خدمات هنری و ورزشی را به‌طور شبانه‌روزی ارائه می‌دهد.

■ مرکز ارائه خدمات توان‌بخشی در منزل به افراد با اختلالات هوشی- رشدی (معلولان ذهنی):

مرکزی است که توسط شخص حقیقی یا حقوقی با کسب مجوز از سازمان بهزیستی کشور تأسیس شده و با اعزام اعضای تیم توان‌بخشی به منزل فرد با اختلالات هوشی- رشدی واجد شرایط مندرج در دستورالعمل مربوط، خدمات توان‌بخشی و مراقبتی را مطابق دستورالعمل‌های این سازمان به وی ارائه می‌نماید. ارائه خدمات این مرکز با هدف ارتقای سطح سلامت و رسیدن به حداکثر استقلال نسبی در عملکرد فرد با اختلالات هوشی- رشدی بوده و در محل اقامت وی (خارج از مرکز توان‌بخشی)، توسط تیم توان‌بخشی به صورت گروهی یا انفرادی انجام می‌شود.

■ تیم توان‌بخشی مرکز ارائه خدمات توان‌بخشی در منزل:

گروهی است متشکل از افراد متخصص در علوم توان‌بخشی و مراقبت که فعالیت‌های آن، ارائه انواع خدمات توان‌بخشی و خدمات آموزشی، اجتماعی، پزشکی و حرفه‌ای به افراد معلول، بیماران روانی مزمن یا سالمندان در منزل است. این تیم برحسب نیاز شامل متخصصان رشته‌های ارتوپدی فنی، پرستاری، پزشکی عمومی، روان‌پزشکی، روان‌شناسی بالینی، فیزیوتراپی، کاردرمانی، گفتاردرمانی و مددکاری اجتماعی است.

■ مرکز توانبخشی و درمانی شبانه روزی بیماران روانی مزمن:

مرکزی است که توسط شخص حقیقی یا حقوقی با کسب مجوز از سازمان بهزیستی کشور تأسیس شده و تحت نظارت و مطابق دستورالعمل‌های این سازمان به بیمار روانی مزمن واجد شرایط مندرج در دستورالعمل مربوط، به‌طور شبانه‌روزی خدمات توانبخشی، مراقبتی و درمانی ارائه می‌شود. این خدمات شامل اقدامات مراقبتی- درمانی، مشاوره‌ای و توانبخشی در ابعاد آموزشی، پزشکی، روانی، اجتماعی، حمایتی و حرفه‌ای است.

■ مرکز پیگیری توانبخشی و درمان در منزل بیماران روانی مزمن

مرکزی است که توسط شخص حقیقی یا حقوقی با کسب مجوز از سازمان بهزیستی کشور تأسیس شده و با اعزام اعضای تیم توانبخشی به منزل بیمار روانی مزمن واجد شرایط مندرج در دستورالعمل مربوط، خدمات پیگیری، توانبخشی و مراقبتی را مطابق دستورالعمل‌های این سازمان به وی ارائه می‌نماید. ارائه خدمات این مرکز با هدف ارتقای سطح سلامت و رسیدن به حداکثر استقلال نسبی در عملکرد بیمار روانی مزمن بوده و در محل اقامت وی (خارج از مرکز توانبخشی)، توسط تیم توانبخشی به‌صورت گروهی یا انفرادی انجام می‌شود.

■ مرکز توانبخشی و مراقبتی شبانه روزی سالمندان:

مرکزی است که توسط شخص حقیقی یا حقوقی با کسب مجوز از سازمان بهزیستی کشور، تأسیس شده و تحت نظارت و مطابق دستورالعمل‌های این سازمان به سالمندان واجد شرایط مندرج در دستورالعمل مربوط، به‌طور شبانه‌روزی، خدمات توانبخشی- مراقبتی ارائه می‌شود. این خدمات شامل اقدامات پزشکی و پرستاری، خدمات توانبخشی پزشکی (توان پزشکی)، توانبخشی اجتماعی، توانبخشی حرفه‌ای، توانبخشی آموزشی، اقدامات مراقبتی غیرمهارتی (آموزش به‌منظور انجام فعالیت‌های روزمره زندگی) و برنامه‌های اوقات فراغت است.

■ مرکز ارائه خدمات توانبخشی در منزل سالمندان:

مرکزی است که توسط شخص حقیقی یا حقوقی با کسب مجوز از سازمان بهزیستی کشور تأسیس شده و با اعزام اعضای تیم توانبخشی به منزل سالمند واجد شرایط مندرج در دستورالعمل مربوط، خدمات توانبخشی و مراقبتی را مطابق دستورالعمل‌های این سازمان به وی ارائه می‌نماید. ارائه خدمات این مرکز با هدف ارتقای سطح سلامت و رسیدن به حداکثر استقلال نسبی در عملکرد سالمند بوده و در محل اقامت وی (خارج از مرکز توانبخشی)، توسط تیم توانبخشی به‌صورت گروهی یا انفرادی انجام می‌شود.

■ مرکز توانبخشی و مراقبتی شبانه‌روزی معلولان^۱ جسمی - حرکتی:

مرکزی است که توسط شخص حقیقی یا حقوقی با کسب مجوز از سازمان بهزیستی کشور تأسیس شده و تحت نظارت و مطابق دستورالعمل‌های این سازمان به افراد با معلولیت جسمی - حرکتی واجد شرایط مندرج در دستورالعمل مربوط، با شدت معلولیت متوسط به بالا (طبق تشخیص کمیسیون پزشکی تشخیص نوع و تعیین شدت معلولیت) به‌طور شبانه‌روزی خدمات توانبخشی و مراقبتی ارائه می‌شود. این خدمات شامل اقدامات پزشکی و پرستاری، خدمات توانبخشی آموزشی، توانبخشی اجتماعی، توانبخشی پزشکی (توان پزشکی)، توانبخشی حرفه‌ای، اقدامات مراقبتی غیرمهارتی (آموزش به‌منظور انجام فعالیت‌های روزمره زندگی) و برنامه‌های اوقات فراغت است.

■ - مرکز ارائه خدمات توانبخشی در منزل معلولان^۲ جسمی - حرکتی:

مرکزی است که توسط شخص حقیقی یا حقوقی با کسب مجوز از سازمان بهزیستی کشور تأسیس شده و تحت نظارت و مطابق دستورالعمل‌های این سازمان به افراد با معلولیت جسمی - حرکتی واجد شرایط مندرج در دستورالعمل مربوط، با شدت معلولیت متوسط به بالا (طبق تشخیص کمیسیون پزشکی تشخیص نوع و تعیین شدت معلولیت) به‌طور شبانه‌روزی خدمات توانبخشی و مراقبتی ارائه می‌شود. این خدمات شامل اقدامات پزشکی و پرستاری، خدمات توانبخشی آموزشی، توانبخشی اجتماعی، توانبخشی پزشکی (توان پزشکی)، توانبخشی حرفه‌ای، اقدامات مراقبتی غیرمهارتی (آموزش به‌منظور انجام فعالیت‌های روزمره زندگی) و برنامه‌های اوقات فراغت است.

۱- عنوان این تعریف «مرکز توانبخشی و مراقبتی شبانه‌روزی افراد با معلولیت جسمی - حرکتی» است اما به دلیل اینکه عنوان تابلوهای این مراکز به‌صورت مرکز توانبخشی و مراقبتی

شبانه‌روزی معلولان جسمی - حرکتی درج شده است، همین عنوان نیز برای تعریف آمده است.

۲- عنوان این تعریف «مرکز توانبخشی و مراقبتی شبانه‌روزی افراد با معلولیت جسمی - حرکتی» است اما به دلیل اینکه عنوان تابلوهای این مراکز به‌صورت مرکز توانبخشی و مراقبتی

شبانه‌روزی معلولان جسمی - حرکتی درج شده است، همین عنوان نیز برای تعریف آمده است.



■ مرکز توان بخشی و مراقبتی مبتنی بر خانواده (مرکز مراقبت در منزل):

مرکزی با مدیریت غیردولتی است که با کسب مجوز از سازمان بهزیستی کشور تأسیس شده و تحت نظارت و مطابق دستورالعمل‌های این سازمان، ارائه خدمات توان بخشی و مراقبتی^۱ در منزل توسط مراقبان آموزش دیده و زیر نظر کارشناس تخصصی علوم توان بخشی و مراقبت و با مشارکت اعضای خانوار (خانواده) به فرد با معلولیت جسمی - حرکتی، فرد با اختلالات هوشی - رشدی (معلول ذهنی)، بیمار روانی مزمن یا سالمند معلول و با درجه شدت معلولیت شدید تا خیلی شدید، صورت می‌گیرد.

■ خانه کوچک افراد با اختلالات هوشی - رشدی (معلولان ذهنی) خفیف کم‌تر از ۱۴ سال:

مرکزی است که توسط شخص حقیقی یا حقوقی با کسب مجوز از سازمان بهزیستی کشور تأسیس شده و تحت نظارت و مطابق دستورالعمل‌های این سازمان، افراد با اختلالات هوشی - رشدی (معلولان ذهنی) خفیف^۲ در رده سنی کم‌تر از چهارده سال تمام که مجهول الهویه، بی‌سرپرست یا فاقد سرپرست مؤثر هستند، علاوه بر برخورداری از سرپناه و اقدامات مراقبتی، از خدمات مهدهای کودک، مدارس و کلینیک‌های توان بخشی خارج از محیط خانه بهره‌مند شده و در داخل خانه نیز تحت آموزش‌های متنوع در زمینه‌های رشدی مختلف مانند مهارت‌های ارتباطی، مهارت‌های حرکتی درشت و ظریف، مهارت‌های درکی - حرکتی، مهارت‌های رفتاری، مهارت‌های روزمره زندگی، مهارت‌های شناختی و بازی درمانی قرار می‌گیرند.

■ خانه کوچک افراد با اختلالات هوشی - رشدی (معلولان ذهنی) خفیف بیش‌تر از ۱۴ سال:

مرکزی است که توسط شخص حقیقی یا حقوقی با کسب مجوز از سازمان بهزیستی کشور تأسیس شده و تحت نظارت و مطابق دستورالعمل‌های این سازمان، افراد با اختلالات هوشی - رشدی (معلولان ذهنی) خفیف^۳ به تفکیک جنس و در رده سنی چهارده سال تمام یا بیش‌تر که مجهول الهویه، بی‌سرپرست یا فاقد سرپرست مؤثر هستند، علاوه بر برخورداری از سرپناه و اقدامات مراقبتی، از خدمات مهدهای کودک، مدارس و کلینیک‌های توان بخشی خارج از محیط خانه بهره‌مند شده و در داخل خانه نیز تحت آموزش‌های متنوع در زمینه‌های رشدی مختلف مانند مهارت‌های ارتباطی، مهارت‌های حرکتی درشت و ظریف، مهارت‌های درکی - حرکتی، مهارت‌های رفتاری، مهارت‌های روزمره زندگی، مهارت‌های شناختی و بازی درمانی قرار می‌گیرند.

■ مرکز مشاوره ژنتیک:

مرکزی است که توسط سازمان بهزیستی کشور یا شخص حقیقی یا حقوقی با کسب مجوز از این سازمان، تأسیس شده و با حضور پزشکی گواهی‌نامه دوره آموزشی مشاوره ژنتیک سازمان بهزیستی کشور دریافت کرده است، مشاوره ژنتیک در زمینه‌های قبل از ازدواج، قبل از بارداری، حین بارداری و تشخیص موارد بیماری‌های ژنتیکی ارائه می‌شود.

■ مرکز مشاوره حضوری دولتی:

مرکزی است که در یکی از اداره‌ها (سازمان بهزیستی کشور) یا مجتمع‌های خدمات بهزیستی مرکز استان مستقر بوده و در آن به منظور کاهش اختلالات، مشکلات و پیشگیری از آسیب‌های روانی - اجتماعی و ارتقای سطح سلامت روان آحاد جامعه، خدمات تخصصی روان‌شناختی و مشاوره‌ای توسط تیمی متشکل از مشاور، روان‌شناس، روان‌پزشک و مددکار اجتماعی ارائه می‌شود.

۱- خدمات توان بخشی و مراقبتی شامل خدمات مختلف مراقبت‌های بهداشتی و ارائه خدمات توان بخشی براساس برنامه تدوین شده توسط کارشناسان علوم توان بخشی و مراقبت، آموزش به افراد با معلولیت جسمی - حرکتی، افراد با اختلالات هوشی - رشدی، بیماران روانی مزمن و سالمندان و خانواده آن‌ها در خصوص مسائل بهداشتی، استفاده صحیح از وسایل کمک‌توان بخشی، مناسب‌سازی، تطابقات فضای فیزیکی و وسایل به منظور ارتقای مهارت‌ها و کسب استقلال فردی و افزایش توانمندی خانواده است.

۲- در این افراد در سنین قبل از مدرسه در حوزه مفهومی، تفاوت ادراکی آشکاری دیده نمی‌شود اما در مقایسه با همسالان نشان با رشد طبیعی، تعاملات اجتماعی ناپخته دارند. آن‌ها در بزرگسالی در زمینه مراقبت‌های شخصی متناسب با سن خود عمل می‌نمایند اما برای امور پیچیده زندگی، خرید، حمل و نقل، رسیدگی به امور منزل، فرزندپروری، انجام امور بانکی، انجام تصمیمات قانونی، مراقبت‌های بهداشتی و تشکیل خانواده نیاز به حمایت دارند و در صورت حمایت می‌توانند زندگی مستقلی داشته باشند.

۳- در این افراد در سنین قبل از مدرسه در حوزه مفهومی، تفاوت ادراکی آشکاری دیده نمی‌شود اما در مقایسه با همسالان نشان با رشد طبیعی، تعاملات اجتماعی ناپخته دارند. آن‌ها در بزرگسالی در زمینه مراقبت‌های شخصی متناسب با سن خود عمل می‌نمایند اما برای امور پیچیده زندگی، خرید، حمل و نقل، رسیدگی به امور منزل، فرزندپروری، انجام امور بانکی، انجام تصمیمات قانونی، مراقبت‌های بهداشتی و تشکیل خانواده نیاز به حمایت دارند و در صورت حمایت می‌توانند زندگی مستقلی داشته باشند.

▪ دفتر مشاوره حضوری دولتی:

دفتری است که در یکی از اداره‌ها (سازمان بهزیستی کشور) یا مجتمع‌های خدمات سازمان بهزیستی شهرستان‌های استان (به استثنای مرکز آن) مستقر بوده و در آن به منظور کاهش اختلالات، مشکلات و پیشگیری از آسیب‌های روانی - اجتماعی و ارتقای سطح سلامت روان آحاد جامعه، خدمات تخصصی روان‌شناختی و مشاوره‌ای توسط یک روان‌شناس یا مشاور ارائه می‌شود.

▪ مرکز سلامت روان محلی:

مرکزی است که توسط شخص حقیقی یا حقوقی که حداقل دارای مدرک تحصیلی کارشناسی روانشناسی، مشاوره یا مددکاری اجتماعی می‌باشد، با کسب مجوز سازمان بهزیستی کشور تأسیس و تحت نظارت آن، به منظور کاهش اختلالات، مشکلات و پیشگیری از آسیب‌های روانی - اجتماعی و ارتقای سطح سلامت روان آحاد جامعه اقدام به ارائه خدمات سلامت روان در محله‌ها با رویکردهای آموزشی، ارتقایی و اجتماع محور می‌نماید.

▪ مرکز مشاوره و خدمات روانشناختی عمومی:

مرکزی است که مؤسس آن شخص حقیقی یا حقوقی بوده و با کسب مجوز از سازمان بهزیستی کشور تأسیس شده و تحت نظارت آن، به منظور کاهش اختلالات، مشکلات و پیشگیری از آسیب‌های روانی - اجتماعی و ارتقای سطح سلامت روان آحاد جامعه به ارائه خدمات مشاوره‌ای، آموزش در حوزه سلامت روان، ارجاع به مراکز مشاوره و خدمات روان‌شناختی تخصصی، تشکیل گروه‌های همسان و ایجاد ارتباط با سازمان‌ها و نهادهای اجتماعی می‌پردازد. مؤسس یا دست‌کم یک نفر از اعضای هیئت‌مدیره این مرکز باید حداقل دارای مدرک تحصیلی کارشناسی ارشد روان‌شناسی، مشاوره یا مددکاری اجتماعی باشد.

▪ مرکز مشاوره و خدمات روانشناختی تخصصی:

مرکزی است که مؤسس آن شخص حقیقی یا حقوقی بوده و با کسب مجوز از سازمان بهزیستی کشور تأسیس شده و تحت نظارت آن، به ارائه خدمات تخصصی روان‌شناختی در زمینه‌های کودک و نوجوان، کودکان استثنائی، ازدواج و خانواده، سالمندان، تحصیلی و تربیتی، صنعتی - سازمانی، اختلالات جنسی و نیز روان‌سنجی و روان‌درمانی می‌پردازد. مؤسس یا دست‌کم یک نفر از اعضای هیئت‌مدیره این مرکز باید حداقل دارای مدرک تحصیلی کارشناسی ارشد روان‌شناسی یا مشاوره باشد.

▪ دفتر مشاوره حضوری غیردولتی:

دفتری است که توسط شخص حقیقی دارای حداقل مدرک تحصیلی کارشناسی ارشد روان‌شناسی یا مشاوره، با کسب مجوز سازمان بهزیستی کشور تأسیس شده و تحت نظارت آن، به منظور کاهش اختلالات، مشکلات و پیشگیری از آسیب‌های روانی - اجتماعی و ارتقای سطح سلامت روان آحاد جامعه به ارائه خدمات تخصصی روان‌شناختی و مشاوره‌ای می‌پردازد.

▪ مرکز مشاوره تلفنی دولتی ۱۴۸۰:

مرکزی است که توسط سازمان بهزیستی کشور تأسیس شده و تحت نظارت آن، به منظور کاهش اختلالات، مشکلات و پیشگیری از آسیب‌های روانی - اجتماعی و ارتقای سطح سلامت روان آحاد جامعه، اقدام به ارائه خدمات مشاوره روان‌شناختی به صورت تلفنی می‌نماید.

▪ گروه همیار سلامت اجتماعی:

به گروه‌هایی از اعضای جامعه محلی اطلاق می‌گردد که زیر نظر جمعیت همیاران سلامت روانی - اجتماعی بوده که حول موضوع و مسئله مشترکی گرد هم می‌آیند و جلسات متناوبی را با حضور یک تسهیل‌گر جهت رفع مسئله یا مشکلات و بهره‌مندی از تجربیات فردی تشکیل می‌دهند.

▪ پایگاه سلامت اجتماعی:

پایگاه سلامت اجتماعی مکانی است برای حضور داوطلبانه عده‌ای از مردم که براساس وجود مسأله‌ی اجتماعی در جامعه محلی گرد هم آیند. این پایگاه‌ها برای تجمیع فعالیت‌های داوطلبانه و غیردولتی زیر نظر جمعیت همیاران فعالیت می‌نمایند.



■ مرکز مجاز درمان اختلال مصرف مواد مخدر یا روان گردان:

مرکزی است که توسط سازمان بهزیستی کشور یا وزارت بهداشت، درمان و آموزش پزشکی ایجاد شده یا با مجوز آن‌ها توسط شخص حقیقی یا حقوقی، تأسیس شده و خدمات درمان اختلال مصرف مواد مخدر یا روان گردان را به افراد معتاد ارائه می‌دهد.

■ مرکز درمان سرپایی اختلال مصرف مواد مخدر یا روان گردان:

مرکز مجاز درمان اختلال مصرف مواد مخدر یا روان گردانی است که به صورت روزانه، خدمات دارویی به شیوه درمان سم‌زدایی^۲ و یا درمان نگهدارنده^۳، و درمان غیردارویی را به افراد با اختلال مصرف مواد مخدر یا روان گردان ارائه دهد.

■ مرکز درمان اقامتی بهبود و بازتوانی اختلال مصرف مواد مخدر یا روان گردان:

مرکز مجاز درمانی است که توسط شخص حقوقی با اخذ مجوز از سازمان بهزیستی کشور تأسیس و با هدف بهبود و بازتوانی افراد با اختلال مصرف مواد مخدر یا روان گردان فعالیت می‌نماید. مددجویان پذیرش شده در این مرکز طی یک تا سه ماه به صورت داوطلبانه اقامت نموده و از درمان غیردارویی بهره‌مند می‌شوند.

■ مرکز درمان اقامتی بلندمدت اختلال مصرف مواد مخدر یا روان گردان (مرکز اجتماع درمان مدار (TC^۴) اقامتی):

مرکز مجاز درمان اختلال مصرف مواد مخدر یا روان گردانی است که با رویکرد تغییر رفتاری و شناختی و با هدف ارائه درمان و بازتوانی اختلال مصرف مواد مخدر یا روان گردان به صورت شبانه‌روزی طی مدت حداقل سه تا شش ماه، خدمات درمان غیردارویی را مانند خدمات روان‌شناختی، مشاوره، آموزش خانواده، تشکیل گروه‌های خودیار، خدمات مددکاری اجتماعی و پیگیری پس از ترخیص، ارائه می‌نماید.

■ مرکز مجاز کاهش آسیب اختلال مصرف مواد مخدر یا روان گردان:

مرکزی است که توسط سازمان بهزیستی کشور یا وزارت بهداشت، درمان و آموزش پزشکی ایجاد شده یا با مجوز آن‌ها توسط شخص حقیقی یا حقوقی، تأسیس شده^۵ و خدمات کاهش آسیب اختلال مصرف مواد مخدر یا روان گردان را به افراد معتاد ارائه می‌دهد.

■ مرکز مجاز کاهش آسیب اختلال مصرف مواد مخدر یا روان گردان (مرکز گذری کاهش آسیب اعتیاد (DIC^۶)):

نوعی از مرکز مجاز درمان و کاهش آسیب است که به افراد با اختلال مصرف مواد مخدر یا روان گردانی (معتادان) که قادر یا حاضر به ترک دائم نیستند، جهت کنترل و کاهش رفتارهای پرخطری که منجر به آسیب به خود، جامعه یا سایر افراد شده، خدمات کاهش آسیب را ارائه می‌نماید.

■ مرکز سرپناه شبانه^۷ اختلال مصرف مواد مخدر یا روان گردان:

مرکز کاهش آسیب اختلال مصرف مواد مخدر یا روان گردانی است که با مجوز سازمان بهزیستی کشور برای اسکان موقت یا شبانه افراد با

۱- آیین‌نامه اجرایی تبصره یک ماده پانزده قانون اصلاحیه قانون مبارزه با مواد مخدر.

۲- درمان سم‌زدایی: اولین مرحله از بهبود و بازتوانی اختلال مصرف مواد مخدر یا روان گردان است که هدف اصلی در آن کنترل نشانگان ترک یا قطع مصرف مواد است. واژه سم‌زدایی و بازگیری، معادل هم در نظر گرفته می‌شوند.

۳- درمان نگهدارنده: رویکردی در درمان اختلال مصرف مواد مخدر یا روان گردان است که فرایند قطع مصرف مواد و بهبود اختلالات حاصله با کمک داروهای آگونیست (agonist) در آن صورت می‌گیرد. داروهای آگونیست داروهایی هستند که تأثیری مشابه مواد مخدر یا روان گردان از خود بروز می‌دهند

۴- Therapeutic Community

۵- آیین‌نامه اجرایی تبصره یک ماده پانزده قانون اصلاحیه قانون مبارزه با مواد مخدر.

۶- Drop In Center ۷- Shelter

اختلال مصرف مواد مخدر یا روان‌گردان با هدف کاهش آسیب اعتبار در این افراد، تأسیس می‌شود.

■ ایستگاه کاهش آسیب^۱:

مرکزی است در قالب کانکس با قابلیت جابجایی که خدمات کاهش آسیب در ابعاد کوچکتر از مرکز گذری و مشابه آن ارائه می‌دهد و به صورت روزانه فعالیت دارد. این مراکز در مکان‌هایی که نیاز به خدمات کاهش آسیب وجود دارد و راه اندازی مرکز گذری به خاطر شرایط منطقه بسیار مشکل است یکی از گزینه‌های مناسب ایستگاه کاهش آسیب یا کانکس‌های کوچک حدود ۲۰-۱۵ متر مربع است.

■ مرکز گذری / سرپناه شبانه^۲:

مرکز گذری / سرپناه شبانه مرکزی است که از ادغام مرکز گذری و مرکز سرپناه شبانه ایجاد شده‌اند. در این مراکز علاوه بر خدمات روزانه مرکز گذری خدمات شبانه و اقامت در شب نیز به مراجعان ارائه می‌شود. از مزیت‌های این روش دسترسی بیشتر خدمات برای مراجعان و همچنین در مواردی نیز صرفه جویی هزینه هاست.



جدول ۱-۴- تعداد مراکز سازمان به تفکیک استان: ۱۴۰۰-۱۳۹۶

استان	جمع کل	اجتماعی					
		جمع	گروه همپای زنان تشکیل شده	گروه خودیار تشکیل شده	رویکرد دفتر قابلیت سازاری اجتماع محور با محلله فعال فعالیت توانمند	خانه های شبه خانواده	آسپنهای اجتماعی
۱۳۹۶	۲۶,۷۳۱	۵,۷۷۸	۱,۱۰۰	۳,۰۵۶	۱۲۸	۶۲۸	۸۶۶
۱۳۹۷	۳۰,۰۹۷	۶,۹۶۲	۱,۳۱۴	۳,۵۱۴	۱۲۸	۶۶۳	۱,۳۴۳
۱۳۹۸	۳۱,۲۹۸	۷,۴۲۹	۱,۴۰۰	۳,۱۹۰	۱۲۸	۶۶۳	۱,۳۴۸
۱۳۹۹	۳۰,۸۰۷	۷,۰۶۵	۱,۲۰۰	۴,۰۵۴	۱۰۳	۶۶۱	۱,۰۴۷
۱۴۰۰	۳۳,۳۳۲	۷,۶۰۸	۱,۳۷۴	۴,۴۵۲	۱۰۳	۶۳۷	۱,۰۴۲
آذربایجان شرقی	۱,۶۲۰	۲۸۰	۴۳	۱۶۹	۰	۲۴	۴۴
آذربایجان غربی	۹۵۱	۱۸۲	۱۸	۱۰۶	۲	۲۲	۳۴
اردبیل	۱,۰۵۳	۳۴۶	۳۶	۲۷۵	۳	۷	۲۵
اصفهان	۲,۰۴۴	۲۹۷	۴۰	۱۵۸	۵	۴۶	۴۸
البرز	۶۱۶	۹۸	۳۸	۱۷	۴	۲۱	۱۸
ایلام	۷۴۹	۴۲۷	۶۰	۳۴۰	۰	۴	۲۳
بوشهر	۸۶۳	۹۵	۵۸	۰	۴	۵	۲۸
تهران	۱,۹۴۳	۲۵۳	۴۵	۳۳	۰	۸۰	۹۵
چهارمحال و بختیاری	۱,۰۲۶	۴۴۶	۲۹	۳۸۲	۹	۶	۲۰
خراسان جنوبی	۸۰۸	۲۰۸	۶۲	۹۶	۵	۲۰	۲۵
خراسان رضوی	۱,۹۰۱	۵۵۷	۱۹۵	۲۰۶	۴	۹۵	۵۷
خراسان شمالی	۶۲۹	۷۰	۱۱	۱۷	۵	۱۴	۲۳
خوزستان	۱,۲۴۴	۷۳	۴	۰	۰	۱۳	۵۶
زنجان	۷۰۶	۸۰	۴۰	۱۹	۰	۵	۱۶
سمنان	۴۸۲	۴۰	۱۷	۰	۰	۱۰	۱۳
سیستان و بلوچستان	۷۰۴	۲۸۵	۸۵	۱۵۰	۲	۱۲	۳۶
فارس	۱,۶۰۱	۴۰۲	۶۳	۲۴۰	۹	۳۴	۵۶
قزوین	۴۶۰	۷۰	۳۴	۰	۵	۶	۲۵
قم	۳۴۶	۵۴	۳۳	۰	۳	۶	۱۲
کردستان	۱,۶۲۱	۹۹۳	۳۱	۹۲۳	۱	۱۵	۲۳
کرمان	۱,۱۴۷	۲۹۱	۷۱	۱۱۵	۰	۵۶	۴۹
کرمانشاه	۱,۱۲۵	۴۲۱	۵۹	۳۲۰	۰	۸	۳۴
کهگیلویه و بویراحمد	۱,۱۳۶	۸۱	۵۶	۰	۲	۵	۱۸
گلستان	۷۹۷	۱۲۵	۲۷	۳۲	۵	۲۵	۳۶
گیلان	۱,۳۲۱	۴۲۱	۲۴	۳۳۰	۰	۲۳	۴۴
لرستان	۶۶۵	۱۸۷	۴۸	۸۸	۷	۸	۳۶
مازندران	۲,۹۲۵	۴۸۳	۳۲	۳۷۷	۴	۲۳	۴۷
مرکزی	۶۲۷	۶۱	۲۴	۰	۷	۵	۲۵
هرمزگان	۵۳۶	۴۹	۱۰	۰	۳	۷	۲۹
همدان	۷۶۳	۱۴۷	۴۳	۵۹	۵	۱۸	۲۲
یزد	۹۲۶	۸۶	۳۸	۰	۹	۱۴	۲۵

جدول ۱-۴- تعداد مراکز سازمان به تفکیک استان: ۱۴۰۰-۱۳۹۶ (دنباله)

خانه های توانبخشی شبهه روزی	مراقبت در منزل	توانبخشی				کارگاههای تولیدی و حمایتی	جمع	استان
		ارائه خدمات توانبخشی در منزل	شبهه روزی توانبخشی مراقبتی	واحدهای توانبخشی	روانه، حرفه آموزی و			
۴۲	۱۰۰	۳۶۷	۸۰۰	۴۱۵	۱,۱۷۲	۲,۸۹۶	۱۳۹۶	
۶۵	۱۰۳	۳۶۴	۸۱۷	۴۰۸	۱,۳۰۸	۳,۰۶۵	۱۳۹۷	
۹۵	۱۰۳	۳۷۰	۸۳۲	۱۹۸	۱,۳۸۰	۲,۹۷۸	۱۳۹۸	
۱۱۵	۱۰۳	۳۷۳	۸۴۹	۴۲۳	۱,۴۰۰	۳,۲۶۳	۱۳۹۹	
۱۵۳	۱۰۳	۴۲۰	۸۶۰	۳۹۴	۱,۴۱۰	۳,۳۴۰	۱۴۰۰	
۹	۵	۱۰	۳۵	۶۱	۸۷	۲۰۷	آذربایجان شرقی	
۳	۲	۸	۲۸	۳	۶۴	۱۰۸	آذربایجان غربی	
۸	۲	۴	۱۷	۹	۲۷	۶۷	اردبیل	
۵	۵	۴۴	۶۶	۱۵	۱۲۵	۲۶۰	اصفهان	
۴	۲	۵	۵۱	۱	۲۸	۹۱	البرز	
۱	۱	۸	۶	۸	۱۶	۴۰	ایلام	
۲	۳	۵	۱۱	۲	۱۵	۳۸	بوشهر	
۱۲	۶	۳۰	۱۵۵	۱۲	۱۰۹	۳۲۴	تهران	
۱۰	۵	۲۷	۱۵	۷	۵۰	۱۱۴	چهارمحال و بختیاری	
۷	۲	۹	۱۷	۴	۳۷	۷۶	خراسان جنوبی	
۱۷	۶	۳۰	۸۷	۹	۸۴	۲۳۳	خراسان رضوی	
۷	۵	۸	۱۶	۵	۲۲	۶۳	خراسان شمالی	
۲	۲	۲۱	۳۳	۰	۹۶	۱۵۴	خوزستان	
۰	۲	۴	۱۱	۱	۱۴	۳۲	زنجان	
۰	۳	۱۰	۱۰	۲	۲۸	۵۳	سمنان	
۱	۲	۱۰	۱۰	۴	۳۴	۶۱	سیستان و بلوچستان	
۱۴	۲	۹	۴۸	۲۰	۶۸	۱۶۱	فارس	
۴	۲	۵	۲۴	۵	۲۳	۶۳	قزوین	
۲	۲	۱۱	۱۲	۶۱	۱۹	۱۰۷	قم	
۱	۲	۹	۱۷	۲	۲۵	۵۶	کردستان	
۱۴	۲	۱۶	۱۸	۳۷	۵۰	۱۳۷	کرمان	
۳	۲	۱۰	۱۶	۱۶	۳۴	۸۱	کرمانشاه	
۲	۲	۵	۱۱	۷	۲۰	۴۷	کهگیلویه و بویراحمد	
۳	۴	۱۶	۱۷	۵	۵۸	۱۰۳	گلستان	
۴	۵	۲۲	۳۶	۶	۳۴	۱۰۷	گیلان	
۲	۲	۱۳	۱۷	۱۹	۴۵	۹۸	لرستان	
۴	۳	۱۸	۲۱	۱۰	۶۷	۱۲۳	مازندران	
۲	۲	۴	۲۲	۱۵	۲۴	۶۹	مرکزی	
۴	۳	۱۱	۷	۳	۱۳	۴۱	هرمزگان	
۲	۵	۷	۱۲	۱۵	۱۹	۶۰	همدان	
۴	۱۲	۳۱	۱۴	۳۰	۷۵	۱۶۶	یزد	



جدول ۱-۴- تعداد مراکز سازمان به تفکیک استان: ۱۴۰۰-۱۳۹۶ (دنباله)

استان	جمع	پیشگیری					
		روانی اجتماعی	گروه همیار سلامت	روانی اجتماعی	پایگاه همیار سلامت	پیشگیری از خودکشی	گروه همیار در برنامه
...
...
...	۱,۰۰۰
۱۱۳	۰	۲۳۲	...	۶۷۰	۱,۴۰۷	۲۰,۴۷۹	۱۳۹۹
۳۱۳	۱,۰۱۶	۳۷۴	۱,۴۶۶	۷۱۱	۱,۱۵۸	۲۲,۳۸۴	۱۴۰۰
۱۳	۳۶	۰	۵۷	۳۸	۲۴	۱,۱۳۳	آذربایجان شرقی
۱۴	۲۰	۰	۳۸	۲۵	۹	۶۶۱	آذربایجان غربی
۶	۸۷	۰	۴۴	۲۸	۷۳	۶۴۰	اردبیل
۱۵	۸۴	۰	۱۹۹	۴۵	۴۹	۱,۴۸۷	اصفهان
۷	۲۴	۱۷	۴۷	۱۸	۶	۴۲۷	البرز
۵	۲۰	۵	۲۰	۸	۷۵	۲۸۲	ایلام
۵	۱۸	۰	۹۳	۱۴	۴۴	۷۳۰	بوشهر
۳۸	۵۰	۱۱۰	۱۷	۵۲	۷۶	۱,۳۶۶	تهران
۵	۲۱	۰	۳۵	۱۴	۴۳	۴۶۶	چهارمحال و بختیاری
۵	۱۸	۰	۲۰	۱۰	۱۴	۵۲۴	خراسان جنوبی
۲۸	۲۵	۵۳	۴۳	۲۸	۳۰	۱,۱۱۱	خراسان رضوی
۵	۲۳	۷	۴۶	۱۲	۴۰	۴۹۶	خراسان شمالی
۲۳	۳۰	۰	۱۰۴	۰	۵۸	۱,۰۱۷	خوزستان
۵	۲۴	۰	۲۳	۱۰	۴۹	۵۹۴	زنجان
۵	۱۷	۰	۲۵	۱۸	۲۲	۳۸۹	سمنان
۲۰	۴	۲۳	۳۵	۱۷	۱۷	۳۵۸	سیستان و بلوچستان
۱۶	۳۹	۴۰	۷۵	۳۶	۳۴	۱,۰۳۸	فارس
۵	۲۲	۰	۳۹	۱۷	۱۷	۳۲۷	قزوین
۵	۵	۰	۱۰	۸	۱۲	۱۸۵	قم
۶	۷۱	۰	۴۰	۲۵	۴۵	۵۷۲	کردستان
۱۲	۲۱	۲۶	۲۴	۲۲	۱۱	۷۱۹	کرمان
۷	۷۰	۱۶	۷۵	۴۸	۷۴	۶۲۳	کرمانشاه
۵	۰	۶	۱۴	۱۱	۳۰	۱,۰۰۸	کهگیلویه و بویراحمد
۸	۵۱	۱۶	۶۲	۱۶	۰	۵۶۹	گلستان
۶	۲۴	۰	۷۳	۱۹	۳۱	۷۹۳	گیلان
۷	۲۲	۱۴	۴۲	۱۴	۱۲	۳۸۰	لرستان
۸	۷۵	۲۷	۴۰	۳۴	۲۴	۲,۳۱۹	مازندران
۵	۲۵	۰	۲۸	۱۸	۱۱	۴۹۷	مرکزی
۱۱	۲۱	۱۴	۳۵	۱۷	۲۴	۴۴۶	هرمزگان
۶	۲۳	۰	۱۷	۱۷	۲۸	۵۵۶	همدان
۱۰	۴۶	۰	۴۶	۷۲	۱۷۶	۶۷۴	یزد

جدول ۱-۴- تعداد مراکز سازمان به تفکیک استان: ۱۴۰۰-۱۳۹۶ (دنباله)

پیشگیری							استان
محیط‌های تحت پوشش برنامه برنامه پیشگیری اجتماع محور از اعتیاد	تیم های تحت پوشش برنامه برنامه پیشگیری اجتماع محور از اعتیاد	مراکز درمان و کاهش آسیب اختلال مصرف مواد مخدر یا روان گردان	صدای مشاور (۱۴۸۰) و کد ده رقمی)	مراکز و دفاتر مشاوره حضوری	مشاوره ژنتیک		
۶,۲۸۵	۴,۹۷۲	۲,۷۷۰	۷۴	۲,۳۱۰	۲۶۲	۱۳۹۶	
۶,۳۰۸	۶,۱۵۲	۲,۸۹۸	۷۴	۲,۸۱۹	۲۷۹	۱۳۹۷	
۶,۴۶۱	۵,۵۷۸	۲,۸۵۴	۷۲	۳,۰۶۲	۲۹۴	۱۳۹۸	
۶,۶۴۵	۵,۱۵۷	۲,۷۲۱	۵۸	۳,۲۰۴	۲۷۲	۱۳۹۹	
۶,۳۴۸	۴,۷۱۸	۲,۷۲۰	۵۲	۳,۲۵۵	۲۵۳	۱۴۰۰	
۵۲۰	۱۷۸	۸۲	۴	۱۷۲	۹	آذربایجان شرقی	
۲۲۴	۱۴۴	۵۱	۲	۱۲۵	۹	آذربایجان غربی	
۱۳۲	۱۳۸	۲۷	۱	۹۶	۸	اردبیل	
۴۰۶	۱۸۱	۱۵۹	۱	۳۲۲	۲۶	اصفهان	
۱۰۵	۴۲	۸۸	۱	۶۶	۶	البرز	
۴۸	۴۲	۲۰	۱	۳۵	۳	ایلام	
۲۸۷	۱۹۵	۳۶	۱	۳۵	۲	بوشهر	
۱۱۹	۶۳	۳۷۵	۲	۴۳۵	۲۹	تهران	
۱۹۶	۵۷	۲۶	۱	۶۲	۶	چهارمحال و بختیاری	
۱۸۳	۱۸۳	۳۰	۱	۵۶	۴	خراسان جنوبی	
۱۴۲	۱۱۸	۳۸۴	۹	۲۳۳	۱۸	خراسان رضوی	
۱۱۷	۱۰۳	۹۵	۱	۴۳	۴	خراسان شمالی	
۲۳۳	۲۳۳	۱۵۶	۲	۱۶۹	۹	خوزستان	
۱۸۷	۲۲۷	۳۱	۱	۳۴	۳	زنجان	
۱۳۵	۱۰۲	۲۸	۱	۳۰	۶	سمنان	
۶۵	۶۸	۷۱	۱	۳۶	۱	سیستان و بلوچستان	
۲۲۳	۲۲۳	۱۱۴	۱	۲۲۰	۱۷	فارس	
۷۱	۷۳	۳۰	۱	۴۷	۵	قزوین	
۳۹	۳۹	۳۲	۴	۲۴	۷	قم	
۱۱۴	۱۵۷	۲۴	۱	۸۴	۵	کردستان	
۱۸۶	۱۷۴	۸۹	۱	۱۴۲	۱۱	کرمان	
۱۱۰	۶۲	۶۳	۱	۹۰	۷	کرمانشاه	
۴۲۸	۴۲۸	۳۴	۱	۴۸	۳	کهگیلویه و بویر احمد	
۱۸۲	۱۵	۱۱۸	۱	۹۴	۶	گلستان	
۲۴۷	۱۴۵	۱۳۲	۵	۱۰۲	۹	گیلان	
۸۶	۷۰	۶۶	۱	۴۱	۵	لرستان	
۸۸۰	۸۸۰	۱۲۸	۱	۲۰۹	۱۳	مازندران	
۲۴۱	۸۳	۵۰	۱	۳۰	۵	مرکزی	
۱۵۴	۴۹	۷۹	۱	۳۹	۲	هرمزگان	
۱۷۸	۱۷۸	۶۰	۱	۴۳	۵	همدان	
۱۱۰	۶۸	۴۲	۱	۹۳	۱۰	یزد	



جدول ۲-۴- تعداد خانه‌های شبه خانواده به تفکیک استان: ۱۴۰۰-۱۳۹۶

استان	جمع کل	شیرخوارگاه	نوباوگان	کودک و نوجوان ۷ تا ۱۳ سال			کودک و نوجوان ۱۳ تا ۱۸ سال		
				جمع	دولتی	غیردولتی	جمع	دولتی	غیردولتی
۱۳۹۶	۶۲۸	۳۴	۶۸	۲۸۴	۳	۲۸۱	۲۱۵	۸	۲۰۷
۱۳۹۷	۶۶۳	۳۳	۷۳	۲۹۰	۳	۲۸۷	۲۱۲	۱۱	۲۰۱
۱۳۹۸	۶۶۳	۳۴	۷۰	۲۹۱	۲	۲۸۹	۲۱۴	۸	۲۰۶
۱۳۹۹	۶۶۱	۳۳	۷۰	۲۹۰	۱	۲۸۹	۲۱۴	۸	۲۰۶
۱۴۰۰	۶۳۷	۳۳	۷۳	۲۸۱	۲	۲۷۹	۲۲۷	۲	۲۲۵
آذربایجان شرقی	۲۴	۱	۱	۹	۰	۹	۱۳	۰	۱۳
آذربایجان غربی	۲۲	۱	۳	۹	۰	۹	۹	۰	۹
اردبیل	۷	۱	۱	۳	۰	۳	۲	۰	۲
اصفهان	۴۶	۱	۳	۲۰	۰	۲۰	۱۸	۰	۱۸
البرز	۲۱	۱	۴	۱۲	۰	۱۲	۳	۱	۲
ایلام	۴	۱	۱	۱	۱	۰	۱	۱	۰
بوشهر	۵	۱	۰	۲	۰	۲	۲	۰	۲
تهران	۸۰	۳	۱۵	۳۴	۱	۳۳	۲۵	۰	۲۵
چهارمحال و بختیاری	۶	۱	۱	۲	۰	۲	۲	۰	۲
خراسان جنوبی	۲۰	۱	۱	۸	۰	۸	۱۰	۰	۱۰
خراسان رضوی	۹۵	۱	۱۲	۴۳	۰	۴۳	۳۵	۰	۳۵
خراسان شمالی	۱۴	۱	۱	۱۰	۰	۱۰	۲	۰	۲
خوزستان	۱۳	۱	۱	۵	۰	۵	۶	۰	۶
زنجان	۵	۱	۰	۲	۰	۲	۲	۰	۲
سمنان	۱۰	۱	۱	۵	۰	۵	۳	۰	۳
سیستان و بلوچستان	۱۲	۱	۲	۴	۰	۴	۵	۰	۵
فارس	۳۴	۱	۴	۱۶	۰	۱۶	۱۱	۰	۱۱
قزوین	۶	۱	۱	۲	۰	۲	۲	۰	۲
قم	۶	۱	۱	۲	۰	۲	۲	۰	۲
کردستان	۱۵	۱	۱	۶	۰	۶	۷	۰	۷
کرمان	۵۶	۱	۴	۲۹	۰	۲۹	۲۱	۰	۲۱
کرمانشاه	۸	۱	۲	۲	۰	۲	۳	۰	۳
کهگیلویه و بویراحمد	۵	۱	۱	۲	۰	۲	۱	۰	۱
گلستان	۲۵	۱	۲	۱۱	۰	۱۱	۸	۰	۸
گیلان	۲۳	۱	۲	۱۲	۰	۱۲	۶	۰	۶
لرستان	۸	۱	۱	۳	۰	۳	۳	۰	۳
مازندران	۲۳	۱	۴	۸	۰	۸	۱۰	۰	۱۰
مرکزی	۵	۱	۰	۲	۰	۲	۲	۰	۲
هرمزگان	۷	۱	۰	۳	۰	۳	۳	۰	۳
همدان	۱۸	۱	۱	۷	۰	۷	۶	۰	۶
یزد	۱۴	۱	۲	۷	۰	۷	۴	۰	۴



جدول ۳-۴- تعداد مراکز آسیب‌های اجتماعی به تفکیک استان: ۱۴۰۰-۱۳۹۶

خط تلفن اورژانس اجتماعی	خدمات سیار اورژانس اجتماعی	خانه سلامت	خانه امن		مرکز حمایت و بازپروری زنان و دختران آسیب دیده اجتماعی	جمع کل	استان
			غیردولتی	دولتی			
۲۱۱	۲۵۵	۳۰	۱۶	۷	۲۶	۸۶۶	۱۳۹۶
۳۵۰	۴۴۷	۳۰	۱۸	۸	۲۷	۱,۳۴۳	۱۳۹۷
۳۵۰	۴۴۷	۳۰	۱۹	۸	۲۷	۱,۳۴۸	۱۳۹۸
۳۱	۴۴۷	۳۰	۱۹	۸	۲۷	۱,۰۴۷	۱۳۹۹
۳۱	۴۲۶	۳۱	۱۹	۸	۲۷	۱,۰۴۲	۱۴۰۰
۱	۱۹	۱	۱	۰	۱	۴۴	آذربایجان شرقی
۱	۱۵	۱	۱	۰	۰	۳۴	آذربایجان غربی
۱	۹	۱	۱	۰	۱	۲۵	اردبیل
۱	۲۰	۱	۱	۰	۱	۴۸	اصفهان
۱	۶	۱	۰	۰	۱	۱۸	البرز
۱	۸	۱	۱	۰	۱	۲۳	ایلام
۱	۱۱	۱	۱	۰	۱	۲۸	بوشهر
۱	۳۹	۲	۱	۲	۲	۹۵	تهران
۱	۷	۱	۱	۰	۱	۲۰	چهارمحال و بختیاری
۱	۱۰	۱	۰	۱	۰	۲۵	خراسان جنوبی
۱	۲۷	۱	۰	۱	۳	۵۷	خراسان رضوی
۱	۸	۱	۰	۰	۱	۲۳	خراسان شمالی
۱	۲۴	۱	۱	۰	۱	۵۶	خوزستان
۱	۶	۱	۰	۱	۱	۱۶	زنجان
۱	۵	۰	۰	۰	۰	۱۳	سمنان
۱	۱۷	۱	۰	۰	۰	۳۶	سیستان و بلوچستان
۱	۲۴	۱	۱	۰	۱	۵۶	فارس
۱	۱۰	۱	۱	۰	۱	۲۵	قزوین
۱	۴	۰	۱	۰	۱	۱۲	قم
۱	۷	۱	۱	۰	۰	۲۳	کردستان
۱	۲۱	۱	۰	۱	۱	۴۹	کرمان
۱	۱۴	۱	۰	۱	۰	۳۴	کرمانشاه
۱	۶	۱	۰	۰	۰	۱۸	کهگیلویه و بویراحمد
۱	۱۳	۲	۱	۰	۱	۳۶	گلستان
۱	۲۱	۱	۱	۰	۱	۴۴	گیلان
۱	۱۸	۱	۰	۱	۱	۳۶	لرستان
۱	۱۹	۱	۱	۰	۱	۴۷	مازندران
۱	۹	۱	۱	۰	۱	۲۵	مرکزی
۱	۱۲	۱	۱	۰	۱	۲۹	هرمزگان
۱	۹	۱	۰	۰	۱	۲۲	همدان
۱	۸	۱	۱	۰	۱	۲۵	یزد

جدول ۳-۴- تعداد مراکز آسیب‌های اجتماعی به تفکیک استان: ۱۴۰۰-۱۳۹۶ (دنباله)

مراکز غیر دولتی و غیر اقامتی حمایت و توانمندسازی زنان آسیب دیده اجتماعی (راه نوبین)	مرکز حمایتی آموزشی کودک و خانواده	مرکز حمایت‌های روانی-اجتماعی دختران و خانواده (روزانه)	مداخله در بحران‌های فردی، خانوادگی و اجتماعی	مرکز توانمندسازی کودکان خیابانی	استان
...	۴۶	۱۰	۲۳۲	۳۳	۱۳۹۶
...	۶۳	۱۹	۳۵۰	۳۱	۱۳۹۷
۴	۶۳	۱۹	۳۵۰	۳۱	۱۳۹۸
۹	۶۳	۲۲	۳۶۰	۳۱	۱۳۹۹
۱۳	۶۷	۲۲	۳۶۷	۳۱	۱۴۰۰
۱	۱	۱	۱۷	۱	آذربایجان شرقی
۰	۱	۰	۱۴	۱	آذربایجان غربی
۰	۲	۱	۸	۱	اردبیل
۰	۲	۱	۲۰	۱	اصفهان
۰	۲	۰	۶	۱	البرز
۰	۱	۱	۸	۱	ایلام
۰	۲	۱	۱۰	۰	بوشهر
۱	۲۱	۲	۲۱	۳	تهران
۰	۱	۰	۷	۱	چهارمحال و بختیاری
۰	۱	۱	۹	۱	خراسان جنوبی
۱	۱	۱	۲۰	۱	خراسان رضوی
۰	۲	۱	۸	۱	خراسان شمالی
۰	۶	۰	۲۱	۱	خوزستان
۰	۱	۰	۵	۰	زنجان
۰	۲	۰	۴	۱	سمنان
۰	۱	۰	۱۵	۱	سیستان و بلوچستان
۱	۲	۱	۲۲	۲	فارس
۰	۱	۱	۸	۱	قزوین
۱	۱	۰	۲	۱	قم
۱	۱	۱	۹	۱	کردستان
۱	۲	۱	۱۹	۱	کرمان
۱	۱	۱	۱۳	۱	کرمانشاه
۱	۲	۱	۵	۱	کهگیلویه و بویراحمد
۰	۱	۲	۱۴	۱	گلستان
۱	۱	۱	۱۵	۱	گیلان
۰	۲	۰	۱۱	۱	لرستان
۲	۲	۱	۱۸	۱	مازندران
۱	۱	۱	۸	۱	مرکزی
۰	۱	۰	۱۱	۱	هرمزگان
۰	۱	۰	۹	۰	همدان
۰	۱	۱	۱۰	۱	یزد



جدول ۴-۴- تعداد مراکز روزانه، حرفه‌آموزی و کارگاه‌های تولیدی حمایتی به تفکیک استان: ۱۴۰۰-۱۳۹۶

استان	جمع	ذهنی	دهان و بلع	جسمی حرکتی	ضایعه نخاعی	کم بینا و نابینا	کم شنوا و ناشنوا	سالمند	روانی مزمن	آتیسم	چندمعلولیتی	پیش حرفه‌ای و حرفه‌آموزی	کارگاه تولیدی حمایتی	مراکز پشتیبانی شغلی SE
۱۳۹۶	۱,۱۷۲	۲۸۱	۶	۹۳	۱۲	۱۳	۷۶	۱۲۴	۶۶	۷۴	...	۳۲۹	۹۸	...
۱۳۹۷	۱,۳۰۸	۲۹۰	۷	۱۰۴	۱۴	۱۴	۹۰	۱۴۳	۷۳	۹۱	...	۳۵۵	۱۱۳	۱۷
۱۳۹۸	۱,۳۸۰	۲۸۴	۱۰	۱۰۷	۱۷	۱۳	۸۹	۱۴۹	۷۱	۱۰۱	۱۸	۳۷۹	۱۲۵	۱۷
۱۳۹۹	۱,۴۰۰	۲۸۰	۱۱	۱۱۰	۱۷	۱۴	۸۶	۱۵۰	۶۸	۱۰۳	۲۵	۳۸۸	۱۳۱	۱۷
۱۴۰۰	۱,۴۱۰	۲۷۹	۱۲	۱۱۲	۱۷	۱۴	۸۸	۱۵۰	۶۷	۱۰۷	۲۷	۳۹۱	۱۳۰	۱۶
آذربایجان شرقی	۸۷	۲۳	۱	۱۳	۱	۱	۷	۹	۱	۵	۱	۱۲	۱۰	۳
آذربایجان غربی	۶۴	۱۳	۰	۱۲	۰	۲	۸	۳	۲	۳	۱	۱۲	۸	۰
اردبیل	۲۷	۶	۰	۰	۰	۰	۳	۳	۲	۲	۰	۸	۳	۰
اصفهان	۱۲۵	۲۵	۰	۲	۱	۲	۲	۴	۱۶	۱۳	۲	۴۵	۱۱	۲
البرز	۲۸	۶	۱	۱	۱	۰	۱	۲	۰	۳	۱	۱۰	۲	۰
ایلام	۱۶	۲	۰	۰	۰	۰	۱	۱	۰	۱	۰	۹	۲	۰
بوشهر	۱۵	۵	۰	۰	۰	۱	۲	۰	۰	۱	۰	۵	۱	۰
تهران	۱۰۹	۲۵	۵	۵	۲	۰	۴	۷	۳	۱۴	۰	۳۶	۷	۱
چهارمحال و بختیاری	۵۰	۱	۱	۶	۱	۰	۱	۱۵	۵	۱	۰	۱۳	۶	۰
خراسان جنوبی	۳۷	۹	۰	۱	۰	۰	۲	۵	۱	۱	۰	۱۴	۴	۰
خراسان رضوی	۸۴	۲۲	۰	۲	۱	۰	۶	۵	۱	۹	۳	۲۴	۸	۳
خراسان شمالی	۲۲	۴	۰	۱	۰	۰	۱	۴	۰	۱	۲	۴	۵	۰
خوزستان	۹۶	۲۱	۰	۳	۰	۳	۴	۵	۳	۹	۰	۴۲	۴	۲
زنجان	۱۴	۱	۰	۲	۰	۰	۰	۳	۱	۱	۰	۴	۲	۰
سمنان	۲۸	۲	۰	۳	۰	۰	۱	۵	۴	۲	۰	۷	۴	۰
سیستان و بلوچستان	۳۴	۱۱	۰	۲	۱	۱	۴	۲	۱	۲	۰	۷	۲	۱
فارس	۶۸	۱۷	۰	۴	۰	۱	۴	۷	۲	۲	۲	۲۰	۸	۱
قزوین	۲۳	۵	۰	۵	۲	۰	۱	۴	۱	۱	۰	۲	۲	۰
قم	۱۹	۴	۰	۲	۱	۰	۱	۰	۲	۴	۰	۴	۱	۰
کردستان	۲۵	۴	۰	۱	۰	۰	۴	۱	۱	۲	۵	۵	۲	۰
کرمان	۵۰	۵	۲	۲	۱	۰	۷	۴	۱	۶	۷	۱۲	۲	۱
کرمانشاه	۳۴	۵	۱	۷	۱	۱	۳	۷	۱	۱	۱	۳	۳	۰
کهگیلویه و بویراحمد	۲۰	۴	۰	۱	۰	۰	۲	۰	۱	۲	۰	۹	۱	۰
گلستان	۵۸	۱۲	۱	۱۲	۱	۰	۴	۱۲	۳	۲	۰	۷	۲	۲
گیلان	۳۴	۷	۰	۲	۰	۱	۱	۲	۰	۱	۰	۱۵	۵	۰
لرستان	۴۵	۱۰	۰	۲	۰	۰	۴	۳	۱	۲	۱	۱۹	۳	۰
مازندران	۶۷	۱۳	۰	۸	۱	۰	۲	۱۵	۷	۶	۰	۱۲	۳	۰
مرکزی	۲۴	۴	۰	۴	۱	۰	۳	۱	۱	۴	۰	۵	۱	۰
هرمزگان	۱۳	۳	۰	۰	۱	۰	۱	۲	۰	۱	۰	۲	۳	۰
همدان	۱۹	۴	۰	۱	۰	۰	۱	۲	۲	۲	۰	۶	۱	۰
یزد	۷۵	۶	۰	۸	۰	۱	۳	۱۷	۴	۳	۱	۱۸	۱۴	۰

جدول ۵-۴- تعداد واحدهای توانپزشکی به تفکیک استان: ۱۴۰۰-۱۳۹۶

استان	جمع	فیزیوتراپی	کاردرمانی	گفتار درمانی	بینایی سنجی	شنوایی شناسی	ارتوید فنی
۱۳۹۶	۴۱۵	۱۳۰	۸۲	۷۲	۴۷	۶۶	۱۸
۱۳۹۷	۴۰۸	۱۲۵	۹۵	۸۳	۳۶	۶۰	۹
۱۳۹۸	۱۹۸	۶۸	۳۷	۳۷	۲۰	۳۶	۰
۱۳۹۹	۴۲۳	۱۱۸	۸۹	۹۲	۴۳	۷۱	۱۰
۱۴۰۰	۳۹۴	۱۱۷	۸۰	۷۹	۴۲	۶۹	۷
آذربایجان شرقی	۶۱	۱۷	۱۱	۱۲	۱۰	۱۱	۰
آذربایجان غربی	۳	۲	۰	۰	۱	۰	۰
اردبیل	۹	۵	۲	۱	۰	۱	۰
اصفهان	۱۵	۲	۴	۴	۲	۳	۰
البرز	۱	۱	۰	۰	۰	۰	۰
ایلام	۸	۳	۲	۱	۱	۱	۰
بوشهر	۲	۱	۰	۰	۱	۰	۰
تهران	۱۲	۳	۴	۴	۰	۱	۰
چهارمحال و بختیاری	۷	۲	۳	۰	۰	۲	۰
خراسان جنوبی	۴	۰	۱	۲	۰	۱	۰
خراسان رضوی	۹	۳	۲	۱	۱	۲	۰
خراسان شمالی	۵	۲	۰	۱	۱	۱	۰
خوزستان	۰	۰	۰	۰	۰	۰	۰
زنجان	۱	۰	۰	۰	۰	۱	۰
سمنان	۲	۱	۰	۰	۰	۱	۰
سیستان و بلوچستان	۴	۲	۰	۰	۱	۰	۱
فارس	۲۰	۱۳	۲	۳	۰	۲	۰
قزوین	۵	۱	۱	۱	۱	۱	۰
قم	۶۱	۱۷	۱۱	۱۲	۱۰	۱۱	۰
کردستان	۲	۱	۰	۰	۰	۱	۰
کرمان	۳۷	۱۳	۷	۵	۴	۵	۳
کرمانشاه	۱۶	۴	۳	۳	۱	۴	۱
کهگیلویه و بویراحمد	۷	۲	۱	۳	۰	۱	۰
گلستان	۵	۱	۱	۱	۱	۱	۰
گیلان	۶	۱	۲	۲	۰	۱	۰
لرستان	۱۹	۳	۶	۶	۱	۳	۰
مازندران	۱۰	۳	۲	۲	۱	۱	۱
مرکزی	۱۵	۴	۳	۴	۱	۲	۱
هرمزگان	۳	۱	۰	۰	۰	۲	۰
همدان	۱۵	۲	۴	۴	۲	۳	۰
یزد	۳۰	۷	۸	۷	۲	۶	۰



جدول ۶-۴- تعداد مراکز شبانه روزی توانبخشی و مراقبتی به تفکیک استان: ۱۴۰۰-۱۳۹۶

استان	جمع	ذهنی	بیمار روانی مزمن	سالمند	جسمی حرکتی
۱۳۹۶	۸۰۰	۳۰۳	۱۷۸	۲۹۳	۲۶
۱۳۹۷	۸۱۷	۳۰۷	۱۷۷	۳۰۴	۲۹
۱۳۹۸	۸۳۲	۳۰۶	۱۸۰	۳۱۱	۳۲
۱۳۹۹	۸۴۹	۳۱۵	۱۹۲	۳۰۸	۳۱
۱۴۰۰	۸۵۶	۳۱۴	۱۹۹	۳۱۱	۳۲
آذربایجان شرقی	۳۴	۱۷	۷	۹	۱
آذربایجان غربی	۲۸	۸	۵	۱۴	۱
اردبیل	۱۷	۷	۶	۴	۰
اصفهان	۶۵	۱۷	۱۴	۳۲	۲
البرز	۵۱	۱۳	۱۸	۱۹	۱
ایلام	۶	۲	۲	۲	۰
بوشهر	۱۱	۶	۲	۳	۰
تهران	۱۵۵	۳۷	۴۰	۷۵	۳
چهارمحال و بختیاری	۱۵	۵	۶	۳	۱
خراسان جنوبی	۱۷	۶	۴	۶	۱
خراسان رضوی	۸۷	۳۳	۱۰	۴۰	۴
خراسان شمالی	۱۶	۶	۴	۵	۱
خوزستان	۳۳	۱۴	۹	۸	۲
زنجان	۱۰	۶	۲	۲	۰
سمنان	۱۰	۳	۳	۴	۰
سیستان و بلوچستان	۱۰	۴	۲	۴	۰
فارس	۴۸	۲۶	۹	۱۰	۳
قزوین	۲۴	۹	۵	۸	۲
قم	۱۲	۵	۴	۳	۰
کردستان	۱۷	۷	۶	۳	۱
کرمان	۱۷	۸	۳	۵	۱
کرمانشاه	۱۶	۶	۴	۵	۱
کهگیلویه و بویراحمد	۱۱	۵	۳	۳	۰
گلستان	۱۷	۸	۴	۴	۱
گیلان	۳۶	۱۳	۶	۱۵	۲
لرستان	۱۷	۸	۵	۳	۱
مازندران	۲۱	۱۱	۵	۴	۱
مرکزی	۲۲	۱۰	۴	۷	۱
هرمزگان	۷	۳	۲	۲	۰
همدان	۱۲	۶	۳	۳	۰
یزد	۱۴	۵	۲	۶	۱

جدول ۷-۴- تعداد مراکز ارائه خدمات توانبخشی در منزل به تفکیک استان: ۱۴۰۰-۱۳۹۶

استان	جمع	ذهنی	بیمار روانی مزمن	سالمند	جسمی حرکتی
۱۳۹۶	۳۶۷	۵۸	۱۵۰	۱۰۵	۵۴
۱۳۹۷	۳۶۴	۵۸	۱۴۸	۱۰۵	۵۳
۱۳۹۸	۳۷۰	۵۴	۱۴۸	۱۰۸	۶۰
۱۳۹۹	۳۷۳	۵۴	۱۴۸	۱۰۶	۶۵
۱۴۰۰	۳۸۷	۵۹	۱۵۹	۱۰۶	۶۳
آذربایجان شرقی	۱۱	۰	۴	۵	۲
آذربایجان غربی	۸	۲	۴	۱	۱
اردبیل	۴	۰	۱	۱	۲
اصفهان	۴۵	۶	۲۰	۱۹	۰
البرز	۵	۲	۰	۲	۱
ایلام	۸	۰	۱	۷	۰
بوشهر	۵	۰	۴	۱	۰
تهران	۲۲	۲	۱۳	۲	۵
چهارمحال و بختیاری	۲۷	۳	۹	۱۰	۵
خراسان جنوبی	۹	۱	۱	۴	۳
خراسان رضوی	۲۰	۴	۱۰	۳	۳
خراسان شمالی	۸	۲	۴	۱	۱
خوزستان	۱۹	۳	۱۰	۵	۱
زنجان	۴	۱	۱	۱	۱
سمنان	۱۰	۴	۳	۳	۰
سیستان و بلوچستان	۵	۲	۱	۱	۱
فارس	۹	۰	۵	۲	۲
قزوین	۵	۱	۱	۱	۲
قم	۹	۰	۷	۱	۱
کردستان	۸	۳	۱	۱	۳
کرمان	۱۵	۶	۲	۱	۶
کرمانشاه	۱۰	۰	۷	۳	۰
کهگیلویه و بویراحمد	۵	۱	۱	۲	۱
گلستان	۱۵	۵	۴	۳	۳
گیلان	۲۰	۴	۸	۵	۳
لرستان	۱۲	۳	۲	۲	۵
مازندران	۱۸	۱	۷	۸	۲
مرکزی	۴	۰	۲	۱	۱
هرمزگان	۱۱	۰	۹	۰	۲
همدان	۷	۰	۴	۲	۱
یزد	۲۹	۳	۱۳	۸	۵



جدول ۸-۴- تعداد خانه های توانبخشی شبانه روزی به تفکیک استان: ۱۴۰۰-۱۳۹۶

استان	جمع کل	ذهنی	روانی مزمن	موقت اوتیسم	سالمند	جسمی حرکتی
۱۳۹۶	۴۲	۴۲
۱۳۹۷	۶۵	۶۵
۱۳۹۸	۹۵	۷۰	۱۷	۳	۸	...
۱۳۹۹	۱۱۵	۸۳	۲۰	۳	۱۱	۱
۱۴۰۰	۱۵۳	۹۷	۳۳	۳	۱۶	۴
آذربایجان شرقی	۹	۴	۴	۱	۰	۰
آذربایجان غربی	۳	۱	۲	۰	۰	۰
اردبیل	۸	۴	۳	۰	۱	۰
اصفهان	۵	۴	۰	۱	۰	۰
البرز	۴	۴	۰	۰	۰	۰
ایلام	۱	۰	۱	۰	۰	۰
بوشهر	۲	۰	۲	۰	۰	۰
تهران	۱۲	۱۲	۰	۰	۰	۰
چهارمحال و بختیاری	۱۰	۷	۳	۰	۰	۰
خراسان جنوبی	۷	۵	۱	۰	۱	۰
خراسان رضوی	۱۷	۱۰	۴	۰	۳	۰
خراسان شمالی	۷	۴	۱	۰	۱	۱
خوزستان	۲	۱	۱	۰	۰	۰
زنجان	۰	۰	۰	۰	۰	۰
سمنان	۰	۰	۰	۰	۰	۰
سیستان و بلوچستان	۱	۰	۰	۰	۱	۰
فارس	۱۴	۱۰	۳	۰	۰	۱
قزوین	۴	۲	۱	۰	۱	۰
قم	۲	۱	۱	۰	۰	۰
کردستان	۱	۰	۱	۰	۰	۰
کرمان	۱۴	۷	۱	۱	۳	۲
کرمانشاه	۳	۱	۱	۰	۱	۰
کهگیلویه و بویر احمد	۲	۱	۱	۰	۰	۰
گلستان	۳	۳	۰	۰	۰	۰
گیلان	۴	۴	۰	۰	۰	۰
لرستان	۲	۱	۰	۰	۱	۰
مازندران	۴	۱	۱	۰	۲	۰
مرکزی	۲	۲	۰	۰	۰	۰
هرمزگان	۴	۴	۰	۰	۰	۰
همدان	۲	۰	۱	۰	۱	۰
یزد	۴	۴	۰	۰	۰	۰

جدول ۹-۴- تعداد مراکز و دفاتر مشاوره حضوری به تفکیک استان: ۱۴۰۰-۱۳۹۶

دفتر مشاوره	غیر دولتی					دولتی			جمع کل	استان
	مرکز مشاوره تخصصی	مرکز مشاوره عمومی	مرکز سلامت روان	جمع مرکز مشاوره	جمع مرکز و دفتر	دفتر مشاوره	مرکز مشاوره	جمع		
۱۸۵	۳۸۶	۱,۳۳۴	۳۱۳	۲,۰۳۳	۲,۲۱۸	۶۰	۳۲	۹۲	۲,۳۱۰	۱۳۹۶
۲۵۹	۴۸۳	۱,۶۵۷	۳۲۶	۲,۴۶۶	۲,۷۲۵	۶۴	۳۰	۹۴	۲,۸۱۹	۱۳۹۷
۲۹۶	۵۶۲	۱,۸۰۵	۳۱۲	۲,۶۷۹	۲,۹۷۵	۵۵	۳۲	۸۷	۳,۰۶۲	۱۳۹۸
۳۱۶	۵۹۱	۱,۹۰۸	۳۰۱	۲,۸۰۰	۳,۱۱۶	۵۵	۳۳	۸۸	۳,۲۰۴	۱۳۹۹
۳۱۵	۶۰۱	۱,۹۸۱	۲۶۹	۲,۸۵۱	۳,۱۶۶	۵۸	۳۱	۸۹	۳,۲۵۵	۱۴۰۰
۱۹	۳۰	۹۰	۱۳	۱۳۳	۱۵۲	۱۹	۱	۲۰	۱۷۲	آذربایجان شرقی
۱۰	۳۰	۷۳	۱۱	۱۱۴	۱۲۴	۰	۱	۱	۱۲۵	آذربایجان غربی
۶	۳۱	۳۴	۲۴	۸۹	۹۵	۰	۱	۱	۹۶	اردبیل
۱۹	۱۱۹	۱۷۳	۹	۳۰۱	۳۲۰	۱	۱	۲	۳۲۲	اصفهان
۲۳	۶	۳۴	۲	۴۲	۶۵	۰	۱	۱	۶۶	البرز
۴	۵	۲۳	۲	۳۰	۳۴	۰	۱	۱	۳۵	ایلام
۵	۴	۲۴	۱	۲۹	۳۴	۰	۱	۱	۳۵	بوشهر
۴۷	۵۷	۳۰۹	۱۹	۳۸۵	۴۳۲	۱	۲	۳	۴۳۵	تهران
۰	۱۴	۳۲	۱۵	۶۱	۶۱	۰	۱	۱	۶۲	چهارمحال و بختیاری
۱۰	۹	۲۰	۵	۳۴	۴۴	۱۱	۱	۱۲	۵۶	خراسان جنوبی
۵۹	۳۲	۱۱۱	۳۰	۱۷۳	۲۳۲	۰	۱	۱	۲۳۳	خراسان رضوی
۱	۵	۳۲	۴	۴۱	۴۲	۰	۱	۱	۴۳	خراسان شمالی
۰	۲۴	۱۲۶	۱۸	۱۶۸	۱۶۸	۰	۱	۱	۱۶۹	خوزستان
۰	۱۴	۱۲	۱	۲۷	۲۷	۶	۱	۷	۳۴	زنجان
۱۱	۵	۱۱	۲	۱۸	۲۹	۰	۱	۱	۳۰	سمنان
۱	۹	۲۲	۲	۳۳	۳۴	۱	۱	۲	۳۶	سیستان و بلوچستان
۳	۳۸	۱۵۵	۱۶	۲۰۹	۲۱۲	۵	۳	۸	۲۲۰	فارس
۰	۵	۳۶	۵	۴۶	۴۶	۰	۱	۱	۴۷	قزوین
۱	۱	۲۱	۱	۲۳	۲۴	۰	۰	۰	۲۴	قم
۰	۲۱	۴۵	۱۵	۸۱	۸۱	۲	۱	۳	۸۴	کردستان
۳۸	۳۴	۶۰	۶	۱۰۰	۱۳۸	۳	۱	۴	۱۴۲	کرمان
۳۱	۷	۳۰	۱۴	۵۱	۸۲	۶	۲	۸	۹۰	کرمانشاه
۰	۱	۴۴	۲	۴۷	۴۷	۰	۱	۱	۴۸	کهگیلویه و بویراحمد
۰	۳۰	۶۱	۲	۹۳	۹۳	۰	۱	۱	۹۴	گلستان
۴	۹	۸۲	۶	۹۷	۱۰۱	۰	۱	۱	۱۰۲	گیلان
۱	۱۲	۲۲	۵	۳۹	۴۰	۰	۱	۱	۴۱	لرستان
۰	۲۸	۱۶۳	۱۸	۲۰۹	۲۰۹	۰	۰	۰	۲۰۹	مازندران
۱	۲	۲۳	۳	۲۸	۲۹	۱	۰	۱	۳۰	مرکزی
۶	۳	۲۱	۸	۳۲	۳۸	۱	۰	۱	۳۹	هرمزگان
۱۰	۴	۲۳	۵	۳۲	۴۲	۰	۱	۱	۴۳	همدان
۵	۱۲	۶۹	۵	۸۶	۹۱	۱	۱	۲	۹۳	یزد



جدول ۱۰-۴- تعداد مراکز صدای مشاور و کد ده رقمی به تفکیک استان: ۱۴۰۰-۱۳۹۶

کد ده رقمی (غیردولتی)	۱۴۸۰ (دولتی)	جمع	استان
۴۳	۳۱	۷۴	۱۳۹۶
۴۳	۳۱	۷۴	۱۳۹۷
۴۱	۳۱	۷۲	۱۳۹۸
۲۷	۳۱	۵۸	۱۳۹۹
۲۱	۳۱	۵۲	۱۴۰۰
۳	۱	۴	آذربایجان شرقی
۱	۱	۲	آذربایجان غربی
۰	۱	۱	اردبیل
۰	۱	۱	اصفهان
۰	۱	۱	البرز
۰	۱	۱	ایلام
۰	۱	۱	بوشهر
۱	۱	۲	تهران
۰	۱	۱	چهارمحال و بختیاری
۰	۱	۱	خراسان جنوبی
۸	۱	۹	خراسان رضوی
۰	۱	۱	خراسان شمالی
۱	۱	۲	خوزستان
۰	۱	۱	زنجان
۰	۱	۱	سمنان
۰	۱	۱	سیستان و بلوچستان
۰	۱	۱	فارس
۰	۱	۱	قزوین
۳	۱	۴	قم
۰	۱	۱	کردستان
۰	۱	۱	کرمان
۰	۱	۱	کرمانشاه
۰	۱	۱	کهگیلویه و بویراحمد
۰	۱	۱	گلستان
۴	۱	۵	گیلان
۰	۱	۱	لرستان
۰	۱	۱	مازندران
۰	۱	۱	مرکزی
۰	۱	۱	هرمزگان
۰	۱	۱	همدان
۰	۱	۱	یزد



جدول ۱۱-۴- تعداد مراکز درمان اختلال و کاهش آسیب مصرف مواد مخدر یا روان گردان به تفکیک استان: ۱۴۰۰-۱۳۹۶ (دنباله)

استان	کاهش آسیب						
	جمع	تیم سیار	گذری	سرپناه شبانه	گذری-سرپناه	موبایل ون	کاتکس
۱۳۹۶	۴۶۶	۲۳۱	۱۴۵	۹۰
۱۳۹۷	۴۴۶	۱۸۹	۱۴۹	۱۰۸
۱۳۹۸	۴۳۹	۱۸۰	۱۱۴	۷۹	۳۰	۲۸	۸
۱۳۹۹	۴۳۵	۱۶۳	۱۰۴	۷۰	۳۵	۳۷	۲۶
۱۴۰۰	۴۳۲	۱۴۷	۹۶	۶۱	۳۹	۳۸	۵۱
آذربایجان شرقی	۲۴	۹	۸	۳	۱	۱	۲
آذربایجان غربی	۱۲	۵	۲	۰	۳	۰	۲
اردبیل	۳	۱	۰	۰	۱	۰	۱
اصفهان	۱۷	۶	۵	۲	۰	۳	۱
البرز	۱۸	۶	۲	۲	۲	۲	۴
ایلام	۴	۲	۱	۰	۰	۰	۱
بوشهر	۱۲	۳	۳	۳	۰	۱	۲
تهران	۶۱	۲۰	۱۴	۷	۶	۶	۸
چهارمحال و بختیاری	۰	۰	۰	۰	۰	۰	۰
خراسان جنوبی	۸	۳	۳	۱	۰	۱	۰
خراسان رضوی	۳۳	۱۰	۱۰	۸	۰	۱	۴
خراسان شمالی	۸	۳	۱	۱	۲	۱	۰
خوزستان	۱۹	۶	۱	۲	۴	۲	۴
زنجان	۵	۳	۰	۰	۱	۱	۰
سمنان	۴	۲	۰	۰	۲	۰	۰
سیستان و بلوچستان	۳۲	۷	۷	۹	۰	۴	۵
فارس	۱۶	۵	۱	۱	۴	۲	۳
قزوین	۱۰	۳	۲	۱	۰	۱	۳
قم	۵	۲	۰	۰	۲	۱	۰
کردستان	۴	۲	۱	۰	۱	۰	۰
کرمان	۲۷	۹	۹	۷	۰	۱	۱
کرمانشاه	۱۸	۵	۵	۵	۰	۲	۱
کهگیلویه و بویراحمد	۳	۱	۰	۰	۱	۰	۱
گلستان	۱۴	۴	۴	۳	۰	۱	۲
گیلان	۱۰	۳	۲	۱	۱	۲	۱
لرستان	۱۳	۵	۱	۰	۴	۱	۲
مازندران	۱۴	۶	۳	۰	۲	۱	۲
مرکزی	۱۳	۴	۴	۴	۰	۱	۰
هرمزگان	۹	۳	۱	۰	۲	۲	۱
همدان	۷	۳	۳	۱	۰	۰	۰
یزد	۹	۶	۳	۰	۰	۰	۰

جدول ۱۲-۴- تعداد تیم های تحت پوشش برنامه پیشگیری اجتماعی محور از اعتیاد به تفکیک استان: ۱۴۰۰-۱۳۹۶

فضای مجازی	محیط کار			محیط آموزشی				محلها			جمع کل	استان
	صنعتی / سازمانی	نظامی	جمع	دانشگاه	آموزش و پرورش	مهد کودک و پیش دبستانی	جمع	روستایی	شهری	جمع		
...	۴۳۶	۱۰۳	۵۳۹	۱۰۷	۱۱۶	۱,۰۱۱	۱,۲۳۴	۱,۱۸۴	۲,۰۱۵	۳,۱۹۹	۴,۹۷۲	۱۳۹۶
...	۶۰۷	۱۸۸	۷۹۵	۱۲۰	۱۱۸	۱,۴۰۶	۱,۶۴۴	۱,۳۸۰	۲,۳۳۳	۳,۷۱۳	۶,۱۵۲	۱۳۹۷
...	۳۷۷	۹۱	۴۶۸	۶۵	۱۳۰	۱,۱۴۳	۱,۳۳۸	۱,۳۶۵	۲,۴۰۷	۳,۷۷۲	۵,۵۷۸	۱۳۹۸
۱,۷۱۴	۲۴۰	۶۸	۳۰۸	۴۸	۶۳	۴۰۵	۵۱۶	۹۳۴	۱,۶۸۵	۲,۶۱۹	۵,۱۵۷	۱۳۹۹
۱,۲۸۶	۳۶۰	۵۶	۴۱۶	۵۸	۸۶	۵۶۱	۷۰۵	۸۳۶	۱,۴۷۵	۲,۳۱۱	۴,۷۱۸	۱۴۰۰
۲۷	۳	۱	۴	۴	۵	۱۲	۲۱	۴۵	۸۱	۱۲۶	۱۷۸	آذربایجان شرقی
۲۴	۰	۰	۰	۰	۰	۰	۰	۲۰	۱۰۰	۱۲۰	۱۴۴	آذربایجان غربی
۳۸	۱۱	۱	۱۲	۱	۲	۷	۱۰	۳۰	۴۸	۷۸	۱۳۸	اردبیل
۴۵	۱۱	۲	۱۳	۴	۹	۰	۱۳	۴۰	۷۰	۱۱۰	۱۸۱	اصفهان
۱۰	۲	۰	۲	۰	۰	۲	۲	۶	۲۲	۲۸	۴۲	البرز
۰	۰	۰	۰	۰	۰	۰	۰	۱۰	۳۲	۴۲	۴۲	ایلام
۶۳	۱۵	۲	۱۷	۰	۴	۱۹	۲۳	۳۷	۵۵	۹۲	۱۹۵	بوشهر
۰	۰	۰	۰	۰	۰	۰	۰	۱۳	۵۰	۶۳	۶۳	تهران
۱۰	۹	۰	۹	۳	۰	۰	۳	۲۰	۱۵	۳۵	۵۷	چهارمحال و بختیاری
۹۰	۵	۱	۶	۰	۰	۰	۰	۳۲	۵۵	۸۷	۱۸۳	خراسان جنوبی
۷۲	۸	۳	۱۱	۲	۳	۰	۵	۱۲	۱۸	۳۰	۱۱۸	خراسان رضوی
۱۶	۳۱	۲	۳۳	۰	۵	۴	۹	۱۶	۲۹	۴۵	۱۰۳	خراسان شمالی
۶۵	۲۸	۹	۳۷	۶	۰	۰	۶	۴۵	۸۰	۱۲۵	۲۳۳	خوزستان
۹	۱۳	۰	۱۳	۰	۰	۸	۸	۶۲	۱۳۵	۱۹۷	۲۲۷	زنجان
۰	۵	۳	۸	۰	۲	۸	۱۰	۳۹	۴۵	۸۴	۱۰۲	سمنان
۱۵	۳	۰	۳	۰	۰	۰	۰	۴	۴۶	۵۰	۶۸	سیستان و بلوچستان
۸۲	۴۵	۰	۴۵	۰	۰	۰	۰	۴۲	۵۴	۹۶	۲۲۳	فارس
۱۳	۵	۰	۵	۰	۰	۰	۰	۱۳	۴۲	۵۵	۷۳	قزوین
۳	۰	۰	۰	۰	۰	۰	۰	۲	۳۴	۳۶	۳۹	قم
۷۴	۲	۲	۴	۲	۶	۰	۸	۳۱	۴۰	۷۱	۱۵۷	کردستان
۳۷	۱۵	۱۷	۳۲	۴	۴	۰	۸	۴۴	۵۳	۹۷	۱۷۴	کرمان
۰	۱۵	۱	۱۶	۰	۰	۰	۰	۴	۴۲	۴۶	۶۲	کرمانشاه
۱۱	۱۱	۱	۱۲	۰	۰	۳۸۰	۳۸۰	۱۵	۱۰	۲۵	۴۲۸	کهگیلویه و بویراحمد
۰	۰	۰	۰	۰	۰	۰	۰	۸	۷	۱۵	۱۵	گلستان
۰	۲۳	۴	۲۷	۰	۰	۰	۰	۴۵	۷۳	۱۱۸	۱۴۵	گیلان
۰	۹	۱	۱۰	۰	۶	۴	۱۰	۸	۴۲	۵۰	۷۰	لرستان
۵۰۰	۶۰	۲	۶۲	۳۰	۴۰	۱۰۰	۱۷۰	۷۴	۷۴	۱۴۸	۸۸۰	مازندران
۳۷	۷	۱	۸	۰	۰	۲	۲	۱۰	۲۶	۳۶	۸۳	مرکزی
۱۱	۱۲	۰	۱۲	۰	۰	۰	۰	۱۲	۱۴	۲۶	۴۹	هرمزگان
۱۶	۱۰	۲	۱۲	۱	۰	۱۵	۱۶	۷۵	۵۹	۱۳۴	۱۷۸	همدان
۱۸	۲	۱	۳	۱	۰	۰	۱	۲۲	۲۴	۴۶	۶۸	یزد



جدول ۱۳-۴-تعداد محیط‌های تحت پوشش برنامه پیشگیری اجتماع محور از اعتیاد به تفکیک استان: ۱۴۰۰-۱۳۹۶

فضای مجازی	محیط کار			محیط آموزشی				محله‌ها			جمع کل	استان
	سازمانی / صنعتی	نظامی	جمع	دانشگاه	آموزش و پرورش	مهد کودک و پیش دبستانی	جمع	روستایی	شهری	جمع		
...	۵۶۷	۲۳۳	۸۰۰	۱۷۳	۴۸۹	۱,۰۳۲	۱,۶۹۴	۱,۵۵۹	۲,۲۳۲	۳,۷۹۱	۶,۲۸۵	۱۳۹۶
...	۶۳۱	۲۱۹	۸۵۰	۱۰۳	۱۸۵	۱,۵۴۱	۱,۸۲۹	۱,۳۷۸	۲,۲۵۱	۳,۶۲۹	۶,۳۰۸	۱۳۹۷
...	۵۰۲	۱۱۷	۶۱۹	۸۸	۲۳۷	۱,۵۸۶	۱,۹۱۱	۱,۵۶۹	۲,۳۶۲	۳,۹۳۱	۶,۴۶۱	۱۳۹۸
۲,۶۴۱	۳۲۲	۵۸	۳۸۰	۴۸	۸۸	۴۹۵	۶۳۱	۱,۰۸۹	۱,۹۰۴	۲,۹۹۳	۶,۶۴۵	۱۳۹۹
۲,۲۱۱	۵۵۹	۶۳	۶۲۲	۶۱	۱۲۳	۵۸۹	۷۷۳	۱,۰۳۹	۱,۷۰۳	۲,۷۴۲	۶,۳۴۸	۱۴۰۰
۲۱۴	۸	۵	۱۳	۴	۱۷	۲۳	۴۴	۱۲۱	۱۲۸	۲۴۹	۵۲۰	آذربایجان شرقی
۸۰	۲۴	۰	۲۴	۰	۰	۰	۰	۲۰	۱۰۰	۱۲۰	۲۲۴	آذربایجان غربی
۳۸	۱۱	۱	۱۲	۱	۲	۷	۱۰	۲۸	۴۴	۷۲	۱۳۲	اردبیل
۱۷۶	۲۰	۳	۲۳	۷	۳۵	۰	۴۲	۵۹	۱۰۶	۱۶۵	۴۰۶	اصفهان
۲۵	۱۵	۰	۱۵	۰	۰	۵	۵	۱۲	۴۸	۶۰	۱۰۵	البرز
۰	۶	۰	۶	۰	۰	۰	۰	۱۰	۳۲	۴۲	۴۸	ایلام
۱۰۷	۲۶	۳	۲۹	۰	۴	۲۵	۲۹	۴۹	۷۳	۱۲۲	۲۸۷	بوشهر
۵۱	۵	۰	۵	۰	۰	۰	۰	۱۳	۵۰	۶۳	۱۱۹	تهران
۸۰	۱۸	۰	۱۸	۲	۰	۰	۲	۳۱	۶۵	۹۶	۱۹۶	چهارمحال و بختیاری
۹۰	۵	۱	۶	۰	۰	۰	۰	۳۲	۵۵	۸۷	۱۸۳	خراسان جنوبی
۷۶	۱۴	۲	۱۶	۲	۴	۰	۶	۱۲	۳۲	۴۴	۱۴۲	خراسان رضوی
۲۰	۳۱	۱	۳۲	۰	۳	۲	۵	۲۰	۴۰	۶۰	۱۱۷	خراسان شمالی
۶۵	۲۸	۹	۳۷	۶	۰	۰	۶	۴۵	۸۰	۱۲۵	۲۳۳	خوزستان
۱۵	۲۰	۰	۲۰	۰	۰	۸	۸	۵۱	۹۳	۱۴۴	۱۸۷	زنجان
۶۶	۱۰	۳	۱۳	۰	۴	۷	۱۱	۱۵	۳۰	۴۵	۱۳۵	سمنان
۱۵	۰	۰	۰	۰	۰	۰	۰	۴	۴۶	۵۰	۶۵	سیستان و بلوچستان
۸۲	۴۵	۰	۴۵	۰	۰	۰	۰	۴۲	۵۴	۹۶	۲۲۳	فارس
۱۸	۱۲	۰	۱۲	۰	۰	۰	۰	۸	۳۳	۴۱	۷۱	قزوین
۳	۰	۰	۰	۰	۰	۰	۰	۲	۳۴	۳۶	۳۹	قم
۴۰	۴	۳	۷	۲	۵	۵	۱۲	۲۱	۳۴	۵۵	۱۱۴	کردستان
۳۷	۳۲	۱۶	۴۸	۳	۳	۰	۶	۴۹	۴۶	۹۵	۱۸۶	کرمان
۴۸	۱۵	۱	۱۶	۰	۰	۰	۰	۴	۴۲	۴۶	۱۱۰	کرمانشاه
۱۱	۱۱	۱	۱۲	۰	۰	۳۸۰	۳۸۰	۱۵	۱۰	۲۵	۴۲۸	کهگیلویه و بویراحمد
۱۲۳	۱۰	۰	۱۰	۰	۰	۰	۰	۱۸	۳۱	۴۹	۱۸۲	گلستان
۱۰۲	۲۳	۴	۲۷	۰	۰	۰	۰	۴۵	۷۳	۱۱۸	۲۴۷	گیلان
۰	۹	۱	۱۰	۰	۶	۸	۱۴	۲۰	۴۲	۶۲	۸۶	لرستان
۵۰۰	۶۰	۲	۶۲	۳۰	۴۰	۱۰۰	۱۷۰	۷۴	۷۴	۱۴۸	۸۸۰	مازندران
۶۳	۹	۱	۱۰	۰	۰	۴	۴	۸۱	۸۳	۱۶۴	۲۴۱	مرکزی
۱۲	۷۳	۰	۷۳	۰	۰	۰	۰	۳۴	۳۵	۶۹	۱۵۴	هرمزگان
۱۶	۱۰	۲	۱۲	۱	۰	۱۵	۱۶	۷۵	۵۹	۱۳۴	۱۷۸	همدان
۳۸	۵	۴	۹	۳	۰	۰	۳	۲۹	۳۱	۶۰	۱۱۰	یزد