

# سالنامه آماری سال ۱۴۰۱ اداره کل بهزیستی مازندران

تهیه شده در  
اداره فناوری اطلاعات، امنیت فضای مجازی، تحول اداری و توسعه خدمات بهزیستی  
تابستان ۱۴۰۲



الله اعلم

- عنوان : سالنامه آماری سال ۱۴۰۱
- ناشر: اداره کل بهزیستی مازندران
- تدوین : مرکز فناوری اطلاعات، امنیت فضای مجازی، تحول اداری و توسعه خدمات بهزیستی
- گردآورندگان : زینب فولادی قلعه .سلمان رحمانی
- اجرا:
- طراحی جلد و صفحه آرایی : سعید حبیب زاده
- تاریخ انتشار : ۱۴۰۱
- شمارگان : محدود
- نشانی : ساری خیابان رودکی (شهبند ) اداره کل بهزیستی مازندران
- تلفن : ۰۱۱۳۳۳۹۹۳۰۵
- دورنگار : ۰۱۱۳۳۳۹۹۳۰۵
- پست الکترونیکی: [mazandaran.behzisti @chmail.ir](mailto:mazandaran.behzisti@chmail.ir)

## علائم اختصاری در سالنامه

رقم مساوی صفر است	◊
آمار گردآوری نشده است	-
رقم در دسترس نیست	...
ذاتا یا عملاً وجود ندارد	×
جمع و محاسبه غیرممکن یا بی معنی است	××
رقم کمتر از نصف واحد است	//
رقم غیرقطعی است	*
رقم جنبه تخمینی دارد	**

## پیشگفتار

موضوع آمار و برنامه ریزی محور اصلی در بخش مدیریت و تصمیم گیری است. برنامه ریزی و تدوین برنامه بدون آمار عملی نیست. آمار ارزیابی گذشته و پیش بینی آینده است. اداره سازمان به برنامه ریزی، سیاست گذاری و اعمال مدیریت صحیح نیاز دارد و هیچکدام از این موارد بدون برخورداری از آمارها و اطلاعاتی که قابل اطمینان باشد، امکانپذیر نیست. در واقع، برخورداری از اطلاعات و آمار دقیق شرط اولیه برای اداره سازمان است. برای دستیابی به این مساله، نظام آماری یک سازمان وظیفه دارد اطلاعات و آمار لازم را به صورت درست، دقیق، و به موقع تهیه و در دسترس مدیران و کاربران قرار دهد تا از آن برای اتخاذ تصمیم های اثربخش، برنامه ریزی و سیاست گذاری امور استفاده کنند. سامان دهی آمار و اطلاعات و مقوله برنامه ریزی در بحث های مدیریت بسیار اهمیت دارد. باید به سمت برنامه ریزی مبتنی بر آمار حرکت کرد و برای رسیدن به این منظور باید نظام آماری کامل و درستی وجود داشته باشد. نظام آماری به عنوان جزیی از نظام اطلاعات باید دارای آن چنان کارایی باشد که بتواند در زمان مناسب، اطلاعات و آمار صحیح و به هنگام را در اختیار تصمیم گیران قرار دهد.

هر آمارگیری به منظور تولید اطلاعات آماری و تأمین نیازهای خاصی تهیه و اجرا می شود. سازمانها یا واحدهای تولیدکننده آمار، به طور معمول سفارش تهیه و اجرای طرح ها را به صورت مجموعه ای شامل اهداف فهرست نیازها و دلایل توجیهی ضرورت اجرای طرح دریافت می کنند. امروزه با پیشرفت سریع تکنولوژی در فناوری اطلاعات و با توجه به اینکه آمار نیز مجموعه ای از اطلاعات و داده ها می باشد، در تمامی مراحل اجرای یک آمارگیری نیاز به فناوری اطلاعات بسیار مشهود است برای اینکه اطلاعات دقیق و با درصد خطای کمتری به دست آید باید از تکنولوژی های روز دنیا در زمینه ی فناوری اطلاعات استفاده کرد تا اطلاعات آماری درست و با صحت بالایی تولید شوند .

اداره کل بهزیستی مازندران با بهره گیری از سامانه های هوشمند و تخصصی اقدام به گردآوری، تهیه و چاپ سالنامه آماری می نماید تا با مشارکت مدیران، کارفرمایان و پژوهشگران در جهت بهبود فرآیندها و ارتقای کمی و کیفی خدمات به جامعه هدف را تسهیل و تسریع نماید.

فریبا بریمانی

مدیر کل بهزیستی استان مازندران

داده های آماری بنیادی ترین اصل برای برنامه ریزی است و برنامه ریزی اساسی ترین شاخص برای مدیریت قلمداد میشود. سه حلقه آمار و اطلاعات، برنامه ریزی و مدیریت از حلقه های توسعه به شمار میرود. بطوریکه عصر ارتباطات و اطلاعات وقتی معنا می یابد که جمع آوری اطلاعات و داده ها به روز باشد و یکی از نکاتی که در برنامه ریزی هر سازمانی میتوان بدان بعنوان شاخص ترین اصل از آن یاد نمود این است که توسعه بدون برنامه ریزی و برنامه ریزی بدون آمار و اطلاعات قابل تحقق نیست و این سه ملزوم و لازمه یکدیگرند و این مهم وقتی قابل تحقق است که نگاه ما به آمار و اطلاعات نگاه جامعی باشد. به اصل آمار امروزه دانایی بشر منوط به داده ها و اطلاعاتی است که ماهیت سمت و سوی حرکت بشر را بطور کامل تغییر میدهند و چهرائی که فراروی ما قرار گرفته که همانا عصر اطلاعات به آن میگویند. اصلا بدون کوچکترین تردیدی میتوان اذعان کرد در دنیای امروزی یکی از شاخص های ارزیابی و توسعه سازمانها داشتن نظام و فرایند کمی و کیفی فعالیت های آماری است.

علم آمار پایه و اساس توسعه است. با توجه به پیشرفت جوامع بدون استفاده از فناوری اطلاعات، رسیدن به آمار درست بسیار سخت و دشوار خواهد بود. بنا بر این سعی بر این است که از تکنولوژی های مدرن و بروز در زمینه ی جمع آوری اطلاعات بهره ی کافی را برد تا اقدامی اساسی در زمینه های توسعه ی اجتماعی، اقتصادی، فرهنگی و ... انجام شود. تحلیل گران آماری با استفاده از نرم افزارهای مناسب به تحلیل و بررسی نتایج آماری می پردازند. استفاده از فناوری اطلاعات در آمار، برنامه ای بلندمدت را می طلبد. یکی از مؤلفه های این مهم، در دسترس بودن منابع سخت افزاری است اما مقدم بر آن منابع نرم افزاری، فرهنگ بهره وری و بهره برداری بهینه از این ابزارها می باشد. امروزه در ایران سعی شده است با ایجاد بستر فرهنگی و انتقال فرهنگ فناوری اطلاعات و خرید و انتقال فناوری زمینه ای ایجاد شود تا همگام با کشورهای توسعه یافته بهره مندی کافی از آمار برای توسعه ی پایدار کشور فراهم شود.

اداره کل بهزیستی استان مازندران همواره تلاش کرده است با توسعه و تحلیل آمارهای ثبتي و مدون کردن بانک های اطلاعات به شکل الکترونیکی، نقش خود را به بهترین شکل ایفا نماید که در این راستا، سالنامه آماری با ارائه تصویری روشن و شفاف وضعیت عملکرد حوزه های ذیربط را از طریق مبادی قانونی ارائه نماید.

### رضانعلی گلچویی فیروزجاه

رئیس مرکز فناوری اطلاعات، امنیت فضای مجازی، تحول اداری و توسعه خدمات بهزیستی

جدول ۱-۱- تعداد شاغلان سازمان به تفکیک شهرستان: ۱۳۹۷-۱۴۰۱ (نفر).....	۱
جدول ۱-۲- تعداد شاغلان سازمان برحسب نوع استخدام و جنس به تفکیک شهرستان: ۱۳۹۷-۱۴۰۱ (نفر).....	۲
جدول ۱-۲- تعداد شاغلان سازمان برحسب نوع استخدام و جنس به تفکیک شهرستان: ۱۳۹۷-۱۴۰۱ (دنباله) (نفر).....	۳
جدول ۱-۳- تعداد شاغلان سازمان برحسب مدرک تحصیلی و جنس به تفکیک شهرستان: ۱۳۹۷-۱۴۰۱ (نفر).....	۴
جدول ۱-۳- تعداد شاغلان سازمان برحسب مدرک تحصیلی و جنس به تفکیک شهرستان: ۱۳۹۷-۱۴۰۱ (دنباله) (نفر).....	۵
تعاریف و مفاهیم.....	۷
جدول ۲-۱- تعداد خدمت گیرندگان سازمان به تفکیک شهرستان: ۱۳۹۷-۱۴۰۱.....	۱۳
جدول ۲-۱- تعداد خدمت گیرندگان سازمان به تفکیک شهرستان: ۱۳۹۷-۱۴۰۱ (دنباله).....	۱۴
جدول ۲-۱- تعداد خدمت گیرندگان سازمان به تفکیک شهرستان: ۱۳۹۷-۱۴۰۱ (دنباله).....	۱۵
جدول ۲-۱- تعداد خدمت گیرندگان سازمان به تفکیک شهرستان: ۱۳۹۷-۱۴۰۱ (دنباله).....	۱۶
جدول ۲-۲- تعداد خانوارهای مددجویان تحت پوشش برحسب بعد خانوار به تفکیک شهرستان: ۱۳۹۷-۱۴۰۱.....	۱۷
نمودار ۲-۱- تعداد خانوارهای مددجویان تحت پوشش برحسب جنس به تفکیک شهرستان.....	۱۸
جدول ۲-۳- جمعیت خانوارهای مددجویان تحت پوشش برحسب جنس به تفکیک شهرستان: ۱۴۰۱.....	۱۹
نمودار ۲-۲- جمعیت خانوارهای مددجویان تحت پوشش برحسب جنس به تفکیک شهرستان: ۱۴۰۱.....	۲۰
نقشه ۲-۱- توزیع نسبی جمعیت خانوارهای مددجویان تحت پوشش به تفکیک شهرستان.....	۲۲
جدول ۲-۴- تعداد سالمندان تحت پوشش برحسب جنس به تفکیک شهرستان.....	۲۳
نمودار ۲-۳- تعداد سالمندان تحت پوشش برحسب جنس به تفکیک شهرستان.....	۲۴
جدول ۲-۵- تعداد افراد دارای معلولیت (مددجویان کم توان) برحسب شدت معلولیت به تفکیک شهرستان: ۱۳۹۷-۱۴۰۱.....	۲۵
جدول ۲-۶- تعداد زنان سرپرست خانوار برحسب جنسیت به تفکیک شهرستان: ۱۳۹۷-۱۴۰۱.....	۲۶
جدول ۲-۷- تعداد مددجویان کم توان برحسب نوع معلولیت و جنسیت به تفکیک شهرستان: ۱۳۹۷-۱۴۰۱ (دنباله) (نفر).....	۲۷
جدول ۲-۷- تعداد مددجویان کم توان برحسب نوع معلولیت و جنسیت به تفکیک شهرستان: ۱۳۹۷-۱۴۰۱ (دنباله) (نفر).....	۲۸
جدول ۲-۷- تعداد مددجویان کم توان برحسب نوع معلولیت و جنسیت به تفکیک شهرستان: ۱۳۹۷-۱۴۰۱ (دنباله) (نفر).....	۲۹
جدول ۲-۸- تعداد دانشجویان تحت پوشش به تفکیک مقطع تحصیلی و شهرستان: ۱۳۹۷-۱۴۰۱.....	۳۰
جدول ۲-۹- تعداد دانشجویان تحت پوشش به تفکیک جنسیت و شهرستان: ۱۳۹۷-۱۴۰۱.....	۳۱
جدول ۲-۱۰- تعداد فرزندان تحت سرپرستی سازمان برحسب جنس و نوع مراقبت به تفکیک شهرستان: ۱۳۹۷-۱۴۰۱.....	۳۲
جدول ۲-۹- تعداد خدمت گیرندگان مراکز آسیبهای اجتماعی به تفکیک شهرستان: ۱۳۹۷-۱۴۰۱.....	۳۳
جدول ۲-۹- تعداد خدمت گیرندگان مراکز آسیبهای اجتماعی به تفکیک شهرستان: ۱۳۹۷-۱۴۰۱ (دنباله).....	۳۴

- جدول ۱۰-۲- تعداد خدمت گیرندگان مراکز روزانه، حرفه‌آموزی و کارگاه‌های تولیدی حمایتی به تفکیک شهرستان: ۱۴۰۱-۱۳۹۷..... ۳۵
- جدول ۱۱-۲- تعداد خدمت گیرندگان مراکز شبانه روزی توانبخشی و مراقبتی به تفکیک شهرستان: ۱۴۰۱-۱۳۹۷..... ۳۶
- جدول ۱۲-۲- تعداد خدمت گیرندگان مراکز ارائه خدمات توانبخشی در منزل به تفکیک شهرستان: ۱۴۰۱-۱۳۹۷..... ۳۷
- جدول ۱۳-۲- تعداد خدمت گیرندگان خانه‌های توانبخشی شبانه‌روزی به تفکیک شهرستان: ۱۴۰۱-۱۳۹۷..... ۳۸
- جدول ۱۴-۲- تعداد مددجویان دارای معلولیت شناسایی شده در برنامه CBR روستایی به تفکیک شهرستان: ۱۴۰۱-۱۳۹۷..... ۳۹
- جدول ۱۴-۲- تعداد مددجویان دارای معلولیت شناسایی شده در برنامه CBR روستایی به تفکیک شهرستان: ۱۴۰۱-۱۳۹۷ (دنباله)..... ۴۰
- جدول ۱۵-۲- تعداد مددجویان دارای معلولیت شناسایی شده در برنامه CBR شهری به تفکیک شهرستان: ۱۴۰۱-۱۳۹۷..... ۴۱
- جدول ۱۵-۲- تعداد مددجویان دارای معلولیت شناسایی شده در برنامه CBR شهری به تفکیک شهرستان: ۱۴۰۱-۱۳۹۷ (دنباله)..... ۴۲
- جدول ۱۶-۲- تعداد خدمت گیرندگان برنامه‌های پیشگیری از معلولیت‌ها به تفکیک شهرستان: ۱۴۰۱-۱۳۹۷..... ۴۳
- جدول ۱۷-۲- تعداد جلسات و مراجعان مشاوره حضوری برحسب نوع مدیریت به تفکیک شهرستان: ۱۴۰۱-۱۳۹۷..... ۴۴
- جدول ۱۷-۲- تعداد جلسات و مراجعان مشاوره حضوری برحسب نوع مدیریت به تفکیک شهرستان: ۱۴۰۱-۱۳۹۷ (دنباله)..... ۴۵
- جدول ۱۸-۲- تعداد خدمت گیرندگان مراکز درمان و کاهش آسیب اختلال مصرف مواد مخدر یا روان گردان به تفکیک شهرستان: ۱۴۰۱-۱۳۹۷..... ۴۶
- جدول ۲۲-۲- تعداد خدمت گیرندگان مراکز درمان و کاهش آسیب اختلال مصرف مواد مخدر یا روان گردان به تفکیک شهرستان: ۱۴۰۱-۱۳۹۷ (دنباله)..... ۴۷
- جدول ۳۳-۲- تعداد جمعیت تحت پوشش برنامه پیشگیری اجتماع محور از اعتیاد به تفکیک شهرستان: ۱۴۰۱-۱۳۹۷..... ۴۸
- تعاریف و مفاهیم..... ۵۰
- جدول ۱-۳- تعداد خدمات ارائه شده به خدمت گیرندگان به تفکیک شهرستان: ۱۴۰۱-۱۳۹۷..... ۵۶
- جدول ۱-۳- تعداد خدمات ارائه شده به خدمت گیرندگان به تفکیک شهرستان: ۱۴۰۱-۱۳۹۷ (دنباله)..... ۵۷
- جدول ۱-۳- تعداد خدمات ارائه شده به خدمت گیرندگان به تفکیک شهرستان: ۱۴۰۱-۱۳۹۷ (دنباله)..... ۵۸
- جدول ۱-۳- تعداد خدمات ارائه شده به خدمت گیرندگان به تفکیک شهرستان: ۱۴۰۱-۱۳۹۷ (دنباله)..... ۵۹
- جدول ۱-۳- تعداد خدمات ارائه شده به خدمت گیرندگان به تفکیک شهرستان: ۱۴۰۱-۱۳۹۷ (دنباله)..... ۶۰
- جدول ۱-۳- تعداد خدمات ارائه شده به خدمت گیرندگان به تفکیک شهرستان: ۱۴۰۱-۱۳۹۷ (دنباله)..... ۶۱
- جدول ۲-۳- تعداد کمک هزینه مستمری برحسب محل تامین اعتبار و جنسیت مستمری‌بگیر: ۱۴۰۱-۱۳۹۷ (خانوار)..... ۶۲
- جدول ۲-۳- تعداد کمک هزینه مستمری برحسب محل تامین اعتبار و جنسیت مستمری‌بگیر: ۱۴۰۱-۱۳۹۷ (دنباله) (نفر)..... ۶۳
- نقشه ۱-۳- توزیع نسبی کمک هزینه خدمات توانبخشی حمایتی مستمر دریافت شده توسط مددجویان برحسب محل تامین اعتبار (اجتماعی) به تفکیک شهرستان..... ۶۴
- نقشه ۲-۳- توزیع نسبی کمک هزینه خدمات توانبخشی حمایتی مستمر دریافت شده توسط مددجویان..... ۶۵
- جدول ۳-۳- تعداد پشت نوبت کمک هزینه مستمری برحسب محل تامین اعتبار و جنسیت مستمری‌بگیر: ۱۴۰۱-۱۳۹۷ (خانوار)..... ۶۶
- جدول ۳-۳- تعداد پشت نوبت کمک هزینه مستمری برحسب محل تامین اعتبار و جنسیت مستمری‌بگیر: ۱۴۰۱-۱۳۹۷ (دنباله) (نفر)..... ۶۷
- جدول ۴-۳- تعداد خدمت فرزندان خواندگی ارائه شده به متقاضیان به تفکیک شهرستان: ۱۴۰۱-۱۳۹۷..... ۶۸
- جدول ۵-۳- تعداد خدمت مناسب سازی محیط زندگی و وسیله نقلیه دریافت شده توسط خدمت گیرندگان: ۱۴۰۱-۱۳۹۷..... ۶۹
- جدول ۶-۳- تعداد تماس‌های موفق صدای مشاور برحسب نوع مدیریت به تفکیک شهرستان: ۱۴۰۱-۱۳۹۷..... ۷۰
- جدول ۷-۳- تعداد واحدهای مسکونی در دست احداث و واگذار شده به تفکیک شهرستان: ۱۴۰۱-۱۳۹۷..... ۷۱



جدول ۸-۳- تعداد اشتغال تعهد و ایجاد شده به تفکیک شهرستان: ۱۴۰۱-۱۳۹۷.....	۷۲
جدول ۹-۳- میزان مشارکت های مردمی مراکز دولتی به تفکیک نوع و شهرستان: ۱۴۰۱-۱۳۹۷- (میلیون ریال).....	۷۳
جدول ۱۰-۳- میزان مشارکت های نقدی، غیر نقدی و خدماتی مراکز خیریه به تفکیک شهرستان: ۱۴۰۱-۱۳۹۷ (میلیون ریال).....	۷۴
جدول ۱۱-۳- میزان مشارکت های نقدی، غیر نقدی و خدماتی مراکز دولتی و خیریه به تفکیک شهرستان: ۱۴۰۱-۱۳۹۷ (میلیون ریال).....	۷۵
تعاریف و مفاهیم.....	۷۷
جدول ۱-۴- تعداد مراکز سازمان به تفکیک شهرستان: ۱۴۰۱-۱۳۹۷.....	۸۹
جدول ۱-۴- تعداد مراکز سازمان به تفکیک شهرستان: ۱۴۰۱-۱۳۹۷ (دنباله).....	۹۰
جدول ۱-۴- تعداد مراکز سازمان به تفکیک شهرستان: ۱۴۰۱-۱۳۹۷ (دنباله).....	۹۱
جدول ۱-۴- تعداد مراکز سازمان به تفکیک شهرستان: ۱۴۰۱-۱۳۹۷ (دنباله).....	۹۲
جدول ۲-۴- تعداد خانه های شبه خانواده به تفکیک شهرستان: ۱۴۰۱-۱۳۹۷.....	۹۳
جدول ۲-۴- تعداد خانه های شبه خانواده به تفکیک شهرستان: ۱۴۰۱-۱۳۹۷ (دنباله).....	۹۴
جدول ۳-۴- تعداد مراکز آسیب های اجتماعی به تفکیک شهرستان: ۱۴۰۱-۱۳۹۷.....	۹۵
جدول ۳-۴- تعداد مراکز آسیب های اجتماعی به تفکیک شهرستان: ۱۴۰۱-۱۳۹۷ (دنباله).....	۹۶
جدول ۴-۴- تعداد مراکز روزانه، حرفه آموزی و کارگاه های تولیدی حمایتی به تفکیک شهرستان: ۱۴۰۱-۱۳۹۷.....	۹۷
جدول ۵-۴- تعداد مراکز شبانه روزی توانبخشی و مراقبتی به تفکیک شهرستان: ۱۴۰۱-۱۳۹۷.....	۹۸
جدول ۶-۴- تعداد مراکز ارائه خدمات توانبخشی در منزل به تفکیک شهرستان: ۱۴۰۱-۱۳۹۷.....	۹۹
جدول ۷-۴- تعداد خانه های توانبخشی شبانه روزی به تفکیک شهرستان: ۱۴۰۱-۱۳۹۷.....	۱۰۰
جدول ۹-۴- تعداد مراکز و دفاتر مشاوره حضوری به تفکیک شهرستان: ۱۴۰۱-۱۳۹۷.....	۱۰۱
جدول ۱۰-۴- تعداد مراکز صدای مشاور و کد ده رقمی به تفکیک شهرستان: ۱۴۰۱-۱۳۹۷.....	۱۰۲
جدول ۱۱-۴- تعداد مراکز درمان اختلال و کاهش آسیب مصرف مواد مخدر یا روان گردان به تفکیک شهرستان ۱۴۰۱-۱۳۹۷.....	۱۰۳
جدول ۱۱-۴- تعداد مراکز درمان اختلال و کاهش آسیب مصرف مواد مخدر یا روان گردان به تفکیک شهرستان: ۱۴۰۱-۱۳۹۷ (دنباله).....	۱۰۴
جدول ۱۲-۴- تعداد تیم های تحت پوشش برنامه پیشگیری اجتماع محور از اعتیاد به تفکیک شهرستان: ۱۴۰۱-۱۳۹۷.....	۱۰۵
جدول ۱۳-۴- تعداد محیط های تحت پوشش برنامه پیشگیری اجتماع محور از اعتیاد به تفکیک شهرستان: ۱۴۰۱-۱۳۹۷.....	۱۰۶

نیروی انسانی

جدول ۱-۱- تعداد شاغلان سازمان به تفکیک شهرستان: ۱۳۹۷-۱۴۰۱ (نفر)

شهرستان	کارکنان سازمان
۱۳۹۷	۹۷۶
۱۳۹۸	۹۳۵
۱۳۹۹	۹۱۷
۱۴۰۰	۸۹۴
۱۴۰۱	۸۷۴
امل	۴۴
بابل	۶۳
بابلسر	۳۵
بهشهر	۳۹
تنکابن	۳۷
جویبار	۱۴
چالوس	۳۸
رامسر	۲۱
ساری	۳۰۱
سوادکوه	۲۲
سوادکوه شمالی	۶
سیمرغ	۷
عباس آباد	۸
فریدونکنار	۲۰
قائم شهر	۶۰
کلاردشت	۵
گلوگاه	۱۵
محمود آباد	۲۳
میاندورود	۲۰
نکا	۳۱
نور	۲۸
نوشهر	۳۷

جدول ۲-۱- تعداد شاغلان سازمان برحسب نوع استخدام و جنس به تفکیک شهرستان: ۱۳۹۷-۱۴۰۱ (نفر)

شهرستان	جمع کل			رسمی			بیمانی			مشمولین قانون کار		
	مرد	زن	مرد و زن	مرد	زن	مرد و زن	مرد	زن	مرد و زن	مرد	زن	مرد و زن
۱۳۹۷	۳۴۰	۶۳۶	۹۷۶	۱۷۳	۲۳۴	۴۰۷	۳۵	۹۷	۱۳۲	۲۳	۱۲۰	۱۴۳
۱۳۹۸	۳۲۷	۶۰۸	۹۳۵	۱۵۹	۲۲۸	۳۸۷	۳۸	۹۷	۱۳۵	۱۹	۱۰۱	۱۲۰
۱۳۹۹	۳۱۵	۶۰۲	۹۱۷	۱۶۰	۲۲۳	۳۸۳	۳۶	۹۷	۱۳۳	۱۷	۱۰۲	۱۱۹
۱۴۰۰	۳۰۲	۵۹۲	۸۹۴	۱۹۳	۳۰۰	۴۹۳	۱۲	۳۵	۴۷	۱۵	۹۴	۱۰۹
۱۴۰۱	۳۰۹	۵۶۵	۸۷۴	۲۰۹	۳۲۴	۵۳۳	۱۶	۳۵	۵۱	۱۲	۵۹	۷۱
آمل	۱۵	۲۹	۴۴	۱۲	۲۱	۳۳	۲	۱	۳	۰	۳	۳
بابل	۱۹	۴۴	۶۳	۱۶	۳۴	۵۰	۰	۲	۲	۰	۱	۱
بایلسر	۱۲	۲۳	۳۵	۸	۱۵	۲۳	۱	۳	۴	۰	۲	۲
بهشهر	۱۴	۲۵	۳۹	۷	۱۶	۲۳	۱	۰	۱	۰	۲	۲
تنکابن	۸	۲۹	۳۷	۶	۱۹	۲۵	۰	۱	۱	۰	۵	۵
جویبار	۸	۶	۱۴	۵	۴	۹	۱	۱	۲	۰	۰	۰
چالوس	۱۰	۲۸	۳۸	۴	۱۳	۱۷	۰	۴	۴	۰	۲	۲
رامسر	۵	۱۶	۲۱	۵	۱۱	۱۶	۰	۱	۱	۰	۱	۱
ساری	۱۱۰	۱۹۱	۳۰۱	۷۴	۹۶	۱۷۰	۴	۱۱	۱۵	۲	۲۳	۲۵
سواد کوه	۱۰	۱۲	۲۲	۹	۸	۱۷	۰	۰	۰	۰	۱	۱
سواد کوه شمالی	۱	۵	۶	۰	۳	۳	۰	۱	۱	۰	۰	۰
سیمرغ	۳	۴	۷	۱	۱	۲	۱	۰	۱	۰	۰	۰
عباس آباد	۱	۷	۸	۱	۶	۷	۰	۰	۰	۰	۱	۱
فریدونکنار	۱۲	۸	۲۰	۷	۶	۱۳	۲	۰	۲	۰	۱	۱
قائم شهر	۱۹	۴۱	۶۰	۹	۲۴	۳۳	۱	۲	۳	۸	۸	۱۶
کلاردشت	۱	۴	۵	۱	۰	۱	۰	۰	۰	۰	۱	۱
گلوگاه	۶	۹	۱۵	۶	۴	۱۰	۰	۱	۱	۰	۰	۰
محمود آباد	۸	۱۵	۲۳	۷	۸	۱۵	۰	۳	۳	۱	۱	۲
میاندورود	۹	۱۱	۲۰	۶	۵	۱۱	۱	۲	۳	۰	۱	۱
نکا	۱۳	۱۸	۳۱	۷	۸	۱۵	۰	۰	۱	۰	۰	۰
نور	۱۴	۱۴	۲۸	۱۰	۷	۱۷	۱	۱	۲	۱	۲	۳
نوشهر	۱۱	۲۶	۳۷	۸	۱۵	۲۳	۰	۱	۱	۰	۴	۴

جدول ۱-۲- تعداد شاغلان سازمان برحسب نوع استخدام و جنس به تفکیک شهرستان: ۱۳۹۷-۱۴۰۱ (دنباله) (نفر)

شهرستان	قرارداد انجام کار معین			قرارداد موقت کارگری			طرحی			امریه
	مرد و زن	زن	مرد	مرد و زن	زن	مرد	مرد و زن	زن	مرد	
۱۳۹۷	۲۳۳	۱۵۳	۷۶	۳۶	۱۵	۲۱	۱۵	۱۳	۲	۱۰
۱۳۹۸	۲۳۰	۱۵۴	۷۶	۳۵	۱۵	۲۰	۱۵	۱۳	۲	۱۰
۱۳۹۹	۲۲۹	۱۵۵	۷۴	۳۰	۱۳	۱۷	۱۴	۱۲	۲	۹
۱۴۰۰	۱۹۶	۱۳۵	۶۱	۳۰	۱۳	۱۷	۱۶	۱۵	۱	۳
۱۴۰۱	۱۸۴	۱۲۷	۵۷	۱۹	۹	۱۰	۱۱	۱۱	۰	۵
آمل	۵	۴	۱	۰	۰	۰	۰	۰	۰	۰
بابل	۱۰	۷	۳	۰	۰	۰	۰	۰	۰	۰
بابلسر	۵	۳	۲	۱	۰	۱	۰	۰	۰	۰
بهشهر	۱۳	۷	۶	۰	۰	۰	۰	۰	۰	۰
تنکابن	۵	۴	۱	۱	۰	۱	۰	۰	۰	۰
جویبار	۲	۱	۱	۰	۰	۰	۰	۰	۰	۱
چالوس	۱۴	۹	۵	۱	۰	۱	۰	۰	۰	۰
رامسر	۲	۲	۰	۱	۱	۰	۰	۰	۰	۰
ساری	۸۲	۵۷	۲۵	۹	۴	۵	۰	۰	۰	۰
سوادکوه	۳	۲	۱	۰	۰	۰	۱	۱	۰	۰
سوادکوه شمالی	۱	۰	۱	۰	۰	۰	۱	۱	۰	۰
سیمرغ	۰	۰	۰	۰	۰	۰	۳	۳	۰	۱
عباس آباد	۰	۰	۰	۰	۰	۰	۰	۰	۰	۰
فریدونکنار	۱	۰	۱	۰	۰	۰	۱	۱	۰	۲
قائم شهر	۷	۶	۱	۱	۱	۰	۰	۰	۰	۰
کلاردشت	۱	۱	۰	۰	۰	۰	۲	۲	۰	۰
گلوگاه	۳	۳	۰	۰	۰	۰	۱	۱	۰	۰
محمود آباد	۲	۲	۰	۱	۱	۰	۰	۰	۰	۰
میاندورود	۳	۱	۲	۰	۰	۰	۲	۲	۰	۰
نکا	۱۴	۱۰	۴	۰	۰	۰	۰	۰	۰	۱
نور	۴	۳	۱	۲	۱	۱	۰	۰	۰	۰
نوشهر	۷	۵	۲	۲	۱	۱	۰	۰	۰	۰

جدول ۳-۱- تعداد شاغلان سازمان برحسب مدرک تحصیلی و جنس به تفکیک شهرستان: ۱۳۹۷-۱۴۰۱ (نفر)

شهرستان	جمع کل			زیر دیپلم			دیپلم			فوق دیپلم		
	مرد	زن	مرد و زن	مرد	زن	مرد و زن	مرد	زن	مرد و زن	مرد	زن	مرد و زن
۱۳۹۷	۳۴۰	۶۳۶	۹۷۶	۲۴	۵۰	۷۴	۵۰	۹۰	۱۴۴	۵۰	۳۸	۱۶
۱۳۹۸	۳۲۷	۶۰۸	۹۳۵	۲۲	۴۴	۶۴	۴۳	۷۸	۱۲۱	۴۳	۲۷	۱۵
۱۳۹۹	۳۱۵	۶۰۲	۹۱۷	۲۱	۳۶	۵۷	۳۳	۷۴	۱۰۷	۳۳	۲۶	۱۶
۱۴۰۰	۳۰۲	۵۹۲	۸۹۴	۱۹	۳۴	۵۳	۳۳	۶۸	۱۰۱	۳۳	۲۴	۱۴
۱۴۰۱	۳۰۹	۵۶۵	۸۷۴	۱۶	۱۸	۳۴	۳۷	۴۶	۸۳	۳۷	۱۴	۱۱
امل	۱۵	۲۹	۴۴	۰	۲	۲	۲	۱	۳	۲	۰	۰
بابل	۱۹	۴۴	۶۳	۰	۱	۱	۲	۱	۳	۲	۱	۰
بابلسر	۱۲	۲۳	۳۵	۰	۰	۰	۳	۱	۴	۳	۱	۰
بهشهر	۱۴	۲۵	۳۹	۰	۰	۰	۰	۱	۱	۰	۰	۱
تنکابن	۸	۲۹	۳۷	۱	۱	۲	۱	۲	۳	۱	۲	۰
جویبار	۸	۶	۱۴	۰	۰	۰	۱	۰	۱	۱	۰	۰
چالوس	۱۰	۲۸	۳۸	۱	۲	۳	۰	۰	۰	۰	۲	۰
رامسر	۵	۱۶	۲۱	۰	۱	۱	۱	۲	۳	۱	۱	۰
ساری	۱۱۰	۱۹۱	۳۰۱	۹	۵	۱۴	۱۴	۲۶	۴۰	۱۴	۶	۵
سواد کوه	۱۰	۱۲	۲۲	۰	۰	۰	۰	۱	۱	۰	۰	۱
سواد کوه شمالی	۱	۵	۶	۰	۰	۰	۰	۰	۰	۰	۰	۰
سیمرغ	۳	۴	۷	۰	۰	۰	۰	۰	۰	۰	۰	۰
عباس آباد	۱	۷	۸	۰	۱	۱	۰	۰	۰	۰	۰	۰
فریدونکنار	۱۲	۸	۲۰	۰	۱	۱	۳	۰	۳	۳	۰	۰
قائم شهر	۱۹	۴۱	۶۰	۴	۲	۶	۳	۳	۶	۳	۲	۰
کلاردشت	۱	۴	۵	۰	۰	۰	۰	۰	۰	۰	۰	۰
گلوگاه	۶	۹	۱۵	۰	۰	۰	۱	۰	۱	۱	۰	۰
محمود آباد	۸	۱۵	۲۳	۰	۱	۱	۰	۱	۱	۰	۰	۰
میاندورود	۹	۱۱	۲۰	۰	۰	۰	۰	۰	۰	۰	۱	۰
نکا	۱۳	۱۸	۳۱	۰	۰	۰	۱	۱	۲	۱	۰	۰
نور	۱۴	۱۴	۲۸	۱	۰	۱	۲	۳	۵	۲	۱	۱
نوشهر	۱۱	۲۶	۳۷	۰	۱	۱	۳	۳	۶	۳	۱	۰

جدول ۳-۱- تعداد شاغلان سازمان برحسب مدرک تحصیلی و جنس به تفکیک شهرستان: ۱۳۹۷-۱۴۰۱ (دنباله) (نفر)

دکتری			فوق لیسانس			لیسانس			شهرستان
مرد	زن	مرد و زن	مرد	زن	مرد و زن	مرد	زن	مرد و زن	
۷	۵	۱۲	۸۸	۱۸۲	۲۷۰	۱۵۱	۲۷۱	۴۲۲	۱۳۹۷
۷	۵	۱۲	۹۹	۱۹۶	۲۹۵	۱۴۱	۲۶۰	۴۰۱	۱۳۹۸
۶	۸	۱۴	۱۰۷	۲۱۰	۳۱۷	۱۳۲	۲۴۸	۳۸۰	۱۳۹۹
۶	۸	۱۴	۱۰۲	۲۱۵	۳۱۷	۱۲۸	۲۴۳	۳۷۱	۱۴۰۰
۹	۱۰	۱۹	۱۰۸	۲۳۹	۳۴۷	۱۲۸	۲۳۸	۳۶۶	۱۴۰۱
۰	۱	۱	۶	۱۴	۲۰	۷	۱۱	۱۸	امل
۰	۲	۲	۶	۱۷	۲۳	۱۱	۲۲	۳۳	بابل
۰	۰	۰	۴	۱۰	۱۴	۵	۱۱	۱۶	بابلسر
۰	۰	۰	۶	۱۵	۲۱	۷	۹	۱۶	بهشهر
۰	۱	۱	۱	۱۲	۱۳	۵	۱۱	۱۶	تنکابن
۰	۰	۰	۳	۴	۷	۴	۲	۶	جویبار
۰	۰	۰	۴	۱۷	۲۱	۳	۹	۱۲	چالوس
۰	۰	۰	۲	۶	۸	۲	۶	۸	رامسر
۶	۴	۱۰	۳۹	۷۳	۱۱۲	۳۷	۷۷	۱۱۴	ساری
۰	۰	۰	۷	۶	۱۳	۲	۵	۷	سواد کوه
۰	۰	۰	۰	۴	۴	۱	۱	۲	سواد کوه شمالی
۰	۰	۰	۱	۳	۴	۲	۱	۳	سیمرغ
۰	۰	۰	۱	۳	۴	۰	۳	۳	عباس آباد
۱	۰	۱	۳	۴	۷	۵	۳	۸	فریدونکنار
۰	۱	۱	۳	۱۳	۱۶	۹	۲۰	۲۹	قائم شهر
۰	۰	۰	۰	۳	۳	۱	۱	۲	کلاردشت
۰	۰	۰	۲	۳	۵	۳	۶	۹	گلوگاه
۰	۰	۰	۴	۸	۱۲	۴	۵	۹	محمود آباد
۲	۰	۲	۲	۵	۷	۴	۶	۱۰	میاندورود
۰	۱	۱	۶	۷	۱۳	۶	۹	۱۵	نکا
۰	۰	۰	۶	۴	۱۰	۴	۷	۱۱	نور
۰	۰	۰	۲	۸	۱۰	۶	۱۳	۱۹	نوشهر

خدمت گیرنده



### - خانوار:

متشکل از یک یا چند نفر است که در یک اقامتگاه مشترک زندگی کرده و تمهیداتی به منظور تهیه غذا و تامین نیازهای مشترک داشته باشند و یا دارای اهداف و ویژگی های مشترک باشند. اعضای خانوار لزوماً با هم رابطه خویشاوندی ندارند. در برخی از موارد خاص مانند خانوارهایی که سرپرست آنان دارای بیش از یک همسر است ممکن است لزوماً اعضای خانوار در یک اقامتگاه مشترک زندگی نکنند.

### - مددجوی تحت پوشش سازمان بهزیستی کشور:

خدمت گیرنده سازمان بهزیستی کشور است که دارای پرونده مددجویی بوده و به تشخیص مددکار اجتماعی این سازمان واجد شرایط بهره‌مندی از خدمات مستمر و یا غیرمستمر سازمان بهزیستی کشور است.

### - خدمت گیرنده سازمان بهزیستی کشور:

فردی است که طبق قوانین یا دستورالعمل‌های سازمان بهزیستی کشور، واجد شرایط دریافت خدمت تشخیص داده شده و از خدمات مستمر و یا غیرمستمر این سازمان برخوردار می‌شود.

### - سالمند:

فردی است که سن کامل وی ۶۰ سال یا بالاتر باشد.

### - خدمت گیرنده شاغل شده توسط سازمان بهزیستی کشور:

فردی است که مشمول یکی از موارد ذیل بوده و توسط سازمان بهزیستی کشور نسبت به تسهیل‌گری اشتغال وی اقدام می‌شود:

الف) مددجوی اشتغال یافته تحت پوشش سازمان بهزیستی کشور باشد؛

ب) یکی از اعضای واجد شرایط اشتغال<sup>۱</sup> خانوار مددجوی تحت پوشش سازمان بهزیستی کشور بوده که مددجوی مذکور به تشخیص کمیته‌های تخصصی (کمیته ارزیابی و توان بخشی حرفه‌ای<sup>۲</sup> یا کمیته توانمندسازی<sup>۳</sup>) سازمان بهزیستی کشور توانایی کارکردن نداشته باشد.

پ) فردی باشد که اشتغال وی براساس مجوزهای سازمان بهزیستی کشور در مراکز غیردولتی تحت نظارت سازمان بهزیستی کشور یا مراکز واگذار شده به بخش خصوصی صورت گرفته است.

فرد واجد شرایط اشتغال فردی در رده سنی هجده تا پنجاه سال تمام است که علاوه بر جوینده کار و فاقد شغل بودن، متناسب با توانایی‌ها، علایق و فرصت‌های شغلی موجود در بازار کار، به منظور فعالیت به صورت مزدبگیری یا خوداشتغالی، تحت آموزش‌های مختلف رسمی یا غیررسمی مطابق دستورالعمل مربوط قرار گرفته باشد.

کمیته ارزیابی و توان بخشی حرفه‌ای: کمیته‌ای است متشکل از نیروهای تخصصی توان بخشی حرفه‌ای که به منظور ارزیابی کلی، شناسایی پتانسیل‌های کاری و توانمندی‌های افراد معلول متقاضی کار، هدایت و نظارت بر نحوه آموزش‌های حرفه‌ای و مهارتی و پیگیری اشتغال آن‌ها در سطح شهرستان یا استان تشکیل می‌شود.

کمیته توانمندسازی: کمیته‌ای متشکل از افراد متخصص و حرفه‌ای است که وظیفه بررسی، اظهار نظر و ارائه پیشنهاد در زمینه فعالیت‌های توانمندسازی افراد، خانواده‌ها و گروه‌های تحت پوشش در سه سطح مراکز دولتی یا غیردولتی، شهرستان یا استان را به عهده دارد.

#### - خانوار نیازمند تحت پوشش سازمان بهزیستی :

خانواری است که به تشخیص سازمان بهزیستی کشور اعضای آن قادر به تأمین حداقل نیازهای اساسی زندگی خود نبوده و درآمدی کم‌تر از چهل درصد حداقل مزد کارگر مشمول قانون کار داشته یا دارای فرزندان دو یا چندقلو در رده سنی شش سال تمام یا کم‌تر باشد.

#### - کودک :

فردی است که سن وی کم‌تر از هجده سال تمام است

#### - فرزند سازمان بهزیستی کشور :

فردی است که با سن کم‌تر از هجده سال به‌عنوان کودک بی‌سرپرست یا بدسرپرست در سیستم مراقبت شبانه‌روزی سازمان بهزیستی کشور پذیرش شده و در حال حاضر (بدون در نظر گرفتن سن) از خدمات مستمر و غیرمستمر این سازمان در طول مدت مراقبت یا پس از ترخیص بهره‌مند می‌شود.

#### - خانواده جایگزین (سازمان بهزیستی کشور) :

خانواده یا خانواری است که سرپرستی کودک تحت سرپرستی سازمان بهزیستی را به‌صورت موقت با حکم قضایی امین موقت، یا به‌صورت دائم با حکم قضایی فرزندخواندگی، برعهده می‌گیرد.

#### - فرزند خواندگی :

فرایندی است که طی آن و تحت نظارت سازمان بهزیستی کشور، یک کودک توسط یک زوج (زن و شوهر) یا یک زن مجرد که والدین یا والد بیولوژیک او نیستند، ولی با حکم قضایی والدین یا والد وی شمرده می‌شوند، به‌طور دائمی به‌عنوان فرزند پذیرفته می‌شود.

#### - انتقال به زندگی مستقل فرزند سازمان بهزیستی کشور (ترخیص فرزند سازمان بهزیستی کشور) :

فرایندی است که براساس برنامه مراقبت در خانواده یا خانه و با تکیه بر توانمندی‌های فردی، اجتماعی و اقتصادی فرزند سازمان بهزیستی کشور، امکان زندگی مستقل وی به‌واسطه تشکیل خانواده و یا داشتن شغل و کاهش تدریجی وابستگی مالی به سازمان بهزیستی کشور فراهم می‌شود.

#### - فرد معلول (فرد کم‌توان) :

فردی است که در عملکرد اندام‌های حسی مانند اندام بینایی یا اندام شنوایی، اندام‌های حرکتی مانند دست‌ها، پاها یا تنه و یا ساختار فیزیولوژیک مغز (عملکرد مغز) براساس معیارهای بین‌المللی شرایط سلامت<sup>۱۰</sup>، بر اثر عوامل مادرزادی، بیماری، کهولت سن، سوانح، حوادث و یا عوامل دیگر دچار معلولیت (کم‌توانی) شده است.

شرایط سلامت یک اصطلاح گسترده برای توصیف یک بیماری (حاد یا مزمن)، اختلال، آسیب یا ضربه است. شرایط سلامت ممکن است همچنین شامل سایر اوضاع مانند بارداری، سالمندی، تنش ناهنجاری مادرزادی یا زمینه ژنتیکی باشد. شرایط سلامت با ICD-۱۰ کدگذاری می‌شود.

ICD-۱۰: International Statistical Classification of Diseases and Related Health Problems, ۱۰th revision

### - شدت معلولیت :

میزان "اندازه و وسعت آسیب" در عملکرد و مشارکت اجتماعی فرد است که از طریق برآیند اندازه و وسعت آسیب در "عملکرد فیزیولوژیک و ساختار تشریحی بدن" از یک سو و "محدودیت در ظرفیت و قابلیت در انجام فعالیت‌های روزمره زندگی و یا مشارکت‌های اجتماعی" از سوی دیگر، تعیین می‌شود. درجات آن شامل خفیف، متوسط، شدید و خیلی شدید است.

### - فرد با کم‌توانی بینایی خفیف :

فردی است که به علت اختلال در سیستم بینایی، میزان یا کیفیت بینایی وی در هر دو چشم با بهترین اصلاح توسط عدسی‌های تصحیح‌کننده برحسب مقیاس هندسی<sup>۱</sup> بین  $\frac{3}{10}$  تا  $\frac{6}{10}$  باشد.

۱- در مقیاس هندسی دید فرد با تابلویی در فاصله شش‌متری چشم وی شامل اندازه‌های مختلف حرف "E" (Eچارت) در جهات مختلف (بزرگ به کوچک از بالا به پایین) اندازه‌گیری می‌شود که دید طبیعی  $\frac{10}{10}$  است یعنی چنین فردی در فاصله شش‌متری قادر به تشخیص جهات ردیف دهم است.

### - فرد با کم‌توانی بینایی متوسط تا شدید (فرد کم‌بینا) :

فردی است که به علت اختلال در سیستم بینایی، میزان یا کیفیت بینایی وی در هر دو چشم با بهترین اصلاح توسط عدسی‌های تصحیح‌کننده برحسب مقیاس هندسی<sup>۱</sup> بین  $\frac{1}{10}$  تا  $\frac{3}{10}$  باشد.

۱- در مقیاس هندسی دید فرد با تابلویی در فاصله شش‌متری چشم وی شامل اندازه‌های مختلف حرف "E" (Eچارت) در جهات مختلف (بزرگ به کوچک از بالا به پایین) اندازه‌گیری می‌شود که دید طبیعی  $\frac{10}{10}$  است یعنی چنین فردی در فاصله شش‌متری قادر به تشخیص جهات ردیف دهم است.

### - فرد با کم‌توانی بینایی شدید تا خیلی شدید (فرد نابینا) :

فردی است که به علت اختلال در سیستم بینایی، میزان یا کیفیت بینایی وی در هر دو چشم با بهترین اصلاح توسط عدسی‌های تصحیح‌کننده برحسب مقیاس هندسی<sup>۱</sup> کم‌تر از  $\frac{1}{10}$  و یا میدان بینایی وی کم‌تر از بیست درجه باشد به طوری که قادر به تشخیص حرکت دست و شمارش انگشتان از فاصله یک‌متری نباشد.

در مقیاس هندسی دید فرد با تابلویی در فاصله شش‌متری چشم وی شامل اندازه‌های مختلف حرف "E" (Eچارت) در جهات مختلف (بزرگ به کوچک از بالا به پایین) اندازه‌گیری می‌شود که دید طبیعی  $\frac{10}{10}$  است یعنی چنین فردی در فاصله شش‌متری قادر به تشخیص جهات ردیف دهم است.

### - فرد با معلولیت جسمی - حرکتی :

فردی است که به دلیل اختلالات در سیستم عصبی، عضلانی و یا اسکلتی، دچار محدودیت در عملکرد اندام‌های فوقانی و تحتانی، تنه و یا ستون فقرات شده و به تبع آن دچار محدودیت در فعالیت‌های روزمره زندگی و یا مشارکت اجتماعی است.

### - فرد با اختلالات هوشی - رشدی (معلول ذهنی) :

فردی است که دارای نقص در کارکرد هوشی (عقلانی) مانند حل مسئله، برنامه‌ریزی، استدلال، قضاوت و نیز عملکرد سازگارانه مانند برقراری ارتباط، مشارکت اجتماعی و یا داشتن زندگی مستقل بوده و براساس آزمون‌های استاندارد، دارای نمره هوش بهر کم‌تر از هفتاد باشد. این نقص در دوران رشد (رده سنی کم‌تر از هجده سال تمام) رخ می‌دهد. درجه شدت معلولیت این فرد از متوسط تا خیلی شدید است.

#### - بیمار روانی مزمن :

فردی است که دارای علائم بالینی مشخص بیماری روانی به مدت حداقل دو سال باشد و سابقه بستری شدن در بخش روان پزشکی بیمارستان را بیش از یک بار در طی دو سال گذشته داشته و از نظر عملکرد فردی، اجتماعی و یا شغلی دچار مشکل باشد.

#### - فرد با کم توانی شنوایی خفیف :

فردی است با اختلال در سیستم شنوایی به طوری که با استفاده از سمعک، مداخلات جراحی و سایر وسایل کمک شنوایی و توان بخشی شنوایی، مشکل ارتباط کلامی وی برطرف شود. به عبارت دیگر آستانه شنوایی وی بین ۲۶ تا ۴۰ دسی بل است.

#### - فرد با کم توانی شنوایی متوسط تا شدید (فرد کم شنوا) :

فردی است با اختلال در سیستم شنوایی به طوری که با استفاده از سمعک، مداخلات جراحی و سایر وسایل کمک شنوایی و توان بخشی شنوایی، مشکل ارتباط کلامی وی به طور نسبی برطرف می شود. به عبارت دیگر آستانه شنوایی وی بین ۴۱ تا ۹۰ دسی بل است.

#### - فرد با کم توانی شنوایی شدید تا خیلی شدید (فرد ناشنوا) :

فردی است با اختلال در سیستم شنوایی به طوری که با استفاده از سمعک، مداخلات جراحی و سایر وسایل کمک شنوایی، مشکل ارتباط کلامی وی برطرف نشود. به عبارت دیگر آستانه شنوایی وی بیش از ۹۱ دسی بل است.

#### - فرد با اختلالات طیف اتیسم :

فردی است که با نشانه‌هایی در زمینه‌های رفتاری مشخص شامل اشکال در ارتباط اجتماعی، اشکال در رفتارها و علایق، و یا انجام فعالیت‌های تکراری و محدود، مشخص می شود. علائم این اختلال به صورت طیفی از خفیف تا خیلی شدید بروز می کند.

#### - فرد با آسیب نخاعی :

فردی است که بر اثر آسیب در طناب نخاعی دچار تغییر موقت یا دائمی در عملکرد سیستم‌های حرکتی، حسی و یا سیستم عصبی خودکار بدن خود شده است.

#### - مشاوره ژنتیک :

نوعی خدمات سلامت و آگاهی‌رسانی است که به بررسی مشکلات احتمالی رخ دادن یک بیماری ژنتیکی یا ناشی از رخ دادن آن در انسان می‌پردازد. این فرایند شامل تلاش مشاور ژنتیک (پزشک دارای گواهی‌نامه دوره آموزشی مشاوره ژنتیک سازمان بهزیستی کشور) به منظور تشخیص، نحوه توارث بیماری و تعیین احتمال بروز مجدد آن، برخورد با بیماری و تصمیم‌گیری مناسب در هنگام بروز بیماری و کمک به تطابق اعضای خانواده با بیماری رخ داده و نیز کمک به بیمار است.

## - فرد تحت پوشش برنامه آگاه‌سازی پیشگیری از معلولیت :

فردی است که متناسب با گروه سنی خود در برنامه‌های آموزشی سازمان بهزیستی کشور شامل برنامه آگاه‌سازی پیشگیری از معلولیت‌ها برای گروه سنی ۱۵ تا کم‌تر از ۴۵ سال تمام، برنامه آگاه‌سازی پیشگیری از معلولیت‌های دوران سالمندی برای گروه سنی ۴۵ سال تمام و بیش‌تر و برنامه آگاه‌سازی پیشگیری از معلولیت‌های ناشی از انفجار مین برای تمام سنین، شرکت می‌نماید.

## - کودک غربال شده در برنامه غربالگری، تشخیص و مداخله زود هنگام شنوایی نوزادان :

کودک در رده سنی کم‌تر از یک ماه تمام است که در واحد غربالگری<sup>۱</sup> مورد تأیید سازمان بهزیستی کشور از نظر اختلالات شنوایی، تحت آزمون‌های غربالگری<sup>۲</sup> قرار گرفته است.

واحد غربالگری شنوایی: مکانی است مانند زایشگاه یا کلینیک‌های شنوایی‌شناسی که غربالگری شنوایی در آن انجام می‌شود.

آزمون غربالگری شنوایی: آزمونی است که با استفاده از تست‌های الکتروفیزیولوژیک انجام می‌شود.

## - غربالگری :

روش تشخیص یا شناسایی است که به منظور کشف بیماری یا نقیصه در اشخاص به‌ظاهر سالم، به وسیله آزمون‌های عملی و سریع با حساسیت و ویژگی تعیین شده، معاینه یا سایر روش‌های مورد تأیید، انجام می‌شود.

## - کودک غربال شده در برنامه غربالگری تنبلی چشم :

کودک در رده سنی سه تا شش سال تمام است که در پایگاه غربالگری تنبلی چشم مورد تأیید سازمان بهزیستی کشور، توسط مربی، معلم یا بهورز از نظر تنبلی چشم با استفاده از **E** چارت ۱ یا دستگاه غربالگر عیوب انکساری، مورد غربالگری قرار گرفته و نیز عیوب انکساری، مواردی از استرابیسم (انحراف چشم) یا مشکلات ارگانیک چشم (مانند آب‌مروارید یا افتادگی پلک) در وی بررسی می‌شود. تابلویی شامل اندازه‌های مختلف حرف "E" است که در فاصله شش‌متری چشم فرد در جهات مختلف (بزرگ به کوچک از بالا به پایین) قرار داده می‌شود که دید طبیعی  $\frac{1}{10}$  یعنی فرد در فاصله شش‌متری قادر به تشخیص جهات ردیف دهم است.

## - کودک ارجاعی به بینایی‌سنج در برنامه غربالگری تنبلی چشم :

کودک در رده سنی سه تا شش سال تمام است که پس از غربالگری تنبلی چشم، به علت میزان یا کیفیت (حدت) بینایی کم‌تر از  $\frac{7}{10}$  برحسب مقیاس هندسی ۱، انحراف چشم (استرابیسم) و یا عدم همکاری در غربالگری اولیه، برای معاینه دقیق‌تر به بینایی‌سنج ارجاع می‌شود.

۱- در مقیاس هندسی دید فرد با تابلویی در فاصله شش‌متری چشم وی شامل اندازه‌های مختلف حرف "E" (E چارت) در جهات مختلف (بزرگ به کوچک از بالا به پایین) اندازه‌گیری می‌شود که دید طبیعی  $\frac{1}{10}$  است یعنی چنین فردی در فاصله شش‌متری قادر به تشخیص جهات ردیف دهم است.

## - مشاوره روانشناختی :

خدمتی است که در قالب ارتباط تخصصی روان‌شناختی فردی یا گروهی ارائه شده و در آن مشاور یا روان‌شناس با داشتن مهارت‌ها و صلاحیت‌های علمی و حرفه‌ای، مخاطب یا مخاطبان را با روش‌های منطبق بر نیازهایشان یاری نموده تا با شناخت بهتر خود به‌طور مؤثرتری عمل نمایند. این خدمت به صورت حضوری، تلفنی یا در فضای مجازی ارائه می‌شود.

### - خدمت گیرنده برنامه های آموزش پیشگیری از آسیبهای اجتماعی:

خدمت گیرنده های است که متناسب با گروه سنی خود در برنامه های آموزشی سازمان بهزیستی کشور شامل برنامه های مبتنی بر آگاه سازی و آموزش زنان و دختران در طرح سلامت جنسی برای گروه سنی ۱۵-۳۵ سال، برنامه های مبتنی بر آموزش و آگاه سازی در پیشگیری از خودکشی برای گروه سنی ۱۵-۶۵ سال، آموزش و آگاه سازی برای مادران و کودکان دارای رده سنی ۰-۳ سال و برنامه مشارکت اجتماعی نوجوانان ۱۵-۱۸ شرکت می نمایند.

### - جمعیت همیاران سلامت روانی اجتماعی:

به جمعیت غیردولتی، غیرانتفاعی و غیرسیاسی اطلاق می گردد که اساسنامه آن مطابق با اساسنامه الگوی موسسه های غیرانتفاعی مندرج در دستورالعمل تاسیس، اداره و انحلال موسسات غیردولتی سازمان بهزیستی بوده و با هدف پیشگیری از آسیب های اجتماعی و ارتقای سلامت اجتماعی فعالیت می نمایند.

### - نظام رصد آسیب های اجتماعی:

فرآیندی نظام مند برای جمع آوری، تحلیل، و تفسیر مداوم داده های مرتبط با مسائل و آسیب های اجتماعی به منظور طراحی و اجرای برنامه های مرتبط و ارزشیابی اقدامات انجام شده می باشد.

جدول ۱-۲- تعداد خدمت گیرندگان سازمان به تفکیک شهرستان: ۱۴۰۰-۱۳۹۷

کلی			شهرستان
خانوارهای مددجویان تحت پوشش (خانوار)	جمعیت خانوارهای مددجویان تحت پوشش (نفر)	سالمندان تحت پوشش (نفر)	
۳۷۰۱۵۸	۳۱۸۳۱۹	۴۰۸۴۸	۱۳۹۷
۱۶۳۶۳۷	۳۳۸۶۴۱	۴۵۲۸۳	۱۳۹۸
۱۶۵۵۱۳	۳۱۹۶۴۸	۴۸۶۱۲	۱۳۹۹
۱۶۳۲۰۲	۳۵۴۰۲۹	۴۶۹۱۹	۱۴۰۰
۱۶۹۶۳۷	۳۷۸۹۱۸	۵۲۶۱۹	۱۴۰۱
۱۲۳۶۵	۳۳۹۶۱	۴۸۷۶	آمل
۱۷۳۸۳	۳۵۶۱۸	۵۳۷۲	بابل
۷۲۲۳	۱۴۲۵۴	۱۵۱۷	بابلسر
۲۰۴۵۴	۳۱۶۷۵	۴۹۴۷	بهشهر
۸۴۷۶	۱۴۵۸۸	۱۷۶۸	تنکابن
۳۹۲۰	۹۴۸۹	۱۳۲۴	جویبار
۵۴۹۹	۱۲۷۶۹	۱۷۷۵	چالوس
۳۸۵۱	۶۸۳۱	۱۰۳۳	رامسر
۲۲۷۲۳	۵۰۰۴۳	۶۹۰۷	ساری
۲۱۷۶	۷۴۵۴	۱۴۴۹	سواد کوه
۱۱۳۷	۲۰۵۰	۳۶۷	سواد کوه شمالی
۶۷۴	۱۳۱۵	۲۲۷	سیمرغ
۴۳۹۹	۱۳۰۴۳	۲۰۰۳	عباس آباد
۲۱۶۸	۴۷۸۰	۴۶۰	فریدونکنار
۱۵۵۱۱	۳۰۳۴۳	۴۲۱۸	قائم شهر
۷۹۱	۱۷۴۱	۲۴۴	کلاردشت
۳۳۱۳	۸۴۰۵	۱۲۰۳	گلوگاه
۷۵۰۰	۲۱۴۱۱	۳۲۳۴	محمود آباد
۹۴۰۹	۲۶۶۶۱	۳۶۷۴	میاندورود
۸۷۱۲	۲۳۹۹۶	۲۱۵۲	نکا
۴۱۰۲	۱۰۴۷۴	۱۵۵۶	نور
۷۸۵۱	۱۸۰۱۷	۲۳۱۳	نوشهر

جدول ۱-۲- تعداد خدمت گیرندگان سازمان به تفکیک شهرستان: ۱۴۰۱-۱۳۹۷ (دنباله)

اجتماعی				شهرستان
خدمت گیرندگان مراکز آسیبهای اجتماعی (نفر- خدمت)	فرزندان انتقال یافته به زندگی مستقل (نفر)	فرزندان تحت سرپرستی سازمان (نفر)	مده جویان دارای پرونده اجتماعی (خانوار)	
۱۱۷۶۶۷	۷۰	۱۹۲	۱۹۱۴۹	۱۳۹۷
۱۳۴۲۱۷	۶۵	۵۴۱	۲۴۷۲۵	۱۳۹۸
۹۰۳۶۷	۱۳	۵۳۰	۲۶۵۹۴	۱۳۹۹
۹۰۳۶۷	۱۶	۵۴۴	۲۶۵۹۴	۱۴۰۰
۳۳۷۰۹	۱۶	۳۵۴	۲۰۴۶۱	۱۴۰۱
۳۶۸۱	۳	۱۴	۱۲۳۱	امل
۳۰۵۰	۲	۴۴	۲۳۵۴	بابل
۱۴۱۹	۰	۳۴	۷۱۳	بابلسر
۱۵۵۹	۰	۷	۱۷۷۸	بهشهر
۱۹۳۷	۳	۳۱	۸۷۱	تنکابن
۷۰۶	۰	۸	۴۳۲	جویبار
۱۶۳۷	۲	۴	۶۰۱	چالوس
۱۵۴۲	۲	۱۱	۶۳۹	رامسر
۷۰۴۱	۰	۶۸	۳۹۵۵	ساری
۸۹۰	۰	۵	۲۴۵	سوادکوه
۰	۰	۵	۱۹۸	سوادکوه شمالی
۰	۰	۲	۱۰۰	سیمرغ
۹۹۴	۰	۴	۸۵	عباس آباد
۱۱۸۳	۰	۳	۳۹۶	فریدونکنار
۱۶۵۴	۲	۳۸	۱۱۸۴	قائم شهر
۰	۰	۱	۱۲۹	کلاردشت
۹	۰	۹	۷۰۵	گلوگاه
۹۵۵	۰	۴	۶۴۳	محمود آباد
۷۶۵	۰	۳۲	۱۷۶۲	میاندورود
۱۵۱۰	۰	۱۱	۱۵۵۸	نکا
۱۹۸۲	۰	۵	۲۸۵	نور
۱۱۹۵	۲	۱۴	۵۹۷	نوشهر



جدول ۱-۲ تعداد خدمت گیرندگان سازمان به تفکیک شهرستان: ۱۴۰۱-۱۳۹۷ (دنباله)

توانبخشی (نفر-خدمت)							شهرستان
مددجویان دارای معلولیت شناسایی شده در برنامه CBR شهری	مددجویان دارای معلولیت شناسایی شده در برنامه CBR روستایی	خدمت گیرندگان خانه های توانبخشی شبانه روزی	خدمت گیرندگان مراکز مراقبت در منزل	خدمت گیرندگان مراکز ارائه خدمات توانبخشی در منزل	خدمت گیرندگان مراکز شبانه روزی توانبخشی مراقبتی	خدمت گیرندگان مراکز روزانه، حرفه آموزی و کارگاههای تولیدی حمایتی	
۰	۱۱۱۰	۱۰	۴۷۸	۸۲۸	۱۵۸۲	۲۸۴۸	۱۳۹۷
۰	۲۱۲۶	۳۳	۳۹۴	۸۲۸	۱۵۶۹	۲۸۸۴	۱۳۹۸
۱۰۵۲	۱۳۱۹	۳۸	۳۶۳	۷۹۷	۱۵۱۰	۲۷۸۷	۱۳۹۹
۱۱۱	۱۱۶۹	۴۲	۳۶۴	۸۰۸	۱۵۵۹	۲۸۱۶	۱۴۰۰
۳۳۱	۱۶۴۵۷	۳۱	۳۶۳	۸۰۹	۱۶۰۰	۲۸۲۴	۱۴۰۱
۰	۱۷۴۰	۰	۰	۵۸	۹۵	۳۲۱	آمل
۰	۱۳۶۴	۲۰	۰	۹۶	۲۱۶	۳۳۸	بابل
۰	۳۱۳	۰	۰	۰	۰	۱۳۲	بابلسر
۰	۸۰۰	۰	۰	۸۸	۱۳۷	۱۹۹	بهشهر
۰	۶۳۲	۰	۰	۴۷	۴۵	۱۰۳	تنکابن
۰	۲۹۵	۰	۰	۰	۰	۳۳	جویبار
۰	۳۷۰	۰	۰	۰	۶۴	۱۲۲	چالوس
۰	۲۷۸	۰	۰	۰	۱۱۰	۸۲	رامسر
۰	۳۱۷۹	۱۱	۱۰۰	۲۲۷	۵۰۹	۶۶۷	ساری
۰	۱۸۳	۰	۰	۰	۰	۳۹	سوادکوه
۰	۴۲۰	۰	۰	۵۰	۰	۵۰	سوادکوه شمالی
۰	۲۲۳	۰	۰	۰	۰	۵۰	سیمرغ
۰	۲۶۶	۰	۰	۰	۱۴	۰	عباس آباد
۰	۳۰۲	۰	۰	۰	۰	۰	فریدونکنار
۰	۸۹۳	۰	۱۶۶	۱۴۳	۲۴۱	۲۳۸	قائم شهر
۰	۲۰۰	۰	۰	۰	۰	۰	کلاردشت
۰	۷۵۵	۰	۰	۰	۰	۳۶	گلوگاه
۰	۶۴۶	۰	۰	۰	۶۴	۱۳	محمود آباد
۳۳۱	۱۲۶۷	۰	۰	۰	۲۵	۰	میاندورود
۰	۱۴۶۷	۰	۰	۰	۸۰	۱۲۵	نکا
۰	۲۰۰	۰	۰	۰	۰	۶۹	نور
۰	۶۶۴	۰	۹۸	۱۰۰	۰	۲۰۷	نوشهر

جدول ۱-۲- تعداد خدمت گیرندگان سازمان به تفکیک شهرستان: ۱۴۰۱-۱۳۹۷ (دنباله)

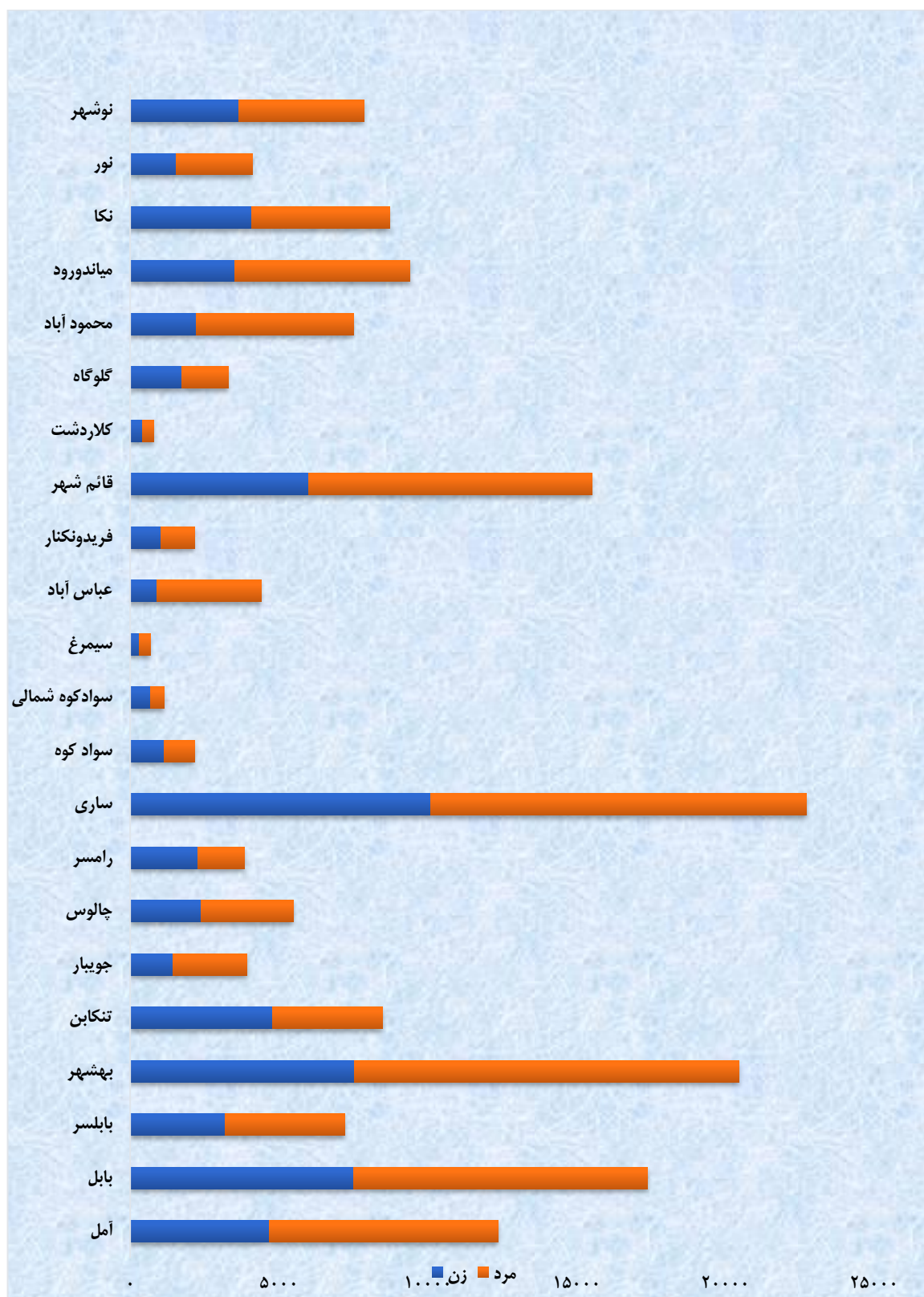
پیشگیری				شهرستان
خدمت گیرندگان مراکز درمان و کاهش آسیب اختلال مصرف مواد مخدر یا روان گردان	خدمت گیرندگان مورد مطالعه در پیمایش ملی برنامه رصد آسیبهای اجتماعی	مراجعات مشاوره حضوری	خدمت گیرندگان برنامه های پیشگیری از معلولیت	
۲۱۰۰۰	۴۰۰۰	۱۱۷۲۶۰	۱۴۶۸۵	۱۳۹۷
۲۶۰۳۴	۰	۱۱۹۵۰۳	۰	۱۳۹۸
۲۵۱۹۲	۲۰۲۰	۱۰۸۶۸۶	۹۹۸۲۴	۱۳۹۹
۲۸۲۷۸	۱۱۵۷۵	۱۲۷۵۶۲	۱۲۳۴۶۲	۱۴۰۰
۳۲۲۸۸	۰	۱۵۷۲۳۳	۱۲۸۸۷۷	۱۴۰۱
۳۹۷۹	۰	۱۸۹۴۰	۹۸۰۷	امل
۴۰۶۶	۰	۴۴۷۲۵	۱۳۳۷۶	بابل
۱۰۳۰	۰	۵۲۳۴	۵۳۸۴	بابلسر
۱۴۲۸	۰	۸۳۰۰	۹۰۳۵	بهشهر
۱۵۴۲	۰	۱۱۲۴۱	۵۷۵۵	تنکابن
۱۲۰۴	۰	۶۲۴	۲۴۷۶	جویبار
۶۲۹	۰	۷۲۰	۳۵۹۲	چالوس
۴۸۶	۰	۱۱۲۵	۲۱۲۴	رامسر
۶۲۷۰	۰	۴۰۲۸۴	۳۳۸۰۳	ساری
۳۷۶	۰	۰	۱۳۹۹	سواد کوه
۳۹۱	۰	۰	۷۸۵	سوادکوه شمالی
۵۳۸	۰	۳۰۵	۷۰۰	سیمرغ
۸۳۷	۰	۱۹۳	۱۲۴۰	عباس آباد
۴۸۶	۰	۹۸۶	۱۷۵۳	فریدونکنار
۳۱۸۶	۰	۹۸۰۰	۱۳۷۴۹	قائم شهر
۰	۰	۳۶۱	۷۶۵	کلاردشت
۷۳۵	۰	۲۲۷۹	۱۷۳۲	گلوگاه
۷۰۵	۰	۲۵۰۰	۴۹۱۸	محمود آباد
۹۳۱	۰	۹۷۰	۱۷۸۲	میاندورود
۱۴۴۸	۰	۱۳۶۵	۵۴۵۱	نکا
۱۰۱۰	۰	۲۲۰۰	۴۴۴۴	نور
۱۰۱۱	۰	۵۰۸۱	۴۸۰۷	نوشهر

- برنامه رصد آسیب اجتماعی در سال ۱۴۰۱ به صورت کیفی اجرا شده است

جدول ۲-۲- تعداد خانوارهای مددجویان تحت پوشش برحسب بعد خانوار به تفکیک شهرستان: ۱۴۰۱-۱۳۹۷

شهرستان	جمع کل	۱	۲	۳	۴	پنج و بیشتر
۱۳۹۷	۱۵۸۳۷۰	۹۰۰۷۶	۲۳۳۷۱	۲۴۷۹۷	۱۵۹۷۴	۴۱۵۲
۱۳۹۸	۱۶۳۶۳۷	۹۵۰۷۲	۲۳۸۹۱	۲۴۷۴۲	۱۵۹۶۴	۳۸۳۳
۱۳۹۹	۱۶۵۵۱۳	۹۶۲۸۱	۲۴۲۶۵	۲۴۹۷۰	۱۶۱۱۴	۴۰۷۲
۱۴۰۰	۱۶۳۲۰۲	۹۲۹۱۹	۲۴۵۳۱	۲۵۱۲۰	۱۶۶۹۹	۳۹۰۸
۱۴۰۱	۱۶۹۶۳۷	۹۳۶۵۷	۲۸۸۴۴	۲۶۱۴۶	۱۷۰۷۷	۳۹۱۳
آمل	۱۲۳۶۵	۴۵۰۹	۲۷۶۸	۲۸۴۳	۱۸۰۹	۴۳۶
بابل	۱۷۳۸۳	۱۱۳۶۴	۲۷۷۷	۱۷۸۷	۱۱۲۶	۳۲۹
بابلسر	۷۲۲۳	۴۶۴۹	۱۰۸۹	۸۸۷	۴۸۰	۱۱۸
بهشهر	۲۰۴۵۴	۱۵۸۷۶	۲۲۹۷	۱۳۵۷	۷۶۵	۱۵۹
تنکابن	۸۴۷۶	۶۴۸۰	۹۰۳	۶۹۴	۳۲۲	۷۷
جویبار	۳۹۲۰	۱۸۱۸	۸۰۵	۷۰۸	۴۸۹	۱۰۰
چالوس	۵۴۹۹	۲۶۶۱	۱۰۶۹	۱۰۲۴	۶۱۴	۱۳۱
رامسر	۳۸۵۱	۲۸۵۳	۵۱۷	۲۷۹	۱۴۶	۵۶
ساری	۲۲۷۲۳	۱۴۰۵۶	۳۲۷۲	۳۰۴۰	۱۹۱۳	۴۴۲
سواد کوه	۲۱۷۶	۱۲۷۸	۳۲۹	۲۹۱	۲۲۶	۵۲
سواد کوه شمالی	۱۱۳۷	۶۳۵	۲۲۴	۱۵۵	۱۰۲	۲۱
سیمرغ	۶۷۴	۳۵۶	۱۵۵	۱۰۰	۵۶	۷
عباس آباد	۴۳۹۹	۱۱۱۲	۸۴۸	۱۳۲۳	۸۸۲	۲۳۴
فریدونکنار	۲۱۶۸	۱۰۴۷	۵۳۴	۳۹۷	۱۶۸	۲۲
قائم شهر	۱۵۵۱۱	۱۰۰۴۹	۲۲۴۰	۱۶۵۹	۱۲۶۳	۳۰۰
کلاردشت	۷۹۱	۳۴۸	۱۸۶	۱۵۴	۸۷	۱۶
گلوگاه	۳۳۱۳	۱۹۶۰	۶۰۹	۴۳۵	۲۶۹	۴۰
محمود آباد	۷۵۰۰	۲۰۷۹	۱۶۷۱	۲۱۱۶	۱۳۷۳	۲۶۱
میاندورود	۹۴۰۹	۲۱۳۵	۲۲۹۸	۲۵۶۲	۱۹۶۸	۴۴۶
نکا	۸۷۱۲	۲۹۴۴	۱۸۵۸	۱۹۶۷	۱۵۵۸	۳۸۵
نور	۴۱۰۲	۱۸۶۵	۸۴۱	۸۷۱	۴۶۶	۵۹
نوشهر	۷۸۵۱	۳۵۸۳	۱۵۵۴	۱۴۹۷	۹۹۵	۲۲۲

نمودار ۱-۲- تعداد خانوارهای مددجویان تحت پوشش برحسب جنس به تفکیک شهرستان

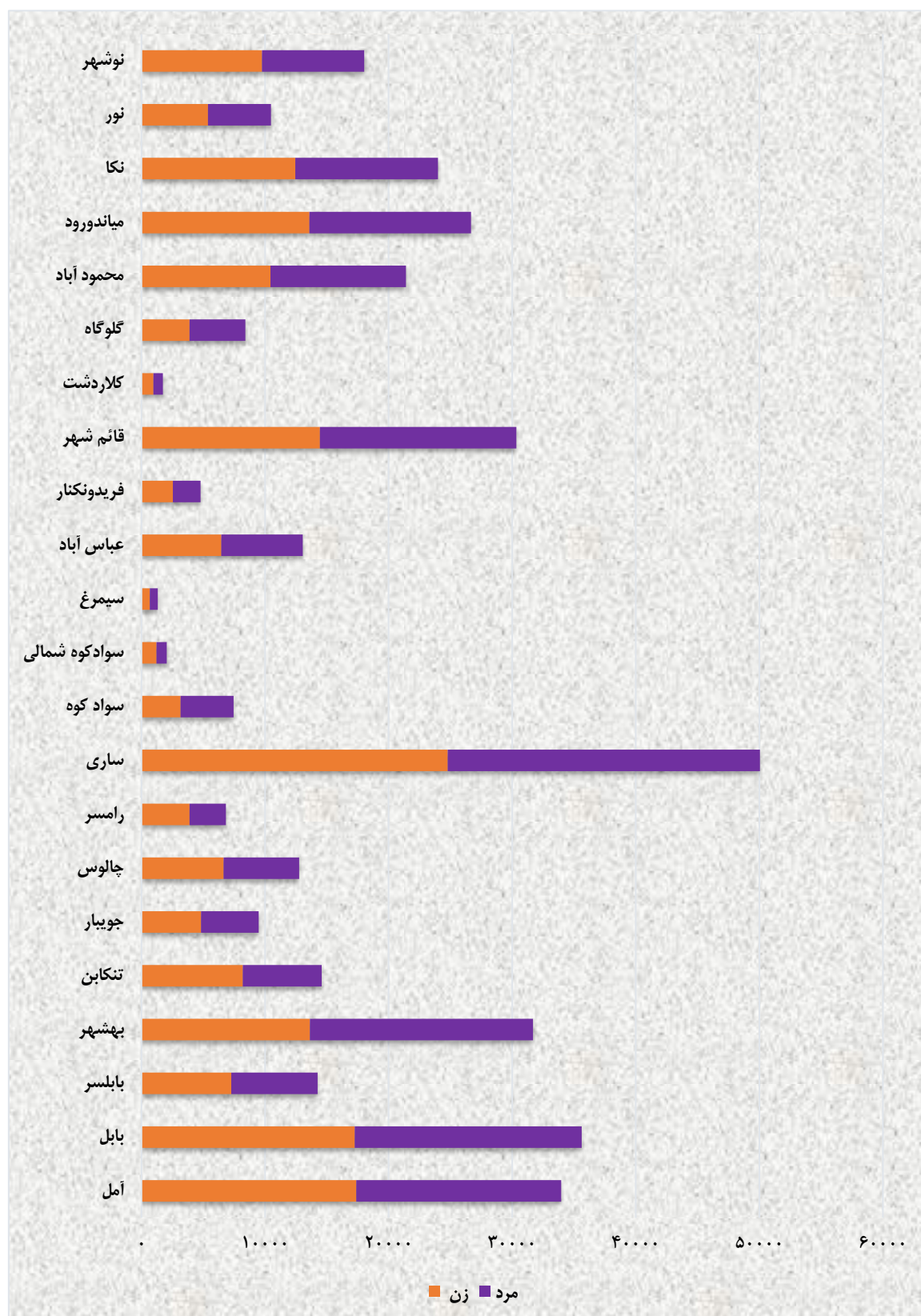


جدول ۳-۲- جمعیت خانوارهای مددجویان تحت پوشش برحسب جنس به تفکیک شهرستان: ۱۳۹۷-۱۴۰۱

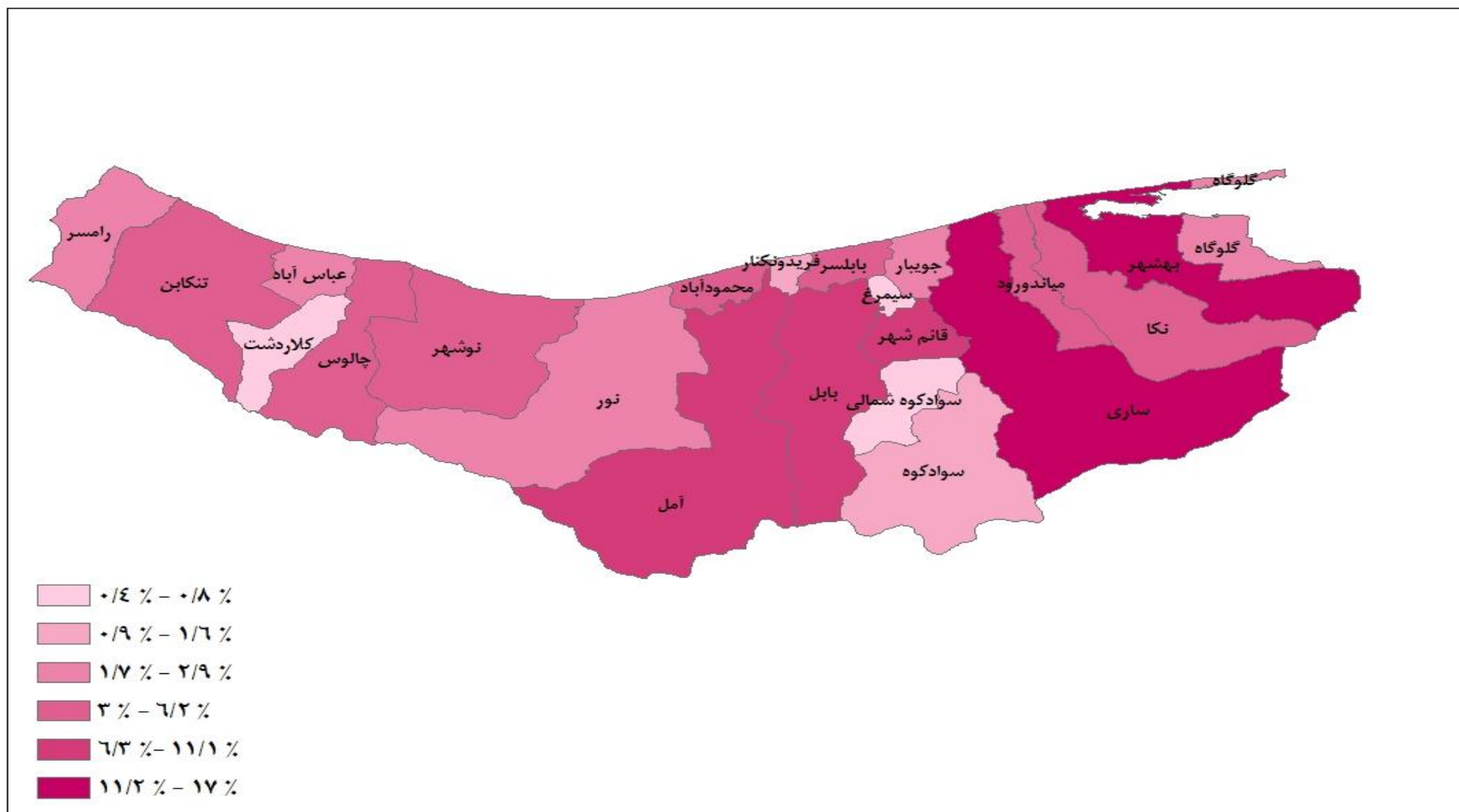
شهرستان	مرد و زن (نفر)	زن	مرد
۱۳۹۷	۳۱۸۳۱۹	۱۵۵۱۷۴	۱۶۳۱۴۵
۱۳۹۸	۳۳۸۶۴۱	۱۷۲۸۳۹	۱۶۵۸۰۲
۱۳۹۹	۳۴۸۴۲۴	۱۷۰۷۴۴	۱۷۷۶۸۰
۱۴۰۰	۳۵۴۰۲۹	۱۷۵۸۰۱	۱۷۸۲۲۸
۱۴۰۱	۳۷۸۹۱۸	۱۸۸۷۶۲	۱۹۰۱۰۷
امل	۳۳۹۶۱	۱۷۳۸۱	۱۶۵۸۰
بابل	۳۵۶۱۸	۱۷۲۵۶	۱۸۳۶۲
بابلسر	۱۴۲۵۴	۷۲۶۵	۶۹۸۹
بهشهر	۳۱۶۷۵	۱۳۶۳۴	۱۸۰۴۱
تنکابن	۱۴۵۸۸	۸۱۹۷	۶۳۹۱
جویبار	۹۴۸۹	۴۸۲۶	۴۶۶۳
چالوس	۱۲۷۶۹	۶۶۳۶	۶۱۳۳
رامسر	۶۸۳۱	۳۸۸۳	۲۹۴۸
ساری	۵۰۰۴۳	۲۴۷۹۲	۲۵۲۵۱
سوادکوه	۷۴۵۴	۳۱۷۰	۴۲۸۴
سوادکوه شمالی	۲۰۵۰	۱۲۰۹	۸۴۱
سیمرغ	۱۳۱۵	۶۶۹	۶۴۶
عباس آباد	۱۳۰۴۳	۶۴۵۸	۶۵۸۵
فریدونکنار	۴۷۸۰	۲۵۴۴	۲۲۳۶
قائم شهر	۳۰۳۴۳	۱۴۴۴۳	۱۵۹۰۰
کلاردشت	۱۷۴۱	۹۶۵	۷۷۶
گلوگاه	۸۴۰۵	۳۸۹۶	۴۵۰۹
محمود آباد	۲۱۴۱۱	۱۰۴۳۴	۱۰۹۷۷
میاندورود	۲۶۶۶۱	۱۳۵۸۳	۱۳۰۷۸
نکا	۲۳۹۹۶	۱۲۴۴۰	۱۱۵۵۶
نور	۱۰۴۷۴	۵۳۷۹	۵۰۹۵
نوشهر	۱۸۰۱۷	۹۷۵۱	۸۲۶۶



نمودار ۲-۲- جمعیت خانوارهای مددجویان تحت پوشش برحسب جنس به تفکیک شهرستان ۱۴۰۱



نقشه ۱-۲- توزیع نسبی جمعیت خانوارهای مددجویان تحت پوشش به تفکیک شهرستان

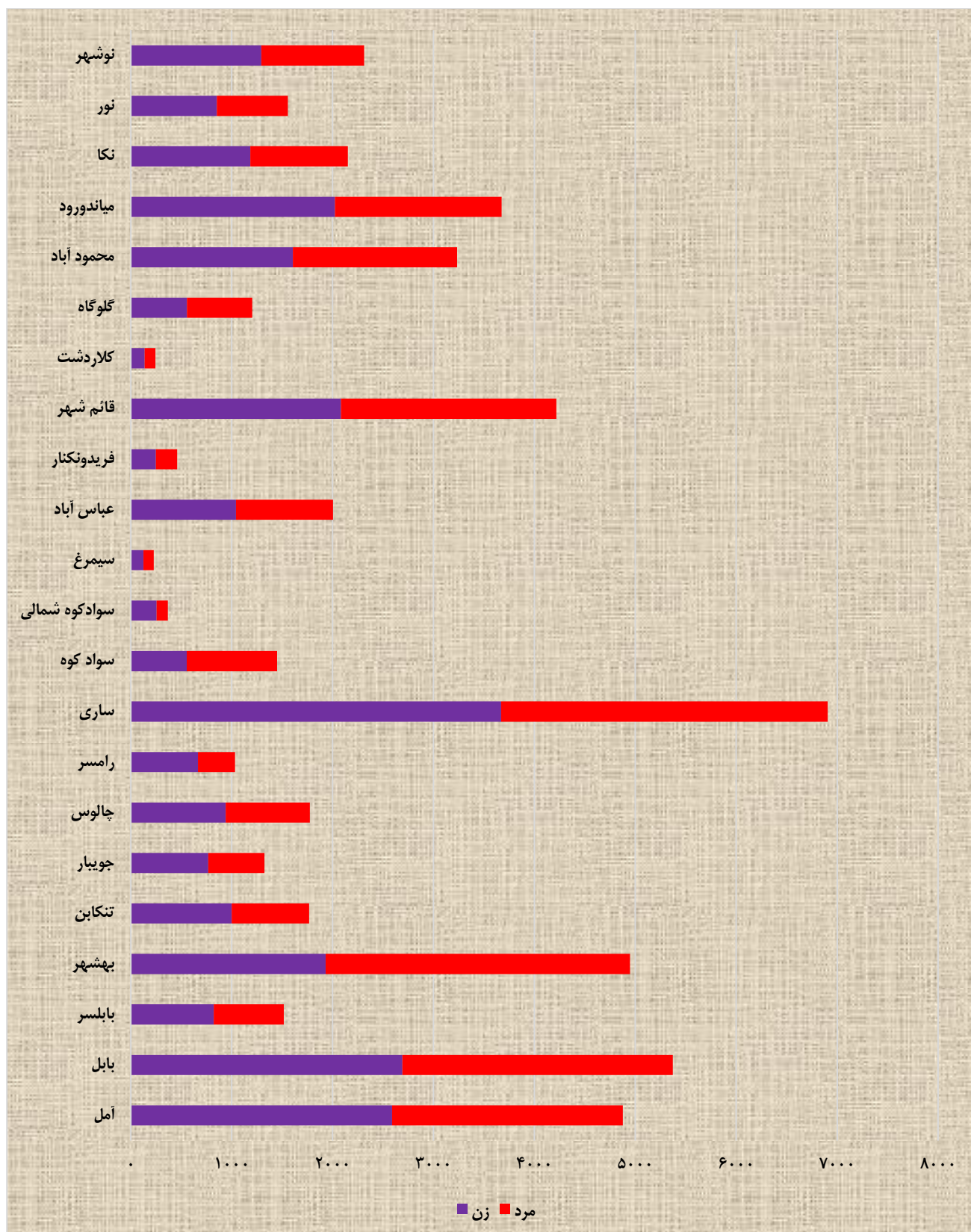




جدول ۴-۲- تعداد سالمندان تحت پوشش بر حسب جنس به تفکیک شهرستان: ۱۳۹۷-۱۴۰۱

شهرستان	مرد و زن (نفر)	زن	مرد
۱۳۹۷	۴۰۸۴۸	۲۰۲۴۶	۲۰۶۰۲
۱۳۹۸	۴۵۲۸۳	۲۲۹۷۰	۲۲۳۱۳
۱۳۹۹	۴۸۵۹۴	۲۴۶۲۲	۲۳۹۷۲
۱۴۰۰	۴۶۹۱۹	۲۴۲۶۶	۲۲۶۵۳
۱۴۰۱	۵۲۶۱۹	۲۷۰۲۰	۲۵۵۸۵
امل	۴۸۷۶	۲۵۹۰	۲۲۸۶
بابل	۵۳۷۲	۲۶۹۰	۲۶۸۲
بابلسر	۱۵۱۷	۸۲۲	۶۹۵
بهشهر	۴۹۴۷	۱۹۳۰	۳۰۱۷
تنکابن	۱۷۶۸	۱۰۰۰	۷۶۸
جویبار	۱۳۲۴	۷۶۷	۵۵۷
چالوس	۱۷۷۵	۹۳۹	۸۳۶
رامسر	۱۰۳۳	۶۶۶	۳۶۷
ساری	۶۹۰۷	۷۰۳۶	۳۲۳۷
سواد کوه	۱۴۴۹	۵۵۵	۸۹۴
سوادکوه شمالی	۳۶۷	۲۵۵	۱۱۲
سیمرغ	۲۲۷	۱۲۶	۱۰۱
عباس آباد	۲۰۰۳	۱۰۴۲	۹۶۱
فریدونکنار	۴۶۰	۲۴۸	۲۱۲
قائم شهر	۴۲۱۸	۲۰۸۱	۲۱۳۷
کلاردشت	۲۴۴	۱۳۸	۱۰۶
کلوگاه	۱۲۰۳	۵۵۷	۶۴۶
محمود آباد	۳۲۳۴	۱۶۰۶	۱۶۲۸
میاندورود	۳۶۷۴	۲۰۲۴	۱۶۵۰
نکا	۲۱۵۲	۱۱۸۴	۹۶۸
نور	۱۵۵۶	۸۵۲	۷۰۴
نوشهر	۲۳۱۳	۱۲۹۲	۱۰۲۱

## نمودار ۳-۲- تعداد سالمندان تحت پوشش بر حسب جنس به تفکیک شهرستان



جدول ۵-۲- تعداد افراد دارای معلولیت (مددجویان کم توان) بر حسب شدت معلولیت به تفکیک شهرستان: ۱۴۰۱-۱۳۹۷

شدت معلولیت					جمع کل	شهرستان
خیلی شدید	شدید	متوسط	خفیف	نامشخص		
۱۳۶۶۵	۲۱۳۸۸	۱۴۵۷۶	۸۸۴۳	۳۷۸	۵۸۸۵۰	۱۳۹۷
۱۳۳۷۴	۲۲۶۶۲	۱۵۹۸۳	۱۰۲۹۵	۳۷۱	۶۲۶۸۵	۱۳۹۸
۱۲۲۲۹	۲۳۶۵۶	۱۷۱۹۲	۱۱۶۵۶	۳۴۱	۶۵۰۷۴	۱۳۹۹
۱۰۰۱۷	۲۲۴۱۱	۱۶۸۰۵	۱۲۲۹۶	۳۰۹	۶۱۸۳۸	۱۴۰۰
۶۴۴۴	۲۱۵۶۰	۱۶۲۶۸	۱۳۸۳۱	۰	۵۸۱۰۳	۱۴۰۱
۸۵۶	۲۰۳۶	۱۳۰۳	۱۸۸۷	۰	۶۰۸۲	آمل
۹۴۸	۲۶۳۰	۲۱۷۴	۱۹۱۶	۰	۷۶۶۸	بابل
۴۱۲	۶۲۹	۵۴۷	۳۴۹	۰	۱۹۳۷	بابلسر
۳۷۳	۱۵۹۶	۱۰۰۸	۱۰۶۳	۰	۴۰۴۰	بهشهر
۲۹۵	۷۳۹	۶۳۶	۲۸۷	۰	۱۹۵۷	تنکابن
۱۰۷	۶۲۲	۴۵۵	۲۵۲	۰	۱۴۳۶	جویبار
۱۶۹	۷۱۷	۶۸۰	۵۴۷	۰	۲۱۱۳	چالوس
۱۶۹	۵۵۲	۲۷۸	۱۹۸	۰	۱۱۹۷	رامسر
۶۷۰	۳۸۱۷	۲۵۲۳	۲۰۵۲	۰	۹۰۶۲	ساری
۱۰۳	۳۲۸	۲۷۵	۲۷۶	۰	۹۸۲	سواد کوه
۱۱۰	۳۵۴	۲۴۳	۱۴۰	۰	۸۴۷	سوادکوه شمالی
۳۹	۱۷۳	۱۶۴	۹۳	۰	۴۶۹	سیمرغ
۱۲۶	۲۲۴	۲۴۰	۱۰۱	۰	۶۹۱	عباس آباد
۱۰۹	۳۵۱	۳۶۶	۱۳۱	۰	۹۵۷	فریدونکنار
۷۴۵	۲۲۶۷	۱۴۰۱	۹۱۱	۰	۵۳۲۴	قائم شهر
۴۱	۱۴۲	۱۸۵	۱۲۱	۰	۴۸۹	کلاردشت
۱۵۹	۵۳۲	۴۴۸	۴۷۱	۰	۱۶۱۰	گلوگاه
۱۰۷	۶۲۱	۶۱۲	۴۷۳	۰	۱۸۱۳	محمود آباد
۸۷	۵۱۲	۵۹۸	۶۳۹	۰	۱۸۳۶	میاندورود
۳۸۳	۱۰۸۴	۷۹۳	۸۷۷	۰	۳۱۳۷	نکا
۱۵۲	۷۱۵	۵۱۴	۴۶۶	۰	۱۸۴۷	نور
۲۸۴	۹۱۹	۸۲۵	۵۸۱	۰	۲۶۰۹	نوشهر

جدول ۶-۲- تعداد زنان سرپرست خانوار بر حسب جنسیت به تفکیک شهرستان: ۱۳۹۷-۱۴۰۱

جنسیت		جمع کل	شهرستان
مرد	زن		
۱۹۲۹	۱۵۱۲۷	۱۷۰۵۶	۱۳۹۷
۲۴۴۲	۱۶۰۲۳	۱۸۴۶۵	۱۳۹۸
۲۴۴۲	۱۶۹۷۲	۱۹۴۱۴	۱۳۹۹
۹۲۴	۱۶۲۷۷	۱۷۲۰۱	۱۴۰۰
۹۵۹	۱۶۹۷۷	۱۷۹۳۶	۱۴۰۱
۱۵۰	۹۷۸	۱۱۲۸	آمل
۲۱۰	۱۶۶۸	۱۸۷۸	بابل
۵	۶۰۳	۶۰۸	بابلسر
۲۶	۱۶۴۳	۱۶۶۹	بهشهر
۱۰	۸۰۳	۸۱۳	تنکابن
۳۸	۳۴۰	۳۷۸	جویبار
۱۱	۵۲۰	۵۳۱	چالوس
۸	۵۷۷	۵۸۵	رامسر
۲۱۱	۲۸۱۲	۳۰۲۳	ساری
۱	۱۹۸	۱۹۹	سوادکوه
۳	۱۸۱	۱۸۴	سوادکوه شمالی
۰	۹۱	۹۱	سیمرغ
۰	۷۵	۷۵	عباس آباد
۱۶	۳۹۹	۴۱۵	فریدونکنار
۳۳	۹۹۵	۱۰۲۸	قائم شهر
۱۸	۱۳۰	۱۴۸	کلاردشت
۷	۶۱۹	۶۲۶	گلوگاه
۱۷	۵۸۸	۶۰۵	محمود آباد
۷۱	۱۶۵۳	۱۷۲۴	میاندورود
۸۷	۱۲۳۷	۱۳۲۴	نکا
۵	۲۶۷	۲۷۲	نور
۳۲	۶۰۰	۶۳۲	نوشهر

جدول ۷-۲- تعداد مددجویان کم توان بر حسب نوع معلولیت و جنسیت به تفکیک شهرستان: ۱۴۰۱-۱۳۹۷ (دنباله) (نفر)

اختلالات رشدی			اختلالات شناختی			اختلالات هوشی			شهرستان
جمع	مرد	زن	جمع	مرد	زن	جمع	مرد	زن	
۰	۰	۰	۰	۰	۰	۰	۰	۰	۱۳۹۷
۰	۰	۰	۰	۰	۰	۰	۰	۰	۱۳۹۸
۰	۰	۰	۰	۰	۰	۰	۰	۰	۱۳۹۹
۱۸۴	۶۹۰	۸۷۴	۳۰۳	۱۷۱	۱۳۲	۱۴۶۰۱	۸۷۸۵	۵۸۱۶	۱۴۰۰
۱۰۶۲	۸۴۶	۲۱۶	۳۸۳	۲۱۰	۱۷۳	۱۵۲۲۷	۹۱۷۵	۶۰۵۲	۱۴۰۱
۹۵	۸۱	۱۴	۲۷	۱۶	۱۱	۱۶۱۸	۹۵۸	۶۶۰	آمل
۱۵۴	۱۳۰	۲۴	۳۵	۱۸	۱۷	۲۷۰۵	۱۵۹۳	۱۱۱۲	بابل
۲۵	۲۱	۴	۲۳	۱۹	۴	۵۹۸	۳۷۲	۲۲۶	بابلسر
۴۴	۳۵	۹	۷	۵	۲	۹۴۳	۵۴۴	۳۹۹	بهشهر
۵۲	۳۷	۱۵	۱۵	۸	۷	۶۱۱	۳۷۹	۲۳۲	تنکابن
۲۳	۱۱	۱۲	۱۲	۶	۶	۳۵۳	۱۹۹	۱۵۴	جویبار
۴۱	۳۵	۶	۳۱	۱۶	۱۵	۵۲۷	۳۳۶	۱۹۱	چالوس
۷۱	۵۳	۱۸	۲۷	۱۴	۱۳	۳۲۳	۱۷۹	۱۴۴	رامسر
۲۰۵	۱۶۶	۳۹	۱۱۲	۶۲	۵۰	۲۱۳۸	۱۲۷۳	۸۶۵	ساری
۴۵	۲۸	۱۷	۱	۱	۰	۲۴۹	۱۳۴	۱۱۵	سواد کوه
۱۴	۱۱	۳	۷	۳	۴	۱۸۸	۱۱۰	۷۸	سواد کوه شمالی
۴	۳	۱	۳	۱	۲	۹۵	۵۰	۴۵	سیمرغ
۱۰	۱۰	۰	۷	۴	۳	۲۳۱	۱۶۵	۶۶	عباس آباد
۰	۰	۰	۰	۰	۰	۲۳۷	۱۵۱	۸۶	فریدونکنار
۱۱۱	۸۹	۲۲	۳۷	۱۴	۲۳	۱۲۵۱	۷۷۷	۴۷۴	قائم شهر
۳	۱	۲	۱	۰	۱	۱۵۱	۸۱	۷۰	کلاردشت
۱۱	۸	۳	۳	۲	۱	۲۶۷	۱۶۸	۹۹	گلوگاه
۳۰	۲۸	۲	۹	۵	۴	۴۸۳	۳۰۶	۱۷۷	محمود آباد
۶	۴	۲	۲	۱	۱	۳۲۶	۲۱۴	۱۱۲	میاندورود
۴۷	۴۰	۷	۱۹	۱۲	۷	۶۹۴	۴۲۴	۲۷۰	نکا
۳۴	۲۴	۱۰	۱	۰	۱	۵۵۸	۳۴۸	۲۱۰	نور
۳۷	۳۱	۶	۴	۳	۱	۶۸۱	۴۱۴	۲۶۷	نوشهر

جدول ۷-۲- تعداد مددجویان کم توان برحسب نوع معلولیت و جنسیت به تفکیک شهرستان ۱۴۰۱-۱۳۹۷ (دنباله) (نفر)

شهرستان			اختلالات اعصاب و روان			جسمی حرکتی (ارتوپدی)			جسمی حرکتی (نورولوژیک)		
جمع	مرد	زن	جمع	مرد	زن	جمع	مرد	زن	جمع	مرد	زن
۱۳۹۷	۰	۰	۰	۰	۰	۰	۰	۰	۰	۰	۰
۱۳۹۸	۰	۰	۰	۰	۰	۰	۰	۰	۰	۰	۰
۱۳۹۹	۰	۰	۰	۰	۰	۰	۰	۰	۰	۰	۰
۱۴۰۰	۱۹۳۲	۴۴۹۹	۶۴۳۱	۳۲۸۷	۵۸۲۶	۹۱۱۳	۸۴۳۷	۵۵۳۸	۱۴۳۱	۱۴۳۷	۱۳۹۷۵
۱۴۰۱	۲۱۱۶	۴۸۴۵	۶۹۶۱	۳۷۰۹	۶۳۸۹	۱۰۰۹۸	۸۹۹۴	۵۹۸۶	۱۴۹۸۰	۱۴۹۸۰	۱۴۹۸۰
آمل	۲۰۷	۴۸۶	۶۹۳	۴۹۹	۷۵۲	۱۲۵۱	۹۴۷	۵۴۱	۱۴۸۸	۱۴۸۸	۱۴۸۸
بابل	۲۵۹	۵۷۹	۸۳۸	۲۵۵	۵۰۶	۷۶۱	۱۵۵۳	۱۰۳۹	۲۵۹۲	۲۵۹۲	۲۵۹۲
بابلسر	۴۰	۱۰۳	۱۴۳	۱۴۵	۲۸۸	۴۳۳	۳۱۷	۱۸۷	۵۰۴	۵۰۴	۵۰۴
بهشهر	۱۸۴	۳۲۴	۵۰۸	۲۳۷	۴۸۷	۷۲۴	۵۶۷	۴۰۹	۹۷۶	۹۷۶	۹۷۶
تنکابن	۷۶	۲۲۶	۳۰۲	۱۵۲	۲۱۷	۳۶۹	۳۱۶	۱۷۱	۴۸۷	۴۸۷	۴۸۷
جویبار	۴۹	۱۴۴	۱۹۳	۸۰	۱۴۰	۲۲۰	۱۹۸	۱۴۷	۳۴۵	۳۴۵	۳۴۵
چالوس	۱۰۸	۲۲۵	۳۳۳	۱۹۳	۳۱۴	۵۰۷	۲۹۳	۲۱۵	۵۰۸	۵۰۸	۵۰۸
رامسر	۶۹	۱۶۱	۲۳۰	۱۵۴	۱۴۲	۲۹۶	۱۶۶	۱۰۷	۲۷۳	۲۷۳	۲۷۳
ساری	۲۷۲	۷۲۷	۹۹۹	۴۵۴	۸۱۱	۱۲۶۵	۱۵۰۱	۱۰۵۲	۲۵۵۳	۲۵۵۳	۲۵۵۳
سواد کوه	۲۹	۶۸	۹۷	۶۹	۱۱۵	۱۸۴	۱۰۸	۷۳	۱۸۱	۱۸۱	۱۸۱
سوادکوه شمالی	۴۶	۶۱	۱۰۷	۱۵۵	۱۳۴	۲۸۹	۷۵	۶۰	۱۳۵	۱۳۵	۱۳۵
سیمرغ	۲۱	۳۴	۵۵	۴۶	۶۵	۱۱۱	۶۹	۴۵	۱۱۴	۱۱۴	۱۱۴
عباس آباد	۲۷	۷۷	۱۰۴	۳۵	۷۴	۱۰۹	۱۲۱	۶۶	۱۸۷	۱۸۷	۱۸۷
فریدونکنار	۲۵	۴۹	۷۴	۵۹	۱۲۲	۱۸۱	۱۸۷	۱۰۳	۲۹۰	۲۹۰	۲۹۰
قائم شهر	۱۸۵	۵۷۲	۷۵۷	۳۵۰	۵۸۷	۹۳۷	۷۸۵	۵۶۹	۱۳۵۴	۱۳۵۴	۱۳۵۴
کلاردشت	۱۴	۳۶	۵۰	۴۴	۷۶	۱۲۰	۵۷	۵۰	۱۰۷	۱۰۷	۱۰۷
گلوگاه	۳۶	۱۰۵	۱۴۱	۹۷	۲۵۳	۳۵۰	۱۸۳	۱۱۱	۲۹۴	۲۹۴	۲۹۴
محمود آباد	۴۷	۹۴	۱۴۱	۱۴۹	۲۵۲	۴۰۱	۲۷۷	۲۰۰	۴۷۷	۴۷۷	۴۷۷
میاندورود	۹۸	۱۸۸	۲۸۶	۱۱۰	۲۸۳	۳۹۳	۱۶۶	۱۱۰	۲۷۶	۲۷۶	۲۷۶
نکا	۱۳۵	۲۰۱	۳۳۶	۱۵۸	۳۳۸	۴۹۶	۳۹۹	۲۳۷	۶۳۶	۶۳۶	۶۳۶
نور	۵۳	۱۰۳	۱۵۶	۹۵	۲۱۵	۳۱۰	۳۰۷	۲۰۳	۵۱۰	۵۱۰	۵۱۰
نوشهر	۱۳۶	۲۸۲	۴۱۸	۱۷۳	۲۱۸	۳۹۱	۴۰۲	۲۹۱	۶۹۳	۶۹۳	۶۹۳

جدول ۷-۲- تعداد مددجویان کم توان برحسب نوع معلولیت و جنسیت به تفکیک شهرستان: ۱۴۰۱-۱۳۹۷ (دنباله) (نفر)

صوت و گفتار			بینایی			شنوایی			شهرستان
جمع	مرد	زن	جمع	مرد	زن	جمع	مرد	زن	
*	*	*	*	*	*	*	*	*	۱۳۹۷
*	*	*	*	*	*	*	*	*	۱۳۹۸
*	*	*	*	*	*	*	*	*	۱۳۹۹
۸۱۰۹	۴۹۵۱	۳۱۵۸	۷۳۹۰	۴۸۷۰	۲۵۲۰	۷۳۹۹	۴۲۶۰	۳۱۳۹	۱۴۰۰
۸۵۲۵	۵۲۱۶	۳۳۰۹	۸۰۹۶	۵۳۱۳	۲۷۸۳	۸۰۶۰	۴۶۲۸	۳۴۳۲	۱۴۰۱
۴۴۱	۲۶۵	۱۷۶	۷۴۳	۵۴۶	۱۹۷	۷۵۴	۴۳۳	۳۲۱	آمل
۹۷۴	۵۹۵	۳۷۹	۱۱۰۵	۷۴۵	۳۶۰	۱۱۴۲	۶۶۸	۴۷۴	بابل
۵۸۸	۳۶۷	۲۲۱	۲۴۷	۱۶۰	۸۷	۲۵۴	۱۴۸	۱۰۶	بابلسر
۳۳۰	۱۸۸	۱۴۲	۶۸۹	۴۷۲	۲۱۷	۵۳۶	۲۹۹	۲۳۷	بهشهر
۳۶۷	۲۳۰	۱۳۷	۱۷۴	۱۲۳	۵۱	۲۳۰	۱۳۹	۹۱	تنکابن
۱۳۶	۸۲	۵۴	۲۰۴	۱۳۴	۷۰	۱۷۱	۹۷	۷۴	جویبار
۶۵۵	۴۲۰	۲۳۵	۲۰۰	۱۲۷	۷۳	۲۵۵	۱۵۹	۹۶	چالوس
۳۶۳	۲۰۵	۱۵۸	۹۲	۶۲	۳۰	۱۲۷	۶۷	۶۰	رامسر
۱۰۴۱	۶۲۶	۴۱۵	۱۱۹۲	۷۶۶	۴۲۶	۱۴۸۷	۸۲۲	۶۶۵	ساری
۵۴	۳۸	۱۶	۱۵۰	۹۲	۵۸	۱۵۱	۸۰	۷۱	سوادکوه
۸۴	۵۴	۳۰	۱۰۱	۶۴	۳۷	۱۰۶	۵۶	۵۰	سوادکوه شمالی
۴۲	۲۶	۱۶	۵۶	۳۵	۲۱	۵۲	۲۷	۲۵	سیمرغ
۱۸۲	۱۲۸	۵۴	۱۰۲	۶۶	۳۶	۶۹	۴۲	۲۷	عباس آباد
۱۳۸	۹۰	۴۸	۱۳۲	۸۱	۵۱	۱۱۸	۶۷	۵۱	فریدونکنار
۸۰۸	۵۰۰	۳۰۸	۷۶۸	۴۷۹	۲۸۹	۷۲۰	۴۱۴	۳۰۶	قائم شهر
۱۶۸	۹۱	۷۷	۶۹	۴۰	۲۹	۵۷	۳۲	۲۵	کلاردشت
۹۵	۶۴	۳۱	۳۳۱	۱۸۸	۱۴۳	۲۳۱	۱۳۹	۹۲	گلوگاه
۴۰۷	۲۵۴	۱۵۳	۱۸۸	۱۲۹	۵۹	۲۳۰	۱۴۶	۸۴	محمود آباد
۱۷۸	۱۲۰	۵۸	۳۰۵	۱۸۸	۱۱۷	۲۸۷	۱۶۷	۱۲۰	میاندورود
۳۵۸	۲۳۳	۱۲۵	۶۳۵	۴۰۲	۲۳۳	۳۹۱	۲۱۹	۱۷۲	نکا
۴۴۱	۲۵۳	۱۸۸	۲۵۹	۱۹۰	۶۹	۲۶۱	۱۵۴	۱۰۷	نور
۶۷۵	۳۸۷	۲۸۸	۳۵۴	۲۲۴	۱۳۰	۴۳۱	۲۵۳	۱۷۸	نوشهر

جدول ۸-۲- تعداد دانشجویان تحت پوشش به تفکیک مقطع تحصیلی و شهرستان: ۱۴۰۱-۱۳۹۷

دکترا	کارشناسی ارشد	کارشناسی	کاردانی	جمع	استان
۲۰	۱۷۷	۵۲۵	۲۶۸	۹۹۰	۱۳۹۷
۳۱	۱۹۶	۵۷۲	۲۱۱	۱۰۱۰	۱۳۹۸
۵۵	۲۹۲	۱۲۱۴	۲۵۸	۱۸۱۹	۱۳۹۹
۳۹	۱۵۷	۷۴۱	۱۵۰	۱۰۸۷	۱۴۰۰
۲۹	۱۶۸	۷۰۹	۱۰۸	۱۰۱۴	۱۴۰۱
۲	۱۴	۵۴	۷	۷۷	آمل
۱	۲۵	۶۶	۱۴	۱۰۶	بابل
۱	۹	۲۸	۴	۴۲	بابلسر
۴	۱۲	۵۴	۴	۷۴	بهشهر
۰	۳	۳۵	۴	۴۲	تنکابن
۰	۱	۱۳	۱	۱۵	جویبار
۱	۴	۲۶	۲	۳۳	چالوس
۰	۷	۲۳	۱	۳۱	رامسر
۴	۳۲	۱۰۸	۱۵	۱۵۹	ساری
۲	۷	۳۰	۴	۴۳	سواد کوه
۱	۴	۱۳	۳	۲۱	سواد کوه شمالی
۰	۱	۶	۱	۸	سیمرغ
۰	۲	۱۰	۴	۱۶	عباس آباد
۰	۲	۹	۰	۱۱	فریدونکنار
۸	۱۸	۵۹	۱۰	۹۵	قائم شهر
۰	۲	۳	۰	۵	کلاردشت
۰	۲	۳۳	۶	۴۱	گلوگاه
۱	۳	۱۷	۷	۲۸	محمود آباد
۰	۵	۳۰	۷	۴۲	میاندورود
۱	۵	۴۲	۸	۵۶	نکا
۱	۴	۱۳	۰	۱۸	نور
۲	۶	۳۷	۶	۵۱	نوشهر



جدول ۹-۲- تعداد دانشجویان تحت پوشش به تفکیک جنسیت و شهرستان: ۱۴۰۱-۱۳۹۷

شهرستان	جمع	زن	مرد
۱۳۹۷	۹۹۰	۱۴۹۲	۷۴۶
۱۳۹۸	۱۰۱۰	۵۹۶	۴۱۴
۱۳۹۹	۱۸۱۹	۴۳۷	۱۳۸۲
۱۴۰۰	۱۰۸۷	۳۰۸	۷۷۹
۱۴۰۱	۱۰۱۴	۵۹۶	۴۱۸
أمل	۷۷	۴۴	۳۳
بابل	۱۰۶	۵۶	۵۰
بابلسر	۴۲	۲۱	۲۱
بهشهر	۷۴	۵۲	۲۲
تنکابن	۴۲	۲۹	۱۳
جویبار	۱۵	۷	۸
چالوس	۳۳	۲۵	۸
رامسر	۳۱	۲۱	۱۰
ساری	۱۵۹	۹۴	۶۵
سوادکوه	۴۳	۲۰	۲۳
سوادکوه شمالی	۲۱	۱۳	۸
سیمرغ	۸	۷	۱
عباس آباد	۱۶	۷	۹
فریدونکنار	۱۱	۶	۵
قائم شهر	۹۵	۵۲	۴۳
کلاردشت	۵	۳	۲
گلوگاه	۴۱	۲۴	۱۷
محمود آباد	۲۸	۱۴	۱۴
میاندورود	۴۲	۲۸	۱۴
نکا	۵۶	۳۴	۲۲
نور	۱۸	۱۰	۸
نوشهر	۵۱	۲۹	۲۲

جدول ۱۰-۲- تعداد فرزندان تحت سرپرستی سازمان برحسب جنس و نوع مراقبت به تفکیک شهرستان: ۱۴۰۱-۱۳۹۷

مراقبت در خانه			مراقبت در خانواده			جمع (نفر)	شهرستان
مرد	زن	مرد و زن	مرد	زن	مرد و زن		
۹۷	۹۹	۱۹۶	۱۸۰	۱۴۸	۳۲۸	۵۲۴	۱۳۹۷
۹۷	۹۹	۱۹۶	۱۹۳	۱۵۲	۳۴۵	۵۴۱	۱۳۹۸
۱۰۱	۹۲	۱۹۳	۱۸۶	۱۵۱	۳۳۷	۵۳۰	۱۳۹۹
۱۰۹	۹۶	۲۰۵	۱۹۰	۱۴۹	۳۳۹	۵۴۴	۱۴۰۰
۱۳۵	۱۲۰	۲۵۵	۱۹۵	۱۵۹	۳۵۳	۶۰۸	۱۴۰۱
۱۱	۱۶	۲۷	۴	۱۰	۱۴	۴۱	امل
۶۲	۱۸	۸۰	۲۸	۱۶	۴۴	۱۲۴	بابل
۶	۰	۶	۱۸	۱۶	۳۴	۴۰	بابلسر
۰	۰	۰	۴	۳	۷	۷	بهشهر
۰	۰	۰	۱۵	۱۶	۳۱	۳۱	تنکابن
۰	۰	۰	۵	۳	۸	۸	جویبار
۱۰	۲۰	۳۰	۴	۰	۴	۳۴	چالوس
۰	۱۱	۱۱	۴	۷	۱۱	۲۲	رامسر
۲۲	۲۸	۵۰	۳۶	۳۲	۶۸	۱۱۸	ساری
۰	۰	۰	۱	۴	۵	۵	سواد کوه
۰	۰	۰	۳	۲	۵	۵	سواد کوه شمالی
۰	۰	۰	۲	۰	۲	۲	سیمرغ
۰	۰	۰	۴	۰	۴	۴	عباس آباد
۰	۰	۰	۱	۲	۳	۳	فریدونکنار
۰	۱۴	۱۴	۱۷	۲۱	۳۷	۵۱	قائم شهر
۰	۰	۰	۱	۰	۱	۱	کلاردشت
۰	۰	۰	۸	۱	۹	۹	کلوگاه
۸	۰	۸	۲	۲	۴	۱۲	محمود آباد
۰	۰	۰	۲۰	۱۲	۳۲	۳۲	میاندورود
۷	۳	۱۰	۸	۳	۱۱	۲۱	نکا
۰	۱۰	۱۰	۲	۳	۵	۱۵	نور
۹	۰	۹	۸	۶	۱۴	۲۳	نوشهر

جدول ۹-۲- تعداد خدمت گیرندگان مراکز آسیبهای اجتماعی به تفکیک شهرستان: ۱۴۰۱-۱۳۹۷

شهرستان	مداخله در بحران های فردی خانوادگی و اجتماعی (نفر)	مرکز توانمندسازی کودکان خیابانی (نفر)	خط تلفن اورژانس اجتماعی (تماس های مرتبط)	خدمات سیار اورژانس اجتماعی (اعزام)	خانه سلامت (نفر)	حمایت از مبتلایان به اختلال هویت جنسی (نفر)
۱۳۹۷	۵۶۱۲	۶۱	۳۴۸۱۰	۴۱۶۵۰	۱۰	۲۷
۱۳۹۸	۶۵۶۳	۲۴	۴۶۳۱۳	۶۲۳۸۳	۱۲	۱۹
۱۳۹۹	۵۷۲۶	۳۵	۱۷۵۵۹	۶۳۶۰۵	۱۲	۲۴
۱۴۰۰	۱۹۰۶۴	۴۴	۹۴۶۹	۲۸۰۲	۱۷	۲۷
۱۴۰۱	۸۵۱۲	۴۶	۱۶۹۰۸	۷۷۴۸	۲۰	۳۲
آمل	۷۴۲	۰	۱۸۳۵	۹۳۱	۰	۰
بابل	۷۳۸	۰	۱۴۴۴	۸۶۸	۰	۰
بابلسر	۴۷۵	۰	۷۰۷	۲۳۷	۰	۰
بهشهر	۴۸۷	۰	۷۴۹	۳۲۳	۰	۰
تنکابن	۷۲۲	۰	۷۱۹	۴۵۳	۰	۰
جویبار	۲۱۹	۰	۳۱۶	۱۷۱	۰	۰
چالوس	۵۹۵	۰	۶۴۹	۳۹۳	۰	۰
رامسر	۴۵۶	۰	۶۶۸	۴۱۸	۰	۰
ساری	۱۰۸۹	۴۶	۴۵۰۴	۱۱۲۳	۲۰	۳۲
سواد کوه	۲۴۸	۰	۳۷۰	۲۷۲	۰	۰
سوادکوه شمالی	۰	۰	۰	۰	۰	۰
سیمرغ	۰	۰	۰	۰	۰	۰
عباس آباد	۲۸۷	۰	۳۹۵	۳۱۲	۰	۰
فریدونکنار	۳۲۸	۰	۵۳۰	۳۲۵	۰	۰
قائم شهر	۲۹۶	۰	۱۱۴۶	۲۱۲	۰	۰
کلاردشت	۰	۰	۰	۰	۰	۰
گلوگاه	۰	۰	۹	۰	۰	۰
محمود آباد	۲۵۴	۰	۴۷۶	۲۲۵	۰	۰
میاندورود	۲۷۵	۰	۳۴۴	۱۴۶	۰	۰
نکا	۴۶۲	۰	۶۷۲	۳۷۶	۰	۰
نور	۳۴۹	۰	۹۲۲	۷۱۱	۰	۰
نوشهر	۴۹۰	۰	۴۵۳	۲۵۲	۰	۰

جدول ۹-۲- تعداد خدمت گیرندگان مراکز آسیبهای اجتماعی به تفکیک شهرستان: ۱۴۰۱-۱۳۹۷ (دنباله)

مراکز غیر دولتی و غیر اقامتی حمایت و توانمندسازی زنان آسیب دیده اجتماعی (راه نوین) (نفر)	مراکز حمایتی آموزشی کودک و خانواده (نفر)	مراکز حمایت های روانی-اجتماعی دختران و خانواده (روزانه) (نفر)	خانه امن (نفر)		مراکز حمایت و بازپروری زنان و دختران آسیب دیده اجتماعی (نفر)	شهرستان
			غیردولتی	دولتی		
۳۰	۱۴۰	۴۱	۲۶	۷	۱	۱۳۹۷
۳۸	۱۸۲	۲۶	۲۳	۰	۱۴	۱۳۹۸
۶۳	۲۳۲	۴۰	۵۰	۰	۱۱	۱۳۹۹
۱۵۵	۲۴۵	۶۵	۴۱	۰	۱۵	۱۴۰۰
۸۹	۲۲۲	۸۶	۱۷	۰	۶	۱۴۰۱
۴۶	۶۴	۴۰	۱۷	۰	۰	امل
۰	۰	۰	۰	۰	۰	بابل
۰	۰	۰	۰	۰	۰	بابلسر
۰	۰	۰	۰	۰	۰	بهشهر
۴۳	۰	۰	۰	۰	۰	تنکابن
۰	۰	۰	۰	۰	۰	جویبار
۰	۰	۰	۰	۰	۰	چالوس
۰	۰	۰	۰	۰	۰	رامسر
۰	۱۵۸	۴۶	۱۷	۰	۶	ساری
۰	۰	۰	۰	۰	۰	سوادکوه
۰	۰	۰	۰	۰	۰	سوادکوه شمالی
۰	۰	۰	۰	۰	۰	سیمرغ
۰	۰	۰	۰	۰	۰	عباس آباد
۰	۰	۰	۰	۰	۰	فریدونکنار
۰	۰	۰	۰	۰	۰	قائم شهر
۰	۰	۰	۰	۰	۰	کلاردشت
۰	۰	۰	۰	۰	۰	گلوگاه
۰	۰	۰	۰	۰	۰	محمود آباد
۰	۰	۰	۰	۰	۰	میاندورود
۰	۰	۰	۰	۰	۰	نکا
۰	۰	۰	۰	۰	۰	نور
۰	۰	۰	۰	۰	۰	نوشهر

جدول ۱۰-۲- تعداد خدمت گیرندگان مراکز روزانه، حرفه‌آموزی و کارگاه‌های تولیدی حمایتی به تفکیک شهرستان: ۱۴۰۱-۱۳۹۷

مراکز پشتیبانی شغلی	کارگاه حمایتی تولیدی	پیش حرفه‌ای و حرفه آموزی	چند معلولیتی	اتیسم	روانی مزمن	سالمند	کم شنوا و ناشنوا	کم بینا و نابینا	ضایعه نخاعی	جسمی حرکتی	دهان و بلع	ذهنی	جمع کل	شهرستان
۰	۹۴	۴۳۸	۰	۲۴۰	۳۲۴	۷۲۲	۱۰۱	۰	۵۰	۳۰۸	۰	۵۷۱	۲۸۴۸	۱۳۹۷
۰	۹۸	۴۰۰	۰	۲۴۴	۳۳۴	۷۸۹	۱۰۵	۰	۵۰	۳۳۲	۰	۵۳۲	۲۸۸۴	۱۳۹۸
۰	۹۶	۳۴۵	۰	۲۲۲	۳۱۵	۷۹۵	۱۰۲	۰	۵۰	۳۲۱	۰	۵۴۳	۲۷۸۷	۱۳۹۹
۰	۷۱	۴۰۷	۰	۲۳۵	۳۱۸	۷۶۹	۱۰۲	۰	۵۰	۳۱۸	۰	۵۴۶	۲۸۱۶	۱۴۰۰
۰	۸۵	۴۱۳	۰	۲۲۴	۳۱۱	۷۴۵	۱۰۶	۰	۸۰	۳۱۲	۰	۵۴۸	۲۸۲۴	۱۴۰۱
۰	۰	۴۹	۰	۵۰	۵۰	۳۱	۵۶	۰	۰	۰	۰	۸۵	۳۲۱	آمل
۰	۲۸	۶۸	۰	۳۷	۰	۱۱۰	۰	۰	۰	۳۵	۰	۶۰	۳۳۸	بابل
۰	۰	۰	۰	۰	۰	۵۰	۰	۰	۰	۴۲	۰	۴۰	۱۳۲	بابلسر
۰	۰	۶۹	۰	۰	۳۸	۵۳	۰	۰	۰	۰	۰	۳۹	۱۹۹	بهشهر
۰	۰	۰	۰	۰	۰	۷۰	۰	۰	۰	۰	۰	۳۳	۱۰۳	تنکابن
۰	۰	۰	۰	۰	۰	۰	۰	۰	۰	۰	۰	۳۳	۳۳	جویبار
۰	۰	۰	۰	۳۹	۰	۵۰	۰	۰	۰	۰	۰	۳۳	۱۲۲	چالوس
۰	۰	۰	۰	۰	۳۶	۴۶	۰	۰	۰	۰	۰	۰	۸۲	رامسر
۰	۰	۷۹	۰	۹۸	۱۰۰	۱۰۸	۵۰	۰	۸۰	۱۰۶	۰	۴۶	۶۶۷	ساری
۰	۰	۰	۰	۰	۰	۰	۰	۰	۰	۰	۰	۳۹	۳۹	سوادکوه
۰	۰	۰	۰	۰	۰	۵۰	۰	۰	۰	۰	۰	۰	۵۰	سوادکوه شمالی
۰	۰	۰	۰	۰	۰	۵۰	۰	۰	۰	۰	۰	۰	۵۰	سیمرغ
۰	۰	۰	۰	۰	۰	۰	۰	۰	۰	۰	۰	۰	۰	عباس آباد
۰	۰	۰	۰	۰	۰	۰	۰	۰	۰	۰	۰	۰	۰	فریدونکنار
۰	۰	۳۳	۰	۰	۴۰	۹۰	۰	۰	۰	۴۶	۰	۲۹	۲۳۸	قائم شهر
۰	۰	۰	۰	۰	۰	۰	۰	۰	۰	۰	۰	۰	۰	کلاردشت
۰	۰	۰	۰	۰	۰	۰	۰	۰	۰	۰	۰	۳۶	۳۶	گلوگاه
۰	۱۳	۰	۰	۰	۰	۰	۰	۰	۰	۰	۰	۰	۱۳	محمود آباد
۰	۰	۰	۰	۰	۰	۰	۰	۰	۰	۰	۰	۰	۰	میاندورود
۰	۰	۳۶	۰	۰	۰	۰	۰	۰	۰	۵۰	۰	۳۹	۱۲۵	نکا
۰	۰	۳۳	۰	۰	۰	۰	۰	۰	۰	۰	۰	۳۶	۶۹	نور
۰	۴۴	۴۶	۰	۰	۴۷	۳۷	۰	۰	۰	۳۳	۰	۰	۲۰۷	نوشهر

جدول ۱۱-۲- تعداد خدمت گیرندگان مراکز شبانه روزی توانبخشی و مراقبتی به تفکیک شهرستان: ۱۴۰۱-۱۳۹۷

شهرستان	جمع کل	ذهنی	بیمار روانی مزمن	سالمند	جسمی حرکتی
۱۳۹۷	۱۵۸۲	۸۹۶	۳۸۷	۲۴۱	۵۸
۱۳۹۸	۱۵۶۹	۸۷۷	۳۹۸	۲۲۹	۶۵
۱۳۹۹	۱۵۱۰	۸۶۲	۴۱۲	۱۷۶	۶۰
۱۴۰۰	۱۵۵۹	۸۵۳	۴۴۷	۱۹۷	۶۲
۱۴۰۱	۱۶۰۵	۸۶۰	۴۶۰	۲۱۶	۶۴
آمل	۹۵	۹۵	۰	۰	۰
بابل	۲۱۶	۱۶۵	۰	۵۱	۰
بابلسر	۰	۰	۰	۰	۰
بهشهر	۲۲۲	۷۲	۶۵	۰	۰
تنکابن	۴۵	۴۵	۰	۰	۰
جویبار	۰	۰	۰	۰	۰
چالوس	۶۴	۰	۰	۶۴	۰
رامسر	۱۱۰	۰	۶۶	۴۴	۰
ساری	۵۰۹	۳۴۸	۱۰۴	۵۷	۰
سواد کوه	۰	۰	۰	۰	۰
سواد کوه شمالی	۰	۰	۰	۰	۰
سیمرغ	۰	۰	۰	۰	۰
عباس آباد	۱۴	۱۴	۰	۰	۰
فریدونکنار	۰	۰	۰	۰	۰
قائم شهر	۲۴۱	۹۶	۱۴۵	۰	۰
کلاردشت	۰	۰	۰	۰	۰
گلوگاه	۰	۰	۰	۰	۰
محمود آباد	۶۴	۰	۰	۰	۶۴
میاندورود	۲۵	۲۵	۰	۰	۰
نکا	۰	۰	۸۰	۰	۰
نور	۰	۰	۰	۰	۰
نوشهر	۰	۰	۰	۰	۰

جدول ۱۲-۲- تعداد خدمت گیرندگان مراکز ارائه خدمات توانبخشی در منزل به تفکیک شهرستان: ۱۴۰۱-۱۳۹۷

شهرستان	جمع کل	ذهنی	بیمار روانی مزمن	سالمند	جسمی حرکتی
۱۳۹۷	۸۳۷	۵۰	۳۱۴	۳۵۵	۱۱۸
۱۳۹۸	۸۲۸	۵۰	۳۰۳	۳۵۷	۱۱۸
۱۳۹۹	۷۹۷	۵۰	۳۰۳	۳۴۴	۱۰۰
۱۴۰۰	۸۰۵	۵۵	۳۰۶	۳۴۴	۱۰۰
۱۴۰۱	۸۰۹	۵۰	۳۰۴	۳۵۵	۱۰۰
آمل	۵۸	*	۴۸	۱۰	*
بابل	۹۶	*	۴۸	۴۸	*
بابلسر	*	*	۰	*	*
بهشهر	۸۸	*	۴۸	۴۰	*
تنکابن	۴۷	*	*	۴۷	*
جویبار	*	*	*	*	*
چالوس	*	*	*	*	*
رامسر	*	*	*	*	*
ساری	۲۲۷	*	۶۵	۱۱۲	۵۰
سواد کوه	*	*	*	*	*
سواد کوه شمالی	۵۰	*	*	۵۰	*
سیمرغ	*	*	*	*	*
عباس آباد	*	*	*	*	*
فریدونکنار	*	*	*	*	*
قائم شهر	۱۴۳	*	۴۵	۴۸	۵۰
کلاردشت	*	*	*	*	*
گلوگاه	*	*	*	*	*
محمود آباد	*	*	*	*	*
میاندورود	*	*	*	*	*
نکا	*	*	*	*	*
نور	*	*	*	*	*
نوشهر	۱۰۰	۵۰	۵۰	*	*

جدول ۱۳-۲- تعداد خدمت گیرندگان خانه‌های توانبخشی شبانه‌روزی به تفکیک شهرستان ۱۳۹۷-۱۴۰۱

شهرستان	جمع کل	ذهنی	روانی مزمن	سالمند	جسمی حرکتی	اتیسم
۱۳۹۷	۳۳	۱۳	۱۰	۱۰	*	*
۱۳۹۸	۳۳	۱۳	۱۰	۱۰	*	*
۱۳۹۹	۳۸	۱۴	۱۰	۱۴	*	*
۱۴۰۰	۴۲	۱۴	۱۱	۱۷	*	*
۱۴۰۱	۳۱	*	۱۱	*	۲۰	*
آمل	*	*	*	*	*	*
بابل	۲۰	*	*	*	۲۰	*
بابلسر	*	*	*	*	*	*
بهشهر	*	*	*	*	*	*
تنکابن	*	*	*	*	*	*
جویبار	*	*	*	*	*	*
چالوس	*	*	*	*	*	*
رامسر	*	*	*	*	*	*
ساری	۱۱	*	۱۱	*	*	*
سواد کوه	*	*	*	*	*	*
سوادکوه شمالی	*	*	*	*	*	*
سیمرغ	*	*	*	*	*	*
عباس آباد	*	*	*	*	*	*
فریدونکنار	*	*	*	*	*	*
قائم شهر	*	*	*	*	*	*
کلاردشت	*	*	*	*	*	*
گلوگاه	*	*	*	*	*	*
محمود آباد	*	*	*	*	*	*
میانرود	*	*	*	*	*	*
نکا	*	*	*	*	*	*
نور	*	*	*	*	*	*
نوشهر	*	*	*	*	*	*



جدول ۱۴-۲- تعداد مددجویان دارای معلولیت شناسایی شده در برنامه CBR روستایی به تفکیک شهرستان: ۱۴۰۱-۱۳۹۷

شناسایی شده جدید در سال							شهرستان
صوت و گفتار	روانی مزمن	ذهنی-هوشی	جسمی حرکتی	شنوایی	بینایی	جمع	
۵	۶	۲۴	۲۴	۱۰	۹	۷۸	۱۳۹۷
۳۱	۱۹۶	۱۶۳	۳۲۱	۷۰	۵۱۴	۱۲۹۵	۱۳۹۸
۳	۱۹۵	۲۷	۷۹۱	۳۳	۲۷۰	۱۳۱۹	۱۳۹۹
۰	۹	۴۴	۹۹۷	۳۱	۸۸	۱۱۶۹	۱۴۰۰
۵۲	۱۳۹	۱۵۷	۳۸۰	۱۰۸	۱۱۶	۹۵۲	۱۴۰۱
۱۰	۲۱	۲۵	۵۰	۱۲	۱۷	۱۳۵	امل
۰	۰	۰	۰	۰	۰	۰	بابل
۰	۰	۰	۴	۲	۲	۸	بابلسر
۶	۲۶	۴۰	۷۶	۱۶	۱۹	۱۸۳	بهبشهر
۰	۰	۰	۰	۰	۰	۰	تنکابن
۰	۱	۰	۱	۱	۱	۴	جویبار
۰	۱	۱	۱۴	۴	۱	۲۱	چالوس
۲	۱	۳	۳	۱	۱	۱۱	رامسر
۱۶	۳۸	۳۱	۸۸	۱۹	۲۸	۲۲۰	ساری
۱	۱	۲	۸	۵	۰	۱۷	سوادکوه
۰	۵	۰	۱	۳	۲	۱۱	سوادکوه شمالی
۰	۱	۲	۱۲	۰	۰	۱۵	سیمرغ
۰	۴	۲	۱۰	۴	۲	۲۲	عباس آباد
۰	۰	۰	۰	۰	۰	۰	فریدونکنار
۰	۲	۲	۴	۲	۱	۱۱	قائم شهر
۰	۰	۰	۰	۰	۰	۰	کلاردشت
۰	۶	۷	۸	۷	۸	۳۶	گلوگاه
۱	۵	۹	۳۲	۳	۴	۵۴	محمود آباد
۳	۴	۴	۴	۶	۷	۲۸	میاندورود
۴	۹	۷	۲۷	۸	۱۳	۶۸	نکا
۱	۲	۸	۱۰	۶	۵	۳۲	نور
۸	۱۲	۱۴	۲۸	۹	۵	۷۶	نوشهر

جدول ۱۴-۲- تعداد مددجویان دارای معلولیت شناسایی شده در برنامه CBR روستایی به تفکیک شهرستان: ۱۴۰۱-۱۳۹۷ (دنباله)

شهرستان	شناسایی شده از ابتدا تاکنون						
	جمع	بینایی	شنوایی	جسمی حرکتی	کم توان ذهنی	روانی مزمن	صوت و گفتار
۱۳۹۷	۱۴۲۳۰	۱,۱۱۷	۲,۰۴۶	۵,۱۶۹	۴,۳۱۴	۱,۲۱۱	۴۵۱
۱۳۹۸	۱۶۲۷۵	۱,۴۲۷	۲,۱۱۶	۶,۴۴۰	۴,۸۶۷	۱,۲۵۳	۱۷۲
۱۳۹۹	۱۸۰۳۷	۱۷۲۱	۲۱۵۰	۷۲۴۸	۵۲۶۴	۱۴۵۶	۱۹۸
۱۴۰۰	۱۹۱۵۹	۱۸۰۹	۲۱۸۱	۸۲۴۳	۵۲۶۳	۱۴۶۵	۱۹۸
۱۴۰۱	۱۶۴۵۷	۱۶۶۴	۲۴۹۷	۶۴۹۹	۴۰۸۱	۱۶۰۹	۱۰۷
أمل	۱۷۴۰	۱۶۹	۲۹۶	۶۸۱	۴۴۰	۱۴۱	۱۳
بابل	۱۳۶۴	۶۴	۶۳۸	۴۶۹	۱۳۲	۵۱	۱۰
بابلسر	۳۱۳	۲۱	۳۷	۱۱۷	۱۲۶	۱۲	۰
بهشهر	۸۰۰	۱۰۷	۹۸	۳۲۸	۱۷۵	۷۷	۱۵
تنکابن	۶۳۲	۲۴	۲۹	۳۹۶	۱۲۹	۴۹	۵
جویبار	۲۹۵	۲۵	۲۲	۱۲۹	۱۰۱	۱۸	۰
چالوس	۳۷۰	۲۵	۳۵	۱۷۱	۱۰۸	۲۹	۲
رامسر	۲۷۸	۱۵	۱۸	۱۲۵	۹۳	۲۵	۲
ساری	۳۱۷۹	۲۷۷	۳۶۴	۱۲۵۲	۸۷۹	۳۹۸	۹
سواد کوه	۱۸۳	۱۷	۲۲	۶۱	۶۱	۲۰	۲
سوادکوه شمالی	۴۲۰	۳۸	۵۶	۱۵۸	۱۰۳	۵۸	۷
سیمرغ	۲۲۳	۲۰	۲۶	۸۸	۴۵	۳۵	۹
عباس آباد	۲۶۶	۳۰	۲۸	۸۴	۸۰	۴۴	۰
فریدونکنار	۳۰۲	۱۱	۱۸	۱۳۶	۱۲۰	۱۶	۱
قائم شهر	۸۹۳	۸۸	۱۰۱	۳۲۶	۲۳۲	۱۳۹	۷
کلاردشت	۲۰۰	۱۵	۱۱	۷۱	۵۹	۴۳	۱
گلوگاه	۷۵۵	۱۴۱	۱۰۶	۲۸۰	۱۶۱	۶۲	۵
محمود آباد	۶۴۶	۸۴	۸۳	۳۲۲	۱۳۹	۱۶	۲
میاندورود	۱۲۶۷	۱۴۸	۲۱۹	۴۵۱	۳۳۴	۱۱۰	۵
نکا	۱۴۶۷	۲۸۶	۲۲۴	۵۲۴	۲۹۲	۱۳۴	۷
نور	۲۰۰	۹	۱۰	۹۱	۷۱	۱۸	۱
نوشهر	۶۶۴	۵۰	۵۶	۲۳۹	۲۰۱	۱۱۴	۴

جدول ۱۵-۲- تعداد مددجویان دارای معلولیت شناسایی شده در برنامه CBR شهری به تفکیک شهرستان: ۱۴۰۱-۱۳۹۷

شناسایی شده جدید در سال							شهرستان
صوت و گفتار	روانی مزمن	ذهنی-هوشی	جسمی حرکتی	شنوایی	بینایی	جمع	
*	*	*	*	*	*	*	۱۳۹۷
*	*	*	*	*	*	*	۱۳۹۸
*	*	*	*	*	*	*	۱۳۹۹
*	*	*	*	*	*	*	۱۴۰۰
*	*	*	*	*	*	*	۱۴۰۱
*	*	*	*	*	*	*	آمل
*	*	*	*	*	*	*	بابل
*	*	*	*	*	*	*	بابلسر
*	*	*	*	*	*	*	بهبشهر
*	*	*	*	*	*	*	تنکابن
*	*	*	*	*	*	*	جویبار
*	*	*	*	*	*	*	چالوس
*	*	*	*	*	*	*	رامسر
*	*	*	*	*	*	*	ساری
*	*	*	*	*	*	*	سواد کوه
*	*	*	*	*	*	*	سواد کوه شمالی
*	*	*	*	*	*	*	سیمرغ
*	*	*	*	*	*	*	عباس آباد
*	*	*	*	*	*	*	فریدونکنار
*	*	*	*	*	*	*	قائم شهر
*	*	*	*	*	*	*	کلاردشت
*	*	*	*	*	*	*	گلوگاه
*	*	*	*	*	*	*	محمود آباد
*	*	*	*	*	*	*	میاندورود
*	*	*	*	*	*	*	نکا
*	*	*	*	*	*	*	نور
*	*	*	*	*	*	*	نوشهر

جدول ۱۵-۲- تعداد مددجویان دارای معلولیت شناسایی شده در برنامه CBR شهری به تفکیک شهرستان: ۱۴۰۱-۱۳۹۷ (دنباله)

شناسایی شده از ابتدا تاکنون							شهرستان
صوت و گفتار	روانی مزمن	کم توان ذهنی	جسمی حرکتی	شنوایی	بینایی	جمع	
*	*	*	*	*	*	*	۱۳۹۷
*	*	*	*	*	*	*	۱۳۹۸
*	*	*	*	*	*	*	۱۳۹۹
*	*	*	*	*	*	*	۱۴۰۰
*	*	*	*	*	*	*	۱۴۰۱
*	*	*	*	*	*	*	آمل
*	*	*	*	*	*	*	بابل
*	*	*	*	*	*	*	بابلسر
*	*	*	*	*	*	*	بهشهر
*	*	*	*	*	*	*	تنکابن
*	*	*	*	*	*	*	جویبار
*	*	*	*	*	*	*	چالوس
*	*	*	*	*	*	*	رامسر
*	*	*	*	*	*	*	ساری
*	*	*	*	*	*	*	سوادکوه
*	*	*	*	*	*	*	سوادکوه شمالی
*	*	*	*	*	*	*	سیمرغ
*	*	*	*	*	*	*	عباس آباد
*	*	*	*	*	*	*	فریدونکنار
*	*	*	*	*	*	*	قائم شهر
*	*	*	*	*	*	*	کلاردشت
*	*	*	*	*	*	*	گلوگاه
*	*	*	*	*	*	*	محمود آباد
*	*	*	*	*	*	*	میاندورود
*	*	*	*	*	*	*	نکا
*	*	*	*	*	*	*	نور
*	*	*	*	*	*	*	نوشهر

جدول ۱۶-۲- تعداد خدمت گیرندگان برنامه‌های پیشگیری از معلولیت‌ها به تفکیک شهرستان: ۱۴۰۱-۱۳۹۷

آگاهسازی سالمندی	مشاوره ژنتیک	غربالگری شنوایی	پیشگیری از تنبلی چشم			جمع کل	شهرستان
			کودکان معاینه شده توسط اپتومتریست	ارجاع شده از غربالگر به سطوح تخصصی	کودک غربال شده در برنامه پیشگیری از تنبلی چشم		
۹۷۱۲	۴۹۷۳	۳۸۱۵۷	۴۰۵۳	۴۵۸۶	۱۰۹۱۸۶	۱۷۰۶۶۷	۱۳۹۷
۸۳۸۲	۵۳۲۶	۳۳۸۳۳	۳۴۸۴	۳۱۸۸	۱۰۹۰۵۳	۱۶۳۲۶۶	۱۳۹۸
۰	۴۲۳۶	۲۷۲۶۹	۱۲۷۳	۱۳۵۸	۶۸۳۱۹	۱۰۲۴۵۵	۱۳۹۹
۱۴۸۸	۴۲۱۲	۲۶۲۱۳	۳۱۱۲	۳۲۴۰	۹۱۵۴۹	۱۲۹۸۱۴	۱۴۰۰
۷۵۹۰	۴۹۵۶	۲۶۳۰۵	۴۴۱۰	۴۵۴۷	۹۰۰۲۶	۱۲۸۸۷۷	۱۴۰۱
۷۷۰	۱۰۰	۳۱۷۹	۱۰۰۰	۱۰۱۳	۵۷۵۸	۹۸۰۷	امل
۸۹۳	۳۶۲	۵۱۷۰	۷۱۳	۷۳۵	۶۹۵۱	۱۳۳۷۶	بابل
۲۰۵	۰	۱۱۲۱	۲۱۰	۲۱۰	۴۰۵۸	۵۳۸۴	بابلسر
۴۰۶	۴۸	۱۵۹۰	۳۰۰	۳۰۰	۶۹۹۱	۹۰۳۵	بهشهر
۵۰۴	۰	۱۳۲۰	۲۱۵	۲۳۱	۳۹۳۱	۵۷۵۵	تنکابن
۱۵۴	۰	۷۲۹	۱۹۸	۲۱۴	۱۵۹۳	۲۴۷۶	جویبار
۲۷۶	۰	۸۵۳	۲۱۱	۲۳۱	۲۴۶۳	۳۵۹۲	چالوس
۲۰۰	۰	۴۵۰	۷۰	۷۰	۱۴۷۴	۲۱۲۴	رامسر
۱۲۰۰	۴۴۳۶	۵۲۴۰	۵۴۸	۵۴۸	۲۲۹۲۷	۳۳۸۰۳	ساری
۱۵۶	۰	۱۶۹	۸۴	۸۴	۱۰۷۴	۱۳۹۹	سوادکوه
۹۰	۰	۱۴۷	۲۰	۲۰	۵۴۸	۷۸۵	سوادکوه شمالی
۱۰۰	۰	۱۱۱	۹	۹	۴۸۹	۷۰۰	سیمرغ
۱۵۰	۰	۳۶	۲۶	۲۶	۱۰۵۴	۱۲۴۰	عباس آباد
۱۹۷	۰	۲۸۰	۶۸	۷۹	۱۲۷۶	۱۷۵۳	فریدونکنار
۵۴۹	۱۰	۲۱۶۶	۱۳۴	۱۴۲	۱۱۰۲۴	۱۳۷۴۹	قائم شهر
۱۲۰	۰	۹۹	۱۴	۱۴	۵۴۶	۷۶۵	کلاردشت
۲۹۷	۰	۴۱۰	۳۶	۳۶	۱۰۲۵	۱۷۳۲	گلوگاه
۸۸	۰	۷۶۰	۱۶۲	۱۶۲	۴۰۷۰	۴۹۱۸	محمود آباد
۲۳۵	۰	۳۶۵	۲۰	۲۳	۱۱۸۲	۱۷۸۲	میاندورود
۲۷۰	۰	۹۸۷	۹۸	۱۱۰	۴۱۹۴	۵۴۵۱	نکا
۵۰۰	۰	۵۵۱	۱۵۵	۱۵۵	۳۳۹۳	۴۴۴۴	نور
۲۳۰	۰	۵۷۲	۱۱۹	۱۳۵	۴۰۰۵	۴۸۰۷	نوشهر

جدول ۱۷-۲- تعداد جلسات و مراجعان مشاوره حضوری برحسب نوع مدیریت به تفکیک شهرستان: ۱۴۰۱-۱۳۹۷

شهرستان	مراجعات مراکز و دفاتر مشاوره حضوری دولتی	جلسات مشاوره حضوری دولتی و غیردولتی	غیردولتی			
			مراجعات مراکز مشاوره حضوری	مراجعات مراکز مشاوره حضوری	جلسات مشاوره در مراکز و دفاتر مشاوره حضوری	جلسات مشاوره غیر حضوری
۱۳۹۷	۱۱۷۲۶۰	۳۳۶۰۹۳	۱۱۷۲۶۰	۱۱۷۲۶۰	۳۳۶۰۹۳	۳۳۶۰۹۳
۱۳۹۸	۱۱۹۵۰۳	۳۶۱۶۲۷	۱۱۹۵۰۳	۱۱۹۵۰۳	۳۶۱۶۲۷	۳۶۱۶۲۷
۱۳۹۹	۱۰۸۶۸۶	۲۷۱۷۱۵	۱۰۸۶۸۶	۱۰۸۶۸۶	۲۷۱۷۱۵	۲۷۱۷۱۵
۱۴۰۰	۱۲۷۵۶۲	۳۲۹۹۸۵	۱۲۷۵۶۲	۱۲۷۵۶۲	۳۲۹۹۸۵	۳۲۹۹۸۵
۱۴۰۱	۱۵۷۲۳۳	۳۳۴۴۶۷	۱۵۷۲۳۳	۱۵۷۲۳۳	۳۳۴۴۶۷	۳۳۴۴۶۷
امل	۱۸۹۴۰	۳۷۸۸۰	۱۸۹۴۰	۱۸۹۴۰	۳۷۸۸۰	۳۷۸۸۰
بابل	۴۴۷۲۵	۹۹۴۵۰	۴۴۷۲۵	۴۴۷۲۵	۹۹۴۵۰	۹۹۴۵۰
بابلسر	۵۲۳۴	۱۰۴۶۸	۵۲۳۴	۵۲۳۴	۱۰۴۶۸	۱۰۴۶۸
بهشهر	۸۳۰۰	۱۶۶۰۰	۸۳۰۰	۸۳۰۰	۱۶۶۰۰	۱۶۶۰۰
تنکابن	۱۱۲۴۱	۲۲۴۸۲	۱۱۲۴۱	۱۱۲۴۱	۲۲۴۸۲	۲۲۴۸۲
جویبار	۶۲۴	۱۲۴۸	۶۲۴	۶۲۴	۱۲۴۸	۱۲۴۸
چالوس	۷۲۰	۱۴۴۰	۷۲۰	۷۲۰	۱۴۴۰	۱۴۴۰
رامسر	۱۱۲۵	۲۲۵۰	۱۱۲۵	۱۱۲۵	۲۲۵۰	۲۲۵۰
ساری	۴۰۲۸۴	۹۰۵۶۸	۴۰۲۸۴	۴۰۲۸۴	۹۰۵۶۸	۹۰۵۶۸
سوادکوه	۰	۰	۰	۰	۰	۰
سوادکوه شمالی	۰	۰	۰	۰	۰	۰
سیمرغ	۳۰۵	۶۱۰	۳۰۵	۳۰۵	۶۱۰	۶۱۰
عباس آباد	۱۹۳	۳۸۶	۱۹۳	۱۹۳	۳۸۶	۳۸۶
فریدونکنار	۹۸۶	۱۹۷۲	۹۸۶	۹۸۶	۱۹۷۲	۱۹۷۲
قائم شهر	۹۸۰۰	۱۹۶۰۰	۹۸۰۰	۹۸۰۰	۱۹۶۰۰	۱۹۶۰۰
کلاردشت	۳۶۱	۷۲۲	۳۶۱	۳۶۱	۷۲۲	۷۲۲
گلوگاه	۲۲۷۹	۴۵۵۸	۲۲۷۹	۲۲۷۹	۴۵۵۸	۴۵۵۸
محمودآباد	۲۵۰۰	۵۰۰۰	۲۵۰۰	۲۵۰۰	۵۰۰۰	۵۰۰۰
میاندورود	۹۷۰	۱۹۴۰	۹۷۰	۹۷۰	۱۹۴۰	۱۹۴۰
نکا	۱۳۶۵	۲۷۳۰	۱۳۶۵	۱۳۶۵	۲۷۳۰	۲۷۳۰
نور	۲۲۰۰	۴۴۰۰	۲۲۰۰	۲۲۰۰	۴۴۰۰	۴۴۰۰
نوشهر	۵۰۸۱	۱۰۱۶۳	۵۰۸۱	۵۰۸۱	۱۰۱۶۳	۱۰۱۶۳

جدول ۱۷-۲- تعداد جلسات و مراجعان مشاوره حضوری برحسب نوع مدیریت به تفکیک شهرستان: ۱۴۰۱-۱۳۹۷ (دنباله)

دولتی						شهرستان
جلسات مشاوره در دفاتر مشاوره	جلسات مشاوره در مراکز مشاوره حضوری	جلسات مشاوره در مراکز و دفاتر مشاوره حضوری	مراجعان دفاتر مشاوره	مراجعان مراکز مشاوره حضوری	مراجعان مراکز و دفاتر مشاوره حضوری	
*	*	*	*	*	*	۱۳۹۷
*	*	*	*	*	*	۱۳۹۸
*	*	*	*	*	*	۱۳۹۹
*	*	*	*	*	*	۱۴۰۰
*	۱۲۵۷	۱۲۵۷	*	۵۷۰	۵۷۰	۱۴۰۱
*	*	*	*	*	*	آمل
*	*	*	*	*	*	بابل
*	*	*	*	*	*	بابلسر
*	*	*	*	*	*	بهبشهر
*	*	*	*	*	*	تنکابن
*	*	*	*	*	*	جویبار
*	*	*	*	*	*	چالوس
*	*	*	*	*	*	رامسر
*	۱۲۵۷	۱۲۵۷	*	۵۷۰	۵۷۰	ساری
*	*	*	*	*	*	سوادکوه
*	*	*	*	*	*	سوادکوه شمالی
*	*	*	*	*	*	سیمرغ
*	*	*	*	*	*	عباس آباد
*	*	*	*	*	*	فریدونکنار
*	*	*	*	*	*	قائم شهر
*	*	*	*	*	*	کلاردشت
*	*	*	*	*	*	گلوگاه
*	*	*	*	*	*	محمود آباد
*	*	*	*	*	*	میاندورود
*	*	*	*	*	*	زکا
*	*	*	*	*	*	نور
*	*	*	*	*	*	نوشهر

جدول ۱۸-۲- تعداد خدمت گیرندگان مراکز درمان و کاهش آسیب اختلال مصرف مواد مخدر یا روان گردان به تفکیک شهرستان: ۱۴۰۱-۱۳۹۷

شهرستان	جمع کل	درمان و باز توانی					
		جمع	سرپایی دولتی	سرپایی غیردولتی	اقامتی بهبود و باز توانی	اجتماع درمان مدار	توانمندسازی
۱۳۹۷	۲۱۰۰۰	۱۷۰۴۳	۰	۶۷۵۵	۱۰۲۸۸	۰	
۱۳۹۸	۲۶۰۳۴	۲۲۷۷۳	۰	۷۸۵۳	۱۴۸۹۳	۲۷	
۱۳۹۹	۲۵۱۹۲	۲۱۶۶۳	۳۳۴	۱۳۳۳۸	۷۸۳۸	۹۱	
۱۴۰۰	۲۸۲۷۸	۲۳۷۰۵	۱۹۷	۱۲۰۵۴	۱۱۱۹۳	۱۸۶	
۱۴۰۱	۳۲۲۸۸	۲۸۲۴۴	۲۷۶۳	۱۰۹۵۱	۱۲۲۴۵	۳۳	
آمل	۳۹۷۹	۳۶۵۷	۰	۲۰۲۱	۱۶۳۶	۰	
بابل	۴۰۶۶	۴۰۶۶	۲۰۱۶	۰	۰	۰	
بابلسر	۱۰۳۰	۱۰۳۰	۰	۴۰۲	۶۲۸	۰	
بهشهر	۱۴۲۸	۱۴۲۸	۰	۶۱۸	۸۱۰	۰	
تنکابن	۱۵۴۲	۱۲۲۱	۰	۲۵۲	۹۶۹	۰	
جویبار	۱۲۰۴	۱۲۰۴	۴۶۷	۵۸۹	۰	۱۴۸	
چالوس	۶۲۹	۶۲۹	۰	۱۳۳	۴۹۶	۰	
رامسر	۴۸۶	۴۸۶	۰	۲۲۵	۲۶۱	۰	
ساری	۶۲۷۰	۳۹۱۳	۲۸۰	۱۶۲۰	۱۹۲۶	۳۳	
سواد کوه	۳۷۶	۳۷۶	۰	۳۴۵	۳۱	۰	
سوادکوه شمالی	۳۹۱	۳۹۱	۰	۳۹۱	۰	۰	
سیمرغ	۵۳۸	۵۳۸	۰	۲۰۱	۳۳۷	۰	
عباس آباد	۸۳۷	۸۳۷	۰	۲۴۰	۵۹۷	۰	
فریدونکنار	۴۸۶	۴۸۶	۰	۴۸۶	۰	۰	
قائم شهر	۳۱۸۶	۲۷۹۳	۰	۱۰۰۳	۱۷۹۰	۰	
کلاردشت	۰	۰	۰	۰	۰	۰	
گلوگاه	۷۳۵	۷۳۵	۰	۳۱۷	۴۱۸	۰	
محمود آباد	۷۰۵	۷۰۵	۰	۰	۷۰۵	۰	
میاندورود	۹۳۱	۷۹۶	۰	۳۲۷	۴۶۹	۰	
نکا	۱۴۴۸	۱۲۲۹	۰	۳۷۰	۸۵۹	۰	
نور	۱۰۱۰	۷۱۳	۰	۷۱۳	۰	۰	
نوشهر	۱۰۱۱	۱۰۱۱	۰	۶۹۸	۳۱۳	۰	



کاهش آسیب							شهرستان
کانکس	موبایل ون	گذری-سرپناه	سرپناه شبانه	گذری	تیم سیار	جمع	
*	*	*	۱۹۱	۱۹۰۷	۱۸۵۹	۳۹۵۷	۱۳۹۷
*	۸۶۱	۴۸۶	۱۱۸	۳۶۱	۱۵۵۳	۳۲۶۱	۱۳۹۸
۲۸۶	۶۹۱	۶۲۵	۴۹۱	۳۸۸	۱۵۳۹	۳۵۲۹	۱۳۹۹
۷۳۴	۸۷۷	۱۰۱۷	*	۳۸۳	۱۵۶۲	۴۵۷۳	۱۴۰۰
۷۱۴	۹۷۸	*	۷۴۷	۴۰۳	۱۲۰۲	۴۰۴۴	۱۴۰۱
*	*	*	*	۱۱۲	۲۱۰	۳۲۲	آمل
*	*	*	*	*	*	*	بابل
*	*	*	*	*	*	*	بابلسر
*	*	*	*	*	*	*	بهبشهر
۳۲۱	*	*	*	*	*	۳۲۱	تنکابن
*	*	*	*	*	*	*	جویبار
*	*	*	*	*	*	*	چالوس
*	*	*	*	*	*	*	رامسر
*	۹۷۸	*	۷۴۷	*	۶۳۲	۲۳۵۷	ساری
*	*	*	*	*	*	*	سواد کوه
*	*	*	*	*	*	*	سواد کوه شمالی
*	*	*	*	*	*	*	سیمرغ
*	*	*	*	*	*	*	عباس آباد
*	*	*	*	*	*	*	فریدونکنار
۳۹۳	*	*	*	*	*	۳۹۳	قائم شهر
*	*	*	*	*	*	*	کلاردشت
*	*	*	*	*	*	*	گلوگاه
*	*	*	*	*	*	*	محمود آباد
*	*	*	*	*	۱۳۵	۱۳۵	میاندورود
*	*	*	*	۱۷۵	۴۴	۲۱۹	نکا
*	*	*	*	۱۱۶	۱۸۱	۲۹۷	نور
*	*	*	*	*	*	*	نوشهر

جدول ۳۳-۲- تعداد جمعیت تحت پوشش برنامه پیشگیری اجتماع محور از اعتیاد به تفکیک شهرستان: ۱۴۰۱-۱۳۹۷

فضای مجازی	محیط کار			محیط آموزشی				محله ها			جمع کل	شهرستان
	صنعتی / سازمانی	نظامی	جمع	دانشگاه	آموزش و پرورش	مهد کودک و پیش دبستانی	جمع	روستایی	شهری	جمع		
*	۲۰۰۰۰	۲۰۰۰	۲۲۰۰۰	۲۶۵۰۰	۵۰۰۰	۵۰۰۰۰	۸۱۵۰۰	۱۹۸۰۵۲	۲۹۸۴۸۷	۴۹۶۵۳۹	۶۰۰۰۳۹	۱۳۹۷
*	۱۸۸۰۰	۴۹۰۰	۲۳۷۰۰	۳۱۹۰۰	۱۰۰۰۰	۱۱۴۰۰	۴۴۳۰۰	۱۴۴۵۰۰	۴۰۹۰۰۰	۵۵۳۳۵۰۰	۶۲۱۵۰۰	۱۳۹۸
۶۰۰۰۰۰	۱۱۰۰۰	۳۰۰۰	۱۴۰۰۰	۱۲۰۰۰	۲۵۰۰	۵۰۰۰	۱۹۵۰۰	۱۶۰۰۰۰	۴۰۰۰۰۰	۵۶۰۰۰۰	۱۱۹۳۵۰۰	۱۳۹۹
۶۰۰۰۰۰	۱۵۰۰۰	۳۰۰۰	۱۸۰۰۰	۱۲۰۰۰	۴۵۰۰	۵۰۰۰	۲۱۵۰۰	۱۶۰۰۰۰	۴۰۰۰۰۰	۵۶۰۰۰۰	۱۱۹۹۵۰۰	۱۴۰۰
*	۷۷۱۸	۵۰۰	۸۲۱۸	۲۷۰۰۰	۳۰۲۰	۱۸۸۰۰	۴۸۸۲۰	۱۰۱۰۴۰	۲۶۷۰۰۰	۳۶۸۰۴۰	۴۱۳۵۷۸	۱۴۰۱
*	۹۰۰	.	۹۰۰	۴۰۰۰	۱۵۰	۸۰۰	۴۹۵۰	۱۰۰۰۰	۱۳۵۰۰	۲۳۵۰۰	۲۹۳۳۵۰	آمل
*	۸۰۰	.	۸۰۰	۲۵۰۰	۱۴۰	۱۰۰۰	۳۶۴۰	۸۰۰۰	۱۶۵۰۰	۲۴۵۰۰	۲۸۹۴۰	بابل
*	۶۵۰	.	۶۵۰	۱۵۰۰	۱۳۰	۹۰۰	۲۵۳۰	۸۵۰۰	۱۲۵۰۰	۲۱۰۰۰	۲۴۱۸۰	بابلسر
*	۵۰۰	.	۵۰۰	۱۵۰۰	۱۰۰	۵۰۰	۲۱۰۰	۶۵۰۰	۱۸۰۰۰	۲۴۵۰۰	۲۷۱۰۰	بهشهر
*	۲۵۰	.	۲۵۰	۳۰۰۰	۱۰۰	۱۱۰۰	۴۲۰۰	۷۰۰۰	۲۰۰۰۰	۲۷۰۰۰	۲۸۹۵۰	تنکابن
*	۲۵۰	.	۲۵۰	.	۱۰۰	۸۰۰	۹۰۰	۶۰۰۰	۱۵۰۰۰	۲۱۰۰۰	۲۲۱۵۰	جویبار
*	۵۰۰	۵۰۰	۱۰۰۰	۳۸۰۰	۱۰۰	۸۰۰	۴۷۰۰	۵۰۰۰	۱۶۵۰۰	۲۱۵۰۰	۲۷۲۰۰	چالوس
*	۵۰۰	.	۵۰۰	.	۱۰۰	۸۰۰	۹۰۰	۴۰۰۰	۱۸۰۰۰	۲۲۰۰۰	۲۳۴۰۰	رامسر
*	۱۱۵۰	.	۱۱۵۰	۵۵۰۰	۸۰۰	۱۵۰۰	۷۸۰۰	۸۵۴۰	۲۱۵۰۰	۳۰۰۴۰	۳۸۹۹۰	ساری
*	۲۰۰	.	۲۰۰	.	۱۰۰	۵۰۰	۶۰۰	۲۰۰۰	۷۵۰۰	۹۵۰۰	۱۰۳۰۰	سواد کوه
*	۲۰۰	.	۲۰۰	.	۱۰۰	۹۵۰	۱۰۵۰	۱۰۰۰	۵۵۰۰	۶۵۰۰	۷۷۵۰	سوادکوه شمالی
*	.	.	.	.	۱۰۰	.	۱۰۰	۵۰۰	۱۲۰۰	۱۷۰۰	۱۸۰۰	سیمرغ
*	۲۵۸	.	۲۵۸	.	۱۰۰	۷۵۰	۸۵۰	۴۰۰۰	۹۵۰۰	۱۳۵۰۰	۱۴۶۰۸	عباس آباد
*	۲۵۰	.	۲۵۰	.	۱۰۰	۱۱۰۰	۱۲۰۰	۵۰۰۰	۱۳۵۰۰	۱۸۵۰۰	۱۹۹۵۰	فريدونکنار
*	۳۵۰	.	۳۵۰	۱۷۰۰	۱۰۰	۱۰۰۰	۲۸۰۰	۲۰۰۰	۱۴۳۰۰	۱۶۳۰۰	۱۹۴۵۰	قائم شهر
*	.	.	.	.	۱۰۰	۷۰۰	۸۰۰	۲۰۰۰	۷۵۰۰	۹۵۰۰	۱۰۳۰۰	کلاردشت
*	۲۱۰	.	۲۱۰	.	۱۰۰	۸۰۰	۹۰۰	۵۰۰۰	۸۰۰۰	۱۳۰۰۰	۱۴۱۱۰	گلوگاه
*	۱۵۰	.	۱۵۰	.	۱۰۰	۸۰۰	۹۰۰	۳۵۰۰	۱۱۰۰۰	۱۴۵۰۰	۱۵۵۵۰	محمود آباد
*	۱۵۰	.	۱۵۰	.	۱۰۰	۹۰۰	۱۰۰۰	۳۰۰۰	۷۰۰۰	۱۰۰۰۰	۲۱۵۰	میانرود
*	۱۵۰	.	۱۵۰	۱۷۰۰	۱۰۰	۱۰۰۰	۲۸۰۰	۴۰۰۰	۱۱۰۰۰	۱۵۰۰۰	۱۷۹۵۰	نکا
*	۱۵۰	.	۱۵۰	۹۰۰	۱۰۰	۱۱۰۰	۲۱۰۰	۳۵۰۰	۸۵۰۰	۱۲۰۰۰	۱۴۲۵۰	نور
*	۱۵۰	.	۱۵۰	۹۰۰	۱۰۰	۱۰۰۰	۲۰۰۰	۲۰۰۰	۱۱۰۰۰	۱۳۰۰۰	۱۵۱۵۰	نوشهر

خدمت

## تعاریف و مفاهیم

### - خدمت مستمر سازمان بهزیستی کشور:

کمکی نقدی (مانند مستمری، حق پرستاری فرد با آسیب نخاعی و یا امداد ماهانه فرزند سازمان بهزیستی کشور) است که به صورت ماهانه به خدمت گیرنده سازمان بهزیستی پرداخت و یا کمکی غیرنقدی (مانند خدمات توان بخشی، پرورشی - مراقبتی و یا آموزشی) است که به صورت دائم به خدمت گیرنده سازمان بهزیستی کشور ارائه می شود.

### - خدمت غیرمستمر سازمان بهزیستی کشور:

کمکی نقدی (مانند کمک هزینه ازدواج، جهیزیه، درمان و یا کفن و دفن) و یا غیرنقدی (مانند خدمات توان بخشی، پرورشی - مراقبتی و یا آموزشی) است که براساس دستورالعمل تخصصی مربوط به صورت موردی به خدمت گیرنده سازمان بهزیستی کشور ارائه می شود.

### - مددجوی دریافت کننده کمک هزینه توان بخشی - حمایتی مستمر سازمان بهزیستی کشور (مددجوی مستمری بگیر سازمان بهزیستی کشور):

مددجوی سازمان بهزیستی کشور است که براساس دستورالعمل "حمایت های جامع مالی سازمان بهزیستی کشور" و طبق ضوابط مشخص، کمک هزینه خدمات توان بخشی - حمایتی مستمر سازمان بهزیستی کشور (مستمری سازمان بهزیستی کشور) را دریافت می نماید.

### - وسیله کمک توان بخشی:

وسیله یا یکی از انواع تجهیزات، ابزار یا فناوری هایی (نرم افزار یا سخت افزار) است که به منظور محافظت، کنترل، جایگزینی عضو یا اصلاح ساختار، بهبود عملکرد، آموزش، جلوگیری از پیشرفت معلولیت، استفاده از حداکثر توانایی های موجود، دستیابی به حداکثر استقلال ممکن یا افزایش مشارکت، به فرد معلول ارائه می شود.

### - خدمات توان بخشی پزشکی (توان پزشکی):

مجموعه خدمات توان بخشی است که به افراد معلول، به منظور جلوگیری از پیشرفت معلولیت، کسب استقلال فردی و توانمند شدن آنها در زندگی، ارائه می شود. این خدمات از طریق واحدهای ارتوپدی فنی، بینایی سنجی، شنوایی شناسی، فیزیوتراپی، کاردرمانی و گفتاردرمانی عرضه می شود.

### - خرید خدمت تخصصی توان بخشی پزشکی (توان پزشکی):

مجموعه اقداماتی است که از طریق آن خدمت مورد نیاز از بخش غیردولتی<sup>۱</sup> برای ارائه خدمات توان پزشکی به افراد معلول، در مناطقی که فاقد واحدهای توان پزشکی دولتی هستند، صورت می گیرد. این خدمات شامل ارتوپدی فنی، بینایی سنجی، شنوایی شناسی، فیزیوتراپی، کاردرمانی و گفتاردرمانی است.

<sup>۱</sup> - منظور از بخش غیردولتی، بخش خصوصی است.

## - فعالیت ارتقاء و گسترش امور هنردرمانی افراد دارای معلولیت:

مجموعه خدماتی است که به منظور توانمندسازی افراد دارای معلولیت با بهره‌گیری از شکل‌های گوناگون هنری و در قالب برنامه‌های هنردرمانی، نمایش درمانی، موسیقی درمانی، برگزاری جشنواره‌های هنری و نمایشگاه‌ها به گروه هدف ارائه می‌گردد.

## - طرح ارتقای توانمندی افراد دارای معلولیت شنوایی، بینایی، آسیب‌نخاعی و سالمندان:

فعالیتی است هدفمند که با تاکید بر کرامت انسانی افراد دارای معلولیت شنوایی، بینایی، آسیب‌نخاعی و سالمندان، در شناخت و خودآگاهی به محدودیت‌ها و ظرفیت‌های بالقوه این افراد کمک می‌کند تا با استفاده از سایر ظرفیت‌های جسمی، روانی و اجتماعی، به منابع و فرصت‌های جدید دست‌یافته و ظرفیت‌های بالقوه خود را بالفعل و به خودباوری، استقلال و احیای حقوق خود دست‌یافته و با تغییر مطلوب، شرایط فعالانه بر محیط زندگی کنترل نسبی داشته باشند.

## - مراقب آموزش دیده در مرکز توان‌بخشی و مراقبتی مبتنی بر خانواده (خانوار):

فردی است واجد شرایط مندرج در دستورالعمل مربوط که پس از تأیید صلاحیت و گذراندن دوره آموزشی تعریف‌شده و موفقیت در آزمون، وظیفه ارائه خدمات مراقبتی و توان‌بخشی در منزل را مطابق ضوابط و مقررات دستورالعمل تخصصی مربوط به آن به‌عهده‌دارد. تدوین مواد و محتوای درسی دوره آموزشی مزبور و تهیه بسته آموزشی متناسب با نیازهای افراد معلول، بیماران روانی مزمن یا سالمندان، توسط کارشناسان معاونت امور توان‌بخشی سازمان بهزیستی کشور صورت می‌گیرد.

## - واگذاری پرونده فرد معلول، بیمار روانی مزمن یا سالمند به بخش غیردولتی:

فعالیتی است که طی آن پرونده فرد معلول، بیمار روانی مزمن یا سالمند به‌منظور برخورداری از خدمات ارجاعی متناسب با خدمات مختلف توان‌بخشی، سهولت دسترسی به خدمات، تسریع خدمات‌رسانی، به‌روزرسانی اطلاعات پرونده‌ها و توانمندسازی، با انعقاد قرارداد به بخش غیردولتی واگذار می‌شود.

## - حق پرستاری فرد با آسیب نخاعی :

حمایت مالی است که توسط سازمان بهزیستی کشور با هدف کمک به ارتقای سلامت فرد با آسیب نخاعی و افزایش امکانات مراقبتی مورد نیاز او به خود وی، سرپرست وی و یا فردی که از سوی وی تعیین می‌شود، به‌صورت ماهیانه پرداخت می‌شود.

## - کمک‌هزینه تحصیلی دانش‌آموز یا دانشجوی تحت پوشش سازمان بهزیستی کشور:

کمک‌هزینه‌ای است که به‌منظور حمایت از ادامه تحصیل مددجوی دانش‌آموز یا دانشجوی تحت پوشش سازمان بهزیستی کشور پرداخت می‌شود. این کمک‌هزینه شامل کمک‌هزینه تحصیلی دانش‌آموزی، کمک‌هزینه تحصیلی دانشجویی و پرداخت تشویقی به دانشجوی دانشگاه دولتی است.

## - کمک‌هزینه ایاب‌وذهاب فرد معلول :

حمایت مالی است که توسط سازمان بهزیستی کشور به‌منظور کمک به هزینه ایاب‌وذهاب فرد معلول طبق شرایط مقرر به‌صورت متمرکز (عقد قرارداد با شرکت ارائه‌دهنده خدمت) و یا غیرمتمرکز (پرداخت کمک‌هزینه به فرد معلول) صورت می‌پذیرد.

## - کمک‌هزینه درمان و توان‌بخشی فرد مبتلا به فنیل‌کتونوری (PKU<sup>۱</sup>):

کمک‌هزینه‌ای است که توسط سازمان بهزیستی کشور به‌منظور کمک به دسترسی آسان‌تر به خدمات توان‌بخشی، درمان و تأمین مواد غذایی خاص، با نظر کارشناسان مربوط طبق ضوابط و دستورالعمل‌های موجود به خانواده (خانوار) فرد مبتلا به فنیل‌کتونوری پرداخت می‌شود.

### ۱-Phenylketonuria

۲- بیماری فنیل‌کتونوری یک نقص متابولیکی مادرزادی نادر است. اختلال اصلی در این بیماری، تجمع اسید آمینه فنیل‌آلانین در مایعات بدن و سیستم عصبی است. تجمع غیرطبیعی این اسید آمینه در بدن کودک، خطرناک است و منجر به بروز اختلالاتی در مغز و ایجاد مشکلات پوستی می‌شود.

#### - مناسب‌سازی مسکن فرد معلول :

مجموعه اقداماتی است که به منظور انطباق و دسترس‌پذیری مسکن فرد معلول صورت‌می‌گیرد تا وی بتواند متناسب با قابلیت‌ها و محدودیت‌های خویش از امکانات موجود به‌نحو مطلوب استفاده‌نماید. نتیجه این امر استقلال هرچه بیشتر فرد معلول در انجام فعالیت‌های روزمره زندگی در محیط مسکونی است.

#### - مناسب‌سازی خودروی فرد معلول :

اقداماتی است که به منظور انطباق و دسترس‌پذیری وسیله حمل‌ونقل شخصی فرد معلول صورت‌می‌پذیرد تا وی بتواند متناسب با قابلیت‌ها و محدودیت‌های خویش از خودروی شخصی خویش بهره‌برداری‌نموده و به استقلال لازم در زمینه ایاب‌وذهاب دست‌یابد.

#### - کمیسیون پزشکی تشخیص نوع و تعیین شدت معلولیت :

ترکیبی از متخصصان و کارشناسان گروه‌های توان‌بخشی مرتبط با سلامت و گروه‌های پزشکی است که تشخیص نوع و تعیین شدت معلولیت را مطابق طبقه‌بندی بین‌المللی عملکرد، معلولیت (کم‌توانی) و سلامت<sup>۱</sup> برعهده‌دارد. این کمیسیون در سه سطح شهرستان، استان و کشور تشکیل می‌شود و متناسب با نوع معلولیت (کم‌توانی)، تعداد و ترکیب اعضای آن تعیین می‌شود.

#### - کمیسیون پزشکی تشخیص نوع و تعیین شدت معلولیت شهرستان :

کمیسیون پزشکی تشخیص نوع و تعیین شدت معلولیت است که در سطح شهرستان تشکیل می‌شود و اولین سطح تشخیص نوع و تعیین شدت معلولیت است که اعضای آن شامل معاون یا مسئول توان‌بخشی بهزیستی شهرستان، یک پزشک عمومی (در صورت نیاز، پزشک متخصص) و دو تا سه نفر کارشناس توان‌بخشی ترجیحاً کارشناس ارشد است.

#### - کمیسیون پزشکی تشخیص نوع و تعیین شدت معلولیت استان :

کمیسیون پزشکی تشخیص نوع و تعیین شدت معلولیت است که در سطح استان تشکیل می‌شود و وظیفه آن نظارت بر عملکرد کمیسیون‌های شهرستانی و بررسی موارد ارجاعی از کمیسیون‌های شهرستان است. ترکیب اعضای آن شامل معاون توان‌بخشی استان، یک پزشک عمومی (در صورت نیاز، پزشک متخصص) و سه تا چهار نفر کارشناس ارشد توان‌بخشی است.

#### - کمیسیون پزشکی تشخیص نوع و تعیین شدت معلولیت سازمان بهزیستی کشور :

کمیسیون پزشکی تشخیص نوع و تعیین شدت معلولیت در سازمان بهزیستی کشور است که عالی‌ترین مرجع تشخیص نوع و تعیین شدت معلولیت محسوب شده و وظیفه آن پایش و نظارت بر کمیسیون‌های استانی، برنامه‌ریزی آموزشی متناسب با نیازهای کمیسیون‌های استانی و شهرستانی، برنامه‌ریزی در خصوص تعامل و جلب مشارکت پزشکان متخصص و جمع‌بندی جلسات کمیسیون‌ها است.

#### - توان‌بخشی مبتنی بر جامعه (CBR)<sup>۲</sup> :

راهبردی در درون برنامه توسعه جامعه برای ارائه خدمات توان‌بخشی، برابرسازی فرصت‌ها، فراگیرسازی اجتماعی و کاهش فقر افراد معلول است. این برنامه از طریق تلاش‌های مشترک افراد معلول، خانواده آن‌ها، افراد جامعه، سازمان‌های افراد معلول و سایر مؤسسات خدمات‌رسانی دولتی، غیردولتی، آموزشی، اجتماعی، شغلی و مانند آن اجرا می‌شود.

۱- ICF: International Classification of Functioning, Disability and Health

۲-Community-based Rehabilitation

## - تماس تلفنی موفق با مرکز مشاوره تلفنی :

تماس تلفنی است که با مرکز مشاوره تلفنی دولتی ۱۴۸۰ سازمان بهزیستی کشور<sup>۱</sup> یا کدهای ده‌رقمی مشاوره<sup>۲</sup> صورت پذیرفته و منجر به بهره‌مندی از خدمات مشاوره روان‌شناختی شده است.

## - برنامه مشارکت اجتماعی نوجوانان ایران (مانا):

این برنامه بر اساس ماده ۸۰ قانون برنامه ششم توسعه کشور و با همکاری موسسات و مراکز غیردولتی از طریق افزایش مشارکت اجتماعی و ظرفیت‌سازی در محله‌ها و مناطق آسیب‌خیز، با هدف ارتقای توانمندی‌های نوجوانان ۱۸-۱۳ سال در زمینه آموزش شیوه‌های همپاری اجتماعی برای ارتقاء سلامت اجتماعی پیشگیری از آسیب‌های اجتماعی و در بین نوجوانان اجرا می‌گردد.

## - طرح آگاه‌سازی زنان و دختران با تاکید بر خودمراقبتی:

فعالیتی است هدفمند که با تاکید بر کرامت انسانی سعی در ارتقاء دانش و آگاهی، عزت نفس و خودشکوفایی بانوان و دختران دارای دامنه سنی ۱۵-۳۵ سال در حوزه مسائل روانی اجتماعی و پیشگیری از آسیب‌های اجتماعی، با محوریت افزایش سواد سلامت اجتماعی و سواد رسانه‌ای و همچنین برقراری یک شبکه ارتباطی سازنده بین نوجوانان، والدین نوجوانان و جوانان، زنان و ارائه‌دهندگان خدمات تخصصی سلامت اجتماعی دارد. تا بتوانند به استقلال، خودباوری و احیاء حقوق مادی معنوی خود دست یافته و با تغییر مطلوب شرایط، بر محیط زندگی کنترل نسبی داشته باشند.

## - طرح پیشگیری از خودکشی:

این فعالیت به منظور برنامه ریزی کنترل و کاهش خودکشی از طریق اجرای طرح‌های مبتنی بر آموزش و آگاه‌سازی در سطح جوامع محلی و جمعیت عمومی، با هدف رصد مستمر وضعیت خودکشی در کشور و استان‌ها، شناسایی عوامل روانی، زیستی، اجتماعی، فرهنگی بر خودکشی اجرا می‌گردد، به بیان دقیق‌تر تدوین طرح جامع و چند بعدی پیشگیری از خودکشی از طریق برگزاری جشنواره‌های سالانه و پویش‌های مستمر و متوالی به منظور جریان‌سازی اجتماعی در شناخت و افزایش عوامل محافظت‌کننده از خودکشی، از برنامه‌های این فعالیت است که در راستای تحقق اهداف اجرا می‌گردد.

۱- سازمان بهزیستی برای دسترسی همه مردم به خدمات مشاوره و روان‌شناختی امکان مشاوره تلفنی را فراهم کرده است و منظور از آن تعامل کلامی بین تماس‌گیرنده و یک متخصص (مشاور) به منظور شناخت مشکل تماس‌گیرنده از طریق گوش‌دادن فعال، همدلی، حمایت و پرسش‌های پیگیر است تا تماس‌گیرنده بتواند راهکار مناسبی را برای کاهش یا حل مشکل خود انتخاب کند. برای شماره چهاررقمی ۱۴۸۰ نیازی به گرفتن کد و پیش‌شماره وجود ندارد و از مزایای آن ناشناخته ماندن تماس‌گیرنده، رایگان بودن، خدمت‌رسانی در ساعات مختلف روز، سهولت دسترسی به خدمات مشاوره و ارائه خدمات در نقاط دور دست است.

۲- مراکز مشاوره غیردولتی (کد ده‌رقمی) پس از گرفتن مجوز ارائه خدمات مشاوره تلفنی از سازمان بهزیستی کشور از شرکت مخابرات شماره‌های ده‌رقمی دریافت می‌نمایند. تماس‌گیرندگان با پرداخت بخشی از هزینه مکالمه که در قبض تلفن آن‌ها درج می‌شود می‌توانند نیازهای خود را با مشاوران این مراکز در میان گذاشته و مشکلات خود را مرتفع نمایند. قابل ذکر است شماره‌های ده‌رقمی دارای مجوز از سازمان بهزیستی کشور با شماره‌های ده‌رقمی که مجوز آن را سازمان نظام روان‌شناسی می‌دهد، تفاوت دارد.

## - طرح توانمند سازی خانواده محور - همیار مادرو کودک:

فعالیتی است که بر مبنای تسهیل تشکیل گروههای همیاری مادران و نیز ایجاد اجتماعات کوچک محلی با هدف پیشگیری از آسیبهای اجتماعی، ترویج مسولیت پذیری پدران و کمک به تغییر نگرش مادران از مادر کامل به مادر کافی، کمک به ایجاد جریان توانمندسازی مادران و پدران با رویکرد خانواده محور در حیطه های در دسترس بودن، تولید و ترویج ادبیات مبتنی بر رشد و تکامل همه جانبه دوران ابتدای کودکی ECD بطور اختصاصی در حوزه ارتقای سلامت و پیشگیری از آسیبهای کودکان طراحی و برنامه ریزی شده است.

## - مشوق حمایتی بیمه سهم خویش فرمای مددجوی تحت پوشش سازمان بهزیستی کشور:

مبلغی است که سازمان بهزیستی کشور مطابق با وظایف خود به منظور تسهیلگری و تثبیت اشتغال مددجوی تحت پوشش این سازمان، حداکثر به میزان ۲۳ درصد حداقل مزد تعیین شده کارگر مشمول قانون کار در آن سال و به مدت پنج سال، مطابق دستورالعمل مربوط به مددجوی خوداشتغال مذکور پرداخت می نماید.

## - مشوق حمایتی بیمه سهم کارفرمای مددجوی تحت پوشش سازمان بهزیستی کشور:

مبلغی است که سازمان بهزیستی کشور مطابق با وظایف خود و اجرای قانون جامع حمایت از حقوق معلولان<sup>۱</sup> به منظور تسهیلگری و تثبیت اشتغال مددجوی تحت پوشش این سازمان، حداکثر به میزان ۲۳ درصد حداقل مزد تعیین شده کارگر مشمول قانون کار در آن سال و به مدت پنج سال، مطابق دستورالعمل مربوط به کارفرمای بخش خصوصی در قبال به کارگیری مددجوی مذکور، پرداخت می نماید.

## - یارانه ارتقای کارایی فرد معلول تحت پوشش سازمان بهزیستی کشور:

مبلغی است که سازمان بهزیستی کشور مطابق با وظایف خود و اجرای قانون جامع حمایت از حقوق معلولان<sup>۱</sup> به منظور تسهیلگری و تثبیت اشتغال فرد معلول تحت پوشش این سازمان به میزان ده تا پنجاه درصد از حداقل مزد تعیین شده کارگر مشمول قانون کار در هر سال و به مدت پنج سال مطابق دستورالعمل مربوط به کارفرمای بخش خصوصی در قبال به کارگیری مددجوی معلول مذکور با در نظر گرفتن نوع و شدت معلولیت پرداخت می نماید.

## - واحد مسکونی در دست احداث برای مددجوی تحت پوشش سازمان بهزیستی کشور:

واحد مسکونی است که بر اساس اعتبارات مصوب سالانه سازمان بهزیستی کشور، عملیات احداث آن شامل واگذاری و تخصیص زمین، صدور پروانه ساخت (به نام مددجو)، پی سازی، اجرای اسکلت، سفت کاری و نازک کاری، به منظور اسکان مددجوی تحت پوشش این سازمان آغاز شده و هنوز به مرحله واگذاری نرسیده است.

## - واحد مسکونی واگذار شده به مددجوی تحت پوشش سازمان بهزیستی کشور:

واحد مسکونی است که با تأمین بخشی از منابع مالی مورد نیاز از محل اعتبارات مصوب سالانه سازمان بهزیستی کشور در قالب احداث یا خرید به مددجوی تحت پوشش این سازمان، تحویل داده شده است.

۱- قانون جامع حمایت از حقوق معلولان مصوب مجلس شورای اسلامی است که به منظور شفاف سازی وظایف دولت در خصوص فراهم نمودن زمینه های لازم برای تأمین حقوق معلولان و حمایت از آنان وضع شده است.



### - مشارکت نقدی با سازمان بهزیستی کشور (کمک نقدی مردمی به سازمان بهزیستی کشور):

وجهی است که پرداخت آن توسط شخص حقیقی یا حقوقی به صورت آگاهانه و داوطلبانه با نیت عام<sup>۱</sup> یا خاص<sup>۲</sup> مطابق با اهداف و برنامه‌های سازمان بهزیستی کشور به این سازمان در قبال اخذ رسید، واریز به حساب مشارکت‌های مردمی (سازمان بهزیستی کشور) یا سایر روش‌های پیش‌بینی شده توسط سازمان بهزیستی کشور مانند دریافت وجه از طریق دستگاه خودپرداز بانک، درگاه اینترنتی، تلفن‌بانک یا پرداخت همراه<sup>۳</sup>، صورت‌می‌پذیرد.

### - مشارکت غیرنقدی با سازمان بهزیستی کشور (کمک غیرنقدی مردمی به سازمان بهزیستی کشور):

کالا یا ملکی است که توسط شخص حقیقی یا حقوقی به صورت آگاهانه و داوطلبانه مطابق با اهداف و برنامه‌های سازمان بهزیستی کشور به این سازمان اهدا می‌شود و ارزش ریالی آن قابل محاسبه است.

### - مشارکت خدماتی (سازمان بهزیستی کشور):

فعالیتی آگاهانه و داوطلبانه است که توسط شخص حقیقی یا حقوقی مطابق با اهداف و برنامه‌های سازمان بهزیستی کشور به صورت ارائه دانش، تخصص و مهارت<sup>۴</sup> به این سازمان انجام شده و ارزش ریالی آن قابل محاسبه است.

۱- در صورتی که مشارکت‌کننده، موضوع مصرف مشارکت (کمک) خود را مشخص ننماید، نیت وی عام محسوب می‌شود.

۲- در صورتی که مشارکت‌کننده، موضوع مصرف مشارکت (کمک) خود را مشخص ننماید، نیت وی خاص محسوب می‌شود.

۴- دانش، تخصص و مهارت در تمام سطوح از عالی تا ساده مانند خدماتی را دربرمی‌گیرد.

جدول ۱-۳- تعداد خدمات ارائه شده به خدمت گیرندگان به تفکیک شهرستان: ۱۴۰۱-۱۳۹۷

کلی				شهرستان
بیمه ارائه شده به خدمت گیرندگان	کمک هزینه پرداخت شهریه دانشگاه‌های غیر دولتی دانشجویان تحت پوشش	خدمت پشت نوبت دریافت کمک هزینه خدمات توانبخشی حمایتی مستمر ارائه شده به مددجویان	کمک هزینه خدمات توانبخشی حمایتی مستمر دریافت شده توسط مددجویان	
۱۱۳۵۴	۹۹۰	۱۰۷۵۵	۵۰۷۲۹	۱۳۹۷
۱۱۸۳۰	۱۰۱۰	۱۷۲۵۱	۵۹۷۲۶	۱۳۹۸
۱۱۷۰۰	۱۸۱۹	۱۶۴۰۷	۵۴۱۱۵	۱۳۹۹
۱۱۳۴۶	۱۰۸۷	۱۴۸۷۴	۵۹۱۶۷	۱۴۰۰
۱۱۱۴۹	۱۰۱۴	۹۱۲۲	۴۶۳۹۴	۱۴۰۱
۱۴۹۸	۷۷	۳۷۵	۳۷۷۴	آمل
۱۰۳۲	۱۰۶	۱۵۰۹	۶۴۶۱	بابل
۲۴۳	۴۲	۳۵۲	۱۷۳۴	بابلسر
۹۵۱	۷۴	۶۳۵	۳۲۶۹	بهشهر
۵۰۵	۴۲	۳۰۴	۱۶۱۵	تنکابن
۱۰۰۴	۱۵	۱۱۴	۱۱۵۱	جویبار
۷۳۹	۳۳	۳۵۴	۱۶۷۹	چالوس
۵۵۰	۳۱	۲	۹۸۳	رامسر
۸۸۵	۱۵۹	۱۶۴۲	۷۰۲۲	ساری
۱۹۱	۴۳	۱۶۷	۸۴۰	سوادکوه
۹۸	۲۱	۱۸۷	۷۲۲	سوادکوه شمالی
۳۴	۸	۱۰۲	۳۹۴	سیمرغ
۱۱۳	۱۶	۶۹	۶۹۷	عباس آباد
۱۳۵	۱۱	۲۱۶	۸۶۸	فریدونکنار
۷۸۶	۹۵	۹۷۵	۴۰۴۳	قائم شهر
۱۳۶	۵	۴۱	۴۰۲	کلاردشت
۲۰۸	۴۱	۲۷۸	۱۳۲۳	گلوگاه
۵۵۷	۲۸	۲۵۳	۱۴۱۶	محمود آباد
۵۶	۴۲	۲۶۰	۱۵۱۲	میاندورود
۵۴۷	۵۶	۶۳۸	۲۵۸۸	نکا
۴۴۳	۱۸	۲۹۷	۱۶۶۵	نور
۴۳۸	۵۱	۳۵۸	۲۲۳۶	نوشهر

جدول ۱-۳- تعداد خدمات ارائه شده به خدمت گیرندگان به تفکیک شهرستان: ۱۴۰۱-۱۳۹۷ (دنباله)

اجتماعی									شهرستان
خدمت سرمایه کار بلاعوض دریافت شده توسط مددجویان	خدمت آماده سازی شغلی ارائه شده به خانواده‌های نیازمند	کمک هزینه لوازم ضروری زندگی دریافت شده توسط خانواده های نیازمند	کمک هزینه تحصیلی دانش آموزی دریافت شده توسط خانواده‌های نیازمند	کمک هزینه بهبود تغذیه دریافت شده توسط خانواده های نیازمند	معاقت سربازی ارائه شده به خدمت گیرندگان	کمک هزینه درمان دریافت شده توسط زنان تحت پوشش	بیمه اجتماعی روستایی و عشایری ارائه شده به خدمت گیرندگان	بیمه تامین اجتماعی زنان شهری ارائه شده به خدمت گیرندگان	
۳۲	۹۶۶	۲۴۰	۲۰۹۹	۱۸۴	۴۳	۵۴۲	۲۴۷۱	۱۹۹۴	۱۳۹۷
۲۶	۱۱۹۷	۵۸۱	۲۱۸۷	۱۸۳	۲۵	۴۱۴	۲۴۲۱	۱۹۴۵	۱۳۹۸
۵۸	۹۹۶	۲۴۸	۲۶۶۲	۱۸۹	۱۵	۲۰۰۰	۲۴۵۰	۱۹۳۶	۱۳۹۹
۴۶۷	۱۲۴۸	۸۸۷	۲۹۰۸	۲۳۵۴	۲۵	۱۳۸۰	۲۴۱۱	۱۸۶۵	۱۴۰۰
۸۹۶	۱۸۴۵	۲۸۳۹	۸۵۲	۲۳۴	۳۷	۱۷۲۱	۲۰۲۷	۱۶۹۰	۱۴۰۱
۳	۱۱۰	۲۱۷	۱۵	۶	۲	۹۹	۱۷	۸۰	امل
۴۸	۱۸۳	۶۳۲	۹۱	۱۰	۴	۲۶	۳۵۹	۲۱۳	بابل
۴	۵۹	۷۲	۵۷	۱۵	۴	۱۳	۵۷	۱۶۴	بابلسر
۱۶	۲۱۷	۲۶۹	۹۹	۱۲	۲	۱۶۶	۶۷	۱۳۶	بهشهر
۶۴	۹۱	۲۰۹	۶۰	۱۸	۲	۹۵	۱۲۳	۱۲۸	تنکابن
۳۰	۳۱	۱۶۴	۳۷	۸	۲	۵۲	۳۵	۵۵	جویبار
۹	۹۲	۰	۲۰	۱۲	۰	۲۵	۵۱	۸۳	چالوس
۴۲	۷۷	۶۲	۲۲	۱۰	۵	۱۴۵	۷۳	۹۵	رامسر
۲۰۶	۱۹۱	۲۲۸	۱۹	۱۰	۲	۳۱	۸	۱۷۴	ساری
۴۹	۶۶	۳۲	۱۶	۹	۲	۶۲	۱۰۵	۲۰	سوادکوه
۱۶	۳۵	۷۲	۱۳	۴	۱	۳۶	۶	۶	سوادکوه شمالی
۱۴	۱۰	۶۱	۵	۹	۰	۳۹	۳۵	۰	سیمرغ
۹	۳۱	۰	۵	۲۴	۳	۲۵	۰	۲۴	عباس آباد
۹	۷۳	۰	۲۱	۱۱	۰	۲۵	۹	۰	فریدونکنار
۹۱	۸۱	۱۹۶	۳۰	۸	۴	۳۴۴	۶۷	۱۳۹	قائم شهر
۱۳	۲۹	۷۵	۴	۴	۰	۱۳	۴۰	۰	کلاردشت
۶۱	۷۲	۷۴	۴۵	۷	۰	۴۷	۳۴۷	۴۶	گلوگاه
۶	۱۱۲	۱۴۴	۲۹	۱۵	۲	۶۴	۱۱۶	۶۶	محمود آباد
۴۷	۵۶	۵۶	۷۹	۶	۰	۲۱	۸۹	۲۷	میاندورود
۸۸	۹۷	۱۲۴	۱۳۳	۱۹	۱	۲۸۴	۲۴۶	۱۱۲	نکا
۲	۳۸	۱۷	۷	۳	۰	۲۳	۹۶	۵۵	نور
۶۹	۹۴	۱۳۵	۴۵	۱۴	۱	۸۶	۸۱	۶۷	نوشهر

جدول ۱-۳- تعداد خدمات ارائه شده به خدمت گیرندگان به تفکیک شهرستان: ۱۴۰۱-۱۳۹۷ (دنباله)

توانبخشی						اجتماعی				شهرستان
خدمت توانبخشی   اختلالات دهانی، بلع و تغذیه ارائه شده به خدمت گیرندگان	خدمت تأمین اندام‌های مصنوعی (ارتر و پروتز) دریافت شده توسط خدمت گیرندگان	خدمت تأمین وسایل کمک توانبخشی دریافت شده توسط خدمت گیرندگان	خدمت خرید خدمات توانبخشی دریافت شده توسط خدمت گیرندگان	کمک هزینه کاشت حلزون شنوایی دریافت شده توسط خدمت گیرندگان	خدمت وسایل بهداشتی ارائه شده به خدمت گیرندگان	خدمت فرزندخواندگی ارائه شده به متقاضیان	کمک هزینه تحصیلی دریافت شده توسط فرزندان دانشجو مستقر در خانه‌ها	کمک هزینه تحصیلی دریافت شده توسط فرزندان دانش آموز مستقر در خانه‌ها	خدمت مداخلات مددکاری اجتماعی ارائه شده به خانواده‌های نیازمند	
۹۷	۷۴	۲۵۲۰	۷۵۸۴	۶۶	۷۸۲	۰	۱۲	۱۲۶	۳۰۸	۱۳۹۷
۱۸۰	۱۸۰	۳۰۸۰	۵۶۷	۶۵	۱۰۵۶	۵۲	۰	۰	۹۰	۱۳۹۸
۱۸۸	۱۳۰	۴۳۶۶	۵۶۲	۹۱	۲۲۹۴	۶۶	۰	۱۴۵	۹۲	۱۳۹۹
۱۵۸	۵۷۰	۴۷۵۴	۷۵۳	۹۵	۱۹۶۱	۵۳	۱	۱۴۰	۸۶	۱۴۰۰
۱۵۲	۸۶۹	۱۱۲۱۹	۱۳۲۸	۱۵۰	۳۴۱۰	۵۳	۴	۰	۴۲۴	۱۴۰۱
۱۲	۷۳	۱۱۳۳	۲۶۲	۱۳	۳۳۵	۷	۱	۰	۵۰	امل
۱۱	۷۱	۱۳۸۴	۱۸۳	۱۹	۶۳۲	۲	۱	۰	۹۵	بابل
۸	۱۵	۳۹۸	۹۵	۱۲	۱۱۶	۲	۰	۰	۴۰	بابلسر
۱۶	۵۰	۶۴۹	۶۲	۳	۲۱۵	۴	۰	۰	۰	بهشهر
۶	۶	۲۷۵	۱۲	۱۳	۹۸	۴	۰	۰	۴۰	تنکابن
۲	۳۰	۲۳۲	۶۰	۲	۷۵	۱	۰	۰	۲۰	جویبار
۳	۵	۵۹۸	۳۹	۸	۱۰۹	۱	۲	۰	۱۲	چالوس
۳	۴	۱۸۰	۹	۰	۷۶	۱	۰	۰	۵	رامسر
۱۶	۳۰۵	۱۸۶۰	۱۵۱	۲۱	۵۸۴	۱۰	۰	۰	۵	ساری
۴	۲۰	۱۸۲	۲۷	۱	۶۶	۲	۰	۰	۱۸	سوادکوه
۷	۱۹	۱۴۲	۷	۳	۷۷	۰	۰	۰	۲۰	سوادکوه شمالی
۴	۷	۹۷	۲۵	۲	۳۰	۰	۰	۰	۱	سیمرغ
۳	۶	۱۳۱	۲۸	۷	۴۳	۱	۰	۰	۳	عباس آباد
۴	۱۱	۲۵۵	۵۴	۸	۳۱	۰	۰	۰	۱۲	فریدونکنار
۷	۸۵	۹۵۰	۴۷	۹	۲۸۹	۹	۰	۰	۱۲	قائم شهر
۴	۰	۶۱	۳	۰	۲۵	۱	۰	۰	۴	کلاردشت
۴	۴۲	۳۳۱	۵۷	۱	۹۷	۱	۰	۰	۳	گلوگاه
۶	۱۱	۳۰۰	۳۱	۱	۸۲	۰	۰	۰	۳	محمود آباد
۵	۴۵	۸۰۶	۲۹	۰	۶۵	۰	۰	۰	۵	میاندورود
۱۲	۴۶	۴۳۶	۱۱۴	۱۱	۱۴۰	۲	۰	۰	۵۱	نکا
۷	۱۲	۳۶۲	۲۸	۸	۹۴	۳	۰	۰	۲۰	نور
۸	۶	۴۵۷	۵	۸	۱۳۱	۲	۰	۰	۵	نوشهر

جدول ۱-۳- تعداد خدمات ارائه شده به خدمت گیرندگان به تفکیک شهرستان: ۱۴۰۱-۱۳۹۷ (دنباله)

توانبخشی									شهرستان
کمک هزینه تحصیلی دانش آموزان نیازمند دارای معلولیت	کمک هزینه تحصیلی دانشجویان دارای معلولیت در دانشگاه‌های دولتی	کمک هزینه تغذیه، توانبخشی و درمان افراد دارای اختلال متابولیک PKU	خدمت توانمندسازی دریافت شده توسط مددجویان دارای معلولیت و سالمندان	کمک هزینه حق پرستاری افراد دارای آسیب نخاعی	کمک هزینه درمان و نگهداری معلولین، سالمندان و بیماران روانی مزمن مجهول الهویه مقیم مراکز شبانه روزی توانبخشی	کمک هزینه معیشت ماده ۲۷ دریافت شده توسط مددجویان دارای معلولیت	کمک به بهبود تغذیه کودکان معلول در مراکز روزانه	خدمت تقویت و توسعه هنر درمانی ارائه شده به خدمت گیرندگان در مراکز توانبخشی و حرفه آموزی	
۱۵۵۹	۶۱	۳۳	۰	۱۰۴۴	۱۵۹۲	۰	۱۰۹۵	۳۱۵	۱۳۹۷
۸۰۰	۷۷	۳۶	۰	۱۱۰۱	۲۹۶	۶۸۳۱	۱۰۹۲	۱۲۵۰	۱۳۹۸
۷۳۷	۷۷	۲۸	۰	۱۱۶۳	۲۴۵	۶۸۳۱	۰	۱۶۲۰	۱۳۹۹
۳۲۰۰	۴۱	۳۵	۱۳۵	۱۱۶۸	۲۶۳	۹۱۲۵	۱۱۲۲	۱۶۲۰	۱۴۰۰
۱۶۰۱	۴۰	۳۵	۱۳۵	۱۲۴۰	۲۷۱	۶۶۳۸	۰	۳۸۵۴	۱۴۰۱
۷۸	۵	۰	۴۰	۱۲۲	۱۹	۶۷۹	۰	۴۰۹	امل
۸۰	۷	۴	۴۵	۱۹۳	۲۱	۱۰۷۹	۰	۴۸۹	بابل
۲۳	۳	۳	۰	۵۳	۰	۲۴۰	۰	۹۴	بابلسر
۱۲	۳	۲	۰	۸۴	۴۳	۴۳۱	۰	۲۶۹	بهشهر
۵۷	۰	۳	۰	۴۰	۹	۳۰۳	۰	۱۲۰	تنکابن
۴۶	۱	۱	۰	۲۸	۰	۱۹۷	۰	۳۸	جویبار
۱۰۷	۰	۳	۰	۵۲	۱۶	۲۲۵	۰	۱۲۹	چالوس
۷۴	۱	۰	۰	۲۵	۲۰	۱۴۵	۰	۱۶۸	رامسر
۱۳۵	۳	۶	۵۰	۲۲۵	۶۰	۸۰۹	۰	۹۹۸	ساری
۱۳۰	۲	۰	۰	۲۵	۰	۹۶	۰	۳۳	سوادکوه
۷۰	۱	۰	۰	۱۸	۰	۱۰۰	۰	۳۴	سوادکوه شمالی
۳۵	۰	۱	۰	۳	۰	۵۷	۰	۳۴	سیمرغ
۶۰	۰	۳	۰	۱۳	۱۱	۱۰۲	۰	۰	عباس آباد
۴	۱	۱	۰	۱۳	۰	۱۲۷	۰	۰	فریدونکنار
۱۲۶	۵	۴	۰	۱۲۴	۴۰	۴۹۵	۰	۴۵۶	قائم شهر
۲۹	۰	۰	۰	۱۱	۰	۴۲	۰	۰	کلاردشت
۷۴	۲	۱	۰	۲۴	۰	۱۸۷	۰	۳۴	گلوگاه
۴۱	۲	۱	۰	۲۲	۱۹	۲۳۷	۰	۷۰	محمود آباد
۶۷	۰	۰	۰	۲۵	۷	۲۲۸	۰	۲۸	میاندورود
۱۹۱	۲	۰	۰	۷۰	۶	۳۴۲	۰	۱۸۱	نکا
۷۶	۲	۰	۰	۱۷	۰	۲۴۴	۰	۶۶	نور
۸۶	۰	۲	۰	۵۳	۰	۲۷۳	۰	۲۰۴	نوشهر

جدول ۱-۳- تعداد خدمات ارائه شده به خدمت گیرندگان به تفکیک شهرستان: ۱۴۰۱-۱۳۹۷ (دنباله)

پیشگیری				توانبخشی				شهرستان
خدمت آموزش ارائه شده به شرکای کاری در برنامه پیشگیری از خودکشی	خدمت آموزش ارائه شده به شرکای کاری در برنامه آگاه سازی دختران و زنان با تاکید بر خود مراقبتی	خدمت آموزش ارائه شده به شرکای کاری در برنامه توانمندسازی خانواده محور - همیار مادر و کودک	تماسهای صدای مشاور	خدمت مناسب سازی محیط زندگی و وسیله تقلیه دریافت شده توسط خدمت گیرندگان	خدمت سنجش سطح توانمندی مددجویان دارای معلولیت در کمپسون های تعیین نوع و شدت معلولیت	خدمت پلاک خودروی ارائه شده به مدجویان دارای معلولیت	کمک هزینه ایاب و ذهاب دریافت شده توسط مددجویان دارای معلولیت	
۰	۰	۰	۷۱۵۳۵	۱۰۶	۱۰۸۶۱	۰	۲۳۹۴	۱۳۹۷
۰	۰	۰	۸۰۴۳۵	۶۲۸	۱۱۲۰۱	۲۲۲	۳۰۰۲	۱۳۹۸
۰	۰	۰	۱۵۱۲۳۵	۲۰۶	۵۴۰۲	۷۹	۲۹۴۹	۱۳۹۹
۱۰۹۴۵۰	۹۶۸	۱۵۸	۱۶۴۶۷۲	۱۱۸۲	۷۳۹۸	۳۹	۳۶۰۹	۱۴۰۰
۴۶	۴۶	۳۲	۱۷۶۲۶۶	۶۳۵	۸۳۱۶	۷۵	۲۱۰۴	۱۴۰۱
۲	۴	۴	۰	۷۳	۷۰۲	۹	۲۲۰	آمل
۳	۲	۳	۰	۶۲	۸۷۹	۱۰	۳۵۹	بابل
۲	۲	۱	۰	۱۴	۱۶۲	۵	۳۸	بابلسر
۲	۲	۱	۰	۴۷	۴۳۳	۱	۱۵۸	بهشهر
۲	۲	۲	۰	۱۷	۱۷۵	۰	۷۶	تنکابن
۱	۲	۱	۰	۲۴	۱۲۸	۱	۶۱	جویبار
۳	۲	۱	۰	۱۵	۳۷۱	۰	۵۳	چالوس
۲	۲	۲	۱	۱۰	۲۷۸	۰	۷۳	رامسر
۴	۴	۲	۱۷۶۲۶۵	۹۸	۱۷۱۷	۲۵	۲۷۹	ساری
۱	۲	۱	۰	۱	۱۷۸	۱	۴۰	سوادکوه
۲	۲	۱	۰	۷	۴۶	۰	۳۳	سوادکوه شمالی
۱	۲	۱	۰	۶	۵۲	۱	۲۸	سیمرغ
۲	۲	۲	۰	۷	۱۱۰	۰	۳۸	عباس آباد
۵	۲	۱	۰	۱۱	۵۷	۱	۵۶	فریدونکنار
۱	۲	۱	۰	۵۰	۵۷۵	۱۳	۱۳۳	قائم شهر
۱	۲	۱	۰	۱۱	۴۵	۰	۱۷	کلاردشت
۳	۲	۱	۰	۲۵	۳۳۰	۰	۶۷	گلوگاه
۲	۲	۱	۰	۱۶	۳۵۸	۲	۶۱	محمود آباد
۱	۲	۱	۰	۳۸	۲۱۲	۰	۳۵	میاندو رود
۴	۲	۲	۰	۵۱	۶۳۸	۳	۱۱۱	نکا
۱	۱	۱	۰	۳۰	۲۱۲	۱	۶۳	نور
۲	۱	۱	۰	۲۲	۶۵۸	۲	۱۰۵	نوشهر

جدول ۱-۳- تعداد خدمات ارائه شده به خدمت گیرندگان به تفکیک شهرستان: ۱۴۰۱-۱۳۹۷ (دنباله)

میزان مشارکت های نقدی ، غیر نقدی و خدماتی مراکز دولتی و خیریه	سایر		پیشگیری		شهرستان
	اشتغال ایجاد شده	واحدهای مسکونی واگذار شده	خدمت ارائه شده در زمینه مستند سازی و آگاه سازی به خدمت گیرندگان در برنامه های پیشگیری از خودکشی، آگاه سازی دختران و زنان با تأکید بر خود مراقبتی، همیار مادر و کودک ، همیاران سلامت روانی اجتماعی، مانا و رصد آسیبهای اجتماعی	خدمت آموزش ارائه شده به شرکای کاری در طرح مشارکت اجتماعی نوجوانان ایران ( مانا )	
۴۷۹,۸۵۳,۵۰۸,۷۳۸	۲۵۳۸	۵۶۴	۸۰	۶۵	۱۳۹۷
۶۰۲,۸۳۱,۷۸۱,۵۲۲	۲۸۴۷	۶۹۲	۰	۰	۱۳۹۸
۱,۸۲۸,۶۵۲,۳۳۶,۰۴۷	۲۹۲۱	۱۲۴۰	۵۰۰	۰	۱۳۹۹
۲,۰۰۳,۷۷۴,۰۰۰,۰۰۰	۲۹۱۰	۱۱۰۱	۱۹۰	۶۹	۱۴۰۰
۱,۵۳۰,۱۵۷,۷۳۸,۴۸۰	۴۱۴۲	۱۲۵۰	۱۸۱	۵۹	۱۴۰۱
۱۱۷,۱۶۳,۰۹۰,۰۰۰	۳۰۶	۴۳	۱۴	۴	امل
۳۳۲,۵۹۵,۲۴۸,۱۱۶	۴۱۸	۱۳۳	۱۱	۳	بابل
۳۷,۹۲۴,۹۲۳,۳۷۳	۱۳۶	۳۹	۶	۱	بابلسر
۹۹,۱۲۰,۹۳۶,۹۷۵	۳۶۲	۱۱۰	۶	۲	بهشهر
۳۵,۰۷۶,۲۰۴,۲۷۹	۱۳۱	۲۹	۹	۳	تنکابن
۱۱,۸۱۴,۵۵۰,۰۰۰	۱۰۰	۱۰	۷	۳	جویبار
۳۲,۹۷۹,۴۷۵,۳۰۲	۱۲۹	۵۰	۱۰	۴	چالوس
۲۸,۸۶۱,۷۷۱,۰۰۰	۱۱۴	۹	۸	۳	رامسر
۳۷۱,۲۵۴,۴۱۸,۱۶۲	۱۰۰۰	۲۹۳	۱۲	۲	ساری
۵,۷۶۳,۲۶۴,۰۰۰	۱۰۲	۳۰	۶	۲	سواد کوه
۳,۸۸۷,۶۰۰,۱۰۰	۸۹	۲۶	۷	۲	سوادکوه شمالی
۳,۳۲۶,۷۰۰,۰۰۰	۵۷	۲۲	۵	۱	سیمرغ
۸,۷۶۹,۷۵۷,۰۰۰	۷۰	۵	۸	۲	عباس آباد
۱,۴۰۵,۶۹۰,۰۰۰	۸۰	۱۴	۱۰	۲	فریدونکنار
۱۰۷,۰۱۰,۴۷۱,۸۳۱	۳۰۲	۸۲	۸	۴	قائم شهر
۲۷,۴۱۴,۰۶۰,۰۰۰	۳۲	۶	۶	۲	کلاردشت
۱۴,۷۲۷,۷۰۸,۹۸۰	۱۱۷	۷۱	۱۰	۴	گلوگاه
۱۱۴,۹۳۳,۰۴۵,۴۵۴	۱۱۸	۱۴	۹	۴	محمود آباد
۴۷,۱۴۰,۲۲۰,۶۰۶	۹۳	۱۲۴	۵	۱	میاندورود
۳۷,۶۵۷,۳۸۱,۲۶۰	۱۴۱	۷۱	۱۱	۴	نکا
۱۸,۵۶۹,۳۵۵,۰۵۵	۹۳	۲۰	۵	۲	نور
۷۲,۷۶۱,۸۶۶,۹۸۷	۱۵۲	۴۹	۸	۴	نوشهر

جدول ۲-۳- تعداد کمک هزینه مستمری بر حسب محل تامین اعتبار و جنسیت مستمری بگیر: ۱۴۰۱-۱۳۹۷ (خانوار)

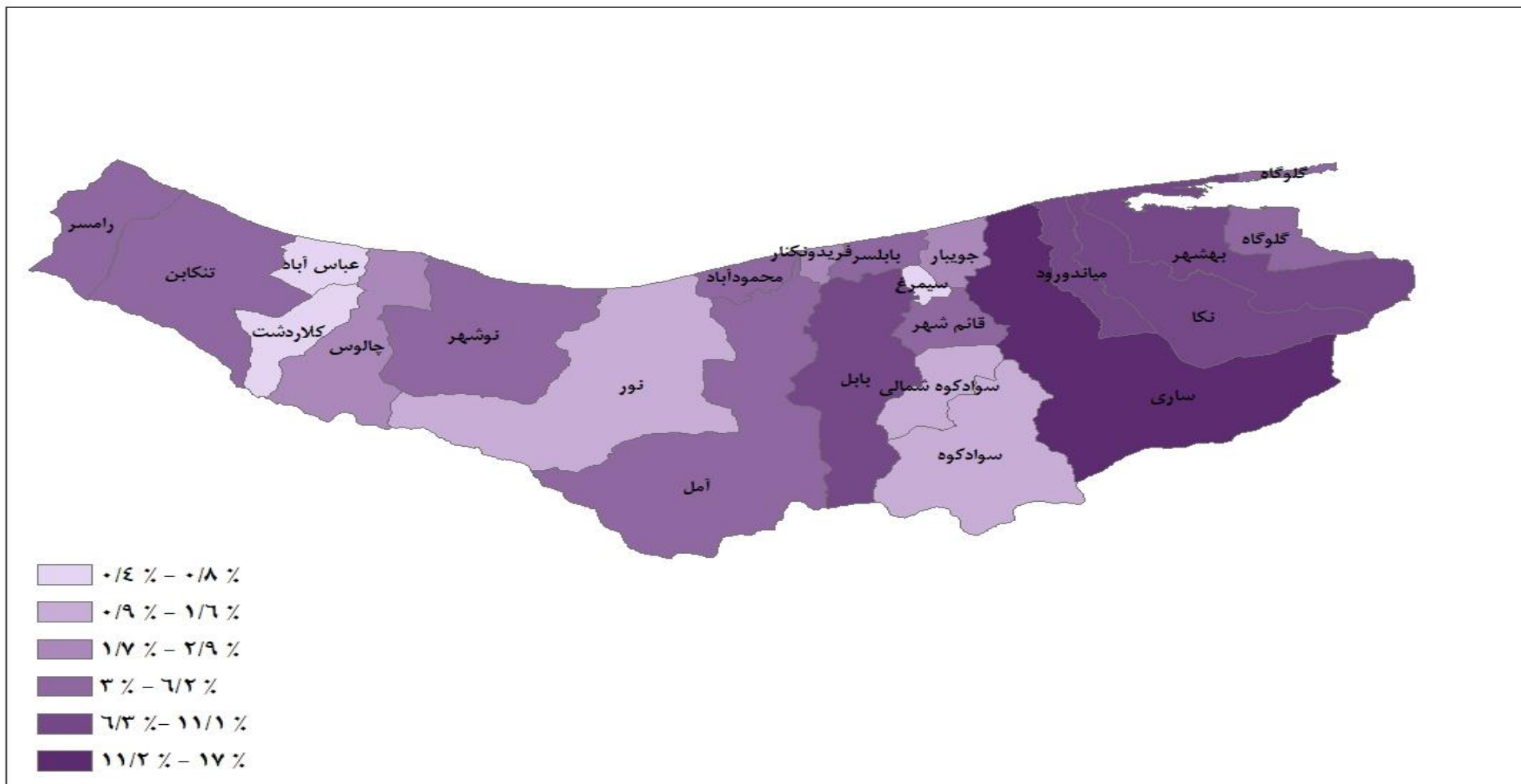
توانبخشی			اجتماعی			جمع کل	شهرستان
مرد	زن	مرد و زن	مرد	زن	مرد و زن		
۲۰۷۶۸	۱۲۲۶۸	۳۳۰۳۶	۲۸۶۶	۱۳۴۷۹	۱۶۳۴۵	۵۰۷۲۹	۱۳۹۷
۲۶۲۵۷	۱۶۰۷۴	۴۲۳۳۱	۲۴۹۵	۱۳۴۵۵	۱۵۹۵۰	۵۹۷۲۶	۱۳۹۸
۲۳۲۲۰	۱۳۷۰۴	۳۶۹۲۴	۲۳۹۸	۱۳۳۳۶	۱۵۷۳۴	۵۴۱۱۵	۱۳۹۹
۲۵۸۰۸	۱۵۵۸۵	۴۱۳۹۳	۱۶۳۹	۱۴۶۲۵	۱۶۲۶۴	۵۹۱۶۷	۱۴۰۰
۲۸۹۹۰	۱۷۴۰۴	۴۶۳۹۴	۱۷۳۷۴	۱۳۱۰	۱۸۶۸۴	۶۶۶۶۹	۱۴۰۱
۲۳۷۲	۱۴۰۲	۳۷۷۴	۱۸۲	۹۸۵	۱۱۶۷	۵۰۷۵	آمل
۴۰۰۹	۲۴۵۲	۶۴۶۱	۳۱۰	۱۶۶۳	۱۹۷۳	۸۶۷۰	بابل
۱۰۹۰	۶۴۴	۱۷۳۴	۱۳	۶۳۶	۶۴۹	۲۴۶۴	بابلسر
۱۹۶۴	۱۳۰۵	۳۲۶۹	۶۲	۱۶۷۱	۱۷۳۳	۵۰۹۲	بهشهر
۱۰۷۴	۵۴۱	۱۶۱۵	۲۵	۸۱۱	۸۳۶	۲۵۱۷	تنکابن
۷۰۷	۴۴۴	۱۱۵۱	۵۶	۳۳۹	۳۹۵	۱۵۸۲	جویبار
۱۰۷۷	۶۰۲	۱۶۷۹	۱۸	۵۲۸	۵۴۶	۲۲۸۱	چالوس
۶۱۶	۳۶۷	۹۸۳	۸	۶۰۷	۶۱۵	۱۶۳۱	رامسر
۴۳۷۶	۲۶۴۶	۷۰۲۲	۲۱۳	۲۹۷۲	۳۱۸۵	۱۰۵۰۹	ساری
۴۷۴	۳۶۶	۸۴۰	۱	۲۲۷	۲۲۸	۱۱۰۴	سواد کوه
۴۱۳	۳۰۹	۷۲۲	۴	۱۷۵	۱۷۹	۹۲۳	سواد کوه شمالی
۲۳۰	۱۶۴	۳۹۴	۳	۹۱	۹۴	۴۹۳	سیمرغ
۴۶۹	۲۲۸	۶۹۷	۵	۷۵	۸۰	۷۹۶	عباس آباد
۵۷۵	۲۹۳	۸۶۸	۳۰	۳۹۸	۴۲۸	۱۳۱۲	فریدونکنار
۲۵۱۵	۱۵۲۸	۴۰۴۳	۶۰	۱۰۲۳	۱۰۸۳	۵۲۸۷	قائم شهر
۲۴۳	۱۵۹	۴۰۲	۲۱	۱۳۱	۱۵۲	۵۶۶	کلاردشت
۸۴۳	۴۸۰	۱۳۲۳	۱۹	۶۱۷	۶۳۶	۱۹۹۲	گلوگاه
۸۹۰	۵۲۶	۱۴۱۶	۴۷	۵۸۹	۶۳۶	۲۰۷۸	محمود آباد
۱۰۰۴	۵۰۸	۱۵۱۲	۹۲	۱۶۵۱	۱۷۴۳	۳۳۱۵	میاندورود
۱۶۰۹	۹۷۹	۲۵۸۸	۹۱	۱۳۱۷	۱۴۰۸	۴۰۷۵	نکا
۱۰۷۳	۵۹۲	۱۶۶۵	۹	۲۶۷	۲۷۶	۱۹۶۲	نور
۱۳۶۷	۸۶۹	۲۲۳۶	۴۱	۶۰۱	۶۴۲	۲۹۴۵	نوشهر



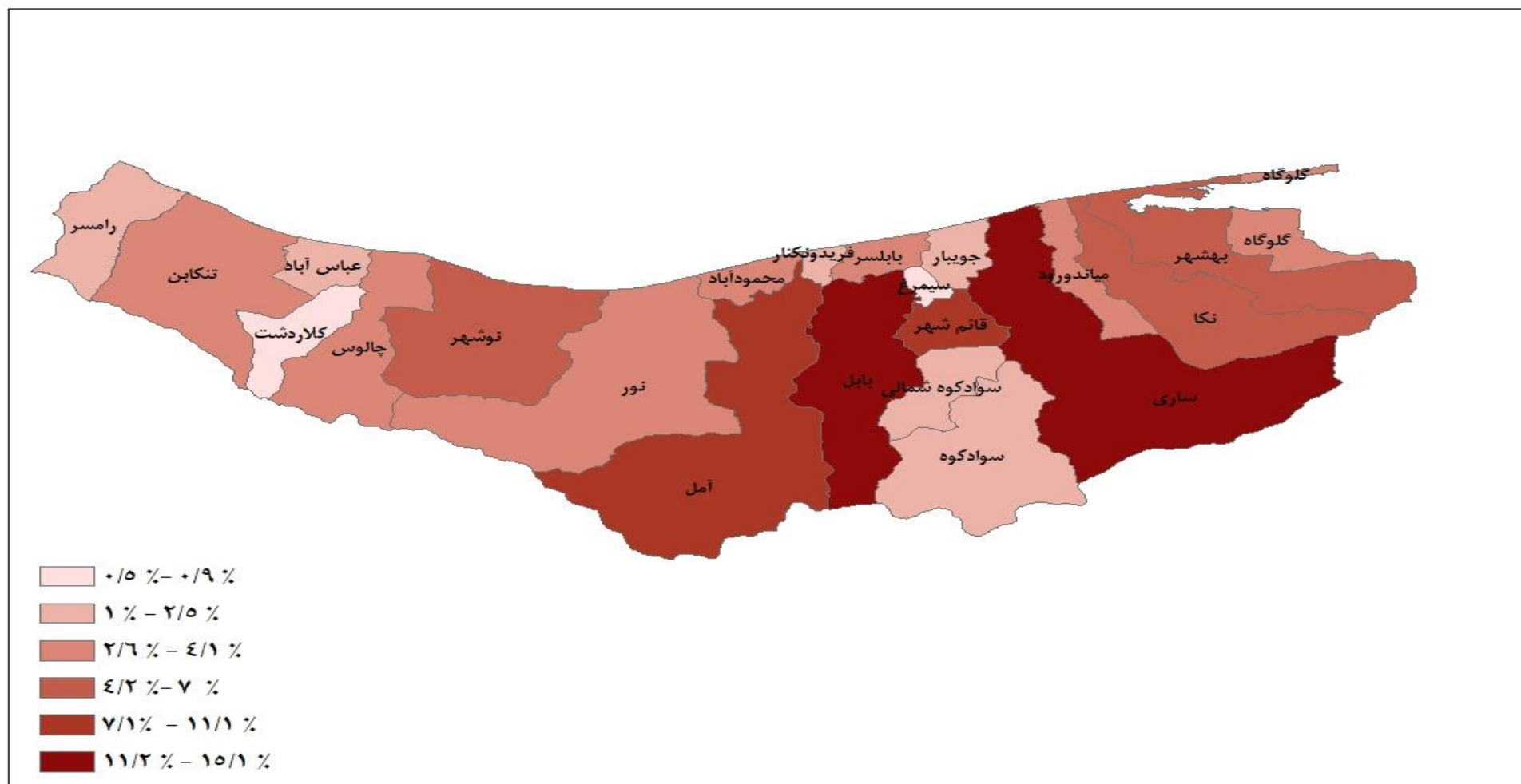
جدول ۲-۳- تعداد کمک هزینه مستمری بر حسب محل تامین اعتبار و جنسیت مستمری بگير: ۱۴۰۱-۱۳۹۷ (دنباله) (نفر)

کمک هزینه امداد کودکان			حق پرستاری افراد ضایعه نخاعی			شهرستان
مرد	زن	مرد و زن	مرد	زن	مرد و زن	
۱۷۱	۱۳۳	۳۰۴	۷۶۷	۲۷۷	۱۰۴۴	۱۳۹۷
۱۹۳	۱۵۲	۳۴۵	۸۰۵	۲۹۵	۱۱۰۰	۱۳۹۸
۱۸۶	۱۵۱	۳۳۷	۸۲۰	۳۰۰	۱۱۲۰	۱۳۹۹
۱۹۰	۱۴۹	۳۳۹	۸۴۵	۳۲۶	۱۱۷۱	۱۴۰۰
۱۹۸	۱۵۸	۳۵۶	۸۸۷	۳۴۸	۱۲۳۵	۱۴۰۱
۴	۷	۱۱	۸۳	۴۰	۱۲۳	آمل
۲۷	۱۶	۴۳	۱۴۲	۵۱	۱۹۳	بابل
۱۴	۱۴	۲۸	۳۵	۱۸	۵۳	بابلسر
۴	۲	۶	۵۷	۲۷	۸۴	بهبشهر
۱۵	۱۵	۳۰	۲۸	۸	۳۶	تنکابن
۵	۳	۸	۱۹	۹	۲۸	جویبار
۳	۱	۴	۳۸	۱۴	۵۲	چالوس
۳	۷	۱۰	۲۰	۳	۲۳	رامسر
۴۲	۳۵	۷۷	۱۶۷	۵۸	۲۲۵	ساری
۴	۷	۱۱	۱۹	۶	۲۵	سوادکوه
۲	۲	۴	۱۱	۷	۱۸	سوادکوه شمالی
۲	۰	۲	۳	۰	۳	سیمرغ
۶	۰	۶	۹	۴	۱۳	عباس آباد
۱	۲	۳	۹	۴	۱۳	فریدونکنار
۱۷	۲۰	۳۷	۸۸	۳۶	۱۲۴	قائم شهر
۱	۰	۱	۵	۶	۱۱	کلاردشت
۸	۱	۹	۱۸	۶	۲۴	گلوگاه
۲	۲	۴	۱۸	۴	۲۲	محمود آباد
۲۳	۱۲	۳۵	۲۲	۳	۲۵	میاندورود
۶	۳	۹	۴۵	۲۵	۷۰	نکا
۲	۲	۴	۱۵	۲	۱۷	نور
۷	۷	۱۴	۳۶	۱۷	۵۳	نوشهر

نقشه ۱-۳- توزیع نسبی کمک هزینه خدمات توانبخشی حمایتی مستمر دریافت شده توسط مددجویان برحسب محل تامین اعتبار (اجتماعی) به تفکیک استان



نقشه ۲-۳- توزیع نسبی کمک هزینه خدمات توانبخشی حمایتی مستمر دریافت شده توسط مددجویان برحسب محل تامین اعتبار ( توانبخشی ) به تفکیک استان



جدول ۳-۳- تعداد پشت نوبت کمک هزینه مستمری برحسب محل تامین اعتبار و جنسیت مستمری‌بگیر: ۱۴۰۱-۱۳۹۷ (خانوار)

توانبخشی			اجتماعی			جمع کل	شهرستان
مرد	زن	مرد و زن	مرد	زن	مرد و زن		
۳۶۹۳	۲۰۳۵	۵۷۲۸	۱۲۵۹	۳۷۴۰	۴۹۹۹	۱۰۷۵۵	۱۳۹۷
۴۸۷۰	۷۸۴۹	۱۲۷۱۹	۳۲۲۰	۱۲۷۶	۴۴۹۶	۱۷۲۵۱	۱۳۹۸
۷۵۷۶	۴۲۶۶	۱۱۸۴۲	۱۲۸۱	۳۲۷۵	۴۵۵۶	۱۶۴۰۷	۱۳۹۹
۹۴۹۴	۴۹۲۵	۱۴۴۱۹	۱۵۸	۲۸۸	۴۴۶	۱۴۸۷۴	۱۴۰۰
۳۳۹۴	۵۶۵۷	۹۰۵۱	۸	۶۳	۷۱	۹۱۲۲	۱۴۰۱
۲۴۴	۱۲۸	۳۷۲	۲	۱	۳	۳۷۵	امل
۹۵۴	۵۳۳	۱۴۸۷	۴	۱۱	۱۵	۱۵۰۹	بابل
۲۳۰	۱۲۲	۳۵۲	۰	۰	۰	۳۵۲	بابلسر
۴۰۰	۲۳۲	۶۳۲	۰	۳	۳	۶۳۵	بهشهر
۱۹۶	۱۰۷	۳۰۳	۰	۱	۱	۳۰۴	تنکابن
۶۴	۴۵	۱۰۹	۰	۵	۵	۱۱۴	جویبار
۲۲۷	۱۲۷	۳۵۴	۰	۰	۰	۳۵۴	چالوس
۰	۰	۰	۰	۱	۱	۲	رامسر
۹۹۹	۶۳۸	۱۶۳۷	۰	۵	۵	۱۶۴۲	ساری
۹۴	۷۳	۱۶۷	۰	۰	۰	۱۶۷	سواد کوه
۱۰۶	۸۱	۱۸۷	۰	۰	۰	۱۸۷	سواد کوه شمالی
۵۹	۴۳	۱۰۲	۰	۰	۰	۱۰۲	سیمرغ
۴۰	۲۹	۶۹	۰	۰	۰	۶۹	عباس آباد
۱۳۱	۸۴	۲۱۵	۰	۱	۱	۲۱۶	فریدونکنار
۶۰۶	۳۶۹	۹۷۵	۰	۰	۰	۹۷۵	قائم شهر
۲۸	۱۳	۴۱	۰	۰	۰	۴۱	کلاردشت
۱۷۲	۱۰۱	۲۷۳	۲	۵	۵	۲۷۸	گلوگاه
۱۴۶	۱۰۷	۲۵۳	۰	۰	۰	۲۵۳	محمود آباد
۱۵۳	۸۲	۲۳۵	۰	۲۵	۲۵	۲۶۰	میاندورود
۴۰۲	۲۳۱	۶۳۳	۰	۵	۵	۶۳۸	نکا
۱۸۰	۱۱۷	۲۹۷	۰	۰	۰	۲۹۷	نور
۲۲۶	۱۳۲	۳۵۸	۰	۰	۰	۳۵۸	نوشهر

جدول ۳-۳- تعداد پشت نوبت کمک هزینه مستمری برحسب محل تامین اعتبار و جنسیت مستمری بگیر: ۱۴۰۱-۱۳۹۷ (دنباله) (نفر)

کمک هزینه امداد کودکان			حق پرستاری افراد ضایعه نخاعی			شهرستان
مرد	زن	مرد و زن	مرد	زن	مرد و زن	
۰	۲	۲	۱۶	۱۰	۲۶	۱۳۹۷
۰	۱	۱	۲۲	۱۳	۳۵	۱۳۹۸
۲	۵	۷	۲	۰	۲	۱۳۹۹
۲	۷	۹	۰	۰	۰	۱۴۰۰
۲	۵	۷	۱	۰	۱	۱۴۰۱
۰	۰	۰	۰	۰	۰	آمل
۲	۵	۷	۰	۰	۰	بابل
۰	۰	۰	۰	۰	۰	بابلسر
۰	۰	۰	۰	۰	۰	بهشهر
۰	۰	۰	۰	۰	۰	تنکابن
۰	۰	۰	۰	۰	۰	جویبار
۰	۰	۰	۰	۰	۰	چالوس
۰	۰	۰	۱	۰	۱	رامسر
۰	۰	۰	۰	۰	۰	ساری
۰	۰	۰	۰	۰	۰	سواد کوه
۰	۰	۰	۰	۰	۰	سواد کوه شمالی
۰	۰	۰	۰	۰	۰	سیمرغ
۰	۰	۰	۰	۰	۰	عباس آباد
۰	۰	۰	۰	۰	۰	فریدونکنار
۰	۰	۰	۰	۰	۰	قائم شهر
۰	۰	۰	۰	۰	۰	کلاردشت
۰	۰	۰	۰	۰	۰	گلوگاه
۰	۰	۰	۰	۰	۰	محمود آباد
۰	۰	۰	۰	۰	۰	میاندورود
۰	۰	۰	۰	۰	۰	نکا
۰	۰	۰	۰	۰	۰	نور
۰	۰	۰	۰	۰	۰	نوشهر

جدول ۴-۳- تعداد خدمت فرزندخواندگی ارائه شده به متقاضیان به تفکیک استان: ۱۴۰۱-۱۳۹۷

شهرستان	جمع	دائم	امین موقت	قیم
۱۳۹۷	...	...	...	...
۱۳۹۸	۵۴۱	۵۴۱	۰	۰
۱۳۹۹	۶۶	۵۳	۱	۱۲
۱۴۰۰	۵۳	۵۲	۱	۰
۱۴۰۱	۵۳	۵۲	۰	۱
آمل	۷	۷	۰	۰
بابل	۲	۲	۰	۰
بابلسر	۲	۲	۰	۰
بهبشهر	۴	۴	۰	۰
تنکابن	۴	۴	۰	۰
جویبار	۱	۱	۰	۰
چالوس	۱	۱	۰	۰
رامسر	۱	۱	۰	۰
ساری	۱۰	۹	۰	۱
سوادکوه	۲	۲	۰	۰
سوادکوه شمالی	۰	۰	۰	۰
سیمرغ	۰	۰	۰	۰
عباس آباد	۱	۱	۰	۰
فریدونکنار	۰	۰	۰	۰
قائم شهر	۹	۹	۰	۰
کلاردشت	۱	۱	۰	۰
گلوگاه	۱	۱	۰	۰
محمود آباد	۰	۰	۰	۰
میاندورود	۰	۰	۰	۰
نکا	۲	۲	۰	۰
نور	۳	۳	۰	۰
نوشهر	۲	۲	۰	۰

جدول ۵-۳- تعداد خدمات مناسب سازی محیط زندگی و وسیله نقلیه دریافت شده توسط خدمت گیرندگان: ۱۴۰۱-۱۳۹۷

شهرستان	جمع کل	محیط زندگی	خودرو	تجهیزات مناسب سازی و adl
۱۳۹۷	۱۰۶	۱۰۶	۰	۰
۱۳۹۸	۶۲۸	۵۴۱	۴۸	۳۹
۱۳۹۹	۹۷۱	۷۹۴	۷۵	۱۰۲
۱۴۰۰	۱۱۸۲	۱۰۶۶	۳۰	۸۶
۱۴۰۱	۶۳۵	۶۰۵	۳۰	۰
امل	۷۳	۷۱	۲	۰
بابل	۶۲	۵۸	۴	۰
بابلسر	۱۴	۱۲	۲	۰
بهشهر	۴۷	۴۶	۱	۰
تنکابن	۱۷	۱۷	۰	۰
جویبار	۲۴	۱۹	۵	۰
چالوس	۱۵	۱۵	۰	۰
رامسر	۱۰	۱۰	۰	۰
ساری	۹۸	۹۳	۵	۰
سواد کوه	۱	۱	۰	۰
سوادکوه شمالی	۷	۷	۰	۰
سیمرغ	۶	۶	۰	۰
عباس آباد	۷	۷	۰	۰
فریدونکنار	۱۱	۱۰	۱	۰
قائم شهر	۵۰	۴۴	۶	۰
کلاردشت	۱۱	۱۱	۰	۰
گلوگاه	۲۵	۲۵	۰	۰
محمود آباد	۱۶	۱۶	۰	۰
میاندورود	۳۸	۳۸	۰	۰
نکا	۵۱	۴۸	۳	۰
نور	۳۰	۲۹	۱	۰
نوشهر	۲۲	۲۲	۰	۰

جدول ۶-۳- تعداد تماسهای موفق صدای مشاور بر حسب نوع مدیریت به تفکیک شهرستان: ۱۴۰۱-۱۳۹۷

شهرستان	جمع	تماس های موفق با صدای مشاور ۱۴۰۱	تماس های موفق کد ده رقمی
۱۳۹۷	۷۱۵۳۵	۷۱۵۳۵	*
۱۳۹۸	۸۰۴۳۵	۸۰۴۳۵	*
۱۳۹۹	۱۵۱۲۳۵	۱۵۱۲۳۵	*
۱۴۰۰	۱۶۴۶۷۲	۱۶۴۶۷۲	*
۱۴۰۱	۱۷۶۲۶۵	۱۷۶۲۶۵	*
امل	*	*	*
بابل	*	*	*
بابلسر	*	*	*
بهشهر	*	*	*
تنکابن	*	*	*
جویبار	*	*	*
چالوس	*	*	*
رامسر	*	*	*
ساری	۱۷۶۲۶۵	۱۷۶۲۶۵	*
سواد کوه	*	*	*
سوادکوه شمالی	*	*	*
سیمرغ	*	*	*
عباس آباد	*	*	*
فریدونکنار	*	*	*
قائم شهر	*	*	*
کلاردشت	*	*	*
گلوگاه	*	*	*
محمود آباد	*	*	*
میاندورود	*	*	*
نکا	*	*	*
نور	*	*	*
نوشهر	*	*	*



جدول ۷-۳- تعداد واحدهای مسکونی در دست احداث و واگذار شده به تفکیک شهرستان: ۱۴۰۱-۱۳۹۷

شهرستان	در دست احداث	واگذار شده
۱۳۹۷	۳۳۸۵	۵۶۴
۱۳۹۸	۳۲۸۳	۶۹۲
۱۳۹۹	۲۹۷۲	۱۲۴۰
۱۴۰۰	۲۵۱۶	۱۱۰۱
۱۴۰۱	۳۵۵۶	۱۲۵۰
امل	۶۵	۴۳
بابل	۲۰۹	۱۳۳
بابلسر	۷۵	۳۹
بهشهر	۳۱۸	۱۱۰
تنکابن	۱۴۵	۲۹
جویبار	۱۱۴	۱۰
چالوس	۱۰۷	۵۰
رامسر	۱۱۶	۹
ساری	۷۳۵	۲۹۳
سوادکوه	۸۴	۳۰
سوادکوه شمالی	۱۵۷	۲۶
سیمرغ	۶۶	۲۲
عباس آباد	۱۹	۵
فریدونکنار	۱۰۱	۱۴
قائم شهر	۱۶۸	۸۲
کلاردشت	۲۸	۶
کلوگاه	۲۴۱	۷۱
محمود آباد	۱۰۴	۱۴
میاندورود	۲۸۳	۱۲۴
نکا	۱۷۲	۷۱
نور	۶۶	۲۰
نوشهر	۱۸۳	۴۹

جدول ۸-۳- تعداد اشتغال تعهد و ایجاد شده به تفکیک شهرستان: ۱۴۰۱-۱۳۹۷

استان	تعهد	تحقق
۱۳۹۷	۲۳۸۴	۲۴۹۲
۱۳۹۸	۲۵۹۰	۴۸۴۷
۱۳۹۹	۲۷۴۵	۲۹۲۱
۱۴۰۰	۲۹۱۱	۲۹۱۰
۱۴۰۱	۴۱۰۳	۴۱۴۲
آمل	۲۶۰	۳۰۶
بابل	۴۰۰	۴۱۸
بابلسر	۱۵۰	۱۳۶
بهشهر	۴۰۰	۳۶۲
تنکابن	۱۳۰	۱۳۱
جویبار	۱۲۰	۱۰۰
چالوس	۱۲۰	۱۲۹
رامسر	۱۰۰	۱۱۴
ساری	۷۸۲	۱۰۰۰
سوادکوه	۱۰۰	۱۰۲
سوادکوه شمالی	۸۰	۸۹
سیمرغ	۶۰	۵۷
عباس آباد	۷۰	۷۰
فریدونکنار	۸۰	۸۰
قائم شهر	۳۳۰	۳۰۲
کلاردشت	۴۰	۳۲
گلوگاه	۱۳۰	۱۱۷
محمود آباد	۱۰۰	۱۱۸
میاندورود	۱۲۰	۹۳
نکا	۲۶۱	۱۴۱
نور	۱۲۰	۹۳
نوشهر	۱۵۰	۱۵۲

جدول ۹-۳ میزان مشارکت های مردمی مراکز دولتی به تفکیک نوع و شهرستان ۱۴۰۱-۱۳۹۷ (میلیون ریال)

خدماتی	غیرنقدی	نقدی	جمع کل	شهرستان
۴۰.۹۳۸.۵۴۰.۰۰۰	۱۷۲.۲۹۴.۶۰۱.۰۰۰	۱۳.۸۸۱.۰۲۷.۰۷۵	۲۲۷.۱۱۴.۱۶۸.۰۷۵	۱۳۹۷
۶۹.۵۵۳.۸۱۷.۸۰۰	۲۱۰.۳۲۶.۳۱۰.۲۸۰	۹.۸۶۱.۲۷۹.۴۳۴	۲۸۹.۷۴۱.۴۰۷.۵۱۴	۱۳۹۸
۱۳۹.۵۲۹.۶۸۲.۲۱۸	۵۴۳.۹۴۹.۶۹۶.۱۲۱	۲۵.۷۵۵.۲۲۸.۴۷۴	۷۰۹.۲۳۴.۶۰۶.۸۱۳	۱۳۹۹
۲۸۳.۳۹۱.۰۰۰.۰۰۰	۱.۲۱۳.۲۶۹.۰۰۰.۰۰۰	۳۱.۲۷۸.۰۰۰.۰۰۰	۱.۵۲۷.۹۳۸.۰۰۰.۰۰۰	۱۴۰۰
۱۸۴,۰۹۷,۴۰۲,۵۵۴	۵۸۴,۷۱۷,۶۳۱,۷۹۴	۷۰,۰۷۳,۲۰۱,۳۳۳	۸۳۸,۸۸۸,۲۳۵,۶۸۱	۱۴۰۱
۶,۰۵۸,۰۰۰,۰۰۰	۴۷,۵۵۰,۰۰۰,۰۰۰	۴,۲۰۸,۵۹۰,۰۰۰	۵۷,۸۱۶,۵۹۰,۰۰۰	آمل
۶,۳۱۵,۴۰۰,۰۰۰	۱۳,۶۷۳,۸۵۰,۰۰۰	۱,۱۵۲,۵۵۲,۲۰۰	۲۱,۱۴۱,۸۰۲,۲۰۰	بابل
۳,۵۰۹,۰۰۰,۰۰۰	۴,۷۴۵,۰۰۰,۰۰۰	۱,۳۴۳,۱۴۶,۰۰۰	۹,۵۹۷,۱۴۶,۰۰۰	بابلسر
۱۲,۸۱۰,۸۴۲,۲۷۵	۶۰,۲۵۱,۵۰۰,۰۰۰	۱,۷۰۲,۷۸۷,۰۰۰	۷۴,۷۶۵,۱۲۹,۲۷۵	بهشهر
۴,۲۱۷,۴۲۰,۶۴۰	۲,۷۹۴,۴۰۰,۰۰۰	۱,۰۰۸,۹۴۱,۱۲۲	۸,۰۲۰,۷۶۱,۷۶۲	تنکابن
۱,۴۴۱,۷۸۰,۰۰۰	۹,۶۴۶,۸۰۰,۰۰۰	۷۲۵,۹۷۰,۰۰۰	۱۱,۸۱۴,۵۵۰,۰۰۰	جویبار
۳,۵۷۰,۰۰۰,۰۰۰	۷,۱۰۰,۰۰۰,۰۰۰	۲,۰۳۳,۱۱۲,۳۸۸	۱۲,۷۰۳,۱۱۲,۳۸۸	چالوس
۳,۳۷۸,۱۶۰,۰۰۰	۱,۶۰۸,۴۰۰,۰۰۰	۶۱۰,۲۱۱,۰۰۰	۵,۵۹۶,۷۷۱,۰۰۰	رامسر
۹۱,۶۴۳,۴۹۹,۲۴۲	۲۲۰,۴۴۰,۹۷۹,۷۹۴	۴,۸۹۰,۴۰۵,۷۹۰	۳۱۶,۹۷۴,۸۸۴,۸۲۶	ساری
۰	۱,۵۱۹,۹۰۰,۰۰۰	۳۲,۲۴۹,۹۹۷,۳۷۵	۳۳,۷۶۹,۸۹۷,۳۷۵	ستاد استان
۳۶۲,۲۷۷,۰۰۰	۴,۸۸۳,۳۲۰,۰۰۰	۵۱۷,۶۶۷,۰۰۰	۵,۷۶۳,۲۶۴,۰۰۰	سواد کوه
۷۷,۹۸۱,۱۰۰	۳,۵۶۰,۸۱۰,۰۰۰	۲۴۸,۸۰۹,۰۰۰	۳,۸۸۷,۶۰۰,۱۰۰	سوادکوه شمالی
۳۹۶,۸۰۰,۰۰۰	۲,۶۳۸,۰۳۰,۰۰۰	۲۹۱,۸۷۰,۰۰۰	۳,۳۲۶,۷۰۰,۰۰۰	سیمرغ
۴۹۶,۵۰۰,۰۰۰	۷,۱۳۳,۲۸۱,۰۰۰	۱,۱۳۹,۹۷۶,۰۰۰	۸,۷۶۹,۷۵۷,۰۰۰	عباس آباد
۵۹۵,۰۰۰,۰۰۰	۲۷۰,۰۰۰,۰۰۰	۵۴۰,۶۹۰,۰۰۰	۱,۴۰۵,۶۹۰,۰۰۰	فریدونکنار
۱,۷۹۸,۳۹۸,۲۸۷	۲۰,۶۴۵,۳۷۰,۰۰۰	۹,۰۳۷,۶۷۱,۰۰۰	۳۱,۴۸۱,۴۳۹,۲۸۷	قائم شهر
۵۳۷,۰۰۰,۰۰۰	۱۰,۲۰۱,۰۰۰,۰۰۰	۲۳۴,۳۴۰,۰۰۰	۱۰,۹۷۲,۳۴۰,۰۰۰	کلاردشت
۳,۲۷۸,۶۹۸,۹۸۰	۱۱,۰۶۹,۰۰۰,۰۰۰	۲۱۱,۰۱۰,۰۰۰	۱۴,۵۵۸,۷۰۸,۹۸۰	گلوگاه
۷,۹۹۹,۵۵۹,۰۰۰	۵۲,۴۷۰,۰۰۰,۰۰۰	۳,۵۰۴,۱۶۹,۵۰۳	۶۳,۹۷۳,۷۲۸,۵۰۳	محمود آباد
۴,۲۱۱,۹۶۰,۶۷۰	۳۸,۳۵۷,۴۹۱,۰۰۰	۱,۴۴۶,۳۸۵,۰۰۰	۴۴,۰۱۵,۸۳۶,۶۷۰	میاندورود
۲۵,۹۵۴,۶۷۵,۳۶۰	۱۱,۰۲۲,۰۰۰,۰۰۰	۶۸۰,۷۰۵,۹۰۰	۳۷,۶۵۷,۳۸۱,۲۶۰	نکا
۳,۰۵۶,۹۵۰,۰۰۰	۱۴,۶۰۰,۰۰۰,۰۰۰	۹۱۲,۴۰۵,۰۵۵	۱۸,۵۶۹,۳۵۵,۰۵۵	نور
۲,۳۸۷,۵۰۰,۰۰۰	۳۸,۵۳۶,۵۰۰,۰۰۰	۱,۳۸۱,۷۹۰,۰۰۰	۴۲,۳۰۵,۷۹۰,۰۰۰	نوشهر

جدول ۱۰-۳ میزان مشارکت های نقدی، غیر نقدی و خدماتی مراکز خیریه به تفکیک شهرستان: ۱۴۰۱-۱۳۹۷ (میلیون ریال)

خدماتی	غیرنقدی	نقدی	جمع کل	شهرستان
۲۶.۷۳۶.۴۸۱.۳۱۸	۱۱۱.۷۷۲.۸۷۴.۷۰۱	۱۱۴.۲۲۹.۹۸۴.۶۴۴	۲۵۲.۷۳۹.۳۴۰.۶۶۳	۱۳۹۷
۶۴.۳۰۸.۶۷۹.۰۰۰	۱۳۱.۰۲۸.۲۷۵.۶۸۷	۱۳۱.۰۲۸.۲۷۸.۶۸۷	۳۱۳.۰۹۰.۳۷۵.۰۰۸	۱۳۹۸
۱۸۶.۵۱۲.۰۹۸.۸۰۹	۶۷۰.۳۹۴.۴۳۶.۵۱۹	۲۶۲.۵۱۱.۱۹۳.۹۰۶	۱.۱۱۹.۴۱۷.۷۲۹.۲۳۴	۱۳۹۹
۷۷.۳۷۴.۰۰۰.۰۰۰	۱۵۶.۸۵۱.۰۰۰.۰۰۰	۲۴۱.۶۱۱.۰۰۰.۰۰۰	۴۷۵.۸۳۶.۰۰۰.۰۰۰	۱۴۰۰
۸۵,۸۵۸,۰۶۸,۶۲۴	۲۸۹,۲۷۹,۸۴۷,۲۵۲	۳۴۹,۹۰۱,۴۸۴,۲۹۸	۷۲۵,۰۳۹,۴۰۰,۱۷۴	۱۴۰۱
۵,۱۹۰,۵۰۰,۰۰۰	۳۰,۰۴۹,۰۰۰,۰۰۰	۲۴,۱۰۷,۰۰۰,۰۰۰	۵۹,۳۴۶,۵۰۰,۰۰۰	آمل
۴۳,۴۱۲,۰۵۱,۹۰۰	۵۳,۷۵۸,۹۸۵,۴۷۰	۲۱۴,۲۸۲,۴۰۸,۵۴۶	۳۱۱,۴۵۳,۴۴۵,۹۱۶	بابل
۳,۲۱۶,۷۰۱,۲۸۴	۱۲,۰۸۱,۵۸۹,۸۰۰	۱۳,۰۲۹,۴۸۶,۲۸۹	۲۸,۳۲۷,۷۷۷,۳۷۳	بابلسر
۶,۲۵۰,۰۰۰,۰۰۰	۸,۴۱۵,۸۳۸,۷۰۰	۹,۶۸۹,۹۶۹,۰۰۰	۲۴,۳۵۵,۸۰۷,۷۰۰	بهبشهر
۶۷۰,۷۵۰,۰۰۰	۹,۹۷۶,۷۳۹,۵۰۰	۱۶,۴۰۷,۹۵۳,۰۱۷	۲۷,۰۵۵,۴۴۲,۵۱۷	تنکابن
*	*	*	*	جویبار
*	۳,۲۴۳,۳۵۰,۰۰۰	۱۷,۰۳۳,۰۱۲,۹۱۴	۲۰,۲۷۶,۳۶۲,۹۱۴	چالوس
۴,۱۶۳,۰۰۰,۰۰۰	۸,۳۵۴,۰۰۰,۰۰۰	۱۰,۷۴۸,۰۰۰,۰۰۰	۲۳,۲۶۵,۰۰۰,۰۰۰	رامسر
۲۰۳,۰۰۰,۰۰۰	۴۹,۶۷۸,۷۰۸,۰۰۰	۴,۳۹۷,۸۲۵,۳۳۶	۵۴,۲۷۹,۵۳۳,۳۳۶	ساری
*	*	*	*	ستاد استان
*	*	*	*	سواد کوه
*	*	*	*	سوادکوه شمالی
*	*	*	*	سیمرغ
*	*	*	*	عباس آباد
*	*	*	*	فریدونکنار
۱,۷۲۲,۰۰۰,۰۰۰	۵۶,۵۵۹,۲۳۵,۷۸۲	۱۷,۲۴۷,۷۹۶,۷۶۲	۷۵,۵۲۹,۰۳۲,۵۴۴	قائم شهر
۵۹۰,۸۶۰,۰۰۰	۱۵,۲۶۰,۰۰۰,۰۰۰	۵۹۰,۸۶۰,۰۰۰	۱۶,۴۴۱,۷۲۰,۰۰۰	کلاردشت
*	۷۴,۰۰۰,۰۰۰	۹۵,۰۰۰,۰۰۰	۱۶۹,۰۰۰,۰۰۰	گلوگاه
۱۹,۰۰۲,۰۰۰,۰۰۰	۲۳,۴۱۶,۰۰۰,۰۰۰	۸,۵۴۱,۳۱۶,۹۵۱	۵۰,۹۵۹,۳۱۶,۹۵۱	محمود آباد
۳۰۰,۰۰۰,۰۰۰	۹۸۲,۰۰۰,۰۰۰	۱,۸۴۲,۳۸۳,۹۳۶	۳,۱۲۴,۳۸۳,۹۳۶	میاندورود
*	*	*	*	نکا
*	*	*	*	نور
۱,۱۳۷,۲۰۵,۴۴۰	۱۷,۴۳۰,۴۰۰,۰۰۰	۱۱,۸۸۸,۴۷۱,۵۴۷	۳۰,۴۵۶,۰۷۶,۹۸۷	نوشهر

جدول ۱۱-۳ میزان مشارکت های نقدی، غیر نقدی و خدماتی مراکز دولتی و خیریه به تفکیک شهرستان: ۱۴۰۱-۱۳۹۷ (میلیون ریال)

خدماتی	غیرنقدی	نقدی	جمع کل	شهرستان
۶۷.۶۷۵.۰۲۱.۳۱۸	۲۸۴.۰۶۷.۴۷۵.۷۰۱	۱۲۸.۱۱۱.۰۱۱.۷۱۹	۴۷۹.۸۵۳.۵۰۸.۷۳۸	۱۳۹۷
۱۳۳.۸۶۲.۴۹۶.۸۰۰	۳۲۸.۰۷۹.۷۳۰.۶۰۱	۱۴۰.۸۸۹.۵۵۵.۱۲۱	۶۰۲.۸۳۱.۷۸۲.۵۲۲	۱۳۹۸
۳۲۶.۰۴۱.۷۸۱.۰۲۷	۱.۲۱۴.۳۴۴.۱۳۲.۶۴۰	۲۸۸.۲۶۶.۴۲۲.۳۸۰	۱.۸۲۸.۶۵۲.۳۳۶.۰۴۷	۱۳۹۹
۳۶۰.۷۶۵.۰۰۰.۰۰۰	۱.۳۷۰.۱۲۰.۰۰۰.۰۰۰	۳۷۲.۸۸۹.۰۰۰.۰۰۰	۲.۰۰۳.۷۷۴.۰۰۰.۰۰۰	۱۴۰۰
۲۶۹,۹۵۵,۴۷۱,۱۷۸	۸۷۳,۹۹۷,۴۷۹,۰۴۶	۴۱۹,۹۷۴,۶۸۵,۶۳۱	۱,۵۶۳,۹۲۷,۶۳۵,۸۵۵	۱۴۰۱
۱۱,۲۴۸,۵۰۰,۰۰۰	۷۷,۵۹۹,۰۰۰,۰۰۰	۲۸,۳۱۵,۵۹۰,۰۰۰	۱۱۷,۱۶۳,۰۹۰,۰۰۰	آمل
۴۹,۷۲۷,۴۵۱,۹۰۰	۶۷,۴۳۲,۸۳۵,۴۷۰	۲۱۵,۴۳۴,۹۶۰,۷۴۶	۳۳۲,۵۹۵,۲۴۸,۱۱۶	بابل
۶,۷۲۵,۷۰۱,۲۸۴	۱۶,۸۲۶,۵۸۹,۸۰۰	۱۴,۳۷۲,۶۳۲,۲۸۹	۳۷,۹۲۴,۹۲۳,۳۷۳	بابلسر
۱۹,۰۶۰,۸۴۲,۲۷۵	۶۸,۶۶۷,۳۳۸,۷۰۰	۱۱,۳۹۲,۷۵۶,۰۰۰	۹۹,۱۲۰,۹۳۶,۹۷۵	بهشهر
۴,۸۸۸,۱۷۰,۶۴۰	۱۲,۷۷۱,۱۳۹,۵۰۰	۱۷,۴۱۶,۸۹۴,۱۳۹	۳۵,۰۷۶,۲۰۴,۲۷۹	تنکابن
۱,۴۴۱,۷۸۰,۰۰۰	۹,۶۴۶,۸۰۰,۰۰۰	۷۲۵,۹۷۰,۰۰۰	۱۱,۸۱۴,۵۵۰,۰۰۰	جویبار
۳,۵۷۰,۰۰۰,۰۰۰	۱۰,۳۴۳,۳۵۰,۰۰۰	۱۹,۰۶۶,۱۲۵,۳۰۲	۳۲,۹۷۹,۴۷۵,۳۰۲	چالوس
۷,۵۴۱,۱۶۰,۰۰۰	۹,۹۶۲,۴۰۰,۰۰۰	۱۱,۳۵۸,۲۱۱,۰۰۰	۲۸,۸۶۱,۷۷۱,۰۰۰	رامسر
۹۱,۸۴۶,۴۹۹,۲۴۲	۲۷۰,۱۱۹,۶۸۷,۷۹۴	۹,۲۸۸,۲۳۱,۱۲۶	۳۷۱,۲۵۴,۴۱۸,۱۶۲	ساری
*	۱,۵۱۹,۹۰۰,۰۰۰	۳۲,۲۴۹,۹۹۷,۳۷۵	۳۳,۷۶۹,۸۹۷,۳۷۵	ستاد استان
۳۶۲,۲۷۷,۰۰۰	۴,۸۸۳,۳۲۰,۰۰۰	۵۱۷,۶۶۷,۰۰۰	۵,۷۶۳,۲۶۴,۰۰۰	سواد کوه
۷۷,۹۸۱,۱۰۰	۳,۵۶۰,۸۱۰,۰۰۰	۲۴۸,۸۰۹,۰۰۰	۳,۸۸۷,۶۰۰,۱۰۰	سوادکوه شمالی
۳۹۶,۸۰۰,۰۰۰	۲,۶۳۸,۰۳۰,۰۰۰	۲۹۱,۸۷۰,۰۰۰	۳,۳۲۶,۷۰۰,۰۰۰	سیمرغ
۴۹۶,۵۰۰,۰۰۰	۷,۱۳۳,۲۸۱,۰۰۰	۱,۱۳۹,۹۷۶,۰۰۰	۸,۷۶۹,۷۵۷,۰۰۰	عباس آباد
۵۹۵,۰۰۰,۰۰۰	۲۷۰,۰۰۰,۰۰۰	۵۴۰,۶۹۰,۰۰۰	۱,۴۰۵,۶۹۰,۰۰۰	فریدونکنار
۳,۵۲۰,۳۹۸,۲۸۷	۷۷,۲۰۴,۶۰۵,۷۸۲	۲۶,۲۸۵,۴۶۷,۷۶۲	۱۰۷,۰۱۰,۴۷۱,۸۳۱	قائم شهر
۱,۱۲۷,۸۶۰,۰۰۰	۲۵,۴۶۱,۰۰۰,۰۰۰	۸۲۵,۲۰۰,۰۰۰	۲۷,۴۱۴,۰۶۰,۰۰۰	کلاردشت
۳,۲۷۸,۶۹۸,۹۸۰	۱۱,۱۴۳,۰۰۰,۰۰۰	۳۰۶,۰۱۰,۰۰۰	۱۴,۷۲۷,۷۰۸,۹۸۰	گلوگاه
۲۷,۰۰۱,۵۵۹,۰۰۰	۷۵,۸۸۶,۰۰۰,۰۰۰	۱۲,۰۴۵,۴۸۶,۴۵۴	۱۱۴,۹۳۳,۰۴۵,۴۵۴	محمود آباد
۴,۵۱۱,۹۶۰,۶۷۰	۳۹,۳۳۹,۴۹۱,۰۰۰	۳,۲۸۸,۷۶۸,۹۳۶	۴۷,۱۴۰,۲۲۰,۶۰۶	میاندورود
۲۵,۹۵۴,۶۷۵,۳۶۰	۱۱,۰۲۲,۰۰۰,۰۰۰	۶۸۰,۷۰۵,۹۰۰	۳۷,۶۵۷,۳۸۱,۲۶۰	نکا
۳,۰۵۶,۹۵۰,۰۰۰	۱۴,۶۰۰,۰۰۰,۰۰۰	۹۱۲,۴۰۵,۰۵۵	۱۸,۵۶۹,۳۵۵,۰۵۵	نور
۳,۵۲۴,۷۰۵,۴۴۰	۵۵,۹۶۶,۹۰۰,۰۰۰	۱۳,۲۷۰,۲۶۱,۵۴۷	۷۲,۷۶۱,۸۶۶,۹۸۷	نوشهر

مركز

### - گروه همیار زنان ( تحت پوشش سازمان بهزیستی کشور ) :

گروهی متشکل از زنان خانوارهای نیازمند تحت پوشش سازمان بهزیستی کشور است که به منظور دستیابی به استقلال اقتصادی و اجتماعی و استفاده از قابلیت‌های گروهی با هدف توانمندسازی خود، با حمایت سازمان بهزیستی کشور فعالیت نموده و می‌توانند اقدام به تشکیل شرکت تعاونی نمایند.

### - کلینیک مددکاری اجتماعی :

مرکزی است که توسط شخص حقیقی یا حقوقی با اخذ مجوز از سازمان بهزیستی کشور تأسیس شده و تحت نظارت آن، خدمات مددکاری اجتماعی (فردی، گروهی، جامعه‌ای) را به متقاضیان ارائه می‌نماید.

### - گروه خودیار برنامه خدمات مالی خرد :

یک اجتماع محلی داوطلبانه با رویکرد مالی، متشکل از ۱۵ تا ۲۵ عضو از افراد کم‌درآمد و همگن به تشخیص سازمان بهزیستی کشور است که تحت نظارت این سازمان ایجاد شده و پس از توافق با بانک عامل، بانک‌پذیر شده و با هدف توانمندسازی اجتماعی و اقتصادی و نیز راه‌اندازی کسب‌وکار برای اعضای آن اقدام به پرداخت وام از منابع اعتباری بانک عامل و پس‌انداز اعضای خود می‌نماید.

### - توانمند سازی :

فرایندی است هدفمند و چندبعدی که مطابق با وظایف سازمان بهزیستی کشور به افراد، خانواده‌ها، گروه‌ها و اجتماع‌ها، ضمن تأکید بر کرامت انسانی افراد، در شناخت و دستیابی به منابع و فرصت‌ها مانند فرصت‌های آموزشی و تحصیلی، فرصت‌های شغلی، ازدواج و تأمین مسکن کمک می‌نماید تا با تغییر مطلوب شرایط، انتخاب‌های خود را به‌انجام‌رسانده و فعالانه بر محیط زندگی کنترل نسبی داشته باشند.

### - شیرخوارگاه :

مرکزی است که توسط سازمان بهزیستی کشور تأسیس شده و کودک تحت سرپرستی این سازمان را تا سن شش سال تمام به‌منظور برخورداری از شرایط مناسب رشد و پرورش همه‌جانبه و خدمات تخصصی، تحت مراقبت شبانه‌روزی قرار می‌دهد.

### - خانه نوباوگان<sup>۱</sup> (سازمان بهزیستی کشور) :

مرکزی است که توسط شخص حقوقی با مجوز از سازمان بهزیستی کشور تأسیس شده و تحت نظارت آن، کودکان تحت سرپرستی این سازمان را در رده سنی بین سه تا شش سال تمام، به‌منظور برخورداری از شرایط مناسب رشد و پرورش و خدمات تخصصی تحت مراقبت شبانه‌روزی قرار می‌دهد.

۱- این مراکز پذیرنده کودکان رده سنی بیش از سه سال تمام شیرخوارگاه‌هایی هستند که تعداد کودکان در آن‌ها بیش از ظرفیت شیرخوارگاه است.

### - خانه کودکان و نوجوانان (سازمان بهزیستی کشور) :

مرکزی است که توسط شخص حقوقی با کسب مجوز از سازمان بهزیستی کشور تأسیس شده و تحت نظارت آن، کودکان تحت سرپرستی این سازمان را در رده سنی بین هفت تا کم‌تر از هجده سال تمام، به‌صورت موقت تا زمان انتقال به خانواده (زیستی یا جایگزین) یا جامعه به‌تفکیک سن و جنس، تحت پرورش و مراقبت شبانه‌روزی قرار می‌دهد.

### - خانه تربیتی (سازمان بهزیستی کشور) :

مرکزی است که توسط شخص حقوقی با کسب مجوز از سازمان بهزیستی کشور تأسیس شده و تحت نظارت آن، کودکان تحت سرپرستی این سازمان را که دارای اختلالات رفتاری و عاطفی است در مقطع زمانی شش ماه تا یک سال، به‌منظور برخورداری از خدمات تخصصی روان‌پزشکی، روان‌شناسی، مددکاری اجتماعی و مشاوره‌ای، تحت مراقبت شبانه‌روزی قرار می‌دهد.

### - خانه آماده‌سازی فرزند تحت سرپرستی سازمان بهزیستی کشور:

مرکزی است که توسط شخص حقوقی با کسب مجوز از سازمان بهزیستی کشور تأسیس شده و تحت نظارت این سازمان و با هدف آماده‌سازی برای انتقال به زندگی مستقل (ترخیص) و پذیرش مسئولیت‌های اجتماعی و شهروندی، فرزند دارای شرایط مندرج در دستورالعمل مربوط سازمان بهزیستی کشور را تحت مراقبت شبانه‌روزی قرار می‌دهد.

### - پذیرش کودک بی‌سرپرست یا بدسرپرست (سازمان بهزیستی کشور):

مجموعه اقداماتی است که با هدف حمایت و صیانت از حقوق کودک بی‌سرپرست یا بدسرپرست معرفی شده از طرف مقام قضایی به سازمان بهزیستی کشور و تعیین شیوه مراقبت، ارزیابی نیازها و چگونگی ارائه خدمات به وی انجام می‌شود.

### - خانه امن (سازمان بهزیستی کشور) :

مرکزی است که توسط سازمان بهزیستی کشور برای اسکان موقت زنان خشونت‌دیده یا در معرض خشونت خانگی، تأسیس شده است به‌طوری‌که این زنان حداکثر تا یک سال در این مرکز از امکانات و خدمات تخصصی فردی، خانوادگی و اجتماعی به‌منظور رفع مسئله خشونت و آسیب‌های واردشده، به‌صورت رایگان بهره‌مند می‌شوند. در صورتی که زنان مذکور دارای فرزند پسر کم‌تر از دوازده سال یا فرزند دختر باشند، فرزندان آن‌ها نیز در این مرکز اسکان داده می‌شوند.

### - مرکز حمایت و بازپروری دختران و زنان آسیب‌دیده اجتماعی :

مرکزی است که توسط سازمان بهزیستی کشور تأسیس شده و زنان (فارغ از وضع تأهل) آسیب‌دیده اجتماعی را به‌صورت شبانه‌روزی تحت پوشش داشته و از طریق ارائه خدمات تخصصی نظیر مددکاری اجتماعی، روان‌شناختی و بهداشتی، زمینه‌های توانمندسازی و بازگشت آنان به زندگی سالم را از طریق پیوند مجدد با خانواده، آموزش و ایجاد اشتغال و کسب درآمد مشروع، ازدواج و تشکیل خانواده فراهم می‌آورد.

### - خانه سلامت (سازمان بهزیستی کشور) :

مرکزی است که توسط سازمان بهزیستی کشور تأسیس شده و زنان هرگز ازدواج‌نکرده در معرض آسیب اجتماعی و فاقد حمایت‌های خانوادگی و اجتماعی را تحت پوشش قرارداده و از طریق ارائه خدمات، زمینه‌های کسب استقلال اقتصادی و



اجتماعی را فراهم آورده و آن‌ها را در تأمین حداقل نیازهای اقتصادی و جلوگیری از ابتلا به آسیب‌های اجتماعی یاری می‌نماید.

#### - مرکز توانمندسازی کودکان خیابانی<sup>۱</sup>:

مرکزی است که توسط سازمان بهزیستی کشور تأسیس شده و پذیرش و نگهداری موقت کودکان خیابانی را حداکثر تا بیست روز به صورت شبانه‌روزی برعهده دارد. این مرکز از طریق ارائه خدمات تخصصی نظیر مددکاری اجتماعی و توانمندسازی، زمینه بازگشت کودک به خانواده را در این مدت فراهم نموده، درغیراین صورت کودک تحت پوشش سازمان بهزیستی کشور قرار می‌گیرد.

۱- منظور از کودکان خیابانی در این تعریف، کودکانی هستند که در خیابان زندگی می‌کنند، شب‌ها سرپناهی نداشته و دارای خانواده نیستند.

#### - مرکز مداخله در خانواده به منظور کاهش طلاق:

مرکزی است که توسط سازمان بهزیستی کشور تأسیس شده و به منظور رفع اختلافات زوجین متقاضی طلاق و یا کاهش عوارض ناشی از آن، خدمات تخصصی مددکاری اجتماعی و روان‌شناسی را به‌ویژه در خصوص نحوه سرپرستی کودکان زوجین جدا شده ارائه می‌دهد.

#### - تیم مداخله در خانواده به منظور کاهش طلاق:

تیمی متشکل از مددکار اجتماعی و روان‌شناس با حداقل مدرک کارشناسی مرتبط و در صورت نیاز، مشاور حقوقی و روان‌پزشک است که به صورت تخصصی در دادگاه‌های خانواده، ادارات کل بهزیستی شهرستان، یا مراکز مداخله در بحران فردی، خانوادگی و اجتماعی، با هدف رفع اختلافات زوجین متقاضی طلاق یا کاهش عوارض ناشی از آن، خدمات مددکاری اجتماعی و روان‌شناسی ارائه می‌دهد.

#### - مرکز مداخله در بحران فردی، خانوادگی و اجتماعی:

مرکزی است که توسط سازمان بهزیستی کشور و به منظور ارائه خدمات تخصصی مانند خدمات مددکاری اجتماعی، روان‌شناسی، حقوقی، روان‌پزشکی و نگهداری موقت، با هدف کنترل و کاهش بحران‌های فردی، خانوادگی و اجتماعی برای افراد در معرض آسیب، یا آسیب‌دیده اجتماعی تأسیس شده است.

#### - پایگاه خدمات اجتماعی:

مرکزی است که توسط سازمان بهزیستی کشور یا شخص حقیقی یا حقوقی با کسب مجوز و نظارت آن سازمان در سکونتگاه‌های غیررسمی، مناطق حاشیه‌نشین و یا مناطق آسیب‌خیز تأسیس شده و با رویکرد اجتماع‌محور و مددکاری جامعه‌ای، ضمن شناسایی افراد در معرض آسیب و آسیب‌دیده اجتماعی، خدماتی مانند مددکاری اجتماعی و روان‌شناسی را به صورت سرپایی به آنان ارائه و در صورت نیاز به خدماتی نظیر خدمات حمایتی و درمانی، افراد را به مراکز مداخله در بحران فردی، خانوادگی و اجتماعی ارجاع می‌نماید.

#### - مرکز روزانه آموزشی - توان بخشی افراد با اختلالات هوشی - رشدی کم تر از پانزده سال :

مرکزی است که توسط شخص حقیقی یا حقوقی با کسب مجوز از سازمان بهزیستی کشور تأسیس شده و تحت نظارت آن و به صورت روزانه، خدمات توان بخشی و آموزشی شامل روان شناسی، کاردرمانی، گفتاردرمانی و فعالیت های آموزشی و هنری را به افراد با اختلالات هوشی - رشدی رده سنی کم تر از پانزده سال تمام و نیز خدمات آموزشی و مشاوره ای را به خانواده آن ها ارائه می دهد.

#### - مرکز روزانه آموزشی - توان بخشی ویژه اختلالات دهانی، بلع و تغذیه :

مرکزی است که توسط شخص حقیقی یا حقوقی با کسب مجوز از سازمان بهزیستی کشور تأسیس شده و تحت نظارت آن و به صورت روزانه، خدمات تخصصی ارزیابی، تشخیص، مشاوره و درمان در زمینه اختلالات دهانی، بلع و تغذیه را به افراد معلول و نیز در صورت نیاز خدمات آموزشی و مشاوره ای را به خانواده آن ها ارائه می دهد.

#### - مرکز روزانه آموزشی - توان بخشی افراد با معلولیت جسمی - حرکتی :

مرکزی است که توسط شخص حقیقی یا حقوقی با کسب مجوز از سازمان بهزیستی کشور تأسیس شده و تحت نظارت آن و به صورت روزانه و با هدف افزایش عملکرد و سطح مشارکت در زندگی اجتماعی، مجموعه کاملی از خدمات توان بخشی و آموزشی شامل روان شناسی، فیزیوتراپی، کاردرمانی، گفتاردرمانی و نیز فعالیت های هنری و آموزشی را به افراد با معلولیت جسمی - حرکتی و نیز خدمات آموزشی و مشاوره ای را به خانواده آن ها ارائه می دهد.

#### - مرکز روزانه آموزشی - توان بخشی افراد با آسیب نخاعی :

مرکزی است که توسط شخص حقیقی یا حقوقی با کسب مجوز از سازمان بهزیستی کشور تأسیس شده و تحت نظارت آن و به صورت روزانه و با هدف افزایش عملکرد و سطح مشارکت در زندگی اجتماعی، مجموعه کاملی از خدمات توان بخشی و آموزشی شامل تغذیه، روان شناسی و مشاوره، فیزیوتراپی، کاردرمانی، گفتاردرمانی و فعالیت های هنری و آموزشی را به افراد با آسیب نخاعی و عوارض ناشی از آن و نیز خدمات آموزشی و مشاوره ای را به خانواده آن ها ارائه می دهد.

#### - مرکز روزانه آموزشی - توان بخشی خانواده و کودک کم بینا یا نابینا :

مرکزی است که توسط شخص حقیقی یا حقوقی با کسب مجوز از سازمان بهزیستی کشور تأسیس شده و تحت نظارت آن و به صورت روزانه، خدمات توان بخشی و آموزشی را به کودکان کم بینا یا نابینای رده سنی ده سال تمام یا کم تر و نیز خدمات آموزشی و مشاوره ای را به خانواده آن ها ارائه می دهد.

#### - مرکز روزانه آموزشی - توان بخشی خانواده و کودک کم شنوا یا ناشنوا :

مرکزی است که توسط شخص حقیقی یا حقوقی با کسب مجوز از سازمان بهزیستی کشور تأسیس شده و تحت نظارت آن و به صورت روزانه، خدمات توان بخشی و آموزشی در زمینه گفتار و زبان را به کودکان کم شنوا یا ناشنوا یا رده سنی ده سال تمام یا کم تر و نیز خدمات آموزشی و مشاوره ای را به خانواده آن ها ارائه می دهد.

#### - مرکز روزانه آموزشی - توان بخشی سالمندان :

مرکزی است که توسط شخص حقیقی یا حقوقی با کسب مجوز از سازمان بهزیستی کشور تأسیس شده و تحت نظارت آن و به صورت روزانه و با هدف افزایش عملکرد و سطح مشارکت در زندگی اجتماعی، مجموعه کاملی از خدمات توانبخشی و آموزشی شامل تغذیه، روان‌شناسی و مشاوره، فیزیوتراپی، کاردرمانی و فعالیت‌های هنری و حرفه‌ای را به سالمندان و نیز خدمات آموزشی و مشاوره‌ای را به خانواده آن‌ها ارائه می‌دهد.

#### - مرکز روزانه آموزشی - توانبخشی بیماران روانی مزمن :

مرکزی است که توسط شخص حقیقی یا حقوقی با کسب مجوز از سازمان بهزیستی کشور تأسیس شده و تحت نظارت آن و به صورت روزانه، خدمات توانبخشی و آموزشی شامل پرستاری، روان‌شناسی، کاردرمانی، مددکاری، توانبخشی حرفه‌ای، فعالیت‌های هنری و آموزشی را به بیماران روانی مزمن و نیز خدمات آموزشی و مشاوره‌ای را به خانواده آن‌ها ارائه می‌دهد.

#### - مرکز روزانه آموزشی - توانبخشی افراد با اختلالات طیف اتیسم :

مرکزی است که توسط شخص حقیقی یا حقوقی با کسب مجوز از سازمان بهزیستی کشور تأسیس شده و تحت نظارت آن و به صورت روزانه، خدمات توانبخشی و آموزشی شامل آموزش روش‌های برقراری ارتباط مؤثر، روان‌شناسی، کاردرمانی، گفتاردرمانی را به افراد با اختلالات طیف اتیسم و نیز خدمات آموزشی و مشاوره‌ای را به خانواده آن‌ها ارائه می‌دهد.

#### - مرکز روزانه آموزشی توانبخشی چندمعلولیتی:

مرکزی است که توسط شخص حقیقی یا حقوقی در شهرهایی با کمتر از ۱۰۰ هزار نفر جمعیت، با کسب مجوز از سازمان بهزیستی تأسیس گردیده و تحت نظارت آن و متناسب با فعالیت‌های تعریف شده در مرکز، به افراد دارای معلولیت‌های متفاوت و واجد شرایط پذیرش شده، به صورت روزانه ارائه خدمت می‌نماید.

#### - مرکز حرفه‌آموزی افراد معلول :

مرکزی است که توسط شخص حقیقی یا حقوقی با کسب مجوز از سازمان بهزیستی کشور تأسیس شده و تحت نظارت آن و به صورت روزانه، خدمات توانبخشی حرفه‌ای به افراد معلول رده سنی بیش‌تر از پانزده سال تمام، ارائه می‌شود.

#### - کارگاه تولیدی - حمایتی افراد معلول :

مرکزی است که توسط شخص حقیقی یا حقوقی با کسب مجوز از سازمان بهزیستی کشور تأسیس شده و تحت نظارت آن، برای افراد با معلولیت شدید در سن کار (رده سنی پانزده سال تمام یا بیش‌تر)، شرایط آموزش‌های تکمیلی مهارتی (کارورزی) و به‌کارگیری فراهم می‌شود.

#### - مرکز پشتیبانی شغلی:

مرکزی است که با هدف تسهیل شرایط دستیابی به شغل پایدار توانخواهان و به عنوان مؤسسه مجری در برقراری ارتباط با کارفرما و نظارت بر روند بکارگیری توانخواهان اقدام می‌نماید. این مرکز با استخدام افرادی تحت عنوان مربی شغلی (C.J)، مبادرت به ایجاد اشتغال برای توانخواهان می‌نماید.

#### - مرکز توانبخشی و مراقبتی شبانه روزی افراد با اختلالات هوشی رشدی (معلولان ذهنی) کمتر از ۱۴ سال :

مرکزی است که توسط شخص حقیقی یا حقوقی با کسب مجوز از سازمان بهزیستی کشور تأسیس شده و تحت نظارت و مطابق دستورالعمل‌های این سازمان، افراد با اختلالات هوشی - رشدی (معلولان ذهنی) در رده سنی چهارده سال تمام یا کم‌تر واجد شرایط

مندرج در دستورالعمل مربوط را نگهداری کرده و به آن‌ها خدمات توان‌بخشی آموزشی، اجتماعی، پزشکی و حرفه‌ای و مراقبت‌های اولیه پزشکی و پرستاری، خدمات مراقبتی و خدمات هنری و ورزشی را به‌طور شبانه‌روزی ارائه می‌دهد.

#### **- مرکز توان‌بخشی و مراقبتی شبانه روزی افراد با اختلالات هوشی رشدی (معلولان ذهنی) بیشتر از ۱۴ سال :**

مرکزی است که توسط شخص حقیقی یا حقوقی با کسب مجوز از سازمان بهزیستی کشور تأسیس شده و تحت نظارت و مطابق دستورالعمل‌های این سازمان، افراد با اختلالات هوشی - رشدی (معلولان ذهنی) در رده سنی بیش‌تر از چهارده سال تمام واجد شرایط مندرج در دستورالعمل مربوط را به تفکیک جنس، نگهداری کرده و به آن‌ها خدمات توان‌بخشی آموزشی، اجتماعی، پزشکی و حرفه‌ای و مراقبت‌های اولیه پزشکی و پرستاری، خدمات مراقبتی و خدمات هنری و ورزشی را به‌طور شبانه‌روزی ارائه می‌دهد.

#### **- مرکز ارائه خدمات توان‌بخشی در منزل به افراد با اختلالات هوشی - رشدی (معلولان ذهنی):**

مرکزی است که توسط شخص حقیقی یا حقوقی با کسب مجوز از سازمان بهزیستی کشور تأسیس شده و با اعزام اعضای تیم توان‌بخشی به منزل فرد با اختلالات هوشی - رشدی واجد شرایط مندرج در دستورالعمل مربوط، خدمات توان‌بخشی و مراقبتی را مطابق دستورالعمل‌های این سازمان به وی ارائه می‌نماید. ارائه خدمات این مرکز با هدف ارتقای سطح سلامت و رسیدن به حداکثر استقلال نسبی در عملکرد فرد با اختلالات هوشی - رشدی بوده و در محل اقامت وی (خارج از مرکز توان‌بخشی)، توسط تیم توان‌بخشی به‌صورت گروهی یا انفرادی انجام می‌شود.

#### **- تیم توان‌بخشی مرکز ارائه خدمات توان‌بخشی در منزل :**

گروهی است متشکل از افراد متخصص در علوم توان‌بخشی و مراقبت که فعالیت‌های آن، ارائه انواع خدمات توان‌بخشی و خدمات آموزشی، اجتماعی، پزشکی و حرفه‌ای به افراد معلول، بیماران روانی مزمن یا سالمندان در منزل است. این تیم برحسب نیاز شامل متخصصان رشته‌های ارتوپدی فنی، پرستاری، پزشکی عمومی، روان‌پزشکی، روان‌شناسی بالینی، فیزیوتراپی، کاردرمانی، گفتاردرمانی و مددکاری اجتماعی است.

#### **- مرکز توان‌بخشی و درمانی شبانه روزی بیماران روانی مزمن :**

مرکزی است که توسط شخص حقیقی یا حقوقی با کسب مجوز از سازمان بهزیستی کشور تأسیس شده و تحت نظارت و مطابق دستورالعمل‌های این سازمان به بیمار روانی مزمن واجد شرایط مندرج در دستورالعمل مربوط، به‌طور شبانه‌روزی خدمات توان‌بخشی، مراقبتی و درمانی ارائه می‌شود. این خدمات شامل اقدامات مراقبتی - درمانی، مشاوره‌ای و توان‌بخشی در ابعاد آموزشی، پزشکی، روانی، اجتماعی، حمایتی و حرفه‌ای است.

#### **- مرکز پیگیری توان‌بخشی و درمان در منزل بیماران روانی مزمن**

مرکزی است که توسط شخص حقیقی یا حقوقی با کسب مجوز از سازمان بهزیستی کشور تأسیس شده و با اعزام اعضای تیم توان‌بخشی به منزل بیمار روانی مزمن واجد شرایط مندرج در دستورالعمل مربوط، خدمات پیگیری، توان‌بخشی و مراقبتی را مطابق دستورالعمل‌های این سازمان به وی ارائه می‌نماید. ارائه خدمات این مرکز با هدف ارتقای سطح سلامت و رسیدن به حداکثر استقلال نسبی در عملکرد بیمار روانی مزمن بوده و در محل اقامت وی (خارج از مرکز توان‌بخشی)، توسط تیم توان‌بخشی به‌صورت گروهی یا انفرادی انجام می‌شود.

## - مرکز توانبخشی و مراقبتی شبانه روزی سالمندان :

مرکزی است که توسط شخص حقیقی یا حقوقی با کسب مجوز از سازمان بهزیستی کشور، تأسیس شده و تحت نظارت و مطابق دستورالعمل‌های این سازمان به سالمندان واجد شرایط مندرج در دستورالعمل مربوط، به‌طور شبانه‌روزی، خدمات توانبخشی - مراقبتی ارائه می‌شود. این خدمات شامل اقدامات پزشکی و پرستاری، خدمات توانبخشی پزشکی (توان پزشکی)، توانبخشی اجتماعی، توانبخشی حرفه‌ای، توانبخشی آموزشی، اقدامات مراقبتی غیرمهارتی (آموزش به‌منظور انجام فعالیت‌های روزمره زندگی) و برنامه‌های اوقات فراغت است.

## - مرکز ارائه خدمات توانبخشی در منزل سالمندان :

مرکزی است که توسط شخص حقیقی یا حقوقی با کسب مجوز از سازمان بهزیستی کشور تأسیس شده و با اعزام اعضای تیم توانبخشی به منزل سالمند واجد شرایط مندرج در دستورالعمل مربوط، خدمات توانبخشی و مراقبتی را مطابق دستورالعمل‌های این سازمان به وی ارائه می‌نماید. ارائه خدمات این مرکز با هدف ارتقای سطح سلامت و رسیدن به حداکثر استقلال نسبی در عملکرد سالمند بوده و در محل اقامت وی (خارج از مرکز توانبخشی)، توسط تیم توانبخشی به‌صورت گروهی یا انفرادی انجام می‌شود.

## - مرکز توانبخشی و مراقبتی شبانه‌روزی معلولان<sup>۱</sup> جسمی - حرکتی :

مرکزی است که توسط شخص حقیقی یا حقوقی با کسب مجوز از سازمان بهزیستی کشور تأسیس شده و تحت نظارت و مطابق دستورالعمل‌های این سازمان به افراد با معلولیت جسمی - حرکتی واجد شرایط مندرج در دستورالعمل مربوط، با شدت معلولیت متوسط به بالا (طبق تشخیص کمیسیون پزشکی تشخیص نوع و تعیین شدت معلولیت) به‌طور شبانه‌روزی خدمات توانبخشی و مراقبتی ارائه می‌شود. این خدمات شامل اقدامات پزشکی و پرستاری، خدمات توانبخشی آموزشی، توانبخشی اجتماعی، توانبخشی پزشکی (توان پزشکی)، توانبخشی حرفه‌ای، اقدامات مراقبتی غیرمهارتی (آموزش به‌منظور انجام فعالیت‌های روزمره زندگی) و برنامه‌های اوقات فراغت است.

۱- عنوان این تعریف "مرکز توانبخشی و مراقبتی شبانه‌روزی افراد با معلولیت جسمی - حرکتی" است اما به‌دلیل اینکه عنوان تابلوهای این مراکز به‌صورت مرکز توانبخشی و مراقبتی شبانه‌روزی معلولان جسمی - حرکتی درج شده است، همین عنوان نیز برای تعریف آمده است.

## - مرکز ارائه خدمات توانبخشی در منزل معلولان<sup>۱</sup> جسمی - حرکتی :

مرکزی است که توسط شخص حقیقی یا حقوقی با کسب مجوز از سازمان بهزیستی کشور تأسیس شده و تحت نظارت و مطابق دستورالعمل‌های این سازمان به افراد با معلولیت جسمی - حرکتی واجد شرایط مندرج در دستورالعمل مربوط، با شدت معلولیت متوسط به بالا (طبق تشخیص کمیسیون پزشکی تشخیص نوع و تعیین شدت معلولیت) به‌طور شبانه‌روزی خدمات توانبخشی و مراقبتی ارائه می‌شود. این خدمات شامل اقدامات پزشکی و پرستاری، خدمات توانبخشی آموزشی، توانبخشی اجتماعی، توانبخشی پزشکی (توان پزشکی)، توانبخشی حرفه‌ای، اقدامات مراقبتی غیرمهارتی (آموزش به‌منظور انجام فعالیت‌های روزمره زندگی) و برنامه‌های اوقات فراغت است.

۱- عنوان این تعریف "مرکز توانبخشی و مراقبتی شبانه‌روزی افراد با معلولیت جسمی - حرکتی" است اما به‌دلیل اینکه عنوان تابلوهای این مراکز به‌صورت مرکز توانبخشی و مراقبتی شبانه‌روزی معلولان جسمی - حرکتی درج شده است، همین عنوان نیز برای تعریف آمده است.

## - مرکز توانبخشی و مراقبتی مبتنی بر خانواده (مرکز مراقبت در منزل) :

مرکزی با مدیریت غیردولتی است که با کسب مجوز از سازمان بهزیستی کشور تأسیس شده و تحت نظارت و مطابق دستورالعمل‌های این سازمان، ارائه خدمات توانبخشی و و مراقبتی<sup>۱</sup> در منزل توسط مراقبان آموزش‌دیده و زیر نظر کارشناس تخصصی علوم توانبخشی و

مراقبت و با مشارکت اعضای خانوار (خانواده) به فرد با معلولیت جسمی - حرکتی، فرد با اختلالات هوشی - رشدی (معلول ذهنی)، بیمار روانی مزمن یا سالمند معلول و با درجه شدت معلولیت شدید تا خیلی شدید، صورت می‌گیرد.

۱- خدمات توان بخشی و مراقبتی شامل خدمات مختلف مراقبت‌های بهداشتی و ارائه خدمات توان بخشی براساس برنامه تدوین شده توسط کارشناسان علوم توان بخشی و مراقبت، آموزش به افراد با معلولیت جسمی - حرکتی، افراد با اختلالات هوشی - رشدی، بیماران روانی مزمن و سالمندان و خانواده آن‌ها در خصوص مسائل بهداشتی، استفاده صحیح از وسایل کمک‌توان بخشی، مناسب‌سازی، تطابقت فضای فیزیکی و وسایل به منظور ارتقای مهارت‌ها و کسب استقلال فردی و افزایش توانمندی خانواده است.

#### - خانه کوچک افراد با اختلالات هوشی - رشدی (معلولان ذهنی) خفیف کم‌تر از ۱۴ سال:

مرکزی است که توسط شخص حقیقی یا حقوقی با کسب مجوز از سازمان بهزیستی کشور تأسیس شده و تحت نظارت و مطابق دستورالعمل‌های این سازمان، افراد با اختلالات هوشی - رشدی (معلولان ذهنی) خفیف<sup>۱</sup> در رده سنی کم‌تر از چهارده سال تمام که مجهول‌الهویه، بی‌سرپرست یا فاقد سرپرست مؤثر هستند، علاوه بر برخورداری از سرپناه و اقدامات مراقبتی، از خدمات مهدهای کودک، مدارس و کلینیک‌های توان بخشی خارج از محیط خانه بهره‌مند شده و در داخل خانه نیز تحت آموزش‌های متنوع در زمینه‌های رشدی مختلف مانند مهارت‌های ارتباطی، مهارت‌های حرکتی درشت و ظریف، مهارت‌های درکی - حرکتی، مهارت‌های رفتاری، مهارت‌های روزمره زندگی، مهارت‌های شناختی و بازی‌درمانی قرار می‌گیرند.

۱- در این افراد در سنین قبل از مدرسه در حوزه مفهومی، تفاوت ادراکی آشکاری دیده نمی‌شود اما در مقایسه با همسالانشان با رشد طبیعی، تعاملات اجتماعی ناپخته دارند. آن‌ها در بزرگسالی در زمینه مراقبت‌های شخصی متناسب با سن خود عمل می‌نمایند اما برای امور پیچیده زندگی، خرید، حمل‌ونقل، رسیدگی به امور منزل، فرزندپروری، انجام امور بانکی، انجام تصمیمات قانونی، مراقبت‌های بهداشتی و تشکیل خانواده نیاز به حمایت دارند و در صورت حمایت می‌توانند زندگی مستقلی داشته باشند.

#### - خانه کوچک افراد با اختلالات هوشی - رشدی (معلولان ذهنی) خفیف بیش‌تر از ۱۴ سال:

مرکزی است که توسط شخص حقیقی یا حقوقی با کسب مجوز از سازمان بهزیستی کشور تأسیس شده و تحت نظارت و مطابق دستورالعمل‌های این سازمان، افراد با اختلالات هوشی - رشدی (معلولان ذهنی) خفیف<sup>۱</sup> به تفکیک جنس و در رده سنی چهارده سال تمام یا بیش‌تر که مجهول‌الهویه، بی‌سرپرست یا فاقد سرپرست مؤثر هستند، علاوه بر برخورداری از سرپناه و اقدامات مراقبتی، از خدمات مهدهای کودک، مدارس و کلینیک‌های توان بخشی خارج از محیط خانه بهره‌مند شده و در داخل خانه نیز تحت آموزش‌های متنوع در زمینه‌های رشدی مختلف مانند مهارت‌های ارتباطی، مهارت‌های حرکتی درشت و ظریف، مهارت‌های درکی - حرکتی، مهارت‌های رفتاری، مهارت‌های روزمره زندگی، مهارت‌های شناختی و بازی‌درمانی قرار می‌گیرند.

۱- در این افراد در سنین قبل از مدرسه در حوزه مفهومی، تفاوت ادراکی آشکاری دیده نمی‌شود اما در مقایسه با همسالانشان با رشد طبیعی، تعاملات اجتماعی ناپخته دارند. آن‌ها در بزرگسالی در زمینه مراقبت‌های شخصی متناسب با سن خود عمل می‌نمایند اما برای امور پیچیده زندگی، خرید، حمل‌ونقل، رسیدگی به امور منزل، فرزندپروری، انجام امور بانکی، انجام تصمیمات قانونی، مراقبت‌های بهداشتی و تشکیل خانواده نیاز به حمایت دارند و در صورت حمایت می‌توانند زندگی مستقلی داشته باشند.

#### - مرکز مشاوره ژنتیک :

مرکزی است که توسط سازمان بهزیستی کشور یا شخص حقیقی یا حقوقی با کسب مجوز از این سازمان، تأسیس شده و با حضور پزشکی که گواهی‌نامه دوره آموزشی مشاوره ژنتیک سازمان بهزیستی کشور را دریافت کرده است، مشاوره ژنتیک در زمینه‌های قبل از ازدواج، قبل از بارداری، حین بارداری و تشخیص موارد بیماری‌های ژنتیکی ارائه می‌شود.

#### - مرکز مشاوره حضوری دولتی :

مرکزی است که در یکی از اداره‌ها (سازمان بهزیستی کشور) یا مجتمع‌های خدمات بهزیستی مرکز استان مستقر بوده و در آن به‌منظور کاهش اختلالات، مشکلات و پیشگیری از آسیب‌های روانی-اجتماعی و ارتقای سطح سلامت روان آحاد جامعه، خدمات تخصصی روان‌شناختی و مشاوره‌ای توسط تیمی متشکل از مشاور، روان‌شناس، روان‌پزشک و مددکار اجتماعی ارائه می‌شود.

#### - دفتر مشاوره حضوری دولتی :

دفتری است که در یکی از اداره‌ها (سازمان بهزیستی کشور) یا مجتمع‌های خدمات سازمان بهزیستی شهرستان‌های استان (به‌استثنای مرکز آن) مستقر بوده و در آن به‌منظور کاهش اختلالات، مشکلات و پیشگیری از آسیب‌های روانی-اجتماعی و ارتقای سطح سلامت روان آحاد جامعه، خدمات تخصصی روان‌شناختی و مشاوره‌ای توسط یک روان‌شناس یا مشاور ارائه می‌شود.

#### - مرکز سلامت روان محلی :

مرکزی است که توسط شخص حقیقی یا حقوقی که حداقل دارای مدرک تحصیلی کارشناسی روانشناسی، مشاوره یا مددکاری اجتماعی می‌باشد، با کسب مجوز سازمان بهزیستی کشور تاسیس و تحت نظارت آن، به‌منظور کاهش اختلالات، مشکلات و پیشگیری از آسیب‌های روانی-اجتماعی و ارتقای سطح سلامت روان آحاد جامعه اقدام به ارائه خدمات سلامت روان در محله‌ها با رویکرد های آموزشی، ارتقایی و اجتماع محور می‌نماید.

#### - مرکز مشاوره و خدمات روانشناختی عمومی :

مرکزی است که مؤسس آن شخص حقیقی یا حقوقی بوده و با کسب مجوز از سازمان بهزیستی کشور تأسیس شده و تحت نظارت آن، به‌منظور کاهش اختلالات، مشکلات و پیشگیری از آسیب‌های روانی-اجتماعی و ارتقای سطح سلامت روان آحاد جامعه به ارائه خدمات مشاوره‌ای، آموزش در حوزه سلامت روان، ارجاع به مراکز مشاوره و خدمات روان‌شناختی تخصصی، تشکیل گروه‌های همسان و ایجاد ارتباط با سازمان‌ها و نهادهای اجتماعی می‌پردازد. مؤسس یا دست‌کم یک نفر از اعضای هیئت‌مدیره این مرکز باید حداقل دارای مدرک تحصیلی کارشناسی ارشد روان‌شناسی، مشاوره یا مددکاری اجتماعی باشد.

#### - مرکز مشاوره و خدمات روانشناختی تخصصی :

مرکزی است که مؤسس آن شخص حقیقی یا حقوقی بوده و با کسب مجوز از سازمان بهزیستی کشور تأسیس شده و تحت نظارت آن، به ارائه خدمات تخصصی روان‌شناختی در زمینه‌های کودک و نوجوان، کودکان استثنائی، ازدواج و خانواده، سالمندان، تحصیلی و تربیتی، صنعتی-سازمانی، اختلالات جنسی و نیز روان‌سنجی و روان‌درمانی می‌پردازد. مؤسس یا دست‌کم یک نفر از اعضای هیئت‌مدیره این مرکز باید حداقل دارای مدرک تحصیلی کارشناسی ارشد روان‌شناسی یا مشاوره باشد.

#### - دفتر مشاوره حضوری غیردولتی :

دفتری است که توسط شخص حقیقی دارای حداقل مدرک تحصیلی کارشناسی ارشد روان‌شناسی یا مشاوره، با کسب مجوز سازمان بهزیستی کشور تأسیس شده و تحت نظارت آن، به‌منظور کاهش اختلالات، مشکلات و پیشگیری از

آسیب‌های روانی - اجتماعی و ارتقای سطح سلامت روان آحاد جامعه به ارائه خدمات تخصصی روان‌شناختی و مشاوره‌ای می‌پردازد.

#### - مرکز مشاوره تلفنی دولتی ۱۴۸۰:

مرکزی است که توسط سازمان بهزیستی کشور تأسیس شده و تحت نظارت آن، به منظور کاهش اختلالات، مشکلات و پیشگیری از آسیب‌های روانی - اجتماعی و ارتقای سطح سلامت روان آحاد جامعه، اقدام به ارائه خدمات مشاوره روان‌شناختی به صورت تلفنی می‌نماید.

#### - گروه همیار سلامت اجتماعی:

به گروه‌هایی از اعضای جامعه محلی اطلاق می‌گردد که زیر نظر جمعیت همیاران سلامت روانی - اجتماعی بوده که حول موضوع و مسئله مشترکی گرد هم می‌آیند و جلسات متناوبی را با حضور یک تسهیل‌گر جهت رفع مسئله یا مشکلات و بهره‌مندی از تجربیات فردی تشکیل می‌دهند.

#### - پایگاه سلامت اجتماعی:

پایگاه سلامت اجتماعی مکانی است برای حضور داوطلبانه عده‌ای از مردم که براساس وجود مسأله‌ی اجتماعی در جامعه محلی گرد هم آیند. این پایگاه‌ها برای تجمیع فعالیت‌های داوطلبانه و غیردولتی زیر نظر جمعیت همیاران فعالیت می‌نمایند.

#### - مرکز مجاز درمان اختلال مصرف مواد مخدر یا روان‌گردان:

مرکزی است که توسط سازمان بهزیستی کشور یا وزارت بهداشت، درمان و آموزش پزشکی ایجاد شده یا با مجوز آن‌ها توسط شخص حقیقی یا حقوقی، تأسیس شده<sup>۱</sup> و خدمات درمان اختلال مصرف مواد مخدر یا روان‌گردان را به افراد معتاد ارائه می‌دهد.

۱- آیین‌نامه اجرایی تبصره یک ماده پانزده قانون اصلاحیه قانون مبارزه با موادمخدر.

#### - مرکز درمان سرپایی اختلال مصرف مواد مخدر یا روان‌گردان:

مرکز مجاز درمان اختلال مصرف مواد مخدر یا روان‌گردانی است که به صورت روزانه، خدمات دارویی به شیوه درمان سم‌زدایی<sup>۱</sup> و یا درمان نگهدارنده<sup>۲</sup>، و درمان غیردارویی را به افراد با اختلال مصرف مواد مخدر یا روان‌گردان ارائه دهد.

۱- درمان سم‌زدایی: اولین مرحله از بهبود و بازتوانی اختلال مصرف مواد مخدر یا روان‌گردان است که هدف اصلی در آن کنترل نشانگان ترک یا قطع مصرف مواد است. واژه سم‌زدایی و بازگیری، معادل هم در نظر گرفته می‌شوند.

۲- درمان نگهدارنده: رویکردی در درمان اختلال مصرف مواد مخدر یا روان‌گردان است که فرایند قطع مصرف مواد و بهبود اختلالات حاصله با کمک داروهای داروهای آگونیست (agonist) در آن صورت می‌گیرد. داروهای آگونیست داروهایی هستند که تأثیری مشابه مواد مخدر یا روان‌گردان از خود بروز می‌دهند.

#### - مرکز درمان بستری اختلال مصرف مواد مخدر یا روان‌گردان:

مرکز مجاز درمان اختلال مصرف مواد مخدر یا روان‌گردان است که خدمات درمان سم‌زدایی<sup>۱</sup> (شامل دارویی و یا غیردارویی) و خدمات غیردارویی مانند خدمات پیشگیری از عود را به صورت بستری طی مدت دست‌کم ده تا بیست روز به افراد با اختلال مصرف مواد مخدر یا روان‌گردان ارائه می‌دهد.



۱- درمان سم‌زدایی: اولین مرحله از بهبود و بازتوانی اختلال مصرف مواد مخدر یا روان‌گردان است که هدف اصلی در آن کنترل نشانگان ترک یا قطع مصرف مواد است. واژه سم‌زدایی و بازگیری، معادل هم در نظر گرفته می‌شوند.

#### - مرکز درمان اقامتی بهبود و بازتوانی اختلال مصرف مواد مخدر یا روان‌گردان :

مرکز مجاز درمانی است که توسط شخص حقوقی با اخذ مجوز از سازمان بهزیستی کشور تاسیس و با هدف بهبود و بازتوانی افراد با اختلال مصرف مواد مخدر یا روان‌گردان فعالیت می‌نماید. مددجویان پذیرش شده در این مرکز طی یک تا سه ماه به صورت داوطلبانه اقامت نموده و از درمان غیردارویی بهره‌مند می‌شوند.

#### - مرکز درمان اقامتی بلندمدت اختلال مصرف مواد مخدر یا روان‌گردان (مرکز اجتماع درمان‌مدار (TC) اقامتی) :

مرکز مجاز درمان اختلال مصرف مواد مخدر یا روان‌گردانی است که با رویکرد تغییر رفتاری و شناختی و با هدف ارائه درمان و بازتوانی اختلال مصرف مواد مخدر یا روان‌گردان به صورت شبانه‌روزی طی مدت حداقل سه تا شش ماه، خدمات درمان غیردارویی را مانند خدمات روان‌شناختی، مشاوره، آموزش خانواده، تشکیل گروه‌های خودیار، خدمات مددکاری اجتماعی و پیگیری پس از ترخیص، ارائه می‌نماید.

۱- Therapeutic Community

#### - مرکز مجاز کاهش آسیب اختلال مصرف مواد مخدر یا روان‌گردان :

مرکزی است که توسط سازمان بهزیستی کشور یا وزارت بهداشت، درمان و آموزش پزشکی ایجاد شده یا با مجوز آن‌ها توسط شخص حقیقی یا حقوقی، تأسیس شده<sup>۱</sup> و خدمات کاهش آسیب اختلال مصرف مواد مخدر یا روان‌گردان را به افراد معتاد ارائه می‌دهد.

۱- آیین‌نامه اجرایی تبصره یک ماده پانزده قانون اصلاحیه قانون مبارزه با مواد مخدر.

#### - مرکز مجاز کاهش آسیب اختلال مصرف مواد مخدر یا روان‌گردان (مرکز گذری کاهش آسیب اعتیاد (DIC)):

نوعی از مرکز مجاز درمان و کاهش آسیب است که به افراد با اختلال مصرف مواد مخدر یا روان‌گردانی (معتادان) که قادر یا حاضر به ترک دائم نیستند، جهت کنترل و کاهش رفتارهای پرخطری که منجر به آسیب به خود، جامعه یا سایر افراد شده، خدمات کاهش آسیب را ارائه می‌نماید.

۱- Drop In Center

#### - مرکز سرپناه شبانه<sup>۱</sup> اختلال مصرف مواد مخدر یا روان‌گردان :

مرکز کاهش آسیب اختلال مصرف مواد مخدر یا روان‌گردانی است که با مجوز سازمان بهزیستی کشور برای اسکان موقت یا شبانه افراد با اختلال مصرف مواد مخدر یا روان‌گردان با هدف کاهش آسیب اعتیاد در این افراد، تأسیس می‌شود.

۱- Shelter

#### - ایستگاه کاهش آسیب<sup>۱</sup>:

مرکزی است در قالب کانکس با قابلیت جابجایی که خدمات کاهش آسیب در ابعاد کوچکتر از مرکز گذری و مشابه آن ارائه می‌دهد و به صورت روزانه فعالیت دارد. این مراکز در مکان‌هایی که نیاز به خدمات کاهش آسیب وجود دارد و راه اندازی مرکز گذری به خاطر شرایط منطقه بسیار مشکل است یکی از گزینه‌های مناسب ایستگاه کاهش آسیب یا کانکس‌های کوچک حدود ۲۰-۱۵ متر مربع است.

– مرکز گذری/سرپناه شبانه:

مرکز گذری / سرپناه شبانه مرکزی است که از ادغام مرکز گذری و مرکز سرپناه شبانه ایجاد شده‌اند. در این مراکز علاوه بر خدمات روزانه مرکز گذری خدمات شبانه و اقامت در شب نیز به مراجعان ارائه می‌شود. از مزیت‌های این روش دسترسی بیشتر خدمات برای مراجعان و همچنین در مواردی نیز صرفه جویی هزینه‌هاست.

جدول ۱-۴- تعداد مراکز سازمان به تفکیک استان: ۱۴۰۱-۱۳۹۷

شهرستان	جمع کل	مراکز مثبت زندگی	اجتماعی					
			جمع	گروه همیار زنان	گروه خودیار تشکیل شده	سازمان اجتماعی محور با رویکرد فقر قابلیت محله فعال توانمند	خانه های شبه خانواده	آسیبهای اجتماعی
۱۳۹۷	۴۱۱۷	۱۱۳	۳۹۶	۴۹	۲۵۴	۴	۱۸	۷۱
۱۳۹۸	۳۹۰۸	۱۱۴	۳۹۱	۳۱	۲۷۳	۴	۲۱	۷۲
۱۳۹۹	۶۳۵۸	۱۱۴	۵۱۳	۴۰	۳۶۰	۴	۲۱	۵۹
۱۴۰۰	۶۴۲۶	۱۱۴	۴۸۳	۳۲	۳۷۷	۴	۲۳	۴۷
۱۴۰۱	۴۴۵۷	۱۱۴	۴۲۸	۳۲	۳۲۴	۰	۲۴	۴۸
امل	۳۲۰	۸	۷۶	۴	۶۴	۰	۳	۵
بابل	۲۵۸	۱۵	۱۱	۲	۰	۰	۷	۲
بابلسر	۱۳۹	۴	۵	۲	۰	۰	۱	۲
بهشهر	۲۱۴	۹	۸۰	۲	۷۶	۰	۰	۲
تنکابن	۱۵۵	۴	۲۴	۴	۱۸	۰	۰	۲
جویبار	۷۵	۳	۲	۰	۰	۰	۰	۲
چالوس	۱۱۴	۵	۶	۱	۰	۰	۳	۲
رامسر	۹۷	۳	۴	۱	۰	۰	۱	۲
ساری	۵۳۳	۱۳	۳۶	۲	۲۱	۰	۴	۹
سواد کوه	۴۶	۲	۲	۰	۰	۰	۰	۲
سوادکوه شمالی	۵۴	۲	۱۰	۰	۱۰	۰	۰	۰
سیمرغ	۲۷	۱	۰	۰	۰	۰	۰	۰
عباس آباد	۵۶	۲	۲	۰	۰	۰	۰	۲
فریدونکنار	۸۹	۲	۴	۲	۰	۰	۰	۲
قائم شهر	۱۹۵	۹	۵	۲	۰	۰	۱	۲
کلاردشت	۳۴	۱	۰	۰	۰	۰	۰	۰
گلوگاه	۹۵	۳	۱۲	۱	۹	۰	۰	۲
محمود آباد	۱۱۴	۴	۲۸	۲	۲۳	۰	۱	۲
میاندورود	۵۴	۷	۱۲	۱	۹	۰	۰	۲
نکا	۱۸۵	۷	۷۴	۳	۶۸	۰	۱	۲
نور	۸۶	۳	۱۲	۱	۸	۰	۱	۲
نوشهر	۱۱۶	۷	۲۳	۲	۱۸	۰	۱	۲

جدول ۱-۴- تعداد مراکز سازمان به تفکیک شهرستان: ۱۴۰۱-۱۳۹۷ (دنباله)

شهرستان	توانبخشی				
	جمع	روزانه، حرفه‌آموزی و کارگاههای تولیدی حمایتی	مراقبتی	شبه‌روزه توانبخشی	ارائه خدمات توانبخشی در منزل
۱۳۹۷	۱۱۲	۶۴	۲۴	۱۸	۴
۱۳۹۸	۱۱۳	۶۶	۲۳	۱۸	۴
۱۳۹۹	۱۱۲	۶۶	۲۱	۱۸	۴
۱۴۰۰	۱۱۳	۶۷	۲۱	۱۸	۴
۱۴۰۱	۱۰۸	۶۵	۲۲	۱۸	۴
آمل	۱۰	۷	۱	۲	۰
بابل	۱۳	۸	۳	۲	۰
بابلسر	۳	۳	۰	۰	۰
بهشهر	۱۰	۵	۲	۲	۰
تنکابن	۴	۲	۱	۱	۰
جویبار	۱	۱	۰	۰	۰
چالوس	۴	۳	۱	۰	۰
رامسر	۴	۲	۲	۰	۰
ساری	۲۵	۱۳	۶	۵	۱
سوادکوه	۱	۱	۰	۰	۰
سوادکوه شمالی	۲	۱	۰	۱	۰
سیمرغ	۱	۱	۰	۰	۰
عباس‌آباد	۱	۰	۱	۰	۰
فریدونکنار	۰	۰	۰	۰	۰
قائم‌شهر	۱۲	۶	۲	۳	۱
کلاردشت	۰	۰	۰	۰	۰
گلوگاه	۱	۱	۰	۰	۰
محمودآباد	۲	۱	۱	۰	۰
میاندورود	۱	۰	۱	۰	۰
نکا	۳	۳	۱	۰	۰
نور	۲	۲	۰	۰	۰
نوشهر	۸	۵	۰	۲	۱

جدول ۱-۴- تعداد مراکز سازمان به تفکیک شهرستان: ۱۴۰۱-۱۳۹۷ (دنباله)

پیشگیری							شهرستان
گروه همیار در برنامه همیار مادر و کودک	گروه همیار در طرح مشارکت اجتماعی نوجوانان ایران	گروه همیار در برنامه آگاه سازی دختران و زنان با تاکید بر خود مراقبتی	پیشگیری از خودکشی گروه همیار در برنامه	پایگاه همیار سلامت روانی اجتماعی	گروه همیار سلامت روانی اجتماعی	جمع	
۰	۳۶	۰	۰	۳۴	۲۴	۱۱۵۳	۱۳۹۷
۰	۰	۰	۰	۳۴	۲۴	۹۴۵	۱۳۹۸
۰	۴۲	۰	۲۵	۳۱	۴۸	۲۲۲۹	۱۳۹۹
۸	۷۵	۲۷	۴۰	۳۴	۲۴	۲۳۱۹	۱۴۰۰
۲۳	۳۲	۲۹	۲۵	۵۲	۱۷	۱۳۴۹	۱۴۰۱
۰	۰	۰	۲	۲	۰	۱۱۹	آمل
۰	۱	۱	۲	۴	۲	۱۲۲	بابل
۲	۲	۱	۱	۲	۱	۷۰	بابلسر
۰	۰	۰	۱	۳	۰	۶۴	بهشهر
۲	۴	۴	۱	۳	۱	۷۱	تنکابن
۰	۰	۰	۱	۲	۱	۳۸	جویبار
۲	۲	۲	۱	۴	۱	۵۸	چالوس
۱	۲	۰	۱	۲	۱	۴۸	رامسر
۲	۲	۲	۲	۲	۲	۲۴۲	ساری
۱	۴	۲	۱	۳	۱	۲۷	سواد کوه
۱	۲	۴	۱	۳	۱	۲۷	سواد کوه شمالی
۰	۰	۰	۱	۱	۰	۱۴	سیمرغ
۱	۰	۰	۱	۱	۰	۲۸	عباس آباد
۲	۴	۴	۱	۳	۱	۵۰	فریدونکنار
۰	۰	۰	۱	۱	۰	۹۰	قائم شهر
۲	۲	۲	۱	۲	۱	۲۲	کلاردشت
۲	۲	۲	۱	۲	۱	۴۶	گلوگاه
۰	۲	۱	۱	۳	۱	۴۶	محمود آباد
۰	۰	۰	۱	۲	۰	۲۲	میاندورود
۴	۲	۲	۱	۳	۱	۶۰	نکا
۰	۰	۰	۱	۱	۰	۳۷	نور
۲	۲	۲	۱	۳	۱	۴۸	نوشهر

جدول ۱-۴- تعداد مراکز سازمان به تفکیک شهرستان: ۱۴۰۱-۱۳۹۷ (دنباله)

پیشگیری						شهرستان
محیط‌های تحت پوشش برنامه برنامه پیشگیری اجتماع محور از اعتیاد	تیم های تحت پوشش برنامه برنامه پیشگیری اجتماع محور از اعتیاد	مراکز درمان و کاهش آسیب اختلال مصرف مواد مخدر یا روان گردان	صدای مشاور (۱۴۸۰) و کد ده رقمی	مراکز و دفاتر مشاوره حضوری	مشاوره ژنتیک	
۳۵۹	۳۵۹	۱۵۰	۱	۱۷۰	۲۰	۱۳۹۷
۳۶۰	۳۶۰	۱۲۶	۱	۱۹۳	۲۱	۱۳۹۸
۸۸۰	۸۸۰	۱۲۵	۱	۲۰۲	۱۷	۱۳۹۹
۸۸۰	۸۸۰	۱۲۸	۱	۲۰۹	۱۳	۱۴۰۰
۴۷۷	۳۵۸	۱۱۳	۱	۲۱۱	۱۱	۱۴۰۱
۴۶	۳۰	۱۰	۰	۲۸	۱	آمل
۴۵	۲۷	۸	۰	۳۱	۱	بابل
۲۳	۲۳	۵	۰	۱۰	۰	بابلسر
۲۳	۱۵	۹	۰	۱۲	۱	بهشهر
۲۴	۱۴	۳	۰	۱۵	۰	تنکابن
۱۵	۱۰	۷	۰	۲	۰	جویبار
۲۵	۱۶	۲	۰	۳	۰	چالوس
۱۷	۱۳	۴	۰	۷	۰	رامسر
۸۷	۶۱	۱۶	۱	۵۸	۷	ساری
۶	۸	۲	۰	۰	۰	سواد کوه
۶	۷	۲	۰	۰	۰	سوادکوه شمالی
۴	۵	۲	۰	۱	۰	سیمرغ
۱۱	۹	۴	۰	۱	۰	عباس آباد
۱۷	۱۲	۲	۰	۴	۰	فریدونکنار
۳۳	۲۵	۱۵	۰	۱۴	۱	قائم شهر
۵	۶	۰	۰	۱	۰	کلاردشت
۱۵	۱۴	۴	۰	۳	۰	گلوگاه
۱۸	۱۱	۲	۰	۷	۰	محمود آباد
۷	۷	۴	۰	۱	۰	میاندورود
۱۹	۱۸	۵	۰	۶	۰	نکا
۱۵	۱۴	۳	۰	۳	۰	نور
۱۶	۱۳	۴	۰	۴	۰	نوشهر

جدول ۲-۴- تعداد خانه‌های شبه خانواده به تفکیک شهرستان: ۱۴۰۱-۱۳۹۷

شهرستان	جمع کل	شیرخوارگاه	نوباوگان	کودک و نوجوان ۷ تا ۱۳ سال			کودک و نوجوان ۱۳ تا ۱۸ سال		
				جمع	دولتی	غیردولتی	جمع	دولتی	غیردولتی
۱۳۹۷	۱۸	۱	۳	۵	۰	۵	۸	۰	۸
۱۳۹۸	۲۱	۱	۱	۳	۰	۳	۳	۰	۳
۱۳۹۹	۲۱	۱	۳	۷	۰	۷	۹	۰	۹
۱۴۰۰	۲۳	۱	۴	۸	۰	۸	۱۰	۰	۱۰
۱۴۰۱	۲۴	۱	۴	۰	۰	۰	۸	۰	۸
آمل	۳	۰	۰	۰	۰	۰	۱	۰	۱
بابل	۷	۰	۲	۰	۰	۰	۳	۰	۳
بابلسر	۱	۰	۰	۰	۰	۰	۰	۰	۰
بهبشهر	۰	۰	۰	۰	۰	۰	۰	۰	۰
تنکابن	۰	۰	۰	۰	۰	۰	۰	۰	۰
جویبار	۰	۰	۰	۰	۰	۰	۰	۰	۰
چالوس	۳	۰	۰	۰	۰	۰	۱	۰	۱
رامسر	۱	۰	۰	۰	۰	۰	۰	۰	۰
ساری	۴	۱	۱	۰	۰	۰	۰	۰	۰
سوادکوه	۰	۰	۰	۰	۰	۰	۰	۰	۰
سوادکوه شمالی	۰	۰	۰	۰	۰	۰	۰	۰	۰
سیمرغ	۰	۰	۰	۰	۰	۰	۰	۰	۰
عباس آباد	۰	۰	۰	۰	۰	۰	۰	۰	۰
فریدونکنار	۰	۰	۰	۰	۰	۰	۰	۰	۰
قائم شهر	۱	۰	۰	۰	۰	۰	۱	۰	۱
کلاردشت	۰	۰	۰	۰	۰	۰	۰	۰	۰
گلوگاه	۰	۰	۰	۰	۰	۰	۰	۰	۰
محمودآباد	۱	۰	۰	۰	۰	۰	۰	۰	۰
میاندورود	۰	۰	۰	۰	۰	۰	۰	۰	۰
نکا	۱	۰	۱	۰	۰	۰	۰	۰	۰
نور	۱	۰	۰	۰	۰	۰	۱	۰	۱
نوشهر	۱	۰	۰	۰	۰	۰	۱	۰	۱

جدول ۲-۴- تعداد خانه‌های شبه خانواده به تفکیک شهرستان: ۱۴۰۱-۱۳۹۷ (دنباله)

خانه موقت			آماده سازی			تربیتی			شهرستان
غیردولتی	دولتی	جمع	غیردولتی	دولتی	جمع	غیردولتی	دولتی	جمع	
*	*	*	*	*	*	۱	*	۱	۱۳۹۷
*	*	*	*	*	*	۱	*	۱	۱۳۹۸
*	*	*	*	*	*	۱	*	۱	۱۳۹۹
*	*	*	*	*	*	*	*	*	۱۴۰۰
*	*	*	*	*	*	*	*	*	۱۴۰۱
*	*	*	*	*	*	*	*	*	آمل
*	*	*	*	*	*	*	*	*	بابل
*	*	*	*	*	*	*	*	*	بابلسر
*	*	*	*	*	*	*	*	*	بهشهر
*	*	*	*	*	*	*	*	*	تنکابن
*	*	*	*	*	*	*	*	*	جویبار
*	*	*	*	*	*	*	*	*	چالوس
*	*	*	*	*	*	*	*	*	رامسر
*	*	*	*	*	*	*	*	*	ساری
*	*	*	*	*	*	*	*	*	سواد کوه
*	*	*	*	*	*	*	*	*	سواد کوه شمالی
*	*	*	*	*	*	*	*	*	سیمرغ
*	*	*	*	*	*	*	*	*	عباس آباد
*	*	*	*	*	*	*	*	*	فریدونکنار
*	*	*	*	*	*	*	*	*	قائم شهر
*	*	*	*	*	*	*	*	*	کلاردشت
*	*	*	*	*	*	*	*	*	گلوگاه
*	*	*	*	*	*	*	*	*	محمود آباد
*	*	*	*	*	*	*	*	*	میاندورود
*	*	*	*	*	*	*	*	*	نکا
*	*	*	*	*	*	*	*	*	نور
*	*	*	*	*	*	*	*	*	نوشهر



جدول ۳-۴- تعداد مراکز آسیبهای اجتماعی به تفکیک شهرستان: ۱۴۰۱-۱۳۹۷

خط تلفن اورژانس اجتماعی	خدمات سیار اورژانس اجتماعی	خانه سلامت	خانه امن		مرکز حمایت و بازپروری زنان و دختران آسیب دیده اجتماعی	جمع کل	شهرستان
			غیردولتی	دولتی			
۱۸	۱۸	۱	۱	*	۱	۷۱	۱۳۹۷
۱۸	۱۸	۱	۱	*	۱	۶۱	۱۳۹۸
۱	۱۸	۱	۱	*	۱	۴۴	۱۳۹۹
۱	۱۹	۱	۱	*	۱	۴۷	۱۴۰۰
۱	۱۹	۱	۱	*	۱	۴۹	۱۴۰۱
*	۱	*	*	*	*	۵	امل
*	۱	*	*	*	*	۲	بابل
*	۱	*	*	*	*	۲	بابلسر
*	۱	*	*	*	*	۲	بهشهر
*	۱	*	*	*	*	۳	تنکابن
*	۱	*	*	*	*	۲	جویبار
*	۱	*	*	*	*	۲	چالوس
*	۱	*	*	*	*	۲	رامسر
۱	۱	۱	۱	*	۱	۹	ساری
*	۱	*	*	*	*	۲	سوادکوه
*	*	*	*	*	*	*	سوادکوه شمالی
*	*	*	*	*	*	*	سیمرغ
*	۱	*	*	*	*	۲	عباس آباد
*	۱	*	*	*	*	۲	فریدونکنار
*	۱	*	*	*	*	۲	قائم شهر
*	*	*	*	*	*	*	کلاردشت
*	۱	*	*	*	*	۲	گلوگاه
*	۱	*	*	*	*	۲	محمود آباد
*	۱	*	*	*	*	۲	میاندورود
*	۱	*	*	*	*	۲	نکا
*	۱	*	*	*	*	۲	نور
*	۱	*	*	*	*	۲	نوشهر

جدول ۳-۴- تعداد مراکز آسیب‌های اجتماعی به تفکیک شهرستان: ۱۴۰۱-۱۳۹۷ (دنباله)

مراکز غیر دولتی و غیر اقامتی حمایت و توانمندسازی زنان آسیب دیده اجتماعی (راه نوین)	مرکز حمایتی آموزشی کودک و خانواده	مرکز حمایت‌های روانی-اجتماعی دختران و خانواده (روزانه)	مداخله در بحران‌های فردی، خانوادگی و اجتماعی	اختلال هویت جنسی	مرکز توانمندسازی کودکان خیابانی	شهرستان
۰	۲	۱	۱۸	۱	۱	۱۳۹۷
۰	۲	۱	۱۸	۱	۱	۱۳۹۸
۱	۲	۰	۱۸	۱	۱	۱۳۹۹
۱	۲	۱	۱۸	۱	۱	۱۴۰۰
۲	۲	۲	۱۹	۱	۱	۱۴۰۱
۱	۱	۱	۱	۰	۰	آمل
۰	۰	۰	۱	۰	۰	بابل
۰	۰	۰	۱	۰	۰	بابلسر
۰	۰	۰	۱	۰	۰	بهشهر
۱	۰	۰	۱	۰	۰	تنکابن
۰	۰	۰	۱	۰	۰	جویبار
۰	۰	۰	۱	۰	۰	چالوس
۰	۰	۰	۱	۰	۰	رامسر
۰	۱	۱	۱	۱	۱	ساری
۰	۰	۰	۱	۰	۰	سوادکوه
۰	۰	۰	۰	۰	۰	سوادکوه شمالی
۰	۰	۰	۰	۰	۰	سیمرغ
۰	۰	۰	۱	۰	۰	عباس‌آباد
۰	۰	۰	۱	۰	۰	فریدونکنار
۰	۰	۰	۱	۰	۰	قائم‌شهر
۰	۰	۰	۰	۰	۰	کلاردشت
۰	۰	۰	۱	۰	۰	گلوگاه
۰	۰	۰	۱	۰	۰	محمودآباد
۰	۰	۰	۱	۰	۰	میاندورود
۰	۰	۰	۱	۰	۰	نکا
۰	۰	۰	۱	۰	۰	نور
۰	۰	۰	۱	۰	۰	نوشهر

جدول ۴-۴- تعداد مراکز روزانه، حرفه‌آموزی و کارگاه‌های تولیدی حمایتی به تفکیک شهرستان: ۱۴۰۱-۱۳۹۷

مراکز پشتیبانی شغلی SE	کارگاه تولیدی حمایتی	پیش حرفه‌ای و حرفه آموزی	چند معلولیتی	اتیسم	روانی مزمن	سالمند	کم شنوا و ناشنوا	کم بینا و نابینا	ضایعه نخاعی	جسمی حرکتی	دهان و بلع	ذهنی	جمع	شهرستان
۰	۴	۱۲	۰	۵	۷	۱۴	۲	۰	۱	۷	۰	۱۳	۶۴	۱۳۹۷
۰	۴	۱۲	۰	۶	۷	۱۵	۲	۰	۱	۷	۰	۱۳	۶۶	۱۳۹۸
۰	۴	۱۲	۰	۶	۷	۱۵	۲	۰	۱	۷	۰	۱۳	۶۶	۱۳۹۹
۰	۴	۱۲	۰	۶	۷	۱۵	۲	۰	۱	۸	۰	۱۳	۶۷	۱۴۰۰
۰	۴	۱۲	۰	۵	۷	۱۵	۲	۰	۱	۷	۰	۱۳	۶۵	۱۴۰۱
۰	۰	۲	۰	۱	۱	۱	۱	۰	۰	۰	۰	۱	۷	آمل
۰	۱	۲	۰	۱	۰	۲	۰	۰	۰	۱	۰	۱	۸	بابل
۰	۰	۰	۰	۰	۰	۱	۰	۰	۰	۱	۰	۱	۳	بابلسر
۰	۰	۲	۰	۰	۱	۱	۰	۰	۰	۰	۰	۱	۵	بهشهر
۰	۰	۰	۰	۰	۰	۱	۰	۰	۰	۰	۰	۱	۲	تنکابن
۰	۰	۰	۰	۰	۰	۰	۰	۰	۰	۰	۰	۱	۱	جویبار
۰	۰	۰	۰	۱	۰	۱	۰	۰	۰	۰	۰	۱	۳	چالوس
۰	۰	۰	۰	۰	۱	۱	۰	۰	۰	۰	۰	۰	۲	رامسر
۰	۰	۲	۰	۲	۲	۲	۱	۰	۱	۲	۰	۱	۱۳	ساری
۰	۰	۰	۰	۰	۰	۰	۰	۰	۰	۰	۰	۱	۱	سوادکوه
۰	۰	۰	۰	۰	۰	۱	۰	۰	۰	۰	۰	۰	۱	سوادکوه شمالی
۰	۰	۰	۰	۰	۰	۱	۰	۰	۰	۰	۰	۰	۱	سیمرغ
۰	۰	۰	۰	۰	۰	۰	۰	۰	۰	۰	۰	۰	۰	عباس آباد
۰	۰	۰	۰	۰	۰	۰	۰	۰	۰	۰	۰	۰	۰	فریدونکنار
۰	۰	۱	۰	۰	۱	۲	۰	۰	۰	۱	۰	۱	۶	قائم شهر
۰	۰	۰	۰	۰	۰	۰	۰	۰	۰	۰	۰	۰	۰	کلاردشت
۰	۰	۰	۰	۰	۰	۰	۰	۰	۰	۰	۰	۱	۱	گلوگاه
۰	۱	۰	۰	۰	۰	۰	۰	۰	۰	۰	۰	۰	۱	محمود آباد
۰	۰	۰	۰	۰	۰	۰	۰	۰	۰	۰	۰	۰	۰	میاندورود
۰	۰	۱	۰	۰	۰	۰	۰	۰	۰	۱	۰	۱	۳	نکا
۰	۰	۱	۰	۰	۰	۰	۰	۰	۰	۰	۰	۱	۲	نور
۰	۱	۱	۰	۰	۱	۱	۰	۰	۰	۱	۰	۰	۵	نوشهر

جدول ۵-۴- تعداد مراکز شبانه روزی توانبخشی و مراقبتی به تفکیک شهرستان: ۱۴۰۱-۱۳۹۷

شهرستان	جمع	ذهنی	بیمار روانی مزمن	سالمند	جسمی حرکتی
۱۳۹۷	۲۴	۱۲	۵	۵	۲
۱۳۹۸	۲۳	۱۱	۵	۶	۱
۱۳۹۹	۲۱	۱۱	۵	۴	۱
۱۴۰۰	۲۱	۱۱	۵	۴	۱
۱۴۰۱	۲۲	۱۲	۵	۴	۱
آمل	۱	۱	۰	۰	۰
بابل	۳	۲	۰	۱	۰
بابلسر	۰	۰	۰	۰	۰
بهبشهر	۳	۱	۱	۰	۰
تنکابن	۱	۱	۰	۰	۰
جویبار	۰	۰	۰	۰	۰
چالوس	۱	۰	۰	۱	۰
رامسر	۲	۰	۱	۱	۰
ساری	۶	۴	۱	۱	۰
سوادکوه	۰	۰	۰	۰	۰
سوادکوه شمالی	۰	۰	۰	۰	۰
سپهر	۰	۰	۰	۰	۰
عباس آباد	۱	۱	۰	۰	۰
فریدونکنار	۰	۰	۰	۰	۰
قائم شهر	۲	۱	۱	۰	۰
کلاردشت	۰	۰	۰	۰	۰
گلوگاه	۰	۰	۰	۰	۰
محمود آباد	۱	۰	۰	۰	۱
میاندورود	۱	۱	۰	۰	۰
نکا	۰	۰	۱	۰	۰
نور	۰	۰	۰	۰	۰
نوشهر	۰	۰	۰	۰	۰

جدول ۶-۴- تعداد مراکز ارائه خدمات توانبخشی در منزل به تفکیک شهرستان: ۱۴۰۱-۱۳۹۷

شهرستان	جمع	ذهنی	بیمار روانی مزمن	سالمند	جسمی حرکتی
۱۳۹۷	۱۸	۱	۷	۸	۲
۱۳۹۸	۱۸	۱	۷	۸	۲
۱۳۹۹	۱۸	۱	۷	۸	۲
۱۴۰۰	۱۸	۱	۷	۸	۲
۱۴۰۱	۱۸	۱	۷	۸	۲
آمل	۲	۰	۱	۱	۰
بابل	۲	۰	۱	۱	۰
بابلسر	۰	۰	۰	۰	۰
بهشهر	۲	۰	۱	۱	۰
تنکابن	۱	۰	۰	۱	۰
جویبار	۰	۰	۰	۰	۰
چالوس	۰	۰	۰	۰	۰
رامسر	۰	۰	۰	۰	۰
ساری	۵	۰	۲	۲	۱
سوادکوه	۰	۰	۰	۰	۰
سوادکوه شمالی	۱	۰	۰	۱	۰
سیمرغ	۰	۰	۰	۰	۰
عباس آباد	۰	۰	۰	۰	۰
فریدونکنار	۰	۰	۰	۰	۰
قائم شهر	۳	۰	۱	۱	۱
کلاردشت	۰	۰	۰	۰	۰
گلوگاه	۰	۰	۰	۰	۰
محمودآباد	۰	۰	۰	۰	۰
میاندورود	۰	۰	۰	۰	۰
نکا	۰	۰	۰	۰	۰
نور	۰	۰	۰	۰	۰
نوشهر	۲	۱	۱	۰	۰

جدول ۷-۴- تعداد خانه های توانبخشی شبانه روزی به تفکیک شهرستان: ۱۳۹۷-۱۴۰۱

شهرستان	جمع کل	ذهنی	روانی مزمن	موقت اتیسم	سالمند	جسمی حرکتی
۱۳۹۷	۱	۱	*	*	*	*
۱۳۹۸	۳	۱	۱	*	۱	*
۱۳۹۹	۴	۱	۱	*	۲	*
۱۴۰۰	۴	۱	۱	*	۲	*
۱۴۰۱	۲	*	*	*	*	*
آمل	*	*	*	*	*	*
بابل	۲	*	*	*	۲	*
بابلسر	*	*	*	*	*	*
بهشهر	*	*	*	*	*	*
تنکابن	*	*	*	*	*	*
جویبار	*	*	*	*	*	*
چالوس	*	*	*	*	*	*
رامسر	*	*	*	*	*	*
ساری	۱	*	۱	*	*	*
سواد کوه	*	*	*	*	*	*
سوادکوه شمالی	*	*	*	*	*	*
سیمرغ	*	*	*	*	*	*
عباس آباد	*	*	*	*	*	*
فریدونکنار	*	*	*	*	*	*
قائم شهر	*	*	*	*	*	*
کلاردشت	*	*	*	*	*	*
گلوگاه	*	*	*	*	*	*
محمود آباد	*	*	*	*	*	*
میاندورود	*	*	*	*	*	*
نکا	*	*	*	*	*	*
نور	*	*	*	*	*	*
نوشهر	*	*	*	*	*	*

جدول ۹-۴- تعداد مراکز و دفاتر مشاوره حضوری به تفکیک شهرستان: ۱۴۰۱-۱۳۹۷

غیر دولتی						دولتی			جمع کل	شهرستان
دفتر مشاوره	مرکز مشاوره تخصصی	مرکز مشاوره عمومی	مرکز سلامت روان	جمع مرکز مشاوره	جمع مرکز و دفتر	دفتر مشاوره	مرکز مشاوره	جمع		
۰	۲۶	۱۲۴	۲۰	۱۷۰	۱۷۰	۰	۰	۰	۱۷۰	۱۳۹۷
۰	۲۷	۱۴۷	۱۹	۱۹۳	۱۹۳	۰	۰	۰	۱۹۳	۱۳۹۸
۰	۲۶	۱۵۸	۱۸	۲۰۲	۲۰۲	۰	۰	۰	۲۰۲	۱۳۹۹
۰	۲۸	۱۶۳	۱۸	۲۰۹	۲۰۹	۰	۰	۰	۲۰۹	۱۴۰۰
۰	۲۷	۱۶۸	۱۶	۲۱۱	۲۱۱	۰	۰	۰	۲۱۱	۱۴۰۱
۰	۵	۲۰	۳	۲۸	۲۸	۰	۰	۰	۲۸	امل
۰	۶	۲۵	۰	۳۱	۳۱	۰	۰	۰	۳۱	بابل
۰	۲	۸	۰	۱۰	۱۰	۰	۰	۰	۱۰	بابلسر
۰	۱	۹	۲	۱۲	۱۲	۰	۰	۰	۱۲	بهشهر
۰	۳	۱۰	۲	۱۵	۱۵	۰	۰	۰	۱۵	تنکابن
۰	۰	۱	۱	۲	۲	۰	۰	۰	۲	جویبار
۰	۰	۳	۰	۳	۳	۰	۰	۰	۳	چالوس
۰	۱	۶	۰	۷	۷	۰	۰	۰	۷	رامسر
۰	۴	۵۱	۳	۵۸	۵۸	۰	۰	۰	۵۸	ساری
۰	۰	۰	۰	۰	۰	۰	۰	۰	۰	سوادکوه
۰	۰	۰	۰	۰	۰	۰	۰	۰	۰	سوادکوه شمالی
۰	۱	۰	۰	۱	۱	۰	۰	۰	۱	سیمرغ
۰	۰	۱	۰	۱	۱	۰	۰	۰	۱	عباس آباد
۰	۰	۴	۰	۴	۴	۰	۰	۰	۴	فریدونکنار
۰	۲	۱۲	۰	۱۴	۱۴	۰	۰	۰	۱۴	قائم شهر
۰	۰	۱	۰	۱	۱	۰	۰	۰	۱	کلاردشت
۰	۰	۲	۱	۳	۳	۰	۰	۰	۳	گلوگاه
۰	۰	۶	۱	۷	۷	۰	۰	۰	۷	محمود آباد
۰	۱	۰	۰	۱	۱	۰	۰	۰	۱	میاندورود
۰	۰	۳	۳	۶	۶	۰	۰	۰	۶	نکا
۰	۰	۳	۰	۳	۳	۰	۰	۰	۳	نور
۰	۱	۳	۰	۴	۴	۰	۰	۰	۴	نوشهر

جدول ۱۰-۴- تعداد مراکز صدای مشاور و کد ده رقمی به تفکیک شهرستان: ۱۴۰۱-۱۳۹۷

شهرستان	جمع	۱۴۸۰ (دولتی)	کد ده رقمی (غیردولتی)
۱۳۹۷	۱	۱	*
۱۳۹۸	۱	۱	*
۱۳۹۹	۱	۱	*
۱۴۰۰	۱	۱	*
۱۴۰۱	*	*	*
آمل	*	*	*
بابل	*	*	*
بابلسر	*	*	*
بهشهر	*	*	*
تنکابن	*	*	*
جویبار	*	*	*
چالوس	*	*	*
رامسر	*	*	*
ساری	۱	۱	*
سواد کوه	*	*	*
سواد کوه شمالی	*	*	*
سیمرغ	*	*	*
عباس آباد	*	*	*
فریدونکنار	*	*	*
قائم شهر	*	*	*
کلاردشت	*	*	*
گلوگاه	*	*	*
محمود آباد	*	*	*
میاندورود	*	*	*
نکا	*	*	*
نور	*	*	*
نوشهر	*	*	*



جدول ۱۱-۴- تعداد مراکز درمان اختلال و کاهش آسیب مصرف مواد مخدر یا روان گردان به تفکیک شهرستان: ۱۴۰۱-۱۳۹۷

شهرستان	جمع کل	درمان						
		جمع	سرپایی دولتی	سرپایی غیردولتی	اقامتی بهبود و بازتوانی	اجتماع درمان مدار	توانمند سازی	جامع
۱۳۹۷	۱۵۰	۱۲۸	۰	۵۵	۷۳	۰	۰	۰
۱۳۹۸	۱۴۱	۱۲۶	۱	۶۰	۶۴	۰	۰	۰
۱۳۹۹	۱۲۵	۱۱۱	۱	۵۵	۵۳	۱	۱	۰
۱۴۰۰	۱۲۸	۱۱۴	۱	۵۷	۵۳	۱	۱	۱
۱۴۰۱	۱۳۳	۱۱۹	۱	۵۷	۵۸	۱	۱	۱
آمل	۱۳	۱۱	۰	۷	۴	۰	۰	۰
بابل	۷	۷	۰	۱	۶	۰	۰	۰
بابلسر	۵	۵	۰	۲	۳	۰	۰	۰
بهشهر	۸	۸	۰	۴	۴	۰	۰	۰
تنکابن	۵	۴	۰	۲	۲	۰	۰	۰
جویبار	۸	۸	۰	۴	۳	۰	۰	۱
چالوس	۲	۲	۰	۱	۱	۰	۰	۰
رامسر	۴	۴	۰	۲	۲	۰	۰	۰
ساری	۲۵	۲۰	۱	۸	۹	۱	۱	۰
سواد کوه	۳	۳	۰	۲	۱	۰	۰	۰
سوادکوه شمالی	۲	۲	۰	۲	۰	۰	۰	۰
سیمرغ	۲	۲	۰	۱	۱	۰	۰	۰
عباس آباد	۴	۴	۰	۱	۳	۰	۰	۰
فریدونکنار	۳	۳	۰	۲	۱	۰	۰	۰
قائم شهر	۱۵	۱۴	۰	۷	۷	۰	۰	۰
کلاردشت	۰	۰	۰	۰	۰	۰	۰	۰
گلوگاه	۴	۴	۰	۲	۲	۰	۰	۰
محمود آباد	۲	۲	۰	۰	۲	۰	۰	۰
میاندورود	۵	۴	۰	۲	۲	۰	۰	۰
نکا	۷	۵	۰	۲	۳	۰	۰	۰
نور	۵	۳	۰	۳	۰	۰	۰	۰
نوشهر	۴	۴	۰	۲	۲	۰	۰	۰

جدول ۱۱-۴- تعداد مراکز درمان اختلال و کاهش آسیب مصرف مواد مخدر یا روان گردان به تفکیک شهرستان: ۱۴۰۱-۱۳۹۷ (دنباله)

کاهش آسیب							شهرستان
کانکس	موبایل ون	گذری-سرپناه	سرپناه شبانه	گذری	تیم سیار	جمع	
۰	۰	۰	۲	۷	۱۳	۲۲	۱۳۹۷
۰	۱	۲	۰	۳	۹	۱۵	۱۳۹۸
۱	۱	۲	۰	۳	۷	۱۴	۱۳۹۹
۲	۱	۲	۰	۳	۶	۱۴	۱۴۰۰
۰	۱	۱	۲	۳	۶	۱۴	۱۴۰۱
۰	۰	۰	۰	۱	۱	۲	آمل
۰	۰	۰	۰	۰	۰	۰	بابل
۰	۰	۰	۰	۰	۰	۰	بابلسر
۰	۰	۰	۰	۰	۰	۰	بهشهر
۱	۰	۰	۰	۰	۰	۱	تنکابن
۰	۰	۰	۰	۰	۰	۰	جویبار
۰	۰	۰	۰	۰	۰	۰	چالوس
۰	۰	۰	۰	۰	۰	۰	رامسر
۰	۱	۲	۰	۰	۲	۵	ساری
۰	۰	۰	۰	۰	۰	۰	سواد کوه
۰	۰	۰	۰	۰	۰	۰	سواد کوه شمالی
۰	۰	۰	۰	۰	۰	۰	سیمرغ
۰	۰	۰	۰	۰	۰	۰	عباس آباد
۰	۰	۰	۰	۰	۰	۰	فریدونکنار
۱	۰	۰	۰	۰	۰	۱	قائم شهر
۰	۰	۰	۰	۰	۰	۰	کلاردشت
۰	۰	۰	۰	۰	۰	۰	گلوگاه
۰	۰	۰	۰	۰	۰	۰	محمود آباد
۰	۰	۰	۰	۰	۱	۱	میاندورود
۰	۰	۰	۰	۱	۱	۲	نکا
۰	۰	۰	۰	۱	۱	۲	نور
۰	۰	۰	۰	۰	۰	۰	نوشهر

جدول ۱۲-۴- تعداد تیم های تحت پوشش برنامه پیشگیری اجتماع محور از اعتیاد به تفکیک شهرستان: ۱۳۹۷-۱۴۰۱

فضای مجازی	محیط کار			محیط آموزشی				محلها			جمع کل	شهرستان
	صنعتی / سازمانی	نظامی	جمع	دانشگاه	آموزش و پرورش	مهد کودک و پیش دبستانی	جمع	روستایی	شهری	جمع		
۰	۵۰	۲	۵۲	۲۵	۱۰	۱۵۰	۱۸۵	۷۰	۵۲	۱۲۲	۳۵۹	۱۳۹۷
۰	۶۶	۲	۶۸	۲۶	۱۵	۱۰۰	۱۴۱	۷۸	۷۳	۱۵۱	۳۶۰	۱۳۹۸
۵۰۰	۶۰	۲	۶۲	۳۰	۴۰	۱۰۰	۱۷۰	۷۴	۷۴	۱۴۸	۸۸۰	۱۳۹۹
۵۰۰	۶۰	۲	۶۲	۳۰	۴۰	۱۰۰	۱۷۰	۷۴	۷۴	۱۴۸	۸۸۰	۱۴۰۰
۹۰۰	۷۶	۱	۷۷	۱۹	۴۰	۴۱	۱۰۰	۶۶	۱۰۸	۱۸۱	۳۵۸	۱۴۰۱
۵۱	۸	۰	۸	۳	۳	۲	۸	۴	۱۰	۱۴	۳۰	آمل
۷۱	۷	۰	۷	۲	۳	۳	۸	۴	۸	۱۲	۲۷	بابل
۳۸	۴	۰	۴	۲	۱	۱	۴	۳	۵	۱۵	۲۳	بابلسر
۳۷	۳	۰	۳	۱	۱	۱	۳	۴	۵	۹	۱۵	بهشهر
۲۸	۲	۰	۲	۱	۱	۱	۳	۴	۵	۹	۱۴	تنکابن
۲۰	۲	۰	۲	۰	۱	۱	۲	۳	۳	۶	۱۰	جویبار
۴۴	۳	۱	۴	۱	۱	۲	۴	۳	۵	۸	۱۶	چالوس
۱۲۱	۳	۰	۳	۰	۱	۲	۳	۳	۴	۷	۱۳	رامسر
۲۹	۱۵	۰	۱۵	۴	۸	۷	۱۹	۸	۱۹	۲۷	۶۱	ساری
۳۰	۲	۰	۲	۰	۱	۱	۲	۲	۲	۴	۸	سوادکوه
۵۵	۲	۰	۲	۰	۱	۱	۲	۱	۲	۳	۷	سوادکوه شمالی
۳۳	۰	۰	۰	۰	۱	۰	۱	۲	۲	۴	۵	سیمرغ
۲۷	۲	۰	۲	۰	۱	۱	۲	۲	۳	۵	۹	عباس آباد
۲۰	۲	۰	۲	۰	۱	۲	۳	۳	۴	۷	۱۲	فریدونکنار
۴۸	۶	۰	۶	۲	۲	۳	۷	۵	۷	۱۲	۲۵	قائم شهر
۵۳	۰	۰	۰	۰	۱	۱	۲	۲	۲	۴	۶	کلاردشت
۵۲	۴	۰	۴	۰	۲	۲	۴	۳	۳	۶	۱۴	گلوگاه
۴۰	۲	۰	۲	۰	۲	۲	۴	۲	۳	۵	۱۱	محمود آباد
۳۵	۱	۰	۱	۰	۱	۲	۳	۱	۲	۳	۷	میاندورود
۳۰	۴	۰	۴	۱	۳	۲	۶	۳	۵	۸	۱۸	نکا
۱۰	۲	۰	۲	۱	۲	۲	۵	۳	۴	۷	۱۴	نور
۲۸	۲	۰	۲	۱	۲	۲	۵	۱	۵	۶	۱۳	نوشهر

جدول ۱۳-۴- تعداد محیط‌های تحت پوشش برنامه پیشگیری اجتماع محور از اعتیاد به تفکیک شهرستان: ۱۴۰۱-۱۳۹۷

فضای مجازی	محیط کار			محیط آموزشی				محله ها			جمع کل	شهرستان
	صنعتی / سازمانی	نظامی	جمع	دانشگاه	آموزش و پرورش	مهدهای کودک و پیش دبستانی	جمع	روستایی	شهری	جمع		
۰	۵۰	۲	۵۲	۲۵	۱۰	۱۵۰	۱۸۵	۷۰	۵۲	۱۲۲	۳۵۹	۱۳۹۷
۰	۶۶	۲	۶۸	۲۶	۱۵	۱۰۰	۱۴۱	۷۸	۷۳	۱۵۱	۳۶۰	۱۳۹۸
۵۰۰	۶۰	۲	۶۲	۳۰	۴۰	۱۰۰	۱۷۰	۷۴	۷۴	۱۴۸	۸۸۰	۱۳۹۹
۵۰۰	۶۰	۲	۶۲	۳۰	۴۰	۱۰۰	۱۷۰	۷۴	۷۴	۱۴۸	۸۸۰	۱۴۰۰
۱۸۰	۷۴	۱	۷۵	۲۷	۷۲	۳۸	۱۳۸	۱۲۳	۱۴۰	۲۶۳	۴۷۷	۱۴۰۱
۱۲	۸	۰	۸	۳	۸	۴	۱۵	۱۳	۱۰	۲۳	۴۶	آمل
۱۳	۷	۰	۷	۴	۸	۵	۱۷	۱۰	۱۱	۲۱	۴۵	بابل
۹	۴	۰	۴	۲	۳	۳	۸	۵	۶	۱۱	۲۳	بابلسر
۷	۳	۰	۳	۱	۳	۱	۵	۷	۸	۱۵	۲۳	بهشهر
۵	۲	۰	۲	۲	۴	۲	۸	۶	۸	۱۴	۲۴	تنکابن
۴	۲	۰	۲	۰	۲	۱	۳	۵	۵	۱۰	۱۵	جویبار
۹	۳	۱	۴	۲	۳	۱	۶	۷	۸	۱۵	۲۵	چالوس
۲۲	۳	۰	۳	۰	۲	۱	۳	۵	۶	۱۱	۱۷	رامسر
۶	۱۳	۰	۱۳	۶	۱۶	۸	۳۰	۲۲	۲۰	۴۲	۸۷	ساری
۵	۲	۰	۲	۰	۱	۰	۱	۱	۲	۳	۶	سواد کوه
۸	۲	۰	۲	۰	۱	۰	۱	۱	۲	۳	۶	سواد کوه شمالی
۶	۰	۰	۰	۰	۱	۰	۱	۱	۲	۳	۴	سیمرغ
۶	۲	۰	۲	۰	۱	۱	۲	۳	۴	۷	۱۱	عباس آباد
۵	۲	۰	۲	۰	۲	۲	۴	۵	۶	۱۱	۱۷	فریدونکنار
۱۰	۶	۰	۶	۳	۵	۲	۱۰	۸	۹	۱۷	۳۳	قائم شهر
۹	۰	۰	۰	۰	۱	۰	۱	۱	۳	۴	۵	کلاردشت
۸	۴	۰	۴	۰	۲	۱	۳	۴	۵	۹	۱۵	گلوگاه
۹	۲	۰	۲	۰	۲	۲	۵	۵	۶	۱۱	۱۸	محمود آباد
۸	۱	۰	۱	۰	۱	۰	۱	۲	۳	۵	۷	میاندورود
۷	۴	۰	۴	۲	۲	۲	۶	۴	۵	۹	۱۹	نکا
۵	۲	۰	۲	۱	۲	۱	۴	۴	۵	۹	۱۵	نور
۷	۲	۰	۲	۱	۲	۱	۴	۴	۶	۱۰	۱۶	نوشهر