



سازمان بهزیستی کشور  
اداره کل بهزیستی استان آذربایجان شرقی

## سالنامه آماری ۱۴۰۱

مرکز فناوری اطلاعات، امنیت فضای مجازی، تحول اداری و توسعه خدمات بهزیستی



الله أكبر

---

عنوان : سالنامه آماری سال ۱۴۰۱

---

ناشر: اداره کل بهزیستی آذربایجان شرقی

تدوین : اداره فناوری اطلاعات، امنیت فضای مجازی، تحول اداری و توسعه خدمات بهزیستی

گردآورندگان: مهدی بلوری – لیلا مردانی زنوز

تاریخ انتشار : ۱۴۰۲

شمارگان : محدود

نشانی : تبریز- چایکنار - نرسیده به بلوار استاد شهریار - جنب پارک مسافر

تلفن : ۳۶۶۵۶۷۱۷

## علائم اختصاری در سالنامه

رقم مساوی صفر است	♦
آمار گردآوری نشده است	-
رقم در دسترس نیست	...
ذاتا یا عملا وجود ندارد	×
جمع و محاسبه غیرممکن یا بی معنی است	××
رقم کمتر از نصف واحد است	//
رقم غیرقطعی است	*
رقم جنبه تخمینی دارد	**

## سخن مدیرکل :

برخورداری از داده های آماری معتبر و به روز، در همه امور اعم از سیاست گذاری و برنامه ریزی، تعیین اهداف و خط مشی ها، هدایت امور اجرایی و در نهایت ارزیابی میزان موفقیت آنها به اندازه ای اهمیت دارد که باید داده ها و تحلیل های آماری را عاملی زیربنایی در فرایند توسعه و آینده پژوهی هر جامعه به شمار آورد به گونه ای که حکمرانی خوب بدون آن ممکن نیست. به عبارتی، در هر سازمان سرشماری و آمار دقیق مشخص می کند که هر حوزه چه کمبودها و چه امکاناتی و یا بطور دقیق تر چه نیازها و پتانسیل هایی دارد. دسترسی به اطلاعات واقعی می تواند در تصمیم گیری های همه جانبه و کاربردی موثر باشد و این امکان را فراهم می کند تا با توجه به ویژگی های فردی و اجتماعی هر گروه از جامعه هدف، سرمایه گذاری های متناسب با آن صورت گیرد و امکانات به صورت عادلانه برای رفاه عموم توزیع شود.

بی شک اهمیت سالنامه آماری به عنوان یکی از مستندات سازمانی برکسی پوشیده نیست و آنچه که در این خصوص دارای اهمیت است در دو نکته مهم قابل بیان است. نخست تلاش و کوشش بی وقفه دست اندرکاران تهیه سالنامه در ارائه تصویری صحیح، دقیق و به روز از وضع موجود جامعه هدف و خدمات ارائه شده به آنان است که همچنان با جدیت و دقت باید ادامه یابد. دیگر اینکه اطلاعات ارائه شده باید مورد توجه جدی مدیران و برنامه ریزان قرار گرفته و با نگاهی عمیق به عملکرد گذشته، چشم اندازی دقیق تر برای فعالیت آینده دستگاه اجرایی ترسیم نمایند. امید است مجموعه حاضر که توسط اداره آمار و فناوری اطلاعات و با همکاری همه معاونت های این اداره کل تنظیم شده حرکت ارزشمندی در پیشبرد برنامه ها و دستیابی به اهداف عالی سازمان باشد.

### دکتر فرگل صحاف

مدیرکل بهزیستی آذربایجان شرقی

## پیشگفتار

نقش آمار و اطلاعات به عنوان پیشنیاز تصمیم گیریه‌ها، سیاست گذاری‌ها و برنامه ریزی‌ها بر کسی پوشیده نیست. بی شک داده‌های آماری پایه و اساس برنامه ریزی‌های سازمانی در راستای نیل به اهداف توسعه می‌باشد و مجموعه حاضر با عنوان سالنامه آماری اداره کل بهزیستی آذربایجان شرقی در این راستا تهیه شده و حاوی مجموعه‌ای از آخرین اطلاعات آماری موجود منتهی به سال ۱۴۰۱ که در چهار فصل شامل نیروی انسانی، خدمت گیرنده، خدمت و مرکز و یک پیوست جمع آوری گردیده است.

منابع آماری استفاده شده در این سالنامه، سامانه پرداخت‌های مددجویی سازمان بهزیستی کشور - مرکز آمار ایران - اداره کل ثبت احوال استان و آمار ارائه شده از معاونت‌های تخصصی می‌باشد که طی فرآیند صحت سنجی و مقایسه بین منابع در این سالنامه درج شده که بر اساس آخرین آمار و اطلاعات سال ۱۴۰۱ ادارت بهزیستی شهرستان‌ها جمع آوری شده است. سالنامه حاضر حاوی ۵۱ جدول، ۷ نمودار و ۶ نقشه می‌باشد در هر جدول سرجمع اطلاعات آماری ۵ سال گذشته جهت دستیابی سهل تر در دسترس می‌باشد. به خوانندگان محترم توصیه می‌شود، قبل از استفاده از اطلاعات هر فصل، تعاریف و مفاهیم مربوطه را که در ابتدای هر فصل آمده به دقت مطالعه نمایند.

در پایان لازم است از تلاش، دقت، توجه و همکاری کارشناسان ستادی و کارشناسان مراکز شهرستان‌ها که با همکاری ارزنده خود ما را در تهیه این مجموعه یاری دادند تشکر و قدردانی نمایم. امید است با راهنمایی صاحب نظران نیک اندیش و همه کسانی که از این سالنامه استفاده می‌نمایند موجبات ارتقای بیش تر این مجموعه را فراهم آوریم.

### مهدی بلوری

اداره فناوری اطلاعات، امنیت فضای مجازی، تحول اداری

و توسعه خدمات بهزیستی

# Contents

۱	نیروی انسانی
۲	جدول ۱-۱- تعداد شاغلان سازمان به تفکیک شهرستان : ۱۳۹۷-۱۴۰۱ ( نفر) .....
۳	جدول ۱-۲- تعداد شاغلان سازمان برحسب نوع استخدام و جنس به تفکیک شهرستان : ۱۳۹۷-۱۴۰۱ (نفر) .....
۴	جدول ۱-۲- تعداد شاغلان سازمان برحسب نوع استخدام و جنس به تفکیک شهرستان: ۱۳۹۷-۱۴۰۱ (دنباله) (نفر) .....
۵	جدول ۱-۳- تعداد شاغلان سازمان برحسب مدرک تحصیلی و جنس به تفکیک شهرستان : ۱۳۹۷-۱۴۰۱ (نفر) .....
۶	جدول ۱-۳- تعداد شاغلان سازمان برحسب مدرک تحصیلی و جنس به تفکیک شهرستان : ۱۳۹۷-۱۴۰۱ (دنباله) (نفر) .....
۷	نقشه ۱-۱- توزیع درصد شاغلان به تفکیک شهرستان .....
۸	نمودار ۱-۱ : نمودار درصد افراد شاغل در هر شهرستان به کل شاغلان سازمان .....
۹	خدمت گیرنده .....
۱۶	جدول ۲-۱-تعداد خدمت گیرندگان سازمان به تفکیک شهرستان: ۱۴۰۰-۱۳۹۷ .....
۱۷	جدول ۲-۱-تعداد خدمت گیرندگان سازمان به تفکیک شهرستان: ۱۴۰۱-۱۳۹۷ (دنباله) .....
۱۸	جدول ۲-۱- تعداد خدمت گیرندگان سازمان به تفکیک شهرستان: ۱۴۰۱-۱۳۹۷ (دنباله) .....
۱۹	جدول ۲-۱- تعداد خدمت گیرندگان سازمان به تفکیک شهرستان: ۱۴۰۱-۱۳۹۷ (دنباله) .....
۲۰	جدول ۲-۲-تعداد خانوارهای مددجویان تحت پوشش برحسب بعد خانوار به تفکیک شهرستان: ۱۴۰۱-۱۳۹۷ .....
۲۱	جدول ۲-۳-جمعیت خانوارهای مددجویان تحت پوشش برحسب جنس به تفکیک شهرستان: ۱۴۰۱-۱۳۹۷ .....
۲۲	نمودار ۲-۱- جمعیت خانوارهای مددجویان تحت پوشش برحسب جنس به تفکیک شهرستان .....
۲۳	نقشه ۲-۱-توزیع نسبی جمعیت خانوارهای مددجویان تحت پوشش به تفکیک شهرستان .....
۲۴	نمودار ۲-۲: نسبت جمعیت خانوارهای مددجویان تحت پوشش به تفکیک هر شهرستان .....
۲۵	جدول ۲-۴-تعداد سالمندان تحت پوشش برحسب جنس به تفکیک شهرستان: ۱۳۹۷-۱۴۰۱ .....
۲۶	نمودار ۲-۳-تعداد سالمندان تحت پوشش بر حسب جنسیت به تفکیک شهرستان .....
۲۷	جدول ۲-۵-تعداد افراد دارای معلولیت (مددجویان کم توان) برحسب شدت معلولیت به تفکیک شهرستان: ۱۴۰۱-۱۳۹۷ * .....
۲۸	جدول ۲-۶-تعداد زنان سرپرست خانوار برحسب جنسیت به تفکیک شهرستان: .....
۲۹	جدول ۲-۷-تعداد مددجویان کم توان برحسب نوع معلولیت و جنسیت به تفکیک شهرستان: ۱۴۰۱-۱۳۹۷ (نفر) .....
۳۰	جدول ۲-۷-تعداد مددجویان کم توان برحسب نوع معلولیت و جنسیت به تفکیک شهرستان: ۱۴۰۱-۱۳۹۷ (دنباله) (نفر) .....
۳۱	جدول ۲-۷-تعداد مددجویان کم توان برحسب نوع معلولیت و جنسیت به تفکیک شهرستان: ۱۴۰۱-۱۳۹۷ (دنباله) (نفر) .....
۳۲	جدول ۲-۸-تعداد دانشجویان تحت پوشش به تفکیک مقطع تحصیلی و شهرستان: ۱۴۰۱-۱۳۹۷ .....
۳۳	جدول ۲-۹-تعداد دانشجویان تحت پوشش به تفکیک جنسیت و استان: ۱۴۰۱-۱۳۹۷ .....
۳۴	جدول ۲-۱۰-تعداد فرزندان تحت سرپرستی سازمان برحسب جنس و نوع مراقبت به تفکیک شهرستان: ۱۴۰۱-۱۳۹۷ .....
۳۵	جدول ۲-۱۱-تعداد خدمت گیرندگان مراکز آسیبهای اجتماعی به تفکیک شهرستان: ۱۴۰۱-۱۳۹۷ .....
۳۶	جدول ۲-۱۱-تعداد خدمت گیرندگان مراکز آسیبهای اجتماعی به تفکیک شهرستان: ۱۴۰۱-۱۳۹۷ (دنباله) .....

جدول ۱۲-۲- تعداد خدمت گیرندگان مراکز روزانه، حرفه‌آموزی و کارگاه‌های تولیدی حمایتی به تفکیک شهرستان: ۱۳۹۷-۱۴۰۱ ..... ۳۷

جدول ۱۳-۲- تعداد خدمت گیرندگان مراکز شبانه روزی توانبخشی و مراقبتی به تفکیک شهرستان: ۱۳۹۷-۱۴۰۱ ..... ۳۸

جدول ۱۴-۲- تعداد خدمت گیرندگان مراکز ارائه خدمات توانبخشی در منزل به تفکیک شهرستان: ۱۳۹۷-۱۴۰۱ ..... ۳۹

جدول ۱۵-۲- تعداد خدمت گیرندگان خانه‌های توانبخشی شبانه‌روزی به تفکیک شهرستان: ۱۳۹۷-۱۴۰۱ ..... ۴۰

جدول ۱۶-۲- تعداد مددجویان دارای معلولیت شناسایی شده در برنامه CBR روستایی به تفکیک شهرستان: ۱۳۹۷-۱۴۰۱ ..... ۴۱

جدول ۱۶-۲- تعداد مددجویان دارای معلولیت شناسایی شده در برنامه CBR روستایی به تفکیک شهرستان: ۱۳۹۷-۱۴۰۱ (دنباله) ..... ۴۲

جدول ۱۷-۲- تعداد مددجویان دارای معلولیت شناسایی شده در برنامه CBR شهری به تفکیک شهرستان: ۱۳۹۷-۱۴۰۱ ..... ۴۳

جدول ۱۷-۲- تعداد مددجویان دارای معلولیت شناسایی شده در برنامه CBR شهری به تفکیک شهرستان: ۱۳۹۷-۱۴۰۱ (دنباله) ..... ۴۴

جدول ۱۸-۲- تعداد خدمت گیرندگان برنامه‌های پیشگیری از معلولیت‌ها به تفکیک شهرستان: ۱۳۹۷-۱۴۰۱ ..... ۴۵

جدول ۱۹-۲- تعداد جلسات و مراجعان مشاوره حضوری برحسب نوع مدیریت به تفکیک شهرستان: ۱۳۹۷-۱۴۰۱ ..... ۴۶

جدول ۱۹-۲- تعداد جلسات و مراجعان مشاوره حضوری برحسب نوع مدیریت به تفکیک استان: ۱۳۹۷-۱۴۰۱ (دنباله) ..... ۴۷

جدول ۲۰-۲- تعداد خدمت گیرندگان مراکز درمان و کاهش آسیب اختلال مصرف مواد مخدر یا روان گردان به تفکیک استان: ۱۳۹۷-۱۴۰۱ ..... ۴۸

جدول ۲۱-۲- تعداد جمعیت تحت پوشش برنامه پیشگیری اجتماع محور از اعتیاد به تفکیک استان: ۱۳۹۷-۱۴۰۱ ..... ۵۰

جدول ۲۲-۲- تعداد افراد داری معلولیت تحت پوشش بر حسب جنسیت و به تفکیک شهرستان ..... ۵۱

جدول ۲۳-۲- تعداد افراد داری معلولیت تحت پوشش بر حسب جنسیت و به تفکیک شهرستان ..... ۵۲

جدول ۲۴-۲- تعداد افراد داری معلولیت تحت پوشش بر حسب وضعیت تاهل و به تفکیک شهرستان ..... ۵۳

جدول ۲۵-۲- تعداد افراد داری معلولیت تحت پوشش بر حسب جنسیت و به تفکیک شهرستان ..... ۵۴

نمودار ۴-۲- تعداد افراد داری معلولیت تحت پوشش برحسب رده سنی و به تفکیک جنس ..... ۵۵

جدول ۲۵-۲- تعداد مددجویان دارای پرونده اجتماعی بر حسب رده سنی و به تفکیک جنس ..... ۵۶

نمودار ۵-۲- تعداد افراد تحت پوشش امور اجتماعی برحسب رده سنی و به تفکیک جنس ..... ۵۷

خدمت ..... ۵۸

جدول ۱-۳- تعداد خدمات ارائه شده به خدمت گیرندگان به تفکیک شهرستان: ۱۳۹۷-۱۴۰۱ ..... ۶۵

جدول ۱-۳- تعداد خدمات ارائه شده به خدمت گیرندگان به تفکیک شهرستان: ۱۳۹۷-۱۴۰۱ (دنباله) ..... ۶۶

جدول ۱-۳- تعداد خدمات ارائه شده به خدمت گیرندگان به تفکیک استان: ۱۳۹۷-۱۴۰۱ (دنباله) ..... ۶۷

جدول ۱-۳- تعداد خدمات ارائه شده به خدمت گیرندگان به تفکیک شهرستان: ۱۳۹۷-۱۴۰۱ (دنباله) ..... ۶۸

جدول ۱-۳- تعداد خدمات ارائه شده به خدمت گیرندگان به تفکیک شهرستان: ۱۳۹۷-۱۴۰۱ (دنباله) ..... ۶۹

جدول ۱-۳- تعداد خدمات ارائه شده به خدمت گیرندگان به تفکیک شهرستان: ۱۳۹۷-۱۴۰۱ (دنباله) ..... ۷۰

جدول ۲-۳- تعداد کمک هزینه مستمری برحسب محل تامین اعتبار و جنسیت مستمری‌بگیر: ۱۳۹۷-۱۴۰۱ (خانوار) ..... ۷۱

جدول ۲-۳- تعداد کمک هزینه مستمری برحسب محل تامین اعتبار و جنسیت مستمری‌بگیر: ۱۳۹۷-۱۴۰۱ (دنباله) (نفر) ..... ۷۲

نمودار ۱-۳- تعداد کمک هزینه مستمری برحسب محل تامین اعتبار ..... ۷۳

نقشه ۱-۳- توزیع نسبی کمک هزینه مستمری دریافت شده توسط مددجویان برحسب محل تامین (اجتماعی) به تفکیک شهرستان ..... ۷۴



- نقشه ۲-۳- توزیع نسبی کمک هزینه مستمری دریافت شده توسط مددجویان برحسب محل تامین ( توانبخشی ) به تفکیک شهرستان ..... ۷۵
- جدول ۳-۳- تعداد پشت نوبت کمک هزینه مستمری برحسب محل تامین اعتبار و جنسیت مستمری‌بگیر: ۱۴۰۱-۱۳۹۷ (خانوار) ..... ۷۶
- جدول ۳-۳- تعداد پشت نوبت کمک هزینه مستمری برحسب محل تامین اعتبار و جنسیت مستمری‌بگیر: ۱۴۰۱-۱۳۹۷ (دنباله) (نفر) ..... ۷۷
- جدول ۳-۴- تعداد خدمت فرزندخواندگی ارائه شده به متقاضیان به تفکیک شهرستان: ۱۴۰۱-۱۳۹۷ ..... ۹۹
- جدول ۳-۵- تعداد خدمت مناسب سازی محیط زندگی و وسیله نقلیه دریافت شده توسط خدمت گیرندگان: ۱۴۰۱-۱۳۹۷ ..... ۱۰۰
- جدول ۳-۶- تعداد تماسهای موفق صدای مشاور برحسب نوع مدیریت به تفکیک استان: ۱۴۰۱-۱۳۹۷ ..... ۱۰۱
- جدول ۳-۷- تعداد واحدهای مسکونی در دست احداث و واگذار شده به تفکیک استان: ۱۴۰۱-۱۳۹۷ ..... ۱۰۲
- جدول ۳-۸- تعداد اشتغال تعهد و ایجاد شده به تفکیک استان: ۱۴۰۱-۱۳۹۷ ..... ۱۰۳
- جدول ۳-۹- میزان مشارکت های مردمی مراکز دولتی به تفکیک نوع و شهرستان: ۱۴۰۱-۱۳۹۷ (میلیون ریال) ..... ۱۰۴
- جدول ۳-۱۰- میزان مشارکت های نقدی، غیر نقدی و خدماتی مراکز خیریه به تفکیک شهرستان: ۱۴۰۱-۱۳۹۷ (میلیون ریال) ..... ۱۰۵
- جدول ۳-۱۱- میزان مشارکت های نقدی، غیر نقدی و خدماتی مراکز دولتی و خیریه به تفکیک شهرستان: ۱۴۰۱-۱۳۹۷ (میلیون ریال) ..... ۱۰۶
- مرکز ..... ۱۰۷
- جدول ۴-۱- تعداد مراکز سازمان به تفکیک شهرستان: ۱۴۰۱-۱۳۹۷ (دنباله) ..... ۱۱۸
- جدول ۴-۱- تعداد مراکز سازمان به تفکیک شهرستان: ۱۴۰۱-۱۳۹۷ (دنباله) ..... ۱۱۹
- جدول ۴-۱- تعداد مراکز سازمان به تفکیک شهرستان: ۱۴۰۱-۱۳۹۷ (دنباله) ..... ۱۲۰
- جدول ۴-۲- تعداد خانه‌های شبه خانواده به تفکیک شهرستان: ۱۴۰۱-۱۳۹۷ (دنباله) ..... ۱۲۲
- جدول ۴-۳- تعداد مراکز آسیبهای اجتماعی به تفکیک شهرستان: ۱۴۰۱-۱۳۹۷ ..... ۱۲۳
- جدول ۴-۳- تعداد مراکز آسیبهای اجتماعی به تفکیک شهرستان: ۱۴۰۱-۱۳۹۷ (دنباله) ..... ۱۲۴
- جدول ۴-۴- تعداد مراکز روزانه، حرفه‌آموزی و کارگاه‌های تولیدی حمایتی به تفکیک شهرستان: ۱۴۰۱-۱۳۹۷ ..... ۱۲۵
- جدول ۴-۵- تعداد مراکز شبانه روزی توانبخشی و مراقبتی به تفکیک شهرستان: ۱۴۰۱-۱۳۹۷ ..... ۱۲۶
- جدول ۴-۶- تعداد مراکز ارائه خدمات توانبخشی در منزل به تفکیک شهرستان: ۱۴۰۱-۱۳۹۷ ..... ۱۲۷
- جدول ۴-۷- تعداد خانه های توانبخشی شبانه روزی به تفکیک شهرستان: ۱۴۰۱-۱۳۹۷ ..... ۱۲۸
- جدول ۴-۸- تعداد مراکز و دفاتر مشاوره حضوری به تفکیک شهرستان: ۱۴۰۱-۱۳۹۷ ..... ۱۲۹
- جدول ۴-۹- تعداد مراکز صدای مشاور و کد ده رقمی به تفکیک شهرستان: ۱۴۰۱-۱۳۹۷ ..... ۱۳۰
- جدول ۴-۱۰- تعداد مراکز درمان اختلال و کاهش آسیب مصرف مواد مخدر یا روان گردان به تفکیک شهرستان: ۱۴۰۱-۱۳۹۷ ..... ۱۳۱
- جدول ۴-۱۰- تعداد مراکز درمان اختلال و کاهش آسیب مصرف مواد مخدر یا روان گردان به تفکیک شهرستان: ۱۴۰۱-۱۳۹۷ (دنباله) ..... ۱۳۲
- جدول ۴-۱۱- تعداد تیم های تحت پوشش برنامه پیشگیری اجتماع محور از اعتیاد به تفکیک شهرستان: ۱۴۰۱-۱۳۹۷ ..... ۱۳۳
- جدول ۴-۱۲- تعداد محیط‌های تحت پوشش برنامه پیشگیری اجتماع محور از اعتیاد به تفکیک شهرستان: ۱۴۰۱-۱۳۹۷ ..... ۱۳۴



نیروی انسانی

جدول ۱-۱- تعداد شاغلان سازمان به تفکیک شهرستان : ۱۳۹۷-۱۴۰۱ ( نفر )

شهرستان	کارکنان سازمان
۱۳۹۷	۸۷۵
۱۳۹۸	۸۳۷
۱۳۹۹	۷۹۴
۱۴۰۰	۷۵۲
۱۴۰۱	۷۴۵
آذرشهر	۱۰
اسکو	۲۴
اهر	۲۷
بستان آباد	۱۸
بناب	۱۷
تبریز	۳۴۵
جلفا	۱۲
چاراویماق	۱۰
خدا آفرین	۶
سراب	۲۶
شبستر	۲۸
عجب شیر	۱۸
کلیبر	۱۱
مراغه	۳۳
مرند	۴۲
ملکان	۲۵
میانه	۴۸
ورزقان	۱۲
هریس	۱۲
هشترود	۱۶
هوراند	۵

جدول ۲-۱- تعداد شاغلان سازمان برحسب نوع استخدام و جنس به تفکیک شهرستان: ۱۳۹۷-۱۴۰۱ (نفر)

شهرستان	جمع کل			رسمی			پیمانی			مشمولین قانون کار		
	مرد و زن	زن	مرد	مرد و زن	زن	مرد	مرد و زن	زن	مرد	مرد و زن	زن	مرد
۱۳۹۷	۸۷۵	۴۸۳	۳۹۲	۲۵۹	۱۳۷	۱۲۲	۲۴۳	۱۳۲	۱۱۱	۱۷۶	۱۲۲	۵۴
۱۳۹۸	۸۳۷	۴۶۴	۳۷۳	۲۴۷	۱۳۲	۱۱۵	۲۴۵	۱۳۴	۱۱۱	۱۵۸	۱۰۷	۵۱
۱۳۹۹	۷۹۴	۴۴۸	۳۴۶	۲۳۰	۱۲۴	۱۰۶	۲۴۵	۱۳۴	۱۱۱	۱۴۵	۱۰۱	۴۴
۱۴۰۰	۷۵۲	۴۲۱	۳۳۱	۲۶۲	۱۳۵	۱۲۷	۲۲۸	۱۲۳	۱۰۵	۱۲۰	۸۷	۳۳
۱۴۰۱	۷۴۵	۴۱۱	۳۳۴	۲۷۵	۱۴۵	۱۳۰	۲۳۷	۱۲۷	۱۱۰	۹۴	۶۶	۲۸
آذرشهر	۱۰	۶	۴	۳	۲	۱	۴	۲	۲	۲	۲	۰
اسکو	۲۴	۱۱	۱۳	۱۰	۷	۳	۹	۲	۷	۱	۱	۰
اهر	۲۷	۱۳	۱۴	۱۲	۵	۷	۹	۴	۵	۵	۴	۱
بستان آباد	۱۸	۹	۹	۵	۳	۲	۷	۴	۳	۲	۰	۲
بناب	۱۷	۱۰	۷	۶	۲	۴	۷	۵	۲	۴	۳	۱
تبریز	۳۴۵	۱۹۶	۱۴۹	۱۲۹	۶۳	۶۶	۸۲	۵۳	۲۹	۳۲	۲۵	۷
جلفا	۱۲	۶	۶	۷	۵	۲	۳	۱	۲	۱	۰	۱
چاراویماق	۱۰	۴	۶	۲	۲	۰	۶	۲	۴	۱	۰	۱
خداآفرین	۶	۲	۴	۰	۰	۰	۵	۱	۴	۱	۱	۰
سراب	۲۶	۱۸	۸	۶	۳	۳	۱۳	۹	۴	۷	۶	۱
شبستر	۲۸	۱۵	۱۳	۱۱	۷	۴	۱۲	۵	۷	۲	۲	۰
عجب شیر	۱۸	۱۱	۷	۶	۴	۲	۹	۴	۵	۱	۱	۰
کلیبر	۱۱	۴	۷	۴	۲	۲	۵	۱	۴	۱	۱	۰
مراغه	۳۳	۱۶	۱۷	۱۵	۷	۸	۷	۳	۴	۷	۳	۴
مرند	۴۲	۱۸	۲۴	۱۸	۶	۱۲	۷	۴	۳	۱۱	۴	۷
ملکان	۲۵	۱۸	۷	۹	۶	۳	۸	۴	۴	۷	۷	۰
میانه	۴۸	۲۹	۱۹	۱۹	۱۳	۶	۲۱	۱۳	۸	۳	۱	۲
ورزقان	۱۲	۷	۵	۲	۲	۰	۷	۳	۴	۲	۱	۱
هریس	۱۲	۳	۹	۵	۲	۳	۷	۱	۶	۰	۰	۰
هشترود	۱۶	۱۳	۳	۶	۴	۲	۶	۵	۱	۳	۳	۰
هوراند	۵	۲	۳	۰	۰	۰	۳	۱	۲	۱	۱	۰

جدول ۱-۲- تعداد شاغلان سازمان برحسب نوع استخدام و جنس به تفکیک شهرستان: ۱۳۹۷-۱۴۰۱ (دنباله) (نفر)

امریه	طرحی			قرارداد موقت کارگری			قرارداد کارمیین			شهرستان
	مرد	زن	مرد وزن	مرد	زن	مرد وزن	مرد	زن	مرد وزن	
۲۰	۱	۱۱	۱۲	۵۸	۱۳	۷۱	۲۶	۶۸	۹۴	۱۳۹۷
۱۰	۲	۹	۱۱	۵۸	۱۳	۷۱	۲۶	۶۸	۹۴	۱۳۹۸
۲	۱	۷	۸	۵۶	۱۴	۷۰	۲۶	۶۸	۹۴	۱۳۹۹
۳	۰	۱	۱	۴۱	۱۳	۵۴	۲۲	۶۲	۸۴	۱۴۰۰
۴	۰	۱	۱	۴۰	۱۱	۵۱	۲۲	۶۱	۸۳	۱۴۰۱
۰	۰	۰	۰	۱	۰	۱	۰	۰	۰	آذرشهر
۲	۰	۰	۰	۰	۰	۰	۱	۱	۲	اسکو
۰	۰	۰	۰	۱	۰	۱	۰	۰	۰	اهر
۰	۰	۰	۰	۱	۰	۱	۱	۲	۳	بستان آباد
۰	۰	۰	۰	۰	۰	۰	۰	۰	۰	بناب
۱	۰	۰	۰	۳۰	۸	۳۸	۱۶	۴۷	۶۳	تبریز
۰	۰	۰	۰	۰	۰	۰	۱	۰	۱	جلفا
۰	۰	۰	۰	۱	۰	۱	۰	۰	۰	چاراویماق
۰	۰	۰	۰	۰	۰	۰	۰	۰	۰	خداآفرین
۰	۰	۰	۰	۰	۰	۰	۰	۰	۰	سراب
۰	۰	۰	۰	۲	۱	۳	۰	۰	۰	شیبستر
۰	۰	۰	۰	۰	۱	۱	۰	۱	۱	عجب شیر
۰	۰	۰	۰	۱	۰	۱	۰	۰	۰	کلیبر
۰	۰	۱	۱	۱	۰	۱	۰	۲	۲	مراغه
۰	۰	۰	۰	۰	۰	۰	۲	۴	۶	مرند
۰	۰	۰	۰	۰	۰	۰	۰	۱	۱	ملکان
۰	۰	۰	۰	۲	۰	۲	۱	۲	۳	میانه
۰	۰	۰	۰	۰	۰	۰	۰	۱	۱	ورزقان
۰	۰	۰	۰	۰	۰	۰	۰	۰	۰	هریس
۰	۰	۰	۰	۰	۱	۱	۰	۰	۰	هشترود
۱	۰	۰	۰	۰	۰	۰	۰	۰	۰	هوراند

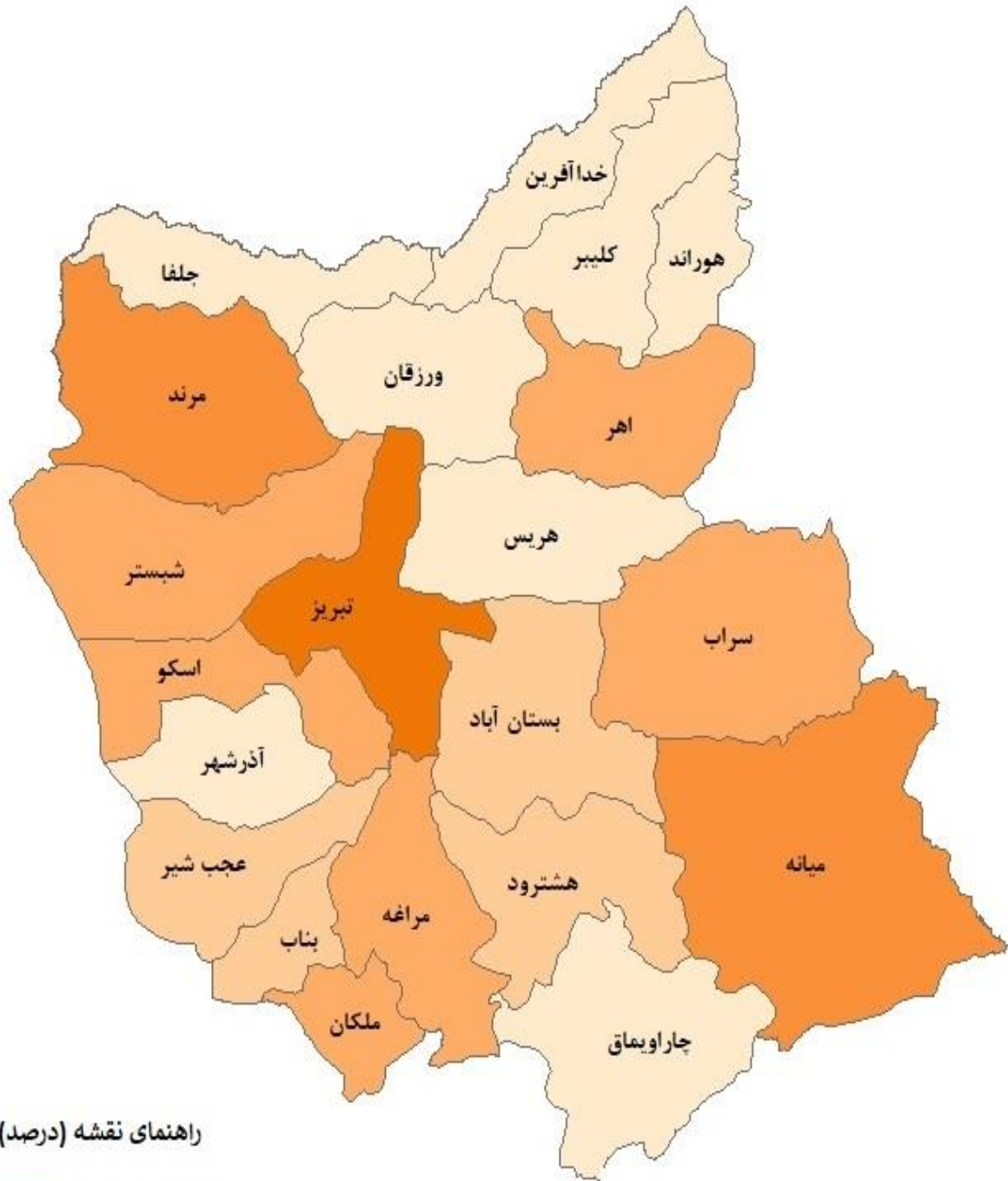
جدول ۳-۱- تعداد شاغلان سازمان برحسب مدرک تحصیلی و جنس به تفکیک شهرستان: ۱۳۹۷-۱۴۰۱ (نفر)

فوق دیپلم			دیپلم			زیر دیپلم			جمع کل			شهرستان
مرد	زن	مرد و زن	مرد	زن	مرد و زن	مرد	زن	مرد و زن	مرد	زن	مرد و زن	
۱۲	۲۱	۳۳	۵۱	۵۹	۱۱۰	۶۳	۴۸	۱۱۱	۳۹۲	۴۸۳	۸۷۵	۱۳۹۷
۱۱	۱۵	۲۶	۴۸	۵۷	۱۰۵	۵۸	۴۳	۱۰۱	۳۷۳	۴۶۴	۸۳۷	۱۳۹۸
۱۱	۱۷	۲۸	۴۰	۵۲	۹۲	۵۳	۴۱	۹۴	۳۴۶	۴۴۸	۷۹۴	۱۳۹۹
۴	۱۴	۱۷	۳۶	۴۳	۷۹	۴۳	۳۷	۸۰	۳۳۱	۴۲۱	۷۵۲	۱۴۰۰
۲	۸	۱۰	۳۶	۳۶	۷۲	۳۹	۲۷	۶۶	۳۳۴	۴۱۱	۷۴۵	۱۴۰۱
۰	۰	۰	۰	۰	۰	۱	۱	۲	۴	۶	۱۰	آذرشهر
۰	۰	۰	۰	۰	۰	۰	۱	۱	۱۳	۱۱	۲۴	اسکو
۰	۲	۲	۱	۱	۲	۲	۱	۳	۱۴	۱۳	۲۷	اهر
۰	۰	۰	۱	۰	۱	۲	۰	۲	۹	۹	۱۸	بستان آباد
۰	۰	۰	۰	۱	۱	۰	۲	۲	۷	۱۰	۱۷	بناب
۰	۵	۵	۱۸	۱۲	۳۰	۲۳	۱۴	۳۷	۱۴۹	۱۹۶	۳۴۵	تبریز
۰	۰	۰	۱	۰	۱	۰	۰	۰	۶	۶	۱۲	جلفا
۰	۰	۰	۱	۰	۱	۰	۰	۰	۶	۴	۱۰	چاراویماق
۰	۰	۰	۰	۰	۰	۰	۱	۱	۴	۲	۶	خداآفرین
۰	۰	۰	۳	۴	۷	۰	۱	۱	۸	۱۸	۲۶	سراب
۱	۰	۱	۰	۲	۲	۱	۰	۱	۱۳	۱۵	۲۸	شیبستر
۰	۱	۱	۱	۱	۲	۰	۲	۲	۷	۱۱	۱۸	عجب شیر
۰	۰	۰	۰	۰	۰	۰	۰	۰	۷	۴	۱۱	کلیبر
۰	۰	۰	۲	۱	۳	۳	۰	۳	۱۷	۱۶	۳۳	مراغه
۰	۰	۰	۵	۵	۱۰	۵	۰	۵	۲۴	۱۸	۴۲	مرند
۰	۰	۰	۰	۴	۴	۱	۳	۴	۷	۱۸	۲۵	ملکان
۰	۰	۰	۳	۱	۴	۰	۰	۰	۱۹	۲۹	۴۸	میانه
۱	۰	۱	۰	۱	۱	۰	۰	۰	۵	۷	۱۲	ورزقان
۰	۰	۰	۰	۰	۰	۰	۰	۰	۹	۳	۱۲	هریس
۰	۰	۰	۰	۳	۳	۱	۱	۲	۳	۱۳	۱۶	هشترود
۰	۰	۰	۰	۰	۰	۰	۰	۰	۳	۲	۵	هوراند

جدول ۳-۱- تعداد شاغلان سازمان برحسب مدرک تحصیلی و جنس به تفکیک شهرستان: ۱۳۹۷-۱۴۰۱ (دنباله) (نفر)

دکتری			فوق لیسانس			لیسانس			شهرستان
مرد	زن	مرد و زن	مرد	زن	مرد و زن	مرد	زن	مرد و زن	
۷	۱۵	۲۲	۹۷	۱۱۲	۲۰۹	۱۶۲	۲۲۸	۳۹۰	۱۳۹۷
۱۰	۱۴	۲۴	۱۰۵	۱۲۴	۲۲۹	۱۴۱	۲۱۱	۳۵۲	۱۳۹۸
۱۱	۱۲	۲۳	۱۱۰	۱۳۶	۲۴۶	۱۲۱	۱۹۰	۳۱۱	۱۳۹۹
۹	۱۰	۱۹	۱۲۱	۱۴۳	۲۶۵	۱۱۸	۱۷۴	۲۹۲	۱۴۰۰
۱۰	۱۱	۲۱	۱۳۰	۱۶۰	۲۹۰	۱۱۷	۱۶۹	۲۸۶	۱۴۰۱
۰	۰	۰	۳	۳	۶	۰	۲	۲	آذرشهر
۰	۰	۰	۹	۴	۱۳	۴	۶	۱۰	اسکو
۰	۰	۰	۷	۵	۱۲	۴	۴	۸	اهر
۰	۰	۰	۵	۴	۹	۱	۵	۶	بستان آباد
۰	۰	۰	۱	۵	۶	۶	۲	۸	بناب
۸	۱۰	۱۸	۵۲	۸۲	۱۳۴	۴۸	۷۳	۱۲۱	تبریز
۱	۰	۱	۳	۵	۸	۱	۱	۲	جلفا
۰	۰	۰	۲	۰	۲	۳	۴	۷	چاراویماق
۰	۰	۰	۳	۰	۳	۱	۱	۲	خداآفرین
۰	۰	۰	۱	۷	۸	۴	۶	۱۰	سراب
۰	۰	۰	۸	۹	۱۷	۳	۴	۷	شبستر
۱	۰	۱	۳	۲	۵	۲	۵	۷	عجب شیر
۰	۰	۰	۴	۱	۵	۳	۳	۶	کلیبر
۰	۰	۰	۵	۶	۱۱	۷	۹	۱۶	مراغه
۰	۰	۰	۵	۸	۱۳	۹	۵	۱۴	مرند
۰	۰	۰	۵	۵	۱۰	۱	۶	۷	ملکان
۰	۱	۱	۴	۸	۱۲	۱۲	۱۹	۳۱	میانه
۰	۰	۰	۳	۰	۳	۱	۶	۷	ورزقان
۰	۰	۰	۴	۱	۵	۵	۲	۷	هریس
۰	۰	۰	۲	۵	۷	۰	۴	۴	هشترود
۰	۰	۰	۱	۰	۱	۲	۲	۴	هوراند

نقشه ۱-۱ توزیع درصد شاغلان به تفکیک شهرستان

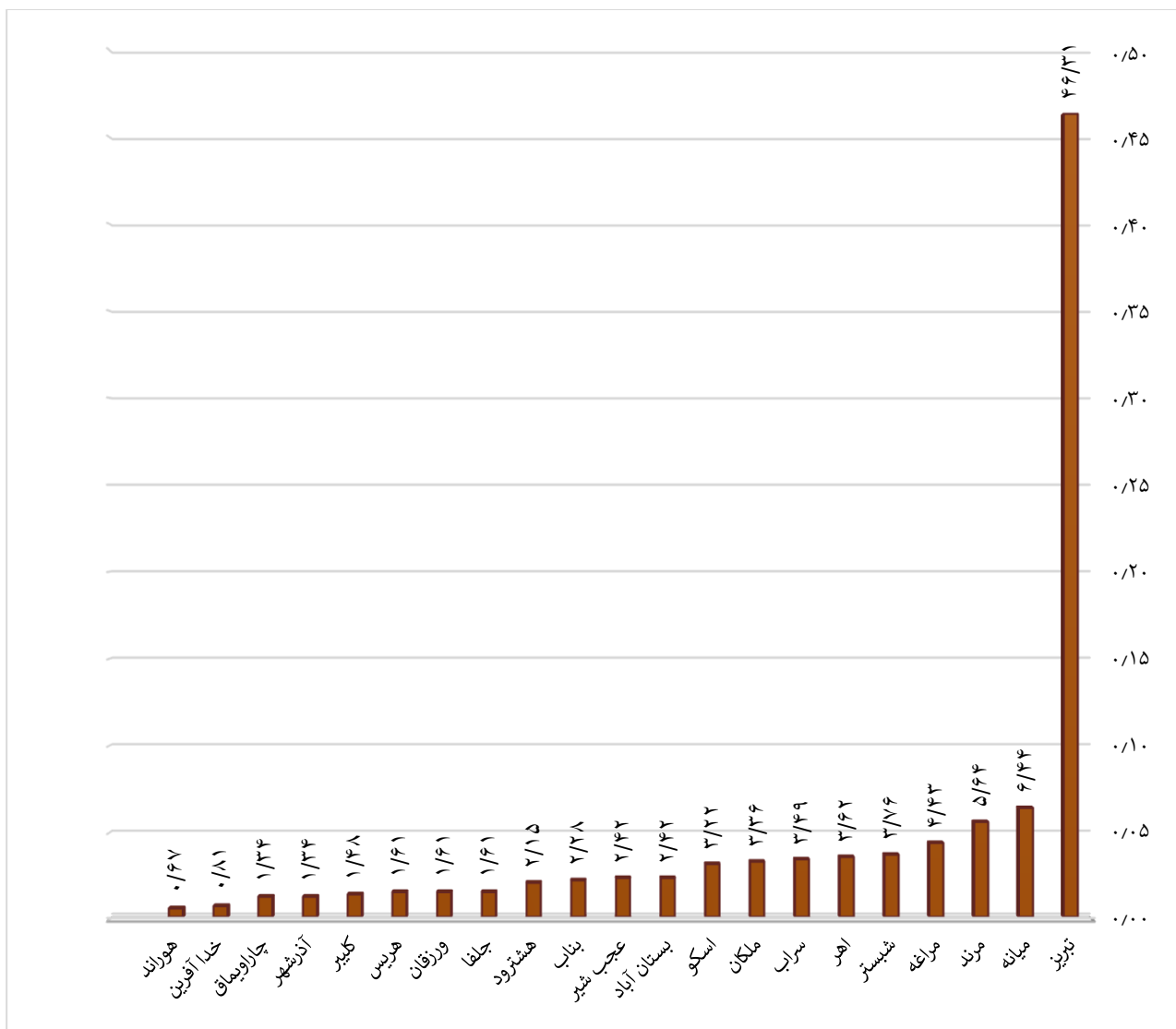


راهنمای نقشه (درصد)

	٪ ۰/۱۶۷ - ٪ ۱/۱۶۷
	٪ ۱/۱۶۷ - ٪ ۲/۲۴۱
	٪ ۲/۲۴۱ - ٪ ۴/۴۲
	٪ ۴/۲۹ - ٪ ۶/۴۴
	٪ ۶/۴۴ - ٪ ۲۶/۲۳۱



نمودار ۱-۱: نمودار درصد افراد شاغل در هر شهرستان به کل شاغلان سازمان





خدمت گیرنده

## تعاریف و مفاهیم کلی

### ▪ خانوار:

متشکل از یک یا چند نفر است که در یک اقامتگاه مشترک زندگی کرده و تمهیداتی به منظور تهیه غذا و تامین نیازهای مشترک داشته باشند و یا دارای اهداف و ویژگی های مشترک باشند. اعضای خانوار لزوماً با هم رابطه خویشاوندی ندارند. در برخی از موارد خاص مانند خانوارهایی که سرپرست آنان دارای بیش از یک همسر است ممکن است لزوماً اعضای خانوار در یک اقامتگاه مشترک زندگی نکنند.

### ▪ مددجوی تحت پوشش سازمان بهزیستی کشور:

خدمت گیرنده سازمان بهزیستی کشور است که دارای پرونده مددجویی بوده و به تشخیص مددکار اجتماعی این سازمان واجد شرایط بهره‌مندی از خدمات مستمر و یا غیرمستمر سازمان بهزیستی کشور است.

### ▪ خدمت گیرنده سازمان بهزیستی کشور:

فردی است که طبق قوانین یا دستورالعمل‌های سازمان بهزیستی کشور، واجد شرایط دریافت خدمت تشخیص داده شده و از خدمات مستمر و یا غیرمستمر این سازمان برخوردار می‌شود.

### ▪ سالمند:

فردی است که سن کامل وی ۶۰ سال یا بالاتر باشد.

### ▪ خدمت گیرنده شاغل شده توسط سازمان بهزیستی کشور:

فردی است که مشمول یکی از موارد ذیل بوده و توسط سازمان بهزیستی کشور نسبت به تسهیل‌گری اشتغال وی اقدام می‌شود:

الف) مددجوی اشتغال یافته تحت پوشش سازمان بهزیستی کشور باشد.

ب) فردی باشد که اشتغال وی براساس مجوزهای سازمان بهزیستی کشور در مراکز غیردولتی تحت نظارت سازمان بهزیستی کشور یا مراکز واگذار شده به بخش خصوصی صورت گرفته است

پ) یکی از اعضای واجد شرایط اشتغال<sup>۱</sup> خانوار مددجوی تحت پوشش سازمان بهزیستی کشور بوده که مددجوی مذکور به تشخیص کمیته‌های تخصصی (کمیته ارزیابی و توان‌بخشی حرفه‌ای<sup>۲</sup> یا کمیته توانمندسازی<sup>۳</sup>) سازمان بهزیستی کشور توانایی کارکردن نداشته باشد.

#### ▪ خانوار نیازمند تحت پوشش سازمان بهزیستی :

خانواری است که به تشخیص سازمان بهزیستی کشور اعضای آن قادر به تأمین حداقل نیازهای اساسی زندگی خود نبوده و درآمدی کم‌تر از چهل درصد حداقل مزد کارگر مشمول قانون کار داشته یا دارای فرزندان دو یا چندقلو در رده سنی شش سال تمام یا کم‌تر باشد.

#### ▪ کودک :

فردی است که سن وی کم‌تر از هجده سال تمام است

#### ▪ فرزند سازمان بهزیستی کشور :

فردی است که با سن کم‌تر از هجده سال به‌عنوان کودک بی‌سرپرست یا بدسرپرست در سیستم مراقبت شبانه‌روزی سازمان بهزیستی کشور پذیرش شده و در حال حاضر (بدون در نظر گرفتن سن) از خدمات مستمر و غیرمستمر این سازمان در طول مدت مراقبت یا پس از ترخیص بهره‌مند می‌شود.

#### ▪ خانواده جایگزین (سازمان بهزیستی کشور) :

خانواده یا خانواری است که سرپرستی کودک تحت سرپرستی سازمان بهزیستی را به‌صورت موقت با حکم قضایی امین موقت، یا به‌صورت دائم با حکم قضایی فرزندخواندگی، برعهده می‌گیرد.

#### ▪ فرزند خواندگی :

فرایندی است که طی آن و تحت نظارت سازمان بهزیستی کشور، یک کودک توسط یک زوج (زن و شوهر) یا یک زن مجرد که والدین یا والد بیولوژیک او نیستند، ولی با حکم قضایی والدین یا والد وی شمرده می‌شوند، به‌طور دائمی به‌عنوان فرزند پذیرفته می‌شود.

---

<sup>۱</sup> فرد واجد شرایط اشتغال فردی در رده سنی هجده تا پنجاه سال تمام است که علاوه بر جوینده کار و فاقد شغل بودن، متناسب با توانایی‌ها، علایق و فرصت‌های شغلی موجود در بازار کار، به‌منظور فعالیت به‌صورت مزدبگیری یا خوداشتغالی، تحت آموزش‌های مختلف رسمی یا غیررسمی مطابق دستورالعمل مربوط قرار گرفته باشد.

<sup>۲</sup> کمیته ارزیابی و توان‌بخشی حرفه‌ای: کمیته‌ای است متشکل از نیروهای تخصصی توان‌بخشی حرفه‌ای که به‌منظور ارزیابی کلی، شناسایی پتانسیل‌های کاری و توانمندی‌های افراد معلول متقاضی کار، هدایت و نظارت بر نحوه آموزش‌های حرفه‌ای و مهارتی و پیگیری اشتغال آن‌ها در سطح شهرستان یا استان تشکیل می‌شود.

<sup>۳</sup> کمیته توانمندسازی: کمیته‌ای متشکل از افراد متخصص و حرفه‌ای است که وظیفه بررسی، اظهار نظر و ارائه پیشنهاد در زمینه فعالیت‌های توانمندسازی افراد، خانواده‌ها و گروه‌های تحت پوشش در سه سطح مراکز دولتی یا غیردولتی، شهرستان یا استان را برعهده دارد.

## ▪ انتقال به زندگی مستقل فرزند سازمان بهزیستی کشور (ترخیص فرزند سازمان بهزیستی کشور) :

فرایندی است که براساس برنامه مراقبت در خانواده یا خانه و با تکیه بر توانمندی‌های فردی، اجتماعی و اقتصادی فرزند سازمان بهزیستی کشور، امکان زندگی مستقل وی به‌واسطه تشکیل خانواده و یا داشتن شغل و کاهش تدریجی وابستگی مالی به سازمان بهزیستی کشور فراهم می‌شود.

## ▪ فرد معلول (فرد کم‌توان) :

فردی است که در عملکرد اندام‌های حسی مانند اندام بینایی یا اندام شنوایی، اندام‌های حرکتی مانند دست‌ها، پاها یا تنه و یا ساختار فیزیولوژیک مغز (عملکرد مغز) براساس معیارهای بین‌المللی شرایط سلامت<sup>۴</sup>،<sup>۵</sup>، بر اثر عوامل مادرزادی، بیماری، کهولت سن، سوانح، حوادث و یا عوامل دیگر دچار معلولیت (کم‌توانی) شده است.

## ▪ شدت معلولیت :

میزان "اندازه و وسعت آسیب" در عملکرد و مشارکت اجتماعی فرد است که از طریق برآیند اندازه و وسعت آسیب در "عملکرد فیزیولوژیک و ساختار تشریحی بدن" از یک سو و "محدودیت در ظرفیت و قابلیت در انجام فعالیت‌های روزمره زندگی و یا مشارکت‌های اجتماعی" از سوی دیگر، تعیین می‌شود. درجات آن شامل خفیف، متوسط، شدید و خیلی شدید است.

## ▪ فرد با کم‌توانی بینایی خفیف :

فردی است که به‌علت اختلال در سیستم بینایی، میزان یا کیفیت بینایی وی در هر دو چشم با بهترین اصلاح توسط عدسی‌های تصحیح‌کننده برحسب مقیاس هندسی<sup>۶</sup> بین  $\frac{3}{10}$  تا  $\frac{6}{10}$  باشد.

## ▪ فرد با کم‌توانی بینایی متوسط تا شدید (فرد کم‌بینا) :

فردی است که به‌علت اختلال در سیستم بینایی، میزان یا کیفیت بینایی وی در هر دو چشم با بهترین اصلاح توسط عدسی‌های تصحیح‌کننده برحسب مقیاس هندسی بین  $\frac{1}{10}$  تا  $\frac{3}{10}$  باشد.

## ▪ فرد با کم‌توانی بینایی شدید تا خیلی شدید (فرد نابینا) :

فردی است که به‌علت اختلال در سیستم بینایی، میزان یا کیفیت بینایی وی در هر دو چشم با بهترین اصلاح توسط عدسی‌های تصحیح‌کننده برحسب مقیاس هندسی کم‌تر از  $\frac{1}{10}$  و یا میدان بینایی وی کم‌تر از بیست درجه باشد به‌طوری‌که قادر به تشخیص حرکت دست و شمارش انگشتان از فاصله یک‌متری نباشد.

<sup>۴</sup> شرایط سلامت یک اصطلاح گسترده برای توصیف یک بیماری (حاد یا مزمن)، اختلال، آسیب یا ضربه است. شرایط سلامت ممکن است همچنین شامل سایر اوضاع مانند بارداری، سالمندی، تنش نابهنجاری مادرزادی یا زمینه ژنتیکی باشد. شرایط سلامت با ICD-۱۰ کدگذاری می‌شود.

<sup>۵</sup> ICD-۱۰: International Statistical Classification of Diseases and Related Health Problems, ۱۰th revision ۲۰۱۰

<sup>۶</sup> ۱ در مقیاس هندسی دید فرد با تابلویی در فاصله شش‌متری چشم وی شامل اندازه‌های مختلف حرف "E" (E چارت) در جهات مختلف (بزرگ به کوچک از بالا به پایین) اندازه‌گیری می‌شود که دید طبیعی  $\frac{10}{10}$  است یعنی چنین فردی در فاصله شش‌متری قادر به تشخیص جهات ردیف دهم است.

#### ▪ فرد با معلولیت جسمی - حرکتی :

فردی است که به دلیل اختلالات در سیستم عصبی، عضلانی و یا اسکلتی، دچار محدودیت در عملکرد اندامهای فوقانی و تحتانی، تنه و یا ستون فقرات شده و به تبع آن دچار محدودیت در فعالیتهای روزمره زندگی و یا مشارکت اجتماعی است.

#### ▪ فرد با اختلالات هوشی - رشدی (معلول ذهنی) :

فردی است که دارای نقص در کارکرد هوشی (عقلانی) مانند حل مسئله، برنامه‌ریزی، استدلال، قضاوت و نیز عملکرد سازگارانه مانند برقراری ارتباط، مشارکت اجتماعی و یا داشتن زندگی مستقل بوده و براساس آزمون‌های استاندارد، دارای نمره هوش بهر کم‌تر از هفتاد باشد. این نقص در دوران رشد (رده سنی کم‌تر از هجده سال تمام) رخ می‌دهد. درجه شدت معلولیت این فرد از متوسط تا خیلی شدید است.

#### ▪ بیمار روانی مزمن :

فردی است که دارای علائم بالینی مشخص بیماری روانی به مدت حداقل دو سال باشد و سابقه بستری شدن در بخش روان‌پزشکی بیمارستان را بیش از یک بار در طی دو سال گذشته داشته و از نظر عملکرد فردی، اجتماعی و یا شغلی دچار مشکل باشد.

#### ▪ فرد با کم‌توانی شنوایی خفیف :

فردی است با اختلال در سیستم شنوایی به طوری که با استفاده از سمعک، مداخلات جراحی و سایر وسایل کمک‌شنوایی و توان‌بخشی شنوایی، مشکل ارتباط کلامی وی برطرف شود. به عبارت دیگر آستانه شنوایی وی بین ۲۶ تا ۴۰ دسی‌بل است.

#### ▪ فرد با کم‌توانی شنوایی متوسط تا شدید (فرد کم‌شنوا) :

فردی است با اختلال در سیستم شنوایی به طوری که با استفاده از سمعک، مداخلات جراحی و سایر وسایل کمک‌شنوایی و توان‌بخشی شنوایی، مشکل ارتباط کلامی وی به طور نسبی برطرف می‌شود. به عبارت دیگر آستانه شنوایی وی بین ۴۱ تا ۹۰ دسی‌بل است.

#### ▪ فرد با کم‌توانی شنوایی شدید تا خیلی شدید (فرد ناشنوا) :

فردی است با اختلال در سیستم شنوایی به طوری که با استفاده از سمعک، مداخلات جراحی و سایر وسایل کمک‌شنوایی، مشکل ارتباط کلامی وی برطرف نشود. به عبارت دیگر آستانه شنوایی وی بیش از ۹۱ دسی‌بل است.

#### ▪ فرد با اختلالات طیف اتیسم :

فردی است که با نشانه‌هایی در زمینه‌های رفتاری مشخص شامل اشکال در ارتباط اجتماعی، اشکال در رفتارها و علایق، و یا انجام فعالیتهای تکراری و محدود، مشخص می‌شود. علائم این اختلال به صورت طیفی از خفیف تا خیلی شدید بروز می‌کند.

#### ▪ فرد با آسیب نخاعی :

فردی است که بر اثر آسیب در طناب نخاعی دچار تغییر موقت یا دائمی در عملکرد سیستم‌های حرکتی، حسی و یا سیستم عصبی خودکار بدن خود شده است.

#### ▪ مشاوره ژنتیک :

نوعی خدمات سلامت و آگاهی‌رسانی است که به بررسی مشکلات احتمالی رخ‌دادن یک بیماری ژنتیکی یا ناشی از رخ‌دادن آن در انسان می‌پردازد. این فرایند شامل تلاش مشاور ژنتیک (پزشک دارای گواهی‌نامه دوره آموزشی مشاوره ژنتیک سازمان بهزیستی کشور) به‌منظور تشخیص، نحوه توارث بیماری و تعیین احتمال بروز مجدد آن، برخورد با بیماری و تصمیم‌گیری مناسب در هنگام بروز بیماری و کمک به تطابق اعضای خانواده با بیماری رخ‌داده و نیز کمک به بیمار است.

#### ▪ فرد تحت پوشش برنامه آگاه‌سازی پیشگیری از معلولیت :

فردی است که متناسب با گروه سنی خود در برنامه‌های آموزشی سازمان بهزیستی کشور شامل برنامه آگاه‌سازی پیشگیری از معلولیت‌ها برای گروه سنی ۱۵ تا کم‌تر از ۴۵ سال تمام، برنامه آگاه‌سازی پیشگیری از معلولیت‌های دوران سالمندی برای گروه سنی ۴۵ سال تمام و بیش‌تر و برنامه آگاه‌سازی پیشگیری از معلولیت‌های ناشی از انفجار مین برای تمام سنین، شرکت می‌نماید.

#### ▪ کودک غربال شده در برنامه غربالگری، تشخیص و مداخله زود هنگام شنوایی نوزادان :

کودک در رده سنی کم‌تر از یک ماه تمام است که در واحد غربالگری<sup>۷</sup> مورد تأیید سازمان بهزیستی کشور از نظر اختلالات شنوایی، تحت آزمون‌های غربالگری<sup>۸</sup> قرار گرفته‌است.

#### ▪ غربالگری :

روش تشخیص یا شناسایی است که به‌منظور کشف بیماری یا نقیصه در اشخاص به‌ظاهر سالم، به‌وسیله آزمون‌های عملی و سریع با حساسیت و ویژگی تعیین‌شده، معاینه یا سایر روش‌های مورد تأیید، انجام می‌شود.

#### ▪ کودک غربال شده در برنامه غربالگری تنبلی چشم :

کودک در رده سنی سه تا شش سال تمام است که در پایگاه غربالگری تنبلی چشم مورد تأیید سازمان بهزیستی کشور، توسط مربی، معلم یا به‌ورز از نظر تنبلی چشم با استفاده از  $E$  چارت یا دستگاه غربالگر عیوب انکساری، مورد غربالگری قرار گرفته و نیز عیوب انکساری، مواردی از استرابیسم (انحراف چشم) یا مشکلات ارگانیک چشم (مانند آب‌مروارید یا افتادگی پلک) در وی بررسی می‌شود.

#### ▪ کودک ارجاعی به بینایی‌سنج در برنامه غربالگری تنبلی چشم :

کودک در رده سنی سه تا شش سال تمام است که پس از غربالگری تنبلی چشم، به‌علت میزان یا کیفیت (حدت) بینایی کم‌تر از  $\frac{۷}{۱۰}$  برحسب مقیاس هندسی انحراف چشم (استرابیسم) و یا عدم همکاری در غربالگری اولیه، برای معاینه دقیق‌تر به بینایی‌سنج ارجاع می‌شود.

<sup>۷</sup> واحد غربالگری شنوایی: مکانی است مانند زایشگاه یا کلینیک‌های شنوایی‌شناسی که غربالگری شنوایی در آن انجام می‌شود.

<sup>۸</sup> آزمون غربالگری شنوایی: آزمونی است که با استفاده از تست‌های الکتروفیزولوژیک انجام می‌شود.

#### ▪ مشاوره روانشناختی :

خدمتی است که در قالب ارتباط تخصصی روان‌شناختی فردی یا گروهی ارائه شده و در آن مشاور یا روان‌شناس با داشتن مهارت‌ها و صلاحیت‌های علمی و حرفه‌ای، مخاطب یا مخاطبان را با روش‌های منطبق بر نیازهایشان یاری‌نموده تا با شناخت بهتر خود به‌طور مؤثرتری عمل‌نمایند. این خدمت به‌صورت حضوری، تلفنی یا در فضای مجازی ارائه می‌شود.

#### ▪ خدمت‌گیرنده برنامه‌های آموزش پیشگیری از آسیب‌های اجتماعی:

خدمت‌گیرنده‌ای است که متناسب با گروه سنی خود در برنامه‌های آموزشی سازمان بهزیستی کشور شامل برنامه‌های آگاه‌سازی و آموزش زنان و دختران در طرح سلامت جنسی برای گروه سنی ۱۵-۳۵ سال، برنامه‌های مبتنی بر آموزش و آگاه‌سازی در پیشگیری از خودکشی برای گروه سنی ۱۵-۶۵ سال، آموزش و آگاه‌سازی برای مادران و کودکان دارای رده سنی ۰-۳ سال و برنامه مشارکت اجتماعی نوجوانان ۱۵-۱۸ شرکت می‌نمایند.

#### ▪ جمعیت همیاران سلامت روانی اجتماعی:

به جمعیت غیردولتی، غیرانتفاعی و غیرسیاسی اطلاق می‌گردد که اساسنامه آن مطابق با اساسنامه الگوی موسسه‌های غیرانتفاعی مندرج در دستورالعمل تاسیس، اداره و انحلال موسسات غیردولتی سازمان بهزیستی بوده و با هدف پیشگیری از آسیب‌های اجتماعی و ارتقای سلامت اجتماعی فعالیت می‌نمایند.

#### ▪ نظام رصد آسیب‌های اجتماعی:

فرآیندی نظام‌مند برای جمع‌آوری، تحلیل، و تفسیر مداوم داده‌های مرتبط با مسائل و آسیب‌های اجتماعی به منظور طراحی و اجرای برنامه‌های مرتبط و ارزشیابی اقدامات انجام شده می‌باشد.



جدول ۱-۲- تعداد خدمت گیرندگان سازمان به تفکیک شهرستان: ۱۳۹۷-۱۴۰۰

کلی			شهرستان
خانوارهای مددجویان تحت پوشش (خانوار)	جمعیت خانوارهای مددجویان تحت پوشش (نفر)	سالمندان تحت پوشش (نفر)	
۱۴۲۰۹۴	۳۲۱۶۵۶	۴۴۴۱۹	۱۳۹۷
۱۴۹۶۲۵	۳۶۷۱۷۱	۴۹۰۶۲	۱۳۹۸
۱۵۴۳۰۹	۳۸۲۱۲۷	۵۲۲۶۴	۱۳۹۹
۱۵۱۰۲۵	۳۹۷۸۹۵	۵۳۲۷۵	۱۴۰۰
۱۶۰۴۲۷	۴۲۲۳۹۳	۵۶۲۲۶	۱۴۰۱
۶۵۹۵	۲۰۷۶۰	۳۷۱۳	آذرشهر
۴۵۶۳	۱۲۵۸۴	۱۱۶۶	اسکو
۶۶۶۹	۲۰۰۹۴	۲۴۷۷	اهر
۳۴۹۳	۱۰۱۱۸	۱۲۲۹	بستان آباد
۷۶۰۶	۱۷۸۱۳	۲۳۰۴	بناب
۵۶۹۳۷	۱۴۹۶۸۹	۲۰۵۴۱	تبریز
۱۴۸۵	۴۲۶۶	۴۳۲	جلفا
۳۷۸۷	۱۰۱۷۳	۱۱۹۶	چاراویماق
۱۳۱۸	۲۷۲۲	۳۶۳	خداآفرین
۶۱۶۹	۱۴۸۴۹	۲۱۱۴	سراب
۴۷۶۰	۱۱۱۰۹	۱۶۴۷	شبستر
۳۶۲۲	۱۱۰۲۸	۱۵۲۶	عجب شیر
۲۵۹۰	۶۴۵۴	۹۴۷	کلیبر
۱۱۹۲۳	۳۰۲۵۱	۳۵۷۶	مراغه
۱۴۸۶۶	۳۱۴۱۰	۳۶۱۰	مرند
۷۲۰۴	۲۰۴۹۰	۲۴۶۰	ملکان
۶۷۸۲	۲۱۵۷۲	۲۶۹۸	میانه
۲۸۵۴	۶۷۲۲	۱۰۷۲	ورزقان
۲۵۷۸	۸۹۲۷	۱۳۷۴	هریس
۳۹۰۸	۹۵۵۷	۱۴۳۷	هشترود
۷۱۸	۱۸۰۵	۳۴۴	هوراند

جدول ۱-۲- تعداد خدمت گیرندگان سازمان به تفکیک شهرستان: ۱۴۰۱-۱۳۹۷ (دنباله)

اجتماعی				شهرستان
خدمت گیرندگان مراکز آسپه‌های اجتماعی (نفر) - خدمت	فرزندان انتقال یافته به زندگی مستقل (نفر)	فرزندان تحت سرپرستی سازمان (نفر)	مددجویان دارای پرونده اجتماعی (خانوار)	
...	۹	۱۹۱۸	۳۴۸۵۱	۱۳۹۷
۳۳۳۶۱	۸	۱۸۳۳	۴۲۵۱۸	۱۳۹۸
۴۵۴۷۷	۷	۱۹۱۰	۴۶۷۶۳	۱۳۹۹
۱۶۸۲۹	۱۵	۱۹۳۰	۴۹۰۳۱	۱۴۰۰
۱۵۲۶۰	۲۵	۱۹۳۰	۵۱۸۱۶	۱۴۰۱
۱۵۳	۵	۹۰	۱۴۶۴	آذرشهر
۹۳۶	۰	۵۴	۱۱۰۷	اسکو
۳۲۸	۰	۱۳۷	۲۳۵۵	اهر
۱۸۱	۰	۱۹	۹۸۵	بستان آباد
۱۷۱	۲	۵۲	۳۲۱۴	بناب
۹۴۱۶	۶	۷۷۸	۱۷۵۳۹	تبریز
۲۳۳	۰	۱۴	۴۰۳	جلفا
۰	۰	۱۹	۸۱۶	چاراویماق
۰	۰	۵۷	۷۱۱	خداآفرین
۲۹۱	۰	۵۰	۱۵۵۴	سراب
۱۸۸	۰	۱۹	۱۳۶۹	شبستر
۱۴۰	۰	۱۶	۱۶۹۰	عجب شیر
۰	۰	۹۱	۱۱۷۲	کلیبر
۱۹۶	۳	۱۹۱	۵۰۰۰	مراغه
۸۷۸	۴	۹۴	۴۳۲۳	مرند
۳۶۰	۱	۷۰	۲۵۸۲	ملکان
۹۳۳	۴	۹۶	۲۱۶۶	میانه
۳۱۰	۰	۱۶	۸۳۸	ورزقان
۳۸۳	۰	۲۵	۷۳۸	هریس
۱۶۳	۰	۳۸	۱۴۷۲	هشتگرد
۰	۰	۴	۳۱۸	هوراند

جدول ۱-۲ تعداد خدمت گیرندگان سازمان به تفکیک شهرستان: ۱۴۰۱-۱۳۹۷ (دنباله)

توانبخشی (نفر - خدمت)							شهرستان
مدجویان دارای معلولیت شناسایی شده در برنامه CBR شهری	مدجویان دارای معلولیت شناسایی شده در برنامه CBR روستایی	خدمت گیرندگان خانه های توانبخشی شبانه روزی	خدمت گیرندگان مراکز مراقبت در منزل	خدمت گیرندگان مراکز ارائه خدمات توانبخشی در منزل	خدمت گیرندگان مراکز شبانه روزی توانبخشی مراقبتی	خدمت گیرندگان مراکز روزانه، حرفه آموزی و کارگاههای تولیدی حمایتی	
۰	۱۲۹۱	۳۵	۳۴۶	۶۸۶	۲۰۵۶	۳۳۷۷	۱۳۹۷
۰	۱۲۵۴	۳۳	۳۴۲	۶۹۸	۲۰۹۱	۳۷۵۵	۱۳۹۸
۰	۱۲۲۲	۲۷	۳۴۶	۶۸۰	۲۱۲۱	۳۶۲۸	۱۳۹۹
۰	۱۱۵۲	۹۱	۳۴۶	۶۸۰	۲۱۹۲	۳۵۴۵	۱۴۰۰
۴۳	۱۱۳۷	۱۴۷	۳۴۶	۶۸۰	۲۱۸۹	۴۲۰۲	۱۴۰۱
۰	۳۸	۱۰	۰	۰	۱۷۰	۷۵	آذرشهر
۰	۳۶	۰	۰	۰	۰	۷۹	اسکو
۰	۱۴۰	۰	۰	۳۳	۵۹	۱۱۳	اهر
۰	۵۲	۰	۰	۰	۶۲	۱۱۱	بستان آباد
۰	۱۰۴	۰	۰	۰	۸۷	۱۰۵	بناب
۴۳	۴۶	۹۷	۳۴۶	۶۴۷	۶۰۱	۲۸۰۴	تبریز
۰	۸	۰	۰	۰	۰	۰	جلفا
۰	۸۰	۰	۰	۰	۰	۳۵	چاراویماق
۰	۸۳	۰	۰	۰	۰	۰	خداآفرین
۰	۶۲	۰	۰	۰	۱۲۴	۳۳	سراب
۰	۷۸	۱۰	۰	۰	۱۶۰	۵۳	شبستر
۰	۴۹	۰	۰	۰	۰	۹۲	عجب شیر
۰	۲۵	۰	۰	۰	۳۵	۳۳	کلیبر
۰	۱۷	۲۰	۰	۰	۴۱۶	۲۴۲	مراغه
۰	۹	۰	۰	۰	۲۰۴	۹۹	مرند
۰	۰	۱۰	۰	۰	۸۸	۴۳	ملکان
۰	۴۸	۰	۰	۰	۹۹	۶۱	میانه
۰	۱۲۶	۰	۰	۰	۰	۵۵	ورزقان
۰	۳۴	۰	۰	۰	۲۸	۶۵	هریس
۰	۶۵	۰	۰	۰	۵۶	۷۱	هشترود
۰	۳۷	۰	۰	۰	۰	۳۳	هوراند

جدول ۱-۲ تعداد خدمت گیرندگان سازمان به تفکیک شهرستان: ۱۴۰۱-۱۳۹۷ (دنباله)

پیشگیری			شهرستان
خدمت گیرندگان مراکز درمان و کاهش آسیب اختلال مصرف مواد مخدر یا روان گردان	مراجعات مشاوره حضوری	خدمت گیرندگان برنامه های پیشگیری از معلولیت	
۳۱۸۷۶	۳۵۲۶۸	۱۵۰۸۸۵	۱۳۹۷
۲۹۳۴۷	۳۴۰۰۶	۲۳۸۴۰۰	۱۳۹۸
۱۹۰۹۱	۳۵۶۲۴	۱۵۰۹۸۴	۱۳۹۹
۲۴۵۶۷	۳۳۷۳۸	۲۰۲۸۷۳	۱۴۰۰
۲۵۱۷۰	۳۷۲۸۱	۲۳۲۰۱۷	۱۴۰۱
۷۹۱	۱۴۸۹	۷۷۲۲	آذرشهر
۳۰۰	۱۴۰۰	۴۴۸۱	اسکو
۱۱۸۱	۲۳۴۱	۱۰۸۴۲	اهر
۰	۱۳۲	۷۱۲۵	بستان آباد
۱۰۴۱	۱۹۲۰	۱۰۱۶۸	بناب
۱۱۰۵۳	۱۷۲۸۰	۱۱۱۶۴۵	تبریز
۵۹۶	۸۰۰	۲۷۳۰	جلفا
۳۷۶	۵۶۶	۲۸۲۴	چاراویماق
۰	۲۲۷	۱۲۲۰	خداآفرین
۹۸۳	۹۱۸	۷۸۵۲	سراب
۷۱۲	۶۰۰	۵۹۲۲	شبستر
۶۰۰	۵۱۰	۴۲۷۲	عجب شیر
۰	۵۸۲	۳۲۶۴	کلیبر
۲۹۸۹	۹۲۸	۱۶۰۵۱	مراغه
۹۹۸	۲۸۱۳	۶۹۹۰	مرند
۱۶۰	۱۳۱۰	۷۵۶۰	ملکان
۲۹۴۹	۱۸۰۰	۱۰۱۳۷	میانه
۰	۷۱۹	۲۴۷۱	ورزقان
۲۱۹	۸۴۶	۴۶۹۹	هریس
۲۲۲	۱۰۰	۳۰۲۴	هشترود
۰	۰	۱۰۱۸	هوراند

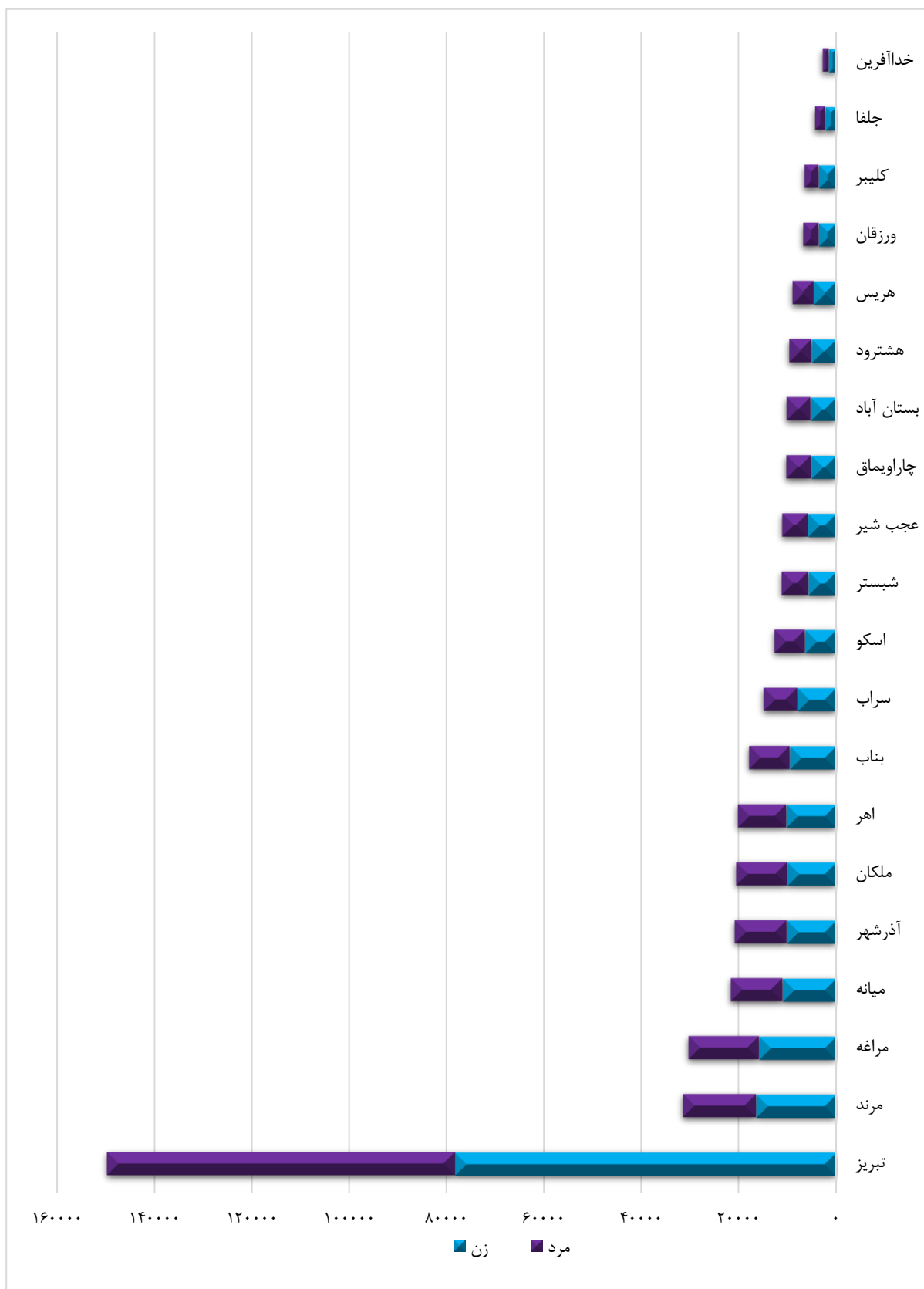
جدول ۲-۲- تعداد خانوارهای مددجویان تحت پوشش برحسب بعد خانوار به تفکیک شهرستان: ۱۴۰۱-۱۳۹۷

شهرستان	کل					
	جمع کل	۱	۲	۳	۴	پنج و بیشتر
۱۳۹۷	۱۴۲۰۸۶	۷۵۲۰۹	۲۱۲۴۳	۲۱۸۳۳	۱۶۰۲۶	۷۷۷۵
۱۳۹۸	۱۴۹۶۲۵	۷۷۷۱۷	۲۳۲۱۵	۲۳۳۱۸	۱۷۳۷۵	۸۰۰۰
۱۳۹۹	۱۵۴۳۰۹	۷۸۷۵۰	۲۴۳۸۴	۲۴۴۶۳	۱۸۴۳۷	۸۲۷۵
۱۴۰۰	۱۵۱۰۲۵	۷۳۴۶۱	۲۴۷۱۲	۲۴۸۳۷	۱۹۵۳۰	۸۴۷۷
۱۴۰۱	۱۶۰۴۲۷	۷۶۶۴۴	۲۷۵۹۴	۲۶۵۶۸	۲۰۷۸۶	۸۸۳۵
آذرشهر	۶۵۹۵	۳۴۲۴	۹۳۸	۱۰۵۹	۷۶۴	۴۱۰
اسکو	۴۵۶۳	۱۹۱۸	۹۶۳	۸۹۶	۶۱۰	۱۷۶
اهر	۶۶۶۹	۲۷۵۱	۱۰۴۴	۱۱۹۶	۱۰۴۳	۶۳۵
بستان آباد	۳۴۹۳	۱۴۷۷	۶۴۳	۶۱۶	۴۹۳	۲۶۴
بناب	۷۶۰۶	۳۶۰۳	۱۳۲۱	۱۳۳۱	۱۰۴۸	۳۰۳
تبریز	۵۶۹۳۷	۲۵۲۱۶	۹۶۴۱	۱۰۷۰۵	۸۲۰۷	۳۱۶۸
جلفا	۱۴۸۵	۷۹۵	۲۹۱	۱۹۶	۱۶۵	۳۸
چاراویماق	۳۷۸۷	۲۰۱۶	۶۰۸	۴۷۳	۲۵۶	۳۳۴
خداآفرین	۱۳۱۸	۷۳۹	۲۱۴	۱۷۲	۱۴۴	۴۹
سراب	۶۱۶۹	۳۱۳۰	۱۰۵۶	۹۱۸	۶۸۷	۳۷۸
شبستر	۴۷۶۰	۲۹۱۲	۶۲۹	۶۱۶	۴۵۹	۱۴۴
عجب شیر	۳۶۲۲	۱۱۸۴	۷۰۲	۸۵۳	۶۲۳	۲۶۰
کلیبر	۲۵۹۰	۱۲۸۰	۵۰۰	۳۶۴	۳۱۶	۱۳۰
مراغه	۱۱۹۲۳	۵۸۲۹	۲۲۴۷	۱۷۵۴	۱۴۹۱	۶۰۲
مرند	۱۴۸۶۶	۹۳۰۸	۲۳۹۶	۱۵۳۴	۱۲۵۲	۳۷۶
ملکان	۷۲۰۴	۳۰۶۳	۱۳۸۱	۱۳۲۴	۱۰۲۱	۴۱۵
میانه	۶۷۸۲	۲۸۸۰	۱۱۷۱	۱۲۵۰	۹۸۷	۴۹۴
ورزقان	۲۸۵۴	۱۶۸۰	۵۴۳	۲۶۰	۲۴۴	۱۲۷
هریس	۲۵۷۸	۱۲۲۹	۴۴۷	۳۷۰	۳۳۴	۱۹۸
هشترود	۳۹۰۸	۱۸۷۷	۷۰۸	۵۷۲	۴۶۲	۲۸۹
هوراند	۷۱۸	۳۳۳	۱۵۱	۱۰۹	۸۰	۴۵

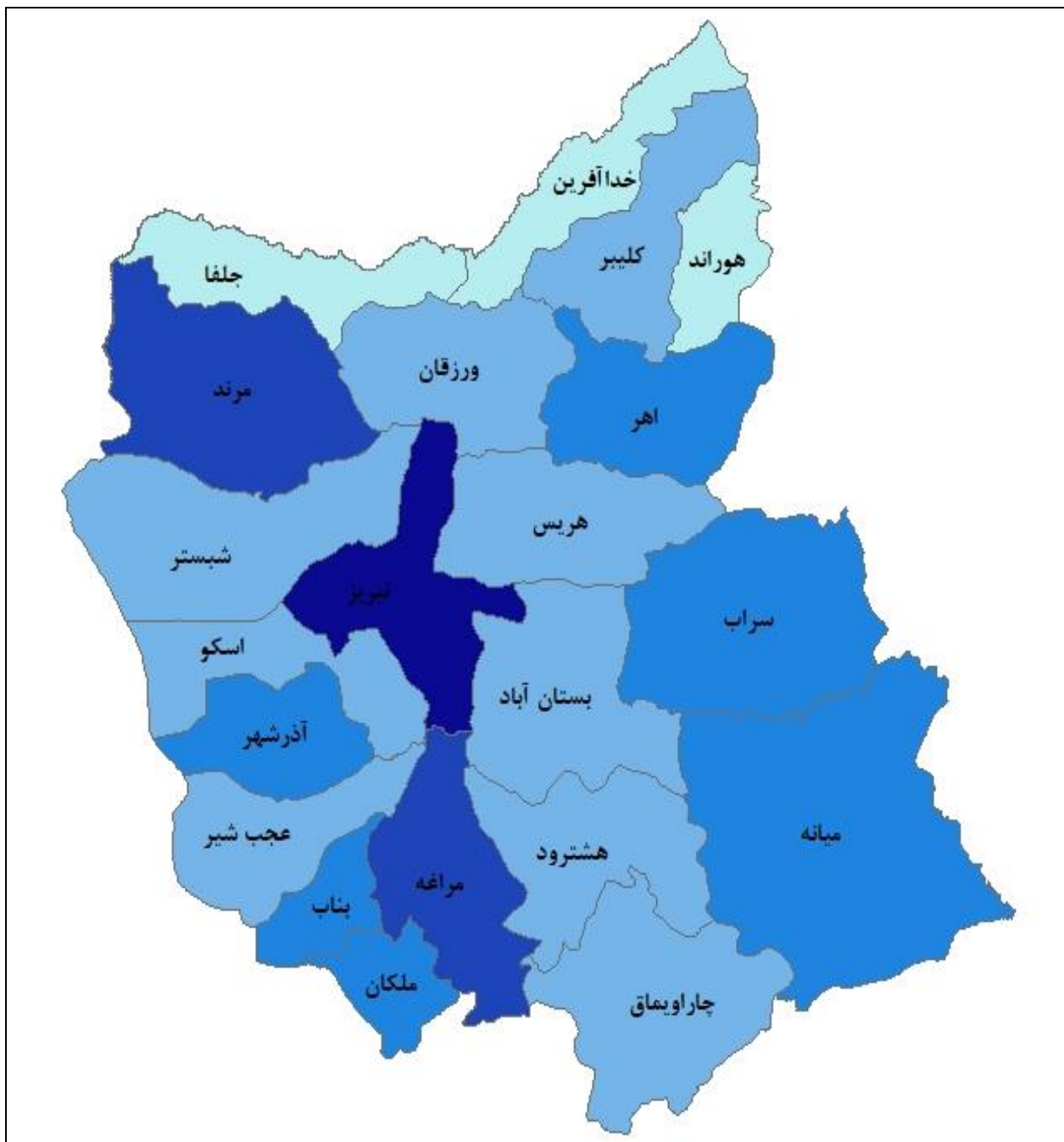
جدول ۳-۲- جمعیت خانوارهای مددجویان تحت پوشش برحسب جنس به تفکیک شهرستان: ۱۳۹۷-۱۴۰۱

شهرستان	مرد و زن (نفر)	زن	مرد
۱۳۹۷	۳۲۱۶۵۶	۱۱۶۵۲۴	۲۰۵۱۳۲
۱۳۹۸	۳۶۷۱۷۱	۱۷۹۱۶۹	۱۸۸۰۰۲
۱۳۹۹	۳۸۲۱۲۷	۱۸۶۵۱۳	۱۹۵۶۱۴
۱۴۰۰	۳۹۷۸۹۵	۲۰۵۴۰۵	۱۹۲۴۹۰
۱۴۰۱	۴۲۲۳۹۳	۲۱۸۷۰۸	۲۰۳۶۸۵
آذرشهر	۲۰۷۶۰	۱۰۱۰۵	۱۰۶۵۵
اسکو	۱۲۵۸۴	۶۳۹۱	۶۱۹۳
اهر	۲۰۰۹۴	۱۰۲۴۵	۹۸۴۹
بستان آباد	۱۰۱۱۸	۵۲۵۶	۴۸۶۲
بناب	۱۷۸۱۳	۹۵۱۵	۸۲۹۸
تبریز	۱۴۹۶۸۹	۷۸۱۸۶	۷۱۵۰۳
جلفا	۴۲۶۶	۲۱۹۱	۲۰۷۵
چاراویماق	۱۰۱۷۳	۵۰۸۸	۵۰۸۵
خداآفرین	۲۷۲۲	۱۵۱۵	۱۲۰۷
سراب	۱۴۸۴۹	۷۹۲۹	۶۹۲۰
شبستر	۱۱۱۰۹	۵۶۴۶	۵۴۶۳
عجب شیر	۱۱۰۲۸	۵۷۹۷	۵۲۳۱
کلیبر	۶۴۵۴	۳۵۵۷	۲۸۹۷
مراغه	۳۰۲۵۱	۱۵۷۷۸	۱۴۴۷۳
مرند	۳۱۴۱۰	۱۶۴۰۱	۱۵۰۰۹
ملکان	۲۰۴۹۰	۱۰۰۳۱	۱۰۴۵۹
میانه	۲۱۵۷۲	۱۰۹۹۸	۱۰۵۷۴
ورزقان	۶۷۲۲	۳۵۵۴	۳۱۶۸
هریس	۸۹۲۷	۴۵۹۰	۴۳۳۷
هشترود	۹۵۵۷	۴۹۷۱	۴۵۸۶
هوراند	۱۸۰۵	۹۶۴	۸۴۱


نمودار ۱-۲- جمعیت خانوارهای مددجویان تحت پوشش بر حسب جنس به تفکیک شهرستان



نقشه ۱-۲- توزیع نسبی جمعیت خانوارهای مددجویان تحت پوشش به تفکیک شهرستان

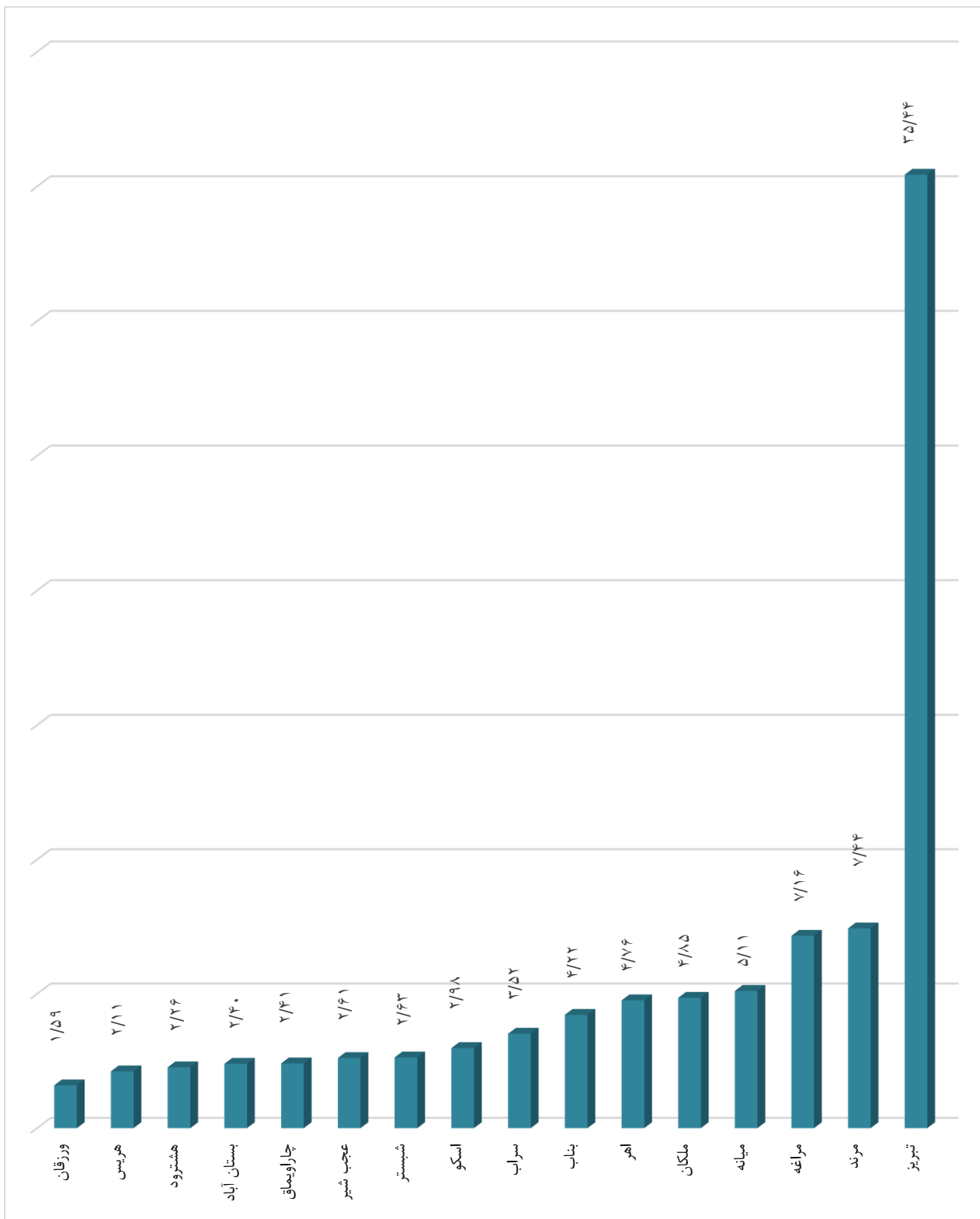


راهنمای نقشه (درصد)





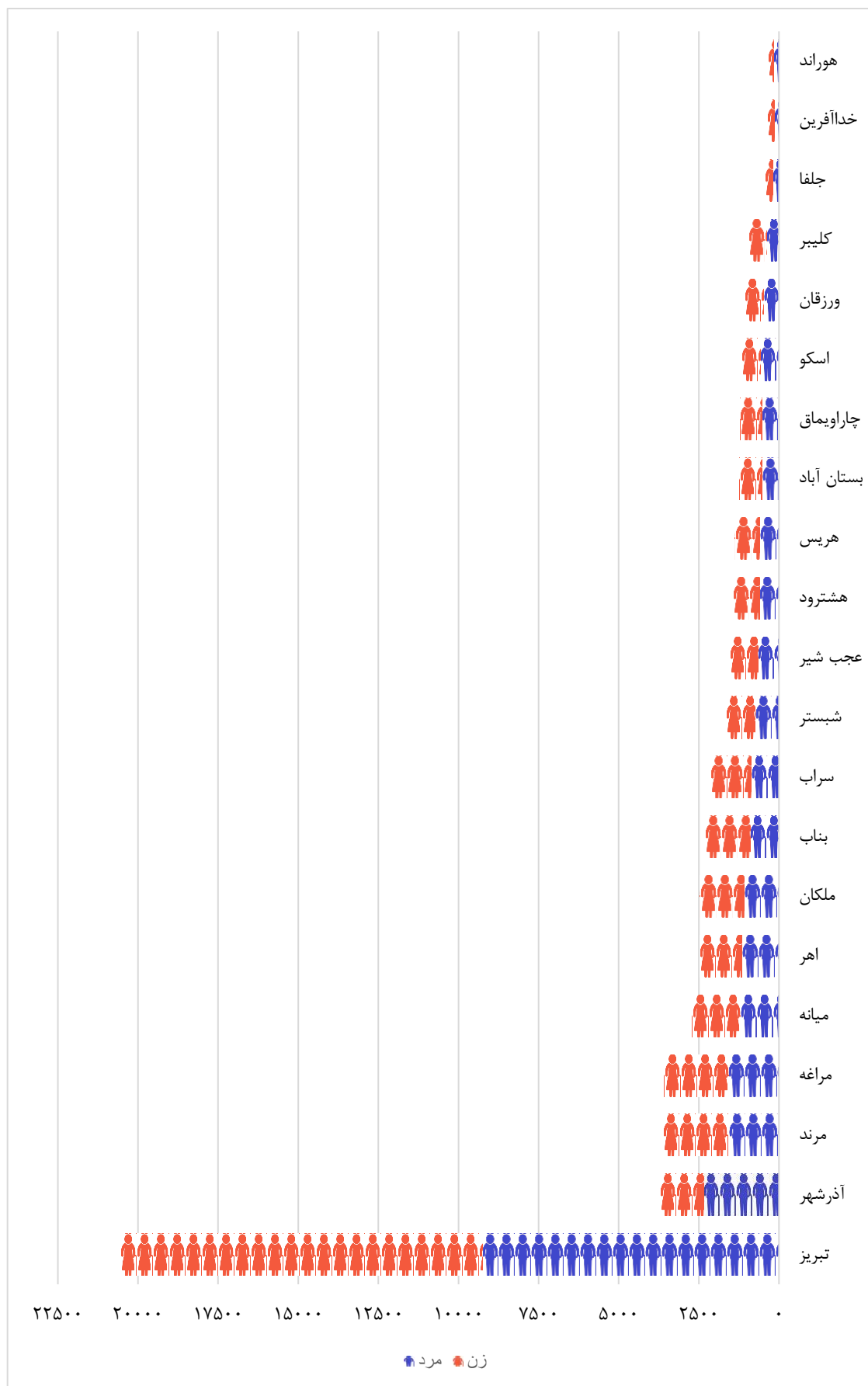
نمودار ۲-۲: نسبت جمعیت خانوارهای مددجویان تحت پوشش به تفکیک هر شهرستان



جدول ۴-۲- تعداد سالمندان تحت پوشش برحسب جنس به تفکیک شهرستان: ۱۳۹۷-۱۴۰۱

شهرستان	مرد وزن (نفر)	مرد	زن
۱۳۹۷	۴۷۸۷۵	۲۱۶۳۷	۲۶۲۳۸
۱۳۹۸	۴۹۰۶۲	۲۶۲۰۴	۲۲۸۵۸
۱۳۹۹	۵۲۲۶۴	۲۴۲۴۳	۲۸۰۲۱
۱۴۰۰	۵۰۲۸۹	۲۲۷۲۰	۲۷۵۶۴
۱۴۰۱	۵۶۲۲۶	۲۵۵۸۳	۳۰۶۴۳
آذرشهر	۳۷۱۳	۲۳۵۶	۱۳۵۷
اسکو	۱۱۶۶	۵۸۹	۵۷۷
اهر	۲۴۷۷	۱۱۵۲	۱۳۲۵
بستان آباد	۱۲۲۹	۵۲۵	۷۰۴
بناب	۲۳۰۴	۹۰۰	۱۴۰۴
تبریز	۲۰۵۴۱	۹۲۵۳	۱۱۲۸۸
جلفا	۴۳۲	۱۹۴	۲۳۸
چاراویماق	۱۱۹۶	۵۴۰	۶۵۶
خداآفرین	۳۶۳	۱۵۳	۲۱۰
سراب	۲۱۱۴	۸۶۵	۱۲۴۹
شبستر	۱۶۴۷	۷۳۷	۹۱۰
عجب شیر	۱۵۲۶	۶۵۴	۸۷۲
کلیبر	۹۴۷	۳۹۳	۵۵۴
مراغه	۳۵۷۶	۱۵۷۶	۲۰۰۰
مرند	۳۶۱۰	۱۵۶۱	۲۰۴۹
ملکان	۲۴۶۰	۱۰۸۱	۱۳۷۹
میانه	۲۶۹۸	۱۲۰۰	۱۴۹۸
ورزقان	۱۰۷۲	۴۷۵	۵۹۷
هریس	۱۳۷۴	۵۹۶	۷۷۸
هشترود	۱۴۳۷	۶۱۰	۸۲۷
هوراند	۳۴۴	۱۷۳	۱۷۱

### نمودار ۳-۲- تعداد سالمندان تحت پوشش بر حسب جنسیت به تفکیک شهرستان



به ازای هر ۵۰۰ نفر سالمند

جدول ۵-۲- تعداد افراد دارای معلولیت (مددجویان کم توان) بر حسب شدت معلولیت به تفکیک شهرستان: ۱۴۰۱-۱۳۹۷\*

شهرستان	جمع کل	شدت معلولیت			
		خفیف	متوسط	شدید	خیلی شدید
۱۳۹۷	۷۰۱۵۷	۱۳۳۹۲	۲۱۷۹۲	۲۳۴۴۱	۱۱۵۳۲
۱۳۹۸	۸۶۸۹۰	۱۷۰۲۴	۲۶۶۷۵	۲۹۲۱۰	۱۳۹۸۱
۱۳۹۹	۸۷۵۵۳	۱۷۴۲۴	۲۷۲۲۵	۲۹۴۴۸	۱۳۴۵۶
۱۴۰۰	۹۰۶۰۱	۱۸۷۰۶	۲۹۰۱۴	۳۰۲۵۴	۱۲۶۲۷
۱۴۰۱	۱۰۴۰۱۲	۲۰۳۸۵	۳۲۲۷۶	۳۵۱۹۴	۱۴۵۲۴
آذرشهر	۳۰۳۴	۶۱۵	۱۰۹۶	۹۱۹	۳۲۲
اسکو	۳۴۴۵	۴۹۳	۱۱۴۵	۱۳۳۰	۴۵۵
اهر	۴۰۳۶	۹۶۰	۱۱۵۷	۱۲۸۲	۵۹۵
بستان آباد	۲۵۶۸	۵۳۳	۸۶۸	۸۳۶	۳۰۹
بناب	۳۷۱۲	۴۳۶	۱۱۰۳	۱۴۳۲	۶۴۸
تبریز	۴۵۱۸۶	۸۹۵۸	۱۴۷۳۵	۱۵۰۱۰	۵۸۱۳
جلفا	۱۴۸۱	۲۰۵	۳۱۲	۶۲۷	۳۲۴
چاراویماق	۹۸۵	۲۱۲	۳۲۵	۳۲۲	۱۰۸
خدا آفرین	۹۴۱	۱۷۷	۲۵۸	۳۶۳	۱۳۳
سراب	۳۶۱۱	۷۰۰	۱۲۰۵	۱۱۳۲	۵۱۶
شبستر	۳۲۵۵	۸۸۶	۸۵۶	۱۰۸۵	۳۴۲
عجب شیر	۱۸۲۲	۲۶۲	۵۵۹	۶۹۱	۲۷۱
کلیبر	۱۵۶۳	۳۳۲	۵۰۶	۵۵۰	۱۷۲
مراغه	۷۷۳۷	۱۵۵۵	۲۱۷۹	۲۴۷۶	۱۳۲۰
مرند	۵۹۵۱	۱۰۹۲	۱۴۳۰	۲۱۸۸	۱۱۷۶
ملکان	۳۹۸۷	۸۰۱	۱۴۵۹	۱۱۹۷	۴۹۰
میانه	۴۵۳۵	۹۶۹	۱۱۸۶	۱۵۹۵	۷۷۸
ورزقان	۱۶۸۱	۴۳۳	۴۶۱	۵۵۳	۲۰۲
هریس	۱۷۵۱	۲۱۲	۵۹۷	۶۷۷	۲۱۰
هشترود	۲۰۸۲	۳۶۲	۶۶۲	۷۴۰	۲۴۹
هوراند	۶۴۹	۱۹۲	۱۷۷	۱۸۹	۹۱

\* با توجه به اینکه برخی افراد دارای چند نوع معلولیت و با شدتهای متفاوت می باشند، جمع کل این جدول با تعداد معلولین متفاوت میباشد.

جدول ۶-۲- تعداد زنان سرپرست خانوار بر حسب جنسیت به تفکیک شهرستان: ۱۳۹۷-۱۴۰۱

جنسیت		جمع کل	شهرستان
مرد	زن		
۳۷۴	۱۱۲۱۸	۱۱۵۹۲	۱۳۹۷
۱۳۴۳	۱۲۰۹۹	۱۳۴۴۲	۱۳۹۸
۱۷۰۷	۱۵۳۷۰	۱۷۰۷۷	۱۳۹۹
۲۱۶۹	۱۹۵۲۵	۲۱۶۹۴	۱۴۰۰
۹۶	۲۴۷۱۴	۲۴۸۰۰	۱۴۰۱
۲	۷۲۶	۷۲۸	آذرشهر
۴	۴۸۰	۴۸۴	اسکو
۰	۹۶۶	۹۶۶	اهر
۲	۵۴۰	۵۴۲	بستان آباد
۷	۱۷۰۰	۱۷۰۷	بناب
۱۰	۹۳۰۰	۹۳۰۰	تبریز
۱	۱۰۶	۱۰۷	جلفا
۲	۳۶۵	۳۶۷	چاراویماق
۷	۳۲۰	۳۲۷	خداآفرین
۷	۹۴۰	۹۴۷	سراب
۰	۵۷۰	۵۷۰	شبستر
۷	۶۳۰	۶۳۷	عجب شیر
۰	۶۱۰	۶۱۰	کلیبر
۱۱	۲۳۳۰	۲۳۴۱	مراغه
۱۱	۱۶۹۰	۱۷۰۱	مرند
۳	۱۰۰۰	۱۰۰۳	ملکان
۸	۹۳۱	۹۳۹	میانه
۲	۴۲۶	۴۲۸	ورزقان
۴	۳۶۵	۳۶۹	هریس
۶	۴۸۴	۴۹۰	هشترود
۲	۲۳۵	۲۳۷	هوراند

جدول ۷-۲ تعداد مددجویان کم توان بر حسب نوع معلولیت و جنسیت به تفکیک شهرستان: ۱۴۰۱-۱۳۹۷ (نفر)

شهرستان	اختلالات هوشی <sup>۹</sup>			اختلالات شناختی <sup>۱۰</sup>			اختلالات رشدی <sup>۱۱</sup>		
	زن	مرد	جمع	زن	مرد	جمع	زن	مرد	جمع
۱۳۹۷	...	...	...	...	...	...	...	...	...
۱۳۹۸	...	...	...	...	...	...	...	...	...
۱۳۹۹	...	...	...	...	...	...	...	...	...
۱۴۰۰	...	...	...	...	...	...	...	...	...
۱۴۰۱	۸۱۷۲	۱۲۴۱۶	۲۰۶۸۸	۵۰۷	۱۰۴۰	۱۵۴۷	۲۴۵	۹۱۱	۱۱۵۶
آذرشهر	۲۳۹	۳۸۰	۶۱۹	۱۶	۳۲	۴۸	۴	۱۲	۱۶
اسکو	۱۷۸	۲۹۹	۴۷۷	۷	۱۱	۱۸	۵	۲۶	۳۱
اهر	۲۷۱	۴۶۱	۷۳۲	۷	۷	۱۴	۵	۱۳	۱۸
بستان آباد	۲۶۷	۳۶۱	۶۲۸	۶	۹	۱۵	۳	۱۰	۱۳
بناب	۲۹۱	۵۹۶	۸۸۷	۰	۷	۷	۱۱	۱۵	۲۶
تبریز	۳۲۴۷	۵۲۰۹	۸۴۵۶	۲۱۴	۴۴۱	۶۵۵	۱۱۸	۴۸۹	۶۰۷
جلفا	۱۱۲	۲۰۳	۳۱۵	۱	۸	۹	۲	۶	۸
چاراویماق	۴۸	۱۲۳	۱۷۱	۲	۷	۹	۹	۱۴	۲۳
خداآفرین	۷۶	۱۳۷	۲۱۳	۳	۹	۱۲	۲	۶	۸
سراب	۲۹۸	۵۸۰	۸۷۸	۱۲	۳۵	۴۷	۶	۱۵	۲۱
شبه‌سدر	۳۰۴	۵۵۴	۸۵۸	۱۵	۱۹	۳۴	۷	۱۸	۲۵
عجب‌شیر	۱۷۲	۲۲۸	۴۰۰	۲۳	۲۸	۵۱	۵	۲۲	۲۷
کلبر	۸۸	۱۸۶	۲۷۴	۱۲	۲۳	۳۵	۲	۹	۱۱
مراغه	۱۰۳۹	۲۹۷	۱۳۳۶	۷۶	۷۹	۱۵۵	۳	۴۵	۴۸
مرند	۵۴۱	۹۴۴	۱۴۸۵	۶۹	۲۱۵	۲۸۴	۱۹	۵۴	۷۳
ملکان	۳۴۳	۵۳۰	۸۷۳	۲۰	۶۵	۸۵	۱۵	۶۲	۷۷
میانه	۳۵۷	۶۲۷	۹۸۴	۹	۸	۱۷	۸	۲۳	۳۱
ورزقان	۱۰۴	۱۹۸	۳۰۲	۱	۱۵	۱۶	۰	۷	۷
هریس	۹	۲۱۱	۳۲۰	۹	۱۲	۲۱	۱	۵	۶
هسترد	۱۳۳	۲۰۹	۳۴۲	۵	۹	۱۴	۲۰	۵۸	۷۸
هوراند	۵۵	۸۳	۱۳۸	۰	۱	۱	۰	۲	۲

Mental\_ID<sup>۹</sup>  
Mental\_NCD<sup>۱۰</sup>  
Mental\_NDD<sup>۱۱</sup>

جدول ۷-۲- تعداد مددجویان کم توان بر حسب نوع معلولیت و جنسیت به تفکیک شهرستان: ۱۴۰۱-۱۳۹۷ (دنباله) (نفر)

شهرستان	اختلالات اعصاب و روان <sup>۱۲</sup>			جسمی حرکتی (ارتوپدی) <sup>۱۳</sup>			جسمی حرکتی (نورولوژیک) <sup>۱۴</sup>		
	زن	مرد	جمع	زن	مرد	جمع	زن	مرد	جمع
۱۳۹۷	...	...	...	...	...	...	...	...	...
۱۳۹۸	...	...	...	...	...	...	...	...	...
۱۳۹۹	...	...	...	...	...	...	...	...	...
۱۴۰۰	...	...	...	...	...	...	...	...	...
۱۴۰۱	۱۴۲۸	۳۱۰۸	۴۵۳۶	۷۰۵۴	۱۲۶۸۱	۱۹۷۳۵	۷۷۳۱	۱۲۵۲۲	۲۰۲۵۲
آذرشهر	۴۳	۶۷	۱۱۰	۲۳۸	۵۴۶	۷۸۴	۲۹۵	۴۳۷	۷۳۲
اسکو	۳۷	۷۹	۱۱۶	۱۵۲	۳۸۸	۵۴۰	۲۱۶	۳۶۵	۵۸۱
اهر	۷۷	۱۸۹	۲۶۶	۲۵۷	۵۰۰	۷۵۷	۳۱۸	۵۱۴	۸۳۲
بستان آباد	۱۹	۳۰	۴۹	۲۰۳	۴۱۶	۶۱۹	۱۵۱	۲۲۰	۳۷۱
بناب	۴۴	۱۱۲	۱۵۶	۱۵۷	۴۲۴	۵۸۱	۲۴۰	۵۳۴	۷۷۴
تبریز	۵۸۵	۱۲۸۵	۱۸۷۰	۳۳۲۰	۵۰۸۲	۸۴۰۲	۳۳۸۸	۵۲۸۹	۸۶۷۷
جلفا	۱۵	۳۴	۴۹	۶۵	۱۴۱	۲۰۶	۱۰۳	۱۷۴	۲۷۷
چاراویماق	۱۷	۱۸	۳۵	۷۰	۱۸۵	۲۵۵	۵۹	۱۰۲	۱۶۰
خداآفرین	۱۰	۲۰	۳۰	۶۱	۱۳۰	۱۹۱	۶۹	۱۰۲	۱۷۱
سراب	۳۸	۱۰۱	۱۳۹	۲۰۷	۴۲۳	۶۳۰	۲۲۴	۴۳۵	۶۵۹
شبستر	۳۱	۹۷	۱۲۸	۱۱۸	۲۲۸	۳۴۶	۲۲۲	۳۷۰	۵۹۲
عجب شیر	۱۱	۳۲	۴۳	۱۸۳	۲۹۳	۴۷۶	۲۱۰	۳۵۰	۵۶۰
کلیبر	۱۴	۳۴	۴۸	۱۲۷	۳۱۱	۴۳۸	۱۲۷	۱۸۴	۳۱۱
مراغه	۲۲۳	۳۰۹	۵۳۲	۴۹۴	۹۱۷	۱۴۱۱	۵۳۳	۸۲۰	۱۳۵۳
مرند	۷۰	۲۵۴	۳۲۴	۲۷۹	۵۸۱	۸۶۰	۵۰۳	۸۱۴	۱۳۱۷
ملکان	۳۵	۷۹	۱۱۴	۲۳۱	۵۴۲	۷۷۳	۲۸۶	۶۱۱	۸۹۷
میانه	۸۲	۲۲۸	۳۱۰	۲۶۷	۴۹۴	۷۶۱	۳۶۵	۵۹۹	۹۶۴
ورزقان	۲۰	۲۵	۴۵	۲۴۷	۲۸۷	۵۳۴	۹۷	۱۴۵	۲۴۲
هریس	۲۸	۴۵	۷۳	۱۶۹	۳۱۴	۴۸۳	۱۶۸	۲۰۸	۳۷۶
هشترود	۲۵	۶۲	۸۷	۱۵۴	۳۵۰	۵۰۴	۱۱۵	۱۸۷	۳۰۲
هوراند	۴	۸	۱۲	۵۵	۱۲۹	۱۸۴	۴۲	۶۲	۱۰۴

Mental\_PD<sup>۱۲</sup>  
 Movement\_MSK<sup>۱۳</sup>  
 Movement\_NMS<sup>۱۴</sup>

جدول ۷-۲- تعداد مددجویان کم توان بر حسب نوع معلولیت و جنسیت به تفکیک شهرستان: ۱۴۰۱-۱۳۹۷ (دنباله) (نفر)

شهرستان	شنوایی <sup>۱۵</sup>			بینایی <sup>۱۶</sup>			صوت و گفتار <sup>۱۷</sup>		
	زن	مرد	جمع	زن	مرد	جمع	زن	مرد	جمع
۱۳۹۷	۵۰۵۰	۷۰۴۷	۱۲۰۹۷	۳۴۲۶	۵۸۶۲	۹۲۸۸	۱۵۱۵	۲۷۲۷	۴۲۴۲
۱۳۹۸	۵۳۴۳	۷۴۹۸	۱۲۸۴۱	۳۷۵۳	۶۴۸۶	۱۰۲۳۹	۱۷۲۱	۳۱۰۶	۴۸۲۷
۱۳۹۹	۵۳۴۹	۷۴۵۰	۱۲۷۹۹	۳۹۶۰	۶۵۸۱	۱۰۵۴۱	۱۷۸۵	۳۲۰۴	۴۹۸۹
۱۴۰۰	۵۵۰۷	۷۶۳۵	۱۳۱۴۲	۴۰۶۰	۶۹۷۵	۱۱۰۳۵	۱۹۵۶	۳۵۰۳	۵۴۵۹
۱۴۰۱	۵۵۰۴	۷۷۷۱	۱۳۲۷۵	۵۰۲۹	۸۴۵۲	۱۳۴۸۱	۵۰۶۲	۸۱۳۸	۱۳۲۰۰
آذرشهر	۱۵۲	۲۱۹	۳۷۱	۱۲۲	۲۲۴	۳۴۶	۱۰۹	۱۶۵	۲۷۴
اسکو	۱۲۳	۱۸۲	۳۰۵	۱۴۹	۲۹۶	۴۴۵	۱۴۹	۲۳۰	۳۷۹
اهر	۲۵۶	۳۷۲	۶۲۸	۱۹۷	۳۲۵	۵۲۲	۱۳۳	۲۳۲	۳۶۵
بستان آباد	۱۲۵	۱۶۳	۲۸۸	۱۳۱	۲۰۶	۳۳۷	۶۰	۹۰	۱۵۰
بناب	۱۲۹	۲۶۴	۳۹۳	۱۳۲	۲۶۵	۳۹۷	۶۵	۱۴۶	۲۱۱
تبریز	۲۲۹۵	۳۲۸۴	۵۵۷۹	۲۳۲۹	۳۷۴۴	۶۰۷۳	۲۶۱۴	۴۲۹۲	۶۹۰۶
جلفا	۸۴	۸۷	۱۷۱	۴۲	۷۳	۱۱۵	۸۶	۱۱۵	۲۰۱
چاراویماق	۴۲	۸۹	۱۳۱	۳۹	۹۳	۱۳۲	۲۸	۴۲	۷۰
خداآفرین	۳۹	۶۴	۱۰۳	۴۱	۹۲	۱۳۳	۲۰	۳۴	۵۴
سراب	۲۹۵	۴۰۳	۶۹۸	۱۵۱	۲۹۰	۴۴۱	۳۵	۷۶	۱۱۱
شبستر	۱۳۷	۱۸۲	۳۱۹	۵۷	۱۱۲	۱۶۹	۹۳	۱۷۵	۲۶۸
عجب شیر	۱۱۱	۱۵۸	۲۶۹	۹۸	۱۷۹	۲۷۷	۱۳۹	۱۸۸	۳۲۷
کلیبر	۸۵	۱۲۲	۲۰۷	۴۰	۱۱۸	۱۵۸	۱۸	۳۰	۴۸
مراغه	۴۱۶	۵۴۱	۹۵۷	۳۵۲	۵۹۰	۹۴۲	۵۶۴	۷۸۸	۱۳۵۲
مرند	۳۷۳	۴۵۲	۸۲۵	۳۱۰	۵۰۱	۸۱۱	۴۵۷	۷۱۰	۱۱۶۷
ملکان	۲۳۰	۳۴۸	۵۷۸	۳۲۳	۵۴۰	۸۶۳	۲۱۷	۳۳۱	۵۴۸
میانه	۲۸۰	۳۱۹	۵۹۹	۱۹۱	۳۲۵	۵۱۶	۱۱۸	۲۱۹	۳۳۷
ورزقان	۷۷	۱۲۶	۲۰۳	۹۱	۱۰۵	۱۹۶	۳۷	۶۷	۱۰۴
هریس	۱۱۷	۱۵۱	۲۶۸	۱۰۷	۱۲۴	۲۳۱	۸۳	۱۳۵	۲۱۸
هشترود	۹۶	۱۸۰	۲۷۶	۱۰۱	۱۹۶	۲۹۷	۳۰	۵۳	۸۳
هوراند	۴۲	۶۵	۱۰۷	۲۶	۵۴	۸۰	۷	۲۰	۲۷



جدول ۸-۲- تعداد دانشجویان تحت پوشش به تفکیک مقطع تحصیلی و شهرستان: ۱۴۰۱-۱۳۹۷

شهرستان	جمع	کاردانی	کارشناسی	کارشناسی ارشد	دکترا
۱۳۹۷	۹۱۲	۲۱۸	۴۸۷	۱۶۵	۴۲
۱۳۹۸	۱۰۳۸	۲۱۹	۵۸۱	۱۹۴	۴۴
۱۳۹۹	۱۴۴۶	۱۸۴	۸۹۸	۲۸۲	۸۲
۱۴۰۰	۱۲۸۱	۲۳۲	۸۳۳	۱۷۹	۳۷
۱۴۰۱	۱۳۲۸	۱۶۰	۸۹۶	۲۲۳	۴۹
آذرشهر	۳۰	۱	۱۸	۱۰	۱
اسکو	۳۱	۴	۲۵	۲	۰
اهر	۹۳	۳	۷۴	۱۴	۲
بستان آباد	۱۴	۳	۱۱	۰	۰
بناب	۸۲	۱۴	۵۸	۸	۲
تبریز	۵۲۸	۶۲	۳۳۷	۱۰۰	۲۹
جلفا	۱۰	۲	۷	۱	۰
چاراویماق	۱۰	۱	۸	۱	۰
خداآفرین	۲۳	۸	۱۲	۲	۱
سراب	۳۴	۳	۲۶	۵	۰
شبستر	۲۷	۲	۱۸	۷	۰
عجب شیر	۲۵	۲	۱۸	۴	۱
کلیبر	۲۶	۲	۱۹	۴	۱
مراغه	۱۴۱	۱۷	۹۰	۲۹	۵
مرند	۵۸	۵	۴۶	۷	۰
ملکان	۷۳	۱۳	۴۶	۱۱	۳
میانه	۵۴	۷	۳۹	۵	۳
ورزقان	۱۹	۳	۱۵	۱	۰
هریس	۱۹	۷	۷	۵	۰
هشترود	۱۸	۰	۱۱	۶	۱
هوراند	۱۳	۱	۱۱	۱	۰

جدول ۹-۲- تعداد دانشجویان تحت پوشش به تفکیک جنسیت و استان: ۱۴۰۱-۱۳۹۷

شهرستان	جمع	زن	مرد
۱۳۹۷	۹۱۲	۳۴۵	۵۶۷
۱۳۹۸	۱۰۳۸	۵۳۳	۵۰۵
۱۳۹۹	۱۴۴۶	۵۹۸	۸۴۸
۱۴۰۰	۱۲۸۱	۷۳۳	۵۴۸
۱۴۰۱	۱۳۲۸	۸۰۷	۵۲۱
آذرشهر	۳۰	۱۷	۱۳
اسکو	۳۱	۲۴	۷
اهر	۹۳	۴۹	۴۴
بستان آباد	۱۴	۴	۱۰
بناب	۸۲	۶۵	۱۷
تبریز	۵۲۶	۳۲۵	۲۰۳
جلفا	۱۰	۷	۳
چاراویماق	۱۰	۴	۶
خداآفرین	۲۳	۱۰	۱۳
سراب	۳۴	۱۵	۱۹
شبستر	۲۷	۱۵	۱۲
عجب شیر	۲۵	۱۶	۹
کلیبر	۲۶	۱۳	۱۳
مراغه	۱۴۱	۱۰۴	۳۷
مرند	۵۸	۳۷	۲۱
ملکان	۷۳	۳۸	۳۵
میانه	۵۴	۲۸	۲۶
ورزقان	۱۹	۹	۱۰
هریس	۱۹	۱۰	۹
هشترود	۱۸	۱۳	۵
هوراند	۱۳	۴	۹

جدول ۱۰-۲- تعداد فرزندان تحت سرپرستی سازمان برحسب جنس و نوع مراقبت به تفکیک شهرستان: ۱۴۰۱-۱۳۹۷

شهرستان	جمع(نفر)	مراقبت در خانواده			مراقبت در خانه		
		مرد و زن	زن	مرد	مرد و زن	زن	مرد
۱۳۹۷	۱۹۱۸	۱۶۱۰	...	...	۳۰۸	...	
۱۳۹۸	۱۸۳۳	۱۶۰۰	۸۱۶	۷۸۴	۲۳۳	۹۱	
۱۳۹۹	۱۹۱۰	۱۶۰۵	۷۹۷	۸۰۸	۳۰۵	۱۴۴	
۱۴۰۰	۱۹۳۰	۱۶۰۷	۷۷۱	۸۳۶	۳۲۳	۱۴۷	
۱۴۰۱	۱۹۳۰	۱۶۰۶	۷۷۷	۸۲۹	۳۲۴	۱۳۸	
آذرشهر	۹۰	۴۵	۲۱	۲۴	۴۵	۲۱	
اسکو	۵۴	۳۲	۱۷	۱۵	۲۲	۲۲	
اهر	۱۳۷	۱۳۷	۶۴	۷۳	۰	۰	
بستان آباد	۱۹	۱۹	۹	۱۰	۰	۰	
بناب	۵۲	۴۰	۱۹	۲۱	۱۲	۱۲	
تبریز	۷۷۸	۶۱۹	۳۰۳	۳۱۶	۱۵۹	۵۳	
جلفا	۱۴	۱۴	۷	۷	۰	۰	
چاراویماق	۱۹	۱۹	۹	۱۰	۰	۰	
خدافین	۵۷	۵۷	۳۰	۲۷	۰	۰	
سراب	۵۰	۵۰	۲۳	۲۷	۰	۰	
شبستر	۱۹	۱۹	۱۱	۸	۰	۰	
عجب شیر	۱۶	۱۶	۸	۸	۰	۰	
کلیبر	۹۱	۹۱	۴۴	۴۷	۰	۰	
مراغه	۱۹۱	۱۶۹	۸۱	۸۸	۲۲	۰	
مرند	۹۴	۸۲	۴۰	۴۲	۱۲	۱۲	
ملکان	۷۰	۶۲	۳۰	۳۲	۸	۰	
میانه	۹۶	۵۷	۲۶	۳۱	۳۹	۱۳	
ورزقان	۱۶	۱۶	۷	۹	۰	۰	
هریس	۲۵	۲۰	۱۰	۱۰	۵	۵	
هشترود	۳۸	۳۸	۱۷	۲۱	۰	۰	
هوراند	۴	۴	۱	۳	۰	۰	

جدول ۱۱-۲- تعداد خدمت گیرندگان مراکز آسیبه‌های اجتماعی به تفکیک شهرستان: ۱۴۰۱-۱۳۹۷

شهرستان	مداخله در بحران های فردی خانوادگی و اجتماعی (نفر)	مرکز توانمندسازی کودکان خیابانی (نفر)	خط تلفن اورژانس اجتماعی (تماس های مرتبط)	خدمات سیار اورژانس اجتماعی (اعزام)	خانه سلامت (نفر)	حمایت از مبتلایان به اختلال هویت جنسی (نفر)
۱۳۹۷	۱۸۸۱	۳۵	۱۱۸۵۴	۴۷۸۷	۳۹	۱۴
۱۳۹۸	۲۹۳۵	۳۶	۱۱۱۸۱	۸۰۵۴	۲۴	۱۶
۱۳۹۹	۳۱۰۱	۳۱	۱۰۸۱۸	۵۳۳۹	۱۴	۲۸
۱۴۰۰	۲۷۵۹	۵۱	۵۴۹۹	۲۲۹۶	۲۰	۲۳
۱۴۰۱	۳۸۵۶	۶۳	۷۴۱۳	۳۴۴۳	۱۶	۲۴
آذرشهر	۵۶	۰	۱۸۴	۹۷	۰	۰
اسکو	۶۱۳	۰	۲۷۸	۳۰۶	۰	۰
اهر	۲۹۷	۰	۱۳۹	۳۱	۰	۰
بستان آباد	۱۰۴	۰	۱۰۵	۷۷	۰	۰
بناب	۱۵۴	۰	۲۱۸	۱۱۷	۰	۰
تبریز	۴۵۴	۶۳	۴۸۷۴	۹۵۱	۱۶	۲۴
جلفا	۲۰۱	۰	۶۶	۳۲	۰	۰
چاراویماق	۰	۰	۳	۰	۰	۰
خدافرین	۰	۰	۴	۰	۰	۰
سراب	۲۰۱	۰	۹۳	۹۰	۰	۰
شبه‌ستر	۷۹	۰	۱۶۸	۱۰۹	۰	۰
عجب شیر	۷۸	۰	۶۹	۵۶	۰	۰
کلیبر	۰	۰	۱۰	۰	۰	۰
مراغه	۶۲	۰	۲۳۰	۱۳۴	۰	۰
مرند	۳۱۹	۰	۲۴۰	۵۵۹	۰	۰
ملکان	۱۶۳	۰	۱۶۹	۱۹۷	۰	۰
میانه	۴۹۷	۰	۳۰۶	۴۴۶	۰	۰
ورزقان	۲۳۷	۰	۵۳	۴۶	۰	۰
هریس	۲۴۴	۰	۱۰۵	۱۳۹	۰	۰
هشترود	۹۷	۰	۹۶	۶۶	۰	۰
هوراند	۰	۰	۳	۰	۰	۰

جدول ۱۱-۲- تعداد خدمت گیرندگان مراکز آسیبهای اجتماعی به تفکیک شهرستان: ۱۴۰۱-۱۳۹۷ (دنباله)

مراکز غیر دولتی و غیر اقامتی حمایت و توانمندسازی زنان آسیب دیده اجتماعی (راه نوین) (نفر)	مرکز حمایتی آموزشی کودک و خانواده (نفر)	مرکز حمایت های روانی-اجتماعی دختران و خانواده (روزانه) (نفر)	خانه امن (نفر)		مرکز حمایت و بازپروری زنان و دختران آسیب دیده اجتماعی (نفر)	شهرستان
			غیردولتی	دولتی		
۰	...	...	۱۰۸	۰	۱۷	۱۳۹۷
۰	۱۵۴	۶۰	۷۴	۰	۱۸	۱۳۹۸
۰	۲۶۹	۱۴۵	۹۹	۰	۱۹	۱۳۹۹
۰	۱۹۹	۹۵	۱۲۳	۰	۳۴	۱۴۰۰
۲۸	۱۵۰	۱۳۵	۸۰	۰	۱۷	۱۴۰۱
۰	۰	۰	۰	۰	۰	آذرشهر
۰	۰	۰	۰	۰	۰	اسکو
۰	۰	۰	۰	۰	۰	اهر
۰	۰	۰	۰	۰	۰	بستان آباد
۰	۰	۰	۰	۰	۰	بناب
۲۸	۱۵۰	۱۳۵	۸۰	۰	۱۷	تبریز
۰	۰	۰	۰	۰	۰	جلفا
۰	۰	۰	۰	۰	۰	چاراویماق
۰	۰	۰	۰	۰	۰	خدافرین
۰	۰	۰	۰	۰	۰	سراب
۰	۰	۰	۰	۰	۰	شبستر
۰	۰	۰	۰	۰	۰	عجب شیر
۰	۰	۰	۰	۰	۰	کلیبر
۰	۰	۰	۰	۰	۰	مراغه
۰	۰	۰	۰	۰	۰	مرند
۰	۰	۰	۰	۰	۰	ملکان
۰	۰	۰	۰	۰	۰	میانه
۰	۰	۰	۰	۰	۰	ورزقان
۰	۰	۰	۰	۰	۰	هریس
۰	۰	۰	۰	۰	۰	هشترود
۰	۰	۰	۰	۰	۰	هوراند

جدول ۱۲-۲- تعداد خدمت گیرندگان مراکز روزانه، حرفه آموزی و کارگاه‌های تولیدی حمایتی به تفکیک شهرستان: ۱۳۹۷-۱۴۰۱

شهرستان	جمع کل	ذهنی	دهان و بلع	جسمی حرکتی	ضایعه نخاعی	کم بینا و نابینا	کم شنوا و ناشنوا	سالمند	روانی مزمن	اتیسم	چند معلولیتی	پیش حرفه ای و حرفه آموزی	کارگاه تولیدی حمایتی	مراکز پشتیبانی شغلی SE
۱۳۹۷	۳۳۷۷	۱۰۸۹	۰	۵۳۱	۵۰	۳۹	۲۸۹	۲۸۰	۱۰۰	۲۷۰	۳۳	۲۸۲	۴۶۵	۹۰
۱۳۹۸	۳۷۵۵	۱۱۳۰	۴۷	۵۵۲	۵۰	۵۲	۲۷۷	۳۹۸	۱۰۰	۲۴۴	۳۳	۲۸۰	۴۹۵	۹۷
۱۳۹۹	۳۶۲۸	۱۰۴۶	۵۰	۵۱۸	۵۰	۶۰	۲۸۱	۳۵۶	۱۰۰	۲۲۰	۳۵	۳۱۲	۵۰۰	۱۰۰
۱۴۰۰	۳۵۴۵	۸۴۴	۵۰	۵۴۸	۵۰	۵۶	۳۰۶	۳۲۵	۱۰۰	۲۲۰	۳۵	۳۴۱	۵۲۰	۱۵۰
۱۴۰۱	۴۲۰۲	۱۰۲۲	۵۰	۸۴۲	۵۰	۵۶	۳۱۶	۳۹۳	۱۰۰	۲۲۰	۳۵	۴۳۸	۵۳۰	۱۵۰
آذرشهر	۷۵	۷۵	۰	۰	۰	۰	۰	۰	۰	۰	۰	۰	۰	۰
اسکو	۷۹	۳۳	۰	۴۶	۰	۰	۰	۰	۰	۰	۰	۰	۰	۰
اهر	۱۱۳	۴۶	۰	۰	۰	۰	۴۱	۰	۰	۰	۰	۲۶	۰	۰
بستان آباد	۱۱۱	۳۳	۰	۳۳	۰	۰	۰	۰	۰	۰	۰	۰	۴۵	۰
بناب	۱۰۵	۶۱	۰	۰	۰	۰	۴۴	۰	۰	۰	۰	۰	۰	۰
تبریز	۲۸۰۴	۴۱۶	۵۰	۵۸۶	۵۰	۵۶	۱۶۵	۳۲۱	۱۰۰	۲۰۰	۰	۲۲۵	۴۸۵	۱۵۰
جلفا	۰	۰	۰	۰	۰	۰	۰	۰	۰	۰	۰	۰	۰	۰
چاراویماق	۳۵	۰	۰	۰	۰	۰	۰	۰	۰	۰	۳۵	۰	۰	۰
خدافرین	۰	۰	۰	۰	۰	۰	۰	۰	۰	۰	۰	۰	۰	۰
سراب	۳۳	۳۳	۰	۰	۰	۰	۰	۰	۰	۰	۰	۰	۰	۰
شبستر	۵۳	۳۳	۰	۰	۰	۰	۲۰	۰	۰	۰	۰	۰	۰	۰
عجب شیر	۹۲	۳۳	۰	۰	۰	۰	۰	۳۹	۰	۲۰	۰	۰	۰	۰
کلیبر	۳۳	۰	۰	۳۳	۰	۰	۰	۰	۰	۰	۰	۰	۰	۰
مراغه	۲۴۲	۶۰	۰	۴۵	۰	۰	۴۶	۳۳	۰	۰	۰	۵۸	۰	۰
مرند	۹۹	۳۳	۰	۳۳	۰	۰	۰	۰	۰	۰	۰	۳۳	۰	۰
ملکان	۴۳	۴۳	۰	۰	۰	۰	۰	۰	۰	۰	۰	۰	۰	۰
میانه	۶۱	۰	۰	۰	۰	۰	۰	۰	۰	۰	۰	۶۱	۰	۰
ورزقان	۵۵	۲۲	۰	۳۳	۰	۰	۰	۰	۰	۰	۰	۰	۰	۰
هریس	۶۵	۳۲	۰	۳۳	۰	۰	۰	۰	۰	۰	۰	۰	۰	۰
هشترود	۷۱	۳۶	۰	۰	۰	۰	۰	۰	۰	۰	۰	۳۵	۰	۰
هوراند	۳۳	۳۳	۰	۰	۰	۰	۰	۰	۰	۰	۰	۰	۰	۰

جدول ۱۳-۲- تعداد خدمت گیرندگان مراکز شبانه روزی توانبخشی و مراقبتی به تفکیک شهرستان: ۱۴۰۱-۱۳۹۷

شهرستان	جمع کل	ذهنی	بیمار روانی مزمن	سالمند	جسمی حرکتی
۱۳۹۷	۲۰۵۶	۱۱۳۸	۴۵۳	۳۸۵	۸۰
۱۳۹۸	۲۰۸۷	۱۱۲۱	۴۶۴	۴۱۸	۸۴
۱۳۹۹	۲۱۱۴	۱۱۵۱	۴۹۷	۳۸۳	۸۳
۱۴۰۰	۲۱۷۹	۱۱۲۴	۵۵۳	۴۱۵	۸۷
۱۴۰۱	۲۱۸۹	۱۱۵۶	۵۷۶	۳۷۲	۸۵
آذرشهر	۱۷۰	۶۴	۵۳	۵۳	۰
اسکو	۰	۰	۰	۰	۰
اهر	۵۹	۵۹	۰	۰	۰
بستان آباد	۶۲	۶۲	۰	۰	۰
بناب	۸۷	۸۷	۰	۰	۰
تبریز	۶۰۱	۳۳۹	۹۰	۱۷۲	۰
جلفا	۰	۰	۰	۰	۰
چاراویماق	۰	۰	۰	۰	۰
خدافرین	۰	۰	۰	۰	۰
سراب	۱۲۴	۳۹	۰	۰	۸۵
شیبستر	۱۶۰	۱۱۰	۵۰	۰	۰
عجب شیر	۰	۰	۰	۰	۰
کلیبر	۳۵	۳۵	۰	۰	۰
مراغه	۴۱۶	۸۳	۲۲۷	۱۰۶	۰
مرند	۲۰۴	۱۰۳	۱۰۱	۰	۰
ملکان	۸۸	۶۱	۲۷	۰	۰
میانه	۹۹	۵۸	۰	۴۱	۰
ورزقان	۰	۰	۰	۰	۰
هریس	۲۸	۰	۲۸	۰	۰
هشترود	۵۶	۵۶	۰	۰	۰
هوراند	۰	۰	۰	۰	۰

جدول ۱۴-۲- تعداد خدمت گیرندگان مراکز ارائه خدمات توانبخشی در منزل به تفکیک شهرستان: ۱۳۹۷-۱۴۰۱

شهرستان	جمع کل	ذهنی	بیمار روانی مزمن	سالمند	جسمی حرکتی
۱۳۹۷	۶۸۰	۰	۲۷۳	۲۶۳	۱۴۴
۱۳۹۸	۶۸۰	۰	۲۷۳	۲۶۶	۱۴۱
۱۳۹۹	۶۸۰	۰	۲۷۳	۲۷۱	۱۳۶
۱۴۰۰	۶۸۰	۰	۲۷۳	۲۷۰	۱۳۷
۱۴۰۱	۶۸۰	۰	۲۷۳	۲۵۱	۱۵۶
آذرشهر	۰	۰	۰	۰	۰
اسکو	۰	۰	۰	۰	۰
اهر	۳۳	۰	۳۳	۰	۰
بستان آباد	۰	۰	۰	۰	۰
بناب	۰	۰	۰	۰	۰
تبریز	۶۴۷	۰	۲۴۰	۲۵۱	۱۵۶
جلفا	۰	۰	۰	۰	۰
چاراویماق	۰	۰	۰	۰	۰
خدافرین	۰	۰	۰	۰	۰
سراب	۰	۰	۰	۰	۰
شبه‌سنگ	۰	۰	۰	۰	۰
عجب‌شیر	۰	۰	۰	۰	۰
کلیبر	۰	۰	۰	۰	۰
مراغه	۰	۰	۰	۰	۰
مرند	۰	۰	۰	۰	۰
ملکان	۰	۰	۰	۰	۰
میانه	۰	۰	۰	۰	۰
ورزقان	۰	۰	۰	۰	۰
هریس	۰	۰	۰	۰	۰
هشتروند	۰	۰	۰	۰	۰
هوراند	۰	۰	۰	۰	۰



جدول ۱۵-۲- تعداد خدمت گیرندگان خانه‌های توانبخشی شبانه‌روزی به تفکیک شهرستان: ۱۳۹۷-۱۴۰۱

شهرستان	جمع کل	ذهنی	روانی مزمن	سالمند	جسمی حرکتی	اتیسم
۱۳۹۷	۱۵	۱۰	۰	۰	۰	۵
۱۳۹۸	۴۰	۲۳	۱۰	۰	۰	۷
۱۳۹۹	۴۸	۲۷	۱۰	۰	۰	۱۱
۱۴۰۰	۱۰۴	۴۹	۴۲	۰	۰	۱۳
۱۴۰۱	۱۳۹	۶۰	۶۰	۰	۲	۱۷
آذرشهر	۱۰	۰	۱۰	۰	۰	۰
اسکو	۰	۰	۰	۰	۰	۰
اهر	۰	۰	۰	۰	۰	۰
بستان آباد	۰	۰	۰	۰	۰	۰
بناب	۰	۰	۰	۰	۰	۰
تبریز	۸۹	۵۰	۲۰	۰	۲	۱۷
جلفا	۰	۰	۰	۰	۰	۰
چاراویماق	۰	۰	۰	۰	۰	۰
خدافرین	۰	۰	۰	۰	۰	۰
سراب	۰	۰	۰	۰	۰	۰
شبستر	۱۰	۰	۱۰	۰	۰	۰
عجب شیر	۰	۰	۰	۰	۰	۰
کلیبر	۰	۰	۰	۰	۰	۰
مراغه	۲۰	۰	۲۰	۰	۰	۰
مرند	۰	۰	۰	۰	۰	۰
ملکان	۱۰	۱۰	۰	۰	۰	۰
میانه	۰	۰	۰	۰	۰	۰
ورزقان	۰	۰	۰	۰	۰	۰
هریس	۰	۰	۰	۰	۰	۰
هشترود	۰	۰	۰	۰	۰	۰
هوراند	۰	۰	۰	۰	۰	۰

جدول ۱۶-۲- تعداد مددجویان دارای معلولیت شناسایی شده در برنامه CBR روستایی به تفکیک شهرستان: ۱۴۰۱-۱۳۹۷

شناسایی شده در سال							شهرستان
صوت و گفتار	روانی مزمن	ذهنی- هوشی	جسمی حرکتی	شنوایی	بینایی	جمع	
۱۲۶	۷۱	۲۱۷	۵۲۹	۱۸۱	۱۶۷	۱۲۹۱	۱۳۹۷
۱۵۱	۶۶	۲۲۱	۴۸۰	۱۹۲	۱۴۴	۱۲۵۴	۱۳۹۸
۱۰۷	۵۹	۲۰۷	۵۲۹	۱۸۳	۱۳۷	۱۲۲۲	۱۳۹۹
۹۷	۶۹	۲۰۱	۴۸۰	۱۷۶	۱۲۹	۱۱۵۲	۱۴۰۰
۱۰۴	۷۷	۱۹۰	۴۴۴	۱۸۴	۱۳۸	۱۱۳۷	۱۴۰۱
۲	۴	۴	۲۱	۵	۲	۳۸	آذرشهر
۱	۴	۴	۱۲	۸	۷	۳۶	اسکو
۱۵	۱۰	۱۹	۵۱	۲۵	۲۰	۱۴۰	اهر
۳	۳	۷	۱۸	۱۰	۱۱	۵۲	بستان آباد
۱۰	۹	۱۶	۴۸	۱۱	۱۰	۱۰۴	بناب
۱۰	۶	۶	۱۲	۹	۳	۴۶	تبریز
۰	۰	۳	۱	۳	۱	۸	جلفا
۹	۴	۱۱	۳۲	۱۴	۱۰	۸۰	چاراویماق
۰	۲	۷	۴۹	۷	۱۸	۸۳	خدافرین
۰	۷	۱۴	۳۰	۶	۵	۶۲	سراب
۱۹	۵	۱۴	۲۲	۱۱	۷	۷۸	شبه‌ستر
۳	۰	۱۲	۲۶	۶	۲	۴۹	عجب شیر
۱	۱	۵	۱۱	۴	۳	۲۵	کلپیر
۲	۳	۲	۵	۲	۳	۱۷	مراغه
۱	۰	۳	۳	۲	۰	۹	مرند
۰	۰	۰	۰	۰	۰	۰	ملکان
۳	۴	۹	۱۴	۱۲	۶	۴۸	میانه
۲۰	۵	۲۵	۳۷	۲۳	۱۶	۱۲۶	ورزقان
۳	۵	۷	۹	۶	۴	۳۴	هریس
۱	۳	۱۶	۲۵	۱۲	۸	۶۵	هشترود
۱	۲	۶	۱۸	۸	۲	۳۷	هوراند

جدول ۱۶-۲- تعداد مددجویان دارای معلولیت شناسایی شده در برنامه CBR روستایی به تفکیک شهرستان: ۱۴۰۱-۱۳۹۷ (دنباله)

شناسایی شده از ابتدا تاکنون							شهرستان
صوت و گفتار	روانی مزمن	ذهنی-هوشی	جسمی حرکتی	شنوایی	بینایی	جمع	
۴۵۴	۵۷۰	۳۹۶۶	۷۰۳۵	۲۶۹۲	۲۲۴۰	۱۶۹۵۷	۱۳۹۷
۵۸۰	۶۴۱	۴۱۸۳	۷۵۶۴	۲۸۷۳	۲۴۰۷	۱۸۲۴۸	۱۳۹۸
۷۳۱	۷۰۷	۴۴۰۴	۸۰۴۴	۳۰۶۵	۲۵۵۱	۱۹۵۰۲	۱۳۹۹
۸۳۸	۷۶۶	۴۶۱۱	۸۵۷۳	۳۲۴۸	۲۶۸۸	۲۰۷۲۴	۱۴۰۰
۸۳۱	۷۵۸	۴۶۲۲	۸۶۰۹	۳۲۴۰	۲۶۷۹	۲۰۷۳۹	۱۴۰۱
۱۰	۳۰	۱۷۰	۳۷۵	۱۰۷	۷۸	۷۷۰	آذرشهر
۰	۲۹	۱۳۹	۲۸۲	۶۴	۸۸	۶۰۲	اسکو
۲۶	۶۶	۱۸۴	۳۶۸	۱۶۰	۱۴۲	۹۴۶	اهر
۲۵	۶۸	۳۶۸	۸۹۶	۲۹۹	۲۷۴	۱۹۳۰	بستان آباد
۴۹	۲۸	۲۷۹	۳۹۲	۱۳۳	۱۰۳	۹۸۴	بناب
۲۹۳	۲۴	۴۷۶	۱۰۲۳	۳۸۵	۲۷۴	۲۴۷۵	تبریز
۵	۲	۸۲	۹۸	۴۱	۲۴	۲۵۲	جلفا
۲۴	۱۸	۱۵۱	۳۰۳	۸۴	۶۰	۶۴۰	چاراویماق
۱۷	۲۰	۱۰۷	۲۲۶	۶۵	۹۱	۵۲۶	خدافین
۱۴	۴۴	۱۹۸	۳۸۴	۲۹۶	۱۷۴	۱۱۱۰	سراب
۲۰	۴۵	۳۰۲	۳۸۵	۱۲۸	۵۷	۹۳۷	شبستر
۲۷	۱۳	۲۰۱	۳۷۹	۱۳۴	۱۰۹	۸۶۳	عجب شیر
۵	۲۲	۱۵۲	۳۴۵	۵۶	۶۱	۶۴۱	کلیبر
۳۹	۴۰	۱۹۸	۴۲۰	۱۶۰	۱۰۵	۹۶۲	مراغه
۱۳	۳۱	۴۰۲	۴۱۸	۲۳۵	۱۱۱	۱۲۱۰	مرند
۶۲	۴۴	۲۴۵	۴۵۰	۲۲۵	۳۳۵	۱۳۶۱	ملکان
۲۷	۷۲	۳۳۸	۳۸۲	۲۲۸	۱۴۰	۱۱۸۷	میانه
۴۰	۵۱	۱۹۶	۵۰۱	۱۲۸	۱۶۹	۱۰۸۵	ورزقان
۱۰۵	۳۲	۸۹	۴۲۰	۸۲	۹۵	۸۲۳	هریس
۱۲	۶۸	۱۹۹	۳۲۹	۱۴۳	۱۱۵	۸۶۶	هشترود
۱۸	۱۱	۱۴۶	۲۳۳	۸۷	۷۴	۵۶۹	هوراند

جدول ۱۷-۲- تعداد مددجویان دارای معلولیت شناسایی شده در برنامه CBR شهری به تفکیک شهرستان: ۱۴۰۱-۱۳۹۷

شناسایی شده در سال							شهرستان
صوت و گفتار	روانی مزمن	ذهنی-هوشی	جسمی حرکتی	شنوایی	بینایی	جمع	
۰	۰	۰	۰	۰	۰	۰	۱۳۹۷
۰	۰	۰	۰	۰	۰	۰	۱۳۹۸
۰	۰	۰	۰	۰	۰	۰	۱۳۹۹
۳۱	۴۹	۳۵۱	۵۵۵	۱۴۱	۱۷۳	۱۳۰۰	۱۴۰۰
۶	۰	۱۱	۲۳	۰	۳	۴۳	۱۴۰۱
۰	۰	۰	۰	۰	۰	۰	آذرشهر
۰	۰	۰	۰	۰	۰	۰	اسکو
۰	۰	۰	۰	۰	۰	۰	اهر
۰	۰	۰	۰	۰	۰	۰	بستان آباد
۰	۰	۰	۰	۰	۰	۰	بناب
۶	۰	۱۱	۲۳	۰	۳	۴۳	تبریز
۰	۰	۰	۰	۰	۰	۰	جلفا
۰	۰	۰	۰	۰	۰	۰	چاراویماق
۰	۰	۰	۰	۰	۰	۰	خدافرین
۰	۰	۰	۰	۰	۰	۰	سراب
۰	۰	۰	۰	۰	۰	۰	شبستر
۰	۰	۰	۰	۰	۰	۰	عجب شیر
۰	۰	۰	۰	۰	۰	۰	کلیبر
۰	۰	۰	۰	۰	۰	۰	مراغه
۰	۰	۰	۰	۰	۰	۰	مرند
۰	۰	۰	۰	۰	۰	۰	ملکان
۰	۰	۰	۰	۰	۰	۰	میانه
۰	۰	۰	۰	۰	۰	۰	ورزقان
۰	۰	۰	۰	۰	۰	۰	هریس
۰	۰	۰	۰	۰	۰	۰	هشترود
۰	۰	۰	۰	۰	۰	۰	هوراند

جدول ۱۷-۲- تعداد مددجویان دارای معلولیت شناسایی شده در برنامه CBR شهری به تفکیک شهرستان: ۱۴۰۱-۱۳۹۷ (دنباله)

شناسایی شده از ابتدا تاکنون							شهرستان
صوت و گفتار	روانی مزمن	کم توان ذهنی	جسمی حرکتی	شنوایی	بینایی	جمع	
۰	۰	۰	۰	۰	۰	۰	۱۳۹۷
۰	۰	۰	۰	۰	۰	۰	۱۳۹۸
۰	۰	۰	۰	۰	۰	۰	۱۳۹۹
۳۱	۴۹	۳۵۱	۵۵۵	۱۴۱	۱۷۳	۱۳۰۰	۱۴۰۰
۶	۴۹	۳۶۲	۵۷۸	۱۴۱	۱۷۶	۱۳۴۳	۱۴۰۱
۰	۰	۰	۰	۰	۰	۰	آذرشهر
۰	۰	۰	۰	۰	۰	۰	اسکو
۰	۰	۰	۰	۰	۰	۰	اهر
۰	۰	۰	۰	۰	۰	۰	بستان آباد
۰	۰	۰	۰	۰	۰	۰	بناب
۶	۴۹	۳۶۲	۵۷۸	۱۴۱	۱۷۶	۱۳۴۳	تبریز
۰	۰	۰	۰	۰	۰	۰	جلفا
۰	۰	۰	۰	۰	۰	۰	چاراویماق
۰	۰	۰	۰	۰	۰	۰	خدافرین
۰	۰	۰	۰	۰	۰	۰	سراب
۰	۰	۰	۰	۰	۰	۰	شبستر
۰	۰	۰	۰	۰	۰	۰	عجب شیر
۰	۰	۰	۰	۰	۰	۰	کلیبر
۰	۰	۰	۰	۰	۰	۰	مراغه
۰	۰	۰	۰	۰	۰	۰	مرند
۰	۰	۰	۰	۰	۰	۰	ملکان
۰	۰	۰	۰	۰	۰	۰	میانه
۰	۰	۰	۰	۰	۰	۰	ورزقان
۰	۰	۰	۰	۰	۰	۰	هریس
۰	۰	۰	۰	۰	۰	۰	هشترود
۰	۰	۰	۰	۰	۰	۰	هوراند

جدول ۱۸-۲- تعداد خدمت گیرندگان برنامه‌های پیشگیری از معلولیت‌ها به تفکیک شهرستان: ۱۴۰۱-۱۳۹۷

آگاهسازی سالمندان و دانش آموزی	مشاوره ژنتیک	غربالگری شنوایی	پیشگیری از تنبلی چشم			جمع کل	شهرستان
			کودکان معاینه شده توسط اپتومتریست	ارجاع شده از غربالگر به سطوح تخصصی	کودک غربال شده در برنامه پیشگیری از تنبلی چشم		
۷۷۷۱۳	۸۹۴۹	۶۴۲۲۳	۱۰۲۳۶	۱۱۴۳۷	۱۶۷۷۷۸	۳۱۸۶۶۳	۱۳۹۷
۹۲۰۰	۸۵۹۸	۶۲۲۵۹	۸۹۳۵	۹۲۷۸	۱۵۸۲۹۲	۲۳۸۳۴۹	۱۳۹۸
۰	۶۳۶۳	۵۰۱۵۲	۴۳۹۹	۴۵۹۴	۹۴۴۶۹	۱۵۰۹۸۴	۱۳۹۹
۶۷۰	۷۶۵۴	۵۱۸۹۴	۵۶۴۷	۵۸۱۷	۱۴۲۶۵۵	۲۰۲۸۷۳	۱۴۰۰
۱۶۰۹۰	۷۴۶۳	۴۷۸۱۱	۶۳۹۸	۶۵۱۰	۱۶۰۶۵۳	۲۳۲۰۱۷	۱۴۰۱
۰	۰	۱۶۴۲	۳۰۰	۳۰۰	۶۰۸۰	۷۷۲۲	آذرشهر
۶۵	۰	۶۱	۸۴	۸۶	۴۳۵۵	۴۴۸۱	اسکو
۲۶۸	۰	۳۰۳۳	۳۱۰	۳۱۳	۷۵۴۱	۱۰۸۴۲	اهر
۱۲۱	۰	۳۴۱	۶۹۳	۶۹۵	۶۶۶۳	۷۱۲۵	بستان آباد
۲۳۵	۳۰۴	۱۶۷۲	۱۷۱	۱۷۴	۷۹۵۷	۱۰۱۶۸	بناب
۱۱۹۷۶	۵۳۷۸	۳۰۰۵۸	۱۴۲۱	۱۴۹۴	۶۴۲۳۳	۱۱۱۶۴۵	تبریز
۲۵۶	۰	۱۴۵	۲۴۱	۲۴۱	۲۳۲۹	۲۷۳۰	جلفا
۲۷۲	۰	۲۰۲	۱۴۵	۱۴۷	۲۳۵۰	۲۸۲۴	چاراویماق
۰	۰	۱۸۵	۱۲۰	۱۲۱	۱۰۳۵	۱۲۲۰	خدافرین
۳۰۰	۰	۱۳۴۸	۱۱	۱۱	۶۲۰۴	۷۸۵۲	سراب
۱۳۷	۱۳۲	۶۵۳	۵۹۰	۵۹۶	۵۰۰۰	۵۹۲۲	شبستر
۱۵۰	۰	۶۰۰	۲۸۱	۲۸۵	۳۵۲۲	۴۲۷۲	عجب شیر
۲۵۰	۰	۲۲۶	۱۰۱	۱۰۳	۲۷۸۸	۳۲۶۴	کلیبر
۰	۰	۳۴۶۶	۸۵۷	۸۶۲	۱۲۵۸۵	۱۶۰۵۱	مراغه
۹۳۲	۲۲۷	۱۴۸۸	۱۳۴	۱۳۴	۴۳۴۳	۶۹۹۰	مرند
۲۵۸	۹۱۲	۵۳۵	۳۰۳	۳۰۵	۵۸۵۵	۷۵۶۰	ملکان
۵۰۰	۵۱۰	۱۸۶۸	۳۲۰	۳۲۰	۷۲۵۹	۱۰۱۳۷	میانه
۰	۰	۰	۸۳	۸۳	۲۴۷۱	۲۴۷۱	ورزقان
۲۵۰	۰	۱۳۸	۴۱	۴۷	۴۳۱۱	۴۶۹۹	هریس
۱۲۰	۰	۱۵۰	۱۶۲	۱۶۳	۲۷۵۴	۳۰۲۴	هشتروند
۰	۰	۰	۳۰	۳۰	۱۰۱۸	۱۰۱۸	هوراند

جدول ۱۹-۲- تعداد جلسات و مراجعان مشاوره حضوری بر حسب نوع مدیریت به تفکیک شهرستان: ۱۴۰۱-۱۳۹۷

غیردولتی						جلسات مشاوره در مراکز و دفاتر مشاوره حضوری دولتی و غیردولتی	مراجعان مراکز و دفاتر مشاوره حضوری دولتی و غیردولتی	شهرستان
جلسات مشاوره در دفاتر مشاوره حضوری	جلسات مشاوره در مراکز مشاوره حضوری غیر	جلسات مشاوره در مراکز و دفاتر مشاوره حضوری	مراجعان دفاتر مشاوره حضوری	مراجعان مراکز مشاوره حضوری	مراجعان مراکز و دفاتر مشاوره حضوری			
۱۷۳۱	۴۲۲۷۹	۴۴۰۱۰	۱۰۱۴	۲۶۵۲۸	۲۷۵۴۲	۵۳۰۱۸	۳۵۲۶۸	۱۳۹۷
۱۳۲۸	۱۲۲۴۶	۱۳۵۷۴	۳۱۵۳	۲۴۴۹۵	۲۷۶۴۸	۱۵۱۱۹	۳۴۰۰۶	۱۳۹۸
۶۶۵۵	۵۳۱۵۹	۵۹۸۱۴	۲۸۷۶	۲۶۹۶۶	۲۹۴۳۷	۶۷۵۶۶	۳۵۶۲۴	۱۳۹۹
۶۹۹۲	۵۱۵۷۰	۵۸۵۶۲	۲۸۹۶	۲۴۵۴۶	۲۷۴۴۲	۶۷۶۶۹	۳۳۷۳۸	۱۴۰۰
۳۳۸۹	۶۴۰۲۸	۶۷۴۱۷	۳۶۸۰	۲۶۵۵۷	۳۰۲۳۷	۷۷۲۰۷	۳۷۲۸۱	۱۴۰۱
۰	۲۳۷۸	۲۳۷۸	۰	۱۰۵۵	۱۰۵۵	۲۹۵۰	۱۴۸۹	آذرشهر
۰	۱۸۹۱	۱۸۹۱	۰	۱۰۰۰	۱۰۰۰	۲۲۹۱	۱۴۰۰	اسکو
۰	۳۲۱۱	۳۲۱۱	۰	۲۰۹۱	۲۰۹۱	۳۴۶۸	۲۳۴۱	اهر
۸۰۰	۰	۸۰۰	۱۳۲	۰	۱۳۲	۸۰۰	۱۳۲	بستان آباد
۰	۲۰۳۵	۲۰۳۵	۰	۱۷۹۵	۱۷۹۵	۲۱۹۱	۱۹۲۰	بناب
۱۰۶۲	۳۹۵۶۰	۴۰۶۲۲	۲۷۹۲	۱۱۴۳۰	۱۴۲۲۲	۴۵۶۲۶	۱۷۲۸۰	تبریز
۰	۶۵۴	۶۵۴	۰	۳۸۵	۳۸۵	۱۱۲۹	۸۰۰	جلفا
۰	۴۰۲	۴۰۲	۰	۴۰۲	۴۰۲	۵۷۵	۵۶۶	چاراویماق
۰	۵۰۶	۵۰۶	۰	۱۷۷	۱۷۷	۵۶۲	۲۲۷	خدافرین
۰	۱۸۹۳	۱۸۹۳	۰	۷۱۸	۷۱۸	۲۱۶۳	۹۱۸	سراب
۰	۴۷۰	۴۷۰	۰	۴۰۰	۴۰۰	۶۸۵	۶۰۰	شبستر
۵۱۸	۸۴	۶۰۲	۳۶۴	۴۸	۴۱۲	۷۰۰	۵۱۰	عجب شیر
۱۰۰۹	۰	۱۰۰۹	۳۹۲	۰	۳۹۲	۱۲۰۳	۵۸۲	کلیبر
۰	۲۳۰۴	۲۳۰۴	۰	۷۵۶	۷۵۶	۲۵۰۴	۹۲۸	مراغه
۰	۳۱۸۰	۳۱۸۰	۰	۲۴۱۳	۲۴۱۳	۳۷۱۲	۲۸۱۳	مرند
۰	۱۰۳۳	۱۰۳۳	۰	۱۰۰۴	۱۰۰۴	۱۳۳۹	۱۳۱۰	ملکان
۰	۲۰۷۰	۲۰۷۰	۰	۱۵۰۰	۱۵۰۰	۲۴۱۰	۱۸۰۰	میانه
۰	۱۰۰۰	۱۰۰۰	۰	۵۶۴	۵۶۴	۱۴۱۵	۷۱۹	ورزقان
۰	۱۳۵۷	۱۳۵۷	۰	۸۱۹	۸۱۹	۱۳۸۴	۸۴۶	هریس
۰	۰	۰	۰	۰	۰	۱۰۰	۱۰۰	هشترود
۰	۰	۰	۰	۰	۰	۰	۰	هوراند

جدول ۱۹-۲- تعداد جلسات و مراجعان مشاوره حضوری بر حسب نوع مدیریت به تفکیک استان: ۱۴۰۱-۱۳۹۷ (دنباله)

دولتی						شهرستان
جلسات مشاوره در دفاتر مشاوره	جلسات مشاوره در مراکز مشاوره حضوری	جلسات مشاوره در مراکز و دفاتر مشاوره حضوری	مراجعان دفاتر مشاوره	مراجعان مراکز مشاوره حضوری	مراجعان مراکز و دفاتر مشاوره حضوری	
۷۳۱۳	۱۶۹۵	۹۰۰۸	۶۴۶۱	۱۲۶۵	۷۷۲۶	۱۳۹۷
۷۳۰۵	۱۵۴۵	۸۸۴۶	۵۱۷۲	۱۱۸۶	۶۳۵۸	۱۳۹۸
۵۷۳۵	۲۰۱۷	۷۷۵۲	۵۲۷۲	۹۱۵	۶۱۸۷	۱۳۹۹
۴۷۹۸	۴۳۰۹	۹۱۰۷	۳۲۸۶	۳۰۱۰	۶۲۹۶	۱۴۰۰
۴۷۸۶	۵۰۰۴	۹۷۹۰	۳۹۸۶	۳۰۵۸	۷۰۴۴	۱۴۰۱
۵۷۲	۰	۵۷۲	۴۳۴	۰	۴۳۴	آذرشهر
۴۰۰	۰	۴۰۰	۴۰۰	۰	۴۰۰	اسکو
۲۵۷	۰	۲۵۷	۲۵۰	۰	۲۵۰	اهر
۰	۰	۰	۰	۰	۰	بستان آباد
۱۵۶	۰	۱۵۶	۱۲۵	۰	۱۲۵	بناب
۰	۵۰۰۴	۵۰۰۴	۰	۳۰۵۸	۳۰۵۸	تبریز
۴۷۵	۰	۴۷۵	۴۱۵	۰	۴۱۵	جلفا
۱۷۳	۰	۱۷۳	۱۶۴	۰	۱۶۴	چاراویماق
۵۶	۰	۵۶	۵۰	۰	۵۰	خدافرین
۲۷۰	۰	۲۷۰	۲۰۰	۰	۲۰۰	سراب
۲۱۵	۰	۲۱۵	۲۰۰	۰	۲۰۰	شبه‌ستر
۹۸	۰	۹۸	۹۸	۰	۹۸	عجب شیر
۱۹۴	۰	۱۹۴	۱۹۰	۰	۱۹۰	کلیبر
۲۰۰	۰	۲۰۰	۱۷۲	۰	۱۷۲	مراغه
۵۳۲	۰	۵۳۲	۴۰۰	۰	۴۰۰	مرند
۳۰۶	۰	۳۰۶	۳۰۶	۰	۳۰۶	ملکان
۳۴۰	۰	۳۴۰	۳۰۰	۰	۳۰۰	میانه
۴۱۵	۰	۴۱۵	۱۵۵	۰	۱۵۵	ورزقان
۲۷	۰	۲۷	۲۷	۰	۲۷	هریس
۱۰۰	۰	۱۰۰	۱۰۰	۰	۱۰۰	هشترود
۰	۰	۰	۰	۰	۰	هوراند



جدول ۲۰-۲- تعداد خدمت گیرندگان مراکز درمان و کاهش آسیب اختلال مصرف مواد مخدر یا روان گردان به تفکیک استان: ۱۴۰۱-۱۳۹۷

درمان و بازتوانی						جمع کل	شهرستان
جامع	توانمندسازی	اجتماع درمان مدار	اقامتی بهبود و بازتوانی	سرپایی غیردولتی	سرپایی دولتی		
...	...	...	۲۱۰۹۴	۹۰۸۲	۰	۳۰۱۷۶	۱۳۹۷
...	...	۲۳۲	۱۸۳۴۹	۸۷۷۵	۰	۲۷۳۵۶	۱۳۹۸
۷۶	۴۷	۱۰۹	۶۱۹۹	۱۰۶۵۹	۰	۱۶۹۶۷	۱۳۹۹
۲۲۶	۹۰	۱۹۴	۱۰۹۵۲	۱۱۱۲۹	۰	۲۲۲۷۵	۱۴۰۰
۲۱۹	۸۹	۲۶۸	۱۱۰۱۱	۱۱۳۴۶	۰	۲۲۹۳۳	۱۴۰۱
۰	۰	۰	۴۸۲	۳۰۹	۰	۷۹۱	آذرشهر
۰	۰	۰	۰	۳۰۰	۰	۳۰۰	اسکو
۰	۰	۰	۳۰۶	۶۵۹	۰	۹۶۵	اهر
۰	۰	۰	۰	۰	۰	۰	بستان آباد
۰	۰	۰	۱۲۱	۹۲۰	۰	۱۰۴۱	بناب
۲۱۹	۸۹	۰	۵۰۷۳	۴۴۸۷	۰	۹۸۶۸	تبریز
۰	۰	۰	۵۹۶	۰	۰	۵۹۶	جلفا
۰	۰	۰	۰	۳۷۶	۰	۳۷۶	چاراویماق
۰	۰	۰	۰	۰	۰	۰	خدافرین
۰	۰	۰	۵۲۴	۴۵۹	۰	۹۸۳	سراب
۰	۰	۲۶۸	۰	۴۴۴	۰	۷۱۲	شبستر
۰	۰	۰	۱۳۴	۴۶۶	۰	۶۰۰	عجب شیر
۰	۰	۰	۰	۰	۰	۰	کلیبر
۰	۰	۰	۱۶۸۴	۸۵۶	۰	۲۵۴۰	مراغه
۰	۰	۰	۷۸۰	۱۴۳	۰	۹۲۳	مرند
۰	۰	۰	۰	۱۶۰	۰	۱۶۰	ملکان
۰	۰	۰	۸۷۰	۱۷۶۷	۰	۲۶۳۷	میانه
۰	۰	۰	۰	۰	۰	۰	ورزقان
۰	۰	۰	۲۱۹	۰	۰	۲۱۹	هریس
۰	۰	۰	۲۲۲	۰	۰	۲۲۲	هشتگرد
۰	۰	۰	۰	۰	۰	۰	هوراند

جدول ۲۰-۲- تعداد خدمت گیرندگان مراکز درمان و کاهش آسیب اختلال مصرف مواد مخدر

یا روان گردان به تفکیک استان: ۱۴۰۱-۱۳۹۷ (دنباله)

کاهش آسیب							شهرستان
کانکس	موپایل ون	گذری-سرپناه	سرپناه شبانه	گذری	تیم سیار	جمع کل	
...	...	...	۱۳۱	۷۹۶	۷۷۳	۱۷۰۰	۱۳۹۷
۰	۴۸	۲۱۲	۱۲۱	۷۸۰	۸۳۰	۱۹۹۱	۱۳۹۸
۵۰	۸۷	۲۱۷	۱۷۸	۷۵۸	۸۳۴	۲۱۲۴	۱۳۹۹
۹۱	۱۰۲	۲۸۰	۱۵۳	۸۶۹	۷۹۷	۲۲۹۲	۱۴۰۰
۱۲۲	۱۰۲	۵۵۱	۹۷	۶۲۳	۷۴۲	۲۲۳۷	۱۴۰۱
۰	۰	۰	۰	۰	۰	۰	آذرشهر
۰	۰	۰	۰	۰	۰	۰	اسکو
۰	۰	۰	۰	۱۵۸	۵۸	۲۱۶	اهر
۰	۰	۰	۰	۰	۰	۰	بستان آباد
۰	۰	۰	۰	۰	۰	۰	بناب
۱۲۲	۱۰۲	۳۴۷	۹۷	۲۳۳	۲۸۴	۱۱۸۵	تبریز
۰	۰	۰	۰	۰	۰	۰	جلفا
۰	۰	۰	۰	۰	۰	۰	چاراویماق
۰	۰	۰	۰	۰	۰	۰	خدافرین
۰	۰	۰	۰	۰	۰	۰	سراب
۰	۰	۰	۰	۰	۰	۰	شبستر
۰	۰	۰	۰	۰	۰	۰	عجب شیر
۰	۰	۰	۰	۰	۰	۰	کلیبر
۰	۰	۰	۰	۲۰۳	۲۴۶	۴۴۹	مراغه
۰	۰	۰	۰	۲۹	۴۶	۷۵	مرند
۰	۰	۰	۰	۰	۰	۰	ملکان
۰	۰	۲۰۴	۰	۰	۱۰۸	۳۱۲	میانه
۰	۰	۰	۰	۰	۰	۰	ورزقان
۰	۰	۰	۰	۰	۰	۰	هریس
۰	۰	۰	۰	۰	۰	۰	هشترود
۰	۰	۰	۰	۰	۰	۰	هوراند

جدول ۲۱-۲- تعداد جمعیت تحت پوشش برنامه پیشگیری اجتماع محور از اعتیاد به تفکیک استان: ۱۴۰۱-۱۳۹۷

فضای مجازی	محیط کار			محیط آموزشی				محله ها			جمع کل	شهرستان
	صنعتی / سازمانی	نظامی	جمع	دانشگاه	آموزش و پرورش	مهد کودک و پیش دبستانی	جمع	روستایی	شهری	جمع		
...	۸۰۶۸	۵۱۷۰	۱۳۲۳۸	۱۷۶۷۸	۳۶۷۳۵	۲۹۸۷۸	۸۴۲۹۱	۱۳۹۶۴۸	۶۲۲۹۲۴	۷۶۲۵۷۲	۸۶۰۱۰۱	۱۳۹۷
...	۵۶۱۲	۷۵۹۳	۱۳۲۰۵	۷۷۰۹	۱۰۳۲۴	۱۴۸۶۷	۳۲۹۰۰	۳۱۱۱۷	۹۳۱۷۰۹	۹۶۲۸۲۶	۱۰۰۸۹۳۱	۱۳۹۸
...	۷۳۵۲	۱۰۲۶	۸۳۷۸	۲۳۳۵	۱۳۱۵	۷۸۷۰	۱۱۵۲۰	۱۵۳۲۴۹	۷۲۶۵۸۰	۸۷۹۸۲۹	۸۹۹۷۲۷	۱۳۹۹
...	۱۰۰۱	۱۱۱۰	۲۱۱۱	۸۴۲	۴۳۱۳	۲۷۸۳	۷۹۳۸	۲۱۱۵۲۶	۱۴۵۰۴۸۶	۱۶۶۲۰۱۲	۱۶۷۲۰۶۱	۱۴۰۰
۳۷۸۷۱۱	۲۴۷۲	۶۹۵	۳۱۶۷	۲۸۱۵	۳۷۲۷	۶۵۲	۷۱۹۴	۷۱۸۲۲	۸۹۰۳۴۵	۹۶۲۱۶۷	۱۳۵۱۲۳۹	۱۴۰۱
آذرشهر	۵۰	۱۳۰	۰	۱۳۰	۰	۹۰	۴۵	۱۳۵	۴۰۰	۷۰۰	۱۴۱۵	
اسکو	۰	۰	۰	۳۵۰	۲۰۰	۲۰۰	۷۵۰	۲۰۰۰	۵۵۰۰۰	۵۷۰۰۰	۵۷۷۵۰	
اهر	۱۱۴۶	۵۰	۰	۵۰	۸۰	۰	۸۰	۰	۲۰۸۳۵	۲۰۸۳۵	۲۲۱۱۱	
بستان آباد	۹۰۶۲	۷۵	۲۵	۱۰۰	۰	۰	۰	۶۳۳۳	۵۲۳۲	۱۱۵۶۵	۲۰۷۲۷	
بناب	۶۹۰۰	۰	۰	۰	۰	۰	۰	۰	۳۱۰۰	۳۱۰۰	۱۰۰۰۰	
تبریز	۱۰۰۰۰	۴۰۰	۰	۴۰۰	۳۰۰	۰	۳۰۰	۲۱۳۹۰	۷۳۵۰۰۰	۷۵۶۳۹۰	۷۶۷۰۹۰	
جلفا	۳	۱۲۵	۰	۱۲۵	۲۶۰	۲۳۰	۱۴۵	۶۳۵	۵۷۰	۴۲۵	۹۹۵	۱۷۵۸
چاراویماق	۱۲۰۰	۱۲۱	۰	۱۲۱	۰	۱۷۰	۲۵	۲۰۵	۱۲۸۳	۲۵۰۱	۳۷۸۴	۵۳۱۰
خدافرین	۹۱۰۰	۲۲	۰	۲۲	۰	۲۸۷	۷۷	۳۶۴	۲۸۵۰	۹۸۰۰	۱۲۶۵۰	۲۲۱۳۶
سراب	۰	۰	۱۰۰	۱۰۰	۱۷۵	۴۵	۲۲۰	۷۴۰۰	۱۳۰۰۰	۲۰۴۰۰	۲۰۷۲۰	
شبستر	۲۸۰۰۰	۳۵۰	۰	۳۵۰	۰	۱۲۰۰	۰	۱۲۰۰	۳۱۰۰	۳۹۰۰	۷۰۰۰	۳۶۵۵۰
عجب شیر	۳۰۰۰	۰	۰	۰	۰	۰	۰	۷۹۰۰	۹۶۰۰	۱۷۵۰۰	۲۰۵۰۰	
کلبر	۲۵۰	۰	۰	۰	۲۰۰	۰	۲۰۰	۱۸۰	۲۱۵	۳۹۵	۸۴۵	
مراغه	۴۰۰۰	۰	۰	۰	۰	۰	۰	۳۶۰۰	۴۲۰۰	۷۸۰۰	۱۱۸۰۰	
مرند	۲۵۰۰۰۰	۱۴۹	۵۷۰	۷۱۹	۹۸۰	۱۲۵	۱۱۰۵	۲۴۸۰	۴۸۳۰	۷۳۱۰	۲۵۹۱۳۴	
ملکان	۲۰۰۰	۰	۰	۰	۰	۰	۰	۲۰۳۶	۲۷۵۷	۴۷۹۳	۶۷۹۳	
میانه	۳۶۵۰	۵۰	۰	۵۰	۷۵۰	۰	۷۵۰	۱۲۰۰	۳۸۵۰	۵۰۵۰	۹۵۰۰	
ورزقان	۴۸۵۰	۱۰۰۰	۰	۱۰۰۰	۰	۰	۰	۵۵۰۰	۱۹۰۰	۷۴۰۰	۱۳۲۵۰	
هریس	۴۰۰۰	۰	۰	۰	۷۰۰	۱۵۰	۸۵۰	۱۳۰۰	۶۰۰۰	۷۳۰۰	۱۲۱۵۰	
هشترود	۳۶۵۰۰	۰	۰	۰	۲۰۰	۰	۲۰۰	۱۳۰۰	۲۵۰۰	۳۸۰۰	۴۰۵۰۰	
هوراند	۵۰۰۰	۰	۰	۰	۲۰۰	۰	۲۰۰	۱۰۰۰	۵۰۰۰	۶۰۰۰	۱۱۲۰۰	

جدول ۲۲-۲- تعداد افراد دارای معلولیت تحت پوشش بر حسب جنسیت و به تفکیک شهرستان

شهرستان	جمع کل	مرد	زن
۱۴۰۱	۸۳۹۶۹	۵۲۸۵۱	۳۱۱۱۷
آذرشهر	۲۶۲۳	۱۶۶۳	۹۶۰
اسکو	۲۳۹۸	۱۵۵۸	۸۴۰
اهر	۳۴۹۹	۲۲۳۳	۱۲۶۶
بستان آباد	۲۳۱۱	۱۴۷۰	۸۴۱
بناب	۳۲۶۴	۲۲۲۵	۱۰۳۹
تبریز	۳۵۰۰۴	۲۱۵۴۲	۱۳۴۶۲
جلفا	۱۰۳۷	۶۶۶	۳۷۱
چاراویماق	۸۱۸	۵۵۲	۲۶۶
خدافرین	۷۹۶	۵۱۷	۲۷۹
سراب	۳۲۲۵	۲۰۹۰	۱۱۳۵
شبستر	۲۹۲۳	۱۸۳۷	۱۰۸۵
عجب شیر	۱۵۷۱	۱۰۱۳	۵۵۸
کلیبر	۱۳۴۲	۹۰۲	۴۴۰
مراغه	۵۶۲۲	۳۴۵۷	۲۱۶۵
مرند	۴۶۴۹	۲۹۵۴	۱۶۹۵
ملکان	۳۵۶۷	۲۳۲۹	۱۲۳۸
میانه	۳۸۸۹	۲۴۵۸	۱۴۳۱
ورزقان	۱۴۶۹	۸۴۸	۶۲۱
هریس	۱۵۳۸	۹۳۴	۶۰۴
هشترود	۱۸۲۴	۱۲۱۱	۶۱۳
هوراند	۵۹۹	۳۹۱	۲۰۸

جدول ۲۳-۲- تعداد افراد داری معلولیت تحت پوشش بر حسب جنسیت و به تفکیک شهرستان

شهرستان	جمع کل	مرد	زن
۱۴۰۱	۸۳۹۶۸	۵۲۸۵۱	۳۱۱۱۷
آذرشهر	۲۶۲۳	۱۶۶۳	۹۶۰
اسکو	۲۳۹۸	۱۵۵۸	۸۴۰
اهر	۳۴۹۹	۲۲۳۳	۱۲۶۶
بستان آباد	۲۳۱۱	۱۴۷۰	۸۴۱
بناب	۳۲۶۴	۲۲۲۵	۱۰۳۹
تبریز	۳۵۰۰۴	۲۱۵۴۲	۱۳۴۶۲
جلفا	۱۰۳۷	۶۶۶	۳۷۱
چاراویماق	۸۱۸	۵۵۲	۲۶۶
خدافرین	۷۹۶	۵۱۷	۲۷۹
سراب	۳۲۲۵	۲۰۹۰	۱۱۳۵
شبستر	۲۹۲۲	۱۸۳۷	۱۰۸۵
عجب شیر	۱۵۷۱	۱۰۱۳	۵۵۸
کلیبر	۱۳۴۲	۹۰۲	۴۴۰
مراغه	۵۶۲۲	۳۴۵۷	۲۱۶۵
مرند	۴۶۴۹	۲۹۵۴	۱۶۹۵
ملکان	۳۵۶۷	۲۳۲۹	۱۲۳۸
میانه	۳۸۸۹	۲۴۵۸	۱۴۳۱
ورزقان	۱۴۶۹	۸۴۸	۶۲۱
هریس	۱۵۳۸	۹۳۴	۶۰۴
هشترود	۱۸۲۴	۱۲۱۱	۶۱۳
هوراند	۵۹۹	۳۹۱	۲۰۸

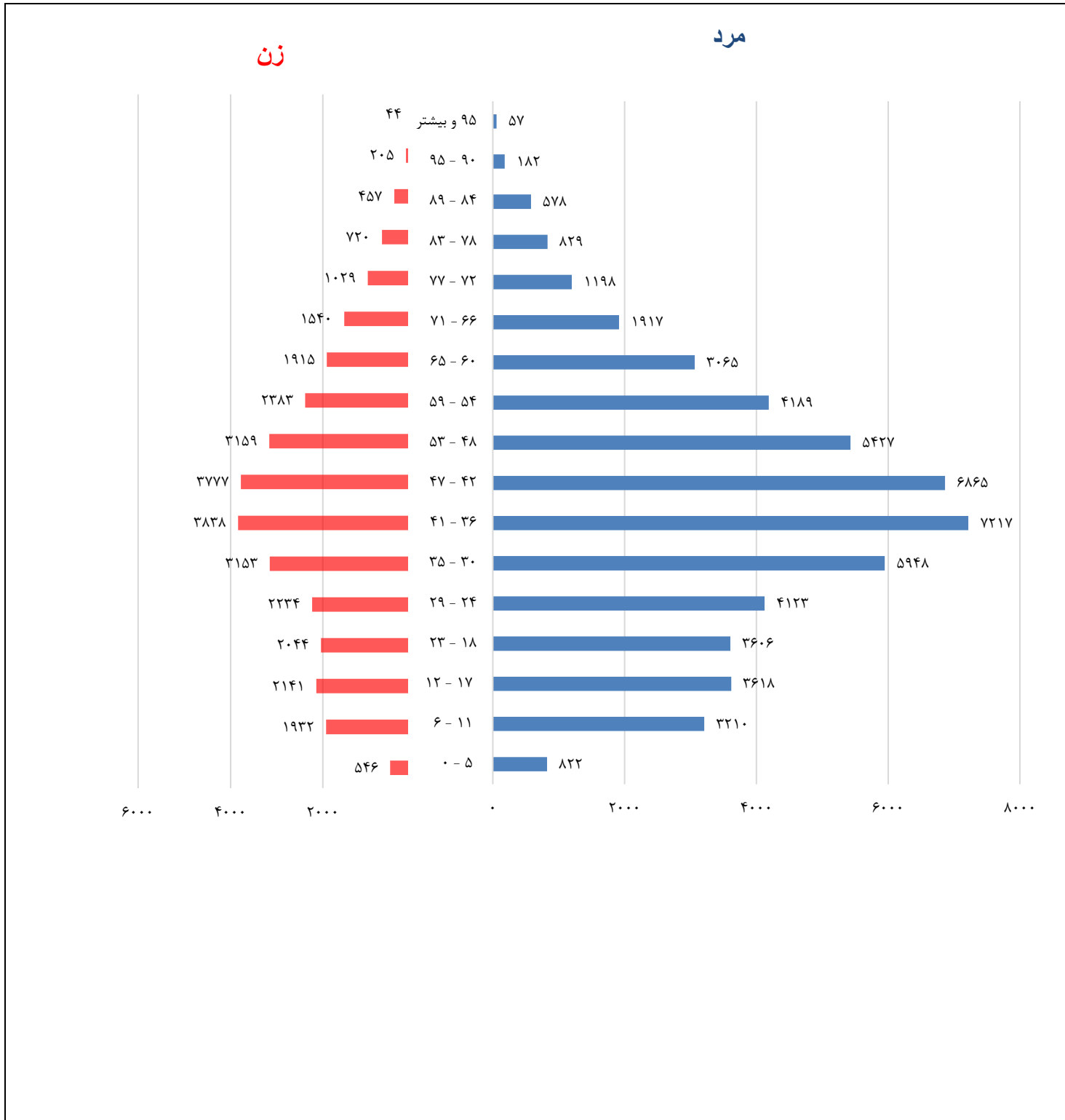
## جدول ۲۴-۲- تعداد افراد داری معلولیت تحت پوشش بر حسب وضعیت تاهل و به تفکیک شهرستان

شهرستان	جمع کل	مجرد	متاهل	همسرفوت شده	مطلقه	متارکه	نامشخص
آذرشهر	۲۶۲۳	۱۰۱۸	۱۵۲۶	۲۴	۲۱	۱۶	۱۸
اسکو	۲۳۹۸	۸۷۴	۱۴۷۲	۱۸	۲۰	۵	۹
اهر	۳۴۹۹	۱۳۶۶	۲۰۰۳	۵۰	۳۰	۲۲	۲۸
بستان آباد	۲۳۱۱	۷۳۱	۱۵۳۹	۲۰	۵	۴	۱۲
بناب	۳۲۶۴	۱۲۸۰	۱۸۸۵	۲۵	۲۲	۴	۴۸
تبریز	۳۵۰۰۴	۱۳۷۴۵	۱۹۱۸۴	۹۳۱	۳۸۴	۲۷۹	۴۸۱
جلفا	۱۰۳۷	۴۹۹	۵۱۹	۱۱	۵	۱	۲
چاراویماق	۸۱۸	۲۷۷	۵۲۶	۸	۳	۲	۲
خدافرین	۷۹۶	۴۰۵	۳۶۱	۱۲	۹	۶	۳
سراب	۳۲۲۵	۱۰۷۸	۲۰۵۶	۴۴	۱۰	۱۸	۱۹
شبستر	۲۹۲۳	۱۰۴۷	۱۷۷۵	۳۳	۱۸	۲۳	۲۷
عجب شیر	۱۵۷۱	۴۶۲	۸۴۸	۱۷	۱۱		۲۳۳
کلیبر	۱۳۴۲	۴۳۵	۸۵۵	۲۵	۸	۴	۱۵
مراغه	۵۶۲۲	۲۰۱۲	۳۳۵۳	۵۰	۶۷	۱۱	۱۲۹
مرند	۴۶۴۹	۲۱۲۴	۲۳۴۲	۵۰	۳۴	۴۵	۵۴
ملکان	۳۵۶۷	۱۱۴۰	۲۳۱۷	۵۵	۲۳	۱۲	۲۰
میانه	۳۸۸۹	۱۳۷۵	۲۳۴۹	۸۱	۳۹	۲۳	۲۲
ورزقان	۱۴۶۹	۵۲۸	۸۸۷	۳۹	۶	۳	۶
هریس	۱۵۳۸	۵۷۳	۹۴۱	۸	۵	۱	۱۰
هشترود	۱۸۲۴	۴۷۲	۱۳۰۳	۱۲	۴	۱	۳۲
هوراند	۵۹۹	۲۳۸	۳۴۸	۴	۲	۰	۷
مجموع	۸۳۹۶۸	۳۱۶۷۹	۴۸۳۸۹	۱۵۱۷	۷۲۶	۴۸۰	۱۱۷۷

جدول ۲۵-۲- تعداد افراد داری معلولیت تحت پوشش بر حسب جنسیت و به تفکیک شهرستان

زن	مرد	رده سنی
۵۴۶	۸۲۲	۰ - ۵
۱۹۳۲	۳۲۱۰	۶ - ۱۱
۲۱۴۱	۳۶۱۸	۱۲ - ۱۷
۲۰۴۴	۳۶۰۶	۲۳ - ۱۸
۲۲۳۴	۴۱۲۳	۲۹ - ۲۴
۳۱۵۳	۵۹۴۸	۳۵ - ۳۰
۳۸۳۸	۷۲۱۷	۴۱ - ۳۶
۳۷۷۷	۶۸۶۵	۴۷ - ۴۲
۳۱۵۹	۵۴۲۷	۵۳ - ۴۸
۲۳۸۳	۴۱۸۹	۵۹ - ۵۴
۱۹۱۵	۳۰۶۵	۶۵ - ۶۰
۱۵۴۰	۱۹۱۷	۷۱ - ۶۶
۱۰۲۹	۱۱۹۸	۷۷ - ۷۲
۷۲۰	۸۲۹	۸۳ - ۷۸
۴۵۷	۵۷۸	۸۹ - ۸۴
۲۰۵	۱۸۲	۹۵ - ۹۰
۴۴	۵۷	۹۵ و بیشتر
۳۱۱۱۷	۵۲۸۵۱	مجموع

نمودار ۲-۴ تعداد افراد داری معلولیت تحت پوشش بر حسب رده سنی و به تفکیک جنس

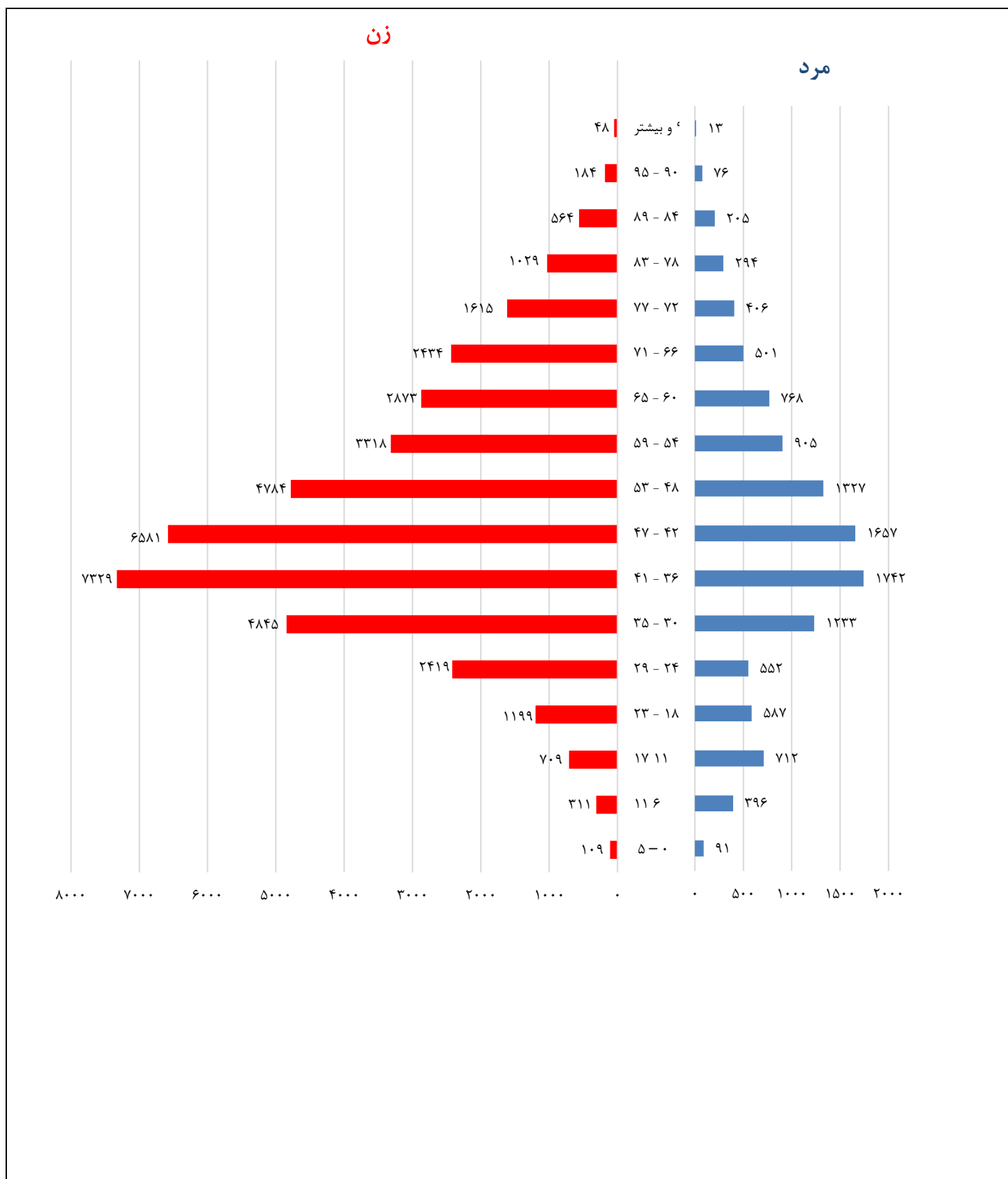




جدول ۲۶-۲- تعداد مددجویان دارای پرونده اجتماعی بر حسب رده سنی و به تفکیک جنس

زن	مرد	رده سنی
۱۰۹	۹۱	۰ - ۵
۳۱۱	۳۹۶	۶ - ۱۱
۷۰۹	۷۱۲	۱۷ - ۱۲
۱۱۹۹	۵۸۷	۱۸ - ۲۳
۲۴۱۹	۵۵۲	۲۴ - ۲۹
۴۸۴۵	۱۲۳۳	۳۰ - ۳۵
۷۳۲۹	۱۷۴۲	۳۶ - ۴۱
۶۵۸۱	۱۶۵۷	۴۲ - ۴۷
۴۷۸۴	۱۳۲۷	۴۸ - ۵۳
۳۳۱۸	۹۰۵	۵۴ - ۵۹
۲۸۷۳	۷۶۸	۶۰ - ۶۵
۲۴۳۴	۵۰۱	۶۶ - ۷۱
۱۶۱۵	۴۰۶	۷۲ - ۷۷
۱۰۲۹	۲۹۴	۷۸ - ۸۳
۵۶۴	۲۰۵	۸۴ - ۸۹
۱۸۴	۷۶	۹۰ - ۹۵
۴۸	۱۳	۹۵ بیشتر از
۴۰۳۵۱	۱۱۴۶۵	مجموع

## نمودار ۵-۲ تعداد افراد تحت پوشش امور اجتماعی بر حسب رده سنی و به تفکیک جنس





## تعاریف و مفاهیم

### ▪ خدمت مستمر سازمان بهزیستی کشور:

کمکی نقدی (مانند مستمری، حق پرستاری فرد با آسیب نخاعی و یا امداد ماهانه فرزند سازمان بهزیستی کشور) است که به صورت ماهانه به خدمت گیرنده سازمان بهزیستی پرداخت و یا کمکی غیرنقدی (مانند خدمات توان بخشی، پرورشی - مراقبتی و یا آموزشی) است که به صورت دائم به خدمت گیرنده سازمان بهزیستی کشور ارائه می شود.

### ▪ خدمت غیرمستمر سازمان بهزیستی کشور:

کمکی نقدی (مانند کمک هزینه ازدواج، جهیزیه، درمان و یا کفن و دفن) و یا غیرنقدی (مانند خدمات توان بخشی، پرورشی - مراقبتی و یا آموزشی) است که براساس دستورالعمل تخصصی مربوط به صورت موردی به خدمت گیرنده سازمان بهزیستی کشور ارائه می شود.

### ▪ مددجوی دریافت کننده کمک هزینه توان بخشی - حمایتی مستمر سازمان بهزیستی کشور (مددجوی مستمری بگیر سازمان بهزیستی کشور):

مددجوی سازمان بهزیستی کشور است که براساس دستورالعمل "حمایت های جامع مالی سازمان بهزیستی کشور" و طبق ضوابط مشخص، کمک هزینه خدمات توان بخشی - حمایتی مستمر سازمان بهزیستی کشور (مستمری سازمان بهزیستی کشور) را دریافت می نماید.

### ▪ وسیله کمک توان بخشی:

وسیله یا یکی از انواع تجهیزات، ابزار یا فناوری هایی (نرم افزار یا سخت افزار) است که به منظور محافظت، کنترل، جایگزینی عضو یا اصلاح ساختار، بهبود عملکرد، آموزش، جلوگیری از پیشرفت معلولیت، استفاده از حداکثر توانایی های موجود، دستیابی به حداکثر استقلال ممکن یا افزایش مشارکت، به فرد معلول ارائه می شود.

### ▪ خدمات توان بخشی پزشکی (توان پزشکی):

مجموعه خدمات توان بخشی است که به افراد معلول، به منظور جلوگیری از پیشرفت معلولیت، کسب استقلال فردی و توانمند شدن آنها در زندگی، ارائه می شود. این خدمات از طریق واحدهای ارتوپدی فنی، بینایی سنجی، شنوایی شناسی، فیزیوتراپی، کاردرمانی و گفتاردرمانی عرضه می شود.

### ▪ خرید خدمت تخصصی توان بخشی پزشکی (توان پزشکی):

مجموعه اقداماتی است که از طریق آن خدمت مورد نیاز از بخش غیردولتی<sup>۱۸</sup> برای ارائه خدمات توان پزشکی به افراد معلول، در مناطقی که فاقد واحدهای توان پزشکی دولتی هستند، صورت می گیرد. این خدمات شامل ارتوپدی فنی، بینایی سنجی، شنوایی شناسی، فیزیوتراپی، کاردرمانی و گفتاردرمانی است.

### ▪ فعالیت ارتقاء و گسترش امور هنردرمانی افراد دارای معلولیت:

<sup>۱۸</sup> منظور از بخش غیردولتی، بخش خصوصی است.

مجموعه خدماتی است که به منظور توانمندسازی افراد دارای معلولیت با بهره‌گیری از شکل‌های گوناگون هنری و در قالب برنامه‌های هنردرمانی، نمایش درمانی، موسیقی درمانی، برگزاری جشنواره‌های هنری و نمایشگاه‌ها به گروه هدف ارائه می‌گردد.

#### ▪ طرح ارتقای توانمندی افراد دارای معلولیت شنوایی، بینایی، آسیب‌نخاعی و سالمندان:

فعالیتی است هدفمند که با تاکید بر کرامت انسانی افراد دارای معلولیت شنوایی، بینایی، آسیب‌نخاعی و سالمندان، در شناخت و خودآگاهی به محدودیت‌ها و ظرفیت‌های بالقوه این افراد کمک می‌کند تا با استفاده از سایر ظرفیت‌های جسمی، روانی و اجتماعی، به منابع و فرصت‌های جدید دست‌یافته و ظرفیت‌های بالقوه خود را بالفعل و به خودباوری، استقلال و احیای حقوق خود دست‌یافته و با تغییر مطلوب، شرایط فعالانه بر محیط زندگی کنترل نسبی داشته باشند.

#### ▪ مراقب آموزش دیده در مرکز توان‌بخشی و مراقبتی مبتنی بر خانواده (خانوار):

فردی است واجد شرایط مندرج در دستورالعمل مربوط که پس از تأیید صلاحیت و گذراندن دوره آموزشی تعریف شده و موفقیت در آزمون، وظیفه ارائه خدمات مراقبتی و توان‌بخشی در منزل را مطابق ضوابط و مقررات دستورالعمل تخصصی مربوط به آن به‌عهده‌دارد. تدوین مواد و محتوای درسی دوره آموزشی مزبور و تهیه بسته آموزشی متناسب با نیازهای افراد معلول، بیماران روانی مزمن یا سالمندان، توسط کارشناسان معاونت امور توان‌بخشی سازمان بهزیستی کشور صورت می‌گیرد.

#### ▪ واگذاری پرونده فرد معلول، بیمار روانی مزمن یا سالمند به بخش غیردولتی:

فعالیتی است که طی آن پرونده فرد معلول، بیمار روانی مزمن یا سالمند به‌منظور برخورداری از خدمات ارجاعی متناسب با خدمات مختلف توان‌بخشی، سهولت دسترسی به خدمات، تسریع خدمات‌رسانی، به‌روزرسانی اطلاعات پرونده‌ها و توانمندسازی، با انعقاد قرارداد به بخش غیردولتی واگذار می‌شود.

#### ▪ حق پرستاری فرد با آسیب نخاعی :

حمایت مالی است که توسط سازمان بهزیستی کشور با هدف کمک به ارتقای سلامت فرد با آسیب نخاعی و افزایش امکانات مراقبتی مورد نیاز او به خود وی، سرپرست وی و یا فردی که از سوی وی تعیین می‌شود، به‌صورت ماهیانه پرداخت می‌شود.

#### ▪ کمک‌هزینه تحصیلی دانش‌آموز یا دانشجوی تحت پوشش سازمان بهزیستی کشور:

کمک‌هزینه‌ای است که به‌منظور حمایت از ادامه تحصیل مددجوی دانش‌آموز یا دانشجوی تحت پوشش سازمان بهزیستی کشور پرداخت می‌شود. این کمک‌هزینه شامل کمک‌هزینه تحصیلی دانش‌آموزی، کمک‌هزینه تحصیلی دانشجویی و پرداخت تشویقی به دانشجوی دانشگاه دولتی است.

#### ▪ کمک‌هزینه ایاب‌وذهاب فرد معلول :

حمایت مالی است که توسط سازمان بهزیستی کشور به‌منظور کمک به هزینه ایاب‌وذهاب فرد معلول طبق شرایط مقرر به‌صورت متمرکز عقد قرارداد با شرکت ارائه‌دهنده خدمت) و یا غیرمتمرکز (پرداخت کمک‌هزینه به فرد معلول) صورت می‌پذیرد.

#### ▪ کمک هزینه درمان و توان بخشی فرد مبتلا به فنیل کتونوری (PKU) (۲۰۱۹ و ۲۰۲۰):

کمک هزینه‌ای است که توسط سازمان بهزیستی کشور به منظور کمک به دسترسی آسان تر به خدمات توان بخشی، درمان و تأمین مواد غذایی خاص، با نظر کارشناسان مربوط طبق ضوابط و دستورالعمل‌های موجود به خانواده (خانوار) فرد مبتلا به فنیل کتونوری پرداخت می‌شود.

#### ▪ مناسب سازی مسکن فرد معلول :

مجموعه اقداماتی است که به منظور انطباق و دسترس پذیری مسکن فرد معلول صورت می‌گیرد تا وی بتواند متناسب با قابلیت‌ها و محدودیت‌های خویش از امکانات موجود به نحو مطلوب استفاده نماید. نتیجه این امر استقلال هر چه بیشتر فرد معلول در انجام فعالیت‌های روزمره زندگی در محیط مسکونی است.

#### ▪ مناسب سازی خودروی فرد معلول :

اقداماتی است که به منظور انطباق و دسترس پذیری وسیله حمل و نقل شخصی فرد معلول صورت می‌پذیرد تا وی بتواند متناسب با قابلیت‌ها و محدودیت‌های خویش از خودروی شخصی خویش بهره‌برداری نموده و به استقلال لازم در زمینه ایاب و ذهاب دست یابد.

#### ▪ کمیسیون پزشکی تشخیص نوع و تعیین شدت معلولیت :

ترکیبی از متخصصان و کارشناسان گروه‌های توان بخشی مرتبط با سلامت و گروه‌های پزشکی است که تشخیص نوع و تعیین شدت معلولیت را مطابق طبقه‌بندی بین‌المللی عملکرد، معلولیت (کم توانی) و سلامت<sup>۲۱</sup> برعهده دارد. این کمیسیون در سه سطح شهرستان، استان و کشور تشکیل می‌شود و متناسب با نوع معلولیت (کم توانی)، تعداد و ترکیب اعضای آن تعیین می‌شود.

#### ▪ کمیسیون پزشکی تشخیص نوع و تعیین شدت معلولیت شهرستان :

کمیسیون پزشکی تشخیص نوع و تعیین شدت معلولیت است که در سطح شهرستان تشکیل می‌شود و اولین سطح تشخیص نوع و تعیین شدت معلولیت است که اعضای آن شامل معاون یا مسئول توان بخشی بهزیستی شهرستان، یک پزشک عمومی (در صورت نیاز، پزشک متخصص) و دو تا سه نفر کارشناس توان بخشی ترجیحاً کارشناس ارشد است.

#### ▪ کمیسیون پزشکی تشخیص نوع و تعیین شدت معلولیت استان :

کمیسیون پزشکی تشخیص نوع و تعیین شدت معلولیت است که در سطح استان تشکیل می‌شود و وظیفه آن نظارت بر عملکرد کمیسیون‌های شهرستانی و بررسی موارد ارجاعی از کمیسیون‌های شهرستان است. ترکیب اعضای آن شامل معاون توان بخشی استان، یک پزشک عمومی (در صورت نیاز، پزشک متخصص) و سه تا چهار نفر کارشناس ارشد توان بخشی است.

<sup>۱۹</sup> Phenylketonuria

<sup>۲۰</sup> بیماری فنیل کتونوری یک نقص متابولیکی مادرزادی نادر است. اختلال اصلی در این بیماری، تجمع اسید آمینه فنیل آلانین در مایعات بدن و سیستم عصبی است. تجمع غیرطبیعی این اسید آمینه در بدن کودک، خطرناک است و منجر به بروز اختلالاتی در مغز و ایجاد مشکلات پوستی می‌شود.

<sup>۲۱</sup> ICF: International Classification of Functioning, Disability and Health

## ▪ کمیسیون پزشکی تشخیص نوع و تعیین شدت معلولیت سازمان بهزیستی کشور:

کمیسیون پزشکی تشخیص نوع و تعیین شدت معلولیت در سازمان بهزیستی کشور است که عالی‌ترین مرجع تشخیص نوع و تعیین شدت معلولیت محسوب شده و وظیفه آن پایش و نظارت بر کمیسیون‌های استانی، برنامه‌ریزی آموزشی متناسب با نیازهای کمیسیون‌های استانی و شهرستانی، برنامه‌ریزی در خصوص تعامل و جلب مشارکت پزشکان متخصص و جمع‌بندی جلسات کمیسیون‌ها است.

## ▪ تماس تلفنی موفق با مرکز مشاوره تلفنی:

تماس تلفنی است که با مرکز مشاوره تلفنی دولتی ۱۴۸۰ سازمان بهزیستی کشور<sup>۲۲</sup> یا کدهای ده‌رقمی مشاوره<sup>۲۳</sup> صورت پذیرفته و منجر به بهره‌مندی از خدمات مشاوره روان‌شناختی شده است.

## ▪ برنامه مشارکت اجتماعی نوجوانان ایران (مانا):

این برنامه بر اساس ماده ۸۰ قانون برنامه ششم توسعه کشور و با همکاری موسسات و مراکز غیردولتی از طریق افزایش مشارکت اجتماعی و ظرفیت‌سازی در محله‌ها و مناطق آسیب‌خیز، با هدف ارتقای توانمندی‌های نوجوانان ۱۸-۱۳ سال در زمینه آموزش شیوه‌های همیاری اجتماعی برای ارتقاء سلامت اجتماعی پیشگیری از آسیب‌های اجتماعی و در بین نوجوانان اجرا می‌گردد.

## ▪ طرح آگاه‌سازی زنان و دختران با تاکید بر خود مراقبتی:

فعالیتی است هدفمند که با تاکید بر کرامت انسانی سعی در ارتقاء دانش و آگاهی، عزت نفس و خودشکوفایی بانوان و دختران دارای دامنه سنی ۳۵-۱۵ سال در حوزه مسائل روانی اجتماعی و پیشگیری از آسیب‌های اجتماعی، با محوریت افزایش سواد سلامت اجتماعی و سواد رسانه‌ای و همچنین برقراری یک شبکه ارتباطی سازنده بین نوجوانان، والدین نوجوانان و جوانان، زنان و ارائه‌دهندگان خدمات تخصصی سلامت اجتماعی دارد. تا بتوانند به استقلال، خودباوری و احیاء حقوق مادی معنوی خود دست یافته و با تغییر مطلوب شرایط، بر محیط زندگی کنترل نسبی داشته باشند.

---

<sup>۲۲</sup> سازمان بهزیستی برای دسترسی همه مردم به خدمات مشاوره و روان‌شناختی امکان مشاوره تلفنی را فراهم کرده است و منظور از آن تعامل کلامی بین تماس‌گیرنده و یک متخصص (مشاور) به‌منظور شناخت مشکل تماس‌گیرنده از طریق گوش‌دادن فعال، همدلی، حمایت و پرسش‌های پیگیر است تا تماس‌گیرنده بتواند راهکار مناسبی را برای کاهش یا حل مشکل خود انتخاب کند. برای شماره چهاررقمی ۱۴۸۰ نیازی به گرفتن کد و پیش‌شماره وجود ندارد و از مزایای آن ناشناخته ماندن تماس‌گیرنده، رایگان بودن، خدمت‌رسانی در ساعات مختلف روز، سهولت دسترسی به خدمات مشاوره و ارائه خدمات در نقاط دور دست است.

<sup>۲۳</sup> مراکز مشاوره غیردولتی (کد ده‌رقمی) پس از گرفتن مجوز ارائه خدمات مشاوره تلفنی از سازمان بهزیستی کشور از شرکت مخابرات شماره‌های ده‌رقمی دریافت می‌نمایند. تماس‌گیرندگان با پرداخت بخشی از هزینه مکالمه که در قبض تلفن آن‌ها درج می‌شود می‌توانند نیازهای خود را با مشاوران این مراکز در میان گذاشته و مشکلات خود را مرتفع نمایند. قابل ذکر است شماره‌های ده‌رقمی دارای مجوز از سازمان بهزیستی کشور با شماره‌های ده‌رقمی که مجوز آن را سازمان نظام روان‌شناسی می‌دهد، تفاوت دارد.

## ▪ طرح پیشگیری از خودکشی:

این فعالیت به منظور برنامه ریزی کنترل و کاهش خودکشی از طریق اجرای طرحهای مبتنی بر آموزش و آگاه سازی در سطح جوامع محلی و جمعیت عمومی، با هدف رصد مستمر وضعیت خودکشی در کشور و استان ها، شناسایی عوامل روانی، زیستی، اجتماعی، فرهنگی بر خودکشی اجرا می گردد، به بیان دقیق تر تدوین طرح جامع و چند بعدی پیشگیری از خودکشی از طریق برگزاری جشنواره های سالانه و پویش های مستمر و متوالی به منظور جریان سازی اجتماعی در شناخت و افزایش عوامل محافظت کننده از خودکشی، از برنامه های این فعالیت است که در راستای تحقق اهداف اجرا می گردد.

## ▪ طرح توانمند سازی خانواده محور - همیار مادروکودک:

فعالیتی است که بر مبنای تسهیل تشکیل گروههای همیاری مادران و نیز ایجاد اجتماعات کوچک محلی با هدف پیشگیری از آسیبهای اجتماعی، ترویج مسولیت پذیری پدران و کمک به تغییر نگرش مادران از مادر کامل به مادر کافی، کمک به ایجاد جریان توانمندسازی مادران و پدران با رویکرد خانواده محور در حیطه های دردسترس بودن، تولید و ترویج ادبیات مبتنی بر رشد و تکامل همه جانبه دوران ابتدای کودکی ECD بطور اختصاصی در حوزه ارتقای سلامت و پیشگیری از آسیبهای کودکان طراحی و برنامه ریزی شده است.

## ▪ مشوق حمایتی بیمه سهم خویش فرمای مددجوی تحت پوشش سازمان بهزیستی کشور:

مبلغی است که سازمان بهزیستی کشور مطابق با وظایف خود به منظور تسهیلگری و تثبیت اشتغال مددجوی تحت پوشش این سازمان، حداکثر به میزان ۲۳ درصد حداقل مزد تعیین شده کارگر مشمول قانون کار در آن سال و به مدت پنج سال، مطابق دستورالعمل مربوط به مددجوی خوداشتغال مذکور پرداخت می نماید.

## ▪ مشوق حمایتی بیمه سهم کارفرمای مددجوی تحت پوشش سازمان بهزیستی کشور:

مبلغی است که سازمان بهزیستی کشور مطابق با وظایف خود و اجرای قانون جامع حمایت از حقوق معلولان<sup>۲۴</sup> به منظور تسهیلگری و تثبیت اشتغال مددجوی تحت پوشش این سازمان، حداکثر به میزان ۲۳ درصد حداقل مزد تعیین شده کارگر مشمول قانون کار در آن سال و به مدت پنج سال، مطابق دستورالعمل مربوط به کارفرمای بخش خصوصی درقبال به کارگیری مددجوی مذکور، پرداخت می نماید.

## ▪ یارانه ارتقای کارایی فرد معلول تحت پوشش سازمان بهزیستی کشور:

مبلغی است که سازمان بهزیستی کشور مطابق با وظایف خود و اجرای قانون جامع حمایت از حقوق معلولان<sup>۱</sup> به منظور تسهیلگری و تثبیت اشتغال فرد معلول تحت پوشش این سازمان به میزان ده تا پنجاه درصد از حداقل مزد تعیین شده کارگر مشمول قانون کار در هر سال و به مدت پنج سال مطابق دستورالعمل مربوط به کارفرمای بخش خصوصی درقبال به کارگیری مددجوی معلول مذکور با در نظر گرفتن نوع و شدت معلولیت پرداخت می نماید.

## ▪ واحد مسکونی در دست احداث برای مددجوی تحت پوشش سازمان بهزیستی کشور:

واحد مسکونی است که بر اساس اعتبارات مصوب سالانه سازمان بهزیستی کشور، عملیات احداث آن شامل واگذاری و تخصیص زمین، صدور پروانه ساخت (به نام مددجو)، پی سازی، اجرای اسکلت، سفت کاری و نازک کاری، به منظور اسکان مددجوی تحت پوشش این سازمان آغاز شده و هنوز به مرحله واگذاری نرسیده است.

<sup>۲۴</sup> قانون جامع حمایت از حقوق معلولان مصوب مجلس شورای اسلامی است که به منظور شفاف سازی وظایف دولت در خصوص فراهم نمودن زمینه های لازم برای تأمین حقوق معلولان و حمایت از آنان وضع شده است.



#### ■ واحد مسکونی واگذار شده به مددجوی تحت پوشش سازمان بهزیستی کشور:

واحد مسکونی است که با تأمین بخشی از منابع مالی مورد نیاز از محل اعتبارات مصوب سالانه سازمان بهزیستی کشور در قالب احداث یا خرید به مددجوی تحت پوشش این سازمان، تحویل داده شده است.

#### ■ مشارکت نقدی با سازمان بهزیستی کشور (کمک نقدی مردمی به سازمان بهزیستی کشور):

وجهی است که پرداخت آن توسط شخص حقیقی یا حقوقی به صورت آگاهانه و داوطلبانه با نیت عام<sup>۲۵</sup> یا خاص<sup>۲۶</sup> مطابق با اهداف و برنامه‌های سازمان بهزیستی کشور به این سازمان در قبال اخذ رسید، واریز به حساب مشارکت‌های مردمی (سازمان بهزیستی کشور) یا سایر روش‌های پیش‌بینی شده توسط سازمان بهزیستی کشور مانند دریافت وجه از طریق دستگاه خودپرداز بانک، درگاه اینترنتی، تلفن بانک یا پرداخت همراه<sup>۲۷</sup>، صورت می‌پذیرد.

#### ■ مشارکت غیرنقدی با سازمان بهزیستی کشور (کمک غیرنقدی مردمی به سازمان بهزیستی کشور):

کالا یا ملکی است که توسط شخص حقیقی یا حقوقی به صورت آگاهانه و داوطلبانه مطابق با اهداف و برنامه‌های سازمان بهزیستی کشور به این سازمان اهدا می‌شود و ارزش ریالی آن قابل محاسبه است.

#### ■ مشارکت خدماتی (سازمان بهزیستی کشور):

فعالیتی آگاهانه و داوطلبانه است که توسط شخص حقیقی یا حقوقی مطابق با اهداف و برنامه‌های سازمان بهزیستی کشور به صورت ارائه دانش، تخصص و مهارت<sup>۲۸</sup> به این سازمان انجام شده و ارزش ریالی آن قابل محاسبه است.

---

<sup>۲۵</sup> در صورتی که مشارکت‌کننده، موضوع مصرف مشارکت (کمک) خود را مشخص ننماید، نیت وی عام محسوب می‌شود.

<sup>۲۶</sup> در صورتی که مشارکت‌کننده، موضوع مصرف مشارکت (کمک) خود را مشخص ننماید، نیت وی خاص محسوب می‌شود.

<sup>۲۷</sup> Mobile Payment

<sup>۲۸</sup> دانش، تخصص و مهارت در تمام سطوح از عالی تا ساده مانند خدماتی را دربرمی‌گیرد.

جدول ۱-۳- تعداد خدمات ارائه شده به خدمت گیرندگان به تفکیک شهرستان: ۱۴۰۱-۱۳۹۷

کلی				شهرستان
بیمه ارائه شده به خدمت گیرندگان	کمک هزینه پرداخت شهریه دانشگاه های غیر دولتی دانشجویان تحت پوشش	خدمت پست نوبت دریافت کمک هزینه خدمات توانبخشی حمایتی مستمر ارائه شده به مددجویان	کمک هزینه خدمات توانبخشی حمایتی مستمر دریافت شده توسط مددجویان	
۳۵۰۰۴	...	۲۴۴۹	۱۴۶۹۶	۱۳۹۷
۴۷۲۵۵	۱۰۳۸	۹۳۶۹	۶۳۵۴۲	۱۳۹۸
۷۲۹۵۲	۱۱۳۲	۸۲۳۳	۶۲۰۷۰	۱۳۹۹
۸۸۳۲۷	۱۲۸۱	۸۱۴۴	۶۲۷۵۱	۱۴۰۰
۹۵۰۲۲	۹۸۵	۲۰۲	۶۴۵۱۱	۱۴۰۱
۲۷۸۸	۱۸	۲	۱۹۵۰	آذرشهر
۲۴۰۹	۲۴	۴	۱۸۸۵	اسکو
۵۷۶۶	۷۹	۳	۲۶۹۷	اهر
۳۲۴۲	۱۶	۳۰	۱۶۹۱	بستان آباد
۷۱۱۸	۷۵	۰	۲۵۶۲	بناب
۲۳۵۱۶	۳۰۵	۸۰	۲۷۶۲۰	تبریز
۶۹۴	۱۱	۳	۶۸۸	جلفا
۹۸۲	۱۰	۱	۶۶۵	چاراویماق
۱۵۵۲	۲۲	۱۹	۷۱۲	خدافرین
۳۰۴۹	۲۶	۶	۲۶۲۷	سراب
۱۵۱۹	۲۲	۱۰	۱۶۸۲	شبستر
۳۰۴۳	۱۷	۵	۱۲۹۲	عجب شیر
۲۹۶۳	۲۳	۴	۱۱۳۸	کلبر
۷۶۵۳	۱۰۴	۰	۳۹۷۱	مراغه
۶۷۱۰	۳۹	۱۷	۳۷۷۵	مرند
۸۵۵۳	۷۱	۱۸	۲۷۶۷	ملکان
۵۶۰۲	۴۴	۰	۲۷۷۲	میانه
۲۱۴۷	۲۰	۰	۱۰۵۶	ورزقان
۲۲۱۴	۱۸	۰	۱۲۱۸	هریس
۲۵۷۶	۳۰	۰	۱۲۲۰	هشترود
۹۲۵	۱۱	۰	۵۲۳	هوراند

جدول ۱-۳- تعداد خدمات ارائه شده به خدمت گیرندگان به تفکیک شهرستان: ۱۴۰۱-۱۳۹۷ (دنباله)

اجتماعی										شهرستان
خدمت سرمایه کار بلاعوض دریافت شده توسط مددجویان	خدمات آماده سازی شغلی ارائه شده به خانواده های نیازمند	کمک هزینه لازم ضروری زندگی دریافت شده توسط خانواده های نیازمند	کمک هزینه تحصیلی دانش آموزی دریافت شده توسط خانواده های نیازمند	کمک هزینه بهبود تغذیه دریافت شده توسط خانواده های نیازمند	معافیت سرپازی ارائه شده به خدمت گیرندگان	کمک هزینه پرداخت شهریه دانشگاه های غیردولتی دانشجویان تحت پوشش	کمک هزینه درمان دریافت شده توسط زنان تحت پوشش	بیمه اجتماعی روستایی و عشایری ارائه شده به خدمت گیرندگان	بیمه تامین اجتماعی زنان شهری ارائه شده به خدمت گیرندگان	
۲۴۲	۲۶۳	۵۹۱	۴۳۱۶	۹۱۱	۸۳	...	۳۸۹	۱۰۱۸	۲۶۷۳	۱۳۹۷
۱۱۹	۸۱۲	۵۶۳	۴۲۹۵	۱۷۱۴	۶۸	۳۲۲	۲۵۵	۹۶۵	۲۶۵۰	۱۳۹۸
۲۵۰	۲۶۳	۵۹۱	۳۵۳۱	۹۱۱	۵۸	۳۷۴	۴۳۲	۹۷۰	۲۶۳۶	۱۳۹۹
۸۲۲	۲۷۱	۱۷۵۹	۳۳۸۰	۲۳۶۰	۵۶	۵۴۶	۲۲۷۶	۹۶۶	۲۶۰۶	۱۴۰۰
۴۵۶	۷۴۴	۴۳۵	۲۹۶۷	۵۲۴۵	۷۷	۴۵۹	۱۱۰۱	۱۰۹۴	۲۳۹۵	۱۴۰۱
۹	۱۲	۲۲	۲۱۷	۱۶۶	۱	۱۰	۵۲	۷۲	۱۲۶	آذرشهر
۷	۲۲	۷	۷۱	۱۹۷	۳	۱۹	۲۷	۵	۶۸	اسکو
۲۱	۹۵	۳۲	۲۶۰	۲۰۳	۱	۴۲	۱۲۵	۲	۸۹	اهر
۶۰	۱۴	۱۹	۶۴	۳۱۲	۷	۴	۱۱۵	۵۳	۵۵	بستان آباد
۳	۸	۳۰	۲۵۰	۹۱۵	۰	۴۸	۷۶	۵۷	۲۰۳	بناب
۱۳	۱۰۳	۹	۱۰۴۲	۲۹	۲۷	۱۳۰	۸۵	۹۰	۸۸۹	تبریز
۲	۴	۳	۸	۸۱	۰	۱	۴	۱۸	۳۰	جلفا
۳۱	۴	۱۷	۱۸	۲۴۷	۳	۴	۱۰۸	۳۵	۳۲	چاراویماق
۱	۴	۴	۴۸	۱	۰	۱۰	۶	۱۵۱	۴	خدافرین
۶۴	۴	۳۴	۳۶	۱۱۲	۱	۸	۵۷	۳۱	۵۵	سراب
۲	۳۳	۴۴	۲۰۳	۵۰۷	۱	۱۰	۲۵	۳۴	۷۹	شبستر
۳۹	۳۶	۱۶	۶۱	۰	۱	۷	۷۷	۵۶	۲۷	عجب شیر
۶	۵۰	۱۷	۷۳	۲۵۳	۳	۱۳	۳۰	۱۱۴	۳۳	کلیبر
۲۴	۱۲۶	۱۴	۷۰	۶۷	۹	۵۵	۲۰	۵۷	۱۴۴	مراغه
۶	۳۱	۸۶	۱۷۸	۹۵	۱۰	۱۶	۳۳	۶۳	۱۱۳	مرند
۸	۳۴	۱۷	۴۴	۴۰۶	۵	۲۹	۲۹	۶۲	۱۱۶	ملکان
۴	۳۴	۱۲	۱۲۷	۱۶۶	۰	۲۵	۳۵	۴۰	۱۶۴	میانه
۲۷	۱۰۸	۲۰	۲۱	۱۲۴۱	۲	۵	۱۴۸	۳۷	۳۶	ورزقان
۱۳	۴	۱۰	۸۵	۶۵	۱	۱	۱۰	۷۲	۲۵	هریس
۴	۱۸	۱۶	۸۵	۱۵۱	۲	۱۸	۳۹	۳۴	۱۰۷	هشترود
۱۲	۰	۶	۶	۳۱	۰	۴	۰	۱۱	۰	هوراند

جدول ۱-۳- تعداد خدمات ارائه شده به خدمت گیرندگان به تفکیک استان: ۱۴۰۱-۱۳۹۷ (دنباله)

توانبخشی						اجتماعی				شهرستان
خدمت توانبخشی اختلالات دهانی، بلع و تغذیه ارائه شده به خدمت گیرندگان	خدمت تأمین اندام‌های مصنوعی (ارتر و پروتز) دریافت شده توسط خدمت گیرندگان	خدمت تأمین وسایل کمک توانبخشی دریافت شده توسط خدمت گیرندگان	خدمت خرید خدمات توانبخشی دریافت شده توسط خدمت گیرندگان	کمک هزینه کاشت حلازون شنوایی دریافت شده توسط خدمت گیرندگان	خدمت وسایل بهداشتی ارائه شده به خدمت گیرندگان	خدمت فرزندخواندگی ارائه شده به متقاضیان	کمک هزینه تحصیلی دریافت شده توسط فرزندان دانشجو مستقر در خانه‌ها	کمک هزینه تحصیلی دریافت شده توسط فرزندان دانش آموز مستقر در خانه‌ها	خدمت مداخلات مددکاری اجتماعی ارائه شده به خانواده‌های نیازمند	
۱۰۰	۷۳۵	۸۲۸۴	۱۴۸۰	۹۶	۱۰۱۳	۳۸	::	::	۲۲۲	۱۳۹۷
۳۰۰	۵۷۹	۳۸۳۰	۷۳۳	۸۰	۱۰۵۷	۴۰	::	::	۲۰	۱۳۹۸
۲۴۲	۶۳۰	۱۷۶۶۰	۸۱۱	۱۳۰	۳۴۰۰	۴۶	.	.	۲۲۲	۱۳۹۹
۲۰۲	۷۲۰	۲۰۲۳۲	۸۹۱	۷۸	۳۶۷۴	۶۰	.	.	۲۷۷	۱۴۰۰
۲۰۲	۷۴۹	۶۲۴۸	۹۳۵	۱۹۹	۶۷۰۶	۵۶	.	.	۶	۱۴۰۱
۶	۲۷	۱۵۰	۳۳	۵	۱۷۳	۲	.	.	.	آذرشهر
۶	۳۴	۳۸۳	۳۰	۲	۱۹۶	۲	.	.	.	اسکو
۸	۳۲	۲۲۸	۷۵	۱۸	۶۲۰	۱	.	.	.	اهر
۵	۲۲	۲۳۸	۳۶	۱۵	۱۵۷	۲	.	.	.	بستان آباد
۷	۲۹	۴۰۵	۳۰	۱۱	۲۳۳	۳	.	.	.	بناب
۸۲	۲۴۲	۲۴۱۰	.	۴۲	۲۱۱۸	۲۸	.	.	۶	تبریز
۳	۱۰	۷۰	۱۰	۲	۸۱	۲	.	.	.	جلفا
۲	۱۸	۶۰	۳۰	۵	۱۰۸	.	.	.	.	چاراویماق
۲	۹	۶۰	۱۵	۴	۶۰	.	.	.	.	خدافرین
۸	۳۳	۲۵۰	۲۹	۸	۱۶۱	۲	.	.	.	سراب
۸	۲۴	۱۶۹	۲۸	۱۰	۲۰۶	۲	.	.	.	شیراز
۴	۱۵	۸۸	۳۶	۶	۱۲۹	.	.	.	.	عجب شیر
۴	۳۲	۹۲	۱۲	۱۳	۸۹	.	.	.	.	کلپیر
۱۴	۵۳	۳۵۶	۱۷۲	۱۷	۴۰۴	۱	.	.	.	مراغه
۱۱	۱۹	۲۶۰	۵۱	۱۸	۵۱۰	۵	.	.	.	مرند
۸	۲۴	۱۹۶	۳۵	۷	۴۲۳	۲	.	.	.	ملکان
۱۰	۴۸	۲۱۸	۲۰۰	۴	۴۵۴	۴	.	.	.	میانه
۴	۱۵	۲۲۲	۳۴	۳	۲۲۸	.	.	.	.	ورزقان
۴	۲۳	۹۵	۲۶	۲	۱۴۱	.	.	.	.	هریس
۴	۱۳	۱۸۶	۱۵	۳	۱۰۵	.	.	.	.	هشترود
۲	۲۷	۱۱۲	۳۸	۴	۱۱۰	.	.	.	.	هوراند

جدول ۱-۳- تعداد خدمات ارائه شده به خدمت گیرندگان به تفکیک شهرستان: ۱۴۰۱-۱۳۹۷ (دنباله)

توانبخشی									شهرستان
کمک هزینه تحصیلی دانش آموزان نیازمند دارای معلولیت	کمک هزینه تحصیلی دانشجویان دارای معلولیت در دانشگاه‌های دولتی	کمک هزینه تغذیه، توانبخشی و درمان افراد دارای اختلال متابولیک PKU	خدمت توانمندسازی دریافت شده توسط مددجویان دارای معلولیت و سالمندان	کمک هزینه حق پرستاری افراد دارای آسیب نخاعی	کمک هزینه درمان و نگهداری معلولین، سالمندان و بیماران روانی مزمن مجهول الیهویه مقیم مراکز شبانه روزی توانبخشی	کمک هزینه معیشت ماده ۲۷ دریافت شده توسط مددجویان دارای معلولیت*	کمک به بهبود تغذیه کودکان معلول در مراکز روزانه	خدمت تقویت و توسعه هنر درمانی ارائه شده به خدمت گیرندگان در مراکز توانبخشی و حرفه آموزی	
۲۶۱۳	۹۱	۱۳۸	۷۵	۹۹۲	۹۱۸	...	۱۸۸۵	۲۸۲۶	۱۳۹۷
۳۰۰۶	۹۱	۱۴۶	۱۰۰	۱۰۸۷	۸۲۸	...	۲۰۹۵	۱۷۰۰	۱۳۹۸
۳۸۸۸	۵۴	۱۵۶	۱۰۰	۱۱۶۴	۷۷۴	۹۹۰۰	۰	۴۴۳۵	۱۳۹۹
۳۹۰۳	۷۳	۱۵۴	۱۰۰	۱۴۴۴	۷۲۱	...	۲۰۱۶	۲۵۳۴	۱۴۰۰
۴۹۷۸	۸۲	۱۶۲	۱۰۰	۱۳۹۵	۶۸۷	...	۰	۲۹۵۲	۱۴۰۱
۱۵۹	۴	۱	۰	۳۰	۲۱	...	۰	۲۴	آذرشهر
۱۴۵	۰	۹	۰	۲۹	۰	...	۰	۶۸	اسکو
۲۴۱	۵	۶	۲۰	۵۸	۴۰	...	۰	۶۳	اهر
۱۴۲	۱	۰	۰	۲۴	۲۷	...	۰	۱۴۴	بستان آباد
۱۵۱	۶	۸	۰	۴۵	۳۶	...	۰	۶۶	بناب
۲۰۴۶	۲۵	۷۳	۳۰	۶۹۵	۲۰۸	...	۰	۱۱۲۵	تبریز
۵۷	۰	۰	۰	۱۷	۰	...	۰	۰	جلفا
۷۴	۲	۱	۰	۶	۰	...	۰	۵۷	چاراویماق
۵۶	۰	۳	۰	۱۴	۰	...	۰	۰	خدافرین
۱۸۵	۲	۵	۰	۳۶	۴۹	...	۰	۱۷۷	سراب
۱۹۲	۳	۲	۲۵	۳۷	۴۵	...	۰	۹۵	شبستر
۱۵۸	۶	۱	۰	۳۳	۰	...	۰	۸۸	عجب شیر
۸۴	۰	۴	۰	۲۰	۱۸	...	۰	۵۵	کلیبر
۲۴۴	۹	۱۸	۰	۷۸	۱۷۲	...	۰	۳۰۰	مراغه
۲۰۹	۷	۱۴	۲۵	۱۱۵	۲۲	...	۰	۲۴۷	مرند
۲۲۵	۶	۵	۰	۶۵	۱۲	...	۰	۱۱۵	ملکان
۳۴۴	۲	۶	۰	۵۴	۳۴	...	۰	۹۲	میانه
۶۶	۰	۲	۰	۴	۰	...	۰	۶۸	ورزقان
۱۰۶	۴	۰	۰	۸	۳	...	۰	۵۸	هریس
۶۴	۰	۲	۰	۲۱	۰	...	۰	۳۳	هشترود
۳۰	۰	۲	۰	۶	۰	...	۰	۷۷	هوراند

\* بصورت دستی در سازمان بهزیستی کشور موجود است.

جدول ۱-۳- تعداد خدمات ارائه شده به خدمت گیرندگان به تفکیک شهرستان: ۱۴۰۱-۱۳۹۷ (دنباله)

پیشگیری				توانبخشی				شهرستان
خدمت آموزش ارائه شده به شرکای کاری در برنامه پیشگیری از خودکشی	خدمت آموزش ارائه شده به شرکای کاری در برنامه آگاه سازی دختران و زنان با تاکید بر خود مراقبتی	خدمت آموزش ارائه شده به شرکای کاری در برنامه توانمندسازی خانواده محور - همیار مادر و کودک	تمایشهای صدای مشاور	خدمت مناسب سازی محیط زندگی و وسیله نقلیه دریافت شده توسط خدمت گیرندگان	خدمت سنجش سطح توانمندی مددجویان دارای معلولیت در کمیسیون های تعیین نوع و شدت معلولیت	خدمت پلاک خودروی ارائه شده به مددجویان دارای معلولیت	کمک هزینه ایاب و ذهاب دریافت شده توسط مددجویان دارای معلولیت	
...	...	...	۴۴۰۳۴	۴۹۹	۱۲۸۶۱	...	۳۰۲۶	۱۳۹۷
...	...	...	۴۵۴۹۸	۶۳۰	۱۲۰۳۵	۱۱۹	۲۰۴۷	۱۳۹۸
۱۰۰۰	...	۶۶	۶۲۰۸۸	۹۰۲	۵۸۷۳	۶۲	۳۵۱۳	۱۳۹۹
۴۸۰۰	۱۴۹۲	۲۷۸	۶۸۳۰۶	۷۶۵	۶۸۹۸	۲۴	۲۷۲۷	۱۴۰۰
۲۴۹۵۲۵	۲۰۶۸	۶۴۴	۷۲۶۸۴	۳۶۴	۱۱۷۴۵	۳۹	۱۶۱۰	۱۴۰۱
۱۶۵۰۰	۹۰	۲۰	۰	۲۲	۲۵۰	۳	۴۸	آذرشهر
۸۲۵۰	۱۸۰	۴۰	۰	۱۵	۲۰۰	۱	۴۹	اسکو
۱۶۵۰۰	۹۰	۴۰	۰	۱۷	۵۵۱	۴	۶۹	اهر
۸۲۵۰	۶۰	۲۰	۰	۲۵	۱۹۸	۰	۳۸	بستان آباد
۸۲۵۰	۶۳	۳۵	۰	۱۰	۳۲۶	۰	۶۲	بناب
۳۴۲۰۰	۴۸۹	۹۰	۷۲۶۸۴	۸۷	۶۰۳۳	۲۰	۶۸۱	تبریز
۱۶۵۰۰	۶۴	۴۰	۰	۱۳	۶۱	۰	۲۰	جلفا
۸۲۵۰	۹۰	۴۰	۰	۷	۱۷۹	۰	۱۷	چاراویماق
۸۲۵۰	۳۶	۰	۰	۱۱	۹۹	۰	۱۷	خدافرین
۸۲۵۰	۶۰	۲۰	۰	۱۰	۳۴۰	۰	۶۵	سراب
۸۲۵۰	۹۰	۲۰	۰	۸	۱۹۴	۱	۴۵	شبهستر
۱۶۵۰۰	۱۰۹	۴۰	۰	۷	۱۵۳	۰	۳۱	عجب شیر
۸۲۵۰	۳۰	۲۰	۰	۶	۲۱۵	۰	۲۶	کلکیر
۱۶۵۰۰	۹۰	۲۰	۰	۱۹	۶۹۵	۶	۹۹	مراغه
۸۲۵۰	۱۰۱	۲۰	۰	۳۲	۴۱۱	۴	۹۳	مرند
۸۲۵۰	۹۸	۲۰	۰	۱۱	۵۸۸	۰	۷۰	ملکان
۱۶۵۰۰	۹۰	۳۹	۰	۱۹	۵۳۶	۰	۷۶	میانه
۸۲۵	۳۲	۲۰	۰	۱۷	۲۴۹	۰	۲۹	ورزقان
۱۶۵۰۰	۹۶	۴۰	۰	۵	۱۴۰	۰	۳۰	هریس
۸۲۵۰	۶۰	۴۰	۰	۱۳	۲۰۹	۰	۳۲	هشترود
۸۲۵۰	۵۰	۲۰	۰	۱۰	۱۱۸	۰	۱۳	هوراند

جدول ۱-۳- تعداد خدمات ارائه شده به خدمت گیرندگان به تفکیک شهرستان: ۱۴۰۱-۱۳۹۷ (دنباله)

میزان مشارکت های نقدی ، غیر نقدی و خدماتی مراکز دولتی و خیریه (میلیون ریال)	سایر		پیشگیری		شهرستان
	اشتغال ایجاد شده	واحدهای مسکونی واگذار شده	خدمت ارائه شده در زمینه مستند سازی و آگاه سازی به خدمت گیرندگان در برنامه های پیشگیری از خودکشی، آگاه سازی دختران و زنان با تاکید بر خود مراقبتی، همیار مادر و کودک ، همیاران سلامت روانی اجتماعی، مانا و رصد آسیبهای اجتماعی	خدمت آموزش ارائه شده به شرکای کاری در طرح مشارکت اجتماعی نوجوانان ایران ( مانا )	
۵,۰۲۷,۰۸۵	۳۳۵۳	۲۸۵	..	..	۱۳۹۷
۱,۱۲۰,۲۸۸	۳۷۳۴	۵۸۱	..	۸۹۸	۱۳۹۸
۱,۲۵۵,۹۳۴	۳۷۱۸	۵۸۶	..	..	۱۳۹۹
۱,۷۰۹,۹۳۶	۳۹۷۰	۷۶۱	..	۵۰۷	۱۴۰۰
۲,۰۱۴,۰۲۶	۵۹۶۵	۷۳۳	۴۱۰۴۸۴	۱۷۱۸	۱۴۰۱
۴۸,۷۶۰	۳۱۸	۱۶	۱۷۰۲۰	۷۰	آذرشهر
۳۲,۸۷۵	۲۷۰	۲۳	۲۴۸۵۰	۶۰	اسکو
۵۶,۴۲۸	۳۵۷	۲۰	۱۶۶۸۰	۶۰	اهر
۱۱,۱۷۵	۱۱۴	۲۱	۱۵۶۳۰	۶۸	بستان آباد
۵۶,۳۴۵	۳۱۷	۵۱	۲۵۴۰۰	۸۶	بناب
۷۶۳,۲۳۵	۱۲۰۹	۲۳۶	۷۸۶۸۰	۱۴۰	تبریز
۹,۸۱۲	۱۸۲	۱۱	۱۶۷۹۱	۶۰	جلفا
۱۲,۶۹۶	۱۵۱	۱۷	۱۰۲۵۰	۵۰	چاراویماق
۴,۹۷۰	۱۰۸	۱۲	۸۴۴۲	۴۲	خدافرین
۳۹,۷۸۵	۲۷۰	۳۸	۱۹۶۹۰	۴۰۱	سراب
۱۰۷,۳۶۱	۱۷۷	۱۷	۱۰۲۰۳	۴۰	شبستر
۱۳,۱۳۷	۲۰۱	۱۷	۲۱۹۸۵	۸۵	عجب شیر
۱۷,۶۶۳	۲۰۵	۴۱	۱۰۲۸۰	۴۰	کلیبر
۸۶,۴۶۸	۳۹۹	۴۷	۲۳۶۵۰	۸۰	مراغه
۱۲۹,۵۱۰	۴۱۱	۱۷	۲۵۶۳۰	۱۱۶	مرند
۴۴,۷۴۹	۲۸۱	۳۷	۱۰۲۰۰	۲۵	ملکان
۱۲۲,۱۸۷	۴۵۶	۵۲	۲۳۲۲۳	۱۱۵	میانه
۶۶,۰۹۷	۱۱۶	۱۱	۲۹۴۰	۴۰	ورزقان
۱۸,۹۴۵	۸۹	۱۳	۲۰۳۴۰	۷۵	هریس
۵۵,۱۸۷	۲۳۵	۲۳	۱۸۸۵۰	۴۰	هشتروند
۱۱,۰۰۴	۹۹	۱۳	۹۷۵۰	۲۵	هوراند

جدول ۲-۳- تعداد کمک هزینه مستمری بر حسب محل تامین اعتبار و جنسیت مستمری بگیر: ۱۴۰۱-۱۳۹۷ (خانوار)

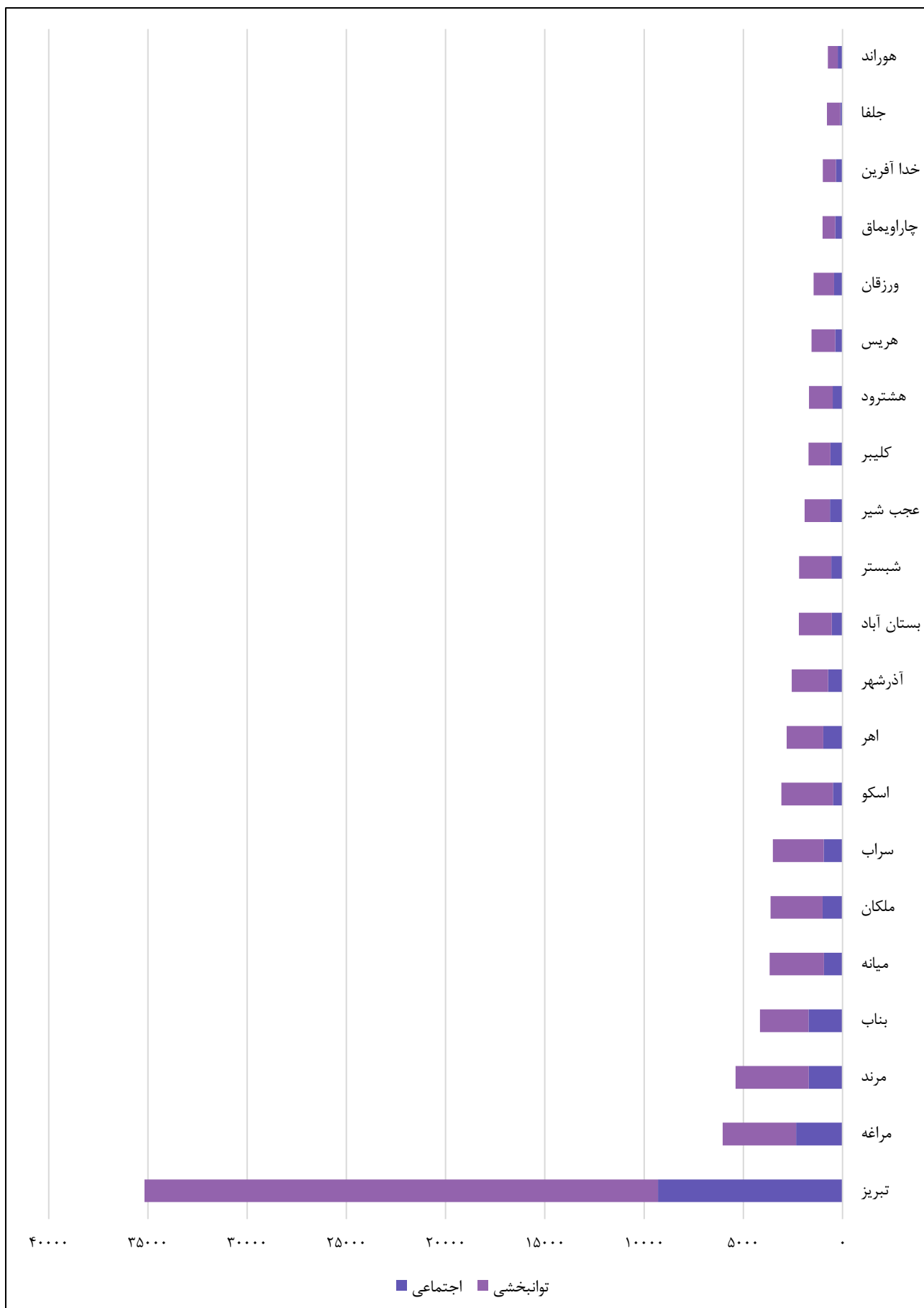
شهرستان	جمع کل	اجتماعی			توانبخشی		
		مرد و زن	زن	مرد	مرد و زن	زن	مرد
۱۳۹۷	۲۴۲۲۹	۹۵۳۳	۸۹۶۳	۵۷۰	۱۴۶۹۶	۵۹۴۲	۸۷۵۴
۱۳۹۸	۸۴۱۰۸	۲۰۵۶۶	۱۸۷۲۴	۱۸۴۲	۶۳۵۴۲	۲۴۰۱۷	۳۹۵۲۴
۱۳۹۹	۸۷۷۱۴	۲۵۶۴۴	۲۳۰۱۱	۲۶۳۳	۶۲۰۷۰	۲۲۶۸۷	۳۹۳۸۳
۱۴۰۰	۸۸۱۴۴	۲۵۳۹۳	۲۳۰۲۵	۲۳۶۸	۶۲۷۵۱	۲۲۷۰۳	۴۰۰۴۸
۱۴۰۱	۹۱۰۷۴	۲۶۵۶۳	۲۴۲۷۰	۲۲۹۳	۶۴۵۱۱	۲۳۱۸۳	۴۱۳۲۸
آذرشهر	۲۷۵۶	۸۰۶	۶۹۱	۱۱۵	۱۹۵۰	۶۷۲	۱۲۷۸
اسکو	۲۴۲۳	۵۳۸	۴۷۵	۶۳	۱۸۸۵	۶۴۴	۱۲۴۱
اهر	۳۷۲۱	۱۰۲۴	۹۷۴	۵۰	۲۶۹۷	۹۸۸	۱۷۰۹
بستان آباد	۲۲۷۴	۵۸۳	۵۲۲	۶۱	۱۶۹۱	۶۱۷	۱۰۷۴
بناب	۴۳۷۴	۱۸۱۲	۱۶۴۱	۱۷۱	۲۵۶۲	۸۲۸	۱۷۳۴
تبریز	۳۷۵۹۰	۹۹۷۰	۹۲۴۷	۷۲۳	۲۷۶۲۰	۱۰۱۳۳	۱۷۴۸۷
جلفا	۸۰۳	۱۱۵	۱۰۳	۱۲	۶۸۸	۲۷۵	۴۱۳
چاراویماق	۱۰۵۵	۳۹۰	۳۴۴	۴۶	۶۶۵	۲۱۱	۴۵۴
خداآفرین	۱۰۴۵	۳۳۳	۳۰۶	۲۷	۷۱۲	۲۵۵	۴۵۷
سراب	۳۶۳۴	۱۰۰۷	۹۳۵	۷۲	۲۶۲۷	۹۳۳	۱۶۹۴
شبستر	۲۲۸۴	۶۰۲	۵۴۹	۵۳	۱۶۸۲	۵۷۵	۱۱۰۷
عجب شیر	۱۹۹۷	۷۰۵	۶۰۸	۹۷	۱۲۹۲	۴۶۱	۸۳۱
کلیبر	۱۷۸۳	۶۴۵	۵۹۴	۵۱	۱۱۳۸	۳۹۱	۷۴۷
مراغه	۶۴۹۲	۲۵۲۱	۲۲۰۸	۳۱۳	۳۹۷۱	۱۴۰۲	۲۵۶۹
مرند	۵۶۵۵	۱۸۸۰	۱۷۳۳	۱۴۷	۳۷۷۵	۱۳۹۵	۲۳۸۰
ملکان	۳۸۲۹	۱۰۶۲	۹۹۷	۶۵	۲۷۶۷	۸۸۸	۱۸۷۹
میانه	۳۷۶۸	۹۹۶	۸۸۹	۱۰۷	۲۷۷۲	۹۸۶	۱۷۸۶
ورزقان	۱۵۰۲	۴۴۶	۴۰۵	۴۱	۱۰۵۶	۴۳۷	۶۱۹
هریس	۱۵۸۹	۳۷۱	۳۳۳	۳۸	۱۲۱۸	۴۸۴	۷۳۴
هشترود	۱۷۴۱	۵۲۱	۴۹۱	۳۰	۱۲۲۰	۴۳۷	۷۸۳
هوراند	۷۵۹	۲۳۶	۲۲۵	۱۱	۵۲۳	۱۷۱	۳۵۲



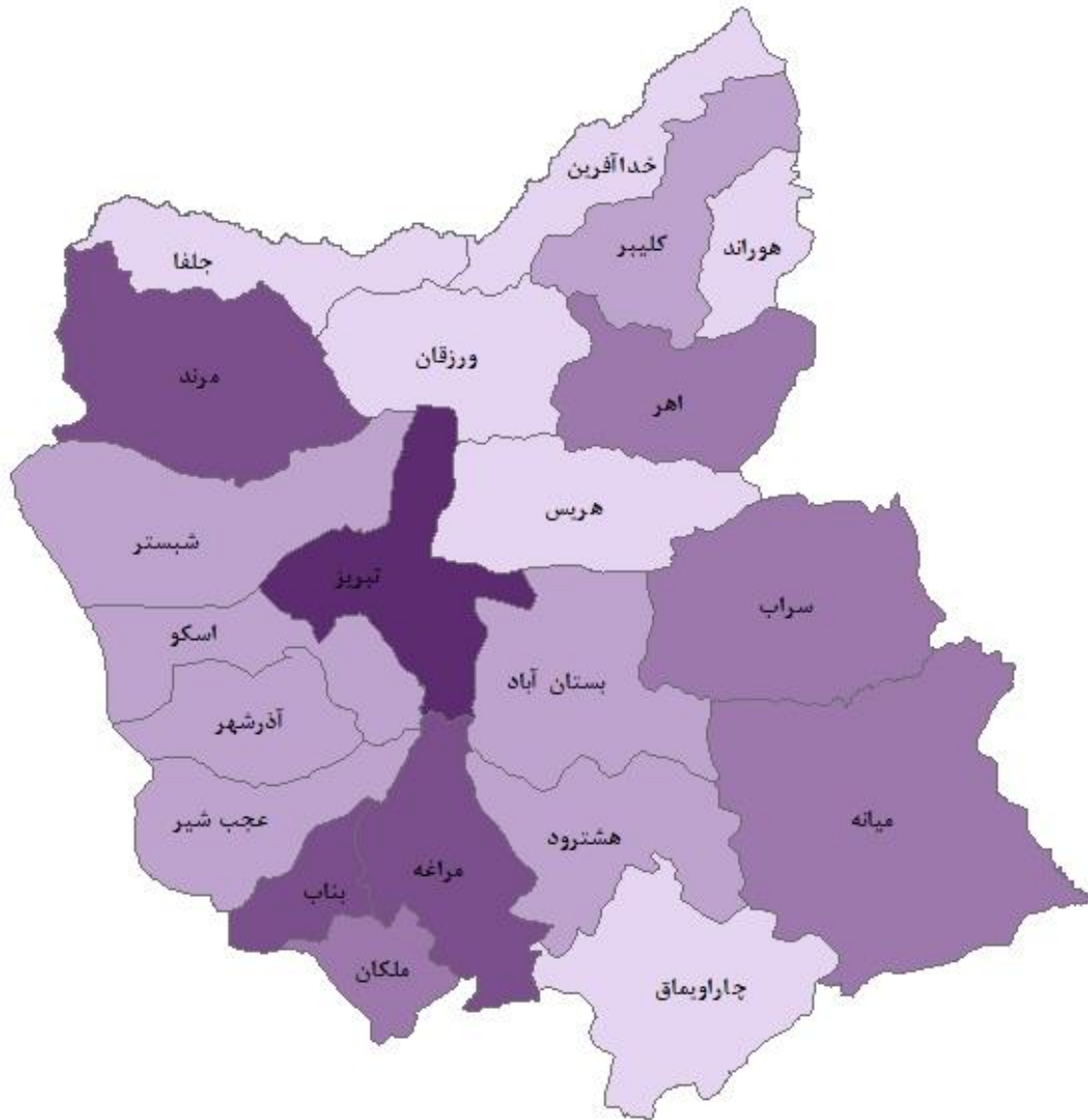
جدول ۲-۳- تعداد کمک هزینه مستمری برحسب محل تامین اعتبار و جنسیت مستمری بگير: ۱۴۰۱-۱۳۹۷ (دنباله) (نفر)

کمک هزینه امداد کودکان			حق پرستاری افراد ضایعه نخاعی			شهرستان
زن	مرد	مرد و زن	زن	مرد	مرد و زن	
۷۹۰	۷۵۵	۱۵۴۵	۲۶۸	۷۲۴	۹۹۲	۱۳۹۷
۸۱۸	۷۸۲	۱۶۰۰	۲۸۷	۸۰۵	۱۰۹۲	۱۳۹۸
۸۱۲	۷۸۲	۱۵۹۴	۳۲۶	۸۱۶	۱۱۴۲	۱۳۹۹
۸۱۸	۷۹۵	۱۶۱۳	۴۲۶	۹۴۲	۱۳۶۸	۱۴۰۰
۸۱۷	۷۹۰	۱۶۰۷	۹۴۸	۴۴۷	۱۳۹۵	۱۴۰۱
۲۳	۲۲	۴۵	۲۳	۷	۳۰	آذرشهر
۱۶	۱۶	۳۲	۲۱	۸	۲۹	اسکو
۶۹	۶۸	۱۳۷	۴۳	۱۵	۵۸	اهر
۱۰	۹	۱۹	۱۵	۹	۲۴	بستان آباد
۲۱	۱۹	۴۰	۲۸	۱۷	۴۵	بناب
۳۱۴	۳۰۵	۶۱۹	۴۳۷	۲۵۸	۶۹۵	تبریز
۷	۷	۱۴	۱۳	۴	۱۷	جلفا
۱۰	۹	۱۹	۶	۰	۶	چاراویماق
۲۸	۲۹	۵۷	۱۰	۴	۱۴	خدا آفرین
۲۶	۲۴	۵۰	۲۹	۷	۳۶	سراب
۱۰	۹	۱۹	۲۶	۱۱	۳۷	شبستر
۸	۸	۱۶	۲۲	۱۱	۳۳	عجب شیر
۴۷	۴۴	۹۱	۱۳	۷	۲۰	کلیبر
۸۶	۸۳	۱۶۹	۶۵	۱۳	۷۸	مراغه
۳۹	۴۳	۸۲	۸۲	۳۳	۱۱۵	مرند
۳۴	۲۹	۶۲	۴۹	۱۶	۶۵	ملکان
۲۸	۲۹	۵۷	۳۹	۱۵	۵۴	میانه
۸	۸	۱۶	۴	۰	۴	ورزقان
۱۱	۹	۲۰	۶	۲	۸	هریس
۲۱	۱۷	۳۸	۱۵	۶	۲۱	هشترود
۱	۳	۴	۲	۴	۶	هوراند

### نمودار ۱-۳ تعداد کمک هزینه مستمری بر حسب محل تامین اعتبار



نقشه ۱-۳- توزیع نسبی کمک هزینه مستمری دریافت شده توسط مددجویان برحسب محل تامین (اجتماعی) به تفکیک شهرستان

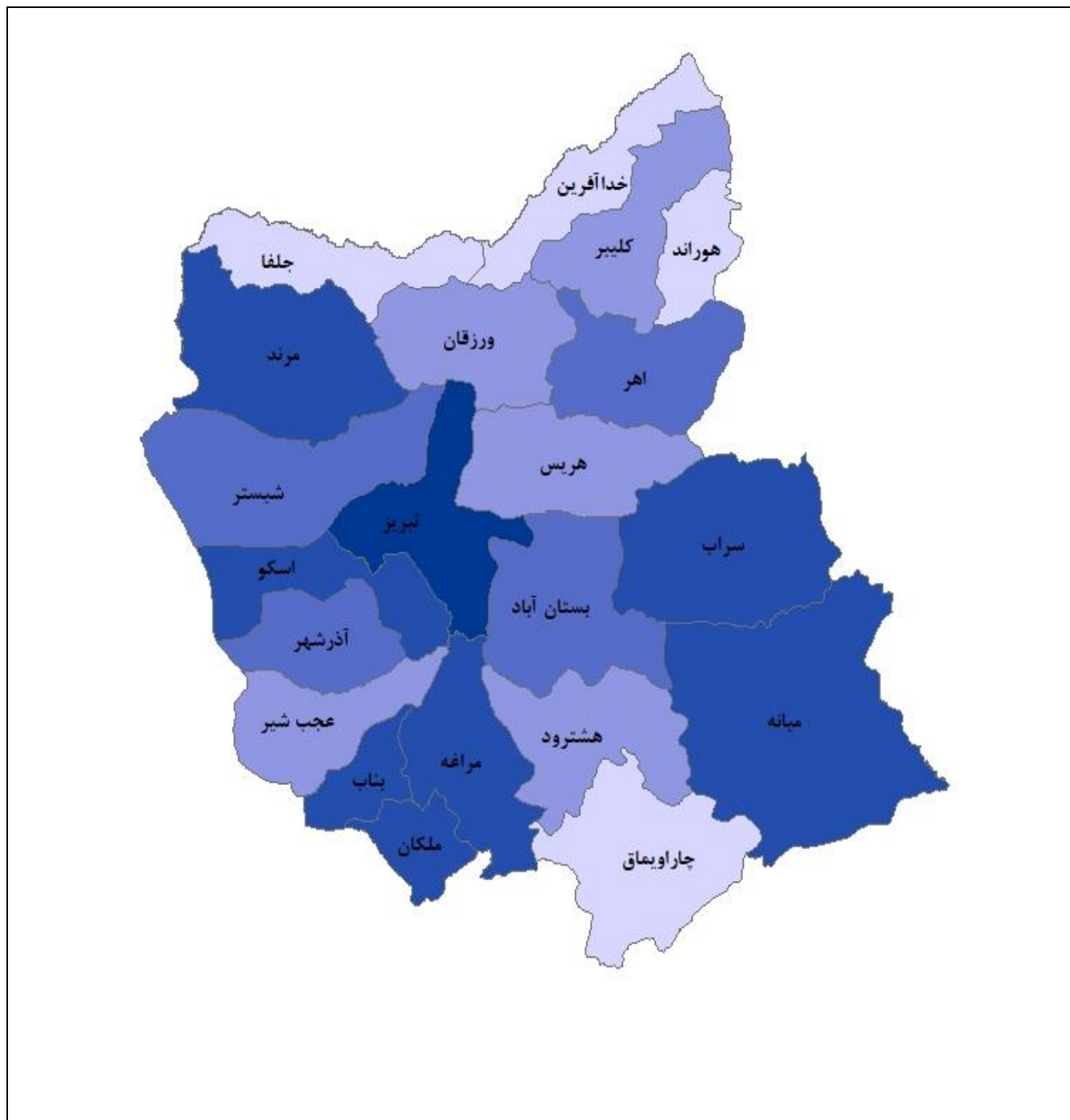


راهنمای نقشه (درصد)

	۰/۴۳۱٪ - ۱/۷۲۵٪
	۱/۷۲۶٪ - ۲/۹۳۵٪
	۲/۹۳۶٪ - ۴/۰۴۴٪
	۴/۰۴۵٪ - ۹/۴۳۹٪
	۹/۴۴۰٪ - ۳۷/۵۰٪

نقشه ۲-۳- توزیع نسبی کمک هزینه مستمری دریافت شده توسط مددجویان برحسب محل تامین ( توانبخشی )

به تفکیک شهرستان



راهنمای نقشه (درصد)



جدول ۳-۳- تعداد پشت نوبت کمک هزینه مستمری برحسب محل تامین اعتبار و جنسیت مستمری‌بگیر: ۱۴۰۱-۱۳۹۷ (خانوار)

شهرستان	جمع کل	اجتماعی			توانبخشی		
		مرد وزن	زن	مرد	مرد وزن	زن	مرد
۱۳۹۷	۴۵۳۳	۲۰۹۴	۱۸۰۶	۲۸۸	۲۴۳۹	۷۹۴	۱۶۴۵
۱۳۹۸	۱۱۱۶۴	۱۷۹۵	۱۲۷۹	۵۱۶	۹۳۶۹	۳۳۷۳	۵۹۹۶
۱۳۹۹	۹۳۳۳	۱۱۰۰	۷۵۷	۳۴۳	۸۲۳۳	۲۷۸۵	۵۴۴۸
۱۴۰۰	۹۲۱۴	۱۰۷۰	۸۰۱	۲۶۹	۸۱۴۴	۲۳۱۹	۵۸۲۵
۱۴۰۱	۲۰۶	۴	۳	۱	۲۰۲	۵۷	۱۴۵
آذرشهر	۲	۰	۰	۰	۲	۰	۲
اسکو	۴	۰	۰	۰	۴	۰	۴
اهر	۳	۰	۰	۰	۳	۱	۲
بستان آباد	۳۰	۰	۰	۰	۳۰	۸	۲۲
بناب	۱	۱	۱	۰	۰	۰	۰
تبریز	۸۱	۱	۱	۰	۸۰	۳۸	۴۲
جلفا	۳	۰	۰	۰	۳	۱	۲
چاراویماق	۱	۰	۰	۰	۱	۱	۰
خدا آفرین	۱۹	۰	۰	۰	۱۹	۲	۱۷
سراب	۶	۰	۰	۰	۶	۰	۶
شبه‌ستر	۱۰	۰	۰	۰	۱۰	۰	۱۰
عجب شیر	۶	۱	۰	۱	۵	۳	۲
کلیبر	۴	۰	۰	۰	۴	۰	۴
مراغه	۰	۰	۰	۰	۰	۰	۰
مرند	۱۷	۰	۰	۰	۱۷	۲	۱۵
ملکان	۱۸	۰	۰	۰	۱۸	۱	۱۷
میانه	۱	۱	۱	۰	۰	۰	۰
ورزقان	۰	۰	۰	۰	۰	۰	۰
هریس	۰	۰	۰	۰	۰	۰	۰
هشترود	۰	۰	۰	۰	۰	۰	۰
هوراند	۰	۰	۰	۰	۰	۰	۰

جدول ۳-۳- تعداد پشت نوبت کمک هزینه مستمری برحسب محل تامین اعتبار وجنسیت مستمری بگير: ۱۴۰۱-۱۳۹۷

(دنباله) (نفر)

کمک هزینه امداد کودکان			حق پرستاری افراد ضایعه نخاعی			استان
مرد	زن	مرد و زن	مرد	زن	مرد و زن	
۰	۰	۰	۰	۰	۰	۱۳۹۷
۰	۰	۰	۰	۰	۰	۱۳۹۸
۰	۰	۰	۰	۰	۰	۱۳۹۹
۰	۰	۰	۰	۰	۰	۱۴۰۰
۰	۰	۰	۰	۰	۰	۱۴۰۱
۰	۰	۰	۰	۰	۰	آذرشهر
۰	۰	۰	۰	۰	۰	اسکو
۰	۰	۰	۰	۰	۰	اهر
۰	۰	۰	۰	۰	۰	بستان آباد
۰	۰	۰	۰	۰	۰	بناب
۰	۰	۰	۰	۰	۰	تبریز
۰	۰	۰	۰	۰	۰	جلفا
۰	۰	۰	۰	۰	۰	چاراویماق
۰	۰	۰	۰	۰	۰	خدا آفرین
۰	۰	۰	۰	۰	۰	سراب
۰	۰	۰	۰	۰	۰	شبستر
۰	۰	۰	۰	۰	۰	عجب شیر
۰	۰	۰	۰	۰	۰	کلیبر
۰	۰	۰	۰	۰	۰	مراغه
۰	۰	۰	۰	۰	۰	مرند
۰	۰	۰	۰	۰	۰	ملکان
۰	۰	۰	۰	۰	۰	میانه
۰	۰	۰	۰	۰	۰	ورزقان
۰	۰	۰	۰	۰	۰	هریس
۰	۰	۰	۰	۰	۰	هشترود
۰	۰	۰	۰	۰	۰	هوراند

جدول ۳-۴- تعداد خدمت فرزندخواندگی ارائه شده به متقاضیان به تفکیک شهرستان: ۱۳۹۷-۱۴۰۱

استان	جمع	دائم	امین موقت	قیم
۱۳۹۷	۳۸	۳۸	۰	۰
۱۳۹۸	۴۰	۴۰	۰	۰
۱۳۹۹	۴۶	۴۶	۰	۰
۱۴۰۰	۶۰	۶۰	۰	۰
۱۴۰۱	۵۵	۵۵	۰	۰
آذرشهر	۲	۲	۰	۰
اسکو	۲	۲	۰	۰
اهر	۱	۱	۰	۰
بستان آباد	۲	۲	۰	۰
بناب	۳	۳	۰	۰
تبریز	۲۷	۲۷	۰	۰
جلفا	۲	۲	۰	۰
چاراویماق	۰	۰	۰	۰
خدا آفرین	۰	۰	۰	۰
سراب	۲	۲	۰	۰
شبستر	۲	۲	۰	۰
عجب شیر	۰	۰	۰	۰
کلیبر	۰	۰	۰	۰
مراغه	۱	۱	۰	۰
مرند	۵	۵	۰	۰
ملکان	۲	۲	۰	۰
میانه	۴	۴	۰	۰
ورزقان	۰	۰	۰	۰
هریس	۰	۰	۰	۰
هشترود	۰	۰	۰	۰
هوراند	۰	۰	۰	۰

## جدول ۵-۳- تعداد خدمت مناسب سازی محیط زندگی و وسیله نقلیه دریافت شده توسط خدمت

گیرندگان: ۱۴۰۱-۱۳۹۷

تجهیزات مناسب سازی و adl	خودرو	محیط زندگی	جمع کل	شهرستان
...	...	...	...	۱۳۹۷
۱۴	۱۳۱	۴۸۵	۶۳۰	۱۳۹۸
۱۸۶	۶۵	۶۵۱	۹۰۲	۱۳۹۹
۱۲۶	۳۶	۶۰۳	۷۶۵	۱۴۰۰
۲۶	۷۴	۲۶۴	۳۶۴	۱۴۰۱
۲	۵	۱۵	۲۲	آذرشهر
۲	۳	۱۰	۱۵	اسکو
۲	۱	۱۴	۱۷	اهر
۱۰	۲	۱۳	۲۵	بستان آباد
۱	۳	۶	۱۰	بناب
۴	۳۹	۴۴	۸۷	تبریز
۱	۱	۱۱	۱۳	جلفا
۱	۰	۶	۷	چاراویماق
۰	۶	۵	۱۱	خدافرین
۰	۱	۹	۱۰	سراب
۱	۲	۵	۸	شیبستر
۰	۲	۵	۷	عجب شیر
۰	۱	۵	۶	کلپبر
۱	۲	۱۶	۱۹	مراغه
۰	۳	۲۹	۳۲	مرند
۰	۱	۱۰	۱۱	ملکان
۱	۱	۱۷	۱۹	میانه
۰	۰	۱۷	۱۷	ورزقان
۰	۰	۵	۵	هریس
۰	۱	۱۲	۱۳	هشترود
۰	۰	۱۰	۱۰	هوراند



## جدول ۶-۳- تعداد تماسهای موفق صدای مشاور برحسب نوع مدیریت به تفکیک استان: ۱۴۰۱-۱۳۹۷

شهرستان	جمع	تماس های موفق با صدای مشاور ۱۴۸۰	تماس های موفق کد ده رقمی
۱۳۹۷	۴۴۰۳۴	۴۳۵۸۹	۴۴۵
۱۳۹۸	۴۵۴۹۸	۴۵۰۶۱	۴۳۷
۱۳۹۹	۶۲۰۸۸	۶۱۹۷۸	۱۱۰
۱۴۰۰	۶۸۳۳۹	۶۸۳۰۶	۳۳
۱۴۰۱	۷۲۶۸۴	۷۲۶۸۴	۰
آذرشهر	۰	۰	۰
اسکو	۰	۰	۰
اهر	۰	۰	۰
بستان آباد	۰	۰	۰
بناب	۰	۰	۰
تبریز	۷۲۶۸۴	۷۲۶۸۴	۰
جلفا	۰	۰	۰
چاراویماق	۰	۰	۰
خدافرین	۰	۰	۰
سراب	۰	۰	۰
شبستر	۰	۰	۰
عجب شیر	۰	۰	۰
کلیبر	۰	۰	۰
مراغه	۰	۰	۰
مرند	۰	۰	۰
ملکان	۰	۰	۰
میانه	۰	۰	۰
ورزقان	۰	۰	۰
هریس	۰	۰	۰
هشترود	۰	۰	۰
هوراند	۰	۰	۰

جدول ۷-۳- تعداد واحدهای مسکونی در دست احداث و واگذار شده به تفکیک استان: ۱۴۰۱-۱۳۹۷

شهرستان	در دست احداث	واگذار شده
۱۳۹۷	۹۰۵	۲۸۵
۱۳۹۸	۱۹۴۱	۵۸۱
۱۳۹۹	۲۷۴۴	۵۸۶
۱۴۰۰	۲۲۰۰	۷۶۱
۱۴۰۱	۳۶۲۳	۷۳۳
آذرشهر	۷۵	۱۶
اسکو	۷۹	۲۳
اهر	۶۵	۲۰
بستان آباد	۳۱	۲۱
بناب	۱۱۸	۵۱
تبریز	۱۴۴۸	۲۳۶
جلفا	۸۲	۱۱
چاراویماق	۱۵۴	۱۷
خدافرین	۷۲	۱۲
سراب	۹۸	۳۸
شبستر	۸۵	۱۷
عجب شیر	۵۲	۱۷
کلیبر	۵۴	۴۱
مراغه	۲۸۶	۴۷
مرند	۱۳۲	۱۷
ملکان	۱۴۵	۳۷
میانه	۴۱۹	۵۲
ورزقان	۶۳	۱۱
هریس	۲۱	۱۳
هشترود	۹۴	۲۳
هوراند	۵۰	۱۳

## جدول ۸-۳- تعداد اشتغال تعهد و ایجاد شده به تفکیک استان: ۱۴۰۱-۱۳۹۷

شهرستان	تعهد	تحقق
۱۳۹۷	۲۹۰۶	۳۳۵۳
۱۳۹۸	۳۲۰۰	۳۷۳۴
۱۳۹۹	۳۳۹۲	۳۷۱۸
۱۴۰۰	۳۵۹۶	۳۹۷۰
۱۴۰۱	۵۰۶۹	۵۹۶۵
آذربایجان شرقی	۲۷۷	۳۱۸
اسکو	۲۱۱	۲۷۰
اهر	۳۰۲	۳۵۷
بستان آباد	۱۱۴	۱۱۴
بناب	۲۸۴	۳۱۷
تبریز	۱۰۲۶	۱۲۰۹
جلفا	۱۴۸	۱۸۲
چاراویماق	۱۲۵	۱۵۱
خدافرین	۹۱	۱۰۸
سراب	۲۳۵	۲۷۰
شبستر	۱۴۸	۱۷۷
عجب شیر	۱۷۰	۲۰۱
کلبر	۱۶۹	۲۰۵
مراغه	۳۳۷	۳۹۹
مرند	۳۱۹	۴۱۱
ملکان	۲۸۱	۲۸۱
میانه	۳۸۶	۴۵۶
ورزقان	۹۱	۱۱۶
هریس	۷۴	۸۹
هشترود	۱۹۹	۲۳۵
هوراند	۸۲	۹۹

جدول ۹-۳ میزان مشارکت های مردمی مراکز دولتی به تفکیک نوع و شهرستان: ۱۴۰۱-۱۳۹۷

(میلیون ریال)

شهرستان	جمع کل	نقدی	غیر نقدی	خدماتی
۱۳۹۷	۴۹۹,۷۱۵	۲۸,۷۷۳	۲۷۱,۶۸۸	۱۹۹,۲۵۳
۱۳۹۸	۱,۱۲۰,۲۸۸	۱۷۶,۰۵۸	۵۸۲,۱۲۸	۳۶۲,۱۰۰
۱۳۹۹	۱,۲۵۵,۹۳۴	۱۹۸,۱۰۱	۶۵۰,۹۷۵	۴۰۶,۸۵۷
۱۴۰۰	۱,۷۰۹,۹۳۶	۳۴۳,۴۱۹	۸۲۲,۵۵۲	۵۴۳,۹۶۵
۱۴۰۱	۷۹۲,۷۶۴	۹۰,۳۲۱	۴۷۹,۹۹۳	۲۲۲,۴۵۰
آذرشهر	۱۴,۰۴۵	۷۴۲	۸,۹۸۳	۴,۳۲۰
اسکو	۸,۱۲۴	۷۷۹	۳,۵۵۹	۳,۷۸۶
اهر	۳۱,۲۶۶	۱,۹۸۱	۱۷,۰۳۷	۱۲,۲۴۸
بستان آباد	۳,۹۵۸	۲۰۵	۲,۲۲۱	۱,۵۳۲
بناب	۲۰,۷۶۷	۶,۱۲۷	۱۱,۱۲۹	۳,۵۱۱
تبریز	۶۷,۰۰۵	۴,۶۱۰	۳۱,۷۵۸	۳۰,۶۳۷
جلفا	۷,۶۸۶	۲,۱۴۲	۲,۹۲۳	۲,۶۲۱
چاراویماق	۸,۲۰۹	۱,۳۷۴	۵,۰۶۹	۱,۷۶۶
خدافرین	۴,۴۰۶	۸۰۰	۲,۴۹۸	۱,۱۰۸
سراب	۱۸,۵۳۵	۶۸۰	۷,۳۹۸	۱۰,۴۵۷
شبستر	۵۵,۰۳۲	۲,۳۳۱	۳۶,۹۵۱	۱۵,۷۵۰
عجب شیر	۶,۳۰۵	۵۰۶	۲,۸۰۰	۲,۹۹۹
کلیبر	۵,۱۸۴	۳۳۴	۳,۰۰۹	۱,۸۴۱
مراغه	۲۵,۰۵۶	۱,۱۲۰	۱۴,۴۸۳	۹,۴۵۳
مرند	۶۱,۵۹۹	۹,۳۴۳	۲۸,۱۹۹	۲۴,۰۵۷
ملکان	۲۲,۳۵۲	۸۵۴	۷,۸۰۰	۱۳,۶۹۸
میانه	۳۲,۱۸۲	۴,۱۸۲	۱۷,۱۰۵	۱۰,۸۹۵
ورزقان	۶۶,۰۹۷	۱۵۰	۴۴,۹۷۱	۲۰,۹۷۶
هریس	۱۰,۴۵۰	۳۷۹	۴,۳۴۵	۵,۷۲۶
هشترود	۱۰,۰۰۱	۹۶۰	۶,۲۰۹	۲,۸۳۲
هوراند	۸,۸۶۸	۲,۲۹۰	۵,۱۲۶	۱,۴۵۲
ستاد	۳۰۵,۶۳۷	۴۸,۴۳۲	۲۱۶,۴۲۰	۴۰,۷۸۵

جدول ۱۰-۳ میزان مشارکت های نقدی، غیر نقدی و خدماتی مراکز خیریه به تفکیک شهرستان:

۱۳۹۷-۱۴۰۱ (میلیون ریال)

شهرستان	جمع کل (ریال)	نقدی (ریال)	غیر نقدی (ریال)	خدماتی (ریال)
۱۳۹۷	۵۰۲,۷۰۹	۱۲۵,۵۸۲	۲۷۵,۶۷۹	۱۰۱,۴۴۹
۱۳۹۸	۵۶۳,۹۲۷	۱۴۰,۶۲۷	۲۸۴,۱۷۷	۱۳۹,۱۲۲
۱۳۹۹	۶۳۱,۶۹۵	۱۵۷,۷۰۰	۳۱۶,۸۷۰	۱۵۷,۱۲۵
۱۴۰۰	۱,۰۴۶,۳۹۸	۲۸۸,۰۸۹	۴۱۸,۰۶۲	۳۴۰,۲۴۷
۱۴۰۱	۱,۲۲۱,۲۶۲	۳۹۰,۶۴۸	۵۲۱,۸۷۰	۳۰۸,۷۴۴
آذرشهر	۳۴,۷۱۵	۲,۹۹۹	۲۳,۷۴۹	۷,۹۶۷
اسکو	۲۴,۷۵۱	۴,۵۸۵	۱۰,۸۴۰	۹,۳۲۶
اهر	۲۵,۱۶۲	۱,۳۱۴	۸,۲۵۲	۱۵,۵۹۶
بستان آباد	۷,۲۱۷	۱,۲۲۰	۴,۰۷۸	۱,۹۱۹
بناب	۳۵,۵۷۸	۱۰,۶۷۰	۱۶,۰۸۹	۸,۸۱۹
تبریز	۶۹۶,۲۳۰	۲۲۷,۷۵۵	۳۰۴,۵۴۳	۱۶۳,۹۳۲
جلفا	۲,۱۲۶	۷	۱,۰۸۴	۱,۰۳۵
چاراویماق	۴,۴۸۷	۲۰۰	۱,۲۴۰	۳,۰۴۷
خدافرین	۵۶۴	۳۰	۵۱۹	۱۵
سراب	۲۱,۲۵۰	۱,۵۰۱	۹,۰۳۰	۱۰,۷۱۹
شبستر	۵۲,۳۲۹	۲۱,۷۰۵	۱۶,۰۶۷	۱۴,۵۵۷
عجب شیر	۶,۸۳۲	۱,۴۵۰	۴,۲۰۴	۱,۱۷۸
کلیبر	۱۲,۴۷۹	۳,۸۳۶	۶,۱۹۶	۲,۴۴۷
مراغه	۶۱,۴۱۲	۲۲,۹۰۰	۲۵,۶۶۸	۱۲,۸۴۴
مرند	۶۷,۹۱۱	۲۰,۱۵۴	۳۳,۸۹۰	۱۳,۸۶۷
ملکان	۲۲,۳۹۷	۲,۰۰۳	۹,۰۵۲	۱۱,۳۴۲
میانه	۹۰,۰۰۵	۵۸,۶۷۱	۱۶,۲۵۲	۱۵,۰۸۲
ورزقان	۰	۰	۰	۰
هریس	۸,۴۹۵	۱۱۶	۲,۳۵۲	۶,۰۲۷
هشترود	۴۵,۱۸۶	۹,۳۶۸	۲۷,۲۶۱	۸,۵۵۷
هوراند	۲,۱۳۶	۱۶۴	۱,۵۰۴	۴۶۸
ستاد	۰	۰	۰	۰

## جدول ۱۱-۳ میزان مشارکت های نقدی، غیر نقدی و خدماتی مراکز دولتی و خیریه به تفکیک

شهرستان: ۱۴۰۱-۱۳۹۷ (میلیون ریال)

خدماتی	غیر نقدی	نقدی	جمع کل	شهرستان
۳۰۰,۷۰۲	۵۴۷,۳۶۷	۱۵۴,۳۵۵	۱,۰۰۲,۴۲۴	۱۳۹۷
۵۰۱,۲۲۲	۸۶۶,۳۰۵	۳۱۶,۶۸۵	۱,۶۸۴,۲۱۵	۱۳۹۸
۵۶۳,۹۸۲	۹۶۷,۸۴۵	۳۵۵,۸۰۱	۱,۸۸۷,۶۲۹	۱۳۹۹
۸۸۴,۲۱۲	۱,۲۴۰,۶۱۴	۶۳۱,۵۰۸	۲,۷۵۶,۳۳۴	۱۴۰۰
۵۳۱,۱۹۴	۱,۰۰۱,۸۶۳	۴۸۰,۹۶۹	۲,۰۱۴,۰۲۶	۱۴۰۱
۱۲,۲۸۷	۳۲,۷۳۲	۳,۷۴۱	۴۸,۷۶۰	آذرشهر
۱۳,۱۱۲	۱۴,۳۹۹	۵,۳۶۴	۳۲,۸۷۵	اسکو
۲۷,۸۴۴	۲۵,۲۸۹	۳,۲۹۵	۵۶,۴۲۸	اهر
۳,۴۵۱	۶,۲۹۹	۱,۴۲۵	۱۱,۱۷۵	بستان آباد
۱۲,۳۳۰	۲۷,۲۱۸	۱۶,۷۹۷	۵۶,۳۴۵	بناب
۱۹۴,۵۶۹	۳۳۶,۳۰۱	۲۳۲,۳۶۵	۷۶۳,۲۳۵	تبریز
۳,۶۵۶	۴,۰۰۷	۲,۱۴۹	۹,۸۱۲	جلفا
۴,۸۱۳	۶,۳۰۹	۱,۵۷۴	۱۲,۶۹۶	چاراویماق
۱,۱۲۳	۳,۰۱۷	۸۳۰	۴,۹۷۰	خدافرین
۲۱,۱۷۶	۱۶,۴۲۸	۲,۱۸۱	۳۹,۷۸۵	سراب
۳۰,۳۰۷	۵۳,۰۱۸	۲۴,۰۳۶	۱۰۷,۳۶۱	شبه‌ستر
۴,۱۷۷	۷,۰۰۴	۱,۹۵۶	۱۳,۱۳۷	عجب شیر
۴,۲۸۸	۹,۲۰۵	۴,۱۷۰	۱۷,۶۶۳	کلیبر
۲۲,۲۹۷	۴۰,۱۵۱	۲۴,۰۲۰	۸۶,۴۶۸	مراغه
۳۷,۹۲۴	۶۲,۰۸۹	۲۹,۴۹۷	۱۲۹,۵۱۰	مرند
۲۵,۰۴۰	۱۶,۸۵۲	۲,۸۵۷	۴۴,۷۴۹	ملکان
۲۵,۹۷۷	۳۳,۳۵۷	۶۲,۸۵۳	۱۲۲,۱۸۷	میانه
۲۰,۹۷۶	۴۴,۹۷۱	۱۵۰	۶۶,۰۹۷	ورزقان
۱۱,۷۵۳	۶,۶۹۷	۴۹۵	۱۸,۹۴۵	هریس
۱۱,۳۸۹	۳۳,۴۷۰	۱۰,۳۲۸	۵۵,۱۸۷	هشترود
۱,۹۲۰	۶,۶۳۰	۲,۴۵۴	۱۱,۰۰۴	هوراند
۴۰,۷۸۵	۲۱۶,۴۲۰	۴۸,۴۳۲	۳۰۵,۶۳۷	ستاد



## تعاریف و مفاهیم

### ▪ گروه همیار زنان (تحت پوشش سازمان بهزیستی کشور):

گروهی متشکل از زنان خانوارهای نیازمند تحت پوشش سازمان بهزیستی کشور است که به منظور دستیابی به استقلال اقتصادی و اجتماعی و استفاده از قابلیت های گروهی با هدف توانمندسازی خود، با حمایت سازمان بهزیستی کشور فعالیت نموده و می توانند اقدام به تشکیل شرکت تعاونی نمایند.

### ▪ کلینیک مددکاری اجتماعی:

مرکزی است که توسط شخص حقیقی یا حقوقی با اخذ مجوز از سازمان بهزیستی کشور تأسیس شده و تحت نظارت آن، خدمات مددکاری اجتماعی (فردی، گروهی، جامعه ای) را به متقاضیان ارائه مینماید.

### ▪ گروه خودیار برنامه خدمات مالی خرد:

یک اجتماع محلی داوطلبانه با رویکرد مالی، متشکل از ۱۵ تا ۲۵ عضو از افراد کم درآمد و همگن به تشخیص سازمان بهزیستی کشور است که تحت نظارت این سازمان ایجاد شده و پس از توافق با بانک عامل، بانک پذیر شده و با هدف توانمندسازی اجتماعی و اقتصادی و نیز راه اندازی کسب و کار برای اعضای آن اقدام به پرداخت وام از منابع اعتباری بانک عامل و پس انداز اعضای خود می نماید.

### ▪ توانمندسازی:

فرآیندی است هدفمند و چندبعدی که مطابق با وظایف سازمان بهزیستی کشور به افراد، خانواده ها، گروه ها و اجتماع ها، ضمن تأکید بر کرامت انسانی افراد، در شناخت و دستیابی به منابع و فرصت ها مانند فرصت های آموزشی و تحصیلی، فرصت های شغلی، ازدواج و تأمین مسکن کمک می نماید تا با تغییر مطلوب شرایط، انتخابهای خود را به انجام رسانده و فعالانه بر محیط زندگی کنترل نسبی داشته باشند.

### ▪ شیرخوارگاه:

مرکزی است که توسط سازمان بهزیستی کشور تأسیس شده و کودک تحت سرپرستی این سازمان را تا سن شش سال تمام به منظور برخورداری از شرایط مناسب رشد و پرورش همه جانبه و خدمات تخصصی، تحت مراقبت شبانه روزی قرار می دهد.

### ▪ خانه نوباوگان<sup>۱</sup> (سازمان بهزیستی کشور):

مرکزی است که توسط شخص حقوقی با مجوز از سازمان بهزیستی کشور تأسیس شده و تحت نظارت آن، کودکان تحت سرپرستی این سازمان را در رده سنی بین سه تا شش سال تمام، به منظور برخورداری از شرایط مناسب رشد و پرورش و خدمات تخصصی تحت مراقبت شبانه روزی قرار می دهد.

### ▪ خانه کودکان و نوجوانان (سازمان بهزیستی کشور):

مرکزی است که توسط شخص حقوقی با کسب مجوز از سازمان بهزیستی کشور تأسیس شده و تحت نظارت آن، کودکان تحت سرپرستی این سازمان را در رده سنی بین هفت تا کمتر از هجده سال تمام، به صورت موقت تا زمان انتقال به خانواده (زیستی یا جایگزین) یا جامعه به تفکیک سن و جنس، تحت پرورش و مراقبت شبانه روزی قرار می دهد.

<sup>۱</sup> این مراکز پذیرنده کودکان رده سنی بیش از سه سال تمام شیرخوارگاه هایی هستند که تعداد کودکان در آن ها بیش از ظرفیت شیرخوارگاه است.



#### ▪ **خانه تربیتی(سازمان بهزیستی کشور):**

مرکزی است که توسط شخص حقوقی با کسب مجوز از سازمان بهزیستی کشور تأسیس شده و تحت نظارت آن، کودک تحت سرپرستی این سازمان را که دارای اختلالات رفتاری و عاطفی است در مقطع زمانی شش ماه تا یک سال، به منظور برخورداری از خدمات تخصصی روان‌پزشکی، روان‌شناسی، مددکاری اجتماعی و مشاوره‌ای، تحت مراقبت شبانه‌روزی قرار می‌دهد.

#### ▪ **خانه آماده سازی فرزند تحت سرپرستی سازمان بهزیستی کشور:**

مرکزی است که توسط شخص حقوقی با کسب مجوز از سازمان بهزیستی کشور تأسیس شده و تحت نظارت این سازمان و با هدف آماده سازی برای انتقال به زندگی مستقل (ترخیص) و پذیرش مسئولیت‌های اجتماعی و شهروندی، فرزند دارای شرایط مندرج در دستورالعمل مربوط سازمان بهزیستی کشور را تحت مراقبت شبانه‌روزی قرار می‌دهد.

#### ▪ **پذیرش کودک بی سرپرست یا بدسرپرست(سازمان بهزیستی کشور):**

مجموعه اقداماتی است که با هدف حمایت و صیانت از حقوق کودک بی سرپرست یا بدسرپرست معرفی شده از طرف مقام قضایی به سازمان بهزیستی کشور و تعیین شیوه مراقبت، ارزیابی نیازها و چگونگی ارائه خدمات به وی انجام می‌شود.

#### ▪ **خانه امن (سازمان بهزیستی کشور):**

مرکزی است که توسط سازمان بهزیستی کشور برای اسکان موقت زنان خشونت دیده یا در معرض خشونت خانگی، تأسیس شده است به طوری که این زنان حداکثر تا یک سال در این مرکز از امکانات و خدمات تخصصی فردی، خانوادگی و اجتماعی به منظور رفع مسئله خشونت و آسیب‌های واردشده، به صورت رایگان بهره‌مند می‌شوند. در صورتی که زنان مذکور دارای فرزند پسر کمتر از دوازده سال یا فرزند دختر باشند، فرزندان آنها نیز در این مرکز اسکان داده می‌شوند.

#### ▪ **مرکز حمایت و بازپروری دختران و زنان آسیب دیده اجتماعی:**

مرکزی است که توسط سازمان بهزیستی کشور تأسیس شده و زنان(فارغ از وضع تأهل) آسیب دیده اجتماعی را به صورت شبانه‌روزی تحت پوشش داشته و از طریق ارائه خدمات تخصصی نظیر مددکاری اجتماعی، روانشناختی و بهداشتی، زمینه‌های توانمندسازی و بازگشت آنان به زندگی سالم را از طریق پیوند مجدد با خانواده، آموزش و ایجاد اشتغال و کسب درآمد مشروع، ازدواج و تشکیل خانواده فراهم می‌آورد.

#### ▪ **خانه سلامت (سازمان بهزیستی کشور):**

مرکزی است که توسط سازمان بهزیستی کشور تأسیس شده و زنان هرگز ازدواج نکرده در معرض آسیب اجتماعی و فاقد حمایت‌های خانوادگی و اجتماعی را تحت پوشش قرار داده و از طریق ارائه خدمات، زمینه‌های کسب استقلال اقتصادی و اجتماعی را فراهم آورده و آنها را در تأمین حداقل نیازهای اقتصادی و جلوگیری از ابتلا به آسیب‌های اجتماعی یاری می‌نماید.

#### ▪ **مرکز توانمندسازی کودکان خیابانی<sup>۱</sup>:**

مرکزی است که توسط سازمان بهزیستی کشور تأسیس شده و پذیرش و نگهداری موقت کودکان خیابانی را حداکثر تا بیست روز به صورت شبانه‌روزی برعهده دارد. این مرکز از طریق ارائه خدمات تخصصی نظیر مددکاری اجتماعی و توانمندسازی، زمینه بازگشت کودک به خانواده را در این مدت فراهم نموده، در غیر این صورت کودک تحت پوشش سازمان بهزیستی کشور قرار می‌گیرد.

#### ▪ **مرکز مداخله در خانواده به منظور کاهش طلاق:**

مرکزی است که توسط سازمان بهزیستی کشور تأسیس شده و به منظور رفع اختلافات زوجین متقاضی طلاق و یا کاهش عوارض ناشی از آن، خدمات تخصصی مددکاری اجتماعی و روانشناسی را به ویژه در خصوص نحوه سرپرستی کودکان زوجین جدادشده ارائه می‌دهد.

<sup>۱</sup> منظور از کودکان خیابانی در این تعریف، کودکانی هستند که در خیابان زندگی می‌کنند، شبها سرپناهی نداشته و دارای خانواده نیستند.

#### ▪ تیم مداخله در خانواده به منظور کاهش طلاق:

تیمی متشکل از مددکار اجتماعی و روانشناس با حداقل مدرک کارشناسی مرتبط و در صورت نیاز، مشاور حقوقی و یا روانپزشک است که به صورت تخصصی در دادگاههای خانواده، ادارات کل بهزیستی شهرستان، یا مراکز مداخله در بحران فردی، خانوادگی و اجتماعی، با هدف رفع اختلافات زوجین متقاضی طلاق یا کاهش عوارض ناشی از آن، خدمات مددکاری اجتماعی و یا روانشناسی ارائه می دهد.

#### ▪ مرکز مداخله در بحران فردی، خانوادگی و اجتماعی:

مرکزی است که توسط سازمان بهزیستی کشور و به منظور ارائه خدمات تخصصی مانند خدمات مددکاری اجتماعی، روانشناسی، حقوقی، روانپزشکی و نگهداری موقت، با هدف کنترل و کاهش بحرانهای فردی، خانوادگی و اجتماعی برای افراد در معرض آسیب، یا آسیب دیده اجتماعی تأسیس شده است.

#### ▪ پایگاه خدمات اجتماعی:

مرکزی است که توسط سازمان بهزیستی کشور یا شخص حقیقی یا حقوقی با کسب مجوز و نظارت آن سازمان در سکونت گاه های غیررسمی، مناطق حاشیه نشین و یا مناطق آسیب خیز تأسیس شده و با رویکرد اجتماع محور و مددکاری جامعه ای، ضمن شناسایی افراد در معرض آسیب و آسیب دیده اجتماعی، خدماتی مانند مددکاری اجتماعی و روانشناسی را به صورت سرپایی به آنان ارائه و در صورت نیاز به خدماتی نظیر خدمات حمایتی و درمانی، افراد را به مراکز مداخله در بحران فردی، خانوادگی و اجتماعی ارجاع می نماید.

#### ▪ مرکز روزانه آموزشی - توانبخشی افراد با اختلالات هوشی - رشدی کم تر از پانزده سال:

مرکزی است که توسط شخص حقیقی یا حقوقی با کسب مجوز از سازمان بهزیستی کشور تأسیس شده و تحت نظارت آن و به صورت روزانه، خدمات توانبخشی و آموزشی شامل روان شناسی، کاردرمانی، گفتاردرمانی و فعالیتهای آموزشی و هنری را به افراد با اختلالات هوشی - رشدی رده سنی کم تر از پانزده سال تمام و نیز خدمات آموزشی و مشاوره های را به خانواده آن ها ارائه می دهد.

#### ▪ مرکز روزانه آموزشی - توانبخشی ویژه اختلالات دهانی، بلع و تغذیه:

مرکزی است که توسط شخص حقیقی یا حقوقی با کسب مجوز از سازمان بهزیستی کشور تأسیس شده و تحت نظارت آن و به صورت روزانه، خدمات تخصصی ارزیابی، تشخیص، مشاوره و درمان در زمینه اختلالات دهانی، بلع و تغذیه را به افراد معلول و نیز در صورت نیاز خدمات آموزشی و مشاوره ای را به خانواده آن ها ارائه می هد.

#### ▪ مرکز روزانه آموزشی - توانبخشی افراد با معلولیت جسمی - حرکتی:

مرکزی است که توسط شخص حقیقی یا حقوقی با کسب مجوز از سازمان بهزیستی کشور تأسیس شده و تحت نظارت آن و به صورت روزانه و با هدف افزایش عملکرد و سطح مشارکت در زندگی اجتماعی، مجموعه کاملی از خدمات توانبخشی و آموزشی شامل روان شناسی، فیزیوتراپی، کاردرمانی، گفتاردرمانی و نیز فعالیت های هنری و آموزشی را به افراد با معلولیت جسمی - حرکتی و نیز خدمات آموزشی و مشاوره ای را به خانواده آن ها ارائه می دهد.

#### ▪ مرکز روزانه آموزشی - توانبخشی افراد با آسیب نخاعی:

مرکزی است که توسط شخص حقیقی یا حقوقی با کسب مجوز از سازمان بهزیستی کشور تأسیس شده و تحت نظارت آن و به صورت روزانه و با هدف افزایش عملکرد و سطح مشارکت در زندگی اجتماعی، مجموعه کاملی از خدمات توانبخشی و آموزشی شامل تغذیه، روان شناسی و مشاوره، فیزیوتراپی، کاردرمانی، گفتاردرمانی و فعالیتهای هنری و آموزشی را به افراد با آسیب نخاعی و عوارض ناشی از آن و نیز خدمات آموزشی و مشاوره ای را به خانواده آن ها ارائه می دهد.

▪ **مرکز روزانه آموزشی - توانبخشی خانواده و کودک کم بینا یا نابینا:**

مرکزی است که توسط شخص حقیقی یا حقوقی با کسب مجوز از سازمان بهزیستی کشور تأسیس شده و تحت نظارت آن و به صورت روزانه، خدمات توانبخشی و آموزشی را به کودکان کم بینا یا نابینای رده سنی ده سال تمام یا کم تر و نیز خدمات آموزشی و مشاوره ای را به خانواده آن ها ارائه می دهد.

▪ **مرکز روزانه آموزشی - توانبخشی خانواده و کودک کم شنوا یا ناشنوا:**

مرکزی است که توسط شخص حقیقی یا حقوقی با کسب مجوز از سازمان بهزیستی کشور تأسیس شده و تحت نظارت آن و به صورت روزانه، خدمات توانبخشی و آموزشی در زمینه گفتار و زبان را به کودکان کم شنوا یا ناشنوا رده سنی ده سال تمام یا کم تر و نیز خدمات آموزشی و مشاوره ای را به خانواده آن ها ارائه می دهد.

▪ **مرکز روزانه آموزشی - توانبخشی سالمندان:**

مرکزی است که توسط شخص حقیقی یا حقوقی با کسب مجوز از سازمان بهزیستی کشور تأسیس شده و تحت نظارت آن و به صورت روزانه و با هدف افزایش عملکرد و سطح مشارکت در زندگی اجتماعی، مجموعه کاملی از خدمات توانبخشی و آموزشی شامل تغذیه، روان شناسی و مشاوره، فیزیوتراپی، کاردرمانی و فعالیت های هنری و حرفه ای را به سالمندان و نیز خدمات آموزشی و مشاوره ای را به خانواده آن ها ارائه می دهد.

▪ **مرکز روزانه آموزشی - توانبخشی بیماران روانی مزمن:**

مرکزی است که توسط شخص حقیقی یا حقوقی با کسب مجوز از سازمان بهزیستی کشور تأسیس شده و تحت نظارت آن و به صورت روزانه، خدمات توانبخشی و آموزشی شامل پرستاری، روان شناسی، کاردرمانی، مددکاری، توانبخشی حرفه ای، فعالیت های هنری و آموزشی را به بیماران روانی مزمن و نیز خدمات آموزشی و مشاوره ای را به خانواده آن ها ارائه می دهد.

▪ **مرکز روزانه آموزشی - توانبخشی افراد با اختلالات طیف اتیسم :**

مرکزی است که توسط شخص حقیقی یا حقوقی با کسب مجوز از سازمان بهزیستی کشور تأسیس شده و تحت نظارت آن و به صورت روزانه، خدمات توانبخشی و آموزشی شامل آموزش روشهای برقراری ارتباط مؤثر، روانشناسی، کاردرمانی، گفتاردرمانی را به افراد با اختلالات طیف اتیسم و نیز خدمات آموزشی و مشاوره ای را به خانواده آنها ارائه میدهد.

▪ **مرکز حرفه آموزی افراد معلول :**

مرکزی است که توسط شخص حقیقی یا حقوقی با کسب مجوز از سازمان بهزیستی کشور تأسیس شده و تحت نظارت آن و به صورت روزانه، خدمات توانبخشی حرفه ای به افراد معلول رده سنی بیشتر از پانزده سال تمام، ارائه میشود.

▪ **کارگاه تولیدی - حمایتی افراد معلول :**

مرکزی است که توسط شخص حقیقی یا حقوقی با کسب مجوز از سازمان بهزیستی کشور تأسیس شده و تحت نظارت آن، برای افراد با معلولیت شدید در سن کار (رده سنی پانزده سال تمان یا بیشتر)، شرایط آموزشهای تکمیلی مهارتی (کارورزی) و به کارگماری فراهم می شود.

▪ **مرکز توانبخشی و مراقبتی شبانه روزی افراد با اختلالات هوشی رشدی (معلولان ذهنی) کمتر از ۱۸ سال :**

مرکزی است که توسط شخص حقیقی یا حقوقی با کسب مجوز از سازمان بهزیستی کشور تأسیس شده و تحت نظارت و مطابق دستورالعملهای این سازمان، افراد با اختلالات هوشی - رشدی (معلولان ذهنی) در رده سنی چهارده سال تمام یا کمتر واجد شرایط مندرج در دستورالعمل مربوط را نگهداری کرده و به آنها خدمات توانبخشی آموزشی، اجتماعی، پزشکی و حرفه ای و مراقبتهای اولیه پزشکی و پرستاری، خدمات مراقبتی و خدمات هنری و ورزشی را به طور شبانه روزی ارائه میدهد.

#### ▪ مرکز ارائه خدمات توانبخشی در منزل به افراد با اختلالات هوشی - رشدی (معلولان ذهنی):

مرکزی است که توسط شخص حقیقی یا حقوقی با کس مجوز از سازمان بهزیستی کشور تأسیس شده و با اعزام اعضای تیم توانبخشی به منزل فرد با اختلالات هوشی - رشدی واجد شرایط مندرج در دستورالعمل مربوط، خدمات توانبخشی و مراقبتی را مطابق دستورالعمل‌های این سازمان به وی ارائه مینماید. ارائه خدمات این مرکز با هدف ارتقای سطح سلامت و رسیدن به حداکثر استقلال توسط تیم توانبخشی به صورت نسبی در عملکرد فرد با اختلالات هوشی - رشدی بوده و در محل اقامت وی (خارج از مرکز توانبخشی گروهی یا انفرادی انجام میشود).

#### ▪ مرکز روزانه آموزشی توانبخشی چندمعلولیتی:

مرکزی است که توسط شخص حقیقی یا حقوقی در شهرهایی با کمتر از ۱۰۰ هزار نفر جمعیت با کسب مجوز از سازمان بهزیستی تأسیس گردیده و تحت نظارت آن و متناسب با فعالیت های تعریف شده در مرکز، به افراد دارای معلولیت های متفاوت و واجد شرایط پذیرش شده، به صورت روزانه ارائه خدمت می نماید.

#### ▪ مرکز پشتیبانی شغلی:

مرکزی است که با هدف تسهیل شرایط دستیابی به شغل پایدار توانخواهان و به عنوان مؤسسه مجری در برقراری ارتباط با کارفرما و نظارت بر روند بکارگماری توانخواهان اقدام می نماید. این مرکز با استخدام افرادی تحت عنوان مربی شغلی (C.J) مبادرت به ایجاد اشتغال برای توانخواهان می نماید.

#### ▪ تیم توانبخشی مرکز ارائه خدمات توانبخشی در منزل :

گروهی است متشکل از افراد متخصص در علون توانبخشی و مراقبت کاه فعالیت های آن، ارائه انواع خدمات توانبخشی و خدمات آموزشی، اجتماعی، پزشکی و حرفه ای به افراد معلول، بیماران روانی مزمن یا سالمندان در منازل است. این تیم برحسب نیاز شامل گفتاردرمانی، کاردرمانی، فیزیوتراپی، متخصصان رشته های ارتوپدی فنی، پرستاری، پزشکی عمومی، روانپزشکی، روانشناسی بالینی مددکاری اجتماعی است.

#### ▪ مرکز توانبخشی و درمانی شبانه روزی بیماران روانی مزمن :

مرکزی است که توسط شخص حقیقی یا حقوقی با کسب مجوز از سازمان بهزیستی کشور تأسیس شده و تحت نظارت و مطابق دستورالعمل‌های این سازمان به بیمار روانی مزمن واجد شرایط مندرج در دستورالعمل مربوط، به طور شبانه روزی خدمات توانبخشی، مراقبتی و درمانی ارائه میشود. این خدمات شامل اقدامات مراقبتی- درمانی، مشاوره ای و توانبخشی در ابعاد آموزشی، پزشکی، روانی، اجتماعی، حمایتی و حرفه ای است.

#### ▪ مرکز پیگیری توانبخشی و درمان در منزل بیماران روانی مزمن :

مرکزی است که توسط شخص حقیقی یا حقوقی با کسب مجوز از سازمان بهزیستی کشور تأسیس شده و با اعزام اعضای تیم توانبخشی به منزل بیمار روانی مزمن واجد شرایط مندرج در دستورالعمل مربوط، خدمات پیگیری، توانبخشی و مراقبتی را مطابق دستورالعمل های این سازمان به وی ارائه می نماید. ارائه خدمات این مرکز با هدف ارتقای سطح سلامت و رسیدن به حداکثر استقلال نسبی در عملکرد بیمار روانی مزمن بوده و در محل اقامت وی (خارج از مرکز توانبخشی)، توسط تیم توانبخشی به صورت گروهی یا انفرادی انجام می شود.

#### ▪ مرکز توانبخشی و مراقبتی شبانه روزی سالمندان:

مرکزی است که توسط شخص حقیقی یا حقوقی با کسب مجوز از سازمان بهزیستی کشور، تأسیس شده و تحت نظارت و مطابق دستورالعمل‌های این سازمان به سالمندان واجد شرایط مندرج در دستورالعمل مربوط، به طور شبانه روزی، خدمات توانبخشی- مراقبتی ارائه می شود. این خدمات شامل اقدامات پزشکی و پرستاری، خدمات توانبخشی پزشکی (توانپزشکی)، توانبخشی اجتماعی، توانبخشی حرف ها، توانبخشی آموزشی، اقدامات مراقبتی غیرمهارتی (آموزش به منظور انجام فعالیت های روزمره زندگی) و برنامه های اوقات فراغت است.

### ▪ مرکز ارائه خدمات توانبخشی در منزل سالمندان:

مرکزی است که توسط شخص حقیقی یا حقوقی با کسب مجوز از سازمان بهزیستی کشور تأسیس شده و با اعزام اعضای تیم توانبخشی به منزل سالمند واجد شرایط مندرج در دستورالعمل مربوط، خدمات توانبخشی و مراقبتی را مطابق دستورالعمل های این سازمان به وی ارائه می نماید. ارائه خدمات این مرکز با هدف ارتقای سطح سلامت و رسیدن به حداکثر استقلال نسبی در عملکرد سالمند بوده و در محل اقامت وی (خارج از مرکز توانبخشی)، توسط تیم توانبخشی به صورت گروهی یا انفرادی انجام می شود.

### ▪ مرکز توانبخشی و مراقبتی شبانه روزی معلولان جسمی - حرکتی:

مرکزی است که توسط شخص حقیقی یا حقوقی با کسب مجوز از سازمان بهزیستی کشور تأسیس شده و تحت نظارت و مطابق دستورالعمل های این سازمان به افراد با معلولیت جسمی - حرکتی واجد شرایط مندرج در دستورالعمل مربوط، با شدت معلولیت متوسط به بالا (طبق تشخیص کمیسیون پزشکی تشخیص نوع و تعیین شدت معلولیت) به طور شبانه روزی خدمات توانبخشی و مراقبتی ارائه می شود. این خدمات شامل اقدامات پزشکی و پرستاری، خدمات توانبخشی آموزشی، توانبخشی اجتماعی، توانبخشی پزشکی (توانپزشکی)، توانبخشی حرف های، اقدامات مراقبتی غیرمهارتی (آموزش به منظور انجام فعالیت های روزمره زندگی) و برنامه های اوقات فراغت است.

### ▪ مرکز ارائه خدمات توانبخشی در منزل معلولان جسمی - حرکتی:

مرکزی است که توسط شخص حقیقی یا حقوقی با کسب مجوز از سازمان بهزیستی کشور تأسیس شده و تحت نظارت و مطابق دستورالعمل های این سازمان به افراد با معلولیت جسمی - حرکتی واجد شرایط مندرج در دستورالعمل مربوط، با شدت معلولیت متوسط به بالا (طبق تشخیص کمیسیون پزشکی تشخیص نوع و تعیین شدت معلولیت) به طور شبانه روزی خدمات توانبخشی و مراقبتی ارائه می شود. این خدمات شامل اقدامات پزشکی و پرستاری، خدمات توانبخشی آموزشی، توانبخشی اجتماعی، توانبخشی پزشکی (توانپزشکی)، توانبخشی حرف های، اقدامات مراقبتی غیرمهارتی (آموزش به منظور انجام فعالیت های روزمره زندگی) و برنامه های اوقات فراغت است.

### ▪ مرکز توانبخشی و مراقبتی مبتنی بر خانواده (مرکز مراقبت در منزل):

مرکزی با مدیریت غیردولتی است که با کسب مجوز از سازمان بهزیستی کشور تأسیس شده و تحت نظارت و مطابق دستورالعمل لهای این سازمان، ارائه خدمات توانبخشی و و مراقبتی<sup>۱</sup> در منزل توسط مراقبان آموز شدیده و زیر نظر کارشناس تخصصی علوم توانبخشی و مراقبت و با مشارکت اعضای خانوار (خانواده) به فرد با معلولیت جسمی - حرکتی، فرد با اختلالات هوشی - رشدی (معلول ذهنی)، بیمار روانی مزمن یا سالمند معلول و با درجه شدت معلولیت شدید تا خیلی شدید، صورت می گیرد.

### ▪ خانه کوچک افراد با اختلالات هوشی - رشدی (معلولان ذهنی) خفیف کم تر از ۱۴ سال

مرکزی است که توسط شخص حقیقی یا حقوقی با کسب مجوز از سازمان بهزیستی کشور تأسیس شده و تحت نظارت و مطابق دستورالعمل های این سازمان، افراد با اختلالات هوشی - رشدی (معلولان ذهنی) خفیف<sup>۲</sup> در رده سنی کمتر از چهارده سال تمام که

<sup>۱</sup> عنوان این تعریف «مرکز توانبخشی و مراقبتی شبانه روزی افراد با معلولیت جسمی - حرکتی» است اما به دلیل اینکه عنوان تابلوهای این مراکز به صورت مرکز توانبخشی و مراقبتی شبانه روزی معلولان جسمی - حرکتی درج شده است، همین عنوان نیز برای تعریف آمده است.

<sup>۲</sup> خدمات توانبخشی و مراقبتی شامل خدمات مختلف مراقبتیهای بهداشتی و ارائه خدمات توانبخشی براساس برنامه تدوین شده توسط کارشناسان علوم توانبخشی و مراقبت، آموزش به افراد با معلولیت جسمی - حرکتی، افراد با اختلالات هوشی - رشدی، بیماران روانی مزمن و سالمندان و خانواده آنها درخصوص مسائل بهداشتی، استفاده صحیح از وسایل کمک توانبخشی، مناسب سازی، تطابقات فضای فیزیکی و وسایل به منظور ارتقای مهارتها و کسب استقلال فردی و افزایش توانمندی خانواده است.

<sup>۳</sup> در این افراد در سنین قبل از مدرسه در حوزه مفهومی، تفاوت ادراکی آشکاری دیده نمی شود اما در مقایسه با همسالانشان با رشد طبیعی، تعاملات اجتماعی ناپخته دارند. آنها در بزرگسالی در زمینه مراقبتیهای شخصی متناسب با سن خود عمل می نمایند اما برای امور پیچیده زندگی، خرید، حمل و نقل، رسیدگی به امور منزل، فرزندپروری، انجام امور بانکی، انجام تصمیمات قانونی، مراقبت های بهداشتی و تشکیل خانواده نیاز به حمایت دارند و در صورت حمایت می توانند زندگی مستقلی داشته باشند.

مجهول الهویه، بی سرپرست یا فاقد سرپرست مؤثر هستند، علاوه بر برخورداری از سرپناه واقدامات مراقبتی، از خدمات مهدهای کودک، مدارس و کلینیکهای توانبخشی خارج از محیط خانه بهره مند شده و در داخل خانه نیز تحت آموزشهای متنوع در زمینه های رشدی مختلف مانند مهارت های ارتباطی، مهارت های حرکتی درشت و ظریف، مهارت های درکی- حرکتی، مهارت های رفتاری، مهارت های روزمره زندگی، مهارت های شناختی و بازی درمانی قرار می گیرند.

#### ▪ **خانه کوچک افراد با اختلالات هوشی - رشدی (معلولان ذهنی) خفیف بیش تر از ۱۴ سال**

مرکزی است که توسط شخص حقیقی یا حقوقی با کسب مجوز از سازمان بهزیستی کشور تأسیس شده و تحت نظارت و مطابق دستورالعملهای این سازمان، افراد با اختلالات هوشی- رشدی (معلولان ذهنی) خفیف به تفکیک جنس و در رده سنی چهارده سال تمام یا بیشتر که مجهول الهویه، بی سرپرست یا فاقد سرپرست مؤثر هستند، علاوه بر برخورداری از سرپناه و اقدامات مراقبتی، از خدمات مهدهای کودک، مدارس و کلینیکهای توانبخشی خارج از محیط خانه بهره مند شده و در داخل خانه نیز تحت آموزشهای متنوع در زمینه های رشدی مختلف مانند مهارتهای ارتباطی، مهارتهای حرکتی درشت و ظریف، مهارتهای درکی- حرکتی، مهارتهای رفتاری، مهارتهای روزمره زندگی، مهارتهای شناختی و بازی درمانی قرار می گیرند.

#### ▪ **مرکز مشاوره ژنتیک:**

مرکزی است که توسط سازمان بهزیستی کشور یا شخص حقیقی یا حقوقی با کسب مجوز از این سازمان، تأسیس شده و با حضور پزشکی که گواهینامه دوره آموزشی مشاوره ژنتیک سازمان بهزیستی کشور را دریافت کرده است، مشاوره ژنتیک در زمینه های قبل از ازدواج، قبل از بارداری، حین بارداری و تشخیص موارد بیماری های ژنتیکی ارائه می شود.

#### ▪ **مرکز مشاوره حضوری دولتی:**

مرکزی است که در یکی از اداره ها (سازمان بهزیستی کشور) یا مجتمع های خدمات بهزیستی مرکز استان مستقر بوده و در آن به منظور کاهش اختلالات، مشکلات و پیشگیری از آسیب های روانی- اجتماعی و ارتقای سطح سلامت روان آحاد جامعه، خدمات تخصصی روانشناختی و مشاورهای توسط تیمی متشکل از مشاور، روانشناس، روانپزشک و مددکار اجتماعی ارائه می شود.

#### ▪ **دفتر مشاوره حضوری دولتی:**

دفتری است که در یکی از اداره ها (سازمان بهزیستی کشور) یا مجتمع های خدمات سازمان بهزیستی شهرستانهای استان (به استثنای مرکز آن) مستقر بوده و در آن به منظور کاهش اختلالات، مشکلات و پیشگیری از آسیبهای روانی- اجتماعی و ارتقای سطح سلامت روان آحاد جامعه، خدمات تخصصی روانشناختی و مشاورهای توسط یک روانشناس یا مشاور ارائه می شود.

#### ▪ **مرکز سلامت روان محلی:**

مرکزی است که توسط شخص حقیقی یا حقوقی که حداقل دارای مدرک تحصیلی کارشناسی روانشناسی، مشاوره یا مددکاری اجتماعی می باشد، با کسب مجوز سازمان بهزیستی کشور تأسیس و تحت نظارت آن، به منظور کاهش اختلالات، مشکلات و پیشگیری از آسیب های روانی اجتماعی و ارتقای سطح سلامت روان آحاد جامعه اقدام به ارائه خدمات سلامت روان در محله ها با رویکردهای آموزشی، ارتقایی و اجتماع محور می نماید.

#### ▪ **مرکز مشاوره و خدمات روانشناختی عمومی:**

مرکزی است که مؤسس آن شخص حقیقی یا حقوقی بوده و با کسب مجوز از سازمان بهزیستی کشور تأسیس شده و تحت نظارت آن، به منظور کاهش اختلالات، مشکلات و پیشگیری از آسیب های روانی- اجتماعی و ارتقای سطح سلامت روان آحاد جامعه به ارائه خدمات مشاورهای، آموزش در حوزه سلامت روان، ارجاع به مراکز مشاوره و خدمات روان شناختی تخصصی، تشکیل گروههای همسان و ایجاد ارتباط با سازمانها و نهادهای اجتماعی می پردازد. مؤسس یا دست کم یک نفر از اعضای هیئت مدیره این مرکز باید حداقل دارای مدرک تحصیلی کارشناسی ارشد روان شناسی، مشاوره یا مددکاری اجتماعی باشد.

#### ▪ **مرکز مشاوره و خدمات روان شناختی تخصصی:**

مرکزی است که مؤسس آن شخص حقیقی یا حقوقی بوده و با کسب مجوز از سازمان بهزیستی کشور تأسیس شده و تحت نظارت آن، به ارائه خدمات تخصصی روانشناختی در زمینه های کودک و نوجوان، کودکان استثنائی، ازدواج و خانواده، سالمندان، تحصیلی و تربیتی، صنعتی- سازمانی، اختلالات جنسی و نیز روان سنجی و روان درمانی می پردازد. مؤسس یا دست کم یک نفر از اعضای هیئت مدیره این مرکز باید حداقل دارای مدرک تحصیلی کارشناسی ارشد روانشناسی یا مشاوره باشد.

#### ▪ دفتر مشاوره حضوری غیردولتی:

دفتری است که توسط شخص حقیقی دارای حداقل مدرک تحصیلی کارشناسی ارشد روانشناسی یا مشاوره، با کسب مجوز سازمان بهزیستی کشور تأسیس شده و تحت نظارت آن، به منظور کاهش اختلالات، مشکلات و پیشگیری از آسیب های روانی - اجتماعی و ارتقای سطح سلامت روان آحاد جامعه به ارائه خدمات تخصصی روان شناختی و مشاوره ای می پردازد.

#### ▪ مرکز مشاوره تلفنی دولتی ۱۴۸۰:

مرکزی است که توسط سازمان بهزیستی کشور تأسیس شده و تحت نظارت آن، به منظور کاهش اختلالات، مشکلات و پیشگیری از آسیب های روانی - اجتماعی و ارتقای سطح سلامت روان آحاد جامعه، اقدام به ارائه خدمات مشاوره روان شناختی به صورت تلفنی می نماید.

#### ▪ مرکز مجاز درمان اختلال مصرف مواد مخدر یا روان گردان:

مرکزی است که توسط سازمان بهزیستی کشور یا وزارت بهداشت، درمان و آموزش پزشکی ایجاد شده یا با مجوز آنها توسط شخص حقیقی یا حقوقی، تأسیس شده<sup>۱</sup> و خدمات درمان اختلال مصرف مواد مخدر یا روان گردان را به افراد معتاد ارائه می دهد.

#### ▪ مرکز درمان سرپایی اختلال مصرف مواد مخدر یا روان گردان:

مرکز مجاز درمان اختلال مصرف مواد مخدر یا روان گردانی است که به صورت روزانه، خدمات دارویی به شیوه درمان سم زدایی<sup>۲</sup> و یا درمان نگهدارنده<sup>۳</sup> و درمان غیردارویی را به افراد با اختلال مصرف مواد مخدر یا روان گردان ارائه دهد.

#### ▪ مرکز درمان بستری اختلال مصرف مواد مخدر یا روان گردان:

مرکز مجاز درمان اختلال مصرف مواد مخدر یا روانگردان است که خدمات درمان سم زدایی (شامل دارویی و یا غیردارویی) و خدمات غیردارویی مانند خدمات پیشگیری از عود را به صورت بستری طی مدت دست کم ده تا بیست روز به افراد با اختلال مصرف مواد مخدر یا روان گردان ارائه می دهد.

#### ▪ مرکز درمان اقامتی بهبود و بازتوانی اختلال مصرف مواد مخدر یا روان گردان:

مرکز مجاز درمانی است که توسط شخص حقوقی با اخذ مجوز از سازمان بهزیستی کشور تأسیس و با هدف بهبود و بازتوانی افراد با اختلال مصرف مواد مخدر یا روان گردان فعالیت می نماید. مددجویان پذیرش شده در این مرکز طی یک تا سه ماه به صورت داوطلبانه اقامت نموده و از درمان غیردارویی بهره مند می شوند.

#### ▪ مرکز درمان اقامتی بلندمدت اختلال مصرف مواد مخدر یا روان گردان (مرکز اجتماع درمان مدار<sup>۴</sup> TC اقامتی):

مرکز مجاز درمان اختلال مصرف مواد مخدر یا روانگردانی است که با رویکرد تغییر رفتاری و شناختی و با هدف ارائه درمان و بازتوانی اختلال مصرف مواد مخدر یا روان گردان به صورت شبانه روزی طی مدت حداقل سه تا شش ماه، خدمات درمان غیردارویی

<sup>۱</sup> آیین نامه اجرایی تبصره یک ماده پانزده قانون اصلاحیه قانون مبارزه با موادمخدر.

<sup>۲</sup> درمان سم زدایی: اولین مرحله از بهبود و بازتوانی اختلال مصرف مواد مخدر یا روانگردان است که هدف اصلی در آن کنترل نشانگان ترک یا قطع مصرف مواد است. واژه سم زدایی و بازگیری، معادل هم در نظر گرفته می شوند.

<sup>۳</sup> درمان نگهدارنده: رویکردی در درمان اختلال مصرف مواد مخدر یا روان گردان است که فرآیند قطع مصرف مواد و بهبود اختلالات حاصله با کمک داروهای داروهای آگونیست (agonist) در آن صورت می گیرد. داروهای آگونیست داروهایی هستند که تأثیری مشابه مواد مخدر یا روان گردان از خود بروز می دهند.

<sup>۴</sup> Therapeutic Community

را مانند خدمات روان شناختی، مشاوره، آموزش خانواده، تشکیل گروههای خودیار، خدمات مددکاری اجتماعی و پیگیری پس از ترخیص، ارائه می نماید.

#### ▪ مرکز مجاز کاهش آسیب اختلال مصرف مواد مخدر یا روان گردان:

مرکزی است که توسط سازمان بهزیستی کشور یا وزارت بهداشت، درمان و آموزش پزشکی ایجاد شده یا با مجوز آن ها توسط شخص حقیقی یا حقوقی، تأسیس شده و خدمات کاهش آسیب اختلال مصرف مواد مخدر یا روان گردان را به افراد معتاد ارائه می دهد.

#### ▪ مرکز مجاز کاهش آسیب اختلال مصرف مواد مخدر یا روانگردان (مرکز گذری کاهش آسیب اعتیاد<sup>۱</sup>(DIC):

نوعی از مرکز مجاز درمان و کاهش آسیب است که به افراد با اختلال مصرف مواد مخدر یا روانگردانی(معتادان) که قادر یا حاضر به ترک دائم نیستند، جهت کنترل و کاهش رفتارهای پرخطری که منجر به آسیب به خود، جامعه یا سایر افراد شده، خدمات کاهش آسیب را ارائه می نماید.

#### ▪ مرکز سرپناه شبانه اختلال مصرف مواد مخدر یا روان گردان:

مرکز کاهش آسیب اختلال مصرف مواد مخدر یا روان گردانی است که با مجوز سازمان بهزیستی کشور برای اسکان موقت یا شبانه افراد با اختلال مصرف مواد مخدر یا روان گردان با هدف کاهش آسیب اعتیاد در این افراد، تأسیس می شود.



جدول ۱-۴- تعداد مراکز سازمان به تفکیک شهرستان: ۱۴۰۱-۱۳۹۷

شهرستان	جمع کل	مراکز مثبت زندگی	اجتماعی				
			جمع	گروههای همیار زنان	گروههای خویار تشکیل شده	خانه های شبیه خانواده	آسیب های اجتماعی
۱۳۹۷	۱۶۰	۰	۱۶۰	۱۶	۱۲۵	۲۴	۱۱
۱۳۹۸	۲۸۷	۰	۲۸۷	۲۸	۱۵۱	۲۵	۸۳
۱۳۹۹	۳۲۵	۱۶۷	۱۵۸	۲۱	۳۱	۲۵	۸۱
۱۴۰۰	۲۶۸	۱۶۸	۱۰۰	۱۶	۱۷	۲۴	۴۳
۱۴۰۱	۲۹۶	۱۶۶	۱۳۰	۱۷	۴۵	۲۴	۴۴
آذرشهر	۱۱	۵	۶	۰	۰	۴	۲
اسکو	۱۳	۵	۸	۲	۰	۲	۴
اهر	۵۶	۷	۴۹	۲	۴۵	۰	۲
بستان آباد	۸	۵	۳	۱	۰	۰	۲
بناب	۱۱	۷	۴	۱	۰	۱	۲
تبریز	۸۱	۶۲	۱۹	۰	۰	۹	۱۰
جلفا	۴	۲	۲	۰	۰	۰	۲
چاراویماق	۲	۲	۰	۰	۰	۰	۰
خدافرین	۲	۲	۰	۰	۰	۰	۰
سراب	۱۰	۷	۳	۱	۰	۰	۲
شبستر	۷	۴	۳	۱	۰	۰	۲
عجب شیر	۶	۴	۲	۰	۰	۰	۲
کلیبر	۳	۳	۰	۰	۰	۰	۰
مراغه	۱۸	۱۳	۵	۱	۰	۲	۲
مرند	۱۷	۱۱	۶	۳	۰	۱	۲
ملکان	۱۰	۶	۴	۱	۰	۱	۲
میانه	۱۳	۸	۵	۰	۰	۳	۲
ورزقان	۶	۳	۳	۱	۰	۰	۲
هریس	۷	۳	۴	۱	۰	۱	۲
هشترود	۹	۵	۴	۲	۰	۰	۲
هوراند	۲	۲	۰	۰	۰	۰	۰

جدول ۱-۴- تعداد مراکز سازمان به تفکیک شهرستان: ۱۴۰۱-۱۳۹۷ (دنباله)

شهرستان	توانبخشی				
	جمع	روزانه، حرفه آموزی و کارگاههای تولیدی و حمایتی	شبانه روزی توانبخشی مراقبتی	ارائه خدمات توانبخشی در منزل	مراقبت در منزل
۱۳۹۷	۱۲۹	۷۴	۳۵	۱۱	۵
۱۳۹۸	۱۳۷	۸۲	۳۵	۱۱	۵
۱۳۹۹	۱۴۲	۸۴	۳۶	۱۱	۵
۱۴۰۰	۱۴۹	۸۸	۳۵	۱۱	۵
۱۴۰۱	۱۵۴	۸۹	۳۶	۱۱	۵
آذرشهر	۶	۲	۳	۰	۰
اسکو	۲	۲	۰	۰	۰
اهر	۵	۳	۱	۱	۰
بستان آباد	۴	۳	۱	۰	۰
بناب	۳	۲	۱	۰	۰
تبریز	۸۴	۵۰	۱۱	۱۰	۵
جلفا	۱	۱	۰	۰	۰
چاراویماق	۱	۱	۰	۰	۰
خدافرین	۰	۰	۰	۰	۰
سراب	۳	۱	۲	۰	۰
شبستر	۶	۲	۳	۰	۰
عجب شیر	۳	۳	۰	۰	۰
کلیبر	۲	۱	۱	۰	۰
مراغه	۱۰	۴	۴	۰	۰
مرند	۶	۳	۳	۰	۰
ملکان	۴	۱	۲	۰	۰
میانه	۴	۲	۲	۰	۰
ورزقان	۲	۲	۰	۰	۰
هریس	۳	۲	۱	۰	۰
هشترود	۴	۳	۱	۰	۰
هوراند	۱	۱	۰	۰	۰

جدول ۱-۴- تعداد مراکز سازمان به تفکیک شهرستان: ۱۴۰۱-۱۳۹۷ (دنباله)

پیشگیری							شهرستان
گروه همیار در برنامه همیار مادر و کودک	گروه همیار در طرح مشارکت اجتماعی نوجوانان ایران	گروه همیار در برنامه آگاه سازی دختران و زنان با تاکید بر خود مراقبتی	گروه همیار در برنامه پیشگیری از خودکشی	پایگاه همیار سلامت روانی اجتماعی	گروه همیار سلامت روانی اجتماعی	جمع	
::	::	::	::	۲۷	۲۴	۶۱	۱۳۹۷
۱	۲۶	::	::	۲۷	۲۴	۶۱	۱۳۹۸
۱۲	::	::	۲۵	۲۸	۲۴	۶۲	۱۳۹۹
۱۲	۲۸	::	۲۹	۳۹	۲۵	۶۴	۱۴۰۰
۲۴	۳۶	۲۰	۳۲	۳۹	۲۵	۱۳۹	۱۴۰۱
۱	۲	۱	۲	۲	۲	۸	آذرشهر
۱	۲	۱	۱	۱	۱	۶	اسکو
۱	۲	۱	۲	۱	۱	۶	اهر
۱	۱	۱	۱	۱	۱	۶	بستان آباد
۱	۱	۱	۱	۲	۱	۷	بناب
۵	۷	۱	۴	۶	۲	۱۲	تبریز
۱	۱	۱	۱	۱	۱	۶	جلفا
۱	۱	۱	۱	۱	۱	۶	چاراویماق
۰	۱	۰	۱	۱	۰	۱	خدافرین
۱	۴	۱	۳	۴	۲	۱۰	سراب
۱	۱	۱	۱	۱	۱	۶	شبستر
۱	۲	۱	۲	۳	۲	۹	عجب شیر
۱	۱	۱	۱	۲	۱	۷	کلیبر
۱	۱	۱	۱	۲	۱	۷	مراغه
۱	۲	۱	۲	۳	۲	۹	مرند
۱	۲	۱	۲	۲	۱	۷	ملکان
۱	۱	۱	۱	۲	۱	۷	میانه
۱	۱	۱	۱	۱	۱	۶	ورزقان
۱	۲	۱	۲	۱	۱	۶	هریس
۱	۱	۱	۱	۱	۱	۶	هشترود
۱	۱	۱	۱	۱	۱	۱	هوراند

• توضیح: عناوین فعالیتها بعنوان طرح بوده و بغیر از پایگاه سلامت اجتماعی سایر فعالیتها مرکز محسوب نمی شود.

جدول ۱-۴- تعداد مراکز سازمان به تفکیک شهرستان: ۱۴۰۱-۱۳۹۷ (دنباله)

پیشگیری						شهرستان
محیط های تحت پوشش برنامه پیشگیری اجتماع محور از اعتیاد	تیم های تحت پوشش برنامه پیشگیری اجتماع محور از اعتیاد	مراکز درمان و کاهش آسیب اختلال مصرف مواد مخدر یا روان گردان	صدای مشاور (۱۴۰ و کد ده رقمی)	مراکز و دفاتر مشاوره حضوری	مشاوره زنتیک	
۳۳۸	۱۵۹	۹۶	۵	۱۵۸	۷	۱۳۹۷
۴۹۳	۱۶۰	۸۹	۴	۱۷۳	۹	۱۳۹۸
۵۶۶	۲۴۰	۷۸	۳	۱۶۶	۸	۱۳۹۹
۵۲۰	۱۵۹	۷۱	۳	۱۷۲	۸	۱۴۰۰
۵۲۱	۲۲۸	۷۹	۱	۱۷۷	۸	۱۴۰۱
۲۱	۱۹	۲	۰	۴	۰	آذرشهر
۱۸	۹	۱	۰	۴	۰	اسکو
۱۴	۸	۵	۰	۸	۰	اهر
۴۷	۱۶	۰	۰	۲	۰	بستان آباد
۸	۳	۳	۰	۷	۱	بناب
۴۳	۴۳	۳۴	۱	۹۶	۳	تبریز
۱۴	۱۸	۱	۰	۳	۰	جلفا
۵۹	۳	۱	۰	۳	۰	چاراویماق
۴۶	۱۷	۰	۰	۳	۰	خدافرین
۹	۹	۲	۰	۵	۰	سراب
۱۵	۸	۲	۰	۳	۱	شبستر
۱۱	۶	۲	۰	۴	۰	عجب شیر
۸	۶	۰	۰	۳	۰	کلیبر
۱۰	۱۰	۱۰	۰	۷	۰	مراغه
۷۹	۱۱	۴	۰	۶	۱	مرند
۴	۶	۱	۰	۳	۱	ملکان
۱۷	۸	۹	۰	۸	۱	میانه
۳۹	۵	۰	۰	۳	۰	ورزقان
۱۵	۱۳	۱	۰	۳	۰	هریس
۱۷	۷	۱	۰	۲	۰	هشترود
۲۷	۳	۰	۰	۰	۰	هوراند

جدول ۲-۴- تعداد خانه‌های شبه خانواده به تفکیک شهرستان: ۱۴۰۱-۱۳۹۷

شهرستان	جمع کل	شیرخوارگاه	نوباوگان	کودک و نوجوان ۷ تا ۱۳ سال			کودک و نوجوان ۱۳ تا ۱۸ سال		
				جمع	دولتی	غیردولتی	جمع	دولتی	غیردولتی
۱۳۹۷	۲۴	۱	۱	۹	۰	۹	۱۳	۰	۱۳
۱۳۹۸	۲۵	۱	۱	۹	۰	۹	۲۸	۰	۲۸
۱۳۹۹	۲۵	۱	۱	۹	۰	۹	۱۴	۰	۱۴
۱۴۰۰	۲۴	۱	۱	۹	۰	۹	۱۳	۰	۱۳
۱۴۰۱	۲۴	۱	۱	۹	۰	۹	۱۳	۰	۱۳
آذرشهر	۴	۰	۰	۲	۰	۲	۲	۰	۲
اسکو	۲	۰	۰	۱	۰	۱	۱	۰	۱
اهر	۰	۰	۰	۰	۰	۰	۰	۰	۰
بستان آباد	۰	۰	۰	۰	۰	۰	۰	۰	۰
بناب	۱	۰	۰	۰	۰	۰	۱	۰	۱
تبریز	۹	۱	۱	۳	۰	۳	۴	۰	۴
جلفا	۰	۰	۰	۰	۰	۰	۰	۰	۰
چاراویماق	۰	۰	۰	۰	۰	۰	۰	۰	۰
خدافرین	۰	۰	۰	۰	۰	۰	۰	۰	۰
سراب	۰	۰	۰	۰	۰	۰	۰	۰	۰
شبستر	۰	۰	۰	۰	۰	۰	۰	۰	۰
عجب شیر	۰	۰	۰	۰	۰	۰	۰	۰	۰
کلپیر	۰	۰	۰	۰	۰	۰	۰	۰	۰
مراغه	۲	۰	۰	۱	۰	۱	۱	۰	۱
مرند	۱	۰	۰	۰	۰	۰	۱	۰	۱
ملکان	۱	۰	۰	۰	۰	۰	۱	۰	۱
میانه	۳	۰	۰	۱	۰	۱	۲	۰	۲
ورزقان	۰	۰	۰	۰	۰	۰	۰	۰	۰
هریس	۱	۰	۰	۱	۰	۱	۰	۰	۰
هشترود	۰	۰	۰	۰	۰	۰	۰	۰	۰
هوراند	۰	۰	۰	۰	۰	۰	۰	۰	۰

جدول ۲-۴- تعداد خانه‌های شبه خانواده به تفکیک شهرستان: ۱۴۰۱-۱۳۹۷ (دنباله)

شهرستان	تربیتی			آماده سازی			خانه موقت		
	جمع	دولتی	غیردولتی	جمع	دولتی	غیردولتی	جمع	دولتی	غیردولتی
۱۳۹۷	۰	۰	۰	۰	۰	۰	۰	۰	۰
۱۳۹۸	۰	۰	۰	۰	۰	۰	۰	۰	۰
۱۳۹۹	۰	۰	۰	۰	۰	۰	۰	۰	۰
۱۴۰۰	۰	۰	۰	۰	۰	۰	۰	۰	۰
۱۴۰۱	۰	۰	۰	۰	۰	۰	۰	۰	۰
آذرشهر	۰	۰	۰	۰	۰	۰	۰	۰	۰
اسکو	۰	۰	۰	۰	۰	۰	۰	۰	۰
اهر	۰	۰	۰	۰	۰	۰	۰	۰	۰
بستان آباد	۰	۰	۰	۰	۰	۰	۰	۰	۰
بناب	۰	۰	۰	۰	۰	۰	۰	۰	۰
تبریز	۰	۰	۰	۰	۰	۰	۰	۰	۰
جلفا	۰	۰	۰	۰	۰	۰	۰	۰	۰
چاراویماق	۰	۰	۰	۰	۰	۰	۰	۰	۰
خداقرین	۰	۰	۰	۰	۰	۰	۰	۰	۰
سراب	۰	۰	۰	۰	۰	۰	۰	۰	۰
شبستر	۰	۰	۰	۰	۰	۰	۰	۰	۰
عجب شیر	۰	۰	۰	۰	۰	۰	۰	۰	۰
کلیبر	۰	۰	۰	۰	۰	۰	۰	۰	۰
مراغه	۰	۰	۰	۰	۰	۰	۰	۰	۰
مرند	۰	۰	۰	۰	۰	۰	۰	۰	۰
ملکان	۰	۰	۰	۰	۰	۰	۰	۰	۰
میانه	۰	۰	۰	۰	۰	۰	۰	۰	۰
ورزقان	۰	۰	۰	۰	۰	۰	۰	۰	۰
هریس	۰	۰	۰	۰	۰	۰	۰	۰	۰
هشترود	۰	۰	۰	۰	۰	۰	۰	۰	۰
هوراند	۰	۰	۰	۰	۰	۰	۰	۰	۰

جدول ۳-۴- تعداد مراکز آسیبهای اجتماعی به تفکیک شهرستان: ۱۴۰۱-۱۳۹۷

خط تلفن اورژانس اجتماعی	خدمات سوار اورژانس اجتماعی	خانه سلامت	خانه امن		مرکز حمایت و بازپروری زنان و دختران آسیب دیده اجتماعی	جمع کل	شهرستان
			غیردولتی	دولتی			
۱۷	۱۷	۱	۱	۰	۱	۵۷	۱۳۹۷
۱۷	۲۱	۱	۱	۰	۱	۶۱	۱۳۹۸
۱۷	۱۷	۱	۱	۰	۱	۵۷	۱۳۹۹
۱	۱۷	۰	۰	۰	۰	۳۹	۱۴۰۰
۱	۱۸	۱	۱	۰	۱	۴۴	۱۴۰۱
۰	۱	۰	۰	۰	۰	۲	آذرشهر
۰	۲	۰	۰	۰	۰	۴	اسکو
۰	۱	۰	۰	۰	۰	۲	اهر
۰	۱	۰	۰	۰	۰	۲	بستان آباد
۰	۱	۰	۰	۰	۰	۲	بناب
۱	۱	۱	۱	۰	۱	۱۰	تبریز
۰	۱	۰	۰	۰	۰	۲	جلفا
۰	۰	۰	۰	۰	۰	۰	چاراویماق
۰	۰	۰	۰	۰	۰	۰	خداقرین
۰	۱	۰	۰	۰	۰	۲	سراب
۰	۱	۰	۰	۰	۰	۲	شبستر
۰	۱	۰	۰	۰	۰	۲	عجب شیر
۰	۰	۰	۰	۰	۰	۰	کلپیر
۰	۱	۰	۰	۰	۰	۲	مراغه
۰	۱	۰	۰	۰	۰	۲	مرند
۰	۱	۰	۰	۰	۰	۲	ملکان
۰	۱	۰	۰	۰	۰	۲	میانه
۰	۱	۰	۰	۰	۰	۲	ورزقان
۰	۱	۰	۰	۰	۰	۲	هریس
۰	۱	۰	۰	۰	۰	۲	هشترود
۰	۰	۰	۰	۰	۰	۰	هوراند

• فعالیت مراکز غیردولتی و غیر اقامتی حمایت و توانمندسازی زنان آسیب دیده اجتماعی (راه نوین) از ابتدای سال ۱۴۰۰ فعالیت می نماید .

جدول ۳-۴- تعداد مراکز آسیبهای اجتماعی به تفکیک شهرستان: ۱۴۰۱-۱۳۹۷ (دنباله)

مراکز غیردولتی و غیراقامتی حمایت و توانمندسازی زنان آسیب دیده اجتماعی (راه نوین)	مرکز حمایتی آموزشی کودک و خانواده	مرکز حمایت های روانی-اجتماعی دختران و خانواده (روزانه) ندای مهر	مداخله در بحران های فردی، خانوادگی و اجتماعی	مرکز توانمندسازی کودکان خیابانی	شهرستان
۰	۱	۱	۱۷	۱	۱۳۹۷
۰	۱	۱	۱۷	۱	۱۳۹۸
۰	۱	۱	۱۷	۱	۱۳۹۹
۱	۱	۱	۱۷	۱	۱۴۰۰
۱	۱	۱	۱۸	۱	۱۴۰۱
۰	۰	۰	۱	۰	آذرشهر
۰	۰	۰	۲	۰	اسکو
۰	۰	۰	۱	۰	اهر
۰	۰	۰	۱	۰	بستان آباد
۰	۰	۰	۱	۰	بناب
۱	۱	۱	۱	۱	تبریز
۰	۰	۰	۱	۰	جلفا
۰	۰	۰	۰	۰	چاراویماق
۰	۰	۰	۰	۰	خدافرین
۰	۰	۰	۱	۰	سراب
۰	۰	۰	۱	۰	شبستر
۰	۰	۰	۱	۰	عجب شیر
۰	۰	۰	۰	۰	کلپیر
۰	۰	۰	۱	۰	مراغه
۰	۰	۰	۱	۰	مرند
۰	۰	۰	۱	۰	ملکان
۰	۰	۰	۱	۰	میانه
۰	۰	۰	۱	۰	ورزقان
۰	۰	۰	۱	۰	هریس
۰	۰	۰	۱	۰	هشترود
۰	۰	۰	۰	۰	هوراند



جدول ۴-۴- تعداد مراکز روزانه، حرفه‌آموزی و کارگاه‌های تولیدی حمایتی به تفکیک

شهرستان: ۱۴۰۱-۱۳۹۷

مراکز پشتیبانی شغلی SE	کارگاه تولیدی حمایتی	پیش حرفه‌ای و حرفه‌آموزی	چند منظوره	آتیسیم	روانی مزمن	سالمند	کم شنوا و ناشنوا	کم بینا و نابینا	ضایعه نخاعی	جسمی حرکتی	دهان و بلع	ذهنی	جمع	شهرستان
۲	۸	۵	۱	۵	۱	۷	۸	۱	۱	۱۱	۰	۲۲	۷۴	۱۳۹۷
۲	۱۰	۱۱	۱	۵	۱	۹	۶	۱	۱	۱۱	۱	۲۳	۸۲	۱۳۹۸
۲	۱۰	۱۱	۱	۵	۱	۹	۶	۱	۱	۱۲	۱	۲۳	۸۴	۱۳۹۹
۴	۱۰	۱۴	۱	۵	۱	۹	۶	۱	۱	۱۴	۱	۲۳	۸۸	۱۴۰۰
۴	۱۰	۱۴	۲	۵	۱	۸	۷	۱	۱	۱۳	۱	۲۳	۸۹	۱۴۰۱
۰	۰	۰	۰	۰	۰	۰	۰	۰	۰	۰	۰	۲	۲	آذرشهر
۰	۰	۰	۰	۰	۰	۰	۰	۰	۰	۱	۰	۱	۲	اسکو
۰	۰	۱	۰	۰	۰	۰	۱	۰	۰	۰	۰	۱	۳	اهر
۰	۱	۰	۰	۰	۰	۰	۰	۰	۰	۱	۰	۱	۳	بستان آباد
۰	۰	۰	۰	۰	۰	۰	۱	۰	۰	۰	۰	۱	۲	بناب
۴	۹	۸	۰	۴	۱	۷	۳	۱	۱	۶	۱	۶	۵۰	تبریز
۰	۰	۰	۱	۰	۰	۰	۰	۰	۰	۰	۰	۰	۱	جلفا
۰	۰	۰	۱	۰	۰	۰	۰	۰	۰	۰	۰	۰	۱	چاراویماق
۰	۰	۰	۰	۰	۰	۰	۰	۰	۰	۰	۰	۰	۰	خدافرین
۰	۰	۰	۰	۰	۰	۰	۰	۰	۰	۰	۰	۱	۱	سراب
۰	۰	۰	۰	۰	۰	۰	۱	۰	۰	۰	۰	۱	۲	شبستر
۰	۰	۰	۰	۱	۰	۱	۰	۰	۰	۰	۰	۱	۳	عجب شیر
۰	۰	۰	۰	۰	۰	۰	۰	۰	۰	۱	۰		۱	کلیبر
۰	۰	۱	۰	۰	۰	۰	۱	۰	۰	۱	۰	۱	۴	مراغه
۰	۰	۱	۰	۰	۰	۰	۰	۰	۰	۱	۰	۱	۳	مرند
۰	۰	۰	۰	۰	۰	۰	۰	۰	۰	۰	۰	۱	۱	ملکان
۰	۰	۱	۰	۰	۰	۰	۰	۰	۰	۰	۰	۱	۲	میانه
۰	۰	۰	۰	۰	۰	۰	۰	۰	۰	۱	۰	۱	۲	ورزقان
۰	۰	۰	۰	۰	۰	۰	۰	۰	۰	۱	۰	۱	۲	هریس
۰	۰	۲	۰	۰	۰	۰	۰	۰	۰	۰	۰	۱	۳	هشترود
۰	۰	۰	۰	۰	۰	۰	۰	۰	۰	۰	۰	۱	۱	هوراند

## جدول ۵-۴- تعداد مراکز شبانه روزی توانبخشی و مراقبتی به تفکیک شهرستان: ۱۴۰۱-۱۳۹۷

شهرستان	جمع	ذهنی	بیمار روانی مزمن	سالمند	جسمی حرکتی
۱۳۹۷	۳۴	۱۷	۷	۹	۱
۱۳۹۸	۳۴	۱۷	۷	۹	۱
۱۳۹۹	۳۴	۱۷	۷	۹	۱
۱۴۰۰	۳۴	۱۷	۷	۹	۱
۱۴۰۱	۳۶	۱۷	۹	۹	۱
آذرشهر	۳	۱	۱	۱	۰
اسکو	۰	۰	۰	۰	۰
اهر	۱	۱	۰	۰	۰
بستان آباد	۱	۱	۰	۰	۰
بناب	۱	۱	۰	۰	۰
تبریز	۱۱	۴	۲	۵	۰
جلفا	۰	۰	۰	۰	۰
چاراویماق	۰	۰	۰	۰	۰
خدافرین	۰	۰	۰	۰	۰
سراب	۲	۱	۰	۰	۱
شبستر	۳	۲	۱	۰	۰
عجب شیر	۰	۰	۰	۰	۰
کلیبر	۱	۱	۰	۰	۰
مراغه	۴	۱	۲	۱	۰
مرند	۳	۱	۱	۱	۰
ملکان	۲	۱	۱	۰	۰
میانه	۲	۱	۰	۱	۰
ورزقان	۰	۰	۰	۰	۰
هریس	۱	۰	۱	۰	۰
هشترود	۱	۱	۰	۰	۰
هوراند	۰	۰	۰	۰	۰

جدول ۴-۶ تعداد مراکز ارائه خدمات توانبخشی در منزل به تفکیک شهرستان: ۱۴۰۱-۱۳۹۷

شهرستان	جمع کل	ذهنی	بیمار روانی مزمن	سالمند	جسمی حرکتی
۱۳۹۷	۱۱	۰	۴	۵	۲
۱۳۹۸	۱۱	۰	۴	۵	۲
۱۳۹۹	۱۱	۰	۴	۵	۲
۱۴۰۰	۱۱	۰	۴	۵	۲
۱۴۰۱	۱۱	۰	۴	۵	۲
آذرشهر	۰	۰	۰	۰	۰
اسکو	۰	۰	۰	۰	۰
اهر	۱	۰	۱	۰	۰
بستان آباد	۰	۰	۰	۰	۰
بناب	۰	۰	۰	۰	۰
تبریز	۱۰	۰	۳	۵	۲
جلفا	۰	۰	۰	۰	۰
چاراویماق	۰	۰	۰	۰	۰
خدافرین	۰	۰	۰	۰	۰
سراب	۰	۰	۰	۰	۰
شبستر	۰	۰	۰	۰	۰
عجب شیر	۰	۰	۰	۰	۰
کلیبر	۰	۰	۰	۰	۰
مراغه	۰	۰	۰	۰	۰
مرند	۰	۰	۰	۰	۰
ملکان	۰	۰	۰	۰	۰
میانه	۰	۰	۰	۰	۰
ورزقان	۰	۰	۰	۰	۰
هریس	۰	۰	۰	۰	۰
هشترود	۰	۰	۰	۰	۰
هوراند	۰	۰	۰	۰	۰

جدول ۷-۴- تعداد خانه های توانبخشی شبانه روزی به تفکیک شهرستان: ۱۴۰۱-۱۳۹۷

شهرستان	جمع کل	ذهنی	روانی مزمن	موقت اتیسم	سالمند	جسمی حرکتی
۱۳۹۷	۴	۲	۱	۱	۰	۰
۱۳۹۸	۵	۳	۱	۱	۰	۰
۱۳۹۹	۷	۵	۱	۱	۰	۰
۱۴۰۰	۱۱	۵	۵	۱	۰	۰
۱۴۰۱	۱۴	۶	۶	۱	۰	۱
آذرشهر	۱	۰	۱	۰	۰	۰
اسکو	۰	۰	۰	۰	۰	۰
اهر	۰	۰	۰	۰	۰	۰
بستان آباد	۰	۰	۰	۰	۰	۰
بناب	۰	۰	۰	۰	۰	۰
تبریز	۹	۵	۲	۱	۰	۱
جلفا	۰	۰	۰	۰	۰	۰
چاراویماق	۰	۰	۰	۰	۰	۰
خدافرین	۰	۰	۰	۰	۰	۰
سراب	۰	۰	۰	۰	۰	۰
شبستر	۱	۰	۱	۰	۰	۰
عجب شیر	۰	۰	۰	۰	۰	۰
کلیبر	۰	۰	۰	۰	۰	۰
مراغه	۲	۰	۲	۰	۰	۰
مرند	۰	۰	۰	۰	۰	۰
ملکان	۱	۱	۰	۰	۰	۰
میانه	۰	۰	۰	۰	۰	۰
ورزقان	۰	۰	۰	۰	۰	۰
هریس	۰	۰	۰	۰	۰	۰
هستروند	۰	۰	۰	۰	۰	۰
هوراند	۰	۰	۰	۰	۰	۰

جدول ۸-۴- تعداد مراکز و دفاتر مشاوره حضوری به تفکیک شهرستان: ۱۴۰۱-۱۳۹۷

غیردولتی						دولتی			جمع کل	شهرستان
دفتر مشاوره	مرکز مشاوره تخصصی	مرکز مشاوره عمومی	مرکز سلامت روان	جمع مراکز مشاوره	جمع مراکز و دفتر	دفتر مشاوره	مرکز مشاوره	جمع		
۱۷	۳۱	۷۳	۱۶	۱۲۰	۱۳۷	۲۰	۱	۲۱	۱۵۸	۱۳۹۷
۲۰	۳۲	۸۲	۱۹	۱۳۳	۱۵۳	۱۹	۱	۲۰	۱۷۳	۱۳۹۸
۱۹	۲۹	۸۳	۱۵	۱۲۷	۱۴۶	۱۹	۱	۲۰	۱۶۶	۱۳۹۹
۱۹	۳۰	۹۰	۱۳	۱۳۳	۱۵۲	۱۹	۱	۲۰	۱۷۲	۱۴۰۰
۱۸	۳۰	۹۷	۱۲	۱۳۹	۱۵۷	۱۹	۱	۲۰	۱۷۷	۱۴۰۱
۰	۱	۰	۲	۳	۳	۱	۰	۱	۴	آذرشهر
۰	۱	۱	۱	۳	۳	۱	۰	۱	۴	اسکو
۰	۰	۶	۱	۷	۷	۱	۰	۱	۸	اهر
۱	۰	۰	۰	۰	۱	۱	۰	۱	۲	بستان آباد
۰	۳	۳	۰	۶	۶	۱	۰	۱	۷	بناب
۱۵	۱۴	۶۴	۲	۸۰	۹۵	۰	۱	۱	۹۶	تبریز
۰	۰	۲	۰	۲	۲	۱	۰	۱	۳	جلفا
۰	۰	۲	۰	۲	۲	۱	۰	۱	۳	چاراویماق
۰	۰	۱	۱	۲	۲	۱	۰	۱	۳	خدافین
۰	۰	۴	۰	۴	۴	۱	۰	۱	۵	سراب
۰	۱	۰	۱	۲	۲	۱	۰	۱	۳	شبه‌ستر
۱	۱	۱	۰	۲	۳	۱	۰	۱	۴	عجب شیر
۱	۰	۰	۱	۱	۲	۱	۰	۱	۳	کلیبر
۰	۳	۳	۰	۶	۶	۱	۰	۱	۷	مراغه
۰	۱	۴	۰	۵	۵	۱	۰	۱	۶	مرند
۰	۰	۲	۰	۲	۲	۱	۰	۱	۳	ملکان
۰	۳	۴	۰	۷	۷	۱	۰	۱	۸	میانه
۰	۱	۰	۱	۲	۲	۱	۰	۱	۳	ورزقان
۰	۱	۰	۱	۲	۲	۱	۰	۱	۳	هریس
۰	۰	۰	۱	۱	۱	۱	۰	۱	۲	هشترود
۰	۰	۰	۰	۰	۰	۰	۰	۰	۰	هوراند

جدول ۹-۴- تعداد مراکز صدای مشاور و کد ده رقمی به تفکیک شهرستان: ۱۴۰۱-۱۳۹۷

شهرستان	جمع	(دولتی) ۱۴۸۰	کد ده رقمی (غیردولتی)
۱۳۹۷	۵	۱	۴
۱۳۹۸	۴	۱	۳
۱۳۹۹	۳	۱	۲
۱۴۰۰	۳	۱	۲
۱۴۰۱	۱	۱	۰
آذرشهر	۰	۰	۰
اسکو	۰	۰	۰
اهر	۰	۰	۰
بستان آباد	۰	۰	۰
بناب	۰	۰	۰
تبریز	۱	۱	۰
جلفا	۰	۰	۰
چاراویماق	۰	۰	۰
خدافرین	۰	۰	۰
سراب	۰	۰	۰
شبه‌بستر	۰	۰	۰
عجب شیر	۰	۰	۰
کلیبر	۰	۰	۰
مراغه	۰	۰	۰
مرند	۰	۰	۰
ملکان	۰	۰	۰
میانه	۰	۰	۰
ورزقان	۰	۰	۰
هریس	۰	۰	۰
هشترود	۰	۰	۰
هوراند	۰	۰	۰

جدول ۱۰-۴- تعداد مراکز درمان اختلال و کاهش آسیب مصرف مواد مخدر یا روان گردان به تفکیک

شهرستان: ۱۴۰۱-۱۳۹۷

شهرستان	جمع کل	درمان						
		جمع	سرپایی دولتی	سرپایی غیردولتی	اقامتی بهبود و بازتوانی	اجتماع درمان مدار	توانمندسازی	جامع
۱۳۹۷	۹۵	۷۰	۰	۳۹	۳۱	۰	.....	.....
۱۳۹۸	۹۱	۶۶	۰	۳۴	۲۹	۱	۱	۱
۱۳۹۹	۸۰	۵۷	۰	۳۴	۲۰	۱	۱	۱
۱۴۰۰	۸۲	۵۸	۰	۳۴	۲۱	۱	۱	۱
۱۴۰۱	۷۹	۵۶	۰	۳۴	۱۹	۱	۱	۱
آذرشهر	۲	۲	۰	۱	۱	۰	۰	۰
اسکو	۱	۱	۰	۱	۰	۰	۰	۰
اهر	۵	۳	۰	۲	۱	۰	۰	۰
بستان آباد	۰	۰	۰	۰	۰	۰	۰	۰
بناب	۳	۳	۰	۲	۱	۰	۰	۰
تبریز	۳۴	۲۱	۰	۱۳	۶	۰	۱	۱
جلفا	۱	۱	۰	۰	۱	۰	۰	۰
چاراویماق	۱	۱	۰	۱	۰	۰	۰	۰
خداقرین	۰	۰	۰	۰	۰	۰	۰	۰
سراب	۲	۲	۰	۱	۱	۰	۰	۰
شبستر	۲	۲	۰	۱	۰	۱	۰	۰
عجب شیر	۲	۲	۰	۱	۱	۰	۰	۰
کلبر	۰	۰	۰	۰	۰	۰	۰	۰
مراغه	۱۰	۶	۰	۴	۲	۰	۰	۰
مرند	۴	۲	۰	۱	۱	۰	۰	۰
ملکان	۱	۱	۰	۱	۰	۰	۰	۰
میانه	۹	۷	۰	۵	۲	۰	۰	۰
ورزقان	۰	۰	۰	۰	۰	۰	۰	۰
هریس	۱	۱	۰	۰	۱	۰	۰	۰
هشترود	۱	۱	۰	۰	۱	۰	۰	۰
هوراند	۰	۰	۰	۰	۰	۰	۰	۰

جدول ۱۰-۴ تعداد مراکز درمان اختلال و کاهش آسیب مصرف مواد مخدر یا روان گردان به تفکیک

شهرستان: ۱۴۰۱-۱۳۹۷ (دنباله)

کاهش آسیب							شهرستان
کانکس	موبایل ون	گذری- سرپناه	سرپناه شبانه	گذری	تیم سیار	جمع	
...	...	...	۴	۱۰	۱۱	۲۵	۱۳۹۷
۰	۱	۱	۳	۹	۱۱	۲۵	۱۳۹۸
۱	۱	۱	۳	۸	۹	۲۳	۱۳۹۹
۲	۱	۱	۳	۸	۹	۲۴	۱۴۰۰
۳	۱	۳	۱	۶	۹	۲۳	۱۴۰۱
۰	۰	۰	۰	۰	۰	۰	آذرشهر
۰	۰	۰	۰	۰	۰	۰	اسکو
۰	۰	۰	۰	۱	۱	۲	اهر
۰	۰	۰	۰	۰	۰	۰	بستان آباد
۰	۰	۰	۰	۰	۰	۰	بناب
۳	۱	۲	۱	۲	۴	۱۳	تبریز
۰	۰	۰	۰	۰	۰	۰	جلفا
۰	۰	۰	۰	۰	۰	۰	چاراویماق
۰	۰	۰	۰	۰	۰	۰	خدافرین
۰	۰	۰	۰	۰	۰	۰	سراب
۰	۰	۰	۰	۰	۰	۰	شبستر
۰	۰	۰	۰	۰	۰	۰	عجب شیر
۰	۰	۰	۰	۰	۰	۰	کلیبر
۰	۰	۰	۰	۲	۲	۴	مراغه
۰	۰	۰	۰	۱	۱	۲	مرند
۰	۰	۰	۰	۰	۰	۰	ملکان
۰	۰	۱	۰	۰	۱	۲	میانه
۰	۰	۰	۰	۰	۰	۰	ورزقان
۰	۰	۰	۰	۰	۰	۰	هریس
۰	۰	۰	۰	۰	۰	۰	هشترود
۰	۰	۰	۰	۰	۰	۰	هوراند



## جدول ۱۱-۴- تعداد تیم های تحت پوشش برنامه پیشگیری اجتماع محور از اعتیاد به تفکیک

شهرستان: ۱۳۹۷-۱۴۰۱

شهرستان	جمع کل	محله ها			محیط آموزشی				محیط کار		
		جمع	شهری	روستایی	جمع	مهد کودک و پیش دبستانی	آموزش و پرورش	دانشگاه	جمع	نظامی	صنعتی / سازمانی
۱۳۹۷	۱۵۶	۱۲۳	۹۳	۳۰	۲۴	۱۵	۴	۹	۲	۷	...
۱۳۹۸	۱۶۰	۱۲۰	۸۲	۳۸	۲۳	۱۵	۵	۱۷	۴	۱۴	...
۱۳۹۹	۲۴۰	۱۵۶	۹۲	۶۴	۵۳	۲۰	۱۸	۳۱	۲۰	۱۱	۰
۱۴۰۰	۱۹۰	۱۳۳	۸۶	۴۷	۱۹	۱۱	۵	۷	۲	۵	۳۱
۱۴۰۱	۲۲۸	۱۳۵	۷۸	۵۷	۲۱	۵	۶	۱۴	۱	۱۳	۵۸
آذرشهر	۱۹	۱۲	۶	۶	۱	۱	۰	۳	۰	۳	۳
اسکو	۹	۴	۲	۲	۲	۱	۱	۰	۰	۰	۴
اهر	۸	۳	۳	۰	۱	۰	۰	۱	۰	۱	۴
بستان آباد	۱۲	۸	۴	۴	۰	۰	۰	۰	۰	۰	۵
بناب	۳	۲	۲	۰	۰	۰	۰	۰	۰	۰	۱
تبریز	۵۱	۴۱	۲۴	۱۷	۱	۰	۱	۴	۰	۴	۵
جلفا	۱۸	۱۳	۶	۷	۲	۱	۰	۰	۰	۰	۴
چاراویماق	۴	۲	۱	۱	۰	۰	۰	۱	۰	۱	۱
خدافین	۱۳	۹	۴	۵	۳	۲	۰	۰	۰	۰	۱
سراب	۹	۶	۴	۲	۱	۰	۱	۱	۱	۰	۱
شبستر	۸	۳	۲	۱	۱	۰	۰	۱	۰	۱	۴
عجب شیر	۶	۳	۲	۱	۰	۰	۰	۰	۰	۰	۴
کلیبر	۶	۳	۲	۱	۰	۰	۰	۰	۰	۰	۴
مراغه	۱۱	۷	۴	۳	۰	۰	۰	۰	۰	۰	۴
مرند	۱۱	۴	۲	۲	۳	۱	۲	۱	۰	۱	۴
ملکان	۶	۳	۲	۱	۰	۰	۰	۰	۰	۰	۴
میانه	۹	۴	۳	۱	۱	۰	۱	۱	۰	۱	۴
ورزقان	۴	۲	۱	۱	۰	۰	۰	۰	۰	۰	۲
هریس	۹	۲	۱	۱	۲	۰	۰	۱	۰	۱	۴
هشترود	۷	۳	۲	۱	۱	۰	۰	۰	۱	۰	۴
هوراند	۵	۱	۱	۰	۲	۰	۰	۰	۰	۰	۲

## جدول ۱۲-۴- تعداد محیط‌های تحت پوشش برنامه پیشگیری اجتماع محور از اعتیاد به تفکیک

شهرستان: ۱۴۰۱-۱۳۹۷

فضای مجازی	محیط کار			محیط آموزشی				محله‌ها			جمع کل	شهرستان
	صنعتی / سازمانی	نظامی	جمع	دانشگاه	آموزش و پرورش	مهد کودک و پیش دبستانی	جمع	روستایی	شهری	جمع		
۰	۵۵	۴۹	۱۰۴	۴۲	۱۵۱	۲۷۳	۴۶۶	۲۰۸	۳۶۷	۵۷۵	۱۱۴۵	۱۳۹۷
۰	۳۴	۱۳	۴۷	۱۷	۳۶	۷۰	۱۲۳	۱۶۴	۱۵۹	۳۲۳	۴۹۳	۱۳۹۸
۸	۱۶	۶	۲۲	۵	۱۸	۶	۲۹	۱۶۴	۳۵۱	۵۱۵	۵۷۴	۱۳۹۹
۲۱۴	۸	۵	۱۳	۴	۱۷	۲۳	۴۴	۱۲۰	۳۴۳	۴۶۳	۷۳۴	۱۴۰۰
۶۲۳	۱۰	۱۳	۲۳	۹	۱۵	۹	۳۳	۲۷۵	۳۱۴	۵۸۹	۱۲۶۸	۱۴۰۱
۲۹	۰	۰	۰	۰	۲	۲	۴	۱۳	۱۵	۲۸	۶۱	آذرشهر
۳۰	۰	۰	۰	۱	۱	۲	۴	۱۴	۱۷	۳۱	۶۵	اسکو
۳۵	۱	۰	۱	۰	۳	۰	۳	۱۰	۱۸	۲۸	۶۷	اهر
۳۱	۰	۳	۳	۰	۰	۰	۰	۱۰	۱۳	۲۳	۵۷	بستان آباد
۳۰	۱	۰	۱	۰	۰	۰	۰	۱۴	۱۶	۳۰	۶۱	بناب
۶۵	۴	۰	۴	۱	۰	۰	۱	۱۰	۲۴	۳۴	۱۰۴	تبریز
۲۹	۰	۰	۰	۰	۰	۰	۰	۱۵	۱۰	۲۵	۵۴	جلفا
۲۱	۱	۰	۱	۰	۲	۲	۴	۱۵	۲۲	۳۷	۶۳	چاراویماق
۲۸	۰	۰	۰	۰	۰	۲	۲	۱۴	۹	۲۳	۵۳	خدافین
۲۱	۰	۰	۱	۱	۰	۰	۱	۱۶	۱۲	۲۸	۵۱	سراب
۳۲	۱	۰	۱	۰	۲	۰	۲	۱۴	۱۳	۲۷	۶۲	شبه‌ستر
۲۹	۰	۰	۰	۰	۰	۰	۰	۱۵	۱۴	۲۹	۵۸	عجب شیر
۲۵	۰	۰	۰	۰	۱	۰	۱	۱۲	۱۰	۲۲	۴۸	کلیبر
۲۸	۰	۰	۰	۰	۰	۰	۰	۱۰	۱۲	۲۲	۵۰	مراغه
۲۹	۱	۱۰	۱۱	۵	۲	۰	۷	۱۰	۳۳	۴۳	۹۰	مرند
۳۳	۰	۰	۰	۰	۰	۰	۰	۱۴	۱۳	۲۷	۶۰	ملکان
۳۲	۰	۰	۰	۱	۰	۰	۱	۱۵	۱۴	۲۹	۶۲	میانه
۲۸	۰	۰	۰	۰	۰	۰	۰	۱۰	۱۰	۲۰	۴۸	ورزقان
۳۶	۱	۰	۱	۰	۱	۱	۲	۱۴	۱۵	۲۹	۶۸	هریس
۲۰	۰	۰	۰	۰	۱	۰	۱	۱۵	۱۶	۳۱	۵۲	هشتگرد
۱۲	۰	۰	۰	۰	۰	۰	۰	۱۵	۸	۲۳	۳۵	هوراند

مرکز فناوری اطلاعات، امنیت فضای مجازی، تحول اداری و توسعه خدمات بهزیستی