

الله اعلم
الله اعلم



سالنامه آماری سال ۱۴۰۱
سازمان بهزیستی
استان خوزستان

تهیه شده در : مرکز فناوری اطلاعات، امنیت فضای مجازی، تحول اداری و توسعه خدمات بهزیستی

تابستان ۱۴۰۲

جدول ۱-۱- تعداد شاغلان سازمان تفکیک شهرستان: ۱۴۰۱-۱۳۹۷ (نفر).....	۱
جدول ۱-۲- تعداد شاغلان سازمان برحسب نوع استخدام و جنس به تفکیک شهرستان: ۱۴۰۱-۱۳۹۷.....	۲
جدول ۱-۳- تعداد شاغلان سازمان برحسب نوع استخدام و جنس به تفکیک شهرستان: ۱۴۰۱-۱۳۹۷ (دنباله) (نفر).....	۳
جدول ۱-۴- تعداد شاغلان سازمان برحسب مدرک تحصیلی و جنس به تفکیک شهرستان: ۱۴۰۱-۱۳۹۷ (نفر).....	۴
جدول ۱-۵- تعداد شاغلان سازمان برحسب مدرک تحصیلی و جنس به تفکیک شهرستان: ۱۴۰۱-۱۳۹۷ (دنباله) (نفر).....	۵
تعاریف و مفاهیم.....	۷
جدول ۲-۱- تعداد خدمت گیرندگان سازمان به تفکیک شهرستان: ۱۴۰۱-۱۳۹۷.....	۱۲
جدول ۲-۱- تعداد خدمت گیرندگان سازمان به تفکیک شهرستان: ۱۴۰۱-۱۳۹۷ (دنباله).....	۱۳
جدول ۲-۱- تعداد خدمت گیرندگان سازمان به تفکیک شهرستان: ۱۴۰۱-۱۳۹۷ (دنباله).....	۱۴
جدول ۲-۱- تعداد خدمت گیرندگان سازمان به تفکیک شهرستان: ۱۴۰۱-۱۳۹۷ (دنباله).....	۱۵
جدول ۲-۲- تعداد خانوارهای مددجویان تحت پوشش برحسب بعد خانوار به تفکیک شهرستان: ۱۴۰۱-۱۳۹۷.....	۱۶
نمودار ۲-۱- تعداد خانوارهای مددجویان تحت پوشش برحسب جنس به تفکیک شهرستان.....	۱۷
جدول ۲-۳- جمعیت خانوارهای مددجویان تحت پوشش برحسب جنس به تفکیک استان: ۱۴۰۱-۱۳۹۷.....	۱۸
نمودار ۲-۲- جمعیت خانوارهای مددجویان تحت پوشش برحسب جنس به تفکیک استان:.....	۱۹
نقشه ۲-۱- توزیع نسبی مددجویان و اعضای خانوار تحت پوشش به تفکیک شهرستان:.....	۲۰
جدول ۲-۴- تعداد سالمندان تحت پوشش برحسب جنس به تفکیک شهرستان: ۱۴۰۱-۱۳۹۷.....	۲۱
نمودار ۲-۳- تعداد سالمندان تحت پوشش برحسب جنس به تفکیک شهرستان:.....	۲۲
جدول ۲-۵- تعداد افراد دارای معلولیت (مددجویان کم توان) برحسب شدت معلولیت به تفکیک شهرستان: ۱۴۰۱-۱۳۹۷.....	۲۳
جدول ۲-۶- تعداد زنان سرپرست خانوار برحسب جنسیت به تفکیک شهرستان: ۱۴۰۱-۱۳۹۷.....	۲۴
جدول ۲-۷- تعداد مددجویان کم توان برحسب نوع معلولیت و جنسیت به تفکیک شهرستان: ۱۴۰۱-۱۳۹۷ (نفر).....	۲۵
جدول ۲-۷- تعداد مددجویان کم توان برحسب نوع معلولیت و جنسیت به تفکیک شهرستان: ۱۴۰۱-۱۳۹۷ (دنباله) (نفر).....	۲۶
جدول ۲-۷- تعداد مددجویان کم توان برحسب نوع معلولیت و جنسیت به تفکیک شهرستان: ۱۴۰۱-۱۳۹۷ (دنباله) (نفر).....	۲۷
جدول ۲-۸- تعداد دانشجویان تحت پوشش به تفکیک مقطع تحصیلی و شهرستان: ۱۴۰۱-۱۳۹۷.....	۲۸
جدول ۲-۹- تعداد دانشجویان تحت پوشش به تفکیک جنسیت و شهرستان: ۱۴۰۱-۱۳۹۷.....	۲۹
جدول ۲-۱۰- تعداد فرزندان تحت سرپرستی سازمان برحسب جنس و نوع مراقبت به تفکیک شهرستان: ۱۴۰۱-۱۳۹۷.....	۳۰
جدول ۲-۱۱- تعداد خدمت گیرندگان مراکز آسیبهای اجتماعی به تفکیک شهرستان: ۱۴۰۱-۱۳۹۷.....	۳۱
جدول ۲-۱۱- تعداد خدمت گیرندگان مراکز آسیبهای اجتماعی به تفکیک شهرستان: ۱۴۰۱-۱۳۹۷ (دنباله).....	۳۲
جدول ۲-۱۲- تعداد خدمت گیرندگان مراکز روزانه، حرفه آموزی و کارگاههای تولیدی حمایتی به تفکیک شهرستان: ۱۴۰۱-۱۳۹۷.....	۳۳
جدول ۲-۱۳- تعداد خدمت گیرندگان مراکز شبانه روزی توانبخشی و مراقبتی به تفکیک شهرستان: ۱۴۰۱-۱۳۹۷.....	۳۴
جدول ۲-۱۴- تعداد خدمت گیرندگان مراکز ارائه خدمات توانبخشی در منزل به تفکیک شهرستان: ۱۴۰۱-۱۳۹۷.....	۳۵
جدول ۲-۱۵- تعداد خدمت گیرندگان خانههای توانبخشی شبانه روزی به تفکیک شهرستان: ۱۴۰۱-۱۳۹۷.....	۳۶
جدول ۲-۱۶- تعداد مددجویان دارای معلولیت شناسایی شده در برنامه CBR روستایی به تفکیک شهرستان: ۱۴۰۱-۱۳۹۷.....	۳۷

جدول ۱۶-۲-تعداد مددجویان دارای معلولیت شناسایی شده در برنامه CBR روستایی به تفکیک شهرستان: ۱۴۰۱-۱۳۹۷ (دنباله).....	۳۸
جدول ۱۷-۲-تعداد مددجویان دارای معلولیت شناسایی شده در برنامه CBR شهری به تفکیک شهرستان: ۱۴۰۱-۱۳۹۷.....	۳۹
جدول ۱۷-۲-تعداد مددجویان دارای معلولیت شناسایی شده در برنامه CBR شهری به تفکیک شهرستان: ۱۴۰۱-۱۳۹۷ (دنباله).....	۴۰
جدول ۱۸-۲-تعداد خدمت گیرندگان برنامه‌های پیشگیری از معلولیت‌ها به تفکیک شهرستان: ۱۴۰۱-۱۳۹۷.....	۴۱
جدول ۱۹-۲-تعداد جلسات و مراجعان مشاوره حضوری برحسب نوع مدیریت به تفکیک شهرستان: ۱۴۰۱-۱۳۹۷.....	۴۲
جدول ۲۰-۲-تعداد جلسات و مراجعان مشاوره حضوری برحسب نوع مدیریت به تفکیک شهرستان: ۱۴۰۱-۱۳۹۷ (دنباله).....	۴۳
جدول ۲۱-۲-تعداد خدمت گیرندگان مراکز درمان و کاهش آسیب اختلال مصرف مواد مخدر یا روان گردان به تفکیک شهرستان: ۱۴۰۰-۱۳۹۵.....	۴۴
جدول ۲۱-۲-تعداد خدمت گیرندگان مراکز درمان و کاهش آسیب اختلال مصرف مواد مخدر یا روان گردان به تفکیک شهرستان: ۱۴۰۰-۱۳۹۵ (دنباله).....	۴۵
جدول ۲۲-۲-تعداد جمعیت تحت پوشش برنامه پیشگیری اجتماع محور از اعتیاد به تفکیک شهرستان: ۱۴۰۱-۱۳۹۷.....	۴۶
تعاریف و مفاهیم.....	۴۹
جدول ۱-۳-تعداد خدمات ارائه شده به خدمت گیرندگان به تفکیک شهرستان: ۱۴۰۱-۱۳۹۷.....	۵۴
جدول ۱-۳-تعداد خدمات ارائه شده به خدمت گیرندگان به تفکیک شهرستان: ۱۴۰۱-۱۳۹۷ (دنباله).....	۵۵
جدول ۱-۳-تعداد خدمات ارائه شده به خدمت گیرندگان به تفکیک شهرستان: ۱۴۰۱-۱۳۹۷ (دنباله).....	۵۶
جدول ۱-۳-تعداد خدمات ارائه شده به خدمت گیرندگان به تفکیک شهرستان: ۱۴۰۱-۱۳۹۷ (دنباله).....	۵۷
جدول ۱-۳-تعداد خدمات ارائه شده به خدمت گیرندگان به تفکیک شهرستان: ۱۴۰۱-۱۳۹۷ (دنباله).....	۵۸
جدول ۱-۳-تعداد خدمات ارائه شده به خدمت گیرندگان به تفکیک شهرستان: ۱۴۰۱-۱۳۹۷ (دنباله).....	۵۹
جدول ۲-۳-تعداد کمک هزینه مستمری برحسب محل تامین اعتبار و جنسیت مستمری‌بگیر: ۱۴۰۱-۱۳۹۷ (خانوار).....	۶۰
جدول ۲-۳-تعداد کمک هزینه مستمری برحسب محل تامین اعتبار و جنسیت مستمری‌بگیر: ۱۴۰۱-۱۳۹۷ (دنباله) (نفر).....	۶۱
نقشه ۱-۳-توزیع نسبی کمک هزینه خدمات توانبخشی حمایتی مستمر دریافت شده توسط مددجویان برحسب محل تامین اعتبار (اجتماعی) به تفکیک شهرستان:.....	۶۲
نقشه ۲-۳-توزیع نسبی کمک هزینه خدمات توانبخشی حمایتی مستمر دریافت شده توسط مددجویان برحسب محل تامین اعتبار (توانبخشی) به تفکیک شهرستان:.....	۶۳
جدول ۳-۳-تعداد پشت نوبت کمک هزینه مستمری برحسب محل تامین اعتبار و جنسیت مستمری‌بگیر: ۱۴۰۱-۱۳۹۷.....	۶۴
جدول ۳-۳-تعداد پشت نوبت کمک هزینه مستمری برحسب محل تامین اعتبار و جنسیت مستمری‌بگیر: ۱۴۰۱-۱۳۹۷ (دنباله) (نفر).....	۶۵
جدول ۴-۳-تعداد خدمت فرزندخواندگی ارائه شده به متقاضیان به تفکیک شهرستان: ۱۴۰۱-۱۳۹۷.....	۶۵
جدول ۵-۳-تعداد خدمت مناسب سازی محیط زندگی و وسیله نقلیه دریافت شده توسط خدمت گیرندگان به تفکیک شهرستان: ۱۴۰۱-۱۳۹۷.....	۶۶
جدول ۶-۳-تعداد تماس‌های موفق صدای مشاور برحسب نوع مدیریت به تفکیک شهرستان: ۱۴۰۱-۱۳۹۷.....	۶۷
جدول ۷-۳-تعداد واحدهای مسکونی در دست احداث و واگذار شده به تفکیک شهرستان: ۱۴۰۱-۱۳۹۷.....	۶۸
جدول ۸-۳-تعداد اشتغال تعهد و ایجاد شده به تفکیک شهرستان: ۱۴۰۱-۱۳۹۷.....	۶۹
جدول ۹-۳-میزان مشارکت های مردمی مراکز دولتی به تفکیک نوع و شهرستان: ۱۴۰۱-۱۳۹۷ (میلیون ریال).....	۷۰
جدول ۱۰-۳-میزان مشارکت های نقدی، غیر نقدی و خدماتی مراکز خیریه به تفکیک شهرستان: ۱۴۰۱-۱۳۹۷.....	۷۱
جدول ۱۱-۳-میزان مشارکت های نقدی، غیر نقدی و خدماتی مراکز دولتی و خیریه به تفکیک شهرستان: ۱۴۰۱-۱۳۹۷.....	۷۲
تعاریف و مفاهیم.....	۷۴
جدول ۱-۴-تعداد مراکز سازمان به تفکیک شهرستان: ۱۴۰۱-۱۳۹۷.....	۸۵
جدول ۱-۴-تعداد مراکز سازمان به تفکیک شهرستان: ۱۴۰۱-۱۳۹۷ (دنباله).....	۸۶
جدول ۱-۴-تعداد مراکز سازمان به تفکیک شهرستان: ۱۴۰۱-۱۳۹۷ (دنباله).....	۸۷
جدول ۱-۴-تعداد مراکز سازمان به تفکیک شهرستان: ۱۴۰۱-۱۳۹۷ (دنباله).....	۸۸

- جدول ۲-۴- تعداد خانه‌های شبه خانواده به تفکیک شهرستان: ۱۳۹۷-۱۴۰۱ ۸۹
- جدول ۲-۴- تعداد خانه‌های شبه خانواده به تفکیک شهرستان: ۱۳۹۷-۱۴۰۱ (دنباله) ۹۰
- جدول ۳-۴- تعداد مراکز آسیب‌های اجتماعی به تفکیک شهرستان: ۱۳۹۷-۱۴۰۱ ۹۱
- جدول ۳-۴- تعداد مراکز آسیب‌های اجتماعی به تفکیک شهرستان: ۱۳۹۷-۱۴۰۱ (دنباله) ۹۲
- جدول ۴-۴- تعداد مراکز روزانه ، حرفه‌آموزی و کارگاه‌های تولیدی حمایتی به تفکیک شهرستان: ۱۳۹۷-۱۴۰۱ ۹۳
- جدول ۶-۴- تعداد مراکز شبانه روزی توانبخشی و مراقبتی به تفکیک شهرستان: ۱۳۹۷-۱۴۰۱ ۹۴
- جدول ۷-۴- تعداد مراکز ارائه خدمات توانبخشی در منزل به تفکیک شهرستان: ۱۳۹۷-۱۴۰۱ ۹۵
- جدول ۸-۴- تعداد خانه های توانبخشی شبانه روزی به تفکیک شهرستان: ۱۳۹۷-۱۴۰۱ ۹۶
- جدول ۱۰-۴- تعداد مراکز و دفاتر مشاوره حضوری به تفکیک شهرستان: ۱۳۹۷-۱۴۰۱ ۹۷
- جدول ۱۱-۴- تعداد مراکز صدای مشاور و کد ده رقمی به تفکیک شهرستان: ۱۳۹۷-۱۴۰۱ ۹۸
- جدول ۱۲-۴- تعداد مراکز درمان اختلال و کاهش آسیب مصرف مواد مخدر یا روان گردان به تفکیک شهرستان: ۱۳۹۷-۱۴۰۱ ۹۹
- جدول ۱۲-۴- تعداد مراکز درمان اختلال و کاهش آسیب مصرف مواد مخدر یا روان گردان به تفکیک شهرستان: ۱۳۹۷-۱۴۰۱ (دنباله) ۱۰۰
- جدول ۱۳-۴- تعداد تیم های تحت پوشش برنامه پیشگیری اجتماع محور از اعتیاد به تفکیک شهرستان: ۱۳۹۷-۱۴۰۱ ۱۰۱
- جدول ۱۴-۴- تعداد محیط‌های تحت پوشش برنامه پیشگیری اجتماع محور از اعتیاد به تفکیک شهرستان: ۱۳۹۷-۱۴۰۱ ۱۰۲



جدول ۱-۱- تعداد شاغلان سازمان تفکیک شهرستان: ۱۴۰۱-۱۳۹۷ (نفر)

شهرستان	سازمان
۱۳۹۷	۱۰۲۵
۱۳۹۸	۹۷۹
۱۳۹۹	۹۳۸
۱۴۰۰	۸۹۵
۱۴۰۱	۸۹۲
آبادان	۵۸
آغاجاری	۶
امیدیه	۹
اندیکا	۶
اندیمشک	۳۶
اهواز	۳۴۳
ایذه	۳۰
باغ ملک	۱۷
باوی	۶
بندرماهشهر	۳۰
بهبهان	۴۱
حمیدیه	۵
خرمشهر	۴۰
دزفول	۵۱
دشت آزادگان	۲۷
رامشیر	۱۶
رامهرمز	۳۸
شادگان	۱۶
شوش	۲۰
شوشتر	۲۲
کارون	-
گتوند	۱۲
لالی	۱۳
مسجد سلیمان	۲۵
هفتگل	۷
هندیجان	۱۱
هویزه	۷

جدول ۱-۲- تعداد شاغلان سازمان بر حسب نوع استخدام و جنس به تفکیک شهرستان: ۱۴۰۱-۱۳۹۷

مشمولین قانون کار			بیمانی			رسمی			جمع کل			شهرستان
مرد	زن	مرد وزن	مرد	زن	مرد وزن	مرد	زن	مرد وزن	مرد	زن	مرد وزن	
۴۲	۹۸	۱۴۰	۷۶	۱۳۷	۲۱۳	۹۱	۲۳۶	۳۲۷	۴۰۳	۶۲۲	۱۰۲۵	۱۳۹۷
۳۵	۸۶	۱۲۱	۷۶	۱۳۵	۲۱۱	۸۵	۲۳۲	۳۱۷	۳۸۰	۵۹۹	۹۷۹	۱۳۹۸
۳۴	۸۵	۱۱۹	۷۴	۱۲۹	۲۰۳	۷۹	۲۲۳	۳۰۲	۳۵۹	۵۷۹	۹۳۸	۱۳۹۹
۲۵	۶۷	۹۲	۶۸	۱۱۴	۱۸۲	۱۰۰	۲۵۲	۳۵۲	۳۴۲	۵۵۳	۸۹۵	۱۴۰۰
۲۴	۶۴	۸۸	۷۶	۱۱۳	۱۸۹	۱۰۱	۲۵۰	۳۵۱	۳۵۰	۵۴۲	۸۹۲	۱۴۰۱
۱	۱	۲	۳	۷	۱۰	۷	۱۱	۱۸	۲۹	۲۹	۵۸	آبادان
۰	۰	۰	۰	۲	۲	۰	۱	۱	۱	۵	۶	آغاجاری
۰	۰	۰	۱	۱	۲	۴	۱	۵	۷	۲	۹	امیدیه
۱	۱	۲	۱	۱	۲	۰	۱	۱	۲	۴	۶	اندیکا
۲	۴	۶	۱	۳	۴	۵	۱۳	۱۸	۱۳	۲۳	۳۶	اندیمشک
۹	۱۶	۲۵	۱۰	۲۴	۳۴	۴۵	۱۲۳	۱۶۸	۱۲۱	۲۲۲	۳۴۳	اهواز
۰	۳	۳	۵	۴	۹	۳	۷	۱۰	۱۳	۱۷	۳۰	ایذه
۱	۳	۴	۲	۳	۵	۳	۰	۳	۱۱	۶	۱۷	باغ ملک
۰	۱	۱	۴	۰	۴	۰	۰	۰	۵	۱	۶	باوی
۰	۴	۴	۲	۶	۸	۲	۷	۹	۱۰	۲۰	۳۰	بندرماهشهر
۲	۱۱	۱۳	۱	۴	۵	۴	۱۴	۱۸	۱۲	۲۹	۴۱	بهبهان
۰	۰	۰	۴	۰	۴	۰	۰	۰	۴	۱	۵	حمیدیه
۱	۲	۳	۳	۸	۱۱	۴	۶	۱۰	۱۷	۲۳	۴۰	خرمشهر
۱	۲	۳	۱	۱۴	۱۵	۳	۱۷	۲۰	۱۴	۳۷	۵۱	دزفول
۲	۲	۴	۱	۶	۷	۱	۷	۸	۱۱	۱۶	۲۷	دشت آزادگان
۰	۲	۲	۶	۳	۹	۳	۰	۳	۱۰	۶	۱۶	رامشیر
۰	۷	۷	۱	۶	۷	۲	۱۰	۱۲	۹	۲۹	۳۸	رامهرمز
۲	۰	۲	۳	۰	۳	۱	۱	۲	۱۲	۴	۱۶	شادگان
۰	۰	۰	۲	۴	۶	۴	۹	۱۳	۶	۱۴	۲۰	شوش
۰	۲	۲	۲	۵	۷	۱	۷	۸	۵	۱۷	۲۲	شوستر
-	-	-	-	-	-	-	-	-	-	-	-	کارون
۰	۰	۰	۶	۲	۸	۱	۲	۳	۷	۵	۱۲	گتوند
۱	۱	۲	۵	۲	۷	۱	۲	۳	۸	۵	۱۳	لالی
۱	۱	۲	۱	۵	۶	۱	۹	۱۰	۵	۲۰	۲۵	مسجد سلیمان
۰	۱	۱	۲	۱	۳	۱	۱	۲	۴	۳	۷	هفتگل
۰	۰	۰	۵	۲	۷	۴	۰	۴	۹	۲	۱۱	هندیجان
۰	۰	۰	۴	۰	۴	۱	۱	۲	۵	۲	۷	هویزه

جدول ۱-۲- تعداد شاغلان سازمان بر حسب نوع استخدام و جنس به تفکیک شهرستان: ۱۴۰۱-۱۳۹۷ (دنباله) (نفر)

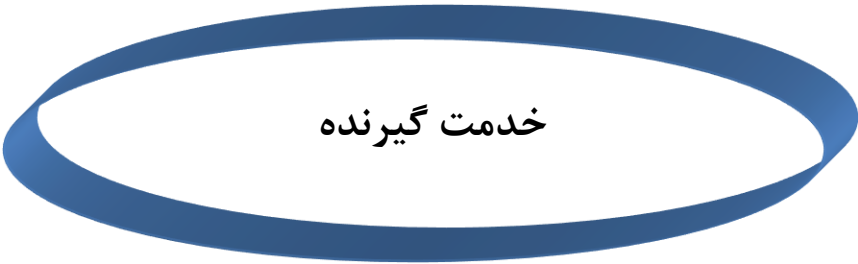
امریه	طرحی			قرارداد موقت کارگری			قرارداد انجام کار معین			شهرستان
	مرد	زن	مرد و زن	مرد	زن	مرد و زن	مرد	زن	مرد و زن	
۲۴	۰	۳	۳	۹۴	۱۰	۱۰۴	۷۶	۱۳۸	۲۱۴	۱۳۹۷
۱۹	۰	۰	۰	۹۷	۱۰	۱۰۷	۶۸	۱۳۶	۲۰۴	۱۳۹۸
۵	۰	۰	۰	۹۳	۹	۱۰۲	۶۷	۱۳۳	۲۰۰	۱۳۹۹
۹	۰	۰	۰	۸۲	۸	۹۰	۵۸	۱۱۲	۱۷۰	۱۴۰۰
۹	۰	۰	۰	۸۰	۷	۸۷	۶۰	۱۰۸	۱۶۸	۱۴۰۱
۰	۰	۰	۰	۸	۰	۸	۱۰	۱۰	۲۰	آبادان
۰	۰	۰	۰	۱	۰	۱	۰	۲	۲	آغاچاری
۰	۰	۰	۰	۱	۰	۱	۰	۰	۰	امیدیه
۰	۰	۰	۰	۰	۰	۰	۰	۱	۱	اندیکا
۱	۰	۰	۰	۱	۰	۱	۳	۳	۶	اندیمشک
۱	۰	۰	۰	۳۴	۷	۴۱	۲۲	۵۲	۷۴	اهواز
۲	۰	۰	۰	۲	۰	۲	۱	۳	۴	ایذه
۰	۰	۰	۰	۲	۰	۲	۳	۰	۳	باغ ملک
۱	۰	۰	۰	۰	۰	۰	۰	۰	۰	باوی
۱	۰	۰	۰	۳	۰	۳	۲	۳	۵	بندرماهشهر
۰	۰	۰	۰	۲	۰	۲	۳	۰	۳	بهبهان
۰	۰	۰	۰	۰	۰	۰	۰	۱	۱	حمیدیه
۰	۰	۰	۰	۶	۰	۶	۳	۷	۱۰	خرمشهر
۰	۰	۰	۰	۶	۰	۶	۳	۴	۷	دزفول
۰	۰	۰	۰	۳	۰	۳	۴	۱	۵	دشت آزادگان
۰	۰	۰	۰	۱	۰	۱	۰	۱	۱	رامشیر
۰	۰	۰	۰	۳	۰	۳	۳	۶	۹	رامهرمز
۱	۰	۰	۰	۵	۰	۵	۰	۳	۳	شادگان
۰	۰	۰	۰	۰	۰	۰	۰	۱	۱	شوش
۱	۰	۰	۰	۱	۰	۱	۰	۳	۳	شوشتر
-	۰	۰	۰	-	-	-	-	-	-	کارون
۰	۰	۰	۰	۰	۰	۰	۰	۱	۱	گتوند
۰	۰	۰	۰	۰	۰	۰	۱	۰	۱	لالی
۰	۰	۰	۰	۱	۰	۱	۱	۵	۶	مسجد سلیمان
۱	۰	۰	۰	۰	۰	۰	۰	۰	۰	هفتگل
۰	۰	۰	۰	۰	۰	۰	۰	۰	۰	هندیجان
۰	۰	۰	۰	۰	۰	۰	۰	۱	۱	هويزه

جدول ۳-۱- تعداد شاغلان سازمان بر حسب مدرک تحصیلی و جنس به تفکیک شهرستان: ۱۴۰۱-۱۳۹۷ (نفر)

فوق دیپلم			دیپلم			زیر دیپلم			جمع کل			شهرستان
مرد	زن	مرد وزن	مرد	زن	مرد وزن	مرد	زن	مرد وزن	مرد	زن	مرد وزن	
۱۵	۱۶	۳۱	۴۹	۶۵	۱۱۴	۱۰۸	۵۶	۱۶۴	۴۰۳	۶۲۲	۱۰۲۵	۱۳۹۷
۱۳	۱۲	۲۵	۴۳	۵۵	۹۸	۱۰۰	۴۹	۱۴۹	۳۸۰	۵۹۹	۹۷۹	۱۳۹۸
۱۲	۱۰	۲۲	۳۸	۵۲	۹۰	۹۸	۴۴	۱۴۲	۳۵۹	۵۷۹	۹۳۸	۱۳۹۹
۱۱	۸	۱۹	۳۶	۴۲	۷۸	۸۷	۳۳	۱۲۰	۳۴۲	۵۵۳	۸۹۵	۱۴۰۰
۱۰	۵	۱۵	۳۶	۴۱	۷۷	۸۴	۳۲	۱۱۶	۳۵۰	۵۴۲	۸۹۲	۱۴۰۱
۰	۰	۰	۷	۳	۱۰	۱۰	۰	۱۰	۲۹	۲۹	۵۸	آبادان
۰	۰	۰	۰	۱	۱	۱	۰	۱	۱	۵	۶	آغاچاری
۱	۰	۱	۲	۰	۲	۱	۰	۱	۷	۲	۹	امیدیه
۰	۰	۰	۰	۱	۱	۰	۰	۰	۲	۴	۶	اندیکا
۱	۰	۱	۰	۲	۲	۳	۲	۵	۱۳	۲۳	۳۶	اندیمشک
۶	۳	۹	۱۱	۱۳	۲۴	۳۸	۱۶	۵۴	۱۲۱	۲۲۲	۳۴۳	اهواز
۰	۰	۰	۱	۳	۴	۱	۱	۲	۱۳	۱۷	۳۰	ایذه
۰	۰	۰	۲	۰	۲	۰	۲	۲	۱۱	۶	۱۷	باغ ملک
۰	۰	۰	۰	۱	۱	۰	۰	۰	۵	۱	۶	باوی
۰	۰	۰	۲	۴	۶	۳	۰	۳	۱۰	۲۰	۳۰	بندرماهشهر
۰	۰	۰	۰	۳	۳	۴	۴	۸	۱۲	۲۹	۴۱	بهبهان
۰	۰	۰	۰	۰	۰	۰	۰	۰	۴	۱	۵	حمیدیه
۰	۰	۰	۰	۲	۲	۷	۰	۷	۱۷	۲۳	۴۰	خرمشهر
۰	۰	۰	۴	۱	۵	۴	۱	۵	۱۴	۳۷	۵۱	دزفول
۰	۰	۰	۳	۰	۳	۴	۲	۶	۱۱	۱۶	۲۷	دشت آزادگان
۰	۰	۰	۰	۱	۱	۱	۱	۲	۱۰	۶	۱۶	رامشیر
۱	۰	۱	۱	۳	۴	۱	۲	۳	۹	۲۹	۳۸	رامهرمز
۱	۲	۳	۱	۰	۱	۵	۰	۵	۱۲	۴	۱۶	شادگان
۰	۰	۰	۱	۰	۱	۰	۰	۰	۶	۱۴	۲۰	شوش
۰	۰	۰	۱	۱	۲	۰	۱	۱	۵	۱۷	۲۲	شوشتر
-	-	-	-	-	-	-	-	-	-	-	-	کارون
۰	۰	۰	۰	۰	۰	۰	۰	۰	۷	۵	۱۲	گتوند
۰	۰	۰	۰	۱	۱	۰	۰	۰	۸	۵	۱۳	لالی
۰	۰	۰	۰	۰	۰	۱	۱	۱	۵	۲۰	۲۵	مسجد سلیمان
۰	۰	۰	۰	۱	۱	۰	۰	۰	۴	۳	۷	هفتگل
۰	۰	۰	۰	۰	۰	۰	۰	۰	۹	۲	۱۱	هندیجان
۰	۰	۰	۰	۰	۰	۰	۰	۰	۵	۲	۷	هویزه

جدول ۳-۱- تعداد شاغلان سازمان بر حسب مدرک تحصیلی و جنس به تفکیک شهرستان: ۱۴۰۱-۱۳۹۷ (دنباله) (نفر)

دکتر			فوق لیسانس			لیسانس			شهرستان
مرد	زن	مرد و زن	مرد	زن	مرد و زن	مرد	زن	مرد و زن	
۱	۲	۳	۵۷	۱۴۰	۱۹۷	۱۷۳	۳۴۳	۵۱۶	۱۳۹۷
۱	۲	۳	۵۸	۱۷۵	۲۲۳	۱۶۵	۳۰۶	۴۷۱	۱۳۹۸
۱	۲	۳	۶۳	۱۸۲	۲۴۵	۱۴۷	۲۸۹	۴۳۶	۱۳۹۹
۱	۲	۳	۶۶	۱۹۶	۲۶۲	۱۴۱	۲۷۲	۴۱۳	۱۴۰۰
۲	۲	۴	۷۲	۲۰۸	۲۸۰	۱۴۶	۲۵۴	۴۰۰	۱۴۰۱
۰	۰	۰	۴	۱۲	۱۶	۸	۱۴	۲۲	آبادان
۰	۰	۰	۰	۱	۱	۰	۳	۳	آغاچاری
۰	۰	۰	۱	۲	۳	۲	۰	۲	امیدیه
۰	۰	۰	۰	۰	۰	۲	۳	۵	اندیکا
۰	۰	۰	۱	۶	۷	۸	۱۳	۲۱	اندیمشک
۱	۰	۱	۳۱	۹۵	۱۲۶	۳۴	۹۵	۱۲۹	اهواز
۰	۰	۰	۱	۷	۸	۱۰	۶	۱۶	ایذه
۰	۰	۰	۳	۲	۵	۶	۲	۸	باغ ملک
۰	۰	۰	۳	۰	۳	۲	۰	۲	باوی
۱	۰	۱	۱	۷	۸	۳	۹	۱۲	بندرماهشهر
۰	۰	۰	۱	۷	۸	۷	۱۵	۲۲	بهبهان
۰	۰	۰	۱	۰	۱	۳	۱	۴	حمیدیه
۰	۰	۰	۱	۷	۸	۹	۱۴	۲۳	خرمشهر
۰	۱	۱	۳	۲۳	۲۶	۳	۱۱	۱۴	دزفول
۰	۰	۰	۱	۳	۴	۳	۱۱	۱۴	دشت آزادگان
۰	۰	۰	۱	۱	۲	۸	۳	۱۱	رامشیر
۰	۰	۰	۲	۹	۱۱	۴	۱۵	۱۹	رامهرمز
۰	۰	۰	۱	۲	۳	۴	۰	۴	شادگان
۰	۰	۰	۴	۹	۱۳	۱	۵	۶	شوش
۰	۱	۱	۰	۵	۵	۴	۹	۱۳	شوشتر
۰	۰	۰	-	-	-	-	-	-	کارون
۰	۰	۰	۳	۲	۵	۴	۳	۷	گتوند
۰	۰	۰	۲	۱	۳	۶	۳	۹	لالی
۰	۰	۰	۲	۵	۷	۲	۱۵	۱۷	مسجد سلیمان
۰	۰	۰	۲	۱	۳	۲	۱	۳	هفتگل
۰	۰	۰	۲	۱	۳	۷	۱	۸	هندیجان
۰	۰	۰	۱	۰	۱	۴	۲	۶	هویزه



خدمت گیرنده

تعاریف و مفاهیم

- خانوار:

متشکل از یک یا چند نفر است که در یک اقامتگاه مشترک زندگی کرده و تمهیداتی به منظور تهیه غذا و تامین نیازهای مشترک داشته باشند و یا دارای اهداف و ویژگی های مشترک باشند. اعضای خانوار لزوماً با هم رابطه خویشاوندی ندارند. در برخی از موارد خاص مانند خانوارهایی که سرپرست آنان دارای بیش از یک همسر است ممکن است لزوماً اعضای خانوار در یک اقامتگاه مشترک زندگی نکنند.

- مددجوی تحت پوشش سازمان بهزیستی کشور:

خدمت گیرنده سازمان بهزیستی کشور است که دارای پرونده مددجویی بوده و به تشخیص مددکار اجتماعی این سازمان واجد شرایط بهره‌مندی از خدمات مستمر و یا غیرمستمر سازمان بهزیستی کشور است.

- خدمت گیرنده سازمان بهزیستی کشور:

فردی است که طبق قوانین یا دستورالعمل‌های سازمان بهزیستی کشور، واجد شرایط دریافت خدمت تشخیص داده شده و از خدمات مستمر و یا غیرمستمر این سازمان برخوردار می‌شود.

- سالمند :

فردی است که سن کامل وی ۶۰ سال یا بالاتر باشد.

- خدمت گیرنده شاغل شده توسط سازمان بهزیستی کشور:

فردی است که مشمول یکی از موارد ذیل بوده و توسط سازمان بهزیستی کشور نسبت به تسهیل‌گری اشتغال وی اقدام می‌شود:

الف) مددجوی اشتغال یافته تحت پوشش سازمان بهزیستی کشور باشد؛

ب) یکی از اعضای واجد شرایط اشتغال^۱ خانوار مددجوی تحت پوشش سازمان بهزیستی کشور بوده که مددجوی مذکور به تشخیص کمیته‌های تخصصی (کمیته ارزیابی و توان‌بخشی حرفه‌ای^۲ یا کمیته توانمندسازی^۳) سازمان بهزیستی کشور توانایی کارکردن نداشته باشد.

پ) فردی باشد که اشتغال وی براساس مجوزهای سازمان بهزیستی کشور در مراکز غیردولتی تحت نظارت سازمان بهزیستی کشور یا مراکز واگذار شده به بخش خصوصی صورت گرفته است.

۱- فرد واجد شرایط اشتغال فردی در رده سنی هجده تا پنجاه سال تمام است که علاوه بر جوینده کار و فاقد شغل بودن، متناسب با توانایی‌ها، علایق و فرصت‌های شغلی موجود در بازار کار، به منظور فعالیت به صورت مزدبگیری یا خوداشتغالی، تحت آموزش‌های مختلف رسمی یا غیررسمی مطابق دستورالعمل مربوط قرار گرفته باشد.

۲- کمیته ارزیابی و توان‌بخشی حرفه‌ای: کمیته‌ای است متشکل از نیروهای تخصصی توان‌بخشی حرفه‌ای که به منظور ارزیابی کلی، شناسایی پتانسیل‌های کاری و توانمندی‌های افراد معلول متقاضی کار، هدایت و نظارت بر نحوه آموزش‌های حرفه‌ای و مهارتی و پیگیری اشتغال آن‌ها در سطح شهرستان یا شهرستان تشکیل می‌شود.

کمیته توانمندسازی: کمیته‌ای متشکل از افراد متخصص و حرفه‌ای است که وظیفه بررسی، اظهار نظر و ارائه پیشنهاد در زمینه فعالیت‌های توانمندسازی افراد، خانواده‌ها و گروه‌های تحت پوشش در سه سطح مراکز دولتی یا غیردولتی، شهرستان یا شهرستان را به عهده دارد.

- خانوار نیازمند تحت پوشش سازمان بهزیستی :

خانواری است که به تشخیص سازمان بهزیستی کشور اعضای آن قادر به تأمین حداقل نیازهای اساسی زندگی خود نبوده و درآمدی کم‌تر از چهل درصد حداقل مزد کارگر مشمول قانون کار داشته یا دارای فرزندان دو یا چندقلو در رده سنی شش سال تمام یا کم‌تر باشد.

- کودک :

فردی است که سن وی کم‌تر از هجده سال تمام است

- فرزند سازمان بهزیستی کشور :

فردی است که با سن کم‌تر از هجده سال به‌عنوان کودک بی‌سرپرست یا بدسرپرست در سیستم مراقبت شبانه‌روزی سازمان بهزیستی کشور پذیرش شده و در حال حاضر (بدون در نظر گرفتن سن) از خدمات مستمر و غیرمستمر این سازمان در طول مدت مراقبت یا پس از ترخیص بهره‌مند می‌شود.

- خانواده جایگزین (سازمان بهزیستی کشور) :

خانواده یا خانواری است که سرپرستی کودک تحت سرپرستی سازمان بهزیستی را به‌صورت موقت با حکم قضایی امین موقت، یا به‌صورت دائم با حکم قضایی فرزندخواندگی، برعهده می‌گیرد.

- فرزند خواندگی :

فرایندی است که طی آن و تحت نظارت سازمان بهزیستی کشور، یک کودک توسط یک زوج (زن و شوهر) یا یک زن مجرد که والدین یا والد بیولوژیک او نیستند، ولی با حکم قضایی والدین یا والد وی شمرده می‌شوند، به‌طور دائمی به‌عنوان فرزند پذیرفته می‌شود.

- انتقال به زندگی مستقل فرزند سازمان بهزیستی کشور (ترخیص فرزند سازمان بهزیستی کشور) :

فرایندی است که براساس برنامه مراقبت در خانواده یا خانه و با تکیه بر توانمندی‌های فردی، اجتماعی و اقتصادی فرزند سازمان بهزیستی کشور، امکان زندگی مستقل وی به‌واسطه تشکیل خانواده و یا داشتن شغل و کاهش تدریجی وابستگی مالی به سازمان بهزیستی کشور فراهم می‌شود.

- فرد معلول (فرد کم‌توان) :

فردی است که در عملکرد اندام‌های حسی مانند اندام بینایی یا اندام شنوایی، اندام‌های حرکتی مانند دست‌ها، پاها یا تنه و یا ساختار فیزیولوژیک مغز (عملکرد مغز) براساس معیارهای بین‌المللی شرایط سلامت^۱،^۲ بر اثر عوامل مادرزادی، بیماری، کهولت سن، سوانح، حوادث و یا عوامل دیگر دچار معلولیت (کم‌توانی) شده است.

۱- شرایط سلامت یک اصطلاح گسترده برای توصیف یک بیماری (حاد یا مزمن)، اختلال، آسیب یا ضربه است. شرایط سلامت ممکن است همچنین شامل سایر اوضاع مانند بارداری، سالمندی، تنش نابهنجاری مادرزادی یا زمینه ژنتیکی باشد. شرایط سلامت با ICD-۱۰ کدگذاری می‌شود.

۲- ICD-۱۰: International Statistical Classification of Diseases and Related Health Problems, ۱۰th revision ۲۰۱۰

- شدت معلولیت :

میزان "اندازه و وسعت آسیب" در عملکرد و مشارکت اجتماعی فرد است که از طریق برآیند اندازه و وسعت آسیب در "عملکرد فیزیولوژیک و ساختار تشریحی بدن" از یک سو و "محدودیت در ظرفیت و قابلیت در انجام فعالیت‌های روزمره زندگی و یا مشارکت‌های اجتماعی" از سوی دیگر، تعیین می‌شود. درجات آن شامل خفیف، متوسط، شدید و خیلی شدید است.

- فرد با کم توانی بینایی خفیف :

فردی است که به علت اختلال در سیستم بینایی، میزان یا کیفیت بینایی وی در هر دو چشم با بهترین اصلاح توسط عدسی‌های تصحیح کننده برحسب مقیاس هندسی^۱ بین $\frac{2}{10}$ تا $\frac{6}{10}$ باشد.

۱- در مقیاس هندسی دید فرد با تابلویی در فاصله شش متری چشم وی شامل اندازه‌های مختلف حرف "E" (E چارت) در جهات مختلف (بزرگ به کوچک از بالا به پایین) اندازه‌گیری می‌شود که دید طبیعی $\frac{10}{10}$ است یعنی چنین فردی در فاصله شش متری قادر به تشخیص جهات ردیف دهم است.

- فرد با کم توانی بینایی متوسط تا شدید (فرد کم بینا) :

فردی است که به علت اختلال در سیستم بینایی، میزان یا کیفیت بینایی وی در هر دو چشم با بهترین اصلاح توسط عدسی‌های تصحیح کننده برحسب مقیاس هندسی^۱ بین $\frac{1}{10}$ تا $\frac{3}{10}$ باشد.

۱- در مقیاس هندسی دید فرد با تابلویی در فاصله شش متری چشم وی شامل اندازه‌های مختلف حرف "E" (E چارت) در جهات مختلف (بزرگ به کوچک از بالا به پایین) اندازه‌گیری می‌شود که دید طبیعی $\frac{10}{10}$ است یعنی چنین فردی در فاصله شش متری قادر به تشخیص جهات ردیف دهم است.

- فرد با کم توانی بینایی شدید تا خیلی شدید (فرد نابینا) :

فردی است که به علت اختلال در سیستم بینایی، میزان یا کیفیت بینایی وی در هر دو چشم با بهترین اصلاح توسط عدسی‌های تصحیح کننده برحسب مقیاس هندسی^۱ کم‌تر از $\frac{1}{10}$ و یا میدان بینایی وی کم‌تر از بیست درجه باشد به طوری که قادر به تشخیص حرکت دست و شمارش انگشتان از فاصله یک متری نباشد.

۱- در مقیاس هندسی دید فرد با تابلویی در فاصله شش متری چشم وی شامل اندازه‌های مختلف حرف "E" (E چارت) در جهات مختلف (بزرگ به کوچک از بالا به پایین) اندازه‌گیری می‌شود که دید طبیعی $\frac{10}{10}$ است یعنی چنین فردی در فاصله شش متری قادر به تشخیص جهات ردیف دهم است.

- فرد با معلولیت جسمی - حرکتی :

فردی است که به دلیل اختلالات در سیستم عصبی، عضلانی و یا اسکلتی، دچار محدودیت در عملکرد اندام‌های فوقانی و تحتانی، تنه و یا ستون فقرات شده و به تبع آن دچار محدودیت در فعالیت‌های روزمره زندگی و یا مشارکت اجتماعی است.

- فرد با اختلالات هوشی - رشدی (معلول ذهنی) :

فردی است که دارای نقص در کارکرد هوشی (عقلانی) مانند حل مسئله، برنامه‌ریزی، استدلال، قضاوت و نیز عملکرد سازگارانه مانند برقراری ارتباط، مشارکت اجتماعی و یا داشتن زندگی مستقل بوده و براساس آزمون‌های شهرستاندارد، دارای نمره هوش بهر کم‌تر از هفتاد باشد. این نقص در دوران رشد (رده سنی کم‌تر از هجده سال تمام) رخ می‌دهد. درجه شدت معلولیت این فرد از متوسط تا خیلی شدید است.

- بیمار روانی مزمن :

فردی است که دارای علائم بالینی مشخص بیماری روانی به مدت حداقل دو سال باشد و سابقه بستری شدن در بخش روان پزشکی بیمارستان را بیش از یک بار در طی دو سال گذشته داشته و از نظر عملکرد فردی، اجتماعی و یا شغلی دچار مشکل باشد.

- فرد با کم توانی شنوایی خفیف :

فردی است با اختلال در سیستم شنوایی به طوری که با استفاده از سمعک، مداخلات جراحی و سایر وسایل کمک شنوایی و توان بخشی شنوایی، مشکل ارتباط کلامی وی برطرف شود. به عبارت دیگر شهرستانه شنوایی وی بین ۲۶ تا ۴۰ دسی بل است.

- فرد با کم توانی شنوایی متوسط تا شدید (فرد کم شنوا) :

فردی است با اختلال در سیستم شنوایی به طوری که با استفاده از سمعک، مداخلات جراحی و سایر وسایل کمک شنوایی و توان بخشی شنوایی، مشکل ارتباط کلامی وی به طور نسبی برطرف می شود. به عبارت دیگر شهرستانه شنوایی وی بین ۴۱ تا ۹۰ دسی بل است.

- فرد با کم توانی شنوایی شدید تا خیلی شدید (فرد ناشنوا) :

فردی است با اختلال در سیستم شنوایی به طوری که با استفاده از سمعک، مداخلات جراحی و سایر وسایل کمک شنوایی، مشکل ارتباط کلامی وی برطرف نشود. به عبارت دیگر شهرستانه شنوایی وی بیش از ۹۱ دسی بل است.

- فرد با اختلالات طیف اتیسم :

فردی است که با نشانه هایی در زمینه های رفتاری مشخص شامل اشکال در ارتباط اجتماعی، اشکال در رفتارها و علائق، و یا انجام فعالیت های تکراری و محدود، مشخص می شود. علائم این اختلال به صورت طیفی از خفیف تا خیلی شدید بروز می کند.

- فرد با آسیب نخاعی :

فردی است که بر اثر آسیب در طناب نخاعی دچار تغییر موقت یا دائمی در عملکرد سیستم های حرکتی، حسی و یا سیستم عصبی خودکار بدن خود شده است.

- مشاوره ژنتیک :

نوعی خدمات سلامت و آگاهی رسانی است که به بررسی مشکلات احتمالی رخ دادن یک بیماری ژنتیکی یا ناشی از رخ دادن آن در انسان می پردازد. این فرایند شامل تلاش مشاور ژنتیک (پزشک دارای گواهی نامه دوره آموزشی مشاوره ژنتیک سازمان بهزیستی کشور) به منظور تشخیص، نحوه توارث بیماری و تعیین احتمال بروز مجدد آن، برخورد با بیماری و تصمیم گیری مناسب در هنگام بروز بیماری و کمک به تطابق اعضای خانواده با بیماری رخ داده و نیز کمک به بیمار است.

- فرد تحت پوشش برنامه آگاه سازی پیشگیری از معلولیت :

فردی است که متناسب با گروه سنی خود در برنامه های آموزشی سازمان بهزیستی کشور شامل برنامه آگاه سازی پیشگیری از معلولیت ها برای گروه سنی ۱۵ تا کم تر از ۴۵ سال تمام، برنامه آگاه سازی پیشگیری از معلولیت های دوران سالمندی برای گروه سنی ۴۵ سال تمام و بیش تر و برنامه آگاه سازی پیشگیری از معلولیت های ناشی از انفجار مین برای تمام سنین، شرکت می نماید.

- کودک غربال شده در برنامه غربالگری، تشخیص و مداخله زود هنگام شنوایی نوزادان :

کودک در رده سنی کم تر از یک ماه تمام است که در واحد غربالگری^۱ مورد تأیید سازمان بهزیستی کشور از نظر اختلالات شنوایی، تحت آزمون های غربالگری^۲ قرار گرفته است.

۱- واحد غربالگری شنوایی: مکانی است مانند زایشگاه یا کلینیک های شنوایی شناسی که غربالگری شنوایی در آن انجام می شود.

۲- آزمون غربالگری شنوایی: آزمونی است که با استفاده از تست های الکتروفیزیولوژیک انجام می شود.

- غربالگری :

روش تشخیص یا شناسایی است که به منظور کشف بیماری یا نقیصه در اشخاص به ظاهر سالم، به وسیله آزمون‌های عملی و سریع با حساسیت و ویژگی تعیین شده، معاینه یا سایر روش‌های مورد تأیید، انجام می‌شود.

- کودک غربال شده در برنامه غربالگری تنبلی چشم :

کودک در رده سنی سه تا شش سال تمام است که در پایگاه غربالگری تنبلی چشم مورد تأیید سازمان بهزیستی کشور، توسط مربی، معلم یا بهورز از نظر تنبلی چشم با استفاده از **E** چارت ۱ یا دستگاه غربالگر عیوب انکساری، مورد غربالگری قرار گرفته و نیز عیوب انکساری، مواردی از استرابیسم (انحراف چشم) یا مشکلات ارگانیکی چشم (مانند آب‌مرورید یا افتادگی پلک) در وی بررسی می‌شود.

۱- تابلویی شامل اندازه‌های مختلف حرف "E" است که در فاصله شش متری چشم فرد در جهات مختلف (بزرگ به کوچک از بالا به پایین) قرار داده می‌شود که دید طبیعی $\frac{1}{10}$ یعنی فرد در فاصله شش متری قادر به تشخیص جهات ردیف دهم است.

- کودک ارجاعی به بینایی‌سنج در برنامه غربالگری تنبلی چشم :

کودک در رده سنی سه تا شش سال تمام است که پس از غربالگری تنبلی چشم، به علت میزان یا کیفیت (حدت) بینایی کم‌تر از $\frac{7}{10}$ بر حسب مقیاس هندسی ۱، انحراف چشم (استرابیسم) و یا عدم همکاری در غربالگری اولیه، برای معاینه دقیق‌تر به بینایی‌سنج ارجاع می‌شود.

۱- در مقیاس هندسی دید فرد با تابلویی در فاصله شش متری چشم وی شامل اندازه‌های مختلف حرف "E" (E چارت) در جهات مختلف (بزرگ به کوچک از بالا به پایین) اندازه‌گیری می‌شود که دید طبیعی $\frac{1}{10}$ است یعنی چنین فردی در فاصله شش متری قادر به تشخیص جهات ردیف دهم است.

- مشاوره روانشناختی :

خدمتی است که در قالب ارتباط تخصصی روان‌شناختی فردی یا گروهی ارائه شده و در آن مشاور یا روان‌شناس با داشتن مهارت‌ها و صلاحیت‌های علمی و حرفه‌ای، مخاطب یا مخاطبان را با روش‌های منطبق بر نیازهایشان یاری‌نموده تا با شناخت بهتر خود به‌طور مؤثرتری عمل نمایند. این خدمت به صورت حضوری، تلفنی یا در فضای مجازی ارائه می‌شود.

جدول ۱-۲- تعداد خدمت گیرندگان سازمان به تفکیک شهرستان: ۱۴۰۱-۱۳۹۷

کلی			استان
خانوارهای مددجویان تحت پوشش (خانوار)	جمعیت خانوارهای مددجویان تحت پوشش (نفر)	سالمندان تحت پوشش (نفر)	
۱۷۰۱۱۷	۴۳۸۵۳۲	۵۳۲۲۲	۱۳۹۷
۱۷۹۰۶۷	۴۷۶۵۷۴	۵۷۷۱۱	۱۳۹۸
۱۸۰/۸۵۷	۴۸۹/۹۳۴	۶۱/۴۷۲	۱۳۹۹
۱۸۲/۸۸۵	۴۹۹/۲۲۰	۵۷/۷۰۱	۱۴۰۰
۱۹۳/۴۹۸	۵۳۵/۲۸۲	۶۳/۱۸۹	۱۴۰۱
۱۴/۹۲۴	۴۱/۶۴۸	۶/۴۸۸	آبادان
۱/۵۲۵	۳/۲۹۲	۲۹۲	آغاچاری
۳/۲۸۷	۹/۸۰۶	۱/۰۳۰	امیدیه
۲/۹۲۸	۸/۵۱۳	۱/۰۶۶	اندیکا
۷/۳۱۸	۱۸/۶۱۱	۲/۱۱۸	اندیمشک
۳۶/۱۵۶	۹۰/۴۲۲	۱۱/۳۴۲	اهواز
۱۲/۸۴۵	۳۳/۷۷۰	۳/۵۴۶	ایذه
۷/۴۴۴	۱۹/۰۹۶	۲/۰۸۲	باغ ملک
۲/۵۷۹	۷/۴۹۵	۸۹۳	باوی
۶/۴۷۳	۱۷/۵۵۷	۲/۲۴۲	بندرماهشهر
۶/۶۲۶	۲۲/۳۳۶	۳/۲۲۶	بهبهان
۱/۵۲۸	۳/۶۱۴	۱۹۱	حمیدیه
۱۱/۱۴۲	۲۴/۸۱۹	۳/۷۳۱	خرمشهر
۱۳/۶۱۳	۳۷/۰۲۴	۳/۹۱۶	دزفول
۵/۲۹۴	۱۲/۶۳۳	۱/۳۴۷	دشت آزادگان
۳/۰۹۸	۱۰/۱۴۳	۹۷۴	رامشیر
۷/۱۲۴	۲۶/۴۳۲	۲/۷۵۸	رامهرمز
۹/۱۱۴	۲۵/۷۲۲	۲/۳۵۵	شادگان
۹/۱۸۷	۲۹/۲۰۱	۲/۸۲۳	شوش
۱۰/۵۶۹	۳۰/۴۵۹	۳/۷۱۱	شوشتر
۳/۸۸۸	۷/۱۵۳	۴۲۷	کارون
۲/۹۰۳	۱۲/۷۹۹	۱/۱۹۳	گتوند
۲/۱۸۰	۷/۲۲۶	۷۱۲	لالی
۶/۳۰۹	۱۷/۳۳۱	۲/۶۱۵	مسجد سلیمان
۲/۴۱۲	۸/۱۲۹	۹۷۶	هفتگل
۱/۶۱۹	۶/۳۲۹	۷۳۲	هندیجان
۱/۴۱۳	۳/۷۲۲	۴۰۳	هویزه

جدول ۱-۲- تعداد خدمت گیرندگان سازمان به تفکیک شهرستان: ۱۴۰۱-۱۳۹۷ (دنباله)

اجتماعی				شهرستان
خدمت گیرندگان مراکز آسیبهای اجتماعی	فرزندان انتقال یافته به زندگی مستقل	فرزندان تحت سرپرستی سازمان	مدهجویان دارای پرونده اجتماعی	
۲۲۹۳۳	::	۴۵۱	۵۰۵۹۵	۱۳۹۷
۲۹۰۵۲	::	۵۲۷	۵۷۱۱۲	۱۳۹۸
۲۱/۹۲۶	۷	۵۱۵	۵۹/۴۰۲	۱۳۹۹
۱۵/۹۱۶	۱۰	۶۵۴	۴۷/۲۸۳	۱۴۰۰
۱۵/۱۷۳	۱۱	۶۹۳	۵۱/۰۶۷	۱۴۰۱
۷۰۱	۶	۱۸	۶/۴۰۲	آبادان
۰	۰	۴	۴۶۴	آغاچاری
۱۶۵	۰	۸	۸۹۳	امیدیه
۰	۰	۱۲	۳۹۵	اندیکا
۲۱۶	۰	۱۶	۲/۲۸۴	اندیمشک
۹/۶۳۲	۲	۲۵۴	۹/۱۹۷	اهواز
۶۵	۰	۹	۳/۹۲۶	ایذه
۲۴۸	۰	۰	۹۹۵	باغ ملک
۱۶۸	۰	۱	۲۵۴	باوی
۱۱۱	۰	۸	۱/۳۸۰	بندرماهشهر
۶۰۲	۱	۳۱	۱/۸۰۹	بهبهان
۱۲۹	۰	۱	۲۸۷	حمیدیه
۱۹۱	۰	۵۹	۳/۷۸۱	خرمشهر
۸۲۷	۰	۱۰۲	۲/۵۵۹	دزفول
۲۳۹	۰	۶	۱/۶۹۱	دشت آزادگان
۲۴۱	۰	۲	۷۷۲	رامشیر
۳۷۷	۰	۳	۲/۸۱۷	رامهرمز
۳۳۲	۰	۴	۲/۱۲۳	شادگان
۳۲۷	۲	۳۹	۲/۴۳۳	شوش
۷۱	۰	۷۶	۲/۵۵۱	شوشتر
۸	۰	۰	۸۴۸	کارون
۳۹۷	۰	۱	۴۸۹	گتوند
۰	۰	۵	۲۵۲	لالی
۱۲۶	۰	۱۷	۱/۱۱۲	مسجد سلیمان
۰	۰	۱۱	۶۰۱	هفتگل
۰	۰	۱	۲۹۴	هندیجان
۰	۰	۵	۴۵۸	هویزه

جدول ۱-۲ تعداد خدمت گیرندگان سازمان به تفکیک شهرستان: ۱۴۰۱-۱۳۹۷ (دنباله)

شهرستان	توانبخشی						
	خدمت گیرندگان دارای معلولیت در برنامه CBR-مولفه	مددجویان دارای معلولیت شناسایی شده در برنامه CBR	خدمت گیرندگان خانه های توانبخشی شبانه روزی	خدمت گیرندگان مراکز مراقبت در منزل	خدمت گیرندگان مراکز ارائه خدمات توانبخشی در منزل	خدمت گیرندگان مراکز شبانه روزی توانبخشی مراقبتی	خدمت گیرندگان مراکز روزانه، حرفه آموزی و کارگاههای تولیدی حمایتی
۱۳۹۷	..	۱۵۸۸	۱۰	۲۳۴	۸۳۵	۱۸۱۶	۳۲۲۰
۱۳۹۸	.	.	۲۰	۱۸۴	۸۳۷	۱۷۴۱	۳۴۱۶
۱۳۹۹	۲/۰۴۴	۲/۳۹۵	۲۰	۲۰۹	۸۳۶	۱/۷۱۶	۳/۲۱۶
۱۴۰۰	.	.	۲۰	۲۳۴	۸۳۵	۲/۰۷۰	۳/۲۱۵
۱۴۰۱	۷/۴۱۳	۸۹۵	۳۵	۲۰۴	۸۴۵	۱/۸۶۹	۳/۲۴۲
آبادان	۹۵	۴۲	.	.	۴۹	۸۷	۲۵۷
آغاچاری	۲۱	۸
امیدیه	۶۵	۱۳	۱۴۹
اندیکا	۸۴	۸	۳۲
اندیمشک	۱۲۰	۱۹	.	.	۹۰	۹۳	۱۴۷
اهواز	۶۵۲	۱۱۲	۱۰	۲۰۴	۲۸۹	۷۵۱	۵۸۳
ایذه	۴۲۱	۴۹	۱۲۶
باغ ملک	۵۳۹	۴۴	.	.	۳۰	.	۹۸
باوی	۳۵۱	۶۳	۵۴
بندرماهشهر	۱۵۷	۲۳	.	.	.	۴۹	۱۹۵
بهبهان	۳۴۹	۲۴	.	.	۷۰	۷۵	۹۱
حمیدیه	۲۱۱	۱۵	۲۰
خرمشهر	۲۸۵	۴۱	.	.	.	۳۹	۸۸
دزفول	۵۹۳	۷۶	۱۹	.	۵۰	۵۲۹	۱۹۶
دشت آزادگان	۱۰۸	۲۱	۶۳
رامشیر	۱۶۷	۱۵	۵۸
رامهرمز	۳۶۷	۲۷	.	.	.	۴۵	۹۹
شادگان	۵۴۱	۴۵	۱۰۰
شوش	۴۸۲	۳۴	.	.	۷۵	۳۵	۲۰۲
شوشتر	۴۹۹	۴۶	.	.	۹۲	.	۱۹۹
کارون	۳۰۵	۶۰	.	.	.	۴۲	۵۷
گتوند	۱۷۳	۱۹	۱۱۷
لالی	۲۵۲	۱۶	۲۷
مسجد سلیمان	۲۶۳	۴۵	۶	.	۱۰۰	۱۲۴	۲۰۱
هفتگل	۱۲۲	۱۴	۵۹
هندیجان	۱۰۲	۹
هویزه	۸۹	۷	۲۴

جدول ۱-۲ تعداد خدمت گیرندگان سازمان به تفکیک شهرستان: ۱۴۰۱-۱۳۹۷ (دنباله)

پیشگیری				شهرستان
خدمت گیرندگان مراکز درمان و کاهش آسیب اختلال مصرف مواد مخدر یا روان گردان	*خدمت گیرندگان مورد مطالعه در پیمایش ملی برنامه رصد آسیبهای اجتماعی	مراجعات مشاوره حضوری	خدمت گیرندگان برنامه های پیشگیری از معلولیت	
۳۲۰۸۵	۴۰۰۰	۱۴۴۷۰	۴۱۳۲۲۴	۱۳۹۷
۴۶۵۱۴	۴۰۰۰	۲۴۲۰۰	۳۹۵۹۵۱	۱۳۹۸
۳۱/۵۷۹	۳/۰۷۰	۳۱/۷۰۹	۲۳۰/۸۶۰	۱۳۹۹
۲۶/۴۸۵	۱۵/۱۸۵	۵۹/۴۴۳	۳۵۳/۴۸۷	۱۴۰۰
۵۱/۲۰۸	۶۰*	۶۵/۱۶۶	۳۸۵/۷۰۲	۱۴۰۱
۱/۹۸۷	۰	۱/۱۸۶	۲۳/۸۳۹	آبادان
۴۲۰	۰	۰	۱/۲۰۱	آغاچاری
۱/۳۶۰	۰	۳۵۰	۶/۰۲۰	امیدیه
۵۰	۰	۵۹	۱/۱۷۸	اندیکا
۴/۷۲۰	۰	۲/۵۷۳	۱۲/۰۵۵	اندیمشک
۱۳/۰۳۳	۶۰	۴۵/۹۱۱	۱۲۵/۲۳۰	اهواز
۲/۷۷۴	۰	۱/۴۷۰	۱۶/۱۵۰	ایذه
۱/۹۳۶	۰	۱۰۳	۷/۳۲۲	باغ ملک
۷۳۰	۰	۰	۲/۱۳۰	باوی
۳/۷۰۸	۰	۱/۸۸۰	۲۷/۴۰۶	بندرماهشهر
۱/۵۸۴	۰	۳/۹۲۱	۱۰/۰۳۲	بهبهان
۳۳۰	۰	۳۱۲	۲/۴۳۰	حمیدیه
۲/۰۷۲	۰	۷۱۵	۱۳/۷۲۴	خرمشهر
۱/۴۰۴	۰	۳/۰۶۵	۲۹/۳۳۲	دزفول
۹۴۰	۰	۴۶۵	۱۰/۱۰۹	دشت آزادگان
۷۱۲	۰	۴۴۰	۴/۶۰۳	رامشیر
۱/۲۳۰	۰	۷۸۸	۱۱/۴۰۵	رامهرمز
۱/۴۲۰	۰	۲۲۳	۱۳/۸۴۲	شادگان
۱/۶۱۲	۰	۵۴۰	۱۷/۲۴۹	شوش
۱/۷۹۸	۰	۱/۲۰۵	۱۶/۵۹۲	شوشتر
۳۹۶	۰	۰	۱۳/۸۰۳	کارون
۱/۹۳۲	۰	۰	۲/۴۹۹	گتوند
۶۸۸	۰	۰	۱/۸۰۷	لالی
۲/۶۸۲	۰	۰	۸/۳۶۲	مسجد سلیمان
۱/۰۴۴	۰	۰	۹۰۴	هفتگل
۰	۰	۰	۲/۳۱۲	هندیجان
۴۸۰	۰	۰	۴/۱۶۶	هویزه

توضیح * : در این ایتم کار به صورت کیفی انجام گردید و از حالت کمی خارج گردید .

جدول ۲-۲- تعداد خانوارهای مددجویان تحت پوشش بر حسب بعد خانوار به تفکیک شهرستان: ۱۴۰۱-۱۳۹۷

شهرستان	جمع کل	۱	۲	۳	۴	پنج و بیشتر
۱۳۹۷	۱۷۰۱۱۷	۹۶۰۳۷	۲۰۸۴۴	۲۲۸۷۰	۱۴۵۹۵	۱۵۷۷۱
۱۳۹۸	۱۷۹۰۶۷	۱۰۱۵۲۶	۲۲۲۶۳	۲۳۴۹۷	۱۵۸۱۰	۱۵۹۷۱
۱۳۹۹	۱۸۰۸۵۷	۱۰۱۲۱۸	۲۲۸۰۰	۲۳۸۶۵	۱۶۶۳۶	۱۶۳۳۸
۱۴۰۰	۱۸۲۸۸۵	۱۰۱۹۰۳	۲۳۰۳۴	۲۳۶۲۳	۱۷۸۷۶	۱۶۴۴۹
۱۴۰۱	۱۹۳/۴۹۸	۱۰۳/۶۸۹	۲۷/۷۹۸	۲۵/۷۴۸	۱۹/۱۲۴	۱۷/۱۳۹
آبادان	۱۴/۹۲۴	۷/۸۷۵	۳/۱۶۴	۱/۸۷۳	۱/۲۴۱	۷۷۱
آغاچاری	۱/۵۲۵	۸۲۳	۲۱۴	۲۲۶	۱۸۲	۸۰
امیدیه	۳/۲۸۷	۱/۸۴۶	۴۱۵	۳۹۹	۳۵۰	۲۷۷
اندیکا	۲/۹۲۸	۱/۵۶۳	۲۷۱	۳۵۶	۳۱۶	۴۲۲
اندیمشک	۷/۳۱۸	۳/۶۶۲	۱/۲۰۱	۱/۱۳۴	۸۳۰	۴۹۱
اهواز	۳۶/۱۵۶	۲۱/۷۳۷	۵/۰۹۹	۴/۸۷۱	۲/۶۴۹	۱/۸۰۰
ایذه	۱۲/۸۴۵	۷/۴۵۶	۱/۶۸۰	۱/۱۸۲	۱/۲۰۷	۱/۳۲۰
باغ ملک	۷/۴۴۴	۵/۲۴۹	۴۹۳	۵۴۷	۵۱۵	۶۴۰
باوی	۲/۵۷۹	۹۰۰	۴۵۰	۶۷۸	۳۳۹	۲۱۲
بندرماهشهر	۶/۴۷۳	۳/۹۲۲	۶۹۰	۷۲۵	۵۶۳	۵۷۳
بهبهان	۶/۶۲۶	۳/۲۵۳	۹۵۷	۸۱۸	۷۹۷	۸۰۱
حمیدیه	۱/۵۲۸	۸۴۸	۲۱۶	۱۵۱	۱۸۳	۱۳۰
خرمشهر	۱۱/۱۴۲	۶/۵۵۳	۱/۷۸۰	۱/۳۷۸	۷۸۶	۶۴۵
دزفول	۱۳/۶۱۳	۶/۶۰۹	۱/۹۹۲	۲/۳۲۱	۱/۵۷۰	۱/۱۲۱
دشت آزادگان	۵/۲۹۴	۳/۲۲۸	۶۵۸	۴۶۵	۴۹۱	۴۵۲
رامشیر	۳/۰۹۸	۱/۴۱۱	۴۸۹	۶۰۰	۳۰۶	۲۹۲
رامهرمز	۷/۱۲۴	۱/۹۸۹	۱/۱۶۴	۱/۶۰۹	۱/۱۷۵	۱/۱۸۷
شادگان	۹/۱۱۴	۴/۲۷۴	۱/۵۰۶	۱/۴۴۷	۹۴۸	۹۳۹
شوش	۹/۱۸۷	۴/۷۱۲	۱/۴۵۱	۱/۰۴۸	۹۴۷	۱/۰۲۹
شوشتر	۱۰/۵۶۹	۵/۹۰۲	۱/۳۱۵	۱/۲۷۹	۱/۰۳۲	۱/۰۴۱
کارون	۳/۸۸۸	۲/۴۹۰	۴۴۸	۳۵۸	۳۴۴	۲۴۸
گتوند	۲/۹۰۳	۶۱۰	۳۵۲	۵۱۰	۶۶۰	۷۷۱
لالی	۲/۱۸۰	۱/۳۶۴	۱۸۴	۲۲۰	۱۹۰	۲۲۲
مسجد سلیمان	۶/۳۰۹	۳/۳۷۴	۷۸۶	۷۳۲	۵۸۲	۸۳۵
هفتگل	۲/۴۱۲	۸۲۳	۳۹۲	۴۰۷	۴۰۴	۳۸۶
هندیجان	۱/۶۱۹	۴۳۲	۲۳۷	۲۸۴	۳۳۸	۳۲۸
هویزه	۱/۴۱۳	۷۸۴	۱۹۴	۱۳۰	۱۷۹	۱۲۶

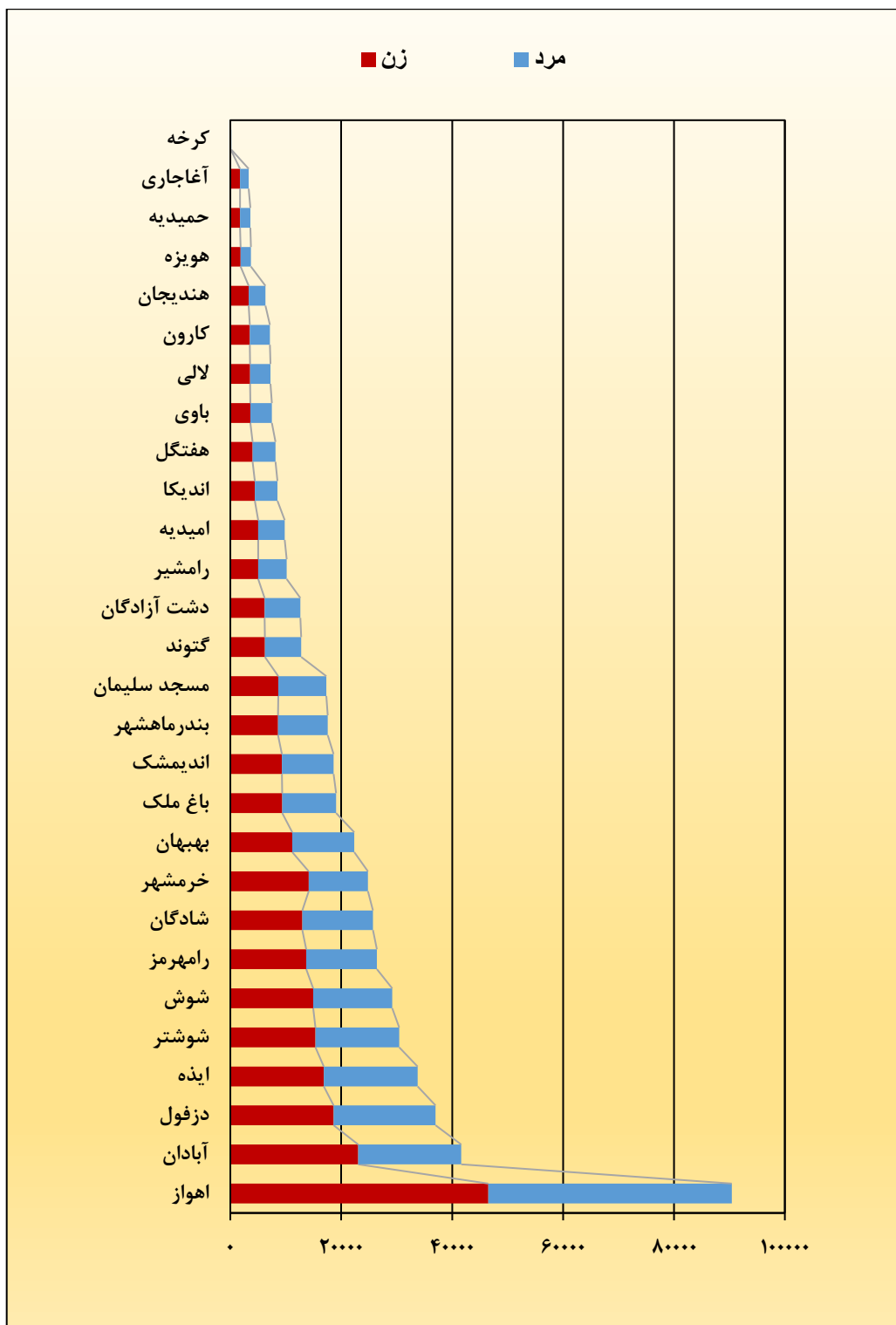
نمودار ۱-۲- تعداد خانوارهای مددجویان تحت پوشش برحسب جنس به تفکیک شهرستان



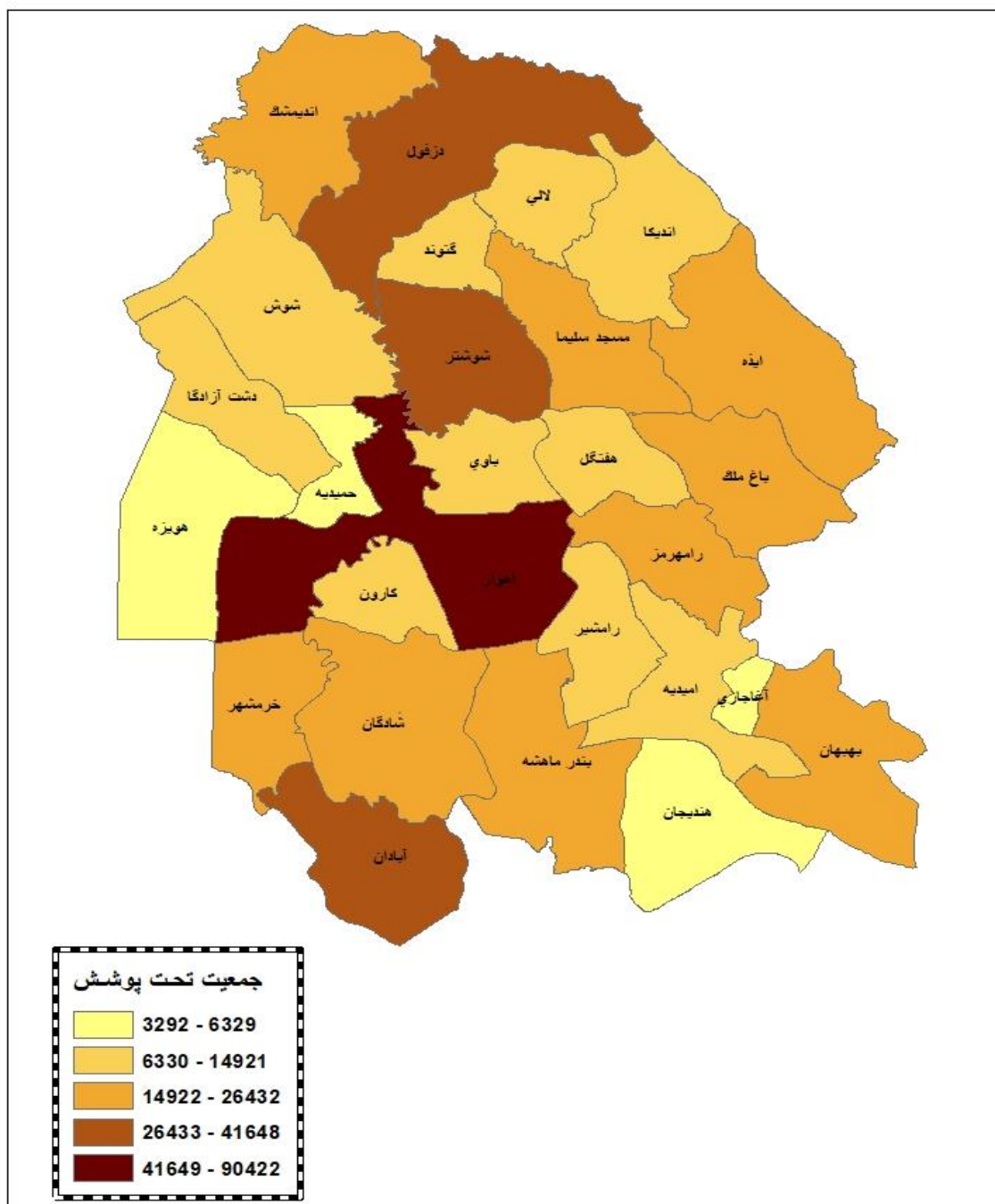
جدول ۳-۲- جمعیت خانوارهای مددجویان تحت پوشش بر حسب جنس به تفکیک استان: ۱۴۰۱-۱۳۹۷

شهرستان	مرد و زن	زن	مرد
۱۳۹۷	۴۳۸۵۳۲	۲۲۳۷۳۲	۲۱۴۸۰۰
۱۳۹۸	۴۷۶۵۷۴	۲۴۳۳۴۲	۲۳۳۲۳۲
۱۳۹۹	۴۸۹/۹۳۴	۲۴۹/۳۲۷	۲۴۰/۶۰۷
۱۴۰۰	۴۹۹/۲۲۰	۲۵۵/۰۰۲	۲۴۴/۲۱۸
۱۴۰۱	۵۳۵/۲۸۲	۲۷۳/۳۱۰	۲۶۱/۹۷۲
آبادان	۴۱/۶۴۸	۲۳/۰۴۸	۱۸/۶۰۰
آغاچاری	۳/۲۹۲	۱/۷۶۵	۱/۵۲۷
امیدیه	۹/۸۰۶	۵/۰۳۲	۴/۷۷۴
اندیکا	۸/۵۱۳	۴/۴۰۱	۴/۱۱۲
اندیمشک	۱۸/۶۱۱	۹/۳۰۵	۹/۳۰۶
اهواز	۹۰/۴۲۲	۴۶/۴۹۷	۴۳/۹۲۵
ایذه	۱۶/۸۵۵	۱۶/۹۱۵	۳۳/۷۷۰
باغ ملک	۱۹/۰۹۶	۹/۳۳۳	۹/۷۶۳
باوی	۷/۴۹۵	۳/۶۰۲	۳/۸۹۳
بندرماهشهر	۱۷/۵۵۷	۸/۶۰۹	۸/۹۴۸
بهبهان	۲۲/۳۳۶	۱۱/۱۴۷	۱۱/۱۸۹
حمیدیه	۳/۶۱۴	۱/۷۳۲	۱/۸۸۲
خرمشهر	۲۴/۸۱۹	۱۴/۱۲۴	۱۰/۶۹۵
دزفول	۳۷/۰۲۴	۱۸/۶۱۴	۱۸/۴۱۰
دشت آزادگان	۱۲/۶۳۳	۶/۱۸۳	۶/۴۵۰
رامشیر	۱۰/۱۴۳	۵/۰۱۰	۵/۱۲۳
رامهرمز	۲۶/۴۳۲	۱۳/۶۷۹	۱۳/۷۵۳
شادگان	۲۵/۷۲۲	۱۲/۹۸۹	۱۳/۷۳۳
شوش	۱۴/۹۲۱	۱۴/۲۸۰	۲۹/۲۰۱
شوشتر	۳۰/۴۵۹	۱۵/۳۴۱	۱۵/۱۱۸
کارون	۷/۱۵۳	۳/۴۸۷	۳/۶۶۶
گتوند	۱۲/۷۹۹	۶/۲۵۴	۶/۵۴۵
لالی	۷/۲۲۶	۳/۵۵۷	۳/۶۶۹
مسجد سلیمان	۱۷/۳۳۱	۸/۶۳۸	۸/۶۹۳
هفتگل	۸/۱۲۹	۴/۰۱۹	۴/۱۱۰
هندیجان	۶/۳۲۹	۳/۳۱۴	۳/۰۱۵
هویزه	۳/۷۲۲	۱/۸۵۴	۱/۸۶۸

نمودار ۲-۲- جمعیت خانوارهای مددجویان تحت پوشش بر حسب جنس به تفکیک استان:



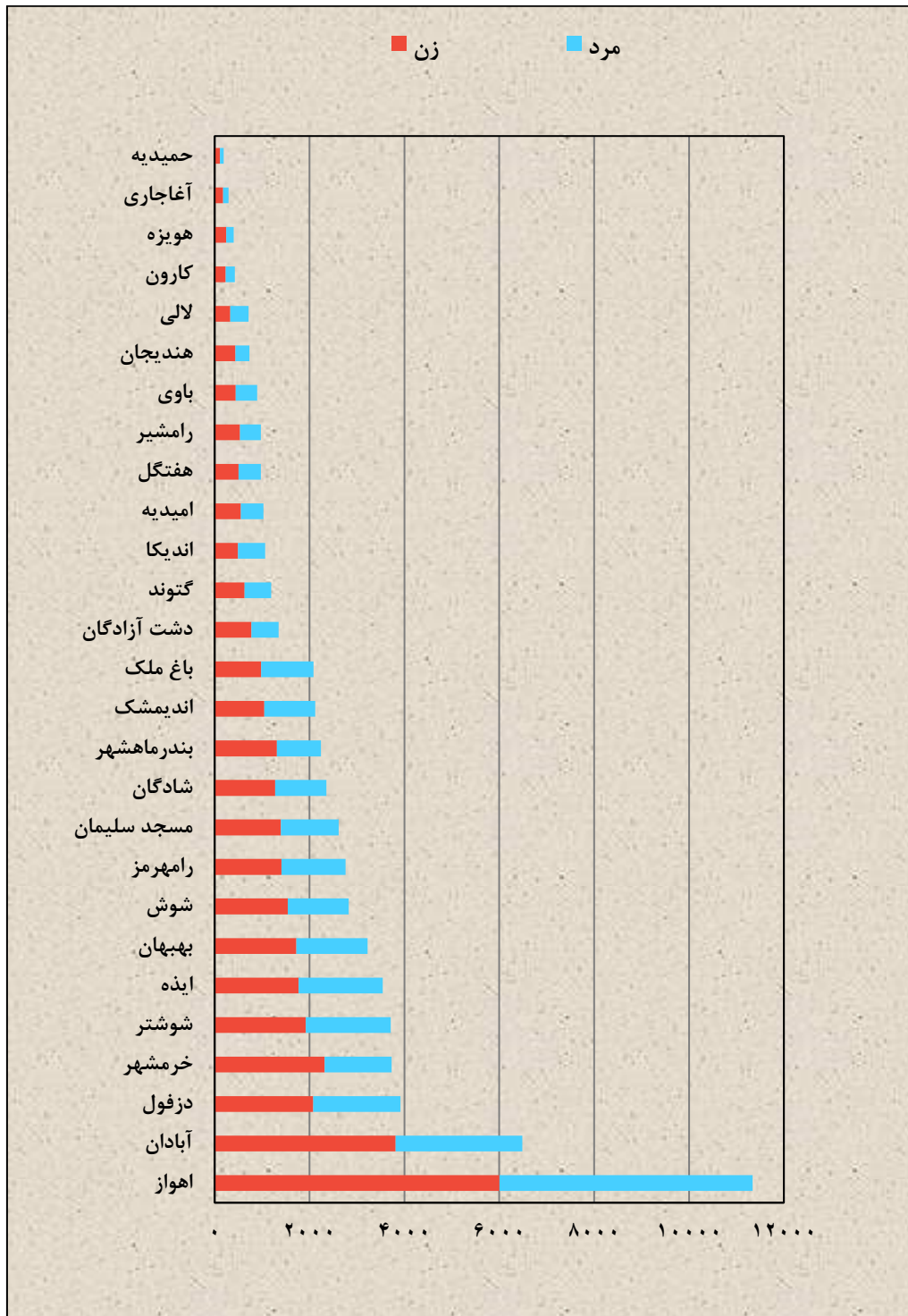
نقشه ۱-۲- توزیع نسبی مددجویان و اعضای خانوار تحت پوشش به تفکیک شهرستان:



جدول ۴-۲- تعداد سالمندان تحت پوشش بر حسب جنس به تفکیک شهرستان: ۱۴۰۱-۱۳۹۷

شهرستان	مرد و زن (نفر)	زن	مرد
۱۳۹۷	۵۳۲۲۲	۲۸۴۹۱	۲۴۷۳۱
۱۳۹۸	۵۷۷۱۱	۲۶۸۳۲	۳۰۸۷۹
۱۳۹۹	۶۱/۴۷۲	۳۲/۶۸۸	۲۸/۷۸۴
۱۴۰۰	۵۷/۷۰۱	۳۱/۳۴۱	۲۶/۳۶۰
۱۴۰۱	۶۳/۱۸۹	۳۴/۰۵۶	۲۹/۱۳۳
آبادان	۶/۴۸۸	۳/۸۱۷	۲/۶۷۱
آغاچاری	۲۹۲	۱۷۸	۱۱۴
امیدیه	۱/۰۳۰	۵۵۴	۴۷۶
اندیکا	۱/۰۶۶	۴۹۳	۵۷۳
اندیمشک	۲/۱۱۸	۱/۰۴۹	۱/۰۶۹
اهواز	۱۱/۳۴۲	۶/۰۰۱	۵/۳۴۱
ایذه	۱/۷۷۰	۱/۷۷۶	۳/۵۴۶
باغ ملک	۲/۰۸۲	۹۸۲	۱/۱۰۰
باوی	۸۹۳	۴۴۴	۴۴۹
بندرماهشهر	۲/۲۴۲	۱/۳۱۴	۹۲۸
بهبهان	۳/۲۲۶	۱/۷۲۱	۱/۵۰۵
حمیدیه	۱۹۱	۱۱۳	۷۸
خرمشهر	۳/۷۳۱	۲/۳۱۸	۱/۴۱۳
دزفول	۳/۹۱۶	۲/۰۷۶	۱/۸۴۰
دشت آزادگان	۱/۳۴۷	۷۷۷	۵۷۰
رامشیر	۹۷۴	۵۳۶	۴۳۸
رامهرمز	۲/۷۵۸	۱/۴۰۸	۱/۳۵۰
شادگان	۲/۳۵۵	۱/۲۷۷	۱/۰۷۸
شوش	۱/۵۴۱	۱/۲۸۲	۲/۸۲۳
شوشتر	۳/۷۱۱	۱/۹۱۹	۱/۷۹۲
کارون	۴۲۷	۲۳۲	۱۹۵
گتوند	۱/۱۹۳	۶۳۲	۵۶۱
لالی	۷۱۲	۳۲۷	۳۸۵
مسجد سلیمان	۲/۶۱۵	۱/۳۹۴	۱/۲۲۱
هفتگل	۹۷۶	۵۰۲	۴۷۴
هندیجان	۷۳۲	۴۳۶	۲۹۶
هویزه	۴۰۳	۲۴۵	۱۵۸

نمودار ۳-۲- تعداد سالمندان تحت پوشش بر حسب جنس به تفکیک شهرستان:



جدول ۵-۲- تعداد افراد دارای معلولیت (مددجویان کم توان) بر حسب شدت معلولیت به تفکیک شهرستان: ۱۴۰۱-۱۳۹۷

شدت معلولیت				جمع کل	شهرستان
خیلی شدید	شدید	متوسط	خفیف		
۱۳۹۰۱	۴۳۷۴۵	۲۶۰۹۶	۱۰۲۶۲	۹۴۹۲۳	۱۳۹۷
۱۶۳۹۸	۴۵۰۰۲	۳۰۰۰۶	۱۴۱۳۹	۱۰۶۱۹۱	۱۳۹۸
۱۶/۴۶۷	۴۵/۷۵۷	۳۰/۷۸۷	۱۴/۶۸۳	۱۰۸/۱۵۱	۱۳۹۹
۱۶/۶۲۶	۴۶/۹۱۰	۳۳/۱۱۴	۱۶/۴۸۴	۱۱۳/۷۴۵	۱۴۰۰
۱۲/۵۴۱	۳۸/۲۷۵	۲۸/۳۰۱	۱۶/۳۰۳	۹۵/۹۵۸	۱۴۰۱
۵۴۷	۲/۲۱۰	۱/۰۴۷	۷۹۸	۴/۶۱۰	آبادان
۶۰	۲۶۱	۲۰۲	۱۳۴	۶۶۴	آغاچاری
۲۳۶	۷۳۶	۵۴۵	۲۵۹	۱/۷۷۹	امیدیه
۱۵۸	۶۱۳	۵۵۶	۲۹۳	۱/۶۲۰	اندیکا
۱۷۲	۱/۶۳۲	۹۸۳	۴۰۲	۳/۱۹۸	اندیمشک
۳/۴۱۲	۶/۹۵۰	۵/۰۶۱	۳/۳۷۸	۱۹/۰۹۹	اهواز
۴۶۱	۸۸۴/۲	۶۳۴/۱	۲۳۵	۵/۲۲۶	ایذه
۱۶۰	۱/۲۴۷	۱/۶۰۷	۱/۳۸۹	۴/۴۱۰	باغ ملک
۳۴۴	۷۴۱	۶۶۲	۳۹۱	۲/۱۵۵	باوی
۳۰۴	۱/۴۷۵	۱/۰۰۸	۶۰۱	۳/۳۹۵	بندرماهشهر
۴۶۳	۱/۶۸۱	۹۰۸	۵۱۴	۳/۵۷۱	بهبهان
۲۸۷	۴۵۳	۴۲۸	۲۰۶	۱/۳۸۳	حمیدیه
۵۸۹	۱/۵۳۰	۸۹۲	۳۸۰	۳/۴۰۴	خرمشهر
۹۲۹	۲/۶۸۰	۱/۸۹۸	۹۰۱	۶/۴۱۲	دزفول
۳۰۶	۸۹۷	۸۹۹	۳۳۳	۲/۴۵۵	دشت آزادگان
۱۶۲	۶۶۲	۵۵۱	۴۰۳	۱/۷۸۴	رامشیر
۳۲۰	۱/۴۳۸	۱/۱۸۱	۵۷۲	۳/۵۲۴	رامهرمز
۸۶۴	۱/۶۷۲	۱/۸۵۹	۱/۳۰۷	۵/۷۰۶	شادگان
۷۴۶	۱/۸۸۶	۱/۰۰۷	۷۶۶	۴/۴۰۶	شوش
۳۸۹	۱/۸۵۴	۱/۵۴۸	۱/۲۲۱	۵/۰۱۶	شوشتر
۷۰۳	۱/۲۰۶	۹۵۱	۲۸۵	۳/۱۸۰	کارون
۱۳۴	۵۰۹	۷۱۹	۳۹۲	۱/۷۷۲	گتوند
۹۵	۳۶۰	۳۶۷	۱۵۵	۹۷۹	لالی
۳۹۲	۱/۴۷۳	۹۴۷	۵۳۵	۳/۳۶۴	مسجد سلیمان
۱۲۹	۵۱۵	۲۷۲	۸۰	۱/۰۱۳	هفتگل
۸۴	۳۲۶	۲۹۶	۳۲۳	۱/۰۲۹	هندیجان
۹۵	۳۸۴	۲۷۳	۵۰	۸۰۴	هویزه

توجه: شدت معلولیت در سال ۱۴۰۱ بر حسب کمیسیونهای پزشکی محاسبه گردید.

جدول ۶-۲- تعداد زنان سرپرست خانوار بر حسب جنسیت به تفکیک شهرستان: ۱۴۰۱-۱۳۹۷

جنسیت		جمع کل	شهرستان
مرد	زن		
۱۵۹۱۴	۳۲۷۴۲	۴۸۶۵۶	۱۳۹۷
۱۶۰۲۴	۳۸۷۲۹	۵۴۷۵۳	۱۳۹۸
۱۶۳۴۴	۳۹۶۵۲	۵۶/۳۳۱	۱۳۹۹
۱۲۲۹۵	۳۲۴۲۳	۴۴/۷۱۸	۱۴۰۰
۴/۰۷۳	۲۷/۰۲۹	۳۱/۱۰۲	۱۴۰۱
۱/۴۶۳	۳/۹۶۷	۵/۴۳۰	آبادان
۸	۲۰۲	۲۱۰	آغاچاری
۳۰	۵۹۶	۶۲۶	امیدیه
۱	۲۰۴	۲۰۵	اندیکا
۱۱۴	۹۶۷	۱/۰۸۱	اندیمشک
۶۵	۳/۸۰۴	۳/۸۶۹	اهواز
۵۲۱	۱/۱۸۸	۱/۷۰۹	ایذه
۲۹۹	۲۹۲	۵۹۱	باغ ملک
۰	۱۰۵	۱۰۵	باوی
۹۳	۹۲۰	۱/۰۱۳	بندرماهشهر
۳۰	۸۵۶	۸۸۶	بهبهان
۹	۲۰۳	۲۱۲	حمیدیه
۵۰۸	۲/۶۴۹	۳/۱۵۷	خرمشهر
۴۹	۱/۵۴۳	۱/۵۹۲	دزفول
۱۵۰	۱/۰۵۱	۱/۲۰۱	دشت آزادگان
۲۰	۴۲۷	۴۴۷	رامشیر
۱۷۷	۱/۵۴۰	۱/۷۱۷	رامهرمز
۱۱۱	۱/۴۱۷	۱/۵۲۸	شادگان
۲۷	۱/۳۳۱	۱/۳۵۸	شوش
۲۲	۱/۵۱۵	۱/۵۳۷	شوستر
۴۹	۴۶۵	۵۱۴	کارون
۳	۲۲۶	۲۲۹	گتوند
۴۷	۱۵۱	۱۹۸	لالی
۱۳۳	۶۲۸	۷۶۱	مسجد سلیمان
۱۱۳	۲۸۶	۳۹۹	هفتگل
۱۷	۱۸۸	۲۰۵	هندیجان
۱۴	۳۰۸	۳۲۲	هویزه

جدول ۷-۲- تعداد مددجویان کم‌توان بر حسب نوع معلولیت و جنسیت به تفکیک شهرستان: ۱۴۰۱-۱۳۹۷ (نفر)

شهرستان	اختلالات هوشی			اختلالات شناختی			اختلالات رشدی		
	زن	مرد	جمع	زن	مرد	جمع	زن	مرد	جمع
۱۳۹۷	۰	۰	۰	۰	۰	۰	۰	۰	۰
۱۳۹۸	۰	۰	۰	۰	۰	۰	۰	۰	۰
۱۳۹۹	۰	۰	۰	۰	۰	۰	۰	۰	۰
۱۴۰۰	۰	۰	۰	۰	۰	۰	۰	۰	۰
۱۴۰۱	۱۰/۱۰۰	۱۶/۰۴۱	۲۶/۱۴۱	۱۲۵	۲۱۳	۳۳۸	۳۸۳	۱/۳۱۴	۱/۶۹۷
آبادان	۶۵۱	۱/۰۷۱	۱/۷۲۲	۴	۱۴	۱۸	۳۱	۸۹	۱۲۰
آغاچاری	۵۸	۹۰	۱۴۸	۰	۱	۱	۳	۶	۹
امیدیه	۱۸۸	۳۳۳	۵۲۱	۴	۱	۵	۹	۱۷	۲۶
اندیکا	۹۷	۱۷۰	۲۶۷	۱	۰	۱	۰	۶	۶
اندیمشک	۳۹۵	۵۵۵	۹۵۰	۵	۵	۱۰	۱۷	۸۷	۱۰۴
اهواز	۲/۱۸۷	۳/۵۶۷	۵/۷۵۴	۴۸	۸۱	۱۲۹	۹۰	۴۰۹	۴۹۹
ایذه	۵۰۲	۸۴۶	۱/۳۴۸	۳	۱۹	۲۲	۳	۱۴	۱۷
باغ ملک	۲۶۸	۴۰۳	۶۷۱	۲	۳	۵	۱	۱	۲
باوی	۲۲۷	۳۵۳	۵۸۰	۰	۴	۴	۱۳	۳۱	۴۴
بندرماهشهر	۵۶۰	۸۶۹	۱/۴۲۹	۱	۲	۳	۴۰	۱۱۵	۱۵۵
بهبهان	۳۵۰	۵۷۰	۹۲۰	۵	۱۶	۲۱	۸	۴۶	۵۴
حمیدیه	۱۰۲	۱۸۸	۲۹۰	۲	۰	۲	۰	۲	۲
خرمشهر	۴۷۰	۷۱۶	۱/۱۸۶	۱۱	۱۹	۳۰	۲۰	۴۲	۶۲
دزفول	۶۵۷	۱/۰۴۶	۱/۷۰۳	۲۵	۱۵	۴۰	۳۵	۱۰۷	۱۴۲
دشت آزادگان	۲۳۶	۳۹۲	۶۲۸	۰	۰	۰	۰	۱	۱
رامشیر	۱۴۵	۲۵۸	۴۰۳	۱	۱	۲	۹	۲۱	۳۰
رامهرمز	۳۸۱	۴۸۶	۸۶۷	۴	۷	۱۱	۸	۲۰	۲۸
شادگان	۵۴۳	۷۵۴	۱/۲۹۷	۲	۳	۵	۲۴	۶۲	۸۶
شوش	۴۹۴	۷۸۰	۱/۲۷۴	۲	۵	۷	۱۷	۶۱	۷۸
شوشتر	۴۲۲	۷۰۹	۱/۱۳۱	۰	۵	۵	۱۰	۵۱	۶۱
کارون	۳۳۸	۶۱۴	۹۵۲	۰	۲	۲	۱۹	۶۵	۸۴
گتوند	۱۷۰	۲۹۷	۴۶۷	۲	۶	۸	۱۰	۲۵	۳۵
لالی	۸۵	۱۳۸	۲۲۳	۱	۳	۴	۱	۳	۴
مسجد سلیمان	۲۷۰	۴۱۳	۶۸۳	۱	۱	۲	۱۰	۲۴	۳۴
هفتگل	۶۹	۱۲۴	۱۹۳	۰	۰	۰	۰	۳	۳
هندیجان	۱۳۱	۱۳۵	۲۶۶	۱	۰	۱	۵	۶	۱۱
هویزه	۱۰۴	۱۶۴	۲۶۸	۰	۰	۰	۰	۰	۰

جدول ۷-۲- تعداد مددجویان کم توان بر حسب نوع معلولیت و جنسیت به تفکیک شهرستان: ۱۴۰۱-۱۳۹۷ (دنباله) (نفر)

شهرستان	اختلالات اعصاب و روان			جسمی حرکتی (ارتوپدی)			جسمی حرکتی (نورولوژیک)		
	زن	مرد	جمع	زن	مرد	جمع	زن	مرد	جمع
۱۳۹۷
۱۳۹۸
۱۳۹۹
۱۴۰۰
۱۴۰۱	۲/۸۲۵	۶/۰۵۷	۸/۸۸۲	۷/۵۸۳	۱۱/۵۹۳	۱۹/۱۷۶	۸/۹۵۷	۱۳/۸۴۲	۲۲/۷۹۹
آبادان	۴۱	۲۲۶	۲۶۷	۲۱۸	۴۳۱	۶۴۹	۴۸۸	۶۹۰	۱/۱۷۸
آغا جاری	۳۳	۴۲	۷۵	۴۸	۸۶	۱۳۴	۵۲	۶۳	۱۱۵
امیدیه	۲۱	۵۲	۷۳	۱۲۰	۱۷۶	۲۹۶	۱۶۸	۲۳۵	۴۰۳
اندیکا	۵۵	۶۷	۱۲۲	۲۱۴	۳۱۴	۵۲۸	۱۰۱	۱۷۵	۲۷۶
اندیمشک	۱۸۹	۳۲۴	۵۱۳	۱۹۵	۳۳۷	۵۳۲	۴۳۷	۵۶۳	۱/۰۰۰
اهواز	۶۷۷	۱/۶۶۱	۲/۳۳۸	۸۹۴	۱/۶۶۲	۲/۵۵۶	۲/۱۵۰	۳/۲۵۸	۵/۴۰۸
ایذه	۲۱۴	۳۹۰	۶۰۴	۷۶۱	۷۲۰	۱/۴۸۱	۳۸۷	۵۴۸	۹۳۳
باغ ملک	۱۰۲	۱۴۳	۲۴۵	۱/۰۲۷	۸۷۲	۱/۸۹۹	۲۵۴	۳۴۹	۶۰۳
باوی	۷۱	۱۷۴	۲۴۵	۱۳۱	۲۲۱	۳۵۲	۱۸۰	۳۱۸	۴۹۸
بندرماهشهر	۲۶	۹۱	۱۱۷	۱۹۰	۳۲۲	۵۱۲	۴۱۱	۵۷۳	۹۸۴
بهبهان	۱۳۲	۲۱۲	۳۴۴	۲۰۵	۲۵۴	۴۵۹	۳۳۵	۵۴۹	۸۸۴
حمیدیه	۲۶	۶۰	۸۶	۱۷۶	۲۶۴	۴۴۰	۸۴	۱۳۵	۲۱۹
خرمشهر	۵۸	۱۸۱	۲۳۹	۲۸۰	۴۵۹	۷۳۹	۲۷۶	۴۵۹	۷۳۵
دزفول	۳۴۳	۵۲۵	۸۶۸	۳۳۱	۷۱۰	۱/۰۴۱	۶۷۸	۱/۰۸۷	۱/۷۶۵
دشت آزادگان	۲۲	۹۳	۱۱۵	۴۵	۱۰۸	۱۵۳	۲۸۰	۶۶۶	۹۴۶
رامشیر	۴۷	۱۰۰	۱۴۷	۲۰۹	۳۲۸	۵۳۷	۸۷	۱۱۹	۲۰۶
رامهرمز	۹۶	۱۷۹	۲۷۵	۵۸۶	۶۲۸	۱/۲۱۴	۲۸۰	۳۶۴	۶۴۴
شادگان	۹۰	۲۱۳	۳۰۳	۳۸۶	۷۹۹	۱/۱۸۵	۴۴۶	۸۱۲	۱/۲۵۸
شوش	۱۰۶	۲۹۱	۳۹۷	۲۴۳	۵۲۶	۷۶۹	۴۴۲	۶۸۰	۱/۱۲۲
شوشتر	۱۰۲	۲۴۶	۳۴۸	۳۵۴	۶۸۳	۱/۰۳۷	۴۹۰	۷۰۰	۱/۱۹۰
کارون	۵۵	۱۷۸	۲۳۳	۱۵۵	۳۵۲	۵۰۷	۲۶۷	۴۷۱	۷۳۸
گتوند	۶۰	۱۳۷	۱۹۷	۱۱۳	۲۷۰	۳۸۳	۱۵۰	۲۶۷	۴۱۷
لالی	۳۶	۷۱	۱۰۷	۱۵۴	۱۶۵	۳۱۹	۶۴	۱۱۴	۱۷۸
مسجد سلیمان	۱۴۴	۲۸۷	۴۳۱	۲۸۳	۴۵۲	۷۳۵	۲۵۱	۳۴۶	۵۹۷
هفتگل	۳۱	۵۸	۸۹	۱۴۴	۲۳۷	۳۸۱	۵۷	۷۴	۱۳۱
هندیجان	۱۴	۳۰	۴۴	۷۲	۱۳۳	۲۰۵	۷۹	۱۰۱	۱۸۰
هویزه	۳۴	۲۶	۶۰	۴۹	۸۴	۱۳۳	۶۳	۱۲۶	۱۸۹

جدول ۷-۲- تعداد مددجویان کم توان بر حسب نوع معلولیت و جنسیت به تفکیک شهرستان: ۱۴۰۱-۱۳۹۷ (دنباله) (نفر)

شهرستان	شنوایی			بینایی			صوت و گفتار		
	زن	مرد	جمع	زن	مرد	جمع	زن	مرد	جمع
۱۳۹۷	۰	۰	۰	۰	۰	۰	۰	۰	۰
۱۳۹۸	۰	۰	۰	۰	۰	۰	۰	۰	۰
۱۳۹۹	۰	۰	۰	۰	۰	۰	۰	۰	۰
۱۴۰۰	۰	۰	۰	۰	۰	۰	۰	۰	۰
۱۴۰۱	۵/۵۳۵	۷/۳۹۸	۱۲/۹۳۳	۵/۴۶۳	۹/۴۳۸	۱۴/۹۰۱	۵/۶۳۰	۸/۰۵۵	۱۳/۶۸۵
آبادان	۲۵۷	۳۴۷	۶۰۴	۲۳۶	۵۳۵	۷۷۱	۴۳۵	۶۶۰	۱/۰۹۵
آغاجاری	۳۳	۴۴	۷۷	۶۷	۷۵	۱۴۲	۲۲	۳۱	۵۳
امیدیه	۱۰۴	۱۵۲	۲۵۶	۱۰۹	۱۹۶	۳۰۵	۶۰	۱۱۱	۱۷۱
اندیکا	۸۱	۹۵	۱۷۶	۱۱۳	۱۹۵	۳۰۸	۴۳	۶۶	۱۰۹
اندیمشک	۱۶۱	۲۴۵	۴۰۶	۱۶۴	۲۶۹	۴۳۳	۳۱۵	۴۵۹	۷۷۴
اهواز	۱/۱۸۷	۱/۵۳۳	۲/۷۲۰	۹۰۱	۱/۵۸۲	۲/۴۸۳	۷۰۳	۹۵۴	۱/۶۵۷
ایذه	۲۱۲	۳۲۵	۵۳۷	۲۹۹	۳۷۹	۶۷۸	۲۱۹	۳۸۶	۶۰۵
باغ ملک	۲۱۴	۲۵۶	۴۷۰	۲۱۳	۳۵۵	۵۶۸	۶۸	۹۲	۱۶۰
باوی	۱۱۰	۱۴۵	۲۵۵	۱۱۳	۲۰۶	۳۱۹	۷۸	۱۲۸	۲۰۶
بندرماهشهر	۲۳۳	۲۸۵	۵۱۸	۲۹۵	۴۴۰	۷۳۵	۴۶۰	۶۴۵	۱/۱۰۵
بهبهان	۲۱۷	۳۰۴	۵۲۱	۱۷۶	۳۲۹	۵۰۵	۵۸	۱۲۹	۱۸۷
حمیدیه	۷۰	۱۰۳	۱۷۳	۹۴	۱۶۶	۲۶۰	۶۴	۸۹	۱۵۳
خرمشهر	۲۲۰	۲۸۲	۵۰۲	۲۴۱	۳۷۶	۶۱۷	۴۵۵	۶۳۵	۱/۰۹۰
دزفول	۳۵۵	۵۰۲	۸۵۷	۲۷۸	۵۱۶	۷۹۴	۶۹۵	۱/۰۶۲	۱/۷۵۷
دشت آزادگان	۱۰۶	۲۰۸	۳۱۴	۹۵	۲۸۷	۳۸۲	۲۵	۶۱	۸۶
رامشیر	۱۱۰	۱۳۵	۲۴۵	۱۴۵	۱۸۱	۳۲۶	۹۰	۱۲۶	۲۱۶
رامهرمز	۱۴۶	۲۰۸	۳۵۴	۱۵۷	۲۸۲	۴۳۹	۸۷	۱۳۱	۲۱۸
شادگان	۴۱۷	۵۸۵	۱/۰۰۲	۴۷۹	۸۳۳	۱/۳۱۲	۳۸۵	۴۹۵	۸۸۰
شوش	۲۹۸	۳۸۲	۶۸۰	۳۰۲	۴۷۲	۷۷۴	۴۴۳	۵۲۱	۹۶۴
شوشتر	۲۸۶	۴۲۸	۷۱۴	۲۹۵	۵۴۰	۸۳۵	۳۱۱	۴۸۵	۷۹۶
کارون	۲۴۵	۳۰۶	۵۵۱	۱۳۷	۲۶۸	۴۰۵	۱۰۵	۱۲۸	۲۳۳
گتوند	۱۰۲	۹۴	۱۹۶	۶۷	۱۶۶	۲۳۳	۱۰۴	۱۴۵	۲۴۹
لالی	۳۹	۶۲	۱۰۱	۵۳	۸۱	۱۳۴	۳۰	۴۱	۷۱
مسجد سلیمان	۱۷۵	۱۸۷	۳۶۲	۲۳۴	۳۷۵	۶۰۹	۲۲۰	۲۸۱	۵۰۱
هفتگل	۴۹	۵۸	۱۰۷	۶۹	۹۶	۱۶۵	۱۶	۲۹	۴۵
هندیجان	۶۷	۶۹	۱۳۶	۱۰۲	۱۸۱	۲۸۳	۱۰۰	۱۰۰	۲۰۰
هویزه	۴۱	۵۸	۹۹	۲۹	۵۷	۸۶	۳۹	۶۵	۱۰۴

جدول ۸-۲- تعداد دانشجویان تحت پوشش به تفکیک مقطع تحصیلی و شهرستان: ۱۴۰۱-۱۳۹۷

شهرستان	جمع	کاردانی	کارشناسی	کارشناسی ارشد	دکترا
۱۳۹۷	۲۱۲۵	۵۱۲	۱۳۷۸	۲۰۴	۳۱
۱۳۹۸	۱۲۸۲	۲۸۶	۸۱۱	۱۴۸	۳۷
۱۳۹۹	۳/۴۵۳	۵۹۷	۲/۳۹۲	۳۸۰	۸۴
۱۴۰۰	۳/۰۱۷	۵۸۵	۲/۰۳۹	۳۲۷	۶۶
۱۴۰۱	۱/۷۷۱	۳۰۸	۱/۱۹۴	۲۱۶	۵۳
آبادان	۱۳۸	۱۱	۱۱۰	۱۴	۳
آغاچاری	۱۵	۲	۱۲	۱	۰
امیدیه	۴۱	۱۲	۲۳	۵	۱
اندیکا	۳۶	۲	۳۲	۲	۰
اندیمشک	۷۵	۱۰	۵۰	۱۱	۴
اهواز	۲۲۴	۳۴	۱۴۸	۲۷	۱۵
ایذه	۱۸۷	۴۲	۹۸	۴۲	۵
باغ ملک	۷۴	۱۵	۴۷	۱۰	۲
باوی	۱۸	۵	۱۱	۱	۱
بندرماهشهر	۲۰	۳	۱۶	۱	۰
بهبهان	۷۵	۱۲	۵۲	۵	۶
حمیدیه	۱۱	۲	۶	۳	۰
خرمشهر	۱۰۳	۱۵	۷۴	۱۳	۱
دزفول	۹۹	۱۹	۶۲	۱۱	۷
دشت آزادگان	۵۶	۷	۴۱	۷	۱
رامشیر	۳۳	۷	۲۴	۲	۰
رامهرمز	۱۳۴	۳۲	۸۹	۱۲	۱
شادگان	۶۲	۲۱	۳۴	۷	۰
شوش	۴۴	۳	۲۸	۹	۴
شوشتر	۱۲۱	۲۱	۸۹	۹	۲
کارون	۱۳	۰	۱۱	۲	۰
گتوند	۲۴	۰	۲۰	۴	۰
لالی	۲۰	۳	۱۵	۲	۰
مسجد سلیمان	۹۰	۲۲	۵۷	۱۱	۰
هفتگل	۲۸	۱	۲۳	۴	۰
هندیجان	۱۴	۴	۹	۱	۰
هویزه	۱۶	۳	۱۳	۰	۰

جدول ۹-۲- تعداد دانشجویان تحت پوشش به تفکیک جنسیت و شهرستان: ۱۴۰۱-۱۳۹۷

شهرستان	جمع	زن	مرد
۱۳۹۷	۲۱۲۵
۱۳۹۸	۱۲۸۲
۱۳۹۹	۳۴۵۳
۱۴۰۰	۳۰۱۷
۱۴۰۱	۱/۷۷۱	۱/۰۶۹	۷۰۲
آبادان	۱۳۶	۸۹	۴۷
آغاچاری	۱۵	۱۱	۴
امیدیه	۴۰	۲۲	۱۸
اندیکا	۳۶	۲۰	۱۶
اندیمشک	۷۵	۵۰	۲۵
اهواز	۲۲۷	۱۲۴	۱۰۳
ایذه	۱۸۷	۱۳۰	۵۷
باغ ملک	۷۴	۴۱	۳۳
باوی	۱۸	۳	۱۵
بندرماهشهر	۲۰	۱۵	۵
بهبهان	۷۵	۳۵	۴۰
حمیدیه	۱۱	۲	۹
خرمشهر	۱۰۳	۷۵	۲۸
دزفول	۹۹	۵۶	۴۳
دشت آزادگان	۵۶	۲۵	۳۱
رامشیر	۳۳	۲۳	۱۰
رامهرمز	۱۳۴	۸۱	۵۳
شادگان	۶۲	۳۹	۲۳
شوش	۴۴	۲۴	۲۰
شوشتر	۱۲۱	۷۹	۴۲
کارون	۱۳	۶	۷
گتوند	۲۴	۱۴	۱۰
لالی	۲۰	۱۱	۹
مسجد سلیمان	۹۰	۶۰	۳۰
هفتگل	۲۸	۱۷	۱۱
هندیجان	۱۴	۱۲	۲
هویزه	۱۶	۵	۱۱

جدول ۱۰-۲- تعداد فرزندان تحت سرپرستی سازمان بر حسب جنس و نوع مراقبت به تفکیک شهرستان: ۱۴۰۱-۱۳۹۷

مراقبت در خانه			مراقبت در خانواده			جمع	شهرستان
مرد	زن	مرد و زن	مرد	زن	مرد و زن		
...	...	۲۰۱	۲۵۰	۴۵۱	۱۳۹۷
۹۹	۱۰۷	۲۰۶	۱۶۰	۱۶۱	۳۲۱	۵۲۷	۱۳۹۸
۹۲	۱۰۱	۱۹۳	۱۵۱	۱۷۱	۳۲۲	۵۱۵	۱۳۹۹
۸۵	۱۰۲	۱۸۷	۲۳۴	۲۳۳	۴۶۷	۶۵۴	۱۴۰۰
۱۰۰	۹۱	۱۹۱	۲۵۴	۲۴۸	۵۰۲	۶۹۳	۱۴۰۱
۰	۰	۰	۵	۱۳	۱۸	۱۸	آبادان
۰	۰	۰	۲	۲	۴	۴	آغاجاری
۰	۰	۰	۵	۳	۸	۸	امیدیه
۰	۰	۰	۵	۷	۱۲	۱۲	اندیکا
۰	۰	۰	۷	۹	۱۶	۱۶	اندیمشک
۴۶	۶۳	۱۰۹	۷۷	۶۸	۱۴۵	۲۵۴	اهواز
۰	۰	۰	۴	۵	۹	۹	ایذه
۰	۰	۰	۰	۰	۰	۰	باغ ملک
۰	۰	۰	۰	۱	۱	۱	باوی
۰	۰	۰	۴	۴	۸	۸	بندرماهشهر
۰	۶	۶	۹	۱۶	۲۵	۳۱	بهبهان
۰	۰	۰	۱	۰	۱	۱	حمیدیه
۰	۰	۰	۳۴	۲۵	۵۹	۵۹	خرمشهر
۲۵	۰	۲۵	۳۹	۲۸	۶۷	۱۰۲	دزفول
۰	۰	۰	۳	۳	۶	۶	دشت آزادگان
۰	۰	۰	۱	۱	۲	۲	رامشیر
۰	۰	۰	۲	۱	۳	۳	رامهرمز
۰	۰	۰	۳	۱	۴	۴	شادگان
۱۹	۰	۱۹	۱۳	۷	۲۰	۳۹	شوش
۰	۲۲	۲۲	۲۲	۳۲	۵۴	۷۶	شوشتر
۰	۰	۰	۰	۰	۰	۰	کارون
۰	۰	۰	۰	۱	۱	۱	گتوند
۰	۰	۰	۳	۲	۵	۵	لالی
۰	۰	۰	۶	۱۱	۱۷	۱۷	مسجد سلیمان
۰	۰	۰	۵	۶	۱۱	۱۱	هفتگل
۰	۰	۰	۱	۰	۱	۱	هندیجان
۰	۰	۰	۳	۲	۵	۵	هویزه

جدول ۱۱-۲- تعداد خدمت گیرندگان مراکز آسپهای اجتماعی به تفکیک شهرستان: ۱۴۰۱-۱۳۹۷

شهرستان	اجتماعی (نفر)	خانواده‌گی و های فردی	مداخله در بحران	خیابانی (نفر)	کودکان	مرکز توانمندسازی	های مرتبط (تماس)	خط تلفن اورژانس	اجتماعی (اعزام)	اورژانس	خدمات سیار	خانه سلامت (نفر)	جنسی (نفر)	حمایت از مبتلایان به اختلال هویت
۱۳۹۷	۲۶۴۷	۱۸۷	۱۱	۱۰	۵۲۰۵	۸۸۰۲	۱۷	۱۱	۱۰	۵۲۰۵	۸۸۰۲	۱۷	۱۱	
۱۳۹۸	۵۱۱۹	۱۳۱	۱۵	۱۷	۸۵۰۸	۸۴۷۲	۱۸	۱۵	۱۷	۸۵۰۸	۸۴۷۲	۱۸	۱۵	
۱۳۹۹	۳/۳۳۲	۱۴۴	۲۸	۱۸	۶/۳۶۳	۱۰/۵۱۳	۱۲	۲۸	۱۸	۶/۳۶۳	۱۰/۵۱۳	۱۲	۲۸	
۱۴۰۰	۳/۷۶۳	۱۲۱	۲۴	۱۲	۵/۶۶۱	۵/۵۰۶	۶	۲۴	۱۲	۵/۶۶۱	۵/۵۰۶	۶	۲۴	
۱۴۰۱	۵/۶۶۰	۴۷	۳۲	۶	۱۰/۹۴۵	۸/۹۲۹	۱	۳۲	۶	۱۰/۹۴۵	۸/۹۲۹	۱	۳۲	
آبادان	۷۰۰	۰	۱	۰	۸۲۲	۰	۰	۱	۰	۸۲۲	۰	۰	۱	
آغاچاری	۰	۰	۰	۰	۰	۰	۰	۰	۰	۰	۰	۰	۰	
امیدیه	۱۶۵	۰	۰	۰	۵۹۱	۰	۰	۰	۰	۵۹۱	۰	۰	۰	
اندیکا	۰	۰	۰	۰	۰	۰	۰	۰	۰	۰	۰	۰	۰	
اندیمشک	۲۱۶	۰	۰	۰	۳۵۴	۰	۰	۰	۰	۳۵۴	۰	۰	۰	
اهواز	۱۳۹	۴۷	۱۲	۶	۷۳۰/۱	۸/۹۲۹	۲	۱۲	۶	۷۳۰/۱	۸/۹۲۹	۲	۱۲	
ایذه	۶۳	۰	۲	۰	۲۰۵	۰	۰	۲	۰	۲۰۵	۰	۰	۲	
باغ ملک	۲۴۸	۰	۰	۰	۱۹۷	۰	۰	۰	۰	۱۹۷	۰	۰	۰	
باوی	۱۶۸	۰	۰	۰	۵۹۸	۰	۰	۰	۰	۵۹۸	۰	۰	۰	
بندرماهشهر	۱۱۱	۰	۰	۰	۲۳۲	۰	۰	۰	۰	۲۳۲	۰	۰	۰	
بهبهان	۶۰۰	۰	۲	۰	۵۷۲	۰	۰	۲	۰	۵۷۲	۰	۰	۲	
حمیدیه	۱۲۹	۰	۰	۰	۳۴۷	۰	۰	۰	۰	۳۴۷	۰	۰	۰	
خرمشهر	۱۹۰	۰	۱	۰	۴۲۲	۰	۰	۱	۰	۴۲۲	۰	۰	۱	
دزفول	۸۱۸	۰	۹	۰	۷۰۲	۰	۰	۹	۰	۷۰۲	۰	۰	۹	
دشت آزادگان	۲۳۹	۰	۰	۰	۶۱۸	۰	۰	۰	۰	۶۱۸	۰	۰	۰	
رامشیر	۲۴۰	۰	۱	۰	۲۵۲	۰	۰	۱	۰	۲۵۲	۰	۰	۱	
رامهرمز	۳۷۷	۰	۰	۰	۲۹۸	۰	۰	۰	۰	۲۹۸	۰	۰	۰	
شادگان	۳۳۲	۰	۰	۰	۶۱۳	۰	۰	۰	۰	۶۱۳	۰	۰	۰	
شوش	۳۲۶	۰	۱	۰	۶۴۲	۰	۰	۱	۰	۶۴۲	۰	۰	۱	
شوشتر	۷۰	۰	۱	۰	۴۶۰	۰	۰	۱	۰	۴۶۰	۰	۰	۱	
کارون	۸	۰	۰	۰	۲۵	۰	۰	۰	۰	۲۵	۰	۰	۰	
گتوند	۳۹۷	۰	۰	۰	۱۰۷/۱	۰	۰	۰	۰	۱۰۷/۱	۰	۰	۰	
لالی	۰	۰	۰	۰	۰	۰	۰	۰	۰	۰	۰	۰	۰	
مسجد سلیمان	۱۲۴	۰	۲	۰	۱۵۸	۰	۰	۲	۰	۱۵۸	۰	۰	۲	
هفتگل	۰	۰	۰	۰	۰	۰	۰	۰	۰	۰	۰	۰	۰	
هندیجان	۰	۰	۰	۰	۰	۰	۰	۰	۰	۰	۰	۰	۰	
هویزه	۰	۰	۰	۰	۰	۰	۰	۰	۰	۰	۰	۰	۰	

جدول ۱۱-۲- تعداد خدمت گیرندگان مراکز آسیبهای اجتماعی به تفکیک شهرستان: ۱۴۰۱-۱۳۹۷ (دنباله)

مراکز غیر دولتی و غیر اقامتی حمایت و توانمندسازی زنان آسیب دیده اجتماعی(راه نوین)(نفر)	مرکز حمایتی آموزشی کودک و خانواده(نفر)	مرکز حمایت های روانی-اجتماعی دختران و خانواده (روزانه)	خانه امن		مرکز حمایت و بازپروری زنان و دختران آسیب دیده اجتماعی	شهرستان
			غیردولتی	دولتی		
۰	۱۰۵۸	۰	۳۷	۰	۷۰	۱۳۹۷
۰	۱۵۱	۰	۱۰۶	۰	۴۷	۱۳۹۸
۰	۲۷۱	۰	۸۷	۰	۲۹	۱۳۹۹
۰	۵۴۸	۰	۷۱	۰	۵۵	۱۴۰۰
۰	۴۱۵	۰	۱۷	۰	۶۷	۱۴۰۱
۰	۰	۰	۰	۰	۰	آبادان
۰	۰	۰	۰	۰	۰	آغاجاری
۰	۰	۰	۰	۰	۰	امیدیه
۰	۰	۰	۰	۰	۰	اندیکا
۰	۰	۰	۰	۰	۰	اندیمشک
۰	۴۱۵	۰	۱۷	۰	۶۷	اهواز
۰	۰	۰	۰	۰	۰	ایذه
۰	۰	۰	۰	۰	۰	باغ ملک
۰	۰	۰	۰	۰	۰	باوی
۰	۰	۰	۰	۰	۰	بندرماهشهر
۰	۰	۰	۰	۰	۰	بهبهان
۰	۰	۰	۰	۰	۰	حمیدیه
۰	۰	۰	۰	۰	۰	خرمشهر
۰	۰	۰	۰	۰	۰	دزفول
۰	۰	۰	۰	۰	۰	دشت آزادگان
۰	۰	۰	۰	۰	۰	رامشیر
۰	۰	۰	۰	۰	۰	رامهرمز
۰	۰	۰	۰	۰	۰	شادگان
۰	۰	۰	۰	۰	۰	شوش
۰	۰	۰	۰	۰	۰	شوشتر
۰	۰	۰	۰	۰	۰	کارون
۰	۰	۰	۰	۰	۰	گتوند
۰	۰	۰	۰	۰	۰	لالی
۰	۰	۰	۰	۰	۰	مسجد سلیمان
۰	۰	۰	۰	۰	۰	هفتگل
۰	۰	۰	۰	۰	۰	هندیجان
۰	۰	۰	۰	۰	۰	هویزه

جدول ۱۲-۲- تعداد خدمت گیرندگان مراکز روزانه، حرفه آموزی و کارگاه‌های تولیدی حمایتی به تفکیک شهرستان: ۱۴۰۱-۱۳۹۷

شهرستان	جمع کل	ذهنی	دهان و بلع	جسمی حرکتی	ضایعه نخاعی	کم بینا و نابینا	کم شنوا و ناشنوا	سالمند	روانی مزمن	اتیسم	چند معلولیتی	پیش حرفه‌ای و حرفه آموزی	کارگاه حمایتی تولیدی	مراکز پشتیبانی شغلی SE
۱۳۹۷	۳۲۲۰	۶۸۲	۰	۱۰۱	۰	۹۹	۱۵۶	۱۶۴	۱۵۰	۲۶۰	۰	۱۳۹۸	۱۳۰	۸۰
۱۳۹۸	۳۴۱۶	۷۰۱	۰	۱۰۶	۰	۹۹	۱۵۵	۱۷۵	۱۵۰	۴۰۱	۰	۱۳۶۵	۱۷۰	۹۴
۱۳۹۹	۳/۲۱۶	۶۷۹	۰	۱۰۹	۰	۹۹	۱۵۶	۱۷۱	۱۰۶	۲۸۶	۰	۱/۳۵۲	۱۴۹	۱۰۹
۱۴۰۰	۳/۲۱۵	۶۲۱	۰	۹۹	۰	۷۰	۱۵۹	۱۵۲	۱۰۶	۴۲۰	۰	۱/۳۷۸	۱۶۰	۵۰
۱۴۰۱	۳/۳۴۲	۵۷۹	۰	۱۲۶	۰	۷۴	۱۶۴	۱۶۳	۱۱۲	۴۳۰	۳۲	۱/۳۸۷	۱۷۵	۱۰۰
آبادان	۲۵۷	۲۵	۰	۲۷	۰	۰	۲۴	۰	۴۳	۴۷	۰	۷۱	۰	۰
آغاچاری	۰	۰	۰	۰	۰	۰	۰	۰	۰	۰	۰	۰	۰	۰
امیدیه	۱۴۹	۰	۰	۰	۰	۰	۰	۰	۰	۲۷	۰	۷۱	۵۱	۰
اندیکا	۳۲	۰	۰	۰	۰	۰	۰	۰	۰	۰	۲۲	۰	۰	۰
اندیمشک	۱۴۷	۲۸	۰	۰	۰	۰	۰	۰	۰	۵۲	۰	۶۷	۰	۰
اهواز	۶۳۳	۱۱۱	۰	۳۳	۰	۰	۹۶	۴۰	۰	۱۱۰	۰	۱۰۹	۸۴	۵۰
ایذه	۱۲۶	۲۸	۰	۰	۰	۳۳	۰	۰	۰	۰	۰	۶۵	۰	۰
باغ ملک	۹۸	۳۰	۰	۰	۰	۰	۰	۰	۰	۰	۰	۶۸	۰	۰
باوی	۵۴	۲۴	۰	۰	۰	۰	۰	۰	۰	۳۰	۰	۰	۰	۰
بندرماهشهر	۱۹۵	۳۱	۰	۰	۰	۰	۰	۰	۰	۳۴	۰	۱۳۰	۰	۰
بهبهان	۹۱	۲۳	۰	۰	۰	۰	۰	۱۹	۰	۰	۰	۴۹	۰	۰
حمیدیه	۲۰	۰	۰	۰	۰	۰	۰	۰	۰	۰	۰	۲۰	۰	۰
خرمشهر	۸۸	۲۳	۰	۰	۰	۰	۰	۰	۰	۰	۰	۶۵	۰	۰
دزفول	۲۴۶	۳۴	۰	۳۳	۰	۰	۳۴	۰	۰	۲۵	۰	۷۰	۰	۵۰
دشت آزادگان	۶۳	۰	۰	۰	۰	۰	۰	۰	۰	۰	۰	۶۳	۰	۰
رامشیر	۵۸	۰	۰	۰	۰	۰	۰	۰	۰	۰	۰	۵۸	۰	۰
رامهرمز	۹۹	۳۳	۰	۰	۰	۰	۰	۰	۰	۰	۰	۶۶	۰	۰
شادگان	۱۰۰	۳۵	۰	۰	۰	۰	۰	۰	۰	۰	۰	۶۵	۰	۰
شوش	۲۰۲	۳۵	۰	۰	۰	۴۱	۰	۰	۲۸	۳۶	۰	۶۲	۰	۰
شوشتر	۱۹۹	۲۰	۰	۳۳	۰	۰	۰	۳۳	۰	۴۰	۰	۳۳	۴۰	۰
کارون	۵۷	۰	۰	۰	۰	۰	۰	۰	۰	۰	۰	۵۷	۰	۰
گتوند	۱۱۷	۲۷	۰	۰	۰	۰	۰	۳۶	۰	۰	۰	۵۴	۰	۰
لالی	۲۷	۲۷	۰	۰	۰	۰	۰	۰	۰	۰	۰	۰	۰	۰
مسجد سلیمان	۲۰۱	۳۵	۰	۰	۰	۰	۰	۳۵	۴۱	۲۹	۰	۶۱	۰	۰
هفتگل	۵۹	۰	۰	۰	۰	۰	۰	۰	۰	۰	۰	۵۹	۰	۰
هندیجان	۰	۰	۰	۰	۰	۰	۰	۰	۰	۰	۰	۰	۰	۰
هویزه	۲۴	۰	۰	۰	۰	۰	۰	۰	۰	۰	۰	۲۴	۰	۰

جدول ۱۳-۲- تعداد خدمت گیرندگان مراکز شبانه روزی توانبخشی و مراقبتی به تفکیک شهرستان: ۱۴۰۱-۱۳۹۷

شهرستان	جمع کل	ذهنی	بیمار روانی مزمّن	سالمند	جسمی حرکتی	اتیسم
۱۳۹۷	۱۸۱۶	۸۰۹	۵۵۰	۳۵۷	۱۰۰	۰
۱۳۹۸	۱۷۴۱	۸۱۱	۴۹۹	۳۳۹	۹۲	۰
۱۳۹۹	۱/۷۱۶	۸۰۷	۵۲۱	۲۹۷	۹۱	۰
۱۴۰۰	۲/۰۷۰	۹۴۵	۵۳۵	۴۹۰	۱۰۰	۰
۱۴۰۱	۱/۸۶۹	۸۴۶	۵۵۸	۳۷۲	۹۳	۰
آبادان	۸۷	۳۹	۴۸	۰	۰	۰
آغاجاری	۰	۰	۰	۰	۰	۰
امیدیه	۰	۰	۰	۰	۰	۰
اندیکا	۰	۰	۰	۰	۰	۰
اندیمشک	۹۳	۷۲	۰	۲۱	۰	۰
اهواز	۷۵۱	۳۳۳	۱۹۰	۱۳۵	۹۳	۰
ایذه	۰	۰	۰	۰	۰	۰
باغ ملک	۰	۰	۰	۰	۰	۰
باوی	۰	۰	۰	۰	۰	۰
بندرماهشهر	۴۹	۴۹	۰	۰	۰	۰
بهبهان	۷۵	۰	۳۰	۴۵	۰	۰
حمیدیه	۰	۰	۰	۰	۰	۰
خرمشهر	۳۹	۰	۰	۳۹	۰	۰
دزفول	۵۲۹	۲۳۹	۲۰۰	۹۰	۰	۰
دشت آزادگان	۰	۰	۰	۰	۰	۰
رامشیر	۰	۰	۰	۰	۰	۰
رامهرمز	۴۵	۴۵	۰	۰	۰	۰
شادگان	۰	۰	۰	۰	۰	۰
شوش	۳۵	۰	۳۵	۰	۰	۰
شوشتر	۰	۰	۰	۰	۰	۰
کارون	۴۲	۰	۰	۴۲	۰	۰
گتوند	۰	۰	۰	۰	۰	۰
لالی	۰	۰	۰	۰	۰	۰
مسجد سلیمان	۱۲۴	۶۹	۵۵	۰	۰	۰
هفتگل	۰	۰	۰	۰	۰	۰
هندیجان	۰	۰	۰	۰	۰	۰
هویزه	۰	۰	۰	۰	۰	۰

جدول ۱۴-۲- تعداد خدمت گیرندگان مراکز ارائه خدمات توانبخشی در منزل به تفکیک شهرستان: ۱۴۰۱-۱۳۹۷

شهرستان	جمع کل	ذهنی	بیمار روانی مزمن	سالمند	جسمی حرکتی
۱۳۹۷	۸۳۵	۹۵	۴۵۰	۲۱۰	۸۰
۱۳۹۸	۸۳۷	۹۵	۴۵۰	۲۱۲	۸۰
۱۳۹۹	۸۳۶	۹۵	۴۵۰	۲۱۱	۸۰
۱۴۰۰	۸۳۵	۹۵	۴۵۰	۲۱۰	۸۰
۱۴۰۱	۸۴۵	۹۵	۴۵۱	۲۱۹	۸۰
آبادان	۴۹	۰	۴۹	۰	۰
آغاجاری	۰	۰	۰	۰	۰
امیدیه	۰	۰	۰	۰	۰
اندیکا	۰	۰	۰	۰	۰
اندیمشک	۹۰	۴۰	۵۰	۰	۰
اهواز	۲۸۹	۰	۱۰۰	۱۰۹	۸۰
ایذه	۰	۰	۰	۰	۰
باغ ملک	۳۰	۳۰	۰	۰	۰
باوی	۰	۰	۰	۰	۰
بندرماهشهر	۰	۰	۰	۰	۰
بهبهان	۷۰	۰	۵۰	۲۰	۰
حمیدیه	۰	۰	۰	۰	۰
خرمشهر	۰	۰	۰	۰	۰
دزفول	۵۰	۰	۵۰	۰	۰
دشت آزادگان	۰	۰	۰	۰	۰
رامشیر	۰	۰	۰	۰	۰
رامهرمز	۰	۰	۰	۰	۰
شادگان	۰	۰	۰	۰	۰
شوش	۷۵	۲۵	۵۰	۰	۰
شوشتر	۹۲	۰	۵۲	۴۰	۰
کارون	۰	۰	۰	۰	۰
گتوند	۰	۰	۰	۰	۰
لالی	۰	۰	۰	۰	۰
مسجد سلیمان	۱۰۰	۰	۵۰	۵۰	۰
هفتگل	۰	۰	۰	۰	۰
هندیجان	۰	۰	۰	۰	۰
هویزه	۰	۰	۰	۰	۰

جدول ۱۵-۲- تعداد خدمت گیرندگان خانه‌های توانبخشی شبانه‌روزی به تفکیک شهرستان: ۱۴۰۱-۱۳۹۷

شهرستان	جمع کل	ذهنی	روانی مزمن	سالمند	جسمی حرکتی
۱۳۹۷	۱۰	۱۰	۰	۰	۰
۱۳۹۸	۲۰	۱۰	۱۰	۰	۰
۱۳۹۹	۲۰	۱۰	۱۰	۰	۰
۱۴۰۰	۲۰	۱۰	۱۰	۰	۰
۱۴۰۱	۳۵	۲۵	۱۰	۰	۰
آبادان	۰	۰	۰	۰	۰
آغاجاری	۰	۰	۰	۰	۰
امیدیه	۰	۰	۰	۰	۰
اندیکا	۰	۰	۰	۰	۰
اندیمشک	۰	۰	۰	۰	۰
اهواز	۰	۰	۰	۰	۰
ایذه	۰	۰	۰	۰	۰
باغ ملک	۰	۰	۰	۰	۰
باوی	۰	۰	۰	۰	۰
بندرماهشهر	۰	۰	۰	۰	۰
بهبهان	۰	۰	۰	۰	۰
حمیدیه	۰	۰	۰	۰	۰
خرمشهر	۰	۰	۰	۰	۰
دزفول	۲۹	۱۹	۱۰	۰	۰
دشت آزادگان	۰	۰	۰	۰	۰
رامشیر	۰	۰	۰	۰	۰
رامهرمز	۰	۰	۰	۰	۰
شادگان	۰	۰	۰	۰	۰
شوش	۰	۰	۰	۰	۰
شوشتر	۰	۰	۰	۰	۰
کارون	۰	۰	۰	۰	۰
گتوند	۰	۰	۰	۰	۰
لالی	۰	۰	۰	۰	۰
مسجد سلیمان	۶	۶	۰	۰	۰
هفتگل	۰	۰	۰	۰	۰
هندیجان	۰	۰	۰	۰	۰
هویزه	۰	۰	۰	۰	۰

جدول ۱۶-۲- تعداد مددجویان دارای معلولیت شناسایی شده در برنامه CBR روستایی به تفکیک شهرستان: ۱۴۰۱-۱۳۹۷

شناسایی شده جدید در سال							شهرستان
صوت و گفتار	روانی مزمن	ذهنی-هوشی	جسمی حرکتی	شنوایی	بینایی	جمع	
۵۴	۱۵۴	۳۰۶	۶۰۶	۲۲۵	۲۴۳	۱۵۸۸	۱۳۹۷
۰	۰	۰	۰	۰	۰	۱۹۹۱	۱۳۹۸
۱۲۰	۱۶۸	۳۸۶	۱/۰۶۷	۲۹۷	۳۵۷	۲/۳۹۵	۱۳۹۹
۰	۰	۰	۰	۰	۰	۰	۱۴۰۰
۴۹	۸۷	۱۶۰	۲۲۷	۷۴	۱۲۰	۷۱۷	۱۴۰۱
۱	۳	۷	۹	۳	۲	۲۵	آبادان
۰	۱	۲	۲	۲	۱	۸	آغاچاری
۱	۱	۲	۶	۱	۲	۱۳	امیدیه
۰	۰	۱	۴	۱	۲	۸	اندیکا
۲	۲	۳	۶	۳	۳	۱۹	اندیمشک
۶	۱۰	۱۲	۲۱	۹	۱۵	۷۳	اهواز
۲	۸	۱۱	۱۴	۵	۹	۴۹	ایذه
۱	۷	۱۰	۱۲	۵	۹	۴۴	باغ ملک
۱	۳	۹	۱۰	۴	۶	۳۳	باوی
۲	۵	۴	۵	۲	۵	۲۳	بندرماهشهر
۲	۴	۳	۹	۲	۴	۲۴	بهبهان
۱	۳	۳	۴	۱	۳	۱۵	حمیدیه
۱	۴	۴	۶	۱	۵	۲۱	خرمشهر
۳	۶	۹	۱۸	۷	۱۱	۵۴	دزفول
۲	۲	۴	۶	۳	۴	۲۱	دشت آزادگان
۱	۱	۳	۵	۲	۳	۱۵	رامشیر
۳	۳	۹	۶	۴	۲	۲۷	رامهرمز
۶	۵	۱۳	۱۳	۳	۵	۴۵	شادگان
۴	۲	۱۲	۱۰	۲	۴	۳۴	شوش
۳	۶	۱۲	۱۶	۵	۴	۴۶	شوشتر
۲	۳	۸	۱۲	۲	۶	۳۳	کارون
۱	۲	۴	۶	۳	۳	۱۹	گتوند
۱	۱	۳	۸	۱	۲	۱۶	لالی
۱	۲	۵	۷	۲	۵	۲۲	مسجد سلیمان
۱	۲	۳	۵	۱	۲	۱۴	هفتگل
۰	۱	۲	۴	۰	۲	۹	هندیجان
۱	۰	۲	۳	۰	۱	۷	هویزه

جدول ۱۶-۲- تعداد مددجویان دارای معلولیت شناسایی شده در برنامه CBR روستایی به تفکیک شهرستان: ۱۴۰۱-۳۹۷ (دنباله)

شناسایی شده از ابتدا تاکنون							شهرستان
صوت و گفتار	روانی مزمن	کم توان ذهنی	جسمی حرکتی	شنوایی	بینایی	جمع	
۴۵۲	۱۸۳۲	۵۲۷۴	۱۰۷۱۸	۳۵۹۳	۳۳۹۰	۲۵۲۵۹	۱۳۹۷
...	۲۴۴۲۵	۱۳۹۸
۴۹۸	۱/۹۵۳	۵/۷۲۳	۱۱/۲۷۶	۳/۵۹۱	۳/۵۱۲	۲۶/۵۵۳	۱۳۹۹
-	-	-	-	-	-	-	۱۴۰۰
۱/۴۸۸	۲/۴۱۸	۷/۸۷۳	۱۰/۲۴۷	۵/۴۲۰	۸۹۱	۲۸/۳۳۷	۱۴۰۱
۱۹۹	۶۸	۲۹۸	۴۲۱	۱۲۵	۱۱۷	۱/۲۲۸	آبادان
۱۵	۳۱	۵۶	۹۸	۴۲	۱۶	۲۵۸	آغاچاری
۳۹	۸۳	۲۴۴	۳۶۰	۳۲	۲۴	۷۸۲	امیدیه
۴۷	۱۲۸	۲۳۱	۳۵۱	۶۰	۱۸	۸۳۵	اندیکا
۲۰	۵۹	۱۸۳	۲۷۱	۷۲	۲۱	۶۲۶	اندیمشک
۹۶	۱۵۴	۳۷۹	۶۵۸	۳۴۱	۱۰۱	۱/۷۲۹	اهواز
۳۷	۱۰۳	۳۰۹	۵۳۸	۴۵۶	۶۵	۱/۵۰۸	ایذه
۹۶	۲۵۸	۶۷۹	۹۴۲	۶۲۱	۴۲	۲/۶۳۸	باغ ملک
۳۹	۶۲	۲۰۵	۳۵۸	۲۷۸	۲۱	۹۶۳	باوی
۲۱	۲۸	۱۰۱	۱۷۵	۱۲۱	۲۵	۴۷۱	بندرماهشهر
۵۸	۸۷	۲۶۷	۳۱۹	۲۷۱	۳۲	۱/۰۳۴	بهبهان
۵۲	۹۶	۱۶۴	۲۷۳	۱۴۸	۱۲	۷۴۵	حمیدیه
۶۸	۱۱۸	۲۷۲	۴۸۵	۱۹۲	۲۸	۱/۱۶۳	خرمشهر
۱۹۵	۳۵۲	۸۵۲	۱/۰۰۲	۵۰۳	۳۶	۲/۹۴۰	دزفول
۳۷	۵۸	۱۴۷	۲۸۴	۱۷۴	۹	۷۰۹	دشت آزادگان
۳۳	۸۸	۱۳۳	۲۶۱	۸۴	۲۲	۶۲۱	رامشیر
۶۵	۶۵	۱۵۸	۲۳۵	۳۲۱	۳۱	۸۷۵	رامهرمز
۹۹	۱۲۱	۶۵۲	۷۸۱	۱۷۸	۶۵	۱/۸۹۶	شادگان
۶۵	۱۳۲	۳۹۵	۴۸۱	۴۱۷	۴۷	۱/۵۳۷	شوش
۷۸	۱۴۷	۷۸۲	۵۲۷	۵۲۱	۵۴	۲/۱۰۹	شوشتر
۴۲	۵۲	۵۴۳	۳۹۰	۱۴۸	۲۷	۱/۲۰۲	کارون
۲۰	۲۳	۱۲۴	۲۸۱	۱۳۴	۱۸	۶۰۰	گتوند
۱۲	۲۲	۲۰۱	۱۹۷	۵۴	۱۷	۵۰۳	لالی
۱۹	۳۶	۱۲۵	۱۶۴	۲۹	۱۱	۳۸۴	مسجد سلیمان
۱۰	۱۹	۱۰۸	۱۱۲	۳۲	۹	۲۹۰	هفتگل
۱۱	۱۱	۱۱۳	۱۵۴	۳۹	۱۰	۳۳۸	هندیجان
۱۵	۱۷	۱۵۲	۱۲۹	۲۷	۱۳	۳۵۳	هویزه

جدول ۱۷-۲- تعداد مددجویان دارای معلولیت شناسایی شده در برنامه CBR شهری به تفکیک شهرستان: ۱۴۰۱-۱۳۹۷

شناسایی شده جدید در سال							شهرستان
صوت و گفتار	روانی مزمن	ذهنی-هوشی	جسمی حرکتی	شنوایی	بینایی	جمع	
۵۴	۱۵۴	۳۰۶	۶۰۶	۲۲۵	۲۴۳	۱۵۸۸	۱۳۹۷
۰	۰	۰	۰	۰	۰	۱۹۹۱	۱۳۹۸
۱۲۰	۱۶۸	۳۸۶	۱/۰۶۷	۲۹۷	۳۵۷	۲/۳۹۵	۱۳۹۹
۰	۰	۰	۰	۰	۰	۰	۱۴۰۰
۲۸	۲۲	۳۴	۲۳	۲۲	۳۹	۱۷۸	۱۴۰۱
۷	۵	۵	۰	۰	۰	۱۷	آبادان
۰	۰	۰	۰	۰	۰	۰	آغاجاری
۰	۰	۰	۰	۰	۰	۰	امیدیه
۰	۰	۰	۰	۰	۰	۰	اندیکا
۰	۰	۰	۰	۰	۰	۰	اندیمشک
۷	۵	۵	۷	۶	۹	۳۹	اهواز
۰	۰	۰	۰	۰	۰	۰	ایذه
۰	۰	۰	۰	۰	۰	۰	باغ ملک
۳	۳	۵	۷	۵	۷	۳۰	باوی
۰	۰	۰	۰	۰	۰	۰	بندرماهشهر
۰	۰	۰	۰	۰	۰	۰	بهبهان
۰	۰	۰	۰	۰	۰	۰	حمیدیه
۰	۱	۵	۰	۵	۹	۲۰	خرمشهر
۹	۰	۲	۵	۲	۴	۲۲	دزفول
۰	۰	۰	۰	۰	۰	۰	دشت آزادگان
۰	۰	۰	۰	۰	۰	۰	رامشیر
۰	۰	۰	۰	۰	۰	۰	رامهرمز
۰	۰	۰	۰	۰	۰	۰	شادگان
۰	۰	۰	۰	۰	۰	۰	شوش
۰	۰	۰	۰	۰	۰	۰	شوشتر
۲	۵	۶	۲	۷	۵	۲۷	کارون
۰	۰	۰	۰	۰	۰	۰	گتوند
۰	۰	۰	۰	۰	۰	۰	لالی
۰	۳	۶	۲	۷	۵	۲۳	مسجد سلیمان
۰	۰	۰	۰	۰	۰	۰	هفتگل
۰	۰	۰	۰	۰	۰	۰	هندیجان
۰	۰	۰	۰	۰	۰	۰	هویزه

جدول ۱۷-۲- تعداد مددجویان دارای معلولیت شناسایی شده در برنامه CBR شهری به تفکیک شهرستان: ۱۴۰۱-۱۳۹۷ (دنباله)

شناسایی شده از ابتدا تاکنون							شهرستان
صوت و گفتار	روانی مزمن	کم توان ذهنی	جسمی حرکتی	شنوایی	بینایی	جمع	
۴۵۲	۱۸۳۲	۵۲۷۴	۱۰۷۱۸	۳۵۹۳	۳۳۹۰	۲۵۲۵۹	۱۳۹۷
۰	۰	۰	۰	۰	۰	۲۴۴۲۵	۱۳۹۸
۴۹۸	۱/۹۵۳	۵/۷۲۳	۱۱/۲۷۶	۳/۵۹۱	۳/۵۱۲	۲۶/۵۵۳	۱۳۹۹
۰	۰	۰	۰	۰	۰	۰	۱۴۰۰
۱/۳۱۸	۲/۴۱۸	۷/۸۷۳	۱۰/۲۴۷	۵/۴۲۰	۸۹۱	۲۸/۱۶۷	۱۴۰۱
۲۹	۶۸	۲۹۸	۴۲۱	۱۲۵	۱۱۷	۱/۰۵۸	آبادان
۱۵	۳۱	۵۶	۹۸	۴۲	۱۶	۲۵۸	آغاچاری
۳۹	۸۳	۲۴۴	۳۶۰	۳۲	۲۴	۷۸۲	امیدیه
۴۷	۱۲۸	۲۳۱	۳۵۱	۶۰	۱۸	۸۳۵	اندیکا
۲۰	۵۹	۱۸۳	۲۷۱	۷۲	۲۱	۶۲۶	اندیمشک
۹۶	۱۵۴	۳۷۹	۶۵۸	۳۴۱	۱۰۱	۱/۷۲۹	اهواز
۳۷	۱۰۳	۳۰۹	۵۳۸	۴۵۶	۶۵	۱/۵۰۸	ایذه
۹۶	۲۵۸	۶۷۹	۹۴۲	۶۲۱	۴۲	۲/۶۳۸	باغ ملک
۳۹	۶۲	۲۰۵	۳۵۸	۲۷۸	۲۱	۹۶۳	باوی
۲۱	۲۸	۱۰۱	۱۷۵	۱۲۱	۲۵	۴۷۱	بندرماهشهر
۵۸	۸۷	۲۶۷	۳۱۹	۲۷۱	۳۲	۱/۰۳۴	بهبهان
۵۲	۹۶	۱۶۴	۲۷۳	۱۴۸	۱۲	۷۴۵	حمیدیه
۶۸	۱۱۸	۲۷۲	۴۸۵	۱۹۲	۲۸	۱/۱۶۳	خرمشهر
۱۹۵	۳۵۲	۸۵۲	۱/۰۰۲	۵۰۳	۳۶	۲/۹۴۰	دزفول
۳۷	۵۸	۱۴۷	۲۸۴	۱۷۴	۹	۷۰۹	دشت آزادگان
۳۳	۸۸	۱۳۳	۲۶۱	۸۴	۲۲	۶۲۱	رامشیر
۶۵	۶۵	۱۵۸	۲۳۵	۳۲۱	۳۱	۸۷۵	رامهرمز
۹۹	۱۲۱	۶۵۲	۷۸۱	۱۷۸	۶۵	۱/۸۹۶	شادگان
۶۵	۱۳۲	۳۹۵	۴۸۱	۴۱۷	۴۷	۱/۵۳۷	شوش
۷۸	۱۴۷	۷۸۲	۵۲۷	۵۲۱	۵۴	۲/۱۰۹	شوشتر
۴۲	۵۲	۵۴۳	۳۹۰	۱۴۸	۲۷	۱/۲۰۲	کارون
۲۰	۲۳	۱۲۴	۲۸۱	۱۳۴	۱۸	۶۰۰	گتوند
۱۲	۲۲	۲۰۱	۱۹۷	۵۴	۱۷	۵۰۳	لالی
۱۹	۳۶	۱۲۵	۱۶۴	۲۹	۱۱	۳۸۴	مسجد سلیمان
۱۰	۱۹	۱۰۸	۱۱۲	۳۲	۹	۲۹۰	هفتگل
۱۱	۱۱	۱۱۳	۱۵۴	۳۹	۱۰	۳۳۸	هندیجان
۱۵	۱۷	۱۵۲	۱۲۹	۲۷	۱۳	۳۵۳	هویزه

جدول ۱۸-۲- تعداد خدمت گیرندگان برنامه‌های پیشگیری از معلولیت‌ها به تفکیک شهرستان: ۱۴۰۱-۱۳۹۷

آگاهسازی سالمندی	مشاوره ژنتیک	غربالگری شنوایی	پیشگیری از تنبلی چشم			جمع کل	شهرستان
			کودکان معاینه شده توسط اپتومتریست	ارجاع شده از غربالگر به سطوح تخصصی	کودک غربال شده در برنامه پیشگیری از تنبلی چشم		
۰	۷۷۹۴	۹۰۲۷۱	۳۱۵۱۵۹	۴۱۳۲۲۴	۱۳۹۷
۰	۶۹۵۵	۸۴۵۱۵	۳۰۴۴۸۱	۳۹۵۹۵۱	۱۳۹۸
۰	۳/۷۸۷	۷۴/۲۵۵	۱۵۲/۸۱۸	۲۳۰/۸۶۰	۱۳۹۹
۰	۴/۱۳۷	۸۸/۴۷۴	۲۶۰/۸۷۶	۳۵۳/۴۸۷	۱۴۰۰
۵/۴۵۱	۷/۶۵۷	۸۶/۱۱۵	۱۰/۵۴۷	۱۴/۸۵۷	۲۸۶/۴۷۹	۳۸۵/۷۰۲	۱۴۰۱
۶۸۹	۰	۵/۱۱۹	۱۳۴	۳۶۹	۱۸/۰۳۱	۲۳/۸۲۹	آبادان
۰	۰	۱۴۱	۳۸	۲۲۰	۱/۰۶۰	۱/۲۰۱	آغاجاری
۰	۰	۹۵۴	۴۰۲	۴۰۳	۵/۰۶۶	۶/۰۲۰	امیدیه
۰	۰	۰	۵۷	۹۷	۱/۱۷۸	۱/۱۷۸	اندیکا
۶۵۰	۱۳۵	۲/۰۱۳	۷۲	۱۱۶	۹/۲۵۷	۱۲/۰۵۵	اندیمشک
۸۵۰	۵/۹۲۶	۲۹/۹۸۵	۵/۶۰۴	۶/۰۹۲	۸۸/۴۶۹	۱۲۵/۲۳۰	اهواز
۰	۰	۲/۶۲۰	۷۶۷	۱/۱۹۵	۱۳/۵۳۰	۱۶/۱۵۰	ایذه
۲۵۰	۰	۱/۹۱۸	۲۳۶	۲۳۶	۵/۱۵۴	۷/۳۲۲	باغ ملک
۰	۰	۹۱۶	۱۹	۱۹	۱/۲۱۴	۲/۱۳۰	باوی
۵۰۰	۸۹۸	۴/۷۵۷	۱۴۹	۷۱۳	۲۱/۲۵۱	۲۷/۴۰۶	بندرماهشهر
۰	۰	۲/۷۹۸	۵۵۶	۶۰۴	۷/۲۳۴	۱۰/۰۳۲	بهبهان
۰	۰	۹۹۰	۱۰۴	۲۶۲	۱/۴۴۰	۲/۴۳۰	حمیدیه
۵۰۰	۰	۲/۰۷۹	۳۸۵	۴۴۴	۱۱/۱۴۵	۱۳/۷۲۴	خرمشهر
۷۲۱	۶۵۰	۶/۸۷۴	۵۷۴	۱/۰۴۴	۲۱/۰۸۷	۲۹/۳۳۲	دزفول
۰	۰	۲/۷۱۷	۸۹	۲۹۲	۷/۳۹۲	۱۰/۱۰۹	دشت آزادگان
۳۰۰	۰	۶۷۵	۱۶۳	۲۰۰	۳/۶۲۸	۴/۶۰۳	رامشیر
۰	۰	۲/۱۰۸	۲۰۰	۹۵۲	۹/۲۹۷	۱۱/۴۰۵	رامهرمز
۰	۰	۳/۳۷۵	۱۸۵	۴۴۲	۱۰/۴۶۷	۱۳/۸۴۲	شادگان
۶۰۰	۰	۴/۶۸۴	۲۱۸	۴۹۰	۱۱/۹۶۵	۱۷/۲۴۹	شوش
۰	۴۸	۳/۱۵۱	۱۹۷	۱۲۶	۱۳/۳۹۳	۱۶/۵۹۲	شوشتر
۰	۰	۴/۳۲۳	۳۶	۴۷	۹/۴۸۰	۱۳/۸۰۳	کارون
۰	۰	۸۹۶	۷۸	۷۷	۱/۶۰۳	۲/۴۹۹	گتوند
۰	۰	۲۷۵	۲۰	۲۰	۱/۵۳۲	۱/۸۰۷	لالی
۳۹۱	۰	۱/۷۰۳	۱۱۵	۱۵۹	۶/۲۶۸	۸/۳۶۲	مسجد سلیمان
۰	۰	۱۴۳	۵۸	۸۵	۷۶۱	۹۰۴	هفتگل
۰	۰	۳۶۲	۶۰	۱۱۸	۱/۹۵۰	۲/۳۱۲	هندیجان
۰	۰	۵۳۹	۳۱	۳۵	۳/۶۲۷	۴/۱۶۶	هویزه

جدول ۱۹-۲- تعداد جلسات و مراجعان مشاوره حضوری بر حسب نوع مدیریت به تفکیک شهرستان: ۱۴۰۱-۱۳۹۷

شهرستان	مراجعان مشاوره حضوری دولتی و مشاوره حضوری مراکز و دفاتر	جلسات مشاوره در مراکز و دفاتر مشاوره دولتی و غیردولتی	غیردولتی			
			مراجعان مشاوره حضوری	مشاوره حضوری	مراجعان مشاوره حضوری	جلسات مشاوره در مراکز و دفاتر مشاوره حضوری
۱۳۹۷	۱۴۴۷۰	۲۸۹۴۰	۰	۲۸۹۴۰	۱۴۴۷۰	
۱۳۹۸	۲۴۲۰۰	۷۰۹۹۲	۰	۷۰۴۸۲	۲۳۴۹۴	
۱۳۹۹	۳۱/۷۰۹	۸۲/۲۵۰	۰	۵۶/۴۹۶	۱۸/۸۳۲	
۱۴۰۰	۵۹/۴۴۳	۱۶۳/۸۲۲	۰	۹۷/۰۰۶	۲۶/۰۳۵	
۱۴۰۱	۶۵/۲۰۰	۶۵/۲۰۰	۰	۳۲/۹۶۰	۰	
آبادان	۱/۱۸۰	۱/۱۸۰	۰	۱/۱۸۰	۰	
آغاچاری	۰	۰	۰	۰	۰	
امیدیه	۲۵۰	۲۵۰	۰	۲۵۰	۰	
اندیکا	۵۹	۵۹	۰	۵۹	۰	
اندیمشک	۲/۵۷۳	۲/۵۷۳	۰	۲/۵۷۳	۰	
اهواز	۴۵/۹۱۱	۴۵/۹۱۱	۰	۱۳/۶۶۵	۰	
ایذه	۱/۴۷۰	۱/۴۷۰	۰	۱/۴۷۰	۰	
باغ ملک	۱۰۳	۱۰۳	۰	۱۰۳	۰	
باوی	۰	۰	۰	۰	۰	
بندرماهشهر	۱/۸۸۰	۱/۸۸۰	۰	۱/۸۸۰	۰	
بهبهان	۳/۹۲۱	۳/۹۲۱	۰	۳/۹۲۱	۰	
حمیدیه	۳۱۲	۳۱۲	۰	۳۱۲	۰	
خرمشهر	۷۱۵	۷۱۵	۰	۷۱۵	۰	
دزفول	۳/۰۶۵	۳/۰۶۵	۰	۳/۰۶۵	۰	
دشت آزادگان	۴۶۵	۴۶۵	۰	۴۶۵	۰	
رامشیر	۴۴۰	۴۴۰	۰	۴۴۰	۰	
رامهرمز	۷۸۸	۷۸۸	۰	۷۸۸	۰	
شادگان	۲۲۳	۲۲۳	۰	۲۲۳	۰	
شوش	۵۴۰	۵۴۰	۰	۵۴۰	۰	
شوشتر	۱/۲۰۵	۱/۲۰۵	۰	۱/۲۰۵	۰	
کارون	۰	۰	۰	۰	۰	
گتوند	۰	۰	۰	۰	۰	
لالی	۰	۰	۰	۰	۰	
مسجد سلیمان	۰	۰	۰	۰	۰	
هفتگل	۰	۰	۰	۰	۰	
هندیجان	۰	۰	۰	۰	۰	
هویزه	۰	۰	۰	۰	۰	

جدول ۲۰-۲- تعداد جلسات و مراجعان مشاوره حضوری بر حسب نوع مدیریت به تفکیک شهرستان: ۱۴۰۱-۱۳۹۷ (دنباله)

دولتی						شهرستان
جلسات مشاوره در دفاتر مشاوره	جلسات مشاوره در مراکز مشاوره حضوری	جلسات مشاوره در مراکز و دفاتر مشاوره حضوری	مراجعان دفاتر مشاوره	مراجعان مراکز مشاوره حضوری	مراجعان مراکز و دفاتر مشاوره حضوری	
۰	۰	۰	۰	۰	۰	۱۳۹۷
۰	۵۱۰	۵۱۰	۰	۷۰۶	۷۰۶	۱۳۹۸
۰	۲۵/۷۵۴	۲۵/۷۵۴	۰	۱۲/۸۷۷	۱۲/۸۷۷	۱۳۹۹
۰	۶۶/۸۱۶	۶۶/۸۱۶	۰	۳۳/۴۰۸	۳۳/۴۰۸	۱۴۰۰
۰	۳۲/۲۴۶	۳۲/۲۴۶	۰	۳۲/۲۴۶	۳۲/۲۴۶	۱۴۰۱
۰	۰	۰	۰	۰	۰	آبادان
۰	۰	۰	۰	۰	۰	آغاچاری
۰	۰	۰	۰	۰	۰	امیدیه
۰	۰	۰	۰	۰	۰	اندیکا
۰	۰	۰	۰	۰	۰	اندیمشک
۰	۳۲/۲۴۶	۳۲/۲۴۶	۰	۳۲/۲۴۶	۳۲/۲۴۶	اهواز
۰	۰	۰	۰	۰	۰	ایذه
۰	۰	۰	۰	۰	۰	باغ ملک
۰	۰	۰	۰	۰	۰	باوی
۰	۰	۰	۰	۰	۰	بندرماهشهر
۰	۰	۰	۰	۰	۰	بهبهان
۰	۰	۰	۰	۰	۰	حمیدیه
۰	۰	۰	۰	۰	۰	خرمشهر
۰	۰	۰	۰	۰	۰	دزفول
۰	۰	۰	۰	۰	۰	دشت آزادگان
۰	۰	۰	۰	۰	۰	رامشیر
۰	۰	۰	۰	۰	۰	رامهرمز
۰	۰	۰	۰	۰	۰	شادگان
۰	۰	۰	۰	۰	۰	شوش
۰	۰	۰	۰	۰	۰	شوشتر
۰	۰	۰	۰	۰	۰	کارون
۰	۰	۰	۰	۰	۰	گتوند
۰	۰	۰	۰	۰	۰	لالی
۰	۰	۰	۰	۰	۰	مسجد سلیمان
۰	۰	۰	۰	۰	۰	هفتگل
۰	۰	۰	۰	۰	۰	هندیجان
۰	۰	۰	۰	۰	۰	هویزه

جدول ۲۱-۲- تعداد خدمت گیرندگان مراکز درمان و کاهش آسیب اختلال مصرف مواد مخدر یا روان گردان به تفکیک شهرستان: ۱۴۰۱-۱۳۹۷

درمان و باز توانی							جمع کل	شهرستان
جامع	توانمندسازی	اجتماع درمان مدار	اقامتی بهبود و باز توانی	سرپایی غیر دولتی	سرپایی دولتی	جمع		
۰	۰	۳۲۰	۲۴۰۸۲	۴۵۴۳	۰	۲۸۹۴۵	۳۲۰۸۵	۱۳۹۷
۰	۰	۵۳۰	۲۷۸۱۷	۱۴۳۱۶	۰	۴۲۶۶۳	۴۶۵۱۴	۱۳۹۸
۰	۰	۲۶۵	۱۵/۶۱۱	۱۰/۱۷۰	۰	۲۶/۰۴۶	۳۱/۵۷۹	۱۳۹۹
۰	۰	۱۹۱	۱۴/۶۸۲	۸/۳۴۳	۰	۲۳/۲۱۶	۲۶/۴۸۵	۱۴۰۰
۳۸۵	۳۰	۱۲۶	۱۶/۱۷۰	۹/۰۰۲	۰	۲۵/۷۱۳	۲۹/۱۲۹	۱۴۰۱
۳۸۵	۰	۰	۱۹۲	۶۰۹	۰	۱/۱۸۶	۱/۴۸۲	آبادان
۰	۰	۰	۲۱۰	۰	۰	۲۱۰	۲۱۰	آغاجاری
۰	۰	۰	۳۴۰	۳۴۰	۰	۶۸۰	۶۸۰	امیدیه
۰	۰	۰	۲۵	۰	۰	۲۵	۲۵	اندیکا
۰	۰	۰	۱/۹۶۰	۴۰۰	۰	۲/۳۶۰	۲/۸۸۳	اندیمشک
۰	۳۰	۱۲۶	۳/۲۱۶	۳/۱۴۴	۰	۶/۵۱۶	۹/۱۱۳	اهواز
۰	۰	۰	۴۸۳	۹۰۴	۰	۱/۳۸۷	۱/۳۸۷	ایذه
۰	۰	۰	۷۴۵	۲۲۳	۰	۹۶۸	۹۶۸	باغ ملک
۰	۰	۰	۳۶۵	۰	۰	۳۶۵	۳۶۵	باوی
۰	۰	۰	۱/۱۵۸	۶۹۶	۰	۱/۸۵۴	۱/۸۵۴	بندرماهشهر
۰	۰	۰	۳۶۸	۴۲۴	۰	۷۹۲	۷۹۲	بهبهان
۰	۰	۰	۱۶۵	۰	۰	۱۶۵	۱۶۵	حمیدیه
۰	۰	۰	۴۱۹	۶۱۷	۰	۱/۰۳۶	۱/۰۳۶	خرمشهر
۰	۰	۰	۷۰۲	۰	۰	۷۰۲	۷۰۲	دزفول
۰	۰	۰	۲۹۹	۱۷۱	۰	۴۷۰	۴۷۰	دشت آزادگان
۰	۰	۰	۱۰۰	۲۵۶	۰	۳۵۶	۳۵۶	رامشیر
۰	۰	۰	۵۳۵	۸۰	۰	۶۱۵	۶۱۵	رامهرمز
۰	۰	۰	۳۸۳	۳۲۷	۰	۷۱۰	۷۱۰	شادگان
۰	۰	۰	۸۰۶	۰	۰	۸۰۶	۸۰۶	شوش
۰	۰	۰	۸۰۹	۹۰	۰	۸۹۹	۸۹۹	شوشتر
۰	۰	۰	۱۹۸	۰	۰	۱۹۸	۱۹۸	کارون
۰	۰	۰	۹۶۶	۰	۰	۹۶۶	۹۶۶	گتوند
۰	۰	۰	۳۴۴	۰	۰	۳۴۴	۳۴۴	لالی
۰	۰	۰	۱/۰۰۳	۳۳۸	۰	۱/۳۴۱	۱/۳۴۱	مسجد سلیمان
۰	۰	۰	۳۷۹	۱۴۳	۰	۵۲۲	۵۲۲	هفتگل
۰	۰	۰	۰	۰	۰	۰	۰	هندیجان
۰	۰	۰	۰	۲۴۰	۰	۲۴۰	۲۴۰	هویزه

جدول ۲۱-۲- تعداد خدمت گیرندگان مراکز درمان و کاهش آسیب اختلال مصرف مواد مخدر یا روان گردان به تفکیک شهرستان: ۱۴۰۱-۱۳۹۷ (دنباله)


مراکز کاهش آسیب							شهرستان
کانکس	موبایل ون	گذری-سرپناه	سرپناه شبانه	گذری	تیم سیار	جمع	
...	۳۱۲	۱۱۶۶	۱۶۶۲	۳۱۴۰	۱۳۹۷
۲۴۵	۲۹۸	۶۶۵	۳۹۷	۵۸۳	۱۶۶۳	۳۸۵۱	۱۳۹۸
۳۶۶	۲/۳۷۴	۱/۶۷۴	۱۶۹	۸۷	۸۶۳	۵/۵۳۳	۱۳۹۹
۶۰۴	۱/۳۳۵	۱/۰۴۴	۱۸۳	۰	۱۰۳	۳/۲۶۹	۱۴۰۰
۹۲۷	۱۴۱۷	۶۹۴	۲۱۱	۰	۱۶۷	۳/۴۱۶	۱۴۰۱
۱۵۳	۰	۰	۱۴۳	۰	۰	۲۹۶	آبادان
۰	۰	۰	۰	۰	۰	۰	آغاچاری
۰	۰	۰	۰	۰	۰	۰	امیدیه
۰	۰	۰	۰	۰	۰	۰	اندیکا
۲۰۱	۰	۲۵۴	۶۸	۰	۰	۵۲۳	اندیمشک
۵۷۳	۱۴۱۷	۴۴۰	۰	۰	۱۶۷	۲/۵۹۷	اهواز
۰	۰	۰	۰	۰	۰	۰	ایذه
۰	۰	۰	۰	۰	۰	۰	باغ ملک
۰	۰	۰	۰	۰	۰	۰	باوی
۰	۰	۰	۰	۰	۰	۰	بندرماهشهر
۰	۰	۰	۰	۰	۰	۰	بهبهان
۰	۰	۰	۰	۰	۰	۰	حمیدیه
۰	۰	۰	۰	۰	۰	۰	خرمشهر
۰	۰	۰	۰	۰	۰	۰	دزفول
۰	۰	۰	۰	۰	۰	۰	دشت آزادگان
۰	۰	۰	۰	۰	۰	۰	رامشیر
۰	۰	۰	۰	۰	۰	۰	رامهرمز
۰	۰	۰	۰	۰	۰	۰	شادگان
۰	۰	۰	۰	۰	۰	۰	شوش
۰	۰	۰	۰	۰	۰	۰	شوشتر
۰	۰	۰	۰	۰	۰	۰	کارون
۰	۰	۰	۰	۰	۰	۰	گتوند
۰	۰	۰	۰	۰	۰	۰	لالی
۰	۰	۰	۰	۰	۰	۰	مسجد سلیمان
۰	۰	۰	۰	۰	۰	۰	هفتگل
۰	۰	۰	۰	۰	۰	۰	هندیجان
۰	۰	۰	۰	۰	۰	۰	هويزه

جدول ۲۲-۲- تعداد جمعیت تحت پوشش برنامه پیشگیری اجتماع محور از اعتیاد به تفکیک شهرستان: ۱۴۰۱-۱۳۹۷

محلّه ها			جمع کل	شهرستان
روستایی	شهری	کلی		
۲۵۲۶۵۰	۹۹۷۷۵۶	۱۲۵۰۴۰۶	۱۳۰۲۸۰۰	۱۳۹۷
۵۰۲۶۵۴	۱۰۲۵۴۱۲	۱۵۲۸۰۶۶	۱۶۲۱۳۱۱	۱۳۹۸
۴۹۳/۶۱۴	۱/۰۲۵/۴۱۲	۱/۵۱۹/۰۲۶	۱/۷۹۰/۹۶۰	۱۳۹۹
۵۲۰/۶۱۴	۱/۱۱۸/۴۱۲	۱/۶۳۹/۰۲۶	۱/۶۴۲/۶۲۶	۱۴۰۰
۵۲۵/۲۶۲	۱/۱۲۱/۸۰۰	۱/۶۴۷/۰۶۲	۱/۸۵۲/۶۵۲	۱۴۰۱
۱۳/۰۰۰	۳۵/۰۰۰	۴۸/۰۰۰	۵۷/۱۵۱	آبادان
۸/۰۰۰	۲۰/۰۰۰	۲۸/۰۰۰	۳۰/۰۴۰	آغاچاری
۶/۰۰۰	۳۰/۰۰۰	۳۶/۰۰۰	۳۹/۰۵۰	امیدیه
۱۹/۰۰۰	۱۹/۰۰۰	۳۸/۰۰۰	۴۰/۵۰۰	اندیکا
۲۰/۰۰۰	۳۹/۰۰۰	۵۹/۰۰۰	۶۹/۰۳۰	اندیمشک
۵۰/۰۰۰	۸۰/۰۰۰	۱۳۰/۰۰۰	۱۹۰/۷۶۰	اهواز
۳۰/۰۰۰	۶۰/۰۰۰	۹۰/۰۰۰	۹۵/۰۶۰	ایذه
۲۵/۰۰۰	۲۰/۰۰۰	۴۵/۰۰۰	۵۳/۲۰۲	باغ ملک
۱۲/۰۰۰	۱۹/۰۰۰	۳۱/۰۰۰	۳۴/۰۵۰	باوی
۶۰/۲۶۲	۴۰/۰۰۰	۱۰۰/۲۶۲	۱۰۸/۴۳۴	بندرماهشهر
۲۵/۰۰۰	۵۵/۰۰۰	۸۰/۰۰۰	۹۰/۲۳۵	بهبهان
۱۰/۰۰۰	۳۰/۰۰۰	۴۰/۰۰۰	۴۲/۵۰۲	حمیدیه
۱۹/۰۰۰	۳۰/۰۰۰	۴۹/۰۰۰	۵۴/۱۸۰	خرمشهر
۲۸/۰۰۰	۵۰/۰۰۰	۷۸/۰۰۰	۸۲/۱۱۶	دزفول
۱۰/۰۰۰	۲۹/۰۰۰	۳۹/۰۰۰	۴۴/۱۰۰	دشت آزادگان
۱۵/۰۰۰	۸۵/۰۰۰	۱۰۰/۰۰۰	۱۱۵/۳۴۵	رامشیر
۲۰/۰۰۰	۵۰/۰۰۰	۷۰/۰۰۰	۹۰/۰۶۵	رامهرمز
۱۸/۰۰۰	۲۵/۸۰۰	۴۳/۸۰۰	۵۱/۸۳۸	شادگان
۱۸/۰۰۰	۳۰/۰۰۰	۴۸/۰۰۰	۵۰/۰۴۰	شوش
۱۵/۰۰۰	۶۵/۰۰۰	۸۰/۰۰۰	۸۵/۰۷۰	شوشتر
۱۳/۰۰۰	۴۰/۰۰۰	۵۳/۰۰۰	۵۵/۰۰۰	کارون
۱۴/۰۰۰	۴۰/۰۰۰	۵۴/۰۰۰	۵۶/۰۰۰	گتوند
۱۸/۰۰۰	۴۵/۰۰۰	۶۳/۰۰۰	۶۵/۰۴۰	لالی
۲۵/۰۰۰	۶۰/۰۰۰	۸۵/۰۰۰	۸۸/۲۴۴	مسجد سلیمان
۱۰/۰۰۰	۳۰/۰۰۰	۴۰/۰۰۰	۴۲/۰۰۰	هفتگل
۱۲/۰۰۰	۴۰/۰۰۰	۵۲/۰۰۰	۵۴/۵۴۰	هندیجان
۱۲/۰۰۰	۵۵/۰۰۰	۶۷/۰۰۰	۶۹/۰۶۰	هویزه

جدول ۲۲-۲- تعداد جمعیت تحت پوشش برنامه پیشگیری اجتماع محور از اعتیاد به تفکیک شهرستان: ۱۴۰۱-۱۳۹۷ (دنباله)

فضای مجازی	محیط کار			محیط آموزشی			شهرستان
	صنعتی / سازمانی	نظامی	جمع	دانشگاه	آموزش و پرورش	پیش دبستانی و مهد کودک و	
...	۱۵۶۵۶	۲۵۳۲۵	۴۰۹۸۱	۶۳۱۱	۰	۵۱۰۲	۱۱۴۱۳
...	۲۹۴۵۸	۲۵۳۲۵	۵۴۷۸۳	۳۰۴۵۶	۰	۸۰۰۶	۳۸۴۶۲
۱۸۲/۹۴۱	۲۵/۲۰۶	۲۵/۳۲۵	۵۰/۵۳۱	۳۰/۴۵۶	۰	۸/۰۰۶	۳۸/۴۶۲
۲۰۰/۰۰۰	۲/۸۶۰	۷۴۰	۳/۶۰۰	۰	۰	۰	۰
۲۰۲/۰۰۰	۲/۸۵۰	۷۴۰	۳/۵۹۰	۰	۰	۰	۰
۹/۰۰۰	۱۰۰	۵۱	۱۵۱	۰	۰	۰	آبادان
۲/۰۰۰	۴۰	۰	۴۰	۰	۰	۰	آغاچاری
۳/۰۰۰	۲۰	۳۰	۵۰	۰	۰	۰	امیدیه
۲/۵۰۰	۰	۰	۰	۰	۰	۰	اندیکا
۱۰/۰۰۰	۳۰	۰	۳۰	۰	۰	۰	اندیمشک
۶۰/۰۰۰	۴۰۰	۳۶۰	۷۶۰	۰	۰	۰	اهواز
۵/۰۰۰	۶۰	۰	۶۰	۰	۰	۰	ایذه
۸/۰۰۰	۱۰۰	۱۰۲	۲۰۲	۰	۰	۰	باغ ملک
۳/۰۰۰	۵۰	۰	۵۰	۰	۰	۰	باوی
۸/۰۰۰	۶۰	۱۱۲	۱۷۲	۰	۰	۰	بندرماهشهر
۱۰/۰۰۰	۲۳۵	۰	۲۳۵	۰	۰	۰	بهبهان
۲/۰۰۰	۴۵۷	۴۵	۵۰۲	۰	۰	۰	حمیدیه
۵/۰۰۰	۱۸۰	۰	۱۸۰	۰	۰	۰	خرمشهر
۴/۰۰۰	۱۱۶	۰	۱۱۶	۰	۰	۰	دزفول
۵/۰۰۰	۱۰۰	۰	۱۰۰	۰	۰	۰	دشت آزادگان
۱۵/۰۰۰	۳۲۵	۲۰	۳۴۵	۰	۰	۰	رامشیر
۲۰/۰۰۰	۶۵	۰	۶۵	۰	۰	۰	رامهرمز
۸/۰۰۰	۳۸	۰	۳۸	۰	۰	۰	شادگان
۲/۰۰۰	۴۰	۰	۴۰	۰	۰	۰	شوش
۵/۰۰۰	۷۰	۰	۷۰	۰	۰	۰	شوشتر
۲/۰۰۰	۰	۰	۰	۰	۰	۰	کارون
۲/۰۰۰	۰	۰	۰	۰	۰	۰	گتوند
۲/۰۰۰	۴۰	۰	۴۰	۰	۰	۰	لالی
۳/۰۰۰	۲۴۴	۰	۲۴۴	۰	۰	۰	مسجد سلیمان
۲/۰۰۰	۰	۰	۰	۰	۰	۰	هفتگل
۲/۵۰۰	۴۰	۰	۴۰	۰	۰	۰	هندیجان
۲/۰۰۰	۴۰	۲۰	۶۰	۰	۰	۰	هویزه



تعاریف و مفاهیم

- خدمت مستمر سازمان بهزیستی کشور:

کمکی نقدی (مانند مستمری، حق پرستاری فرد با آسیب نخاعی و یا امداد ماهانه فرزند سازمان بهزیستی کشور) است که به صورت ماهانه به خدمت گیرنده سازمان بهزیستی پرداخت و یا کمکی غیرنقدی (مانند خدمات توان بخشی، پرورشی - مراقبتی و یا آموزشی) است که به صورت دائم به خدمت گیرنده سازمان بهزیستی کشور ارائه می شود.

- خدمت غیرمستمر سازمان بهزیستی کشور:

کمکی نقدی (مانند کمک هزینه ازدواج، جهیزیه، درمان و یا کفن و دفن) و یا غیرنقدی (مانند خدمات توان بخشی، پرورشی - مراقبتی و یا آموزشی) است که براساس دستورالعمل تخصصی مربوط به صورت موردی به خدمت گیرنده سازمان بهزیستی کشور ارائه می شود.

- مددجوی دریافت کننده کمک هزینه توان بخشی - حمایتی مستمر سازمان بهزیستی کشور (مددجوی مستمری بگير سازمان بهزیستی کشور):

مددجوی سازمان بهزیستی کشور است که براساس دستورالعمل "حمایت های جامع مالی سازمان بهزیستی کشور" و طبق ضوابط مشخص، کمک هزینه خدمات توان بخشی - حمایتی مستمر سازمان بهزیستی کشور (مستمری سازمان بهزیستی کشور) را دریافت می نماید.

- وسیله کمک توان بخشی:

وسیله یا یکی از انواع تجهیزات، ابزار یا فناوری هایی (نرم افزار یا سخت افزار) است که به منظور محافظت، کنترل، جایگزینی عضو یا اصلاح ساختار، بهبود عملکرد، آموزش، جلوگیری از پیشرفت معلولیت، استفاده از حداکثر توانایی های موجود، دستیابی به حداکثر استقلال ممکن یا افزایش مشارکت، به فرد معلول ارائه می شود.

- خدمات توان بخشی پزشکی (توان پزشکی):

مجموعه خدمات توان بخشی است که به افراد معلول، به منظور جلوگیری از پیشرفت معلولیت، کسب استقلال فردی و توانمند شدن آنها در زندگی، ارائه می شود. این خدمات از طریق واحدهای ارتوپدی فنی، بینایی سنجی، شنوایی شناسی، فیزیوتراپی، کاردرمانی و گفتاردرمانی عرضه می شود.

- خرید خدمت تخصصی توان بخشی پزشکی (توان پزشکی):

مجموعه اقداماتی است که از طریق آن خدمت مورد نیاز از بخش غیردولتی^۱ برای ارائه خدمات توان پزشکی به افراد معلول، در مناطقی که فاقد واحدهای توان پزشکی دولتی هستند، صورت می گیرد. این خدمات شامل ارتوپدی فنی، بینایی سنجی، شنوایی شناسی، فیزیوتراپی، کاردرمانی و گفتاردرمانی است.

۱- منظور از بخش غیردولتی، بخش خصوصی است.

- فعالیت ارتقاء و گسترش امور هنردرمانی افراد دارای معلولیت:

مجموعه خدماتی است که به منظور توانمندسازی افراد دارای معلولیت با بهره‌گیری از شکل‌های گوناگون هنری و در قالب برنامه‌های هنردرمانی، نمایش درمانی، موسیقی درمانی، برگزاری جشنواره‌های هنری و نمایشگاه‌ها به گروه هدف ارائه می‌گردد.

- طرح ارتقای توانمندی افراد دارای معلولیت شنوایی، بینایی، آسیب‌نخاعی و سالمندان:

فعالیتی است هدفمند که با تاکید بر کرامت انسانی افراد دارای معلولیت شنوایی، بینایی، آسیب‌نخاعی و سالمندان، در شناخت و خودآگاهی به محدودیت‌ها و ظرفیت‌های بالقوه این افراد کمک می‌کند تا با استفاده از سایر ظرفیت‌های جسمی، روانی و اجتماعی، به منابع و فرصت‌های جدید دست‌یافته و ظرفیت‌های بالقوه خود را بالفعل و به خودباوری، استقلال و احیای حقوق خود دست‌یافته و با تغییر مطلوب، شرایط فعالانه بر محیط زندگی کنترل نسبی داشته باشند.

- مراقب آموزش‌دیده در مرکز توان‌بخشی و مراقبتی مبتنی بر خانواده (خانوار):

فردی است واجد شرایط مندرج در دستورالعمل مربوط که پس از تأیید صلاحیت و گذراندن دوره آموزشی تعریف‌شده و موفقیت در آزمون، وظیفه ارائه خدمات مراقبتی و توان‌بخشی در منزل را مطابق ضوابط و مقررات دستورالعمل تخصصی مربوط به آن به‌عهده‌دارد. تدوین مواد و محتوای درسی دوره آموزشی مزبور و تهیه بسته آموزشی متناسب با نیازهای افراد معلول، بیماران روانی مزمن یا سالمندان، توسط کارشناسان معاونت امور توان‌بخشی سازمان بهزیستی کشور صورت‌می‌گیرد.

- واگذاری پرونده فرد معلول، بیمار روانی مزمن یا سالمند به بخش غیردولتی:

فعالیتی است که طی آن پرونده فرد معلول، بیمار روانی مزمن یا سالمند به‌منظور برخورداری از خدمات ارجاعی متناسب با خدمات مختلف توان‌بخشی، سهولت دسترسی به خدمات، تسریع خدمات‌رسانی، به‌روزرسانی اطلاعات پرونده‌ها و توانمندسازی، با انعقاد قرارداد به بخش غیردولتی واگذار می‌شود.

۱- منظور از بخش غیردولتی، بخش خصوصی است.

- حق پرستاری فرد با آسیب نخاعی:

حمایت مالی است که توسط سازمان بهزیستی کشور با هدف کمک به ارتقای سلامت فرد با آسیب نخاعی و افزایش امکانات مراقبتی مورد نیاز او به خود وی، سرپرست وی و یا فردی که از سوی وی تعیین می‌شود، به‌صورت ماهیانه پرداخت می‌شود.

- کمک‌هزینه تحصیلی دانش‌آموز یا دانشجوی تحت پوشش سازمان بهزیستی کشور:

کمک‌هزینه‌ای است که به‌منظور حمایت از ادامه تحصیل مددجوی دانش‌آموز یا دانشجوی تحت پوشش سازمان بهزیستی کشور پرداخت می‌شود. این کمک‌هزینه شامل کمک‌هزینه تحصیلی دانش‌آموزی، کمک‌هزینه تحصیلی دانشجویی و پرداخت تشویقی به دانشجوی دانشگاه دولتی است.

- کمک‌هزینه ایاب‌وذهاب فرد معلول:

حمایت مالی است که توسط سازمان بهزیستی کشور به‌منظور کمک به هزینه ایاب‌وذهاب فرد معلول طبق شرایط مقرر به‌صورت متمرکز (عقد قرارداد با شرکت ارائه‌دهنده خدمت) و یا غیرمتمرکز (پرداخت کمک‌هزینه به فرد معلول) صورت‌می‌پذیرد.

– کمک هزینه درمان و توان بخشی فرد مبتلا به فنیل کتونوری (PKU)^۱ :

کمک هزینه‌ای است که توسط سازمان بهزیستی کشور به منظور کمک به دسترسی آسان تر به خدمات توان بخشی، درمان و تأمین مواد غذایی خاص، با نظر کارشناسان مربوط طبق ضوابط و دستورالعمل‌های موجود به خانواده (خانوار) فرد مبتلا به فنیل کتونوری پرداخت می‌شود.

۱-Phenylketonuria

۲- بیماری فنیل کتونوری یک نقص متابولیکی مادرزادی نادر است. اختلال اصلی در این بیماری، تجمع اسید آمینه فنیل آلانین در مایعات بدن و سیستم عصبی است. تجمع غیرطبیعی این اسید آمینه در بدن کودک، خطرناک است و منجر به بروز اختلالاتی در مغز و ایجاد مشکلات پوستی می‌شود.

– مناسب سازی مسکن فرد معلول :

مجموعه اقداماتی است که به منظور انطباق و دسترس پذیری مسکن فرد معلول صورت می‌گیرد تا وی بتواند متناسب با قابلیت‌ها و محدودیت‌های خویش از امکانات موجود به نحو مطلوب استفاده نماید. نتیجه این امر استقلال هرچه بیشتر فرد معلول در انجام فعالیت‌های روزمره زندگی در محیط مسکونی است.

– مناسب سازی خودروی فرد معلول :

اقداماتی است که به منظور انطباق و دسترس پذیری وسیله حمل و نقل شخصی فرد معلول صورت می‌پذیرد تا وی بتواند متناسب با قابلیت‌ها و محدودیت‌های خویش از خودروی شخصی خویش بهره‌برداری نموده و به استقلال لازم در زمینه ایاب و ذهاب دست یابد.

– کمیسیون پزشکی تشخیص نوع و تعیین شدت معلولیت :

ترکیبی از متخصصان و کارشناسان گروه‌های توان بخشی مرتبط با سلامت و گروه‌های پزشکی است که تشخیص نوع و تعیین شدت معلولیت را مطابق طبقه‌بندی بین‌المللی عملکرد، معلولیت (کم توانی) و سلامت^۱ برعهده دارد. این کمیسیون در سه سطح شهرستان، شهرستان و کشور تشکیل می‌شود و متناسب با نوع معلولیت (کم توانی)، تعداد و ترکیب اعضای آن تعیین می‌شود.

۱ -ICF: International Classification of Functioning, Disability and Health

– کمیسیون پزشکی تشخیص نوع و تعیین شدت معلولیت شهرستان :

کمیسیون پزشکی تشخیص نوع و تعیین شدت معلولیت است که در سطح شهرستان تشکیل می‌شود و اولین سطح تشخیص نوع و تعیین شدت معلولیت است که اعضای آن شامل معاون یا مسئول توان بخشی بهزیستی شهرستان، یک پزشک عمومی (در صورت نیاز، پزشک متخصص) و دو تا سه نفر کارشناس توان بخشی ترجیحاً کارشناس ارشد است.

– کمیسیون پزشکی تشخیص نوع و تعیین شدت معلولیت شهرستان :

کمیسیون پزشکی تشخیص نوع و تعیین شدت معلولیت است که در سطح شهرستان تشکیل می‌شود و وظیفه آن نظارت بر عملکرد کمیسیون‌های شهرستانی و بررسی موارد ارجاعی از کمیسیون‌های شهرستان است. ترکیب اعضای آن شامل معاون توان بخشی شهرستان، یک پزشک عمومی (در صورت نیاز، پزشک متخصص) و سه تا چهار نفر کارشناس ارشد توان بخشی است.

- کمیسیون پزشکی تشخیص نوع و تعیین شدت معلولیت سازمان بهزیستی کشور:

کمیسیون پزشکی تشخیص نوع و تعیین شدت معلولیت در سازمان بهزیستی کشور است که عالی‌ترین مرجع تشخیص نوع و تعیین شدت معلولیت محسوب شده و وظیفه آن پایش و نظارت بر کمیسیون‌های شهرستانی، برنامه‌ریزی آموزشی متناسب با نیازهای کمیسیون‌های شهرستانی و شهرستانی، برنامه‌ریزی در خصوص تعامل و جلب مشارکت پزشکان متخصص و جمع‌بندی جلسات کمیسیون‌ها است.

-توان بخشی مبتنی بر جامعه (CBR)^۱:

راهبردی در درون برنامه توسعه جامعه برای ارائه خدمات توانبخشی، برابری فرصت‌ها، فراگیری اجتماعی و کاهش فقر افراد معلول است. این برنامه از طریق تلاش‌های مشترک افراد معلول، خانواده آن‌ها، افراد جامعه، سازمان‌های افراد معلول و سایر مؤسسات خدمات‌رسانی دولتی، غیردولتی، آموزشی، اجتماعی، شغلی و مانند آن اجرا می‌شود.

۱-Community-based Rehabilitation

-تماس تلفنی موفق با مرکز مشاوره تلفنی:

تماس تلفنی است که با مرکز مشاوره تلفنی دولتی ۱۴۸۰ سازمان بهزیستی کشور^۱ یا کدهای دهرقمی مشاوره^۲ صورت پذیرفته و منجر به بهره‌مندی از خدمات مشاوره روان‌شناختی شده است.

۱- سازمان بهزیستی برای دسترسی همه مردم به خدمات مشاوره و روان‌شناختی امکان مشاوره تلفنی را فراهم کرده است و منظور از آن تعامل کلامی بین تماس‌گیرنده و یک متخصص (مشاور) به‌منظور شناخت مشکل تماس‌گیرنده از طریق گوش‌دادن فعال، همدلی، حمایت و پرسش‌های پیگیر است تا تماس‌گیرنده بتواند راهکار مناسبی را برای کاهش یا حل مشکل خود انتخاب کند. برای شماره چهاررقمی ۱۴۸۰ نیازی به گرفتن کد و پیش‌شماره وجود ندارد و از مزایای آن ناشناخته ماندن تماس‌گیرنده، رایگان بودن، خدمت‌رسانی در ساعات مختلف روز، سهولت دسترسی به خدمات مشاوره و ارائه خدمات در نقاط دور دست است.

۲- مراکز مشاوره غیردولتی (کد دهرقمی) پس از گرفتن مجوز ارائه خدمات مشاوره تلفنی از سازمان بهزیستی کشور از شرکت مخابرات شماره‌ای دهرقمی دریافت می‌نمایند. تماس‌گیرندگان با پرداخت بخشی از هزینه مکالمه که در قبض تلفن آن‌ها درج می‌شود می‌توانند نیازهای خود را با مشاوران این مراکز در میان گذاشته و مشکلات خود را مرتفع‌نمایند. قابل ذکر است شماره‌های دهرقمی دارای مجوز از سازمان بهزیستی کشور با شماره‌های دهرقمی که مجوز آن را سازمان نظام روان‌شناسی می‌دهد، تفاوت دارد.

- مشوق حمایتی بیمه سهم خویش‌فرمای مددجوی تحت پوشش سازمان بهزیستی کشور:

مبلغی است که سازمان بهزیستی کشور مطابق با وظایف خود به‌منظور تسهیلگری و تثبیت اشتغال مددجوی تحت پوشش این سازمان، حداکثر به میزان ۲۳ درصد حداقل مزد تعیین‌شده کارگر مشمول قانون کار در آن سال و به مدت پنج سال، مطابق دستورالعمل مربوط به مددجوی خوداشتغال مذکور پرداخت می‌نماید.

- مشوق حمایتی بیمه سهم کارفرمای مددجوی تحت پوشش سازمان بهزیستی کشور:

مبلغی است که سازمان بهزیستی کشور مطابق با وظایف خود و اجرای قانون جامع حمایت از حقوق معلولان^۱ به‌منظور تسهیلگری و تثبیت اشتغال مددجوی تحت پوشش این سازمان، حداکثر به میزان ۲۳ درصد حداقل مزد تعیین‌شده کارگر مشمول قانون کار در آن سال و به مدت پنج سال، مطابق دستورالعمل مربوط به کارفرمای بخش خصوصی در قبال به‌کارگیری مددجوی مذکور، پرداخت می‌نماید.

۱- قانون جامع حمایت از حقوق معلولان مصوب مجلس شورای اسلامی است که به‌منظور شفاف‌سازی وظایف دولت در خصوص فراهم‌نمودن زمینه‌های لازم برای تأمین حقوق معلولان و حمایت از آنان وضع شده است.

- یارانه ارتقای کارایی فرد معلول تحت پوشش سازمان بهزیستی کشور:

مبلغی است که سازمان بهزیستی کشور مطابق با وظایف خود و اجرای قانون جامع حمایت از حقوق معلولان^۱ به منظور تسهیلگری و تثبیت اشتغال فرد معلول تحت پوشش این سازمان به میزان ده تا پنجاه درصد از حداقل مزد تعیین شده کارگر مشمول قانون کار در هر سال و به مدت پنج سال مطابق دستورالعمل مربوط به کارفرمای بخش خصوصی در قبال به کارگیری مددجوی معلول مذکور با در نظر گرفتن نوع و شدت معلولیت پرداخت می نماید.

۱- قانون جامع حمایت از حقوق معلولان مصوب مجلس شورای اسلامی است که به منظور شفاف سازی وظایف دولت در خصوص فراهم نمودن زمینه های لازم برای تأمین حقوق معلولان و حمایت از آنان وضع شده است.

- واحد مسکونی در دست احداث برای مددجوی تحت پوشش سازمان بهزیستی کشور:

واحد مسکونی است که براساس اعتبارات مصوب سالانه سازمان بهزیستی کشور، عملیات احداث آن شامل واگذاری و تخصیص زمین، صدور پروانه ساخت (به نام مددجو)، پی سازی، اجرای اسکلت، سفت کاری و نازک کاری، به منظور اسکان مددجوی تحت پوشش این سازمان آغاز شده و هنوز به مرحله واگذاری نرسیده است.

- واحد مسکونی واگذار شده به مددجوی تحت پوشش سازمان بهزیستی کشور:

واحد مسکونی است که با تأمین بخشی از منابع مالی مورد نیاز از محل اعتبارات مصوب سالانه سازمان بهزیستی کشور در قالب احداث یا خرید به مددجوی تحت پوشش این سازمان، تحویل داده شده است.

- مشارکت نقدی با سازمان بهزیستی کشور (کمک نقدی مردمی به سازمان بهزیستی کشور):

وجهی است که پرداخت آن توسط شخص حقیقی یا حقوقی به صورت آگاهانه و داوطلبانه با نیت عام^۱ یا خاص^۲ مطابق با اهداف و برنامه های سازمان بهزیستی کشور به این سازمان در قبال اخذ رسید، واریز به حساب مشارکت های مردمی (سازمان بهزیستی کشور) یا سایر روش های پیش بینی شده توسط سازمان بهزیستی کشور مانند دریافت وجه از طریق دستگاه خودپرداز بانک، درگاه اینترنتی، تلفن بانک یا پرداخت همراه آ، صورت می پذیرد.

۱- در صورتی که مشارکت کننده، موضوع مصرف مشارکت (کمک) خود را مشخص نماید، نیت وی عام محسوب می شود.

۲- در صورتی که مشارکت کننده، موضوع مصرف مشارکت (کمک) خود را مشخص نماید، نیت وی خاص محسوب می شود.

۳- Mobile Payment

- مشارکت غیرنقدی با سازمان بهزیستی کشور (کمک غیرنقدی مردمی به سازمان بهزیستی کشور):

کالا یا ملکی است که توسط شخص حقیقی یا حقوقی به صورت آگاهانه و داوطلبانه مطابق با اهداف و برنامه های سازمان بهزیستی کشور به این سازمان اهدا می شود و ارزش ریالی آن قابل محاسبه است.

- مشارکت خدماتی (سازمان بهزیستی کشور):

فعالیتی آگاهانه و داوطلبانه است که توسط شخص حقیقی یا حقوقی مطابق با اهداف و برنامه های سازمان بهزیستی کشور به صورت ارائه دانش، تخصص و مهارت^۱ به این سازمان انجام شده و ارزش ریالی آن قابل محاسبه است.

۱- دانش، تخصص و مهارت در تمام سطوح از عالی تا ساده مانند خدماتی را در برمی گیرد.

جدول ۱-۳- تعداد خدمات ارائه شده به خدمت گیرندگان به تفکیک شهرستان: ۱۴۰۱-۱۳۹۷

شهرستان	کلی		
	کمک هزینه خدمات توانبخشی توسط مددجویان	کمک هزینه خدمات توانبخشی حمایتی مستمر ارائه شده به مددجویان	کمک هزینه پرداخت شهریه دانشگاههای غیردولتی دانشجویان تحت پوشش
۱۳۹۷	۸۲۸۴۰	۸۳۸۹	۲۱۲۵
۱۳۹۸	۹۹۳۲۳*	۱۷۵۵۲	۱۲۸۲
۱۳۹۹	۸۴/۱۱۹	۱۷/۰۹۶	۳/۴۵۳
۱۴۰۰	۹۲/۲۱۷	۱۰/۷۸۶	۳/۰۱۷
۱۴۰۱	۱۱۱/۱۳۳	۱۹/۹۶۸	۱/۷۷۱
آبادان	۹/۰۹۹	۱/۲۸۹	۱۳۸
آغاچاری	۷۴۵	۸۶	۱۵
امیدیه	۲/۰۴۰	۵۰۳	۴۱
اندیکا	۱/۶۳۹	۲۶۰	۳۶
اندیمشک	۳/۴۱۴	۳۶۵	۷۵
اهواز	۱۹/۴۸۴	۴/۵۴۵	۲۲۴
ایذه	۶/۵۸۳	۸۵۸	۱۸۷
باغ ملک	۴/۱۹۳	۳۴۴	۷۴
باوی	۱/۸۶۴	۶۸۸	۱۸
بندرماهشهر	۳/۳۶۱	۴۳۲	۲۰
بهبهان	۳/۵۵۲	۷۲۰	۷۵
حمیدیه	۱/۴۹۶	۵۵۱	۱۱
خرمشهر	۶/۲۰۹	۷۵۶	۱۰۳
دزفول	۶/۴۱۶	۱/۱۸۲	۹۹
دشت آزادگان	۳/۲۷۷	۳۲۷	۵۶
رامشیر	۱/۶۹۳	۶۷	۳۳
رامهرمز	۴/۹۷۰	۹۷۶	۱۳۴
شادگان	۶/۷۲۱	۱/۸۸۶	۶۲
شوش	۵/۵۳۱	۱/۳۹۳	۴۴
شوشتر	۵/۸۳۰	۱/۵۰۳	۱۲۱
کارون	۳/۲۴۳	۱۷۵	۱۳
گتوند	۱/۸۳۸	۲۳۴	۲۴
لالی	۸۳۲	۸۸	۲۰
مسجد سلیمان	۳/۶۸۴	۴۲۴	۹۰
هفتگل	۱/۲۶۶	۵۴	۲۸
هندیجان	۱/۰۰۹	۸۷	۱۴
هویزه	۱/۱۴۴	۱۷۵	۱۶

* کمک هزینه معیشت ماده ۲۷ قانون حمایت از معلولین در سر جمع محاسبه گردید.

جدول ۱-۳- تعداد خدمات ارائه شده به خدمت گیرندگان به تفکیک شهرستان: ۱۴۰۱-۱۳۹۷ (دنباله)

شهرستان	اجتماعی								
	خدمت سرمایه کار بلاعوض دریافت شده توسط مددجویان	خدمت آماده سازی شغلی ارائه شده به خانواده‌های نیازمند	کمک هزینه لوازم ضروری زندگی دریافت شده توسط خانواده‌های نیازمند	کمک هزینه تحصیلی دانش آموزی دریافت شده توسط خانواده‌های نیازمند	کمک هزینه بهبود تغذیه دریافت شده توسط خانواده‌های نیازمند	معافیت سربازی ارائه شده به خدمت گیرندگان	کمک هزینه درمان دریافت شده توسط زنان تحت پوشش	بیمه اجتماعی روستایی و عشایری ارائه شده به خدمت گیرندگان	بیمه تأمین اجتماعی زنان شهری ارائه شده به خدمت گیرندگان
۱۳۹۷	۲۵۹	۱۸۵۰	۵۵۰	۱۰۴۷۴	۹۴	۷۲	۹۲۴	۵۲۲۲	۳۶۲۰
۱۳۹۸	۸۸	۲۰۵۰	۱۲۷۹	۱۰۹۶۰	۰	۸۱	۳۴۰	۵۱۴۵	۲۷۳۸
۱۳۹۹	۵۷	۴۸۹	۶۵۵	۸۱۷۳۸	۴۲۳	۶۵	۴۶۷	۵/۰۶۳	۳/۶۲۹
۱۴۰۰	۲۸۶	۹۷۰	۳/۳۳۵	۷/۱۹۱	۳/۹۸۳	۶۹	۲/۹۰۳	۴/۸۵۵	۳/۶۲۳
۱۴۰۱	۲۸۳	۶۷۲	۱/۷۳۹	۵/۵۴۳	۹۹۵	۱۵۶	۱/۸۱۲	۴/۳۴۳	۳/۱۷۲
آبادان	۹	۲۹	۵۸	۳۸۲	۱۷	۱۰	۱۰۴	۵۴۹	۳۱۲
آغاچاری	۳	۳۰	۱۰	۴۰	۸	۲	۲۰	۵۷	۱۹
امیدیه	۱۴	۱۲	۲۱	۸۵	۲	۱	۳۵	۱۵۴	۸۵
اندیکا	۳	۳	۲۸	۷۶	۴	۰	۲۴	۲۶	۰
اندیمشک	۱۵	۱۷۲	۸۴	۳۵	۸۰	۴	۶۱	۱۰	۴۲
اهواز	۲۰	۵۵	۹۰	۲۷۶	۲۷	۱۱	۴۴	۲۳۸	۶۶۷
ایذه	۲۸	۱۲۰	۲۵۰	۴۳۰	۴۳۰	۱۸	۲۴۰	۱۷۸	۱۴۳
باغ ملک	۲۵	۳۰	۴۰۰	۱/۵۰۰	۲۰۰	۵۵	۴۰۰	۰	۳۳
باوی	۱۷	۰	۲۲	۱۲۹	۱۱	۰	۳۲	۷۴	۳۱
بندرماهشهر	۱۷	۰	۱۲	۵۹	۳	۰	۱۱۲	۰	۱۱۵
بهبهان	۱۰	۸	۸۷	۱۰۰	۱۰	۴	۵۹	۴۰۱	۸۰
حمیدیه	۰	۴	۱۲	۹	۲۱	۳	۸	۱۱	۱۲
خرمشهر	۵	۱۵	۵۷	۲۵۶	۷	۴	۸۳	۳۸۰	۳۴۰
دزفول	۱۳	۳۰	۲۰	۱۳۳	۱۷	۴	۵۹	۳۱۸	۲۰۹
دشت آزادگان	۱۰	۴۴	۲۴۵	۲۸۵	۲۸	۶	۹۵	۷۶۳	۳۱
رامشیر	۵	۱۵	۵۷	۲۵۶	۷	۱	۵۶	۲۹	۵۱
رامهرمز	۱۶	۱۳	۱۶	۲۱۴	۳۵	۳	۱۹	۴۷۷	۱۴۸
شادگان	۶	۶	۱۸	۵۱۶	۸	۷	۲۶	۲۲۸	۱۷۳
شوش	۱۳	۱۷	۱۷	۵۴	۱۷	۶	۷۲	۷۶	۱۶۰
شوستر	۱۸	۱۲	۷۵	۲۹۲	۱۶	۱۰	۳۸	۱۲۹	۲۵۰
کارون	۰	۳	۳	۳۵	۴	۰	۹	۲۵	۶۷
گتوند	۷	۸	۱۳	۶	۴	۰	۲۲	۴۶	۲۱
لالی	۳	۴	۲۷	۳۸	۳	۱	۳۱	۵۷	۳۷
مسجد سلیمان	۱۱	۱۵	۲۵	۲۱۵	۳۲	۱	۷۲	۰	۸۰
هفتگل	۱۱	۷	۳۵	۵۲	۰	۰	۴۴	۰	۴۲
هندیجان	۲	۱۸	۲۲	۵۷	۱	۰	۲۲	۳۱	۱۶
هویزه	۲	۲	۳۵	۱۳	۳	۵	۱۵	۸۶	۸

جدول ۱-۳- تعداد خدمات ارائه شده به خدمت گیرندگان به تفکیک شهرستان: ۱۴۰۱-۱۳۹۷ (دنباله)

شهرستان	اجتماعی			توانبخشی					
	خدمت مداخلات مده‌کاری اجتماعی ارائه شده به خانواده های نیازمند	دانش آموز مستقر در خانه ها دریافت شده توسط فرزندان کمک هزینه تحصیلی	خدمت فرزندخواندگی ارائه شده به متقاضیان	خدمت وسایل بهداشتی ارائه شده به خدمت گیرندگان	خدمت وسایل بهداشتی ارائه شده به خدمت گیرندگان	کمک هزینه کاشت حلازون شنوایی دریافت شده توسط خدمت گیرندگان	توسط خرید خدمات توانبخشی دریافت شده توسط خدمت گیرندگان	خدمت تأمین وسایل کمک توانبخشی دریافت شده توسط خدمت گیرندگان	ممنوعی (رتز و پروتز) دریافت شده توسط خدمت
۱۳۹۷	۲۲۱	۱۳۱	۶۲	۱۱۱۶	۱۱۰	۱۵۰۳۸	۴۲۱۴	۵۱۷	..
۱۳۹۸	۵۹۱	۱۴۲	۷۰	۱۴۱۱	۱۱۲	۹۴۸	۵۱۵۱	۳۰۳	۴۵۹
۱۳۹۹	۳۵۹	۱۵۴	۳۷۲	۲/۹۰۵	۱۳۹	۹۴۰	۷/۰۶۷	۱/۲۹۲	۳۰۹
۱۴۰۰	۹/۴۹۵	۱۴۲	۱۰۰	۱/۹۸۸	۳۰۸	۲/۳۷۹	۶/۵۹۳	۱/۰۹۸	۰
۱۴۰۱	۵/۰۸۵	۵۱۱	۹۱	۶/۳۰۷	۲۲۳	۱/۷۵۴	۷/۷۴۹	۷۶۷	۲۵۶
آبادان	۰	۰	۸	۴۱۹	۱۴	۸۰	۴۴۶	۳۵	۱۲
آغاچاری	۰	۳	۱	۴۸	۰	۱۳	۹۶	۶	۲
امیدیه	۸۵	۰	۸	۱۷۹	۴	۳۳	۱۹۹	۱۴	۴
اندیکا	۰	۰	۰	۹۱	۱	۲۸	۱۴۹	۱۲	۴
اندیمشک	۴۸۴	۳۸	۱	۲۱۳	۵	۵۵	۳۱۷	۲۴	۸
اهواز	۴۱۰	۴۵۰	۱۳	۲	۵۳	۳۵۴	۲	۱۵۵	۵۴
ایذه	۲۲	۰	۱	۴۰۹	۱۸	۱۰۳	۵۲۶	۴۵	۱۶
باغ ملک	۷۰۰	۴	۴	۱۵۸	۷	۷۸	۴۳۴	۳۴	۱۲
باوی	۵۴	۰	۰	۲۰۶	۱۰	۴۱	۲۲۹	۱۸	۶
بندرماهشهر	۰	۰	۲۵	۳۹۰	۵	۶۱	۳۵۷	۲۷	۱۰
بهبهان	۰	۵	۴	۲۹۲	۱۷	۶۳	۳۴۳	۲۸	۸
حمیدیه	۰	۰	۰	۱۲۹	۶	۲۶	۱۵۴	۱۱	۴
خرمشهر	۰	۰	۰	۱۹۰	۰	۶۰	۳۴۱	۲۶	۱۰
دزفول	۰	۰	۱۴	۴۷۴	۱۵	۱۱۵	۵۸۵	۵۰	۱۶
دشت آزادگان	۱/۲۰۰	۷	۱	۲۳۳	۰	۴۱	۲۱۳	۱۸	۶
رامشیر	۱۷۷	۰	۰	۸۲	۷	۳۲	۱۹۷	۱۴	۴
رامهرمز	۶۰	۰	۱	۴۶۲	۵	۶۹	۳۹۶	۳۰	۱۰
شادگان	۱۷	۰	۰	۶۳۶	۹	۱۰۳	۵۵۶	۴۵	۱۲
شوش	۱/۶۲۱	۰	۱	۳۲۳	۱۰	۸۰	۴۵۰	۳۴	۱۲
شوشتر	۰	۰	۴	۵۰۶	۷	۹۲	۴۹۶	۴۰	۱۲
کارون	۲۰	۴	۰	۱۶۱	۱۶	۶۵	۳۷۰	۲۹	۸
گتوند	۰	۰	۰	۹۱	۵	۳۳	۱۷۴	۱۵	۶
لالی	۰	۰	۰	۸۰	۲	۱۶	۱۰۵	۷	۲
مسجد سلیمان	۰	۰	۵	۱۷۶	۱	۶۲	۳۱۸	۲۷	۱۰
هفتگل	۲۱۵	۰	۰	۱۳۹	۰	۱۸	۹۷	۸	۴
هندیجان	۰	۰	۰	۸۶	۶	۱۸	۱۱۵	۸	۲
هویزه	۲۰	۰	۰	۱۳۲	۰	۱۵	۸۴	۷	۲

جدول ۱-۳- تعداد خدمات ارائه شده به خدمت گیرندگان به تفکیک شهرستان: ۱۴۰۱-۱۳۹۷ (دنباله)

توانبخشی									شهرستان
کمک هزینه تحصیلی دانش آموزان نیازمند دارای معلولیت	کمک هزینه تحصیلی دانشجویان دارای معلولیت در دانشگاه‌های دولتی	کمک هزینه تغذیه، توانبخشی و درمان افراد دارای اختلال متابولیک PKU	خدمت توانمند سازی دریافت شده توسط مددجویان دارای معلولیت و سالمندان	کمک هزینه حق پرستاری افراد دارای آسیب نخاعی	کمک هزینه درمان و نگهداری معلولین، سالمندان و بیماران روانی مزمن مجهول الیهویه مقیم مراکز شبانه روزی توانبخشی	کمک هزینه معیشت ماده ۲۷ دریافت شده توسط مددجویان دارای معلولیت	کمک به بهبود تغذیه کودکان معلول در مراکز روزانه	خدمت تقویت و توسعه هنر درمانی ارائه شده به خدمت گیرندگان در مراکز توانبخشی و حرفه آموزی	
۹۹۶۵	۷۲	۱۳۵	۱۲۰	۱۳۴۴	۰	۲۲۴	۱۳۹۷
۷۰۸۰	۳۸	۱۰۷	۰	۱۴۶۲	۳۶۴	..	۰	۴۳۵۰	۱۳۹۸
۲/۷۶۵	۷۹	۱۴۷	۲۵۰	۱/۵۶۰	۳۵۸	۱۴۶۳۱	۰	۲/۶۱۰	۱۳۹۹
۶/۳۵۳	۴۷	۳۳۹	۴۰۰	۱/۵۶۰	۳۵۳	۱۱۷۰۸	۰	۰	۱۴۰۰
۷/۹۱۵	۱۱۷	۱۵۱	۴۰۰	۰	۳۵۷	۰	۰	۰	۱۴۰۱
۴۷۳	۳	۳	۷۰	۰	۲۴	۰	۰	۰	آبادان
۸۲	۱	۰	۰	۰	۰	۰	۰	۰	آغاچاری
۱۱۲	۷	۰	۰	۰	۰	۰	۰	۰	امیدیه
۱۰۳	۳	۲	۰	۰	۰	۰	۰	۰	اندیکا
۱۲۳	۵	۳	۰	۰	۲۹	۰	۰	۰	اندیمشک
۱/۷۹۶	۲۰	۴۷	۱۲۰	۰	۱۴۳	۰	۰	۰	اهواز
۸۲۰	۶	۳۵	۰	۰	۰	۰	۰	۰	ایذه
۴۳۳	۱۰	۵	۰	۰	۰	۰	۰	۰	باغ ملک
۱۵۴	۱	۳	۰	۰	۰	۰	۰	۰	باوی
۲۱۴	۳	۱۷	۰	۰	۶	۰	۰	۰	بندرماهشهر
۲۵۷	۷	۵	۷۰	۰	۱۷	۰	۰	۰	بهبهان
۱۱۹	۱	۲	۰	۰	۰	۰	۰	۰	حمیدیه
۲۲۴	۴	۰	۰	۰	۷	۰	۰	۰	خرمشهر
۳۰۷	۵	۲	۶۰	۰	۷۳	۰	۰	۰	دزفول
۱۲۰	۳	۱	۰	۰	۰	۰	۰	۰	دشت آزادگان
۲۰۶	۲	۰	۰	۰	۰	۰	۰	۰	رامشیر
۳۰۸	۵	۰	۰	۰	۸	۰	۰	۰	رامهرمز
۳۷۲	۲	۶	۰	۰	۰	۰	۰	۰	شادگان
۲۶۲	۷	۶	۰	۰	۱۴	۰	۰	۰	شوش
۳۶۸	۸	۹	۸۰	۰	۰	۰	۰	۰	شوشتر
۲۶۲	۱	۲	۰	۰	۱۰	۰	۰	۰	کارون
۱۵۶	۲	۲	۰	۰	۰	۰	۰	۰	گتوند
۷۰	۷	۰	۰	۰	۰	۰	۰	۰	لالی
۳۳۹	۰	۱	۰	۰	۲۶	۰	۰	۰	مسجد سلیمان
۶۷	۰	۰	۰	۰	۰	۰	۰	۰	هفتگل
۸۷	۲	۰	۰	۰	۰	۰	۰	۰	هندیجان
۸۱	۲	۰	۰	۰	۰	۰	۰	۰	هویزه

جدول ۱-۳- تعداد خدمات ارائه شده به خدمت گیرندگان به تفکیک شهرستان: ۱۴۰۱-۱۳۹۷ (دنباله)

شهرستان	توانبخشی				پیشگیری													
	کمک هزینه ایاب و ذهاب دریافت شده توسط مددجویان دارای معلولیت	خدمت پلاک خودروی ارائه شده به مددجویان دارای معلولیت	تعیین نوع و شدت معلولیت	معلولیت در کمیسیون های توانمندی مددجویان دارای معلولیت در کمیسیون های	خدمت سنجش سطح توانمندی مددجویان دارای معلولیت	دریافت شده توسط خدمت گیرندگان	خدمت مناسب سازی محیط زندگی و وسیله نقلیه دریافت شده توسط خدمت گیرندگان	تماسهای صدای مشاور	مخور- همیار مادر و کودک	توانمندسازی خانواده	شرکای کاری در برنامه	تاکید بر خود مراقبتی	سازای دختران و زنان با	شرکای کاری در برنامه آگاه	خدمت آموزش ارائه شده به	پیشگیری از خودکشی	شرکای کاری در برنامه	خدمت آموزش ارائه شده به
۱۳۹۷	۲۰۴۸	...	۲۱۲۴۱	۹۹۰	۶۲۴۲
۱۳۹۸	۱۲۰۰	۸۲	۱۹۹۷۸	۵۰۵	۱۱۴۹۷
۱۳۹۹	۴/۹۱۶	۲۳	۷/۶۱۱	۱/۹۹۰	۳۱/۲۳۵
۱۴۰۰	۴/۳۴۱	۲۰	۱/۰۳۸	۴۵۰	۱۷/۲۷۴
۱۴۰۱	۵۸۴	۰	۰	۳۶۲	۴۰/۰۳۴	۵۰۰	۲/۱۰۰	۶۹۰	۴۰/۰۳۴	۰	۱۸	۰	۲۰	۰	۰	۰	۰	۰
آبادان	۳۷	۰	۰	۱۸	۰	۰	۹۰	۲۰	۰	۰	۰	۰	۰	۰	۰	۰	۰	۰
آغاچاری	۱۲	۰	۰	۶	۰	۰	۰	۰	۰	۰	۰	۰	۰	۰	۰	۰	۰	۰
امیدیه	۱۸	۰	۰	۱۰	۰	۰	۳۰	۰	۰	۰	۰	۰	۰	۰	۰	۰	۰	۰
اندیکا	۲۱	۰	۰	۸	۰	۰	۰	۰	۰	۰	۰	۰	۰	۰	۰	۰	۰	۰
اندیمشک	۵	۰	۰	۱۷	۰	۱۰۰	۶۰	۴۰	۰	۰	۰	۰	۰	۰	۰	۰	۰	۰
اهواز	۱۸	۰	۰	۴۲	۴۰/۰۳۴	۲۰۰	۳۲۰	۳۹۰	۴۰/۰۳۴	۰	۱۹	۰	۰	۰	۰	۰	۰	۰
ایذه	۲۹	۰	۰	۱۹	۰	۰	۱۵۰	۰	۰	۰	۰	۰	۰	۰	۰	۰	۰	۰
باغ ملک	۲۹	۰	۰	۱۲	۰	۰	۳۰	۰	۰	۰	۰	۰	۰	۰	۰	۰	۰	۰
باوی	۱۵	۰	۰	۱۸	۰	۰	۰	۰	۰	۰	۰	۰	۰	۰	۰	۰	۰	۰
بندرماهشهر	۳۹	۰	۰	۲۱	۰	۰	۳۶۰	۲۰	۰	۰	۰	۰	۰	۰	۰	۰	۰	۰
بهبهان	۴۷	۰	۰	۵	۰	۰	۶۰	۰	۰	۰	۰	۰	۰	۰	۰	۰	۰	۰
حمیدیه	۲۰	۰	۰	۸	۰	۰	۳۰	۲۰	۰	۰	۰	۰	۰	۰	۰	۰	۰	۰
خرمشهر	۱۲	۰	۰	۱۵	۰	۱۰۰	۱۸۰	۴۰	۰	۰	۰	۰	۰	۰	۰	۰	۰	۰
دزفول	۳۷	۰	۰	۱۷	۰	۰	۳۰	۴۰	۰	۰	۰	۰	۰	۰	۰	۰	۰	۰
دشت آزادگان	۲۹	۰	۰	۹	۰	۰	۳۰	۰	۰	۰	۰	۰	۰	۰	۰	۰	۰	۰
رامشیر	۲۱	۰	۰	۷	۰	۰	۶۰	۰	۰	۰	۰	۰	۰	۰	۰	۰	۰	۰
رامهرمز	۹	۰	۰	۲۰	۰	۰	۹۰	۲۰	۰	۰	۰	۰	۰	۰	۰	۰	۰	۰
شادگان	۱۵	۰	۰	۱۲	۰	۰	۶۰	۰	۰	۰	۰	۰	۰	۰	۰	۰	۰	۰
شوش	۹	۰	۰	۲۵	۰	۱۰۰	۱۵۰	۲۰	۰	۰	۰	۰	۰	۰	۰	۰	۰	۰
شوشتر	۷	۰	۰	۱۱	۰	۰	۹۰	۲۰	۰	۰	۰	۰	۰	۰	۰	۰	۰	۰
کارون	۲۰	۰	۰	۲۱	۰	۰	۳۰	۰	۰	۰	۰	۰	۰	۰	۰	۰	۰	۰
گتوند	۵	۰	۰	۹	۰	۰	۹۰	۲۰	۰	۰	۰	۰	۰	۰	۰	۰	۰	۰
لالی	۱۸	۰	۰	۵	۰	۰	۳۰	۰	۰	۰	۰	۰	۰	۰	۰	۰	۰	۰
مسجد سلیمان	۲۹	۰	۰	۹	۰	۰	۳۰	۴۰	۰	۰	۰	۰	۰	۰	۰	۰	۰	۰
هفتگل	۲۹	۰	۰	۷	۰	۰	۳۰	۰	۰	۰	۰	۰	۰	۰	۰	۰	۰	۰
هندیجان	۱۵	۰	۰	۵	۰	۰	۳۰	۰	۰	۰	۰	۰	۰	۰	۰	۰	۰	۰
هویزه	۳۹	۰	۰	۶	۰	۰	۳۰	۰	۰	۰	۰	۰	۰	۰	۰	۰	۰	۰

جدول ۱-۳- تعداد خدمات ارائه شده به خدمت گیرندگان به تفکیک شهرستان: ۱۴۰۱-۱۳۹۷ (دنباله)

شهرستان	پیشگیری		سایر	
	خدمت ارائه شده به شرکتی کارکنان در طرح مشارکت اجتماعی نوجوانان ایران (مانا)	خدمت ارائه شده در زمینه مستند سازی و آگاه سازی به خدمت گیرندگان در برنامه های پیشگیری از خودکشی، آگاه سازی دختران و زنان با تاکید بر خود مراقبتی، همیار مادر و کودک، همیاران سلامت روانی اجتماعی، مانا و رصد آسیبهای اجتماعی	واحد های مسکونی واگذار شده	اشتغال ایجاد شده
۱۳۹۷	۶۱۶	۲۴۱۱
۱۳۹۸	۱۴۲۳	۲۴۰۲
۱۳۹۹	۵۲۶	۲/۴۹۶
۱۴۰۰	۸۱۰	۲۶۲۸
۱۴۰۱	۶۲۰	۲۹۰/۱۶۶	۸۴۳	۳/۶۴۳
آبادان	۶۰	۲۲/۱۷۰	۵۲	۱۷۰
آغاچاری	۰	۵/۰۰۰	۲۰	۷۵
امیدیه	۰	۳۰	۳۲	۱۴۹
اندیکا	۰	۰	۲۷	۷۵
اندیمشک	۶۰	۲۲/۲۶۰	۳۱	۱۵۵
اهواز	۲۸۰	۳۶/۴۵۶	۷۸	۳۷۸
ایذه	۰	۲۲/۱۵۰	۴۴	۱۸۹
باغ ملک	۰	۵/۰۳۰	۲۳	۱۵۰
باوی	۰	۰	۲۶	۹۰
بندرماهشهر	۴۰	۲۲/۴۲۰	۲۶	۱۱۵
بهبهان	۰	۲۲/۰۶۰	۲۷	۱۷۰
حمیدیه	۰	۵۰	۲۰	۷۵
خرمشهر	۰	۲۲/۳۲۰	۲۳	۱۵۰
دزفول	۴۰	۲۲/۱۱۰	۴۷	۲۰۰
دشت آزادگان	۲۰	۵۰	۳۰	۱۴۱
رامشیر	۲۰	۵/۰۸۰	۲۸	۱۱۰
رامهرمز	۴۰	۲۲/۱۵۰	۲۷	۱۵۰
شادگان	۰	۱/۰۶۰	۵۰	۱۴۵
شوش	۴۰	۳۱۰	۲۹	۱۳۹
شوشتر	۲۰	۲۲/۱۳۰	۲۷	۱۴۴
کارون	۰	۳۰	۱۵	۶۰
گتوند	۰	۷/۱۱۰	۲۸	۱۱۳
لالی	۰	۱۰/۰۳۰	۲۹	۱۰۰
مسجد سلیمان	۰	۱۰/۰۷۰	۲۵	۱۹۳
هفتگل	۰	۳۰	۲۹	۷۲
هندیجان	۰	۱۰/۰۳۰	۱۵	۶۲
هویزه	۰	۳۰	۲۵	۷۳

جدول ۲-۳- تعداد کمک هزینه مستمری بر حسب محل تامین اعتبار و جنسیت مستمری بگير: ۱۴۰۱-۱۳۹۷ (خانوار)

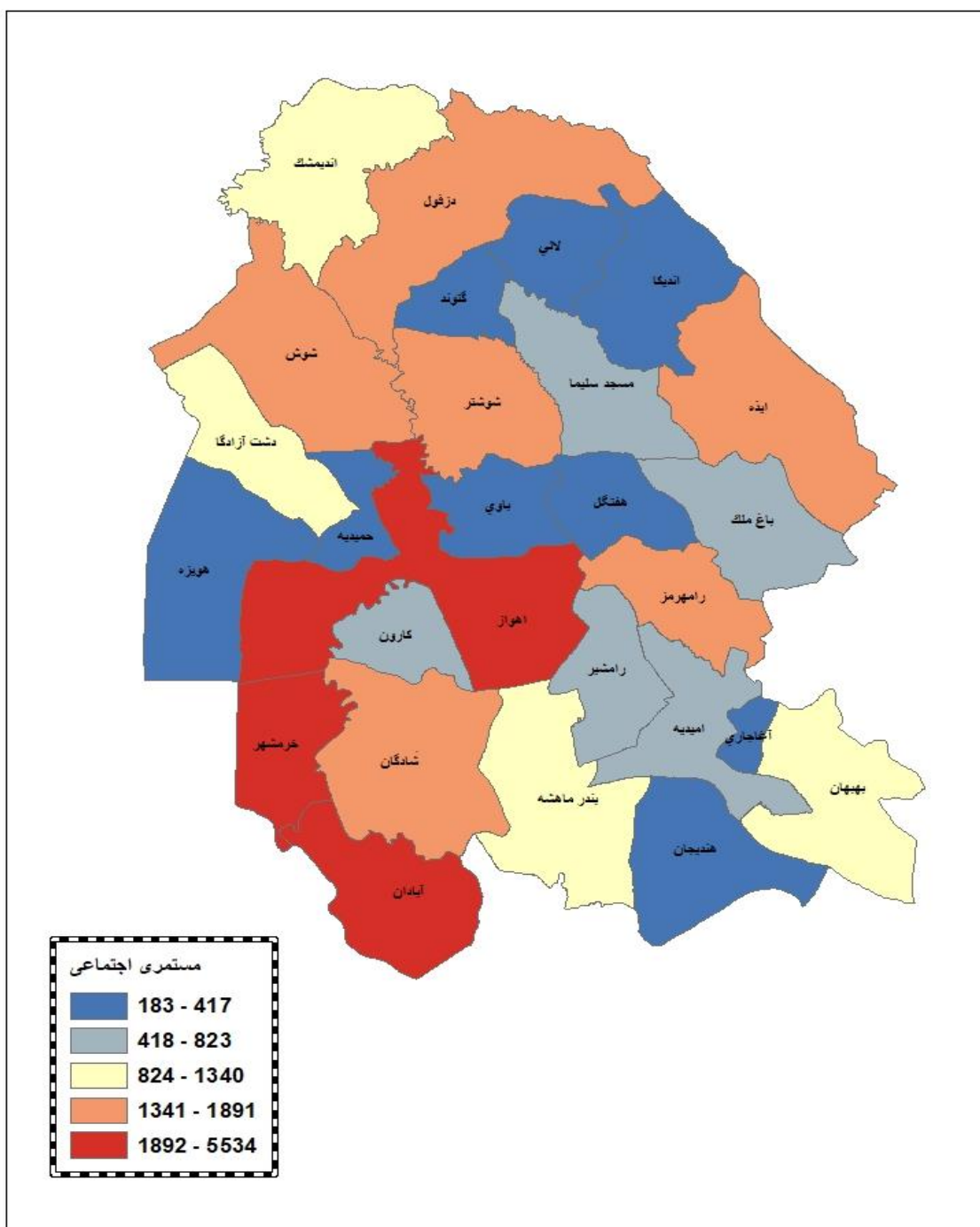
توانبخشی			اجتماعی			جمع کل	شهرستان
مرد	زن	مرد و زن	مرد	زن	مرد و زن		
۲۹۶۱۷	۱۹۷۹۱	۴۹۴۰۸	۸۴۶۴	۲۳۳۵۳	۳۱۸۱۷	۸۲۸۴۰	۱۳۹۷
۳۹۰۲۶	۲۶۱۵۲	۶۵۱۷۸	۶۵۴۴	۲۵۸۱۹	۳۲۳۶۳	۹۹۳۲۳	۱۳۹۸
۳۰/۵۵۹	۲۰/۲۵۹	۵۰/۸۱۸	۶/۴۶۴	۲۴/۹۹۳	۳۱/۴۵۷	۸۴/۱۱۹	۱۳۹۹
۳۵/۹۲۲	۲۳/۲۳۰	۵۹/۱۵۲	۵/۵۴۷	۲۵/۲۹۶	۳۱/۰۴۱	۹۲/۲۱۷	۱۴۰۰
۴۵/۳۷۰	۲۸/۹۴۱	۷۴/۳۱۱	۷/۳۰۸	۲۷/۳۷۵	۳۴/۶۸۳	۱۱۱/۱۳۳	۱۴۰۱
۲/۲۲۲	۱/۲۶۳	۳/۴۸۵	۱/۵۴۵	۳/۹۸۹	۵/۵۳۴	۹/۰۹۹	آبادان
۳۰۳	۱۸۹	۴۹۲	۳۳	۲۰۴	۲۳۷	۷۴۵	آغاچاری
۷۹۳	۵۲۹	۱/۳۲۲	۷۳	۵۹۶	۶۶۹	۲/۰۴۰	امیدیه
۸۳۳	۵۳۵	۱/۳۶۸	۴۰	۲۰۴	۲۴۴	۱/۶۳۹	اندیکا
۱/۲۵۱	۸۴۷	۲/۰۹۸	۱۶۸	۱/۰۶۳	۱/۲۳۱	۳/۴۱۴	اندیمشک
۹/۱۷۸	۵/۲۱۵	۱۴/۳۹۳	۸۲۰	۳/۷۹۱	۴/۶۱۱	۱۹/۴۸۴	اهواز
۲/۵۹۴	۱/۹۹۵	۴/۵۸۹	۷۱۱	۱/۱۸۰	۱/۸۹۱	۶/۵۸۳	ایذه
۱/۷۵۰	۱/۶۶۹	۳/۴۱۹	۴۲۶	۲۸۶	۷۱۲	۴/۱۹۳	باغ ملک
۱/۰۲۶	۶۱۷	۱/۶۵۳	۷۹	۱۰۴	۱۸۳	۱/۸۶۴	باوی
۱/۲۵۸	۸۹۲	۲/۱۵۰	۱۹۶	۹۲۱	۱/۱۱۷	۳/۳۶۱	بندرماهشهر
۱/۴۴۳	۹۶۵	۲/۴۰۸	۱۰۷	۹۰۸	۱/۰۱۵	۳/۵۵۲	بهبهان
۷۲۱	۴۴۹	۱/۱۷۰	۱۱۱	۲۰۳	۳۱۴	۱/۴۹۶	حمیدیه
۱/۷۰۹	۱/۰۴۰	۲/۷۴۹	۶۶۶	۲/۶۶۶	۳/۳۳۲	۶/۲۰۹	خرمشهر
۲/۷۱۶	۱/۶۴۶	۴/۳۶۲	۲۲۱	۱/۶۱۴	۱/۸۳۵	۶/۴۱۶	دزفول
۱/۳۰۴	۶۰۳	۱/۹۰۷	۲۴۹	۱/۰۹۱	۱/۳۴۰	۳/۲۷۷	دشت آزادگان
۷۰۴	۴۶۵	۱/۱۶۹	۸۱	۴۳۱	۵۱۲	۱/۶۹۳	رامشیر
۱/۶۸۶	۱/۳۴۶	۳/۰۳۲	۳۳۵	۱/۵۴۴	۱/۸۷۹	۴/۹۷۰	رامهرمز
۳/۰۸۲	۱/۹۳۹	۵/۰۲۱	۲۲۸	۱/۴۰۹	۱/۶۳۷	۶/۷۲۱	شادگان
۲/۳۷۶	۱/۴۵۵	۳/۸۳۱	۳۰۰	۱/۳۲۱	۱/۶۲۱	۵/۵۳۱	شوش
۲/۴۲۱	۱/۴۸۲	۳/۹۰۳	۲۳۱	۱/۵۳۶	۱/۷۶۷	۵/۸۳۰	شوشتر
۱/۶۳۷	۹۵۰	۲/۵۸۷	۱۲۱	۵۰۰	۶۲۱	۳/۲۴۳	کارون
۹۴۵	۵۴۱	۱/۴۸۶	۷۰	۲۲۳	۲۹۳	۱/۸۳۸	گتوند
۳۳۵	۲۶۳	۵۹۸	۵۲	۱۶۶	۲۱۸	۸۳۲	لالی
۱/۷۰۲	۱/۰۸۰	۲/۷۸۲	۱۹۲	۶۳۱	۸۲۳	۳/۶۸۴	مسجد سلیمان
۴۹۳	۳۳۸	۸۳۱	۱۱۷	۳۰۰	۴۱۷	۱/۲۶۶	هفتگل
۴۳۰	۳۳۵	۷۶۵	۴۸	۱۸۶	۲۳۴	۱/۰۰۹	هندیجان
۴۴۸	۲۹۳	۷۴۱	۸۸	۳۰۸	۳۹۶	۱/۱۴۴	هویزه

جدول ۲-۳- تعداد کمک هزینه مستمری بر حسب محل تامین اعتبار و جنسیت مستمری بکیر: ۱۴۰۱-۱۳۹۷ (دنباله) (نفر)

کمک هزینه امداد کودکان			حق پرستاری افراد ضایعه نخاعی			شهرستان
مرد	زن	مرد و زن	مرد	زن	مرد و زن	
۱۴۱	۱۳۰	۲۷۱	۹۲۱	۴۲۳	۱۳۴۴	۱۳۹۷
۱۶۰	۱۶۱	۳۲۱	۹۹۳	۴۶۸	۱۴۶۱	۱۳۹۸
۱۵۱	۱۷۱	۳۲۲	۱/۰۳۱	۴۹۱	۱/۵۲۲	۱۳۹۹
۲۳۴	۲۳۳	۴۶۷	۱/۰۵۰	۵۰۷	۱/۵۵۷	۱۴۰۰
۲۵۴	۲۴۸	۵۰۲	۱/۱۰۵	۵۳۲	۱/۶۳۷	۱۴۰۱
۵	۱۳	۱۸	۴۱	۲۱	۶۲	آبادان
۲	۲	۴	۸	۴	۱۲	آغاچاری
۵	۳	۸	۲۶	۱۵	۴۱	امیدیه
۵	۷	۱۲	۱۲	۳	۱۵	اندیکا
۷	۹	۱۶	۵۴	۱۵	۶۹	اندیمشک
۷۷	۶۸	۱۴۵	۲۲۵	۱۱۰	۳۳۵	اهواز
۴	۵	۹	۶۳	۳۱	۹۴	ایذه
۰	۰	۰	۳۵	۲۷	۶۲	باغ ملک
۰	۱	۱	۱۴	۱۳	۲۷	باوی
۴	۴	۸	۵۷	۲۹	۸۶	بندرماهشهر
۹	۱۶	۲۵	۶۲	۴۲	۱۰۴	بهبهان
۱	۰	۱	۶	۵	۱۱	حمیدیه
۳۴	۲۵	۵۹	۴۵	۲۴	۶۹	خرمشهر
۳۹	۲۸	۶۷	۱۰۹	۴۳	۱۵۲	دزفول
۳	۳	۶	۲۱	۳	۲۴	دشت آزادگان
۱	۱	۲	۹	۱	۱۰	رامشیر
۲	۱	۳	۳۲	۲۴	۵۶	رامهرمز
۳	۱	۴	۴۲	۱۷	۵۹	شادگان
۱۳	۷	۲۰	۴۳	۱۶	۵۹	شوش
۲۲	۳۲	۵۴	۷۵	۳۱	۱۰۶	شوشتر
۰	۰	۰	۲۴	۱۱	۳۵	کارون
۰	۱	۱	۴۲	۱۶	۵۸	گتوند
۳	۲	۵	۴	۷	۱۱	لالی
۶	۱۱	۱۷	۴۵	۱۷	۶۲	مسجد سلیمان
۵	۶	۱۱	۱	۶	۷	هفتگل
۱	۰	۱	۸	۱	۹	هندیجان
۳	۲	۵	۲	۰	۲	هویزه

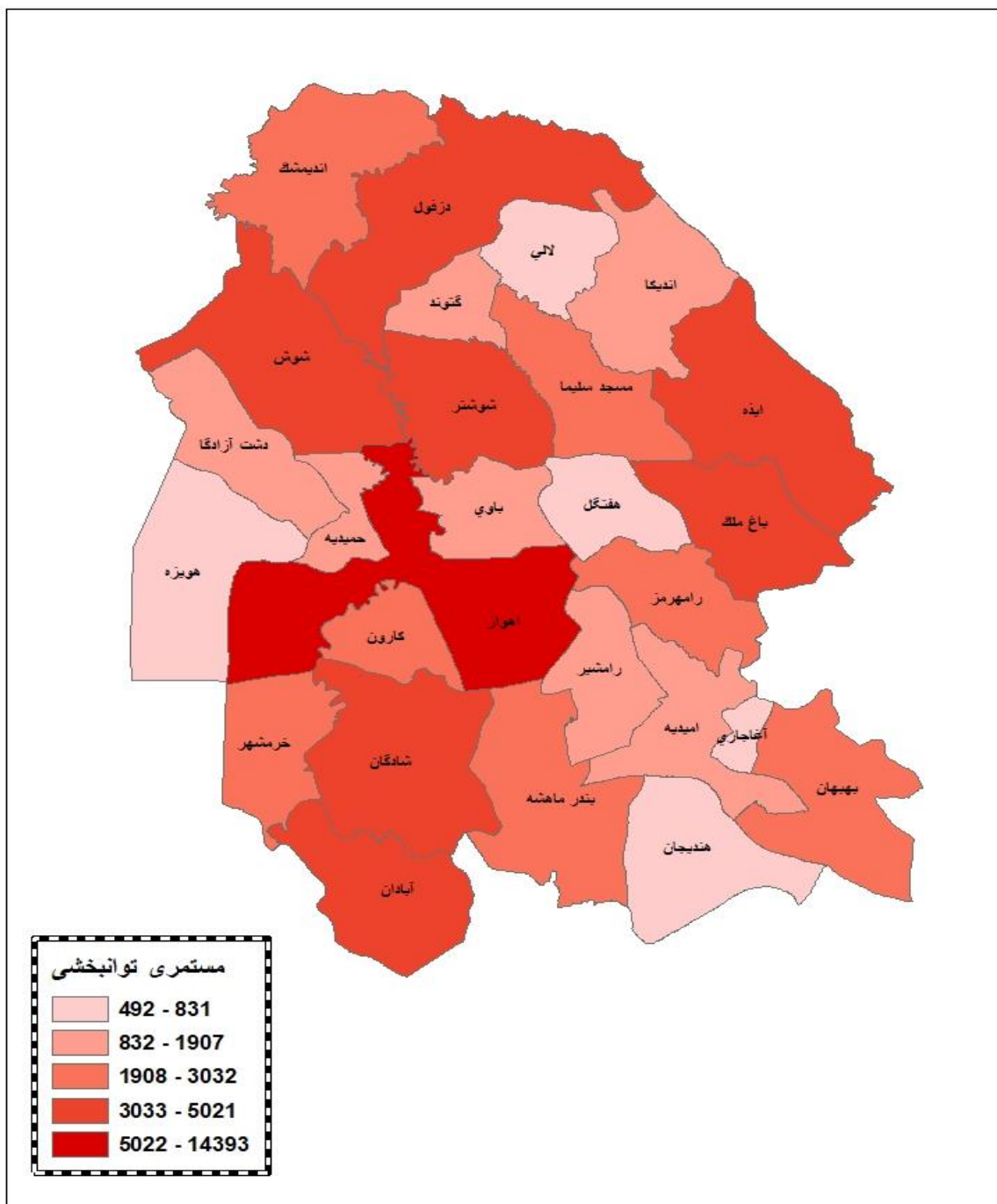
نقشه ۱-۳- توزیع نسبی کمک هزینه خدمات توانبخشی حمایتی مستمر دریافت شده توسط مددجویان

بر حسب محل تامین اعتبار (اجتماعی) به تفکیک شهرستان:



نقشه ۲-۳- توزیع نسبی کمک هزینه خدمات توانبخشی حمایتی مستمر دریافت شده توسط

مددجویان بر حسب محل تامین اعتبار (توانبخشی) به تفکیک شهرستان:



جدول ۳-۳- تعداد پشت نوبت کمک هزینه مستمری بر حسب محل تامین اعتبار و جنسیت مستمری بگیر: ۱۴۰۱-۱۳۹۷ (خانوار)

توانبخشی			اجتماعی			جمع کل	شهرستان
مرد	زن	مرد و زن	مرد	زن	مرد و زن		
۴۴۸۸	۲۷۶۵	۷۲۵۳	۴۸۳	۵۹۴	۱۰۷۷	۸۲۸۹	۱۳۹۷
۹۳۵۰	۵۶۸۱	۱۵۰۳۱	۱۶۰۸	۸۴۱	۲۴۴۹	۱۷۵۵۲	۱۳۹۸
۹/۵۱۴	۵/۴۹۰	۱۵/۰۰۴	۱/۴۳۲	۶۴۳	۲/۰۷۵	۱۷/۰۹۶	۱۳۹۹
۶/۴۴۲	۲/۸۲۸	۹/۲۷۰	۵۸۸	۹۱۹	۱/۵۰۷	۱۰/۷۸۶	۱۴۰۰
۱۲/۳۱۶	۷/۳۳۶	۱۹/۶۵۲	۱۵۵	۱۴۴	۲۹۹	۱۹/۹۶۸	۱۴۰۱
۸۰۳	۴۵۷	۱/۲۶۰	۲۲	۷	۲۹	۱/۲۸۹	آبادان
۴۹	۳۶	۸۵	۰	۱	۱	۸۶	آغاجاری
۲۸۰	۲۱۹	۴۹۹	۰	۴	۴	۵۰۳	امیدیه
۱۷۵	۸۳	۲۵۸	۰	۲	۲	۲۶۰	اندیکا
۲۰۷	۱۳۱	۳۳۸	۱۹	۷	۲۶	۳۶۵	اندیمشک
۲/۹۰۴	۱/۵۶۷	۴/۴۷۱	۳۵	۳۹	۷۴	۴/۵۴۵	اهواز
۵۱۱	۳۲۲	۸۳۳	۲	۲۳	۲۵	۸۵۸	ایذه
۱۸۴	۱۵۲	۳۳۶	۲	۶	۸	۳۴۴	باغ ملک
۴۳۵	۲۴۶	۶۸۱	۴	۳	۷	۶۸۸	باوی
۲۵۹	۱۷۳	۴۳۲	۰	۰	۰	۴۳۲	بندرماهشهر
۴۲۹	۲۸۶	۷۱۵	۱	۳	۴	۷۲۰	بهبهان
۳۶۱	۱۸۲	۵۴۳	۳	۰	۳	۵۵۱	حمیدیه
۴۵۴	۲۹۲	۷۴۶	۶	۳	۹	۷۵۶	خرمشهر
۷۱۷	۴۳۱	۱/۱۴۸	۳۲	۲	۳۴	۱/۱۸۲	دزفول
۲۰۴	۱۱۵	۳۱۹	۶	۲	۸	۳۲۷	دشت آزادگان
۴۱	۲۲	۶۳	۰	۰	۰	۶۷	رامشیر
۵۱۸	۴۵۷	۹۷۵	۰	۱	۱	۹۷۶	رامهرمز
۱/۲۳۴	۶۴۸	۱/۸۸۲	۱	۲	۳	۱/۸۸۶	شادگان
۸۶۳	۵۰۲	۱/۳۶۵	۱۰	۱۸	۲۸	۱/۳۹۳	شوش
۹۰۶	۵۸۴	۱/۴۹۰	۴	۶	۱۰	۱/۵۰۳	شوشتر
۱۱۷	۵۴	۱۷۱	۱	۲	۳	۱۷۵	کارون
۱۵۷	۶۹	۲۲۶	۳	۵	۸	۲۳۴	گتوند
۵۴	۳۴	۸۸	۰	۰	۰	۸۸	لالی
۲۷۷	۱۴۰	۴۱۷	۴	۳	۷	۴۲۴	مسجد سلیمان
۳۳	۲۱	۵۴	۰	۰	۰	۵۴	هفتگل
۴۴	۴۱	۸۵	۰	۲	۲	۸۷	هندیجان
۱۰۰	۷۲	۱۷۲	۰	۳	۳	۱۷۵	هویزه

جدول ۳-۳- تعداد پشت نوبت کمک هزینه مستمری بر حسب محل تامین اعتبار و جنسیت مستمری بگير: ۱۴۰۱-۱۳۹۷ (دنباله) (نفر)

کمک هزینه امداد کودکان			حق پرستاری افراد ضایعه نخاعی			شهرستان
مرد	زن	مرد و زن	مرد	زن	مرد و زن	
۳	۲	۵	۳۳	۲۱	۵۴	۱۳۹۷
۱	۱	۲	۵۰	۲۰	۷۰	۱۳۹۸
۳	۲	۵	۱۲	۰	۱۲	۱۳۹۹
۲	۳	۵	۳	۱	۴	۱۴۰۰
۵	۹	۱۴	۲	۱	۳	۱۴۰۱
۰	۰	۰	۰	۰	۰	آبادان
۰	۰	۰	۰	۰	۰	آغا جاری
۰	۰	۰	۰	۰	۰	امیدیه
۰	۰	۰	۰	۰	۰	اندیکا
۰	۰	۰	۱	۰	۱	اندیمشک
۰	۰	۰	۰	۰	۰	اهواز
۰	۰	۰	۰	۰	۰	ایذه
۰	۰	۰	۰	۰	۰	باغ ملک
۰	۰	۰	۰	۰	۰	باوی
۰	۰	۰	۰	۰	۰	بندرماهشهر
۰	۰	۰	۱	۰	۱	بهبهان
۱	۴	۵	۰	۰	۰	حمیدیه
۱	۰	۱	۰	۰	۰	خرمشهر
۰	۰	۰	۰	۰	۰	دزفول
۰	۰	۰	۰	۰	۰	دشت آزادگان
۱	۳	۴	۰	۰	۰	رامشیر
۰	۰	۰	۰	۰	۰	رامهرمز
۱	۰	۱	۰	۰	۰	شادگان
۰	۰	۰	۰	۰	۰	شوش
۱	۲	۳	۰	۰	۰	شوشتر
۰	۰	۰	۰	۱	۱	کارون
۰	۰	۰	۰	۰	۰	گتوند
۰	۰	۰	۰	۰	۰	لالی
۰	۰	۰	۰	۰	۰	مسجد سلیمان
۰	۰	۰	۰	۰	۰	هفتگل
۰	۰	۰	۰	۰	۰	هندیجان
۰	۰	۰	۰	۰	۰	هویزه

جدول ۴-۳- تعداد خدمت فرزندخواندگی ارائه شده به متقاضیان به تفکیک شهرستان: ۱۴۰۱-۱۳۹۷

شهرستان	جمع	دائم	امین موقت	قیم
۱۳۹۷	۱۵۶	۶۲	۳۰	۶۴
۱۳۹۸	۸۷	۷۰	۱۷	
۱۳۹۹	۳۷۲	۴۸	۴۰	۲۸۴
۱۴۰۰	۱۰۰	۵۳	۱۰	۳۸
۱۴۰۱	۹۱	۷۸	۱۱	۲
آبادان	۸	۴	۲	۲
آغاجاری	۱	۱	۰	۰
امیدیه	۸	۸	۰	۰
اندیکا	۰	۰	۰	۰
اندیمشک	۱	۱	۰	۰
اهواز	۱۳	۷	۶	۰
ایذه	۱	۱	۰	۰
باغ ملک	۴	۴	۰	۰
باوی	۰	۰	۰	۰
بندرماهشهر	۲۵	۲۵	۰	۰
بهبهان	۴	۴	۰	۰
حمیدیه	۰	۰	۰	۰
خرمشهر	۰	۰	۰	۰
دزفول	۱۴	۱۳	۱	۰
دشت آزادگان	۱	۰	۱	۰
رامشیر	۰	۰	۰	۰
رامهرمز	۱	۰	۱	۰
شادگان	۰	۰	۰	۰
شوش	۱	۱	۰	۰
شوشتر	۴	۴	۰	۰
کارون	۰	۰	۰	۰
گتوند	۰	۰	۰	۰
لالی	۰	۰	۰	۰
مسجد سلیمان	۵	۵	۰	۰
هفتگل	۰	۰	۰	۰
هندیجان	۰	۰	۰	۰
هویزه	۰	۰	۰	۰

جدول ۵-۳- تعداد خدمت مناسب سازی محیط زندگی و وسیله نقلیه دریافت شده توسط خدمت گیرندگان به تفکیک شهرستان: ۱۴۰۱-۱۳۹۷

تجهیزات مناسب سازی و adl	خودرو	محیط زندگی	جمع کل	شهرستان
...	۹۹۰	۱۳۹۷
۲	۱۶	۴۸۷	۵۰۵	۱۳۹۸
۲۲۲	۴۲	۱/۷۲۶	۱/۹۹۰	۱۳۹۹
۰	۰	۴۵۰	۴۵۰	۱۴۰۰
۰	۴	۳۵۸	۳۶۲	۱۴۰۱
۰	۱	۱۷	۱۸	آبادان
۰	۰	۶	۶	آغاچاری
۰	۰	۱۰	۱۰	امیدیه
۰	۰	۸	۸	اندیکا
۰	۰	۱۷	۱۷	اندیمشک
۰	۱	۴۱	۴۲	اهواز
۰	۰	۱۹	۱۹	ایذه
۰	۰	۱۲	۱۲	باغ ملک
۰	۰	۱۸	۱۸	باوی
۰	۰	۲۱	۲۱	بندرماهشهر
۰	۰	۵	۵	بهبهان
۰	۰	۸	۸	حمیدیه
۰	۰	۱۵	۱۵	خرمشهر
۰	۲	۱۵	۱۷	دزفول
۰	۰	۹	۹	دشت آزادگان
۰	۰	۷	۷	رامشیر
۰	۰	۲۰	۲۰	رامهرمز
۰	۰	۱۲	۱۲	شادگان
۰	۰	۲۵	۲۵	شوش
۰	۰	۱۱	۱۱	شوشتر
۰	۰	۲۱	۲۱	کارون
۰	۰	۹	۹	گتوند
۰	۰	۵	۵	لالی
۰	۰	۹	۹	مسجد سلیمان
۰	۰	۷	۷	هفتگل
۰	۰	۵	۵	هنديجان
۰	۰	۶	۶	هویزه

جدول ۶-۳- تعداد تماسهای موفق صدای مشاور بر حسب نوع مدیریت به تفکیک شهرستان: ۱۴۰۱-۱۳۹۷

شهرستان	جمع	تماس های موفق با صدای مشاور ۱۴۸۰	کد ده رقمی تماس های موفق
۱۳۹۷	۶۲۴۲	۶۲۴۲	۰
۱۳۹۸	۱۱۴۹۷	۱۱۴۹۷	۴۵
۱۳۹۹	۳۱/۲۳۵	۳۰/۶۳۵	۶۰۰
۱۴۰۰	۱۹/۵۷۴	۱۷/۲۷۴	۲/۳۰۰
۱۴۰۱	۴۰/۰۳۴	۴۰/۰۳۴	۰
آبادان	۰	۰	۰
آغاچاری	۰	۰	۰
امیدیه	۰	۰	۰
اندیکا	۰	۰	۰
اندیمشک	۰	۰	۰
اهواز	۴۰/۰۳۴	۴۰/۰۳۴	۰
ایذه	۰	۰	۰
باغ ملک	۰	۰	۰
باوی	۰	۰	۰
بندرماهشهر	۰	۰	۰
بهبهان	۰	۰	۰
حمیدیه	۰	۰	۰
خرمشهر	۰	۰	۰
دزفول	۰	۰	۰
دشت آزادگان	۰	۰	۰
رامشیر	۰	۰	۰
رامهرمز	۰	۰	۰
شادگان	۰	۰	۰
شوش	۰	۰	۰
شوشتر	۰	۰	۰
کارون	۰	۰	۰
گتوند	۰	۰	۰
لالی	۰	۰	۰
مسجد سلیمان	۰	۰	۰
هفتگل	۰	۰	۰
هندیجان	۰	۰	۰
هویزه	۰	۰	۰

جدول ۷-۳- تعداد واحدهای مسکونی در دست احداث و واگذار شده به تفکیک شهرستان: ۱۴۰۱-۱۳۹۷

شهرستان	دردست احداث	واگذار شده
۱۳۹۷	۲۸۱۴	۶۱۶
۱۳۹۸	۱۵۵۸	۱۴۲۳
۱۳۹۹	۱/۳۱۶	۵۲۶
۱۴۰۰	۵۸۸	۸۱۰
۱۴۰۱	۱/۲۶۱	۸۴۳
آبادان	۷۵	۵۲
آغاچاری	۱۷	۲۰
امیدیه	۲۶	۳۲
اندیکا	۲۵	۲۷
اندیمشک	۴۷	۳۱
اهواز	۱۰۸	۷۸
ایذه	۴۲	۴۴
باغ ملک	۳۰	۲۳
باوی	۵۸	۲۶
بندرماهشهر	۳۲	۲۶
بهبهان	۴۲	۲۷
حمیدیه	۲۲	۲۰
خرمشهر	۳۳	۳۳
دزفول	۱۸۲	۴۷
دشت آزادگان	۲۴	۳۰
رامشیر	۳۶	۲۸
رامهرمز	۳۲	۲۷
شادگان	۲۱۵	۵۰
شوش	۳۰	۲۹
شوشتر	۲۷	۲۷
کارون	۲۴	۱۵
گتوند	۳۲	۲۸
لالی	۲۴	۲۹
مسجد سلیمان	۲۲	۲۵
هفتگل	۲۱	۲۹
هندیجان	۱۸	۱۵
هویزه	۱۷	۲۵

جدول ۸-۳- تعداد اشتغال تعهد و ایجاد شده به تفکیک شهرستان: ۱۴۰۱-۱۳۹۷

شهرستان	تعهد	تحقق
۱۳۹۷	۲۳۵۴	۲۴۱۱
۱۳۹۸	۲۳۰۰	۲۴۰۲
۱۳۹۹	۲/۴۳۸	۲/۴۹۶
۱۴۰۰	۲۶۲۸	۲۶۲۸
۱۴۰۱	۳/۶۴۳	۳/۶۴۳
آبادان	۱۷۰	۱۷۰
آغاچاری	۷۵	۷۵
امیدیه	۱۴۹	۱۴۹
اندیکا	۷۵	۷۵
اندیمشک	۱۵۵	۱۵۵
اهواز	۳۷۸	۳۷۸
ایذه	۱۸۹	۱۸۹
باغ ملک	۱۵۰	۱۵۰
باوی	۹۰	۹۰
بندرماهشهر	۱۱۵	۱۱۵
بهبهان	۱۷۰	۱۷۰
حمیدیه	۷۵	۷۵
خرمشهر	۱۵۰	۱۵۰
دزفول	۲۰۰	۲۰۰
دشت آزادگان	۱۴۱	۱۴۱
رامشیر	۱۱۰	۱۱۰
رامهرمز	۱۵۰	۱۵۰
شادگان	۱۴۵	۱۴۵
شوش	۱۳۹	۱۳۹
شوشتر	۱۴۴	۱۴۴
کارون	۶۰	۶۰
گتوند	۱۱۳	۱۱۳
لالی	۱۰۰	۱۰۰
مسجد سلیمان	۱۹۳	۱۹۳
هفتگل	۷۲	۷۲
هندیجان	۶۲	۶۲
هویزه	۷۳	۷۳

جدول ۹-۳ میزان مشارکت های مردمی مراکز دولتی به تفکیک نوع و شهرستان: ۱۴۰۱-۱۳۹۷ (میلیون ریال)

شهرستان	جمع کل	نقدی	غیر نقدی	خدماتی
۱۳۹۷	۱۸۱۹۲۷۴۹۰۹۱۵	۱۶۸۶۵۵۱۶۲۰۰	۱۱۹۷۴۳۰۹۶۶۰۰	۴۵۳۱۸۸۷۸۱۱۵
۱۳۹۸	۱۷۸/۶۴۶/۹۴۲/۸۰۲	۳۵/۰۳۲/۵۱۴/۶۱۵	۷۲/۳۴۲/۷۲۸/۷۳۶	۷۱/۲۷۱/۶۹۹/۴۵۱
۱۳۹۹	۲۸۷/۶۵۵/۶۵۵/۲۴۸	۴۱/۶۲۴/۶۱۵/۶۷۵	۱۸۹/۱۵۲/۷۲۸/۵۷۳	۵۶/۸۷۸/۳۱۱/۰۰۰
۱۴۰۰	۵۶۵/۳۶۸/۸۲۹/۸۶۴	۷۴/۹۳۵/۲۰۷/۶۸۴	۴۲۸/۳۳۵/۷۸۷/۱۶۰	۶۲/۰۹۷/۸۳۵/۰۲۰
۱۴۰۱	۸/۲۶۱/۱۵۲/۶۹۸/۶۹۰	۲۶۰/۴۵۷/۵۴۷/۰۵۰	۳۶۸/۱۷۰/۱۳۸/۲۰۰	۷/۶۳۲/۵۲۵/۰۱۳/۴۴۰
آبادان	۷/۷۱۵/۴۲۳/۷۴۵/۰۰۰	۱۰۵/۱۲۵/۵۰۰/۰۰۰	۴۱/۶۸۷/۵۳۵/۰۰۰	۷/۵۶۸/۶۱۰/۷۱۰/۰۰۰
آغاجاری	۲۰۰/۰۰۰/۰۰۰	۲۰۰/۰۰۰/۰۰۰	۰	۰
امیدیه	۹/۳۰۷/۰۰۰/۰۰۰	۱/۳۶۵/۰۰۰/۰۰۰	۵/۴۹۲/۰۰۰/۰۰۰	۲/۴۵۰/۰۰۰/۰۰۰
اندیکا	۱۴/۴۵۵/۰۰۰/۰۰۰	۷۸۰/۰۰۰/۰۰۰	۱۲/۸۶۰/۰۰۰/۰۰۰	۸۱۵/۰۰۰/۰۰۰
اندیمشک	۳۳/۹۴۸/۷۱۰/۴۴۰	۱/۶۳۲/۹۷۵/۰۰۰	۲۹/۸۰۱/۷۶۰/۰۰۰	۲/۵۱۳/۹۷۵/۴۴۰
اهواز	۵۶/۴۷۴/۸۳۸/۵۵۰	۲/۳۸۵/۸۰۸/۵۵۰	۴۹/۵۳۹/۰۳۰/۰۰۰	۴/۵۵۰/۰۰۰/۰۰۰
ایذه	۵/۱۳۷/۵۰۰/۰۰۰	۷۰/۰۰۰/۰۰۰	۱/۵۰۷/۵۰۰/۰۰۰	۳/۵۶۰/۰۰۰/۰۰۰
باغ ملک	۱/۲۴۰/۵۰۰/۰۰۰	۲۴۵/۵۰۰/۰۰۰	۹۴۵/۰۰۰/۰۰۰	۵۰/۰۰۰/۰۰۰
باوی	۸۴۶/۳۲۰/۰۰۰	۳۲۸/۱۲۰/۰۰۰	۵۱۸/۲۰۰/۰۰۰	۰
بندرماهشهر	۸۶/۵۵۹/۶۶۸/۰۰۰	۲۷/۶۹۶/۹۱۵/۰۰۰	۵۱/۸۲۳/۷۵۳/۰۰۰	۷/۰۴۰/۰۰۰/۰۰۰
بهبهان	۱۳/۰۱۸/۵۵۷/۰۰۰	۲/۷۲۹/۶۰۰/۰۰۰	۱۰/۲۸۸/۹۵۷/۰۰۰	۰
حمیدیه	۹/۷۲۵/۰۰۰/۰۰۰	۴/۳۰۰/۰۰۰/۰۰۰	۵/۴۲۵/۰۰۰/۰۰۰	۰
خرمشهر	۱۳۳/۵۸۲/۶۹۴/۵۰۰	۱۰۱/۴۴۲/۶۰۵/۵۰۰	۲۶/۶۴۲/۰۸۹/۰۰۰	۵/۴۹۸/۰۰۰/۰۰۰
دزفول	۹/۸۴۷/۰۵۴/۰۰۰	۲/۱۶۶/۰۵۴/۰۰۰	۱/۴۹۱/۵۰۰/۰۰۰	۶/۱۸۹/۵۰۰/۰۰۰
دشت آزادگان	۶/۹۵۹/۰۰۰/۰۰۰	۰	۲/۱۰۸/۰۰۰/۰۰۰	۴/۸۵۱/۰۰۰/۰۰۰
رامشیر	۱۰/۴۰۴/۰۰۰/۰۰۰	۷۹۱/۰۰۰/۰۰۰	۶/۲۹۴/۰۰۰/۰۰۰	۳/۳۱۹/۰۰۰/۰۰۰
رامهرمز	۳/۶۳۰/۰۰۰/۰۰۰	۲۰/۰۰۰/۰۰۰	۱/۴۴۰/۰۰۰/۰۰۰	۲/۱۷۰/۰۰۰/۰۰۰
شادگان	۶/۱۲۵/۵۲۰/۰۰۰	۲/۳۰۰/۰۰۰/۰۰۰	۳/۷۰۰/۰۰۰/۰۰۰	۱۲۵/۵۲۰/۰۰۰
شوش	۱۶/۱۰۸/۸۰۰/۰۰۰	۳/۴۸۲/۷۰۰/۰۰۰	۹/۲۴۵/۶۱۰/۰۰۰	۳/۳۸۰/۴۹۰/۰۰۰
شوشتر	۶/۳۸۸/۰۰۰/۰۰۰	۷۳۳/۰۰۰/۰۰۰	۵/۳۳۰/۰۰۰/۰۰۰	۳۲۵/۰۰۰/۰۰۰
کارون	۹/۶۳۱/۰۴۰/۰۰۰	۰	۹/۱۵۱/۰۴۰/۰۰۰	۴۸۰/۰۰۰/۰۰۰
گتوند	۳/۲۷۵/۴۰۰/۰۰۰	۳۹۵/۰۰۰/۰۰۰	۲/۰۸۴/۵۰۰/۰۰۰	۷۹۵/۹۰۰/۰۰۰
لالی	۱۱/۷۱۶/۶۹۲/۰۰۰	۱/۷۵۸/۷۶۹/۰۰۰	۸/۳۰۱/۰۰۵/۰۰۰	۱/۶۵۶/۹۱۸/۰۰۰
مسجد سلیمان	۷۹/۰۲۰/۱۰۰/۰۰۰	۳۵۴/۰۰۰/۰۰۰	۶۶/۹۴۱/۱۰۰/۰۰۰	۱۱/۷۲۵/۰۰۰/۰۰۰
هفتگل	۱۳/۹۱۷/۰۵۹/۲۰۰	۰	۱۱/۹۴۳/۰۵۹/۲۰۰	۱/۹۷۴/۰۰۰/۰۰۰
هندیجان	۱/۵۳۷/۵۰۰/۰۰۰	۱۵۵/۰۰۰/۰۰۰	۱/۲۹۲/۵۰۰/۰۰۰	۹۰/۰۰۰/۰۰۰
هویزه	۲/۶۷۳/۰۰۰/۰۰۰	۰	۲/۳۱۸/۰۰۰/۰۰۰	۳۵۵/۰۰۰/۰۰۰

جدول ۱۰-۳ میزان مشارکت های نقدی، غیر نقدی و خدماتی مراکز خیریه به تفکیک شهرستان: ۱۴۰۱-۱۳۹۷ (ریال)

شهرستان	جمع کل	نقدی	غیر نقدی	خدماتی
۱۳۹۷	۲۷۹۹۶۱۶۶۱۷۵۴	۳۱۹۸۶۴۱۸۰۲۵	۲۱۹۸۲۶۲۹۳۷۲۹	۲۸۱۴۸۹۵۰۰۰۰
۱۳۹۸	۳۴۰/۴۴۲/۶۹۶/۶۹۸	۲۳/۳۵۵/۰۰۹/۷۴۳	۲۸۹/۳۷۰/۹۱۴/۹۴۶	۲۷/۷۱۶/۷۷۲/۰۰۹
۱۳۹۹	۵۳۹/۲۱۰/۱۰۲/۷۹۴	۳۷/۱۱۸/۷۸۲/۷۳۹	۴۸۰/۷۶۱/۰۴۶/۴۲۰	۲۱/۳۳۰/۲۷۳/۶۳۵
۱۴۰۰	۲۴۸/۸۲۶/۱۱۰/۸۱۴	۸۹/۴۶۹/۴۹۲/۶۱۴	۱۴۸/۰۲۱/۱۶۸/۲۰۰	۱۱/۳۳۵/۴۵۰/۰۰۰
۱۴۰۱	۴۰۴/۷۵۰/۷۰۱/۵۰۸	۸۴/۲۸۶/۵۲۹/۷۰۴	۲۷۶/۲۲۵/۱۳۲/۷۰۵	۴۴/۲۳۹/۰۳۹/۰۹۹
آبادان	۳۹/۴۳۸/۴۱۱/۵۰۸	۲۲/۴۷۰/۱۲۴/۶۰۹	۱۱/۴۶۳/۳۰۵/۰۰۰	۵/۵۰۴/۹۸۱/۸۹۹
آغاچاری	۳/۶۷۵/۰۰۰/۰۰۰	۰	۳/۶۷۵/۰۰۰/۰۰۰	۰
امیدیه	۱۱/۵۳۴/۰۹۸/۹۰۰	۶/۹۳۱/۴۴۷/۵۰۰	۳/۷۶۴/۰۰۰/۰۰۰	۸۳۸/۶۵۱/۴۰۰
اندیکا	۰	۰	۰	۰
اندیمشک	۱۵/۲۴۸/۵۵۰/۰۰۰	۱۱۲/۰۰۰/۰۰۰	۱۵/۱۱۱/۵۵۰/۰۰۰	۲۵/۰۰۰/۰۰۰
اهواز	۹۷/۲۷۸/۸۶۰/۱۰۰	۱۱/۲۱۴/۳۸۵/۸۰۰	۵۸/۹۸۶/۵۶۸/۵۰۰	۲۷/۰۷۷/۹۰۵/۸۰۰
ایذه	۱/۷۹۴/۰۰۰/۰۰۰	۸۱۹/۰۰۰/۰۰۰	۸۳۸/۰۰۰/۰۰۰	۱۳۷/۰۰۰/۰۰۰
باغ ملک	۲/۱۶۰/۷۹۸/۰۰۰	۶۰/۷۹۸/۰۰۰	۲/۰۰۰/۰۰۰/۰۰۰	۱۰۰/۰۰۰/۰۰۰
باوی	۹/۵۷۴/۳۵۳/۰۰۲	۳/۰۰۱/۴۵۳/۰۰۲	۶/۵۷۲/۹۰۰/۰۰۰	۰
بندرماهشهر	۵۳/۷۹۶/۱۹۹/۴۳۰	۳/۴۱۵/۹۶۱/۹۱۲	۵۰/۳۸۰/۲۵۷/۵۱۸	۰
بهبهان	۶/۵۵۱/۴۰۰/۰۰۰	۳/۰۷۳/۴۰۰/۰۰۰	۲/۶۸۹/۰۰۰/۰۰۰	۷۸۹/۰۰۰/۰۰۰
حمیدیه	۱۵/۳۳۷/۳۹۰/۰۰۰	۷۴۰/۲۷۰/۰۰۰	۱۴/۵۹۷/۱۲۰/۰۰۰	۰
خرمشهر	۳۶/۰۶۷/۲۶۹/۸۸۸	۵/۶۳۶/۶۸۱/۱۹۱	۳۰/۴۳۰/۵۸۸/۶۹۷	۰
دزفول	۲۵/۶۶۲/۲۱۰/۴۰۰	۳/۹۲۰/۵۰۰/۴۰۰	۲۱/۴۸۳/۲۱۰/۰۰۰	۲۵۸/۵۰۰/۰۰۰
دشت آزادگان	۳/۲۱۰/۰۰۰/۰۰۰	۰	۲/۰۵۰/۰۰۰/۰۰۰	۱/۱۶۰/۰۰۰/۰۰۰
رامشیر	۸/۰۴۰/۴۲۵/۰۰۰	۴/۴۰۹/۰۰۰/۰۰۰	۳/۶۳۱/۴۲۵/۰۰۰	۰
رامهرمز	۱/۵۸۰/۰۰۰/۰۰۰	۵۱۰/۰۰۰/۰۰۰	۷۷۰/۰۰۰/۰۰۰	۳۰۰/۰۰۰/۰۰۰
شادگان	۳/۷۰۰/۰۰۰/۰۰۰	۱/۲۰۰/۰۰۰/۰۰۰	۱/۵۰۰/۰۰۰/۰۰۰	۱/۰۰۰/۰۰۰/۰۰۰
شوش	۲۸/۷۷۵/۱۰۱/۲۸۰	۱۵/۸۵۵/۳۱۵/۲۹۰	۱۲/۲۹۷/۱۸۵/۹۹۰	۶۲۲/۶۰۰/۰۰۰
شوشتر	۱۳/۸۶۸/۰۰۰/۰۰۰	۷۳۴/۰۰۰/۰۰۰	۷/۱۶۴/۰۰۰/۰۰۰	۵/۹۷۰/۰۰۰/۰۰۰
کارون	۰	۰	۰	۰
گتوند	۰	۰	۰	۰
لالی	۰	۰	۰	۰
مسجد سلیمان	۲۵/۱۲۲/۷۳۴/۰۰۰	۱۶۶/۷۱۲/۰۰۰	۲۴/۹۵۶/۰۲۲/۰۰۰	۰
هفتگل	۱/۵۶۲/۹۰۰/۰۰۰	۲/۵۰۰/۰۰۰	۱/۱۱۵/۰۰۰/۰۰۰	۴۴۵/۴۰۰/۰۰۰
هندیجان	۷۷۳/۰۰۰/۰۰۰	۱۳/۰۰۰/۰۰۰	۷۵۰/۰۰۰/۰۰۰	۱۰/۰۰۰/۰۰۰
هویزه	۰	۰	۰	۰

جدول ۱۱-۳ میزان مشارکت های نقدی، غیر نقدی و خدماتی مراکز دولتی و خیریه به تفکیک شهرستان: ۱۴۰۱-۱۳۹۷ (ریال)

شهرستان	جمع کل	نقدی	غیر نقدی	خدماتی
۱۳۹۷	۴۶۱۸۸۹۱۵۲۶۶۹	۴۸۸۵۱۹۳۴۲۲۵	۳۳۹۵۶۹۳۹۰۳۲۹	۷۳۴۶۷۸۲۸۱۱۵
۱۳۹۸	۵۱۹/۰۸۹/۶۳۹/۵۰۰	۵۸/۳۸۷/۵۲۴/۳۵۸	۳۶۱/۷۱۳/۶۴۳/۶۸۲	۹۸/۹۸۸/۴۷۱/۴۶۰
۱۳۹۹	۸۲۶/۸۶۵/۷۵۸/۰۴۲	۷۸/۷۴۳/۳۹۸/۴۱۴	۶۶۹/۹۱۳/۷۷۴/۹۹۳	۷۸/۲۰۸/۵۸۴/۶۳۵
۱۴۰۰	۸۱۴/۱۹۴/۹۴۰/۶۷۸	۱۶۴/۴۰۴/۷۰۰/۲۹۸	۵۷۶/۳۵۶/۹۵۵/۳۶۰	۷۳/۴۳۳/۲۸۵/۰۲۰
۱۴۰۱	۱/۰۱۴/۴۴۰/۵۲۱/۴۵۹	۲۲۹/۹۱۰/۰۵۷/۹۰۵	۶۵۹/۹۲۸/۶۷۰/۹۰۵	۱۲۴/۶۰۱/۷۹۲/۶۴۹
آبادان	۷۸/۹۸۳/۹۹۵/۰۶۹	۱۲/۷۵۹/۵۶۲/۴۶۰	۵۳/۱۵۰/۸۴۰/۰۰۰	۱۳/۰۷۳/۵۹۲/۶۰۹
آغاچاری	۳/۸۷۵/۰۰۰/۰۰۰	۲۰۰/۰۰۰/۰۰۰	۳/۶۷۵/۰۰۰/۰۰۰	۰
امیدیه	۳۵/۷۰۲/۹۸۱/۶۰۰	۱۲/۱۶۸/۴۹۰/۸۰۰	۱۱/۳۶۶/۰۰۰/۰۰۰	۱۲/۱۶۸/۴۹۰/۸۰۰
اندیکا	۱۴/۴۵۵/۰۰۰/۰۰۰	۷۸۰/۰۰۰/۰۰۰	۱۲/۸۶۰/۰۰۰/۰۰۰	۸۱۵/۰۰۰/۰۰۰
اندیمشک	۴۹/۱۹۷/۲۶۰/۴۴۰	۱/۷۴۴/۹۷۵/۰۰۰	۴۴/۹۱۳/۳۱۰/۰۰۰	۲/۵۳۸/۹۷۵/۴۴۰
اهواز	۱۵۳/۷۵۳/۶۹۸/۶۵۰	۱۳/۶۰۰/۱۹۴/۳۵۰	۱۰۸/۵۲۵/۵۹۸/۵۰۰	۳۱/۶۲۷/۹۰۵/۸۰۰
ایذه	۶/۹۳۱/۵۰۰/۰۰۰	۸۸۹/۰۰۰/۰۰۰	۲/۳۴۵/۵۰۰/۰۰۰	۳/۶۹۷/۰۰۰/۰۰۰
باغ ملک	۳/۴۰۱/۲۹۸/۰۰۰	۳۰۶/۲۹۸/۰۰۰	۲/۹۴۵/۰۰۰/۰۰۰	۱۵۰/۰۰۰/۰۰۰
باوی	۱۰/۴۲۰/۶۷۳/۰۰۲	۳/۳۲۹/۵۷۳/۰۰۲	۷/۰۹۱/۱۰۰/۰۰۰	۰
بندرماهشهر	۱۴۰/۳۵۵/۸۶۷/۴۳۰	۳۱/۱۱۲/۸۵۶/۹۱۲	۱۰۲/۲۰۳/۱۰/۵۱۸	۷/۰۴۰/۰۰۰/۰۰۰
بهبهان	۱۹/۵۶۹/۹۵۷/۰۰۰	۵/۸۰۳/۰۰۰/۰۰۰	۱۲/۹۷۷/۹۵۷/۰۰۰	۷۸۹/۰۰۰/۰۰۰
حمیدیه	۲۱/۱۹۲/۳۹۰/۰۰۰	۱/۱۷۰/۲۷۰/۰۰۰	۲۰/۰۲۲/۱۲۰/۰۰۰	۰
خرمشهر	۱۶۹/۶۴۹/۹۶۴/۳۸۸	۱۰۷/۰۷۹/۲۸۶/۶۹۱	۵۷/۰۷۲/۶۷۷/۶۹۷	۵/۴۹۸/۰۰۰/۰۰۰
دزفول	۴۸/۹۳۲/۷۶۴/۴۰۰	۶/۰۸۶/۵۵۴/۴۰۰	۳۶/۳۹۸/۲۱۰/۰۰۰	۶/۴۴۸/۰۰۰/۰۰۰
دشت آزادگان	۱۰/۱۶۹/۰۰۰/۰۰۰	۰	۴/۱۵۸/۰۰۰/۰۰۰	۶/۰۱۱/۰۰۰/۰۰۰
رامشیر	۱۸/۴۴۴/۴۲۵/۰۰۰	۵/۲۰۰/۰۰۰/۰۰۰	۹/۹۲۵/۴۲۵/۰۰۰	۳/۳۱۹/۰۰۰/۰۰۰
رامهرمز	۵/۲۱۰/۰۰۰/۰۰۰	۵۳۰/۰۰۰/۰۰۰	۲/۲۱۰/۰۰۰/۰۰۰	۲/۴۷۰/۰۰۰/۰۰۰
شادگان	۹/۸۲۵/۵۲۰/۰۰۰	۳/۵۰۰/۰۰۰/۰۰۰	۵/۲۰۰/۰۰۰/۰۰۰	۱/۱۲۵/۵۲۰/۰۰۰
شوش	۴۴/۸۸۳/۹۰۱/۲۸۰	۱۹/۳۳۸/۰۱۵/۲۹۰	۲۱/۵۴۲/۷۹۵/۹۹۰	۴/۰۰۳/۰۹۰/۰۰۰
شوشتر	۲۰/۲۵۶/۰۰۰/۰۰۰	۱/۴۶۷/۰۰۰/۰۰۰	۱۲/۴۹۴/۰۰۰/۰۰۰	۶/۲۹۵/۰۰۰/۰۰۰
کارون	۹/۶۳۱/۰۴۰/۰۰۰	۰	۹/۱۵۱/۰۴۰/۰۰۰	۴۸۰/۰۰۰/۰۰۰
گتوند	۳/۲۷۵/۴۰۰/۰۰۰	۳۹۵/۰۰۰/۰۰۰	۲/۰۸۴/۵۰۰/۰۰۰	۷۹۵/۹۰۰/۰۰۰
لالی	۱۱/۷۱۶/۶۹۲/۰۰۰	۱/۷۵۸/۷۶۹/۰۰۰	۸/۳۰۱/۰۰۵/۰۰۰	۱/۶۵۶/۹۱۸/۰۰۰
مسجد سلیمان	۱۰۴/۱۴۲/۷۳۴/۰۰۰	۵۲۰/۷۱۲/۰۰۰	۹۱/۸۹۷/۰۲۲/۰۰۰	۱۱/۷۲۵/۰۰۰/۰۰۰
هفتگل	۱۵/۴۷۹/۹۵۹/۲۰۰	۲/۵۰۰/۰۰۰	۱۳/۰۵۸/۰۵۹/۲۰۰	۲/۴۱۹/۴۰۰/۰۰۰
هندیجان	۲/۳۱۰/۵۰۰/۰۰۰	۱۶۸/۰۰۰/۰۰۰	۲/۰۴۲/۵۰۰/۰۰۰	۱۰۰/۰۰۰/۰۰۰
هویزه	۲/۶۷۳/۰۰۰/۰۰۰	۰	۲/۳۱۸/۰۰۰/۰۰۰	۳۵۵/۰۰۰/۰۰۰



تعاریف و مفاهیم

- گروه همیار زنان (تحت پوشش سازمان بهزیستی کشور) :

گروهی متشکل از زنان خانوارهای نیازمند تحت پوشش سازمان بهزیستی کشور است که به منظور دستیابی به استقلال اقتصادی و اجتماعی و استفاده از قابلیت‌های گروهی با هدف توانمندسازی خود، با حمایت سازمان بهزیستی کشور فعالیت نموده و می‌توانند اقدام به تشکیل شرکت تعاونی نمایند.

- کلینیک مددکاری اجتماعی :

مرکزی است که توسط شخص حقیقی یا حقوقی با اخذ مجوز از سازمان بهزیستی کشور تأسیس شده و تحت نظارت آن، خدمات مددکاری اجتماعی (فردی، گروهی، جامعه‌ای) را به متقاضیان ارائه می‌نماید.

- گروه خودیار برنامه خدمات مالی خرد :

یک اجتماع محلی داوطلبانه با رویکرد مالی، متشکل از ۱۵ تا ۲۵ عضو از افراد کم‌درآمد و همگن به تشخیص سازمان بهزیستی کشور است که تحت نظارت این سازمان ایجاد شده و پس از توافق با بانک عامل، بانک‌پذیر شده و با هدف توانمندسازی اجتماعی و اقتصادی و نیز راه‌اندازی کسب‌وکار برای اعضای آن اقدام به پرداخت وام از منابع اعتباری بانک عامل و پس‌انداز اعضای خود می‌نماید.

- توانمند سازی :

فرایندی است هدفمند و چندبعدی که مطابق با وظایف سازمان بهزیستی کشور به افراد، خانواده‌ها، گروه‌ها و اجتماع‌ها، ضمن تأکید بر کرامت انسانی افراد، در شناخت و دستیابی به منابع و فرصت‌ها مانند فرصت‌های آموزشی و تحصیلی، فرصت‌های شغلی، ازدواج و تأمین مسکن کمک می‌نماید تا با تغییر مطلوب شرایط، انتخاب‌های خود را به‌انجام‌رسانده و فعالانه بر محیط زندگی کنترل نسبی داشته باشند.

- شیرخوارگاه :

مرکزی است که توسط سازمان بهزیستی کشور تأسیس شده و کودک تحت سرپرستی این سازمان را تا سن شش سال تمام به‌منظور برخورداری از شرایط مناسب رشد و پرورش همه‌جانبه و خدمات تخصصی، تحت مراقبت شبانه‌روزی قرار می‌دهد.

- خانه نوباوگان^۱ (سازمان بهزیستی کشور) :

مرکزی است که توسط شخص حقوقی با مجوز از سازمان بهزیستی کشور تأسیس شده و تحت نظارت آن، کودکان تحت سرپرستی این سازمان را در رده سنی بین سه تا شش سال تمام، به‌منظور برخورداری از شرایط مناسب رشد و پرورش و خدمات تخصصی تحت مراقبت شبانه‌روزی قرار می‌دهد.

۱- این مراکز پذیرنده کودکان رده سنی بیش از سه سال تمام شیرخوارگاه‌هایی هستند که تعداد کودکان در آن‌ها بیش از ظرفیت شیرخوارگاه است.

- خانه کودکان و نوجوانان (سازمان بهزیستی کشور) :

مرکزی است که توسط شخص حقوقی با کسب مجوز از سازمان بهزیستی کشور تأسیس شده و تحت نظارت آن، کودکان تحت سرپرستی این سازمان را در رده سنی بین هفت تا کم‌تر از هجده سال تمام، به‌صورت موقت تا زمان انتقال به خانواده (زیستی یا جایگزین) یا جامعه به‌تفکیک سن و جنس، تحت پرورش و مراقبت شبانه‌روزی قرار می‌دهد.

- خانه تربیتی (سازمان بهزیستی کشور) :

مرکزی است که توسط شخص حقوقی با کسب مجوز از سازمان بهزیستی کشور تأسیس شده و تحت نظارت آن، کودکان تحت سرپرستی این سازمان را که دارای اختلالات رفتاری و عاطفی است در مقطع زمانی شش ماه تا یک سال، به‌منظور برخورداری از خدمات تخصصی روان‌پزشکی، روان‌شناسی، مددکاری اجتماعی و مشاوره‌ای، تحت مراقبت شبانه‌روزی قرار می‌دهد.

- خانه آماده‌سازی فرزند تحت سرپرستی سازمان بهزیستی کشور:

مرکزی است که توسط شخص حقوقی با کسب مجوز از سازمان بهزیستی کشور تأسیس شده و تحت نظارت این سازمان و با هدف آماده‌سازی برای انتقال به زندگی مستقل (ترخیص) و پذیرش مسئولیت‌های اجتماعی و شهروندی، فرزند دارای شرایط مندرج در دستورالعمل مربوط سازمان بهزیستی کشور را تحت مراقبت شبانه‌روزی قرار می‌دهد.

- پذیرش کودک بی‌سرپرست یا بدسرپرست (سازمان بهزیستی کشور):

مجموعه اقداماتی است که با هدف حمایت و صیانت از حقوق کودک بی‌سرپرست یا بدسرپرست معرفی شده از طرف مقام قضایی به سازمان بهزیستی کشور و تعیین شیوه مراقبت، ارزیابی نیازها و چگونگی ارائه خدمات به وی انجام می‌شود.

- خانه امن (سازمان بهزیستی کشور) :

مرکزی است که توسط سازمان بهزیستی کشور برای اسکان موقت زنان خشونت‌دیده یا در معرض خشونت خانگی، تأسیس شده است به‌طوری‌که این زنان حداکثر تا یک سال در این مرکز از امکانات و خدمات تخصصی فردی، خانوادگی و اجتماعی به‌منظور رفع مسئله خشونت و آسیب‌های واردشده، به‌صورت رایگان بهره‌مند می‌شوند. در صورتی که زنان مذکور دارای فرزند پسر کم‌تر از دوازده سال یا فرزند دختر باشند، فرزندان آن‌ها نیز در این مرکز اسکان داده می‌شوند.

- مرکز حمایت و بازپروری دختران و زنان آسیب‌دیده اجتماعی :

مرکزی است که توسط سازمان بهزیستی کشور تأسیس شده و زنان (فارغ از وضع تأهل) آسیب‌دیده اجتماعی را به‌صورت شبانه‌روزی تحت پوشش داشته و از طریق ارائه خدمات تخصصی نظیر مددکاری اجتماعی، روان‌شناختی و بهداشتی، زمینه‌های توانمندسازی و بازگشت آنان به زندگی سالم را از طریق پیوند مجدد با خانواده، آموزش و ایجاد اشتغال و کسب درآمد مشروع، ازدواج و تشکیل خانواده فراهم می‌آورد.

- خانه سلامت (سازمان بهزیستی کشور) :

مرکزی است که توسط سازمان بهزیستی کشور تأسیس شده و زنان هرگز ازدواج‌نکرده در معرض آسیب اجتماعی و فاقد حمایت‌های خانوادگی و اجتماعی را تحت پوشش قرار داده و از طریق ارائه خدمات، زمینه‌های کسب استقلال اقتصادی و

اجتماعی را فراهم آورده و آن‌ها را در تأمین حداقل نیازهای اقتصادی و جلوگیری از ابتلا به آسیب‌های اجتماعی یاری می‌نماید.

- مرکز توانمندسازی کودکان خیابانی^۱:

مرکزی است که توسط سازمان بهزیستی کشور تأسیس شده و پذیرش و نگهداری موقت کودکان خیابانی را حداکثر تا بیست روز به صورت شبانه‌روزی برعهده دارد. این مرکز از طریق ارائه خدمات تخصصی نظیر مددکاری اجتماعی و توانمندسازی، زمینه بازگشت کودک به خانواده را در این مدت فراهم نموده، درغیراین صورت کودک تحت پوشش سازمان بهزیستی کشور قرار می‌گیرد.

۱- منظور از کودکان خیابانی در این تعریف، کودکانی هستند که در خیابان زندگی می‌کنند، شب‌ها سرپناهی نداشته و دارای خانواده نیستند.

- مرکز مداخله در خانواده به منظور کاهش طلاق:

مرکزی است که توسط سازمان بهزیستی کشور تأسیس شده و به منظور رفع اختلافات زوجین متقاضی طلاق و یا کاهش عوارض ناشی از آن، خدمات تخصصی مددکاری اجتماعی و یا روان‌شناسی را به‌ویژه در خصوص نحوه سرپرستی کودکان زوجین جدا شده ارائه می‌دهد.

- تیم مداخله در خانواده به منظور کاهش طلاق:

تیمی متشکل از مددکار اجتماعی و روان‌شناس با حداقل مدرک کارشناسی مرتبط و در صورت نیاز، مشاور حقوقی و یا روان‌پزشک است که به صورت تخصصی در دادگاه‌های خانواده، ادارات کل بهزیستی شهرستان، یا مراکز مداخله در بحران فردی، خانوادگی و اجتماعی، با هدف رفع اختلافات زوجین متقاضی طلاق یا کاهش عوارض ناشی از آن، خدمات مددکاری اجتماعی و یا روان‌شناسی ارائه می‌دهد.

- مرکز مداخله در بحران فردی، خانوادگی و اجتماعی:

مرکزی است که توسط سازمان بهزیستی کشور و به منظور ارائه خدمات تخصصی مانند خدمات مددکاری اجتماعی، روان‌شناسی، حقوقی، روان‌پزشکی و نگهداری موقت، با هدف کنترل و کاهش بحران‌های فردی، خانوادگی و اجتماعی برای افراد در معرض آسیب، یا آسیب‌دیده اجتماعی تأسیس شده است.

- پایگاه خدمات اجتماعی:

مرکزی است که توسط سازمان بهزیستی کشور یا شخص حقیقی یا حقوقی با کسب مجوز و نظارت آن سازمان در سکونتگاه‌های غیررسمی، مناطق حاشیه‌نشین و یا مناطق آسیب‌خیز تأسیس شده و با رویکرد اجتماع‌محور و مددکاری جامعه‌ای، ضمن شناسایی افراد در معرض آسیب و آسیب‌دیده اجتماعی، خدماتی مانند مددکاری اجتماعی و روان‌شناسی را به صورت سرپایی به آنان ارائه و در صورت نیاز به خدماتی نظیر خدمات حمایتی و درمانی، افراد را به مراکز مداخله در بحران فردی، خانوادگی و اجتماعی ارجاع می‌نماید.

- مرکز روزانه آموزشی - توان بخشی افراد با اختلالات هوشی - رشدی کم تر از پانزده سال :

مرکزی است که توسط شخص حقیقی یا حقوقی با کسب مجوز از سازمان بهزیستی کشور تأسیس شده و تحت نظارت آن و به صورت روزانه، خدمات توان بخشی و آموزشی شامل روان شناسی، کاردرمانی، گفتاردرمانی و فعالیت های آموزشی و هنری را به افراد با اختلالات هوشی - رشدی رده سنی کم تر از پانزده سال تمام و نیز خدمات آموزشی و مشاوره ای را به خانواده آن ها ارائه می دهد.

- مرکز روزانه آموزشی - توان بخشی ویژه اختلالات دهانی، بلع و تغذیه :

مرکزی است که توسط شخص حقیقی یا حقوقی با کسب مجوز از سازمان بهزیستی کشور تأسیس شده و تحت نظارت آن و به صورت روزانه، خدمات تخصصی ارزیابی، تشخیص، مشاوره و درمان در زمینه اختلالات دهانی، بلع و تغذیه را به افراد معلول و نیز در صورت نیاز خدمات آموزشی و مشاوره ای را به خانواده آن ها ارائه می دهد.

- مرکز روزانه آموزشی - توان بخشی افراد با معلولیت جسمی - حرکتی :

مرکزی است که توسط شخص حقیقی یا حقوقی با کسب مجوز از سازمان بهزیستی کشور تأسیس شده و تحت نظارت آن و به صورت روزانه و با هدف افزایش عملکرد و سطح مشارکت در زندگی اجتماعی، مجموعه کاملی از خدمات توان بخشی و آموزشی شامل روان شناسی، فیزیوتراپی، کاردرمانی، گفتاردرمانی و نیز فعالیت های هنری و آموزشی را به افراد با معلولیت جسمی - حرکتی و نیز خدمات آموزشی و مشاوره ای را به خانواده آن ها ارائه می دهد.

- مرکز روزانه آموزشی - توان بخشی افراد با آسیب نخاعی :

مرکزی است که توسط شخص حقیقی یا حقوقی با کسب مجوز از سازمان بهزیستی کشور تأسیس شده و تحت نظارت آن و به صورت روزانه و با هدف افزایش عملکرد و سطح مشارکت در زندگی اجتماعی، مجموعه کاملی از خدمات توان بخشی و آموزشی شامل تغذیه، روان شناسی و مشاوره، فیزیوتراپی، کاردرمانی، گفتاردرمانی و فعالیت های هنری و آموزشی را به افراد با آسیب نخاعی و عوارض ناشی از آن و نیز خدمات آموزشی و مشاوره ای را به خانواده آن ها ارائه می دهد.

- مرکز روزانه آموزشی - توان بخشی خانواده و کودک کم بینا یا نابینا :

مرکزی است که توسط شخص حقیقی یا حقوقی با کسب مجوز از سازمان بهزیستی کشور تأسیس شده و تحت نظارت آن و به صورت روزانه، خدمات توان بخشی و آموزشی را به کودکان کم بینا یا نابینای رده سنی ده سال تمام یا کم تر و نیز خدمات آموزشی و مشاوره ای را به خانواده آن ها ارائه می دهد.

- مرکز روزانه آموزشی - توان بخشی خانواده و کودک کم شنوا یا ناشنوا :

مرکزی است که توسط شخص حقیقی یا حقوقی با کسب مجوز از سازمان بهزیستی کشور تأسیس شده و تحت نظارت آن و به صورت روزانه، خدمات توان بخشی و آموزشی در زمینه گفتار و زبان را به کودکان کم شنوا یا ناشنوی رده سنی ده سال تمام یا کم تر و نیز خدمات آموزشی و مشاوره ای را به خانواده آن ها ارائه می دهد.

- مرکز روزانه آموزشی - توان بخشی سالمندان :

مرکزی است که توسط شخص حقیقی یا حقوقی با کسب مجوز از سازمان بهزیستی کشور تأسیس شده و تحت نظارت آن و به صورت روزانه و با هدف افزایش عملکرد و سطح مشارکت در زندگی اجتماعی، مجموعه کاملی از خدمات توان بخشی و آموزشی شامل تغذیه،

روان‌شناسی و مشاوره، فیزیوتراپی، کاردرمانی و فعالیت‌های هنری و حرفه‌ای را به سالمندان و نیز خدمات آموزشی و مشاوره‌ای را به خانواده آن‌ها ارائه می‌دهد.

- مرکز روزانه آموزشی - توانبخشی بیماران روانی مزمن :

مرکزی است که توسط شخص حقیقی یا حقوقی با کسب مجوز از سازمان بهزیستی کشور تأسیس شده و تحت نظارت آن و به صورت روزانه، خدمات توانبخشی و آموزشی شامل پرستاری، روان‌شناسی، کاردرمانی، مددکاری، توانبخشی حرفه‌ای، فعالیت‌های هنری و آموزشی را به بیماران روانی مزمن و نیز خدمات آموزشی و مشاوره‌ای را به خانواده آن‌ها ارائه می‌دهد.

- مرکز روزانه آموزشی - توانبخشی افراد با اختلالات طیف اتیسم :

مرکزی است که توسط شخص حقیقی یا حقوقی با کسب مجوز از سازمان بهزیستی کشور تأسیس شده و تحت نظارت آن و به صورت روزانه، خدمات توانبخشی و آموزشی شامل آموزش روش‌های برقراری ارتباط مؤثر، روان‌شناسی، کاردرمانی، گفتاردرمانی را به افراد با اختلالات طیف اتیسم و نیز خدمات آموزشی و مشاوره‌ای را به خانواده آن‌ها ارائه می‌دهد.

- مرکز روزانه آموزشی توانبخشی چندمعلولیتی:

مرکزی است که توسط شخص حقیقی یا حقوقی در شهرهایی با کمتر از ۱۰۰ هزار نفر جمعیت، با کسب مجوز از سازمان بهزیستی تأسیس گردیده و تحت نظارت آن و متناسب با فعالیت‌های تعریف شده در مرکز، به افراد دارای معلولیت‌های متفاوت و واجد شرایط پذیرش شده، به صورت روزانه ارائه خدمت می‌نماید.

- مرکز حرفه‌آموزی افراد معلول :

مرکزی است که توسط شخص حقیقی یا حقوقی با کسب مجوز از سازمان بهزیستی کشور تأسیس شده و تحت نظارت آن و به صورت روزانه، خدمات توانبخشی حرفه‌ای به افراد معلول رده سنی بیش‌تر از پانزده سال تمام، ارائه می‌شود.

- کارگاه تولیدی - حمایتی افراد معلول :

مرکزی است که توسط شخص حقیقی یا حقوقی با کسب مجوز از سازمان بهزیستی کشور تأسیس شده و تحت نظارت آن، برای افراد با معلولیت شدید در سن کار (رده سنی پانزده سال تمام یا بیش‌تر)، شرایط آموزش‌های تکمیلی مهارتی (کارورزی) و به‌کارگماری فراهم می‌شود.

- مرکز پشتیبانی شغلی:

مرکزی است که با هدف تسهیل شرایط دستیابی به شغل پایدار توانخواهان و به عنوان مؤسسه مجری در برقراری ارتباط با کارفرما و نظارت بر روند بکارگماری توانخواهان اقدام می‌نماید. این مرکز با استخدام افرادی تحت عنوان مربی شغلی (C.J)، مبادرت به ایجاد اشتغال برای توانخواهان می‌نماید.

- مرکز توانبخشی و مراقبتی شبانه روزی افراد با اختلالات هوشی رشدی (معلولان ذهنی) کمتر از ۱۴ سال :

مرکزی است که توسط شخص حقیقی یا حقوقی با کسب مجوز از سازمان بهزیستی کشور تأسیس شده و تحت نظارت و مطابق دستورالعمل‌های این سازمان، افراد با اختلالات هوشی- رشدی (معلولان ذهنی) در رده سنی چهارده سال تمام یا کم‌تر واجد شرایط

مندرج در دستورالعمل مربوط را نگهداری کرده و به آن‌ها خدمات توان‌بخشی آموزشی، اجتماعی، پزشکی و حرفه‌ای و مراقبت‌های اولیه پزشکی و پرستاری، خدمات مراقبتی و خدمات هنری و ورزشی را به‌طور شبانه‌روزی ارائه می‌دهد.

- مرکز توان‌بخشی و مراقبتی شبانه روزی افراد با اختلالات هوشی رشدی (معلولان ذهنی) بیشتر از ۱۴ سال :

مرکزی است که توسط شخص حقیقی یا حقوقی با کسب مجوز از سازمان بهزیستی کشور تأسیس شده و تحت نظارت و مطابق دستورالعمل‌های این سازمان، افراد با اختلالات هوشی - رشدی (معلولان ذهنی) در رده سنی بیش‌تر از چهارده سال تمام واجد شرایط مندرج در دستورالعمل مربوط را به تفکیک جنس، نگهداری کرده و به آن‌ها خدمات توان‌بخشی آموزشی، اجتماعی، پزشکی و حرفه‌ای و مراقبت‌های اولیه پزشکی و پرستاری، خدمات مراقبتی و خدمات هنری و ورزشی را به‌طور شبانه‌روزی ارائه می‌دهد.

- مرکز ارائه خدمات توان‌بخشی در منزل به افراد با اختلالات هوشی - رشدی (معلولان ذهنی):

مرکزی است که توسط شخص حقیقی یا حقوقی با کسب مجوز از سازمان بهزیستی کشور تأسیس شده و با اعزام اعضای تیم توان‌بخشی به منزل فرد با اختلالات هوشی - رشدی واجد شرایط مندرج در دستورالعمل مربوط، خدمات توان‌بخشی و مراقبتی را مطابق دستورالعمل‌های این سازمان به وی ارائه می‌نماید. ارائه خدمات این مرکز با هدف ارتقای سطح سلامت و رسیدن به حداکثر استقلال نسبی در عملکرد فرد با اختلالات هوشی - رشدی بوده و در محل اقامت وی (خارج از مرکز توان‌بخشی)، توسط تیم توان‌بخشی به‌صورت گروهی یا انفرادی انجام می‌شود.

- تیم توان‌بخشی مرکز ارائه خدمات توان‌بخشی در منزل :

گروهی است متشکل از افراد متخصص در علوم توان‌بخشی و مراقبت که فعالیت‌های آن، ارائه انواع خدمات توان‌بخشی و خدمات آموزشی، اجتماعی، پزشکی و حرفه‌ای به افراد معلول، بیماران روانی مزمن یا سالمندان در منزل است. این تیم برحسب نیاز شامل متخصصان رشته‌های ارتوپدی فنی، پرستاری، پزشکی عمومی، روان‌پزشکی، روان‌شناسی بالینی، فیزیوتراپی، کاردرمانی، گفتاردرمانی و مددکاری اجتماعی است.

- مرکز توان‌بخشی و درمانی شبانه روزی بیماران روانی مزمن :

مرکزی است که توسط شخص حقیقی یا حقوقی با کسب مجوز از سازمان بهزیستی کشور تأسیس شده و تحت نظارت و مطابق دستورالعمل‌های این سازمان به بیمار روانی مزمن واجد شرایط مندرج در دستورالعمل مربوط، به‌طور شبانه‌روزی خدمات توان‌بخشی، مراقبتی و درمانی ارائه می‌شود. این خدمات شامل اقدامات مراقبتی - درمانی، مشاوره‌ای و توان‌بخشی در ابعاد آموزشی، پزشکی، روانی، اجتماعی، حمایتی و حرفه‌ای است.

- مرکز پیگیری توان‌بخشی و درمان در منزل بیماران روانی مزمن

مرکزی است که توسط شخص حقیقی یا حقوقی با کسب مجوز از سازمان بهزیستی کشور تأسیس شده و با اعزام اعضای تیم توان‌بخشی به منزل بیمار روانی مزمن واجد شرایط مندرج در دستورالعمل مربوط، خدمات پیگیری، توان‌بخشی و مراقبتی را مطابق دستورالعمل‌های این سازمان به وی ارائه می‌نماید. ارائه خدمات این مرکز با هدف ارتقای سطح سلامت و رسیدن به حداکثر استقلال نسبی در عملکرد بیمار روانی مزمن بوده و در محل اقامت وی (خارج از مرکز توان‌بخشی)، توسط تیم توان‌بخشی به‌صورت گروهی یا انفرادی انجام می‌شود.

- مرکز توانبخشی و مراقبتی شبانه روزی سالمندان :

مرکزی است که توسط شخص حقیقی یا حقوقی با کسب مجوز از سازمان بهزیستی کشور، تأسیس شده و تحت نظارت و مطابق دستورالعمل‌های این سازمان به سالمندان واجد شرایط مندرج در دستورالعمل مربوط، به‌طور شبانه‌روزی، خدمات توانبخشی - مراقبتی ارائه می‌شود. این خدمات شامل اقدامات پزشکی و پرستاری، خدمات توانبخشی پزشکی (توان پزشکی)، توانبخشی اجتماعی، توانبخشی حرفه‌ای، توانبخشی آموزشی، اقدامات مراقبتی غیرمهارتی (آموزش به‌منظور انجام فعالیت‌های روزمره زندگی) و برنامه‌های اوقات فراغت است.

- مرکز ارائه خدمات توانبخشی در منزل سالمندان :

مرکزی است که توسط شخص حقیقی یا حقوقی با کسب مجوز از سازمان بهزیستی کشور تأسیس شده و با اعزام اعضای تیم توانبخشی به منزل سالمند واجد شرایط مندرج در دستورالعمل مربوط، خدمات توانبخشی و مراقبتی را مطابق دستورالعمل‌های این سازمان به وی ارائه می‌نماید. ارائه خدمات این مرکز با هدف ارتقای سطح سلامت و رسیدن به حداکثر استقلال نسبی در عملکرد سالمند بوده و در محل اقامت وی (خارج از مرکز توانبخشی)، توسط تیم توانبخشی به‌صورت گروهی یا انفرادی انجام می‌شود.

- مرکز توانبخشی و مراقبتی شبانه‌روزی معلولان^۱ جسمی - حرکتی :

مرکزی است که توسط شخص حقیقی یا حقوقی با کسب مجوز از سازمان بهزیستی کشور تأسیس شده و تحت نظارت و مطابق دستورالعمل‌های این سازمان به افراد با معلولیت جسمی - حرکتی واجد شرایط مندرج در دستورالعمل مربوط، با شدت معلولیت متوسط به بالا (طبق تشخیص کمیسیون پزشکی تشخیص نوع و تعیین شدت معلولیت) به‌طور شبانه‌روزی خدمات توانبخشی و مراقبتی ارائه می‌شود. این خدمات شامل اقدامات پزشکی و پرستاری، خدمات توانبخشی آموزشی، توانبخشی اجتماعی، توانبخشی پزشکی (توان پزشکی)، توانبخشی حرفه‌ای، اقدامات مراقبتی غیرمهارتی (آموزش به‌منظور انجام فعالیت‌های روزمره زندگی) و برنامه‌های اوقات فراغت است.

۱- عنوان این تعریف "مرکز توانبخشی و مراقبتی شبانه‌روزی افراد با معلولیت جسمی - حرکتی" است اما به‌دلیل اینکه عنوان تابلوهای این مراکز به‌صورت مرکز توانبخشی و مراقبتی شبانه‌روزی معلولان جسمی - حرکتی درج شده است، همین عنوان نیز برای تعریف آمده است.

- مرکز ارائه خدمات توانبخشی در منزل معلولان^۱ جسمی - حرکتی :

مرکزی است که توسط شخص حقیقی یا حقوقی با کسب مجوز از سازمان بهزیستی کشور تأسیس شده و تحت نظارت و مطابق دستورالعمل‌های این سازمان به افراد با معلولیت جسمی - حرکتی واجد شرایط مندرج در دستورالعمل مربوط، با شدت معلولیت متوسط به بالا (طبق تشخیص کمیسیون پزشکی تشخیص نوع و تعیین شدت معلولیت) به‌طور شبانه‌روزی خدمات توانبخشی و مراقبتی ارائه می‌شود. این خدمات شامل اقدامات پزشکی و پرستاری، خدمات توانبخشی آموزشی، توانبخشی اجتماعی، توانبخشی پزشکی (توان پزشکی)، توانبخشی حرفه‌ای، اقدامات مراقبتی غیرمهارتی (آموزش به‌منظور انجام فعالیت‌های روزمره زندگی) و برنامه‌های اوقات فراغت است.

۱- عنوان این تعریف "مرکز توانبخشی و مراقبتی شبانه‌روزی افراد با معلولیت جسمی - حرکتی" است اما به‌دلیل اینکه عنوان تابلوهای این مراکز به‌صورت مرکز توانبخشی و مراقبتی شبانه‌روزی معلولان جسمی - حرکتی درج شده است، همین عنوان نیز برای تعریف آمده است.

- مرکز توانبخشی و مراقبتی مبتنی بر خانواده (مرکز مراقبت در منزل) :

مرکزی با مدیریت غیردولتی است که با کسب مجوز از سازمان بهزیستی کشور تأسیس شده و تحت نظارت و مطابق دستورالعمل‌های این سازمان، ارائه خدمات توانبخشی و و مراقبتی^۱ در منزل توسط مراقبان آموزش‌دیده و زیر نظر کارشناس تخصصی علوم توانبخشی و

مراقبت و با مشارکت اعضای خانوار (خانواده) به فرد با معلولیت جسمی- حرکتی، فرد با اختلالات هوشی- رشدی (معلول ذهنی)، بیمار روانی مزمن یا سالمند معلول و با درجه شدت معلولیت شدید تا خیلی شدید، صورت می‌گیرد.

۱- خدمات توان بخشی و مراقبتی شامل خدمات مختلف مراقبت‌های بهداشتی و ارائه خدمات توان بخشی براساس برنامه تدوین شده توسط کارشناسان علوم توان بخشی و مراقبت، آموزش به افراد با معلولیت جسمی- حرکتی، افراد با اختلالات هوشی- رشدی، بیماران روانی مزمن و سالمندان و خانواده آن‌ها درخصوص مسائل بهداشتی، استفاده صحیح از وسایل کمک‌توان بخشی، مناسب‌سازی، تطابقت فضای فیزیکی و وسایل به منظور ارتقای مهارت‌ها و کسب استقلال فردی و افزایش توانمندی خانواده است.

- خانه کوچک افراد با اختلالات هوشی- رشدی (معلولان ذهنی) خفیف کم‌تر از ۱۴ سال:

مرکزی است که توسط شخص حقیقی یا حقوقی با کسب مجوز از سازمان بهزیستی کشور تأسیس شده و تحت نظارت و مطابق دستورالعمل‌های این سازمان، افراد با اختلالات هوشی- رشدی (معلولان ذهنی) خفیف^۱ در رده سنی کم‌تر از چهارده سال تمام که مجهول‌الیهویه، بی‌سرپرست یا فاقد سرپرست مؤثر هستند، علاوه بر برخورداری از سرپناه و اقدامات مراقبتی، از خدمات مهدهای کودک، مدارس و کلینیک‌های توان بخشی خارج از محیط خانه بهره‌مند شده و در داخل خانه نیز تحت آموزش‌های متنوع در زمینه‌های رشدی مختلف مانند مهارت‌های ارتباطی، مهارت‌های حرکتی درشت و ظریف، مهارت‌های درکی- حرکتی، مهارت‌های رفتاری، مهارت‌های روزمره زندگی، مهارت‌های شناختی و بازی‌درمانی قرار می‌گیرند.

۱- در این افراد در سنین قبل از مدرسه در حوزه مفهومی، تفاوت ادراکی آشکاری دیده نمی‌شود اما در مقایسه با همسالانشان با رشد طبیعی، تعاملات اجتماعی ناپخته دارند. آن‌ها در بزرگسالی در زمینه مراقبت‌های شخصی متناسب با سن خود عمل می‌نمایند اما برای امور پیچیده زندگی، خرید، حمل‌ونقل، رسیدگی به امور منزل، فرزندپروری، انجام امور بانکی، انجام تصمیمات قانونی، مراقبت‌های بهداشتی و تشکیل خانواده نیاز به حمایت دارند و در صورت حمایت می‌توانند زندگی مستقلی داشته باشند.

- خانه کوچک افراد با اختلالات هوشی- رشدی (معلولان ذهنی) خفیف بیش‌تر از ۱۴ سال:

مرکزی است که توسط شخص حقیقی یا حقوقی با کسب مجوز از سازمان بهزیستی کشور تأسیس شده و تحت نظارت و مطابق دستورالعمل‌های این سازمان، افراد با اختلالات هوشی- رشدی (معلولان ذهنی) خفیف^۱ به تفکیک جنس و در رده سنی چهارده سال تمام یا بیش‌تر که مجهول‌الیهویه، بی‌سرپرست یا فاقد سرپرست مؤثر هستند، علاوه بر برخورداری از سرپناه و اقدامات مراقبتی، از خدمات مهدهای کودک، مدارس و کلینیک‌های توان بخشی خارج از محیط خانه بهره‌مند شده و در داخل خانه نیز تحت آموزش‌های متنوع در زمینه‌های رشدی مختلف مانند مهارت‌های ارتباطی، مهارت‌های حرکتی درشت و ظریف، مهارت‌های درکی- حرکتی، مهارت‌های رفتاری، مهارت‌های روزمره زندگی، مهارت‌های شناختی و بازی‌درمانی قرار می‌گیرند.

۱- در این افراد در سنین قبل از مدرسه در حوزه مفهومی، تفاوت ادراکی آشکاری دیده نمی‌شود اما در مقایسه با همسالانشان با رشد طبیعی، تعاملات اجتماعی ناپخته دارند. آن‌ها در بزرگسالی در زمینه مراقبت‌های شخصی متناسب با سن خود عمل می‌نمایند اما برای امور پیچیده زندگی، خرید، حمل‌ونقل، رسیدگی به امور منزل، فرزندپروری، انجام امور بانکی، انجام تصمیمات قانونی، مراقبت‌های بهداشتی و تشکیل خانواده نیاز به حمایت دارند و در صورت حمایت می‌توانند زندگی مستقلی داشته باشند.

- مرکز مشاوره ژنتیک :

مرکزی است که توسط سازمان بهزیستی کشور یا شخص حقیقی یا حقوقی با کسب مجوز از این سازمان، تأسیس شده و با حضور پزشکی که گواهی‌نامه دوره آموزشی مشاوره ژنتیک سازمان بهزیستی کشور را دریافت کرده است، مشاوره ژنتیک در زمینه‌های قبل از ازدواج، قبل از بارداری، حین بارداری و تشخیص موارد بیماری‌های ژنتیکی ارائه می‌شود.

- مرکز مشاوره حضوری دولتی :

مرکزی است که در یکی از اداره‌ها (سازمان بهزیستی کشور) یا مجتمع‌های خدمات بهزیستی مرکز شهرستان مستقر بوده و در آن به منظور کاهش اختلالات، مشکلات و پیشگیری از آسیب‌های روانی-اجتماعی و ارتقای سطح سلامت روان آحاد جامعه، خدمات تخصصی روان‌شناختی و مشاوره‌ای توسط تیمی متشکل از مشاور، روان‌شناس، روان‌پزشک و مددکار اجتماعی ارائه می‌شود.

- دفتر مشاوره حضوری دولتی :

دفتری است که در یکی از اداره‌ها (سازمان بهزیستی کشور) یا مجتمع‌های خدمات سازمان بهزیستی شهرستان‌های شهرستان (به استثنای مرکز آن) مستقر بوده و در آن به منظور کاهش اختلالات، مشکلات و پیشگیری از آسیب‌های روانی-اجتماعی و ارتقای سطح سلامت روان آحاد جامعه، خدمات تخصصی روان‌شناختی و مشاوره‌ای توسط یک روان‌شناس یا مشاور ارائه می‌شود.

- مرکز سلامت روان محلی :

مرکزی است که توسط شخص حقیقی یا حقوقی که حداقل دارای مدرک تحصیلی کارشناسی روانشناسی، مشاوره یا مددکاری اجتماعی می‌باشد، با کسب مجوز سازمان بهزیستی کشور تاسیس و تحت نظارت آن، به منظور کاهش اختلالات، مشکلات و پیشگیری از آسیب‌های روانی-اجتماعی و ارتقای سطح سلامت روان آحاد جامعه اقدام به ارائه خدمات سلامت روان در محله‌ها با رویکرد های آموزشی، ارتقایی و اجتماع محور می‌نماید.

- مرکز مشاوره و خدمات روانشناختی عمومی :

مرکزی است که مؤسس آن شخص حقیقی یا حقوقی بوده و با کسب مجوز از سازمان بهزیستی کشور تأسیس شده و تحت نظارت آن، به منظور کاهش اختلالات، مشکلات و پیشگیری از آسیب‌های روانی-اجتماعی و ارتقای سطح سلامت روان آحاد جامعه به ارائه خدمات مشاوره‌ای، آموزش در حوزه سلامت روان، ارجاع به مراکز مشاوره و خدمات روان‌شناختی تخصصی، تشکیل گروه‌های همسان و ایجاد ارتباط با سازمان‌ها و نهادهای اجتماعی می‌پردازد. مؤسس یا دست‌کم یک نفر از اعضای هیئت‌مدیره این مرکز باید حداقل دارای مدرک تحصیلی کارشناسی ارشد روان‌شناسی، مشاوره یا مددکاری اجتماعی باشد.

- مرکز مشاوره و خدمات روانشناختی تخصصی :

مرکزی است که مؤسس آن شخص حقیقی یا حقوقی بوده و با کسب مجوز از سازمان بهزیستی کشور تأسیس شده و تحت نظارت آن، به ارائه خدمات تخصصی روان‌شناختی در زمینه‌های کودک و نوجوان، کودکان استثنائی، ازدواج و خانواده، سالمندان، تحصیلی و تربیتی، صنعتی-سازمانی، اختلالات جنسی و نیز روان‌سنجی و روان‌درمانی می‌پردازد. مؤسس یا دست‌کم یک نفر از اعضای هیئت‌مدیره این مرکز باید حداقل دارای مدرک تحصیلی کارشناسی ارشد روان‌شناسی یا مشاوره باشد.

- دفتر مشاوره حضوری غیردولتی :

دفتری است که توسط شخص حقیقی دارای حداقل مدرک تحصیلی کارشناسی ارشد روان‌شناسی یا مشاوره، با کسب مجوز سازمان بهزیستی کشور تأسیس شده و تحت نظارت آن، به منظور کاهش اختلالات، مشکلات و پیشگیری از آسیب‌های روانی-اجتماعی و ارتقای سطح سلامت روان آحاد جامعه به ارائه خدمات تخصصی روان‌شناختی و مشاوره‌ای می‌پردازد.

- مرکز مشاوره تلفنی دولتی ۱۴۸۰ :

مرکزی است که توسط سازمان بهزیستی کشور تأسیس شده و تحت نظارت آن، به منظور کاهش اختلالات، مشکلات و پیشگیری از آسیب‌های روانی-اجتماعی و ارتقای سطح سلامت روان آحاد جامعه، اقدام به ارائه خدمات مشاوره روان‌شناختی به صورت تلفنی می‌نماید.

- مرکز مجاز درمان اختلال مصرف مواد مخدر یا روان‌گردان :

مرکزی است که توسط سازمان بهزیستی کشور یا وزارت بهداشت، درمان و آموزش پزشکی ایجاد شده یا با مجوز آن‌ها توسط شخص حقیقی یا حقوقی، تأسیس شده^۱ و خدمات درمان اختلال مصرف مواد مخدر یا روان‌گردان را به افراد معتاد ارائه می‌دهد.

۱- آیین‌نامه اجرایی تبصره یک ماده پانزده قانون اصلاحیه قانون مبارزه با موادمخدر.

- مرکز درمان سرپایی اختلال مصرف مواد مخدر یا روان‌گردان :

مرکز مجاز درمان اختلال مصرف مواد مخدر یا روان‌گردانی است که به صورت روزانه، خدمات دارویی به شیوه درمان سم‌زدایی^۱ و یا درمان نگهدارنده^۲، و درمان غیردارویی را به افراد با اختلال مصرف مواد مخدر یا روان‌گردان ارائه دهد.

۱- درمان سم‌زدایی: اولین مرحله از بهبود و بازتوانی اختلال مصرف مواد مخدر یا روان‌گردان است که هدف اصلی در آن کنترل نشانگان ترک یا قطع مصرف مواد است. واژه سم‌زدایی و بازگیری، معادل هم در نظر گرفته می‌شوند.

۲- درمان نگهدارنده: رویکردی در درمان اختلال مصرف مواد مخدر یا روان‌گردان است که فرایند قطع مصرف مواد و بهبود اختلالات حاصله با کمک داروهای داروهای آگونیست (agonist) در آن صورت می‌گیرد. داروهای آگونیست داروهایی هستند که تأثیری مشابه مواد مخدر یا روان‌گردان از خود برومی‌دهند.

- مرکز درمان بستری اختلال مصرف مواد مخدر یا روان‌گردان :

مرکز مجاز درمان اختلال مصرف مواد مخدر یا روان‌گردان است که خدمات درمان سم‌زدایی^۱ (شامل دارویی و یا غیردارویی) و خدمات غیردارویی مانند خدمات پیشگیری از عود را به صورت بستری طی مدت دست‌کم ده تا بیست روز به افراد با اختلال مصرف مواد مخدر یا روان‌گردان ارائه می‌دهد.

۱- درمان سم‌زدایی: اولین مرحله از بهبود و بازتوانی اختلال مصرف مواد مخدر یا روان‌گردان است که هدف اصلی در آن کنترل نشانگان ترک یا قطع مصرف مواد است. واژه سم‌زدایی و بازگیری، معادل هم در نظر گرفته می‌شوند.

- مرکز درمان اقامتی بهبود و بازتوانی اختلال مصرف مواد مخدر یا روان‌گردان :

مرکز مجاز درمانی است که توسط شخص حقوقی یا اخذ مجوز از سازمان بهزیستی کشور تأسیس و با هدف بهبود و بازتوانی افراد با اختلال مصرف مواد مخدر یا روان‌گردان فعالیت می‌نماید. مددجویان پذیرش شده در این مرکز طی یک تا سه ماه به صورت داوطلبانه اقامت نموده و از درمان غیردارویی بهره‌مند می‌شوند.

- مرکز درمان اقامتی بلندمدت اختلال مصرف مواد مخدر یا روان گردان (مرکز اجتماع درمان مدار (TC) اقامتی) :

مرکز مجاز درمان اختلال مصرف مواد مخدر یا روان گردانی است که با رویکرد تغییر رفتاری و شناختی و با هدف ارائه درمان و بازتوانی اختلال مصرف مواد مخدر یا روان گردان به صورت شبانه روزی طی مدت حداقل سه تا شش ماه، خدمات درمان غیردارویی را مانند خدمات روان شناختی، مشاوره، آموزش خانواده، تشکیل گروه های خودیار، خدمات مددکاری اجتماعی و پیگیری پس از ترخیص، ارائه می نماید.

1-Therapeutic Community

- مرکز مجاز کاهش آسیب اختلال مصرف مواد مخدر یا روان گردان :

مرکزی است که توسط سازمان بهزیستی کشور یا وزارت بهداشت، درمان و آموزش پزشکی ایجاد شده یا با مجوز آن ها توسط شخص حقیقی یا حقوقی، تأسیس شده^۱ و خدمات کاهش آسیب اختلال مصرف مواد مخدر یا روان گردان را به افراد معتاد ارائه می دهد.

۱- آیین نامه اجرایی تبصره یک ماده پانزده قانون اصلاحیه قانون مبارزه با مواد مخدر.

- مرکز مجاز کاهش آسیب اختلال مصرف مواد مخدر یا روان گردان (مرکز گذری کاهش آسیب اعتیاد (DIC)):

نوعی از مرکز مجاز درمان و کاهش آسیب است که به افراد با اختلال مصرف مواد مخدر یا روان گردانی (معتادان) که قادر یا حاضر به ترک دائم نیستند، جهت کنترل و کاهش رفتارهای پرخطری که منجر به آسیب به خود، جامعه یا سایر افراد شده، خدمات کاهش آسیب را ارائه می نماید.

1-Drop In Center

- مرکز سرپناه شبانه^۱ اختلال مصرف مواد مخدر یا روان گردان :

مرکز کاهش آسیب اختلال مصرف مواد مخدر یا روان گردانی است که با مجوز سازمان بهزیستی کشور برای اسکان موقت یا شبانه افراد با اختلال مصرف مواد مخدر یا روان گردان با هدف کاهش آسیب اعتیاد در این افراد، تأسیس می شود.

1-Shelter

- ایستگاه کاهش آسیب^۱:

مرکزی است در قالب کانکس با قابلیت جابجایی که خدمات کاهش آسیب در ابعاد کوچکتر از مرکز گذری و مشابه آن ارائه می دهد و به صورت روزانه فعالیت دارد. این مراکز در مکان هایی که نیاز به خدمات کاهش آسیب وجود دارد و راه اندازی مرکز گذری به خاطر شرایط منطقه بسیار مشکل است یکی از گزینه های مناسب ایستگاه کاهش آسیب یا کانکس های کوچک حدود ۲۰-۱۵ متر مربع است.

1- Harm reduction station

- مرکز گذری / سرپناه شبانه^۱:

مرکز گذری / سرپناه شبانه مرکزی است که از ادغام مرکز گذری و مرکز سرپناه شبانه ایجاد شده اند. در این مراکز علاوه بر خدمات روزانه مرکز گذری خدمات شبانه و اقامت در شب نیز به مراجعان ارائه می شود. از مزیت های این روش دسترسی بیشتر خدمات برای مراجعان و همچنین در مواردی نیز صرفه جویی هزینه هاست.

1- DIC/shelter

جدول ۱-۴- تعداد مراکز سازمان به تفکیک شهرستان: ۱۴۰۱-۱۳۹۷

اجتماعی					مراکز مثبت زندگی	جمع کل	شهرستان
آسیبهای اجتماعی	خانه های شبه خانواده	گروه خودیار تشکیل شده	گروه همیار زنان	جمع			
۹۶	۱۲	۰	۳۵	۱۴۷	...	۲۰۰۵	۱۳۹۷
۹۶	۱۳	۰	۶۱	۱۸۱	...	۱۹۹۹	۱۳۹۸
۷۵	۱۳	۰	۴۴	۱۳۲	...	۲۱۳۴	۱۳۹۹
۶۰	۱۴	۱	۲۷	۱۰۹	...	۷۷۸	۱۴۰۰
۴۹	۲۰	۰	۲۶	۹۵	۱۸۴	۱/۴۳۸	۱۴۰۱
۲	۱	۰	۰	۳	۱۸	۷۶	آبادان
۰	۰	۰	۰	۰	۲	۱۸	آغاجاری
۲	۰	۰	۰	۲	۳	۳۱	امیدیه
۰	۰	۰	۰	۰	۳	۱۵	اندیکا
۲	۰	۰	۰	۲	۶	۵۵	اندیمشک
۹	۱۴	۰	۶	۲۹	۲۹	۳۰۹	اهواز
۲	۰	۰	۳	۵	۱۲	۶۳	ایذه
۲	۰	۰	۱	۳	۷	۴۲	باغ ملک
۲	۰	۰	۰	۲	۰	۱۸	باوی
۲	۰	۰	۰	۲	۷	۷۳	بندرماهشهر
۲	۱	۰	۱	۴	۶	۶۳	بهبهان
۲	۰	۰	۱	۳	۲	۲۴	حمیدیه
۲	۰	۰	۰	۲	۱۲	۶۴	خرمشهر
۲	۲	۰	۱	۵	۱۲	۱۰۶	دزفول
۲	۰	۰	۰	۲	۶	۴۵	دشت آزادگان
۲	۰	۰	۰	۲	۳	۳۷	رامشیر
۲	۰	۰	۱	۳	۹	۴۶	رامهرمز
۲	۰	۰	۰	۲	۱۰	۴۳	شادگان
۲	۱	۰	۵	۸	۹	۷۱	شوش
۲	۱	۰	۵	۸	۸	۶۰	شوشتر
۲	۰	۰	۰	۲	۳	۲۵	کارون
۲	۰	۰	۰	۲	۳	۲۲	گتوند
۰	۰	۰	۱	۱	۲	۱۷	لالی
۲	۰	۰	۰	۲	۶	۶۲	مسجد سلیمان
۰	۰	۰	۱	۱	۲	۱۵	هفتگل
۰	۰	۰	۰	۰	۲	۱۸	هندیجان
۰	۰	۰	۰	۰	۲	۲۰	هویزه

جدول ۱-۴ تعداد مراکز سازمان به تفکیک شهرستان: ۱۴۰۱-۱۳۹۷ (دنباله)

شهرستان	توانبخشی				
	جمع	روزانه، حرفه‌آموزی و کارگاه‌های تولیدی حمایتی	توانبخشی مراقبتی شبانه‌روزی	توانبخشی در ارائه خدمات منزل	مراقبت در منزل روزی
۱۳۹۷	۱۴۳	۹۱	۳۱	۱۸	۱
۱۳۹۸	۱۵۱	۹۷	۳۲	۱۸	۲
۱۳۹۹	۱۵۲	۹۶	۳۳	۱۸	۲
۱۴۰۰	۱۵۰	۹۴	۳۳	۱۸	۳
۱۴۰۱	۱۵۴	۹۸	۳۵	۱۸	۳
آبادان	۱۰	۷	۲	۱	۰
آغاچاری	۰	۰	۰	۰	۰
امیدیه	۴	۴	۰	۰	۰
اندیکا	۰	۰	۰	۰	۰
اندیمشک	۸	۴	۲	۲	۰
اهواز	۳۴	۱۵	۱۳	۵	۲
ایذه	۴	۴	۰	۰	۰
باغ ملک	۴	۳	۰	۱	۰
باوی	۲	۲	۰	۰	۰
بندرماهشهر	۷	۶	۱	۰	۰
بهبهان	۸	۴	۲	۲	۰
حمیدیه	۱	۱	۰	۰	۰
خرمشهر	۴	۳	۱	۰	۰
دزفول	۱۸	۷	۹	۱	۲
دشت آزادگان	۲	۲	۰	۰	۰
رامشیر	۲	۲	۰	۰	۰
رامهرمز	۴	۳	۱	۰	۰
شادگان	۳	۳	۰	۰	۰
شوش	۹	۶	۱	۲	۰
شوشتر	۸	۶	۰	۲	۰
کارون	۳	۲	۱	۰	۰
گتوند	۴	۴	۰	۰	۰
لالی	۱	۱	۰	۰	۰
مسجد سلیمان	۱۱	۶	۲	۲	۱
هفتگل	۲	۲	۰	۰	۰
هندیجان	۰	۰	۰	۰	۰
هویزه	۱	۱	۰	۰	۰

جدول ۱-۴ تعداد مراکز سازمان به تفکیک شهرستان: ۱۴۰۱-۱۳۹۷ (دنباله)

شهرستان	پیشگیری						
	گروه همیار در برنامه همیار مادر و کودک	گروه همیار در طرح مشارکت اجتماعی نوجوانان ایران	گروه همیار در برنامه آگاه سازی دختران و زنان با تأکید بر خود مراقبتی	گروه همیار در برنامه پیشگیری از خودکشی	پایگاه همیار سلامت روانی اجتماعی	گروه همیار سلامت روانی اجتماعی	جمع
۱۳۹۷	۰	۰	۰	۰	۴۰	۴۶	۸۶
۱۳۹۸	۰	۰	۰	۰	۴۵	۳۱	۷۶
۱۳۹۹	۰	۰	۰	۰	۵۰	۳۱	۸۱
۱۴۰۰	۰	۰	۰	۰	۵۵	۳۱	۸۶
۱۴۰۱	۰	۰	۰	۰	۵۴	۳۱	۸۵
آبادان	۰	۰	۰	۰	۲	۳	۶
آغاچاری	۰	۰	۰	۰	۱	۰	۱
امیدیه	۰	۰	۰	۰	۱	۱	۲
اندیکا	۰	۰	۰	۰	۰	۰	۰
اندیمشک	۰	۰	۰	۰	۲	۲	۴
اهواز	۰	۰	۰	۰	۹	۶	۱۵
ایذه	۰	۰	۰	۰	۴	۱	۵
باغ ملک	۰	۰	۰	۰	۱	۱	۲
باوی	۰	۰	۰	۰	۱	۰	۱
بندرماهشهر	۰	۰	۰	۰	۲	۲	۴
بهبهان	۰	۰	۰	۰	۳	۰	۳
حمیدیه	۰	۰	۰	۰	۱	۰	۱
خرمشهر	۰	۰	۰	۰	۲	۱	۳
دزفول	۰	۰	۰	۰	۲	۳	۵
دشت آزادگان	۰	۰	۰	۰	۳	۲	۵
رامشیر	۰	۰	۰	۰	۱	۱	۲
رامهرمز	۰	۰	۰	۰	۱	۰	۱
شادگان	۰	۰	۰	۰	۳	۰	۳
شوش	۰	۰	۰	۰	۳	۳	۶
شوشتر	۰	۰	۰	۰	۳	۲	۵
کارون	۰	۰	۰	۰	۱	۱	۲
گتوند	۰	۰	۰	۰	۰	۰	۰
لالی	۰	۰	۰	۰	۱	۰	۱
مسجد سلیمان	۰	۰	۰	۰	۳	۱	۴
هفتگل	۰	۰	۰	۰	۰	۰	۰
هندیجان	۰	۰	۰	۰	۲	۰	۲
هویزه	۰	۰	۰	۰	۱	۱	۲

جدول ۱-۴- تعداد مراکز سازمان به تفکیک شهرستان: ۱۴۰۱-۱۳۹۷ (دنباله)

پیشگیری							شهرستان
محیط‌های تحت پوشش برنامه برنامه پیشگیری اجتماع محور از اعتیاد	تیم های تحت پوشش برنامه برنامه پیشگیری اجتماع محور از اعتیاد	مراکز درمان و کاهش آسیب اختلال مصرف مواد مخدر یا روان گردان	صدای مشاور (۱۴۸۰) و کد ده رقمی	مراکز و دفاتر مشاوره حضوری	مشاوره ژنتیک	جمع	
۲۴۰	۲۴۰	۱۵۹	۱	۱۱۶	۱۲	۷۹۴	۱۳۹۷
۲۴۰	۲۴۰	۱۴۷	۲	۱۲۶	۱۱	۷۴۶	۱۳۹۸
۲۹۷	۲۹۷	۱۴۲	۲	۱۵۰	۱۰	۹۲۹	۱۳۹۹
۱۷۶	۱۷۶	۱۴۱	۲	۱۶۴	۹	۶۶۸	۱۴۰۰
۳۰۹	۳۰۹	۱۳۰	۱	۱۶۳	۸	۹۲۰	۱۴۰۱
۱۲	۱۲	۷	۰	۸	۰	۳۹	آبادان
۷	۷	۱	۰	۰	۰	۱۵	آغاجاری
۸	۸	۲	۰	۲	۰	۲۰	امیدیه
۵	۵	۱	۰	۱	۰	۱۲	اندیکا
۹	۹	۷	۰	۹	۱	۳۵	اندیمشک
۳۷	۳۷	۳۹	۱	۸۵	۳	۲۰۲	اهواز
۱۱	۱۱	۸	۰	۷	۰	۳۷	ایذه
۱۰	۱۰	۵	۰	۱	۰	۲۶	باغ ملک
۶	۶	۱	۰	۰	۰	۱۳	باوی
۱۹	۱۹	۸	۰	۶	۱	۵۳	بندرماهشهر
۱۴	۱۴	۵	۰	۹	۰	۴۲	بهبهان
۷	۷	۲	۰	۱	۰	۱۷	حمیدیه
۱۸	۱۸	۶	۰	۱	۰	۴۳	خرمشهر
۲۵	۲۵	۳	۰	۱۱	۲	۶۶	دزفول
۱۳	۱۳	۳	۰	۱	۰	۲۰	دشت آزادگان
۱۲	۱۲	۲	۰	۲	۰	۲۸	رامشیر
۱۱	۱۱	۳	۰	۴	۰	۲۹	رامهرمز
۹	۹	۴	۰	۳	۰	۲۵	شادگان
۱۶	۱۶	۴	۰	۳	۰	۳۹	شوش
۱۱	۱۱	۴	۰	۴	۱	۳۱	شوشتر
۶	۶	۲	۰	۱	۰	۱۵	کارون
۵	۵	۲	۰	۱	۰	۱۳	گتوند
۵	۵	۲	۰	۰	۰	۱۲	لالی
۱۶	۱۶	۵	۰	۲	۰	۳۹	مسجد سلیمان
۴	۴	۲	۰	۰	۰	۱۰	هفتگل
۶	۶	۱	۰	۱	۰	۱۴	هندیجان
۷	۷	۱	۰	۰	۰	۱۵	هویزه

جدول ۲-۴- تعداد خانه‌های شبه خانواده به تفکیک شهرستان: ۱۴۰۱-۱۳۹۷

شهرستان	جمع کل	شیرخوارگاه	نوباوگان	کودک و نوجوان ۷ تا ۱۲ سال			کودک و نوجوان ۱۳ تا ۱۸ سال		
				جمع	دولتی	غیردولتی	جمع	دولتی	غیردولتی
۱۳۹۷	۱۲	۱	۱	۳	۰	۳	۷	۰	۷
۱۳۹۸	۱۳	۱	۱	۴	۰	۴	۷	۰	۷
۱۳۹۹	۱۳	۱	۱	۴	۰	۴	۷	۰	۷
۱۴۰۰	۱۴	۱	۱	۵	۰	۵	۶	۰	۶
۱۴۰۱	۲۰	۱	۱	۵	۰	۵	۶	۰	۶
آبادان	۱	۰	۰	۰	۰	۰	۱	۰	۱
آغاچاری	۰	۰	۰	۰	۰	۰	۰	۰	۰
امیدیه	۰	۰	۰	۰	۰	۰	۰	۰	۰
اندیکا	۰	۰	۰	۰	۰	۰	۰	۰	۰
اندیمشک	۰	۰	۰	۰	۰	۰	۰	۰	۰
اهواز	۱۴	۱	۱	۳	۰	۳	۲	۰	۲
ایذه	۰	۰	۰	۰	۰	۰	۰	۰	۰
باغ ملک	۰	۰	۰	۰	۰	۰	۰	۰	۰
باوی	۰	۰	۰	۰	۰	۰	۰	۰	۰
بندرماهشهر	۰	۰	۰	۰	۰	۰	۰	۰	۰
بهبهان	۱	۰	۰	۰	۰	۰	۱	۰	۱
حمیدیه	۰	۰	۰	۰	۰	۰	۰	۰	۰
خرمشهر	۰	۰	۰	۰	۰	۰	۰	۰	۰
دزفول	۲	۰	۰	۱	۰	۱	۱	۰	۱
دشت آزادگان	۰	۰	۰	۰	۰	۰	۰	۰	۰
رامشیر	۰	۰	۰	۰	۰	۰	۰	۰	۰
رامهرمز	۰	۰	۰	۰	۰	۰	۰	۰	۰
شادگان	۰	۰	۰	۰	۰	۰	۰	۰	۰
شوش	۱	۰	۰	۰	۰	۰	۱	۰	۱
شوشتر	۱	۰	۰	۱	۰	۱	۰	۰	۰
کارون	۰	۰	۰	۰	۰	۰	۰	۰	۰
گتوند	۰	۰	۰	۰	۰	۰	۰	۰	۰
لالی	۰	۰	۰	۰	۰	۰	۰	۰	۰
مسجد سلیمان	۰	۰	۰	۰	۰	۰	۰	۰	۰
هفتگل	۰	۰	۰	۰	۰	۰	۰	۰	۰
هندیجان	۰	۰	۰	۰	۰	۰	۰	۰	۰
هویزه	۰	۰	۰	۰	۰	۰	۰	۰	۰

جدول ۲-۴- تعداد خانه‌های شبه خانواده به تفکیک شهرستان: ۱۴۰۱-۱۳۹۷ (دنباله)

شهرستان	تربیتی			آماده سازی			خانه موقت		
	جمع	دولتی	غیردولتی	جمع	دولتی	غیردولتی	جمع	دولتی	غیردولتی
۱۳۹۷	۰	۰	۰	۰	۰	۰	۰	۰	۰
۱۳۹۸	۰	۰	۰	۰	۰	۰	۰	۰	۰
۱۳۹۹	۰	۰	۰	۰	۰	۰	۰	۰	۰
۱۴۰۰	۱	۰	۱	۰	۰	۰	۰	۰	۰
۱۴۰۱	۰	۰	۰	۰	۰	۰	۷	۱	۶
آبادان	۰	۰	۰	۰	۰	۰	۰	۰	۰
آغاجاری	۰	۰	۰	۰	۰	۰	۰	۰	۰
امیدیه	۰	۰	۰	۰	۰	۰	۰	۰	۰
اندیکا	۰	۰	۰	۰	۰	۰	۰	۰	۰
اندیمشک	۰	۰	۰	۰	۰	۰	۰	۰	۰
اهواز	۰	۰	۰	۰	۰	۰	۷	۱	۶
ایذه	۰	۰	۰	۰	۰	۰	۰	۰	۰
باغ ملک	۰	۰	۰	۰	۰	۰	۰	۰	۰
باوی	۰	۰	۰	۰	۰	۰	۰	۰	۰
بندرماهشهر	۰	۰	۰	۰	۰	۰	۰	۰	۰
بهبهان	۰	۰	۰	۰	۰	۰	۰	۰	۰
حمیدیه	۰	۰	۰	۰	۰	۰	۰	۰	۰
خرمشهر	۰	۰	۰	۰	۰	۰	۰	۰	۰
دزفول	۰	۰	۰	۰	۰	۰	۰	۰	۰
دشت آزادگان	۰	۰	۰	۰	۰	۰	۰	۰	۰
رامشیر	۰	۰	۰	۰	۰	۰	۰	۰	۰
رامهرمز	۰	۰	۰	۰	۰	۰	۰	۰	۰
شادگان	۰	۰	۰	۰	۰	۰	۰	۰	۰
شوش	۰	۰	۰	۰	۰	۰	۰	۰	۰
شوشتر	۰	۰	۰	۰	۰	۰	۰	۰	۰
کارون	۰	۰	۰	۰	۰	۰	۰	۰	۰
گتوند	۰	۰	۰	۰	۰	۰	۰	۰	۰
لالی	۰	۰	۰	۰	۰	۰	۰	۰	۰
مسجد سلیمان	۰	۰	۰	۰	۰	۰	۰	۰	۰
هفتگل	۰	۰	۰	۰	۰	۰	۰	۰	۰
هندیجان	۰	۰	۰	۰	۰	۰	۰	۰	۰
هویزه	۰	۰	۰	۰	۰	۰	۰	۰	۰

جدول ۳-۴- تعداد مراکز آسیبهای اجتماعی به تفکیک شهرستان: ۱۴۰۱-۱۳۹۷

خط تلفن اورژانس اجتماعی	خدمات سیار اورژانس اجتماعی	خانه سلامت	خانه امن		مرکز حمایت و بازپروری زنان و دختران آسیب دیده اجتماعی	جمع کل	شهرستان
			غیردولتی	دولتی			
۲۱	۲۷	۱	۱	۰	۱	۷۹	۱۳۹۷
۲۱	۲۷	۱	۱	۰	۱	۷۹	۱۳۹۸
۱	۲۷	۱	۱	۰	۱	۵۹	۱۳۹۹
۱	۲۰	۱	۱	۰	۱	۵۲	۱۴۰۰
۱	۲۱	۱	۱	۰	۱	۴۹	۱۴۰۱
۰	۱	۰	۰	۰	۰	۲	آبادان
۰	۰	۰	۰	۰	۰	۰	آغاجاری
۰	۱	۰	۰	۰	۰	۲	امیدیه
۰	۰	۰	۰	۰	۰	۰	اندیکا
۰	۱	۰	۰	۰	۰	۲	اندیمشک
۱	۱	۱	۱	۰	۱	۹	اهواز
۰	۱	۰	۰	۰	۰	۲	ایذه
۰	۱	۰	۰	۰	۰	۲	باغ ملک
۰	۱	۰	۰	۰	۰	۲	باوی
۰	۱	۰	۰	۰	۰	۲	بندرماهشهر
۰	۱	۰	۰	۰	۰	۲	بهبهان
۰	۱	۰	۰	۰	۰	۲	حمیدیه
۰	۱	۰	۰	۰	۰	۲	خرمشهر
۰	۱	۰	۰	۰	۰	۲	دزفول
۰	۱	۰	۰	۰	۰	۲	دشت آزادگان
۰	۱	۰	۰	۰	۰	۲	رامشیر
۰	۱	۰	۰	۰	۰	۲	رامهرمز
۰	۱	۰	۰	۰	۰	۲	شادگان
۰	۱	۰	۰	۰	۰	۲	شوش
۰	۱	۰	۰	۰	۰	۲	شوشتر
۰	۱	۰	۰	۰	۰	۲	کارون
۰	۱	۰	۰	۰	۰	۲	گتوند
۰	۰	۰	۰	۰	۰	۰	لالی
۰	۱	۰	۰	۰	۰	۲	مسجد سلیمان
۰	۰	۰	۰	۰	۰	۰	هفتگل
۰	۰	۰	۰	۰	۰	۰	هندیجان
۰	۰	۰	۰	۰	۰	۰	هویزه

جدول ۳-۴- تعداد مراکز آسیبهای اجتماعی به تفکیک شهرستان: ۱۴۰۱-۱۳۹۷ (دنباله)

شهرستان	مرکز توانمندسازی کودکان خیابانی	مداخله در بحران های فردی، خانوادگی و اجتماعی	مرکز حمایت های روانی- اجتماعی دختران و خانواده (روزانه)	مرکز حمایتی آموزشی کودک و خانواده
۱۳۹۷	۱	۲۱	۰	۶
۱۳۹۸	۱	۲۱	۰	۶
۱۳۹۹	۱	۲۱	۰	۶
۱۴۰۰	۱	۲۱	۰	۶
۱۴۰۱	۱	۲۱	۰	۲
آبادان	۰	۱	۰	۰
آغاجاری	۰	۰	۰	۰
امیدیه	۰	۱	۰	۰
اندیکا	۰	۰	۰	۰
اندیمشک	۰	۱	۰	۰
اهواز	۱	۱	۰	۲
ایذه	۰	۱	۰	۰
باغ ملک	۰	۱	۰	۰
باوی	۰	۱	۰	۰
بندرماهشهر	۰	۱	۰	۰
بهبهان	۰	۱	۰	۰
حمیدیه	۰	۱	۰	۰
خرمشهر	۰	۱	۰	۰
دزفول	۰	۱	۰	۰
دشت آزادگان	۰	۱	۰	۰
رامشیر	۰	۱	۰	۰
رامهرمز	۰	۱	۰	۰
شادگان	۰	۱	۰	۰
شوش	۰	۱	۰	۰
شوشتر	۰	۱	۰	۰
کارون	۰	۱	۰	۰
گتوند	۰	۱	۰	۰
لالی	۰	۰	۰	۰
مسجد سلیمان	۰	۱	۰	۰
هفتگل	۰	۰	۰	۰
هندیجان	۰	۰	۰	۰
هویزه	۰	۰	۰	۰

* مرکز پاسخ دهی به خطوط تمام شهرستانها در مرکز استان انجام می شود.

جدول ۴-۴- تعداد مراکز روزانه، حرفه‌آموزی و کارگاه‌های تولیدی حمایتی به تفکیک شهرستان: ۱۴۰۱-۱۳۹۷

شهرستان	جمع	ذهنی	دهان و بلع	جسمی حرکتی	ضایعه نخاعی	کم بینا و نابینا	کم شنوا و ناشنوا	سالمند	روانی مزمن	اتیسم	چند معلولیتی	حرفه‌آموزی	پیش حرفه‌ای و حمایت	کارگاه تولیدی	مراکز پشتیبانی شغلی، SE
۱۳۹۷	۹۱	۲۱	۰	۴	۰	۴	۴	۵	۴	۶	۰	۴۲	۴	۱	
۱۳۹۸	۹۷	۲۱	۰	۴	۰	۴	۴	۵	۴	۱۰	۰	۴۲	۴	۲	
۱۳۹۹	۹۶	۲۱	۰	۴	۰	۴	۴	۵	۴	۶	۰	۴۲	۴	۲	
۱۴۰۰	۹۴	۲۰	۰	۴	۰	۴	۴	۵	۲	۱۰	۰	۴۲	۴	۲	
۱۴۰۱	۹۸	۱۹	۰	۴	۰	۴	۴	۵	۲	۱۱	۰	۴۴	۴	۲	
آبادان	۷	۱	۰	۱	۰	۱	۱	۰	۱	۱	۰	۲	۰	۰	
آغاجاری	۰	۰	۰	۰	۰	۰	۰	۰	۰	۰	۰	۰	۰	۰	
امیدیه	۴	۰	۰	۰	۰	۰	۰	۰	۰	۱	۰	۲	۱	۰	
اندیکا	۰	۰	۰	۰	۰	۰	۰	۰	۰	۰	۰	۰	۰	۰	
اندیمشک	۴	۱	۰	۰	۰	۰	۰	۰	۰	۱	۰	۲	۰	۰	
اهواز	۱۵	۳	۰	۱	۰	۰	۲	۱	۰	۲	۰	۲	۲	۱	
ایذه	۴	۱	۰	۰	۰	۰	۱	۰	۰	۰	۰	۲	۰	۰	
باغ ملک	۳	۱	۰	۰	۰	۰	۰	۰	۰	۰	۰	۲	۰	۰	
باوی	۲	۱	۰	۰	۰	۰	۰	۰	۰	۱	۰	۰	۰	۰	
بندرماهشهر	۶	۱	۰	۰	۰	۰	۰	۰	۰	۱	۰	۴	۰	۰	
بهبهان	۴	۱	۰	۰	۰	۰	۰	۱	۰	۰	۰	۲	۰	۰	
حمیدیه	۱	۰	۰	۰	۰	۰	۰	۰	۰	۰	۰	۱	۰	۰	
خرمشهر	۳	۱	۰	۰	۰	۰	۰	۰	۰	۰	۰	۲	۰	۰	
دزفول	۷	۱	۰	۱	۰	۰	۱	۰	۰	۱	۰	۲	۰	۱	
دشت آزادگان	۲	۰	۰	۰	۰	۰	۰	۰	۰	۰	۰	۲	۰	۰	
رامشیر	۲	۰	۰	۰	۰	۰	۰	۰	۰	۰	۰	۲	۰	۰	
رامهرمز	۳	۱	۰	۰	۰	۰	۰	۰	۰	۰	۰	۲	۰	۰	
شادگان	۳	۱	۰	۰	۰	۰	۰	۰	۰	۰	۰	۲	۰	۰	
شوش	۶	۱	۰	۰	۰	۰	۱	۰	۱	۱	۰	۲	۰	۰	
شوشتر	۶	۱	۰	۱	۰	۰	۰	۱	۰	۱	۰	۱	۱	۰	
کارون	۲	۰	۰	۰	۰	۰	۰	۰	۰	۰	۰	۲	۰	۰	
گتوند	۴	۱	۰	۰	۰	۰	۰	۱	۰	۰	۰	۲	۰	۰	
لالی	۱	۱	۰	۰	۰	۰	۰	۰	۰	۰	۰	۰	۰	۰	
مسجد سلیمان	۶	۱	۰	۰	۰	۰	۰	۱	۱	۱	۰	۲	۰	۰	
هفتگل	۲	۰	۰	۰	۰	۰	۰	۰	۰	۰	۰	۲	۰	۰	
هندیجان	۰	۰	۰	۰	۰	۰	۰	۰	۰	۰	۰	۰	۰	۰	
هویزه	۱	۰	۰	۰	۰	۰	۰	۰	۰	۰	۰	۱	۰	۰	

جدول ۶-۴- تعداد مراکز شبانه روزی توانبخشی و مراقبتی به تفکیک شهرستان: ۱۴۰۱-۱۳۹۷

شهرستان	جمع	ذهنی	بیمار روانی مزمّن	سالمند	جسمی حرکتی	اتیسم
۱۳۹۷	۳۱	۱۴	۸	۷	۲	۰
۱۳۹۸	۳۲	۱۴	۸	۸	۲	۰
۱۳۹۹	۳۳	۱۴	۹	۸	۲	۰
۱۴۰۰	۳۳	۱۴	۹	۸	۲	۰
۱۴۰۱	۳۵	۱۶	۹	۸	۲	۰
آبادان	۲	۱	۱	۰	۰	۰
آغاجاری	۰	۰	۰	۰	۰	۰
امیدیه	۰	۰	۰	۰	۰	۰
اندیکا	۰	۰	۰	۰	۰	۰
اندیمشک	۲	۱	۰	۱	۰	۰
اهواز	۱۳	۶	۳	۲	۲	۰
ایذه	۰	۰	۰	۰	۰	۰
باغ ملک	۰	۰	۰	۰	۰	۰
باوی	۰	۰	۰	۰	۰	۰
بندرماهشهر	۱	۱	۰	۰	۰	۰
بهبهان	۲	۰	۱	۱	۰	۰
حمیدیه	۰	۰	۰	۰	۰	۰
خرمشهر	۱	۰	۰	۱	۰	۰
دزفول	۹	۵	۲	۲	۰	۰
دشت آزادگان	۰	۰	۰	۰	۰	۰
رامشیر	۰	۰	۰	۰	۰	۰
رامهرمز	۱	۱	۰	۰	۰	۰
شادگان	۰	۰	۰	۰	۰	۰
شوش	۱	۰	۱	۰	۰	۰
شوشتر	۰	۰	۰	۰	۰	۰
کارون	۱	۰	۰	۱	۰	۰
گتوند	۰	۰	۰	۰	۰	۰
لالی	۰	۰	۰	۰	۰	۰
مسجد سلیمان	۲	۱	۱	۰	۰	۰
هفتگل	۰	۰	۰	۰	۰	۰
هندیجان	۰	۰	۰	۰	۰	۰
هویزه	۰	۰	۰	۰	۰	۰

جدول ۷-۴- تعداد مراکز ارائه خدمات توانبخشی در منزل به تفکیک شهرستان: ۱۴۰۱-۱۳۹۷

شهرستان	جمع	ذهنی	بیمار روانی مزمن	سالمند	جسمی حرکتی
۱۳۹۷	۱۸	۳	۹	۵	۱
۱۳۹۸	۱۸	۳	۹	۵	۱
۱۳۹۹	۱۸	۳	۹	۵	۱
۱۴۰۰	۱۸	۳	۹	۵	۱
۱۴۰۱	۱۸	۳	۹	۵	۱
آبادان	۱	۰	۱	۰	۰
آغاچاری	۰	۰	۰	۰	۰
امیدیه	۰	۰	۰	۰	۰
اندیکا	۰	۰	۰	۰	۰
اندیمشک	۲	۱	۱	۰	۰
اهواز	۵	۰	۲	۲	۱
ایذه	۰	۰	۰	۰	۰
باغ ملک	۱	۱	۰	۰	۰
باوی	۰	۰	۰	۰	۰
بندرماهشهر	۰	۰	۰	۰	۰
بهبهان	۲	۰	۱	۱	۰
حمیدیه	۰	۰	۰	۰	۰
خرمشهر	۰	۰	۰	۰	۰
دزفول	۱	۰	۱	۰	۰
دشت آزادگان	۰	۰	۰	۰	۰
رامشیر	۰	۰	۰	۰	۰
رامهرمز	۰	۰	۰	۰	۰
شادگان	۰	۰	۰	۰	۰
شوش	۲	۱	۱	۰	۰
شوشتر	۲	۰	۱	۱	۰
کارون	۰	۰	۰	۰	۰
گتوند	۰	۰	۰	۰	۰
لالی	۰	۰	۰	۰	۰
مسجد سلیمان	۲	۰	۱	۱	۰
هفتگل	۰	۰	۰	۰	۰
هندیجان	۰	۰	۰	۰	۰
هویزه	۰	۰	۰	۰	۰

جدول ۸-۴- تعداد خانه های توانبخشی شبانه روزی به تفکیک شهرستان: ۱۴۰۱-۱۳۹۷

شهرستان	جمع کل	ذهنی	روانی مزمن	سالمند	جسمی حرکتی
۱۳۹۷	۱	۱	۰	۰	۰
۱۳۹۸	۲	۱	۱	۰	۰
۱۳۹۹	۲	۱	۱	۰	۰
۱۴۰۰	۲	۱	۱	۰	۰
۱۴۰۱	۴	۳	۱	۰	۰
آبادان	۰	۰	۰	۰	۰
آغاچاری	۰	۰	۰	۰	۰
امیدیه	۰	۰	۰	۰	۰
اندیکا	۰	۰	۰	۰	۰
اندیمشک	۰	۰	۰	۰	۰
اهواز	۰	۰	۰	۰	۰
ایذه	۰	۰	۰	۰	۰
باغ ملک	۰	۰	۰	۰	۰
باوی	۰	۰	۰	۰	۰
بندرماهشهر	۰	۰	۰	۰	۰
بهبهان	۰	۰	۰	۰	۰
حمیدیه	۰	۰	۰	۰	۰
خرمشهر	۰	۰	۰	۰	۰
دزفول	۳	۲	۱	۰	۰
دشت آزادگان	۰	۰	۰	۰	۰
رامشیر	۰	۰	۰	۰	۰
رامهرمز	۰	۰	۰	۰	۰
شادگان	۰	۰	۰	۰	۰
شوش	۰	۰	۰	۰	۰
شوشتر	۰	۰	۰	۰	۰
کارون	۰	۰	۰	۰	۰
گتوند	۰	۰	۰	۰	۰
لالی	۰	۰	۰	۰	۰
مسجد سلیمان	۱	۱	۰	۰	۰
هفتگل	۰	۰	۰	۰	۰
هندیجان	۰	۰	۰	۰	۰
هویزه	۰	۰	۰	۰	۰

جدول ۱۰-۴- تعداد مراکز و دفاتر مشاوره حضوری به تفکیک شهرستان: ۱۴۰۱-۱۳۹۷

غیر دولتی						دولتی			جمع کل	شهرستان
دفتر مشاوره	مرکز مشاوره تخصصی	مرکز مشاوره عمومی	مرکز سلامت روان	جمع مراکز مشاوره	جمع مرکز و دفتر	دفتر مشاوره	مرکز مشاوره	جمع		
۰	۱۸	۸۲	۱۶	۱۱۶	۱۱۶	۰	۰	۰	۱۱۶	۱۳۹۷
۰	۲۳	۸۶	۱۶	۱۲۵	۱۲۵	۰	۱	۱	۱۲۶	۱۳۹۸
۰	۳۶	۹۵	۱۸	۱۴۹	۱۴۹	۰	۱	۱	۱۵۰	۱۳۹۹
۰	۳۶	۱۱۰	۱۷	۱۶۳	۱۶۳	۰	۱	۱	۱۶۴	۱۴۰۰
۰	۳۴	۱۱۸	۱۱	۱۵۲	۱۶۳	۰	۱	۱	۱۶۴	۱۴۰۱
۰	۲	۶	۰	۸	۸	۰	۰	۰	۸	آبادان
۰	۰	۰	۰	۰	۰	۰	۰	۰	۰	آغاچاری
۰	۰	۱	۱	۱	۲	۰	۰	۰	۲	امیدیه
۰	۰	۱	۰	۱	۱	۰	۰	۰	۱	اندیکا
۰	۱	۶	۲	۷	۹	۰	۰	۰	۹	اندیمشک
۰	۱۹	۶۶	۰	۸۵	۸۵	۰	۱	۱	۸۶	اهواز
۰	۰	۷	۰	۷	۷	۰	۰	۰	۷	ایذه
۰	۰	۱	۰	۱	۱	۰	۰	۰	۱	باغ ملک
۰	۰	۰	۰	۰	۰	۰	۰	۰	۰	باوی
۰	۱	۲	۳	۳	۶	۰	۰	۰	۶	بندرماهشهر
۰	۲	۷	۰	۹	۹	۰	۰	۰	۹	بهبهان
۰	۰	۱	۰	۱	۱	۰	۰	۰	۱	حمیدیه
۰	۰	۱	۰	۱	۱	۰	۰	۰	۱	خرمشهر
۰	۵	۶	۰	۱۱	۱۱	۰	۰	۰	۱۱	دزفول
۰	۰	۱	۰	۱	۱	۰	۰	۰	۱	دشت آزادگان
۰	۱	۱	۰	۲	۲	۰	۰	۰	۲	رامشیر
۰	۲	۲	۰	۴	۴	۰	۰	۰	۴	رامهرمز
۰	۱	۲	۰	۳	۳	۰	۰	۰	۳	شادگان
۰	۰	۲	۱	۲	۳	۰	۰	۰	۳	شوش
۰	۰	۳	۱	۳	۴	۰	۰	۰	۴	شوشتر
۰	۰	۱	۰	۱	۱	۰	۰	۰	۱	کارون
۰	۰	۱	۰	۱	۱	۰	۰	۰	۱	گتوند
۰	۰	۰	۰	۰	۰	۰	۰	۰	۰	لالی
۰	۰	۰	۲	۰	۲	۰	۰	۰	۲	مسجد سلیمان
۰	۰	۰	۰	۰	۰	۰	۰	۰	۰	هفتگل
۰	۰	۰	۱	۰	۱	۰	۰	۰	۱	هندیجان
۰	۰	۰	۰	۰	۰	۰	۰	۰	۰	هویزه

جدول ۱۱-۴- تعداد مراکز صدای مشاور و کد ده رقمی به تفکیک شهرستان: ۱۴۰۱-۱۳۹۷

شهرستان	جمع	۱۴۸۰ (دولتی)	کد ده رقمی (غیردولتی)
۱۳۹۷	۱	۱	۰
۱۳۹۸	۲	۱	۱
۱۳۹۹	۲	۱	۱
۱۴۰۰	۲	۱	۱
۱۴۰۱	۱	۱	۰
آبادان	۰	۰	۰
آغاچاری	۰	۰	۰
امیدیه	۰	۰	۰
اندیکا	۰	۰	۰
اندیمشک	۰	۰	۰
اهواز	۱	۱	۰
ایذه	۰	۰	۰
باغ ملک	۰	۰	۰
باوی	۰	۰	۰
بندرماهشهر	۰	۰	۰
بهبهان	۰	۰	۰
حمیدیه	۰	۰	۰
خرمشهر	۰	۰	۰
دزفول	۰	۰	۰
دشت آزادگان	۰	۰	۰
رامشیر	۰	۰	۰
رامهرمز	۰	۰	۰
شادگان	۰	۰	۰
شوش	۰	۰	۰
شوشتر	۰	۰	۰
کرخه	۰	۰	۰
گتوند	۰	۰	۰
لالی	۰	۰	۰
مسجد سلیمان	۰	۰	۰
هفتگل	۰	۰	۰
هندیجان	۰	۰	۰
هویزه	۰	۰	۰

جدول ۱۲-۴- تعداد مراکز درمان اختلال و کاهش آسیب مصرف مواد مخدر یا روان گردان به تفکیک شهرستان: ۱۴۰۱-۱۳۹۷

شهرستان	جمع کل	درمان						
		جمع	سرپایی دولتی	سرپایی غیردولتی	اقامتی بهبود و بازتوانی	اجتماع درمان مدار	توانمند سازی	جامع
۱۳۹۷	۱۵۹	۱۴۳	۰	۶۴	۷۶	۳	۰	۰
۱۳۹۸	۱۴۷	۱۳۳	۰	۶۰	۷۰	۳	۰	۰
۱۳۹۹	۱۴۲	۱۲۵	۰	۵۸	۶۴	۳	۰	۰
۱۴۰۰	۱۴۱	۱۲۵	۰	۵۱	۷۱	۲	۱	۰
۱۴۰۱	۱۴۱	۱۲۹	۰	۵۵	۷۲	۱	۱	۰
آبادان	۸	۶	۰	۴	۲	۰	۰	۰
آغاچاری	۱	۱	۰	۰	۱	۰	۰	۰
امیدیه	۲	۲	۰	۱	۱	۰	۰	۰
اندیکا	۱	۱	۰	۰	۱	۰	۰	۰
اندیمشک	۱۰	۷	۰	۲	۵	۰	۰	۰
اهواز	۴۶	۳۹	۰	۱۹	۱۸	۱	۱	۰
ایذه	۸	۸	۰	۶	۲	۰	۰	۰
باغ ملک	۵	۵	۰	۲	۳	۰	۰	۰
باوی	۱	۱	۰	۰	۱	۰	۰	۰
بندرماهشهر	۸	۸	۰	۵	۳	۰	۰	۰
بهبهان	۵	۵	۰	۴	۱	۰	۰	۰
حمیدیه	۲	۲	۰	۰	۲	۰	۰	۰
خرمشهر	۶	۶	۰	۳	۳	۰	۰	۰
دزفول	۳	۳	۰	۰	۳	۰	۰	۰
دشت آزادگان	۳	۳	۰	۱	۲	۰	۰	۰
رامشیر	۲	۲	۰	۱	۱	۰	۰	۰
رامهرمز	۳	۳	۰	۰	۳	۰	۰	۰
شادگان	۴	۴	۰	۲	۲	۰	۰	۰
شوش	۴	۴	۰	۰	۴	۰	۰	۰
شوشتر	۴	۴	۰	۱	۳	۰	۰	۰
کارون	۲	۲	۰	۰	۲	۰	۰	۰
گتوند	۲	۲	۰	۰	۲	۰	۰	۰
لالی	۲	۲	۰	۰	۲	۰	۰	۰
مسجد سلیمان	۵	۵	۰	۲	۳	۰	۰	۰
هفتگل	۲	۲	۰	۱	۱	۰	۰	۰
هندیجان	۱	۱	۰	۰	۱	۰	۰	۰
هويزه	۱	۱	۰	۱	۰	۰	۰	۰

جدول ۱۲-۴- تعداد مراکز درمان اختلال و کاهش آسیب مصرف مواد مخدر یا روان گردان به تفکیک شهرستان: ۱۴۰۱-۱۳۹۷ (دنباله)

کاهش آسیب							شهرستان
کانکس	موبایل ون	گذری-سرپناه	سرپناه شبانه	گذری	تیم سیار	جمع	
...	۶	۵	۵	۱۶	۱۳۹۷
۱	۱	۱	۴	۳	۴	۱۴	۱۳۹۸
۲	۲	۴	۲	۱	۶	۱۷	۱۳۹۹
۴	۲	۴	۴	۰	۲	۱۶	۱۴۰۰
۴	۲	۳	۲	۰	۱	۱۲	۱۴۰۱
۱	۰	۰	۱	۰	۰	۲	آبادان
۰	۰	۰	۰	۰	۰	۰	آغاچاری
۰	۰	۰	۰	۰	۰	۰	امیدیه
۰	۰	۰	۰	۰	۰	۰	اندیکا
۱	۰	۱	۱	۰	۰	۳	اندیمشک
۲	۲	۲	۰	۰	۱	۷	اهواز
۰	۰	۰	۰	۰	۰	۰	ایذه
۰	۰	۰	۰	۰	۰	۰	باغ ملک
۰	۰	۰	۰	۰	۰	۰	باوی
۰	۰	۰	۰	۰	۰	۰	بندرماهشهر
۰	۰	۰	۰	۰	۰	۰	بهبهان
۰	۰	۰	۰	۰	۰	۰	حمیدیه
۰	۰	۰	۰	۰	۰	۰	خرمشهر
۰	۰	۰	۰	۰	۰	۰	دزفول
۰	۰	۰	۰	۰	۰	۰	دشت آزادگان
۰	۰	۰	۰	۰	۰	۰	رامشیر
۰	۰	۰	۰	۰	۰	۰	رامهرمز
۰	۰	۰	۰	۰	۰	۰	شادگان
۰	۰	۰	۰	۰	۰	۰	شوش
۰	۰	۰	۰	۰	۰	۰	شوشتر
۰	۰	۰	۰	۰	۰	۰	کارون
۰	۰	۰	۰	۰	۰	۰	گتوند
۰	۰	۰	۰	۰	۰	۰	لالی
۰	۰	۰	۰	۰	۰	۰	مسجد سلیمان
۰	۰	۰	۰	۰	۰	۰	هفتگل
۰	۰	۰	۰	۰	۰	۰	هندیجان
۰	۰	۰	۰	۰	۰	۰	هویزه

جدول ۱۳-۴- تعداد تیم های تحت پوشش برنامه پیشگیری اجتماع محور از اعتیاد به تفکیک شهرستان: ۱۴۰۱-۱۳۹۷

فضای مجازی	محیط کار			محیط آموزشی				محلها			جمع کل	شهرستان
	صنعتی / سازمانی	نظامی	جمع	دانشگاه	آموزش و پرورش	مهد کودک و پیش دبستانی	جمع	روستایی	شهری	جمع		
...	۱۲	۵	۱۷	۵	۰	۸۰	۸۵	۵۲	۷۶	۱۲۸	۲۳۰	۱۳۹۷
...	۱۲	۵	۱۷	۵	۰	۸۰	۸۵	۵۲	۷۶	۱۲۸	۲۳۰	۱۳۹۸
۵۹	۱۷	۵	۲۲	۵	۰	۸۰	۸۵	۵۵	۷۶	۱۳۱	۲۹۷	۱۳۹۹
۱۳۰	۳۴	۹	۴۳	۰	۰	۰	۰	۵۰	۸۰	۱۳۰	۳۰۳	۱۴۰۰
۱۳۰	۳۴	۹	۴۳	۰	۰	۰	۰	۵۰	۸۶	۱۳۶	۳۰۹	۱۴۰۱
۵	۲	۱	۳	۰	۰	۰	۰	۱	۳	۴	۱۲	آبادان
۳	۱	۰	۱	۰	۰	۰	۰	۱	۲	۳	۷	آغاچاری
۲	۱	۱	۲	۰	۰	۰	۰	۱	۳	۴	۸	امیدیه
۲	۰	۰	۰	۰	۰	۰	۰	۲	۱	۳	۵	اندیکا
۳	۲	۰	۲	۰	۰	۰	۰	۲	۲	۴	۹	اندیمشک
۱۵	۴	۲	۶	۰	۰	۰	۰	۴	۱۲	۱۶	۳۷	اهواز
۳	۲	۰	۲	۰	۰	۰	۰	۳	۳	۶	۱۱	ایذه
۲	۱	۱	۲	۰	۰	۰	۰	۳	۳	۶	۱۰	باغ ملک
۲	۱	۰	۱	۰	۰	۰	۰	۱	۲	۳	۶	باوی
۱۰	۲	۱	۳	۰	۰	۰	۰	۳	۳	۶	۱۹	بندرماهشهر
۹	۲	۰	۲	۰	۰	۰	۰	۱	۲	۳	۱۴	بهبهان
۱	۱	۲	۳	۰	۰	۰	۰	۱	۲	۳	۷	حمیدیه
۱۲	۲	۰	۲	۰	۰	۰	۰	۲	۲	۴	۱۸	خرمشهر
۱۲	۲	۰	۲	۰	۰	۰	۰	۳	۸	۱۱	۲۵	دزفول
۵	۱	۰	۱	۰	۰	۰	۰	۳	۴	۷	۱۳	دشت آزادگان
۵	۱	۱	۲	۰	۰	۰	۰	۲	۳	۵	۱۲	رامشیر
۵	۲	۰	۲	۰	۰	۰	۰	۱	۳	۴	۱۱	رامهرمز
۳	۱	۰	۱	۰	۰	۰	۰	۲	۳	۵	۹	شادگان
۵	۱	۰	۱	۰	۰	۰	۰	۲	۸	۱۰	۱۶	شوش
۴	۱	۰	۱	۰	۰	۰	۰	۲	۴	۶	۱۱	شوشتر
۲	۰	۰	۰	۰	۰	۰	۰	۲	۲	۴	۶	کارون
۲	۰	۰	۰	۰	۰	۰	۰	۱	۲	۳	۵	گتوند
۲	۱	۰	۱	۰	۰	۰	۰	۱	۱	۲	۵	لالی
۱۰	۱	۰	۱	۰	۰	۰	۰	۲	۳	۵	۱۶	مسجد سلیمان
۲	۰	۰	۰	۰	۰	۰	۰	۱	۱	۲	۴	هفتگل
۲	۱	۰	۱	۰	۰	۰	۰	۱	۲	۳	۶	هندیجان
۲	۱	۰	۱	۰	۰	۰	۰	۲	۲	۴	۷	هویزه

جدول ۱۴-۴- تعداد محیط‌های تحت پوشش برنامه پیشگیری اجتماع محور از اعتیاد به تفکیک شهرستان: ۱۴۰۱-۱۳۹۷

فضای مجازی	محیط کار			محیط آموزشی				محل‌ها			جمع کل	شهرستان
	سازمانی / صنعتی	نظامی	جمع	دانشگاه	آموزش و پرورش	مهد کودک و پیش دبستانی	جمع	روستایی	شهری	جمع		
...	۱۲	۵	۱۷	۵	۰	۸۰	۸۵	۵۲	۷۶	۱۲۸	۲۳۰	۱۳۹۷
...	۱۲	۵	۱۷	۵	۰	۸۰	۸۵	۵۲	۷۶	۱۲۸	۲۳۰	۱۳۹۸
۵۹	۱۷	۵	۲۲	۵	۰	۸۰	۸۵	۵۵	۷۶	۱۳۱	۲۹۷	۱۳۹۹
۱۳۰	۳۴	۹	۴۳	۰	۰	۰	۰	۵۰	۸۰	۱۳۰	۳۰۳	۱۴۰۰
۱۳۰	۳۴	۹	۴۳	۰	۰	۰	۰	۵۰	۸۶	۱۳۶	۳۰۹	۱۴۰۱
۵	۲	۱	۳	۰	۰	۰	۰	۱	۳	۴	۱۲	آبادان
۳	۱	۰	۱	۰	۰	۰	۰	۱	۲	۳	۷	آغاچاری
۲	۱	۱	۲	۰	۰	۰	۰	۱	۳	۴	۸	امیدیه
۲	۰	۰	۰	۰	۰	۰	۰	۲	۱	۳	۵	اندیکا
۳	۲	۰	۲	۰	۰	۰	۰	۲	۲	۴	۹	اندیمشک
۱۵	۴	۲	۶	۰	۰	۰	۰	۴	۱۲	۱۶	۳۷	اهواز
۳	۲	۰	۲	۰	۰	۰	۰	۳	۳	۷	۱۲	ایذه
۲	۱	۱	۲	۰	۰	۰	۰	۳	۳	۶	۱۰	باغ ملک
۲	۱	۰	۱	۰	۰	۰	۰	۱	۲	۳	۶	باوی
۱۰	۲	۱	۳	۰	۰	۰	۰	۳	۳	۶	۱۹	بندرماهشهر
۹	۲	۰	۲	۰	۰	۰	۰	۱	۲	۳	۱۴	بهبهان
۱	۱	۲	۳	۰	۰	۰	۰	۱	۲	۳	۷	حمیدیه
۱۲	۲	۰	۲	۰	۰	۰	۰	۲	۲	۴	۱۸	خرمشهر
۱۲	۲	۰	۲	۰	۰	۰	۰	۳	۸	۱۱	۲۵	دزفول
۵	۱	۰	۱	۰	۰	۰	۰	۳	۴	۷	۱۳	دشت آزادگان
۵	۱	۱	۲	۰	۰	۰	۰	۲	۳	۵	۱۲	رامشیر
۵	۲	۰	۲	۰	۰	۰	۰	۱	۳	۴	۱۱	رامهرمز
۳	۱	۰	۱	۰	۰	۰	۰	۲	۳	۵	۹	شادگان
۵	۱	۰	۱	۰	۰	۰	۰	۲	۸	۱۰	۱۶	شوش
۴	۱	۰	۱	۰	۰	۰	۰	۲	۴	۶	۱۱	شوشتر
۲	۰	۰	۰	۰	۰	۰	۰	۲	۲	۴	۶	کارون
۲	۰	۰	۰	۰	۰	۰	۰	۱	۲	۳	۴	گتوند
۲	۱	۰	۱	۰	۰	۰	۰	۱	۱	۲	۵	لالی
۱۰	۱	۰	۱	۰	۰	۰	۰	۲	۳	۵	۱۶	مسجد سلیمان
۲	۰	۰	۰	۰	۰	۰	۰	۱	۱	۲	۴	هفتگل
۲	۱	۰	۱	۰	۰	۰	۰	۱	۲	۳	۶	هندیجان
۲	۱	۰	۱	۰	۰	۰	۰	۲	۲	۴	۷	هویزه