

# سالنامه آماری ۱۴۰۲



گردآورنده: شبیم احمدی نیا  
اداره فناوری اطلاعات، ارتباطات و تحول اداری  
اداره کل بهزیستی استان تهران

الله اعلم  
الله اعلم



# سالنامه آماری سال ۱۴۰۲

## اداره کل بهزیستی استان تهران

کدوین : مرکز فناوری اطلاعات ، ارتباطات و تمول اداری استان تهران

تابستان ۱۴۰۲



- عنوان : سالنامه آماری سال ۱۴۰۲
- ناشر: اداره کل بهزیستی استان
- تدوین : اداره فناوری اطلاعات ، امنیت فضای مجازی ، تحول اداری و توسعه خدمات بهزیستی
- گردآورندگان : شبنم احمدی نیا
- تاریخ انتشار : ۱۴۰۳
- نشانی : تهران ، خیابان ولی عصر ، بالاتر از میرداماد ، نبش خیابان دستگردی ( ظفر )
- تلفن : ۸۸۷۷۲۰۲۰
- پست الکترونیکی : [fanavari@tehran.behzisti.gov.ir](mailto:fanavari@tehran.behzisti.gov.ir)

.....	علائم اختصاری در سالنامه	۵
.....	پیشگفتار	۵
.....	مقدمه	ERROR! BOOKMARK NOT DEFINED. و
.....	نیروی انسانی	۱
.....	جدول ۱-۱- تعداد شاغلان سازمان به تفکیک استان: ۱۴۰۱-۱۳۹۷ (نفر)	۲
.....	جدول ۱-۲- تعداد شاغلان سازمان برحسب نوع استخدام و جنس به تفکیک شهرستان (نفر)	۲
.....	نمودار ۱-۱- تعداد شاغلان سازمان برحسب نوع استخدام و جنس به تفکیک شهرستان (نفر)	۴
.....	جدول ۱-۲- تعداد شاغلان سازمان برحسب نوع استخدام و جنس به تفکیک شهرستان: ۱۴۰۱-۱۳۹۷ (دنباله) (نفر)	۵
.....	جدول ۱-۳- تعداد شاغلان سازمان برحسب مدرک تحصیلی و جنس به تفکیک شهرستان: ۱۴۰۱-۱۳۹۷ (نفر)	۶
.....	جدول ۱-۳- تعداد شاغلان سازمان برحسب مدرک تحصیلی و جنس به تفکیک شهرستان: ۱۴۰۱-۱۳۹۷ (دنباله)	۷
.....	خدمت گیرنده	۸
.....	تعاریف و مفاهیم	۹
.....	جدول ۲-۱- تعداد خدمت گیرندگان سازمان به تفکیک شهرستان: ۱۴۰۱-۱۳۹۷	۹
.....	جدول ۲-۱- تعداد خدمت گیرندگان سازمان به تفکیک شهرستان: ۱۴۰۱-۱۳۹۷ (دنباله)	۱۰
.....	جدول ۲-۱- تعداد خدمت گیرندگان سازمان به تفکیک شهرستان: ۱۴۰۱-۱۳۹۷ (دنباله)	۱۱
.....	جدول ۲-۱- تعداد خدمت گیرندگان سازمان به تفکیک استان: ۱۴۰۱-۱۳۹۷ (دنباله)	۱۲
.....	جدول ۲-۲- تعداد خانوارهای مددجویان تحت پوشش برحسب بعد خانوار به تفکیک شهرستان: ۱۴۰۱-۱۳۹۷	۱۳
.....	جدول ۲-۳- جمعیت خانوارهای مددجویان تحت پوشش برحسب جنس به تفکیک شهرستان: ۱۴۰۱-۱۳۹۷	۱۴
.....	نمودار ۲-۲- جمعیت خانوارهای مددجویان تحت پوشش برحسب جنس به تفکیک شهرستان: ۱۴۰۰	۱۵
.....	Error! Bookmark not defined.	
.....	نقشه ۲-۱- توزیع نسبی جمعیت خانوارهای مددجویان تحت پوشش به تفکیک شهرستان	۱۶
.....	جدول ۲-۴- تعداد سالمندان تحت پوشش برحسب جنس به تفکیک شهرستان: ۱۴۰۱-۱۳۹۷	۱۷
.....	نمودار ۲-۳- تعداد سالمندان تحت پوشش برحسب جنس به تفکیک شهرستان	۱۷
.....	Error! Bookmark not defined.	
.....	جدول ۲-۵- تعداد افراد دارای معلولیت (مددجویان کم توان) برحسب شدت معلولیت به تفکیک شهرستان: ۱۴۰۱-۱۳۹۷	۱۹

جدول ۶-۲- تعداد زنان سرپرست خانوار برحسب جنسیت به تفکیک شهرستان: ۱۳۹۷-۱۴۰۱.....	۲۰
جدول ۷-۲- تعداد مددجویان کم توان برحسب نوع معلولیت و جنسیت به تفکیک شهرستان: ۱۴۰۱-۱۳۹۷ (دنباله) (نفر).....	۲۱
جدول ۷-۲- تعداد مددجویان کم توان برحسب نوع معلولیت و جنسیت به تفکیک شهرستان: ۱۴۰۱-۱۳۹۷ (دنباله) (نفر).....	۲۲
جدول ۷-۲- تعداد مددجویان کم توان برحسب نوع معلولیت و جنسیت به تفکیک شهرستان: ۱۴۰۱-۱۳۹۷ (دنباله) (نفر).....	۲۳
جدول ۸-۲- تعداد دانشجویان تحت پوشش به تفکیک مقطع تحصیلی و شهرستان: ۱۴۰۱-۱۳۹۷.....	Error! Bookmark not defined.
جدول ۹-۲- تعداد دانشجویان تحت پوشش به تفکیک جنسیت و شهرستان: ۱۴۰۱-۱۳۹۷.....	۲۵
جدول ۱۰-۲- تعداد فرزندان تحت سرپرستی سازمان برحسب جنس و نوع مراقبت به تفکیک شهرستان: ۱۴۰۱-۱۳۹۷.....	۲۸
جدول ۹-۲- تعداد خدمت گیرندگان مراکز آسیبهای اجتماعی به تفکیک شهرستان: ۱۴۰۱-۱۳۹۷.....	۲۹
جدول ۹-۲- تعداد خدمت گیرندگان مراکز آسیبهای اجتماعی به تفکیک شهرستان: ۱۴۰۱-۱۳۹۷ (دنباله).....	۳۰
جدول ۱۰-۲- تعداد خدمت گیرندگان مراکز روزانه، حرفه آموزی و کارگاههای تولیدی حمایتی به تفکیک شهرستان: ۱۴۰۱-۱۳۹۷.....	۳۱
جدول ۱۱-۲- تعداد خدمت گیرندگان مراکز شبانه روزی توانبخشی و مراقبتی به تفکیک شهرستان: ۱۴۰۱-۱۳۹۷.....	۳۲
جدول ۱۲-۲- تعداد خدمت گیرندگان مراکز ارائه خدمات توانبخشی در منزل به تفکیک شهرستان: ۱۴۰۱-۱۳۹۷.....	۳۳
جدول ۱۳-۲- تعداد خدمت گیرندگان خانههای توانبخشی شبانه روزی به تفکیک شهرستان: ۱۴۰۱-۱۳۹۷.....	۳۳
جدول ۱۴-۲- تعداد مددجویان دارای معلولیت شناسایی شده در برنامه CBR روستایی به تفکیک شهرستان: ۱۴۰۱-۱۳۹۷.....	Error! Bookmark not defined.
جدول ۱۴-۲- تعداد مددجویان دارای معلولیت شناسایی شده در برنامه CBR روستایی به تفکیک شهرستان: ۱۴۰۱-۱۳۹۷ (دنباله) ...	۳۵
جدول ۱۵-۲- تعداد مددجویان دارای معلولیت شناسایی شده در برنامه CBR شهری به تفکیک شهرستان: ۱۴۰۱-۱۳۹۷.....	Error! Bookmark not defined.
جدول ۱۵-۲- تعداد مددجویان دارای معلولیت شناسایی شده در برنامه CBR شهری به تفکیک شهرستان: ۱۴۰۱-۱۳۹۷ (دنباله).....	۳۵
جدول ۱۶-۲- تعداد خدمت گیرندگان برنامه های پیشگیری از معلولیت ها به تفکیک استان: ۱۴۰۱-۱۳۹۷.....	۳۷
جدول ۱۷-۲- تعداد جلسات و مراجعان مشاوره حضوری برحسب نوع مدیریت به تفکیک شهرستان: ۱۴۰۱-۱۳۹۷.....	۳۸
جدول ۱۷-۲- تعداد جلسات و مراجعان مشاوره حضوری برحسب نوع مدیریت به تفکیک شهرستان: ۱۴۰۱-۱۳۹۷ (دنباله).....	۳۹
*آمار ۱۴۰۰ تعداد مراجعان مراکز مشاوره حضوری و تعداد جلسات مشاوره در مراکز حضوری اصلاح شد.....	۳۹
جدول ۱۸-۲- تعداد خدمت گیرندگان مراکز درمان و کاهش آسیب اختلال مصرف مواد مخدر یا روان گردان به تفکیک شهرستان: ۱۴۰۱-۱۳۹۷.....	۴۰
جدول ۳۲-۲- تعداد خدمت گیرندگان مراکز درمان و کاهش آسیب اختلال مصرف مواد مخدر یا روان گردان به تفکیک شهرستان: ۱۴۰۱-۱۳۹۷ (دنباله).....	۴۱
جدول ۳۳-۲- تعداد جمعیت تحت پوشش برنامه پیشگیری اجتماع محور از اعتیاد به تفکیک شهرستان: ۱۴۰۱-۱۳۹۷.....	۴۲
خدمت.....	۴۸

- تعاريف و مفاهيم..... ۴۹
- جدول ۱-۳- تعداد خدمات ارائه شده به خدمت گیرندگان به تفکیک شهرستان: ۱۴۰۱-۱۳۹۷..... ۵۴
- جدول ۱-۳- تعداد خدمات ارائه شده به خدمت گیرندگان به تفکیک شهرستان: ۱۴۰۱-۱۳۹۷ (دنباله)..... ۵۵
- جدول ۱-۳- خدمات ارائه شده به خدمت گیرندگان به تفکیک شهرستان (دنباله)..... ۵۶
- جدول ۱-۳- تعداد خدمات ارائه شده به خدمت گیرندگان به تفکیک شهرستان: ۱۴۰۱-۱۳۹۷ (دنباله)..... ۵۷
- جدول ۱-۳- تعداد خدمات ارائه شده به خدمت گیرندگان به تفکیک شهرستان: ۱۴۰۱-۱۳۹۷ (دنباله)..... ۵۸
- جدول ۱-۳- تعداد خدمات ارائه شده به خدمت گیرندگان به تفکیک شهرستان: ۱۴۰۱-۱۳۹۷ (دنباله)..... ۵۹
- جدول ۲-۳- تعداد کمک هزینه مستمری بر حسب محل تامین اعتبار و جنسیت مستمری بگير: ۱۴۰۱-۱۳۹۷ (خانوار) .. Error! Bookmark not defined.
- جدول ۲-۳- تعداد کمک هزینه مستمری بر حسب محل تامین اعتبار و جنسیت مستمری بگير: ۱۴۰۱-۱۳۹۷ (دنباله) (نفر) Error! Bookmark (not defined).
- جدول ۳-۳- تعداد پشت نوبت کمک هزینه مستمری بر حسب محل تامین اعتبار و جنسیت مستمری بگير: ۱۴۰۱-۱۳۹۷ (خانوار) Error! Bookmark not defined.
- جدول ۳-۳- تعداد پشت نوبت کمک هزینه مستمری بر حسب محل تامین اعتبار و جنسیت مستمری بگير: ۱۴۰۱-۱۳۹۷ (دنباله) (نفر) Error! Bookmark not defined.....
- جدول ۴-۳- تعداد خدمت فرزندخواندگی ارائه شده به متقاضیان به تفکیک شهرستان..... ۶۲
- جدول ۵-۳- تعداد خدمت مناسب سازی محیط زندگی و وسیله نقلیه دریافت شده توسط خدمت گیرندگان..... ۶۳
- جدول ۶-۳- تعداد تماس‌های موفق صدای مشاور بر حسب نوع مدیریت به تفکیک شهرستان..... ۶۴
- جدول ۷-۳- تعداد واحدهای مسکونی در دست احداث و واگذار شده به تفکیک شهرستان: ۱۴۰۱-۱۳۹۷..... ۶۵
- جدول ۸-۳- تعداد اشتغال تعهد و ایجاد شده به تفکیک شهرستان: ۱۴۰۱-۱۳۹۷..... ۶۶
- جدول ۹-۳- میزان مشارکت‌های نقدی، غیر نقدی و خدماتی مراکز دولتی به تفکیک شهرستان: ۱۴۰۱-۱۳۹۷..... ۶۷
- جدول ۱۰-۳- میزان مشارکت‌های نقدی، غیر نقدی و خدماتی مراکز خیریه به تفکیک شهرستان: ۱۴۰۱-۱۳۹۷..... ۶۸
- جدول ۱۱-۳- میزان مشارکت‌های نقدی، غیر نقدی و خدماتی مراکز دولتی و خیریه به تفکیک شهرستان..... ۶۹
- مرکز ..... ۷۲
- تعاريف و مفاهيم..... ۷۳
- جدول ۱-۴- تعداد مراکز سازمان به تفکیک شهرستان: ۱۴۰۱-۱۳۹۷..... ۸۶
- جدول ۱-۴- تعداد مراکز سازمان به تفکیک شهرستان: ۱۴۰۱-۱۳۹۷ (دنباله)..... ۸۶
- جدول ۱-۴- تعداد مراکز سازمان به تفکیک شهرستان: ۱۴۰۱-۱۳۹۷ (دنباله)..... ۸۸
- جدول ۱-۴- تعداد مراکز سازمان به تفکیک استان: ۱۴۰۱-۱۳۹۷ (دنباله)..... ۸۹
- جدول ۲-۴- تعداد خانه‌های شبه خانواده به تفکیک شهرستان: ۱۴۰۱-۱۳۹۷..... ۹۰



- جدول ۲-۴- تعداد خانه‌های شبه خانواده به تفکیک شهرستان (دنباله)..... ۹۱
- جدول ۳-۴- تعداد مراکز آسیب‌های اجتماعی به تفکیک شهرستان: ۱۴۰۱-۱۳۹۷..... ۹۲
- جدول ۳-۴- تعداد مراکز آسیب‌های اجتماعی به تفکیک شهرستان: ۱۴۰۱-۱۳۹۷ (دنباله)..... ۹۳
- جدول ۴-۴- تعداد مراکز روزانه ، حرفه‌آموزی و کارگاه‌های تولیدی حمایتی به تفکیک شهرستان: ۱۴۰۱-۱۳۹۷..... ۹۴
- جدول ۵-۴- تعداد مراکز شبانه روزی توانبخشی و مراقبتی به تفکیک شهرستان: ۱۴۰۱-۱۳۹۷..... ۹۵
- جدول ۶-۴- تعداد مراکز ارائه خدمات توانبخشی در منزل به تفکیک شهرستان: ۱۴۰۱-۱۳۹۷..... ۹۶
- جدول ۷-۴- تعداد خانه‌های توانبخشی شبانه روزی به تفکیک شهرستان: ۱۴۰۱-۱۳۹۷..... ۹۷
- جدول ۹-۴- تعداد مراکز و دفاتر مشاوره حضوری به تفکیک شهرستان: ۱۴۰۱-۱۳۹۷..... ۹۸
- جدول ۱۰-۴- تعداد مراکز صدای مشاور و کد ده رقمی به تفکیک شهرستان: ۱۴۰۱-۱۳۹۷..... ۹۹
- جدول ۱۱-۴- تعداد مراکز درمان اختلال و کاهش آسیب مصرف مواد مخدر یا روان گردان به تفکیک شهرستان: ۱۴۰۱-۱۳۹۷..... ۱۰۰
- جدول ۱۱-۴- تعداد مراکز درمان اختلال و کاهش آسیب مصرف مواد مخدر یا روان گردان به تفکیک شهرستان: ۱۴۰۱-۱۳۹۷ (دنباله)  
..... ۱۰۱
- جدول ۱۲-۴- تعداد تیم‌های تحت پوشش برنامه پیشگیری اجتماع محور از اعتیاد به تفکیک شهرستان: ۱۴۰۱-۱۳۹۷..... ۱۰۲
- جدول ۱۳-۴- تعداد محیط‌های تحت پوشش برنامه پیشگیری اجتماع محور از اعتیاد به تفکیک شهرستان: ۱۴۰۱-۱۳۹۷..... ۱۰۳

## علائم اختصاری در سالنامه

رقم مساوی صفر است	♦
آمار گردآوری نشده است	-
رقم در دسترس نیست	...
ذاتا یا عملا وجود ندارد	×
جمع و محاسبه غیرممکن یا بی معنی است	××
رقم کمتر از نصف واحد است	//
رقم غیرقطعی است	*
رقم جنبه تخمینی دارد	**

### پیشگفتار

آمار زیربنای تمام حرکت‌هایی است که در سازمان انجام می‌شود و در صورتی که آمار قابل اطمینان در سازمان وجود نداشته باشد، برنامه‌ریزی با مشکل روبرو شده و امکانات موجود در مسیر درست به کار گرفته نخواهد شد. به بیان دیگر، آمار، مهم‌ترین ابزار ارزیابی عملکرد گذشته، حال، برنامه‌ریزی برای آینده و یکی از عوامل اصلی سیاست‌گذاری و مدیریت در هر سازمانی محسوب می‌شود، مقوله‌ای که ارزش آن روز به روز بیشتر می‌شود. به طوری که دنیای جدید را جهان آمار و احتمالات نام نهاده‌اند. در تبیین نقش و وظیفه آمار گفته می‌شود که آمار همچون چراغی است برای روشن کردن نقاط تاریک تصمیم‌گیری صریح و بی‌ابهام فرد تصمیم‌گیرنده. از سوی دیگر، برنامه‌ریزی متکی بر آمارهای صحیح، درست و به موقع، یکی از رموز موفقیت و پیشرفت سازمان‌ها است. مدیریت با برنامه‌ریزی می‌تواند مشکلات احتمالی را پیش‌بینی و برای آن‌ها چاره‌اندیشی کند. در این راستا اداره فناوری اطلاعات، ارتباطات و تحول اداری تهران هر ساله با جمع‌آوری اطلاعات صحیح با رعایت اصول محرمانگی داده‌ها، سعی در ارائه آمار دقیق جهت برنامه‌ریزی اصولی جهت خدمت‌رسانی به جامعه هدف سازمان را دارد. امید است با بهره‌گیری از اطلاعات دقیق بهترین برنامه‌ریزی برای جامعه هدف سازمان صورت پذیرد.

**هاله ملک محمدی**

**رئیس اداره فناوری اطلاعات، امنیت فضای مجازی، تحول اداری**

**و توسعه خدمات بهزیستی تهران**

نیروی انسانی

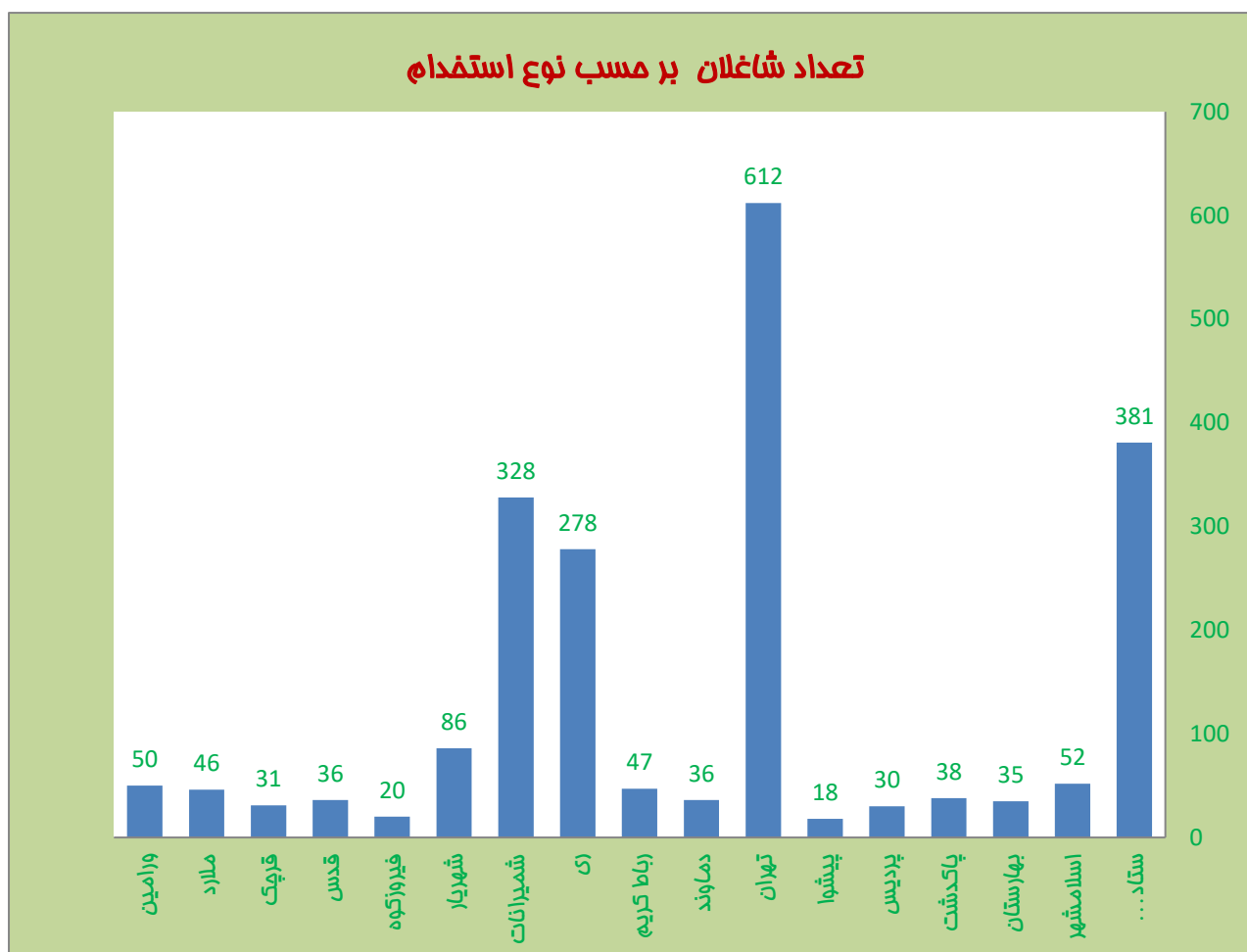
جدول ۱-۱- تعداد شاغلان سازمان به تفکیک استان: ۱۴۰۲-۱۳۹۸ (نفر)

استان	کارکنان سازمان
۱۳۹۸	۲۵۴۶
۱۳۹۹	۲۳۷۵
۱۴۰۰	۲۲۳۱
۱۴۰۱	۲۰۶۰
۱۴۰۲	۲۱۲۴
ستاد استان	۳۸۱
اسلامشهر	۵۲
بهارستان	۳۵
پاکدشت	۳۸
پردیس	۳۰
پیشوا	۱۸
تهران	۶۱۲
دماوند	۳۶
رباط کریم	۴۷
ری	۲۷۸
شمیرانات	۳۲۸
شهریار	۸۶
فیروزکوه	۲۰
قدس	۳۶
قرچک	۳۱
ملارد	۴۶
ورامین	۵۰

جدول ۱-۲- تعداد شاغلان سازمان برحسب نوع استخدام و جنس به تفکیک شهرستان (نفر)

مشمولین قانون کار			پیمانی			رسمی			جمع کل			شهرستان
مرد	زن	مرد وزن	مرد	زن	مرد وزن	مرد	زن	مرد وزن	مرد	زن	مرد وزن	
۱۳۱	۳۰۹	۴۴۰	۳۰	۲۰۵	۲۳۵	۳۰۱	۵۳۶	۸۳۷	۸۵۲	۱۶۹۴	۲۵۴۶	۱۳۹۸
۱۱۶	۲۳۹	۳۵۵	۲۷	۲۰۳	۲۳۰	۲۸۶	۵۰۳	۷۸۹	۸۱۰	۱۵۶۵	۲۳۷۵	۱۳۹۹
۹۳	۱۹۹	۲۹۲	۲۷	۱۹۷	۲۲۴	۲۷۳	۴۶۵	۷۳۳	۷۶۵	۱۴۶۶	۲۲۳۱	۱۴۰۰
۷۳	۱۲۵	۱۹۸	۲۵	۱۷۸	۲۰۳	۲۷۱	۴۸۰	۷۵۱	۷۰۴	۱۳۵۶	۲۰۶۰	۱۴۰۱
۸۹	۱۴۹	۲۳۹	۲۱	۱۴۶	۱۶۷	۲۹۳	۵۵۵	۸۴۸	۷۳۴	۱۳۹۰	۱۲۴,۲	۱۴۰۲
۷	۲۳	۳۰	۳	۳۱	۳۴	۶۸	۱۴۵	۲۱۳	۱۱۹	۲۶۲	۳۸۱	ستاد استان
۵	۳	۸	۱	۱	۲	۱۰	۱۰	۲۰	۲۴	۲۸	۵۲	اسلامشهر
۰	۳	۳	۰	۰	۰	۱۰	۵	۱۵	۲۱	۱۴	۳۵	بهارستان
۴	۱	۵	۰	۱	۱	۷	۷	۱۴	۱۷	۲۱	۳۸	پاکدشت
۰	۱	۱	۴	۵	۹	۴	۳	۷	۱۱	۱۹	۳۰	پردیس
۰	۰	۰	۱	۰	۱	۳	۳	۶	۱۱	۷	۱۸	پیشوا
۲۸	۳۹	۶۷	۵	۴۳	۴۸	۷۰	۱۷۲	۲۴۲	۱۷۶	۴۳۶	۶۱۲	تهران
۱	۸	۹	۰	۰	۰	۸	۹	۱۷	۱۱	۲۵	۳۶	دماوند
۲	۴	۶	۰	۰	۰	۴	۱۱	۱۵	۱۴	۳۳	۴۷	رباط کریم
۱۴	۲۲	۳۶	۳	۴۲	۴۵	۳۷	۴۳	۸۰	۱۱۶	۱۶۲	۲۷۸	ری
۱۶	۳۲	۴۸	۳	۱۸	۲۱	۳۸	۸۱	۱۱۹	۱۰۵	۲۲۳	۳۲۸	شمیرانات
۲	۹	۱۱	۰	۰	۰	۱۰	۲۳	۳۳	۲۷	۵۹	۸۶	شهریار
۰	۳	۳	۰	۰	۰	۲	۴	۶	۸	۱۲	۲۰	فیروزکوه
۰	۰	۰	۱	۲	۳	۴	۱۱	۱۵	۱۱	۲۵	۳۶	قدس
۳	۰	۳	۰	۱	۱	۶	۷	۱۳	۱۶	۱۵	۳۱	قرچک
۲	۰	۲	۰	۱	۱	۶	۱۰	۱۶	۲۰	۲۶	۴۶	ملارد
۵	۲	۷	۰	۱	۱	۶	۱۱	۱۷	۲۷	۲۳	۵۰	ورامین

نمودار ۱-۱ تعداد شاغلان سازمان بر حسب نوع استخدام و جنس به تفکیک شهرستان (نفر)



جدول ۱-۲- تعداد شاغلان سازمان برحسب نوع استخدام و جنس به تفکیک شهرستان: ۱۳۹۸-۱۴۰۲ (دنباله) (نفر)

شهرستان	قرارداد انجام کار معین			قرارداد موقت کارگری			طرحی		امریه
	مرد	زن	مرد و زن	مرد	زن	مرد و زن	مرد	زن	
۱۳۹۸	۱۷۵	۴۵۹	۳۴۶	۲۱۰	۱۳۶	۳۴۶	۳۷	۱۲۹	۹
۱۳۹۹	۱۷۱	۴۴۸	۳۲۹	۲۰۴	۱۲۵	۳۲۹	۱۸	۹۹	۸
۱۴۰۰	۱۶۷	۴۴۱	۳۰۶	۱۹۹	۱۱۷	۳۰۶	۹	۶۳	۶
۱۴۰۱	۱۴۹	۴۱۱	۲۵۶	۱۶۲	۹۴	۲۵۶	۹	۴۲	۱
۱۴۰۲	۱۵۳	۳۹۵	۲۴۴	۸۹	۱۵۵	۲۴۴	۹	۵۵	۱۴
ستاد استان	۲۲	۶۰	۲۰	۱۷	۳	۲۰	۲	۱	۰
اسلامشهر	۴	۱۱	۵	۳	۲	۵	۰	۱	۱
بهارستان	۲	۱	۶	۶	۰	۶	۰	۵	۳
پاکدشت	۲	۵	۳	۲	۱	۳	۱	۶	۱
پردیس	۰	۷	۳	۱	۲	۳	۰	۱	۲
پیشوا	۳	۱	۳	۳	۰	۳	۱	۳	۰
تهران	۳۰	۱۳۷	۸۲	۴۱	۴۱	۸۲	۱	۳	۱
دماوند	۰	۲	۵	۲	۳	۵	۰	۳	۰
رباط کریم	۳	۸	۲	۲	۰	۲	۱	۱۰	۲
ری	۲۵	۴۳	۴۳	۳۶	۷	۴۳	۱	۶	۰
شمیرانات	۲۱	۶۴	۴۸	۲۶	۲۲	۴۸	۱	۶	۰
شهریار	۱۲	۲۴	۶	۳	۳	۶	۰	۰	۰
فیروزکوه	۴	۵	۱	۱	۰	۱	۰	۰	۰
قدس	۴	۹	۲	۱	۱	۲	۰	۲	۱
قرچک	۳	۲	۲	۱	۱	۲	۱	۴	۲
ملارد	۷	۹	۷	۴	۳	۷	۰	۳	۱
ورامین	۱۱	۷	۶	۶	۰	۶	۰	۱	۰



جدول ۳-۱- تعداد شاغلان سازمان برحسب مدرک تحصیلی و جنس به تفکیک شهرستان: ۱۴۰۲-۱۳۹۸ (نفر)

شهرستان	جمع کل			زیر دیپلم			دیپلم			فوق دیپلم		
	مرد و زن	زن	مرد	مرد و زن	زن	مرد	مرد و زن	زن	مرد	مرد و زن	زن	مرد
۱۳۹۸	۲۵۴۶	۱۶۹۴	۸۵۲	۵۶۷	۲۶۹	۲۹۸	۴۳۰	۲۴۸	۱۸۲	۱۰۵	۸۰	۲۵
۱۳۹۹	۲۳۷۵	۱۵۶۵	۸۱۰	۴۹۵	۲۱۴	۲۸۱	۳۹۰	۲۱۴	۱۷۶	۹۹	۷۶	۲۳
۱۴۰۰	۲۲۳۱	۱۴۶۶	۷۶۵	۴۳۸	۱۸۴	۲۵۴	۳۵۵	۱۸۸	۱۶۷	۹۰	۶۸	۲۲
۱۴۰۱	۲۰۶۰	۱۳۵۶	۷۰۴	۳۶۱	۱۳۵	۲۲۶	۲۸۵	۱۲۳	۱۶۲	۶۳	۴۶	۱۷
۲۱۴۰	۱۲۴,۲	۱۳۹۰	۷۳۴	۳۵۳	۱۴۴	۲۰۹	۳۰۱	۱۴۷	۱۵۴	۵۴	۳۹	۱۵
ستاد استان	۳۸۱	۲۶۲	۱۱۹	۲۳	۴	۱۹	۳۵	۶	۲۹	۱۰	۸	۲
اسلامشهر	۵۲	۲۸	۲۴	۸	۲	۶	۱۴	۷	۷	۰	۰	۰
بهارستان	۳۵	۱۴	۲۱	۸	۶	۲	۲	۰	۲	۰	۰	۰
پاکدشت	۳۸	۲۱	۱۷	۸	۷	۱	۳	۱	۲	۱	۰	۱
پردیس	۳۰	۱۹	۱۱	۳	۲	۱	۳	۳	۰	۲	۱	۱
پیشوا	۱۸	۷	۱۱	۳	۰	۳	۱	۰	۱	۱	۰	۱
تهران	۶۱۲	۴۳۶	۱۷۶	۱۱۱	۴۹	۶۲	۹۳	۶۰	۳۳	۱۸	۱۳	۵
دماوند	۳۶	۲۵	۱۱	۸	۵	۳	۸	۵	۳	۰	۰	۰
رباط کریم	۴۷	۳۳	۱۴	۶	۳	۳	۶	۲	۴	۰	۰	۰
ری	۲۷۸	۱۶۲	۱۱۶	۶۵	۱۶	۴۹	۴۱	۱۹	۲۲	۴	۲	۲
شمیرانات	۳۲۸	۲۲۳	۱۰۵	۶۵	۳۰	۳۵	۵۷	۲۹	۲۸	۱۰	۸	۲
شهریار	۸۶	۵۹	۲۷	۱۲	۷	۵	۱۶	۸	۸	۴	۰	۰
فیروزکوه	۲۰	۱۲	۸	۵	۴	۱	۵	۲	۳	۱	۱	۰
قدس	۳۶	۲۵	۱۱	۳	۲	۱	۲	۲	۰	۱	۰	۱
قرچک	۳۱	۱۵	۱۶	۳	۱	۲	۳	۰	۳	۱	۰	۰
ملارد	۴۶	۲۶	۲۰	۸	۴	۴	۸	۲	۶	۱	۱	۰
ورامین	۵۰	۲۳	۲۷	۱۴	۲	۱۲	۴	۱	۳	۰	۰	۰

جدول ۳-۱- تعداد شاغلان سازمان برحسب مدرک تحصیلی و جنس به تفکیک شهرستان ۱۳۹۸-۱۴۰۲ (دنباله)

دکتر			فوق لیسانس			لیسانس			شهرستان
مرد	زن	مرد و زن	مرد	زن	مرد و زن	مرد	زن	مرد و زن	
۴۵	۳۲	۷۷	۱۰۹	۴۰۸	۵۱۷	۱۹۳	۶۵۷	۸۵۰	۱۳۹۸
۴۱	۳۱	۷۲	۱۰۵	۴۰۲	۵۰۷	۱۸۴	۶۲۸	۸۱۲	۱۳۹۹
۴۰	۲۹	۶۹	۱۰۱	۳۹۵	۴۹۶	۱۸۱	۶۰۲	۷۸۳	۱۴۰۰
۴۰	۲۸	۶۸	۱۱۳	۴۲۷	۵۳۷	۱۶۶	۵۷۸	۷۴۴	۱۴۰۱
۴۱	۴۱	۸۲	۱۲۸	۴۵۲	۵۸۱	۱۷۷	۵۷۶	۷۵۳	۱۴۰۲
۶	۹	۱۵	۳۴	۱۴۱	۱۷۵	۲۹	۹۴	۱۲۳	ستاد استان
۰	۰	۰	۵	۵	۱۰	۶	۱۴	۲۰	اسلامشهر
۰	۰	۰	۵	۶	۱۱	۸	۶	۱۴	بهارستان
۲	۰	۲	۱	۶	۷	۴	۱۳	۱۷	پاکدشت
۰	۰	۰	۶	۸	۱۴	۳	۵	۸	پردیس
۰	۰	۰	۲	۵	۷	۴	۲	۶	پیشوا
۱۳	۱۵	۲۸	۳۰	۱۲۳	۱۵۳	۳۴	۱۷۴	۲۰۸	تهران
۰	۱	۱	۴	۶	۱۰	۱	۹	۱۰	دماوند
۱	۰	۱	۱	۹	۱۰	۵	۱۹	۲۴	رباط کریم
۵	۲	۷	۱۵	۴۳	۵۸	۲۳	۸۰	۱۰۳	ری
۱۲	۱۲	۲۴	۱۰	۵۷	۶۷	۱۸	۸۷	۱۰۵	شمیرانات
۰	۰	۰	۴	۱۵	۱۹	۱۰	۲۵	۳۵	شهریار
۰	۰	۰	۱	۳	۴	۲	۳	۵	فیروزکوه
۱	۱	۲	۳	۸	۱۱	۵	۱۲	۱۷	قدس
۱	۰	۱	۱	۴	۵	۹	۹	۱۸	قزق
۰	۰	۰	۳	۹	۱۲	۷	۱۰	۱۷	ملارد
۰	۱	۱	۳	۵	۸	۹	۱۴	۲۳	ورامین

خدمت گیرنده

## تعاریف و مفاهیم

جدول ۱-۲- تعداد خدمت گیرندگان سازمان به تفکیک شهرستان: ۱۴۰۲-۱۳۹۸

کلی			شهرستان
سالمندان تحت پوشش (نفر)	جمعیت خانوارهای مددجویان تحت پوشش (نفر)	خانوارهای مددجویان تحت پوشش (خانوار)	
۸۴,۲۲۶	۴۵۳,۷۰۰	۱۷۳,۲۷۱	۱۳۹۸
۸۵,۶۱۹	۴۶۹,۷۵۳	۱۷۶,۲۱۴	۱۳۹۹
۸۷,۰۳۵	۴۸۰,۱۷۲	۱۸۰,۰۳۷	۱۴۰۰
۸۸,۸۱۳	۴۸۹,۹۲۷	۱۸۴,۸۷۸	۱۴۰۱
۸۹,۹۹۵	۴۹۷,۲۶۵	۱۸۸,۰۹۲	۲۱۴۰
۴,۱۹۶	۲۸,۶۷۷	۱۱,۴۱۲	ازشهر
۳,۲۴۱	۳۰,۵۶۴	۱۱,۳۲۸	بهارستان
۲,۴۱۷	۲۰,۲۵۱	۶,۴۳۵	پاکدشت
۳۴۱	۲,۹۲۸	۱,۸۰۹	پردیس
۴۲۸	۳,۰۷۳	۱,۵۲۲	پیشوا
۴۶,۴۶۸	۲۱,۷۶۰۷	۸۰,۷۵۱	تهران
۱,۳۶۴	۸,۲۳۹	۳,۸۵۴	دماوند
۲,۲۳۱	۱۸,۹۰۹	۷,۱۰۵	رباط کریم
۷,۱۵۱	۴۲,۵۶۱	۲۰,۸۵۰	ری
۸,۸۸۲	۳۲,۶۷۵	۱۰,۸۶۱	شمیرانات
۴,۴۷۶	۳۰,۰۱۰	۱۰,۰۲۳	شهریار
۶۶۱	۴,۲۰۸	۱,۷۵۶	فیروزکوه
۱,۵۷۴	۱۱,۱۳۴	۳,۸۱۸	قدس
۱,۱۱۰	۹,۲۲۲	۳,۷۳۰	قرچک
۲,۳۹۷	۱۸,۴۷۹	۵,۷۶۳	ملارد
۳,۰۵۸	۱۸,۷۲۸	۷,۰۷۵	ورامین

جدول ۱-۲- تعداد خدمت گیرندگان سازمان به تفکیک شهرستان: ۱۴۰۲-۱۳۹۸ (دنباله)

اجتماعی				شهرستان
خدمت گیرندگان مراکز آسیبهای اجتماعی	فرزندان انتقال یافته به زندگی مستقل	فرزندان تحت سرپرستی سازمان	مددجویان دارای پرونده اجتماعی	
۲۰۴,۴۷۴	۶۶	۲,۴۶۵	۱۲۵,۱۱	۱۳۹۸
۳۶۵,۳۰۱	۷۳	۳,۲۸۸	۰۸۰,۱۲	۱۳۹۹
۵۶,۳۹۸	۵۶	۲,۰۷۸	۲۳۱,۱۲	۱۴۰۰
۵۶,۳۹۸	۵۶	۲,۰۷۸	۱۳,۲۳۲	۱۴۰۱
۵۸,۵۴۱	۷۳	۴۶۷,۱	۷۷۰,۱۴	۱۴۰۲
۵۴,۷۳۷	۹۰	۱۲۲۶	۱,۰۹۶	اسلامشهر
۱,۴۵۸	۰	۴۵	۲,۳۷۷	بهارستان
۱,۳۳۷	۰	۰	۸۸۰	پاکدشت
۱,۲۵۶	۵	۹۶	۸۱	پردیس
۱,۱۱۹	۱	۴۰	۲۷۲	پیشوا
۵۱۱	۰	۰	۴,۹۲۶	تهران
۲۶,۹۴۱	۲۵	۳۲۸	۳۸۸	دماوند
۷۰۲	۹	۴۷	۹۰۷	رباط کریم
۱,۹۳۴	۲	۴۲	۱,۰۰۸	ری
۵,۳۵۷	۱۸	۱۶۳	۱۱۶	شمیرانات
۶,۲۹۵	۱۸	۲۷۸	۸۵۴	شهریار
۲,۳۲۸	۶	۴۶	۱۳۹	فیروزکوه
۲۳۷	۱	۱۶	۲۹۰	قدس
۱,۰۵۴	۰	۰	۶۲۱	قرچک
۱,۱۷۱	۰	۱۰	۵۲۸	ملارد
۱,۵۵۴	۱	۳۹	۲۸۷	ورامین

جدول ۱-۲ تعداد خدمت گیرندگان سازمان به تفکیک شهرستان: ۱۴۰۲-۱۳۹۸ (دنباله)

توانبخشی (نفر-خدمت)								شهرستان
مددجویان دارای معلولیت شناسایی	مددجویان دارای معلولیت	خدمت گیرندگان خانه های خدمت	خدمت گیرندگان م آکا	مراکز ارائه خدمت گیرندگان	خدمت گیرندگان م آکا؛ شبانه	خدمت گیرندگان مراکز روزانه، حرفه آموزی		
۰	۷,۶۸۴	۱۴۰	۳۶۰	۱,۲۶۲	۱,۱۰۳۸	۵,۰۳۴	۱۳۹۸	
۴۲۳	۸,۳۱۷	۱۶۹	۳۷۸	۱,۱۸۰	۹,۸۷۵	۵,۱۶۶	۱۳۹۹	
۱,۰۰۰	۸,۴۰۰	۱۵۶	۵۱۵	۱,۰۷۴	۱۲,۳۰۳	۴,۴۶۶	۱۴۰۰	
۲۰۶	۷,۸۴۳	۱۹۳	۵۵۱	۱,۱۱۸	۱۱,۰۳۸	۵,۰۲۸	۱۴۰۱	
۵۱۱	۸,۳۱۵	۲۴۴	۴۴۳	۹۰	۱۰,۴۰۷	۸,۴۲۲	۱۴۰۲	
۰	۳۶۵	۰	۷۸	۰	۱,۰۷۲	۳۰۰	اسلامشهر	
۰	۶۰۰	۰	۰	۰	۰	۹۵	بهارستان	
۰	۷۵۱	۰	۰	۰	۳۷۴	۲۷۹	پاکدشت	
۰	۹۰	۰	۰	۰	۴۶	۱۳۰	پردیس	
۰	۲۴۹	۲۱	۰	۰	۰	۱۵۵	پیشوا	
۰	۱۰۰	۴۸	۲۹۲	۲۷۵	۳۹۷	۵,۸۵۷	تهران	
۰	۳۹۱	۰	۰	۰	۱۹۲	۳۷	دماوند	
۲۵۰	۶۹۰	۰	۰	۰	۱۷۰	۱۷۷	رباط کریم	
۲۶۱	۱,۳۴۳	۰	۰	۲۲۴	۲,۳۰۲	۲۱۴	ری	
۰	۳۴۸	۷۰	۷۳	۲۷	۲,۱۷۵	۳۴۳	شمیرانات	
۰	۸۵۰	۰	۰	۹۸	۱,۲۲۶	۱۹۶	شهریار	
۰	۲۴۵	۳۲	۰	۰	۰	۰	فیروزکوه	
۰	۴۳	۰	۰	۵۰	۴۹۹	۸۳	قدس	
۰	۷۰۰	۰	۰	۰	۱۴۰	۷۳	قرچک	
۰	۸۱۰	۲۲	۰	۱۰۳	۱,۴۳۷	۱۴۰	ملارد	
۰	۷۴۰	۵۱	۰	۰	۳۷۷	۴۲۸	ورامین	

جدول ۱-۲- تعداد خدمت گیرندگان سازمان به تفکیک استان: ۱۴۰۲-۱۳۹۸ (دنباله)

خدمت گیرندگان	پیشگیری				شهرستان
	کاهش درمان و مراکز درمانی	دکان	مراجعات مشاوره حضوری	مطالعه در مورد پذیرندگان	
۱۷۴,۳۸۴	۲,۰۰۰	۱۲۸,۷۳۹	۵۲۱,۸۵۸	۱۳۹۸	
۱۸۵,۰۸۵	۰	۷۲,۹۲۰	۵۵۲,۴۹۲	۱۳۹۹	
۱۹۰,۶۸۴	۸,۵۵۲	۱۵۸,۸۴۸	۳۹۹,۶۱۲	۱۴۰۰	
۵۵۹,۶۷۸	۰	۵۴۷,۶۷	۰۱۵,۴۴۲,۱	۱۴۰۱	
۵۳۴,۶۲۳	۰	۹۵۴,۸۰	۶۹۲,۷۰۲	۲۱۴۰	
۱۶,۱۵۵	۰	۳,۵۶۰	۳۱,۸۷۱	اسلامشهر	
۱۵,۵۴۰	۰	۱۳۷	۲۹,۹۴۹	بهارستان	
۱۷,۶۴۹	۰	۱,۹۹۹	۱۷,۲۱۸	پاکدشت	
۱۰,۷۳۷	۰	۲۶	۱۰,۱۴۶	پردیس	
۲۰,۱۶۰	-	۱۰۰	۵,۲۳۸	پیشوا	
۳۰۹,۰۲۱	۰	۴۷,۸۱۹	۲۵۶,۸۲۵	تهران	
۱۰,۹۸۰	۰	۲۹۶	۱۱,۱۷۷	دماوند	
۱۲,۴۵۶	۰	۴,۵۸۴	۲۰,۲۵۹	رباط کریم	
۶۱,۳۸۰	۰	۴,۶۰۲	۱۰۵,۶۵۴	ری	
۵۷,۴۸۹	۰	۱۰,۷۶۸	۵۴,۴۳۹	شمیرانات	
۲۱,۱۱۷	۰	۲,۴۲۶	۶۲,۱۴۳	شهریار	
۲,۲۷۷	۰	۰	۲,۴۴۴	فیروزکوه	
۱۵,۲۵۲	۰	۳,۱۵۸	۲۴,۶۰۷	قدس	
۱۴,۶۶۱	۰	۱۳۱	۲۳,۵۰۷	فرچک	
۵,۸۴۷	۰	۸۵۵	۲۷,۵۹۳	ملارد	
۳۳,۸۱۳	۰	۴۹۳	۱۷,۴۱۰	ورامین	

جدول ۲-۲- تعداد خانوارهای مددجویان تحت پوشش برحسب بعد خانوار به تفکیک شهرستان: ۱۴۰۲-۱۳۹۸

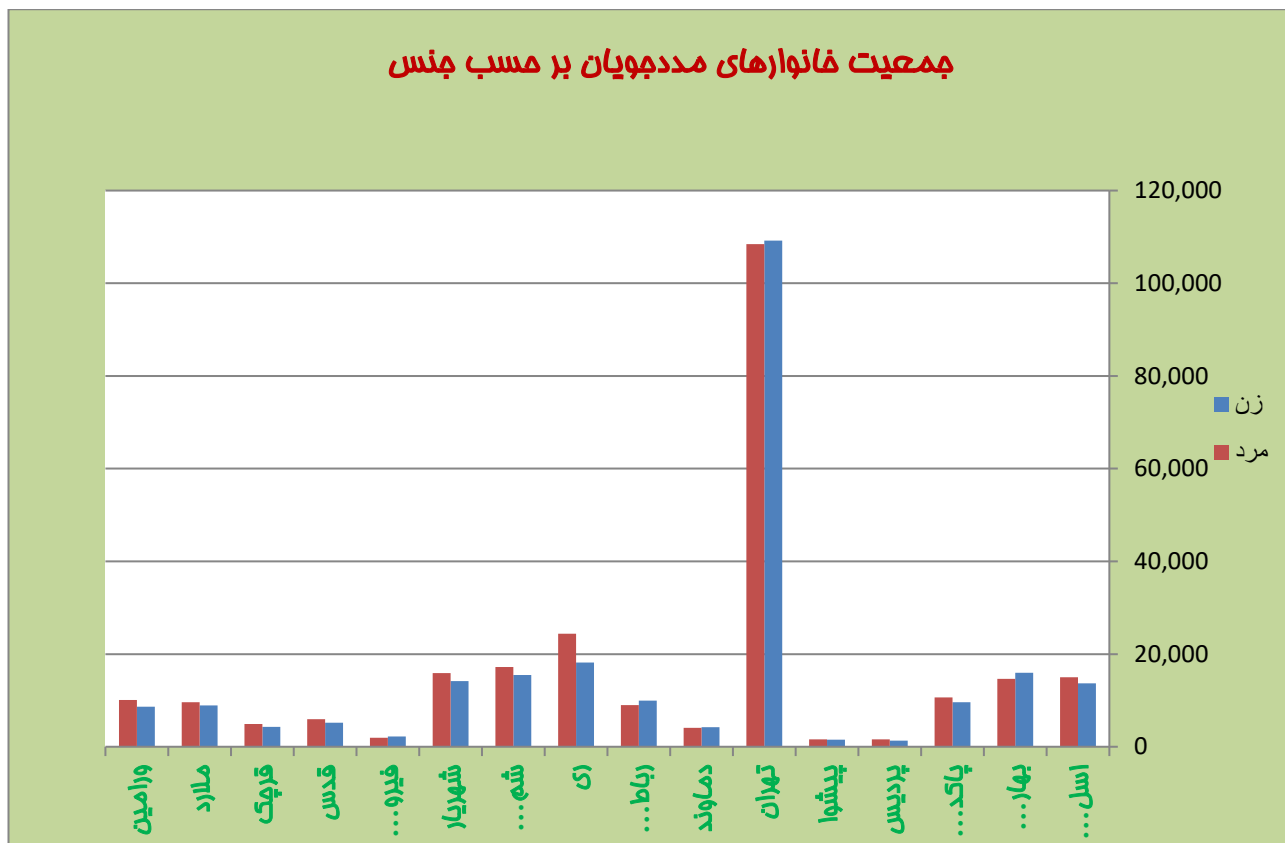
استان	جمع کل	۱	۲	۳	۴	پنج و بیشتر
۱۳۹۸	۱۷۳,۲۷۱	۸۱,۰۷۳	۲۶,۸۴۱	۳۱,۴۸۲	۲۲,۷۲۲	۱۱,۱۵۳
۱۳۹۹	۱۷۶,۲۱۴	۸۲,۵۶۷	۲۷,۱۹۳	۳۱,۸۲۵	۲۳,۲۳۳	۱۱,۳۹۶
۱۴۰۰	۱۸۰,۰۳۷	۸۴,۸۲۱	۲۷,۶۷۷	۳۲,۲۲۶	۲۳,۷۲۷	۱۱,۵۸۶
۱۴۰۱	۱۸۴,۸۷۸	۸۷,۳۵۰	۲۸,۴۸۳	۳۲,۸۰۳	۲۴,۳۳۸	۱۱,۹۰۴
۲۱۴۰	۱۸۸,۰۹۲	۸۸,۹۴۱	۲۹,۰۰۹	۳۳,۲۲۵	۲۴,۷۹۳	۱۲,۱۲۴
اسلامشهر	۱۶۳	۷۲	۲۹	۲۴	۲۴	۱۴
بهارستان	۴۹۲	۱۹۷	۱۱۳	۸۲	۶۸	۳۲
پاکدشت	۲۰۸	۳۴	۳۸	۷۴	۴۵	۱۷
پردیس	۷۲	۶۱	۴	۱	۴	۲
پیشوا	۵۰	۲۹	۵	۴	۷	۵
تهران	۱,۰۰۹	۶۰۹	۱۳۹	۱۰۲	۹۲	۶۷
دماوند	۶۶	۴۱	۴	۵	۱۶	۰
رباط کریم	۱۱۳	۳۲	۱۷	۱۹	۲۶	۱۹
ری	۲۴۴	۱۴۸	۳۳	۱۷	۳۳	۱۳
شمیرانات	۶۱	۳۴	۱۲	۸	۴	۳
شهریار	۱۲۳	۳۱	۲۷	۲۱	۲۷	۱۷
فیروزکوه	۲۵	۱۳	۲	۳	۶	۱
قدس	۱۴۷	۸۷	۱۷	۷	۳۰	۶
قرچک	۱۷۱	۸۰	۳۳	۲۱	۳۰	۷
ملارد	۱۳۱	۵۴	۳۰	۲۰	۲۱	۶
ورامین	۱۳۹	۶۹	۲۳	۱۴	۲۲	۱۱



جدول ۳-۲- جمعیت خانوارهای مددجویان تحت پوشش برحسب جنس به تفکیک شهرستان: ۱۳۹۸-۱۴۰۲

استان	مرد و زن (نفر)	زن	مرد
۱۳۹۸	۱۳۶,۳۴۲	۵۱,۸۵۵	۸۴,۴۸۷
۱۳۹۹	۱۳۹,۶۵۸	۵۳,۰۴۳	۸۶,۶۱۵
۱۴۰۰	۱۴۴,۴۹۰	۷۳۶,۵۴	۸۹,۷۵۴
۱۴۰۱	۱۵۲,۰۷۵	۵۳۵,۵۷	۵۴۰,۹۴
۱۴۰۲	۴۹۷,۲۶۵	۲۴۲,۴۴۲	۲۵۴,۸۲۳
اسلامشهر	۲۸,۶۷۷	۱۳,۶۷۸	۱۴,۹۹۹
بهارستان	۳۰,۵۶۴	۱۵,۹۴۳	۱۴,۶۲۱
پاکدشت	۲۰,۲۵۱	۹,۶۳۵	۱۰,۶۱۶
پردیس	۲,۹۲۸	۱,۳۲۷	۱,۶۰۱
پیشوا	۳,۰۷۳	۱,۵۱۱	۱,۵۶۲
تهران	۲۱۷,۶۰۷	۱۰۹,۱۹۱	۱۰۸,۴۱۶
دماوند	۸,۲۳۹	۴,۱۸۹	۴,۰۵۰
رباط کریم	۱۸,۹۰۹	۹,۹۳۸	۸,۹۷۱
ری	۴۲,۵۶۱	۱۸,۱۸۳	۲۴,۳۷۸
شمیرانات	۳۲,۶۷۵	۱۵,۴۴۹	۱۷,۲۲۶
شهریار	۳۰,۰۱۰	۱۴,۱۵۱	۱۵,۸۵۹
فیروزکوه	۴,۲۰۸	۲,۲۳۵	۱,۹۷۳
قدس	۱۱,۱۳۴	۵,۱۷۳	۵,۹۶۱
قرچک	۹,۲۲۲	۴,۳۰۳	۴,۹۱۹
ملارد	۱۸,۴۷۹	۸,۹۰۴	۹,۵۷۵
ورامین	۱۸,۷۲۸	۸,۶۳۲	۱۰,۰۹۶

نمودار ۲-۲- جمعیت خانوارهای مددجویان تحت پوشش برحسب جنس به تفکیک شهرستان: ۱۴۰۰

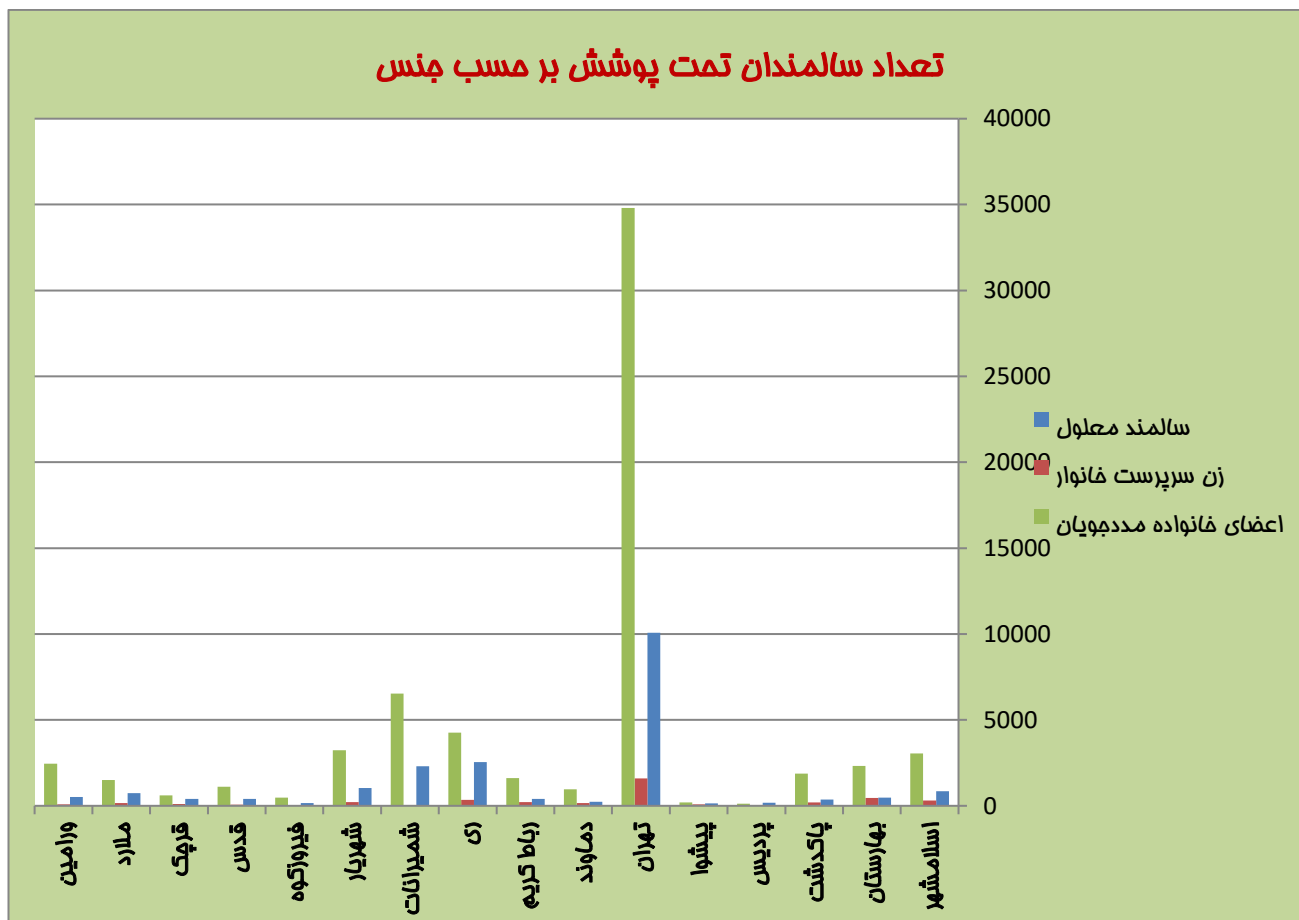




جدول ۴-۲- تعداد سالمندان تحت پوشش بر حسب جنس به تفکیک شهرستان: ۱۳۹۸-۱۴۰۲

			تعداد کل
سال	مردان	زنان	جمع
۱۳۹۸	۱۱۱۱	۱۱۱۱	۲۲۲۲
۱۳۹۹	۱۱۱۱	۱۱۱۱	۲۲۲۲
۱۴۰۰	۱۱۱۱	۱۱۱۱	۲۲۲۲
۱۴۰۱	۱۱۱۱	۱۱۱۱	۲۲۲۲
۱۴۰۲	۱۱۱۱	۱۱۱۱	۲۲۲۲
۱۱۱,۰	۱۱۱	۱۱۱	اسلامشهر
۱۱۱,۰	۱۱۱	۱۱۱	بهارستان
۱۱۱,۰	۱۱۰	۱۱۱	پاکدشت
۱۱۱	۱۱	۱۱۱	پردیس
۱۱۱	۱۱	۱۱۱	پیشوا
۱۱۱,۰	۱۱۱,۰	۱۱۱,۰	تهران
۱۱۱	۱۱۱	۱۱۱	دماوند
۱۰۰,۰	۱۱۱	۱۱۰	رباط کریم
۱۱۰,۰	۱۱۱	۱۱۱,۰	ری
۱۱۱,۰	۱۱	۱۰۰,۰	شمیرانات
۱۱۱,۰	۱۱۱	۱۰۰,۰	شهریار
۱۱۱	۱۰	۱۱۱	فیروزکوه
۱۰۰,۰	۱۰	۱۱۱	قدس
۱۱۱	۱۰۰	۱۱۱	قرچک
۱۰۰,۰	۱۱۱	۱۱۰	ملارد
۱۱۱,۰	۱۰	۱۱۱	ورامین

نمودار ۳-۲- تعداد سالمندان تحت پوشش بر حسب جنس به تفکیک شهرستان



جدول ۵-۲- تعداد افراد دارای معلولیت (مددجویان کم توان) بر حسب شدت معلولیت به تفکیک شهرستان: ۱۳۹۸-۱۴۰۱

شدت معلولیت				شدت تعیین نشده (نامشخص)	جمع کل	استان
خیلی شدید	شدید	متوسط	خفیف			
۲۲,۶۸۰	۵۹,۰۷۸	۵۰,۷۶۳	۴۱,۱۱۸	۱۰,۴۹۰	۱۸۴,۱۲۹	۱۳۹۸
۲۲,۸۵۳	۶۰,۹۹۴	۵۲,۰۹۲	۴۲,۴۹۶	۱۰,۶۶۸	۱۸۹,۱۰۳	۱۳۹۹
۲۳,۱۹۲	۶۳,۰۷۳	۵۳,۷۷۷	۴۴,۳۰۲	۱۰,۹۱۳	۱۹۵,۲۵۷	۱۴۰۰
۲۳,۱۹۰	۶۴,۸۰۱	۵۴,۸۷۹	۴۴,۷۰۲	۹,۳۶۳	۱۹۶,۹۳۵	۱۴۰۱
۹۸۵,۹	۵۲,۸۱۴	۴۸۱,۴۱	۳۷۷,۳۰	۲۹۱	۹۴۸,۱۳۴	۱۴۰۲
۷۰۷	۲,۸۱۰	۲,۵۳۱	۱,۵۷۰	۷	۷,۶۲۵	اسلامشهر
۶۵۴	۲,۶۶۸	۱,۷۰۰	۹۴۵	۵۹	۶,۰۲۶	بهارستان
۳۱۸	۱,۶۷۶	۱,۰۹۰	۷۶۸	۴۵	۳,۸۹۷	پاکدشت
۹۹	۵۳۱	۴۰۷	۱۶۹	۱۴	۱,۲۲۰	پردیس
۶۸	۴۳۹	۴۴۰	۲۲۱	۱۵	۱۱۸۳	پیشوا
۴,۱۳۸	۲۰,۸۵۹	۱۸,۶۹۷	۱۵,۱۶۰	۲۲	۵۸,۸۷۶	تهران
۱۲۲	۷۹۹	۴۸۶	۲۸۹	۱	۱,۶۹۷	دماوند
۳۲۲	۱,۶۶۰	۱,۲۱۶	۸۰۳	۱۶	۴,۰۱۷	رباط کریم
۳۸۸	۶,۷۰۷	۴,۵۸۲	۳,۲۸۲	۲۸	۱۴,۹۸۷	ری
۱,۰۴۷	۴,۲۰۵	۲,۹۵۵	۱,۶۷۳	۱۰	۹,۸۹۰	شمیرانات
۶۶۰	۳,۱۲۷	۲,۳۱۷	۱,۸۴۷	۹	۷,۹۶۰	شهریار
۲۲	۲۳۶	۲۳۳	۱۲۶	۸	۶۲۵	فیروزکوه
۲۴۶	۱,۴۴۰	۹۹۹	۸۳۱	۱۰	۳,۵۲۶	قدس
۳۹۷	۱,۲۹۹	۹۷۸	۷۷۰	۲۳	۳,۴۶۷	قرچک
۵۳۱	۲,۷۴۸	۱,۵۷۴	۹۰۴	۱۲	۵,۷۶۹	ملارد
۲۶۶	۱,۶۱۰	۱,۲۷۶	۱,۰۱۹	۱۲	۴,۱۸۳	ورامین

جدول ۶-۲- تعداد زنان سرپرست خانوار بر حسب جنسیت به تفکیک شهرستان: ۱۳۹۸-۱۴۰۲

جنسیت		جمع کل	استان
مرد	زن		
۲۰۲	۱۱,۱۵۷	۹۵,۶۴۴	۱۳۹۸
۲۶۰	۱۲,۰۷۹	۹۸,۶۹۴	۱۳۹۹
۲۵۷	۱۲,۲۳۱	۱۰۱,۹۸۵	۱۴۰۰
۳۰۰	۱۳,۲۳۲	۱۰۷,۷۷۲	۱۴۰۱
۳۰۷	۱۳,۰۹۸	۱۳,۴۰۵	۱۴۰۲
۳۷	۱,۰۱۰	۱,۰۴۷	اسلامشهر
۸	۲,۳۵۵	۲,۳۶۳	بهارستان
۲۵	۸۲۰	۸۴۵	پاکدشت
۵	۱۰۷	۱۱۲	پردیس
۲۴	۲۴۰	۲۶۴	پیشوا
۶۲	۳,۵۸۳	۳,۶۴۵	تهران
۲۳	۳۹۹	۴۲۲	دماوند
۱۰	۹۲۱	۹۳۱	رباط کریم
۵۱	۹۲۹	۹۸۰	ری
۲	۱۰۲	۱۰۴	شمیرانات
۳	۸۶۳	۸۶۶	شهریار
۰	۱۴۰	۱۴۰	فیروزکوه
۳	۲۷۵	۲۷۸	قدس
۱۸	۵۴۶	۵۶۴	قرچک
۸	۵۷۸	۵۸۶	ملارد
۲۸	۲۳۰	۲۵۸	ورامین

جدول ۷-۲- تعداد مددجویان کم توان بر حسب نوع معلولیت و جنسیت به تفکیک شهرستان: ۱۴۰۱-۱۳۹۷ (دنباله) (نفر)

شهرستان	اختلالات هوشی			اختلالات شناختی			اختلالات رشدی		
	زن	مرد	جمع	زن	مرد	جمع	زن	مرد	جمع
۱۳۹۸	-	-	-	-	-	-	-	-	-
۱۳۹۹	-	-	-	-	-	-	-	-	-
۱۴۰۰	-	-	-	-	-	-	-	-	-
۱۴۰۱	۱۵,۲۷۰	۲۳,۸۸۵	۳۹,۱۵۵	۳۶۰	۵۶۲	۹۲۲	۱,۶۲۵	۲,۵۴۲	۴,۱۶۷
۱۴۰۲	۱۶,۱۳۷	۲۴,۲۹۴	۴۰,۴۳۱	۵۰۲	۵۷۳	۱,۰۷۵	۱,۰۱۰	۳,۶۰۰	۴,۶۱۰
اسلامشهر	۸۸۸	۱,۶۱۲	۲,۵۰۰	۳۷	۵۱	۸۸	۳۹	۱۳۶	۱۷۵
بهارستان	۶۹۱	۱۱۰۵	۱,۷۹۶	۶	۱۴	۲۰	۲۷	۸۹	۱۱۶
پاکدشت	۵۳۲	۸۲۹	۱,۳۶۱	۵	۲۰	۲۵	۳۴	۹۱	۱۲۵
پردیس	۱۴۷	۲۱۴	۳۶۱	۳		۳	۳۵	۹۰	۱۲۵
پیشوا	۸۳	۱۷۰	۲۵۳		۲	۲	۳	۱۰	۱۳
تهران	۷۳۱۳	۱۰,۶۷۵	۱۷,۹۸۸	۱۶۲	۱۸۴	۳۴۶	۵۲۱	۱,۹۵۸	۲,۴۷۹
دماوند	۱۸۸	۳۸۶	۵۷۴	۴	۱۶	۲۰	۱۰	۴۲	۵۲
رباط کریم	۴۲۲	۶۰۶	۱,۰۲۸	۴۸	۴۷	۹۵	۳۳	۱۱۲	۱۴۵
ری	۱۵۱۵	۲,۱۲۶	۳,۶۴۱	۱۰۴	۵۹	۱۶۳	۱۰۷	۲۶۹	۳۷۶
شمیرانات	۱۴۸۲	۲,۰۲۱	۳,۵۰۳	۳۷	۶۱	۹۸	۷۸	۳۱۳	۳۹۱
شهریار	۹۳۶	۱,۶۰۷	۲,۵۴۳	۴۰	۶۵	۱۰۵	۵۱	۲۲۳	۲۷۴
فیروزکوه	۷۶	۷۴	۱۵۰	۴	۵	۹	۲	۵	۷
قدس	۵۷۹	۶۵۰	۱,۲۲۹	۹	۱۱	۲۰	۳۰	۱۰۱	۱۳۱
قرچک	۳۳۷	۵۵۶	۸۹۳	۲		۲	۶	۳۵	۴۱
ملارد	۴۸۲	۹۲۴	۱,۴۰۶	۳۰	۲۹	۵۹	۱۹	۷۲	۹۱
ورامین	۴۶۶	۷۳۹	۱,۲۰۵	۱۱	۹	۲۰	۱۵	۵۴	۶۹



جدول ۷-۲- تعداد مددجویان کم توان بر حسب نوع معلولیت و جنسیت به تفکیک شهرستان: ۱۴۰۲-۱۳۹۸ (دنباله) (نفر)

شهرستان	اختلالات اعصاب و روان			جسمی حرکتی (ارتوپدی)			جسمی حرکتی (نورولوژیک)		
	زن	مرد	جمع	زن	مرد	جمع	زن	مرد	جمع
۱۳۹۸	۳,۰۷۴	۸,۳۱۰	۱۱,۳۸۴	-	-	-	-	-	-
۱۳۹۹	۳,۱۸۷	۸,۵۹۶	۱۱,۷۸۳	-	-	-	-	-	-
۱۴۰۰	۳,۳۵۴	۹,۰۹۴	۱۲,۴۴۸	-	-	-	-	-	-
۱۴۰۱	۳,۲۲۶	۸,۷۲۱	۱۱,۹۴۷	۷,۳۶۸	۱۲,۰۲۱	۱۹,۳۸۹	۱۵,۸۳۶	۲۵,۸۳۷	۴۱,۶۷۳
۲۱۴۰	۳,۴۶۶	۹,۲۱۹	۱۲,۶۸۵	۷,۱۹۷	۱۳,۱۸۹	۲۰,۳۸۶	۱۷,۲۴۴	۲۵,۷۷۵	۴۳,۰۱۹
اسلامشهر	۱۶۱	۷۵۵	۹۱۶	۳۴۱	۷۰۰	۱,۰۴۱	۸۶۰	۱,۳۹۱	۲,۲۵۱
بهارستان	۱۳۰	۴۹۲	۶۲۲	۲۴۱	۶۸۷	۹۲۸	۶۳۴	۱,۱۸۰	۱,۸۱۴
پاکدشت	۸۱	۲۳۴	۳۱۵	۲۰۵	۴۹۷	۷۰۲	۴۳۳	۷۰۰	۱,۱۳۳
پردیس	۲۲	۹۳	۱۱۵	۶۷	۱۱۲	۱۷۹	۱۶۲	۲۳۹	۴۰۱
پیشوا	۳۴	۱۳۱	۱۶۵	۵۱	۱۳۶	۱۸۷	۱۳۰	۲۰۳	۳۳۳
تهران	۸۲۲	۲,۳۷۴	۳,۱۹۶	۲,۸۷۵	۵,۲۶۰	۸,۱۳۵	۸,۲۱۷	۱۲,۰۱۸	۲۰,۲۳۵
دماوند	۴۳	۱۵۱	۱۹۴	۸۲	۱۴۹	۲۳۱	۲۰۸	۳۵۱	۵۵۹
رباط کریم	۱۸۲	۳۱۶	۴۹۸	۲۰۰	۴۳۵	۶۳۵	۴۹۰	۷۷۹	۱,۲۶۹
ری	۳۵۸	۱,۱۰۲	۱,۴۶۰	۹۹۳	۱,۴۶۳	۲,۴۵۶	۱,۸۷۷	۲,۹۷۸	۴,۸۵۵
شمیرانات	۳۲۸	۷۲۴	۱,۰۵۲	۷۱۳	۸۰۷	۱,۵۲۰	۱,۸۳۳	۱,۸۲۰	۳,۶۵۳
شهریار	۲۹۸	۹۳۷	۱,۲۳۵	۳۵۱	۷۹۶	۱,۱۴۷	۷۸۴	۱,۴۲۸	۲,۲۱۲
فیروزکوه	۱۷	۳۸	۵۵	۵۶	۶۸	۱۲۴	۴۷	۸۵	۱۳۲
قدس	۶۴	۳۲۶	۳۹۰	۲۳۱	۳۸۳	۶۱۴	۳۷۳	۵۴۰	۹۱۳
قرچک	۹۸	۳۴۰	۴۳۸	۱۵۰	۳۳۷	۴۸۷	۳۷۳	۶۴۳	۱,۰۱۶
ملارد	۵۲۱	۷۹۹	۱,۳۲۰	۴۳۶	۸۲۱	۱,۲۵۷	۳۹۷	۷۱۹	۱,۱۱۶
ورامین	۳۰۷	۴۰۷	۷۱۴	۲۰۵	۵۳۸	۷۴۳	۴۲۶	۷۰۱	۱,۱۲۷

جدول ۷-۲- تعداد مددجویان کم توان بر حسب نوع معلولیت و جنسیت به تفکیک شهرستان: ۱۴۰۲-۱۳۹۸ (دنباله) (نفر)

استان			شنوایی			بینایی			صوت و گفتار		
جمع	مرد	زن	جمع	مرد	زن	جمع	مرد	زن	جمع	مرد	زن
۱۳۹۸	۱۰,۳۴۸	۱۲,۹۵۱	۲۳,۲۹۹	۶,۴۸۴	۱۰,۶۹۴	۱۷,۱۷۸	۱۱,۸۱۴	۱۷,۲۰۲	۲۹,۰۱۶	۱۷,۲۰۲	۱۱,۸۱۴
۱۳۹۹	۱۰,۵۱۲	۱۳,۱۶۳	۲۳,۶۷۵	۶,۶۸۱	۱۱,۰۰۷	۱۷,۶۸۸	۱۲,۰۸۹	۱۷,۶۰۶	۲۹,۶۹۵	۱۷,۶۰۶	۱۲,۰۸۹
۱۴۰۰	۱۰,۷۷۲	۱۳,۴۷۵	۲۴,۲۴۷	۶,۹۶۰	۱۱,۴۸۱	۱۸,۴۴۱	۱۲,۳۵۷	۱۸,۱۸۵	۳۰,۵۴۲	۱۸,۱۸۵	۱۲,۳۵۷
۱۴۰۱	۹,۳۳۸	۱۱,۴۱۲	۲۰,۷۵۰	۶,۲۳۰	۱۰,۶۰۹	۱۶,۸۳۹	۱۷,۳۳۶	۲۸,۲۸۶	۴۵,۶۲۲	۲۸,۲۸۶	۱۷,۳۳۶
۱۴۰۲	۹,۴۲۸	۱۲,۰۱۴	۲۱,۴۴۲	۶,۵۶۳	۱۰,۹۵۹	۱۷,۵۲۲	۱۹,۰۱۶	۲۷,۸۲۰	۴۶,۸۳۶	۲۷,۸۲۰	۱۹,۰۱۶
اسلامشهر	۳۹۸	۵۶۹	۹۶۷	۱۷۸	۴۲۱	۵۹۹	۶۵۵	۱,۰۲۷	۱,۶۸۲	۱,۰۲۷	۶۵۵
بهارستان	۲۸۱	۴۳۶	۷۱۷	۱۹۱	۴۴۰	۶۳۱	۶۳۳	۱,۰۲۸	۱,۶۶۱	۱,۰۲۸	۶۳۳
پاکدشت	۲۴۸	۳۳۳	۵۸۱	۹۸	۲۱۸	۳۱۶	۴۷۸	۷۳۹	۱,۲۱۷	۷۳۹	۴۷۸
پردیس	۶۷	۹۳	۱۶۰	۴۸	۸۷	۱۳۵	۱۲۴	۲۱۶	۳۴۰	۲۱۶	۱۲۴
پیشوا	۵۹	۸۰	۱۳۹	۲۹	۷۱	۱۰۰	۸۹	۱۶۲	۲۵۱	۱۶۲	۸۹
تهران	۴۹۰۷	۵۹۲۸	۱۰,۸۳۵	۳,۸۰۳	۵,۸۳۰	۹,۶۳۳	۱۱,۳۹۹	۱۶,۵۲۵	۲۷,۹۲۴	۱۶,۵۲۵	۱۱,۳۹۹
دماوند	۹۷	۱۱۴	۲۱۱	۵۶	۱۰۹	۱۶۵	۱۱۱	۲۱۲	۳۲۳	۲۱۲	۱۱۱
رباط کریم	۲۰۶	۲۹۸	۵۰۴	۱۲۸	۳۱۷	۴۴۵	۲۹۴	۴۱۸	۷۱۲	۴۱۸	۲۹۴
ری	۹۸۴	۱۲۸۴	۲۲۶۸	۶۶۱	۱,۱۱۸	۱,۷۷۹	۱,۲۹۴	۱,۸۶۰	۳,۱۵۴	۱,۸۶۰	۱,۲۹۴
شمیرانات	۶۶۵	۷۹۳	۱,۴۵۸	۴۰۸	۵۲۸	۹۳۶	۱,۶۱۹	۲,۰۱۴	۳,۶۳۳	۲,۰۱۴	۱,۶۱۹
شهریار	۵۰۵	۶۵۷	۱,۱۶۲	۳۰۳	۶۰۵	۹۰۸	۹۸۷	۱,۵۵۹	۲,۵۴۶	۱,۵۵۹	۹۸۷
فیروزکوه	۴۴	۷۳	۱۱۷	۴۱	۵۵	۹۶	۲۸	۴۴	۷۲	۴۴	۲۸
قدس	۲۰۶	۳۲۳	۵۲۹	۱۵۴	۲۵۸	۴۱۲	۳۰۷	۴۷۵	۷۸۲	۴۷۵	۳۰۷
قرچک	۲۶۹	۳۱۸	۵۸۷	۱۰۰	۲۳۴	۳۳۴	۱۸۰	۳۰۵	۴۸۵	۳۰۵	۱۸۰
ملارد	۲۴۲	۳۸۴	۶۲۶	۲۰۱	۳۸۹	۵۹۰	۳۴۹	۵۵۹	۹۰۸	۵۵۹	۳۴۹
ورامین	۲۵۰	۳۳۱	۵۸۱	۱۶۴	۲۷۹	۴۴۳	۴۶۹	۶۷۷	۱,۱۴۶	۶۷۷	۴۶۹

جدول ۸-۲- تعداد دانشجویان تحت پوشش به تفکیک مقطع تحصیلی و شهرستان: ۱۳۹۸-۱۴۰۲

استان	جمع	کاردانی	کارشناسی	کارشناسی ارشد	دکترای
۱۳۹۸	۱,۰۲۳	۱۱۳	۵۹۹	۲۲۷	۸۴
۱۳۹۹	۱,۶۵۴	۱۹۳	۱,۰۸۴	۲۸۵	۹۲
۱۴۰۰	۱,۷۸۸	۱۹۶	۱,۱۷۳	۳۲۲	۹۷
۱۴۰۱	۲,۳۱۲	۲۷۳	۱,۵۶۸	۳۴۸	۱۲۳
۱۴۰۲	۹۹۹	۱۰۵	۶۹۷	۱۴۷	۵۰
اسلامشهر	۸۱	۵	۶۲	۱۲	۲
بهارستان	۶۳	۸	۴۵	۹	۱
پاکدشت	۵۶	۵	۴۵	۵	۱
پردیس	۱۶	۱	۱۲	۲	۱
پیشوا	۷	۱	۶	۰	۰
تهران	۳۷۶	۳۴	۲۵۵	۵۹	۲۸
دماوند	۲۷	۵	۱۵	۷	۰
رباط کریم	۵۱	۹	۳۵	۶	۱
ری	۸۰	۱۳	۴۳	۱۸	۶
شمیرانات	۳۶	۷	۲۲	۳	۴
شهریار	۱۰۱	۸	۸۱	۸	۴
فیروزکوه	۹	۱	۷	۱	۰
قدس	۲۱	۳	۱۲	۶	۰
قرچک	۳۴	۳	۲۶	۵	۰
ملارد	۳۱	۱	۲۴	۵	۱
ورامین	۱۰	۱	۷	۱	۱

جدول ۲-۰ تعداد دانشجویان تحت پوشش به تفکیک نوع دانشگاه و شهرستان

شهرستان	۱۳۹۸	۱۳۹۹	۱۴۰۰	۱۴۰۱	۱۴۰۲	مجموع	میانگین	انحراف معیار	حداکثر	حداقل	تعداد
اسلامشهر	۰	۰	۰	۸۰	۸۰	۸۰	۰	۸۰	۸۰	۸۰	۴۸۰
بهارستان	۰	۰	۰	۶۳	۶۳	۰	۰	۶۳	۰	۰	۱۸۹
پاکدشت	۵۶	۰	۵۶	۵۶	۵۶	۰	۰	۵۶	۰	۵۶	۳۳۶
پردیس	۰	۰	۰	۱۶	۱۶	۰	۰	۰	۱۶	۰	۴۸
پیشوا	۰	۰	۰	۷	۷	۰	۰	۰	۰	۰	۱۴
تهران	۳۷۶	۳۷۶	۳۷۶	۳۷۶	۳۷۶	۳۷۶	۳۷۶	۳۷۶	۳۷۶	۳۷۶	۳۷۶۰
دماوند	۰	۲۷	۰	۲۷	۲۷	۰	۰	۰	۰	۰	۸۱
رباط کریم	۰	۰	۰	۵۱	۵۱	۰	۰	۵۱	۰	۵۱	۲۰۴
ری	۸۰	۰	۸۰	۸۰	۸۰	۰	۰	۸۰	۸۰	۸۰	۵۶۰
شمیرانات	۰	۰	۳۶	۳۶	۳۶	۰	۰	۰	۳۶	۰	۱۴۴
شهریار	۱۰۱	۱۰۱	۱۰۱	۱۰۱	۱۰۱	۰	۰	۱۰۱	۱۰۱	۱۰۱	۸۰۸
فیروزکوه	۰	۰	۰	۰	۹	۰	۰	۰	۰	۰	۹
قدس	۰	۰	۲۱	۲۱	۲۱	۰	۰	۲۱	۲۱	۰	۱۰۵
قزق	۰	۰	۳۴	۳۴	۳۴	۰	۰	۳۴	۰	۳۴	۱۷۰
ملارد	۰	۰	۳۰	۰	۳۰	۳۰	۰	۳۰	۰	۰	۱۲۰
ورامین	۱۰	۰	۰	۰	۱۰	۰	۰	۰	۰	۰	۲۰

جدول ۲-۹- تعداد دانشجویان تحت پوشش به تفکیک جنسیت و شهرستان: ۱۳۹۸-۱۴۰۲

شهرستان	جمع	زن	مرد
۱۳۹۸	۱,۰۲۳	۵۵۲	۴۷۱
۱۳۹۹	۱,۶۵۴	۱,۰۰۸	۶۴۶
۱۴۰۰	۱,۷۸۸	۱,۰۳۷	۷۵۱
۱۴۰۱	۲,۳۱۲	۱,۳۱۵	۹۷۸
۱۴۰۲	۹۹۹	۵۶۱	۴۳۸
اسلامشهر	۸۱	۴۹	۳۲
بهارستان	۶۳	۳۳	۳۰
پاکدشت	۵۶	۲۹	۲۷
پردیس	۱۶	۱۰	۶
پیشوا	۷	۶	۱
تهران	۳۷۶	۱۹۸	۱۷۸
دماوند	۲۷	۲۰	۷
رباط کریم	۵۱	۳۲	۱۹
ری	۸۰	۴۵	۳۵
شمیرانات	۳۶	۱۹	۱۷
شهریار	۱۰۱	۵۱	۵۰
فیروزکوه	۹	۷	۲
قدس	۲۱	۱۲	۹
قرچک	۳۴	۲۳	۱۱
ملارد	۳۱	۲۰	۱۱
ورامین	۱۰	۷	۳

جدول ۹-۲ تعداد دانشجویان برحسب جنس و نوع پرونده به تفکیک شهرستان

شهرستان	مردان		زنان		مردان		زنان		مجموع
	تعداد	درصد	تعداد	درصد	تعداد	درصد	تعداد	درصد	
اسلامشهر	۲	۷	۲۳	۴	۲۵	۱۹	۶	۳۲	۴۲
بهارستان	۵	۱۲	۱۳	۰	۱۳	۲۰	۵	۲۵	۳۳
پاکدشت	۰	۹	۱۸	۲	۱۳	۱۴	۲	۲۲	۳۲
پردیس	۰	۰	۶	۱	۴	۵	۱	۴	۱۱
پیشوا	۰	۰	۱	۰	۴	۲	۰	۴	۳
تهران	۲۲	۹	۱۴۷	۲۹	۳۵	۱۳۴	۵۱	۴۴	۲۸۱
دماوند	۱	۲	۴	۶	۷	۶	۷	۹	۱۱
رباط کریم	۳	۴	۱۲	۲	۱۳	۱۶	۵	۱۷	۲۹
ری	۳	۱	۳۱	۸	۳۷	۱۱	۱	۱	۶۸
شمیرانات	۰	۲	۱۵	۱	۲	۱۶	۱	۴	۳۱
شهریار	۴	۷	۳۹	۷	۱۹	۲۵	۱۱	۲۶	۶۴
فیروزکوه	۰	۰	۲	۰	۳	۴	۰	۳	۶
قدس	۰	۱	۸	۱	۴	۷	۱	۵	۱۵
قزچک	۰	۰	۱۱	۰	۱۲	۱۱	۰	۱۲	۲۲
ملارد	۱	۳	۷	۰	۷	۱۲	۱	۱۰	۱۹
ورامین	۰	۰	۳	۱	۳	۳	۱	۳	۶

جدول ۱۰-۲- تعداد فرزندان تحت سرپرستی سازمان برحسب جنس و نوع مراقبت به تفکیک شهرستان: ۱۴۰۲-۱۳۹۸

مراقبت در خانه			مراقبت در خانواده			جمع (نفر)	شهرستان
مرد	زن	مرد و زن	مرد	زن	مرد و زن		
۹۳۰	۷۳۳	۱,۶۶۳	۹۰۹	۸۹۳	۱,۸۰۲	۳,۴۶۵	۱۳۹۸
۹۲۲	۷۴۲	۱,۶۶۴	۸۳۱	۷۹۳	۱,۶۲۴	۳,۲۸۸	۱۳۹۹
۹۲۲	۷۵۱	۱,۶۷۳	۷۱۹	۶۸۶	۱,۴۰۵	۳,۰۷۸	۱۴۰۰
۸۲۸	۸۳۰	۱,۶۳۴	۶۰۹	۶۴۷	۱۳	۵,۸۵۱	۱۴۰۱
۶۶۴	۵۶۲	۱,۲۲۶	۶۲۲	۶۰۲	۱,۲۲۴	۲,۴۵۰	۱۴۰۲
۲۸	۱۷	۴۵	۳۳	۲۳	۵۶	۱۰۱	اسلامشهر
۰	۰	۰	۷۷	۵۱	۱۲۸	۱۲۸	بهارستان
۵۹	۳۷	۹۶	۲۱	۲۸	۴۹	۱۴۵	پاکدشت
۰	۴۰	۴۰	۵	۱۵	۲۰	۶۰	پردیس
۰	۰	۰	۴	۵	۹	۹	پیشوا
۱۹۶	۱۳۲	۳۲۸	۱۴۶	۱۴۸	۲۹۴	۶۲۲	تهران
۱۴	۳۳	۴۷	۹	۱۵	۲۴	۷۱	دماوند
۱۶	۲۶	۴۲	۳۰	۴۲	۷۲	۱۱۴	رباط کریم
۹۲	۷۱	۱۶۳	۱۰۲	۹۱	۱۹۳	۳۵۶	ری
۹۹	۱۷۹	۲۷۸	۳۳	۳۵	۶۸	۳۴۶	شمیرانات
۳۵	۱۱	۴۶	۷۱	۶۳	۱۳۴	۱۸۰	شهریار
۰	۱۶	۱۶	۲	۳	۵	۲۱	فیروزکوه
۰	۰	۰	۱۲	۷	۱۹	۱۹	قدس
۱۰	۰	۱۰	۱۸	۳۵	۵۳	۶۳	قرچک
۳۹	۰	۳۹	۴۲	۳۲	۷۴	۱۱۳	ملارد
۷۶	۰	۷۶	۱۷	۹	۲۶	۱۰۲	ورامین

جدول ۹-۲- تعداد خدمت گیرندگان مراکز آسیبهای اجتماعی به تفکیک شهرستان: ۱۴۰۲-۱۳۹۸

شهرستان	مداخله در بحران های فردی خانوادگی و اجتماعی (نفر)	مركز توانمندسازی کودکان خیابانی (نفر)	خط تلفن اورژانس اجتماعی (تماس های مرتبط)	خدمات سیار اورژانس اجتماعی (اعزام)	خانه سلامت (نفر)	حمایت از مبتلایان به اختلال هویت جنسی (نفر)
۱۳۹۸	۱,۹۰۴	۴۹۱	۵۶,۶۸۲	۸,۵۴۵	۴۰	۶۸
۱۳۹۹	۱,۵۴۳	۷۰۱	۱۲۳,۷۴۸	۱۱,۰۵۱	۱۳	۳۹
۱۴۰۰	۱,۶۱۱	۵۶۰	۱۲,۱۰۲	۱۲,۲۶۷	۳۸	۱۲۷
۱۴۰۱	۲,۱۸۲	۱,۷۵۴	۳۶,۶۱۲	۱۵,۶۰۷	۳۶	۱۶۱
۱۴۰۲	۴,۴۵۱	۲۶۵	۳۵,۳۷۲	۵,۲۸۱۵	۸	۱۰۸
اسلامشهر	۷۴	۰	۹۱۱	۴۸۳	۰	۰
بهارستان	۶۷	۰	۸۴۶	۴۳۵	۰	۰
پاکدشت	۹۰	۰	۶۴۷	۵۱۹	۰	۰
پردیس	۱۰۷	۰	۶۱۶	۴۰۵	۰	۰
پیشوا	۶۵	۰	۲۹۰	۱۶۶	۰	۰
تهران	۱,۴۵۷	۵۹	۱۹,۵۰۰	۶,۲۵۳	۲	۱۸
دماوند	۶۵	۰	۳۵۲	۲۸۵	۰	۰
رباط کریم	۱۰۱	۰	۱,۲۱۳	۷۱۵	۰	۰
ری	۱,۲۴۵	۲۰۶	۲,۲۵۲	۱۹۹۰	۶	۲۵
شمیرانات	۹۵	۰	۴,۷۴۰	۱,۴۵۵	۰	۰
شهریار	۱۹۲	۰	۱,۳۵۱	۷۸۵	۰	۳۸
فیروزکوه	۲۶	۰	۱۱۹	۱۰۲	۰	۰
قدس	۵۶	۰	۶۰۹	۴۰۰	۰	۰
قرچک	۱۹۳	۰	۶۰۰	۳۹۸	۰	۰
ملارد	۴۶۶	۰	۷۲۷	۳۹۱	۰	۷
ورامین	۱۵۲	۰	۵۹۹	۷۴۶	۰	۲۰



جدول ۹-۲- تعداد خدمت گیرندگان مراکز آسیبهای اجتماعی به تفکیک شهرستان: ۱۴۰۲-۱۳۹۸ (دنباله)

مراکز غیر دولتی و غیر اقامتی حمایت و توانمندسازی زنان آسیب دیده (احتماعاً نه به) (نفر)	مراکز حمایتی آموزشی کودک و خانواده (نفر)	مراکز حمایت های روانی - اجتماعی دختران و خانواده (روزانه) (نفر)	خانه امن (نفر)		مراکز حاکم و بازپروری زنان و دختران آسیب دیده اجتماعی (نفر)	شهرستان
			غیردولتی	دولتی		
۰	۶۳۴	۹۱	۰	۳۳۱	۳۰	۱۳۹۸
۰	۴۳۴	۳۳	۱۰	۱۵۹	۲۳	۱۳۹۹
۰	۲,۱۷۳	۱۹۷	۰	۲۵۹	۴۴	۱۴۰۰
۱۶۷	۱,۵۳۰	۱۰۲	۹۷	۲۴۷	۴۵	۱۴۰۱
۸۴	۴,۰۹۷	۷۳	۳۹	۱۴۵	۳۳	۲۱۴۰
۰	۰	۰	۰	۰	۰	اسلامشهر
۰	۰	۰	۰	۰	۰	بهارستان
۰	۰	۵۲	۰	۰	۰	پاکدشت
۰	۰	۰	۰	۰	۰	پردیس
۰	۰	۰	۰	۰	۰	پیشوا
۸۴	۳,۵۹۰	۰	۳۹	۵۵	۰	تهران
۰	۰	۰	۰	۰	۰	دماوند
۰	۰	۰	۰	۰	۰	رباط کریم
۰	۱۳۷	۲۱	۰	۹۰	۰	ری
۰	۳۳۸	۰	۰	۰	۳۳	شمیرانات
۰	۰	۰	۰	۰	۰	شهریار
۰	۰	۰	۰	۰	۰	فیروزکوه
۰	۰	۰	۰	۰	۰	قدس
۰	۰	۰	۰	۰	۰	قرچک
۰	۳۲	۰	۰	۰	۰	ملارد
۰	۰	۰	۰	۰	۰	ورامین

جدول ۱۰-۲- تعداد خدمت گیرندگان مراکز روزانه، حرفه آموزشی و کارگاه‌های تولیدی حمایتی به تفکیک

شهرستان: ۱۴۰۲-۱۳۹۸

شهرستان	جمع کل	ذهنی	دهان و بلع	جسمی حرکتی	ضایعه نخاعی	کم بینا و نابینا	کم شنوا و ناشنوا	سالمند	روانی مزمن	آیسم	چند معلولیتی	حرفه آموزشی	پیش حرفه‌ای و تولیدی	کارگاه حمایتی	مراکز پشتیبانی
۱۳۹۸	۵,۰۳۴	۹۲۸	۶۹۳	۲۳۹	۱۸۳	۰	۲۷۶	۲۴۶	۸۰	۳۹۳	۰	۱,۶۵۸	۲۸۵	۵۳	
۱۳۹۹	۵,۱۶۶	۹۰	۸۰۷	۲۵۱	۱۸۴	۰	۲۷۷	۲۲۷	۷۷	۴۰۲	۰	۱,۶۶۹	۲۸۷	۵۵	
۱۴۰۰	۴,۴۶۶	۷۹۰	۳۵۰	۲۴۷	۱۸۰	۰	۲۵۵	۲۴۸	۸۳	۵۰۸	۰	۱,۴۷۰	۲۸۵	۵۰	
۱۴۰۱	۵,۰۲۸	۸۱۹	۸۵۰	۲۷۶	۱۷۸	۰	۲۴۹	۲۸۰	۷۲	۴۷۵	۰	۱۴۸۸	۲۹۲	۵۰	
۱۴۰۲	۴۳۷۲	۷۴۰	۲۹۰	۴۶۶	۶۱	۱۷۸	۰	۴۲۴	۳۳۴	۲۵۵	۰	۱,۳۴۴	۲۳۰	۵۰	
اسلامشهر	۲۶۷	۳۲	۰	۰	۰	۰	۰	۷۰	۰	۱۵	۰	۹۰	۶۰	۰	
بهارستان	۹۶	۶۵	۰	۰	۰	۰	۰	۰	۰	۰	۰	۰	۳۱	۰	
پاکدشت	۲۰۶	۷۴	۰	۰	۰	۰	۰	۰	۰	۱۵	۰	۸۰	۳۷	۰	
پردیس	۱۹۴	۰	۰	۱۸۰	۰	۰	۰	۰	۰	۱۴	۰	۰	۰	۰	
پیشوا	۲۵۳	۰	۰	۱۷۰	۰	۰	۰	۰	۰	۰	۰	۸۳	۰	۰	
تهران	۲۰۹۳	۲۸۴	۲۸۰	۰	۶۱	۱۷۸	۰	۲۸۹	۳۳۴	۵۹	۰	۵۲۲	۸۶	۰	
دماوند	۱۷	۰	۰	۰	۰	۰	۰	۰	۰	۱۷	۰	۰	۰	۰	
رباط کریم	۱۲۳	۶۱	۰	۰	۰	۰	۰	۰	۰	۱۷	۰	۴۵	۰	۰	
ری	۱۱۹	۰	۱۰	۰	۰	۰	۰	۰	۰	۱۴	۰	۹۵	۰	۰	
شمیرانات	۳۳۶	۶	۰	۰	۰	۰	۰	۶۵	۰	۰	۰	۲۱۵	۰	۵۰	
شهریار	۱۷۵	۳۴	۰	۵۶	۰	۰	۰	۰	۰	۲۶	۰	۵۹	۰	۰	
فیروزکوه	۰	۰	۰	۰	۰	۰	۰	۰	۰	۰	۰	۰	۰	۰	
قدس	۴۶	۳۳	۰	۰	۰	۰	۰	۰	۰	۱۳	۰	۰	۰	۰	
قرچک	۷۸	۴۸	۰	۰	۰	۰	۰	۰	۰	۰	۰	۳۰	۰	۰	
ملارد	۱۰۷	۴۰	۰	۰	۰	۰	۰	۰	۰	۱۵	۰	۵۲	۰	۰	
ورامین	۳۴۷	۶۳	۰	۶۰	۸۵	۰	۰	۰	۰	۵۰	۰	۷۳	۱۶	۰	

جدول ۱۱-۲- تعداد خدمت گیرندگان مراکز شبانه روزی توانبخشی و مراقبتی به تفکیک شهرستان: ۱۴۰۲-۱۳۹۸

شهرستان	جمع کل	ذهنی	بیمار روانی مزمن	سالمند	جسمی حرکتی
۱۳۹۸	۱۱,۰۳۸	۳,۵۴۲	۲,۰۱۱	۸۶۰,۴	۶۲۵
۱۳۹۹	۹,۸۷۵	۳,۵۹۷	۲,۰۹۵	۳,۵۵۹	۶۲۴
۱۴۰۰	۱۲,۳۰۳	۳,۶۳۶	۳,۱۸۸	۴,۷۸۷	۶۹۲
۱۴۰۱	۱۱,۶۵۴	۳,۵۵۲	۲,۸۵۰	۴,۶۰۳	۶۴۹
۲۱۴۰	۱۰,۸۴۰	۳,۶۴۵	۲,۷۷۶	۴,۲۵۴	۱۶۵
اسلامشهر	۱,۰۶۷	۶۷۲	۱۶۲	۲۲۵	۸
بهارستان	۰	۰	۰	۰	۰
پاکدشت	۳۹۴	۳۹۴	۰	۰	۰
پردیس	۵۶	۰	۱۸	۳۸	۰
پیشوا	۰	۰	۰	۰	۰
تهران	۴۲۳	۲۵۰	۱۷۳	۰	۰
دماوند	۲۰۷	۱۸۰	۰	۲۷	۰
رباط کریم	۲۶۴	۰	۶۴	۲۰۰	۰
ری	۲,۷۸۹	۲۵۰	۳۴۰	۲,۰۹۹	۱۰۰
شمیرانات	۲,۱۹۱	۸۹۰	۰	۱,۲۷۴	۲۷
شهریار	۱,۰۸۸	۱۹۶	۸۶۲	۰	۳۰
فیروزکوه	۰	۰	۰	۰	۰
قدس	۴۸۱	۱۸۶	۸۵	۲۱۰	۰
قرچک	۱۳۵	۱۰۰	۳۵	۰	۰
ملارد	۱,۳۷۳	۲۹۳	۸۹۹	۱۸۱	۰
ورامین	۳۷۲	۲۳۴	۱۳۸	۰	۰

جدول ۱۲-۲- تعداد خدمت گیرندگان مراکز ارائه خدمات توانبخشی در منزل به تفکیک شهرستان: ۱۴۰۲-۱۳۹۸

شهرستان	جمع کل	ذهنی	بیماران روانی مزمن	سالمند	جسمی حرکتی
۱۳۹۸	۱,۲۶۲	۱۵۸	۶۹۷	۲۸۲	۱۲۵
۱۳۹۹	۱,۱۸۰	۱۵۸	۶۶۰	۲۳۷	۱۲۵
۱۴۰۰	۱,۰۷۴	۱۵۸	۶۱۳	۱۷۸	۱۲۵
۱۴۰۱	۱,۱۱۸	۳۳	۷۹۵	۱۶۳	۱۲۷
۲۱۴۰	۱,۱۹۰	۳۳	۸۴۹	۱۷۲	۱۳۶
اسلامشهر	۰	۰	۰	۰	۰
بهارستان	۰	۰	۰	۰	۰
پاکدشت	۷۰	۰	۷۰	۰	۰
پردیس	۰	۰	۰	۰	۰
پیشوا	۵۹	۰	۵۹	۰	۰
تهران	۵۴۳	۳۳	۳۴۱	۱۶۱	۸
دماوند	۰	۰	۰	۰	۰
رباط کریم	۰	۰	۰	۰	۰
ری	۲۲۸	۰	۱۰۰	۰	۱۲۸
شمیرانات	۳۹	۰	۲۸	۱۱	۰
شهریار	۹۸	۰	۹۸	۰	۰
فیروزکوه	۰	۰	۰	۰	۰
قدس	۵۰	۰	۵۰	۰	۰
قرچک	۰	۰	۰	۰	۰
ملارد	۱۰۳	۰	۱۰۳	۰	۰
ورامین	۰	۰	۰	۰	۰

جدول ۱۳-۲- تعداد خدمت گیرندگان خانه‌های توانبخشی شبانه‌روزی به تفکیک شهرستان: ۱۳۹۸-۱۴۰۲

شهرستان	جمع کل	ذهنی	بیماران روانی مزمّن	سالمند	جسمی حرکتی	اتیسم
۱۳۹۸	۱۴۰	۱۲۰	۲۰	۰	۰	۰
۱۳۹۹	۱۶۹	۱۴۹	۲۰	۰	۰	۰
۱۴۰۰	۱۵۶	۱۵۶	۰	۰	۰	۰
۱۴۰۱	۱۹۳	۱۷۱	۲۲	۰	۰	۰
۲۱۴۰	۲۴۴	۰	۰	۰	۰	۶
اسلامشهر	۰	۰	۰	۰	۰	۰
بهارستان	۰	۰	۰	۰	۰	۰
پاکدشت	۰	۰	۰	۰	۰	۰
پردیس	۰	۰	۰	۰	۰	۰
پیشوا	۲۱	۲۱	۰	۰	۰	۰
تهران	۴۸	۴۸	۰	۰	۰	۶
دماوند	۰	۰	۰	۰	۰	۰
رباط کریم	۰	۰	۰	۰	۰	۰
ری	۰	۰	۰	۰	۰	۰
شمیرانات	۷۰	۷۰	۰	۰	۰	۰
شهریار	۰	۰	۰	۰	۰	۰
فیروزکوه	۳۲	۳۲	۰	۰	۰	۰
قدس	۰	۰	۰	۰	۰	۰
قرچک	۰	۰	۰	۰	۰	۰
ملارد	۲۲	۲۲	۰	۰	۰	۰
ورامین	۵۱	۵۱	۰	۰	۰	۰

جدول ۱۴-۲- تعداد مددجویان دارای معلولیت شناسایی شده در برنامه CBR روستایی به تفکیک شهرستان: ۱۴۰۲-۱۳۹۸ (دنباله)

شناسایی شده از ابتدا تاکنون							شهرستان
صوت و گفتار	روانی مزمن	کم توان ذهنی	جسمی حرکتی	شنوایی	بینایی	جمع	
۳۲۷	۵۷۵	۲,۰۰۱	۲,۸۰۸	۹۸۷	۹۸۶	۷,۶۸۴	۱۳۹۸
۲۲۲	۷۳۸	۲,۱۶۳	۳,۱۲۳	۱,۰۲۵	۱,۰۴۷	۸,۳۱۷	۱۳۹۹
۲۳۳	۷۷۸	۲,۲۲۲	۳,۰۰۵	۱,۰۹۷	۱,۰۶۵	۸,۴۰۰	۱۴۰۰
۲۶۷	۵۹۴	۲۱۴۲	۳۱۸۰	۹۱۴	۷۴۶	۷۸۴۳	۱۴۰۱
۲۹۶	۶۸۰	۲۲۶۴	۳۱۱۶	۱۱۹۳	۷۶۶	۸۳۱۵	۱۴۰۲
۱۰	۳۲	۱۲۷	۱۲۵	۶۵	۶	۳۶۵	اسلامشهر
۲۵	۲۵	۱۳۵	۲۲۵	۷۵	۱۱۵	۶۰۰	بهارستان
۴۲	۸۵	۲۵۴	۱۷۴	۱۴۰	۵۶	۷۵۱	پاکدشت
۱۰	۸	۱۷	۲۵	۲۲	۸	۹۰	پردیس
۲	۳۹	۷۴	۷۹	۲۵	۳۰	۲۴۹	پیشوا
۸	۷	۳۵	۲۶	۱۵	۹	۱۰۰	تهران
۱۲	۱۸	۱۲۶	۱۴۰	۵۲	۴۳	۳۹۱	دماوند
۶	۶۲	۱۷۱	۳۴۰	۶۶	۴۵	۶۹۰	رباط کریم
۲۰	۹۰	۳۰۸	۵۲۸	۲۴۴	۱۴۳	۱۳۴۳	ری
۶	۲۵	۱۰۶	۱۱۵	۶۰	۳۶	۳۴۸	شمیرانات
۴۶	۴۰	۱۵۰	۴۶۰	۱۰۸	۴۶	۸۵۰	شهریار
۴	۱۰	۴۴	۱۰۵	۵۵	۲۷	۲۴۵	فیروزکوه
۰	۲	۱۴	۱۹	۵	۳	۴۳	قدس
۴۰	۱۰۰	۲۵۰	۲۰۰	۷۰	۴۰	۷۰۰	قرچک
۴	۵۸	۲۵۳	۳۴۵	۹۱	۵۹	۸۱۰	ملارد
۶۱	۷۹	۲۰۰	۲۰۰	۱۰۰	۱۰۰	۷۴۰	ورامین

جدول ۱۵-۲- تعداد مددجویان دارای معلولیت شناسایی شده در برنامه CBR شهری به تفکیک شهرستان: ۱۴۰۲-۱۳۹۸ (دنباله)

شناسایی شده از ابتدا تاکنون							شهرستان
صوت و گفتار	روانی مزمن	کم توان ذهنی	جسمی حرکتی	شنوایی	بینایی	جمع	
۰	۰	۰	۰	۰	۰	۰	۱۳۹۸
۰	۱۹	۲۰۵	۱۴۴	۳۷	۱۸	۴۲۳	۱۳۹۹
۱۲	۶۸	۳۳۷	۳۵۶	۱۲۹	۹۸	۱۰۰۰	۱۴۰۰
۱۰	۵	۳۶	۱۱۵	۲۷	۱۳	۲۰۶	۱۴۰۱
۱۲	۴۱	۱۵۷	۱۹۲	۵۱	۵۸	۵۱۱	۱۴۰۲
۰	۰	۰	۰	۰	۰	۰	اسلامشهر
۰	۰	۰	۰	۰	۰	۰	بهارستان
۰	۰	۰	۰	۰	۰	۰	پاکدشت
۰	۰	۰	۰	۰	۰	۰	پردیس
۰	۰	۰	۰	۰	۰	۰	پیشوا
۰	۰	۰	۰	۰	۰	۰	تهران
۰	۰	۰	۰	۰	۰	۰	دماوند
۹	۲۵	۷۵	۹۰	۳۲	۱۹	۲۵۰	رباط کریم
۳	۱۶	۸۲	۱۰۲	۱۹	۳۹	۲۶۱	ری
۰	۰	۰	۰	۰	۰	۰	شمیرانات
۰	۰	۰	۰	۰	۰	۰	شهریار
۰	۰	۰	۰	۰	۰	۰	فیروزکوه
۰	۰	۰	۰	۰	۰	۰	قدس
۰	۰	۰	۰	۰	۰	۰	قرچک
۰	۰	۰	۰	۰	۰	۰	ملارد
۰	۰	۰	۰	۰	۰	۰	ورامین

جدول ۱۶-۲- تعداد خدمت گیرندگان برنامه‌های پیشگیری از معلولیت‌ها به تفکیک استان: ۱۴۰۲-۱۳۹۸

شهرستان	جمع کل	پیشگیری از تنبلی چشم					آگاهسازی سالمندی	مشاوره ژنتیک
		پیشگیر برنامه شده در غربال کودک	غربالگر شده از ارجاع	توسط شده معاینه کودکان	غربالگری شده	شده		
۱۳۹۸	۰۶۶,۷۹۷	۱۹۰,۶۱۶	۲۳۹,۳۴	۵۲۷,۲۷	۲۹۵,۱۰۰	۰	۸۱۵,۱۸	
۱۳۹۹	۸۷۸,۵۲۵	۸۸۲,۳۸۸	۸۴۲,۲۱	۷۹۲,۱۳	۴۳۶,۸۶	۰	۹۲۶,۱۴	
۱۴۰۰	۸۵۶,۴۳۰,۶	۵۶۷,۵۰۴	۶۳۵,۱۹	۶۵۱,۱۱	۶۳۴,۹۰	۰	۱۶۵۹۸	
۱۴۰۱	۱۰۹,۷۷۱	۶۷۳,۶۱۸	۰۷۷,۲۲	۱۴۷,۱۲	۸۲۴,۹۹	۶۶۷,۳	۷۲۱,۱۴	
۱۴۰۲	۲۱۵,۷۶۱	۵۸۶,۵۸۶	۵۵۹,۲۸	۵۷۱,۱۸	۳۶۴,۱۰۶	۲۳۷,۷	۸۹۸,۱۳	
اسلامشهر	۵۰۴,۳۵	۲۵,۴۴۲	۹۹۶,۱	۸۸۲,۱	۵,۸۶۶	۲۷۰	۴۸	
بهارستان	۶۱۰,۳۲	۲۴,۶۹۱	۷۵۴,۱	۴۴۴,۱	۴,۳۶۰	۳۲۰	۴۱	
پاکدشت	۵۱۸,۱۸	۱۴,۶۲۸	۸۱۵	۵۷۰	۲,۰۷۰	۴۳۵	۰	
پردیس	۴۹۰,۱۰	۸,۶۷۳	۵۸	۳۵۰	۱,۱۰۹	۳۰۰	۰	
پیشوا	۲۴۱,۵	۳,۹۸۸	۱۳۴	۰	۸۱۹	۳۰۰	۰	
تهران	۷۳۶,۲۷۴	۲۰۰,۱۳۹	۵۹۶,۸	۵۸۲,۳	۵۴,۵۳۵	۱,۴۸۴	۴۰۰,۶	
دماوند	۸۸۲,۱۱	۸,۶۳۶	۴۷۴	۳۰۳	۲,۱۶۹	۳۰۰	۰	
رباط کریم	۰۲۶,۲۱	۱۶,۴۵۹	۸۴۲	۲۲۵	۳,۲۰۰	۳۰۰	۰	
ری	۰۹۸,۱۱۴	۹۴,۶۹۹	۳۳۵,۴	۸۵۳,۲	۹,۸۲۵	۱,۱۳۰	۱,۲۵۶	
شمیرانات	۸۵۹,۶۲	۵۲,۳۶۱	۳۷۹,۳	۵۳۲	۱,۸۱۸	۲۶۰	۴,۵۰۹	
شهریار	۹۰۱,۶۹	۵۴,۲۵۶	۱۰۶,۳	۲۶۲,۳	۷,۵۰۷	۳۵۰	۱,۴۲۰	
فیروزکوه	۴۱۸,۲	۱,۷۲۸	۶۲	۵۷	۳۲۱	۲۵۰	۰	
قدس	۱۷۵,۲۶	۲۲,۱۲۸	۶۷۷	۷۰۷	۱,۸۸۹	۵۹۰	۱۸۴	
فرچک	۸۶۵,۲۳	۱۹,۴۳۲	۳۳۷	۲۱	۳,۷۵۲	۲۲۳	۰	
ملارد	۰۰۵,۳۱	۲۴,۱۱۴	۷۳۷,۱	۷۲۵,۱	۳,۰۶۴	۳۲۵	۴۰	
ورامین	۵۱۷,۱۹	۱۵,۲۱۲	۰۹۹,۱	۰۵۸,۱	۱,۸۴۸	۳۰۰	۰	



جدول ۱۷-۲- تعداد جلسات و مراجعان مشاوره حضوری بر حسب نوع مدیریت به تفکیک شهرستان: ۱۳۹۸-۱۴۰۲

غیردولتی							جلسات مشاوره در مراکز و دفاتر مشاوره حضوری دولتی و غیردولتی	مراجعات مراکز و دفاتر مشاوره حضوری دولتی و غیردولتی	شهرستان
جلسات مشاوره در دفاتر مشاوره حضوری	جلسات مشاوره در مراکز مشاوره حضوری	جلسات مشاوره در مراکز و دفاتر مشاوره حضوری	مراجعات دفاتر مشاوره حضوری	مشاوره حضوری	مراجعات مراکز و دفاتر مشاوره حضوری	جلسات مشاوره در مراکز و دفاتر مشاوره حضوری			
۷۲۶,۱۷	۸۸۲,۱۱۴	۶۰۸,۱۳۲	۱۴۸,۸	۸۸۲,۱۱۴	۸۸۳,۶۰۲	۶۳۸,۲۵۵	۱۲۸,۷۳۹	۱۳۹۸	
۸۱۰,۱۴	۶۰۳,۱۰۸	۴۱۳,۱۲۳	۱۵۹,۷	۹۳۷,۶۲	۹۵,۳۵۹	۵۰۹,۱۹۳	۷۲,۹۲۰	۱۳۹۹	
۷۹۷,۱۴	۶۷۵,۱۶۰	۴۷۲,۱۷۵	۸۸۳,۷	۱۵۲,۱۴۹	۱۶۰,۹۸۶	۵۰۷,۳۳۲	۱۵۸,۸۴۸	۱۴۰۰	
۵۴,۱۵۴	۸۷,۴۷۳	۱۴۱,۶۲۷	۱۶,۶۰۰	۴۷,۳۴۴	۶۳,۹۴۴	۴,۱۸۴	۶۷,۶۲۰	۱۴۰۱	
۴۲۵,۶	۹۸۹,۱۱۹	۲۳۱,۲۰۰	۰۸۴,۴	۸۷۰,۷۶	۹۵۴,۸۰	۲۳۱,۲۰۰	۲۴۱,۸۶	۱۴۰۲	
۳,۳۵۶	۷,۰۰۸	۱۰,۳۶۴	۱,۱۹۴	۲,۳۶۶	۳,۵۶۰	۱۰,۳۶۴	۳,۵۶۰	اسلامشهر	
۲۵۵	۰	۲۵۵	۱۳۷	۰	۱۳۷	۲۵۵	۱۳۷	بهارستان	
۰	۶,۲۰۶	۶,۲۰۶	۰	۱,۹۹۹	۱,۹۹۹	۶,۲۰۶	۱,۹۹۹	پاکدشت	
۰	۴۴	۴۴	۰	۲۶	۲۶	۲۴۸	۷۷	پردیس	
۰	۵۰۰	۵۰۰	۰	۱۰۰	۱۰۰	۵۰۰	۱۰۰	پیشوا	
۲,۴۰۵	۷۱,۴۱۲	۷۳,۸۱۷	۱,۸۳۵	۴۵,۹۸۴	۴۷,۸۱۹	۷۶,۱۵۶	۴۹,۵۹۹	تهران	
۵۶۴	۶۲۰	۱,۱۸۴	۱۴۱	۱۵۵	۲۹۶	۱,۱۸۴	۲۹۶	دماوند	
۰	۱۳,۴۲۰	۱۳,۴۲۰	۰	۴,۵۸۴	۴,۵۸۴	۱۳,۴۲۰	۴,۵۸۴	رباط کریم	
۱,۲۲۰	۱۷,۱۸۸	۱۸,۴۰۸	۳۰۵	۴,۲۹۷	۴,۶۰۲	۱۹,۰۳۳	۴,۹۸۵	ری	
۱۷۸	۲۱,۳۵۸	۲۱,۵۳۶	۸۹	۱۰,۶۷۹	۱۰,۷۶۸	۲۵,۱۴۱	۱۳,۸۴۱	شمیرانات	
۸۴۲	۴۰,۴۸۸	۴۱,۳۳۰	۳۷۵	۲,۰۵۱	۲,۴۲۶	۴۱,۳۳۰	۲,۴۲۶	شهریار	
۰	۰	۰	۰	۰	۰	۰	۰	فیروزکوه	
۰	۸,۳۰۲	۸,۳۰۲	۰	۳,۱۵۸	۳,۱۵۸	۸,۳۰۲	۳,۱۵۸	قدس	
۰	۵۹۷	۵۹۷	۰	۱۳۱	۱۳۱	۵۹۷	۱۳۱	قرچک	
۰	۲,۹۱۳	۲,۹۱۳	۰	۸۵۵	۸۵۵	۲,۹۱۳	۸۵۵	ملارد	
۱۰	۱,۳۴۵	۱,۳۵۵	۸	۴۸۵	۴۹۳	۱,۳۵۵	۴۹۳	ورامین	

جدول ۱۷-۲- تعداد جلسات و مراجعان مشاوره حضوری بر حسب نوع مدیریت به تفکیک شهرستان: ۱۴۰۲-۱۳۹۸ (دنباله)

دولتی						شهرستان
جلسات مشاوره در دفاتر مشاوره	جلسات مشاوره در مراکز مشاوره	جلسات مشاوره در مراکز و دفاتر مشاوره	مراجعات مشاوره	مراجعات مشاوره مراکز مشاوره حضوری	مراجعات مشاوره مراکز و دفاتر مشاوره حضوری	
۸۹	۱۱,۴۳۲	۱۱,۵۲۱	۸۹	۵,۶۲۰	۷۰۹,۵	۱۳۹۸
۵۶	۳۰۷,۶	۶,۳۶۳	۵۶	۲,۷۶۸	۲,۸۲۴	۱۳۹۹
۵۴	۷۹۱۱	۱۸۹,۷	۲۲	۱۳۵۷	۱۸۱,۳	۱۴۰۰
۴۷	۴,۱۳۴	۴,۱۸۴	۲۸	۳,۶۵۰	۳,۶۷۶	۱۴۰۱
۲۰۴	۵۶۹,۶	۲۴۰,۴	۵۱	۲۳۶,۵	۲۸۷,۵	۱۴۰۲
۰	۰	۰	۰	۰	۰	اسلامشهر
۰	۰	۰	۰	۰	۰	بهارستان
۰	۰	۰	۰	۰	۰	پاکدشت
۲۰۴	۰	۰	۵۱	۰	۵۱	پردیس
۰	۰	۰	۰	۰	۰	پیشوا
۰	۳۲۹,۲	۰	۰	۷۸۰,۱	۷۸۰,۱	تهران
۰	۰	۰	۰	۰	۰	دماوند
۰	۰	۰	۰	۰	۰	رباط کریم
۰	۶۳۵	۶۳۵	۰	۳۸۳	۳۸۳	ری
۰	۶۰۵,۳	۶۰۵,۳	۰	۰۷۳,۳	۰۷۳,۳	شمیرانات
۰	۰	۰	۰	۰	۰	شهریار
۰	۰	۰	۰	۰	۰	فیروزکوه
۰	۰	۰	۰	۰	۰	قدس
۰	۰	۰	۰	۰	۰	قرچک
۰	۰	۰	۰	۰	۰	ملارد
۰	۰	۰	۰	۰	۰	ورامین

\* آمار ۱۴۰۰ تعداد مراجعان مراکز مشاوره حضوری و تعداد جلسات مشاوره در مراکز حضوری اصلاح شد

جدول ۱۸-۲- تعداد خدمت گیرندگان مراکز درمان و کاهش آسیب اختلال مصرف مواد مخدر یا روان گردان به تفکیک شهرستان: ۱۴۰۲-۱۳۹۸

مراکز درمان							شهرستان
جامع	توانمندسازی	اجتماع درمان مدار	اقامتی بهبود و بازتوانی	سرپایی غیردولتی	سرپایی دولتی	جمع	
-	۷۰۲	۳۵۵	۰۴۸,۵۰	۵۶۲,۹۴	۲۰۹,۱	۸۷۶,۱۴۶	۱۳۹۸
-	۶۸۹	۳۴۷	۷۹۵,۳۲	۳۷۷,۱۱۶	۰۵۳,۱	۲۶۱,۱۵۱	۱۳۹۹
-	۵۹۴	۲۸۹	۱۲۸,۴۴	۱۸۳,۱۲۷	۳۶۴,۱	۵۵۸,۱۷۳	۱۴۰۰
۶۵۷	۰	۰	۴۵,۸۰۶	۱۶۲,۲۰۷	۲,۴۲۸	۲۱۰,۴۴۱	۱۴۰۱
۳۵۳	۳۰۳	۰	۶۰۴,۵۲	۰۲۶,۱۵۴	۲۴۵,۱	۵۳۱,۲۰۸	۱۴۰۲
۰	۰	۰	۱,۶۸۸	۳,۶۹۷	۰	۳۸۵,۵	اسلامشهر
۰	۰	۰	۱,۹۱۷	۳,۲۶۳	۰	۱۸۰,۵	بهارستان
۰	۰	۰	۲,۷۳۲	۳,۱۵۱	۰	۸۸۳,۵	پاکدشت
۰	۰	۰	۲,۷۷۰	۸۰۹	۰	۵۷۹,۳	پردیس
۰	۰	۰	۲,۴۶۷	۴,۲۵۳	۰	۷۲۰,۶	پیشوا
۰	۴۳	۰	۱۵,۲۴۷	۸۶,۴۷۲	۱۲۴۵	۰۰۷,۱۰۳	تهران
۰	۰	۰	۱,۳۱۸	۲,۳۴۲	۰	۶۶۰,۳	دماوند
۰	۰	۰	۸۷۴	۳,۲۷۸	۰	۱۵۲,۴	رباط کریم
۰	۰	۰	۱۰,۹۰۱	۹,۵۵۹	۰	۴۶۰,۲۰	ری
۰	۰	۰	۲,۷۹۰	۱۶,۳۷۳	۰	۱۶۳,۱۹	شمیرانات
۰	۲۶۰	۰	۳,۹۲۶	۲,۸۵۳	۰	۰۳۹,۷	شهریار
۰	۰	۰	۱۰۸	۶۵۱	۰	۷۵۹	فیروزکوه
۰	۰	۰	۲,۲۱۰	۲,۸۷۴	۰	۰۸۴,۵	قدس
۰	۰	۰	۸۱۴	۴,۰۷۳	۰	۸۸۷,۴	قزقک
۰	۰	۰	۱,۰۸۴	۸۶۵	۰	۹۴۹,۱	ملارد
۳۵۳	۰	۰	۱,۷۵۸	۹,۵۱۳	۰	۶۲۴,۱۱	ورامین

جدول ۳۲-۲- تعداد خدمت گیرندگان مراکز درمان و کاهش آسیب اختلال مصرف مواد مخدر یا روان گردان به تفکیک شهرستان: ۱۴۰۲-  
۱۳۹۸ (دنباله)

کاهش آسیب							شهرستان
کانکس	موبایل ون	گذری-سرپناه	سرپناه شبانه	گذری	تیم سیار	جمع	
۷۴۸	۱۷۴,۷	۰	۰۷۴,۴	۴۵۵,۷	۷۸۰,۷	۲۳۱,۲۷	۱۳۹۸
۶۷۷,۱	۷۵۳,۷	۸۳۱,۲	۱۵۷,۱	۸۹۷,۲	۳۷۱,۱۷	۷۳۵,۳۳	۱۳۹۹
۲۹۶,۳	۹۷۸,۲	۵۶۹,۳	۳۸۶	۳۰۱,۲	۴۱۶,۵	۰۰۹,۱۸	۱۴۰۰
۹۷۶,۵	۶۰۹,۷	۶۸۲,۱۰	۳۰۴,۲	۴۵۰,۸	۰	۰۲۱,۳۵	۱۴۰۱
۹۴۶,۱	۳۸۱,۲	۹۲۵,۱	۹۱۸	۳۶۳,۲	۰	۵۳۳,۹	۱۴۰۲
۰	۰	۰	۴۴۸	۳۱۹	۰	۷۶۷	اسلامشهر
۰	۰	۰	۰	۰	۰	۰	بهارستان
۰	۰	۰	۰	۰	۰	۰	پاکدشت
۰	۰	۰	۰	۰	۰	۰	پردیس
۰	۰	۰	۰	۰	۰	۰	پیشوا
۱,۶۳۸	۸۸۳	۱,۰۵۹	۸۹	۱,۶۴۰	۰	۳۰۹,۵	تهران
۰	۰	۰	۰	۰	۰	۰	دماوند
۰	۰	۰	۰	۰	۰	۰	رباط کریم
۰	۱,۱۷۸	۶۸۲	۰	۲۰۹	۰	۰۶۹,۲	ری
۰	۲۰۱	۱۸۴	۵۵	۰	۰	۴۴۰	شمیرانات
۰	۱۱۹	۰	۱۴۲	۰	۰	۲۶۱	شهریار
۰	۰	۰	۰	۰	۰	۰	فیروزکوه
۲۳۸	۰	۰	۱۸۴	۰	۰	۴۲۲	قدس
۷۰	۰	۰	۰	۱۹۵	۰	۲۶۵	قرچک
۰	۰	۰	۰	۰	۰	۰	ملارد
۰	۰	۰	۰	۰	۰	۰	ورامین

جدول ۳۳-۲- تعداد جمعیت تحت پوشش برنامه پیشگیری اجتماع محور از اعتیاد به تفکیک شهرستان: ۱۳۹۸-۱۴۰۲

شهرستان	جمع کل	محله ها			محیط آموزشی			محیط کار		فضای مجازی	
		جمع	شهری	روستایی	جمع	آموزش و پرورش	مهد کودک و پیش	دانشگاه	جمع		نظامی
۱۳۹۸	۰۲۰,۸۷۴,۴	۷۷۰,۸۷۲,۴	۹۰۷,۲۴۰,۴	۸۶۳,۶۳۱	۰	۰	۰	۰	۲۵۰,۱	۲۵۰,۱	۲۵۰,۱
۱۳۹۹	۳۸۴,۵۰۲,۵	۳۸۴,۵۰۲,۵	۸۴۰,۳۲۰,۵	۵۴۴,۱۸۱	۰	۰	۰	۰	-	-	-
۱۴۰۰	۹۳۷,۳۳۳,۲	۲۷۹,۳۳۳,۲	۳۲۹,۱۰۴,۲	۹۵۰,۲۲۸	۰	۰	۰	۰	۶۵۸	۶۵۸	۶۵۸
۱۴۰۱	۳,۵۵۸,۶۴۶	۳,۵۵۷,۹۵۳	۳,۳۸۹,۷۱۶	۲۱۷,۱۳۷	۰	۰	۰	۰	۶۹۳	-	۶۹۳
۱۴۰۲	۲۷۰,۳۱۹,۴	۵۷۳,۳۱۸,۴	۳,۹۲۱,۱۴۴	۳۹۷,۴۲۹	۰	۰	۰	۰	۶۹۷	-	۶۹۷
اسلامشهر	۴۰۰,۸۸	۴۰۰,۸۸	۸۳,۴۰۰	۵,۰۰۰	۰	۰	۰	۰	۰	۰	۰
بهارستان	۰۰۰,۴	۰۰۰,۴	۴,۰۰۰	۰	۰	۰	۰	۰	۰	۰	۰
پاکدشت	۵۶۲,۱۰	۵۰۰,۱۰	۷,۲۵۰	۳,۲۵۰	۰	۰	۰	۰	۶۲	۰	۶۲
پردیس	۰۰۰,۱۰	۰۰۰,۱۰	۱۰,۰۰۰	۰	۰	۰	۰	۰	۰	۰	۰
پیشوا	۰۰۰,۲۸	۰۰۰,۲۸	۲۸,۰۰۰	۰	۰	۰	۰	۰	۰	۰	۰
تهران	۹۶۹,۷۱۳,۲	۸۴۴,۷۱۳,۲	۲,۷۱۳,۸۴۴	۰	۰	۰	۰	۰	۱۲۵	۰	۱۲۵
دماوند	۴۰۰,۳	۴۰۰,۳	۰	۳,۴۰۰	۰	۰	۰	۰	۰	۰	۰
رباط کریم	۰۰۰,۳۶۰	۰۰۰,۳۶۰	۳۶۰,۰۰۰	۰	۰	۰	۰	۰	۰	۰	۰
ری	۰۰۰,۶۲	۰۰۰,۶۲	۱۴,۰۰۰	۴۸,۰۰۰	۰	۰	۰	۰	۰	۰	۰
شمیرانات	۰۷۷,۴۲	۰۰۰,۴۲	۴۲,۰۰۰	۰	۰	۰	۰	۰	۷۷	۰	۷۷
شهریار	۴۴۲,۲۵۵	۳۴۲,۲۵۵	۲۴۲,۵۰۰	۱۲,۸۴۲	۰	۰	۰	۰	۱۰۰	۰	۱۰۰
فیروزکوه	۵۲۵,۶	۵۰۰,۶	۶,۵۰۰	۰	۰	۰	۰	۰	۲۵	۰	۲۵
قدس	۰۵۰,۳۶۰	۰۰۰,۳۶۰	۳۶۰,۰۰۰	۰	۰	۰	۰	۰	۵۰	۰	۵۰
قرچک	۱۶۵,۳۲۶	۰۰۰,۳۲۶	۶,۰۰۰	۳۲۰,۰۰۰	۰	۰	۰	۰	۱۶۵	۰	۱۶۵
ملارد	۹۰۰,۱۳	۸۵۰,۱۳	۸,۸۵۰	۵,۰۰۰	۰	۰	۰	۰	۵۰	۰	۵۰
ورامین	۸۴۳,۳۴	۸۰۰,۳۴	۳۴,۸۰۰	۰	۰	۰	۰	۰	۴۳	۰	۴۳

فدمت

## تعاریف و مفاهیم

### - خدمت مستمر سازمان بهزیستی کشور:

کمکی نقدی (مانند مستمری، حق پرستاری فرد با آسیب نخاعی و یا امداد ماهانه فرزند سازمان بهزیستی کشور) است که به صورت ماهانه به خدمت گیرنده سازمان بهزیستی پرداخت و یا کمکی غیرنقدی (مانند خدمات توان بخشی، پرورشی- مراقبتی و یا آموزشی) است که به صورت دائم به خدمت گیرنده سازمان بهزیستی کشور ارائه می شود.

### - خدمت غیرمستمر سازمان بهزیستی کشور:

کمکی نقدی (مانند کمک هزینه ازدواج، جهیزیه، درمان و یا کفن و دفن) و یا غیرنقدی (مانند خدمات توان بخشی، پرورشی- مراقبتی و یا آموزشی) است که براساس دستورالعمل تخصصی مربوط به صورت موردی به خدمت گیرنده سازمان بهزیستی کشور ارائه می شود.

### - مددجوی دریافت کننده کمک هزینه توان بخشی - حمایتی مستمر سازمان بهزیستی کشور (مددجوی مستمری بگیر سازمان بهزیستی کشور):

مددجوی سازمان بهزیستی کشور است که براساس دستورالعمل "حمایت های جامع مالی سازمان بهزیستی کشور" و طبق ضوابط مشخص، کمک هزینه خدمات توان بخشی- حمایتی مستمر سازمان بهزیستی کشور (مستمری سازمان بهزیستی کشور) را دریافت می نماید.

### - وسیله کمک توان بخشی:

وسیله یا یکی از انواع تجهیزات، ابزار یا فناوری هایی (نرم افزار یا سخت افزار) است که به منظور محافظت، کنترل، جایگزینی عضو یا اصلاح ساختار، بهبود عملکرد، آموزش، جلوگیری از پیشرفت معلولیت، استفاده از حداکثر توانایی های موجود، دستیابی به حداکثر استقلال ممکن یا افزایش مشارکت، به فرد معلول ارائه می شود.

### - خدمات توان بخشی پزشکی (توان پزشکی):

مجموعه خدمات توان بخشی است که به افراد معلول، به منظور جلوگیری از پیشرفت معلولیت، کسب استقلال فردی و توانمند شدن آنها در زندگی، ارائه می شود. این خدمات از طریق واحدهای ارتوپدی فنی، بینایی سنجی، شنوایی شناسی، فیزیوتراپی، کاردرمانی و گفتاردرمانی عرضه می شود.

### - خرید خدمت تخصصی توان بخشی پزشکی (توان پزشکی):

مجموعه اقداماتی است که از طریق آن خدمت مورد نیاز از بخش غیردولتی<sup>۱</sup> برای ارائه خدمات توان پزشکی به افراد معلول، در مناطقی که فاقد واحدهای توان پزشکی دولتی هستند، صورت می گیرد. این خدمات شامل ارتوپدی فنی، بینایی سنجی، شنوایی شناسی، فیزیوتراپی، کاردرمانی و گفتاردرمانی است.

۱- منظور از بخش غیردولتی، بخش خصوصی است.

### - فعالیت ارتقاء و گسترش امور هنردرمانی افراد دارای معلولیت:

مجموعه خدماتی است که به منظور توانمندسازی افراد دارای معلولیت با بهره گیری از شکل های گوناگون هنری و در قالب برنامه های هنردرمانی، نمایش درمانی، موسیقی درمانی، برگزاری جشنواره های هنری و نمایشگاه ها به گروه هدف ارائه می گردد.

## - طرح ارتقای توانمندی افراد دارای معلولیت شنوایی، بینایی، آسیب‌نخاعی و سالمندان:

فعالیتی است هدفمند که با تاکید بر کرامت انسانی افراد دارای معلولیت شنوایی، بینایی، آسیب‌نخاعی و سالمندان، در شناخت و خودآگاهی به محدودیت‌ها و ظرفیت‌های بالقوه این افراد کمک می‌کند تا با استفاده از سایر ظرفیت‌های جسمی، روانی و اجتماعی، به منابع و فرصت‌های جدید دست‌یافته و ظرفیت‌های بالقوه خود را بالفعل و به خودباوری، استقلال و احیای حقوق خود دست‌یافته و با تغییر مطلوب، شرایط فعالانه بر محیط زندگی کنترل نسبی داشته باشند.

### - مراقب آموزش دیده در مرکز توان بخشی و مراقبتی مبتنی بر خانواده (خانوار):

فردی است واجد شرایط مندرج در دستورالعمل مربوط که پس از تأیید صلاحیت و گذراندن دوره آموزشی تعریف شده و موفقیت در آزمون، وظیفه ارائه خدمات مراقبتی و توان بخشی در منزل را مطابق ضوابط و مقررات دستورالعمل تخصصی مربوط به آن به عهده دارد. تدوین مواد و محتوای درسی دوره آموزشی مزبور و تهیه بسته آموزشی متناسب با نیازهای افراد معلول، بیماران روانی مزمن یا سالمندان، توسط کارشناسان معاونت امور توان بخشی سازمان بهزیستی کشور صورت می‌گیرد.

### - واگذاری پرونده فرد معلول، بیمار روانی مزمن یا سالمند به بخش غیردولتی!:

فعالیتی است که طی آن پرونده فرد معلول، بیمار روانی مزمن یا سالمند به منظور برخورداری از خدمات ارجاعی متناسب با خدمات مختلف توان بخشی، سهولت دسترسی به خدمات، تسریع خدمات‌رسانی، به روزرسانی اطلاعات پرونده‌ها و توانمندسازی، با انعقاد قرارداد به بخش غیردولتی واگذار می‌شود.

۱- منظور از بخش غیردولتی، بخش خصوصی است.

### - حق پرستاری فرد با آسیب نخاعی:

حمایت مالی است که توسط سازمان بهزیستی کشور با هدف کمک به ارتقای سلامت فرد با آسیب نخاعی و افزایش امکانات مراقبتی مورد نیاز او به خود وی، سرپرست وی و یا فردی که از سوی وی تعیین می‌شود، به صورت ماهیانه پرداخت می‌شود.

### - کمک هزینه تحصیلی دانش آموز یا دانشجوی تحت پوشش سازمان بهزیستی کشور:

کمک‌هزینه‌ای است که به منظور حمایت از ادامه تحصیل مددجوی دانش آموز یا دانشجوی تحت پوشش سازمان بهزیستی کشور پرداخت می‌شود. این کمک‌هزینه شامل کمک‌هزینه تحصیلی دانش‌آموزی، کمک‌هزینه تحصیلی دانشجویی و پرداخت تشویقی به دانشجوی دانشگاه دولتی است.

### - کمک هزینه ایاب‌وذهاب فرد معلول:

حمایت مالی است که توسط سازمان بهزیستی کشور به منظور کمک به هزینه ایاب‌وذهاب فرد معلول طبق شرایط مقرر به صورت متمرکز (عقد قرارداد با شرکت ارائه‌دهنده خدمت) و یا غیرمتمرکز (پرداخت کمک‌هزینه به فرد معلول) صورت می‌پذیرد.

### - کمک هزینه درمان و توان بخشی فرد مبتلا به فنیل کتونوری (PKU):

کمک‌هزینه‌ای است که توسط سازمان بهزیستی کشور به منظور کمک به دسترسی آسان‌تر به خدمات توان بخشی، درمان و تأمین مواد غذایی خاص، با نظر کارشناسان مربوط طبق ضوابط و دستورالعمل‌های موجود به خانواده (خانوار) فرد مبتلا به فنیل کتونوری پرداخت می‌شود.



۲- بیماری فنیل کتونوری یک نقص متابولیکی مادرزادی نادر است. اختلال اصلی در این بیماری، تجمع اسید آمینه فنیل آلانین در مایعات بدن و سیستم عصبی است. تجمع غیرطبیعی این اسید آمینه در بدن کودک، خطرناک است و منجر به بروز اختلالاتی در مغز و ایجاد مشکلات پوستی می‌شود.

**- مناسب‌سازی مسکن فرد معلول :**

مجموعه اقداماتی است که به منظور انطباق و دسترس‌پذیری مسکن فرد معلول صورت‌می‌گیرد تا وی بتواند متناسب با قابلیت‌ها و محدودیت‌های خویش از امکانات موجود به‌نحو مطلوب استفاده‌نماید. نتیجه این امر استقلال هرچه بیش‌تر فرد معلول در انجام فعالیت‌های روزمره زندگی در محیط مسکونی است.

**- مناسب‌سازی خودروی فرد معلول :**

اقداماتی است که به منظور انطباق و دسترس‌پذیری وسیله حمل‌ونقل شخصی فرد معلول صورت‌می‌پذیرد تا وی بتواند متناسب با قابلیت‌ها و محدودیت‌های خویش از خودروی شخصی خویش بهره‌برداری‌نموده و به استقلال لازم در زمینه ایاب‌وذهاب دست‌یابد.

**- کمیسیون پزشکی تشخیص نوع و تعیین شدت معلولیت :**

ترکیبی از متخصصان و کارشناسان گروه‌های توان‌بخشی مرتبط با سلامت و گروه‌های پزشکی است که تشخیص نوع و تعیین شدت معلولیت را مطابق طبقه‌بندی بین‌المللی عملکرد، معلولیت (کم‌توانی) و سلامت<sup>۱</sup> برعهده‌دارد. این کمیسیون در سه سطح شهرستان، استان و کشور تشکیل می‌شود و متناسب با نوع معلولیت (کم‌توانی)، تعداد و ترکیب اعضای آن تعیین می‌شود.

and Health ICF: International Classification of Functioning, Disability

**- کمیسیون پزشکی تشخیص نوع و تعیین شدت معلولیت شهرستان :**

کمیسیون پزشکی تشخیص نوع و تعیین شدت معلولیت است که در سطح شهرستان تشکیل می‌شود و اولین سطح تشخیص نوع و تعیین شدت معلولیت است که اعضای آن شامل معاون یا مسئول توان‌بخشی بهزیستی شهرستان، یک پزشک عمومی (در صورت نیاز، پزشک متخصص) و دو تا سه نفر کارشناس توان‌بخشی ترجیحاً کارشناس ارشد است.

**- کمیسیون پزشکی تشخیص نوع و تعیین شدت معلولیت استان :**

کمیسیون پزشکی تشخیص نوع و تعیین شدت معلولیت است که در سطح استان تشکیل می‌شود و وظیفه آن نظارت بر عملکرد کمیسیون‌های شهرستانی و بررسی موارد ارجاعی از کمیسیون‌های شهرستان است. ترکیب اعضای آن شامل معاون توان‌بخشی استان، یک پزشک عمومی (در صورت نیاز، پزشک متخصص) و سه تا چهار نفر کارشناس ارشد توان‌بخشی است.

**- کمیسیون پزشکی تشخیص نوع و تعیین شدت معلولیت سازمان بهزیستی کشور :**

کمیسیون پزشکی تشخیص نوع و تعیین شدت معلولیت در سازمان بهزیستی کشور است که عالی‌ترین مرجع تشخیص نوع و تعیین شدت معلولیت محسوب شده و وظیفه آن پایش و نظارت بر کمیسیون‌های استانی، برنامه‌ریزی آموزشی متناسب با نیازهای کمیسیون‌های استانی و شهرستانی، برنامه‌ریزی در خصوص تعامل و جلب مشارکت پزشکان متخصص و جمع‌بندی جلسات کمیسیون‌ها است.

## - توان بخشی مبتنی بر جامعه (CBR) :

راهبردی در درون برنامه توسعه جامعه برای ارائه خدمات توانبخشی، برابری فرصت‌ها، فراگیری اجتماعی و کاهش فقر افراد معلول است. این برنامه از طریق تلاش‌های مشترک افراد معلول، خانواده آن‌ها، افراد جامعه، سازمان‌های افراد معلول و سایر مؤسسات خدمات‌رسانی دولتی، غیردولتی، آموزشی، اجتماعی، شغلی و مانند آن اجرا می‌شود.

### 1- Community-based Rehabilitation

## - تماس تلفنی موفق با مرکز مشاوره تلفنی :

تماس تلفنی است که با مرکز مشاوره تلفنی دولتی ۱۴۸۰ سازمان بهزیستی کشور<sup>۱</sup> یا کدهای ده‌رقمی مشاوره<sup>۲</sup> صورت پذیرفته و منجر به بهره‌مندی از خدمات مشاوره روان‌شناختی شده است.

۱- سازمان بهزیستی برای دسترسی همه مردم به خدمات مشاوره و روان‌شناختی امکان مشاوره تلفنی را فراهم کرده است و منظور از آن تعامل کلامی بین تماس‌گیرنده و یک متخصص (مشاور) به منظور شناخت مشکل تماس‌گیرنده از طریق گوش‌دادن فعال، همدلی، حمایت و پرسش‌های پیگیر است تا تماس‌گیرنده بتواند راهکار مناسبی را برای کاهش یا حل مشکل خود انتخاب کند. برای شماره چهاررقمی ۱۴۸۰ نیازی به گرفتن کد و پیش‌شماره وجود ندارد و از مزایای آن ناشناخته ماندن تماس‌گیرنده، رایگان بودن، خدمات‌رسانی در ساعات مختلف روز، سهولت دسترسی به خدمات مشاوره و ارائه خدمات در نقاط دوردست است.

۲- مراکز مشاوره غیردولتی (کد ده‌رقمی) پس از گرفتن مجوز ارائه خدمات مشاوره تلفنی از سازمان بهزیستی کشور از شرکت مخابرات شماره‌ای ده‌رقمی دریافت می‌نمایند. تماس‌گیرندگان با پرداخت بخشی از هزینه مکالمه که در قبض تلفن آن‌ها درج می‌شود می‌توانند نیازهای خود را با مشاوران این مراکز در میان گذاشته و مشکلات خود را مرتفع‌نمایند. قابل ذکر است شماره‌های ده‌رقمی دارای مجوز از سازمان بهزیستی کشور با شماره‌های ده‌رقمی که مجوز آن را سازمان نظام روان‌شناسی می‌دهد، تفاوت دارد.

## - مشوق حمایتی بیمه سهم خویش‌فرمای مددجوی تحت پوشش سازمان بهزیستی کشور:

مبلغی است که سازمان بهزیستی کشور مطابق با وظایف خود به منظور تسهیل‌گری و تثبیت اشتغال مددجوی تحت پوشش این سازمان، حداکثر به میزان ۲۳ درصد حداقل مزد تعیین شده کارگر مشمول قانون کار در آن سال و به مدت پنج سال، مطابق دستورالعمل مربوط به مددجوی خوداشتغال مذکور پرداخت می‌نماید.

## - مشوق حمایتی بیمه سهم کارفرمای مددجوی تحت پوشش سازمان بهزیستی کشور:

مبلغی است که سازمان بهزیستی کشور مطابق با وظایف خود و اجرای قانون جامع حمایت از حقوق معلولان<sup>۱</sup> به منظور تسهیل‌گری و تثبیت اشتغال مددجوی تحت پوشش این سازمان، حداکثر به میزان ۲۳ درصد حداقل مزد تعیین شده کارگر مشمول قانون کار در آن سال و به مدت پنج سال، مطابق دستورالعمل مربوط به کارفرمای بخش خصوصی در قبال به‌کارگیری مددجوی مذکور، پرداخت می‌نماید.

۱- قانون جامع حمایت از حقوق معلولان مصوب مجلس شورای اسلامی است که به منظور شفاف‌سازی وظایف دولت در خصوص فراهم‌نمودن زمینه‌های لازم برای تأمین حقوق معلولان و حمایت از آنان وضع شده است.

## - یارانه ارتقای کارایی فرد معلول تحت پوشش سازمان بهزیستی کشور:

مبلغی است که سازمان بهزیستی کشور مطابق با وظایف خود و اجرای قانون جامع حمایت از حقوق معلولان<sup>۱</sup> به منظور تسهیل‌گری و تثبیت اشتغال فرد معلول تحت پوشش این سازمان به میزان ده تا پنجاه درصد از حداقل مزد تعیین شده کارگر مشمول قانون کار در هر سال و به مدت پنج سال مطابق دستورالعمل مربوط به کارفرمای بخش خصوصی در قبال به‌کارگیری مددجوی معلول مذکور با در نظر گرفتن نوع و شدت معلولیت پرداخت می‌نماید.

۱- قانون جامع حمایت از حقوق معلولان مصوب مجلس شورای اسلامی است که به منظور شفاف‌سازی وظایف دولت در خصوص فراهم‌نمودن زمینه‌های لازم برای تأمین حقوق معلولان و حمایت از آنان وضع شده است.

#### - واحد مسکونی در دست احداث برای مددجوی تحت پوشش سازمان بهزیستی کشور:

واحد مسکونی است که براساس اعتبارات مصوب سالانه سازمان بهزیستی کشور، عملیات احداث آن شامل واگذاری و تخصیص زمین، صدور پروانه ساخت (به نام مددجو)، پی‌سازی، اجرای اسکلت، سفت‌کاری و نازک‌کاری، به‌منظور اسکان مددجوی تحت پوشش این سازمان آغاز شده و هنوز به مرحله واگذاری نرسیده است.

#### - واحد مسکونی واگذارشده به مددجوی تحت پوشش سازمان بهزیستی کشور:

واحد مسکونی است که با تأمین بخشی از منابع مالی مورد نیاز از محل اعتبارات مصوب سالانه سازمان بهزیستی کشور در قالب احداث یا خرید به مددجوی تحت پوشش این سازمان، تحویل داده شده است.

#### - مشارکت نقدی با سازمان بهزیستی کشور (کمک نقدی مردمی به سازمان بهزیستی کشور):

وجهی است که پرداخت آن توسط شخص حقیقی یا حقوقی به‌صورت آگاهانه و داوطلبانه با نیت عام<sup>۱</sup> یا خاص<sup>۲</sup> مطابق با اهداف و برنامه‌های سازمان بهزیستی کشور به این سازمان در قبال اخذ رسید، واریز به حساب مشارکت‌های مردمی (سازمان بهزیستی کشور) یا سایر روش‌های پیش‌بینی‌شده توسط سازمان بهزیستی کشور مانند دریافت وجه از طریق دستگاه خودپرداز بانک، درگاه اینترنتی، تلفن بانک یا پرداخت همراه<sup>۳</sup>، صورت‌می‌پذیرد.

۱- در صورتی که مشارکت‌کننده، موضوع مصرف مشارکت (کمک) خود را مشخص‌نماید، نیت وی عام محسوب می‌شود.

۲- در صورتی که مشارکت‌کننده، موضوع مصرف مشارکت (کمک) خود را مشخص‌نماید، نیت وی خاص محسوب می‌شود.

۳- Mobile Payment

#### - مشارکت غیرنقدی با سازمان بهزیستی کشور (کمک غیرنقدی مردمی به سازمان بهزیستی کشور):

کالا یا ملکی است که توسط شخص حقیقی یا حقوقی به‌صورت آگاهانه و داوطلبانه مطابق با اهداف و برنامه‌های سازمان بهزیستی کشور به این سازمان اهدا می‌شود و ارزش ریالی آن قابل محاسبه است.

#### - مشارکت خدماتی (سازمان بهزیستی کشور):

فعالیتی آگاهانه و داوطلبانه است که توسط شخص حقیقی یا حقوقی مطابق با اهداف و برنامه‌های سازمان بهزیستی کشور به‌صورت ارائه دانش، تخصص و مهارت<sup>۱</sup> به این سازمان انجام شده و ارزش ریالی آن قابل محاسبه است.

۱- دانش، تخصص و مهارت در تمام سطوح از عالی تا ساده مانند خدماتی را دربرمی‌گیرد.

جدول ۱-۳- تعداد خدمات ارائه شده به خدمت گیرندگان به تفکیک شهرستان ۱۴۰۲-۱۳۹۸

کلی							شهرستان
بیمه ارائه شده به خدمت گیرندگان	کمک هزینه پرداخت شهرییه دانشگاهها	غیر دولتی	خدمت	کمک هزینه دریافت	توانبخشی خدمات	کمک هزینه خدمات	مددجویان
شده به خدمت گیرندگان	کمک هزینه پرداخت شهرییه دانشگاهها	ی	پشت نوبت	دریافت	توانبخشی	کمک هزینه خدمات	شده توسط
۴۴,۸۹۱	۲,۸۰۵		۸,۷۸۱		۶۸,۳۸۷		۱۳۹۸
۴۵,۴۲۷	۲,۳۲۰		۷,۷۱۴		۷۰,۶۵۸		۱۳۹۹
۴۵,۵۶۴	۳,۱۲۹		۸,۴۶۰		۸۵,۳۶۸		۱۴۰۰
۲۴,۰۷۴	۱,۸۳۰		۱۲,۶۷۹		۹۵,۷۸۱		۱۴۰۱
۲۷۶۲۱	۱,۰۰۰		۱,۰۵۹		۳۶,۱۸۷		۱۴۰۲
۳۵۰۷	۵۶		۳۵		۳,۰۹۷		اسلامشهر
۱۲۹۸	۷۵		۸۸		۳,۱۷۱		بهارستان
۱۸۵۱	۱۸		۳۶		۱,۴۴۴		پاکدشت
۳۵۵	۷		۲۲		۳۴۹		پردیس
۲۲۳	۸		۴		۶۲۸		پیشوا
۳۶۷۹	۳۶۲		۳۳۰		۱۳,۲۲۵		تهران
۱۵۳۹	۱۵		۵		۵۳۴		دماوند
۱۲۵۴	۳۵		۴۲		۲,۲۱۲		رباط کریم
۱۹۶۱	۸۲		۱۴۲		۲,۶۲۶		ری
۵۵۰۴	۱۲۵		۳۶		۱۵۲		شمیرانات
۳۱۳۶	۶۸		۷۶		۲۱۴۰		شهریار
۲۶۳	۱۲		۱۳		۲۳۸		فیروزکوه
۵۹۸	۵۶		۱۲		۱۱۷۰		قدس
۳۶۶	۴۳		۸۴		۲۳۳۸		قرچک
۱۳۳۱	۲۵		۱۰۴		۱۶۸۳		ملارد
۷۵۶	۱۳		۳۰		۱۱۸۰		ورامین

جدول ۱-۳- تعداد خدمات ارائه شده به خدمت گیرندگان به تفکیک شهرستان: ۱۴۰۲-۱۳۹۸ (دنباله)

اجتماعی									شهرستان									
خدمت سرمایه کار	بلایعوض	خدمات آماده سازی شغلی	ارائه شده به خانواده‌های نیازمند	کمک هزینه لوازم ضروری	کمک هزینه تحصیلی	دانش آموزی	کمک هزینه بهبود تغذیه	دریافت شده	معافیت	سرپنازی ارائه شده به	کمک هزینه درمان	دریافت شده	بیمه اجتماعی	روستایی و	بیمه تامین اجتماعی	زنان شهری	ارائه شده به	
۲۵		۸۲۳		۷۰	۲۹۸		۲۴۰		۹۵		۶۰		۴۴۰		۳۰۳,۴			۱۳۹۸
۵۶		۵۷۴		۱۰۲	۴۰۰		۱۵۰		۴۸		۱۳۶		۳۲۶		۲۵۱,۴			۱۳۹۹
۳۵۵		۱۰۹		۹۸۸	۵۲۰		۹۵۱		۳۵		۵۹۰		۲۵۸		۱۷۱,۴			۱۴۰۰
۳۸		۴۲- از محل اعتبارات		۵۱	۹۶۲		۹۲		۴۹		۲۶۱		۲۶۱		۳۹۳۰			۱۴۰۱
۱۰۴		۳۲- از محل اعتبارات		۷۱	۲۱۳,۲		۴۸		۹۹		۱۸۱		۳۳۸		۳۶۴۸			۱۴۰۲
۱۱		۲		۵	۸۰		۳		۱۰		۱۶		۹		۳۰۴			اسلامشهر
۱۱		۴		۴	۴۰۰		۳		۲۷		۰		۱۴		۶۳۴			بهارستان
۱۱		۱۶		۵	۸۷		۳		۱۵		۱۲		۷۷		۱۵۵			پاکدشت
۵		۰		۴	۲۰		۳		۲		۰		۲		۱۳			پردیس
۵		۰		۵	۸۵		۳		۰		۲۶		۵		۴۱			پیشوا
۱۱		۱۰		۳	۴۱۰		۳		۱۹		۲۴		۲		۱۱۶۸			تهران
۳		۰		۴	۵۴		۳		۳		۰		۱۶		۲۲۶			دماوند
۷		۰		۶	۹۰		۳		۳		۰		۸۶		۳۱۲			رباط کریم
۵		۰		۵	۱۳۲		۳		۶		۲۲		۱		۱۸۸			ری
۴		۰		۴	۲		۳		۰		۰		۲		۴۳			شمیرانات
۹		۰		۵	۱۲۴		۳		۸		۱۹		۵۴		۱۶۹			شهریار
۳		۰		۴	۲۰		۳		۱		۹		۵۱		۶۶			فیروزکوه
۳		۰		۴	۱۳		۳		۰		۵		۲		۹۲			قدس
۸		۰		۵	۱۳۹		۳		۳		۰		۵		۸۴			قرچک
۴		۰		۵	۵۲۵		۳		۲		۱۶		۹		۷۷			ملارد
۷		۰		۳	۳۲		۳				۳۲		۳		۷۶			ورامین

جدول ۱-۳- خدمات ارائه شده به خدمت گیرندگان به تفکیک شهرستان (دنباله)

توانبخشی						اجتماعی			شهرستان
خدمت توانبخشی اختلالات دهانی، بلع و تغذیه ارائه شده به خدمت گیرندگان	خدمت تأمین اندامهای مصنوعی (ارتر و پروتز) دریافت شده توسط خدمت گیرندگان	خدمت تأمین وسایل کمک توانبخشی دریافت شده توسط خدمت گیرندگان	خدمت خرید خدمات توانبخشی دریافت شده توسط خدمت گیرندگان	کمک هزینه کاشت حلزون شنوایی دریافت شده توسط خدمت گیرندگان	خدمت وسایل بهداشتی ارائه شده به خدمت گیرندگان	خدمت فرزندخواندگی ارائه شده به متقاضیان	کمک هزینه تحصیلی دریافت شده توسط فرزندان دانش آموز مستقر در خانه ها	خدمت مداخلات مددکاری اجتماعی ارائه شده به خانواده های نیازمند	
۰	۸۴۵	۱۷,۳۰۵	۱,۵۱۳	۳۹۸	۷,۵۰۰	۳۵۰	۰	۲۲	۱۳۹۸
۰	۷۹۰	۱۶,۵۳۵	۱,۲۸۹	۴۰۸	۶,۹۴۶	۳۱۶	۰	۱۴۷	۱۳۹۹
۰	۸۱۲	۱۸,۰۵۸	۱,۶۴۱	۳۵۳	۷,۱۶۹	۳۲۸	۰	۱۱۹	۱۴۰۰
۳۵۹	۱۱۶۱	۱۳,۶۵۴	۱,۳۵۱	۳۶۵	۳,۶۷۰	۴۵۰	۰	۲۵۰,۱۳	۱۴۰۱
۲۶۵,۴	۹۵۸	۶,۱۴۱	۱,۵۸۳	۳۸۹	۱۲,۱۶۰	۵۳۲	۰	۳۹۰	۲۱۴۰
۰	۳۱	۴۹۵	۳۰	۳	۸۷۷	۱۸	۰	۴۲۰	اسلامشهر
۰	۷۱	۱۷۷	۱۸	۱۵	۵۰۴	۲	۰	۱۰۹	بهارستان
۰	۳۰	۲۷	۲۲	۱۸	۳۵۵	۱۰	۰	۳۷	پاکدشت
۰	۱۷	۱۵۹	۱۸	۱۱	۱۲۳	۱۴	۰	۳۶	پردیس
۰	۳۱	۲۳	۳۹	۶	۱۴۹	۰	۰	۰	پیشوا
۲۲۳,۴	۲۵۴	۱,۹۴۹	۸۶۶	۷۳	۴,۸۹۸	۲۸۲	۰	۰	تهران
۰	۱۸	۱۸۶	۴۲	۰	۱۴۷	۴	۰	۹	دماوند
۰	۶۳	۱۴۴	۲۱	۸	۴۴۶	۱۸	۰	۳۶	رباط کریم
۴۲	۹۸	۱,۶۱۲	۱۰۳	۹۴	۹۴۳	۲۶	۰	۰	ری
۰	۶۹	۸۴	۶۲	۴۰	۷۲۰	۱۰۵	۰	۰	شمیرانات
۰	۹۷	۳۳۰	۱۲۳	۳۹	۹۵۷	۲۶	۰	۰	شهریار
۰	۱۰	۱۴۰	۸	۵	۵۵	۴	۰	۳۹	فیروزکوه
۰	۵۱	۳۸۵	۴۵	۱۸	۳۳۲	۲	۰	۰	قدس
۰	۴۶	۱۷۸	۷۳	۲	۹۱۰	۵	۰	۰	قرچک
۰	۴۲	۲۵	۸۵	۳۴	۴۹۹	۷	۰	۰	ملارد
۰	۳۰	۲۲۷	۳۸	۲۳	۲۴۵	۹	۰	۳۷	ورامین

جدول ۱-۳- تعداد خدمات ارائه شده به خدمت گیرندگان به تفکیک شهرستان: ۱۴۰۲-۱۳۹۸ (دنباله)

توانبخشی									شهرستان
کمک هزینه تحصیلی دانش آموزان نیازمند دارای معلولیت	کمک هزینه تحصیلی دانشجویان دارای معلولیت	کمک هزینه تغذیه، توانبخشی و درمان افراد دارای اختلال متابولیک PKU	خدمت توانمند سازی دریافت شده توسط مددجویان دارای معلولیت و سالمندان	کمک هزینه حق پرستاری افراد دارای آسیب نخاعی	کمک هزینه درمان و نگهداری معلولین، سالمندان و بیماران روانی مزمن مجهول الهویه مقیم مراکز شبانه روزی توانبخشی	کمک هزینه معیشت ماده ۲۷ دریافت شده توسط مددجویان دارای معلولیت	کمک به بهبود تغذیه کودکان معلول در مراکز روزانه	خدمت تقویت و توسعه هنر درمانی ارائه شده به خدمت گیرندگان در مراکز توانبخشی و حرفه آموزی	
۶,۸۰۳	۱۳۲	۴۴۶	۰	۲۷۸۱	۲,۸۶۲	۰	۰	۰	۱۳۹۸
۶,۱۰۳	۶۵	۴۴۶	۰	۲۷۶۶	۲,۹۹۸	۰	۰	۰	۱۳۹۹
۴,۳۴۷	۰	۴۴۷	۳۸۰	۲۷۷۰	۳,۸۰۷	۰	۰	۰	۱۴۰۰
۴,۸۱۸	۱۳۳	۴۵۸	۳۵۵	۲۹۲۳	۳,۸۵۰	۰	۰	۰	۱۴۰۱
۴,۲۱۲	۱۰۱	۴۵۸	۳۰۸	۹۷۸	۱,۷۸۳	۰	۰	۰	۱۴۰۲
۵۱	۹	۳۰	۳۰	۹۰	۳۵۳	۰	۰	۰	اسلامشهر
۱۲۴	۵	۲۲	۰	۳۲	۰	۰	۰	۰	بهارستان
۲۰۰	۲	۱۹	۰	۲۳	۵۵	۰	۰	۰	پاکدشت
۶۶	۱۳	۴	۰	۲۲	۸	۰	۰	۰	پردیس
۴۹	۰	۴	۲۰	۱۴	۰	۰	۰	۰	پیشوا
۱,۴۲۰	۳۱	۲۰۶	۳۸	۴۴۳	۶۲	۰	۰	۰	تهران
۶۹	۱	۵	۲۰	۱۵	۶	۰	۰	۰	دماوند
۲۱۴	۲	۹	۳۵	۳۶	۱۸	۰	۰	۰	رباط کریم
۵۴۹	۴	۴۵	۰	۵۸	۸۱	۰	۰	۰	ری
۲۱۷	۱۳	۱۳	۳۵	۵۳	۳۴	۰	۰	۰	شمیرانات
۳۹۰	۸	۳۸	۰	۵۹	۳۷۸	۰	۰	۰	شهریار
۲۴	۰	۳	۲۰	۵	۲۵	۰	۰	۰	فیروزکوه
۱۵۰	۶	۱۹	۰	۳۱	۴۷	۰	۰	۰	قدس
۳۲۳	۳	۷	۴۵	۳۴	۱۰	۰	۰	۰	قرچک
۲۴۶	۲	۲۷	۴۵	۴۲	۶۴۳	۰	۰	۰	ملارد
۱۲۰	۲	۷	۰	۲۱	۶۳	۰	۰	۰	ورامین

جدول ۱-۳- تعداد خدمات ارائه شده به خدمت گیرندگان به تفکیک شهرستان: ۱۴۰۲-۱۳۹۸ (دنباله)

پیشگیری				توانبخشی				شهرستان
خدمت آموزش ارائه شده به ش.کاء.ک.ا.ء.	خدمت آموزش ارائه شده به شرکای کاری دربرنامه آگاه	خدمت آموزش ارائه شده به شرکای کاری دربرنامه	تماسهای صدای مشاور	خدمت مناسب سازی محیط زندگی و وسیله نقلیه دریافت	خدمت سنجش سطح توانمندی مددجویان دارای	خدمت پلاک خودروی ارائه شده به مددجویان دارای معلولیت	کمک هزینه ایاب و ذهاب دریافت شده توسط مددجویان دارای معلولیت	
.	.	.	۲۲۷,۷۱۵	۹۱۶	۱۵,۳۷۳	۱,۱۰۵	۶۶۳,۰۰۰,۰۰۰	۱۳۹۸
.	.	.	۳۹۶,۶۶۵	۲,۰۱۱	۶,۵۳۶	۴۴۲	۱۶,۳۰۰,۰۵۸,۰۰۰	۱۳۹۹
.	.	.	۳۷۴,۳۹۲	۶۹۵	۱,۵۰۵	۲۱۰	۱۹,۱۱۲,۸۵۰,۰۰۰	۱۴۰۰
.	.	.	۶۶۳,۷۸۸	۳۶۸	۱۹,۲۸۹	۳۳۰	۲۱,۲۹۳,۶۵۵,۰۰۰	۱۴۰۱
.	.	.	۱۵۸,۳۳۳	خدمت مناسب سازی	۳۱۸۴۲	۷۱۹	۳۸/۲۰۰/۰۰۰/۰۰۰	۱۴۰۲
.	.	.	.	۵۷	۹۷۷	۲	۲/۳۶۸/۵۰۰/۰۰۰	اسلامشهر
.	.	.	.	۶۷	۸۸۵	۲۲	۸۰۴/۰۰۰۰/۰۰۰	بهارستان
.	.	.	.	۳۶	۵۳۲	۲۶	۲/۵۳۴/۰۰۰/۰۰۰	پاکدشت
.	.	.	.	.	۲۵۸	.	۵۰۵/۰۰۰/۰۰۰	پردیس
.	.	.	.	۲۳	۱۳۶	۳	۸۵۶/۰۰۰/۰۰۰	پیشوا
.	.	.	۱۵۸,۳۳۳	۶۰	۱۶۱۷۶	۴۵۹	۵/۸۷۱/۰۰۰۰/۰۰۰	تهران
.	.	.	.	۱۷	۲۳۰	۱	۸۸۳/۰۰۰/۰۰۰	دماوند
.	.	.	.	۶۱	۱۰۳۵	۱۱	۲/۱۷۳/۰۰۰/۰۰۰	رباط کریم
.	.	.	.	۱۷	۵۳۹۷	۴۵	۲/۴۷۹/۰۰۰/۰۰۰	ری
.	.	.	.	۱۵	۱۹۰۰	۵۷	۱/۹۰۴/۰۰۰/۰۰۰	شمیرانات
.	.	.	.	۲۶	۱۳۲۷	۲۶	۵/۶۶۰/۵۰۰/۰۰۰	شهریار
.	.	.	.	۲۷	۶۷	۲	۴۰۸/۰۰۰/۰۰۰	فیروزکوه
.	.	.	.	۲۷	۴۵۴	۷	۲/۷۶۸/۰۰۰/۰۰۰	قدس
.	.	.	.	۱۸	۱۲۰۶	۲۰	۵/۲۳۸/۰۰۰/۰۰۰	قرچک
.	.	.	.	۷۶	۵۸۹	۱۰	۲/۰۱۰/۰۰۰/۰۰۰	ملارد
.	.	.	.	۴۱	۶۷۳	۹	۱/۷۳۸/۰۰۰/۰۰۰	ورامین



جدول ۱-۳- تعداد خدمات ارائه شده به خدمت گیرندگان به تفکیک شهرستان: ۱۴۰۲-۱۳۹۸ (دنباله)

سایر		پیشگیری				شهرستان
میزان مشارکت های نقدی، غیر نقدی و خدماتی مراکز دولتی	اشتغال ایجاد شده	واحدهای مسکونی واگذار شده	خدمت ارائه شده در زمینه مستند سازی و آگاه سازی به شهروندان	آموزش ارائه شده به شهروندان		
۱,۰۲۱,۱۶۸,۰۶۳,۳۵۵	۲,۳۳۳	۶۵۳	۸۰۳,۲	۲۵	۱۳۹۸	
۹۹۴,۷۸۲,۲۸۱,۳۰۱	۲,۸۳۶	۱,۲۰۰	۸۱۱,۴۴	۱۸	۱۳۹۹	
۲,۸۲۳,۹۸۸,۹۱۳,۸۴۶	۳,۱۶۰	۴۵۶	۲۶۸,۹	۲۹	۱۴۰۰	
۲,۵۲۵,۲۳۱,۹۸۷,۹۶۴	۴,۳۶۹	۴۵۲	۰۳۹,۴	۳۵	۱۴۰۱	
۳,۸۷۳,۱۴۸,۹۰۸,۹۶۳	۴,۱۸۲	۲۵۶	۹۰۶,۴	۷۲۱,۱	۲۱۴۰	
۷۲۰,۳۲۲,۸۷۴,۰۸۵	۰	۰	۰	۰	اداره کل استان	
۲۷,۶۵۶,۵۰۰,۰۹۰	۲۰۷	۳	۲۰۰	۲۰	اسلامشهر	
۹,۸۲۰,۰۱۲,۰۰۰	۳۲۱	۶۸	۱۰۰	۱۰۰	بهارستان	
۱۶,۳۷۸,۲۱۶,۰۰۰	۳۸۰	۰	۳۳۰	۷۵	پاکدشت	
۲۱,۲۹۶,۱۹۴,۴۵۰	۸۳	۴	۱۳۰	۵۰	پردیس	
۱۴,۵۶۴,۷۲۵,۲۰۰	۱۳۰	۱	۱۳۵	۷۵	پیشوا	
۹۴۷,۸۸۶,۸۱۸,۵۹۲	۵۵۷	۴۹	۱,۸۰۸	۷۶۸	تهران	
۱۷,۶۸۲,۷۲۰,۷۸۰	۱۷۰	۰	۸۵	۲۵	دماوند	
۱۱۶,۶۵۱,۸۳۵,۷۶۹	۲۳۲	۸	۶۸۵	۱۲۵	رباط کریم	
۸۲۰,۹۲۷,۳۲۸,۰۸۸	۵۳۳	۲۸	۱۰۵	۲۵	ری	
۹۵۷,۸۱۰,۵۲۴,۴۱۶	۱۹۹	۳۱	۲۷۳	۶۳	شمیرانات	
۴۸,۸۰۳,۸۵۶,۸۲۷	۳۸۵	۲۴	۱۲۰	۵۰	شهریار	
۱۰,۷۱۹,۴۳۰,۰۰۰	۹۴	۶	۱۱۰	۵۰	فیروزکوه	
۱,۵۴۰,۱۰۴,۰۰۰	۲۳۰	۱۲	۱۷۵	۷۵	قدس	
۲۹,۶۷۰,۵۱۴,۴۰۰	۱۶۴	۴	۲۵۰	۱۵۰	قرچک	
۳۵,۰۳۷,۲۰۴,۴۰۶	۲۱۸	۱۱	۲۶۵	۴۵	ملارد	
۷۶,۳۸۰,۰۴۹,۸۶۰	۲۷۹	۷	۱۳۵	۲۵	ورامین	

جدول ۳-۳ تعداد کمک هزینه مستمری بر حسب محل تامین اعتبار و جنسیت مستمری بگير (دنباله) (نفر)

جنسیت	محل تامین اعتبار	تعداد	محل تامین اعتبار	تعداد	محل تامین اعتبار	تعداد	محل تامین اعتبار	تعداد	محل تامین اعتبار	تعداد
مرد	کل	۶۸,۳۸۷	مرد	کل	۶۸,۳۸۷	زن	کل	۲۷,۸۱۷	کل	۹۶,۲۰۴
۳۸,۲۹۷	۳۰,۰۹۱	۶۸,۳۸۷	۱۹,۵۳۳	۸۲۸	۲۷,۸۱۷	۱۸,۴۴۵	۹۲۱	۲۷,۶۶۶	۱۸,۴۴۵	۹۲۱
۳۹,۵۶۸	۳,۱۰۹	۷۰,۶۵۸	۱۸,۴۴۵	۹۲۱	۲۷,۶۶۶	۱۸,۱۱۱	۹۵۹	۲۷,۷۰۰	۱۸,۱۱۱	۹۵۹
۴۸,۱۸۷	۳۷,۱۸۱	۸۵,۳۶۸	۱۸,۹۹۹	۱۰,۲۴۴	۲۹,۲۴۳	۲۰,۸۳۳	۳,۱۱۷	۲۴,۹۱۶	۱۸,۹۹۹	۱۰,۲۴۴
۵۴,۰۶۵	۴۱,۷۱۶	۹۵,۷۸۱	۲۰,۸۳۳	۳,۱۱۷	۲۴,۹۱۶	۸۲۸	۴۷	۱۵۴	۲۰,۸۳۳	۳,۱۱۷
۰	۰	۰	۴۱۸	۲۴۲	۶۶۰	۸۲۸	۴۷	۱۵۴	۰	۰
۱۲	۸	۲۰	۲۸۱	۱۷۹	۴۶۰	۹۲۱	۵۳	۱۶۰	۱۲	۸
۱۱	۴	۱۵	۱۷۵	۱۱۱	۲۸۶	۹۵۹	۲۷	۷۸	۱۱	۴
۷	۷	۱۴	۲۴	۲۱	۴۵	۱۰۲۴	۱۱	۳۰	۷	۷
۲	۰	۲	۳۰	۲۵	۵۵	۸۲۸	۷	۱۹	۲	۰
۳۶	۲۴	۶۰	۴,۷۱۸	۳,۱۶۳	۷,۸۸۱	۹۲۱	۴۹۰	۱,۴۹۸	۳۶	۲۴
۰	۰	۰	۹۴	۵۹	۱۵۳	۹۵۹	۱۱	۳۲	۰	۰
۱	۰	۱	۷۰	۵۶	۱۲۶	۱۰۲۴	۳۳	۹۳	۱	۰
۳	۵	۸	۴۳۵	۲۶۸	۷۰۳	۸۲۸	۹۱	۲۵۹	۳	۵
۱۲	۴	۱۶	۲۳۰	۲۳۱	۴۶۱	۹۲۱	۸۵	۲۸۲	۱۲	۴
۳۶	۱۶	۵۲	۵۳۵	۳۰۱	۸۳۶	۹۵۹	۵۶	۱۶۰	۳۶	۱۶
۱	۰	۱	۱۱	۳	۱۴	۱۰۲۴	۴	۱۱	۱	۰
۱	۲	۳	۲۴۳	۱۶۹	۴۱۲	۸۲۸	۳۲	۹۱	۱	۲
۹	۲	۱۱	۳۹۷	۲۲۲	۶۱۹	۹۲۱	۲۴	۸۸	۹	۲
۲۶	۱۸	۴۴	۲۷۴	۱۵۲	۴۲۶	۹۵۹	۳۵	۱۰۳	۲۶	۱۸
۱۳	۲	۱۵	۳۹	۲۵	۶۴	۱۰۲۴	۲۱	۵۹	۱۳	۲



جدول ۴-۳- تعداد خدمت فرزندخواندگی ارائه شده به متقاضیان به تفکیک شهرستان

شهرستان	جمع	دائم	امین موقت	قیم
۱۳۹۸	۳۵۰	۳۵۰	۰	۰
۱۳۹۹	۳۱۶	۳۱۶	۰	۰
۱۴۰۰	۳۲۸	۳۲۸	۰	۰
۱۴۰۱	۴۵۰	۴۵۰	۰	۰
۱۴۰۲	۵۳۲	۵۳۲	۰	۰
اسلامشهر	۱۸	۱۸	۰	۰
بهارستان	۲	۲	۰	۰
پاکدشت	۱۰	۱۰	۰	۰
پردیس	۱۴	۱۴	۰	۰
پیشوا	۰	۰	۰	۰
تهران	۲۸۲	۲۸۲	۰	۰
دماوند	۴	۴	۰	۰
رباط کریم	۱۸	۱۸	۰	۰
ری	۲۶	۲۶	۰	۰
شمیرانات	۱۰۵	۱۰۵	۰	۰
شهریار	۲۶	۲۶	۰	۰
فیروزکوه	۴	۴	۰	۰
قدس	۵	۵	۰	۰
قرچک	۸	۸	۰	۰
ملارد	۲	۲	۰	۰
ورامین	۸	۸	۰	۰

جدول ۵-۳- تعداد خدمت مناسب سازی محیط زندگی و وسیله نقلیه دریافت شده توسط خدمت گیرندگان به تفکیک شهرستان ۱۳۹۸-۱۴۰۲

شهرستان	جمع کل	محیط زندگی	خودرو	تجهیزات مناسب سازی ادl و
۱۳۹۸	۹۱۶	۷۰۴	۱۶۶	۴۶
۱۳۹۹	۲۰۱۱	۱۷۳۶	۱۳۱	۱۴۴
۱۴۰۰	۶۹۵	۴۶۵	۹۸	۱۳۲
۱۴۰۱	۳۶۸	۲۴۹	۹۷	۲۲
۱۴۰۲	۶۱۹	۴۳۹	۱۱۹	۶۱
اسلامشهر	۵۹	۳۵	۲۲	۲
بهارستان	۹۸	۵۸	۹	۳۱
پاکدشت	۳۷	۳۳	۳	۱
پردیس	۰	۰	۰	۰
پیشوا	۱۴	۱۱	۲	۱
تهران	۶۵	۲۰	۴۰	۵
دماوند	۱۹	۱۴	۳	۲
رباط کریم	۶۱	۴۷	۱۴	۰
ری	۲۶	۱۵	۲	۹
شمیرانات	۱۷	۹	۶	۲
شهریار	۲۷	۱۸	۸	۱
فیروزکوه	۲۷	۲۷	۰	۰
قدس	۲۷	۲۷	۰	۰
قرچک	۱۸	۱۴	۴	۰
ملارد	۷۹	۷۳	۳	۳
ورامین	۴۵	۳۸	۳	۴

جدول ۶-۳- تعداد تماس‌های موفق صدای مشاور بر حسب نوع مدیریت به تفکیک شهرستان

شهرستان	جمع	تماس‌های موفق با صدای مشاور ۱۴۸۰	کد ده رقمی تماس‌های موفق
۱۳۹۸	۲۳۴,۷۰۱	۲۲۷,۷۱۵	۶,۹۸۶
۱۳۹۹	۳۹۸,۰۴۷	۳۹۶,۶۶۵	۱,۳۸۲
۱۴۰۰	۶۶۶,۴۹۲	۳۷۴,۳۹۲	۲۹۲,۱۰۰
۱۴۰۱	۷۰۲,۶۱۰	۰۰۲,۴۱۵	۷۰۰,۱۹۵
۱۴۰۲	۴۲۳,۶۲۰	۱۵۸,۳۳۳	۲۶۵,۲۸۷
اسلامشهر	۰	۰	۰
بهارستان	۰	۰	۰
پاکدشت	۰	۰	۰
پردیس	۰	۰	۰
پیشوا	۰	۰	۰
تهران	۱۵۸,۶۲۰	۱۵۸,۳۳۳	۰۰۰,۲۸۷
دماوند	۰	۰	۰
رباط کریم	۰	۰	۰
ری	۰	۰	۰
شمیرانات	۲۶۵	۰	۲۶۵
شهریار	۰	۰	۰
فیروزکوه	۰	۰	۰
قدس	۰	۰	۰
قرچک	۰	۰	۰
ملارد	۰	۰	۰
ورامین	۰	۰	۰

جدول ۷-۳- تعداد واحدهای مسکونی در دست احداث و واگذار شده به تفکیک شهرستان: ۱۳۹۸-۱۴۰۲

شهرستان	در دست احداث	واگذار شده
۱۳۹۸	۲۳۶	۶۵۳
۱۳۹۹	۷۰۰	۱,۲۰۰
۱۴۰۰	۸۹۸	۴۵۶
۱۴۰۱	۲۸۹	۴۵۲
۱۴۰۲	۴۵۱	۲۵۶
اسلامشهر	۳	۳
بهارستان	۹۵	۶۸
پاکدشت	۰	۰
پردیس	۴	۴
پیشوا	۱	۱
تهران	۹۵	۴۹
دماوند	۰	۰
رباط کریم	۱۱	۸
ری	۷۶	۲۸
شمیرانات	۵۷	۳۱
شهریار	۳۲	۲۴
فیروزکوه	۶	۶
قدس	۱۵	۱۲
قرچک	۵	۴
ملارد	۴۴	۱۱
ورامین	۷	۷

جدول ۸-۳- تعداد اشتغال تعهد و ایجاد شده به تفکیک شهرستان ۱۳۹۸-۱۴۰۲

شهرستان	تعهد	تحقق
۱۳۹۸	۲,۸۰۰	۲,۳۳۳
۱۳۹۹	۲,۹۶۸	۲,۸۳۶
۱۴۰۰	۳,۱۴۶	۳,۱۶۰
۱۴۰۱	۴۴۳۶	۴۳۶۹
۱۴۰۲	۴۵۶۳	۱۷۹,۴
اسلامشهر	۳۱۰	۲۰۷
بهارستان	۳۷۵	۳۲۱
پاکدشت	۱۹۵	۳۸۰
پردیس	۱۶۵	۸۳
پیشوا	۱۷۰	۱۳۰
تهران	۵۵۰	۵۵۴
دماوند	۲۰۰	۱۷۰
رباط کریم	۲۸۰	۲۳۲
ری	۵۱۵	۵۳۳
شمیرانات	۳۸۳	۱۹۹
شهریار	۳۲۰	۳۸۵
فیروزکوه	۱۷۰	۹۴
قدس	۱۸۵	۲۳۰
قرچک	۲۰۰	۱۶۴
ملارد	۲۷۰	۲۱۸
ورامین	۲۷۵	۲۷۹



جدول ۹-۳- میزان مشارکت‌های نقدی، غیر نقدی و خدماتی مراکز دولتی به تفکیک شهرستان ۱۴۰۲-۱۳۹۸ (میلیون ریال)

شهرستان	جمع کل	نقدی	غیرنقدی	خدماتی
۱۳۹۸	۶۹۱,۱۰۷,۰۳۹,۳۹۶	۱۱۸,۷۱۹,۵۴۱,۶۴۳	۵۷۹,۸۹۳,۶۱۰,۶۰۲	۱۸,۴۴۱,۸۳۳,۲۴۰
۱۳۹۹	۹۹۴,۷۸۲,۲۸۱,۳۰۱	۱۴۲,۰۷۸,۸۴۳,۲۶۱	۸۳۳,۰۷۶,۳۸۷,۶۹۹	۱۹,۶۲۷,۰۵۰,۳۴۱
۱۴۰۰	۱,۰۲۸,۴۲۹,۱۸۵,۸۱۰	۱۳۷,۲۱۵,۹۶۶,۵۷۰	۸۷۱,۶۹۸,۰۳۱,۷۲۱	۱۹,۵۱۵,۱۸۷,۵۱۹
۱۴۰۱	۱,۰۲۶,۶۷۵,۴۰۱,۲۱۶	۱۰۹,۱۳۷,۳۷۰,۵۷۰	۹۷۰,۷۶۰,۵۸۹,۸۴۴	۴۳,۹۵۹,۰۶۲,۵۵۹
۱۴۰۲	۱,۹۶۹,۸۰۰,۸۱۰,۸۳۰	۷۵۵,۹۸۱,۱۵۲,۷۰۰	۱,۱۶۱,۱۱۱,۷۶۷,۲۸۹	۵۲,۷۰۷,۸۹۰,۸۴۱
استان	۷۲۰,۳۲۲,۸۷۴,۰۸۵	۷۲۰,۳۲۲,۸۷۴,۰۸۵	.	.
اسلامشهر	۲۰,۱۴۳,۷۰۰,۰۰۰	۴۰,۰۶۱,۰۰۰	۱۴,۳۲۴,۲۵۰,۰۰۰	۵,۷۷۹,۳۸۹,۰۰۰
بهارستان	۹,۸۲۰,۰۱۲,۰۰۰	۱,۶۸۰,۰۱۲,۰۰۰	۴,۷۰۰,۰۰۰,۰۰۰	۳,۴۴۰,۰۰۰,۰۰۰
پاکدشت	۱۰,۷۵۲,۱۰۶,۰۰۰	۶۵۴,۳۲۰,۰۰۰	۹,۲۰۵,۲۳۷,۰۰۰	۸۹۲,۵۴۹,۰۰۰
پردیس	۲۰,۷۹۶,۱۹۴,۴۵۰	۵۷۲,۰۲۲,۰۰۰	۲۰,۱۷۴,۱۷۲,۴۵۰	۵۰,۰۰۰,۰۰۰
پیشوا	۳,۱۵۸,۱۵۵,۲۰۰	۱۲۰,۰۰۰	۲,۸۲۴,۳۵۰,۰۰۰	۳۳۳,۶۸۵,۲۰۰
تهران	۳۷۰,۱۷۲,۰۸۸,۴۴۸	۸,۹۹۰,۲۷۶,۰۰۰	۳۳۹,۱۴۰,۸۹۸,۶۳۳	۲۲,۰۴۰,۹۱۳,۸۱۵
دماوند	۱۷,۶۸۲,۷۲۰,۷۸۰	۲,۰۶۳,۶۴۹,۰۰۰	۱۵,۴۰۵,۶۰۶,۷۸۰	۲۱۳,۴۶۵,۰۰۰
رباط کریم	۶۲,۸۵۱,۷۹۶,۳۲۰	۱۷۲,۲۰۳,۰۰۰	۵۹,۹۲۱,۸۹۱,۰۰۰	۲,۷۵۷,۷۰۲,۳۲۰
ری	۲۶۲,۹۰۵,۲۹۳,۴۲۲	۸,۵۴۸,۳۲۶,۰۰۰	۲۵۳,۹۴۳,۴۹۵,۴۲۲	۴۱۳,۴۷۲,۰۰۰
شمیرانات	۳۸۹,۵۰۳,۶۸۱,۲۴۶	۹,۴۵۲,۴۹۴,۰۰۰	۳۷۹,۲۸۴,۴۶۳,۲۴۶	۷۶۶,۷۲۴,۰۰۰
شهریار	۲۲,۶۳۸,۰۶۵,۰۷۳	۷۷۷,۵۵۵,۶۱۵	۲۰,۴۷۷,۲۱۵,۹۵۸	۱,۳۸۳,۲۹۳,۵۰۰
فیروزکوه	۱۰,۴۴۵,۷۳۰,۰۰۰	۲۰۰,۲۰۲,۰۰۰	۱۰,۲۴۵,۵۲۸,۰۰۰	.
قدس	۱,۵۴۰,۱۰۴,۰۰۰	۱۲۲,۳۸۶,۰۰۰	۴۳۵,۹۸۸,۰۰۰	۹۸۱,۷۳۰,۰۰۰
قرچک	۲,۰۵۰,۵۱۴,۴۰۰	۵,۰۰۰,۰۰۰	۸۹۰,۹۳۵,۰۰۰	۱,۱۵۴,۵۷۹,۴۰۰
ملارد	۲۴,۸۸۱,۱۹۴,۴۰۶	۲,۳۷۹,۱۴۲,۰۰۰	۱۱,۷۵۱,۸۴۶,۸۰۰	۱۰,۷۵۰,۲۰۵,۶۰۶
ورامین	۲۰,۱۳۶,۵۸۱,۰۰۰	۵۱۰,۰۰۰	۱۸,۳۸۵,۸۸۹,۰۰۰	۱,۷۵۰,۱۸۲,۰۰۰

جدول ۱۰-۳- میزان مشارکت‌های نقدی، غیر نقدی و خدماتی مراکز خیریه به تفکیک شهرستان ۱۴۰۲-۱۳۹۸ (ریال)

شهرستان	جمع کل	نقدی	غیر نقدی	خدماتی
۱۳۹۸	۳۱۷,۶۳۵,۸۷۷,۸۷۰	۱۲۰,۵۳۲,۷۵۷,۵۰۹	۱۸۷,۴۲۰,۵۵۰,۳۲۶	۹,۶۸۲,۵۷۰,۰۳۵
۱۳۹۹	۵۹۴,۷۷۵,۹۷۲,۹۹۷	۱۸۰,۹۲۸,۷۰۰,۳۸۰	۴۰۶,۷۸۵,۳۳۲,۶۱۷	۷,۰۶۱,۹۴۰,۰۰۰
۱۴۰۰	۱,۹۲۴,۶۰۹,۸۸۳,۶۰۳	۳۱۵,۹۳۲,۰۵۶,۷۰۰	۱,۶۰۵,۵۲۹,۳۸۷,۹۰۳	۳,۱۴۸,۴۳۹,۰۰۰
۱۴۰۱	۱,۴۱۶,۸۸۷,۹۶۴,۹۹۱	۵۳۳,۴۹۸,۹۰۴,۹۱۵	۸۸۱,۵۵۵,۵۶۰,۰۷۶	۱,۸۳۳,۵۰۰,۰۰۰
۱۴۰۲	۱,۹۰۳,۳۴۸,۰۹۸,۱۳۳	۱,۰۴۰,۲۰۶,۲۰۱,۴۸۹	۸۴۴,۴۴۸,۵۸۰,۶۰۱	۱۸,۶۹۳,۳۱۶,۰۴۳
اسلامشهر	۷,۵۱۲,۸۰۰,۰۹۰	۸۳۱,۵۳۷,۰۴۷	۳,۹۳۵,۹۴۷,۰۰۰	۲,۷۴۵,۳۱۶,۰۴۳
بهارستان	.	.	.	.
پاکدشت	۵,۶۲۶,۱۱۰,۰۰۰	۶۴۰,۰۰۰,۰۰۰	۴,۱۸۶,۱۱۰,۰۰۰	۸۰۰,۰۰۰,۰۰۰
پردیس	۵۰۰,۰۰۰,۰۰۰	.	۵۰۰,۰۰۰,۰۰۰	.
پیشوا	۱۱,۴۰۶,۵۷۰,۰۰۰	۶,۰۷۲,۵۷۰,۰۰۰	۳,۳۵۵,۰۰۰,۰۰۰	۱,۹۷۹,۰۰۰,۰۰۰
تهران	۵۷۷,۷۱۴,۷۳۰,۱۴۴	۳۵۳,۸۲۰,۳۷۷,۰۴۴	۲۱۳,۸۹۱,۳۵۳,۱۰۰	۱۰,۰۰۳,۰۰۰,۰۰۰
دماوند	.	.	.	.
رباط کریم	۵۳,۸۰۰,۰۳۹,۴۴۹	۳۰,۷۹۰,۹۷۸,۳۹۶	۲۳,۰۰۹,۰۶۱,۰۵۳	.
ری	۵۵۸,۰۲۲,۰۳۴,۶۶۶	۲۷۳,۳۳۲,۵۷۷,۰۸۱	۲۸۳,۴۳۰,۴۵۷,۵۸۵	۱,۲۵۹,۰۰۰,۰۰۰
شمیرانات	۵۶۸,۳۰۶,۸۴۳,۱۷۰	۳۴۱,۱۲۱,۴۴۸,۱۳۱	۲۲۷,۱۸۵,۳۹۵,۰۳۹	.
شهریار	۲۶,۱۶۵,۷۹۱,۷۵۴	۲۸۲,۵۰۰,۰۰۰	۲۵,۸۸۳,۲۹۱,۷۵۴	.
فیروزکوه	۲۷۳,۷۰۰,۰۰۰	۱۶۶,۰۰۰,۰۰۰	۱۰۷,۷۰۰,۰۰۰	.
قدس	.	.	.	.
قرچک	۲۷,۶۲۰,۰۰۰,۰۰۰	.	۲۷,۶۲۰,۰۰۰,۰۰۰	.
ملارد	۱۰,۱۵۶,۰۱۰,۰۰۰	۲,۱۵۴,۷۰۰,۰۰۰	۷,۴۴۴,۳۱۰,۰۰۰	۵۵۷,۰۰۰,۰۰۰
ورامین	۵۶,۲۴۳,۴۶۸,۸۶۰	۳۰,۹۹۳,۵۱۳,۷۹۰	۲۳,۸۹۹,۹۵۵,۰۷۰	۱,۳۵۰,۰۰۰,۰۰۰

جدول ۱۱-۳- میزان مشارکت‌های نقدی، غیر نقدی و خدماتی مراکز دولتی و خیریه به تفکیک شهرستان (میلیون ریال)

شهرستان	جمع کل	نقدی	غیرنقدی	خدماتی
۱۳۹۸	۳۱۷,۶۳۵,۸۷۷,۸۷۰	۱۲۰,۵۳۲,۷۵۷,۵۰۹	۱۸۷,۴۲۰,۵۵۰,۳۲۶	۹,۶۸۲,۵۷۰,۰۳۵
۱۳۹۹	۵۹۴,۷۷۵,۹۷۲,۹۹۷	۱۸۰,۹۲۸,۷۰۰,۳۸۰	۴۰۶,۷۸۵,۳۳۲,۶۱۷	۷,۰۶۱,۹۴۰,۰۰۰
۱۴۰۰	۱,۹۲۴,۶۰۹,۸۸۳,۶۰۳	۳۱۵,۹۳۲,۰۵۶,۷۰۰	۱,۶۰۵,۵۲۹,۳۸۷,۹۰۳	۳,۱۴۸,۴۳۹,۰۰۰
۱۴۰۱	۲,۵۲۵,۲۳۱,۹۸۷,۹۶۴	۶۴۲,۶۳۶,۲۷۵,۴۸۵	۱,۸۳۶,۸۰۳,۱۴۹,۹۲۰	۴۵,۷۹۲,۵۶۲,۵۵۹
۱۴۰۲	۳,۸۷۳,۱۴۸,۹۰۸,۹۶۳	۱,۷۹۶,۱۸۷,۳۵۴,۱۸۹	۲,۰۰۵,۵۶۰,۳۴۷,۸۹۰	۷۱,۴۰۱,۲۰۶,۸۸۴
اداره کل استان	۷۲۰,۳۲۲,۸۷۴,۰۸۵	۷۲۰,۳۲۲,۸۷۴,۰۸۵	.	.
اسلامشهر	۲۷,۶۵۶,۵۰۰,۰۹۰	۸۷۱,۵۹۸,۰۴۷	۱۸,۲۶۰,۱۹۷,۰۰۰	۸,۵۲۴,۷۰۵,۰۴۳
بهارستان	۹,۸۲۰,۰۱۲,۰۰۰	۱,۶۸۰,۰۱۲,۰۰۰	۴,۷۰۰,۰۰۰,۰۰۰	۳,۴۴۰,۰۰۰,۰۰۰
پاکدشت	۱۶,۳۷۸,۲۱۶,۰۰۰	۱,۲۹۴,۳۲۰,۰۰۰	۱۳,۳۹۱,۳۴۷,۰۰۰	۱,۶۹۲,۵۴۹,۰۰۰
پردیس	۲۱,۲۹۶,۱۹۴,۴۵۰	۵۷۲,۰۲۲,۰۰۰	۲۰,۶۷۴,۱۷۲,۴۵۰	۵۰,۰۰۰,۰۰۰
پیشوا	۱۴,۵۶۴,۷۲۵,۲۰۰	۶,۰۷۲,۶۹۰,۰۰۰	۶,۱۷۹,۳۵۰,۰۰۰	۲,۳۱۲,۶۸۵,۲۰۰
تهران	۹۴۷,۸۸۶,۸۱۸,۵۹۲	۳۶۲,۸۱۰,۶۵۳,۰۴۴	۵۵۳,۰۳۲,۲۵۱,۷۳۳	۳۲,۰۴۳,۹۱۳,۸۱۵
دماوند	۱۷,۶۸۲,۷۲۰,۷۸۰	۲,۰۶۳,۶۴۹,۰۰۰	۱۵,۴۰۵,۶۰۶,۷۸۰	۲۱۳,۴۶۵,۰۰۰
رباط کریم	۱۱۶,۶۵۱,۸۳۵,۷۶۹	۳۰,۹۶۳,۱۸۱,۳۹۶	۸۲,۹۳۰,۹۵۲,۰۵۳	۲,۷۵۷,۷۰۲,۳۲۰
ری	۸۲۰,۹۲۷,۳۲۸,۰۸۸	۲۸۱,۸۸۰,۹۰۳,۰۸۱	۵۳۷,۳۷۳,۹۵۳,۰۰۷	۱,۶۷۲,۴۷۲,۰۰۰
شمیرانات	۹۵۷,۸۱۰,۵۲۴,۴۱۶	۳۵۰,۵۷۳,۹۴۲,۱۳۱	۶۰۶,۴۶۹,۸۵۸,۲۸۵	۷۶۶,۷۲۴,۰۰۰
شهریار	۴۸,۸۰۳,۸۵۶,۸۲۷	۱,۰۶۰,۰۵۵,۶۱۵	۴۶,۳۶۰,۵۰۷,۷۱۲	۱,۳۸۳,۲۹۳,۵۰۰
فیروزکوه	۱۰,۷۱۹,۴۳۰,۰۰۰	۳۶۶,۲۰۲,۰۰۰	۱۰,۳۵۳,۲۲۸,۰۰۰	.
قدس	۱,۵۴۰,۱۰۴,۰۰۰	۱۲۲,۳۸۶,۰۰۰	۴۳۵,۹۸۸,۰۰۰	۹۸۱,۷۳۰,۰۰۰
قزقک	۲۹,۶۷۰,۵۱۴,۴۰۰	۵,۰۰۰,۰۰۰	۲۸,۵۱۰,۹۳۵,۰۰۰	۱,۱۵۴,۵۷۹,۴۰۰
ملارد	۳۵,۰۳۷,۲۰۴,۴۰۶	۴,۵۳۳,۸۴۲,۰۰۰	۱۹,۱۹۶,۱۵۶,۸۰۰	۱۱,۳۰۷,۲۰۵,۶۰۶
ورامین	۷۶,۳۸۰,۰۴۹,۸۶۰	۳۰,۹۹۴,۰۲۳,۷۹۰	۴۲,۲۸۵,۸۴۴,۰۷۰	۳,۱۰۰,۱۸۲,۰۰۰

مرکز

## تعاریف و مفاهیم

### – گروه همیار زنان (تحت پوشش سازمان بهزیستی کشور) :

گروهی متشکل از زنان خانوارهای نیازمند تحت پوشش سازمان بهزیستی کشور است که به منظور دستیابی به استقلال اقتصادی و اجتماعی و استفاده از قابلیت‌های گروهی با هدف توانمندسازی خود، با حمایت سازمان بهزیستی کشور فعالیت نموده و می‌توانند اقدام به تشکیل شرکت تعاونی نمایند.

### – کلینیک مددکاری اجتماعی :

مرکزی است که توسط شخص حقیقی یا حقوقی با اخذ مجوز از سازمان بهزیستی کشور تأسیس شده و تحت نظارت آن، خدمات مددکاری اجتماعی (فردی، گروهی، جامعه‌ای) را به متقاضیان ارائه می‌نماید.

### – گروه خودیار برنامه خدمات مالی خرد :

یک اجتماع محلی داوطلبانه با رویکرد مالی، متشکل از ۱۵ تا ۲۵ عضو از افراد کم‌درآمد و همگن به تشخیص سازمان بهزیستی کشور است که تحت نظارت این سازمان ایجاد شده و پس از توافق با بانک عامل، بانک‌پذیر شده و با هدف توانمندسازی اجتماعی و اقتصادی و نیز راه‌اندازی کسب‌وکار برای اعضای آن اقدام به پرداخت وام از منابع اعتباری بانک عامل و پس‌انداز اعضای خود می‌نماید.

### – توانمندسازی :

فرایندی است هدفمند و چندبعدی که مطابق با وظایف سازمان بهزیستی کشور به افراد، خانواده‌ها، گروه‌ها و اجتماع‌ها، ضمن تأکید بر کرامت انسانی افراد، در شناخت و دستیابی به منابع و فرصت‌ها مانند فرصت‌های آموزشی و تحصیلی، فرصت‌های شغلی، ازدواج و تأمین مسکن کمک می‌نماید تا با تغییر مطلوب شرایط، انتخاب‌های خود را به‌انجام‌رسانده و فعالانه بر محیط زندگی کنترل نسبی داشته باشند.

### – مهد کودک :

مرکزی است که توسط شخص حقیقی یا حقوقی با مجوز سازمان بهزیستی کشور تأسیس شده و تحت نظارت آن، مسئولیت مراقبت، پرورش و یادگیری کودکان از شش‌ماهگی تا سن ورود به آموزش رسمی کشور را برعهده‌دارد.

### – آدینه‌مهد :

مهد کودکی است که توسط شخص حقیقی با مجوز سازمان بهزیستی کشور تأسیس شده و تحت نظارت آن و با همکاری ستاد اقامه نماز جمعه، از ساعت ۱۰ صبح تا ۱۴ بعدازظهر روز جمعه به ارائه خدمات رفاهی به کودکان نمازگزاران می‌پردازد.

## – مهد کودک قرآنی :

مهد کودکی است که توسط شخص حقیقی یا حقوقی با مجوز سازمان بهزیستی کشور تأسیس شده و تحت نظارت آن، علاوه بر انجام مراقبت، پرورش و یادگیری کودکان پذیرفته شده به امر نهادینه سازی مفاهیم دینی به آن‌ها اهتمام می‌ورزد.

## – روستا مهد :

مهد کودکی است که توسط شخص حقیقی با مجوز سازمان بهزیستی کشور و تحت نظارت آن و با همکاری شورای اسلامی روستا تأسیس شده و مسئولیت مراقبت، پرورش و یادگیری کودکان رده سنی بین سه تا شش سال تمام را برعهده دارد.

## – مهد کودک مناطق حاشیه شهرها یا سکونتگاه‌های غیررسمی :

مهد کودکی است که توسط شخص حقیقی یا حقوقی با مجوز سازمان بهزیستی کشور در مناطق حاشیه شهرها و سکونتگاه‌های غیررسمی تأسیس شده است.

## – شیرخوارگاه :

مرکزی است که توسط سازمان بهزیستی کشور تأسیس شده و کودک تحت سرپرستی این سازمان را تا سن شش سال تمام به منظور برخورداری از شرایط مناسب رشد و پرورش همه جانبه و خدمات تخصصی، تحت مراقبت شبانه‌روزی قرار می‌دهد.

## – خانه نوباوگان<sup>۱</sup> (سازمان بهزیستی کشور) :

مرکزی است که توسط شخص حقوقی با مجوز از سازمان بهزیستی کشور تأسیس شده و تحت نظارت آن، کودکان تحت سرپرستی این سازمان را در رده سنی بین سه تا شش سال تمام، به منظور برخورداری از شرایط مناسب رشد و پرورش و خدمات تخصصی تحت مراقبت شبانه‌روزی قرار می‌دهد.

۱- این مراکز پذیرنده کودکان رده سنی بیش از سه سال تمام شیرخوارگاه‌هایی هستند که تعداد کودکان در آن‌ها بیش از ظرفیت شیرخوارگاه است.

## - خانه کودکان و نوجوانان (سازمان بهزیستی کشور) :

مرکزی است که توسط شخص حقوقی با کسب مجوز از سازمان بهزیستی کشور تأسیس شده و تحت نظارت آن، کودکان تحت سرپرستی این سازمان را در رده سنی بین هفت تا کم‌تر از هجده سال تمام، به صورت موقت تا زمان انتقال به خانواده (زیستی یا جایگزین) یا جامعه به تفکیک سن و جنس، تحت پرورش و مراقبت شبانه‌روزی قرار می‌دهد.

## – خانه تربیتی (سازمان بهزیستی کشور) :

مرکزی است که توسط شخص حقوقی با کسب مجوز از سازمان بهزیستی کشور تأسیس شده و تحت نظارت آن، کودک تحت سرپرستی این سازمان را که دارای اختلالات رفتاری و عاطفی است در مقطع زمانی شش ماه تا یک سال، به منظور

برخورداری از خدمات تخصصی روان‌پزشکی، روان‌شناسی، مددکاری اجتماعی و مشاوره‌ای، تحت مراقبت شبانه‌روزی قرار می‌دهد.

### **– خانه آماده‌سازی فرزند تحت سرپرستی سازمان بهزیستی کشور:**

مرکزی است که توسط شخص حقوقی با کسب مجوز از سازمان بهزیستی کشور تأسیس شده و تحت نظارت این سازمان و با هدف آماده‌سازی برای انتقال به زندگی مستقل (ترخیص) و پذیرش مسئولیت‌های اجتماعی و شهروندی، فرزند دارای شرایط مندرج در دستورالعمل مربوط سازمان بهزیستی کشور را تحت مراقبت شبانه‌روزی قرار می‌دهد.

### **پذیرش کودک بی سرپرست یا بدسرپرست (سازمان بهزیستی کشور):**

مجموعه اقداماتی است که با هدف حمایت و صیانت از حقوق کودک بی سرپرست یا بدسرپرست معرفی شده از طرف مقام قضایی به سازمان بهزیستی کشور و تعیین شیوه مراقبت، ارزیابی نیازها و چگونگی ارائه خدمات به وی انجام می‌شود.

### **– خانه امن (سازمان بهزیستی کشور):**

مرکزی است که توسط سازمان بهزیستی کشور برای اسکان موقت زنان خشونت‌دیده یا در معرض خشونت خانگی، تأسیس شده است به طوری که این زنان حداکثر تا یک سال در این مرکز از امکانات و خدمات تخصصی فردی، خانوادگی و اجتماعی به منظور رفع مسئله خشونت و آسیب‌های واردشده، به صورت رایگان بهره‌مند می‌شوند. در صورتی که زنان مذکور دارای فرزند پسر کم‌تر از دوازده سال یا فرزند دختر باشند، فرزندان آن‌ها نیز در این مرکز اسکان داده می‌شوند.

### **– مرکز حمایت و بازپروری دختران و زنان آسیب دیده اجتماعی:**

مرکزی است که توسط سازمان بهزیستی کشور تأسیس شده و زنان (فارغ از وضع تأهل) آسیب‌دیده اجتماعی را به صورت شبانه‌روزی تحت پوشش داشته و از طریق ارائه خدمات تخصصی نظیر مددکاری اجتماعی، روان‌شناختی و بهداشتی، زمینه‌های توانمندسازی و بازگشت آنان به زندگی سالم را از طریق پیوند مجدد با خانواده، آموزش و ایجاد اشتغال و کسب درآمد مشروع، ازدواج و تشکیل خانواده فراهم می‌آورد.

### **– خانه سلامت (سازمان بهزیستی کشور):**

مرکزی است که توسط سازمان بهزیستی کشور تأسیس شده و زنان هرگز ازدواج‌نکرده در معرض آسیب اجتماعی و فاقد حمایت‌های خانوادگی و اجتماعی را تحت پوشش قراردادده و از طریق ارائه خدمات، زمینه‌های کسب استقلال اقتصادی و اجتماعی را فراهم آورده و آن‌ها را در تأمین حداقل نیازهای اقتصادی و جلوگیری از ابتلا به آسیب‌های اجتماعی یاری می‌نماید.

### **– مرکز توانمندسازی کودکان خیابانی<sup>۱</sup>:**

مرکزی است که توسط سازمان بهزیستی کشور تأسیس شده و پذیرش و نگهداری موقت کودکان خیابانی را حداکثر تا بیست روز به صورت شبانه‌روزی برعهده‌دارد. این مرکز از طریق ارائه خدمات تخصصی نظیر مددکاری اجتماعی و توانمندسازی، زمینه بازگشت کودک به خانواده را در این مدت فراهم‌نموده، درغیراین‌صورت کودک تحت پوشش سازمان بهزیستی کشور قرارمی‌گیرد.

۱- منظور از کودکان خیابانی در این تعریف، کودکانی هستند که در خیابان زندگی می‌کنند، شب‌ها سرپناهی نداشته و دارای خانواده نیستند.

### – مرکز مداخله در خانواده به منظور کاهش طلاق :

مرکزی است که توسط سازمان بهزیستی کشور تأسیس شده و به‌منظور رفع اختلافات زوجین متقاضی طلاق و یا کاهش عوارض ناشی از آن، خدمات تخصصی مددکاری اجتماعی و روان‌شناسی را به‌ویژه درخصوص نحوه سرپرستی کودکان زوجین جداشده ارائه می‌دهد.

### – تیم مداخله در خانواده به منظور کاهش طلاق :

تیمی متشکل از مددکار اجتماعی و روان‌شناس با حداقل مدرک کارشناسی مرتبط و درصورت‌نیاز، مشاور حقوقی و یا روان‌پزشک است که به‌صورت تخصصی در دادگاه‌های خانواده، ادارات کل بهزیستی شهرستان، یا مراکز مداخله در بحران فردی، خانوادگی و اجتماعی، با هدف رفع اختلافات زوجین متقاضی طلاق یا کاهش عوارض ناشی از آن، خدمات مددکاری اجتماعی و یا روان‌شناسی ارائه می‌دهد.

### – مرکز مداخله در بحران فردی، خانوادگی و اجتماعی :

مرکزی است که توسط سازمان بهزیستی کشور و به‌منظور ارائه خدمات تخصصی مانند خدمات مددکاری اجتماعی، روان‌شناسی، حقوقی، روان‌پزشکی و نگهداری موقت، با هدف کنترل و کاهش بحران‌های فردی، خانوادگی و اجتماعی برای افراد در معرض آسیب، یا آسیب‌دیده اجتماعی تأسیس شده است.

### – پایگاه خدمات اجتماعی :

مرکزی است که توسط سازمان بهزیستی کشور یا شخص حقیقی یا حقوقی با کسب مجوز و نظارت آن سازمان در سکونتگاه‌های غیررسمی، مناطق حاشیه‌نشین و یا مناطق آسیب‌خیز تأسیس شده و با رویکرد اجتماع‌محور و مددکاری جامعه‌ای، ضمن شناسایی افراد در معرض آسیب و آسیب‌دیده اجتماعی، خدماتی مانند مددکاری اجتماعی و روان‌شناسی را به‌صورت سرپایی به آنان ارائه و درصورت‌نیاز به خدماتی نظیر خدمات حمایتی و درمانی، افراد را به مراکز مداخله در بحران فردی، خانوادگی و اجتماعی ارجاع می‌نماید.

### – مرکز روزانه آموزشی – توان‌بخشی افراد با اختلالات هوشی – رشدی کم‌تر از پانزده سال :

مرکزی است که توسط شخص حقیقی یا حقوقی با کسب مجوز از سازمان بهزیستی کشور تأسیس شده و تحت نظارت آن و به‌صورت روزانه، خدمات توان‌بخشی و آموزشی شامل روان‌شناسی، کاردرمانی، گفتاردرمانی و فعالیت‌های آموزشی و هنری را به افراد با اختلالات هوشی – رشدی رده سنی کم‌تر از پانزده سال تمام و نیز خدمات آموزشی و مشاوره‌ای را به خانواده آن‌ها ارائه می‌دهد.



### **– مرکز روزانه آموزشی – توان بخشی ویژه اختلالات دهانی، بلع و تغذیه :**

مرکزی است که توسط شخص حقیقی یا حقوقی با کسب مجوز از سازمان بهزیستی کشور تأسیس شده و تحت نظارت آن و به صورت روزانه، خدمات تخصصی ارزیابی، تشخیص، مشاوره و درمان در زمینه اختلالات دهانی، بلع و تغذیه را به افراد معلول و نیز در صورت نیاز خدمات آموزشی و مشاوره‌ای را به خانواده آن‌ها ارائه می‌دهد.

### **– مرکز روزانه آموزشی – توان بخشی افراد با معلولیت جسمی – حرکتی :**

مرکزی است که توسط شخص حقیقی یا حقوقی با کسب مجوز از سازمان بهزیستی کشور تأسیس شده و تحت نظارت آن و به صورت روزانه و با هدف افزایش عملکرد و سطح مشارکت در زندگی اجتماعی، مجموعه کاملی از خدمات توان بخشی و آموزشی شامل روان‌شناسی، فیزیوتراپی، کاردرمانی، گفتاردرمانی و نیز فعالیت‌های هنری و آموزشی را به افراد با معلولیت جسمی- حرکتی و نیز خدمات آموزشی و مشاوره‌ای را به خانواده آن‌ها ارائه می‌دهد.

### **– مرکز روزانه آموزشی – توان بخشی افراد با آسیب نخاعی :**

مرکزی است که توسط شخص حقیقی یا حقوقی با کسب مجوز از سازمان بهزیستی کشور تأسیس شده و تحت نظارت آن و به صورت روزانه و با هدف افزایش عملکرد و سطح مشارکت در زندگی اجتماعی، مجموعه کاملی از خدمات توان بخشی و آموزشی شامل تغذیه، روان‌شناسی و مشاوره، فیزیوتراپی، کاردرمانی، گفتاردرمانی و فعالیت‌های هنری و آموزشی را به افراد با آسیب نخاعی و عوارض ناشی از آن و نیز خدمات آموزشی و مشاوره‌ای را به خانواده آن‌ها ارائه می‌دهد.

### **– مرکز روزانه آموزشی – توان بخشی خانواده و کودک کم‌بینا یا نابینا :**

مرکزی است که توسط شخص حقیقی یا حقوقی با کسب مجوز از سازمان بهزیستی کشور تأسیس شده و تحت نظارت آن و به صورت روزانه، خدمات توان بخشی و آموزشی را به کودکان کم‌بینا یا نابینای رده سنی ده سال تمام یا کمتر و نیز خدمات آموزشی و مشاوره‌ای را به خانواده آن‌ها ارائه می‌دهد.

### **– مرکز روزانه آموزشی – توان بخشی خانواده و کودک کم‌شنوا یا ناشنوا :**

مرکزی است که توسط شخص حقیقی یا حقوقی با کسب مجوز از سازمان بهزیستی کشور تأسیس شده و تحت نظارت آن و به صورت روزانه، خدمات توان بخشی و آموزشی در زمینه گفتار و زبان را به کودکان کم‌شنوا یا ناشنوی رده سنی ده سال تمام یا کمتر و نیز خدمات آموزشی و مشاوره‌ای را به خانواده آن‌ها ارائه می‌دهد.

### **– مرکز روزانه آموزشی – توان بخشی سالمندان :**

مرکزی است که توسط شخص حقیقی یا حقوقی با کسب مجوز از سازمان بهزیستی کشور تأسیس شده و تحت نظارت آن و به صورت روزانه و با هدف افزایش عملکرد و سطح مشارکت در زندگی اجتماعی، مجموعه کاملی از خدمات توان بخشی و آموزشی شامل تغذیه،

روان‌شناسی و مشاوره، فیزیوتراپی، کاردرمانی و فعالیت‌های هنری و حرفه‌ای را به سالمندان و نیز خدمات آموزشی و مشاوره‌ای را به خانواده آن‌ها ارائه می‌دهد.

### **– مرکز روزانه آموزشی – توانبخشی بیماران روانی مزمن :**

مرکزی است که توسط شخص حقیقی یا حقوقی با کسب مجوز از سازمان بهزیستی کشور تأسیس شده و تحت نظارت آن و به صورت روزانه، خدمات توانبخشی و آموزشی شامل پرستاری، روان‌شناسی، کاردرمانی، مددکاری، توانبخشی حرفه‌ای، فعالیت‌های هنری و آموزشی را به بیماران روانی مزمن و نیز خدمات آموزشی و مشاوره‌ای را به خانواده آن‌ها ارائه می‌دهد.

### **– مرکز روزانه آموزشی – توانبخشی افراد با اختلالات طیف اتیسم :**

مرکزی است که توسط شخص حقیقی یا حقوقی با کسب مجوز از سازمان بهزیستی کشور تأسیس شده و تحت نظارت آن و به صورت روزانه، خدمات توانبخشی و آموزشی شامل آموزش روش‌های برقراری ارتباط مؤثر، روان‌شناسی، کاردرمانی، گفتاردرمانی را به افراد با اختلالات طیف اتیسم و نیز خدمات آموزشی و مشاوره‌ای را به خانواده آن‌ها ارائه می‌دهد.

### **– مرکز حرفه‌آموزی افراد معلول :**

مرکزی است که توسط شخص حقیقی یا حقوقی با کسب مجوز از سازمان بهزیستی کشور تأسیس شده و تحت نظارت آن و به صورت روزانه، خدمات توانبخشی حرفه‌ای به افراد معلول رده سنی بیش‌تر از پانزده سال تمام، ارائه می‌شود.

### **– کارگاه تولیدی – حمایتی افراد معلول :**

مرکزی است که توسط شخص حقیقی یا حقوقی با کسب مجوز از سازمان بهزیستی کشور تأسیس شده و تحت نظارت آن، برای افراد با معلولیت شدید در سن کار (رده سنی پانزده سال تمام یا بیش‌تر)، شرایط آموزش‌های تکمیلی مهارتی (کارورزی) و به‌کارگیری فراهم می‌شود.

### **– مرکز توانبخشی و مراقبتی شبانه روزی افراد با اختلالات هوشی رشدی (معلولان ذهنی) کمتر از ۱۴ سال :**

مرکزی است که توسط شخص حقیقی یا حقوقی با کسب مجوز از سازمان بهزیستی کشور تأسیس شده و تحت نظارت و مطابق دستورالعمل‌های این سازمان، افراد با اختلالات هوشی-رشدی (معلولان ذهنی) در رده سنی چهارده سال تمام یا کم‌تر واجد شرایط مندرج در دستورالعمل مربوط را نگهداری کرده و به آن‌ها خدمات توانبخشی آموزشی، اجتماعی، پزشکی و حرفه‌ای و مراقبت‌های اولیه پزشکی و پرستاری، خدمات مراقبتی و خدمات هنری و ورزشی را به‌طور شبانه‌روزی ارائه می‌دهد.

### **– مرکز توانبخشی و مراقبتی شبانه روزی افراد با اختلالات هوشی رشدی (معلولان ذهنی) بیش‌تر از ۱۴ سال :**

مرکزی است که توسط شخص حقیقی یا حقوقی با کسب مجوز از سازمان بهزیستی کشور تأسیس شده و تحت نظارت و مطابق دستورالعمل‌های این سازمان، افراد با اختلالات هوشی-رشدی (معلولان ذهنی) در رده سنی بیش‌تر از چهارده سال تمام واجد شرایط

مندرج در دستورالعمل مربوط را به تفکیک جنس، نگهداری کرده و به آن‌ها خدمات توان‌بخشی آموزشی، اجتماعی، پزشکی و حرفه‌ای و مراقبت‌های اولیه پزشکی و پرستاری، خدمات مراقبتی و خدمات هنری و ورزشی را به‌طور شتابان‌روزی ارائه می‌دهد.

### **– مرکز ارائه خدمات توان‌بخشی در منزل به افراد با اختلالات هوشی – رشدی (معلولان ذهنی):**

مرکزی است که توسط شخص حقیقی یا حقوقی با کسب مجوز از سازمان بهزیستی کشور تأسیس شده و با اعزام اعضای تیم توان‌بخشی به منزل فرد با اختلالات هوشی- رشدی واجد شرایط مندرج در دستورالعمل مربوط، خدمات توان‌بخشی و مراقبتی را مطابق دستورالعمل‌های این سازمان به وی ارائه می‌نماید. ارائه خدمات این مرکز با هدف ارتقای سطح سلامت و رسیدن به حداکثر استقلال نسبی در عملکرد فرد با اختلالات هوشی- رشدی بوده و در محل اقامت وی (خارج از مرکز توان‌بخشی)، توسط تیم توان‌بخشی به‌صورت گروهی یا انفرادی انجام می‌شود.

### **– مرکز روزانه آموزشی توان‌بخشی چندمعلولیتی:**

مرکزی است که توسط شخص حقیقی یا حقوقی در شهرهایی با کمتر از ۱۰۰ هزار نفر جمعیت، با کسب مجوز از سازمان بهزیستی تأسیس گردیده و تحت نظارت آن و متناسب با فعالیت‌های تعریف شده در مرکز، به افراد دارای معلولیت‌های متفاوت و واجد شرایط پذیرش شده، به صورت روزانه ارائه خدمت می‌نماید.

### **– مرکز پشتیبانی شغلی:**

مرکزی است که با هدف تسهیل شرایط دستیابی به شغل پایدار توانخواهان و به عنوان مؤسسه مجری در برقراری ارتباط با کارفرما و نظارت بر روند بکارگماری توانخواهان اقدام می‌نماید. این مرکز با استخدام افرادی تحت عنوان مربی شغلی (C.J) مبادرت به ایجاد اشتغال برای توانخواهان می‌نماید.

### **– تیم توان‌بخشی مرکز ارائه خدمات توان‌بخشی در منزل:**

گروهی است متشکل از افراد متخصص در علوم توان‌بخشی و مراقبت که فعالیت‌های آن، ارائه انواع خدمات توان‌بخشی و خدمات آموزشی، اجتماعی، پزشکی و حرفه‌ای به افراد معلول، بیماران روانی مزمن یا سالمندان در منزل است. این تیم برحسب نیاز شامل متخصصان رشته‌های ارتوپدی فنی، پرستاری، پزشکی عمومی، روان‌پزشکی، روان‌شناسی بالینی، فیزیوتراپی، کاردرمانی، گفتاردرمانی و مددکاری اجتماعی است.

### **– مرکز توان‌بخشی و درمانی شبانه روزی بیماران روانی مزمن:**

مرکزی است که توسط شخص حقیقی یا حقوقی با کسب مجوز از سازمان بهزیستی کشور تأسیس شده و تحت نظارت و مطابق دستورالعمل‌های این سازمان به بیمار روانی مزمن واجد شرایط مندرج در دستورالعمل مربوط، به‌طور شتابان‌روزی خدمات توان‌بخشی،

مراقبتی و درمانی ارائه می‌شود. این خدمات شامل اقدامات مراقبتی- درمانی، مشاوره‌ای و توان‌بخشی در ابعاد آموزشی، پزشکی، روانی، اجتماعی، حمایتی و حرفه‌ای است.

### **– مرکز پیگیری توان‌بخشی و درمان در منزل بیماران روانی مزمن**

مرکزی است که توسط شخص حقیقی یا حقوقی با کسب مجوز از سازمان بهزیستی کشور تأسیس شده و با اعزام اعضای تیم توان‌بخشی به منزل بیمار روانی مزمن واجد شرایط مندرج در دستورالعمل مربوط، خدمات پیگیری، توان‌بخشی و مراقبتی را مطابق دستورالعمل‌های این سازمان به وی ارائه می‌نماید. ارائه خدمات این مرکز با هدف ارتقای سطح سلامت و رسیدن به حداکثر استقلال نسبی در عملکرد بیمار روانی مزمن بوده و در محل اقامت وی (خارج از مرکز توان‌بخشی)، توسط تیم توان‌بخشی به صورت گروهی یا انفرادی انجام می‌شود.

### **– مرکز توان‌بخشی و مراقبتی شبانه روزی سالمندان :**

مرکزی است که توسط شخص حقیقی یا حقوقی با کسب مجوز از سازمان بهزیستی کشور، تأسیس شده و تحت نظارت و مطابق دستورالعمل‌های این سازمان به سالمندان واجد شرایط مندرج در دستورالعمل مربوط، به طور شبانه‌روزی، خدمات توان‌بخشی- مراقبتی ارائه می‌شود. این خدمات شامل اقدامات پزشکی و پرستاری، خدمات توان‌بخشی پزشکی (توان‌پزشکی)، توان‌بخشی اجتماعی، توان‌بخشی حرفه‌ای، توان‌بخشی آموزشی، اقدامات مراقبتی غیرمهارتی (آموزش به منظور انجام فعالیت‌های روزمره زندگی) و برنامه‌های اوقات فراغت است.

### **– مرکز ارائه خدمات توان‌بخشی در منزل سالمندان :**

مرکزی است که توسط شخص حقیقی یا حقوقی با کسب مجوز از سازمان بهزیستی کشور تأسیس شده و با اعزام اعضای تیم توان‌بخشی به منزل سالمند واجد شرایط مندرج در دستورالعمل مربوط، خدمات توان‌بخشی و مراقبتی را مطابق دستورالعمل‌های این سازمان به وی ارائه می‌نماید. ارائه خدمات این مرکز با هدف ارتقای سطح سلامت و رسیدن به حداکثر استقلال نسبی در عملکرد سالمند بوده و در محل اقامت وی (خارج از مرکز توان‌بخشی)، توسط تیم توان‌بخشی به صورت گروهی یا انفرادی انجام می‌شود.

### **– مرکز توان‌بخشی و مراقبتی شبانه‌روزی معلولان<sup>۱</sup> جسمی – حرکتی :**

مرکزی است که توسط شخص حقیقی یا حقوقی با کسب مجوز از سازمان بهزیستی کشور تأسیس شده و تحت نظارت و مطابق دستورالعمل‌های این سازمان به افراد با معلولیت جسمی- حرکتی واجد شرایط مندرج در دستورالعمل مربوط، با شدت معلولیت متوسط به بالا (طبق تشخیص کمیسیون پزشکی تشخیص نوع و تعیین شدت معلولیت) به طور شبانه‌روزی خدمات توان‌بخشی و مراقبتی ارائه می‌شود. این خدمات شامل اقدامات پزشکی و پرستاری، خدمات توان‌بخشی آموزشی، توان‌بخشی اجتماعی، توان‌بخشی پزشکی (توان‌پزشکی)، توان‌بخشی حرفه‌ای، اقدامات مراقبتی غیرمهارتی (آموزش به منظور انجام فعالیت‌های روزمره زندگی) و برنامه‌های اوقات فراغت است.

۱- عنوان این تعریف "مرکز توان‌بخشی و مراقبتی شبانه‌روزی افراد با معلولیت جسمی- حرکتی" است اما به دلیل اینکه عنوان تابلوهای این مراکز به صورت مرکز توان‌بخشی و مراقبتی شبانه‌روزی معلولان جسمی- حرکتی درج شده است، همین عنوان نیز برای تعریف آمده است.

### **– مرکز ارائه خدمات توان‌بخشی در منزل معلولان<sup>۱</sup> جسمی – حرکتی :**

مرکزی است که توسط شخص حقیقی یا حقوقی با کسب مجوز از سازمان بهزیستی کشور تأسیس شده و تحت نظارت و مطابق دستورالعمل‌های این سازمان به افراد با معلولیت جسمی- حرکتی واجد شرایط مندرج در دستورالعمل مربوط، با شدت معلولیت متوسط به بالا (طبق تشخیص کمیسیون پزشکی تشخیص نوع و تعیین شدت معلولیت) به‌طور شبانه‌روزی خدمات توان‌بخشی و مراقبتی ارائه می‌شود. این خدمات شامل اقدامات پزشکی و پرستاری، خدمات توان‌بخشی آموزشی، توان‌بخشی اجتماعی، توان‌بخشی پزشکی (توان‌پزشکی)، توان‌بخشی حرفه‌ای، اقدامات مراقبتی غیرمهارتی (آموزش به‌منظور انجام فعالیت‌های روزمره زندگی) و برنامه‌های اوقات فراغت است.

۱- عنوان این تعریف "مرکز توان‌بخشی و مراقبتی شبانه‌روزی افراد با معلولیت جسمی- حرکتی" است اما به‌دلیل اینکه عنوان تابلوهای این مراکز به‌صورت مرکز توان‌بخشی و مراقبتی شبانه‌روزی معلولان جسمی- حرکتی درج شده است، همین عنوان نیز برای تعریف آمده است.

### **– مرکز توان‌بخشی و مراقبتی مبتنی بر خانواده (مرکز مراقبت در منزل) :**

مرکزی با مدیریت غیردولتی است که با کسب مجوز از سازمان بهزیستی کشور تأسیس شده و تحت نظارت و مطابق دستورالعمل‌های این سازمان، ارائه خدمات توان‌بخشی و و مراقبتی<sup>۱</sup> در منزل توسط مراقبان آموزش‌دیده و زیر نظر کارشناس تخصصی علوم توان‌بخشی و مراقبت و با مشارکت اعضای خانوار (خانواده) به فرد با معلولیت جسمی- حرکتی، فرد با اختلالات هوشی- رشدی (معلول ذهنی)، بیمار روانی مزمن یا سالمند معلول و با درجه شدت معلولیت شدید تا خیلی شدید، صورت می‌گیرد.

۱- خدمات توان‌بخشی و مراقبتی شامل خدمات مختلف مراقبت‌های بهداشتی و ارائه خدمات توان‌بخشی براساس برنامه تدوین‌شده توسط کارشناسان علوم توان‌بخشی و مراقبت، آموزش به افراد با معلولیت جسمی- حرکتی، افراد با اختلالات هوشی- رشدی، بیماران روانی مزمن و سالمندان و خانواده آن‌ها درخصوص مسائل بهداشتی، استفاده صحیح از وسایل کمک‌توان‌بخشی، مناسب‌سازی، تطابقت فضای فیزیکی و وسایل به‌منظور ارتقای مهارت‌ها و کسب استقلال فردی و افزایش توانمندی خانواده است.

### **– خانه کوچک افراد با اختلالات هوشی- رشدی (معلولان ذهنی) خفیف کم‌تر از ۱۴ سال**

مرکزی است که توسط شخص حقیقی یا حقوقی با کسب مجوز از سازمان بهزیستی کشور تأسیس شده و تحت نظارت و مطابق دستورالعمل‌های این سازمان، افراد با اختلالات هوشی- رشدی (معلولان ذهنی) خفیف<sup>۱</sup> در رده سنی کم‌تر از چهارده سال تمام که مجهول‌الیهویه، بی‌سرپرست یا فاقد سرپرست مؤثر هستند، علاوه بر برخورداری از سرپناه و اقدامات مراقبتی، از خدمات مهدهای کودک، مدارس و کلینیک‌های توان‌بخشی خارج از محیط خانه بهره‌مند شده و در داخل خانه نیز تحت آموزش‌های متنوع در زمینه‌های رشدی مختلف مانند مهارت‌های ارتباطی، مهارت‌های حرکتی درشت و ظریف، مهارت‌های درکی- حرکتی، مهارت‌های رفتاری، مهارت‌های روزمره زندگی، مهارت‌های شناختی و بازی‌درمانی قرار می‌گیرند.

۱- در این افراد در سنین قبل از مدرسه در حوزه مفهومی، تفاوت ادراکی آشکاری دیده نمی‌شود اما در مقایسه با همسالانشان با رشد طبیعی، تعاملات اجتماعی ناپخته دارند. آن‌ها در بزرگسالی در زمینه مراقبت‌های شخصی متناسب با سن خود عمل می‌نمایند اما برای امور پیچیده زندگی، خرید، حمل‌ونقل، رسیدگی به امور منزل، فرزندپروری، انجام امور بانکی، انجام تصمیمات قانونی، مراقبت‌های بهداشتی و تشکیل خانواده نیاز به حمایت دارند و در صورت حمایت می‌توانند زندگی مستقلی داشته باشند.

### **– خانه کوچک افراد با اختلالات هوشی- رشدی (معلولان ذهنی) خفیف بیش‌تر از ۱۴ سال**

مرکزی است که توسط شخص حقیقی یا حقوقی با کسب مجوز از سازمان بهزیستی کشور تأسیس شده و تحت نظارت و مطابق دستورالعمل‌های این سازمان، افراد با اختلالات هوشی- رشدی (معلولان ذهنی) خفیف<sup>۱</sup> به‌تفکیک جنس و در رده سنی چهارده سال تمام یا بیش‌تر که مجهول‌الیهویه، بی‌سرپرست یا فاقد سرپرست مؤثر هستند، علاوه بر برخورداری از سرپناه و اقدامات مراقبتی، از خدمات مهدهای کودک، مدارس و کلینیک‌های توان‌بخشی خارج از محیط خانه بهره‌مند شده و در داخل خانه نیز تحت آموزش‌های متنوع در

زمینه‌های رشدی مختلف مانند مهارت‌های ارتباطی، مهارت‌های حرکتی درشت و ظریف، مهارت‌های درکی- حرکتی، مهارت‌های رفتاری، مهارت‌های روزمره زندگی، مهارت‌های شناختی و بازی‌درمانی قرار می‌گیرند.

۱- در این افراد در سنین قبل از مدرسه در حوزه مفهومی، تفاوت ادراکی آشکاری دیده نمی‌شود اما در مقایسه با همسالانشان با رشد طبیعی، تعاملات اجتماعی ناپخته دارند. آن‌ها در بزرگسالی در زمینه مراقبت‌های شخصی متناسب با سن خود عمل نمی‌نمایند اما برای امور پیچیده زندگی، خرید، حمل‌ونقل، رسیدگی به امور منزل، فرزندپروری، انجام امور بانکی، انجام تصمیمات قانونی، مراقبت‌های بهداشتی و تشکیل خانواده نیاز به حمایت دارند و در صورت حمایت می‌توانند زندگی مستقلی داشته باشند.

### **– مرکز مشاوره ژنتیک :**

مرکزی است که توسط سازمان بهزیستی کشور یا شخص حقیقی یا حقوقی با کسب مجوز از این سازمان، تأسیس شده و با حضور پزشکی که گواهی‌نامه دوره آموزشی مشاوره ژنتیک سازمان بهزیستی کشور را دریافت کرده است، مشاوره ژنتیک در زمینه‌های قبل از ازدواج، قبل از بارداری، حین بارداری و تشخیص موارد بیماری‌های ژنتیکی ارائه می‌شود.

### **– مرکز مشاوره حضوری دولتی :**

مرکزی است که در یکی از اداره‌ها (سازمان بهزیستی کشور) یا مجتمع‌های خدمات بهزیستی مرکز استان مستقر بوده و در آن به‌منظور کاهش اختلالات، مشکلات و پیشگیری از آسیب‌های روانی- اجتماعی و ارتقای سطح سلامت روان آحاد جامعه، خدمات تخصصی روان‌شناختی و مشاوره‌ای توسط تیمی متشکل از مشاور، روان‌شناس، روان‌پزشک و مددکار اجتماعی ارائه می‌شود.

### **– دفتر مشاوره حضوری دولتی :**

دفتری است که در یکی از اداره‌ها (سازمان بهزیستی کشور) یا مجتمع‌های خدمات سازمان بهزیستی شهرستان‌های استان (به‌استثنای مرکز آن) مستقر بوده و در آن به‌منظور کاهش اختلالات، مشکلات و پیشگیری از آسیب‌های روانی- اجتماعی و ارتقای سطح سلامت روان آحاد جامعه، خدمات تخصصی روان‌شناختی و مشاوره‌ای توسط یک روان‌شناس یا مشاور ارائه می‌شود.

### **– مرکز سلامت روان محلی :**

مرکزی است که توسط شخص حقیقی یا حقوقی که حداقل دارای مدرک تحصیلی کارشناسی روانشناسی، مشاوره یا مددکاری اجتماعی می‌باشد، با کسب مجوز سازمان بهزیستی کشور تأسیس و تحت نظارت آن، به منظور کاهش اختلالات، مشکلات و پیشگیری از آسیب‌های روانی- اجتماعی و ارتقای سطح سلامت روان آحاد جامعه اقدام به ارائه خدمات سلامت روان در محله‌ها با رویکرد های آموزشی، ارتقایی و اجتماع محور می‌نماید.

### **– مرکز مشاوره و خدمات روانشناختی عمومی :**

مرکزی است که مؤسس آن شخص حقیقی یا حقوقی بوده و با کسب مجوز از سازمان بهزیستی کشور تأسیس شده و تحت نظارت آن، به‌منظور کاهش اختلالات، مشکلات و پیشگیری از آسیب‌های روانی- اجتماعی و ارتقای سطح سلامت روان آحاد جامعه به ارائه خدمات

مشاوره‌ای، آموزش در حوزه سلامت روان، ارجاع به مراکز مشاوره و خدمات روان‌شناختی تخصصی، تشکیل گروه‌های همسان و ایجاد ارتباط با سازمان‌ها و نهادهای اجتماعی می‌پردازد. مؤسس یا دست‌کم یک نفر از اعضای هیئت‌مدیره این مرکز باید حداقل دارای مدرک تحصیلی کارشناسی ارشد روان‌شناسی، مشاوره یا مددکاری اجتماعی باشد.

### – مرکز مشاوره و خدمات روان‌شناختی تخصصی :

مرکزی است که مؤسس آن شخص حقیقی یا حقوقی بوده و با کسب مجوز از سازمان بهزیستی کشور تأسیس شده و تحت نظارت آن، به ارائه خدمات تخصصی روان‌شناختی در زمینه‌های کودک و نوجوان، کودکان استثنائی، ازدواج و خانواده، سالمندان، تحصیلی و تربیتی، صنعتی- سازمانی، اختلالات جنسی و نیز روان‌سنجی و روان‌درمانی می‌پردازد. مؤسس یا دست‌کم یک نفر از اعضای هیئت‌مدیره این مرکز باید حداقل دارای مدرک تحصیلی کارشناسی ارشد روان‌شناسی یا مشاوره باشد.

### – دفتر مشاوره حضوری غیر دولتی :

دفتری است که توسط شخص حقیقی دارای حداقل مدرک تحصیلی کارشناسی ارشد روان‌شناسی یا مشاوره، با کسب مجوز سازمان بهزیستی کشور تأسیس شده و تحت نظارت آن، به منظور کاهش اختلالات، مشکلات و پیشگیری از آسیب‌های روانی- اجتماعی و ارتقای سطح سلامت روان آحاد جامعه به ارائه خدمات تخصصی روان‌شناختی و مشاوره‌ای می‌پردازد.

### – مرکز مشاوره تلفنی دولتی ۱۴۸۰ :

مرکزی است که توسط سازمان بهزیستی کشور تأسیس شده و تحت نظارت آن، به منظور کاهش اختلالات، مشکلات و پیشگیری از آسیب‌های روانی- اجتماعی و ارتقای سطح سلامت روان آحاد جامعه، اقدام به ارائه خدمات مشاوره روان‌شناختی به صورت تلفنی می‌نماید.

### – مرکز مجاز درمان اختلال مصرف مواد مخدر یا روان‌گردان :

مرکزی است که توسط سازمان بهزیستی کشور یا وزارت بهداشت، درمان و آموزش پزشکی ایجاد شده یا با مجوز آن‌ها توسط شخص حقیقی یا حقوقی، تأسیس شده<sup>۱</sup> و خدمات درمان اختلال مصرف مواد مخدر یا روان‌گردان را به افراد معتاد ارائه می‌دهد.  
۱- آیین‌نامه اجرایی تبصره یک ماده پانزده قانون اصلاحیه قانون مبارزه با موادمخدر.

### – مرکز درمان سرپایی اختلال مصرف مواد مخدر یا روان‌گردان :

مرکز مجاز درمان اختلال مصرف مواد مخدر یا روان‌گردانی است که به صورت روزانه، خدمات دارویی به شیوه درمان سم‌زدایی<sup>۱</sup> و یا درمان نگهدارنده<sup>۲</sup>، و درمان غیردارویی را به افراد با اختلال مصرف مواد مخدر یا روان‌گردان ارائه دهد.

۱- درمان سم‌زدایی: اولین مرحله از بهبود و بازتوانی اختلال مصرف مواد مخدر یا روان‌گردان است که هدف اصلی در آن کنترل نشانگان ترک یا قطع مصرف مواد است. واژه سم‌زدایی و بازگیری، معادل هم در نظر گرفته می‌شوند.

۲- درمان نگهدارنده: رویکردی در درمان اختلال مصرف مواد مخدر یا روان‌گردان است که فرایند قطع مصرف مواد و بهبود اختلالات حاصله با کمک داروهای داروهای آگونیست (agonist) در آن صورت می‌گیرد. داروهای آگونیست داروهایی هستند که تأثیری مشابه مواد مخدر یا روان‌گردان از خود بروز می‌دهند.

## – مرکز درمان بستری اختلال مصرف مواد مخدر یا روان گردان :

مرکز مجاز درمان اختلال مصرف مواد مخدر یا روان گردان است که خدمات درمان سم‌زدایی<sup>۱</sup> (شامل دارویی و یا غیردارویی) و خدمات غیردارویی مانند خدمات پیشگیری از عود را به صورت بستری طی مدت دست کم ده تا بیست روز به افراد با اختلال مصرف مواد مخدر یا روان گردان ارائه می‌دهد.

۱- درمان سم‌زدایی: اولین مرحله از بهبود و بازتوانی اختلال مصرف مواد مخدر یا روان گردان است که هدف اصلی در آن کنترل نشانگان ترک یا قطع مصرف مواد است. واژه سم‌زدایی و بازگیری، معادل هم در نظر گرفته می‌شوند.

## – مرکز درمان اقامتی بهبود و بازتوانی اختلال مصرف مواد مخدر یا روان گردان :

مرکز مجاز درمانی است که توسط شخص حقوقی با اخذ مجوز از سازمان بهزیستی کشور تاسیس و با هدف بهبود و بازتوانی افراد با اختلال مصرف مواد مخدر یا روان گردان فعالیت می‌نماید. مددجویان پذیرش شده در این مرکز طی یک تا سه ماه به صورت داوطلبانه اقامت نموده و از درمان غیردارویی بهره مند می‌شوند.

## – مرکز درمان اقامتی بلندمدت اختلال مصرف مواد مخدر یا روان گردان (مرکز اجتماع درمان مدار (TC) اقامتی) :

مرکز مجاز درمان اختلال مصرف مواد مخدر یا روان گردانی است که با رویکرد تغییر رفتاری و شناختی و با هدف ارائه درمان و بازتوانی اختلال مصرف مواد مخدر یا روان گردان به صورت شبانه‌روزی طی مدت حداقل سه تا شش ماه، خدمات درمان غیردارویی را مانند خدمات روان‌شناختی، مشاوره، آموزش خانواده، تشکیل گروه‌های خودیار، خدمات مددکاری اجتماعی و پیگیری پس از ترخیص، ارائه می‌نماید.

۱-Therapeutic Community

## – مرکز مجاز کاهش آسیب اختلال مصرف مواد مخدر یا روان گردان :

مرکزی است که توسط سازمان بهزیستی کشور یا وزارت بهداشت، درمان و آموزش پزشکی ایجاد شده یا با مجوز آن‌ها توسط شخص حقیقی یا حقوقی، تأسیس شده<sup>۱</sup> و خدمات کاهش آسیب اختلال مصرف مواد مخدر یا روان گردان را به افراد معتاد ارائه می‌دهد.

۱- آیین‌نامه اجرایی تبصره یک ماده پانزده قانون اصلاحیه قانون مبارزه با مواد مخدر.

## – مرکز مجاز کاهش آسیب اختلال مصرف مواد مخدر یا روان گردان (مرکز گذری کاهش آسیب اعتیاد (DIC)):

نوعی از مرکز مجاز درمان و کاهش آسیب است که به افراد با اختلال مصرف مواد مخدر یا روان گردانی (معتادان) که قادر یا حاضر به ترک دائم نیستند، جهت کنترل و کاهش رفتارهای پرخطری که منجر به آسیب به خود، جامعه یا سایر افراد شده، خدمات کاهش آسیب را ارائه می‌نماید.

۱-Drop In Center

## – مرکز سرپناه شبانه<sup>۱</sup> اختلال مصرف مواد مخدر یا روان گردان :

مرکز کاهش آسیب اختلال مصرف مواد مخدر یا روان گردانی است که با مجوز سازمان بهزیستی کشور برای اسکان موقت یا شبانه افراد با اختلال مصرف مواد مخدر یا روان گردان با هدف کاهش آسیب اعتیاد در این افراد، تأسیس می‌شود.



### – ایستگاه کاهش آسیب:

مرکزی است در قالب کانکس با قابلیت جابجایی که خدمات کاهش آسیب در ابعاد کوچکتر از مرکز گذری و مشابه آن ارائه می دهد و به صورت روزانه فعالیت دارد. این مراکز در مکان هایی که نیاز به خدمات کاهش آسیب وجود دارد و راه اندازی مرکز گذری به خاطر شرایط منطقه بسیار مشکل است یکی از گزینه های مناسب ایستگاه کاهش آسیب یا کانکس های کوچک حدود ۲۰-۱۵ متر مربع است.

۱- Harm reduction station

### – مرکز گذری/سرپناه شبانه:

مرکز گذری / سرپناه شبانه مرکزی است که از ادغام مرکز گذری و مرکز سرپناه شبانه ایجاد شده اند. در این مراکز علاوه بر خدمات روزانه مرکز گذری خدمات شبانه و اقامت در شب نیز به مراجعان ارائه می شود. از مزیت های این روش دسترسی بیشتر خدمات برای مراجعان و همچنین در مواردی نیز صرفه جویی هزینه هاست.

۱- DIC/shelter

جدول ۴-۱- تعداد مراکز سازمان به تفکیک شهرستان: ۱۳۹۸-۱۴۰۲

اجتماعی								جمع کل	شهرستان
آسیبهای اجتماعی	خانه های شبه	محلّه فعال	فعالیت توانمند سازی اجتماع	گروههای خودیار تشکیل	گروههای همیار زنان	جمع	مراکز مثبت زندگی		
۸۲	۷۶	۰		۲۸	۲۴	۳۰۰	۲۰۰	۶۰۰	۱۳۹۸
۷۸	۷۶	۰		۳۰	۲۲	۲۹۳	۱۹۹	۵۸۶	۱۳۹۹
۷۶	۸۲	۰		۳۵	۲۰	۲۱۳	۱۹۷	۶۲۳	۱۴۰۰
۲۵	۸۴	۰		۳۶	۲۲	۱۶۷	۱۹۹	۵۳۳	۱۴۰۱
۵۷	۸۱	۰		۴۱	۳۲	۲۱۱	۱۹۳	۴۰۴	۱۴۰۲
۱	۲	۰		۰	۱	۴	۱۳	۱۷	اسلامشهر
۱	۰	۰		۰	۵	۶	۱۶	۲۲	بهارستان
۲	۶	۰		۰	۳	۱۱	۴	۱۵	پاکدشت
۱	۲	۰		۰	۲	۵	۱	۶	پردیس
۱	۰	۰		۰	۲	۳	۲	۵	پیشوا
۲۶	۲۷	۰		۶	۴	۶۳	۷۷	۱۴۰	تهران
۱	۳	۰		۲۴	۱	۲۹	۴	۳۳	دماوند
۲	۳	۰		۰	۲	۷	۹	۱۶	رباط کریم
۷	۷	۰		۰	۱	۱۵	۱۶	۳۱	ری
۸	۲۱	۰		۰	۱	۳۰	۱۰	۴۰	شمیرانات
۱	۳	۰		۰	۲	۶	۱۶	۲۲	شهریار
۱	۱	۰		۱۱	۱	۱۴	۲	۱۶	فیروزکوه
۱	۰	۰		۰	۱	۲	۵	۷	قدس
۱	۱	۰		۰	۱	۳	۵	۸	قرچک
۱	۱	۰		۰	۲	۴	۸	۱۲	ملارد
۱	۳	۰		۰	۳	۷	۵	۱۲	ورامین

جدول ۴-۱- تعداد مراکز سازمان به تفکیک شهرستان: ۱۳۹۸-۱۴۰۲ (دنباله)

توانبخشی						شهرستان
خانه های توانبخشی شبانه روزی	مراقبت در منزل	ارائه خدمات توانبخشی در منزل	شبانه روزی توانبخشی مراقبتی	روزانه، حرفه آموزی و کارگاههای	جمع	
۱۲	۴	۷	۱۵۷	۱۱۱	۲۸۷	۱۳۹۸
۱۴	۶	۷	۱۵۹	۱۱۲	۲۹۲	۱۳۹۹
۱۷	۶	۷	۱۵۴	۹۹	۲۷۷	۱۴۰۰
۱۶	۵	۱۶	۱۵۰	۱۰۳	۲۸۵	۱۴۰۱
۲۸	۵	۹۱	۵۶۱	۹۷	۳۰۵	۱۴۰۲
۰	۱	۰	۵	۷	۱۳	اسلامشهر
۰	۰	۰	۰	۲	۲	بهارستان
۰	۰	۱	۴	۶	۱۱	پاکدشت
۰	۰	۰	۳	۲	۵	پردیس
۲	۰	۱	۰	۱	۴	پیشوا
۷	۳	۸	۳۴	۴۱	۹۳	تهران
۰	۰	۰	۳	۱	۴	دماوند
۰	۰	۰	۲	۵	۷	رباط کریم
۰	۰	۲	۵	۳	۸	ری
۷	۱	۱	۸۳	۱۰	۵۷	شمیرانات
۰	۰	۲	۵۲	۵	۳۲	شهریار
۳	۰	۰	۰	۰	۳	فیروزکوه
۰	۰	۱	۸	۱	۱۰	قدس
۰	۰	۰	۲	۳	۵	قرچک
۳	۰	۲	۲۳	۳	۳۱	ملارد
۶	۰	۰	۴	۷	۱۷	ورامین

جدول ۱-۴- تعداد مراکز سازمان به تفکیک شهرستان: ۱۴۰۲-۱۳۹۸ (دنباله)

پیشگیری							شهرستان
گروه همیار در برنامه همیار مادر و کودک	گروه همیار در طرح مشارکت	گروه همیار در برنامه آگاه سازی دختران و	گروه همیار در برنامه پیشگیری از آسیب	پایگاه همیار سلامت روانی	گروه همیار سلامت روانی اجتماعی	جمع	
۹۲	۰	-	-	۲۸	۴۲	۷۰	۱۳۹۸
۷۰	۰	-	-	۳۵	۴۰	۷۵	۱۳۹۹
۶۴۶	۷۱۶	۳۱۷۴	۰	۳۵	۴۲	۶۱۳,۴	۱۴۰۰
۵۲۲	۸۵۰	۵۴۹,۲	۱۲	۳۶	۷۰	۰۳۹,۴	۱۴۰۱
۲۷	۷۲۱,۱	۵۵۰,۲	۰	۳۵	۵۹	۳۹۲,۴	۱۴۰۲
۰	۲۰	۱۸۰	۰	۳	۷	۲۱۰	اسلامشهر
۰	۱۰۰	۰	۰	۰	۰	۱۰۰	بهارستان
۲	۷۵	۱۸۰	۰	۱	۱	۲۵۹	پاکدشت
۰	۵۰	۶۰	۰	۱	۱	۱۱۲	پردیس
۲	۷۵	۶۰	۰	۱	۱	۱۳۹	پیشوا
۱۰	۷۶۸	۷۸۰	۰	۱۷	۲۲	۵۹۷,۱	تهران
۰	۲۵	۶۰	۰	۲	۲	۸۹	دماوند
۶	۱۲۵	۵۴۰	۰	۰	۰	۶۷۱	رباط کریم
۲	۲۵	۶۰	۰	۰	۴	۹۱	ری
۳	۶۳	۱۵۰	۰	۲	۸	۲۲۶	شمیرانات
۰	۵۰	۳۰	۰	۱	۲	۸۳	شهریار
۰	۵۰	۶۰	۰	۱	۱	۱۱۲	فیروزکوه
۰	۷۵	۶۰	۰	۳	۳	۱۴۱	قدس
۰	۱۵۰	۶۰	۰	۱	۲	۲۱۳	قرچک
۰	۴۵	۱۸۰	۰	۰	۰	۲۲۵	ملارد
۰	۲۵	۹۰	۰	۲	۵	۱۲۲	ورامین

جدول ۱-۴- تعداد مراکز سازمان به تفکیک استان: ۱۴۰۲-۱۳۹۸ (دنباله)

پیشگیری						شهرستان
مجموعه‌های تحت پوشش برنامه پیشگیری اجتماع محور از اعتیاد	تیم های تحت پوشش برنامه پیشگیری اجتماع محور از اعتیاد	مراکز درمان و کاهش آسیب اختلال مصرف مواد مخدر یا روان گردان	صدای مشاور (۱۴۸۰) و کد ده رقمی	مراکز و دفاتر مشاوره حضوری	مشاوره زنجیره‌ای	
۱۲۶	۱۲۶	۳۴۸	۱۲	۳۸۸	۴۲	۱۳۹۸
۹۳	۹۳	۳۳۵	۴	۴۰۶	۳۶	۱۳۹۹
۷۳	۷۳	۳۱۸	۲	۴۱۵	۲۸	۱۴۰۰
۴۰	۵۲	۳۶۳	۲	۴۱۴	۲۶	۱۴۰۱
۵۰	۳۵	۳۱۰	۳	۳۷۱	۲۳	۱۴۰۲
۱	۱	۱۷	۰	۱۲	۱	اسلامشهر
۰	۰	۷	۰	۲	۱	بهارستان
۱	۱	۱۴	۰	۳	۰	پاکدشت
۱	۱	۸	۰	۵	۰	پردیس
۳	۱	۷	۰	۱	۰	پیشوا
۱۰	۴	۱۳۰	۲	۱۱۷	۱۲	تهران
۰	۱۰	۶	۰	۵	۰	دماوند
۳	۱	۶	۰	۴	۰	رباط کریم
۴	۱	۳۴	۰	۷۱	۱	ری
۵	۳	۲۶	۱	۴۱۲	۵	شمیرانات
۴	۴	۲۱	۰	۱۱	۱	شهریار
۱	۱	۲	۰	۰	۰	فیروزکوه
۷	۲	۷	۰	۷	۱	قدس
۸	۲	۷	۰	۲	۰	قرچک
۱	۲	۸	۰	۴	۱	ملارد
۱	۱	۱۰	۰	۳	۰	ورامین

جدول ۲-۴- تعداد خانه‌های شبه خانواده به تفکیک شهرستان: ۱۳۹۸-۱۴۰۲

کودک و نوجوان ۱۳ تا ۱۸ سال			کودک و نوجوان ۷ تا ۱۳ سال			نوباوگان	شیرخوارگاه	جمع	شهرستان
غیردولتی	دولتی	جمع	غیردولتی	دولتی	جمع				
۱۳	۳	۱۶	۳۹	۱	۴۰	۱۲	۴	۷۶	۱۳۹۸
۱۴	۱	۱۵	۴۳	۱	۴۴	۱۱	۳	۷۶	۱۳۹۹
۲۵	۱	۲۶	۳۳	۱	۳۴	۱۵	۳	۸۲	۱۴۰۰
۲۹	۲	۳۱	۳۷	۱	۳۶	۱۳	۳	۵۱۸	۱۴۰۱
۲۹	۲	۳۱	۳۱	۲	۳۳	۱۱	۳	۸۱	۱۴۰۲
۱	۰	۱	۱	۰	۱	۰	۰	۲	اسلامشهر
۰	۰	۰	۰	۰	۰	۰	۰	۰	بهارستان
۳	۰	۳	۲	۰	۲	۱	۰	۶	پاکدشت
۰	۱	۱	۱	۰	۱	۰	۰	۲	پردیس
۰	۰	۰	۰	۰	۰	۰	۰	۰	پیشوا
۷	۲	۹	۱۲	۰	۱۲	۵	۱	۲۷	تهران
۲	۰	۲	۰	۰	۱	۰	۰	۳	دماوند
۲	۰	۲	۱	۰	۱	۰	۰	۳	رباط کریم
۰	۰	۳	۲	۰	۲	۱	۱	۷	ری
۵	۱	۶	۸	۲	۱۰	۴	۱	۲۱	شمیرانات
۱	۰	۱	۲	۰	۲	۰	۰	۳	شهریار
۱	۰	۱	۰	۰	۰	۰	۰	۱	فیروزکوه
۰	۰	۰	۰	۰	۰	۰	۰	۰	قدس
۰	۰	۰	۱	۰	۱	۰	۰	۱	قرچک
۱	۰	۱	۰	۰	۰	۰	۰	۱	ملارد
۲	۰	۲	۱	۰	۱	۰	۰	۳	ورامین

جدول ۲-۴- تعداد خانه‌های شبه خانواده به تفکیک شهرستان (دنباله)

خانه موقت			آماده سازی			تربیتی			شهرستان
غیردولتی	دولتی	جمع	غیردولتی	دولتی	جمع	غیردولتی	دولتی	جمع	
۰	۳	۳	۰	۱	۱	۰	۰	۶	۱۳۹۸
۰	۳	۳	۰	۰	۰	۰	۰	۶	۱۳۹۹
۰	۳	۳	۰	۰	۰	۰	۰	۶	۱۴۰۰
۰	۳	۳	۰	۰	۰	۰	۰	۶	۱۴۰۱
۰	۳	۳	۰	۰	۰	۰	۰	۰	۱۴۰۲
۰	۰	۰	۰	۰	۰	۰	۰	۰	اسلامشهر
۰	۰	۰	۰	۰	۰	۰	۰	۰	بهارستان
۰	۰	۰	۰	۰	۰	۰	۰	۰	پاکدشت
۰	۰	۰	۰	۰	۰	۰	۰	۰	پردیس
۰	۰	۰	۰	۰	۰	۰	۰	۰	پیشوا
۰	۲	۲	۰	۰	۰	۰	۰	۰	تهران
۰	۰	۰	۰	۰	۰	۰	۰	۰	دماوند
۰	۰	۰	۰	۰	۰	۰	۰	۰	رباط کریم
۰	۰	۰	۰	۰	۰	۰	۰	۰	ری
۰	۱	۱	۰	۰	۰	۰	۰	۰	شمیرانات
۰	۰	۰	۰	۰	۰	۰	۰	۰	شهریار
۰	۰	۰	۰	۰	۰	۰	۰	۰	فیروزکوه
۰	۰	۰	۰	۰	۰	۰	۰	۰	قدس
۰	۰	۰	۰	۰	۰	۰	۰	۰	قرچک
۰	۰	۰	۰	۰	۰	۰	۰	۰	ملارد
۰	۰	۰	۰	۰	۰	۰	۰	۰	ورامین

جدول ۳-۴- تعداد مراکز آسیب‌های اجتماعی به تفکیک شهرستان: ۱۴۰۲-۱۳۹۸

خط تلفن اورژانس اجتماعی	خدمات سیار اورژانس اجتماعی	خانه سلامت	خانه امن		مرکز حمایت و بازپروری زنان و دختران آسیب دیده اجتماعی	پایگاه خدمات اجتماعی	جمع کل	شهرستان
			غیردولتی	دولتی				
۱	۱۹	۲	۱	۱	۲	۱۰	۸۲	۱۳۹۸
۱	۱۹	۲	۱	۱	۲	۶	۷۸	۱۳۹۹
۱	۲۱	۲	۱	۱	۲	۰	۷۶	۱۴۰۰
۱	۳۳	۲	۱	۲	۲	۳	۸۸	۱۴۰۱
۱	۲۴	۱	۱	۲	۲	۲۳	۳۰	۲۱۴۰
۰	۱	۰	۰	۰	۰	۱	۱	اسلامشهر
۰	۱	۰	۰	۰	۰	۱	۱	بهارستان
۰	۱	۰	۰	۰	۰	۰	۱	پاکدشت
۰	۱	۰	۰	۰	۰	۱	۱	پردیس
۰	۱	۰	۰	۰	۰	۱	۱	پیشوا
۱	۷	۱	۱	۱	۰	۵	۸	تهران
۰	۱	۰	۰	۰	۰	۱	۱	دماوند
۰	۲	۰	۰	۰	۰	۱	۲	رباط کریم
۰	۱	۰	۰	۱	۰	۳	۳	ری
۰	۲	۰	۰	۰	۲	۴	۴	شمیرانات
۰	۱	۰	۰	۰	۰	۱	۱	شهریار
۰	۱	۰	۰	۰	۰	۱	۱	فیروزکوه
۰	۱	۰	۰	۰	۰	۱	۱	قدس
۰	۱	۰	۰	۰	۰	۱	۱	قرچک
۰	۱	۰	۰	۰	۰	۱	۱	ملارد
۰	۱	۰	۰	۰	۰	۰	۱	ورامین



جدول ۳-۴- تعداد مراکز آسیب‌های اجتماعی به تفکیک شهرستان: ۱۴۰۲-۱۳۹۸ (دنباله)

مراکز غیر دولتی و غیر اقامتی حمایت و توانمندسازی زنان آسیب دیده اجتماعی (راه نوین)	مرکز حمایتی آموزشی کودک و خانواده	مرکز حمایت های روانی- اجتماعی دختران و خانواده (روزانه)	مداخله در بحران های فردی، خانوادگی و اجتماعی	مرکز توانمندسازی کودکان خیابانی	شهرستان
۰	۲۰	۲	۱۹	۵	۱۳۹۸
۰	۲۰	۲	۱۹	۵	۱۳۹۹
۰	۲۰	۲	۲۱	۵	۱۴۰۰
۱	۱۲	۱	۰	۳	۱۴۰۱
۱	۱۲	۱	۳	۳	۱۴۰۲
۰	۰	۰	۰	۰	اسلامشهر
۰	۰	۰	۰	۰	بهارستان
۰	۰	۰	۰	۰	پاکدشت
۰	۰	۰	۰	۰	پردیس
۰	۰	۰	۰	۰	پیشوا
۱	۸	۰	۳	۲	تهران
۰	۰	۰	۰	۰	دماوند
۰	۰	۰	۰	۰	رباط کریم
۰	۱	۱	۰	۱	ری
۰	۳	۰	۰	۰	شمیرانات
۰	۰	۰	۰	۰	شهریار
۰	۰	۰	۰	۰	فیروزکوه
۰	۰	۰	۰	۰	قدس
۰	۰	۰	۰	۰	قرچک
۰	۰	۰	۰	۰	ملارد
۰	۰	۰	۰	۰	ورامین

جدول ۴-۴- تعداد مراکز روزانه ، حرفه‌آموزی و کارگاه‌های تولیدی حمایتی به تفکیک شهرستان: ۱۳۹۸-۱۴۰۲

شهرستان	جمع کل	ذهنی	دهان و بلع	جسمی حرکتی	ضایعه نخاعی	کم بینا و نابینا	کم شنوا و ناشنوا	سالمند	روانی مزمن	اتیسم	چند معلولیتی	پیش حرفه‌ای و حرفه‌آموز	کارگاه تولیدی حمایتی	مراکز پشتیبانی شغلی SE
۱۳۹۸	۱۱۱	۲۴	۳	۶	۲	۰	۶	۷	۴	۱۴	۰	۳۸	۷	۱
۱۳۹۹	۱۱۲	۲۴	۴	۷	۲	۰	۶	۶	۳	۱۴	۰	۳۸	۷	۱
۱۴۰۰	۹۹	۲۱	۴	۵	۲	۰	۴	۶	۳	۱۴	۰	۳۳	۷	۱
۱۴۰۱	۱۰۳	۲۱	۴	۷	۲	۰	۴	۷	۲	۱۵	۰	۳۳	۷	۱
۱۴۰۲	۹۷	۱۹	۴	۷	۲	۰	۴	۷	۲	۱۴	۰	۳۲	۹	۱
اسلامشهر	۷	۱	۰	۰	۰	۰	۰	۱	۰	۱	۰	۲	۲	۰
بهارستان	۲	۱	۰	۰	۰	۰	۰	۰	۰	۰	۰	۱	۱	۰
پاکدشت	۶	۱	۰	۰	۰	۰	۱	۰	۰	۱	۰	۲	۱	۰
پردیس	۲	۰	۰	۱	۰	۰	۰	۰	۰	۱	۰	۰	۰	۰
پیشوا	۱	۰	۰	۰	۰	۰	۰	۰	۰	۰	۰	۱	۰	۰
تهران	۴۱	۷	۳	۳	۲	۰	۲	۵	۲	۳	۰	۱۳	۴	۰
دماوند	۱	۰	۰	۰	۰	۰	۰	۰	۰	۱	۰	۰	۰	۰
رباط کریم	۵	۲	۰	۰	۰	۰	۰	۰	۰	۱	۰	۲	۰	۰
ری	۳	۰	۱	۰	۰	۰	۰	۰	۰	۱	۰	۱	۰	۰
شمیرانات	۱۰	۱	۰	۱	۰	۰	۰	۱	۰	۱	۰	۵	۰	۱
شهریار	۵	۱	۰	۱	۰	۰	۰	۰	۰	۱	۰	۲	۰	۰
فیروزکوه	۰	۰	۰	۰	۰	۰	۰	۰	۰	۰	۰	۰	۰	۰
قدس	۱	۱	۰	۰	۰	۰	۰	۰	۰	۰	۰	۰	۰	۰
قرچک	۳	۱	۰	۰	۰	۰	۰	۰	۰	۱	۰	۱	۰	۰
ملارد	۳	۱	۰	۰	۰	۰	۰	۰	۰	۱	۰	۱	۰	۰
ورامین	۷	۱	۰	۱	۰	۰	۱	۰	۰	۱	۰	۲	۱	۰

جدول ۵-۴- تعداد مراکز شبانه روزی توانبخشی و مراقبتی به تفکیک شهرستان: ۱۳۹۸-۱۴۰۲

شهرستان	جمع کل	ذهنی	بیمار روانی مزمّن	سالمند	جسمی حرکتی
۱۳۹۸	۱۵۷	۳۷	۳۸	۷۹	۳
۱۳۹۹	۱۵۹	۳۷	۳۹	۷۹	۴
۱۴۰۰	۱۵۴	۳۷	۴۰	۷۴	۳
۱۴۰۱	۱۵۰	۳۵	۴۱	۷۱	۳
۱۴۰۲	۵۶۱	۳۸	۴۰	۶۹	۳
اسلامشهر	۵	۱	۲	۱	۱
بهارستان	۰	۰	۰	۰	۰
پاکدشت	۴	۴	۰	۰	۰
پردیس	۳	۰	۱	۲	۰
پیشوا	۰	۰	۰	۰	۰
تهران	۳۴	۵	۴	۲۴	۰
دماوند	۳	۲	۰	۱	۰
رباط کریم	۲	۰	۱	۱	۰
ری	۵	۲	۱	۱	۱
شمیرانات	۸۳	۹	۰	۲۷	۱
شهریار	۵۲	۴	۱۲	۷	۰
فیروزکوه	۰	۰	۰	۰	۰
قدس	۸	۳	۳	۲	۰
قرچک	۲	۱	۱	۰	۰
ملارد	۲۳	۴	۱۴	۳	۰
ورامین	۴	۳	۱	۰	۰

جدول ۶-۴- تعداد مراکز ارائه خدمات توانبخشی در منزل به تفکیک شهرستان: ۱۴۰۲-۱۳۹۸

شهرستان	جمع کل	ذهنی	بیمار روانی مزمن	سالمند	جسمی حرکتی
۱۳۹۸	۷	۱	۳	۲	۱
۱۳۹۹	۷	۱	۳	۲	۱
۱۴۰۰	۷	۱	۳	۲	۱
۱۴۰۱	۱۶	۱	۱۳	۱	۱
۱۴۰۲	۹۱	۱	۱۴	۱	۱
اسلامشهر	۰	۰	۰	۰	۰
بهارستان	۰	۰	۰	۰	۰
پاکدشت	۱	۰	۱	۰	۰
پردیس	۰	۰	۰	۰	۰
پیشوا	۱	۰	۱	۰	۰
تهران	۸	۱	۵	۱	۱
دماوند	۰	۰	۰	۰	۰
رباط کریم	۰	۰	۰	۰	۰
ری	۲	۰	۱	۰	۰
شمیرانات	۱	۰	۱	۰	۰
شهریار	۲	۰	۲	۰	۰
فیروزکوه	۰	۰	۰	۰	۰
قدس	۱	۰	۱	۰	۰
قرچک	۰	۰	۰	۰	۰
ملارد	۲	۰	۲	۰	۰
ورامین	۰	۰	۰	۰	۰

جدول ۷-۴- تعداد خانه‌های توانبخشی شبانه روزی به تفکیک شهرستان: ۱۴۰۲-۱۳۹۸

شهرستان	جمع کل	ذهنی	روانی مزمن	موقت اتیسم	سالمند	جسمی حرکتی
۱۳۹۸	۱۲	۱۲	۰	۰	۰	۰
۱۳۹۹	۱۴	۱۴	۰	۰	۰	۰
۱۴۰۰	۱۷	۱۷	۰	۰	۰	۰
۱۴۰۱	۱۶	۱۶	۰	۰	۰	۰
۲۱۴۰	۲۸	۲۸	۰	۱	۰	۰
اسلامشهر	۰	۰	۰	۰	۰	۰
بهارستان	۰	۰	۰	۰	۰	۰
پاکدشت	۰	۰	۰	۰	۰	۰
پردیس	۰	۰	۰	۰	۰	۰
پیشوا	۲	۲	۰	۰	۰	۰
تهران	۷	۷	۰	۱	۰	۰
دماوند	۰	۰	۰	۰	۰	۰
رباط کریم	۰	۰	۰	۰	۰	۰
ری	۰	۰	۰	۰	۰	۰
شمیرانات	۷	۷	۰	۰	۰	۰
شهریار	۰	۰	۰	۰	۰	۰
فیروزکوه	۳	۳	۰	۰	۰	۰
قدس	۰	۰	۰	۰	۰	۰
قرچک	۰	۰	۰	۰	۰	۰
ملارد	۳	۳	۰	۰	۰	۰
ورامین	۶	۶	۰	۰	۰	۰

جدول ۹-۴- تعداد مراکز و دفاتر مشاوره حضوری به تفکیک شهرستان: ۱۴۰۲-۱۳۹۸

غیر دولتی						دولتی			جمع کل	شهرستان
دفتر مشاوره	مرکز مشاوره تخصصی	مرکز مشاوره عمومی	مرکز سلامت روان	جمع مرکز مشاوره	جمع مرکز و دفتر	دفتر مشاوره	مرکز مشاوره	جمع		
۴۹	۵۲	۲۸۳	۱۴	۳۴۹	۳۹۸	۱	۴	۴	۳۴۲	۱۳۹۸
۴۶	۵۳	۳۰۳	۱۹	۳۷۵	۴۲۱	۱	۳	۴	۴۲۵	۱۳۹۹
۴۸	۵۸	۳۰۹	۱۹	۳۸۶	۴۳۴	۱	۲	۳	۴۳۷	۱۴۰۰
۴۵	۵۴	۲۹۸	۱۶	۳۶۸	۴۱۳	۱	۳	۴	۴۱۷	۱۴۰۱
۴۵	۵۴	۲۹۸	۱۶	۳۶۸	۴۱۳	۱	۳	۴	۴۱۷	۱۴۰۲
۹	۰	۶	۰	۶	۱۵	۰	۰	۰	۱۵	اسلامشهر
۱	۰	۰	۱	۱	۲	۰	۰	۰	۲	بهارستان
۰	۰	۳	۱	۴	۴	۰	۰	-	۴	پاکدشت
۰	۱	۱	۰	۲	۲	۱	۰	۱	۳	پردیس
۰	۰	۱	۰	۱	۱	۰	۰	۰	۱	پیشوا
۱۰	۲۹	۱۲۱	۸	۱۵۰	۱۶۰	۰	۲	۲	۱۶۲	تهران
۲	۰	۳	۰	۳	۵	۰	۰	۰	۵	دماوند
۰	۱	۳	۰	۴	۴	۰	۰	۰	۴	رباط کریم
۷	۰	۱۳	۴	۱۷	۲۴	۰	۱	۱	۲۵	ری
۴	۲۲	۱۲۶	۰	۱۴۸	۱۵۲	۰	۱	۱	۱۵۳	شمیرانات
۱۰	۱	۱۰	۰	۱۱	۲۱	۰	۰	۰	۲۱	شهریار
۰	۰	۰	۰	۰	۰	۰	۰	۰	۰	فیروزکوه
۰	۰	۵	۱	۶	۶	۰	۰	۰	۶	قدس
۰	۰	۱	۱	۲	۲	۰	۰	۰	۲	قرچک
۰	۰	۳	۰	۳	۳	۰	۰	۰	۳	ملارد
۲	۰	۲	۰	۲	۴	۰	۰	۰	۴	ورامین

جدول ۱۰-۴- تعداد مراکز صدای مشاور و کد ده رقمی به تفکیک شهرستان: ۱۴۰۲-۱۳۹۸

شهرستان	جمع کل	۱۴۸۰ (دولتی)	کد ده رقمی (غیردولتی)
۱۳۹۸	۱۲	۱	۱۱
۱۳۹۹	۴	۱	۳
۱۴۰۰	۲	۱	۱
۱۴۰۱	۲	۱	۱
۱۴۰۲	۳	۱	۲
اسلامشهر	۰	۰	۰
بهارستان	۰	۰	۰
پاکدشت	۰	۰	۰
پردیس	۰	۰	۰
پیشوا	۰	۰	۰
تهران	۲	۱	۱
دماوند	۰	۰	۰
رباط کریم	۰	۰	۰
ری	۰	۰	۰
شمیرانات	۱	۰	۱
شهریار	۰	۰	۰
فیروزکوه	۰	۰	۰
قدس	۰	۰	۰
قرچک	۰	۰	۰
ملارد	۰	۰	۰
ورامین	۰	۰	۰

جدول ۱۱-۴- تعداد مراکز درمان اختلال و کاهش آسیب مصرف مواد مخدر یا روان گردان به تفکیک شهرستان: ۱۴۰۲-۱۳۹۸

درمان							شهرستان
جامع	توانمند سازی	اجتماع درمان مدار	اقامتی بهبود و بازتوانی	سرپایی غیردولتی	سرپایی دولتی	جمع	
-	۴	۱	۱۸۴	۱۵۶	۱	۳۴۶	۱۳۹۸
-	۴	۱	۱۷۶	۱۵۶	۱	۳۳۸	۱۳۹۹
-	۳	۱	۱۵۱	۱۶۲	۱	۳۱۸	۱۴۰۰
۲	۲	۰	۱۵۳	۱۵۵	۱	۳۰۹	۱۴۰۱
۲	۳	۰	۱۵۱	۱۵۵	۱	۳۱۲	۱۴۰۲
۰	۰	۰	۱۲	۵	۰	۱۷	اسلامشهر
۰	۰	۰	۵	۲	۰	۷	بهارستان
۰	۰	۰	۱۰	۴	۰	۱۴	پاکدشت
۰	۰	۰	۶	۲	۰	۸	پردیس
۰	۰	۰	۵	۲	۰	۷	پیشوا
۱	۲	۰	۳۲	۹۵	۱	۱۲۸	تهران
۰	۰	۰	۴	۲	۰	۶	دماوند
۰	۰	۰	۴	۲	۰	۶	رباط کریم
۰	۰	۰	۲۶	۸	۰	۳۴	ری
۰	۰	۰	۱۱	۱۵	۰	۲۶	شمیرانات
۰	۱	۰	۱۷	۳	۰	۲۱	شهریار
۰	۰	۰	۱	۱	۰	۲	فیروزکوه
۰	۰	۰	۴	۳	۰	۷	قدس
۰	۰	۰	۴	۳	۰	۷	قرچک
۰	۰	۰	۷	۱	۰	۸	ملارد
۱	۰	۰	۳	۷	۰	۱۱	ورامین



جدول ۱۱-۴- تعداد مراکز درمان اختلال و کاهش آسیب مصرف مواد مخدر یا روان گردان به تفکیک شهرستان: ۱۴۰۲-۱۳۹۸ (دنباله)

کاهش آسیب							شهرستان
کانکس	موبایل ون	گذری-سرپناه	سرپناه شبانه	گذری	تیم سیار	جمع	
۲	۱۰	۰	۱۴	۱۸	۱۸	۶۲	۱۳۹۸
۵	۷	۵	۹	۱۴	۲۰	۶۱	۱۳۹۹
۸	۶	۶	۶	۱۲	۱۷	۵۵	۱۴۰۰
۹	۶	۶	۷	۱۰	۱۰	۴۸	۱۴۰۱
۱۰	۶	۶	۷	۱۰	۱۰	۴۹	۱۴۰۲
۰	۰	۰	۱	۱	۱	۳	اسلامشهر
۰	۰	۰	۰	۰	۰	۰	بهارستان
۰	۰	۰	۰	۰	۰	۰	پاکدشت
۱	۰	۰	۰	۰	۰	۱	پردیس
۰	۰	۰	۰	۰	۰	۰	پیشوا
۷	۴	۳	۲	۶	۶	۲۸	تهران
۰	۰	۰	۰	۰	۰	۰	دماوند
۰	۰	۰	۰	۰	۰	۰	رباط کریم
۰	۱	۱	۰	۱	۱	۴	ری
۲	۱	۱	۱	۱	۱	۷	شمیرانات
۰	۱	۰	۲	۰	۰	۳	شهریار
۰	۰	۰	۰	۰	۰	۰	فیروزکوه
۱	۰	۰	۱	۰	۰	۲	قدس
۱	۰	۰	۰	۱	۱	۳	قرچک
۰	۰	۰	۰	۰	۰	۰	ملارد
۰	۰	۱	۰	۰	۰	۱	ورامین

جدول ۱۲-۴- تعداد تیم‌های تحت پوشش برنامه پیشگیری اجتماعی محور از اعتیاد به تفکیک شهرستان: ۱۴۰۲-۱۳۹۸

فضای مجازی	محیط آموزشی							محله‌ها			جمع کل	شهرستان
	صنعتی / سازمانی	نظامی	جمع	دانشگاه	آموزش و پرورش	مهد کودک و پیش دبستانی	جمع	روستایی	شهری	جمع		
۰	۱	۰	۱	۰	۰	۰	۰	۲۶	۸۸	۱۱۴	۱۱۵	۱۳۹۸
۰	۰	۰	۰	۰	۰	۰	۰	۲۲	۷۱	۹۳	۹۳	۱۳۹۹
۰	۳	۰	۳	۰	۰	۰	۰	۲۰	۵۰	۷۰	۷۳	۱۴۰۰
۰	۰	۰	۰	۰	۰	۰	۰	۱۳	۴۰	۵۲	۵۲	۱۴۰۱
۳۶	۱۰	۰	۴۶	۰	۰	۰	۰	۱۸	۲۴	۴۲	۱۲۴	۱۴۰۲
۰	۰	۰	۰	۰	۰	۰	۰	۱	۱	۲	۲	اسلامشهر
۰	۰	۰	۰	۰	۰	۰	۰	۰	۰	۰	۰	بهارستان
۰	۱	۰	۱	۰	۰	۰	۰	۱	۱	۳	۴	پاکدشت
۱	۰	۰	۱	۰	۰	۰	۰	۰	۱	۲	۴	پردیس
۰	۰	۰	۰	۰	۰	۰	۰	۰	۰	۰	۰	پیشوا
۱۲	۳	۰	۱۵	۰	۰	۰	۰	۰	۱۰	۲۵	۵۲	تهران
۰	۰	۰	۰	۰	۰	۰	۰	۱	۰	۱	۱	دماوند
۰	۰	۰	۰	۰	۰	۰	۰	۰	۱	۱	۱	رباط کریم
۰	۰	۰	۰	۰	۰	۰	۰	۲	۱	۳	۳	ری
۶	۲	۰	۸	۰	۰	۰	۰	۰	۲	۱۰	۲۴	شمیرانات
۱۲	۰	۰	۱۲	۰	۰	۰	۰	۴	۰	۱۶	۴۰	شهریار
۱	۰	۰	۱	۰	۰	۰	۰	۰	۱	۲	۴	فیروزکوه
۱	۲	۰	۳	۰	۰	۰	۰	۰	۲	۵	۹	قدس
۰	۰	۰	۰	۰	۰	۰	۰	۸	۲	۱۰	۱۰	قرچک
۲	۱	۰	۳	۰	۰	۰	۰	۱	۱	۵	۱۰	ملارد
۱	۱	۰	۲	۰	۰	۰	۰	۰	۱	۳	۶	ورامین

جدول ۱۳-۴- تعداد محیط‌های تحت پوشش برنامه پیشگیری اجتماع محور از اعتیاد به تفکیک شهرستان: ۱۳۹۸-۱۴۰۲

فضای مجازی	محیط کار			محیط آموزشی				محله‌ها			جمع کل	شهرستان
	صنعتی / سازمانی	نظامی	جمع	دانشگاه	آموزش و پرورش	مهد کودک و پیش	جمع	روستایی	شهری	رق		
۰	۱	۰	۱	۰	۰	۰	۰	۲۶	۸۸	۱۱۴	۱۱۵	۱۳۹۸
۰	۰	۰	۰	۰	۰	۰	۰	۲۲	۷۱	۹۳	۹۳	۱۳۹۹
۰	۲	۰	۳	۰	۰	۰	۰	۲۰	۵۰	۷۰	۷۳	۱۴۰۰
-	-	-	-	-	-	-	-	۱۳	۴۰	۵۳	۵۲	۱۴۰۱
۰	۱۶	۰	۱۶	۰	۰	۰	۰	۱۸	۵۰	۶۸	۸۴	۱۴۰۲
۰	۰	۰	۰	۰	۰	۰	۰	۱	۲	۳	۳	اسلامشهر
۰	۰	۰	۰	۰	۰	۰	۰	۰	۱	۱	۱	بهارستان
۰	۱	۰	۱	۰	۰	۰	۰	۱	۱	۲	۲	پاکدشت
۰	۰	۰	۰	۰	۰	۰	۰	۰	۱	۱	۱	پردیس
۰	۰	۰	۰	۰	۰	۰	۰	۰	۳	۳	۳	پیشوا
۰	۲	۰	۳	۰	۰	۰	۰	۰	۱۰	۱۰	۱۰	تهران
۰	۰	۰	۰	۰	۰	۰	۰	۱	۰	۱	۱	دماوند
۰	۰	۰	۰	۰	۰	۰	۰	۰	۳	۳	۳	رباط کریم
۰	۰	۰	۰	۰	۰	۰	۰	۲	۲	۴	۴	ری
۰	۲	۰	۳	۰	۰	۰	۰	۰	۵	۵	۸	شمیرانات
۰	۴	۰	۴	۰	۰	۰	۰	۴	۴	۸	۱۲	شهریار
۰	۱	۰	۱	۰	۰	۰	۰	۰	۱	۱	۲	فیروزکوه
۰	۲	۰	۲	۰	۰	۰	۰	۰	۷	۷	۹	قدس
۰		۰		۰	۰	۰	۰	۸	۸	۱۶	۱۶	قرچک
۰	۱	۰	۱	۰	۰	۰	۰	۱	۱	۲	۳	ملارد
۰	۱	۰	۱	۰	۰	۰	۰	۰	۱	۱	۲	ورامین