

# سالنامه آماری سال ۱۴۰۲

اداره کل بهزیستی استان مازندران







# سالنامه آماری سال ۱۴۰۲ اداره کل بهزیستی مازندران

ناشر:

سازمان بهزیستی مازندران

تهیه شده در: اداره فناوری اطلاعات، امنیت فضای مجازی، تحول اداری و توسعه خدمات بهزیستی

تابستان ۱۴۰۲

عنوان	سالنامه آماری سال ۱۴۰۲
ناشر	اداره کل بهزیستی مازندران
تدوین	مرکز فناوری اطلاعات، امنیت فضای مجازی، تحول اداری و توسعه خدمات بهزیستی
گردآورندگان	زینب فولادی قلعه
اجرا	
طراحی جلد و صفحه آرایی	سلمان رحمانی
تاریخ انتشار	شهریور ۱۴۰۳
شمارگان	محدود
نشانی	ساری خیابان رودکی (شهیند) اداره کل بهزیستی مازندران
تلفن	۰۱۱۳۳۳۹۹۳۰۵
پست الکترونیکی	<b>mazandaran.behzisti @chmail.ir</b>

## علائم اختصاری در سالنامه

رقم مساوی صفر است	♦
آمار گردآوری نشده است	-
رقم در دسترس نیست	...
ذاتا یا عملاً وجود ندارد	×
جمع و محاسبه غیرممکن یا بی معنی است	××
رقم کمتر از نصف واحد است	//
رقم غیرقطعی است	*
رقم جنبه تخمینی دارد	**

## پیشگفتار

داده های آماری بنیادی ترین اصل برای برنامه ریزی است و برنامه ریزی اساسی ترین شاخص برای مدیریت قلمداد می شود. سه حلقه آمار و اطلاعات، برنامه ریزی و مدیریت از حلقه های توسعه به شمار می روند. اهمیت فناوری اطلاعات و آمار با ورود به دنیای جدید و سرعت فناوری غالب این حوزه، تاثیری شگرف بر جوامع و سازمان ها نهاده است. اهمیت این فناوری به گونه ای بوده که سرمایه گذاری های فراوانی در جهان و ایران به آن اختصاص داده شده است.

امروزه دانایی بشر مشروط به داده ها و اطلاعاتی است که ماهیت سمت و سوی حرکت بشر را به طور کامل تغییر می دهند و جهانی که فراروی ما همانا عصر اطلاعات گفته می شود، یکی از شاخص های ارزیابی توسعه کشورها در آن داشتن نظام و فرآیند کمی و کیفی فعالیت های آماری است. بدیهی است ارائه خدمات متنوع در حوزه رفاه اجتماعی و توانمندسازی جامعه هدف، نیازمند اطلاعات و آمار دقیق و مبتنی بر شواهد بوده تا بر اساس داده های معتبر و قابل اطمینان بتوان تصمیمات بجا و بهنگام اتخاذ نمود.

با توجه به جایگاه آمار جهت برنامه ریزی در اداره کل بهزیستی استان مازندران به عنوان یک سازمان تخصصی و خدمات رسان، مجموعه حاضر که تحت عنوان سالنامه آماری بهزیستی مازندران گرد آوری شده است شامل انواع گزارشات و عملکرد های کمی واحد های سازمان در سال ۱۴۰۲ می باشد. امید است که مجموعه حاضر در پیشبرد اهداف مدیریتی و بهبود کمی و کیفی خدمات ارائه شده توسط مسئولین و کارکنان واحدهای مختلف سازمان موثر واقع گردد.

**دکتر فریبا بریمانی**

**مدیر کل بهزیستی استان مازندران**

## مقدمه

در موقعیتی که ناگزیریم مسیر توسعه را با شتابی فزاینده طی نماییم بی تردید ارائه اطلاعات صحیح و بهنگام شرایطی را فراهم می نماید که تبیین مسائل اجتماعی ، اقتصادی و .. همچون چراغی فراروی سیاستگذاران و مسولان می باشد سه رکن آمار و اطلاعات ، برنامه ریزی و مدیریت ارکان اصلی توسعه قلمداد می شود و پیشنیاز تخصیص بهینه منابع ، داشتن اطلاعات درست و به روز است تا بتوان نیازمندی های هر حوزه را در چارچوب نظام حقوقی حاکم اولویت بندی نمود . سالنامه حاضر آینه ای است از فعالیت های ارزشمند سازمان بهزیستی به منظور فراهم کردن شرایط ارتقاء فرهنگی ، پویایی ، توانمندی و مقابله جامعه هدف با اثرات ویرانگر تغییرات اقتصادی و آسیب های اجتماعی . امید است در سایه الطاف پروردگار خدمتگزار صدیقی در این عرصه باشیم .

دکتر رمضانعلی گلچوبی فیروزجاه

رئیس اداره فناوری اطلاعات ، ارتباطات و امنیت فضای مجازی

## فهرست جداول

جدول ۱-۱- تعداد شاغلان سازمان به تفکیک شهرستان: ۱۴۰۲-۱۳۹۸ (نفر) .....	۲۴
جدول ۱-۲- تعداد شاغلان سازمان برحسب نوع استخدام و جنس به تفکیک شهرستان: ۱۴۰۲-۱۳۹۸ (نفر) .....	۲۲
جدول ۱-۲- تعداد شاغلان سازمان برحسب نوع استخدام و جنس به تفکیک شهرستان: ۱۴۰۲-۱۳۹۸ (دنباله) (نفر) .....	۲۳
جدول ۱-۳- تعداد شاغلان سازمان برحسب مدرک تحصیلی و جنس به تفکیک شهرستان: ۱۴۰۲-۱۳۹۸ (نفر) .....	۲۴
جدول ۱-۳- تعداد شاغلان سازمان برحسب مدرک تحصیلی و جنس به تفکیک شهرستان: ۱۴۰۲-۱۳۹۸ (دنباله) (نفر) .....	۲۵
تعاریف و مفاهیم	
جدول ۲-۱- تعداد خدمت گیرندگان سازمان به تفکیک شهرستان: ۱۴۰۲-۱۳۹۸ .....	۲۷
جدول ۲-۱- تعداد خدمت گیرندگان سازمان به تفکیک شهرستان: ۱۴۰۲-۱۳۹۸ (دنباله) .....	۲۸
جدول ۲-۱- تعداد خدمت گیرندگان سازمان به تفکیک شهرستان: ۱۴۰۲-۱۳۹۸ (دنباله) .....	۲۹
جدول ۲-۱- تعداد خدمت گیرندگان سازمان به تفکیک شهرستان: ۱۴۰۲-۱۳۹۸ (دنباله) .....	۳۰
جدول ۲-۲- تعداد خانوارهای مددجویان تحت پوشش برحسب بعد خانوار به تفکیک شهرستان: ۱۴۰۲-۱۳۹۸ .....	۳۱
نمودار ۲-۱- تعداد خانوارهای مددجویان تحت پوشش برحسب جنس به تفکیک شهرستان .....	۳۲
جدول ۲-۳- جمعیت خانوارهای مددجویان تحت پوشش برحسب جنس به تفکیک شهرستان: ۱۴۰۲-۱۳۹۸ .....	۳۳
نمودار ۲-۲- جمعیت خانوارهای مددجویان تحت پوشش برحسب جنس به تفکیک شهرستان: ۱۴۰۲ .....	۳۴
نقشه ۲-۱- توزیع نسبی جمعیت خانوارهای تحت پوشش به تفکیک شهرستان .....	۳۵
جدول ۲-۴- تعداد سالمندان تحت پوشش برحسب نوع پرونده به تفکیک شهرستان: ۱۴۰۲-۱۳۹۸ .....	۳۶
نمودار ۲-۳- تعداد سالمندان تحت پوشش برحسب نوع پرونده به تفکیک شهرستان: ۱۴۰۲ .....	۳۷
جدول ۲-۵- تعداد افراد دارای معلولیت (مددجویان کم توان) برحسب شدت معلولیت به تفکیک شهرستان: ۱۴۰۲-۱۳۹۸ .....	۳۸
جدول ۲-۶- تعداد زنان سرپرست خانوار برحسب جنسیت به تفکیک شهرستان: ۱۴۰۲-۱۳۹۸ .....	۳۹
نمودار ۲-۴- تعداد زنان سرپرست خانوار برحسب جنسیت به تفکیک شهرستان: ۱۴۰۲-۱۳۹۸ .....	۴۰
جدول ۲-۷- تعداد مددجویان کم توان برحسب نوع معلولیت و جنسیت به تفکیک شهرستان: ۱۴۰۲-۱۳۹۸ (دنباله) (نفر) .....	۴۱
جدول ۲-۷- تعداد مددجویان کم توان برحسب نوع معلولیت و جنسیت به تفکیک شهرستان: ۱۴۰۲-۱۳۹۸ (دنباله) (نفر) .....	۴۳
جدول ۲-۷- تعداد مددجویان کم توان برحسب نوع معلولیت و جنسیت به تفکیک شهرستان: ۱۴۰۲-۱۳۹۸ (دنباله) (نفر) .....	۴۴
جدول ۲-۸- تعداد دانشجویان تحت پوشش به تفکیک مقطع تحصیلی و شهرستان: ۱۴۰۲-۱۳۹۸ .....	۴۵
جدول ۲-۹- تعداد دانشجویان تحت پوشش به تفکیک نوع دانشگاه و شهرستان: ۱۴۰۲-۱۳۹۸ .....	۴۶
جدول ۲-۱۰- تعداد دانشجویان برحسب مقطع تحصیلی به تفکیک شهرستان: ۱۴۰۲-۱۳۹۸ .....	۴۷
جدول ۲-۱۱- تعداد فرزندان تحت سرپرستی سازمان برحسب جنس و نوع مراقبت به تفکیک شهرستان: ۱۴۰۲-۱۳۹۸ .....	۴۸
جدول ۲-۱۲- تعداد خدمت گیرندگان مراکز آسیبهای اجتماعی به تفکیک شهرستان: ۱۴۰۲-۱۳۹۸ .....	۴۹
جدول ۲-۱۲- تعداد خدمت گیرندگان مراکز آسیبهای اجتماعی به تفکیک شهرستان: ۱۴۰۲-۱۳۹۸ (دنباله) .....	۵۰
جدول ۲-۱۳- تعداد خدمت گیرندگان مراکز روزانه، حرفه آموزی و کارگاههای تولیدی حمایتی به تفکیک شهرستان: ۱۴۰۲-۱۳۹۸ .....	۵۱
جدول ۲-۱۴- تعداد خدمت گیرندگان مراکز شبانه روزی توانبخشی و مراقبتی به تفکیک شهرستان: ۱۴۰۲-۱۳۹۸ .....	۵۲
جدول ۲-۱۵- تعداد خدمت گیرندگان مراکز ارائه خدمات توانبخشی در منزل به تفکیک شهرستان: ۱۴۰۲-۱۳۹۸ .....	۵۳
جدول ۲-۱۶- تعداد خدمت گیرندگان خانههای توانبخشی شبانه روزی به تفکیک شهرستان: ۱۴۰۲-۱۳۹۸ .....	۵۴
جدول ۲-۱۷- تعداد مددجویان دارای معلولیت شناسایی شده در برنامه CBR روستایی به تفکیک شهرستان: ۱۴۰۲-۱۳۹۸ .....	۵۴
جدول ۲-۱۷- تعداد مددجویان دارای معلولیت شناسایی شده در برنامه CBR روستایی به تفکیک شهرستان: ۱۴۰۲-۱۳۹۸ (دنباله) .....	۵۶





جدول ۱۸-۲- تعداد مددجویان دارای معلولیت شناسایی شده در برنامه CBR شهری به تفکیک شهرستان: ۱۴۰۲-۱۳۹۸.....	۵۷
جدول ۱۸-۲- تعداد مددجویان دارای معلولیت شناسایی شده در برنامه CBR شهری به تفکیک شهرستان: ۱۴۰۲-۱۳۹۸ (دنباله).....	۵۸
جدول ۱۹-۲- تعداد خدمت گیرندگان برنامه‌های پیشگیری از معلولیت‌ها به تفکیک شهرستان: ۱۴۰۲-۱۳۹۸.....	۵۹
جدول ۲۰-۲- تعداد جلسات و مراجعان مشاوره حضوری برحسب نوع مدیریت به تفکیک شهرستان: ۱۴۰۲-۱۳۹۸.....	۶۰
جدول ۲۰-۲- تعداد جلسات و مراجعان مشاوره حضوری برحسب نوع مدیریت به تفکیک شهرستان: ۱۴۰۲-۱۳۹۸ (دنباله).....	۶۱
جدول ۲۱-۲- تعداد خدمت گیرندگان مراکز درمان و کاهش آسیب اختلال مصرف مواد مخدر یا روان گردان به تفکیک شهرستان: ۱۴۰۲-۱۳۹۸.....	۶۲
جدول ۲۱-۲- تعداد خدمت گیرندگان مراکز درمان و کاهش آسیب اختلال مصرف مواد مخدر یا روان گردان به تفکیک شهرستان: ۱۴۰۲-۱۳۹۸ (دنباله).....	۶۳
جدول ۲۲-۲- تعداد جمعیت تحت پوشش برنامه پیشگیری اجتماع محور از اعتیاد به تفکیک شهرستان: ۱۴۰۲-۱۳۹۸.....	۶۴
تعاریف و مفاهیم	
جدول ۱-۳- تعداد خدمات ارائه شده به خدمت گیرندگان به تفکیک شهرستان: ۱۴۰۲-۱۳۹۸.....	۷۷
جدول ۱-۳- تعداد خدمات ارائه شده به خدمت گیرندگان به تفکیک شهرستان: ۱۴۰۲-۱۳۹۸ (دنباله).....	۷۸
جدول ۱-۳- تعداد خدمات ارائه شده به خدمت گیرندگان به تفکیک شهرستان: ۱۴۰۱-۱۳۹۷ (دنباله).....	۷۹
جدول ۱-۳- تعداد خدمات ارائه شده به خدمت گیرندگان به تفکیک شهرستان: ۱۴۰۲-۱۳۹۷ (دنباله).....	۸۰
جدول ۱-۳- تعداد خدمات ارائه شده به خدمت گیرندگان به تفکیک شهرستان: ۱۴۰۲-۱۳۹۸ (دنباله).....	۸۱
جدول ۱-۳- تعداد خدمات ارائه شده به خدمت گیرندگان به تفکیک شهرستان: ۱۴۰۲-۱۳۹۸ (دنباله).....	۸۲
جدول ۲-۳- تعداد کمک هزینه مستمری برحسب محل تامین اعتبار و جنسیت مستمری‌بگیر: ۱۴۰۲-۱۳۹۸ (خانوار).....	۸۳
جدول ۲-۳- تعداد کمک هزینه مستمری برحسب محل تامین اعتبار و جنسیت مستمری‌بگیر: ۱۴۰۲-۱۳۹۸ (دنباله) (نفر).....	۸۴
نقشه ۱-۳- توزیع نسبی کمک هزینه خدمات توانبخشی حمایتی مستمر دریافت شده توسط مددجویان برحسب محل تامین اعتبار (اجتماعی) به تفکیک شهرستان.....	۸۵
نقشه ۳-۳- توزیع نسبی کمک هزینه خدمات توانبخشی حمایتی مستمر دریافت شده توسط مددجویان برحسب محل تامین اعتبار (ضایعه نخاعی) به تفکیک شهرستان.....	۸۷
جدول ۳-۳- تعداد پشت نوبت کمک هزینه مستمری برحسب محل تامین اعتبار و جنسیت مستمری‌بگیر: ۱۴۰۲-۱۳۹۸ (خانوار).....	۸۸
جدول ۳-۳- تعداد پشت نوبت کمک هزینه مستمری برحسب محل تامین اعتبار و جنسیت مستمری‌بگیر: ۱۴۰۲-۱۳۹۸ (دنباله) (نفر).....	۸۹
جدول ۴-۳- تعداد خدمت فرزندخواندگی ارائه شده به متقاضیان به تفکیک استان: ۱۴۰۲-۱۳۹۸.....	۹۰
جدول ۵-۳- تعداد خدمت مناسب سازی محیط زندگی و وسیله نقلیه دریافت شده توسط خدمت گیرندگان: ۱۴۰۲-۱۳۹۸.....	۹۱
جدول ۶-۳- تعداد تماسهای موفق صدای مشاور برحسب نوع مدیریت به تفکیک شهرستان: ۱۴۰۲-۱۳۹۸.....	۹۲
جدول ۷-۳- تعداد واحدهای مسکونی در دست احداث و واگذار شده به تفکیک شهرستان: ۱۴۰۲-۱۳۹۸.....	۹۳
جدول ۸-۳- تعداد اشتغال تعهد و ایجاد شده به تفکیک شهرستان: ۱۴۰۲-۱۳۹۸.....	۹۴
جدول ۹-۳- میزان مشارکت های مردمی مراکز دولتی به تفکیک نوع و شهرستان: ۱۴۰۲-۱۳۹۸- (میلیون ریال).....	۹۵
جدول ۱۰-۳- میزان مشارکت های نقدی، غیر نقدی و خدماتی مراکز خیریه به تفکیک شهرستان: ۱۴۰۲-۱۳۹۸ (میلیون ریال).....	۹۶
جدول ۱۱-۳- میزان مشارکت های نقدی، غیر نقدی و خدماتی مراکز دولتی و خیریه به تفکیک شهرستان: ۱۴۰۲-۱۳۹۸.....	۹۷
تعاریف و مفاهیم	
جدول ۱-۴- تعداد مراکز سازمان به تفکیک استان: ۱۴۰۲-۱۳۹۸.....	۱۱۳
جدول ۱-۴- تعداد مراکز سازمان به تفکیک شهرستان: ۱۴۰۲-۱۳۹۸ (دنباله).....	۱۱۴
جدول ۱-۴- تعداد مراکز سازمان به تفکیک شهرستان: ۱۴۰۲-۱۳۹۸ (دنباله).....	۱۱۵



۱۱۶.....	جدول ۱-۴-تعداد مراکز سازمان به تفکیک شهرستان:۱۴۰۲-۱۳۹۸(دنباله)
۱۱۷.....	جدول ۲-۴-تعداد خانه‌های شبه خانواده به تفکیک شهرستان:۱۴۰۲-۱۳۹۸
۱۱۸.....	جدول ۲-۴-تعداد خانه‌های شبه خانواده به تفکیک شهرستان:۱۴۰۲-۱۳۹۸(دنباله)
۱۱۹.....	جدول ۳-۴-تعداد مراکز آسیبه‌های اجتماعی به تفکیک شهرستان:۱۴۰۲-۱۳۹۸
۱۲۰.....	جدول ۳-۴-تعداد مراکز آسیبه‌های اجتماعی به تفکیک شهرستان:۱۴۰۲-۱۳۹۸(دنباله)
۱۲۱.....	جدول ۴-۴-تعداد مراکز روزانه، حرفه‌آموزی و کارگاه‌های تولیدی حمایتی به تفکیک شهرستان:۱۴۰۲-۱۳۹۸
۱۲۲.....	جدول ۵-۴-تعداد مراکز شبانه روزی توانبخشی و مراقبتی به تفکیک شهرستان:۱۴۰۲-۱۳۹۷
۱۲۳.....	جدول ۶-۴-تعداد مراکز ارائه خدمات توانبخشی در منزل به تفکیک شهرستان:۱۴۰۲-۱۳۹۸
۱۲۴.....	جدول ۷-۴-تعداد خانه‌های توانبخشی شبانه روزی به تفکیک شهرستان:۱۴۰۲-۱۳۹۸
۱۲۵.....	جدول ۹-۴-تعداد مراکز و دفاتر مشاوره حضوری به تفکیک شهرستان:۱۴۰۲-۱۳۹۸
۱۲۶.....	جدول ۱۰-۴-تعداد مراکز صدای مشاور و کد ده رقمی به تفکیک شهرستان:۱۴۰۲-۱۳۹۸
۱۲۷.....	جدول ۱۱-۴-تعداد مراکز درمان اختلال و کاهش آسیب مصرف مواد مخدر یا روان گردان به تفکیک شهرستان:۱۴۰۲-۱۳۹۸
۱۲۸.....	جدول ۱۱-۴-تعداد مراکز درمان اختلال و کاهش آسیب مصرف مواد مخدر یا روان گردان به تفکیک شهرستان:۱۴۰۲-۱۳۹۸(دنباله)
۱۲۹.....	جدول ۱۲-۴-تعداد تیم‌های تحت پوشش برنامه پیشگیری اجتماع محور از اعتیاد به تفکیک شهرستان:۱۴۰۲-۱۳۹۸
۱۳۰.....	جدول ۱۳-۴-تعداد محیط‌های تحت پوشش برنامه پیشگیری اجتماع محور از اعتیاد به تفکیک شهرستان:۱۴۰۲-۱۳۹۸

نیروی انسانی

جدول ۱-۱- تعداد شاغلان سازمان به تفکیک شهرستان: ۱۴۰۲-۱۳۹۸ (نفر)

شهرستان	کارکنان سازمان
۱۳۹۸	۹۳۵
۱۳۹۹	۹۱۷
۱۴۰۰	۸۹۴
۱۴۰۱	۸۷۴
۱۴۰۲	۸۱۹
آمل	۴۱
بابل	۵۹
بابلسر	۳۱
بهشهر	۳۶
تنکابن	۳۰
جویبار	۱۴
چالوس	۳۶
رامسر	۲۱
ساری	۲۹۱
سوادکوه	۲۳
سوادکوه شمالی	۶
سیمرغ	۷
عباس آباد	۷
فریدونکنار	۲۰
قائم شهر	۵۲
کلاردشت	۶
گلوگاه	۱۴
محمود آباد	۲۲
میانرود	۱۴
نکا	۳۰
نور	۲۶
نوشهر	۳۳



جدول ۱-۲- تعداد شاغلان سازمان برحسب نوع استخدام و جنس به تفکیک شهرستان: ۱۴۰۲-۱۳۹۸ (نفر)

شهرستان	جمع کل			رسمی			پیمانی			مشمولین قانون کار		
	مرد	زن	جمع	مرد	زن	جمع	مرد	زن	جمع	مرد	زن	جمع
۱۳۹۸	۳۲۷	۶۰۸	۹۳۵	۱۵۹	۲۲۸	۳۸۷	۳۸	۹۷	۱۳۵	۱۹	۱۰۱	۱۲۰
۱۳۹۹	۳۱۵	۶۰۲	۹۱۷	۱۶۰	۲۲۳	۳۸۳	۳۶	۹۷	۱۳۳	۱۷	۱۰۲	۱۱۹
۱۴۰۰	۳۰۲	۵۹۲	۸۹۴	۱۹۳	۳۰۰	۴۹۳	۱۲	۳۵	۴۷	۱۵	۹۴	۱۰۹
۱۴۰۱	۳۰۹	۵۶۵	۸۷۴	۲۰۹	۳۲۴	۵۳۳	۱۶	۳۵	۵۱	۱۲	۵۹	۷۱
۱۴۰۲	۳۰۳	۵۱۶	۸۱۹	۲۱۳	۳۲۹	۵۴۲	۱۰	۱۷	۲۷	۹	۳۷	۴۶
آمل	۱۵	۲۶	۴۱	۱۲	۱۹	۳۱	۲	۰	۲	۰	۳	۳
بابل	۱۸	۴۱	۵۹	۱۵	۳۱	۴۶	۰	۲	۲	۰	۱	۱
بابلسر	۱۲	۱۹	۳۱	۹	۱۵	۲۴	۰	۰	۰	۰	۱	۱
بهشهر	۱۳	۲۳	۳۶	۷	۱۵	۲۲	۱	۰	۱	۱	۱	۱
تنکابن	۷	۲۳	۳۰	۶	۱۷	۲۳	۰	۰	۰	۰	۲	۲
جویبار	۸	۶	۱۴	۵	۵	۱۰	۱	۰	۱	۰	۰	۰
چالوس	۱۰	۲۶	۳۶	۵	۱۴	۱۹	۰	۲	۲	۰	۱	۱
رامسر	۵	۱۶	۲۱	۵	۱۲	۱۷	۰	۰	۰	۰	۱	۱
ساری	۱۱۲	۱۷۹	۲۹۱	۸۱	۱۰۵	۱۸۶	۲	۲	۴	۱	۱۵	۱۶
سوادکوه	۱۰	۱۳	۲۳	۹	۹	۱۸	۰	۰	۰	۰	۱	۱
سوادکوه شمالی	۱	۵	۶	۰	۴	۴	۰	۱	۱	۰	۰	۰
سیمرغ	۴	۳	۷	۱	۱	۲	۱	۱	۲	۰	۰	۰
عباس آباد	۱	۶	۷	۱	۶	۷	۰	۰	۰	۰	۰	۰
فریدونکنار	۱۳	۷	۲۰	۸	۷	۱۵	۱	۰	۱	۰	۰	۰
قائم شهر	۱۸	۳۴	۵۲	۱۰	۲۴	۳۴	۰	۱	۱	۷	۴	۱۱
کلاردشت	۱	۵	۶	۱	۱	۲	۰	۰	۰	۰	۱	۱
گلوگاه	۶	۸	۱۴	۶	۴	۱۰	۰	۱	۱	۰	۰	۰
محمود آباد	۸	۱۴	۲۲	۷	۶	۱۳	۰	۴	۴	۱	۱	۲
میاندورود	۶	۸	۱۴	۳	۳	۶	۰	۲	۲	۰	۰	۰
نکا	۱۳	۱۷	۳۰	۶	۹	۱۵	۱	۰	۱	۰	۰	۰
نور	۱۲	۱۴	۲۶	۹	۸	۱۷	۱	۰	۱	۰	۲	۲
نوشهر	۱۰	۲۳	۳۳	۷	۱۴	۲۱	۰	۱	۱	۰	۳	۳

جدول ۱-۲- تعداد شاغلان سازمان برحسب نوع استخدام و جنس به تفکیک شهرستان: ۱۴۰۲-۱۳۹۸ (دنباله) (نفر)

شهرستان	قرارداد انجام کار			قرارداد موقت			طرحی			امریه
	مرد	زن	جمع	مرد	زن	جمع	مرد	زن	جمع	
۱۳۹۸	۲۳۰	۱۵۴	۷۶	۳۵	۱۵	۲۰	۱۵	۱۳	۲	۱۰
۱۳۹۹	۲۲۹	۱۵۵	۷۴	۳۰	۱۳	۱۷	۱۴	۱۲	۲	۹
۱۴۰۰	۱۹۶	۱۳۵	۶۱	۳۰	۱۳	۱۷	۱۶	۱۵	۱	۳
۱۴۰۱	۱۸۴	۱۲۷	۵۷	۱۹	۹	۱۰	۱۱	۱۱	۰	۵
۱۴۰۲	۱۷۳	۱۱۹	۵۴	۱۵	۷	۸	۶	۶	۰	۹
آمل	۵	۴	۱	۰	۰	۰	۰	۰	۰	۰
بابل	۱۰	۷	۳	۰	۰	۰	۰	۰	۰	۰
بابلسر	۵	۳	۲	۱	۰	۱	۰	۰	۰	۰
بهشهر	۱۲	۷	۵	۰	۰	۰	۰	۰	۰	۰
تنکابن	۴	۴	۰	۱	۰	۱	۰	۰	۰	۰
جویبار	۲	۱	۱	۰	۰	۰	۰	۰	۰	۱
چالوس	۱۴	۹	۵	۰	۰	۰	۰	۰	۰	۰
رامسر	۲	۲	۰	۱	۱	۰	۰	۰	۰	۰
ساری	۷۶	۵۲	۲۴	۸	۴	۴	۰	۰	۰	۰
سواد کوه	۳	۲	۱	۰	۰	۰	۱	۱	۰	۰
سوادکوه شمالی	۱	۰	۱	۰	۰	۰	۰	۰	۰	۰
سیمرغ	۰	۰	۰	۰	۰	۰	۱	۱	۰	۲
عباس آباد	۰	۰	۰	۰	۰	۰	۰	۰	۰	۰
فریدونکنار	۱	۰	۱	۰	۰	۰	۰	۰	۰	۳
قائم شهر	۶	۵	۱	۰	۰	۰	۰	۰	۰	۰
کلاردشت	۱	۱	۰	۰	۰	۰	۲	۲	۰	۰
گلوگاه	۳	۳	۰	۰	۰	۰	۰	۰	۰	۰
محمود آباد	۲	۲	۰	۱	۱	۰	۰	۰	۰	۰
میاندورود	۲	۱	۱	۰	۰	۰	۲	۲	۰	۲
نکا	۱۳	۸	۵	۰	۰	۰	۰	۰	۰	۱
نور	۴	۳	۱	۲	۱	۱	۰	۰	۰	۰
نوشهر	۷	۵	۲	۱	۰	۱	۰	۰	۰	۰



جدول ۳-۱- تعداد شاغلان سازمان برحسب مدرک تحصیلی و جنس به تفکیک شهرستان: ۱۴۰۲-۱۳۹۸ (نفر)

شهرستان	جمع کل			زیر دیپلم			دیپلم			فوق دیپلم		
	مرد	زن	جمع	مرد	زن	جمع	مرد	زن	جمع	مرد	زن	جمع
۱۳۹۸	۳۲۷	۶۰۸	۹۳۵	۲۲	۴۴	۶۴	۲۲	۴۴	۶۴	۴۳	۷۸	۱۲۱
۱۳۹۹	۳۱۵	۶۰۲	۹۱۷	۲۱	۳۶	۵۷	۲۱	۳۶	۵۷	۳۳	۷۴	۱۰۷
۱۴۰۰	۳۰۲	۵۹۲	۸۹۴	۱۹	۳۴	۵۳	۱۹	۳۴	۵۳	۳۳	۶۸	۱۰۱
۱۴۰۱	۳۰۹	۵۶۵	۸۷۴	۱۶	۱۸	۳۴	۱۶	۱۸	۳۴	۳۷	۴۶	۸۳
۱۴۰۲	۳۰۵	۵۱۴	۸۱۹	۱۰	۱۸	۲۸	۱۰	۱۸	۲۸	۲۷	۳۰	۵۴
آمل	۱۷	۲۴	۴۱	۰	۲	۲	۰	۲	۲	۱	۱	۲
بابل	۱۸	۴۱	۵۹	۰	۰	۰	۰	۰	۰	۲	۱	۳
بابلسر	۱۲	۱۹	۳۱	۰	۰	۰	۰	۰	۰	۳	۰	۳
بهشهر	۱۳	۲۳	۳۶	۰	۰	۰	۰	۰	۰	۰	۰	۰
تنکابن	۷	۲۳	۳۰	۱	۰	۱	۱	۰	۱	۰	۰	۰
جویبار	۸	۶	۱۴	۰	۰	۰	۰	۰	۰	۰	۰	۰
چالوس	۱۰	۲۶	۳۶	۱	۱	۲	۰	۱	۱	۰	۰	۰
رامسر	۵	۱۶	۲۱	۱	۱	۲	۰	۱	۱	۱	۲	۳
ساری	۱۱۲	۱۷۹	۲۹۱	۹	۳	۱۲	۶	۳	۹	۱۲	۱۶	۲۸
سواد کوه	۱۰	۱۳	۲۳	۰	۰	۰	۰	۰	۰	۰	۱	۱
سوادکوه شمالی	۱	۵	۶	۰	۰	۰	۰	۰	۰	۰	۰	۰
سیمرغ	۴	۳	۷	۰	۰	۰	۰	۰	۰	۰	۰	۰
عباس آباد	۱	۶	۷	۰	۰	۰	۰	۰	۰	۰	۰	۰
فریدونکنار	۱۳	۷	۲۰	۰	۰	۰	۰	۰	۰	۱	۰	۱
قائم شهر	۱۸	۳۴	۵۲	۳	۰	۳	۳	۰	۳	۳	۱	۴
کلاردشت	۱	۵	۶	۰	۰	۰	۰	۰	۰	۰	۰	۰
گلوگاه	۶	۸	۱۴	۰	۰	۰	۰	۰	۰	۱	۰	۱
محمود آباد	۸	۱۴	۲۲	۱	۱	۲	۰	۱	۱	۰	۱	۱
میاندورود	۶	۸	۱۴	۰	۰	۰	۰	۰	۰	۰	۰	۰
نکا	۱۳	۱۷	۳۰	۰	۰	۰	۰	۰	۰	۱	۱	۲
نور	۱۲	۱۴	۲۶	۰	۰	۰	۰	۰	۰	۲	۳	۵
نوشهر	۱۰	۲۳	۳۳	۰	۰	۰	۰	۰	۰	۱	۳	۴

جدول ۳-۱- تعداد شاغلان سازمان برحسب مدرک تحصیلی و جنس به تفکیک شهرستان: ۱۴۰۲-۱۳۹۸ (دنباله) (نفر)

شهرستان	لیسانس			فوق لیسانس			دکتری		
	مرد	زن	جمع	مرد	زن	جمع	مرد	زن	جمع
۱۳۹۸	۱۴۱	۲۶۰	۴۰۱	۹۹	۱۹۶	۲۹۵	۷	۵	۱۲
۱۳۹۹	۱۳۲	۲۴۸	۳۸۰	۱۰۷	۲۱۰	۳۱۷	۶	۸	۱۴
۱۴۰۰	۱۲۸	۲۴۳	۳۷۱	۱۰۲	۲۱۵	۳۱۷	۶	۸	۱۴
۱۴۰۱	۱۲۸	۲۳۸	۳۶۶	۱۰۸	۲۳۹	۳۴۷	۹	۱۰	۱۹
۱۴۰۲	۱۳۳	۲۰۷	۳۴۰	۱۱۷	۲۴۶	۳۶۳	۱۰	۱۲	۲۲
آمل	۹	۷	۱۶	۶	۱۴	۲۰	۰	۰	۰
بابل	۱۰	۲۰	۳۰	۶	۱۸	۲۴	۰	۱	۱
بابلسر	۶	۸	۱۴	۳	۱۱	۱۴	۰	۰	۰
بهشهر	۸	۸	۱۶	۵	۱۵	۲۰	۰	۰	۰
تنکابن	۴	۹	۱۳	۲	۱۱	۱۳	۰	۲	۲
جویبار	۴	۲	۶	۴	۴	۸	۰	۰	۰
چالوس	۵	۹	۱۴	۴	۱۶	۲۰	۰	۰	۰
رامسر	۲	۶	۸	۲	۶	۸	۰	۰	۰
ساری	۴۰	۶۸	۱۰۸	۴۴	۸۲	۱۲۶	۶	۴	۱۰
سواد کوه	۲	۵	۷	۷	۶	۱۳	۰	۱	۱
سوادکوه شمالی	۱	۱	۲	۰	۴	۴	۰	۰	۰
سیمرغ	۱	۲	۳	۳	۱	۴	۰	۰	۰
عباس آباد	۰	۲	۲	۱	۳	۴	۰	۱	۱
فریدونکنار	۶	۳	۹	۴	۴	۸	۲	۰	۲
قائم شهر	۹	۱۸	۲۷	۳	۱۳	۱۶	۰	۱	۱
کلاردشت	۱	۱	۲	۰	۴	۴	۰	۰	۰
گلوگاه	۲	۵	۷	۳	۲	۵	۰	۱	۱
محمود آباد	۴	۴	۸	۴	۸	۱۲	۰	۰	۰
میاندورود	۲	۵	۷	۲	۳	۵	۲	۰	۲
نکا	۶	۷	۱۳	۷	۸	۱۵	۰	۱	۱
نور	۴	۶	۱۰	۵	۵	۱۰	۰	۰	۰
نوشهر	۷	۱۱	۱۸	۲	۸	۱۰	۰	۰	۰



خدمت گیرنده

## تعاریف و مفاهیم

### - خانوار:

متشکل از یک یا چند نفر است که در یک اقامتگاه مشترک زندگی کرده و تمهیداتی به منظور تهیه غذا و تامین نیازهای مشترک داشته باشند و یا دارای اهداف و ویژگی های مشترک باشند. اعضای خانوار لزوماً با هم رابطه خویشاوندی ندارند. در برخی از موارد خاص مانند خانوارهایی که سرپرست آنان دارای بیش از یک همسر است ممکن است لزوماً اعضای خانوار در یک اقامتگاه مشترک زندگی نکنند.

### - مددجوی تحت پوشش سازمان بهزیستی کشور:

خدمت گیرنده سازمان بهزیستی کشور است که دارای پرونده مددجویی بوده و به تشخیص مددکار اجتماعی این سازمان واجد شرایط بهره‌مندی از خدمات مستمر و یا غیرمستمر سازمان بهزیستی کشور است.

### - خدمت گیرنده سازمان بهزیستی کشور:

فردی است که طبق قوانین یا دستورالعمل‌های سازمان بهزیستی کشور، واجد شرایط دریافت خدمت تشخیص داده شده و از خدمات مستمر و یا غیرمستمر این سازمان برخوردار می‌شود.

### - سالمند:

فردی است که سن کامل وی ۶۰ سال یا بالاتر باشد.

### - خدمت گیرنده شاغل شده توسط سازمان بهزیستی کشور:

فردی است که مشمول یکی از موارد ذیل بوده و توسط سازمان بهزیستی کشور نسبت به تسهیل‌گری اشتغال وی اقدام می‌شود:

الف) مددجوی اشتغال یافته تحت پوشش سازمان بهزیستی کشور باشد؛

ب) یکی از اعضای واجد شرایط اشتغال<sup>۱</sup> خانوار مددجوی تحت پوشش سازمان بهزیستی کشور بوده که مددجوی مذکور به تشخیص کمیته‌های تخصصی (کمیته ارزیابی و توان بخشی حرفه‌ای<sup>۲</sup> یا کمیته توانمندسازی<sup>۳</sup>) سازمان بهزیستی کشور توانایی کار کردن نداشته باشد.

پ) فردی باشد که اشتغال وی براساس مجوزهای سازمان بهزیستی کشور در مراکز غیردولتی تحت نظارت سازمان بهزیستی کشور یا مراکز واگذار شده به بخش خصوصی صورت گرفته است.

---

<sup>۱</sup> فرد واجد شرایط اشتغال فردی در رده سنی هجده تا پنجاه سال تمام است که علاوه بر جوینده کار و فاقد شغل بودن، متناسب با توانایی‌ها، علایق و فرصت‌های شغلی موجود در بازار کار، به منظور فعالیت به صورت مزدبگیری یا خوداشتغالی، تحت آموزش‌های مختلف رسمی یا غیررسمی مطابق دستورالعمل مربوط قرار گرفته باشد.

<sup>۲</sup> کمیته ارزیابی و توان بخشی حرفه‌ای: کمیته‌ای است متشکل از نیروهای تخصصی توان بخشی حرفه‌ای که به منظور ارزیابی کلی، شناسایی پتانسیل‌های کاری و توانمندی‌های افراد معلول متقاضی کار، هدایت و نظارت بر نحوه آموزش‌های حرفه‌ای و مهارتی و پیگیری اشتغال آن‌ها در سطح شهرستان یا استان تشکیل می‌شود.

<sup>۳</sup> کمیته توانمندسازی: کمیته‌ای متشکل از افراد متخصص و حرفه‌ای است که وظیفه بررسی، اظهار نظر و ارائه پیشنهاد در زمینه فعالیت‌های توانمندسازی افراد، خانواده‌ها و گروه‌های تحت پوشش در سه سطح مراکز دولتی یا غیردولتی، شهرستان یا استان را به عهده دارد.

**- خانوار نیازمند تحت پوشش سازمان بهزیستی :**

خانواری است که به تشخیص سازمان بهزیستی کشور اعضای آن قادر به تأمین حداقل نیازهای اساسی زندگی خود نبوده و درامدی کم‌تر از چهل درصد حداقل مزد کارگر مشمول قانون کار داشته یا دارای فرزندان دو یا چندقلو در رده سنی شش سال تمام یا کم‌تر باشد.

**- کودک :**

فردی است که سن وی کم‌تر از هجده سال تمام است

**- فرزند سازمان بهزیستی کشور :**

فردی است که با سن کم‌تر از هجده سال به‌عنوان کودک بی‌سرپرست یا بدسرپرست در سیستم مراقبت شبانه‌روزی سازمان بهزیستی کشور پذیرش شده و در حال حاضر (بدون در نظر گرفتن سن) از خدمات مستمر و غیرمستمر این سازمان در طول مدت مراقبت یا پس از ترخیص بهره‌مند می‌شود.

**- خانواده جایگزین (سازمان بهزیستی کشور) :**

خانواده یا خانواری است که سرپرستی کودک تحت سرپرستی سازمان بهزیستی را به‌صورت موقت با حکم قضایی امین موقت، یا به‌صورت دائم با حکم قضایی فرزندخواندگی، برعهده می‌گیرد.

**- فرزند خواندگی :**

فرایندی است که طی آن و تحت نظارت سازمان بهزیستی کشور، یک کودک توسط یک زوج (زن و شوهر) یا یک زن مجرد که والدین یا والد بیولوژیک او نیستند، ولی با حکم قضایی والدین یا والد وی شمرده می‌شوند، به‌طور دائمی به‌عنوان فرزند پذیرفته می‌شود.

**- انتقال به زندگی مستقل فرزند سازمان بهزیستی کشور (ترخیص فرزند سازمان بهزیستی کشور) :**

فرایندی است که براساس برنامه مراقبت در خانواده یا خانه و با تکیه بر توانمندی‌های فردی، اجتماعی و اقتصادی فرزند سازمان بهزیستی کشور، امکان زندگی مستقل وی به‌واسطه تشکیل خانواده و یا داشتن شغل و کاهش تدریجی وابستگی مالی به سازمان بهزیستی کشور فراهم می‌شود.

**- فرد معلول (فرد کم‌توان) :**

فردی است که در عملکرد اندام‌های حسی مانند اندام بینایی یا اندام شنوایی، اندام‌های حرکتی مانند دست‌ها، پاها یا تنه و یا ساختار فیزیولوژیک مغز (عملکرد مغز) براساس معیارهای بین‌المللی شرایط سلامت<sup>۱</sup>،<sup>۲</sup>، بر اثر عوامل مادرزادی، بیماری، کهولت سن، سوانح، حوادث و یا عوامل دیگر دچار معلولیت (کم‌توانی) شده است.

۱.۲ شرایط سلامت یک اصطلاح گسترده برای توصیف یک بیماری (حاد یا مزمن)، اختلال، آسیب یا ضربه است. شرایط سلامت ممکن است همچنین شامل سایر اوضاع مانند بارداری، سالمندی، تنش نابهنجاری مادرزادی یا زمینه ژنتیکی باشد. شرایط سلامت با ICD-۱۰<sup>۱</sup> کدگذاری می‌شود.

<sup>۱</sup> ICD-۱۰: International Statistical Classification of Diseases and Related Health Problems, 10th revision ۲۰۱۰

#### - شدت معلولیت :

میزان "اندازه و وسعت آسیب" در عملکرد و مشارکت اجتماعی فرد است که از طریق برآیند اندازه و وسعت آسیب در "عملکرد فیزیولوژیک و ساختار تشریحی بدن" از یک سو و "محدودیت در ظرفیت و قابلیت در انجام فعالیت‌های روزمره زندگی و یا مشارکت‌های اجتماعی" از سوی دیگر، تعیین می‌شود. درجات آن شامل خفیف، متوسط، شدید و خیلی شدید است.

#### - فرد با کم توانی بینایی خفیف :

فردی است که به علت اختلال در سیستم بینایی، میزان یا کیفیت بینایی وی در هر دو چشم با بهترین اصلاح توسط عدسی‌های تصحیح‌کننده بین ۳/۶ تا ۶/۱۰ باشد

#### - فرد با کم توانی بینایی متوسط تا شدید (فرد کم بینا) :

فردی است که به علت اختلال در سیستم بینایی، میزان یا کیفیت بینایی وی در هر دو چشم با بهترین اصلاح توسط عدسی‌های تصحیح‌کننده بین ۱/۱۰ تا ۳/۱۰ باشد.

#### - فرد با کم توانی بینایی شدید تا خیلی شدید (فرد نابینا) :

فردی است که به علت اختلال در سیستم بینایی، میزان یا کیفیت بینایی وی در هر دو چشم با بهترین اصلاح توسط عدسی‌های تصحیح‌کننده کم‌تر از ۱/۱۰ و یا میدان بینایی وی کم‌تر از ۲۰ درجه باشد به طوری که قادر به تشخیص حرکت دست و شمارش انگشتان از فاصله یک‌متری نباشد.

#### - فرد با معلولیت جسمی - حرکتی :

فردی است که به دلیل اختلالات در سیستم عصبی، عضلانی و یا اسکلتی، دچار محدودیت در عملکرد اندام‌های فوقانی و تحتانی، تنه و یا ستون فقرات شده و به تبع آن دچار محدودیت در فعالیت‌های روزمره زندگی و یا مشارکت اجتماعی است.

#### - فرد با اختلالات هوشی - رشدی (معلول ذهنی) :

فردی است که دارای نقص در کارکرد هوشی (عقلانی) مانند حل مسئله، برنامه‌ریزی، استدلال، قضاوت و نیز عملکرد سازگارانمانند برقراری ارتباط، مشارکت اجتماعی و یا داشتن زندگی مستقل بوده و براساس آزمون‌های استاندارد، دارای نمره هوش بهر کم‌تر از هفتاد باشد. این نقص در دوران رشد (رده سنی کم‌تر از هجده سال تمام) رخ می‌دهد. درجه شدت معلولیت این فرد از متوسط تا خیلی شدید است.

#### - بیمار روانی مزمن :

فردی است که دارای علائم بالینی مشخص بیماری روانی به مدت حداقل دو سال باشد و سابقه بستری شدن در بخش روان‌پزشکی بیمارستان را بیش از یک بار در طی دو سال گذشته داشته و از نظر عملکرد فردی، اجتماعی و یا شغلی دچار مشکل باشد.

#### - فرد با کم توانی شنوایی خفیف :

فردی است با اختلال در سیستم شنوایی به طوری که با استفاده از سمعک، مداخلات جراحی و سایر وسایل کمک شنوایی و توان بخشی شنوایی، مشکل ارتباط کلامی وی برطرف شود. به عبارت دیگر آستانه شنوایی وی بین ۲۶ تا ۴۰ دسی بل است.

**- فرد با کم توانی شنوایی متوسط تا شدید (فرد کم شنوا) :**

فردی است با اختلال در سیستم شنوایی به طوری که با استفاده از سمعک، مداخلات جراحی و سایر وسایل کمک شنوایی و توان بخشی شنوایی، مشکل ارتباط کلامی وی به طور نسبی برطرف می شود. به عبارت دیگر آستانه شنوایی وی بین ۴۱ تا ۹۰ دسی بل است.

**- فرد با کم توانی شنوایی شدید تا خیلی شدید (فرد ناشنوا) :**

فردی است با اختلال در سیستم شنوایی به طوری که با استفاده از سمعک، مداخلات جراحی و سایر وسایل کمک شنوایی، مشکل ارتباط کلامی وی برطرف نشود. به عبارت دیگر آستانه شنوایی وی بیش از ۹۱ دسی بل است.

**- فرد با اختلالات طیف اتیسم :**

فردی است که با نشانه هایی در زمینه های رفتاری مشخص شامل اشکال در ارتباط اجتماعی، اشکال در رفتارها و علایق، و یا انجام فعالیت های تکراری و محدود، مشخص می شود. علائم این اختلال به صورت طیفی از خفیف تا خیلی شدید بروز می کند.

**- فرد با آسیب نخاعی :**

فردی است که بر اثر آسیب در طناب نخاعی دچار تغییر موقت یا دائمی در عملکرد سیستم های حرکتی، حسی و یا سیستم عصبی خودکار بدن خود شده است.

**- مشاوره ژنتیک :**

نوعی خدمات سلامت و آگاهی رسانی است که به بررسی مشکلات احتمالی رخ دادن یک بیماری ژنتیکی یا ناشی از رخ دادن آن در انسان می پردازد. این فرایند شامل تلاش مشاور ژنتیک (پزشک دارای گواهی نامه دوره آموزشی مشاوره ژنتیک سازمان بهزیستی کشور) به منظور تشخیص، نحوه توارث بیماری و تعیین احتمال بروز مجدد آن، برخورد با بیماری و تصمیم گیری مناسب در هنگام بروز بیماری و کمک به تطابق اعضای خانواده با بیماری رخ داده و نیز کمک به بیمار است.

**- فرد تحت پوشش برنامه آگاه سازی پیشگیری از معلولیت :**

فردی است که متناسب با گروه سنی خود در برنامه های آموزشی سازمان بهزیستی کشور شامل برنامه آگاه سازی پیشگیری از معلولیت ها برای گروه سنی ۱۵ تا کم تر از ۴۵ سال تمام، برنامه آگاه سازی پیشگیری از معلولیت های دوران سالمندی برای گروه سنی ۴۵ سال تمام و بیش تر و برنامه آگاه سازی پیشگیری از معلولیت های ناشی از انفجار مین برای تمام سنین، شرکت می نماید.

**- کودک غربال شده در برنامه غربالگری، تشخیص و مداخله زود هنگام شنوایی نوزادان :**

کودک در رده سنی کم تر از یک ماه تمام است که در واحد غربالگری<sup>۱</sup> مورد تأیید سازمان بهزیستی کشور از نظر اختلالات شنوایی، تحت آزمون های غربالگری<sup>۲</sup> قرار گرفته است.

**- غربالگری :**

روش تشخیص یا شناسایی است که به منظور کشف بیماری یا نقیصه در اشخاص به ظاهر سالم، به وسیله آزمون‌های عملی و سریع با حساسیت و ویژگی تعیین شده، معاینه یا سایر روش‌های مورد تأیید، انجام می‌شود.

#### - کودک غربال شده در برنامه غربالگری تنبلی چشم :

کودک در رده سنی سه تا شش سال تمام است که در پایگاه غربالگری تنبلی چشم مورد تأیید سازمان بهزیستی کشور، توسط مربی، معلم یا بهورز از نظر تنبلی چشم با استفاده از  $E$  چارت<sup>۲</sup> یا دستگاه غربالگر عیوب انکساری، مورد غربالگری قرار گرفته و نیز عیوب انکساری، مواردی از استرابیسم (انحراف چشم) یا مشکلات ارگانیک چشم (مانند آب‌مروراید یا افتادگی پلک) در وی بررسی می‌شود.

#### - کودک ارجاعی به بینایی‌سنج در برنامه غربالگری تنبلی چشم :

کودک در رده سنی سه تا شش سال تمام است که پس از غربالگری تنبلی چشم، به علت میزان یا کیفیت (حدت) بینایی کم‌تر از ۷ بر حسب مقیاس هندسی<sup>۴</sup> ۱۰<sup>۴</sup> انحراف چشم (استرابیسم) و یا عدم همکاری در غربالگری اولیه، برای معاینه دقیق‌تر به بینایی‌سنج ارجاع می‌شود.

#### - مشاوره روانشناختی :

خدمتی است که در قالب ارتباط تخصصی روان‌شناختی فردی یا گروهی ارائه شده و در آن مشاور یا روان‌شناس با داشتن مهارت‌ها و صلاحیت‌های علمی و حرفه‌ای، مخاطب یا مخاطبان را با روش‌های منطبق بر نیازهایشان یاری نموده تا با شناخت بهتر خود به‌طور مؤثرتری عمل نمایند. این خدمت به صورت حضوری، تلفنی یا در فضای مجازی ارائه می‌شود.

#### - خدمت گیرنده برنامه های آموزش پیشگیری از آسیبهای اجتماعی:

خدمت گیرنده‌ای است که متناسب با گروه سنی خود در برنامه های آموزشی سازمان بهزیستی کشور شامل برنامه های مبتنی بر آگاه سازی و آموزش زنان و دختران در طرح سلامت جنسی برای گروه سنی ۳۵-۱۵ سال، برنامه های مبتنی بر آموزش و آگاه سازی در پیشگیری از خودکشی برای گروه سنی ۶۵-۱۵ سال، آموزش و آگاه سازی برای مادران و کودکان دارای رده سنی ۳-۰ سال و برنامه مشارکت اجتماعی نوجوانان ۱۸-۱۵ شرکت می‌نمایند.

۱. واحد غربالگری شنوایی: مکانی است مانند زایشگاه یا کلینیک‌های شنوایی‌شناسی که غربالگری شنوایی در آن انجام می‌شود.

۲. آزمون غربالگری شنوایی: آزمونی است که با استفاده از تست‌های الکتروفیزیولوژیک انجام می‌شود.

۳. تابلویی شامل اندازه‌های مختلف حرف "E" است که در فاصله چهار یا شش متری چشم فرد در جهات مختلف (بزرگ به کوچک از بالا به پایین) قرار داده می‌شود که دید طبیعی یعنی فرد در فاصله چهار یا شش متری قادر به تشخیص جهات ردیف هفتم است

۴. در مقیاس هندسی دید فرد با تابلویی در فاصله شش متری چشم وی شامل اندازه‌های مختلف حرف "E" (E چارت) در جهات مختلف (بزرگ به کوچک از بالا به پایین) اندازه‌گیری می‌شود که دید طبیعی است یعنی چنین فردی در فاصله شش متری قادر به تشخیص جهات ردیف دهم است.

**- جمعیت همیاران سلامت روانی اجتماعی:**

به جمعیت غیردولتی، غیرانتفاعی و غیرسیاسی اطلاق می‌گردد که اساسنامه آن مطابق با اساسنامه الگوی موسسه‌های غیرانتفاعی مندرج در دستورالعمل تاسیس، اداره و انحلال مؤسسات غیردولتی سازمان بهزیستی بوده و با هدف پیشگیری از آسیب‌های اجتماعی و ارتقای سلامت اجتماعی فعالیت می‌نمایند.

**- نظام رصد آسیب‌های اجتماعی:**

فرآیندی نظام مند برای جمع‌آوری، تحلیل، و تفسیر مداوم داده‌های مرتبط با مسائل و آسیب‌های اجتماعی به منظور طراحی و اجرای برنامه‌های مرتبط و ارزشیابی اقدامات انجام شده می‌باشد.

جدول ۱-۲- تعداد خدمت گیرندگان سازمان به تفکیک شهرستان: ۱۴۰۲-۱۳۹۸

کلی			شهرستان
سالمدندان تحت پوشش (نفر)	جمعیت خانوارهای مددجویان تحت پوشش (نفر)	خانوارهای مددجویان تحت پوشش (خانوار)	
۴۵۲۸۳	۳۳۸۶۴۱	۱۶۳۶۳۷	۱۳۹۸
۴۸۶۱۲	۳۱۹۶۴۸	۱۶۵۵۱۳	۱۳۹۹
۴۶۹۱۹	۳۵۴۰۲۹	۱۶۳۲۰۲	۱۴۰۰
۵۲۶۱۹	۳۷۸۹۱۸	۱۶۹۶۳۷	۱۴۰۱
۴۶۸۱۷	۳۲۸۹۴۸	۱۷۵۷۳۰	۱۴۰۲
۴۶۷۱	۲۹۱۸۷	۱۲۸۶۴	آمل
۵۲۷۲	۳۱۵۶۸	۱۸۰۷۶	بابل
۱۳۷۳	۱۲۷۶۱	۷۳۵۸	بابلسر
۴۹۶۲	۲۹۳۸۵	۲۰۹۸۷	بهشهر
۱۶۴۰	۱۱۹۹۰	۸۷۲۳	تنکابن
۱۳۵۱	۸۶۳۳	۳۹۹۷	جویبار
۱۴۴۳	۱۱۶۷۰	۵۶۸۱	چالوس
۸۳۴	۴۷۹۴	۴۰۶۲	رامسر
۵۷۱۸	۴۱۲۱۰	۲۴۰۷۹	ساری
۱۲۷۷	۶۱۵۶	۲۱۵۴	سوادکوه
۳۱۳	۱۸۶۱	۱۲۶۶	سوادکوه شمالی
۱۷۳	۱۰۴۹	۷۱۰	سیمرغ
۹۹۹	۹۲۸۵	۴۴۵۴	عباس آباد
۴۰۶	۴۱۱۴	۲۳۳۹	فریدونکنار
۴۰۸۵	۲۷۰۹۳	۱۶۰۰۸	قائم شهر
۱۶۷	۱۵۳۰	۸۲۸	کلاردشت
۱۱۶۹	۷۷۸۲	۳۵۵۷	گلوگاه
۲۲۵۲	۱۶۴۴۴	۷۷۰۶	محمود آباد
۳۶۸۳	۲۵۵۸۰	۹۵۴۱	میاندورود
۱۹۹۱	۲۱۸۵۶	۹۱۳۶	نکا
۱۲۷۷	۸۶۸۹	۴۱۷۸	نور
۱۷۶۱	۱۶۳۱۱	۸۰۲۶	نوشهر



جدول ۱-۲- تعداد خدمت گیرندگان سازمان به تفکیک شهرستان: ۱۴۰۲-۱۳۹۸ (دنباله)

اجتماعی				شهرستان
خدمت گیرندگان مراکز (آسیبهای اجتماعی (نفر-خدمت)	فرزندان انتقال یافته به زندگی مستقل (نفر)	فرزندان تحت سرپرستی سازمان (نفر)	مددجویان دارای پرونده اجتماعی (خانوار)	
۱۳۴۲۱۷	۶۵	۵۴۱	۲۴۷۲۵	۱۳۹۸
۹۰۳۶۷	۱۳	۵۳۰	۲۶۵۹۴	۱۳۹۹
۹۰۳۶۷	۱۶	۵۴۴	۲۶۵۹۴	۱۴۰۰
۳۳۷۰۹	۱۶	۳۵۴	۲۰۴۶۱	۱۴۰۱
۵۳۸۰۷	۲۹	۵۶۰	۱۷۲۹۳	۱۴۰۲
۵۴۶۱	۳	۴۲	۹۵۷	آمل
۴۵۰۸	۷	۱۲۸	۱۷۸۶	بابل
۱۸۵۰	۷	۳۱	۴۹۸	بابلسر
۲۸۵۱	۰	۷	۱۸۲۰	بهبشهر
۴۴۵۴	۱	۳۲	۸۲۱	تنکابن
۹۰۸	۰	۹	۴۰۲	جویبار
۲۷۶۵	۵	۳۳	۴۳۶	چالوس
۱۷۸۳	۰	۱۰	۴۲۸	رامسر
۱۰۳۳۱	۶	۹۴	۳۲۸۴	ساری
۱۱۷۸	۰	۶	۱۶۳	سواد کوه
۰	۰	۵	۱۵۸	سواد کوه شمالی
۰	۰	۲	۹۶	سیمرغ
۱۹۳۷	۰	۴	۶۵	عباس آباد
۲۲۲۷	۰	۵	۳۹۴	فریدونکنار
۳۳۵۷	۰	۵۲	۱۱۲۱	قائم شهر
۰	۰	۱	۱۵۵	کلاردشت
۵۰۶	۰	۱۲	۶۳۰	گلوگاه
۱۳۷۵	۰	۱۰	۶۴۶	محمود آباد
۱۳۶۷	۰	۳۲	۱۴۱۷	میاندورود
۲۸۶۷	۰	۱۶	۱۳۴۱	نکا
۱۸۶۹	۰	۱۱	۲۰۲	نور
۲۲۱۳	۰	۱۸	۴۷۳	نوشهر

جدول ۱-۲ تعداد خدمت گیرندگان سازمان به تفکیک شهرستان: ۱۴۰۲-۱۳۹۸ (دنباله)

شهرستان	توانبخشی (نفر-خدمت)					
	مددجویان دارای معلولیت شناسایی شده در برنامه CBR شهری	مددجویان دارای معلولیت شناسایی شده در برنامه CBR روستایی	خدمات گیرندگان خانه های توانبخشی شبانه روزی	خدمات گیرندگان مراکز ارائه خدمات توانبخشی در منزل	خدمات گیرندگان مراکز شبانه روزی توانبخشی مراقبتی	خدمات گیرندگان مراکز روزانه، حرفه‌آموزی و کارگاههای تولیدی حمایتی
۱۳۹۸	۲۱۲۶	۳۳	۸۲۸	۱۵۶۹	۲۸۸۴	۱۳۹۸
۱۳۹۹	۱۳۱۹	۲۸	۷۹۷	۱۵۱۰	۲۷۸۷	۱۳۹۹
۱۴۰۰	۱۱۶۹	۴۲	۸۰۸	۱۵۵۹	۲۸۱۶	۱۴۰۰
۱۴۰۱	۱۶۴۵۷	۳۱	۸۰۹	۱۶۰۵	۲۸۲۴	۱۴۰۱
۱۴۰۲	۱۶۳۸۱	۴۶	۷۳۳	۱۶۲۶	۲۷۴۲	۱۴۰۲
آمل	۱۸۱۰	۰	۵۹	۹۳	۳۱۸	آمل
بابل	۱۳۰۱	۱۹	۹۲	۲۱۴	۳۰۸	بابل
بابلسر	۳۲۴	۰	۰	۰	۱۲۷	بابلسر
بهشهر	۷۶۵	۰	۴۷	۲۱۷	۱۵۱	بهشهر
تنکابن	۵۹۹	۰	۳۱	۵۰	۱۰۳	تنکابن
جویبار	۴۷۴	۰	۰	۰	۳۵	جویبار
چالوس	۳۵۰	۰	۰	۷۰	۱۱۸	چالوس
رامسر	۲۷۴	۰	۰	۱۱۰	۷۹	رامسر
ساری	۲۷۸۷	۱۱	۲۱۴	۴۷۸	۵۶۹	ساری
سواد کوه	۱۷۹	۰	۰	۰	۱۱۸	سواد کوه
سوادکوه شمالی	۳۵۷	۰	۵۰	۰	۴۹	سوادکوه شمالی
سیمرغ	۲۳۱	۰	۰	۰	۴۹	سیمرغ
عباس آباد	۲۷۷	۱۶	۰	۲۲	۰	عباس آباد
فریدونکنار	۲۶۴	۰	۰	۰	۰	فریدونکنار
قائم شهر	۸۹۵	۰	۱۴۰	۲۵۴	۲۵۶	قائم شهر
کلاردشت	۱۹۱	۰	۰	۰	۰	کلاردشت
گلوگاه	۷۶۸	۰	۰	۰	۳۶	گلوگاه
محمود آباد	۷۵۸	۰	۰	۶۰	۱۳	محمود آباد
میاندورود	۱۴۸۳	۰	۰	۵۸	۰	میاندورود
نکا	۱۴۹۰	۰	۰	۰	۱۲۵	نکا
نور	۱۹۵	۰	۰	۰	۷۰	نور

نوشهر	۲۱۸	۰	۱۰۰	۰	۶۰۹	۰
-------	-----	---	-----	---	-----	---

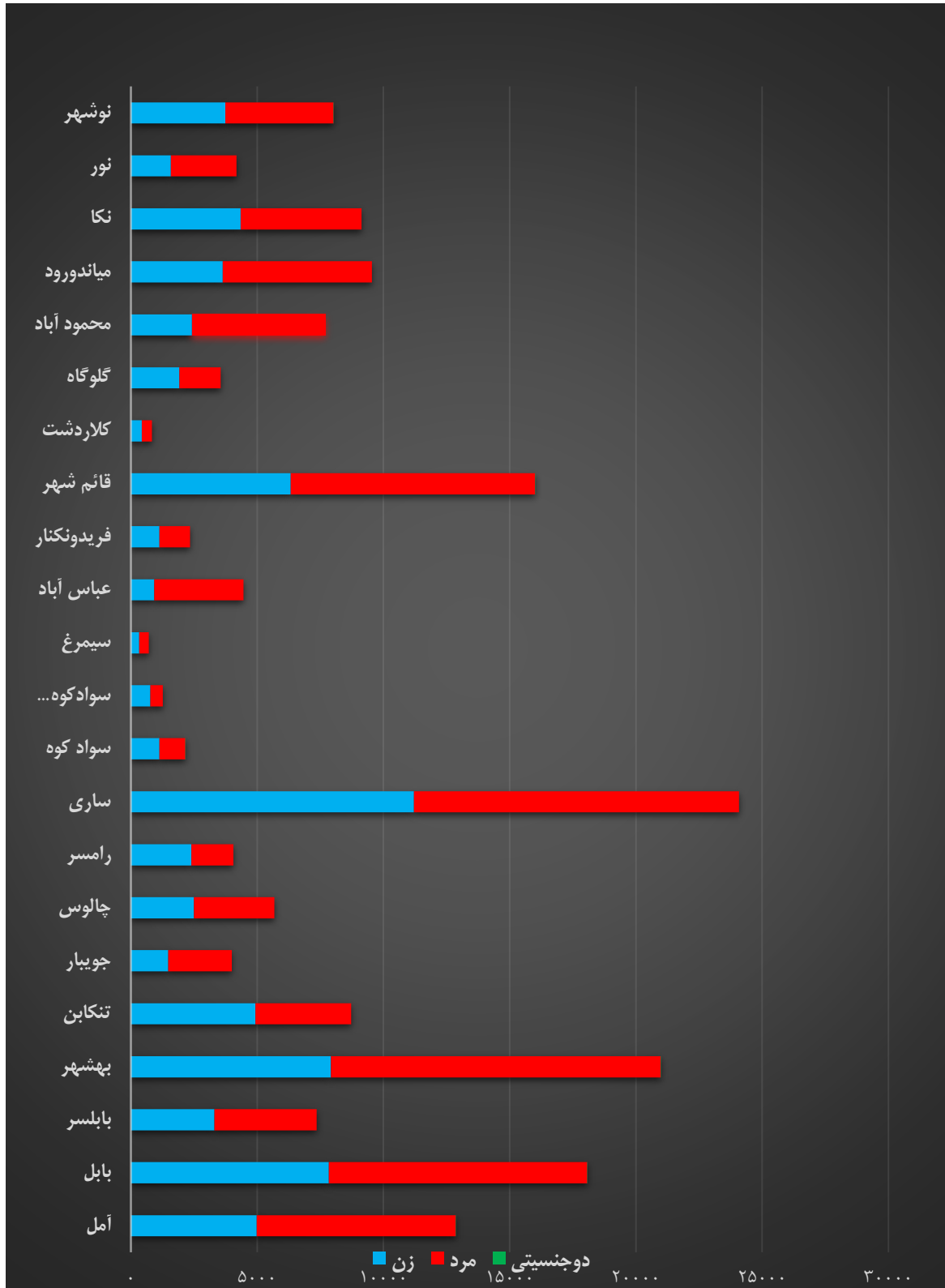
جدول ۱-۲- تعداد خدمت گیرندگان سازمان به تفکیک شهرستان: ۱۴۰۲-۱۳۹۸ (دنباله)

پیشگیری				شهرستان
خدمت گیرندگان مراکز درمان و کاهش آسیب اختلال مصرف مواد مخدر یا روان گردان	خدمت گیرندگان مورد مطالعه در پیمایش ملی برنامه رصد آسیبهای اجتماعی	مراجعات مشاوره حضوری	خدمت گیرندگان برنامه های پیشگیری از معلولیت	
۲۶۰۳۴	۰	۱۱۹۵۰۳	۰	۱۳۹۸
۲۵۱۹۲	۲۰۲۰	۱۰۸۶۸۶	۹۹۸۲۴	۱۳۹۹
۲۸۲۷۸	۱۱۵۷۵	۱۲۷۵۶۲	۱۲۳۴۶۲	۱۴۰۰
۳۲۲۸۸	۰	۱۵۷۲۳۳	۱۲۸۸۷۷	۱۴۰۱
۲۷۰۱۲	۰	۱۶۶۳۰۱	۱۸۷۳۳۵	۱۴۰۲
۲۹۶۱	این برنامه در سال ۱۴۰۲ انجام نشد	۲۵۶۷۹	۱۹۹۹۷	آمل
۱۸۵۵		۳۴۷۰۰	۲۸۴۱۱	بابل
۶۹۴		۷۶۲۸	۶۲۴۱	بابلسر
۱۴۷۴		۷۸۱۳	۱۲۴۰۷	بهشهر
۱۳۰۶		۱۲۵۰۵	۸۸۸۰	تنکابن
۱۲۴۶		۶۰۹	۴۴۷۰	جوببار
۶۲۴		۲۴۲۰	۴۴۰۸	چالوس
۳۱۹		۱۳۰۲	۲۶۶۴	رامسر
۵۸۴۷		۴۴۴۴۹	۴۰۶۰۰	ساری
۵۸۶		۰	۲۲۵۲	سواد کوه
۲۵۰		۰	۱۰۵۳	سوادکوه شمالی
۵۶۳		۳۰۰	۱۲۰۰	سیمرغ
۵۶۶		۴۲۰	۲۲۳۱	عباس آباد
۲۸۶		۹۸۰	۳۹۲۲	فریدونکنار
۳۱۰۲		۹۸۱۵	۱۶۵۷۳	قائم شهر
۰		۱۵۲	۱۰۳۴	کلاردشت
۷۵۵		۲۱۸۱	۲۰۳۲	گلوگاه
۶۱۵		۵۸۰۰	۶۰۲۶	محمود آباد
۱۰۱۶		۸۹۱	۳۷۰۹	میاندورود
۱۳۸۰		۹۳۵	۶۹۶۵	نکا
۷۷۵		۳۱۴۹	۴۹۹۸	نور
۷۹۲		۴۵۷۳	۷۲۶۲	نوشهر

جدول ۲-۲- تعداد خانوارهای مددجویان تحت پوشش برحسب بعد خانوار به تفکیک شهرستان: ۱۴۰۲-۱۳۹۸

شهرستان	جمع کل	۱	۲	۳	۴	پنج و بیشتر
۱۳۹۸	۱۶۳۶۳۷	۹۵۰۷۲	۲۳۸۹۱	۲۴۷۴۲	۱۵۹۶۴	۳۸۳۳
۱۳۹۹	۱۶۵۵۱۳	۹۶۲۸۱	۲۴۲۶۵	۲۴۹۷۰	۱۶۱۱۴	۴۰۷۲
۱۴۰۰	۱۶۳۲۰۲	۹۲۹۱۹	۲۴۵۳۱	۲۵۱۲۰	۱۶۶۹۹	۳۹۰۸
۱۴۰۱	۱۶۹۶۳۷	۹۳۶۵۷	۲۸۸۴۴	۲۶۱۴۶	۱۷۰۷۷	۳۹۱۳
۱۴۰۲	۱۷۵۷۳۰	۹۷۵۹۵	۲۹۹۰۲	۲۶۷۱۸	۱۷۴۷۷	۴۰۳۸
آمل	۱۲۸۶۴	۴۹۲۲	۲۸۵۵	۲۸۵۵	۱۸۰۵	۴۲۷
بابل	۱۸۰۷۶	۱۱۷۳۵	۲۹۱۹	۱۸۷۵	۱۱۹۸	۳۴۹
بابلسر	۷۳۵۸	۴۷۱۶	۱۱۲۱	۹۰۵	۴۹۳	۱۲۳
بهشهر	۲۰۹۸۷	۱۶۲۵۶	۲۳۶۷	۱۳۹۶	۸۰۷	۱۶۱
تنکابن	۸۷۲۳	۶۶۷۴	۹۴۶	۶۹۴	۳۲۴	۸۵
جویبار	۳۹۹۷	۱۸۷۸	۸۱۰	۷۱۷	۴۹۳	۹۹
چالوس	۵۶۸۱	۲۸۳۶	۱۰۷۷	۱۰۳۲	۶۰۵	۱۳۱
رامسر	۴۰۶۲	۲۹۹۲	۵۵۰	۳۰۱	۱۵۸	۶۱
ساری	۲۴۰۷۹	۱۴۷۷۱	۳۵۳۴	۳۲۳۱	۲۰۶۳	۴۸۰
سوادکوه	۲۱۵۴	۱۲۸۴	۳۱۳	۲۸۷	۲۱۵	۵۵
سوادکوه شمالی	۱۲۶۶	۷۱۲	۲۵۱	۱۷۰	۱۱۱	۲۲
سیمرغ	۷۱۰	۳۸۲	۱۶۵	۱۰۱	۵۵	۷
عباس آباد	۴۴۵۴	۱۱۴۶	۸۶۴	۱۳۲۵	۸۸۲	۲۳۷
فریدونکنار	۲۳۳۹	۱۱۴۱	۵۵۸	۴۳۰	۱۸۴	۲۶
قائم شهر	۱۶۰۰۸	۱۰۳۶۵	۲۳۳۳	۱۶۹۷	۱۲۸۵	۳۲۸
کلاردشت	۸۲۸	۳۶۶	۱۹۶	۱۶۰	۸۹	۱۷
گلوگاه	۳۵۵۷	۲۱۰۴	۶۳۹	۴۵۶	۳۱۳	۴۵
محمودآباد	۷۷۰۶	۲۲۳۶	۱۷۱۳	۲۱۲۴	۱۳۷۹	۲۵۴
میاندورود	۹۵۴۱	۲۲۰۵	۲۳۲۲	۲۵۷۸	۱۹۸۹	۴۴۷
نکا	۹۱۳۶	۳۲۳۰	۱۹۲۸	۲۰۱۴	۱۵۷۵	۳۸۹
نور	۴۱۷۸	۱۹۳۲	۸۴۷	۸۶۵	۴۷۲	۶۲
نوشهر	۸۰۲۶	۳۷۱۲	۱۵۹۴	۱۵۰۵	۹۸۲	۲۳۳

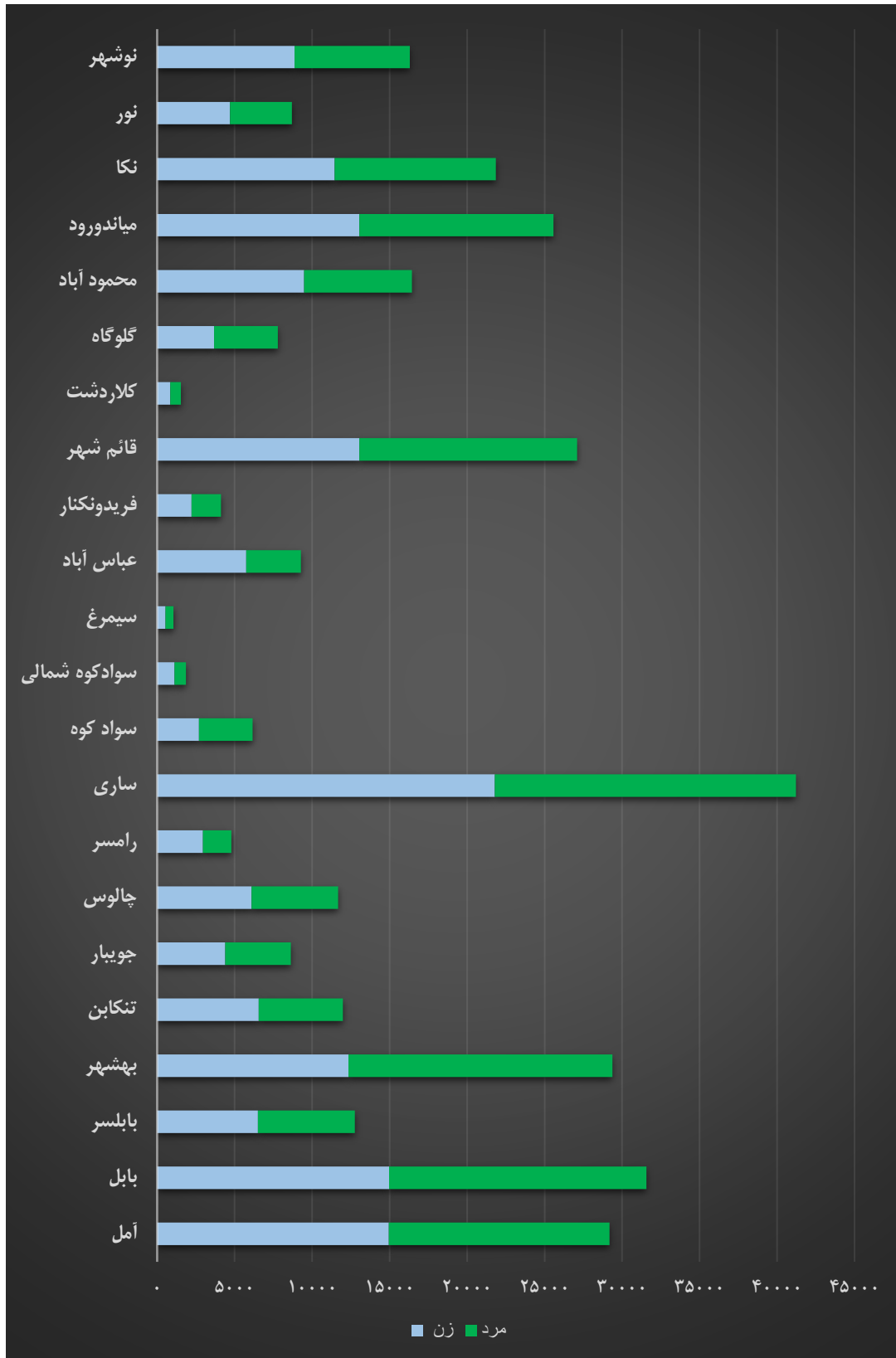
نمودار ۱-۲- تعداد خانوارهای مددجویان تحت پوشش برحسب جنس به تفکیک شهرستان



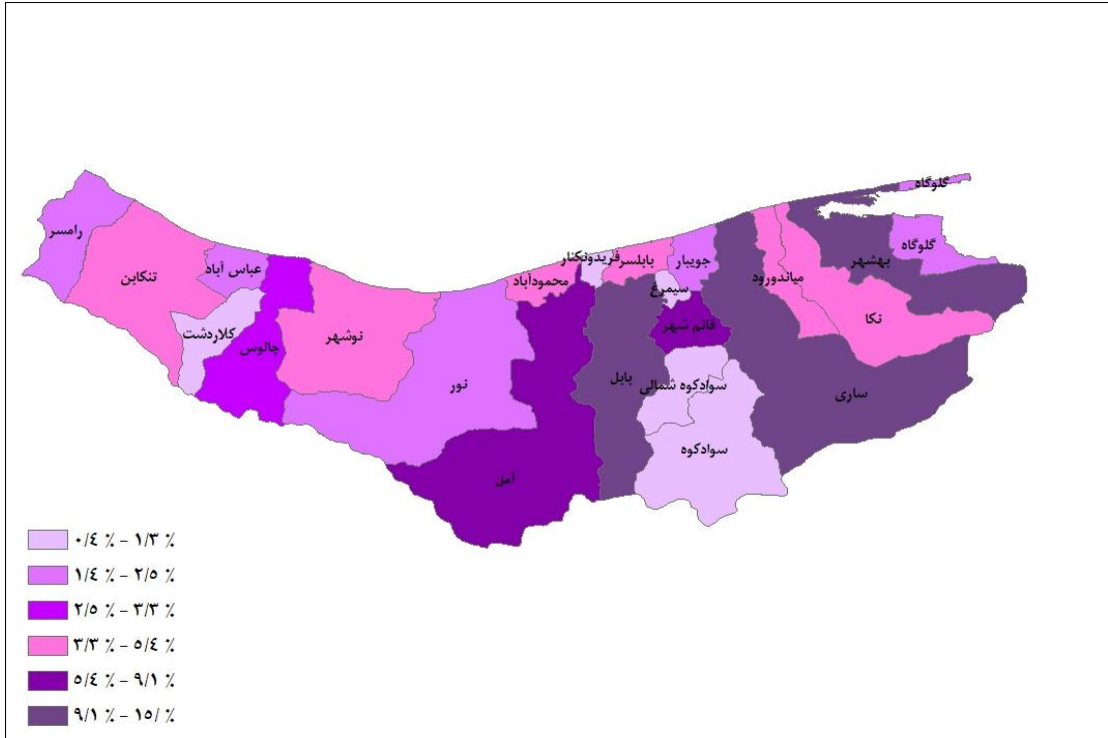
جدول ۳-۲- جمعیت خانوارهای مددجویان تحت پوشش برحسب جنس به تفکیک شهرستان: ۱۴۰۲-۱۳۹۸

شهرستان	مرد و زن (نفر)	زن	مرد
۱۳۹۸	۳۳۸۶۴۱	۱۷۲۸۳۹	۱۶۵۸۰۲
۱۳۹۹	۳۴۸۴۲۴	۱۷۰۷۴۴	۱۷۷۶۸۰
۱۴۰۰	۳۵۴۰۲۹	۱۷۵۸۰۱	۱۷۸۲۲۸
۱۴۰۱	۳۷۸۹۱۸	۱۸۸۷۶۲	۱۹۰۱۰۷
۱۴۰۲	۳۲۸۹۴۸	۱۶۸۰۰۰	۱۶۰۹۴۸
آمل	۲۹۱۸۷	۱۴۹۵۶	۱۴۲۳۱
بابل	۳۱۵۶۸	۱۴۹۵۹	۱۶۶۰۹
بابلسر	۱۲۷۶۱	۶۵۰۳	۶۲۵۸
بهشهر	۲۹۳۸۵	۱۲۳۴۳	۱۷۰۴۲
تنکابن	۱۱۹۹۰	۶۵۶۱	۵۴۲۹
جویبار	۸۶۳۳	۴۳۸۸	۴۲۴۵
چالوس	۱۱۶۷۰	۶۰۹۴	۵۵۷۶
رامسر	۴۷۹۴	۲۹۴۸	۱۸۴۶
ساری	۴۱۲۱۰	۲۱۷۹۳	۱۹۴۱۷
سوادکوه	۶۱۵۶	۲۶۹۱	۳۴۶۵
سوادکوه شمالی	۱۸۶۱	۱۱۲۷	۷۳۴
سیمرغ	۱۰۴۹	۵۴۳	۵۰۶
عباس آباد	۹۲۸۵	۵۷۴۴	۳۵۴۱
فریدونکنار	۴۱۱۴	۲۲۱۶	۱۸۹۸
قائم شهر	۲۷۰۹۳	۱۳۰۵۳	۱۴۰۴۰
کلاردشت	۱۵۳۰	۸۳۹	۶۹۱
گلوگاه	۷۷۸۲	۳۶۷۲	۴۱۱۰
محمود آباد	۱۶۴۴۴	۹۴۸۵	۶۹۵۹
میاندورود	۲۵۵۸۰	۱۳۰۵۶	۱۲۵۲۴
نکا	۲۱۸۵۶	۱۱۴۵۱	۱۰۴۰۵
نور	۸۶۸۹	۴۷۰۶	۳۹۸۳
نوشهر	۱۶۳۱۱	۸۸۷۲	۷۴۳۹

نمودار ۲-۲- جمعیت خانوارهای مددجویان تحت پوشش برحسب جنس به تفکیک شهرستان ۱۴۰۲



نقشه ۱-۲- توزیع نسبی جمعیت خانوارهای تحت پوشش به تفکیک شهرستان



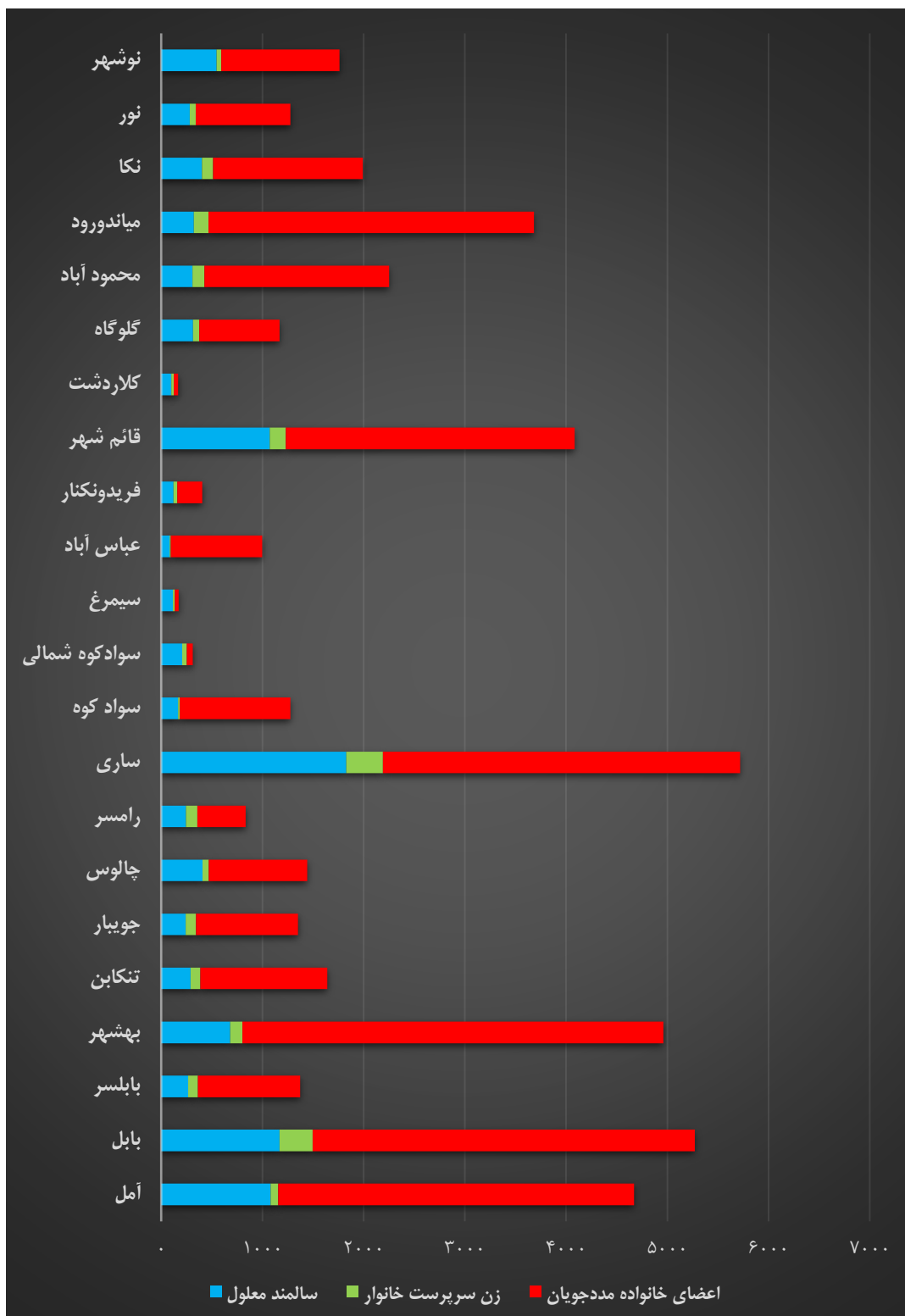




جدول ۴-۲- تعداد سالمندان تحت پوشش برحسب نوع پرونده به تفکیک شهرستان: ۱۴۰۲-۱۳۹۸

استان	جمع	سالمند معلول	زن سرپرست خانوار	اعضای خانواده مددجویان
۱۳۹۸	۴۳۷۱۴	۸۲۰۲	۱۸۹۷	۳۳۶۱۵
۱۳۹۹	۴۴۲۳۳	۸۵۱۰	۱۹۳۹	۳۳۷۸۴
۱۴۰۰	۴۴۹۴۲	۸۹۸۹	۲۰۱۷	۳۳۹۳۶
۱۴۰۱	۴۵۹۸۶	۹۶۵۹	۲۱۳۴	۳۴۱۹۳
۱۴۰۲	۴۶۸۱۷	۱۰۲۵۶	۲۲۰۳	۳۴۳۵۸
آمل	۴۶۷۱	۱۰۸۲	۷۵	۳۵۱۴
بابل	۵۲۷۲	۱۱۶۸	۳۲۸	۳۷۷۶
بابلسر	۱۳۷۳	۲۶۵	۹۷	۱۰۱۱
بهشهر	۴۹۶۲	۶۸۲	۱۱۹	۴۱۶۱
تنکابن	۱۶۴۰	۲۹۰	۹۶	۱۲۵۴
جویبار	۱۳۵۱	۲۴۱	۱۰۲	۱۰۰۸
چالوس	۱۴۴۳	۴۰۸	۶۳	۹۷۲
رامسر	۸۳۴	۲۴۵	۱۱۱	۴۷۸
ساری	۵۷۱۸	۱۸۲۹	۳۶۱	۳۵۲۸
سوادکوه	۱۲۷۷	۱۶۶	۱۷	۱۰۹۴
سوادکوه شمالی	۳۱۳	۲۰۷	۴۷	۵۹
سیمرغ	۱۷۳	۱۱۶	۱۸	۳۹
عباس آباد	۹۹۹	۸۵	۱۰	۹۰۴
فریدونکنار	۴۰۶	۱۲۱	۳۹	۲۴۶
قائم شهر	۴۰۸۵	۱۰۷۳	۱۵۷	۲۸۵۵
کلاردشت	۱۶۷	۱۰۰	۲۳	۴۴
گلوگاه	۱۱۶۹	۳۱۵	۶۰	۷۹۴
محمود آباد	۲۲۵۲	۳۰۸	۱۲۰	۱۸۲۴
میاندورود	۳۶۸۳	۳۲۲	۱۴۵	۳۲۱۶
نکا	۱۹۹۱	۴۰۲	۱۱۱	۱۴۷۸
نور	۱۲۷۷	۲۸۳	۵۸	۹۳۶
نوشهر	۱۷۶۱	۵۴۸	۴۶	۱۱۶۷

نمودار ۳-۲- تعداد سالمندان تحت پوشش برحسب نوع پرونده به تفکیک شهرستان ۱۴۰۲





جدول ۵-۲- تعداد افراد دارای معلولیت (مددجویان کم‌توان) برحسب شدت معلولیت به تفکیک شهرستان: ۱۴۰۲-۱۳۹۸

شدت معلولیت					جمع کل	شهرستان
خیلی شدید	شدید	متوسط	خفیف	نامشخص		
۱۳۳۷۴	۲۲۶۶۲	۱۵۹۸۳	۱۰۲۹۵	۳۷۱	۶۲۶۸۵	۱۳۹۸
۱۲۲۲۹	۲۳۶۵۶	۱۷۱۹۲	۱۱۶۵۶	۳۴۱	۶۵۰۷۴	۱۳۹۹
۱۰۰۱۷	۲۲۴۱۱	۱۶۸۰۵	۱۲۲۹۶	۳۰۹	۶۱۸۳۸	۱۴۰۰
۶۴۴۴	۲۱۵۶۰	۱۶۲۶۸	۱۳۸۳۱	۰	۵۸۱۰۳	۱۴۰۱
۶۵۱۵	۲۲۲۰۲	۱۶۸۰۱	۱۴۶۲۵	۱۰۶	۶۰۲۴۹	۱۴۰۲
۸۷۰	۲۱۲۷	۱۳۳۷	۱۹۵۵	۳۱	۶۳۲۰	آمل
۹۳۶	۲۷۵۰	۲۲۱۰	۲۰۰۵	۳	۷۹۰۴	بابل
۴۱۲	۶۴۵	۵۵۶	۳۶۷	۵	۱۹۸۵	بابلسر
۳۶۸	۱۶۵۷	۱۰۵۵	۱۱۴۳	۵	۴۲۲۸	بهشهر
۲۹۵	۷۶۳	۶۵۶	۲۷۲	۶	۱۹۹۲	تنکابن
۱۱۲	۶۲۷	۴۶۷	۲۶۲	۲	۱۴۷۰	جویبار
۱۷۴	۷۱۶	۶۷۰	۵۶۶	۳	۲۱۲۹	چالوس
۱۷۶	۵۷۳	۲۹۹	۲۲۷	۲	۱۲۷۷	رامسر
۶۹۵	۳۹۳۹	۲۷۸۱	۲۲۱۲	۱۲	۹۶۳۹	ساری
۱۰۳	۳۳۸	۲۷۱	۲۷۱	۲	۹۸۵	سوادکوه
۱۱۲	۳۳۹	۲۳۹	۱۵۸	۱	۸۴۹	سوادکوه شمالی
۴۷	۱۶۹	۱۷۰	۱۰۴	۰	۴۹۰	سیمرغ
۱۲۰	۲۳۱	۲۳۳	۱۲۳	۰	۷۰۷	عباس‌آباد
۱۰۸	۳۸۳	۳۸۷	۱۳۹	۵	۱۰۲۲	فریدونکنار
۷۵۰	۲۳۰۹	۱۴۳۴	۹۵۶	۷	۵۴۵۶	قائم‌شهر
۴۱	۱۳۹	۱۸۳	۱۲۰	۱	۴۸۴	کلاردشت
۱۵۵	۵۶۳	۴۷۴	۵۳۰	۳	۱۷۲۵	گلوگاه
۱۰۱	۶۴۷	۵۸۰	۵۵۱	۴	۱۸۸۳	محمودآباد
۹۵	۵۱۷	۶۰۷	۶۶۷	۲	۱۸۸۸	میاندورود
۴۰۱	۱۱۰۹	۸۱۸	۸۹۴	۶	۳۲۲۸	نکا
۱۵۵	۷۳۷	۵۲۸	۴۷۶	۲	۱۸۹۸	نور

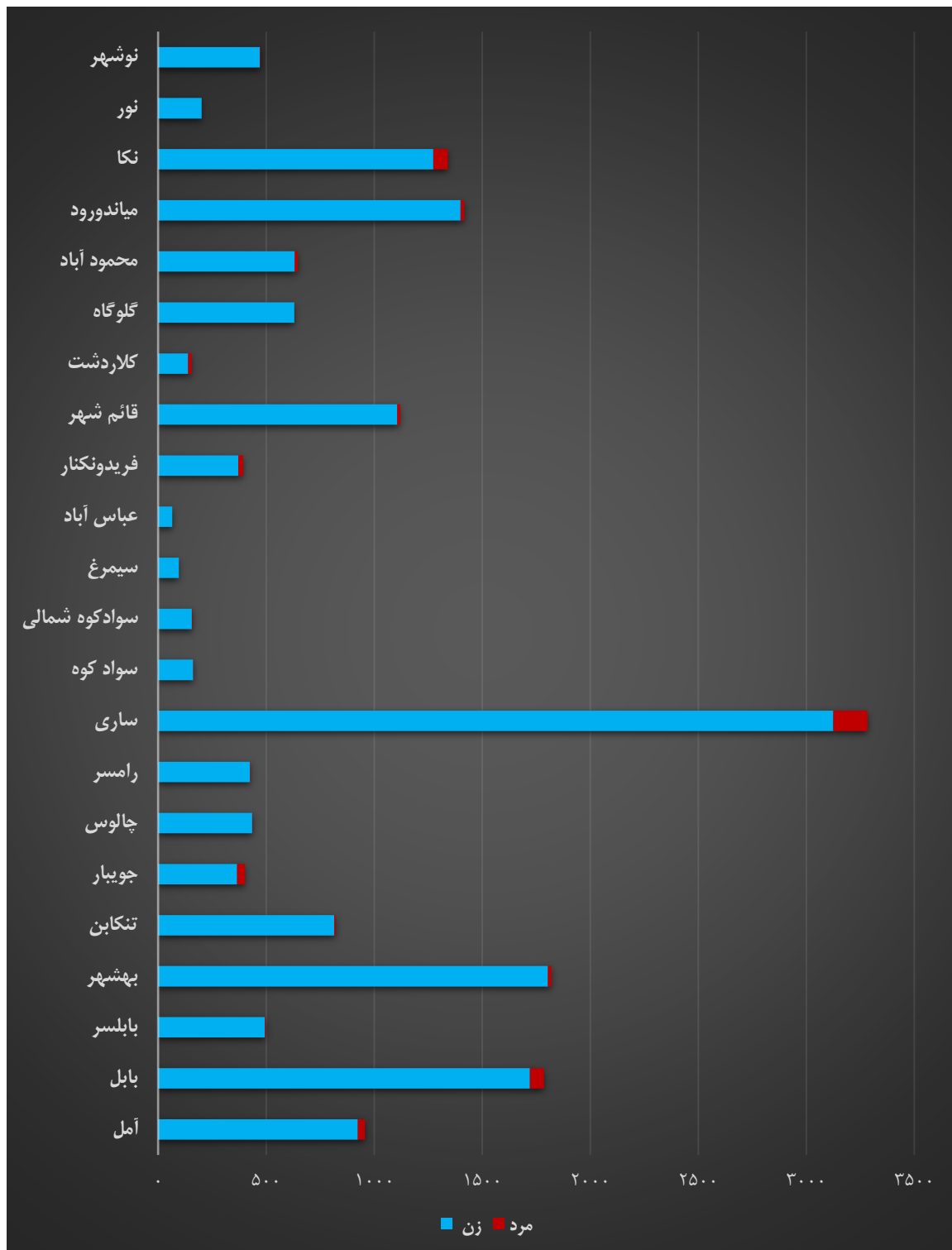
نوشهر	۲۶۹۰	۴	۶۲۷	۸۴۶	۹۲۴	۲۸۹
-------	------	---	-----	-----	-----	-----

جدول ۶-۲- تعداد زنان سرپرست خانوار بر حسب جنسیت به تفکیک شهرستان: ۱۴۰۲-۱۳۹۸

شهرستان	جمع کل	جنسیت	
		زن	مرد
۱۳۹۸	۱۸۴۶۵	۱۶۰۲۳	۲۴۴۲
۱۳۹۹	۱۹۴۱۴	۱۶۹۷۲	۲۴۴۲
۱۴۰۰	۱۷۲۰۱	۱۶۲۷۷	۹۲۴
۱۴۰۱	۱۷۹۳۶	۱۶۹۷۷	۹۵۹
۱۴۰۲	۱۷۲۹۳	۱۶۸۲۰	۴۷۳
آمل	۹۵۷	۹۲۴	۳۳
بابل	۱۷۸۶	۱۷۲۱	۶۵
بابلسر	۴۹۸	۴۹۴	۴
بهشهر	۱۸۲۰	۱۸۰۵	۱۵
تنکابن	۸۲۱	۸۱۶	۵
جویبار	۴۰۲	۳۶۶	۳۶
چالوس	۴۳۶	۴۳۵	۱
رامسر	۴۲۸	۴۲۶	۲
ساری	۳۲۸۴	۳۱۲۶	۱۵۸
سواد کوه	۱۶۳	۱۶۲	۱
سواد کوه شمالی	۱۵۸	۱۵۶	۲
سیمرغ	۹۶	۹۶	۰
عباس آباد	۶۵	۶۵	۰
فریدونکنار	۳۹۴	۳۷۲	۲۲
قائم شهر	۱۱۲۱	۱۱۰۷	۱۴
کلاردشت	۱۵۵	۱۳۹	۱۶
گلوگاه	۶۳۰	۶۳۰	۰
محمود آباد	۶۴۶	۶۳۳	۱۳
میاندورود	۱۴۱۷	۱۴۰۰	۱۷
نکا	۱۳۴۱	۱۲۷۴	۶۷
نور	۲۰۲	۲۰۲	۰
نوشهر	۴۷۳	۴۷۱	۲



نمودار ۲-۴- تعداد زنان سرپرست خانوار برحسب جنسیت به تفکیک شهرستان: ۱۳۹۸-۱۴۰۲



جدول ۷-۲- تعداد مددجویان کم توان بر حسب نوع معلولیت و جنسیت به تفکیک شهرستان: ۱۴۰۲-۱۳۹۸ (دنباله) (نفر)

شهرستان	اختلالات هوشی			اختلالات شناختی			اختلالات رشدی		
	زن	مرد	جمع	زن	مرد	جمع	زن	مرد	جمع
۱۳۹۸	۰	۰	۰	۰	۰	۰	۰	۰	۰
۱۳۹۹	۰	۰	۰	۰	۰	۰	۰	۰	۰
۱۴۰۰	۵۸۱۶	۸۷۸۵	۱۴۶۰۱	۱۳۲	۱۷۱	۳۰۳	۸۷۴	۶۹۰	۱۸۴
۱۴۰۱	۶۰۵۲	۹۱۷۵	۱۵۲۲۷	۱۷۳	۲۱۰	۳۸۳	۲۱۶	۸۴۶	۱۰۶۲
۱۴۰۲	۶۱۴۳	۹۳۹۲	۱۵۵۳۵	۱۹۳	۲۲۳	۴۱۶	۱۳۷	۹۴۶	۱۱۸۳
آمل	۶۸۲	۹۷۱	۱۶۵۳	۱۲	۲۳	۳۵	۱۵	۸۶	۱۰۱
بابل	۱۱۲۱	۱۶۴۷	۲۷۶۸	۲۷	۱۷	۴۴	۲۷	۱۴۴	۱۷۱
بابلسر	۲۲۶	۳۷۲	۵۹۸	۵	۱۸	۲۳	۵	۲۰	۲۵
بهشهر	۴۰۴	۵۵۷	۹۶۱	۲	۶	۸	۹	۴۳	۵۲
تنکابن	۲۳۱	۳۹۲	۶۲۳	۹	۷	۱۶	۱۶	۴۲	۵۸
جویبار	۱۵۴	۲۰۱	۳۵۵	۷	۵	۱۲	۱۰	۱۳	۲۳
چالوس	۱۹۲	۳۳۵	۵۲۷	۱۱	۱۶	۲۷	۶	۳۸	۴۴
رامسر	۱۴۴	۱۸۲	۳۲۶	۱۶	۱۶	۳۲	۱۸	۵۷	۷۵
ساری	۸۹۰	۱۲۹۹	۲۱۸۹	۵۲	۶۳	۱۱۵	۴۷	۱۹۱	۲۳۸
سواد کوه	۱۱۴	۱۳۵	۲۴۹	۰	۲	۲	۱۹	۳۳	۵۲
سوادکوه شمالی	۷۷	۱۱۰	۱۸۷	۳	۳	۶	۳	۱۱	۱۴
سیمرغ	۴۵	۵۷	۱۰۲	۲	۱	۳	۱	۳	۴
عباس آباد	۶۵	۱۶۹	۲۳۴	۲	۶	۸	۱	۱۲	۱۳
فریدونکنار	۸۸	۱۵۵	۲۴۳	۰	۰	۰	۰	۰	۰
قائم شهر	۴۸۵	۷۹۱	۱۲۷۶	۲۷	۱۵	۴۲	۲۲	۹۵	۱۱۷
کلاردشت	۶۹	۸۰	۱۴۹	۱	۰	۱	۲	۱	۳
گلوگاه	۹۹	۱۷۱	۲۷۰	۱	۵	۶	۴	۹	۱۳
محمود آباد	۱۸۱	۳۱۳	۴۹۴	۳	۵	۸	۳	۳۱	۳۴
میاندورود	۱۱۱	۲۳۰	۳۴۱	۱	۰	۱	۲	۶	۸
نکا	۲۷۸	۴۳۷	۷۱۵	۸	۱۱	۱۹	۱۰	۴۲	۵۲
نور	۲۱۴	۳۵۸	۵۷۲	۱	۰	۱	۹	۳۲	۴۱
نوشهر	۲۷۳	۴۳۰	۷۰۳	۳	۴	۷	۸	۳۷	۴۵

جدول ۷-۲- تعداد مددجویان کم‌توان برحسب نوع معلولیت و جنسیت به تفکیک شهرستان ۱۴۰۲-۱۳۹۸ (دنباله) (نفر)

شهرستان	اختلالات اعصاب و روان			جسمی حرکتی (ارتوپدی)			جسمی حرکتی (نورولوژیک)		
	زن	مرد	جمع	زن	مرد	جمع	زن	مرد	جمع
۱۳۹۸	۰	۰	۰	۰	۰	۰	۰	۰	۰
۱۳۹۹	۰	۰	۰	۰	۰	۰	۰	۰	۰
۱۴۰۰	۱۹۳۲	۴۴۹۹	۶۴۳۱	۳۲۸۷	۵۸۲۶	۹۱۱۳	۵۵۳۸	۸۴۳۷	۱۳۹۷۵
۱۴۰۱	۲۱۱۶	۴۸۴۵	۶۹۶۱	۳۷۰۹	۶۳۸۹	۱۰۰۹۸	۵۹۸۶	۸۹۹۴	۱۴۹۸۰
۱۴۰۲	۲۱۷۲	۵۰۳۹	۷۲۱۱	۳۹۰۸	۶۶۶۵	۱۰۵۷۳	۶۱۶۴	۹۲۰۲	۱۵۳۶۶
آمل	۲۱۲	۴۹۳	۷۰۵	۵۴۵	۸۲۲	۱۳۶۷	۵۴۸	۹۴۴	۱۴۹۲
بابل	۲۷۱	۶۱۵	۸۸۶	۲۸۱	۵۱۹	۸۰۰	۱۰۵۱	۱۵۷۴	۲۶۲۵
بابلسر	۴۱	۱۰۴	۱۴۵	۱۴۸	۲۹۶	۴۴۴	۱۹۴	۳۳۲	۵۲۶
بهشهر	۱۸۶	۳۴۴	۵۳۰	۲۴۸	۵۱۵	۷۶۳	۴۲۸	۵۸۸	۱۰۱۶
تنکابن	۷۷	۲۲۸	۳۰۵	۱۳۸	۲۱۷	۳۵۵	۱۷۶	۳۳۰	۵۰۶
جویبار	۵۲	۱۴۳	۱۹۵	۸۰	۱۴۵	۲۲۵	۱۴۸	۲۰۶	۳۵۴
چالوس	۱۱۱	۲۲۴	۳۳۵	۱۹۴	۳۱۹	۵۱۳	۲۱۴	۲۹۲	۵۰۶
رامسر	۷۵	۱۸۶	۲۶۱	۱۷۱	۱۴۹	۳۲۰	۱۱۲	۱۷۱	۲۸۳
ساری	۲۸۹	۷۷۴	۱۰۶۳	۴۹۰	۸۵۶	۱۳۴۶	۱۱۱۲	۱۵۶۷	۲۶۷۹
سواد کوه	۲۸	۶۷	۹۵	۶۵	۱۱۵	۱۸۰	۷۸	۱۱۱	۱۸۹
سواد کوه شمالی	۴۴	۶۰	۱۰۴	۱۵۰	۱۳۷	۲۸۷	۶۸	۷۷	۱۴۵
سیمرغ	۲۲	۳۴	۵۶	۴۸	۷۱	۱۱۹	۴۸	۶۷	۱۱۵
عباس آباد	۲۹	۸۶	۱۱۵	۳۴	۷۳	۱۰۷	۶۸	۱۲۷	۱۹۵
فریدونکنار	۲۳	۵۲	۷۵	۷۵	۱۳۴	۲۰۹	۱۰۳	۱۹۶	۲۹۹
قائم شهر	۱۸۷	۵۸۱	۷۶۸	۳۵۹	۶۰۶	۹۶۵	۵۹۲	۷۹۱	۱۳۸۳
کلاردشت	۱۴	۳۴	۴۸	۴۳	۷۶	۱۱۹	۴۹	۵۷	۱۰۶
گلوگاه	۴۱	۱۱۹	۱۶۰	۱۱۷	۲۷۷	۳۹۴	۱۱۸	۱۸۰	۲۹۸
محمود آباد	۴۵	۹۷	۱۴۲	۱۶۱	۲۵۲	۴۱۳	۲۰۴	۲۹۰	۴۹۴
میاندورود	۱۰۳	۱۹۵	۲۹۸	۱۱۳	۲۹۴	۴۰۷	۱۱۲	۱۶۶	۲۷۸
نکا	۱۳۷	۲۱۶	۳۵۳	۱۶۹	۳۴۱	۵۱۰	۲۴۵	۴۱۲	۶۵۷
نور	۵۶	۱۰۲	۱۵۸	۱۰۰	۲۲۹	۳۲۹	۲۰۵	۳۱۰	۵۱۵
نوشهر	۱۲۹	۲۸۵	۴۱۴	۱۷۹	۲۲۲	۴۰۱	۲۹۱	۴۱۴	۷۰۵



جدول ۷-۲- تعداد مددجویان کم‌توان برحسب نوع معلولیت و جنسیت به تفکیک شهرستان: ۱۴۰۲-۱۳۹۸ (دنباله) (نفر)

شهرستان	شنوایی			بینایی			صوت و گفتار		
	زن	مرد	جمع	زن	مرد	جمع	زن	مرد	جمع
۱۳۹۸	۰	۰	۰	۰	۰	۰	۰	۰	۰
۱۳۹۹	۰	۰	۰	۰	۰	۰	۰	۰	۰
۱۴۰۰	۳۱۳۹	۴۲۶۰	۷۳۹۹	۲۵۲۰	۴۸۷۰	۷۳۹۰	۳۱۵۸	۴۹۵۱	۸۱۰۹
۱۴۰۱	۳۴۳۲	۴۶۲۸	۸۰۶۰	۲۷۸۳	۵۳۱۳	۸۰۹۶	۳۳۰۹	۵۲۱۶	۸۵۲۵
۱۴۰۲	۳۶۴۰	۴۸۴۷	۸۴۸۷	۲۹۳۵	۵۵۳۸	۸۴۷۳	۳۳۵۰	۵۳۴۵	۸۶۹۵
آمل	۳۳۰	۴۴۸	۷۷۸	۲۰۸	۵۷۹	۷۸۷	۱۷۱	۲۶۴	۴۳۵
بابل	۴۸۷	۶۷۶	۱۱۶۳	۳۹۲	۷۸۵	۱۱۷۷	۳۹۲	۶۲۳	۱۰۱۵
بابلسر	۱۱۱	۱۴۸	۲۵۹	۹۳	۱۶۵	۲۵۸	۲۲۶	۳۷۸	۶۰۴
بهشهر	۲۴۸	۳۰۷	۵۵۵	۲۳۰	۵۰۰	۷۳۰	۱۴۴	۱۹۵	۳۳۹
تنکابن	۹۰	۱۴۰	۲۳۰	۵۰	۱۲۷	۱۷۷	۱۲۸	۲۲۴	۳۵۲
جویبار	۷۸	۹۹	۱۷۷	۷۳	۱۳۶	۲۰۹	۵۵	۸۵	۱۴۰
چالوس	۱۰۰	۱۵۹	۲۵۹	۷۰	۱۳۰	۲۰۰	۲۳۲	۴۱۷	۶۴۹
رامسر	۶۴	۷۲	۱۳۶	۳۲	۶۶	۹۸	۱۶۰	۲۱۵	۳۷۵
ساری	۷۴۴	۹۰۳	۱۶۴۷	۴۶۱	۸۰۵	۱۲۶۶	۴۰۶	۶۳۶	۱۰۴۲
سواد کوه	۷۲	۸۱	۱۵۳	۵۶	۸۸	۱۴۴	۱۷	۳۵	۵۲
سوادکوه شمالی	۵۰	۵۵	۱۰۵	۳۷	۶۳	۱۰۰	۳۰	۵۳	۸۳
سیمرغ	۲۸	۳۳	۶۱	۲۲	۴۰	۶۲	۱۷	۳۱	۴۸
عباس آباد	۲۷	۴۶	۷۳	۳۶	۶۵	۱۰۱	۵۸	۱۴۲	۲۰۰
فریدونکنار	۶۲	۶۸	۱۳۰	۵۶	۹۱	۱۴۷	۵۱	۹۲	۱۴۳
قائم شهر	۳۲۳	۴۳۳	۷۵۶	۲۹۳	۴۸۵	۷۷۸	۳۱۹	۵۰۴	۸۲۳
کلاردشت	۲۵	۳۱	۵۶	۲۹	۴۰	۶۹	۷۶	۹۰	۱۶۶
گلوگاه	۱۰۲	۱۵۱	۲۵۳	۱۵۷	۲۰۵	۳۶۲	۳۳	۷۱	۱۰۴
محمود آباد	۸۹	۱۵۷	۲۴۶	۶۷	۱۳۴	۲۰۱	۱۵۷	۲۶۳	۴۲۰
میاندورود	۱۲۸	۱۷۶	۳۰۴	۱۱۷	۱۹۳	۳۱۰	۶۱	۱۳۷	۱۹۸
نکا	۱۸۱	۲۳۰	۴۱۱	۲۴۷	۴۱۳	۶۶۰	۱۳۱	۲۳۶	۳۶۷
نور	۱۱۲	۱۶۰	۲۷۲	۷۲	۱۸۹	۲۶۱	۱۹۸	۲۶۴	۴۶۲
نوشهر	۱۸۹	۲۷۴	۴۶۳	۱۳۷	۲۳۹	۳۷۶	۲۸۸	۳۹۰	۶۷۸



جدول ۸-۲- تعداد دانشجویان تحت پوشش به تفکیک مقطع تحصیلی و شهرستان: ۱۳۹۸-۱۴۰۲

شهرستان	جمع	مرد و زن			زن			مرد		
		توانبخشی	زنان و خانواده	شبه خانواده	توانبخشی	زنان و خانواده	شبه خانواده	توانبخشی	زنان و خانواده	شبه خانواده
۱۳۹۸	۰	۰	۰	۰	۰	۰	۰	۰	۰	۰
۱۳۹۹	۰	۰	۰	۰	۰	۰	۰	۰	۰	۰
۱۴۰۰	۰	۰	۰	۰	۰	۰	۰	۰	۰	۰
۱۴۰۱	۰	۰	۰	۰	۰	۰	۰	۰	۰	۰
۱۴۰۲	۷۳۲	۳۸۶	۲۹۹	۴۶	۱۸۸	۲۵۸	۳۰	۴۱	۱۷	۱۹۸
آمل	۵۰	۳۲	۱۶	۲	۱۶	۱۵	۱	۱	۱	۱۶
بابل	۸۷	۵۲	۳۰	۵	۲۵	۲۶	۲	۴	۳	۲۷
بابلسر	۲۸	۱۴	۱۰	۴	۹	۸	۱	۲	۳	۵
بهشهر	۴۹	۱۳	۳۶	۰	۵	۳۲	۰	۴	۰	۸
تنکابن	۲۵	۱۲	۱۲	۱	۴	۱۱	۱	۱	۰	۸
جویبار	۱۰	۶	۴	۰	۳	۴	۰	۰	۰	۳
چالوس	۲۰	۸	۹	۳	۴	۸	۳	۱	۰	۴
رامسر	۲۴	۹	۹	۶	۴	۹	۶	۰	۰	۵
ساری	۱۲۲	۷۸	۳۵	۹	۴۱	۳۳	۶	۲	۳	۳۷
سواد کوه	۲۰	۱۲	۶	۱	۳	۵	۱	۱	۱	۹
سوادکوه شمالی	۱۵	۷	۷	۱	۲	۴	۱	۳	۰	۵
سیمرغ	۵	۴	۱	۰	۳	۱	۰	۰	۰	۱
عباس آباد	۱۳	۴	۹	۰	۳	۵	۰	۴	۰	۱
فریدونکنار	۷	۴	۳	۰	۰	۳	۰	۰	۰	۴
قائم شهر	۷۸	۴۲	۲۹	۷	۱۹	۲۳	۴	۶	۳	۲۳
کلاردشت	۵	۴	۱	۰	۳	۱	۰	۰	۰	۱
گلوگاه	۳۷	۲۲	۱۵	۰	۹	۱۴	۰	۱	۰	۱۳
محمود آباد	۱۸	۱۲	۵	۱	۹	۳	۱	۲	۰	۳
میاندورود	۲۰	۴	۱۵	۱	۱	۱۳	۰	۲	۱	۳
نکا	۴۰	۲۳	۱۷	۰	۱۳	۱۴	۰	۳	۰	۱۰
نور	۹	۶	۳	۰	۲	۳	۰	۰	۰	۴
نوشهر	۵۰	۱۸	۲۷	۵	۱۰	۲۳	۳	۴	۲	۸



جدول ۱۰-۲- تعداد دانشجویان برحسب مقطع تحصیلی به تفکیک شهرستان: ۱۳۹۸-۱۴۰۲

شهرستان	جمع	کاردانی	کارشناسی	کارشناسی ارشد	دکتری
۱۳۹۸	۱۰۱۰	۲۱۱	۵۷۲	۱۹۶	۳۱
۱۳۹۹	۱۸۱۹	۲۵۸	۱۲۱۴	۲۹۲	۵۵
۱۴۰۰	۱۰۸۷	۱۵۰	۷۴۱	۱۵۷	۳۹
۱۴۰۱	۱۰۱۴	۱۰۸	۷۰۹	۱۶۸	۲۹
۱۴۰۲	۷۳۲	۸۷	۵۲۷	۹۷	۲۱
آمل	۵۰	۳	۳۷	۶	۴
بابل	۸۷	۱۱	۵۹	۱۵	۲
بابلسر	۲۸	۴	۲۱	۳	۰
بهشهر	۴۹	۷	۳۳	۶	۳
تنکابن	۲۵	۱	۲۳	۱	۰
جویبار	۱۰	۱	۸	۱	۰
چالوس	۲۰	۱	۱۱	۷	۱
رامسر	۲۴	۲	۱۸	۴	۰
ساری	۱۲۲	۱۲	۸۴	۲۴	۲
سوادکوه	۲۰	۰	۱۷	۲	۱
سوادکوه شمالی	۱۵	۲	۹	۲	۲
سیمرغ	۵	۰	۵	۰	۰
عباس آباد	۱۳	۳	۸	۲	۰
فریدونکنار	۷	۰	۶	۱	۰
قائم شهر	۷۸	۷	۵۷	۹	۵
کلاردشت	۵	۱	۴	۰	۰
گلوگاه	۳۷	۸	۲۷	۲	۰
محمود آباد	۱۸	۴	۱۳	۱	۰
میاندورود	۲۰	۵	۱۲	۳	۰
نکا	۴۰	۷	۲۹	۴	۰
نور	۹	۰	۸	۱	۰
نوشهر	۵۰	۸	۳۸	۳	۱



جدول ۱۱-۲- تعداد فرزندان تحت سرپرستی سازمان برحسب جنس و نوع مراقبت به تفکیک شهرستان: ۱۴۰۲-۱۳۹۸

مراقبت در خانه			مراقبت در خانواده			جمع (نفر)	شهرستان
مرد	زن	مرد و زن	مرد	زن	مرد و زن		
۹۷	۹۹	۱۹۶	۱۹۳	۱۵۲	۳۴۵	۵۴۱	۱۳۹۸
۱۰۱	۹۲	۱۹۳	۱۸۶	۱۵۱	۳۳۷	۵۳۰	۱۳۹۹
۱۰۹	۹۶	۲۰۵	۱۹۰	۱۴۹	۳۳۹	۵۴۴	۱۴۰۰
۱۳۵	۱۲۰	۲۵۵	۱۹۵	۱۵۹	۳۵۳	۶۰۸	۱۴۰۱
۹۸	۸۷	۱۸۵	۲۱۳	۱۶۲	۳۷۵	۵۶۰	۱۴۰۲
۹	۱۳	۲۲	۸	۱۲	۲۰	۴۲	آمل
۵۴	۲۶	۸۰	۳۳	۱۵	۴۸	۱۲۸	بابل
۲	۰	۲	۱۶	۱۳	۲۹	۳۱	بابلسر
۰	۰	۰	۴	۳	۷	۷	بهشهر
۰	۰	۰	۱۷	۱۵	۳۲	۳۲	تنکابن
۰	۰	۰	۶	۳	۹	۹	جویبار
۹	۱۸	۲۷	۶	۰	۶	۳۳	چالوس
۰	۰	۰	۳	۷	۱۰	۱۰	رامسر
۸	۹	۱۷	۴۴	۳۳	۷۷	۹۴	ساری
۰	۰	۰	۲	۴	۶	۶	سواد کوه
۰	۰	۰	۳	۲	۵	۵	سواد کوه شمالی
۰	۰	۰	۲	۰	۲	۲	سیمرغ
۰	۰	۰	۲	۲	۴	۴	عباس آباد
۰	۰	۰	۲	۳	۵	۵	فریدونکنار
۰	۱۳	۱۳	۱۸	۲۱	۳۹	۵۲	قائم شهر
۰	۰	۰	۱	۰	۱	۱	کلاردشت
۰	۰	۰	۹	۳	۱۲	۱۲	گلوگاه
۷	۰	۷	۲	۱	۳	۱۰	محمود آباد
۰	۰	۰	۲۰	۱۲	۳۲	۳۲	میاندورود
۴	۲	۶	۶	۴	۱۰	۱۶	نکا
۰	۶	۶	۲	۳	۵	۱۱	نور
۵	۰	۵	۷	۶	۱۳	۱۸	نوشهر

جدول ۱۲-۲- تعداد خدمت گیرندگان مراکز آسیبهای اجتماعی به تفکیک شهرستان: ۱۴۰۲-۱۳۹۸

شهرستان	و اجتماعی (نفر)	مداخله در بحران های فردی خانوادگی	کودکان خیابانی (نفر)	مرکز توانمندسازی	خط تلفن اورژانس اجتماعی (تماس های مرتبط)	خدمات سیار اورژانس اجتماعی (اعزام)	خانه سلامت (نفر)	حمایت از مبتلایان به اختلال هویت جنسی (نفر)
۱۳۹۸	۶۵۶۳	۲۴	۴۶۳۱۳	۱۲	۶۲۳۸۳	۱۹		
۱۳۹۹	۵۷۲۶	۳۵	۱۷۵۵۹	۱۲	۶۳۶۰۵	۲۴		
۱۴۰۰	۱۹۰۶۴	۴۴	۹۴۶۹	۱۷	۲۸۰۲	۲۷		
۱۴۰۱	۸۵۱۲	۴۶	۱۶۹۰۸	۲۰	۷۷۴۸	۳۲		
۱۴۰۲	۹۹۸۸	۳۶	۲۷۷۳۷	۱۷	۱۵۶۷۲	۲۳		
آمل	۹۷۰	۰	۲۷۰۶	۰	۱۶۴۷	۰		
بابل	۷۹۵	۰	۲۱۶۷	۰	۱۵۴۶	۰		
بابلسر	۴۴۲	۰	۹۸۸	۰	۴۲۰	۰		
بهشهر	۷۴۶	۰	۱۲۰۴	۰	۹۰۱	۰		
تنکابن	۸۴۷	۰	۲۵۱۹	۰	۱۰۵۰	۰		
جویبار	۲۴۵	۰	۴۲۳	۰	۲۴۰	۰		
چالوس	۶۱۲	۰	۱۳۴۷	۰	۸۰۶	۰		
رامسر	۳۵۷	۰	۸۶۴	۰	۵۶۲	۰		
ساری	۱۳۰۳	۳۶	۵۸۲۶	۱۷	۲۹۶۸	۲۳		
سواد کوه	۲۶۱	۰	۵۴۵	۰	۳۷۲	۰		
سواد کوه شمالی	۰	۰	۰	۰	۰	۰		
سیمرغ	۰	۰	۰	۰	۰	۰		
عباس آباد	۳۳۸	۰	۹۱۳	۰	۶۸۶	۰		
فریدونکنار	۳۶۶	۰	۱۴۴۷	۰	۴۱۴	۰		
قائم شهر	۶۴۳	۰	۱۷۸۸	۰	۹۲۶	۰		
کلاردشت	۰	۰	۰	۰	۰	۰		
گلوگاه	۱۷۷	۰	۲۲۲	۰	۱۰۷	۰		
محمود آباد	۲۷۳	۰	۶۹۲	۰	۴۱۰	۰		
میاندورود	۳۱۹	۰	۶۸۱	۰	۳۶۷	۰		
نکا	۴۹۰	۰	۱۴۳۵	۰	۹۴۲	۰		
نور	۳۵۰	۰	۹۴۴	۰	۵۷۵	۰		
نوشهر	۴۵۴	۰	۱۰۲۶	۰	۷۳۳	۰		



جدول ۱۲-۲- تعداد خدمت گیرندگان مراکز آسیبهای اجتماعی به تفکیک شهرستان: ۱۴۰۲-۱۳۹۸ (دنباله)

مراکز غیر دولتی و غیر اقامتی حمایت و توانمندسازی زنان آسیب دیده اجتماعی (راه نوین) (نفر)	مرکز حمایتی آموزشی کودک و خانواده (نفر)	مرکز حمایت های روانی - اجتماعی دختران و خانواده (روزانه) (نفر)	خانه امن (نفر)		مرکز حمایت و بازپروری زنان و دختران آسیب دیده اجتماعی (نفر)	شهرستان
			غیردولتی	دولتی		
۲۸	۱۸۲	۲۶	۲۳	۰	۱۴	۱۳۹۸
۶۳	۲۳۲	۴۰	۵۰	۰	۱۱	۱۳۹۹
۱۵۵	۲۴۵	۶۵	۴۱	۰	۱۵	۱۴۰۰
۸۹	۲۲۲	۸۶	۱۷	۰	۶	۱۴۰۱
۷۶	۱۶۲	۵۶	۲۵	۰	۱۵	۱۴۰۲
۲۸	۶۱	۳۹	۰	۰	۰	آمل
۰	۰	۰	۰	۰	۰	بابل
۰	۰	۰	۰	۰	۰	بابلسر
۰	۰	۰	۰	۰	۰	بهشهر
۲۸	۰	۰	۰	۰	۰	تنکابن
۰	۰	۰	۰	۰	۰	جویبار
۰	۰	۰	۰	۰	۰	چالوس
۰	۰	۰	۰	۰	۰	رامسر
۰	۱۰۱	۱۷	۲۵	۰	۱۵	ساری
۰	۰	۰	۰	۰	۰	سواد کوه
۰	۰	۰	۰	۰	۰	سوادکوه شمالی
۰	۰	۰	۰	۰	۰	سیمرغ
۰	۰	۰	۰	۰	۰	عباس آباد
۰	۰	۰	۰	۰	۰	فریدونکنار
۰	۰	۰	۰	۰	۰	قائم شهر
۰	۰	۰	۰	۰	۰	کلاردشت
۰	۰	۰	۰	۰	۰	گلوگاه
۰	۰	۰	۰	۰	۰	محمود آباد
۰	۰	۰	۰	۰	۰	میاندورود
۰	۰	۰	۰	۰	۰	نکا
۰	۰	۰	۰	۰	۰	نور
۰	۰	۰	۰	۰	۰	نوشهر

جدول ۱۳-۲- تعداد خدمت گیرندگان مراکز روزانه، حرفه‌آموزی و کارگاه‌های تولیدی حمایتی به تفکیک شهرستان: ۱۴۰۲-۱۳۹۸

شهرستان	جمع کل	ذهنی	دهان و بلع	جسمی حرکتی	ضایعه نخاعی	کم بینا و نابینا	کم شنوا و ناشنوا	سالمند	روانی مزمن	آتیسیم	چند معلولیتی	پیش حرفه‌ای و حرفه آموزشی	کارگاه حمایتی تولیدی	مراکز پشتیبانی شغلی SE
۱۳۹۸	۲۸۸۴	۵۳۲	۰	۳۳۲	۵۰	۰	۱۰۵	۷۸۹	۳۳۴	۲۴۴	۰	۴۰۰	۹۸	۰
۱۳۹۹	۲۷۸۷	۵۴۳	۰	۳۲۱	۵۰	۰	۱۰۲	۷۹۵	۳۱۵	۲۲۲	۰	۳۴۵	۹۴	۰
۱۴۰۰	۲۸۱۶	۵۴۶	۰	۳۱۸	۵۰	۰	۱۰۲	۷۶۹	۳۱۸	۲۳۵	۰	۴۰۷	۷۱	۰
۱۴۰۱	۲۸۲۴	۵۴۸	۰	۳۱۲	۸۰	۰	۱۰۶	۷۴۵	۳۱۱	۲۲۴	۰	۴۱۳	۸۵	۰
۱۴۰۲	۲۷۴۲	۵۱۰	۰	۳۰۷	۸۰	۰	۱۰۰	۷۰۲	۳۱۶	۲۳۴	۰	۴۰۳	۹۰	۰
آمل	۳۱۸	۸۷	۰	۰	۰	۰	۵۰	۳۳	۵۰	۵۰	۰	۴۸	۰	۰
بابل	۳۰۸	۴۷	۰	۳۲	۰	۰	۰	۱۰۲	۰	۳۴	۰	۶۶	۲۷	۰
بابلسر	۱۲۷	۳۲	۰	۴۷	۰	۰	۰	۴۸	۰	۰	۰	۰	۰	۰
بهشهر	۱۵۱	۴۱	۰	۰	۰	۰	۰	۰	۴۰	۰	۰	۷۰	۰	۰
تنکابن	۱۰۳	۳۳	۰	۰	۰	۰	۰	۷۰	۰	۰	۰	۰	۰	۰
جویبار	۳۵	۳۵	۰	۰	۰	۰	۰	۰	۰	۰	۰	۰	۰	۰
چالوس	۱۱۸	۱۸	۰	۰	۰	۰	۰	۵۰	۰	۵۰	۰	۰	۰	۰
رامسر	۷۹	۰	۰	۰	۰	۰	۰	۴۰	۳۹	۰	۰	۰	۰	۰
ساری	۵۶۹	۳۱	۰	۱۰۲	۸۰	۰	۵۰	۱۱۲	۱۰۰	۱۰۰	۰	۷۴	۰	۰
سوادکوه	۱۱۸	۳۸	۰	۰	۰	۰	۰	۰	۰	۰	۰	۰	۰	۰
سوادکوه شمالی	۴۹	۰	۰	۰	۰	۰	۰	۴۹	۰	۰	۰	۰	۰	۰
سیمرغ	۴۹	۰	۰	۰	۰	۰	۰	۴۹	۰	۰	۰	۰	۰	۰
عباس آباد	۰	۰	۰	۰	۰	۰	۰	۰	۰	۰	۰	۰	۰	۰
فریدونکنار	۰	۰	۰	۰	۰	۰	۰	۰	۰	۰	۰	۰	۰	۰
قائم شهر	۲۵۶	۳۳	۰	۴۳	۰	۰	۰	۱۱۰	۳۷	۰	۰	۳۳	۰	۰
کلاردشت	۰	۰	۰	۰	۰	۰	۰	۰	۰	۰	۰	۰	۰	۰
گلوگاه	۳۶	۳۶	۰	۰	۰	۰	۰	۰	۰	۰	۰	۰	۰	۰
محمود آباد	۱۳	۰	۰	۰	۰	۰	۰	۰	۰	۰	۰	۰	۱۳	۰
میاندورود	۰	۰	۰	۰	۰	۰	۰	۰	۰	۰	۰	۰	۰	۰
نکا	۱۲۵	۴۲	۰	۵۰	۰	۰	۰	۰	۰	۰	۰	۳۳	۰	۰
نور	۷۰	۳۷	۰	۰	۰	۰	۰	۰	۰	۰	۰	۳۳	۰	۰
نوشهر	۲۱۸	۰	۰	۳۳	۰	۰	۰	۳۹	۵۰	۰	۰	۴۶	۵۰	۰



جدول ۱۴-۲- تعداد خدمت گیرندگان مراکز شبانه روزی توانبخشی و مراقبتی به تفکیک شهرستان: ۱۴۰۲-۱۳۹۸

شهرستان	جمع کل	ذهنی	بیمار روانی مزمن	سالمند	جسمی حرکتی
۱۳۹۸	۱۵۶۹	۸۷۷	۳۹۸	۲۲۹	۶۵
۱۳۹۹	۱۵۱۰	۸۶۲	۴۱۲	۱۷۶	۶۰
۱۴۰۰	۱۵۵۹	۸۵۳	۴۴۷	۱۹۷	۶۲
۱۴۰۱	۱۶۰۵	۸۶۰	۴۶۰	۲۱۶	۶۴
۱۴۰۲	۱۶۲۶	۸۴۴	۴۷۴	۲۴۸	۶۰
آمل	۹۳	۹۳	۰	۰	۰
بابل	۲۱۴	۱۷۰	۰	۴۴	۰
بابلسر	۰	۰	۰	۰	۰
بهشهر	۲۱۷	۶۵	۱۵۲	۰	۰
تنکابن	۵۰	۵۰	۰	۰	۰
جویبار	۰	۰	۰	۰	۰
چالوس	۷۰	۰	۰	۷۰	۰
رامسر	۱۱۰	۰	۶۶	۴۴	۰
ساری	۴۷۸	۳۰۹	۱۰۱	۶۸	۰
سوادکوه	۰	۰	۰	۰	۰
سوادکوه شمالی	۰	۰	۰	۰	۰
سیمرغ	۰	۰	۰	۰	۰
عباس آباد	۲۲	۰	۰	۲۲	۰
فریدونکنار	۰	۰	۰	۰	۰
قائم شهر	۲۵۴	۹۹	۱۵۵	۰	۰
کلاردشت	۰	۰	۰	۰	۰
گلوگاه	۰	۰	۰	۰	۰
محمود آباد	۶۰	۰	۰	۰	۶۰
میاندورود	۵۸	۵۸	۰	۰	۰
نکا	۰	۰	۰	۰	۰
نور	۰	۰	۰	۰	۰
نوشهر	۰	۰	۰	۰	۰



جدول ۱۵-۲- تعداد خدمت گیرندگان مراکز ارائه خدمات توانبخشی در منزل به تفکیک شهرستان: ۱۴۰۲-۱۳۹۸

شهرستان	جمع کل	ذهنی	بیمار روانی مزمن	سالمند	جسمی حرکتی
۱۳۹۸	۸۲۸	۵۰	۳۰۳	۳۵۷	۱۱۸
۱۳۹۹	۷۹۷	۵۰	۳۰۳	۳۴۴	۱۰۰
۱۴۰۰	۸۰۵	۵۵	۳۰۶	۳۴۴	۱۰۰
۱۴۰۱	۸۰۹	۵۰	۳۰۴	۳۵۵	۱۰۰
۱۴۰۲	۷۳۳	۵۰	۳۱۰	۲۷۳	۱۰۰
آمل	۵۹	۰	۵۰	۹	۰
بابل	۹۲	۰	۵۰	۴۲	۰
بابلسر	۰	۰	۰	۰	۰
بهشهر	۴۷	۰	۴۷	۰	۰
تنکابن	۳۱	۰	۰	۳۱	۰
جویبار	۰	۰	۰	۰	۰
چالوس	۰	۰	۰	۰	۰
رامسر	۰	۰	۰	۰	۰
ساری	۲۱۴	۰	۶۴	۱۰۰	۵۰
سوادکوه	۰	۰	۰	۰	۰
سوادکوه شمالی	۵۰	۰	۰	۵۰	۰
سیمرغ	۰	۰	۰	۰	۰
عباس آباد	۰	۰	۰	۰	۰
فریدونکنار	۰	۰	۰	۰	۰
قائم شهر	۱۴۰	۰	۴۹	۴۱	۵۰
کلاردشت	۰	۰	۰	۰	۰
گلوگاه	۰	۰	۰	۰	۰
محمود آباد	۰	۰	۰	۰	۰
میاندورود	۰	۰	۰	۰	۰
نکا	۰	۰	۰	۰	۰
نور	۰	۰	۰	۰	۰
نوشهر	۱۰۰	۵۰	۵۰	۰	۰



جدول ۱۶-۲- تعداد خدمت گیرندگان خانه‌های توانبخشی شبانه‌روزی به تفکیک شهرستان ۱۳۹۸-۱۴۰۲

شهرستان	جمع کل	ذهنی	روانی مزمن	سالمند	جسمی حرکتی	اتیسم
۱۳۹۸	۳۳	۱۳	۱۰	۱۰	۰	۰
۱۳۹۹	۳۸	۱۴	۱۰	۱۴	۰	۰
۱۴۰۰	۴۲	۱۴	۱۱	۱۷	۰	۰
۱۴۰۱	۴۵	۱۴	۱۱	۲۰	۰	۰
۱۴۰۲	۴۶	۱۶	۱۱	۱۹	۰	۰
آمل	۰	۰	۰	۰	۰	۰
بابل	۱۹	۰	۰	۱۹	۰	۰
بابلسر	۰	۰	۰	۰	۰	۰
بهشهر	۰	۰	۰	۰	۰	۰
تنکابن	۰	۰	۰	۰	۰	۰
جویبار	۰	۰	۰	۰	۰	۰
چالوس	۰	۰	۰	۰	۰	۰
رامسر	۰	۰	۰	۰	۰	۰
ساری	۱۱	۰	۱۱	۰	۰	۰
سواد کوه	۰	۰	۰	۰	۰	۰
سوادکوه شمالی	۰	۰	۰	۰	۰	۰
سیمرغ	۰	۰	۰	۰	۰	۰
عباس آباد	۱۶	۱۶	۰	۰	۰	۰
فریدونکنار	۰	۰	۰	۰	۰	۰
قائم شهر	۰	۰	۰	۰	۰	۰
کلاردشت	۰	۰	۰	۰	۰	۰
گلوگاه	۰	۰	۰	۰	۰	۰
محمود آباد	۰	۰	۰	۰	۰	۰
میاندورود	۰	۰	۰	۰	۰	۰
نکا	۰	۰	۰	۰	۰	۰
نور	۰	۰	۰	۰	۰	۰
نوشهر	۰	۰	۰	۰	۰	۰

شناسایی شده جدید در سال							شهرستان
صوت و گفتار	روانی مزمن	ذهنی-هوشی	جسمی حرکتی	شنوایی	بینایی	جمع	
۳۱	۱۹۶	۱۶۳	۳۲۱	۷۰	۵۱۴	۱۲۹۵	۱۳۹۸
۳	۱۹۵	۲۷	۷۹۱	۳۳	۲۷۰	۱۳۱۹	۱۳۹۹
۰	۹	۴۴	۹۹۷	۳۱	۸۸	۱۱۶۹	۱۴۰۰
۵۲	۱۳۹	۱۵۷	۳۸۰	۱۰۸	۱۱۶	۹۵۲	۱۴۰۱
۰	۶۲	۱۲۵	۱۴۳	۲۷	۳۱	۳۸۸	۱۴۰۲
۰	۰	۸	۲۰	۰	۱۰	۳۸	آمل
۰	۰	۰	۰	۰	۰	۰	بابل
۰	۰	۴	۵	۱	۱	۱۱	بابلسر
۰	۰	۰	۰	۰	۰	۰	بهشهر
۰	۰	۰	۰	۰	۰	۰	تنکابن
۰	۱۰	۲۸	۲۵	۵	۵	۷۳	جویبار
۰	۰	۰	۰	۰	۰	۰	چالوس
۰	۰	۰	۰	۰	۰	۰	رامسر
۰	۰	۰	۰	۰	۰	۰	ساری
۰	۰	۰	۰	۰	۰	۰	سوادکوه
۰	۰	۰	۰	۰	۰	۰	سوادکوه شمالی
۰	۰	۰	۰	۰	۰	۰	سیمرغ
۰	۰	۴	۵	۱	۱	۱۱	عباس آباد
۰	۰	۰	۰	۰	۰	۰	فریدونکنار
۰	۰	۰	۰	۰	۰	۰	قائم شهر
۰	۰	۰	۰	۰	۰	۰	کلاردشت
۰	۰	۶	۶	۰	۱	۱۳	گلوگاه
۰	۲۳	۳۰	۲۵	۷	۵	۹۰	محمود آباد
۰	۲۹	۳۸	۴۷	۱۱	۷	۱۳۲	میاندورود
۰	۰	۷	۱۰	۲	۱	۲۰	نکا
۰	۰	۰	۰	۰	۰	۰	نور
۰	۰	۰	۰	۰	۰	۰	نوشهر



جدول ۱۷-۲- تعداد مددجویان دارای معلولیت شناسایی شده در برنامه CBR روستایی به تفکیک شهرستان: ۱۴۰۲-۱۳۹۸ (دنباله)

شناسایی شده از ابتدا تاکنون							شهرستان
صوت و گفتار	روانی مزمن	کم توان ذهنی	جسمی حرکتی	شنوایی	بینایی	جمع	
۱۷۲	۱,۲۵۳	۴,۸۶۷	۶,۴۴۰	۲,۱۱۶	۱,۴۲۷	۱۶,۲۷۵	۱۳۹۸
۱۹۸	۱۴۵۶	۵,۲۶۴	۷,۲۴۸	۲,۱۵۰	۱,۷۲۱	۱۸,۰۳۷	۱۳۹۹
۱۹۸	۱۴۶۵	۵,۲۶۳	۸,۲۴۳	۲,۱۸۱	۱,۸۰۹	۱۹,۱۵۹	۱۴۰۰
۱۰۷	۱۶۰۹	۴,۰۸۱	۶,۴۹۹	۲,۴۹۷	۱,۶۶۴	۱۶,۴۵۷	۱۴۰۱
۱۰۷	۱۵۴۸	۴,۱۲۵	۶,۴۱۶	۲,۱۳۰	۲,۰۵۵	۱۶,۳۸۱	۱۴۰۲
۱۳	۱۲۷	۵۷۷	۷۱۲	۱۶۳	۲۱۸	۱,۸۱۰	آمل
۱۰	۱۳۷	۴۲۸	۳۷۴	۱۹۴	۱۵۸	۱,۳۰۱	بابل
۰	۱۲	۱۲۲	۱۲۸	۴۴	۱۸	۳۲۴	بابلسر
۱۵	۱۰۳	۱۵۷	۲۳۸	۱۰۸	۱۴۴	۷۶۵	بهشهر
۵	۲۳	۴۱	۴۹۱	۲۷	۱۲	۵۹۹	تنکابن
۰	۱۰	۱۰	۲۳۰	۱۲۵	۹۹	۴۷۴	جویبار
۲	۴۹	۹۰	۱۴۸	۳۹	۲۲	۳۵۰	چالوس
۲	۳۱	۹۵	۹۲	۳۷	۱۷	۲۷۴	رامسر
۹	۲۳۴	۷۵۶	۱,۰۷۱	۴۲۰	۲۹۷	۲,۷۸۷	ساری
۲	۱۰	۶۴	۶۲	۲۵	۱۶	۱۷۹	سواد کوه
۷	۳۶	۱۱۱	۱۲۴	۴۳	۳۶	۳۵۷	سواد کوه شمالی
۹	۲۵	۵۰	۱۰۸	۲۵	۱۴	۲۳۱	سیمرغ
۰	۴۴	۷۷	۹۵	۳۱	۳۰	۲۷۷	عباس آباد
۱	۱۲	۶۷	۱۳۱	۲۱	۳۲	۲۶۴	فریدونکنار
۷	۱۵۹	۲۳۲	۳۲۶	۱۰۱	۷۰	۸۹۵	قائم شهر
۱	۱۸	۶۲	۷۰	۲۲	۱۸	۱۹۱	کلاردشت
۵	۶۳	۱۶۱	۲۷۷	۱۱۴	۱۴۸	۷۶۸	گلوگاه
۲	۲۶	۱۴۳	۳۹۳	۹۶	۹۸	۷۵۸	محمود آباد
۵	۱۹۰	۲۵۹	۵۴۴	۲۳۴	۲۵۱	۱,۴۸۳	میاندورود
۷	۱۳۶	۳۴۶	۵۲۷	۱۸۷	۲۸۷	۱,۴۹۰	نکا
۱	۳۶	۴۱	۸۳	۹	۲۵	۱۹۵	نور
۴	۶۷	۲۳۶	۱۹۲	۶۵	۴۵	۶۰۹	نوشهر

جدول ۱۸-۲- تعداد مددجویان دارای معلولیت شناسایی شده در برنامه CBR شهری به تفکیک شهرستان: ۱۳۹۸-۱۴۰۲

شناسایی شده جدید در سال							شهرستان
صوت و گفتار	روانی مزمن	ذهنی-هوشی	جسمی حرکتی	شنوایی	بینایی	جمع	
*	*	*	*	*	*	*	۱۳۹۷
*	*	*	*	*	*	*	۱۳۹۸
*	*	*	*	*	*	*	۱۳۹۹
*	*	*	*	*	*	*	۱۴۰۰
*	*	*	*	*	*	*	۱۴۰۱
*	*	*	*	*	*	*	آمل
*	*	*	*	*	*	*	بابل
*	*	*	*	*	*	*	بابلسر
*	*	*	*	*	*	*	بهشهر
*	*	*	*	*	*	*	تنکابن
*	*	*	*	*	*	*	جویبار
*	*	*	*	*	*	*	چالوس
*	*	*	*	*	*	*	رامسر
*	*	*	*	*	*	*	ساری
*	*	*	*	*	*	*	سواد کوه
*	*	*	*	*	*	*	سوادکوه شمالی
*	*	*	*	*	*	*	سیمرغ
*	*	*	*	*	*	*	عباس آباد
*	*	*	*	*	*	*	فریدونکنار
*	*	*	*	*	*	*	قائم شهر
*	*	*	*	*	*	*	کلاردشت
*	*	*	*	*	*	*	گلوگاه
*	*	*	*	*	*	*	محمود آباد
*	*	*	*	*	*	*	میاندورود
*	*	*	*	*	*	*	نکا
*	*	*	*	*	*	*	نور



جدول ۱۹-۲- تعداد خدمت گیرندگان برنامه‌های پیشگیری از معلولیت‌ها به تفکیک شهرستان: ۱۴۰۲-۱۳۹۸

آگاهسازی سالمندی	مشاوره ژنتیک	غرابالگری شنوایی	پیشگیری از تنبلی چشم			جمع کل	شهرستان
			کودکان معاینه شده توسط اپتومتریست	ارجاع شده از غرابالگر به سطوح تخصصی	کودک غرابال شده در برنامه پیشگیری از تنبلی چشم		
۸۳۸۲	۵۳۲۶	۳۳۸۳۳	۳۴۸۴	۳۱۸۸	۱۰۹۰۵۳	۱۶۳۲۶۶	۱۳۹۸
۰	۴۲۳۶	۲۷۲۶۹	۱۲۷۳	۱۳۵۸	۶۸۳۱۹	۱۰۲۴۵۵	۱۳۹۹
۱۴۸۸	۴۲۱۲	۲۶۲۱۳	۳۱۱۲	۳۲۴۰	۹۱۵۴۹	۱۲۹۸۱۴	۱۴۰۰
۷۵۹۰	۴۹۵۶	۲۶۳۰۵	۴۴۱۰	۴۵۴۷	۹۰۰۲۶	۱۲۸۸۷۷	۱۴۰۱
۵۰۵۵۷	۵۵۰۲	۲۶۳۵۸	۳۶۶۱	۳۷۴۴	۶۹۸۶۶	۱۸۷۳۳۵	۱۴۰۲
۳۳۷۱	۹۶	۳۵۱۶	۹۰۶	۹۲۲	۷۳۷۶	۱۹۹۹۷	آمل
۹۲۳۷	۶۲۲	۵۵۱۴	۳۳۳	۳۳۳	۴۹۷۷	۲۸۴۱۱	بابل
۲۱۱۳	۰	۱۱۹۴	۱۱۰	۱۱۰	۱۸۶۶	۶۲۴۱	بابلسر
۳۵۵۴	۱۱۴	۱۷۵۵	۲۸۰	۲۸۰	۳۲۵۸	۱۲۴۰۷	بهشهر
۲۸۸۹	۰	۱۲۳۹	۱۰۱	۱۰۳	۲۸۵۸	۸۸۸۰	تنکابن
۱۳۷۸	۰	۲۹۷	۹۱	۹۴	۱۳۴۸	۴۴۷۰	جویبار
۱۴۷۴	۰	۸۲۶	۶۳	۶۶	۱۷۶۵	۴۴۰۸	چالوس
۸۷۳	۰	۵۰۳	۵۰	۵۵	۸۴۶	۲۶۶۴	رامسر
۹۱۹۲	۴۶۴۰	۵۱۱۴	۴۷۹	۴۷۹	۲۱۰۴۳	۴۰۶۰۰	ساری
۹۵۰	۰	۲۰۶	۸۴	۸۸	۹۵۰	۲۲۵۲	سواد کوه
۳۵۱	۰	۱۳۴	۱۲	۱۲	۵۰۴	۱۰۵۳	سوادکوه شمالی
۵۱۶	۰	۱۴۲	۳۸	۳۸	۳۰۶	۱۲۰۰	سیمرغ
۹۳۰	۰	۵۵	۵۶	۶۱	۷۸۱	۲۲۳۱	عباس آباد
۹۹۴	۰	۴۱۱	۹۱	۹۱	۱۳۴۱	۳۹۲۲	فریدونکنار
۴۳۸۰	۳۰	۲۲۷۸	۱۵۰	۱۵۲	۶۲۶۸	۱۶۵۷۳	قائم شهر
۴۲۰	۰	۱۴۰	۷	۱۱	۴۰۰	۱۰۳۴	کلاردشت
۶۹۶	۰	۲۱۹	۳۹	۳۹	۷۵۱	۲۰۳۲	گلوگاه
۱۰۸۴	۰	۵۰۲	۱۶۱	۱۷۰	۲۱۸۷	۶۰۲۶	محمود آباد
۱۷۰۱	۰	۲۸۸	۵۷	۶۱	۱۴۱۹	۳۷۰۹	میاندورود
۱۲۵۰	۰	۸۱۱	۳۸۰	۳۸۵	۳۰۳۸	۶۹۶۵	نکا
۱۰۱۶	۰	۴۷۸	۱۰۳	۱۱۹	۲۴۰۴	۴۹۹۸	نور
۲۱۸۸	۰	۷۳۶	۷۰	۷۵	۴۱۸۰	۷۲۶۲	نوشهر

جدول ۲۰-۲- تعداد جلسات و مراجعان مشاوره حضوری برحسب نوع مدیریت به تفکیک شهرستان: ۱۴۰۲-۱۳۹۸

شهرستان	مراجعان مشاوره و دفاتر مشاوره حضوری دولتی و غیردولتی	جلسات مشاوره در مراکز و دفاتر مشاوره حضوری دولتی و غیردولتی	غیردولتی		
			مراجعان مشاوره حضوری	مراجعان مراکز مشاوره حضوری	مراجعان دفاتر مشاوره حضوری
۱۳۹۸	۱۱۹۵۰۳	۳۶۱۶۲۷	۱۱۹۵۰۳	۳۶۱۶۲۷	۰
۱۳۹۹	۱۰۸۶۸۶	۲۷۱۷۱۵	۱۰۸۶۸۶	۲۷۱۷۱۵	۰
۱۴۰۰	۱۲۷۵۶۲	۳۲۹۹۸۵	۱۲۷۵۶۲	۳۲۹۹۸۵	۰
۱۴۰۱	۱۵۷۲۳۳	۳۳۴۴۶۷	۱۵۷۲۳۳	۳۳۴۴۶۷	۰
۱۴۰۲	۱۶۶۳۰۱	۴۰۱۶۸۲	۱۶۴۶۷۲	۳۶۶۸۰۷	۰
آمل	۲۵۶۷۹	۶۲۱۴۵	۲۵۶۷۹	۶۲۱۴۵	۰
بابل	۳۴۷۰۰	۸۴۱۴۵	۳۴۷۰۰	۸۴۱۴۵	۰
بابلسر	۷۶۲۸	۱۹۰۷۰	۷۶۲۸	۰	۰
بهشهر	۷۸۱۳	۱۸۲۵۰	۷۸۱۳	۱۸۲۵۰	۰
تنکابن	۱۲۵۰۵	۳۰۲۴۴	۱۲۵۰۵	۳۰۲۴۴	۰
جویبار	۶۰۹	۱۴۲۰	۶۰۹	۱۴۲۰	۰
چالوس	۲۴۲۰	۶۰۵۰	۲۴۲۰	۰	۰
رامسر	۱۳۰۲	۳۲۰۵	۱۳۰۲	۳۲۰۵	۰
ساری	۴۲۸۲۰	۱۱۰۰۹۰	۴۲۸۲۰	۱۰۴۹۶۵	۰
سوادکوه	۰	۰	۰	۰	۰
سوادکوه شمالی	۰	۰	۰	۰	۰
سیمرغ	۳۰۰	۷۵۰	۳۰۰	۰	۰
عباس آباد	۴۲۰	۱۰۵۰	۴۲۰	۰	۰
فریدونکنار	۹۸۰	۲۴۵۰	۹۸۰	۰	۰
قائم شهر	۹۸۱۵	۲۲۰۴۵	۹۸۱۵	۲۲۰۴۵	۰
کلاردشت	۱۵۲	۳۸۰	۱۵۲	۰	۰
گلوگاه	۲۱۸۱	۵۴۴۰	۲۱۸۱	۵۴۴۰	۰
محمودآباد	۵۸۰۰	۱۳۰۰۵	۵۸۰۰	۱۳۰۰۵	۰
میاندورود	۸۹۱	۲۲۱۷	۸۹۱	۲۲۱۷	۰
نکا	۹۳۵	۲۲۲۰	۹۳۵	۲۲۲۰	۰
نور	۳۱۴۹	۷۰۷۴	۳۱۴۹	۷۰۷۴	۰
نوشهر	۴۵۷۳	۱۰۴۳۲	۴۵۷۳	۱۰۴۳۲	۰



جدول ۲۰-۲- تعداد جلسات و مراجعان مشاوره حضوری برحسب نوع مدیریت به تفکیک شهرستان: ۱۴۰۲-۱۳۹۸ (دنباله)

دولتی						شهرستان
جلسات مشاوره در دفاتر مشاوره	جلسات مشاوره در مراکز مشاوره	جلسات مشاوره در مراکز و دفاتر مشاوره	مراجعات دفاتر مشاوره	مراجعات مراکز مشاوره حضوری	مراجعات مراکز و دفاتر مشاوره	
۰	۰	۰	۰	۰	۰	۱۳۹۸
۰	۰	۰	۰	۰	۰	۱۳۹۹
۰	۰	۰	۰	۰	۰	۱۴۰۰
۰	۱۲۵۷	۱۲۵۷	۰	۵۷۰	۵۷۰	۱۴۰۱
۰	۵۱۲۵	۵۱۲۵	۰	۱۶۲۹	۱۶۲۹	۱۴۰۲
۰	۰	۰	۰	۰	۰	آمل
۰	۰	۰	۰	۰	۰	بابل
۰	۰	۰	۰	۰	۰	بابلسر
۰	۰	۰	۰	۰	۰	بهشهر
۰	۰	۰	۰	۰	۰	تنکابن
۰	۰	۰	۰	۰	۰	جویبار
۰	۰	۰	۰	۰	۰	چالوس
۰	۰	۰	۰	۰	۰	رامسر
۰	۵۱۲۵	۵۱۲۵	۰	۱۶۲۹	۱۶۲۹	ساری
۰	۰	۰	۰	۰	۰	سوادکوه
۰	۰	۰	۰	۰	۰	سوادکوه شمالی
۰	۰	۰	۰	۰	۰	سیمرغ
۰	۰	۰	۰	۰	۰	عباس آباد
۰	۰	۰	۰	۰	۰	فریدونکنار
۰	۰	۰	۰	۰	۰	قائم شهر
۰	۰	۰	۰	۰	۰	کلاردشت
۰	۰	۰	۰	۰	۰	گلوگاه
۰	۰	۰	۰	۰	۰	محمود آباد
۰	۰	۰	۰	۰	۰	میاندورود
۰	۰	۰	۰	۰	۰	نکا
۰	۰	۰	۰	۰	۰	نور
۰	۰	۰	۰	۰	۰	نوشهر

جدول ۲۱-۲- تعداد خدمت گیرندگان مراکز درمان و کاهش آسیب اختلال مصرف مواد مخدر یا روان گردان به تفکیک

شهرستان: ۱۴۰۲-۱۳۹۸

درمان و باز توانی							جمع کل	شهرستان
جامع	توانمند سازی	اجتماع درمان مدار	اقامتی بهبود و باز توانی	سرپایی غیردولتی	سرپایی دولتی	جمع		
۰	۰	۲۷	۱۴۸۹۳	۷۸۵۳	۰	۲۲۷۷۳	۲۶۰۳۴	۱۳۹۸
۰	۶۲	۹۱	۷۸۳۸	۱۳۳۳۸	۳۳۴	۲۱۶۶۳	۲۵۱۹۲	۱۳۹۹
۶	۶۹	۱۸۶	۱۱۱۹۳	۱۲۰۵۴	۱۹۷	۲۳۷۰۵	۲۸۲۷۸	۱۴۰۰
۱۴۸	۵۴	۳۳	۱۴۸۵۰	۸۶۹۶	۲۲۰	۲۴۰۰۱	۲۸۰۴۵	۱۴۰۱
۱۲۵	۵۸	۰	۱۴۰۸۳	۱۱۷۸۸	۳۲۰	۲۴۶۵۵	۲۷۰۱۲	۱۴۰۲
۰	۰	۰	۱۵۶۳	۱۵۵۹	۰	۳۱۲۲	۲۹۶۱	آمل
۰	۰	۰	۱۷۵۵	۱۲۲	۰	۱۸۷۷	۱۸۵۵	بابل
۰	۰	۰	۶۳۸	۶۹۹	۰	۱۳۳۷	۶۹۴	بابلسر
۰	۰	۰	۱۰۵۹	۶۱۸	۰	۱۶۷۷	۱۴۷۴	بهشهر
۰	۰	۰	۹۵۶	۲۵۳	۰	۱۲۰۹	۱۳۰۶	تنکابن
۱۲۵	۰	۰	۴۱۶	۶۵۴	۰	۱۱۹۵	۱۲۴۶	جویبار
۰	۰	۰	۴۲۴	۱۳۵	۰	۵۵۹	۶۲۴	چالوس
۰	۰	۰	۳۷۲	۱۱۳	۰	۲۸۵	۳۱۹	رامسر
۰	۵۸	۰	۲۰۷۹	۸۸۰	۳۲۰	۳۳۳۷	۵۸۴۷	ساری
۰	۰	۰	۲۳۶	۶۴۹	۰	۸۸۵	۵۸۶	سواد کوه
۰	۰	۰	۰	۴۳۴	۰	۴۳۴	۲۵۰	سوادکوه شمالی
۰	۰	۰	۳۳۸	۲۴۰	۰	۵۷۸	۵۶۳	سیمرغ
۰	۰	۰	۳۱۶	۲۴۰	۰	۵۵۶	۵۶۶	عباس آباد
۰	۰	۰	۳۶	۵۰۸	۰	۵۴۴	۲۸۶	فریدونکنار
۰	۰	۰	۱۶۰۴	۹۷۳	۰	۲۵۷۷	۳۱۰۲	قائم شهر
۰	۰	۰	۰	۰	۰	۰	۰	کلاردشت
۰	۰	۰	۴۳۰	۴۵۸	۰	۴۸۸	۷۵۵	گلوگاه
۰	۰	۰	۶۱۵	۰	۰	۶۱۵	۶۱۵	محمود آباد
۰	۰	۰	۴۵۲	۵۳۲	۰	۹۸۴	۱۰۱۶	میاندورود
۰	۰	۰	۶۳۰	۳۷۵	۰	۱۰۰۵	۱۳۸۰	نکا
۰	۰	۰	۰	۵۳۹	۰	۵۳۹	۷۷۵	نور
۰	۰	۰	۱۲۴	۷۲۸	۰	۸۵۲	۷۹۲	نوشهر


جدول ۲۱-۲- تعداد خدمت گیرندگان مراکز درمان و کاهش آسیب اختلال مصرف مواد مخدر یا روان گردان به تفکیک شهرستان: ۱۴۰۲-۱۳۹۸ (دنباله)

کاهش آسیب							شهرستان
کانکس	موبایل ون	گذری-سرپناه	سرپناه شبانه	گذری	تیم سیار	جمع	
۰	۸۶۱	۴۸۶	۱۱۸	۳۶۱	۱۵۵۳	۳۲۶۱	۱۳۹۸
۲۸۶	۶۹۱	۶۲۵	۴۹۱	۳۸۸	۱۵۳۹	۳۵۲۹	۱۳۹۹
۷۳۴	۸۷۷	۱۰۱۷	۰	۳۸۳	۱۵۶۲	۴۵۷۳	۱۴۰۰
۷۱۴	۹۷۸	۰	۷۴۷	۴۰۳	۱۲۰۲	۴۰۴۴	۱۴۰۱
۷۶۵	۹۲۴	۱۴۷۶	۰	۹۴۸	۳۱۴	۴۴۱۷	۱۴۰۲
۰	۰	۰	۰	۳۹۸	۰	۳۹۸	آمل
۰	۰	۰	۰	۰	۰	۰	بابل
۰	۰	۰	۰	۰	۰	۰	بابلسر
۰	۰	۰	۰	۰	۰	۰	بهشهر
۳۱۷	۰	۰	۰	۰	۰	۳۱۷	تنکابن
۰	۰	۰	۰	۰	۰	۰	جویبار
۰	۰	۰	۰	۰	۰	۰	چالوس
۰	۰	۰	۰	۰	۰	۰	رامسر
۰	۹۲۴	۱۴۷۶	۰	۰	۰	۲۳۹۰	ساری
۰	۰	۰	۰	۰	۰	۰	سواد کوه
۰	۰	۰	۰	۰	۰	۰	سواد کوه شمالی
۰	۰	۰	۰	۰	۰	۰	سیمرغ
۰	۰	۰	۰	۰	۰	۰	عباس آباد
۰	۰	۰	۰	۰	۰	۰	فریدونکنار
۴۴۸	۰	۰	۰	۰	۰	۴۴۸	قائم شهر
۰	۰	۰	۰	۰	۰	۰	کلاردشت
۰	۰	۰	۰	۰	۰	۰	گلوگاه
۰	۰	۰	۰	۰	۰	۰	محمود آباد
۰	۰	۰	۰	۰	۳۱۴	۳۱۴	میاندورود
۰	۰	۰	۰	۲۵۰	۰	۲۵۰	نکا
۰	۰	۰	۰	۳۰۰	۰	۳۰۰	نور
۰	۰	۰	۰	۰	۰	۰	نوشهر

جدول ۲۲-۲- تعداد جمعیت تحت پوشش برنامه پیشگیری اجتماع محور از اعتیاد به تفکیک شهرستان: ۱۳۹۸-۱۴۰۲

فضای مجازی	محیط کار			محیط آموزشی				محله ها			جمع کل	شهرستان
	صنعتی / سازمانی	نظامی	جمع	دانشگاه	آموزش و پرورش	مهد کودک و پیش دبستانی	جمع	روستایی	شهری	جمع		
۰	۱۸۸۰۰	۴۹۰۰	۲۳۷۰۰	۳۱۹۰۰	۱۰۰۰۰	۱۱۴۰۰	۴۴۳۰۰	۱۴۴۵۰۰	۴۰۹۰۰۰	۵۵۳۵۰۰	۶۲۱۵۰۰	۱۳۹۸
۶۰۰۰۰۰	۱۱۰۰۰	۳۰۰۰	۱۴۰۰۰	۱۲۰۰۰	۲۵۰۰	۵۰۰۰	۱۹۵۰۰	۱۶۰۰۰۰	۴۰۰۰۰۰	۵۶۰۰۰۰	۱۱۹۳۵۰۰	۱۳۹۹
۶۰۰۰۰۰	۱۵۰۰۰	۳۰۰۰	۱۸۰۰۰	۱۲۰۰۰	۴۵۰۰	۵۰۰۰	۲۱۵۰۰	۱۶۰۰۰۰	۴۰۰۰۰۰	۵۶۰۰۰۰	۱۱۹۹۵۰۰	۱۴۰۰
۰	۷۷۱۸	۵۰۰	۸۲۱۸	۲۷۰۰۰	۳۰۲۰	۱۸۸۰۰	۴۸۸۲	۱۰۱۰۴۰	۲۶۷۰۰	۳۶۸۰۴۰	۴۱۳۵۷۸	۱۴۰۱
۹۱۰۰۰۰	۷۶۱۰	۳۰۰	۷۹۱۰	۲۵۳۰۰	۲۹۲	۵۰۰۰	۳۳۲۲	۸۱۰۰۰	۲۵۸۲۰	۴۱۳۵۷	۴۱۳۵۷۸	۱۴۰۲
۱۳۰۰۰۰	۹۰۰	۰	۹۰۰	۳۰۰۰	۱۸۰	۵۰۰	۳۶۸۰	۱۰۰۰۰	۲۲۰۰۰	۲۹۳۵۰	۲۹۳۵۰	آمل
۱۲۰۰۰۰	۵۰۰	۰	۵۰۰	۲۵۰۰	۱۸۰	۵۰۰	۳۱۸۰	۱۰۰۰۰	۲۱۵۰۰	۲۸۹۴۰	۲۸۹۴۰	بابل
۲۵۰۰۰۰	۵۵۰	۰	۵۵۰	۲۰۰۰	۱۵۰	۲۰۰	۲۳۵۰	۸۵۰۰	۲۱۰۰۰	۲۴۱۸۰	۲۴۱۸۰	بابلسر
۲۰۰۰۰۰	۵۰۰	۰	۵۰۰	۱۵۰۰	۱۰۰	۲۰۰	۱۸۰۰	۵۵۰۰	۱۱۵۰۰	۲۷۱۰۰	۲۷۱۰۰	بهشهر
۲۹۰۰۰۰	۴۵۰	۰	۴۵۰	۳۰۰۰	۱۰۰	۳۰۰	۳۴۰۰	۵۰۰۰	۲۱۰۰۰	۲۸۹۵۰	۲۸۹۵۰	تنکابن
۲۰۰۰۰۰	۲۵۰	۰	۲۵۰	۰	۱۰۰	۲۰۰	۳۰۰	۴۰۰۰	۱۱۰۰۰	۲۲۱۵۰	۲۲۱۵۰	جویبار
۳۴۰۰۰۰	۴۵۰	۳۰۰	۷۵۰	۳۵۰۰	۱۰۰	۳۰۰	۳۹۰۰	۴۰۰۰	۱۸۵۰۰	۲۷۲۰۰	۲۷۲۰۰	چالوس
۲۵۰۰۰۰	۵۰۰	۰	۵۰۰	۰	۱۰۰	۳۰۰	۴۰۰	۳۵۰۰	۱۲۰۰۰	۲۳۴۰۰	۲۳۴۰۰	رامسر
۲۲۰۰۰۰	۵۰۰	۰	۵۰۰	۶۰۰۰	۷۵۰	۹۰۰	۷۶۵۰	۱۱۰۰۰	۲۹۰۰۰	۳۸۹۹۰	۳۸۹۹۰	ساری
۱۷۰۰۰۰	۷۰۰	۰	۷۰۰	۰	۱۰۰	۱۵۰	۲۵۰	۱۰۰۰	۹۵۰۰	۱۰۳۰۰	۱۰۳۰۰	سوادکوه
۱۸۰۰۰۰	۶۱۰	۰	۶۱۰	۰	۱۰۰	۲۰۰	۳۰۰	۹۰۰	۷۵۰۰	۷۷۵۰	۷۷۵۰	سوادکوه شمالی
۱۱۰۰۰۰	۱۰۰	۰	۱۰۰	۰	۱۰۰	۵۰	۱۵۰	۵۰۰	۹۵۰	۱۸۰۰	۱۸۰۰	سیمرغ
۱۰۰۰۰۰	۱۰۰	۰	۱۰۰	۰	۱۰۰	۱۰۰	۲۰۰	۱۰۰۰	۴۹۵۰	۱۴۶۰۸	۱۴۶۰۸	عباس آباد
۱۴۰۰۰۰	۲۵۰	۰	۲۵۰	۰	۱۰۰	۱۰۰	۲۰۰	۱۰۰۰	۶۵۰۰	۱۹۹۵۰	۱۹۹۵۰	فریدونکنار
۳۲۰۰۰۰	۳۵۰	۰	۳۵۰	۱۵۰۰	۱۰۰	۲۰۰	۱۸۰۰	۲۰۰۰	۱۱۳۰۰	۱۹۴۵۰	۱۹۴۵۰	قائم شهر
۱۴۰۰۰۰	۸۰	۰	۸۰	۰	۵۰	۱۰۰	۱۵۰	۱۰۰۰	۴۵۰۰	۱۰۳۰۰	۱۰۳۰۰	کلاردشت
۲۴۰۰۰۰	۱۲۰	۰	۱۲۰	۰	۱۰۰	۱۰۰	۲۰۰	۲۰۰۰	۷۰۰۰	۱۴۱۱۰	۱۴۱۱۰	گلوگاه
۳۲۰۰۰۰	۱۵۰	۰	۱۵۰	۰	۱۰۰	۱۰۰	۲۰۰	۱۵۰۰	۸۵۰۰	۱۵۵۵۰	۱۵۵۵۰	محمود آباد
۱۰۰۰۰۰	۱۰۰	۰	۱۰۰	۰	۶۰	۱۵۰	۲۱۰	۱۶۰۰	۶۰۰۰	۲۱۵۰	۲۱۵۰	میاندورود
۲۴۰۰۰۰	۱۵۰	۰	۱۵۰	۱۰۰۰	۷۰	۱۵۰	۱۲۲۰	۳۰۰۰	۸۰۰۰	۱۷۹۵۰	۱۷۹۵۰	نکا
۲۱۰۰۰۰	۱۵۰	۰	۱۵۰	۵۰۰	۸۰	۱۰۰	۶۸۰	۲۰۰۰	۷۰۰۰	۱۴۲۵۰	۱۴۲۵۰	نور
۴۰۰۰۰۰	۱۵۰	۰	۱۵۰	۸۰۰	۱۰۰	۱۰۰	۱۰۰۰	۲۰۰۰	۹۰۰۰	۱۵۱۵۰	۱۵۱۵۰	نوشهر





خدمت

## تعاریف و مفاهیم

### - خدمت مستمر سازمان بهزیستی کشور:

کمکی نقدی (مانند مستمری، حق پرستاری فرد با آسیب نخاعی و یا امداد ماهانه فرزند سازمان بهزیستی کشور) است که به صورت ماهانه به خدمت گیرنده سازمان بهزیستی پرداخت و یا کمکی غیرنقدی (مانند خدمات توان بخشی، پرورشی - مراقبتی و یا آموزشی) است که به صورت دائم به خدمت گیرنده سازمان بهزیستی کشور ارائه می شود.

### - خدمت غیرمستمر سازمان بهزیستی کشور:

کمکی نقدی (مانند کمک هزینه ازدواج، جهیزیه، درمان و یا کفن و دفن) و یا غیرنقدی (مانند خدمات توان بخشی، پرورشی - مراقبتی و یا آموزشی) است که براساس دستورالعمل تخصصی مربوط به صورت موردی به خدمت گیرنده سازمان بهزیستی کشور ارائه می شود.

### - مددجوی دریافت کننده کمک هزینه توان بخشی - حمایتی مستمر سازمان بهزیستی کشور (مددجوی

#### مستمری بگير سازمان بهزیستی کشور) :

مددجوی سازمان بهزیستی کشور است که براساس دستورالعمل "حمایت های جامع مالی سازمان بهزیستی کشور" و طبق ضوابط مشخص، کمک هزینه خدمات توان بخشی - حمایتی مستمر سازمان بهزیستی کشور (مستمری سازمان بهزیستی کشور) را دریافت می نماید.

### - وسیله کمک توان بخشی:

وسیله یا یکی از انواع تجهیزات، ابزار یا فناوری هایی (نرم افزار یا سخت افزار) است که به منظور محافظت، کنترل، جایگزینی عضو یا اصلاح ساختار، بهبود عملکرد، آموزش، جلوگیری از پیشرفت معلولیت، استفاده از حداکثر توانایی های موجود، دستیابی به حداکثر استقلال ممکن یا افزایش مشارکت، به فرد معلول ارائه می شود.

### - خدمات توان بخشی پزشکی ( توان پزشکی) :

مجموعه خدمات توان بخشی است که به افراد معلول، به منظور جلوگیری از پیشرفت معلولیت، کسب استقلال فردی و توانمند شدن آن ها در زندگی، ارائه می شود. این خدمات از طریق واحدهای ارتوپدی فنی، بینایی سنجی، شنوایی شناسی، فیزیوتراپی، کاردرمانی و گفتاردرمانی عرضه می شود.

### - خرید خدمت تخصصی توان بخشی پزشکی ( توان پزشکی):

مجموعه اقداماتی است که از طریق آن خدمت مورد نیاز از بخش غیردولتی<sup>۱</sup> برای ارائه خدمات توان پزشکی به افراد معلول، در مناطقی که فاقد واحدهای توان پزشکی دولتی هستند، صورت می گیرد. این خدمات شامل ارتوپدی فنی، بینایی سنجی، شنوایی شناسی، فیزیوتراپی، کاردرمانی و گفتاردرمانی است.

<sup>۱</sup> منظور از بخش غیردولتی، بخش خصوصی است.

### - فعالیت ارتقاء و گسترش امور هنردرمانی افراد دارای معلولیت:

مجموعه خدماتی است که به منظور توانمندسازی افراد دارای معلولیت با بهره‌گیری از شکل‌های گوناگون هنری و در قالب برنامه‌های هنردرمانی، نمایش درمانی، موسیقی درمانی، برگزاری جشنواره‌های هنری و نمایشگاه‌ها به گروه هدف ارائه می‌گردد.

### - طرح ارتقای توانمندی افراد دارای معلولیت شنوایی، بینایی، آسیب‌نخاعی و سالمندان:

فعالیتی است هدفمند که با تاکید بر کرامت انسانی افراد دارای معلولیت شنوایی، بینایی، آسیب‌نخاعی و سالمندان، در شناخت و خودآگاهی به محدودیت‌ها و ظرفیت‌های بالقوه این افراد کمک می‌کند تا با استفاده از سایر ظرفیت‌های جسمی، روانی و اجتماعی، به منابع و فرصت‌های جدید دست‌یافته و ظرفیت‌های بالقوه خود را بالفعل و به خودباوری، استقلال و احیای حقوق خود دست‌یافته و با تغییر مطلوب، شرایط فعالانه بر محیط زندگی کنترل نسبی داشته باشند.

### - مراقب آموزش دیده در مرکز توان‌بخشی و مراقبتی مبتنی بر خانواده (خانوار):

فردی است واجد شرایط مندرج در دستورالعمل مربوط که پس از تأیید صلاحیت و گذراندن دوره آموزشی تعریف شده و موفقیت در آزمون، وظیفه ارائه خدمات مراقبتی و توان‌بخشی در منزل را مطابق ضوابط و مقررات دستورالعمل تخصصی مربوط به آن به‌عهده‌دارد. تدوین مواد و محتوای درسی دوره آموزشی مزبور و تهیه بسته آموزشی متناسب با نیازهای افراد معلول، بیماران روانی مزمن یا سالمندان، توسط کارشناسان معاونت امور توان‌بخشی سازمان بهزیستی کشور صورت می‌گیرد.

### - واگذاری پرونده فرد معلول، بیمار روانی مزمن یا سالمند به بخش غیردولتی!:

فعالیتی است که طی آن پرونده فرد معلول، بیمار روانی مزمن یا سالمند به‌منظور برخورداری از خدمات ارجاعی متناسب با خدمات مختلف توان‌بخشی، سهولت دسترسی به خدمات، تسریع خدمات‌رسانی، به‌روزرسانی اطلاعات پرونده‌ها و توانمندسازی، با انعقاد قرارداد به بخش غیردولتی واگذار می‌شود.

### - حق پرستاری فرد با آسیب نخاعی :

حمایت مالی است که توسط سازمان بهزیستی کشور با هدف کمک به ارتقای سلامت فرد با آسیب نخاعی و افزایش امکانات مراقبتی مورد نیاز او به خود وی، سرپرست وی و یا فردی که از سوی وی تعیین می‌شود، به‌صورت ماهیانه پرداخت می‌شود.

### - کمک‌هزینه تحصیلی دانش‌آموز یا دانشجوی تحت پوشش سازمان بهزیستی کشور:

کمک‌هزینه‌ای است که به‌منظور حمایت از ادامه تحصیل مددجوی دانش‌آموز یا دانشجوی تحت پوشش سازمان بهزیستی کشور پرداخت می‌شود. این کمک‌هزینه شامل کمک‌هزینه تحصیلی دانش‌آموزی، کمک‌هزینه تحصیلی دانشجویی و پرداخت تشویقی به دانشجوی دانشگاه دولتی است.

### - کمک‌هزینه ایاب‌وذهاب فرد معلول :

حمایت مالی است که توسط سازمان بهزیستی کشور به‌منظور کمک به هزینه ایاب‌وذهاب فرد معلول طبق شرایط مقرر به‌صورت متمرکز (عقد قرارداد با شرکت ارائه‌دهنده خدمت) و یا غیرمتمرکز (پرداخت کمک‌هزینه به فرد معلول) صورت می‌پذیرد.



**– کمک هزینه درمان و توان بخشی فرد مبتلا به فنیل کتونوری (PKU<sup>۱,۲</sup>):**

کمک هزینه‌ای است که توسط سازمان بهزیستی کشور به منظور کمک به دسترسی آسان تر به خدمات توان بخشی، درمان و تأمین مواد غذایی خاص، با نظر کارشناسان مربوط طبق ضوابط و دستورالعمل‌های موجود به خانواده (خانوار) فرد مبتلا به فنیل کتونوری پرداخت می‌شود.

**– مناسب سازی مسکن فرد معلول :**

مجموعه اقداماتی است که به منظور انطباق و دسترس پذیری مسکن فرد معلول صورت می‌گیرد تا وی بتواند متناسب با قابلیت‌ها و محدودیت‌های خویش از امکانات موجود به نحو مطلوب استفاده نماید. نتیجه این امر استقلال هر چه بیش تر فرد معلول در انجام فعالیت‌های روزمره زندگی در محیط مسکونی است.

**– مناسب سازی خودروی فرد معلول :**

اقداماتی است که به منظور انطباق و دسترس پذیری وسیله حمل و نقل شخصی فرد معلول صورت می‌پذیرد تا وی بتواند متناسب با قابلیت‌ها و محدودیت‌های خویش از خودروی شخصی خویش بهره‌برداری نموده و به استقلال لازم در زمینه ایاب و ذهاب دست یابد.

**– کمیسیون پزشکی تشخیص نوع و تعیین شدت معلولیت :**

ترکیبی از متخصصان و کارشناسان گروه‌های توان بخشی مرتبط با سلامت و گروه‌های پزشکی است که تشخیص نوع و تعیین شدت معلولیت را مطابق طبقه‌بندی بین‌المللی عملکرد، معلولیت (کم توانی) و سلامت<sup>۳</sup> برعهده دارد. این کمیسیون در سه سطح شهرستان، استان و کشور تشکیل می‌شود و متناسب با نوع معلولیت (کم توانی)، تعداد و ترکیب اعضای آن تعیین می‌شود.

**– کمیسیون پزشکی تشخیص نوع و تعیین شدت معلولیت شهرستان :**

کمیسیون پزشکی تشخیص نوع و تعیین شدت معلولیت است که در سطح شهرستان تشکیل می‌شود و اولین سطح تشخیص نوع و تعیین شدت معلولیت است که اعضای آن شامل معاون یا مسئول توان بخشی بهزیستی شهرستان، یک پزشک عمومی (در صورت نیاز، پزشک متخصص) و دو تا سه نفر کارشناس توان بخشی ترجیحاً کارشناس ارشد است.

**– کمیسیون پزشکی تشخیص نوع و تعیین شدت معلولیت استان :**

کمیسیون پزشکی تشخیص نوع و تعیین شدت معلولیت است که در سطح استان تشکیل می‌شود و وظیفه آن نظارت بر عملکرد کمیسیون‌های شهرستانی و بررسی موارد ارجاعی از کمیسیون‌های شهرستان است. ترکیب اعضای آن شامل معاون توان بخشی استان، یک پزشک عمومی (در صورت نیاز، پزشک متخصص) و سه تا چهار نفر کارشناس ارشد توان بخشی است.

**– کمیسیون پزشکی تشخیص نوع و تعیین شدت معلولیت سازمان بهزیستی کشور:**

<sup>۱</sup> بیماری فنیل کتونوری یک نقص متابولیسمی مادرزادی نادر است. اختلال اصلی در این بیماری، تجمع اسید آمینه فنیل آلانین در مایعات بدن و سیستم عصبی است. تجمع غیرطبیعی این اسید آمینه در بدن کودک، خطرناک است و منجر به بروز اختلالاتی در مغز و ایجاد مشکلات پوستی می‌شود.

<sup>۲</sup> Phenylketonuria

<sup>۳</sup> ICF: International Classification of Functioning, Disability and Health

کمیسیون پزشکی تشخیص نوع و تعیین شدت معلولیت در سازمان بهزیستی کشور است که عالی‌ترین مرجع تشخیص نوع و تعیین شدت معلولیت محسوب شده و وظیفه آن پایش و نظارت بر کمیسیون‌های استانی، برنامه‌ریزی آموزشی متناسب با نیازهای کمیسیون‌های استانی و شهرستانی، برنامه‌ریزی در خصوص تعامل و جلب مشارکت پزشکان متخصص و جمع‌بندی جلسات کمیسیون‌ها است.

#### - توان بخشی مبتنی بر جامعه (CBR) :

راهبردی در درون برنامه توسعه جامعه برای ارائه خدمات توانبخشی، برابری فرصت‌ها، فراگیری اجتماعی و کاهش فقر افراد معلول است. این برنامه از طریق تلاش‌های مشترک افراد معلول، خانواده آن‌ها، افراد جامعه، سازمان‌های افراد معلول و سایر مؤسسات خدمات‌رسانی دولتی، غیردولتی، آموزشی، اجتماعی، شغلی و مانند آن اجرا می‌شود.

#### - تماس تلفنی موفق با مرکز مشاوره تلفنی :

تماس تلفنی است که با مرکز مشاوره تلفنی دولتی ۱۴۸۰ سازمان بهزیستی کشور<sup>۲</sup> یا کدهای ده‌رقمی مشاوره<sup>۳</sup> صورت پذیرفته و منجر به بهره‌مندی از خدمات مشاوره روان‌شناختی شده است.

#### - برنامه مشارکت اجتماعی نوجوانان ایران (مانا):

این برنامه بر اساس ماده ۸۰ قانون برنامه ششم توسعه کشور و با همکاری موسسات و مراکز غیردولتی از طریق افزایش مشارکت اجتماعی و ظرفیت‌سازی در محله‌ها و مناطق آسیب‌خیز، با هدف ارتقای توانمندی‌های نوجوانان ۱۸-۱۳ سال در زمینه آموزش شیوه‌های همیاری اجتماعی برای ارتقاء سلامت اجتماعی پیشگیری از آسیب‌های اجتماعی و در بین نوجوانان اجرا می‌گردد.

#### - طرح آگاه‌سازی زنان و دختران با تاکید بر خود مراقبتی:

فعالیتی است هدفمند که با تاکید بر کرامت انسانی سعی در ارتقاء دانش و آگاهی، عزت نفس و خودشکوفایی بانوان و دختران دارای دامنه سنی ۳۵-۱۵ سال در حوزه مسائل روانی اجتماعی و پیشگیری از آسیب‌های اجتماعی، با محوریت افزایش سواد سلامت اجتماعی و سواد رسانه‌ای و همچنین برقراری یک شبکه ارتباطی سازنده بین نوجوانان، والدین نوجوانان و جوانان، زنان و ارائه‌دهندگان خدمات تخصصی سلامت اجتماعی دارد. تا بتوانند به استقلال، خودباوری و احیاء حقوق مادی معنوی خود دست یافته و با تغییر مطلوب شرایط، بر محیط زندگی کنترل نسبی داشته باشند.

<sup>۱</sup> Community-based Rehabilitation

<sup>۲</sup> سازمان بهزیستی برای دسترسی همه مردم به خدمات مشاوره و روان‌شناختی امکان مشاوره تلفنی را فراهم کرده است و منظور از آن تعامل کلامی بین تماس‌گیرنده و یک متخصص (مشاور) به منظور شناخت مشکل تماس‌گیرنده از طریق گوش‌دادن فعال، همدلی، حمایت و پرسش‌های پیگیر است تا تماس‌گیرنده بتواند راهکار مناسبی را برای کاهش یا حل مشکل خود انتخاب کند. برای شماره چهاررقمی ۱۴۸۰ نیازی به گرفتن کد و پیش‌شماره وجود ندارد و از مزایای آن ناشناخته ماندن تماس‌گیرنده، رایگان بودن، خدمت‌رسانی در ساعات مختلف روز، سهولت دسترسی به خدمات مشاوره و ارائه خدمات در نقاط دور دست است.

<sup>۳</sup> مراکز مشاوره غیردولتی (کد ده‌رقمی) پس از گرفتن مجوز ارائه خدمات مشاوره تلفنی از سازمان بهزیستی کشور از شرکت مخابرات شماره‌های ده‌رقمی دریافت می‌نمایند. تماس‌گیرندگان با پرداخت بخشی از هزینه مکالمه که در قبض تلفن آن‌ها درج می‌شود می‌توانند نیازهای خود را با مشاوران این مراکز در میان گذاشته و مشکلات خود را مرتفع نمایند. قابل ذکر است شماره‌های ده‌رقمی دارای مجوز از سازمان بهزیستی کشور با شماره‌های ده‌رقمی که مجوز آن را سازمان نظام روان‌شناسی می‌دهد، تفاوت دارد.

### - طرح پیشگیری از خودکشی:

این فعالیت به منظور برنامه ریزی کنترل و کاهش خودکشی از طریق اجرای طرحهای مبتنی بر آموزش و آگاه سازی در سطح جوامع محلی و جمعیت عمومی، با هدف رصد مستمر وضعیت خودکشی در کشور و استان ها، شناسایی عوامل روانی، زیستی، اجتماعی، فرهنگی بر خودکشی اجرا می گردد، به بیان دقیق تر تدوین طرح جامع و چند بعدی پیشگیری از خودکشی از طریق برگزاری جشنواره های سالانه و پویش های مستمر و متوالی به منظور جریان سازی اجتماعی در شناخت و افزایش عوامل محافظت کننده از خودکشی، از برنامه های این فعالیت است که در راستای تحقق اهداف اجرا می گردد.

### - طرح توانمند سازی خانواده محور - همیار مادر و کودک:

فعالیتی است که بر مبنای تسهیل تشکیل گروههای همیاری مادران و نیز ایجاد اجتماعات کوچک محلی با هدف پیشگیری از آسیبهای اجتماعی، ترویج مسولیت پذیری پدران و کمک به تغییر نگرش مادران از مادر کامل به مادر کافی، کمک به ایجاد جریان توانمندسازی مادران و پدران با رویکرد خانواده محور در حیطه های دردسترس بودن، تولید و ترویج ادبیات مبتنی بر رشد و تکامل همه جانبه دوران ابتدای کودکی ECD بطور اختصاصی در حوزه ارتقای سلامت و پیشگیری از آسیبهای کودکان طراحی و برنامه ریزی شده است.

### - مشوق حمایتی بیمه سهم خویش فرمای مددجوی تحت پوشش سازمان بهزیستی کشور:

مبلغی است که سازمان بهزیستی کشور مطابق با وظایف خود به منظور تسهیلگری و تثبیت اشتغال مددجوی تحت پوشش این سازمان، حداکثر به میزان ۲۳ درصد حداقل مزد تعیین شده کارگر مشمول قانون کار در آن سال و به مدت پنج سال، مطابق دستورالعمل مربوط به مددجوی خوداشتغال مذکور پرداخت می نماید.

### - مشوق حمایتی بیمه سهم کارفرمای مددجوی تحت پوشش سازمان بهزیستی کشور:

مبلغی است که سازمان بهزیستی کشور مطابق با وظایف خود و اجرای قانون جامع حمایت از حقوق معلولان<sup>۱</sup> به منظور تسهیلگری و تثبیت اشتغال مددجوی تحت پوشش این سازمان، حداکثر به میزان ۲۳ درصد حداقل مزد تعیین شده کارگر مشمول قانون کار در آن سال و به مدت پنج سال، مطابق دستورالعمل مربوط به کارفرمای بخش خصوصی درقبال به کارگیری مددجوی مذکور، پرداخت می نماید.

### - یارانه ارتقای کارایی فرد معلول تحت پوشش سازمان بهزیستی کشور:

مبلغی است که سازمان بهزیستی کشور مطابق با وظایف خود و اجرای قانون جامع حمایت از حقوق معلولان به منظور تسهیلگری و تثبیت اشتغال فرد معلول تحت پوشش این سازمان به میزان ده تا پنجاه درصد از حداقل مزد تعیین شده

<sup>۱</sup> قانون جامع حمایت از حقوق معلولان مصوب مجلس شورای اسلامی است که به منظور شفاف سازی وظایف دولت در خصوص فراهم نمودن زمینه های لازم برای تأمین حقوق معلولان و حمایت از آنان وضع شده است.



کارگر مشمول قانون کار در هر سال و به مدت پنج سال مطابق دستورالعمل مربوط به کارفرمای بخش خصوصی در قبال به کارگیری مددجوی معلول مذکور با در نظر گرفتن نوع و شدت معلولیت پرداخت می نماید.

#### - واحد مسکونی در دست احداث برای مددجوی تحت پوشش سازمان بهزیستی کشور:

واحد مسکونی است که براساس اعتبارات مصوب سالانه سازمان بهزیستی کشور، عملیات احداث آن شامل واگذاری و تخصیص زمین، صدور پروانه ساخت (به نام مددجو)، پی سازی، اجرای اسکلت، سفت کاری و نازک کاری، به منظور اسکان مددجوی تحت پوشش این سازمان آغاز شده و هنوز به مرحله واگذاری نرسیده است.

#### - واحد مسکونی واگذار شده به مددجوی تحت پوشش سازمان بهزیستی کشور:

واحد مسکونی است که با تأمین بخشی از منابع مالی مورد نیاز از محل اعتبارات مصوب سالانه سازمان بهزیستی کشور در قالب احداث یا خرید به مددجوی تحت پوشش این سازمان، تحویل داده شده است.

#### - مشارکت نقدی با سازمان بهزیستی کشور (کمک نقدی مردمی به سازمان بهزیستی کشور):

وجهی است که پرداخت آن توسط شخص حقیقی یا حقوقی به صورت آگاهانه و داوطلبانه با نیت عام<sup>۱</sup> یا خاص<sup>۲</sup> مطابق با اهداف و برنامه های سازمان بهزیستی کشور به این سازمان در قبال اخذ رسید، واریز به حساب مشارکت های مردمی (سازمان بهزیستی کشور) یا سایر روش های پیش بینی شده توسط سازمان بهزیستی کشور مانند دریافت وجه از طریق دستگاه خودپرداز بانک، درگاه اینترنتی، تلفن بانک یا پرداخت همراه<sup>۳</sup>، صورت می پذیرد.

#### - مشارکت غیرنقدی با سازمان بهزیستی کشور (کمک غیرنقدی مردمی به سازمان بهزیستی کشور):

کالا یا ملکی است که توسط شخص حقیقی یا حقوقی به صورت آگاهانه و داوطلبانه مطابق با اهداف و برنامه های سازمان بهزیستی کشور به این سازمان اهدا می شود و ارزش ریالی آن قابل محاسبه است.

#### - مشارکت خدماتی (سازمان بهزیستی کشور):

فعالیتی آگاهانه و داوطلبانه است که توسط شخص حقیقی یا حقوقی مطابق با اهداف و برنامه های سازمان بهزیستی کشور به صورت ارائه دانش، تخصص و مهارت<sup>۴</sup> به این سازمان انجام شده و ارزش ریالی آن قابل محاسبه است.

<sup>۱</sup> در صورتی که مشارکت کننده، موضوع مصرف مشارکت (کمک) خود را مشخص ننماید، نیت وی عام محسوب می شود.

<sup>۲</sup> در صورتی که مشارکت کننده، موضوع مصرف مشارکت (کمک) خود را مشخص نماید، نیت وی خاص محسوب می شود.

<sup>۳</sup> Mobile Payment

<sup>۴</sup> دانش، تخصص و مهارت در تمام سطوح از عالی تا ساده مانند خدماتی را در بر می گیرد.

جدول ۱-۳- تعداد خدمات ارائه شده به خدمت گیرندگان به تفکیک شهرستان: ۱۴۰۲-۱۳۹۸

کلی				شهرستان
بیمه ارائه شده به خدمت گیرندگان	کمک هزینه پرداخت شهری به دانشگاه‌های غیردولتی دانشجویان تحت پوشش	خدمت پشت نوبت دریافت کمک هزینه خدمات توانبخشی حمایتی مستمر ارائه شده به مددجویان	کمک هزینه خدمات توانبخشی حمایتی مستمر دریافت شده توسط مددجویان	
۱۱۸۳۰	۱۰۱۰	۵۰۷۷	۵۹۷۲۶	۱۳۹۸
۱۱۷۰۰	۱۸۱۹	۶۵۷۱	۵۴۱۱۵	۱۳۹۹
۱۱۳۴۶	۱۰۸۷	۴۳۴۴	۵۹۱۶۷	۱۴۰۰
۱۱۱۴۹	۱۰۱۴	۵۷۹	۴۶۳۹۴	۱۴۰۱
۱۱۳۲۸	۷۳۲	۶۹	۴۵۷۴۳	۱۴۰۲
۱۵۳۷	۵۰	۱	۳۹۸۳	آمل
۱۰۴۰	۸۷	۴	۶۱۹۶	بابل
۱۹۲	۲۸	۰	۱۶۱۴	بابلسر
۹۳۰	۴۹	۰	۳۲۲۹	بهشهر
۵۰۹	۲۵	۰	۱۵۱۸	تنکابن
۱۰۱۳	۱۰	۱	۱۱۶۸	جویبار
۷۶۸	۲۰	۴	۱۵۹۲	چالوس
۵۶۹	۲۴	۰	۹۸۰	رامسر
۸۹۰	۱۲۲	۳۱	۷۲۰۲	ساری
۱۷۱	۲۰	۲	۷۴۰	سواد کوه
۹۲	۱۵	۰	۶۳۸	سوادکوه شمالی
۴۲	۵	۰	۳۷۱	سیمرغ
۱۲۹	۱۳	۰	۶۴۵	عباس آباد
۱۶۱	۷	۱	۸۷۴	فریدونکنار
۸۰۹	۷۸	۹	۳۹۱۲	قائم شهر
۱۳۷	۵	۳	۴۰۲	کلاردشت
۱۴۶	۳۷	۰	۱۳۸۶	گلوگاه
۵۲۶	۱۸	۶	۱۴۵۴	محمود آباد
۵۹	۲۰	۰	۱۵۲۸	میانرود
۵۶۴	۴۰	۲	۲۵۱۹	نکا
۴۵۸	۹	۵	۱۶۰۳	نور
۵۸۶	۵۰	۰	۲۱۸۹	نوشهر



جدول ۱-۳- تعداد خدمات ارائه شده به خدمت گیرندگان به تفکیک شهرستان: ۱۴۰۲-۱۳۹۸ (دنباله)

اجتماعی									شهرستان
خدمت سرمایه کار بلاعوض دریافت شده توسط مددجویان	خدمت آماده سازی شغلی ارائه شده به خانواده‌های نیازمند	کمک هزینه لوازم ضروری زندگی دریافت شده توسط خانواده های نیازمند	کمک هزینه تحصیلی دانش آموزی دریافت شده توسط خانواده‌های نیازمند	کمک هزینه بهبود تغذیه دریافت شده توسط خانواده های نیازمند	معافیت سربازی ارائه شده به خدمت گیرندگان	کمک هزینه درمان دریافت شده توسط زنان تحت پوشش	بیمه اجتماعی روستایی و عشایری ارائه شده به خدمت گیرندگان	بیمه تامین اجتماعی زنان شهری ارائه شده به خدمت گیرندگان	
۲۶	۱۱۹۷	۵۸۱	۲۱۸۷	۱۸۳	۲۵	۴۱۴	۲۴۲۱	۱۹۴۵	۱۳۹۸
۵۸	۹۹۶	۲۴۸	۲۶۶۲	۱۸۹	۱۵	۲۰۰۰	۲۴۵۰	۱۹۳۶	۱۳۹۹
۴۶۷	۱۲۴۸	۸۸۷	۲۹۰۸	۲۳۵۴	۲۵	۱۳۸۰	۲۴۱۱	۱۸۶۵	۱۴۰۰
۸۹۶	۱۸۴۵	۲۸۳۹	۸۵۲	۲۳۴	۳۷	۱۷۲۱	۲۰۲۷	۱۶۹۰	۱۴۰۱
۲۱۷	۱,۷۹۹	۸۰۵	۲,۰۰۲	۲۷۸	۳۳	۷۳۸	۱,۸۸۶	۱۶۱۷	۱۴۰۲
۱۴	۱۰۹	۶۴	۹۵	۹	۱	۲۱	۲۲	۷۴	امل
۱۷	۱۳۱	۲۰	۱۷۷	۲۰	۴	۳۲	۳۳۵	۲۰۵	بابل
۱۳	۳۵	۲۹	۱۳۰	۱۶	۲	۴۰	۵۷	۱۶۰	بابلسر
۱۵	۱۵۷	۷۲	۲۳۵	۲۷	۴	۶۸	۷۴	۱۳۰	بهشهر
۱۳	۵۱	۳۳	۱۹۳	۴۱	۰	۳۴	۴۰	۱۱۷	تنکابن
۸	۴۳	۱۲	۴۲	۹	۲	۳۵	۹۹	۵۵	جویبار
۶	۸۵	۱۰	۳۶	۷	۱	۱۲	۵۶	۷۹	چالوس
۱۳	۵۲	۹	۶۰	۷	۰	۷۲	۴۵	۹۲	رامسر
۱۴	۳۳۴	۱۲۵	۷۷	۹	۴	۵۸	۳	۱۶۸	ساری
۶	۶۹	۲۱	۶۵	۵	۰	۱۷	۴۹	۲۰	سوادکوه
۶	۲۹	۱۵	۳۱	۵	۱	۳۰	۵۵	۵	سوادکوه شمالی
۵	۱۰	۴	۱۰	۳	۰	۲۴	۳	۰	سیمرغ
۵	۵	۳	۳۰	۳	۰	۲۷	۱۲	۲۳	عباس آباد
۵	۳۹	۱۷	۲۳	۶	۱	۸	۰	۰	فریدونکنار
۱۷	۱۶۹	۴۵	۸۷	۱۸	۲	۲۹	۶۸	۱۳۴	قائم شهر
۴	۱۸	۵	۲۰	۲	۰	۹	۹	۰	کلاردشت
۷	۵۹	۲۲	۷۱	۱۸	۳	۶۴	۳۴۵	۴۲	گلوگاه
۷	۴۰	۲۴	۱۱۲	۱۴	۱	۲۵	۹۲	۶۲	محمود آباد
۱۴	۱۰۶	۱۰۸	۲۸۰	۱۶	۳	۳۸	۸۴	۲۶	میاندورود
۱۳	۱۹۰	۱۵۳	۱۳۰	۳۰	۱	۴۹	۲۴۱	۱۰۸	نکا
۷	۱	۶	۲۷	۶	۰	۲۲	۱۰۰	۵۴	نور
۸	۶۷	۸	۷۱	۷	۳	۲۴	۹۷	۶۳	نوشهر

جدول ۱-۳- تعداد خدمات ارائه شده به خدمت گیرندگان به تفکیک شهرستان: ۱۴۰۱-۱۳۹۷ (دنباله)

شهرستان	اجتماعی									توانبخشی																																												
	کمک هزینه تحصیلی در یافت شده توسط فرزندان دانشجو مستقر در خانه ها	کمک هزینه تحصیلی در یافت شده توسط فرزندان دانشجو مستقر در خانه ها	کمک هزینه تحصیلی در یافت شده توسط فرزندان دانشجو مستقر در خانه ها	کمک هزینه تحصیلی در یافت شده توسط فرزندان دانشجو مستقر در خانه ها	کمک هزینه تحصیلی در یافت شده توسط فرزندان دانشجو مستقر در خانه ها	کمک هزینه تحصیلی در یافت شده توسط فرزندان دانشجو مستقر در خانه ها	کمک هزینه تحصیلی در یافت شده توسط فرزندان دانشجو مستقر در خانه ها	کمک هزینه تحصیلی در یافت شده توسط فرزندان دانشجو مستقر در خانه ها	کمک هزینه تحصیلی در یافت شده توسط فرزندان دانشجو مستقر در خانه ها	کمک هزینه تحصیلی در یافت شده توسط فرزندان دانشجو مستقر در خانه ها	کمک هزینه تحصیلی در یافت شده توسط فرزندان دانشجو مستقر در خانه ها	کمک هزینه تحصیلی در یافت شده توسط فرزندان دانشجو مستقر در خانه ها	کمک هزینه تحصیلی در یافت شده توسط فرزندان دانشجو مستقر در خانه ها	کمک هزینه تحصیلی در یافت شده توسط فرزندان دانشجو مستقر در خانه ها	کمک هزینه تحصیلی در یافت شده توسط فرزندان دانشجو مستقر در خانه ها																																							
شهرستان	۹۰	۹۲	۸۶	۴۲۴	۱۶۰۱۳۴	۱۵۹۶۹	۱۳۵۱۵	۵۵۵۰	۸۵۵۳	۱۳۲۴۸	۲۷۲۴	۸۲۹۵	۵۳۴۶	۳۰۲۹۱	۳۵۳۴	۰	۰	۵۸۱۱	۶۶۸۱	۱۰۰۳۲	۰	۰	۱۵۱۵	۴۱۲۵	۴۱۰۱	۸۶۰۱	۵۶۰۴	۶۶۳۹																										
۱۳۹۸	۱۳۹۹	۱۴۰۰	۱۴۰۱	۱۴۰۲	آمل	بابل	بابلسر	بهشهر	تنکابن	جویبار	چالوس	رامسر	ساری	سوادکوه	سوادکوه شمالی	سیمرغ	عباس آباد	فریدونکنار	قائم شهر	کلاردشت	گلوگاه	محمود آباد	میاندورود	نکا	نور	نوشهر																												
۱۸۰	۱۸۰	۳۰۸۰	۵۶۷	۶۵	۱۰۵۶	۵۲	۰	۰	۹۰	۱۸۸	۱۴۰	۴۳۶۶	۵۶۲	۹۱	۲۲۹۴	۶۶	۰	۱۴۵	۹۲	۱۵۸	۵۷۰	۴۷۵۴	۷۵۳	۹۵	۱۹۶۱	۵۳	۱	۱۴۰	۸۶	۴۲۴	۱۶۰۱۳۴	۱۵۹۶۹	۱۳۵۱۵	۵۵۵۰	۸۵۵۳	۱۳۲۴۸	۲۷۲۴	۸۲۹۵	۵۳۴۶	۳۰۲۹۱	۳۵۳۴	۰	۰	۵۸۱۱	۶۶۸۱	۱۰۰۳۲	۰	۰	۱۵۱۵	۴۱۲۵	۴۱۰۱	۸۶۰۱	۵۶۰۴	۶۶۳۹
۱۸۰	۱۸۰	۳۰۸۰	۵۶۷	۶۵	۱۰۵۶	۵۲	۰	۰	۹۰	۱۸۸	۱۴۰	۴۳۶۶	۵۶۲	۹۱	۲۲۹۴	۶۶	۰	۱۴۵	۹۲	۱۵۸	۵۷۰	۴۷۵۴	۷۵۳	۹۵	۱۹۶۱	۵۳	۱	۱۴۰	۸۶	۴۲۴	۱۶۰۱۳۴	۱۵۹۶۹	۱۳۵۱۵	۵۵۵۰	۸۵۵۳	۱۳۲۴۸	۲۷۲۴	۸۲۹۵	۵۳۴۶	۳۰۲۹۱	۳۵۳۴	۰	۰	۵۸۱۱	۶۶۸۱	۱۰۰۳۲	۰	۰	۱۵۱۵	۴۱۲۵	۴۱۰۱	۸۶۰۱	۵۶۰۴	۶۶۳۹
۱۸۸	۱۴۰	۴۳۶۶	۵۶۲	۹۱	۲۲۹۴	۶۶	۰	۱۴۵	۹۲	۱۵۸	۵۷۰	۴۷۵۴	۷۵۳	۹۵	۱۹۶۱	۵۳	۱	۱۴۰	۸۶	۴۲۴	۱۶۰۱۳۴	۱۵۹۶۹	۱۳۵۱۵	۵۵۵۰	۸۵۵۳	۱۳۲۴۸	۲۷۲۴	۸۲۹۵	۵۳۴۶	۳۰۲۹۱	۳۵۳۴	۰	۰	۵۸۱۱	۶۶۸۱	۱۰۰۳۲	۰	۰	۱۵۱۵	۴۱۲۵	۴۱۰۱	۸۶۰۱	۵۶۰۴	۶۶۳۹										
۱۵۸	۵۷۰	۴۷۵۴	۷۵۳	۹۵	۱۹۶۱	۵۳	۱	۱۴۰	۸۶	۴۲۴	۱۶۰۱۳۴	۱۵۹۶۹	۱۳۵۱۵	۵۵۵۰	۸۵۵۳	۱۳۲۴۸	۲۷۲۴	۸۲۹۵	۵۳۴۶	۳۰۲۹۱	۳۵۳۴	۰	۰	۱۵۱۵	۴۱۲۵	۴۱۰۱	۸۶۰۱	۵۶۰۴	۶۶۳۹																									
۱۵۲	۸۶۹	۱۱۲۱۹	۱۳۲۸	۱۵۰	۳۴۱۰	۵۰۰	۴	۰	۴۲۴	۱۶۰۱۳۴	۱۵۹۶۹	۱۳۵۱۵	۵۵۵۰	۸۵۵۳	۱۳۲۴۸	۲۷۲۴	۸۲۹۵	۵۳۴۶	۳۰۲۹۱	۳۵۳۴	۰	۰	۱۵۱۵	۴۱۲۵	۴۱۰۱	۸۶۰۱	۵۶۰۴	۶۶۳۹																										
۲۴۰	۶۸۰	۶۳۱۳	۱۳۳۴	۱۲۴	۵۸۷۵	۵۷۶	۱	۰	۱۶۰۱۳۴	۱۵۹۶۹	۱۳۵۱۵	۵۵۵۰	۸۵۵۳	۱۳۲۴۸	۲۷۲۴	۸۲۹۵	۵۳۴۶	۳۰۲۹۱	۳۵۳۴	۰	۰	۱۵۱۵	۴۱۲۵	۴۱۰۱	۸۶۰۱	۵۶۰۴	۶۶۳۹																											
۱۷	۴۸	۶۲۳	۱۰۵	۱۵	۴۵۵	۴۸	۰	۰	۱۵۹۶۹	۱۳۵۱۵	۵۵۵۰	۸۵۵۳	۱۳۲۴۸	۲۷۲۴	۸۲۹۵	۵۳۴۶	۳۰۲۹۱	۳۵۳۴	۰	۰	۱۵۱۵	۴۱۲۵	۴۱۰۱	۸۶۰۱	۵۶۰۴	۶۶۳۹																												
۳۱	۵۸	۷۳۹	۱۴۶	۱۸	۹۲۸	۵۵	۱	۰	۱۳۵۱۵	۵۵۵۰	۸۵۵۳	۱۳۲۴۸	۲۷۲۴	۸۲۹۵	۵۳۴۶	۳۰۲۹۱	۳۵۳۴	۰	۰	۱۵۱۵	۴۱۲۵	۴۱۰۱	۸۶۰۱	۵۶۰۴	۶۶۳۹																													
۱۰	۳۲	۱۲۹	۳۴	۱۲	۲۳۳	۲۲	۰	۰	۵۵۵۰	۸۵۵۳	۱۳۲۴۸	۲۷۲۴	۸۲۹۵	۵۳۴۶	۳۰۲۹۱	۳۵۳۴	۰	۰	۱۵۱۵	۴۱۲۵	۴۱۰۱	۸۶۰۱	۵۶۰۴	۶۶۳۹																														
۱۸	۳۷	۳۴۹	۱۳۰	۵	۴۲۵	۳۴	۰	۰	۸۵۵۳	۱۳۲۴۸	۲۷۲۴	۸۲۹۵	۵۳۴۶	۳۰۲۹۱	۳۵۳۴	۰	۰	۱۵۱۵	۴۱۲۵	۴۱۰۱	۸۶۰۱	۵۶۰۴	۶۶۳۹																															
۷	۵	۱۰۱	۱۸	۸	۱۶۹	۱۵	۰	۰	۱۳۲۴۸	۲۷۲۴	۸۲۹۵	۵۳۴۶	۳۰۲۹۱	۳۵۳۴	۰	۰	۱۵۱۵	۴۱۲۵	۴۱۰۱	۸۶۰۱	۵۶۰۴	۶۶۳۹																																
۶	۷	۱۴۱	۶۴	۰	۱۲۹	۱۶	۰	۰	۲۷۲۴	۸۲۹۵	۵۳۴۶	۳۰۲۹۱	۳۵۳۴	۰	۰	۱۵۱۵	۴۱۲۵	۴۱۰۱	۸۶۰۱	۵۶۰۴	۶۶۳۹																																	
۷	۳	۱۶۸	۴۱	۳	۱۶۵	۲۸	۰	۰	۸۲۹۵	۵۳۴۶	۳۰۲۹۱	۳۵۳۴	۰	۰	۱۵۱۵	۴۱۲۵	۴۱۰۱	۸۶۰۱	۵۶۰۴	۶۶۳۹																																		
۵	۵	۹۴	۲۸	۰	۱۱۳	۳۳	۰	۰	۵۳۴۶	۳۰۲۹۱	۳۵۳۴	۰	۰	۱۵۱۵	۴۱۲۵	۴۱۰۱	۸۶۰۱	۵۶۰۴	۶۶۳۹																																			
۳۴	۲۷۱	۱۲۸۰	۲۲۸	۱۰	۱۰۵۶	۴۲	۰	۰	۳۰۲۹۱	۳۵۳۴	۰	۰	۱۵۱۵	۴۱۲۵	۴۱۰۱	۸۶۰۱	۵۶۰۴	۶۶۳۹																																				
۲	۷	۹۰	۲۵	۵	۲۱۷	۲۵	۰	۰	۳۵۳۴	۰	۰	۱۵۱۵	۴۱۲۵	۴۱۰۱	۸۶۰۱	۵۶۰۴	۶۶۳۹																																					
۶	۱۱	۶۷	۱۹	۱	۱۳۳	۹	۰	۰	۰	۰	۱۵۱۵	۴۱۲۵	۴۱۰۱	۸۶۰۱	۵۶۰۴	۶۶۳۹																																						
۲	۳	۱۲۷	۱۹	۱	۴۰	۱۸	۰	۰	۰	۰	۱۵۱۵	۴۱۲۵	۴۱۰۱	۸۶۰۱	۵۶۰۴	۶۶۳۹																																						
۴	۱۵	۱۶۳	۲۴	۶	۸۲	۱۰	۰	۰	۵۸۱۱	۶۶۸۱	۱۰۰۳۲	۰	۰	۱۵۱۵	۴۱۲۵	۴۱۰۱	۸۶۰۱	۵۶۰۴	۶۶۳۹																																			
۶	۱۰	۱۷۵	۲۶	۴	۳۵	۱۴	۰	۰	۶۶۸۱	۱۰۰۳۲	۰	۰	۱۵۱۵	۴۱۲۵	۴۱۰۱	۸۶۰۱	۵۶۰۴	۶۶۳۹																																				
۱۹	۶۵	۷۹۸	۱۶	۴	۶۴۳	۴۳	۰	۰	۱۰۰۳۲	۰	۰	۱۵۱۵	۴۱۲۵	۴۱۰۱	۸۶۰۱	۵۶۰۴	۶۶۳۹																																					
۴	۵	۲۱	۰	۰	۱۰	۸	۰	۰	۰	۰	۱۵۱۵	۴۱۲۵	۴۱۰۱	۸۶۰۱	۵۶۰۴	۶۶۳۹																																						
۹	۲۳	۱۸۲	۴۶	۳	۲۰۳	۷	۰	۰	۱۵۱۵	۴۱۲۵	۴۱۰۱	۸۶۰۱	۵۶۰۴	۶۶۳۹																																								
۸	۲۴	۲۰۲	۵۰	۲	۱۹۴	۲۰	۰	۰	۴۱۲۵	۴۱۰۱	۸۶۰۱	۵۶۰۴	۶۶۳۹																																									
۸	۱۳	۱۸۷	۴۸	۰	۳۲	۲۱	۰	۰	۴۱۰۱	۸۶۰۱	۵۶۰۴	۶۶۳۹																																										
۱۴	۱۹	۲۶۶	۱۹۰	۸	۱۱۹	۳۰	۰	۰	۸۶۰۱	۵۶۰۴	۶۶۳۹																																											
۹	۱۲	۲۲۸	۵۴	۱۰	۲۹۰	۴۳	۰	۰	۵۶۰۴	۶۶۳۹																																												
۱۴	۷	۱۸۳	۳۳	۹	۲۰۴	۳۵	۰	۰	۶۶۳۹																																													



جدول ۱-۳- تعداد خدمات ارائه شده به خدمت گیرندگان به تفکیک شهرستان: ۱۴۰۲-۱۳۹۷ (دنباله)

توانبخشی									شهرستان
کمک هزینه تحصیلی دانش آموزان نیازمند دارای معلولیت	کمک هزینه تحصیلی دانشجویان دارای معلولیت در دانشگاه‌های دولتی	کمک هزینه تغذیه، توانبخشی و درمان افراد دارای اختلال متابولیک PKU	خدمت توانمندسازی دریافت شده توسط مددجویان دارای معلولیت و سالمندان	کمک هزینه حق پرستاری افراد دارای آسیب نخاعی	کمک هزینه درمان و نگهداری معلولین سالمندان و بیماران روانی مزمن مجهول الیهویه مقیم مراکز شبانه روزی توانبخشی	کمک هزینه معیشت ماده ۲۷ دریافت شده توسط مددجویان دارای معلولیت	کمک به بهبود تغذیه کودکان معلول در مراکز روزانه	خدمت تقویت و توسعه هنر درمانی ارائه شده به خدمت گیرندگان در مراکز توانبخشی و حرفه آموزی	
۸۰۰	۷۷	۳۶	۰	۱۱۰۱	۲۹۶	۶۸۳۱	۱۰۹۲	۱۲۵۰	۱۳۹۸
۷۳۷	۷۷	۲۸	۰	۱۱۶۳	۲۴۵	۶۸۳۱	۰	۱۶۲۰	۱۳۹۹
۳۲۰۰	۴۱	۳۵	۱۳۵	۱۱۶۸	۲۶۳	۹۱۲۵	۱۱۲۲	۱۶۲۰	۱۴۰۰
۱۶۰۱	۴۰	۳۵	۱۴۵	۱۲۴۰	۲۷۱	۶۶۳۸	۰	۳۸۵۴	۱۴۰۱
۲۷۲۱	۱۹	۴۰	۱۷۰	۱۲۵۹	۲۵۲	۱۱۲۲۶	۰	۱۱۱	۱۴۰۲
۱۹۲	۲	۰	۰	۱۲۶	۱۷	۱۱۲۸	۰	۰	آمل
۳۶۶	۳	۴	۴۰	۱۸۷	۲۴	۱۵۷۲	۰	۰	بابل
۵۴	۰	۳	۰	۵۷	۰	۳۹۲	۰	۰	بابلسر
۲۶۱	۲	۲	۴۰	۸۳	۴۰	۸۰۵	۰	۰	بهشهر
۹۰	۰	۳	۰	۴۴	۹	۴۱۵	۰	۰	تنکابن
۳۶	۱	۱	۰	۳۱	۰	۳۴۱	۰	۰	جویبار
۸۴	۱	۳	۰	۵۰	۱۲	۳۴۶	۰	۰	چالوس
۶۳	۰	۰	۰	۲۸	۱۹	۲۸۴	۰	۰	رامسر
۲۳۰	۵	۷	۵۵	۲۲۶	۵۰	۱۵۵۸	۰	۲۲	ساری
۸۵	۱	۰	۰	۲۵	۰	۱۷۰	۰	۳۸	سوادکوه
۵۳	۱	۰	۰	۱۸	۰	۲۲۹	۰	۰	سوادکوه شمالی
۴۳	۱	۱	۰	۴	۰	۹۷	۰	۰	سیرمرغ
۶۱	۰	۴	۰	۱۲	۱۲	۱۳۷	۰	۰	عباس آباد
۵۹	۰	۱	۰	۱۳	۰	۱۹۲	۰	۰	فریدونکنار
۲۷۹	۱	۷	۰	۱۲۴	۳۷	۱۰۱۹	۰	۱۶	قائم شهر
۱۸	۰	۰	۰	۹	۰	۸۵	۰	۰	کلاردشت
۱۳۲	۱	۱	۰	۲۹	۰	۳۵۲	۰	۳۵	گلوگاه
۱۱۱	۰	۱	۰	۲۲	۱۶	۳۱۶	۰	۰	محمود آباد
۱۳۰	۰	۰	۱۵	۲۷	۹	۲۸۲	۰	۰	میانرود
۱۴۳	۰	۰	۰	۷۱	۷	۶۹۹	۰	۰	نکا
۵۷	۰	۰	۰	۱۸	۰	۳۲۹	۰	۰	نور
۱۷۴	۰	۲	۲۰	۵۵	۰	۴۷۸	۰	۰	نوشهر



جدول ۱-۳- تعداد خدمات ارائه شده به خدمت گیرندگان به تفکیک شهرستان: ۱۴۰۲-۱۳۹۸ (دنباله)

شهرستان	توانبخشی			پیشگیری						
	کمک هزینه ایاب و ذهاب دریافت شده توسط مددجویان	خدمت پلاک خودروی ارائه شده به مددجویان دارای معلولیت	کمیسیون های تعیین نوع خدمت	خدمت سنجش سطح توانمندی مددجویان دارای معلولیت در کمیسیون های تعیین نوع خدمت	خدمت مناسب سازی محیط زندگی و وسیله نقلیه دریافت شده توسط خدمت گیرندگان	تماسهای صدای مشاور	ر مادر و کودک	سازای خانواده محور - همیا	شرکای کاری در برنامه توانمند سازی دختران و زنان با تاکید بر خود مراقبتی	خدمت آموزش ارائه شده به شرکای کاری در برنامه پیشگیری از خودکشی
۱۳۹۸	۴۰۰۲	۲۲۲	۱۱۲۰۱	۶۲۸	۸۰۴۴۵	۰	۰	۰	۰	۰
۱۳۹۹	۲۹۴۹	۷۹	۵۴۰۲	۲۰۶	۱۵۱۲۳۵	۰	۰	۰	۰	۰
۱۴۰۰	۳۶۰۹	۳۹	۷۳۹۸	۱۱۸۲	۱۶۴۶۷۲	۱۰۹۴۵۰	۹۶۸	۱۵۸	۹۶۸	۱۰۹۴۵۰
۱۴۰۱	۲۱۰۴	۷۵	۸۳۱۶	۶۴۵	۱۷۶۲۶۶	۴۶	۴۶	۳۲	۴۶	۴۶
۱۴۰۲	۲۵۰۵	۱۰۵	۱۱۹۹۱	۱۰۷۰	۱۹۴۵۶۷	۸۱	۶۶	۵۹	۶۶	۸۱
آمل	۲۳۹	۱۲	۸۶۸	۱۰۲	۰	۸	۴	۲	۴	۸
بابل	۴۱۸	۱۱	۱۲۶۱	۹۳	۰	۵	۵	۴	۵	۵
بابلسر	۴۸	۴	۳۳۴	۳۷	۰	۳	۲	۲	۲	۳
بهشهر	۱۹۴	۱	۶۶۲	۸۴	۰	۵	۲	۲	۲	۵
تنکابن	۱۳۵	۱	۶۹۶	۳۵	۰	۲	۲	۰	۲	۲
جویبار	۵۴	۲	۲۴۴	۳۱	۰	۱	۱	۱	۱	۱
چالوس	۷۹	۱	۴۶۶	۳۵	۰	۳	۵	۵	۵	۳
رامسر	۵۰	۱	۱۹۳	۲۳	۰	۲	۲	۱	۲	۲
ساری	۳۰۲	۲۸	۲۲۸۹	۱۱۷	۱۹۴۵۶۷	۷	۴	۳	۴	۷
سوادکوه	۶۴	۳	۲۴۹	۲۹	۰	۳	۳	۳	۳	۳
سوادکوه شمالی	۲۵	۱	۱۷۲	۱۶	۰	۳	۴	۴	۴	۳
سیمرغ	۲۹	۰	۱۸۸	۱۲	۰	۲	۲	۲	۲	۲
عباس آباد	۵۸	۱	۳۰۱	۲۵	۰	۳	۲	۳	۲	۳
فریدونکنار	۴۶	۲	۱۳۶	۱۷	۰	۵	۲	۳	۲	۵
قائم شهر	۱۷۴	۱۲	۷۵۴	۸۹	۰	۳	۴	۴	۴	۳
کلاردشت	۲۰	۰	۰	۱۶	۰	۲	۲	۲	۲	۲
گلوگاه	۱۰۶	۱	۵۲۷	۴۳	۰	۶	۴	۴	۴	۶
محمودآباد	۶۴	۲	۴۲۲	۴۰	۰	۳	۳	۳	۳	۳
میاندورود	۷۵	۴	۴۱۶	۵۱	۰	۴	۴	۴	۴	۴
نکا	۱۵۲	۶	۶۳۵	۶۸	۰	۵	۴	۳	۴	۵
نور	۷۰	۱	۴۳۱	۵۸	۰	۲	۲	۲	۲	۲
نوشهر	۱۰۳	۱	۷۴۷	۴۹	۰	۴	۲	۲	۲	۴



جدول ۱-۳- تعداد خدمات ارائه شده به خدمت گیرندگان به تفکیک شهرستان: ۱۴۰۲-۱۳۹۸ (دنباله)

سایر		پیشگیری			شهرستان
میزان مشارکت های نقدی ، غیر نقدی و خدماتی مراکز دولتی و خیریه	اشتغال ایجاد شده	واحدهای مسکونی واگذار شده	خدمت ارائه شده در زمینه مستند سازی و آگاه سازی به خدمت برندگان در برنامه های پیشگیری از خودکشی، آگاه سازی دختران و زنان با تاکید بر خود مراقبتی، همیار مادر و کودک ، همیاران سلامت روانی اجتماعی، مانا و رصد آسیبهای اجتماعی	خدمت آموزش ارائه شده به شرکای کاری در طرح مشارکت اجتماعی نوجوانان ایران (مانا)	
۶۰۲.۸۳۱.۷۸۱.۵۲۲	۲۸۴۷	۶۹۲	۰	۰	۱۳۹۸
۱.۸۲۸.۶۵۲.۳۳۶.۰۴۷	۲۹۲۱	۱۲۴۰	۵۰۰	۰	۱۳۹۹
۲.۰۰۳.۷۷۴.۰۰۰.۰۰۰	۲۹۱۰	۱۱۰۱	۱۹۰	۶۹	۱۴۰۰
۱,۵۳۰,۱۵۷,۷۳۸,۴۸۰	۴۱۴۲	۱۲۵۰	۱۸۱	۵۹	۱۴۰۱
۱,۱۵۷,۴۷۹,۰۰۰,۰۰۰	۴۲۶۱	۱۱۷۶	۱۰۱۰۰	۱۰۰	۱۴۰۲
۱۲۳,۵۳۶,۸۹۵,۶۷۴	۲۸۶	۶۱	۵۰۰	۶	آمل
۱۵۴,۴۲۹,۶۳۰,۸۱۶	۴۰۸	۷۸	۱۱۹۰	۶	بابل
۲۷,۵۷۵,۸۰۸,۳۰۳	۱۱۳	۴۹	۳۰۰	۴	بابلسر
۶۴,۳۶۷,۲۱۹,۲۸۳	۳۷۱	۹۴	۱۰۰۰	۵	بهشهر
۲۹,۴۲۳,۹۲۴,۰۲۴	۱۲۸	۴۴	۴۰۰	۲	تنکابن
۵,۶۷۵,۱۳۴,۰۰۰	۹۸	۱۱	۱۵۰	۲	جویبار
۵۴,۶۸۲,۹۵۸,۰۳۳	۱۰۱	۴۳	۷۰۰	۶	چالوس
۳۳,۰۰۴,۱۷۳,۵۰۰	۱۱۷	۵	۳۰۰	۲	رامسر
۲۳۷,۶۳۳,۲۳۰,۹۰۲	۱۲۰۸	۳۴۸	۲۰۰	۶	ساری
۱۶,۴۷۷,۱۸۵,۱۷۹	۱۱۶	۲۲	۵۰۰	۳	سوادکوه
۲۲,۸۰۳,۰۳۷,۰۰۰	۷۰	۹	۴۰۰	۴	سوادکوه شمالی
۴,۵۲۱,۵۵۰,۵۰۰	۵۴	۲۵	۱۲۰	۲	سیمرغ
۳,۴۲۸,۵۷۵,۰۰۰	۷۲	۲	۱۲۰	۵	عباس آباد
۶,۹۲۱,۱۱۶,۰۰۰	۶۰	۲	۱۰۰۰	۶	فریدونکنار
۲,۲۶۶,۹۴۶,۸۵۰	۲۸۶	۸۳	۳۰۰	۶	قائم شهر
۱۴۳,۵۲۷,۷۸۳,۹۲۷	۳۰	۷	۲۰۰	۴	کلاردشت
۲۶,۰۰۴,۱۴۴,۰۰۰	۹۱	۴۶	۵۰۰	۶	گلوگاه
۵,۸۰۸,۱۳۱,۰۰۰	۹۲	۱۳	۳۵۰	۶	محمود آباد
۷۵,۳۱۳,۴۴۵,۶۶۰	۱۰۱	۱۱۲	۳۵۰	۶	میاندورود
۳۵,۰۳۴,۶۳۵,۹۸۷	۲۷۶	۵۳	۴۰۰	۷	نکا
۳,۳۱۵,۶۴۴,۰۰۰	۳۳	۴۸	۱۲۰	۲	نور
۲۲,۷۹۵,۰۹۸,۳۰۸	۱۵۰	۲۱	۱۰۰۰	۴	نوشهر

جدول ۲-۳- تعداد کمک هزینه مستمری برحسب محل تامین اعتبار و جنسیت مستمری‌بگیر: ۱۴۰۲-۱۳۹۸ (خانوار)

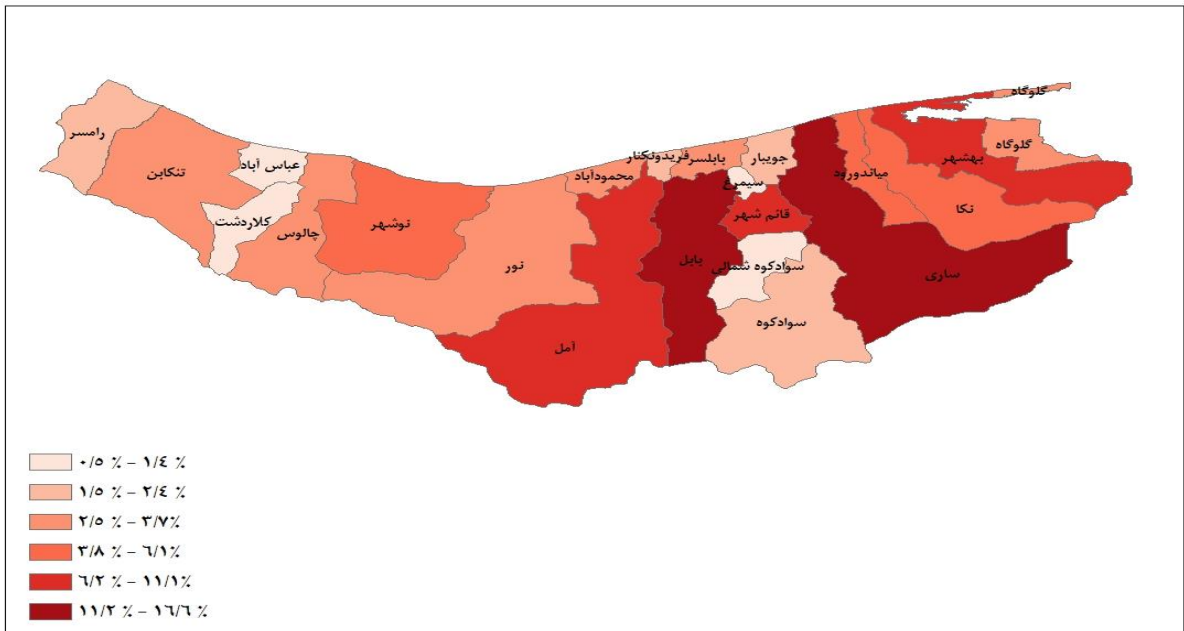
کمک هزینه امداد کودکان			کمک هزینه معیشت خانوارهای دارای فرزند سه قلو و بیشتر			کمک هزینه معیشت خانوارهای دارای فرزند دوقلو			زنان سرپرست خانوار			شهرستان
مرد	زن	جمع	مرد	زن	جمع	مرد	زن	جمع	مرد	زن	جمع	
۱۹۳	۱۵۲	۳۴۵	۰	۰	۰	۳۰۲	۵۶۷	۸۶۹	۲۴۹۵	۱۳۴۵۵	۱۵۹۵۰	۱۳۹۸
۱۸۶	۱۵۱	۳۳۷	۰	۰	۰	۳۳	۱۰	۴۳	۲۳۹۸	۱۳۳۳۶	۱۵۷۳۴	۱۳۹۹
۱۹۰	۱۴۹	۳۳۹	۰	۰	۰	۹۱	۱۹	۱۱۰	۱۶۳۹	۱۴۶۲۵	۱۶۲۶۴	۱۴۰۰
۱۹۸	۱۵۸	۳۵۶	۰	۰	۰	۷	۳۷	۴۴	۱۳۱۰	۱۷۳۷۴	۱۸۶۸۴	۱۴۰۱
۲۱۳	۱۶۲	۳۷۵	۲۴	۴۲	۶۶	۳۰۲	۵۶۷	۸۶۹	۴۷۳	۱۶۷۸۶	۱۷۲۵۹	۱۴۰۲
۸	۱۲	۲۰	۶	۰	۶	۳۳	۱۰	۴۳	۳۳	۹۲۳	۹۵۶	آمل
۳۳	۱۵	۴۸	۳	۱	۴	۹۱	۱۹	۱۱۰	۶۵	۱۷۱۹	۱۷۸۴	بابل
۱۶	۱۳	۲۹	۱	۲	۳	۷	۳۷	۴۴	۴	۴۹۴	۴۹۸	بابلسر
۴	۳	۷	۳	۱	۴	۲۱	۴۱	۶۲	۱۵	۱۸۰۵	۱۸۲۰	بهشهر
۱۷	۱۵	۳۲	۱	۱	۲	۲	۱۸	۲۰	۵	۸۱۶	۸۲۱	تنکابن
۶	۳	۹	۱	۲	۳	۱۶	۹	۲۵	۳۶	۳۶۶	۴۰۲	جویبار
۶	۰	۶	۰	۱	۱	۱	۳	۴	۱	۴۳۵	۴۳۶	چالوس
۳	۷	۱۰	۰	۰	۰	۰	۳۴	۳۴	۲	۴۲۶	۴۲۸	رامسر
۴۴	۳۳	۷۷	۰	۱۷	۱۷	۲	۱۵۸	۱۶۰	۱۵۸	۳۱۲۰	۳۲۷۸	ساری
۲	۴	۶	۰	۲	۲	۰	۲۴	۲۴	۱	۱۶۲	۱۶۳	سوادکوه
۳	۲	۵	۰	۲	۲	۰	۸	۸	۲	۱۵۶	۱۵۸	سوادکوه شمالی
۲	۰	۲	۰	۰	۰	۴	۰	۴	۰	۹۶	۹۶	سیمرغ
۲	۲	۴	۰	۰	۰	۰	۶	۶	۰	۶۵	۶۵	عباس آباد
۲	۳	۵	۱	۰	۱	۱۲	۰	۱۲	۲۲	۳۷۲	۳۹۴	فریدونکنار
۱۸	۲۱	۳۹	۱	۳	۴	۴۸	۵۴	۱۰۲	۱۴	۱۱۰۲	۱۱۱۶	قائم شهر
۱	۰	۱	۱	۰	۱	۱	۰	۱	۱۶	۱۳۹	۱۵۵	کلاردشت
۹	۳	۱۲	۰	۱	۱	۱	۲۴	۲۵	۰	۶۲۰	۶۲۰	گلوگاه
۲	۱	۳	۱	۰	۱	۲۸	۴	۳۲	۱۳	۶۲۸	۶۴۱	محمود آباد
۲۰	۱۲	۳۲	۰	۴	۴	۱۹	۲۱	۴۰	۱۷	۱۴۰۰	۱۴۱۷	میاندورود
۶	۴	۱۰	۳	۵	۸	۲	۹۳	۹۵	۶۷	۱۲۶۹	۱۳۳۶	نکا
۲	۳	۵	۲	۰	۲	۴	۲	۶	۰	۲۰۲	۲۰۲	نور
۷	۶	۱۳	۰	۰	۰	۱۰	۲	۱۲	۲	۴۷۱	۴۷۳	نوشهر



جدول ۲-۳- تعداد کمک هزینه مستمری برحسب محل تامین اعتبار و جنسیت مستمری‌بگیر: ۱۴۰۲-۱۳۹۸ (دنباله) (نفر)

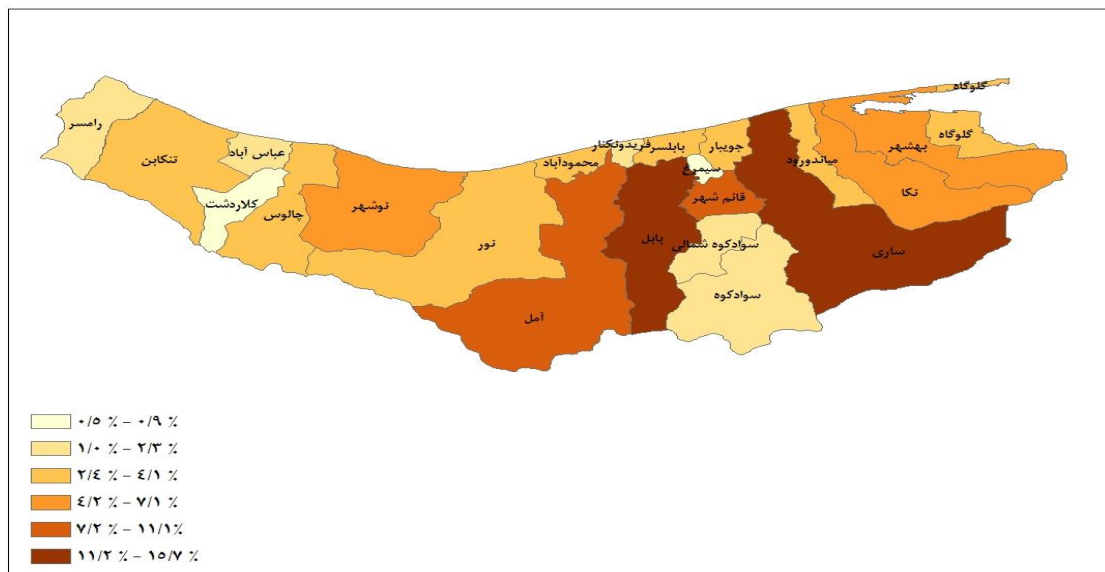
توانبخشی			حق پرستاری و مددکاری افراد دارای معلولیت در خانواده			حق پرستاری افراد ضایعه نخاعی			شهرستان
مرد	زن	جمع	مرد	زن	جمع	مرد	زن	جمع	
۲۶۲۵۷	۱۶۰۷۴	۴۲۳۳۱	۰	۰	۰	۸۰۵	۲۹۵	۱۱۰۰	۱۳۹۸
۲۳۲۲۰	۱۳۷۰۴	۳۶۹۲۴	۰	۰	۰	۸۲۰	۳۰۰	۱۱۲۰	۱۳۹۹
۲۵۸۰۸	۱۵۵۸۵	۴۱۳۹۳	۰	۰	۰	۸۴۵	۳۲۶	۱۱۷۱	۱۴۰۰
۲۸۹۹۰	۱۷۴۰۴	۴۶۳۹۴	۰	۰	۰	۸۸۷	۳۴۸	۱۲۳۵	۱۴۰۱
۲۸۷۳۶	۱۷۰۰۷	۴۵۷۴۳	۲۱۲۸	۱۶۵۰	۳۷۷۸	۹۰۱	۳۵۸	۱۲۵۹	۱۴۰۲
۲۵۰۸	۱۴۷۵	۳۹۸۳	۹۸	۷۶	۱۷۴	۸۴	۴۲	۱۲۶	آمل
۳۹۰۳	۲۲۹۳	۶۱۹۶	۲۸۸	۲۴۰	۵۲۸	۱۴۰	۴۷	۱۸۷	بابل
۱۰۳۰	۵۸۴	۱۶۱۴	۱۰۷	۸۴	۱۹۱	۳۸	۱۹	۵۷	بابلسر
۱۹۷۸	۱۲۵۱	۳۲۲۹	۱۱۲	۱۰۷	۲۱۹	۵۶	۲۷	۸۳	بهشهر
۱۰۰۳	۵۱۵	۱۵۱۸	۷۸	۵۵	۱۳۳	۳۰	۱۴	۴۴	تنکابن
۷۱۴	۴۵۴	۱۱۶۸	۲۷	۱۲	۳۹	۲۲	۹	۳۱	جویبار
۱۰۲۸	۵۶۴	۱۵۹۲	۹۵	۶۳	۱۵۸	۳۶	۱۴	۵۰	چالوس
۶۲۱	۳۵۹	۹۸۰	۳۳	۲۴	۵۷	۲۴	۴	۲۸	رامسر
۴۴۶۸	۲۷۳۴	۷۲۰۲	۳۴۵	۲۲۵	۵۷۰	۱۶۷	۵۹	۲۲۶	ساری
۴۱۳	۳۲۷	۷۴۰	۶۷	۴۶	۱۱۳	۱۸	۷	۲۵	سوادکوه
۳۶۵	۲۷۳	۶۳۸	۶۲	۵۶	۱۱۸	۱۲	۶	۱۸	سوادکوه شمالی
۲۱۴	۱۵۷	۳۷۱	۲۹	۳۱	۶۰	۴	۰	۴	سیمرغ
۴۴۳	۲۰۲	۶۴۵	۶۳	۴۵	۱۰۸	۹	۳	۱۲	عباس آباد
۵۸۳	۲۹۱	۸۷۴	۵۱	۲۷	۷۸	۸	۵	۱۳	فریدونکنار
۲۴۴۵	۱۴۶۷	۳۹۱۲	۲۰۱	۱۶۱	۳۶۲	۸۷	۳۷	۱۲۴	قائم شهر
۲۵۱	۱۵۱	۴۰۲	۱۱	۸	۱۹	۴	۵	۹	کلاردشت
۸۶۸	۵۱۸	۱۳۸۶	۹۷	۷۲	۱۶۹	۲۲	۷	۲۹	گلوگاه
۹۱۵	۵۳۹	۱۴۵۴	۵۳	۳۹	۹۲	۱۸	۴	۲۲	محمود آباد
۱۰۰۵	۵۲۳	۱۵۲۸	۲۹	۲۴	۵۳	۲۴	۳	۲۷	میاندورود
۱۵۹۵	۹۲۴	۲۵۱۹	۱۰۶	۷۷	۱۸۳	۴۶	۲۵	۷۱	نکا
۱۰۴۰	۵۶۳	۱۶۰۳	۶۹	۷۷	۱۴۶	۱۶	۲	۱۸	نور
۱۳۴۶	۸۴۳	۲۱۸۹	۱۰۷	۱۰۱	۲۰۸	۳۶	۱۹	۵۵	نوشهر

نقشه ۱-۳- توزیع نسبی کمک هزینه خدمات توانبخشی حمایتی مستمر دریافت شده توسط مددجویان برحسب محل تامین اعتبار (اجتماعی) به تفکیک شهرستان

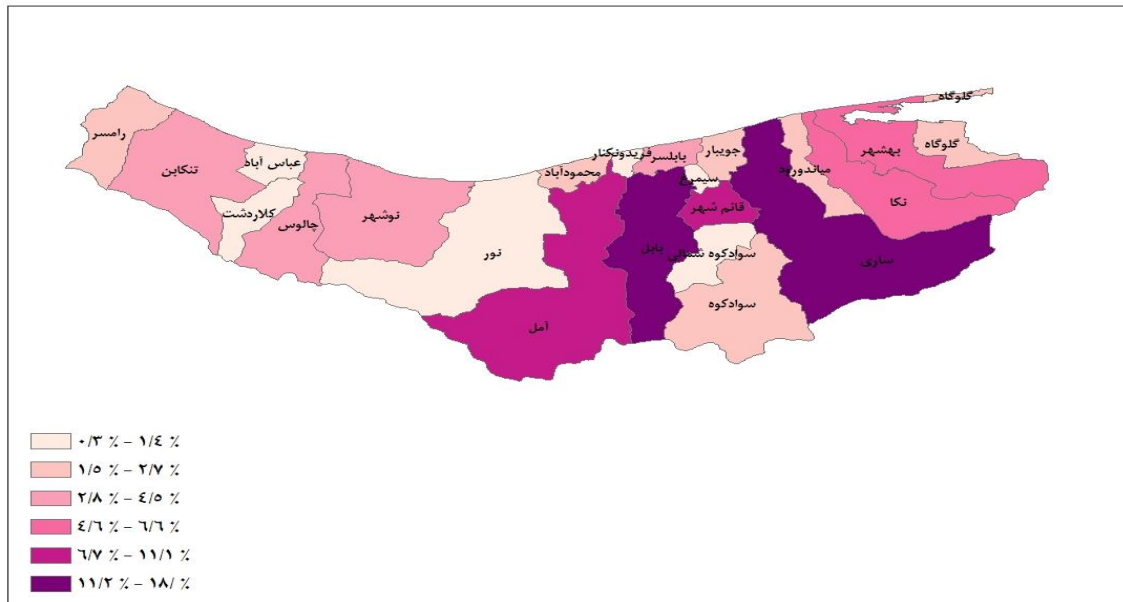




نقشه ۲-۳- توزیع نسبی کمک هزینه خدمات توانبخشی حمایتی مستمر دریافت شده توسط مددجویان بر حسب محل تامین اعتبار ( توانبخشی ) به تفکیک شهرستان



نقشه ۳-۳- توزیع نسبی کمک هزینه خدمات توانبخشی حمایتی مستمر دریافت شده توسط مددجویان برحسب محل تامین اعتبار ( ضایعه نخاعی) به تفکیک شهرستان







جدول ۳-۳- تعداد پشت نوبت کمک هزینه مستمری برحسب محل تامین اعتبار و جنسیت مستمری‌بگیر: ۱۴۰۲-۱۳۹۸ (دنباله) (نفر)

توانبخشی			حق پرستاری و مددکاری افراد دارای معلولیت در خانواده			حق پرستاری افراد ضایعه نخاعی			شهرستان
مرد	زن	جمع	مرد	زن	جمع	مرد	زن	جمع	
۳۲۷۵	۱۸۰۲	۵۰۷۷	۴۵۷۴	۳۰۶۸	۷۶۴۲	۲۲	۱۳	۳۵	۱۳۹۸
۴۰۸۲	۲۴۸۹	۶۵۷۱	۳۷۵۷	۲۴۹۳	۶۲۵۰	۲	۱	۳	۱۳۹۹
۲۹۲۴	۱۴۲۰	۴۳۴۴	۶۵۷۰	۳۵۰۵	۱۰۰۷۵	۰	۰	۰	۱۴۰۰
۳۶۰	۲۱۹	۵۷۹	۵۴۳۸	۳۰۳۴	۸۷۴۲	۱	۰	۱	۱۴۰۱
۵۴	۱۵	۶۹	۴۷۴۵	۲۹۴۶	۷۷۰۱	۷	۳	۱۰	۱۴۰۲
۱	۰	۱	۲۱۶	۱۵۰	۳۶۶	۰	۰	۰	آمل
۴	۰	۴	۶۷۶	۳۹۵	۱۰۷۱	۱	۰	۱	بابل
۰	۰	۰	۲۱۳	۱۰۴	۳۱۷	۰	۰	۰	بابلسر
۰	۰	۰	۲۴۷	۱۷۲	۴۱۹	۰	۰	۰	بهشهر
۰	۰	۰	۱۷۴	۹۹	۲۷۳	۰	۱	۱	تنکابن
۰	۱	۱	۵۲	۴۷	۹۹	۱	۰	۱	جویبار
۴	۰	۴	۱۲۰	۷۱	۱۹۱	۱	۰	۱	چالوس
۰	۰	۰	۱۶	۶	۲۲	۰	۰	۰	رامسر
۲۲	۹	۳۱	۹۸۰	۶۳۲	۱۶۱۲	۰	۰	۰	ساری
۲	۰	۲	۶۳	۵۰	۱۱۳	۰	۰	۰	سوادکوه
۰	۰	۰	۶۶	۴۷	۱۱۳	۰	۰	۰	سوادکوه شمالی
۰	۰	۰	۱۹	۸	۲۷	۰	۰	۰	سیمرغ
۰	۰	۰	۱۷	۱۱	۲۸	۰	۰	۰	عباس آباد
۱	۰	۱	۱۲۳	۸۳	۲۰۶	۰	۰	۰	فریدونکنار
۹	۰	۹	۶۰۶	۳۶۶	۹۷۲	۱	۰	۱	قائم شهر
۱	۲	۳	۴	۲	۶	۰	۰	۰	کلاردشت
۰	۰	۰	۱۶۷	۸۴	۲۵۱	۰	۰	۰	گلوگاه
۵	۱	۶	۱۷۷	۱۱۳	۲۹۰	۲	۲	۴	محمود آباد
۰	۰	۰	۱۲۸	۸۹	۲۱۷	۰	۰	۰	میاندورود
۱	۱	۲	۳۵۹	۲۰۰	۵۵۹	۰	۰	۰	نکا
۴	۱	۵	۹۷	۷۳	۱۷۰	۰	۰	۰	نور
۰	۰	۰	۲۳۵	۱۴۴	۳۷۹	۱	۰	۱	نوشهر

جدول ۳-۴- تعداد خدمت فرزندخواندگی ارائه شده به متقاضیان به تفکیک استان: ۱۴۰۲-۱۳۹۸

شهرستان	جمع	دائم	امین موقت	قیم
۱۳۹۸	۵۴۱	۵۴۱	۰	۰
۱۳۹۹	۶۶	۵۳	۱	۱۲
۱۴۰۰	۵۳	۵۲	۱	۰
۱۴۰۱	۵۳	۵۲	۰	۱
۱۴۰۲	۶۷	۶۷	۰	۰
آمل	۸	۸	۰	۰
بابل	۵	۵	۰	۰
بابلسر	۳	۳	۰	۰
بهشهر	۴	۴	۰	۰
تنکابن	۲	۲	۰	۰
جویبار	۰	۰	۰	۰
چالوس	۷	۷	۰	۰
رامسر	۳	۳	۰	۰
ساری	۶	۶	۰	۰
سواد کوه	۴	۴	۰	۰
سواد کوه شمالی	۰	۰	۰	۰
سیمرغ	۰	۰	۰	۰
عباس آباد	۰	۰	۰	۰
فریدونکنار	۱	۱	۰	۰
قائم شهر	۷	۷	۰	۰
کلاردشت	۲	۲	۰	۰
گلوگاه	۱	۱	۰	۰
محمود آباد	۲	۲	۰	۰
میاندورود	۰	۰	۰	۰
نکا	۲	۲	۰	۰
نور	۶	۶	۰	۰
نوشهر	۴	۴	۰	۰



جدول ۵-۳- تعداد خدمت مناسب سازی محیط زندگی و وسیله نقلیه دریافت شده توسط خدمت گیرندگان: ۱۴۰۲-۱۳۹۸

شهرستان	جمع کل	محیط زندگی	خودرو	تجهیزات مناسب سازی و adl
۱۳۹۸	۶۲۸	۵۴۱	۴۸	۳۹
۱۳۹۹	۹۷۱	۷۹۴	۷۵	۱۰۲
۱۴۰۰	۱۱۸۲	۱۰۶۶	۳۰	۸۶
۱۴۰۱	۶۳۵	۶۰۵	۳۰	۰
۱۴۰۲	۱۰۷۰	۱۰۴۳	۲۷	۱۵۰
آمل	۱۰۲	۹۹	۳	۸
بابل	۹۳	۸۹	۴	۱۵
بابلسر	۳۷	۳۷	۰	۸
بهشهر	۸۴	۸۴	۰	۸
تنکابن	۳۵	۳۵	۰	۷
جویبار	۳۱	۲۸	۳	۵
چالوس	۳۵	۳۵	۰	۷
رامسر	۲۳	۲۳	۰	۵
ساری	۱۱۷	۱۰۵	۱۲	۱۵
سواد کوه	۲۹	۲۹	۰	۵
سواد کوه شمالی	۱۶	۱۶	۰	۵
سیمرغ	۱۲	۱۲	۰	۳
عباس آباد	۲۵	۲۵	۰	۵
فریدونکنار	۱۷	۱۷	۰	۵
قائم شهر	۸۹	۸۶	۳	۸
کلاردشت	۱۶	۱۶	۰	۳
گلوگاه	۴۳	۴۲	۱	۵
محمود آباد	۴۰	۴۰	۰	۸
میاندورود	۵۱	۵۱	۰	۷
نکا	۶۸	۶۸	۰	۸
نور	۵۸	۵۷	۱	۵
نوشهر	۴۹	۴۹	۰	۵

جدول ۶-۳- تعداد تماسهای موفق صدای مشاور برحسب نوع مدیریت به تفکیک شهرستان: ۱۴۰۲-۱۳۹۸

شهرستان	جمع	تماس های موفق با صدای مشاور ۱۴۸۰	تماس های موفق کد ده رقمی
۱۳۹۸	۸۰۴۳۵	۸۰۴۳۵	۰
۱۳۹۹	۱۵۱۲۳۵	۱۵۱۲۳۵	۰
۱۴۰۰	۱۶۴۶۷۲	۱۶۴۶۷۲	۰
۱۴۰۱	۱۷۶۲۶۵	۱۷۶۲۶۵	۰
۱۴۰۲	۱۹۴۵۶۷	۱۹۴۵۶۷	۰
آمل	۰	۰	۰
بابل	۰	۰	۰
بابلسر	۰	۰	۰
بهشهر	۰	۰	۰
تنکابن	۰	۰	۰
جویبار	۰	۰	۰
چالوس	۰	۰	۰
رامسر	۰	۰	۰
ساری	۱۹۴۵۶۷	۱۹۴۵۶۷	۰
سواد کوه	۰	۰	۰
سوادکوه شمالی	۰	۰	۰
سیمرغ	۰	۰	۰
عباس آباد	۰	۰	۰
فریدونکنار	۰	۰	۰
قائم شهر	۰	۰	۰
کلاردشت	۰	۰	۰
گلوگاه	۰	۰	۰
محمود آباد	۰	۰	۰
میاندورود	۰	۰	۰
نکا	۰	۰	۰
نور	۰	۰	۰
نوشهر	۰	۰	۰



جدول ۷-۳- تعداد واحدهای مسکونی در دست احداث و واگذار شده به تفکیک شهرستان: ۱۴۰۲-۱۳۹۸

شهرستان	در دست احداث	واگذار شده
۱۳۹۸	۳۲۸۳	۶۹۲
۱۳۹۹	۲۹۷۲	۱۲۴۰
۱۴۰۰	۲۵۱۶	۱۱۰۱
۱۴۰۱	۳۵۵۶	۱۲۵۰
۱۴۰۲	۲۸۰۷	۱۱۷۶
آمل	۷۱	۶۱
بابل	۱۵۶	۷۸
بابلسر	۶۸	۴۹
بهشهر	۲۶۹	۹۴
تنکابن	۸۹	۴۴
جویبار	۶۵	۱۱
چالوس	۶۷	۴۳
رامسر	۳۸	۵
ساری	۸۱۶	۳۴۸
سواد کوه	۵۷	۲۲
سوادکوه شمالی	۶۶	۹
سیمرغ	۴۲	۲۵
عباس آباد	۱۵	۲
فریدونکنار	۴۷	۲
قائم شهر	۱۴۱	۸۳
کلاردشت	۲۰	۷
گلوگاه	۱۱۳	۴۶
محمود آباد	۹۱	۱۳
میاندورود	۱۹۹	۱۱۲
نکا	۲۲۶	۵۳
نور	۶۵	۴۸
نوشهر	۸۶	۲۱

جدول ۸-۳- تعداد اشتغال تعهد و ایجاد شده به تفکیک شهرستان: ۱۴۰۲-۱۳۹۸

استان	تعهد	تحقق
۱۳۹۸	۲۵۹۰	۴۸۴۷
۱۳۹۹	۲۷۴۵	۲۹۲۱
۱۴۰۰	۲۹۱۱	۲۹۱۰
۱۴۰۱	۴۱۰۳	۴۱۴۲
۱۴۰۲	۴۲۲۱	۴۲۶۱
آمل	۲۸۵	۲۸۶
بابل	۴۰۶	۴۰۸
بابلسر	۱۰۰	۱۱۳
بهشهر	۳۸۰	۳۷۱
تنکابن	۱۰۰	۱۲۸
جویبار	۱۰۰	۹۸
چالوس	۱۰۱	۱۰۱
رامسر	۹۰	۱۱۷
ساری	۱۲۲۱	۱۲۰۸
سوادکوه	۹۰	۱۱۶
سوادکوه شمالی	۷۰	۷۰
سیمرغ	۵۰	۵۴
عباس آباد	۷۲	۷۲
فریدونکنار	۸۰	۶۰
قائم شهر	۲۲۰	۲۸۶
کلاردشت	۴۰	۳۰
گلوگاه	۱۱۰	۹۱
محمود آباد	۱۰۰	۹۲
میاندورود	۱۰۰	۱۰۱
نکا	۲۷۵	۲۷۶
نور	۸۱	۳۳
نوشهر	۱۵۰	۱۵۰



جدول ۹-۳ میزان مشارکت های مردمی مراکز دولتی به تفکیک نوع و شهرستان ۱۴۰۲-۱۳۹۸- (میلیون ریال)

شهرستان	جمع کل	نقدی	غیرنقدی	خدماتی
۱۳۹۸	۲۸۹.۷۴۱.۴۰۷.۵۱۴	۹.۸۶۱.۲۷۹.۴۳۴	۲۱۰.۳۲۶.۳۱۰.۲۸۰	۶۹.۵۵۳.۸۱۷.۸۰۰
۱۳۹۹	۷۰۹.۲۳۴.۶۰۶.۸۱۳	۲۵.۷۵۵.۲۲۸.۴۷۴	۵۴۳.۹۴۹.۶۹۶.۱۲۱	۱۳۹.۵۲۹.۶۸۲.۲۱۸
۱۴۰۰	۱.۵۲۷.۹۳۸.۰۰۰.۰۰۰	۳۱.۲۷۸.۰۰۰.۰۰۰	۱.۲۱۳.۲۶۹.۰۰۰.۰۰۰	۲۸۳.۳۹۱.۰۰۰.۰۰۰
۱۴۰۱	۸۳۸.۸۸۸.۲۳۵.۶۸۱	۷۰.۰۷۳.۲۰۱.۳۳۳	۵۸۴.۷۱۷.۶۳۱.۷۹۴	۱۸۴.۰۹۷.۴۰۲.۵۵۴
۱۴۰۲	۵۸۹.۷۴۹.۲۰۱.۸۳۲	۷۶.۴۶۵.۴۳۱.۵۷۳	۲۴۱.۱۷۳.۷۶۷.۰۰۰	۲۷۲.۱۱۰.۰۰۳.۲۵۹
آمل	۶۶.۴۲۰.۰۹۳.۵۰۰	۷.۱۵۸.۸۹۳.۵۰۰	۴۲.۳۷۸.۶۰۰.۰۰۰	۱۶.۸۸۲.۶۰۰.۰۰۰
بابل	۲۸.۶۶۹.۴۳۲.۴۸۲	۳.۸۴۳.۷۴۳.۴۸۲	۱۶.۸۰۷.۹۸۹.۰۰۰	۸.۰۱۷.۷۰۰.۰۰۰
بابلسر	۶.۱۸۲.۷۱۹.۷۶۵	۳.۰۹۶.۷۱۹.۷۶۵	۱.۸۴۰.۰۰۰.۰۰۰	۱.۲۴۶.۰۰۰.۰۰۰
بهشهر	۳۳.۲۶۸.۳۹۵.۰۰۰	۳.۶۰۲.۴۲۶.۰۰۰	۲۲.۴۳۹.۸۰۱.۰۰۰	۷.۲۲۶.۱۶۸.۰۰۰
تنکابن	۷.۶۶۴.۵۶۹.۰۰۰	۱.۴۰۲.۱۸۸.۰۰۰	۴.۴۷۷.۴۸۱.۰۰۰	۱.۷۸۴.۹۰۰.۰۰۰
جویبار	۴.۳۸۸.۹۳۶.۰۰۰	۱.۶۷۵.۰۲۶.۰۰۰	۲.۰۶۵.۸۶۰.۰۰۰	۶۴۸.۰۵۰.۰۰۰
چالوس	۲۱.۱۸۳.۴۲۰.۴۸۴	۷.۰۴۴.۴۰۰.۴۸۴	۱۰.۹۲۴.۰۲۰.۰۰۰	۳.۲۱۵.۰۰۰.۰۰۰
رامسر	۸.۳۰۷.۸۹۰.۵۰۰	۱.۲۰۱.۳۹۰.۵۰۰	۶.۲۶۸.۵۰۰.۰۰۰	۸۳۸.۰۰۰.۰۰۰
ساری	۲۳۲.۸۴۷.۵۴۳.۱۹۲	۵.۰۵۶.۹۴۵.۹۵۰	۱۰.۵۹۴.۸۷۸.۰۰۰	۲۱۷.۱۹۵.۷۱۹.۲۴۲
ستاد استان	۱۶.۴۷۷.۱۸۵.۱۷۹	۷۰۷.۱۸۵.۱۷۹	۱۳.۷۷۰.۰۰۰.۰۰۰	۲.۰۰۰.۰۰۰.۰۰۰
سواد کوه	۲۲.۸۰۳.۰۳۷.۰۰۰	۴.۵۰۹.۵۳۷.۰۰۰	۱۸.۲۹۳.۵۰۰.۰۰۰	۰
سوادکوه شمالی	۴.۵۲۱.۵۵۰.۵۰۰	۲.۸۰۲.۷۳۰.۵۰۰	۱.۷۱۸.۸۲۰.۰۰۰	۰
سیمرغ	۳.۴۲۸.۵۷۵.۰۰۰	۶۳۷.۵۷۵.۰۰۰	۲.۷۳۱.۰۰۰.۰۰۰	۶۰.۰۰۰.۰۰۰
عباس آباد	۶.۹۲۱.۱۱۶.۰۰۰	۲.۳۳۶.۳۴۴.۰۰۰	۳.۷۸۸.۷۷۲.۰۰۰	۷۹۶.۰۰۰.۰۰۰
فريدونکنار	۲.۲۶۶.۹۴۶.۸۵۰	۱.۱۴۷.۹۲۱.۸۵۰	۱.۰۳۹.۰۲۵.۰۰۰	۸۰.۰۰۰.۰۰۰
قائم شهر	۱۵.۱۶۶.۹۶۲.۱۳۲	۴.۵۷۹.۵۵۱.۰۵۵	۱۰.۱۰۸.۷۷۶.۰۰۰	۴۷۸.۶۳۵.۰۷۷
کلاردشت	۷.۱۱۸.۷۶۰.۰۰۰	۴۱۱.۵۶۰.۰۰۰	۶.۳۰۰.۰۰۰.۰۰۰	۴۰۷.۲۰۰.۰۰۰
گلوگاه	۵.۴۶۱.۲۶۱.۰۰۰	۱.۴۴۹.۳۱۱.۰۰۰	۴.۰۱۱.۹۵۰.۰۰۰	۰
محمود آباد	۱۷.۵۶۳.۴۶۳.۶۶۰	۵.۳۷۳.۸۷۷.۰۰۰	۸.۷۴۲.۲۰۰.۰۰۰	۳.۴۴۷.۳۸۶.۶۶۰
میانرود	۳۲.۰۶۱.۶۶۱.۷۸۰	۶.۳۴۸.۵۴۹.۷۰۰	۲۴.۱۸۲.۷۸۰.۰۰۰	۱.۵۳۰.۳۳۲.۰۸۰
نکا	۳.۳۱۵.۶۴۴.۰۰۰	۲.۴۴۵.۶۴۴.۰۰۰	۸۷۰.۰۰۰.۰۰۰	۰
نور	۲۲.۷۹۵.۰۹۸.۳۰۸	۶.۴۱۰.۴۲۱.۱۰۸	۱۱.۳۷۰.۳۶۵.۰۰۰	۵.۰۱۴.۳۱۲.۲۰۰
نوشهر	۲۰.۹۱۴.۹۴۰.۵۰۰	۳.۲۲۳.۴۹۰.۵۰۰	۱۶.۴۴۹.۴۵۰.۰۰۰	۱.۲۴۲.۰۰۰.۰۰۰

جدول ۱۰-۳ میزان مشارکت های نقدی، غیر نقدی و خدماتی مراکز خیریه به تفکیک شهرستان: ۱۴۰۲-۱۳۹۸ (میلیون ریال)

شهرستان	جمع کل	نقدی	غیر نقدی	خدماتی
۱۳۹۸	۳۱۳.۰۹۰.۳۷۵.۰۰۸	۱۳۱.۰۲۸.۲۷۸.۶۸۷	۱۳۱.۰۲۸.۲۷۵.۶۸۷	۶۴.۳۰۸.۶۷۹.۰۰۰
۱۳۹۹	۱.۱۱۹.۴۱۷.۷۲۹.۲۳۴	۲۶۲.۵۱۱.۱۹۳.۹۰۶	۶۷۰.۳۹۴.۴۳۶.۵۱۹	۱۸۶.۵۱۲.۰۹۸.۸۰۹
۱۴۰۰	۴۷۵.۸۳۶.۰۰۰.۰۰۰	۲۴۱.۶۱۱.۰۰۰.۰۰۰	۱۵۶.۸۵۱.۰۰۰.۰۰۰	۷۷.۳۷۴.۰۰۰.۰۰۰
۱۴۰۱	۷۲۵.۰۳۹.۴۰۰.۱۷۴	۳۴۹.۹۰۱.۴۸۴.۲۹۸	۲۸۹.۲۷۹.۸۴۷.۲۵۲	۸۵.۸۵۸.۰۶۸.۶۲۴
۱۴۰۲	۵۶۷.۷۲۹.۷۹۸.۱۷۳	۲۶۷.۶۶۱.۶۵۱.۵۴۶	۱۷۸.۵۱۶.۰۹۴.۴۵۳	۱۲۱.۵۵۲.۰۵۲.۱۷۴
آمل	۵۷.۱۱۶.۸۰۲.۱۷۴	۱۵.۳۲۶.۲۸۰.۰۰۰	۲۲.۷۹۲.۳۷۲.۰۰۰	۱۸.۹۹۸.۱۵۰.۱۷۴
بابل	۱۲۵.۷۶۰.۱۹۸.۳۳۴	۷۷.۸۴۲.۲۷۶.۵۴۲	۳۱.۰۷۷.۶۶۱.۷۹۲	۱۶.۸۴۰.۲۶۰.۰۰۰
بابلسر	۲۱.۳۹۳.۰۸۸.۵۳۸	۷.۵۴۱.۷۹۸.۵۳۸	۳.۹۵۰.۷۹۰.۰۰۰	۹.۹۰۰.۵۰۰.۰۰۰
بهشهر	۳۱.۰۹۸.۸۲۴.۲۸۳	۱۲.۰۶۲.۱۴۵.۶۵۸	۹.۴۰۲.۶۷۸.۶۲۵	۹.۶۳۴.۰۰۰.۰۰۰
تنکابن	۲۱.۷۵۹.۳۵۵.۰۲۴	۹.۴۹۲.۰۵۱.۲۷۴	۷.۸۷۷.۷۶۳.۷۵۰	۴.۳۸۹.۵۴۰.۰۰۰
جویبار	۱.۲۸۶.۱۹۸.۰۰۰	۵۲۸.۸۰۰.۰۰۰	۶۶۸.۲۰۰.۰۰۰	۸۹.۱۹۸.۰۰۰
چالوس	۳۳.۴۹۹.۵۳۷.۵۴۹	۲۸.۹۸۸.۸۹۳.۱۷۰	۴.۵۱۰.۶۴۴.۳۷۹	۰
رامسر	۲۴.۶۹۶.۲۸۳.۰۰۰	۹.۷۲۱.۶۹۰.۰۰۰	۱۳.۰۰۲.۹۹۳.۰۰۰	۱.۹۷۱.۶۰۰.۰۰۰
ساری	۴.۷۸۵.۶۸۷.۷۱۵	۸۴۴.۶۶۵.۵۵۵	۳.۹۴۱.۰۲۲.۱۶۰	۰
ستاد استان	۰	۰	۰	۰
سواد کوه	۰	۰	۰	۰
سوادکوه شمالی	۰	۰	۰	۰
سیمرغ	۰	۰	۰	۰
عباس آباد	۰	۰	۰	۰
فریدونکنار	۰	۰	۰	۰
قائم شهر	۱۲۸.۳۶۰.۸۲۱.۷۹۵	۷۸.۸۳۳.۸۰۹.۰۴۸	۳۷.۵۷۳.۱۱۲.۷۴۷	۱۱.۹۵۳.۹۰۰.۰۰۰
کلاردشت	۱۸.۸۸۵.۳۸۴.۰۰۰	۸۶۹.۳۹۵.۰۰۰	۱۷.۹۰۰.۰۰۰.۰۰۰	۱۱۵.۹۸۹.۰۰۰
گلوگاه	۳۴۶.۸۷۰.۰۰۰	۶۹.۸۷۰.۰۰۰	۲۷۷.۰۰۰.۰۰۰	۰
محمود آباد	۵۷.۷۴۹.۹۸۲.۰۰۰	۱۲.۷۴۶.۶۵۷.۰۰۰	۱۹.۱۳۱.۴۰۰.۰۰۰	۲۵.۸۷۱.۹۲۵.۰۰۰
میاندورود	۲.۹۷۲.۹۷۴.۲۰۷	۲.۱۳۷.۹۷۴.۲۰۷	۸۳۵.۰۰۰.۰۰۰	۰
نکا	۰	۰	۰	۰
نور	۰	۰	۰	۰
نوشهر	۳۸.۰۱۷.۷۹۱.۵۵۴	۱۰.۶۵۵.۳۴۵.۵۵۴	۵.۵۷۵.۴۵۶.۰۰۰	۲۱.۷۸۶.۹۹۰.۰۰۰





جدول ۱۱-۳ میزان مشارکت های نقدی، غیر نقدی و خدماتی مراکز دولتی و خیریه به تفکیک شهرستان: ۱۴۰۲-۱۳۹۸ (میلیون ریال)

شهرستان	جمع کل	نقدی	غیرنقدی	خدماتی
۱۳۹۸	۶۰۲.۸۳۱.۷۸۲.۵۲۲	۱۴۰.۸۸۹.۵۵۵.۱۲۱	۳۲۸.۰۷۹.۷۳۰.۶۰۱	۱۳۳.۸۶۲.۴۹۶.۸۰۰
۱۳۹۹	۱.۸۲۸.۶۵۲.۳۳۶.۰۴۷	۲۸۸.۲۶۶.۴۲۲.۳۸۰	۱.۲۱۴.۳۴۴.۱۳۲.۶۴۰	۳۲۶.۰۴۱.۷۸۱.۰۲۷
۱۴۰۰	۲.۰۰۳.۷۷۴.۰۰۰.۰۰۰	۳۷۲.۸۸۹.۰۰۰.۰۰۰	۱.۳۷۰.۱۲۰.۰۰۰.۰۰۰	۳۶۰.۷۶۵.۰۰۰.۰۰۰
۱۴۰۱	۱.۵۶۳.۹۲۷.۶۳۵.۸۵۵	۴۱۹.۹۷۴.۶۸۵.۶۳۱	۸۷۳.۹۹۷.۴۷۹.۰۴۶	۲۶۹.۹۵۵.۴۷۱.۱۷۸
۱۴۰۲	۱.۱۵۷.۴۷۹.۰۰۰.۰۰۰	۳۴۴.۱۲۷.۰۸۳.۱۱۴	۴۱۹.۶۸۹.۸۶۱.۴۵۳	۳۹۳.۶۶۲.۰۵۵.۴۳۳
آمل	۱۲۳.۵۳۶.۸۹۵.۶۷۴	۲۲.۴۸۵.۱۷۳.۵۰۰	۶۵.۱۷۰.۹۷۲.۰۰۰	۳۵.۸۸۰.۷۵۰.۱۷۴
بابل	۱۵۴.۴۲۹.۶۳۰.۸۱۶	۸۱.۶۸۶.۰۲۰.۰۲۴	۴۷.۸۸۵.۶۵۰.۷۹۲	۲۴.۸۵۷.۹۶۰.۰۰۰
بابلسر	۲۷.۵۷۵.۸۰۸.۳۰۳	۱۰.۶۳۸.۵۱۸.۳۰۳	۵.۷۹۰.۷۹۰.۰۰۰	۱۱.۱۴۶.۵۰۰.۰۰۰
بهشهر	۶۴.۳۶۷.۲۱۹.۲۸۳	۱۵.۶۶۴.۵۷۱.۶۵۸	۳۱.۸۴۲.۴۷۹.۶۲۵	۱۶.۸۶۰.۱۶۸.۰۰۰
تنکابن	۲۹.۴۲۳.۹۲۴.۰۲۴	۱۰.۸۹۴.۲۳۹.۲۷۴	۱۲.۳۵۵.۲۴۴.۷۵۰	۶.۱۷۴.۴۴۰.۰۰۰
جویبار	۵.۶۷۵.۱۳۴.۰۰۰	۲.۲۰۳.۸۲۶.۰۰۰	۲.۷۳۴.۰۶۰.۰۰۰	۷۳۷.۲۴۸.۰۰۰
چالوس	۵۴.۶۸۲.۹۵۸.۰۳۳	۳۶.۰۳۳.۲۹۳.۶۵۴	۱۵.۴۳۴.۶۶۴.۳۷۹	۳.۲۱۵.۰۰۰.۰۰۰
رامسر	۳۳.۰۰۴.۱۷۳.۵۰۰	۱۰.۹۲۳.۰۸۰.۵۰۰	۱۹.۲۷۱.۴۹۳.۰۰۰	۲.۸۰۹.۶۰۰.۰۰۰
ساری	۲۳۷.۶۳۳.۲۳۰.۹۰۲	۵.۹۰۱.۶۱۱.۵۰۰	۱۴.۵۳۵.۹۰۰.۱۶۰	۲۱۷.۱۹۵.۷۱۹.۲۴۲
ستاد استان	۱۶.۴۷۷.۱۸۵.۱۷۹	۷۰۷.۱۸۵.۱۷۹	۱۳.۷۷۰.۰۰۰.۰۰۰	۲.۰۰۰.۰۰۰.۰۰۰
سواد کوه	۲۲.۸۰۳.۰۳۷.۰۰۰	۴.۵۰۹.۵۳۷.۰۰۰	۱۸.۲۹۳.۵۰۰.۰۰۰	۰
سوادکوه شمالی	۴.۵۲۱.۵۵۰.۵۰۰	۲.۸۰۲.۷۳۰.۵۰۰	۱.۷۱۸.۸۲۰.۰۰۰	۰
سیمرغ	۳.۴۲۸.۵۷۵.۰۰۰	۶۳۷.۵۷۵.۰۰۰	۲.۷۳۱.۰۰۰.۰۰۰	۶۰.۰۰۰.۰۰۰
عباس آباد	۶.۹۲۱.۱۱۶.۰۰۰	۲.۳۳۶.۳۴۴.۰۰۰	۳.۷۸۸.۷۷۲.۰۰۰	۷۹۶.۰۰۰.۰۰۰
فريدونکنار	۲.۲۶۶.۹۴۶.۸۵۰	۱.۱۴۷.۹۲۱.۸۵۰	۱.۰۳۹.۰۲۵.۰۰۰	۸۰.۰۰۰.۰۰۰
قائم شهر	۱۴۳.۵۲۷.۷۸۳.۹۲۷	۸۳.۴۱۳.۳۶۰.۱۰۳	۴۷.۶۸۱.۸۸۸.۷۴۷	۱۲.۴۳۲.۵۳۵.۰۷۷
کلاردشت	۲۶.۰۰۴.۱۴۴.۰۰۰	۱.۲۸۰.۹۵۵.۰۰۰	۲۴.۲۰۰.۰۰۰.۰۰۰	۵۲۳.۱۸۹.۰۰۰
گلوگاه	۵.۸۰۸.۱۳۱.۰۰۰	۱.۵۱۹.۱۸۱.۰۰۰	۴.۲۸۸.۹۵۰.۰۰۰	۰
محمود آباد	۷۵.۳۱۳.۴۴۵.۶۶۰	۱۸.۱۲۰.۵۳۴.۰۰۰	۲۷.۸۷۳.۶۰۰.۰۰۰	۲۹.۳۱۹.۳۱۱.۶۶۰
میاندورود	۳۵.۰۳۴.۶۳۵.۹۸۷	۸.۴۸۶.۵۲۳.۹۰۷	۲۵.۰۱۷.۷۸۰.۰۰۰	۱.۵۳۰.۳۳۲.۰۸۰
نکا	۳.۳۱۵.۶۴۴.۰۰۰	۲.۴۴۵.۶۴۴.۰۰۰	۸۷۰.۰۰۰.۰۰۰	۰
نور	۲۲.۷۹۵.۰۹۸.۳۰۸	۶.۴۱۰.۴۲۱.۱۰۸	۱۱.۳۷۰.۳۶۵.۰۰۰	۵.۰۱۴.۳۱۲.۲۰۰
نوشهر	۵۸.۹۳۲.۷۳۲.۰۵۴	۱۳.۸۷۸.۸۳۶.۰۵۴	۲۲.۰۲۴.۹۰۶.۰۰۰	۲۳.۰۲۸.۹۹۰.۰۰۰

مرکز

## تعاریف و مفاهیم

### - گروه همیار زنان ( تحت پوشش سازمان بهزیستی کشور ) :

گروهی متشکل از زنان خانوارهای نیازمند تحت پوشش سازمان بهزیستی کشور است که به منظور دستیابی به استقلال اقتصادی و اجتماعی و استفاده از قابلیت‌های گروهی با هدف توانمندسازی خود، با حمایت سازمان بهزیستی کشور فعالیت نموده و می‌توانند اقدام به تشکیل شرکت تعاونی نمایند.

### - کلینیک مددکاری اجتماعی :

مرکزی است که توسط شخص حقیقی یا حقوقی با اخذ مجوز از سازمان بهزیستی کشور تأسیس شده و تحت نظارت آن، خدمات مددکاری اجتماعی (فردی، گروهی، جامعه‌ای) را به متقاضیان ارائه می‌نماید.

### - گروه خودیار برنامه خدمات مالی خرد :

یک اجتماع محلی داوطلبانه با رویکرد مالی، متشکل از ۱۵ تا ۲۵ عضو از افراد کم‌درآمد و همگن به تشخیص سازمان بهزیستی کشور است که تحت نظارت این سازمان ایجاد شده و پس از توافق با بانک عامل، بانک‌پذیر شده و با هدف توانمندسازی اجتماعی و اقتصادی و نیز راه‌اندازی کسب‌وکار برای اعضای آن اقدام به پرداخت وام از منابع اعتباری بانک عامل و پس‌انداز اعضای خود می‌نماید.

### - توانمند سازی :

فرایندی است هدفمند و چندبعدی که مطابق با وظایف سازمان بهزیستی کشور به افراد، خانواده‌ها، گروه‌ها و اجتماع‌ها، ضمن تأکید بر کرامت انسانی افراد، در شناخت و دستیابی به منابع و فرصت‌ها مانند فرصت‌های آموزشی و تحصیلی، فرصت‌های شغلی، ازدواج و تأمین مسکن کمک می‌نماید تا با تغییر مطلوب شرایط، انتخاب‌های خود را به‌انجام‌رسانده و فعالانه بر محیط زندگی کنترل نسبی داشته باشند.

### - شیرخوارگاه :

مرکزی است که توسط سازمان بهزیستی کشور تأسیس شده و کودک تحت سرپرستی این سازمان را تا شش سال تمام به‌منظور برخورداری از شرایط مناسب رشد و پرورش همه‌جانبه و خدمات تخصصی، تحت مراقبت شبانه‌روزی قرار می‌دهد.

### - خانه نوباوگان<sup>۱</sup> (سازمان بهزیستی کشور) :

مرکزی است که توسط شخص حقوقی با مجوز از سازمان بهزیستی کشور تأسیس شده و تحت نظارت آن، کودکان تحت سرپرستی این سازمان را در رده سنی بین سه تا شش سال تمام، به‌منظور برخورداری از شرایط مناسب رشد و پرورش و خدمات تخصصی تحت مراقبت شبانه‌روزی قرار می‌دهد.

<sup>۱</sup> این مراکز پذیرنده کودکان رده سنی بیش از سه سال تمام شیرخوارگاهی هستند که تعداد کودکان در آن‌ها بیش از ظرفیت شیرخوارگاه است.

### - خانه کودکان و نوجوانان (سازمان بهزیستی کشور) :

مرکزی است که توسط شخص حقوقی با کسب مجوز از سازمان بهزیستی کشور تأسیس شده و تحت نظارت آن، کودکان تحت سرپرستی این سازمان را در رده سنی بین هفت تا کم‌تر از هجده سال تمام، به صورت موقت تا زمان انتقال به خانواده (زیستی یا جایگزین) یا جامعه به تفکیک سن و جنس، تحت پرورش و مراقبت شبانه‌روزی قرار می‌دهد.

### - خانه تربیتی (سازمان بهزیستی کشور) :

مرکزی است که توسط شخص حقوقی با کسب مجوز از سازمان بهزیستی کشور تأسیس شده و تحت نظارت آن، کودک تحت سرپرستی این سازمان را که دارای اختلالات رفتاری و عاطفی است در مقطع زمانی شش ماه تا یک سال، به منظور برخورداری از خدمات تخصصی روان‌پزشکی، روان‌شناسی، مددکاری اجتماعی و مشاوره‌ای، تحت مراقبت شبانه‌روزی قرار می‌دهد.

### - خانه آماده‌سازی فرزند تحت سرپرستی سازمان بهزیستی کشور:

مرکزی است که توسط شخص حقوقی با کسب مجوز از سازمان بهزیستی کشور تأسیس شده و تحت نظارت این سازمان و با هدف آماده‌سازی برای انتقال به زندگی مستقل (ترخیص) و پذیرش مسئولیت‌های اجتماعی و شهروندی، فرزند دارای شرایط مندرج در دستورالعمل مربوط سازمان بهزیستی کشور را تحت مراقبت شبانه‌روزی قرار می‌دهد.

### - پذیرش کودک بی سرپرست یا بدسرپرست (سازمان بهزیستی کشور):

مجموعه اقداماتی است که با هدف حمایت و صیانت از حقوق کودک بی سرپرست یا بدسرپرست معرفی شده از طرف مقام قضایی به سازمان بهزیستی کشور و تعیین شیوه مراقبت، ارزیابی نیازها و چگونگی ارائه خدمات به وی انجام می‌شود.

### - خانه امن (سازمان بهزیستی کشور) :

مرکزی است که توسط سازمان بهزیستی کشور برای اسکان موقت زنان خشونت‌دیده یا در معرض خشونت خانگی، تأسیس شده است به طوری که این زنان حداکثر تا یک سال در این مرکز از امکانات و خدمات تخصصی فردی، خانوادگی و اجتماعی به منظور رفع مسئله خشونت و آسیب‌های وارد شده، به صورت رایگان بهره‌مند می‌شوند. در صورتی که زنان مذکور دارای فرزند پسر کم‌تر از دوازده سال یا فرزند دختر باشند، فرزندان آن‌ها نیز در این مرکز اسکان داده می‌شوند.

### - مرکز حمایت و بازپروری دختران و زنان آسیب دیده اجتماعی :

مرکزی است که توسط سازمان بهزیستی کشور تأسیس شده و زنان (فارغ از وضع تأهل) آسیب‌دیده اجتماعی را به صورت شبانه‌روزی تحت پوشش داشته و از طریق ارائه خدمات تخصصی نظیر مددکاری اجتماعی، روان‌شناختی و بهداشتی، زمینه‌های توانمندسازی و بازگشت آنان به زندگی سالم را از طریق پیوند مجدد با خانواده، آموزش و ایجاد اشتغال و کسب درآمد مشروع، ازدواج و تشکیل خانواده فراهم می‌آورد.

### - خانه سلامت (سازمان بهزیستی کشور) :

مرکزی است که توسط سازمان بهزیستی کشور تأسیس شده و زنان هرگز ازدواج نکرده در معرض آسیب اجتماعی و فاقد حمایت‌های خانوادگی و اجتماعی را تحت پوشش قرارداداده و از طریق ارائه خدمات، زمینه‌های کسب استقلال اقتصادی و اجتماعی را فراهم آورده و آن‌ها را در تأمین حداقل نیازهای اقتصادی و جلوگیری از ابتلا به آسیب‌های اجتماعی یاری می‌نماید.

### - مرکز توانمندسازی کودکان خیابانی<sup>۱</sup> :

مرکزی است که توسط سازمان بهزیستی کشور تأسیس شده و پذیرش و نگهداری موقت کودکان خیابانی را حداکثر تا بیست روز به صورت شبانه‌روزی برعهده دارد. این مرکز از طریق ارائه خدمات تخصصی نظیر مددکاری اجتماعی و توانمندسازی، زمینه بازگشت کودک به خانواده را در این مدت فراهم نموده، در غیر این صورت کودک تحت پوشش سازمان بهزیستی کشور قرار می‌گیرد.

### - مرکز مداخله در خانواده به منظور کاهش طلاق :

مرکزی است که توسط سازمان بهزیستی کشور تأسیس شده و به منظور رفع اختلافات زوجین متقاضی طلاق و یا کاهش عوارض ناشی از آن، خدمات تخصصی مددکاری اجتماعی و روان‌شناسی را به‌ویژه در خصوص نحوه سرپرستی کودکان زوجین جدا شده ارائه می‌دهد.

### - تیم مداخله در خانواده به منظور کاهش طلاق :

تیمی متشکل از مددکار اجتماعی و روان‌شناس با حداقل مدرک کارشناسی مرتبط و در صورت نیاز، مشاور حقوقی و روان‌پزشک است که به صورت تخصصی در دادگاه‌های خانواده، ادارات کل بهزیستی شهرستان، یا مراکز مداخله در بحران فردی، خانوادگی و اجتماعی، با هدف رفع اختلافات زوجین متقاضی طلاق یا کاهش عوارض ناشی از آن، خدمات مددکاری اجتماعی و روان‌شناسی ارائه می‌دهد.

### - مرکز مداخله در بحران فردی، خانوادگی و اجتماعی :

مرکزی است که توسط سازمان بهزیستی کشور و به منظور ارائه خدمات تخصصی مانند خدمات مددکاری اجتماعی، روان‌شناسی، حقوقی، روان‌پزشکی و نگهداری موقت، با هدف کنترل و کاهش بحران‌های فردی، خانوادگی و اجتماعی برای افراد در معرض آسیب، یا آسیب‌دیده اجتماعی تأسیس شده است.

### - پایگاه خدمات اجتماعی :

مرکزی است که توسط سازمان بهزیستی کشور یا شخص حقیقی یا حقوقی با کسب مجوز و نظارت آن سازمان در سکونتگاه‌های غیررسمی، مناطق حاشیه‌نشین و یا مناطق آسیب‌خیز تأسیس شده و با رویکرد اجتماع‌محور و مددکاری جامعه‌ای، ضمن شناسایی افراد در معرض آسیب و آسیب‌دیده اجتماعی، خدماتی مانند مددکاری

<sup>۱</sup> منظور از کودکان خیابانی در این تعریف، کودکانی هستند که در خیابان زندگی می‌کنند، شب‌ها سرپناهی نداشته و دارای خانواده نیستند.

اجتماعی و روان‌شناسی را به‌صورت سرپایی به آنان ارائه و در صورت نیاز به خدماتی نظیر خدمات حمایتی و درمانی، افراد را به مراکز مداخله در بحران فردی، خانوادگی و اجتماعی ارجاع می‌نماید.

#### - مرکز روزانه آموزشی - توان بخشی افراد با اختلالات هوشی - رشدی کم‌تر از پانزده سال :

مرکزی است که توسط شخص حقیقی یا حقوقی با کسب مجوز از سازمان بهزیستی کشور تأسیس شده و تحت نظارت آن و به‌صورت روزانه، خدمات توان بخشی و آموزشی شامل روان‌شناسی، کاردرمانی، گفتاردرمانی و فعالیت‌های آموزشی و هنری را به افراد با اختلالات هوشی - رشدی رده سنی کم‌تر از پانزده سال تمام و نیز خدمات آموزشی و مشاوره‌ای را به خانواده آن‌ها ارائه می‌دهد.

#### - مرکز روزانه آموزشی - توان بخشی ویژه اختلالات دهانی، بلع و تغذیه :

مرکزی است که توسط شخص حقیقی یا حقوقی با کسب مجوز از سازمان بهزیستی کشور تأسیس شده و تحت نظارت آن و به‌صورت روزانه، خدمات تخصصی ارزیابی، تشخیص، مشاوره و درمان در زمینه اختلالات دهانی، بلع و تغذیه را به افراد معلول و نیز در صورت نیاز خدمات آموزشی و مشاوره‌ای را به خانواده آن‌ها ارائه می‌دهد.

#### - مرکز روزانه آموزشی - توان بخشی افراد با معلولیت جسمی - حرکتی :

مرکزی است که توسط شخص حقیقی یا حقوقی با کسب مجوز از سازمان بهزیستی کشور تأسیس شده و تحت نظارت آن و به‌صورت روزانه و با هدف افزایش عملکرد و سطح مشارکت در زندگی اجتماعی، مجموعه کاملی از خدمات توان بخشی و آموزشی شامل روان‌شناسی، فیزیوتراپی، کاردرمانی، گفتاردرمانی و نیز فعالیت‌های هنری و آموزشی را به افراد با معلولیت جسمی - حرکتی و نیز خدمات آموزشی و مشاوره‌ای را به خانواده آن‌ها ارائه می‌دهد.

#### - مرکز روزانه آموزشی - توان بخشی افراد با آسیب نخاعی :

مرکزی است که توسط شخص حقیقی یا حقوقی با کسب مجوز از سازمان بهزیستی کشور تأسیس شده و تحت نظارت آن و به‌صورت روزانه و با هدف افزایش عملکرد و سطح مشارکت در زندگی اجتماعی، مجموعه کاملی از خدمات توان بخشی و آموزشی شامل تغذیه، روان‌شناسی و مشاوره، فیزیوتراپی، کاردرمانی، گفتاردرمانی و فعالیت‌های هنری و آموزشی را به افراد با آسیب نخاعی و عوارض ناشی از آن و نیز خدمات آموزشی و مشاوره‌ای را به خانواده آن‌ها ارائه می‌دهد.

#### - مرکز روزانه آموزشی - توان بخشی خانواده و کودک کم‌بینا یا نابینا :

مرکزی است که توسط شخص حقیقی یا حقوقی با کسب مجوز از سازمان بهزیستی کشور تأسیس شده و تحت نظارت آن و به‌صورت روزانه، خدمات توان بخشی و آموزشی را به کودکان کم‌بینا یا نابینای رده سنی ده سال تمام یا کم‌تر و نیز خدمات آموزشی و مشاوره‌ای را به خانواده آن‌ها ارائه می‌دهد.

#### - مرکز روزانه آموزشی - توان بخشی خانواده و کودک کم‌شنوا یا ناشنوا :

مرکزی است که توسط شخص حقیقی یا حقوقی با کسب مجوز از سازمان بهزیستی کشور تأسیس شده و تحت نظارت آن و به‌صورت روزانه، خدمات توان بخشی و آموزشی در زمینه گفتار و زبان را به کودکان کم‌شنوا یا ناشنوا رده سنی ده سال تمام یا کم‌تر و نیز خدمات آموزشی و مشاوره‌ای را به خانواده آن‌ها ارائه می‌دهد.

#### - مرکز روزانه آموزشی - توان بخشی سالمندان :

مرکزی است که توسط شخص حقیقی یا حقوقی با کسب مجوز از سازمان بهزیستی کشور تأسیس شده و تحت نظارت آن و به صورت روزانه و با هدف افزایش عملکرد و سطح مشارکت در زندگی اجتماعی، مجموعه کاملی از خدمات توان بخشی و آموزشی شامل تغذیه، روان شناسی و مشاوره، فیزیوتراپی، کاردرمانی و فعالیت های هنری و حرفه ای را به سالمندان و نیز خدمات آموزشی و مشاوره ای را به خانواده آن ها ارائه می دهد.

#### - مرکز روزانه آموزشی - توان بخشی بیماران روانی مزمن :

مرکزی است که توسط شخص حقیقی یا حقوقی با کسب مجوز از سازمان بهزیستی کشور تأسیس شده و تحت نظارت آن و به صورت روزانه، خدمات توان بخشی و آموزشی شامل پرستاری، روان شناسی، کاردرمانی، مددکاری، توان بخشی حرفه ای، فعالیت های هنری و آموزشی را به بیماران روانی مزمن و نیز خدمات آموزشی و مشاوره ای را به خانواده آن ها ارائه می دهد.

#### - مرکز روزانه آموزشی - توان بخشی افراد با اختلالات طیف اتیسم :

مرکزی است که توسط شخص حقیقی یا حقوقی با کسب مجوز از سازمان بهزیستی کشور تأسیس شده و تحت نظارت آن و به صورت روزانه، خدمات توان بخشی و آموزشی شامل آموزش روش های برقراری ارتباط مؤثر، روان شناسی، کاردرمانی، گفتاردرمانی را به افراد با اختلالات طیف اتیسم و نیز خدمات آموزشی و مشاوره ای را به خانواده آن ها ارائه می دهد.

#### - مرکز روزانه آموزشی توان بخشی چند معلولیتی :

مرکزی است که توسط شخص حقیقی یا حقوقی در شهرهایی با کمتر از ۱۰۰ هزار نفر جمعیت، با کسب مجوز از سازمان بهزیستی تأسیس گردیده و تحت نظارت آن و متناسب با فعالیت های تعریف شده در مرکز، به افراد دارای معلولیت های متفاوت و واجد شرایط پذیرش شده، به صورت روزانه ارائه خدمت می نماید.

#### - مرکز حرفه آموزی افراد معلول :

مرکزی است که توسط شخص حقیقی یا حقوقی با کسب مجوز از سازمان بهزیستی کشور تأسیس شده و تحت نظارت آن و به صورت روزانه، خدمات توان بخشی حرفه ای به افراد معلول رده سنی بیش تر از پانزده سال تمام، ارائه می شود.

#### - کارگاه تولیدی - حمایتی افراد معلول :

مرکزی است که توسط شخص حقیقی یا حقوقی با کسب مجوز از سازمان بهزیستی کشور تأسیس شده و تحت نظارت آن، برای افراد با معلولیت شدید در سن کار (رده سنی پانزده سال تمام یا بیش تر)، شرایط آموزش های تکمیلی مهارتی (کارورزی) و به کارگماری فراهم می شود.

#### - مرکز پشتیبانی شغلی :

مرکزی است که با هدف تسهیل شرایط دستیابی به شغل پایدار توانخواهان و به عنوان مؤسسه مجری در برقراری ارتباط با کارفرما و نظارت بر روند بکارگماری توانخواهان اقدام می نماید. این مرکز با استخدام افرادی تحت عنوان مربی شغلی (C.J) مبادرت به ایجاد اشتغال برای توانخواهان می نماید.

#### - مرکز توان بخشی و مراقبتی شبانه روزی افراد با اختلالات هوشی رشدی (معلولان ذهنی) کمتر از ۱۴ سال :

مرکزی است که توسط شخص حقیقی یا حقوقی با کسب مجوز از سازمان بهزیستی کشور تأسیس شده و تحت نظارت و مطابق دستورالعمل‌های این سازمان، افراد با اختلالات هوشی - رشدی (معلولان ذهنی) در رده سنی چهارده سال تمام یا کم‌تر واجد شرایط مندرج در دستورالعمل مربوط را نگهداری کرده و به آن‌ها خدمات توان‌بخشی آموزشی، اجتماعی، پزشکی و حرفه‌ای و مراقبت‌های اولیه پزشکی و پرستاری، خدمات مراقبتی و خدمات هنری و ورزشی را به‌طور شبانه‌روزی ارائه می‌دهد.

**- مرکز توان‌بخشی و مراقبتی شبانه روزی افراد با اختلالات هوشی رشدی (معلولان ذهنی) بیشتر از ۱۴ سال :**  
مرکزی است که توسط شخص حقیقی یا حقوقی با کسب مجوز از سازمان بهزیستی کشور تأسیس شده و تحت نظارت و مطابق دستورالعمل‌های این سازمان، افراد با اختلالات هوشی - رشدی (معلولان ذهنی) در رده سنی بیش‌تر از چهارده سال تمام واجد شرایط مندرج در دستورالعمل مربوط را به تفکیک جنس، نگهداری کرده و به آن‌ها خدمات توان‌بخشی آموزشی، اجتماعی، پزشکی و حرفه‌ای و مراقبت‌های اولیه پزشکی و پرستاری، خدمات مراقبتی و خدمات هنری و ورزشی را به‌طور شبانه‌روزی ارائه می‌دهد.

**- مرکز ارائه خدمات توان‌بخشی در منزل به افراد با اختلالات هوشی - رشدی (معلولان ذهنی):**  
مرکزی است که توسط شخص حقیقی یا حقوقی با کسب مجوز از سازمان بهزیستی کشور تأسیس شده و با اعزام اعضای تیم توان‌بخشی به منزل فرد با اختلالات هوشی - رشدی واجد شرایط مندرج در دستورالعمل مربوط، خدمات توان‌بخشی و مراقبتی را مطابق دستورالعمل‌های این سازمان به وی ارائه می‌نماید. ارائه خدمات این مرکز با هدف ارتقای سطح سلامت و رسیدن به حداکثر استقلال نسبی در عملکرد فرد با اختلالات هوشی - رشدی بوده و در محل اقامت وی (خارج از مرکز توان‌بخشی)، توسط تیم توان‌بخشی به‌صورت گروهی یا انفرادی انجام می‌شود.

**- تیم توان‌بخشی مرکز ارائه خدمات توان‌بخشی در منزل :**  
گروهی است متشکل از افراد متخصص در علوم توان‌بخشی و مراقبت که فعالیت‌های آن، ارائه انواع خدمات توان‌بخشی و خدمات آموزشی، اجتماعی، پزشکی و حرفه‌ای به افراد معلول، بیماران روانی مزمن یا سالمندان در منزل است. این تیم برحسب نیاز شامل متخصصان رشته‌های ارتوپدی فنی، پرستاری، پزشکی عمومی، روان‌پزشکی، روان‌شناسی بالینی، فیزیوتراپی، کاردرمانی، گفتاردرمانی و مددکاری اجتماعی است.

**- مرکز توان‌بخشی و درمانی شبانه روزی بیماران روانی مزمن :**  
مرکزی است که توسط شخص حقیقی یا حقوقی با کسب مجوز از سازمان بهزیستی کشور تأسیس شده و تحت نظارت و مطابق دستورالعمل‌های این سازمان به بیمار روانی مزمن واجد شرایط مندرج در دستورالعمل مربوط، به‌طور شبانه‌روزی خدمات توان‌بخشی، مراقبتی و درمانی ارائه می‌شود. این خدمات شامل اقدامات مراقبتی - درمانی، مشاوره‌ای و توان‌بخشی در ابعاد آموزشی، پزشکی، روانی، اجتماعی، حمایتی و حرفه‌ای است.

**- مرکز پیگیری توان‌بخشی و درمان در منزل بیماران روانی مزمن**  
مرکزی است که توسط شخص حقیقی یا حقوقی با کسب مجوز از سازمان بهزیستی کشور تأسیس شده و با اعزام اعضای تیم توان‌بخشی به منزل بیمار روانی مزمن واجد شرایط مندرج در دستورالعمل مربوط، خدمات پیگیری، توان‌بخشی و مراقبتی را مطابق دستورالعمل‌های این سازمان به وی ارائه می‌نماید. ارائه خدمات این مرکز با هدف ارتقای سطح سلامت و



رسیدن به حداکثر استقلال نسبی در عملکرد بیمار روانی مزمن بوده و در محل اقامت وی (خارج از مرکز توان بخشی)، توسط تیم توان بخشی به صورت گروهی یا انفرادی انجام می شود.

#### - مرکز توان بخشی و مراقبتی شبانه روزی سالمندان :

مرکزی است که توسط شخص حقیقی یا حقوقی با کسب مجوز از سازمان بهزیستی کشور، تأسیس شده و تحت نظارت و مطابق دستورالعمل های این سازمان به سالمندان واجد شرایط مندرج در دستورالعمل مربوط، به طور شبانه روزی، خدمات توان بخشی - مراقبتی ارائه می شود. این خدمات شامل اقدامات پزشکی و پرستاری، خدمات توان بخشی پزشکی (توان پزشکی)، توان بخشی اجتماعی، توان بخشی حرفه ای، توان بخشی آموزشی، اقدامات مراقبتی غیرمهارتی (آموزش به منظور انجام فعالیت های روزمره زندگی) و برنامه های اوقات فراغت است.

#### - مرکز ارائه خدمات توان بخشی در منزل سالمندان :

مرکزی است که توسط شخص حقیقی یا حقوقی با کسب مجوز از سازمان بهزیستی کشور تأسیس شده و با اعزام اعضای تیم توان بخشی به منزل سالمند واجد شرایط مندرج در دستورالعمل مربوط، خدمات توان بخشی و مراقبتی را مطابق دستورالعمل های این سازمان به وی ارائه می نماید. ارائه خدمات این مرکز با هدف ارتقای سطح سلامت و رسیدن به حداکثر استقلال نسبی در عملکرد سالمند بوده و در محل اقامت وی (خارج از مرکز توان بخشی)، توسط تیم توان بخشی به صورت گروهی یا انفرادی انجام می شود.

#### - مرکز توان بخشی و مراقبتی شبانه روزی معلولان<sup>۱</sup> جسمی - حرکتی :

مرکزی است که توسط شخص حقیقی یا حقوقی با کسب مجوز از سازمان بهزیستی کشور تأسیس شده و تحت نظارت و مطابق دستورالعمل های این سازمان به افراد با معلولیت جسمی - حرکتی واجد شرایط مندرج در دستورالعمل مربوط، با شدت معلولیت متوسط به بالا (طبق تشخیص کمیسیون پزشکی تشخیص نوع و تعیین شدت معلولیت) به طور شبانه روزی خدمات توان بخشی و مراقبتی ارائه می شود. این خدمات شامل اقدامات پزشکی و پرستاری، خدمات توان بخشی آموزشی، توان بخشی اجتماعی، توان بخشی پزشکی (توان پزشکی)، توان بخشی حرفه ای، اقدامات مراقبتی غیرمهارتی (آموزش به منظور انجام فعالیت های روزمره زندگی) و برنامه های اوقات فراغت است.

#### - مرکز ارائه خدمات توان بخشی در منزل معلولان<sup>۱</sup> جسمی - حرکتی :

مرکزی است که توسط شخص حقیقی یا حقوقی با کسب مجوز از سازمان بهزیستی کشور تأسیس شده و تحت نظارت و مطابق دستورالعمل های این سازمان به افراد با معلولیت جسمی - حرکتی واجد شرایط مندرج در دستورالعمل مربوط، با شدت معلولیت متوسط به بالا (طبق تشخیص کمیسیون پزشکی تشخیص نوع و تعیین شدت معلولیت) به طور شبانه روزی خدمات توان بخشی و مراقبتی ارائه می شود. این خدمات شامل اقدامات پزشکی و پرستاری، خدمات توان بخشی آموزشی،

<sup>۱</sup> عنوان این تعریف "مرکز توان بخشی و مراقبتی شبانه روزی افراد با معلولیت جسمی - حرکتی" است اما به دلیل اینکه عنوان تابلوهای این مراکز به صورت مرکز توان بخشی و مراقبتی شبانه روزی معلولان جسمی - حرکتی درج شده است، همین عنوان نیز برای تعریف آمده است.

توان بخشی اجتماعی، توان بخشی پزشکی (توان پزشکی)، توان بخشی حرفه‌ای، اقدامات مراقبتی غیرمهارتی (آموزش به‌منظور انجام فعالیت‌های روزمره زندگی) و برنامه‌های اوقات فراغت است.

#### - مرکز توان بخشی و مراقبتی مبتنی بر خانواده (مرکز مراقبت در منزل) :

مرکزی با مدیریت غیردولتی است که با کسب مجوز از سازمان بهزیستی کشور تأسیس شده و تحت نظارت و مطابق دستورالعمل‌های این سازمان، ارائه خدمات توان بخشی و و مراقبتی<sup>۱</sup> در منزل توسط مراقبان آموزش‌دیده و زیر نظر کارشناس تخصصی علوم توان بخشی و مراقبت و با مشارکت اعضای خانوار (خانواده) به فرد با معلولیت جسمی- حرکتی، فرد با اختلالات هوشی- رشدی (معلول ذهنی)، بیمار روانی مزمن یا سالمند معلول و با درجه شدت معلولیت شدید تا خیلی شدید، صورت می‌گیرد.

#### - خانه کوچک افراد با اختلالات هوشی- رشدی (معلولان ذهنی) خفیف کم‌تر از ۱۴ سال:

مرکزی است که توسط شخص حقیقی یا حقوقی با کسب مجوز از سازمان بهزیستی کشور تأسیس شده و تحت نظارت و مطابق دستورالعمل‌های این سازمان، افراد با اختلالات هوشی- رشدی (معلولان ذهنی) خفیف<sup>۲</sup> در رده سنی کم‌تر از چهارده سال تمام که مجهول‌الهیویه، بی‌سرپرست یا فاقد سرپرست مؤثر هستند، علاوه بر برخورداری از سرپناه و اقدامات مراقبتی، از خدمات مهدهای کودک، مدارس و کلینیک‌های توان بخشی خارج از محیط خانه بهره‌مند شده و در داخل خانه نیز تحت آموزش‌های متنوع در زمینه‌های رشدی مختلف مانند مهارت‌های ارتباطی، مهارت‌های حرکتی درشت و ظریف، مهارت‌های درکی- حرکتی، مهارت‌های رفتاری، مهارت‌های روزمره زندگی، مهارت‌های شناختی و بازی‌درمانی قرار می‌گیرند.

#### - خانه کوچک افراد با اختلالات هوشی- رشدی (معلولان ذهنی) خفیف بیش‌تر از ۱۴ سال:

مرکزی است که توسط شخص حقیقی یا حقوقی با کسب مجوز از سازمان بهزیستی کشور تأسیس شده و تحت نظارت و مطابق دستورالعمل‌های این سازمان، افراد با اختلالات هوشی- رشدی (معلولان ذهنی) خفیف<sup>۱</sup> به تفکیک جنس و در رده سنی چهارده سال تمام یا بیش‌تر که مجهول‌الهیویه، بی‌سرپرست یا فاقد سرپرست مؤثر هستند، علاوه بر برخورداری از سرپناه و اقدامات مراقبتی، از خدمات مهدهای کودک، مدارس و کلینیک‌های توان بخشی خارج از محیط خانه بهره‌مند شده و در داخل خانه نیز تحت آموزش‌های متنوع در زمینه‌های رشدی مختلف مانند مهارت‌های ارتباطی، مهارت‌های حرکتی درشت و ظریف، مهارت‌های درکی- حرکتی، مهارت‌های رفتاری، مهارت‌های روزمره زندگی، مهارت‌های شناختی و بازی‌درمانی قرار می‌گیرند.

#### - مرکز مشاوره ژنتیک :

مرکزی است که توسط سازمان بهزیستی کشور یا شخص حقیقی یا حقوقی با کسب مجوز از این سازمان، تأسیس شده و با حضور پزشکی که گواهی‌نامه دوره آموزشی مشاوره ژنتیک سازمان بهزیستی کشور را دریافت

<sup>۱</sup> در این افراد در سنین قبل از مدرسه در حوزه مفهومی، تفاوت ادراکی آشکاری دیده نمی‌شود اما در مقایسه با همسالان‌شان با رشد طبیعی، تعاملات اجتماعی ناپخته دارند. آن‌ها در بزرگسالی در زمینه مراقبت‌های شخصی متناسب با سن خود عمل می‌نمایند اما برای امور پیچیده زندگی، خرید، حمل‌ونقل، رسیدگی به امور منزل، فرزندپروری، انجام امور بانکی، انجام تصمیمات قانونی، مراقبت‌های بهداشتی و تشکیل خانواده نیاز به حمایت دارند و در صورت حمایت می‌توانند زندگی مستقلی داشته باشند.

کرده است، مشاوره ژنتیک در زمینه‌های قبل از ازدواج، قبل از بارداری، حین بارداری و تشخیص موارد بیماری‌های ژنتیکی ارائه می‌شود.

#### - مرکز مشاوره حضوری دولتی :

مرکزی است که در یکی از اداره‌ها (سازمان بهزیستی کشور) یا مجتمع‌های خدمات بهزیستی مرکز استان مستقر بوده و در آن به‌منظور کاهش اختلالات، مشکلات و پیشگیری از آسیب‌های روانی-اجتماعی و ارتقای سطح سلامت روان آحاد جامعه، خدمات تخصصی روان‌شناختی و مشاوره‌ای توسط تیمی متشکل از مشاور، روان‌شناس، روان‌پزشک و مددکار اجتماعی ارائه می‌شود.

#### - دفتر مشاوره حضوری دولتی :

دفتری است که در یکی از اداره‌ها (سازمان بهزیستی کشور) یا مجتمع‌های خدمات سازمان بهزیستی شهرستان‌های استان (به‌استثنای مرکز آن) مستقر بوده و در آن به‌منظور کاهش اختلالات، مشکلات و پیشگیری از آسیب‌های روانی-اجتماعی و ارتقای سطح سلامت روان آحاد جامعه، خدمات تخصصی روان‌شناختی و مشاوره‌ای توسط یک روان‌شناس یا مشاور ارائه می‌شود.

#### - مرکز سلامت روان محلی :

مرکزی است که توسط شخص حقیقی یا حقوقی که حداقل دارای مدرک تحصیلی کارشناسی روانشناسی، مشاوره یا مددکاری اجتماعی می‌باشد، با کسب مجوز سازمان بهزیستی کشور تاسیس و تحت نظارت آن، به منظور کاهش اختلالات، مشکلات و پیشگیری از آسیب‌های روانی-اجتماعی و ارتقای سطح سلامت روان آحاد جامعه اقدام به ارائه خدمات سلامت روان در محله‌ها با رویکرد های آموزشی، ارتقایی و اجتماع محور می‌نماید.

#### - مرکز مشاوره و خدمات روانشناختی عمومی :

مرکزی است که مؤسس آن شخص حقیقی یا حقوقی بوده و با کسب مجوز از سازمان بهزیستی کشور تأسیس شده و تحت نظارت آن، به‌منظور کاهش اختلالات، مشکلات و پیشگیری از آسیب‌های روانی-اجتماعی و ارتقای سطح سلامت روان آحاد جامعه به ارائه خدمات مشاوره‌ای، آموزش در حوزه سلامت روان، ارجاع به مراکز مشاوره و خدمات روان‌شناختی تخصصی، تشکیل گروه‌های همسان و ایجاد ارتباط با سازمان‌ها و نهادهای اجتماعی می‌پردازد. مؤسس یا دست‌کم یک نفر از اعضای هیئت‌مدیره این مرکز باید حداقل دارای مدرک تحصیلی کارشناسی ارشد روان‌شناسی، مشاوره یا مددکاری اجتماعی باشد.

#### - مرکز مشاوره و خدمات روانشناختی تخصصی :

مرکزی است که مؤسس آن شخص حقیقی یا حقوقی بوده و با کسب مجوز از سازمان بهزیستی کشور تأسیس شده و تحت نظارت آن، به ارائه خدمات تخصصی روان‌شناختی در زمینه‌های کودک و نوجوان، کودکان استثنائی، ازدواج و خانواده، سالمندان، تحصیلی و تربیتی، صنعتی-سازمانی، اختلالات جنسی و نیز روان‌سنجی و روان‌درمانی می‌پردازد. مؤسس یا دست‌کم یک نفر از اعضای هیئت‌مدیره این مرکز باید حداقل دارای مدرک تحصیلی کارشناسی ارشد روان‌شناسی یا مشاوره باشد.

#### - دفتر مشاوره حضوری غیردولتی :

دفتری است که توسط شخص حقیقی دارای حداقل مدرک تحصیلی کارشناسی ارشد روان‌شناسی یا مشاوره، با کسب مجوز سازمان بهزیستی کشور تأسیس شده و تحت نظارت آن، به منظور کاهش اختلالات، مشکلات و پیشگیری از آسیب‌های روانی- اجتماعی و ارتقای سطح سلامت روان آحاد جامعه به ارائه خدمات تخصصی روان‌شناختی و مشاوره‌ای می‌پردازد.

#### - مرکز مشاوره تلفنی دولتی ۱۴۸۰ :

مرکزی است که توسط سازمان بهزیستی کشور تأسیس شده و تحت نظارت آن، به منظور کاهش اختلالات، مشکلات و پیشگیری از آسیب‌های روانی- اجتماعی و ارتقای سطح سلامت روان آحاد جامعه، اقدام به ارائه خدمات مشاوره روان‌شناختی به صورت تلفنی می‌نماید.

#### - گروه همیار سلامت اجتماعی:

به گروه‌هایی از اعضای جامعه محلی اطلاق می‌گردد که زیر نظر جمعیت همیاران سلامت روانی- اجتماعی بوده که حول موضوع و مسئله مشترکی گرد هم می‌آیند و جلسات متناوبی را با حضور یک تسهیل‌گر جهت رفع مسئله یا مشکلات و بهره‌مندی از تجربیات فردی تشکیل می‌دهند.

#### - پایگاه سلامت اجتماعی:

پایگاه سلامت اجتماعی مکانی است برای حضور داوطلبانه عده‌ای از مردم که براساس وجود مساله‌ی اجتماعی در جامعه محلی گرد هم آیند. این پایگاه‌ها برای تجمیع فعالیت‌های داوطلبانه و غیردولتی زیر نظر جمعیت همیاران فعالیت می‌نمایند.

#### - مرکز مجاز درمان اختلال مصرف مواد مخدر یا روان‌گردان:

مرکزی است که توسط سازمان بهزیستی کشور یا وزارت بهداشت، درمان و آموزش پزشکی ایجاد شده یا با مجوز آن‌ها توسط شخص حقیقی یا حقوقی، تأسیس شده<sup>۱</sup> و خدمات درمان اختلال مصرف مواد مخدر یا روان‌گردان را به افراد معتاد ارائه می‌دهد.

#### - مرکز درمان سرپایی اختلال مصرف مواد مخدر یا روان‌گردان:

<sup>۱</sup> آیین‌نامه اجرایی تبصره یک ماده پانزده قانون اصلاحیه قانون مبارزه با موادمخدر.

مرکز مجاز درمان اختلال مصرف مواد مخدر یا روان گردانی است که به صورت روزانه، خدمات دارویی به شیوه درمان سمزدایی<sup>۱</sup> و یا درمان نگهدارنده<sup>۲</sup>، و درمان غیردارویی را به افراد با اختلال مصرف مواد مخدر یا روان گردان ارائه دهد.

#### - مرکز درمان بستری اختلال مصرف مواد مخدر یا روان گردان :

مرکز مجاز درمان اختلال مصرف مواد مخدر یا روان گردان است که خدمات درمان سمزدایی<sup>۳</sup> (شامل دارویی و یا غیردارویی) و خدمات غیردارویی مانند خدمات پیشگیری از عود را به صورت بستری طی مدت دست کم ده تا بیست روز به افراد با اختلال مصرف مواد مخدر یا روان گردان ارائه می دهد.

#### - مرکز درمان اقامتی بهبود و باز توانی اختلال مصرف مواد مخدر یا روان گردان :

مرکز مجاز درمانی است که توسط شخص حقوقی با اخذ مجوز از سازمان بهزیستی کشور تاسیس و با هدف بهبود و باز توانی افراد با اختلال مصرف مواد مخدر یا روان گردان فعالیت می نماید. مددجویان پذیرش شده در این مرکز طی یک تا سه ماه به صورت داوطلبانه اقامت نموده و از درمان غیردارویی بهره مند می شوند.

#### - مرکز درمان اقامتی بلندمدت اختلال مصرف مواد مخدر یا روان گردان (مرکز اجتماع درمان مدار (TC<sup>۴</sup>) اقامتی) :

مرکز مجاز درمان اختلال مصرف مواد مخدر یا روان گردانی است که با رویکرد تغییر رفتاری و شناختی و با هدف ارائه درمان و باز توانی اختلال مصرف مواد مخدر یا روان گردان به صورت شبانه روزی طی مدت حداقل سه تا شش ماه، خدمات درمان غیردارویی را مانند خدمات روان شناختی، مشاوره، آموزش خانواده، تشکیل گروه های خودیار، خدمات مددکاری اجتماعی و پیگیری پس از ترخیص، ارائه می نماید.

#### - مرکز مجاز کاهش آسیب اختلال مصرف مواد مخدر یا روان گردان :

مرکزی است که توسط سازمان بهزیستی کشور یا وزارت بهداشت، درمان و آموزش پزشکی ایجاد شده یا با مجوز آن ها توسط شخص حقیقی یا حقوقی، تأسیس شده و خدمات کاهش آسیب اختلال مصرف مواد مخدر یا روان گردان را به افراد معتاد ارائه می دهد.

<sup>۱</sup> درمان سمزدایی: اولین مرحله از بهبود و باز توانی اختلال مصرف مواد مخدر یا روان گردان است که هدف اصلی در آن کنترل نشانگان ترک یا قطع مصرف مواد است. واژه سمزدایی و باز گیری، معادل هم در نظر گرفته می شوند.

<sup>۲</sup> درمان نگهدارنده: رویکردی در درمان اختلال مصرف مواد مخدر یا روان گردان است که فرایند قطع مصرف مواد و بهبود اختلالات حاصله با کمک داروهای آگونیست (agonist) در آن صورت می گیرد. داروهای آگونیست داروهایی هستند که تأثیری مشابه مواد مخدر یا روان گردان از خود بروز می دهند.

<sup>۳</sup> درمان سمزدایی: اولین مرحله از بهبود و باز توانی اختلال مصرف مواد مخدر یا روان گردان است که هدف اصلی در آن کنترل نشانگان ترک یا قطع مصرف مواد است. واژه سمزدایی و باز گیری، معادل هم در نظر گرفته می شوند.

<sup>۴</sup> Therapeutic

- مرکز مجاز کاهش آسیب اختلال مصرف مواد مخدر یا روان‌گردان ( مرکز گذری کاهش آسیب اعتیاد (DIC<sup>۱</sup>)):

نوعی از مرکز مجاز درمان و کاهش آسیب است که به افراد با اختلال مصرف مواد مخدر یا روان‌گردانی (معتادان) که قادر یا حاضر به ترک دائم نیستند، جهت کنترل و کاهش رفتارهای پرخطری که منجر به آسیب به خود، جامعه یا سایر افراد شده، خدمات کاهش آسیب را ارائه می‌نماید.

- مرکز سرپناه شبانه<sup>۲</sup> اختلال مصرف مواد مخدر یا روان‌گردان :

مرکز کاهش آسیب اختلال مصرف مواد مخدر یا روان‌گردانی است که با مجوز سازمان بهزیستی کشور برای اسکان موقت یا شبانه افراد با اختلال مصرف مواد مخدر یا روان‌گردان با هدف کاهش آسیب اعتیاد در این افراد، تأسیس می‌شود.

- ایستگاه کاهش آسیب<sup>۳</sup>:

مرکزی است در قالب کانکس با قابلیت جابجایی که خدمات کاهش آسیب در ابعاد کوچکتر از مرکز گذری و مشابه آن ارائه می‌دهد و به صورت روزانه فعالیت دارد. این مراکز در مکان‌هایی که نیاز به خدمات کاهش آسیب وجود دارد و راه اندازی مرکز گذری به خاطر شرایط منطقه بسیار مشکل است یکی از گزینه‌های مناسب ایستگاه کاهش آسیب یا کانکس‌های کوچک حدود ۲۰-۱۵ متر مربع است.

- مرکز گذری / سرپناه شبانه<sup>۴</sup>:

مرکز گذری / سرپناه شبانه مرکزی است که از ادغام مرکز گذری و مرکز سرپناه شبانه ایجاد شده‌اند. در این مراکز علاوه بر خدمات روزانه مرکز گذری خدمات شبانه و اقامت در شب نیز به مراجعان ارائه می‌شود. از مزیت‌های این روش دسترسی بیشتر خدمات برای مراجعان و همچنین در مواردی نیز صرفه‌جویی هزینه‌هاست.

<sup>۱</sup> Drop In

<sup>۲</sup> Shelter

<sup>۳</sup> Harm reduction station

<sup>۴</sup> DIC/shelter

جدول ۱-۴- تعداد مراکز سازمان به تفکیک استان: ۱۴۰۲-۱۳۹۸

شهرستان	جمع کل	مراکز مثبت زندگی	اجتماعی									
			جمع	گروه همیار زنان	تشکیل شده	گروه خودیار	فقد قابلیت	محمور با رویکرد	سازمانی توانمند	فعالیت توانمند	محل فعال	خانواده
۱۳۹۸	۳۹۰۸	۱۱۴	۳۹۱	۳۱	۲۷۳	۴	۲۱	۷۲				
۱۳۹۹	۶۳۵۸	۱۱۴	۵۱۳	۴۰	۳۶۰	۴	۲۱	۵۹				
۱۴۰۰	۶۴۲۶	۱۱۴	۴۸۳	۳۲	۳۷۷	۴	۲۳	۴۷				
۱۴۰۱	۴۴۵۷	۱۱۴	۴۲۸	۳۲	۳۲۴	۰	۲۴	۴۸				
۱۴۰۲	۲۴۴۷	۱۱۲	۴۶۰	۳۲	۳۴۳	۸	۲۰	۵۸				
آمل	۲۵۵	۸	۸۲	۴	۶۸	۱	۳	۶				
بابل	۲۰۲	۱۵	۹	۱	۰	۰	۶	۲				
بابلسر	۱۵۳	۳	۴	۱	۰	۰	۱	۲				
بهشهر	۱۸۴	۸	۷۸	۲	۷۴	۰	۰	۲				
تنکابن	۱۱۲	۴	۲۳	۲	۱۸	۰	۰	۳				
جویبار	۵۷	۳	۲	۰	۰	۰	۰	۲				
چالوس	۱۰۵	۵	۶	۲	۰	۰	۲	۲				
رامسر	۷۹	۳	۴	۲	۰	۰	۰	۲				
ساری	۲۹۹	۱۳	۴۹	۴	۳۰	۳	۳	۱۰				
سواد کوه	۶۹	۲	۳	۱	۰	۰	۰	۲				
سوادکوه شمالی	۶۵	۲	۱۲	۰	۱۰	۰	۰	۲				
سیمرغ	۲۷	۱	۲	۰	۰	۰	۰	۲				
عباس آباد	۳۴	۲	۲	۰	۰	۰	۰	۲				
فریدونکنار	۶۵	۲	۴	۰	۰	۲	۰	۲				
قائم شهر	۱۲۸	۹	۵	۲	۰	۰	۱	۲				
کلاردشت	۳۳	۰	۲	۰	۰	۰	۰	۲				
گلوگاه	۷۷	۳	۱۳	۲	۹	۰	۰	۲				
محمود آباد	۹۲	۴	۲۷	۱	۲۳	۰	۱	۲				
میانرود	۶۰	۷	۱۳	۲	۹	۰	۰	۲				
نکا	۱۷۰	۷	۸۴	۴	۷۶	۱	۱	۲				
نور	۶۸	۴	۱۲	۰	۸	۱	۱	۲				
نوشهر	۱۱۳	۷	۲۴	۲	۱۸	۰	۱	۳				

جدول ۴-۱- تعداد مراکز سازمان به تفکیک شهرستان: ۱۴۰۲-۱۳۹۸ (دنباله)

شهرستان	توانبخشی							
	جمع	روزانه، حرفه‌آموزی و کارگاه‌های تولیدی حمایتی	مراقبتی	شبانه‌روزی	توانبخشی در منزل	ارائه خدمات	مراقبت در منزل	توانبخشی شبانه‌روزی
۱۳۹۸	۱۱۳	۶۶	۲۴	۱۸	۴	۴	۴	۴
۱۳۹۹	۱۱۲	۶۶	۲۱	۱۸	۴	۴	۴	۴
۱۴۰۰	۱۱۳	۶۷	۲۱	۱۸	۴	۴	۴	۴
۱۴۰۱	۱۱۱	۶۵	۲۲	۱۸	۴	۴	۴	۴
۱۴۰۲	۱۰۹	۶۴	۲۱	۱۷	۴	۴	۴	۴
آمل	۱۰	۷	۱	۲	۰	۰	۰	۰
بابل	۱۵	۸	۳	۲	۲	۰	۰	۰
بابلسر	۳	۳	۰	۰	۰	۰	۰	۰
بهشهر	۸	۴	۳	۱	۰	۰	۰	۰
تنکابن	۴	۲	۱	۱	۰	۰	۰	۰
جویبار	۱	۱	۰	۰	۰	۰	۰	۰
چالوس	۴	۳	۱	۰	۰	۰	۰	۰
رامسر	۴	۲	۲	۰	۰	۰	۰	۰
ساری	۲۵	۱۳	۵	۵	۱	۱	۱	۱
سوادکوه	۱	۱	۰	۰	۰	۰	۰	۰
سوادکوه شمالی	۲	۱	۰	۱	۰	۰	۰	۰
سیمرغ	۱	۱	۰	۰	۰	۰	۰	۰
عباس‌آباد	۲	۰	۱	۰	۱	۰	۰	۰
فریدونکنار	۰	۰	۰	۰	۰	۰	۰	۰
قائم‌شهر	۱۲	۶	۲	۳	۱	۱	۱	۱
کلاردشت	۰	۰	۰	۰	۰	۰	۰	۰
گلوگاه	۱	۱	۰	۰	۰	۰	۰	۰
محمودآباد	۲	۱	۱	۰	۰	۰	۰	۰
میاندورود	۱	۰	۱	۰	۰	۰	۰	۰
نکا	۳	۳	۰	۰	۰	۰	۰	۰
نور	۲	۲	۰	۰	۰	۰	۰	۰
نوشهر	۸	۵	۰	۲	۱	۱	۱	۱



جدول ۱-۴- تعداد مراکز سازمان به تفکیک شهرستان: ۱۴۰۲-۱۳۹۸ (دنباله)

پیشگیری							شهرستان
گروه همیار در برنامه همیار مادر و کودک	گروه همیار در طرح مشارکت اجتماعی نوجوانان ایران	گروه همیار در برنامه آگاه سازی دختران و زنان با تاکید بر خود مراقبتی	گروه همیار در برنامه پیشگیری از خودکشی	پایگاه همیار سلامت روانی اجتماعی	گروه همیار سلامت روانی اجتماعی	جمع	
۰	۰	۰	۰	۲۴	۲۴	۹۴۵	۱۳۹۸
۰	۴۲	۰	۲۵	۳۱	۴۸	۲۲۲۹	۱۳۹۹
۸	۷۵	۲۷	۴۰	۲۴	۲۴	۲۳۱۹	۱۴۰۰
۲۴	۳۲	۲۹	۲۵	۵۲	۱۷	۱۳۴۹	۱۴۰۱
۴۴	۱۱۸	۹۹	۴۵	۱۹	۱۰۷	۱۷۶۹	۱۴۰۲
۲	۸	۶	۲	۰	۳	۱۵۵	آمل
۲	۱۳	۶	۴	۲	۹	۱۶۳	بابل
۲	۳	۴	۲	۱	۶	۱۴۴	بابلسر
۲	۵	۴	۳	۲	۱۲	۹۰	بهشهر
۰	۶	۵	۲	۲	۰	۸۲	تنکابن
۱	۳	۱	۱	۰	۶	۵۱	جویبار
۳	۹	۱۸	۱	۱	۶	۹۰	چالوس
۳	۶	۲	۱	۱	۶	۶۸	رامسر
۲	۴	۲	۲	۲	۵	۲۱۲	ساری
۳	۹	۵	۳	۱	۵	۶۳	سوادکوه
۱	۳	۵	۲	۱	۰	۴۹	سوادکوه شمالی
۱	۱	۲	۱	۰	۰	۲۳	سیمرغ
۱	۳	۱	۱	۰	۰	۲۹	عباس آباد
۳	۵	۴	۴	۱	۸	۵۹	فریدونکنار
۲	۵	۲	۱	۰	۰	۱۰۲	قائم شهر
۲	۴	۲	۱	۱	۲	۳۰	کلاردشت
۱	۷	۴	۴	۱	۸	۶۰	گلوگاه
۲	۴	۶	۲	۱	۹	۵۹	محمود آباد
۲	۶	۳	۱	۰	۴	۳۹	میاندورود
۲	۵	۱۰	۲	۱	۸	۷۷	نکا
۲	۲	۲	۱	۰	۲	۵۰	نور
۳	۷	۵	۴	۱	۸	۷۴	نوشهر

جدول ۱-۴- تعداد مراکز سازمان به تفکیک شهرستان: ۱۴۰۲-۱۳۹۸ (دنباله)

پیشگیری						شهرستان
محیط‌های تحت پوشش برنامه برنامه پیشگیری اجتماع محور از اعتیاد	تیم های تحت پوشش برنامه برنامه پیشگیری اجتماع محور از اعتیاد	مراکز درمان و کاهش آسیب اختلال مصرف مواد مخدر یا روان گردان	صدای مشاور (۱۴۸۰) و کد ده رقمی	مراکز و دفاتر مشاوره حضوری	مشاوره ژنتیک	
۳۶۰	۳۶۰	۱۲۶	۱	۱۹۳	۲۱	۱۳۹۸
۸۸۰	۸۸۰	۱۲۵	۱	۲۰۲	۱۷	۱۳۹۹
۸۸۰	۸۸۰	۱۲۸	۱	۲۰۹	۱۳	۱۴۰۰
۴۷۷	۳۵۸	۱۱۳	۱	۲۱۱	۱۱	۱۴۰۱
۶۸۹	۲۹۸	۱۲۸	۱	۲۱۳	۱۰	۱۴۰۲
۶۴	۲۷	۱۲	۰	۳۰	۱	آمل
۶۳	۲۴	۷	۰	۳۱	۱	بابل
۹۶	۱۵	۵	۰	۱۰	۰	بابلسر
۲۳	۱۵	۹	۰	۱۴	۱	بهشهر
۳۲	۱۶	۵	۰	۱۴	۰	تنکابن
۱۹	۱۰	۸	۰	۲	۰	جویبار
۳۰	۱۶	۲	۰	۴	۰	چالوس
۲۷	۱۲	۴	۰	۶	۰	رامسر
۷۸	۳۳	۲۳	۰	۵۶	۶	ساری
۲۳	۱۰	۳	۱	۰	۰	سواد کوه
۲۵	۱۰	۲	۰	۰	۰	سوادکوه شمالی
۸	۷	۲	۰	۱	۰	سیمرغ
۱۲	۶	۴	۰	۱	۰	عباس آباد
۱۹	۹	۳	۰	۳	۰	فریدونکنار
۴۱	۱۹	۱۵	۰	۱۶	۱	قائم شهر
۱۰	۷	۰	۰	۱	۰	کلاردشت
۲۰	۸	۴	۰	۳	۰	گلوگاه
۱۸	۹	۲	۰	۶	۰	محمود آباد
۱۰	۷	۵	۰	۱	۰	میاندورود
۲۵	۱۲	۶	۰	۶	۰	نکا
۲۰	۱۴	۴	۰	۳	۰	نور
۲۶	۱۲	۳	۰	۵	۰	نوشهر

جدول ۲-۴- تعداد خانه‌های شبه خانواده به تفکیک شهرستان: ۱۴۰۲-۱۳۹۸

شهرستان	جمع کل	شیرخوارگاه	نوباوگان	کودک و نوجوان ۷ تا ۱۳ سال			کودک و نوجوان ۱۳ تا ۱۸ سال		
				جمع	دولتی	غیردولتی	جمع	دولتی	غیردولتی
۱۳۹۸	۲۱	۱	۱	۳	۰	۳	۳	۰	۳
۱۳۹۹	۲۱	۱	۳	۷	۰	۷	۷	۰	۹
۱۴۰۰	۲۳	۱	۴	۸	۰	۸	۸	۰	۱۰
۱۴۰۱	۲۴	۱	۴	۰	۰	۸	۸	۰	۱۱
۱۴۰۲	۲۰	۱	۳	۷	۰	۷	۷	۰	۹
آمل	۳	۰	۰	۱	۰	۱	۱	۰	۲
بابل	۶	۰	۲	۳	۰	۳	۳	۰	۱
بابلسر	۱	۰	۰	۰	۰	۰	۱	۰	۱
بهشهر	۰	۰	۰	۰	۰	۰	۰	۰	۰
تنکابن	۰	۰	۰	۰	۰	۰	۰	۰	۰
جویبار	۰	۰	۰	۰	۰	۰	۰	۰	۰
چالوس	۲	۰	۰	۰	۰	۰	۲	۰	۲
رامسر	۰	۰	۰	۰	۰	۰	۰	۰	۰
ساری	۳	۱	۰	۰	۰	۰	۲	۰	۲
سواد کوه	۰	۰	۰	۰	۰	۰	۰	۰	۰
سواد کوه شمالی	۰	۰	۰	۰	۰	۰	۰	۰	۰
سیمرغ	۰	۰	۰	۰	۰	۰	۰	۰	۰
عباس آباد	۰	۰	۰	۰	۰	۰	۰	۰	۰
فریدونکنار	۰	۰	۰	۰	۰	۰	۰	۰	۰
قائم شهر	۱	۰	۰	۱	۰	۱	۱	۰	۰
کلاردشت	۰	۰	۰	۰	۰	۰	۰	۰	۰
گلوگاه	۰	۰	۰	۰	۰	۰	۰	۰	۰
محمود آباد	۱	۰	۰	۰	۰	۰	۱	۰	۱
میاندورود	۰	۰	۰	۰	۰	۰	۰	۰	۰
نکا	۱	۰	۱	۰	۰	۰	۰	۰	۰
نور	۱	۰	۰	۱	۰	۱	۱	۰	۰
نوشهر	۱	۰	۰	۱	۰	۱	۱	۰	۰



جدول ۳-۴- تعداد مراکز آسیبهای اجتماعی به تفکیک شهرستان: ۱۳۹۸-۱۴۰۲

خط تلفن اورژانس اجتماعی	اورژانس اجتماعی خدمات سیار	خانه سلامت	خانه امن		مراکز حمایت و بازپروری زنان و دختران آسیب	جمع کل	شهرستان
			غیردولتی	دولتی			
۱۸	۱۸	۱	۱	۰	۱	۶۱	۱۳۹۸
۱	۱۸	۱	۱	۰	۱	۴۴	۱۳۹۹
۱	۱۹	۱	۱	۰	۱	۴۷	۱۴۰۰
۱	۱۹	۱	۱	۰	۱	۴۹	۱۴۰۱
۱	۱۹	۱	۱	۰	۱	۵۸	۱۴۰۲
۰	۱	۰	۰	۰	۰	۶	آمل
۰	۱	۰	۰	۰	۰	۲	بابل
۰	۱	۰	۰	۰	۰	۲	بابلسر
۰	۱	۰	۰	۰	۰	۲	بهشهر
۰	۱	۰	۰	۰	۰	۳	تنکابن
۰	۱	۰	۰	۰	۰	۲	جویبار
۰	۱	۰	۰	۰	۰	۲	چالوس
۰	۱	۰	۰	۰	۰	۲	رامسر
۱	۱	۱	۱	۰	۱	۱۰	ساری
۰	۱	۰	۰	۰	۰	۲	سواد کوه
۰	۰	۰	۰	۰	۰	۲	سواد کوه شمالی
۰	۰	۰	۰	۰	۰	۲	سیمرغ
۰	۱	۰	۰	۰	۰	۲	عباس آباد
۰	۱	۰	۰	۰	۰	۲	فریدونکنار
۰	۱	۰	۰	۰	۰	۲	قائم شهر
۰	۰	۰	۰	۰	۰	۲	کلاردشت
۰	۱	۰	۰	۰	۰	۲	گلوگاه
۰	۱	۰	۰	۰	۰	۲	محمود آباد
۰	۱	۰	۰	۰	۰	۲	میاندورود
۰	۱	۰	۰	۰	۰	۲	نکا
۰	۱	۰	۰	۰	۰	۲	نور
۰	۱	۰	۰	۰	۰	۳	نوشهر



جدول ۳-۴- تعداد مراکز آسیبهای اجتماعی به تفکیک شهرستان: ۱۴۰۲-۱۳۹۸ (دنباله)

شهرستان	مرکز توانمندسازی کودکان خیابانی	اختلال هویت جنسی	مداخله در بحران های فردی، خانوادگی و اجتماعی	مرکز حمایت های روانی- اجتماعی دختران و خانواده (روزانه)	مرکز حمایتی آموزشی کودک و خانواده	دیدگاه اجتماعی (راه نوین) توانمندسازی زنان آسیب اقامتی حمایت و مراکز غیر دولتی و غیر
۱۳۹۸	۱	۱	۱۸	۱	۲	۰
۱۳۹۹	۱	۱	۱۸	۰	۲	۱
۱۴۰۰	۱	۱	۱۸	۱	۲	۱
۱۴۰۱	۱	۱	۱۹	۲	۲	۲
۱۴۰۲	۱	۱	۱۹	۲	۲	۲
آمل	۰	۰	۱	۱	۱	۱
بابل	۰	۰	۱	۰	۰	۰
بابلسر	۰	۰	۱	۰	۰	۰
بهشهر	۰	۰	۱	۰	۰	۰
تنکابن	۰	۰	۱	۰	۰	۱
جویبار	۰	۰	۱	۰	۰	۰
چالوس	۰	۰	۱	۰	۰	۰
رامسر	۰	۰	۱	۰	۰	۰
ساری	۱	۱	۱	۱	۱	۰
سواد کوه	۰	۰	۱	۰	۰	۰
سوادکوه شمالی	۰	۰	۰	۰	۰	۰
سیمرغ	۰	۰	۰	۰	۰	۰
عباس آباد	۰	۰	۱	۰	۰	۰
فریدونکنار	۰	۰	۱	۰	۰	۰
قائم شهر	۰	۰	۱	۰	۰	۰
کلاردشت	۰	۰	۰	۰	۰	۰
گلوگاه	۰	۰	۱	۰	۰	۰
محمود آباد	۰	۰	۱	۰	۰	۰
میاندورود	۰	۰	۱	۰	۰	۰
نکا	۰	۰	۱	۰	۰	۰
نور	۰	۰	۱	۰	۰	۰
نوشهر	۰	۰	۱	۰	۰	۰

جدول ۴-۴- تعداد مراکز روزانه، حرفه‌آموزی و کارگاه‌های تولیدی حمایتی به تفکیک شهرستان: ۱۳۹۸-۱۴۰۲

شهرستان	جمع	ذهنی	دهان و بلع	جسمی حرکتی	ضایعه نخاعی	کم بینا و نابینا	کم شنوا و ناشنوا	سالمند	روانی مزمن	اتیسم	چند معلولیتی	حرفه‌آموزی	پیش حرفه‌ای و حمایتی	کارگاه تولیدی	مراکز پشتیبانی
۱۳۹۸	۶۶	۱۳	۰	۷	۱	۰	۲	۱۵	۷	۶	۰	۱۲	۴	۰	
۱۳۹۹	۶۶	۱۳	۰	۷	۱	۰	۲	۱۵	۷	۶	۰	۱۲	۴	۰	
۱۴۰۰	۶۷	۱۳	۰	۸	۱	۰	۲	۱۵	۷	۶	۰	۱۲	۴	۰	
۱۴۰۱	۶۵	۱۳	۰	۷	۱	۰	۲	۱۵	۷	۵	۰	۱۲	۴	۰	
۱۴۰۲	۶۴	۱۳	۰	۷	۱	۰	۲	۱۴	۷	۵	۰	۱۲	۴	۰	
آمل	۷	۱	۰	۰	۰	۰	۱	۱	۱	۱	۰	۲	۰	۰	
بابل	۸	۱	۰	۱	۰	۰	۰	۲	۰	۱	۰	۲	۱	۰	
بابلسر	۳	۱	۰	۱	۰	۰	۰	۱	۰	۰	۰	۰	۰	۰	
بهشهر	۴	۱	۰	۰	۰	۰	۰	۱	۰	۰	۰	۲	۰	۰	
تنکابن	۲	۱	۰	۰	۰	۰	۰	۱	۰	۰	۰	۰	۰	۰	
جویبار	۱	۱	۰	۰	۰	۰	۰	۰	۰	۰	۰	۰	۰	۰	
چالوس	۳	۱	۰	۰	۰	۰	۰	۱	۰	۱	۰	۰	۰	۰	
رامسر	۲	۰	۰	۰	۰	۰	۰	۱	۱	۰	۰	۰	۰	۰	
ساری	۱۳	۱	۰	۲	۱	۰	۱	۲	۲	۲	۰	۲	۰	۰	
سوادکوه	۱	۱	۰	۰	۰	۰	۰	۰	۰	۰	۰	۰	۰	۰	
سوادکوه شمالی	۱	۰	۰	۰	۰	۰	۰	۱	۰	۰	۰	۰	۰	۰	
سیمرغ	۱	۰	۰	۰	۰	۰	۰	۱	۰	۰	۰	۰	۰	۰	
عباس‌آباد	۰	۰	۰	۰	۰	۰	۰	۰	۰	۰	۰	۰	۰	۰	
فریدونکنار	۰	۰	۰	۰	۰	۰	۰	۰	۰	۰	۰	۰	۰	۰	
قائم‌شهر	۶	۱	۰	۱	۰	۰	۰	۲	۱	۰	۰	۱	۰	۰	
کلاردشت	۰	۰	۰	۰	۰	۰	۰	۰	۰	۰	۰	۰	۰	۰	
گلوگاه	۱	۱	۰	۰	۰	۰	۰	۰	۰	۰	۰	۰	۰	۰	
محمودآباد	۱	۰	۰	۰	۰	۰	۰	۰	۰	۰	۰	۰	۱	۰	
میاندورود	۰	۰	۰	۰	۰	۰	۰	۰	۰	۰	۰	۰	۰	۰	
نکا	۳	۱	۰	۱	۰	۰	۰	۰	۰	۰	۰	۱	۰	۰	
نور	۲	۱	۰	۰	۰	۰	۰	۰	۰	۰	۰	۱	۰	۰	
نوشهر	۵	۰	۰	۱	۰	۰	۰	۱	۱	۰	۰	۱	۱	۰	



جدول ۵-۴- تعداد مراکز شبانه روزی توانبخشی و مراقبتی به تفکیک شهرستان: ۱۳۹۷-۱۴۰۲

شهرستان	جمع	ذهنی	بیمار روانی مزمن	سالمند	جسمی حرکتی
۱۳۹۸	۲۳	۱۱	۵	۶	۱
۱۳۹۹	۲۱	۱۱	۵	۴	۱
۱۴۰۰	۲۱	۱۱	۵	۴	۱
۱۴۰۱	۲۲	۱۲	۵	۴	۱
۱۴۰۲	۲۱	۱۰	۵	۵	۱
آمل	۱	۱	۰	۰	۰
بابل	۳	۲	۰	۱	۰
بابلسر	۰	۰	۰	۰	۰
بهشهر	۳	۱	۲	۰	۰
تنکابن	۱	۱	۰	۰	۰
جویبار	۰	۰	۰	۰	۰
چالوس	۱	۰	۰	۱	۰
رامسر	۲	۰	۱	۱	۰
ساری	۵	۳	۱	۱	۰
سوادکوه	۰	۰	۰	۰	۰
سوادکوه شمالی	۰	۰	۰	۰	۰
سیمرغ	۰	۰	۰	۰	۰
عباس آباد	۱	۰	۰	۱	۰
فریدونکنار	۰	۰	۰	۰	۰
قائم شهر	۲	۱	۱	۰	۰
کلاردشت	۰	۰	۰	۰	۰
گلوگاه	۰	۰	۰	۰	۰
محمودآباد	۱	۰	۰	۰	۱
میانرود	۱	۱	۰	۰	۰
نکا	۰	۰	۰	۰	۰
نور	۰	۰	۰	۰	۰
نوشهر	۰	۰	۰	۰	۰



جدول ۴-۶- تعداد مراکز ارائه خدمات توانبخشی در منزل به تفکیک شهرستان: ۱۳۹۸-۱۴۰۲

شهرستان	جمع	ذهنی	بیمار روانی مزمن	سالمند	جسمی حرکتی
۱۳۹۸	۱۸	۱	۷	۸	۲
۱۳۹۹	۱۸	۱	۷	۸	۲
۱۴۰۰	۱۸	۱	۷	۸	۲
۱۴۰۱	۱۸	۱	۷	۸	۲
۱۴۰۲	۱۷	۱	۷	۷	۲
آمل	۲	۰	۱	۱	۰
بابل	۲	۰	۱	۱	۰
بابلسر	۰	۰	۰	۰	۰
بهشهر	۱	۰	۱	۰	۰
تنکابن	۱	۰	۰	۱	۰
جویبار	۰	۰	۰	۰	۰
چالوس	۰	۰	۰	۰	۰
رامسر	۰	۰	۰	۰	۰
ساری	۵	۰	۲	۲	۱
سوادکوه	۰	۰	۰	۰	۰
سوادکوه شمالی	۱	۰	۰	۱	۰
سیمرغ	۰	۰	۰	۰	۰
عباس آباد	۰	۰	۰	۰	۰
فریدونکنار	۰	۰	۰	۰	۰
قائم شهر	۳	۰	۱	۱	۱
کلاردشت	۰	۰	۰	۰	۰
گلوگاه	۰	۰	۰	۰	۰
محمود آباد	۰	۰	۰	۰	۰
میاندورود	۰	۰	۰	۰	۰
نکا	۰	۰	۰	۰	۰
نور	۰	۰	۰	۰	۰
نوشهر	۲	۱	۱	۰	۰



جدول ۷-۴- تعداد خانه های توانبخشی شبانه روزی به تفکیک شهرستان: ۱۴۰۲-۱۳۹۸

شهرستان	جمع کل	ذهنی	روانی مزمن	موقت اتیسم	سالمند	جسمی حرکتی
۱۳۹۸	۳	۱	۱	۰	۱	۰
۱۳۹۹	۴	۱	۱	۰	۲	۰
۱۴۰۰	۴	۱	۱	۰	۲	۰
۱۴۰۱	۴	۱	۱	۰	۲	۰
۱۴۰۲	۴	۰	۱	۰	۲	۰
آمل	۰	۰	۰	۰	۰	۰
بابل	۲	۰	۰	۰	۲	۰
بابلسر	۰	۰	۰	۰	۰	۰
بهشهر	۰	۰	۰	۰	۰	۰
تنکابن	۰	۰	۰	۰	۰	۰
جویبار	۰	۰	۰	۰	۰	۰
چالوس	۰	۰	۰	۰	۰	۰
رامسر	۰	۰	۰	۰	۰	۰
ساری	۱	۰	۱	۰	۰	۰
سواد کوه	۰	۰	۰	۰	۰	۰
سوادکوه شمالی	۰	۰	۰	۰	۰	۰
سیمرغ	۰	۰	۰	۰	۰	۰
عباس آباد	۱	۰	۰	۰	۰	۱
فریدونکنار	۰	۰	۰	۰	۰	۰
قائم شهر	۰	۰	۰	۰	۰	۰
کلاردشت	۰	۰	۰	۰	۰	۰
گلوگاه	۰	۰	۰	۰	۰	۰
محمود آباد	۰	۰	۰	۰	۰	۰
میانرود	۰	۰	۰	۰	۰	۰
نکا	۰	۰	۰	۰	۰	۰
نور	۰	۰	۰	۰	۰	۰
نوشهر	۰	۰	۰	۰	۰	۰

جدول ۹-۴- تعداد مراکز و دفاتر مشاوره حضوری به تفکیک شهرستان: ۱۴۰۲-۱۳۹۸

شهرستان	جمع کل	دولتی			غیر دولتی					
		جمع	مرکز مشاوره	دفتر مشاوره	جمع مرکز مشاوره	جمع مرکز مشاوره تخصصی	مرکز مشاوره عمومی	مرکز سلامت روان	دفتر مشاوره	مرکز مشاوره
۱۳۹۸	۱۹۳	۰	۰	۰	۱۹۳	۱۹۳	۱۹	۱۴۷	۲۷	۰
۱۳۹۹	۲۰۲	۰	۰	۰	۲۰۲	۲۰۲	۱۸	۱۵۸	۲۶	۰
۱۴۰۰	۲۰۹	۰	۰	۰	۲۰۹	۲۰۹	۱۸	۱۶۳	۲۸	۰
۱۴۰۱	۲۱۱	۰	۰	۰	۲۱۱	۲۱۱	۱۶	۱۶۸	۲۷	۰
۱۴۰۲	۲۱۲	۱	۱	۰	۲۱۳	۲۱۳	۱۴	۱۷۳	۲۶	۰
آمل	۳۰	۰	۰	۰	۳۰	۳۰	۳	۲۲	۵	۰
بابل	۳۱	۰	۰	۰	۳۱	۳۱	۰	۲۵	۶	۰
بابلسر	۱۰	۰	۰	۰	۱۰	۱۰	۰	۸	۲	۰
بهشهر	۱۴	۰	۰	۰	۱۴	۱۴	۲	۱۱	۱	۰
تنکابن	۱۴	۰	۰	۰	۱۴	۱۴	۲	۱۰	۲	۰
جویبار	۲	۰	۰	۰	۲	۲	۱	۱	۰	۰
چالوس	۴	۰	۰	۰	۴	۴	۰	۴	۰	۰
رامسر	۶	۰	۰	۰	۶	۶	۰	۵	۱	۰
ساری	۵۵	۱	۱	۰	۵۶	۵۶	۱	۵۱	۴	۰
سواد کوه	۰	۰	۰	۰	۰	۰	۰	۰	۰	۰
سوادکوه شمالی	۰	۰	۰	۰	۰	۰	۰	۰	۰	۰
سیمرغ	۱	۰	۰	۰	۱	۱	۰	۰	۱	۰
عباس آباد	۱	۰	۰	۰	۱	۱	۰	۱	۰	۰
فریدونکنار	۳	۰	۰	۰	۳	۳	۰	۳	۰	۰
قائم شهر	۱۶	۰	۰	۰	۱۶	۱۶	۰	۱۴	۲	۰
کلاردشت	۱	۰	۰	۰	۱	۱	۰	۱	۰	۰
گلوگاه	۳	۰	۰	۰	۳	۳	۱	۲	۰	۰
محمود آباد	۶	۰	۰	۰	۶	۶	۱	۵	۰	۰
میاندورود	۱	۰	۰	۰	۱	۱	۰	۰	۱	۰
نکا	۶	۰	۰	۰	۶	۶	۳	۳	۰	۰
نور	۳	۰	۰	۰	۳	۳	۰	۳	۰	۰
نوشهر	۵	۰	۰	۰	۵	۵	۰	۴	۱	۰



جدول ۱۰-۴- تعداد مراکز صدای مشاور و کد ده رقمی به تفکیک شهرستان: ۱۴۰۲-۱۳۹۸

شهرستان	جمع	۱۴۸۰ (دولتی)	کد ده رقمی (غیردولتی)
۱۳۹۸	۱	۱	۰
۱۳۹۹	۱	۱	۰
۱۴۰۰	۱	۱	۰
۱۴۰۱	۱	۱	۰
۱۴۰۲	۱	۱	۰
آمل	۰	۰	۰
بابل	۰	۰	۰
بابلسر	۰	۰	۰
بهشهر	۰	۰	۰
تنکابن	۰	۰	۰
جویبار	۰	۰	۰
چالوس	۰	۰	۰
رامسر	۰	۰	۰
ساری	۱	۱	۰
سوادکوه	۰	۰	۰
سوادکوه شمالی	۰	۰	۰
سیمرغ	۰	۰	۰
عباس آباد	۰	۰	۰
فریدونکنار	۰	۰	۰
قائم شهر	۰	۰	۰
کلاردشت	۰	۰	۰
گلوگاه	۰	۰	۰
محمودآباد	۰	۰	۰
میاندورود	۰	۰	۰
نکا	۰	۰	۰
نور	۰	۰	۰
نوشهر	۰	۰	۰

جدول ۱۱-۴- تعداد مراکز درمان اختلال و کاهش آسیب مصرف مواد مخدر یا روان گردان به تفکیک شهرستان: ۱۴۰۲-۱۳۹۸

شهرستان	جمع کل	درمان					جمع
		سریایی دولتی	سریایی غیردولتی	اقامتی بهبود و بازتوانی	اجتماع درمان مدار	توانمند سازی	
۱۳۹۸	۱۴۱	۱	۶۰	۶۴	۰	۰	۱۲۶
۱۳۹۹	۱۲۵	۱	۵۵	۵۳	۱	۰	۱۱۱
۱۴۰۰	۱۲۸	۱	۵۷	۵۳	۱	۱	۱۱۴
۱۴۰۱	۱۳۳	۱	۵۷	۵۸	۱	۱	۱۱۹
۱۴۰۲	۱۲۷	۱	۵۷	۵۸	۰	۱	۱۱۸
آمل	۱۲	۰	۷	۴	۰	۰	۱۱
بابل	۷	۰	۱	۶	۰	۰	۷
بابلسر	۵	۰	۲	۳	۰	۰	۵
بهشهر	۹	۰	۴	۵	۰	۰	۹
تنکابن	۵	۰	۲	۲	۰	۰	۴
جویبار	۸	۰	۴	۳	۰	۱	۸
چالوس	۲	۰	۱	۱	۰	۰	۲
رامسر	۴	۰	۲	۲	۰	۰	۴
ساری	۲۵	۱	۸	۹	۰	۱	۲۰
سوادکوه	۳	۰	۲	۱	۰	۰	۳
سوادکوه شمالی	۲	۰	۲	۰	۰	۰	۲
سیمرغ	۲	۰	۱	۱	۰	۰	۲
عباس آباد	۴	۰	۱	۳	۰	۰	۴
فریدونکنار	۳	۰	۲	۱	۰	۰	۳
قائم شهر	۱۵	۰	۷	۷	۰	۰	۱۴
کلاردشت	۰	۰	۰	۰	۰	۰	۰
گلوگاه	۴	۰	۲	۲	۰	۰	۴
محمود آباد	۲	۰	۰	۲	۰	۰	۲
میاندورود	۵	۰	۲	۲	۰	۰	۴
نکا	۷	۰	۲	۳	۰	۰	۵
نور	۵	۰	۳	۰	۰	۰	۳
نوشهر	۳	۰	۲	۱	۰	۰	۳



جدول ۱۲-۴- تعداد تیم های تحت پوشش برنامه پیشگیری اجتماع محور از اعتیاد به تفکیک شهرستان: ۱۳۹۸-۱۴۰۲

شهرستان	تعداد کل	محلها			محیط آموزشی				محیط کار			فضای مجازی
		جمع	تفریحی	روستایی	جمع	مهد کودک و پیش	آموزش و پرورش	دانشگاه	جمع	نظامی	سازمانی / صنعتی	
۱۳۹۸	۳۶۰	۱۵۱	۷۳	۷۸	۱۴۱	۱۰۰	۱۵	۲۶	۶۸	۲	۶۶	۰
۱۳۹۹	۸۸۰	۱۴۸	۷۴	۷۴	۱۷۰	۱۰۰	۴۰	۳۰	۶۲	۲	۶۰	۵۰۰
۱۴۰۰	۸۸۰	۱۴۸	۷۴	۷۴	۱۷۰	۱۰۰	۴۰	۳۰	۶۲	۲	۶۰	۵۰۰
۱۴۰۱	۳۵۸	۱۸۱	۱۰۸	۶۶	۱۰۰	۴۱	۴۰	۱۹	۷۷	۱	۷۶	۹۰۰
۱۴۰۲	۲۹۸	۱۷۵	۱۱۰	۶۵	۷۲	۲۷	۳۰	۱۷	۵۵	۱	۵۴	۹۰۰
آمل	۲۷	۱۴	۱۰	۴	۸	۲	۳	۳	۵	۰	۵	۵۱
بابل	۲۴	۱۲	۸	۴	۷	۲	۳	۲	۵	۰	۵	۷۱
بابلسر	۱۵	۸	۵	۳	۴	۱	۱	۲	۳	۰	۳	۳۸
بهشهر	۱۵	۹	۵	۴	۳	۱	۱	۱	۲	۰	۲	۳۷
تنکابن	۱۶	۱۰	۶	۴	۳	۱	۱	۱	۳	۰	۳	۲۸
جویبار	۱۰	۶	۳	۳	۲	۱	۱	۰	۲	۰	۲	۲۰
چالوس	۱۶	۹	۶	۳	۳	۱	۱	۱	۴	۱	۳	۴۴
رامسر	۱۲	۷	۴	۳	۲	۱	۱	۰	۳	۰	۳	۱۲۱
ساری	۳۳	۲۶	۱۸	۸	۵	۳	۲	۲	۲	۰	۲	۲۹
سواد کوه	۱۰	۶	۴	۲	۲	۱	۱	۰	۲	۰	۲	۳۰
سواد کوه شمالی	۱۰	۶	۴	۲	۲	۱	۱	۰	۲	۰	۲	۵۵
سیمرغ	۷	۴	۲	۲	۲	۱	۱	۰	۱	۰	۱	۳۳
عباس آباد	۶	۳	۲	۱	۲	۱	۱	۰	۱	۰	۱	۲۷
فریدونکنار	۹	۶	۳	۳	۲	۱	۱	۰	۱	۰	۱	۲۰
قائم شهر	۱۹	۱۱	۷	۴	۶	۲	۲	۲	۴	۰	۴	۴۸
کلاردشت	۷	۴	۲	۲	۲	۱	۱	۰	۱	۰	۱	۵۳
گلوگاه	۸	۶	۳	۳	۲	۱	۱	۰	۲	۰	۲	۵۲
محمود آباد	۹	۵	۳	۲	۲	۱	۱	۰	۲	۰	۲	۴۰
میاندو رود	۷	۳	۲	۱	۲	۱	۱	۰	۲	۰	۲	۳۵
نکا	۱۲	۷	۴	۳	۳	۱	۱	۱	۲	۰	۲	۳۰
نور	۱۴	۷	۴	۳	۴	۱	۲	۱	۳	۰	۳	۱۰
نوشهر	۱۲	۶	۵	۱	۴	۱	۲	۱	۲	۰	۲	۲۸



جدول ۱۳-۴- تعداد محیط‌های تحت پوشش برنامه پیشگیری اجتماع محور از اعتیاد به تفکیک شهرستان: ۱۴۰۲-۱۳۹۸

شهرستان	جمع کل	محله‌ها			محیط آموزشی				محیط کار		
		جمع	شهری	روستایی	جمع	مهد کودک و پیش‌دبستانی	آموزش و پرورش	دانشگاه	جمع	نظامی	صنعتی / سازمانی
۱۳۹۸	۳۶۰	۱۵۱	۷۳	۷۸	۱۴۱	۱۰۰	۱۵	۲۶	۶۸	۲	۶۶
۱۳۹۹	۸۸۰	۱۴۸	۷۴	۷۴	۱۷۰	۱۰۰	۴۰	۳۰	۶۲	۲	۶۰
۱۴۰۰	۸۸۰	۱۴۸	۷۴	۷۴	۱۷۰	۱۰۰	۴۰	۳۰	۶۲	۲	۶۰
۱۴۰۱	۴۷۷	۲۶۳	۱۴۰	۱۲۳	۱۳۸	۳۸	۷۲	۲۷	۷۵	۱	۷۴
۱۴۰۲	۶۸۹	۳۲۵	۱۷۰	۱۵۵	۲۲۱	۴۹	۱۵۳	۲۷	۹۴	۱	۹۳
آمل	۶۴	۳۵	۱۸	۱۷	۲۴	۵	۱۶	۳	۵	۰	۵
بابل	۶۳	۳۲	۱۷	۱۵	۲۴	۵	۱۵	۴	۷	۰	۷
بابلسر	۹۶	۱۵	۷	۸	۱۴	۳	۹	۲	۴	۰	۴
بهشهر	۲۳	۱۶	۹	۷	۱۲	۲	۹	۱	۳	۰	۳
تنکابن	۳۲	۱۷	۹	۸	۱۴	۲	۱۰	۲	۵	۰	۵
جویبار	۱۹	۱۱	۵	۶	۶	۱	۵	۰	۲	۰	۲
چالوس	۳۰	۱۸	۹	۹	۶	۲	۹	۲	۶	۱	۵
رامسر	۲۷	۱۳	۷	۶	۹	۲	۷	۰	۵	۰	۵
ساری	۷۸	۴۵	۲۳	۲۲	۳۱	۷	۱۸	۶	۲	۰	۲
سوادکوه	۲۳	۸	۵	۳	۷	۲	۵	۰	۸	۰	۸
سوادکوه شمالی	۲۵	۹	۵	۴	۸	۲	۶	۰	۸	۰	۸
سیمرغ	۸	۴	۲	۲	۳	۱	۲	۰	۳	۰	۳
عباس آباد	۱۲	۷	۴	۳	۳	۱	۲	۰	۲	۰	۲
فریدونکنار	۱۹	۱۱	۶	۵	۶	۲	۴	۰	۲	۰	۲
قائم شهر	۴۱	۱۸	۱۰	۸	۱۷	۳	۱۱	۳	۶	۰	۶
کلاردشت	۱۰	۵	۳	۲	۳	۱	۲	۰	۲	۰	۲
گلوگاه	۲۰	۱۱	۵	۶	۵	۱	۴	۰	۴	۰	۴
محمود آباد	۱۸	۱۱	۶	۵	۵	۲	۴	۰	۲	۰	۲
میاندورود	۱۰	۶	۳	۳	۳	۱	۲	۰	۱	۰	۱
نکا	۲۵	۱۱	۶	۵	۸	۲	۴	۲	۶	۰	۶
نور	۲۰	۱۰	۵	۵	۶	۱	۴	۱	۴	۰	۴
نوشهر	۲۶	۱۲	۶	۶	۷	۱	۵	۱	۷	۰	۷