



سازمان بصریت کشور  
اداره کل بصریت استان خوزستان

# خوزستان

## سالنامه آکادمی سال ۱۴۰۲



الله اعلم  
الله اعلم



# سالنامه آماری سال ۱۴۰۲ بهزیستی استان خوزستان

تهیه شده در : مرکز فناوری اطلاعات، امنیت فضای مجازی، تحول اداری و توسعه خدمات بهزیستی

تابستان ۱۴۰۲

- عنوان : سالنامه آماری سال ۱۴۰۲
- تدوین : مرکز فناوری اطلاعات، امنیت فضای مجازی، تحول اداری و توسعه خدمات بهزیستی
- گردآورندگان : رامین کیانی – سید روح اله موسوی
- نشانی : اهواز – کیانپارس -خیابان اسسفند غربی
- تلفن: ۰۶۱۳۳۷۶۸۲۲۶ دورنگار :

## علائم اختصاری در سالنامه

رقم مساوی صفر است	♦
آمار گردآوری نشده است	-
رقم در دسترس نیست	...
ذاتا یا عملاً وجود ندارد	×
جمع و محاسبه غیرممکن یا بی معنی است	××
رقم کمتر از نصف واحد است	//
رقم غیرقطعی است	*
رقم جنبه تخمینی دارد	**

## پیشگفتار

در عصر حاضر که بدرستی عصر اطلاعات نامیده شده، بهره مندی از تکنیکها و فرایند نظام مند علوم آماری، از عوامل مهم سیاستگذاری، تدوین نقشه راه و یکی از شاخصهای ارزیابی توسعه پایدار کشورها محسوب می گردد. علم آمار با صرفه جویی در زمان، هزینه ها، و منابع انسانی، اجرای موفق و عملیاتی شدن طرحهای کوچک و بزرگ توسعه ای کشور را تسهیل می نماید.

در هر جامعه ای که توان علمی بالاتر و اطلاعات آماری قابل اتکاء بیشتری وجود داشته باشد، قدرت تصمیم گیری در جهت منافع ملی نیز افزایش یافته و با انجام برنامه ریزی شرایط زندگی بهتری فراهم می شود. سازمانها نیز به تبعیت از ساختارهای کلی اینگونه جوامع، از رهگذر تهیه و تولید آمار، قادر خواهند بود پیشرفت، توقف و یا پسرفت اهداف و عملکرد مشخصی را، نسبت به مقطع زمانی معین، به قضاوت بنشینند.

بدیهی است اختلاف در آمارهای سازمانی، نشانه ناکارآمدی و ضعف برنامه های یک سازمان است. لذا ضروری است که آمارها از صحت، وضوح و شفافیت ویژه ای برخوردار باشند.

بر این اساس سازمان بهزیستی کشور ضمن تاکید بر سهم علوم آمار و ابزارهای نیرومند آن در پیشبرد اهداف توسعه ای کشور و با استناد به بند «ی» ماده ۸ قانون مدیریت خدمات کشوری مبنی بر حاکمیتی بودن امور آماری و همچنین لزوم رعایت اصول ده گانه بنیادین آمارهای رسمی اداره آمار سازمان ملل، به طور مستمر در ایجاد زیر ساختهای لازم جهت استقرار مدیریت دانش، ترویج و تثبیت فرهنگ تحلیل آماری و بیان واقعیتهای موجود و ترسیم وضعیت مطلوب، از طریق شناسایی، گردآوری، آمایش و به هنگام سازی اطلاعات و آمارهای ثبتی، در راستای تحقق اهداف و ماموریت های خود، مانند سنوات قبل نسبت به تهیه و تدوین سالنامه آماری اقدام نموده است.

در پایان لازم است از تلاشهای ارزنده، دقت و توجه گردآورندگان این سالنامه و همچنین از همکاری کلیه واحدهای سازمان در اجرای فرایندهای نظام اطلاعات و آمار، تشکر و قدردانی نمایم. بدیهی است نقطه نظرات ارزشمند و پیشنهادهای سازنده صاحب نظران، یاری رسان این سازمان در پیشبرد برنامه ها و دستیابی به اهداف عالی نظام مقدس جمهوری اسلامی ایران خواهد بود.

## مقدمه

آمار در ایران دانشی است که به مطالعه، گردآوری، تحلیل، تفسیر، ارائه و سازماندهی داده‌ها می‌پردازد. آمار را باید علم و عمل استخراج، بسط، و توسعه دانشهای تجربی انسانی با استفاده از روش‌های گردآوری، تنظیم، پرورش، و تحلیل داده‌های تجربی حاصل از اندازه‌گیری و آزمایش دانست. زمینه‌های محاسباتی و رایانه‌ای جدیدتری همچون یادگیری ماشینی، و کاوش‌های ماشینی در داده‌ها، در واقع، امتداد و گسترش دانش گسترده و کهن از آمار به عهده محاسبات نو و دوران اعمال شیوه‌های ماشینی در همه‌جا می‌باشد. علم آمار، علم فن فراهم کردن داده‌های کمی و تحلیل آن‌ها به منظور به دست آوردن نتایجی که اگرچه احتمالی است، در خور اعتماد است. آمار به عنوان یک موضوع علمی، امروزه شامل مفاهیم و روشهایی است، که در تمام پژوهشهایی که مستلزم جمع‌آوری داده‌ها به وسیله یک فرایند آزمایش، مشاهده، انجام استنباط و نتیجه‌گیری به وسیله تجزیه و تحلیل این داده‌ها هستند، اهمیت بسیار دارند. امروزه به تمامی اطلاعاتی که به صورت عدد و رقم از موضوعات مختلف اقتصادی، اجتماعی، فرهنگی و سیاسی در جداول با تعریف مشخص و طبقه‌بندی گویا بیان شده است، اطلاعات آماری یا آمار گفته می‌شود و به مجموع این جداول سالنامه گفته می‌شود. معاونت آمار و فناوری اطلاعات مرکز فناوری اطلاعات، امنیت فضای مجازی، تحول اداری و توسعه خدمات به‌زیستی با گردآوری آمار و اطلاعات مرتبط با معاونت امور اجتماعی، معاونت امور توانبخشی، مرکز توسعه پیشگیری و درمان اعتیاد، معاونت توسعه مدیریت و منابع، دفتر مشارکتهای مردمی و توانمندسازی، در قالب سالنامه در این راستا اقدام نموده است. توسعه آمارهای ثبتي، توسعه فرهنگ آماری و اطلاع رسانی از آمار و اطلاعات خدمت گیرندگان سازمان، تعامل با وزارت تعاون، کار و رفاه اجتماعی و مرکز آمار ایران از اهداف این سالنامه می‌باشد.

## فصل ۱

## نیروی انسانی

جدول ۱-۲	تعداد شاغلان سازمان برحسب نوع استخدام و جنس به تفکیک شهرستان (نفر).....	۲
جدول ۱-۲	تعداد شاغلان سازمان برحسب نوع استخدام و جنس به تفکیک شهرستان (نفر) (دنباله).....	۳
جدول ۱-۳	تعداد شاغلان سازمان برحسب مدرک تحصیلی و جنس به تفکیک شهرستان (نفر).....	۴
جدول ۱-۳	تعداد شاغلان سازمان برحسب مدرک تحصیلی و جنس به تفکیک شهرستان (نفر) (دنباله).....	۵
نمودار ۱-۱	نسبت پرسنل و جمعیت تحت پوشش به تفکیک شهرستان.....	۶

## فصل ۲

## خدمت گیرنده

تعاریف و مفاهیم.....	۸	
جدول ۲-۱	تعداد خدمت گیرندگان سازمان به تفکیک شهرستان.....	۱۳
جدول ۲-۱	تعداد خدمت گیرندگان سازمان به تفکیک شهرستان (دنباله).....	۱۴
جدول ۲-۱	تعداد خدمت گیرندگان سازمان به تفکیک شهرستان (دنباله).....	۱۵
جدول ۲-۱	تعداد خدمت گیرندگان سازمان به تفکیک شهرستان (دنباله).....	۱۶
جدول ۲-۲	تعداد خانوارهای مددجویان تحت پوشش برحسب بعد خانوار به تفکیک شهرستان.....	۱۷
نمودار ۲-۱	تعداد خانوارهای مددجویان تحت پوشش برحسب جنس به تفکیک شهرستان.....	۱۸
جدول ۲-۳	جمعیت خانوارهای مددجویان تحت پوشش برحسب جنس به تفکیک شهرستان.....	۱۹
نمودار ۲-۲	جمعیت خانوارهای مددجویان تحت پوشش برحسب جنس به تفکیک شهرستان.....	۲۰
جدول ۲-۴	تعداد سالمندان تحت پوشش برحسب جنس به تفکیک شهرستان.....	۲۱
نمودار ۲-۳	تعداد سالمندان تحت پوشش برحسب جنس به تفکیک شهرستان.....	۲۲
جدول ۲-۵	تعداد افراد دارای معلولیت (مددجویان کم توان) برحسب شدت معلولیت به تفکیک شهرستان.....	۲۳
نمودار ۲-۴	تعداد و نسبت معلولین به تفکیک شدت معلولیت.....	۲۴
نمودار ۲-۵	نسبت جنسیت افراد دارای معلولیت.....	۲۴
جدول ۲-۶	تعداد مددجویان کم توان برحسب نوع معلولیت و جنسیت به تفکیک شهرستان.....	۲۵
جدول ۲-۶	تعداد مددجویان کم توان برحسب نوع معلولیت و جنسیت به تفکیک شهرستان (دنباله) (نفر).....	۲۶
جدول ۲-۶	تعداد مددجویان کم توان برحسب نوع معلولیت و جنسیت به تفکیک شهرستان (دنباله) (نفر).....	۲۷
نمودار ۲-۶	تعداد معلولین بر حسب نوع معلولیت.....	۲۸
جدول ۲-۷	تعداد زنان سرپرست خانوار برحسب جنسیت به تفکیک شهرستان.....	۲۹
جدول ۲-۸	تعداد دانشجویان برحسب جنس و نوع پرونده به تفکیک شهرستان.....	۳۰
جدول ۲-۹	تعداد دانشجویان تحت پوشش به تفکیک نوع دانشگاه و شهرستان.....	۳۱
جدول ۲-۱۱	تعداد خدمت گیرندگان مراکز آسیبهای اجتماعی به تفکیک شهرستان.....	۳۳
جدول ۲-۱۲	تعداد خدمت گیرندگان مراکز روزانه، حرفه آموزی و کارگاههای تولیدی حمایتی به تفکیک شهرستان.....	۳۴
جدول ۲-۱۳	تعداد خدمت گیرندگان مراکز شبانه روزی توانبخشی و مراقبتی به تفکیک شهرستان.....	۳۵
جدول ۲-۱۴	تعداد خدمت گیرندگان مراکز ارائه خدمات توانبخشی در منزل به تفکیک شهرستان.....	۳۶



- جدول ۱۵-۲ تعداد خدمت گیرندگان خانه‌های توانبخشی شبانه‌روزی به تفکیک شهرستان..... ۳۷
- جدول ۱۶-۲ تعداد خدمت گیرندگان برنامه‌های پیشگیری از معلولیت‌ها به تفکیک شهرستان..... ۳۸
- جدول ۱۷-۲ تعداد جلسات و مراجعان مشاوره حضوری برحسب نوع مدیریت به تفکیک شهرستان..... ۳۹
- جدول ۱۷-۲ تعداد جلسات و مراجعان مشاوره حضوری برحسب نوع مدیریت به تفکیک شهرستان (دنباله)..... ۴۰
- جدول ۱۸-۲ تعداد خدمت گیرندگان مراکز درمان و کاهش آسیب اختلال مصرف مواد مخدر یا روان گردان به تفکیک شهرستان..... ۴۱
- جدول ۱۸-۲ تعداد خدمت گیرندگان مراکز درمان و کاهش آسیب اختلال مصرف مواد مخدر یا روان گردان به تفکیک شهرستان (دنباله)..... ۴۲
- جدول ۱۹-۲ تعداد جمعیت تحت پوشش برنامه پیشگیری اجتماع محور از اعتیاد به تفکیک شهرستان..... ۴۳
- جدول ۱۹-۲ تعداد جمعیت تحت پوشش برنامه پیشگیری اجتماع محور از اعتیاد به تفکیک شهرستان (دنباله)..... ۴۴

## فصل ۳

### خدمت

- جدول ۱-۳ تعداد خدمات ارائه شده به خدمت گیرندگان به تفکیک شهرستان..... ۵۲
- جدول ۱-۳ تعداد خدمات ارائه شده به خدمت گیرندگان به تفکیک شهرستان (دنباله)..... ۵۳
- جدول ۱-۳ تعداد خدمات ارائه شده به خدمت گیرندگان به تفکیک شهرستان (دنباله)..... ۵۴
- جدول ۱-۳ تعداد خدمات ارائه شده به خدمت گیرندگان به تفکیک شهرستان (دنباله)..... ۵۵
- جدول ۱-۳ تعداد خدمات ارائه شده به خدمت گیرندگان به تفکیک شهرستان (دنباله)..... ۵۶
- جدول ۱-۳ تعداد خدمات ارائه شده به خدمت گیرندگان به تفکیک شهرستان (دنباله)..... ۵۷
- جدول ۲-۳ تعداد کمک هزینه مستمری برحسب محل تامین اعتبار و جنسیت مستمری‌بگیر (نفر)..... ۵۸
- جدول ۲-۳ تعداد کمک هزینه مستمری برحسب محل تامین اعتبار و جنسیت مستمری‌بگیر (دنباله) (نفر)..... ۵۹
- نقشه ۱-۱ توزیع نسبی مستمری به تفکیک شهرستان و نوع مستمری..... ۶۰
- جدول ۳-۳ تعداد پشت نوبت کمک هزینه مستمری برحسب محل تامین اعتبار و جنسیت مستمری‌بگیر (نفر)..... ۶۱
- جدول ۳-۳ تعداد پشت نوبت کمک هزینه مستمری برحسب محل تامین اعتبار و جنسیت مستمری‌بگیر (دنباله) (نفر)..... ۶۲
- جدول ۴-۳ تعداد خدمت فرزندخواندگی ارائه شده به متقاضیان به تفکیک شهرستان..... ۶۳
- جدول ۵-۳ تعداد خدمت مناسب سازی محیط زندگی و وسیله نقلیه دریافت شده توسط خدمت گیرندگان به تفکیک شهرستان..... ۶۴
- جدول ۶-۳ تعداد تماسهای موفق صدای مشاور برحسب نوع مدیریت به تفکیک شهرستان..... ۶۵
- جدول ۷-۳ تعداد واحدهای مسکونی در دست احداث و واگذار شده به تفکیک شهرستان..... ۶۶
- جدول ۸-۳ تعداد اشتغال تعهد و ایجاد شده به تفکیک شهرستان..... ۶۷
- جدول ۹-۳ میزان مشارکت های نقدی، غیر نقدی و خدماتی مراکز دولتی به تفکیک شهرستان (میلیون ریال)..... ۶۸
- جدول ۱۰-۳ میزان مشارکت های نقدی، غیر نقدی و خدماتی مراکز خیریه به تفکیک شهرستان (میلیون ریال)..... ۶۹
- جدول ۱۱-۳ میزان مشارکت های نقدی، غیر نقدی و خدماتی مراکز دولتی و خیریه به تفکیک شهرستان (میلیون ریال)..... ۷۰
- نمودار ۱-۳ میزان مشارکتهای مردمی به تفکیک نوع مشارکت (میلیون ریال)..... ۷۱

## فصل ۴

### مراکز

- تعاریف و مفاهیم..... ۷۳
- جدول ۱-۴ تعداد مراکز سازمان به تفکیک شهرستان..... ۸۳
- جدول ۱-۴ تعداد مراکز سازمان به تفکیک شهرستان (دنباله)..... ۸۴
- جدول ۱-۴ تعداد مراکز سازمان به تفکیک شهرستان (دنباله)..... ۸۵

- جدول ۴-۱ تعداد مراکز سازمان به تفکیک شهرستان (دنباله)..... ۸۶
- نمودار ۴-۱-۲ تعداد مراکز مثبت زندگی به تفکیک شهرستان..... ۸۷
- نقشه ۴-۱ توزیع مراکز مثبت زندگی در سطح استان..... ۸۸
- جدول ۴-۲ تعداد خانه‌های شبه خانواده به تفکیک شهرستان..... ۸۹
- جدول ۴-۲ تعداد خانه‌های شبه خانواده به تفکیک شهرستان..... ۹۰
- جدول ۴-۳ تعداد مراکز آسیب‌های اجتماعی به تفکیک شهرستان..... ۹۱
- جدول ۴-۳ تعداد مراکز آسیب‌های اجتماعی به تفکیک شهرستان (دنباله)..... ۹۲
- جدول ۴-۴ تعداد مراکز روزانه ، حرفه‌آموزی و کارگاه‌های تولیدی حمایتی به تفکیک شهرستان..... ۹۳
- جدول ۴-۵ تعداد مراکز شبانه روزی توانبخشی و مراقبتی به تفکیک شهرستان..... ۹۴
- جدول ۴-۶ تعداد مراکز ارائه خدمات توانبخشی در منزل به تفکیک شهرستان..... ۹۵
- جدول ۴-۷ تعداد خانه های توانبخشی شبانه روزی به تفکیک شهرستان..... ۹۶
- جدول ۴-۸ تعداد مراکز و دفاتر مشاوره حضوری به تفکیک شهرستان..... ۹۷
- جدول ۴-۹ تعداد مراکز صدای مشاور و کد ده رقمی به تفکیک شهرستان..... ۹۸
- جدول ۴-۱۰ تعداد مراکز درمان اختلال و کاهش آسیب مصرف مواد مخدر یا روان گردان به تفکیک شهرستان..... ۹۹
- جدول ۴-۱۱ تعداد مراکز درمان اختلال و کاهش آسیب مصرف مواد مخدر یا روان گردان به تفکیک شهرستان (دنباله)..... ۱۰۰
- جدول ۴-۱۲ تعداد تیم های تحت پوشش برنامه پیشگیری اجتماع محور از اعتیاد به تفکیک شهرستان..... ۱۰۱
- جدول ۴-۱۳ تعداد محیط‌های تحت پوشش برنامه پیشگیری اجتماع محور از اعتیاد به تفکیک شهرستان..... ۱۰۲

**نیروی انسانی**

جدول ۱-۱ تعداد شاغلان سازمان به تفکیک شهرستان و جنسیت (نفر)

کارکنان سازمان			شهرستان
مرد	زن	جمع	
۳۸۰	۵۹۹	۹۷۹	۱۳۹۸
۳۵۹	۵۷۹	۹۳۸	۱۳۹۹
۳۴۲	۵۵۳	۸۹۵	۱۴۰۰
۳۵۰	۵۴۲	۸۹۲	۱۴۰۱
۳۱۸	۵۰۰	۸۱۸	۱۴۰۲
۲۷	۲۵	۵۲	آبادان
۰	۵	۵	آغاجاری
۸	۶	۱۴	امیدیه
۲	۴	۶	اندیکا
۱۲	۱۶	۲۸	اندیمشک
۱۰۷	۲۰۰	۳۰۷	اهواز
۸	۱۳	۲۱	ایذه
۱۳	۵	۱۸	باغ ملک
۳	۱	۴	باوی
۱۱	۲۰	۳۱	بندرماهشهر
۱۳	۳۰	۴۳	بهبهان
۴	۰	۴	حمیدیه
۱۵	۲۲	۳۷	خرمشهر
۲	۳	۵	دز پارت
۱۳	۳۳	۴۶	دزفول
۹	۱۵	۲۴	دشت آزادگان
۹	۵	۱۴	رامشیر
۷	۲۶	۳۳	رامهرمز
۹	۴	۱۳	شادگان
۴	۱۴	۱۸	شوش
۴	۱۵	۱۹	شوشتر
۲	۲	۴	کارون
۲	۰	۲	کرخه
۶	۴	۱۰	گتوند
۸	۵	۱۳	لالی
۶	۱۹	۲۵	مسجد سلیمان
۳	۳	۶	هفتگل
۷	۳	۱۰	هنديجان
۴	۲	۶	هویزه

جدول ۱-۲ تعداد شاغلان سازمان برحسب نوع استخدام و جنس به تفکیک شهرستان (نفر)

شهرستان	جمع کل			رسمی			پیمانی			مشمولین قانون کار		
	مرد و زن	زن	مرد	مرد و زن	زن	مرد	مرد و زن	زن	مرد	مرد و زن	زن	مرد
۱۳۹۸	۹۷۹	۵۹۹	۳۸۰	۳۱۷	۲۳۲	۸۵	۲۱۱	۱۳۵	۷۶	۱۲۱	۸۶	۳۵
۱۳۹۹	۹۳۸	۵۷۹	۳۵۹	۳۰۲	۲۲۳	۷۹	۲۰۳	۱۲۹	۷۴	۱۱۹	۸۵	۳۴
۱۴۰۰	۸۹۵	۵۵۳	۳۴۲	۳۵۲	۲۵۲	۱۰۰	۱۸۲	۱۱۴	۶۸	۹۲	۶۷	۲۵
۱۴۰۱	۸۹۲	۵۴۲	۳۵۰	۳۵۱	۲۵۰	۱۰۱	۱۸۹	۱۱۳	۷۶	۸۸	۶۴	۲۴
۱۴۰۲	۸۱۸	۵۰۰	۳۱۸	۳۳۶	۲۴۰	۹۶	۳۹	۱۶	۲۳	۶۹	۴۱	۲۸
آبادان	۵۲	۲۵	۲۷	۲۳	۱۳	۱۰	۱	۱	۰	۲	۲	۰
آغاجاری	۵	۵	۰	۳	۳	۰	۰	۰	۰	۰	۰	۰
امیدیه	۱۴	۶	۸	۱۰	۴	۶	۰	۰	۰	۰	۰	۰
اندیکا	۶	۴	۲	۲	۱	۱	۱	۱	۰	۲	۱	۱
اندیمشک	۲۸	۱۶	۱۲	۶	۰	۶	۰	۰	۰	۲	۰	۲
اهواز	۳۰۷	۲۰۰	۱۰۷	۱۸۳	۱۳۵	۴۸	۳	۱	۲	۲۰	۸	۱۲
ایذه	۲۱	۱۳	۸	۹	۶	۳	۴	۲	۲	۲	۲	۰
باغ ملک	۱۸	۵	۱۳	۵	۰	۵	۶	۳	۳	۳	۲	۱
باوی	۴	۱	۳	۲	۱	۱	۲	۰	۰	۰	۰	۰
بندرماهشهر	۳۱	۲۰	۱۱	۱۶	۱۲	۴	۳	۱	۲	۴	۴	۰
بهبهان	۴۳	۳۰	۱۳	۲۴	۱۹	۵	۰	۰	۰	۱۳	۱۱	۲
حمیدیه	۴	۰	۴	۳	۰	۳	۱	۰	۱	۰	۰	۰
خرمشهر	۳۷	۲۲	۱۵	۱۸	۱۳	۵	۱	۰	۱	۴	۲	۲
دزپارت	۵	۳	۲	۲	۲	۰	۲	۱	۱	۰	۰	۰
دزفول	۴۶	۳۳	۱۳	۳۲	۲۹	۳	۰	۰	۰	۲	۱	۱
دشت آزادگان	۲۴	۱۵	۹	۱۵	۱۳	۲	۰	۰	۰	۳	۱	۲
رامشیر	۱۴	۵	۹	۹	۳	۶	۲	۰	۲	۱	۰	۱
رامهرمز	۳۳	۲۶	۷	۱۶	۱۵	۱	۰	۰	۰	۵	۵	۰
شادگان	۱۳	۴	۹	۴	۱	۳	۱	۰	۱	۳	۰	۳
شوش	۱۸	۱۴	۴	۱۷	۱۳	۴	۰	۰	۰	۰	۰	۰
شوشتر	۱۹	۱۵	۴	۱۴	۱۱	۳	۰	۰	۰	۰	۰	۰
کارون	۴	۲	۲	۴	۲	۲	۰	۰	۰	۰	۰	۰
کرخه	۲	۰	۲	۲	۰	۲	۰	۰	۰	۰	۰	۰
گتوند	۱۰	۴	۶	۸	۳	۵	۰	۰	۰	۰	۰	۰
لالی	۱۳	۵	۸	۹	۴	۵	۱	۰	۱	۲	۱	۱
مسجد سلیمان	۲۵	۱۹	۶	۱۷	۱۴	۳	۰	۰	۰	۱	۰	۱
هفتگل	۶	۳	۳	۳	۲	۱	۲	۰	۲	۱	۱	۰
هندیجان	۱۰	۳	۷	۱۰	۳	۷	۰	۰	۰	۰	۰	۰
هویزه	۶	۲	۴	۴	۱	۳	۱	۰	۱	۰	۰	۰

جدول ۱-۲ تعداد شاغلان سازمان برحسب نوع استخدام و جنس به تفکیک شهرستان (نفر) (دنباله)

شهرستان	قرارداد انجام کار معین			قرارداد موقت کارگری			طرحی			امریه
	مرد و زن	زن	مرد	مرد و زن	زن	مرد	مرد و زن	زن	مرد	
۱۳۹۸	۲۰۴	۱۳۶	۶۸	۱۰۷	۱۰	۹۷	۰	۰	۰	۱۹
۱۳۹۹	۲۰۰	۱۳۳	۶۷	۱۰۲	۹	۹۳	۰	۰	۰	۵
۱۴۰۰	۱۷۰	۱۱۲	۵۸	۹۰	۸	۸۲	۰	۰	۰	۹
۱۴۰۱	۱۶۸	۱۰۸	۶۰	۸۷	۷	۸۰	۰	۰	۰	۹
۱۴۰۲	۱۶۰	۱۰۳	۵۷	۶۸	۷	۶۱	۰	۰	۰	۳
آبادان	۱۹	۱۰	۹	۰	۰	۰	۰	۰	۰	۰
آغاچاری	۲	۲	۰	۰	۰	۰	۰	۰	۰	۰
امیدیه	۱	۰	۱	۱	۰	۱	۰	۰	۰	۰
اندیکا	۱	۱	۰	۰	۰	۰	۰	۰	۰	۰
اندیمشک	۶	۳	۳	۱	۰	۱	۰	۰	۰	۰
اهواز	۷۰	۴۹	۲۱	۳۰	۷	۲۳	۰	۰	۰	۱
ایذه	۴	۳	۱	۱	۰	۱	۰	۰	۰	۱
باغ ملک	۲	۰	۲	۲	۰	۲	۰	۰	۰	۰
باوی	۰	۰	۰	۰	۰	۰	۰	۰	۰	۰
بندرماهشهر	۵	۳	۲	۳	۰	۳	۰	۰	۰	۰
بهبهان	۳	۰	۳	۳	۰	۳	۰	۰	۰	۰
حمیدیه	۰	۰	۰	۰	۰	۰	۰	۰	۰	۰
خرمشهر	۱۰	۷	۳	۴	۰	۴	۰	۰	۰	۰
دزپارت	۰	۰	۰	۰	۰	۰	۰	۰	۰	۱
دزفول	۶	۳	۳	۶	۰	۶	۰	۰	۰	۰
دشت آزادگان	۵	۱	۴	۱	۰	۱	۰	۰	۰	۰
رامشیر	۱	۱	۰	۱	۰	۱	۰	۰	۰	۰
رامهرمز	۹	۶	۳	۳	۰	۳	۰	۰	۰	۰
شادگان	۰	۰	۰	۲	۰	۲	۰	۰	۰	۰
شوش	۰	۰	۰	۰	۰	۰	۰	۰	۰	۰
شوشتر	۰	۰	۰	۱	۰	۱	۰	۰	۰	۰
کارون	۰	۰	۰	۰	۰	۰	۰	۰	۰	۰
کرخه	۰	۰	۰	۰	۰	۰	۰	۰	۰	۰
گتوند	۰	۰	۰	۰	۰	۰	۰	۰	۰	۰
لالی	۱	۰	۱	۰	۰	۰	۰	۰	۰	۰
مسجد سلیمان	۱	۰	۱	۱	۰	۱	۰	۰	۰	۰
هفتگل	۰	۰	۰	۰	۰	۰	۰	۰	۰	۰
هندیجان	۰	۰	۰	۰	۰	۰	۰	۰	۰	۰
هویزه	۰	۰	۰	۰	۰	۰	۰	۰	۰	۰

جدول ۳-۱ تعداد شاغلان سازمان بر حسب مدرک تحصیلی و جنس به تفکیک شهرستان (نفر)

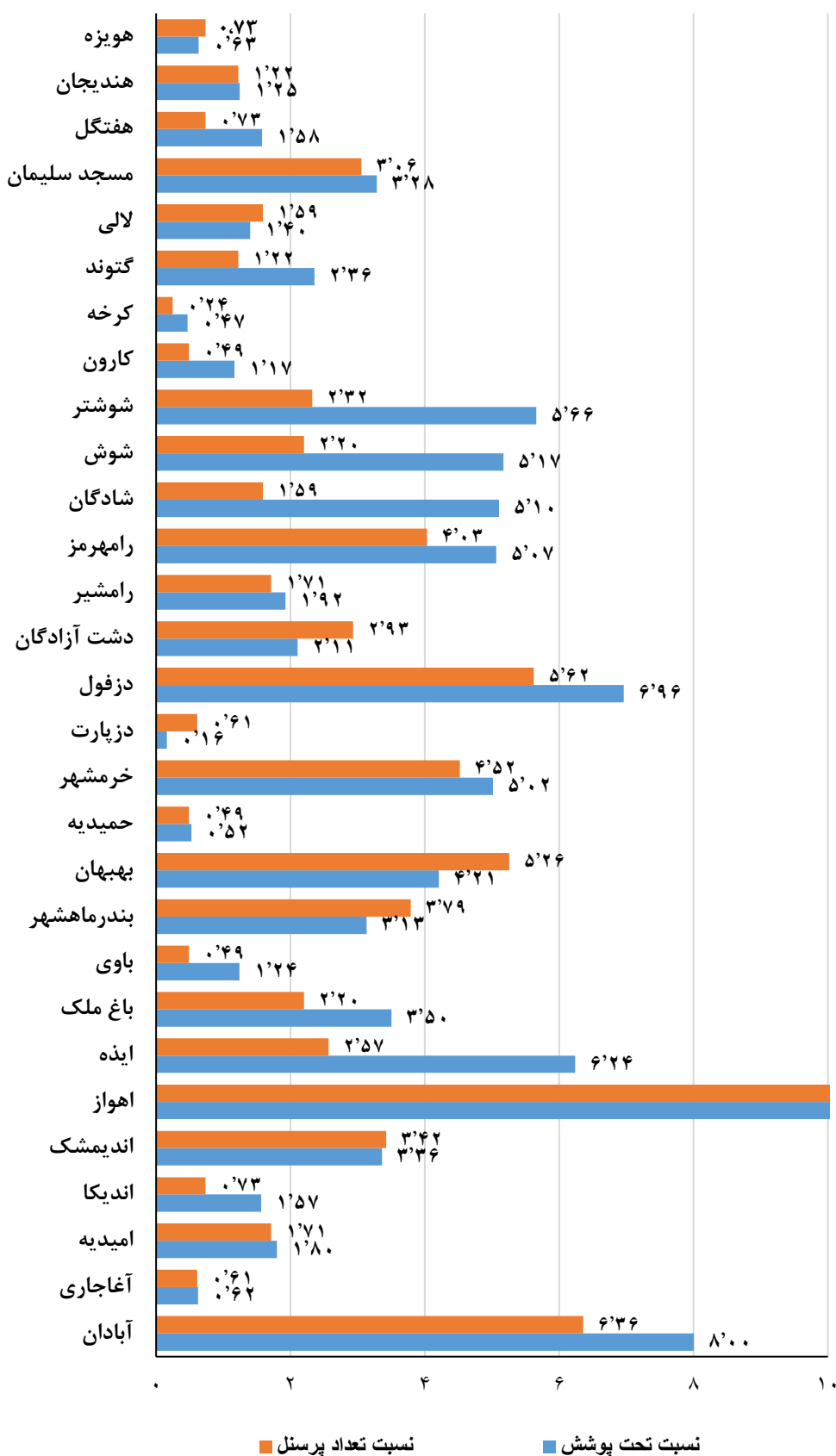
شهرستان	جمع کل			زیر دیپلم			دیپلم			فوق دیپلم		
	مرد	زن	مرد و زن	مرد	زن	مرد و زن	مرد	زن	مرد و زن	مرد	زن	مرد و زن
آبادان	۲۷	۲۵	۵۲	۵	۳	۸	۹	۰	۹	۰	۰	۰
آغاجاری	۱	۵	۵	۰	۱	۱	۰	۰	۰	۰	۰	۰
امیدیه	۸	۶	۱۴	۲	۰	۲	۱	۰	۱	۰	۱	۰
اندیکا	۲	۴	۶	۰	۱	۱	۰	۰	۰	۰	۰	۰
اندیمشک	۱۲	۱۶	۲۸	۰	۰	۰	۳	۰	۳	۰	۱	۰
اهواز	۱۰۷	۲۰۵	۳۱۲	۱۱	۷	۱۸	۳۱	۱۶	۴۷	۲	۶	۴
ایذه	۸	۱۳	۲۱	۱	۳	۴	۰	۰	۰	۰	۰	۰
باغ ملک	۱۳	۵	۱۸	۲	۰	۲	۰	۱	۱	۰	۰	۰
باوی	۳	۱	۴	۰	۰	۰	۰	۰	۰	۰	۰	۰
بندرماهشهر	۱۱	۲۰	۳۱	۲	۴	۶	۳	۰	۳	۰	۰	۰
بهبهان	۱۳	۳۰	۴۳	۰	۳	۳	۵	۴	۹	۰	۰	۰
حمیدیه	۴	۰	۴	۰	۰	۰	۰	۰	۰	۰	۰	۰
خرمشهر	۱۵	۲۲	۳۷	۰	۲	۲	۶	۰	۶	۰	۰	۰
دزپارت	۲	۳	۵	۰	۰	۰	۰	۰	۰	۰	۰	۰
دزفول	۱۳	۳۳	۴۶	۰	۰	۴	۴	۰	۴	۰	۰	۰
دشت آزادگان	۹	۱۵	۲۴	۳	۰	۳	۱	۲	۳	۰	۰	۰
رامشیر	۹	۵	۱۴	۰	۱	۱	۱	۰	۱	۰	۰	۰
رامهرمز	۷	۲۶	۳۳	۱	۲	۳	۱	۲	۳	۱	۱	۰
شادگان	۹	۴	۱۳	۱	۰	۱	۳	۰	۳	۲	۳	۰
شوش	۴	۱۴	۱۸	۰	۰	۰	۰	۰	۰	۰	۰	۰
شوشتر	۴	۱۵	۱۹	۱	۰	۱	۰	۰	۰	۰	۰	۰
کارون	۲	۲	۴	۰	۰	۰	۰	۰	۰	۰	۰	۰
کرخه	۲	۰	۲	۰	۰	۰	۰	۰	۰	۰	۰	۰
گتوند	۶	۴	۱۰	۰	۰	۰	۰	۰	۰	۰	۰	۰
لالی	۸	۵	۱۳	۰	۱	۱	۰	۰	۰	۰	۰	۰
مسجد سلیمان	۶	۱۹	۲۵	۰	۰	۰	۱	۰	۱	۰	۰	۰
هفتگل	۳	۳	۶	۱	۱	۱	۰	۰	۰	۰	۰	۰
هندیجان	۷	۳	۱۰	۰	۰	۰	۰	۰	۰	۰	۰	۰
هویزه	۴	۲	۶	۰	۰	۰	۰	۰	۰	۰	۰	۰

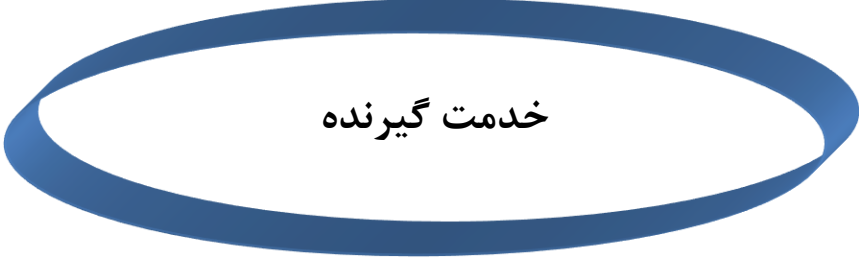
جدول ۳-۱ تعداد شاغلان سازمان برحسب مدرک تحصیلی و جنس به تفکیک شهرستان (نفر) (دنباله)

شهرستان	لیسانس			فوق لیسانس			دکتر	
	مرد و زن	زن	مرد	مرد و زن	زن	مرد	مرد و زن	زن
۱۳۹۸	۴۷۱	۳۰۶	۱۶۵	۲۲۳	۱۷۵	۵۸	۳	۲
۱۳۹۹	۴۳۶	۲۸۹	۱۴۷	۲۴۵	۱۸۲	۶۳	۳	۲
۱۴۰۰	۴۱۳	۲۷۲	۱۴۱	۲۶۲	۱۹۶	۶۶	۳	۲
۱۴۰۱	۴۰۰	۲۵۴	۱۴۶	۲۸۰	۲۰۸	۷۲	۴	۲
۱۴۰۲	۳۵۸	۲۲۸	۱۳۰	۲۹۰	۲۱۴	۷۶	۶	۵
آبادان	۲۱	۱۳	۸	۱۴	۹	۵	۰	۰
آغاچاری	۱	۱	۰	۲	۲	۰	۰	۰
امیدیه	۲	۲	۰	۸	۴	۴	۰	۰
اندیکا	۵	۳	۲	۰	۰	۰	۰	۰
اندیمشک	۱۷	۱۰	۷	۷	۶	۱	۰	۰
اهواز	۱۱۵	۸۴	۳۱	۱۲۳	۹۳	۳۰	۳	۳
ایذه	۱۲	۶	۶	۵	۴	۱	۰	۰
باغ ملک	۹	۲	۷	۶	۲	۴	۰	۰
باوی	۲	۱	۱	۲	۰	۲	۰	۰
بندرماهشهر	۱۲	۹	۳	۹	۷	۲	۱	۱
بهبهان	۲۱	۱۴	۷	۱۰	۹	۱	۰	۰
حمیدیه	۳	۰	۳	۱	۰	۱	۰	۰
خرمشهر	۱۸	۱۰	۸	۱۱	۱۰	۱	۰	۰
دزپارت	۲	۰	۲	۳	۳	۰	۰	۰
دزفول	۱۱	۸	۳	۲۵	۲۳	۲	۲	۲
دشت آزادگان	۱۴	۱۱	۳	۴	۳	۱	۰	۰
رامشیر	۱۰	۳	۷	۲	۱	۱	۰	۰
رامهرمز	۱۵	۱۲	۳	۱۱	۱۰	۱	۰	۰
شادگان	۳	۰	۳	۳	۲	۲	۰	۰
شوش	۶	۵	۱	۱۲	۹	۳	۰	۰
شوشتر	۱۲	۹	۳	۵	۵	۰	۰	۰
کارون	۱	۰	۱	۳	۳	۰	۰	۰
کرخه	۱	۰	۱	۱	۰	۱	۰	۰
گتوند	۶	۳	۳	۴	۱	۳	۰	۰
لالی	۱۰	۳	۷	۲	۱	۱	۰	۰
مسجد سلیمان	۱۵	۱۳	۲	۹	۶	۳	۰	۰
هفتگل	۲	۱	۱	۳	۱	۲	۰	۰
هندیجان	۶	۲	۴	۴	۱	۳	۰	۰
هويزه	۵	۲	۳	۱	۰	۱	۰	۰



### نمودار ۱-۱ نسبت پرسنل و جمعیت تحت پوشش به تفکیک شهرستان





خدمت گیرنده

## تعاریف و مفاهیم

### - خانوار:

متشکل از یک یا چند نفر است که در یک اقامتگاه مشترک زندگی کرده و تمهیداتی به منظور تهیه غذا و تامین نیازهای مشترک داشته باشند و یا دارای اهداف و ویژگی های مشترک باشند. اعضای خانوار لزوماً با هم رابطه خویشاوندی ندارند. در برخی از موارد خاص مانند خانوارهایی که سرپرست آنان دارای بیش از یک همسر است ممکن است لزوماً اعضای خانوار در یک اقامتگاه مشترک زندگی نکنند.

### - مددجوی تحت پوشش سازمان بهزیستی کشور:

خدمت گیرنده سازمان بهزیستی کشور است که دارای پرونده مددجویی بوده و به تشخیص مددکار اجتماعی این سازمان واجد شرایط بهره‌مندی از خدمات مستمر و یا غیرمستمر سازمان بهزیستی کشور است.

### - خدمت گیرنده سازمان بهزیستی کشور:

فردی است که طبق قوانین یا دستورالعمل‌های سازمان بهزیستی کشور، واجد شرایط دریافت خدمت تشخیص داده شده و از خدمات مستمر و یا غیرمستمر این سازمان برخوردار می‌شود.

### - سالمند :

فردی است که سن کامل وی ۶۰ سال یا بالاتر باشد.

### - خدمت گیرنده شاغل شده توسط سازمان بهزیستی کشور:

فردی است که مشمول یکی از موارد ذیل بوده و توسط سازمان بهزیستی کشور نسبت به تسهیل‌گری اشتغال وی اقدام می‌شود:

الف) مددجوی اشتغال یافته تحت پوشش سازمان بهزیستی کشور باشد؛

ب) یکی از اعضای واجد شرایط اشتغال<sup>۱</sup> خانوار مددجوی تحت پوشش سازمان بهزیستی کشور بوده که مددجوی مذکور به تشخیص کمیته‌های تخصصی (کمیته ارزیابی و توان‌بخشی حرفه‌ای<sup>۲</sup> یا کمیته توانمندسازی<sup>۳</sup>) سازمان بهزیستی کشور توانایی کار کردن نداشته باشد.

پ) فردی باشد که اشتغال وی براساس مجوزهای سازمان بهزیستی کشور در مراکز غیردولتی تحت نظارت سازمان بهزیستی کشور یا مراکز واگذار شده به بخش خصوصی صورت گرفته است.

۱- فرد واجد شرایط اشتغال فردی در رده سنی هجده تا پنجاه سال تمام است که علاوه بر جوینده کار و فاقد شغل بودن، متناسب با توانایی‌ها، علایق و فرصت‌های شغلی موجود در بازار کار، به منظور فعالیت به صورت مزدبگیری یا خوداشتغالی، تحت آموزش‌های مختلف رسمی یا غیررسمی مطابق دستورالعمل مربوط قرار گرفته باشد.

۲- کمیته ارزیابی و توان‌بخشی حرفه‌ای: کمیته‌ای است متشکل از نیروهای تخصصی توان‌بخشی حرفه‌ای که به منظور ارزیابی کلی، شناسایی پتانسیل‌های کاری و توانمندی‌های افراد معلول متقاضی کار، هدایت و نظارت بر نحوه آموزش‌های حرفه‌ای و مهارتی و پیگیری اشتغال آن‌ها در سطح شهرستان یا شهرستان تشکیل می‌شود.

کمیته توانمندسازی: کمیته‌ای متشکل از افراد متخصص و حرفه‌ای است که وظیفه بررسی، اظهار نظر و ارائه پیشنهاد در زمینه فعالیت‌های توانمندسازی افراد، خانواده‌ها و گروه‌های تحت پوشش در سطح مراکز دولتی یا غیردولتی، شهرستان یا شهرستان را به عهده دارد.

### - خانوار نیازمند تحت پوشش سازمان بهزیستی :

خانواری است که به تشخیص سازمان بهزیستی کشور اعضای آن قادر به تأمین حداقل نیازهای اساسی زندگی خود نبوده و درآمدی کم‌تر از چهل درصد حداقل مزد کارگر مشمول قانون کار داشته یا دارای فرزندان دو یا چندقلو در رده سنی شش سال تمام یا کم‌تر باشد.

### - کودک :

فردی است که سن وی کم‌تر از هجده سال تمام است

### - فرزند سازمان بهزیستی کشور :

فردی است که با سن کم‌تر از هجده سال به‌عنوان کودک بی‌سرپرست یا بدسرپرست در سیستم مراقبت شبانه‌روزی سازمان بهزیستی کشور پذیرش شده و در حال حاضر (بدون در نظر گرفتن سن) از خدمات مستمر و غیرمستمر این سازمان در طول مدت مراقبت یا پس از ترخیص بهره‌مند می‌شود.

### - خانواده جایگزین (سازمان بهزیستی کشور) :

خانواده یا خانواری است که سرپرستی کودک تحت سرپرستی سازمان بهزیستی را به‌صورت موقت با حکم قضایی امین موقت، یا به‌صورت دائم با حکم قضایی فرزندخواندگی، برعهده می‌گیرد.

### - فرزند خواندگی :

فرایندی است که طی آن و تحت نظارت سازمان بهزیستی کشور، یک کودک توسط یک زوج (زن و شوهر) یا یک زن مجرد که والدین یا والد بیولوژیک او نیستند، ولی با حکم قضایی والدین یا والد وی شمرده می‌شوند، به‌طور دائمی به‌عنوان فرزند پذیرفته می‌شود.

### - انتقال به زندگی مستقل فرزند سازمان بهزیستی کشور (ترخیص فرزند سازمان بهزیستی کشور) :

فرایندی است که براساس برنامه مراقبت در خانواده یا خانه و با تکیه بر توانمندی‌های فردی، اجتماعی و اقتصادی فرزند سازمان بهزیستی کشور، امکان زندگی مستقل وی به‌واسطه تشکیل خانواده و یا داشتن شغل و کاهش تدریجی وابستگی مالی به سازمان بهزیستی کشور فراهم می‌شود.

### - فرد معلول (فرد کم‌توان) :

فردی است که در عملکرد اندام‌های حسی مانند اندام بینایی یا اندام شنوایی، اندام‌های حرکتی مانند دست‌ها، پاها یا تنه و یا ساختار فیزیولوژیک مغز (عملکرد مغز) براساس معیارهای بین‌المللی شرایط سلامت<sup>۱</sup>،<sup>۲</sup> بر اثر عوامل مادرزادی، بیماری، کهولت سن، سوانح، حوادث و یا عوامل دیگر دچار معلولیت (کم‌توانی) شده است.

۱- شرایط سلامت یک اصطلاح گسترده برای توصیف یک بیماری (حاد یا مزمن)، اختلال، آسیب یا ضربه است. شرایط سلامت ممکن است همچنین شامل سایر اوضاع مانند بارداری، سالمندی، تنش نابهنجاری مادرزادی یا زمینه ژنتیکی باشد. شرایط سلامت با ICD-۱۰ کدگذاری می‌شود.

۲- ICD-۱۰: International Statistical Classification of Diseases and Related Health Problems, ۱۰th revision ۲۰۱۰

### - شدت معلولیت :

میزان "اندازه و وسعت آسیب" در عملکرد و مشارکت اجتماعی فرد است که از طریق برآیند اندازه و وسعت آسیب در "عملکرد فیزیولوژیک و ساختار تشریحی بدن" از یک سو و "محدودیت در ظرفیت و قابلیت در انجام فعالیت‌های روزمره زندگی و یا مشارکت‌های اجتماعی" از سوی دیگر، تعیین می‌شود. درجات آن شامل خفیف، متوسط، شدید و خیلی شدید است.

### - فرد با کم توانی بینایی خفیف :

فردی است که به علت اختلال در سیستم بینایی، میزان یا کیفیت بینایی وی در هر دو چشم با بهترین اصلاح توسط عدسی های تصحیح کننده بر حسب مقیاس هندسی<sup>۱</sup> بین  $\frac{3}{10}$  تا  $\frac{6}{10}$  باشد.

۱- در مقیاس هندسی دید فرد با تابلویی در فاصله شش متری چشم وی شامل اندازه های مختلف حرف "E" (E چارت) در جهات مختلف (بزرگ به کوچک از بالا به پایین) اندازه گیری می شود که دید طبیعی  $\frac{10}{10}$  است یعنی چنین فردی در فاصله شش متری قادر به تشخیص جهات ردیف دهم است.

### - فرد با کم توانی بینایی متوسط تا شدید (فرد کم بینا) :

فردی است که به علت اختلال در سیستم بینایی، میزان یا کیفیت بینایی وی در هر دو چشم با بهترین اصلاح توسط عدسی های تصحیح کننده بر حسب مقیاس هندسی<sup>۱</sup> بین  $\frac{1}{10}$  تا  $\frac{3}{10}$  باشد.

۱- در مقیاس هندسی دید فرد با تابلویی در فاصله شش متری چشم وی شامل اندازه های مختلف حرف "E" (E چارت) در جهات مختلف (بزرگ به کوچک از بالا به پایین) اندازه گیری می شود که دید طبیعی  $\frac{10}{10}$  است یعنی چنین فردی در فاصله شش متری قادر به تشخیص جهات ردیف دهم است.

### - فرد با کم توانی بینایی شدید تا خیلی شدید (فرد نابینا) :

فردی است که به علت اختلال در سیستم بینایی، میزان یا کیفیت بینایی وی در هر دو چشم با بهترین اصلاح توسط عدسی های تصحیح کننده بر حسب مقیاس هندسی<sup>۱</sup> کم تر از  $\frac{1}{10}$  و یا میدان بینایی وی کم تر از بیست درجه باشد به طوری که قادر به تشخیص حرکت دست و شمارش انگشتان از فاصله یک متری نباشد.

۱- در مقیاس هندسی دید فرد با تابلویی در فاصله شش متری چشم وی شامل اندازه های مختلف حرف "E" (E چارت) در جهات مختلف (بزرگ به کوچک از بالا به پایین) اندازه گیری می شود که دید طبیعی  $\frac{10}{10}$  است یعنی چنین فردی در فاصله شش متری قادر به تشخیص جهات ردیف دهم است.

### - فرد با معلولیت جسمی - حرکتی :

فردی است که به دلیل اختلالات در سیستم عصبی، عضلانی و یا اسکلتی، دچار محدودیت در عملکرد اندام های فوقانی و تحتانی، تنه و یا ستون فقرات شده و به تبع آن دچار محدودیت در فعالیت های روزمره زندگی و یا مشارکت اجتماعی است.

### - فرد با اختلالات هوشی - رشدی (معلول ذهنی) :

فردی است که دارای نقص در کارکرد هوشی (عقلانی) مانند حل مسئله، برنامه ریزی، استدلال، قضاوت و نیز عملکرد سازگارانمانند برقراری ارتباط، مشارکت اجتماعی و یا داشتن زندگی مستقل بوده و براساس آزمون های شهرستاندارد، دارای نمره هوش بهر کم تر از هفتاد باشد. این نقص در دوران رشد (رده سنی کم تر از هجده سال تمام) رخ می دهد. درجه شدت معلولیت این فرد از متوسط تا خیلی شدید است.

### - بیمار روانی مزمن :

فردی است که دارای علائم بالینی مشخص بیماری روانی به مدت حداقل دو سال باشد و سابقه بستری شدن در بخش روان پزشکی بیمارستان را بیش از یک بار در طی دو سال گذشته داشته و از نظر عملکرد فردی، اجتماعی و یا شغلی دچار مشکل باشد.

### - فرد با کم توانی شنوایی خفیف :

فردی است با اختلال در سیستم شنوایی به طوری که با استفاده از سمعک، مداخلات جراحی و سایر وسایل کمک شنوایی و توان بخشی شنوایی، مشکل ارتباط کلامی وی برطرف شود. به عبارت دیگر شهرستانه شنوایی وی بین ۲۶ تا ۴۰ دسی بل است.

### - فرد با کم توانی شنوایی متوسط تا شدید (فرد کم شنوا) :

فردی است با اختلال در سیستم شنوایی به طوری که با استفاده از سمعک، مداخلات جراحی و سایر وسایل کمک شنوایی و توان بخشی شنوایی، مشکل ارتباط کلامی وی به طور نسبی برطرف می شود. به عبارت دیگر شهرستانه شنوایی وی بین ۴۱ تا ۹۰ دسی بل است.

#### - فرد با کم توانی شنوایی شدید تا خیلی شدید (فرد ناشنوا) :

فردی است با اختلال در سیستم شنوایی به طوری که با استفاده از سمعک، مداخلات جراحی و سایر وسایل کمک شنوایی، مشکل ارتباط کلامی وی برطرف نشود. به عبارت دیگر شهرستانه شنوایی وی بیش از ۹۱ دسی بل است.

#### - فرد با اختلالات طیف اتیسم :

فردی است که با نشانه‌هایی در زمینه‌های رفتاری مشخص شامل اشکال در ارتباط اجتماعی، اشکال در رفتارها و علائق، و یا انجام فعالیت‌های تکراری و محدود، مشخص می شود. علائم این اختلال به صورت طیفی از خفیف تا خیلی شدید بروز می کند.

#### - فرد با آسیب نخاعی :

فردی است که بر اثر آسیب در طناب نخاعی دچار تغییر موقت یا دائمی در عملکرد سیستم‌های حرکتی، حسی و یا سیستم عصبی خودکار بدن خود شده است.

#### - مشاوره ژنتیک :

نوعی خدمات سلامت و آگاهی‌رسانی است که به بررسی مشکلات احتمالی رخ دادن یک بیماری ژنتیکی یا ناشی از رخ دادن آن در انسان می‌پردازد. این فرایند شامل تلاش مشاور ژنتیک (پزشک دارای گواهی‌نامه دوره آموزشی مشاوره ژنتیک سازمان بهزیستی کشور) به منظور تشخیص، نحوه توارث بیماری و تعیین احتمال بروز مجدد آن، برخورد با بیماری و تصمیم‌گیری مناسب در هنگام بروز بیماری و کمک به تطابق اعضای خانواده با بیماری رخ داده و نیز کمک به بیمار است.

#### - فرد تحت پوشش برنامه آگاه‌سازی پیشگیری از معلولیت :

فردی است که متناسب با گروه سنی خود در برنامه‌های آموزشی سازمان بهزیستی کشور شامل برنامه آگاه‌سازی پیشگیری از معلولیت‌ها برای گروه سنی ۱۵ تا کم‌تر از ۴۵ سال تمام، برنامه آگاه‌سازی پیشگیری از معلولیت‌های دوران سالمندی برای گروه سنی ۴۵ سال تمام و بیش‌تر و برنامه آگاه‌سازی پیشگیری از معلولیت‌های ناشی از انفجار مین برای تمام سنین، شرکت می‌نماید.

#### - کودک غربال شده در برنامه غربالگری، تشخیص و مداخله زود هنگام شنوایی نوزادان :

کودک در رده سنی کم‌تر از یک ماه تمام است که در واحد غربالگری<sup>۱</sup> مورد تأیید سازمان بهزیستی کشور از نظر اختلالات شنوایی، تحت آزمون‌های غربالگری<sup>۲</sup> قرار گرفته است.

۱- واحد غربالگری شنوایی: مکانی است مانند زایشگاه یا کلینیک‌های شنوایی‌شناسی که غربالگری شنوایی در آن انجام می‌شود.

۲- آزمون غربالگری شنوایی: آزمونی است که با استفاده از تست‌های الکتروفیزیولوژیک انجام می‌شود.

#### - غربالگری :

روش تشخیص یا شناسایی است که به منظور کشف بیماری یا نقیصه در اشخاص به‌ظاهر سالم، به وسیله آزمون‌های عملی و سریع با حساسیت و ویژگی تعیین شده، معاینه یا سایر روش‌های مورد تأیید، انجام می‌شود.

### - کودک غربال شده در برنامه غربالگری تنبلی چشم :

کودک در رده سنی سه تا شش سال تمام است که در پایگاه غربالگری تنبلی چشم مورد تأیید سازمان بهزیستی کشور، توسط مربی، معلم یا بهورز از نظر تنبلی چشم با استفاده از E چارت ۱ یا دستگاه غربالگر عیوب انکساری، مورد غربالگری قرار گرفته و نیز عیوب انکساری، مواردی از استرابیسم (انحراف چشم) یا مشکلات ارگانیکی چشم (مانند آب مروارید یا افتادگی پلک) در وی بررسی می شود.

۱- تابلویی شامل اندازه های مختلف حرف "E" است که در فاصله شش متری چشم فرد در جهات مختلف (بزرگ به کوچک از بالا به پایین) قرار داده می شود که دید طبیعی  $\frac{1}{10}$  یعنی فرد در فاصله شش متری قادر به تشخیص جهات ردیف دهم است.

### - کودک ارجاعی به بینایی سنج در برنامه غربالگری تنبلی چشم :

کودک در رده سنی سه تا شش سال تمام است که پس از غربالگری تنبلی چشم، به علت میزان یا کیفیت (حدت) بینایی کم تر از  $\frac{7}{10}$  بر حسب مقیاس هندسی ۱، انحراف چشم (استرابیسم) و یا عدم همکاری در غربالگری اولیه، برای معاینه دقیق تر به بینایی سنج ارجاع می شود.

۱- در مقیاس هندسی دید فرد با تابلویی در فاصله شش متری چشم وی شامل اندازه های مختلف حرف "E" (E چارت) در جهات مختلف (بزرگ به کوچک از بالا به پایین) اندازه گیری می شود که دید طبیعی  $\frac{1}{10}$  است یعنی چنین فردی در فاصله شش متری قادر به تشخیص جهات ردیف دهم است.

### - مشاوره روانشناختی :

خدمتی است که در قالب ارتباط تخصصی روان شناختی فردی یا گروهی ارائه شده و در آن مشاور یا روان شناس با داشتن مهارت ها و صلاحیت های علمی و حرفه ای، مخاطب یا مخاطبان را با روش های منطبق بر نیازهایشان یاری نموده تا با شناخت بهتر خود به طور مؤثرتری عمل نمایند. این خدمت به صورت حضوری، تلفنی یا در فضای مجازی ارائه می شود.

جدول ۱-۲ تعداد خدمت گیرندگان سازمان به تفکیک شهرستان

کلی				شهرستان
دانشجویان	سالمندان تحت پوشش	جمعیت خانوارهای مددجویان تحت پوشش	خانوارهای مددجویان تحت پوشش	
۱.۹۷۶	۵۷.۷۱۱	۴۷۶.۵۷۴	۱۷۹.۰۶۷	۱۳۹۸
۲.۱۴۴	۶۱.۴۷۲	۴۸۹.۹۳۴	۱۸۰.۸۵۷	۱۳۹۹
۲.۰۰۵	۵۷.۷۰۱	۴۹۹.۲۲۰	۱۸۲.۸۸۵	۱۴۰۰
۱.۷۷۱	۶۳.۱۸۹	۵۳۵.۲۸۲	۱۹۳.۴۹۸	۱۴۰۱
۱.۷۶۹	۶۴.۹۲۴	۵۰۲.۳۹۷	۱۹۵.۷۵۱	۱۴۰۲
۱۳۱	۶.۷۰۷	۴۰.۲۰۴	۱۵.۰۸۸	آبادان
۱۵	۳۱۳	۳.۱۲۶	۱.۵۶۲	آغاچاری
۳۵	۱.۰۷۸	۹.۰۴۶	۳.۵۱۱	امیدیه
۴۷	۱.۱۰۱	۷.۸۶۶	۲.۹۲۱	اندیکا
۷۰	۲.۰۹۲	۱۶.۸۸۸	۷.۰۸۶	اندیمشک
۲۲۵	۱۱.۳۵۱	۸۲.۹۱۱	۳۶.۶۴۹	اهواز
۱۸۰	۳.۶۷۰	۳۱.۳۴۴	۱۲.۲۵۷	ایذه
۷۶	۲.۱۹۰	۱۷.۵۹۴	۷.۶۷۱	باغ ملک
۱۶	۹۰۱	۶.۲۴۰	۲.۶۱۱	باوی
۱۷	۲.۲۶۶	۱۵.۷۳۸	۶.۳۷۵	بندرماهشهر
۶۷	۳.۳۰۹	۲۱.۱۴۵	۶.۶۶۹	بهبهان
۱۸	۱۸۵	۲.۶۳۲	۱.۶۷۲	حمیدیه
۱۱۰	۳.۹۸۸	۲۵.۱۹۶	۱۱.۴۷۹	خرمشهر
۱۰	۵۳	۷۹۵	۵۹۰	دزپارت
۷۶	۴.۰۲۸	۳۴.۹۶۵	۱۳.۵۷۱	دزفول
۵۶	۱.۳۲۰	۱۰.۵۹۰	۵.۲۷۱	دشت آزادگان
۳۴	۱.۰۰۶	۹.۶۶۶	۳.۱۸۰	رامشیر
۱۱۷	۲.۸۶۶	۲۵.۴۴۸	۷.۰۲۲	رامهرمز
۶۷	۲.۴۱۶	۲۵.۶۳۹	۹.۲۴۳	شادگان
۳۲	۲.۷۵۵	۲۵.۹۶۸	۷.۹۶۶	شوش
۱۵۲	۳.۸۲۷	۲۸.۴۴۰	۱۰.۹۹۴	شوشتر
۱۵	۴۱۰	۵.۸۶۰	۳.۹۵۸	کارون
۱	۲۱۸	۲.۳۵۶	۱.۳۵۴	کرخه
۳۳	۱.۲۰۹	۱۱.۸۳۴	۲.۹۰۹	گتوند
۲۳	۷۶۰	۷.۰۳۳	۲.۱۵۶	لالی
۹۱	۲.۷۱۵	۱۶.۵۰۱	۶.۳۸۰	مسجد سلیمان
۲۸	۱.۰۲۸	۷.۹۳۱	۲.۴۵۴	هفتگل
۱۴	۷۷۸	۶.۲۶۰	۱.۶۷۵	هندیجان
۱۳	۳۸۴	۳.۱۸۱	۱.۴۷۷	هویزه



جدول ۱-۲ تعداد خدمت گیرندگان سازمان به تفکیک شهرستان (دنباله)

اجتماعی		شهرستان
فرزندان تحت سرپرستی سازمان	مددجویان دارای پرونده اجتماعی	
۵۲۷	۵۷.۱۱۲	۱۳۹۸
۵۱۵	۵۹.۴۰۲	۱۳۹۹
۶۵۴	۴۷.۲۸۳	۱۴۰۰
۶۹۳	۵۱.۰۶۷	۱۴۰۱
۶۷۹	۳۱.۱۱۷	۱۴۰۲
۲۴	۵.۲۳۲	آبادان
۴	۲۹۵	آغاچاری
۸	۵۴۲	امیدیه
۱۲	۱۸۴	اندیکا
۱۵	۱.۱۱۹	اندیمشک
۲۴۶	۴.۱۶۲	اهواز
۱۱	۱.۶۲۵	ایذه
۰	۶۱۷	باغ ملک
۱	۱۴۱	باوی
۸	۹۸۸	بندرماهشهر
۲۹	۸۴۱	بهبهان
۱	۲۴۶	حمیدیه
۵۵	۳.۱۱۶	خرمشهر
۰	۸۳	دزپارت
۱۰۳	۱.۵۸۴	دزفول
۶	۱.۱۵۴	دشت آزادگان
۲	۴۲۳	رامشیر
۳	۱.۶۵۳	رامهرمز
۵	۱.۵۹۰	شادگان
۳۹	۱.۱۶۳	شوش
۷۱	۱.۶۰۲	شوشتر
۰	۴۷۰	کارون
۰	۲۴۹	کرخه
۱	۲۳۲	گتوند
۴	۱۸۹	لالی
۱۴	۷۳۲	مسجد سلیمان
۱۱	۳۶۷	هفتگل
۱	۱۹۹	هندیجان
۵	۳۱۹	هويزه

جدول ۱-۲ تعداد خدمت گیرندگان سازمان به تفکیک شهرستان (دنباله)

توانبخشی								شهرستان
مددجویان دارای معلولیت شناسایی شده CBR در برنامه شهری	مددجویان دارای معلولیت شناسایی شده CBR در برنامه روستایی	خدمت گیرندگان خانه های توانبخشی شبانه روزی	خدمت گیرندگان مراکز مراقبت در منزل	خدمت گیرندگان مراکز ارائه خدمات توانبخشی در منزل	خدمت گیرندگان مراکز شبانه روزی توانبخشی مراقبتی	خدمت گیرندگان مراکز روزانه، حرفه آموزی و کارگاههای تولیدی حمایتی	افراد دارای معلولیت (مددجویان کم توان)	شهرستان
۰	...	۲۰	۱۸۴	۸۳۷	۱،۷۴۱	۳،۴۱۶	۱۰۶،۱۹۱	۱۳۹۸
...	...	۲۰	۲۰۹	۸۳۶	۱،۷۱۶	۳،۳۱۶	۱۰۸،۱۵۱	۱۳۹۹
...	...	۲۰	۲۲۴	۸۳۵	۲،۰۷۰	۳،۳۱۵	۱۱۳،۷۴۵	۱۴۰۰
۲،۹۷۸	۲۷،۰۹۱	۳۵	۲۰۴	۸۴۵	۱،۸۶۹	۳،۳۴۲	۹۵،۹۵۸	۱۴۰۱
۵،۳۰۷	۲۷،۴۰۶	۷۰	۲۰۴	۸۴۲	۱،۸۶۰	۳،۱۸۲	۱۰۱،۸۷۸	۱۴۰۲
۰	۱،۰۴۸	۰	۰	۵۰	۹۵	۲۰۱	۵،۰۱۵	آبادان
۰	۳۱۱	۰	۰	۰	۰	۰	۷۲۷	آغاچاری
۰	۷۱۱	۰	۰	۰	۰	۱۱۰	۱،۹۴۱	امیدیه
۰	۸۹۱	۰	۰	۰	۰	۳۳	۱،۶۶۳	اندیکا
۰	۲۹۰	۰	۰	۹۱	۸۰	۱۳۶	۳،۳۱۹	اندیمشک
۱،۸۹۰	۱،۵۸۹	۰	۲۰۴	۲۸۶	۷۳۰	۶۱۶	۲۰،۲۱۰	اهواز
۰	۱،۰۹۸	۲۰	۰	۰	۰	۱۳۲	۵،۴۹۸	ایذه
۰	۲،۸۱۱	۰	۰	۳۰	۰	۹۹	۴،۶۳۰	باغ ملک
۰	۶۴۹	۰	۰	۰	۰	۵۰	۲،۳۸۶	باوی
۰	۴۴۲	۰	۰	۰	۴۵	۱۸۶	۳،۵۸۴	بندرماهشهر
۰	۹۰۰	۰	۰	۷۰	۸۰	۱۲۶	۳،۷۵۲	بهبهان
۰	۱۰۹	۰	۰	۰	۰	۲۰	۱،۴۹۵	حمیدیه
۲،۴۸۶	۹۸۷	۰	۰	۰	۳۰	۱۰۵	۳،۶۲۷	خرمشهر
۴۲۴	۰	۰	۰	۰	۰	۰	۵۳	دزپارت
۰	۱،۷۳۶	۴۰	۰	۵۰	۵۴۰	۲۴۷	۶،۸۴۱	دزفول
۰	۲۷۳	۰	۰	۰	۰	۳۳	۲،۵۸۳	دشت آزادگان
۰	۶۷۱	۰	۰	۰	۰	۵۹	۱،۸۶۹	رامشیر
۰	۲،۶۹۰	۰	۰	۰	۴۵	۹۹	۳،۷۲۹	رامهرمز
۰	۲،۱۷۲	۰	۰	۰	۰	۸۵	۶،۱۵۷	شادگان
۰	۱،۲۰۲	۰	۰	۷۵	۳۵	۲۱۱	۴،۶۱۷	شوش
۳۶۷	۲،۳۵۶	۰	۰	۹۰	۰	۱۸۹	۵،۳۳۰	شوشتر
۰	۲،۵۲۲	۰	۰	۰	۵۰	۳۳	۳،۳۴۱	کارون
۰	۰	۰	۰	۰	۰	۰	۰	کرخه
۱۴۰	۴۸۰	۰	۰	۰	۰	۱۱۷	۱،۸۶۴	گتوند
۰	۳۲۲	۰	۰	۰	۰	۲۲	۱،۰۰۷	لالی
۰	۳۲۲	۱۰	۰	۱۰۰	۱۳۰	۱۸۸	۳،۶۰۷	مسجد سلیمان
۰	۳۸۰	۰	۰	۰	۰	۵۹	۱،۰۵۳	هفتگل
۰	۲۲۲	۰	۰	۰	۰	۲۶	۱،۱۳۸	هندیجان
۰	۲۲۲	۰	۰	۰	۰	۰	۸۴۲	هويزه

جدول ۱-۲ تعداد خدمت گیرندگان سازمان به تفکیک شهرستان (دنباله)

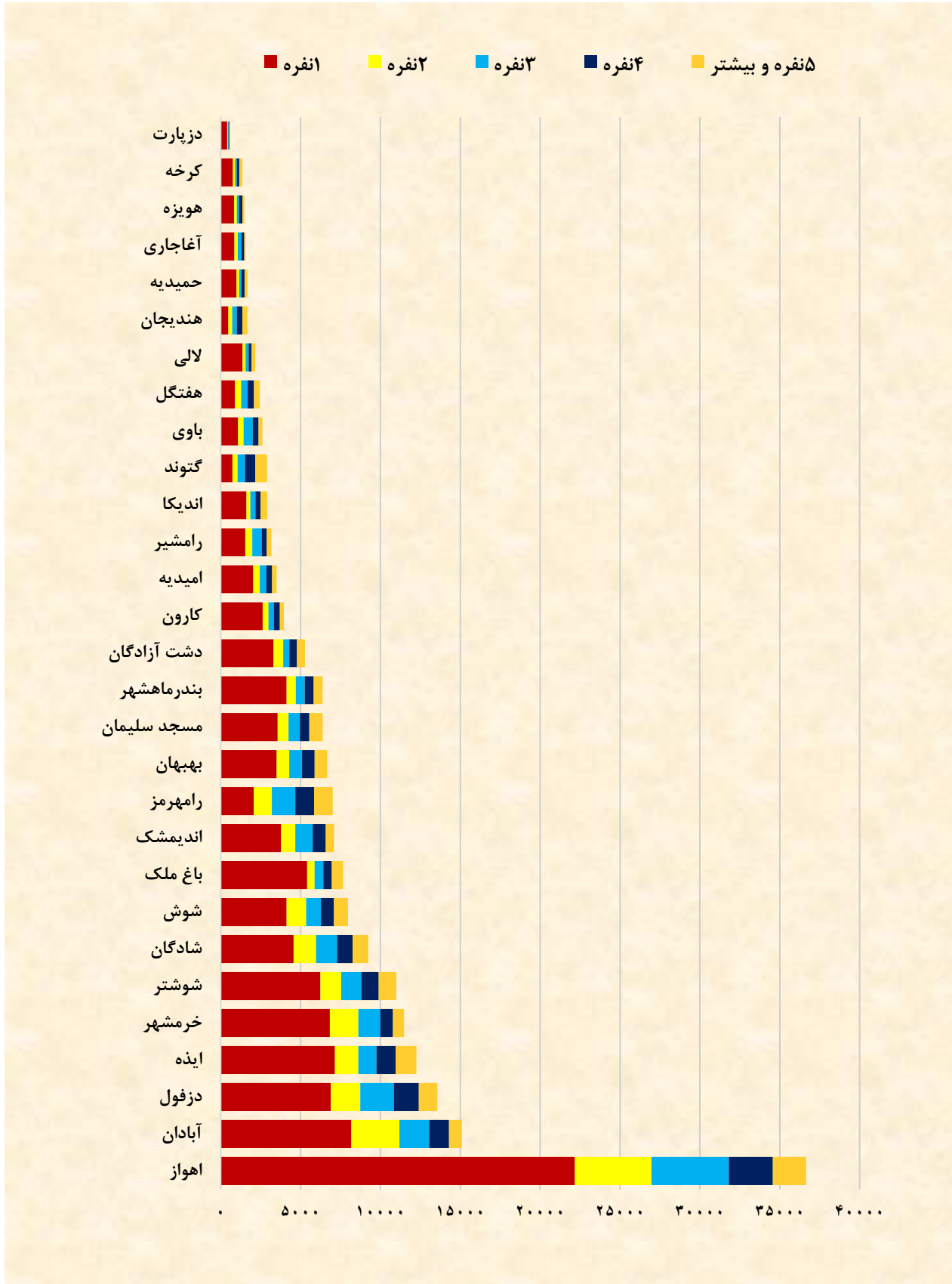
پیشگیری (نفر)*				شهرستان
خدمت گیرندگان مراکز درمان و کاهش آسیب اختلال مصرف مواد مخدر یا روان گردان	خدمت گیرندگان برنامه های آموزشی (مشارکت اجتماعی، آگاه سازی و رصد آسیب های اجتماعی)	مراجعان مشاوره حضوری	خدمت گیرندگان برنامه های پیشگیری از معلولیت	
۴۶.۵۱۴	۴.۰۰۰	۲۴.۲۰۰	۳۹۵.۹۵۱	۱۳۹۸
۳۱.۵۷۹	۳.۰۷۰	۳۱.۷۰۹	۲۳۰.۸۶۰	۱۳۹۹
۲۶.۴۸۵	۱۵.۱۸۵	۵۹.۴۴۳	۳۵۳.۴۸۷	۱۴۰۰
۳۵.۸۲۰	۱۸.۵۷۴	۶۷.۵۵۵	۳۸۵.۷۰۲	۱۴۰۱
۲۸.۴۷۳	۴.۳۱۳	۷۰.۴۱۶	۴۰۴.۴۹۱	۱۴۰۲
۱.۸۳۷	۱۸۵	۱.۳۲۲	۲۵.۷۳۰	آبادان
۲۰۰	۰	۰	۱.۱۵۵	آغاجاری
۷۰۰	۳۰	۱۴۲	۵.۹۷۰	امیدیه
۹۰	۰	۱۰۷	۱.۳۵۹	اندیکا
۱.۵۵۰	۲۰۰	۱.۱۸۳	۹.۹۷۲	اندیمشک
۸.۶۰۸	۱.۳۷۰	۵۶.۴۷۲	۱۵۴.۳۲۷	اهواز
۱.۴۳۱	۱۶۵	۱.۰۳۰	۱۵.۶۰۸	ایذه
۱.۰۶۸	۳۴	۸۷	۶.۳۴۸	باغ ملک
۳۱۵	۰	۰	۳.۱۶۱	باوی
۱.۷۸۴	۵۱۶	۲.۱۹۲	۲۳.۳۶۹	بندرماهشهر
۱.۰۱۲	۶۰	۲.۶۸۳	۱۰.۲۳۵	بهبهان
۱۵۵	۲۰	۱۲۲	۳.۸۶۷	حمیدیه
۰	۲۳۵	۶۰۹	۱۰.۸۴۳	خرمشهر
۱.۳۰۶	۱۵	۱.۷۲۳	۶۷	دزپارت
۶۲۲	۱۶۵	۲۶۷	۲۷.۸۰۵	دزفول
۵۵۰	۶۵	۴۰۶	۹.۸۲۷	دشت آزادگان
۴۶۷	۱۰۰	۵۴۸	۳.۹۸۳	رامشیر
۶۰۰	۲۰۵	۲۷۰	۱۰.۵۷۷	رامهرمز
۷۷۹	۹۰	۳۹۲	۱۲.۷۱۱	شادگان
۸۰۶	۱۹۰	۸۶۱	۱۱.۹۲۴	شوش
۱.۰۳۹	۱۶۷	۰	۱۷.۱۹۴	شوشتر
۱۹۸	۳۰	۰	۱۴.۳۴۹	کارون
۰	۶۰	۰	۴.۲۹۹	کرخه
۸۰۷	۱۵۱	۰	۳.۲۳۹	گتوند
۳۴۴	۶۵	۰	۱.۷۰۲	لالی
۱.۳۵۲	۷۰	۰	۷.۵۲۶	مسجد سلیمان
۵۶۳	۴۵	۰	۱۰.۱۲	هفتگل
۰	۳۰	۰	۲۰.۷۶	هندیجان
۲۹۰	۵۰	۰	۴.۲۵۶	هویزه

توضیح \* : در این ایتم کار به صورت کیفی انجام گردید و از حالت کمی خارج گردید.

جدول ۲-۲ تعداد خانوارهای مددجویان تحت پوشش بر حسب بعد خانوار به تفکیک شهرستان

شهرستان	جمع کل	یک نفره	دو نفره	سه نفره	چهار نفره	پنج نفره و بیشتر
	۱۷۹.۰۶۷	۱۰۱.۵۲۶	۲۲.۲۶۳	۲۳.۴۹۷	۱۵.۸۱۰	۱۵.۹۷۱
	۱۸۰.۸۵۷	۱۰۱.۲۱۸	۲۲.۸۰۰	۲۳.۸۶۵	۱۶.۶۳۶	۱۶.۳۳۸
	۱۸۲.۸۸۵	۱۰۱.۹۰۳	۲۳.۰۳۴	۲۳.۶۲۳	۱۷.۸۷۶	۱۶.۴۴۹
	۱۹۳.۴۹۸	۱۰۳.۶۸۹	۲۷.۷۹۸	۲۵.۷۴۸	۱۹.۱۲۴	۱۷.۱۳۹
	۱۹۵.۷۵۱	۱۰۸.۲۰۰	۲۵.۶۶۷	۲۴.۵۹۱	۱۹.۴۲۱	۱۷.۸۷۲
آبادان	۱۵۰.۸۸۸	۸.۱۷۹	۳۰.۱۲	۱.۸۵۷	۱.۲۴۵	۷۹۵
آغاجاری	۱.۵۶۲	۸۵۶	۲۱۴	۲۳۱	۱۷۸	۸۳
امیدیه	۳.۵۱۱	۲.۰۴۰	۴۱۲	۴۰۹	۳۶۲	۲۸۸
اندیکا	۲.۹۲۱	۱.۶۱۳	۲۴۷	۳۲۱	۳۱۶	۴۲۴
اندیمشک	۷.۰۸۶	۳.۷۸۳	۸۸۱	۱.۰۹۰	۸۲۳	۵۰۹
اهواز	۳۶.۶۴۹	۲۲.۱۷۴	۴.۷۹۶	۴.۸۴۴	۲.۷۵۷	۲.۰۷۸
ایذه	۱۲.۲۵۷	۷.۱۴۸	۱.۴۷۸	۱.۱۲۷	۱.۱۹۷	۱.۳۰۷
باغ ملک	۷.۶۷۱	۵.۴۱۵	۴۶۳	۵۵۵	۵۲۹	۷۰۹
باوی	۲.۶۱۱	۱.۰۸۱	۳۵۴	۵۷۹	۳۵۸	۲۳۹
بندرماهشهر	۶.۳۷۵	۴.۱۲۱	۵۸۸	۵۵۹	۵۵۲	۵۵۵
بهبهان	۶.۶۶۹	۳.۵۱۱	۷۷۹	۸۰۱	۷۸۴	۷۹۴
حمیدیه	۱.۶۷۲	۹۹۳	۱۷۴	۱۲۷	۲۰۱	۱۷۷
خرمشهر	۱۱.۴۷۹	۶.۸۳۱	۱.۷۹۱	۱.۳۷۷	۷۸۲	۶۹۸
دزپارت	۵۹۰	۴۰۷	۴۷	۴۳	۳۷	۵۶
دزفول	۱۳.۵۷۱	۶.۸۹۶	۱.۸۴۹	۲.۰۹۷	۱.۵۶۱	۱.۱۶۸
دشت آزادگان	۵.۲۷۱	۳.۳۰۵	۶۰۷	۳۷۸	۴۸۵	۴۹۶
رامشیر	۳.۱۸۰	۱.۵۳۹	۴۳۵	۵۸۹	۳۱۸	۲۹۹
رامهرمز	۷.۰۲۲	۲.۰۷۱	۱.۱۳۶	۱.۴۶۰	۱.۱۸۸	۱.۱۶۷
شادگان	۹.۲۴۳	۴.۵۶۰	۱.۴۱۲	۱.۳۱۷	۹۷۰	۹۸۴
شوش	۷.۹۶۶	۴.۱۳۱	۱.۲۲۰	۹۲۸	۸۱۲	۸۷۵
شوشتر	۱۰.۹۹۴	۶.۲۴۱	۱.۳۰۷	۱.۲۵۸	۱.۰۸۲	۱.۱۰۶
کارون	۳.۹۵۸	۲.۶۳۵	۳۶۴	۳۲۹	۳۶۸	۲۶۲
کرخه	۱.۳۵۴	۷۶۴	۱۴۰	۱۰۵	۱۶۰	۱۸۵
گتوند	۲.۹۰۹	۷۴۱	۳۱۵	۴۶۸	۶۳۹	۷۴۶
لالی	۲.۱۵۶	۱.۳۷۰	۱۷۸	۱۹۹	۱۸۴	۲۲۵
مسجد سلیمان	۶.۳۸۰	۳.۵۶۶	۶۸۱	۷۱۷	۵۷۸	۸۳۸
هفتگل	۲.۴۵۴	۸۹۶	۳۹۱	۳۹۷	۴۰۳	۳۶۷
هندیجان	۱.۶۷۵	۴۸۸	۲۳۰	۲۹۹	۳۴۱	۳۱۷
هویزه	۱.۴۷۷	۸۴۵	۱۶۶	۱۳۰	۲۱۱	۱۲۵

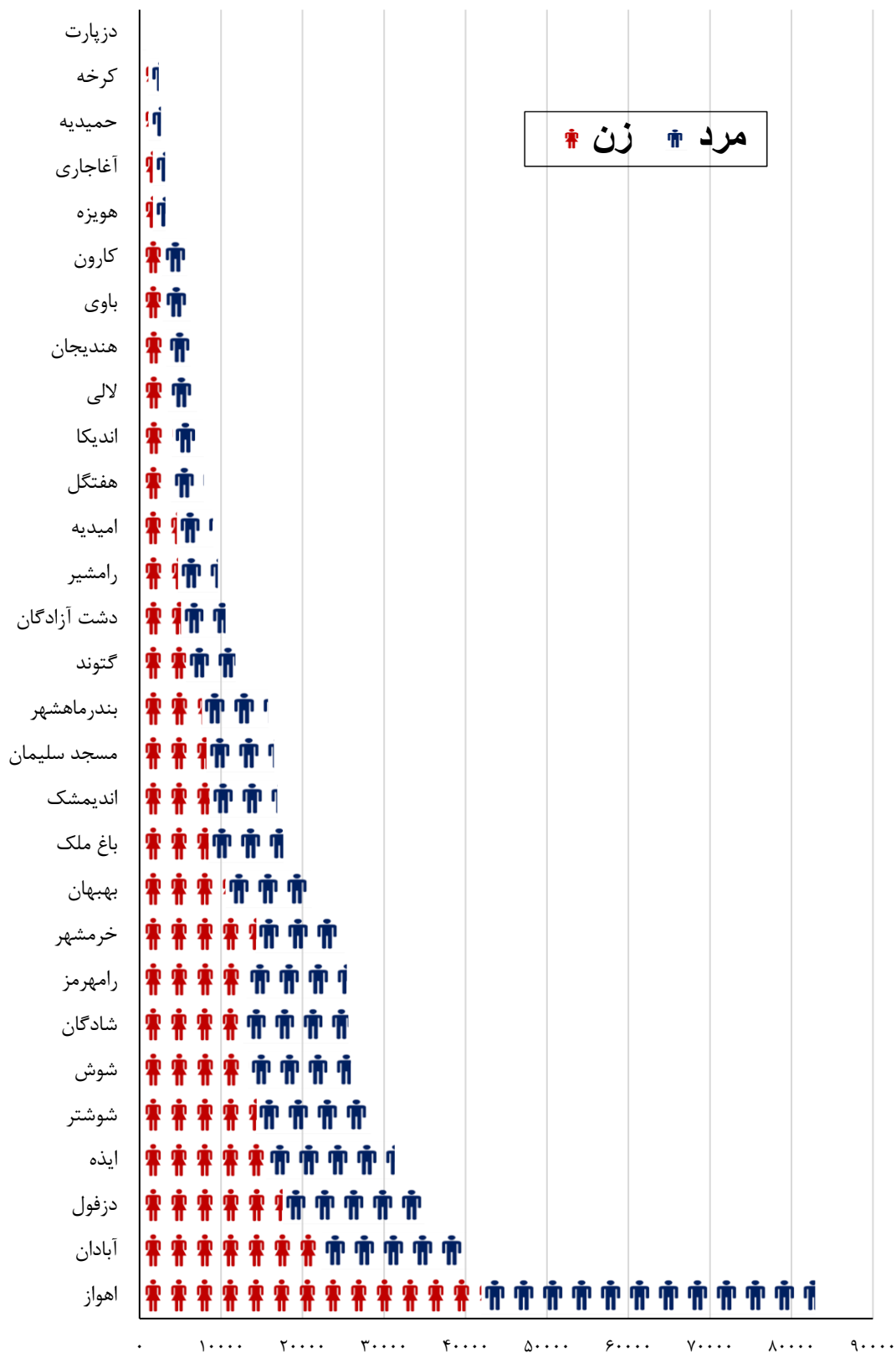
نمودار ۱-۲ تعداد خانوارهای مددجویان تحت پوشش برحسب جنس به تفکیک شهرستان



جدول ۲-۳ جمعیت خانوارهای مددجویان تحت پوشش برحسب جنس به تفکیک شهرستان

مرد	زن	مرد و زن	شهرستان
۲۳۳.۲۳۲	۲۴۳.۳۴۲	۴۷۶.۵۷۴	۱۳۹۸
۲۴۰.۶۰۷	۲۴۹.۳۲۷	۴۸۹.۹۳۴	۱۳۹۹
۲۴۴.۲۱۸	۲۵۵.۰۰۲	۴۹۹.۲۲۰	۱۴۰۰
۲۶۱.۹۵۷	۲۷۳.۲۸۵	۵۳۵.۲۴۲	۱۴۰۱
۲۴۶.۷۱۱	۲۵۵.۶۸۶	۵۰۲.۳۹۷	۱۴۰۲
۱۷.۷۷۷	۲۲.۴۲۷	۴۰.۲۰۴	آبادان
۱.۴۶۸	۱.۶۵۸	۳.۱۲۶	آغاجاری
۴.۴۱۶	۴.۶۳۰	۹.۰۴۶	امیدیه
۳.۸۲۳	۴.۰۴۳	۷.۸۶۶	اندیکا
۸.۲۶۱	۸.۶۲۷	۱۶.۸۸۸	اندیمشک
۴۰.۹۱۴	۴۱.۹۹۷	۸۲.۹۱۱	اهواز
۱۵.۷۲۴	۱۵.۶۲۰	۳۱.۳۴۴	ایذه
۹.۰۴۷	۸.۵۴۷	۱۷.۵۹۴	باغ ملک
۳.۳۳۶	۲.۹۰۴	۶.۲۴۰	باوی
۸.۱۱۶	۷.۶۲۲	۱۵.۷۳۸	بندرماهشهر
۱۰.۵۸۰	۱۰.۵۶۵	۲۱.۱۴۵	بهبهان
۱.۴۶۷	۱.۱۶۵	۲.۶۳۲	حمیدیه
۱۰.۹۰۰	۱۴.۲۹۶	۲۵.۱۹۶	خرمشهر
۳۸۴	۴۱۱	۷۹۵	دزپارت
۱۷.۴۲۶	۱۷.۵۳۹	۳۴.۹۶۵	دزفول
۵.۴۹۳	۵.۰۹۷	۱۰.۵۹۰	دشت آزادگان
۴.۹۴۲	۴.۷۲۴	۹.۶۶۶	رامشیر
۱۲.۲۵۰	۱۳.۱۹۸	۲۵.۴۴۸	رامهرمز
۱۲.۸۶۲	۱۲.۷۷۷	۲۵.۶۳۹	شادگان
۱۲.۵۷۳	۱۳.۳۹۵	۲۵.۹۶۸	شوش
۱۴.۱۲۱	۱۴.۳۱۹	۲۸.۴۴۰	شوشتر
۳.۰۵۶	۲.۸۰۴	۵.۸۶۰	کارون
۱.۲۷۰	۱.۰۸۶	۲.۳۵۶	کرخه
۶.۱۱۳	۵.۷۲۱	۱۱.۸۳۴	گتوند
۳.۵۶۲	۳.۴۷۱	۷.۰۳۳	لالی
۸.۲۹۶	۸.۲۰۵	۱۶.۵۰۱	مسجد سلیمان
۴.۰۰۵	۳.۹۲۶	۷.۹۳۱	هفتگل
۲.۹۸۰	۳.۲۸۰	۶.۲۶۰	هندیجان
۱.۵۴۹	۱.۶۳۲	۳.۱۸۱	هویزه

نمودار ۲-۲ جمعیت خانوارهای مددجویان تحت پوشش برحسب جنس به تفکیک شهرستان

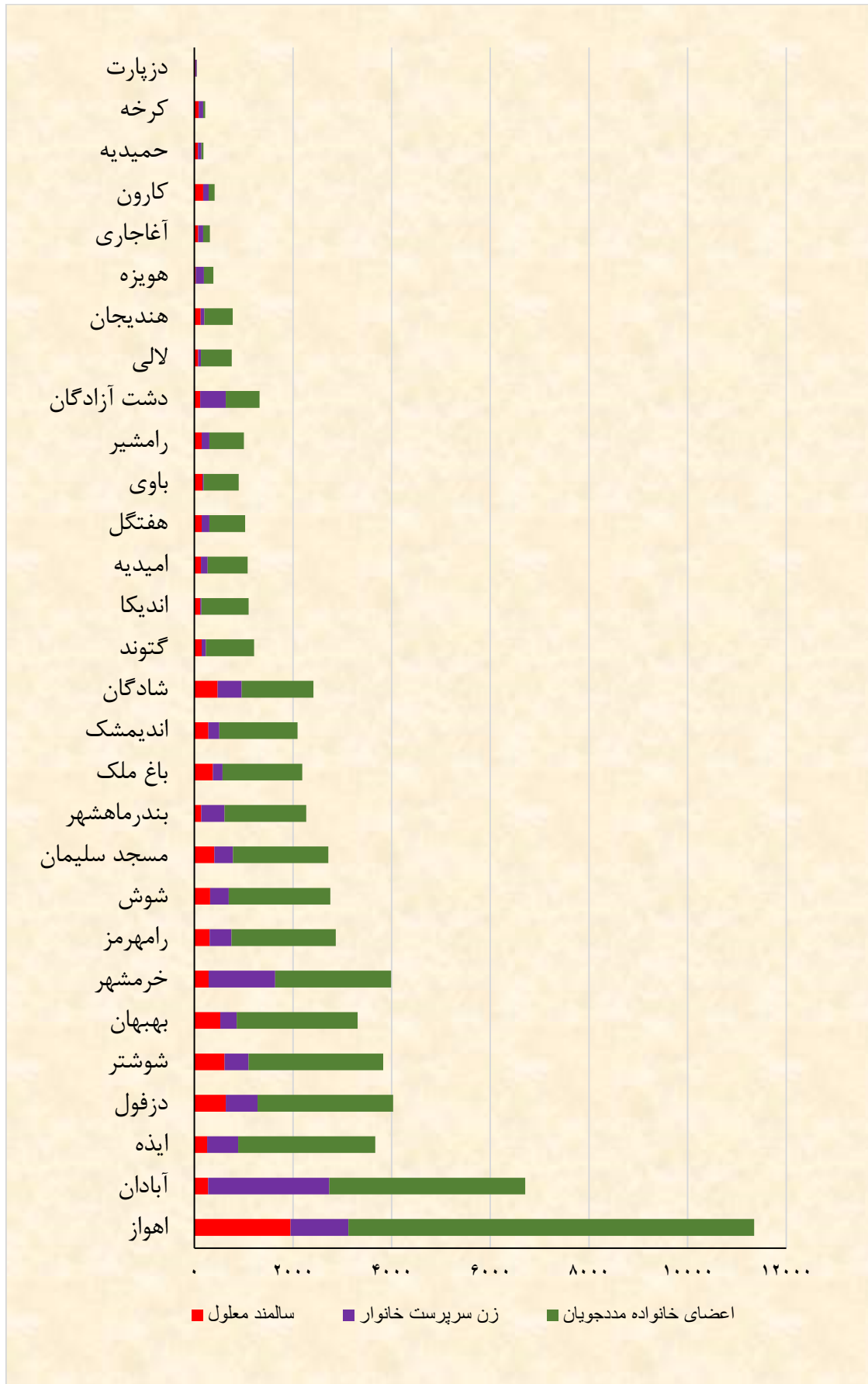


جدول ۴-۲ تعداد سالمندان تحت پوشش بر حسب جنس به تفکیک شهرستان

شهرستان	سالمند معلول	زن سرپرست خانوار	اعضای خانواده مددجویان
۱۳۹۸	۷۰۷۰	۱۰۸۲۹	۴۳۸۲۵
۱۳۹۹	۷۰۳۵	۱۰۹۲۵	۴۴۰۳۷
۱۴۰۰	۷۰۶۱۷	۱۱۰۹۰	۴۴۰۲۵۸
۱۴۰۱	۸۰۹۴	۱۱۰۳۲۶	۴۴۰۶۴۸
۱۴۰۲	۸۰۵۱۸	۱۱۰۴۵۳	۴۴۰۹۵۳
آبادان	۲۸۲	۲۰۴۵۶	۳۰۹۶۹
آغاجاری	۸۰	۱۰۰	۱۳۳
امیدیه	۱۳۲	۱۳۶	۸۱۰
اندیکا	۱۲۱	۲۴	۹۵۶
اندیمشک	۲۸۵	۲۲۱	۱۰۵۸۶
اهواز	۱۰۹۵۱	۱۰۱۷۱	۸۰۲۲۹
ایذه	۲۶۰	۶۳۱	۲۰۷۷۹
باغ ملک	۳۷۷	۱۹۵	۱۰۶۱۸
باوی	۱۶۳	۲۸	۷۱۰
بندرماهشهر	۱۳۸	۴۷۲	۱۰۶۵۶
بهبهان	۵۲۶	۳۳۴	۲۰۴۴۹
حمیدیه	۷۱	۷۱	۴۳
خرمشهر	۲۸۹	۱۰۳۵۲	۲۰۳۴۷
دزپارت	۱۷	۲۹	۷
دزفول	۶۳۸	۶۴۴	۲۰۷۴۶
دشت آزادگان	۱۱۹	۵۱۷	۶۸۴
رامشیر	۱۵۰	۱۵۵	۷۰۱
رامهرمز	۳۰۸	۴۴۶	۲۰۱۱۲
شادگان	۴۷۳	۴۸۸	۱۰۴۵۵
شوش	۳۱۹	۳۸۰	۲۰۰۵۶
شوشتر	۶۱۱	۴۸۹	۲۰۷۲۷
کارون	۱۷۷	۱۱۲	۱۲۱
کرخه	۹۰	۸۸	۴۰
گتوند	۱۵۰	۸۵	۹۷۴
لالی	۷۶	۵۹	۶۲۵
مسجد سلیمان	۴۰۵	۳۷۹	۱۰۹۳۱
هفتگل	۱۴۹	۱۵۴	۷۲۵
هندیجان	۱۳۱	۷۱	۵۷۶
هویزه	۳۰	۱۶۶	۱۸۸



نمودار ۲-۳ تعداد سالمندان تحت پوشش برحسب جنس به تفکیک شهرستان

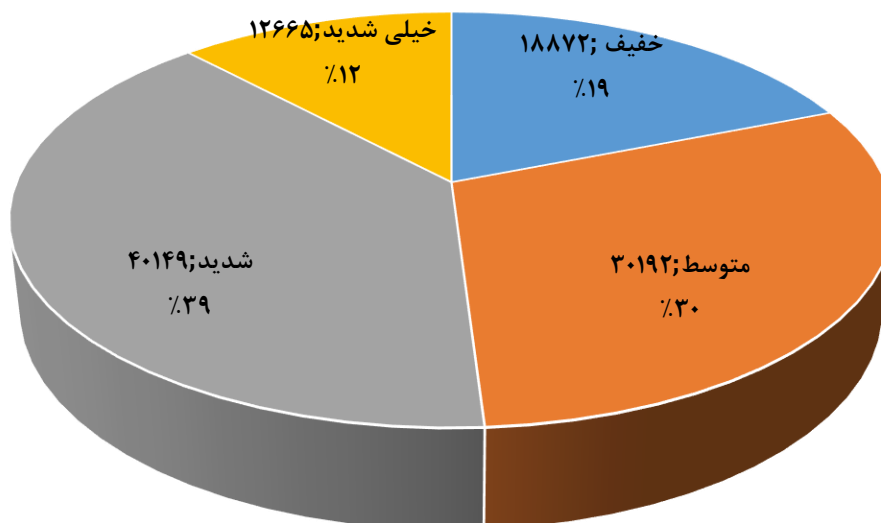


جدول ۵-۲ تعداد افراد دارای معلولیت (مددجویان کم توان) بر حسب شدت معلولیت به تفکیک شهرستان

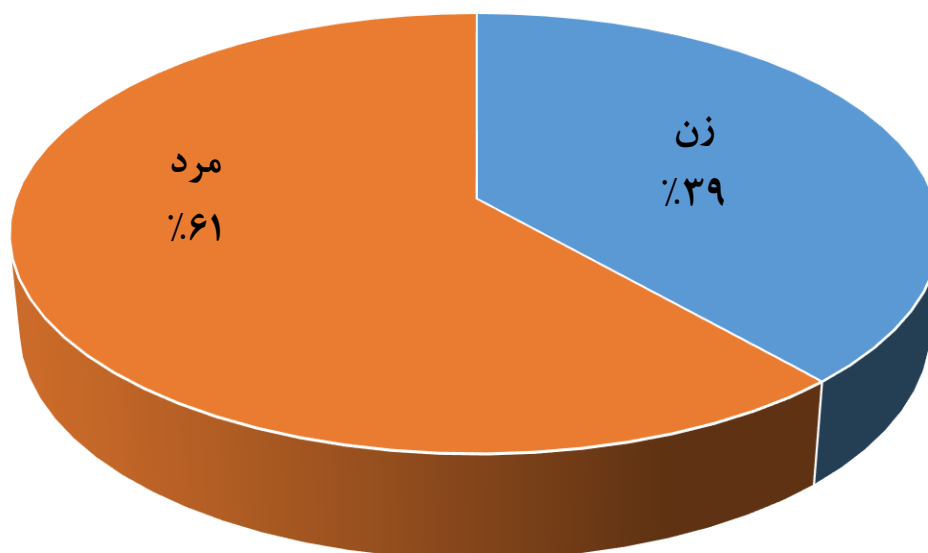
شهرستان	شدت معلولیت				جمع کل
	خیلی شدید	شدید	متوسط	خفیف	
۱۳۹۸	۱۶.۳۹۸	۴۵.۰۰۲	۳۰.۰۰۶	۱۴.۱۳۹	۱۰۶.۱۹۱
۱۳۹۹	۱۶.۴۶۷	۴۵.۷۵۷	۳۰.۷۸۷	۱۴.۶۸۳	۱۰۸.۱۵۱
۱۴۰۰	۱۶.۶۲۶	۴۶.۹۱۰	۳۳.۱۱۴	۱۶.۴۸۴	۱۱۳.۷۴۵
۱۴۰۱	۱۲.۵۴۱	۳۸.۲۷۵	۲۸.۳۰۱	۱۶.۳۰۳	۹۵.۹۵۸
۱۴۰۲	۱۲.۶۶۵	۴۰.۱۴۹	۳۰.۱۹۲	۱۸.۸۷۲	۱۰۱.۸۷۸
آبادان	۵۵۷	۲.۳۷۷	۱.۱۸۹	۸۹۲	۵.۰۱۵
آجاجاری	۶۸	۲۷۶	۲۲۴	۱۵۹	۷۲۷
امیدیه	۲۶۸	۷۷۱	۶۰۲	۳۰۰	۱.۹۴۱
اندیکا	۱۵۲	۶۲۰	۵۷۳	۳۱۸	۱.۶۶۳
اندیمشک	۱۷۷	۱.۶۸۳	۱.۰۲۱	۴۳۸	۳.۳۱۹
اهواز	۳.۳۹۶	۷.۲۹۷	۵.۴۹۱	۴.۰۲۶	۲۰.۲۱۰
ایذه	۴۶۰	۲.۹۸۴	۱.۷۷۲	۲۸۲	۵.۴۹۸
باغ ملک	۱۶۰	۱.۲۶۸	۱.۵۸۶	۱.۶۱۶	۴.۶۳۰
باوی	۳۵۵	۸۰۳	۷۳۵	۴۹۳	۲.۳۸۶
بندرماهشهر	۲۹۴	۱.۵۷۲	۱.۰۶۱	۶۵۷	۳.۵۸۴
بهبهان	۴۷۹	۱.۷۴۲	۹۷۱	۵۶۰	۳.۷۵۲
حمیدیه	۲۸۹	۴۶۹	۴۸۰	۲۵۷	۱.۴۹۵
خرمشهر	۶۰۷	۱.۵۹۷	۹۹۹	۴۲۴	۳.۶۲۷
دزپارت	۳	۲۰	۲۰	۱۰	۵۳
دزفول	۹۴۷	۲.۸۶۹	۱.۹۹۴	۱.۰۳۱	۶.۸۴۱
دشت آزادگان	۳۰۶	۹۸۲	۸۸۸	۴۰۷	۲.۵۸۳
رامشیر	۱۵۳	۶۴۱	۶۰۵	۴۷۰	۱.۸۶۹
رامهرمز	۳۲۷	۱.۴۹۴	۱.۲۵۴	۶۵۴	۳.۷۲۹
شادگان	۸۶۵	۱.۷۹۲	۱.۹۷۹	۱.۵۲۱	۶.۱۵۷
شوش	۷۷۴	۱.۹۳۶	۱.۰۳۹	۸۶۸	۴.۶۱۷
شوشتر	۳۸۱	۲.۰۰۷	۱.۶۲۰	۱.۳۲۲	۵.۳۳۰
کارون	۷۲۸	۱.۲۶۶	۱.۰۱۴	۳۳۳	۳.۳۴۱
کرخه	۰	۰	۰	۰	۰
گتوند	۱۳۵	۵۴۳	۷۴۸	۴۳۸	۱.۸۶۴
لالی	۹۵	۳۶۱	۳۷۷	۱۷۴	۱.۰۰۷
مسجد سلیمان	۳۸۷	۱.۵۲۰	۱.۰۲۹	۶۷۱	۳.۶۰۷
هفتگل	۱۲۴	۵۲۱	۳۰۴	۱۰۴	۱.۰۵۳
هندیجان	۸۵	۳۳۶	۳۲۳	۳۹۴	۱.۱۳۸
هویزه	۹۳	۴۰۲	۲۹۴	۵۳	۸۴۲

توجه: شدت معلولیت در سال ۱۴۰۲ بر حسب کمیسیونهای پزشکی محاسبه گردید.

نمودار ۴-۲ تعداد و نسبت معلولین به تفکیک شدت معلولیت



نمودار ۵-۲ نسبت جنسیت افراد دارای معلولیت



جدول ۶-۲ تعداد مددجویان کم توان بر حسب نوع معلولیت و جنسیت به تفکیک شهرستان

شهرستان	اختلالات هوشی			اختلالات شناختی			اختلالات رشدی		
	زن	مرد	جمع	زن	مرد	جمع	زن	مرد	جمع
۱۳۹۸	۰	۰	۰	۰	۰	۰	۰	۰	۰
۱۳۹۹	۰	۰	۰	۰	۰	۰	۰	۰	۰
۱۴۰۰	۰	۰	۰	۰	۰	۰	۰	۰	۰
۱۴۰۱	۱۰,۱۰۰	۱۶,۰۴۱	۲۶,۱۴۱	۱۲۵	۲۱۳	۳۳۸	۳۸۳	۱,۳۱۴	۱,۶۹۷
۱۴۰۲	۱۰,۴۷۷	۱۶,۶۷۷	۲۷,۱۵۴	۱۳۲	۲۱۱	۳۴۳	۴۵۰	۱,۵۶۲	۲,۰۱۲
آبادان	۶۹۴	۱,۱۴۰	۱,۸۳۴	۵	۱۷	۲۲	۳۸	۱۱۱	۱۴۹
آغاجاری	۶۱	۹۹	۱۶۰	۰	۱	۱	۴	۷	۱۱
امیدیه	۱۸۹	۳۴۳	۵۳۲	۴	۱	۵	۱۰	۲۳	۳۳
اندیکا	۱۰۰	۱۷۴	۲۷۴	۱	۰	۱	۰	۶	۶
اندیمشک	۳۹۹	۵۶۴	۹۶۳	۴	۵	۹	۱۹	۹۵	۱۱۴
اهواز	۲,۳۰۸	۳,۷۳۳	۶,۰۴۱	۴۲	۶۹	۱۱۱	۱۱۱	۴۷۷	۵۸۸
ایذه	۵۲۳	۸۸۳	۱,۴۰۶	۱۱	۲۳	۳۴	۶	۲۸	۳۴
باغ ملک	۲۷۴	۴۱۰	۶۸۴	۲	۳	۵	۱	۱	۲
باوی	۲۲۵	۳۵۶	۵۸۱	۰	۳	۳	۱۵	۳۳	۴۸
بندرماهشهر	۵۸۵	۹۱۱	۱,۴۹۶	۱	۲	۳	۴۵	۱۳۵	۱۸۰
بهبهان	۳۷۳	۵۹۰	۹۶۳	۸	۱۴	۲۲	۱۰	۶۲	۷۲
حمیدیه	۱۰۴	۱۹۲	۲۹۶	۲	۰	۲	۰	۳	۳
خرمشهر	۴۹۱	۷۵۹	۱,۲۵۰	۱۱	۱۸	۲۹	۲۰	۵۴	۷۴
دز یارت	۱	۳	۴	۰	۱	۱	۰	۱	۱
دزفول	۶۷۶	۱,۰۶۹	۱,۷۴۵	۲۵	۱۵	۴۰	۴۱	۱۲۸	۱۶۹
دشت آزادگان	۲۴۴	۴۰۵	۶۴۹	۱	۰	۱	۰	۲	۲
رامشیر	۱۴۹	۲۶۴	۴۱۳	۱	۱	۲	۱۱	۲۲	۳۳
رامهرمز	۳۸۹	۵۰۲	۸۹۱	۵	۷	۱۲	۸	۲۵	۳۳
شادگان	۵۵۳	۷۸۸	۱,۳۴۱	۲	۳	۵	۲۷	۷۵	۱۰۲
شوش	۵۱۰	۸۱۱	۱,۳۲۱	۲	۵	۷	۱۹	۷۲	۹۱
شوشتر	۴۳۷	۷۴۳	۱,۱۸۰	۰	۴	۴	۱۳	۶۲	۷۵
کارون	۳۵۲	۶۴۷	۹۹۹	۰	۴	۴	۲۳	۶۵	۸۸
کرخه	۰	۰	۰	۰	۰	۰	۰	۰	۰
گتوند	۱۷۲	۳۰۴	۴۷۶	۱	۱۰	۱۱	۱۰	۲۵	۳۵
لالی	۸۲	۱۳۶	۲۱۸	۱	۴	۵	۱	۶	۷
مسجد سلیمان	۲۷۷	۴۱۷	۶۹۴	۲	۱	۳	۱۱	۳۲	۴۳
هفتگل	۷۰	۱۲۱	۱۹۱	۰	۰	۰	۱	۵	۶
هندیجان	۱۳۰	۱۴۲	۲۷۲	۱	۰	۱	۶	۷	۱۳
هويزه	۱۰۹	۱۷۱	۲۸۰	۰	۰	۰	۰	۰	۰

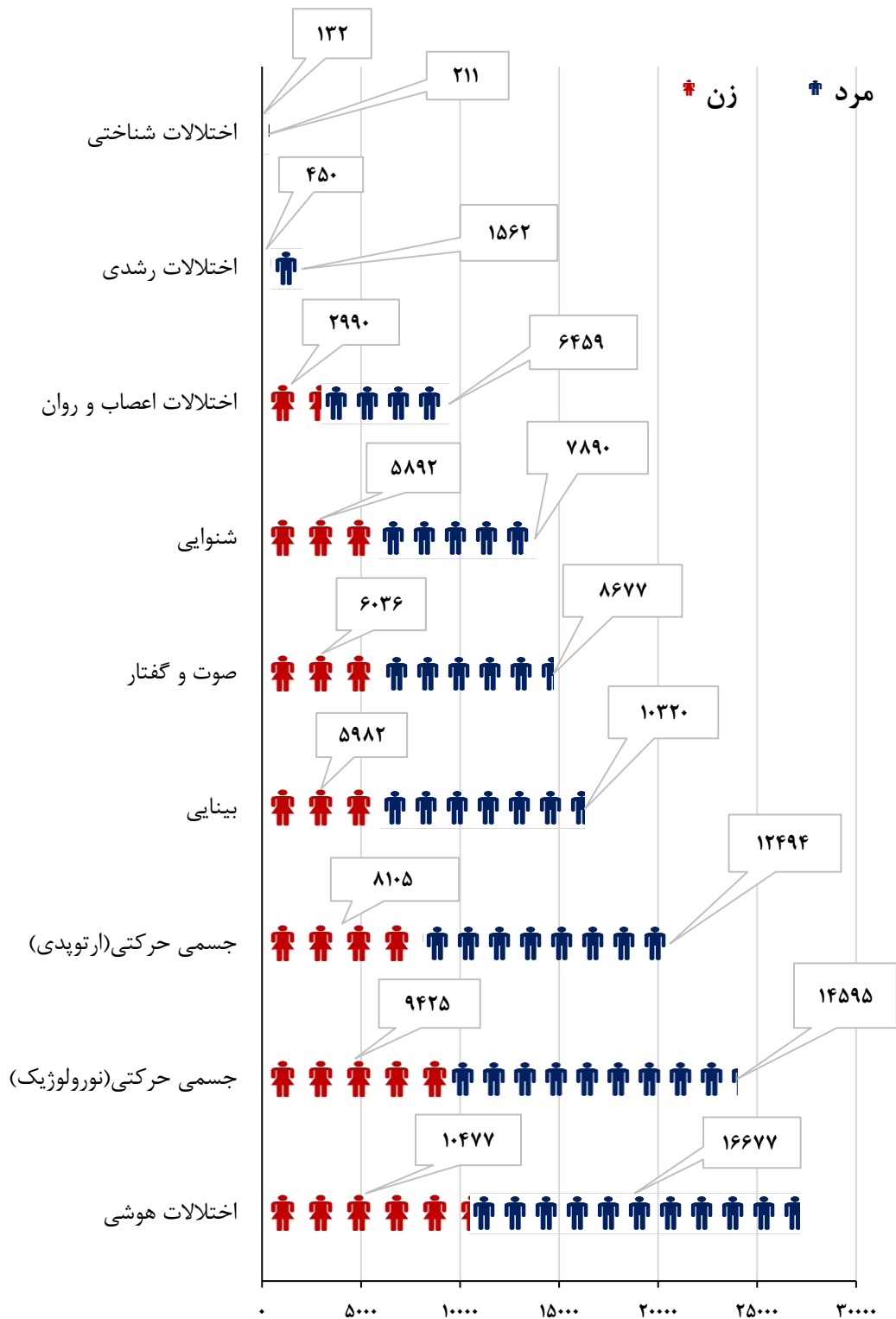
جدول ۶-۲ تعداد مددجویان کم توان بر حسب نوع معلولیت و جنسیت به تفکیک شهرستان (دنباله) (نفر)

شهرستان	اختلالات اعصاب و روان			جسمی حرکتی (ارتوپدی)			جسمی حرکتی (نورولوژیک)		
	زن	مرد	جمع	زن	مرد	جمع	زن	مرد	جمع
۱۳۹۸	۰	۰	۰	۰	۰	۰	۰	۰	۰
۱۳۹۹	۰	۰	۰	۰	۰	۰	۰	۰	۰
۱۴۰۰	۰	۰	۰	۰	۰	۰	۰	۰	۰
۱۴۰۱	۲.۸۲۵	۶.۰۵۷	۸.۸۸۲	۷.۵۸۳	۱۱.۵۹۳	۱۹.۱۷۶	۸.۹۵۷	۱۳.۸۴۲	۲۲.۷۹۹
۱۴۰۲	۲.۹۹۰	۶.۴۵۹	۹.۴۴۹	۸.۱۰۵	۱۲.۴۹۴	۲۰.۵۹۹	۹.۴۲۵	۱۴.۵۹۵	۲۴.۰۲۰
آبادان	۵۲	۲۴۹	۳۰۱	۲۴۵	۴۸۷	۷۳۲	۵۲۲	۷۷۶	۱.۲۹۸
آغاجاری	۳۶	۴۶	۸۲	۵۹	۹۷	۱۵۶	۵۷	۶۹	۱۲۶
امیدیه	۱۹	۶۲	۸۱	۱۳۷	۲۰۰	۳۳۷	۱۸۳	۲۶۲	۴۴۵
اندیکا	۵۸	۷۲	۱۳۰	۲۱۵	۳۱۸	۵۳۳	۱۱۱	۱۸۸	۲۹۹
اندیمشک	۱۹۳	۳۴۹	۵۴۲	۲۱۰	۳۵۱	۵۶۱	۴۴۱	۵۸۲	۱.۰۲۳
اهواز	۶۹۲	۱.۷۲۶	۲.۴۱۸	۹۶۲	۱.۸۱۸	۲.۷۸۰	۲.۲۶۴	۳.۳۸۳	۵.۶۴۷
ایذه	۲۲۱	۴۰۸	۶۲۹	۸۰۴	۷۶۳	۱.۵۶۷	۴۱۸	۵۷۲	۹۹۰
باغ ملک	۱۰۵	۱۴۸	۲۵۳	۱.۰۶۵	۹۲۹	۱.۹۹۴	۲۶۷	۳۶۹	۶۳۶
باوی	۷۷	۱۹۷	۲۷۴	۱۳۶	۲۴۹	۳۸۵	۱۹۳	۳۳۲	۵۲۵
بندرماهشهر	۲۹	۱۰۴	۱۳۳	۱۹۴	۳۳۰	۵۲۴	۴۳۶	۶۱۱	۱.۰۴۷
بهبهان	۱۳۳	۲۱۹	۳۵۲	۲۲۸	۲۷۷	۵۰۵	۳۵۶	۵۸۰	۹۳۶
حمیدیه	۲۶	۷۱	۹۷	۱۸۵	۲۹۹	۴۸۴	۸۸	۱۳۷	۲۲۵
خرمشهر	۵۹	۱۹۰	۲۴۹	۳۲۱	۵۵۷	۸۷۸	۲۶۵	۴۵۹	۷۲۴
دزپارت	۳	۴	۷	۵	۱۳	۱۸	۱	۸	۹
دزفول	۳۷۸	۵۷۷	۹۵۵	۳۶۴	۷۵۸	۱.۱۲۲	۷۱۱	۱.۱۴۳	۱.۸۵۴
دشت آزادگان	۲۶	۹۹	۱۲۵	۴۶	۱۰۹	۱۵۵	۲۹۶	۶۹۸	۹۹۴
رامشیر	۴۷	۱۰۳	۱۵۰	۲۳۱	۳۴۵	۵۷۶	۹۸	۱۳۸	۲۳۶
رامهرمز	۱۰۹	۲۰۴	۳۱۳	۶۱۳	۶۵۴	۱.۲۶۷	۲۸۸	۳۷۶	۶۶۴
شادگان	۱۰۵	۲۳۵	۳۴۰	۴۱۷	۸۹۰	۱.۳۰۷	۴۸۲	۸۸۲	۱.۳۶۴
شوش	۱۱۱	۳۰۴	۴۱۵	۲۶۱	۵۴۸	۸۰۹	۴۶۱	۷۰۴	۱.۱۶۵
شوشتر	۱۰۷	۲۵۵	۳۶۲	۳۹۰	۷۲۰	۱.۱۱۰	۵۱۲	۷۳۲	۱.۲۴۴
کارون	۵۷	۱۸۰	۲۳۷	۱۶۹	۳۷۷	۵۴۶	۲۷۹	۴۹۲	۷۷۱
کرخه	۰	۰	۰	۰	۰	۰	۰	۰	۰
گتوند	۶۳	۱۵۲	۲۱۵	۱۱۸	۲۸۶	۴۰۴	۱۵۱	۲۷۳	۴۲۴
لالی	۳۹	۷۴	۱۱۳	۱۵۷	۱۷۱	۳۲۸	۶۱	۱۱۷	۱۷۸
مسجد سلیمان	۱۵۸	۳۱۲	۴۷۰	۳۰۷	۴۸۵	۷۹۲	۲۵۷	۳۷۳	۶۳۰
هفتگل	۳۲	۵۶	۸۸	۱۴۹	۲۴۷	۳۹۶	۶۸	۸۶	۱۵۴
هندیجان	۱۷	۳۶	۵۳	۷۸	۱۴۰	۲۱۸	۷۷	۱۱۴	۱۹۱
هویزه	۳۸	۲۷	۶۵	۳۹	۷۶	۱۱۵	۸۲	۱۳۹	۲۲۱

جدول ۶-۲ تعداد مددجویان کم توان بر حسب نوع معلولیت و جنسیت به تفکیک شهرستان (دنباله) (نفر)

شهرستان	شنوایی			بینایی			صوت و گفتار		
	زن	مرد	جمع	زن	مرد	جمع	زن	مرد	جمع
۱۳۹۸	۰	۰	۰	۰	۰	۰	۰	۰	۰
۱۳۹۹	۰	۰	۰	۰	۰	۰	۰	۰	۰
۱۴۰۰	۰	۰	۰	۰	۰	۰	۰	۰	۰
۱۴۰۱	۵.۵۳۵	۷.۳۹۸	۱۲.۹۳۳	۵.۴۶۳	۹.۴۳۸	۱۴.۹۰۱	۵.۶۳۰	۸.۰۵۵	۱۳.۶۸۵
۱۴۰۲	۵.۸۹۲	۷.۸۹۰	۱۳.۷۸۲	۵.۹۸۲	۱۰.۳۲۰	۱۶.۳۰۲	۶.۰۳۶	۸.۶۷۷	۱۴.۷۱۳
آبادان	۲۷۹	۳۷۹	۶۵۸	۲۸۱	۶۰۲	۸۸۳	۴۸۰	۷۲۲	۱.۲۰۲
آغاجاری	۳۶	۴۷	۸۳	۷۲	۸۲	۱۵۴	۲۲	۳۰	۵۲
امیدیه	۱۱۷	۱۶۳	۲۸۰	۱۲۳	۲۲۴	۳۴۷	۶۴	۱۲۰	۱۸۴
اندیکا	۸۵	۱۰۰	۱۸۵	۱۱۰	۱۹۶	۳۰۶	۴۴	۶۸	۱۱۲
اندیمشک	۱۶۵	۲۵۱	۴۱۶	۱۶۹	۲۸۳	۴۵۲	۳۱۷	۴۶۱	۷۷۸
اهواز	۱.۲۵۸	۱.۶۱۳	۲.۸۷۱	۹۹۴	۱.۷۷۱	۲.۷۶۵	۸۲۷	۱.۱۲۲	۱.۹۴۹
ایذه	۲۳۱	۳۴۸	۵۷۹	۳۲۷	۴۱۱	۷۳۸	۲۴۴	۴۲۸	۶۷۲
باغ ملک	۲۳۰	۲۷۸	۵۰۸	۲۲۷	۳۸۶	۶۱۳	۷۱	۹۶	۱۶۷
باوی	۱۱۸	۱۵۷	۲۷۵	۱۳۲	۲۳۳	۳۶۵	۸۵	۱۳۵	۲۲۰
بندرماهشهر	۲۴۷	۳۰۴	۵۵۱	۳۱۸	۴۷۷	۷۹۵	۴۹۶	۶۸۰	۱.۱۷۶
بهبهان	۲۳۶	۳۱۷	۵۵۳	۱۸۶	۳۵۱	۵۳۷	۷۷	۱۶۳	۲۴۰
حمیدیه	۷۲	۱۰۶	۱۷۸	۱۰۸	۱۸۷	۲۹۵	۶۸	۹۳	۱۶۱
خرمشهر	۲۳۲	۳۰۷	۵۳۹	۲۵۵	۴۱۲	۶۶۷	۴۸۵	۶۹۶	۱.۱۸۱
دزپارت	۱	۶	۷	۲	۸	۱۰	۲	۳	۵
دزفول	۳۷۸	۵۵۷	۹۳۵	۳۰۳	۵۷۴	۸۷۷	۷۲۱	۱.۰۹۷	۱.۸۱۸
دشت آزادگان	۱۱۰	۲۲۱	۳۳۱	۱۰۲	۳۰۳	۴۰۵	۲۷	۶۵	۹۲
رامشیر	۱۰۹	۱۳۷	۲۴۶	۱۴۶	۱۹۲	۳۳۸	۸۳	۱۲۶	۲۰۹
رامهرمز	۱۵۵	۲۱۵	۳۷۰	۱۷۴	۳۱۲	۴۸۶	۹۵	۱۴۲	۲۳۷
شادگان	۴۴۳	۶۰۶	۱.۰۴۹	۵۴۹	۹۰۷	۱.۴۵۶	۳۹۵	۵۱۲	۹۰۷
شوش	۳۲۰	۴۱۴	۷۳۴	۳۲۵	۴۹۶	۸۲۱	۴۷۰	۵۵۹	۱.۰۲۹
شوشتر	۳۰۷	۴۷۵	۷۸۲	۳۳۰	۶۰۰	۹۳۰	۳۱۸	۵۱۵	۸۳۳
کارون	۲۵۷	۳۱۹	۵۷۶	۱۵۲	۲۸۸	۴۴۰	۱۱۱	۱۳۵	۲۴۶
کرخه	۰	۰	۰	۰	۰	۰	۰	۰	۰
گتوند	۱۰۷	۱۰۸	۲۱۵	۷۱	۱۸۲	۲۵۳	۱۰۴	۱۵۷	۲۶۱
لالی	۳۹	۶۴	۱۰۳	۵۷	۸۳	۱۴۰	۳۲	۴۸	۸۰
مسجد سلیمان	۱۸۵	۲۰۰	۳۸۵	۲۴۶	۳۹۸	۶۴۴	۲۲۳	۲۹۴	۵۱۷
هفتگل	۵۲	۶۱	۱۱۳	۶۷	۱۰۰	۱۶۷	۱۷	۲۸	۴۵
هندیجان	۷۶	۷۷	۱۵۳	۱۲۵	۲۰۳	۳۲۸	۱۱۲	۱۱۳	۲۲۵
هویزه	۴۷	۶۰	۱۰۷	۳۱	۵۹	۹۰	۴۶	۶۹	۱۱۵

نمودار ۶-۲ تعداد معلولین بر حسب نوع معلولیت



جدول ۷-۲ تعداد زنان سرپرست خانوار بر حسب جنسیت به تفکیک شهرستان

شهرستان	جنسیت		جمع کل
	مرد	زن	
۱۳۹۸	۱۶،۰۲۴	۳۸،۷۲۹	۵۴،۷۵۳
۱۳۹۹	۱۶،۳۴۴	۳۹،۶۵۲	۵۶،۳۳۱
۱۴۰۰	۱۲،۲۹۵	۳۲،۴۲۳	۴۴،۷۱۸
۱۴۰۱	۴،۰۷۳	۲۷،۰۲۹	۳۱،۱۰۲
۱۴۰۲	۳،۶۸۸	۲۷،۴۲۹	۳۱،۱۱۷
آبادان	۱،۳۳۲	۳،۹۰۰	۵،۲۳۲
آغاجاری	۱۱	۲۸۴	۲۹۵
امیدیه	۲۱	۵۲۱	۵۴۲
اندیکا	۱	۱۸۳	۱۸۴
اندیمشک	۹۸	۱،۰۲۱	۱،۱۱۹
اهواز	۶۳	۴،۰۹۹	۴،۱۶۲
ایذه	۴۷۵	۱،۱۵۰	۱،۶۲۵
باغ ملک	۲۹۸	۳۱۹	۶۱۷
باوی	۱	۱۴۰	۱۴۱
بندرماهشهر	۸۳	۹۰۵	۹۸۸
بهبهان	۲۲	۸۱۹	۸۴۱
حمیدیه	۷	۲۳۹	۲۴۶
خرمشهر	۴۷۹	۲،۶۳۷	۳،۱۱۶
دزپارت	۱۴	۶۹	۸۳
دزفول	۴۳	۱،۵۴۱	۱،۵۸۴
دشت آزادگان	۱۱۱	۱،۰۴۳	۱،۱۵۴
رامشیر	۱۷	۴۰۶	۴۲۳
رامهرمز	۱۵۱	۱،۵۰۲	۱،۶۵۳
شادگان	۹۰	۱،۵۰۰	۱،۵۹۰
شوش	۱۸	۱،۱۴۵	۱،۱۶۳
شوشتر	۲۴	۱،۵۷۸	۱،۶۰۲
کارون	۴۶	۴۲۴	۴۷۰
کرخه	۴	۲۴۵	۲۴۹
گتوند	۳	۲۲۹	۲۳۲
لالی	۴۵	۱۴۴	۱۸۹
مسجد سلیمان	۱۱۸	۶۱۴	۷۳۲
هفتگل	۹۶	۲۷۱	۳۶۷
هندیجان	۱۰	۱۸۹	۱۹۹
هویزه	۷	۳۱۲	۳۱۹



جدول ۸-۲ تعداد دانشجویان برحسب جنس و نوع پرونده به تفکیک شهرستان

استان	مرد و زن			زن			مرد		
	توانبخشی	زنان و خانواده	شبه خانواده	توانبخشی	زنان و خانواده	شبه خانواده	توانبخشی	زنان و خانواده	شبه خانواده
...	۹۲۷	۱۰۴۹	...	...	...	...	...	...	...
۱۳۹۸	۱۰۸۱	۱۰۵۰	۱۳	...	۴	...	...	...	۹
۱۳۹۹	۱۰۹۳	۹۰۱	۱۱	۷۰۵	۳	۵۹۲	۱۹۶	۸	۸
۱۴۰۰	۷۷۸	۹۸۴	۹	۶۹۰	۶	۴۰۶	۲۹۴	۳	۳
۱۴۰۱	۱۰۹۵	۶۶۴	۱۰	۱۱۵	۲	۵۵۴	۵۴۹	۸	۸
۱۴۰۲	۴۵	۸۶	۰	۱۵	۰	۲۰	۷۱	۰	۰
آبادان	۱۰	۵	۰	۱	۰	۶	۴	۰	۰
آغاجاری	۲۷	۸	۰	۰	۰	۹	۸	۰	۰
امیدیه	۴۰	۶	۱	۲	۱	۲۴	۴	۰	۰
اندیکا	۳۵	۳۵	۰	۳	۰	۲۰	۳۲	۰	۰
اندیمشک	۱۷۸	۴۶	۱	۲	۰	۹۲	۴۴	۱	۱
اهواز	۱۰۵	۷۵	۰	۱۳	۰	۵۹	۶۲	۰	۰
ایذه	۵۷	۱۹	۰	۲	۰	۲۸	۱۷	۰	۰
باغ ملک	۱۴	۲	۰	۰	۰	۴	۲	۰	۰
باوی	۱۲	۵	۰	۱	۰	۶	۴	۰	۰
بندرماهشهر	۵۰	۱۶	۱	۳	۰	۲۱	۱۳	۱	۱
بهبهان	۱۴	۴	۰	۰	۰	۴	۴	۰	۰
حمیدیه	۳۲	۷۶	۲	۱۲	۰	۱۴	۶۴	۲	۲
خرمشهر	۵	۵	۰	۰	۰	۲	۵	۰	۰
دزپارت	۵۱	۲۴	۱	۴	۰	۲۶	۲۰	۱	۱
دزفول	۳۱	۲۵	۰	۶	۰	۱۳	۱۹	۰	۰
دشت آزادگان	۲۴	۱۰	۰	۳	۰	۱۸	۷	۰	۰
رامشیر	۶۷	۵۰	۰	۱۲	۰	۳۵	۳۸	۰	۰
رامهرمز	۳۹	۲۸	۰	۸	۰	۱۶	۲۰	۰	۰
شادگان	۱۸	۱۳	۱	۳	۱	۹	۱۰	۰	۰
شوش	۸۶	۶۳	۳	۱۴	۰	۴۱	۴۹	۳	۳
شوشتر	۱۲	۳	۰	۰	۰	۴	۳	۰	۰
کارون	۱	۰	۰	۰	۰	۱	۰	۰	۰
کرخه	۲۷	۶	۰	۰	۰	۱۴	۶	۰	۰
گتوند	۱۷	۶	۰	۲	۰	۸	۴	۰	۰
لالی	۶۵	۲۶	۰	۶	۰	۴۲	۲۰	۰	۰
مسجد سلیمان	۱۵	۱۳	۰	۳	۰	۱۱	۱۰	۰	۰
هفتگل	۱۰	۴	۰	۰	۰	۷	۴	۰	۰
هندیجان	۸	۵	۰	۰	۰	۰	۵	۰	۰
هويزه	۸	۵	۰	۰	۰	۰	۵	۰	۰

جدول ۹-۲ تعداد دانشجویان تحت پوشش به تفکیک نوع دانشگاه و شهرستان

استان	جمع	دولتی روزانه	دولتی شبانه	پیام نور	پردیس بین المللی	پردیس اسلامی	آزاد	علمی کاربردی	غیر انتفاعی	آموزشکده فنی حرفه ای	مجازی	حوزوی
۱۳۹۸	۱۰۷	۱۰	۴۸۸	۰	۰	۱۰۲۴۹	۹۴	۱۵	۱۳	۰	۰	۰
۱۳۹۹	۱۹۶	۱۶	۴۸۸	۱۲	۱	۱۰۲۹۵	۸۰	۲۹	۲۶	۱	۰	۰
۱۴۰۰	۱۹۲	۱۳	۵۲۸	۱۳	۳	۱۰۱۲۳	۷۹	۲۸	۲۵	۱	۰	۰
۱۴۰۱	۱۳۴	۱۸	۴۱۰	۱۴	۳	۱۰۰۶۴	۵۶	۴۳	۳۱	۲	۰	۰
۱۴۰۲	۱۱۹	۱۸	۴۴۴	۹	۲	۱۰۰۴۰	۵۵	۴۳	۳۶	۳	۰	۰
آبادان	۲	۲	۴۱	۰	۰	۷۶	۱	۸	۰	۱	۰	۰
آغاچاری	۰	۰	۷	۰	۰	۸	۰	۰	۰	۰	۰	۰
امیدیه	۲	۰	۵	۰	۰	۲۵	۱	۱	۱	۰	۰	۰
اندیکا	۲	۰	۳۱	۰	۰	۱۲	۰	۰	۲	۰	۰	۰
اندیمشک	۳	۱	۱۰	۰	۰	۵۱	۱	۱	۲	۱	۰	۰
اهواز	۱۸	۴	۳۳	۰	۱	۱۲۰	۲۳	۱۶	۹	۱	۰	۰
ایذه	۱۲	۱	۲۲	۰	۰	۱۴۰	۲	۲	۱	۰	۰	۰
باغ ملک	۲	۲	۳۰	۱	۰	۳۸	۱	۰	۲	۰	۰	۰
باوی	۱	۰	۴	۰	۰	۷	۱	۲	۱	۰	۰	۰
بندرماهشهر	۳	۰	۴	۰	۰	۸	۱	۱	۰	۰	۰	۰
بهبهان	۶	۰	۸	۰	۰	۵۰	۰	۱	۲	۰	۰	۰
حمیدیه	۲	۰	۹	۰	۰	۷	۰	۰	۰	۰	۰	۰
خرمشهر	۹	۲	۲۳	۰	۰	۶۹	۲	۴	۱	۰	۰	۰
دزپارت	۱	۰	۵	۰	۰	۳	۰	۰	۱	۰	۰	۰
دزفول	۵	۲	۱۱	۱	۰	۴۹	۶	۰	۲	۰	۰	۰
دشت آزادگان	۰	۰	۲۲	۰	۰	۳۳	۱	۰	۰	۰	۰	۰
رامشیر	۵	۰	۲۰	۰	۰	۶	۰	۰	۳	۰	۰	۰
رامهرمز	۱۰	۱	۲۶	۳	۰	۷۳	۱	۲	۱	۰	۰	۰
شادگان	۲	۰	۲۵	۰	۰	۳۸	۰	۰	۲	۰	۰	۰
شوش	۱	۱	۱۴	۰	۰	۱۵	۰	۱	۰	۰	۰	۰
شوشتر	۱۷	۲	۳۳	۲	۰	۸۶	۷	۱	۴	۰	۰	۰
کارون	۱	۰	۵	۰	۰	۷	۰	۱	۱	۰	۰	۰
کرخه	۰	۰	۱	۰	۰	۰	۰	۰	۰	۰	۰	۰
گتوند	۴	۰	۱۱	۱	۱	۱۶	۰	۰	۰	۰	۰	۰
لالی	۵	۰	۹	۱	۰	۸	۰	۰	۰	۰	۰	۰
مسجد سلیمان	۲	۰	۱۵	۰	۰	۷۱	۲	۰	۱	۰	۰	۰
هفتگل	۴	۰	۱۲	۰	۰	۸	۳	۱	۰	۰	۰	۰
هندیجان	۰	۰	۱	۰	۰	۱۱	۱	۱	۰	۰	۰	۰
هویزه	۰	۰	۷	۰	۰	۵	۱	۰	۰	۰	۰	۰

جدول ۱۰- ۲- تعداد فرزندان تحت سرپرستی سازمان برحسب جنس و نوع مراقبت به تفکیک شهرستان

مراقبت در خانه			مراقبت در خانواده			جمع (نفر)	شهرستان
مرد	زن	مرد و زن	مرد	زن	مرد و زن		
۹۹	۱۰۷	۲۰۶	۱۶۰	۱۶۱	۳۲۱	۵۲۷	۱۳۹۸
۹۲	۱۰۱	۱۹۳	۱۵۱	۱۷۱	۳۲۲	۵۱۵	۱۳۹۹
۸۵	۱۰۲	۱۸۷	۲۳۴	۲۳۳	۴۶۷	۶۵۴	۱۴۰۰
۱۰۰	۹۱	۱۹۱	۲۵۴	۲۴۸	۵۰۲	۶۹۳	۱۴۰۱
۹۶	۸۱	۱۷۷	۲۵۲	۲۵۰	۵۰۲	۶۷۹	۱۴۰۲
۰	۰	۰	۵	۱۹	۲۴	۲۴	آبادان
۰	۰	۰	۲	۲	۴	۴	آغاچاری
۰	۰	۰	۵	۳	۸	۸	امیدیه
۰	۰	۰	۵	۷	۱۲	۱۲	اندیکا
۰	۰	۰	۷	۸	۱۵	۱۵	اندیمشک
۴۲	۵۸	۱۰۰	۷۷	۶۹	۱۴۶	۲۴۶	اهواز
۰	۰	۰	۶	۵	۱۱	۱۱	ایذه
۰	۰	۰	۰	۱	۱	۱	باغ ملک
۰	۰	۰	۰	۰	۰	۰	باوی
۰	۰	۰	۴	۴	۸	۸	بندرماهشهر
۰	۵	۵	۹	۱۵	۲۴	۲۹	بهبهان
۰	۰	۰	۱	۰	۱	۱	حمیدیه
۰	۰	۰	۳۱	۲۴	۵۵	۵۵	خرمشهر
۰	۰	۰	۰	۰	۰	۰	دزپارت
۳۶	۰	۳۶	۳۷	۳۰	۶۷	۱۰۳	دزفول
۰	۰	۰	۳	۳	۶	۶	دشت آزادگان
۰	۰	۰	۱	۱	۲	۲	رامشیر
۰	۰	۰	۲	۱	۳	۳	رامهرمز
۰	۰	۰	۴	۱	۵	۵	شادگان
۱۸	۰	۱۸	۱۳	۸	۲۱	۳۹	شوش
۰	۱۸	۱۸	۲۲	۳۱	۵۳	۷۱	شوشتر
۰	۰	۰	۰	۰	۰	۰	کارون
۰	۰	۰	۰	۰	۰	۰	کرخه
۰	۰	۰	۰	۱	۱	۱	گتوند
۰	۰	۰	۳	۱	۴	۴	لالی
۰	۰	۰	۶	۸	۱۴	۱۴	مسجد سلیمان
۰	۰	۰	۵	۶	۱۱	۱۱	هفتگل
۰	۰	۰	۱	۰	۱	۱	هندیجان
۰	۰	۰	۳	۲	۵	۵	هویزه

جدول ۱۱-۲ تعداد خدمت گیرندگان مراکز آسیبهای اجتماعی به تفکیک شهرستان

شهرستان	مداخله در بحران های فردی خانوادگی و اجتماعی	خانه تلاش (مرکز حمایت و بازپروری زنان و دختران آسیب دیده اجتماعی	مرکز توانمندسازی کودکان خیابانی	مرکز حمایتی آموزشی کودک و خانواده	خدمات سیار اورژانس اجتماعی	خط تلفن اورژانس اجتماعی(۱۲۳)
۱۳۹۸	۵,۱۱۹	۴۷	۱۳۱	۱۵۱	۸,۵۰۸	۸,۴۷۲
۱۳۹۹	۳,۳۳۲	۲۹	۱۴۴	۲۷۱	۶,۳۶۳	۱۰,۵۱۳
۱۴۰۰	۳,۷۶۳	۵۵	۱۲۱	۵۴۸	۵,۶۶۱	۵,۵۰۶
۱۴۰۱	۵,۶۶۰	۶۷	۴۷	۴۱۵	۱۰,۹۴۵	۸,۹۲۹
۱۴۰۲	۱۳,۸۹۳	۳۰	۱۰۲	۳۷۳	۱۹,۹۳۹	۱۴,۸۰۹
آبادان	۲,۵۷۷	۰	۰	۵۵	۸۴۰	۱,۱۷۱
آغاجاری	۰	۰	۰	۰	۰	۰
امیدیه	۱۰۶	۰	۰	۰	۱,۲۲۹	۱۸۷
اندیکا	۰	۰	۰	۰	۰	۰
اندیمشک	۳۶۰	۰	۰	۲۰	۸۱۲	۵۷۵
اهواز	۱,۴۰۳	۳۰	۱۰۲	۲۴۰	۳,۶۵۴	۶,۸۲۱
ایذه	۹۹	۰	۰	۰	۳۰۰	۳۸۰
باغ ملک	۲۲۵	۰	۰	۰	۲۵۶	۳۴۳
باوی	۱۷۴	۰	۰	۰	۲۱۱	۸۰
بندرماهشهر	۴۰۳	۰	۰	۰	۴۸۹	۵۸۵
بهبهان	۵۶۱	۰	۰	۰	۴۸۹	۵۷۷
حمیدیه	۶۸	۰	۰	۰	۵۶۰	۵۷
خرمشهر	۱,۵۹۹	۰	۰	۲۰	۷۴۸	۵۵۶
دزپارت	۰	۰	۰	۰	۰	۰
دزفول	۲,۴۲۰	۰	۰	۱۰	۲,۳۶۴	۱,۱۲۸
دشت آزادگان	۳۲۱	۰	۰	۰	۷۹۶	۶۲
رامشیر	۳۸۸	۰	۰	۰	۳۹۹	۱۹۰
رامهرمز	۷۵۸	۰	۰	۰	۶۸۰	۲۸۵
شادگان	۵۶۶	۰	۰	۰	۹۲۳	۲۶۷
شوش	۷۰۹	۰	۰	۰	۱,۰۴۰	۲۶۸
شوشتر	۳۰۷	۰	۰	۰	۱,۷۶۱	۴۶۲
کارون	۴	۰	۰	۰	۱۷	۱۶۱
کرخه	۰	۰	۰	۰	۰	۰
گتوند	۳۲۹	۰	۰	۰	۱,۰۲۶	۱۶۸
لالی	۰	۰	۰	۰	۰	۰
مسجد سلیمان	۵۱۶	۰	۰	۲۸	۱,۳۴۵	۴۸۶
هفتگل	۰	۰	۰	۰	۰	۰
هندیجان	۰	۰	۰	۰	۰	۰
هويزه	۰	۰	۰	۰	۰	۰

جدول ۱۲-۲ تعداد خدمت گیرندگان مراکز روزانه، حرفه آموزی و کارگاه‌های تولیدی حمایتی به تفکیک شهرستان

شهرستان	جمع کل	ذهنی	دهان و بلع	جسمی حرکتی	ضایعه نخاعی	کم بینا و نابینا	کم شنوا و ناشنوا	سالمند	روانی مزمن	اتیسم	چند معلولیتی	پیش حرفه‌ای و حرفه آموزی	کارگاه حمایتی تولیدی	کارگاه تیپ دو SE
	۱۳۹۸	۷۰۱	۰	۱۰۶	۰	۹۹	۱۵۵	۱۷۵	۱۵۰	۴۰۱	۰	۱.۳۶۵	۱۷۰	۹۴
	۱۳۹۹	۶۷۹	۰	۱۰۹	۰	۹۹	۱۵۶	۱۷۱	۱۰۶	۲۸۶	۰	۱.۳۵۲	۱۴۹	۱۰۹
	۱۴۰۰	۶۲۱	۰	۹۹	۰	۷۰	۱۵۹	۱۵۲	۱۰۶	۴۲۰	۰	۱.۳۷۸	۱۶۰	۵۰
	۱۴۰۱	۵۷۹	۰	۱۲۶	۰	۷۴	۱۶۴	۱۶۳	۱۱۲	۴۳۰	۳۲	۱.۳۸۷	۱۷۵	۱۰۰
	۱۴۰۲	۵۸۱	۰	۱۳۹	۰	۷۳	۱۹۱	۱۵۷	۱۱۱	۴۲۸	۰	۱.۲۵۹	۱۵۰	۱۰۰
آبادان	۲۴۱	۳۳	۰	۴۰	۰	۰	۳۳	۰	۴۵	۳۰	۰	۶۰	۰	۰
آغاچاری	۰	۰	۰	۰	۰	۰	۰	۰	۰	۰	۰	۰	۰	۰
امیدیه	۱۱۰	۰	۰	۰	۰	۰	۰	۰	۰	۲۰	۰	۶۰	۲۰	۰
اندیکا	۰	۰	۰	۰	۰	۰	۰	۰	۰	۰	۰	۰	۰	۰
اندیمشک	۱۳۶	۲۶	۰	۰	۰	۰	۰	۰	۰	۵۰	۰	۶۰	۰	۰
اهواز	۶۱۶	۱۱۱	۰	۳۳	۰	۰	۹۵	۳۲	۰	۱۱۰	۰	۱۰۵	۸۰	۵۰
ایذه	۱۳۲	۳۳	۰	۰	۰	۳۳	۰	۰	۰	۰	۰	۶۶	۰	۰
باغ ملک	۹۹	۳۳	۰	۰	۰	۰	۰	۰	۰	۰	۰	۶۶	۰	۰
باوی	۵۰	۲۵	۰	۰	۰	۰	۰	۰	۰	۲۵	۰	۰	۰	۰
بندرماهشهر	۱۸۶	۳۳	۰	۰	۰	۰	۰	۰	۰	۳۰	۰	۱۲۳	۰	۰
بهبهان	۱۲۶	۲۶	۰	۰	۰	۰	۰	۲۰	۰	۲۵	۰	۵۵	۰	۰
حمیدیه	۲۰	۰	۰	۰	۰	۰	۰	۰	۰	۰	۰	۲۰	۰	۰
خرمشهر	۱۰۵	۲۵	۰	۰	۰	۰	۰	۰	۰	۲۰	۰	۶۰	۰	۰
دزپارت	۰	۰	۰	۰	۰	۰	۰	۰	۰	۰	۰	۰	۰	۰
دزفول	۲۴۷	۳۳	۰	۳۳	۰	۰	۳۳	۰	۰	۳۸	۰	۶۰	۰	۵۰
دشت آزادگان	۳۳	۰	۰	۰	۰	۰	۰	۰	۰	۰	۰	۳۳	۰	۰
رامشیر	۵۹	۰	۰	۰	۰	۰	۰	۰	۰	۰	۰	۵۹	۰	۰
رامهرمز	۹۹	۳۳	۰	۰	۰	۰	۰	۰	۰	۰	۰	۶۶	۰	۰
شادگان	۸۵	۳۳	۰	۰	۰	۰	۰	۰	۰	۰	۰	۵۲	۰	۰
شوش	۲۱۱	۳۳	۰	۰	۰	۴۰	۳۰	۰	۳۳	۲۰	۰	۵۵	۰	۰
شوستر	۱۸۹	۲۳	۰	۳۳	۰	۰	۰	۳۳	۰	۳۰	۰	۳۰	۴۰	۰
کارون	۳۳	۰	۰	۰	۰	۰	۰	۰	۰	۰	۰	۳۳	۰	۰
کرخه	۰	۰	۰	۰	۰	۰	۰	۰	۰	۰	۰	۰	۰	۰
گتوند	۱۱۷	۲۶	۰	۰	۰	۰	۰	۳۹	۰	۰	۰	۵۲	۰	۰
لالی	۲۲	۲۲	۰	۰	۰	۰	۰	۰	۰	۰	۰	۰	۰	۰
مسجد سلیمان	۱۸۸	۳۳	۰	۰	۰	۰	۰	۳۳	۳۳	۳۰	۰	۵۹	۰	۰
هفتگل	۵۹	۰	۰	۰	۰	۰	۰	۰	۰	۰	۰	۵۹	۰	۰
هندیجان	۲۶	۰	۰	۰	۰	۰	۰	۰	۰	۰	۰	۲۶	۰	۰
هویزه	۰	۰	۰	۰	۰	۰	۰	۰	۰	۰	۰	۰	۰	۰

جدول ۱۳-۲ تعداد خدمت گیرندگان مراکز شبانه روزی توانبخشی و مراقبتی به تفکیک شهرستان

شهرستان	جمع کل	ذهنی	بیمار روانی مزمن	سالمند	جسمی حرکتی	اتیسم
آبادان	۹۵	۴۵	۵۰	۰	۰	۰
آغاچاری	۰	۰	۰	۰	۰	۰
امیدیه	۰	۰	۰	۰	۰	۰
اندیکا	۰	۰	۰	۰	۰	۰
اندیمشک	۸۰	۶۰	۰	۲۰	۰	۰
اهواز	۷۳۰	۳۰۵	۲۰۴	۱۲۳	۹۸	۰
ایذه	۰	۰	۰	۰	۰	۰
باغ ملک	۰	۰	۰	۰	۰	۰
باوی	۰	۰	۰	۰	۰	۰
بندرماهشهر	۴۵	۴۵	۰	۰	۰	۰
بهبهان	۸۰	۰	۳۰	۵۰	۰	۰
حمیدیه	۰	۰	۰	۰	۰	۰
خرمشهر	۳۰	۰	۰	۳۰	۰	۰
دزپارت	۰	۰	۰	۰	۰	۰
دزفول	۵۴۰	۲۶۰	۲۰۰	۸۰	۰	۰
دشت آزادگان	۰	۰	۰	۰	۰	۰
رامشیر	۰	۰	۰	۰	۰	۰
رامهرمز	۴۵	۴۵	۰	۰	۰	۰
شادگان	۰	۰	۰	۰	۰	۰
شوش	۳۵	۰	۳۵	۰	۰	۰
شوشتر	۰	۰	۰	۰	۰	۰
کارون	۵۰	۰	۰	۵۰	۰	۰
کرخه	۰	۰	۰	۰	۰	۰
گتوند	۰	۰	۰	۰	۰	۰
لالی	۰	۰	۰	۰	۰	۰
مسجد سلیمان	۱۳۰	۷۰	۶۰	۰	۰	۰
هفتگل	۰	۰	۰	۰	۰	۰
هندیجان	۰	۰	۰	۰	۰	۰
هوئیزه	۰	۰	۰	۰	۰	۰

جدول ۱۴-۲ تعداد خدمت گیرندگان مراکز ارائه خدمات توانبخشی در منزل به تفکیک شهرستان

شهرستان	جمع کل	ذهنی	بیمار روانی مزمن	سالمند	جسمی حرکتی
۱۳۹۸	۸۳۷	۹۵	۴۵۰	۲۱۲	۸۰
۱۳۹۹	۸۳۶	۹۵	۴۵۰	۲۱۱	۸۰
۱۴۰۰	۸۳۵	۹۵	۴۵۰	۲۱۰	۸۰
۱۴۰۱	۸۴۵	۹۵	۴۵۱	۲۱۹	۸۰
۱۴۰۲	۸۴۲	۹۶	۴۵۶	۲۱۰	۸۰
آبادان	۵۰	۰	۵۰	۰	۰
آغاجاری	۰	۰	۰	۰	۰
امیدیه	۰	۰	۰	۰	۰
اندیکا	۰	۰	۰	۰	۰
اندیمشک	۹۱	۴۱	۵۰	۰	۰
اهواز	۲۸۶	۰	۱۰۶	۱۰۰	۸۰
ایذه	۰	۰	۰	۰	۰
باغ ملک	۳۰	۳۰	۰	۰	۰
باوی	۰	۰	۰	۰	۰
بندرماهشهر	۰	۰	۰	۰	۰
بهبهان	۷۰	۰	۵۰	۲۰	۰
حمیدیه	۰	۰	۰	۰	۰
خرمشهر	۰	۰	۰	۰	۰
دزپارت	۰	۰	۰	۰	۰
دزفول	۵۰	۰	۵۰	۰	۰
دشت آزادگان	۰	۰	۰	۰	۰
رامشیر	۰	۰	۰	۰	۰
رامهرمز	۰	۰	۰	۰	۰
شادگان	۰	۰	۰	۰	۰
شوش	۷۵	۲۵	۵۰	۰	۰
شوشتر	۹۰	۰	۵۰	۴۰	۰
کارون	۰	۰	۰	۰	۰
کرخه	۰	۰	۰	۰	۰
گتوند	۰	۰	۰	۰	۰
لالی	۰	۰	۰	۰	۰
مسجد سلیمان	۱۰۰	۰	۵۰	۵۰	۰
هفتگل	۰	۰	۰	۰	۰
هندیجان	۰	۰	۰	۰	۰
هويزه	۰	۰	۰	۰	۰

جدول ۱۵-۲ تعداد خدمت گیرندگان خانه‌های توانبخشی شبانه‌روزی به تفکیک شهرستان

شهرستان	جمع کل	ذهنی	روانی مزمن	سالمند	جسمی حرکتی
۱۳۹۸	۲۰	۱۰	۱۰	۰	۰
۱۳۹۹	۲۰	۱۰	۱۰	۰	۰
۱۴۰۰	۲۰	۱۰	۱۰	۰	۰
۱۴۰۱	۲۵	۲۵	۱۰	۰	۰
۱۴۰۲	۷۰	۳۰	۲۰	۲۰	۰
آبادان	۰	۰	۰	۰	۰
آغاجاری	۰	۰	۰	۰	۰
امیدیه	۰	۰	۰	۰	۰
اندیکا	۰	۰	۰	۰	۰
اندیمشک	۰	۰	۰	۰	۰
اهواز	۰	۰	۰	۰	۰
ایذه	۲۰	۰	۱۰	۱۰	۰
باغ ملک	۰	۰	۰	۰	۰
باوی	۰	۰	۰	۰	۰
بندرماهشهر	۰	۰	۰	۰	۰
بهبهان	۰	۰	۰	۰	۰
حمیدیه	۰	۰	۰	۰	۰
خرمشهر	۰	۰	۰	۰	۰
دزپارت	۰	۰	۰	۰	۰
دزفول	۴۰	۲۰	۱۰	۱۰	۰
دشت آزادگان	۰	۰	۰	۰	۰
رامشیر	۰	۰	۰	۰	۰
رامهرمز	۰	۰	۰	۰	۰
شادگان	۰	۰	۰	۰	۰
شوش	۰	۰	۰	۰	۰
شوشتر	۰	۰	۰	۰	۰
کارون	۰	۰	۰	۰	۰
کرخه	۰	۰	۰	۰	۰
گتوند	۰	۰	۰	۰	۰
لالی	۰	۰	۰	۰	۰
مسجد سلیمان	۱۰	۱۰	۰	۰	۰
هفتگل	۰	۰	۰	۰	۰
هندیجان	۰	۰	۰	۰	۰
هويزه	۰	۰	۰	۰	۰



## جدول ۱۶-۲ تعداد خدمت گیرندگان برنامه‌های پیشگیری از معلولیت‌ها به تفکیک شهرستان

آگاهسازی				پیشگیری از تنبلی چشم					جمع کل	شهرستان
آگاهسازی پیشگیری از معلولیت‌ها در بانوان سرپرست خانوار	آگاهسازی پیشگیری از معلولیت‌ها در دانش آموزان	آگاهسازی سالمندی	جمع	مشاوره ژنتیک	غربالگری شنوایی	کودکان معاینه شده توسط اپتومتریست	ارجاع شده از غربالگر به سطوح تخصصی	کودک غربال شده در برنامه پیشگیری از تنبلی چشم		
۰	۰	۰	۰	۶.۹۵۵	۸۴.۵۱۵	...	...	۲۰۴.۴۸۱	۳۹۵.۹۵۱	۱۳۹۸
۰	۰	۰	۰	۳.۷۸۷	۷۴.۲۵۵	...	...	۱۵۲.۸۱۸	۲۳۰.۸۶۰	۱۳۹۹
۰	۰	۰	۰	۴.۱۳۷	۸۸.۴۷۴	...	...	۲۶۰.۸۷۶	۳۵۳.۴۸۷	۱۴۰۰
۰	۰	۴۵۱.۵	۵.۴۵۱	۷.۶۵۷	۸۶.۱۱۵	۱۰.۵۴۷	۱۴.۸۵۷	۲۸۶.۴۷۹	۳۸۵.۷۰۲	۱۴۰۱
۵.۸۸۸	۲۷.۰۶۲	۵.۳۸۶	۵.۳۸۶	۸.۰۸۱	۸۴.۴۷۴	۸.۸۱۴	۱۰.۴۳۲	۳۰۶.۵۵۰	۴۰۴.۴۹۱	۱۴۰۲
۰	۰	۴۲۳	۴۲۳	۰	۴.۶۹۷	۳۰	۳۰۳	۲۰.۶۱۰	۲۵.۷۳۰	آبادان
۰	۰	۰	۰	۰	۴۲	۵۲	۵۲	۱.۱۱۳	۱.۱۵۵	آغاچاری
۴۳۱	۰	۰	۰	۰	۹۶۳	۰	۱۴۰	۵.۰۰۷	۵.۹۷۰	امیدیه
۰	۰	۰	۰	۰	۱۵۶	۲۹	۵۵	۱.۲۰۳	۱.۳۵۹	اندیکا
۰	۰	۲۰۰	۲۰۰	۵۵	۱.۸۳۹	۱۵۵	۱۶۵	۷.۸۷۸	۹.۹۷۲	اندیمشک
۳.۳۶۰	۰	۲۰۰	۲۰۰	۶.۴۷۰	۲۹.۱۲۰	۵.۱۲۱	۵.۱۲۱	۱۱۸.۵۳۷	۱۵۴.۳۲۷	اهواز
۰	۰	۷۱۹	۷۱۹	۰	۲.۵۱۸	۶۸۱	۶۸۱	۱۲.۳۷۱	۱۵.۶۰۸	ایذه
۰	۰	۱۰۰	۱۰۰	۰	۲.۰۳۸	۱۲۰	۱۲۰	۴.۲۱۰	۶.۳۴۸	باغ ملک
۰	۰	۰	۰	۰	۱.۱۱۰	۴۱	۴۱	۲.۰۵۱	۳.۱۶۱	باوی
۰	۳.۵۳۱	۱۶۵	۱۶۵	۷۵۲	۴.۵۲۶	۴۵۰	۳۹۲	۱۷.۹۲۶	۲۳.۳۶۹	بندرماهشهر
۰	۰	۷۹۷	۷۹۷	۰	۲.۰۹۴	۳۵۰	۳۹۸	۷.۳۴۴	۱۰.۲۳۵	بهبهان
۰	۰	۱۲۰	۱۲۰	۰	۱.۴۳۵	۱۰۱	۱۰۱	۲.۳۱۲	۳.۸۶۷	حمیدیه
۰	۴.۴۰۴	۲۰۰	۲۰۰	۰	۲.۳۵۲	۲۷۷	۵۲۸	۸.۲۹۱	۱۰.۸۴۳	خرمشهر
۰	۰	۰	۰	۰	۰	۰	۰	۶۷	۶۷	دزپارت
۰	۷.۶۳۸	۲۰۰	۲۰۰	۷۴۸	۶.۴۳۰	۱۹۷	۳۵۸	۲۰.۴۲۷	۲۷.۸۰۵	دزفول
۰	۲.۷۱۳	۵۶۴	۵۶۴	۰	۲.۳۲۰	۷۳	۹۴	۶.۹۴۳	۹.۸۲۷	دشت آزادگان
۴۰۷	۱.۵۰۰	۱۵۰	۱۵۰	۰	۳۲۶	۶۲	۶۲	۳.۵۰۷	۳.۹۸۳	رامشیر
۰	۰	۵۴۴	۵۴۴	۰	۲.۱۹۰	۲۳۰	۳۱۶	۷.۸۴۳	۱۰.۵۷۷	رامهرمز
۰	۳.۴۹۹	۰	۰	۰	۳.۵۵۹	۱۶۴	۱۶۶	۹.۱۵۲	۱۲.۷۱۱	شادگان
۱.۳۰۰	۷۰۰	۱۵۰	۱۵۰	۰	۴.۸۴۹	۱۹۸	۷۲۱	۶.۹۲۵	۱۱.۹۲۴	شوش
۰	۰	۴۰۰	۴۰۰	۵۶	۳.۵۰۷	۲۰۰	۲۲۰	۱۳.۲۳۱	۱۷.۱۹۴	شوشتر
۰	۰	۰	۰	۰	۴.۰۱۳	۲	۲	۱۰.۳۳۶	۱۴.۳۴۹	کارون
۰	۰	۰	۰	۰	۰	۰	۰	۴.۲۹۹	۴.۲۹۹	کرخه
۰	۱.۱۰۰	۰	۰	۰	۷۸۸	۴۵	۴۵	۲.۴۵۱	۳.۲۳۹	گتوند
۰	۰	۰	۰	۰	۲۶۱	۵۰	۸۰	۱.۴۴۱	۱.۷۰۲	لالی
۰	۱.۹۷۷	۱۰۲	۱۰۲	۰	۱.۸۹۵	۱۲۵	۱۲۹	۵.۵۲۹	۷.۵۲۶	مسجد سلیمان
۳۹۰	۰	۰	۰	۰	۱۶۶	۲	۱۹	۸۴۶	۱۰.۱۲	هفتگل
۰	۰	۰	۰	۰	۳۵۲	۴۰	۱۰۰	۱.۷۲۴	۲.۰۷۶	هندیجان
۰	۰	۳۵۲	۳۵۲	۰	۹۲۸	۱۹	۲۳	۲.۹۷۶	۴.۲۵۶	هویزه

جدول ۱۷-۲ تعداد جلسات و مراجعان مشاوره حضوری برحسب نوع مدیریت به تفکیک شهرستان

شهرستان	مراجعان مراکز و دفاتر مشاوره دولتی و غیردولتی		جلسات مشاوره			
	حضور دولتی	حضور غیردولتی	در مراکز و دفاتر مشاوره حضوری	مراجعان مراکز مشاوره حضوری	مراجعان مراکز و دفاتر مشاوره حضوری	در مراکز و دفاتر مشاوره حضوری
۱۳۹۸	۲۴،۲۰۰	۷۰،۹۹۲	۲۳،۴۹۴	۲۳،۴۹۴	۰	۷۰،۴۸۲
۱۳۹۹	۳۱،۷۰۹	۸۲،۲۵۰	۱۸،۸۳۲	۱۸،۸۳۲	۰	۵۶،۴۹۶
۱۴۰۰	۵۹،۴۴۳	۱۶۳،۸۲۲	۲۶،۰۳۵	۲۶،۰۳۵	۰	۹۷،۰۰۶
۱۴۰۱	۶۵،۲۰۰	۶۵،۲۰۰	۰	۳۲،۹۶۰	۰	۳۲،۹۶۰
۱۴۰۲	۷۰،۴۱۶	۷۰،۴۱۶	۳۲،۱۷۲	۳۲،۱۷۲	۰	۳۲،۱۷۲
آبادان	۱،۳۲۲	۱،۳۲۲	۰	۱،۳۲۲	۰	۱،۳۲۲
آغاچاری	۰	۰	۰	۰	۰	۰
امیدیه	۱۴۲	۱۴۲	۰	۱۴۲	۰	۱۴۲
اندیکا	۱۰۷	۱۰۷	۰	۱۰۷	۰	۱۰۷
اندیمشک	۱،۱۸۳	۱،۱۸۳	۰	۱،۱۸۳	۰	۱،۱۸۳
اهواز	۵۶،۴۷۲	۵۶،۴۷۲	۱۸،۲۲۸	۱۸،۲۲۸	۰	۱۸،۲۲۸
ایذه	۱،۰۳۰	۱،۰۳۰	۰	۱،۰۳۰	۰	۱،۰۳۰
باغ ملک	۸۷	۸۷	۰	۸۷	۰	۸۷
باوی	۰	۰	۰	۰	۰	۰
بندرماهشهر	۲،۱۹۲	۲،۱۹۲	۰	۲،۱۹۲	۰	۲،۱۹۲
بهبهان	۲،۶۸۳	۲،۶۸۳	۰	۲،۶۸۳	۰	۲،۶۸۳
حمیدیه	۱۲۲	۱۲۲	۰	۱۲۲	۰	۱۲۲
خرمشهر	۶۰۹	۶۰۹	۰	۶۰۹	۰	۶۰۹
دزپارت	۰	۰	۰	۰	۰	۰
دزفول	۱،۷۲۳	۱،۷۲۳	۰	۱،۷۲۳	۰	۱،۷۲۳
دشت آزادگان	۲۶۷	۲۶۷	۰	۲۶۷	۰	۲۶۷
رامشیر	۴۰۶	۴۰۶	۰	۴۰۶	۰	۴۰۶
رامهرمز	۵۴۸	۵۴۸	۰	۵۴۸	۰	۵۴۸
شادگان	۲۷۰	۲۷۰	۰	۲۷۰	۰	۲۷۰
شوش	۳۹۲	۳۹۲	۰	۳۹۲	۰	۳۹۲
شوشتر	۸۶۱	۸۶۱	۰	۸۶۱	۰	۸۶۱
کارون	۰	۰	۰	۰	۰	۰
کرخه	۰	۰	۰	۰	۰	۰
گتوند	۰	۰	۰	۰	۰	۰
لالی	۰	۰	۰	۰	۰	۰
مسجد سلیمان	۰	۰	۰	۰	۰	۰
هفتگل	۰	۰	۰	۰	۰	۰
هندیجان	۰	۰	۰	۰	۰	۰
هویزه	۰	۰	۰	۰	۰	۰

جدول ۱۷-۲ تعداد جلسات و مراجعان مشاوره حضوری برحسب نوع مدیریت به تفکیک شهرستان (دنباله)

دولتی						شهرستان
جلسات مشاوره در دفاتر مشاوره	جلسات مشاوره در مراکز مشاوره حضوری	جلسات مشاوره در مراکز و دفاتر مشاوره حضوری	مراجعان دفاتر مشاوره	مراجعان مراکز مشاوره حضوری	مراجعان مراکز و دفاتر مشاوره حضوری	
۰	۵۱۰	۵۱۰	۰	۷۰۶	۷۰۶	۱۳۹۸
۰	۲۵.۷۵۴	۲۵.۷۵۴	۰	۱۲.۸۷۷	۱۲.۸۷۷	۱۳۹۹
۰	۶۶.۸۱۶	۶۶.۸۱۶	۰	۳۳.۴۰۸	۳۳.۴۰۸	۱۴۰۰
۰	۳۲.۲۴۶	۳۲.۲۴۶	۰	۳۲.۲۴۶	۳۲.۲۴۶	۱۴۰۱
۰	۳۸.۲۴۴	۳۸.۲۴۴	۰	۳۸.۲۴۴	۳۸.۲۴۴	۱۴۰۲
۰	۰	۰	۰	۰	۰	آبادان
۰	۰	۰	۰	۰	۰	آغاچاری
۰	۰	۰	۰	۰	۰	امیدیه
۰	۰	۰	۰	۰	۰	اندیکا
۰	۰	۰	۰	۰	۰	اندیمشک
۰	۳۸.۲۴۴	۳۸.۲۴۴	۰	۳۸.۲۴۴	۳۸.۲۴۴	اهواز
۰	۰	۰	۰	۰	۰	ایذه
۰	۰	۰	۰	۰	۰	باغ ملک
۰	۰	۰	۰	۰	۰	باوی
۰	۰	۰	۰	۰	۰	بندرماهشهر
۰	۰	۰	۰	۰	۰	بهبهان
۰	۰	۰	۰	۰	۰	حمیدیه
۰	۰	۰	۰	۰	۰	خرمشهر
۰	۰	۰	۰	۰	۰	دزپارت
۰	۰	۰	۰	۰	۰	دزفول
۰	۰	۰	۰	۰	۰	دشت آزادگان
۰	۰	۰	۰	۰	۰	رامشیر
۰	۰	۰	۰	۰	۰	رامهرمز
۰	۰	۰	۰	۰	۰	شادگان
۰	۰	۰	۰	۰	۰	شوش
۰	۰	۰	۰	۰	۰	شوشتر
۰	۰	۰	۰	۰	۰	کارون
۰	۰	۰	۰	۰	۰	کرخه
۰	۰	۰	۰	۰	۰	گتوند
۰	۰	۰	۰	۰	۰	لالی
۰	۰	۰	۰	۰	۰	مسجد سلیمان
۰	۰	۰	۰	۰	۰	هفتگل
۰	۰	۰	۰	۰	۰	هندیجان
۰	۰	۰	۰	۰	۰	هویزه

جدول ۱۸-۲ تعداد خدمت گیرندگان مراکز درمان و کاهش آسیب اختلال مصرف مواد مخدر با روان گردان به تفکیک شهرستان

درمان و باز توانی								
شهرستان	جمع کل	جمع	سرپایی دولتی	سرپایی غیردولتی	اقامتی بهبود و باز توانی	اجتماع درمان مدار	توانمندسازی	جامع
۱۳۹۸	۴۶،۵۱۴	۴۲،۶۶۳	۰	۱۴،۳۱۶	۲۷،۸۱۷	۵۳۰	۰	۰
۱۳۹۹	۳۱،۵۷۹	۲۶،۰۴۶	۰	۱۰،۱۷۰	۱۵،۶۱۱	۲۶۵	۰	۰
۱۴۰۰	۲۶،۴۸۵	۲۳،۲۱۶	۰	۸،۳۴۳	۱۴،۶۸۲	۱۹۱	۰	۰
۱۴۰۱	۳۵،۸۲۰	۳۲،۴۰۵	۰	۱۵،۵۹۴	۴،۲۶۶	۱۷۲	۶۰	۳۸۵
۱۴۰۲	۲۸،۴۷۳	۲۵،۵۹۳	۰	۱۰،۴۹۹	۱۴،۵۵۲	۹۰	۳۰	۴۲۲
آبادان	۱،۸۳۷	۱،۶۳۳	۰	۷۰۹	۵۰۲	۰	۰	۴۲۲
آغاجاری	۲۰۰	۲۰۰	۰	۰	۲۰۰	۰	۰	۰
امیدیه	۷۰۰	۷۰۰	۰	۳۹۰	۳۱۰	۰	۰	۰
اندیکا	۹۰	۹۰	۰	۰	۹۰	۰	۰	۰
اندیمشک	۱،۵۵۰	۱،۰۵۸	۰	۴۹۰	۵۶۸	۰	۰	۰
اهواز	۸،۶۰۸	۶،۴۲۴	۰	۳،۲۹۴	۳،۰۱۰	۹۰	۳۰	۰
ایذه	۱،۴۳۱	۱،۴۳۱	۰	۹۹۰	۴۴۱	۰	۰	۰
باغ ملک	۱،۰۶۸	۱،۰۶۸	۰	۳۸۳	۶۸۵	۰	۰	۰
باوی	۳۱۵	۳۱۵	۰	۰	۳۱۵	۰	۰	۰
بندرماهشهر	۱،۷۸۴	۱،۷۸۴	۰	۷۷۶	۱،۰۰۸	۰	۰	۰
بهبهان	۱،۰۱۲	۱،۰۱۲	۰	۴۹۴	۵۱۸	۰	۰	۰
حمیدیه	۱۵۵	۱۵۵	۰	۰	۱۵۵	۰	۰	۰
خرمشهر	۱،۳۰۶	۱،۳۰۶	۰	۷۶۷	۵۳۹	۰	۰	۰
دزپارت	۰	۰	۰	۰	۰	۰	۰	۰
دزفول	۶۲۲	۶۲۲	۰	۰	۶۲۲	۰	۰	۰
دشت آزادگان	۵۵۰	۵۵۰	۰	۲۹۱	۲۵۹	۰	۰	۰
رامشیر	۴۶۷	۴۶۷	۰	۳۷۶	۹۱	۰	۰	۰
رامهرمز	۶۰۰	۶۰۰	۰	۱۰۲	۴۹۸	۰	۰	۰
شادگان	۷۷۹	۷۷۹	۰	۴۲۶	۳۵۳	۰	۰	۰
شوش	۸۰۶	۸۰۶	۰	۰	۸۰۶	۰	۰	۰
شوشتر	۱،۰۳۹	۱،۰۳۹	۰	۹۰	۹۴۹	۰	۰	۰
کارون	۱۹۸	۱۹۸	۰	۰	۱۹۸	۰	۰	۰
کرخه	۰	۰	۰	۰	۰	۰	۰	۰
گتوند	۸۰۷	۸۰۷	۰	۰	۸۰۷	۰	۰	۰
لالی	۳۴۴	۳۴۴	۰	۰	۳۴۴	۰	۰	۰
مسجد سلیمان	۱،۳۵۲	۱،۳۵۲	۰	۴۳۸	۹۱۴	۰	۰	۰
هفتگل	۵۶۳	۵۶۳	۰	۱۹۳	۳۷۰	۰	۰	۰
هندیجان	۰	۰	۰	۰	۰	۰	۰	۰
هویزه	۲۹۰	۲۹۰	۰	۲۹۰	۰	۰	۰	۰

جدول ۱۸-۲ تعداد خدمت گیرندگان مراکز درمان و کاهش آسیب اختلال مصرف مواد مخدر یا روان گردان به تفکیک شهرستان (دنباله)


مراکز کاهش آسیب							شهرستان
کانکس	موبایل ون	گذری-سرپناه	سرپناه شبانه	گذری	تیم سیار	جمع	
۲۴۵	۲۹۸	۶۶۵	۳۹۷	۵۸۳	۱,۶۶۳	۳,۸۵۱	۱۳۹۸
۳۶۶	۲,۳۷۴	۱,۶۷۴	۱۶۹	۸۷	۸۶۳	۵,۵۳۳	۱۳۹۹
۶۰۴	۱,۳۳۵	۱,۰۴۴	۱۸۳	۰	۱۰۳	۳,۲۶۹	۱۴۰۰
۹۲۷	۱,۴۱۶	۵۲۵	۲۱۱	۰	۳۳۶	۳,۴۱۵	۱۴۰۱
۷۴۶	۱,۰۹۸	۴۲۰	۲۹۰	۰	۳۲۶	۲,۸۸۰	۱۴۰۲
۰	۰	۰	۲۰۴	۰	۰	۲۰۴	آبادان
۰	۰	۰	۰	۰	۰	۰	آغاچاری
۰	۰	۰	۰	۰	۰	۰	امیدیه
۰	۰	۰	۰	۰	۰	۰	اندیکا
۲۱۹	۰	۰	۸۶	۰	۱۸۷	۴۹۲	اندیمشک
۵۲۷	۱,۰۹۸	۴۲۰	۰	۰	۱۳۹	۲,۱۸۴	اهواز
۰	۰	۰	۰	۰	۰	۰	ایذه
۰	۰	۰	۰	۰	۰	۰	باغ ملک
۰	۰	۰	۰	۰	۰	۰	باوی
۰	۰	۰	۰	۰	۰	۰	بندرماهشهر
۰	۰	۰	۰	۰	۰	۰	بهبهان
۰	۰	۰	۰	۰	۰	۰	حمیدیه
۰	۰	۰	۰	۰	۰	۰	خرمشهر
۰	۰	۰	۰	۰	۰	۰	دزپارت
۰	۰	۰	۰	۰	۰	۰	دزفول
۰	۰	۰	۰	۰	۰	۰	دشت آزادگان
۰	۰	۰	۰	۰	۰	۰	رامشیر
۰	۰	۰	۰	۰	۰	۰	رامهرمز
۰	۰	۰	۰	۰	۰	۰	شادگان
۰	۰	۰	۰	۰	۰	۰	شوش
۰	۰	۰	۰	۰	۰	۰	شوشتر
۰	۰	۰	۰	۰	۰	۰	کارون
۰	۰	۰	۰	۰	۰	۰	کرخه
۰	۰	۰	۰	۰	۰	۰	گتوند
۰	۰	۰	۰	۰	۰	۰	لالی
۰	۰	۰	۰	۰	۰	۰	مسجد سلیمان
۰	۰	۰	۰	۰	۰	۰	هفتگل
۰	۰	۰	۰	۰	۰	۰	هندیجان
۰	۰	۰	۰	۰	۰	۰	هویزه

جدول ۱۹-۲ تعداد جمعیت تحت پوشش برنامه پیشگیری اجتماع محور از اعتیاد به تفکیک شهرستان

محله ها			جمع کل	شهرستان
روستایی	شهری	جمع		
۵۰۲,۶۵۴	۱,۰۲۵,۴۱۲	۱,۵۲۸,۰۶۶	۱,۶۲۱,۳۱۱	۱۳۹۸
۴۹۳,۶۱۴	۱,۰۲۵,۴۱۲	۱,۵۱۹,۰۲۶	۱,۷۹۰,۹۶۰	۱۳۹۹
۵۲۰,۶۱۴	۱,۱۱۸,۴۱۲	۱,۶۳۹,۰۲۶	۱,۶۴۲,۶۲۶	۱۴۰۰
۵۲۵,۲۶۲	۱,۱۲۱,۸۰۰	۱,۶۴۷,۰۶۲	۱,۸۵۲,۶۵۲	۱۴۰۱
۳۱۱,۷۲۲	۷۹۷,۱۴۵	۱,۱۰۸,۸۶۷	۲,۰۴۷,۰۱۲	۱۴۰۲
۱۲,۳۱۰	۴۰,۰۰۰	۵۲,۳۱۰	۱۰۸,۹۱۳	آبادان
۹,۲۲۴	۲۵,۲۰۰	۳۴,۴۲۴	۵۸,۹۳۰	آغاچاری
۹,۸۵۳	۲۴,۶۰۲	۳۴,۴۵۵	۴۸,۹۲۷	امیدیه
۱۱,۰۱۵	۱۹,۵۶۷	۳۰,۵۸۲	۴۲,۰۶۲	اندیکا
۱۷,۰۰۰	۳۵,۲۶۲	۵۲,۲۶۲	۸۵,۶۰۵	اندیمشک
۴۴,۵۸۷	۵۵,۰۰۶	۹۹,۵۹۳	۱۷۸,۰۴۳	اهواز
۱۵,۵۲۱	۵۰,۰۰۱	۶۵,۵۲۲	۱۱۸,۰۲۶	ایذه
۱۴,۲۰۱	۴۷,۳۷۴	۶۱,۵۷۵	۹۱,۳۷۳	باغ ملک
۸,۲۰۹	۱۰,۲۶۰	۱۸,۴۶۹	۳۳,۳۴۶	باوی
۹,۷۵۴	۳۱,۰۲۵	۴۰,۷۷۹	۱۰۶,۹۸۳	بندرماهشهر
۱۲,۰۱۹	۲۹,۴۵۶	۴۱,۴۷۵	۷۹,۶۸۵	بهبهان
۹,۱۰۸	۲۷,۸۵۶	۳۶,۹۶۴	۵۶,۱۳۳	حمیدیه
۱۱,۵۳۰	۲۸,۵۶۳	۴۰,۰۹۳	۱۰۰,۰۸۵	خرمشهر
۰	۰	۰	۰	دزبارت
۱۴,۳۱۹	۵۲,۰۵۶	۶۶,۳۷۵	۱۳۷,۵۳۶	دزفول
۱,۰۸۰	۱۸,۲۳۶	۱۹,۳۱۶	۴۶,۹۷۹	دشت آزادگان
۹,۸۶۷	۲۵,۴۶۹	۳۵,۳۳۶	۶۳,۰۸۷	رامشیر
۱۲,۰۲۹	۴۱,۰۸۷	۵۳,۱۱۶	۹۲,۰۴۸	رامهرمز
۱۲,۳۰۰	۱۸,۵۶۱	۳۰,۸۶۱	۵۷,۸۴۶	شادگان
۲,۴۵۰	۴۰,۵۶۸	۴۳,۰۱۸	۹۴,۵۲۱	شوش
۱۱,۳۶۲	۴۴,۵۲۸	۵۵,۸۹۰	۹۱,۹۱۹	شوشتر
۹,۲۴۰	۱۶,۰۰۰	۲۵,۲۴۰	۴۲,۶۴۲	کارون
۰	۰	۰	۰	کرخه
۱۰,۰۰۰	۱۵,۲۶۹	۲۵,۲۶۹	۴۳,۲۰۱	گتوند
۹,۶۱۷	۲۰,۱۵۴	۲۹,۷۷۱	۵۹,۹۱۸	لالی
۱۵,۰۲۱	۳۳,۲۵۸	۴۸,۲۷۹	۸۵,۵۳۴	مسجد سلیمان
۷,۵۸۴	۱۲,۰۰۳	۱۹,۵۸۷	۳۸,۴۰۰	هفتگل
۶,۸۹۱	۱۶,۲۵۸	۲۳,۱۴۹	۳۸,۹۴۱	هندیجان
۵,۶۳۱	۱۹,۵۲۶	۲۵,۱۵۷	۴۲,۹۵۲	هويزه

جدول ۱۹-۲ تعداد جمعیت تحت پوشش برنامه پیشگیری اجتماع محور از اعتیاد به تفکیک شهرستان (دنباله)

فضای مجازی	محیط کار			محیط آموزشی			شهرستان	
	صنعتی ، سازمانی	نظامی	جمع	دانشگاه	آموزش و پرورش	مهد کودک و پیش دبستانی		جمع
...	۲۹,۴۵۸	۲۵,۳۲۵	۵۴,۷۸۳	۳۰,۴۵۶	۰	۸,۰۰۶	۳۸,۴۶۲	۱۳۹۸
۱۸۲,۹۴۱	۲۵,۲۰۶	۲۵,۳۲۵	۵۰,۵۳۱	۳۰,۴۵۶	۰	۸,۰۰۶	۳۸,۴۶۲	۱۳۹۹
۲۰۰,۰۰۰	۲,۸۶۰	۷۴۰	۳,۶۰۰	۰	۰	۰	۰	۱۴۰۰
۲۰۲,۰۰۰	۲,۸۵۰	۷۴۰	۳,۵۹۰	۰	۰	۰	۰	۱۴۰۱
۹۱۱,۳۲۵	۳,۴۲۰	۰	۳,۴۲۰	۰	۲۳,۴۰۰	۰	۲۳,۴۰۰	۱۴۰۲
۵۶,۰۰۰	۱۳۸	۰	۳	۰	۶۰۰	۰	۶۰۰	آبادان
۲۴,۱۰۵	۹۰	۰	۱	۰	۴۰۰	۰	۴۰۰	آغاچاری
۱۴,۱۲۰	۸۵	۰	۲	۰	۳۵۰	۰	۳۵۰	امیدیه
۱۱,۱۲۰	۴۰	۰	۰	۰	۳۶۰	۰	۳۶۰	اندیکا
۳۲,۴۵۱	۲۱۰	۰	۲	۰	۸۹۰	۰	۸۹۰	اندیمشک
۷۵,۷۹۴	۲۹۰	۰	۶	۰	۲,۶۵۰	۰	۲,۶۵۰	اهواز
۵۱,۲۱۳	۱۱۰	۰	۲	۰	۱,۲۸۹	۰	۱,۲۸۹	ایذه
۲۸,۵۷۶	۷۶	۰	۲	۰	۱,۲۲۰	۰	۱,۲۲۰	باغ ملک
۱۴,۵۶۲	۵۰	۰	۱	۰	۳۱۴	۰	۳۱۴	باوی
۶۴,۷۷۸	۸۹	۰	۳	۰	۱,۴۲۳	۰	۱,۴۲۳	بندرماهشهر
۳۶,۶۳۸	۱۰۰	۰	۲	۰	۱,۵۷۰	۰	۱,۵۷۰	بهبهان
۱۸,۶۷۹	۶۰	۰	۳	۰	۴۸۷	۰	۴۸۷	حمیدیه
۵۸,۶۲۵	۲۸۹	۰	۲	۰	۱,۳۶۵	۰	۱,۳۶۵	خرمشهر
۰	۰	۰	۰	۰	۰	۰	۰	دزبارت
۶۹,۵۵۶	۲۱۰	۰	۲	۰	۱,۶۰۳	۰	۱,۶۰۳	دزفول
۲۷,۵۱۶	۵۰	۰	۱	۰	۱۴۶	۰	۱۴۶	دشت آزادگان
۲۶,۸۸۷	۱۴۰	۰	۲	۰	۸۶۲	۰	۸۶۲	رامشیر
۳۷,۹۵۲	۲۲۳	۰	۲	۰	۹۷۸	۰	۹۷۸	رامهرمز
۲۶,۵۶۱	۱۱۲	۰	۱	۰	۴۲۳	۰	۴۲۳	شادگان
۴۹,۸۶۳	۲۵۶	۰	۱	۰	۱,۶۳۹	۰	۱,۶۳۹	شوش
۳۴,۲۷۶	۲۱۶	۰	۱	۰	۱,۷۵۲	۰	۱,۷۵۲	شوشتر
۱۶,۹۸۲	۴۵	۰	۰	۰	۴۲۰	۰	۴۲۰	کارون
۰	۰	۰	۰	۰	۰	۰	۰	کرخه
۱۷,۵۷۶	۵۲	۰	۰	۰	۳۵۶	۰	۳۵۶	گتوند
۲۹,۶۹۳	۵۰	۰	۱	۰	۴۵۳	۰	۴۵۳	لالی
۳۵,۶۷۲	۲۳۷	۰	۱	۰	۱,۵۸۲	۰	۱,۵۸۲	مسجد سلیمان
۱۸,۷۵۳	۵۰	۰	۰	۰	۶۰	۰	۶۰	هفتگل
۱۵,۶۹۳	۹۲	۰	۱	۰	۹۸	۰	۹۸	هندیجان
۱۷,۶۸۴	۶۰	۰	۱	۰	۱۱۰	۰	۱۱۰	هویزه





## تعاریف و مفاهیم

### - خدمت مستمر سازمان بهزیستی کشور:

کمکی نقدی (مانند مستمری، حق پرستاری فرد با آسیب نخاعی و یا امداد ماهانه فرزند سازمان بهزیستی کشور) است که به صورت ماهانه به خدمت‌گیرنده سازمان بهزیستی پرداخت و یا کمکی غیرنقدی (مانند خدمات توان‌بخشی، پرورشی - مراقبتی و یا آموزشی) است که به صورت دائم به خدمت‌گیرنده سازمان بهزیستی کشور ارائه می‌شود.

### - خدمت غیرمستمر سازمان بهزیستی کشور:

کمکی نقدی (مانند کمک‌هزینه ازدواج، جهیزیه، درمان و یا کفن و دفن) و یا غیرنقدی (مانند خدمات توان‌بخشی، پرورشی - مراقبتی و یا آموزشی) است که براساس دستورالعمل تخصصی مربوط به صورت موردی به خدمت‌گیرنده سازمان بهزیستی کشور ارائه می‌شود.

### - مددجوی دریافت‌کننده کمک‌هزینه توان‌بخشی - حمایتی مستمر سازمان بهزیستی کشور (مددجوی مستمری‌بگیر سازمان بهزیستی کشور):

مددجوی سازمان بهزیستی کشور است که براساس دستورالعمل "حمایت‌های جامع مالی سازمان بهزیستی کشور" و طبق ضوابط مشخص، کمک‌هزینه خدمات توان‌بخشی - حمایتی مستمر سازمان بهزیستی کشور (مستمری سازمان بهزیستی کشور) را دریافت می‌نماید.

### - وسیله کمک توان‌بخشی:

وسيله یا یکی از انواع تجهیزات، ابزار یا فناوری‌هایی (نرم‌افزار یا سخت‌افزار) است که به منظور محافظت، کنترل، جایگزینی عضو یا اصلاح ساختار، بهبود عملکرد، آموزش، جلوگیری از پیشرفت معلولیت، استفاده از حداکثر توانایی‌های موجود، دستیابی به حداکثر استقلال ممکن یا افزایش مشارکت، به فرد معلول ارائه می‌شود.

### - خدمات توان‌بخشی پزشکی (توانپزشکی):

مجموعه خدمات توان‌بخشی است که به افراد معلول، به منظور جلوگیری از پیشرفت معلولیت، کسب استقلال فردی و توانمند شدن آن‌ها در زندگی، ارائه می‌شود. این خدمات از طریق واحدهای ارتوپدی فنی، بینایی‌سنجی، شنوایی‌شناسی، فیزیوتراپی، کاردرمانی و گفتاردرمانی عرضه می‌شود.

### - خرید خدمت تخصصی توان‌بخشی پزشکی (توانپزشکی):

مجموعه اقداماتی است که از طریق آن خدمت مورد نیاز از بخش غیردولتی<sup>۱</sup> برای ارائه خدمات توان‌بخشی به افراد معلول، در مناطقی که فاقد واحدهای توان‌بخشی دولتی هستند، صورت می‌گیرد. این خدمات شامل ارتوپدی فنی، بینایی‌سنجی، شنوایی‌شناسی، فیزیوتراپی، کاردرمانی و گفتاردرمانی است.  
۱- منظور از بخش غیردولتی، بخش خصوصی است.

### - فعالیت ارتقاء و گسترش امور هنردرمانی افراد دارای معلولیت:

مجموعه خدماتی است که به منظور توانمندسازی افراد دارای معلولیت با بهره‌گیری از شکل‌های گوناگون هنری و در قالب برنامه‌های هنردرمانی، نمایش درمانی، موسیقی درمانی، برگزاری جشنواره‌های هنری و نمایشگاه‌ها به گروه هدف ارائه می‌گردد.

### - طرح ارتقای توانمندی افراد دارای معلولیت شنوایی، بینایی، آسیب‌نخاعی و سالمندان:

فعالیتی است هدفمند که با تاکید بر کرامت انسانی افراد دارای معلولیت شنوایی، بینایی، آسیب‌نخاعی و سالمندان، در شناخت و خودآگاهی به محدودیت‌ها و ظرفیت‌های بالقوه این افراد کمک می‌کند تا با استفاده از سایر ظرفیت‌های جسمی، روانی و اجتماعی، به منابع و فرصت‌های جدید دست‌یافته و ظرفیت‌های بالقوه خود را بالفعل و به خودباوری، استقلال و احیای حقوق خود دست‌یافته و با تغییر مطلوب، شرایط فعالانه بر محیط زندگی کنترل نسبی داشته باشند.

**– مراقب آموزش دیده در مرکز توان بخشی و مراقبتی مبتنی بر خانواده (خانوار):**

فردی است واجد شرایط مندرج در دستورالعمل مربوط که پس از تأیید صلاحیت و گذراندن دوره آموزشی تعریف شده و موفقیت در آزمون، وظیفه ارائه خدمات مراقبتی و توان بخشی در منزل را مطابق ضوابط و مقررات دستورالعمل تخصصی مربوط به آن به عهده دارد. تدوین مواد و محتوای درسی دوره آموزشی مزبور و تهیه بسته آموزشی متناسب با نیازهای افراد معلول، بیماران روانی مزمن یا سالمندان، توسط کارشناسان معاونت امور توان بخشی سازمان بهزیستی کشور صورت می گیرد.

**– واگذاری پرونده فرد معلول، بیمار روانی مزمن یا سالمند به بخش غیردولتی<sup>۱</sup>:**

فعالیتی است که طی آن پرونده فرد معلول، بیمار روانی مزمن یا سالمند به منظور برخورداری از خدمات ارجاعی متناسب با خدمات مختلف توان بخشی، سهولت دسترسی به خدمات، تسریع خدمات رسانی، به روزرسانی اطلاعات پرونده ها و توانمندسازی، با انعقاد قرارداد به بخش غیردولتی واگذار می شود.  
۱- منظور از بخش غیردولتی، بخش خصوصی است.

**– حق پرستاری فرد با آسیب نخاعی :**

حمایت مالی است که توسط سازمان بهزیستی کشور با هدف کمک به ارتقای سلامت فرد با آسیب نخاعی و افزایش امکانات مراقبتی مورد نیاز او به خود وی، سرپرست وی و یا فردی که از سوی وی تعیین می شود، به صورت ماهیانه پرداخت می شود.

**– کمک هزینه تحصیلی دانش آموز یا دانشجوی تحت پوشش سازمان بهزیستی کشور:**

کمک هزینه ای است که به منظور حمایت از ادامه تحصیل مددجوی دانش آموز یا دانشجوی تحت پوشش سازمان بهزیستی کشور پرداخت می شود. این کمک هزینه شامل کمک هزینه تحصیلی دانش آموزی، کمک هزینه تحصیلی دانشجویی و پرداخت تشویقی به دانشجوی دانشگاه دولتی است.

**– کمک هزینه ایاب و ذهاب فرد معلول :**

حمایت مالی است که توسط سازمان بهزیستی کشور به منظور کمک به هزینه ایاب و ذهاب فرد معلول طبق شرایط مقرر به صورت متمرکز (عقد قرارداد با شرکت ارائه دهنده خدمت) و یا غیرمتمرکز (پرداخت کمک هزینه به فرد معلول) صورت می پذیرد.

**– کمک هزینه درمان و توان بخشی فرد مبتلا به فنیل کتونوری (PKU<sup>۱</sup>):**

کمک هزینه ای است که توسط سازمان بهزیستی کشور به منظور کمک به دسترسی آسان تر به خدمات توان بخشی، درمان و تأمین مواد غذایی خاص، با نظر کارشناسان مربوط طبق ضوابط و دستورالعمل های موجود به خانواده (خانوار) فرد مبتلا به فنیل کتونوری پرداخت می شود.

**۱-Phenylketonuria**

۲- بیماری فنیل کتونوری یک نقص متابولیکی مادرزادی نادر است. اختلال اصلی در این بیماری، تجمع اسید آمینه فنیل آلانین در مایعات بدن و سیستم عصبی است. تجمع غیرطبیعی این اسید آمینه در بدن کودک، خطرناک است و منجر به بروز اختلالاتی در مغز و ایجاد مشکلات پوستی می شود.

**– مناسب سازی مسکن فرد معلول :**

مجموعه اقداماتی است که به منظور انطباق و دسترس پذیری مسکن فرد معلول صورت می گیرد تا وی بتواند متناسب با قابلیت ها و محدودیت های خویش از امکانات موجود به نحو مطلوب استفاده نماید. نتیجه این امر استقلال هر چه بیشتر فرد معلول در انجام فعالیت های روزمره زندگی در محیط مسکونی است.

**- مناسب‌سازی خودروی فرد معلول :**

اقداماتی است که به منظور انطباق و دسترس پذیری وسیله حمل و نقل شخصی فرد معلول صورت می‌پذیرد تا وی بتواند متناسب با قابلیت‌ها و محدودیت‌های خویش از خودروی شخصی خویش بهره‌برداری نموده و به استقلال لازم در زمینه ایاب و ذهاب دست یابد.

**- کمیسیون پزشکی تشخیص نوع و تعیین شدت معلولیت :**

ترکیبی از متخصصان و کارشناسان گروه‌های توان‌بخشی مرتبط با سلامت و گروه‌های پزشکی است که تشخیص نوع و تعیین شدت معلولیت را مطابق طبقه‌بندی بین‌المللی عملکرد، معلولیت (کم‌توانی) و سلامت<sup>۱</sup> برعهده دارد. این کمیسیون در سه سطح شهرستان، شهرستان و کشور تشکیل می‌شود و متناسب با نوع معلولیت (کم‌توانی)، تعداد و ترکیب اعضای آن تعیین می‌شود.

۱- ICF: International Classification of Functioning, Disability and Health

**- کمیسیون پزشکی تشخیص نوع و تعیین شدت معلولیت شهرستان :**

کمیسیون پزشکی تشخیص نوع و تعیین شدت معلولیت است که در سطح شهرستان تشکیل می‌شود و اولین سطح تشخیص نوع و تعیین شدت معلولیت است که اعضای آن شامل معاون یا مسئول توان‌بخشی بهزیستی شهرستان، یک پزشک عمومی (در صورت نیاز، پزشک متخصص) و دو تا سه نفر کارشناس توان‌بخشی ترجیحاً کارشناس ارشد است.

**- کمیسیون پزشکی تشخیص نوع و تعیین شدت معلولیت شهرستان :**

کمیسیون پزشکی تشخیص نوع و تعیین شدت معلولیت است که در سطح شهرستان تشکیل می‌شود و وظیفه آن نظارت بر عملکرد کمیسیون‌های شهرستانی و بررسی موارد ارجاعی از کمیسیون‌های شهرستان است. ترکیب اعضای آن شامل معاون توان‌بخشی شهرستان، یک پزشک عمومی (در صورت نیاز، پزشک متخصص) و سه تا چهار نفر کارشناس ارشد توان‌بخشی است.

**- کمیسیون پزشکی تشخیص نوع و تعیین شدت معلولیت سازمان بهزیستی کشور :**

کمیسیون پزشکی تشخیص نوع و تعیین شدت معلولیت در سازمان بهزیستی کشور است که عالی‌ترین مرجع تشخیص نوع و تعیین شدت معلولیت محسوب شده و وظیفه آن پایش و نظارت بر کمیسیون‌های شهرستانی، برنامه‌ریزی آموزشی متناسب با نیازهای کمیسیون‌های شهرستانی و شهرستانی، برنامه‌ریزی در خصوص تعامل و جلب مشارکت پزشکان متخصص و جمع‌بندی جلسات کمیسیون‌ها است.

**- توان‌بخشی مبتنی بر جامعه (CBR)<sup>۱</sup> :**

راهبردی در درون برنامه توسعه جامعه برای ارائه خدمات توان‌بخشی، برابر سازی فرصت‌ها، فراگیر سازی اجتماعی و کاهش فقر افراد معلول است. این برنامه از طریق تلاش‌های مشترک افراد معلول، خانواده آن‌ها، افراد جامعه، سازمان‌های افراد معلول و سایر مؤسسات خدمات‌رسانی دولتی، غیردولتی، آموزشی، اجتماعی، شغلی و مانند آن اجرا می‌شود.

۱-Community-based Rehabilitation

**- تماس تلفنی موفق با مرکز مشاوره تلفنی :**

تماس تلفنی است که با مرکز مشاوره تلفنی دولتی ۱۴۸۰ سازمان بهزیستی کشور<sup>۱</sup> یا کدهای ده‌رقمی مشاوره<sup>۲</sup> صورت پذیرفته و منجر به بهره‌مندی از خدمات مشاوره روان‌شناختی شده است.

۱- سازمان بهزیستی برای دسترسی همه مردم به خدمات مشاوره و روان‌شناختی امکان مشاوره تلفنی را فراهم کرده است و منظور از آن تعامل کلامی بین تماس‌گیرنده و یک متخصص (مشاور) به‌منظور شناخت مشکل تماس‌گیرنده از طریق گوش‌دادن فعال، همدلی، حمایت و پرسش‌های پیگیر است تا تماس‌گیرنده

بتواند راهکار مناسبی را برای کاهش یا حل مشکل خود انتخاب کند. برای شماره چهاررقمی ۱۴۸۰ نیازی به گرفتن کد و پیش شماره وجود ندارد و از مزایای آن ناشناخته ماندن تماس گیرنده، رایگان بودن، خدمت رسانی در ساعات مختلف روز، سهولت دسترسی به خدمات مشاوره و ارائه خدمات در نقاط دوردست است.

۲- مراکز مشاوره غیردولتی (کد ده رقمی) پس از گرفتن مجوز ارائه خدمات مشاوره تلفنی از سازمان بهزیستی کشور از شرکت مخابرات شماره‌های ده رقمی دریافت می‌نمایند. تماس گیرندگان با پرداخت بخشی از هزینه مکالمه که در قبض تلفن آن‌ها درج می‌شود می‌توانند نیازهای خود را با مشاوران این مراکز در میان گذاشته و مشکلات خود را مرتفع نمایند. قابل ذکر است شماره‌های ده رقمی دارای مجوز از سازمان بهزیستی کشور با شماره‌های ده رقمی که مجوز آن را سازمان نظام روان‌شناسی می‌دهد، تفاوت دارد.

#### - مشوق حمایتی بیمه سهم خویش فرمای مددجوی تحت پوشش سازمان بهزیستی کشور:

مبلغی است که سازمان بهزیستی کشور مطابق با وظایف خود به منظور تسهیلگری و تثبیت اشتغال مددجوی تحت پوشش این سازمان، حداکثر به میزان ۲۳ درصد حداقل مزد تعیین شده کارگر مشمول قانون کار در آن سال و به مدت پنج سال، مطابق دستورالعمل مربوط به مددجوی خوداشتغال مذکور پرداخت می‌نماید.

#### - مشوق حمایتی بیمه سهم کارفرمای مددجوی تحت پوشش سازمان بهزیستی کشور:

مبلغی است که سازمان بهزیستی کشور مطابق با وظایف خود و اجرای قانون جامع حمایت از حقوق معلولان<sup>۱</sup> به منظور تسهیلگری و تثبیت اشتغال مددجوی تحت پوشش این سازمان، حداکثر به میزان ۲۳ درصد حداقل مزد تعیین شده کارگر مشمول قانون کار در آن سال و به مدت پنج سال، مطابق دستورالعمل مربوط به کارفرمای بخش خصوصی در قبال به کارگیری مددجوی مذکور، پرداخت می‌نماید.

۱- قانون جامع حمایت از حقوق معلولان مصوب مجلس شورای اسلامی است که به منظور شفاف‌سازی وظایف دولت در خصوص فراهم نمودن زمینه‌های لازم برای تأمین حقوق معلولان و حمایت از آنان وضع شده است.

#### - یارانه ارتقای کارایی فرد معلول تحت پوشش سازمان بهزیستی کشور:

مبلغی است که سازمان بهزیستی کشور مطابق با وظایف خود و اجرای قانون جامع حمایت از حقوق معلولان<sup>۱</sup> به منظور تسهیلگری و تثبیت اشتغال فرد معلول تحت پوشش این سازمان به میزان ده تا پنجاه درصد از حداقل مزد تعیین شده کارگر مشمول قانون کار در هر سال و به مدت پنج سال مطابق دستورالعمل مربوط به کارفرمای بخش خصوصی در قبال به کارگیری مددجوی معلول مذکور با در نظر گرفتن نوع و شدت معلولیت پرداخت می‌نماید.

۱- قانون جامع حمایت از حقوق معلولان مصوب مجلس شورای اسلامی است که به منظور شفاف‌سازی وظایف دولت در خصوص فراهم نمودن زمینه‌های لازم برای تأمین حقوق معلولان و حمایت از آنان وضع شده است.

#### - واحد مسکونی در دست احداث برای مددجوی تحت پوشش سازمان بهزیستی کشور:

واحد مسکونی است که براساس اعتبارات مصوب سالانه سازمان بهزیستی کشور، عملیات احداث آن شامل واگذاری و تخصیص زمین، صدور پروانه ساخت (به نام مددجو)، پی‌سازی، اجرای اسکلت، سفت کاری و نازک کاری، به منظور اسکان مددجوی تحت پوشش این سازمان آغاز شده و هنوز به مرحله واگذاری نرسیده است.

#### - واحد مسکونی واگذار شده به مددجوی تحت پوشش سازمان بهزیستی کشور:

واحد مسکونی است که با تأمین بخشی از منابع مالی مورد نیاز از محل اعتبارات مصوب سالانه سازمان بهزیستی کشور در قالب احداث یا خرید به مددجوی تحت پوشش این سازمان، تحویل داده شده است.

**– مشارکت نقدی با سازمان بهزیستی کشور (کمک نقدی مردمی به سازمان بهزیستی کشور):**

وجهی است که پرداخت آن توسط شخص حقیقی یا حقوقی به صورت آگاهانه و داوطلبانه با نیت عام<sup>۱</sup> یا خاص<sup>۲</sup> مطابق با اهداف و برنامه‌های سازمان بهزیستی کشور به این سازمان در قبال اخذ رسید، واریز به حساب مشارکت‌های مردمی (سازمان بهزیستی کشور) یا سایر روش‌های پیش‌بینی شده توسط سازمان بهزیستی کشور مانند دریافت وجه از طریق دستگاه خودپرداز بانک، درگاه اینترنتی، تلفن بانک یا پرداخت همراه<sup>آ</sup>، صورت می‌پذیرد.

۱- در صورتی که مشارکت‌کننده، موضوع مصرف مشارکت (کمک) خود را مشخص نماید، نیت وی عام محسوب می‌شود.

۲- در صورتی که مشارکت‌کننده، موضوع مصرف مشارکت (کمک) خود را مشخص نماید، نیت وی خاص محسوب می‌شود.

۳- Mobile Payment

**– مشارکت غیرنقدی با سازمان بهزیستی کشور (کمک غیرنقدی مردمی به سازمان بهزیستی کشور):**

کالا یا ملکی است که توسط شخص حقیقی یا حقوقی به صورت آگاهانه و داوطلبانه مطابق با اهداف و برنامه‌های سازمان بهزیستی کشور به این سازمان اهدا می‌شود و ارزش ریالی آن قابل محاسبه است.

**– مشارکت خدماتی (سازمان بهزیستی کشور):**

فعالیتی آگاهانه و داوطلبانه است که توسط شخص حقیقی یا حقوقی مطابق با اهداف و برنامه‌های سازمان بهزیستی کشور به صورت ارائه دانش، تخصص و مهارت<sup>۱</sup> به این سازمان انجام شده و ارزش ریالی آن قابل محاسبه است.

۱- دانش، تخصص و مهارت در تمام سطوح از عالی تا ساده مانند خدماتی را در برمی‌گیرد.

جدول ۱-۳ تعداد خدمات ارائه شده به خدمت گیرندگان به تفکیک شهرستان

کلی				شهرستان
بیمه ارائه شده به خدمت گیرندگان	کمک هزینه پرداخت شهریه دانشگاه‌های غیردولتی دانشجویان تحت پوشش	خدمت پشت نوبت دریافت کمک هزینه خدمات توانبخشی حمایتی مستمر ارائه شده به مددجویان	کمک هزینه خدمات توانبخشی حمایتی مستمر دریافت شده توسط مددجویان	
۴۸.۵۵۸	۱.۲۸۲	۱۷.۵۵۲	۹۹.۳۲۳*	۱۳۹۸
۴۸.۵۵۸	۳.۴۵۳	۱۷.۰۹۶	۸۴.۱۱۹	۱۳۹۹
۴۷.۸۸۰	۳.۰۱۷	۱۰.۷۸۶	۹۲.۲۱۷	۱۴۰۰
۲۵.۳۲۳	۱.۷۷۱	۱۹.۹۶۸	۱۱۱.۱۳۳	۱۴۰۱
۶۹.۷۳۳	۱.۶۵۰	۱۵.۶۳۴	۱۲۶.۴۳۲	۱۴۰۲
۷.۲۶۲	۱۲۹	۱.۱۶۳	۹.۶۶۴	آبادان
۳۳	۱۵	۶۲	۹۶۱	آغاجاری
۱.۱۴۷	۳۳	۳۳۹	۲.۳۵۲	امیدیه
۵	۴۵	۱۷۴	۱.۷۱۰	اندیکا
۵.۴۳۶	۶۷	۲۰۸	۳.۷۷۴	اندیمشک
۱۴.۸۷۴	۲۰۷	۳.۷۶۳	۲۳.۳۱۱	اهواز
۵.۰۲۸	۱۶۸	۵۹۷	۶.۷۸۰	ایذه
۳۳	۷۴	۵۲۸	۴.۶۱۵	باغ ملک
۵۹	۱۵	۴۱۶	۲.۴۹۰	باوی
۲.۳۴۴	۱۴	۲۱۷	۳.۹۱۲	بندرماهشهر
۲.۸۹۵	۶۱	۸۷۵	۴.۲۱۷	بهبهان
۱۱	۱۶	۳۱۶	۱.۸۹۶	حمیدیه
۵.۲۶۵	۱۰۱	۶۲۱	۶.۵۶۴	خرمشهر
۰	۹	۱۱۱	۶۰۷	دزپارت
۴.۴۷۸	۷۱	۸۹۶	۷.۴۲۱	دزفول
۲.۷۶۲	۵۶	۲۷۳	۳.۴۸۲	دشت آزادگان
۶۰	۲۹	۱۳۵	۱.۸۹۲	رامشیر
۳.۸۵۴	۱۰۷	۷۵۱	۵.۳۸۴	رامهرمز
۳.۵۹۷	۶۵	۱.۰۲۸	۷.۶۹۵	شادگان
۱.۵۵۳	۳۱	۷۷۰	۴.۴۳۶	شوش
۲.۲۵۳	۱۳۵	۱.۲۳۴	۶.۹۲۵	شوشتر
۲.۸۸۸	۱۴	۶۸	۳.۴۱۲	کارون
۲	۱	۲۷۵	۱.۹۵۴	کرخه
۳۱۱	۲۹	۱۱۶	۲.۰۸۶	گتوند
۰	۱۸	۷۶	۹۲۴	لالی
۲.۹۳۲	۸۹	۱۹۱	۴.۱۷۸	مسجد سلیمان
۲۸۵	۲۴	۲۵۵	۱.۳۷۲	هفتگل
۳۶۴	۱۴	۵۴	۱.۱۴۳	هندیجان
۲	۱۳	۱۲۲	۱.۲۷۵	هویزه

\* کمک هزینه معیشت ماده ۲۷ قانون حمایت از معلولین در سر جمع محاسبه گردید.

جدول ۱-۳ تعداد خدمات ارائه شده به خدمت گیرندگان به تفکیک شهرستان (دنباله)

اجتماعی									شهرستان
خدمت سرمایه کار بلاعوض دریافت شده توسط	خدمت آماده سازی شغلی ارائه شده به خانواده‌های نیازمند	کمک هزینه لوازم ضروری زندگی دریافت شده توسط خانواده های نیازمند	کمک هزینه تحصیلی دانش آموزی دریافت شده توسط خانواده‌های نیازمند	کمک هزینه بهبود تغذیه دریافت شده توسط خانواده‌های نیازمند	معافیت سربازی ارائه شده به خدمت گیرندگان	کمک هزینه درمان دریافت شده توسط زنان تحت پوشش	بیمه اجتماعی روستایی و عشایری ارائه شده به خدمت گیرندگان	بیمه تامین اجتماعی زنان شهری ارائه شده به خدمت گیرندگان	
۸۸	۲۰۵۰	۱۰۲۷۹	۱۰۰۹۰	۰	۸۱	۳۴۰	۵۰۱۴۵	۳۰۷۳۸	۱۳۹۸
۵۷	۴۸۹	۶۵۵	۸۰۷۳۸	۴۲۳	۶۵	۴۶۷	۵۰۰۶۳	۳۰۶۲۹	۱۳۹۹
۲۸۶	۹۷۰	۳۰۳۳۵	۷۰۱۹۱	۳۰۹۸۳	۶۹	۲۰۹۰۳	۴۰۸۵۵	۳۰۶۲۳	۱۴۰۰
۲۸۳	۶۷۲	۱۰۷۳۹	۵۰۵۴۳	۹۹۵	۱۵۶	۱۰۸۱۲	۴۰۳۴۳	۳۰۱۷۲	۱۴۰۱
۳۳۳	۶۹۲	۱۰۰۰۳	۶۰۸۱۰	۹۸۹	۱۱۳	۱۰۸۵۳	۴۰۰۵۳	۲۰۹۳۶	۱۴۰۲
۱۳	۴۴	۳۱	۸۳۴	۴۸	۱۸	۳۲	۵۲۲	۲۴۷	آبادان
۴	۱۲	۴	۸۲	۱۶	۰	۳۰	۰	۱۹	آغاجاری
۰	۰	۰	۰	۰	۰	۰	۶	۶	امیدیه
۵	۲	۴	۵۲	۱۴	۱	۴۰	۲۴	۰	اندیکا
۴	۱۱	۵	۳۱۵	۲۸	۰	۲۱	۷۳	۱۷۱	اندیمشک
۲۹	۱۲۷	۱۵۸	۲۹۴	۴۲	۱۱	۳۰۵	۰	۶۱۸	اهواز
۴۰	۱۲	۲۴	۱۳۰	۶۳	۶	۸۰	۱۶۰	۱۸۴	ایذه
۴۰	۴۰	۲۰۰	۱۰۵۰۰	۱۰۰	۲۰	۱۰۰	۱۰	۳۳	باغ ملک
۴	۱	۲	۳۹	۱۱	۱	۱۱	۸۴	۷	باوی
۹	۱۰	۷	۵۶	۱۴	۰	۸۰	۳	۹۰	بندرماهشهر
۹	۲۹	۱۷	۲۱۰	۲۱	۶	۸۱	۳۸۴	۸۰	بهبهان
۲	۱	۶۳	۱۷	۸	۰	۳۸	۷۲	۷۲	حمیدیه
۱۱	۵۸	۶۲	۳۸۵	۲۸	۳	۱۳۶	۳۸۰	۲۸۴	خرمشهر
۰	۰	۰	۰	۰	۰	۰	۰	۰	دزپارت
۲۰	۴۰	۱۷	۲۸۸	۱۲۳	۶	۱۲۲	۳۶۲	۱۸۶	دزفول
۲۲	۴۲	۱۶۵	۳۶۰	۲۱	۵	۳۰	۳۸۶	۲۱	دشت آزادگان
۱۵	۱۸	۵۱	۴۳	۷	۱	۵۶	۲۹	۵۱	رامشیر
۱۳	۶۳	۱۱	۵۹۲	۲۴	۴	۱۱۳	۴۰۰	۱۳۶	رامهرمز
۱۰	۱۳	۱۹	۱۷۱	۲۰۳	۷	۹۹	۷۱۰	۱۶۰	شادگان
۹	۴۶	۱۳	۸۱	۲۷	۲	۶۸	۹۳	۱۵۲	شوش
۸	۳۴	۱۹	۸۱۰	۴۱	۹	۴۰	۱۵۸	۲۲۷	شوشتر
۴	۱۰	۳	۵۹	۳۷	۱	۳۵	۶	۰	کارون
۳	۰	۷	۰	۲۱	۱	۲۰	۰	۰	کرخه
۶	۴	۱۹	۵۱	۲۲	۱	۸۷	۳۰	۲۱	گتوند
۶	۲۰	۸	۴۵	۸	۱	۱۶	۵۴	۳۵	لالی
۲۱	۱۲	۲۵	۲۰۶	۱۹	۷	۱۳۸	۱۶	۸۶	مسجد سلیمان
۱۱	۱۸	۱۲	۱۱۹	۵	۱	۴۵	۳۵	۲۹	هفتگل
۳	۱۰	۵	۴۱	۶	۰	۱۰	۳۱	۱۶	هندیجان
۲	۱۵	۴۲	۳۰	۳۲	۱	۲۰	۲۵	۵	هویزه

جدول ۱-۳ تعداد خدمات ارائه شده به خدمت گیرندگان به تفکیک شهرستان (دنباله)

شهرستان	اجتماعی								توانبخشی				
	خدمت ارائه شده به متقاضیان	کمک هزینه تحصیلی	دریافت شده توسط فرزندان دانش آموز مستقر در خانه	خدمت فرزندان خواندگی ارائه شده به متقاضیان	ارائه شده به خدمت	خدمت وسایل بهداشتی	کمک هزینه کاشت حلزون شنوایی دریافت شده توسط خدمت گیرندگان	کمک هزینه کاشت حلزون شنوایی دریافت شده توسط خدمت گیرندگان		توانبخشی دریافت شده توسط خدمت گیرندگان	خدمت خرید خدمات توانبخشی دریافت شده توسط خدمت گیرندگان	خدمت تأمین وسایل کمک توانبخشی دریافت شده توسط خدمت گیرندگان	دریافت شده توسط خدمت گیرندگان
۱۳۹۸	۷۰	۱۴۲	۱۴۲	۷۰	۱۴۱۱	۱۱۲	۱۱۲	۹۴۸	۵۰۱۵۱	۴۰۲	۲۵۹	۴۰۲	۲۵۹
۱۳۹۹	۲۷۲	۱۵۴	۱۵۴	۲۷۲	۲۹۰۵	۱۳۹	۱۳۹	۹۴۰	۷۰۶۶۷	۱۰۹۸	۲۰۹	۱۰۹۸	۲۰۹
۱۴۰۰	۱۰۰	۱۴۲	۱۴۲	۱۰۰	۱۹۸۸	۳۰۸	۳۰۸	۲۰۳۷۹	۶۵۹۳	۱۰۹۸	۰	۱۰۹۸	۰
۱۴۰۱	۹۱	۵۱۱	۵۱۱	۹۱	۶۳۰۷	۲۲۳	۲۲۳	۱۰۷۵۴	۷۰۷۴۹	۷۶۷	۲۵۶	۷۶۷	۲۵۶
۱۴۰۲	۷۴	۱۵۵	۱۵۵	۷۴	۱۱۰۷۲۹	۲۵۴	۲۵۴	۱۰۶۴۱	۲۵۰۳۶۲	۱۰۱۴۵	۳۶۲	۱۰۱۴۵	۳۶۲
آبادان	۷	۰	۰	۷	۵۰۳	۱۳	۱۳	۹۸	۱۰۱۸۷	۵۳	۱۶	۵۳	۱۶
آغاچاری	۰	۰	۰	۰	۵۸	۰	۰	۲۷	۲۳۸	۷	۴	۷	۴
امیدیه	۴	۰	۰	۴	۲۱۹	۶	۶	۵۲	۵۴۱	۱۸	۷	۱۸	۷
اندیکا	۰	۰	۰	۰	۹۳	۲	۲	۲۷	۳۹۵	۱۱	۶	۱۱	۶
اندیمشک	۱	۰	۰	۱	۳۱۹	۷	۷	۸۵	۷۹۱	۳۸	۱۱	۳۸	۱۱
اهواز	۳۹	۸۶	۸۶	۳۹	۳۰۰۳۶	۸۲	۸۲	۲۴۶	۵۰۱۱	۲۰۸	۷۰	۲۰۸	۷۰
ایذه	۱	۰	۰	۱	۵۱۴	۱۴	۱۴	۵۳	۱۰۳۴۱	۶۰	۲۰	۶۰	۲۰
باغ ملک	۰	۰	۱۵	۰	۲۵۶	۳	۳	۴۸	۱۰۰۳	۲۶	۱۶	۲۶	۱۶
باوی	۰	۰	۰	۰	۲۴۲	۱۳	۱۳	۳۴	۵۹۶	۵۵	۱۰	۵۵	۱۰
بندرماهشهر	۹	۰	۰	۹	۵۲۸	۱۶	۱۶	۶۲	۹۱۷	۳۶	۱۳	۳۶	۱۳
بهبهان	۳	۴	۰	۳	۴۲۵	۱۰	۱۰	۶۲	۹۰۰	۹۳	۱۳	۹۳	۱۳
حمیدیه	۰	۰	۰	۰	۱۶۹	۶	۶	۲۲	۳۶۳	۲۲	۵	۲۲	۵
خرمشهر	۱	۰	۰	۱	۲۶۶	۳	۳	۵۲	۸۹۲	۲۵	۱۲	۲۵	۱۲
دزپارت	۰	۰	۰	۰	۲۶	۱	۱	۴	۱۷۷	۱۲	۲۳	۱۲	۲۳
دزفول	۸	۳۶	۰	۸	۵۸۴	۱۴	۱۴	۶۴	۱۰۶۲۴	۸۳	۹	۸۳	۹
دشت آزادگان	۰	۰	۰	۰	۳۴۵	۷	۷	۶۱	۵۹۳	۱۱	۷	۱۱	۷
رامشیر	۰	۰	۰	۰	۸۶	۱	۱	۳۵	۴۷۳	۱۰	۱۴	۱۰	۱۴
رامهرمز	۰	۰	۰	۰	۶۴۳	۹	۹	۵۳	۹۹۰	۵۱	۲۱	۵۱	۲۱
شادگان	۲۳	۰	۰	۲۳	۸۲۰	۶	۶	۶۹	۱۰۴۸۳	۵۲	۱۴	۵۲	۱۴
شوش	۱۲	۰	۰	۱۲	۲۱۷	۱۲	۱۲	۸۲	۷۷۸	۴۴	۱۹	۴۴	۱۹
شوشتر	۱۷	۰	۰	۱۷	۱۰۱۵۳	۱۲	۱۲	۱۳۳	۱۰۳۴۱	۹۷	۱۴	۹۷	۱۴
کارون	۰	۰	۰	۰	۱۹۲	۰	۰	۴۱	۹۲۷	۳۴	۸	۳۴	۸
کرخه	۰	۰	۰	۰	۱۸۴	۰	۰	۱۷	۳۶۰	۷	۴	۷	۴
گتوند	۰	۰	۰	۰	۱۵۱	۰	۰	۳۲	۴۸۷	۷	۱۴	۷	۱۴
لالی	۰	۰	۰	۰	۹۷	۰	۰	۲۰	۲۳۴	۱۶	۴	۱۶	۴
مسجد سلیمان	۱	۰	۰	۱	۲۴۹	۰	۰	۹۳	۸۷۴	۴۰	۴	۴۰	۴
هفتگل	۰	۰	۰	۰	۱۲۴	۰	۰	۲۷	۲۵۹	۸	۴	۸	۴
هندیجان	۰	۰	۰	۰	۱۰۰	۳	۳	۲۳	۲۶۷	۱۲	۰	۱۲	۰
هویزه	۰	۰	۰	۰	۱۴۰	۱۴	۱۴	۹	۲۲۰	۹	۰	۹	۰



جدول ۱-۳ تعداد خدمات ارائه شده به خدمت گیرندگان به تفکیک شهرستان (دنباله)

توانبخشی					
شهرستان	خدمت تقویت و توسعه هنردرمانی ارائه شده به خدمت گیرندگان در مراکز توانبخشی و حرفه آموزی	کمک هزینه معیشت ماده ۲۷ دریافت شده توسط مددجویان دارای معلولیت	کمک هزینه درمان و نگهداری معلولین، سالمندان و بیماران روانی مزمن مجهول الهویه مقیم مراکز شبانه روزی توانبخشی	خدمت توانمند سازی دریافت شده توسط مددجویان دارای معلولیت و سالمندان	کمک هزینه تغذیه، توانبخشی و درمان افراد دارای اختلال متابولیک PKU
۱۳۹۸	۴,۳۵۰	...	۳۶۴	۰	۱۰۷
۱۳۹۹	۲,۶۱۰	۱۴,۶۳۱	۳۵۸	۲۵۰	۱۴۷
۱۴۰۰	...	۱۱,۷۰۸	۳۵۳	۴۰۰	۳۳۹
۱۴۰۱	۲,۹۰۰	۱۷,۴۸۶	۳۵۷	۴۰۰	۱۵۱
۱۴۰۲	۱,۵۱۹	۲۰,۲۵۶	۳۳۲	۴۴۰	۲۴۶
آبادان	۲۵۵	۱,۱۶۶	۳۰	۰	۶
آغاجاری	۰	۱۳۱	۰	۰	۰
امیدیه	۱۷۹	۳۵۰	۰	۰	۵
اندیکا	۰	۴۴۹	۰	۰	۰
اندیمشک	۱۴۲	۶۵۶	۳۰	۶۰	۷
اهواز	۶۴۹	۳,۲۸۸	۱۴۲	۰	۷۷
ایذه	۱۳۲	۱,۵۱۴	۸	۹۰	۴۶
باغ ملک	۹۹	۷۷۰	۰	۰	۸
باوی	۶۳	۴۶۳	۰	۰	۹
بندرماهشهر	۰	۵۵۲	۵	۰	۲۰
بهبهان	۰	۷۱۰	۱۶	۰	۴
حمیدیه	۰	۳۲۱	۰	۰	۳
خرمشهر	۰	۸۷۹	۶	۸۰	۴
دزبارت	۰	۲۱۰	۰	۰	۰
دزفول	۰	۱,۲۱۱	۳۸	۰	۱۰
دشت آزادگان	۰	۵۲۸	۰	۰	۱
رامشیر	۰	۳۵۰	۰	۰	۱
رامهرمز	۰	۶۷۰	۸	۰	۱
شادگان	۰	۱,۱۸۷	۰	۷۰	۳
شوش	۰	۷۴۰	۱۴	۶۰	۱۳
شوشتر	۰	۸۷۷	۰	۸۰	۱۱
کارون	۰	۸۲۶	۹	۰	۶
کرخه	۰	۳۶۷	۰	۰	۰
گتوند	۰	۳۱۶	۰	۰	۵
لالی	۰	۲۳۳	۰	۰	۱
مسجد سلیمان	۰	۸۱۵	۲۶	۰	۰
هفتگل	۰	۳۱۴	۰	۰	۲
هندیجان	۰	۱۴۷	۰	۰	۱
هویزه	۰	۲۱۶	۰	۰	۲

جدول ۱-۳ تعداد خدمات ارائه شده به خدمت گیرندگان به تفکیک شهرستان (دنباله)

توانبخشی						شهرستان
کمک هزینه تحصیلی دانش آموزان نیازمند دارای معلولیت	کمک هزینه تحصیلی دانشجویان دارای معلولیت در دانشگاه‌های دولتی،	خدمت مناسب سازی محیط زندگی و وسیله نقلیه دریافت شده توسط خدمت گیرندگان	خدمت سنجش سطح توانمندی مددجویان دارای معلولیت	در کمیسیون‌های تعیین نوع و شدت معلولیت	خدمت پلاک خودروی ارائه شده به مدجویان دارای معلولیت	
۷۰۸۰	۳۸	۵۰۵	۱۹۰۹۷۸	۸۲	۱۰۲۰۰	۱۳۹۸
۲۰۷۶۵	۷۹	۱۰۹۹۰	۷۰۶۱۱	۲۳	۴۰۹۱۶	۱۳۹۹
۶۰۳۵۳	۴۷	۴۵۰	۱۰۰۳۸	۲۰	۴۰۳۴۱	۱۴۰۰
۷۰۹۱۵	۱۱۷	۳۶۲	۱۳۰۲۶۵	۰	۵۸۴	۱۴۰۱
۷۰۵۷۴	۷۳	۵۶۶	۱۶۰۹۶۰	۱۵	۴۰۱۵۹	۱۴۰۲
۸۵۶	۲	۱۱	۹۶۴	۲	۲۰۷	آبادان
۷۸	۰	۱۳	۱۷۵	۰	۳۹	آغاچاری
۸۵	۲	۲۴	۴۵۵	۰	۷۱	امیدیه
۵۱	۲	۱۱	۵۳۶	۰	۹۲	اندیکا
۱۶۳	۱	۲۲	۳۳۷	۲	۱۲۳	اندیمشک
۵۵۷	۱۸	۹۸	۴۰۱۴۱	۵	۵۴۹	اهواز
۱۰۳۵۰	۳	۲۳	۵۶۴	۲	۴۵۳	ایذه
۳۸۸	۲	۲۱	۶۲۳	۰	۱۴۶	باغ ملک
۱۳۵	۱	۱۹	۵۹۳	۰	۱۳۲	باوی
۳۵۵	۲	۱۷	۷۱۸	۲	۱۶۹	بندرماهشهر
۳۲۱	۴	۲۴	۴۸۰	۰	۱۳۱	بهبهان
۱۰۴	۲	۱۴	۲۶۳	۰	۱۱۴	حمیدیه
۳۷۹	۴	۲۲	۷۸۱	۱	۹۳	خرمشهر
۲	۰	۰	۰	۰	۰	دزپارت
۲۳۹	۳	۲۴	۷۵۴	۰	۱۸۹	دزفول
۳۹	۰	۲۵	۵۳۷	۰	۸۲	دشت آزادگان
۱۹۴	۳	۲۳	۴۴۲	۰	۱۰۷	رامشیر
۳۱۷	۴	۱۳	۳۶۹	۰	۱۴۶	رامهرمز
۴۴۷	۰	۱۹	۱۰۰۱۶	۱	۳۱۵	شادگان
۶۱۴	۱	۳۲	۶۹۶	۰	۱۹۰	شوش
۱۱۵	۷	۱۴	۸۵۳	۰	۲۰۱	شوشتر
۰	۱	۱۹	۲۸۸	۰	۱۸	کارون
۲	۰	۰	۰	۰	۰	کرخه
۱۹۱	۳	۱۸	۳۸۱	۰	۶۳	گتوند
۳۹	۴	۱۲	۱۰۲	۰	۷۴	لالی
۲۸۲	۱	۱۲	۴۹۱	۰	۸۴	مسجد سلیمان
۹۰	۳	۱۰	۱۴۹	۰	۲۰۲	هفتگل
۱۳۰	۰	۱۶	۱۸۵	۰	۶۸	هندیجان
۵۱	۰	۱۰	۶۷	۰	۱۰۱	هویزه

جدول ۱-۳ تعداد خدمات ارائه شده به خدمت گیرندگان به تفکیک شهرستان (دنباله)

شهرستان	پیشگیری			تماسهای صدای مشاور	سایر
	خدمت ارائه شده در زمینه مستند سازی و آگاه سازی به خدمت گیرندگان در برنامه های پیشگیری از خودکشی، آگاه سازی دختران و زنان با تاکید بر خود مراقبتی، همیار مادر و کودک ، همیاران سلامت روانی اجتماعی، مانا و رصد آسیبهای اجتماعی	واحدهای مسکونی واگذار شده	اشتغال ایجاد شده		
۱۳۹۸	...	۱،۴۲۳	۲،۴۰۲	۱۱،۴۹۷	۵۱۹،۰۹۰
۱۳۹۹	...	۵۲۶	۲،۴۹۶	۳۱،۲۳۵	۸۲۶،۸۶۶
۱۴۰۰	...	۸۱۰	۲،۶۲۸	۱۷،۲۷۴	۵۶۵،۳۶۹
۱۴۰۱	۱۶۲	۸۴۳	۳،۶۴۳	۴۰،۰۳۴	۱،۰۱۴،۴۴۱
۱۴۰۲	۱۸۰	۸۳۹	۳،۷۵۴	۴۹،۶۳۵	۲،۰۶۴،۸۶۹
آبادان	۹	۳۵	۱۸۹	۰	۷۹،۶۷۶
آغاجاری	۰	۱۵	۷۷	۰	۵،۶۰۶
امیدیه	۱	۲۰	۱۴۴	۰	۲۴،۴۰۸
اندیکا	۰	۲۲	۸۵	۰	۵۲،۹۵۵
اندیمشک	۹	۲۵	۱۴۳	۰	۳۱،۵۳۲
اهواز	۶۱	۱۳۰	۴۴۵	۴۹،۶۳۵	۱،۰۱۸۰،۲۷۳
ایذه	۶	۲۵	۲۳۸	۰	۲۷،۴۹۰
باغ ملک	۱	۳۰	۲۴۰	۰	۵،۱۹۳
باوی	۰	۱۰	۸۰	۰	۱۳،۵۰۷
بندرماهشهر	۱۹	۱۵	۸۳	۰	۱۱۹،۶۶۴
بهبهان	۲	۲۲	۱۶۲	۰	۱۵،۰۰۲
حمیدیه	۱	۱۵	۹۴	۰	۵،۹۹۷
خرمشهر	۹	۲۵	۱۶۶	۰	۱۱۲،۸۵۸
دزپارت	۱	۰	۱۹	۰	۰
دزفول	۸	۵۰	۱۷۷	۰	۱۰۴،۲۲۸
دشت آزادگان	۳	۵۰	۱۳۵	۰	۱۸،۹۳۷
رامشیر	۴	۲۵	۱۳۹	۰	۹،۸۹۳
رامهرمز	۹	۲۵	۱۳۷	۰	۵۱،۶۱۰
شادگان	۳	۱۲۰	۱۱۵	۰	۲۰،۶۲۰
شوش	۸	۲۵	۸۱	۰	۸۲،۵۳۲
شوشتر	۶	۲۵	۱۳۹	۰	۱۸،۰۸۸
کارون	۱	۱۵	۴۰	۰	۸،۴۸۰
کرخه	۲	۰	۲۶	۰	۰
گتوند	۶	۲۵	۱۰۷	۰	۴،۵۵۵
لالی	۳	۳۰	۱۰۴	۰	۶،۷۴۳
مسجد سلیمان	۳	۲۰	۱۷۳	۰	۳۶،۴۹۶
هفتگل	۲	۱۵	۷۷	۰	۲۳،۲۵۳
هندیجان	۱	۱۵	۵۱	۰	۲،۶۳۵
هویزه	۲	۱۰	۸۸	۰	۲،۶۳۸

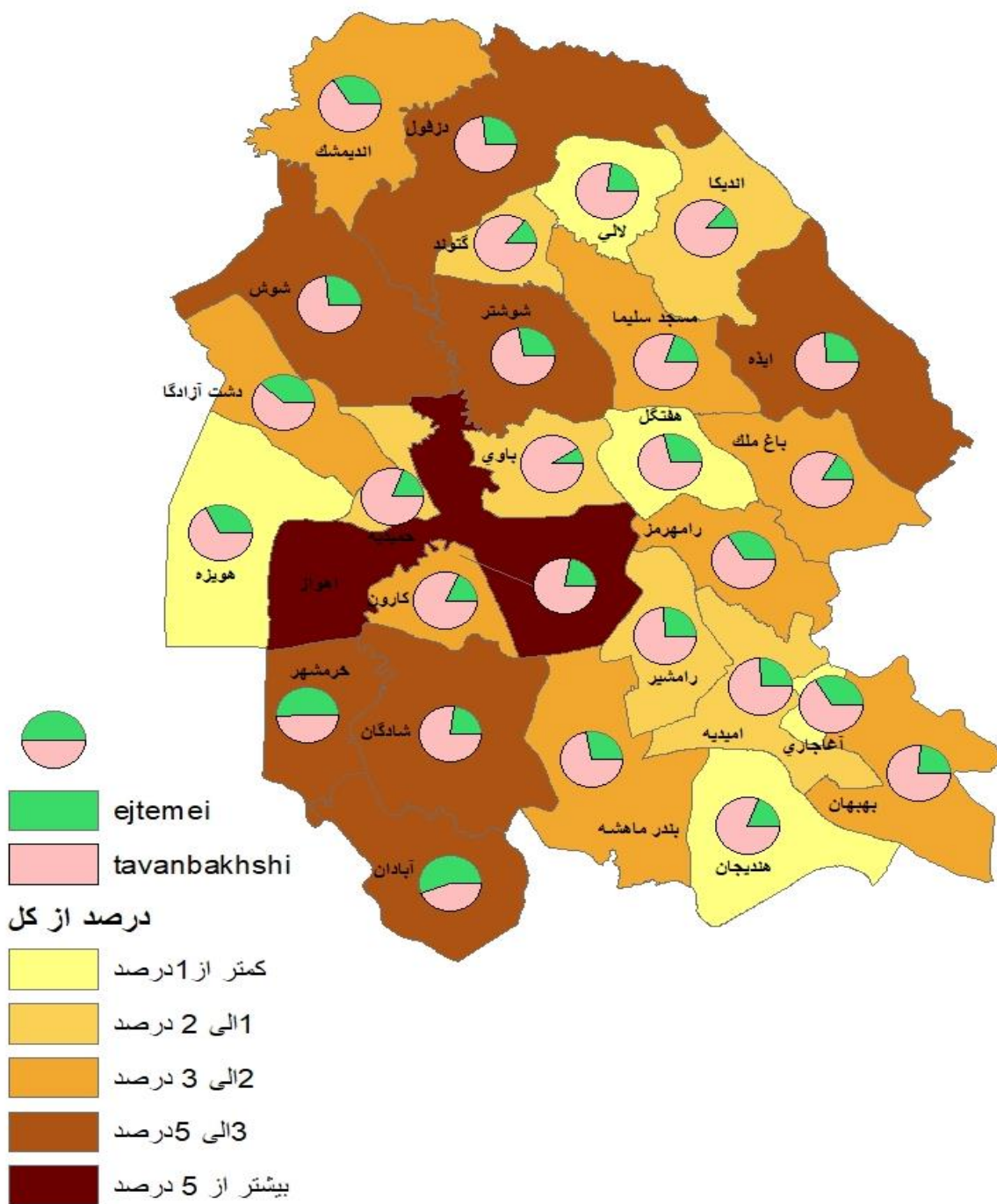
جدول ۲-۳ تعداد کمک هزینه مستمری برحسب محل تامین اعتبار و جنسیت مستمری بگير (نفر)

کمک هزینه امداد کودکان			کمک هزینه معیشت خانوارهای دارای فرزند سه قلو و بیشتر			کمک هزینه معیشت خانوارهای دارای فرزند دوقلو			زنان سرپرست خانوار			شهرستان
مرد	زن	جمع	مرد	زن	جمع	مرد	زن	جمع	مرد	زن	جمع	
۱۶۰	۱۶۱	۳۲۱	۱۹۱	۴۲	۲۳۳	۳۸۵	۱۲۶	۵۱۱	۶.۵۴۴	۲۵.۸۱۹	۳۲.۳۶۳	۱۳۹۸
۱۵۱	۱۷۱	۳۲۲	۱۹۶	۴۱	۲۳۷	۹۰۱	۲۸۹	۱.۱۹۰	۶.۴۶۴	۲۴.۹۹۳	۳۱.۴۵۷	۱۳۹۹
۲۳۴	۲۳۳	۴۶۷	۱۵۲	۲۷	۱۷۹	۸۸۳	۲۳۶	۱.۱۱۹	۵.۵۴۷	۲۵.۲۹۶	۳۱.۰۴۱	۱۴۰۰
۲۵۴	۲۴۸	۵۰۲	۲۱۶	۲۷	۲۴۳	۳.۰۰۴	۴۰۹	۳.۴۱۳	۷.۳۰۸	۲۷.۳۷۵	۳۴.۶۸۳	۱۴۰۱
۲۵۱	۲۵۰	۵۰۱	۲۴۷	۲۳	۲۷۰	۳.۵۰۸	۳۱۷	۳.۸۲۵	۳.۶۸۳	۲۷.۳۶۳	۳۱.۰۴۶	۱۴۰۲
۵	۱۹	۲۴	۵	۱	۶	۱۰۶	۱۵	۱۲۱	۱.۳۳۱	۳.۹۰۰	۵.۲۳۱	آبادان
۲	۲	۴	۰	۰	۰	۲۵	۱	۲۶	۱۱	۲۸۲	۲۹۳	آغاجاری
۵	۳	۸	۲	۰	۲	۴۶	۲	۴۸	۲۱	۵۲۱	۵۴۲	امیدیه
۵	۷	۱۲	۱	۰	۱	۴۰	۲	۴۲	۱	۱۸۳	۱۸۴	اندیکا
۷	۸	۱۵	۳	۴	۷	۷۱	۷۸	۱۴۹	۹۸	۱.۰۲۰	۱.۱۱۸	اندیشک
۷۷	۶۹	۱۴۶	۸۱	۱	۸۲	۷۵۳	۱۹	۷۷۲	۶۳	۴.۰۹۸	۴.۱۶۱	اهواز
۶	۵	۱۱	۹	۰	۹	۱۷۳	۱	۱۷۴	۴۷۵	۱.۱۴۵	۱.۶۲۰	ایذه
۰	۰	۰	۵	۰	۵	۱۴۲	۱	۱۴۳	۲۹۷	۳۱۷	۶۱۴	باغ ملک
۰	۱	۱	۱۱	۰	۱۱	۸۸	۲	۹۰	۱	۱۳۷	۱۳۸	باوی
۴	۴	۸	۱۷	۰	۱۷	۸۴	۱	۸۵	۸۳	۹۰۵	۹۸۸	بندرماهشهر
۹	۱۵	۲۴	۱	۵	۶	۱۲۱	۹	۱۳۰	۲۲	۸۱۸	۸۴۰	بهبهان
۱	۰	۱	۴	۰	۴	۱۱۷	۰	۱۱۷	۷	۲۳۸	۲۴۵	حمیدیه
۳۰	۲۴	۵۴	۱۲	۰	۱۲	۱۵۹	۲	۱۶۱	۴۷۹	۲.۶۳۷	۳.۱۱۶	خرمشهر
۰	۰	۰	۰	۰	۰	۱۷	۰	۱۷	۱۴	۶۹	۸۳	دزبارت
۳۷	۳۰	۶۷	۱۰	۵	۱۵	۲۲۰	۶۴	۲۸۴	۴۳	۱.۵۲۹	۱.۵۷۲	دزفول
۳	۳	۶	۶	۱	۷	۱۲۷	۳۹	۱۶۶	۱۱۰	۱.۰۳۶	۱.۱۴۶	دشت آزادگان
۱	۱	۲	۲	۰	۲	۶۳	۰	۶۳	۱۷	۴۰۶	۴۲۳	رامشیر
۲	۱	۳	۶	۰	۶	۱۳۹	۴	۱۴۳	۱۵۱	۱.۵۰۲	۱.۶۵۳	رامهرمز
۴	۱	۵	۹	۱	۱۰	۱۴۵	۰	۱۴۵	۹۰	۱.۴۸۹	۱.۵۷۹	شادگان
۱۳	۸	۲۱	۸	۰	۸	۱۶۴	۳	۱۶۷	۱۸	۱.۱۴۵	۱.۱۶۳	شوش
۲۲	۳۱	۵۳	۱۷	۰	۱۷	۲۲۰	۱۸	۲۳۸	۲۴	۱.۵۷۱	۱.۵۹۵	شوشتر
۰	۰	۰	۸	۵	۱۳	۱۰۱	۳۳	۱۳۴	۴۶	۴۲۴	۴۷۰	کارون
۰	۰	۰	۴	۰	۴	۱۱۷	۴	۱۲۱	۴	۲۳۷	۲۴۱	کرخه
۰	۱	۱	۵	۰	۵	۶۴	۲	۶۶	۳	۲۲۹	۲۳۲	گتوند
۳	۱	۴	۱	۰	۱	۷	۱۲	۱۹	۴۵	۱۴۴	۱۸۹	لالی
۶	۸	۱۴	۱۲	۰	۱۲	۷۳	۳	۷۶	۱۱۷	۶۱۴	۷۳۱	مسجد سلیمان
۵	۶	۱۱	۱	۰	۱	۱۶	۰	۱۶	۹۵	۲۶۸	۳۶۳	هفتگل
۱	۰	۱	۱	۰	۱	۲۶	۰	۲۶	۱۰	۱۸۸	۱۹۸	هنديجان
۳	۲	۵	۶	۰	۶	۸۴	۲	۸۶	۷	۳۱۱	۳۱۸	هویزه

جدول ۲-۳ تعداد کمک هزینه مستمری بر حسب محل تامین اعتبار و جنسیت مستمری بگير (دنباله) (نفر)

توانبخشی			حق پرستاری و مددکاری			حق پرستاری افراد ضایعه نخاعی			شهرستان
			افراد دارای معلولیت در خانواده						
مرد	زن	جمع	مرد	زن	جمع	مرد	زن	جمع	
۳۹۰۲۶	۲۶۰۱۵۲	۶۵۰۱۷۸	۴۰۸	۲۲۷	۶۳۵	۹۹۳	۴۶۸	۱۰۴۶۱	۱۳۹۸
۳۰۰۵۵۹	۲۰۰۲۵۹	۵۰۰۸۱۸	۸۶۹	۵۵۶	۱۰۴۲۵	۱۰۳۱	۴۹۱	۱۰۵۲۲	۱۳۹۹
۳۵۰۹۲۲	۲۳۰۲۳۰	۵۹۰۱۵۲	۱۰۲۴۲	۸۴۵	۲۰۰۸۷	۱۰۵۰	۵۰۷	۱۰۵۵۷	۱۴۰۰
۴۵۰۳۷۰	۲۸۰۹۴۱	۷۴۰۳۱۱	۱۰۳۷۲	۸۸۹	۲۰۲۶۱	۱۰۵	۵۳۲	۱۰۶۳۷	۱۴۰۱
۵۱۰۳۸۲	۳۲۰۰۶۷	۸۳۰۴۴۹	۳۰۳۶۲	۲۰۲۵۵	۵۰۶۱۷	۱۰۱۷۲	۵۵۲	۱۰۷۲۴	۱۴۰۲
۲۰۴۹۶	۱۰۳۶۷	۳۰۸۶۳	۲۲۸	۱۲۲	۳۵۰	۴۶	۲۳	۶۹	آبادان
۳۴۳	۲۲۷	۵۷۰	۲۵	۳۰	۵۵	۸	۵	۱۳	آغاجاری
۹۸۰	۶۱۲	۱۰۵۹۲	۶۰	۵۶	۱۱۶	۳۰	۱۴	۴۴	امیدیه
۸۵۶	۵۱۰	۱۰۳۶۶	۵۸	۳۳	۹۱	۱۱	۳	۱۴	اندیکا
۱۰۳۷۰	۹۲۹	۲۰۲۹۹	۶۶	۴۴	۱۱۰	۵۹	۱۷	۷۶	اندیمشک
۱۰۰۶۹۵	۶۰۱۰۴	۱۶۰۷۹۹	۶۳۸	۳۴۹	۹۸۷	۲۴۵	۱۱۹	۳۶۴	اهواز
۲۰۶۴۷	۲۰۰۰۷	۴۰۶۵۴	۱۴۰	۸۷	۲۲۷	۵۶	۲۹	۸۵	ایذه
۱۰۸۹۷	۱۰۷۸۷	۳۰۶۸۴	۵۲	۵۲	۱۰۴	۳۹	۲۶	۶۵	باغ ملک
۱۰۳۳۱	۷۵۰	۲۰۰۸۱	۷۴	۶۷	۱۴۱	۱۵	۱۳	۲۸	باوی
۱۰۵۶۷	۱۰۰۵۷	۲۰۶۲۴	۵۶	۴۶	۱۰۲	۵۸	۳۰	۸۸	بندرماهشهر
۱۰۷۳۸	۱۰۱۵۸	۲۰۸۹۶	۱۲۱	۸۶	۲۰۷	۷۱	۴۳	۱۱۴	بهبهان
۸۹۱	۵۱۰	۱۰۴۰۱	۵۶	۶۰	۱۱۶	۷	۵	۱۲	حمیدیه
۱۰۸۹۱	۱۰۱۰۷	۲۰۹۹۸	۹۸	۵۵	۱۵۳	۴۶	۲۴	۷۰	خرمشهر
۲۵۴	۲۲۱	۴۷۵	۱۵	۱۰	۲۵	۵	۲	۷	دزپارت
۳۰۱۲۲	۱۰۸۴۶	۴۰۹۶۸	۲۲۴	۱۴۲	۳۶۶	۱۰۹	۴۰	۱۴۹	دزفول
۱۰۳۸۳	۶۳۶	۲۰۰۱۹	۶۵	۴۹	۱۱۴	۲۰	۴	۲۴	دشت آزادگان
۸۰۹	۵۳۰	۱۰۳۳۹	۳۱	۲۱	۵۲	۹	۲	۱۱	رامشیر
۱۰۸۱۴	۱۰۴۳۵	۳۰۲۴۹	۱۵۰	۱۱۵	۲۶۵	۳۵	۳۰	۶۵	رامهرمز
۳۰۴۹۰	۲۰۰۴۱	۵۰۵۳۱	۱۹۷	۱۷۰	۳۶۷	۴۱	۱۷	۵۸	شادگان
۱۰۶۴۲	۹۷۲	۲۰۶۱۴	۲۵۱	۱۶۴	۴۱۵	۳۶	۱۲	۴۸	شوش
۲۰۸۰۱	۱۰۶۸۲	۴۰۴۸۳	۲۴۱	۱۸۶	۴۲۷	۸۰	۳۲	۱۱۲	شوشتر
۱۰۶۷۳	۹۷۶	۲۰۶۴۹	۷۳	۳۷	۱۱۰	۲۵	۱۱	۳۶	کارون
۸۶۳	۵۱۰	۱۰۳۷۳	۱۲۱	۷۶	۱۹۷	۱۲	۶	۱۸	کرخه
۱۰۰۵۸	۵۷۸	۱۰۶۳۶	۶۲	۲۵	۸۷	۴۶	۱۳	۵۹	گتوند
۳۶۰	۲۸۴	۶۴۴	۳۳	۲۳	۵۶	۴	۷	۱۱	لالی
۱۰۹۱۵	۱۰۲۰۲	۳۰۱۱۷	۱۰۲	۶۱	۱۶۳	۴۷	۱۸	۶۵	مسجد سلیمان
۵۲۹	۳۴۶	۸۷۵	۵۷	۴۱	۹۸	۲	۶	۸	هفتگل
۴۸۹	۳۶۹	۸۵۸	۲۸	۲۲	۵۰	۸	۱	۹	هندیجان
۴۷۸	۳۱۴	۷۹۲	۴۰	۲۶	۶۶	۲	۰	۲	هویزه

نقشه ۱-۱ توزیع نسبی مستمري به تفکیک شهرستان و نوع مستمري



جدول ۳-۳ تعداد پشت نوبت کمک هزینه مستمری بر حسب محل تامین اعتبار و جنسیت مستمری بگير (نفر)

شهرستان	زنان سرپرست خانوار			کمک هزینه معیشت خانوارهای دارای فرزند دوقلو			کمک هزینه معیشت خانوارهای دارای فرزند سه قلو و بیشتر			کمک هزینه امداد کودکان		
	جمع	زن	مرد	جمع	زن	مرد	جمع	زن	مرد	جمع	زن	مرد
۱۳۹۸	۲,۴۴۹	۸۴۱	۱,۶۰۸	۲۲	۴	۱۸	۲	۱	۱	۱,۶۱۷	۳۵۱	۱,۲۶۶
۱۳۹۹	۲,۰۷۵	۶۴۳	۱,۴۳۲	۴	۲	۲	۵	۲	۳	۱,۴۲۱	۲۷۲	۱,۱۴۹
۱۴۰۰	۱,۵۰۷	۹۱۹	۵۸۸	۵	۱	۴	۳	۲	۲	۱,۳۰۴	۱۷۳	۱,۱۳۱
۱۴۰۱	۲۹۹	۱۴۴	۱۵۵	۲	۰	۲	۹	۲	۵	۶۰	۷	۵۳
۱۴۰۲	۷۷	۷۲	۵	۱	۰	۱	۶	۱	۳	۴۸	۰	۴۸
آبادان	۱	۰	۱	۰	۰	۰	۰	۰	۰	۳	۰	۳
آغاجاری	۲	۲	۰	۰	۰	۰	۰	۰	۰	۰	۰	۰
امیدیه	۰	۰	۰	۰	۰	۰	۰	۰	۰	۰	۰	۰
اندیکا	۰	۰	۰	۰	۰	۰	۲	۰	۰	۰	۰	۰
اندیمشک	۱	۱	۰	۰	۰	۰	۰	۰	۰	۱	۰	۱
اهواز	۱	۱	۰	۱	۰	۱	۰	۰	۰	۱۹	۰	۱۹
ایذه	۵	۵	۰	۰	۰	۰	۰	۰	۰	۲	۰	۲
باغ ملک	۳	۲	۱	۰	۰	۰	۰	۰	۰	۰	۰	۰
باوی	۳	۳	۰	۰	۰	۰	۰	۰	۰	۳	۰	۳
بندرماهشهر	۰	۰	۰	۰	۰	۰	۰	۰	۰	۳	۰	۳
بهبهان	۲	۲	۰	۰	۰	۰	۰	۰	۰	۰	۰	۰
حمیدیه	۱	۱	۰	۰	۰	۰	۲	۰	۰	۱	۰	۱
خرمشهر	۰	۰	۰	۰	۰	۰	۰	۰	۰	۰	۰	۰
دزپارت	۰	۰	۰	۰	۰	۰	۰	۰	۰	۱	۰	۱
دزفول	۱۲	۱۲	۰	۰	۰	۰	۰	۰	۰	۱	۰	۱
دشت آزادگان	۸	۷	۱	۰	۰	۰	۰	۰	۰	۲	۰	۲
رامشیر	۵	۵	۰	۰	۰	۰	۲	۰	۰	۰	۰	۰
رامهرمز	۰	۰	۰	۰	۰	۰	۰	۰	۰	۰	۰	۰
شادگان	۱۱	۱۱	۰	۰	۰	۰	۰	۰	۰	۱	۰	۱
شوش	۰	۰	۰	۰	۰	۰	۰	۰	۰	۰	۰	۰
شوشتر	۷	۷	۰	۰	۰	۰	۰	۰	۰	۱	۰	۱
کارون	۰	۰	۰	۰	۰	۰	۰	۰	۰	۰	۰	۰
کرخه	۸	۸	۰	۰	۰	۰	۰	۰	۰	۵	۰	۵
گتوند	۰	۰	۰	۰	۰	۰	۰	۰	۰	۰	۰	۰
لالی	۰	۰	۰	۰	۰	۰	۰	۰	۰	۱	۰	۱
مسجد سلیمان	۱	۰	۱	۰	۰	۰	۰	۰	۰	۲	۰	۲
هفتگل	۴	۳	۱	۰	۰	۰	۰	۰	۰	۰	۰	۰
هندیجان	۱	۱	۰	۰	۰	۰	۰	۰	۰	۰	۰	۰
هویزه	۱	۱	۰	۰	۰	۰	۰	۰	۰	۲	۰	۲

جدول ۳-۳ تعداد پشت نوبت کمک هزینه مستمری بر حسب محل تامین اعتبار و جنسیت مستمری‌بگیر (دنباله) (نفر)

توانبخشی			حق پرستاری و مددکاری			حق پرستاری افراد ضایعه نخاعی			شهرستان
مرد	زن	جمع	افراد دارای معلولیت در خانواده			مرد	زن	جمع	
			مرد	زن	جمع				
۹,۳۵۰	۵,۶۸۱	۱۵,۰۳۱	۲,۰۰۰	۱,۳۹۵	۳,۳۹۵	۵۰	۲۰	۷۰	۱۳۹۸
۹,۵۱۴	۵,۴۹۰	۱۵,۰۰۴	۱,۶۶۵	۱,۱۳۹	۲,۸۰۴	۱۲	۰	۱۲	۱۳۹۹
۶,۴۴۲	۲,۸۲۸	۹,۲۷۰	۴,۷۴۳	۲,۰۳۳	۶,۷۷۵	۳	۱	۴	۱۴۰۰
۱۲,۳۱۶	۷,۳۳۶	۱۹,۶۵۲	۷,۰۷۹	۴,۶۱۵	۱۱,۶۹۴	۲	۱	۳	۱۴۰۱
۴۰۲	۱۱۹	۵۲۱	۹,۰۳۹	۵,۹۳۷	۱۴,۹۷۶	۰	۲	۲	۱۴۰۲
۱۸	۳	۲۱	۷۱۰	۴۲۸	۱,۱۳۸	۰	۰	۰	آبادان
۱۱	۵	۱۶	۲۳	۲۱	۴۴	۰	۰	۰	آغاجاری
۰	۰	۰	۱۸۸	۱۴۹	۳۳۷	۰	۲	۲	امیدیه
۲	۰	۲	۱۱۱	۵۹	۱۷۰	۰	۰	۰	اندیکا
۱۰	۱	۱۱	۱۲۲	۷۳	۱۹۵	۰	۰	۰	اندیمشک
۳	۱	۴	۲,۳۶۵	۱,۳۷۳	۳,۷۳۸	۰	۰	۰	اهواز
۴۱	۱۵	۵۶	۳۱۰	۲۲۴	۵۳۴	۰	۰	۰	ایذه
۶	۰	۶	۲۶۴	۲۵۵	۵۱۹	۰	۰	۰	باغ ملک
۰	۰	۰	۲۵۸	۱۵۲	۴۱۰	۰	۰	۰	باوی
۲۹	۱۲	۴۱	۹۴	۷۹	۱۷۳	۰	۰	۰	بندرماهشهر
۱۶	۸	۲۴	۵۲۳	۳۲۶	۸۴۹	۰	۰	۰	بهبهان
۸	۰	۸	۱۹۵	۱۰۹	۳۰۴	۰	۰	۰	حمیدیه
۱۸	۱۰	۲۸	۳۵۳	۲۴۰	۵۹۳	۰	۰	۰	خرمشهر
۱	۱	۲	۶۸	۴۰	۱۰۸	۰	۰	۰	دزپارت
۴۵	۱۵	۶۰	۵۰۱	۳۲۲	۸۲۳	۰	۰	۰	دزفول
۱۶	۴	۲۰	۱۳۸	۱۰۵	۲۴۳	۰	۰	۰	دشت آزادگان
۲	۰	۲	۷۲	۵۲	۱۲۴	۰	۰	۰	رامشیر
۲	۰	۲	۳۸۲	۳۶۶	۷۴۸	۰	۰	۰	رامهرمز
۳۱	۵	۳۶	۵۵۹	۴۲۱	۹۸۰	۰	۰	۰	شادگان
۳	۳	۶	۴۸۶	۲۷۸	۷۶۴	۰	۰	۰	شوش
۸۸	۱۹	۱۰۷	۶۸۵	۴۳۴	۱,۱۱۹	۰	۰	۰	شوشتر
۴	۰	۴	۴۳	۲۱	۶۴	۰	۰	۰	کارون
۵	۰	۵	۱۵۶	۱۰۱	۲۵۷	۰	۰	۰	کرخه
۲	۰	۲	۶۶	۴۸	۱۱۴	۰	۰	۰	گتوند
۶	۳	۹	۳۵	۳۱	۶۶	۰	۰	۰	لالی
۱۷	۲	۱۹	۱۰۴	۶۵	۱۶۹	۰	۰	۰	مسجد سلیمان
۶	۶	۱۲	۱۴۴	۹۵	۲۳۹	۰	۰	۰	هفتگل
۱۲	۶	۱۸	۱۵	۲۰	۳۵	۰	۰	۰	هندیجان
۰	۰	۰	۶۹	۵۰	۱۱۹	۰	۰	۰	هویزه



جدول ۳-۴ تعداد خدمت فرزندخواندگی ارائه شده به متقاضیان به تفکیک شهرستان

شهرستان	جمع	دائم	امین موقت	قیم
۱۳۹۸	۸۷	۷۰	۱۷	
۱۳۹۹	۳۷۲	۴۸	۴۰	۲۸۴
۱۴۰۰	۱۰۰	۵۳	۱۰	۳۸
۱۴۰۱	۹۱	۷۸	۱۱	۲
۱۴۰۲	۷۴	۷۴	۰	۰
آبادان	۷	۷	۰	۰
آغاجاری	۰	۰	۰	۰
امیدیه	۴	۴	۰	۰
اندیکا	۰	۰	۰	۰
اندیمشک	۱	۱	۰	۰
اهواز	۳۹	۳۹	۰	۰
ایذه	۱	۱	۰	۰
باغ ملک	۰	۰	۰	۰
باوی	۰	۰	۰	۰
بندرماهشهر	۹	۹	۰	۰
بهبهان	۳	۳	۰	۰
حمیدیه	۰	۰	۰	۰
خرمشهر	۱	۱	۰	۰
دزپارت	۰	۰	۰	۰
دزفول	۸	۸	۰	۰
دشت آزادگان	۰	۰	۰	۰
رامشیر	۰	۰	۰	۰
رامهرمز	۰	۰	۰	۰
شادگان	۰	۰	۰	۰
شوش	۰	۰	۰	۰
شوشتر	۰	۰	۰	۰
کارون	۰	۰	۰	۰
کرخه	۰	۰	۰	۰
گتوند	۰	۰	۰	۰
لالی	۰	۰	۰	۰
مسجد سلیمان	۱	۱	۰	۰
هفتگل	۰	۰	۰	۰
هندیجان	۰	۰	۰	۰
هویزه	۰	۰	۰	۰

جدول ۵-۳ تعداد خدمات مناسب سازی محیط زندگی و وسیله نقلیه دریافت شده توسط خدمت گیرندگان به تفکیک شهرستان

شهرستان	جمع کل	محیط زندگی	خودرو	تجهیزات مناسب سازی و adl
۱۳۹۸	۵۰۵	۴۸۷	۱۶	۲
۱۳۹۹	۱.۹۹۰	۱.۷۲۶	۴۲	۲۲۲
۱۴۰۰	۴۵۰	۴۵۰	۰	۰
۱۴۰۱	۳۶۲	۳۵۸	۴	۰
۱۴۰۲	۵۶۶	۵۵۸	۸	۰
آبادان	۱۱	۱۱	۰	۰
آغاجاری	۱۳	۱۳	۰	۰
امیدیه	۲۴	۲۴	۰	۰
اندیکا	۱۱	۱۱	۰	۰
اندیمشک	۲۲	۱۹	۳	۰
اهواز	۹۸	۹۳	۵	۰
ایذه	۲۳	۲۳	۰	۰
باغ ملک	۲۱	۲۱	۰	۰
باوی	۱۹	۱۹	۰	۰
بندرماهشهر	۱۷	۱۷	۰	۰
بهبهان	۲۴	۲۴	۰	۰
حمیدیه	۱۴	۱۴	۰	۰
خرمشهر	۲۲	۲۲	۰	۰
دزپارت	۰	۰	۰	۰
دزفول	۲۴	۲۴	۰	۰
دشت آزادگان	۲۵	۲۵	۰	۰
رامشیر	۲۳	۲۳	۰	۰
رامهرمز	۱۳	۱۳	۰	۰
شادگان	۱۹	۱۹	۰	۰
شوش	۳۲	۳۲	۰	۰
شوشتر	۱۴	۱۴	۰	۰
کارون	۱۹	۱۹	۰	۰
کرخه	۰	۰	۰	۰
گتوند	۱۸	۱۸	۰	۰
لالی	۱۲	۱۲	۰	۰
مسجد سلیمان	۱۲	۱۲	۰	۰
هفتگل	۱۰	۱۰	۰	۰
هنديجان	۱۶	۱۶	۰	۰
هویزه	۱۰	۱۰	۰	۰

جدول ۶-۳ تعداد تماسهای موفق صدای مشاور برحسب نوع مدیریت به تفکیک شهرستان

شهرستان	جمع	تماس های موفق با صدای مشاور ۱۴۸۰	تماس های موفق کد ده رقمی
۱۳۹۸	۱۱،۴۹۷	۱۱،۴۹۷	۴۵
۱۳۹۹	۳۱،۲۳۵	۳۰،۶۳۵	۶۰۰
۱۴۰۰	۱۹،۵۷۴	۱۷،۲۷۴	۲،۳۰۰
۱۴۰۱	۴۰،۰۳۴	۴۰،۰۳۴	۰
۱۴۰۲	۴۹،۶۳۵	۴۹،۶۳۵	۰
آبادان	۰	۰	۰
آغاچاری	۰	۰	۰
امیدیه	۰	۰	۰
اندیکا	۰	۰	۰
اندیمشک	۰	۰	۰
اهواز	۴۹،۶۳۵	۴۹،۶۳۵	۰
ایذه	۰	۰	۰
باغ ملک	۰	۰	۰
باوی	۰	۰	۰
بندرماهشهر	۰	۰	۰
بهبهان	۰	۰	۰
حمیدیه	۰	۰	۰
خرمشهر	۰	۰	۰
دزپارت	۰	۰	۰
دزفول	۰	۰	۰
دشت آزادگان	۰	۰	۰
رامشیر	۰	۰	۰
رامهرمز	۰	۰	۰
شادگان	۰	۰	۰
شوش	۰	۰	۰
شوشتر	۰	۰	۰
کارون	۰	۰	۰
کرخه	۰	۰	۰
گتوند	۰	۰	۰
لالی	۰	۰	۰
مسجد سلیمان	۰	۰	۰
هفتگل	۰	۰	۰
هندیجان	۰	۰	۰
هویزه	۰	۰	۰

جدول ۷-۳ تعداد واحدهای مسکونی در دست احداث و واگذار شده به تفکیک شهرستان

شهرستان	در دست احداث	واگذار شده
۱۳۹۸	۱۰۵۵۸	۱۰۴۲۳
۱۳۹۹	۱۰۳۱۶	۵۲۶
۱۴۰۰	۵۸۸	۸۱۰
۱۴۰۱	۱۰۲۶۱	۸۴۳
۱۴۰۲	۶۳۷	۸۳۹
آبادان	۲۰	۳۵
آغاجاری	۵	۱۵
امیدیه	۱۰	۲۰
اندیکا	۲۰	۲۲
اندیمشک	۲۰	۲۵
اهواز	۱۰۰	۱۳۰
ایذه	۲۰	۲۵
باغ ملک	۲۰	۳۰
باوی	۱۰	۱۰
بندرماهشهر	۱۵	۱۵
بهبهان	۲۲	۲۲
حمیدیه	۱۰	۱۵
خرمشهر	۲۰	۲۵
دزپارت	۰	۰
دزفول	۳۵	۵۰
دشت آزادگان	۴۰	۵۰
رامشیر	۲۰	۲۵
رامهرمز	۲۰	۲۵
شادگان	۱۰۰	۱۲۰
شوش	۲۰	۲۵
شوشتر	۲۰	۲۵
کارون	۱۰	۱۵
کرخه	۰	۰
گتوند	۱۵	۲۵
لالی	۱۵	۳۰
مسجد سلیمان	۱۰	۲۰
هفتگل	۱۵	۱۵
هندیجان	۱۵	۱۵
هويزه	۱۰	۱۰

جدول ۸-۳ تعداد اشتغال تعهد و ایجاد شده به تفکیک شهرستان

شهرستان	تعهد	تحقق
۱۳۹۸	۲.۳۰۰	۲.۴۰۲
۱۳۹۹	۲.۴۳۸	۲.۴۹۶
۱۴۰۰	۲.۶۲۸	۲.۶۲۸
۱۴۰۱	۳.۶۴۳	۳.۶۴۳
۱۴۰۲	۳.۷۵۴	۳.۷۵۴
آبادان	۱۸۹	۱۸۹
آغاجاری	۷۷	۷۷
امیدیه	۱۴۴	۱۴۴
اندیکا	۸۵	۸۵
اندیمشک	۱۴۳	۱۴۳
اهواز	۴۴۵	۴۴۵
ایذه	۲۳۸	۲۳۸
باغ ملک	۲۴۰	۲۴۰
باوی	۸۰	۸۰
بندرماهشهر	۸۳	۸۳
بهبهان	۱۶۲	۱۶۲
حمیدیه	۹۴	۹۴
خرمشهر	۱۶۶	۱۶۶
دزپارت	۱۹	۱۹
دزفول	۱۷۷	۱۷۷
دشت آزادگان	۱۳۵	۱۳۵
رامشیر	۱۳۹	۱۳۹
رامهرمز	۱۳۷	۱۳۷
شادگان	۱۱۵	۱۱۵
شوش	۸۱	۸۱
شوشتر	۱۳۹	۱۳۹
کارون	۴۰	۴۰
کرخه	۲۶	۲۶
گتوند	۱۰۷	۱۰۷
لالی	۱۰۴	۱۰۴
مسجد سلیمان	۱۷۳	۱۷۳
هفتگل	۷۷	۷۷
هندیجان	۵۱	۵۱
هويزه	۸۸	۸۸

جدول ۳-۹ میزان مشارکت های نقدی، غیر نقدی و خدماتی مراکز دولتی به تفکیک شهرستان (میلیون ریال)

شهرستان	جمع کل	نقدی	غیر نقدی	خدماتی
۱۳۹۸	۱۷۸،۶۴۷	۳۵،۰۳۳	۷۲،۳۴۳	۷۱،۲۷۲
۱۳۹۹	۲۸۷،۶۵۶	۴۱،۶۲۵	۱۸۹،۱۵۳	۵۶،۸۷۸
۱۴۰۰	۵۶۵،۳۶۹	۷۴،۹۳۵	۴۲۸،۳۳۶	۶۲،۰۹۸
۱۴۰۱	۸،۲۶۱،۱۵۳	۲۶۰،۴۵۸	۳۶۸،۱۷۰	۷،۶۳۲،۵۲۵
۱۴۰۲	۴۹۰،۲۴۰	۶۸،۸۷۶	۳۴۰،۹۵۷	۸۰،۴۰۷
آبادان	۴۱،۵۵۱	۶،۹۰۹	۳۳،۰۸۷	۱،۵۵۶
آغاجاری	۱،۸۷۲	۳۰	۱،۸۴۲	۰
امیدیه	۹،۹۴۲	۳،۳۸۲	۴،۴۲۰	۲،۱۴۰
اندیکا	۵۲،۹۵۵	۳۴۵	۵۰،۷۲۰	۱،۸۹۰
اندیمشک	۶،۹۰۱	۷۲۴	۵،۹۴۸	۲۲۹
اهواز	۴۸،۲۹۰	۶،۱۶۷	۳۶،۸۹۳	۵،۲۳۰
ایذه	۱،۵۴۱	۶۱	۱،۳۵۸	۱۲۱
باغ ملک	۳،۱۵۵	۱۰۵	۳،۰۵۰	۰
باوی	۹،۶۵۸	۴۲	۹،۵۳۶	۸۰
بندرماهشهر	۴۷،۲۱۲	۲،۸۴۸	۲۸،۷۲۸	۱۵،۶۳۵
بهبهان	۱۲،۴۰۸	۱،۴۰۴	۱۰،۹۶۹	۳۵
حمیدیه	۱،۵۴۲	۳۴۲	۲۵۰	۹۵۰
خرمشهر	۵۳،۷۸۴	۳۱۴	۲۳،۴۷۱	۳۰،۰۰۰
دزپارت	۰	۰	۰	۰
دزفول	۴۰،۰۳۱	۱،۸۸۷	۳۵،۵۶۷	۲،۵۷۷
دشت آزادگان	۱۱،۲۲۳	۰	۷،۷۶۵	۳،۴۵۸
رامشیر	۶،۶۲۱	۲۶۸	۵،۹۹۰	۳۶۳
رامهرمز	۴۹،۰۲۵	۳۶،۲۰۰	۶،۶۶۶	۶،۱۵۹
شادگان	۸،۷۰۰	۴،۲۳۰	۳،۴۸۰	۹۹۰
شوش	۱۰،۸۴۴	۱،۶۷۹	۹،۱۳۵	۳۰
شوشتر	۷،۵۹۳	۷۱۰	۶،۳۷۳	۵۱۰
کارون	۸،۴۸۰	۲۵۶	۸،۱۰۸	۱۱۶
کرخه	۰	۰	۰	۰
گتوند	۴،۵۵۵	۷۴	۴،۳۷۱	۱۱۰
لالی	۶،۷۴۳	۳۶۶	۳،۷۲۱	۲،۶۵۷
مسجد سلیمان	۱۹،۹۱۵	۳۱۸	۱۵،۹۵۹	۳،۶۳۸
هفتگل	۲۰،۸۳۶	۱۵	۱۹،۲۲۸	۱،۵۹۳
هندیجان	۲،۲۲۵	۲۰۰	۱،۸۲۵	۲۰۰
هویزه	۲،۶۳۸	۰	۲،۴۹۸	۱۴۰

جدول ۱۰-۳ میزان مشارکت های نقدی، غیر نقدی و خدماتی مراکز خیریه به تفکیک شهرستان (میلیون ریال)


شهرستان	جمع کل	نقدی	غیر نقدی	خدماتی
۱۳۹۸	۳۴۰.۴۴۳	۲۳.۳۵۵	۲۸۹.۳۷۱	۲۷.۷۱۷
۱۳۹۹	۵۳۹.۲۱۰	۳۷.۱۱۹	۴۸۰.۷۶۱	۲۱.۳۳۰
۱۴۰۰	۲۴۸.۸۲۶	۸۹.۴۶۹	۱۴۸.۰۲۱	۱۱.۳۳۵
۱۴۰۱	۴۰۴.۷۵۱	۸۴.۲۸۷	۲۷۶.۲۲۵	۴۴.۲۳۹
۱۴۰۲	۱.۵۷۴.۶۲۸	۱.۱۷۰.۲۲۵	۳۵۳.۱۸۸	۵۱.۲۱۶
آبادان	۳۸.۱۲۵	۲۲.۲۵۲	۱۲.۹۸۵	۲.۸۸۸
آغاجاری	۳.۷۳۴	۱.۲۸۴	۲.۳۷۰	۸۰
امیدیه	۱۴.۴۶۶	۶.۵۳۰	۵.۹۸۶	۱.۹۵۰
اندیکا	۰	۰	۰	۰
اندیمشک	۲۴.۶۳۱	۴.۲۰۰	۲۰.۴۳۱	۰
اهواز	۱.۱۳۱.۹۸۳	۱.۰۹۱.۵۳۵	۳۴.۷۴۷	۵.۷۰۱
ایذه	۲۵.۹۵۰	۳۶۵	۲۵.۴۹۳	۹۲
باغ ملک	۲.۰۲۸	۳۱۳	۱.۴۱۵	۳۱۰
باوی	۳.۸۴۹	۷۰۵	۳.۰۱۶	۱۲۸
بندرماهشهر	۷۲.۴۵۲	۸.۱۸۵	۶۳.۹۶۷	۳۰۰
بهبهان	۲.۵۹۴	۸۸۶	۱.۷۰۸	۰
حمیدیه	۴.۴۵۵	۸۷۵	۳.۲۹۰	۲۹۰
خرمشهر	۵۹.۰۷۴	۳.۱۵۸	۵۵.۹۱۵	۰
دزپارت	۰	۰	۰	۰
دزفول	۶۴.۱۹۷	۱۱.۷۷۳	۳۳.۵۰۹	۱۸.۹۱۵
دشت آزادگان	۷.۷۱۴	۰	۵.۱۸۴	۲.۵۳۰
رامشیر	۳.۲۷۲	۱.۴۸۲	۱.۷۹۰	۰
رامهرمز	۲.۵۸۵	۳۲۰	۲.۰۵۵	۲۱۰
شادگان	۱۱.۹۲۰	۱.۷۴۵	۱۰.۰۲۵	۱۵۰
شوش	۷۱.۶۸۸	۱۳.۷۶۳	۴۳.۴۶۵	۱۴.۴۶۰
شوشتر	۱۰.۴۹۵	۷۲۵	۸.۲۷۰	۱.۵۰۰
کارون	۰	۰	۰	۰
کرخه	۰	۰	۰	۰
گتوند	۰	۰	۰	۰
لالی	۰	۰	۰	۰
مسجد سلیمان	۱۶.۵۸۱	۱۲۸	۱۵.۳۷۷	۱۰.۷۶
هفتگل	۲.۴۱۶	۰	۱.۷۹۱	۶۲۵
هندیجان	۴۱۰	۰	۴۰۰	۱۰
هويزه	۰	۰	۰	۰


جدول ۱۱-۳ میزان مشارکت های نقدی، غیر نقدی و خدماتی مراکز دولتی و خیریه به تفکیک شهرستان (میلیون ریال)

شهرستان	جمع کل	نقدی	غیرنقدی	خدماتی
۱۳۹۸	۵۱۹,۰۹۰	۵۸,۳۸۸	۳۶۱,۷۱۴	۹۸,۹۸۸
۱۳۹۹	۸۲۶,۸۶۶	۷۸,۷۴۳	۶۶۹,۹۱۴	۷۸,۲۰۹
۱۴۰۰	۸۱۴,۱۹۵	۱۶۴,۴۰۵	۵۷۶,۳۵۷	۷۳,۴۳۳
۱۴۰۱	۱,۰۱۴,۴۴۱	۲۲۹,۹۱۰	۶۵۹,۹۲۹	۱۲۴,۶۰۲
۱۴۰۲	۲,۰۶۴,۸۶۹	۱,۲۳۹,۱۰۲	۶۹۴,۱۴۵	۱۳۱,۶۲۳
آبادان	۷۹,۶۷۶	۲۹,۱۶۱	۴۶,۰۷۱	۴,۴۴۴
آغاجاری	۵,۶۰۶	۱,۳۱۴	۴,۲۱۲	۸۰
امیدیه	۲۴,۴۰۸	۹,۹۱۲	۱۰,۴۰۶	۴,۰۹۰
اندیکا	۵۲,۹۵۵	۳۴۵	۵۰,۷۲۰	۱,۸۹۰
اندیمشک	۳۱,۵۳۲	۴,۹۲۴	۲۶,۳۷۹	۲۲۹
اهواز	۱,۱۸۰,۲۷۳	۱,۰۹۷,۷۰۲	۷۱,۶۳۹	۱۰,۹۳۱
ایذه	۲۷,۴۹۰	۴۲۶	۲۶,۸۵۱	۲۱۳
باغ ملک	۵,۱۹۳	۴۱۸	۴,۴۶۵	۳۱۰
باوی	۱۳,۵۰۷	۷۴۷	۱۲,۵۵۲	۲۰۸
بندرماهشهر	۱۱۹,۶۶۴	۱۱,۰۳۳	۹۲,۶۹۵	۱۵,۹۳۵
بهبهان	۱۵,۰۰۲	۲,۲۹۰	۱۲,۶۷۷	۳۵
حمیدیه	۵,۹۹۷	۱,۲۱۷	۳,۵۴۰	۱,۲۴۰
خرمشهر	۱۱۲,۸۵۸	۳,۴۷۲	۷۹,۳۸۶	۳۰,۰۰۰
دزبارت	۰	۰	۰	۰
دزفول	۱۰۴,۲۲۸	۱۳,۶۶۰	۶۹,۰۷۶	۲۱,۴۹۲
دشت آزادگان	۱۸,۹۳۷	۰	۱۲,۹۴۹	۵,۹۸۸
رامشیر	۹,۸۹۳	۱,۷۵۰	۷,۷۸۰	۳۶۳
رامهرمز	۵۱,۶۱۰	۳۶,۵۲۰	۸,۷۲۱	۶,۳۶۹
شادگان	۲۰,۶۲۰	۵,۹۷۵	۱۳,۵۰۵	۱,۱۴۰
شوش	۸۲,۵۳۲	۱۵,۴۴۲	۵۲,۶۰۱	۱۴,۴۹۰
شوشتر	۱۸,۰۸۸	۱,۴۳۵	۱۴,۶۴۳	۲,۰۱۰
کارون	۸,۴۸۰	۲۵۶	۸,۱۰۸	۱۱۶
کرخه	۰	۰	۰	۰
گتوند	۴,۵۵۵	۷۴	۴,۳۷۱	۱۱۰
لالی	۶,۷۴۳	۳۶۶	۲,۷۲۱	۲,۶۵۷
مسجد سلیمان	۳۶,۴۹۶	۴۴۶	۳۱,۳۳۶	۴,۷۱۴
هفتگل	۲۳,۲۵۳	۱۵	۲۱,۰۱۹	۲,۲۱۸
هندیجان	۲,۶۳۵	۲۰۰	۲,۲۲۵	۲۱۰
هويزه	۲,۶۳۸	۰	۲,۴۹۸	۱۴۰



نمودار ۳-۱ میزان مشارکتهای مردمی به تفکیک نوع مشارکت (میلیون ریال)





## تعاریف و مفاهیم

### - گروه همیار زنان ( تحت پوشش سازمان بهزیستی کشور ) :

گروهی متشکل از زنان خانوارهای نیازمند تحت پوشش سازمان بهزیستی کشور است که به منظور دستیابی به استقلال اقتصادی و اجتماعی و استفاده از قابلیت‌های گروهی با هدف توانمندسازی خود، با حمایت سازمان بهزیستی کشور فعالیت نموده و می‌توانند اقدام به تشکیل شرکت تعاونی نمایند.

### - کلینیک مددکاری اجتماعی :

مرکزی است که توسط شخص حقیقی یا حقوقی با اخذ مجوز از سازمان بهزیستی کشور تأسیس شده و تحت نظارت آن، خدمات مددکاری اجتماعی (فردی، گروهی، جامعه‌ای) را به متقاضیان ارائه می‌نماید.

### - گروه خودیار برنامه خدمات مالی خرد :

یک اجتماع محلی داوطلبانه با رویکرد مالی، متشکل از ۱۵ تا ۲۵ عضو از افراد کم‌درآمد و همگن به تشخیص سازمان بهزیستی کشور است که تحت نظارت این سازمان ایجاد شده و پس از توافق با بانک عامل، بانک‌پذیر شده و با هدف توانمندسازی اجتماعی و اقتصادی و نیز راه‌اندازی کسب‌وکار برای اعضای آن اقدام به پرداخت وام از منابع اعتباری بانک عامل و پس‌انداز اعضای خود می‌نماید.

### - توانمند سازی :

فرایندی است هدفمند و چندبعدی که مطابق با وظایف سازمان بهزیستی کشور به افراد، خانواده‌ها، گروه‌ها و اجتماع‌ها، ضمن تأکید بر کرامت انسانی افراد، در شناخت و دستیابی به منابع و فرصت‌ها مانند فرصت‌های آموزشی و تحصیلی، فرصت‌های شغلی، ازدواج و تأمین مسکن کمک‌می‌نماید تا با تغییر مطلوب شرایط، انتخاب‌های خود را به‌انجام‌رسانده و فعالانه بر محیط زندگی کنترل نسبی داشته باشند.

### - شیرخوارگاه :

مرکزی است که توسط سازمان بهزیستی کشور تأسیس شده و کودک تحت سرپرستی این سازمان را تا سن شش سال تمام به‌منظور برخورداری از شرایط مناسب رشد و پرورش همه‌جانبه و خدمات تخصصی، تحت مراقبت شبانه‌روزی قرار می‌دهد.

### - خانه نوباوگان<sup>۱</sup> (سازمان بهزیستی کشور) :

مرکزی است که توسط شخص حقوقی با مجوز از سازمان بهزیستی کشور تأسیس شده و تحت نظارت آن، کودکان تحت سرپرستی این سازمان را در رده سنی بین سه تا شش سال تمام، به‌منظور برخورداری از شرایط مناسب رشد و پرورش و خدمات تخصصی تحت مراقبت شبانه‌روزی قرار می‌دهد.

۱- این مراکز پذیرنده کودکان رده سنی بیش از سه سال تمام شیرخوارگاه‌هایی هستند که تعداد کودکان در آن‌ها بیش از ظرفیت شیرخوارگاه است.

### - خانه کودکان و نوجوانان (سازمان بهزیستی کشور) :

مرکزی است که توسط شخص حقوقی با کسب مجوز از سازمان بهزیستی کشور تأسیس شده و تحت نظارت آن، کودکان تحت سرپرستی این سازمان را در رده سنی بین هفت تا کم‌تر از هجده سال تمام، به‌صورت موقت تا زمان انتقال به خانواده (زیستی یا جایگزین) یا جامعه به تفکیک سن و جنس، تحت پرورش و مراقبت شبانه‌روزی قرار می‌دهد.

### - خانه تربیتی (سازمان بهزیستی کشور) :

مرکزی است که توسط شخص حقوقی با کسب مجوز از سازمان بهزیستی کشور تأسیس شده و تحت نظارت آن، کودک تحت سرپرستی این سازمان را که دارای اختلالات رفتاری و عاطفی است در مقطع زمانی شش ماه تا یک سال، به منظور برخورداری از خدمات تخصصی روان پزشکی، روان شناسی، مددکاری اجتماعی و مشاوره‌ای، تحت مراقبت شبانه‌روزی قرار می‌دهد.

#### – خانه آماده‌سازی فرزند تحت سرپرستی سازمان بهزیستی کشور:

مرکزی است که توسط شخص حقوقی با کسب مجوز از سازمان بهزیستی کشور تأسیس شده و تحت نظارت این سازمان و با هدف آماده‌سازی برای انتقال به زندگی مستقل (ترخیص) و پذیرش مسئولیت‌های اجتماعی و شهروندی، فرزند دارای شرایط مندرج در دستورالعمل مربوط سازمان بهزیستی کشور را تحت مراقبت شبانه‌روزی قرار می‌دهد.

#### پذیرش کودک بی سرپرست یا بدسرپرست (سازمان بهزیستی کشور):

مجموعه اقداماتی است که با هدف حمایت و صیانت از حقوق کودک بی سرپرست یا بدسرپرست معرفی شده از طرف مقام قضایی به سازمان بهزیستی کشور و تعیین شیوه مراقبت، ارزیابی نیازها و چگونگی ارائه خدمات به وی انجام می‌شود.

#### – خانه امن (سازمان بهزیستی کشور):

مرکزی است که توسط سازمان بهزیستی کشور برای اسکان موقت زنان خشونت‌دیده یا در معرض خشونت خانگی، تأسیس شده است به طوری که این زنان حداکثر تا یک سال در این مرکز از امکانات و خدمات تخصصی فردی، خانوادگی و اجتماعی به منظور رفع مسئله خشونت و آسیب‌های وارد شده، به صورت رایگان بهره‌مند می‌شوند. در صورتی که زنان مذکور دارای فرزند پسر کم‌تر از دوازده سال یا فرزند دختر باشند، فرزندان آن‌ها نیز در این مرکز اسکان داده می‌شوند.

#### – مرکز حمایت و بازپروری دختران و زنان آسیب دیده اجتماعی:

مرکزی است که توسط سازمان بهزیستی کشور تأسیس شده و زنان (فارغ از وضع تأهل) آسیب‌دیده اجتماعی را به صورت شبانه‌روزی تحت پوشش داشته و از طریق ارائه خدمات تخصصی نظیر مددکاری اجتماعی، روان‌شناختی و بهداشتی، زمینه‌های توانمندسازی و بازگشت آنان به زندگی سالم را از طریق پیوند مجدد با خانواده، آموزش و ایجاد اشتغال و کسب درآمد مشروع، ازدواج و تشکیل خانواده فراهم می‌آورد.

#### – خانه سلامت (سازمان بهزیستی کشور):

مرکزی است که توسط سازمان بهزیستی کشور تأسیس شده و زنان هرگز ازدواج‌نکرده در معرض آسیب اجتماعی و فاقد حمایت‌های خانوادگی و اجتماعی را تحت پوشش قرار داده و از طریق ارائه خدمات، زمینه‌های کسب استقلال اقتصادی و اجتماعی را فراهم آورده و آن‌ها را در تأمین حداقل نیازهای اقتصادی و جلوگیری از ابتلا به آسیب‌های اجتماعی یاری می‌نماید.

#### – مرکز توانمندسازی کودکان خیابانی<sup>۱</sup>:

مرکزی است که توسط سازمان بهزیستی کشور تأسیس شده و پذیرش و نگهداری موقت کودکان خیابانی را حداکثر تا بیست روز به صورت شبانه‌روزی برعهده دارد. این مرکز از طریق ارائه خدمات تخصصی نظیر مددکاری اجتماعی و توانمندسازی، زمینه بازگشت کودک به خانواده را در این مدت فراهم نموده، در غیر این صورت کودک تحت پوشش سازمان بهزیستی کشور قرار می‌گیرد.

۱- منظور از کودکان خیابانی در این تعریف، کودکانی هستند که در خیابان زندگی می‌کنند، شب‌ها سرپناهی نداشته و دارای خانواده نیستند.

#### - مرکز مداخله در خانواده به منظور کاهش طلاق :

مرکزی است که توسط سازمان بهزیستی کشور تأسیس شده و به منظور رفع اختلافات زوجین متقاضی طلاق و یا کاهش عوارض ناشی از آن، خدمات تخصصی مددکاری اجتماعی و یا روان‌شناسی را به‌ویژه در خصوص نحوه سرپرستی کودکان زوجین جداشده ارائه می‌دهد.

#### - تیم مداخله در خانواده به منظور کاهش طلاق :

تیمی متشکل از مددکار اجتماعی و روان‌شناس با حداقل مدرک کارشناسی مرتبط و در صورت نیاز، مشاور حقوقی و یا روان‌پزشک است که به صورت تخصصی در دادگاه‌های خانواده، ادارات کل بهزیستی شهرستان، یا مراکز مداخله در بحران فردی، خانوادگی و اجتماعی، با هدف رفع اختلافات زوجین متقاضی طلاق یا کاهش عوارض ناشی از آن، خدمات مددکاری اجتماعی و یا روان‌شناسی ارائه می‌دهد.

#### - مرکز مداخله در بحران فردی، خانوادگی و اجتماعی :

مرکزی است که توسط سازمان بهزیستی کشور و به منظور ارائه خدمات تخصصی مانند خدمات مددکاری اجتماعی، روان‌شناسی، حقوقی، روان‌پزشکی و نگهداری موقت، با هدف کنترل و کاهش بحران‌های فردی، خانوادگی و اجتماعی برای افراد در معرض آسیب، یا آسیب‌دیده اجتماعی تأسیس شده است.

#### - پایگاه خدمات اجتماعی :

مرکزی است که توسط سازمان بهزیستی کشور یا شخص حقیقی یا حقوقی با کسب مجوز و نظارت آن سازمان در سکونتگاه‌های غیررسمی، مناطق حاشیه‌نشین و یا مناطق آسیب‌خیز تأسیس شده و با رویکرد اجتماع‌محور و مددکاری جامعه‌ای، ضمن شناسایی افراد در معرض آسیب و آسیب‌دیده اجتماعی، خدماتی مانند مددکاری اجتماعی و روان‌شناسی را به صورت سرپایی به آنان ارائه و در صورت نیاز به خدماتی نظیر خدمات حمایتی و درمانی، افراد را به مراکز مداخله در بحران فردی، خانوادگی و اجتماعی ارجاع می‌نماید.

#### - مرکز روزانه آموزشی - توان‌بخشی افراد با اختلالات هوشی - رشدی کم‌تر از پانزده سال :

مرکزی است که توسط شخص حقیقی یا حقوقی با کسب مجوز از سازمان بهزیستی کشور تأسیس شده و تحت نظارت آن و به صورت روزانه، خدمات توان‌بخشی و آموزشی شامل روان‌شناسی، کاردرمانی، گفتاردرمانی و فعالیت‌های آموزشی و هنری را به افراد با اختلالات هوشی - رشدی رده سنی کم‌تر از پانزده سال تمام و نیز خدمات آموزشی و مشاوره‌ای را به خانواده آن‌ها ارائه می‌دهد.

#### - مرکز روزانه آموزشی - توان‌بخشی ویژه اختلالات دهانی، بلع و تغذیه :

مرکزی است که توسط شخص حقیقی یا حقوقی با کسب مجوز از سازمان بهزیستی کشور تأسیس شده و تحت نظارت آن و به صورت روزانه، خدمات تخصصی ارزیابی، تشخیص، مشاوره و درمان در زمینه اختلالات دهانی، بلع و تغذیه را به افراد معلول و نیز در صورت نیاز خدمات آموزشی و مشاوره‌ای را به خانواده آن‌ها ارائه می‌دهد.

#### - مرکز روزانه آموزشی - توان‌بخشی افراد با معلولیت جسمی - حرکتی :

مرکزی است که توسط شخص حقیقی یا حقوقی با کسب مجوز از سازمان بهزیستی کشور تأسیس شده و تحت نظارت آن و به صورت روزانه و با هدف افزایش عملکرد و سطح مشارکت در زندگی اجتماعی، مجموعه کاملی از خدمات توان‌بخشی و آموزشی شامل روان‌شناسی، فیزیوتراپی، کاردرمانی، گفتاردرمانی و نیز فعالیت‌های هنری و آموزشی را به افراد با معلولیت جسمی - حرکتی و نیز خدمات آموزشی و مشاوره‌ای را به خانواده آن‌ها ارائه می‌دهد.

#### - مرکز روزانه آموزشی - توان بخشی افراد با آسیب نخاعی :

مرکزی است که توسط شخص حقیقی یا حقوقی با کسب مجوز از سازمان بهزیستی کشور تأسیس شده و تحت نظارت آن و به صورت روزانه و با هدف افزایش عملکرد و سطح مشارکت در زندگی اجتماعی، مجموعه کاملی از خدمات توان بخشی و آموزشی شامل تغذیه، روان شناسی و مشاوره، فیزیوتراپی، کاردرمانی، گفتاردرمانی و فعالیت های هنری و آموزشی را به افراد با آسیب نخاعی و عوارض ناشی از آن و نیز خدمات آموزشی و مشاوره ای را به خانواده آن ها ارائه می دهد.

#### - مرکز روزانه آموزشی - توان بخشی خانواده و کودک کم بینا یا نابینا :

مرکزی است که توسط شخص حقیقی یا حقوقی با کسب مجوز از سازمان بهزیستی کشور تأسیس شده و تحت نظارت آن و به صورت روزانه، خدمات توان بخشی و آموزشی را به کودکان کم بینا یا نابینای رده سنی ده سال تمام یا کمتر و نیز خدمات آموزشی و مشاوره ای را به خانواده آن ها ارائه می دهد.

#### - مرکز روزانه آموزشی - توان بخشی خانواده و کودک کم شنوا یا ناشنوا :

مرکزی است که توسط شخص حقیقی یا حقوقی با کسب مجوز از سازمان بهزیستی کشور تأسیس شده و تحت نظارت آن و به صورت روزانه، خدمات توان بخشی و آموزشی در زمینه گفتار و زبان را به کودکان کم شنوا یا ناشنوا یا ناشنوا رده سنی ده سال تمام یا کمتر و نیز خدمات آموزشی و مشاوره ای را به خانواده آن ها ارائه می دهد.

#### - مرکز روزانه آموزشی - توان بخشی سالمندان :

مرکزی است که توسط شخص حقیقی یا حقوقی با کسب مجوز از سازمان بهزیستی کشور تأسیس شده و تحت نظارت آن و به صورت روزانه و با هدف افزایش عملکرد و سطح مشارکت در زندگی اجتماعی، مجموعه کاملی از خدمات توان بخشی و آموزشی شامل تغذیه، روان شناسی و مشاوره، فیزیوتراپی، کاردرمانی و فعالیت های هنری و حرفه ای را به سالمندان و نیز خدمات آموزشی و مشاوره ای را به خانواده آن ها ارائه می دهد.

#### - مرکز روزانه آموزشی - توان بخشی بیماران روانی مزمن :

مرکزی است که توسط شخص حقیقی یا حقوقی با کسب مجوز از سازمان بهزیستی کشور تأسیس شده و تحت نظارت آن و به صورت روزانه، خدمات توان بخشی و آموزشی شامل پرستاری، روان شناسی، کاردرمانی، مددکاری، توان بخشی حرفه ای، فعالیت های هنری و آموزشی را به بیماران روانی مزمن و نیز خدمات آموزشی و مشاوره ای را به خانواده آن ها ارائه می دهد.

#### - مرکز روزانه آموزشی - توان بخشی افراد با اختلالات طیف اتیسم :

مرکزی است که توسط شخص حقیقی یا حقوقی با کسب مجوز از سازمان بهزیستی کشور تأسیس شده و تحت نظارت آن و به صورت روزانه، خدمات توان بخشی و آموزشی شامل آموزش روش های برقراری ارتباط مؤثر، روان شناسی، کاردرمانی، گفتاردرمانی را به افراد با اختلالات طیف اتیسم و نیز خدمات آموزشی و مشاوره ای را به خانواده آن ها ارائه می دهد.

#### - مرکز روزانه آموزشی توان بخشی چند معلولیتی :

مرکزی است که توسط شخص حقیقی یا حقوقی در شهرهایی با کمتر از ۱۰۰ هزار نفر جمعیت، با کسب مجوز از سازمان بهزیستی تأسیس گردیده و تحت نظارت آن و متناسب با فعالیت های تعریف شده در مرکز، به افراد دارای معلولیت های متفاوت و واجد شرایط پذیرش شده، به صورت روزانه ارائه خدمت می نماید.

#### - مرکز حرفه آموزی افراد معلول :

مرکزی است که توسط شخص حقیقی یا حقوقی با کسب مجوز از سازمان بهزیستی کشور تأسیس شده و تحت نظارت آن و به صورت روزانه، خدمات توان بخشی حرفه ای به افراد معلول رده سنی بیش تر از پانزده سال تمام، ارائه می شود.

**- کارگاه تولیدی - حمایتی افراد معلول :**

مرکزی است که توسط شخص حقیقی یا حقوقی با کسب مجوز از سازمان بهزیستی کشور تأسیس شده و تحت نظارت آن، برای افراد با معلولیت شدید در سن کار (رده سنی پانزده سال تمام یا بیشتر)، شرایط آموزش‌های تکمیلی مهارتی (کارورزی) و به کارگماری فراهم می‌شود.

**- مرکز پشتیبانی شغلی:**

مرکزی است که با هدف تسهیل شرایط دستیابی به شغل پایدار توانخواهان و به عنوان مؤسسه مجری در برقراری ارتباط با کارفرما و نظارت بر روند بکارگماری توانخواهان اقدام می‌نماید. این مرکز با استخدام افرادی تحت عنوان مربی شغلی (C.J) مبادرت به ایجاد اشتغال برای توانخواهان می‌نماید.

**- مرکز توانبخشی و مراقبتی شبانه روزی افراد با اختلالات هوشی رشدی (معلولان ذهنی) کمتر از ۱۴ سال :**

مرکزی است که توسط شخص حقیقی یا حقوقی با کسب مجوز از سازمان بهزیستی کشور تأسیس شده و تحت نظارت و مطابق دستورالعمل‌های این سازمان، افراد با اختلالات هوشی - رشدی (معلولان ذهنی) در رده سنی چهارده سال تمام یا کم‌تر واجد شرایط مندرج در دستورالعمل مربوط را نگهداری کرده و به آن‌ها خدمات توانبخشی آموزشی، اجتماعی، پزشکی و حرفه‌ای و مراقبت‌های اولیه پزشکی و پرستاری، خدمات مراقبتی و خدمات هنری و ورزشی را به‌طور شبانه‌روزی ارائه می‌دهد.

**- مرکز توانبخشی و مراقبتی شبانه روزی افراد با اختلالات هوشی رشدی (معلولان ذهنی) بیشتر از ۱۴ سال :**

مرکزی است که توسط شخص حقیقی یا حقوقی با کسب مجوز از سازمان بهزیستی کشور تأسیس شده و تحت نظارت و مطابق دستورالعمل‌های این سازمان، افراد با اختلالات هوشی - رشدی (معلولان ذهنی) در رده سنی بیش‌تر از چهارده سال تمام واجد شرایط مندرج در دستورالعمل مربوط را به تفکیک جنس، نگهداری کرده و به آن‌ها خدمات توانبخشی آموزشی، اجتماعی، پزشکی و حرفه‌ای و مراقبت‌های اولیه پزشکی و پرستاری، خدمات مراقبتی و خدمات هنری و ورزشی را به‌طور شبانه‌روزی ارائه می‌دهد.

**- مرکز ارائه خدمات توانبخشی در منزل به افراد با اختلالات هوشی - رشدی (معلولان ذهنی):**

مرکزی است که توسط شخص حقیقی یا حقوقی با کسب مجوز از سازمان بهزیستی کشور تأسیس شده و با اعزام اعضای تیم توانبخشی به منزل فرد با اختلالات هوشی - رشدی واجد شرایط مندرج در دستورالعمل مربوط، خدمات توانبخشی و مراقبتی را مطابق دستورالعمل‌های این سازمان به وی ارائه می‌نماید. ارائه خدمات این مرکز با هدف ارتقای سطح سلامت و رسیدن به حداکثر استقلال نسبی در عملکرد فرد با اختلالات هوشی - رشدی بوده و در محل اقامت وی (خارج از مرکز توانبخشی)، توسط تیم توانبخشی به‌صورت گروهی یا انفرادی انجام می‌شود.

**- تیم توانبخشی مرکز ارائه خدمات توانبخشی در منزل :**

گروهی است متشکل از افراد متخصص در علوم توانبخشی و مراقبت که فعالیت‌های آن، ارائه انواع خدمات توانبخشی و خدمات آموزشی، اجتماعی، پزشکی و حرفه‌ای به افراد معلول، بیماران روانی مزمن یا سالمندان در منزل است. این تیم برحسب نیاز شامل متخصصان رشته‌های ارتوپدی فنی، پرستاری، پزشکی عمومی، روان‌پزشکی، روان‌شناسی بالینی، فیزیوتراپی، کاردرمانی، گفتاردرمانی و مددکاری اجتماعی است.

**- مرکز توانبخشی و درمانی شبانه روزی بیماران روانی مزمن :**

مرکزی است که توسط شخص حقیقی یا حقوقی با کسب مجوز از سازمان بهزیستی کشور تأسیس شده و تحت نظارت و مطابق دستورالعمل‌های این سازمان به بیمار روانی مزمن واجد شرایط مندرج در دستورالعمل مربوط، به‌طور شبانه‌روزی خدمات توانبخشی، مراقبتی و درمانی ارائه می‌شود. این خدمات شامل اقدامات مراقبتی - درمانی، مشاوره‌ای و توانبخشی در ابعاد آموزشی، پزشکی، روانی، اجتماعی، حمایتی و حرفه‌ای است.

### - مرکز پیگیری توانبخشی و درمان در منزل بیماران روانی مزمن

مرکزی است که توسط شخص حقیقی یا حقوقی با کسب مجوز از سازمان بهزیستی کشور تأسیس شده و با اعزام اعضای تیم توانبخشی به منزل بیمار روانی مزمن واجد شرایط مندرج در دستورالعمل مربوط، خدمات پیگیری، توانبخشی و مراقبتی را مطابق دستورالعمل‌های این سازمان به وی ارائه می‌نماید. ارائه خدمات این مرکز با هدف ارتقای سطح سلامت و رسیدن به حداکثر استقلال نسبی در عملکرد بیمار روانی مزمن بوده و در محل اقامت وی (خارج از مرکز توانبخشی)، توسط تیم توانبخشی به صورت گروهی یا انفرادی انجام می‌شود.

### - مرکز توانبخشی و مراقبتی شبانه روزی سالمندان :

مرکزی است که توسط شخص حقیقی یا حقوقی با کسب مجوز از سازمان بهزیستی کشور، تأسیس شده و تحت نظارت و مطابق دستورالعمل‌های این سازمان به سالمندان واجد شرایط مندرج در دستورالعمل مربوط، به طور شبانه‌روزی، خدمات توانبخشی - مراقبتی ارائه می‌شود. این خدمات شامل اقدامات پزشکی و پرستاری، خدمات توانبخشی پزشکی (توان پزشکی)، توانبخشی اجتماعی، توانبخشی حرفه‌ای، توانبخشی آموزشی، اقدامات مراقبتی غیرمهارتی (آموزش به منظور انجام فعالیت‌های روزمره زندگی) و برنامه‌های اوقات فراغت است.

### - مرکز ارائه خدمات توانبخشی در منزل سالمندان :

مرکزی است که توسط شخص حقیقی یا حقوقی با کسب مجوز از سازمان بهزیستی کشور تأسیس شده و با اعزام اعضای تیم توانبخشی به منزل سالمند واجد شرایط مندرج در دستورالعمل مربوط، خدمات توانبخشی و مراقبتی را مطابق دستورالعمل‌های این سازمان به وی ارائه می‌نماید. ارائه خدمات این مرکز با هدف ارتقای سطح سلامت و رسیدن به حداکثر استقلال نسبی در عملکرد سالمند بوده و در محل اقامت وی (خارج از مرکز توانبخشی)، توسط تیم توانبخشی به صورت گروهی یا انفرادی انجام می‌شود.

### - مرکز توانبخشی و مراقبتی شبانه‌روزی معلولان<sup>۱</sup> جسمی - حرکتی :

مرکزی است که توسط شخص حقیقی یا حقوقی با کسب مجوز از سازمان بهزیستی کشور تأسیس شده و تحت نظارت و مطابق دستورالعمل‌های این سازمان به افراد با معلولیت جسمی - حرکتی واجد شرایط مندرج در دستورالعمل مربوط، با شدت معلولیت متوسط به بالا (طبق تشخیص کمیسیون پزشکی تشخیص نوع و تعیین شدت معلولیت) به طور شبانه‌روزی خدمات توانبخشی و مراقبتی ارائه می‌شود. این خدمات شامل اقدامات پزشکی و پرستاری، خدمات توانبخشی آموزشی، توانبخشی اجتماعی، توانبخشی پزشکی (توان پزشکی)، توانبخشی حرفه‌ای، اقدامات مراقبتی غیرمهارتی (آموزش به منظور انجام فعالیت‌های روزمره زندگی) و برنامه‌های اوقات فراغت است.

۱- عنوان این تعریف "مرکز توانبخشی و مراقبتی شبانه‌روزی افراد با معلولیت جسمی - حرکتی" است اما به دلیل اینکه عنوان تابلوهای این مراکز به صورت مرکز توانبخشی و مراقبتی شبانه‌روزی معلولان جسمی - حرکتی درج شده است، همین عنوان نیز برای تعریف آمده است.

### - مرکز ارائه خدمات توانبخشی در منزل معلولان<sup>۱</sup> جسمی - حرکتی :

مرکزی است که توسط شخص حقیقی یا حقوقی با کسب مجوز از سازمان بهزیستی کشور تأسیس شده و تحت نظارت و مطابق دستورالعمل‌های این سازمان به افراد با معلولیت جسمی - حرکتی واجد شرایط مندرج در دستورالعمل مربوط، با شدت معلولیت متوسط به بالا (طبق تشخیص کمیسیون پزشکی تشخیص نوع و تعیین شدت معلولیت) به طور شبانه‌روزی خدمات توانبخشی و مراقبتی ارائه می‌شود. این خدمات شامل اقدامات پزشکی و پرستاری، خدمات توانبخشی آموزشی، توانبخشی اجتماعی، توانبخشی پزشکی (توان پزشکی)، توانبخشی حرفه‌ای، اقدامات مراقبتی غیرمهارتی (آموزش به منظور انجام فعالیت‌های روزمره زندگی) و برنامه‌های اوقات فراغت است.

۱- عنوان این تعریف "مرکز توانبخشی و مراقبتی شبانه‌روزی افراد با معلولیت جسمی - حرکتی" است اما به دلیل اینکه عنوان تابلوهای این مراکز به صورت مرکز توانبخشی و مراقبتی شبانه‌روزی معلولان جسمی - حرکتی درج شده است، همین عنوان نیز برای تعریف آمده است.



### - مرکز توان بخشی و مراقبتی مبتنی بر خانواده (مرکز مراقبت در منزل) :

مرکزی با مدیریت غیردولتی است که با کسب مجوز از سازمان بهزیستی کشور تأسیس شده و تحت نظارت و مطابق دستورالعمل‌های این سازمان، ارائه خدمات توان بخشی و مراقبتی<sup>۱</sup> در منزل توسط مراقبان آموزش دیده و زیر نظر کارشناس تخصصی علوم توان بخشی و مراقبت و با مشارکت اعضای خانوار (خانواده) به فرد با معلولیت جسمی - حرکتی، فرد با اختلالات هوشی - رشدی (معلول ذهنی)، بیمار روانی مزمن یا سالمند معلول و با درجه شدت معلولیت شدید تا خیلی شدید، صورت می‌گیرد.

۱- خدمات توان بخشی و مراقبتی شامل خدمات مختلف مراقبت‌های بهداشتی و ارائه خدمات توان بخشی براساس برنامه تدوین شده توسط کارشناسان علوم توان بخشی و مراقبت، آموزش به افراد با معلولیت جسمی - حرکتی، افراد با اختلالات هوشی - رشدی، بیماران روانی مزمن و سالمندان و خانواده آن‌ها در خصوص مسائل بهداشتی، استفاده صحیح از وسایل کمک‌توان بخشی، مناسب‌سازی، تطابقت فضای فیزیکی و وسایل به منظور ارتقای مهارت‌ها و کسب استقلال فردی و افزایش توانمندی خانواده است.

### - خانه کوچک افراد با اختلالات هوشی - رشدی (معلولان ذهنی) خفیف کم‌تر از ۱۴ سال:

مرکزی است که توسط شخص حقیقی یا حقوقی با کسب مجوز از سازمان بهزیستی کشور تأسیس شده و تحت نظارت و مطابق دستورالعمل‌های این سازمان، افراد با اختلالات هوشی - رشدی (معلولان ذهنی) خفیف<sup>۱</sup> در رده سنی کم‌تر از چهارده سال تمام که مجهول‌الهویه، بی‌سرپرست یا فاقد سرپرست مؤثر هستند، علاوه بر برخورداری از سرپناه و اقدامات مراقبتی، از خدمات مهدهای کودک، مدارس و کلینیک‌های توان بخشی خارج از محیط خانه بهره‌مند شده و در داخل خانه نیز تحت آموزش‌های متنوع در زمینه‌های رشدی مختلف مانند مهارت‌های ارتباطی، مهارت‌های حرکتی درشت و ظریف، مهارت‌های درکی - حرکتی، مهارت‌های رفتاری، مهارت‌های روزمره زندگی، مهارت‌های شناختی و بازی‌درمانی قرار می‌گیرند.

۱- در این افراد در سنین قبل از مدرسه در حوزه مفهومی، تفاوت ادراکی آشکاری دیده نمی‌شود اما در مقایسه با همسالانشان با رشد طبیعی، تعاملات اجتماعی ناپخته دارند. آن‌ها در بزرگسالی در زمینه مراقبت‌های شخصی متناسب با سن خود عمل می‌نمایند اما برای امور پیچیده زندگی، خرید، حمل‌ونقل، رسیدگی به امور منزل، فرزندپروری، انجام امور بانکی، انجام تصمیمات قانونی، مراقبت‌های بهداشتی و تشکیل خانواده نیاز به حمایت دارند و در صورت حمایت می‌توانند زندگی مستقلی داشته باشند.

### - خانه کوچک افراد با اختلالات هوشی - رشدی (معلولان ذهنی) خفیف بیش‌تر از ۱۴ سال:

مرکزی است که توسط شخص حقیقی یا حقوقی با کسب مجوز از سازمان بهزیستی کشور تأسیس شده و تحت نظارت و مطابق دستورالعمل‌های این سازمان، افراد با اختلالات هوشی - رشدی (معلولان ذهنی) خفیف<sup>۱</sup> به تفکیک جنس و در رده سنی چهارده سال تمام یا بیش‌تر که مجهول‌الهویه، بی‌سرپرست یا فاقد سرپرست مؤثر هستند، علاوه بر برخورداری از سرپناه و اقدامات مراقبتی، از خدمات مهدهای کودک، مدارس و کلینیک‌های توان بخشی خارج از محیط خانه بهره‌مند شده و در داخل خانه نیز تحت آموزش‌های متنوع در زمینه‌های رشدی مختلف مانند مهارت‌های ارتباطی، مهارت‌های حرکتی درشت و ظریف، مهارت‌های درکی - حرکتی، مهارت‌های رفتاری، مهارت‌های روزمره زندگی، مهارت‌های شناختی و بازی‌درمانی قرار می‌گیرند.

۱- در این افراد در سنین قبل از مدرسه در حوزه مفهومی، تفاوت ادراکی آشکاری دیده نمی‌شود اما در مقایسه با همسالانشان با رشد طبیعی، تعاملات اجتماعی ناپخته دارند. آن‌ها در بزرگسالی در زمینه مراقبت‌های شخصی متناسب با سن خود عمل می‌نمایند اما برای امور پیچیده زندگی، خرید، حمل‌ونقل، رسیدگی به امور منزل، فرزندپروری، انجام امور بانکی، انجام تصمیمات قانونی، مراقبت‌های بهداشتی و تشکیل خانواده نیاز به حمایت دارند و در صورت حمایت می‌توانند زندگی مستقلی داشته باشند.

### - مرکز مشاوره ژنتیک :

مرکزی است که توسط سازمان بهزیستی کشور یا شخص حقیقی یا حقوقی با کسب مجوز از این سازمان، تأسیس شده و با حضور پزشکی که گواهی‌نامه دوره آموزشی مشاوره ژنتیک سازمان بهزیستی کشور را دریافت کرده است، مشاوره ژنتیک در زمینه‌های قبل از ازدواج، قبل از بارداری، حین بارداری و تشخیص موارد بیماری‌های ژنتیکی ارائه می‌شود.

### - مرکز مشاوره حضوری دولتی :

مرکزی است که در یکی از اداره‌ها (سازمان بهزیستی کشور) یا مجتمع‌های خدمات بهزیستی مرکز شهرستان مستقر بوده و در آن به منظور کاهش اختلالات، مشکلات و پیشگیری از آسیب‌های روانی - اجتماعی و ارتقای سطح سلامت روان آحاد جامعه، خدمات تخصصی روان‌شناختی و مشاوره‌ای توسط تیمی متشکل از مشاور، روان‌شناس، روان‌پزشک و مددکار اجتماعی ارائه می‌شود.

#### - دفتر مشاوره حضوری دولتی :

دفتری است که در یکی از اداره‌ها (سازمان بهزیستی کشور) یا مجتمع‌های خدمات سازمان بهزیستی شهرستان‌های شهرستان (به‌استثنای مرکز آن) مستقر بوده و در آن به‌منظور کاهش اختلالات، مشکلات و پیشگیری از آسیب‌های روانی-اجتماعی و ارتقای سطح سلامت روان آحاد جامعه، خدمات تخصصی روان‌شناختی و مشاوره‌ای توسط یک روان‌شناس یا مشاور ارائه می‌شود.

#### - مرکز سلامت روان محلی :

مرکزی است که توسط شخص حقیقی یا حقوقی که حداقل دارای مدرک تحصیلی کارشناسی روانشناسی، مشاوره یا مددکاری اجتماعی می‌باشد، با کسب مجوز سازمان بهزیستی کشور تاسیس و تحت نظارت آن، به منظور کاهش اختلالات، مشکلات و پیشگیری از آسیب‌های روانی-اجتماعی و ارتقای سطح سلامت روان آحاد جامعه اقدام به ارائه خدمات سلامت روان در محله‌ها با رویکرد های آموزشی، ارتقای و اجتماع محور می‌نماید.

#### - مرکز مشاوره و خدمات روانشناختی عمومی :

مرکزی است که مؤسس آن شخص حقیقی یا حقوقی بوده و با کسب مجوز از سازمان بهزیستی کشور تأسیس شده و تحت نظارت آن، به‌منظور کاهش اختلالات، مشکلات و پیشگیری از آسیب‌های روانی-اجتماعی و ارتقای سطح سلامت روان آحاد جامعه به ارائه خدمات مشاوره‌ای، آموزش در حوزه سلامت روان، ارجاع به مراکز مشاوره و خدمات روان‌شناختی تخصصی، تشکیل گروه‌های همسان و ایجاد ارتباط با سازمان‌ها و نهادهای اجتماعی می‌پردازد. مؤسس یا دست‌کم یک نفر از اعضای هیئت‌مدیره این مرکز باید حداقل دارای مدرک تحصیلی کارشناسی ارشد روان‌شناسی، مشاوره یا مددکاری اجتماعی باشد.

#### - مرکز مشاوره و خدمات روانشناختی تخصصی :

مرکزی است که مؤسس آن شخص حقیقی یا حقوقی بوده و با کسب مجوز از سازمان بهزیستی کشور تأسیس شده و تحت نظارت آن، به ارائه خدمات تخصصی روان‌شناختی در زمینه‌های کودک و نوجوان، کودکان استثنائی، ازدواج و خانواده، سالمندان، تحصیلی و تربیتی، صنعتی-سازمانی، اختلالات جنسی و نیز روان‌سنجی و روان‌درمانی می‌پردازد. مؤسس یا دست‌کم یک نفر از اعضای هیئت‌مدیره این مرکز باید حداقل دارای مدرک تحصیلی کارشناسی ارشد روان‌شناسی یا مشاوره باشد.

#### - دفتر مشاوره حضوری غیردولتی :

دفتری است که توسط شخص حقیقی دارای حداقل مدرک تحصیلی کارشناسی ارشد روان‌شناسی یا مشاوره، با کسب مجوز سازمان بهزیستی کشور تأسیس شده و تحت نظارت آن، به‌منظور کاهش اختلالات، مشکلات و پیشگیری از آسیب‌های روانی-اجتماعی و ارتقای سطح سلامت روان آحاد جامعه به ارائه خدمات تخصصی روان‌شناختی و مشاوره‌ای می‌پردازد.

#### - مرکز مشاوره تلفنی دولتی ۱۴۸۰ :

مرکزی است که توسط سازمان بهزیستی کشور تأسیس شده و تحت نظارت آن، به‌منظور کاهش اختلالات، مشکلات و پیشگیری از آسیب‌های روانی-اجتماعی و ارتقای سطح سلامت روان آحاد جامعه، اقدام به ارائه خدمات مشاوره روان‌شناختی به‌صورت تلفنی می‌نماید.

#### - مرکز مجاز درمان اختلال مصرف مواد مخدر یا روان‌گردان :

مرکزی است که توسط سازمان بهزیستی کشور یا وزارت بهداشت، درمان و آموزش پزشکی ایجاد شده یا با مجوز آن‌ها توسط شخص حقیقی یا حقوقی، تأسیس شده و خدمات درمان اختلال مصرف مواد مخدر یا روان‌گردان را به افراد معتاد ارائه می‌دهد.

۱-آیین‌نامه اجرایی تبصره یک ماده پانزده قانون اصلاحیه قانون مبارزه با موادمخدر.

### - مرکز درمان سرپایی اختلال مصرف مواد مخدر یا روان گردان :

مرکز مجاز درمان اختلال مصرف مواد مخدر یا روان گردانی است که به صورت روزانه، خدمات دارویی به شیوه درمان سم زدایی<sup>۱</sup> و یا درمان نگهدارنده<sup>۲</sup>، و درمان غیردارویی را به افراد با اختلال مصرف مواد مخدر یا روان گردان ارائه دهد.

۱- درمان سم زدایی: اولین مرحله از بهبود و بازتوانی اختلال مصرف مواد مخدر یا روان گردان است که هدف اصلی در آن کنترل نشانگان ترک یا قطع مصرف مواد است. واژه سم زدایی و بازگیری، معادل هم در نظر گرفته می شوند.

۲- درمان نگهدارنده: رویکردی در درمان اختلال مصرف مواد مخدر یا روان گردان است که فرایند قطع مصرف مواد و بهبود اختلالات حاصله با کمک داروهای داروهای آگونیست (agonist) در آن صورت می گیرد. داروهای آگونیست داروهایی هستند که تأثیری مشابه مواد مخدر یا روان گردان از خود بروز می دهند.

### - مرکز درمان بستری اختلال مصرف مواد مخدر یا روان گردان :

مرکز مجاز درمان اختلال مصرف مواد مخدر یا روان گردان است که خدمات درمان سم زدایی<sup>۱</sup> (شامل دارویی و یا غیردارویی) و خدمات غیردارویی مانند خدمات پیشگیری از عود را به صورت بستری طی مدت دست کم ده تا بیست روز به افراد با اختلال مصرف مواد مخدر یا روان گردان ارائه می دهد.

۱- درمان سم زدایی: اولین مرحله از بهبود و بازتوانی اختلال مصرف مواد مخدر یا روان گردان است که هدف اصلی در آن کنترل نشانگان ترک یا قطع مصرف مواد است. واژه سم زدایی و بازگیری، معادل هم در نظر گرفته می شوند.

### - مرکز درمان اقامتی بهبود و بازتوانی اختلال مصرف مواد مخدر یا روان گردان :

مرکز مجاز درمانی است که توسط شخص حقوقی با اخذ مجوز از سازمان بهزیستی کشور تاسیس و با هدف بهبود و بازتوانی افراد با اختلال مصرف مواد مخدر یا روان گردان فعالیت می نماید. مددجویان پذیرش شده در این مرکز طی یک تا سه ماه به صورت داوطلبانه اقامت نموده و از درمان غیردارویی بهره مند می شوند.

### - مرکز درمان اقامتی بلندمدت اختلال مصرف مواد مخدر یا روان گردان (مرکز اجتماع درمان مدار (TC) اقامتی) :

مرکز مجاز درمان اختلال مصرف مواد مخدر یا روان گردانی است که با رویکرد تغییر رفتاری و شناختی و با هدف ارائه درمان و بازتوانی اختلال مصرف مواد مخدر یا روان گردان به صورت شبانه روزی طی مدت حداقل سه تا شش ماه، خدمات درمان غیردارویی را مانند خدمات روان شناختی، مشاوره، آموزش خانواده، تشکیل گروه های خودیار، خدمات مددکاری اجتماعی و پیگیری پس از ترخیص، ارائه می نماید.

۱-Therapeutic Community

### - مرکز مجاز کاهش آسیب اختلال مصرف مواد مخدر یا روان گردان :

مرکزی است که توسط سازمان بهزیستی کشور یا وزارت بهداشت، درمان و آموزش پزشکی ایجاد شده یا با مجوز آن ها توسط شخص حقیقی یا حقوقی، تأسیس شده<sup>۱</sup> و خدمات کاهش آسیب اختلال مصرف مواد مخدر یا روان گردان را به افراد معتاد ارائه می دهد.

۱- آیین نامه اجرایی تبصره یک ماده پانزده قانون اصلاحیه قانون مبارزه با مواد مخدر.

### - مرکز مجاز کاهش آسیب اختلال مصرف مواد مخدر یا روان گردان (مرکز گذری کاهش آسیب اعتیاد (DIC)):

نوعی از مرکز مجاز درمان و کاهش آسیب است که به افراد با اختلال مصرف مواد مخدر یا روان گردانی (معتادان) که قادر یا حاضر به ترک دائم نیستند، جهت کنترل و کاهش رفتارهای پرخطری که منجر به آسیب به خود، جامعه یا سایر افراد شده، خدمات کاهش آسیب را ارائه می نماید.

Drop In Center

### - مرکز سرپناه شبانه<sup>۱</sup> اختلال مصرف مواد مخدر یا روان گردان :

مرکز کاهش آسیب اختلال مصرف مواد مخدر یا روان گردانی است که با مجوز سازمان بهزیستی کشور برای اسکان موقت یا شبانه افراد با اختلال مصرف مواد مخدر یا روان گردان با هدف کاهش آسیب اعتیاد در این افراد، تأسیس می‌شود.

#### ۱-Shelter

#### - ایستگاه کاهش آسیب<sup>۱</sup>:

مرکزی است در قالب کانکس با قابلیت جابجایی که خدمات کاهش آسیب در ابعاد کوچکتر از مرکز گذری و مشابه آن ارائه می‌دهد و به صورت روزانه فعالیت دارد. این مراکز در مکان‌هایی که نیاز به خدمات کاهش آسیب وجود دارد و راه اندازی مرکز گذری به خاطر شرایط منطقه بسیار مشکل است یکی از گزینه‌های مناسب ایستگاه کاهش آسیب یا کانکس‌های کوچک حدود ۲۰-۱۵ متر مربع است.

#### ۱- Harm reduction station

#### - مرکز گذری/سرپناه شبانه<sup>۱</sup>:

مرکز گذری / سرپناه شبانه مرکزی است که از ادغام مرکز گذری و مرکز سرپناه شبانه ایجاد شده‌اند. در این مراکز علاوه بر خدمات روزانه مرکز گذری خدمات شبانه و اقامت در شب نیز به مراجعان ارائه می‌شود. از مزیت‌های این روش دسترسی بیشتر خدمات برای مراجعان و همچنین در مواردی نیز صرفه جویی هزینه‌هاست.

#### ۱- DIC/shelter

جدول ۱-۴ تعداد مراکز سازمان به تفکیک شهرستان

اجتماعی					مراکز مثبت زندگی	جمع کل	شهرستان
آسیبهای اجتماعی	خانه های شبه خانواده	گروه خودیار تشکیل شده	گروه همیار زنان	جمع			
۹۶	۱۳	۰	۶۱	۱۸۱	...	۱,۹۹۹	۱۳۹۸
۷۵	۱۳	۰	۴۴	۱۳۲	...	۲,۱۳۴	۱۳۹۹
۶۰	۱۴	۱	۲۷	۱۰۹	...	۷۷۸	۱۴۰۰
۴۹	۲۰	۰	۲۶	۹۵	۱۸۴	۱,۴۳۸	۱۴۰۱
۴۷	۱۲	۰	۴۰	۹۹	۱۹۱	۱,۴۰۲	۱۴۰۲
۳	۰	۰	۰	۳	۱۸	۷۲	آبادان
۰	۰	۰	۰	۰	۲	۱۷	آغاجاری
۱	۰	۰	۱	۲	۳	۳۰	امیدیه
۰	۰	۰	۰	۰	۳	۱۶	اندیکا
۳	۰	۰	۰	۳	۶	۵۸	اندیمشک
۱۰	۷	۰	۶	۲۳	۳۱	۳۰۶	اهواز
۲	۰	۰	۳	۵	۱۱	۵۹	ایذه
۱	۰	۰	۱	۲	۷	۴۲	باغ ملک
۱	۰	۰	۰	۱	۳	۲۰	باوی
۲	۰	۰	۰	۲	۷	۷۱	بندرماهشهر
۲	۱	۰	۱	۴	۶	۶۱	بهبهان
۱	۰	۰	۱	۲	۲	۲۲	حمیدیه
۲	۰	۰	۰	۲	۱۲	۵۷	خرمشهر
۰	۰	۰	۰	۰	۱	۵	دزپارت
۳	۲	۰	۷	۱۲	۱۲	۱۱۲	دزفول
۱	۰	۰	۱	۲	۶	۴۰	دشت آزادگان
۱	۰	۰	۰	۱	۳	۳۳	رامشیر
۲	۰	۰	۳	۵	۹	۴۶	رامهرمز
۱	۰	۰	۰	۱	۱۰	۴۱	شادگان
۲	۱	۰	۷	۱۰	۶	۶۱	شوش
۲	۱	۰	۶	۹	۹	۵۶	شوشتر
۲	۰	۰	۰	۲	۵	۲۴	کارون
۰	۰	۰	۰	۰	۲	۲	کرخه
۲	۰	۰	۰	۲	۳	۲۲	گتوند
۰	۰	۰	۱	۱	۲	۱۵	لالی
۳	۰	۰	۰	۳	۶	۵۹	مسجد سلیمان
۰	۰	۰	۲	۲	۲	۱۷	هفتگل
۰	۰	۰	۰	۰	۲	۱۷	هندیجان
۰	۰	۰	۰	۰	۲	۱۷	هویزه

جدول ۱-۴ تعداد مراکز سازمان به تفکیک شهرستان (دنباله)

توانبخشی						شهرستان
خانه های توانبخشی شبانه روزی	مراقبت در منزل	ارائه خدمات توانبخشی در منزل	شبانه روزی توانبخشی مراقبتی	روزانه، حرفه آموزی و کارگاههای تولیدی حمایتی	جمع	
۲	۲	۱۸	۳۲	۹۷	۱۵۱	۱۳۹۸
۲	۲	۱۸	۳۳	۹۶	۱۵۲	۱۳۹۹
۳	۲	۱۸	۳۳	۹۴	۱۵۰	۱۴۰۰
۳	۲	۱۸	۳۵	۹۸	۱۵۴	۱۴۰۱
۷	۲	۱۸	۳۳	۱۰۱	۱۶۱	۱۴۰۲
۰	۰	۱	۲	۷	۱۰	آبادان
۰	۰	۰	۰	۰	۰	آغاجاری
۰	۰	۰	۰	۴	۴	امیدیه
۰	۰	۰	۰	۱	۱	اندیکا
۰	۰	۲	۲	۴	۸	اندیمشک
۰	۲	۵	۱۲	۱۵	۳۴	اهواز
۲	۰	۰	۰	۴	۶	ایذه
۰	۰	۱	۰	۳	۴	باغ ملک
۰	۰	۰	۰	۲	۲	باوی
۰	۰	۰	۱	۶	۷	بندرماهشهر
۰	۰	۲	۲	۴	۸	بهبهان
۰	۰	۰	۰	۱	۱	حمیدیه
۰	۰	۰	۱	۴	۵	خرمشهر
۰	۰	۰	۰	۰	۰	دزپارت
۴	۰	۱	۸	۷	۲۰	دزفول
۰	۰	۰	۰	۲	۲	دشت آزادگان
۰	۰	۰	۰	۲	۲	رامشیر
۰	۰	۰	۱	۳	۴	رامهرمز
۰	۰	۰	۰	۳	۳	شادگان
۰	۰	۲	۱	۷	۱۰	شوش
۰	۰	۲	۰	۶	۸	شوشتر
۰	۰	۰	۱	۲	۳	کارون
۰	۰	۰	۰	۰	۰	کرخه
۰	۰	۰	۰	۴	۴	گتوند
۰	۰	۰	۰	۱	۱	لالی
۱	۰	۲	۲	۶	۱۱	مسجد سلیمان
۰	۰	۰	۰	۲	۲	هفتگل
۰	۰	۰	۰	۱	۱	هندیجان
۰	۰	۰	۰	۰	۰	هویزه

جدول ۴-۱ تعداد مراکز سازمان به تفکیک شهرستان (دنباله)

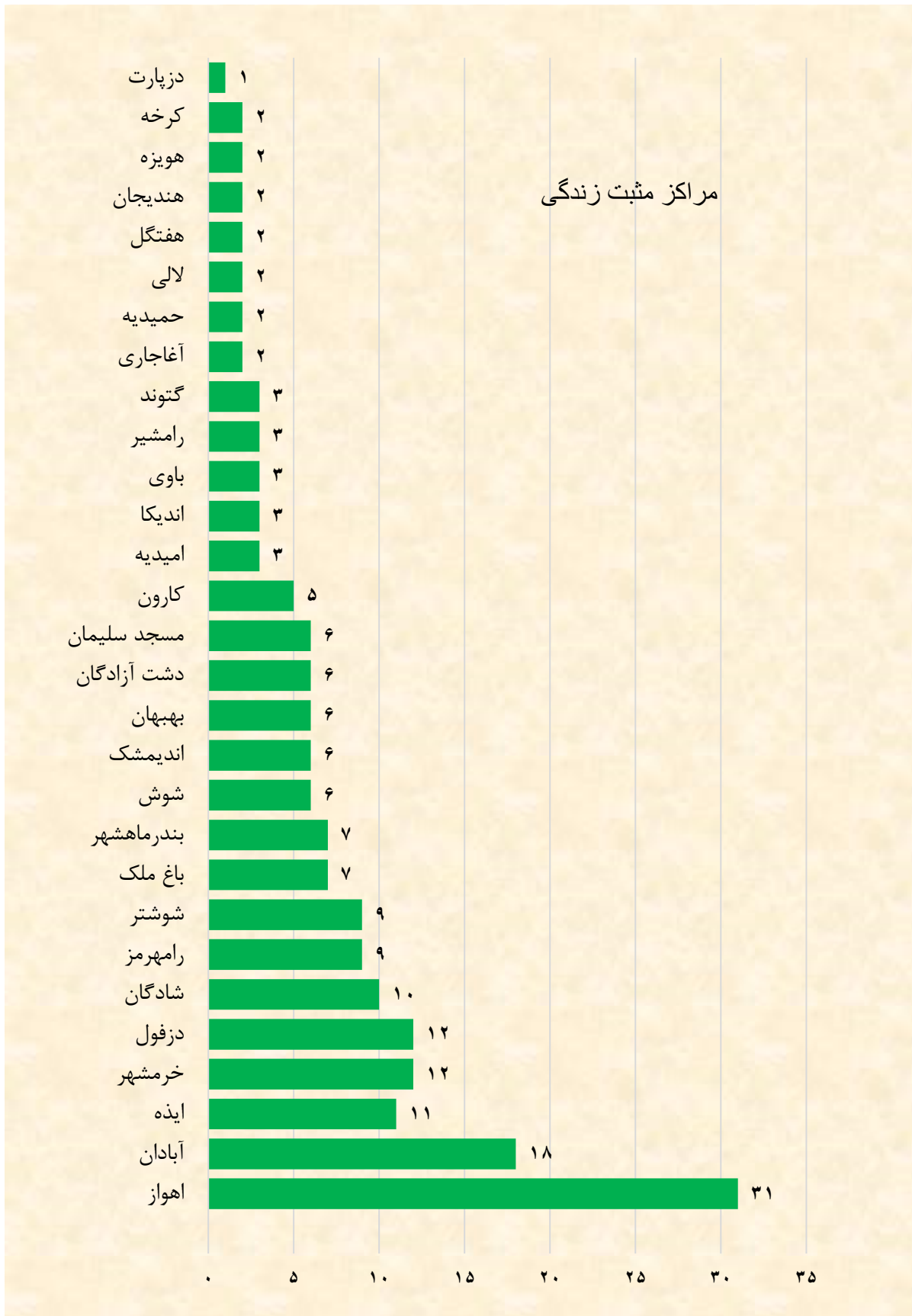
پیشگیری					شهرستان
مراکز و دفاتر مشاوره حضوری	مشاوره ژنتیک	گروه های همیار در برنامه آگاه سازی	پایگاه و گروه همیار در برنامه مشارکتهای اجتماعی	جمع	
۱۲۶	۱۱	...	...	۷۴۶	۱۳۹۸
۱۵۰	۱۰	...	...	۹۲۹	۱۳۹۹
۱۶۴	۹	...	...	۶۶۸	۱۴۰۰
۱۷۲	۸	۱۳۶	۳۵۰	۱۰۰۰۵	۱۴۰۱
۱۹۷	۷	۱۹۱	-	۹۵۱	۱۴۰۲
۱۰	۰	۱۸	-	۴۱	آبادان
۰	۰	۲	-	۱۵	آغاچاری
۳	۰	۳	-	۲۱	امیدیه
۱	۰	۳	-	۱۲	اندیکا
۱۱	۱	۶	-	۴۱	اندیمشک
۹۶	۲	۳۱	-	۲۱۸	اهواز
۷	۰	۱۱	-	۳۷	ایذه
۴	۰	۷	-	۲۹	باغ ملک
۱	۰	۳	-	۱۴	باوی
۸	۱	۷	-	۵۵	بندرماهشهر
۱۰	۰	۶	-	۴۳	بهبهان
۲	۰	۲	-	۱۷	حمیدیه
۲	۰	۱۲	-	۳۸	خرمشهر
۰	۰	۱	-	۴	دزپارت
۱۳	۲	۱۲	-	۶۸	دزفول
۱	۰	۶	-	۳۰	دشت آزادگان
۲	۰	۳	-	۲۷	رامشیر
۴	۰	۹	-	۲۸	رامهرمز
۶	۰	۱۰	-	۲۷	شادگان
۴	۰	۶	-	۳۹	شوش
۴	۱	۹	-	۳۰	شوشتر
۱	۰	۵	-	۱۴	کارون
۰	۰	۲	-	۰	کرخه
۲	۰	۳	-	۱۳	گتوند
۰	۰	۲	-	۱۱	لالی
۳	۰	۶	-	۳۹	مسجد سلیمان
۱	۰	۲	-	۱۱	هفتگل
۱	۰	۲	-	۱۴	هندیجان
۰	۰	۲	-	۱۵	هویزه

جدول ۱-۴ تعداد مراکز سازمان به تفکیک شهرستان (دنباله)

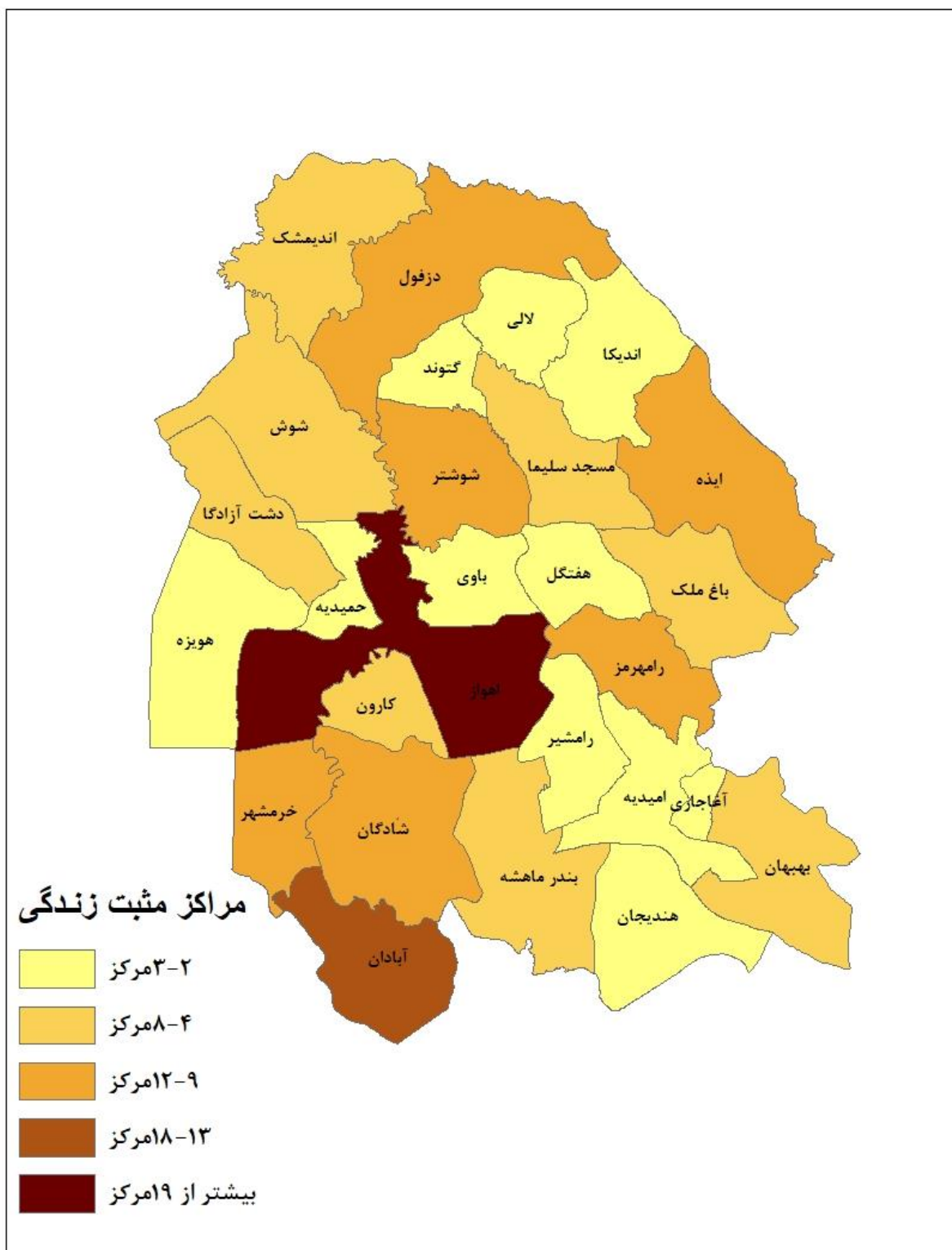
پیشگیری				
محیط‌های تحت پوشش برنامه پیشگیری اجتماع محور از اعتیاد	تیم‌های تحت پوشش برنامه پیشگیری اجتماع محور از اعتیاد	مراکز درمان و کاهش آسیب اختلال مصرف مواد مخدر یا روان گردان	صدای مشاور (۱۰۴۸۰) و کد ده رقمی)	شهرستان
۲۳۰	۲۳۰	۱۴۷	۲	۱۳۹۸
۲۹۷	۲۹۷	۱۴۲	۲	۱۳۹۹
۱۷۶	۱۷۶	۱۴۱	۲	۱۴۰۰
۳۳۰	۳۳۰	۱۴۶	۱	۱۴۰۱
۳۰۹	۳۰۹	۱۲۷	۱	۱۴۰۲
۱۲	۱۲	۷	۰	آبادان
۷	۷	۱	۰	آغاچاری
۸	۸	۲	۰	امیدیه
۵	۵	۱	۰	اندیکا
۹	۹	۱۱	۰	اندیمشک
۳۷	۳۷	۴۵	۱	اهواز
۱۱	۱۱	۸	۰	ایذه
۱۰	۱۰	۵	۰	باغ ملک
۶	۶	۱	۰	باوی
۱۹	۱۹	۸	۰	بندرماهشهر
۱۴	۱۴	۵	۰	بهبهان
۷	۷	۱	۰	حمیدیه
۱۸	۱۸	۰	۰	خرمشهر
۰	۰	۴	۰	دزپارت
۲۵	۲۵	۳	۰	دزفول
۱۳	۱۳	۳	۰	دشت آزادگان
۱۲	۱۲	۱	۰	رامشیر
۱۱	۱۱	۲	۰	رامهرمز
۹	۹	۳	۰	شادگان
۱۶	۱۶	۳	۰	شوش
۱۱	۱۱	۳	۰	شوشتر
۶	۶	۱	۰	کارون
۰	۰	۰	۰	کرخه
۵	۵	۱	۰	گتوند
۵	۵	۱	۰	لالی
۱۶	۱۶	۴	۰	مسجد سلیمان
۴	۴	۲	۰	هفتگل
۶	۶	۰	۰	هندیجان
۷	۷	۱	۰	هويزه



نمودار ۱-۴ تعداد مراکز مثبت زندگی به تفکیک شهرستان



نقشه ۴-۱ توزیع مراکز مثبت زندگی در سطح استان



جدول ۲-۴ تعداد خانه‌های شبه خانواده به تفکیک شهرستان

کودک و نوجوان ۱۳ تا ۱۸ سال			کودک و نوجوان ۷ تا ۱۲ سال			نوباوگان	شیرخوارگاه	جمع کل	شهرستان
غیردولتی	دولتی	جمع	غیردولتی	دولتی	جمع				
۷	۰	۷	۴	۰	۴	۱	۱	۱۳	۱۳۹۸
۷	۰	۷	۴	۰	۴	۱	۱	۱۳	۱۳۹۹
۶	۰	۶	۵	۰	۵	۱	۱	۱۴	۱۴۰۰
۶	۰	۶	۵	۰	۵	۱	۱	۲۰	۱۴۰۱
۵	۰	۵	۵	۰	۵	۱	۱	۱۲	۱۴۰۲
۰	۰	۰	۰	۰	۰	۰	۰	۰	آبادان
۰	۰	۰	۰	۰	۰	۰	۰	۰	آغاجاری
۰	۰	۰	۰	۰	۰	۰	۰	۰	امیدیه
۰	۰	۰	۰	۰	۰	۰	۰	۰	اندیکا
۰	۰	۰	۰	۰	۰	۰	۰	۰	اندیمشک
۲	۰	۲	۳	۰	۳	۱	۱	۷	اهواز
۰	۰	۰	۰	۰	۰	۰	۰	۰	ایذه
۰	۰	۰	۰	۰	۰	۰	۰	۰	باغ ملک
۰	۰	۰	۰	۰	۰	۰	۰	۰	باوی
۰	۰	۰	۰	۰	۰	۰	۰	۰	بندرماهشهر
۱	۰	۱	۰	۰	۰	۰	۰	۱	بهبهان
۰	۰	۰	۰	۰	۰	۰	۰	۰	حمیدیه
۰	۰	۰	۰	۰	۰	۰	۰	۰	خرمشهر
۰	۰	۰	۰	۰	۰	۰	۰	۰	دزپارت
۱	۰	۱	۱	۰	۱	۰	۰	۲	دزفول
۰	۰	۰	۰	۰	۰	۰	۰	۰	دشت آزادگان
۰	۰	۰	۰	۰	۰	۰	۰	۰	رامشیر
۰	۰	۰	۰	۰	۰	۰	۰	۰	رامهرمز
۰	۰	۰	۰	۰	۰	۰	۰	۰	شادگان
۱	۰	۱	۰	۰	۰	۰	۰	۱	شوش
۰	۰	۰	۱	۰	۱	۰	۰	۱	شوشتر
۰	۰	۰	۰	۰	۰	۰	۰	۰	کارون
۰	۰	۰	۰	۰	۰	۰	۰	۰	کرخه
۰	۰	۰	۰	۰	۰	۰	۰	۰	گتوند
۰	۰	۰	۰	۰	۰	۰	۰	۰	لالی
۰	۰	۰	۰	۰	۰	۰	۰	۰	مسجد سلیمان
۰	۰	۰	۰	۰	۰	۰	۰	۰	هفتگل
۰	۰	۰	۰	۰	۰	۰	۰	۰	هندیجان
۰	۰	۰	۰	۰	۰	۰	۰	۰	هويزه

جدول ۲-۴ تعداد خانه‌های شبه خانواده به تفکیک شهرستان

خانه موقت			آماده سازی			تربیتی			شهرستان
غیردولتی	دولتی	جمع	غیردولتی	دولتی	جمع	غیردولتی	دولتی	جمع	
۰	۰	۰	۰	۰	۰	۰	۰	۰	۱۳۹۸
۰	۰	۰	۰	۰	۰	۰	۰	۰	۱۳۹۹
۰	۰	۰	۰	۰	۰	۱	۰	۱	۱۴۰۰
۶	۱	۷	۰	۰	۰	۰	۰	۰	۱۴۰۱
۰	۰	۰	۰	۰	۰	۰	۰	۰	۱۴۰۲
۰	۰	۰	۰	۰	۰	۰	۰	۰	آبادان
۰	۰	۰	۰	۰	۰	۰	۰	۰	آغاجاری
۰	۰	۰	۰	۰	۰	۰	۰	۰	امیدیه
۰	۰	۰	۰	۰	۰	۰	۰	۰	اندیکا
۰	۰	۰	۰	۰	۰	۰	۰	۰	اندیمشک
۰	۰	۰	۰	۰	۰	۰	۰	۰	اهواز
۰	۰	۰	۰	۰	۰	۰	۰	۰	ایذه
۰	۰	۰	۰	۰	۰	۰	۰	۰	باغ ملک
۰	۰	۰	۰	۰	۰	۰	۰	۰	باوی
۰	۰	۰	۰	۰	۰	۰	۰	۰	بندرماهشهر
۰	۰	۰	۰	۰	۰	۰	۰	۰	بهبهان
۰	۰	۰	۰	۰	۰	۰	۰	۰	حمیدیه
۰	۰	۰	۰	۰	۰	۰	۰	۰	خرمشهر
۰	۰	۰	۰	۰	۰	۰	۰	۰	دزپارت
۰	۰	۰	۰	۰	۰	۰	۰	۰	دزفول
۰	۰	۰	۰	۰	۰	۰	۰	۰	دشت آزادگان
۰	۰	۰	۰	۰	۰	۰	۰	۰	رامشیر
۰	۰	۰	۰	۰	۰	۰	۰	۰	رامهرمز
۰	۰	۰	۰	۰	۰	۰	۰	۰	شادگان
۰	۰	۰	۰	۰	۰	۰	۰	۰	شوش
۰	۰	۰	۰	۰	۰	۰	۰	۰	شوشتر
۰	۰	۰	۰	۰	۰	۰	۰	۰	کارون
۰	۰	۰	۰	۰	۰	۰	۰	۰	کرخه
۰	۰	۰	۰	۰	۰	۰	۰	۰	گتوند
۰	۰	۰	۰	۰	۰	۰	۰	۰	لالی
۰	۰	۰	۰	۰	۰	۰	۰	۰	مسجد سلیمان
۰	۰	۰	۰	۰	۰	۰	۰	۰	هفتگل
۰	۰	۰	۰	۰	۰	۰	۰	۰	هندیجان
۰	۰	۰	۰	۰	۰	۰	۰	۰	هویزه

جدول ۳-۴ تعداد مراکز آسیبهای اجتماعی به تفکیک شهرستان

شهرستان	جمع کل	اجتماعی	مراکز حمایت و بازپروری زنان و دختران آسیب دیده	خانه امن		خانه سلامت	خدمات سيار اورژانس اجتماعی	خط تلفن اورژانس اجتماعی
				دولتی	غیردولتی			
۱۳۹۸	۷۹	۱	۱	۰	۱	۱	۲۷	۲۱
۱۳۹۹	۵۹	۱	۱	۰	۱	۱	۲۷	۱
۱۴۰۰	۵۲	۱	۱	۰	۱	۱	۲۰	۱
۱۴۰۱	۴۹	۱	۱	۰	۱	۱	۲۱	۱
۱۴۰۲	۴۷	۱	۱	۰	۰	۱	۱۶	۱
آبادان	۳	۰	۰	۰	۰	۰	۱	۰
آغاچاری	۰	۰	۰	۰	۰	۰	۰	۰
امیدیه	۱	۰	۰	۰	۰	۰	۰	۰
اندیکا	۰	۰	۰	۰	۰	۰	۰	۰
اندیمشک	۳	۰	۰	۰	۰	۰	۱	۰
اهواز	۱۰	۱	۱	۰	۰	۱	۳	۱
ایذه	۲	۰	۰	۰	۰	۰	۱	۰
باغ ملک	۱	۰	۰	۰	۰	۰	۰	۰
باوی	۱	۰	۰	۰	۰	۰	۰	۰
بندرماهشهر	۲	۰	۰	۰	۰	۰	۱	۰
بهبهان	۲	۰	۰	۰	۰	۰	۱	۰
حمیدیه	۱	۰	۰	۰	۰	۰	۰	۰
خرمشهر	۲	۰	۰	۰	۰	۰	۱	۰
دزپارت	۰	۰	۰	۰	۰	۰	۰	۰
دزفول	۳	۰	۰	۰	۰	۰	۱	۰
دشت آزادگان	۱	۰	۰	۰	۰	۰	۰	۰
رامشیر	۱	۰	۰	۰	۰	۰	۰	۰
رامهرمز	۲	۰	۰	۰	۰	۰	۱	۰
شادگان	۱	۰	۰	۰	۰	۰	۰	۰
شوش	۲	۰	۰	۰	۰	۰	۱	۰
شوشتر	۲	۰	۰	۰	۰	۰	۱	۰
کارون	۲	۰	۰	۰	۰	۰	۱	۰
کرخه	۰	۰	۰	۰	۰	۰	۰	۰
گتوند	۲	۰	۰	۰	۰	۰	۱	۰
لالی	۰	۰	۰	۰	۰	۰	۰	۰
مسجد سلیمان	۳	۰	۰	۰	۰	۰	۱	۰
هفتگل	۰	۰	۰	۰	۰	۰	۰	۰
هندیجان	۰	۰	۰	۰	۰	۰	۰	۰
هویزه	۰	۰	۰	۰	۰	۰	۰	۰

جدول ۳-۴ تعداد مراکز آسیب‌های اجتماعی به تفکیک شهرستان (دنباله)

شهرستان	مرکز توانمندسازی کودکان خیابانی	مرکز اورژانس اجتماعی (مداخله در بحران‌های فردی، خانوادگی و اجتماعی)	مرکز حمایت‌های روانی- اجتماعی دختران و خانواده (ندای مهر)	مرکز حمایتی آموزشی کودک و خانواده
۱۳۹۸	۱	۲۱	۰	۶
۱۳۹۹	۱	۲۱	۰	۶
۱۴۰۰	۱	۲۱	۰	۶
۱۴۰۱	۱	۲۱	۰	۲
۱۴۰۲	۱	۲۱	۰	۶
آبادان	۰	۱	۰	۱
آغاجاری	۰	۰	۰	۰
امیدیه	۰	۱	۰	۰
اندیکا	۰	۰	۰	۰
اندیمشک	۰	۱	۰	۱
اهواز	۱	۱	۰	۲
ایذه	۰	۱	۰	۰
باغ‌ملک	۰	۱	۰	۰
باوی	۰	۱	۰	۰
بندرماهشهر	۰	۱	۰	۰
بهبهان	۰	۱	۰	۰
حمیدیه	۰	۱	۰	۰
خرمشهر	۰	۱	۰	۰
دزپارت	۰	۰	۰	۰
دزفول	۰	۱	۰	۱
دشت‌آزادگان	۰	۱	۰	۰
رامشیر	۰	۱	۰	۰
رامهرمز	۰	۱	۰	۰
شادگان	۰	۱	۰	۰
شوش	۰	۱	۰	۰
شوشتر	۰	۱	۰	۰
کارون	۰	۱	۰	۰
کرخه	۰	۰	۰	۰
گتوند	۰	۱	۰	۰
لالی	۰	۰	۰	۰
مسجد سلیمان	۰	۱	۰	۱
هفتگل	۰	۰	۰	۰
هندیجان	۰	۰	۰	۰
هويزه	۰	۰	۰	۰

\* مرکز پاسخ دهی به خطوط تمام شهرستانها در مرکز استان انجام می‌شود.

جدول ۴-۴ تعداد مراکز روزانه ، حرفه آموزی و کارگاههای تولیدی حمایتی به تفکیک شهرستان

شهرستان	جمع	ذهنی	دهان و بلع	جسمی حرکتی	ضایعه نخاعی	کم بینا و نابینا	کم شنوا و ناشنوا	سالمند	روانی مزمن	آتیسیم	چند معلولیتی	حرفه آموزی	پیش حرفه‌ای و حمایتی	کارگاه تولیدی	مراکز پشتیبانی شغلی SE
۱۳۹۸	۹۷	۲۱	۰	۲	۰	۴	۴	۵	۴	۱۰	۰	۴۲	۴	۲	
۱۳۹۹	۹۶	۲۱	۰	۲	۰	۴	۴	۵	۴	۹	۰	۴۲	۴	۲	
۱۴۰۰	۹۴	۲۰	۰	۲	۰	۲	۴	۵	۲	۱۰	۰	۴۲	۴	۲	
۱۴۰۱	۹۸	۱۹	۰	۴	۰	۲	۴	۵	۴	۱۱	۰	۴۴	۴	۲	
۱۴۰۲	۱۰۱	۱۹	۰	۴	۰	۲	۵	۵	۴	۱۳	۰	۴۴	۴	۲	
آبادان	۷	۱	۰	۱	۰	۰	۱	۰	۱	۱	۰	۲	۰	۰	
آغاچاری	۰	۰	۰	۰	۰	۰	۰	۰	۰	۰	۰	۰	۰	۰	
امیدیه	۴	۰	۰	۰	۰	۰	۰	۰	۰	۱	۰	۲	۱	۰	
اندیکا	۰	۰	۰	۰	۰	۰	۰	۰	۰	۰	۰	۰	۰	۰	
اندیمشک	۴	۱	۰	۰	۰	۰	۰	۰	۰	۱	۰	۲	۰	۰	
اهواز	۱۵	۳	۰	۱	۰	۰	۲	۱	۰	۲	۰	۳	۲	۱	
ایذه	۴	۱	۰	۰	۰	۱	۰	۰	۰	۰	۰	۲	۰	۰	
باغ ملک	۳	۱	۰	۰	۰	۰	۰	۰	۰	۰	۰	۲	۰	۰	
باوی	۲	۱	۰	۰	۰	۰	۰	۰	۰	۱	۰	۰	۰	۰	
بندرماهشهر	۶	۱	۰	۰	۰	۰	۰	۰	۰	۱	۰	۴	۰	۰	
بهبهان	۵	۱	۰	۰	۰	۰	۰	۱	۰	۱	۰	۲	۰	۰	
حمیدیه	۱	۰	۰	۰	۰	۰	۰	۰	۰	۰	۰	۱	۰	۰	
خرمشهر	۴	۱	۰	۰	۰	۰	۰	۰	۰	۱	۰	۲	۰	۰	
دزپارت	۰	۰	۰	۰	۰	۰	۰	۰	۰	۰	۰	۰	۰	۰	
دزفول	۷	۱	۰	۱	۰	۰	۱	۰	۰	۱	۰	۲	۰	۱	
دشت آزادگان	۲	۰	۰	۰	۰	۰	۰	۰	۰	۰	۰	۲	۰	۰	
رامشیر	۲	۰	۰	۰	۰	۰	۰	۰	۰	۰	۰	۲	۰	۰	
رامهرمز	۳	۱	۰	۰	۰	۰	۰	۰	۰	۰	۰	۲	۰	۰	
شادگان	۳	۱	۰	۰	۰	۰	۰	۰	۰	۰	۰	۲	۰	۰	
شوش	۷	۱	۰	۰	۰	۱	۱	۰	۱	۱	۰	۲	۰	۰	
شوشتر	۶	۱	۰	۱	۰	۰	۰	۱	۰	۱	۰	۱	۱	۰	
کارون	۲	۰	۰	۰	۰	۰	۰	۰	۰	۰	۰	۲	۰	۰	
کرخه	۰	۰	۰	۰	۰	۰	۰	۰	۰	۰	۰	۰	۰	۰	
گتوند	۴	۱	۰	۰	۰	۰	۰	۱	۰	۰	۰	۲	۰	۰	
لالی	۱	۱	۰	۰	۰	۰	۰	۰	۰	۰	۰	۰	۰	۰	
مسجد سلیمان	۶	۱	۰	۰	۰	۰	۰	۱	۱	۱	۰	۲	۰	۰	
هفتگل	۲	۰	۰	۰	۰	۰	۰	۰	۰	۰	۰	۲	۰	۰	
هندیجان	۱	۰	۰	۰	۰	۰	۰	۰	۰	۰	۰	۱	۰	۰	
هویزه	۰	۰	۰	۰	۰	۰	۰	۰	۰	۰	۰	۰	۰	۰	

جدول ۴-۵ تعداد مراکز شبانه روزی توانبخشی و مراقبتی به تفکیک شهرستان

شهرستان	جمع	ذهنی	بیمار روانی مزمن	سالمند	جسمی حرکتی	اتیسم
۱۳۹۸	۳۲	۱۴	۸	۸	۲	۰
۱۳۹۹	۳۳	۱۴	۹	۸	۲	۰
۱۴۰۰	۳۳	۱۴	۹	۸	۲	۰
۱۴۰۱	۳۵	۱۶	۹	۸	۲	۰
۱۴۰۲	۳۳	۱۴	۹	۸	۲	۰
آبادان	۲	۱	۱	۰	۰	۰
آغاجاری	۰	۰	۰	۰	۰	۰
امیدیه	۰	۰	۰	۰	۰	۰
اندیکا	۰	۰	۰	۰	۰	۰
اندیمشک	۲	۱	۰	۱	۰	۰
اهواز	۱۲	۵	۳	۲	۲	۰
ایذه	۰	۰	۰	۰	۰	۰
باغ ملک	۰	۰	۰	۰	۰	۰
باوی	۰	۰	۰	۰	۰	۰
بندرماهشهر	۱	۱	۰	۰	۰	۰
بهبهان	۲	۰	۱	۱	۰	۰
حمیدیه	۰	۰	۰	۰	۰	۰
خرمشهر	۱	۰	۰	۱	۰	۰
دزپارت	۰	۰	۰	۰	۰	۰
دزفول	۸	۴	۲	۲	۰	۰
دشت آزادگان	۰	۰	۰	۰	۰	۰
رامشیر	۰	۰	۰	۰	۰	۰
رامهرمز	۱	۱	۰	۰	۰	۰
شادگان	۰	۰	۰	۰	۰	۰
شوش	۱	۰	۱	۰	۰	۰
شوشتر	۰	۰	۰	۰	۰	۰
کارون	۱	۰	۰	۱	۰	۰
کرخه	۰	۰	۰	۰	۰	۰
گتوند	۰	۰	۰	۰	۰	۰
لالی	۰	۰	۰	۰	۰	۰
مسجد سلیمان	۲	۱	۱	۰	۰	۰
هفتگل	۰	۰	۰	۰	۰	۰
هندیجان	۰	۰	۰	۰	۰	۰
هویزه	۰	۰	۰	۰	۰	۰



جدول ۶-۴ تعداد مراکز ارائه خدمات توانبخشی در منزل به تفکیک شهرستان

شهرستان	جمع	ذهنی	بیمار روانی مزمن	سالمند	جسمی حرکتی
۱۳۹۸	۱۸	۳	۹	۵	۱
۱۳۹۹	۱۸	۳	۹	۵	۱
۱۴۰۰	۱۸	۳	۹	۵	۱
۱۴۰۱	۱۸	۳	۹	۵	۱
۱۴۰۲	۱۸	۳	۹	۵	۱
آبادان	۱	۰	۱	۰	۰
آغاجاری	۰	۰	۰	۰	۰
امیدیه	۰	۰	۰	۰	۰
اندیکا	۰	۰	۰	۰	۰
اندیمشک	۲	۱	۱	۰	۰
اهواز	۵	۰	۲	۲	۱
ایذه	۰	۰	۰	۰	۰
باغ ملک	۱	۱	۰	۰	۰
باوی	۰	۰	۰	۰	۰
بندرماهشهر	۰	۰	۰	۰	۰
بهبهان	۲	۰	۱	۱	۰
حمیدیه	۰	۰	۰	۰	۰
خرمشهر	۰	۰	۰	۰	۰
دزپارت	۰	۰	۰	۰	۰
دزفول	۱	۰	۱	۰	۰
دشت آزادگان	۰	۰	۰	۰	۰
رامشیر	۰	۰	۰	۰	۰
رامهرمز	۰	۰	۰	۰	۰
شادگان	۰	۰	۰	۰	۰
شوش	۲	۱	۱	۰	۰
شوشتر	۲	۰	۱	۱	۰
کارون	۰	۰	۰	۰	۰
کرخه	۰	۰	۰	۰	۰
گتوند	۰	۰	۰	۰	۰
لالی	۰	۰	۰	۰	۰
مسجد سلیمان	۲	۰	۱	۱	۰
هفتگل	۰	۰	۰	۰	۰
هندیجان	۰	۰	۰	۰	۰
هویزه	۰	۰	۰	۰	۰

جدول ۷-۴ تعداد خانه های توانبخشی شبانه روزی به تفکیک شهرستان

شهرستان	جمع کل	ذهنی	روانی مزمن	سالمند	جسمی حرکتی
۱۳۹۸	۲	۱	۱	۰	۰
۱۳۹۹	۲	۱	۱	۰	۰
۱۴۰۰	۲	۱	۱	۰	۰
۱۴۰۱	۳	۲	۱	۰	۰
۱۴۰۲	۷	۳	۲	۲	۰
آبادان	۰	۰	۰	۰	۰
آغاجاری	۰	۰	۰	۰	۰
امیدیه	۰	۰	۰	۰	۰
اندیکا	۰	۰	۰	۰	۰
اندیمشک	۰	۰	۰	۰	۰
اهواز	۰	۰	۰	۰	۰
ایذه	۲	۰	۱	۱	۰
باغ ملک	۰	۰	۰	۰	۰
باوی	۰	۰	۰	۰	۰
بندرماهشهر	۰	۰	۰	۰	۰
بهبهان	۰	۰	۰	۰	۰
حمیدیه	۰	۰	۰	۰	۰
خرمشهر	۰	۰	۰	۰	۰
دزپارت	۰	۰	۰	۰	۰
دزفول	۴	۲	۱	۱	۰
دشت آزادگان	۰	۰	۰	۰	۰
رامشیر	۰	۰	۰	۰	۰
رامهرمز	۰	۰	۰	۰	۰
شادگان	۰	۰	۰	۰	۰
شوش	۰	۰	۰	۰	۰
شوشتر	۰	۰	۰	۰	۰
کارون	۰	۰	۰	۰	۰
کرخه	۰	۰	۰	۰	۰
گتوند	۰	۰	۰	۰	۰
لالی	۰	۰	۰	۰	۰
مسجد سلیمان	۱	۱	۰	۰	۰
هفتگل	۰	۰	۰	۰	۰
هندیجان	۰	۰	۰	۰	۰
هویزه	۰	۰	۰	۰	۰

جدول ۸-۴ تعداد مراکز و دفاتر مشاوره حضوری به تفکیک شهرستان

شهرستان	جمع کل	دولتی					غیر دولتی			
		جمع	مرکز مشاوره	دفتر مشاوره	جمع مرکز و دفتر	جمع مشاوره	مرکز سلامت روان	مرکز مشاوره عمومی	مرکز مشاوره تخصصی	دفتر مشاوره
۱۳۹۸	۱۲۶	۱	۱	۰	۱۲۵	۱۶	۸۶	۲۴	۰	
۱۳۹۹	۱۵۰	۱	۰	۰	۱۴۹	۱۸	۹۵	۳۶	۰	
۱۴۰۰	۱۶۴	۱	۰	۰	۱۶۳	۱۷	۱۱۰	۳۶	۰	
۱۴۰۱	۱۷۲	۱	۰	۰	۱۷۱	۱۰	۱۲۷	۳۴	۰	
۱۴۰۲	۱۹۷	۱	۰	۰	۱۹۶	۱۱	۱۴۵	۴۰	۰	
آبادان	۱۰	۰	۰	۰	۱۰	۰	۸	۲	۰	
آغاجاری	۰	۰	۰	۰	۰	۰	۰	۰	۰	
امیدیه	۳	۰	۰	۰	۳	۱	۲	۰	۰	
اندیکا	۱	۰	۰	۰	۱	۰	۱	۰	۰	
اندیمشک	۱۱	۰	۰	۰	۱۱	۲	۸	۱	۰	
اهواز	۹۶	۱	۰	۰	۹۵	۰	۷۵	۲۰	۰	
ایذه	۷	۰	۰	۰	۷	۰	۷	۰	۰	
باغ ملک	۴	۰	۰	۰	۴	۰	۴	۰	۰	
باوی	۱	۰	۰	۰	۱	۰	۱	۰	۰	
بندرماهشهر	۸	۰	۰	۰	۸	۳	۴	۱	۰	
بهبهان	۱۰	۰	۰	۰	۱۰	۰	۸	۲	۰	
حمیدیه	۲	۰	۰	۰	۲	۰	۲	۰	۰	
خرمشهر	۲	۰	۰	۰	۲	۰	۲	۰	۰	
دزپارت	۰	۰	۰	۰	۰	۰	۰	۰	۰	
دزفول	۱۳	۰	۰	۰	۱۳	۰	۷	۶	۰	
دشت آزادگان	۱	۰	۰	۰	۱	۰	۰	۱	۰	
رامشیر	۲	۰	۰	۰	۲	۰	۱	۱	۰	
رامهرمز	۴	۰	۰	۰	۴	۰	۲	۲	۰	
شادگان	۶	۰	۰	۰	۶	۰	۴	۲	۰	
شوش	۴	۰	۰	۰	۴	۱	۲	۱	۰	
شوشتر	۴	۰	۰	۰	۴	۱	۳	۰	۰	
کارون	۱	۰	۰	۰	۱	۰	۰	۱	۰	
کرخه	۰	۰	۰	۰	۰	۰	۰	۰	۰	
گتوند	۲	۰	۰	۰	۲	۰	۲	۰	۰	
لالی	۰	۰	۰	۰	۰	۰	۰	۰	۰	
مسجد سلیمان	۳	۰	۰	۰	۳	۲	۱	۰	۰	
هفتگل	۱	۰	۰	۰	۱	۰	۱	۰	۰	
هندیجان	۱	۰	۰	۰	۱	۱	۰	۰	۰	
هویزه	۰	۰	۰	۰	۰	۰	۰	۰	۰	

جدول ۹-۴ تعداد مراکز صدای مشاور و کد ده رقمی به تفکیک شهرستان

شهرستان	جمع	۱۴۸۰ (دولتی)	کد ده رقمی (غیردولتی)
۱۳۹۸	۲	۱	۱
۱۳۹۹	۲	۱	۱
۱۴۰۰	۲	۱	۱
۱۴۰۱	۱	۱	۰
۱۴۰۲	۱	۱	۰
آبادان	۰	۰	۰
آغاچاری	۰	۰	۰
امیدیه	۰	۰	۰
اندیکا	۰	۰	۰
اندیمشک	۰	۰	۰
اهواز	۱	۱	۰
ایذه	۰	۰	۰
باغ ملک	۰	۰	۰
باوی	۰	۰	۰
بندرماهشهر	۰	۰	۰
بهبهان	۰	۰	۰
حمیدیه	۰	۰	۰
خرمشهر	۰	۰	۰
دزپارت	۰	۰	۰
دزفول	۰	۰	۰
دشت آزادگان	۰	۰	۰
رامشیر	۰	۰	۰
رامهرمز	۰	۰	۰
شادگان	۰	۰	۰
شوش	۰	۰	۰
شوشتر	۰	۰	۰
کارون	۰	۰	۰
کرخه	۰	۰	۰
گتوند	۰	۰	۰
لالی	۰	۰	۰
مسجد سلیمان	۰	۰	۰
هفتگل	۰	۰	۰
هندیجان	۰	۰	۰
هویزه	۰	۰	۰

جدول ۱۰-۴ تعداد مراکز درمان اختلال و کاهش آسیب مصرف مواد مخدر یا روان گردان به تفکیک شهرستان

درمان							جمع کل	شهرستان
جامع	توانمند سازی	اجتماع درمان مدار	اقامتی بهبود و باز توانی	سرپایی غیردولتی	سرپایی دولتی	جمع		
۰	۰	۳	۷۰	۶۰	۰	۱۳۳	۱۴۷	۱۳۹۸
۰	۰	۳	۶۴	۵۸	۰	۱۲۵	۱۴۲	۱۳۹۹
۰	۱	۲	۷۱	۵۱	۰	۱۲۵	۱۴۱	۱۴۰۰
۱	۱	۱	۷۰	۵۸	۰	۱۳۱	۱۴۶	۱۴۰۱
۱	۳	۱	۵۶	۵۴	۰	۱۱۵	۱۲۷	۱۴۰۲
۱	۰	۰	۲	۳	۰	۶	۷	آبادان
۰	۰	۰	۱	۰	۰	۱	۱	آغاچاری
۰	۰	۰	۱	۱	۰	۲	۲	امیدیه
۰	۰	۰	۱	۰	۰	۱	۱	اندیکا
۰	۰	۰	۵	۲	۰	۷	۱۱	اندیمشک
۰	۳	۱	۱۵	۱۹	۰	۳۸	۴۵	اهواز
۰	۰	۰	۲	۶	۰	۸	۸	ایذه
۰	۰	۰	۳	۲	۰	۵	۵	باغ ملک
۰	۰	۰	۱	۰	۰	۱	۱	باوی
۰	۰	۰	۳	۵	۰	۸	۸	بندرماهشهر
۰	۰	۰	۱	۴	۰	۵	۵	بهبهان
۰	۰	۰	۱	۰	۰	۱	۱	حمیدیه
۰	۰	۰	۰	۰	۰	۰	۰	خرمشهر
۰	۰	۰	۱	۳	۰	۴	۴	دزپارت
۰	۰	۰	۳	۰	۰	۳	۳	دزفول
۰	۰	۰	۲	۱	۰	۳	۳	دشت آزادگان
۰	۰	۰	۰	۱	۰	۱	۱	رامشیر
۰	۰	۰	۲	۰	۰	۲	۲	رامهرمز
۰	۰	۰	۱	۲	۰	۳	۳	شادگان
۰	۰	۰	۳	۰	۰	۳	۳	شوش
۰	۰	۰	۲	۱	۰	۳	۳	شوشتر
۰	۰	۰	۱	۰	۰	۱	۱	کارون
۰	۰	۰	۰	۰	۰	۰	۰	کرخه
۰	۰	۰	۱	۰	۰	۱	۱	گتوند
۰	۰	۰	۱	۰	۰	۱	۱	لالی
۰	۰	۰	۲	۲	۰	۴	۴	مسجد سلیمان
۰	۰	۰	۱	۱	۰	۲	۲	هفتگل
۰	۰	۰	۰	۰	۰	۰	۰	هندیجان
۰	۰	۰	۰	۱	۰	۱	۱	هویزه

جدول ۱۱-۴ تعداد مراکز درمان اختلال و کاهش آسیب مصرف مواد مخدر یا روان گردان به تفکیک شهرستان (دنباله)

کاهش آسیب							شهرستان
کانکس	موبایل ون	گذری-سرپناه	سرپناه شبانه	گذری	تیم سیار	جمع	
۱	۱	۱	۴	۳	۴	۱۴	۱۳۹۸
۲	۲	۴	۲	۱	۶	۱۷	۱۳۹۹
۴	۲	۴	۴	۰	۲	۱۶	۱۴۰۰
۴	۲	۳	۲	۰	۴	۱۵	۱۴۰۱
۳	۲	۳	۲	۰	۲	۱۲	۱۴۰۲
۰	۰	۰	۱	۰	۰	۱	آبادان
۰	۰	۰	۰	۰	۰	۰	آغاجاری
۰	۰	۰	۰	۰	۰	۰	امیدیه
۰	۰	۰	۰	۰	۰	۰	اندیکا
۱	۰	۱	۱	۰	۱	۴	اندیمشک
۲	۲	۲	۰	۰	۱	۷	اهواز
۰	۰	۰	۰	۰	۰	۰	ایذه
۰	۰	۰	۰	۰	۰	۰	باغ ملک
۰	۰	۰	۰	۰	۰	۰	باوی
۰	۰	۰	۰	۰	۰	۰	بندرماهشهر
۰	۰	۰	۰	۰	۰	۰	بهبهان
۰	۰	۰	۰	۰	۰	۰	حمیدیه
۰	۰	۰	۰	۰	۰	۰	خرمشهر
۰	۰	۰	۰	۰	۰	۰	دزپارت
۰	۰	۰	۰	۰	۰	۰	دزفول
۰	۰	۰	۰	۰	۰	۰	دشت آزادگان
۰	۰	۰	۰	۰	۰	۰	رامشیر
۰	۰	۰	۰	۰	۰	۰	رامهرمز
۰	۰	۰	۰	۰	۰	۰	شادگان
۰	۰	۰	۰	۰	۰	۰	شوش
۰	۰	۰	۰	۰	۰	۰	شوشتر
۰	۰	۰	۰	۰	۰	۰	کارون
۰	۰	۰	۰	۰	۰	۰	کرخه
۰	۰	۰	۰	۰	۰	۰	گتوند
۰	۰	۰	۰	۰	۰	۰	لالی
۰	۰	۰	۰	۰	۰	۰	مسجد سلیمان
۰	۰	۰	۰	۰	۰	۰	هفتگل
۰	۰	۰	۰	۰	۰	۰	هندیجان
۰	۰	۰	۰	۰	۰	۰	هویزه

جدول ۱۲-۴ تعداد تیم های تحت پوشش برنامه پیشگیری اجتماع محور از اعتیاد به تفکیک شهرستان

فضای مجازی	محیط کار			محیط آموزشی			محله ها			جمع کل	شهرستان	
	صنعتی / سازمانی	نظامی	جمع	دانشگاه	آموزش و پرورش	مهد کودک و پیش دبستانی	جمع	روستایی	شهری			جمع
::	۱۲	۵	۱۷	۵	۰	۸۰	۸۵	۵۲	۷۶	۱۲۸	۲۳۰	۱۳۹۸
۵۹	۱۷	۵	۲۲	۵	۰	۸۰	۸۵	۵۵	۷۶	۱۳۱	۲۹۷	۱۳۹۹
۱۳۰	۲۴	۹	۴۳	۰	۰	۰	۰	۵۰	۸۰	۱۳۰	۳۰۳	۱۴۰۰
۱۸۰	۲۹	۰	۲۹	۰	۰	۰	۰	۴۶	۷۵	۱۲۱	۳۳۰	۱۴۰۱
۱۳۸	۲۴	۵	۳۹	۰	۰	۰	۰	۴۶	۸۶	۱۳۲	۳۰۹	۱۴۰۲
۵	۲	۱	۳	۰	۰	۰	۰	۱	۳	۴	۱۲	آبادان
۳	۱	۰	۱	۰	۰	۰	۰	۱	۲	۳	۷	آغاجاری
۲	۱	۱	۲	۰	۰	۰	۰	۱	۳	۴	۸	امیدیه
۲	۰	۰	۰	۰	۰	۰	۰	۲	۱	۳	۵	اندیکا
۳	۲	۰	۲	۰	۰	۰	۰	۲	۲	۴	۹	اندیمشک
۱۵	۴	۲	۶	۰	۰	۰	۰	۴	۱۲	۱۶	۳۷	اهواز
۳	۲	۰	۲	۰	۰	۰	۰	۳	۳	۶	۱۱	ایذه
۲	۱	۱	۲	۰	۰	۰	۰	۳	۳	۶	۱۰	باغ ملک
۲	۱	۰	۱	۰	۰	۰	۰	۱	۲	۳	۶	باوی
۱۰	۲	۱	۳	۰	۰	۰	۰	۳	۳	۶	۱۹	بندرماهشهر
۹	۲	۰	۲	۰	۰	۰	۰	۱	۲	۳	۱۴	بهبهان
۱	۱	۲	۳	۰	۰	۰	۰	۱	۲	۳	۷	حمیدیه
۱۲	۲	۰	۲	۰	۰	۰	۰	۲	۲	۴	۱۸	خرمشهر
۰	۰	۰	۰	۰	۰	۰	۰	۰	۰	۰	۰	دزبارت
۱۲	۲	۰	۲	۰	۰	۰	۰	۳	۸	۱۱	۲۵	دزفول
۵	۱	۰	۱	۰	۰	۰	۰	۳	۴	۷	۱۳	دشت آزادگان
۵	۱	۱	۲	۰	۰	۰	۰	۲	۳	۵	۱۲	رامشیر
۵	۲	۰	۲	۰	۰	۰	۰	۱	۳	۴	۱۱	رامهرمز
۳	۱	۰	۱	۰	۰	۰	۰	۲	۳	۵	۹	شادگان
۵	۱	۰	۱	۰	۰	۰	۰	۲	۸	۱۰	۱۶	شوش
۴	۱	۰	۱	۰	۰	۰	۰	۲	۴	۶	۱۱	شوشتر
۲	۰	۰	۰	۰	۰	۰	۰	۲	۲	۴	۶	کارون
۰	۰	۰	۰	۰	۰	۰	۰	۰	۰	۰	۰	کرخه
۲	۰	۰	۰	۰	۰	۰	۰	۱	۲	۳	۵	گتوند
۲	۱	۰	۱	۰	۰	۰	۰	۱	۱	۲	۵	لالی
۱۰	۱	۰	۱	۰	۰	۰	۰	۲	۳	۵	۱۶	مسجد سلیمان
۲	۰	۰	۰	۰	۰	۰	۰	۱	۱	۲	۴	هفتگل
۲	۱	۰	۱	۰	۰	۰	۰	۱	۲	۳	۶	هندیجان
۲	۱	۰	۱	۰	۰	۰	۰	۲	۲	۴	۷	هویزه

جدول ۱۳-۴ تعداد محیط‌های تحت پوشش برنامه پیشگیری اجتماعی محور از اعتیاد به تفکیک شهرستان

شهرستان	جمع کل	محله‌ها			محیط آموزشی			محیط کار			فضای مجازی	
		جمع	شهری	روستایی	جمع	مهد کودک و پیش دبستانی	آموزش و پرورش	دانشگاه	جمع	نظامی		صنعتی / سازمانی
...	۲۳۰	۱۲۸	۷۶	۵۲	۸۵	۸۰	۰	۵	۱۷	۵	۱۲	۱۳۹۸
...	۲۹۷	۱۳۱	۷۶	۵۵	۸۵	۸۰	۰	۵	۲۲	۵	۱۷	۱۳۹۹
...	۳۰۳	۱۳۰	۸۰	۵۰	۰	۰	۰	۰	۴۳	۹	۳۴	۱۴۰۰
...	۳۳۰	۱۲۱	۷۵	۴۶	۰	۰	۰	۰	۲۹	۰	۲۹	۱۴۰۱
...	۳۰۹	۱۳۲	۸۶	۴۶	۰	۰	۰	۰	۳۹	۵	۳۴	۱۴۰۲
آبادان	۱۲	۴	۳	۱	۰	۰	۰	۰	۳	۱	۲	۵
آغاچاری	۷	۳	۲	۱	۰	۰	۰	۰	۱	۰	۱	۳
امیدیه	۸	۴	۳	۱	۰	۰	۰	۰	۲	۱	۱	۲
اندیکا	۵	۳	۱	۲	۰	۰	۰	۰	۰	۰	۰	۲
اندیمشک	۹	۴	۲	۲	۰	۰	۰	۰	۲	۰	۲	۳
اهواز	۳۷	۱۶	۱۲	۴	۰	۰	۰	۰	۶	۲	۴	۱۵
ایذه	۱۱	۶	۳	۳	۰	۰	۰	۰	۲	۰	۲	۳
باغ ملک	۱۰	۶	۳	۳	۰	۰	۰	۰	۲	۱	۱	۲
باوی	۶	۳	۲	۱	۰	۰	۰	۰	۱	۰	۱	۲
بندرماهشهر	۱۹	۶	۳	۴	۰	۰	۰	۰	۳	۱	۲	۱۰
بهبهان	۱۴	۳	۲	۱	۰	۰	۰	۰	۲	۰	۲	۹
حمیدیه	۷	۳	۲	۱	۰	۰	۰	۰	۳	۲	۱	۱
خرمشهر	۱۸	۴	۲	۲	۰	۰	۰	۰	۲	۰	۲	۱۲
دزبارت	۰	۰	۰	۰	۰	۰	۰	۰	۰	۰	۰	۰
دزفول	۲۵	۱۱	۸	۳	۰	۰	۰	۰	۲	۰	۲	۱۲
دشت آزادگان	۱۳	۷	۴	۳	۰	۰	۰	۰	۱	۰	۱	۵
رامشیر	۱۲	۵	۳	۲	۰	۰	۰	۰	۲	۱	۱	۵
رامهرمز	۱۱	۴	۳	۱	۰	۰	۰	۰	۲	۰	۲	۵
شادگان	۹	۵	۳	۲	۰	۰	۰	۰	۱	۰	۱	۲
شوش	۱۶	۱۰	۸	۲	۰	۰	۰	۰	۱	۰	۱	۵
شوشتر	۱۱	۶	۴	۲	۰	۰	۰	۰	۱	۰	۱	۴
کارون	۶	۴	۲	۲	۰	۰	۰	۰	۰	۰	۰	۲
کرخه	۰	۰	۰	۰	۰	۰	۰	۰	۰	۰	۰	۰
گتوند	۵	۳	۲	۱	۰	۰	۰	۰	۰	۰	۰	۲
لالی	۵	۲	۱	۱	۰	۰	۰	۰	۱	۰	۱	۲
مسجد سلیمان	۱۶	۵	۳	۲	۰	۰	۰	۰	۱	۰	۱	۱۰
هفتگل	۴	۲	۱	۱	۰	۰	۰	۰	۰	۰	۰	۲
هندیجان	۶	۳	۲	۱	۰	۰	۰	۰	۱	۰	۱	۲
هویزه	۷	۴	۲	۲	۰	۰	۰	۰	۱	۰	۱	۲





سازمان بهزیستی کشور  
اداره کل بهزیستی استان خوزستان

