

سالنامه آماری ۱۴۰۲







سازمان بهزیستی کشور  
اداره کل بهزیستی استان چهارمحال و بختیاری

اداره کل بهزیستی استان چهارمحال و بختیاری

## سالنامه آماری ۱۴۰۲



تهیه شده در اداره برنامه ریزی ، فناوری اطلاعات و امنیت فضای مجازی

تابستان ۱۴۰۳



# سالنامه آماری ۱۴۰۲

عنوان : سالنامه آماری سال ۱۴۰۲

ناشر: اداره کل بهزیستی استان چهارمحال و بختیاری

تدوین : اداره برنامه ریزی، فناوری اطلاعات و امنیت فضای مجازی

گردآورندگان : مریم دارابی

تاریخ انتشار : ۱۴۰۳

شمارگان : محدود

نشانی : شهرکرد، خیابان شریعتی، جنب کلینیک امام علی، اداره کل بهزیستی

استان

تلفن : ۰۳۸۳۲۲۳۲۳۲۳۲

دورنگار : ۰۳۸۳۲۲۴۳۲۹۴

پست الکترونیکی: [charmahal.behzisti.ir](http://charmahal.behzisti.ir)

## علائم اختصاری در سالنامه

رقم مساوی صفر است	♦
آمار گردآوری نشده است	-
رقم در دسترس نیست	...
ذاتا یا عملاً وجود ندارد	×
جمع و محاسبه غیرممکن یا بی معنی است	××
رقم کمتر از نصف واحد است	//
رقم غیرقطعی است	*
رقم جنبه تخمینی دارد	**

## پیشگفتار

امروزه به تمامی اطلاعاتی که به صورت عدد و رقم از موضوعات مختلف اقتصادی، اجتماعی، فرهنگی و سیاسی در جداول با تعریف مشخص و طبقه‌بندی گویا بیان شده است، اطلاعات آماری یا آمار گفته می‌شود و به مجموع این جداول سالنامه گفته می‌شود.

سالنامه آماری استان مجموعه‌ای از آخرین اطلاعات آماری موجود در زمینه‌های نیروی انسانی، خدمت‌گیرندگان، خدمات قابل ارائه و مراکز تحت نظارت در ادارات بهزیستی شهرستان‌ها است که بر اساس الگوی یکسان، با هماهنگی اداره کل استان به ارائه خدمت می‌پردازند. این مجموعه، به عنوان سند پایه آماری استان، مرجعی برای آمارهای استانی است که تصویر روشن و گویا از وضعیت عملکردی و ارائه خدمات ادارات شهرستان‌ها را منعکس می‌نماید.

سالنامه حاضر حاوی ۵۱ جدول، ۱۰ نقشه و ۵۶ نمودار می‌باشد و در هر جدول سرجمع اطلاعات آماری ۵ سال گذشته جهت دستیابی آسانتر در دسترس می‌باشد.

منابع آماری این سالنامه شامل آمارهای ثبتی در سامانه ارمغان، سامانه گزارشگیری کلیک ویو و آمار و اطلاعات مرتبط با معاونت امور اجتماعی، معاونت امور توانبخشی، مرکز توسعه پیشگیری و درمان اعتیاد، معاونت توسعه مدیریت و منابع، دفتر مشارکتهای مردمی و توانمندسازی می‌باشد که در سطح استان جمع‌آوری و در قالب ۴ فصل شامل تعاریف و مفاهیم، جدول، نمودارها و نقشه‌های آماری ارائه می‌گردد.

\* لازم بذکر است با توجه به ایجاد دو نمایندگی جدید در شهرستان لردگان (خانمیرزا و فلارد)، از آنجاییکه اطلاعات این شهرستان‌ها هنوز تکمیل نگریده و دیتا بیس جداگانه ندارند، آمارهای مربوط به دو نمایندگی مذکور با آمار شهرستان لردگان محاسبه گردیده است.

از همکاری معاونین، روسا و کارشناسان محترم که نقش ارزنده‌ای در تولید و ارائه اطلاعات آماری داشته و با مشارکت صمیمانه خود، انتشار سالنامه آماری استان را سرعت بخشیده‌اند، قدردانی می‌نماید.

اداره برنامه ریزی، فناوری اطلاعات و امنیت فضای مجازی

آمار و اطلاعات درست، واقعی، جامع و بهنگام پایه و اساس برنامه ریزی است. چنانچه اطلاعات در دوره های زمانی منظم تکرار شود امکان مقایسه را ممکن ساخته و سیر تحولات اقتصادی و اجتماعی را روشن می نماید. از طرف دیگر تهیه و انتشار اطلاعات برای قلمروهای جغرافیایی مختلف، امکان مقایسه وضعیت را در سطوح مختلف ممکن می کند. سالنامه آماری استان در راستای وظایف معاونت آمار و اطلاعات سازمان به صورت سالانه برای پاسخگویی به نیازهای یاد شده تهیه و منتشر می گردد.

اداره برنامه ریزی، فناوری اطلاعات و امنیت فضای مجازی استان با گردآوری آمار و اطلاعات مرتبط با معاونت امور اجتماعی، معاونت امور توانبخشی، مرکز توسعه پیشگیری و درمان اعتیاد، معاونت توسعه مدیریت و منابع، دفتر مشارکتهای مردمی و توانمندسازی، در قالب سالنامه در این راستا اقدام نموده است.

توسعه آمارهای ثبتي، توسعه فرهنگ آماری و اطلاع رسانی از آمار و اطلاعات خدمت گیرندگان سازمان، تعامل با وزارت تعاون، کار و رفاه اجتماعی و مرکز آمار ایران از اهداف این سالنامه می باشد.

برای استفاده بیشتر علاوه بر این مجلد، اطلاعات سالنامه به صورت الکترونیکی در سایت رسمی اداره کل بهزیستی استان چهارمحال و بختیاری به آدرس [charmahal.behzisti.ir](http://charmahal.behzisti.ir) قابل دسترسی می باشد. از همه مدیران و کارشناسان محترم انتظار می رود دیدگاه ها و پیشنهادهای ارشادی و اصلاحی خود را برای بهبود کمی و کیفی این سالنامه ارائه نمایند.

در پایان از کلیه معاونین، روسا و کارشناسان محترم که در تهیه و تدوین این سالنامه تلاش نمودند تشکر و قدرانی می گردد.

دکتر مهشید سلیمانی

مدیر کل بهزیستی استان



فهرست مندرجات

صفحه

عنوان

فهرست جداول

فهرست نمودارها و نقشه ها

فصل اول-نیروی انسانی.....۱

فصل دوم-خدمت گیرندگان.....۹

فصل سوم-خدمت.....۵۷

فصل چهارم-مرکز.....۸۷

۱: نیروی انسانی

- جدول ۱-۱- تعداد شاغلان سازمان به تفکیک شهرستان: ۱۳۹۸-۱۴۰۲ (نفر) ..... ۳
- جدول ۱-۲- تعداد شاغلان سازمان برحسب نوع استخدام و جنس به تفکیک شهرستان: ۱۳۹۸-۱۴۰۲ (نفر) ..... ۵
- جدول ۱-۳- تعداد شاغلان سازمان برحسب مدرک تحصیلی و جنس به تفکیک شهرستان: ۱۳۹۸-۱۴۰۲ (نفر) ..... ۷

۲: خدمت گیرنده

- تعاریف و مفاهیم ..... ۱۱
- جدول ۲-۱- تعداد خدمت گیرندگان سازمان به تفکیک شهرستان: ۱۳۹۸-۱۴۰۲ ..... ۱۷
- جدول ۲-۲- تعداد خانوارهای مددجویان تحت پوشش برحسب بعد خانوار به تفکیک شهرستان: ۱۳۹۸-۱۴۰۲ ..... ۲۱
- جدول ۲-۳- جمعیت خانوارهای مددجویان تحت پوشش برحسب جنس به تفکیک شهرستان: ۱۳۹۸-۱۴۰۲ ..... ۲۳
- جدول ۲-۴- تعداد سالمندان تحت پوشش به تفکیک شهرستان: ۱۳۹۸-۱۴۰۲ ..... ۲۵
- جدول ۲-۵- تعداد افراد دارای معلولیت (مددجویان کم توان) برحسب شدت معلولیت به تفکیک شهرستان: ۱۳۹۸-۱۴۰۲ ..... ۲۸
- جدول ۲-۶- تعداد زنان سرپرست خانوار برحسب جنسیت به تفکیک شهرستان: ۱۳۹۸-۱۴۰۲ ..... ۳۱
- جدول ۲-۷- تعداد معلولیت برحسب نوع معلولیت و جنسیت به تفکیک شهرستان: ۱۳۹۸-۱۴۰۲ (نفر) ..... ۳۳
- جدول ۲-۸- تعداد دانشجویان تحت پوشش به تفکیک مقطع تحصیلی و شهرستان: ۱۳۹۸-۱۴۰۲ ..... ۳۷
- جدول ۲-۹- تعداد دانشجویان تحت پوشش به تفکیک نوع دانشگاه و شهرستان: ۱۳۹۸-۱۴۰۲ ..... ۳۸
- جدول ۲-۱۰- تعداد دانشجویان تحت پوشش به تفکیک جنس، نوع پرونده و شهرستان: ۱۳۹۸-۱۴۰۲ ..... ۳۹
- جدول ۲-۱۱- تعداد فرزندان تحت سرپرستی سازمان برحسب جنس و نوع مراقبت به تفکیک شهرستان: ۱۴۰۲ ..... ۴۱
- جدول ۲-۱۲- تعداد خدمت گیرندگان مراکز آسیبهای اجتماعی به تفکیک شهرستان: ۱۳۹۸-۱۴۰۲ ..... ۴۲
- جدول ۲-۱۳- تعداد خدمت گیرندگان مراکز روزانه، حرفه آموزی و کارگاههای تولیدی حمایتی ۱۳۹۸-۱۴۰۲ ..... ۴۴
- جدول ۲-۱۴- تعداد خدمت گیرندگان مراکز شبانه روزی توانبخشی و مراقبتی به تفکیک شهرستان: ۱۳۹۸-۱۴۰۲ ..... ۴۴
- جدول ۲-۱۵- تعداد خدمت گیرندگان مراکز ارائه خدمات توانبخشی در منزل به تفکیک شهرستان: ۱۳۹۸-۱۴۰۲ ..... ۴۵
- جدول ۲-۱۶- تعداد خدمت گیرندگان خانههای توانبخشی شبانه روزی به تفکیک شهرستان: ۱۳۹۸-۱۴۰۲ ..... ۴۵
- جدول ۲-۱۷- تعداد خدمت گیرندگان مراکز ارائه خدمات مراقبت در منزل به تفکیک شهرستان: ۱۳۹۸-۱۴۰۲ ..... ۴۶
- جدول ۲-۱۸- تعداد مددجویان دارای معلولیت شناسایی شده در برنامه **CBR** روستایی به تفکیک شهرستان: ۱۳۹۸-۱۴۰۲ ..... ۴۸
- جدول ۲-۱۹- تعداد مددجویان دارای معلولیت شناسایی شده در برنامه **CBR** شهری به تفکیک شهرستان: ۱۳۹۸-۱۴۰۲ ..... ۵۰
- جدول ۲-۲۰- تعداد خدمت گیرندگان برنامههای پیشگیری از معلولیتها به تفکیک شهرستان: ۱۳۹۸-۱۴۰۲ ..... ۵۱
- جدول ۲-۲۱- تعداد جلسات و مراجعان مشاوره حضوری برحسب نوع مدیریت به تفکیک شهرستان: ۱۳۹۸-۱۴۰۲ ..... ۵۲
- جدول ۲-۲۲- تعداد خدمت گیرندگان مراکز درمان و کاهش آسیب اختلال مصرف مواد مخدر یا روان گردان به تفکیک شهرستان: ۱۳۹۸-۱۴۰۲ ..... ۵۴
- جدول ۲-۲۳- تعداد جمعیت تحت پوشش برنامه پیشگیری اجتماع محور از اعتیاد به تفکیک شهرستان: ۱۳۹۸-۱۴۰۲ ..... ۵۶

۳: خدمت

- تعاریف و مفاهیم ..... ۵۹

- جدول ۱-۳- تعداد خدمات ارائه شده به خدمت گیرندگان به تفکیک شهرستان: ۱۳۹۸-۱۴۰۲ ..... ۶۶
- جدول ۲-۳- تعداد کمک هزینه مستمری بر حسب محل تامین اعتبار(امور اجتماعی) و جنسیت مستمری‌بگیر: ۱۳۹۸-۱۴۰۲ (خانوار) ۷۲
- جدول ۳-۳- تعداد کمک هزینه مستمری بر حسب محل تامین اعتبار(توانبخشی) و جنسیت مستمری‌بگیر: ۱۳۹۸-۱۴۰۲ (نفر)..... ۷۵
- جدول ۴-۳- تعداد پشت نوبت کمک هزینه مستمری بر حسب محل تامین اعتبار و جنسیت مستمری‌بگیر: ۱۳۹۸-۱۴۰۲ (خانوار).... ۷۸
- جدول ۴-۳- تعداد پشت نوبت کمک هزینه مستمری بر حسب محل تامین اعتبار و جنسیت مستمری‌بگیر به تفکیک شهرستان: ۱۳۹۸-۱۴۰۲ (دنباله) (نفر).... ۷۸
- جدول ۵-۳- تعداد خدمت فرزندخواندگی ارائه شده به متقاضیان به تفکیک شهرستان: ۱۳۹۸-۱۴۰۲ ..... ۷۹
- جدول ۶-۳- تعداد خدمت مناسب سازی محیط زندگی و وسیله نقلیه دریافت شده توسط خدمت گیرندگان به تفکیک شهرستان: ۱۳۹۸-۱۴۰۲ . ۸۰
- جدول ۷-۳- تعداد تماس‌های موفق صدای مشاور بر حسب نوع مدیریت به تفکیک شهرستان: ۱۳۹۸-۱۴۰۲ ..... ۸۱
- جدول ۸-۳- تعداد واحدهای مسکونی در دست احداث و واگذار شده به تفکیک شهرستان: ۱۳۹۸-۱۴۰۲ ..... ۸۲
- جدول ۹-۳- تعداد اشتغال تعهد و ایجاد شده به تفکیک شهرستان: ۱۳۹۸-۱۴۰۲ ..... ۸۳
- جدول ۱۰-۳- میزان مشارکت های مردمی مراکز دولتی به تفکیک نوع و شهرستان: ۱۳۹۸-۱۴۰۲- (میلیون ریال) ..... ۸۴
- جدول ۱۱-۳- میزان مشارکت های نقدی، غیر نقدی و خدماتی مراکز خیریه به تفکیک شهرستان: ۱۳۹۸-۱۴۰۲(میلیون ریال)..... ۸۵
- جدول ۱۲-۳- میزان مشارکت های نقدی، غیر نقدی و خدماتی مراکز دولتی و خیریه به تفکیک شهرستان: ۱۳۹۸-۱۴۰۲(میلیون ریال) ۸۶

#### ۴: مرکز

- تعاریف و مفاهیم ..... ۸۹
- جدول ۱-۴- تعداد مراکز سازمان به تفکیک شهرستان: ۱۳۹۸-۱۴۰۲ ..... ۱۰۲
- جدول ۲-۴- تعداد خانه‌های شبه خانواده به تفکیک شهرستان: ۱۳۹۸-۱۴۰۲ ..... ۱۰۷
- جدول ۳-۴- تعداد مراکز آسیب‌های اجتماعی به تفکیک شهرستان: ۱۳۹۸-۱۴۰۲ ..... ۱۰۸
- جدول ۴-۴- تعداد مراکز روزانه، حرفه‌آموزی و کارگاه‌های تولیدی حمایتی به تفکیک شهرستان: ۱۳۹۸-۱۴۰۲ ..... ۱۱۰
- جدول ۵-۴- تعداد مراکز خدمات توانبخشی مراقبت در منزل به تفکیک شهرستان: ۱۳۹۸-۱۴۰۲ ..... ۱۱۱
- جدول ۶-۴- تعداد مراکز شبانه روزی توانبخشی و مراقبتی به تفکیک شهرستان: ۱۳۹۸-۱۴۰۲ ..... ۱۱۱
- جدول ۷-۴- تعداد مراکز ارائه خدمات توانبخشی در منزل به تفکیک شهرستان: ۱۳۹۸-۱۴۰۲ ..... ۱۱۲
- جدول ۸-۴- تعداد خانه های توانبخشی شبانه روزی به تفکیک شهرستان: ۱۳۹۸-۱۴۰۲ ..... ۱۱۲
- جدول ۹-۴- تعداد مراکز و دفاتر مشاوره حضوری به تفکیک شهرستان: ۱۳۹۸-۱۴۰۲ ..... ۱۱۵
- جدول ۱۰-۴- تعداد مراکز صدای مشاور و کد ده رقمی به تفکیک شهرستان: ۱۳۹۸-۱۴۰۲ ..... ۱۱۵
- جدول ۱۱-۴- تعداد مراکز درمان اختلال و کاهش آسیب مصرف مواد مخدر یا روان گردان به تفکیک شهرستان: ۱۳۹۸-۱۴۰۲ ..... ۱۱۷
- جدول ۱۲-۴- تعداد تیم های تحت پوشش برنامه پیشگیری اجتماع محور از اعتیاد به تفکیک شهرستان: ۱۳۹۸-۱۴۰۲ ..... ۱۱۹
- جدول ۱۳-۴- تعداد محیط‌های تحت پوشش برنامه پیشگیری اجتماع محور از اعتیاد به تفکیک شهرستان: ۱۳۹۸-۱۴۰۲ ..... ۱۲۰

۱: نیروی انسانی

نمودار ۱-۱- درصد شاغلان هر شهرستان نسبت به کل شاغلان سازمان: ۱۴۰۲ ..... ۳

نمودار ۱-۲- تعداد شاغلان سازمان بر حسب جنس به تفکیک شهرستان: ۱۴۰۲ ..... ۴

نمودار ۱-۳- درصد شاغلان سازمان بر حسب جنس: ۱۴۰۲ ..... ۴

نقشه ۱-۱- توزیع نسبی شاغلان سازمان به تفکیک شهرستان: ۱۴۰۲ ..... ۶

نمودار ۱-۴- درصد شاغلان سازمان بر حسب نوع استخدام: ۱۴۰۲ ..... ۸

نمودار ۱-۵- درصد شاغلان سازمان بر حسب مدرک تحصیلی: ۱۴۰۲ ..... ۸

۲: خدمت گیرنده

نمودار ۲-۱- تعداد خانوارهای مددجویان تحت پوشش به تفکیک شهرستان: ۱۴۰۲ ..... ۲۱

نمودار ۲-۲- درصد خانوارهای مددجویان تحت پوشش بر حسب بعد خانوار: ۱۴۰۲ ..... ۲۲

نمودار ۲-۳- درصد خانوارهای مددجویان تحت پوشش هر شهرستان به کل خانوارهای تحت پوشش سازمان: ۱۴۰۲ ..... ۲۲

نمودار ۲-۴- جمعیت خانوارهای مددجویان تحت پوشش بر حسب جنس به تفکیک شهرستان: ۱۴۰۲ ..... ۲۳

نقشه ۲-۱- توزیع نسبی جمعیت خانوارهای مددجویان تحت پوشش به تفکیک شهرستان: ۱۴۰۲ ..... ۲۴

نمودار ۲-۵- تعداد سالمندان تحت پوشش بر حسب جنس: ۱۴۰۲ ..... ۲۵

نمودار ۲-۶- تعداد سالمندان تحت پوشش به تفکیک شهرستان: ۱۴۰۲ ..... ۲۶

نمودار ۲-۷- درصد سالمندان تحت پوشش به تفکیک گروه: ۱۴۰۲ ..... ۲۶

نقشه ۲-۲- توزیع نسبی سالمندان تحت پوشش به تفکیک شهرستان: ۱۴۰۲ ..... ۲۷

نمودار ۲-۸- تعداد افراد دارای معلولیت (مددجویان کم توان) به تفکیک شهرستان: ۱۴۰۲ ..... ۲۸

نمودار ۲-۹- درصد افراد دارای معلولیت (مددجویان کم توان) هر شهرستان به کل افراد دارای معلولیت سازمان: ۱۴۰۲ ..... ۲۹

نمودار ۲-۱۰- درصد افراد دارای معلولیت (مددجویان کم توان) بر حسب شدت معلولیت: ۱۴۰۲ ..... ۲۹

نقشه ۲-۳- توزیع نسبی افراد دارای معلولیت (مددجویان کم توان) تحت پوشش به تفکیک شهرستان: ۱۴۰۲ ..... ۳۰

نمودار ۲-۱۱- تعداد زنان سرپرست خانوار بر حسب جنسیت به تفکیک شهرستان: ۱۴۰۲ ..... ۳۱

نقشه ۲-۴- توزیع نسبی زنان سرپرست خانوار تحت پوشش به تفکیک شهرستان: ۱۴۰۲ ..... ۳۲

نمودار ۲-۱۲- درصد معلولیت استان بر حسب نوع معلولیت: ۱۴۰۲ ..... ۳۴

نمودار ۲-۱۳- تعداد معلولیت بر حسب جنس به تفکیک شهرستان: ۱۴۰۲ ..... ۳۵

نمودار ۲-۱۴- درصد معلولیت بر حسب جنس: ۱۴۰۲ ..... ۳۵

نقشه ۲-۵- توزیع نسبی انواع معلولیت ها به تفکیک شهرستان: ۱۴۰۲ ..... ۳۶

نمودار ۲-۱۵- درصد دانشجویان تحت پوشش به تفکیک مقطع تحصیلی: ۱۴۰۲ ..... ۳۷

نمودار ۲-۱۶- درصد دانشجویان تحت پوشش به تفکیک نوع دانشگاه: ۱۴۰۲ ..... ۳۸

نمودار ۲-۱۷- تعداد دانشجویان تحت پوشش بر حسب نوع پرونده به تفکیک شهرستان: ۱۴۰۲ ..... ۴۰

نمودار ۲-۱۸- درصد دانشجویان تحت پوشش بر حسب جنس: ۱۴۰۲ ..... ۴۰

نمودار ۲-۱۹- درصد فرزندان تحت سرپرستی سازمان بر حسب جنس و نوع مراقبت: ۱۴۰۲ ..... ۴۱

نمودار ۲-۲۰- تعداد خدمت گیرندگان مراکز آسیبهای اجتماعی به تفکیک شهرستان: ۱۴۰۲ ..... ۴۳

- نمودار ۲۱-۲- تعداد خدمت گیرندگان مراکز تحت نظارت معاونت توانبخشی به تفکیک شهرستان: ۱۴۰۲..... ۴۷
- نمودار ۲۲-۲- درصد خدمت گیرندگان مراکز تحت نظارت معاونت توانبخشی به تفکیک نوع مرکز: ۱۴۰۲..... ۴۷
- نمودار ۲۳-۲- تعداد مددجویان دارای معلولیت شناسایی شده در برنامه CBR روستایی به تفکیک شهرستان: ۱۴۰۲..... ۴۹
- نمودار ۲۴-۲- درصد مددجویان دارای معلولیت شناسایی شده در برنامه CBR روستایی بر حسب نوع معلولیت: ۱۴۰۲..... ۴۹
- نمودار ۲۵-۲- تعداد خدمت گیرندگان برنامه های پیشگیری از معلولیت ها به تفکیک شهرستان: ۱۴۰۲..... ۵۱
- نمودار ۲۶-۲- تعداد جلسات و مراجعان مشاوره حضوری بر حسب نوع مدیریت به تفکیک شهرستان: ۱۴۰۲..... ۵۲
- نمودار ۲۷-۲- تعداد خدمت گیرندگان مراکز درمان و کاهش آسیب اختلال مصرف مواد مخدر یا روان گردان به تفکیک شهرستان: ۱۴۰۲..... ۵۵
- نمودار ۲۸-۲- تعداد جمعیت تحت پوشش برنامه پیشگیری اجتماع محور از اعتیاد به تفکیک شهرستان: ۱۴۰۲..... ۵۶

### ۳: خدمت

- نمودار ۱-۳- تعداد کمک هزینه مستمری بر حسب محل تامین اعتبار(امور اجتماعی) به تفکیک شهرستان: ۱۴۰۲..... ۷۲
- نمودار ۲-۳- درصد کمک هزینه مستمری امور اجتماعی بر حسب نوع پرونده: ۱۴۰۲..... ۷۳
- نمودار ۳-۳- درصد خانوارهای مستمری بگیر امور اجتماعی بر حسب جنس: ۱۴۰۲..... ۷۳
- نقشه ۱-۳- توزیع نسبی کمک هزینه خدمات حمایتی مستمر دریافت شده توسط مددجویان بر حسب محل تامین اعتبار (اجتماعی) ..... ۷۴
- نمودار ۴-۳- تعداد کمک هزینه مستمری بر حسب محل تامین اعتبار(توانبخشی) به تفکیک شهرستان: ۱۴۰۲..... ۷۵
- نمودار ۵-۳- درصد کمک هزینه مستمری امور توانبخشی بر حسب محل تامین اعتبار: ۱۴۰۲..... ۷۶
- نمودار ۶-۳- درصد خانوارهای مستمری بگیر امور توانبخشی بر حسب جنس: ۱۴۰۲..... ۷۶
- نقشه ۲-۳- توزیع نسبی کمک هزینه خدمات توانبخشی حمایتی مستمر دریافت شده توسط مددجویان بر حسب محل تامین ..... ۷۷
- نمودار ۷-۳- تعداد خدمت مناسب سازی محیط زندگی و وسیله نقلیه دریافت شده توسط خدمت گیرندگان به تفکیک شهرستان: ۱۴۰۲..... ۸۰
- نمودار ۸-۳- تعداد واحدهای مسکونی در دست احداث و واگذار شده به تفکیک شهرستان: ۱۴۰۲..... ۸۲
- نمودار ۹-۳- تعداد اشتغال تعهد و ایجاد شده به تفکیک شهرستان: ۱۴۰۲..... ۸۳
- نمودار ۱۰-۳- میزان مشارکت های مردمی مراکز دولتی به تفکیک نوع و شهرستان: ۱۴۰۲..... ۸۴
- نمودار ۱۱-۳- میزان مشارکت های نقدی، غیر نقدی و خدماتی مراکز خیریه به تفکیک شهرستان: ۱۴۰۲..... ۸۵
- نمودار ۱۲-۳- میزان مشارکت های نقدی، غیر نقدی و خدماتی مراکز دولتی و خیریه به تفکیک شهرستان: ۱۴۰۲..... ۸۶

### ۴: مرکز

- نمودار ۱-۴- تعداد مراکز سازمان به تفکیک شهرستان: ۱۴۰۲..... ۱۰۲
- نقشه ۱-۴- توزیع نسبی مراکز سازمان به تفکیک شهرستان: ۱۴۰۲..... ۱۰۴
- نمودار ۲-۴- تعداد مراکز توانبخشی به تفکیک شهرستان: ۱۴۰۲..... ۱۰۲
- نمودار ۳-۴- تعداد مراکز پیشگیری به تفکیک شهرستان: ۱۴۰۲..... ۱۰۲
- نمودار ۴-۴- تعداد مراکز روزانه، حرفه آموزی و کارگاه های تولیدی حمایتی به تفکیک شهرستان: ۱۴۰۲..... ۱۱۰
- نمودار ۵-۴- درصد مراکز توانبخشی به تفکیک نوع مرکز: ۱۴۰۲..... ۱۱۳
- نمودار ۶-۴- تعداد مراکز توانبخشی به تفکیک شهرستان: ۱۴۰۲..... ۱۱۳

- نقشه ۲-۴- توزیع نسبی مراکز توانبخشی به تفکیک شهرستان: ۱۴۰۲ ..... ۱۱۴
- نمودار ۷-۴- تعداد مراکز و دفاتر مشاوره حضوری به تفکیک شهرستان: ۱۴۰۲ ..... ۱۱۶
- نمودار ۸-۴- درصد مراکز و دفاتر مشاوره حضوری به تفکیک نوع مرکز (دولتی- غیردولتی): ۱۴۰۲ ..... ۱۱۶
- نمودار ۹-۴- تعداد مراکز درمان اختلال و کاهش آسیب مصرف مواد مخدر یا روان گردان به تفکیک شهرستان: ۱۴۰۲ ..... ۱۱۸
- نمودار ۱۰-۴- تعداد مراکز درمان و بازتوانی و مراکز کاهش آسیب مصرف مواد مخدر یا روان گردان: ۱۴۰۲ ..... ۱۱۸
- نمودار ۱۱-۴- عداد محیط‌های تحت پوشش برنامه پیشگیری اجتماع محور از اعتیاد به تفکیک شهرستان: ۱۴۰۲ ..... ۱۲۰

# فصل اول

## نیروی انسانی



# نیروی انسانی

تعداد شاغلان سازمان

تعداد شاغلان سازمان بر حسب  
نوع استخدام و جنس

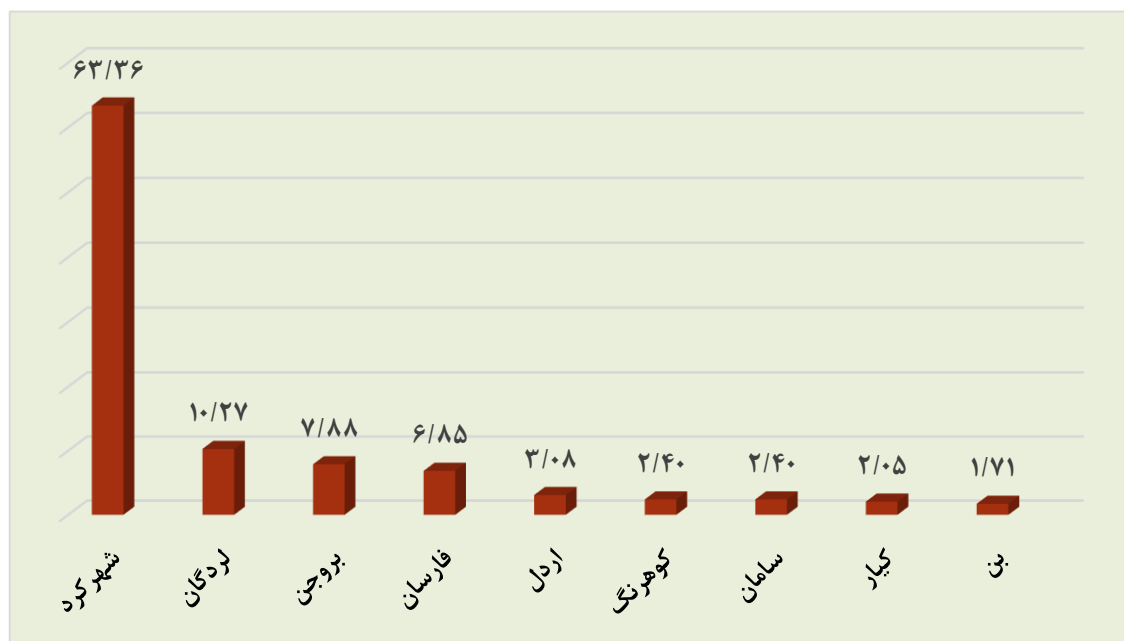
تعداد شاغلان سازمان بر حسب  
مدرک تحصیلی و جنس



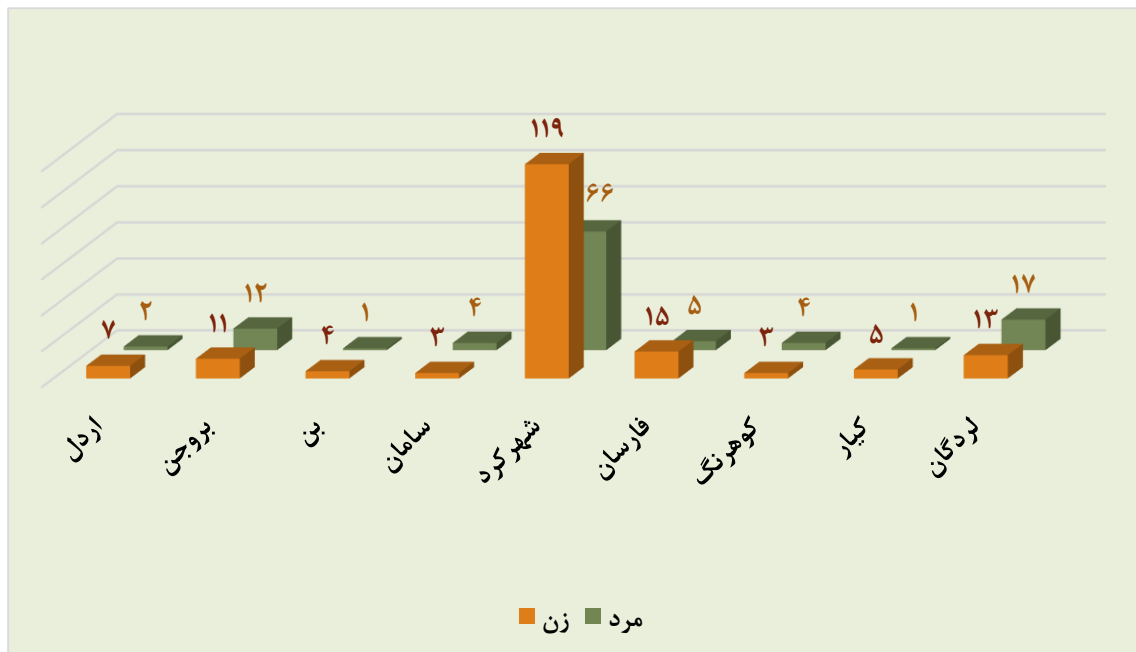
جدول ۱-۱- تعداد شاغلان سازمان بر حسب جنس به تفکیک شهرستان: ۱۳۹۸-۱۴۰۲ (نفر)

مرد	زن	کارکنان سازمان	شهرستان
۱۵۳	۲۰۹	۳۶۲	۱۳۹۸
۱۴۴	۱۹۸	۳۴۲	۱۳۹۹
۱۳۵	۱۹۰	۳۲۵	۱۴۰۰
۱۲۸	۱۹۵	۳۲۳	۱۴۰۱
۱۱۲	۱۸۰	۲۹۲	۱۴۰۲
۲	۷	۹	اردل
۱۲	۱۱	۲۳	بروجن
۱	۴	۵	بن
۴	۳	۷	سامان
۶۶	۱۱۹	۱۸۵	شهرکرد
۵	۱۵	۲۰	فارسان
۴	۳	۷	کوهرنگ
۱	۵	۶	کیار
۱۷	۱۳	۳۰	لردگان

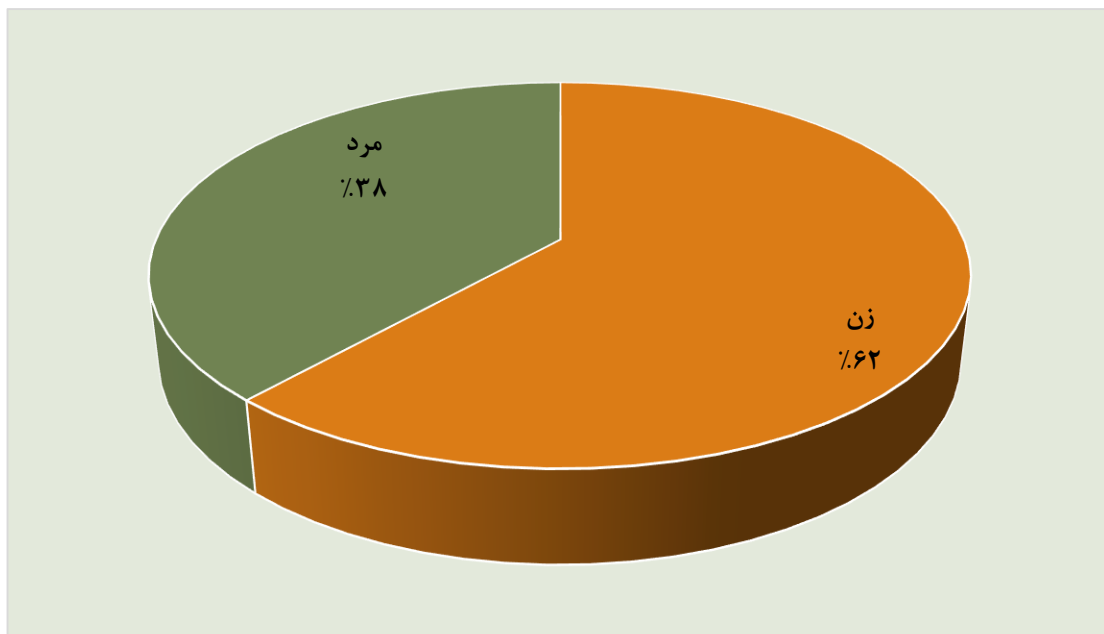
نمودار ۱-۱- درصد شاغلان هر شهرستان نسبت به کل شاغلان سازمان: ۱۴۰۲



نمودار ۱-۲- تعداد شاغلان سازمان برحسب جنس به تفکیک شهرستان: ۱۴۰۲



نمودار ۱-۳- درصد شاغلان سازمان برحسب جنس: ۱۴۰۲



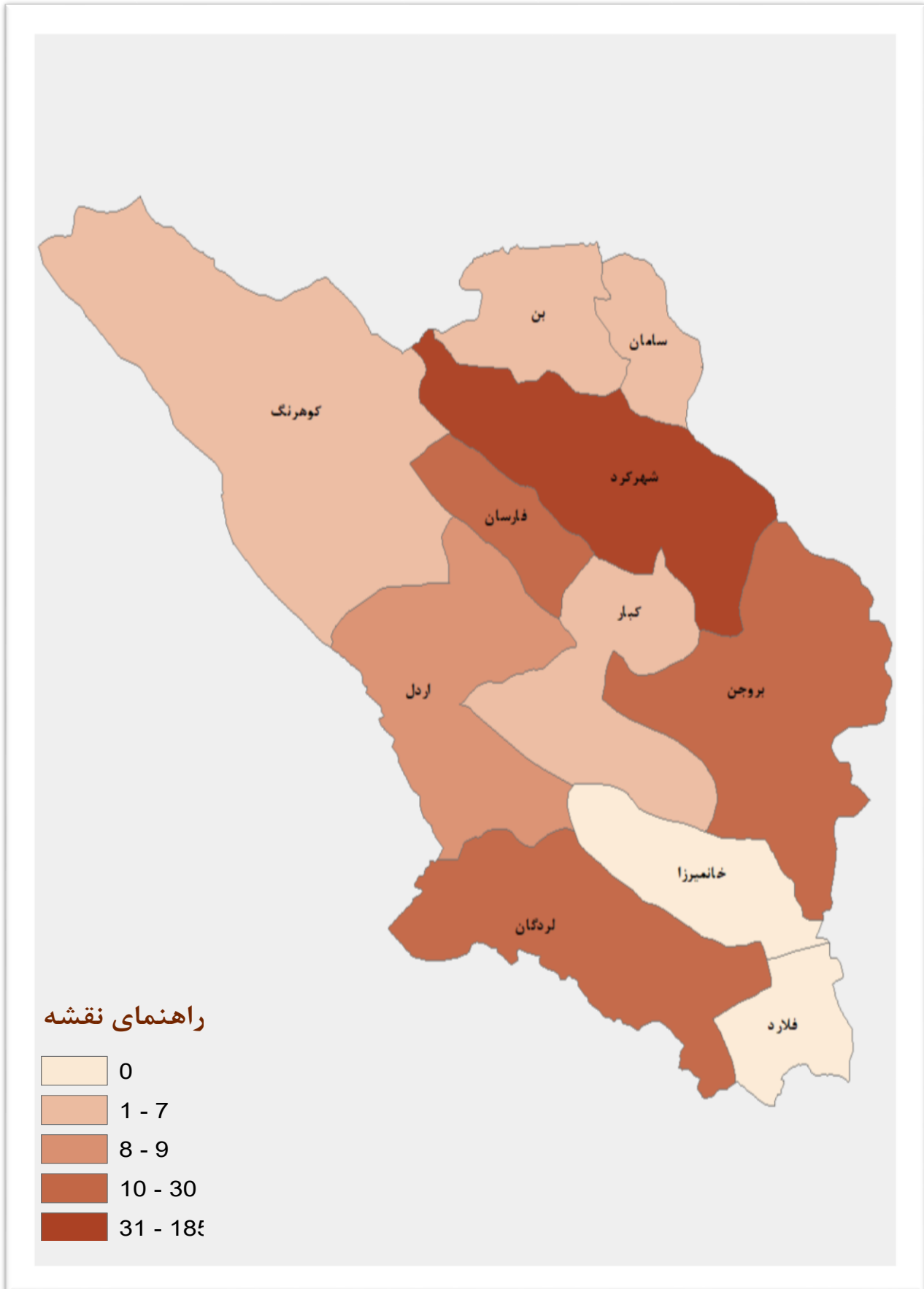
جدول ۱-۲ تعداد شاغلان سازمان برحسب نوع استخدام و جنس به تفکیک شهرستان: ۱۳۹۸-۱۴۰۲ (نفر)

شهرستان	جمع کل			رسمی			پیمانی			مشمولین قانون کار		
	مرد	زن	جمع	مرد	زن	جمع	مرد	زن	جمع	مرد	زن	جمع
۱۳۹۸	۱۵۳	۲۰۹	۳۶۲	۵۹	۷۹	۱۳۸	۲۲	۵۳	۷۵	۲۰	۳۵	۵۵
۱۳۹۹	۱۴۴	۱۹۸	۳۴۲	۵۷	۷۶	۱۳۳	۲۲	۵۱	۷۳	۱۷	۳۰	۴۷
۱۴۰۰	۱۳۵	۱۹۰	۳۲۵	۵۲	۷۴	۱۲۶	۲۲	۵۰	۷۲	۱۴	۲۵	۳۹
۱۴۰۱	۱۲۸	۱۹۵	۳۲۳	۵۵	۸۵	۱۴۰	۲۰	۵۱	۷۱	۱۱	۲۱	۳۲
۱۴۰۲	۱۱۲	۱۸۰	۲۹۲	۵۷	۱۰۳	۱۶۰	۱۲	۲۷	۳۹	۷	۱۴	۲۱
اردل	۲	۷	۹	۰	۲	۲	۰	۴	۴	۰	۰	۰
بروجن	۱۲	۱۱	۲۳	۸	۶	۱۴	۰	۱	۱	۱	۲	۳
بن	۱	۴	۵	۰	۴	۴	۰	۰	۰	۰	۰	۰
سامان	۴	۳	۷	۰	۲	۲	۱	۱	۲	۰	۰	۰
شهرکرد	۶۶	۱۱۹	۱۸۵	۳۸	۷۳	۱۱۱	۶	۱۲	۱۸	۵	۸	۱۳
فارسان	۵	۱۵	۲۰	۲	۵	۷	۰	۴	۴	۰	۱	۱
کوهرنگ	۴	۳	۷	۱	۳	۴	۲	۰	۲	۰	۰	۰
کیار	۱	۵	۶	۱	۲	۳	۰	۳	۳	۰	۰	۰
لردگان	۱۷	۱۳	۳۰	۷	۶	۱۳	۳	۲	۵	۱	۳	۴

جدول ۱-۲ تعداد شاغلان سازمان برحسب نوع استخدام و جنس به تفکیک شهرستان: ۱۳۹۸-۱۴۰۲ (دنباله) (نفر)

شهرستان	قرارداد انجام کار معین			قرارداد موقت کارگری			طرحی			امریه
	مرد	زن	جمع	مرد	زن	جمع	مرد	زن	جمع	
۱۳۹۸	۲۵	۳۶	۶۱	۲۰	۴	۲۴	۰	۲	۲	۷
۱۳۹۹	۲۴	۳۶	۶۰	۲۰	۴	۲۴	۰	۱	۱	۴
۱۴۰۰	۲۴	۳۶	۶۰	۱۴	۵	۲۲	۰	۰	۰	۶
۱۴۰۱	۲۲	۳۳	۵۵	۱۶	۵	۲۱	۰	۰	۰	۴
۱۴۰۲	۱۹	۳۲	۵۱	۱۲	۳	۱۵	۰	۱	۱	۵
اردل	۲	۱	۳	۰	۰	۰	۰	۰	۰	۰
بروجن	۰	۲	۲	۲	۰	۲	۰	۰	۰	۱
بن	۰	۰	۰	۰	۰	۰	۰	۰	۰	۱
سامان	۱	۰	۱	۱	۰	۱	۰	۰	۰	۱
شهرکرد	۱۱	۲۵	۳۶	۶	۱	۷	۰	۰	۰	۰
فارسان	۱	۴	۵	۱	۱	۲	۰	۰	۰	۱
کوهرنگ	۱	۰	۱	۰	۰	۰	۰	۰	۰	۰
کیار	۰	۰	۰	۰	۰	۰	۰	۰	۰	۰
لردگان	۳	۰	۳	۲	۱	۳	۱	۱	۱	۱

نقشه ۱-۱- توزیع نسبی شاغلان سازمان به تفکیک شهرستان: ۱۴۰۲



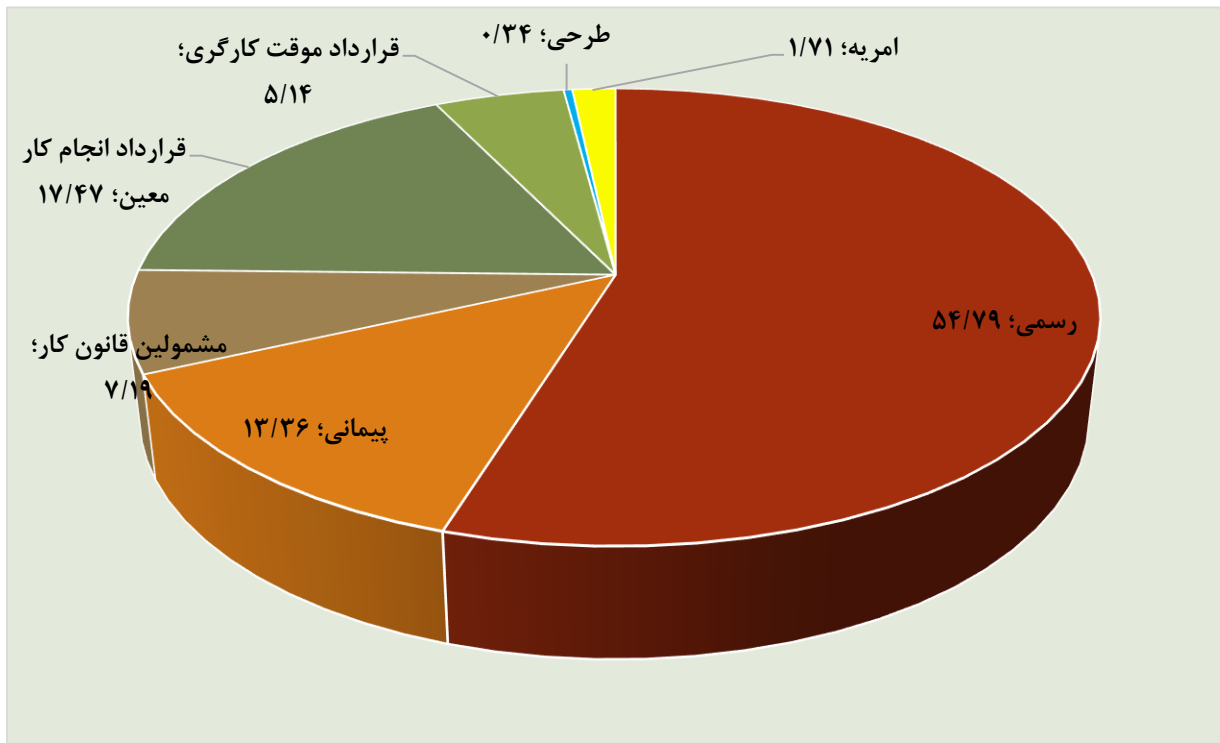
جدول ۳-۱ تعداد شاغلان سازمان برحسب مدرک تحصیلی و جنس به تفکیک شهرستان: ۱۳۹۸-۱۴۰۲ (نفر)

شهرستان	جمع کل			زیر دیپلم			دیپلم			فوق دیپلم		
	مرد	زن	جمع	مرد	زن	جمع	مرد	زن	جمع	مرد	زن	جمع
۱۳۹۸	۱۵۳	۲۰۹	۳۶۲	۳۲	۲۷	۵۹	۱۴	۱۳	۲۷	۳	۲	۵
۱۳۹۹	۱۴۴	۱۹۸	۳۴۲	۲۹	۲۱	۵۰	۱۲	۱۳	۲۵	۲	۲	۴
۱۴۰۰	۱۳۵	۱۹۰	۳۲۵	۲۳	۱۷	۴۰	۱۲	۹	۲۱	۲	۴	۶
۱۴۰۱	۱۲۸	۱۹۵	۳۲۳	۲۱	۱۴	۳۵	۱۰	۶	۲۷	۲	۴	۶
۱۴۰۲	۱۱۲	۱۸۰	۲۹۲	۱۷	۸	۲۵	۳	۷	۱۰	۱	۱	۲
اردل	۲	۷	۹	۰	۰	۰	۰	۰	۰	۰	۰	۰
بروجن	۱۲	۱۱	۲۳	۲	۲	۴	۰	۰	۰	۰	۰	۰
بن	۱	۴	۵	۰	۰	۰	۰	۰	۰	۰	۰	۰
سامان	۴	۳	۷	۰	۰	۰	۰	۰	۰	۰	۰	۰
شهرکرد	۶۶	۱۱۹	۱۸۵	۱۲	۳	۱۵	۱	۵	۶	۰	۰	۰
فارسان	۵	۱۵	۲۰	۱	۱	۲	۱	۱	۲	۰	۰	۰
کوهرنگ	۴	۳	۷	۰	۰	۰	۰	۰	۰	۰	۰	۰
کیار	۱	۵	۶	۰	۰	۰	۰	۰	۰	۰	۰	۰
لردگان	۱۷	۱۳	۳۰	۲	۲	۴	۱	۱	۲	۱	۱	۲

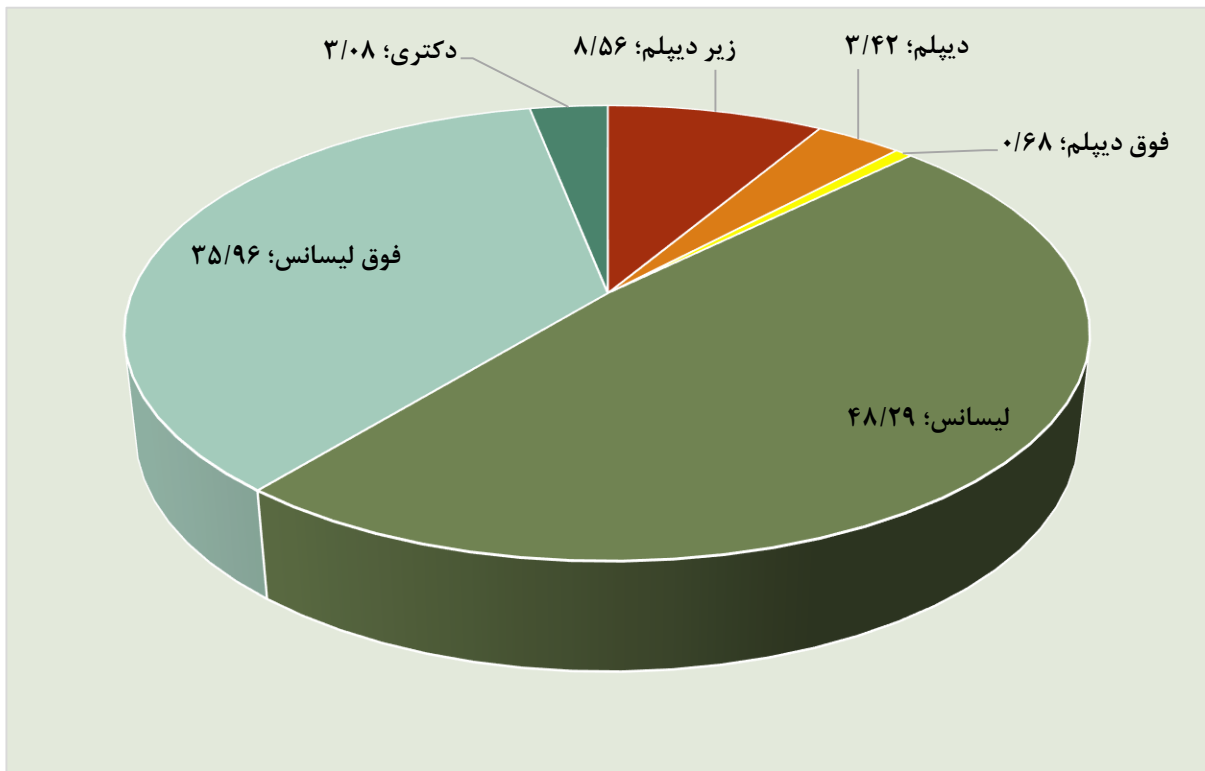
جدول ۳-۱ تعداد شاغلان سازمان برحسب مدرک تحصیلی و جنس به تفکیک شهرستان: ۱۳۹۸-۱۴۰۲ (نفر) دنباله

شهرستان	لیسانس			فوق لیسانس			دکتری		
	مرد	زن	جمع	مرد	زن	جمع	مرد	زن	جمع
۱۳۹۸	۷۱	۱۱۷	۱۸۸	۳۲	۴۷	۷۹	۱	۳	۴
۱۳۹۹	۶۷	۱۱۲	۱۷۹	۳۳	۴۶	۷۹	۱	۴	۵
۱۴۰۰	۶۳	۸۸	۱۵۱	۳۵	۶۹	۱۰۴	۱	۲	۳
۱۴۰۱	۵۹	۱۰۲	۱۶۱	۳۵	۶۵	۱۰۰	۲	۴	۶
۱۴۰۲	۵۰	۹۱	۱۴۱	۳۸	۶۷	۱۰۵	۳	۶	۹
اردل	۲	۵	۷	۰	۲	۲	۰	۰	۰
بروجن	۵	۷	۱۲	۵	۲	۷	۰	۰	۰
بن	۱	۳	۴	۰	۱	۱	۰	۰	۰
سامان	۳	۰	۳	۱	۳	۴	۰	۰	۰
شهرکرد	۳۰	۵۳	۸۳	۲۰	۵۳	۷۳	۳	۵	۸
فارسان	۲	۱۱	۱۳	۱	۲	۳	۰	۰	۰
کوهرنگ	۳	۰	۳	۱	۳	۴	۰	۰	۰
کیار	۱	۴	۵	۰	۱	۱	۰	۰	۰
لردگان	۳	۸	۱۱	۱۰	۰	۱۰	۰	۱	۱

نمودار ۴-۱- درصد شاغلان سازمان برحسب نوع استخدام: ۱۴۰۲



نمودار ۵-۱ درصد شاغلان سازمان برحسب مدرک تحصیلی: ۱۴۰۲



فصل دوم

# خدمت گیرنده



# خدمت گیرنده



تعداد خدمت گیرندگان سازمان

تعداد خانوارهای مددجویان تحت پوشش بر حسب بعد خانوار و جنس

جمعیت خانوارهای تحت پوشش بر حسب جنسیت

تعداد سالمندان تحت پوشش

تعداد افراد دارای معلولیت بر حسب معلولیت، نوع معلولیت و جنسیت

تعداد زنان سرپرست خانوار تحت پوشش

تعداد دانشجویان تحت پوشش بر حسب مقطع تحصیلی و جنسیت

تعداد فرزندان تحت سرپرستی سازمان بر حسب جنسیت و نوع مراقبت

تعداد خدمت گیرندگان مراکز آسیب های اجتماعی

تعداد خدمت گیرندگان مراکز توانبخشی

تعداد افراد دارای معلولیت شناسایی شده در برنامه CBR روستایی

تعداد افراد دارای معلولیت شناسایی شده در برنامه CBR شهری

تعداد خدمت گیرندگان برنامه های پیشگیری از معلولیت ها

تعداد جلسات و مراجعات مشاوره حضوری بر حسب نوع مدیریت

تعداد خدمت گیرندگان مراکز درمان و کاهش آسیب اختلال مصرف مواد مخدر

تعداد جمعیت تحت پوشش برنامه پیشگیری اجتماع محور از اعتیاد



خدمت گیرنده:

تعاریف و مفاهیم

- خانوار:

متشکل از یک یا چند نفر است که در یک اقامتگاه مشترک زندگی کرده و تمهیداتی به منظور تهیه غذا و تامین نیازهای مشترک داشته باشند و یا دارای اهداف و ویژگی های مشترک باشند. اعضای خانوار لزوماً با هم رابطه خویشاوندی ندارند. در برخی از موارد خاص مانند خانوارهایی که سرپرست آنان دارای بیش از یک همسر است ممکن است لزوماً اعضای خانوار در یک اقامتگاه مشترک زندگی نکنند.

- مددجوی تحت پوشش سازمان بهزیستی :

خدمت گیرنده سازمان بهزیستی است که دارای پرونده مددجویی بوده و به تشخیص مددکار اجتماعی این سازمان واجد شرایط بهره‌مندی از خدمات مستمر و یا غیرمستمر سازمان بهزیستی است.

- خدمت گیرنده سازمان بهزیستی :

فردی است که طبق قوانین یا دستورالعمل‌های سازمان بهزیستی ، واجد شرایط دریافت خدمت تشخیص داده شده و از خدمات مستمر و یا غیرمستمر این سازمان برخوردار می‌شود.

- سالمند :

فردی است که سن کامل وی ۶۰ سال یا بالاتر باشد.

- خدمت گیرنده شاغل شده توسط سازمان بهزیستی :

فردی است که مشمول یکی از موارد ذیل بوده و توسط سازمان بهزیستی نسبت به تسهیل‌گری اشتغال وی اقدام می‌شود:

الف) مددجوی اشتغال یافته تحت پوشش سازمان بهزیستی باشد؛

ب) فردی باشد که اشتغال وی براساس مجوزهای سازمان بهزیستی در مراکز غیردولتی تحت نظارت سازمان بهزیستی یا مراکز واگذار شده به بخش خصوصی صورت گرفته است.

- خانوار نیازمند تحت پوشش سازمان بهزیستی :

خانواری است که به تشخیص سازمان بهزیستی اعضای آن قادر به تأمین حداقل نیازهای اساسی زندگی خود نبوده و درآمدی کم تر از چهل درصد حداقل مزد کارگر مشمول قانون کار داشته یا دارای فرزندان دو یا چندقلو در رده سنی شش سال تمام یا کم تر باشد.

- کودک :

فردی است که سن وی کم تر از هجده سال تمام است

- فرزند سازمان بهزیستی :

فردی است که با سن کم تر از هجده سال به عنوان کودک بی سرپرست یا بدسرپرست در سیستم مراقبت شبانه روزی سازمان بهزیستی پذیرش شده و در حال حاضر (بدون در نظر گرفتن سن) از خدمات مستمر و غیرمستمر این سازمان در طول مدت مراقبت یا پس از ترخیص بهره مند می شود.

- خانواده جایگزین (سازمان بهزیستی) :

خانواده یا خانواری است که سرپرستی کودک تحت سرپرستی سازمان بهزیستی را به صورت موقت با حکم قضایی امین موقت، یا به صورت دائم با حکم قضایی فرزندخواندگی، برعهده می گیرد.

- فرزند خواندگی :

فرایندی است که طی آن و تحت نظارت سازمان بهزیستی، یک کودک توسط یک زوج (زن و شوهر) یا یک زن مجرد که والدین یا والد بیولوژیک او نیستند، ولی با حکم قضایی والدین یا والد وی شمرده می شوند، به طور دائمی به عنوان فرزند پذیرفته می شود.

- انتقال به زندگی مستقل فرزند سازمان بهزیستی (ترخیص فرزند سازمان بهزیستی) :

فرایندی است که براساس برنامه مراقبت در خانواده یا خانه و با تکیه بر توانمندی های فردی، اجتماعی و اقتصادی فرزند سازمان بهزیستی، امکان زندگی مستقل وی به واسطه تشکیل خانواده و یا داشتن شغل و کاهش تدریجی وابستگی مالی به سازمان بهزیستی فراهم می شود.

- فرد معلول (فرد کم توان) :

فردی است که در عملکرد اندام‌های حسی مانند اندام بینایی یا اندام شنوایی، اندام‌های حرکتی مانند دست‌ها، پاها یا تنه و یا ساختار فیزیولوژیک مغز (عملکرد مغز) براساس معیارهای بین‌المللی شرایط سلامت<sup>۱</sup>، بر اثر عوامل

مادرزادی، بیماری، کهولت سن، سوانح، حوادث و یا عوامل دیگر دچار معلولیت (کم‌توانی) شده است.

- شدت معلولیت :

میزان "اندازه و وسعت آسیب" در عملکرد و مشارکت اجتماعی فرد است که از طریق برآیند اندازه و وسعت آسیب در "عملکرد فیزیولوژیک و ساختار تشریحی بدن" از یک سو و "محدودیت در ظرفیت و قابلیت در انجام فعالیت‌های روزمره زندگی و یا مشارکت‌های اجتماعی" از سوی دیگر، تعیین می‌شود. درجات آن شامل خفیف، متوسط، شدید و خیلی شدید است.

- فرد با کم‌توانی بینایی خفیف :

فردی است که به علت اختلال در سیستم بینایی، میزان یا کیفیت بینایی وی در هر دو چشم با بهترین اصلاح توسط عدسی‌های تصحیح‌کننده بر حسب مقیاس هندسی بین  $\frac{3}{10}$  تا  $\frac{6}{10}$  باشد.

- فرد با کم‌توانی بینایی متوسط تا شدید (فرد کم‌بینا) :

فردی است که به علت اختلال در سیستم بینایی، میزان یا کیفیت بینایی وی در هر دو چشم با بهترین اصلاح توسط عدسی‌های تصحیح‌کننده بر حسب مقیاس هندسی بین  $\frac{1}{10}$  تا  $\frac{3}{10}$  باشد.

- فرد با کم‌توانی بینایی شدید تا خیلی شدید (فرد نابینا) :

فردی است که به علت اختلال در سیستم بینایی، میزان یا کیفیت بینایی وی در هر دو چشم با بهترین اصلاح توسط عدسی‌های تصحیح‌کننده بر حسب مقیاس هندسی کم‌تر از  $\frac{1}{10}$  و یا میدان بینایی وی کم‌تر از بیست درجه باشد به طوری که قادر به تشخیص حرکت دست و شمارش انگشتان از فاصله یک‌متری نباشد.

- فرد با معلولیت جسمی - حرکتی :

<sup>۱</sup> - شرایط سلامت یک اصطلاح گسترده برای توصیف یک بیماری (حاد یا مزمن)، اختلال، آسیب یا ضربه است. شرایط سلامت ممکن است همچنین شامل سایر اوضاع مانند بارداری، سالمندی، تنش نابهنجاری مادرزادی یا زمینه ژنتیکی باشد. شرایط سلامت با ICD-10 کدگذاری می‌شود.

<sup>۲</sup> - ICD-10: International Statistical Classification of Diseases and Related Health Problems, 10th revision

۲۰۱۰

<sup>۳</sup> - در مقیاس هندسی دید فرد با تابلویی در فاصله شش‌متری چشم وی شامل اندازه‌های مختلف حرف "E" (Eچارت) در جهات مختلف (بزرگ به کوچک از بالا به پایین) اندازه‌گیری می‌شود که دید طبیعی  $\frac{1}{10}$  است یعنی چنین فردی در فاصله شش‌متری قادر به تشخیص جهات ردیف دهم است.

فردی است که به دلیل اختلالات در سیستم عصبی، عضلانی و یا اسکلتی، دچار محدودیت در عملکرد اندام‌های فوقانی و تحتانی، تنه و یا ستون فقرات شده و به تبع آن دچار محدودیت در فعالیت‌های روزمره زندگی و یا مشارکت اجتماعی است.

- فرد با اختلالات هوشی - رشدی (معلول ذهنی) :

فردی است که دارای نقص در کارکرد هوشی (عقلانی) مانند حل مسئله، برنامه‌ریزی، استدلال، قضاوت و نیز عملکرد سازگارانه مانند برقراری ارتباط، مشارکت اجتماعی و یا داشتن زندگی مستقل بوده و براساس آزمون‌های

شهرستان دارد، دارای نمره هوش بهر کم‌تر از هفتاد باشد. این نقص در دوران رشد (رده سنی کم‌تر از هجده سال تمام) رخ می‌دهد. درجه شدت معلولیت این فرد از متوسط تا خیلی شدید است.

- بیمار روانی مزمن :

فردی است که دارای علائم بالینی مشخص بیماری روانی به مدت حداقل دو سال باشد و سابقه بستری شدن در بخش روان پزشکی بیمارستان را بیش از یک بار در طی دو سال گذشته داشته و از نظر عملکرد فردی، اجتماعی و یا شغلی دچار مشکل باشد.

- فرد با کم‌توانی شنوایی خفیف :

فردی است با اختلال در سیستم شنوایی به طوری که با استفاده از سمعک، مداخلات جراحی و سایر وسایل کمک‌شنوایی و توان‌بخشی شنوایی، مشکل ارتباط کلامی وی برطرف شود. به عبارت دیگر شهرستانه شنوایی وی بین ۲۶ تا ۴۰ دسی‌بل است.

- فرد با کم‌توانی شنوایی متوسط تا شدید (فرد کم‌شنوا) :

فردی است با اختلال در سیستم شنوایی به طوری که با استفاده از سمعک، مداخلات جراحی و سایر وسایل کمک‌شنوایی و توان‌بخشی شنوایی، مشکل ارتباط کلامی وی به طور نسبی برطرف می‌شود. به عبارت دیگر شهرستانه شنوایی وی بین ۴۱ تا ۹۰ دسی‌بل است.

- فرد با کم‌توانی شنوایی شدید تا خیلی شدید (فرد ناشنوا) :

فردی است با اختلال در سیستم شنوایی به طوری که با استفاده از سمعک، مداخلات جراحی و سایر وسایل کمک‌شنوایی، مشکل ارتباط کلامی وی برطرف نشود. به عبارت دیگر شهرستانه شنوایی وی بیش از ۹۱ دسی‌بل است.

- فرد با اختلالات طیف اتیسم :

فردی است که با نشانه‌هایی در زمینه‌های رفتاری مشخص شامل اشکال در ارتباط اجتماعی، اشکال در رفتارها و علایق، و یا انجام فعالیت‌های تکراری و محدود، مشخص می‌شود. علائم این اختلال به صورت طیفی از خفیف تا خیلی شدید بروز می‌کند.

- فرد با آسیب نخاعی :

فردی است که بر اثر آسیب در طناب نخاعی دچار تغییر موقت یا دائمی در عملکرد سیستم‌های حرکتی، حسی و یا سیستم عصبی خودکار بدن خود شده است.

- مشاوره ژنتیک :

نوعی خدمات سلامت و آگاهی‌رسانی است که به بررسی مشکلات احتمالی رخ دادن یک بیماری ژنتیکی یا ناشی از رخ دادن آن در انسان می‌پردازد. این فرایند شامل تلاش مشاور ژنتیک (پزشک دارای گواهی‌نامه دوره آموزشی مشاوره ژنتیک سازمان بهزیستی) به منظور تشخیص، نحوه توارث بیماری و تعیین احتمال بروز مجدد آن، برخورد با بیماری و تصمیم‌گیری مناسب در هنگام بروز بیماری و کمک به تطابق اعضای خانواده با بیماری رخ داده و نیز کمک به بیمار است.

- فرد تحت پوشش برنامه آگاه‌سازی پیشگیری از معلولیت :

فردی است که متناسب با گروه سنی خود در برنامه‌های آموزشی سازمان بهزیستی شامل برنامه آگاه‌سازی پیشگیری از معلولیت‌ها برای گروه سنی ۱۵ تا کم‌تر از ۴۵ سال تمام، برنامه آگاه‌سازی پیشگیری از معلولیت‌های دوران سالمندی برای گروه سنی ۴۵ سال تمام و بیش‌تر و برنامه آگاه‌سازی پیشگیری از معلولیت‌های ناشی از انفجار مین برای تمام سنین، شرکت می‌نماید.

- کودک غربال شده در برنامه غربالگری، تشخیص و مداخله زود هنگام شنوایی نوزادان :

کودک در رده سنی کم‌تر از یک ماه تمام است که در واحد غربالگری همورد تأیید سازمان بهزیستی از نظر اختلالات شنوایی، تحت آزمون‌های غربالگری هوار گرفته‌است.

- غربالگری :

روش تشخیص یا شناسایی است که به منظور کشف بیماری یا نقیصه در اشخاص به‌ظاهر سالم، به‌وسیله آزمون‌های عملی و سریع با حساسیت و ویژگی تعیین‌شده، معاینه یا سایر روش‌های مورد تأیید، انجام می‌شود.

- کودک غربال شده در برنامه غربالگری تنبلی چشم :

کودک در رده سنی سه تا شش سال تمام است که در پایگاه غربالگری تنبلی چشم مورد تأیید سازمان بهزیستی، توسط مربی، معلم یا بهورز از نظر تنبلی چشم با استفاده از E چارت یا دستگاه غربالگر عیوب انکساری، مورد غربالگری قرار گرفته و نیز عیوب انکساری، مواردی از استرابیسم (انحراف چشم) یا مشکلات ارگانیکی چشم (مانند آب‌مروارید یا افتادگی پلک) در وی بررسی می‌شود.

<sup>۴</sup> - واحد غربالگری شنوایی: مکانی است مانند زایشگاه یا کلینیک‌های شنوایی‌شناسی که غربالگری شنوایی در آن انجام می‌شود.

<sup>۵</sup> - آزمون غربالگری شنوایی: آزمونی است که با استفاده از تست‌های الکتروفیزیولوژیک انجام می‌شود.

<sup>۶</sup> - تابلویی شامل اندازه‌های مختلف حرف "E" است که در فاصله شش متری چشم فرد در جهات مختلف (بزرگ به کوچک از بالا به پایین) قرارداده می‌شود که دید طبیعی  $\frac{1}{10}$  یعنی فرد در فاصله شش متری قادر به تشخیص جهات ردیف دهم است.

- کودک ارجاعی به بینایی سنج در برنامه غربالگری تنبلی چشم :

کودک در رده سنی سه تا شش سال تمام است که پس از غربالگری تنبلی چشم، به علت میزان یا کیفیت (حدت) بینایی کم تر از  $\frac{7}{10}$  بر حسب مقیاس هندسی، انحراف چشم (استرابیسم) و یا عدم همکاری در غربالگری اولیه، برای معاینه دقیق تر به بینایی سنج ارجاع می شود.

- مشاوره روانشناختی :

خدمتی است که در قالب ارتباط تخصصی روان شناختی فردی یا گروهی ارائه شده و در آن مشاور یا روان شناس با داشتن مهارت ها و صلاحیت های علمی و حرفه ای، مخاطب یا مخاطبان را با روش های منطبق بر نیازهایشان یاری نموده تا با شناخت بهتر خود به طور مؤثرتری عمل نمایند. این خدمت به صورت حضوری، تلفنی یا در فضای مجازی ارائه می شود.

- خدمت گیرنده برنامه های آموزش پیشگیری از آسیب های اجتماعی:

خدمت گیرنده ای است که متناسب با گروه سنی خود در برنامه های آموزشی سازمان بهزیستی شامل برنامه های مبتنی بر آگاه سازی و آموزش زنان و دختران در طرح سلامت جنسی برای گروه سنی ۳۵-۱۵ سال، برنامه های مبتنی بر آموزش و آگاه سازی در پیشگیری از خودکشی برای گروه سنی ۶۵-۱۵ سال، آموزش و آگاه سازی برای مادران و کودکان دارای رده سنی ۳-۰ سال و برنامه مشارکت اجتماعی نوجوانان ۱۸-۱۵ شرکت می نمایند.

- جمعیت همیاران سلامت روانی اجتماعی:

به جمعیت غیردولتی، غیرانتفاعی و غیرسیاسی اطلاق می گردد که اساسنامه آن مطابق با اساسنامه الگوی موسسه های غیرانتفاعی مندرج در دستورالعمل تاسیس، اداره و انحلال موسسات غیردولتی سازمان بهزیستی بوده و با هدف پیشگیری از آسیب های اجتماعی و ارتقای سلامت اجتماعی فعالیت می نمایند.

- نظام رصد آسیب های اجتماعی:

فرآیندی نظام مند برای جمع آوری، تحلیل، و تفسیر مداوم داده های مرتبط با مسائل و آسیب های اجتماعی به منظور طراحی و اجرای برنامه های مرتبط و ارزشیابی اقدامات انجام شده می باشد.

جدول ۱-۲- تعداد خدمت گیرندگان سازمان به تفکیک شهرستان: ۱۳۹۸-۱۴۰۲

کلی			شهرستان
سالمندان تحت پوشش (نفر)	جمعیت خانوارهای مددجویان تحت پوشش (نفر)	خانوارهای مددجویان تحت پوشش (خانوار)	
۱۱۷۸۱	۸۲۶۴۵	۴۷۶۳۳	۱۳۹۸
۱۱۹۴۰	۸۴۶۶۷	۴۸۲۷۶	۱۳۹۹
۱۲۲۲۶	۹۷۱۳۳	۴۷۱۲۷	۱۴۰۰
۱۲۵۶۸	۱۰۴۸۹۱	۴۸۶۷۶	۱۴۰۱
۱۲۸۳۴	۱۰۸۰۸۴	۴۸۵۲۴	۱۴۰۲
۸۵۳	۸۲۱۸	۳۸۱۵	اردل
۱۹۹۷	۱۲۸۰۲	۶۴۰۳	بروجن
۲۴۲	۲۲۴۴	۷۵۱	بن
۴۱۱	۲۵۴۴	۱۳۹۲	سامان
۴۱۹۰	۲۸۵۷۶	۱۲۹۹۹	شهرکرد
۱۵۹۲	۱۱۸۹۹	۵۵۶۳	فارسان
۴۱۷	۵۱۶۱	۲۳۹۶	کوهرنگ
۶۵۷	۶۰۹۷	۲۷۰۲	کیار
۲۴۷۵	۲۶۵۴۳	۱۲۵۰۳	لردگان

جدول ۱-۲- تعداد خدمت گیرندگان سازمان به تفکیک شهرستان: ۱۳۹۸-۱۴۰۲ (دنباله)

اجتماعی				
خدمات گیرندگان مراکز آسیبهای اجتماعی (نفر-خدمت)	فرزندان انتقال یافته به زندگی مستقل (نفر)	فرزندان تحت سرپرستی سازمان (نفر)	مددجویان دارای پرونده اجتماعی (زنان سرپرست خانوار)	شهرستان
۳۳۳۷۵	۰	۳۸۸	۳۵۰۴	۱۳۹۸
۲۳۵۹۳	۰	۳۹۴	۳۶۲۱	۱۳۹۹
۲۱۱۵۰	۱	۳۴۴	۳۹۴۶	۱۴۰۰
۲۲۲۹۵	۰	۳۹۸	۴۰۳۸	۱۴۰۱
۳۱۳۲	۱	۴۰۴	۴۱۵۴	۱۴۰۲
۷۸	۰	۱۴	۱۴۰	اردل
۷۴	۰	۴۰	۴۵۸	بروجن
۰	۰	۱۰	۶۵	بن
۵۹	۰	۳	۷۱	سامان
۲۶۱۹	۰	۱۱۳	۷۴۲	شهرکرد
۱۷۲	۱	۴۳	۳۸۹	فارسان
۰	۰	۲۲	۴۱۵	کوهرنگ
۳	۰	۲۷	۲۸۳	کیار
۱۲۷	۰	۱۳۲	۱۵۹۱	لردگان



جدول ۱-۲ - تعداد خدمت گیرندگان سازمان به تفکیک شهرستان: ۱۳۹۸-۱۴۰۲ (دنباله)

توانبخشی (نفر- خدمت)								شهرستان
مددجویان دارای معلولیت شناسایی شده در برنامه CBR شهری	مددجویان دارای معلولیت شناسایی شده در برنامه CBR روستایی	خدمت گیرندگان خانه های توانبخشی شبانه روزی	خدمت گیرندگان مراکز مراقبت در منزل	خدمت گیرندگان مراکز ارائه خدمات توانبخشی در منزل	خدمت گیرندگان مراکز شبانه روزی توانبخشی مراقبتی	خدمت گیرندگان مراکز روزانه، حرفه آموزی و کارگاههای تولیدی حمایتی	تعداد افراد دارای معلولیت	
۰	::	۷۰	۳۰۱	۱۷۰۰	۷۹۵	۲۷۵۱	۳۲۶۸۳	۱۳۹۸
۰	::	۸۸	۳۲۴	۱۶۹۰	۸۰۵	۲۶۷۱	۳۱۴۲۶	۱۳۹۹
۰	۱۸۳۳۸	۹۹	۳۲۴	۱۳۴۳	۶۵۱	۲۶۷۱	۳۱۵۵۴	۱۴۰۰
۰	۱۵۶۹۵	۱۰۰	۳۲۴	۱۳۳۷	۶۸۵	۲۲۷۴	۲۴۱۹۸	۱۴۰۱
۰	۱۶۹۴۲	۱۰۰	۳۲۱	۱۴۱۹	۶۹۸	۲۳۳۶	۲۵۱۰۶	۱۴۰۲
۰	۲۰۰۱	۰	۰	۱۶۲	۰	۸۳	۱۹۱۶	اردل
۰	۱۸۱۲	۲۰	۸۶	۲۵۵	۳۱۸	۴۳۹	۴۱۲۰	بروجن
۰	۶۱۲	۰	۰	۰	۰	۳۰	۵۹۵	بن
۰	۹۳۷	۰	۶۷	۱۰۵	۰	۲۶۳	۸۹۵	سامان
۰	۲۱۸۲	۷۰	۵۶	۴۵۰	۲۷۸	۹۳۸	۵۸۸۱	شهرکرد
۰	۱۷۷۶	۰	۵۶	۱۹۵	۴۹	۲۸۳	۲۹۰۰	فارسان
۰	۱۳۷۷	۰	۰	۰	۰	۴۸	۱۱۳۸	کوهرنک
۰	۱۳۸۸	۰	۵۶	۹۵	۰	۷۸	۱۴۴۶	کیار
۰	۴۸۵۷	۱۰	۰	۱۵۷	۵	۱۷۴	۶۲۱۵	لردگان

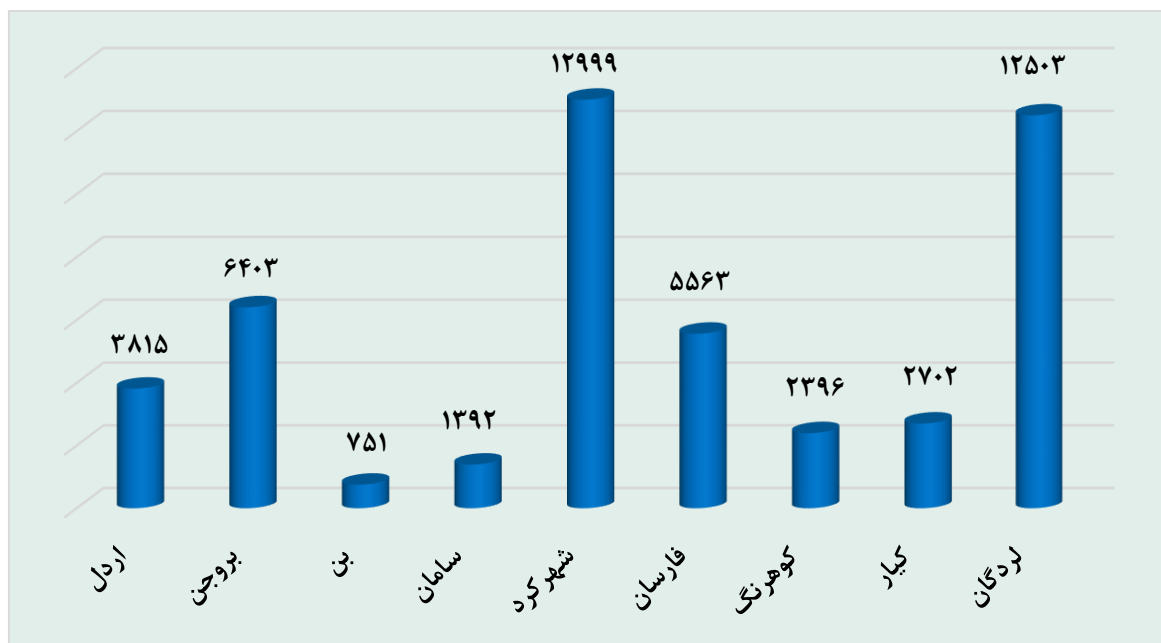
جدول ۱-۲- تعداد خدمت گیرندگان سازمان به تفکیک شهرستان: ۱۳۹۸-۱۴۰۲ (دنباله)

پیشگیری				شهرستان
خدمت گیرندگان مراکز درمان و کاهش آسیب اختلال مصرف مواد مخدر یا روان گردان	خدمت گیرندگان مورد مطالعه در پیمایش ملی برنامه رصد آسیبهای اجتماعی	مراجعات مشاوره حضوری	خدمت گیرندگان برنامه های پیشگیری از معلولیت	
۷۱۷۶	۰	۱۸۲۴۸	۷۹۰۷۶	۱۳۹۸
۴۹۴۰	۰	۱۰۸۲۱	۴۶۰۷۱	۱۳۹۹
۹۵۳۸	۰	۱۱۵۵۶	۵۴۹۳۷	۱۴۰۰
۸۱۴۱	۵۳	۱۴۰۰۰	۵۸۰۴۰	۱۴۰۱
۷۵۳۸	۰	۱۹۰۵۳	۵۹۸۱۲	۱۴۰۲
۰	۰	۰	۳۹۴۲	اردل
۱۷۶۰	۰	۲۸۷۵	۱۲۴۲	بروجن
۰	۰	۶۲	۶۱۹۵	بن
۵۳۰	۰	۰	۵۸۳۱	سامان
۲۱۸۶	۰	۱۱۳۶۹	۳۸۵۰	شهرکرد
۹۸۲	۰	۴۲۱۵	۱۷۴۳۴	فارسان
۰	۰	۷۲	۲۶۵۵	کوهرنگ
۱۷۹	۰	۲۷۹	۲۷۱۶	کیار
۱۹۰۱	۰	۱۸۱	۱۵۹۴۷	لردگان

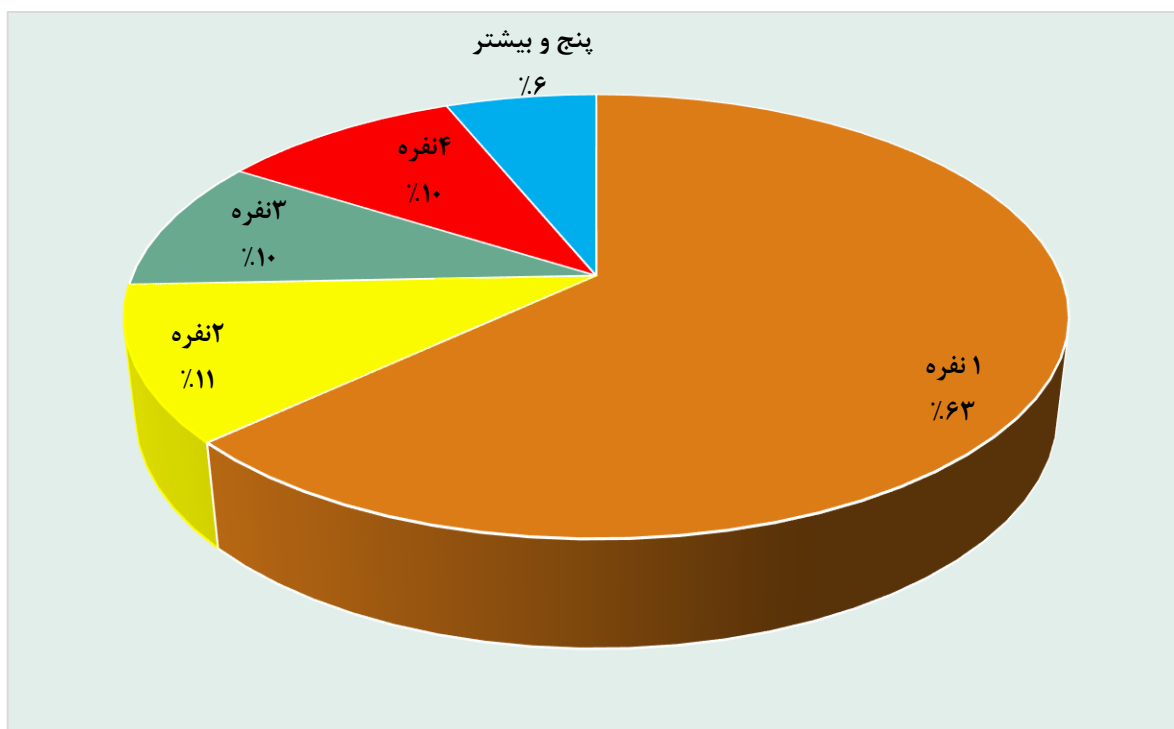
جدول ۲-۲- تعداد خانوارهای مددجویان تحت پوشش برحسب بعد خانوار به تفکیک شهرستان: ۱۳۹۸-۱۴۰۲

شهرستان	جمع کل	۱ نفره	۲ نفره	۳ نفره	۴ نفره	پنج و بیشتر
۱۳۹۸	۴۷۶۳۳	۳۳۰۰۷	۴۶۰۷	۴۲۲۱	۳۳۶۳	۲۴۳۵
۱۳۹۹	۴۸۲۷۶	۲۸۲۱۸	۴۶۵۳	۴۳۱۰	۳۵۴۹	۲۵۳۷
۱۴۰۰	۴۷۱۲۷	۳۰۹۲۷	۴۷۰۳	۴۵۳۴	۴۲۲۰	۲۶۹۰
۱۴۰۱	۴۸۶۷۶	۳۰۸۱۹	۵۵۰۹	۴۸۱۳	۴۶۰۰	۲۹۳۵
۱۴۰۲	۴۸۵۲۴	۳۰۶۱۱	۵۴۶۵	۴۶۷۳	۴۷۸۵	۲۹۹۰
اردل	۳۸۱۵	۲۵۹۲	۳۰۴	۲۴۳	۳۸۹	۲۸۷
بروجن	۶۴۰۳	۴۲۷۴	۷۱۱	۵۵۷	۵۳۶	۳۲۵
بن	۷۵۱	۴۰۴	۱۲۸	۹۷	۹۰	۳۲
سامان	۱۳۹۲	۱۱۲۶	۱۰۰	۷۴	۶۱	۳۱
شهرکرد	۱۲۹۹۹	۸۰۰۰	۱۵۷۸	۱۴۹۹	۱۲۴۰	۶۸۲
فارسان	۵۵۶۳	۳۴۶۴	۶۹۷	۵۹۸	۵۲۳	۲۸۱
کوهرنگ	۲۳۹۶	۱۵۹۳	۱۴۲	۱۶۰	۲۷۲	۲۲۹
کیار	۲۷۰۲	۱۷۰۷	۳۲۹	۲۶۳	۲۵۲	۱۵۱
لردگان	۱۲۵۰۳	۷۴۵۱	۱۴۷۶	۱۱۸۲	۱۴۲۲	۹۷۲

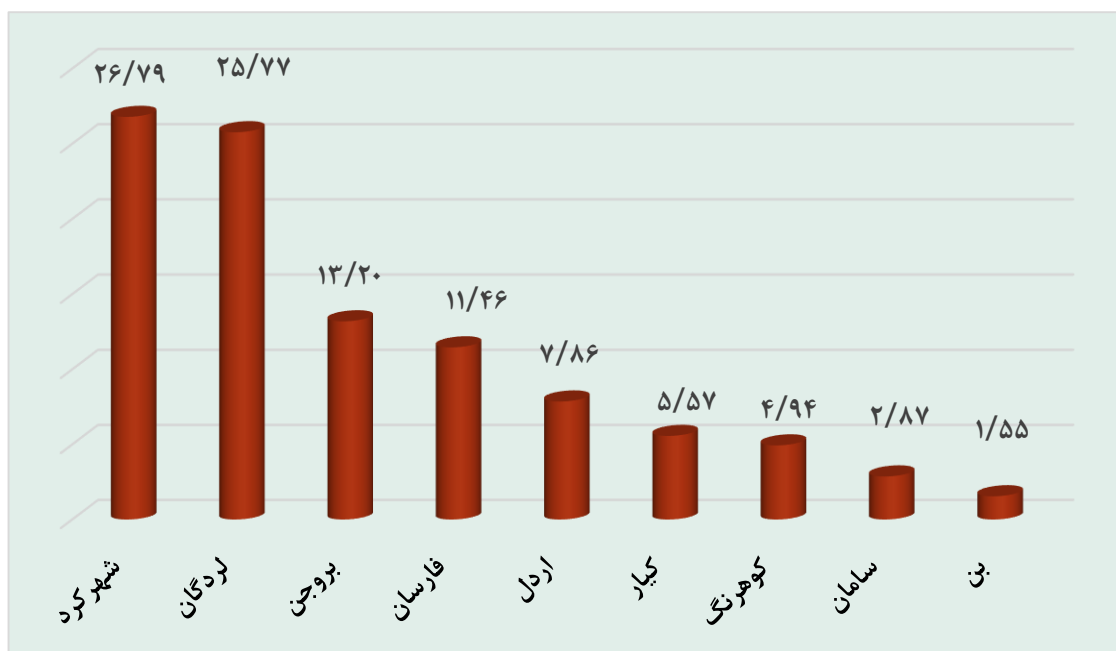
نمودار ۱-۲- تعداد خانوارهای مددجویان تحت پوشش به تفکیک شهرستان: ۱۴۰۲



نمودار ۲-۲- درصد خانوارهای مددجویان تحت پوشش برحسب بعد خانوار: ۱۴۰۲



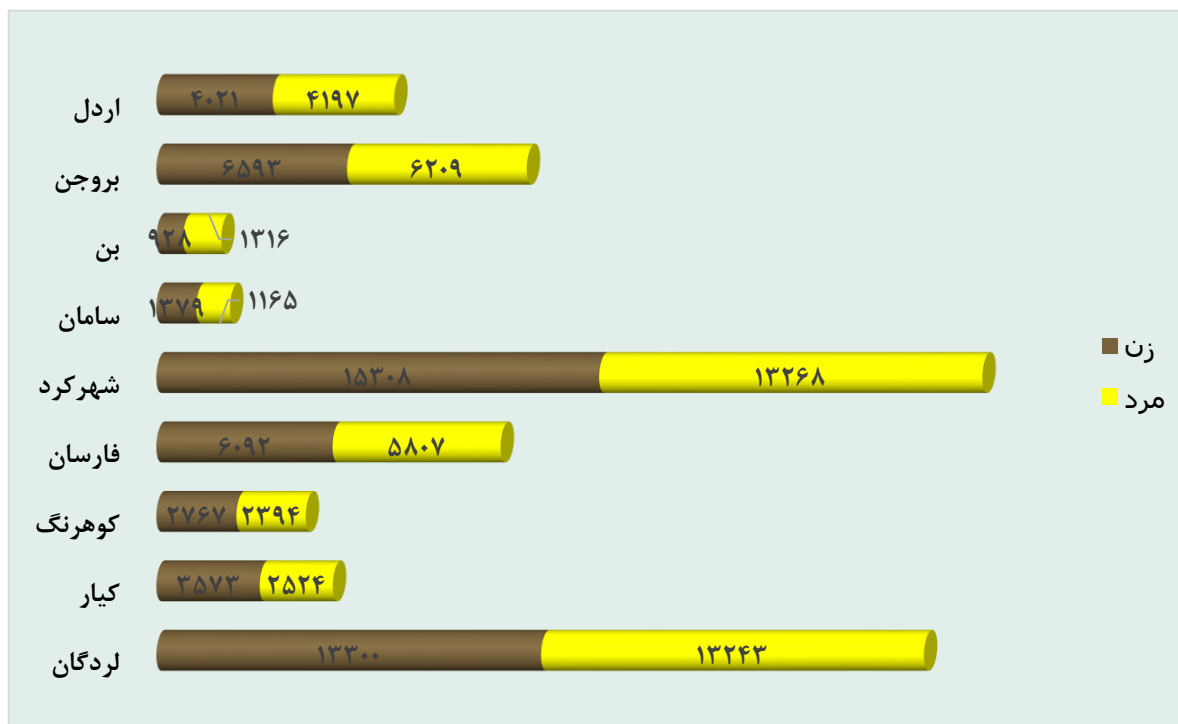
نمودار ۲-۳- درصد خانوارهای مددجویان تحت پوشش هر شهرستان به کل خانوارهای تحت پوشش: ۱۴۰۲



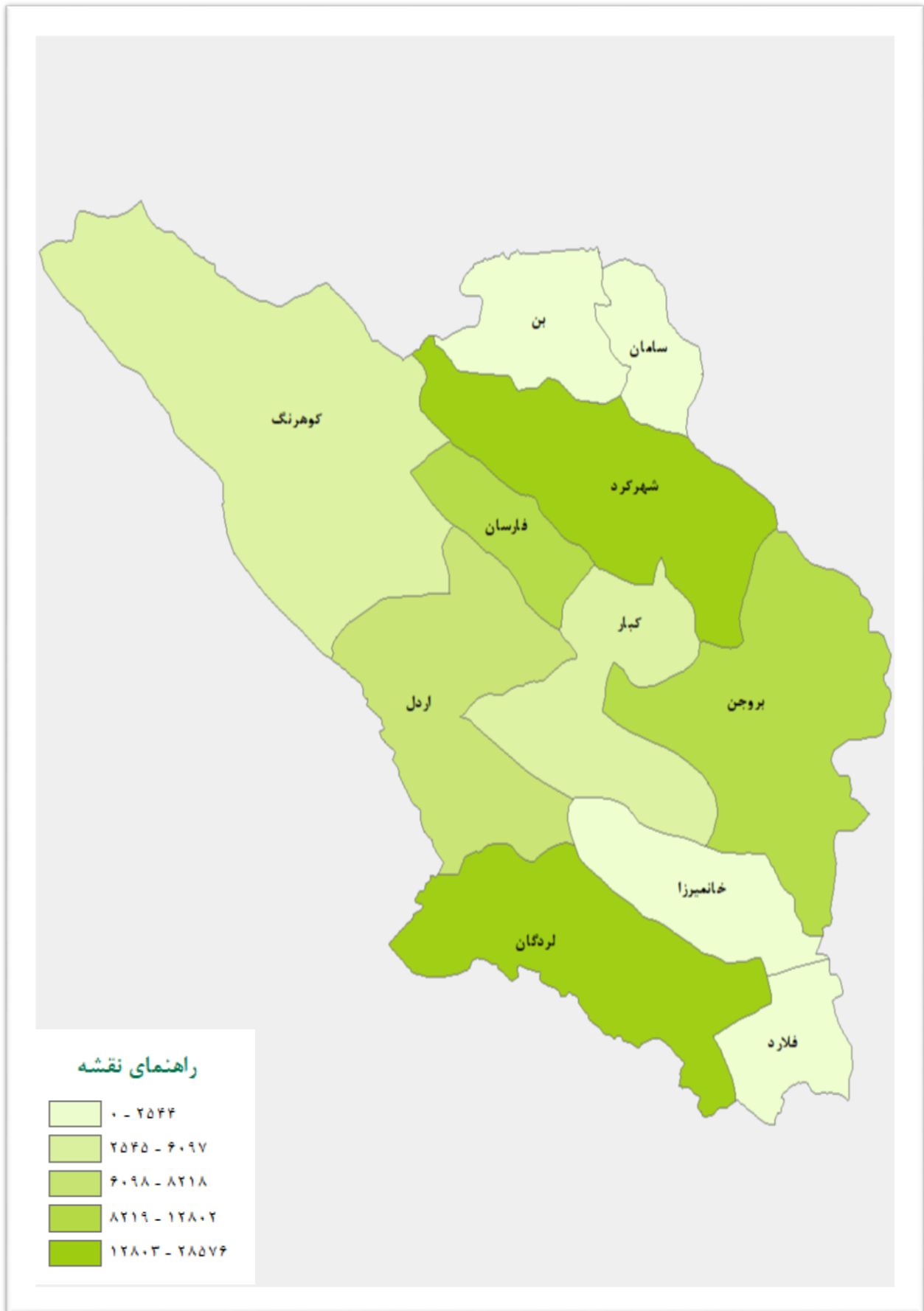
جدول ۳-۲- جمعیت خانوارهای مددجویان تحت پوشش برحسب جنس به تفکیک شهرستان: ۱۳۹۸-۱۴۰۲

شهرستان	مرد و زن (نفر)	زن	مرد
۱۳۹۸	۸۲۶۴۵	۴۲۰۲۳	۴۰۶۲۲
۱۳۹۹	۸۴۶۶۷	۴۱۵۵۹	۴۳۱۰۸
۱۴۰۰	۹۷۱۳۳	۴۹۷۸۳	۴۷۳۵۰
۱۴۰۱	۱۰۴۸۹۱	۵۳۹۶۶	۵۰۹۲۵
۱۴۰۲	۱۰۸۰۸۴	۵۳۹۶۱	۵۰۱۲۳
اردل	۸۲۱۸	۴۰۲۱	۴۱۹۷
بروجن	۱۲۸۰۲	۶۵۹۳	۶۲۰۹
بن	۲۲۴۴	۹۲۸	۱۳۱۶
سامان	۲۵۴۴	۱۳۷۹	۱۱۶۵
شهرکرد	۲۸۵۷۶	۱۵۳۰۸	۱۳۲۶۸
فارسان	۱۱۸۹۹	۶۰۹۲	۵۸۰۷
کوهرنگ	۵۱۶۱	۲۷۶۷	۲۳۹۴
کیار	۶۰۹۷	۳۵۷۳	۲۵۲۴
لردگان	۲۶۵۴۳	۱۳۳۰۰	۱۳۲۴۳

نمودار ۴-۲- جمعیت خانوارهای مددجویان تحت پوشش برحسب جنس به تفکیک شهرستان: ۱۴۰۲



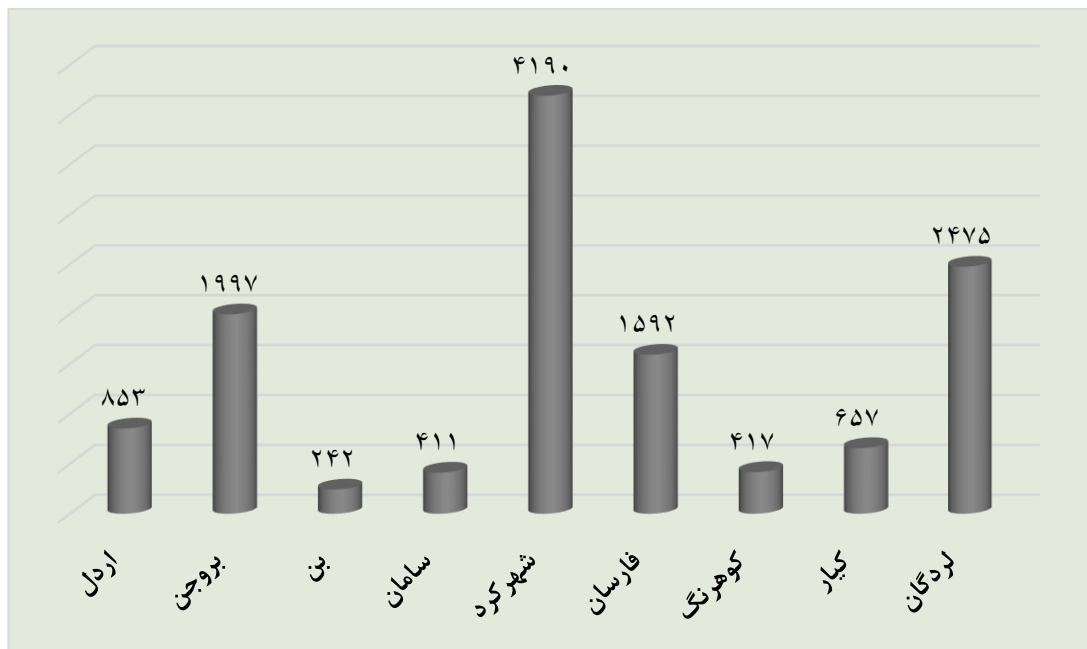
نقشه ۱-۲- توزیع نسبی جمعیت خانوارهای مددجویان تحت پوشش به تفکیک شهرستان: ۱۴۰۲



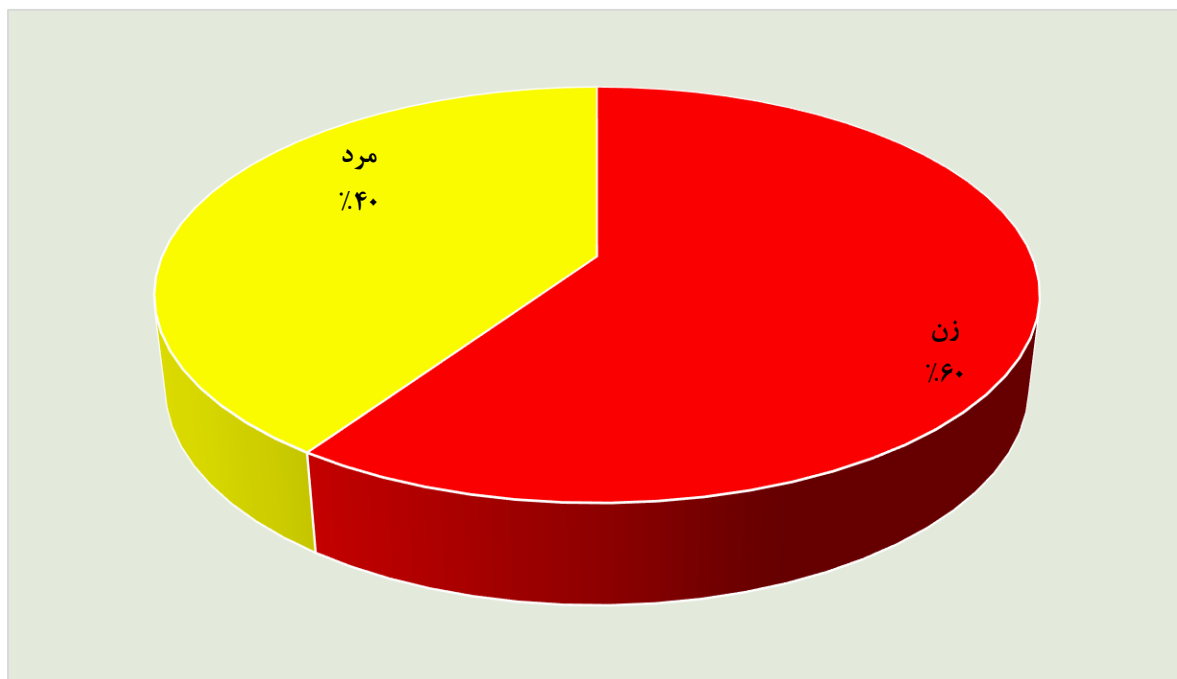
جدول ۴-۲- تعداد سالمندان تحت پوشش به تفکیک شهرستان: ۱۳۹۸-۱۴۰۲

اعضای خانوار مددجویان		زن سرپرست خانوار		سالمند معلول		شهرستان
مرد	زن	مرد	زن	مرد	زن	
۲۹۶۶	۳۹۲۴	۵۴	۹۸۲	۱۸۰۷	۲۰۴۸	۱۳۹۸
۲۹۹۹	۳۹۷۹	۵۴	۹۹۰	۱۸۳۳	۲۰۸۵	۱۳۹۹
۳۰۵۹	۴۰۶۵	۵۴	۱۰۰۰	۱۸۹۱	۲۱۵۷	۱۴۰۰
۳۱۳۰	۴۲۳۶	۵۴	۱۰۱۶	۱۹۳۶	۲۱۹۶	۱۴۰۱
۳۱۷۲	۴۳۷۰	۵۴	۱۰۲۴	۱۹۶۸	۲۲۴۶	۱۴۰۲
۲۶۳	۲۶۳	۰	۴۰	۱۳۹	۱۴۸	اردل
۳۴۴	۵۷۰	۱۰	۱۴۲	۴۲۳	۵۰۸	بروجن
۹۳	۲۴	۱	۱۶	۵۹	۴۹	بن
۵۸	۱۵۱	۰	۲۷	۷۱	۱۰۴	سامان
۱۰۹۲	۱۷۹۲	۲۰	۱۸۳	۴۷۸	۶۲۵	شهرکرد
۳۳۷	۵۹۸	۱	۱۲۲	۲۴۵	۲۸۹	فارسان
۱۲۷	۱۳۷	۲	۳۷	۵۷	۵۷	کوهرنگ
۱۱۶	۱۷۵	۵	۶۳	۱۴۴	۱۵۴	کیار
۷۴۲	۶۶۰	۱۵	۳۹۴	۳۵۲	۳۱۲	لردگان

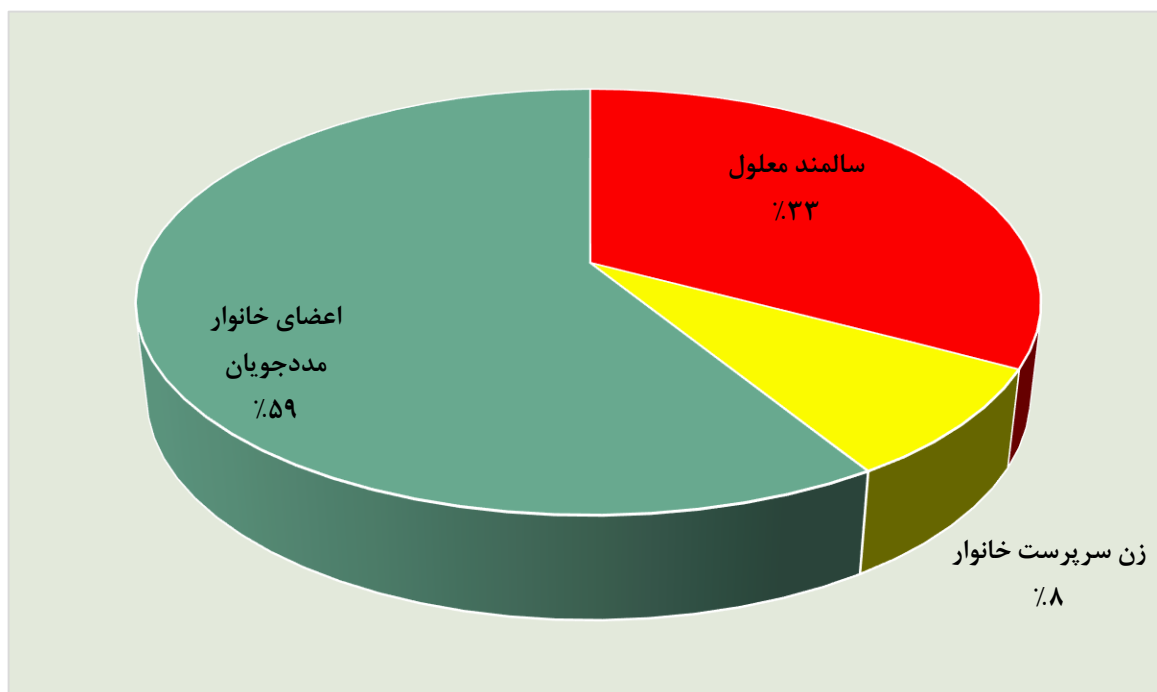
نمودار ۵-۲- تعداد سالمندان تحت پوشش به تفکیک شهرستان: ۱۴۰۲



نمودار ۶-۲- درصد سالمندان تحت پوشش برحسب جنس: ۱۴۰۲

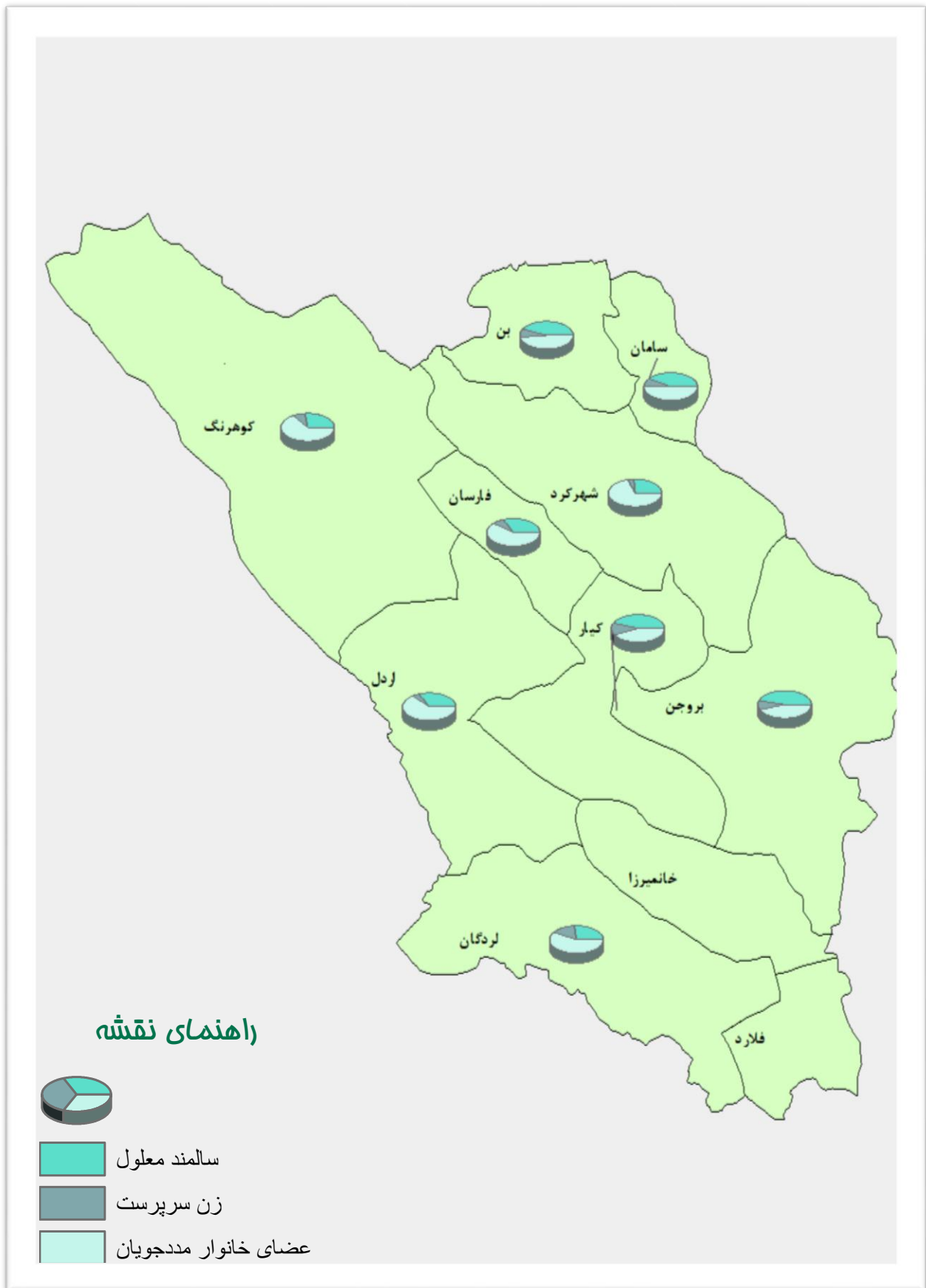


نمودار ۷-۲- درصد سالمندان تحت پوشش به تفکیک گروه: ۱۴۰۲





نقشه ۲-۲- توزیع نسبی سالمندان تحت پوشش به تفکیک شهرستان: ۱۴۰۲



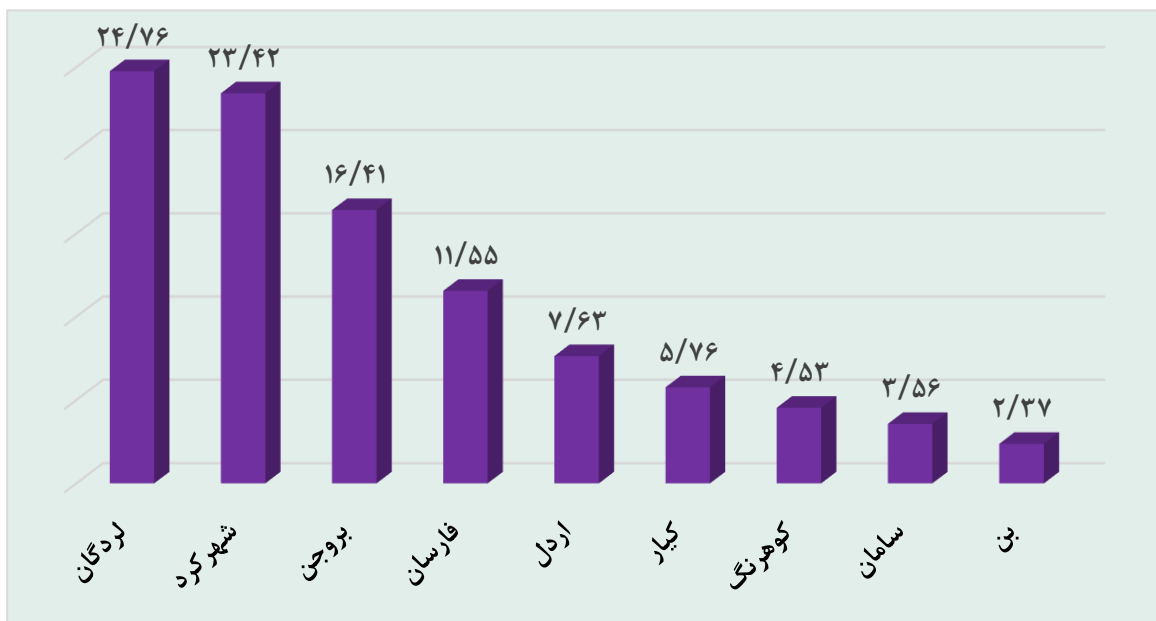
جدول ۵-۲- تعداد افراد دارای معلولیت (مددجویان کم توان) برحسب شدت معلولیت به تفکیک شهرستان: ۱۳۹۸-۱۴۰۲

شهرستان	جمع کل	شدت معلولیت			
		خفیف	متوسط	شدید	خیلی شدید
۱۳۹۸	۳۲۶۸۳	۲۶۵۲	۱۰۳۱۰	۱۱۸۴۱	۲۳۰۱
۱۳۹۹	۳۱۴۲۶	۶۴۰۳	۱۰۱۱۱	۱۱۱۶۷	۱۹۹۳
۱۴۰۰	۳۱۵۵۴	۶۶۹۷	۱۰۱۶۹	۱۱۱۸۱	۱۸۲۷
۱۴۰۱	۲۴۱۹۸	۷۴۶۳	۶۲۹۷	۹۴۰۹	۹۳۲
۱۴۰۲	۲۵۱۰۶	۸۴۱۲	۶۱۷۳	۹۴۷۵	۹۶۶
اردل	۱۹۱۶	۷۹۳	۴۳۷	۶۲۱	۳۲
بروجن	۴۱۲۰	۱۲۱۵	۱۲۳۵	۱۵۲۰	۱۴۴
بن	۵۹۵	۲۱۰	۱۵۰	۲۰۲	۲۰
سامان	۸۹۵	۳۶۱	۲۱۹	۲۸۹	۲۳
شهرکرد	۵۸۸۱	۱۶۹۳	۱۲۹۳	۲۶۱۵	۲۷۲
فارسان	۲۹۰۰	۱۱۱۳	۶۴۶	۱۰۳۷	۱۰۱
کوهرنگ	۱۱۳۸	۴۵۷	۲۹۳	۳۴۳	۴۴
کیار	۱۴۴۶	۵۸۶	۳۱۹	۴۹۹	۴۲
لردگان	۶۲۱۵	۱۹۸۴	۱۵۸۱	۲۳۴۹	۲۸۸

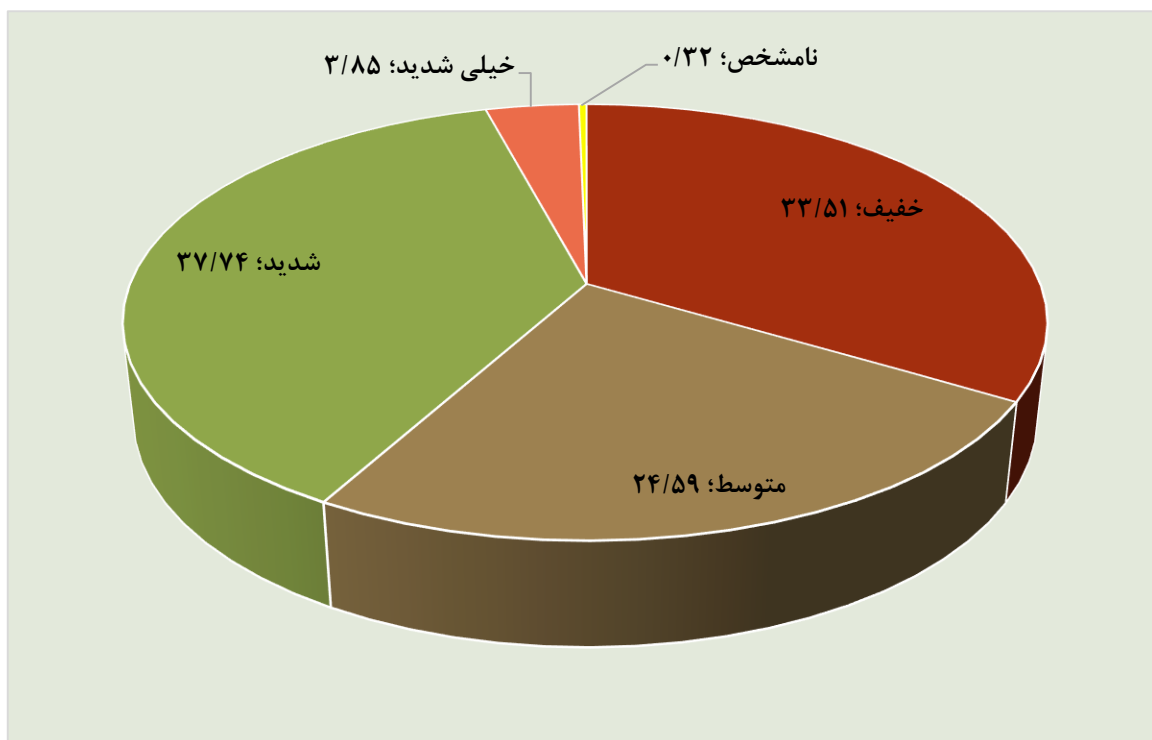
نمودار ۸-۲- تعداد افراد دارای معلولیت (مددجویان کم توان) به تفکیک شهرستان: ۱۴۰۲



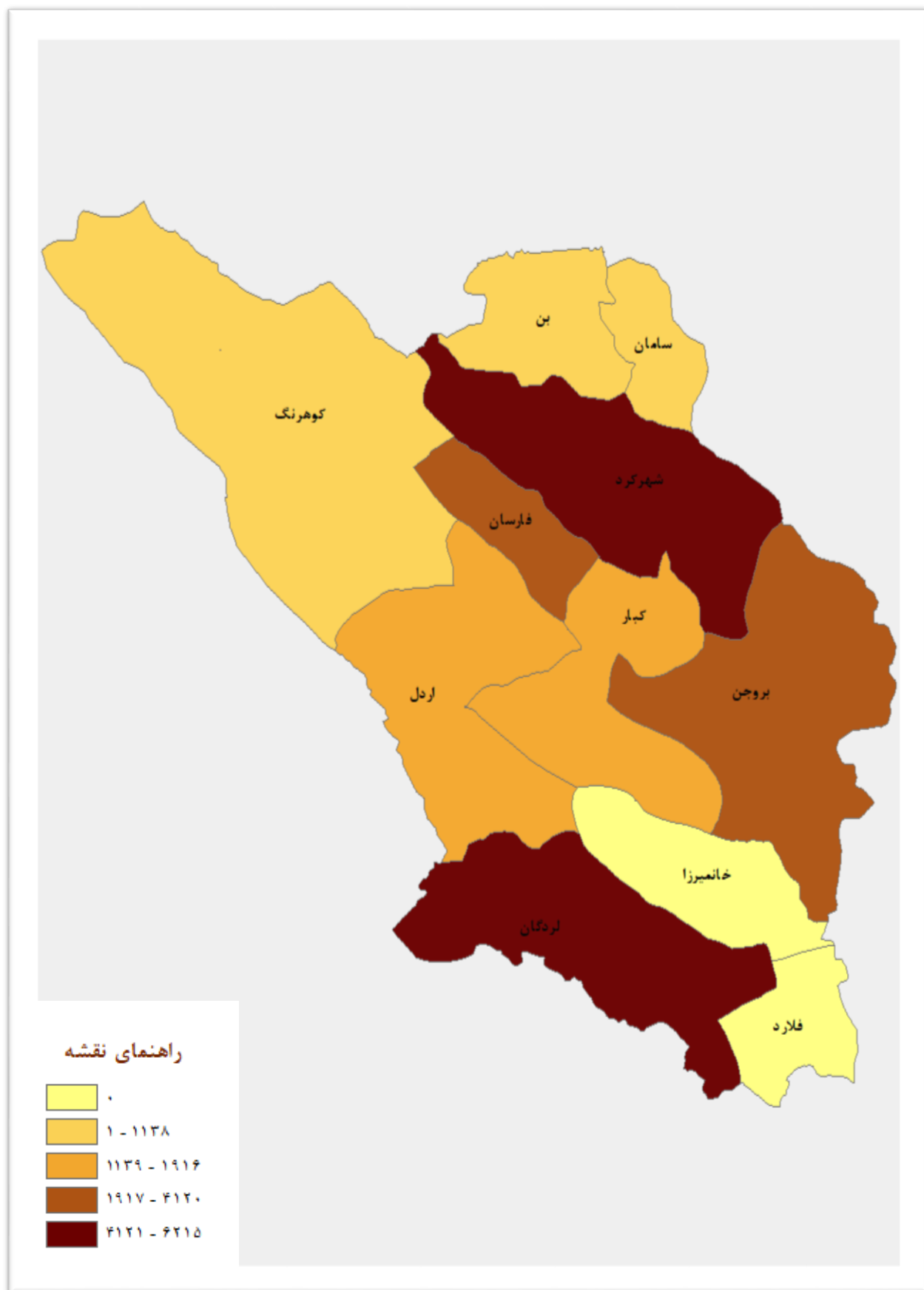
نمودار ۹-۲- درصد افراد دارای معلولیت (مددجویان کم توان) هر شهرستان به کل افراد دارای معلولیت سازمان: ۱۴۰۲



نمودار ۱۰-۲- تعداد افراد دارای معلولیت (مددجویان کم توان) بر حسب شدت معلولیت: ۱۴۰۲



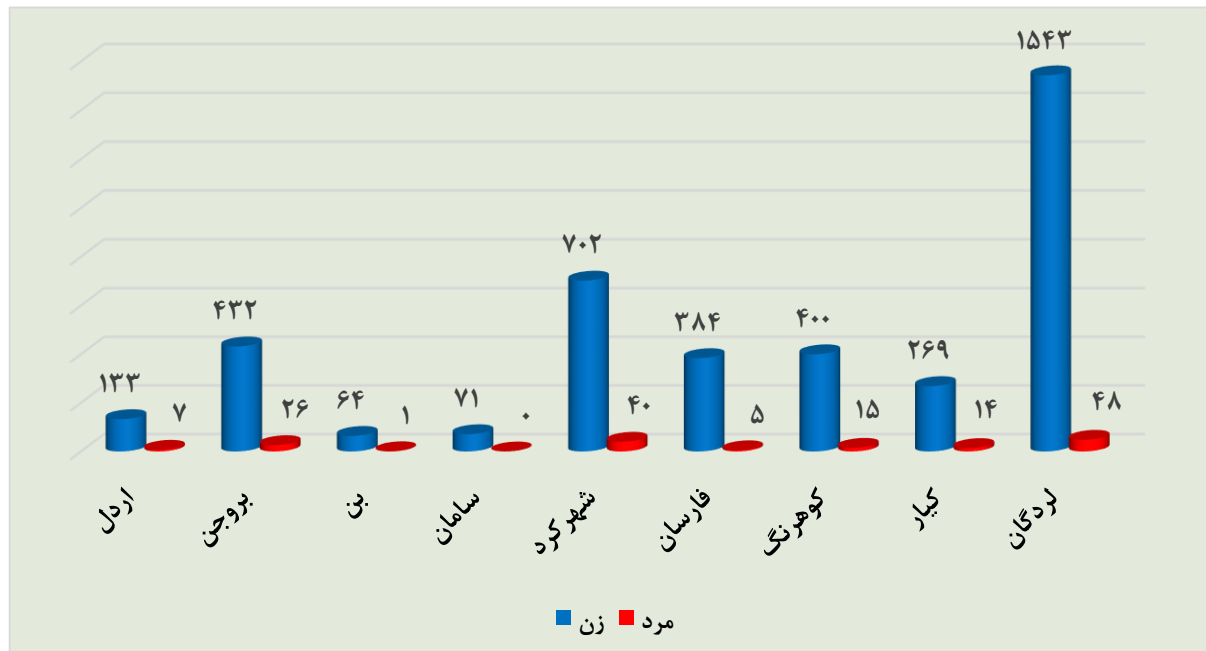
نقشه ۳-۲- توزیع نسبی افراد دارای معلولیت (مددجویان کم توان) تحت پوشش به تفکیک شهرستان: ۱۴۰۲



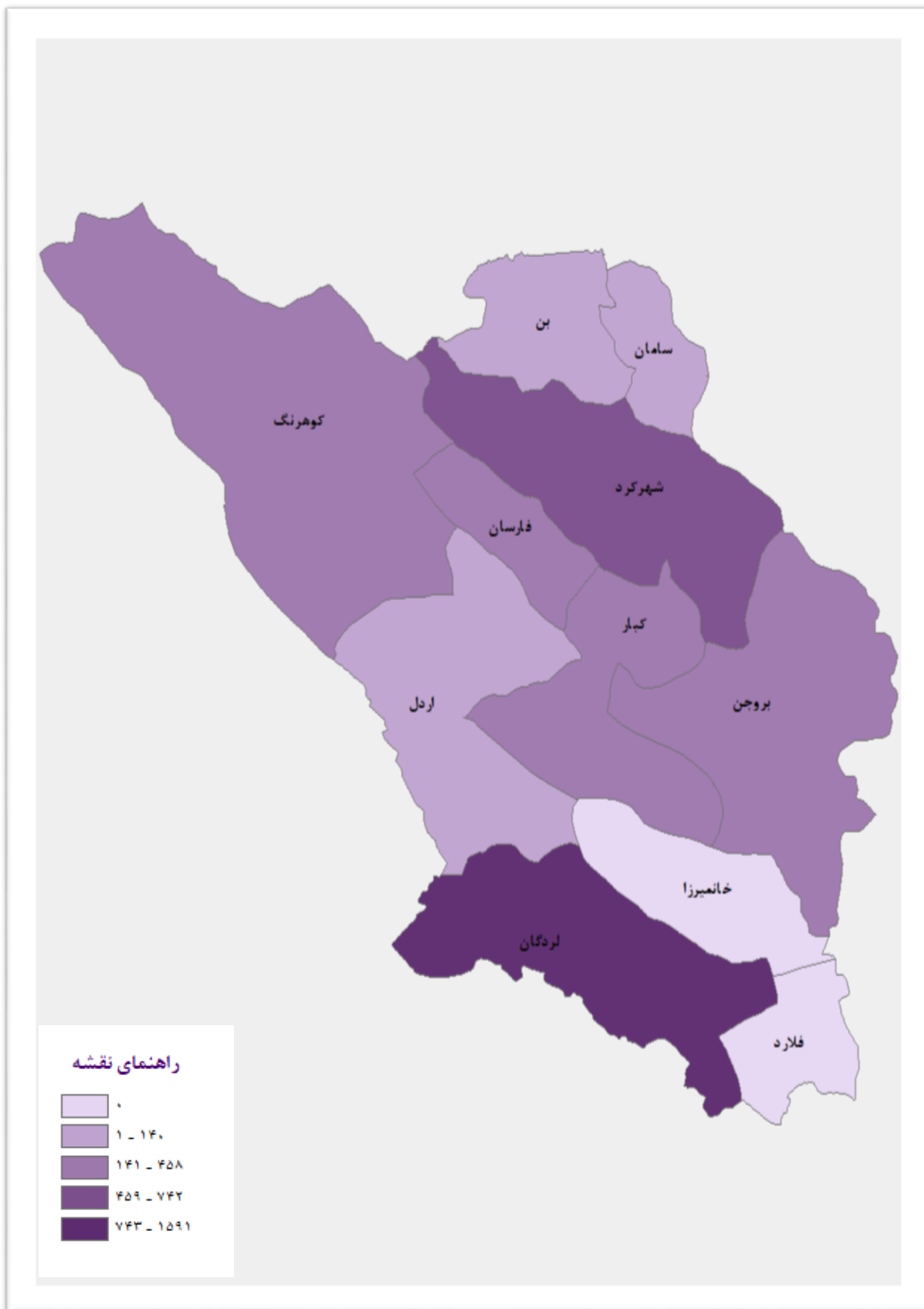
جدول ۶-۲- تعداد زنان سرپرست خانوار برحسب جنسیت به تفکیک شهرستان: ۱۳۹۸-۱۴۰۲

جنسیت		جمع کل	شهرستان
مرد	زن		
...	...	۳۵۰۴	۱۳۹۸
...	...	۳۶۲۱	۱۳۹۹
...	...	۳۹۴۶	۱۴۰۰
۱۹۲	۳۸۴۶	۴۰۳۸	۱۴۰۱
۱۵۶	۳۹۹۸	۴۱۵۴	۱۴۰۲
۷	۱۳۳	۱۴۰	اردل
۲۶	۴۳۲	۴۵۸	بروجن
۱	۶۴	۶۵	بن
۰	۷۱	۷۱	سامان
۴۰	۷۰۲	۷۴۲	شهرکرد
۵	۳۸۴	۳۸۹	فارسان
۱۵	۴۰۰	۴۱۵	کوهزنگی
۱۴	۲۶۹	۲۸۳	کیار
۴۸	۱۵۴۳	۱۵۹۱	لردگان

نمودار ۱۱-۲- تعداد زنان سرپرست خانوار برحسب جنسیت به تفکیک شهرستان: ۱۴۰۲



نقشه ۴-۲- توزیع نسبی زنان سرپرست خانوار تحت پوشش به تفکیک شهرستان: ۱۴۰۲



جدول ۷-۲- تعداد معلولیت بر حسب نوع معلولیت و جنسیت به تفکیک شهرستان: ۱۳۹۸-۱۴۰۲ (نفر)

شهرستان	اختلالات هوشی			اختلالات شناختی			اختلالات رشدی		
	زن	مرد	جمع	زن	مرد	جمع	زن	مرد	جمع
۱۳۹۸	۲۴۰۳	۴۲۹۷	۶۷۰۰	...	...	...	...	...	...
۱۳۹۹	۲۲۹۹	۴۰۵۷	۶۳۵۶	...	...	...	...	...	...
۱۴۰۰	۲۲۸۲	۴۰۰۹	۶۲۹۱	...	...	...	...	...	...
۱۴۰۱	۱۷۸۷	۳۰۳۶	۴۸۲۳	۱۲	۴۲	۵۴	۴۳	۹۶	۱۳۹
۱۴۰۲	۱۸۷۲	۳۱۴۰	۵۰۱۲	۱۹	۵۱	۷۰	۴۹	۱۱۳	۱۶۲
اردل	۹۷	۱۹۹	۲۹۶	۰	۰	۰	۰	۱	۱
بروجن	۲۷۵	۴۶۸	۷۴۳	۴	۹	۱۳	۷	۱۴	۲۱
بن	۵۶	۸۸	۱۴۴	۰	۴	۴	۰	۲	۲
سامان	۷۱	۱۲۰	۱۹۱	۰	۱	۱	۰	۲	۲
شهرکرد	۵۵۳	۷۵۴	۱۳۰۷	۷	۱۴	۲۱	۲۹	۶۶	۹۵
فارسان	۱۸۰	۳۷۸	۵۵۸	۳	۱	۴	۷	۱۲	۱۹
کوهرنگ	۷۶	۱۳۷	۲۱۳	۰	۰	۰	۱	۳	۴
کیار	۱۰۳	۱۴۸	۲۵۱	۱	۲	۳	۰	۰	۰
لردگان	۴۶۱	۸۴۸	۱۳۰۹	۴	۲۰	۲۴	۵	۱۳	۱۸

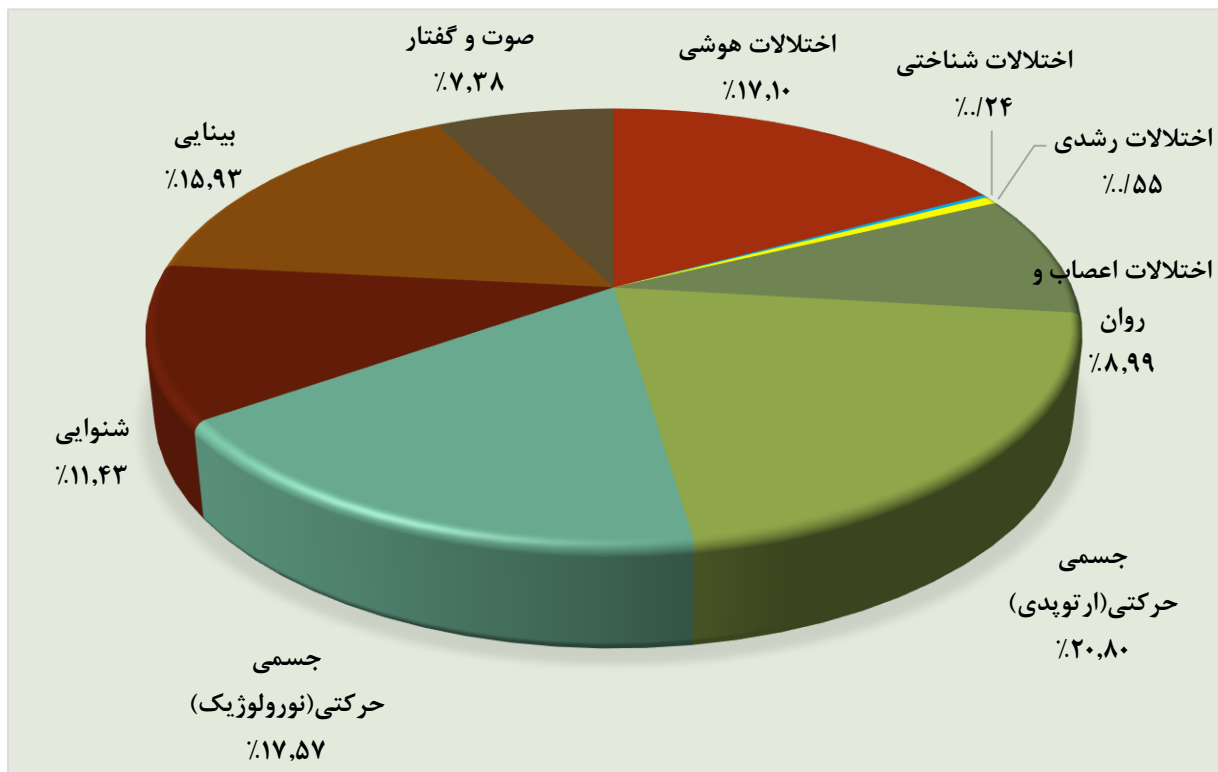
جدول ۷-۲- تعداد معلولیت بر حسب نوع معلولیت و جنسیت به تفکیک شهرستان: ۱۳۹۸-۱۴۰۲ (دنباله) (نفر)

شهرستان	اختلالات اعصاب و روان			جسمی حرکتی (ارتوپدی)			جسمی حرکتی (نورولوژیک)		
	زن	مرد	جمع	زن	مرد	جمع	زن	مرد	جمع
۱۳۹۸	۱۵۳۶	۲۲۱۲	۳۷۴۸	...	...	...	...	...	...
۱۳۹۹	۱۴۹۷	۲۰۹۸	۳۵۹۵	...	...	...	...	...	...
۱۴۰۰	۱۵۴۵	۲۱۸۹	۳۷۳۴	...	...	...	...	...	...
۱۴۰۱	۹۹۹	۱۶۷۸	۲۶۷۷	۲۷۷۲	۳۰۱۱	۵۷۸۳	۱۹۶۹	۲۹۶۵	۴۹۳۴
۱۴۰۲	۹۸۰	۱۶۵۴	۲۶۳۴	۲۹۴۰	۳۱۵۶	۶۰۹۶	۲۰۸۴	۳۰۶۶	۵۱۵۰
اردل	۱۰۸	۱۰۳	۲۱۱	۲۴۱	۲۱۰	۴۵۱	۱۰۰	۱۷۴	۲۷۴
بروجن	۲۱۳	۴۴۱	۶۵۴	۴۶۶	۵۰۲	۹۶۸	۳۹۸	۵۳۰	۹۲۸
بن	۵	۱۲	۱۷	۳۱	۴۹	۸۰	۳۱	۸۷	۱۱۸
سامان	۶	۱۷	۲۳	۱۴۶	۱۳۱	۲۷۷	۷۷	۱۰۵	۱۸۲
شهرکرد	۲۰۶	۴۴۹	۶۵۵	۵۸۵	۵۵۲	۱۱۳۷	۵۷۸	۷۹۷	۱۳۷۵
فارسان	۹۱	۱۹۱	۲۸۲	۲۹۷	۳۲۱	۶۱۸	۲۳۲	۳۴۷	۵۷۹
کوهرنگ	۵۶	۴۲	۹۸	۱۷۷	۱۳۷	۳۱۴	۶۸	۸۰	۱۴۸
کیار	۵۸	۹۵	۱۵۳	۲۱۲	۲۴۶	۴۵۸	۸۱	۱۲۵	۲۰۶
لردگان	۲۳۷	۳۰۴	۵۴۱	۷۸۵	۱۰۰۸	۱۷۹۳	۵۱۹	۸۲۱	۱۳۴۰

جدول ۷-۲- تعداد معلولیت بر حسب نوع معلولیت و جنسیت به تفکیک شهرستان: ۱۳۹۸-۱۴۰۲ (دنباله) (نفر)

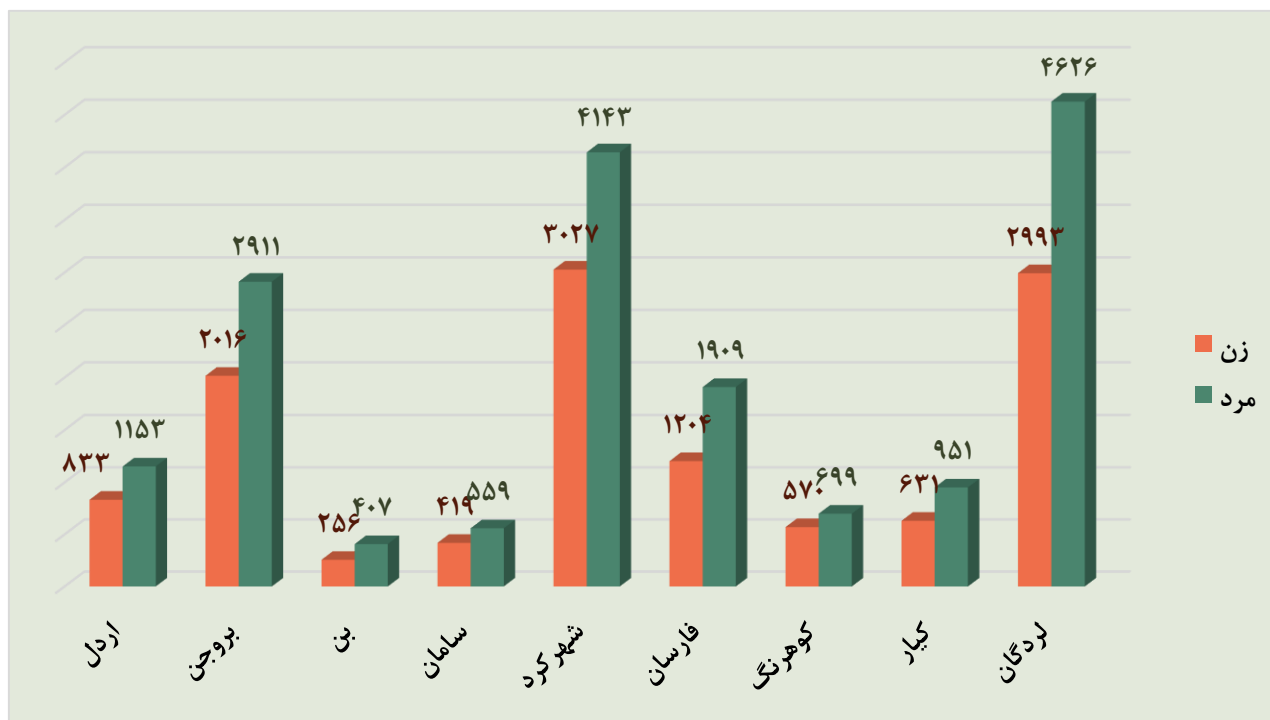
شهرستان	شنوایی			بینایی			صوت و گفتار		
	زن	مرد	جمع	زن	مرد	جمع	زن	مرد	جمع
۱۳۹۸	۱۶۵۷	۲۳۲۶	۳۹۸۳	۱۵۵۴	۲۷۵۳	۴۳۰۷	۱۴۹	۲۳۲	۳۸۱
۱۳۹۹	۱۶۲۷	۲۲۵۱	۳۸۷۸	۱۵۳۶	۲۶۸۶	۴۲۲۲	۱۶۸	۲۵۷	۴۲۵
۱۴۰۰	۱۶۲۷	۲۱۷۸	۳۸۰۵	۱۵۹۳	۲۷۷۶	۴۳۶۹	۱۷۵	۳۰۹	۴۸۴
۱۴۰۱	۱۳۵۲	۱۸۶۶	۳۲۱۸	۱۵۹۰	۲۷۵۶	۴۳۴۶	۶۵۷	۹۷۹	۱۶۳۶
۱۴۰۲	۱۴۱۵	۱۹۳۶	۳۳۵۱	۱۷۰۸	۲۹۶۱	۴۶۶۹	۸۸۲	۱۲۸۱	۲۱۶۳
اردل	۷۴	۹۷	۱۷۱	۱۷۵	۳۱۶	۴۹۱	۳۸	۵۳	۹۱
بروجن	۳۰۸	۳۷۶	۶۸۴	۲۵۰	۴۱۹	۶۶۹	۹۵	۱۵۲	۲۴۷
بن	۵۰	۷۷	۱۲۷	۵۷	۶۱	۱۱۸	۲۶	۲۷	۵۳
سامان	۴۹	۶۰	۱۰۹	۵۷	۹۴	۱۵۱	۱۳	۲۹	۴۲
شهرکرد	۳۵۲	۴۹۳	۸۴۵	۳۹۲	۵۷۵	۹۶۷	۳۲۵	۴۴۳	۷۶۸
فارسان	۱۳۳	۲۱۱	۳۴۴	۲۱۵	۳۸۵	۶۰۰	۴۶	۶۳	۱۰۹
کوهرنگ	۶۵	۶۰	۱۲۵	۹۱	۱۹۴	۲۸۵	۳۶	۴۶	۸۲
کیار	۷۰	۹۹	۱۶۹	۹۰	۱۹۳	۲۸۳	۱۶	۴۳	۵۹
لردگان	۳۱۴	۴۶۳	۷۷۷	۳۸۱	۷۲۴	۱۱۰۵	۲۸۷	۴۲۵	۷۱۲

نمودار ۱۲-۲- درصد معلولیت استان بر حسب نوع معلولیت: ۱۴۰۲

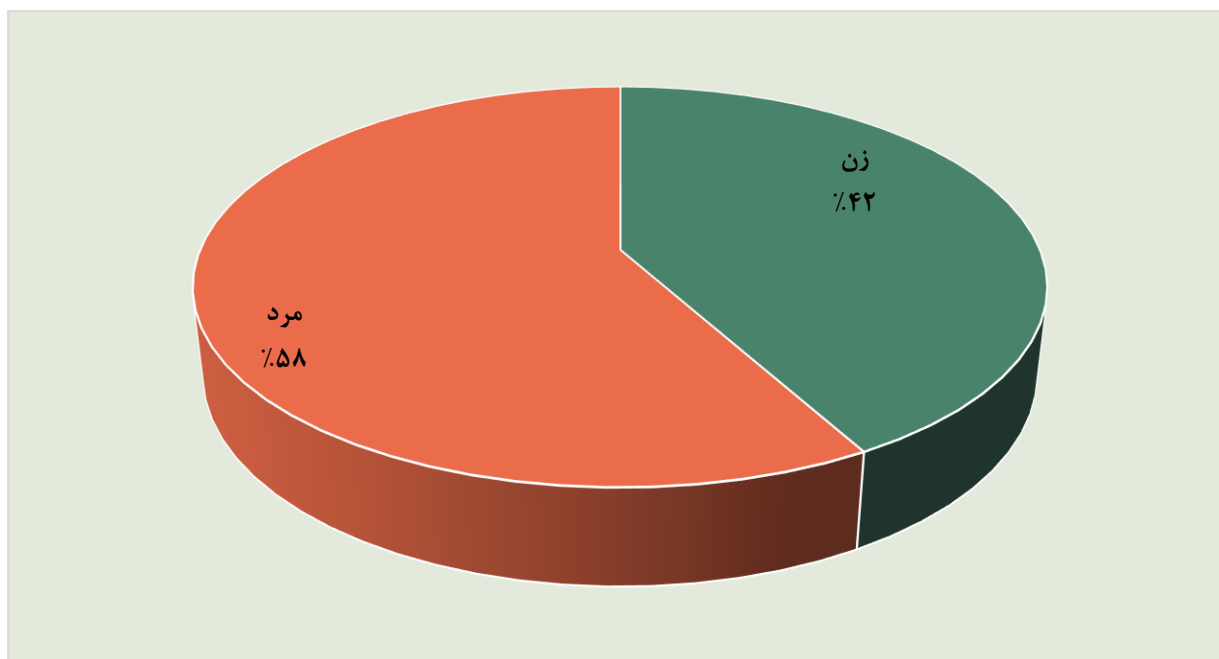




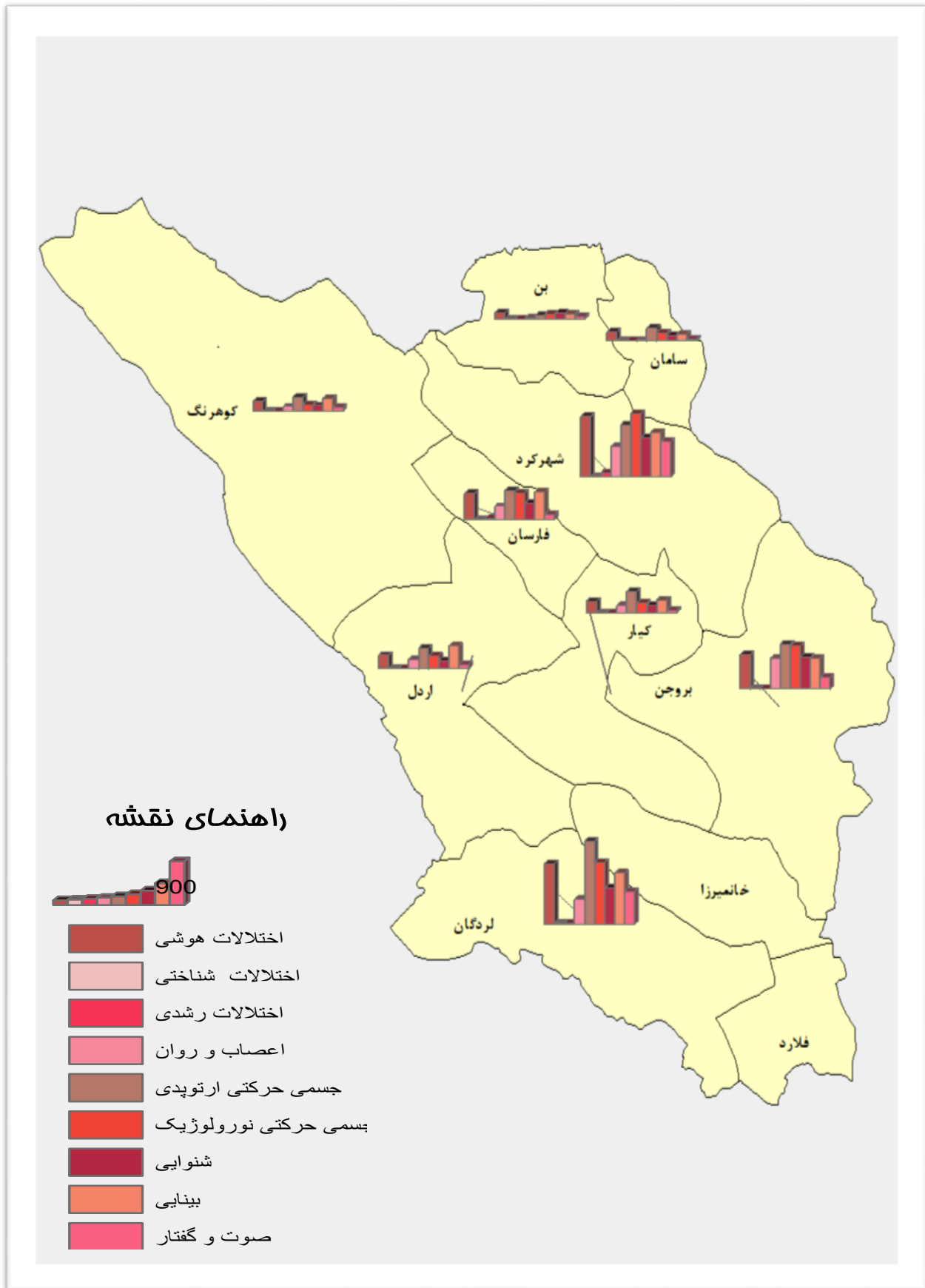
نمودار ۱۳-۲- تعداد معلولیت برحسب جنس به تفکیک شهرستان: ۱۴۰۲



نمودار ۱۴-۲- درصد معلولیت برحسب جنس: ۱۴۰۲



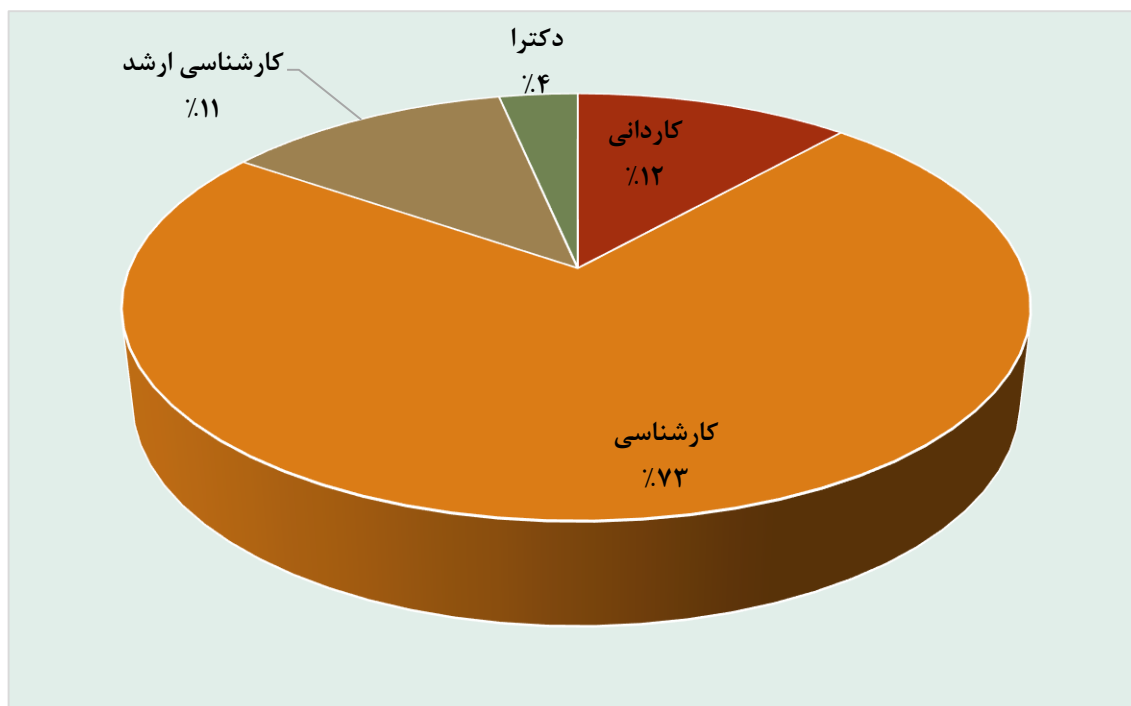
نقشه ۵-۲- توزیع نسبی انواع معلولیت ها به تفکیک شهرستان: ۱۴۰۲



جدول ۸-۲- تعداد دانشجویان تحت پوشش به تفکیک مقطع تحصیلی و شهرستان: ۱۳۹۸-۱۴۰۲

شهرستان	جمع	کاردانی	کارشناسی	کارشناسی ارشد	دکترای
۱۳۹۸	۳۲۲	۸۰	۲۱۱	۲۹	۲
۱۳۹۹	۳۵۴	۷۶	۲۳۶	۳۳	۹
۱۴۰۰	۷۵۸	۱۴۶	۴۹۱	۹۳	۲۸
۱۴۰۱	۴۵۸	۵۵	۳۲۰	۶۵	۱۸
۱۴۰۲	۵۱۷	۶۱	۳۷۹	۵۷	۲۰
اردل	۲۶	۱	۲۳	۱	۱
بروجن	۷۰	۶	۵۰	۱۲	۲
بن	۹	۰	۷	۲	۰
سامان	۱۲	۱	۹	۰	۲
شهرکرد	۱۴۰	۱۰	۱۰۹	۱۶	۵
فارسان	۵۵	۸	۳۴	۹	۴
کوهرنگ	۲۶	۵	۱۶	۳	۲
کیار	۲۹	۲	۲۳	۴	۰
لردگان	۱۵۰	۲۸	۱۰۸	۱۰	۴

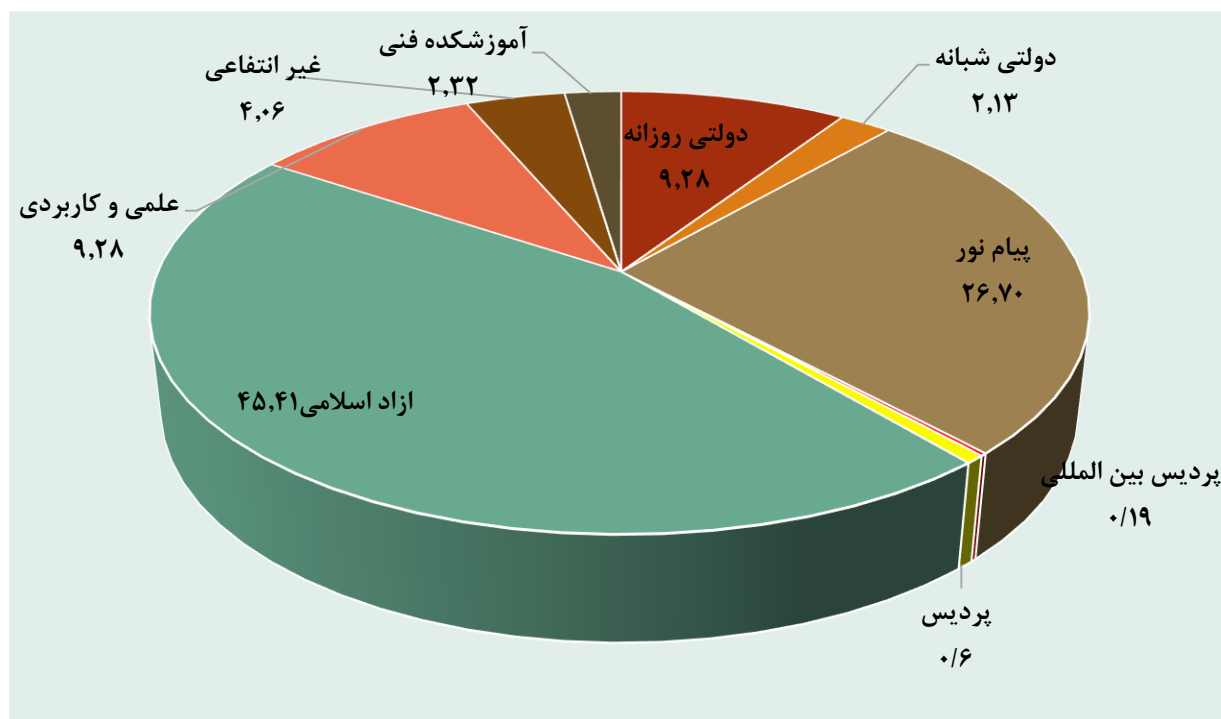
نمودار ۱۵-۲- درصد دانشجویان تحت پوشش به تفکیک مقطع تحصیلی: ۱۴۰۲



جدول ۹-۲- تعداد دانشجویان تحت پوشش به تفکیک نوع دانشگاه و شهرستان: ۱۳۹۸-۱۴۰۲

شهرستان	جمع	دولتی روزانه	دولتی شبانه	پیام نور	پرديس بين المللی	پرديس اسلامي	آزاد	علمی کاربردی	غیر انتفاعی	آموزشکده فنی حرفه ای	مجازی	حوزوی
۱۳۹۸	۳۲۲	...	...	...	...	...	...	...	...	...	...	...
۱۳۹۹	۳۵۴	...	...	...	...	...	...	...	...	...	...	...
۱۴۰۰	۷۵۸	...	...	...	...	...	...	...	...	...	...	...
۱۴۰۱	۴۵۸	...	...	...	...	...	...	...	...	...	...	...
۱۴۰۲	۵۱۷	۴۸	۱۱	۱۳۸	۱	۳	۲۳۵	۴۸	۲۱	۱۲	۰	۰
اردل	۲۶	۱	۰	۱۱	۰	۰	۸	۳	۲	۱	۰	۰
بروجن	۷۰	۱۲	۵	۱۳	۰	۰	۳۳	۲	۲	۳	۰	۰
بن	۹	۰	۰	۳	۰	۰	۵	۱	۰	۰	۰	۰
سامان	۱۲	۷	۱	۳۳	۰	۰	۷۹	۱۲	۶	۲	۰	۰
شهرکرد	۱۴۰	۰	۰	۶	۰	۰	۴	۱	۱	۰	۰	۰
فارسان	۵۵	۵	۱	۱۷	۰	۰	۲۱	۴	۳	۴	۰	۰
کوهرنگ	۲۶	۱	۱	۴	۰	۰	۱۷	۱	۰	۰	۰	۰
کیار	۲۹	۲	۰	۸	۰	۰	۱۶	۱	۲	۰	۰	۰
لردگان	۱۵۰	۲۰	۳	۴۳	۱	۱	۵۲	۲۳	۱۲	۲	۰	۰

نمودار ۱۶-۲- تعداد دانشجویان تحت پوشش به تفکیک نوع دانشگاه و شهرستان: ۱۴۰۲



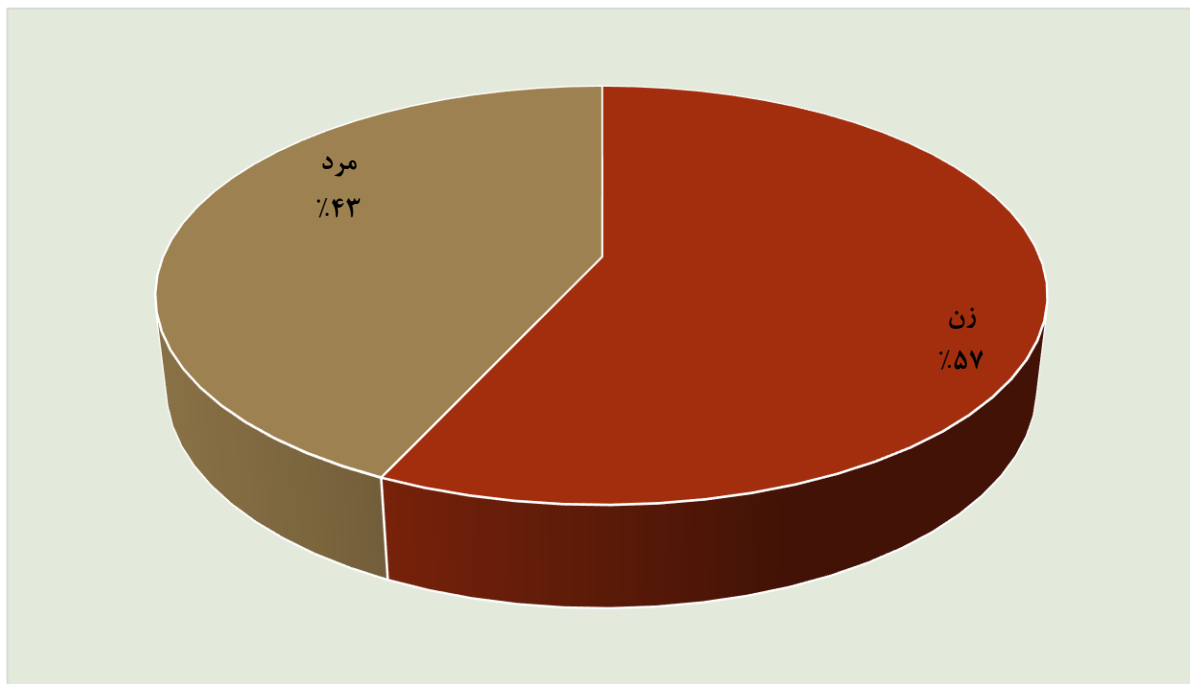
جدول ۱۰-۲- تعداد دانشجویان تحت پوشش به تفکیک جنس، نوع پرونده و شهرستان: ۱۳۹۸-۱۴۰۲

شهرستان	مرد و زن			زن			مرد		
	توانبخشی	زنان و خانواده	شبه خانواده	توانبخشی	زنان و خانواده	شبه خانواده	توانبخشی	زنان و خانواده	شبه خانواده
۱۳۹۸	...	...	...	...	...	...	...	...	...
۱۳۹۹	...	...	...	...	...	...	...	...	...
۱۴۰۰	...	...	...	...	...	...	...	...	...
۱۴۰۱	...	...	...	...	...	...	...	...	...
۱۴۰۲	۳۲۵	۱۷۴	۱۸	۱۶۲	۱۲۲	۱۰	۱۶۳	۵۲	۸
اردل	۱۹	۷	۰	۸	۷	۰	۱۱	۰	۰
بروجن	۵۰	۱۶	۴	۲۵	۱۲	۳	۲۵	۴	۱
بن	۸	۱	۰	۴	۱	۰	۴	۰	۰
سامان	۸	۳	۱	۳	۳	۱	۵	۰	۰
شهرکرد	۹۵	۴۱	۴	۵۵	۳۱	۲	۴۰	۱۰	۲
فارسان	۳۳	۲۰	۲	۱۵	۱۴	۰	۱۸	۶	۲
کوهرنگ	۱۴	۱۱	۱	۹	۷	۱	۵	۴	۰
کیار	۱۵	۱۴	۰	۷	۱۰	۰	۸	۴	۰
لردگان	۸۳	۶۱	۶	۳۶	۳۷	۳	۴۷	۲۴	۳

نمودار ۱۷-۲- تعداد دانشجویان تحت پوشش بر حسب نوع پرونده به تفکیک شهرستان: ۱۴۰۲



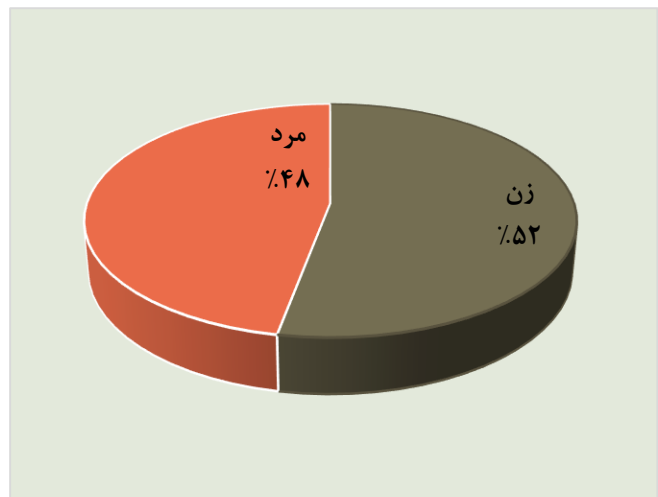
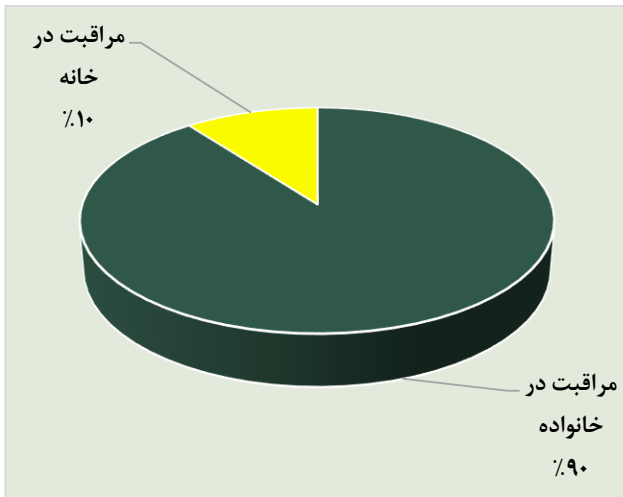
نمودار ۱۸-۲- درصد دانشجویان تحت پوشش بر حسب جنس: ۱۴۰۲



جدول ۱۱-۲- تعداد فرزندان تحت سرپرستی سازمان برحسب جنس و نوع مراقبت به تفکیک شهرستان: ۱۴۰۲-۱۳۹۸

شهرستان	جمع (نفر)	مراقبت در خانواده			مراقبت در خانه		
		مرد و زن	مرد	زن	مرد و زن	مرد	زن
۱۳۹۸	۳۸۸	۳۳۶	۱۵۹	۱۷۸	۵۲	۲۳	۲۹
۱۳۹۹	۳۹۴	۳۴۴	۱۵۶	۱۸۸	۵۰	۲۲	۲۸
۱۴۰۰	۳۴۴	۳۴۴	۱۶۴	۱۸۰	۵۶	۲۶	۳۰
۱۴۰۱	۳۹۸	۳۶۰	۱۶۹	۱۹۱	۳۸	۱۸	۲۰
۱۴۰۲	۴۰۴	۳۶۲	۱۷۲	۱۹۰	۴۲	۲۱	۲۱
اردل	۱۴	۱۴	۳	۱۱	۰	۰	۰
بروجن	۴۰	۴۰	۱۷	۲۳	۰	۰	۰
بن	۱۰	۱۰	۵	۵	۰	۰	۰
سامان	۳	۳	۲	۱	۰	۰	۰
شهرکرد	۱۱۳	۹۳	۴۵	۴۸	۲۰	۱۵	۵
فارسان	۴۳	۲۱	۱۱	۱۰	۲۲	۶	۱۶
کوهرنگ	۲۲	۲۲	۱۴	۸	۰	۰	۰
کیار	۲۷	۲۷	۱۳	۱۴	۰	۰	۰
لردگان	۱۳۲	۱۳۲	۶۲	۷۰	۰	۰	۰

نمودار ۱۹-۲- درصد فرزندان تحت سرپرستی سازمان برحسب نوع جنس و نوع مراقبت: ۱۴۰۲



جدول ۱۲-۲- تعداد خدمت گیرندگان مراکز آسیبهای اجتماعی به تفکیک شهرستان: ۱۳۹۸-۱۴۰۲

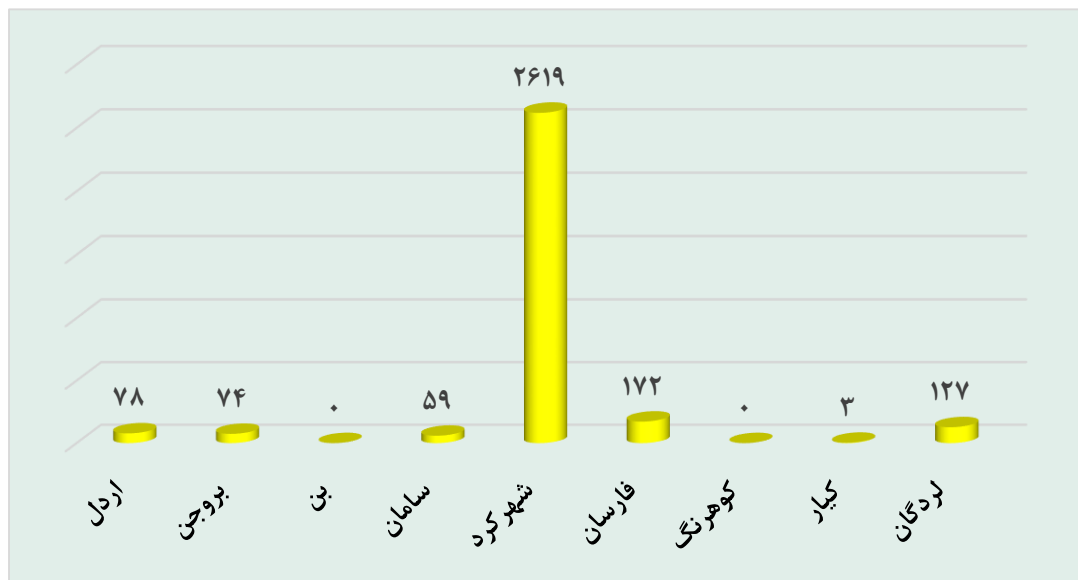
شهرستان	مداخله در بحران های فردی خانوادگی و اجتماعی (نفر)	خیابانی (نفر)	مرکز توانمندسازی کودکان	خط تلفن اورژانس اجتماعی (تماس های مرتبط)	خدمات سیار اورژانس اجتماعی (اعزام)	خانه سلامت (نفر)	حمایت از مبتلایان به اختلال هویت جنسی (نفر)
۱۳۹۸	۳۶۲	۱۰۷	۱۷۶۶	۹۰۱	۳	۲	
۱۳۹۹	۳۴۲	۱	۳۴۸۱	۶۸۳	۱	۱	
۱۴۰۰	۳۱۸	۱۰۲	۱۴۸۳	۱۳۹	۰	۷	
۱۴۰۱	۳۲۵	۰	۲۰۵۸	۶۲۶	۳	۱۱	
۱۴۰۲	۳۱۳	۰	۱۹۴۶	۶۹۰	۶	۱۷	
اردل	۳۴	۰	۰	۴۴	۰	۰	
بروجن	۲۴	۰	۰	۵۰	۰	۰	
بن	۰	۰	۰	۰	۰	۰	
سامان	۲۰	۰	۰	۳۹	۰	۰	
شهرکرد	۱۸۱	۰	۱۹۴۶	۳۱۱	۶	۱۵	
فارسان	۳۸	۰	۰	۱۳۲	۰	۲	
کوهرنگ	۰	۰	۰	۰	۰	۰	
کیار	۱	۰	۰	۲	۰	۰	
لردگان	۱۵	۰	۰	۱۱۲	۰	۰	



جدول ۱۲-۲- تعداد خدمت گیرندگان مراکز آسیبهای اجتماعی به تفکیک شهرستان: ۱۳۹۸-۱۴۰۲ (دنباله)

مراکز غیر دولتی و غیر اقامتی حمایت و توانمندسازی زنان آسیب دیده اجتماعی (راه نوبین) (نفر)	مرکز حمایتی آموزشی کودک و خانواده (نفر)	مرکز حمایت های روانی - اجتماعی دختران و خانواده (روزانه) (نفر)	خانه امن (نفر)		مرکز حمایت و بازپروری زنان و دختران آسیب دیده اجتماعی (نفر)	شهرستان
			غیر دولتی	دولتی		
۰	۴	۰	۲۳	...	۴	۱۳۹۸
۰	۱۲	۰	۱۱	...	۱	۱۳۹۹
۰	۱۰۲	۰	۲۹	...	۱	۱۴۰۰
۰	۱۰۴	۰	۷۴	...	۱	۱۴۰۱
۰	۱۰۵	۰	۵۳	۰	۲	۱۴۰۲
۰	۰	۰	۰	۰	۰	اردل
۰	۰	۰	۰	۰	۰	بروجن
۰	۰	۰	۰	۰	۰	بن
۰	۰	۰	۰	۰	۰	سامان
۰	۱۰۵	۰	۵۳	۰	۲	شهرکرد
۰	۰	۰	۰	۰	۰	فارسان
۰	۰	۰	۰	۰	۰	کوهرنگ
۰	۰	۰	۰	۰	۰	کیار
۰	۰	۰	۰	۰	۰	لردگان

نمودار ۲۰-۲- تعداد خدمت گیرندگان مراکز آسیبهای اجتماعی به تفکیک شهرستان: ۱۴۰۲



جدول ۱۳-۲- تعداد خدمت گیرندگان مراکز روزانه، حرفه‌آموزی و کارگاه‌های تولیدی حمایتی به تفکیک شهرستان: ۱۳۹۸-۱۴۰۲

شهرستان	جمع کل	ذهنی	دهان و بلع	جسمی حرکتی	ضایعه نخاعی	کم بینا و نابینا	کم شنوا و ناشنوا	سالمند	روانی مزمن	اتیسم	چند معلولیتی	پیش حرفه‌ای و حرفه آموزی	کارگاه حمایتی تولیدی	مراکز پشتیبانی شغلی SE
۱۳۹۸	۲۷۵۱	۵۰	۵۰	۳۱۰	۵۰	۰	۵۰	۹۷۴	۲۳۰	۵۰	۰	۲۲۷	۰	
۱۳۹۹	۲۶۷۱	۵۰	۵۰	۳۳۰	۵۰	۰	۵۰	۹۱۷	۱۷۴	۵۰	۰	۲۴۰	۰	
۱۴۰۰	۲۶۷۱	۵۰	۵۰	۳۳۰	۵۰	۰	۵۰	۹۱۷	۱۷۴	۵۰	۰	۲۴۰	۰	
۱۴۰۱	۲۲۷۴	۵۰	۵۰	۳۲۶	۵۰	۰	۵۰	۷۸۴	۱۷۴	۵۰	۰	۲۴۳	۰	
۱۴۰۲	۲۳۳۶	۶۹	۵۰	۳۲۷	۵۰	۰	۵۰	۸۲۴	۱۷۵	۵۹	۰	۲۹۱	۰	
اردل	۸۳	۰	۰	۴۴	۰	۰	۰	۳۹	۰	۰	۰	۰	۰	
بروجن	۴۳۹	۴۹	۵۰	۴۶	۰	۰	۰	۱۳۷	۳۵	۰	۰	۹۵	۰	
بن	۳۰	۰	۰	۰	۰	۰	۰	۰	۰	۰	۰	۰	۰	
سامان	۲۶۳	۰	۰	۴۵	۰	۰	۰	۱۱۰	۰	۰	۰	۶۹	۰	
شهرکرد	۹۳۸	۲۰	۰	۱۲۶	۵۰	۰	۵۰	۲۱۴	۱۰۴	۵۹	۰	۱۱۲	۰	
فارسان	۲۸۳	۰	۰	۶۶	۰	۰	۰	۱۳۲	۰	۰	۰	۱۵	۰	
کوهرنگ	۴۸	۰	۰	۰	۰	۰	۰	۴۸	۰	۰	۰	۰	۰	
کیار	۷۸	۰	۰	۰	۰	۰	۰	۳۹	۰	۰	۰	۳۹	۰	
لردگان	۱۷۴	۰	۰	۰	۰	۰	۰	۱۰۵	۳۶	۰	۰	۰	۰	

جدول ۱۴-۲- تعداد خدمت گیرندگان مراکز شبانه روزی توانبخشی و مراقبتی به تفکیک شهرستان: ۱۳۹۸-۱۴۰۲

شهرستان	جمع کل	ذهنی	روانی مزمن	سالمند	جسمی حرکتی
۱۳۹۸	۷۹۵	۳۷۰	۲۳۰	۱۷۵	۲۰
۱۳۹۹	۸۰۵	۳۷۰	۲۳۰	۱۷۵	۳۰
۱۴۰۰	۶۵۱	۲۶۵	۲۶۸	۹۶	۲۲
۱۴۰۱	۶۸۵	۲۷۳	۲۷۴	۱۱۴	۲۴
۱۴۰۲	۶۹۸	۲۷۲	۲۹۰	۱۱۱	۲۵
اردل	۰	۰	۰	۰	۰
بروجن	۳۱۸	۰	۲۳۷	۵۶	۲۵
بن	۰	۰	۰	۰	۰
سامان	۰	۰	۰	۰	۰
شهرکرد	۲۷۸	۲۲۳	۰	۵۵	۰
فارسان	۴۹	۴۹	۰	۰	۰
کوهرنگ	۰	۰	۰	۰	۰
کیار	۰	۰	۰	۰	۰
لردگان	۵	۰	۵۳	۰	۰

جدول ۱۵-۲- تعداد خدمت گیرندگان مراکز ارائه خدمات توانبخشی در منزل به تفکیک شهرستان: ۱۳۹۸-۱۴۰۲

شهرستان	جمع کل	ذهنی	روانی مزمن	سالمند	جسمی حرکتی
۱۳۹۸	۱۷۰۰	۱۵۰	۶۹۰	۵۵۰	۲۴۰
۱۳۹۹	۱۶۹۰	۱۰۸	۶۲۷	۵۰۵	۲۴۹
۱۴۰۰	۱۳۴۳	۱۴۸	۵۲۹	۴۴۲	۲۲۴
۱۴۰۱	۱۳۳۷	۱۳۴	۵۵۰	۴۲۹	۲۲۴
۱۴۰۲	۱۴۱۹	۱۳۵	۵۵۸	۴۲۶	۳۰۰
اردل	۱۶۲	۳۵	۸۱	۰	۴۶
بروجن	۲۵۵	۵۰	۸۳	۵۲	۷۰
بن	۰	۰	۰	۰	۰
سامان	۱۰۵	۰	۰	۴۷	۵۸
شهرکرد	۴۵۰	۵۰	۱۶۹	۱۹۰	۴۱
فارسان	۱۹۵	۰	۱۱۷	۲۳	۵۵
کوهرنگ	۰	۰	۰	۰	۰
کیار	۹۵	۰	۵۵	۴۰	۰
لردگان	۱۵۷	۰	۵۳	۷۴	۳۰

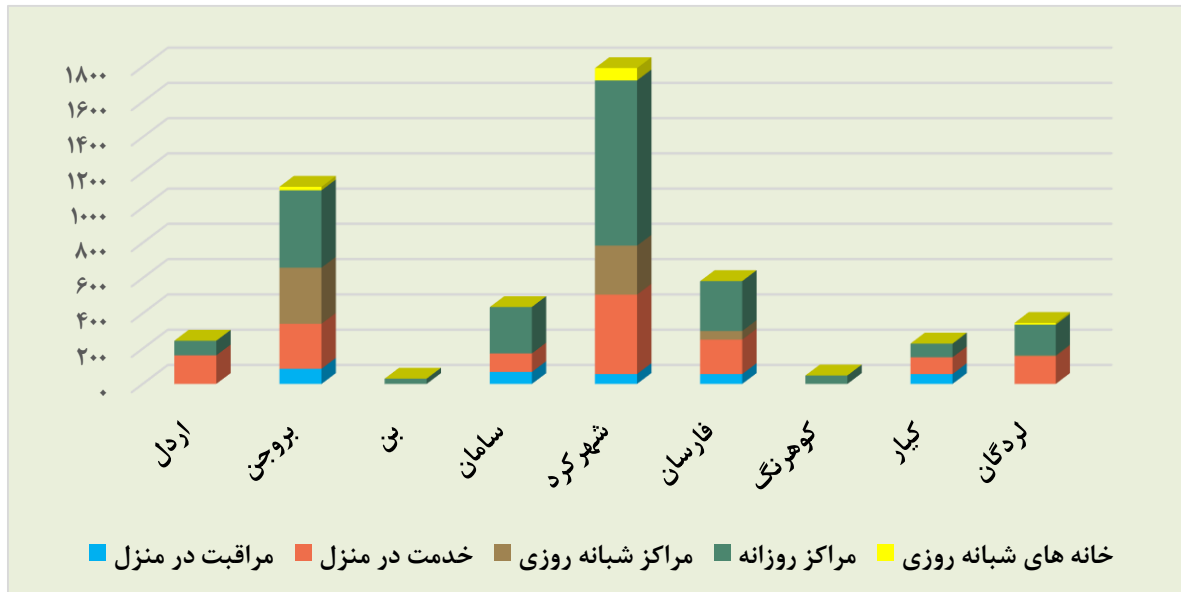
جدول ۱۶-۲- تعداد خدمت گیرندگان خانه‌های توانبخشی شبانه‌روزی به تفکیک شهرستان: ۱۳۹۸-۱۴۰۲

شهرستان	جمع کل	ذهنی	روانی مزمن	سالمند	جسمی حرکتی	اتیسم
۱۳۹۸	۸۸	۶۸	۲۰	۰	۰	۰
۱۳۹۹	۹۹	۶۹	۳۰	۰	۰	۰
۱۴۰۰	۱۰۰	۷۰	۳۰	۰	۰	۰
۱۴۰۱	۹۹	۶۹	۳۰	۰	۰	۰
۱۴۰۲	۱۰۰	۱۰۰	۱۰۰	۰	۰	۰
اردل	۰	۰	۰	۰	۰	۰
بروجن	۲۰	۰	۲۰	۰	۰	۰
بن	۰	۰	۰	۰	۰	۰
سامان	۰	۰	۰	۰	۰	۰
شهرکرد	۷۰	۰	۷۰	۰	۰	۰
فارسان	۰	۰	۰	۰	۰	۰
کوهرنگ	۰	۰	۰	۰	۰	۰
کیار	۰	۰	۰	۰	۰	۰
لردگان	۱۰	۰	۱۰	۰	۰	۰

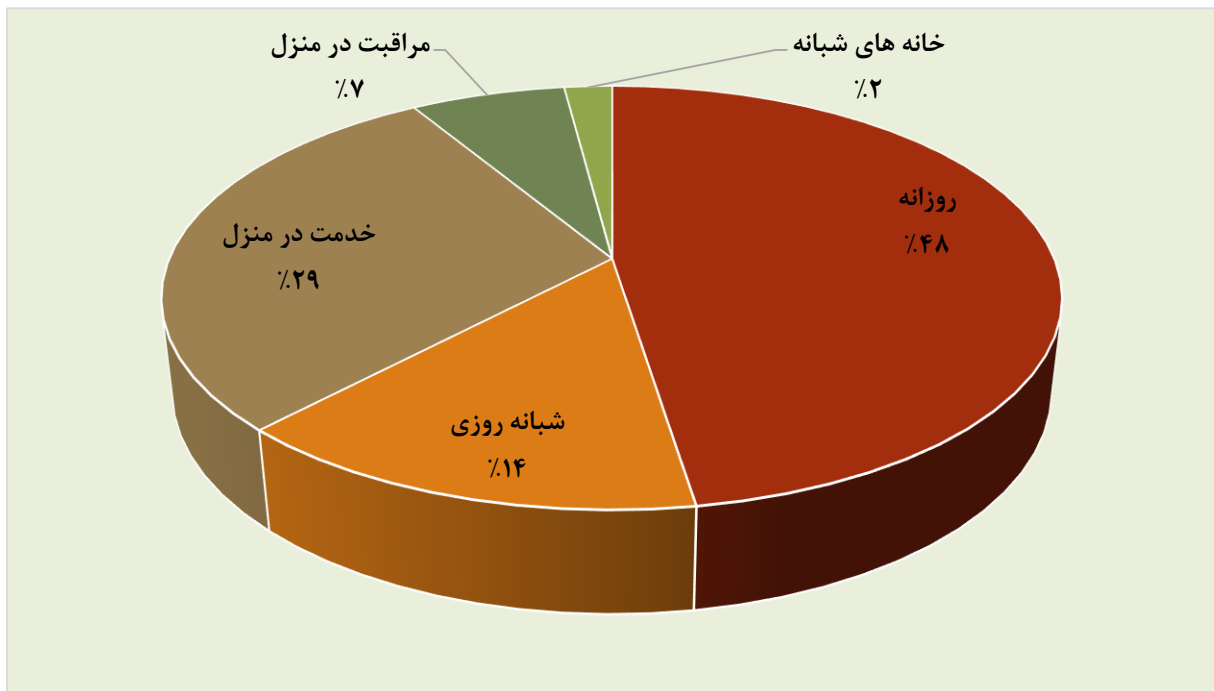
جدول ۱۷-۲- تعداد خدمت گیرندگان مراکز ارائه خدمات مراقبت در منزل به تفکیک شهرستان: ۱۳۹۸-۱۴۰۲

شهرستان	جمع کل	ذهنی	روانی مزمن	سالمند	جسمی حرکتی
۱۳۹۸	۳۲۴	۵۶	۵۶	۲۱۲	۰
۱۳۹۹	۳۲۴	۵۶	۵۶	۲۱۲	۰
۱۴۰۰	۳۲۴	۵۶	۵۶	۲۱۲	۰
۱۴۰۱	۳۲۵	۵۶	۵۶	۲۱۳	۰
۱۴۰۲	۳۲۲	۵۶	۵۶	۲۱۰	۰
اردل	۰	۰	۰	۰	۰
بروجن	۸۶	۰	۰	۸۶	۰
بن	۰	۰	۰	۰	۰
سامان	۶۸	۰	۰	۶۸	۰
شهرکرد	۵۶	۵۶	۰	۰	۰
فارسان	۵۶	۰	۰	۵۶	۰
کوهرنگ	۰	۰	۰	۰	۰
کیار	۵۶	۰	۵۶	۰	۰
لردگان	۰	۰	۰	۰	۰

نمودار ۲-۲۱- تعداد خدمت گیرندگان مراکز تحت نظارت معاونت توانبخشی به تفکیک شهرستان: ۱۴۰۲



نمودار ۲-۲۲- درصد خدمت گیرندگان از مراکز تحت نظارت معاونت توانبخشی به تفکیک نوع مرکز: ۱۴۰۲



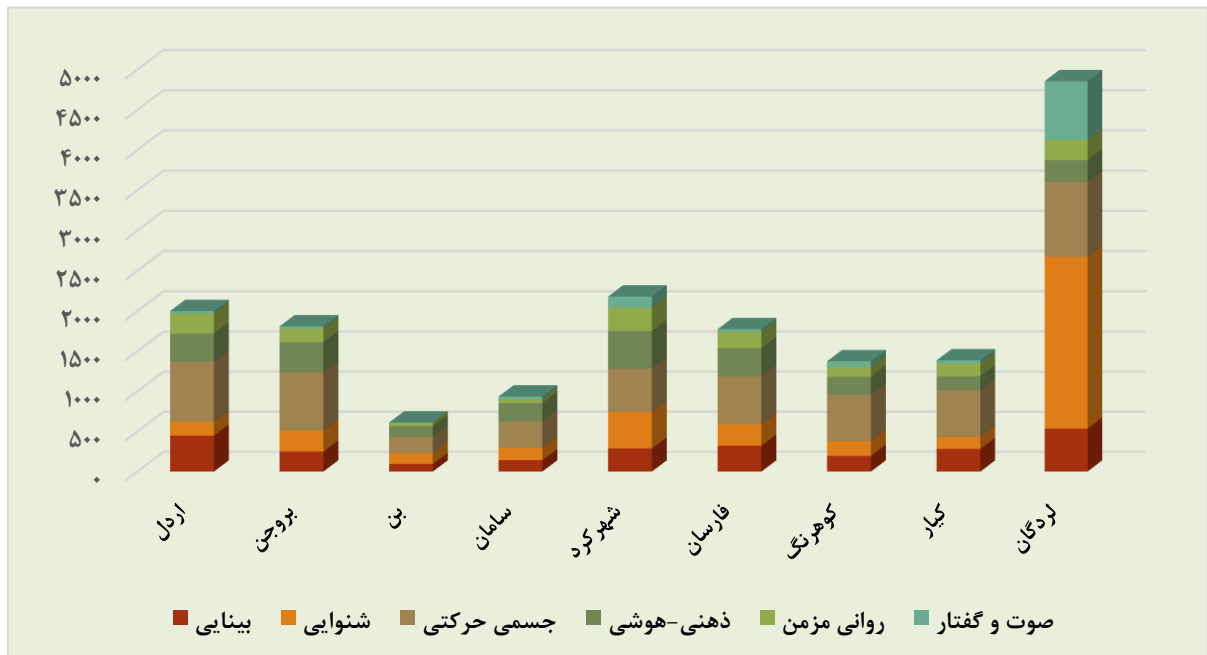
جدول ۱۸-۲- تعداد مددجویان دارای معلولیت شناسایی شده در برنامه CBR روستایی به تفکیک شهرستان: ۱۳۹۸-۱۴۰۲

شناسایی شده جدید در سال							شهرستان
صوت و گفتار	روانی مزمن	ذهنی- هوشی	جسمی حرکتی	شنوایی	بینایی	جمع	
...	...	...	...	...	...	...	۱۳۹۸
...	...	...	...	...	...	...	۱۳۹۹
۴۳	۱۸۰	۱۹۵	۸۱۰	۱۷۲	۱۹۲	۱۵۹۲	۱۴۰۰
۴۶	۱۱۰	۱۶۵	۳۵۵	۱۱۰	۱۵۹	۹۴۵	۱۴۰۱
۱۷۳	۲۱۴	۶۳	۲۳۱	۳۲۴	۲۴۲	۱۲۴۷	۱۴۰۲
۱۲	۱۳	۵	۲۱	۳۴	۲۱	۱۰۶	اردل
۲۱	۲۴	۶	۲۶	۴۳	۳۳	۱۵۳	بروجن
۱	۸	۲	۱۱	۱۷	۱۴	۵۳	بن
۸	۱۳	۳	۱۲	۲۲	۲۱	۷۹	سامان
۲۸	۴۳	۸	۴۶	۵۹	۴۷	۲۳۱	شهرکرد
۲۰	۲۴	۹	۳۲	۳۳	۲۶	۱۴۴	فارسان
۲۵	۲۳	۱۳	۲۰	۲۵	۱۸	۱۲۴	کوهرننگ
۲۲	۳۱	۸	۱۹	۳۷	۲۱	۱۳۸	کیار
۳۶	۳۵	۹	۴۴	۵۴	۴۱	۲۱۹	لردگان

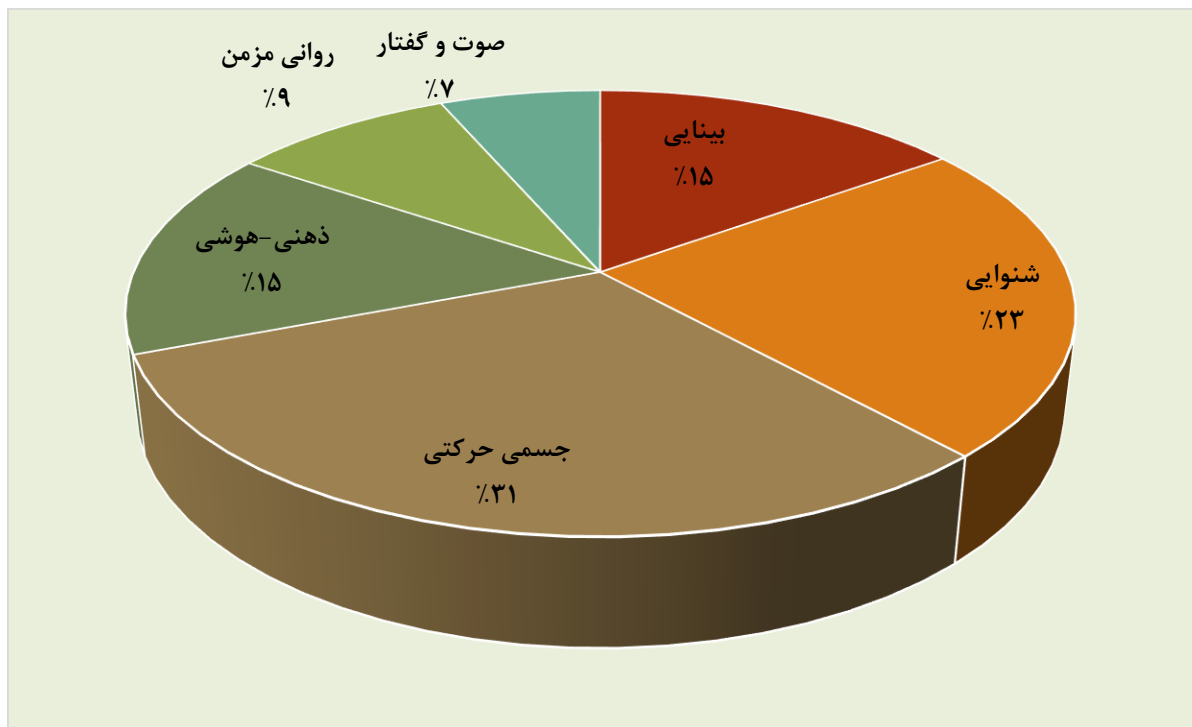
جدول ۱۸-۲- تعداد مددجویان دارای معلولیت شناسایی شده در برنامه CBR روستایی به تفکیک شهرستان: ۱۳۹۸-۱۴۰۲ (دنباله)

شناسایی شده از ابتدا تاکنون							شهرستان
صوت و گفتار	روانی مزمن	ذهنی- هوشی	جسمی حرکتی	شنوایی	بینایی	جمع	
...	...	...	...	...	...	...	۱۳۹۸
...	...	...	...	...	...	...	۱۳۹۹
۵۴۸	۱۲۳۱	۳۷۵۲	۷۷۸۴	۲۲۷۶	۲۷۴۷	۱۸۳۳۸	۱۴۰۰
۴۵۲	۱۳۴۴	۳۱۷۸	۶۲۲۱	۱۹۹۰	۲۵۱۰	۱۵۶۹۵	۱۴۰۱
۶۲۵	۱۵۵۸	۳۲۴۱	۶۴۵۲	۲۳۱۴	۲۷۵۲	۱۶۹۴۲	۱۴۰۲
۳۱	۲۴۸	۳۵۳	۷۵۰	۱۷۱	۴۴۸	۲۰۰۱	اردل
۲۵	۱۷۴	۳۷۷	۷۲۴	۲۶۳	۲۴۹	۱۸۱۲	بروجن
۴	۴۱	۱۳۵	۲۰۲	۱۳۵	۹۵	۶۱۲	بن
۳۱	۵۱	۲۲۹	۳۲۸	۱۵۶	۱۴۲	۹۳۷	سامان
۱۴۰	۲۸۸	۴۶۸	۵۴۵	۴۵۲	۲۸۹	۲۱۸۲	شهرکرد
۳۵	۲۰۲	۳۵۱	۵۹۹	۲۶۷	۳۲۲	۱۷۷۶	فارسان
۶۹	۱۲۵	۲۲۳	۵۸۲	۱۸۳	۱۹۵	۱۳۷۷	کوهرننگ
۴۱	۱۵۷	۱۷۵	۵۸۲	۱۵۱	۲۸۲	۱۳۸۸	کیار
۷۳۰	۲۴۹	۲۷۲	۹۳۰	۲،۱۴۰	۵۳۶	۴۸۵۷	لردگان

نمودار ۲۳-۲- تعداد مددجویان دارای معلولیت شناسایی شده در برنامه CBR روستایی به تفکیک شهرستان: ۱۴۰۲



نمودار ۲۴-۲- درصد مددجویان دارای معلولیت شناسایی شده در برنامه CBR روستایی برحسب نوع معلولیت: ۱۴۰۲



جدول ۱۹-۲- تعداد مددجویان دارای معلولیت شناسایی شده در برنامه CBR شهری به تفکیک شهرستان: ۱۳۹۸-۱۴۰۲

شهرستان	شناسایی شده جدید در سال					
	جمع	بینایی	شنوایی	جسمی حرکتی	ذهنی- هوشی	روانی مزمن
۱۳۹۸	*	*	*	*	*	*
۱۳۹۹	*	*	*	*	*	*
۱۴۰۰	*	*	*	*	*	*
۱۴۰۱	*	*	*	*	*	*
۱۴۰۲	*	*	*	*	*	*
اردل	*	*	*	*	*	*
بروجن	*	*	*	*	*	*
بن	*	*	*	*	*	*
سامان	*	*	*	*	*	*
شهرکرد	*	*	*	*	*	*
فارسان	*	*	*	*	*	*
کوهرنگ	*	*	*	*	*	*
کیار	*	*	*	*	*	*
لردگان	*	*	*	*	*	*

جدول ۱۹-۲- تعداد مددجویان دارای معلولیت شناسایی شده در برنامه CBR شهری به تفکیک شهرستان: ۱۳۹۸-۱۴۰۲ (دنباله)

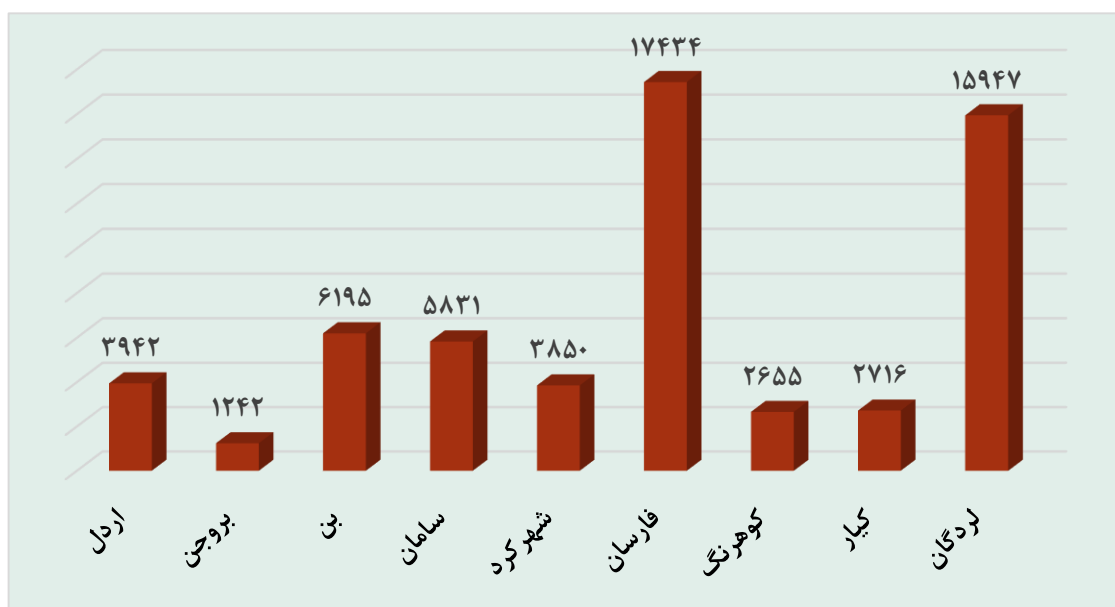
شهرستان	شناسایی شده از ابتدا تاکنون					
	جمع	بینایی	شنوایی	جسمی حرکتی	ذهنی- هوشی	روانی مزمن
۱۳۹۸	*	*	*	*	*	*
۱۳۹۹	*	*	*	*	*	*
۱۴۰۰	*	*	*	*	*	*
۱۴۰۱	*	*	*	*	*	*
۱۴۰۲	*	*	*	*	*	*
اردل	*	*	*	*	*	*
بروجن	*	*	*	*	*	*
بن	*	*	*	*	*	*
سامان	*	*	*	*	*	*
شهرکرد	*	*	*	*	*	*
فارسان	*	*	*	*	*	*
کوهرنگ	*	*	*	*	*	*
کیار	*	*	*	*	*	*
لردگان	*	*	*	*	*	*



جدول ۲۰-۲- تعداد خدمت گیرندگان برنامه‌های پیشگیری از معلولیت‌ها به تفکیک شهرستان: ۱۳۹۸-۱۴۰۲

شهرستان	جمع کل	پیشگیری از تنبلی چشم				
		کودک غربال شده در برنامه پیشگیری از تنبلی چشم	ارجاع شده از غربالگر به سطوح تخصصی	کودکان معاینه شده توسط اپتومتریست	غربالگری شنوایی	مشاوره ژنتیک
۱۳۹۸	۷۹۰۷۶	۵۰۸۸۹	۳۶۵۱	۳۵۶۳	۱۶۳۰۵	۱۸۱۸
۱۳۹۹	۴۶۰۷۱	۲۴۶۶۴	۱۲۷۰	۱۲۵۲	۱۶۰۳۵	۲۸۵۰
۱۴۰۰	۵۴۹۳۷	۳۴۷۹۷	۲۹۵۶	۲۸۳۴	۱۳۰۷۶	۱۲۷۴
۱۴۰۱	۵۸۰۴۰	۳۷۴۸۱	۲۴۹۹	۲۴۴۶	۱۲۱۹۸	۱۰۱۶
۱۴۰۲	۵۹۸۱۲	۴۰۰۶۰	۲۰۶۰	۱۹۸۰	۱۲۳۰۰	۱۰۱۲
اردل	۳۹۴۲	۳۰۸۰	۲۰۸	۲۰۴	۲۵۰	۰
بروجن	۱۲۴۲	۹۱۲	۲۵	۲۵	۱۵۰	۳۰
بن	۶۱۹۵	۳۷۱۴	۳۷۱	۳۶۰	۱۴۰۰	۰
سامان	۵۸۳۱	۳۶۱۳	۲۳۶	۲۳۲	۱۴۵۰	۰
شهرکرد	۳۸۵۰	۲۲۲۸	۶۰	۶۰	۴۵۰	۹۰۲
فارسان	۱۷۴۳۴	۱۱۰۶۴	۴۰۴	۳۸۶	۵۰۵۰	۸۰
کوهرنگ	۲۶۵۵	۱۹۲۷	۱۴۶	۱۳۲	۲۵۰	۰
کیار	۲۷۱۶	۲۱۳۲	۷۱	۶۳	۳۰۰	۰
لردگان	۱۵۹۴۷	۱۱۳۹۰	۵۳۹	۵۱۸	۳۰۰۰	۰

نمودار ۲۵-۲- تعداد خدمت گیرندگان برنامه‌های پیشگیری از معلولیت‌ها به تفکیک شهرستان: ۱۴۰۲



جدول ۲۱-۲- تعداد جلسات و مراجعان مشاوره حضوری برحسب نوع مدیریت به تفکیک شهرستان: ۱۳۹۸-۱۴۰۲

جلسات مشاوره در دفاتر مشاوره حضوری	غیر دولتی						جلسات مشاوره در مراکز و دفاتر مشاوره حضوری دولتی و غیردولتی	مراجعان مراکز و دفاتر مشاوره حضوری دولتی و غیردولتی	شهرستان
	جلسات مشاوره در مراکز مشاوره حضوری غیر	جلسات مشاوره در مراکز و دفاتر مشاوره حضوری	مراجعان دفاتر مشاوره حضوری	مراجعان مراکز مشاوره حضوری	مراجعان مراکز و دفاتر مشاوره حضوری	مراجعان مراکز و دفاتر مشاوره حضوری			
۰	۲۱۶۴۵	۲۱۶۴۵	۰	۱۸۲۴۸	۱۸۲۴۸	۲۲۳۹۶	۱۸۲۴۸	۱۳۹۸	
۰	۲۰۴۷۸	۲۰۴۷۸	۰	۱۰۲۰۰	۱۰۲۰۰	۲۱۹۲۳	۱۰۸۲۱	۱۳۹۹	
۰	۱۵۲۹۲	۱۵۲۹۲	۰	۱۱۵۵۶	۱۱۵۵۶	۱۵۲۹۲	۱۱۵۵۶	۱۴۰۰	
۰	۱۲۸۰	۱۲۸۰	۰	۱۰۵۵۰	۱۰۵۵۰	۱۶۸۰	۱۴۰۰۰	۱۴۰۱	
۰	۴۰۱۲۳	۴۰۱۲۳	۰	۱۸۰۶۸	۱۸۰۶۸	۴۱۵۸۵	۱۹۰۵۳	۱۴۰۲	
۰	۰	۰	۰	۰	۰	۰	۰	اردل	
۰	۷۸۷۱	۷۸۷۱	۰	۲۸۷۵	۲۸۷۵	۷۸۷۱	۲۸۷۵	بروجن	
۰	۱۴۶	۱۴۶	۰	۶۲	۶۲	۱۴۶	۶۲	بن	
۰	۰	۰	۰	۰	۰	۰	۰	سامان	
۰	۲۰۰۱۸	۲۰۰۱۸	۰	۱۰۳۸۴	۱۰۳۸۴	۲۱۴۸۰	۱۱۳۶۹	شهرکرد	
۰	۱۰۴۳۰	۱۰۴۳۰	۰	۴۲۱۵	۴۲۱۵	۱۰۴۳۰	۴۲۱۵	فارسان	
۰	۱۵۶	۱۵۶	۰	۷۲	۷۲	۱۵۶	۷۲	کوهرننگ	
۰	۸۵۶	۸۵۶	۰	۲۷۹	۲۷۹	۸۵۶	۲۷۹	کیار	
۰	۶۴۶	۶۴۶	۰	۱۸۱	۱۸۱	۶۴۶	۱۸۱	لردگان	

نمودار ۲۶-۲- تعداد جلسات و مراجعان مشاوره حضوری برحسب نوع مدیریت به تفکیک شهرستان: ۱۴۰۲



جدول ۲-۲۱- تعداد جلسات و مراجعان مشاوره حضوری برحسب نوع مدیریت به تفکیک شهرستان: ۱۳۹۸-۱۴۰۲ (دنباله)

دولتی						شهرستان
جلسات مشاوره در دفاتر مشاوره	جلسات مشاوره در مراکز مشاوره حضوری	جلسات مشاوره در مراکز و دفاتر مشاوره حضوری	مراجعان دفاتر مشاوره	مراجعان مراکز مشاوره حضوری	مراجعان مراکز و دفاتر مشاوره حضوری	
۰	۷۵۱	۷۵۱	۰	۰	۰	۱۳۹۸
۰	۱۴۴۵	۱۴۴۵	۰	۶۱۲	۶۱۲	۱۳۹۹
۰	۰	۰	۰	۰	۰	۱۴۰۰
۰	۴۰۰	۴۰۰	۰	۳۴۵۰	۳۴۵۰	۱۴۰۱
۰	۱۴۶۲	۱۴۶۲	۰	۹۸۵	۹۸۵	۱۴۰۲
۰	۰	۰	۰	۰	۰	اردل
۰	۰	۰	۰	۰	۰	بروجن
۰	۰	۰	۰	۰	۰	بن
۰	۰	۰	۰	۰	۰	سامان
۰	۱۴۶۲	۱۴۶۲	۰	۹۸۵	۹۸۵	شهرکرد
۰	۰	۰	۰	۰	۰	فارسان
۰	۰	۰	۰	۰	۰	کوهرنگ
۰	۰	۰	۰	۰	۰	کیار
۰	۰	۰	۰	۰	۰	لردگان

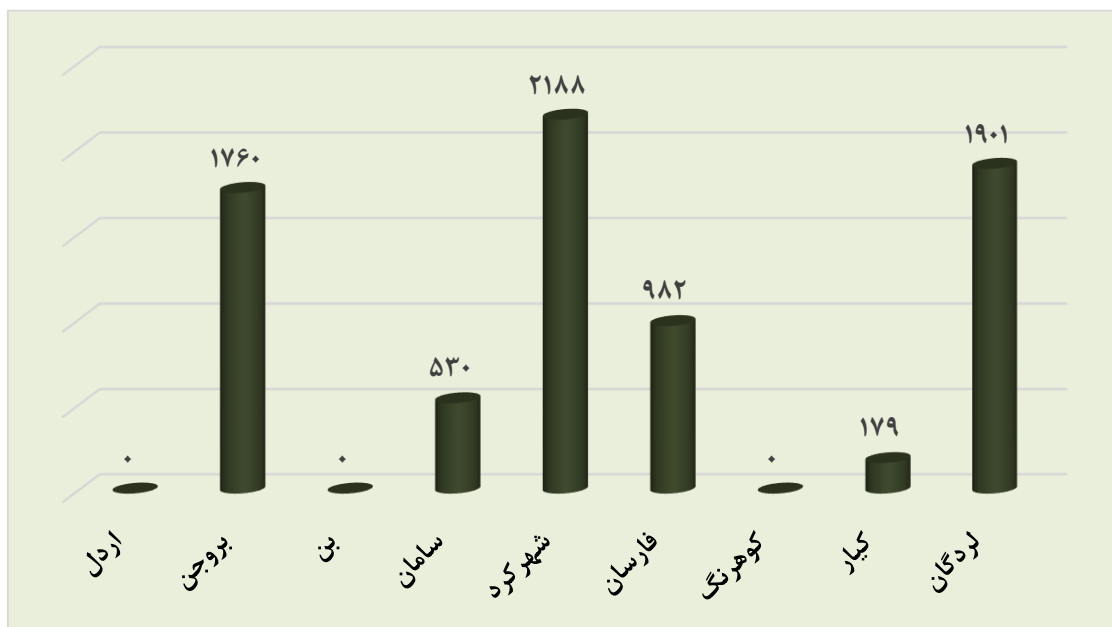
جدول ۲-۲۲- تعداد خدمت گیرندگان مراکز درمان و کاهش آسیب اختلال مصرف مواد مخدر یا روان گردان به تفکیک شهرستان: ۱۳۹۸-۱۴۰۲

درمان و باز توانی							جمع کل	شهرستان
جامع	توانمندسازی	اجتماع درمان مدار	اقامتی بهبود و باز توانی	سرپایی غیردولتی	سرپایی دولتی	جمع		
۵۰	۰	۰	۶۱۹۰	۵۹۵	۹۸	۶۹۳۳	۷۱۷۶	۱۳۹۸
۸۰	۰	۰	۲۷۰۰	۱۶۰۵	۳۲۱	۴۷۰۶	۴۹۴۰	۱۳۹۹
۸۴	۰	۰	۶۷۹۲	۲۲۰۳	۲۱۲	۹۲۹۱	۹۵۳۸	۱۴۰۰
۹۰	۰	۰	۵۴۹۳	۲۰۶۸	۳۶۹	۸۰۲۰	۸۱۴۱	۱۴۰۱
۱۶۳	۰	۰	۵۴۰۱	۱۵۵۵	۲۷۶	۷۳۹۵	۷۵۴۰	۱۴۰۲
۰	۰	۰	۰	۰	۰	۰	۰	اردل
۱۶۳	۰	۰	۹۱۱	۶۸۶	۰	۱۷۶۰	۱۷۶۰	بروجن
۰	۰	۰	۰	۰	۰	۰	۰	بن
۰	۰	۰	۲۳۰	۳۰۰	۰	۵۳۰	۵۳۰	سامان
۰	۰	۰	۱۴۸۱	۲۸۶	۲۷۶	۲۰۴۳	۲۱۸۸	شهرکرد
۰	۰	۰	۶۹۹	۲۸۳	۰	۹۸۲	۹۸۲	فارسان
۰	۰	۰	۰	۰	۰	۰	۰	کوهرنگ
۰	۰	۰	۱۷۹	۰	۰	۱۷۹	۱۷۹	کیار
۰	۰	۰	۱۹۰۱	۰	۰	۱۹۰۱	۱۹۰۱	لردگان

جدول ۲-۲۲- تعداد خدمت گیرندگان مراکز درمان و کاهش آسیب اختلال مصرف مواد مخدر یا روان گردان به تفکیک شهرستان: ۱۳۹۸-۱۴۰۲ (دنباله)

کاهش آسیب							شهرستان
کانکس	موبایل ون	گذری-سرپناه	سرپناه شبانه	گذری	تیم سیار	جمع	
۰	۰	۰	۰	۱۱۱	۱۲۲	۲۴۳	۱۳۹۸
۰	۰	۰	۰	۱۱۰	۱۲۴	۲۳۴	۱۳۹۹
۰	۰	۰	۰	۱۱۵	۱۳۲	۲۴۷	۱۴۰۰
۰	۰	۰	۰	۱۰۴	۱۷	۱۲۱	۱۴۰۱
۰	۰	۰	۰	۳	۱۴۲	۱۴۵	۱۴۰۲
۰	۰	۰	۰	۰	۰	۰	اردل
۰	۰	۰	۰	۰	۰	۰	بروجن
۰	۰	۰	۰	۰	۰	۰	بن
۰	۰	۰	۰	۰	۰	۰	سامان
۰	۰	۰	۰	۳	۱۴۲	۱۴۵	شهرکرد
۰	۰	۰	۰	۰	۰	۰	فارسان
۰	۰	۰	۰	۰	۰	۰	کوهرنگ
۰	۰	۰	۰	۰	۰	۰	کیار

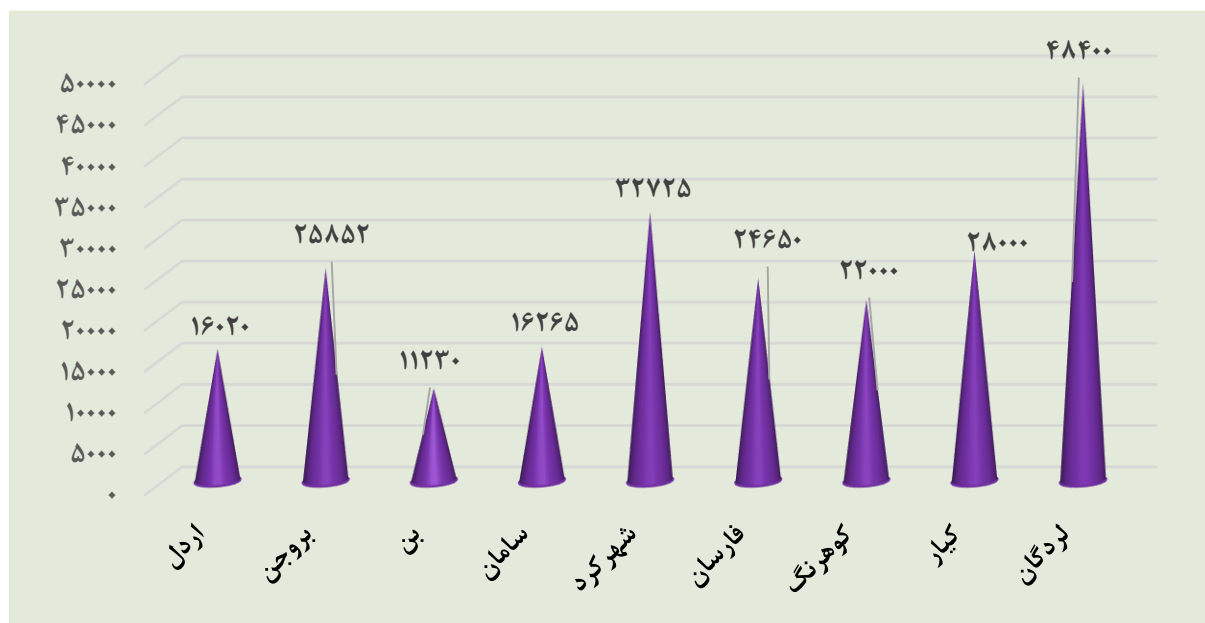
نمودار ۲-۲۷- تعداد خدمت گیرندگان مراکز درمان و کاهش آسیب اختلال مصرف مواد مخدر یا روان گردان به تفکیک شهرستان: ۱۴۰۲



جدول ۲۳-۲- تعداد جمعیت تحت پوشش برنامه پیشگیری اجتماع محور از اعتیاد به تفکیک شهرستان ۱۳۹۸-۱۴۰۲

شهرستان	جمع کل	محلها			محیط آموزشی			محیط کار	
		جمع	شهری	روستایی	جمع	آموزش و پرورش	مهد کودک و پیش	جمع	نظامی
۱۳۹۸	۳۸۹۷۸۵	۳۷۴۸۳۵	۳۰۶۲۳۵	۶۸۶۰۰	۰	۰	۱۲۵۰	۳۵۰	۹۰۰
۱۳۹۹	۳۸۹۷۸۵	۳۷۴۸۳۵	۳۰۶۲۳۵	۶۸۶۰۰	۰	۰	۱۲۵۰	۳۵۰	۹۰۰
۱۴۰۰	۲۸۷۹۶۳	۲۸۴۲۱۳	۲۱۰۷۷۷	۷۳۰۷۶	۱۴۰	۰	۲۵۸۰	۴۱۰	۷۰۰
۱۴۰۱	۹۳۴۲۱	۸۶۴۰۱	۵۱۸۱۰	۳۴۵۹۱	۳۰۱۰	۰	۴۰۱۰	۰	۴۰۱۰
۱۴۰۲	۲۲۵۱۴۲	۱۷۴۳۳۰	۱۲۱۴۲۰	۵۲۹۱۰	۰	۰	۵۰۸۱۲	۰	۸۷۱۰
اردل	۱۶۰۲۰	۱۱۶۰۰	۸۸۰۰	۲۸۰۰	۰	۰	۴۴۲۰	۰	۲۰
بروجن	۲۵۸۵۲	۱۷۲۰۰	۱۳۰۰۰	۴۲۰۰	۰	۰	۸۶۵۲	۰	۸۵۰
بن	۱۱۲۳۰	۷۸۲۰	۵۶۲۰	۲۲۰۰	۰	۰	۳۴۱۰	۰	۶۱۰
سامان	۱۶۲۶۵	۱۳۵۰۰	۱۱۰۰۰	۲۵۰۰	۰	۰	۲۷۶۵	۰	۳۶۵
شهرکرد	۳۲۷۲۵	۲۴۲۱۰	۱۸۰۰۰	۶۲۱۰	۰	۰	۸۵۱۵	۰	۱۷۱۵
فارسان	۲۴۶۵۰	۱۸۰۰۰	۱۲۰۰۰	۶۰۰۰	۰	۰	۶۶۵۰	۰	۲۵۰
کوهزنگ	۲۲۰۰۰	۱۸۰۰۰	۱۲۰۰۰	۶۰۰۰	۰	۰	۴۰۰۰	۰	۱۲۰۰
کیار	۲۸۰۰۰	۲۲۰۰۰	۱۳۰۰۰	۹۰۰۰	۰	۰	۶۰۰۰	۰	۱۵۰۰
لردگان	۴۸۴۰۰	۴۲۰۰۰	۲۸۰۰۰	۱۴۰۰۰	۰	۰	۶۴۰۰	۰	۲۲۰۰

نمودار ۲۸-۲- تعداد جمعیت تحت پوشش برنامه پیشگیری اجتماع محور از اعتیاد به تفکیک شهرستان: ۱۴۰۲



## فصل سوم

# خدمت



# خدمت



تعداد خدمات ارائه شده به خدمت گیرندگان

تعداد کمک هزینه مستمري برحسب محل تامين اختيار و جنسيت

تعداد پشت تويت کمک هزینه مستمري برحسب محل تامين اختيار

تعداد خدمت فرزندخواندگی ارائه شده به متقاضيان

تعداد خدمت مناسب سازي محيط زندگی و وسيله نقلیه

تعداد تماس های موفق صدای مشاوره برحسب نوع مدیریت

تعداد واحدهای مسکونی در دست احداث و واگذار شده

تعداد اشتغال تعهد و ایجاد شده

میزان مشارکتهای مردمی مراکز دولتی

میزان مشارکتهای نقدی، غیرنقدی و خدماتی



## تعاریف و مفاهیم

- خدمت مستمر سازمان بهزیستی :

کمکی نقدی (مانند مستمری، حق پرستاری فرد با آسیب نخاعی و یا امداد ماهانه فرزند سازمان بهزیستی) است که به صورت ماهانه به خدمت‌گیرنده سازمان بهزیستی پرداخت و یا کمکی غیرنقدی (مانند خدمات توان‌بخشی، پرورشی - مراقبتی و یا آموزشی) است که به صورت دائم به خدمت‌گیرنده سازمان بهزیستی ارائه می‌شود.

- خدمت غیرمستمر سازمان بهزیستی :

کمکی نقدی (مانند کمک‌هزینه ازدواج، جهیزیه، درمان و یا کفن و دفن) و یا غیرنقدی (مانند خدمات توان‌بخشی، پرورشی - مراقبتی و یا آموزشی) است که براساس دستورالعمل تخصصی مربوط به صورت موردی به خدمت‌گیرنده سازمان بهزیستی ارائه می‌شود.

- مددجوی دریافت‌کننده کمک‌هزینه توان‌بخشی - حمایتی مستمر سازمان بهزیستی (مددجوی مستمری‌بگیر سازمان بهزیستی) :

مددجوی سازمان بهزیستی است که براساس دستورالعمل "حمایت‌های جامع مالی سازمان بهزیستی" و طبق ضوابط مشخص، کمک‌هزینه خدمات توان‌بخشی - حمایتی مستمر سازمان بهزیستی (مستمری سازمان بهزیستی) را دریافت می‌نماید.

- وسیله کمک توان‌بخشی:

وسيله یا یکی از انواع تجهیزات، ابزار یا فناوری‌هایی (نرم‌افزار یا سخت‌افزار) است که به منظور محافظت، کنترل، جایگزینی عضو یا اصلاح ساختار، بهبود عملکرد، آموزش، جلوگیری از پیشرفت معلولیت، استفاده از حداکثر توانایی‌های موجود، دستیابی به حداکثر استقلال ممکن یا افزایش مشارکت، به فرد معلول ارائه می‌شود.

- خدمات توان‌بخشی پزشکی (توانپزشکی) :

مجموعه خدمات توان‌بخشی است که به افراد معلول، به منظور جلوگیری از پیشرفت معلولیت، کسب استقلال فردی و توانمند شدن آن‌ها در زندگی، ارائه می‌شود. این خدمات از طریق واحدهای ارتوپدی فنی، بینایی‌سنجی، شنوایی‌سنجی، فیزیوتراپی، کاردرمانی و گفتاردرمانی عرضه می‌شود.

- خرید خدمت تخصصی توان‌بخشی پزشکی (توانپزشکی):

مجموعه اقداماتی است که از طریق آن خدمت مورد نیاز از بخش غیردولتی برای ارائه خدمات توان‌پزشکی به افراد معلول، در مناطقی که فاقد واحدهای توان‌پزشکی دولتی هستند، صورت می‌گیرد. این خدمات شامل ارتوپدی فنی، بینایی‌سنجی، شنوایی‌سنجی، فیزیوتراپی، کاردرمانی و گفتاردرمانی است.

- فعالیت ارتقاء و گسترش امور هنردرمانی افراد دارای معلولیت:

۷- منظور از بخش غیردولتی، بخش خصوصی است.

مجموعه خدماتی است که به منظور توانمندسازی افراد دارای معلولیت با بهره‌گیری از شکل‌های گوناگون هنری و در قالب برنامه‌های هنردرمانی، نمایش درمانی، موسیقی درمانی، برگزاری جشنواره‌های هنری و نمایشگاه‌ها به گروه هدف ارائه می‌گردد.

- طرح ارتقای توانمندی افراد دارای معلولیت شنوایی، بینایی، آسیب نخاعی و سالمندان: فعالیتی است هدفمند که با تاکید بر کرامت انسانی افراد دارای معلولیت شنوایی، بینایی، آسیب نخاعی و سالمندان، در شناخت و خودآگاهی به محدودیت‌ها و ظرفیت‌های بالقوه این افراد کمک می‌کند تا با استفاده از سایر ظرفیت‌های جسمی، روانی و اجتماعی، به منابع و فرصت‌های جدید دست یافته و ظرفیت‌های بالقوه خود را بالفعل و به خودباوری، استقلال و احیای حقوق خود دست یافته و با تغییر مطلوب، شرایط فعالانه بر محیط زندگی کنترل نسبی داشته باشند.

- مراقب آموزش دیده در مرکز توان بخشی و مراقبتی مبتنی بر خانواده (خانوار): فردی است واجد شرایط مندرج در دستورالعمل مربوط که پس از تأیید صلاحیت و گذراندن دوره آموزشی تعریف شده و موفقیت در آزمون، وظیفه ارائه خدمات مراقبتی و توان بخشی در منزل را مطابق ضوابط و مقررات دستورالعمل تخصصی مربوط به آن به عهده دارد. تدوین مواد و محتوای درسی دوره آموزشی مزبور و تهیه بسته آموزشی متناسب با نیازهای افراد معلول، بیماران روانی مزمن یا سالمندان، توسط کارشناسان معاونت امور توان بخشی سازمان بهزیستی صورت می‌گیرد.

- واگذاری پرونده فرد معلول، بیمار روانی مزمن یا سالمند به بخش غیردولتی: فعالیتی است که طی آن پرونده فرد معلول، بیمار روانی مزمن یا سالمند به منظور برخورداری از خدمات ارجاعی متناسب با خدمات مختلف توان بخشی، سهولت دسترسی به خدمات، تسریع خدمات رسانی، به روزرسانی اطلاعات پرونده‌ها و توانمندسازی، با انعقاد قرارداد به بخش غیردولتی واگذار می‌شود.

- حق پرستاری فرد با آسیب نخاعی: حمایت مالی است که توسط سازمان بهزیستی با هدف کمک به ارتقای سلامت فرد با آسیب نخاعی و افزایش امکانات مراقبتی مورد نیاز او به خود وی، سرپرست وی و یا فردی که از سوی وی تعیین می‌شود، به صورت ماهیانه پرداخت می‌شود.

- کمک هزینه تحصیلی دانش آموز یا دانشجوی تحت پوشش سازمان بهزیستی: کمک هزینه‌ای است که به منظور حمایت از ادامه تحصیل مددجوی دانش آموز یا دانشجوی تحت پوشش سازمان بهزیستی پرداخت می‌شود. این کمک هزینه شامل کمک هزینه تحصیلی دانش آموزی، کمک هزینه تحصیلی دانشجویی و پرداخت تشویقی به دانشجوی دانشگاه دولتی است.

- کمک هزینه ایاب و ذهاب فرد معلول :

حمایت مالی است که توسط سازمان بهزیستی به منظور کمک به هزینه ایاب و ذهاب فرد معلول طبق شرایط مقرر به صورت متمرکز (عقد قرارداد با شرکت ارائه دهنده خدمت) و یا غیرمتمرکز (پرداخت کمک هزینه به فرد معلول) صورت می پذیرد.

- کمک هزینه درمان و توان بخشی فرد مبتلا به فنیل کتونوری (PKU<sup>۹</sup>) :

کمک هزینه ای است که توسط سازمان بهزیستی به منظور کمک به دسترسی آسان تر به خدمات توان بخشی، درمان و تأمین مواد غذایی خاص، با نظر کارشناسان مربوط طبق ضوابط و دستورالعمل های موجود به خانواده (خانوار) فرد مبتلا به فنیل کتونوری پرداخت می شود.

- مناسب سازی مسکن فرد معلول :

مجموعه اقداماتی است که به منظور انطباق و دسترس پذیری مسکن فرد معلول صورت می گیرد تا وی بتواند متناسب با قابلیت ها و محدودیت های خویش از امکانات موجود به نحو مطلوب استفاده نماید. نتیجه این امر استقلال هرچه بیش تر فرد معلول در انجام فعالیت های روزمره زندگی در محیط مسکونی است.

- مناسب سازی خودروی فرد معلول :

اقداماتی است که به منظور انطباق و دسترس پذیری وسیله حمل و نقل شخصی فرد معلول صورت می پذیرد تا وی بتواند متناسب با قابلیت ها و محدودیت های خویش از خودروی شخصی خویش بهره برداری نموده و به استقلال لازم در زمینه ایاب و ذهاب دست یابد.

- کمیسیون پزشکی تشخیص نوع و تعیین شدت معلولیت:

ترکیبی از متخصصان و کارشناسان گروه های توان بخشی مرتبط با سلامت و گروه های پزشکی است که تشخیص نوع و تعیین شدت معلولیت را مطابق طبقه بندی بین المللی عملکرد، معلولیت (کم توانی) و سلامت برعهده دارد. این کمیسیون در سه سطح کشور، استان، شهرستان تشکیل می شود و متناسب با نوع معلولیت (کم توانی)، تعداد و ترکیب اعضای آن تعیین می شود.

<sup>۸</sup> - بیماری فنیل کتونوری یک نقص متابولیکی مادرزادی نادر است. اختلال اصلی در این بیماری، تجمع اسید آمینه فنیل آلانین در مایعات بدن و سیستم عصبی است. تجمع غیرطبیعی این اسید آمینه در بدن کودک، خطرناک است و منجر به بروز اختلالاتی در مغز و ایجاد مشکلات پوستی می شود.

<sup>۹</sup>- Phenylketonuria

<sup>۱</sup>- ICF: International Classification of Functioning, Disability and Health

- کمیسیون پزشکی تشخیص نوع و تعیین شدت معلولیت شهرستان :

کمیسیون پزشکی تشخیص نوع و تعیین شدت معلولیت است که در سطح شهرستان تشکیل می‌شود و اولین سطح تشخیص نوع و تعیین شدت معلولیت است که اعضای آن شامل معاون یا مسئول توان‌بخشی بهزیستی شهرستان، یک پزشک عمومی (در صورت نیاز، پزشک متخصص) و دو تا سه نفر کارشناس توان‌بخشی ترجیحاً کارشناس ارشد است.

- کمیسیون پزشکی تشخیص نوع و تعیین شدت معلولیت شهرستان :

کمیسیون پزشکی تشخیص نوع و تعیین شدت معلولیت است که در سطح شهرستان تشکیل می‌شود و وظیفه آن نظارت بر عملکرد کمیسیون‌های شهرستانی و بررسی موارد ارجاعی از کمیسیون‌های شهرستان است. ترکیب اعضای آن شامل معاون توان‌بخشی شهرستان، یک پزشک عمومی (در صورت نیاز، پزشک متخصص) و سه تا چهار نفر کارشناس ارشد توان‌بخشی است.

- کمیسیون پزشکی تشخیص نوع و تعیین شدت معلولیت سازمان بهزیستی :

کمیسیون پزشکی تشخیص نوع و تعیین شدت معلولیت در سازمان بهزیستی است که عالی‌ترین مرجع تشخیص نوع و تعیین شدت معلولیت محسوب شده و وظیفه آن پایش و نظارت بر کمیسیون‌های شهرستانی، برنامه‌ریزی آموزشی متناسب با نیازهای کمیسیون‌های استانی و شهرستانی، برنامه‌ریزی در خصوص تعامل و جلب مشارکت پزشکان متخصص و جمع‌بندی جلسات کمیسیون‌ها است.

-توان‌بخشی مبتنی بر جامعه<sup>۱۱</sup> (CBR) :

راهبردی در درون برنامه توسعه جامعه برای ارائه خدمات توان‌بخشی، برابری فرصت‌ها، فراگیرسازی اجتماعی و کاهش فقر افراد معلول است. این برنامه از طریق تلاش‌های مشترک افراد معلول، خانواده آن‌ها، افراد جامعه، سازمان‌های افراد معلول و سایر مؤسسات خدمات‌رسانی دولتی، غیردولتی، آموزشی، اجتماعی، شغلی و مانند آن اجرا می‌شود.

-تماس تلفنی موفق با مرکز مشاوره تلفنی :

<sup>۱۱</sup> Community-based Rehabilitation

تماس تلفنی است که با مرکز مشاوره تلفنی دولتی ۱۴۸۰ سازمان بهزیستی ۱۲ کدهای ده رقمی مشاوره ۱۳ صورت پذیرفته و منجر به بهره‌مندی از خدمات مشاوره روان‌شناختی شده است.

- برنامه مشارکت اجتماعی نوجوانان ایران (مانا):

این برنامه بر اساس ماده ۸۰ قانون برنامه ششم توسعه و با همکاری موسسات و مراکز غیردولتی از طریق افزایش مشارکت اجتماعی و ظرفیت سازی در محله‌ها و مناطق آسیب خیز، با هدف ارتقای توانمندی‌های نوجوانان ۱۸-۱۳ سال در زمینه آموزش شیوه‌های همیاری اجتماعی برای ارتقاء سلامت اجتماعی پیشگیری از آسیب‌های اجتماعی و در بین نوجوانان اجرا می‌گردد.

- طرح آگاه سازی زنان و دختران با تاکید بر خود مراقبتی:

فعالیتی است هدفمند که با تاکید بر کرامت انسانی سعی در ارتقاء دانش و آگاهی، عزت نفس و خودشکوفایی بانوان و دختران دارای دامنه سنی ۳۵-۱۵ سال در حوزه مسائل روانی اجتماعی و پیشگیری از آسیب‌های اجتماعی، با محوریت افزایش سواد سلامت اجتماعی و سواد رسانه‌ای و همچنین برقراری یک شبکه ارتباطی سازنده بین نوجوانان، والدین نوجوانان و جوانان، زنان و ارائه دهندگان خدمات تخصصی سلامت اجتماعی دارد. تا بتوانند به استقلال، خودباوری و احیاء حقوق مادی معنوی خود دست یافته و با تغییر مطلوب شرایط، بر محیط زندگی کنترل نسبی داشته باشند.

- طرح پیشگیری از خودکشی:

این فعالیت به منظور برنامه ریزی کنترل و کاهش خودکشی از طریق اجرای طرح‌های مبتنی بر آموزش و آگاه سازی در سطح جوامع محلی و جمعیت عمومی، با هدف رصد مستمر وضعیت خودکشی در شهرستان‌ها، شناسایی عوامل روانی، زیستی، اجتماعی، فرهنگی بر خودکشی اجرا می‌گردد، به بیان دقیق‌تر تدوین طرح جامع و چند بعدی پیشگیری از خودکشی از طریق برگزاری جشنواره‌های سالانه و پویش‌های مستمر و متوالی به منظور جریان سازی اجتماعی در شناخت و افزایش عوامل محافظت کننده از خودکشی، از برنامه‌های این فعالیت است که در راستای تحقق اهداف اجرا می‌گردد.

۱۲ - سازمان بهزیستی برای دسترسی همه مردم به خدمات مشاوره و روان‌شناختی امکان مشاوره تلفنی را فراهم کرده است و منظور از آن تعامل کلامی بین تماس‌گیرنده و یک متخصص (مشاور) به منظور شناخت مشکل تماس‌گیرنده از طریق گوش‌دادن فعال، همدلی، حمایت و پرسش‌های پیگیر است تا تماس‌گیرنده بتواند راهکار مناسبی را برای کاهش یا حل مشکل خود انتخاب کند. برای شماره چهاررقمی ۱۴۸۰ نیازی به گرفتن کد و پیش شماره وجود ندارد و از مزایای آن ناشناخته ماندن تماس‌گیرنده، رایگان بودن، خدمت‌رسانی در ساعات مختلف روز، سهولت دسترسی به خدمات مشاوره و ارائه خدمات در نقاط دور دست است.

۱۳ - مراکز مشاوره غیردولتی (کد ده رقمی) پس از گرفتن مجوز ارائه خدمات مشاوره تلفنی از سازمان بهزیستی از شرکت مخابرات شماره‌ای ده رقمی دریافت می‌نمایند. تماس‌گیرندگان با پرداخت بخشی از هزینه مکالمه که در قبض تلفن آن‌ها درج می‌شود می‌توانند نیازهای خود را با مشاوران این مراکز در میان گذاشته و مشکلات خود را مرتفع نمایند. قابل ذکر است شماره‌های ده رقمی دارای مجوز از سازمان بهزیستی با شماره‌های ده رقمی که مجوز آن را سازمان نظام روان‌شناسی می‌دهد، تفاوت دارد.

- طرح توانمند سازی خانواده محور - همیار مادر و کودک:

فعالیتی است که بر مبنای تسهیل تشکیل گروههای همیاری مادران و نیز ایجاد اجتماعات کوچک محلی با هدف پیشگیری از آسیبهای اجتماعی، ترویج مسولیت پذیری پدران و کمک به تغییر نگرش مادران از مادر کامل به مادر کافی، کمک به ایجاد جریان توانمندسازی مادران و پدران با رویکرد خانواده محور در حیطه های در دسترس بودن، تولید و ترویج ادبیات مبتنی بر رشد و تکامل همه جانبه دوران ابتدای کودکی ECD بطور اختصاصی در حوزه ارتقای سلامت و پیشگیری از آسیبهای کودکان طراحی و برنامه ریزی شده است.

- مشوق حمایتی بیمه سهم خویش فرمای مددجوی تحت پوشش سازمان بهزیستی :

مبلغی است که سازمان بهزیستی مطابق با وظایف خود به منظور تسهیلگری و تثبیت اشتغال مددجوی تحت پوشش این سازمان، حداکثر به میزان ۲۳ درصد حداقل مزد تعیین شده کارگر مشمول قانون کار در آن سال و به مدت پنج سال، مطابق دستورالعمل مربوط به مددجوی خوداشتغال مذکور پرداخت می نماید.

- مشوق حمایتی بیمه سهم کارفرمای مددجوی تحت پوشش سازمان بهزیستی :

مبلغی است که سازمان بهزیستی مطابق با وظایف خود و اجرای قانون جامع حمایت از حقوق معلولان به منظور تسهیلگری و تثبیت اشتغال مددجوی تحت پوشش این سازمان، حداکثر به میزان ۲۳ درصد حداقل مزد تعیین شده کارگر مشمول قانون کار در آن سال و به مدت پنج سال، مطابق دستورالعمل مربوط به کارفرمای بخش خصوصی در قبال به کارگیری مددجوی مذکور، پرداخت می نماید.

- یارانه ارتقای کارایی فرد معلول تحت پوشش سازمان بهزیستی :

مبلغی است که سازمان بهزیستی مطابق با وظایف خود و اجرای قانون جامع حمایت از حقوق معلولان به منظور تسهیلگری و تثبیت اشتغال فرد معلول تحت پوشش این سازمان به میزان ده تا پنجاه درصد از حداقل مزد تعیین شده کارگر مشمول قانون کار در هر سال و به مدت پنج سال مطابق دستورالعمل مربوط به کارفرمای بخش خصوصی در قبال به کارگیری مددجوی معلول مذکور با در نظر گرفتن نوع و شدت معلولیت پرداخت می نماید.

- واحد مسکونی در دست احداث برای مددجوی تحت پوشش سازمان بهزیستی :

واحد مسکونی است که بر اساس اعتبارات مصوب سالانه سازمان بهزیستی، عملیات احداث آن شامل واگذاری و تخصیص زمین، صدور پروانه ساخت (به نام مددجو)، پی سازی، اجرای اسکلت، سفت کاری و نازک کاری، به منظور اسکان مددجوی تحت پوشش این سازمان آغاز شده و هنوز به مرحله واگذاری نرسیده است.

۱۴ - قانون جامع حمایت از حقوق معلولان مصوب مجلس شورای اسلامی است که به منظور شفاف سازی وظایف دولت در خصوص فراهم نمودن زمینه های لازم برای تأمین حقوق معلولان و حمایت از آنان وضع شده است.

- واحد مسکونی واگذار شده به مددجوی تحت پوشش سازمان بهزیستی :
- واحد مسکونی است که با تأمین بخشی از منابع مالی مورد نیاز از محل اعتبارات مصوب سالانه سازمان بهزیستی در قالب احداث یا خرید به مددجوی تحت پوشش این سازمان، تحویل داده شده است.
- مشارکت نقدی با سازمان بهزیستی (کمک نقدی مردمی به سازمان بهزیستی):  
وجهی است که پرداخت آن توسط شخص حقیقی یا حقوقی به صورت آگاهانه و داوطلبانه با نیت عام<sup>۱۵</sup> خاص<sup>۱۶</sup> مطابق با اهداف و برنامه‌های سازمان بهزیستی به این سازمان در قبال اخذ رسید، واریز به حساب مشارکت‌های مردمی (سازمان بهزیستی) یا سایر روش‌های پیش‌بینی شده توسط سازمان بهزیستی مانند دریافت وجه از طریق دستگاه خودپرداز بانک، درگاه اینترنتی، تلفن بانک یا پرداخت همراه<sup>۱۷</sup> صورت می‌پذیرد.
- مشارکت غیرنقدی با سازمان بهزیستی (کمک غیرنقدی مردمی به سازمان بهزیستی):  
کالا یا ملکی است که توسط شخص حقیقی یا حقوقی به صورت آگاهانه و داوطلبانه مطابق با اهداف و برنامه‌های سازمان بهزیستی به این سازمان اهدا می‌شود و ارزش ریالی آن قابل محاسبه است.
- مشارکت خدماتی (سازمان بهزیستی) :  
فعالیتی آگاهانه و داوطلبانه است که توسط شخص حقیقی یا حقوقی مطابق با اهداف و برنامه‌های سازمان بهزیستی به صورت ارائه دانش، تخصص و مهارت<sup>۱۸</sup> به این سازمان انجام شده و ارزش ریالی آن قابل محاسبه است.

<sup>۱۵</sup> - در صورتی که مشارکت‌کننده، موضوع مصرف مشارکت (کمک) خود را مشخص نماید، نیت وی عام محسوب می‌شود.

<sup>۱۶</sup> - در صورتی که مشارکت‌کننده، موضوع مصرف مشارکت (کمک) خود را مشخص نماید، نیت وی خاص محسوب می‌شود.

<sup>۱۷</sup> Mobile Payment

<sup>۱۸</sup> - دانش، تخصص و مهارت در تمام سطوح از عالی تا ساده مانند خدماتی را دربرمی‌گیرد.

جدول ۱-۳- تعداد خدمات ارائه شده به خدمت گیرندگان به تفکیک شهرستان: ۱۳۹۸-۱۴۰۲

کلی				شهرستان
بیمه ارائه شده به خدمت گیرندگان	کمک هزینه پرداخت شهریه دانشگاههای غیردولتی دانشجویان تحت پوشش	خدمت پشت نوبت دریافت کمک هزینه خدمات حمایتی مستمر ارائه شده به مددجویان	کمک هزینه خدمات حمایتی مستمر دریافت شده توسط مددجویان	
۸۷۷۰	۲۹۰	۴۵۴۸	۱۷۱۰۲	۱۳۹۸
۶۵۷۷	۲۱۹	۴۴۹۰	۱۴۸۸۷	۱۳۹۹
۷۴۰۰	۷۲۴	۲۸۳۴	۱۷۳۴۶	۱۴۰۰
۸۴۸۸	۴۱۷	۱۲۸۹	۲۰۹۹۳	۱۴۰۱
۸۴۵۴	۴۶۹	۹۹۶	۲۳۹۸۹	۱۴۰۲
۲۲۸	۲۵	۰	۲۰۳۳	اردل
۱۳۸۲	۵۸	۲۱	۲۷۹۰	بروجن
۵۳	۹	۲۰	۶۶۲	بن
۸۹	۱۳۳	۳۰	۷۳۲	سامان
۴۴۴۴	۱۲	۳۵	۴۵۱۱	شهرکرد
۸۹۹	۵۰	۳۴	۲۳۷۷	فارسان
۴۶۲	۲۵	۲۵	۱۴۸۱	کوهرنگ
۲۰۵	۲۷	۱۰۳	۱۷۶۱	کیار
۶۹۲	۱۳۷	۷۲۸	۷۶۴۲	لردگان



جدول ۱-۳- تعداد خدمات ارائه شده به خدمت گیرندگان به تفکیک شهرستان: ۱۳۹۸-۱۴۰۲ (دنباله)

اجتماعی									
خدمت سرمایه کار بلاعوض دریافت شده توسط مددجویان	خدمت آماده سازی شغلی ارائه شده به خانوادگیهای نیازمند	کمک هزینه لوازم ضروری زندگی دریافت شده توسط خانواده های نیازمند	کمک هزینه تحصیلی دانش آموزی دریافت شده توسط خانوادگیهای نیازمند	کمک هزینه بهبود تغذیه دریافت شده توسط خانواده های نیازمند	معافیت سربازی ارائه شده به خدمت گیرندگان	کمک هزینه درمان دریافت شده توسط زنان تحت پوشش	بیمه تامین اجتماعی روستایی و عشایری ارائه شده به خدمت گیرندگان	بیمه تامین اجتماعی زنان شهری ارائه شده به خدمت گیرندگان	شهرستان
::	۱۹۰	۴۵۰	۳۱۰۵	۱۱۴	۲۱	::	::	۶۱۳	۱۳۹۸
::	۲۱۰	۴۶۳	۳۱۰۰	۱۶۰	۱۸	::	::	۶۰۴	۱۳۹۹
::	۲۳۵	۶۳۷	۳۰۰۰	۴۷۹	۱۹	::	::	۶۰۰	۱۴۰۰
۵۲	۸۶	۱۴۱	۴۸۷	۲۲	۱۵	۲۳۷	۱۱۴۸	۵۶۸	۱۴۰۱
۴۱	۱۱	۲۳	۱۲۷۸	۵۸	۱۹	۴۰۸	۱۱۳۰	۵۱۲	۱۴۰۲
۳	۰	۱	۳۹	۲	۰	۱۹	۱۱۲	۸	اردل
۲	۰	۰	۲۶	۰	۰	۱۰	۳۶	۰	بروجن
۲	۱	۳	۸۹	۴	۴	۴۳	۱۰۸	۱۲۶	بن
۴	۲	۳	۱۱۵	۴	۳	۴۳	۹۵	۳۷	سامان
۲	۰	۱	۱۸	۲	۰	۱۴	۷۲	۰	شهرکرد
۶	۴	۴	۱۵۴	۸	۰	۱۲۳	۱۲۷	۱۸۰	فارسان
۳	۰	۱	۵۰	۲	۱	۳۵	۱۳	۲۹	کوهرنگ
۴	۰	۳	۱۴۱	۴	۰	۲۸	۸۰	۲۴	کیار
۱۵	۴	۷	۶۴۶	۳۱	۱۱	۹۳	۴۸۷	۱۰۸	لردگان

جدول ۱-۳- تعداد خدمات ارائه شده به خدمت گیرندگان به تفکیک شهرستان: ۱۳۹۸-۱۴۰۲ (دنباله)

توانبخشی		اجتماعی								شهرستان
خدمت توانبخشی اختلالات دهانی، بلع و تغذیه ارائه شده به خدمت گیرندگان	خدمت تأمین اندامهای مصنوعی (ارتر و پروتز) دریافت شده توسط خدمت گیرندگان	خدمت تأمین وسایل کمک توانبخشی دریافت شده توسط خدمت گیرندگان	خدمت خرید خدمات توانبخشی دریافت شده توسط خدمت گیرندگان	کمک هزینه کاشت حلزون شنوایی دریافت شده توسط خدمت گیرندگان	خدمت وسایل بهداشتی ارائه شده به خدمت گیرندگان	خدمت فرزندخواندگی ارائه شده به متقاضیان	کمک هزینه تحصیلی دریافت شده توسط فرزندان دانشجو مستقر در خانه ها	کمک هزینه تحصیلی دریافت شده توسط فرزندان دانش آموز مستقر در خانه ها	خدمت مداخلات مددکاری اجتماعی ارائه شده به خانواده های نیازمند	
۱۱۲	..	۱۸۰۱	۵۰۲۰	۴۶	۶۲۱	۲۵	..	..	۳۶۰	۱۳۹۸
۵۰	..	۷۲۷۸	۶۱۹۷	۶۱	۶۳۲	۱۵	..	..	۳۹۷	۱۳۹۹
۵۰	..	۱۹۶۸	۷۶۳۷	۶۱	۵۷۰	۲۸	..	..	۴۰۲	۱۴۰۰
۶۰	۳۴۶	۱۳۰۸	۵۷۳۰	۵۹	۸۴۵	۷۷	۱	۳۰	۴۱۵	۱۴۰۱
۹۴	۳۷۶	۲۰۳۸	۸۱۰	۷۳	۶۶۲	۱۳	۰	۲۸	۰	۱۴۰۲
۱۰	۱۲	۸۳	۰	۰	۲۶	۰	۰	۰	۰	اردل
۱۳	۶۲	۲۰۵	۲۶۹	۳	۵۳	۱	۰	۰	۰	بروجن
۴	۹	۱۰۳	۱۲	۰	۶۸	۳	۰	۰	۰	بن
۶	۵	۸۹	۰	۰	۲۰	۱	۰	۰	۰	سامان
۱۶	۲۰۰	۵۵۰	۱۸۰	۲۸		۱	۰	۱۵	۰	شهرکرد
۱۲	۶	۳۰۰	۷۵	۵	۱۰۰	۵	۰	۱۳	۰	فارسان
۷	۳	۰	۰	۲	۰	۰	۰	۰	۰	کوهرنگ
۸	۷	۹۰	۶	۰	۱۰	۰	۰	۰	۰	کیار
۱۸	۷۲	۶۱۸	۲۶۸	۳۵	۳۸۵	۲	۰	۰	۰	لردگان

\*خدمت مداخلات مددکاری اجتماعی ارائه شده به خانوارهای نیازمند در سال ۱۴۰۲ از سوی بهزیستی کشور اعتباری به استان

تعلق نگرفت .

جدول ۱-۳- تعداد خدمات ارائه شده به خدمت گیرندگان به تفکیک شهرستان: ۱۳۹۸-۱۴۰۲ (دنباله)

توانبخشی										
کمک هزینه تحصیلی دانش آموزان نیازمند دارای معلولیت	کمک هزینه تحصیلی دانشجویان دارای معلولیت در دانشگاه‌های دولتی	کمک هزینه تغذیه، توانبخشی و درمان افراد دارای اختلال متابولیک PKU	خدمت توانمند سازی دریافت شده توسط مددجویان دارای معلولیت و سالمندان	کمک هزینه حق پرستاری افراد دارای آسیب نخاعی	کمک هزینه درمان و نگهداری معلولین، سالمندان و بیماران روانی مزمن مجهول الیهویه مقیم مراکز شانه ۱۹۱، توانبخشی.	کمک هزینه معیشت ماده ۲۷ دریافت شده توسط مددجویان دارای معلولیت	کمک به بهبود تغذیه کودکان معلول در مراکز روزانه	خدمت تقویت و توسعه هنر درمانی ارائه شده به خدمت گیرندگان در مراکز توانبخشی	هزینه آموختن	شهرستان
۱۶۴۶	۲۲	۲۵	::	۵۵۰	۷۵	::	۲۵۵	۷۰۰		۱۳۹۸
۲۰۹۱	۲۵	۲۵	::	۵۲۵	۶۹	::	۰	۲۰۴۹		۱۳۹۹
۲۱۷۴	۲۴	۲۵	::	۵۷۰	۶۱	::	۰	۲۰۸۶		۱۴۰۰
۹۱۶	۴۱	۴۶	۱۳۰	۵۸۶	۵۹	::	۰	۲۰۸۶		۱۴۰۱
۱۶۳۴	۴۸	۱۱۴	۱۴۰	۶۳۱	۴۹	::	۰	۲۸۶۵		۱۴۰۲
۱۷۷	۱	۹۴	۰	۱۵	۰	::	۰	۱۷۴		اردل
۲۶۰	۱۲	۰	۴۰	۱۰۰	۲۶	::	۰	۴۶۰		بروجن
۴۷	۰	۰	۰	۲۰	۰	::	۰	۱۰۲		بن
۶۲	۷	۲۳	۰	۶۴	۰	::	۰	۱۵۲		سامان
۲۰۲	۰	۲۰	۵۰	۲۴۴	۱۲	::	۰	۱۰۴۵		شهرکرد
۱۴۲	۵	۳	۰	۳۸	۵	::	۰	۳۷۴		فارسان
۱۱۴	۱	۴	۰	۱۶	۰	::	۰	۱۰۰		کوه‌رنگ
۹۶	۲	۱۷	۵۰	۳۰	۰	::	۰	۱۱۶		کیار
۵۳۴	۲۰	۳۲	۰	۱۰۴	۶	::	۰	۳۴۲		لردگان

جدول ۱-۳- تعداد خدمات ارائه شده به خدمت گیرندگان به تفکیک شهرستان: ۱۳۹۸-۱۴۰۲ (دنباله)

پیشگیری			توانبخشی					شهرستان
خدمت آموزش ارائه شده به شرکای کاری در برنامه پیشگیری از خودکشی	آموزش ارائه شده به شرکای کاری در برنامه آگاه سازی دختران و زنان با تاکید بر خود مراقبتی	خدمت آموزش ارائه شده به شرکای کاری در برنامه توانمندسازی خانواده محور - همیار مادر و کودک	تماسهای صدای مشاور	خدمت مناسب سازی محیط زندگی و وسیله نقلیه دریافت شده توسط خدمت گیرندگان	خدمت سنجش سطح توانمندی مددجویان دارای معلولیت در کمیسیون های تعیین نوع و شدت معلولیت	خدمت پلاک خودروی ارائه شده به مددجویان دارای معلولیت	کمک هزینه ایاب و ذهاب دریافت شده توسط مددجویان دارای معلولیت	
۰	۰	۰	۱۹۱۴۵	۷۰۴	۴۴۰۷	۸۸	۱۶۰۲	۱۳۹۸
۰	۰	۰	۲۲۱۶۹	۲۹۹	۱۵۶۳	۲۵	۱۴۴۷	۱۳۹۹
۰	۰	۰	۲۵۹۷۲	۶۰۴	۳۰۵۹	۴۳	۴۶۴۷	۱۴۰۰
۰	۰	۰	۳۱۷۸۰	۳۱۴	۳۷۹۰	۶	۸۵۷	۱۴۰۱
۱۰۲۰	۵۰۰	۲۰۰	۱۴۵۲۱	۵۶۷	۵۵۰۴	۴	۹۰۸	۱۴۰۲
۶۰	۲۰	۲۰	۰	۵۸	۳۶۷	۰	۴۶	اردل
۱۵۰	۸۰	۲۰	۰	۵	۵۳۳	۱	۱۴۳	بروجن
۶۰	۲۰	۲۰	۰	۱۵۷	۱۶۴	۱	۴۶	بن
۶۰	۴۰	۲۰	۰	۵۲	۲۶۰	۰	۲۶	سامان
۳۶۰	۱۴۰	۶۰	۱۴۵۲۱	۲۶	۱۵۹۴	۲	۱۰۹	شهرکرد
۶۰	۶۰	۲۰	۰	۱۲۸	۴۵۸	۰	۲۳۶	فارسان
۶۰	۴۰	۰	۰	۱۸	۲۶۱	۰	۷۰	کوهرنگ
۶۰	۴۰	۲۰	۰	۱۵	۳۷۱	۰	۷۰	کیار
۱۵۰	۶۰	۲۰	۰	۱۰۸	۱۴۹۶	۰	۱۶۲	لردگان

جدول ۱-۳- تعداد خدمات ارائه شده به خدمت گیرندگان به تفکیک شهرستان: ۱۳۹۸-۱۴۰۲ (دنباله)

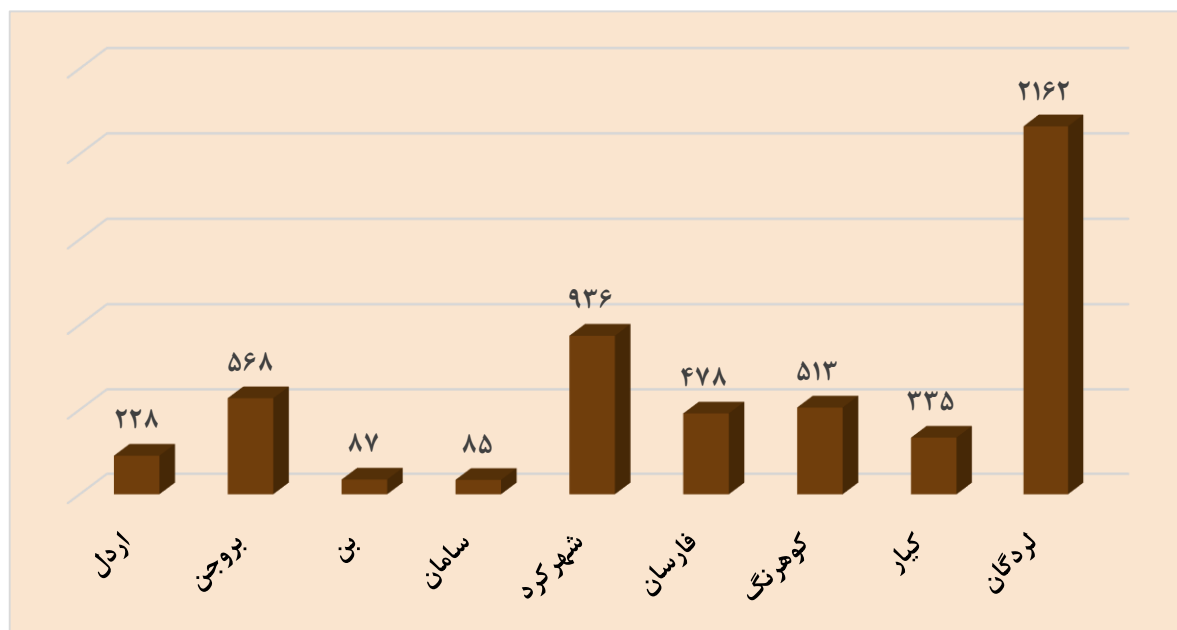
میزان مشارکت های نقدی ، غیر نقدی و خدماتی مراکز دولتی و خیریه	سایر		پیشگیری		شهرستان
	اشتغال ایجاد شده	واحدهای مسکونی واگذار شده	خدمات ارائه شده در زمینه مستند سازی و آگاه سازی به خدمت گیرندگان در برنامه های پیشگیری از خودکشی، آگاه سازی دختران و زنان با تاکید بر خود مراقبتی، همیار مادر و کودک ، همیاران سلامت روانی اجتماعی، مانا و رصد آسیبهای اجتماعی	خدمت آموزش ارائه شده به شرکای کاری در طرح مشارکت اجتماعی نوجوانان ایران ( مانا )	
۴۲۴۸	۱۸۱۲	۴۱	..	۳۴۵	۱۳۹۸
۶۳۰۳	۱۶۷۱	۳۴۳۴	..	۳۴۵	۱۳۹۹
۸۸۹۷۸	۱۶۳۱	۳۶۱۷	۵۸۰۰۰	۵۴۰	۱۴۰۰
۶۹۰۰۴	۲۶۳۰	۴۰۱۹	۶۰۹۱۷	۵۹۸	۱۴۰۱
۱۹۷۵۷۳	۲۱۱۳	۵۱۷۰	۵۹۲۴۹	۶۴۰	۱۴۰۲
۹۹۵	۱۹۱	۵۰۹	۴۲۲۵	۴۰	اردل
۲۱۴۳۸	۲۰۶	۶۰۹	۱۰۷۹۱	۸۰	بروجن
۲۴۸۰	۷۴	۱۷۰	۲۳۲۴	۴۰	بن
۱۷۲۶	۴۸	۱۱۷	۶۵۰۰	۴۰	سامان
۱۲۳۶۷۱	۴۷۲	۱۵۹۷	۱۰۵۰۰	۲۴۰	شهرکرد
۱۳۶۰۷	۲۴۵	۴۶۵	۸۶۳۵	۶۰	فارسان
۸۹۰	۱۵۴	۵۵۸	۴۱۴۰	۴۰	کوهرنگ
۱۹۲۰۴	۱۴۱	۳۰۴	۵۲۳۴	۴۰	کیار
۱۳۵۶۲	۵۸۲	۸۴۱	۶۹۰۰	۶۰	لردگان

\* با توجه به عدم برگزاری طرح رصد آسیب های اجتماعی و اجرای پروژه های همیاران تعداد خدمت گیرندگان نسبت به سال گذشته کاهش یافته است.

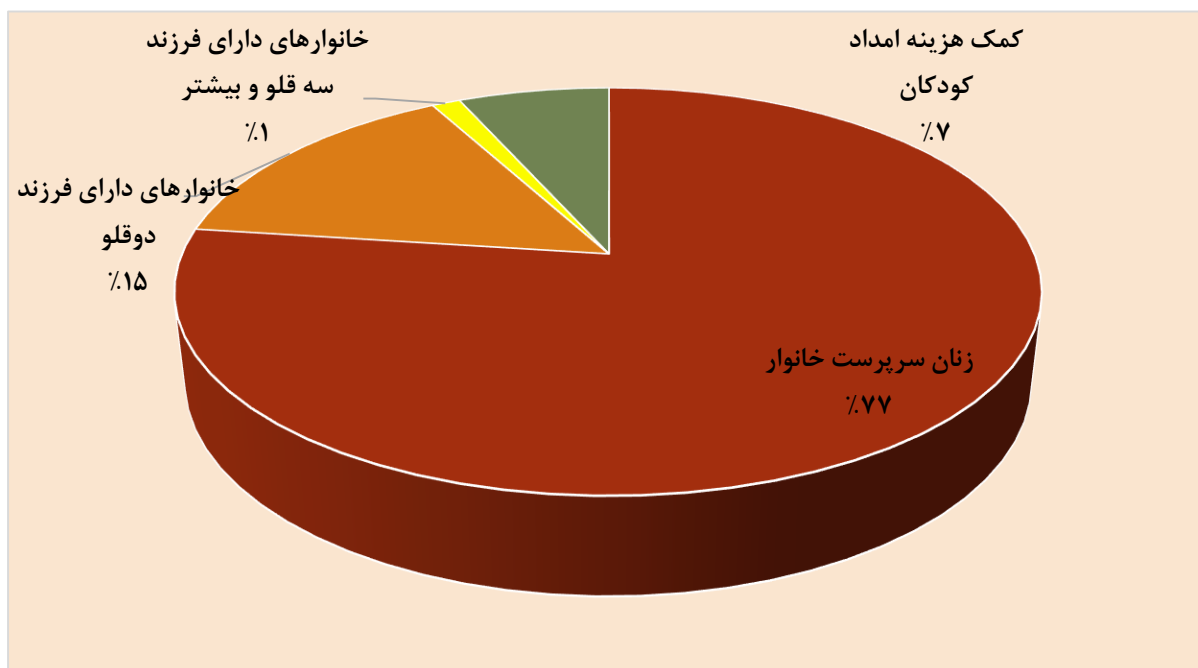
جدول ۲-۳- تعداد کمک هزینه مستمری برحسب محل تامین اعتبار (امور اجتماعی) و جنسیت به تفکیک شهرستان : ۱۳۹۸-۱۴۰۲ (خانوار)

شهرستان	زنان سرپرست خانوار			خانوارهای دارای فرزند دوقلو			خانوارهای دارای فرزند سه قلو و بیشتر			کمک هزینه امداد کودکان		
	جمع	زن	مرد	جمع	زن	مرد	جمع	زن	مرد	جمع	زن	مرد
۱۳۹۸	۳۵۳۶	۲۹۳۵	۶۰۱	...	...	...	...	...	...	۳۲۶	۱۷۸	۱۵۸
۱۳۹۹	۳۶۴۳	۳۰۸۷	۵۵۶	...	...	...	...	...	...	۳۲۸	۱۷۵	۱۵۳
۱۴۰۰	۳۴۳۴	۳۰۶۳	۳۷۱	۵۹۰	۵۸۰	۱۰	۲۰	۱۷	۳	۳۴۴	۱۸۱	۱۶۳
۱۴۰۱	۴۸۸۲	۴۶۶۰	۲۲۲	۸۰۵	۷۹۹	۶	۸۶	۸۰	۶	۳۶۰	۱۹۱	۱۶۹
۱۴۰۲	۴۱۵۵	۳۹۹۹	۱۵۶	۸۰۷	۸۰۲	۵	۶۸	۵۵	۱۳	۳۶۲	۱۹۰	۱۷۲
اردل	۱۴۰	۱۳۳	۷	۶۶	۶۵	۱	۸	۵	۳	۱۴	۱۱	۳
بروجن	۴۵۸	۴۳۲	۲۶	۶۴	۶۲	۲	۶	۶	۰	۴۰	۲۳	۱۷
بن	۶۵	۶۴	۱	۹	۹	۰	۳	۳	۰	۱۰	۵	۵
سامان	۷۱	۷۱	۰	۱۱	۱۱	۰	۰	۰	۰	۳	۱	۲
شهرکرد	۷۴۳	۷۰۳	۴۰	۸۹	۸۸	۱	۱۱	۱۰	۱	۹۳	۴۸	۴۵
فارسان	۳۸۹	۳۸۴	۵	۶۵	۶۵	۰	۳	۳	۰	۲۱	۱۰	۱۱
کوهرنگ	۴۱۵	۴۰۰	۱۵	۷۲	۷۲	۰	۴	۴	۰	۲۲	۸	۱۴
کیار	۲۸۳	۲۶۹	۱۴	۲۳	۲۳	۰	۲	۱	۱	۲۷	۱۴	۱۳
لردگان	۱۵۹۱	۱۵۴۳	۴۸	۴۰۸	۴۰۷	۱	۳۱	۲۳	۸	۱۳۲	۷۰	۶۲

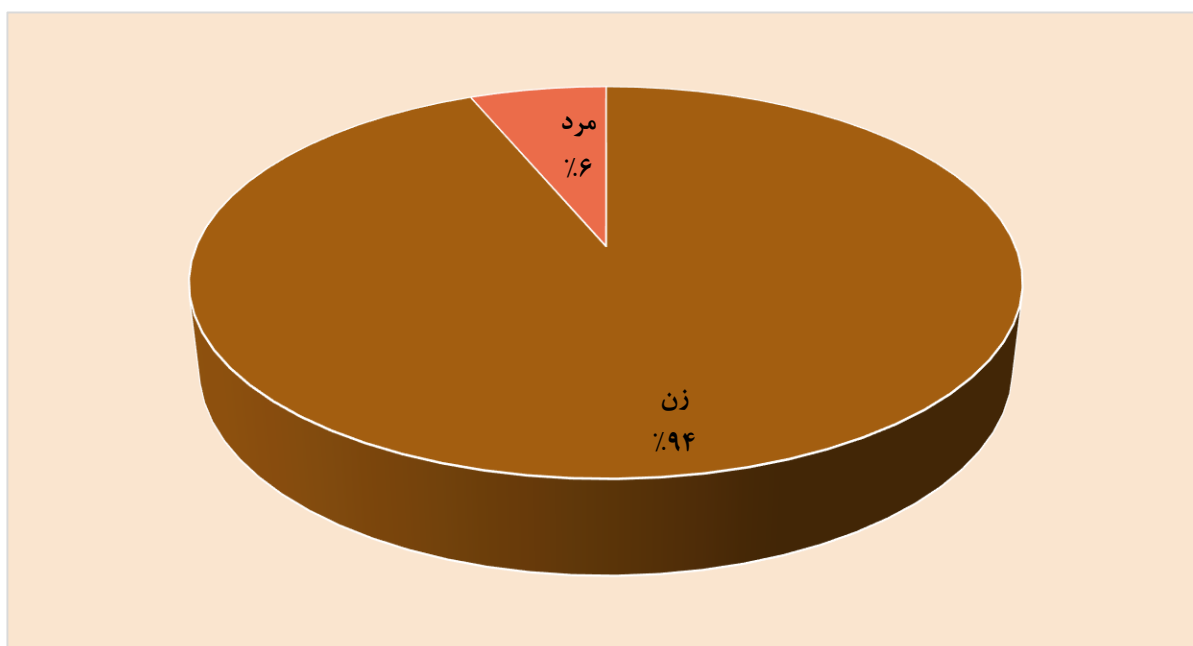
نمودار ۱-۳- تعداد کمک هزینه مستمری برحسب محل تامین اعتبار (امور اجتماعی) به تفکیک شهرستان : ۱۴۰۲



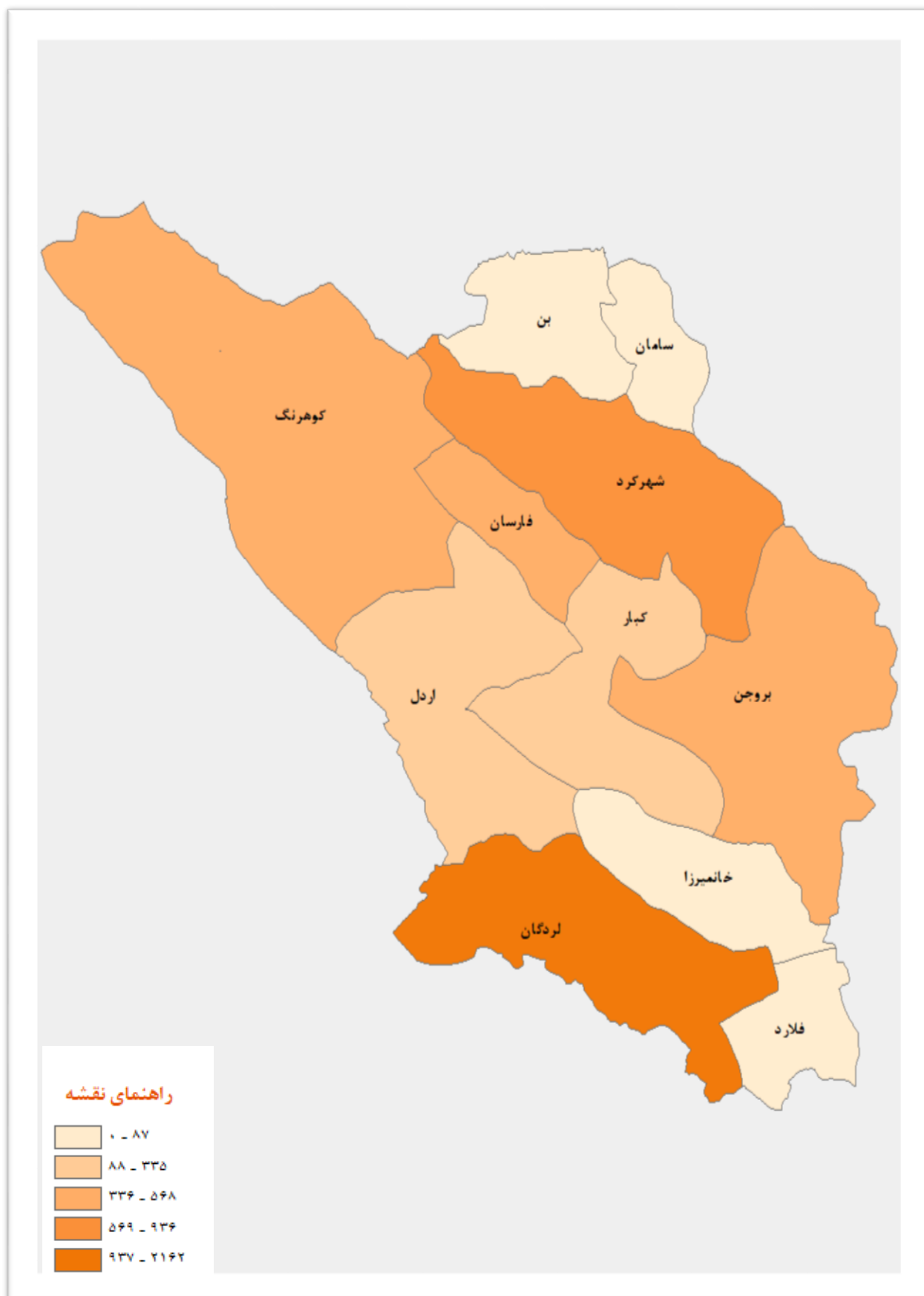
نمودار ۲-۳- درصد کمک هزینه مستمری امور اجتماعی بر حسب نوع پرونده: ۱۴۰۲



نمودار ۳-۳- درصد مستمری بگیران امور اجتماعی به تفکیک جنس: ۱۴۰۲



نقشه ۱-۳- توزیع نسبی کمک هزینه خدمات حمایتی مستمر دریافت شده توسط مددجویان برحسب محل تامین اعتبار ( اجتماعی ) به تفکیک شهرستان: ۱۴۰۲

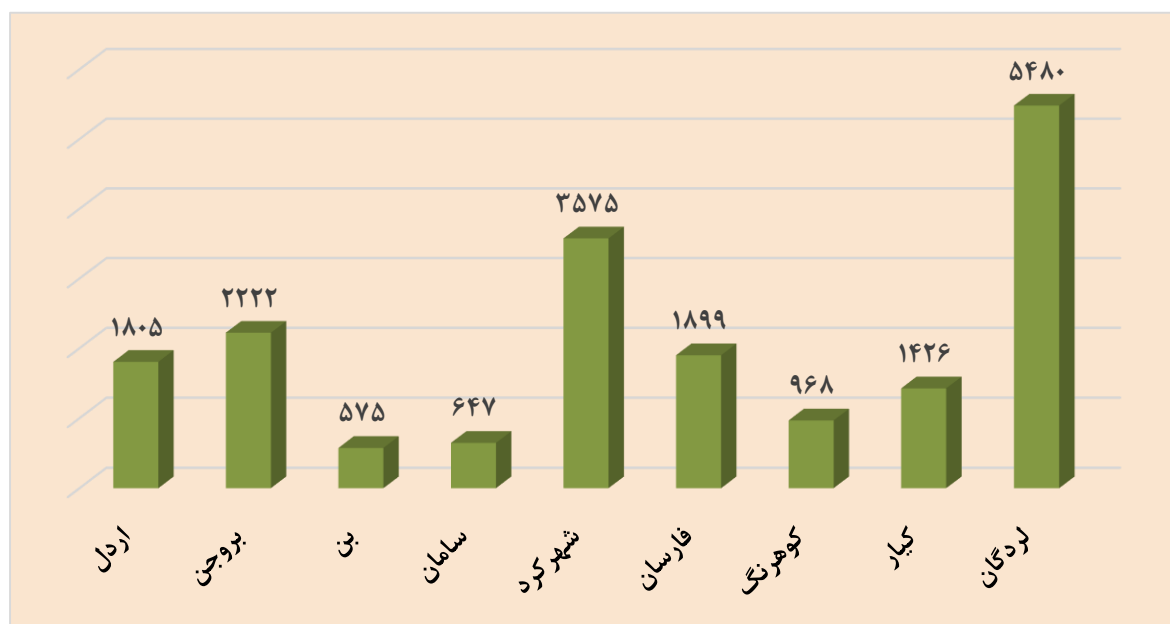




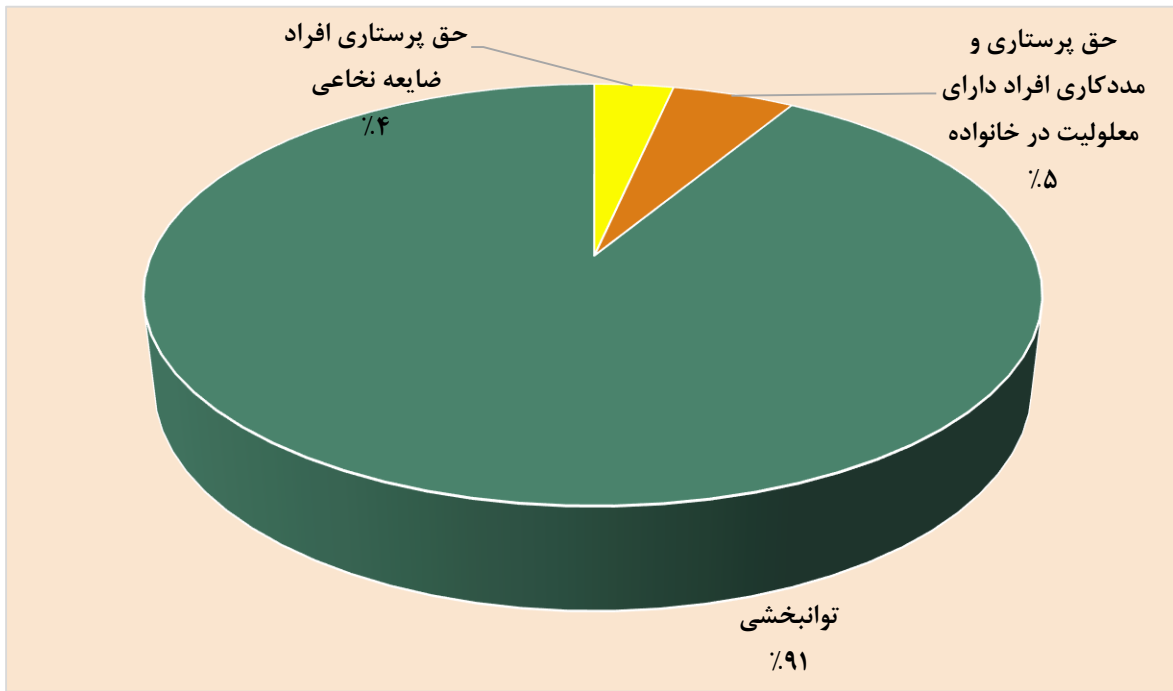
جدول ۳-۳- تعداد کمک هزینه مستمری برحسب محل تامین اعتبار (توانبخشی) و جنسیت به تفکیک شهرستان: ۱۳۹۸-۱۴۰۲

توانبخشی			حق پرستاری و مددکاری افراد دارای معلولیت در خانواده			حق پرستاری افراد ضایعه نخاعی			شهرستان
مرد	زن	جمع	مرد	زن	جمع	مرد	زن	جمع	
۷۶۷۵	۴۹۵۸	۱۲۶۶۴	...	...	...	۳۷۱	۱۷۹	۵۵۰	۱۳۹۸
۶۳۲۷	۴۰۴۴	۱۰۳۷۱	...	...	...	۳۷۱	۱۷۴	۵۴۵	۱۳۹۹
۷۳۶۲	۴۵۶۶	۱۱۹۲۸	۳۱۵	۲۵۶	۵۷۱	۳۸۴	۱۸۶	۵۷۰	۱۴۰۰
۹۳۰۲	۵۸۶۳	۱۵۱۶۵	۳۶۹	۳۰۶	۶۷۵	۳۹۶	۱۹۰	۵۸۶	۱۴۰۱
۱۰۴۰۰	۶۵۹۱	۱۶۹۹۱	۵۴۷	۴۲۸	۹۷۵	۴۲۵	۲۰۶	۶۳۱	۱۴۰۲
۱۰۱۱	۷۲۵	۱۷۳۶	۲۹	۲۵	۵۴	۱۳	۲	۱۵	اردل
۱۳۴۳	۷۳۲	۲۰۷۵	۲۹	۱۸	۴۷	۶۱	۳۹	۱۰۰	بروجن
۳۴۰	۲۰۴	۵۴۴	۷	۴	۱۱	۱۶	۴	۲۰	بن
۳۳۸	۲۱۷	۵۵۵	۱۰	۱۷	۲۷	۴۶	۱۹	۶۵	سامان
۱۹۶۶	۱۲۵۳	۳۲۱۹	۶۶	۴۵	۱۱۱	۱۵۷	۸۸	۲۴۵	شهرکرد
۱۱۱۱	۶۷۵	۱۷۸۶	۳۲	۴۳	۷۵	۲۸	۱۰	۳۸	فارسان
۴۷۳	۳۹۷	۸۷۰	۳۳	۴۹	۸۲	۱۰	۶	۱۶	کوهرنگ
۸۴۴	۴۶۱	۱۳۰۵	۵۷	۳۲	۸۹	۲۰	۱۲	۳۲	کیار
۲۹۷۴	۱۹۲۷	۴۹۰۱	۲۸۴	۱۹۵	۴۷۹	۷۴	۲۶	۱۰۰	لردگان

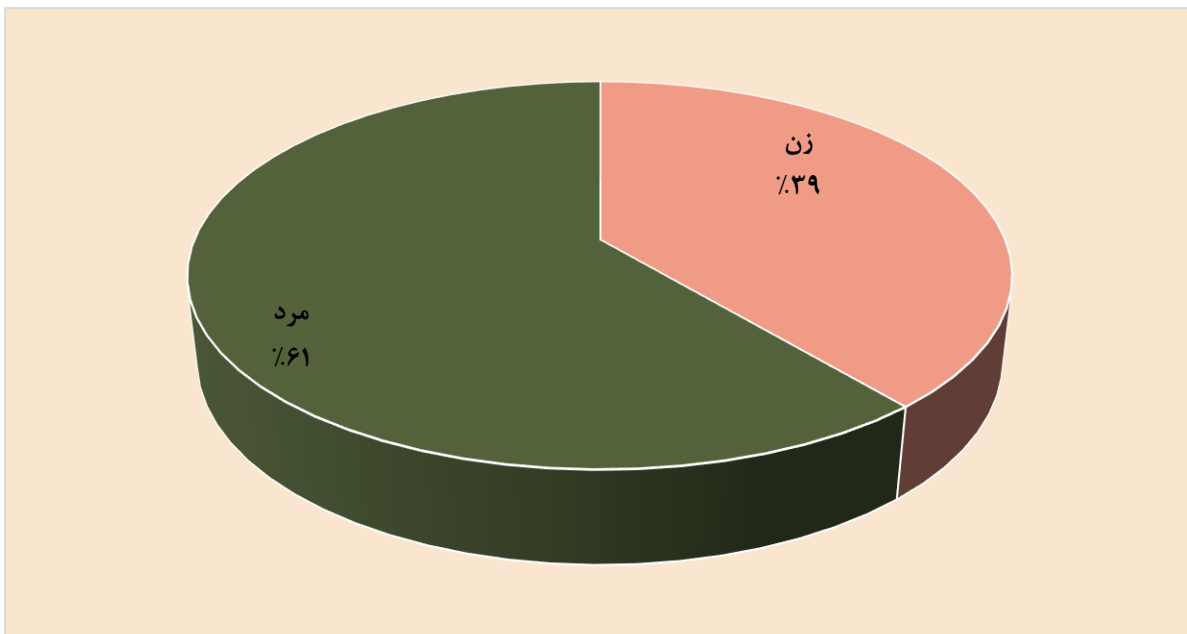
نمودار ۳-۴- تعداد کمک هزینه مستمری برحسب محل تامین اعتبار (توانبخشی) به تفکیک شهرستان: ۱۴۰۲



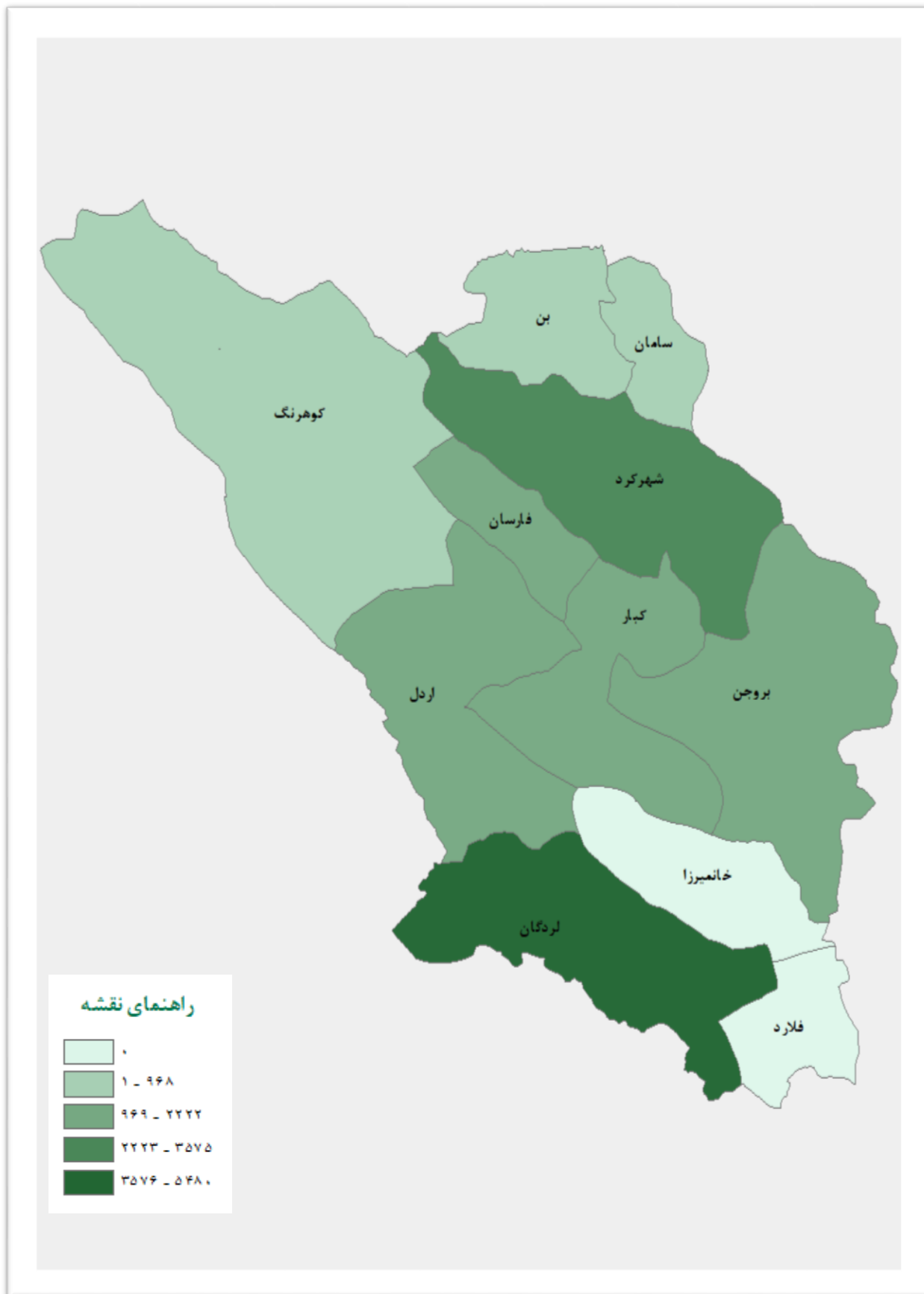
نمودار ۳-۵- تعداد کمک هزینه مستمری امور توانبخشی بر حسب محل تامین اعتبار: ۱۴۰۲



نمودار ۳-۶- درصد مستمری بگیران امور توانبخشی بر حسب جنس: ۱۴۰۲



نقشه ۲-۳- توزیع نسبی کمک هزینه خدمات توانبخشی حمایتی مستمر دریافت شده توسط مددجویان بر حسب محل تامین اعتبار (توانبخشی) به تفکیک شهرستان: ۱۴۰۲



جدول ۴-۳- تعداد پشت نوبت کمک هزینه مستمری برحسب محل تامین اعتبار و جنسیت مستمری بگیر: ۱۳۹۸-۱۴۰۲ (خانوار)

شهرستان	زنان سرپرست خانوار			خانوارهای دارای فرزند			خانوارهای دارای فرزند سه قلو و بیشتر			کمک هزینه امداد کودکان		
	جمع	زن	مرد	جمع	زن	مرد	جمع	زن	مرد	جمع	زن	مرد
۱۳۹۸	۵۷۵	۴۷۵	۱۰۰	...	...	...	...	...	...	۷	۲	۵
۱۳۹۹	۵۶۹	۴۵۲	۱۱۷	...	...	...	...	...	...	۶	۴	۲
۱۴۰۰	۰	۰	۰	۰	۰	۰	۰	۰	۰	۱۹	۱۱	۸
۱۴۰۱	۱	۱	۰	۰	۰	۰	۰	۰	۰	۵	۳	۲
۱۴۰۲	۰	۰	۰	۰	۰	۰	۰	۰	۰	۳	۰	۰
اردل	۰	۰	۰	۰	۰	۰	۰	۰	۰	۰	۰	۰
بروجن	۰	۰	۰	۰	۰	۰	۰	۰	۰	۰	۰	۰
بن	۰	۰	۰	۰	۰	۰	۰	۰	۰	۰	۰	۰
سامان	۰	۰	۰	۰	۰	۰	۰	۰	۰	۰	۰	۰
شهرکرد	۰	۰	۰	۰	۰	۰	۳	۳	۰	۰	۰	۰
فارسان	۰	۰	۰	۰	۰	۰	۰	۰	۰	۰	۰	۰
کوهرنگ	۰	۰	۰	۰	۰	۰	۰	۰	۰	۰	۰	۰
کیار	۰	۰	۰	۰	۰	۰	۰	۰	۰	۰	۰	۰
لردگان	۰	۰	۰	۰	۰	۰	۰	۰	۰	۳	۰	۰

جدول ۴-۳- تعداد پشت نوبت کمک هزینه مستمری برحسب محل تامین اعتبار و جنسیت مستمری بگیر: ۱۳۹۸-۱۴۰۲ (دنباله) (نفر)

شهرستان	حق پرستاری افراد ضایعه نخاعی			حق پرستاری و مددکاری افراد دارای معلولیت در خانواده			توانبخشی		
	جمع	زن	مرد	جمع	زن	مرد	جمع	زن	مرد
۱۳۹۸	۹	۴	۵	...	...	...	۳۹۵۷	۱۲۹۹	۲۶۵۸
۱۳۹۹	۳	۱	۲	...	...	...	۳۹۱۲	۱۲۶۵	۲۶۴۷
۱۴۰۰	۰	۰	۰	۱۱۸۶	۴۸۵	۷۰۱	۲۸۱۵	۱۰۱۶	۱۷۹۹
۱۴۰۱	۰	۰	۰	۱۱۲۰	۴۷۰	۶۵۰	۱۲۸۳	۵۰۴	۷۷۹
۱۴۰۲	۰	۰	۰	۹۹۰	۴۰۰	۵۹۰	۰	۰	۰
اردل	۰	۰	۰	۰	۰	۰	۰	۰	۰
بروجن	۰	۰	۰	۲۱	۷	۱۴	۰	۰	۰
بن	۰	۰	۰	۲۰	۱۰	۱۰	۰	۰	۰
سامان	۰	۰	۰	۳۰	۱۲	۱۸	۰	۰	۰
شهرکرد	۰	۰	۰	۳۲	۱۴	۱۸	۰	۰	۰
فارسان	۰	۰	۰	۳۴	۱۶	۱۸	۰	۰	۰
کوهرنگ	۰	۰	۰	۲۵	۹	۱۶	۰	۰	۰
کیار	۰	۰	۰	۱۰۳	۴۱	۶۲	۰	۰	۰
لردگان	۰	۰	۰	۷۲۵	۲۹۱	۴۳۴	۰	۰	۰

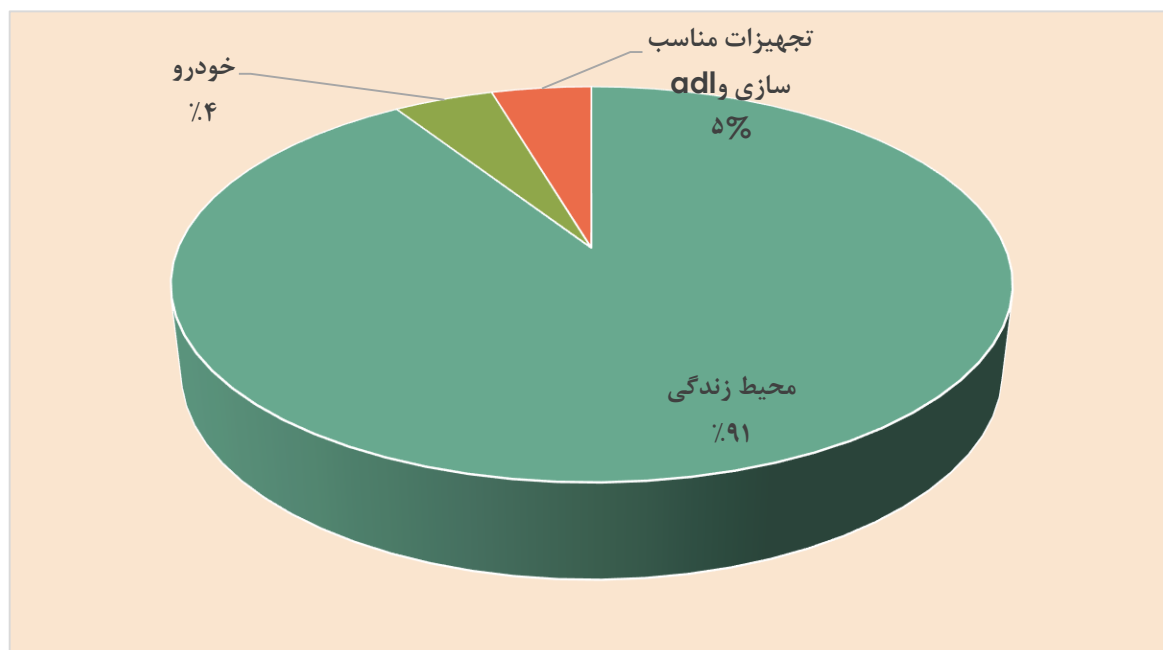
جدول ۵-۳- تعداد خدمت فرزندخواندگی ارائه شده به متقاضیان به تفکیک شهرستان: ۱۳۹۸-۱۴۰۲

شهرستان	جمع	دائم	امین موقت	قیم
۱۳۹۸	۲۵	۱۳	۱۲	۰
۱۳۹۹	۱۵	۱۰	۵	۰
۱۴۰۰	۲۸	۱۲	۱۶	۰
۱۴۰۱	۷۷	۶۵	۱۲	۰
۱۴۰۲	۱۳	۱۱	۲	۰
اردل	۰	۰	۰	۰
بن	۱	۱	۰	۰
بروجن	۳	۳	۰	۰
فارسان	۱	۱	۰	۰
سامان	۱	۱	۰	۰
شهرکرد	۵	۳	۲	۰
کیار	۰	۰	۰	۰
کوهرنگ	۰	۰	۰	۰
لردگان	۲	۲	۰	۰

جدول ۶-۳- تعداد خدمت مناسب سازی محیط زندگی و وسیله نقلیه دریافت شده توسط خدمت گیرندگان: ۱۳۹۸-۱۴۰۲

شهرستان	جمع کل	محیط زندگی	خودرو	تجهیزات مناسب سازی و adl
۱۳۹۸	۷۰۴	۵۹۶	۸۸	۲۰
۱۳۹۹	۲۹۹	۲۴۰	۲۵	۳۴
۱۴۰۰	۶۰۴	۵۱۹	۴۳	۷۲
۱۴۰۱	۳۱۴	۳۰۶	۶	۲
۱۴۰۲	۵۶۷	۵۱۵	۲۶	۲۶
اردل	۵۸	۵۸	۰	۰
بن	۵	۵	۰	۰
بروجن	۱۵۷	۱۴۲	۴	۱۱
فارسان	۵۲	۴۵	۱	۶
سامان	۲۶	۲۶	۰	۰
شهرکرد	۱۲۸	۱۱۱	۱۳	۴
کیار	۱۸	۱۴	۴	۰
کوهرنگ	۱۵	۱۴	۱	۰
لردگان	۱۰۸	۱۰۰	۳	۵

نمودار ۷-۳- تعداد خدمت مناسب سازی محیط زندگی و وسیله نقلیه دریافت شده توسط خدمت گیرندگان: ۱۴۰۲



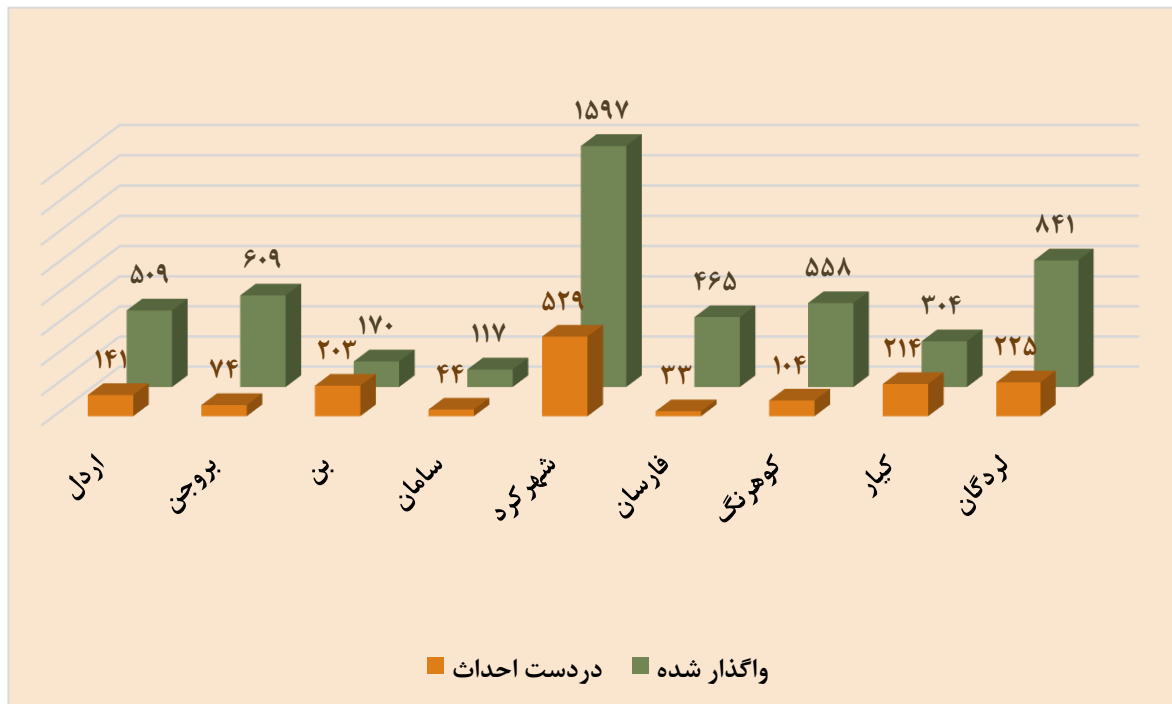
جدول ۷-۳- تعداد تماسهای موفق صدای مشاور برحسب نوع مدیریت به تفکیک شهرستان: ۱۳۹۸-۱۴۰۲

کد ده رقمی تماس های موفق	تماس های موفق با صدای مشاور ۱۴۸۰	جمع	شهرستان
۰	۱۹۱۴۵	۱۹۱۴۵	۱۳۹۸
۰	۲۲۱۶۹	۲۲۱۶۹	۱۳۹۹
۰	۲۵۹۷۲	۲۵۹۷۲	۱۴۰۰
۰	۳۱۷۸۰	۳۱۷۸۰	۱۴۰۱
۰	۱۴۵۲۱	۱۴۵۲۱	۱۴۰۲
۰	۰	۰	اردل
۰	۰	۰	بروجن
۰	۰	۰	بن
۰	۰	۰	سامان
۰	۱۴۵۲۱	۱۴۵۲۱	شهرکرد
۰	۰	۰	فارسان
۰	۰	۰	کوهرنگ
۰	۰	۰	کیار
۰	۰	۰	لردگان

جدول ۸-۳- تعداد واحدهای مسکونی در دست احداث و واگذار شده به تفکیک شهرستان: ۱۳۹۸-۱۴۰۲

شهرستان	در دست احداث	واگذار شده
۱۳۹۸	۲۰۵۰	۴۱
۱۳۹۹	۱۹۷۲	۳۴۳۴
۱۴۰۰	۱۸۹۶	۳۶۱۷
۱۴۰۱	۴۷۳۱	۴۰۱۹
۱۴۰۲	۱۵۶۷	۵۱۷۰
اردل	۱۴۱	۵۰۹
بروجن	۷۴	۶۰۹
بن	۲۰۳	۱۷۰
سامان	۴۴	۱۱۷
شهرکرد	۵۲۹	۱۵۹۷
فارسان	۳۳	۴۶۵
کوهرنگ	۱۰۴	۵۵۸
کیار	۲۱۴	۳۰۴
لردگان	۲۲۵	۸۴۱

نمودار ۸-۳- تعداد واحدهای مسکونی در دست احداث و واگذار شده به تفکیک شهرستان: ۱۴۰۲

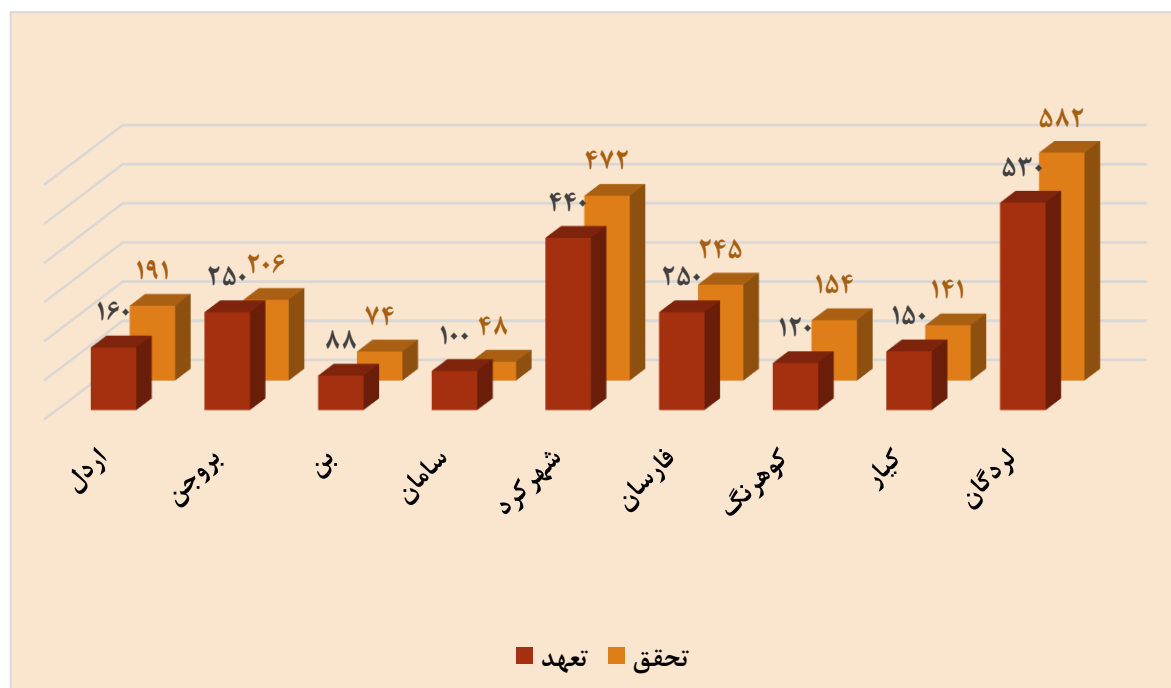




جدول ۹-۳- تعداد اشتغال تعهد و ایجاد شده به تفکیک شهرستان: ۱۳۹۸-۱۴۰۲

شهرستان	تعهد	تحقق
۱۳۹۸	۱۲۸۲	۱۸۱۲
۱۳۹۹	۱۳۵۹	۱۶۷۱
۱۴۰۰	۱۴۴۰	۱۶۳۱
۱۴۰۱	۲۳۹۵	۲۶۳۰
۱۴۰۲	۲۰۸۸	۲۱۱۳
اردل	۱۶۰	۱۹۱
بروجن	۲۵۰	۲۰۶
بن	۸۸	۷۴
سامان	۱۰۰	۴۸
شهرکرد	۴۴۰	۴۷۲
فارسان	۲۵۰	۲۴۵
کوهرنگ	۱۲۰	۱۵۴
کیار	۱۵۰	۱۴۱
لردگان	۵۳۰	۵۸۲

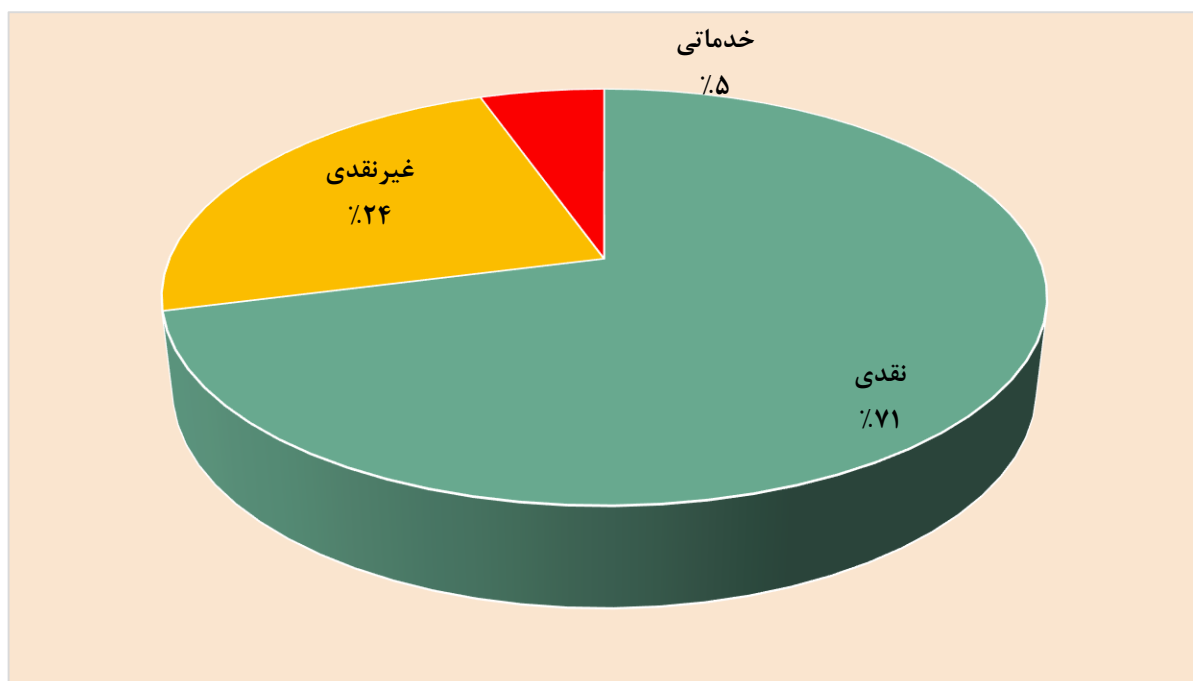
نمودار ۹-۳- تعداد اشتغال تعهد و ایجاد شده به تفکیک شهرستان: ۱۴۰۲



جدول ۱۰-۳ میزان مشارکت های مردمی مراکز دولتی به تفکیک نوع شهرستان: ۱۳۹۸-۱۴۰۲ (میلیون ریال)

شهرستان	جمع کل	نقدی	غیرنقدی	خدماتی
۱۳۹۸	...	...	...	...
۱۳۹۹	...	...	...	...
۱۴۰۰	...	...	...	...
۱۴۰۱	۷۷۸۹	۸۳۳	۲۶۲۹	۴۳۲۷
۱۴۰۲	۵۴۴۲۲	۳۸۶۵۱	۱۲۸۱۷	۲۹۵۴
اردل	۷۰۷	۳	۷۰۴	۰
بروجن	۳۵۴۶	۸۵۶	۲۰۶۰	۶۳۰
بن	۱۴۲۷	۷۶۰	۶۶۷	۰
سامان	۳۰۷	۰	۳۰۷	۰
شهرکرد	۴۰۹۴۹	۳۶۸۵۷	۴۰۵۰	۴۲
فارسان	۳۸۳۰	۰	۳۶۰۰	۲۳۰
کوهرنگ	۸۹۰	۹۵	۷۹۵	۰
کیار	۷۹۴	۱۰	۰	۷۸۴
لردگان	۱۹۷۲	۷۰	۶۳۴	۱۲۶۸

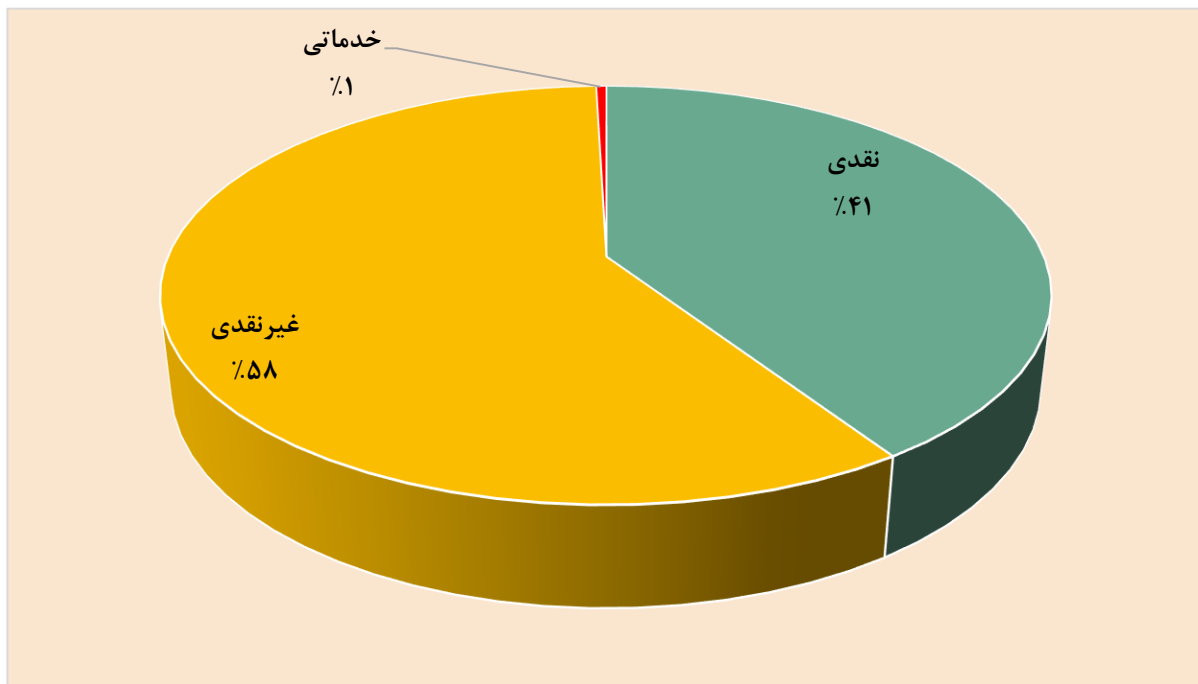
نمودار ۱۰-۳ میزان مشارکت های نقدی، غیر نقدی و خدماتی مراکز دولتی: ۱۴۰۲



جدول ۱۱-۳ میزان مشارکت های نقدی، غیر نقدی و خدماتی مراکز خیریه به تفکیک شهرستان: ۱۳۹۸-۱۴۰۲ (میلیون ریال)

شهرستان	جمع کل	نقدی	غیر نقدی	خدماتی
۱۳۹۸	...	...	...	...
۱۳۹۹	...	...	...	...
۱۴۰۰	...	...	...	...
۱۴۰۱	۶۱۳۱۵	۴۶۴۵۹	۱۴۰۲۶	۷۳۰
۱۴۰۲	۱۴۳۱۵۱	۵۸۲۶۵	۸۴۲۵۳	۶۳۳
اردل	۲۸۸	۷۴	۲۱۴	۰
بروجن	۱۷۸۹۱	۱۷۶۸۶	۱۸۸	۱۸
بن	۱۰۵۳	۲۴۳	۸۱۰	۰
سامان	۱۴۱۹	۲۵۷	۱۰۸۲	۸۰
شهرکرد	۸۲۷۲۲	۲۳۶۱۹	۵۹۱۰۳	۰
فارسان	۹۷۷۷	۵۳۷۵	۳۹۹۲	۴۱۰
کوهرنگ	۰	۰	۰	۰
کیار	۱۸۴۱۰	۱۸۴۱	۱۶۵۶۹	۰
لردگان	۱۱۵۹۰	۹۱۷۰	۲۲۹۵	۱۲۵

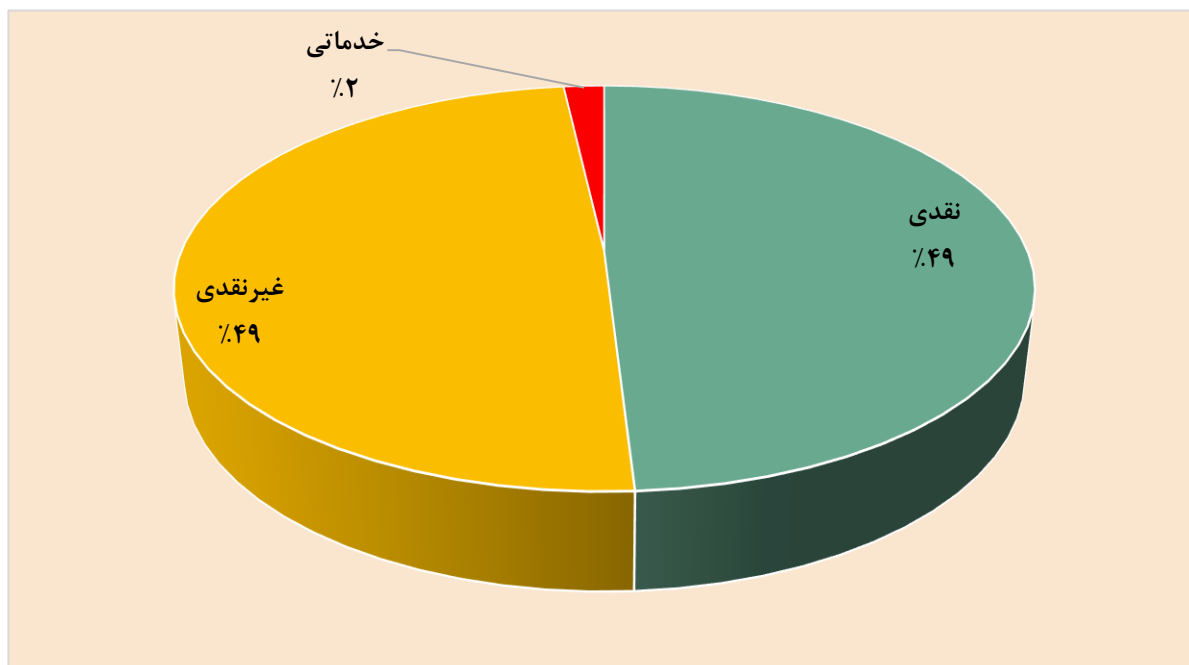
نمودار ۱۱-۳ میزان مشارکت های نقدی، غیر نقدی و خدماتی مراکز خیریه: ۱۴۰۲



جدول ۱۲-۳ میزان مشارکت های نقدی، غیر نقدی و خدماتی مراکز دولتی و خیریه به تفکیک شهرستان: ۱۳۹۸-۱۴۰۲ (میلیون ریال)

شهرستان	جمع کل	نقدی	غیرنقدی	خدماتی
۱۳۹۸	۴۲۴۸	۵۷۷	۲۸۵۶	۸۱۵
۱۳۹۹	۶۳۰۳	۲۷۹۹	۲۳۱۳	۱۱۹۱
۱۴۰۰	۸۸۹۷۸	۴۷۸۶۳	۳۱۱۴۸	۹۹۶۷
۱۴۰۱	۶۹۰۰۴	۴۷۲۹۲	۱۶۶۵۵	۵۰۵۷
۱۴۰۲	۱۹۷۵۷۳	۹۶۹۱۶	۹۷۰۷۰	۳۵۸۷
اردل	۹۹۵	۷۷	۹۱۸	۰
بروجن	۲۱۴۳۸	۱۸۵۴۲	۲۲۴۸	۶۴۸
بن	۲۴۸۰	۱۰۰۳	۱۴۷۷	۰
سامان	۱۷۲۶	۲۵۷	۱۳۸۹	۸۰
شهرکرد	۱۲۳۶۷۱	۶۰۴۷۶	۶۳۱۵۳	۴۲
فارسان	۱۳۶۰۷	۵۳۷۵	۷۵۹۲	۶۴۰
کوهرنگ	۸۹۰	۹۵	۷۹۵	۰
کیار	۱۹۲۰۴	۱۸۵۱	۱۶۵۶۹	۷۸۴
لردگان	۱۳۵۶۲	۹۲۴۰	۲۹۲۹	۱۳۹۳

نمودار ۱۱-۳ میزان مشارکت های نقدی، غیر نقدی و خدماتی مراکز دولتی و خیریه: ۱۴۰۲



## فصل چهارم

# مرکز



[www.sina-pub.ir](http://www.sina-pub.ir)

[www.sina-pub.ir](http://www.sina-pub.ir)

# مرکز



تعداد مراکز سازمان

تعداد خانه های شیه خانواده

تعداد مراکز آسیب های اجتماعی

تعداد مراکز روزانه ، حرفه آموزی و کارگاههای تولیدی و حمایتی

تعداد مراکز شیانه روزی توانبخشی ، مراقبتی

تعداد مراکز ارائه خدمات توانبخشی در منزل

تعداد خانه های توانبخشی

تعداد مراکز و دفاتر مشاوره

تعداد مراکز درمان اختلال و کاهش آسیب مصرف مواد مخدر یا روانگردان

تعداد تیم های تحت پوشش برنامه پیشگیری اجتماعی محور از اعتیاد

## تعاریف و مفاهیم

- گروه همیار زنان ( تحت پوشش سازمان بهزیستی ) :

گروهی متشکل از زنان خانوارهای نیازمند تحت پوشش سازمان بهزیستی است که به منظور دستیابی به استقلال اقتصادی و اجتماعی و استفاده از قابلیت‌های گروهی با هدف توانمندسازی خود، با حمایت سازمان بهزیستی فعالیت نموده و می‌توانند اقدام به تشکیل شرکت تعاونی نمایند.

- کلینیک مددکاری اجتماعی :

مرکزی است که توسط شخص حقیقی یا حقوقی با اخذ مجوز از سازمان بهزیستی تأسیس شده و تحت نظارت آن، خدمات مددکاری اجتماعی (فردی، گروهی، جامعه‌ای) را به متقاضیان ارائه می‌نماید.

- گروه خودیار برنامه خدمات مالی خرد :

یک اجتماع محلی داوطلبانه با رویکرد مالی، متشکل از ۱۵ تا ۲۵ عضو از افراد کم‌درآمد و همگن به تشخیص سازمان بهزیستی است که تحت نظارت این سازمان ایجاد شده و پس از توافق با بانک عامل، بانک‌پذیر شده و با هدف توانمندسازی اجتماعی و اقتصادی و نیز راه‌اندازی کسب‌وکار برای اعضای آن اقدام به پرداخت وام از منابع اعتباری بانک عامل و پس‌انداز اعضای خود می‌نماید.

- توانمند سازی :

فرایندی است هدفمند و چندبعدی که مطابق با وظایف سازمان بهزیستی به افراد، خانواده‌ها، گروه‌ها و اجتماع‌ها، ضمن تأکید بر کرامت انسانی افراد، در شناخت و دستیابی به منابع و فرصت‌ها مانند فرصت‌های آموزشی و تحصیلی، فرصت‌های شغلی، ازدواج و تأمین مسکن کمک می‌نماید تا با تغییر مطلوب شرایط، انتخاب‌های خود را به‌انجام رسانده و فعالانه بر محیط زندگی کنترل نسبی داشته باشند.

- شیرخوارگاه :

مرکزی است که توسط سازمان بهزیستی تأسیس شده و کودک تحت سرپرستی این سازمان را تا سن شش سال تمام به‌منظور برخورداری از شرایط مناسب رشد و پرورش همه‌جانبه و خدمات تخصصی، تحت مراقبت شبانه‌روزی قرار می‌دهد.

- خانه نوباوگان<sup>۱۹</sup>(سازمان بهزیستی) :

<sup>۱۹</sup> - این مراکز پذیرنده کودکان رده سنی بیش از سه سال تمام شیرخوارگاه‌هایی هستند که تعداد کودکان در آن‌ها بیش از ظرفیت شیرخوارگاه است.

مرکزی است که توسط شخص حقوقی با مجوز از سازمان بهزیستی تأسیس شده و تحت نظارت آن، کودکان تحت سرپرستی این سازمان را در رده سنی بین سه تا شش سال تمام، به منظور برخورداری از شرایط مناسب رشد و پرورش و خدمات تخصصی تحت مراقبت شبانه‌روزی قرار می‌دهد.

- خانه کودکان و نوجوانان (سازمان بهزیستی) :

مرکزی است که توسط شخص حقوقی با کسب مجوز از سازمان بهزیستی تأسیس شده و تحت نظارت آن، کودکان تحت سرپرستی این سازمان را در رده سنی بین هفت تا کم‌تر از هجده سال تمام، به صورت موقت تا زمان انتقال به خانواده (زیستی یا جایگزین) یا جامعه به تفکیک سن و جنس، تحت پرورش و مراقبت شبانه‌روزی قرار می‌دهد.

- خانه تربیتی (سازمان بهزیستی) :

مرکزی است که توسط شخص حقوقی با کسب مجوز از سازمان بهزیستی تأسیس شده و تحت نظارت آن، کودک تحت سرپرستی این سازمان را که دارای اختلالات رفتاری و عاطفی است در مقطع زمانی شش ماه تا یک سال، به منظور برخورداری از خدمات تخصصی روان‌پزشکی، روان‌شناسی، مددکاری اجتماعی و مشاوره‌ای، تحت مراقبت شبانه‌روزی قرار می‌دهد.

- خانه آماده‌سازی فرزند تحت سرپرستی سازمان بهزیستی :

مرکزی است که توسط شخص حقوقی با کسب مجوز از سازمان بهزیستی تأسیس شده و تحت نظارت این سازمان و با هدف آماده‌سازی برای انتقال به زندگی مستقل (ترخیص) و پذیرش مسئولیت‌های اجتماعی و شهروندی، فرزند دارای شرایط مندرج در دستورالعمل مربوط سازمان بهزیستی را تحت مراقبت شبانه‌روزی قرار می‌دهد.

پذیرش کودک بی‌سرپرست یا بدسرپرست (سازمان بهزیستی) :

مجموعه اقداماتی است که با هدف حمایت و صیانت از حقوق کودک بی‌سرپرست یا بدسرپرست معرفی شده از طرف مقام قضایی به سازمان بهزیستی و تعیین شیوه مراقبت، ارزیابی نیازها و چگونگی ارائه خدمات به وی انجام می‌شود.

- خانه امن (سازمان بهزیستی) :

مرکزی است که توسط سازمان بهزیستی برای اسکان موقت زنان خشونت‌دیده یا در معرض خشونت خانگی، تأسیس شده است به طوری که این زنان حداکثر تا یک سال در این مرکز از امکانات و خدمات تخصصی فردی، خانوادگی و اجتماعی به منظور رفع مسئله خشونت و آسیب‌های واردشده، به صورت رایگان بهره‌مند می‌شوند. در صورتی که زنان مذکور دارای فرزند پسر کم‌تر از دوازده سال یا فرزند دختر باشند، فرزندان آنها نیز در این مرکز اسکان داده می‌شوند.

- مرکز حمایت و بازپروری دختران و زنان آسیب‌دیده اجتماعی :



مرکزی است که توسط سازمان بهزیستی تأسیس شده و زنان (فارغ از وضع تأهل) آسیب‌دیده اجتماعی را به صورت شبانه‌روزی تحت پوشش داشته و از طریق ارائه خدمات تخصصی نظیر مددکاری اجتماعی، روان‌شناختی و بهداشتی، زمینه‌های توانمندسازی و بازگشت آنان به زندگی سالم را از طریق پیوند مجدد با خانواده، آموزش و ایجاد اشتغال و کسب درآمد مشروع، ازدواج و تشکیل خانواده فراهم می‌آورد.

- خانه سلامت (سازمان بهزیستی) :

مرکزی است که توسط سازمان بهزیستی تأسیس شده و زنان هرگز ازدواج‌نکرده در معرض آسیب اجتماعی و فاقد حمایت‌های خانوادگی و اجتماعی را تحت پوشش قراردادده و از طریق ارائه خدمات، زمینه‌های کسب استقلال اقتصادی و اجتماعی را فراهم آورده و آن‌ها را در تأمین حداقل نیازهای اقتصادی و جلوگیری از ابتلا به آسیب‌های اجتماعی یاری می‌نماید.

- مرکز توانمندسازی کودکان خیابانی<sup>۲۰</sup>:

مرکزی است که توسط سازمان بهزیستی تأسیس شده و پذیرش و نگهداری موقت کودکان خیابانی را حداکثر تا بیست روز به صورت شبانه‌روزی برعهده دارد. این مرکز از طریق ارائه خدمات تخصصی نظیر مددکاری اجتماعی و توانمندسازی، زمینه بازگشت کودک به خانواده را در این مدت فراهم نموده، درغیراین صورت کودک تحت پوشش سازمان بهزیستی قرار می‌گیرد.

- مرکز مداخله در خانواده به منظور کاهش طلاق :

مرکزی است که توسط سازمان بهزیستی تأسیس شده و به منظور رفع اختلافات زوجین متقاضی طلاق و یا کاهش عوارض ناشی از آن، خدمات تخصصی مددکاری اجتماعی و یا روان‌شناسی را به‌ویژه در خصوص نحوه سرپرستی کودکان زوجین جداشده ارائه می‌دهد.

- تیم مداخله در خانواده به منظور کاهش طلاق :

تیمی متشکل از مددکار اجتماعی و روان‌شناس با حداقل مدرک کارشناسی مرتبط و در صورت نیاز، مشاور حقوقی و یا روان‌پزشک است که به صورت تخصصی در دادگاه‌های خانواده، ادارات کل بهزیستی شهرستان، یا مراکز مداخله در بحران فردی، خانوادگی و اجتماعی، با هدف رفع اختلافات زوجین متقاضی طلاق یا کاهش عوارض ناشی از آن، خدمات مددکاری اجتماعی و یا روان‌شناسی ارائه می‌دهد.

- مرکز مداخله در بحران فردی ، خانوادگی و اجتماعی :

<sup>۲۰</sup> - منظور از کودکان خیابانی در این تعریف، کودکانی هستند که در خیابان زندگی می‌کنند، شب‌ها سرپناهی نداشته و دارای خانواده نیستند.

مرکزی است که توسط سازمان بهزیستی و به منظور ارائه خدمات تخصصی مانند خدمات مددکاری اجتماعی، روان‌شناسی، حقوقی، روان‌پزشکی و نگهداری موقت، با هدف کنترل و کاهش بحران‌های فردی، خانوادگی و اجتماعی برای افراد در معرض آسیب، یا آسیب‌دیده اجتماعی تأسیس شده است.

- پایگاه خدمات اجتماعی :

مرکزی است که توسط سازمان بهزیستی یا شخص حقیقی یا حقوقی با کسب مجوز و نظارت آن سازمان در سکونتگاه‌های غیررسمی، مناطق حاشیه‌نشین و یا مناطق آسیب‌خیز تأسیس شده و با رویکرد اجتماع‌محور و مددکاری جامعه‌ای، ضمن شناسایی افراد در معرض آسیب و آسیب‌دیده اجتماعی، خدماتی مانند مددکاری اجتماعی و روان‌شناسی را به صورت سرپایی به آنان ارائه و در صورت نیاز به خدماتی نظیر خدمات حمایتی و درمانی، افراد را به مراکز مداخله در بحران فردی، خانوادگی و اجتماعی ارجاع می‌نماید.

- مرکز روزانه آموزشی - توان‌بخشی افراد با اختلالات هوشی - رشدی کم‌تر از پانزده سال :

مرکزی است که توسط شخص حقیقی یا حقوقی با کسب مجوز از سازمان بهزیستی تأسیس شده و تحت نظارت آن و به صورت روزانه، خدمات توان‌بخشی و آموزشی شامل روان‌شناسی، کاردرمانی، گفتاردرمانی و فعالیت‌های آموزشی و هنری را به افراد با اختلالات هوشی - رشدی رده سنی کم‌تر از پانزده سال تمام و نیز خدمات آموزشی و مشاوره‌ای را به خانواده آن‌ها ارائه می‌دهد.

- مرکز روزانه آموزشی - توان‌بخشی ویژه اختلالات دهانی، بلع و تغذیه :

مرکزی است که توسط شخص حقیقی یا حقوقی با کسب مجوز از سازمان بهزیستی تأسیس شده و تحت نظارت آن و به صورت روزانه، خدمات تخصصی ارزیابی، تشخیص، مشاوره و درمان در زمینه اختلالات دهانی، بلع و تغذیه را به افراد معلول و نیز در صورت نیاز خدمات آموزشی و مشاوره‌ای را به خانواده آن‌ها ارائه می‌دهد.

- مرکز روزانه آموزشی - توان‌بخشی افراد با معلولیت جسمی - حرکتی :

مرکزی است که توسط شخص حقیقی یا حقوقی با کسب مجوز از سازمان بهزیستی تأسیس شده و تحت نظارت آن و به صورت روزانه و با هدف افزایش عملکرد و سطح مشارکت در زندگی اجتماعی، مجموعه کاملی از خدمات توان‌بخشی و آموزشی شامل روان‌شناسی، فیزیوتراپی، کاردرمانی، گفتاردرمانی و نیز فعالیت‌های هنری و آموزشی را به افراد با معلولیت جسمی - حرکتی و نیز خدمات آموزشی و مشاوره‌ای را به خانواده آن‌ها ارائه می‌دهد.

- مرکز روزانه آموزشی - توان‌بخشی افراد با آسیب نخاعی :

مرکزی است که توسط شخص حقیقی یا حقوقی با کسب مجوز از سازمان بهزیستی تأسیس شده و تحت نظارت آن و به صورت روزانه و با هدف افزایش عملکرد و سطح مشارکت در زندگی اجتماعی، مجموعه کاملی از خدمات توان‌بخشی و آموزشی شامل تغذیه، روان‌شناسی و مشاوره، فیزیوتراپی، کاردرمانی، گفتاردرمانی و فعالیت‌های

هنری و آموزشی را به افراد با آسیب نخاعی و عوارض ناشی از آن و نیز خدمات آموزشی و مشاوره‌ای را به خانواده آن‌ها ارائه می‌دهد.

- مرکز روزانه آموزشی - توان بخشی خانواده و کودک کم‌بینا یا نابینا :

مرکزی است که توسط شخص حقیقی یا حقوقی با کسب مجوز از سازمان بهزیستی تأسیس شده و تحت نظارت آن و به صورت روزانه، خدمات توان بخشی و آموزشی را به کودکان کم‌بینا یا نابینای رده سنی ده سال تمام یا کم‌تر و نیز خدمات آموزشی و مشاوره‌ای را به خانواده آن‌ها ارائه می‌دهد.

- مرکز روزانه آموزشی - توان بخشی خانواده و کودک کم‌شنوا یا ناشنوا :

مرکزی است که توسط شخص حقیقی یا حقوقی با کسب مجوز از سازمان بهزیستی تأسیس شده و تحت نظارت آن و به صورت روزانه، خدمات توان بخشی و آموزشی در زمینه گفتار و زبان را به کودکان کم‌شنوا یا ناشنوی رده سنی ده سال تمام یا کم‌تر و نیز خدمات آموزشی و مشاوره‌ای را به خانواده آن‌ها ارائه می‌دهد.

- مرکز روزانه آموزشی - توان بخشی سالمندان :

مرکزی است که توسط شخص حقیقی یا حقوقی با کسب مجوز از سازمان بهزیستی تأسیس شده و تحت نظارت آن و به صورت روزانه و با هدف افزایش عملکرد و سطح مشارکت در زندگی اجتماعی، مجموعه کاملی از خدمات توان بخشی و آموزشی شامل تغذیه، روان‌شناسی و مشاوره، فیزیوتراپی، کاردرمانی و فعالیت‌های هنری و حرفه‌ای را به سالمندان و نیز خدمات آموزشی و مشاوره‌ای را به خانواده آن‌ها ارائه می‌دهد.

- مرکز روزانه آموزشی - توان بخشی بیماران روانی مزمن :

مرکزی است که توسط شخص حقیقی یا حقوقی با کسب مجوز از سازمان بهزیستی تأسیس شده و تحت نظارت آن و به صورت روزانه، خدمات توان بخشی و آموزشی شامل پرستاری، روان‌شناسی، کاردرمانی، مددکاری، توان بخشی حرفه‌ای، فعالیت‌های هنری و آموزشی را به بیماران روانی مزمن و نیز خدمات آموزشی و مشاوره‌ای را به خانواده آن‌ها ارائه می‌دهد.

- مرکز روزانه آموزشی - توان بخشی افراد با اختلالات طیف اتیسم :

مرکزی است که توسط شخص حقیقی یا حقوقی با کسب مجوز از سازمان بهزیستی تأسیس شده و تحت نظارت آن و به صورت روزانه، خدمات توان بخشی و آموزشی شامل آموزش روش‌های برقراری ارتباط مؤثر، روان‌شناسی، کاردرمانی، گفتاردرمانی را به افراد با اختلالات طیف اتیسم و نیز خدمات آموزشی و مشاوره‌ای را به خانواده آن‌ها ارائه می‌دهد.

- مرکز روزانه آموزشی توان بخشی چندمعلولیتی :

مرکزی است که توسط شخص حقیقی یا حقوقی در شهرهایی با کمتر از ۱۰۰ هزار نفر جمعیت، با کسب مجوز از سازمان بهزیستی تأسیس گردیده و تحت نظارت آن و متناسب با فعالیت های تعریف شده در مرکز، به افراد دارای معلولیت های متفاوت و واجد شرایط پذیرش شده، به صورت روزانه ارائه خدمت می نماید.

- مرکز حرفه آموزی افراد معلول :

مرکزی است که توسط شخص حقیقی یا حقوقی با کسب مجوز از سازمان بهزیستی تأسیس شده و تحت نظارت آن و به صورت روزانه، خدمات توان بخشی حرفه ای به افراد معلول رده سنی بیش تر از پانزده سال تمام، ارائه می شود.

- کارگاه تولیدی - حمایتی افراد معلول :

مرکزی است که توسط شخص حقیقی یا حقوقی با کسب مجوز از سازمان بهزیستی تأسیس شده و تحت نظارت آن، برای افراد با معلولیت شدید در سن کار (رده سنی پانزده سال تمام یا بیش تر)، شرایط آموزش های تکمیلی مهارتی (کارورزی) و به کارگماری فراهم می شود.

- مرکز پشتیبانی شغلی:

مرکزی است که با هدف تسهیل شرایط دستیابی به شغل پایدار توانخواهان و به عنوان مؤسسه مجری در برقراری ارتباط با کارفرما و نظارت بر روند بکارگماری توانخواهان اقدام می نماید. این مرکز با استخدام افرادی تحت عنوان مربی شغلی (C.J) مبادرت به ایجاد اشتغال برای توانخواهان می نماید.

- مرکز توان بخشی و مراقبتی شبانه روزی افراد با اختلالات هوشی رشدی (معلولان ذهنی) کمتر از ۱۴ سال :  
مرکزی است که توسط شخص حقیقی یا حقوقی با کسب مجوز از سازمان بهزیستی تأسیس شده و تحت نظارت و مطابق دستورالعمل های این سازمان، افراد با اختلالات هوشی - رشدی (معلولان ذهنی) در رده سنی چهارده سال تمام یا کم تر واجد شرایط مندرج در دستورالعمل مربوط را نگهداری کرده و به آن ها خدمات توان بخشی آموزشی، اجتماعی، پزشکی و حرفه ای و مراقبت های اولیه پزشکی و پرستاری، خدمات مراقبتی و خدمات هنری و ورزشی را به طور شبانه روزی ارائه می دهد.

- مرکز توان بخشی و مراقبتی شبانه روزی افراد با اختلالات هوشی رشدی (معلولان ذهنی) بیشتر از ۱۴ سال :  
مرکزی است که توسط شخص حقیقی یا حقوقی با کسب مجوز از سازمان بهزیستی تأسیس شده و تحت نظارت و مطابق دستورالعمل های این سازمان، افراد با اختلالات هوشی - رشدی (معلولان ذهنی) در رده سنی بیش تر از چهارده سال تمام واجد شرایط مندرج در دستورالعمل مربوط را به تفکیک جنس، نگهداری کرده و به آن ها خدمات توان بخشی آموزشی، اجتماعی، پزشکی و حرفه ای و مراقبت های اولیه پزشکی و پرستاری، خدمات مراقبتی و خدمات هنری و ورزشی را به طور شبانه روزی ارائه می دهد.

- مرکز ارائه خدمات توان بخشی در منزل به افراد با اختلالات هوشی - رشدی (معلولان ذهنی): مرکزی است که توسط شخص حقیقی یا حقوقی با کسب مجوز از سازمان بهزیستی تأسیس شده و با اعزام اعضای تیم توان بخشی به منزل فرد با اختلالات هوشی - رشدی واجد شرایط مندرج در دستورالعمل مربوط، خدمات توان بخشی و مراقبتی را مطابق دستورالعمل های این سازمان به وی ارائه می نماید. ارائه خدمات این مرکز با هدف ارتقای سطح سلامت و رسیدن به حداکثر استقلال نسبی در عملکرد فرد با اختلالات هوشی - رشدی بوده و در محل اقامت وی (خارج از مرکز توان بخشی)، توسط تیم توان بخشی به صورت گروهی یا انفرادی انجام می شود.

- تیم توان بخشی مرکز ارائه خدمات توان بخشی در منزل :

گروهی است متشکل از افراد متخصص در علوم توان بخشی و مراقبت که فعالیت های آن، ارائه انواع خدمات توان بخشی و خدمات آموزشی، اجتماعی، پزشکی و حرفه ای به افراد معلول، بیماران روانی مزمن یا سالمندان در منزل است. این تیم برحسب نیاز شامل متخصصان رشته های ارتوپدی فنی، پرستاری، پزشکی عمومی، روان پزشکی، روان شناسی بالینی، فیزیوتراپی، کاردرمانی، گفتاردرمانی و مددکاری اجتماعی است.

- مرکز توان بخشی و درمانی شبانه روزی بیماران روانی مزمن :

مرکزی است که توسط شخص حقیقی یا حقوقی با کسب مجوز از سازمان بهزیستی تأسیس شده و تحت نظارت و مطابق دستورالعمل های این سازمان به بیمار روانی مزمن واجد شرایط مندرج در دستورالعمل مربوط، به طور شبانه روزی خدمات توان بخشی، مراقبتی و درمانی ارائه می شود. این خدمات شامل اقدامات مراقبتی - درمانی، مشاوره ای و توان بخشی در ابعاد آموزشی، پزشکی، روانی، اجتماعی، حمایتی و حرفه ای است.

- مرکز پیگیری توان بخشی و درمان در منزل بیماران روانی مزمن

مرکزی است که توسط شخص حقیقی یا حقوقی با کسب مجوز از سازمان بهزیستی تأسیس شده و با اعزام اعضای تیم توان بخشی به منزل بیمار روانی مزمن واجد شرایط مندرج در دستورالعمل مربوط، خدمات پیگیری، توان بخشی و مراقبتی را مطابق دستورالعمل های این سازمان به وی ارائه می نماید. ارائه خدمات این مرکز با هدف ارتقای سطح سلامت و رسیدن به حداکثر استقلال نسبی در عملکرد بیمار روانی مزمن بوده و در محل اقامت وی (خارج از مرکز توان بخشی)، توسط تیم توان بخشی به صورت گروهی یا انفرادی انجام می شود.

- مرکز توان بخشی و مراقبتی شبانه روزی سالمندان :

مرکزی است که توسط شخص حقیقی یا حقوقی با کسب مجوز از سازمان بهزیستی ، تأسیس شده و تحت نظارت و مطابق دستورالعمل های این سازمان به سالمندان واجد شرایط مندرج در دستورالعمل مربوط، به طور شبانه روزی، خدمات توان بخشی - مراقبتی ارائه می شود. این خدمات شامل اقدامات پزشکی و پرستاری، خدمات توان بخشی پزشکی (توان پزشکی)، توان بخشی اجتماعی، توان بخشی حرفه ای، توان بخشی آموزشی، اقدامات مراقبتی غیرمهارتی (آموزش به منظور انجام فعالیت های روزمره زندگی) و برنامه های اوقات فراغت است.

- مرکز ارائه خدمات توان بخشی در منزل سالمندان :

مرکزی است که توسط شخص حقیقی یا حقوقی با کسب مجوز از سازمان بهزیستی تأسیس شده و با اعزام اعضای تیم توان بخشی به منزل سالمند واجد شرایط مندرج در دستورالعمل مربوط، خدمات توان بخشی و مراقبتی را مطابق دستورالعمل های این سازمان به وی ارائه می نماید. ارائه خدمات این مرکز با هدف ارتقای سطح سلامت و رسیدن به حداکثر استقلال نسبی در عملکرد سالمند بوده و در محل اقامت وی (خارج از مرکز توان بخشی)، توسط تیم توان بخشی به صورت گروهی یا انفرادی انجام می شود.

- مرکز توان بخشی و مراقبتی شبانه روزی معلولان جسمی - حرکتی<sup>۲۱</sup>:

مرکزی است که توسط شخص حقیقی یا حقوقی با کسب مجوز از سازمان بهزیستی تأسیس شده و تحت نظارت و مطابق دستورالعمل های این سازمان به افراد با معلولیت جسمی - حرکتی واجد شرایط مندرج در دستورالعمل مربوط، با شدت معلولیت متوسط به بالا (طبق تشخیص کمیسیون پزشکی تشخیص نوع و تعیین شدت معلولیت) به طور شبانه روزی خدمات توان بخشی و مراقبتی ارائه می شود. این خدمات شامل اقدامات پزشکی و پرستاری، خدمات توان بخشی آموزشی، توان بخشی اجتماعی، توان بخشی پزشکی (توان پزشکی)، توان بخشی حرفه ای، اقدامات مراقبتی غیرمهارتی (آموزش به منظور انجام فعالیت های روزمره زندگی) و برنامه های اوقات فراغت است.

- مرکز ارائه خدمات توان بخشی در منزل معلولان جسمی - حرکتی :

مرکزی است که توسط شخص حقیقی یا حقوقی با کسب مجوز از سازمان بهزیستی تأسیس شده و تحت نظارت و مطابق دستورالعمل های این سازمان به افراد با معلولیت جسمی - حرکتی واجد شرایط مندرج در دستورالعمل مربوط، با شدت معلولیت متوسط به بالا (طبق تشخیص کمیسیون پزشکی تشخیص نوع و تعیین شدت معلولیت) به طور شبانه روزی خدمات توان بخشی و مراقبتی ارائه می شود. این خدمات شامل اقدامات پزشکی و پرستاری ، خدمات توان بخشی آموزشی، توان بخشی اجتماعی، توان بخشی پزشکی (توان پزشکی)، توان بخشی حرفه ای، اقدامات مراقبتی غیرمهارتی (آموزش به منظور انجام فعالیت های روزمره زندگی) و برنامه های اوقات فراغت است.

- مرکز توان بخشی و مراقبتی مبتنی بر خانواده (مرکز مراقبت در منزل) :

مرکزی با مدیریت غیردولتی است که با کسب مجوز از سازمان بهزیستی تأسیس شده و تحت نظارت و مطابق دستورالعمل های این سازمان، ارائه خدمات توان بخشی و و مراقبتی <sup>۲۲</sup> در منزل توسط مراقبان آموزش دیده و زیر

<sup>۲۱</sup> - عنوان این تعریف "مرکز توان بخشی و مراقبتی شبانه روزی افراد با معلولیت جسمی - حرکتی" است اما به دلیل اینکه عنوان تابلوهای این مراکز به صورت مرکز توان بخشی و مراقبتی شبانه روزی معلولان جسمی - حرکتی درج شده است، همین عنوان نیز برای تعریف آمده است.

<sup>۲۲</sup> - خدمات توان بخشی و مراقبتی شامل خدمات مختلف مراقبت های بهداشتی و ارائه خدمات توان بخشی براساس برنامه تدوین شده توسط کارشناسان علوم توان بخشی و مراقبت، آموزش به افراد با معلولیت جسمی - حرکتی، افراد با اختلالات هو شی - ر شدی، بیماران روانی مزمن و سالمندان و خانواده آن ها در خصوص مسائل بهداشتی، استفاده صحیح از وسایل کمک توان بخشی، مناسب سازی، تطابقت فضای فیزیکی و وسایل به منظور ارتقای مهارت ها و کسب استقلال فردی و افزایش توانمندی خانواده است.

نظر کارشناس تخصصی علوم توان بخشی و مراقبت و با مشارکت اعضای خانوار (خانواده) به فرد با معلولیت جسمی - حرکتی، فرد با اختلالات هوشی - رشدی (معلول ذهنی)، بیمار روانی مزمن یا سالمند معلول و با درجه شدت معلولیت شدید تا خیلی شدید، صورت می گیرد.

- خانه کوچک افراد با اختلالات هوشی - رشدی (معلولان ذهنی) خفیف کم تر از ۱۴ سال: مرکزی است که توسط شخص حقیقی یا حقوقی با کسب مجوز از سازمان بهزیستی تأسیس شده و تحت نظارت و مطابق دستورالعمل های این سازمان، افراد با اختلالات هوشی - رشدی (معلولان ذهنی) خفیف ۱ تا ۳ رده سنی کم تر از چهارده سال تمام که مجهول الهویه، بی سرپرست یا فاقد سرپرست مؤثر هستند، علاوه بر برخورداری از سرپناه و اقدامات مراقبتی، از خدمات مهدهای کودک، مدارس و کلینیک های توان بخشی خارج از محیط خانه بهره مند شده و در داخل خانه نیز تحت آموزش های متنوع در زمینه های رشدی مختلف مانند مهارت های ارتباطی، مهارت های حرکتی درشت و ظریف، مهارت های درکی - حرکتی، مهارت های رفتاری، مهارت های روزمره زندگی، مهارت های شناختی و بازی درمانی قرار می گیرند.

- خانه کوچک افراد با اختلالات هوشی - رشدی (معلولان ذهنی) خفیف بیش تر از ۱۴ سال: مرکزی است که توسط شخص حقیقی یا حقوقی با کسب مجوز از سازمان بهزیستی تأسیس شده و تحت نظارت و مطابق دستورالعمل های این سازمان، افراد با اختلالات هوشی - رشدی (معلولان ذهنی) خفیف ۱ به تفکیک جنس و در رده سنی چهارده سال تمام یا بیش تر که مجهول الهویه، بی سرپرست یا فاقد سرپرست مؤثر هستند، علاوه بر برخورداری از سرپناه و اقدامات مراقبتی، از خدمات مهدهای کودک، مدارس و کلینیک های توان بخشی خارج از محیط خانه بهره مند شده و در داخل خانه نیز تحت آموزش های متنوع در زمینه های رشدی مختلف مانند مهارت های ارتباطی، مهارت های حرکتی درشت و ظریف، مهارت های درکی - حرکتی، مهارت های رفتاری، مهارت های روزمره زندگی، مهارت های شناختی و بازی درمانی قرار می گیرند.

- مرکز مشاوره ژنتیک:

مرکزی است که توسط سازمان بهزیستی یا شخص حقیقی یا حقوقی با کسب مجوز از این سازمان، تأسیس شده و با حضور پزشکی که گواهی نامه دوره آموزشی مشاوره ژنتیک سازمان بهزیستی را دریافت کرده است، مشاوره ژنتیک در زمینه های قبل از ازدواج، قبل از بارداری، حین بارداری و تشخیص موارد بیماری های ژنتیکی ارائه می شود.

- مرکز مشاوره حضوری دولتی:

۲۳ - در این افراد در سنین قبل از مدرسه در حوزه مفهومی، تفاوت ادراکی آشکاری دیده نمی شود اما در مقایسه با همسالانشان با رشد طبیعی، تعاملات اجتماعی ناپخته دارند. آن ها در بزرگسالی در زمینه مراقبت های شخصی متناسب با سن خود عمل می نمایند اما برای امور پیچیده زندگی، خرید، حمل و نقل، رسیدگی به امور منزل، فرزندپروری، انجام امور بانکی، انجام تصمیمات قانونی، مراقبت های بهداشتی و تشکیل خانواده نیاز به حمایت دارند و در صورت حمایت می توانند زندگی مستقلی داشته باشند.

مرکزی است که در یکی از اداره‌ها (سازمان بهزیستی) یا مجتمع‌های خدمات بهزیستی مرکز شهرستان مستقر بوده و در آن به‌منظور کاهش اختلالات، مشکلات و پیشگیری از آسیب‌های روانی-اجتماعی و ارتقای سطح سلامت روان آحاد جامعه، خدمات تخصصی روان‌شناختی و مشاوره‌ای توسط تیمی متشکل از مشاور، روان‌شناس، روان‌پزشک و مددکار اجتماعی ارائه می‌شود.

- دفتر مشاوره حضوری دولتی :

دفتری است که در یکی از اداره‌ها (سازمان بهزیستی) یا مجتمع‌های خدمات سازمان بهزیستی شهرستان‌های شهرستان (به‌استثنای مرکز آن) مستقر بوده و در آن به‌منظور کاهش اختلالات، مشکلات و پیشگیری از آسیب‌های روانی-اجتماعی و ارتقای سطح سلامت روان آحاد جامعه، خدمات تخصصی روان‌شناختی و مشاوره‌ای توسط یک روان‌شناس یا مشاور ارائه می‌شود.

- مرکز سلامت روان محلی :

مرکزی است که توسط شخص حقیقی یا حقوقی که حداقل دارای مدرک تحصیلی کارشناسی روانشناسی، مشاوره یا مددکاری اجتماعی می‌باشد، با کسب مجوز سازمان بهزیستی تاسیس و تحت نظارت آن، به منظور کاهش اختلالات، مشکلات و پیشگیری از آسیب‌های روانی-اجتماعی و ارتقای سطح سلامت روان آحاد جامعه اقدام به ارائه خدمات سلامت روان در محله‌ها با رویکرد های آموزشی، ارتقایی و اجتماع محور می‌نماید.

- مرکز مشاوره و خدمات روانشناختی عمومی :

مرکزی است که مؤسس آن شخص حقیقی یا حقوقی بوده و با کسب مجوز از سازمان بهزیستی تاسیس شده و تحت نظارت آن، به‌منظور کاهش اختلالات، مشکلات و پیشگیری از آسیب‌های روانی-اجتماعی و ارتقای سطح سلامت روان آحاد جامعه به ارائه خدمات مشاوره‌ای، آموزش در حوزه سلامت روان، ارجاع به مراکز مشاوره و خدمات روان‌شناختی تخصصی، تشکیل گروه‌های همسان و ایجاد ارتباط با سازمان‌ها و نهادهای اجتماعی می‌پردازد. مؤسس یا دست‌کم یک نفر از اعضای هیئت‌مدیره این مرکز باید حداقل دارای مدرک تحصیلی کارشناسی ارشد روان‌شناسی، مشاوره یا مددکاری اجتماعی باشد.

- مرکز مشاوره و خدمات روانشناختی تخصصی :

مرکزی است که مؤسس آن شخص حقیقی یا حقوقی بوده و با کسب مجوز از سازمان بهزیستی تاسیس شده و تحت نظارت آن، به ارائه خدمات تخصصی روان‌شناختی در زمینه‌های کودک و نوجوان، کودکان استثنائی، ازدواج و خانواده، سالمندان، تحصیلی و تربیتی، صنعتی-سازمانی، اختلالات جنسی و نیز روان‌سنجی و روان‌درمانی می‌پردازد. مؤسس یا دست‌کم یک نفر از اعضای هیئت‌مدیره این مرکز باید حداقل دارای مدرک تحصیلی کارشناسی ارشد روان‌شناسی یا مشاوره باشد.

- دفتر مشاوره حضوری غیردولتی :



دفتری است که توسط شخص حقیقی دارای حداقل مدرک تحصیلی کارشناسی ارشد روان‌شناسی یا مشاوره، با کسب مجوز سازمان بهزیستی تأسیس شده و تحت نظارت آن، به منظور کاهش اختلالات، مشکلات و پیشگیری از آسیب‌های روانی- اجتماعی و ارتقای سطح سلامت روان آحاد جامعه به ارائه خدمات تخصصی روان‌شناختی و مشاوره‌ای می‌پردازد.

- مرکز مشاوره تلفنی دولتی ۱۴۸۰:

مرکزی است که توسط سازمان بهزیستی تأسیس شده و تحت نظارت آن، به منظور کاهش اختلالات، مشکلات و پیشگیری از آسیب‌های روانی- اجتماعی و ارتقای سطح سلامت روان آحاد جامعه، اقدام به ارائه خدمات مشاوره روان‌شناختی به صورت تلفنی می‌نماید.

- گروه همیار سلامت اجتماعی:

به گروه‌هایی از اعضای جامعه محلی اطلاق می‌گردد که زیر نظر جمعیت همیاران سلامت روانی- اجتماعی بوده که حول موضوع و مسئله مشترکی گرد هم می‌آیند و جلسات متناوبی را با حضور یک تسهیل‌گر جهت رفع مسئله یا مشکلات و بهره‌مندی از تجربیات فردی تشکیل می‌دهند.

- پایگاه سلامت اجتماعی:

پایگاه سلامت اجتماعی مکانی است برای حضور داوطلبانه عده‌ای از مردم که براساس وجود مساله‌ی اجتماعی در جامعه محلی گرد هم آیند. این پایگاه‌ها برای تجمیع فعالیت‌های داوطلبانه و غیردولتی زیر نظر جمعیت همیاران فعالیت می‌نمایند.

- مرکز مجاز درمان اختلال مصرف مواد مخدر یا روان‌گردان:

مرکزی است که توسط سازمان بهزیستی یا وزارت بهداشت، درمان و آموزش پزشکی ایجاد شده یا با مجوز آن‌ها توسط شخص حقیقی یا حقوقی، تأسیس شده و خدمات درمان اختلال مصرف مواد مخدر یا روان‌گردان را به افراد معتاد ارائه می‌دهد.

- مرکز درمان سرپایی اختلال مصرف مواد مخدر یا روان‌گردان:

مرکز مجاز درمان اختلال مصرف مواد مخدر یا روان گردانی است که به صورت روزانه، خدمات دارویی به شیوه درمان سمزدایی<sup>۲۵</sup> یا درمان نگهدارنده<sup>۲۶</sup> درمان غیردارویی را به افراد با اختلال مصرف مواد مخدر یا روان گردان ارائه دهد.

- مرکز درمان بستری اختلال مصرف مواد مخدر یا روان گردان :

مرکز مجاز درمان اختلال مصرف مواد مخدر یا روان گردان است که خدمات درمان سمزدایی (شامل دارویی و یا غیردارویی) و خدمات غیردارویی مانند خدمات پیشگیری از عود را به صورت بستری طی مدت دست کم ده تا بیست روز به افراد با اختلال مصرف مواد مخدر یا روان گردان ارائه می دهد.

- مرکز درمان اقامتی بهبود و باز توانی اختلال مصرف مواد مخدر یا روان گردان :

مرکز مجاز درمانی است که توسط شخص حقوقی با اخذ مجوز از سازمان بهزیستی تاسیس و با هدف بهبود و باز توانی افراد با اختلال مصرف مواد مخدر یا روان گردان فعالیت می نماید. مددجویان پذیرش شده در این مرکز طی یک تا سه ماه به صورت داوطلبانه اقامت نموده و از درمان غیردارویی بهره مند می شوند.

- مرکز درمان اقامتی بلندمدت اختلال مصرف مواد مخدر یا روان گردان (مرکز اجتماع درمان مدار (TC)<sup>۲۷</sup> اقامتی): مرکز مجاز درمان اختلال مصرف مواد مخدر یا روان گردانی است که با رویکرد تغییر رفتاری و شناختی و با هدف ارائه درمان و باز توانی اختلال مصرف مواد مخدر یا روان گردان به صورت شبانه روزی طی مدت حداقل سه تا شش ماه، خدمات درمان غیردارویی را مانند خدمات روان شناختی، مشاوره، آموزش خانواده، تشکیل گروه های خودیار، خدمات مددکاری اجتماعی و پیگیری پس از ترخیص، ارائه می نماید.

- مرکز مجاز کاهش آسیب اختلال مصرف مواد مخدر یا روان گردان :

مرکزی است که توسط سازمان بهزیستی یا وزارت بهداشت، درمان و آموزش پزشکی ایجاد شده یا با مجوز آن ها توسط شخص حقیقی یا حقوقی، تاسیس شده و خدمات کاهش آسیب اختلال مصرف مواد مخدر یا روان گردان را به افراد معتاد ارائه می دهد.

<sup>۲۵</sup> - درمان سمزدایی: اولین مرحله از بهبود و باز توانی اختلال مصرف مواد مخدر یا روان گردان است که هدف اصلی در آن کنترل نشانگان ترک یا قطع مصرف مواد است. واژه سمزدایی و بازگیری، معادل هم در نظر گرفته می شوند.

<sup>۲۶</sup> - درمان نگهدارنده: رویکردی در درمان اختلال مصرف مواد مخدر یا روان گردان است که فرایند قطع مصرف مواد و بهبود اختلالات حاصله با کمک داروهای داروهای آگونیست (agonist) در آن صورت می گیرد. داروهای آگونیست داروهایی هستند که تأثیری مشابه مواد مخدر یا روان گردان از خود بروزمی دهند.

- مرکز مجاز کاهش آسیب اختلال مصرف مواد مخدر یا روان گردان ( مرکز گذری کاهش آسیب اعتیاد<sup>۱۸</sup>(DIC)): نوعی از مرکز مجاز درمان و کاهش آسیب است که به افراد با اختلال مصرف مواد مخدر یا روانگردانی (معتادان) که قادر یا حاضر به ترک دائم نیستند، جهت کنترل و کاهش رفتارهای پرخطری که منجر به آسیب به خود، جامعه یا سایر افراد شده، خدمات کاهش آسیب را ارائه می نماید.

- مرکز سرپناه شبانه اختلال مصرف مواد مخدر یا روان گردان : مرکز کاهش آسیب اختلال مصرف مواد مخدر یا روان گردانی است که با مجوز سازمان بهزیستی برای اسکان موقت یا شبانه افراد با اختلال مصرف مواد مخدر یا روان گردان با هدف کاهش آسیب اعتیاد در این افراد، تأسیس می شود.

- ایستگاه کاهش آسیب<sup>۳</sup>:

مرکزی است در قالب کانکس با قابلیت جابجایی که خدمات کاهش آسیب در ابعاد کوچکتر از مرکز گذری و مشابه آن ارائه می دهد و به صورت روزانه فعالیت دارد. این مراکز در مکان هایی که نیاز به خدمات کاهش آسیب وجود دارد و راه اندازی مرکز گذری به خاطر شرایط منطقه بسیار مشکل است یکی از گزینه های مناسب ایستگاه کاهش آسیب یا کانکس های کوچک حدود ۲۰-۱۵ متر مربع است.

- مرکز گذری/سرپناه شبانه<sup>۱۹</sup>:

مرکز گذری / سرپناه شبانه مرکزی است که از ادغام مرکز گذری و مرکز سرپناه شبانه ایجاد شده اند. در این مراکز علاوه بر خدمات روزانه مرکز گذری خدمات شبانه و اقامت در شب نیز به مراجعان ارائه می شود. از مزیت های این روش دسترسی بیشتر خدمات برای مراجعان و همچنین در مواردی نیز صرفه جویی هزینه هاست.

<sup>۱۸</sup> Drop In Center

<sup>۱۹</sup> Shelter

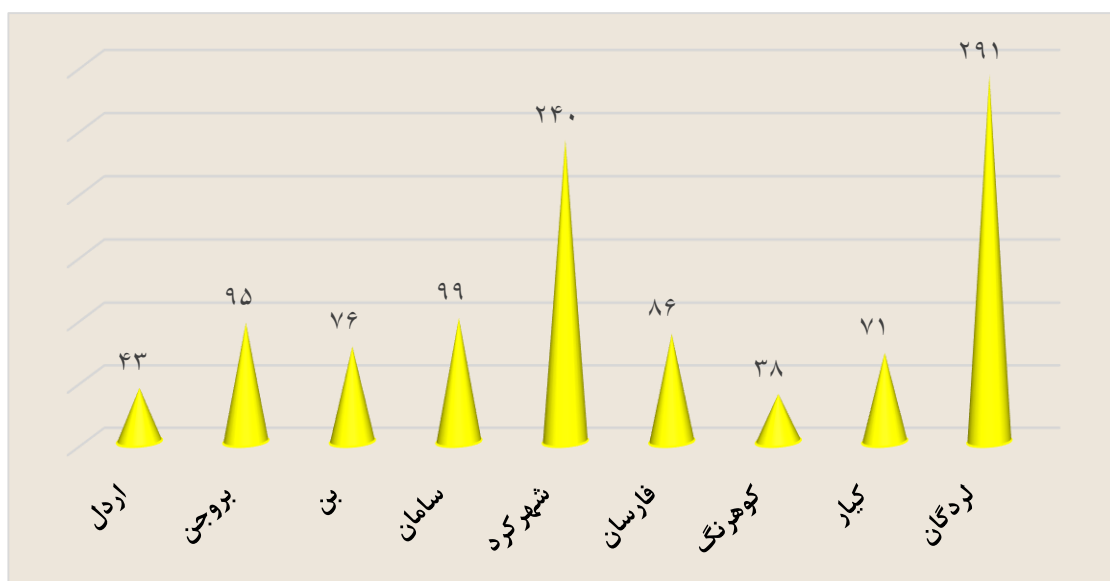
<sup>۲۰</sup> Harm reduction station

<sup>۲۱</sup> DIC/shelter

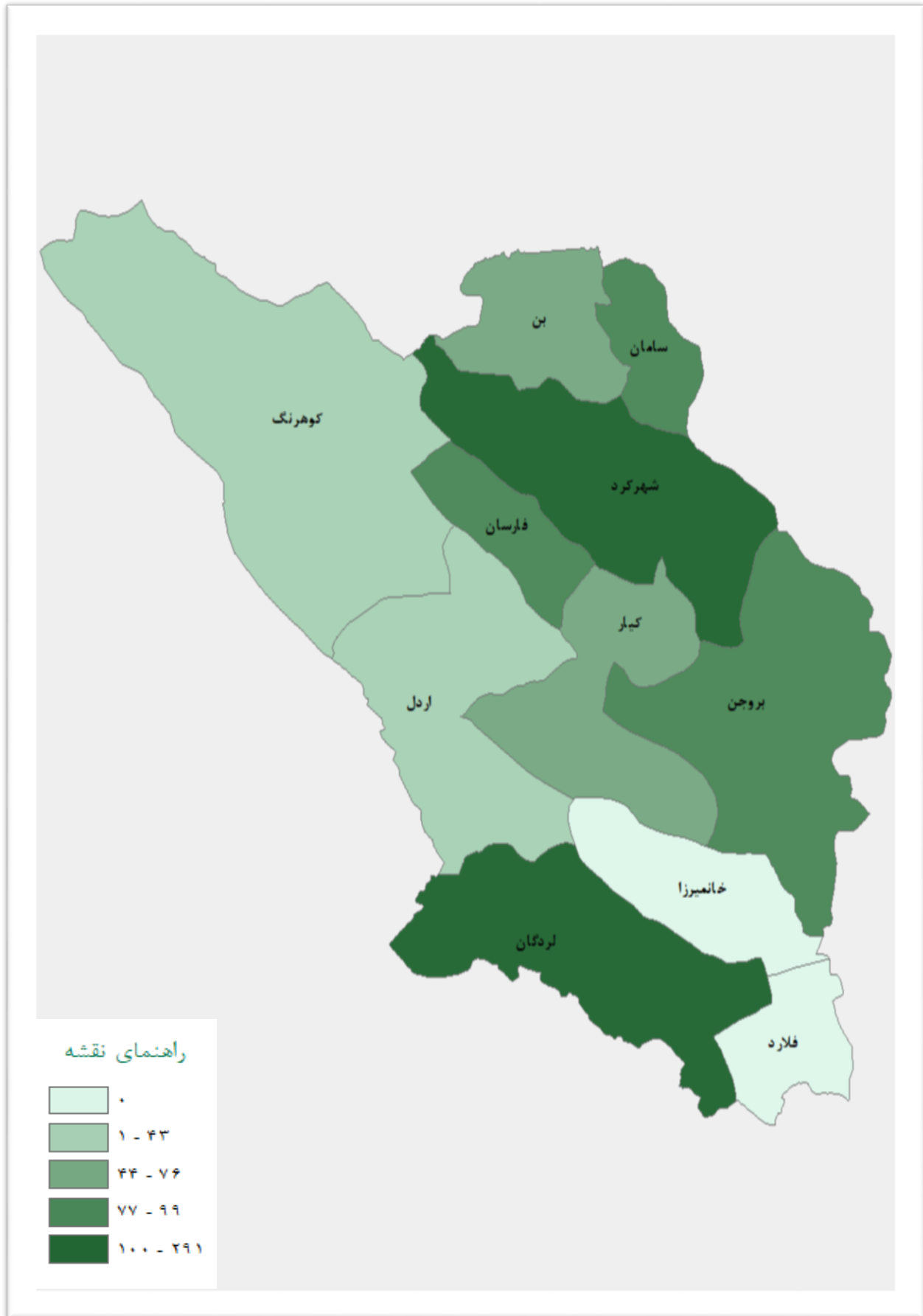
جدول ۱-۴- تعداد مراکز سازمان به تفکیک شهرستان: ۱۳۹۸-۱۴۰۲

اجتماعی						مراکز مثبت زندگی	جمع کل	شهرستان
آسیبهای اجتماعی	خانه های شبه خانواده	محلله فعال فعالیت توانمند سازی اجتماع	گروه خودیار تشکیل شده	گروه همیار زنان	جمع			
۴۰	۷	۰	۳۴۰	۲۷	۴۱۴	۰	۹۵۶	۱۳۹۸
۲۰	۷	۰	۳۴۰	۲۷	۴۰۴	۲۴	۱۰۵۶	۱۳۹۹
۲۸	۷	۰	۳۴۰	۲۸	۴۰۳	۲۶	۱۱۶۹	۱۴۰۰
۲۲	۶	۰	۳۱۴	۲۵	۳۶۷	۲۶	۷۷۳	۱۴۰۱
۲۷	۵	۰	۳۲۵	۲۳	۳۸۰	۲۶	۱۰۳۹	۱۴۰۲
۲	۰	۰	۰	۲	۴	۴	۴۳	اردل
۴	۰	۰	۲	۲	۷	۴	۹۸	بروجن
۰	۰	۰	۴۱	۲	۴۳	۱	۷۶	بن
۲	۰	۰	۴۴	۱	۴۷	۱	۹۹	سامان
۱۴	۳	۰	۰	۳	۲۰	۷	۲۴۰	شهرکرد
۲	۲	۰	۰	۴	۸	۵	۸۶	فارسان
۰	۰	۰	۰	۲	۲	۲	۳۸	کوهرنگ
۲	۰	۰	۲۵	۱	۲۸	۳	۷۱	کیار
۲	۰	۰	۲۱۳	۶	۲۲۱	۹	۲۹۱	لردگان

نمودار ۱-۴- تعداد مراکز سازمان به تفکیک شهرستان: ۱۳۹۸-۱۴۰۲



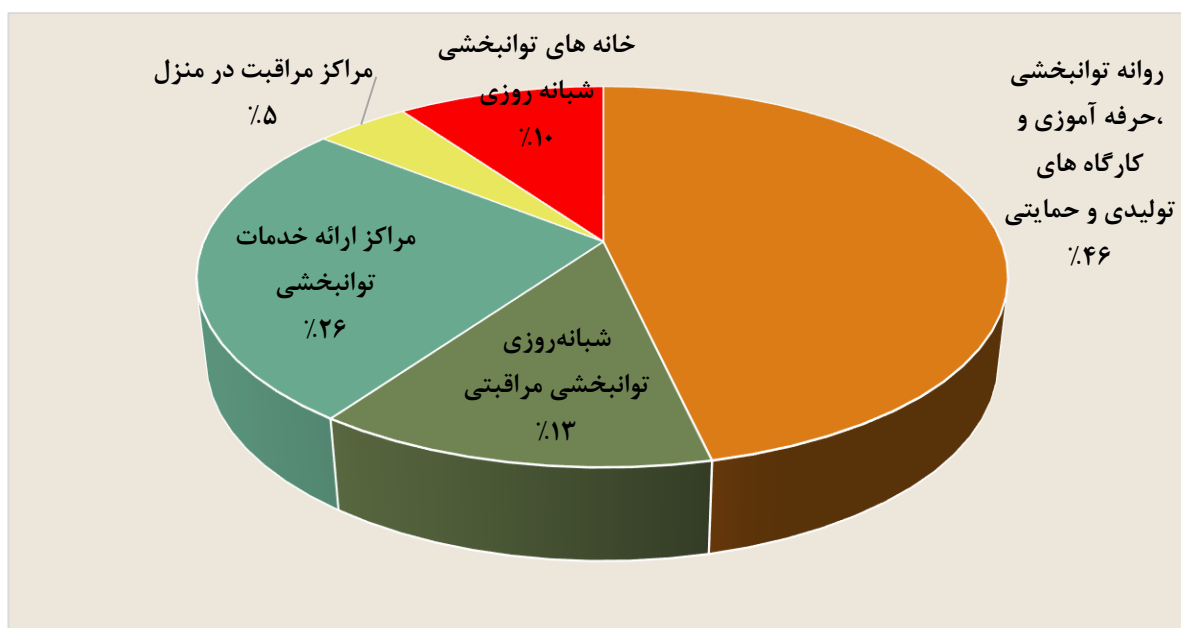
نقشه ۱-۴- توزیع نسبی مراکز سازمان به تفکیک شهرستان : ۱۴۰۲



جدول ۴-۱- تعداد مراکز سازمان به تفکیک شهرستان: ۱۳۹۸-۱۴۰۲ (دنباله)

توانبخشی						شهرستان
خانه های توانبخشی شبانۀ روزی	مراقبت در منزل	ارائه خدمات توانبخشی در منزل	شبانۀ روزی توانبخشی مراقبتی	روزانه، حرفه آموزی و کارگاههای تولیدی حمایتی	جمع	
۶	۵	۲۷	۱۴	۵۱	۱۰۲	۱۳۹۸
۱۰	۵	۲۷	۱۴	۵۱	۱۰۶	۱۳۹۹
۱۰	۵	۲۸	۱۵	۵۱	۱۰۹	۱۴۰۰
۱۰	۵	۲۸	۱۵	۵۲	۱۱۰	۱۴۰۱
۱۱	۵	۲۹	۱۵	۵۲	۱۱۲	۱۴۰۲
۰	۰	۳	۰	۲	۵	اردل
۲	۱	۴	۷	۱۰	۲۴	بروجن
۰	۰	۰	۰	۱	۱	بن
۰	۱	۲	۰	۶	۹	سامان
۸	۱	۱۰	۶	۱۹	۴۴	شهرکرد
۰	۱	۵	۱	۷	۱۴	فارسان
۰	۰	۰	۰	۱	۱	کوهزنگ
۰	۱	۲	۰	۲	۵	کیار
۱	۰	۳	۱	۴	۹	لردگان

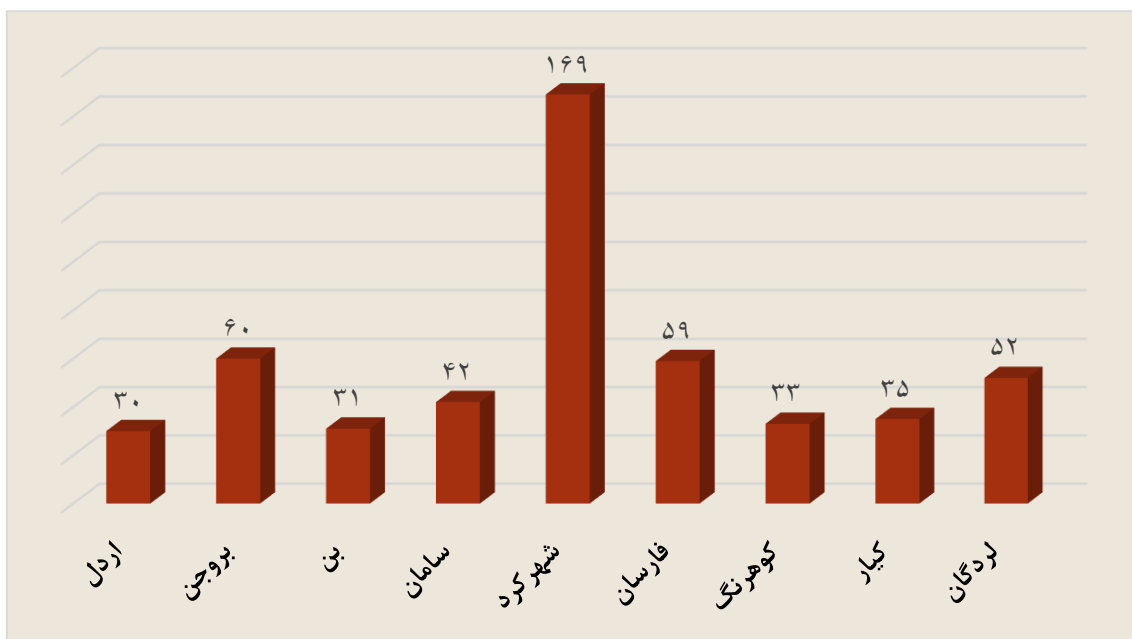
نمودار ۲-۴- تعداد مراکز توانبخشی به تفکیک شهرستان: ۱۴۰۲



جدول ۴-۱- تعداد مراکز سازمان به تفکیک شهرستان: ۱۳۹۸-۱۴۰۲ (دنباله)

شهرستان	پیشگیری							
	جمع کل	گروه همیار سلامت روانی اجتماعی	روانی اجتماعی	پایگاه همیار سلامت روانی اجتماعی	پیشگیری از خودکشی	گروه همیار در برنامه تاکید بر خود مراقبتی سازی دختران و زنان با گروه همیار در برنامه آگاه اجتماعی	مشارکت اجتماعی	گروه همیار در طرح همیار مادر و کودک
۱۳۹۸	۳۹۳	۹۴	۱۵	۰	۰	۶	۰	۰
۱۳۹۹	۴۷۵	۱۰۰	۲۰	۸	۰	۶	۰	۲
۱۴۰۰	۵۸۶	۱۵۰	۳۵	۹	۰	۱۰	۰	۱۴
۱۴۰۱	۴۹۰	۲۰۰	۴۰	۱۰	۰	۱۰	۰	۱۰
۱۴۰۲	۵۱۱	۲۲۰	۵۰	۱۱	۰	۱۱	۰	۱۱
اردل	۳۰	۱۵	۲	۱	۰	۱	۰	۱
بروجن	۶۰	۲۸	۵	۱	۰	۱	۰	۱
بن	۳۱	۱۱	۳	۱	۰	۱	۰	۱
سامان	۴۲	۱۷	۵	۲	۰	۲	۰	۲
شهرکرد	۱۶۹	۶۵	۲۰	۲	۰	۲	۰	۲
فارسان	۵۹	۲۶	۵	۱	۰	۱	۰	۱
کوهزنگ	۳۳	۲۰	۲	۱	۰	۱	۰	۱
کیار	۳۵	۱۵	۵	۱	۰	۱	۰	۱
لردگان	۵۲	۲۳	۳	۱	۰	۱	۰	۱

نمودار ۴-۳- تعداد مراکز پیشگیری به تفکیک شهرستان: ۱۴۰۲



جدول ۱-۴- تعداد مراکز سازمان به تفکیک شهرستان: ۱۳۹۸-۱۴۰۲ (دنباله)

پیشگیری						شهرستان
معیب‌های تحت پوشش برنامه پیشگیری اجتماع محور از اعتیاد	تیم های تحت پوشش برنامه پیشگیری اجتماع محور از اعتیاد	مراکز درمان و کاهش آسیب اختلال مصرف مواد مخدر یا روانگردان	صدای مشاور (۱۴۸۰) و کد ده رقمی	مراکز و دفاتر مشاوره حضوری	مشاوره ژنتیک	
۱۵۴	::	۲۵	۱	۷۱	۶	۱۳۹۸
۱۵۴	::	۲۵	۱	۷۱	۶	۱۳۹۹
۱۵۴	۵۷	۲۶	۱	۶۲	۶	۱۴۰۰
۱۰۰	۱۴	۳۱	۱	۵۸	۶	۱۴۰۱
۸۷	۲۰	۲۷	۱	۵۷	۵	۱۴۰۲
۸	۱	۰	۰	۰	۰	اردل
۱۰	۲	۶	۰	۴	۱	بروجن
۱۰	۱	۰	۰	۲	۰	بن
۹	۱	۲	۰	۰	۰	سامان
۲۲	۷	۱۱	۱	۳۲	۳	شهرکرد
۱۱	۲	۴	۰	۶	۱	فارسان
۴	۱	۰	۰	۲	۰	کوه‌رنگ
۵	۲	۱	۰	۳	۰	کیار
۸	۳	۳	۰	۸	۰	لردگان



جدول ۲-۴- تعداد خانه‌های شبه خانواده به تفکیک شهرستان: ۱۳۹۸-۱۴۰۲

شهرستان	جمع کل	شیرخوارگاه	نوباوگان	کودک و نوجوان ۷ تا ۱۳ سال			کودک و نوجوان ۱۳ تا ۱۸ سال		
				جمع	دولتی	غیردولتی	جمع	دولتی	غیردولتی
۱۳۹۸	۷	۱	۱	۲	۰	۲	۲	۰	۲
۱۳۹۹	۷	۱	۱	۲	۰	۲	۲	۰	۲
۱۴۰۰	۷	۱	۱	۲	۰	۲	۲	۰	۲
۱۴۰۱	۶	۱	۱	۲	۰	۲	۲	۰	۲
۱۴۰۲	۵	۱	۱	۱	۰	۱	۱	۰	۲
اردل	۰	۰	۰	۰	۰	۰	۰	۰	۰
بن	۰	۰	۰	۰	۰	۰	۰	۰	۰
بروجن	۰	۰	۰	۰	۰	۰	۰	۰	۰
فارسان	۲	۰	۰	۱	۰	۱	۱	۰	۱
سامان	۰	۰	۰	۰	۰	۰	۰	۰	۰
شهرکرد	۳	۱	۱	۰	۰	۰	۰	۰	۱
کیار	۰	۰	۰	۰	۰	۰	۰	۰	۰
کوه‌رنگ	۰	۰	۰	۰	۰	۰	۰	۰	۰
لردگان	۰	۰	۰	۰	۰	۰	۰	۰	۰

جدول ۲-۴- تعداد خانه‌های شبه خانواده به تفکیک شهرستان: ۱۳۹۸-۱۴۰۲ (دنباله)

شهرستان	جمع	دولتی	غیردولتی	آماده سازی			تربیتی	
				جمع	دولتی	غیردولتی	جمع	دولتی
۱۳۹۸	۱	۰	۱	۰	۰	۰	۰	۰
۱۳۹۹	۰	۰	۰	۰	۰	۰	۰	۰
۱۴۰۰	۱	۰	۱	۰	۰	۰	۰	۰
۱۴۰۱	۰	۰	۰	۰	۰	۰	۰	۰
۱۴۰۲	۰	۰	۰	۰	۰	۰	۰	۰
اردل	۰	۰	۰	۰	۰	۰	۰	۰
بن	۰	۰	۰	۰	۰	۰	۰	۰
بروجن	۰	۰	۰	۰	۰	۰	۰	۰
فارسان	۰	۰	۰	۰	۰	۰	۰	۰
سامان	۰	۰	۰	۰	۰	۰	۰	۰
شهرکرد	۰	۰	۰	۰	۰	۰	۰	۰
کیار	۰	۰	۰	۰	۰	۰	۰	۰
کوه‌رنگ	۰	۰	۰	۰	۰	۰	۰	۰
لردگان	۰	۰	۰	۰	۰	۰	۰	۰

جدول ۳-۴- تعداد مراکز آسیبهای اجتماعی به تفکیک شهرستان: ۱۳۹۸-۱۴۰۲

خط تلفن اورژانس اجتماعی	خدمات سیار اورژانس اجتماعی	خانه سلامت	خانه امن (نفر)		مرکز حمایت و بازپروری زنان و دختران آسیب دیده اجتماعی	جمع کل	شهرستان
			غیردولتی	دولتی			
۷	۱۰	۱	۱	۰	۱	۴۰	۱۳۹۸
۷	۱۰	۱	۱	۰	۱	۳۰	۱۳۹۹
۱	۸	۱	۱	۰	۱	۲۸	۱۴۰۰
۱	۹	۱	۱	۰	۱	۲۲	۱۴۰۱
۱	۷	۱	۱	۰	۱	۲۷	۱۴۰۲
۰	۱	۰	۰	۰	۰	۲	اردل
۰	۱	۰	۰	۰	۰	۳	بروجن
۰	۰	۰	۰	۰	۰	۰	بن
۰	۱	۰	۰	۰	۰	۲	سامان
۱	۱	۱	۱	۰	۱	۱۴	شهرکرد
۰	۱	۰	۰	۰	۰	۲	فارسان
۰	۰	۰	۰	۰	۰	۰	کوهرنگ
۰	۱	۰	۰	۰	۰	۲	کیار
۰	۱	۰	۰	۰	۰	۲	لردگان

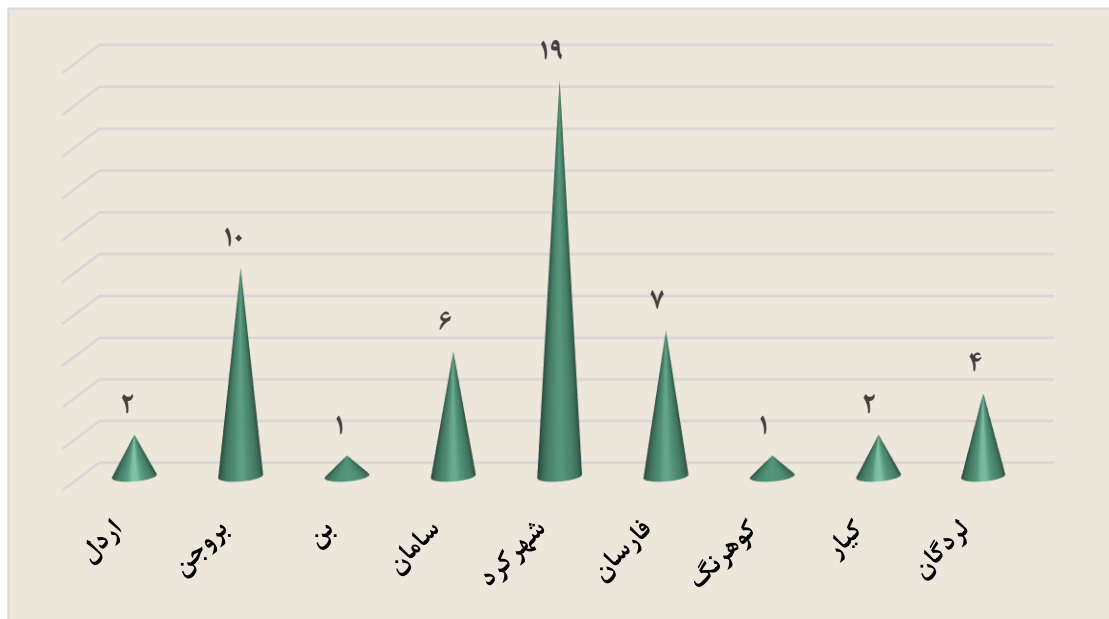
جدول ۳-۴- تعداد مراکز آسیبهای اجتماعی به تفکیک شهرستان: ۱۳۹۸-۱۴۰۲ (دنباله)

مراکز غیر دولتی و غیر اقامتی حمایت و توانمندسازی زنان آسیب دیده اجتماعی (راه نوین)	مرکز حمایتی آموزشی کودک و خانواده	مرکز حمایت های روانی - اجتماعی دختران و خانواده (روزانه)	مداخله در بحران های فردی، خانوادگی و اجتماعی	مرکز توانمندسازی کودکان خیابانی	پایگاه خدمات اجتماعی	شهرستان
۰	۱	۰	۶	۱	۶	۱۳۹۸
۰	۱	۰	۶	۱	۶	۱۳۹۹
۰	۱	۰	۶	۱	۶	۱۴۰۰
۰	۱	۰	۶	۱	۶	۱۴۰۱
۰	۱	۰	۶	۱	۶	۱۴۰۲
۰	۰	۰	۱	۰	۰	اردل
۰	۰	۰	۱	۰	۱	بروجن
۰	۰	۰	۰	۰	۰	بن
۰	۰	۰	۱	۰	۰	سامان
۰	۱	۰	۱	۱	۶	شهرکرد
۰	۰	۰	۱	۰	۰	فارسان
۰	۰	۰	۰	۰	۰	کوهرنگ
۰	۰	۰	۱	۰	۰	کیار
۰	۰	۰	۱	۰	۰	لردگان

جدول ۴-۴- تعداد مراکز روزانه، حرفه‌آموزی و کارگاه‌های تولیدی حمایتی به تفکیک شهرستان: ۱۳۹۸-۱۴۰۲

شهرستان	جمع کل	ذهنی	دهان و بلع	جسمی حرکتی	ضایعه نخاعی	کم بینا و نابینا	کم شنوا و ناشنوا	سالمند	روانی مزمن	اتیسم	چند معلولیتی	پیش حرفه‌ای و حرفه‌آموزی	کارگاه حمایتی تولیدی	مراکز پشتیبانی شغلی SE
۱۳۹۸	۵۱	۱	۱	۶	۱	۰	۱	۱۶	۵	۱	۰	۱۴	۶	۰
۱۳۹۹	۵۱	۱	۱	۶	۱	۰	۱	۱۶	۵	۱	۰	۱۴	۶	۰
۱۴۰۰	۵۱	۱	۱	۶	۱	۰	۱	۱۶	۵	۱	۰	۱۴	۶	۰
۱۴۰۱	۵۲	۱	۱	۶	۱	۰	۱	۱۶	۵	۱	۰	۱۴	۷	۰
۱۴۰۲	۵۲	۲	۱	۶	۱	۰	۱	۱۶	۵	۱	۰	۱۱	۸	۰
اردل	۲	۰	۰	۱	۰	۰	۰	۱	۰	۰	۰	۰	۰	۰
بروجن	۱۰	۱	۱	۱	۰	۰	۰	۲	۲	۰	۰	۱	۲	۰
بن	۱	۰	۰	۰	۰	۰	۰	۰	۰	۰	۰	۱	۰	۰
سامان	۶	۰	۰	۱	۰	۰	۰	۲	۰	۰	۰	۱	۲	۰
شهرکرد	۱۹	۱	۰	۲	۱	۰	۱	۴	۲	۱	۰	۴	۳	۰
فارسان	۷	۰	۰	۱	۰	۰	۰	۳	۰	۰	۰	۲	۱	۰
کوه‌رنگ	۱	۰	۰	۰	۰	۰	۰	۱	۰	۰	۰	۰	۰	۰
کیار	۲	۰	۰	۰	۰	۰	۰	۱	۰	۰	۰	۱	۰	۰
لردگان	۴	۰	۰	۰	۰	۰	۰	۲	۱	۰	۰	۱	۰	۰

نمودار ۴-۴- تعداد مراکز روزانه، حرفه‌آموزی و کارگاه‌های تولیدی حمایتی به تفکیک شهرستان: ۱۴۰۲



جدول ۵-۴- تعداد مراکز ارائه خدمات توانبخشی مراقبت در منزل به تفکیک شهرستان: ۱۳۹۸-۱۴۰۲

شهرستان	جمع	ذهنی	روانی مزمن	سالمند	جسمی حرکتی
۱۳۹۸	۲۷	۳	۹	۱۰	۵
۱۳۹۹	۲۷	۳	۹	۱۰	۵
۱۴۰۰	۲۸	۴	۹	۱۰	۵
۱۴۰۱	۲۸	۴	۹	۱۰	۵
۱۴۰۲	۲۹	۴	۹	۱۰	۶
اردل	۳	۱	۱	۰	۱
بروجن	۴	۰	۲	۱	۱
بن	۰	۰	۰	۰	۰
سامان	۲	۰	۰	۱	۱
شهرکرد	۱۰	۲	۲	۵	۱
فارسان	۵	۱	۲	۱	۱
کوهرنگ	۰	۰	۰	۰	۰
کیار	۲	۰	۱	۱	۰
لردگان	۳	۰	۱	۱	۱

جدول ۶-۴- تعداد مراکز شبانه روزی توانبخشی و مراقبتی به تفکیک شهرستان: ۱۳۹۸-۱۴۰۲

شهرستان	جمع	ذهنی	روانی مزمن	سالمند	جسمی حرکتی
۱۳۹۸	۱۳	۵	۴	۳	۱
۱۳۹۹	۱۳	۵	۴	۳	۱
۱۴۰۰	۱۵	۵	۶	۳	۱
۱۴۰۱	۱۵	۵	۶	۳	۱
۱۴۰۲	۱۵	۵	۶	۳	۱
اردل	۰	۰	۰	۰	۰
بروجن	۷	۰	۵	۱	۱
بن	۰	۰	۰	۰	۰
سامان	۰	۰	۰	۰	۰
شهرکرد	۶	۴	۰	۲	۰
فارسان	۱	۱	۰	۰	۰
کوهرنگ	۰	۰	۰	۰	۰
کیار	۰	۰	۰	۰	۰
لردگان	۱	۰	۱	۰	۰

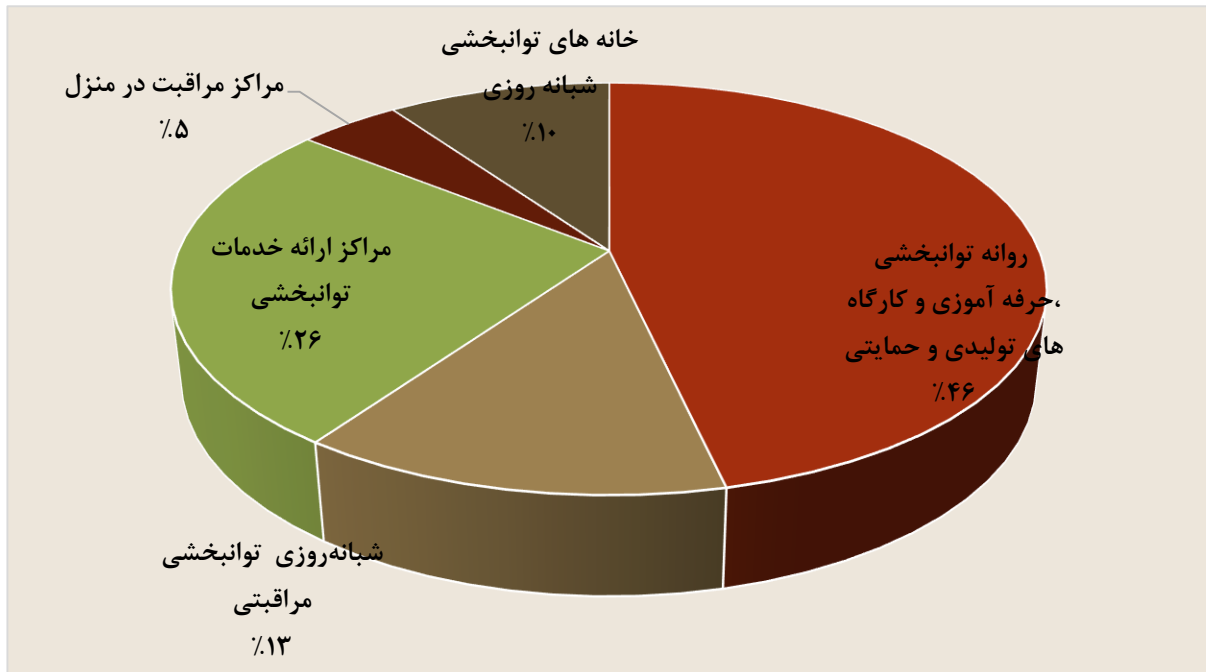
جدول ۷-۴- تعداد مراکز ارائه خدمات توانبخشی در منزل به تفکیک شهرستان: ۱۳۹۸-۱۴۰۲

شهرستان	جمع	ذهنی	روانی مزمن	سالمند	جسمی حرکتی
۱۳۹۸	۲۷	۳	۹	۱۰	۵
۱۳۹۹	۲۷	۳	۹	۱۰	۵
۱۴۰۰	۲۸	۴	۹	۱۰	۵
۱۴۰۱	۲۸	۴	۹	۱۰	۵
۱۴۰۲	۲۹	۴	۹	۱۰	۶
اردل	۳	۱	۱	۰	۱
بروجن	۴	۰	۲	۱	۱
بن	۰	۰	۰	۰	۰
سامان	۲	۰	۰	۱	۱
شهرکرد	۱۰	۲	۲	۵	۱
فارسان	۵	۱	۲	۱	۱
کوهرتگ	۰	۰	۰	۰	۰
کیار	۲	۰	۱	۱	۰
لردگان	۳	۰	۱	۱	۱

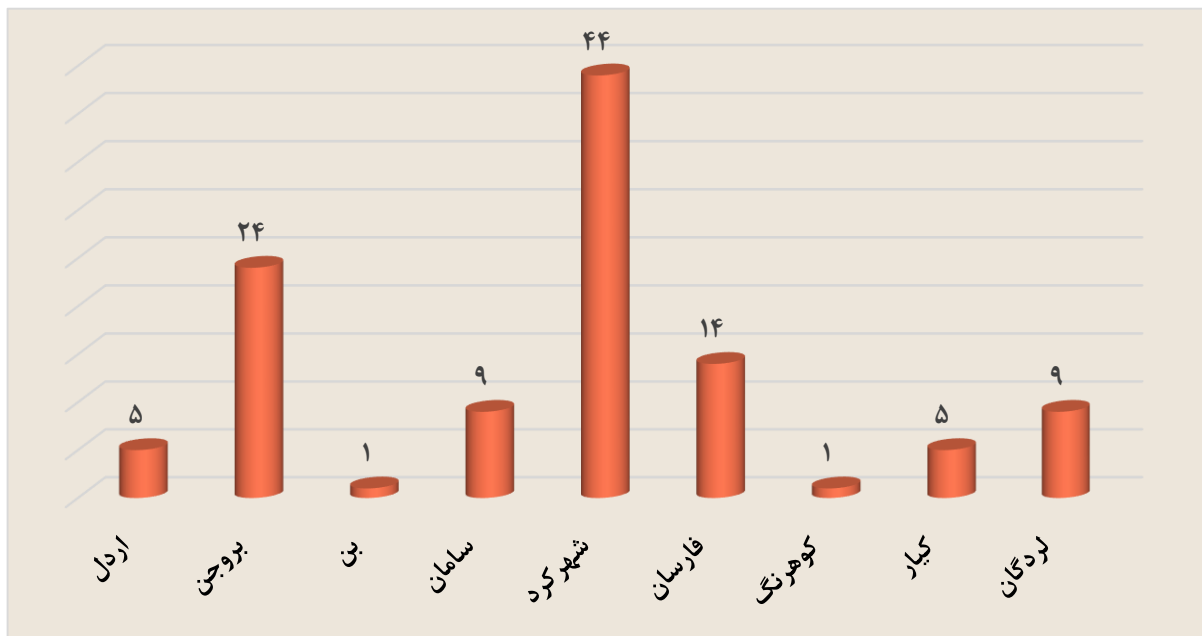
جدول ۸-۴- تعداد خانه های توانبخشی شبانه روزی به تفکیک شهرستان: ۱۳۹۸-۱۴۰۲

شهرستان	جمع کل	ذهنی	روانی مزمن	موقت اتیسم	سالمند	جسمی حرکتی
۱۳۹۸	۶	۶	۰	۰	۰	۰
۱۳۹۹	۱۰	۷	۳	۰	۰	۰
۱۴۰۰	۱۰	۷	۳	۰	۰	۰
۱۴۰۱	۱۰	۷	۳	۰	۰	۰
۱۴۰۲	۱۱	۸	۳	۰	۰	۰
اردل	۰	۰	۰	۰	۰	۰
بروجن	۲	۰	۲	۰	۰	۰
بن	۰	۰	۰	۰	۰	۰
سامان	۰	۰	۰	۰	۰	۰
شهرکرد	۸	۸	۰	۰	۰	۰
فارسان	۰	۰	۰	۰	۰	۰
کوهرتگ	۰	۰	۰	۰	۰	۰
کیار	۰	۰	۰	۰	۰	۰
لردگان	۱	۰	۱	۰	۰	۰

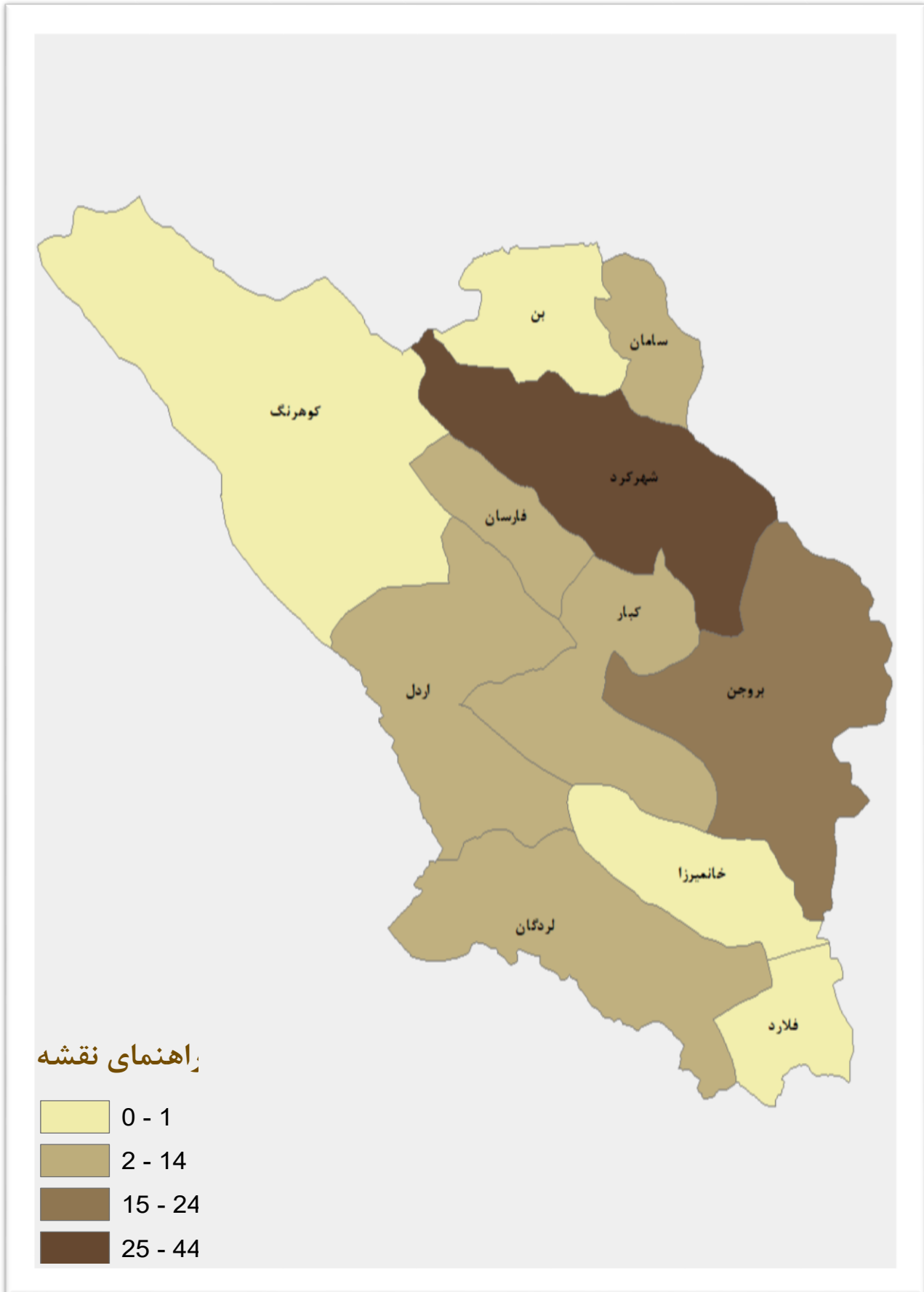
نمودار ۴-۵- درصد مراکز توانبخشی به تفکیک نوع مرکز: ۱۴۰۲



نمودار ۴-۶- تعداد مراکز توانبخشی به تفکیک شهرستان: ۱۴۰۲



نقشه ۲-۴- توزیع نسبی مراکز توانبخشی به تفکیک شهرستان: ۱۴۰۲





جدول ۹-۴- تعداد مراکز و دفاتر مشاوره حضوری به تفکیک شهرستان: ۱۳۹۸-۱۴۰۲

دفتر مشاوره	غیر دولتی					دولتی			جمع کل	شهرستان
	مرکز مشاوره تخصصی	مرکز مشاوره عمومی	مرکز سلامت روان	جمع مرکز مشاوره	جمع مرکز و دفتر	دفتر مشاوره	مرکز مشاوره	جمع		
۰	۱۶	۲۵	۲۰	۷۱	۷۱	۰	۱	۱	۷۲	۱۳۹۸
۰	۱۶	۲۵	۲۰	۷۱	۷۱	۰	۱	۱	۷۲	۱۳۹۹
۰	۱۵	۴۰	۱۷	۶۲	۶۲	۰	۱	۱	۶۳	۱۴۰۰
۰	۱۷	۳۲	۹	۵۸	۵۸	۰	۱	۱	۵۹	۱۴۰۱
۰	۱۵	۳۲	۹	۵۶	۵۶	۰	۱	۱	۵۷	۱۴۰۲
۰	۰	۰	۰	۰	۰	۰	۰	۰	۰	اردل
۰	۱	۳	۰	۴	۴	۰	۰	۰	۴	بروجن
۰	۰	۱	۱	۲	۲	۰	۰	۰	۲	بن
۰	۰	۰	۰	۰	۰	۰	۰	۰	۰	سامان
۰	۱۱	۱۶	۴	۳۱	۳۱	۰	۱	۱	۳۲	شهرکرد
۰	۲	۳	۱	۶	۶	۰	۰	۰	۶	فارسان
۰	۰	۱	۱	۲	۲	۰	۰	۰	۲	کوهرنگ
۰	۰	۲	۱	۳	۳	۰	۰	۰	۳	کیار
۰	۱	۶	۱	۸	۸	۰	۰	۰	۸	لردگان

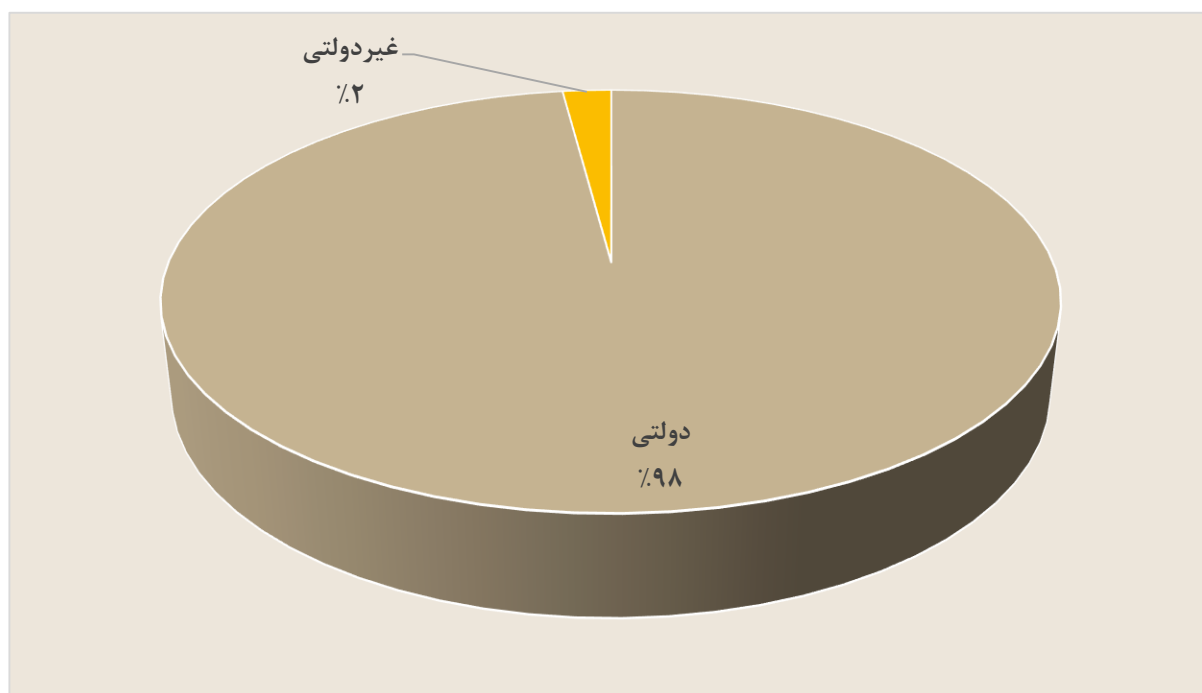
جدول ۱۰-۴- تعداد مراکز صدای مشاور و کد ده رقمی به تفکیک شهرستان: ۱۳۹۸-۱۴۰۲

شهرستان	جمع	۱۴۸۰ (دولتی)	کد ده رقمی (غیردولتی)
۱۳۹۸	۱	۱	۰
۱۳۹۹	۱	۱	۰
۱۴۰۰	۱	۱	۰
۱۴۰۱	۱	۱	۰
۱۴۰۲	۱	۱	۰
اردل	۰	۰	۰
بروجن	۰	۰	۰
بن	۰	۰	۰
سامان	۰	۰	۰
شهرکرد	۱	۱	۰
فارسان	۰	۰	۰
کوهرنگ	۰	۰	۰
کیار	۰	۰	۰
لردگان	۰	۰	۰

نمودار ۷-۴- تعداد مراکز و دفاتر مشاوره حضوری به تفکیک شهرستان: ۱۴۰۲



نمودار ۸-۴- درصد مراکز و دفاتر مشاوره حضوری به تفکیک نوع مذکر (دولتی- غیردولتی): ۱۴۰۲



جدول ۱۱-۴- تعداد مراکز درمان اختلال و کاهش آسیب مصرف مواد مخدر یا روان گردان به تفکیک شهرستان: ۱۳۹۸-۱۴۰۲

درمان و بازتوانی								
شهرستان	جمع کل	جمع	سرپایی دولتی	سرپایی غیردولتی	اقامتی بهبود و بازتوانی	اجتماع درمان مدار	توانمندسازی	جامع
۱۳۹۸	۲۵	۲۵	۱	۶	۱۸	۰	۰	۱
۱۳۹۹	۲۵	۲۵	۱	۶	۱۸	۰	۰	۱
۱۴۰۰	۲۶	۲۶	۱	۷	۱۸	۰	۰	۱
۱۴۰۱	۳۱	۲۵	۱	۶	۱۷	۰	۰	۱
۱۴۰۲	۲۷	۲۵	۱	۶	۱۷	۰	۰	۱
اردل	۰	۰	۰	۰	۰	۰	۰	۰
بروجن	۶	۶	۰	۳	۲	۰	۰	۱
بن	۰	۰	۰	۰	۰	۰	۰	۰
سامان	۲	۲	۰	۱	۱	۰	۰	۰
شهرکرد	۱۱	۹	۱	۱	۷	۰	۰	۰
فارسان	۴	۴	۰	۱	۳	۰	۰	۰
کوهرنگ	۰	۰	۰	۰	۰	۰	۰	۰
کیار	۱	۱	۰	۰	۱	۰	۰	۰
لردگان	۳	۳	۰	۰	۳	۰	۰	۰

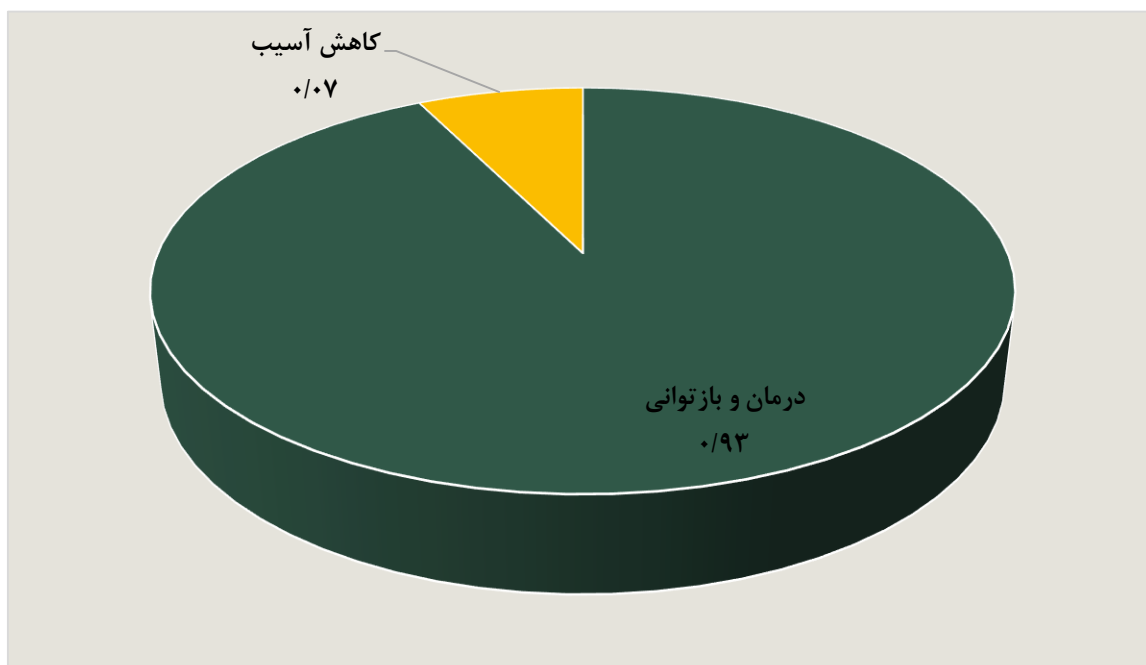
جدول ۱۱-۴- تعداد مراکز درمان اختلال و کاهش آسیب مصرف مواد مخدر یا روان گردان به تفکیک شهرستان: ۱۳۹۸-۱۴۰۲ (دنباله)

کاهش آسیب							شهرستان
کانکس	موپایل ون	گذری-سرپناه	سرپناه شبانه	گذری	تیم سیار	جمع	
۰	۰	۰	۰	۱	۱	۲	۱۳۹۸
۰	۰	۰	۰	۱	۰	۱	۱۳۹۹
۰	۰	۰	۰	۱	۰	۱	۱۴۰۰
۰	۰	۰	۰	۱	۵	۶	۱۴۰۱
۰	۰	۰	۰	۱	۱	۲	۱۴۰۲
۰	۰	۰	۰	۰	۰	۰	اردل
۰	۰	۰	۰	۰	۰	۰	بروجن
۰	۰	۰	۰	۰	۰	۰	بن
۰	۰	۰	۰	۰	۰	۰	سامان
۰	۰	۰	۰	۱	۱	۲	شهرکرد
۰	۰	۰	۰	۰	۰	۰	فارسان
۰	۰	۰	۰	۰	۰	۰	کوهرنگ
۰	۰	۰	۰	۰	۰	۰	کیار
۰	۰	۰	۰	۰	۰	۰	لردگان

نمودار ۹-۴- تعداد مراکز درمان و بازتوانی و مراکز کاهش آسیب مصرف مواد مخدر یا روان گردان به تفکیک شهرستان: ۱۴۰۲



نمودار ۱۰-۴- تعداد مراکز درمان و بازتوانی و مراکز کاهش آسیب مصرف مواد مخدر یا روان گردان: ۱۴۰۲



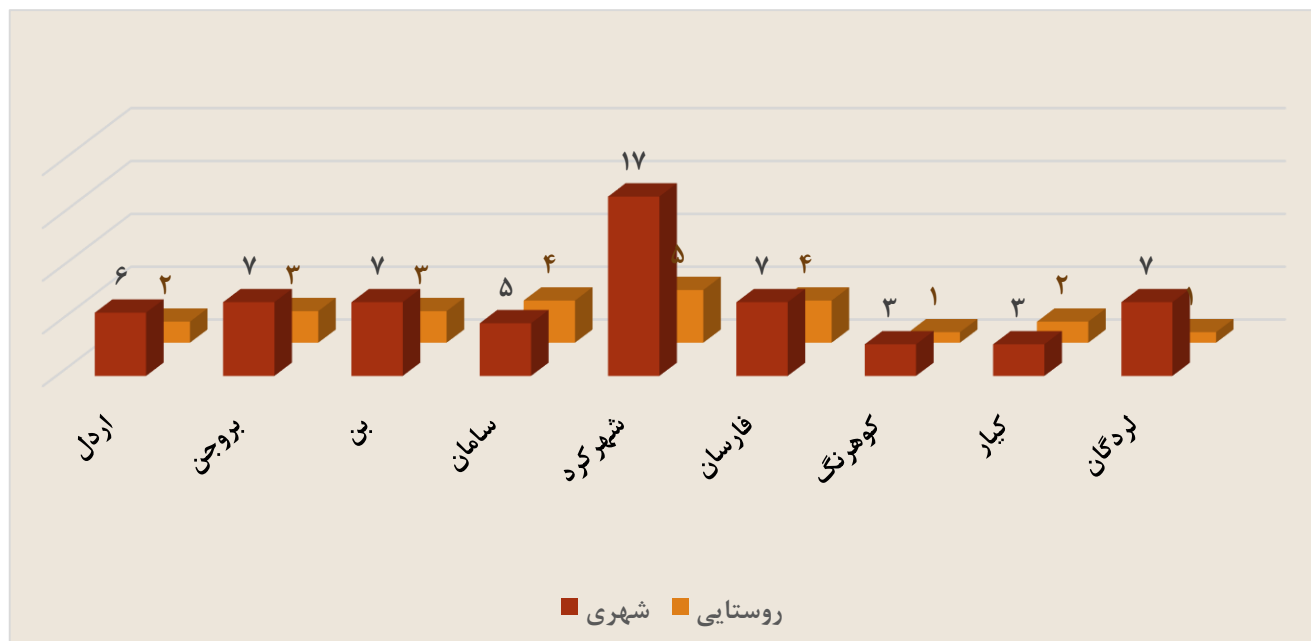
جدول ۱۲-۴- تعداد تیم های تحت پوشش برنامه پیشگیری اجتماع محور از اعتیاد به تفکیک شهرستان: ۱۳۹۸-۱۴۰۲

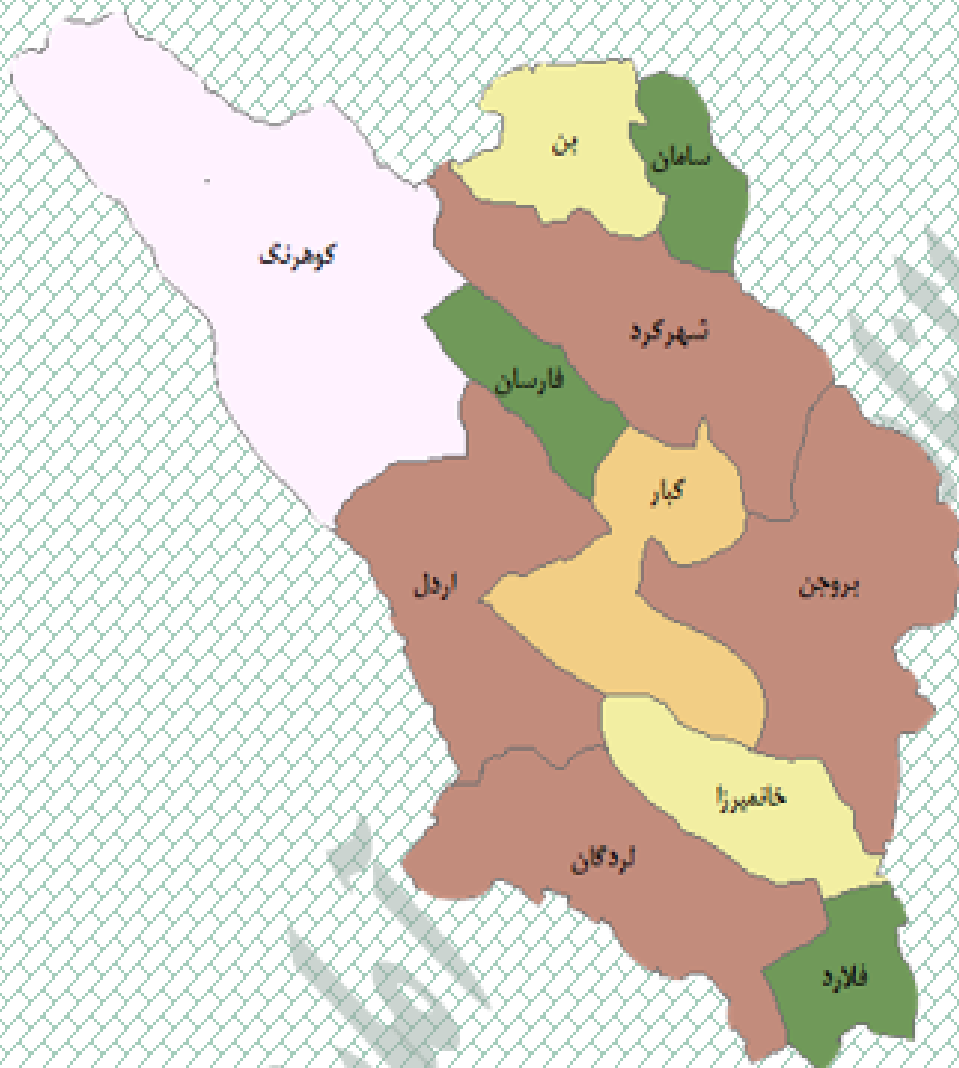
شهرستان	جمع کل	محلّه ها			محیط آموزشی				محیط کار			
		جمع	شهری	روستایی	جمع	دستگاه مهد کودک و پیش دستگاه	آموزش و پرورش	دانشگاه	جمع	نظامی	صنعتی / سازمانی	فضای مجازی
۱۳۹۸	...	...	...	...	...	...	...	...	...	...	...	...
۱۳۹۹	...	...	...	...	...	...	...	...	...	...	...	...
۱۴۰۰	۵۷	۳۵	۱۵	۲۰	۴	۰	۴	۳	۹	۰	۹	۱۰
۱۴۰۱	۱۴	۱۲	۱۰	۲	۲	۰	۲	۱	۰	۰	۱	۰
۱۴۰۲	۲۰	۲۰	۱۵	۵	۰	۰	۰	۰	۲۰	۰	۸	۱۲
اردل	۱	۱	۱	۰	۰	۰	۰	۰	۱	۰	۰	۱
بروجن	۲	۲	۲	۰	۰	۰	۰	۰	۲	۰	۱	۱
بن	۱	۱	۰	۱	۰	۰	۰	۰	۱	۰	۰	۱
سامان	۱	۱	۱	۰	۰	۰	۰	۰	۱	۰	۰	۱
شهرکرد	۷	۷	۷	۰	۰	۰	۰	۰	۷	۰	۳	۴
فارسان	۲	۲	۱	۱	۰	۰	۰	۰	۲	۰	۱	۱
کوهرنگ	۱	۱	۰	۱	۰	۰	۰	۰	۱	۰	۰	۱
کیار	۲	۲	۱	۱	۰	۰	۰	۰	۲	۰	۱	۱
لردگان	۳	۳	۲	۱	۰	۰	۰	۰	۳	۰	۲	۱

جدول ۱۳-۴- تعداد محیط‌های تحت پوشش برنامه پیشگیری اجتماع محور از اعتیاد به تفکیک شهرستان: ۱۳۹۸-۱۴۰۲

فضای مجازی	محیط کار			محیط آموزشی				محله‌ها			جمع کل	شهرستان
	صنعتی / سازمانی	نظامی	جمع	دانشگاه	آموزش و پرورش	مهد کودک و پیش دبستانی	جمع	روستایی	شهری	جمع		
۰	۲۹	۴	۴۲	۰	۰	۵۰	۵۰	۱۹	۴۳	۶۲	۱۵۴	۱۳۹۸
۰	۲۹	۴	۴۲	۰	۰	۵۰	۵۰	۱۹	۴۳	۶۲	۱۵۴	۱۳۹۹
۰	۲۹	۴	۴۲	۰	۰	۵۰	۵۰	۱۹	۴۳	۶۲	۱۵۴	۱۴۰۰
۰	۲	۰	۲	۰	۴	۰	۳	۳۰	۶۵	۹۵	۱۰۰	۱۴۰۱
۱۶	۷۱	۰	۸۷	۰	۰	۰	۰	۲۵	۶۲	۸۷	۸۷	۱۴۰۲
۲	۶	۰	۸	۰	۰	۰	۰	۲	۶	۸	۸	اردل
۴	۷	۰	۱۰	۰	۰	۰	۰	۳	۷	۱۰	۱۰	بروجن
۴	۷	۰	۱۰	۰	۰	۰	۰	۳	۷	۱۰	۱۰	بن
۱	۸	۰	۹	۰	۰	۰	۰	۴	۵	۹	۹	سامان
۲	۲۰	۰	۲۲	۰	۰	۰	۰	۵	۱۷	۲۲	۲۲	شهرکرد
۲	۹	۰	۱۱	۰	۰	۰	۰	۴	۷	۱۱	۱۱	فارسان
۱	۳	۰	۴	۰	۰	۰	۰	۱	۳	۴	۴	کوهزنگ
۱	۴	۰	۵	۰	۰	۰	۰	۲	۳	۵	۵	کیار
۱	۷	۰	۸	۰	۰	۰	۰	۱	۷	۸	۸	لردگان

نمودار ۱۱-۴- تعداد محیط‌های تحت پوشش برنامه پیشگیری اجتماع محور از اعتیاد به تفکیک شهرستان: ۱۴۰۲





مادان بهزستی کشور  
اداره کل بهزستی استان چهارمحال و بختیاری  
سازمان ملی فناوری اطلاعات و ارتباطات

تابستان ۱۴۰۳

اداره برنامه ریزی، فناوری اطلاعات و امنیت فضای مجازی

[Charmahal.behzisti.ir](http://Charmahal.behzisti.ir)