



سالنامه آماری ۱۴۰۲

سازمان بھکسیرستی کشور


پاییز ۱۴۰۳



✓ تهیه شده در:

مرکز برنامه ریزی، فناوری اطلاعات و امنیت فضای مجازی





عنوان: سالنامه آماری سال ۱۴۰۲

ناشر: سازمان بهزیستی کشور

تدوین: مرکز برنامه ریزی، فناوری اطلاعات و امنیت فضای مجازی

گردآورندگان: نغمه قراگوزلو- پریسا طالع - علی پورحمیدی

سفارش دهنده: معاونت برنامه ریزی و اطلاعات راهبردی

اجرا: روابط عمومی و امور بین الملل

ناظر چاپ: حسین محبی خراطی

تاریخ انتشار: تابستان ۱۴۰۳

شمارگان: محدود

نشانی: تهران، خ شهید فیاض بخش، سازمان بهزیستی کشور، طبقه سوم

تلفن: ۰۲۱۶۶۷۰۹۲۸۵

پست الکترونیکی: stat@behzisti.gov.ir





علائم اختصاری در سالنامه

| | |
|-------------------------------------|-----|
| رقم مساوی صفر است | ♦ |
| آمار گردآوری نشده است | - |
| رقم در دسترس نیست | ... |
| ذاتا یا عملا وجود ندارد | × |
| جمع و محاسبه غیرممکن یا بی معنی است | ×× |
| رقم کمتر از نصف واحد است | // |
| رقم غیرقطعی است | * |
| رقم جنبه تخمینی دارد | ** |



پیشگفتار

آمار با کیفیت، بخش بزرگی از نظام برنامه ریزی را به خود اختصاص می دهد. این امر مدیون و مرهون تولیدکنندگان و بهره برداران نظام آماری و تلاش مداوم ایشان برای بهبود می باشد. هرچقدر آمار با کیفیت باشد جذابیت بهره برداری و تاثیر آن در برون داد و خروجی های ناشی از اقدامات اجرایی را ارتقا خواهد داد.

در تدوین سالنامه آماری سازمان بهزیستی کشور سعی شده تا مجموعه ای ارزشمند برای کارشناسان درون سازمانی، برنامه ریزان، دستگاههای اجرایی همکار، سازمانها و نهادهای نظارتی و بالادستی و محققین و پژوهشگران فراهم گردد تا در تصمیم سازی، مطالعات و تدوین گزارش های خود از آمار مبتنی بر شواهد بهره گیرند. در این مجموعه، انواع و اقسام اطلاعات از زوایای مختلف با دقت و صحت فراهم شده تا امکان استفاده و مقایسه و تحلیل روند پنجساله را فراهم نماید.

در دنیای پر مشغله و تراکم وظایف کارکنان، مجموعه مجلد مکتوب و الکترونیکی سالنامه آماری، امکان دسترسی آسان به آمار سازمان بهزیستی را فراهم ساخته و در اختیار بهره برداران قرار می دهد. تنوع و تعدد جامعه هدف و خدمات سازمان به نحوی است که اکثر دستگاههای اجرایی و علمی و پژوهشی خود را از این مجموعه بی نیاز نمی دانند و از اینرو سازمان به منظور پاسخگویی به این مهم تمام اهتمام خود را جهت پاسخگویی به این نیاز در سرلوحه امور خود قرار داده است.

در ساختار و محتوای مطالب سالنامه آماری ۱۴۰۲ تغییراتی اصلاحی متناسب با تغییرات ساختار سازمانی و نیز بازخوردهای اخذ شده از کاربران اعمال شده است که در سالهای آتی نیز تا حصول نتایج مطلوب ادامه خواهد داشت. از همه کاربران سالنامه درخواست می شود با انعکاس نظرات ارزشمند خود ما را در این مسیر یاری رسان باشند.

عبدالله کرمزاده

رئیس مرکز برنامه ریزی، فناوری اطلاعات و امنیت فضای مجازی



مقدمه

محدودیت منابع، نیازهای خاص و مبرم گروه‌های هدف، لزوم هدفمند نمودن حمایت‌ها، شناخت عمیق و دقیق و فهم مشترک از خواسته‌ها و نیازهای جامعه هدف به منظور برنامه ریزی، سیاست‌گذاری، ارزیابی آثار مداخلات، صرفاً با دسترسی به آمار با کیفیت میسر می‌گردد.

تخصصی بودن آمار به عنوان علم مستقل با بهره‌مندی از سایر علوم و رشد فناوری و تکنولوژی، دسترسی برنامه‌ریزان به آمارها را تا حد زیادی تسهیل نموده است. از این رو با داشته‌های درون و برون سازمانی، بهره‌مندی و توجه به آمار و نقش آن در نظام برنامه ریزی هر روز بیشتر می‌گردد.

نقش آمار در حوزه‌های علوم انسانی با توجه به تنوع ویژگیها و تغییرات مداوم و سریع نیازها و خدمات از سایر حوزه‌ها متمایز بوده و توجه به این امر الزامات خاص خود را می‌طلبد. در سازمان بهزیستی کشور با داشتن خدمات انسان محور با تنوع و تعدد زیاد و با توجه به ویژگی‌های متفاوت و خاص جامعه هدف، نقش آمار و تحلیل براساس آمارهای با کیفیت یک امر ضروری و اجتناب ناپذیر است.

همراستا و همسو با سیاستها و برنامه‌های واحدهای مختلف سازمان، حوزه آمار به عنوان یک واحد بین بخشی، در راستای شفافیت و ارتقای کیفیت نظام برنامه ریزی مبتنی بر شواهد، اقدامات اصلاحی و بهبود را در تدوین سالنامه آماری و تولید و ثبت آمار انجام داده که خروجی این اقدامات در سال ۱۴۰۲ منجر به اخذ گواهی اتمام به کیفیت آمارهای رسمی از مرجع تخصصی و رسمی یعنی مرکز آمار ایران شد و این مسیر به صورت مستمر و مداوم با گرفتن بازخوردها، حرکت در مسیر بهبود مستمر، تهیه گزارشهای اصلاح و بهبود تا حصول نتایج مطلوب و متناسب با نیازها ادامه خواهد داشت.

ضمن تقدیر از تلاش همه دست‌اندرکاران تهیه و تولید سالنامه آماری سال ۱۴۰۲ در ستاد بهزیستی کشور و استانها، برنامه ریزی در راستای ساماندهی تجمیع آمار فعالیت‌های فاقد سامانه و نظام بخشی به آن در برنامه‌های آتی خود مورد انتظار است. از کلیه ذینفعان درون سازمانی و برون سازمانی تقاضا دارم با انعکاس نظرات، تولید و تحلیل آمار در سازمان را تسریع نمایند.

سیدجواد حسینی

سرپرست سازمان بهزیستی کشور

فهرست جداول

| | | |
|---|--------------------|----|
| فصل ۱ | نیروی انسانی | ۱ |
| گزیده اطلاعات در خصوص کارکنان | | ۲ |
| جدول ۱-۱ تعداد شاغلان سازمان برحسب نوع استخدام و جنسیت (نفر) | | ۴ |
| جدول ۱-۲ تعداد شاغلان سازمان برحسب مدرک تحصیلی و جنسیت (نفر) | | ۶ |
| فصل ۲ | خدمت و خدمت گیرنده | ۹ |
| گزیده اطلاعات خدمت و خدمت گیرنده | | ۱۰ |
| جدول ۲-۱ تعداد خانوارهای مددجویان تحت پوشش برحسب بعد خانوار | | ۲۱ |
| جدول ۲-۲ جمعیت خانوارهای مددجویان تحت پوشش برحسب جنسیت (نفر) | | ۲۳ |
| جدول ۲-۳ تعداد سالمندان تحت پوشش برحسب جنسیت (نفر) | | ۲۵ |
| جدول ۲-۴ تعداد دانشجویان تحت پوشش به تفکیک مقطع تحصیلی (نفر) | | ۲۷ |
| جدول ۲-۵ تعداد دانشجویان تحت پوشش به تفکیک جنسیت (نفر) | | ۲۸ |
| جدول ۲-۶ تعداد دانشجویان تحت پوشش به تفکیک نوع دانشگاه (نفر) | | ۳۰ |
| جدول ۲-۷ تعداد دانش آموزان تحت پوشش (نفر) | | ۳۱ |
| جدول ۲-۸ تعداد افراد بهرهمند از مستمری پایه برحسب محل تامین اعتبار و جنسیت (نفر) | | ۳۲ |
| جدول ۲-۹ تعداد کمک هزینه معیشت خانوارهای دارای فرزند چندقلو به تفکیک دوقلو و چندقلو | | ۳۵ |
| جدول ۲-۱۰ تعداد افراد بهرهمند از کمک هزینه های مستمر برحسب محل تامین اعتبار و جنسیت (نفر) | | ۳۷ |
| جدول ۲-۱۱ تعداد پشت نوبت کمک هزینه مستمری پایه برحسب محل تامین اعتبار و جنسیت (نفر) | | ۳۸ |
| جدول ۲-۱۲ تعداد پشت نوبت کمک هزینه معیشت خانوارهای دارای فرزند چندقلو به تفکیک دوقلو و چندقلو (نفر) | | ۴۰ |
| جدول ۲-۱۳ تعداد پشت نوبت کمک هزینه های مستمر برحسب محل تامین اعتبار و جنسیت (نفر) | | ۴۱ |
| جدول ۲-۱۴ تعداد افراد دارای معلولیت برحسب شدت معلولیت (نفر) | | ۴۲ |
| جدول ۲-۱۵ تعداد افراد دارای معلولیت برحسب نوع معلولیت و جنسیت (نفر) | | ۴۴ |
| جدول ۲-۱۶ تعداد خدمت گیرندگان مراکز روزانه، حرفه آموزی و کارگاه های تولیدی حمایتی (نفر) | | ۴۸ |
| جدول ۲-۱۷ تعداد خدمت گیرندگان مراکز شبانه روزی توانبخشی و مراقبتی (نفر) | | ۴۹ |
| جدول ۲-۱۸ تعداد خدمت گیرندگان خانه های توانبخشی شبانه روزی (نفر) | | ۵۰ |
| جدول ۲-۱۹ تعداد خدمت گیرندگان مراکز ارائه خدمات توانبخشی در منزل (نفر) | | ۵۱ |
| جدول ۲-۲۰ افراد دارای معلولیت شناسایی شده در برنامه CBR روستایی و شهری (نفر) | | ۵۲ |
| جدول ۲-۲۱ تعداد خدمت گیرندگان مراکز توانپزشکی (نفر) | | ۵۳ |
| جدول ۲-۲۲ تعداد خدمت گیرندگان برنامه های پیشگیری از معلولیت ها (نفر) | | ۵۴ |
| جدول ۲-۲۳ تعداد افراد بهرهمند از خدمات توانبخشی (نفر) | | ۵۶ |
| جدول ۲-۲۴ تعداد مناسب سازی محیط زندگی و وسیله نقلیه (مورد) | | ۵۹ |



| | | |
|-----------|---|-----|
| جدول ۲-۲۵ | افراد تحت پوشش دفتر خانواده و بانوان (زنان سرپرست خانوار) بر حسب جنسیت (نفر)..... | ۶۰ |
| جدول ۲-۲۶ | تعداد کودکان تحت سرپرستی سازمان بر حسب جنسیت و نوع مراقبت (نفر)..... | ۶۱ |
| جدول ۲-۲۷ | تعداد فرزندپذیری (نفر)..... | ۶۲ |
| جدول ۲-۲۸ | تعداد خدمت گیرندگان مراکز آسیبهای اجتماعی (نفر) ☞..... | ۶۳ |
| جدول ۲-۲۹ | برنامه های مبتنی بر آگاهسازی در پیشگیری از آسیب های اجتماعی..... | ۶۵ |
| جدول ۲-۳۰ | تعداد خدمات آموزشی ارائه شده به شرکای کاری در برنامه های پیشگیری از آسیب های اجتماعی ☞..... | ۶۶ |
| جدول ۲-۳۱ | تعداد نوجوانان خدمت گیرنده در برنامه های آموزشی معاونت پیشگیری از آسیبهای اجتماعی..... | ۶۸ |
| جدول ۲-۳۲ | تعداد جلسات و مراجعان مشاوره حضوری بر حسب نوع مدیریت ☞..... | ۶۹ |
| جدول ۲-۳۳ | تعداد تماسهای موفق صدای مشاور بر حسب نوع مدیریت..... | ۷۱ |
| جدول ۲-۳۴ | تعداد خدمت گیرندگان مراکز درمان و کاهش آسیب اختلال مصرف مواد مخدر یا روانگردان (نفر) ☞..... | ۷۲ |
| جدول ۲-۳۵ | تعداد جمعیت تحت پوشش برنامه پیشگیری اجتماع محور از اعتیاد (نفر)..... | ۷۴ |
| جدول ۲-۳۶ | تعداد افراد بهره‌مند از خدمات بیمه درمانی، بیمه اجتماعی زنان شهری و روستایی (نفر)..... | ۷۵ |
| جدول ۲-۳۷ | تعداد خدمات ارائه شده به خدمت گیرندگان سلامت اجتماعی (نفر)..... | ۷۶ |
| جدول ۲-۳۸ | تعداد واحدهای مسکونی در دست احداث و واگذار شده..... | ۷۷ |
| جدول ۲-۳۹ | تعداد افراد بهره مند از آماده سازی شغلی و سرمایه کار بلاعوض (نفر)..... | ۷۸ |
| جدول ۲-۴۰ | تعداد اشتغال به تفکیک تعهد و ایجاد شده (تحقق یافته) (نفر)..... | ۷۹ |
| جدول ۲-۴۱ | میزان مشارکت های نقدی، غیر نقدی و خدماتی مراکز دولتی (میلیون ریال)..... | ۸۰ |
| جدول ۲-۴۲ | میزان مشارکت های نقدی، غیر نقدی و خدماتی مراکز خیریه (میلیون ریال)..... | ۸۱ |
| جدول ۲-۴۳ | میزان مشارکت های نقدی، غیرنقدی و خدماتی مراکز دولتی و خیریه (میلیون ریال)..... | ۸۲ |
| جدول ۲-۴۴ | تعداد مراجعین مراکز پذیرش و هماهنگی گروههای هدف (نفر)..... | ۸۶ |
| فصل ۳ | مراکز، موسسات و پایگاهها..... | ۸۷ |
| جدول ۳-۱ | تعداد مراکز مثبت زندگی به تفکیک حوزه فعالیت نوع مرکز..... | ۹۹ |
| جدول ۳-۲ | تعداد مراکز روزانه، حرفه آموزی و کارگاههای تولیدی حمایتی..... | ۱۰۲ |
| جدول ۳-۳ | تعداد مراکز شبانه روزی توانبخشی و مراقبتی به تفکیک نوع مرکز..... | ۱۰۳ |
| جدول ۳-۴ | تعداد خانه های توانبخشی شبانه روزی به تفکیک نوع مرکز..... | ۱۰۴ |
| جدول ۳-۵ | تعداد مراکز ارائه خدمات توانبخشی در منزل به تفکیک نوع مرکز..... | ۱۰۵ |
| جدول ۳-۶ | تعداد مراکز مراقبت در منزل، مشاوره ژنتیک و پایگاهها و گروههای همیار..... | ۱۰۶ |
| جدول ۳-۷ | تعداد مراکز ارائه دهنده خدمات توانبخشی..... | ۱۰۷ |
| جدول ۳-۸ | تعداد خانههای شبه خانواده به تفکیک نوع خانه ☞..... | ۱۰۸ |
| جدول ۳-۹ | تعداد مراکز آسیب های اجتماعی ☞..... | ۱۱۱ |
| جدول ۳-۱۰ | تعداد گروههای همیار و خودیارو محلات فعال فعالیت توانمندسازی اجتماع محور سلامت اجتماعی..... | ۱۱۳ |

- جدول ۳-۱۱ تعداد مراکز و دفاتر مشاوره حضوری به تفکیک دولتی و غیردولتی..... ۱۱۴
- جدول ۳-۱۲ تعداد مراکز صدای مشاور و کد ده رقمی..... ۱۱۵
- جدول ۳-۱۳ تعداد مراکز درمان و کاهش آسیب اختلال مصرف مواد مخدر یا روان گردان..... ۱۱۶
- جدول ۳-۱۴ تعداد تیم های تحت پوشش برنامه پیشگیری اجتماع محور از اعتیاد..... ۱۱۸
- جدول ۳-۱۵ تعداد محیط های تحت پوشش برنامه پیشگیری اجتماع محور از اعتیاد..... ۱۱۹

فهرست نقشه و نمودار

- نمودار ۱-۱ نسبت پرسنل و جمعیت تحت پوشش استان به کشور..... ۸
- نمودار ۲-۱ تعداد خانوارهای مددجویان تحت پوشش..... ۲۲
- نمودار ۲-۲ جمعیت خانوارهای مددجویان تحت پوشش برحسب جنس به تفکیک استان..... ۲۴
- نمودار ۲-۳ تعداد سالمندان تحت پوشش برحسب جنس به تفکیک استان..... ۲۶
- نمودار ۲-۴ تعداد و نسبت افراد دارای معلولیت به تفکیک شدت معلولیت..... ۴۳
- نمودار ۲-۵ نسبت جنسیت افراد دارای معلولیت..... ۴۳
- نمودار ۲-۶ نسبت تعداد دانشجویان به تفکیک مقطع تحصیلی..... ۲۹
- نمودار ۲-۷ نسبت تعداد دانشجویان به تفکیک نوع پرونده تحت پوشش..... ۲۹
- نمودار ۲-۸ نقشه توزیع نسبی مستمری پایه به تفکیک استان و نوع مستمری..... ۳۴
- نمودار ۲-۹ تعداد کمک هزینه معیشت خانوارهای دارای فرزند دوقلو و چندقلو به تفکیک استان..... ۳۶
- نمودار ۲-۱۰ تعداد افراد دارای معلولیت برحسب نوع معلولیت (نفر)..... ۴۷
- نمودار ۲-۱۱ میزان مشارکتهای مردمی به تفکیک نوع مشارکت..... ۸۳
- نمودار ۲-۱۲ نقشه میزان سرانه مشارکتهای مردمی..... ۸۴
- نمودار ۲-۱۳ نقشه نسبت مشارکت نقدی به کل مشارکت..... ۸۵
- نمودار ۳-۱ تعداد مراکز مثبت زندگی به تفکیک استان و نوع مجوز فعالیت..... ۱۰۰
- نمودار ۳-۲ نقشه توزیع مراکز مثبت زندگی در سطح کشور..... ۱۰۱
- نمودار ۳-۳ نمودار تعداد خانه های شبه خانواده..... ۱۱۰
- نمودار ۳-۴ نمودار تعداد مراکز و خانه های توانبخشی..... ۱۱۰



فصل

نیروی انسانی

گزیده اطلاعات در خصوص کارکنان

اطلاعات این فصل شامل آمار کارکنان شاغل سازمان بهزیستی می باشد. به دنبال کاهش تعداد کارکنان در سنوات اخیر، تعداد کارکنان سازمان بهزیستی کشور در سال ۱۴۰۲، ۱۷۵۳۴ نفر بود که از این تعداد ۱۰۴۲۱ نفر خانم و ۷۱۱۳ نفر آقا هستند. بیشترین تعداد کارکنان را استانهای تهران با ۱۹۷۹ نفر و خراسان رضوی با ۱۰۹۶ و فارس با ۹۱۸ نفر دارند و کمترین تعداد کارکنان را نیز استانهای قم با ۱۸۷ نفر، سمنان با ۲۴۳ نفر و استان مرکزی با ۲۸۱ نفر دارا می باشند.

۹۳۸۳ نفر از کارکنان وضعیت استخدام رسمی، ۱۶۲۳ نفر پیمانی و ۶۵۲۸ نفر سایر انواع استخدامها را دارند.

تعداد ۴۳۲ نفر از کارکنان مدرک تحصیلی دکتری، ۶۱۳۰ نفر کارشناسی ارشد و ۷۳۳۱ نفر دارای تحصیلات کارشناسی هستند و تعداد ۳۶۴۱ نفر تحصیلات پایین تر از کارشناسی دارند.

تعاریف مفاهیم

استخدام رسمی:

طبق ماده ۴۵ قانون مدیریت خدمات کشوری نوعی از استخدام است که برای تصدی پستهای ثابت در مشاغل حاکمیتی صورت می گیرد.

استخدام پیمانی:

نوعی از استخدام است که طبق ماده ۴۵ قانون مدیریت خدمات کشوری برای تصدی پستهای سازمانی و برای مدت معین صورت می گیرد.

استخدام مشمولین قانون کار (رسمی - کارگری):

بر اساس تبصره ۱ ماده واحده به کلیه کسانی اطلاق می شود که مستخدم دولت بوده و در احکام کارگزینی آنان عبارت رسمی - کارگری قید شده است.

استخدام قرارداد انجام کار معین:

نوعی از استخدام است که بر اساس قرارداد قانونی و توافق مابین کارفرما و مستخدم (کارگران، کارمندان) برای مدت زمان مشخص صورت می گیرد. در این نوع قرارداد شرایط و ضوابط استخدام از جمله شرح شغل، حقوق و مزایا و مدت دوره استخدام تشریح می شود.

استخدام قرارداد موقت کارگری:

نوعی از استخدام است برای کارهای موقت و غیر دائمی که در متن قرارداد تاریخ شروع و پایان آن مشخص می شود.

استخدام مشمولین قانون خدمت پزشکان و پیراپزشکان (طرحی):

مطابق ماده ۱ قانون مربوط به خدمت پزشکان و پیراپزشکان، کلیه افراد ایرانی با تحصیلات فوق دیپلم و بالاتر که پس از تاریخ ۱۳۶۷/۴/۱ از مرکز آموزش عالی گروه پزشکی در داخل یا خارج از کشور فارغ التحصیل شده و خدمت آنها از وزارت بهداشت، درمان و آموزش پزشکی مورد نیاز اعلام شود، مکلفند مدت ۲۴ ماه اول پس از فراغت از تحصیل را در داخل کشور و مناطق مورد نیاز بهداشت، درمان و آموزش پزشکی و تشکیلات تابعه خدمت نمایند.

پرسنل وظیفه (امریه):

نوع خاصی از خدمت سربازی محسوب می شود که تنها درصدی از مشمولان دارای شرایط عمومی و اختصاصی فرصت استفاده از آن را داشته و دوره خدمت را در ارگانهای غیر نظامی سپری می کنند.

جدول ۱-۱ تعداد شاغلان سازمان برحسب نوع استخدام و جنسیت (نفر)

| استان | جمع کل | | | رسمی | | | پیمانی | | | مشمولین قانون کار | | |
|---------------------|--------|--------|-------|-------|-------|-------|--------|-------|-------|-------------------|-------|-----|
| | جمع | زن | مرد | جمع | زن | مرد | جمع | زن | مرد | جمع | زن | مرد |
| ۱۳۹۸ | ۲۰,۳۷۸ | ۱۲,۱۳۶ | ۸,۲۴۲ | ۶,۸۱۸ | ۳,۸۷۳ | ۲,۹۴۵ | ۳,۲۹۵ | ۲,۲۸۸ | ۱,۰۰۷ | ۲,۹۲۱ | ۲,۰۶۰ | ۸۶۱ |
| ۱۳۹۹ | ۱۹,۴۰۱ | ۱۱,۷۱۹ | ۷,۶۸۲ | ۶,۶۱۳ | ۳,۷۶۸ | ۲,۸۴۵ | ۳,۳۰۳ | ۲,۳۰۷ | ۹۹۶ | ۲,۶۹۹ | ۱,۹۰۸ | ۷۹۱ |
| ۱۴۰۰ | ۱۸,۸۵۹ | ۱۱,۳۵۱ | ۷,۵۰۸ | ۷,۰۴۶ | ۴,۰۳۹ | ۳,۰۰۷ | ۲,۹۸۱ | ۲,۱۰۸ | ۸۷۳ | ۲,۳۹۸ | ۱,۷۰۳ | ۶۹۵ |
| ۱۴۰۱ | ۱۸,۵۴۳ | ۱۱,۰۹۰ | ۷,۴۵۳ | ۷,۵۹۰ | ۴,۳۹۹ | ۳,۱۹۱ | ۳,۱۵۸ | ۲,۱۵۴ | ۱,۰۰۴ | ۱,۷۶۸ | ۱,۳۱۸ | ۴۵۰ |
| ۱۴۰۲ | ۱۷,۵۳۴ | ۱۰,۴۱۷ | ۷,۱۱۷ | ۹,۳۸۳ | ۵,۷۳۷ | ۳,۶۶۶ | ۱,۶۲۳ | ۱,۰۶۷ | ۵۵۶ | ۱,۳۱۵ | ۸۳۴ | ۴۸۱ |
| آذربایجان شرقی | ۷۰۴ | ۳۸۶ | ۳۱۸ | ۳۶۷ | ۱۸۹ | ۱۷۸ | ۱۳۱ | ۸۰ | ۵۱ | ۷۱ | ۴۸ | ۲۳ |
| آذربایجان غربی | ۵۰۴ | ۲۸۸ | ۲۱۶ | ۲۶۶ | ۱۴۴ | ۱۲۲ | ۲۳ | ۵ | ۱۸ | ۶۷ | ۴۸ | ۱۹ |
| اردبیل | ۳۳۰ | ۱۳۹ | ۱۹۱ | ۲۱۹ | ۱۰۲ | ۱۱۷ | ۵۴ | ۲۲ | ۳۲ | ۱۸ | ۴ | ۱۴ |
| اصفهان | ۸۸۳ | ۵۷۹ | ۳۰۴ | ۶۰۲ | ۳۹۹ | ۲۰۳ | ۵۱ | ۳۴ | ۱۷ | ۱۰۷ | ۶۱ | ۴۶ |
| البرز | ۴۳۰ | ۲۷۶ | ۱۵۴ | ۲۰۱ | ۱۳۳ | ۶۸ | ۵۶ | ۴۸ | ۸ | ۱۸ | ۱۱ | ۷ |
| ایلام | ۴۰۵ | ۲۰۹ | ۱۹۶ | ۲۲۵ | ۱۱۶ | ۱۰۹ | ۴۳ | ۲۰ | ۲۳ | ۴۶ | ۲۷ | ۱۹ |
| بوشهر | ۳۶۰ | ۲۲۱ | ۱۳۹ | ۱۷۲ | ۱۰۸ | ۶۴ | ۶۲ | ۴۸ | ۱۴ | ۲۵ | ۱۸ | ۷ |
| تهران | ۱۹۷۹ | ۱۳۰۱ | ۶۷۸ | ۸۱۱ | ۵۳۶ | ۲۷۵ | ۱۶۶ | ۱۴۶ | ۲۰ | ۱۸۷ | ۱۱۵ | ۷۲ |
| چهارمحال و بختیاری | ۲۹۱ | ۱۷۹ | ۱۱۲ | ۱۵۹ | ۱۰۲ | ۵۷ | ۳۹ | ۲۷ | ۱۲ | ۲۱ | ۱۴ | ۷ |
| خراسان جنوبی | ۳۵۳ | ۱۷۹ | ۱۷۴ | ۱۸۶ | ۸۹ | ۹۷ | ۵۵ | ۴۰ | ۱۵ | ۱۴ | ۶ | ۸ |
| خراسان رضوی | ۱۰۹۶ | ۶۶۸ | ۴۲۸ | ۶۰۰ | ۳۶۸ | ۲۳۲ | ۴۵ | ۲۵ | ۲۰ | ۷۱ | ۶۰ | ۱۱ |
| خراسان شمالی | ۳۷۴ | ۲۴۹ | ۱۲۵ | ۱۸۹ | ۱۲۹ | ۶۰ | ۳۳ | ۲۴ | ۹ | ۱۳ | ۷ | ۶ |
| خوزستان | ۸۲۹ | ۵۰۸ | ۳۲۱ | ۴۸۳ | ۳۳۷ | ۱۴۶ | ۴۴ | ۱۹ | ۲۵ | ۶۹ | ۴۱ | ۲۸ |
| زنجان | ۳۳۰ | ۲۰۹ | ۱۲۱ | ۱۹۷ | ۱۳۷ | ۶۰ | ۳۱ | ۲۱ | ۱۰ | ۱۷ | ۸ | ۹ |
| ستاد مرکزی | ۷۷۲ | ۳۱۱ | ۴۶۱ | ۴۰۹ | ۲۱۲ | ۱۹۷ | ۲۴ | ۱۳ | ۱۱ | ۶۲ | ۱۳ | ۴۹ |
| سمنان | ۲۴۳ | ۱۵۶ | ۸۷ | ۱۴۶ | ۹۷ | ۴۹ | ۲۰ | ۱۱ | ۹ | ۲۲ | ۱۱ | ۱۱ |
| سیستان و بلوچستان | ۳۹۹ | ۱۹۰ | ۲۰۹ | ۱۳۵ | ۷۲ | ۶۳ | ۹۳ | ۴۹ | ۴۴ | ۵۵ | ۳۵ | ۲۰ |
| فارس | ۹۱۸ | ۵۹۴ | ۳۲۴ | ۵۴۱ | ۳۷۷ | ۱۶۴ | ۵۰ | ۳۲ | ۱۸ | ۱۰۳ | ۸۹ | ۱۴ |
| قزوین | ۳۰۵ | ۱۸۶ | ۱۱۹ | ۱۰۸ | ۶۴ | ۴۴ | ۸۵ | ۶۴ | ۲۱ | ۸ | ۷ | ۱ |
| قم | ۱۸۷ | ۹۵ | ۹۲ | ۱۱۵ | ۵۳ | ۶۲ | ۲۲ | ۱۶ | ۶ | ۳ | ۳ | |
| کردستان | ۵۱۶ | ۲۵۵ | ۲۶۱ | ۳۲۰ | ۱۶۷ | ۱۵۳ | ۴۳ | ۲۵ | ۱۸ | ۱۳ | ۷ | ۶ |
| کرمان | ۷۲۱ | ۴۸۵ | ۲۳۶ | ۳۷۳ | ۲۵۹ | ۱۱۴ | ۴۳ | ۳۱ | ۱۲ | ۳۳ | ۲۶ | ۷ |
| کرمانشاه | ۴۷۰ | ۲۶۹ | ۲۰۱ | ۳۱۸ | ۱۸۵ | ۱۳۳ | ۶۴ | ۴۴ | ۲۰ | ۲۲ | ۱۰ | ۱۲ |
| کهگیلویه و بویراحمد | ۳۰۷ | ۱۴۳ | ۱۶۴ | ۱۵۶ | ۶۴ | ۹۲ | ۲۲ | ۱۲ | ۱۰ | ۱۴ | ۱۰ | ۴ |
| گلستان | ۴۳۵ | ۲۴۶ | ۱۸۹ | ۲۴۹ | ۱۴۳ | ۱۰۶ | ۲۶ | ۱۶ | ۱۰ | ۱۹ | ۱۱ | ۸ |
| گیلان | ۵۸۱ | ۴۰۱ | ۱۸۰ | ۲۹۵ | ۲۰۲ | ۹۳ | ۵۵ | ۴۴ | ۱۱ | ۲۲ | ۱۹ | ۳ |
| لرستان | ۵۰۵ | ۲۸۶ | ۲۱۹ | ۲۴۲ | ۱۵۶ | ۸۶ | ۶۱ | ۳۲ | ۲۹ | ۴۰ | ۱۹ | ۲۱ |
| مازندران | ۸۱۷ | ۵۱۸ | ۲۹۹ | ۵۴۳ | ۳۳۲ | ۲۱۱ | ۲۷ | ۱۷ | ۱۰ | ۴۶ | ۳۷ | ۹ |
| مرکزی | ۲۸۱ | ۱۸۲ | ۹۹ | ۱۵۹ | ۱۰۲ | ۵۷ | ۳۷ | ۲۹ | ۸ | ۲۱ | ۱۴ | ۷ |
| هرمزگان | ۵۱۶ | ۳۳۳ | ۱۸۳ | ۱۸۷ | ۱۴۵ | ۴۲ | ۵۲ | ۴۰ | ۱۲ | ۳۸ | ۲۲ | ۱۶ |
| همدان | ۳۴۶ | ۲۰۱ | ۱۴۵ | ۲۰۵ | ۱۲۸ | ۷۷ | ۲۲ | ۱۰ | ۱۲ | ۳۱ | ۱۷ | ۱۴ |
| یزد | ۳۴۷ | ۱۷۵ | ۱۷۲ | ۲۰۵ | ۹۰ | ۱۱۵ | ۴۴ | ۲۳ | ۲۱ | ۱۹ | ۱۶ | ۳ |



جدول ۱-۱ تعداد شاغلان سازمان بر حسب نوع استخدام و جنسیت (نفر) (دنباله)

| پرسنل وظیفه | مشمول قانون خدمت پزشکان و پیراپزشکان | | | قرارداد موقت کارگری | | | قرارداد انجام کار معین | | | استان |
|----------------|---|-----|-----|---------------------|-------|-------|------------------------|-------|-------|---------------------|
| | مرد | زن | جمع | مرد | زن | جمع | مرد | زن | جمع | |
| ۴۲۷ | ۷۳ | ۵۶۵ | ۶۳۸ | ۱,۵۳۶ | ۵۵۱ | ۲,۰۸۷ | ۱,۳۹۳ | ۲,۷۹۹ | ۴,۱۹۲ | ۱۳۹۸ |
| ۲۳۸ | ۴۴ | ۴۴۱ | ۴۸۵ | ۱,۳۹۳ | ۴۸۶ | ۱,۸۷۹ | ۱,۳۷۵ | ۲,۸۰۹ | ۴,۱۸۴ | ۱۳۹۹ |
| ۱۷۰ | ۳۵ | ۳۷۴ | ۴۰۹ | ۱,۴۶۱ | ۵۰۶ | ۱,۹۶۷ | ۱,۲۶۷ | ۲,۶۲۱ | ۳,۸۸۸ | ۱۴۰۰ |
| ۱۸۳ | ۲۲ | ۳۰۶ | ۳۲۸ | ۵۷۰ | ۱,۳۸۲ | ۱,۹۵۲ | ۱,۱۶۵ | ۲,۳۹۹ | ۳,۵۶۴ | ۱۴۰۱ |
| ۲۱۰ | ۱۶ | ۱۹۳ | ۲۰۹ | ۱,۱۲۱ | ۳۴۱ | ۱,۴۶۲ | ۱,۰۸۷ | ۲,۲۴۵ | ۳,۳۳۲ | ۱۴۰۲ |
| ۵ | ۰ | ۰ | ۰ | ۴۰ | ۱۱ | ۵۱ | ۲۱ | ۵۸ | ۷۹ | آذربایجان شرقی |
| ۶ | ۱ | ۰ | ۱ | ۱۶ | ۲۹ | ۴۵ | ۳۴ | ۶۲ | ۹۶ | آذربایجان غربی |
| ۹ | ۰ | ۰ | ۰ | ۹ | ۳ | ۱۲ | ۱۰ | ۸ | ۱۸ | اردبیل |
| ۴ | ۰ | ۱۶ | ۱۶ | ۲۷ | ۷ | ۳۴ | ۷ | ۶۲ | ۶۹ | اصفهان |
| ۱۰ | ۱ | ۱۲ | ۱۳ | ۲۰ | ۳ | ۲۳ | ۴۰ | ۶۹ | ۱۰۹ | البرز |
| ۵ | ۰ | ۰ | ۰ | ۱۱ | ۴ | ۱۵ | ۲۹ | ۴۲ | ۷۱ | ایلام |
| ۱۰ | ۱ | ۵ | ۶ | ۲۱ | ۴ | ۲۵ | ۲۲ | ۳۸ | ۶۰ | بوشهر |
| ۱۰ | ۱ | ۳۴ | ۳۵ | ۱۵۱ | ۸۲ | ۲۳۳ | ۱۴۹ | ۳۸۸ | ۵۳۷ | تهران |
| ۵ | ۰ | ۱ | ۱ | ۱۲ | ۳ | ۱۵ | ۱۹ | ۳۲ | ۵۱ | چهارمحال و بختیاری |
| ۱۰ | ۰ | ۴ | ۴ | ۲۶ | ۲ | ۲۸ | ۱۸ | ۳۸ | ۵۶ | خراسان جنوبی |
| ۱۰ | ۳ | ۵ | ۸ | ۸۲ | ۳۶ | ۱۱۸ | ۷۰ | ۱۷۴ | ۲۴۴ | خراسان رضوی |
| ۷ | ۳ | ۱۱ | ۱۴ | ۱۵ | ۹ | ۲۴ | ۲۵ | ۶۹ | ۹۴ | خراسان شمالی |
| ۳ | ۰ | ۰ | ۰ | ۶۱ | ۷ | ۶۸ | ۵۸ | ۱۰۴ | ۱۶۲ | خوزستان |
| ۵ | ۰ | ۰ | ۰ | ۲۴ | ۲ | ۲۶ | ۱۳ | ۴۱ | ۵۴ | زنجان |
| ۰ | ۰ | ۰ | ۰ | ۱۲۶ | ۷ | ۱۳۳ | ۷۸ | ۶۶ | ۱۴۴ | ستاد مرکزی |
| ۲ | ۰ | ۶ | ۶ | ۱۴ | ۱ | ۱۵ | ۲ | ۳۰ | ۳۲ | سمنان |
| ۱۷ | ۰ | ۰ | ۰ | ۳۳ | ۱۲ | ۴۵ | ۳۲ | ۲۲ | ۵۴ | سیستان و بلوچستان |
| ۹ | ۱ | ۱۹ | ۲۰ | ۷۰ | ۲ | ۷۲ | ۴۸ | ۷۵ | ۱۲۳ | فارس |
| ۳ | ۰ | ۰ | ۰ | ۳۴ | ۷ | ۴۱ | ۱۶ | ۴۴ | ۶۰ | قزوین |
| ۳ | ۱ | ۳ | ۴ | ۸ | ۴ | ۱۲ | ۱۲ | ۱۶ | ۲۸ | قم |
| ۷ | ۰ | ۰ | ۰ | ۳۲ | ۵ | ۳۷ | ۴۵ | ۵۱ | ۹۶ | کردستان |
| ۱۵ | ۱ | ۱۹ | ۲۰ | ۴۸ | ۱۳ | ۶۱ | ۳۹ | ۱۳۷ | ۱۷۶ | کرمان |
| | ۰ | ۲ | ۲ | ۱۹ | ۳ | ۲۲ | ۱۷ | ۲۵ | ۴۲ | کرمانشاه |
| ۹ | ۳ | ۱۸ | ۲۱ | ۲۲ | ۴ | ۲۶ | ۲۴ | ۳۵ | ۵۹ | کهگیلویه و بویراحمد |
| ۸ | ۰ | ۳ | ۳ | ۳۰ | ۱۲ | ۴۲ | ۲۷ | ۶۱ | ۸۸ | گلستان |
| ۵ | ۰ | ۱۴ | ۱۴ | ۳۶ | ۲۰ | ۵۶ | ۳۲ | ۱۰۲ | ۱۳۴ | گیلان |
| ۶ | ۰ | ۰ | ۰ | ۲۲ | ۱۵ | ۳۷ | ۵۵ | ۶۴ | ۱۱۹ | لرستان |
| ۸ | ۰ | ۶ | ۶ | ۸ | ۷ | ۱۵ | ۵۳ | ۱۱۹ | ۱۷۲ | مازندران |
| ۳ | ۰ | ۰ | ۰ | ۱۴ | ۲ | ۱۶ | ۱۰ | ۳۵ | ۴۵ | مرکزی |
| ۶ | ۰ | ۰ | ۰ | ۵۰ | ۱۵ | ۶۵ | ۵۷ | ۱۱۱ | ۱۶۸ | هرمزگان |
| ۵ | ۰ | ۳ | ۳ | ۲۰ | ۱۰ | ۳۰ | ۱۷ | ۳۳ | ۵۰ | همدان |
| ۵ | ۰ | ۱۲ | ۱۲ | ۲۰ | ۲۰ | ۲۰ | ۸ | ۳۴ | ۴۲ | یزد |

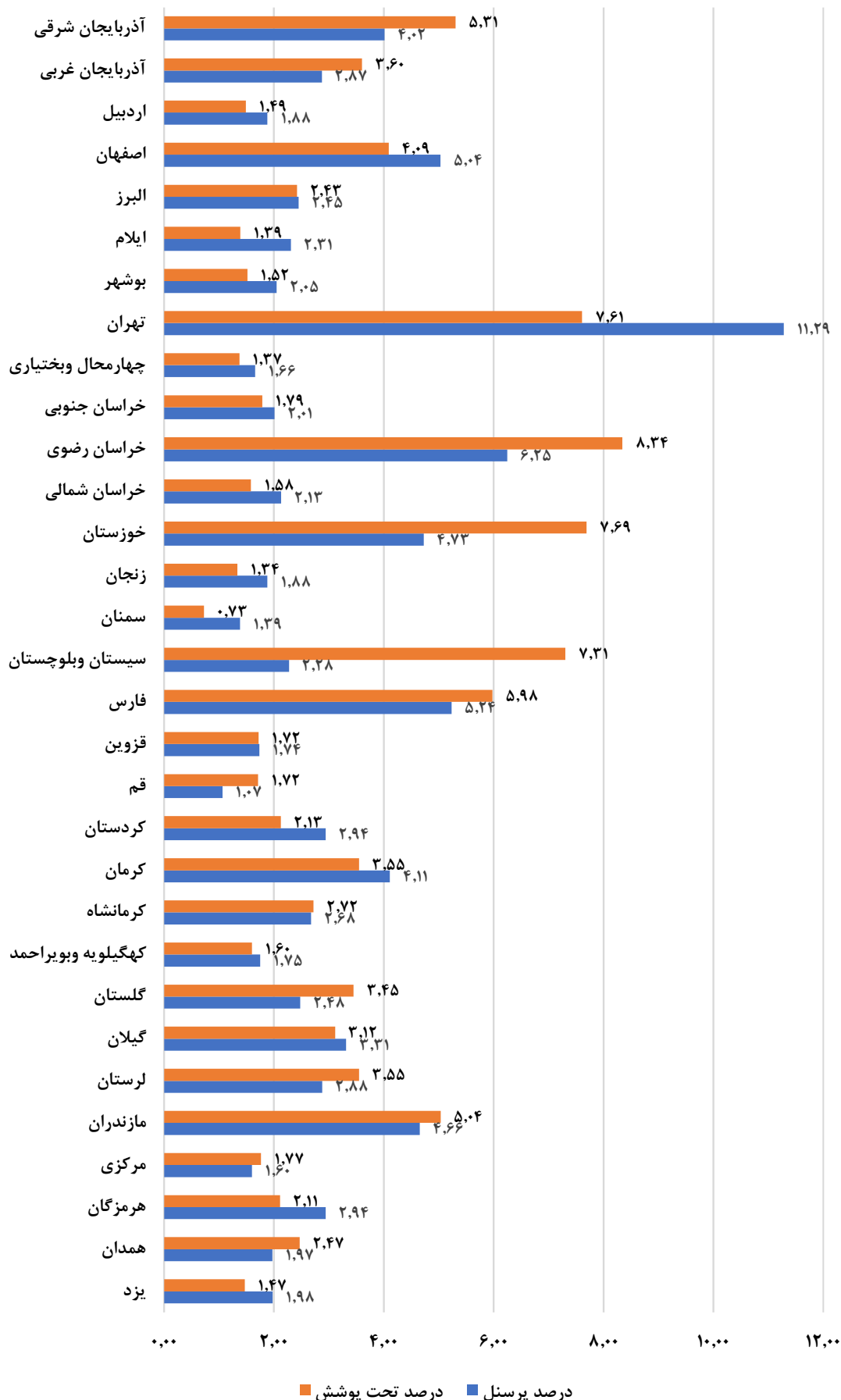
جدول ۱-۲ تعداد شاغلان سازمان بر حسب مدرک تحصیلی و جنسیت (نفر)

| کارشناسی | | | کارشناسی ارشد | | | دکتری | | | جمع کل | | | استان |
|----------|-------|-------|---------------|-------|-------|-------|-----|-----|--------|--------|--------|---------------------|
| مرد | زن | جمع | مرد | زن | جمع | مرد | زن | جمع | مرد | زن | جمع | |
| ۳,۰۸۹ | ۵,۵۹۵ | ۸,۶۸۴ | ۱,۷۲۰ | ۳,۲۲۳ | ۴,۹۴۳ | ۱۹۹ | ۱۲۲ | ۳۲۱ | ۸,۲۴۲ | ۱۲,۱۳۶ | ۲۰,۳۷۸ | ۱۳۹۸ |
| ۲,۸۴۲ | ۵,۲۳۸ | ۸,۰۸۰ | ۱,۷۶۲ | ۳,۵۱۰ | ۵,۲۷۲ | ۲۱۰ | ۱۳۲ | ۳۴۲ | ۷,۶۸۲ | ۱۱,۷۱۹ | ۱۹,۴۰۱ | ۱۳۹۹ |
| ۲,۷۲۶ | ۵,۰۷۰ | ۷,۷۹۶ | ۱,۷۶۲ | ۳,۵۴۴ | ۵,۳۰۶ | ۲۱۷ | ۱۳۵ | ۳۵۲ | ۷,۵۰۸ | ۱۱,۳۵۱ | ۱۸,۸۵۹ | ۱۴۰۰ |
| ۲,۷۹۴ | ۵,۰۰۰ | ۷,۷۹۴ | ۱,۸۸۳ | ۳,۷۷۱ | ۵,۶۵۴ | ۲۰۵ | ۱۵۰ | ۳۵۵ | ۷,۴۵۳ | ۱۱,۰۹۰ | ۱۸,۵۴۳ | ۱۴۰۱ |
| ۲,۶۷۷ | ۴,۶۵۴ | ۷,۳۳۱ | ۲,۰۱۰ | ۴,۱۲۰ | ۶,۱۳۰ | ۲۲۴ | ۲۰۸ | ۴۳۲ | ۷,۱۱۳ | ۱۰,۴۲۱ | ۱۷,۵۳۴ | ۱۴۰۲ |
| ۱۱۰ | ۱۴۸ | ۲۵۸ | ۱۳۰ | ۱۶۹ | ۲۹۹ | ۸ | ۱۳ | ۲۱ | ۳۱۸ | ۳۸۶ | ۷۰۴ | آذربایجان شرقی |
| ۸۲ | ۱۱۸ | ۲۰۰ | ۷۰ | ۸۹ | ۱۵۹ | ۵ | ۳ | ۸ | ۲۱۶ | ۲۸۸ | ۵۰۴ | آذربایجان غربی |
| ۷۱ | ۵۰ | ۱۲۱ | ۹۱ | ۷۵ | ۱۶۶ | ۴ | ۴ | ۸ | ۱۹۱ | ۱۳۹ | ۳۳۰ | اردبیل |
| ۷۹ | ۲۴۱ | ۳۲۰ | ۱۰۴ | ۲۵۹ | ۳۶۳ | ۱۹ | ۱۰ | ۲۹ | ۳۰۴ | ۵۷۹ | ۸۸۳ | اصفهان |
| ۶۱ | ۱۳۹ | ۲۰۰ | ۳۶ | ۱۱۱ | ۱۴۷ | ۳ | ۴ | ۷ | ۱۵۴ | ۲۷۶ | ۴۳۰ | البرز |
| ۹۰ | ۹۳ | ۱۸۳ | ۶۲ | ۷۷ | ۱۳۹ | ۳ | ۲ | ۵ | ۱۹۶ | ۲۰۹ | ۴۰۵ | ایلام |
| ۶۹ | ۱۱۸ | ۱۸۷ | ۲۲ | ۷۴ | ۹۶ | ۲ | ۴ | ۶ | ۱۳۸ | ۲۲۲ | ۳۶۰ | بوشهر |
| ۱۶۴ | ۵۳۸ | ۷۰۲ | ۱۱۹ | ۴۳۹ | ۵۵۸ | ۳۹ | ۴۱ | ۸۰ | ۶۷۸ | ۱۳۰۱ | ۱۹۷۹ | تهران |
| ۴۹ | ۹۱ | ۱۴۰ | ۳۸ | ۶۷ | ۱۰۵ | ۳ | ۶ | ۹ | ۱۱۲ | ۱۷۹ | ۲۹۱ | چهارمحال و بختیاری |
| ۷۹ | ۸۸ | ۱۶۷ | ۵۰ | ۷۵ | ۱۲۵ | ۲ | ۳ | ۵ | ۱۷۴ | ۱۷۹ | ۳۵۳ | خراسان جنوبی |
| ۱۶۴ | ۳۰۶ | ۴۷۰ | ۱۳۶ | ۲۵۹ | ۳۹۵ | ۱۵ | ۱۲ | ۲۷ | ۴۲۸ | ۶۶۸ | ۱۰۹۶ | خراسان رضوی |
| ۶۱ | ۱۱۴ | ۱۷۵ | ۳۱ | ۱۱۰ | ۱۴۱ | ۱ | ۳ | ۴ | ۱۲۵ | ۲۴۹ | ۳۷۴ | خراسان شمالی |
| ۱۳۲ | ۲۳۴ | ۳۶۶ | ۷۷ | ۲۱۷ | ۲۹۴ | ۱ | ۴ | ۵ | ۳۲۱ | ۵۰۸ | ۸۲۹ | خوزستان |
| ۵۱ | ۱۰۲ | ۱۵۳ | ۳۴ | ۹۵ | ۱۲۹ | ۴ | ۳ | ۷ | ۱۲۱ | ۲۰۹ | ۳۳۰ | زنجان |
| ۹۱ | ۷۷ | ۱۶۸ | ۱۲۱ | ۱۶۴ | ۲۸۵ | ۳۶ | ۳۰ | ۶۶ | ۴۶۱ | ۳۱۱ | ۷۷۲ | ستاد مرکزی |
| ۲۶ | ۵۱ | ۷۷ | ۲۸ | ۸۵ | ۱۱۳ | ۳ | ۵ | ۸ | ۸۷ | ۱۵۶ | ۲۴۳ | سمنان |
| ۱۱۲ | ۸۷ | ۱۹۹ | ۲۷ | ۵۵ | ۸۲ | ۰ | ۲ | ۲ | ۲۰۹ | ۱۹۰ | ۳۹۹ | سیستان و بلوچستان |
| ۱۳۶ | ۲۷۰ | ۴۰۶ | ۹۰ | ۲۲۹ | ۳۱۹ | ۴ | ۱۱ | ۱۵ | ۳۲۴ | ۵۹۴ | ۹۱۸ | فارس |
| ۵۰ | ۹۳ | ۱۴۳ | ۲۷ | ۷۱ | ۹۸ | ۲ | ۲ | ۴ | ۱۱۹ | ۱۸۶ | ۳۰۵ | قزوین |
| ۴۳ | ۴۶ | ۸۹ | ۲۵ | ۳۵ | ۶۰ | ۵ | ۳ | ۸ | ۹۲ | ۹۵ | ۱۸۷ | قم |
| ۱۱۸ | ۱۵۲ | ۲۷۰ | ۸۱ | ۷۹ | ۱۶۰ | ۸ | ۳ | ۱۱ | ۲۶۰ | ۲۵۶ | ۵۱۶ | کردستان |
| ۱۰۸ | ۲۳۲ | ۳۴۰ | ۵۷ | ۱۹۷ | ۲۵۴ | ۶ | ۴ | ۱۰ | ۲۳۶ | ۴۸۵ | ۷۲۱ | کرمان |
| ۷۹ | ۱۰۸ | ۱۸۷ | ۶۶ | ۱۲۶ | ۱۹۲ | ۹ | ۶ | ۱۵ | ۲۰۱ | ۲۶۹ | ۴۷۰ | کرمانشاه |
| ۷۰ | ۸۳ | ۱۵۳ | ۵۴ | ۴۴ | ۹۸ | ۱ | ۱ | ۲ | ۱۶۴ | ۱۴۳ | ۳۰۷ | کهگیلویه و بویراحمد |
| ۷۸ | ۱۱۱ | ۱۸۹ | ۶۳ | ۱۰۷ | ۱۷۰ | ۱ | ۰ | ۰ | ۱۸۸ | ۲۴۷ | ۴۳۵ | گلستان |
| ۶۵ | ۱۷۷ | ۲۴۲ | ۴۴ | ۱۵۳ | ۱۹۷ | ۵ | ۶ | ۱۱ | ۱۸۰ | ۴۰۱ | ۵۸۱ | گیلان |
| ۱۰۰ | ۱۳۹ | ۲۳۹ | ۵۳ | ۹۱ | ۱۴۴ | ۳ | ۵ | ۸ | ۲۱۹ | ۲۸۶ | ۵۰۵ | لرستان |
| ۱۲۸ | ۲۱۰ | ۳۳۸ | ۱۱۵ | ۲۴۸ | ۳۶۳ | ۱۰ | ۱۱ | ۲۱ | ۲۹۹ | ۵۱۸ | ۸۱۷ | مازندران |
| ۳۷ | ۸۵ | ۱۲۲ | ۲۹ | ۷۲ | ۱۰۱ | ۳ | ۲ | ۵ | ۹۹ | ۱۸۲ | ۲۸۱ | مرکزی |
| ۵۹ | ۱۶۶ | ۲۲۵ | ۱۹ | ۱۱۰ | ۱۲۹ | ۰ | ۲ | ۲ | ۱۸۳ | ۳۳۳ | ۵۱۶ | هرمزگان |
| ۶۴ | ۹۹ | ۱۶۳ | ۳۷ | ۶۶ | ۱۰۳ | ۴ | ۱ | ۵ | ۱۴۴ | ۲۰۲ | ۳۴۶ | همدان |
| ۵۱ | ۸۸ | ۱۳۹ | ۷۴ | ۷۲ | ۱۴۶ | ۱۵ | ۲ | ۱۷ | ۱۷۲ | ۱۷۵ | ۳۴۷ | یزد |

جدول ۱-۲ تعداد شاغلان سازمان بر حسب مدرک تحصیلی و جنسیت (نفر) (دنباله)

| زیردیپلم | | | دیپلم | | | کاردانی | | | استان |
|----------|-------|-------|-------|-------|-------|---------|-----|-----|---------------------|
| مرد | زن | جمع | مرد | زن | جمع | مرد | زن | جمع | |
| ۱,۶۳۸ | ۱,۲۶۳ | ۲,۹۰۱ | ۱,۲۶۴ | ۱,۴۷۷ | ۲,۷۴۱ | ۳۲۲ | ۴۵۶ | ۷۸۸ | ۱۳۹۸ |
| ۱,۴۳۶ | ۱,۰۹۶ | ۲,۵۳۲ | ۱,۱۲۴ | ۱,۳۲۸ | ۲,۴۵۲ | ۳۰۸ | ۴۱۵ | ۷۲۳ | ۱۳۹۹ |
| ۱,۴۳۱ | ۱,۰۲۷ | ۲,۴۵۸ | ۱,۰۸۸ | ۱,۱۹۷ | ۲,۲۸۵ | ۲۸۴ | ۳۷۸ | ۶۶۲ | ۱۴۰۰ |
| ۱,۲۹۵ | ۸۴۱ | ۲,۱۳۶ | ۱,۰۲۰ | ۱,۰۱۶ | ۲,۰۳۶ | ۲۵۶ | ۳۱۲ | ۵۶۸ | ۱۴۰۱ |
| ۱,۰۳۸ | ۵۱۴ | ۱,۵۵۲ | ۹۶۵ | ۷۱۷ | ۱,۶۸۲ | ۱۹۹ | ۲۰۸ | ۴۰۷ | ۱۴۰۲ |
| ۳۵ | ۲۴ | ۵۹ | ۳۲ | ۲۴ | ۵۶ | ۳ | ۸ | ۱۱ | آذربایجان شرقی |
| ۲۳ | ۳۱ | ۵۴ | ۳۴ | ۳۴ | ۶۸ | ۲ | ۱۳ | ۱۵ | آذربایجان غربی |
| ۵ | ۴ | ۹ | ۲۰ | ۶ | ۲۶ | ۰ | ۰ | ۰ | اردبیل |
| ۳۶ | ۱۹ | ۵۵ | ۵۸ | ۳۹ | ۹۷ | ۸ | ۱۱ | ۱۹ | اصفهان |
| ۱۷ | ۸ | ۲۵ | ۲۹ | ۱۱ | ۴۰ | ۸ | ۳ | ۱۱ | البرز |
| ۱۸ | ۹ | ۲۷ | ۱۷ | ۲۰ | ۳۷ | ۶ | ۸ | ۱۴ | ایلام |
| ۱۸ | ۷ | ۲۵ | ۲۵ | ۱۵ | ۴۰ | ۲ | ۴ | ۶ | بوشهر |
| ۲۰۳ | ۱۱۱ | ۳۱۴ | ۱۴۱ | ۱۳۶ | ۲۷۷ | ۱۲ | ۳۶ | ۴۸ | تهران |
| ۱۸ | ۷ | ۲۵ | ۳ | ۷ | ۱۰ | ۱ | ۱ | ۲ | چهارمحال و بختیاری |
| ۱۴ | ۵ | ۱۹ | ۲۶ | ۵ | ۳۱ | ۳ | ۳ | ۶ | خراسان جنوبی |
| ۵۷ | ۴۴ | ۱۰۱ | ۴۲ | ۴۱ | ۸۳ | ۱۴ | ۶ | ۲۰ | خراسان رضوی |
| ۱۷ | ۱۰ | ۲۷ | ۱۲ | ۱۰ | ۲۲ | ۳ | ۲ | ۵ | خراسان شمالی |
| ۷۰ | ۲۰ | ۹۰ | ۳۳ | ۲۹ | ۶۲ | ۸ | ۴ | ۱۲ | خوزستان |
| ۱۹ | ۵ | ۲۴ | ۷ | ۱ | ۸ | ۶ | ۳ | ۹ | زنجان |
| ۱۰۶ | ۱۳ | ۱۱۹ | ۹۳ | ۲۰ | ۱۱۳ | ۱۴ | ۷ | ۲۱ | ستاد مرکزی |
| ۱۷ | ۴ | ۲۱ | ۹ | ۱۱ | ۲۰ | ۴ | ۰ | ۴ | سمنان |
| ۳۲ | ۲۵ | ۵۷ | ۳۰ | ۱۹ | ۴۹ | ۸ | ۲ | ۱۰ | سیستان و بلوچستان |
| ۳۷ | ۲۵ | ۶۲ | ۳۷ | ۴۵ | ۸۲ | ۲۰ | ۱۴ | ۳۴ | فارس |
| ۱۷ | ۶ | ۲۳ | ۲۱ | ۸ | ۲۹ | ۲ | ۶ | ۸ | قزوین |
| ۷ | ۵ | ۱۲ | ۸ | ۶ | ۱۴ | ۴ | ۰ | ۴ | قم |
| ۲۱ | ۴ | ۲۵ | ۲۷ | ۱۳ | ۴۰ | ۵ | ۵ | ۱۰ | کردستان |
| ۲۹ | ۱۵ | ۴۴ | ۳۱ | ۳۰ | ۶۱ | ۵ | ۷ | ۱۲ | کرمان |
| ۲۴ | ۶ | ۳۰ | ۱۸ | ۲۰ | ۳۸ | ۵ | ۳ | ۸ | کرمانشاه |
| ۱۲ | ۴ | ۱۶ | ۱۸ | ۶ | ۲۴ | ۹ | ۵ | ۱۴ | کهگیلویه و بویراحمد |
| ۱۰ | ۱۶ | ۲۶ | ۳۴ | ۱۲ | ۴۶ | ۲ | ۱ | ۳ | گلستان |
| ۲۵ | ۱۸ | ۴۳ | ۳۲ | ۳۷ | ۶۹ | ۹ | ۱۰ | ۱۹ | گیلان |
| ۳۰ | ۱۸ | ۴۸ | ۲۵ | ۲۳ | ۴۸ | ۸ | ۱۰ | ۱۸ | لرستان |
| ۱۰ | ۸ | ۱۸ | ۲۸ | ۳۰ | ۵۸ | ۸ | ۱۱ | ۱۹ | مازندران |
| ۱۳ | ۶ | ۱۹ | ۱۴ | ۱۲ | ۲۶ | ۳ | ۵ | ۸ | مرکزی |
| ۶۲ | ۲۰ | ۸۲ | ۳۴ | ۲۵ | ۵۹ | ۹ | ۱۰ | ۱۹ | هرمزگان |
| ۲۳ | ۱۴ | ۳۷ | ۱۳ | ۱۴ | ۲۷ | ۳ | ۸ | ۱۱ | همدان |
| ۱۳ | ۳ | ۱۶ | ۱۴ | ۸ | ۲۲ | ۵ | ۲ | ۷ | یزد |

نمودار ۱-۱ نسبت پرسنل و جمعیت تحت پوشش استان به کشور





فصل ۲

خدمات و خدمات گیرنده

گزیده اطلاعات خدمت و خدمت گیرنده

در این فصل به آمار و اطلاعات مرتبط با جامعه هدف و خدمات ارائه شده به ایشان پرداخته می شود. تعداد خانوارهای تحت پوشش ۲،۷۱۶،۹۵۳ خانوار می باشد. تعداد ۱،۴۹۵،۲۴۷ خانوار دارای بعد خانوار یک نفره، تعداد ۳۸۱،۹۱۴ خانوار دونفره، تعداد ۳۵۳،۵۴۵ خانوار سه نفره، تعداد ۲۹۸،۱۰۹ خانوار چهارنفره و تعداد ۱۸۸،۱۳۵ خانوار پنج نفره و بیشتر هستند.

تعداد افراد تحت پوشش سازمان بهزیستی کشور شامل مددجویان و اعضای خانوار ایشان برابر ۶،۵۳۱،۲۹۵ نفر می باشد که از این تعداد ۳،۲۵۱،۷۸۱ نفر زن و تعداد ۳،۲۷۹،۵۱۴ نفر مرد هستند.

تعداد سالمندان تحت پوشش سازمان برابر ۸۷۰،۰۰۱ نفر می باشند. این تعداد شامل همه افراد بالای ۶۰ می باشند که در سه گروه سالمندان معلول به تعداد ۲۰۱،۸۴۰ نفر، زن سرپرست خانوار سالمند به تعداد ۷۵،۰۴۱ نفر و اعضای سالمند خانوار مددجویان به تعداد ۵۹۳،۱۲۰ نفر توزیع شده اند.

تعداد افراد دارای معلولیت ۱،۵۰۰،۵۳۹ نفر می باشد که تعداد ۳۶۰،۲۱۹ نفر دارای شدت معلولیت خفیف، تعداد ۴۶۷،۳۵۳ نفر دارای شدت معلولیت متوسط، تعداد ۵۶۷،۳۴۸ نفر دارای شدت معلولیت شدید و تعداد ۱۰۵،۶۱۹ نفر دارای شدت معلولیت خیلی شدید هستند.

در سال ۱۴۰۲ تعداد دانشجویان تحت پوشش ۲۳،۳۷۱ نفر می باشد.

تعداد افراد مستمربگیر سازمان ۱،۵۱۲،۷۳۶ نفر می باشد که تعداد ۲۷۷،۸۴۱ نفر زن سرپرست خانوار، ۴۱،۶۳۴ نفر خانوارهای دارای فرزند دوقلو و چندقلو، ۱۷،۷۴۱ نفر کمک هزینه امداد فرزندان و تعداد ۱،۱۷۵،۵۲۰ نفر مستمری توانبخشی دریافت می کنند.

تعاریف و مفاهیم

- خانوار:

متشکل از یک یا چند نفر است که در یک اقامتگاه مشترک زندگی کرده و تمهیداتی به منظور تهیه غذا و تامین نیازهای مشترک داشته باشند و یا دارای اهداف و ویژگی های مشترک باشند. اعضای خانوار لزوماً با هم رابطه خویشاوندی ندارند. در برخی از موارد خاص مانند خانوارهایی که سرپرست آنان دارای بیش از یک همسر است ممکن است لزوماً اعضای خانوار در یک اقامتگاه مشترک زندگی نکنند.

- مددجوی تحت پوشش سازمان بهزیستی کشور:

خدمت گیرنده سازمان بهزیستی کشور است که دارای پرونده مددجویی بوده و به تشخیص مددکار اجتماعی این سازمان واجد شرایط بهره مندی از خدمات مستمر و یا غیرمستمر سازمان بهزیستی کشور است.

- خدمت گیرنده سازمان بهزیستی کشور:

فردی است که طبق قوانین یا دستورالعمل های سازمان بهزیستی کشور، واجد شرایط دریافت خدمت تشخیص داده شده و از خدمات مستمر و یا غیرمستمر این سازمان برخوردار می شود.

- خانوار نیازمند تحت پوشش سازمان بهزیستی:

خانواری است که به تشخیص سازمان بهزیستی کشور اعضای آن قادر به تأمین حداقل نیازهای اساسی زندگی خود نبوده و درآمدی کم تر از چهل درصد حداقل مزد کارگر مشمول قانون کار داشته یا دارای فرزندان دو یا چندقلو در رده سنی شش سال تمام یا کم تر باشد.

سرپرست خانوار:

فردی که مسئولیت تأمین هزینه های زندگی، معاش و سایر امور مادی و معنوی خانوار را بر عهده دارد، سرپرست خانوار شناخته می شود. در خانوار های یک نفره همان شخص، سرپرست خانوار است.

خانوارهای زن سرپرست:

به خانوارهایی اطلاق می شود که بانوان مسئولیت تأمین معاش مالی خانواده را برعهده داشته و طبق مفاد دستورالعمل جامع حمایت های اجتماعی، واجد شرایط دریافت خدمات از سازمان باشند. این خانوار ها در قالب دو گروه ذیل طبقه بندی می شوند:

الف) بانوان بدون همسر (به دلیل طلاق یا فوت همسر)

ب) بانوان دارای همسر (از کارافتاده، زندانی، معتاد) در حال ترک، متواری، مفقودالاندر، متارکه، بانوان نیازمند در شرف طلاق و همچنین بانوان سرپرست خانوار تحت پوششی که ازدواج (عقد دائم) مجدد نموده و واجد شرایط خروج از چرخه حمایت سازمان نمی باشند)

- سالمند :

فردی است که سن کامل وی ۶۰ سال یا بیشتر باشد.

- کودک :

فردی است که سن وی کم تر از هجده سال تمام است

- فرزند سازمان بهزیستی کشور :

فردی است که با سن کم تر از هجده سال به عنوان کودک بی سرپرست یا بدسرپرست در سیستم مراقبت شبانه روزی سازمان بهزیستی کشور پذیرش شده و در حال حاضر (بدون در نظر گرفتن سن) از خدمات مستمر و غیرمستمر این سازمان در طول مدت مراقبت یا پس از ترخیص بهره مند می شود.

- خانواده جایگزین (سازمان بهزیستی کشور) :

خانواده یا خانواری است که سرپرستی کودک تحت سرپرستی سازمان بهزیستی را به صورت موقت با حکم قضایی امین موقت، یا به صورت دائم با حکم قضایی فرزندخواندگی، برعهده می گیرد.

- فرزند خواندگی :

فرایندی است که طی آن و تحت نظارت سازمان بهزیستی کشور، یک کودک توسط یک زوج (زن و شوهر) یا یک زن مجرد که والدین یا والد بیولوژیک او نیستند، ولی با حکم قضایی والدین یا والد وی شمرده می شوند، به طور دائمی به عنوان فرزند پذیرفته می شود.

- انتقال به زندگی مستقل فرزند سازمان بهزیستی کشور (ترخیص فرزند سازمان بهزیستی کشور) :

فرایندی است که براساس برنامه مراقبت در خانواده یا خانه و با تکیه بر توانمندی های فردی، اجتماعی و اقتصادی فرزند سازمان بهزیستی کشور، امکان زندگی مستقل وی به واسطه تشکیل خانواده و یا داشتن شغل و کاهش تدریجی وابستگی مالی به سازمان بهزیستی کشور فراهم می شود.

- فرد دارای معلولیت :

شخصی است که با تایید کمیسیون پزشکی - توانبخشی تعیین نوع و شدت معلولیت سازمان بهزیستی کشور با انواع معلولیت ها در اثر اختلال و آسیب جسمی، حسی (بینایی، شنوایی)، ذهنی، روانی و یا توأم با محدودیت قابل توجه و مستمر در فعالیت های روزمره زندگی و مشارکت اجتماعی مواجه می باشد.

- شدت معلولیت :

میزان "اندازه و وسعت آسیب" در عملکرد و مشارکت اجتماعی فرد است که از طریق برآیند اندازه و وسعت آسیب در "عملکرد فیزیولوژیک و ساختار تشریحی بدن" از یک سو و "محدودیت در ظرفیت و قابلیت در انجام فعالیت های روزمره زندگی و یا مشارکت های اجتماعی" از سوی دیگر، تعیین می شود. درجات آن شامل خفیف، متوسط، شدید و خیلی شدید است.

- فرد با کم‌توانی بینایی خفیف :

فردی است که به‌علت اختلال در سیستم بینایی، میزان یا کیفیت بینایی وی در هر دو چشم با بهترین اصلاح توسط عدسی‌های تصحیح‌کننده برحسب مقیاس هندسی^۱ بین $\frac{۲}{۱۰}$ تا $\frac{۶}{۱۰}$ باشد.

- فرد با کم‌توانی بینایی متوسط تا شدید (فرد کم‌بینا) :

فردی است که به‌علت اختلال در سیستم بینایی، میزان یا کیفیت بینایی وی در هر دو چشم با بهترین اصلاح توسط عدسی‌های تصحیح‌کننده برحسب مقیاس هندسی بین $\frac{۱}{۱۰}$ تا $\frac{۲}{۱۰}$ باشد.

- فرد با کم‌توانی بینایی شدید تا خیلی شدید (فرد نابینا) :

فردی است که به‌علت اختلال در سیستم بینایی، میزان یا کیفیت بینایی وی در هر دو چشم با بهترین اصلاح توسط عدسی‌های تصحیح‌کننده برحسب مقیاس هندسی کم‌تر از $\frac{۱}{۱۰}$ و یا میدان بینایی وی کم‌تر از بیست درجه باشد به‌طوری‌که قادر به تشخیص حرکت دست و شمارش انگشتان از فاصله یک‌متری نباشد.

- فرد با معلولیت جسمی - حرکتی :

فردی است که به‌دلیل اختلالات در سیستم عصبی، عضلانی و یا اسکلتی، دچار محدودیت در عملکرد اندام‌های فوقانی و تحتانی، تنه و یا ستون فقرات شده و به‌تبع آن دچار محدودیت در فعالیت‌های روزمره زندگی و یا مشارکت اجتماعی است.

- فرد با اختلالات هوشی - رشدی (معلول ذهنی) :

فردی است که دارای نقص در کارکرد هوشی (عقلانی) مانند حل مسئله، برنامه‌ریزی، استدلال، قضاوت و نیز عملکرد سازگارانه مانند برقراری ارتباط، مشارکت اجتماعی و یا داشتن زندگی مستقل بوده و براساس آزمون‌های استاندارد، دارای نمره هوش‌بهر کم‌تر از هفتاد باشد. این نقص در دوران رشد (رده سنی کم‌تر از هجده سال تمام) رخ می‌دهد. درجه شدت معلولیت این فرد از متوسط تا خیلی شدید است.

- بیمار روانی مزمن :

فردی است که دارای علائم بالینی مشخص بیماری روانی به‌مدت حداقل دو سال باشد و سابقه بستری شدن در بخش روان‌پزشکی بیمارستان را بیش از یک بار در طی دو سال گذشته داشته و از نظر عملکرد فردی، اجتماعی و یا شغلی دچار مشکل باشد.

- فرد با کم‌توانی شنوایی خفیف :

فردی است با اختلال در سیستم شنوایی به‌طوری‌که با استفاده از سمعک، مداخلات جراحی و سایر وسایل کمک‌شنوایی و توانبخشی شنوایی، مشکل ارتباط کلامی وی برطرف شود. به‌عبارت‌دیگر آستانه شنوایی وی بین ۲۶ تا ۴۰ دسی‌بل است.

- فرد با کم‌توانی شنوایی متوسط تا شدید (فرد کم‌شنوا) :

^۱ در مقیاس هندسی دید فرد با تابلویی در فاصله شش‌متری چشم وی شامل اندازه‌های مختلف حرف "E" (Eچارت) در جهات مختلف (بزرگ به کوچک از بالا به پایین) اندازه‌گیری می‌شود که دید طبیعی $\frac{۱۰}{۱۰}$ است یعنی چنین فردی در فاصله شش‌متری قادر به تشخیص جهات ردیف دهم است.

فردی است با اختلال در سیستم شنوایی به طوری که با استفاده از سمعک، مداخلات جراحی و سایر وسایل کمک شنوایی و توانبخشی شنوایی، مشکل ارتباط کلامی وی به طور نسبی برطرف می شود. به عبارت دیگر آستانه شنوایی وی بین ۴۱ تا ۹۰ دسی بل است.

- فرد با کم توانی شنوایی شدید تا خیلی شدید (فرد ناشنوا) :

فردی است با اختلال در سیستم شنوایی به طوری که با استفاده از سمعک، مداخلات جراحی و سایر وسایل کمک شنوایی، مشکل ارتباط کلامی وی برطرف نشود. به عبارت دیگر آستانه شنوایی وی بیش از ۹۱ دسی بل است.

- فرد با اختلالات طیف اتیسم :

فردی است که با نشانه هایی در زمینه های رفتاری مشخص شامل اشکال در ارتباط اجتماعی، اشکال در رفتارها و علائق، و یا انجام فعالیت های تکراری و محدود، مشخص می شود. علائم این اختلال به صورت طیفی از خفیف تا خیلی شدید بروز می کند.

- فرد با آسیب نخاعی :

فردی است که بر اثر آسیب در طناب نخاعی دچار تغییر موقت یا دائمی در عملکرد سیستم های حرکتی، حسی و یا سیستم عصبی خودکار بدن خود شده است.

- خدمت گیرنده در برنامه های آموزشی پیشگیری از آسیب های اجتماعی:

افراد هیستند که متناسب با گروه سنی و جنستی خود در برنامه های آموزشی سازمان بهزیستی کشور ذیل برنامه های مبتنی بر آموزش و آگاه سازی در برنامه های معاونت پیشگیری از آسیبها و بازتوانی اعتیاد با هدف ارتقاء سواد سلامت اجتماعی و سواد رسانه ای؛ در جهت بهزیستن (well being) و کاهش ریسک و آسیب در حوزه مسائل روانی اجتماعی و پیشگیری از آسیب های اجتماعی شرکت می کنند. خدمت گیرندگان در این فعالیت، آموزش هایی در حوزه بسط مفاهیم مرتبط با دلبستگی ایمن، خودمراقبتی، خودآگاهی و مهارت های مورد نیاز برای سلامت و رفاه دریافت می کنند که منجر به کسب مهارت های رفتاری صحیح و تغییر در نگرش شده و کمک می کند با تغییر مطلوب شرایط در جهت بهبود سبک زندگی سالم، بر محیط زندگی کنترل نسبی داشته باشند.

- مشاوره ژنتیک :

نوعی خدمات سلامت و آگاهی رسانی است که به بررسی مشکلات احتمالی رخ دادن یک بیماری ژنتیکی یا ناشی از رخ دادن آن در انسان می پردازد. این فرایند شامل تلاش مشاور ژنتیک (پزشک دارای گواهی نامه دوره آموزشی مشاوره ژنتیک سازمان بهزیستی کشور) به منظور تشخیص، نحوه توارث بیماری و تعیین احتمال بروز مجدد آن، برخورد با بیماری و تصمیم گیری مناسب در هنگام بروز بیماری و کمک به تطابق اعضای خانواده با بیماری رخ داده و نیز کمک به بیمار است.

- فرد تحت پوشش برنامه آگاه سازی پیشگیری از معلولیت :

فردی است که متناسب با گروه سنی خود در برنامه های آموزشی سازمان بهزیستی کشور شامل برنامه آگاه سازی پیشگیری از معلولیت ها برای گروه سنی ۱۵ تا کم تر از ۴۵ سال تمام، برنامه آگاه سازی پیشگیری از معلولیت های دوران

سالمندی برای گروه سنی ۴۵ سال تمام و بیش تر و برنامه آگاه سازی پیشگیری از معلولیت های ناشی از انفجار مین برای تمام سنین، شرکت می نماید.

- غربالگری :

روش تشخیص یا شناسایی است که به منظور کشف بیماری یا نقیصه در اشخاص به ظاهر سالم، به وسیله آزمون های عملی و سریع با حساسیت و ویژگی تعیین شده، معاینه یا سایر روش های مورد تأیید، انجام می شود.

- کودک غربال شده در برنامه غربالگری، تشخیص و مداخله زود هنگام شنوایی نوزادان :

کودک در رده سنی کم تر از یک ماه تمام است که در واحد غربالگری^۲ مورد تأیید سازمان بهزیستی کشور از نظر اختلالات شنوایی، تحت آزمون های غربالگری^۳ قرار گرفته است.

- کودک غربال شده در برنامه غربالگری تنبلی چشم :

کودک در رده سنی سه تا شش سال تمام است که در پایگاه غربالگری تنبلی چشم مورد تأیید سازمان بهزیستی کشور، توسط مربی، معلم یا بهورز از نظر تنبلی چشم با استفاده از E چارت^۴ یا دستگاه غربالگر عیوب انکساری، مورد غربالگری قرار گرفته و نیز عیوب انکساری، مواردی از استرابیسم (انحراف چشم) یا مشکلات ارگانیکی چشم (مانند آب مروارید یا افتادگی پلک) در وی بررسی می شود.

- کودک ارجاعی به بینایی سنج در برنامه غربالگری تنبلی چشم :

کودک در رده سنی سه تا شش سال تمام است که پس از غربالگری تنبلی چشم، به علت میزان یا کیفیت (حدت) بینایی کم تر از $\frac{7}{10}$ بر حسب مقیاس هندسی، انحراف چشم (استرابیسم) و یا عدم همکاری در غربالگری اولیه، برای معاینه دقیق تر به بینایی سنج ارجاع می شود.

- مشاوره روانشناختی :

خدمتی است که در قالب ارتباط تخصصی روان شناختی فردی یا گروهی ارائه شده و در آن مشاور یا روان شناس با داشتن مهارت ها و صلاحیت های علمی و حرفه ای، مخاطب یا مخاطبان را با روش های منطبق بر نیازهایشان یاری نموده تا با شناخت بهتر خود به طور مؤثرتری عمل نمایند. این خدمت به صورت حضوری، تلفنی یا در فضای مجازی ارائه می شود.

- خدمت گیرنده های آموزش پیشگیری از آسیب های اجتماعی :

خدمت گیرنده ای است که متناسب با گروه سنی خود در برنامه های آموزشی سازمان بهزیستی کشور شامل برنامه های مبتنی بر آگاه سازی و آموزش زنان و دختران در طرح سلامت جنسی برای گروه سنی ۱۵-۳۵ سال، برنامه های مبتنی بر آموزش و آگاه سازی در پیشگیری از خودکشی برای گروه سنی ۱۵-۶۵ سال، آموزش و آگاه سازی برای مادران و کودکان دارای رده سنی ۳-۱۰ سال و برنامه مشارکت اجتماعی نوجوانان ۱۸-۱۵ شرکت می نمایند.

- جمعیت همیاران سلامت روانی اجتماعی :

^۲ واحد غربالگری شنوایی: مکانی است مانند زایشگاه یا کلینیک های شنوایی شناسی که غربالگری شنوایی در آن انجام می شود.

^۳ آزمون غربالگری شنوایی: آزمونی است که با استفاده از تست های الکتروفیزیولوژیک انجام می شود.

^۴ تابلویی شامل اندازه های مختلف حرف "E" است که در فاصله شش متری چشم فرد در جهات مختلف (بزرگ به کوچک از بالا به پایین) قرارداده می شود که دید طبیعی $\frac{1}{10}$ یعنی فرد در فاصله شش متری قادر به تشخیص جهات ردیف دهم است.

به جمعیت غیردولتی، غیرانتفاعی و غیرسیاسی اطلاق می گردد که اساسنامه آن مطابق با اساسنامه الگوی موسسه های غیرانتفاعی مندرج در دستورالعمل تاسیس، اداره و انحلال موسسات غیردولتی سازمان بهزیستی بوده و با هدف پیشگیری از آسیب های اجتماعی و ارتقای سلامت اجتماعی فعالیت می نمایند.

- مستمری پایه:

کمکی نقدی (مانند مستمری، حق پرستاری فرد با آسیب نخاعی و یا امداد ماهانه فرزند سازمان بهزیستی کشور) است که به صورت ماهانه به خدمت گیرنده سازمان بهزیستی پرداخت می شود.

- حق پرستاری و مددکاری افراد دارای معلولیت در خانواده :

حمایت مالی است که توسط سازمان بهزیستی کشور با هدف کمک به ارتقاء سلامت فرد دارای معلولیت شدید و خیلی شدید و معلولیت های چندگانه که قادر به انجام فعالیت های روزمره زندگی نمی باشد و نیازمند فردی بعنوان مراقب می باشد و با هدف افزایش امکانات مراقبتی مورد نیاز، به صورت ماهیانه پرداخت می شود.

- وسیله کمک توانبخشی:

وسيله يا یکی از انواع تجهیزات، ابزار یا فناوری هایی (نرم افزار یا سخت افزار) است که به منظور محافظت، کنترل، جایگزینی عضو یا اصلاح ساختار، بهبود عملکرد، آموزش، جلوگیری از پیشرفت معلولیت، استفاده از حداکثر توانایی های موجود، دستیابی به حداکثر استقلال ممکن یا افزایش مشارکت، به فرد معلول ارائه می شود.

- خدمات توانبخشی پزشکی (توانپزشکی) :

مجموعه خدمات توانبخشی است که به افراد معلول، به منظور جلوگیری از پیشرفت معلولیت، کسب استقلال فردی و توانمند شدن آن ها در زندگی، ارائه می شود. این خدمات از طریق واحدهای ارتوپدی فنی، بینایی سنجی، شنوایی شناسی، فیزیوتراپی، کاردرمانی و گفتاردرمانی عرضه می شود.

- خرید خدمت تخصصی توانبخشی پزشکی (توانپزشکی):

مجموعه اقداماتی است که از طریق آن خدمت مورد نیاز از بخش غیردولتی برای ارائه خدمات توان پزشکی به افراد معلول، در مناطقی که فاقد واحدهای توان پزشکی دولتی هستند، صورت می گیرد. این خدمات شامل بینایی سنجی، شنوایی شناسی، فیزیوتراپی، کاردرمانی و گفتاردرمانی است.

- فعالیت ارتقاء و گسترش امور هنردرمانی افراد دارای معلولیت:

مجموعه خدماتی است که به منظور توانمندسازی افراد دارای معلولیت با بهره گیری از شکل های گوناگون هنری و در قالب برنامه های هنردرمانی، نمایش درمانی، موسیقی درمانی، برگزاری جشنواره های هنری و نمایشگاه ها به گروه هدف ارائه می گردد.

- طرح ارتقای توانمندی افراد دارای معلولیت شنوایی، بینایی، آسیب نخاعی و سالمندان:

فعالیتی است هدفمند که با تاکید بر کرامت انسانی افراد دارای معلولیت شنوایی، بینایی، آسیب نخاعی و سالمندان، در شناخت و خودآگاهی به محدودیت ها و ظرفیت های بالقوه این افراد کمک می کند تا با استفاده از سایر ظرفیت های جسمی، روانی و اجتماعی، به منابع و فرصت های جدید دست یافته و ظرفیت های بالقوه خود را بالفعل و به

خودباوری، استقلال و احیای حقوق خود دست یافته و با تغییر مطلوب، شرایط فعالانه بر محیط زندگی کنترل نسبی داشته باشند.

- مراقب آموزش دیده در مرکز توانبخشی و مراقبتی مبتنی بر خانواده (خانوار):

فردی است واجد شرایط مندرج در دستورالعمل مربوط که پس از تأیید صلاحیت و گذراندن دوره آموزشی تعریف شده و موفقیت در آزمون، وظیفه ارائه خدمات مراقبتی و توانبخشی در منزل را مطابق ضوابط و مقررات دستورالعمل تخصصی مربوط به آن به عهده دارد. تدوین مواد و محتوای درسی دوره آموزشی مزبور و تهیه بسته آموزشی متناسب با نیازهای افراد معلول، بیماران روانی مزمن یا سالمندان، توسط کارشناسان معاونت امور توانبخشی سازمان بهزیستی کشور صورت می گیرد.

- حق پرستاری فرد با آسیب نخاعی :

حمایت مالی است که توسط سازمان بهزیستی کشور با هدف کمک به ارتقای سلامت فرد با آسیب نخاعی و افزایش امکانات مراقبتی مورد نیاز او به خود وی، سرپرست وی و یا فردی که از سوی وی تعیین می شود، به صورت ماهیانه پرداخت می شود.

- کمک هزینه تحصیلی دانش آموز یا دانشجوی تحت پوشش سازمان بهزیستی کشور:

کمک هزینه ای است که به منظور حمایت از ادامه تحصیل مددجوی دانش آموز یا دانشجوی تحت پوشش سازمان بهزیستی کشور پرداخت می شود. این کمک هزینه شامل کمک هزینه تحصیلی دانش آموزی، کمک هزینه تحصیلی دانشجویی و پرداخت تشویقی به دانشجوی دانشگاه دولتی است.

- کمک هزینه ایاب و ذهاب فرد معلول :

حمایت مالی است که توسط سازمان بهزیستی کشور به منظور کمک به هزینه ایاب و ذهاب فرد معلول طبق شرایط مقرر به صورت متمرکز (عقد قرارداد با شرکت ارائه دهنده خدمت) و یا غیرمتمرکز (پرداخت کمک هزینه به فرد معلول) صورت می پذیرد.

- کمک هزینه درمان و توانبخشی فرد مبتلا به فنیل کتونوری^۵

کمک هزینه ای است که توسط سازمان بهزیستی کشور به منظور کمک به دسترسی آسان تر به خدمات توانبخشی، درمان و تأمین مواد غذایی خاص، با نظر کارشناسان مربوط طبق ضوابط و دستورالعمل های موجود به خانواده (خانوار) فرد مبتلا به فنیل کتونوری پرداخت می شود.

- مناسب سازی مسکن فرد معلول :

مجموعه اقداماتی است که به منظور انطباق و دسترس پذیری مسکن فرد معلول صورت می گیرد تا وی بتواند متناسب با قابلیت ها و محدودیت های خویش از امکانات موجود به نحو مطلوب استفاده نماید. نتیجه این امر استقلال هر چه بیش تر فرد معلول در انجام فعالیت های روزمره زندگی در محیط مسکونی است.

- مناسب سازی خودروی فرد معلول :

^۵ بیماری فنیل کتونوری (Phenylketonuria) یک نقص متابولیکی مادرزادی نادر است. اختلال اصلی در این بیماری، تجمع اسید آمینه فنیل آلانین در مایعات بدن و سیستم عصبی است. تجمع غیرطبیعی این اسید آمینه در بدن کودک، خطرناک است و منجر به بروز اختلالاتی در مغز و ایجاد مشکلات پوستی می شود

اقداماتی است که به منظور انطباق و دسترس پذیری وسیله حمل و نقل شخصی فرد معلول صورت می پذیرد تا وی بتواند متناسب با قابلیت ها و محدودیت های خویش از خودروی شخصی خویش بهره برداری نموده و به استقلال لازم در زمینه ایاب و ذهاب دست یابد.

- کمیسیون پزشکی تشخیص نوع و تعیین شدت معلولیت :

ترکیبی از متخصصان و کارشناسان گروه های توانبخشی مرتبط با سلامت و گروه های پزشکی است که تشخیص نوع و تعیین شدت معلولیت را مطابق طبقه بندی بین المللی عملکرد، معلولیت (کم توانی) و سلامت^۶ برعهده دارد. این کمیسیون در سه سطح شهرستان، استان و کشور تشکیل می شود و متناسب با نوع معلولیت (کم توانی)، تعداد و ترکیب اعضای آن تعیین می شود.

- توانبخشی مبتنی بر جامعه (CBRY) :

راهبردی در درون برنامه توسعه جامعه برای ارائه خدمات توانبخشی، برابری فرصت ها، فراگیری اجتماعی و کاهش فقر افراد معلول است. این برنامه از طریق تلاش های مشترک افراد معلول، خانواده آن ها، افراد جامعه، سازمان های افراد معلول و سایر مؤسسات خدمات رسانی دولتی، غیردولتی، آموزشی، اجتماعی، شغلی و مانند آن اجرا می شود.

- مرکز مشاوره تلفنی:

مراکزی تحت نظارت سازمان بهزیستی هستند که برای ارائه خدمات مشاوره روانشناختی از طریق شماره تلفن ۱۴۸۰ ایجاد شده اند و منظور از آن تعامل کلامی بین تماس گیرنده و یک متخصص (مشاور) به منظور شناخت مشکل تماس گیرنده از طریق گوش دادن فعال، همدلی، حمایت و پرسش های پیگیر است تا تماس گیرنده بتواند راهکار مناسبی را برای کاهش یا حل مشکل خود انتخاب کند.

- کد ده رقمی مشاوره:

مراکزی هستند که پس از گرفتن مجوز ارائه خدمات مشاوره تلفنی از سازمان بهزیستی کشور از شرکت مخابرات شماره ای ده رقمی دریافت می نمایند. تماس گیرندگان با پرداخت بخشی از هزینه مکالمه که در قبض تلفن آن ها درج می شود می توانند نیازهای خود را با مشاوران این مراکز در میان گذاشته و مشکلات خود را مرتفع نمایند.

- تماس تلفنی موفق با مرکز مشاوره تلفنی :

تماس تلفنی است که با مرکز مشاوره تلفنی دولتی ۱۴۸۰ سازمان بهزیستی کشور یا کدهای ده رقمی مشاوره صورت پذیرفته و منجر به بهره مندی از خدمات مشاوره روانشناختی شده است.

- واحد مسکونی در دست احداث برای مددجوی تحت پوشش سازمان بهزیستی کشور:

واحد مسکونی است که براساس اعتبارات مصوب سالانه سازمان بهزیستی کشور، عملیات احداث آن شامل واگذاری و تخصیص زمین، صدور پروانه ساخت (به نام مددجو)، پی سازی، اجرای اسکلت، سفت کاری و نازک کاری، به منظور اسکان مددجوی تحت پوشش این سازمان آغاز شده و هنوز به مرحله واگذاری نرسیده است.

- واحد مسکونی واگذار شده به مددجوی تحت پوشش سازمان بهزیستی کشور:

^۶ ICF: International Classification of Functioning, Disability and Health

^۷ Community-based Rehabilitation

واحد مسکونی است که با تأمین بخشی از منابع مالی مورد نیاز از محل اعتبارات مصوب سالانه سازمان بهزیستی کشور در قالب احداث یا خرید به مددجوی تحت پوشش این سازمان، تحویل داده شده است.

- خدمات اشتغال بهزیستی:

مجموعه اقداماتی که با هدف تسهیل اشتغال افراد تحت پوشش واجد شرایط بهزیستی، از زمان شناسایی تا رسیدن به توانمندی اقتصادی انجام می‌گردد.

- آماده‌سازی شغلی:

فرایندی که طی آن افراد تحت پوشش بهزیستی قبل از ورود به چرخه اشتغال متناسب با علاقه، توانایی‌ها، استعدادها، داشته‌ها و منابع موجود، آموزش‌های لازم را در دو بخش آماده‌سازی روانی، اجتماعی و اقتصادی زیر نظر تسهیلگر شغلی و همچنین آماده‌سازی مهارتی از طریق آموزش‌های رسمی، شبه‌رسمی و غیررسمی دریافت می‌نمایند تا آماده بهره‌مندی از فرصت‌های شغلی و یا راه‌اندازی کسب و کار شوند.

- بیمه خویش‌فرما:

هر فرد می‌بایست به استناد قرارداد منعقد شده با سازمان تأمین اجتماعی بر اساس نرخ قرارداد به منظور تحقق تعهدات تعیین شده در بیمه خویش‌فرما برای خود حق بیمه پرداخت نماید. به این معنا که در بیمه خویش‌فرما هر فرد هم کارفرما است و هم کارگر. این بیمه به دو نوع اختیاری یا مشاغل آزاد تقسیم می‌گردد.

- بیمه سهم کارفرما:

وجوهی است که کارفرما می‌بایست در مقابل کارگر به سازمان تأمین اجتماعی پرداخت کند که میزان آن ۲۳ درصد حقوق و مزایای مشمول بیمه است که ۲۰ درصد آن سهم اصلی کارفرما و ۳ درصد بابت بیمه بیکاری می‌باشد تا کارگر در زمان بیکار شدن بتواند از مزایای آن استفاده نماید.

- سرمایه کار بلاعوض (مددجو):

فرد تحت پوشش بهزیستی که مبلغی را به صورت بلاعوض جهت ایجاد یا توسعه کسب و کار به خصوص در روستاها و مناطق محروم دریافت می‌کند.

- کمک هزینه ارتقای کارایی افراد دارای معلولیت:

عبارت است از پرداخت حداکثر پنجاه درصد (۵۰٪) حداقل حقوق و دستمزد ماهیانه مصوب شورای عالی کار به کارفرما برای به‌کارگیری فرد دارای معلولیت جویای کار با توجه به شدت معلولیت (خفیف سی درصد (۳۰٪)، متوسط چهل درصد (۴۰٪) و شدید و خیلی شدید پنجاه درصد (۵۰٪).

- مشارکت نقدی:

وجهی است که پرداخت آن توسط شخص حقیقی یا حقوقی به صورت آگاهانه و داوطلبانه با نیت عام^۸ یا خاص^۹ مطابق با اهداف و برنامه‌های سازمان بهزیستی کشور به این سازمان در قبال اخذ رسید، واریز به حساب مشارکت‌های

^۸ در صورتی که مشارکت‌کننده، موضوع مصرف مشارکت (کمک) خود را مشخص نماید، نیت وی عام محسوب می‌شود.
^۹ در صورتی که مشارکت‌کننده، موضوع مصرف مشارکت (کمک) خود را مشخص نماید، نیت وی خاص محسوب می‌شود.

مردمی (سازمان بهزیستی کشور) یا سایر روش‌های پیش‌بینی شده توسط سازمان بهزیستی کشور مانند دریافت وجه از طریق دستگاه خودپرداز بانک، درگاه اینترنتی، تلفن بانک یا پرداخت همراه^{۱۰}، صورت‌می‌پذیرد.

- مشارکت غیرنقدی:

کالا یا ملکی است که توسط شخص حقیقی یا حقوقی به صورت آگاهانه و داوطلبانه مطابق با اهداف و برنامه‌های سازمان بهزیستی کشور به این سازمان اهدا می‌شود و ارزش ریالی آن قابل محاسبه است.

- مشارکت خدماتی:

فعالیتی آگاهانه و داوطلبانه است که توسط شخص حقیقی یا حقوقی مطابق با اهداف و برنامه‌های سازمان بهزیستی کشور به صورت ارائه دانش، تخصص و مهارت^{۱۱} به این سازمان انجام شده و ارزش ریالی آن قابل محاسبه است.

- میز خدمت حضوری:

محلی است که ارباب رجوع با مراجعه به آن علاوه بر دریافت اطلاع از روند دریافت خدمت، می‌تواند درخواست خدمت خود را به میز خدمت ارائه کرده و در زمان تعیین شده توسط دستگاه در همین محل خدمت خود را دریافت کند و نیازی به این ندارد که به واحدهای مختلف دستگاه مراجعه کند به عبارتی دیگر میز خدمت حضوری تنها نقطه تماس شهروند با دستگاه برای ارائه درخواست خدمت و دریافت خدمت است.

^{۱۰} Mobile Payment

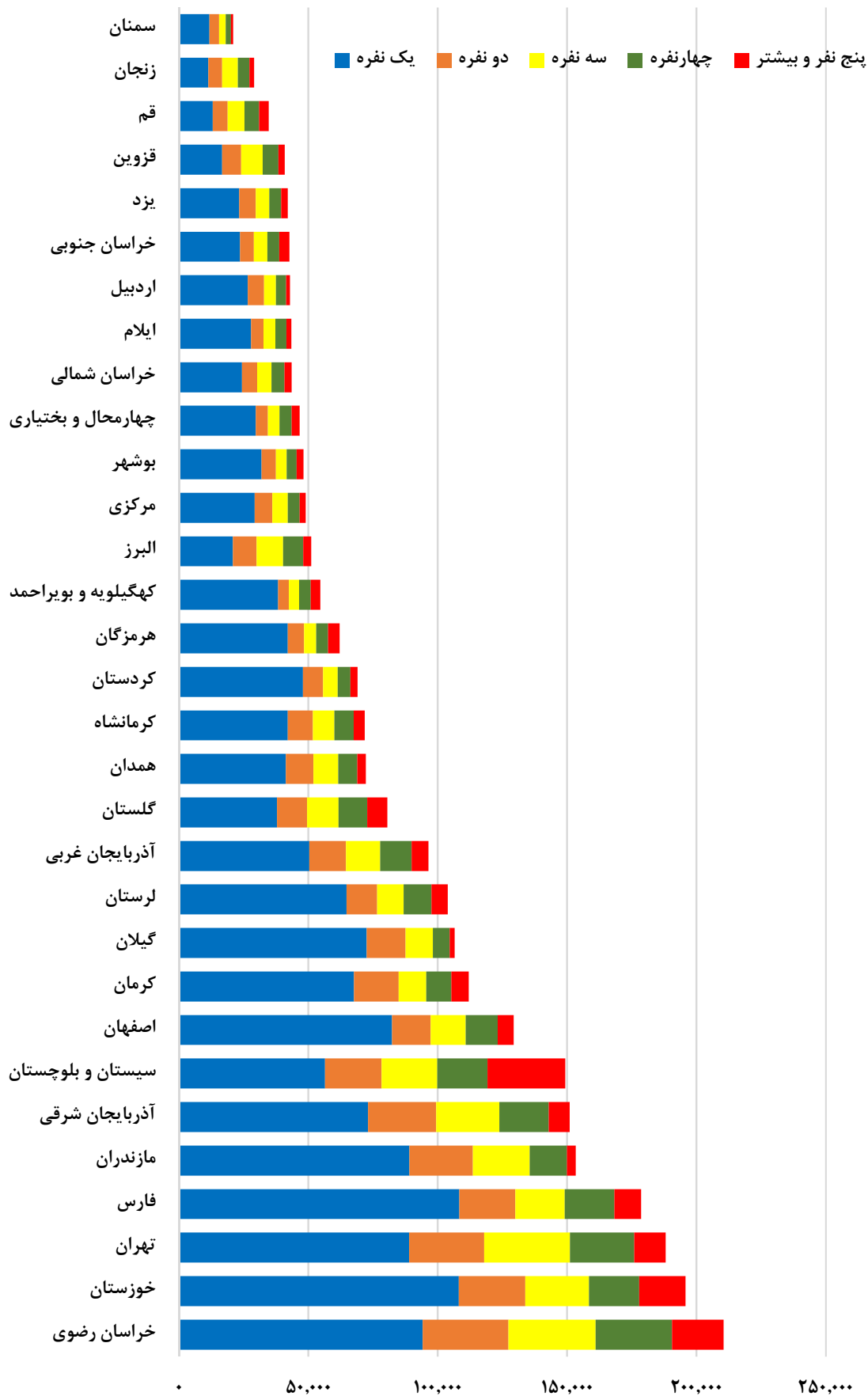
^{۱۱} دانش، تخصص و مهارت در تمام سطوح از عالی تا ساده مانند خدماتی را دربرمی‌گیرد



جدول ۲-۱ تعداد خانوارهای مددجویان تحت پوشش برحسب بعد خانوار

| استان | جمع کل | یک نفره | دو نفره | سه نفره | چهار نفره | پنج و بیشتر |
|---------------------|-----------|-----------|---------|---------|-----------|-------------|
| ۱۳۹۸ | ۲,۳۸۸,۵۰۵ | ۱,۳۱۵,۴۵۴ | ۳۳۴,۹۹۲ | ۳۲۰,۲۷۰ | ۲۵۵,۲۹۹ | ۱۶۲,۴۹۰ |
| ۱۳۹۹ | ۲,۴۴۷,۸۱۸ | ۱,۳۴۵,۹۴۱ | ۳۴۲,۶۱۱ | ۳۲۶,۳۹۱ | ۲۶۵,۳۵۵ | ۱۶۷,۵۲۰ |
| ۱۴۰۰ | ۲,۵۳۳,۱۶۸ | ۱,۳۹۴,۵۰۴ | ۳۵۳,۳۵۰ | ۳۳۵,۴۷۳ | ۲۷۶,۱۸۸ | ۱۷۳,۶۵۳ |
| ۱۴۰۱ | ۲,۶۴۸,۴۱۹ | ۱,۴۵۵,۲۲۶ | ۳۷۳,۳۴۲ | ۳۴۷,۳۷۹ | ۲۸۹,۹۰۷ | ۱۸۲,۵۶۵ |
| ۱۴۰۲ | ۲,۷۱۶,۹۵۳ | ۱,۴۹۵,۲۴۷ | ۳۸۱,۹۱۴ | ۳۵۳,۵۴۵ | ۲۹۸,۱۰۹ | ۱۸۸,۱۳۵ |
| آذربایجان شرقی | ۱۵۰,۹۸۵ | ۷۳,۰۷۸ | ۲۶,۳۹۴ | ۲۴,۳۱۵ | ۱۹,۱۶۶ | ۸,۰۳۲ |
| آذربایجان غربی | ۹۶,۳۸۵ | ۵۰,۴۲۴ | ۱۴,۰۸۱ | ۱۳,۲۲۷ | ۱۲,۱۹۷ | ۶,۴۵۶ |
| اردبیل | ۴۲,۸۷۲ | ۲۶,۶۵۰ | ۶,۲۸۹ | ۴,۵۷۱ | ۳,۸۸۹ | ۱,۴۷۳ |
| اصفهان | ۱۲۹,۳۴۰ | ۸۲,۳۶۶ | ۱۴,۹۵۴ | ۱۳,۴۶۴ | ۱۲,۴۴۰ | ۶,۱۱۶ |
| البرز | ۵۱,۱۱۳ | ۲۰,۸۳۶ | ۹,۲۰۴ | ۱۰,۲۵۶ | ۷,۷۱۰ | ۳,۱۰۷ |
| ایلام | ۴۳,۴۷۵ | ۲۷,۸۴۲ | ۴,۸۲۵ | ۴,۵۸۶ | ۴,۲۸۲ | ۱,۹۴۰ |
| بوشهر | ۴۸,۱۵۷ | ۳۱,۹۰۴ | ۵,۵۴۹ | ۴,۱۵۱ | ۳,۸۸۱ | ۲,۶۷۲ |
| تهران | ۱۸۸,۰۹۲ | ۸۸,۹۴۱ | ۲۹,۰۰۹ | ۳۳,۲۲۵ | ۲۴,۷۹۳ | ۱۲,۱۲۴ |
| چهارمحال و بختیاری | ۴۶,۶۳۱ | ۲۹,۶۶۵ | ۴,۷۵۳ | ۴,۶۶۴ | ۴,۷۲۰ | ۳,۰۲۹ |
| خراسان جنوبی | ۴۲,۶۷۵ | ۲۳,۶۵۶ | ۵,۲۹۱ | ۵,۲۰۹ | ۴,۵۴۹ | ۳,۹۷۰ |
| خراسان رضوی | ۲۰۷,۱۷۷ | ۹۳,۴۶۵ | ۳۲,۴۹۸ | ۳۲,۶۳۸ | ۲۸,۹۴۵ | ۱۹,۶۲۸ |
| خراسان شمالی | ۴۳,۵۶۰ | ۲۴,۳۱۸ | ۵,۸۷۱ | ۵,۶۰۱ | ۵,۰۰۶ | ۲,۷۶۴ |
| خوزستان | ۱۹۵,۷۵۱ | ۱۰۸,۲۰۰ | ۲۵,۶۶۷ | ۲۴,۵۹۱ | ۱۹,۴۲۱ | ۱۷,۸۷۲ |
| زنجان | ۲۹,۰۵۱ | ۱۱,۳۶۰ | ۵,۳۴۱ | ۶,۱۰۷ | ۴,۳۸۵ | ۱,۸۵۸ |
| سمنان | ۲۰,۹۳۱ | ۱۱,۸۰۱ | ۳,۶۷۰ | ۲,۵۵۴ | ۲,۰۴۴ | ۸۶۲ |
| سیستان و بلوچستان | ۱۴۹,۳۵۴ | ۵۶,۴۸۵ | ۲۱,۷۸۳ | ۲۱,۶۲۵ | ۱۹,۳۰۹ | ۳۰,۱۵۲ |
| فارس | ۱۷۸,۶۲۵ | ۱۰۸,۳۳۸ | ۲۱,۶۹۳ | ۱۹,۰۵۲ | ۱۹,۲۰۳ | ۱۰,۳۳۹ |
| قزوین | ۴۰,۸۶۳ | ۱۶,۶۸۷ | ۷,۳۰۷ | ۸,۳۶۰ | ۶,۰۴۹ | ۲,۴۶۰ |
| قم | ۳۴,۶۸۷ | ۱۳,۰۸۳ | ۵,۷۶۶ | ۶,۵۲۴ | ۵,۵۸۰ | ۳,۷۳۴ |
| کردستان | ۶۹,۰۶۸ | ۴۷,۸۸۵ | ۷,۷۹۶ | ۵,۷۱۵ | ۴,۸۷۰ | ۲,۸۰۲ |
| کرمان | ۱۱۱,۹۷۶ | ۶۷,۶۰۳ | ۱۷,۲۶۹ | ۱۰,۷۶۲ | ۹,۶۴۹ | ۶,۶۹۳ |
| کرمانشاه | ۷۱,۸۳۳ | ۴۲,۰۸۰ | ۹,۶۴۳ | ۸,۳۰۴ | ۷,۴۹۴ | ۴,۳۱۲ |
| کهگیلویه و بویراحمد | ۵۴,۵۸۹ | ۳۸,۲۹۳ | ۴,۱۴۵ | ۳,۹۶۱ | ۴,۵۴۵ | ۳,۶۴۵ |
| گلستان | ۸۰,۵۶۶ | ۳۷,۸۹۲ | ۱۱,۶۸۶ | ۱۲,۰۷۳ | ۱۱,۱۴۵ | ۷,۷۷۰ |
| گیلان | ۱۰۶,۵۱۷ | ۷۲,۵۵۶ | ۱۴,۹۹۳ | ۱۰,۶۳۹ | ۶,۴۹۶ | ۱,۸۳۳ |
| لرستان | ۱۰۳,۹۰۲ | ۶۴,۷۲۸ | ۱۱,۸۷۴ | ۱۰,۲۶۷ | ۱۰,۷۰۹ | ۶,۳۲۴ |
| مازندران | ۱۵۳,۳۵۸ | ۸۹,۰۸۴ | ۲۴,۵۶۳ | ۲۱,۸۶۸ | ۱۴,۴۲۲ | ۳,۴۲۱ |
| مرکزی | ۴۹,۰۳۳ | ۲۹,۲۸۹ | ۶,۸۰۳ | ۵,۹۵۷ | ۴,۵۵۴ | ۲,۴۳۰ |
| هرمزگان | ۶۲,۱۰۴ | ۴۲,۰۶۰ | ۶,۲۵۴ | ۴,۶۹۱ | ۴,۶۴۳ | ۴,۴۵۶ |
| همدان | ۷۲,۲۴۵ | ۴۱,۳۵۴ | ۱۰,۶۲۰ | ۹,۵۵۱ | ۷,۴۲۲ | ۳,۲۹۸ |
| یزد | ۴۲,۰۳۸ | ۲۲,۳۲۴ | ۶,۳۲۳ | ۵,۲۳۷ | ۴,۵۹۱ | ۲,۵۶۳ |

نمودار ۲-۱ تعداد خانوارهای مددجویان تحت پوشش

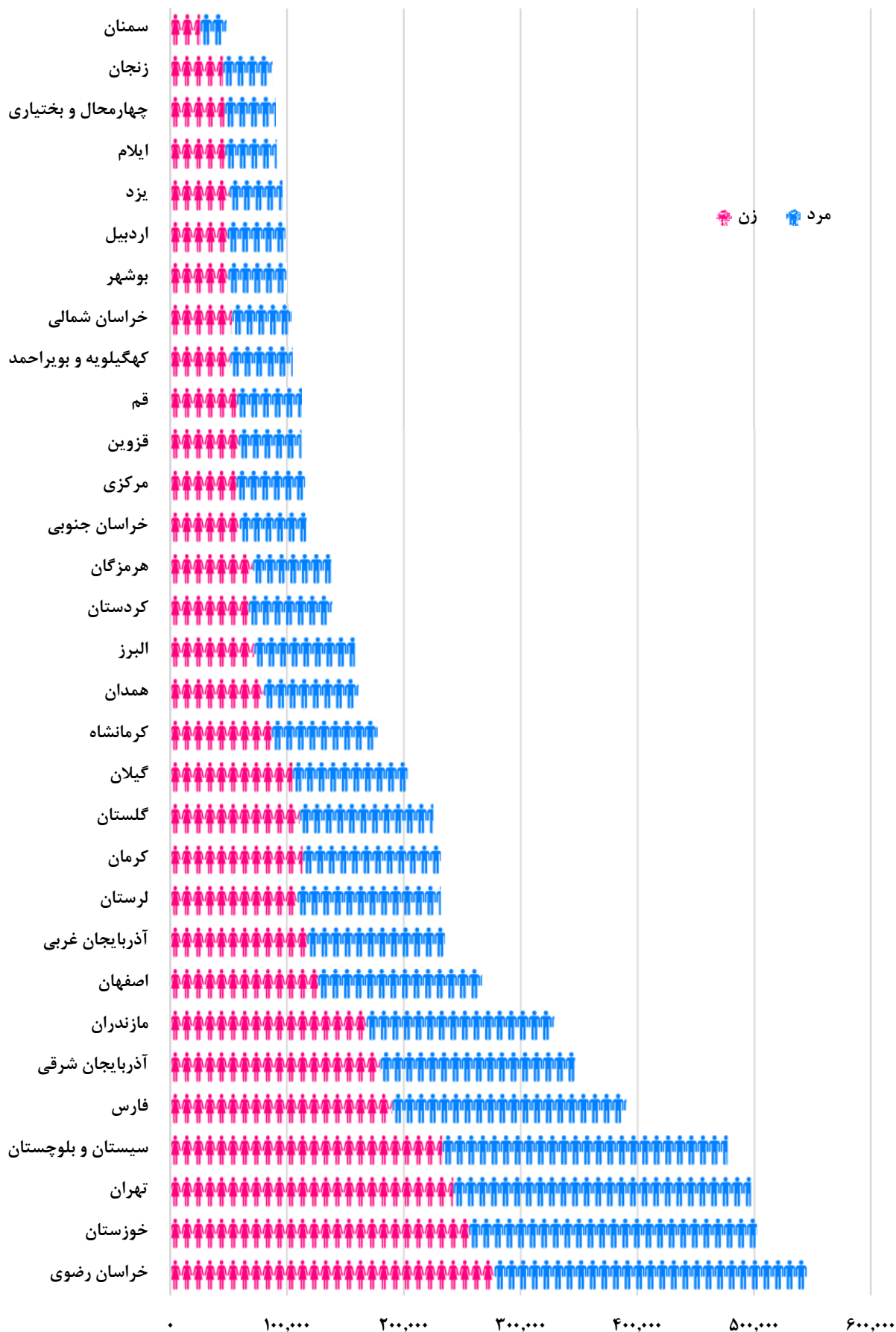


جدول ۲-۲ جمعیت خانوارهای مددجویان تحت پوشش بر حسب جنسیت (نفر)

| استان | مرد و زن | زن | مرد |
|---------------------|-------------------------|-----------|-----------|
| ۱۳۹۸ | ۵,۸۴۵,۹۳۴ | ۲,۹۴۰,۷۵۵ | ۲,۹۰۵,۱۷۹ |
| ۱۳۹۹ | ۶,۰۱۳,۰۷۴ | ۳,۰۰۸,۰۶۰ | ۳,۰۰۵,۰۱۴ |
| ۱۴۰۰ | ۶,۱۸۵,۷۶۸ | ۳,۰۸۸,۷۵۰ | ۳,۰۹۷,۰۱۸ |
| ۱۴۰۱ | ۶,۳۹۹,۷۹۵ | ۳,۱۸۹,۴۶۷ | ۳,۲۱۰,۳۲۸ |
| ۱۴۰۲ | ۶,۵۳۱,۲۹۵ ^{۱۲} | ۳,۲۵۱,۷۸۱ | ۳,۲۷۹,۵۱۴ |
| آذربایجان شرقی | ۳۴۶,۷۰۰ | ۱۷۹,۸۶۹ | ۱۶۶,۸۳۱ |
| آذربایجان غربی | ۲۳۵,۳۴۶ | ۱۱۷,۲۳۴ | ۱۱۸,۱۱۲ |
| اردبیل | ۹۷,۵۲۳ | ۴۸,۵۰۱ | ۴۹,۰۲۲ |
| اصفهان | ۲۶۷,۱۵۶ | ۱۲۶,۶۰۴ | ۱۴۰,۵۵۲ |
| البرز | ۱۵۸,۳۸۵ | ۷۱,۸۹۶ | ۸۶,۴۸۹ |
| ایلام | ۹۰,۸۴۳ | ۴۶,۸۹۰ | ۴۳,۹۵۳ |
| بوشهر | ۹۹,۳۲۴ | ۴۹,۲۵۹ | ۵۰,۰۶۵ |
| تهران | ۴۹۷,۲۶۵ | ۲۴۲,۴۴۲ | ۲۵۴,۸۲۳ |
| چهارمحال و بختیاری | ۸۹,۷۱۹ | ۴۶,۱۶۲ | ۴۳,۵۵۷ |
| خراسان جنوبی | ۱۱۶,۹۴۱ | ۵۹,۴۰۱ | ۵۷,۵۴۰ |
| خراسان رضوی | ۵۴۴,۹۸۹ | ۲۷۷,۳۸۳ | ۲۶۷,۶۰۶ |
| خراسان شمالی | ۱۰۳,۴۶۲ | ۵۲,۶۶۱ | ۵۰,۸۰۱ |
| خوزستان | ۵۰۲,۳۹۷ | ۲۵۵,۶۸۶ | ۲۴۶,۷۱۱ |
| زنجان | ۸۷,۳۸۲ | ۴۵,۱۳۰ | ۴۲,۲۵۲ |
| سمنان | ۴۷,۴۳۱ | ۲۵,۱۱۹ | ۲۲,۳۱۲ |
| سیستان و بلوچستان | ۴۷۷,۲۸۰ | ۲۳۲,۹۵۵ | ۲۴۴,۳۲۵ |
| فارس | ۳۹۰,۶۸۲ | ۱۹۰,۱۲۶ | ۲۰۰,۵۵۶ |
| قزوین | ۱۱۲,۵۱۵ | ۵۸,۴۶۷ | ۵۴,۰۴۸ |
| قم | ۱۱۲,۰۳۱ | ۵۶,۶۲۳ | ۵۵,۴۰۸ |
| کردستان | ۱۳۸,۹۰۲ | ۶۷,۱۳۶ | ۷۱,۷۶۶ |
| کرمان | ۲۳۱,۸۴۵ | ۱۱۲,۵۴۵ | ۱۱۸,۳۰۰ |
| کرمانشاه | ۱۷۷,۸۸۳ | ۸۷,۰۸۸ | ۹۰,۷۹۵ |
| کهگیلویه و بویراحمد | ۱۰۴,۵۷۳ | ۵۱,۰۸۹ | ۵۳,۴۸۴ |
| گلستان | ۲۲۵,۳۶۷ | ۱۱۰,۹۱۵ | ۱۱۴,۴۵۲ |
| گیلان | ۲۰۳,۴۹۷ | ۱۰۴,۸۴۸ | ۹۸,۶۴۹ |
| لرستان | ۲۳۱,۸۵۸ | ۱۰۸,۷۵۶ | ۱۲۳,۱۰۲ |
| مازندران | ۳۲۸,۹۴۸ | ۱۶۸,۰۰۰ | ۱۶۰,۹۴۸ |
| مرکزی | ۱۱۵,۴۹۹ | ۵۶,۶۳۸ | ۵۸,۸۶۱ |
| هرمزگان | ۱۳۷,۹۶۹ | ۷۰,۶۳۴ | ۶۷,۳۳۵ |
| همدان | ۱۶۱,۴۳۵ | ۸۰,۰۷۹ | ۸۱,۳۵۶ |
| یزد | ۹۶,۱۴۸ | ۵۰,۶۴۵ | ۴۵,۵۰۳ |

^{۱۲} در محاسبه تعداد افراد تحت پوشش سازمان بهزیستی در سال ۱۴۰۲، افرادی که در سامانه گزینه "مددجوی سازمان نمی باشد" داشتند لحاظ نشده اند

نمودار ۲-۲ جمعیت خانوارهای مددجویان تحت پوشش بر حسب جنس به تفکیک استان

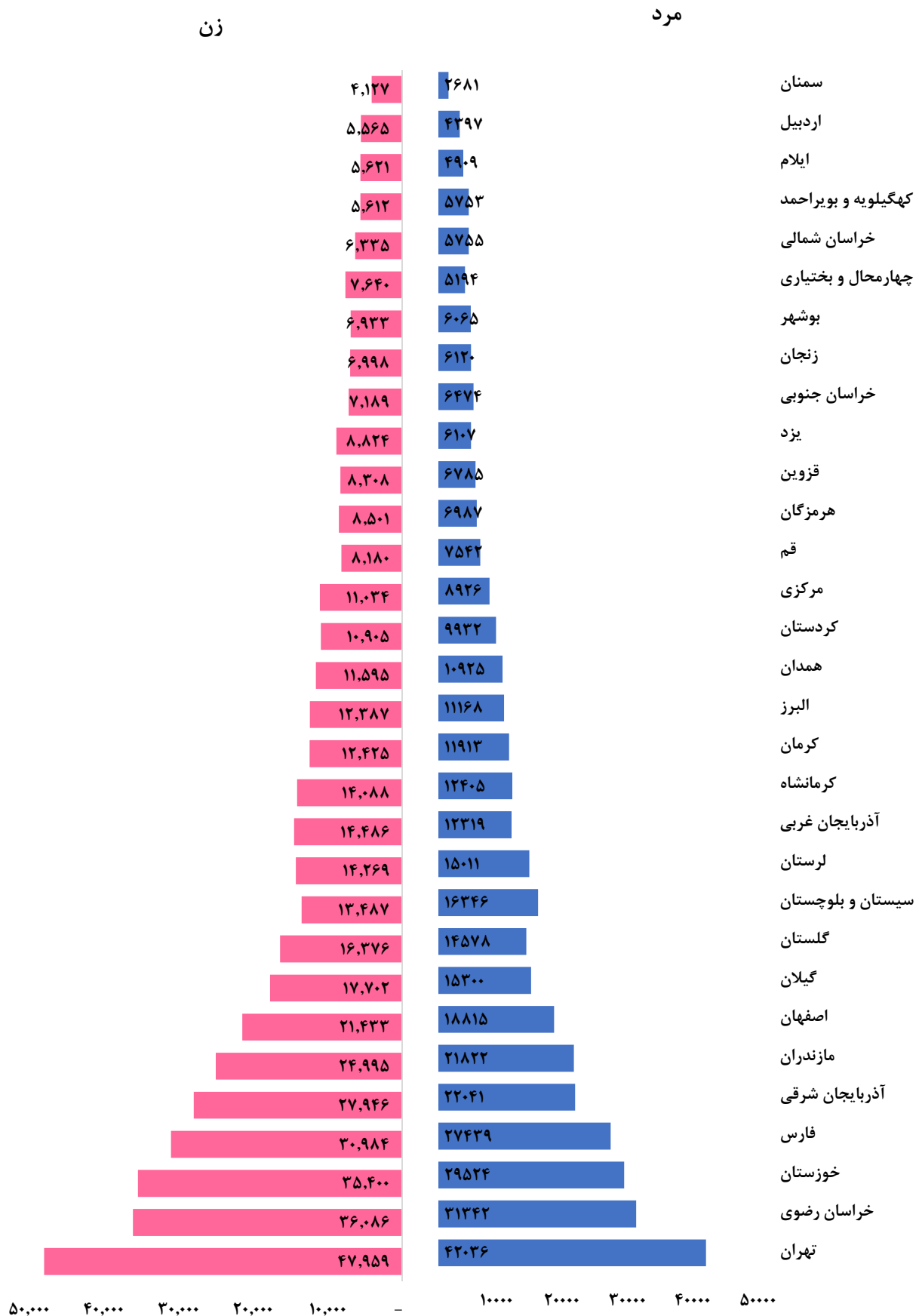




جدول ۲-۳ تعداد سالمندان تحت پوشش بر حسب جنسیت (نفر)

| استان | جمع | | | زن | | | مرد | | |
|---------------------|---------|--------------|------------------------------|---------|--------------|------------------------------|---------|--------------|------------------------------|
| | جمع | سالمند معلول | خانوار مددجویان اعضای سالمند | جمع | سالمند معلول | خانوار مددجویان اعضای سالمند | جمع | سالمند معلول | خانوار مددجویان اعضای سالمند |
| ۱۳۹۸ | ۸۰۷,۷۸۵ | ۱۶۵,۳۳۸ | ۶۹,۷۸۲ | ۵۷۲,۶۶۵ | ۴۳۰,۵۵۶ | ۶۹,۴۲۴ | ۳۰۰,۲۹۶ | ۲۷۷,۲۲۹ | ۲۷۲,۳۶۹ |
| ۱۳۹۹ | ۸۱۹,۳۶۸ | ۱۷۱,۰۷۰ | ۷۰,۶۷۵ | ۵۷۷,۶۲۳ | ۴۳۶,۱۷۸ | ۷۲,۱۵۵ | ۳۰۲,۳۵۷ | ۲۸۳,۱۹۰ | ۲۷۵,۲۶۶ |
| ۱۴۰۰ | ۸۳۴,۵۷۴ | ۱۷۹,۹۳۱ | ۷۲,۰۱۵ | ۵۸۲,۶۲۸ | ۴۴۴,۲۹۹ | ۷۶,۵۴۷ | ۳۰۴,۸۳۷ | ۲۹۰,۲۷۵ | ۲۷۷,۷۹۱ |
| ۱۴۰۱ | ۸۵۴,۴۶۴ | ۱۹۱,۴۱۴ | ۷۳,۹۶۴ | ۵۸۹,۰۸۶ | ۴۵۴,۷۵۲ | ۸۲,۳۵۷ | ۳۰۷,۶۴۷ | ۲۹۹,۷۱۲ | ۲۸۱,۴۳۹ |
| ۱۴۰۲ | ۸۷۰,۰۰۱ | ۲۰۱,۸۴۰ | ۷۵,۰۴۱ | ۵۹۳,۱۲۰ | ۴۶۳,۳۹۰ | ۸۷,۶۶۶ | ۳۰۹,۹۵۲ | ۳۰۶,۶۱۱ | ۲۸۳,۱۶۸ |
| آذربایجان شرقی | ۴۹,۹۸۷ | ۱۳,۴۲۱ | ۶,۸۱۱ | ۲۹,۷۵۵ | ۲۷,۹۴۶ | ۵,۸۵۹ | ۱۵,۵۸۵ | ۲۲,۰۴۱ | ۱۴,۱۷۰ |
| آذربایجان غربی | ۲۶,۸۰۵ | ۶,۱۵۲ | ۲,۲۳۹ | ۱۸,۴۱۴ | ۱۴,۴۸۶ | ۲,۵۶۷ | ۹,۷۸۹ | ۱۲,۳۱۹ | ۸,۶۲۵ |
| اردبیل | ۹,۹۶۲ | ۱,۸۸۱ | ۱,۸۳۳ | ۶,۲۴۸ | ۵,۵۶۵ | ۷۰۵ | ۳,۱۵۱ | ۴,۳۹۷ | ۳,۰۹۷ |
| اصفهان | ۴۰,۲۴۸ | ۱۲,۷۰۳ | ۲,۶۵۷ | ۲۴,۸۸۸ | ۲۱,۴۳۳ | ۵,۳۷۱ | ۱۳,۴۲۹ | ۱۸,۸۱۵ | ۱۱,۴۵۹ |
| البرز | ۲۳,۵۵۵ | ۵,۴۳۳ | ۵۸۰ | ۱۷,۵۴۲ | ۱۲,۳۸۷ | ۲,۳۰۴ | ۹,۵۲۲ | ۱۱,۱۶۸ | ۸,۰۲۰ |
| ایلام | ۱۰,۵۳۰ | ۲,۱۸۷ | ۲,۳۱۴ | ۶,۰۲۹ | ۵,۶۲۱ | ۱,۰۹۶ | ۳,۰۵۵ | ۴,۹۰۹ | ۲,۹۷۴ |
| بوشهر | ۱۲,۹۹۸ | ۲,۷۱۳ | ۲,۱۰۹ | ۸,۱۷۶ | ۶,۹۳۳ | ۱,۳۵۳ | ۱,۵۳۱ | ۴,۰۴۹ | ۴,۱۲۷ |
| تهران | ۸۹,۹۹۵ | ۲۰,۷۸۶ | ۴,۱۲۸ | ۶۵,۰۸۱ | ۴۷,۹۵۹ | ۸,۴۷۲ | ۳,۹۳۷ | ۲۵,۵۵۰ | ۲۹,۵۳۱ |
| چهارمحال بختیاری | ۱۲,۸۳۴ | ۴,۲۱۴ | ۱,۰۷۸ | ۷,۵۴۲ | ۷,۶۴۰ | ۲,۲۴۶ | ۱,۰۲۴ | ۴,۳۷۰ | ۳,۱۷۲ |
| خراسان جنوبی | ۱۳,۶۶۳ | ۲,۶۹۰ | ۷۸۴ | ۱۰,۱۸۹ | ۷,۱۸۹ | ۱,۲۸۳ | ۵,۱۳۹ | ۶,۴۷۴ | ۵,۰۵۰ |
| خراسان رضوی | ۶۷,۴۲۸ | ۱۳,۷۳۶ | ۳,۸۱۱ | ۴۹,۸۸۱ | ۳۶,۰۸۶ | ۵,۴۲۸ | ۳,۵۷۸ | ۳۱,۳۴۲ | ۲۲,۸۰۱ |
| خراسان شمالی | ۱۲,۰۹۰ | ۲,۶۱۰ | ۹۵۴ | ۸,۵۲۶ | ۶,۳۳۵ | ۱,۱۲۳ | ۴,۳۱۱ | ۵,۷۵۵ | ۴,۲۱۵ |
| خوزستان | ۶۴,۹۲۴ | ۸,۵۱۸ | ۱۱,۴۵۳ | ۴۴,۹۵۳ | ۳۵,۴۰۰ | ۳,۷۷۷ | ۲۲,۲۵۷ | ۲۹,۵۲۴ | ۲۲,۶۹۶ |
| زنجان | ۱۳,۱۱۸ | ۳,۱۶۰ | ۶۷۶ | ۹,۲۸۲ | ۶,۹۹۸ | ۱,۳۲۶ | ۴,۹۹۹ | ۶,۱۲۰ | ۴,۲۸۳ |
| سمنان | ۶,۸۰۸ | ۲,۷۸۰ | ۳۵۸ | ۳,۶۷۰ | ۴,۱۲۷ | ۱,۳۴۳ | ۲,۴۳۶ | ۲,۶۸۱ | ۱,۲۳۴ |
| سیستان و بلوچستان | ۲۹,۸۳۳ | ۲,۵۵۲ | ۲,۰۷۶ | ۲۵,۲۰۵ | ۱۳,۴۸۷ | ۱,۱۴۸ | ۱۰,۸۷۰ | ۱۶,۳۴۶ | ۱۴,۲۳۵ |
| فارس | ۵۸,۴۲۳ | ۱۸,۹۳۶ | ۵,۱۲۴ | ۳۴,۳۶۳ | ۳۰,۹۸۴ | ۷,۷۶۱ | ۱۸,۹۵۲ | ۲۷,۴۳۹ | ۱۵,۴۱۱ |
| قزوین | ۱۵,۰۹۲ | ۳,۳۴۷ | ۷۲۲ | ۱۱,۰۲۴ | ۸,۳۰۸ | ۱,۵۷۲ | ۶,۰۲۰ | ۶,۷۸۵ | ۵,۰۰۴ |
| قم | ۱۵,۷۲۲ | ۲,۵۹۹ | ۶۹۷ | ۱۲,۴۲۶ | ۸,۱۸۰ | ۹۹۲ | ۵۷۸ | ۷,۵۴۲ | ۵,۸۱۶ |
| کردستان | ۲۰,۸۳۷ | ۴,۲۳۴ | ۲,۱۰۰ | ۱۴,۵۰۳ | ۱۰,۹۰۵ | ۱,۸۵۳ | ۱,۷۲۹ | ۷,۳۲۳ | ۷,۱۸۰ |
| کرمان | ۲۴,۳۳۸ | ۶,۴۹۷ | ۱,۸۲۶ | ۱۶,۲۱۵ | ۱۲,۴۲۵ | ۲,۶۲۳ | ۸,۰۲۹ | ۱۱,۹۱۳ | ۸,۱۸۶ |
| کرمانشاه | ۲۶,۴۹۳ | ۵,۸۸۸ | ۳,۱۸۹ | ۱۷,۴۱۶ | ۱۴,۰۸۸ | ۲,۳۷۸ | ۹,۰۶۳ | ۱۲,۴۰۵ | ۸,۳۵۳ |
| کهگیلویه و بویراحمد | ۱۱,۳۶۵ | ۱,۷۲۶ | ۱,۹۴۶ | ۷,۶۹۳ | ۵,۶۱۲ | ۱,۰۵۷ | ۲,۸۲۴ | ۵,۷۵۳ | ۴,۸۶۹ |
| گلستان | ۳۰,۹۵۴ | ۹,۳۰۴ | ۱,۳۰۷ | ۲۰,۳۴۳ | ۱۶,۳۷۶ | ۴,۵۶۶ | ۱۰,۵۴۷ | ۱۴,۵۷۸ | ۹,۷۹۶ |
| گیلان | ۳۳,۰۰۲ | ۱۰,۰۱۲ | ۲,۶۵۷ | ۲۰,۳۳۳ | ۱۷,۷۰۲ | ۴,۸۴۳ | ۱۰,۷۲۷ | ۱۵,۳۰۰ | ۹,۶۰۶ |
| لرستان | ۲۹,۲۸۰ | ۵,۹۴۳ | ۲,۶۶۳ | ۲۰,۶۷۴ | ۱۴,۲۶۹ | ۲,۳۸۵ | ۹,۶۹۱ | ۱۵,۰۱۱ | ۱۰,۹۸۳ |
| مازندران | ۴۶,۸۱۷ | ۱۰,۲۵۶ | ۲,۲۰۳ | ۳۴,۳۵۸ | ۲۴,۹۹۵ | ۴,۷۲۱ | ۱۸,۱۱۸ | ۲۱,۸۲۲ | ۱۶,۲۴۰ |
| مرکزی | ۱۹,۹۶۰ | ۴,۸۵۸ | ۱,۸۴۹ | ۱۳,۲۵۳ | ۱۱,۰۳۴ | ۲,۰۷۸ | ۷,۵۶۷ | ۸,۹۲۶ | ۵,۶۸۶ |
| هرمزگان | ۱۵,۴۸۸ | ۳,۰۷۵ | ۲,۴۶۲ | ۹,۹۵۱ | ۸,۵۰۱ | ۱,۱۵۸ | ۲,۲۵۷ | ۵,۰۸۶ | ۴,۸۶۵ |
| همدان | ۲۲,۵۲۰ | ۴,۳۰۵ | ۱,۲۳۸ | ۱۶,۹۷۷ | ۱۱,۵۹۵ | ۱,۷۲۳ | ۱,۲۱۸ | ۸,۶۵۴ | ۸,۳۲۳ |
| یزد | ۱۴,۹۳۱ | ۵,۵۲۴ | ۱,۱۹۷ | ۸,۲۱۰ | ۸,۸۲۴ | ۲,۵۵۵ | ۵,۱۴۹ | ۶,۱۰۷ | ۳,۰۶۱ |

نمودار ۲-۳ تعداد سالمندان تحت پوشش بر حسب جنس به تفکیک استان





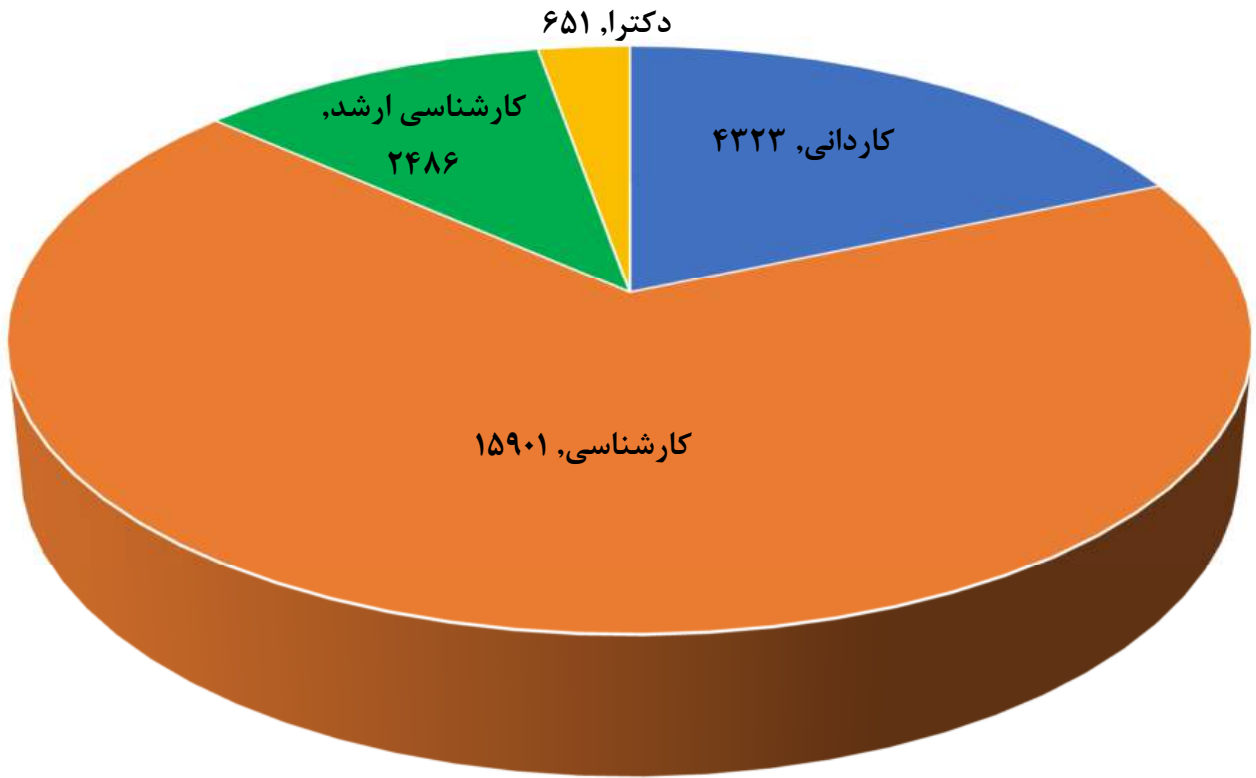
جدول ۴-۲ تعداد دانشجویان تحت پوشش به تفکیک مقطع تحصیلی (نفر)

| استان | جمع | کاردانی | کارشناسی | کارشناسی ارشد | دکترا |
|---------------------|--------|---------|----------|---------------|-------|
| ۱۳۹۸ | ۱۷,۲۱۶ | ۳۴۸۲ | ۱۰,۳۰۶ | ۲۸۳۲ | ۵۹۶ |
| ۱۳۹۹ | ۲۷,۸۳۱ | ۴,۶۳۶ | ۱۸,۴۳۰ | ۳,۸۹۰ | ۸۷۵ |
| ۱۴۰۰ | ۲۸,۱۰۳ | ۴,۹۰۷ | ۱۸,۵۲۷ | ۳,۷۶۱ | ۹۰۸ |
| ۱۴۰۱ | ۲۵,۵۹۹ | ۴,۴۳۹ | ۱۶,۸۴۵ | ۳,۴۶۷ | ۸۴۸ |
| ۱۴۰۲ | ۲۳,۳۶۱ | ۴,۳۲۳ | ۱۵,۹۰۱ | ۲,۴۸۶ | ۶۵۱ |
| آذربایجان شرقی | ۱,۴۳۵ | ۱۸۵ | ۱۰۱۷ | ۱۸۵ | ۴۸ |
| آذربایجان غربی | ۸۵۸ | ۱۴۸ | ۵۹۱ | ۹۹ | ۲۰ |
| اردبیل | ۴۴۲ | ۸۱ | ۲۹۸ | ۵۳ | ۱۰ |
| اصفهان | ۱,۲۳۷ | ۱۴۹ | ۸۹۸ | ۱۴۵ | ۴۵ |
| البرز | ۳۹۳ | ۵۰ | ۲۷۴ | ۵۶ | ۱۳ |
| ایلام | ۷۲۱ | ۱۹۶ | ۴۳۵ | ۶۱ | ۲۹ |
| بوشهر | ۳۱۳ | ۷۲ | ۲۱۹ | ۲۰ | ۲ |
| تهران | ۱,۳۶۸ | ۱۴۳ | ۹۷۱ | ۱۹۲ | ۶۲ |
| چهارمحال و بختیاری | ۵۲۱ | ۶۲ | ۳۸۲ | ۵۷ | ۲۰ |
| خراسان جنوبی | ۲۵۹ | ۵۱ | ۱۸۰ | ۲۱ | ۷ |
| خراسان رضوی | ۱,۸۲۰ | ۳۵۲ | ۱۲۳۳ | ۱۸۸ | ۴۷ |
| خراسان شمالی | ۳۷۰ | ۷۵ | ۲۴۲ | ۳۷ | ۱۶ |
| خوزستان | ۱,۷۶۹ | ۳۱۶ | ۱۲۴۴ | ۱۷۷ | ۳۲ |
| زنجان | ۲۷۵ | ۳۷ | ۱۹۵ | ۳۶ | ۷ |
| سمنان | ۲۴۹ | ۲۹ | ۱۸۳ | ۲۸ | ۹ |
| سیستان و بلوچستان | ۱,۶۲۶ | ۶۴۶ | ۹۰۴ | ۶۴ | ۱۲ |
| فارس | ۱,۶۲۲ | ۳۱۴ | ۱,۰۶۸ | ۱۷۵ | ۶۵ |
| قزوین | ۳۵۳ | ۵۸ | ۲۴۸ | ۳۷ | ۱۰ |
| قم | ۱۳۰ | ۱۲ | ۸۴ | ۲۸ | ۶ |
| کردستان | ۶۹۰ | ۱۰۹ | ۴۷۱ | ۸۶ | ۲۴ |
| کرمان | ۱,۰۴۸ | ۲۴۸ | ۶۸۸ | ۸۷ | ۲۵ |
| کرمانشاه | ۵۳۳ | ۶۶ | ۳۵۹ | ۸۲ | ۲۶ |
| کهگیلویه و بویراحمد | ۶۸۶ | ۱۱۴ | ۵۰۳ | ۵۳ | ۱۶ |
| گلستان | ۶۲۲ | ۱۰۸ | ۴۳۸ | ۶۶ | ۱۰ |
| گیلان | ۶۹۵ | ۱۱۱ | ۵۱۳ | ۶۰ | ۱۱ |
| لرستان | ۹۷۸ | ۲۰۴ | ۶۳۶ | ۱۱۲ | ۲۶ |
| مازندران | ۹۷۰ | ۱۱۶ | ۷۰۱ | ۱۳۰ | ۲۳ |
| مرکزی | ۲۹۵ | ۴۳ | ۲۱۰ | ۳۸ | ۴ |
| هرمزگان | ۴۱۲ | ۱۰۶ | ۲۶۵ | ۳۷ | ۴ |
| همدان | ۲۹۲ | ۴۴ | ۲۱۲ | ۲۹ | ۷ |
| یزد | ۳۷۹ | ۷۸ | ۲۳۹ | ۴۷ | ۱۵ |

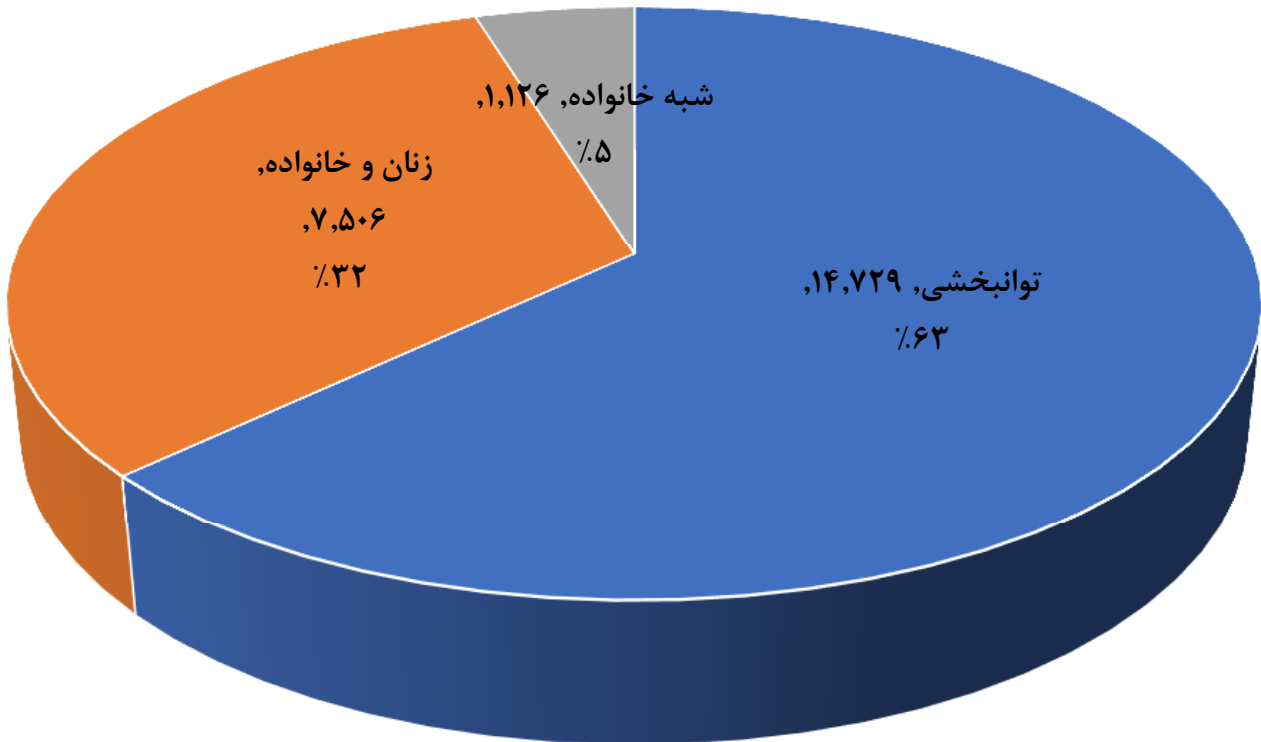
جدول ۵-۲ تعداد دانشجویان تحت پوشش به تفکیک جنسیت (نفر)

| استان | جمع | | | | زن | | | | مرد | | | |
|---------------------|-------------|----------------|----------|--------|-------------|----------------|----------|--------|-------------|----------------|----------|-----|
| | شبه خانواده | زنان و خانواده | توانبخشی | جمع | شبه خانواده | زنان و خانواده | توانبخشی | جمع | شبه خانواده | زنان و خانواده | توانبخشی | جمع |
| ... | ... | ... | ... | ۹,۲۰۱ | ... | ... | ... | ۸,۰۱۵ | ... | ... | ... | ... |
| ... | ... | ... | ... | ۱۴,۸۷۴ | ... | ... | ... | ۱۲,۹۵۷ | ... | ... | ... | ... |
| ... | ... | ... | ... | ۱۶,۰۱۸ | ... | ... | ... | ۱۲,۰۸۵ | ... | ... | ... | ... |
| ... | ... | ... | ... | ۱۴,۵۹۱ | ... | ... | ... | ۱۱,۰۰۸ | ... | ... | ... | ... |
| ۱۴۰۲ | ۱,۱۲۶ | ۷,۵۰۶ | ۱۴,۷۲۹ | ۲۳,۳۶۱ | ۵,۸۹۹ | ۷,۴۴۱ | ۱۴,۰۶۸ | ۷۲۸ | ۹,۲۹۳ | ۷,۲۸۸ | ۱,۶۰۷ | ۳۹۸ |
| آذربایجان شرقی | ۶۸ | ۵۴۸ | ۸۱۹ | ۱,۴۳۵ | ۴۷ | ۳۸۷ | ۸۸۶ | ۴۷ | ۵۴۹ | ۴۳۲ | ۹۶ | ۲۱ |
| آذربایجان غربی | ۲۰ | ۲۷۲ | ۵۶۶ | ۸۵۸ | ۱۳ | ۲۹۷ | ۵۳۱ | ۱۳ | ۳۲۷ | ۲۶۹ | ۵۱ | ۷ |
| اردبیل | ۱۰ | ۱۷۳ | ۲۵۹ | ۴۴۲ | ۶ | ۱۱۳ | ۲۶۲ | ۶ | ۱۸۰ | ۱۴۶ | ۳۰ | ۴ |
| اصفهان | ۸۳ | ۲۱۱ | ۹۴۳ | ۱,۲۳۷ | ۵۵ | ۵۲۳ | ۷۴۴ | ۵۵ | ۴۹۳ | ۴۲۰ | ۴۵ | ۲۸ |
| البرز | ۲۹ | ۱۱۱ | ۲۵۳ | ۳۹۳ | ۱۸ | ۱۳۱ | ۲۴۲ | ۱۸ | ۱۵۱ | ۱۲۲ | ۱۸ | ۱۱ |
| ایلام | ۶ | ۳۱۳ | ۴۰۲ | ۷۲۱ | ۱ | ۱۸۳ | ۴۳۷ | ۱ | ۲۸۴ | ۲۱۹ | ۶۰ | ۵ |
| بوشهر | ۱۳ | ۱۰۶ | ۱۹۴ | ۳۱۳ | ۸ | ۸۲ | ۱۵۸ | ۸ | ۱۵۵ | ۱۱۲ | ۳۸ | ۵ |
| تهران | ۱۲۶ | ۲۷۴ | ۹۶۸ | ۱,۳۶۸ | ۷۶ | ۴۸۹ | ۷۷۱ | ۷۶ | ۵۹۸ | ۴۷۹ | ۶۹ | ۵۰ |
| چهارمحال و بختیاری | ۱۸ | ۱۷۵ | ۳۲۸ | ۵۲۱ | ۱۰ | ۱۶۵ | ۲۹۸ | ۱۰ | ۲۲۳ | ۱۶۳ | ۵۲ | ۸ |
| خراسان جنوبی | ۱۰ | ۶۱ | ۱۸۸ | ۲۵۹ | ۷ | ۹۱ | ۱۵۱ | ۷ | ۱۰۸ | ۹۷ | ۸ | ۳ |
| خراسان رضوی | ۱۵۴ | ۵۲۹ | ۱,۱۳۷ | ۱,۸۲۰ | ۹۹ | ۶۲۴ | ۱۱۸۶ | ۹۹ | ۶۳۴ | ۵۱۳ | ۶۶ | ۵۵ |
| خراسان شمالی | ۲۳ | ۱۰۶ | ۲۴۱ | ۳۷۰ | ۱۹ | ۱۱۷ | ۲۱۵ | ۱۹ | ۱۵۵ | ۱۲۴ | ۲۷ | ۴ |
| خوزستان | ۱۰ | ۶۶۴ | ۱,۰۹۵ | ۱,۷۶۹ | ۸ | ۵۵۴ | ۱۱۱۱ | ۸ | ۶۵۸ | ۵۴۱ | ۱۱۵ | ۲ |
| زنجان | ۱۰ | ۷۸ | ۱۸۷ | ۲۷۵ | ۹ | ۸۳ | ۱۵۰ | ۹ | ۱۲۵ | ۱۰۴ | ۲۰ | ۱ |
| سمنان | ۶ | ۶۸ | ۱۷۵ | ۲۴۹ | ۲ | ۸۷ | ۱۴۲ | ۲ | ۱۰۷ | ۸۸ | ۱۵ | ۴ |
| سیستان و بلوچستان | ۱۲ | ۸۱۴ | ۸۰۰ | ۱,۶۲۶ | ۱۰ | ۳۸۳ | ۹۳۵ | ۱۰ | ۶۹۱ | ۴۱۷ | ۲۷۲ | ۲ |
| فارس | ۴۷ | ۴۳۲ | ۱,۱۴۳ | ۱,۶۲۲ | ۳۰ | ۵۹۰ | ۹۴۴ | ۳۰ | ۶۷۸ | ۵۵۳ | ۱۰۸ | ۱۷ |
| قزوین | ۳۱ | ۱۰۸ | ۲۱۴ | ۳۵۳ | ۱۹ | ۱۰۸ | ۲۱۱ | ۱۹ | ۱۴۲ | ۱۰۶ | ۲۴ | ۱۲ |
| قم | ۱ | ۹ | ۱۲۰ | ۱۳۰ | ۱ | ۶۳ | ۷۰ | ۱ | ۶۰ | ۵۷ | ۳ | ۰ |
| کردستان | ۲۸ | ۲۰۰ | ۴۶۲ | ۶۹۰ | ۲۰ | ۲۱۸ | ۳۹۴ | ۲۰ | ۲۹۶ | ۲۴۴ | ۴۴ | ۸ |
| کرمان | ۱۲۹ | ۲۹۱ | ۶۲۸ | ۱,۰۴۸ | ۹۰ | ۳۵۶ | ۶۷۰ | ۹۰ | ۳۷۸ | ۲۷۲ | ۶۷ | ۳۹ |
| کرمانشاه | ۵ | ۱۲۸ | ۴۰۰ | ۵۳۳ | ۳ | ۲۰۸ | ۳۱۱ | ۳ | ۲۲۲ | ۱۹۲ | ۲۸ | ۲ |
| کهگیلویه و بویراحمد | ۱۴ | ۲۵۰ | ۴۲۲ | ۶۸۶ | ۹ | ۲۱۷ | ۴۲۸ | ۹ | ۲۵۸ | ۲۰۵ | ۴۸ | ۵ |
| گلستان | ۱۷ | ۱۵۵ | ۴۵۰ | ۶۲۲ | ۱۲ | ۲۱۸ | ۳۵۵ | ۱۲ | ۲۶۷ | ۲۳۲ | ۳۰ | ۵ |
| گیلان | ۸۹ | ۲۶۴ | ۳۴۲ | ۶۹۵ | ۴۹ | ۱۷۷ | ۴۳۹ | ۴۹ | ۲۵۶ | ۱۶۵ | ۵۱ | ۴۰ |
| لرستان | ۳۴ | ۳۳۸ | ۶۰۶ | ۹۷۸ | ۲۱ | ۲۸۱ | ۵۸۷ | ۲۱ | ۳۹۱ | ۳۲۱ | ۵۷ | ۱۳ |
| مازندران | ۴۸ | ۳۹۲ | ۵۳۰ | ۹۷۰ | ۳۱ | ۳۳۵ | ۶۲۱ | ۳۱ | ۳۴۹ | ۲۷۵ | ۵۷ | ۱۷ |
| مرکزی | ۱۵ | ۱۰۲ | ۱۷۸ | ۲۹۵ | ۱۰ | ۸۶ | ۱۸۲ | ۱۰ | ۱۱۳ | ۹۲ | ۱۶ | ۵ |
| هرمزگان | ۲۰ | ۲۰۲ | ۱۹۰ | ۴۱۲ | ۹ | ۱۳۹ | ۲۴۳ | ۹ | ۱۶۹ | ۹۵ | ۶۳ | ۱۱ |
| همدان | ۱۷ | ۸۸ | ۱۸۷ | ۲۹۲ | ۱۴ | ۷۱ | ۱۱۶ | ۱۴ | ۹۱ | ۷۱ | ۱۷ | ۳ |
| یزد | ۳۳ | ۴۴ | ۳۰۲ | ۳۷۹ | ۲۲ | ۱۴۰ | ۱۹۴ | ۲۲ | ۱۸۵ | ۱۶۲ | ۱۲ | ۱۱ |

نمودار ۲-۴ نسبت تعداد دانشجویان به تفکیک مقطع تحصیلی



نمودار ۲-۵ نسبت تعداد دانشجویان به تفکیک نوع پرونده تحت پوشش



جدول ۶-۲ تعداد دانشجویان تحت پوشش به تفکیک نوع دانشگاه (نفر)

| مجازی | آموزشگاه فنی حرفه ای | غیر انتفاعی | علمی کاربردی | آزاد اسلامی | پژدیس | پژدیس بین المللی | پیام نور | دولتی شبانه | دولتی روزانه | جمع | استان |
|-------|----------------------|-------------|--------------|-------------|-------|------------------|----------|-------------|--------------|--------|---------------------|
| ... | ... | ... | ... | ... | ... | ... | ... | ... | ... | ۱۷,۲۱۶ | ۱۳۹۸ |
| ۲۸ | ۸۳۷ | ۱,۵۸۶ | ۱,۷۲۱ | ۱۵,۱۱۵ | ۲۰۶ | ۳۲ | ۴,۵۲۱ | ۶۳۸ | ۳,۱۲۲ | ۲۷,۸۳۱ | ۱۳۹۹ |
| ۴۰ | ۸۵۸ | ۱,۸۴۱ | ۱,۶۴۸ | ۱۵,۲۹۴ | ۲۰۲ | ۶۱ | ۴,۷۴۴ | ۶۲۶ | ۲,۷۶۴ | ۲۸,۱۰۳ | ۱۴۰۰ |
| ۴۳ | ۷۱۷ | ۱,۷۳۰ | ۱,۵۱۲ | ۱۴,۵۱۷ | ۱۴۶ | ۵۳ | ۴,۳۱۳ | ۵۲۰ | ۲,۰۳۶ | ۲۵,۵۹۹ | ۱۴۰۱ |
| ۳۵ | ۷۱۶ | ۱,۶۲۹ | ۱,۴۲۷ | ۱۲,۷۲۵ | ۱۰۶ | ۴۸ | ۴,۴۱۱ | ۴۳۳ | ۱,۸۳۱ | ۲۳,۳۶۱ | ۱۴۰۲ |
| ۲ | ۴۲ | ۷۳ | ۷۹ | ۷۵۲ | ۱۲ | ۴ | ۳۱۸ | ۵۴ | ۹۹ | ۱,۴۳۵ | آذربایجان شرقی |
| ۱ | ۳۱ | ۵۷ | ۴۱ | ۴۰۵ | ۳ | ۲ | ۲۶۷ | ۳ | ۴۸ | ۸۵۸ | آذربایجان غربی |
| - | ۷ | ۶ | ۴۳ | ۲۲۷ | ۲ | ۱ | ۱۱۶ | ۵ | ۳۵ | ۴۴۲ | اردبیل |
| ۱ | ۵۶ | ۱۳۰ | ۵۱ | ۶۰۸ | ۱ | ۵ | ۱۹۹ | ۴۲ | ۱۴۴ | ۱,۲۳۷ | اصفهان |
| - | ۱۰ | ۲۸ | ۴۰ | ۲۵۶ | - | ۱ | ۳۶ | ۵ | ۱۷ | ۳۹۳ | البرز |
| - | ۲۷ | ۱۸ | ۱۰۳ | ۳۳۲ | ۳ | ۱ | ۱۴۵ | ۴ | ۸۸ | ۷۲۱ | ایلام |
| - | ۳ | ۴ | ۳۶ | ۱۵۸ | ۳ | - | ۹۰ | ۲ | ۱۷ | ۳۱۳ | بوشهر |
| ۱۰ | ۱۶ | ۹۷ | ۱۱۳ | ۹۱۶ | ۵ | ۴ | ۱۱۷ | ۳۵ | ۵۵ | ۱,۳۶۸ | تهران |
| - | ۱۲ | ۲۱ | ۴۸ | ۲۳۸ | ۳ | ۱ | ۱۳۹ | ۱۱ | ۴۸ | ۵۲۱ | چهارمحال و بختیاری |
| - | ۱۸ | ۵ | ۱۳ | ۷۸ | ۲ | - | ۸۸ | ۶ | ۴۹ | ۲۵۹ | خراسان جنوبی |
| ۴ | ۵۷ | ۳۱۱ | ۱۲۳ | ۹۲۱ | ۱۲ | ۴ | ۲۲۹ | ۴۴ | ۱۱۵ | ۱,۸۲۰ | خراسان رضوی |
| - | ۱۴ | ۹ | ۱۴ | ۱۹۳ | - | ۱ | ۷۸ | ۷ | ۵۴ | ۳۷۰ | خراسان شمالی |
| ۳ | ۳۶ | ۴۳ | ۵۵ | ۱,۰۴۰ | ۹ | ۲ | ۴۴۴ | ۱۸ | ۱۱۹ | ۱,۷۶۹ | خوزستان |
| - | ۴ | ۹ | ۱۳ | ۱۷۵ | ۲ | - | ۴۶ | ۶ | ۲۰ | ۲۷۵ | زنجان |
| - | ۱۵ | ۱۰ | ۱۱ | ۱۲۰ | - | - | ۵۴ | ۱۴ | ۲۵ | ۲۴۹ | سمنان |
| - | ۱۲ | ۲۷ | ۳۴ | ۱,۲۳۹ | ۲ | ۱ | ۲۳۶ | ۱۴ | ۶۱ | ۱,۶۲۶ | سیستان و بلوچستان |
| ۵ | ۵۰ | ۱۵۱ | ۶۸ | ۹۲۰ | ۲۰ | ۱۱ | ۲۳۰ | ۱۶ | ۱۵۱ | ۱,۶۲۲ | فارس |
| - | ۱۲ | ۶۸ | ۳۱ | ۱۷۲ | ۴ | - | ۴۰ | ۲ | ۲۴ | ۳۵۳ | قزوین |
| ۱ | ۳ | ۳۲ | ۱۱ | ۴۹ | - | - | ۲۴ | ۲ | ۸ | ۱۳۰ | قم |
| - | ۳۹ | ۷ | ۳۹ | ۳۰۲ | - | ۱ | ۱۸۴ | ۱۲ | ۱۰۶ | ۶۹۰ | کردستان |
| - | ۴۶ | ۴۰ | ۶۳ | ۵۱۱ | ۷ | ۴ | ۲۱۸ | ۳۷ | ۱۲۲ | ۱,۰۴۸ | کرمان |
| - | ۲۳ | ۱۳ | ۱۶ | ۲۵۱ | ۱ | ۱ | ۱۷۱ | ۱۰ | ۴۷ | ۵۳۳ | کرمانشاه |
| - | ۱۹ | ۶ | ۵۰ | ۳۸۵ | ۴ | - | ۱۵۵ | ۱۲ | ۵۵ | ۶۸۶ | کهگیلویه و بویراحمد |
| - | ۱۳ | ۵۱ | ۲۳ | ۴۴۹ | ۲ | - | ۶۳ | ۲ | ۱۹ | ۶۲۲ | گلستان |
| ۱ | ۱۷ | ۸۵ | ۴۲ | ۳۲۶ | ۲ | - | ۱۵۸ | ۱۷ | ۴۷ | ۶۹۵ | گیلان |
| ۱ | ۲۸ | ۱۵ | ۱۲۵ | ۵۱۵ | ۳ | ۲ | ۱۸۹ | ۱۲ | ۸۸ | ۹۷۸ | لرستان |
| ۱ | ۴۷ | ۲۲۱ | ۵۱ | ۴۶۳ | ۲ | - | ۱۱۶ | ۲۱ | ۴۸ | ۹۷۰ | مازندران |
| ۳ | ۴ | ۹ | ۲۵ | ۱۷۱ | - | - | ۶۶ | ۳ | ۱۴ | ۲۹۵ | مرکزی |
| - | ۱۱ | ۱ | ۲۰ | ۲۶۷ | ۲ | - | ۶۹ | ۳ | ۳۹ | ۴۱۲ | هرمزگان |
| - | ۱۹ | ۱۳ | ۱۳ | ۱۵۵ | - | - | ۶۱ | ۹ | ۲۲ | ۲۹۲ | همدان |
| ۲ | ۲۵ | ۶۹ | ۳۳ | ۱۳۱ | - | ۲ | ۶۵ | ۵ | ۴۷ | ۳۷۹ | یزد |



جدول ۷-۲ تعداد دانش آموزان تحت پوشش (نفر)

| توانبخشی | | | امور اجتماعی | | | جمع | | | استان |
|----------|--------|--------|--------------|--------|--------|--------|--------|---------|---------------------|
| دختر | پسر | جمع | دختر | پسر | جمع | دختر | پسر | جمع | |
| ... | ... | ۵۹,۶۲۸ | ... | ... | ۷۹,۷۷۱ | ... | ... | ۱۳۹,۳۹۹ | ۱۳۹۸ |
| ... | ... | ۶۸,۱۱۵ | ... | ... | ۸۲,۰۹۷ | ... | ... | ۱۵۰,۲۱۲ | ۱۳۹۹ |
| ... | ... | ۸۱,۸۱۹ | ... | ... | ۸۳,۶۵۶ | ... | ... | ۱۶۵,۴۷۵ | ۱۴۰۰ |
| ... | ... | ۷۸,۴۶۳ | ... | ... | ۹۳,۵۳۹ | ... | ... | ۱۷۲,۰۰۲ | ۱۴۰۱ |
| ۳۴,۶۶۱ | ۵۱,۱۰۶ | ۸۵,۷۶۷ | ۴۲,۱۳۳ | ۴۲,۰۸۷ | ۸۴,۲۲۰ | ۷۶,۷۹۴ | ۹۳,۱۹۳ | ۱۶۹,۹۸۷ | ۱۴۰۲ |
| ۱۸۵۲ | ۲۹۲۰ | ۴,۷۷۲ | ۳,۵۴۸ | ۳,۲۵۹ | ۶,۸۰۷ | ۵,۴۰۰ | ۶,۱۷۹ | ۱۱,۵۷۹ | آذربایجان شرقی |
| ۱۶۷۰ | ۲۵۰۵ | ۴,۱۷۵ | ۱,۲۴۴ | ۱,۱۷۷ | ۲,۴۲۱ | ۲,۹۱۴ | ۳,۶۸۲ | ۶,۵۹۶ | آذربایجان غربی |
| ۶۸۳ | ۷۲۸ | ۱,۴۱۱ | ۶۶۱ | ۷۱۷ | ۱,۳۷۸ | ۱,۳۴۴ | ۱,۴۴۵ | ۲,۷۸۹ | اردبیل |
| ۱۹۴۹ | ۲۸۸۰ | ۴,۸۲۹ | ۱,۸۹۱ | ۱,۹۰۹ | ۳,۸۰۰ | ۳,۸۴۰ | ۴,۷۸۹ | ۸,۶۲۹ | اصفهان |
| ۵۹۸ | ۶۹۶ | ۱,۲۹۴ | ۶۷۰ | ۶۵۹ | ۱,۳۲۹ | ۱,۲۶۸ | ۱,۳۵۵ | ۲,۶۲۳ | البرز |
| ۵۳۵ | ۹۱۵ | ۱,۴۵۰ | ۱,۰۶۰ | ۱,۱۲۹ | ۲,۱۸۹ | ۱,۵۹۵ | ۲,۰۴۴ | ۳,۶۳۹ | ایلام |
| ۵۵۹ | ۹۱۴ | ۱,۴۷۳ | ۸۱۴ | ۸۴۲ | ۱,۶۵۶ | ۱,۳۷۳ | ۱,۷۵۶ | ۳,۱۲۹ | بوشهر |
| ۱۸۲۱ | ۲۴۸۱ | ۴,۳۰۲ | ۱,۵۱۲ | ۱,۴۹۶ | ۳,۰۰۸ | ۳,۳۳۳ | ۳,۹۷۷ | ۷,۳۱۰ | تهران |
| ۷۰۱ | ۹۷۰ | ۱,۶۷۱ | ۹۴۹ | ۹۳۷ | ۱,۸۸۶ | ۱,۶۵۰ | ۱,۹۰۷ | ۳,۵۵۷ | چهارمحال و بختیاری |
| ۷۴۳ | ۱۲۱۵ | ۱,۹۵۸ | ۲۹۲ | ۲۹۹ | ۵۹۱ | ۱,۰۳۵ | ۱,۵۱۴ | ۲,۵۴۹ | خراسان جنوبی |
| ۳۰۰۲ | ۴۴۴۱ | ۷,۴۴۳ | ۲,۹۳۷ | ۲,۸۶۰ | ۵,۷۹۷ | ۵,۹۳۹ | ۷,۳۰۱ | ۱۳,۲۴۰ | خراسان رضوی |
| ۷۳۲ | ۱۰۲۳ | ۱,۷۵۵ | ۸۵۶ | ۸۴۵ | ۱,۷۰۱ | ۱,۵۸۸ | ۱,۸۶۸ | ۳,۴۵۶ | خراسان شمالی |
| ۲۶۹۷ | ۳۵۹۴ | ۶,۲۹۱ | ۴,۲۳۶ | ۴,۱۶۸ | ۸,۴۰۴ | ۶,۹۳۳ | ۷,۷۶۲ | ۱۴,۶۹۵ | خوزستان |
| ۲۹۶ | ۴۸۱ | ۷۷۷ | ۵۶۷ | ۵۸۵ | ۱,۱۵۲ | ۸۶۳ | ۱,۰۶۶ | ۱,۹۲۹ | زنجان |
| ۴۱۲ | ۶۵۰ | ۱,۰۶۲ | ۲۹۷ | ۲۶۵ | ۵۶۲ | ۷۰۹ | ۹۱۵ | ۱,۶۲۴ | سمنان |
| ۱۷۴۴ | ۲۴۲۷ | ۴,۱۷۱ | ۵,۵۲۹ | ۵,۶۹۳ | ۱۱,۲۲۲ | ۷,۲۷۳ | ۸,۱۲۰ | ۱۵,۳۹۳ | سیستان و بلوچستان |
| ۲۵۴۷ | ۳۷۰۵ | ۶,۲۵۲ | ۲,۳۶۶ | ۲,۲۶۴ | ۴,۶۳۰ | ۴,۹۱۳ | ۵,۹۶۹ | ۱۰,۸۸۲ | فارس |
| ۷۱۴ | ۱۱۸۰ | ۱,۸۹۴ | ۵۵۲ | ۵۱۲ | ۱,۰۶۴ | ۱,۲۶۶ | ۱,۶۹۲ | ۲,۹۵۸ | قزوین |
| ۲۴۹ | ۳۵۶ | ۶۰۵ | ۱۴۵ | ۱۰۸ | ۲۵۳ | ۳۹۴ | ۴۶۴ | ۸۵۸ | قم |
| ۱۱۲۱ | ۱۶۷۶ | ۲,۷۹۷ | ۷۶۱ | ۶۵۵ | ۱,۴۱۶ | ۱,۸۸۲ | ۲,۳۳۱ | ۴,۲۱۳ | کردستان |
| ۱۹۱۷ | ۲۸۱۴ | ۴,۷۳۱ | ۲,۵۷۴ | ۲,۷۸۸ | ۵,۳۶۲ | ۴,۴۹۱ | ۵,۶۰۲ | ۱۰,۰۹۳ | کرمان |
| ۱۰۸۱ | ۱۶۰۹ | ۲,۶۹۰ | ۴۵۶ | ۴۴۹ | ۹۰۵ | ۱,۵۳۷ | ۲,۰۵۸ | ۳,۵۹۵ | کرمانشاه |
| ۵۰۶ | ۷۵۱ | ۱,۲۵۷ | ۱,۴۸۹ | ۱,۶۰۷ | ۳,۰۹۶ | ۱,۹۹۵ | ۲,۳۵۸ | ۴,۳۵۳ | کهگیلویه و بویراحمد |
| ۹۵۵ | ۱۴۴۳ | ۲,۳۹۸ | ۷۱۲ | ۷۴۳ | ۱,۴۵۵ | ۱,۶۶۷ | ۲,۱۸۶ | ۳,۸۵۳ | گلستان |
| ۷۵۹ | ۱۱۲۰ | ۱,۸۷۹ | ۱,۷۵۶ | ۱,۷۱۸ | ۳,۴۷۴ | ۲,۵۱۵ | ۲,۸۳۸ | ۵,۳۵۳ | گیلان |
| ۱۰۵۶ | ۱۶۴۱ | ۲,۶۹۷ | ۱,۲۹۸ | ۱,۴۳۸ | ۲,۷۳۶ | ۲,۳۵۴ | ۳,۰۷۹ | ۵,۴۳۳ | لرستان |
| ۱۱۰۸ | ۱۷۹۳ | ۲,۹۰۱ | ۱۲۲ | ۱۱۶ | ۲۳۸ | ۱,۲۳۰ | ۱,۹۰۹ | ۳,۱۳۹ | مازندران |
| ۴۳۳ | ۷۸۹ | ۱,۲۲۲ | ۳۸۸ | ۳۷۸ | ۷۶۶ | ۸۲۱ | ۱,۱۶۷ | ۱,۹۸۸ | مرکزی |
| ۶۸۹ | ۱۱۶۰ | ۱,۸۴۹ | ۱,۵۳۳ | ۱,۶۱۳ | ۳,۱۴۶ | ۲,۲۲۲ | ۲,۷۷۳ | ۴,۹۹۵ | هرمزگان |
| ۷۲۷ | ۱۱۴۲ | ۱,۸۶۹ | ۵۰۳ | ۵۰۰ | ۱,۰۰۳ | ۱,۲۳۰ | ۱,۶۴۲ | ۲,۸۷۲ | همدان |
| ۸۰۵ | ۱۰۸۷ | ۱,۸۹۲ | ۴۱۵ | ۳۵۸ | ۷۷۳ | ۱,۲۲۰ | ۱,۴۴۵ | ۲,۶۶۵ | یزد |

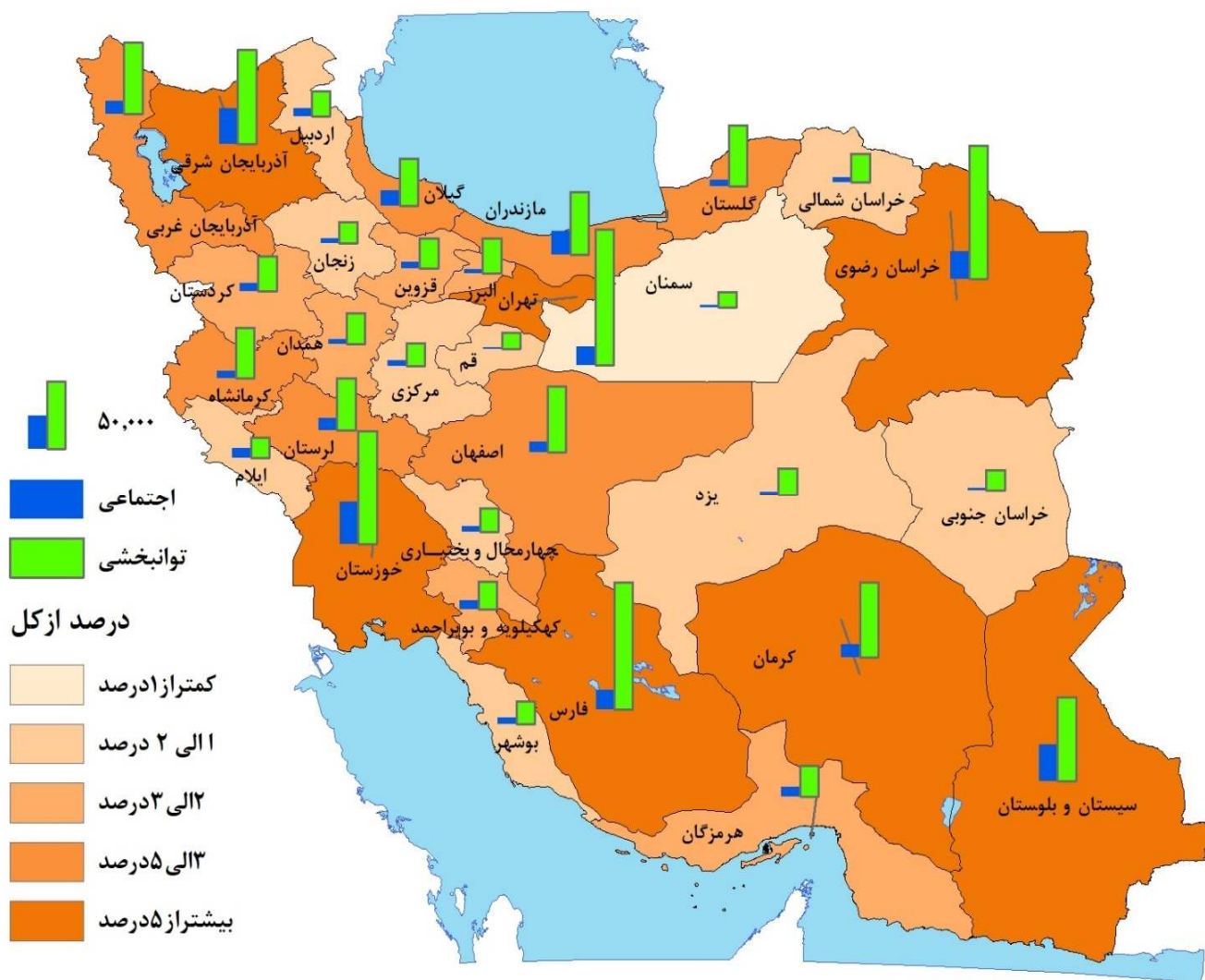
جدول ۸-۲ تعداد افراد بهره‌مند از مستمری پایه برحسب محل تامین اعتبار و جنسیت (نفر) ☞

| زنان سرپرست خانوار | | | توانبخشی | | | جمع مستمری پایه | | | استان |
|--------------------|---------|---------|----------|---------|-----------|-----------------|---------|-----------|---------------------|
| مرد | زن | جمع | مرد | زن | جمع | مرد | زن | جمع | |
| ۲۷,۹۹۰ | ۱۵۱,۷۲۹ | ۱۷۹,۷۱۹ | ۶۲۱,۶۶۰ | ۳۸۵,۰۱۹ | ۱,۰۰۶,۶۷۹ | ۶۵۸,۴۷۹ | ۵۴۵,۰۷۰ | ۱,۲۰۳,۵۴۹ | ۱۳۹۸ |
| ۲۴,۹۲۳ | ۱۵۰,۴۷۰ | ۱۷۵,۳۹۳ | ۵۱۱,۱۷۶ | ۳۱۰,۰۳۹ | ۸۲۱,۲۱۵ | ۵۴۴,۸۱۲ | ۴۶۸,۷۳۶ | ۱,۰۱۳,۵۴۸ | ۱۳۹۹ |
| ۲۹,۱۳۰ | ۲۱۸,۶۴۷ | ۲۴۷,۷۷۷ | ۵۸۱,۸۳۶ | ۳۵۲,۰۳۳ | ۹۳۳,۸۶۹ | ۶۳۰,۲۲۳ | ۵۸۱,۵۰۶ | ۱,۲۱۱,۷۲۹ | ۱۴۰۰ |
| ۲۴,۱۹۳ | ۲۵۳,۱۶۰ | ۲۷۷,۳۵۳ | ۶۸۹,۶۲۰ | ۴۱۴,۴۲۳ | ۱,۱۰۴,۰۴۳ | ۷۵۲,۴۵۰ | ۶۸۱,۶۰۵ | ۱,۴۳۴,۰۵۵ | ۱۴۰۱ |
| ۲۰,۲۸۵ | ۲۵۷,۵۵۶ | ۲۷۷,۸۴۱ | ۷۳۷,۸۰۹ | ۴۳۷,۷۱۱ | ۱,۱۷۵,۵۲۰ | ۷۹۹,۷۶۸ | ۷۰۹,۷۹۹ | ۱,۵۰۹,۵۶۷ | ۱۴۰۲ |
| ۴۹۲ | ۲۵,۷۳۷ | ۲۶,۲۲۹ | ۴۴,۱۰۶ | ۲۵,۰۸۲ | ۶۹,۱۸۸ | ۴۷,۰۷۶ | ۵۱,۶۷۵ | ۹۸,۷۵۱ | آذربایجان شرقی |
| ۲۴۸ | ۸,۹۸۳ | ۹,۲۳۱ | ۳۲,۴۵۱ | ۱۹,۹۷۷ | ۵۲,۴۲۸ | ۳۴,۷۹۳ | ۲۹,۵۳۰ | ۶۴,۳۲۳ | آذربایجان غربی |
| ۳۳۹ | ۵,۹۴۱ | ۶,۲۸۰ | ۱۲,۴۳۱ | ۶,۴۹۶ | ۱۸,۹۲۷ | ۱۳,۲۳۱ | ۱۲,۵۳۹ | ۲۵,۷۷۰ | اردبیل |
| ۳۱ | ۸,۲۴۲ | ۸,۲۷۳ | ۳۰,۱۱۰ | ۱۸,۵۶۴ | ۴۸,۶۷۴ | ۳۲,۰۷۲ | ۲۷,۴۳۷ | ۵۹,۵۰۹ | اصفهان |
| ۲۴ | ۳,۰۷۰ | ۳,۰۹۴ | ۱۵,۹۷۱ | ۹,۲۳۶ | ۲۵,۲۰۷ | ۱۶,۷۴۱ | ۱۲,۵۸۰ | ۲۹,۳۲۱ | البرز |
| ۱,۸۶۴ | ۵,۳۱۴ | ۷,۱۷۸ | ۸,۹۲۹ | ۶,۰۸۲ | ۱۵,۰۱۱ | ۱۱,۳۷۴ | ۱۱,۴۹۵ | ۲۲,۸۶۹ | ایلام |
| ۱,۲۰۵ | ۳,۷۲۳ | ۴,۹۲۸ | ۹,۷۵۸ | ۶,۶۸۴ | ۱۶,۴۴۲ | ۱۱,۶۶۴ | ۱۰,۶۸۲ | ۲۲,۳۴۶ | بوشهر |
| ۳۰۷ | ۱۳,۰۸۴ | ۱۳,۳۹۱ | ۶۱,۲۵۰ | ۳۷,۹۰۵ | ۹۹,۱۵۵ | ۶۳,۴۹۵ | ۵۲,۲۰۵ | ۱۱۵,۷۰۰ | تهران |
| ۱۵۶ | ۳,۹۹۹ | ۴,۱۵۵ | ۱۰,۴۰۰ | ۶,۵۹۱ | ۱۶,۹۹۱ | ۱۰,۷۳۳ | ۱۱,۵۸۲ | ۲۲,۳۱۵ | چهارمحال و بختیاری |
| ۱۷ | ۱,۶۸۹ | ۱,۷۰۶ | ۹,۴۴۷ | ۵,۶۶۸ | ۱۵,۱۱۵ | ۱۰,۱۳۹ | ۷,۵۲۵ | ۱۷,۶۶۴ | خراسان جنوبی |
| ۴۴۱ | ۱۹,۷۲۹ | ۲۰,۱۷۰ | ۶۳,۵۷۹ | ۳۴,۰۸۹ | ۹۷,۶۶۸ | ۶۸,۷۴۶ | ۵۵,۸۲۹ | ۱۲۴,۵۷۵ | خراسان رضوی |
| ۱۵۱ | ۳,۳۴۰ | ۳,۴۹۱ | ۱۳,۴۸۲ | ۷,۴۱۴ | ۲۰,۸۹۶ | ۱۴,۴۸۷ | ۱۱,۰۷۱ | ۲۵,۵۵۸ | خراسان شمالی |
| ۳,۶۸۳ | ۲۷,۳۶۳ | ۳۱,۰۴۶ | ۵۱,۳۸۲ | ۳۲,۰۶۷ | ۸۳,۴۴۹ | ۵۸,۸۲۴ | ۵۹,۹۹۷ | ۱۱۸,۸۲۱ | خوزستان |
| ۱۶ | ۳,۱۲۷ | ۳,۱۴۳ | ۹,۵۸۸ | ۵,۴۳۳ | ۱۵,۰۲۱ | ۱۰,۱۳۴ | ۸,۸۵۹ | ۱۸,۹۹۳ | زنجان |
| ۱۶ | ۱,۳۹۶ | ۱,۴۱۲ | ۷,۱۱۰ | ۴,۳۲۰ | ۱۱,۴۳۰ | ۷,۳۰۰ | ۵,۸۴۴ | ۱۳,۱۴۴ | سمنان |
| ۳,۱۲۹ | ۲۳,۹۱۶ | ۲۷,۰۴۵ | ۳۸,۳۸۶ | ۲۳,۰۹۴ | ۶۱,۴۸۰ | ۴۳,۱۹۳ | ۴۷,۷۳۹ | ۹۰,۹۳۲ | سیستان و بلوچستان |
| ۱,۷۷۱ | ۱۲,۱۸۲ | ۱۳,۹۵۳ | ۵۸,۰۶۴ | ۳۴,۴۲۵ | ۹۲,۴۸۹ | ۶۲,۵۴۷ | ۴۷,۲۰۲ | ۱۰۹,۷۴۹ | فارس |
| ۲۸ | ۴,۷۲۹ | ۴,۷۵۷ | ۱۳,۷۷۲ | ۸,۳۰۸ | ۲۲,۰۸۰ | ۱۴,۴۵۸ | ۱۳,۲۳۰ | ۲۷,۶۸۸ | قزوین |
| ۲۴۵ | ۱,۰۶۸ | ۱,۳۱۳ | ۷,۸۳۷ | ۴,۴۶۴ | ۱۲,۳۰۱ | ۸,۵۵۸ | ۵,۶۰۶ | ۱۴,۱۶۴ | قم |
| ۷۵۸ | ۴,۹۱۰ | ۵,۶۶۸ | ۱۵,۲۵۹ | ۱۰,۱۷۰ | ۲۵,۴۲۹ | ۱۷,۲۹۸ | ۱۵,۲۴۳ | ۳۲,۵۴۱ | کردستان |
| ۲۲۹ | ۹,۰۶۲ | ۹,۲۹۱ | ۳۵,۱۳۲ | ۱۹,۳۵۳ | ۵۴,۴۸۵ | ۳۷,۸۸۳ | ۲۹,۶۸۸ | ۶۷,۵۷۱ | کرمان |
| ۶۵۸ | ۵,۱۱۰ | ۵,۷۶۸ | ۲۳,۲۵۳ | ۱۴,۰۶۹ | ۳۷,۳۲۲ | ۲۵,۰۴۲ | ۱۹,۳۰۰ | ۴۴,۳۴۲ | کرمانشاه |
| ۴۶۳ | ۶,۰۴۳ | ۶,۵۰۶ | ۱۱,۸۸۰ | ۸,۶۲۱ | ۲۰,۵۰۱ | ۱۳,۳۴۷ | ۱۴,۹۲۰ | ۲۸,۲۶۷ | کهگیلویه و بویراحمد |
| ۹۳ | ۴,۶۳۲ | ۴,۷۲۵ | ۲۷,۶۰۰ | ۱۶,۴۷۵ | ۴۴,۰۷۵ | ۲۹,۳۸۷ | ۲۱,۳۸۸ | ۵۰,۷۷۵ | گلستان |
| ۱,۲۳۲ | ۹,۹۰۴ | ۱۱,۱۳۶ | ۲۱,۲۰۹ | ۱۳,۱۶۷ | ۳۴,۳۷۶ | ۲۳,۵۴۳ | ۲۳,۵۶۲ | ۴۷,۱۰۵ | گیلان |
| ۱,۰۵۴ | ۷,۷۶۰ | ۸,۸۱۴ | ۲۴,۵۹۱ | ۱۳,۴۰۸ | ۳۷,۹۹۹ | ۲۷,۸۰۱ | ۲۱,۵۴۲ | ۴۹,۳۴۳ | لرستان |
| ۴۷۳ | ۱۶,۷۸۶ | ۱۷,۲۵۹ | ۲۸,۷۳۶ | ۱۷,۰۰۷ | ۴۵,۷۴۳ | ۲۹,۷۲۴ | ۳۴,۵۲۲ | ۶۴,۲۴۶ | مازندران |
| ۷۴۲ | ۳,۸۱۲ | ۴,۵۵۴ | ۱۰,۴۷۱ | ۶,۱۷۹ | ۱۶,۶۵۰ | ۱۱,۸۵۹ | ۱۰,۱۱۰ | ۲۱,۹۶۹ | مرکزی |
| ۲۹۰ | ۷,۱۵۷ | ۷,۴۴۷ | ۱۵,۱۰۴ | ۷,۷۹۸ | ۲۲,۹۰۲ | ۱۶,۳۳۰ | ۱۵,۱۵۴ | ۳۱,۴۸۴ | هرمزگان |
| ۳۱ | ۳,۵۵۰ | ۳,۵۸۱ | ۱۴,۴۱۲ | ۸,۱۵۵ | ۲۲,۵۶۷ | ۱۵,۱۳۲ | ۱۱,۹۶۶ | ۲۷,۰۹۸ | همدان |
| ۹۹ | ۲,۱۹۸ | ۲,۲۹۷ | ۱۲,۱۰۹ | ۷,۴۱۰ | ۱۹,۵۱۹ | ۱۲,۸۵۷ | ۹,۷۷۷ | ۲۲,۶۳۴ | یزد |

جدول ۸-۲ تعداد افراد بهره‌مند از مستمری پایه برحسب محل تامین اعتبار و جنسیت (نفر) (دنباله)

| کمک هزینه امداد کودکان | | | کمک هزینه معیشت خانوارهای دارای فرزند چندقلو | | | استان |
|------------------------|-------|--------|--|-------|--------|---------------------|
| مرد | زن | جمع | مرد | زن | جمع | |
| ۸,۸۲۹ | ۸,۳۲۲ | ۱۷,۱۵۱ | ... | ... | ... | ۱۳۹۸ |
| ۸,۷۱۳ | ۸,۲۲۷ | ۱۶,۹۴۰ | ... | ... | ... | ۱۳۹۹ |
| ۹,۰۴۷ | ۸,۵۳۲ | ۱۷,۵۷۹ | ۱۳,۷۲۰ | ۲,۹۵۸ | ۱۶,۶۷۸ | ۱۴۰۰ |
| ۹,۱۸۶ | ۸,۶۴۵ | ۱۷,۸۳۱ | ۳۲,۶۰۳ | ۵,۹۳۳ | ۳۸,۵۳۶ | ۱۴۰۱ |
| ۹,۱۶۵ | ۸,۵۷۶ | ۱۷,۷۴۱ | ۳۵,۲۵۴ | ۶,۳۸۰ | ۴۱,۶۳۴ | ۱۴۰۲ |
| ۸۰۷ | ۷۹۱ | ۱,۵۹۸ | ۱۸۷۶ | ۷۶ | ۱,۹۵۲ | آذربایجان شرقی |
| ۲۵۵ | ۱۸۵ | ۴۴۰ | ۲۰۱۳ | ۴۰۲ | ۲,۴۱۵ | آذربایجان غربی |
| ۵۰ | ۳۹ | ۸۹ | ۴۵۴ | ۶۵ | ۵۱۹ | اردبیل |
| ۳۹۶ | ۳۷۳ | ۷۶۹ | ۱۷۷۵ | ۲۹۸ | ۲,۰۷۳ | اصفهان |
| ۲۵۷ | ۲۴۸ | ۵۰۵ | ۵۶۰ | ۲۹ | ۵۸۹ | البرز |
| ۳۱ | ۴۱ | ۷۲ | ۵۶۷ | ۶۳ | ۶۳۰ | ایلام |
| ۲۱۴ | ۲۱۴ | ۴۲۸ | ۵۲۸ | ۶۷ | ۵۹۵ | بوشهر |
| ۶۲۲ | ۶۰۲ | ۱,۲۲۴ | ۱۵۳۲ | ۶۹۵ | ۲,۲۲۷ | تهران |
| ۱۷۲ | ۱۹۰ | ۳۶۲ | ۱۸ | ۸۵۷ | ۸۷۵ | چهارمحال و بختیاری |
| ۲۰۸ | ۱۴۴ | ۳۵۲ | ۴۹۶ | ۲۴ | ۵۲۰ | خراسان جنوبی |
| ۱,۳۲۶ | ۱,۱۹۴ | ۲,۵۲۰ | ۳۶۲۳ | ۸۶۲ | ۴,۴۸۵ | خراسان رضوی |
| ۱۹۱ | ۲۱۹ | ۴۱۰ | ۶۹۴ | ۱۰۲ | ۷۹۶ | خراسان شمالی |
| ۲۵۱ | ۲۵۰ | ۵۰۱ | ۳,۷۵۵ | ۳۴۰ | ۴,۰۹۵ | خوزستان |
| ۱۵۴ | ۱۴۳ | ۲۹۷ | ۴۱۶ | ۱۶۲ | ۵۷۸ | زنجان |
| ۵۱ | ۵۰ | ۱۰۱ | ۱۳۵ | ۸۳ | ۲۱۸ | سمنان |
| ۲۴۵ | ۲۵۳ | ۴۹۸ | ۱,۵۱۹ | ۴۹۴ | ۲,۰۱۳ | سیستان و بلوچستان |
| ۳۰۶ | ۳۱۸ | ۶۲۴ | ۲,۵۹۴ | ۲۸۸ | ۲,۸۸۲ | فارس |
| ۱۶۰ | ۱۵۸ | ۳۱۸ | ۵۲۳ | ۴۰ | ۵۶۳ | قزوین |
| ۷۹ | ۶۲ | ۱۴۱ | ۴۷۳ | ۱۲ | ۴۸۵ | قم |
| ۱۲۷ | ۱۱۲ | ۲۳۹ | ۱۲۲۶ | ۵۱ | ۱,۲۷۷ | کردستان |
| ۱,۳۳۸ | ۱,۱۷۵ | ۲,۴۱۳ | ۱۳۷۸ | ۱۰۳ | ۱,۴۸۱ | کرمان |
| ۶۳ | ۶۱ | ۱۲۴ | ۱۱۶۱ | ۶۳ | ۱,۲۲۴ | کرمانشاه |
| ۲۱۵ | ۲۰۷ | ۴۲۲ | ۸۳۲ | ۵۳ | ۸۸۵ | کهگیلویه و بویراحمد |
| ۱۷۹ | ۲۰۵ | ۳۸۴ | ۱۶۲۴ | ۸۱ | ۱,۷۰۵ | گلستان |
| ۵۱۴ | ۴۴۱ | ۹۵۵ | ۶۴۴ | ۵۶ | ۷۰۰ | گیلان |
| ۲۸۸ | ۲۳۸ | ۵۲۶ | ۱,۹۴۷ | ۱۴۰ | ۲,۰۸۷ | لرستان |
| ۲۱۳ | ۱۶۲ | ۳۷۵ | ۳۲۶ | ۶۰۹ | ۹۳۵ | مازندران |
| ۱۳۱ | ۱۱۰ | ۲۴۱ | ۵۵۵ | ۹ | ۵۶۴ | مرکزی |
| ۱۷۲ | ۱۶۹ | ۳۴۱ | ۸۱۲ | ۳۳ | ۸۴۵ | هرمزگان |
| ۱۰۴ | ۸۷ | ۱۹۱ | ۶۳۸ | ۱۸۶ | ۸۲۴ | همدان |
| ۱۴۶ | ۱۳۵ | ۲۸۱ | ۵۶۰ | ۳۷ | ۵۹۷ | یزد |

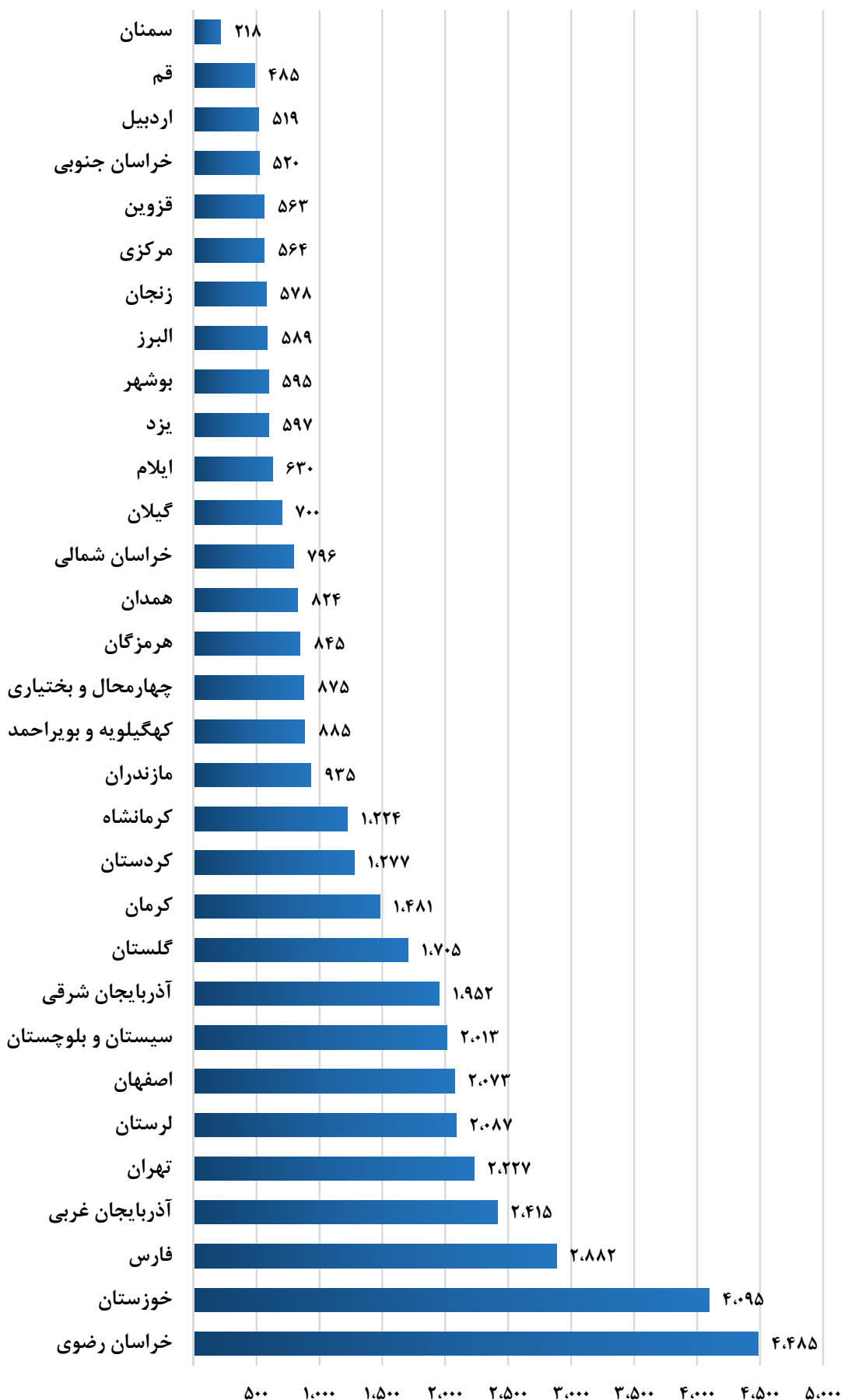
نمودار ۶-۲ نقشه توزیع نسبی مستمری پایه به تفکیک استان و نوع مستمری



جدول ۹-۲ تعداد کمک هزینه معیشت خانوارهای دارای فرزند چندقلو به تفکیک دوقلو و چندقلو

| استان | کمک هزینه معیشت خانوارهای دارای فرزند چندقلو | | | کمک هزینه معیشت خانوارهای دارای فرزند دوقلو | | | کمک هزینه معیشت خانوارهای دارای فرزند قلو و بیشتر | | |
|---------------------|--|-------|--------|---|-------|--------|---|-----|-------|
| | جمع | زن | مرد | جمع | زن | مرد | جمع | زن | مرد |
| ۱۳۹۸ | ... | ... | ... | ... | ... | ... | ... | ... | ... |
| ۱۳۹۹ | ... | ... | ... | ... | ... | ... | ... | ... | ... |
| ۱۴۰۰ | ۱۶,۶۷۸ | ۲,۹۵۸ | ۱۳,۷۲۰ | ۱۲,۵۰۴ | ۲,۲۹۴ | ۱۰,۲۱۰ | ۴,۱۷۴ | ۶۶۴ | ۳,۵۱۰ |
| ۱۴۰۱ | ۳۸,۵۳۶ | ۵,۹۳۳ | ۳۲,۶۰۳ | ۳۴,۸۲۸ | ۵,۳۷۷ | ۲۹,۴۵۱ | ۳,۷۰۸ | ۵۵۶ | ۳,۱۵۲ |
| ۱۴۰۲ | ۴۱,۶۳۴ | ۶,۳۸۰ | ۳۵,۲۵۴ | ۳۸,۴۶۵ | ۵,۹۵۶ | ۳۲,۵۰۹ | ۳,۱۶۹ | ۴۲۴ | ۲,۷۴۵ |
| آذربایجان شرقی | ۱,۹۵۲ | ۷۶ | ۱۸۷۶ | ۱,۷۳۶ | ۶۵ | ۱,۶۷۱ | ۲۱۶ | ۱۱ | ۲۰۵ |
| آذربایجان غربی | ۲,۴۱۵ | ۴۰۲ | ۲,۰۱۳ | ۲,۲۲۴ | ۳۸۵ | ۱,۸۳۹ | ۱۹۱ | ۱۷ | ۱۷۴ |
| اردبیل | ۵۱۹ | ۶۵ | ۴۵۴ | ۴۷۴ | ۶۳ | ۴۱۱ | ۴۵ | ۲ | ۴۳ |
| اصفهان | ۲,۰۷۳ | ۲۹۸ | ۱۷۷۵ | ۱,۷۹۳ | ۲۵۸ | ۱,۵۳۵ | ۲۸۰ | ۴۰ | ۲۴۰ |
| البرز | ۵۸۹ | ۲۹ | ۵۶۰ | ۵۱۵ | ۲۶ | ۴۸۹ | ۷۴ | ۳ | ۷۱ |
| ایلام | ۶۳۰ | ۶۳ | ۵۶۷ | ۶۰۸ | ۵۸ | ۵۵۰ | ۲۲ | ۵ | ۱۷ |
| بوشهر | ۵۹۵ | ۶۷ | ۵۲۸ | ۵۴۸ | ۶۱ | ۴۸۷ | ۴۷ | ۶ | ۴۱ |
| تهران | ۲,۲۲۷ | ۶۹۵ | ۱۵۳۲ | ۱,۹۳۰ | ۶۱۴ | ۱,۳۱۶ | ۲۹۷ | ۸۱ | ۲۱۶ |
| چهارمحال و بختیاری | ۸۷۵ | ۸۵۷ | ۱۸ | ۸۰۷ | ۸۰۲ | ۵ | ۶۸ | ۵۵ | ۱۳ |
| خراسان جنوبی | ۵۲۰ | ۲۴ | ۴۹۶ | ۴۹۱ | ۲۴ | ۴۶۷ | ۲۹ | ۰ | ۲۹ |
| خراسان رضوی | ۴,۴۸۵ | ۸۶۲ | ۳,۶۲۳ | ۴,۲۱۷ | ۸۱۷ | ۳,۴۰۰ | ۲۶۸ | ۴۵ | ۲۲۳ |
| خراسان شمالی | ۷۹۶ | ۱۰۲ | ۶۹۴ | ۷۶۱ | ۹۸ | ۶۶۳ | ۳۵ | ۴ | ۳۱ |
| خوزستان | ۴,۰۹۵ | ۳۴۰ | ۳,۷۵۵ | ۳,۸۲۵ | ۳۱۷ | ۳,۵۰۸ | ۲۷۰ | ۲۳ | ۲۴۷ |
| زنجان | ۵۷۸ | ۱۶۲ | ۴۱۶ | ۵۳۲ | ۱۵۶ | ۳۷۶ | ۴۶ | ۶ | ۴۰ |
| سمنان | ۲۱۸ | ۸۳ | ۱۳۵ | ۲۰۱ | ۷۸ | ۱۲۳ | ۱۷ | ۵ | ۱۲ |
| سیستان و بلوچستان | ۲,۰۱۳ | ۴۹۴ | ۱,۵۱۹ | ۱,۹۰۹ | ۴۷۶ | ۱,۴۳۳ | ۱۰۴ | ۱۸ | ۸۶ |
| فارس | ۲,۸۸۲ | ۲۸۸ | ۲,۵۹۴ | ۲,۶۸۳ | ۲۷۷ | ۲,۴۰۶ | ۱۹۹ | ۱۱ | ۱۸۸ |
| قزوین | ۵۶۲ | ۴۰ | ۵۲۳ | ۵۲۳ | ۳۵ | ۴۹۸ | ۳۰ | ۵ | ۲۵ |
| قم | ۴۸۵ | ۱۲ | ۴۷۳ | ۴۰۹ | ۱۲ | ۳۹۷ | ۷۶ | ۰ | ۷۶ |
| کردستان | ۱,۲۷۷ | ۵۱ | ۱۲۲۶ | ۱,۲۰۵ | ۵۱ | ۱,۱۵۴ | ۷۲ | ۰ | ۷۲ |
| کرمان | ۱,۴۸۱ | ۱۰۳ | ۱۳۷۸ | ۱,۳۸۲ | ۹۸ | ۱,۲۸۴ | ۹۹ | ۵ | ۹۴ |
| کرمانشاه | ۱,۲۲۴ | ۶۳ | ۱۱۶۱ | ۱,۱۲۸ | ۶۰ | ۱,۰۶۸ | ۹۶ | ۳ | ۹۳ |
| کهگیلویه و بویراحمد | ۸۸۵ | ۵۳ | ۸۳۲ | ۸۳۸ | ۴۹ | ۷۸۹ | ۴۷ | ۴ | ۴۳ |
| گلستان | ۱,۷۰۵ | ۸۱ | ۱۶۲۴ | ۱,۵۹۱ | ۷۶ | ۱,۵۱۵ | ۱۱۴ | ۵ | ۱۰۹ |
| گیلان | ۷۰۰ | ۵۶ | ۶۴۴ | ۶۳۸ | ۵۰ | ۵۸۸ | ۶۲ | ۶ | ۵۶ |
| لرستان | ۲,۰۸۷ | ۱۴۰ | ۱,۹۴۷ | ۲,۰۰۴ | ۱۳۶ | ۱,۸۶۸ | ۸۳ | ۴ | ۷۹ |
| مازندران | ۹۳۵ | ۶۰۹ | ۳۲۶ | ۸۶۹ | ۵۶۷ | ۳۰۲ | ۶۶ | ۴۲ | ۲۴ |
| مرکزی | ۵۶۴ | ۹ | ۵۵۵ | ۵۲۴ | ۹ | ۵۱۵ | ۴۰ | ۰ | ۴۰ |
| هرمزگان | ۸۴۵ | ۳۳ | ۸۱۲ | ۷۹۴ | ۳۰ | ۷۶۴ | ۵۱ | ۳ | ۴۸ |
| همدان | ۸۲۴ | ۱۸۶ | ۶۳۸ | ۷۵۹ | ۱۷۴ | ۵۸۵ | ۶۵ | ۱۲ | ۵۳ |
| یزد | ۵۹۷ | ۳۷ | ۵۶۰ | ۵۲۷ | ۳۴ | ۵۰۳ | ۶۰ | ۳ | ۵۷ |

نمودار ۲-۷ تعداد کمک هزینه معیشت خانوارهای دارای فرزند دوقلو و چندقلو به تفکیک استان



جدول ۱۰-۲ تعداد افراد بهره‌مند از کمک هزینه های مستمر بر حسب محل تامین اعتبار و جنسیت (نفر)

| حق پرستاری و مددکاری افراد دارای معلولیت در خانواده | | | حق پرستاری افراد ضایعه نخاعی | | | استان |
|---|--------|--------|------------------------------|--------|--------|---------------------|
| مرد | زن | جمع | مرد | زن | جمع | |
| ... | ... | ۱۲,۰۰۰ | ۱۷,۸۴۸ | ۸,۲۹۵ | ۲۶,۱۴۳ | ۱۳۹۸ |
| ... | ... | ۲۸,۱۳۸ | ۱۸,۰۵۹ | ۸,۵۶۸ | ۲۶,۶۲۷ | ۱۳۹۹ |
| ... | ... | ۳۲,۰۵۷ | ۱۸,۶۰۱ | ۹,۰۴۱ | ۲۷,۶۴۲ | ۱۴۰۰ |
| ۲۴,۷۸۲ | ۱۸,۸۳۵ | ۴۳,۶۱۷ | ۱۹,۷۵۶ | ۹,۷۱۰ | ۲۹,۴۶۶ | ۱۴۰۱ |
| ۴۳,۰۲۳ | ۳۱,۹۹۹ | ۷۵,۰۲۲ | ۲۰,۷۹۳ | ۱۰,۴۳۲ | ۳۱,۲۲۵ | ۱۴۰۲ |
| ۲,۷۱۱ | ۲,۱۴۳ | ۴,۸۵۴ | ۹۹۸ | ۵۳۴ | ۱,۵۳۲ | آذربایجان شرقی |
| ۱,۹۳۹ | ۱,۵۰۴ | ۳,۴۴۳ | ۱,۱۰۷ | ۱,۰۳۲ | ۲,۱۳۹ | آذربایجان غربی |
| ۷۲۱ | ۵۵۶ | ۱,۲۷۷ | ۲۶۸ | ۷۶ | ۳۴۴ | اردبیل |
| ۱,۱۷۱ | ۸۵۳ | ۲,۰۲۴ | ۱,۳۱۴ | ۶۱۷ | ۱,۹۳۱ | اصفهان |
| ۵۵۲ | ۳۷۲ | ۹۲۴ | ۶۷۱ | ۳۹۰ | ۱,۰۶۱ | البرز |
| ۵۳۵ | ۵۱۱ | ۱,۰۴۶ | ۲۳۷ | ۲۵۲ | ۴۸۹ | ایلام |
| ۶۳۶ | ۴۸۹ | ۱,۱۲۵ | ۲۷۳ | ۱۴۷ | ۴۲۰ | بوشهر |
| ۳,۳۰۶ | ۲,۳۹۳ | ۵,۶۹۹ | ۲,۰۸۳ | ۱,۰۳۴ | ۳,۱۱۷ | تهران |
| ۵۴۷ | ۴۲۸ | ۹۷۵ | ۴۲۵ | ۲۰۶ | ۶۳۱ | چهارمحال و بختیاری |
| ۵۲۵ | ۴۲۵ | ۹۵۰ | ۲۲۱ | ۱۱۴ | ۳۳۵ | خراسان جنوبی |
| ۳,۳۴۳ | ۲,۲۵۳ | ۵,۵۹۶ | ۱,۴۲۶ | ۶۷۷ | ۲,۱۰۳ | خراسان رضوی |
| ۶۷۳ | ۵۱۴ | ۱,۱۸۷ | ۲۴۹ | ۱۰۶ | ۳۵۵ | خراسان شمالی |
| ۳,۳۶۲ | ۲,۲۵۵ | ۵,۶۱۷ | ۱,۱۷۲ | ۵۵۲ | ۱,۷۲۴ | خوزستان |
| ۷۰۵ | ۴۷۸ | ۱,۱۸۳ | ۲۶۰ | ۹۰ | ۳۵۰ | زنجان |
| ۶۳۵ | ۴۷۵ | ۱,۱۱۰ | ۲۲۲ | ۱۵۱ | ۳۷۳ | سمنان |
| ۲,۲۳۴ | ۱,۷۳۹ | ۳,۹۷۳ | ۸۱۰ | ۲۲۶ | ۱,۰۳۶ | سیستان و بلوچستان |
| ۲,۰۶۷ | ۱,۶۶۰ | ۳,۷۲۷ | ۱,۶۰۷ | ۷۱۹ | ۲,۳۲۶ | فارس |
| ۸۲۶ | ۶۶۷ | ۱,۴۹۳ | ۴۰۶ | ۱۳۵ | ۵۴۱ | قزوین |
| ۵۷۱ | ۴۷۷ | ۱,۰۴۸ | ۳۰۷ | ۱۶۱ | ۴۶۸ | قم |
| ۷۷۸ | ۴۲۶ | ۱,۲۰۴ | ۴۷۶ | ۲۵۷ | ۷۳۳ | کردستان |
| ۲,۵۹۵ | ۱,۸۸۷ | ۴,۴۸۲ | ۸۱۵ | ۳۶۰ | ۱,۱۷۵ | کرمان |
| ۱,۵۶۲ | ۱,۱۸۷ | ۲,۷۴۹ | ۵۳۷ | ۲۹۱ | ۸۲۸ | کرمانشاه |
| ۷۸۶ | ۶۷۹ | ۱,۴۶۵ | ۱۷۳ | ۶۷ | ۲۴۰ | کهگیلویه و بویراحمد |
| ۱,۲۷۴ | ۱,۰۴۶ | ۲,۳۲۰ | ۴۸۸ | ۲۱۳ | ۷۰۱ | گلستان |
| ۱,۲۳۲ | ۸۸۲ | ۲,۱۱۴ | ۸۳۹ | ۴۷۹ | ۱,۳۱۸ | گیلان |
| ۱,۹۱۴ | ۱,۴۵۵ | ۳,۳۶۹ | ۷۱۱ | ۳۵۳ | ۱,۰۶۴ | لرستان |
| ۲,۱۲۸ | ۱,۶۵۰ | ۳,۷۷۸ | ۹۰۱ | ۳۵۸ | ۱,۲۵۹ | مازندران |
| ۹۱۳ | ۶۵۸ | ۱,۵۷۱ | ۳۷۱ | ۲۲۵ | ۵۹۶ | مرکزی |
| ۸۰۳ | ۵۶۹ | ۱,۳۷۲ | ۴۴۸ | ۱۳۶ | ۵۸۴ | هرمزگان |
| ۱,۲۷۶ | ۸۶۸ | ۲,۱۴۴ | ۵۳۴ | ۲۳۷ | ۷۷۱ | همدان |
| ۷۰۳ | ۵۰۰ | ۱,۲۰۳ | ۴۴۴ | ۲۳۷ | ۶۸۱ | یزد |

جدول ۱۱-۲ تعداد پشت نوبت کمک هزینه مستمری پایه برحسب محل تامین اعتبار و جنسیت (نفر)

| زنان سرپرست خانوار | | | توانبخشی | | | جمع مستمری پایه | | | استان |
|--------------------|-----|-----|----------|---------|---------|-----------------|-------|---------|---------------------|
| مرد | زن | جمع | مرد | زن | جمع | مرد | زن | جمع | |
| ... | ... | ... | ۱۷۸,۹۸۶ | ۱۰۲,۹۰۳ | ۲۸۱,۸۸۹ | ... | ... | ۳۳۴,۰۷۵ | ۱۳۹۸ |
| ... | ... | ... | ۱۷۲,۶۸۱ | ۹۳,۱۴۷ | ۲۶۵,۸۲۸ | ... | ... | ۳۱۴,۱۷۳ | ۱۳۹۹ |
| ... | ... | ... | ۱۷۷,۹۹۲ | ۹۷,۰۵۱ | ۲۷۵,۰۴۳ | ... | ... | ۳۰۶,۱۰۴ | ۱۴۰۰ |
| ... | ... | ... | ۱۲۰,۳۵۳ | ۷۰,۹۰۴ | ۱۹۱,۲۵۷ | ... | ... | ۱۹۶,۸۵۵ | ۱۴۰۱ |
| ۴۳ | ۷۰۱ | ۷۴۴ | ۴,۳۴۰ | ۱,۶۶۶ | ۶,۰۰۶ | ۴,۸۸۸ | ۲,۶۴۱ | ۷,۵۲۹ | ۱۴۰۲ |
| ۰ | ۷۹ | ۷۹ | ۱۴۳ | ۵۶ | ۱۹۹ | ۱۶۶ | ۱۳۶ | ۳۰۲ | آذربایجان شرقی |
| ۰ | ۳۱ | ۳۱ | ۱۶۹ | ۶۸ | ۲۳۷ | ۱۷۸ | ۱۰۰ | ۲۷۸ | آذربایجان غربی |
| ۰ | ۴ | ۴ | ۲۶۳ | ۱۴۴ | ۴۰۷ | ۲۶۸ | ۱۵۱ | ۴۱۹ | اردبیل |
| ۰ | ۶ | ۶ | ۱۹۱ | ۸۵ | ۲۷۶ | ۲۲۰ | ۱۰۴ | ۳۲۴ | اصفهان |
| ۰ | ۷ | ۷ | ۲۱ | ۶ | ۲۷ | ۴۸ | ۲۴ | ۷۲ | البرز |
| ۲ | ۱۹ | ۲۱ | ۴۰ | ۲۷ | ۶۷ | ۴۳ | ۴۷ | ۹۰ | ایلام |
| ۸ | ۱۵ | ۲۳ | ۷۱ | ۲۹ | ۱۰۰ | ۹۹ | ۵۶ | ۱۵۵ | بوشهر |
| ۰ | ۲۴ | ۲۴ | ۱۷۰ | ۹۲ | ۲۶۲ | ۱۹۸ | ۱۴۳ | ۳۴۱ | تهران |
| ۰ | ۰ | ۰ | ۰ | ۰ | ۰ | ۰ | ۳ | ۳ | چهارمحال و بختیاری |
| ۰ | ۵ | ۵ | ۲۲ | ۱۲ | ۳۴ | ۳۳ | ۲۵ | ۵۸ | خراسان جنوبی |
| ۱ | ۶۹ | ۷۰ | ۷۷۷ | ۲۸۶ | ۱,۰۶۳ | ۸۴۲ | ۳۸۹ | ۱,۲۳۱ | خراسان رضوی |
| ۰ | ۳ | ۳ | ۲۳ | ۱۰ | ۳۳ | ۵۰ | ۴۲ | ۹۲ | خراسان شمالی |
| ۵ | ۷۲ | ۷۷ | ۴۰۲ | ۱۱۹ | ۵۲۱ | ۴۵۹ | ۱۹۷ | ۶۵۶ | خوزستان |
| ۰ | ۷ | ۷ | ۳۷ | ۱۲ | ۴۹ | ۴۰ | ۲۱ | ۶۱ | زنجان |
| ۰ | ۴ | ۴ | ۶۳ | ۳۶ | ۹۹ | ۶۶ | ۴۴ | ۱۱۰ | سمنان |
| ۱۵ | ۸۸ | ۱۰۳ | ۲۴۳ | ۶۹ | ۳۱۲ | ۲۶۶ | ۱۶۲ | ۴۲۸ | سیستان و بلوچستان |
| ۰ | ۱۱ | ۱۱ | ۳۶۰ | ۱۱۵ | ۴۷۵ | ۳۹۳ | ۱۶۶ | ۵۵۹ | فارس |
| ۰ | ۴ | ۴ | ۷ | ۳ | ۱۰ | ۱۳ | ۹ | ۲۲ | قزوین |
| ۱ | ۹ | ۱۰ | ۳۲ | ۱۲ | ۴۴ | ۳۸ | ۲۴ | ۶۲ | قم |
| ۰ | ۰ | ۰ | ۶ | ۲ | ۸ | ۱۱ | ۹ | ۲۰ | کردستان |
| ۰ | ۲ | ۲ | ۲۴۷ | ۹۴ | ۳۴۱ | ۲۵۱ | ۱۰۴ | ۳۵۵ | کرمان |
| ۴ | ۱۷ | ۲۱ | ۳۰۰ | ۱۳۹ | ۴۳۹ | ۳۲۹ | ۱۶۱ | ۴۹۰ | کرمانشاه |
| ۱ | ۵۵ | ۵۶ | ۳۰۲ | ۷۳ | ۳۷۵ | ۳۶۲ | ۱۴۵ | ۵۰۷ | کهگیلویه و بویراحمد |
| ۰ | ۴۰ | ۴۰ | ۶۹ | ۳۹ | ۱۰۸ | ۹۳ | ۸۹ | ۱۸۲ | گلستان |
| ۵ | ۷ | ۱۲ | ۱۰ | ۹ | ۱۹ | ۲۱ | ۲۹ | ۵۰ | گیلان |
| ۰ | ۶ | ۶ | ۶ | ۲ | ۸ | ۶ | ۹ | ۱۵ | لرستان |
| ۰ | ۳۸ | ۳۸ | ۵۴ | ۱۵ | ۶۹ | ۵۵ | ۵۶ | ۱۱۱ | مازندران |
| ۱ | ۶ | ۷ | ۳ | ۴ | ۷ | ۵ | ۱۰ | ۱۵ | مرکزی |
| ۰ | ۶۵ | ۶۵ | ۱۱۳ | ۵۳ | ۱۶۶ | ۱۲۷ | ۱۱۸ | ۲۴۵ | هرمزگان |
| ۰ | ۵ | ۵ | ۷۵ | ۲۴ | ۹۹ | ۸۴ | ۳۴ | ۱۱۸ | همدان |
| ۰ | ۳ | ۳ | ۱۲۱ | ۳۱ | ۱۵۲ | ۱۲۴ | ۳۴ | ۱۵۸ | یزد |

جدول ۱۱-۲ تعداد پشت نوبت کمک هزینه مستمری پایه برحسب محل تامین اعتبار و جنسیت (نفر) (دنباله)

| کمک هزینه امداد کودکان | | | کمک هزینه معیشت خانوارهای دارای فرزند چندقلو | | | استان |
|------------------------|-----|-----|--|-----|-----|---------------------|
| مرد | زن | جمع | مرد | زن | جمع | |
| ۱۹۲ | ۱۹۸ | ۳۹۰ | ... | ... | ... | ۱۳۹۸ |
| ۱۳۸ | ۱۶۸ | ۳۰۶ | ... | ... | ... | ۱۳۹۹ |
| ۱۳۵ | ۱۶۱ | ۲۹۶ | ... | ... | ... | ۱۴۰۰ |
| ۱۹۸ | ۲۱۳ | ۴۱۱ | ... | ... | ... | ۱۴۰۱ |
| ۲۱۴ | ۲۳۱ | ۴۴۵ | ۲۹۱ | ۴۳ | ۳۳۴ | ۱۴۰۲ |
| ۰ | ۰ | ۰ | ۲۳ | ۱ | ۲۴ | آذربایجان شرقی |
| ۱ | ۱ | ۲ | ۸ | ۰ | ۸ | آذربایجان غربی |
| ۵ | ۳ | ۸ | ۰ | ۰ | ۰ | اردبیل |
| ۱۴ | ۹ | ۲۳ | ۱۵ | ۴ | ۱۹ | اصفهان |
| ۱۷ | ۱۱ | ۲۸ | ۱۰ | ۰ | ۱۰ | البرز |
| ۱ | ۰ | ۱ | ۰ | ۱ | ۱ | ایلام |
| ۹ | ۱۲ | ۲۱ | ۱۱ | ۰ | ۱۱ | بوشهر |
| ۲ | ۶ | ۸ | ۲۶ | ۲۱ | ۴۷ | تهران |
| ۰ | ۰ | ۰ | ۰ | ۳ | ۳ | چهارمحال و بختیاری |
| ۸ | ۷ | ۱۵ | ۳ | ۱ | ۴ | خراسان جنوبی |
| ۳۴ | ۲۹ | ۶۳ | ۳۰ | ۵ | ۳۵ | خراسان رضوی |
| ۲۴ | ۲۷ | ۵۱ | ۳ | ۲ | ۵ | خراسان شمالی |
| ۳ | ۶ | ۹ | ۴۹ | ۰ | ۴۹ | خوزستان |
| ۲ | ۲ | ۴ | ۱ | ۰ | ۱ | زنجان |
| ۲ | ۳ | ۵ | ۱ | ۱ | ۲ | سمنان |
| ۴ | ۵ | ۹ | ۴ | ۰ | ۴ | سیستان و بلوچستان |
| ۳۲ | ۴۰ | ۷۲ | ۱ | ۰ | ۱ | فارس |
| ۱ | ۲ | ۳ | ۵ | ۰ | ۵ | قزوین |
| ۲ | ۳ | ۵ | ۳ | ۰ | ۳ | قم |
| ۵ | ۷ | ۱۲ | ۰ | ۰ | ۰ | کردستان |
| ۰ | ۸ | ۸ | ۴ | ۰ | ۴ | کرمان |
| ۰ | ۴ | ۴ | ۲۵ | ۱ | ۲۶ | کرمانشاه |
| ۱۹ | ۱۷ | ۳۶ | ۴۰ | ۰ | ۴۰ | کهگیلویه و بویراحمد |
| ۱۳ | ۱۰ | ۲۳ | ۱۱ | ۰ | ۱۱ | گلستان |
| ۶ | ۱۳ | ۱۹ | ۰ | ۰ | ۰ | گیلان |
| ۰ | ۱ | ۱ | ۰ | ۰ | ۰ | لرستان |
| ۱ | ۰ | ۱ | ۰ | ۳ | ۳ | مازندران |
| ۰ | ۰ | ۰ | ۱ | ۰ | ۱ | مرکزی |
| ۰ | ۰ | ۰ | ۱۴ | ۰ | ۱۴ | هرمزگان |
| ۹ | ۵ | ۱۴ | ۰ | ۰ | ۰ | همدان |
| ۰ | ۰ | ۰ | ۳ | ۰ | ۳ | یزد |

جدول ۱۲-۲ تعداد پشت نوبت کمک هزینه معیشت خانوارهای دارای فرزند چندقلو به تفکیک دوقلو و چندقلو (نفر)

| کمک هزینه معیشت خانوارهای دارای فرزند سه قلو و بیشتر | | | کمک هزینه معیشت خانوارهای دارای فرزند دوقلو | | | کمک هزینه معیشت خانوارهای دارای فرزند چندقلو | | | استان |
|--|-----|-----|---|-----|-----|--|-----|-----|---------------------|
| مرد | زن | جمع | مرد | زن | جمع | مرد | زن | جمع | |
| ... | ... | ... | ... | ... | ... | ... | ... | ... | ۱۳۹۸ |
| ... | ... | ... | ... | ... | ... | ... | ... | ... | ۱۳۹۹ |
| ... | ... | ... | ... | ... | ... | ... | ... | ... | ۱۴۰۰ |
| ... | ... | ... | ... | ... | ... | ... | ... | ... | ۱۴۰۱ |
| ۱۴ | ۳ | ۱۷ | ۲۷۷ | ۴۰ | ۳۱۷ | ۲۹۱ | ۴۳ | ۳۳۴ | ۱۴۰۲ |
| ۰ | ۰ | ۰ | ۲۳ | ۱ | ۲۴ | ۲۳ | ۱ | ۲۴ | آذربایجان شرقی |
| ۰ | ۰ | ۰ | ۸ | ۰ | ۸ | ۸ | ۰ | ۸ | آذربایجان غربی |
| ۰ | ۰ | ۰ | ۰ | ۰ | ۰ | ۰ | ۰ | ۰ | اردبیل |
| ۰ | ۰ | ۰ | ۱۵ | ۴ | ۱۹ | ۱۵ | ۴ | ۱۹ | اصفهان |
| ۰ | ۰ | ۰ | ۱۰ | ۰ | ۱۰ | ۱۰ | ۰ | ۱۰ | البرز |
| ۰ | ۱ | ۱ | ۰ | ۰ | ۰ | ۰ | ۱ | ۱ | ایلام |
| ۰ | ۰ | ۰ | ۱۱ | ۰ | ۱۱ | ۱۱ | ۰ | ۱۱ | بوشهر |
| ۱ | ۱ | ۲ | ۲۵ | ۲۰ | ۴۵ | ۲۶ | ۲۱ | ۴۷ | تهران |
| ۰ | ۰ | ۰ | ۰ | ۳ | ۳ | ۰ | ۳ | ۳ | چهارمحال و بختیاری |
| ۱ | ۰ | ۱ | ۲ | ۱ | ۳ | ۳ | ۱ | ۴ | خراسان جنوبی |
| ۱ | ۰ | ۱ | ۲۹ | ۵ | ۳۴ | ۳۰ | ۵ | ۳۵ | خراسان رضوی |
| ۰ | ۱ | ۱ | ۳ | ۱ | ۴ | ۳ | ۲ | ۵ | خراسان شمالی |
| ۱ | ۰ | ۱ | ۴۸ | ۰ | ۴۸ | ۴۹ | ۰ | ۴۹ | خوزستان |
| ۰ | ۰ | ۰ | ۱ | ۰ | ۱ | ۱ | ۰ | ۱ | زنجان |
| ۰ | ۰ | ۰ | ۱ | ۱ | ۲ | ۱ | ۱ | ۲ | سمنان |
| ۱ | ۰ | ۱ | ۳ | ۰ | ۳ | ۴ | ۰ | ۴ | سیستان و بلوچستان |
| ۰ | ۰ | ۰ | ۱ | ۰ | ۱ | ۱ | ۰ | ۱ | فارس |
| ۰ | ۰ | ۰ | ۵ | ۰ | ۵ | ۵ | ۰ | ۵ | قزوین |
| ۲ | ۰ | ۲ | ۱ | ۰ | ۱ | ۳ | ۰ | ۳ | قم |
| ۰ | ۰ | ۰ | ۰ | ۰ | ۰ | ۰ | ۰ | ۰ | کردستان |
| ۱ | ۰ | ۱ | ۳ | ۰ | ۳ | ۴ | ۰ | ۴ | کرمان |
| ۳ | ۰ | ۳ | ۲۲ | ۱ | ۲۳ | ۲۵ | ۱ | ۲۶ | کرمانشاه |
| ۲ | ۰ | ۲ | ۳۸ | ۰ | ۳۸ | ۴۰ | ۰ | ۴۰ | کهگیلویه و بویراحمد |
| ۱ | ۰ | ۱ | ۱۰ | ۰ | ۱۰ | ۱۱ | ۰ | ۱۱ | گلستان |
| ۰ | ۰ | ۰ | ۰ | ۰ | ۰ | ۰ | ۰ | ۰ | گیلان |
| ۰ | ۰ | ۰ | ۰ | ۰ | ۰ | ۰ | ۰ | ۰ | لرستان |
| ۰ | ۰ | ۰ | ۰ | ۳ | ۳ | ۰ | ۳ | ۳ | مازندران |
| ۰ | ۰ | ۰ | ۱ | ۰ | ۱ | ۱ | ۰ | ۱ | مرکزی |
| ۰ | ۰ | ۰ | ۱۴ | ۰ | ۱۴ | ۱۴ | ۰ | ۱۴ | هرمزگان |
| ۰ | ۰ | ۰ | ۰ | ۰ | ۰ | ۰ | ۰ | ۰ | همدان |
| ۰ | ۰ | ۰ | ۳ | ۰ | ۳ | ۳ | ۰ | ۳ | یزد |

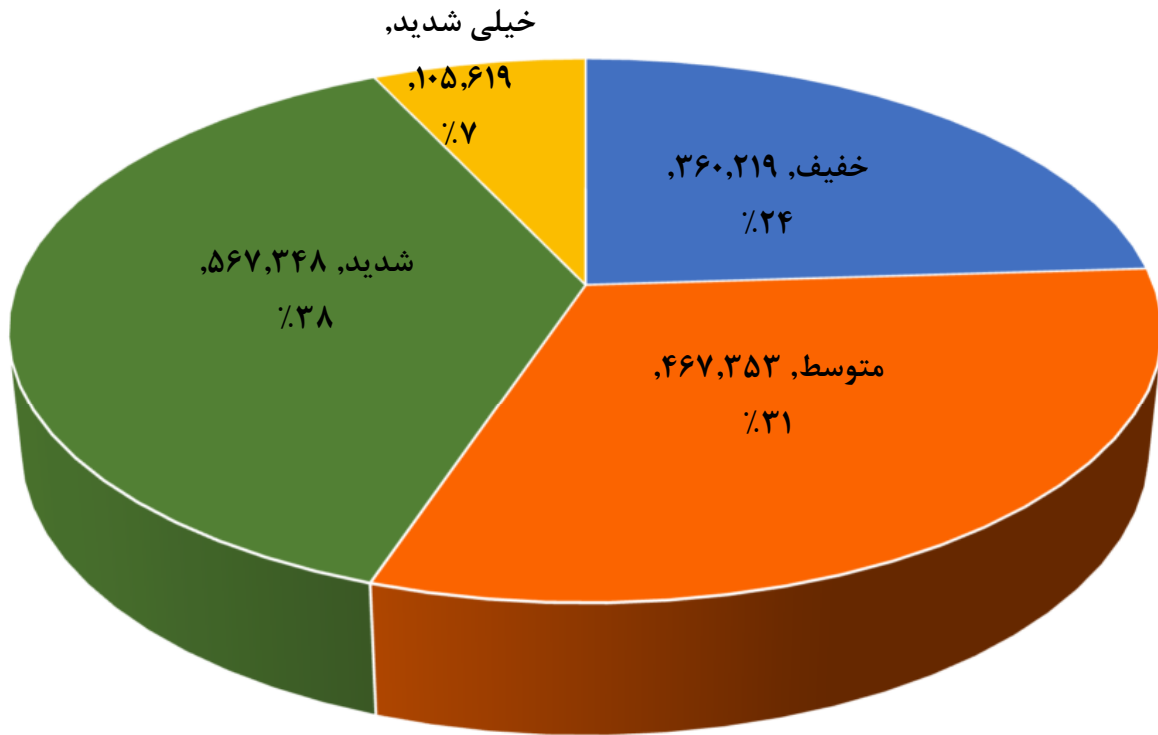
جدول ۱۳-۲ تعداد پشت نوبت کمک هزینه‌های مستمر برحسب محل تامین اعتبار و جنسیت (نفر)

| حق پرستاری و مددکاری افراد دارای معلولیت در خانواده | | | حق پرستاری افراد ضایعه نخاعی | | | استان |
|---|--------|---------|------------------------------|-----|-----|---------------------|
| مرد | زن | جمع | مرد | زن | جمع | |
| ... | ... | ۳۶,۷۶۲ | ۵۴۶ | ۳۳۶ | ۸۸۲ | ۱۳۹۸ |
| ... | ... | ۳۸,۴۷۰ | ۹۵ | ۲۴ | ۱۱۹ | ۱۳۹۹ |
| ... | ... | ۸۰,۳۶۲ | ۱۲۲ | ۵۹ | ۱۸۱ | ۱۴۰۰ |
| ۷۲,۴۷۴ | ۴۶,۹۷۹ | ۱۱۹,۴۵۳ | ۰ | ۰ | ۰ | ۱۴۰۱ |
| ۹۲,۱۶۳ | ۵۸,۸۲۳ | ۱۵۰,۹۸۶ | ۱۱۸ | ۵۳ | ۱۷۱ | ۱۴۰۲ |
| ۷,۰۵۸ | ۴,۲۲۶ | ۱۱,۲۸۴ | ۱ | ۰ | ۱ | آذربایجان شرقی |
| ۳,۷۳۰ | ۲,۵۰۸ | ۶,۲۳۸ | ۹ | ۶ | ۱۵ | آذربایجان غربی |
| ۱,۳۶۵ | ۷۸۱ | ۲,۱۴۶ | ۰ | ۱ | ۱ | اردبیل |
| ۱,۷۲۲ | ۱,۳۰۰ | ۲,۹۲۲ | ۲ | ۲ | ۴ | اصفهان |
| ۲,۷۰۰ | ۱,۵۴۹ | ۴,۲۴۹ | ۷ | ۴ | ۱۱ | البرز |
| ۶۷۱ | ۵۰۰ | ۱,۱۷۱ | ۱ | ۲ | ۳ | ایلام |
| ۹۵۸ | ۷۱۹ | ۱,۶۷۷ | ۲ | ۲ | ۴ | بوشهر |
| ۷,۹۷۴ | ۵,۲۲۷ | ۱۳,۲۰۱ | ۲ | ۲ | ۴ | تهران |
| ۵۹۰ | ۴۰۰ | ۹۹۰ | ۰ | ۰ | ۰ | چهارمحال و بختیاری |
| ۸۹۲ | ۶۳۵ | ۱,۵۲۷ | ۰ | ۰ | ۰ | خراسان جنوبی |
| ۱۳,۲۸۹ | ۷,۸۱۸ | ۲۱,۱۰۷ | ۷ | ۰ | ۷ | خراسان رضوی |
| ۱,۲۶۰ | ۸۶۰ | ۲,۱۲۰ | ۰ | ۱ | ۱ | خراسان شمالی |
| ۹,۰۳۹ | ۵,۹۳۷ | ۱۴,۹۷۶ | ۱ | ۴ | ۵ | خوزستان |
| ۹۳۲ | ۶۲۸ | ۱,۵۶۰ | ۰ | ۰ | ۰ | زنجان |
| ۸۹۷ | ۴۹۲ | ۱,۳۸۹ | ۶ | ۲ | ۸ | سمنان |
| ۲,۳۶۷ | ۱,۸۴۷ | ۴,۲۱۴ | ۱۹ | ۹ | ۲۸ | سیستان و بلوچستان |
| ۷,۶۸۴ | ۵,۱۲۰ | ۱۲,۸۰۴ | ۲۱ | ۸ | ۲۹ | فارس |
| ۱,۸۶۱ | ۱,۱۸۱ | ۳,۰۴۲ | ۱ | ۰ | ۱ | قزوین |
| ۱,۰۸۹ | ۷۱۷ | ۱,۸۰۶ | ۰ | ۱ | ۱ | قم |
| ۹۴۲ | ۶۳۱ | ۱,۵۷۳ | ۰ | ۰ | ۰ | کردستان |
| ۴,۸۷۳ | ۲,۹۱۶ | ۷,۷۸۹ | ۲ | ۱ | ۳ | کرمان |
| ۱,۴۱۰ | ۹۹۹ | ۲,۴۰۹ | ۱ | ۰ | ۱ | کرمانشاه |
| ۱,۰۰۳ | ۸۶۰ | ۱,۸۶۳ | ۲ | ۰ | ۲ | کهگیلویه و بویراحمد |
| ۲,۵۰۶ | ۱,۷۶۷ | ۴,۲۷۳ | ۵ | ۲ | ۷ | گلستان |
| ۲,۵۹۲ | ۱,۵۶۶ | ۴,۱۵۸ | ۰ | ۱ | ۱ | گیلان |
| ۲,۶۹۶ | ۱,۵۳۳ | ۴,۲۲۹ | ۰ | ۰ | ۰ | لرستان |
| ۴,۷۵۵ | ۲,۹۴۶ | ۷,۷۰۱ | ۷ | ۳ | ۱۰ | مازندران |
| ۱,۱۲۶ | ۷۱۸ | ۱,۸۴۴ | ۰ | ۰ | ۰ | مرکزی |
| ۱,۴۴۹ | ۹۰۷ | ۲,۳۵۶ | ۱ | ۰ | ۱ | هرمزگان |
| ۱,۵۹۲ | ۹۳۱ | ۲,۵۲۳ | ۱ | ۱ | ۲ | همدان |
| ۱,۱۴۱ | ۷۰۴ | ۱,۸۴۵ | ۲۰ | ۱ | ۲۱ | یزد |

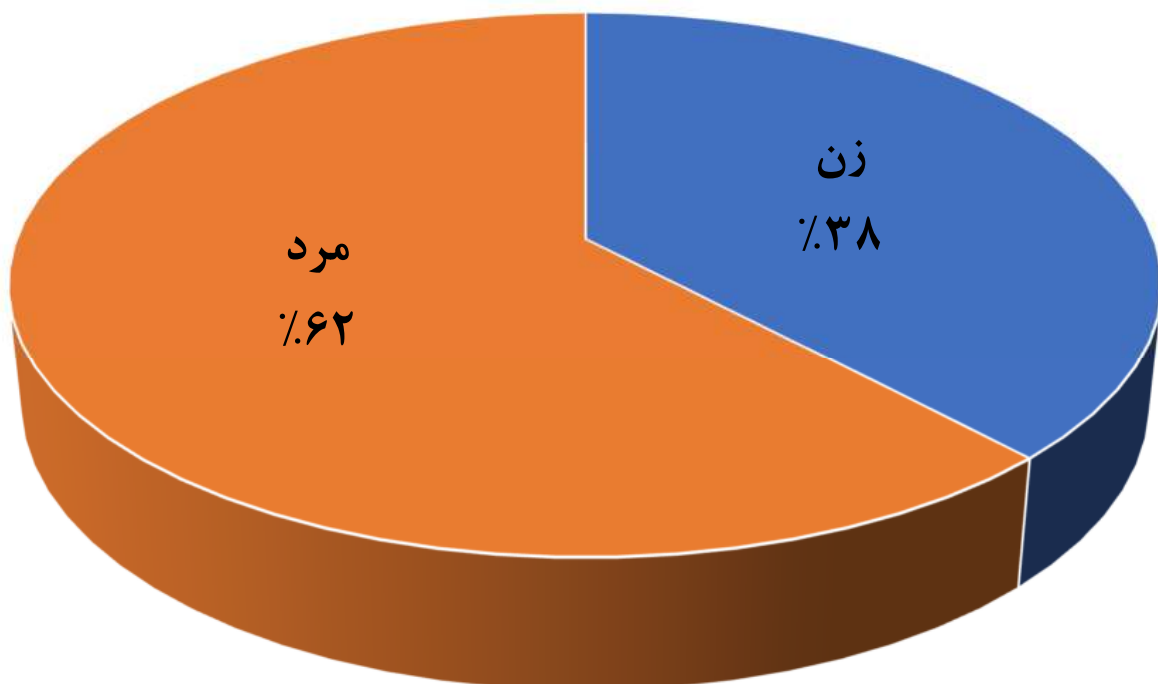
جدول ۱۴-۲ تعداد افراد دارای معلولیت بر حسب شدت معلولیت (نفر)

| شدت معلولیت | | | | جمع کل | استان |
|-------------|---------|---------|---------|-----------|---------------------|
| خیلی شدید | شدید | متوسط | خفیف | | |
| ۷۸,۰۳۰ | ۴۳۶,۶۹۳ | ۳۱۱,۲۰۴ | ۲۲۶,۰۷۵ | ۱,۰۵۲,۰۰۲ | ۱۳۹۸ |
| ۹۷,۱۸۴ | ۴۲۱,۷۰۷ | ۳۴۵,۲۵۵ | ۲۵۵,۵۹۶ | ۱,۱۱۹,۷۴۲ | ۱۳۹۹ |
| ۹۹,۰۵۵ | ۴۸۶,۴۶۳ | ۴۱۶,۸۱۶ | ۳۰۶,۱۴۵ | ۱,۳۰۸,۴۷۹ | ۱۴۰۰ |
| ۱۰۳,۷۶۵ | ۵۳۹,۷۰۰ | ۴۴۰,۲۳۶ | ۳۲۶,۱۵۴ | ۱,۴۱۳,۸۷۹ | ۱۴۰۱ |
| ۱۰۵,۶۱۹ | ۵۶۷,۳۴۸ | ۴۶۷,۳۵۳ | ۳۶۰,۲۱۹ | ۱,۵۰۰,۵۳۹ | ۱۴۰۲ |
| ۶,۹۱۵ | ۲۹,۶۹۲ | ۲۸,۶۵۱ | ۱۶,۳۱۴ | ۸۱,۵۷۲ | آذربایجان شرقی |
| ۳,۵۲۵ | ۲۱,۸۷۵ | ۱۷,۰۹۳ | ۱۲,۶۸۸ | ۵۵,۱۸۱ | آذربایجان غربی |
| ۸۹۳ | ۱۰,۷۸۸ | ۷,۱۹۲ | ۴,۸۹۶ | ۲۳,۷۶۹ | اردبیل |
| ۶,۰۱۲ | ۳۵,۰۸۵ | ۲۹,۲۳۴ | ۱۷,۳۰۲ | ۸۷,۶۳۳ | اصفهان |
| ۱,۸۸۹ | ۱۲,۶۰۱ | ۱۲,۴۱۹ | ۶,۲۵۹ | ۳۳,۱۶۸ | البرز |
| ۱,۴۲۱ | ۸,۵۴۰ | ۴,۹۱۵ | ۳,۹۳۳ | ۱۸,۸۰۹ | ایلام |
| ۱,۱۴۹ | ۹,۳۳۲ | ۶,۰۵۰ | ۴,۵۶۵ | ۲۱,۰۹۶ | بوشهر |
| ۹,۹۸۵ | ۵۲,۸۱۴ | ۴۱,۴۸۱ | ۳۰,۶۶۸ | ۱۳۴,۹۴۸ | تهران |
| ۹۶۶ | ۹,۴۷۵ | ۶,۱۷۳ | ۸,۴۹۲ | ۲۵,۱۰۶ | چهارمحال و بختیاری |
| ۱,۰۸۴ | ۷,۴۸۲ | ۶,۳۷۵ | ۵,۳۸۸ | ۲۰,۳۲۹ | خراسان جنوبی |
| ۶,۰۳۴ | ۴۹,۰۵۸ | ۴۰,۵۸۹ | ۳۰,۷۲۳ | ۱۲۶,۴۰۴ | خراسان رضوی |
| ۱,۱۲۴ | ۷,۳۱۵ | ۸,۴۱۹ | ۶,۶۹۴ | ۲۳,۵۵۲ | خراسان شمالی |
| ۱۲,۶۶۵ | ۴۰,۱۴۸ | ۳۰,۱۹۱ | ۱۸,۸۷۲ | ۱۰۱,۸۷۶ | خوزستان |
| ۲,۲۴۵ | ۸,۴۳۱ | ۴,۶۵۱ | ۳,۶۶۸ | ۱۸,۹۹۵ | زنجان |
| ۷۰۲ | ۴,۴۲۶ | ۴,۹۱۹ | ۴,۱۹۶ | ۱۴,۲۴۳ | سمنان |
| ۶,۱۲۵ | ۳۰,۹۱۱ | ۲۵,۹۰۱ | ۷,۳۰۵ | ۷۰,۲۴۲ | سیستان و بلوچستان |
| ۶,۱۱۰ | ۳۶,۹۹۹ | ۳۶,۴۴۴ | ۳۱,۶۷۹ | ۱۱۱,۲۳۲ | فارس |
| ۲,۶۱۰ | ۷,۸۷۶ | ۶,۸۵۹ | ۷,۹۸۵ | ۲۵,۳۳۰ | قزوین |
| ۱,۶۰۲ | ۶,۵۹۱ | ۷,۱۴۹ | ۳,۸۶۰ | ۱۹,۲۰۲ | قم |
| ۱,۲۶۱ | ۱۳,۷۸۳ | ۱۰,۴۴۱ | ۶,۹۴۰ | ۳۲,۴۲۵ | کردستان |
| ۴,۵۰۵ | ۲۳,۴۳۶ | ۱۸,۶۲۷ | ۱۵,۷۶۵ | ۶۲,۳۳۳ | کرمان |
| ۴,۲۰۴ | ۱۷,۵۲۹ | ۱۲,۶۱۳ | ۹,۷۱۵ | ۴۴,۰۶۱ | کرمانشاه |
| ۱,۵۶۶ | ۹,۹۷۸ | ۹,۵۵۶ | ۲,۶۲۱ | ۲۳,۷۲۱ | کهگیلویه و بویراحمد |
| ۳,۱۴۰ | ۱۷,۱۸۵ | ۱۵,۶۸۴ | ۱۹,۷۳۷ | ۵۵,۷۴۶ | گلستان |
| ۲,۵۸۲ | ۱۹,۴۵۱ | ۱۴,۰۴۷ | ۱۲,۳۴۲ | ۴۸,۴۲۲ | گیلان |
| ۲,۰۸۳ | ۱۳,۷۷۰ | ۱۲,۱۰۱ | ۱۹,۸۸۵ | ۴۷,۸۳۹ | لرستان |
| ۶,۵۱۳ | ۲۲,۲۰۴ | ۱۶,۸۰۱ | ۱۴,۷۲۹ | ۶۰,۲۴۷ | مازندران |
| ۱,۸۹۹ | ۱۱,۳۰۱ | ۸,۳۱۷ | ۵,۷۵۰ | ۲۷,۲۶۷ | مرکزی |
| ۱,۳۸۶ | ۸,۹۷۰ | ۹,۶۸۰ | ۷,۴۲۸ | ۲۷,۴۶۴ | هرمزگان |
| ۲,۰۲۴ | ۱۰,۶۸۸ | ۷,۴۳۱ | ۱۰,۰۵۸ | ۳۰,۲۰۱ | همدان |
| ۱,۴۰۰ | ۹,۶۱۴ | ۷,۳۵۰ | ۹,۷۶۲ | ۲۸,۱۲۶ | یزد |

نمودار ۲-۸ تعداد و نسبت افراد دارای معلولیت به تفکیک شدت معلولیت



نمودار ۲-۹ نسبت جنسیت افراد دارای معلولیت



جدول ۱۵-۲ تعداد افراد دارای معلولیت بر حسب نوع معلولیت و جنسیت (نفر)

| اختلالات رشدی | | | اختلالات شناختی | | | اختلالات هوشی | | | استان |
|---------------|-------|--------|-----------------|-------|--------|---------------|---------|---------|---------------------|
| مرد | زن | جمع | مرد | زن | جمع | مرد | زن | جمع | |
| ۱۰,۹۶۰ | ۴,۱۰۹ | ۱۵,۰۶۹ | ۴,۱۳۰ | ۲,۳۲۵ | ۶,۴۵۵ | ۱۸۰,۳۳۰ | ۱۱۵,۰۳۹ | ۲۹۵,۳۶۹ | ۱۳۹۸ |
| ۱۱,۷۵۵ | ۴,۳۶۳ | ۱۶,۱۱۸ | ۴,۴۹۵ | ۲,۶۸۱ | ۷,۱۷۶ | ۱۸۹,۲۸۶ | ۱۲۰,۹۰۴ | ۳۱۰,۱۹۰ | ۱۳۹۹ |
| ۱۴,۵۶۹ | ۵,۳۵۱ | ۱۹,۹۲۰ | ۵,۶۵۲ | ۳,۶۴۲ | ۹,۲۹۴ | ۲۱۱,۹۰۸ | ۱۳۴,۳۹۵ | ۳۴۶,۳۰۳ | ۱۴۰۰ |
| ۱۷,۶۲۵ | ۶,۱۵۶ | ۲۳,۷۸۱ | ۶,۷۹۴ | ۴,۷۰۶ | ۱۱,۵۰۰ | ۲۲۸,۷۷۳ | ۱۴۴,۷۲۵ | ۳۷۳,۴۹۸ | ۱۴۰۱ |
| ۲۰,۱۱۸ | ۶,۷۷۱ | ۲۶,۸۸۹ | ۷,۳۸۲ | ۵,۲۵۳ | ۱۲,۶۳۵ | ۲۳۹,۲۱۲ | ۱۵۰,۹۸۷ | ۳۹۰,۱۹۹ | ۱۴۰۲ |
| ۹۹۷ | ۲۶۰ | ۱,۲۵۷ | ۱,۱۰۶ | ۵۶۲ | ۱,۶۶۸ | ۱۲,۵۷۵ | ۷,۶۸۳ | ۲۰,۲۵۸ | آذربایجان شرقی |
| ۵۲۹ | ۱۸۲ | ۷۱۱ | ۱۱۴ | ۷۸ | ۱۹۲ | ۹,۵۹۵ | ۵,۸۲۸ | ۱۵,۴۲۳ | آذربایجان غربی |
| ۵۸۱ | ۲۲۴ | ۸۰۵ | ۱۲۵ | ۵۲ | ۱۷۷ | ۳,۸۸۸ | ۲,۳۰۸ | ۶,۱۹۶ | اردبیل |
| ۱,۵۶۷ | ۴۷۷ | ۲,۰۴۴ | ۶۷۷ | ۶۵۰ | ۱,۳۲۷ | ۱۴,۳۹۶ | ۹,۱۶۷ | ۲۳,۵۶۳ | اصفهان |
| ۴۹۸ | ۲۵۴ | ۷۵۲ | ۳۱۱ | ۲۴۴ | ۵۵۵ | ۵,۶۰۸ | ۳,۵۴۷ | ۹,۱۵۵ | البرز |
| ۴۹ | ۱۹ | ۶۸ | ۲۴ | ۱۱ | ۳۵ | ۱,۹۹۸ | ۱,۳۱۱ | ۳,۳۰۹ | ایلام |
| ۱۹۱ | ۳۵ | ۲۲۶ | ۶۳ | ۳۹ | ۱۰۲ | ۳,۴۵۲ | ۲,۳۷۲ | ۵,۸۲۴ | بوشهر |
| ۳,۶۰۰ | ۱,۰۱۰ | ۴,۶۱۰ | ۵۷۳ | ۵۰۲ | ۱,۰۷۵ | ۲۴,۲۹۴ | ۱۶,۱۳۷ | ۴۰,۴۳۱ | تهران |
| ۱۱۳ | ۴۹ | ۱۶۲ | ۵۱ | ۱۹ | ۷۰ | ۳,۱۴۰ | ۱,۸۷۲ | ۵,۰۱۲ | چهارمحال و بختیاری |
| ۴۴۷ | ۲۸۵ | ۷۳۲ | ۱۰۱ | ۹۴ | ۱۹۵ | ۳,۶۹۶ | ۲,۳۴۸ | ۶,۰۴۴ | خراسان جنوبی |
| ۲,۰۲۸ | ۶۴۰ | ۲,۶۶۸ | ۸۷۱ | ۷۷۴ | ۱,۶۴۵ | ۲۳,۳۴۶ | ۱۴,۵۶۹ | ۳۷,۹۱۵ | خراسان رضوی |
| ۱۸۴ | ۵۴ | ۲۳۸ | ۶۴ | ۳۵ | ۹۹ | ۳,۴۶۱ | ۲,۰۶۹ | ۵,۵۳۰ | خراسان شمالی |
| ۱,۵۶۲ | ۴۵۰ | ۲,۰۱۲ | ۲۱۱ | ۱۳۲ | ۳۴۳ | ۱۶,۶۷۷ | ۱۰,۴۷۷ | ۲۷,۱۵۴ | خوزستان |
| ۹۷ | ۶۵ | ۱۶۲ | ۵۵ | ۵۲ | ۱۰۷ | ۲,۵۶۶ | ۱,۴۶۴ | ۴,۰۳۰ | زنجان |
| ۱۸۹ | ۵۸ | ۲۴۷ | ۶۰ | ۶۹ | ۱۲۹ | ۲,۲۱۱ | ۱,۴۳۴ | ۳,۶۴۵ | سمنان |
| ۱۹۹ | ۱۱۹ | ۳۱۸ | ۱۱۵ | ۷۱ | ۱۸۶ | ۱۱,۹۹۱ | ۸,۰۳۷ | ۲۰,۰۲۸ | سیستان و بلوچستان |
| ۶۶۳ | ۲۴۸ | ۹۱۱ | ۲۸۲ | ۱۳۸ | ۴۲۰ | ۱۵,۴۳۰ | ۱۰,۱۷۵ | ۲۵,۶۰۵ | فارس |
| ۲۴۸ | ۸۸ | ۳۳۶ | ۷۶ | ۹۶ | ۱۷۲ | ۴,۰۸۶ | ۲,۴۸۷ | ۶,۵۷۳ | قزوین |
| ۵۳۳ | ۱۵۶ | ۶۸۹ | ۲۰۸ | ۱۳۸ | ۳۴۶ | ۳,۵۲۵ | ۲,۱۴۱ | ۵,۶۶۶ | قم |
| ۳۵۸ | ۱۱۳ | ۴۷۱ | ۶۹۹ | ۳۹۹ | ۱,۰۹۸ | ۴,۵۴۹ | ۲,۷۲۴ | ۷,۲۷۳ | کردستان |
| ۱,۱۰۹ | ۵۳۵ | ۱,۶۴۴ | ۲۸۷ | ۱۵۳ | ۴۴۰ | ۹,۷۶۱ | ۶,۰۰۳ | ۱۵,۷۶۴ | کرمان |
| ۳۵۸ | ۱۰۰ | ۴۵۸ | ۱۳۴ | ۶۳ | ۱۹۷ | ۵,۹۶۸ | ۳,۶۶۲ | ۹,۶۳۰ | کرمانشاه |
| ۲۴۹ | ۱۸۰ | ۴۲۹ | ۱۵۲ | ۱۴۸ | ۳۰۰ | ۲,۸۶۵ | ۱,۷۹۸ | ۴,۶۶۳ | کهگیلویه و بویراحمد |
| ۲۷۵ | ۸۱ | ۳۵۶ | ۲۸ | ۶ | ۳۴ | ۷,۵۰۳ | ۴,۲۹۶ | ۱۱,۷۹۹ | گلستان |
| ۶۴۵ | ۱۵۵ | ۸۰۰ | ۷۳ | ۳۴ | ۱۰۷ | ۶,۸۲۹ | ۴,۴۹۳ | ۱۱,۳۲۲ | گیلان |
| ۳۲۵ | ۹۹ | ۴۲۴ | ۹۷ | ۳۳ | ۱۳۰ | ۶,۶۶۸ | ۴,۱۵۶ | ۱۰,۸۲۴ | لرستان |
| ۹۴۶ | ۲۳۷ | ۱,۱۸۳ | ۲۲۳ | ۱۹۳ | ۴۱۶ | ۹,۳۹۲ | ۶,۱۴۳ | ۱۵,۵۳۵ | مازندران |
| ۲۳۵ | ۱۱۳ | ۳۴۸ | ۱۱۷ | ۱۲۲ | ۲۳۹ | ۴,۶۸۷ | ۲,۷۹۹ | ۷,۴۸۶ | مرکزی |
| ۶۱۲ | ۲۵۳ | ۸۶۵ | ۲۴۲ | ۸۶ | ۳۲۸ | ۵,۲۶۰ | ۳,۱۳۵ | ۸,۳۹۵ | هرمزگان |
| ۴۰۰ | ۱۴۳ | ۵۴۳ | ۱۸۹ | ۱۸۷ | ۳۷۶ | ۵,۵۲۲ | ۳,۴۸۸ | ۹,۰۱۰ | همدان |
| ۳۳۱ | ۸۹ | ۴۲۰ | ۵۴ | ۷۳ | ۱۲۷ | ۴,۲۷۳ | ۲,۸۶۴ | ۷,۱۳۷ | یزد |

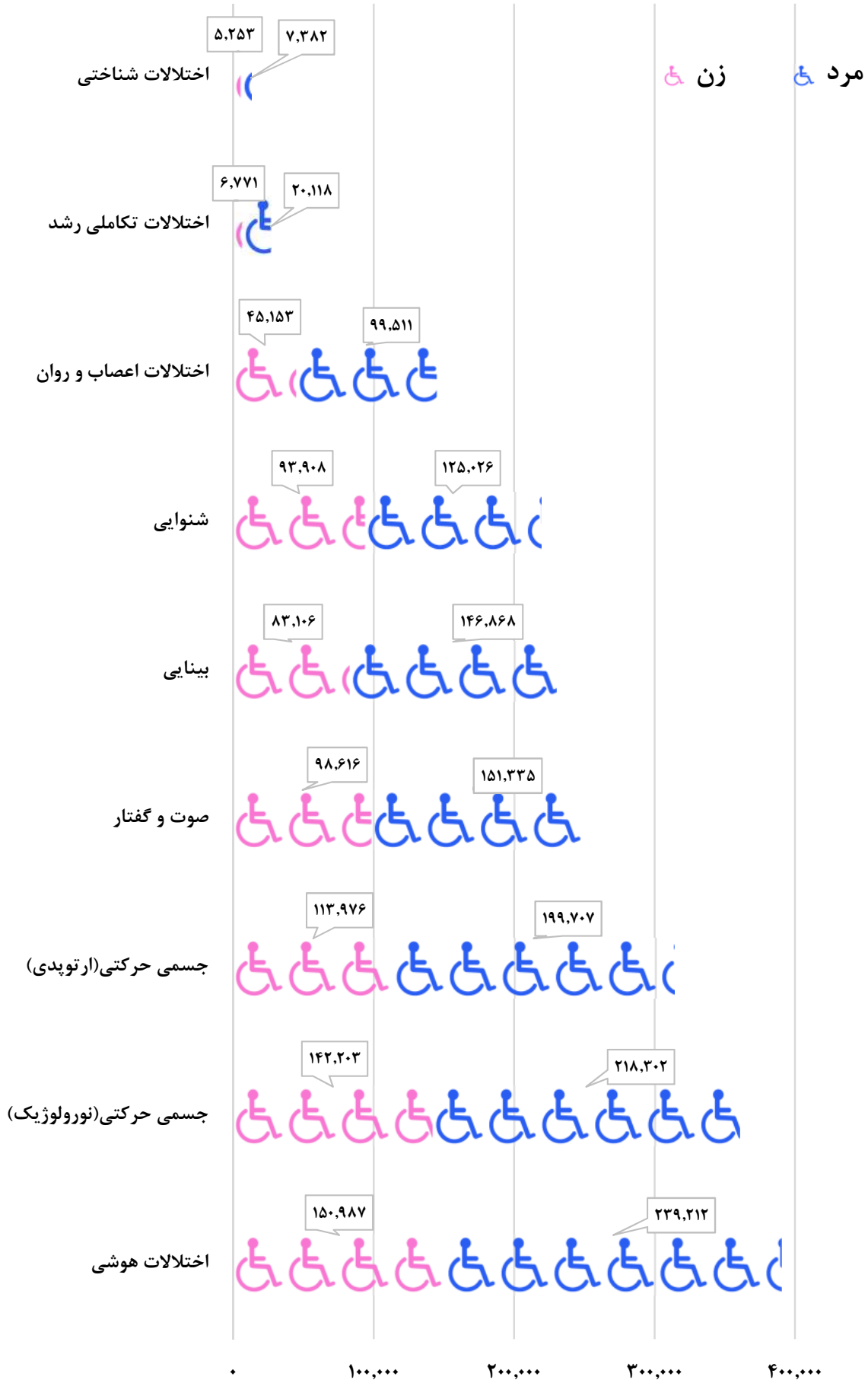
جدول ۱۵-۲ تعداد افراد دارای معلولیت برحسب نوع معلولیت و جنسیت (نفر) (دنباله)

| استان | اختلالات اعصاب و روان | | | جسمی حرکتی (ارتوپدی) | | | جسمی حرکتی (نورولوژیک) | | |
|---------------------|-----------------------|--------|---------|----------------------|---------|---------|------------------------|---------|---------|
| | مرد | زن | جمع | مرد | زن | جمع | مرد | زن | جمع |
| ۱۳۹۸ | ۶۵,۳۹۸ | ۲۹,۷۱۵ | ۹۵,۱۱۳ | ۱۲۷,۹۸۹ | ۷۰,۸۹۵ | ۱۹۸,۸۸۴ | ۱۵۴,۴۵۱ | ۹۸,۴۲۸ | ۲۵۲,۸۷۹ |
| ۱۳۹۹ | ۷۱,۲۱۰ | ۳۲,۳۴۵ | ۱۰۳,۵۵۵ | ۱۳۶,۶۰۰ | ۱۰۸,۱۸۸ | ۲۴۴,۷۸۸ | ۱۶۴,۱۶۹ | ۱۰۴,۷۴۳ | ۲۶۸,۹۱۲ |
| ۱۴۰۰ | ۸۴,۵۱۳ | ۳۸,۱۹۴ | ۱۲۲,۷۰۷ | ۱۶۳,۰۴۰ | ۹۰,۹۰۷ | ۲۵۳,۹۴۷ | ۱۹۰,۵۴۲ | ۱۲۱,۸۰۹ | ۳۱۲,۳۵۱ |
| ۱۴۰۱ | ۹۳,۶۳۳ | ۴۲,۴۶۳ | ۱۳۶,۰۹۶ | ۱۸۴,۴۱۶ | ۱۰۴,۴۴۳ | ۲۸۸,۸۵۹ | ۲۰۸,۱۲۴ | ۱۳۴,۴۲۰ | ۳۴۲,۵۴۴ |
| ۱۴۰۲ | ۹۹,۵۱۱ | ۴۵,۱۵۳ | ۱۴۴,۶۶۴ | ۱۹۹,۷۰۷ | ۱۱۳,۹۷۶ | ۳۱۳,۶۸۳ | ۲۱۸,۳۰۲ | ۱۴۲,۲۰۳ | ۳۶۰,۵۰۵ |
| آذربایجان شرقی | ۳,۲۹۲ | ۱,۵۱۵ | ۴,۸۰۷ | ۱۳,۰۰۹ | ۷,۶۰۴ | ۲۰,۶۱۳ | ۱۲,۴۹۰ | ۷,۸۴۱ | ۲۰,۳۳۱ |
| آذربایجان غربی | ۱,۸۵۶ | ۸۴۹ | ۲,۷۰۵ | ۷,۳۷۹ | ۵,۰۷۵ | ۱۲,۴۵۴ | ۸,۷۵۵ | ۵,۹۰۱ | ۱۴,۶۵۶ |
| اردبیل | ۱,۷۵۸ | ۶۵۴ | ۲,۴۱۲ | ۲,۸۸۳ | ۱,۳۴۰ | ۴,۲۲۳ | ۳,۷۴۳ | ۲,۱۲۳ | ۵,۸۶۶ |
| اصفهان | ۱۰,۹۳۴ | ۴,۵۵۱ | ۱۵,۴۸۵ | ۸,۶۹۸ | ۴,۸۶۶ | ۱۳,۵۶۴ | ۱۳,۸۸۹ | ۸,۷۴۳ | ۲۲,۶۳۲ |
| البرز | ۳,۰۲۵ | ۱,۲۲۰ | ۴,۲۴۵ | ۴,۸۳۸ | ۲,۶۲۱ | ۷,۴۵۹ | ۴,۵۱۴ | ۳,۲۰۱ | ۷,۷۱۵ |
| ایلام | ۸۳۰ | ۳۹۱ | ۱,۲۲۱ | ۳,۲۱۵ | ۲,۰۴۱ | ۵,۲۵۶ | ۱,۹۷۲ | ۱,۴۴۹ | ۳,۴۲۱ |
| بوشهر | ۱,۴۹۹ | ۱,۰۰۷ | ۲,۵۰۶ | ۳,۰۱۶ | ۱,۸۵۰ | ۴,۸۶۶ | ۲,۰۰۱ | ۱,۳۸۵ | ۳,۳۸۶ |
| تهران | ۹,۲۱۹ | ۳,۴۶۶ | ۱۲,۶۸۵ | ۱۳,۱۸۹ | ۷,۱۹۷ | ۲۰,۳۸۶ | ۲۵,۷۷۵ | ۱۷,۲۴۴ | ۴۳,۰۱۹ |
| چهارمحال و بختیاری | ۱,۶۵۴ | ۹۸۰ | ۲,۶۳۴ | ۳,۱۵۶ | ۲,۹۴۰ | ۶,۰۹۶ | ۳,۰۶۶ | ۲,۰۸۴ | ۵,۱۵۰ |
| خراسان جنوبی | ۱,۱۲۵ | ۵۶۰ | ۱,۶۸۵ | ۳,۳۰۰ | ۱,۹۴۴ | ۵,۲۴۴ | ۲,۱۲۷ | ۱,۵۴۳ | ۳,۶۷۰ |
| خراسان رضوی | ۷,۷۰۵ | ۳,۱۹۹ | ۱۰,۹۰۴ | ۱۸,۵۵۵ | ۹,۴۸۸ | ۲۸,۰۴۳ | ۱۸,۰۴۵ | ۱۱,۲۸۱ | ۲۹,۳۲۶ |
| خراسان شمالی | ۱,۷۳۰ | ۸۲۳ | ۲,۵۵۳ | ۴,۶۲۵ | ۲,۲۸۳ | ۶,۹۰۸ | ۳,۱۱۷ | ۲,۰۳۰ | ۵,۱۴۷ |
| خوزستان | ۶,۴۵۹ | ۲,۹۹۰ | ۹,۴۴۹ | ۱۲,۴۹۴ | ۸,۱۰۵ | ۲۰,۵۹۹ | ۱۴,۵۹۵ | ۹,۴۲۵ | ۲۴,۰۲۰ |
| زنجان | ۱,۹۱۹ | ۹۸۶ | ۲,۹۰۵ | ۲,۳۹۳ | ۱,۳۰۸ | ۳,۷۰۱ | ۲,۹۵۲ | ۱,۶۹۷ | ۴,۶۴۹ |
| سمنان | ۱,۲۳۳ | ۵۸۸ | ۱,۸۲۱ | ۲,۱۵۷ | ۱,۳۸۹ | ۳,۵۴۶ | ۱,۵۳۳ | ۱,۱۸۰ | ۲,۷۱۳ |
| سیستان و بلوچستان | ۴,۰۱۱ | ۱,۸۴۷ | ۵,۸۵۸ | ۱۲,۸۹۰ | ۶,۸۳۷ | ۱۹,۷۲۷ | ۶,۲۱۵ | ۴,۰۳۱ | ۱۰,۲۴۶ |
| فارس | ۵,۹۹۵ | ۲,۵۰۳ | ۸,۴۹۸ | ۱۷,۴۹۸ | ۹,۱۶۵ | ۲۶,۶۶۳ | ۱۵,۹۳۸ | ۹,۸۸۷ | ۲۵,۸۲۵ |
| قزوین | ۱,۲۰۱ | ۴۹۸ | ۱,۶۹۹ | ۳,۴۰۹ | ۱,۷۹۷ | ۵,۲۰۶ | ۳,۸۶۲ | ۲,۳۲۲ | ۶,۲۳۴ |
| قم | ۱,۵۸۸ | ۶۱۱ | ۲,۱۹۹ | ۱,۷۲۶ | ۹۴۴ | ۲,۶۷۰ | ۳,۳۱۷ | ۲,۰۴۳ | ۵,۳۶۰ |
| کردستان | ۲,۵۱۵ | ۱,۴۵۴ | ۳,۹۶۹ | ۴,۴۱۵ | ۳,۰۹۴ | ۷,۵۰۹ | ۴,۳۰۶ | ۲,۹۷۱ | ۷,۲۷۷ |
| کرمان | ۴,۱۳۵ | ۱,۵۱۷ | ۵,۶۵۲ | ۸,۰۳۵ | ۳,۵۶۱ | ۱۱,۵۹۶ | ۱۰,۱۲۳ | ۶,۴۴۴ | ۱۶,۵۶۷ |
| کرمانشاه | ۳,۴۴۶ | ۱,۶۷۰ | ۵,۱۱۶ | ۴,۹۴۳ | ۲,۷۳۶ | ۷,۶۷۹ | ۶,۳۸۹ | ۴,۵۱۳ | ۱۰,۹۰۲ |
| کهگیلویه و بویراحمد | ۲,۲۳۷ | ۱,۹۴۷ | ۴,۱۸۴ | ۲,۰۸۸ | ۲,۳۸۲ | ۴,۴۷۰ | ۱,۹۶۶ | ۱,۵۴۲ | ۳,۵۰۸ |
| گلستان | ۲,۶۵۱ | ۱,۵۴۲ | ۴,۱۹۳ | ۸,۵۷۳ | ۵,۱۱۱ | ۱۳,۶۸۴ | ۶,۳۱۹ | ۴,۲۴۱ | ۱۰,۵۶۰ |
| گیلان | ۲,۹۰۱ | ۱,۱۹۱ | ۴,۰۹۲ | ۶,۵۱۸ | ۴,۵۹۲ | ۱۱,۱۱۰ | ۶,۴۵۴ | ۴,۷۰۸ | ۱۱,۱۶۲ |
| لرستان | ۲,۷۳۷ | ۱,۲۹۳ | ۴,۰۳۰ | ۷,۱۶۶ | ۳,۳۲۵ | ۱۰,۴۹۱ | ۶,۸۸۶ | ۴,۳۸۵ | ۱۱,۲۷۱ |
| مازندران | ۵,۰۳۹ | ۲,۱۷۲ | ۷,۲۱۱ | ۶,۶۶۵ | ۳,۹۰۸ | ۱۰,۵۷۳ | ۹,۲۰۲ | ۶,۱۶۴ | ۱۵,۳۶۶ |
| مرکزی | ۱,۷۹۶ | ۹۱۱ | ۲,۷۰۷ | ۳,۱۱۱ | ۱,۴۷۹ | ۴,۵۹۰ | ۴,۶۷۴ | ۳,۰۸۲ | ۷,۷۵۶ |
| هرمزگان | ۹۲۶ | ۳۶۶ | ۱,۲۹۲ | ۲,۳۷۵ | ۱,۵۷۶ | ۴,۹۵۱ | ۴,۱۰۲ | ۲,۳۴۷ | ۶,۴۴۹ |
| همدان | ۱,۸۲۷ | ۸۰۴ | ۲,۶۳۱ | ۲,۵۰۱ | ۱,۴۵۴ | ۳,۹۵۵ | ۵,۳۳۵ | ۳,۲۴۳ | ۸,۵۷۸ |
| یزد | ۲,۲۶۸ | ۱,۰۴۸ | ۳,۳۱۶ | ۲,۸۸۷ | ۱,۹۶۴ | ۴,۸۵۱ | ۴,۶۴۰ | ۳,۱۰۳ | ۷,۷۴۳ |

جدول ۱۵-۲ تعداد افراد دارای معلولیت بر حسب نوع معلولیت و جنسیت (نفر) (دنباله)

| صوت و گفتار | | | بینایی | | | شنوایی | | | استان |
|-------------|--------|---------|---------|--------|---------|---------|--------|---------|---------------------|
| مرد | زن | جمع | مرد | زن | جمع | مرد | زن | جمع | |
| ۱۰۷,۴۴۲ | ۷۲,۱۹۲ | ۱۷۹,۶۳۴ | ۹۸,۰۲۷ | ۵۴,۷۵۹ | ۱۵۲,۷۸۶ | ۸۷,۲۹۰ | ۶۴,۶۶۵ | ۱۵۱,۹۵۵ | ۱۳۹۸ |
| ۱۱۳,۲۸۵ | ۷۶,۰۶۱ | ۱۸۹,۳۴۶ | ۱۰۳,۷۷۷ | ۵۷,۸۷۶ | ۱۶۱,۶۵۳ | ۹۲,۱۶۳ | ۶۸,۳۶۷ | ۱۶۰,۵۳۰ | ۱۳۹۹ |
| ۱۲۸,۹۶۲ | ۸۵,۷۰۵ | ۲۱۴,۶۶۷ | ۱۲۲,۴۱۴ | ۶۸,۲۸۴ | ۱۹۰,۶۹۸ | ۱۰۶,۹۶۶ | ۷۹,۴۲۲ | ۱۸۶,۳۸۸ | ۱۴۰۰ |
| ۱۴۲,۲۹۷ | ۹۳,۴۸۴ | ۲۳۵,۷۸۱ | ۱۳۷,۰۵۲ | ۷۶,۹۷۹ | ۲۱۴,۰۳۱ | ۱۱۷,۷۱۴ | ۸۷,۹۶۴ | ۲۰۵,۶۷۸ | ۱۴۰۱ |
| ۱۵۱,۳۳۵ | ۹۸,۶۱۶ | ۲۴۹,۹۵۱ | ۱۴۶,۸۶۸ | ۸۳,۱۰۶ | ۲۲۹,۹۷۴ | ۱۲۵,۰۲۶ | ۹۳,۹۰۸ | ۲۱۸,۹۳۴ | ۱۴۰۲ |
| ۷,۹۷۱ | ۴,۹۷۱ | ۱۲,۹۴۲ | ۸,۶۹۸ | ۵,۳۳۹ | ۱۴,۰۳۷ | ۷,۹۰۱ | ۵,۶۳۸ | ۱۳,۵۳۹ | آذربایجان شرقی |
| ۳,۱۸۰ | ۱,۸۵۶ | ۵,۰۳۶ | ۴,۲۱۱ | ۲,۲۶۹ | ۶,۴۸۰ | ۳,۸۵۹ | ۲,۵۴۲ | ۶,۴۰۱ | آذربایجان غربی |
| ۳۲۳ | ۱۷۶ | ۴۹۹ | ۲,۲۷۳ | ۱,۲۲۲ | ۳,۴۹۵ | ۱,۸۴۷ | ۱,۲۳۱ | ۳,۰۷۸ | اردبیل |
| ۱۱,۴۴۸ | ۷,۷۶۰ | ۱۹,۲۰۸ | ۷,۱۹۹ | ۳,۹۹۰ | ۱۱,۱۸۹ | ۷,۳۷۰ | ۵,۷۴۲ | ۱۳,۱۱۲ | اصفهان |
| ۵,۲۶۳ | ۳,۴۱۲ | ۸,۶۷۵ | ۲,۲۷۱ | ۱,۲۶۱ | ۳,۵۳۲ | ۲,۵۰۹ | ۱,۹۳۱ | ۴,۴۴۰ | البرز |
| ۶۰۵ | ۲۸۱ | ۸۸۶ | ۲,۲۳۹ | ۱,۴۳۸ | ۳,۶۷۷ | ۱,۳۹۴ | ۱,۰۶۴ | ۲,۴۵۸ | ایلام |
| ۷۵۱ | ۴۱۱ | ۱,۱۶۲ | ۱,۹۶۳ | ۱,۱۱۲ | ۳,۰۷۵ | ۱,۳۸۸ | ۱,۰۹۵ | ۲,۴۸۳ | بوشهر |
| ۲۷,۸۲۰ | ۱۹,۰۱۶ | ۴۶,۸۳۶ | ۱۰,۹۵۹ | ۶,۵۶۳ | ۱۷,۵۲۲ | ۱۲,۰۱۴ | ۹,۴۲۸ | ۲۱,۴۴۲ | تهران |
| ۱,۲۸۱ | ۸۸۲ | ۲,۱۶۳ | ۲,۹۶۱ | ۱,۷۰۸ | ۴,۶۶۹ | ۱,۹۳۶ | ۱,۴۱۵ | ۳,۳۵۱ | چهارمحال و بختیاری |
| ۲,۸۰۲ | ۱,۸۷۳ | ۴,۶۷۵ | ۲,۰۳۱ | ۱,۲۲۱ | ۳,۲۵۲ | ۱,۹۶۲ | ۱,۵۲۴ | ۳,۴۸۶ | خراسان جنوبی |
| ۱۷,۷۰۸ | ۱۱,۷۸۱ | ۲۹,۴۸۹ | ۱۲,۶۸۲ | ۶,۹۸۹ | ۱۹,۶۷۱ | ۱۰,۴۱۱ | ۷,۶۳۲ | ۱۸,۰۴۳ | خراسان رضوی |
| ۲,۵۸۵ | ۱,۶۷۱ | ۴,۲۵۶ | ۲,۴۲۵ | ۱,۳۷۹ | ۳,۸۰۴ | ۱,۴۸۰ | ۱,۱۳۳ | ۲,۶۱۳ | خراسان شمالی |
| ۸,۶۷۷ | ۶,۰۳۶ | ۱۴,۷۱۳ | ۱۰,۳۲۰ | ۵,۹۸۲ | ۱۶,۳۰۲ | ۷,۸۹۰ | ۵,۸۹۲ | ۱۳,۷۸۲ | خوزستان |
| ۵۵۹ | ۳۰۷ | ۸۶۶ | ۱,۶۰۳ | ۹۳۴ | ۲,۵۳۷ | ۱,۴۷۰ | ۱,۰۹۱ | ۲,۵۶۱ | زنجان |
| ۷۸۱ | ۴۳۴ | ۱,۲۱۵ | ۱,۲۶۳ | ۷۱۶ | ۱,۹۷۹ | ۱,۱۱۰ | ۸۹۶ | ۲,۰۰۶ | سمنان |
| ۳,۹۳۶ | ۲,۶۹۷ | ۶,۶۳۳ | ۷,۲۴۸ | ۴,۴۹۱ | ۱۱,۷۳۹ | ۴,۱۰۵ | ۳,۱۴۸ | ۷,۲۵۳ | سیستان و بلوچستان |
| ۷,۵۹۴ | ۴,۵۷۹ | ۱۲,۱۷۳ | ۱۲,۳۴۱ | ۶,۵۵۰ | ۱۸,۸۹۱ | ۱۰,۳۷۰ | ۷,۷۶۴ | ۱۸,۱۳۴ | فارس |
| ۴,۲۵۸ | ۲,۷۶۹ | ۷,۰۲۷ | ۳,۰۸۰ | ۱,۸۶۲ | ۴,۹۴۲ | ۲,۷۴۵ | ۲,۰۲۴ | ۴,۷۶۹ | قزوین |
| ۲,۰۷۶ | ۱,۲۸۲ | ۳,۳۵۸ | ۱,۸۰۰ | ۹۱۹ | ۲,۷۱۹ | ۲,۱۹۸ | ۱,۵۶۴ | ۳,۷۶۲ | قم |
| ۲,۵۴۱ | ۱,۴۸۶ | ۴,۰۲۷ | ۳,۰۲۹ | ۱,۸۹۴ | ۴,۹۲۳ | ۳,۰۲۱ | ۲,۱۹۱ | ۵,۲۱۲ | کردستان |
| ۷,۸۸۲ | ۵,۰۵۰ | ۱۲,۹۳۲ | ۶,۶۳۶ | ۳,۶۰۰ | ۱۰,۲۳۶ | ۴,۳۰۹ | ۳,۴۰۱ | ۷,۷۱۰ | کرمان |
| ۲,۶۰۲ | ۱,۵۵۵ | ۴,۱۵۷ | ۴,۲۰۴ | ۲,۲۱۸ | ۶,۴۲۲ | ۴,۸۵۴ | ۳,۳۲۰ | ۸,۱۷۴ | کرمانشاه |
| ۶۹۷ | ۳۶۰ | ۱,۰۵۷ | ۱,۹۷۹ | ۱,۳۷۱ | ۳,۳۵۰ | ۱,۴۳۴ | ۱,۱۵۱ | ۲,۵۸۵ | کهگیلویه و بویراحمد |
| ۲۰۳ | ۸۹ | ۲۹۲ | ۶,۱۲۳ | ۳,۶۲۷ | ۹,۷۵۰ | ۵,۱۷۹ | ۳,۹۹۲ | ۹,۱۷۱ | گلستان |
| ۳,۳۷۲ | ۲,۳۱۵ | ۵,۶۸۷ | ۴,۰۴۴ | ۲,۳۰۲ | ۶,۳۴۶ | ۳,۸۳۷ | ۳,۰۸۱ | ۶,۹۱۸ | گیلان |
| ۵,۶۵۹ | ۳,۶۱۶ | ۹,۲۷۵ | ۵,۴۷۷ | ۲,۸۵۷ | ۸,۳۳۴ | ۳,۸۷۴ | ۳,۰۴۴ | ۶,۹۱۸ | لرستان |
| ۵,۳۴۵ | ۳,۳۵۰ | ۸,۶۹۵ | ۵,۵۳۸ | ۲,۹۳۵ | ۸,۴۷۳ | ۴,۸۴۷ | ۳,۶۴۰ | ۸,۴۸۷ | مازندران |
| ۳,۵۷۳ | ۲,۱۹۶ | ۵,۷۶۹ | ۲,۳۷۸ | ۱,۱۷۴ | ۳,۵۵۲ | ۲,۱۹۳ | ۱,۶۶۴ | ۳,۸۵۷ | مرکزی |
| ۱,۴۷۰ | ۹۸۴ | ۲,۴۵۴ | ۳,۰۴۷ | ۱,۴۷۱ | ۴,۵۱۸ | ۱,۹۲۷ | ۱,۵۰۵ | ۳,۴۳۲ | هرمزگان |
| ۴,۷۱۰ | ۳,۰۷۹ | ۷,۷۸۹ | ۳,۳۲۰ | ۱,۷۸۶ | ۵,۱۰۶ | ۳,۰۳۴ | ۲,۲۳۵ | ۵,۲۶۹ | همدان |
| ۳,۶۶۳ | ۲,۳۴۲ | ۶,۰۰۵ | ۳,۵۲۶ | ۲,۰۲۶ | ۵,۵۵۲ | ۲,۵۵۸ | ۱,۹۳۰ | ۴,۴۸۸ | یزد |

نمودار ۱۰-۲ تعداد افراد دارای معلولیت بر حسب نوع معلولیت (نفر)



جدول ۱۶-۲ تعداد خدمت گیرندگان مراکز روزانه، حرفه آموزی و کارگاه های تولیدی حمایتی (نفر)

| استان | جمع کل | ذهنی | دهان و بلع | جسمی حرکتی | ضایعه نخاعی | کم بینا و نابینا | کم شنوا و ناشنوا | سالمند | روانی مزمن | اختلال طیف اتیسم | چند معلولیتی (تلفیقی) | پیش حرفه ای و حرفه آموزی | کارگاه حمایتی تولیدی | کارگاه تپ دو SE |
|---------------------|--------|--------|------------|------------|-------------|------------------|------------------|--------|------------|------------------|-----------------------|--------------------------|----------------------|-----------------|
| ۱۳۹۸ | ۵۳,۵۲۱ | ۱۰,۷۵۲ | ۶۴۶ | ۴,۶۵۱ | ۸۹۵ | ۴۶۰ | ۳,۷۳۲ | ۶,۹۸۴ | ۲,۹۲۳ | ۳,۶۵۹ | ۶۸۸ | ۱۳,۱۲۳ | ۴,۳۶۱ | ۶۴۷ |
| ۱۳۹۹ | ۵۴,۵۵۰ | ۱۰,۳۹۷ | ۶۹۴ | ۴,۶۳۰ | ۱,۰۵۴ | ۴۹۹ | ۳,۷۸۷ | ۶,۹۶۳ | ۲,۷۶۷ | ۳,۵۷۰ | ۱,۰۰۳ | ۱۳,۶۳۸ | ۴,۷۵۰ | ۷۹۸ |
| ۱۴۰۰ | ۵۵,۹۸۸ | ۱۰,۳۴۴ | ۷۲۲ | ۴,۷۳۵ | ۸۷۹ | ۵۶۸ | ۴,۴۰۳ | ۶,۸۱۴ | ۲,۸۱۴ | ۳,۹۳۵ | ۱,۳۰۰ | ۱۴,۰۵۹ | ۴,۶۸۰ | ۷۳۵ |
| ۱۴۰۱ | ۵۵,۹۹۰ | ۹,۹۰۵ | ۵۶۳ | ۴,۶۱۴ | ۹۴۵ | ۶۲۶ | ۴,۴۹۸ | ۶,۶۴۷ | ۲,۷۸۶ | ۴,۲۶۴ | ۱,۷۰۹ | ۱۳,۹۸۶ | ۴,۶۳۲ | ۸۱۵ |
| ۱۴۰۲ | ۶۱,۰۷۸ | ۱۰,۲۲۹ | ۹۲۴ | ۵,۲۲۷ | ۹۴۲ | ۶۷۳ | ۴,۹۷۷ | ۷,۰۸۹ | ۲,۹۵۷ | ۴,۵۳۱ | ۲,۸۸۴ | ۱۴,۸۰۹ | ۵,۰۱۶ | ۸۲۰ |
| آذربایجان شرقی | ۴,۳۲۹ | ۱,۰۴۲ | ۷۰ | ۶۷۶ | ۷۵ | ۵۹ | ۳۵۲ | ۴۹۸ | ۱۰۰ | ۲۴۳ | ۷۷ | ۴۳۶ | ۵۶۱ | ۱۵۰ |
| آذربایجان غربی | ۲,۹۰۹ | ۵۰۳ | ۲۴ | ۵۷۲ | ۰ | ۱۰۰ | ۴۲۰ | ۱۲۰ | ۹۴ | ۱۷۶ | ۱۶۷ | ۴۵۴ | ۲۷۹ | ۰ |
| اردبیل | ۱,۵۲۱ | ۲۷۰ | ۰ | ۵۰ | ۰ | ۰ | ۲۵۰ | ۲۰۰ | ۱۰۱ | ۱۲۰ | ۰ | ۳۷۰ | ۱۵۰ | ۰ |
| اصفهان | ۴,۷۱۵ | ۷۲۶ | ۰ | ۷۴ | ۰ | ۱۱۲ | ۱۱۰ | ۱۳۰ | ۵۶۳ | ۴۹۷ | ۲۲۰ | ۱,۷۶۲ | ۴۲۱ | ۱۰۰ |
| البرز | ۱,۲۳۵ | ۲۴۶ | ۵۰ | ۳۰ | ۴۹ | ۰ | ۹۵ | ۱۵۹ | ۰ | ۱۰۹ | ۱۵۴ | ۳۳۳ | ۱۰ | ۰ |
| ایلام | ۵۰۲ | ۴۰ | ۰ | ۳۳ | ۰ | ۰ | ۴۸ | ۳۳ | ۰ | ۱۸ | ۰ | ۲۴۹ | ۸۱ | ۰ |
| بوشهر | ۷۲۲ | ۱۶۴ | ۰ | ۳۷ | ۰ | ۵۷ | ۱۲۶ | ۰ | ۰ | ۷۴ | ۰ | ۲۲۶ | ۳۸ | ۰ |
| تهران | ۴,۳۷۲ | ۷۴۰ | ۴۶۶ | ۳۳۴ | ۱۷۸ | ۰ | ۲۵۵ | ۲۹۰ | ۶۱ | ۴۲۴ | ۰ | ۱,۳۴۴ | ۲۳۰ | ۵۰ |
| چهارمحال و بختیاری | ۲,۳۲۶ | ۵۰ | ۵۰ | ۳۲۷ | ۵۰ | ۰ | ۵۰ | ۸۲۴ | ۱۷۵ | ۵۹ | ۰ | ۵۰۱ | ۲۴۰ | ۰ |
| خراسان جنوبی | ۹۸۴ | ۱۷۶ | ۰ | ۳۷ | ۰ | ۰ | ۶۹ | ۱۲۶ | ۳۹ | ۵۰ | ۲۳ | ۳۶۶ | ۹۸ | ۰ |
| خراسان رضوی | ۳,۸۲۹ | ۹۱۱ | ۵۰ | ۱۱۱ | ۳۳ | ۰ | ۴۲۱ | ۲۱۰ | ۴۷ | ۳۵۰ | ۲۲۳ | ۸۹۳ | ۴۱۰ | ۱۷۰ |
| خراسان شمالی | ۸۲۵ | ۱۳۷ | ۰ | ۳۳ | ۰ | ۰ | ۵۰ | ۱۸۴ | ۰ | ۵۰ | ۹۲ | ۱۳۶ | ۱۴۳ | ۰ |
| خوزستان | ۳,۱۸۲ | ۵۸۱ | ۰ | ۹۹ | ۰ | ۷۳ | ۱۹۱ | ۱۵۷ | ۱۱۱ | ۴۲۸ | ۳۳ | ۱,۲۵۹ | ۱۵۰ | ۱۰۰ |
| زنجان | ۵۸۸ | ۳۴ | ۰ | ۸۰ | ۰ | ۰ | ۳۵ | ۸۴ | ۴۷ | ۳۰ | ۰ | ۱۷۴ | ۱۰۴ | ۰ |
| سمنان | ۱,۰۳۵ | ۷۶ | ۰ | ۱۳۱ | ۰ | ۰ | ۴۸ | ۱۵۹ | ۱۵۶ | ۵۹ | ۰ | ۲۷۰ | ۱۳۶ | ۰ |
| سیستان و بلوچستان | ۱,۴۲۹ | ۴۷۰ | ۰ | ۷۳ | ۵۰ | ۴۳ | ۲۳۷ | ۶۳ | ۶۰ | ۷۶ | ۰ | ۲۷۷ | ۳۰ | ۵۰ |
| فارس | ۳,۵۹۵ | ۶۱۰ | ۰ | ۱۴۰ | ۰ | ۶۰ | ۳۰۰ | ۴۶۰ | ۱۳۰ | ۱۱۰ | ۴۰۰ | ۱۰۹۰ | ۲۲۵ | ۷۰ |
| قزوین | ۹۱۰ | ۱۶۸ | ۰ | ۲۰۱ | ۸۵ | ۰ | ۵۰ | ۱۶۲ | ۹ | ۵۰ | ۳۸ | ۶۸ | ۷۹ | ۰ |
| قم | ۹۴۳ | ۲۲۷ | ۰ | ۸۳ | ۵۰ | ۰ | ۵۷ | ۵۷ | ۹۰ | ۲۱۵ | ۰ | ۱۸۸ | ۳۳ | ۰ |
| کردستان | ۱,۲۷۶ | ۱۵۵ | ۴ | ۸۶ | ۰ | ۱۴ | ۱۸۱ | ۵۰ | ۹۱ | ۷۲ | ۲۹۵ | ۲۴۹ | ۷۹ | ۰ |
| کرمان | ۲,۴۵۶ | ۲۵۲ | ۱۰۰ | ۱۴۹ | ۵۰ | ۰ | ۳۲۸ | ۱۱۵ | ۹۰ | ۲۹۵ | ۴۱۶ | ۵۲۵ | ۸۶ | ۵۰ |
| کرمانشاه | ۱,۷۵۹ | ۱۸۰ | ۷۰ | ۲۸۸ | ۵۰ | ۳۳ | ۱۳۰ | ۳۳۰ | ۸۸ | ۴۱ | ۲۸۵ | ۱۴۱ | ۱۲۳ | ۰ |
| کهگیلویه و بویراحمد | ۱,۱۷۸ | ۱۴۶ | ۰ | ۱۴۴ | ۰ | ۰ | ۱۷۸ | ۰ | ۳۸ | ۷۵ | ۱۵۴ | ۳۷۶ | ۶۷ | ۰ |
| گلستان | ۲,۶۵۳ | ۵۰۶ | ۴۰ | ۴۲۹ | ۵۰ | ۲۵ | ۲۲۵ | ۵۷۸ | ۱۶۰ | ۱۵۰ | ۳۵ | ۳۲۵ | ۵۰ | ۸۰ |
| گیلان | ۱,۱۱۸ | ۱۶۷ | ۰ | ۶۹ | ۰ | ۱۷ | ۳۳ | ۹۷ | ۰ | ۵۵ | ۰ | ۴۱۹ | ۲۶۱ | ۰ |
| لرستان | ۱,۸۵۳ | ۴۲۲ | ۰ | ۹۱ | ۰ | ۰ | ۱۷۶ | ۱۲۳ | ۸۱ | ۱۰۴ | ۰ | ۷۲۶ | ۱۳۰ | ۰ |
| مازندران | ۲,۷۶۸ | ۵۳۴ | ۰ | ۳۰۷ | ۸۰ | ۰ | ۱۰۲ | ۷۰۲ | ۳۱۳ | ۲۳۷ | ۰ | ۴۰۳ | ۹۰ | ۰ |
| مرکزی | ۱,۰۴۸ | ۱۴۰ | ۰ | ۱۶۹ | ۵۰ | ۰ | ۱۳۰ | ۹۴ | ۳۶ | ۱۴۹ | ۰ | ۲۴۶ | ۳۴ | ۰ |
| هرمزگان | ۷۸۵ | ۱۴۲ | ۰ | ۰ | ۵۰ | ۰ | ۶۹ | ۷۵ | ۰ | ۳۷ | ۱۴۵ | ۹۹ | ۱۶۸ | ۰ |
| همدان | ۱,۳۳۰ | ۲۱۰ | ۰ | ۸۰ | ۰ | ۰ | ۱۲۰ | ۲۳۰ | ۱۲۰ | ۱۱۰ | ۱۰۰ | ۳۳۰ | ۳۰ | ۰ |
| یزد | ۲,۸۹۳ | ۲۰۴ | ۰ | ۲۹۴ | ۴۲ | ۸۰ | ۱۴۱ | ۸۳۶ | ۱۵۷ | ۵۸ | ۲۷ | ۵۷۴ | ۴۸۰ | ۰ |



جدول ۱۷-۲ تعداد خدمت گیرندگان مراکز شبانه روزی توانبخشی و مراقبتی (نفر)

| استان | جمع کل | ذهنی | بیمار روانی مزمین | جسمی حرکتی | اتیسم | سالمند | مجتمع مسکونی ویژه سالمندان |
|---------------------|--------|--------|----------------------|------------|-------|--------|-------------------------------|
| ۱۳۹۸ | ۵۰,۳۴۸ | ۲۱,۱۳۳ | ۱۳,۲۱۵ | ۱,۹۸۸ | ... | ۱۳,۹۸۶ | ... |
| ۱۳۹۹ | ۵۰,۷۲۷ | ۲۱,۱۰۰ | ۱۳,۸۷۰ | ۲,۱۱۳ | ... | ۱۳,۶۱۸ | ... |
| ۱۴۰۰ | ۵۲,۱۵۷ | ۲۱,۲۵۶ | ۱۴,۸۳۸ | ۱,۷۱۶ | ... | ۱۴,۳۴۷ | ... |
| ۱۴۰۱ | ۵۳,۹۶۷ | ۲۱,۵۴۱ | ۱۵,۴۰۳ | ۱,۸۰۶ | ۲۳ | ۱۵,۱۵۵ | ۳۹ |
| ۱۴۰۲ | ۵۶,۵۶۵ | ۲۲,۰۶۶ | ۱۶,۴۰۴ | ۲,۱۰۸ | ۵۸ | ۱۵,۷۹۴ | ۱۳۵ |
| آذربایجان شرقی | ۲,۳۴۴ | ۱,۱۷۵ | ۶۱۱ | ۸۶ | ۲۰ | ۴۴۲ | ۱۰ |
| آذربایجان غربی | ۱,۴۵۵ | ۵۷۰ | ۴۰۵ | ۰ | ۰ | ۴۸۰ | ۰ |
| اردبیل | ۹۳۸ | ۴۴۶ | ۳۲۷ | ۰ | ۰ | ۱۶۵ | ۰ |
| اصفهان | ۴,۲۹۲ | ۱,۶۴۲ | ۱,۱۶۳ | ۸۴ | ۱۰ | ۱,۳۹۳ | ۰ |
| البرز | ۳,۹۴۶ | ۱۰۵۰ | ۱,۲۴۹ | ۱۸۰ | ۰ | ۱,۴۰۷ | ۶۰ |
| ایلام | ۳۳۳ | ۱۳۱ | ۱۴۲ | ۰ | ۰ | ۶۰ | ۰ |
| بوشهر | ۶۱۷ | ۳۰۳ | ۱۹۳ | ۰ | ۰ | ۱۲۱ | ۰ |
| تهران | ۱۰,۸۴۶ | ۳,۶۴۵ | ۲,۷۷۶ | ۱۶۵ | ۶ | ۴,۲۵۴ | ۰ |
| چهارمحال و بختیاری | ۶۹۸ | ۲۷۲ | ۲۹۰ | ۲۵ | ۰ | ۱۱۱ | ۰ |
| خراسان جنوبی | ۷۸۵ | ۳۹۱ | ۲۱۵ | ۲۶ | ۰ | ۱۵۲ | ۰ |
| خراسان رضوی | ۶,۴۸۶ | ۲,۶۰۶ | ۱,۶۴۳ | ۶۵۳ | ۱۰ | ۱,۵۷۴ | ۰ |
| خراسان شمالی | ۶۸۷ | ۳۰۱ | ۲۱۶ | ۴۱ | ۰ | ۱۲۹ | ۰ |
| خوزستان | ۱,۸۶۰ | ۸۳۰ | ۵۷۹ | ۹۸ | ۰ | ۳۵۳ | ۰ |
| زنجان | ۷۷۹ | ۲۸۱ | ۳۲۷ | ۰ | ۰ | ۱۴۶ | ۲۵ |
| سمنان | ۶۵۰ | ۱۵۴ | ۲۳۱ | ۰ | ۰ | ۲۶۵ | ۰ |
| سیستان و بلوچستان | ۴۰۳ | ۱۷۰ | ۱۵۷ | ۰ | ۰ | ۷۶ | ۰ |
| فارس | ۲,۸۷۷ | ۱,۲۵۶ | ۷۸۷ | ۱۲۰ | ۰ | ۶۷۴ | ۴۰ |
| قزوین | ۱,۰۶۱ | ۳۷۹ | ۳۲۱ | ۴۸ | ۰ | ۳۱۲ | ۰ |
| قم | ۱,۰۷۹ | ۵۴۹ | ۳۰۱ | ۰ | ۲ | ۲۲۷ | ۰ |
| کردستان | ۷۰۴ | ۲۶۹ | ۲۳۳ | ۱۶ | ۰ | ۱۸۶ | ۰ |
| کرمان | ۱,۲۸۷ | ۶۸۱ | ۳۵۶ | ۱۷ | ۱۰ | ۲۲۳ | ۰ |
| کرمانشاه | ۱,۲۸۵ | ۴۳۸ | ۴۹۷ | ۵۰ | ۰ | ۳۲۰ | ۰ |
| کهگیلویه و بویراحمد | ۴۵۳ | ۱۴۵ | ۱۷۷ | ۰ | ۰ | ۱۳۱ | ۰ |
| گلستان | ۹۸۰ | ۴۸۲ | ۲۸۶ | ۴۴ | ۰ | ۱۶۸ | ۰ |
| گیلان | ۳,۰۰۳ | ۸۰۳ | ۷۹۰ | ۳۱۵ | ۰ | ۱,۰۹۵ | ۰ |
| لرستان | ۹۵۰ | ۴۶۶ | ۳۲۲ | ۳۹ | ۰ | ۱۲۳ | ۰ |
| مازندران | ۱,۶۴۸ | ۸۴۲ | ۴۹۳ | ۵۸ | ۰ | ۲۵۵ | ۰ |
| مرکزی | ۱,۳۶۶ | ۶۴۰ | ۴۴۰ | ۰ | ۰ | ۲۸۶ | ۰ |
| هرمزگان | ۴۸۰ | ۱۷۱ | ۱۸۳ | ۰ | ۰ | ۱۲۶ | ۰ |
| همدان | ۱,۳۵۹ | ۶۰۵ | ۵۱۷ | ۰ | ۰ | ۲۳۷ | ۰ |
| یزد | ۸۹۴ | ۳۷۳ | ۱۷۷ | ۴۳ | ۰ | ۳۰۱ | ۰ |

جدول ۱۸-۲ تعداد خدمت گیرندگان خانه‌های توانبخشی شبانه‌روزی (نفر)

| استان | جمع کل | ذهنی | روانی مزمن | جسمی حرکتی | سال‌مند |
|----------------------|--------|-------|------------|------------|---------|
| ۱۳۹۸ | ۹۸۱ | ۷۲۶ | ۱۷۵ | ... | ۸۰ |
| ۱۳۹۹ | ۱,۱۰۹ | ۷۹۹ | ۲۰۵ | ۷ | ۹۸ |
| ۱۴۰۰ | ۱,۳۴۶ | ۹۲۶ | ۲۳۶ | ۲۶ | ۱۳۲ |
| ۱۴۰۱ | ۱,۶۵۲ | ۱,۰۷۷ | ۳۵۰ | ۴۶ | ۱۷۹ |
| ۱۴۰۲ | ۲,۰۶۶ | ۱,۲۸۱ | ۴۴۵ | ۵۵ | ۲۸۵ |
| آذربایجان شرقی | ۱۴۴ | ۶۳ | ۷۳ | ۸ | ۰ |
| آذربایجان غربی | ۲۷ | ۱۱ | ۱۶ | ۰ | ۰ |
| اردبیل | ۱۲۹ | ۵۵ | ۳۳ | ۷ | ۳۴ |
| اصفهان | ۴۸ | ۴۸ | ۰ | ۰ | ۰ |
| البرز | ۴۶ | ۴۶ | ۰ | ۰ | ۰ |
| ایلام | ۶ | ۰ | ۶ | ۰ | ۰ |
| بوشهر | ۲۰ | ۰ | ۲۰ | ۰ | ۰ |
| تهران | ۲۱۱ | ۱۹۸ | ۰ | ۰ | ۱۳ |
| چهارمحال و بختیاری | ۱۰۰ | ۷۰ | ۳۰ | ۰ | ۰ |
| خراسان جنوبی | ۷۰ | ۴۸ | ۱۱ | ۰ | ۱۱ |
| خراسان رضوی | ۲۱۷ | ۱۲۷ | ۵۱ | ۰ | ۳۹ |
| خراسان شمالی | ۱۳۰ | ۶۶ | ۳۱ | ۱۰ | ۲۳ |
| خوزستان | ۷۲ | ۴۰ | ۱۸ | ۰ | ۱۴ |
| زنجان | ۰ | ۰ | ۰ | ۰ | ۰ |
| سمنان | ۶ | ۶ | ۰ | ۰ | ۰ |
| سیستان و بلوچستان | ۷۶ | ۳۸ | ۱۰ | ۷ | ۲۱ |
| فارس | ۱۰۸ | ۸۲ | ۲۶ | ۰ | ۰ |
| قزوین | ۴۴ | ۱۹ | ۱۰ | ۰ | ۱۵ |
| قم | ۲۰ | ۱۰ | ۱۰ | ۰ | ۰ |
| کردستان | ۱۱ | ۰ | ۱۰ | ۰ | ۱ |
| کرمان | ۱۹۲ | ۱۱۱ | ۲۰ | ۲۳ | ۳۸ |
| کرمانشاه | ۲۹ | ۹ | ۱۰ | ۰ | ۱۰ |
| کهگیلویه و بویر احمد | ۳۹ | ۲۰ | ۱۰ | ۰ | ۹ |
| گلستان | ۴۴ | ۴۴ | ۰ | ۰ | ۰ |
| گیلان | ۳۷ | ۳۷ | ۰ | ۰ | ۰ |
| لرستان | ۴۶ | ۱۸ | ۱۰ | ۰ | ۱۸ |
| مازندران | ۴۶ | ۱۶ | ۱۱ | ۰ | ۱۹ |
| مرکزی | ۱۵ | ۱۵ | ۰ | ۰ | ۰ |
| هرمزگان | ۴۸ | ۴۸ | ۰ | ۰ | ۰ |
| همدان | ۴۷ | ۰ | ۲۹ | ۰ | ۱۸ |
| یزد | ۳۸ | ۳۶ | ۰ | ۰ | ۲ |



جدول ۱۹-۲ تعداد خدمت گیرندگان مراکز ارائه خدمات توانبخشی در منزل (نفر)

| استان | جمع کل | ذهنی | بیمار روانی مزمن | جسمی حرکتی | سالمند |
|---------------------|--------|-------|------------------|------------|--------|
| ۱۳۹۸ | ۱۷,۸۳۰ | ۱,۴۲۳ | ۸,۵۳۳ | ۳,۱۷۷ | ۴,۶۹۷ |
| ۱۳۹۹ | ۱۷,۵۸۴ | ۱,۳۳۲ | ۸,۵۳۳ | ۳,۱۲۶ | ۴,۵۹۳ |
| ۱۴۰۰ | ۱۷,۴۵۷ | ۱,۳۹۴ | ۸,۴۵۹ | ۳,۰۱۱ | ۴,۵۹۳ |
| ۱۴۰۱ | ۱۷,۵۱۱ | ۱,۳۶۲ | ۸,۴۸۰ | ۳,۱۴۳ | ۴,۵۲۶ |
| ۱۴۰۲ | ۱۸,۰۱۵ | ۱,۳۲۶ | ۸,۸۷۴ | ۳,۲۵۹ | ۴,۵۵۶ |
| آذربایجان شرقی | ۶۷۵ | ۰ | ۲۹۰ | ۱۴۸ | ۲۳۷ |
| آذربایجان غربی | ۵۷۵ | ۴۰ | ۲۱۶ | ۳۰۴ | ۱۵ |
| اردبیل | ۱۵۵ | ۰ | ۴۵ | ۶۹ | ۴۱ |
| اصفهان | ۲۰۸۸ | ۹۸ | ۱,۱۶۳ | ۰ | ۸۲۷ |
| البرز | ۱۸۳ | ۳۰ | ۰ | ۷۴ | ۷۹ |
| ایلام | ۳۸۰ | ۰ | ۴۶ | ۵۰ | ۲۸۴ |
| بوشهر | ۳۸۲ | ۰ | ۳۳۵ | ۰ | ۴۷ |
| تهران | ۱۱۹۰ | ۳۳ | ۸۴۹ | ۱۳۶ | ۱۷۲ |
| چهارمحال و بختیاری | ۱۴۱۹ | ۱۳۵ | ۵۵۸ | ۳۰۰ | ۴۲۶ |
| خراسان جنوبی | ۳۶۳ | ۸ | ۱۹۰ | ۷۰ | ۹۵ |
| خراسان رضوی | ۸۰۰ | ۸۰ | ۴۲۷ | ۹۹ | ۱۹۴ |
| خراسان شمالی | ۲۹۷ | ۶۵ | ۱۵۲ | ۵۱ | ۲۹ |
| خوزستان | ۸۴۲ | ۹۶ | ۴۵۶ | ۸۰ | ۲۱۰ |
| زنجان | ۲۲۵ | ۵۱ | ۵۰ | ۶۳ | ۶۱ |
| سمنان | ۳۳۸ | ۱۱۷ | ۱۴۸ | ۰ | ۷۳ |
| سیستان و بلوچستان | ۱۵۸ | ۱۰ | ۵۰ | ۴۹ | ۴۹ |
| فارس | ۶۰۰ | ۰ | ۴۰۰ | ۱۱۴ | ۸۶ |
| قزوین | ۲۶۴ | ۵۲ | ۶۹ | ۱۰۱ | ۴۲ |
| قم | ۳۳۴ | ۰ | ۲۸۸ | ۰ | ۴۶ |
| کردستان | ۳۰۱ | ۵۸ | ۴۳ | ۱۶۵ | ۳۵ |
| کرمان | ۵۸۰ | ۷۵ | ۲۱۰ | ۱۵۰ | ۱۴۵ |
| کرمانشاه | ۴۷۵ | ۰ | ۳۸۵ | ۰ | ۹۰ |
| کهگیلویه و بویراحمد | ۵۴۹ | ۵۰ | ۲۴۶ | ۶۰ | ۱۹۳ |
| گلستان | ۵۵۰ | ۱۰۵ | ۲۳۰ | ۱۵۰ | ۶۵ |
| گیلان | ۷۴۳ | ۶۶ | ۴۰۶ | ۱۲۳ | ۱۴۸ |
| لرستان | ۳۸۶ | ۳۹ | ۸۱ | ۱۹۲ | ۷۴ |
| مازندران | ۷۷۹ | ۵۰ | ۳۵۵ | ۱۰۱ | ۲۷۳ |
| مرکزی | ۲۷۳ | ۰ | ۱۳۰ | ۱۰۰ | ۴۳ |
| هرمزگان | ۴۱۸ | ۰ | ۱۹۸ | ۲۲۰ | ۰ |
| همدان | ۲۹۸ | ۰ | ۱۸۸ | ۶۰ | ۵۰ |
| یزد | ۱۳۹۵ | ۶۸ | ۶۷۰ | ۲۳۰ | ۴۲۷ |

جدول ۲-۲۰ افراد دارای معلولیت شناسایی شده در برنامه CBR روستایی و شهری (نفر)

| افراد دارای معلولیت شناسایی شده در برنامه CBR شهری | افراد دارای معلولیت شناسایی شده در برنامه CBR روستایی | جمع کل | استان |
|--|---|---------|---------------------|
| ... | ... | ... | ۱۳۹۸ |
| ... | ... | ... | ۱۳۹۹ |
| ۱۶,۴۸۵ | ۳۳,۵۶۲ | ۵۰,۰۴۷ | ۱۴۰۰ |
| ۸۹,۳۰۴ | ۴۴۲,۰۶۰ | ۵۳۱,۳۶۴ | ۱۴۰۱ |
| ۹۷,۹۶۷ | ۴۴۲,۲۳۰ | ۵۴۰,۱۹۷ | ۱۴۰۲ |
| ۱۳۰۰ | ۲۲,۴۸۹ | ۲۳,۷۸۹ | آذربایجان شرقی |
| ۴۷۰۱ | ۲۲,۶۵۵ | ۲۷,۳۵۶ | آذربایجان غربی |
| ۹۲۸ | ۹,۵۱۷ | ۱۰,۴۵۵ | اردبیل |
| ۲۲۱۸ | ۱۳,۶۷۶ | ۱۵,۸۹۴ | اصفهان |
| ۱۵۶۷ | ۱,۹۰۲ | ۳,۴۶۹ | البرز |
| ۶۴۵ | ۶,۶۱۸ | ۷,۲۶۳ | ایلام |
| ۹۸۶ | ۸,۲۷۲ | ۹,۲۵۸ | بوشهر |
| ۵۱۱ | ۸,۳۱۵ | ۸,۸۲۶ | تهران |
| ۰ | ۱۶,۹۴۲ | ۱۶,۹۴۲ | چهارمحال و بختیاری |
| ۰ | ۹,۴۲۱ | ۹,۴۲۱ | خراسان جنوبی |
| ۵۰۷۳ | ۳۶,۴۹۱ | ۴۱,۵۶۴ | خراسان رضوی |
| ۸۵۷ | ۹,۶۹۸ | ۱۰,۵۵۵ | خراسان شمالی |
| ۵۳۰۷ | ۲۹,۳۵۹ | ۳۴,۶۶۶ | خوزستان |
| ۰ | ۶,۷۰۲ | ۶,۷۰۲ | زنجان |
| ۰ | ۳,۷۱۵ | ۳,۷۱۵ | سمنان |
| ۲۰۲۸۲ | ۲۸,۲۵۲ | ۴۸,۵۳۴ | سیستان و بلوچستان |
| ۱۸۳۵ | ۲۹,۶۳۸ | ۳۱,۴۷۳ | فارس |
| ۰ | ۶,۲۷۷ | ۶,۲۷۷ | قزوین |
| ۱۰۲۶ | ۱,۶۲۵ | ۲,۶۵۱ | قم |
| ۴۵۰۲ | ۱۲,۸۳۵ | ۱۷,۳۳۷ | کردستان |
| ۲۷۴۲۰ | ۲۲,۰۶۶ | ۴۹,۴۸۶ | کرمان |
| ۷۳۶۵ | ۱۱,۱۷۴ | ۱۸,۵۳۹ | کرمانشاه |
| ۰ | ۱۰,۴۵۴ | ۱۰,۴۵۴ | کهگیلویه و بویراحمد |
| ۶۴۰ | ۲۳,۶۱۹ | ۲۴,۲۵۹ | گلستان |
| ۳,۴۹۰ | ۱۸,۱۰۵ | ۲۱,۵۹۵ | گیلان |
| ۲,۰۵۸ | ۱۳,۲۴۸ | ۱۵,۳۰۶ | لرستان |
| ۳۵۹ | ۱۶,۸۴۵ | ۱۷,۲۰۴ | مازندران |
| ۰ | ۸,۱۷۴ | ۸,۱۷۴ | مرکزی |
| ۱,۰۷۲ | ۱۸,۴۷۷ | ۱۹,۵۴۹ | هرمزگان |
| ۰ | ۱۲,۴۵۷ | ۱۲,۴۵۷ | همدان |
| ۳,۸۱۵ | ۳,۲۱۲ | ۷,۰۲۷ | یزد |

جدول ۲۱-۲ تعداد خدمت گیرندگان مراکز توانپزشکی (نفر)

| استان | جمع کل | فیزیوتراپی | کاردرمانی | گفتار درمانی | بینایی سنجی | شنوایی شناسی | ارتوپد فنی |
|---------------------|---------|------------|-----------|--------------|-------------|--------------|------------|
| | ۱۲۳,۱۴۰ | ۲۴,۴۲۴ | ۱۱,۹۴۴ | ۱۰,۷۱۸ | ۲۵,۸۱۳ | ۴۰,۲۴۱ | ۰ |
| ۱۳۹۸ | ۲۴۴,۴۶۵ | ۱۰۲,۹۸۷ | ۴۰,۷۴۰ | ۳۳,۰۶۴ | ۲۹,۸۰۲ | ۳۷,۸۷۲ | ۲۴۸۹ |
| ۱۳۹۹ | ۷۸,۳۸۷ | ۱۲,۲۸۶ | ۵,۸۹۷ | ۵,۱۲۴ | ۲۵,۷۷۷ | ۲۶,۵۰۰ | ۲,۸۰۳ |
| ۱۴۰۰ | ۷۳,۱۰۴ | ۹,۰۸۹ | ۶,۲۴۶ | ۳,۶۴۹ | ۲۴,۳۶۵ | ۲۶,۷۸۸ | ۲,۹۶۷ |
| ۱۴۰۱ | ۵۵,۰۲۳ | ۸,۱۶۳ | ۳,۵۹۶ | ۴,۰۹۱ | ۱۴,۵۱۶ | ۲۳,۲۵۵ | ۱,۴۰۲ |
| ۱۴۰۲ | | | | | | | |
| آذربایجان شرقی | ۲۶۱۰ | ۲۵۹ | ۰ | ۰ | ۲۲۳۱ | ۱۲۰ | ۰ |
| آذربایجان غربی | ۱۷۸ | ۱۷۸ | ۰ | ۰ | ۰ | ۰ | ۰ |
| اردبیل | ۴۹۳ | ۰ | ۸۳ | ۱۲۳ | ۰ | ۲۸۷ | ۰ |
| اصفهان | ۲۳ | ۰ | ۱۲ | ۱۱ | ۰ | ۰ | ۰ |
| البرز | ۰ | ۰ | ۰ | ۰ | ۰ | ۰ | ۰ |
| ایلام | ۲۷۹۰ | ۴۳۸ | ۳۰۹ | ۳۲۰ | ۱۴۸۶ | ۲۳۷ | ۰ |
| بوشهر | ۰ | ۰ | ۰ | ۰ | ۰ | ۰ | ۰ |
| تهران | ۳۵۵ | ۰ | ۰ | ۰ | ۰ | ۳۵۵ | ۰ |
| چهارمحال و بختیاری | ۳۲۸۹ | ۹۹۳ | ۴۰۹ | ۰ | ۰ | ۱۸۸۷ | ۰ |
| خراسان جنوبی | ۱۴۴ | ۰ | ۱۴۴ | ۰ | ۰ | ۰ | ۰ |
| خراسان رضوی | ۴۷۶۱ | ۳۲۰ | ۱۰۳ | ۰ | ۰ | ۴۳۳۸ | ۰ |
| خراسان شمالی | ۱۳۴۸ | ۱۷۹ | ۰ | ۰ | ۱۰۰۱ | ۱۶۸ | ۰ |
| خوزستان | ۰ | ۰ | ۰ | ۰ | ۰ | ۰ | ۰ |
| زنجان | ۰ | ۰ | ۰ | ۰ | ۰ | ۰ | ۰ |
| سمنان | ۳۷۹ | ۵۶ | ۲۳ | ۰ | ۰ | ۳۰۰ | ۰ |
| سیستان و بلوچستان | ۴۷۵ | ۱۱۳ | ۰ | ۰ | ۰ | ۰ | ۳۶۲ |
| فارس | ۳۹۰۱ | ۱۴۵۴ | ۰ | ۲۱۴ | ۰ | ۲۲۳۳ | ۰ |
| قزوین | ۰ | ۰ | ۰ | ۰ | ۰ | ۰ | ۰ |
| قم | ۰ | ۰ | ۰ | ۰ | ۰ | ۰ | ۰ |
| کردستان | ۵,۷۲۹ | ۱,۳۷۴ | ۸۱۷ | ۳۶۲ | ۱,۴۴۷ | ۱,۸۲۹ | ۰ |
| کرمان | ۵,۲۸۷ | ۱,۳۰۵ | ۲۰۹ | ۲۹۳ | ۱,۲۳۲ | ۲,۲۶۰ | ۹۸ |
| کرمانشاه | ۵,۳۴۷ | ۱۶۶ | ۴۳۹ | ۱,۰۲۷ | ۱,۲۸۹ | ۲,۲۶۹ | ۱۵۷ |
| کهگیلویه و بویراحمد | ۵۸ | ۵۸ | ۰ | ۰ | ۰ | ۰ | ۰ |
| گلستان | ۲۴۴۱ | ۴۳۴ | ۳۱۴ | ۳۸۰ | ۵۷ | ۱۲۵۶ | ۰ |
| گیلان | ۰ | ۰ | ۰ | ۰ | ۰ | ۰ | ۰ |
| لرستان | ۵۴۹۴ | ۱۱۳ | ۲۴۰ | ۳۵ | ۴۷۲۳ | ۳۸۳ | ۰ |
| مازندران | ۲۳۸۰ | ۱۹۴ | ۵۵ | ۱۶۸ | ۰ | ۱۹۶۳ | ۰ |
| مرکزی | ۶۱۴۶ | ۳۹۴ | ۴۳۹ | ۱۱۵۸ | ۰ | ۳۳۷۰ | ۷۸۵ |
| هرمزگان | ۰ | ۰ | ۰ | ۰ | ۰ | ۰ | ۰ |
| همدان | ۰ | ۰ | ۰ | ۰ | ۰ | ۰ | ۰ |
| یزد | ۱۳۹۵ | ۳۳۵ | ۰ | ۰ | ۱۰۶۰ | ۰ | ۰ |

جدول ۲-۲۲ تعداد خدمت گیرندگان برنامه‌های پیشگیری از معلولیت‌ها (نفر)

| مشاوره ژنتیک | غربالگری شنوایی | پیشگیری از تنبلی چشم | | | جمع کل | استان |
|--------------|-----------------|-----------------------------------|------------------------------------|---|-----------|---------------------|
| | | کودکان معاینه شده توسط اپتومتریست | ارجاع شده از غربالگر به سطوح تخصصی | کودک غربال شده در برنامه پیشگیری از تنبلی چشم | | |
| ۱۸۰,۷۹۶ | ۱,۱۰۲,۹۶۱ | ۱۳۹,۵۱۸ | ۱۹۰,۵۷۲ | ۳,۳۷۹,۵۶۸ | ۵,۷۷۵,۹۹۳ | ۱۳۹۸ |
| ۱۲۳,۱۴۴ | ۹۴۲,۹۱۸ | ۵۵,۴۲۱ | ۹۰,۶۷۵ | ۲,۰۳۱,۰۵۷ | ۳,۰۹۷,۱۱۹ | ۱۳۹۹ |
| ۱۲۴,۷۹۲ | ۱,۰۱۵,۳۹۸ | ۱۰۸,۱۲۷ | ۱۳۳,۴۰۹ | ۲,۹۰۸,۳۸۳ | ۴,۰۷۳,۲۹۹ | ۱۴۰۰ |
| ۱۳۵,۵۹۱ | ۱,۰۰۹,۱۶۳ | ۹۲,۹۳۵ | ۱۶۶,۷۹۵ | ۳,۷۶۶,۳۹۰ | ۵,۲۸۷,۷۸۵ | ۱۴۰۱ |
| ۱۴۸,۰۲۳ | ۱,۰۳۰,۳۳۸ | ۱۰۳,۵۸۹ | ۱۵۰,۲۵۲ | ۳,۴۰۷,۷۶۳ | ۴,۵۸۶,۱۲۴ | ۱۴۰۲ |
| ۸,۲۱۵ | ۴۷,۶۹۲ | ۷,۷۰۳ | ۹,۱۳۹ | ۱۳۹,۱۸۶ | ۱۹۵,۰۹۳ | آذربایجان شرقی |
| ۲,۵۷۴ | ۵۲,۰۹۶ | ۶,۸۱۰ | ۷,۵۴۱ | ۱۶۲,۹۶۲ | ۲۱۷,۶۳۲ | آذربایجان غربی |
| ۵,۴۲۹ | ۱۴,۷۴۴ | ۲,۲۰۹ | ۲,۸۴۸ | ۶۰,۱۷۰ | ۸۰,۳۴۳ | اردبیل |
| ۵,۳۸۴ | ۵۰,۹۲۱ | ۵,۶۰۶ | ۸,۶۰۵ | ۱۷۳,۰۵۶ | ۲۲۹,۳۶۱ | اصفهان |
| ۵,۴۹۲ | ۳۵,۹۰۰ | ۲,۸۸۵ | ۵,۳۳۳ | ۹۸,۴۵۴ | ۱۳۹,۸۴۶ | البرز |
| ۱,۶۹۱ | ۶,۴۳۰ | ۵۶۷ | ۱,۱۵۱ | ۲۳,۵۴۹ | ۳۱,۶۷۰ | ایلام |
| ۴۹۶ | ۱۴,۳۲۶ | ۱,۴۸۲ | ۱,۹۳۶ | ۶۰,۷۳۷ | ۷۵,۵۵۹ | بوشهر |
| ۱۲,۸۴۶ | ۱۰۶,۳۶۴ | ۲۲,۳۶۴ | ۲۸,۴۱۴ | ۴۹۱,۱۵۱ | ۶۱۰,۳۶۱ | تهران |
| ۱,۰۱۲ | ۱۲,۳۰۰ | ۱,۷۱۴ | ۲,۰۷۷ | ۳۸,۹۱۲ | ۵۲,۲۲۴ | چهارمحال و بختیاری |
| ۲,۳۹۰ | ۱۵,۶۷۸ | ۲,۷۰۰ | ۳,۰۸۳ | ۴۵,۳۹۷ | ۶۳,۴۶۵ | خراسان جنوبی |
| ۳۸,۰۳۶ | ۱۰۰,۸۶۰ | ۶,۴۵۴ | ۸,۸۳۹ | ۳۵۴,۴۵۰ | ۴۹۳,۳۴۶ | خراسان رضوی |
| ۸۹۷ | ۱۲,۸۶۷ | ۴۴۰ | ۱,۰۸۵ | ۳۵,۱۴۹ | ۴۸,۹۱۳ | خراسان شمالی |
| ۸,۰۸۱ | ۸۴,۴۷۴ | ۱,۹۳۳ | ۵,۸۳۳ | ۳۰۶,۵۵۰ | ۳۹۹,۱۰۵ | خوزستان |
| ۸۱۸ | ۱۳,۳۶۸ | ۲,۳۹۸ | ۲,۲۷۷ | ۴۷,۲۱۰ | ۶۱,۳۹۶ | زنجان |
| ۵۵۹ | ۸,۱۱۳ | ۴۸۳ | ۱,۱۵۲ | ۲۲,۲۹۰ | ۳۰,۹۶۲ | سمنان |
| ۵۷۰ | ۷۴,۸۳۹ | ۲,۴۲۲ | ۷,۶۰۱ | ۱۸۹,۷۲۵ | ۲۶۵,۱۳۴ | سیستان و بلوچستان |
| ۱۰,۷۳۸ | ۵۵,۳۴۸ | ۱,۹۳۶ | ۷,۷۸۹ | ۱۷۴,۳۵۶ | ۲۴۰,۴۴۲ | فارس |
| ۲,۲۹۷ | ۱۴,۰۳۷ | ۹۹۷ | ۲,۴۳۸ | ۴۴,۷۸۷ | ۶۱,۱۲۱ | قزوین |
| ۵,۰۹۷ | ۱۷,۹۸۰ | ۱,۶۷۳ | ۷۴۹ | ۷۲,۸۶۳ | ۹۵,۹۶۰ | قم |
| ۳,۰۶۶ | ۲۰,۸۵۲ | ۴,۳۳۶ | ۵,۱۱۶ | ۷۱,۰۳۶ | ۹۴,۹۵۴ | کردستان |
| ۲,۵۳۱ | ۴۷,۴۵۱ | ۵,۴۹۶ | ۶,۳۱۴ | ۱۳۰,۵۹۰ | ۱۸۰,۵۷۲ | کرمان |
| ۱,۷۹۷ | ۲۴,۲۸۹ | ۲۳ | ۷۱۶ | ۶۶,۲۴۶ | ۹۲,۳۳۲ | کرمانشاه |
| ۲,۲۵۰ | ۱۰,۶۰۰ | ۲,۱۴۸ | ۲,۰۱۲ | ۳۳,۶۲۳ | ۴۶,۴۷۳ | کهگیلویه و بویراحمد |
| ۱,۸۵۱ | ۳۴,۵۰۰ | ۶۲۹ | ۱,۹۳۰ | ۹۳,۱۷۸ | ۱۳۹,۵۲۹ | گلستان |
| ۴,۵۷۲ | ۱۹,۶۵۲ | ۲,۲۴۰ | ۲,۹۸۳ | ۴۹,۶۰۴ | ۷۳,۸۲۸ | گیلان |
| ۴,۹۸۸ | ۲۴,۴۷۱ | ۱,۲۱۲ | ۲,۳۱۶ | ۱۰۰,۵۲۵ | ۱۲۹,۹۸۴ | لرستان |
| ۵,۵۰۲ | ۲۶,۳۵۸ | ۱,۷۸۷ | ۲,۸۹۱ | ۶۹,۸۶۶ | ۱۰۱,۷۲۶ | مازندران |
| ۹۳۰ | ۱۳,۴۹۷ | ۲,۵۴۸ | ۴,۸۱۵ | ۵۰,۳۸۵ | ۶۴,۸۰۲ | مرکزی |
| ۱,۸۸۴ | ۳۰,۷۲۴ | ۶,۱۳۲ | ۵,۶۵۱ | ۱۰۲,۸۲۱ | ۱۳۵,۴۲۹ | هرمزگان |
| ۱,۹۵۸ | ۲۲,۰۷۸ | ۲,۵۲۹ | ۴,۴۷۵ | ۶۱,۱۲۸ | ۸۵,۱۶۴ | همدان |
| ۴,۰۸۲ | ۱۷,۵۲۹ | ۱,۷۳۳ | ۳,۱۴۳ | ۳۷,۸۰۷ | ۵۹,۴۱۸ | یزد |

جدول ۲-۲۲ تعداد خدمت گیرندگان برنامه‌های پیشگیری از معلولیت‌ها (نفر) (دنباله)

| آگاهسازی | | | | استان |
|---|---|------------------|-----------|---------------------|
| آگاهسازی پیشگیری از معلولیتها در بانوان سرپرست خانوار | آگاهسازی پیشگیری از معلولیت ها در دانش آموزان | آگاهسازی سالمندی | جمع | |
| ۰ | ۱,۰۵۲,۲۰۸ | ۶۰,۴۶۰ | ۱,۱۱۲,۶۶۸ | ۱۳۹۸ |
| ۰ | ۰ | ۰ | ۰ | ۱۳۹۹ |
| ۱۷,۰۰۰ | ۰ | ۷,۷۲۶ | ۲۴,۷۲۶ | ۱۴۰۰ |
| ۱۹۱,۷۳۲ | ۶۱,۷۷۳ | ۱۲۳,۱۳۶ | ۳۷۶,۶۴۱ | ۱۴۰۱ |
| ۴۷,۸۰۹ | ۲۴۱,۲۳۳ | ۱۴۲,۰۵۷ | ۴۳۱,۰۹۹ | ۱۴۰۲ |
| ۱۰۰ | ۱۵,۷۵۰ | ۷,۱۲۰ | ۲۲,۹۷۰ | آذربایجان شرقی |
| ۰ | ۱,۰۰۰ | ۴,۰۶۳ | ۵,۰۶۳ | آذربایجان غربی |
| ۱,۰۳۰ | ۱,۷۷۸ | ۴,۳۸۷ | ۷,۱۹۵ | اردبیل |
| ۰ | ۴,۵۰۰ | ۸,۰۰۰ | ۱۲,۵۰۰ | اصفهان |
| ۱,۰۹۳ | ۴۸۴ | ۵,۹۶۸ | ۷,۵۴۵ | البرز |
| ۸۰۸ | ۲۱۲ | ۳,۰۶۰ | ۴,۰۸۰ | ایلام |
| ۱۰,۸۸۹ | ۰ | ۳,۰۷۴ | ۱۳,۹۶۳ | بوشهر |
| ۲,۵۰۵ | ۱,۴۶۲ | ۷,۲۳۷ | ۱۱,۲۰۴ | تهران |
| ۴,۱۵۴ | ۱,۱۳۹ | ۲,۶۰۰ | ۷,۸۹۳ | چهارمحال و بختیاری |
| ۸۴۰ | ۰ | ۳,۶۰۰ | ۴,۴۴۰ | خراسان جنوبی |
| ۲,۲۵۴ | ۷۴۸ | ۸,۳۱۰ | ۱۱,۳۱۲ | خراسان رضوی |
| ۸۶۰ | ۰ | ۲,۹۰۶ | ۳,۷۶۶ | خراسان شمالی |
| ۶,۶۴۹ | ۰ | ۵,۳۸۶ | ۱۲,۰۳۵ | خوزستان |
| ۶۱۰ | ۱۹۷ | ۲,۷۲۷ | ۳,۵۳۴ | زنجان |
| ۳۴۸ | ۹۹۶ | ۴,۴۵۸ | ۵,۸۰۲ | سمنان |
| ۲,۲۰۰ | ۷۹ | ۴,۰۱۰ | ۶,۲۸۹ | سیستان و بلوچستان |
| ۰ | ۷۶,۵۲۸ | ۱۰,۰۵۰ | ۸۶,۵۷۸ | فارس |
| ۱,۰۳۹ | ۲,۰۰۶ | ۲,۶۷۶ | ۵,۷۲۱ | قزوین |
| ۶۰۴ | ۰ | ۱,۴۰۲ | ۲,۰۰۶ | قم |
| ۰ | ۹,۸۱۳ | ۴,۲۴۵ | ۱۴,۰۵۸ | کردستان |
| ۱,۴۹۴ | ۱۵,۷۶۶ | ۷,۲۹۴ | ۲۴,۵۵۴ | کرمان |
| ۳۲۰ | ۲,۰۰۲ | ۳,۸۰۰ | ۶,۱۲۲ | کرمانشاه |
| ۰ | ۱,۹۶۷ | ۳,۰۰۲ | ۴,۹۶۹ | کهگیلویه و بویراحمد |
| ۰ | ۲۷,۹۲۵ | ۳,۴۰۰ | ۳۱,۳۲۵ | گلستان |
| ۸۴۹ | ۲۶۱ | ۴,۰۹۴ | ۵,۲۰۴ | گیلان |
| ۲,۳۲۳ | ۰ | ۲,۸۰۲ | ۵,۱۲۵ | لرستان |
| ۵,۵۸۴ | ۳۴,۸۰۰ | ۹,۵۲۸ | ۴۹,۹۱۲ | مازندران |
| ۱,۰۰۰ | ۰ | ۲,۸۲۶ | ۳,۸۲۶ | مرکزی |
| ۲۲ | ۲۵,۷۰۵ | ۴,۹۰۴ | ۳۰,۶۳۱ | هرمزگان |
| ۰ | ۵,۲۶۳ | ۲,۷۲۱ | ۷,۹۸۴ | همدان |
| ۲۳۴ | ۱۰,۸۵۲ | ۲,۴۰۷ | ۱۳,۴۹۳ | یزد |

جدول ۲۳-۲ تعداد افراد بهره‌مند از خدمات توانبخشی (نفر)

| خدمات توانبخشی اختلالات دهانی، بلع و تغذیه | تأمین اندامهای مصنوعی (ارترز و پروتز) | تأمین وسایل کمک توانبخشی | خرید خدمات توانبخشی | کاشت حلزون | تأمین وسایل پهداشتی | خدمت گیرندگان مراکز مراقبت در منزل | استان |
|--|---|-----------------------------|------------------------|------------|------------------------|--|---------------------|
| ۵,۹۹۳ | ۱۳,۰۰۵ | ۸۶,۱۴۳ | ۱۵,۲۳۳ | ۲,۱۷۸ | ۲۵,۶۲۱ | ۷,۴۳۴ | ۱۳۹۸ |
| ۴,۹۲۳ | ۲۱,۶۰۰ | ۱۲۲,۰۰۰ | ۱۵,۰۱۵ | ۲,۶۸۵ | ۴۴,۵۰۰ | ۷,۸۲۵ | ۱۳۹۹ |
| ۴,۰۰۰ | ۱۴,۲۵۰ | ۱۲۱,۲۴۸ | ۲۰,۷۰۰ | ۲,۷۹۰ | ۴۶,۵۴۰ | ۷,۲۷۶ | ۱۴۰۰ |
| ۴,۰۰۰ | ۱۳,۷۳۵ | ۱۱۱,۰۳۰ | ۲۹,۱۳۴ | ۲,۵۰۰ | ۱۰۳,۸۴۵ | ۷,۳۰۷ | ۱۴۰۱ |
| ۵,۳۷۳ | ۱۶,۵۱۳ | ۹۴,۱۶۰ | ۱۳,۳۰۰ | ۲,۶۲۵ | ۱۶۰,۷۶۷ | ۷,۷۲۲ | ۱۴۰۲ |
| ۲۶۶ | ۸۸۸ | ۴,۲۱۷ | ۵۹۶ | ۱۱۸ | ۱۰,۸۰۴ | ۳۸۳ | آذربایجان شرقی |
| ۱۹۰ | ۶۶۳ | ۲,۷۸۶ | ۳۹۴ | ۷۸ | ۶,۵۸۲ | ۱۳۴ | آذربایجان غربی |
| ۸۶ | ۲۳۸ | ۱,۵۷۷ | ۲۲۳ | ۴۴ | ۲,۱۳۵ | ۱۴۲ | اردبیل |
| ۲۸۰ | ۸۱۳ | ۵,۵۴۱ | ۷۸۳ | ۱۵۴ | ۶,۷۵۸ | ۵۰۸ | اصفهان |
| ۱۵۶ | ۳۸۸ | ۱,۹۹۸ | ۲۸۲ | ۵۶ | ۲,۸۲۴ | ۱۴۱ | البرز |
| ۷۴ | ۱۶۳ | ۱,۳۶۴ | ۱۹۳ | ۳۸ | ۲,۱۹۰ | ۱۶۷ | ایلام |
| ۷۶ | ۲۲۵ | ۱,۵۷۰ | ۲۲۲ | ۴۴ | ۲,۵۷۷ | ۲۰۶ | بوشهر |
| ۴۷۸ | ۱,۶۷۵ | ۱۰,۸۵۹ | ۱,۵۳۴ | ۳۰۳ | ۱۱,۹۵۷ | ۵۵۵ | تهران |
| ۹۸ | ۳۲۵ | ۲,۰۶۰ | ۲۹۱ | ۵۷ | ۲,۶۲۶ | ۳۲۲ | چهارمحال و بختیاری |
| ۸۸ | ۲۱۳ | ۱,۷۷۶ | ۲۵۱ | ۵۰ | ۲,۰۸۸ | ۱۷۸ | خراسان جنوبی |
| ۴۲۶ | ۱,۳۸۸ | ۶,۸۷۶ | ۹۷۱ | ۱۹۲ | ۱۳,۱۰۱ | ۴۴۱ | خراسان رضوی |
| ۸۶ | ۲۵۰ | ۱,۶۱۱ | ۲۲۸ | ۴۵ | ۲,۳۴۹ | ۳۲۹ | خراسان شمالی |
| ۳۶۰ | ۱,۰۳۸ | ۵,۳۰۱ | ۷۴۹ | ۱۴۸ | ۱۱,۵۷۳ | ۲۰۳ | خوزستان |
| ۷۵ | ۲۲۵ | ۱,۵۴۸ | ۲۱۹ | ۴۳ | ۲,۳۲۸ | ۱۸۲ | زنجان |
| ۷۵ | ۱۵۰ | ۱,۳۴۳ | ۱۹۰ | ۳۷ | ۱,۳۸۳ | ۱۴۲ | سمنان |
| ۲۰۵ | ۶۲۵ | ۲,۷۷۳ | ۳۹۲ | ۷۷ | ۹,۳۱۸ | ۱۱۷ | سیستان و بلوچستان |
| ۴۰۰ | ۱,۳۵۰ | ۶,۳۷۵ | ۹۰۰ | ۱۷۸ | ۱۲,۲۱۷ | ۱۵۰ | فارس |
| ۹۳ | ۲۶۳ | ۱,۹۰۶ | ۲۶۹ | ۵۳ | ۲,۷۱۶ | ۱۶۶ | قزوین |
| ۷۶ | ۲۱۳ | ۱,۵۲۱ | ۲۱۶ | ۴۳ | ۳,۳۸۰ | ۱۵۰ | قم |
| ۹۸ | ۳۲۵ | ۱,۷۶۰ | ۲۴۹ | ۴۹ | ۲,۲۲۱ | ۱۴۹ | کردستان |
| ۱۹۹ | ۶۵۰ | ۳,۴۹۷ | ۴۹۴ | ۹۸ | ۷,۷۷۶ | ۱۹۴ | کرمان |
| ۱۳۹ | ۴۰۰ | ۲,۵۱۰ | ۳۵۵ | ۷۰ | ۵,۰۵۱ | ۱۶۶ | کرمانشاه |
| ۷۳ | ۱۸۸ | ۱,۴۵۳ | ۲۰۵ | ۴۱ | ۲,۹۲۵ | ۱۸۱ | کهگیلویه و بویراحمد |
| ۱۹۶ | ۶۲۵ | ۳,۷۰۰ | ۵۲۳ | ۱۰۳ | ۴,۶۴۲ | ۳۳۱ | گلستان |
| ۱۸۹ | ۵۷۵ | ۲,۷۷۱ | ۳۹۱ | ۷۷ | ۴,۰۲۰ | ۳۳۴ | گیلان |
| ۱۸۳ | ۵۵۰ | ۳,۲۷۸ | ۴۶۳ | ۹۱ | ۵,۳۴۶ | ۱۰۶ | لرستان |
| ۲۴۹ | ۶۶۳ | ۳,۴۲۴ | ۴۸۴ | ۹۵ | ۶,۱۷۳ | ۳۷۱ | مازندران |
| ۱۰۰ | ۳۲۵ | ۲,۰۹۸ | ۲۹۶ | ۵۸ | ۲,۷۷۳ | ۱۷۰ | مرکزی |
| ۱۱۶ | ۳۶۳ | ۲,۱۷۳ | ۳۰۷ | ۶۱ | ۳,۹۳۱ | ۱۷۹ | هرمزگان |
| ۱۳۵ | ۴۶۳ | ۲,۴۶۱ | ۳۴۸ | ۶۹ | ۳,۱۴۱ | ۳۵۷ | همدان |
| ۱۰۸ | ۳۰۰ | ۲,۰۲۱ | ۲۸۶ | ۵۶ | ۲,۸۶۲ | ۵۶۷ | یزد |

جدول ۲۳-۲ تعداد افراد بهره‌مند از خدمات توانبخشی (نفر)(دنباله)

| استان | تقویت و توسعه برنامه های هنردرمانی | طرح ارتقای توانمندی افراد دارای معلولیت بینایی، شنوایی، آسیب نخاعی و سالمندان | پلاک خودروی ارائه شده به مدجویان دارای معلولیت | تعداد پرونده های بررسی شده در کمیسیون پزشکی | افراد بهره مند از آئین نامه اجرایی ماده ۲۵ قانون حمایت از حقوق معلولان |
|---------------------|------------------------------------|---|--|---|--|
| ۱۳۹۸ | ۴۲,۳۰۰ | ۳,۵۸۴ | ۳۱۲۸ | ۲۷۹,۷۲۹ | ... |
| ۱۳۹۹ | ۴۶,۰۰۰ | ۴,۵۵۳ | ۱۶۷۴ | ۷۱,۴۰۴ | ... |
| ۱۴۰۰ | ۵۰,۰۰۰ | ۵,۰۰۰ | ۸۷۴ | ۱۹۷,۱۴۵ | ۹۸۴ |
| ۱۴۰۱ | ۵۵,۰۰۰ | ۵,۰۰۰ | ۸۳۶ | ۲۴۸,۱۲۰ | ۹۴۵ |
| ۱۴۰۲ | ۶۰,۰۰۰ | ۶,۰۰۰ | ۱,۶۲۷ | ۲۴۳,۷۴۳ | ۱,۹۷۶ |
| آذربایجان شرقی | ۱,۸۰۰ | ۱۳۰ | ۳۸ | ۹,۲۴۷ | ۶۶ |
| آذربایجان غربی | ۲,۹۰۰ | ۹۰ | ۵۰ | ۸,۳۷۴ | ۱۲۰ |
| اردبیل | ۱,۷۰۰ | ۵۰ | ۱۷ | ۴,۷۲۳ | ۵۰ |
| اصفهان | ۵,۰۰۰ | ۴۶۱ | ۱۰۰ | ۱۱,۷۷۲ | ۱۱۵ |
| البرز | ۲,۹۰۰ | ۱۲۰ | ۱۶ | ۵,۱۹۱ | ۳۵ |
| ایلام | ۱,۳۹۰ | ۱۱۰ | ۶ | ۳,۱۳۳ | ۱۶ |
| بوشهر | ۱,۵۰۰ | ۱۰۰ | ۴ | ۲,۳۶۳ | ۳۳ |
| تهران | ۲,۰۰۰ | ۳۰۸ | ۷۶۴ | ۲۲,۵۷۶ | ۶۳ |
| چهارمحال و بختیاری | ۱,۸۰۰ | ۱۰۴ | ۴ | ۵,۵۳۱ | ۱۶ |
| خراسان جنوبی | ۱,۸۰۰ | ۱۰۴ | ۲۶ | ۷,۷۹۴ | ۱۶ |
| خراسان رضوی | ۴,۷۶۰ | ۳۰۰ | ۹۹ | ۱۴,۰۴۱ | ۸۰ |
| خراسان شمالی | ۱,۰۰۰ | ۲۰۱ | ۲۹ | ۵,۶۸۷ | ۹۲ |
| خوزستان | ۲,۹۰۰ | ۴۵۵ | ۱۷ | ۱۳,۱۱۵ | ۲۹۷ |
| زنجان | ۱,۴۰۰ | ۶۰ | ۱۵ | ۱,۴۶۸ | ۱۷ |
| سمنان | ۱,۵۰۰ | ۳۲۶ | ۲۱ | ۲,۱۸۱ | ۴۹ |
| سیستان و بلوچستان | ۱,۲۰۰ | ۱۷۰ | ۱ | ۱۰,۹۳۱ | ۱۵ |
| فارس | ۴,۵۰۰ | ۱۲۱ | ۴۹ | ۱۹,۳۰۹ | ۲۱۸ |
| قزوین | ۱,۶۰۰ | ۱۱۶ | ۱۳ | ۲,۷۸۷ | ۱۵ |
| قم | ۸۰۰ | ۵۱ | ۶۳ | ۱,۹۹۰ | ۸ |
| کردستان | ۱,۷۰۰ | ۱۷۴ | ۲۲ | ۵,۵۰۴ | ۱۷ |
| کرمان | ۲,۰۰۰ | ۲۶۷ | ۳۲ | ۹,۳۸۹ | ۱۰۶ |
| کرمانشاه | ۱,۳۰۰ | ۲۲۳ | ۱۰ | ۷,۷۹۹ | ۱۰۲ |
| کهگیلویه و بویراحمد | ۱,۱۰۰ | ۱۸۷ | ۱ | ۷,۰۰۴ | ۷ |
| گلستان | ۱,۱۰۰ | ۸۰ | ۱۸ | ۱۴,۲۲۵ | ۱۰ |
| گیلان | ۱,۲۰۰ | ۳۸۲ | ۱۵ | ۶,۲۱۴ | ۱۸ |
| لرستان | ۱,۷۰۰ | ۲۳۹ | ۶۰ | ۱۲,۵۳۴ | ۷۳ |
| مازندران | ۱,۷۵۰ | ۳۴۰ | ۵۷ | ۷,۹۰۷ | ۱۱ |
| مرکزی | ۱,۵۰۰ | ۱۲۰ | ۳۱ | ۵,۷۲۶ | ۲۳ |
| هرمزگان | ۱,۰۰۰ | ۱۳۰ | ۰ | ۳,۹۲۴ | ۱۶۶ |
| همدان | ۱,۰۰۰ | ۲۰۰ | ۴۲ | ۵,۲۴۲ | ۳ |
| یزد | ۲,۲۰۰ | ۲۸۱ | ۷ | ۶,۰۶۲ | ۱۱۹ |

جدول ۲۳-۲ تعداد افراد بهره مند از خدمات توانبخشی (نفر) (دنباله)

| استان | کمک هزینه معیشت ماده ۲۷ قانون حمایت | کمک هزینه درمان و نگهداری مجهول الهویه | کمک هزینه تغذیه و درمان توانبخشی افراد دارای بیماری متابولیک PKU | کمک هزینه ایاب و ذهاب دریافت شده توسط افراد دارای معلولیت |
|---------------------|-------------------------------------|--|--|---|
| ۱۳۹۸ | ... | ۱۴,۳۸۸ | ۲,۶۴۶ | ۷۴,۰۷۷ |
| ۱۳۹۹ | ۱۴۷,۲۲۴ | ۱۴,۶۱۴ | ۲,۸۵۸ | ۷۴,۱۸۵ |
| ۱۴۰۰ | ۱۹۸,۱۰۲ | ۱۴,۸۹۳ | ۲,۷۹۰ | ۷۸,۵۰۵ |
| ۱۴۰۱ | ۲۱۸,۷۵۱ | ۱۴,۲۸۷ | ۲,۸۲۶ | ۵۳,۶۷۴ |
| ۱۴۰۲ | ۲۵۳,۸۵۳ | ۱۵,۹۶۶ | ۳,۰۸۴ | ۷۰,۸۵۲ |
| آذربایجان شرقی | ۱۶,۳۱۳ | ۷۴۲ | ۱۷۳ | ۲۲۴۸ |
| آذربایجان غربی | ۱۱,۴۶۱ | ۳۰۸ | ۱۶۰ | ۲۰۶۹ |
| اردبیل | ۵,۲۶۲ | ۲۰۶ | ۵۱ | ۹۹۱ |
| اصفهان | ۱۱,۰۱۶ | ۹۳۸ | ۱۵۴ | ۲۷۶۵ |
| البرز | ۳,۷۰۷ | ۸۳۱ | ۹۵ | ۱۳۰۷ |
| ایلام | ۳,۸۸۳ | ۶۵ | ۳۳ | ۱۳۸۰ |
| بوشهر | ۳,۴۱۸ | ۲۳۶ | ۲۸ | ۱۲۱۹ |
| تهران | ۱۳,۵۳۹ | ۳,۹۰۰ | ۴۶۰ | ۴۷۸۷ |
| چهارمحال و بختیاری | ۴,۳۱۸ | ۵۷ | ۷۳ | ۸۸۵ |
| خراسان جنوبی | ۳,۷۵۷ | ۱۱۸ | ۵۵ | ۱۴۶۷ |
| خراسان رضوی | ۲۱,۲۰۵ | ۲,۲۶۷ | ۱۷۰ | ۸۰۲۳ |
| خراسان شمالی | ۴,۱۶۳ | ۲۰۲ | ۵۹ | ۱۴۶۹ |
| خوزستان | ۲۰,۲۵۶ | ۳۵۵ | ۲۲۷ | ۳۹۶۳ |
| زنجان | ۴,۸۰۲ | ۱۰۴ | ۵۰ | ۸۵۱ |
| سمنان | ۱,۵۶۰ | ۲۶۱ | ۲۶ | ۱۰۹۸ |
| سیستان و بلوچستان | ۱۴,۶۴۳ | ۱۳۶ | ۲۶ | ۱۲۰۵ |
| فارس | ۱۵,۰۴۲ | ۹۴۳ | ۲۳۹ | ۴۴۱۹ |
| قزوین | ۳,۶۲۰ | ۱۸۷ | ۵۷ | ۱۲۴۰ |
| قم | ۲,۳۹۹ | ۲۳۳ | ۶۶ | ۳۷۸ |
| کردستان | ۷,۰۱۶ | ۲۴۷ | ۶۷ | ۳۳۵۵ |
| کرمان | ۱۱,۴۵۲ | ۵۱۳ | ۱۳۵ | ۶۴۴۹ |
| کرمانشاه | ۹,۷۹۴ | ۵۸۶ | ۱۰۷ | ۳۰۷۹ |
| کهگیلویه و بویراحمد | ۴,۹۶۵ | ۱۷۰ | ۵۵ | ۸۰۳ |
| گلستان | ۱۰,۵۰۹ | ۳۹۷ | ۵۴ | ۱۵۹۳ |
| گیلان | ۹,۹۷۰ | ۸۴۳ | ۸۲ | ۱۷۴۵ |
| لرستان | ۷,۴۴۳ | ۲۴۷ | ۱۳۵ | ۱۶۸۹ |
| مازندران | ۱۱,۲۸۲ | ۲۴۷ | ۴۰ | ۲۵۰۵ |
| مرکزی | ۵,۰۷۴ | ۹۹ | ۵۹ | ۱۳۵۱ |
| هرمزگان | ۳,۶۹۹ | ۷۰ | ۲۰ | ۱۰۴۱ |
| همدان | ۵,۲۶۶ | ۳۴۶ | ۸۸ | ۴۸۲۳ |
| یزد | ۳,۰۱۹ | ۱۱۲ | ۴۰ | ۶۱۵ |

جدول ۲-۲۴ تعداد مناسب سازی محیط زندگی و وسیله نقلیه (مورد)

| تجهیزات مناسب سازی | خودرو | محیط زندگی | جمع کل | استان |
|--------------------|-------|------------|--------|---------------------|
| و adl | | | | |
| ۱,۶۲۹ | ۱,۲۶۳ | ۱۶,۲۷۷ | ۱۹,۱۷۹ | ۱۳۹۸ |
| ۵,۰۴۳ | ۸۹۷ | ۱۶,۹۶۶ | ۲۲,۹۰۶ | ۱۳۹۹ |
| ۶,۷۷۰ | ۶۸۸ | ۱۴,۹۲۵ | ۲۲,۳۸۳ | ۱۴۰۰ |
| ۴,۷۷۹ | ۹۳۷ | ۹,۳۵۷ | ۱۵,۰۷۳ | ۱۴۰۱ |
| ۳,۶۲۵ | ۱,۱۹۶ | ۱۴,۷۶۸ | ۱۴,۳۵۲ | ۱۴۰۲ |
| ۱۸۹ | ۹۰ | ۶۱۲ | ۵۸۰ | آذربایجان شرقی |
| ۳۸ | ۶۶ | ۴۶۲ | ۲۷۷ | آذربایجان غربی |
| ۱۹۰ | ۳۵ | ۶۵۸ | ۶۲۹ | اردبیل |
| ۱۲۳ | ۱۰۹ | ۷۸۸ | ۸۰۷ | اصفهان |
| ۱۳۳ | ۲۰ | ۱۵۲ | ۲۲۵ | البرز |
| ۵۵ | ۵ | ۱۶۷ | ۱۶۰ | ایلام |
| ۴۰ | ۱۵ | ۳۳۴ | ۲۷۷ | بوشهر |
| ۱۶۴ | ۱۲۰ | ۵۹۸ | ۷۷۶ | تهران |
| ۳۶ | ۱۸ | ۵۷۳ | ۵۴۸ | چهارمحال و بختیاری |
| ۷۵ | ۱۵ | ۲۴۶ | ۲۱۱ | خراسان جنوبی |
| ۵۸ | ۸۴ | ۱,۰۳۳ | ۷۷۲ | خراسان رضوی |
| ۶۲ | ۱۷ | ۳۶۲ | ۲۸۶ | خراسان شمالی |
| ۶۶ | ۲۷ | ۷۷۱ | ۱۳۵ | خوزستان |
| ۱۷ | ۴۹ | ۲۹۶ | ۱۲۳ | زنجان |
| ۱۰۰ | ۱۳ | ۲۷۳ | ۳۰۴ | سمنان |
| ۳۵ | ۱۱ | ۴۳۰ | ۳۵۱ | سیستان و بلوچستان |
| ۴۲۶ | ۵۲ | ۶۷۱ | ۸۷۲ | فارس |
| ۴۸ | ۱۳ | ۱۴۳ | ۱۳ | قزوین |
| ۱۷ | ۸ | ۱۲۶ | ۱۵۲ | قم |
| ۷۰ | ۳۶ | ۲۳۵ | ۲۶۴ | کردستان |
| ۳۱۸ | ۶۵ | ۹۱۶ | ۱,۶۸۵ | کرمان |
| ۶۸۸ | ۴۶ | ۱,۲۱۳ | ۱,۰۳۰ | کرمانشاه |
| ۴۸ | ۱۲ | ۲۷۰ | ۲۷۰ | کهگیلویه و بویراحمد |
| ۱۴۱ | ۱۴ | ۳۸۱ | ۱۳۰ | گلستان |
| ۹۵ | ۴۳ | ۴۳۷ | ۵۱۴ | گیلان |
| ۷۵ | ۵۷ | ۴۰۷ | ۴۹۰ | لرستان |
| ۳۲ | ۲۷ | ۱,۰۴۰ | ۱,۰۷۰ | مازندران |
| ۳۴ | ۳۴ | ۱۹۰ | ۲۴۱ | مرکزی |
| ۰ | ۳۷ | ۲۴۸ | ۳۲۴ | هرمزگان |
| ۹۵ | ۲۵ | ۲۱۵ | ۲۹۲ | همدان |
| ۱۵۷ | ۳۲ | ۵۲۱ | ۵۴۴ | یزد |

جدول ۲-۲۵ افراد تحت پوشش دفتر خانواده و بانوان (زنان سرپرست خانوار) بر حسب جنسیت (نفر)

| جنسیت | | جمع کل | استان |
|--------|---------|---------|---------------------|
| مرد | زن | | |
| ۴۶,۶۶۳ | ۲۰۹,۰۲۹ | ۲۵۵,۶۹۲ | ۱۳۹۸ |
| ۴۷,۷۵۶ | ۲۰۴,۹۳۲ | ۲۵۲,۶۸۸ | ۱۳۹۹ |
| ۴۱,۹۵۹ | ۲۱۷,۰۵۸ | ۲۵۹,۰۱۷ | ۱۴۰۰ |
| ۲۴,۰۵۷ | ۲۵۳,۰۹۱ | ۲۷۷,۱۴۸ | ۱۴۰۱ |
| ۲۰,۳۲۶ | ۲۵۸,۰۲۷ | ۲۷۸,۳۵۳ | ۱۴۰۲ |
| ۴۹۲ | ۲۵,۷۹۲ | ۲۶,۲۸۴ | آذربایجان شرقی |
| ۲۴۸ | ۸,۹۹۹ | ۹,۲۴۷ | آذربایجان غربی |
| ۳۳۹ | ۵,۹۴۱ | ۶,۲۸۰ | اردبیل |
| ۳۱ | ۸,۲۴۲ | ۸,۲۷۳ | اصفهان |
| ۲۴ | ۳,۰۷۰ | ۳,۰۹۴ | البرز |
| ۱,۸۶۶ | ۵,۳۲۴ | ۷,۱۹۰ | ایلام |
| ۱,۲۱۲ | ۳,۷۲۹ | ۴,۹۴۱ | بوشهر |
| ۳۰۷ | ۱۳,۰۹۸ | ۱۳,۴۰۵ | تهران |
| ۱۵۶ | ۳,۹۹۸ | ۴,۱۵۴ | چهارمحال و بختیاری |
| ۱۷ | ۱,۶۹۰ | ۱,۷۰۷ | خراسان جنوبی |
| ۴۴۲ | ۱۹,۷۴۶ | ۲۰,۱۸۸ | خراسان رضوی |
| ۱۵۱ | ۳,۳۴۳ | ۳,۴۹۴ | خراسان شمالی |
| ۳,۶۸۸ | ۲۷,۴۲۹ | ۳۱,۱۱۷ | خوزستان |
| ۱۶ | ۳,۱۳۳ | ۳,۱۴۹ | زنجان |
| ۱۶ | ۱,۳۹۶ | ۱,۴۱۲ | سمنان |
| ۳,۱۳۸ | ۲۳,۹۵۷ | ۲۷,۰۹۵ | سیستان و بلوچستان |
| ۱,۷۷۱ | ۱۲,۱۸۷ | ۱۳,۹۵۸ | فارس |
| ۲۸ | ۴,۷۳۲ | ۴,۷۶۰ | قزوین |
| ۲۵۲ | ۱,۰۸۶ | ۱,۳۳۸ | قم |
| ۷۵۸ | ۴,۹۱۰ | ۵,۶۶۸ | کردستان |
| ۲۲۹ | ۹,۰۶۶ | ۹,۲۹۵ | کرمان |
| ۶۶۲ | ۵,۱۲۹ | ۵,۷۹۱ | کرمانشاه |
| ۴۶۴ | ۶,۰۹۲ | ۶,۵۵۶ | کهگیلویه و بویراحمد |
| ۹۳ | ۴,۶۷۴ | ۴,۷۶۷ | گلستان |
| ۱,۲۳۷ | ۹,۹۰۷ | ۱۱,۱۴۴ | گیلان |
| ۱,۰۵۴ | ۷,۷۶۳ | ۸,۸۱۷ | لرستان |
| ۴۷۳ | ۱۶,۸۲۰ | ۱۷,۲۹۳ | مازندران |
| ۷۴۳ | ۳,۸۱۴ | ۴,۵۵۷ | مرکزی |
| ۲۹۰ | ۷,۲۱۲ | ۷,۵۰۲ | هرمزگان |
| ۳۱ | ۳,۵۵۴ | ۳,۵۸۵ | همدان |
| ۹۸ | ۲,۱۹۴ | ۲,۲۹۲ | یزد |



جدول ۲-۲۶ تعداد کودکان تحت سرپرستی سازمان برحسب جنسیت و نوع مراقبت (نفر)

| مراقبت در خانه | | | مراقبت در خانواده | | | جمع (نفر) | | | استان |
|----------------|-------|-------|-------------------|-------|--------|-----------|--------|--------|---------------------|
| پسر | دختر | جمع | پسر | دختر | جمع | پسر | دختر | جمع | |
| ۴,۵۳۸ | ۳,۹۲۹ | ۸,۴۶۷ | ۸,۸۰۷ | ۸,۲۶۴ | ۱۷,۰۷۱ | ۱۳,۳۴۵ | ۱۲,۱۹۳ | ۲۵,۵۳۸ | ۱۳۹۸ |
| ۴,۴۴۴ | ۳,۹۴۱ | ۸,۳۸۵ | ۸,۵۶۸ | ۸,۰۹۱ | ۱۶,۶۵۹ | ۱۳,۰۱۲ | ۱۲,۰۳۲ | ۲۵,۰۴۴ | ۱۳۹۹ |
| ۴,۵۸۷ | ۳,۸۷۱ | ۸,۴۵۸ | ۸,۹۵۵ | ۸,۴۷۸ | ۱۷,۴۳۳ | ۱۳,۵۴۲ | ۱۲,۳۴۹ | ۲۵,۸۹۱ | ۱۴۰۰ |
| ۴,۵۵۵ | ۳,۷۷۳ | ۸,۳۲۸ | ۹,۰۹۵ | ۸,۵۶۰ | ۱۷,۶۵۵ | ۱۳,۶۵۰ | ۱۲,۳۳۳ | ۲۵,۹۸۳ | ۱۴۰۱ |
| ۴,۴۶۴ | ۳,۷۶۸ | ۸,۲۳۲ | ۹,۱۷۶ | ۸,۵۷۹ | ۱۷,۷۵۵ | ۱۳,۶۴۰ | ۱۲,۳۴۷ | ۲۵,۹۸۷ | ۱۴۰۲ |
| ۱۶۷ | ۱۱۹ | ۲۸۶ | ۸۰۷ | ۷۹۱ | ۱,۵۹۸ | ۹۷۴ | ۹۱۰ | ۱,۸۸۴ | آذربایجان شرقی |
| ۱۵۷ | ۱۳۰ | ۲۸۷ | ۲۵۵ | ۱۸۴ | ۴۳۹ | ۴۱۲ | ۳۱۴ | ۷۲۶ | آذربایجان غربی |
| ۵۰ | ۲۷ | ۷۷ | ۵۰ | ۳۹ | ۸۹ | ۱۰۰ | ۶۶ | ۱۶۶ | اردبیل |
| ۲۲۷ | ۱۹۳ | ۴۲۰ | ۴۰۰ | ۳۷۵ | ۷۷۵ | ۶۲۷ | ۵۶۸ | ۱,۱۹۵ | اصفهان |
| ۲۰۶ | ۱۳۰ | ۳۳۶ | ۲۵۷ | ۲۴۸ | ۵۰۵ | ۴۶۳ | ۳۷۸ | ۸۴۱ | البرز |
| ۱۲ | ۲۳ | ۳۵ | ۳۱ | ۴۱ | ۷۲ | ۴۳ | ۶۴ | ۱۰۷ | ایلام |
| ۰ | ۰ | ۰ | ۲۱۴ | ۲۱۴ | ۴۲۸ | ۲۱۴ | ۲۱۴ | ۴۲۸ | بوشهر |
| ۶۶۴ | ۵۶۲ | ۱,۲۲۶ | ۶۲۲ | ۶۰۲ | ۱,۲۲۴ | ۱,۲۸۶ | ۱,۱۶۴ | ۲,۴۵۰ | تهران |
| ۲۱ | ۲۱ | ۴۲ | ۱۷۲ | ۱۹۰ | ۳۶۲ | ۱۹۳ | ۲۱۱ | ۴۰۴ | چهارمحال و بختیاری |
| ۱۰۸ | ۱۰۶ | ۲۱۴ | ۲۰۸ | ۱۴۴ | ۳۵۲ | ۳۱۶ | ۲۵۰ | ۵۶۶ | خراسان جنوبی |
| ۹۵۹ | ۷۳۸ | ۱,۶۹۷ | ۱,۳۲۶ | ۱,۱۹۴ | ۲,۵۲۰ | ۲,۲۸۵ | ۱,۹۳۲ | ۴,۲۱۷ | خراسان رضوی |
| ۱۱۲ | ۹۸ | ۲۱۰ | ۱۹۱ | ۲۱۹ | ۴۱۰ | ۳۰۳ | ۳۱۷ | ۶۲۰ | خراسان شمالی |
| ۹۶ | ۸۱ | ۱۷۷ | ۲۵۲ | ۲۵۰ | ۵۰۲ | ۳۴۸ | ۳۳۱ | ۶۷۹ | خوزستان |
| ۲۲ | ۱۹ | ۴۱ | ۱۵۴ | ۱۴۳ | ۲۹۷ | ۱۷۶ | ۱۶۲ | ۳۳۸ | زنجان |
| ۶۷ | ۷۸ | ۱۴۵ | ۵۱ | ۵۰ | ۱۰۱ | ۱۱۸ | ۱۲۸ | ۲۴۶ | سمنان |
| ۸۶ | ۵۴ | ۱۴۰ | ۲۴۵ | ۲۵۳ | ۴۹۸ | ۳۳۱ | ۳۰۷ | ۶۳۸ | سیستان و بلوچستان |
| ۲۷۴ | ۲۱۷ | ۴۹۱ | ۳۰۷ | ۳۱۸ | ۶۲۵ | ۵۸۱ | ۵۳۵ | ۱,۱۱۶ | فارس |
| ۴۰ | ۳۱ | ۷۱ | ۱۶۰ | ۱۵۸ | ۳۱۸ | ۲۰۰ | ۱۸۹ | ۳۸۹ | قزوین |
| ۵۱ | ۳۶ | ۸۷ | ۷۹ | ۶۲ | ۱۴۱ | ۱۳۰ | ۹۸ | ۲۲۸ | قم |
| ۶۳ | ۷۵ | ۱۳۸ | ۱۲۷ | ۱۱۲ | ۲۳۹ | ۱۹۰ | ۱۸۷ | ۳۷۷ | کردستان |
| ۴۲۷ | ۴۹۴ | ۹۲۱ | ۱,۲۳۸ | ۱,۱۷۵ | ۲,۴۱۳ | ۱,۶۶۵ | ۱,۶۶۹ | ۳,۳۳۴ | کرمان |
| ۴۳ | ۳۵ | ۷۸ | ۶۳ | ۶۱ | ۱۲۴ | ۱۰۶ | ۹۶ | ۲۰۲ | کرمانشاه |
| ۲ | ۷ | ۹ | ۲۱۵ | ۲۰۷ | ۴۲۲ | ۲۱۷ | ۲۱۴ | ۴۳۱ | کهگیلویه و بویراحمد |
| ۱۲۳ | ۱۰۹ | ۲۳۲ | ۱۷۹ | ۲۰۵ | ۳۸۴ | ۳۰۲ | ۳۱۴ | ۶۱۶ | گلستان |
| ۱۲۹ | ۹۰ | ۲۱۹ | ۵۱۹ | ۴۴۳ | ۹۶۲ | ۶۶۸ | ۵۳۳ | ۱,۱۸۱ | گیلان |
| ۳۷ | ۳۲ | ۶۹ | ۲۸۸ | ۲۳۸ | ۵۲۶ | ۳۲۵ | ۲۷۰ | ۵۹۵ | لرستان |
| ۹۸ | ۸۷ | ۱۸۵ | ۲۱۳ | ۱۶۲ | ۳۷۵ | ۳۱۱ | ۲۴۹ | ۵۶۰ | مازندران |
| ۱۸ | ۲۴ | ۴۲ | ۱۳۱ | ۱۱۰ | ۲۴۱ | ۱۴۹ | ۱۳۴ | ۲۸۳ | مرکزی |
| ۴۵ | ۲۰ | ۶۵ | ۱۷۲ | ۱۶۹ | ۳۴۱ | ۲۱۷ | ۱۸۹ | ۴۰۶ | هرمزگان |
| ۸۳ | ۷۱ | ۱۵۴ | ۱۰۴ | ۸۷ | ۱۹۱ | ۱۸۷ | ۱۵۸ | ۳۴۵ | همدان |
| ۷۷ | ۶۱ | ۱۳۸ | ۱۴۶ | ۱۳۵ | ۲۸۱ | ۲۲۳ | ۱۹۶ | ۴۱۹ | یزد |

جدول ۲-۲۷ تعداد فرزندپذیری (نفر)

| استان | تعداد فرزندپذیری |
|---------------------|------------------|
| ۱۳۹۸ | ۲,۳۵۸ |
| ۱۳۹۹ | ۳,۱۲۷ |
| ۱۴۰۰ | ۲,۵۳۷ |
| ۱۴۰۱ | ۲,۳۸۳ |
| ۱۴۰۲ | ۲,۵۵۷ |
| آذربایجان شرقی | ۷۸ |
| آذربایجان غربی | ۴۶ |
| اردبیل | ۱۵ |
| اصفهان | ۱۸۲ |
| البرز | ۹۵ |
| ایلام | ۱۷ |
| بوشهر | ۲۷ |
| تهران | ۴۴۶ |
| چهارمحال و بختیاری | ۱۳ |
| خراسان جنوبی | ۶۱ |
| خراسان رضوی | ۴۵۹ |
| خراسان شمالی | ۴۱ |
| خوزستان | ۷۴ |
| زنجان | ۱۸ |
| سمنان | ۳۴ |
| سیستان و بلوچستان | ۴۳ |
| فارس | ۱۲۴ |
| قزوین | ۳۴ |
| قم | ۲۸ |
| کردستان | ۱۹ |
| کرمان | ۱۵۴ |
| کرمانشاه | ۴۶ |
| کهگیلویه و بویراحمد | ۱۰ |
| گلستان | ۶۲ |
| گیلان | ۷۰ |
| لرستان | ۲۶ |
| مازندران | ۱۳۹ |
| مرکزی | ۲۷ |
| هرمزگان | ۵۷ |
| همدان | ۴۲ |
| یزد | ۷۰ |



جدول ۲۸-۲ تعداد خدمت گیرندگان مراکز آسیبهای اجتماعی (نفر)

| استان | خانه تلاش (مرکز حمایت و بازپروری زنان و دختران آسیب دیده اجتماعی) | خانه امن (نفر) | | | خانه سلامت | ندای مهر (حمایت های روانی-اجتماعی دختران و خانواده (روزانه)) | راه نوین (حمایت و توانمندسازی زنان آسیب دیده اجتماعی) |
|---------------------|---|----------------|-------|----------|------------|--|---|
| | | جمع | دولتی | غیردولتی | | | |
| ۱۳۹۸ | ۱,۲۷۵ | ۲,۳۱۱ | ۱,۰۰۱ | ۱,۴۲۵ | ۲۳۴ | ۱,۴۲۵ | ۲۳۴ |
| ۱۳۹۹ | ۱,۱۶۴ | ۲,۰۶۳ | ۸۲۹ | ۱,۵۱۹ | ۴۳۷ | ۱,۵۱۹ | ۴۳۷ |
| ۱۴۰۰ | ۹۷۵ | ۲,۴۴۱ | ۹۵۷ | ۱,۸۰۸ | ۶۵۸ | ۱,۸۰۸ | ۶۵۸ |
| ۱۴۰۱ | ۶۲۹ | ۲,۱۶۸ | ۹۴۶ | ۱,۳۷۲ | ۹۳۳ | ۱,۳۷۲ | ۹۳۳ |
| ۱۴۰۲ | ۶۹۸ | ۱,۹۳۷ | ۶۶۷ | ۱,۲۷۰ | ۴۳۶ | ۹۹۲ | ۹۴۲ |
| آذربایجان شرقی | ۱۵ | ۶۸ | ۰ | ۶۸ | ۱۳ | ۲۴ | ۵۲ |
| آذربایجان غربی | ۰ | ۲۶ | ۰ | ۲۶ | ۳ | ۰ | ۰ |
| اردبیل | ۹ | ۲۵ | ۰ | ۲۵ | ۱ | ۵۰ | ۰ |
| اصفهان | ۴۳ | ۴۹ | ۰ | ۴۹ | ۸۶ | ۲۲ | ۶۵ |
| البرز | ۱۱ | ۴۴ | ۴۴ | ۰ | ۰ | ۰ | ۰ |
| ایلام | ۲۱ | ۵۵ | ۰ | ۵۵ | ۲۸ | ۲۲ | ۰ |
| بوشهر | ۵ | ۸۵ | ۰ | ۸۵ | ۱۳ | ۱۲۲ | ۰ |
| تهران | ۳۳ | ۱۸۴ | ۱۴۵ | ۳۹ | ۸ | ۷۳ | ۸۴ |
| چهارمحال و بختیاری | ۲ | ۵۳ | ۰ | ۵۳ | ۶ | ۰ | ۰ |
| خراسان جنوبی | ۰ | ۱۰۵ | ۱۰۵ | ۰ | ۲ | ۵۸ | ۰ |
| خراسان رضوی | ۳۲۲ | ۴۷ | ۴۷ | ۰ | ۴۳ | ۴۰ | ۱۱۳ |
| خراسان شمالی | ۱۸ | ۰ | ۰ | ۰ | ۹ | ۰ | ۰ |
| خوزستان | ۳۰ | ۰ | ۰ | ۰ | ۰ | ۰ | ۰ |
| زنجان | ۴ | ۷۸ | ۷۸ | ۰ | ۴ | ۰ | ۰ |
| سمنان | ۰ | ۴۲ | ۰ | ۴۲ | ۶ | ۰ | ۰ |
| سیستان و بلوچستان | ۶ | ۳۴ | ۳۴ | ۰ | ۳ | ۰ | ۰ |
| فارس | ۱۶ | ۷۶ | ۰ | ۷۶ | ۱۳ | ۳۷ | ۶۲ |
| قزوین | ۱۶ | ۹۹ | ۰ | ۹۹ | ۱۶ | ۲۳ | ۶۲ |
| قم | ۱۶ | ۱۸۷ | ۰ | ۱۸۷ | ۲۱ | ۰ | ۲۹ |
| کردستان | ۱۸ | ۲۶ | ۰ | ۲۶ | ۱۵ | ۳۷ | ۱۷ |
| کرمان | ۲۴ | ۴۷ | ۴۷ | ۰ | ۸ | ۵۵ | ۶۴ |
| کرمانشاه | ۰ | ۷۳ | ۷۳ | ۰ | ۵۶ | ۱۲۰ | ۱۲۸ |
| کهگیلویه و بویراحمد | ۰ | ۱۴۲ | ۰ | ۱۴۲ | ۹ | ۶۸ | ۱۰۵ |
| گلستان | ۲ | ۷۷ | ۰ | ۷۷ | ۷ | ۸۷ | ۰ |
| گیلان | ۹ | ۳۶ | ۰ | ۳۶ | ۷ | ۳۴ | ۲۰ |
| لرستان | ۷ | ۲۷ | ۲۷ | ۰ | ۷ | ۰ | ۰ |
| مازندران | ۱۷ | ۲۷ | ۰ | ۲۷ | ۱۶ | ۵۸ | ۱۰۰ |
| مرکزی | ۷ | ۰ | ۰ | ۰ | ۴ | ۰ | ۴۱ |
| هرمزگان | ۱۱ | ۰ | ۰ | ۰ | ۱۲ | ۰ | ۰ |
| همدان | ۲۸ | ۶۷ | ۶۷ | ۰ | ۱۲ | ۰ | ۰ |
| یزد | ۸ | ۱۵۸ | ۰ | ۱۵۸ | ۸ | ۶۲ | ۰ |

جدول ۲۸-۲ تعداد خدمت گیرندگان مراکز آسیب های اجتماعی (دنباله)

| خط تلفن اورژانس اجتماعی | خدمات سیار اورژانس اجتماعی | اورژانس اجتماعی (مداخله در بحران های فردی، خانوادگی و اجتماعی) | حمایت از مبتلایان به ناراضیاتی جنسیتی (نفر) | حمایتی آموزشی کودک و خانواده و (روزانه) کودکان کار و خیابانی (نفر) | ساماندهی (شبانه روزی) کودکان کار و خیابانی (نفر) | استان |
|-------------------------|----------------------------|--|---|--|--|---------------------|
| ۳۳۳,۶۹۷ | ۲۵۳,۱۲۰ | ۷۸,۳۱۶ | ۴۷۰ | ۵,۷۵۳ | ۴,۸۰۵ | ۱۳۹۸ |
| ۵۳۹,۵۹۷ | ۲۱۲,۲۱۰ | ۷۲,۴۹۲ | ۴۹۴ | ۶,۱۱۷ | ۳,۹۰۲ | ۱۳۹۹ |
| ۱۷۹,۱۴۶ | ۱۳۵,۷۵۷ | ۸۶,۳۳۵ | ۴۷۷ | ۶,۷۹۹ | ۳,۶۵۳ | ۱۴۰۰ |
| ۲۶۲,۷۵۱ | ۱۷۷,۶۴۹ | ۹۶,۷۷۷ | ۴۳۷ | ۹,۸۱۳ | ۲,۷۴۲ | ۱۴۰۱ |
| ۲۹۲,۲۱۰ | ۱۸۴,۷۲۳ | ۱۱۲,۱۱۹ | ۵۴۵ | ۱۰,۶۱۱ | ۴,۲۲۲ | ۱۴۰۲ |
| ۴,۵۵۳ | ۵,۴۱۶ | ۹,۶۶۱ | ۳۸ | ۲۰۷ | ۶۶ | آذربایجان شرقی |
| ۹,۶۶۲ | ۴,۹۵۳ | ۲,۹۱۷ | ۱۰ | ۱۷۹ | ۲۷۴ | آذربایجان غربی |
| ۱۲,۶۵۷ | ۷,۷۶۱ | ۳,۳۰۹ | ۱ | ۹۶ | ۲۷۳ | اردبیل |
| ۱۸,۰۴۶ | ۵,۱۹۷ | ۳,۱۳۳ | ۴۹ | ۶۸ | ۱۳۴ | اصفهان |
| ۹,۶۵۵ | ۷۲۵ | ۵۷۱ | ۴۵ | ۰ | ۶۰۱ | البرز |
| ۳,۹۹۵ | ۱,۵۵۶ | ۲,۶۲۵ | ۷ | ۸۹ | ۰ | ایلام |
| ۲,۶۰۰ | ۲,۸۰۴ | ۲,۵۲۰ | ۲۷ | ۵۹۳ | ۰ | بوشهر |
| ۳۵,۳۷۲ | ۱۵,۵۲۸ | ۴,۴۵۱ | ۲۷ | ۲,۶۱۸ | ۱۲۳ | تهران |
| ۱,۹۴۶ | ۶۹۰ | ۳۱۳ | ۱۷ | ۱۱۴ | ۰ | چهارمحال و بختیاری |
| ۶,۱۹۱ | ۴,۱۲۵ | ۲,۸۴۳ | ۱ | ۱۵۷ | ۳۵ | خراسان جنوبی |
| ۲۵,۰۵۸ | ۹,۱۴۱ | ۶,۵۰۸ | ۴۸ | ۲۰۸ | ۳۵۸ | خراسان رضوی |
| ۱,۱۷۴ | ۱,۶۳۱ | ۱,۷۱۸ | ۴ | ۲۵۲ | ۱۰۲ | خراسان شمالی |
| ۱۴,۸۰۹ | ۱۹,۹۳۹ | ۱۳,۸۹۳ | ۲۸ | ۵۱۷ | ۱۵۴ | خوزستان |
| ۴,۴۶۹ | ۱,۹۵۵ | ۱,۱۹۱ | ۳ | ۸۸ | ۰ | زنجان |
| ۲,۳۳۳ | ۲,۳۵۶ | ۵۳۵ | ۶ | ۱۶ | ۳۲۳ | سمنان |
| ۴,۲۹۹ | ۱۳,۶۴۲ | ۶,۰۱۶ | ۵ | ۱۲۰ | ۱۰۲ | سیستان و بلوچستان |
| ۱۶,۶۳۴ | ۱۱,۳۹۹ | ۵,۹۷۴ | ۷۳ | ۱,۵۰۱ | ۲۷۶ | فارس |
| ۶,۳۸۱ | ۶,۳۱۱ | ۱,۸۳۷ | ۱۱ | ۱۶۳ | ۱۳۴ | قزوین |
| ۵,۹۳۱ | ۱,۱۳۱ | ۵۶۸ | ۸ | ۴۴۲ | ۱۳۱ | قم |
| ۸,۱۶۳ | ۴,۴۷۱ | ۳,۳۰۵ | ۱۳ | ۸۴ | ۰ | کردستان |
| ۱۷,۸۵۵ | ۸,۱۸۹ | ۲,۹۰۷ | ۱۵ | ۲۴۰ | ۶۷۹ | کرمان |
| ۱۷,۴۱۶ | ۱۲,۳۵۱ | ۱۰,۳۶۸ | ۱۲ | ۶۰۳ | ۱۱۸ | کرمانشاه |
| ۳,۷۴۵ | ۹۷۵ | ۱,۸۵۷ | ۱۸ | ۳۹۲ | ۰ | کهگیلویه و بویراحمد |
| ۴,۹۱۸ | ۳,۳۴۰ | ۵,۶۵۱ | ۱۶ | ۴۲۷ | ۲۱ | گلستان |
| ۳,۹۶۲ | ۳,۲۱۹ | ۱,۱۰۵ | ۳ | ۹۵ | ۰ | گیلان |
| ۳,۷۶۴ | ۱,۱۷۱ | ۵۲۴ | ۹ | ۲۷ | ۲۴۸ | لرستان |
| ۲۴,۷۳۹ | ۱۵,۷۷۲ | ۱۰,۱۵۱ | ۲۷ | ۴۰۰ | ۳۵ | مازندران |
| ۶,۱۶۳ | ۴,۸۴۹ | ۶۲۸ | ۴ | ۱۴۸ | ۰ | مرکزی |
| ۳,۸۶۲ | ۲,۲۴۷ | ۷۳۹ | ۵ | ۱۳۷ | ۰ | هرمزگان |
| ۴,۸۸۱ | ۴,۱۴۳ | ۱,۵۶۰ | ۱۳ | ۲۳۹ | ۰ | همدان |
| ۶,۹۷۷ | ۷,۷۳۶ | ۲,۷۴۱ | ۲ | ۳۹۱ | ۳۵ | یزد |



جدول ۲۹-۲ برنامه های مبتنی بر آگاهسازی در پیشگیری از آسیب های اجتماعی

| استان | جمع | آگاه سازی دختران و زنان با تاکید بر خود مراقبتی | توانمند سازی خانواده محور - همیار مادر و کودک |
|---------------------|--------|---|---|
| ۱۳۹۸ | ۰ | ۰ | ۰ |
| ۱۳۹۹ | ۶,۳۹۶ | ۴,۴۶۸ | ۱,۹۲۸ |
| ۱۴۰۰ | ۱۸,۶۵۸ | ۱۲,۳۹۶ | ۶,۲۶۲ |
| ۱۴۰۱ | ۴۲,۸۱۵ | ۳۳,۴۰۱ | ۱۰,۴۱۴ |
| ۱۴۰۲ | ۴۲,۵۵۱ | ۳۱,۹۵۱ | ۱۰,۶۰۰ |
| آذربایجان شرقی | ۲,۳۹۱ | ۱,۹۹۱ | ۴۰۰ |
| آذربایجان غربی | ۱,۷۴۴ | ۱,۳۴۴ | ۴۰۰ |
| اردبیل | ۱,۴۲۰ | ۹۰۰ | ۵۲۰ |
| اصفهان | ۴,۴۵۰ | ۴,۰۰۰ | ۴۵۰ |
| البرز | ۹۹۵ | ۸۰۰ | ۱۹۵ |
| ایلام | ۵۲۰ | ۳۰۰ | ۲۲۰ |
| بوشهر | ۱,۰۹۳ | ۹۴۲ | ۱۵۰ |
| تهران | ۳,۲۴۹ | ۲,۵۴۹ | ۷۰۰ |
| چهارمحال و بختیاری | ۷۰۴ | ۵۵۴ | ۱۵۰ |
| خراسان جنوبی | ۵۴۰ | ۳۹۰ | ۱۵۰ |
| خراسان رضوی | ۲,۶۱۰ | ۱,۸۱۰ | ۸۰۰ |
| خراسان شمالی | ۹۴۵ | ۶۴۵ | ۳۰۰ |
| خوزستان | ۲,۸۹۸ | ۲,۱۹۸ | ۷۰۰ |
| زنجان | ۶۹۲ | ۵۴۲ | ۱۵۰ |
| سمنان | ۵۸۳ | ۴۳۲ | ۱۵۰ |
| سیستان و بلوچستان | ۱,۳۳۵ | ۶۳۵ | ۷۰۰ |
| فارس | ۱,۸۵۰ | ۱,۴۰۰ | ۴۵۰ |
| قزوین | ۱۵۰ | ۰ | ۱۵۰ |
| قم | ۷۴۱ | ۵۹۱ | ۱۵۰ |
| کردستان | ۱,۰۶۰ | ۷۱۰ | ۳۵۰ |
| کرمان | ۱,۲۹۸ | ۹۴۸ | ۳۵۰ |
| کرمانشاه | ۹۳۰ | ۷۰۰ | ۲۳۰ |
| کهگیلویه و بویراحمد | ۸۷۴ | ۴۷۴ | ۴۰۰ |
| گلستان | ۱,۴۳۰ | ۱,۰۸۰ | ۳۵۰ |
| گیلان | ۱,۹۰۴ | ۱,۶۴۴ | ۲۶۰ |
| لرستان | ۶۱۹ | ۴۱۹ | ۲۰۰ |
| مازندران | ۱,۸۲۳ | ۱,۳۲۳ | ۵۰۰ |
| مرکزی | ۹۵۰ | ۸۰۰ | ۱۵۰ |
| هرمزگان | ۱,۲۳۹ | ۹۹۷ | ۲۴۲ |
| همدان | ۳۱۴ | ۱۳۱ | ۱۸۳ |
| یزد | ۱,۱۰۰ | ۷۰۰ | ۴۰۰ |

جدول ۲-۳۰ تعداد خدمات آموزشی ارائه شده به شرکای کاری در برنامه های پیشگیری از آسیب های اجتماعی

| شرکای کاری در برنامه های مبتنی بر مشارکت های اجتماعی | | | | | جمع | استان |
|--|--------------------------------------|-----------------------|-----------------------|--------|--------|---------------------|
| مشارکت اجتماعی زنان | مشارکت اجتماعی نوجوانان ایران (مانا) | افزایش گروه های همیار | همیاران سلامت اجتماعی | جمع | | |
| ۰ | ۰ | ۰ | ۰ | ۰ | ۰ | ۱۳۹۸ |
| ۰ | ۰ | ۰ | ۵۳۷ | ۵۳۷ | ۷۴۹ | ۱۳۹۹ |
| ۰ | ۲۵۵ | ۰ | ۵۸۷ | ۸۴۲ | ۱۴۰۵ | ۱۴۰۰ |
| ۵۰۷ | ۷۰۴ | ۵,۹۲۰ | ۸۰۱ | ۷,۹۳۲ | ۸,۵۱۴ | ۱۴۰۱ |
| ۱۳,۳۸۳ | ۳۱,۶۸۱ | ۶,۰۲۷ | ۸۰۱ | ۲۰,۲۱۱ | ۲۱,۱۸۶ | ۱۴۰۲ |
| ۶۴۵ | ۲,۱۳۵ | ۲۸۲ | ۳۲ | ۹۵۹ | ۱,۰۱۳ | آذربایجان شرقی |
| ۱۰۷ | ۸۳۵ | ۱۰۰ | ۲۰ | ۲۲۷ | ۲۵۹ | آذربایجان غربی |
| ۷۵۶ | ۱,۹۳۵ | ۴۶۸ | ۲۹ | ۱,۲۵۳ | ۱,۲۷۹ | اردبیل |
| ۱,۱۴۲ | ۲,۷۳۵ | ۶۰۰ | ۶۶ | ۱,۸۰۸ | ۱,۹۰۰ | اصفهان |
| ۳۶۰ | ۶۳۵ | ۱۶۹ | ۱۳ | ۵۴۲ | ۵۶۲ | البرز |
| ۳۵۳ | ۶۳۵ | ۱۶۰ | ۹ | ۵۲۲ | ۵۲۸ | ایلام |
| ۵۰۹ | ۸۶۰ | ۱۳۲ | ۱۶ | ۶۵۷ | ۶۸۵ | بوشهر |
| ۵۵۰ | ۱,۲۳۵ | ۲۸۰ | ۳۸ | ۸۶۸ | ۹۳۴ | تهران |
| ۲۵۲ | ۶۳۶ | ۱۶۰ | ۲۱ | ۴۳۳ | ۴۵۱ | چهارمحال و بختیاری |
| ۱۵۱ | ۵۸۵ | ۱۳۹ | ۹ | ۲۹۹ | ۳۲۱ | خراسان جنوبی |
| ۳۰۰ | ۶۰۵ | ۲۰۰ | ۳۲ | ۵۳۲ | ۶۰۸ | خراسان رضوی |
| ۴۱۰ | ۶۸۵ | ۱۹۰ | ۱۶ | ۶۱۶ | ۶۴۸ | خراسان شمالی |
| ۲۵۰ | ۸۸۵ | ۱۹۹ | ۵۵ | ۵۰۴ | ۶۰۰ | خوزستان |
| ۴۱۰ | ۵۳۵ | ۱۹۰ | ۲۵ | ۶۲۵ | ۶۵۷ | زنجان |
| ۲۷۰ | ۶۳۵ | ۱۳۰ | ۱۱ | ۴۱۱ | ۴۳۱ | سمنان |
| ۲۶۰ | ۵۳۵ | ۳۵ | ۱۰ | ۳۰۵ | ۳۲۱ | سیستان و بلوچستان |
| ۸۵۷ | ۱,۶۹۵ | ۲۰۰ | ۶۱ | ۱,۱۱۸ | ۱,۱۳۶ | فارس |
| ۱۰۰ | ۵۸۵ | ۹۵ | ۱۶ | ۲۱۱ | ۲۱۱ | قزوین |
| ۱۰۰ | ۳۸۸ | ۴۰ | ۱۱ | ۱۵۱ | ۱۵۳ | قم |
| ۸۰۰ | ۱,۱۳۵ | ۳۷۰ | ۳۰ | ۱,۲۰۰ | ۱,۲۱۳ | کردستان |
| ۲۶۰ | ۸۳۵ | ۱۰۲ | ۱۹ | ۳۸۱ | ۳۹۵ | کرمان |
| ۷۱۲ | ۱,۲۹۵ | ۳۱۹ | ۲۷ | ۱,۰۵۸ | ۱,۰۹۰ | کرمانشاه |
| ۱۵۰ | ۴۱۵ | ۱۰۲ | ۱۱ | ۲۶۳ | ۲۸۱ | کهگیلویه و بویراحمد |
| ۷۶۰ | ۱,۳۳۵ | ۲۴۰ | ۲۳ | ۱,۰۲۳ | ۱,۰۶۳ | گلستان |
| ۲۴۰ | ۷۳۵ | ۱۵۵ | ۱۹ | ۴۱۴ | ۴۴۹ | گیلان |
| ۲۳۲ | ۶۳۵ | ۱۲۰ | ۲۴ | ۳۷۶ | ۳۹۴ | لرستان |
| ۹۶۸ | ۲,۰۳۵ | ۲۹۱ | ۲۶ | ۱,۲۸۵ | ۱,۳۴۵ | مازندران |
| ۲۷۰ | ۱,۴۳۵ | ۱۳۲ | ۱۶ | ۴۱۸ | ۴۴۰ | مرکزی |
| ۲۴۹ | ۶۸۵ | ۷۵ | ۱۱ | ۳۳۵ | ۳۴۷ | هرمزگان |
| ۳۷۵ | ۶۰۰ | ۱۲۰ | ۱۵ | ۵۱۰ | ۵۲۸ | همدان |
| ۵۳۰ | ۱,۷۶۷ | ۲۲۱ | ۹۰ | ۸۴۱ | ۸۷۸ | یزد |

جدول ۲-۳۰ تعداد خدمات آموزشی ارائه شده به شرکای کاری در برنامه های پیشگیری از آسیبهای اجتماعی (دنباله)

| شرکای کاری در برنامه های مبتنی بر آگاهسازی در پیشگیری از آسیبهای اجتماعی | | | استان |
|--|---|-----|---------------------|
| توانمند سازی خانواده محور - همیار مادر و کودک | آگاه سازی دختران و زنان با تاکید بر خود مراقبتی | جمع | |
| ۰ | ۰ | ۰ | ۱۳۹۸ |
| ۱۱۲ | ۹۹ | ۲۱۲ | ۱۳۹۹ |
| ۳۱۳ | ۲۵۰ | ۵۶۳ | ۱۴۰۰ |
| ۷۳ | ۵۰۹ | ۵۸۲ | ۱۴۰۱ |
| ۴۵۱ | ۵۲۴ | ۹۷۵ | ۱۴۰۲ |
| ۲۰ | ۳۴ | ۵۴ | آذربایجان شرقی |
| ۱۶ | ۱۶ | ۳۲ | آذربایجان غربی |
| ۱۳ | ۱۳ | ۲۶ | اردبیل |
| ۴۰ | ۵۲ | ۹۲ | اصفهان |
| ۱۰ | ۱۰ | ۲۰ | البرز |
| ۳ | ۳ | ۶ | ایلام |
| ۱۴ | ۱۴ | ۲۸ | بوشهر |
| ۲۵ | ۴۱ | ۶۶ | تهران |
| ۹ | ۹ | ۱۸ | چهارمحال و بختیاری |
| ۱۱ | ۱۱ | ۲۲ | خراسان جنوبی |
| ۳۸ | ۳۸ | ۷۶ | خراسان رضوی |
| ۱۵ | ۱۷ | ۳۲ | خراسان شمالی |
| ۴۸ | ۴۸ | ۹۶ | خوزستان |
| ۱۶ | ۱۶ | ۳۲ | زنجان |
| ۱۰ | ۱۰ | ۲۰ | سمنان |
| ۸ | ۸ | ۱۶ | سیستان و بلوچستان |
| ۹ | ۹ | ۱۸ | فارس |
| ۰ | ۰ | ۰ | قزوین |
| ۱ | ۱ | ۲ | قم |
| ۴ | ۹ | ۱۳ | کردستان |
| ۷ | ۷ | ۱۴ | کرمان |
| ۱۶ | ۱۶ | ۳۲ | کرمانشاه |
| ۹ | ۹ | ۱۸ | کهگیلویه و بویراحمد |
| ۲۰ | ۲۰ | ۴۰ | گلستان |
| ۱۴ | ۲۱ | ۳۵ | گیلان |
| ۹ | ۹ | ۱۸ | لرستان |
| ۲۵ | ۲۵ | ۶۰ | مازندران |
| ۱۱ | ۱۱ | ۲۲ | مرکزی |
| ۶ | ۶ | ۱۲ | هرمزگان |
| ۹ | ۹ | ۱۸ | همدان |
| ۱۵ | ۲۲ | ۳۷ | یزد |

جدول ۳۱-۲ تعداد نوجوانان خدمت گیرنده در برنامه های آموزشی معاونت پیشگیری از آسیبهای اجتماعی

| برنامه مشارکت اجتماعی نوجوانان ایران (مانا) | | | استان |
|---|--------|--------|---------------------|
| پسر | دختر | جمع | |
| ۵۰۰ | ۵۰۰ | ۱,۰۰۰ | ۱۳۹۸ |
| - | - | - | ۱۳۹۹ |
| ۲۳۳ | ۷۸۳ | ۱,۰۱۶ | ۱۴۰۰ |
| ۳۵۲ | ۹۸۲ | ۱,۳۳۴ | ۱۴۰۱ |
| ۱۴,۳۳۴ | ۱۷,۳۴۷ | ۳۱,۶۸۱ | ۱۴۰۲ |
| ۱,۰۶۸ | ۱,۰۶۷ | ۲,۱۳۵ | آذربایجان شرقی |
| ۴۱۸ | ۴۱۸ | ۸۳۵ | آذربایجان غربی |
| ۹۰۰ | ۱,۰۳۵ | ۱,۹۳۵ | اردبیل |
| ۱,۳۰۱ | ۱,۴۳۴ | ۲,۷۳۵ | اصفهان |
| ۲۹۰ | ۳۴۵ | ۶۳۵ | البرز |
| ۲۸۰ | ۳۵۵ | ۶۳۵ | ایلام |
| ۴۰۰ | ۴۶۰ | ۸۶۰ | بوشهر |
| ۵۸۰ | ۶۵۵ | ۱,۲۳۵ | تهران |
| ۲۹۰ | ۳۴۶ | ۶۳۶ | چهارمحال و بختیاری |
| ۲۸۴ | ۳۰۱ | ۵۸۵ | خراسان جنوبی |
| ۲۷۰ | ۳۳۵ | ۶۰۵ | خراسان رضوی |
| ۳۲۰ | ۳۶۵ | ۶۸۵ | خراسان شمالی |
| ۴۱۰ | ۴۷۵ | ۸۸۵ | خوزستان |
| ۲۵۱ | ۲۸۴ | ۵۳۵ | زنجان |
| ۲۷۹ | ۳۵۶ | ۶۳۵ | سمنان |
| ۲۴۱ | ۲۹۴ | ۵۳۵ | سیستان و بلوچستان |
| ۸۰۰ | ۸۹۵ | ۱,۶۹۵ | فارس |
| ۲۴۵ | ۳۴۰ | ۵۸۵ | قزوین |
| ۱۸۰ | ۲۰۸ | ۳۸۸ | قم |
| ۲۴۰ | ۸۹۵ | ۱,۱۳۵ | کردستان |
| ۴۰۰ | ۴۳۵ | ۸۳۵ | کرمان |
| ۶۲۱ | ۶۷۴ | ۱,۲۹۵ | کرمانشاه |
| ۲۰۰ | ۲۱۵ | ۴۱۵ | کهگیلویه و بویراحمد |
| ۶۲۱ | ۷۱۴ | ۱,۳۳۵ | گلستان |
| ۳۲۰ | ۴۱۵ | ۷۳۵ | گیلان |
| ۱۴۰ | ۴۹۵ | ۶۳۵ | لرستان |
| ۱,۰۰۰ | ۱,۰۳۵ | ۲,۰۳۵ | مازندران |
| ۷۲۱ | ۷۱۴ | ۱,۴۳۵ | مرکزی |
| ۲۱۰ | ۴۷۵ | ۶۸۵ | هرمزگان |
| ۲۵۴ | ۳۴۶ | ۶۰۰ | همدان |
| ۸۰۰ | ۹۶۷ | ۱,۷۶۷ | یزد |



جدول ۳۲-۲ تعداد جلسات و مراجعان مشاوره حضوری برحسب نوع مدیریت

| استان | مراجعان مراکز دولتی و غیردولتی | جلسات مشاوره در مراکز دولتی و غیردولتی | غیردولتی | | | |
|---------------------|--------------------------------|--|----------------------------|--|----------------------------|--------------------------------------|
| | | | مراجعات مراکز مشاوره محدود | مراجعات مراکز مشاوره خدمات رانشناختی محدود | مراجعات مراکز مشاوره محدود | مراجعات مشاوره در مراکز مشاوره دولتی |
| ۱۳۹۸ | ۱,۲۷۹,۷۹۸ | ۲,۷۱۲,۸۰۱ | ۱,۲۰۱,۷۷۰ | ۱,۱۲۹,۷۱۴ | ۷۲,۰۵۶ | ۲,۵۶۹,۵۱۴ |
| ۱۳۹۹ | ۹۳۲,۱۱۷ | ۲,۰۲۵,۲۱۹ | ۸۸۸,۱۲۷ | ۸۳۲,۰۲۶ | ۵۶,۱۰۱ | ۱,۹۴۸,۳۹۶ |
| ۱۴۰۰ | ۱,۰۵۲,۷۹۳ | ۲,۰۲۵,۶۴۶ | ۹۷۷,۰۲۹ | ۹۰۸,۱۵۲ | ۶۸,۸۷۷ | ۱,۸۸۲,۹۶۴ |
| ۱۴۰۱ | ۱,۲۰۶,۶۰۲ | ۲,۵۴۳,۶۳۵ | ۱,۱۲۰,۴۸۲ | ۱,۰۴۶,۵۲۰ | ۷۳,۹۶۲ | ۲,۳۹۷,۸۴۸ |
| ۱۴۰۲ | ۱,۲۸۰,۸۷۷ | ۲,۹۰۷,۳۷۹ | ۱,۲۲۵,۹۶۸ | ۱,۱۳۴,۹۶۰ | ۹۱,۰۰۸ | ۲,۸۱۶,۹۳۹ |
| آذربایجان شرقی | ۳۹,۴۷۰ | ۸۶,۹۸۳ | ۳۳,۲۱۲ | ۳۰,۸۴۷ | ۲,۳۶۵ | ۷۶,۶۸۹ |
| آذربایجان غربی | ۱۸,۰۳۲ | ۳۳,۷۲۵ | ۱۶,۹۱۸ | ۱۶,۳۳۶ | ۵۸۲ | ۳۱,۰۶۵ |
| اردبیل | ۴۰,۳۵۳ | ۴۵,۱۵۱ | ۳۸,۹۷۲ | ۳۷,۱۱۶ | ۱,۸۵۶ | ۴۲,۸۴۰ |
| اصفهان | ۱۹۷,۲۰۴ | ۵۶۸,۳۹۲ | ۱۹۵,۶۲۸ | ۱۷۲,۴۰۸ | ۲۳,۲۲۰ | ۵۶۳,۶۶۴ |
| البرز | ۱۳,۲۱۸ | ۱۶,۷۰۴ | ۱۱,۸۱۵ | ۱۱,۰۶۵ | ۷۵۰ | ۱۴,۰۵۴ |
| ایلام | ۱۰,۷۴۸ | ۲۱,۶۰۵ | ۱۰,۳۸۸ | ۹,۸۴۴ | ۵۴۴ | ۲۱,۲۴۵ |
| بوشهر | ۱۹,۳۴۵ | ۴۸,۵۲۲ | ۱۸,۰۸۹ | ۱۵,۷۵۵ | ۲,۳۳۴ | ۴۶,۵۵۶ |
| تهران | ۸۸,۴۵۷ | ۲۰۰,۸۴۷ | ۸۳,۱۷۰ | ۷۶,۸۷۰ | ۶,۳۰۰ | ۱۹۴,۰۶۹ |
| چهارمحال و بختیاری | ۱۹,۰۵۳ | ۳۰,۹۳۶ | ۱۷,۸۵۹ | ۱۷,۸۵۹ | ۰ | ۲۹,۴۷۴ |
| خراسان جنوبی | ۱۳,۷۷۰ | ۱۶,۴۰۶ | ۱۲,۱۴۶ | ۷,۹۵۶ | ۴,۱۹۰ | ۱۴,۵۷۰ |
| خراسان رضوی | ۶۹,۲۸۳ | ۶۹,۲۸۳ | ۶۷,۸۶۸ | ۵۵,۳۶۰ | ۱۲,۵۰۸ | ۶۷,۸۶۸ |
| خراسان شمالی | ۱۴,۹۰۶ | ۲۹,۷۹۶ | ۱۱,۱۶۰ | ۱۰,۸۶۰ | ۳۰۰ | ۲۴,۹۴۰ |
| خوزستان | ۳۰,۲۷۴ | ۸۸,۹۲۴ | ۲۸,۳۷۶ | ۲۸,۳۷۶ | ۰ | ۸۵,۱۲۸ |
| زنجان | ۱۱,۸۲۵ | ۲۰,۷۴۹ | ۱۰,۹۴۸ | ۱۰,۹۴۸ | ۰ | ۱۹,۴۰۸ |
| سمنان | ۵,۳۰۸ | ۸,۷۴۴ | ۵,۱۳۸ | ۳,۸۵۲ | ۱,۲۸۶ | ۸,۵۴۸ |
| سیستان و بلوچستان | ۴,۶۶۶ | ۵,۴۵۱ | ۴,۳۳۴ | ۴,۳۳۴ | ۰ | ۴,۷۹۲ |
| فارس | ۲۰۴,۶۵۶ | ۵۴۸,۱۷۶ | ۱۹۸,۴۶۲ | ۱۹۸,۴۶۲ | ۰ | ۵۳۸,۳۲۴ |
| قزوین | ۲۴,۱۱۴ | ۴۵,۹۶۱ | ۲۲,۹۶۴ | ۲۲,۹۶۴ | ۰ | ۴۴,۶۱۰ |
| قم | ۲۱,۶۴۹ | ۴۰,۳۸۳ | ۲۱,۳۴۷ | ۲۱,۲۱۳ | ۱۳۴ | ۳۹,۵۸۹ |
| کردستان | ۱۱,۰۷۰ | ۲۲,۲۶۵ | ۱۰,۵۰۰ | ۱۰,۵۰۰ | ۰ | ۲۱,۱۰۰ |
| کرمان | ۵۴,۵۲۲ | ۱۲۰,۱۷۹ | ۵۱,۱۹۸ | ۳۸,۳۹۹ | ۱۲,۷۹۹ | ۱۱۵,۱۹۳ |
| کرمانشاه | ۴۷,۰۷۰ | ۹۶,۸۰۰ | ۴۰,۲۲۰ | ۲۳,۱۰۰ | ۱۷,۱۲۰ | ۸۲,۶۳۰ |
| کهگیلویه و بویراحمد | ۱۱,۷۴۴ | ۱۷,۶۱۳ | ۱۱,۵۶۵ | ۱۱,۵۶۵ | ۰ | ۱۷,۳۴۶ |
| گلستان | ۱۵,۵۱۶ | ۶۲,۰۶۴ | ۱۵,۳۳۵ | ۱۵,۳۳۵ | ۰ | ۶۱,۳۴۰ |
| گیلان | ۲۶,۶۵۳ | ۳۳,۱۵۴ | ۲۵,۷۵۶ | ۲۵,۳۹۳ | ۳۶۳ | ۳۱,۸۷۸ |
| لرستان | ۱۴,۰۶۹ | ۴۱,۸۴۶ | ۱۳,۵۹۱ | ۱۳,۳۶۰ | ۲۳۱ | ۴۰,۸۸۸ |
| مازندران | ۱۶۶,۳۰۱ | ۴۰۵,۲۵۱ | ۱۶۴,۶۷۲ | ۱۶۴,۶۷۲ | ۰ | ۴۰۱,۶۸۲ |
| مرکزی | ۷,۳۶۱ | ۱۱,۰۲۲ | ۶,۹۵۲ | ۶,۷۵۶ | ۱۹۶ | ۱۰,۵۰۸ |
| هرمزگان | ۱۸,۰۲۱ | ۳۳,۸۰۵ | ۱۶,۰۷۷ | ۱۴,۶۰۶ | ۱,۴۷۱ | ۳۱,۶۶۶ |
| همدان | ۱۶,۲۴۳ | ۱۸,۹۵۸ | ۱۵,۹۹۷ | ۱۴,۵۴۱ | ۱,۴۵۶ | ۱۸,۶۸۹ |
| یزد | ۴۵,۹۷۶ | ۱۱۷,۶۸۴ | ۴۵,۳۱۱ | ۴۴,۳۰۸ | ۱,۰۰۳ | ۱۱۶,۵۸۶ |

جدول ۳۲-۲ تعداد جلسات و مراجعان مشاوره حضوری بر حسب نوع مدیریت (دنباله)

| دولتی | | | | | | استان |
|---|------------------------------------|--|---|-----------------------------------|---|---------------------|
| جلسات مشاوره در مراکز مشاوره و خدمات روانشناختی محدود | جلسات مشاوره در مراکز مشاوره حضوری | جلسات مشاوره در مراکز حضوری و خدمات روانشناختی محدود | مراجعات مشاوره و خدمات روانشناختی محدود | مشاوره حضوری مراجعان مراکز مشاوره | مراجعات مشاوره حضوری و خدمات روانشناختی محدود | |
| ۲۶,۵۴۶ | ۱۱۶,۲۴۱ | ۱۴۳,۲۸۷ | ۱۶,۷۴۱ | ۶۱,۲۸۷ | ۷۸,۰۲۸ | ۱۳۹۸ |
| ۱۴,۹۹۵ | ۶۱,۸۲۸ | ۷۶,۸۲۳ | ۹,۶۴۸ | ۳۴,۳۴۲ | ۴۳,۹۹۰ | ۱۳۹۹ |
| ۲۲,۱۳۲ | ۱۲۰,۵۵۰ | ۱۴۲,۶۸۲ | ۱۲,۰۰۲ | ۶۳,۷۶۲ | ۷۵,۷۶۴ | ۱۴۰۰ |
| ۱۵,۷۱۱ | ۱۳۰,۰۷۶ | ۱۴۵,۷۸۷ | ۱۰,۳۹۳ | ۷۵,۷۲۷ | ۸۶,۱۲۰ | ۱۴۰۱ |
| ۱۴,۴۹۰ | ۷۵,۹۵۰ | ۹۰,۴۴۰ | ۸,۹۱۳ | ۴۵,۹۹۶ | ۵۴,۹۰۹ | ۱۴۰۲ |
| ۶,۳۷۰ | ۳,۹۲۴ | ۱۰,۲۹۴ | ۴,۳۵۵ | ۱,۹۰۳ | ۶,۲۵۸ | آذربایجان شرقی |
| ۰ | ۲,۶۶۰ | ۲,۶۶۰ | ۰ | ۱,۱۱۴ | ۱,۱۱۴ | آذربایجان غربی |
| ۰ | ۲,۳۱۱ | ۲,۳۱۱ | ۰ | ۱,۳۸۱ | ۱,۳۸۱ | اردبیل |
| ۰ | ۴,۷۲۸ | ۴,۷۲۸ | ۰ | ۱,۵۷۶ | ۱,۵۷۶ | اصفهان |
| ۰ | ۲,۶۵۰ | ۲,۶۵۰ | ۰ | ۱,۴۰۳ | ۱,۴۰۳ | البرز |
| ۰ | ۳۶۰ | ۳۶۰ | ۰ | ۳۶۰ | ۳۶۰ | ایلام |
| ۰ | ۱,۹۶۶ | ۱,۹۶۶ | ۰ | ۱,۲۵۶ | ۱,۲۵۶ | بوشهر |
| ۲۰۹ | ۶,۵۶۹ | ۶,۷۷۸ | ۵۱ | ۵,۲۳۶ | ۵,۲۸۷ | تهران |
| ۰ | ۱,۴۶۲ | ۱,۴۶۲ | ۰ | ۱,۱۹۴ | ۱,۱۹۴ | چهارمحال و بختیاری |
| ۱,۶۲۳ | ۲۱۳ | ۱,۸۳۶ | ۱,۴۶۲ | ۱۶۲ | ۱,۶۲۴ | خراسان جنوبی |
| ۰ | ۱,۴۱۵ | ۱,۴۱۵ | ۰ | ۱,۴۱۵ | ۱,۴۱۵ | خراسان رضوی |
| ۰ | ۴,۸۵۶ | ۴,۸۵۶ | ۰ | ۳,۷۴۶ | ۳,۷۴۶ | خراسان شمالی |
| ۰ | ۳,۷۹۶ | ۳,۷۹۶ | ۰ | ۱,۸۹۸ | ۱,۸۹۸ | خوزستان |
| ۷۵۵ | ۵۸۶ | ۱,۳۴۱ | ۴۳۳ | ۴۴۴ | ۸۷۷ | زنجان |
| ۰ | ۱۹۶ | ۱۹۶ | ۰ | ۱۷۰ | ۱۷۰ | سمنان |
| ۰ | ۶۵۹ | ۶۵۹ | ۰ | ۳۳۲ | ۳۳۲ | سیستان و بلوچستان |
| ۰ | ۹,۸۵۲ | ۹,۸۵۲ | ۰ | ۶,۱۹۴ | ۶,۱۹۴ | فارس |
| ۰ | ۱,۳۵۱ | ۱,۳۵۱ | ۰ | ۱,۱۵۰ | ۱,۱۵۰ | قزوین |
| ۰ | ۷۹۴ | ۷۹۴ | ۰ | ۳۰۲ | ۳۰۲ | قم |
| ۵۲۵ | ۶۴۰ | ۱,۱۶۵ | ۲۸۰ | ۲۹۰ | ۵۷۰ | کردستان |
| ۰ | ۴,۹۸۶ | ۴,۹۸۶ | ۰ | ۳,۳۲۴ | ۳,۳۲۴ | کرمان |
| ۴,۱۵۰ | ۱۰,۰۲۰ | ۱۴,۱۷۰ | ۱,۷۱۰ | ۵,۱۴۰ | ۶,۸۵۰ | کرمانشاه |
| ۰ | ۲۶۷ | ۲۶۷ | ۰ | ۱۷۹ | ۱۷۹ | کهگیلویه و بویراحمد |
| ۰ | ۷۲۴ | ۷۲۴ | ۰ | ۱۸۱ | ۱۸۱ | گلستان |
| ۰ | ۱,۲۷۶ | ۱,۲۷۶ | ۰ | ۸۹۷ | ۸۹۷ | گیلان |
| ۰ | ۹۵۸ | ۹۵۸ | ۰ | ۴۷۸ | ۴۷۸ | لرستان |
| ۰ | ۳,۵۶۹ | ۳,۵۶۹ | ۰ | ۱,۶۲۹ | ۱,۶۲۹ | مازندران |
| ۵۱۴ | ۰ | ۵۱۴ | ۴۰۹ | ۰ | ۴۰۹ | مرکزی |
| ۰ | ۲,۱۳۹ | ۲,۱۳۹ | ۰ | ۱,۹۴۴ | ۱,۹۴۴ | هرمزگان |
| ۰ | ۲۶۹ | ۲۶۹ | ۰ | ۲۴۶ | ۲۴۶ | همدان |
| ۳۴۴ | ۷۵۴ | ۱,۰۹۸ | ۲۱۳ | ۴۵۲ | ۶۶۵ | یزد |

جدول ۲-۳۳ تعداد تماسهای موفق صدای مشاور بر حسب نوع مدیریت

| تعداد تماس های کد ده رقمی | تعداد تماس های موفق با صدای مشاور ۱۴۸۰ | تعداد تماسهای موفق ۱۴۸۰ | |
|---------------------------|---|-------------------------|---------------------|
| | | وکد ده رقمی | استان |
| ۸,۵۴۱ | ۱,۱۱۴,۵۵۲ | ۱,۱۲۳,۰۹۳ | ۱۳۹۸ |
| ۲,۵۱۰ | ۱,۷۵۳,۶۱۳ | ۱,۷۵۶,۱۲۳ | ۱۳۹۹ |
| ۲۹۴,۷۲۱ | ۱,۶۶۲,۲۹۷ | ۱,۹۵۸,۰۱۸ | ۱۴۰۰ |
| ۱۹۵,۹۸۹ | ۱,۶۳۳,۳۱۲ | ۱,۸۲۹,۳۰۱ | ۱۴۰۱ |
| ۲۸۷,۴۴۹ | ۱,۸۳۴,۸۵۲ | ۲,۱۲۲,۳۰۱ | ۱۴۰۲ |
| ۰ | ۸۰,۱۶۳ | ۸۰,۱۶۳ | آذربایجان شرقی |
| ۰ | ۵۰,۱۷۵ | ۵۰,۱۷۵ | آذربایجان غربی |
| ۰ | ۲۸,۵۵۱ | ۲۸,۵۵۱ | اردبیل |
| ۰ | ۴۱,۷۸۰ | ۴۱,۷۸۰ | اصفهان |
| ۰ | ۵۱,۱۲۰ | ۵۱,۱۲۰ | البرز |
| ۰ | ۷,۶۶۷ | ۷,۶۶۷ | ایلام |
| ۰ | ۱۶,۳۰۳ | ۱۶,۳۰۳ | بوشهر |
| ۲۸۷,۲۶۵ | ۳۳۳,۱۵۸ | ۶۲۰,۴۲۳ | تهران |
| ۰ | ۱۴,۵۲۱ | ۱۴,۵۲۱ | چهارمحال و بختیاری |
| ۰ | ۲۵,۳۸۶ | ۲۵,۳۸۶ | خراسان جنوبی |
| ۰ | ۱۰۲,۹۶۶ | ۱۰۲,۹۶۶ | خراسان رضوی |
| ۰ | ۱۷,۴۲۵ | ۱۷,۴۲۵ | خراسان شمالی |
| ۱۳۰ | ۴۹,۵۰۵ | ۴۹,۶۳۵ | خوزستان |
| ۰ | ۱۸,۴۶۱ | ۱۸,۴۶۱ | زنجان |
| ۰ | ۲۳,۴۰۳ | ۲۳,۴۰۳ | سمنان |
| ۰ | ۳۱,۵۳۱ | ۳۱,۵۳۱ | سیستان و بلوچستان |
| ۰ | ۱۵۱,۴۶۴ | ۱۵۱,۴۶۴ | فارس |
| ۰ | ۳۹,۶۳۰ | ۳۹,۶۳۰ | قزوین |
| ۴۵ | ۲۹,۳۷۶ | ۲۹,۴۲۱ | قم |
| ۰ | ۸,۶۴۳ | ۸,۶۴۳ | کردستان |
| ۰ | ۶۱,۶۳۵ | ۶۱,۶۳۵ | کرمان |
| ۰ | ۲۱,۰۵۵ | ۲۱,۰۵۵ | کرمانشاه |
| ۰ | ۳,۲۲۷ | ۳,۲۲۷ | کهگیلویه و بویراحمد |
| ۰ | ۱۸۸,۹۱۶ | ۱۸۸,۹۱۶ | گلستان |
| ۹ | ۳۸,۰۰۹ | ۳۸,۰۱۸ | گیلان |
| ۰ | ۴۹,۸۲۹ | ۴۹,۸۲۹ | لرستان |
| ۰ | ۱۹۴,۵۶۷ | ۱۹۴,۵۶۷ | مازندران |
| ۰ | ۶۱,۰۸۶ | ۶۱,۰۸۶ | مرکزی |
| ۰ | ۱۱,۱۴۲ | ۱۱,۱۴۲ | هرمزگان |
| ۰ | ۴۵,۳۰۶ | ۴۵,۳۰۶ | همدان |
| ۰ | ۳۸,۸۵۲ | ۳۸,۸۵۲ | یزد |

جدول ۳۴-۲ تعداد خدمت گیرندگان مراکز درمان و کاهش آسیب اختلال مصرف مواد مخدر یا روان گردان (نفر) ☞

| درمان و باز توانی | | | | | | | جمع کل | استان |
|-------------------|-------------|-------------------|--------------------------|-----------------|--------------|---------|---------|---------------------|
| جامع | توانمندسازی | اجتماع درمان مدار | اقامتی بهبود و باز توانی | سرپایی غیردولتی | سرپایی دولتی | جمع | | |
| ... | ... | ۴,۵۱۵ | ۴۰۴,۵۵۲ | ۲۵۶,۲۹۵ | ۱,۹۲۰ | ۶۶۷,۲۸۲ | ۷۶۷,۱۸۹ | ۱۳۹۸ |
| ... | ۱,۷۲۲ | ۲,۸۲۰ | ۲۱۴,۰۳۹ | ۳۰۹,۶۴۸ | ۲,۱۴۶ | ۵۳۰,۳۷۵ | ۶۳۴,۶۲۴ | ۱۳۹۹ |
| ۶,۸۳۹ | ۱,۶۵۹ | ۳,۵۶۷ | ۳۱۵,۸۶۶ | ۲۲۶,۰۰۵ | ۱,۶۹۵ | ۵۵۵,۶۳۱ | ۶۵۱,۴۳۳ | ۱۴۰۰ |
| ۷,۰۸۸ | ۲,۰۸۳ | ۳,۹۲۸ | ۳۳۸,۷۳۲ | ۲۹۹,۵۲۸ | ۷,۶۷۲ | ۶۵۹,۰۳۱ | ۷۵۱,۰۱۸ | ۱۴۰۱ |
| ۶,۳۲۶ | ۲,۶۶۱ | ۳,۸۹۹ | ۳۴۱,۶۴۰ | ۳۰۳,۵۵۳ | ۴,۰۵۷ | ۶۶۲,۱۳۶ | ۷۵۴,۸۴۰ | ۱۴۰۲ |
| ۰ | ۴۹ | ۳۱۴ | ۱۲,۷۳۷ | ۱۰,۸۹۰ | ۰ | ۲۳,۹۹۰ | ۲۶,۲۶۰ | آذربایجان شرقی |
| ۰ | ۴۱ | ۰ | ۸,۰۸۵ | ۲,۶۱۴ | ۰ | ۱۰,۷۴۰ | ۱۲,۰۳۹ | آذربایجان غربی |
| ۱,۶۵۸ | ۲۷ | ۴۲۷ | ۴,۰۸۰ | ۱,۹۲۲ | ۰ | ۸,۱۱۴ | ۸,۴۹۷ | اردبیل |
| ۱۲ | ۱۳۶ | ۱۲ | ۲۸,۵۷۰ | ۱۰,۰۲۴ | ۰ | ۳۸,۷۵۴ | ۴۳,۴۱۸ | اصفهان |
| ۳۳۴ | ۱۰۸ | ۰ | ۲۱,۱۹۶ | ۲,۳۹۱ | ۸۶ | ۲۴,۱۱۵ | ۲۵,۵۵۰ | البرز |
| ۲۵۸ | ۰ | ۰ | ۲,۳۵۶ | ۰ | ۰ | ۲,۶۱۴ | ۳,۱۱۹ | ایلام |
| ۰ | ۲۸ | ۰ | ۴,۸۰۶ | ۱,۴۰۲ | ۰ | ۶,۳۳۶ | ۷,۷۶۱ | بوشهر |
| ۳۵۳ | ۲۸۰ | ۰ | ۳۹,۹۰۵ | ۱۱۳,۴۶۷ | ۲,۷۶۰ | ۱۵۶,۷۶۵ | ۱۶۶,۶۰۰ | تهران |
| ۱۶۳ | ۰ | ۰ | ۵,۴۰۱ | ۱,۵۵۵ | ۲۷۶ | ۷,۳۹۵ | ۷,۵۴۰ | چهارمحال و بختیاری |
| ۷۵ | ۱۸ | ۱۳۷ | ۲,۳۴۲ | ۲,۸۵۴ | ۰ | ۵,۴۲۶ | ۶,۴۹۳ | خراسان جنوبی |
| ۰ | ۶۰ | ۴۰۰ | ۲۰,۹۰۰ | ۴۳,۶۳۵ | ۲۸۰ | ۶۵,۲۷۵ | ۷۷,۳۵۵ | خراسان رضوی |
| ۰ | ۳۰ | ۰ | ۴,۶۶۸ | ۱۸,۰۱۴ | ۰ | ۲۲,۷۱۲ | ۲۳,۴۸۱ | خراسان شمالی |
| ۴۲۲ | ۳۰ | ۹۰ | ۱۴,۵۱۱ | ۱۵,۵۹۴ | ۰ | ۳۰,۶۴۷ | ۳۳,۷۳۹ | خوزستان |
| ۰ | ۳۲ | ۰ | ۵,۴۱۴ | ۲,۴۳۵ | ۰ | ۷,۸۸۱ | ۹,۰۳۲ | زنجان |
| ۱۱۲ | ۱۲ | ۰ | ۳,۰۵۱ | ۲,۴۰۷ | ۰ | ۵,۵۸۲ | ۵,۸۱۰ | سمنان |
| ۶۹ | ۲۱۱ | ۰ | ۱۰,۸۸۷ | ۷۴۵ | ۰ | ۱۱,۹۱۲ | ۲۱,۷۵۹ | سیستان و بلوچستان |
| ۱۶۵ | ۳۱۵ | ۴۵۵ | ۲۷,۱۰۶ | ۴,۱۵۴ | ۰ | ۳۲,۱۹۵ | ۳۴,۸۵۰ | فارس |
| ۳۵۱ | ۱۸۵ | ۰ | ۸۲۲۳ | ۰ | ۰ | ۸,۷۵۹ | ۱۱,۴۴۳ | قزوین |
| ۰ | ۱۶۷ | ۰ | ۷,۸۵۹ | ۲,۰۸۵ | ۰ | ۱۰,۱۱۱ | ۱۰,۸۴۶ | قم |
| ۳۹۰ | ۰ | ۰ | ۳,۹۹۲ | ۱,۴۳۶ | ۰ | ۵,۸۱۸ | ۶,۱۵۰ | کردستان |
| ۱۶۹ | ۴۱۸ | ۷۲۶ | ۱۱,۶۶۱ | ۱۳۸ | ۳۳۵ | ۱۳,۴۴۷ | ۲۰,۵۴۹ | کرمان |
| ۰ | ۷۲ | ۱۲۱ | ۹,۸۹۶ | ۱,۹۶۳ | ۰ | ۱۲,۰۵۲ | ۱۴,۲۱۳ | کرمانشاه |
| ۸۹ | ۰ | ۱۷۶ | ۳,۶۳۳ | ۱۰۹ | ۰ | ۴,۰۰۷ | ۵,۱۳۲ | کهگیلویه و بویراحمد |
| ۳۱۰ | ۱۲۳ | ۹۰ | ۹,۳۱۶ | ۱۲,۳۸۲ | ۰ | ۲۲,۲۲۱ | ۲۶,۴۷۵ | گلستان |
| ۰ | ۰ | ۳۳۹ | ۸,۶۸۲ | ۲۳,۴۴۷ | ۰ | ۳۲,۴۶۸ | ۳۴,۲۱۳ | گیلان |
| ۲۲۶ | ۰ | ۹۴ | ۷,۴۴۶ | ۴,۲۰۸ | ۰ | ۱۱,۹۷۴ | ۲۱,۱۴۹ | لرستان |
| ۱۲۵ | ۵۸ | ۰ | ۱۴,۰۳۷ | ۱۰,۲۶۷ | ۳۲۰ | ۲۴,۸۰۷ | ۲۹,۲۲۶ | مازندران |
| ۰ | ۶۳ | ۰ | ۱۰,۱۱۳ | ۴۴۷ | ۰ | ۱۰,۶۲۳ | ۱۳,۲۱۴ | مرکزی |
| ۱۳۴ | ۸۱ | ۰ | ۱۰,۵۱۹ | ۸,۹۸۰ | ۰ | ۱۹,۷۱۴ | ۲۱,۴۴۳ | هرمزگان |
| ۲۶۴ | ۰ | ۰ | ۱۶,۳۹۴ | ۳۳۷ | ۰ | ۱۶,۹۹۵ | ۱۷,۷۷۷ | همدان |
| ۶۴۷ | ۱۱۷ | ۵۱۸ | ۳,۸۵۴ | ۳,۶۵۱ | ۰ | ۸,۷۸۷ | ۹,۷۰۷ | یزد |

جدول ۳۴-۲ تعداد خدمت گیرندگان مراکز درمان و کاهش آسیب اختلال مصرف مواد مخدر یا روان گردان (نفر) (دنباله)

| کاهش آسیب | | | | | | | استان |
|-----------|----------|-------------|--------------|--------|----------|---------|---------------------|
| کانکس | موایل ون | گذری-سرپناه | سرپناه شبانه | گذری | تیم سیار | جمع | |
| ۱,۴۳۴ | ۱۴,۸۵۳ | ۱۲,۴۹۵ | ۹,۶۵۸ | ۲۴,۷۵۷ | ۳۶,۷۱۰ | ۹۹,۹۰۷ | ۱۳۹۸ |
| ۵,۰۶۸ | ۲۰,۹۸۵ | ۱۵,۴۶۱ | ۷,۵۲۳ | ۲۲,۱۸۰ | ۳۳,۰۳۲ | ۱۰۴,۲۴۹ | ۱۳۹۹ |
| ۱۲,۳۵۶ | ۱۸,۲۲۵ | ۱۵,۵۹۵ | ۶,۰۴۴ | ۱۸,۲۵۳ | ۲۵,۳۲۹ | ۹۵,۸۰۲ | ۱۴۰۰ |
| ۲۰,۲۶۳ | ۱۹,۶۶۵ | ۱۰,۳۷۷ | ۵,۲۱۷ | ۱۵,۶۸۸ | ۲۰,۷۷۷ | ۹۱,۹۸۷ | ۱۴۰۱ |
| ۲۲,۱۸۷ | ۲۰,۸۸۴ | ۹,۱۳۹ | ۵,۴۳۸ | ۱۴,۶۷۵ | ۲۰,۳۸۱ | ۹۲,۷۰۴ | ۱۴۰۲ |
| ۱۸۲ | ۱۲۱ | ۵۶۸ | ۱۱۴ | ۵۹۵ | ۶۹۰ | ۲,۲۷۰ | آذربایجان شرقی |
| ۱۳۰ | ۰ | ۴۵۰ | ۰ | ۳۶۱ | ۳۵۸ | ۱,۲۹۹ | آذربایجان غربی |
| ۹۸ | ۸۲ | ۱۵۱ | ۰ | ۰ | ۵۲ | ۳۸۳ | اردبیل |
| ۱,۱۳۳ | ۲,۰۰۸ | ۰ | ۱۳۷ | ۱,۲۶۴ | ۱۲۲ | ۴,۶۶۴ | اصفهان |
| ۳۵۵ | ۵۷۳ | ۲۰۳ | ۰ | ۷۸ | ۲۲۶ | ۱,۴۳۵ | البرز |
| ۵۰۵ | ۰ | ۰ | ۰ | ۰ | ۰ | ۵۰۵ | ایلام |
| ۲۰۲ | ۴۴۶ | ۵۵ | ۱۱۴ | ۴۰۰ | ۳۰۸ | ۱,۵۲۵ | بوشهر |
| ۱,۹۴۷ | ۲,۸۱۳ | ۱,۱۵۰ | ۷۱۷ | ۱,۴۲۶ | ۱,۷۸۲ | ۹,۸۳۵ | تهران |
| ۰ | ۰ | ۰ | ۰ | ۳ | ۱۴۲ | ۱۴۵ | چهارمحال و بختیاری |
| ۴۱۴ | ۳۰۱ | ۰ | ۲۸ | ۲۲۴ | ۱۰۰ | ۱,۰۶۷ | خراسان جنوبی |
| ۵,۰۰۴ | ۱,۶۰۰ | ۲۲۰ | ۴۴۰ | ۲۹۵۰ | ۱,۸۶۶ | ۱۲,۰۸۰ | خراسان رضوی |
| ۰ | ۰ | ۶۱۴ | ۰ | ۰ | ۱۵۵ | ۷۶۹ | خراسان شمالی |
| ۹۵۳ | ۱,۰۹۸ | ۳۱۲ | ۲۹۱ | ۰ | ۴۳۸ | ۳,۰۹۲ | خوزستان |
| ۰ | ۲۹۳ | ۳۳۷ | ۰ | ۰ | ۵۲۱ | ۱,۱۵۱ | زنجان |
| ۰ | ۰ | ۹۲ | ۰ | ۰ | ۱۳۶ | ۲۲۸ | سمنان |
| ۲,۹۷۴ | ۱,۵۱۷ | ۱۴۵ | ۱,۷۰۴ | ۱,۹۰۱ | ۱,۶۰۶ | ۹,۸۴۷ | سیستان و بلوچستان |
| ۱,۰۶۹ | ۵۲۴ | ۵۷۹ | ۰ | ۹۳ | ۳۹۰ | ۲,۶۵۵ | فارس |
| ۱,۱۱۴ | ۷۵۳ | ۲۲۹ | ۱۵۱ | ۱۲۷ | ۳۱۰ | ۲,۶۸۴ | قزوین |
| ۰ | ۲۵۳ | ۳۲۷ | ۰ | ۰ | ۱۵۵ | ۷۳۵ | قم |
| ۰ | ۰ | ۲۴۹ | ۰ | ۰ | ۸۳ | ۳۳۲ | کردستان |
| ۹۶۶ | ۹۸۶ | ۰ | ۵۴۰ | ۱,۴۹۶ | ۳,۱۱۴ | ۷,۱۰۲ | کرمان |
| ۵۵ | ۱,۲۹۵ | ۵۶۲ | ۳۷ | ۰ | ۲۱۲ | ۲,۱۶۱ | کرمانشاه |
| ۷۶۴ | ۰ | ۱۶۲ | ۶۲ | ۰ | ۱۳۷ | ۱,۱۲۵ | کهگیلویه و بویراحمد |
| ۸۳۱ | ۱,۲۸۲ | ۰ | ۴۷۹ | ۸۹۸ | ۷۶۴ | ۴,۲۵۴ | گلستان |
| ۶۶۲ | ۵۷۳ | ۰ | ۰ | ۳۵۸ | ۱۵۲ | ۱,۷۴۵ | گیلان |
| ۱,۷۳۰ | ۲,۰۴۹ | ۱,۷۲۲ | ۱۸۱ | ۲۹۳ | ۳,۲۰۰ | ۹,۱۷۵ | لرستان |
| ۷۶۴ | ۹۲۲ | ۶۲۷ | ۰ | ۴۴۲ | ۱,۶۶۴ | ۴,۴۱۹ | مازندران |
| ۰ | ۹۸۱ | ۰ | ۳۸۲ | ۷۹۰ | ۴۳۸ | ۲,۵۹۱ | مرکزی |
| ۲۶۶ | ۴۱۴ | ۳۸۵ | ۰ | ۳۸۸ | ۲۷۶ | ۱,۷۲۹ | هرمزگان |
| ۰ | ۰ | ۰ | ۶۱ | ۴۴۴ | ۲۷۷ | ۷۸۲ | همدان |
| ۶۹ | ۰ | ۰ | ۰ | ۱۴۴ | ۷۰۷ | ۹۲۰ | یزد |

جدول ۳۵-۲ تعداد جمعیت تحت پوشش برنامه پیشگیری اجتماع محور از اعتیاد (نفر)

| فضای مجازی | محیط کار | | | محیط آموزشی | | | | محلها | | | جمع کل | استان |
|------------|-----------------|---------|---------|-------------|---------------|------------------------|---------|-----------|------------|------------|------------|---------------------|
| | صنعتی / سازمانی | نظامی | جمع | دانشگاه | آموزش و پرورش | مهد کودک و پیش دبستانی | جمع | روستایی | شهری | جمع | | |
| ... | ۱۶۲,۱۰۲ | ۱۱۰,۵۶۹ | ۲۷۲,۶۷۱ | ۱۱۰,۱۳۹ | ۶۵,۷۷۲ | ۱۹۶,۲۲۱ | ۳۷۲,۱۳۲ | ۳,۹۶۵,۷۳۰ | ۱۷,۲۸۸,۶۱۷ | ۲۱,۲۵۴,۳۴۷ | ۲۱,۸۹۹,۱۵۰ | ۱۳۹۸ |
| ۹,۱۴۱,۳۱۶ | ۱۱۵,۱۱۷ | ۵۱,۵۷۴ | ۱۶۶,۶۹۱ | ۴۵,۹۰۵ | ۶,۲۹۷ | ۳۲۸,۶۲۵ | ۳۸۰,۸۲۷ | ۲,۰۱۷,۹۱۶ | ۱۲,۳۲۶,۱۲۰ | ۱۴,۳۴۴,۰۳۶ | ۲۴,۰۳۲,۸۷۰ | ۱۳۹۹ |
| ۵,۰۰۷,۴۰۳ | ۱۰۹,۵۳۶ | ۱۷,۱۵۶ | ۱۲۶,۶۹۲ | ۱۹,۵۶۹ | ۲۱,۴۸۷ | ۳۰,۵۷۹ | ۷۱,۶۳۵ | ۲,۳۶۵,۷۷۰ | ۱۰,۰۰۲,۵۸۸ | ۱۲,۳۶۸,۳۵۸ | ۱۷,۵۷۴,۰۸۸ | ۱۴۰۰ |
| ۸,۰۸۶,۷۴۰ | ۶۴,۹۰۳ | ۱۹,۹۷۴ | ۸۴,۸۷۷ | ۳۸,۱۹۹ | ۷۲,۴۳۶ | ۱۰,۵۹۱ | ۱۲۱,۲۲۶ | ۲,۱۹۲,۶۴۶ | ۱۰,۵۵۳,۸۲۶ | ۱۲,۷۴۶,۴۷۲ | ۲۱,۰۳۹,۳۱۵ | ۱۴۰۱ |
| ۶,۶۰۱,۶۹۸ | ۱۶۲,۱۵۵ | ۵۴,۴۸۹ | ۲۱۶,۶۴۴ | ۳۸,۶۱۴ | ۱۰۰,۱۵۲ | ۴۱,۵۹۳ | ۱۸۰,۳۵۹ | ۱,۹۲۱,۱۲۰ | ۱۱,۰۶۵,۲۷۵ | ۱۲,۹۸۶,۳۹۵ | ۱۹,۹۸۵,۰۹۶ | ۱۴۰۲ |
| ۴۰۴,۳۵۴ | ۶۹۱ | ۶۸۸ | ۱,۳۷۹ | ۱,۸۶۷ | ۲,۵۶۰ | ۱,۶۹۸ | ۶,۱۲۵ | ۱۶۰,۷۱۸ | ۶۲۷,۷۱۲ | ۷۸۸,۴۳۰ | ۱,۲۰۰,۲۸۸ | آذربایجان شرقی |
| ۵,۰۰۰ | ۷۲,۰۰۰ | . | ۷۲,۰۰۰ | . | . | . | . | ۲۵۱,۰۰۰ | ۷۵۳,۰۰۰ | ۱,۰۰۴,۰۰۰ | ۱,۰۸۱,۰۰۰ | آذربایجان غربی |
| ۸۵,۰۰۰ | ۱,۲۵۲ | . | ۱,۲۵۲ | ۹۸۲ | ۳۵۵ | . | ۱,۳۳۷ | ۱۴,۱۴۲ | ۱۶۱,۴۱۵ | ۱۷۵,۵۵۷ | ۲۶۳,۱۴۶ | اردبیل |
| ۲۸,۰۰۰ | ۱,۲۵۰ | . | ۱,۲۵۰ | ۱۰۰ | ۳,۱۰۰ | . | ۳,۲۰۰ | ۳۹,۴۶۰ | ۴۱۳,۳۷۰ | ۴۵۲,۷۳۰ | ۴۸۵,۱۸۰ | اصفهان |
| ۶۵,۵۰۰ | ۱۱,۰۰۰ | . | ۱۱,۰۰۰ | . | . | . | . | ۲۹,۰۰۰ | ۵۵,۰۰۰ | ۸۴,۰۰۰ | ۱۶۰,۵۰۰ | البرز |
| ۵۵,۰۰۰ | ۲۷۰ | . | ۲۷۰ | . | . | . | . | ۹۶,۰۰۰ | ۱۵۳,۷۳۰ | ۲۴۹,۷۳۰ | ۳۰۵,۰۰۰ | ایلام |
| ۲۲۶,۲۵۰ | ۷,۴۶۴ | ۳,۰۰۰ | ۱۰,۴۶۴ | . | ۳۸۰ | ۸۸۰ | ۱,۲۶۰ | ۸۵,۸۰۰ | ۲۰۴,۸۰۰ | ۲۹۰,۶۰۰ | ۵۲۸,۵۷۴ | بوشهر |
| ۲۵۰,۹۰۰ | ۶۹۷ | . | ۶۹۷ | . | . | . | . | ۳۹۷,۴۹۲ | ۳,۹۲۱,۱۴۴ | ۴,۳۱۸,۶۳۶ | ۴,۵۷۰,۲۳۳ | تهران |
| ۴۲,۱۰۲ | ۸,۷۱۰ | . | ۸,۷۱۰ | . | . | . | . | ۵۲,۹۱۰ | ۱۲۱,۴۲۰ | ۱۷۴,۳۳۰ | ۲۲۵,۱۴۲ | چهارمحال و بختیاری |
| ۲۶۶,۷۶۳ | ۱,۰۰۳ | ۴۰,۱۸۰ | ۴۱,۱۸۳ | ۴,۲۶۴ | ۶۷۰ | ۲۴۵ | ۵,۱۷۹ | ۲۷,۰۷۶ | ۱۱۱,۶۰۳ | ۱۳۸,۶۷۹ | ۴۵۱,۸۰۴ | خراسان جنوبی |
| ۱,۰۶۲,۰۸۰ | ۱,۳۵۰ | ۶۰۰ | ۱,۹۵۰ | ۸۸۲ | ۱,۶۸۶ | ۴,۱۸۰ | ۶,۷۴۸ | ۴۲,۹۶۶ | ۱,۱۷۶,۴۶۳ | ۱,۲۱۹,۴۲۹ | ۲,۲۹۰,۲۰۷ | خراسان رضوی |
| ۲۵,۷۰۰ | ۹۸۰ | . | ۹۸۰ | ۱۲۵ | ۲۶۲ | . | ۲۸۷ | ۱۲,۵۰۰ | ۵۲,۵۰۰ | ۶۵,۰۰۰ | ۹۲,۰۶۷ | خراسان شمالی |
| ۹۱۱,۳۲۵ | ۳,۴۲۰ | . | ۳,۴۲۰ | . | ۲۳,۴۰۰ | . | ۲۳,۴۰۰ | ۳۱۱,۷۳۲ | ۷۹۷,۱۴۵ | ۱,۱۰۸,۸۶۷ | ۲,۰۴۷,۰۱۲ | خوزستان |
| ۲۲,۳۲۶ | ۱,۸۵۰ | ۴۰۰ | ۲,۲۵۰ | . | . | . | . | ۱۳,۲۵۰ | ۹۹,۵۰۰ | ۱۱۲,۷۵۰ | ۱۳۷,۳۲۶ | زنجان |
| ۱۳۲,۳۵۳ | ۱,۴۲۳ | ۱۵۰ | ۱,۵۷۳ | . | ۵۵ | . | ۵۵ | ۸,۳۷۱ | ۱۴۸,۷۵۷ | ۱۵۷,۱۲۸ | ۲۹۱,۱۰۹ | سمنان |
| ۳۰۰,۰۰۰ | ۱,۰۰۰ | . | ۱,۰۰۰ | . | . | . | . | ۶,۲۰۰ | ۸۱,۷۶۰ | ۸۷,۹۶۰ | ۳۸۸,۹۶۰ | سیستان و بلوچستان |
| ۵۱,۴۵۵ | ۲,۱۲۰ | . | ۲,۱۲۰ | . | . | . | . | ۶,۲۳۱ | ۹۸,۲۳۱ | ۱۰۴,۴۶۲ | ۱۵۸,۰۲۷ | فارس |
| ۴,۵۰۰ | ۷۰۹ | ۱,۰۰۰ | ۱,۷۰۹ | . | . | . | . | ۵۲,۱۰۰ | ۱۰۵,۰۰۰ | ۱۵۷,۱۰۰ | ۱۶۳,۳۰۹ | قزوین |
| . | ۱۷,۸۸۰ | . | ۱۷,۸۸۰ | ۳۰۰ | ۱۷,۰۰۰ | . | ۱۷,۳۰۰ | ۳,۵۶۷ | ۵۲۸,۵۹۲ | ۵۳۲,۱۵۹ | ۵۶۷,۳۳۹ | قم |
| ۱۹۵,۰۰۰ | ۴۳۰ | ۶۵۴ | ۱,۰۸۴ | ۹۸۰ | ۱۴,۳۵۰ | ۲۸,۰۰۰ | ۴۳,۳۳۰ | ۱۳,۵۰۰ | ۴۷۲ | ۱۳,۹۷۲ | ۲۵۳,۳۸۶ | کردستان |
| ۸۰۰ | ۶,۹۰۰ | ۱,۷۵۰ | ۸,۶۵۰ | ۵۲ | ۶۰ | ۴۰ | ۱۵۲ | ۱۴,۱۰۰ | ۱۵,۵۰۰ | ۲۹,۶۰۰ | ۳۹,۲۰۲ | کرمان |
| ۱۹۸,۰۰۰ | ۴,۵۵۰ | ۴۰ | ۴,۵۹۰ | . | . | . | . | ۴,۲۰۰ | ۱۸۴,۵۰۰ | ۱۸۸,۷۰۰ | ۳۹۱,۲۹۰ | کرمانشاه |
| ۱۹۸,۲۳۱ | ۱,۱۱۸ | ۷۳۸ | ۱,۸۵۶ | ۳,۴۵۰ | ۶,۲۵۰ | ۱,۵۵۰ | ۱۱,۲۵۰ | ۴۲,۳۶۱ | ۵۱,۹۴۰ | ۹۴,۳۰۱ | ۳۰۵,۶۳۸ | کهگیلویه و بویراحمد |
| ۳۹۱,۴۳۵ | ۹۲۰ | . | ۹۲۰ | . | . | . | . | ۴۷,۷۴۰ | ۱۰۸,۶۲۰ | ۱۵۶,۳۶۰ | ۵۴۸,۷۱۵ | گلستان |
| ۱۶,۰۰۰ | ۱,۸۵۰ | ۳,۱۰۰ | ۴,۹۵۰ | . | . | . | . | ۶۵,۹۰۰ | ۵۶۸,۹۱۴ | ۶۳۴,۸۱۴ | ۶۵۵,۷۶۴ | گیلان |
| ۱۵,۰۰۰ | ۱۲۵ | . | ۱۲۵ | . | . | . | . | ۶,۷۱۰ | ۲۴,۹۴۵ | ۳۱,۶۵۵ | ۴۶,۷۸۰ | لرستان |
| ۹۱۰,۰۰۰ | ۷,۶۱۰ | ۳۰۰ | ۷,۹۱۰ | ۲۵,۳۰۰ | ۲۹,۲۰۰ | ۵,۰۰۰ | ۵۹,۵۰۰ | ۸۱,۰۰۰ | ۲۵۸,۲۰۰ | ۳۳۹,۲۰۰ | ۱,۳۱۶,۶۱۰ | مازندران |
| ۲۸,۰۰۰ | ۲,۰۵۰ | ۴۰ | ۲,۰۹۰ | . | ۸۰۰ | . | ۸۰۰ | ۲,۴۰۰ | ۶۷,۵۰۰ | ۶۹,۹۰۰ | ۱۰۰,۷۹۰ | مرکزی |
| ۴۹۷,۲۷۱ | ۱,۰۰۲ | . | ۱,۰۰۲ | . | . | . | . | ۷,۸۲۴ | ۳۰,۶۸۸ | ۳۸,۵۱۲ | ۵۳۶,۷۸۵ | هرمزگان |
| ۱۰۶,۱۲۲ | ۳۷۰ | ۱,۵۲۰ | ۱,۸۹۰ | . | . | . | . | ۲۰,۱۴۳ | ۹۵,۷۴۲ | ۱۱۵,۸۸۵ | ۲۲۳,۸۹۷ | همدان |
| ۱۰۷,۲۳۱ | ۱۶۱ | ۳۲۹ | ۴۹۰ | ۳۱۲ | ۲۴ | . | ۳۳۶ | ۴,۸۳۷ | ۴۷,۱۱۲ | ۵۱,۹۴۹ | ۱۶۰,۰۰۶ | یزد |

جدول ۲-۳۶ تعداد افراد بهره‌مند از خدمات بیمه درمانی، بیمه اجتماعی زنان شهری و روستایی (نفر)

| استان | تعداد افراد بهره‌مند از خدمات بیمه درمانی | بیمه اجتماعی زنان شهری | بیمه اجتماعی زنان روستایی و عشایری |
|---------------------|---|------------------------|------------------------------------|
| ۱۳۹۸ | ۵۸۸,۹۰۲ | ۴۹,۵۸۹ | ۵۱,۵۰۰ |
| ۱۳۹۹ | ۵۸۸,۹۰۲ | ۴۹,۳۶۳ | ۵۱,۵۰۰ |
| ۱۴۰۰ | ۳۴۲,۳۱۹ | ۴۷,۹۳۹ | ۴۸,۸۷۸ |
| ۱۴۰۱ | ۳۴۲,۳۱۹ | ۴۳,۵۵۳ | ۵۱,۵۰۰ |
| ۱۴۰۲ | ۵۶۳,۵۶۷ | ۴۰,۹۹۴ | ۵۱,۵۰۰ |
| آذربایجان شرقی | ۵۳,۲۲۷ | ۲,۲۰۷ | ۱,۱۰۴ |
| آذربایجان غربی | ۳۱,۸۸۲ | ۱,۵۱۶ | ۱,۳۲۸ |
| اردبیل | ۱۸,۹۹۱ | ۷۱۹ | ۱,۶۹۰ |
| اصفهان | ۳۱,۴۴۳ | ۱,۱۹۶ | ۱,۸۸۳ |
| البرز | ۶,۳۵۸ | ۵۴۵ | ۶۱ |
| ایلام | ۴,۹۰۹ | ۵۹۴ | ۱,۵۵۴ |
| بوشهر | ۵,۶۶۳ | ۷۵۵ | ۱,۰۴۵ |
| تهران | ۲۹,۶۱۶ | ۳,۶۸۱ | ۲۴۸ |
| چهارمحال بختیاری | ۴,۲۸۲ | ۵۱۲ | ۱,۱۳۰ |
| خراسان جنوبی | ۸,۴۹۰ | ۶۲۷ | ۱,۲۸۳ |
| خراسان رضوی | ۴۸,۹۴۲ | ۵,۹۴۵ | ۳,۲۸۶ |
| خراسان شمالی | ۸,۱۱۰ | ۷۰۹ | ۱,۱۳۵ |
| خوزستان | ۴۲,۶۴۵ | ۲,۸۰۶ | ۵,۰۰۰ |
| زنجان | ۱۳,۰۹۳ | ۸۶۰ | ۴۲۳ |
| سمنان | ۱,۹۹۶ | ۵۱۵ | ۳۸۹ |
| سیستان و بلوچستان | ۶,۸۶۸ | ۱,۶۳۳ | ۴,۷۶۱ |
| فارس | ۴۶,۴۰۳ | ۱,۶۷۷ | ۴,۱۴۴ |
| قزوین | ۹,۵۹۰ | ۸۴۷ | ۲۸۲ |
| قم | ۱۳,۳۴۷ | ۴۱۹ | ۱۴۰ |
| کردستان | ۱۸,۳۱۲ | ۱,۰۲۶ | ۶۷۲ |
| کرمان | ۲۱,۶۱۲ | ۲,۷۶۳ | ۲,۷۶۰ |
| کرمانشاه | ۱۸,۰۹۷ | ۷۱۱ | ۸۸۵ |
| کهگیلویه و بویراحمد | ۱۳,۶۱۴ | ۲۱۵ | ۳,۰۵۷ |
| گلستان | ۲۲,۵۰۵ | ۱,۱۱۹ | ۱,۵۵۱ |
| گیلان | ۱۱,۹۱۶ | ۱,۶۱۷ | ۴,۱۰۶ |
| لرستان | ۱۹,۲۲۵ | ۱,۲۷۳ | ۲,۱۵۶ |
| مازندران | ۱۰,۱۳۳ | ۱,۶۱۷ | ۱,۹۲۰ |
| مرکزی | ۸,۵۱۶ | ۸۶۵ | ۶۲۱ |
| هرمزگان | ۵,۶۶۲ | ۷۸۱ | ۵۹۵ |
| همدان | ۱۷,۱۶۶ | ۷۴۵ | ۱,۸۸۲ |
| یزد | ۱۰,۹۵۴ | ۴۹۹ | ۴۰۹ |

جدول ۳۷-۲ تعداد خدمات ارائه شده به خدمت گیرندگان سلامت اجتماعی (نفر)

| استان | کمک هزینه درمان | کمک هزینه بهبود تغذیه | کمک هزینه لوازم ضروری زندگی | معافیت سربازی |
|---------------------|-----------------|-----------------------|-----------------------------|---------------|
| ۱۳۹۸ | ۷,۵۵۰ | ۸,۳۸۰ | ۸,۷۵۶ | ۹۸۱ |
| ۱۳۹۹ | ۷,۸۱۱ | ۵,۳۱۵ | ۷,۶۶۸ | ۷۶۳ |
| ۱۴۰۰ | ۲۰,۷۷۵ | ۱۱۸,۶۷۰ | ۱۹,۷۷۸ | ۷۹۸ |
| ۱۴۰۱ | ۱۴,۷۲۰ | ۷۲,۳۳۸ | ۵۶,۵۷۵ | ۸۷۷ |
| ۱۴۰۲ | ۱۸,۰۷۴ | ۳۶,۷۹۴ | ۶,۲۸۵ | ۹۱۴ |
| آذربایجان شرقی | ۱,۳۹۸ | ۳,۰۲۳ | ۹۴۵ | ۵۶ |
| آذربایجان غربی | ۷۳۶ | ۱,۳۱۰ | ۲۴۱ | ۲۵ |
| اردبیل | ۶۰۶ | ۱,۴۶۵ | ۱۴۸ | ۲۱ |
| اصفهان | ۹۶۳ | ۱۳۳ | ۴۹ | ۷ |
| البرز | ۲۱۴ | ۱,۰۰۴ | ۲۶ | ۱۰ |
| ایلام | ۴۵۴ | ۱,۱۳۷ | ۱۵۵ | ۱۰ |
| بوشهر | ۴۶۲ | ۱,۵۷۶ | ۴۰ | ۳۲ |
| تهران | ۳۷۷ | ۲,۴۱۴ | ۳۶۰ | ۹۹ |
| چهارمحال و بختیاری | ۳۸۳ | ۴۶۸ | ۲۳ | ۱۷ |
| خراسان جنوبی | ۴۲۸ | ۸۱۰ | ۳۰ | ۱۰ |
| خراسان رضوی | ۹۵۴ | ۳,۵۷۳ | ۷۵۷ | ۸۷ |
| خراسان شمالی | ۳۴۵ | ۴۱۸ | ۶۹ | ۱۷ |
| خوزستان | ۱,۶۲۰ | ۱,۰۴۹ | ۳۷۳ | ۱۰۴ |
| زنجان | ۳۷۹ | ۶۵۷ | ۶۳ | ۱۳ |
| سمنان | ۲۶۹ | ۶۶۷ | ۱۵ | ۲ |
| سیستان و بلوچستان | ۴۸۷ | ۱,۴۸۷ | ۴۷۳ | ۳۰ |
| فارس | ۱,۵۷۵ | ۳,۶۴۸ | ۲۳۶ | ۶۵ |
| قزوین | ۴۳۵ | ۸۳۱ | ۴۸ | ۱۶ |
| قم | ۱۱۷ | ۲۸۶ | ۵۸ | ۲ |
| کردستان | ۶۱۱ | ۱۲۳ | ۹۹ | ۳۶ |
| کرمان | ۵۴۸ | ۱۸۲ | ۱۳۷ | ۳۱ |
| کرمانشاه | ۸۰۰ | ۱,۰۹۰ | ۱۸۶ | ۲۳ |
| کهگیلویه و بویراحمد | ۱۹۳ | ۳۶۸ | ۳۹ | ۱۸ |
| گلستان | ۴۶۲ | ۵۹۶ | ۹۶ | ۱۷ |
| گیلان | ۸۴۱ | ۱,۲۳۳ | ۳۰۳ | ۳۱ |
| لرستان | ۶۰۴ | ۱,۵۱۱ | ۱۲۶ | ۴۳ |
| مازندران | ۷۹۹ | ۱,۴۶۶ | ۸۰۰ | ۲۳ |
| مرکزی | ۲۱۰ | ۱,۷۰۸ | ۱۳۶ | ۱۰ |
| هرمزگان | ۱۳۷ | ۹۴۳ | ۶۲ | ۴۱ |
| همدان | ۴۵۲ | ۴۲۹ | ۱۵۳ | ۸ |
| یزد | ۲۱۵ | ۱,۱۸۹ | ۳۹ | ۱۰ |

جدول ۲-۳۸ تعداد واحدهای مسکونی در دست احداث و واگذار شده

| واگذار شده | در دست احداث | استان |
|------------|--------------|---------------------|
| ۱۴,۷۲۱ | ۴۶,۳۶۱ | ۱۳۹۸ |
| ۱۶,۹۹۹ | ۳۵,۱۶۹ | ۱۳۹۹ |
| ۱۶,۳۳۶ | ۲۹,۹۸۱ | ۱۴۰۰ |
| ۱۷,۲۳۵ | ۳۲,۲۸۲ | ۱۴۰۱ |
| ۱۶,۱۶۷ | ۴۶,۷۶۲ | ۱۴۰۲ |
| ۱,۰۴۱ | ۴,۷۷۷ | آذربایجان شرقی |
| ۵۶۱ | ۱,۰۰۳ | آذربایجان غربی |
| ۱۹۷ | ۳۶۶ | اردبیل |
| ۳۵۷ | ۱,۵۲۲ | اصفهان |
| ۲۴۸ | ۲۸۹ | البرز |
| ۳۸۰ | ۵۹۴ | ایلام |
| ۲۴۳ | ۷۸۲ | بوشهر |
| ۲۵۶ | ۳۲۹ | تهران |
| ۷۹۹ | ۱,۵۹۴ | چهارمحال و بختیاری |
| ۳۱۷ | ۷۶۴ | خراسان جنوبی |
| ۱,۳۹۲ | ۴,۲۸۸ | خراسان رضوی |
| ۶۲۲ | ۱,۴۳۸ | خراسان شمالی |
| ۸۴۴ | ۵,۴۵۲ | خوزستان |
| ۱۵۰ | ۵۹۹ | زنجان |
| ۵۸ | ۸۰۱ | سمنان |
| ۷۳۱ | ۲,۷۶۱ | سیستان و بلوچستان |
| ۱,۲۴۹ | ۲,۶۸۲ | فارس |
| ۳۱۶ | ۱,۶۰۳ | قزوین |
| ۳۷ | ۷۲۵ | قم |
| ۲۷۰ | ۴۴۷ | کردستان |
| ۱,۷۷۸ | ۳,۵۶۰ | کرمان |
| ۱۶۳ | ۴۴۱ | کرمانشاه |
| ۵۸۷ | ۱,۰۶۹ | کهگیلویه و بویراحمد |
| ۹۰۸ | ۱,۴۰۹ | گلستان |
| ۱۳۷ | ۹۴۵ | گیلان |
| ۳۵۱ | ۵۵۹ | لرستان |
| ۱,۱۷۶ | ۲,۸۳۰ | مازندران |
| ۱۶۲ | ۱,۱۸۶ | مرکزی |
| ۳۷۲ | ۱,۲۳۰ | هرمزگان |
| ۲۶۷ | ۱۹ | همدان |
| ۱۹۸ | ۶۹۸ | یزد |

جدول ۳۹-۲ تعداد افراد بهره مند از آماده سازی شغلی و سرمایه کار بلاعوض (نفر)

| استان | آماده سازی شغلی | سرمایه کار بلاعوض |
|---------------------|-----------------|-------------------|
| ۱۳۹۸ | ۱۳,۰۹۷ | ۱,۹۸۲ |
| ۱۳۹۹ | ۶,۵۹۵ | ۱,۰۸۵ |
| ۱۴۰۰ | ۱۲,۴۱۴ | ۶,۷۱۷ |
| ۱۴۰۱ | ۷,۲۱۹ | ۲,۶۶۳ |
| ۱۴۰۲ | ۳,۸۹۱ | ۲,۷۸۸ |
| آذربایجان شرقی | ۵۲۹ | ۲۷۰ |
| آذربایجان غربی | ۱۴۴ | ۹۵ |
| اردبیل | ۱۷ | ۶۱ |
| اصفهان | ۷۶ | ۷۹ |
| البرز | ۱۰ | ۳۵ |
| ایلام | ۵۴ | ۶۱ |
| بوشهر | ۳۳ | ۳۷ |
| تهران | ۳۲ | ۱۱۵ |
| چهارمحال و بختیاری | ۱۱ | ۴۰ |
| خراسان جنوبی | ۴ | ۱۴ |
| خراسان رضوی | ۴۵۷ | ۲۳۵ |
| خراسان شمالی | ۹ | ۳۵ |
| خوزستان | ۶۰۷ | ۲۷۵ |
| زنجان | ۳۵ | ۳۹ |
| سمنان | ۳ | ۱۲ |
| سیستان و بلوچستان | ۴۶۱ | ۳۵۹ |
| فارس | ۱۵۷ | ۱۱۲ |
| قزوین | ۱۷ | ۶۳ |
| قم | ۲ | ۹ |
| کردستان | ۱۲ | ۴۴ |
| کرمان | ۱۴۱ | ۱۱۲ |
| کرمانشاه | ۷۳ | ۳۳ |
| کهگیلویه و بویراحمد | ۵۹ | ۵۵ |
| گلستان | ۳۰ | ۴۷ |
| گیلان | ۱۵۷ | ۱۰۷ |
| لرستان | ۸۹ | ۷۹ |
| مازندران | ۵۳۹ | ۲۱۵ |
| مرکزی | ۱۵ | ۳۷ |
| هرمزگان | ۹۶ | ۶۵ |
| همدان | ۱۰ | ۳۵ |
| یزد | ۱۲ | ۱۶ |



جدول ۲-۴۰ تعداد اشتغال به تفکیک تعهد و ایجاد شده (تحقق یافته) (نفر)

| استان | تعهد | تحقق یافته |
|---------------------|--------|------------|
| | ۵۳,۵۰۶ | ۵۷,۸۷۲ |
| ۱۳۹۸ | ۵۶,۷۱۶ | ۶۰,۸۱۳ |
| ۱۳۹۹ | ۶۰,۱۱۹ | ۶۱,۴۶۵ |
| ۱۴۰۰ | ۸۴,۶۰۰ | ۸۷,۲۰۶ |
| ۱۴۰۱ | ۸۷,۱۹۹ | ۸۵,۶۹۶ |
| ۱۴۰۲ | ۵۲۱۵ | ۶۲۰۰ |
| آذربایجان شرقی | ۲۴۶۳ | ۲۴۶۷ |
| آذربایجان غربی | ۱۲۰۳ | ۱۳۲۶ |
| اردبیل | ۶۱۹۳ | ۶۲۵۹ |
| اصفهان | ۳۰۸۳ | ۳۱۳۲ |
| البرز | ۱۳۰۴ | ۱۵۲۴ |
| ایلام | ۱۵۲۴ | ۱۵۳۲ |
| بوشهر | ۴۵۶۳ | ۴۱۷۹ |
| تهران | ۲۰۸۸ | ۲۱۱۳ |
| چهارمحال و بختیاری | ۱۳۰۴ | ۱۳۳۰ |
| خراسان جنوبی | ۷۸۲۳ | ۷۶۶۰ |
| خراسان رضوی | ۱۳۲۰ | ۱۳۲۹ |
| خراسان شمالی | ۳۷۴۸ | ۳۷۵۴ |
| خوزستان | ۹۷۷ | ۹۹۸ |
| زنجان | ۸۹۴ | ۷۳۴ |
| سمنان | ۲۴۴۴ | ۲۴۸۷ |
| سیستان و بلوچستان | ۴۸۷۵ | ۵۲۶۵ |
| فارس | ۱۰۹۲ | ۱۰۹۳ |
| قزوین | ۱۲۳۱ | ۱۲۷۲ |
| قم | ۳۳۹۲ | ۳۲۵۶ |
| کردستان | ۵۳۷۸ | ۵۳۸۳ |
| کرمان | ۳۵۸۵ | ۳۷۱۳ |
| کرمانشاه | ۷۳۳ | ۸۵۴ |
| کهگیلویه و بویراحمد | ۱۶۳۰ | ۱۶۷۰ |
| گلستان | ۲۵۳۱ | ۱۸۹۱ |
| گیلان | ۲۴۴۴ | ۲۴۷۱ |
| لرستان | ۴۲۲۱ | ۴۲۶۰ |
| مازندران | ۱۹۶۱ | ۱۳۰۶ |
| مرکزی | ۱۸۱۷ | ۲۱۶۰ |
| هرمزگان | ۲۹۳۲ | ۱۹۸۶ |
| همدان | ۳۲۳۱ | ۲۱۰۲ |
| یزد | | |

جدول ۲-۴۱ میزان مشارکت های نقدی، غیر نقدی و خدماتی مراکز دولتی (میلیون ریال)

| خدماتی | غیر نقدی | نقدی | جمع کل | استان |
|-----------|-----------|-----------|------------|---------------------|
| ۷۲۶,۵۴۸ | ۲,۵۹۱,۶۳۱ | ۶۶۱,۲۰۴ | ۳,۹۸۹,۳۸۴ | ۱۳۹۸ |
| ۸۴۳,۵۸۱ | ۴,۰۴۵,۹۵۹ | ۹۱۵,۳۸۷ | ۵,۸۰۴,۹۲۷ | ۱۳۹۹ |
| ۱,۲۳۶,۷۷۱ | ۵,۲۲۰,۸۸۷ | ۹۵۹,۸۴۳ | ۷,۴۱۷,۵۰۱ | ۱۴۰۰ |
| ۱,۳۶۶,۷۱۶ | ۶,۷۷۷,۵۵۱ | ۲,۴۸۶,۵۱۴ | ۱۰,۶۲۸,۷۸۱ | ۱۴۰۱ |
| ۲,۰۴۶,۴۰۵ | ۸,۰۶۷,۶۷۴ | ۶,۳۳۲,۲۱۹ | ۱۶,۴۴۷,۲۹۷ | ۱۴۰۲ |
| ۲۳۱,۰۷۲ | ۵۵۵,۶۶۵ | ۷۱,۸۳۳ | ۸۵۸,۵۷۰ | آذربایجان شرقی |
| ۳۷,۰۲۷ | ۱,۲۴۲,۳۱۰ | ۵۳۵,۶۷۶ | ۱,۸۱۵,۰۲۲ | آذربایجان غربی |
| ۹,۴۴۶ | ۶۵,۸۳۹ | ۶۰,۲۹۵ | ۱۳۵,۵۷۹ | اردبیل |
| ۵۵,۵۱۵ | ۲۸۱,۳۸۵ | ۴۲۲,۳۹۱ | ۷۶۰,۲۹۱ | اصفهان |
| ۲۱,۵۱۳ | ۱۴۱,۳۵۱ | ۹۰,۶۴۷ | ۲۵۳,۵۱۱ | البرز |
| ۶,۰۶۶ | ۳۶,۲۴۸ | ۱۸۴,۷۵۳ | ۲۲۷,۰۶۷ | ایلام |
| ۳۰,۹۸۷ | ۱۹۶,۳۴۰ | ۱۹۴,۳۰۶ | ۴۲۱,۶۳۳ | بوشهر |
| ۵۱,۹۷۶ | ۱,۱۹۷,۵۴۷ | ۷۸۶,۷۶۱ | ۲,۰۳۶,۲۸۴ | تهران |
| ۲,۸۴۸ | ۲۶,۷۶۴ | ۳۸,۸۴۵ | ۶۸,۴۵۷ | چهارمحال و بختیاری |
| ۱۰۶,۴۴۳ | ۹۸,۷۷۵ | ۷۷,۳۰۶ | ۲۸۲,۵۲۵ | خراسان جنوبی |
| ۹۳,۹۶۱ | ۴۱۰,۴۱۸ | ۱۵۳,۸۷۹ | ۶۵۸,۲۵۸ | خراسان رضوی |
| ۹۶,۶۵۵ | ۱۷۹,۷۹۸ | ۱۹۷,۸۶۰ | ۴۷۴,۳۱۳ | خراسان شمالی |
| ۱۱۸,۳۷۶ | ۴۳۰,۰۷۷ | ۶۵,۶۲۹ | ۶۱۴,۰۸۲ | خوزستان |
| ۱۱,۸۴۰ | ۶۵,۲۰۳ | ۸۱,۰۹۲ | ۱۵۸,۱۳۶ | زنجان |
| ۸,۸۸۲ | ۷۲,۸۰۸ | ۱۵۹,۴۷۴ | ۲۴۱,۰۶۵ | سمنان |
| ۲۱,۹۸۱ | ۱۹۹,۰۸۲ | ۳۶۴,۰۵۱ | ۵۸۵,۱۱۴ | سیستان و بلوچستان |
| ۱۶۳,۸۹۶ | ۲۸۰,۳۷۶ | ۳۳۸,۷۱۷ | ۷۸۲,۹۸۹ | فارس |
| ۳,۶۳۳ | ۱۳۹,۶۱۳ | ۵۱,۳۴۹ | ۱۹۴,۵۹۴ | قزوین |
| ۱۹,۸۸۳ | ۲۰,۲۹۸ | ۱۶۰,۴۴۳ | ۲۰۰,۶۲۴ | قم |
| ۲۹,۲۰۸ | ۹۴,۹۸۸ | ۲۰۶,۵۱۴ | ۳۳۰,۷۱۰ | کردستان |
| ۲۱۲,۵۶۱ | ۸۵۶,۲۱۳ | ۶۲۱,۰۹۷ | ۱,۶۸۹,۸۷۱ | کرمان |
| ۱۵۵,۳۳۶ | ۲۹۶,۰۶۹ | ۲۴۷,۹۴۸ | ۶۹۹,۳۵۳ | کرمانشاه |
| ۵,۶۱۵ | ۱۶,۵۲۴ | ۵۹,۲۱۹ | ۸۱,۳۵۸ | کهگیلویه و بویراحمد |
| ۱۶,۶۶۴ | ۳۴,۳۲۴ | ۱۱۵,۵۵۸ | ۱۶۶,۳۴۵ | گلستان |
| ۵۱,۳۵۴ | ۵۷,۳۰۹ | ۱۳۱,۶۰۳ | ۲۴۰,۲۶۵ | گیلان |
| ۷۲,۷۶۷ | ۳۳۶,۱۴۵ | ۱۱۲,۶۲۱ | ۵۲۲,۵۳۳ | لرستان |
| ۲۷۵,۶۲۶ | ۲۴۳,۳۶۶ | ۱۳۶,۰۷۵ | ۶۵۵,۰۶۷ | مازندران |
| ۴۳,۳۱۰ | ۲۰۷,۷۹۷ | ۲۸۶,۷۳۳ | ۵۳۷,۸۴۰ | مرکزی |
| ۷,۲۴۰ | ۹۰,۷۱۴ | ۸۴,۹۳۹ | ۱۸۲,۸۹۳ | هرمزگان |
| ۵۵,۵۴۳ | ۱۵۳,۸۰۱ | ۲۳۰,۳۵۶ | ۴۳۹,۷۰۰ | همدان |
| ۲۹,۳۷۲ | ۴۰,۵۲۸ | ۶۳,۳۵۰ | ۱۳۳,۲۴۹ | یزد |

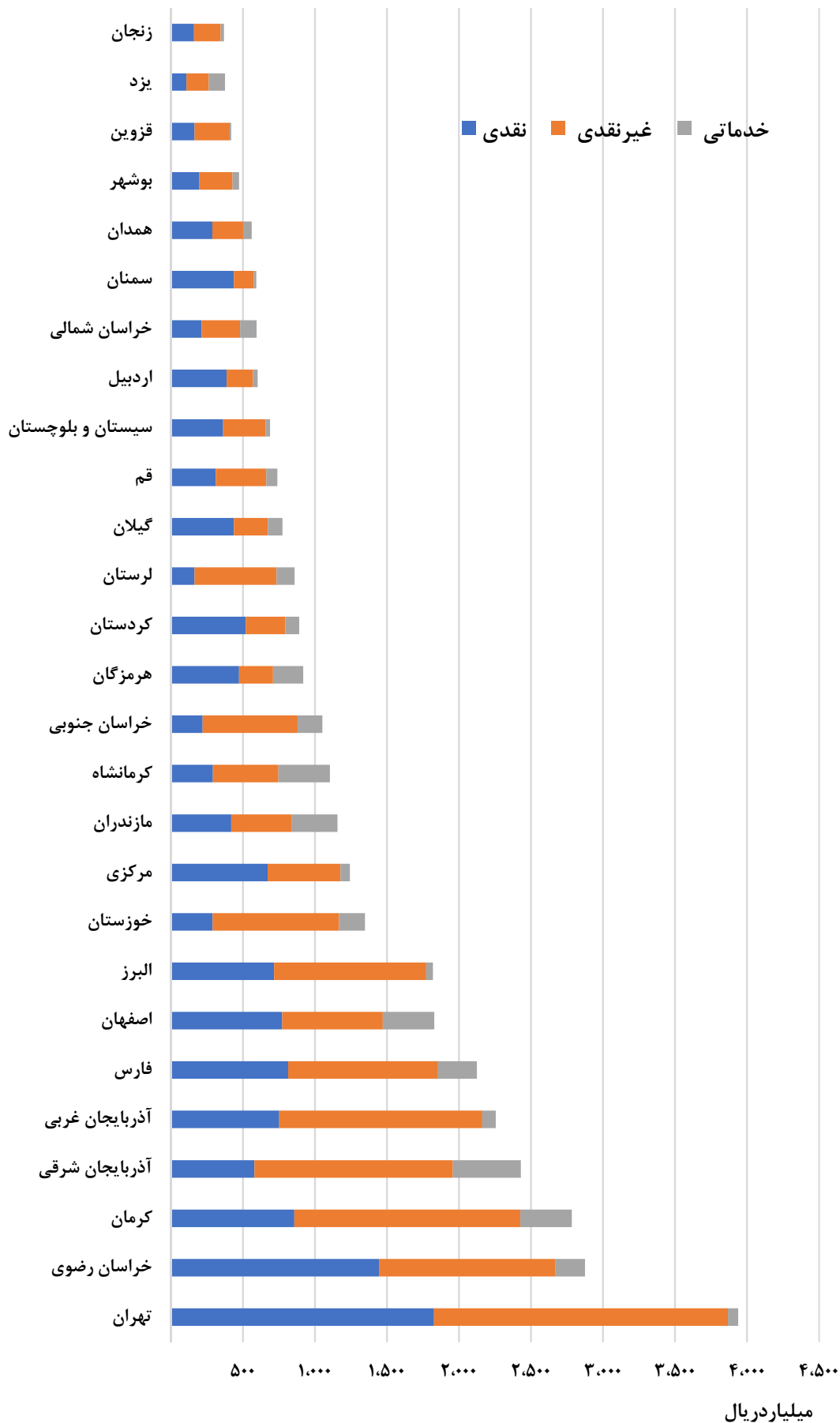
جدول ۲-۴۲ میزان مشارکت های نقدی، غیر نقدی و خدماتی مراکز خیریه (میلیون ریال)

| استان | جمع کل | نقدی | غیر نقدی | خدماتی |
|---------------------|------------|------------|------------|-----------|
| ۱۳۹۸ | ۶,۵۲۲,۶۸۸ | ۲,۰۹۸,۴۱۱ | ۳,۶۶۵,۲۵۰ | ۷۵۹,۰۲۷ |
| ۱۳۹۹ | ۹,۶۳۳,۲۶۸ | ۲,۹۰۹,۵۵۳ | ۵,۵۱۳,۹۰۴ | ۱,۲۰۹,۸۱۱ |
| ۱۴۰۰ | ۲۸,۵۴۲,۰۱۵ | ۱۱,۱۶۳,۰۰۵ | ۱۴,۴۱۲,۵۳۵ | ۲,۹۶۶,۴۷۵ |
| ۱۴۰۱ | ۱۴,۳۹۶,۰۵۳ | ۵,۵۹۷,۲۴۳ | ۷,۲۹۱,۰۱۷ | ۱,۵۰۷,۷۹۳ |
| ۱۴۰۲ | ۱۹,۲۶۹,۶۳۴ | ۸,۱۵۱,۷۷۰ | ۹,۰۹۵,۱۲۰ | ۲,۰۲۲,۷۴۴ |
| آذربایجان شرقی | ۱,۵۷۱,۲۴۶ | ۵۰۹,۴۷۴ | ۸۲۲,۷۹۹ | ۲۳۸,۹۷۳ |
| آذربایجان غربی | ۴۴۲,۲۲۴ | ۲۱۶,۸۳۶ | ۱۶۸,۶۵۶ | ۵۶,۷۳۲ |
| اردبیل | ۴۶۸,۴۰۹ | ۳۲۸,۰۵۸ | ۱۱۶,۵۳۲ | ۲۳,۸۱۸ |
| اصفهان | ۱,۰۶۹,۹۶۶ | ۳۵۰,۵۷۳ | ۴۱۷,۱۸۱ | ۳۰۲,۲۱۲ |
| البرز | ۱,۵۶۶,۲۳۷ | ۶۲۶,۹۶۶ | ۹۱۵,۱۸۷ | ۲۴,۰۸۴ |
| ایلام | ۲۹,۲۳۳ | ۶,۰۰۹ | ۲۰,۵۲۹ | ۲,۶۹۵ |
| بوشهر | ۵۳,۳۴۰ | ۳,۹۹۴ | ۳۵,۶۲۰ | ۱۳,۷۲۶ |
| تهران | ۱,۹۰۳,۳۴۸ | ۱,۰۴۰,۲۰۶ | ۸۴۴,۴۴۹ | ۱۸,۶۹۳ |
| چهارمحال و بختیاری | ۱۷۶,۰۱۷ | ۷۷,۹۵۲ | ۷۹,۲۵۳ | ۱۸,۸۱۲ |
| خراسان جنوبی | ۷۶۹,۷۵۴ | ۱۴۳,۶۴۲ | ۵۶۰,۶۴۰ | ۶۵,۴۷۱ |
| خراسان رضوی | ۲,۲۱۷,۹۷۳ | ۱,۲۹۱,۳۷۲ | ۸۱۲,۱۹۰ | ۱۱۴,۴۱۱ |
| خراسان شمالی | ۱۲۲,۳۸۲ | ۱۶,۰۴۲ | ۸۸,۲۴۵ | ۱۸,۰۹۴ |
| خوزستان | ۷۳۴,۳۴۷ | ۲۲۴,۶۶۸ | ۴۴۸,۵۹۷ | ۶۱,۰۸۲ |
| زنجان | ۲۱۰,۸۱۲ | ۸۱,۰۲۸ | ۱۱۸,۸۱۹ | ۱۰,۹۶۵ |
| سمنان | ۳۵۲,۱۵۱ | ۲۷۹,۸۶۳ | ۶۶,۱۱۵ | ۶,۱۷۳ |
| سیستان و بلوچستان | ۱۰۳,۶۸۵ | ۰ | ۹۶,۵۶۷ | ۷,۱۱۸ |
| فارس | ۱,۳۴۲,۴۷۳ | ۴۷۵,۴۳۴ | ۷۶۱,۸۱۱ | ۱۰۵,۲۲۷ |
| قزوین | ۲۲۵,۲۵۷ | ۱۱۴,۰۱۹ | ۱۰۴,۸۰۰ | ۶,۴۳۸ |
| قم | ۵۴۰,۱۶۶ | ۱۵۳,۱۱۵ | ۳۲۹,۳۹۴ | ۵۷,۶۵۶ |
| کردستان | ۵۶۱,۱۵۱ | ۳۱۳,۹۱۴ | ۱۸۱,۲۸۱ | ۶۵,۹۵۶ |
| کرمان | ۱,۰۹۵,۱۸۶ | ۲۳۶,۵۴۹ | ۷۱۳,۹۹۳ | ۱۴۴,۶۴۵ |
| کرمانشاه | ۴۰۵,۷۷۵ | ۴۴,۰۹۶ | ۱۶۰,۱۳۱ | ۲۰۱,۵۴۸ |
| کهگیلویه و بویراحمد | ۵,۲۲۶ | ۲,۹۰۹ | ۲,۰۴۷ | ۲۷۰ |
| گلستان | ۱۱۹,۳۹۵ | ۹۳,۲۳۱ | ۲۰,۹۸۴ | ۵,۱۸۰ |
| گیلان | ۵۳۴,۶۷۵ | ۳۰۶,۷۶۲ | ۱۷۹,۳۱۵ | ۴۸,۵۹۸ |
| لرستان | ۳۳۶,۷۳۳ | ۵۲,۲۲۱ | ۲۳۳,۴۰۵ | ۵۱,۱۰۶ |
| مازندران | ۵۰۲,۴۱۲ | ۲۸۴,۱۷۹ | ۱۷۷,۶۱۳ | ۴۰,۶۲۰ |
| مرکزی | ۷۰۵,۴۵۴ | ۳۸۵,۳۰۴ | ۲۹۸,۱۳۴ | ۲۲,۰۱۵ |
| هرمزگان | ۷۳۷,۰۳۳ | ۳۸۹,۷۳۱ | ۱۴۴,۸۲۵ | ۲۰۲,۴۷۶ |
| همدان | ۱۲۳,۴۳۵ | ۵۸,۵۱۹ | ۵۹,۷۴۹ | ۵,۱۶۷ |
| یزد | ۲۴۴,۱۳۹ | ۴۵,۱۰۱ | ۱۱۶,۲۵۸ | ۸۲,۷۸۰ |

جدول ۴۳-۲ میزان مشارکت های نقدی، غیرنقدی و خدماتی مراکز دولتی و خیریه (میلیون ریال)

| استان | جمع کل | نقدی | غیرنقدی | خدماتی | سرانه مشارکت مردمی (ریال) |
|---------------------|------------|------------|------------|-----------|---------------------------|
| ۱۳۹۸ | ۱۰,۵۱۲,۰۷۲ | ۲,۷۵۹,۶۱۵ | ۶,۲۵۶,۸۸۱ | ۱,۴۹۵,۵۷۶ | ۱۳۱,۵۲۲ |
| ۱۳۹۹ | ۱۵,۴۳۸,۱۹۵ | ۳,۸۲۴,۹۴۰ | ۹,۵۵۹,۸۶۳ | ۲,۰۵۳,۳۹۲ | ۱۹۳,۱۵۵ |
| ۱۴۰۰ | ۱۹,۵۳۷,۱۵۶ | ۵,۳۶۲,۴۵۹ | ۱۱,۶۴۸,۶۳۸ | ۲,۵۲۶,۰۶۰ | ۲۴۴,۴۴۰ |
| ۱۴۰۱ | ۲۵,۰۲۴,۸۳۴ | ۸,۰۸۳,۷۵۶ | ۱۴,۰۶۸,۵۶۸ | ۲,۸۷۲,۵۰۹ | ۳۱۳,۰۹۹ |
| ۱۴۰۲ | ۳۵,۷۱۶,۹۳۱ | ۱۴,۴۸۴,۹۸۹ | ۱۷,۱۶۲,۷۹۴ | ۴,۰۶۹,۱۴۹ | ۴۴۶,۸۷۳ |
| آذربایجان شرقی | ۲,۴۲۹,۸۱۵ | ۵۸۱,۳۰۷ | ۱,۳۷۸,۴۶۴ | ۴۷۰,۰۴۵ | ۶۲۱,۴۹۱ |
| آذربایجان غربی | ۲,۲۵۷,۲۴۷ | ۷۵۲,۵۱۲ | ۱,۴۱۰,۹۶۶ | ۹۳,۷۶۹ | ۶۹۱,۳۰۰ |
| اردبیل | ۶۰۳,۹۸۸ | ۳۸۸,۳۵۳ | ۱۸۲,۳۷۱ | ۳۳,۲۶۴ | ۴۷۵,۴۲۴ |
| اصفهان | ۱,۸۳۰,۲۵۷ | ۷۷۳,۹۶۴ | ۶۹۸,۵۶۵ | ۳۵۷,۷۲۷ | ۳۵۷,۴۱۳ |
| البرز | ۱,۸۱۹,۷۴۸ | ۷۱۷,۶۱۳ | ۱,۰۵۶,۵۳۸ | ۴۵,۵۹۷ | ۶۷۰,۹۰۰ |
| ایلام | ۲۵۶,۳۰۰ | ۱۹۰,۷۶۲ | ۵۶,۷۷۷ | ۸,۷۶۱ | ۴۴۱,۷۷۶ |
| بوشهر | ۴۷۴,۹۷۴ | ۱۹۸,۳۰۰ | ۲۳۱,۹۶۱ | ۴۴,۷۱۳ | ۴۰۸,۲۶۳ |
| تهران | ۳,۹۳۹,۶۳۲ | ۱,۸۲۶,۹۶۷ | ۲,۰۴۱,۹۹۶ | ۷۰,۶۶۹ | ۲۹۶,۹۳۵ |
| چهارمحال و بختیاری | ۲۴۴,۴۷۴ | ۱۱۶,۷۹۸ | ۱۰۶,۰۱۷ | ۲۱,۶۶۰ | ۲۵۷,۹۴۹ |
| خراسان جنوبی | ۱,۰۵۲,۲۷۹ | ۲۲۰,۹۴۹ | ۶۵۹,۴۱۵ | ۱۷۱,۹۱۵ | ۱,۳۶۸,۵۵۴ |
| خراسان رضوی | ۲,۸۷۶,۲۳۱ | ۱,۴۴۵,۲۵۱ | ۱,۲۲۲,۶۰۸ | ۲۰۸,۳۷۲ | ۴۴۷,۰۰۱ |
| خراسان شمالی | ۵۹۶,۶۹۵ | ۲۱۳,۹۰۲ | ۲۶۸,۰۴۳ | ۱۱۴,۷۴۹ | ۶۹۱,۳۴۵ |
| خوزستان | ۱,۳۴۸,۴۲۸ | ۲۹۰,۲۹۷ | ۸۷۸,۶۷۳ | ۱۷۹,۴۵۸ | ۲۸۶,۲۶۰ |
| زنجان | ۳۶۸,۹۴۷ | ۱۶۲,۱۲۰ | ۱۸۴,۰۲۲ | ۲۲,۸۰۵ | ۳۴۸,۸۹۹ |
| سمنان | ۵۹۳,۲۱۶ | ۴۳۹,۲۳۷ | ۱۳۸,۹۲۳ | ۱۵,۰۵۶ | ۸۴۴,۶۰۳ |
| سیستان و بلوچستان | ۶۸۸,۷۹۹ | ۳۶۴,۰۵۱ | ۲۹۵,۶۴۹ | ۲۹,۰۹۹ | ۲۴۸,۳۱۵ |
| فارس | ۲,۱۲۵,۴۶۲ | ۸۱۴,۱۵۱ | ۱,۰۴۲,۱۸۸ | ۲۶۹,۱۲۳ | ۴۳۸,۱۲۵ |
| قزوین | ۴۱۹,۸۵۱ | ۱۶۵,۳۶۸ | ۲۴۴,۴۱۳ | ۱۰,۰۷۰ | ۳۲۹,۶۱۵ |
| قم | ۷۴۰,۷۹۰ | ۳۱۳,۵۵۹ | ۳۴۹,۶۹۲ | ۷۷,۵۳۹ | ۵۷۳,۲۴۱ |
| کردستان | ۸۹۱,۸۶۱ | ۵۲۰,۴۲۸ | ۲۷۶,۲۶۹ | ۹۵,۱۶۴ | ۵۵۶,۳۶۶ |
| کرمان | ۲,۷۸۵,۰۵۷ | ۸۵۷,۶۴۶ | ۱,۵۷۰,۲۰۶ | ۳۵۷,۲۰۵ | ۸۸۰,۰۳۳ |
| کرمانشاه | ۱,۱۰۵,۱۲۸ | ۲۹۲,۰۴۴ | ۴۵۶,۲۰۰ | ۳۵۶,۸۸۴ | ۵۶۶,۰۲۶ |
| کهگیلویه و بویراحمد | ۸۶,۵۸۴ | ۶۲,۱۲۸ | ۱۸,۵۷۱ | ۵,۸۸۵ | ۱۳۱,۴۲۷ |
| گلستان | ۲۸۵,۷۴۰ | ۲۰۸,۷۸۹ | ۵۵,۳۰۸ | ۲۱,۶۴۴ | ۱۵۲,۸۹۹ |
| گیلان | ۷۷۴,۹۴۰ | ۴۳۸,۳۶۵ | ۲۳۶,۶۲۴ | ۹۹,۹۵۱ | ۳۰۶,۳۱۶ |
| لرستان | ۸۵۹,۲۶۶ | ۱۶۵,۸۴۳ | ۵۶۹,۵۵۰ | ۱۲۳,۸۷۳ | ۴۸۸,۰۳۹ |
| مازندران | ۱,۱۵۷,۴۷۹ | ۴۲۰,۲۵۴ | ۴۲۰,۹۸۰ | ۳۱۶,۲۴۶ | ۳۵۲,۵۰۵ |
| مرکزی | ۱,۲۴۳,۲۹۴ | ۶۷۲,۰۳۷ | ۵۰۵,۹۳۱ | ۶۵,۳۲۵ | ۸۶۹,۷۵۶ |
| هرمزگان | ۹۱۹,۹۲۵ | ۴۷۴,۶۷۰ | ۲۳۵,۵۳۹ | ۲۰۹,۷۱۶ | ۵۱۷,۸۵۵ |
| همدان | ۵۶۳,۱۳۵ | ۲۸۸,۸۷۴ | ۲۱۳,۵۵۰ | ۶۰,۷۱۱ | ۳۲۳,۹۷۰ |
| یزد | ۳۷۷,۳۸۹ | ۱۰۸,۴۵۱ | ۱۵۶,۷۸۶ | ۱۱۲,۱۵۲ | ۳۳۱,۴۶۹ |

نمودار ۲-۱۱ میزان مشارکت های مردمی به تفکیک نوع مشارکت



نمودار ۲-۱۲ نقشه میزان سرانه مشارکت های مردمی



نمودار ۱۳-۲ نقشه نسبت مشارکت نقدی به کل مشارکت



جدول ۴۴-۲ تعداد مراجعین مراکز پذیرش و هماهنگی گروههای هدف (نفر)

| جمع کل مراجعین | راهنمایی و ارجاع شده به سایر مبادی | حوزه پذیرش | | | | استان |
|----------------|---------------------------------------|------------|-------------|---------|----------|---------------------|
| | | پیشگیری | توانمندسازی | اجتماعی | توانبخشی | |
| ... | ... | ... | ... | ... | ... | ۱۳۹۸ |
| ... | ... | ... | ... | ... | ... | ۱۳۹۹ |
| ... | ... | ... | ... | ... | ... | ۱۴۰۰ |
| ... | ... | ... | ... | ... | ... | ۱۴۰۱ |
| ۱,۰۷۹,۷۲۲ | ۲۴۷,۵۵۸ | ۷۹,۷۳۴ | ۷۷,۴۲۰ | ۲۳۴,۸۹۴ | ۴۴۰,۱۱۶ | ۱۴۰۲ |
| ۲۶,۶۳۰ | ۹۱۸ | ۳۴۴ | ۱,۲۸۰ | ۱۱,۱۲۸ | ۱۲,۹۶۰ | آذربایجان شرقی |
| ۴,۵۵۲ | ۸۵۶ | ۴۱۶ | ۲۷۴ | ۱,۰۵۴ | ۱,۹۵۲ | آذربایجان غربی |
| ۱۱,۱۳۸ | ۲۷۲ | ۳۱۰ | ۳۴۰ | ۳,۱۹۸ | ۷,۰۱۸ | اردبیل |
| ۲۶,۵۶۰ | ۵,۳۱۲ | ۵,۳۱۲ | ۵,۳۱۲ | ۵,۳۱۲ | ۵,۳۱۲ | اصفهان |
| ۳۳,۴۴۶ | ۵,۳۱۲ | ۴,۸۹۴ | ۲,۲۳۶ | ۱۰,۱۱۲ | ۱۰,۸۹۲ | البرز |
| ۲۹,۴۱۰ | ۳,۰۵۲ | ۳,۸۷۴ | ۲,۰۲۶ | ۹,۵۸۶ | ۱۰,۸۷۲ | ایلام |
| ۱,۶۰۶ | ۱۵۰ | ۱۳۴ | ۱۳۲ | ۴۶۶ | ۷۲۴ | بوشهر |
| ۹۴,۷۸۶ | ۲۵,۲۶۲ | ۶,۳۸۴ | ۱۸,۴۰۴ | ۱۵,۰۹۴ | ۲۹,۶۴۲ | تهران |
| ۲,۹۸۰ | ۴۲۶ | ۳۸۲ | ۴۰۰ | ۶۶۰ | ۱,۱۱۲ | چهارمحال و بختیاری |
| ۹,۷۹۸ | ۲,۷۴۲ | ۲,۲۹۲ | ۹۷۲ | ۱,۵۷۸ | ۲,۲۱۴ | خراسان جنوبی |
| ۹۶,۰۰۰ | ۹,۰۰۰ | ۶,۰۰۰ | ۵,۰۰۰ | ۱۶,۰۰۰ | ۶۰,۰۰۰ | خراسان رضوی |
| ۱۲,۴۸۰ | ۸۳۲ | ۲,۳۳۲ | ۲,۳۶۸ | ۳,۱۳۸ | ۳,۸۱۰ | خراسان شمالی |
| ۸۱,۶۰۰ | ۴,۷۳۶ | ۴,۲۲۸ | ۶۸۰ | ۳۰,۵۹۶ | ۴۱,۳۶۰ | خوزستان |
| ۳۵,۷۳۲ | ۳,۲۱۲ | ۶,۶۹۰ | ۳,۴۸۶ | ۷,۲۲۴ | ۱۵,۱۲۰ | زنجان |
| ۶,۸۵۶ | ۷۷۶ | ۲۸۰ | - | ۱,۴۶۴ | ۴,۳۳۶ | سمنان |
| ۴۷,۱۰۲ | ۸,۳۸۲ | ۵,۱۹۴ | ۴,۷۶۶ | ۷,۵۴۴ | ۲۱,۲۱۶ | سیستان و بلوچستان |
| ۱۱۰,۸۴۰ | ۱۹,۶۷۰ | ۶,۱۵۰ | ۵,۳۷۴ | ۳۶,۷۸۰ | ۴۲,۸۶۶ | فارس |
| ۵,۵۲۲ | ۴۸۶ | ۶۱۶ | ۱,۴۵۰ | ۱,۴۸۰ | ۱,۴۹۰ | قزوین |
| ۳,۶۶۸ | ۳۴۶ | ۳۲۸ | ۷۵۶ | ۸۷۴ | ۱,۳۶۴ | قم |
| ۱۰,۲۱۴ | ۱,۵۸۶ | ۱,۹۶۶ | ۱,۷۰۰ | ۲,۹۸۴ | ۱,۹۷۸ | کردستان |
| ۵۲,۹۷۴ | ۵۰,۷۰۰ | ۶۸ | ۸۲ | ۱,۰۰۸ | ۱,۱۱۶ | کرمان |
| ۲۳,۶۱۴ | ۳,۷۵۲ | ۲,۵۷۲ | ۲,۱۶۸ | ۵,۶۱۸ | ۹,۵۰۴ | کرمانشاه |
| ۸,۵۰۲ | ۷۶ | ۹۶ | ۲۴۲ | ۲,۵۸۰ | ۵,۵۰۸ | کهگیلویه و بویراحمد |
| ۶۵,۱۴۰ | ۱۵,۱۴۴ | ۴,۵۵۴ | ۱,۳۰۴ | ۱۰,۸۱۸ | ۳۳,۳۲۰ | گلستان |
| ۹,۷۲۴ | ۷,۳۴۸ | ۱۷۰ | ۶۰ | ۴۸۶ | ۱,۶۶۰ | گیلان |
| ۹۲,۸۹۰ | ۳۸,۶۸۲ | ۷,۶۱۴ | ۱,۳۹۸ | ۱۷,۵۷۴ | ۲۷,۶۲۲ | لرستان |
| ۷,۷۹۸ | ۱,۶۳۰ | ۴۰۲ | ۱,۳۷۸ | ۱,۰۲۴ | ۳,۳۶۴ | مازندران |
| ۱۵,۰۴۸ | ۱۳۰ | ۴۸۸ | ۵۳۰ | ۱,۴۰۰ | ۱۲,۵۰۰ | مرکزی |
| ۱,۱۹۰ | - | ۴۲ | ۱۲۴ | ۳۰۴ | ۷۲۰ | هرمزگان |
| ۳۳,۶۱۰ | ۹,۹۱۲ | ۲,۸۰۲ | ۳,۶۷۶ | ۵,۵۵۶ | ۱۱,۶۶۴ | همدان |
| ۱۱۸,۳۱۲ | ۲۶,۸۵۶ | ۲,۸۰۰ | ۹,۵۰۲ | ۲۲,۲۵۴ | ۵۶,۹۰۰ | یزد |



فصل ۲

مراکز، موسسات و پایگاه‌ها



تعاریف و مفاهیم

- مرکز خدمات بهزیستی (+زندگی): مرکزی غیردولتی و مردم پایه با اولویت تشاکیل در ذیل موسسات غیردولتی اسات گاه با بکارگیری ظرفیتهای مردمی براساس بند ۴ ماده ۲۶ قانون تنظیم بخشی از مقررات مالی دولت، پروانه فعالیت دریافت و مجموعه ای از خدمات سازمان بهزیستی را با توجه به اصول پیشگیری، توانبخشی و توانمندسازی مبتنی بر رویکرد مسئله محور در بستر فناوری اطلاعات و در راستای بهتر زیستن آحاد جامعه ارائه می نماید.

- خانه مراقبت شبانه روزی: مرکزی است که به صورت دولتی توسط سازمان یا به صورت غیردولتی با کسب مجوز و تحت نظارت سازمان، توسط اشخاص حقوقی در قالب بند ۲ از بندهای ۱۳ گانه دستورالعمل تاسیس، اداره و انحلال مراکز و موسسات غیردولتی تحت نظارت سازمان بهزیستی راه اندازی و اداره میشود و وظیفه مراقبت شبانه روزی از کودکان را تا زمان بازپیوند، سپردن به خانواده جایگزین یا استقلال کودک عهده دار است. انواع خانه ها شامل شیرخوارگاه، خانه نوباوگان، خانه کودکان و نوجوانان، خانه تارک و خانه موقت می باشد.

- شیرخوارگاه: خانه ای است که وظیفه مراقبت شبانه روزی کودکان از بدو تولد تا ۳۶ ماه تمام را عهده دار است.

- خانه نوباوگان: خانه ای است که وظیفه مراقبت شبانه روزی کودکان ۳۷ ماه تا ۶ سال تمام را عهده دار است.

- خانه کودکان و نوجوانان: خانه ای است که وظیفه آن مراقبت شبانه روزی و توانمندسازی کودکان و نوجوانان، در دو رده سنی ۷ تا ۱۲ سال و ۱۳ تا ۱۸ سال به تفکیک جنسی است.

- خانه تارک (توانمندسازی اجتماعی-روانی کودکان): خانه ای است که وظیفه مراقبت شبانه روزی و توانمندسازی اجتماعی، روانی کودکان و نوجوانان را عهده دار است و خدمات تخصصی روانپزشکی، روانشناسی، مددکاری اجتماعی و مشاوره ای را به منظور توانمندسازی روانی و اجتماعی کودکان دارای مشکلات عاطفی-رفتاری ارائه می نماید. اقامت با توجه به شرایط کودک موقت خواهد بود.

- خانه موقت: خانه ای است که در استانهای پرتراکم ورودی راه اندازی شده و هدف آن تعیین تکلیف کودکان و نوجوانان پیش از ورود آنان به خانه های نگهداری به ویژه با هدف مددکاری فعال و بازپیوند می باشد

- گروه همیار زنان (تحت پوشش سازمان بهزیستی کشور) :

گروهی متشکل از زنان خانوارهای نیازمند تحت پوشش سازمان بهزیستی کشور است که به منظور دستیابی به استقلال اقتصادی و اجتماعی و استفاده از قابلیت های گروهی با هدف توانمندسازی خود، با حمایت سازمان بهزیستی کشور فعالیت نموده و می توانند اقدام به تشکیل شرکت تعاونی نمایند.

- گروه خودیار برنامه خدمات مالی خرد :

یک اجتماع محلی داوطلبانه با رویکرد مالی، متشکل از ۱۵ تا ۲۵ عضو از افراد کم درآمد و همگن به تشخیص سازمان بهزیستی کشور است که تحت نظارت این سازمان ایجاد شده و پس از توافق با بانک عامل، بانک پذیر شده و با هدف توانمندسازی اجتماعی و اقتصادی و نیز راه اندازی کسب و کار برای اعضای آن اقدام به پرداخت وام از منابع اعتباری بانک عامل و پس انداز اعضای خود می نماید.



- توانمندسازی :

فرایندی است هدفمند و چندبعدی که مطابق با وظایف سازمان بهزیستی کشور به افراد، خانواده‌ها، گروه‌ها و اجتماع‌ها، ضمن تأکید بر کرامت انسانی افراد، در شناخت و دستیابی به منابع و فرصت‌ها مانند فرصت‌های آموزشی و تحصیلی، فرصت‌های شغلی، ازدواج و تأمین مسکن کمک‌می‌نماید تا با تغییر مطلوب شرایط، انتخاب‌های خود را به‌انجام‌رسانده و فعالانه بر محیط زندگی کنترل نسبی داشته باشند.

- خانه امن (سازمان بهزیستی کشور) :

مرکزی است که توسط سازمان بهزیستی کشور برای اسکان موقت زنان خشونت‌دیده یا در معرض خشونت خانگی، تأسیس شده است به‌طوری‌که این زنان حداکثر تا یک سال در این مرکز از امکانات و خدمات تخصصی فردی، خانوادگی و اجتماعی به‌منظور رفع مسئله خشونت و آسیب‌های واردشده، به‌صورت رایگان بهره‌مند می‌شوند. در صورتی‌که زنان مذکور دارای فرزند پسر کم‌تر از دوازده سال یا فرزند دختر باشند، فرزندان آن‌ها نیز در این مرکز اسکان داده می‌شوند.

- مرکز حمایت و بازپروری دختران و زنان آسیب‌دیده اجتماعی :

مرکزی است که توسط سازمان بهزیستی کشور تأسیس شده و زنان (فارغ از وضع تأهل) آسیب‌دیده اجتماعی را به‌صورت شبانه‌روزی تحت پوشش داشته و از طریق ارائه خدمات تخصصی نظیر مددکاری اجتماعی، روان‌شناختی و بهداشتی، زمینه‌های توانمندسازی و بازگشت آنان به زندگی سالم را از طریق پیوند مجدد با خانواده، آموزش و ایجاد اشتغال و کسب درآمد مشروع، ازدواج و تشکیل خانواده فراهم می‌آورد.

- خانه سلامت (سازمان بهزیستی کشور) :

مرکزی است که توسط سازمان بهزیستی کشور تأسیس شده و زنان هرگز ازدواج‌نکرده در معرض آسیب اجتماعی و فاقد حمایت‌های خانوادگی و اجتماعی را تحت پوشش قراردادده و از طریق ارائه خدمات، زمینه‌های کسب استقلال اقتصادی و اجتماعی را فراهم آورده و آن‌ها را در تأمین حداقل نیازهای اقتصادی و جلوگیری از ابتلا به آسیب‌های اجتماعی یاری می‌نماید.

- مرکز توانمندسازی کودکان خیابانی^{۱۳} :

مرکزی است که توسط سازمان بهزیستی کشور تأسیس شده و پذیرش و نگهداری موقت کودکان خیابانی را حداکثر تا بیست روز به‌صورت شبانه‌روزی برعهده‌دارد. این مرکز از طریق ارائه خدمات تخصصی نظیر مددکاری اجتماعی و توانمندسازی، زمینه بازگشت کودک به خانواده را در این مدت فراهم‌نموده، درگیر این صورت کودک تحت پوشش سازمان بهزیستی کشور قرار می‌گیرد.

- مرکز مداخله در خانواده به منظور کاهش طلاق :

مرکزی است که توسط سازمان بهزیستی کشور تأسیس شده و به‌منظور رفع اختلافات زوجین متقاضی طلاق و یا کاهش عوارض ناشی از آن، خدمات تخصصی مددکاری اجتماعی و روان‌شناسی را به‌ویژه در خصوص نحوه سرپرستی کودکان زوجین جداشده ارائه می‌دهد.

^{۱۳} منظور از کودکان خیابانی در این تعریف، کودکانی هستند که در خیابان زندگی می‌کنند، شب‌ها سرپناهی نداشته و دارای خانواده نیستند.

- تیم مداخله در خانواده به منظور کاهش طلاق :

تیمی متشکل از مددکار اجتماعی و روان‌شناس با حداقل مدرک کارشناسی مرتبط و در صورت نیاز، مشاور حقوقی و یا روان‌پزشک است که به صورت تخصصی در دادگاه‌های خانواده، ادارات کل بهداشتی شهرستان، یا مراکز مداخله در بحران فردی، خانوادگی و اجتماعی، با هدف رفع اختلافات زوجین متقاضی طلاق یا کاهش عوارض ناشی از آن، خدمات مددکاری اجتماعی و یا روان‌شناسی ارائه می‌دهد.

- مرکز مداخله در بحران فردی، خانوادگی و اجتماعی :

مرکزی است که توسط سازمان بهزیستی کشور و به منظور ارائه خدمات تخصصی مانند خدمات مددکاری اجتماعی، روان‌شناسی، حقوقی، روان‌پزشکی و نگهداری موقت، با هدف کنترل و کاهش بحران‌های فردی، خانوادگی و اجتماعی برای افراد در معرض آسیب، یا آسیب‌دیده اجتماعی تأسیس شده است.

- پایگاه خدمات اجتماعی :

مرکزی است که توسط سازمان بهزیستی کشور یا شخص حقیقی یا حقوقی با کسب مجوز و نظارت آن سازمان در سکونتگاه‌های غیررسمی، مناطق حاشیه‌نشین و یا مناطق آسیب‌خیز تأسیس شده و با رویکرد اجتماع‌محور و مددکاری جامعه‌ای، ضمن شناسایی افراد در معرض آسیب و آسیب‌دیده اجتماعی، خدماتی مانند مددکاری اجتماعی و روان‌شناسی را به صورت سریایی به آنان ارائه و در صورت نیاز به خدماتی نظیر خدمات حمایتی و درمانی، افراد را به مراکز مداخله در بحران فردی، خانوادگی و اجتماعی ارجاع می‌نماید.

- مرکز روزانه آموزشی - توانبخشی افراد با اختلالات هوشی - رشدی کم‌تر از پانزده سال :

مرکزی است که توسط شخص حقیقی یا حقوقی با کسب مجوز از سازمان بهزیستی کشور تأسیس شده و تحت نظارت آن و به صورت روزانه، خدمات توانبخشی و آموزشی شامل روان‌شناسی، کاردرمانی، گفتاردرمانی و فعالیت‌های آموزشی و هنری را به افراد با اختلالات هوشی - رشدی رده سنی کم‌تر از پانزده سال تمام و نیز خدمات آموزشی و مشاوره‌ای را به خانواده آن‌ها ارائه می‌دهد.

- مرکز روزانه آموزشی - توانبخشی ویژه اختلالات دهانی، بلع و تغذیه :

مرکزی است که توسط شخص حقیقی یا حقوقی با کسب مجوز از سازمان بهزیستی کشور تأسیس شده و تحت نظارت آن و به صورت روزانه، خدمات تخصصی ارزیابی، تشخیص، مشاوره و درمان در زمینه اختلالات دهانی، بلع و تغذیه را به افراد معلول و نیز در صورت نیاز خدمات آموزشی و مشاوره‌ای را به خانواده آن‌ها ارائه می‌دهد.

- مرکز روزانه آموزشی - توانبخشی افراد با معلولیت جسمی - حرکتی :

مرکزی است که توسط شخص حقیقی یا حقوقی با کسب مجوز از سازمان بهزیستی کشور تأسیس شده و تحت نظارت آن و به صورت روزانه و با هدف افزایش عملکرد و سطح مشارکت در زندگی اجتماعی، مجموعه کاملی از خدمات توانبخشی و آموزشی شامل روان‌شناسی، فیزیوتراپی، کاردرمانی، گفتاردرمانی و نیز فعالیت‌های هنری و آموزشی را به افراد با معلولیت جسمی - حرکتی و نیز خدمات آموزشی و مشاوره‌ای را به خانواده آن‌ها ارائه می‌دهد.

- مرکز روزانه آموزشی - توانبخشی افراد با آسیب نخاعی :

مرکزی است که توسط شخص حقیقی یا حقوقی با کسب مجوز از سازمان بهزیستی کشور تأسیس شده و تحت نظارت آن و به صورت روزانه و با هدف افزایش عملکرد و سطح مشارکت در زندگی اجتماعی، مجموعه کاملی از خدمات



توانبخشی و آموزشی شامل تغذیه، روان‌شناسی و مشاوره، فیزیوتراپی، کاردرمانی، گفتاردرمانی و فعالیت‌های هنری و آموزشی را به افراد با آسیب نخاعی و عوارض ناشی از آن و نیز خدمات آموزشی و مشاوره‌ای را به خانواده آن‌ها ارائه می‌دهد.

- مرکز روزانه آموزشی - توان‌بخشی خانواده و کودک کم‌بینا یا نابینا :

مرکزی است که توسط شخص حقیقی یا حقوقی با کسب مجوز از سازمان بهزیستی کشور تأسیس شده و تحت نظارت آن و به‌صورت روزانه، خدمات توان‌بخشی و آموزشی را به کودکان کم‌بینا یا نابینای رده سنی ده سال تمام یا کم‌تر و نیز خدمات آموزشی و مشاوره‌ای را به خانواده آن‌ها ارائه می‌دهد.

- مرکز روزانه آموزشی - توان‌بخشی خانواده و کودک کم‌شنوا یا ناشنوا :

مرکزی است که توسط شخص حقیقی یا حقوقی با کسب مجوز از سازمان بهزیستی کشور تأسیس شده و تحت نظارت آن و به‌صورت روزانه، خدمات توان‌بخشی و آموزشی در زمینه گفتار و زبان را به کودکان کم‌شنوا یا ناشنوی رده سنی ده سال تمام یا کم‌تر و نیز خدمات آموزشی و مشاوره‌ای را به خانواده آن‌ها ارائه می‌دهد.

- مرکز روزانه آموزشی - توان‌بخشی سالمندان :

مرکزی است که توسط شخص حقیقی یا حقوقی با کسب مجوز از سازمان بهزیستی کشور تأسیس شده و تحت نظارت آن و به‌صورت روزانه و با هدف افزایش عملکرد و سطح مشارکت در زندگی اجتماعی، مجموعه کاملی از خدمات توان‌بخشی و آموزشی شامل تغذیه، روان‌شناسی و مشاوره، فیزیوتراپی، کاردرمانی و فعالیت‌های هنری و حرفه‌ای را به سالمندان و نیز خدمات آموزشی و مشاوره‌ای را به خانواده آن‌ها ارائه می‌دهد.

- مرکز روزانه آموزشی - توان‌بخشی بیماران روانی مزمن :

مرکزی است که توسط شخص حقیقی یا حقوقی با کسب مجوز از سازمان بهزیستی کشور تأسیس شده و تحت نظارت آن و به‌صورت روزانه، خدمات توان‌بخشی و آموزشی شامل پرستاری، روان‌شناسی، کاردرمانی، مددکاری، توان‌بخشی حرفه‌ای، فعالیت‌های هنری و آموزشی را به بیماران روانی مزمن و نیز خدمات آموزشی و مشاوره‌ای را به خانواده آن‌ها ارائه می‌دهد.

- مرکز روزانه آموزشی - توان‌بخشی افراد با اختلالات طیف اتیسم :

مرکزی است که توسط شخص حقیقی یا حقوقی با کسب مجوز از سازمان بهزیستی کشور تأسیس شده و تحت نظارت آن و به‌صورت روزانه، خدمات توان‌بخشی و آموزشی شامل آموزش روش‌های برقراری ارتباط مؤثر، روان‌شناسی، کاردرمانی، گفتاردرمانی را به افراد با اختلالات طیف اتیسم و نیز خدمات آموزشی و مشاوره‌ای را به خانواده آن‌ها ارائه می‌دهد.

- مرکز روزانه آموزشی توان‌بخشی چندمعلولیتی :

مرکزی است که توسط شخص حقیقی یا حقوقی در شهرهایی با کمتر از ۱۰۰ هزار نفر جمعیت، با کسب مجوز از سازمان بهزیستی تأسیس گردیده و تحت نظارت آن و متناسب با فعالیت‌های تعریف شده در مرکز، به افراد دارای معلولیت‌های متفاوت و واجد شرایط پذیرش شده، به صورت روزانه ارائه خدمت می‌نماید.

- مرکز حرفه‌آموزی افراد معلول :

مرکزی است که توسط شخص حقیقی یا حقوقی با کسب مجوز از سازمان بهزیستی کشور تأسیس شده و تحت نظارت آن و به‌صورت روزانه، خدمات توانبخشی حرفه‌ای به افراد معلول رده سنی بیش‌تر از پانزده سال تمام، ارائه می‌شود.

- کارگاه تولیدی - حمایتی افراد معلول :

مرکزی است که توسط شخص حقیقی یا حقوقی با کسب مجوز از سازمان بهزیستی کشور تأسیس شده و تحت نظارت آن، برای افراد با معلولیت شدید در سن کار (رده سنی پانزده سال تمام یا بیش‌تر)، شرایط آموزش‌های تکمیلی مهارتی (کارورزی) و به‌کارگیری فراهم می‌شود.

- مرکز پشتیبانی شغلی :

مرکزی است که با هدف تسهیل شرایط دستیابی به شغل پایدار توانخواهان و به‌عنوان مؤسسه مجری در برقراری ارتباط با کارفرما و نظارت بر روند بکارگیری توانخواهان اقدام می‌نماید. این مرکز با استخدام افرادی تحت عنوان مربی شغلی (C.J) مبادرت به ایجاد اشتغال برای توانخواهان می‌نماید.

- مرکز توانبخشی و مراقبتی شبانه روزی افراد با اختلالات هوشی رشدی (معلولان ذهنی) کمتر از ۱۴ سال :

مرکزی است که توسط شخص حقیقی یا حقوقی با کسب مجوز از سازمان بهزیستی کشور تأسیس شده و تحت نظارت و مطابق دستورالعمل‌های این سازمان، افراد با اختلالات هوشی - رشدی (معلولان ذهنی) در رده سنی چهارده سال تمام یا کم‌تر واجد شرایط مندرج در دستورالعمل مربوط را نگهداری کرده و به آن‌ها خدمات توانبخشی آموزشی، اجتماعی، پزشکی و حرفه‌ای و مراقبت‌های اولیه پزشکی و پرستاری، خدمات مراقبتی و خدمات هنری و ورزشی را به‌طور شبانه‌روزی ارائه می‌دهد.

- مرکز توانبخشی و مراقبتی شبانه روزی افراد با اختلالات هوشی رشدی (معلولان ذهنی) بیشتر از ۱۴ سال :

مرکزی است که توسط شخص حقیقی یا حقوقی با کسب مجوز از سازمان بهزیستی کشور تأسیس شده و تحت نظارت و مطابق دستورالعمل‌های این سازمان، افراد با اختلالات هوشی - رشدی (معلولان ذهنی) در رده سنی بیش‌تر از چهارده سال تمام واجد شرایط مندرج در دستورالعمل مربوط را به‌تفکیک جنس، نگهداری کرده و به آن‌ها خدمات توانبخشی آموزشی، اجتماعی، پزشکی و حرفه‌ای و مراقبت‌های اولیه پزشکی و پرستاری، خدمات مراقبتی و خدمات هنری و ورزشی را به‌طور شبانه‌روزی ارائه می‌دهد.

- مرکز ارائه خدمات توانبخشی در منزل به افراد با اختلالات هوشی - رشدی (معلولان ذهنی):

مرکزی است که توسط شخص حقیقی یا حقوقی با کسب مجوز از سازمان بهزیستی کشور تأسیس شده و با اعزام اعضای تیم توانبخشی به منزل فرد با اختلالات هوشی - رشدی واجد شرایط مندرج در دستورالعمل مربوط، خدمات توانبخشی و مراقبتی را مطابق دستورالعمل‌های این سازمان به وی ارائه می‌نماید. ارائه خدمات این مرکز با هدف ارتقای سطح سلامت و رسیدن به حداکثر استقلال نسبی در عملکرد فرد با اختلالات هوشی - رشدی بوده و در محل اقامت وی (خارج از مرکز توانبخشی)، توسط تیم توانبخشی به‌صورت گروهی یا انفرادی انجام می‌شود.



- تیم توانبخشی مرکز ارائه خدمات توانبخشی در منزل :

گروهی است متشکل از افراد متخصص در علوم توانبخشی و مراقبت که فعالیت‌های آن، ارائه انواع خدمات توانبخشی و خدمات آموزشی، اجتماعی، پزشکی و حرفه‌ای به افراد معلول، بیماران روانی مزمن یا سالمندان در منزل است. این تیم برحسب نیاز شامل متخصصان رشته‌های ارتوپدی فنی، پرستاری، پزشکی عمومی، روان‌پزشکی، روان‌شناسی بالینی، فیزیوتراپی، کاردرمانی، گفتاردرمانی و مددکاری اجتماعی است.

- مرکز توانبخشی و درمانی شبانه روزی بیماران روانی مزمن :

مرکزی است که توسط شخص حقیقی یا حقوقی با کسب مجوز از سازمان بهزیستی کشور تأسیس شده و تحت نظارت و مطابق دستورالعمل‌های این سازمان به بیمار روانی مزمن واجد شرایط مندرج در دستورالعمل مربوط، به‌طور شبانه‌روزی خدمات توانبخشی، مراقبتی و درمانی ارائه می‌شود. این خدمات شامل اقدامات مراقبتی - درمانی، مشاوره‌ای و توانبخشی در ابعاد آموزشی، پزشکی، روانی، اجتماعی، حمایتی و حرفه‌ای است.

- مرکز پیگیری توانبخشی و درمان در منزل بیماران روانی مزمن

مرکزی است که توسط شخص حقیقی یا حقوقی با کسب مجوز از سازمان بهزیستی کشور تأسیس شده و با اعزام اعضای تیم توانبخشی به منزل بیمار روانی مزمن واجد شرایط مندرج در دستورالعمل مربوط، خدمات پیگیری، توانبخشی و مراقبتی را مطابق دستورالعمل‌های این سازمان به وی ارائه می‌نماید. ارائه خدمات این مرکز با هدف ارتقای سطح سلامت و رسیدن به حداکثر استقلال نسبی در عملکرد بیمار روانی مزمن بوده و در محل اقامت وی (خارج از مرکز توانبخشی)، توسط تیم توانبخشی به صورت گروهی یا انفرادی انجام می‌شود.

- مرکز توانبخشی و مراقبتی شبانه روزی سالمندان :

مرکزی است که توسط شخص حقیقی یا حقوقی با کسب مجوز از سازمان بهزیستی کشور، تأسیس شده و تحت نظارت و مطابق دستورالعمل‌های این سازمان به سالمندان واجد شرایط مندرج در دستورالعمل مربوط، به‌طور شبانه‌روزی، خدمات توانبخشی - مراقبتی ارائه می‌شود. این خدمات شامل اقدامات پزشکی و پرستاری، خدمات توانبخشی پزشکی (توان‌پزشکی)، توانبخشی اجتماعی، توانبخشی حرفه‌ای، توانبخشی آموزشی، اقدامات مراقبتی غیرمهارتی (آموزش به‌منظور انجام فعالیت‌های روزمره زندگی) و برنامه‌های اوقات فراغت است.

- مرکز ارائه خدمات توانبخشی در منزل سالمندان :

مرکزی است که توسط شخص حقیقی یا حقوقی با کسب مجوز از سازمان بهزیستی کشور تأسیس شده و با اعزام اعضای تیم توانبخشی به منزل سالمند واجد شرایط مندرج در دستورالعمل مربوط، خدمات توانبخشی و مراقبتی را مطابق دستورالعمل‌های این سازمان به وی ارائه می‌نماید. ارائه خدمات این مرکز با هدف ارتقای سطح سلامت و رسیدن به حداکثر استقلال نسبی در عملکرد سالمند بوده و در محل اقامت وی (خارج از مرکز توانبخشی)، توسط تیم توانبخشی به صورت گروهی یا انفرادی انجام می‌شود.

- مرکز توانبخشی و مراقبتی شبانه‌روزی معلولان^{۱۴} جسمی - حرکتی :

^{۱۴} عنوان این تعریف "مرکز توانبخشی و مراقبتی شبانه‌روزی افراد با معلولیت جسمی - حرکتی" است اما به دلیل اینکه عنوان تابلوهای این مراکز به صورت مرکز توانبخشی و مراقبتی شبانه‌روزی معلولان جسمی - حرکتی درج شده است، همین عنوان نیز برای تعریف آمده است.

مرکزی است که توسط شخص حقیقی یا حقوقی با کسب مجوز از سازمان بهزیستی کشور تأسیس شده و تحت نظارت و مطابق دستورالعمل‌های این سازمان به افراد با معلولیت جسمی - حرکتی واجد شرایط مندرج در دستورالعمل مربوط، با شدت معلولیت متوسط به بالا (طبق تشخیص کمیسیون پزشکی تشخیص نوع و تعیین شدت معلولیت) به‌طور شبانه‌روزی خدمات توانبخشی و مراقبتی ارائه می‌شود. این خدمات شامل اقدامات پزشکی و پرستاری، خدمات توانبخشی آموزشی، توانبخشی اجتماعی، توانبخشی پزشکی (توان پزشکی)، توانبخشی حرفه‌ای، اقدامات مراقبتی غیرمهارتی (آموزش به‌منظور انجام فعالیت‌های روزمره زندگی) و برنامه‌های اوقات فراغت است.

- مرکز ارائه خدمات توانبخشی در منزل معلولان جسمی - حرکتی :

مرکزی است که توسط شخص حقیقی یا حقوقی با کسب مجوز از سازمان بهزیستی کشور تأسیس شده و با اعزام اعضای تیم توانبخشی به منزل فرد با معلولیت جسمی - حرکتی واجد شرایط مندرج در دستورالعمل مربوط، خدمات پیگیری، توانبخشی و مراقبتی را مطابق دستورالعمل‌های این سازمان به وی ارائه می‌نماید. ارائه خدمات این مرکز با هدف ارتقای سطح سلامت و رسیدن به حداکثر استقلال نسبی در عملکرد فرد با معلولیت جسمی - حرکتی بوده و در محل اقامت وی (خارج از مرکز توانبخشی)، توسط تیم توانبخشی به‌صورت گروهی یا انفرادی انجام می‌شود.

- مرکز توانبخشی و مراقبتی مبتنی بر خانواده (مرکز مراقبت در منزل) :

مرکزی با مدیریت غیردولتی است که با کسب مجوز از سازمان بهزیستی کشور تأسیس شده و تحت نظارت و مطابق دستورالعمل‌های این سازمان، ارائه خدمات توانبخشی و مراقبتی^{۱۵} در منزل توسط مراقبان آموزش‌دیده و زیر نظر کارشناس تخصصی علوم توانبخشی و مراقبت و با مشارکت اعضای خانوار (خانواده) به فرد با معلولیت جسمی - حرکتی، فرد با اختلالات هوشی - رشدی (معلول ذهنی)، بیمار روانی مزمن یا سالمند معلول و با درجه شدت معلولیت شدید تا خیلی شدید، صورت می‌گیرد.

- خانه کوچک افراد با اختلالات هوشی - رشدی (معلولان ذهنی) خفیف کم‌تر از ۱۴ سال:

مرکزی است که توسط شخص حقیقی یا حقوقی با کسب مجوز از سازمان بهزیستی کشور تأسیس شده و تحت نظارت و مطابق دستورالعمل‌های این سازمان، افراد با اختلالات هوشی - رشدی (معلولان ذهنی) خفیف^{۱۶} در رده سنی کم‌تر از چهارده سال تمام که مجهول‌الیهویه، بی‌سرپرست یا فاقد سرپرست مؤثر هستند، علاوه بر برخورداری از سرپناه و اقدامات مراقبتی، از خدمات مهدهای کودک، مدارس و کلینیک‌های توانبخشی خارج از محیط خانه بهره‌مند شده و در داخل خانه نیز تحت آموزش‌های متنوع در زمینه‌های رشدی مختلف مانند مهارت‌های ارتباطی، مهارت‌های حرکتی درشت و ظریف، مهارت‌های درکی - حرکتی، مهارت‌های رفتاری، مهارت‌های روزمره زندگی، مهارت‌های شناختی و بازی درمانی قرار می‌گیرند.

- خانه کوچک افراد با اختلالات هوشی - رشدی (معلولان ذهنی) خفیف بیش‌تر از ۱۴ سال:

^{۱۵} خدمات توانبخشی و مراقبتی شامل خدمات مختلف مراقبت‌های بهداشتی و ارائه خدمات توانبخشی براساس برنامه تدوین شده توسط کارشناسان علوم توانبخشی و مراقبت، آموزش به افراد با معلولیت جسمی - حرکتی، افراد با اختلالات هوشی - رشدی، بیماران روانی مزمن و سالمندان و خانواده آن‌ها در خصوص مسائل بهداشتی، استفاده صحیح از وسایل کمک‌توانبخشی، مناسب سازی، تطابقت فضای فیزیکی و وسایل به‌منظور ارتقای مهارت‌ها و کسب استقلال فردی و افزایش توانمندی خانواده است.

^{۱۶} در این افراد در سنین قبل از مدرسه در حوزه مفهومی، تفاوت ادراکی آشکاری دیده نمی‌شود اما در مقایسه با همسالانشان با رشد طبیعی، تعاملات اجتماعی ناپخته دارند. آن‌ها در بزرگسالی در زمینه مراقبت‌های شخصی متناسب با سن خود عمل نمی‌نمایند اما برای امور پیچیده زندگی، خرید، حمل‌ونقل، رسیدگی به امور منزل، فرزندپروری، انجام امور بانکی، انجام تصمیمات قانونی، مراقبت‌های بهداشتی و تشکیل خانواده نیاز به حمایت دارند و در صورت حمایت می‌توانند زندگی مستقلی داشته باشند.



مرکزی است که توسط شخص حقیقی یا حقوقی با کسب مجوز از سازمان بهزیستی کشور تأسیس شده و تحت نظارت و مطابق دستورالعمل‌های این سازمان، افراد با اختلالات هوشی-رشدی (معلولان ذهنی) خفیف به تفکیک جنس و در رده سنی چهارده سال تمام یا بیش‌تر که مجهول‌الیهویه، بی‌سرپرست یا فاقد سرپرست مؤثر هستند، علاوه بر برخورداری از سرپناه و اقدامات مراقبتی، از خدمات مهدهای کودک، مدارس و کلینیک‌های توانبخشی خارج از محیط خانه بهره‌مند شده و در داخل خانه نیز تحت آموزش‌های متنوع در زمینه‌های رشدی مختلف مانند مهارت‌های ارتباطی، مهارت‌های حرکتی درشت و ظریف، مهارت‌های درکی-حرکتی، مهارت‌های رفتاری، مهارت‌های روزمره زندگی، مهارت‌های شناختی و بازی‌درمانی قرار می‌گیرند.

- مرکز مشاوره ژنتیک :

مرکزی است که توسط سازمان بهزیستی کشور با شخص حقیقی یا حقوقی با کسب مجوز از این سازمان، تأسیس شده و با حضور پزشکی که گواهی‌نامه دوره آموزشی مشاوره ژنتیک سازمان بهزیستی کشور را دریافت کرده است، مشاوره ژنتیک در زمینه‌های قبل از ازدواج، قبل از بارداری، حین بارداری و تشخیص موارد بیماری‌های ژنتیکی ارائه می‌شود.

- مرکز مشاوره حضوری دولتی :

به مرکزی اطلاق می‌شود که در یکی از ادارات کل بهزیستی استان‌ها، مجتمع‌های خدمات بهزیستی و یا یکی از ساختمان‌های تحت اختیار سازمان در مرکز استان مستقر بوده و در آن به منظور کاهش اختلالات، مشکلات و پیشگیری از آسیب‌های روانی-اجتماعی و ارتقای سطح سلامت روان آحاد جامعه، خدمات تخصصی روانشناختی و مشاوره‌ای توسط تیمی متشکل از مشاور، روانشناس، روانپزشک و مددکار اجتماعی ارائه می‌شود.

- دفتر مشاوره حضوری دولتی :

به دفتری اطلاق می‌شود که در یکی از ادارات، مجتمع‌های خدمات بهزیستی و یا یکی از ساختمان‌های تحت اختیار سازمان مستقر بوده و در آن به منظور کاهش اختلالات، مشکلات و پیشگیری از آسیب‌های روانی-اجتماعی و ارتقای سطح سلامت روان آحاد جامعه، خدمات تخصصی روانشناختی و مشاوره‌ای توسط مشاور یا روانشناس ارائه می‌شود.

- مرکز مشاوره و خدمات روانشناختی محدود:

منظور از مرکز مشاوره و خدمات روانشناختی محدود، همان دفاتر مشاوره و خدمات روانشناختی غیر دولتی است که صرفاً توسط یک نفر مشاور یا روانشناس تأسیس و اداره می‌گردد.

- کلینیک مشاوره و خدمات روانشناختی غیردولتی :

به مرکزی اطلاق می‌گردد که توسط اشخاص حقیقی و یا حقوقی با کسب مجوز از سازمان بهزیستی تأسیس می‌شود و تحت نظارت آن سازمان به ارائه خدمات مشاوره‌ای، مداخلات روان‌شناختی، آموزش و سایر خدمات مربوطه در حداقل ۳ حوزه تخصصی (ازدواج و خانواده، سالمند، سلامت جنسی، کودک و نوجوان، تحصیلی-تربیتی، کودکان با نیازهای ویژه، روانسنجی، صنعتی-سازمانی، خدمات روانشناختی و روان‌درمانی (اختلالات روانی)، توانبخشی و گروه‌های خاص) می‌پردازد.

- مرکز مشاوره و خدمات روانشناختی تخصصی :

مرکزی است که مؤسس آن شخص حقیقی یا حقوقی بوده و با کسب مجوز از سازمان بهزیستی کشور تأسیس شده و تحت نظارت آن، به ارائه خدمات تخصصی روانشناختی در یکی از زمینه‌های ازدواج و خانواده، سالمند، سلامت جنسی، کودک و نوجوان، تحصیلی - تربیتی، کودکان با نیازهای ویژه، روانسنجی، صنعتی - سازمانی، خدمات روانشناختی و روان درمانی (اختلالات روانی)، توانبخشی و گروه‌های خاص می‌پردازد. مؤسس حقیقی یا دست کم یک نفر از اعضای هیئت مدیره مؤسس حقوقی این مرکز باید حداقل دارای مدرک تحصیلی کارشناسی ارشد روان‌شناسی یا مشاوره باشد.

- مرکز مشاوره تلفنی دولتی ۱۴۸۰:

مجموعه‌ای است که توسط سازمان بهزیستی راه‌اندازی و تحت مدیریت سازمان فعالیت می‌نماید. در آنجا مشاوران به منظور ارائه خدمات مشاوره، راهنمایی و ارجاع در زمینه پیشگیری از اختلالات و مشکلات روانی اجتماعی و ارتقای سلامت روان تماس گیرندگان به ارائه مشاوره روانشناختی به صورت تلفنی می‌پردازند.

- مرکز سلامت روان محلی:

به مرکزی گفته می‌شود که توسط افراد حقیقی و یا حقوقی با کسب مجوز از سازمان بهزیستی و تحت نظارت آن در مناطق کم‌برخوردار شهرها، مناطق آسیب‌خیز و یا روستاها راه‌اندازی شده تا به ارائه خدمات با رویکردهای آموزشی، ارتقایی و جامعه‌نگر اقدام نماید. خدمات نیمه تخصصی که منجر به ارتقای سلامت روان در محله می‌گردد، شامل نیازسنجی و اولویت‌بندی مشارکتی مشکلات روانی - اجتماعی، تسهیلگری محلی، حمایت‌گری، ایجاد تحرک در اجتماع محلی، ظرفیت‌سازی، تشکیل گروه‌های خودیار محلی، آموزش محلی و برنامه‌ریزی محلی، برنامه‌های غربالگری و آموزش است.

- جمعیت همیاران سلامت روانی اجتماعی:

به جمعیت غیردولتی، غیرانتفاعی و غیرسیاسی اطلاق می‌گردد که اساسنامه آن مطابق با اساسنامه الگوی موسسات غیرانتفاعی مندرج در دستورالعمل تأسیس، اداره و انحلال موسسات غیردولتی سازمان بهزیستی بوده و با هدف پیشگیری از آسیب‌های اجتماعی و ارتقای سلامت اجتماعی فعالیت مینمایند.

- گروه همیار سلامت اجتماعی:

به گروه‌هایی از اعضای جامعه محلی می‌گردد که زیر نظر جمعیت همیاران سلامت روانی - اجتماعی بوده که حول موضوع و مسئله مشترکی گرد هم می‌آیند و جلسات متناوبی را با حضور یک تسهیل‌گر جهت رفع مسئله یا مشکلات و بهره‌مندی از تجربیات فردی تشکیل می‌دهند،

- پایگاه سلامت اجتماعی:

پایگاه سلامت اجتماعی مکانی است برای حضور داوطلبانه عده‌ای از مردم که براساس وجود مسأله‌ی اجتماعی در جامعه محلی گرد هم آیند. این پایگاه‌ها برای تجمیع فعالیت‌های داوطلبانه و غیردولتی زیر نظر جمعیت همیاران فعالیت می‌نمایند

- مرکز مجاز درمان اختلال مصرف مواد مخدر یا روان‌گردان:



مرکزی است که توسط سازمان بهزیستی کشور یا وزارت بهداشت، درمان و آموزش پزشکی ایجاد شده یا با مجوز آن‌ها توسط شخص حقیقی یا حقوقی، تأسیس شده^{۱۷} و خدمات درمان اختلال مصرف مواد مخدر یا روان‌گردان را به افراد معتاد ارائه می‌دهد.

- مرکز درمان سرپایی اختلال مصرف مواد مخدر یا روان‌گردان:

مرکز مجاز درمان اختلال مصرف مواد مخدر یا روان‌گردانی است که به‌صورت روزانه، خدمات دارویی به‌شیوه درمان سم‌زدایی^{۱۸} و یا درمان نگهدارنده^{۱۹}، و درمان غیردارویی را به افراد با اختلال مصرف مواد مخدر یا روان‌گردان ارائه دهد.

- مرکز درمان بستری اختلال مصرف مواد مخدر یا روان‌گردان :

مرکز مجاز درمان اختلال مصرف مواد مخدر یا روان‌گردان است که خدمات درمان سم‌زدایی (شامل دارویی و یا غیردارویی) و خدمات غیردارویی مانند خدمات پیشگیری از عود را به‌صورت بستری طی مدت دست‌کم ده تا بیست روز به افراد با اختلال مصرف مواد مخدر یا روان‌گردان ارائه می‌دهد.

- مرکز درمان اقامتی بهبود و بازتوانی اختلال مصرف مواد مخدر یا روان‌گردان :

مرکز مجاز درمانی است که توسط شخص حقوقی با اخذ مجوز از سازمان بهزیستی کشور تأسیس و با هدف بهبود و بازتوانی افراد با اختلال مصرف مواد مخدر یا روان‌گردان فعالیت می‌نماید. مددجویان پذیرش شده در این مرکز طی یک تا سه ماه به صورت داوطلبانه اقامت نموده و از درمان غیردارویی بهره‌مند می‌شوند.

- مرکز درمان اقامتی بلندمدت اختلال مصرف مواد مخدر یا روان‌گردان (مرکز اجتماع درمان‌مدار (TC^{۲۰})) اقامتی):

مرکز مجاز درمان اختلال مصرف مواد مخدر یا روان‌گردانی است که با رویکرد تغییر رفتاری و شناختی و با هدف ارائه درمان و بازتوانی اختلال مصرف مواد مخدر یا روان‌گردان به‌صورت شبانه‌روزی طی مدت حداقل سه تا شش ماه، خدمات درمان غیردارویی را مانند خدمات روان‌شناختی، مشاوره، آموزش خانواده، تشکیل گروه‌های خودیار، خدمات مددکاری اجتماعی و پیگیری پس از ترخیص، ارائه می‌نماید.

- مرکز مجاز کاهش آسیب اختلال مصرف مواد مخدر یا روان‌گردان :

مرکزی است که توسط سازمان بهزیستی کشور یا وزارت بهداشت، درمان و آموزش پزشکی ایجاد شده یا با مجوز آن‌ها توسط شخص حقیقی یا حقوقی، تأسیس شده و خدمات کاهش آسیب اختلال مصرف مواد مخدر یا روان‌گردان را به افراد معتاد ارائه می‌دهد.

^{۱۷} آیین‌نامه اجرایی تبصره یک ماده پانزده قانون اصلاحیه قانون مبارزه با مواد مخدر.

^{۱۸} درمان سم‌زدایی: اولین مرحله از بهبود و بازتوانی اختلال مصرف مواد مخدر یا روان‌گردان است که هدف اصلی در آن کنترل نشانگان ترک یا قطع مصرف مواد است. واژه سم‌زدایی و بازگیری، معادل هم در نظر گرفته می‌شوند.

^{۱۹} درمان نگهدارنده: رویکردی در درمان اختلال مصرف مواد مخدر یا روان‌گردان است که فرایند قطع مصرف مواد و بهبود اختلالات حاصله با کمک داروهای آگونیست (agonist) در آن صورت می‌گیرد. داروهای آگونیست داروهای ه‌ستند که تأثیری مشابه مواد مخدر یا روان‌گردان از خود بروزمی‌دهند.

^{۲۰} Therapeutic Community

- مرکز مجاز کاهش آسیب اختلال مصرف مواد مخدر یا روان‌گردان (مرکز گذری کاهش آسیب اعتیاد (DIC^{۲۱})):

نوعی از مرکز مجاز درمان و کاهش آسیب است که به افراد با اختلال مصرف مواد مخدر یا روان‌گردانی (معتادان) که قادر یا حاضر به ترک دائم نیستند، جهت کنترل و کاهش رفتارهای پرخطری که منجر به آسیب به خود، جامعه یا سایر افراد شده، خدمات کاهش آسیب را ارائه می‌نماید.

- مرکز سرپناه شبانه^{۲۲} اختلال مصرف مواد مخدر یا روان‌گردان :

مرکز کاهش آسیب اختلال مصرف مواد مخدر یا روان‌گردانی است که با مجوز سازمان بهزیستی کشور برای اسکان موقت یا شبانه افراد با اختلال مصرف مواد مخدر یا روان‌گردان با هدف کاهش آسیب اعتیاد در این افراد، تأسیس می‌شود.

- ایستگاه کاهش آسیب^{۲۳}:

مرکزی است در قالب کانکس با قابلیت جابجایی که خدمات کاهش آسیب در ابعاد کوچکتر از مرکز گذری و مشابه آن ارائه می‌دهد و به صورت روزانه فعالیت دارد. این مراکز در مکان‌هایی که نیاز به خدمات کاهش آسیب وجود دارد و راه اندازی مرکز گذری به خاطر شرایط منطقه بسیار مشکل است یکی از گزینه‌های مناسب ایستگاه کاهش آسیب یا کانکس‌های کوچک حدود ۲۰-۱۵ متر مربع است.

- مرکز گذری/سرپناه شبانه:

مرکز گذری / سرپناه شبانه مرکزی است که از ادغام مرکز گذری و مرکز سرپناه شبانه ایجاد شده‌اند. در این مراکز علاوه بر خدمات روزانه مرکز گذری خدمات شبانه و اقامت در شب نیز به مراجعان ارائه می‌شود. از مزیت‌های این روش دسترسی بیشتر خدمات برای مراجعان و همچنین در مواردی نیز صرفه‌جویی هزینه‌هاست.

- مرکز جامع درمان و بازتوانی اعتیاد:

به مرکزی اطلاق می‌شود که با هدف تداوم و استمرار درمان با تجمیع همه مدل‌های درمانی تأسیس شده و به مدت یک سال به صورت چهار ماه برنامه اقامتی مبتنی بر الگوی اجتماع درمان‌مدار و هشت ماه برنامه سرپایی مبتنی بر مداخلات روانی اجتماعی فعالیت می‌نماید.

^{۲۱} Drop In Center

^{۲۲} Shelter

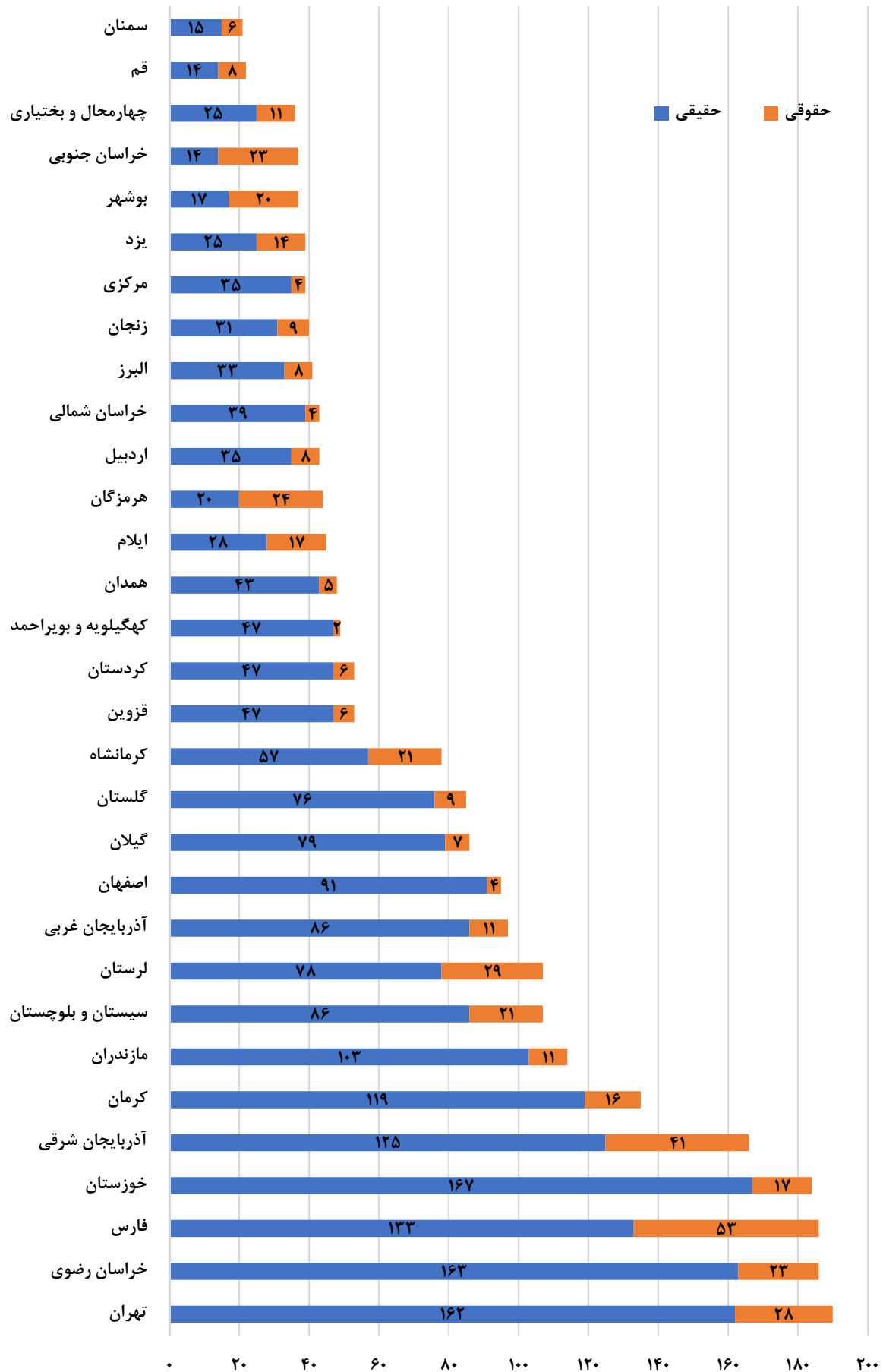
^{۲۳} Harm reduction station



جدول ۳-۱ تعداد مراکز مثبت زندگی به تفکیک حوزه فعالیت نوع مرکز

| مراکز مثبت زندگی | | | استان |
|------------------|-------|-------|---------------------|
| حقوقی | حقیقی | جمع | |
| ۰ | ۰ | ۰ | ۱۳۹۸ |
| ۴۸۰ | ۲,۰۳۷ | ۲,۵۱۷ | ۱۳۹۹ |
| ۴۷۱ | ۲,۰۵۰ | ۲,۵۲۱ | ۱۴۰۰ |
| ۴۶۶ | ۲,۰۴۰ | ۲,۵۰۶ | ۱۴۰۱ |
| ۴۵۶ | ۲,۰۳۵ | ۲,۴۹۱ | ۱۴۰۲ |
| ۴۰ | ۱۲۴ | ۱۶۴ | آذربایجان شرقی |
| ۱۱ | ۸۵ | ۹۶ | آذربایجان غربی |
| ۸ | ۳۸ | ۴۶ | اردبیل |
| ۴ | ۹۲ | ۹۶ | اصفهان |
| ۹ | ۳۳ | ۴۲ | البرز |
| ۱۷ | ۲۶ | ۴۳ | ایلام |
| ۲۰ | ۱۸ | ۳۸ | بوشهر |
| ۲۶ | ۱۵۷ | ۱۸۳ | تهران |
| ۱۱ | ۲۵ | ۳۶ | چهارمحال و بختیاری |
| ۲۳ | ۱۴ | ۳۷ | خراسان جنوبی |
| ۲۱ | ۱۵۷ | ۱۷۸ | خراسان رضوی |
| ۴ | ۴۰ | ۴۴ | خراسان شمالی |
| ۱۶ | ۱۷۵ | ۱۹۱ | خوزستان |
| ۸ | ۲۸ | ۳۶ | زنجان |
| ۶ | ۱۷ | ۲۳ | سمنان |
| ۲۰ | ۸۵ | ۱۰۵ | سیستان و بلوچستان |
| ۵۳ | ۱۳۲ | ۱۸۵ | فارس |
| ۵ | ۴۷ | ۵۲ | قزوین |
| ۷ | ۱۵ | ۲۲ | قم |
| ۶ | ۴۷ | ۵۳ | کردستان |
| ۱۷ | ۱۲۱ | ۱۳۸ | کرمان |
| ۲۳ | ۵۵ | ۷۸ | کرمانشاه |
| ۲ | ۴۷ | ۴۹ | کهگیلویه و بویراحمد |
| ۹ | ۷۵ | ۸۴ | گلستان |
| ۷ | ۷۸ | ۸۵ | گیلان |
| ۲۷ | ۷۸ | ۱۰۵ | لرستان |
| ۱۰ | ۱۰۲ | ۱۱۲ | مازندران |
| ۴ | ۳۵ | ۳۹ | مرکزی |
| ۲۳ | ۲۲ | ۴۵ | هرمزگان |
| ۵ | ۴۱ | ۴۶ | همدان |
| ۱۴ | ۲۶ | ۴۰ | یزد |

نمودار ۳-۱ تعداد مراکز مثبت زندگی به تفکیک استان و نوع مجوز فعالیت





نمودار ۳-۲ نقشه توزیع مراکز مثبت زندگی در سطح کشور





جدول ۲-۳ تعداد مراکز روزانه، حرفه‌آموزی و کارگاه‌های تولیدی حمایتی

| مراکز پشتیبانی شغلی SE | کارگاه حمایتی تولیدی | پیش حرفه‌ای و حرفه‌آموزی | چند عملیاتی (تلفیقی) | اختلال طیف آتیسم | روانی مرمز (اختلالات روان شناختی) | سالمندان | کم شنوای و ناشنوای (اختلالات شنوایی) | کم بینا و نابینا (اختلالات بینایی) | ضایعه نخاعی (آسیب نخاعی) | جسمی حرکتی | دهان و بلع | ذهنی (رشدی هوشی) | جمع کل | استان |
|------------------------|----------------------|--------------------------|----------------------|------------------|-----------------------------------|----------|--------------------------------------|------------------------------------|--------------------------|------------|------------|------------------|--------|---------------------|
| ۱۷ | ۱۲۵ | ۳۷۹ | ۱۸ | ۱۰۱ | ۷۱ | ۱۴۹ | ۸۹ | ۱۳ | ۱۷ | ۱۰۷ | ۱۰ | ۲۸۴ | ۱,۳۶۳ | ۱۳۹۸ |
| ۱۷ | ۱۳۱ | ۳۸۸ | ۲۵ | ۱۰۳ | ۶۸ | ۱۵۰ | ۸۶ | ۱۴ | ۱۷ | ۱۱۰ | ۱۱ | ۲۸۰ | ۱,۳۸۳ | ۱۳۹۹ |
| ۱۶ | ۱۳۰ | ۳۹۱ | ۲۷ | ۱۰۷ | ۶۷ | ۱۵۰ | ۸۸ | ۱۴ | ۱۷ | ۱۱۲ | ۱۲ | ۲۷۹ | ۱,۳۹۴ | ۱۴۰۰ |
| ۱۶ | ۱۲۷ | ۴۰۰ | ۳۶ | ۱۱۰ | ۶۸ | ۱۴۹ | ۹۰ | ۱۵ | ۱۸ | ۱۱۸ | ۱۱ | ۲۷۹ | ۱,۴۲۷ | ۱۴۰۱ |
| ۱۸ | ۱۳۶ | ۴۱۱ | ۵۹ | ۱۱۳ | ۶۷ | ۱۵۲ | ۹۵ | ۱۶ | ۱۷ | ۱۲۲ | ۱۴ | ۲۶۵ | ۱,۴۸۵ | ۱۴۰۲ |
| ۳ | ۱۰ | ۱۶ | ۲ | ۶ | ۱ | ۹ | ۷ | ۱ | ۱ | ۱۶ | ۱ | ۲۳ | ۹۶ | آذربایجان شرقی |
| ۱ | ۸ | ۱۵ | ۴ | ۴ | ۲ | ۳ | ۹ | ۲ | ۰ | ۱۲ | ۱ | ۱۳ | ۷۴ | آذربایجان غربی |
| ۰ | ۳ | ۹ | ۰ | ۲ | ۲ | ۳ | ۴ | ۰ | ۰ | ۱ | ۰ | ۶ | ۳۰ | اردبیل |
| ۲ | ۱۱ | ۴۵ | ۴ | ۱۳ | ۱۴ | ۴ | ۲ | ۲ | ۰ | ۳ | ۰ | ۲۵ | ۱۲۵ | اصفهان |
| ۰ | ۱ | ۹ | ۲ | ۳ | ۰ | ۲ | ۱ | ۰ | ۱ | ۱ | ۱ | ۶ | ۲۷ | البرز |
| ۰ | ۳ | ۹ | ۰ | ۱ | ۰ | ۱ | ۱ | ۰ | ۰ | ۱ | ۰ | ۲ | ۱۸ | ایلام |
| ۰ | ۱ | ۶ | ۰ | ۲ | ۰ | ۰ | ۴ | ۱ | ۰ | ۱ | ۰ | ۵ | ۲۰ | بوشهر |
| ۱ | ۹ | ۳۲ | ۰ | ۱۴ | ۲ | ۷ | ۴ | ۰ | ۲ | ۷ | ۴ | ۱۹ | ۱۰۱ | تهران |
| ۰ | ۷ | ۱۳ | ۰ | ۱ | ۵ | ۱۶ | ۱ | ۰ | ۱ | ۶ | ۱ | ۱ | ۵۲ | چهارمحال و بختیاری |
| ۰ | ۴ | ۱۶ | ۱ | ۱ | ۱ | ۵ | ۲ | ۰ | ۰ | ۱ | ۰ | ۹ | ۴۰ | خراسان جنوبی |
| ۴ | ۱۰ | ۲۸ | ۴ | ۸ | ۱ | ۵ | ۶ | ۰ | ۱ | ۲ | ۱ | ۲۲ | ۹۲ | خراسان رضوی |
| ۰ | ۴ | ۴ | ۲ | ۱ | ۰ | ۴ | ۱ | ۰ | ۰ | ۱ | ۰ | ۴ | ۲۱ | خراسان شمالی |
| ۲ | ۴ | ۴۴ | ۱ | ۱۲ | ۳ | ۵ | ۵ | ۲ | ۰ | ۴ | ۰ | ۱۹ | ۱۰۱ | خوزستان |
| ۰ | ۲ | ۴ | ۰ | ۱ | ۱ | ۲ | ۰ | ۰ | ۰ | ۲ | ۰ | ۱ | ۱۳ | زنجان |
| ۰ | ۴ | ۷ | ۰ | ۲ | ۴ | ۵ | ۱ | ۰ | ۰ | ۳ | ۰ | ۲ | ۲۸ | سمنان |
| ۱ | ۱ | ۹ | ۰ | ۲ | ۱ | ۲ | ۵ | ۱ | ۱ | ۲ | ۰ | ۱۱ | ۳۶ | سیستان و بلوچستان |
| ۱ | ۷ | ۲۲ | ۶ | ۲ | ۲ | ۷ | ۴ | ۱ | ۰ | ۲ | ۰ | ۱۳ | ۶۷ | فارس |
| ۰ | ۲ | ۲ | ۱ | ۱ | ۱ | ۴ | ۱ | ۰ | ۲ | ۵ | ۰ | ۴ | ۲۳ | قزوین |
| ۰ | ۱ | ۴ | ۰ | ۵ | ۲ | ۰ | ۲ | ۰ | ۱ | ۲ | ۰ | ۴ | ۲۱ | قم |
| ۰ | ۲ | ۷ | ۶ | ۲ | ۲ | ۱ | ۴ | ۱ | ۰ | ۱ | ۱ | ۴ | ۳۱ | کردستان |
| ۱ | ۳ | ۱۳ | ۹ | ۶ | ۲ | ۳ | ۶ | ۰ | ۱ | ۳ | ۲ | ۶ | ۵۵ | کرمان |
| ۰ | ۳ | ۴ | ۶ | ۱ | ۱ | ۷ | ۳ | ۱ | ۱ | ۷ | ۱ | ۵ | ۴۰ | کرمانشاه |
| ۰ | ۲ | ۱۰ | ۳ | ۲ | ۱ | ۰ | ۲ | ۰ | ۰ | ۲ | ۰ | ۴ | ۲۶ | کهگیلویه و بویراحمد |
| ۲ | ۲ | ۷ | ۲ | ۳ | ۴ | ۱۳ | ۵ | ۱ | ۱ | ۱۳ | ۱ | ۱۲ | ۶۶ | گلستان |
| ۰ | ۶ | ۱۳ | ۰ | ۲ | ۰ | ۳ | ۱ | ۱ | ۰ | ۲ | ۰ | ۶ | ۳۴ | گیلان |
| ۰ | ۳ | ۱۹ | ۰ | ۲ | ۱ | ۳ | ۴ | ۰ | ۰ | ۲ | ۰ | ۱۰ | ۴۴ | لرستان |
| ۰ | ۳ | ۱۲ | ۰ | ۵ | ۷ | ۱۴ | ۲ | ۰ | ۱ | ۷ | ۰ | ۱۳ | ۶۴ | مازندران |
| ۰ | ۲ | ۶ | ۰ | ۴ | ۱ | ۲ | ۳ | ۰ | ۱ | ۴ | ۰ | ۴ | ۲۷ | مرکزی |
| ۰ | ۳ | ۲ | ۳ | ۱ | ۰ | ۱ | ۱ | ۰ | ۱ | ۰ | ۰ | ۳ | ۱۵ | هرمزگان |
| ۰ | ۱ | ۶ | ۲ | ۲ | ۲ | ۳ | ۱ | ۰ | ۱ | ۱ | ۰ | ۳ | ۲۱ | همدان |
| ۰ | ۱۴ | ۱۸ | ۱ | ۲ | ۴ | ۱۸ | ۳ | ۲ | ۱ | ۸ | ۰ | ۶ | ۷۷ | یزد |



جدول ۳-۳ تعداد مراکز شبانه روزی توانبخشی و مراقبتی به تفکیک نوع مرکز

| استان | جمع کل | ذهنی | بیمار روانی مزمن | سالمند | جسمی حرکتی | اتیسم | مجتمع مسکونی ویژه سالمندان |
|---------------------|--------|------|------------------|--------|------------|-------|----------------------------|
| ... | ۸۳۲ | ۳۰۶ | ۱۸۰ | ۳۱۱ | ۳۲ | ... | ... |
| ... | ۸۴۹ | ۳۱۵ | ۱۹۲ | ۳۰۸ | ۳۱ | ... | ... |
| ... | ۸۵۶ | ۳۱۴ | ۱۹۹ | ۳۱۱ | ۳۲ | ... | ... |
| ۱۴۰۱ | ۸۶۱ | ۳۱۹ | ۲۰۵ | ۳۰۰ | ۳۰ | ۳ | ۴ |
| ۱۴۰۲ | ۹۱۳ | ۳۴۱ | ۲۲۴ | ۳۰۴ | ۳۳ | ۶ | ۵ |
| آذربایجان شرقی | ۳۸ | ۱۷ | ۹ | ۹ | ۱ | ۱ | ۱ |
| آذربایجان غربی | ۹۲ | ۹ | ۷ | ۱۲ | ۱ | ۰ | ۰ |
| اردبیل | ۱۸ | ۷ | ۷ | ۴ | ۰ | ۰ | ۰ |
| اصفهان | ۷۱ | ۲۳ | ۱۵ | ۳۰ | ۲ | ۱ | ۰ |
| البرز | ۵۶ | ۸۱ | ۱۶ | ۱۹ | ۱ | ۰ | ۲ |
| ایلام | ۶ | ۲ | ۲ | ۲ | ۰ | ۰ | ۰ |
| بوشهر | ۱۲ | ۷ | ۲ | ۳ | ۰ | ۰ | ۰ |
| تهران | ۱۵۱ | ۳۸ | ۴۰ | ۶۹ | ۳ | ۱ | ۰ |
| چهارمحال و بختیاری | ۱۵ | ۵ | ۶ | ۳ | ۱ | ۰ | ۰ |
| خراسان جنوبی | ۱۷ | ۶ | ۵ | ۵ | ۱ | ۰ | ۰ |
| خراسان رضوی | ۹۳ | ۳۳ | ۱۴ | ۴۰ | ۵ | ۱ | ۰ |
| خراسان شمالی | ۱۶ | ۶ | ۵ | ۴ | ۱ | ۰ | ۰ |
| خوزستان | ۳۳ | ۱۴ | ۹ | ۸ | ۲ | ۰ | ۰ |
| زنجان | ۱۱ | ۶ | ۲ | ۲ | ۰ | ۰ | ۱ |
| سمنان | ۱۰ | ۳ | ۳ | ۴ | ۰ | ۰ | ۰ |
| سیستان و بلوچستان | ۸ | ۳ | ۲ | ۳ | ۰ | ۰ | ۰ |
| فارس | ۵۰ | ۲۶ | ۱۰ | ۱۰ | ۳ | ۰ | ۱ |
| قزوین | ۲۵ | ۹ | ۶ | ۸ | ۲ | ۰ | ۰ |
| قم | ۱۳ | ۵ | ۳ | ۴ | ۰ | ۱ | ۰ |
| کردستان | ۱۹ | ۷ | ۷ | ۴ | ۱ | ۰ | ۰ |
| کرمان | ۲۴ | ۹ | ۵ | ۷ | ۲ | ۱ | ۰ |
| کرمانشاه | ۱۹ | ۶ | ۶ | ۶ | ۱ | ۰ | ۰ |
| کهگیلویه و بویراحمد | ۱۶ | ۷ | ۵ | ۴ | ۰ | ۰ | ۰ |
| گلستان | ۲۰ | ۱۲ | ۴ | ۳ | ۱ | ۰ | ۰ |
| گیلان | ۳۷ | ۱۳ | ۷ | ۱۵ | ۲ | ۰ | ۰ |
| لرستان | ۱۷ | ۷ | ۷ | ۲ | ۱ | ۰ | ۰ |
| مازندران | ۲۲ | ۱۰ | ۶ | ۵ | ۱ | ۰ | ۰ |
| مرکزی | ۲۴ | ۱۱ | ۵ | ۸ | ۰ | ۰ | ۰ |
| هرمزگان | ۹ | ۵ | ۲ | ۲ | ۰ | ۰ | ۰ |
| همدان | ۱۳ | ۶ | ۴ | ۳ | ۰ | ۰ | ۰ |
| یزد | ۲۱ | ۱۱ | ۳ | ۶ | ۱ | ۰ | ۰ |

جدول ۳-۴ تعداد خانه های توانبخشی شبانه روزی به تفکیک نوع مرکز

| استان | جمع کل | ذهنی | روانی مزمن | سالمند | جسمی حرکتی |
|---------------------|--------|------|------------|--------|------------|
| ۱۳۹۸ | ۹۵ | ۷۰ | ۱۷ | ۸ | ... |
| ۱۳۹۹ | ۱۱۵ | ۸۳ | ۲۰ | ۱۱ | ۱ |
| ۱۴۰۰ | ۱۵۳ | ۹۷ | ۳۳ | ۱۶ | ۴ |
| ۱۴۰۱ | ۱۷۷ | ۱۱۳ | ۳۷ | ۲۲ | ۵ |
| ۱۴۰۲ | ۲۲۷ | ۱۳۶ | ۴۸ | ۳۷ | ۶ |
| آذربایجان شرقی | ۱۶ | ۷ | ۸ | ۰ | ۱ |
| آذربایجان غربی | ۳ | ۱ | ۲ | ۰ | ۰ |
| اردبیل | ۱۷ | ۶ | ۵ | ۵ | ۱ |
| اصفهان | ۵ | ۵ | ۰ | ۰ | ۰ |
| البرز | ۵ | ۵ | ۰ | ۰ | ۰ |
| ایلام | ۱ | ۰ | ۱ | ۰ | ۰ |
| بوشهر | ۲ | ۰ | ۲ | ۰ | ۰ |
| تهران | ۱۹ | ۱۸ | ۰ | ۱ | ۰ |
| چهارمحال و بختیاری | ۱۱ | ۸ | ۳ | ۰ | ۰ |
| خراسان جنوبی | ۸ | ۵ | ۱ | ۲ | ۰ |
| خراسان رضوی | ۲۴ | ۱۴ | ۵ | ۵ | ۰ |
| خراسان شمالی | ۱۴ | ۷ | ۳ | ۳ | ۱ |
| خوزستان | ۸ | ۴ | ۲ | ۲ | ۰ |
| زنجان | ۰ | ۰ | ۰ | ۰ | ۰ |
| سمنان | ۱ | ۱ | ۰ | ۰ | ۰ |
| سیستان و بلوچستان | ۹ | ۴ | ۱ | ۳ | ۱ |
| فارس | ۱۳ | ۱۰ | ۳ | ۰ | ۰ |
| قزوین | ۵ | ۲ | ۱ | ۲ | ۰ |
| قم | ۲ | ۱ | ۱ | ۰ | ۰ |
| کردستان | ۲ | ۰ | ۱ | ۱ | ۰ |
| کرمان | ۲۰ | ۱۲ | ۲ | ۴ | ۲ |
| کرمانشاه | ۳ | ۱ | ۱ | ۱ | ۰ |
| کهگیلویه و بویراحمد | ۴ | ۲ | ۱ | ۱ | ۰ |
| گلستان | ۵ | ۵ | ۰ | ۰ | ۰ |
| گیلان | ۴ | ۴ | ۰ | ۰ | ۰ |
| لرستان | ۵ | ۲ | ۱ | ۲ | ۰ |
| مازندران | ۴ | ۱ | ۱ | ۲ | ۰ |
| مرکزی | ۲ | ۲ | ۰ | ۰ | ۰ |
| هرمزگان | ۵ | ۵ | ۰ | ۰ | ۰ |
| همدان | ۵ | ۰ | ۳ | ۲ | ۰ |
| یزد | ۵ | ۴ | ۰ | ۱ | ۰ |



جدول ۳-۵ تعداد مراکز ارائه خدمات توانبخشی در منزل به تفکیک نوع مرکز

| استان | جمع کل | ذهنی | بیمار روانی مزمن | سال‌مند | جسمی حرکتی |
|---------------------|--------|------|------------------|---------|------------|
| ۱۳۹۸ | ۳۷۰ | ۵۴ | ۱۴۸ | ۱۰۸ | ۶۰ |
| ۱۳۹۹ | ۳۷۳ | ۵۴ | ۱۴۸ | ۱۰۶ | ۶۵ |
| ۱۴۰۰ | ۳۸۷ | ۵۹ | ۱۵۹ | ۱۰۶ | ۶۳ |
| ۱۴۰۱ | ۳۷۰ | ۵۳ | ۱۴۹ | ۱۰۶ | ۶۲ |
| ۱۴۰۲ | ۳۷۸ | ۵۴ | ۱۵۳ | ۱۰۹ | ۶۲ |
| آذربایجان شرقی | ۱۱ | ۰ | ۴ | ۵ | ۲ |
| آذربایجان غربی | ۱۰ | ۳ | ۴ | ۱ | ۲ |
| اردبیل | ۳ | ۰ | ۱ | ۱ | ۱ |
| اصفهان | ۴۵ | ۶ | ۲۰ | ۱۹ | ۰ |
| البرز | ۵ | ۲ | ۰ | ۲ | ۱ |
| ایلام | ۸ | ۰ | ۱ | ۶ | ۱ |
| بوشهر | ۴ | ۰ | ۳ | ۱ | ۰ |
| تهران | ۱۷ | ۱ | ۱۴ | ۱ | ۱ |
| چهارمحال و بختیاری | ۲۹ | ۴ | ۹ | ۱۰ | ۶ |
| خراسان جنوبی | ۱۰ | ۱ | ۳ | ۳ | ۳ |
| خراسان رضوی | ۲۱ | ۴ | ۹ | ۶ | ۲ |
| خراسان شمالی | ۷ | ۲ | ۳ | ۱ | ۱ |
| خوزستان | ۱۸ | ۳ | ۹ | ۵ | ۱ |
| زنجان | ۴ | ۱ | ۱ | ۱ | ۱ |
| سمنان | ۱۰ | ۴ | ۳ | ۳ | ۰ |
| سیستان و بلوچستان | ۴ | ۱ | ۱ | ۱ | ۱ |
| فارس | ۱۰ | ۰ | ۵ | ۲ | ۳ |
| قزوین | ۵ | ۱ | ۱ | ۱ | ۲ |
| قم | ۷ | ۰ | ۶ | ۱ | ۰ |
| کردستان | ۸ | ۲ | ۱ | ۱ | ۴ |
| کرمان | ۱۶ | ۵ | ۳ | ۲ | ۶ |
| کرمانشاه | ۹ | ۰ | ۷ | ۲ | ۰ |
| کهگیلویه و بویراحمد | ۱۰ | ۱ | ۳ | ۵ | ۱ |
| گلستان | ۱۶ | ۵ | ۵ | ۳ | ۳ |
| گیلان | ۱۸ | ۳ | ۷ | ۵ | ۳ |
| لرستان | ۱۰ | ۲ | ۲ | ۲ | ۴ |
| مازندران | ۱۷ | ۱ | ۷ | ۷ | ۲ |
| مرکزی | ۵ | ۰ | ۲ | ۱ | ۲ |
| هرمزگان | ۵ | ۰ | ۳ | ۰ | ۲ |
| همدان | ۶ | ۰ | ۳ | ۲ | ۱ |
| یزد | ۳۰ | ۲ | ۱۳ | ۹ | ۶ |

جدول ۳-۶ تعداد مراکز مراقبت در منزل، مشاوره ژنتیک و پایگاه‌ها و گروه‌های همیار

| استان | مراقبت در منزل | مشاوره ژنتیک | پایگاه و گروه همیار در برنامه مشارکت‌های اجتماعی | گروه همیار در برنامه آگاه‌سازی |
|---------------------|----------------|--------------|--|--------------------------------|
| | ۱۰۳ | ۲۹۴ | ۲,۵۷۰ | ۰ |
| | ۱۰۳ | ۲۷۲ | ۲,۰۷۷ | ۲۴۱ |
| | ۱۰۳ | ۲۵۳ | ۲,۸۸۵ | ۱,۴۷۲ |
| | ۱۰۱ | ۲۳۹ | ۱۰,۷۷۶ | ۳,۴۰۸ |
| | ۱۰۱ | ۲۱۶ | ۲۳,۴۶۶ | ۲,۰۳۲ |
| آذربایجان شرقی | ۵ | ۸ | ۱,۰۵۴ | ۱۰۱ |
| آذربایجان غربی | ۲ | ۸ | ۳۳۴ | ۵۶ |
| اردبیل | ۲ | ۸ | ۱,۳۵۱ | ۵۹ |
| اصفهان | ۵ | ۲۴ | ۱,۸۶۹ | ۱۳۷ |
| البرز | ۲ | ۴ | ۶۵۶ | ۳۷ |
| ایلام | ۱ | ۲ | ۶۴۰ | ۵۵ |
| بوشهر | ۳ | ۲ | ۷۶۸ | ۶۲ |
| تهران | ۵ | ۲۳ | ۹۵۷ | ۱۷۰ |
| چهارمحال و بختیاری | ۵ | ۵ | ۵۳۹ | ۴۱ |
| خراسان جنوبی | ۲ | ۳ | ۴۱۷ | ۳۸ |
| خراسان رضوی | ۵ | ۲۰ | ۶۲۷ | ۱۱۵ |
| خراسان شمالی | ۵ | ۳ | ۷۲۷ | ۴۹ |
| خوزستان | ۲ | ۷ | ۵۷۶ | ۱۴۴ |
| زنجان | ۲ | ۱ | ۷۲۷ | ۴۷ |
| سمنان | ۳ | ۵ | ۵۲۷ | ۳۶ |
| سیستان و بلوچستان | ۲ | ۱ | ۴۲۴ | ۶۸ |
| فارس | ۲ | ۱۷ | ۱,۱۸۴ | ۸۴ |
| قزوین | ۲ | ۵ | ۳۲۲ | ۱۶ |
| قم | ۲ | ۶ | ۲۵۷ | ۴۳ |
| کردستان | ۳ | ۴ | ۱,۲۹۷ | ۷۳ |
| کرمان | ۲ | ۱۰ | ۴۸۹ | ۶۴ |
| کرمانشاه | ۲ | ۴ | ۱,۱۵۸ | ۳۹ |
| کهگیلویه و بویراحمد | ۲ | ۳ | ۳۷۹ | ۳۵ |
| گلستان | ۴ | ۶ | ۱,۱۲۷ | ۶۱ |
| گیلان | ۵ | ۹ | ۵۲۲ | ۶۳ |
| لرستان | ۱ | ۴ | ۴۷۹ | ۴۳ |
| مازندران | ۳ | ۱۰ | ۱,۳۸۶ | ۱۱۵ |
| مرکزی | ۲ | ۲ | ۵۲۹ | ۴۲ |
| هرمزگان | ۳ | ۲ | ۴۵۱ | ۵۷ |
| همدان | ۵ | ۴ | ۶۲۲ | ۲۸ |
| یزد | ۱۲ | ۶ | ۸۷۸ | ۵۷ |



جدول ۷-۳ تعداد مراکز ارائه دهنده خدمات توانپزشکی

| استان | جمع کل | فیزیوتراپی | کاردرمانی | گفتار درمانی | بینایی سنجی | شنوایی شناسی | ارتوپد فنی |
|---------------------|--------|------------|-----------|--------------|-------------|--------------|------------|
| ۱۳۹۸ | ۱۹۸ | ۶۸ | ۳۷ | ۳۷ | ۲۰ | ۳۶ | ۰ |
| ۱۳۹۹ | ۴۲۳ | ۱۱۸ | ۸۹ | ۹۲ | ۴۳ | ۷۱ | ۱۰ |
| ۱۴۰۰ | ۳۹۴ | ۱۱۷ | ۸۰ | ۷۹ | ۴۲ | ۶۹ | ۷ |
| ۱۴۰۱ | ۱۶۱ | ۴۹ | ۲۶ | ۲۸ | ۲۰ | ۳۲ | ۶ |
| ۱۴۰۲ | ۱۳۲ | ۴۷ | ۲۰ | ۲۱ | ۱۴ | ۲۶ | ۴ |
| آذربایجان شرقی | ۶ | ۳ | ۰ | ۰ | ۲ | ۱ | ۰ |
| آذربایجان غربی | ۲ | ۲ | ۰ | ۰ | ۰ | ۰ | ۰ |
| اردبیل | ۳ | ۰ | ۱ | ۱ | ۰ | ۱ | ۰ |
| اصفهان | ۲ | ۰ | ۱ | ۱ | ۰ | ۰ | ۰ |
| البرز | ۰ | ۰ | ۰ | ۰ | ۰ | ۰ | ۰ |
| ایلام | ۱۸ | ۶ | ۴ | ۴ | ۲ | ۲ | ۰ |
| بوشهر | ۰ | ۰ | ۰ | ۰ | ۰ | ۰ | ۰ |
| تهران | ۲ | ۰ | ۰ | ۰ | ۰ | ۲ | ۰ |
| چهارمحال و بختیاری | ۵ | ۲ | ۱ | ۰ | ۰ | ۲ | ۰ |
| خراسان جنوبی | ۱ | ۰ | ۱ | ۰ | ۰ | ۰ | ۰ |
| خراسان رضوی | ۷ | ۳ | ۱ | ۰ | ۰ | ۳ | ۰ |
| خراسان شمالی | ۳ | ۱ | ۰ | ۰ | ۱ | ۱ | ۰ |
| خوزستان | ۰ | ۰ | ۰ | ۰ | ۰ | ۰ | ۰ |
| زنجان | ۰ | ۰ | ۰ | ۰ | ۰ | ۰ | ۰ |
| سمنان | ۳ | ۱ | ۱ | ۰ | ۰ | ۱ | ۰ |
| سیستان و بلوچستان | ۲ | ۱ | ۰ | ۰ | ۰ | ۰ | ۱ |
| فارس | ۸ | ۵ | ۰ | ۱ | ۰ | ۲ | ۰ |
| قزوین | ۰ | ۰ | ۰ | ۰ | ۰ | ۰ | ۰ |
| قم | ۰ | ۰ | ۰ | ۰ | ۰ | ۰ | ۰ |
| کردستان | ۱۲ | ۴ | ۲ | ۲ | ۲ | ۲ | ۰ |
| کرمان | ۱۴ | ۶ | ۱ | ۳ | ۲ | ۱ | ۱ |
| کرمانشاه | ۱۲ | ۳ | ۲ | ۲ | ۱ | ۳ | ۱ |
| کهگیلویه و بویراحمد | ۱ | ۱ | ۰ | ۰ | ۰ | ۰ | ۰ |
| گلستان | ۱۰ | ۲ | ۲ | ۲ | ۲ | ۲ | ۰ |
| گیلان | ۰ | ۰ | ۰ | ۰ | ۰ | ۰ | ۰ |
| لرستان | ۶ | ۲ | ۱ | ۱ | ۱ | ۱ | ۰ |
| مازندران | ۶ | ۲ | ۱ | ۲ | ۰ | ۱ | ۰ |
| مرکزی | ۷ | ۲ | ۱ | ۲ | ۰ | ۱ | ۱ |
| هرمزگان | ۰ | ۰ | ۰ | ۰ | ۰ | ۰ | ۰ |
| همدان | ۰ | ۰ | ۰ | ۰ | ۰ | ۰ | ۰ |
| یزد | ۲ | ۱ | ۰ | ۰ | ۱ | ۰ | ۰ |

جدول ۸-۳ تعداد خانه‌های شبه خانواده به تفکیک نوع خانه

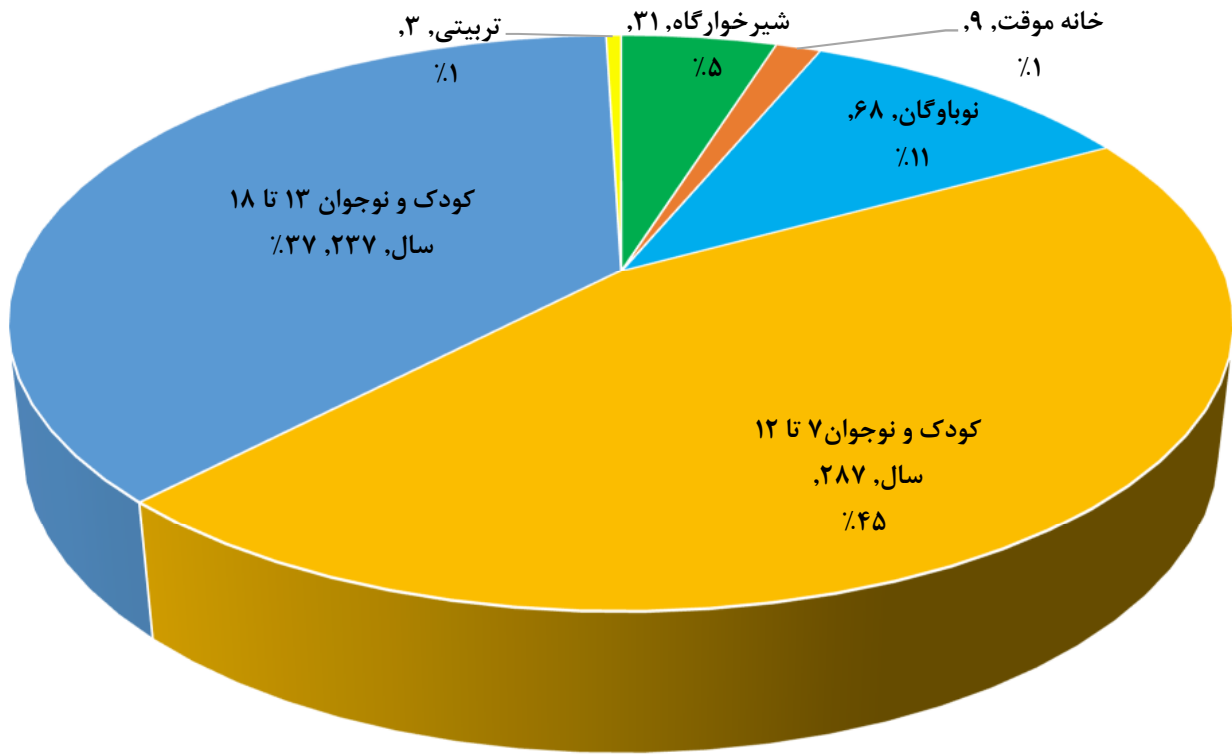
| کودک و نوجوان ۱۳ تا ۱۸ سال | | | کودک و نوجوان ۷ تا ۱۲ سال | | | نوباوگان | شیرخوارگاه | جمع کل | استان |
|----------------------------|-------|-----|---------------------------|-------|-----|----------|------------|--------|---------------------|
| غیردولتی | دولتی | جمع | غیردولتی | دولتی | جمع | | | | |
| ۲۰۶ | ۸ | ۲۱۴ | ۲۸۹ | ۲ | ۲۹۱ | ۷۰ | ۳۴ | ۶۶۳ | ۱۳۹۸ |
| ۲۰۶ | ۸ | ۲۱۴ | ۲۸۹ | ۱ | ۲۹۰ | ۷۰ | ۳۳ | ۶۶۱ | ۱۳۹۹ |
| ۲۲۵ | ۲ | ۲۲۷ | ۲۷۹ | ۲ | ۲۸۱ | ۷۳ | ۳۳ | ۶۳۷ | ۱۴۰۰ |
| ۲۲۵ | ۲ | ۲۲۷ | ۲۷۹ | ۲ | ۲۸۱ | ۷۳ | ۳۳ | ۶۳۷ | ۱۴۰۱ |
| ۲۲۴ | ۳ | ۲۲۷ | ۲۸۵ | ۲ | ۲۸۷ | ۶۸ | ۳۱ | ۶۳۵ | ۱۴۰۲ |
| ۱۳ | ۰ | ۱۳ | ۱۰ | ۰ | ۱۰ | ۱ | ۱ | ۲۵ | آذربایجان شرقی |
| ۱۰ | ۰ | ۱۰ | ۸ | ۰ | ۸ | ۳ | ۱ | ۲۲ | آذربایجان غربی |
| ۳ | ۰ | ۳ | ۳ | ۰ | ۳ | ۱ | ۱ | ۸ | اردبیل |
| ۱۶ | ۰ | ۱۶ | ۲۲ | ۰ | ۲۲ | ۴ | ۱ | ۴۵ | اصفهان |
| ۲ | ۱ | ۳ | ۱۰ | ۰ | ۱۰ | ۴ | ۱ | ۲۰ | البرز |
| ۰ | ۰ | ۰ | ۰ | ۱ | ۱ | ۰ | ۱ | ۲ | ایلام |
| ۱ | ۱ | ۲ | ۲ | ۰ | ۲ | ۰ | ۱ | ۵ | بوشهر |
| ۲۷ | ۱ | ۲۸ | ۳۷ | ۱ | ۳۸ | ۱۱ | ۱ | ۸۱ | تهران |
| ۲ | ۰ | ۲ | ۱ | ۰ | ۱ | ۱ | ۱ | ۵ | چهارمحال و بختیاری |
| ۹ | ۰ | ۹ | ۸ | ۰ | ۸ | ۱ | ۱ | ۱۹ | خراسان جنوبی |
| ۳۷ | ۰ | ۳۷ | ۴۴ | ۰ | ۴۴ | ۱۰ | ۱ | ۹۴ | خراسان رضوی |
| ۲ | ۰ | ۲ | ۱۰ | ۰ | ۱۰ | ۱ | ۱ | ۱۴ | خراسان شمالی |
| ۵ | ۰ | ۵ | ۵ | ۰ | ۵ | ۱ | ۱ | ۱۲ | خوزستان |
| ۲ | ۰ | ۲ | ۲ | ۰ | ۲ | ۰ | ۱ | ۵ | زنجان |
| ۵ | ۰ | ۵ | ۵ | ۰ | ۵ | ۱ | ۱ | ۱۲ | سمنان |
| ۷ | ۰ | ۷ | ۴ | ۰ | ۴ | ۲ | ۱ | ۱۴ | سیستان و بلوچستان |
| ۱۱ | ۰ | ۱۱ | ۱۸ | ۰ | ۱۸ | ۴ | ۱ | ۳۴ | فارس |
| ۲ | ۰ | ۲ | ۲ | ۰ | ۲ | ۱ | ۱ | ۶ | قزوین |
| ۲ | ۰ | ۲ | ۳ | ۰ | ۳ | ۱ | ۱ | ۷ | قم |
| ۸ | ۰ | ۸ | ۴ | ۰ | ۴ | ۱ | ۱ | ۱۴ | کردستان |
| ۲۳ | ۰ | ۲۳ | ۲۸ | ۰ | ۲۸ | ۵ | ۱ | ۵۷ | کرمان |
| ۳ | ۰ | ۳ | ۳ | ۰ | ۳ | ۱ | ۱ | ۸ | کرمانشاه |
| ۱ | ۰ | ۱ | ۲ | ۰ | ۲ | ۰ | ۱ | ۴ | کهگیلویه و بویراحمد |
| ۹ | ۰ | ۹ | ۱۳ | ۰ | ۱۳ | ۴ | ۱ | ۳۰ | گلستان |
| ۷ | ۰ | ۷ | ۱۱ | ۰ | ۱۱ | ۳ | ۱ | ۲۲ | گیلان |
| ۳ | ۰ | ۳ | ۳ | ۰ | ۳ | ۱ | ۱ | ۸ | لرستان |
| ۹ | ۰ | ۹ | ۷ | ۰ | ۷ | ۳ | ۱ | ۲۰ | مازندران |
| ۲ | ۰ | ۲ | ۲ | ۰ | ۲ | ۰ | ۱ | ۵ | مرکزی |
| ۳ | ۰ | ۳ | ۳ | ۰ | ۳ | ۰ | ۱ | ۷ | هرمزگان |
| ۷ | ۰ | ۷ | ۷ | ۰ | ۷ | ۱ | ۱ | ۱۶ | همدان |
| ۳ | ۰ | ۳ | ۸ | ۰ | ۸ | ۲ | ۱ | ۱۴ | یزد |



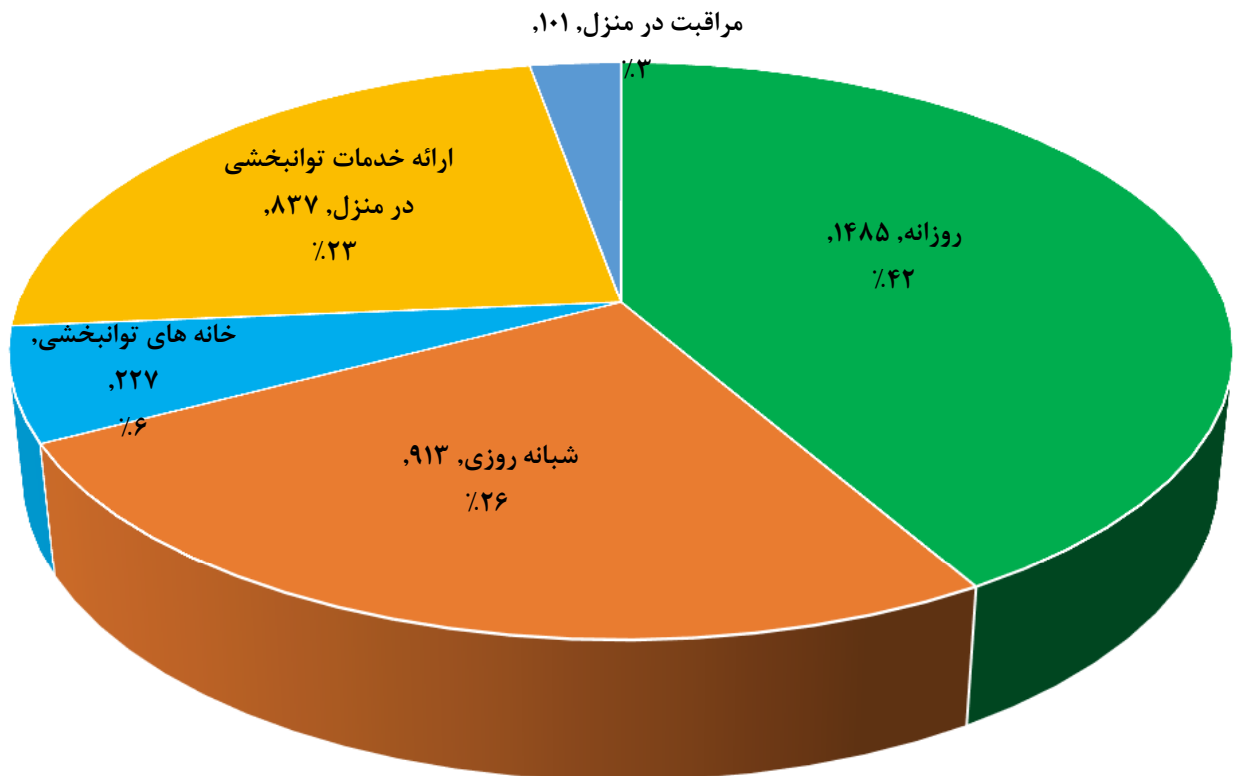
جدول ۳-۸ تعداد خانه‌های شبه خانواده به تفکیک نوع خانه (دنباله)

| خانه موقت | | | آماده سازی | | | تربیتی | | | استان |
|-----------|-------|-----|------------|-------|-----|----------|-------|-----|---------------------|
| غیردولتی | دولتی | جمع | غیردولتی | دولتی | جمع | غیردولتی | دولتی | جمع | |
| ۱۶ | ۶ | ۲۲ | ۱۸ | ۵ | ۲۳ | ۹ | ۰ | ۹ | ۱۳۹۸ |
| ۱۶ | ۶ | ۲۲ | ۱۸ | ۵ | ۲۳ | ۹ | ۰ | ۹ | ۱۳۹۹ |
| ۲ | ۶ | ۸ | ۸ | ۲ | ۱۰ | ۵ | ۰ | ۵ | ۱۴۰۰ |
| ۲ | ۶ | ۸ | ۸ | ۲ | ۱۰ | ۵ | ۰ | ۵ | ۱۴۰۱ |
| ۴ | ۷ | ۹ | ۰ | ۰ | ۰ | ۳ | ۰ | ۳ | ۱۴۰۲ |
| ۰ | ۰ | ۰ | ۰ | ۰ | ۰ | ۰ | ۰ | ۰ | آذربایجان شرقی |
| ۰ | ۰ | ۰ | ۰ | ۰ | ۰ | ۰ | ۰ | ۰ | آذربایجان غربی |
| ۰ | ۰ | ۰ | ۰ | ۰ | ۰ | ۰ | ۰ | ۰ | اردبیل |
| ۰ | ۰ | ۰ | ۰ | ۰ | ۰ | ۲ | ۰ | ۲ | اصفهان |
| ۰ | ۲ | ۲ | ۰ | ۰ | ۰ | ۰ | ۰ | ۰ | البرز |
| ۰ | ۲ | ۰ | ۰ | ۰ | ۰ | ۰ | ۰ | ۰ | ایلام |
| ۰ | ۰ | ۰ | ۰ | ۰ | ۰ | ۰ | ۰ | ۰ | بوشهر |
| ۰ | ۳ | ۳ | ۰ | ۰ | ۰ | ۰ | ۰ | ۰ | تهران |
| ۰ | ۰ | ۰ | ۰ | ۰ | ۰ | ۰ | ۰ | ۰ | چهارمحال و بختیاری |
| ۰ | ۰ | ۰ | ۰ | ۰ | ۰ | ۰ | ۰ | ۰ | خراسان جنوبی |
| ۲ | ۰ | ۲ | ۰ | ۰ | ۰ | ۰ | ۰ | ۰ | خراسان رضوی |
| ۰ | ۰ | ۰ | ۰ | ۰ | ۰ | ۰ | ۰ | ۰ | خراسان شمالی |
| ۰ | ۰ | ۰ | ۰ | ۰ | ۰ | ۰ | ۰ | ۰ | خوزستان |
| ۰ | ۰ | ۰ | ۰ | ۰ | ۰ | ۰ | ۰ | ۰ | زنجان |
| ۰ | ۰ | ۰ | ۰ | ۰ | ۰ | ۰ | ۰ | ۰ | سمنان |
| ۰ | ۰ | ۰ | ۰ | ۰ | ۰ | ۰ | ۰ | ۰ | سیستان و بلوچستان |
| ۰ | ۰ | ۰ | ۰ | ۰ | ۰ | ۰ | ۰ | ۰ | فارس |
| ۰ | ۰ | ۰ | ۰ | ۰ | ۰ | ۰ | ۰ | ۰ | قزوین |
| ۰ | ۰ | ۰ | ۰ | ۰ | ۰ | ۰ | ۰ | ۰ | قم |
| ۰ | ۰ | ۰ | ۰ | ۰ | ۰ | ۰ | ۰ | ۰ | کردستان |
| ۰ | ۰ | ۰ | ۰ | ۰ | ۰ | ۰ | ۰ | ۰ | کرمان |
| ۰ | ۰ | ۰ | ۰ | ۰ | ۰ | ۰ | ۰ | ۰ | کرمانشاه |
| ۰ | ۰ | ۰ | ۰ | ۰ | ۰ | ۰ | ۰ | ۰ | کهگیلویه و بویراحمد |
| ۲ | ۰ | ۲ | ۰ | ۰ | ۰ | ۱ | ۰ | ۱ | گلستان |
| ۰ | ۰ | ۰ | ۰ | ۰ | ۰ | ۰ | ۰ | ۰ | گیلان |
| ۰ | ۰ | ۰ | ۰ | ۰ | ۰ | ۰ | ۰ | ۰ | لرستان |
| ۰ | ۰ | ۰ | ۰ | ۰ | ۰ | ۰ | ۰ | ۰ | مازندران |
| ۰ | ۰ | ۰ | ۰ | ۰ | ۰ | ۰ | ۰ | ۰ | مرکزی |
| ۰ | ۰ | ۰ | ۰ | ۰ | ۰ | ۰ | ۰ | ۰ | هرمزگان |
| ۰ | ۰ | ۰ | ۰ | ۰ | ۰ | ۰ | ۰ | ۰ | همدان |
| ۰ | ۰ | ۰ | ۰ | ۰ | ۰ | ۰ | ۰ | ۰ | یزد |

نمودار ۳-۳ نمودار تعداد خانه های شبه خانواده



نمودار ۳-۴ نمودار تعداد مراکز و خانه های توانبخشی





جدول ۹-۳ تعداد مراکز آسیب‌های اجتماعی

| خط تلفن اورزانس اجتماعی (۱۲۳) | خدمات سیار اورزانس اجتماعی | خانه سلامت | خانه امن | | مرکز حمایت و بازپروری زنان و دختران آسیب دیده اجتماعی (خانه تلاش) | جمع کل | استان |
|-------------------------------------|----------------------------------|------------|----------|-------|---|--------|---------------------|
| | | | غیردولتی | دولتی | | | |
| ۲۵۰ | ۴۴۷ | ۳۰ | ۱۹ | ۸ | ۲۷ | ۱،۵۸۹ | ۱۳۹۸ |
| ۳۱ | ۴۴۷ | ۳۰ | ۱۹ | ۸ | ۲۷ | ۱،۳۰۳ | ۱۳۹۹ |
| ۳۱ | ۴۲۶ | ۳۱ | ۱۹ | ۸ | ۲۷ | ۱،۰۴۲ | ۱۴۰۰ |
| ۳۱ | ۲۹۷ | ۳۲ | ۲۱ | ۱۰ | ۲۸ | ۱،۰۵۱ | ۱۴۰۱ |
| ۳۱ | ۲۹۷ | ۳۱ | ۱۸ | ۱۱ | ۲۹ | ۱،۰۴۷ | ۱۴۰۲ |
| ۱ | ۱۰ | ۱ | ۱ | ۰ | ۱ | ۳۷ | آذربایجان شرقی |
| ۱ | ۶ | ۱ | ۱ | ۰ | ۰ | ۳۰ | آذربایجان غربی |
| ۱ | ۶ | ۱ | ۱ | ۰ | ۱ | ۲۳ | اردبیل |
| ۱ | ۱۶ | ۱ | ۱ | ۰ | ۱ | ۴۵ | اصفهان |
| ۱ | ۵ | ۱ | ۰ | ۱ | ۱ | ۱۹ | البرز |
| ۱ | ۸ | ۱ | ۱ | ۰ | ۱ | ۲۵ | ایلام |
| ۱ | ۱۰ | ۱ | ۱ | ۰ | ۱ | ۲۹ | بوشهر |
| ۱ | ۲۴ | ۱ | ۱ | ۲ | ۲ | ۷۳ | تهران |
| ۱ | ۷ | ۱ | ۱ | ۰ | ۱ | ۲۷ | چهارمحال و بختیاری |
| ۱ | ۹ | ۱ | ۰ | ۱ | ۰ | ۳۵ | خراسان جنوبی |
| ۱ | ۱۸ | ۱ | ۰ | ۱ | ۳ | ۵۷ | خراسان رضوی |
| ۱ | ۸ | ۱ | ۰ | ۰ | ۱ | ۲۳ | خراسان شمالی |
| ۱ | ۱۶ | ۱ | ۰ | ۰ | ۱ | ۵۴ | خوزستان |
| ۱ | ۵ | ۱ | ۰ | ۱ | ۱ | ۱۷ | زنجان |
| ۱ | ۵ | ۱ | ۱ | ۰ | ۰ | ۱۷ | سمنان |
| ۱ | ۱۰ | ۱ | ۰ | ۱ | ۱ | ۴۵ | سیستان و بلوچستان |
| ۱ | ۱۶ | ۱ | ۱ | ۰ | ۱ | ۵۵ | فارس |
| ۱ | ۶ | ۱ | ۱ | ۰ | ۱ | ۲۶ | قزوین |
| ۱ | ۴ | ۱ | ۱ | ۰ | ۱ | ۱۷ | قم |
| ۱ | ۷ | ۱ | ۱ | ۰ | ۱ | ۲۹ | کردستان |
| ۱ | ۱۲ | ۱ | ۰ | ۱ | ۱ | ۴۹ | کرمان |
| ۱ | ۱۰ | ۱ | ۰ | ۱ | ۰ | ۳۳ | کرمانشاه |
| ۱ | ۶ | ۱ | ۱ | ۰ | ۰ | ۲۱ | کهگیلویه و بویراحمد |
| ۱ | ۱۱ | ۱ | ۱ | ۰ | ۱ | ۳۸ | گلستان |
| ۱ | ۱۰ | ۱ | ۱ | ۰ | ۱ | ۳۵ | گیلان |
| ۱ | ۸ | ۱ | ۰ | ۱ | ۱ | ۳۳ | لرستان |
| ۱ | ۱۲ | ۱ | ۱ | ۰ | ۱ | ۴۹ | مازندران |
| ۱ | ۷ | ۱ | ۰ | ۰ | ۱ | ۲۳ | مرکزی |
| ۱ | ۱۲ | ۱ | ۰ | ۰ | ۱ | ۳۴ | هرمزگان |
| ۱ | ۷ | ۱ | ۰ | ۱ | ۱ | ۲۲ | همدان |
| ۱ | ۶ | ۱ | ۱ | ۰ | ۱ | ۲۷ | یزد |

جدول ۹-۳ تعداد مراکز آسیب‌های اجتماعی (دنباله)

| استان | مرکز اورژانس اجتماعی (مداخله در بحران‌های فردی، خانوادگی و اجتماعی) | خدمات پایگاه اجتماعی | مرکز ندای مهر (حمایت‌های روانی-اجتماعی دختران و خانواده) | مرکز ساماندهی (شبانه روزی) کودکان کار و خیابانی | مرکز حمایتی آموزشی کودک و خانواده (روزانه) کودکان کار و خیابانی | راه‌نویس (غیر اقامتی) حمایت و توانمندسازی زنان آسیب‌دیده (اجتماعی) |
|---------------------|--|----------------------------|---|---|---|--|
| ۱۳۹۸ | ۳۵۰ | ۲۴۱ | ۱۹ | ۳۱ | ۶۳ | ۴ |
| ۱۳۹۹ | ۳۶۰ | ۲۵۶ | ۲۲ | ۳۱ | ۶۳ | ۹ |
| ۱۴۰۰ | ۳۶۷ | ۰ | ۲۲ | ۳۱ | ۶۷ | ۱۳ |
| ۱۴۰۱ | ۳۷۲ | ۱۳۱ | ۲۱ | ۲۹ | ۶۴ | ۱۵ |
| ۱۴۰۲ | ۳۷۵ | ۱۳۱ | ۲۱ | ۳۴ | ۵۴ | ۱۵ |
| آذربایجان شرقی | ۱۸ | ۱ | ۱ | ۱ | ۱ | ۱ |
| آذربایجان غربی | ۱۴ | ۵ | ۰ | ۱ | ۱ | ۰ |
| اردبیل | ۸ | ۲ | ۱ | ۱ | ۱ | ۰ |
| اصفهان | ۲۱ | ۰ | ۱ | ۲ | ۱ | ۰ |
| البرز | ۶ | ۱ | ۰ | ۲ | ۰ | ۱ |
| ایلام | ۸ | ۲ | ۱ | ۱ | ۱ | ۰ |
| بوشهر | ۱۰ | ۲ | ۱ | ۰ | ۲ | ۰ |
| تهران | ۲۳ | ۳ | ۱ | ۴ | ۱۰ | ۱ |
| چهارمحال و بختیاری | ۷ | ۷ | ۰ | ۱ | ۱ | ۰ |
| خراسان جنوبی | ۹ | ۱۱ | ۱ | ۱ | ۱ | ۰ |
| خراسان رضوی | ۲۰ | ۶ | ۲ | ۲ | ۲ | ۱ |
| خراسان شمالی | ۸ | ۲ | ۰ | ۱ | ۱ | ۰ |
| خوزستان | ۲۱ | ۷ | ۰ | ۱ | ۶ | ۰ |
| زنجان | ۵ | ۲ | ۰ | ۰ | ۱ | ۰ |
| سمنان | ۴ | ۲ | ۰ | ۱ | ۲ | ۰ |
| سیستان و بلوچستان | ۱۵ | ۱۳ | ۰ | ۲ | ۱ | ۰ |
| فارس | ۲۳ | ۴ | ۱ | ۲ | ۴ | ۱ |
| قزوین | ۸ | ۴ | ۱ | ۱ | ۱ | ۱ |
| قم | ۲ | ۴ | ۰ | ۱ | ۱ | ۱ |
| کردستان | ۹ | ۶ | ۱ | ۰ | ۱ | ۱ |
| کرمان | ۲۰ | ۷ | ۱ | ۲ | ۲ | ۱ |
| کرمانشاه | ۱۳ | ۲ | ۱ | ۱ | ۲ | ۱ |
| کهگیلویه و بویراحمد | ۶ | ۲ | ۱ | ۱ | ۱ | ۱ |
| گلستان | ۱۴ | ۴ | ۲ | ۱ | ۲ | ۰ |
| گیلان | ۱۵ | ۳ | ۱ | ۰ | ۱ | ۱ |
| لرستان | ۱۱ | ۸ | ۰ | ۱ | ۱ | ۰ |
| مازندران | ۱۹ | ۸ | ۱ | ۱ | ۲ | ۲ |
| مرکزی | ۸ | ۲ | ۱ | ۰ | ۱ | ۱ |
| هرمزگان | ۱۱ | ۶ | ۰ | ۱ | ۱ | ۰ |
| همدان | ۹ | ۱ | ۰ | ۰ | ۱ | ۰ |
| یزد | ۱۰ | ۴ | ۱ | ۱ | ۱ | ۰ |



جدول ۱۰-۳ تعداد گروه‌های همیار و خودیارو محلات فعال فعالیت توانمندسازی اجتماع محور سلامت اجتماعی

| استان | گروه همیار زنان | گروه خودیار تشکیل شده | محله فعال فعالیت توانمندسازی اجتماع محور با رویکرد فقر قابلیت |
|---------------------|-----------------|-----------------------|---|
| ۱۳۹۸ | ۱,۴۰۰ | ۳,۸۹۰ | ۱۲۸ |
| ۱۳۹۹ | ۱,۲۰۰ | ۴,۰۵۴ | ۱۰۳ |
| ۱۴۰۰ | ۱,۳۷۴ | ۴,۴۵۲ | ۱۰۳ |
| ۱۴۰۱ | ۱,۴۷۷ | ۴,۸۳۷ | ۱۰۳ |
| ۱۴۰۲ | ۱,۵۹۴ | ۵,۰۴۱ | ۱۵۷ |
| آذربایجان شرقی | ۵۱ | ۱۷۲ | ۵ |
| آذربایجان غربی | ۱۷ | ۱۰۸ | ۹ |
| اردبیل | ۴۷ | ۳۷۰ | ۶ |
| اصفهان | ۴۲ | ۱۹۱ | ۶ |
| البرز | ۲۴ | ۱۸ | ۴ |
| ایلام | ۶۷ | ۳۴۳ | ۵ |
| بوشهر | ۳۱ | ۰ | ۲ |
| تهران | ۳۲ | ۳۷ | ۱۲ |
| چهارمحال و بختیاری | ۲۳ | ۳۸۶ | ۰ |
| خراسان جنوبی | ۶۲ | ۱۰۹ | ۱۱ |
| خراسان رضوی | ۲۱۲ | ۲۸۹ | ۸ |
| خراسان شمالی | ۲۶ | ۱۷ | ۴ |
| خوزستان | ۵۴ | ۰ | ۳ |
| زنجان | ۴۵ | ۱۹ | ۲ |
| سمنان | ۸ | ۰ | ۲ |
| سیستان و بلوچستان | ۸۵ | ۱۵۱ | ۹ |
| فارس | ۶۴ | ۳۱۲ | ۴ |
| قزوین | ۵۱ | ۰ | ۴ |
| قم | ۱۴ | ۰ | ۴ |
| کردستان | ۳۰ | ۹۸۶ | ۹ |
| کرمان | ۸۵ | ۱۳۰ | ۶ |
| کرمانشاه | ۱۰۸ | ۳۸۵ | ۴ |
| کهگیلویه و بویراحمد | ۵۸ | ۰ | ۱ |
| گلستان | ۳۰ | ۳۶ | ۸ |
| گیلان | ۳۲ | ۴۱۶ | ۲ |
| لرستان | ۶۵ | ۱۰۰ | ۸ |
| مازندران | ۶۸ | ۳۶۵ | ۵ |
| مرکزی | ۶۰ | ۰ | ۲ |
| هرمزگان | ۱۸ | ۰ | ۱۰ |
| همدان | ۴۶ | ۰ | ۲ |
| یزد | ۴۰ | ۰ | ۲ |

جدول ۱۱-۳ تعداد مراکز و دفاتر مشاوره حضوری به تفکیک دولتی و غیردولتی

| مراکز مشاوره و خدمات روانشناختی محدود | غیردولتی | | | | دولتی | | | جمع کل | استان |
|---------------------------------------|--------------------|-----------------------------------|-----------------|-------------------|-------------|-------------|-----|--------|---------------------|
| | مراکز مشاوره تخصصی | کلینیک مشاوره و خدمات روان شناختی | مرکز سلامت روان | جمع ^{۲۴} | دفتر مشاوره | مرکز مشاوره | جمع | | |
| ۲۹۶ | ۵۶۲ | ۱,۸۰۵ | ۳۱۲ | ۲,۹۷۵ | ۵۵ | ۳۲ | ۸۷ | ۳,۰۶۲ | ۱۳۹۸ |
| ۳۱۶ | ۵۹۱ | ۱,۹۰۸ | ۳۰۱ | ۳,۱۱۶ | ۵۵ | ۳۳ | ۸۸ | ۳,۲۰۴ | ۱۳۹۹ |
| ۳۱۵ | ۶۰۱ | ۱,۹۸۱ | ۲۶۹ | ۳,۱۶۶ | ۵۸ | ۳۱ | ۸۹ | ۳,۲۵۵ | ۱۴۰۰ |
| ۲۸۴ | ۵۸۹ | ۲,۰۷۶ | ۲۲۵ | ۳,۱۷۴ | ۵۶ | ۳۶ | ۹۲ | ۳,۲۶۶ | ۱۴۰۱ |
| ۲۴۶ | ۵۹۴ | ۲,۰۵۹ | ۱۸۳ | ۳,۰۸۲ | ۴۸ | ۴۰ | ۸۸ | ۳,۱۷۰ | ۱۴۰۲ |
| ۱۴ | ۳۲ | ۱۰۲ | ۸ | ۱۵۶ | ۱۸ | ۱ | ۱۹ | ۱۷۵ | آذربایجان شرقی |
| ۹ | ۳۰ | ۸۹ | ۷ | ۱۳۵ | ۰ | ۱ | ۱ | ۱۳۶ | آذربایجان غربی |
| ۵ | ۳۸ | ۳۸ | ۲۳ | ۱۰۴ | ۰ | ۱ | ۱ | ۱۰۵ | اردبیل |
| ۱۸ | ۱۱۹ | ۱۷۳ | ۷ | ۳۱۷ | ۰ | ۱ | ۱ | ۳۱۸ | اصفهان |
| ۴ | ۱ | ۲۳ | ۱ | ۲۹ | ۰ | ۱ | ۱ | ۳۰ | البرز |
| ۳ | ۵ | ۲۴ | ۱ | ۳۳ | ۰ | ۱ | ۱ | ۳۴ | ایلام |
| ۵ | ۴ | ۲۱ | ۰ | ۳۰ | ۰ | ۱ | ۱ | ۳۱ | بوشهر |
| ۳۶ | ۴۹ | ۲۷۴ | ۱۲ | ۳۷۱ | ۱ | ۳ | ۴ | ۳۷۵ | تهران |
| ۰ | ۱۴ | ۳۳ | ۹ | ۵۶ | ۰ | ۱ | ۱ | ۵۷ | چهارمحال و بختیاری |
| ۱۰ | ۹ | ۲۰ | ۵ | ۴۴ | ۱۱ | ۱ | ۱۲ | ۵۶ | خراسان جنوبی |
| ۳۸ | ۲۹ | ۱۲۸ | ۲۱ | ۲۱۶ | ۰ | ۱ | ۱ | ۲۱۷ | خراسان رضوی |
| ۰ | ۸ | ۳۵ | ۱ | ۴۴ | ۰ | ۱ | ۱ | ۴۵ | خراسان شمالی |
| ۰ | ۳۸ | ۱۴۸ | ۱۰ | ۱۹۶ | ۰ | ۱ | ۱ | ۱۹۷ | خوزستان |
| ۰ | ۱۱ | ۱۲ | ۰ | ۲۳ | ۶ | ۱ | ۷ | ۳۰ | زنجان |
| ۱۰ | ۲ | ۱۲ | ۲ | ۲۶ | ۰ | ۱ | ۱ | ۲۷ | سمنان |
| ۰ | ۶ | ۲۸ | ۱ | ۳۵ | ۰ | ۲ | ۲ | ۳۷ | سیستان و بلوچستان |
| ۰ | ۳۱ | ۱۷۷ | ۹ | ۲۱۷ | ۰ | ۵ | ۵ | ۲۲۲ | فارس |
| ۰ | ۳ | ۴۰ | ۶ | ۴۹ | ۰ | ۱ | ۱ | ۵۰ | قزوین |
| ۱ | ۱ | ۱۷ | ۱ | ۲۰ | ۰ | ۱ | ۱ | ۲۱ | قم |
| ۰ | ۲۳ | ۴۹ | ۷ | ۷۹ | ۲ | ۳ | ۵ | ۸۴ | کردستان |
| ۲۷ | ۳۳ | ۷۲ | ۵ | ۱۳۷ | ۰ | ۱ | ۱ | ۱۳۸ | کرمان |
| ۴۰ | ۹ | ۳۹ | ۱۳ | ۱۰۱ | ۶ | ۱ | ۷ | ۱۰۸ | کرمانشاه |
| ۰ | ۱ | ۳۹ | ۲ | ۴۲ | ۰ | ۱ | ۱ | ۴۳ | کهگیلویه و بویراحمد |
| ۰ | ۲۷ | ۴۹ | ۱ | ۷۷ | ۲ | ۱ | ۳ | ۸۰ | گلستان |
| ۴ | ۱۲ | ۸۸ | ۴ | ۱۰۸ | ۰ | ۱ | ۱ | ۱۰۹ | گیلان |
| ۱ | ۱۵ | ۲۳ | ۳ | ۴۲ | ۰ | ۱ | ۱ | ۴۳ | لرستان |
| ۰ | ۲۶ | ۱۷۲ | ۱۴ | ۲۱۲ | ۰ | ۱ | ۱ | ۲۱۳ | مازندران |
| ۱ | ۱ | ۱۷ | ۲ | ۲۱ | ۱ | ۰ | ۱ | ۲۲ | مرکزی |
| ۶ | ۱ | ۱۹ | ۴ | ۳۰ | ۰ | ۱ | ۱ | ۳۱ | هرمزگان |
| ۱۰ | ۵ | ۲۸ | ۲ | ۴۵ | ۰ | ۱ | ۱ | ۴۶ | همدان |
| ۴ | ۱۱ | ۷۰ | ۲ | ۸۷ | ۱ | ۲ | ۳ | ۹۰ | یزد |

^{۲۴} این جمع در سالهای گذشته از جمع دفاتر و مراکز مشاوره حضوری حاصل می شد، از سال ۱۴۰۲ دفاتر مشاوره حضوری تحت عنوان مراکز مشاوره و خدمات روانشناختی محدود فعالیت می کنند.



جدول ۱۲-۳ تعداد مراکز صدای مشاور و کد ده رقمی

| کد ده رقمی (غیردولتی) | ۱۴۸۰ (دولتی) | جمع | استان |
|-----------------------|--------------|-----|---------------------|
| ۴۱ | ۳۱ | ۷۲ | ۱۳۹۸ |
| ۲۷ | ۳۱ | ۵۸ | ۱۳۹۹ |
| ۲۱ | ۳۱ | ۵۲ | ۱۴۰۰ |
| ۷ | ۳۱ | ۳۸ | ۱۴۰۱ |
| ۷ | ۳۱ | ۳۸ | ۱۴۰۲ |
| ۰ | ۱ | ۱ | آذربایجان شرقی |
| ۰ | ۱ | ۱ | آذربایجان غربی |
| ۰ | ۱ | ۱ | اردبیل |
| ۰ | ۱ | ۱ | اصفهان |
| ۰ | ۱ | ۱ | البرز |
| ۰ | ۱ | ۱ | ایلام |
| ۰ | ۱ | ۱ | بوشهر |
| ۱ | ۱ | ۲ | تهران |
| ۰ | ۱ | ۱ | چهارمحال و بختیاری |
| ۰ | ۱ | ۱ | خراسان جنوبی |
| ۰ | ۱ | ۱ | خراسان رضوی |
| ۰ | ۱ | ۱ | خراسان شمالی |
| ۰ | ۱ | ۲ | خوزستان |
| ۰ | ۱ | ۱ | زنجان |
| ۰ | ۱ | ۱ | سمنان |
| ۰ | ۱ | ۱ | سیستان و بلوچستان |
| ۰ | ۱ | ۱ | فارس |
| ۰ | ۱ | ۱ | قزوین |
| ۱ | ۱ | ۲ | قم |
| ۰ | ۱ | ۱ | کردستان |
| ۰ | ۱ | ۱ | کرمان |
| ۰ | ۱ | ۱ | کرمانشاه |
| ۰ | ۱ | ۱ | کهگیلویه و بویراحمد |
| ۰ | ۱ | ۱ | گلستان |
| ۴ | ۱ | ۵ | گیلان |
| ۰ | ۱ | ۱ | لرستان |
| ۰ | ۱ | ۱ | مازندران |
| ۰ | ۱ | ۱ | مرکزی |
| ۰ | ۱ | ۱ | هرمزگان |
| ۰ | ۱ | ۱ | همدان |
| ۰ | ۱ | ۱ | یزد |

جدول ۱۳-۳ تعداد مراکز درمان و کاهش آسیب اختلال مصرف مواد مخدر یا روان گردان

| استان | جمع کل | درمان | | | | | جامع |
|---------------------|--------|-------------|----------------|-------------------------|-------------------|-------------|------|
| | | سربای دولتی | سربای غیردولتی | اقامتی بهبود و بازتوانی | اجتماع درمان مدار | توانمندسازی | |
| ... | ۲,۸۵۴ | ۲,۴۱۵ | ۷ | ۱,۱۰۷ | ۱,۲۶۹ | ۳۲ | ... |
| ... | ۲,۷۲۱ | ۲,۲۸۶ | ۶ | ۱,۰۸۱ | ۱,۱۴۶ | ۲۸ | ۲۵ |
| ۱۴۰۰ | ۲,۷۲۰ | ۲,۲۸۸ | ۶ | ۱,۰۸۷ | ۱,۱۱۲ | ۲۸ | ۳۰ |
| ۱۴۰۱ | ۲,۶۶۸ | ۲,۲۴۶ | ۶ | ۱,۰۳۹ | ۱,۱۲۳ | ۲۲ | ۳۰ |
| ۱۴۰۲ | ۲,۵۹۹ | ۲,۲۰۵ | ۶ | ۱,۰۲۰ | ۱,۰۹۳ | ۲۳ | ۳۹ |
| آذربایجان شرقی | ۷۴ | ۵۳ | ۰ | ۳۴ | ۱۷ | ۱ | ۱ |
| آذربایجان غربی | ۵۰ | ۳۷ | ۰ | ۱۵ | ۲۱ | ۰ | ۱ |
| اردبیل | ۲۳ | ۱۹ | ۰ | ۶ | ۸ | ۲ | ۱ |
| اصفهان | ۱۳۹ | ۱۲۷ | ۰ | ۴۸ | ۷۵ | ۱ | ۲ |
| البرز | ۷۹ | ۶۳ | ۱ | ۸ | ۵۱ | ۰ | ۱ |
| ایلام | ۱۷ | ۱۵ | ۰ | ۰ | ۱۴ | ۰ | ۱ |
| بوشهر | ۳۴ | ۲۲ | ۰ | ۷ | ۱۴ | ۰ | ۱ |
| تهران | ۳۴۸ | ۲۹۹ | ۱ | ۱۵۵ | ۱۳۹ | ۰ | ۳ |
| چهارمحال و بختیاری | ۲۷ | ۲۵ | ۱ | ۶ | ۱۷ | ۰ | ۰ |
| خراسان جنوبی | ۳۱ | ۲۵ | ۰ | ۱۳ | ۹ | ۱ | ۱ |
| خراسان رضوی | ۳۵۳ | ۳۲۴ | ۱ | ۲۴۵ | ۷۴ | ۱ | ۳ |
| خراسان شمالی | ۹۰ | ۸۶ | ۰ | ۷۰ | ۱۵ | ۰ | ۱ |
| خوزستان | ۱۳۸ | ۱۲۳ | ۰ | ۵۸ | ۶۲ | ۱ | ۱ |
| زنجان | ۲۶ | ۲۱ | ۰ | ۷ | ۱۳ | ۰ | ۱ |
| سمنان | ۲۸ | ۲۵ | ۰ | ۱۰ | ۱۴ | ۰ | ۰ |
| سیستان و بلوچستان | ۸۶ | ۵۳ | ۰ | ۴ | ۴۵ | ۰ | ۳ |
| فارس | ۱۱۷ | ۱۰۱ | ۰ | ۱۸ | ۷۷ | ۲ | ۳ |
| قزوین | ۳۸ | ۲۶ | ۰ | ۰ | ۲۲ | ۰ | ۳ |
| قم | ۳۵ | ۳۲ | ۰ | ۱۷ | ۱۴ | ۰ | ۱ |
| کردستان | ۲۵ | ۲۱ | ۰ | ۴ | ۱۶ | ۰ | ۰ |
| کرمان | ۹۸ | ۶۸ | ۱ | ۲۳ | ۳۴ | ۶ | ۳ |
| کرمانشاه | ۵۲ | ۴۰ | ۰ | ۱۰ | ۲۸ | ۱ | ۱ |
| کهگیلویه و بویراحمد | ۲۵ | ۲۰ | ۰ | ۱ | ۱۷ | ۱ | ۰ |
| گلستان | ۱۰۹ | ۹۶ | ۰ | ۵۸ | ۳۴ | ۱ | ۲ |
| گیلان | ۱۳۱ | ۱۲۴ | ۰ | ۷۱ | ۵۰ | ۳ | ۰ |
| لرستان | ۶۸ | ۵۲ | ۰ | ۱۶ | ۳۳ | ۱ | ۰ |
| مازندران | ۱۲۷ | ۱۱۳ | ۱ | ۵۸ | ۵۱ | ۰ | ۲ |
| مرکزی | ۵۳ | ۴۱ | ۰ | ۳ | ۳۶ | ۰ | ۲ |
| هرمزگان | ۷۹ | ۶۹ | ۰ | ۳۶ | ۲۱ | ۰ | ۱ |
| همدان | ۵۹ | ۵۲ | ۰ | ۱ | ۵۰ | ۰ | ۰ |
| یزد | ۴۰ | ۳۳ | ۰ | ۱۸ | ۱۲ | ۱ | ۱ |



جدول ۱۳-۳ تعداد مراکز درمان و کاهش آسیب اختلال مصرف مواد مخدر یا روان گردان (دنباله)

| کاهش آسیب | | | | | | | استان |
|-----------|-----------|-------------|--------------|------|----------|-----|---------------------|
| کانکس | موبایل ون | گذری-سرپناه | سرپناه شبانه | گذری | تیم سیار | جمع | |
| ۸ | ۲۸ | ۳۰ | ۷۹ | ۱۱۴ | ۱۸۰ | ۴۳۹ | ۱۳۹۸ |
| ۲۶ | ۳۷ | ۳۵ | ۷۰ | ۱۰۴ | ۱۶۳ | ۴۳۵ | ۱۳۹۹ |
| ۵۱ | ۲۸ | ۳۹ | ۶۱ | ۹۶ | ۱۴۷ | ۴۳۲ | ۱۴۰۰ |
| ۷۴ | ۴۱ | ۴۶ | ۵۰ | ۷۷ | ۱۳۴ | ۴۲۲ | ۱۴۰۱ |
| ۷۶ | ۴۰ | ۴۳ | ۴۴ | ۶۹ | ۱۲۲ | ۳۹۴ | ۱۴۰۲ |
| ۳ | ۱ | ۳ | ۱ | ۵ | ۸ | ۲۱ | آذربایجان شرقی |
| ۱ | ۰ | ۲ | ۰ | ۴ | ۶ | ۱۳ | آذربایجان غربی |
| ۱ | ۱ | ۱ | ۰ | ۰ | ۱ | ۴ | اردبیل |
| ۳ | ۳ | ۰ | ۲ | ۳ | ۱ | ۱۲ | اصفهان |
| ۴ | ۲ | ۱ | ۱ | ۲ | ۶ | ۱۶ | البرز |
| ۲ | ۰ | ۰ | ۰ | ۰ | ۰ | ۲ | ایلام |
| ۲ | ۲ | ۱ | ۲ | ۲ | ۳ | ۱۲ | بوشهر |
| ۹ | ۷ | ۵ | ۷ | ۸ | ۱۳ | ۴۹ | تهران |
| ۰ | ۰ | ۰ | ۰ | ۱ | ۱ | ۲ | چهارمحال و بختیاری |
| ۲ | ۱ | ۰ | ۱ | ۱ | ۱ | ۶ | خراسان جنوبی |
| ۷ | ۱ | ۱ | ۳ | ۸ | ۹ | ۲۹ | خراسان رضوی |
| ۰ | ۰ | ۲ | ۰ | ۰ | ۲ | ۴ | خراسان شمالی |
| ۴ | ۲ | ۳ | ۲ | ۰ | ۴ | ۱۵ | خوزستان |
| ۰ | ۱ | ۱ | ۰ | ۰ | ۳ | ۵ | زنجان |
| ۰ | ۰ | ۱ | ۰ | ۰ | ۲ | ۳ | سمنان |
| ۹ | ۴ | ۱ | ۶ | ۶ | ۷ | ۳۳ | سیستان و بلوچستان |
| ۴ | ۲ | ۴ | ۰ | ۱ | ۵ | ۱۶ | فارس |
| ۵ | ۱ | ۱ | ۲ | ۱ | ۲ | ۱۲ | قزوین |
| ۰ | ۱ | ۱ | ۰ | ۰ | ۱ | ۳ | قم |
| ۰ | ۰ | ۲ | ۰ | ۰ | ۲ | ۴ | کردستان |
| ۴ | ۱ | ۰ | ۷ | ۹ | ۹ | ۳۰ | کرمان |
| ۱ | ۲ | ۴ | ۱ | ۰ | ۴ | ۱۲ | کرمانشاه |
| ۲ | ۰ | ۱ | ۱ | ۰ | ۱ | ۵ | کهگیلویه و بویراحمد |
| ۳ | ۱ | ۰ | ۳ | ۳ | ۳ | ۱۳ | گلستان |
| ۱ | ۲ | ۰ | ۰ | ۲ | ۲ | ۷ | گیلان |
| ۴ | ۱ | ۴ | ۱ | ۱ | ۵ | ۱۶ | لرستان |
| ۲ | ۱ | ۲ | ۰ | ۳ | ۶ | ۱۴ | مازندران |
| ۰ | ۱ | ۰ | ۳ | ۴ | ۴ | ۱۲ | مرکزی |
| ۲ | ۲ | ۲ | ۰ | ۱ | ۳ | ۱۰ | هرمزگان |
| ۰ | ۰ | ۰ | ۱ | ۳ | ۳ | ۷ | همدان |
| ۱ | ۰ | ۰ | ۰ | ۱ | ۵ | ۷ | یزد |



جدول ۱۴-۳ تعداد تیم‌های تحت پوشش برنامه پیشگیری اجتماع محور از اعتیاد

| فضای مجازی | محیط کار | | | محیط آموزشی | | | | محل‌ها | | | جمع کل | استان |
|------------|-----------------|-------|-----|-------------|---------------|------------------------|-------|---------|-------|-------|--------|---------------------|
| | صنعتی / سازمانی | نظامی | جمع | دانشگاه | آموزش و پرورش | مهد کودک و پیش دبستانی | جمع | روستایی | شهری | جمع | | |
| ... | ۳۷۷ | ۹۱ | ۴۶۸ | ۶۵ | ۱۳۰ | ۱,۱۴۳ | ۱,۳۳۸ | ۱,۳۶۵ | ۲,۴۰۷ | ۳,۷۷۲ | ۵,۵۷۸ | ۱۳۹۸ |
| ۱,۷۱۴ | ۲۴۰ | ۶۸ | ۳۰۸ | ۴۸ | ۶۳ | ۴۰۵ | ۵۱۶ | ۹۳۴ | ۱,۶۸۵ | ۲,۶۱۹ | ۵,۱۵۷ | ۱۳۹۹ |
| ۱,۲۸۶ | ۳۶۰ | ۵۶ | ۴۱۶ | ۵۸ | ۸۶ | ۵۶۱ | ۷۰۵ | ۸۳۶ | ۱,۴۷۵ | ۲,۳۱۱ | ۴,۷۱۸ | ۱۴۰۰ |
| ۳,۱۹۰ | ۴۸۳ | ۳۸ | ۵۲۱ | ۵۲ | ۱۱۰ | ۱۰۹ | ۲۷۱ | ۸۳۱ | ۱,۷۴۱ | ۲,۵۷۲ | ۶,۵۵۴ | ۱۴۰۱ |
| ۱,۹۸۹ | ۵۴۱ | ۴۰ | ۵۸۱ | ۵۷ | ۲۳۹ | ۱۱۸ | ۴۱۴ | ۸۰۸ | ۱,۶۶۴ | ۲,۴۷۲ | ۵,۴۵۶ | ۱۴۰۲ |
| ۶۸ | ۶ | ۲ | ۸ | ۵ | ۱۲ | ۴ | ۲۱ | ۵۸ | ۸۲ | ۱۴۰ | ۲۳۷ | آذربایجان شرقی |
| ۳۰ | ۲۴ | ۰ | ۲۴ | ۰ | ۰ | ۰ | ۰ | ۵۰ | ۱۲۰ | ۱۷۰ | ۲۲۴ | آذربایجان غربی |
| ۲۳ | ۲۵ | ۰ | ۲۵ | ۱ | ۴ | ۰ | ۵ | ۱۸ | ۲۵ | ۴۳ | ۹۶ | اردبیل |
| ۵۶ | ۱۷ | ۰ | ۱۷ | ۳ | ۲۳ | ۰ | ۲۶ | ۵۰ | ۱۰۲ | ۱۵۲ | ۲۵۱ | اصفهان |
| ۹ | ۵ | ۰ | ۵ | ۰ | ۰ | ۰ | ۰ | ۴ | ۹ | ۱۳ | ۲۷ | البرز |
| ۱۰ | ۹ | ۰ | ۹ | ۰ | ۰ | ۰ | ۰ | ۱۵ | ۱۸ | ۳۳ | ۵۲ | ایلام |
| ۷۷ | ۱۷ | ۱ | ۱۸ | ۰ | ۳ | ۱۲ | ۱۵ | ۴۱ | ۸۱ | ۱۲۲ | ۲۳۲ | بوشهر |
| ۰ | ۰ | ۰ | ۰ | ۰ | ۰ | ۰ | ۰ | ۲۰ | ۵۰ | ۷۰ | ۷۰ | تهران |
| ۳۱ | ۳۹ | ۰ | ۳۹ | ۰ | ۹ | ۰ | ۹ | ۳۰ | ۲۹ | ۵۹ | ۱۳۸ | چهارمحال و بختیاری |
| ۱۱۶ | ۲۲ | ۲ | ۲۴ | ۴ | ۴ | ۵ | ۱۳ | ۶۳ | ۱۲۴ | ۱۸۷ | ۳۴۰ | خراسان جنوبی |
| ۷۵ | ۱۴ | ۵ | ۱۹ | ۴ | ۹ | ۸ | ۲۱ | ۶۲ | ۱۸۲ | ۲۴۴ | ۳۵۹ | خراسان رضوی |
| ۲۳ | ۲۸ | ۰ | ۲۸ | ۳ | ۷ | ۰ | ۱۰ | ۱۵ | ۳۸ | ۵۳ | ۱۱۴ | خراسان شمالی |
| ۱۹۲ | ۳۹ | ۰ | ۳۹ | ۰ | ۳۶ | ۰ | ۳۶ | ۴۶ | ۷۵ | ۱۲۱ | ۲۸۸ | خوزستان |
| ۰ | ۱۲ | ۰ | ۱۲ | ۰ | ۰ | ۰ | ۰ | ۲۶ | ۶۶ | ۹۲ | ۱۰۴ | زنجان |
| ۰ | ۵ | ۰ | ۵ | ۰ | ۰ | ۰ | ۰ | ۶ | ۲۸ | ۳۴ | ۳۹ | سمنان |
| ۲۸ | ۱۰ | ۰ | ۱۰ | ۰ | ۰ | ۰ | ۰ | ۴ | ۳۴ | ۳۸ | ۷۶ | سیستان و بلوچستان |
| ۸۲ | ۴۶ | ۰ | ۴۶ | ۰ | ۰ | ۰ | ۰ | ۳۵ | ۴۶ | ۸۱ | ۲۰۹ | فارس |
| ۱۳ | ۲۰ | ۴ | ۲۴ | ۰ | ۰ | ۰ | ۰ | ۲۲ | ۴۰ | ۶۲ | ۹۹ | قزوین |
| ۰ | ۱۰ | ۰ | ۱۰ | ۲ | ۲ | ۰ | ۴ | ۱ | ۳۴ | ۳۵ | ۴۹ | قم |
| ۱۵ | ۱۶ | ۲ | ۱۸ | ۴ | ۷۴ | ۳۰ | ۱۰۸ | ۲ | ۱۳ | ۱۵ | ۱۵۶ | کردستان |
| ۳۵ | ۲۰ | ۷ | ۲۷ | ۳ | ۳ | ۴ | ۱۰ | ۴۳ | ۴۶ | ۸۹ | ۱۶۱ | کرمان |
| ۰ | ۱۹ | ۱ | ۲۰ | ۰ | ۰ | ۰ | ۰ | ۴ | ۴۸ | ۵۲ | ۷۲ | کرمانشاه |
| ۴۸ | ۵۲ | ۷ | ۵۹ | ۸ | ۱۹ | ۲۸ | ۵۵ | ۳۶ | ۴۲ | ۷۸ | ۲۴۰ | کهگیلویه و بویراحمد |
| ۰ | ۰ | ۰ | ۰ | ۰ | ۰ | ۰ | ۰ | ۱۴ | ۲۸ | ۴۲ | ۴۲ | گلستان |
| ۰ | ۰ | ۴ | ۴ | ۰ | ۰ | ۰ | ۰ | ۴۲ | ۸۰ | ۱۲۲ | ۱۲۶ | گیلان |
| ۹ | ۱۵ | ۰ | ۱۵ | ۰ | ۰ | ۰ | ۰ | ۳ | ۲۵ | ۲۸ | ۵۲ | لرستان |
| ۹۱۰ | ۵۴ | ۱ | ۵۵ | ۱۷ | ۳۰ | ۲۷ | ۷۴ | ۶۵ | ۱۱۰ | ۱۷۵ | ۱,۲۱۴ | مازندران |
| ۱۷ | ۱۳ | ۱ | ۱۴ | ۰ | ۲ | ۰ | ۲ | ۲ | ۳۶ | ۳۸ | ۷۱ | مرکزی |
| ۶۵ | ۱ | ۰ | ۱ | ۰ | ۰ | ۰ | ۰ | ۵ | ۱۲ | ۱۷ | ۸۳ | هرمزگان |
| ۰ | ۰ | ۰ | ۰ | ۰ | ۰ | ۰ | ۰ | ۰ | ۰ | ۰ | ۰ | همدان |
| ۵۷ | ۳ | ۳ | ۶ | ۳ | ۲ | ۰ | ۵ | ۲۶ | ۴۱ | ۶۷ | ۱۳۵ | یزد |



جدول ۱۵-۳ تعداد محیط‌های تحت پوشش برنامه پیشگیری اجتماع محور از اعتیاد

| فضای مجازی | محیط کار | | | محیط آموزشی | | | | محل‌ها | | | جمع کل | استان |
|------------|-----------------|-------|-----|-------------|---------------|------------------------|-------|---------|-------|-------|--------|---------------------|
| | صنعتی / سازمانی | نظامی | جمع | دانشگاه | آموزش و پرورش | مهد کودک و پیش دبستانی | جمع | روستایی | شهری | جمع | | |
| ... | ۵۰۲ | ۱۱۷ | ۶۱۹ | ۸۸ | ۲۳۷ | ۱,۵۸۶ | ۱,۹۱۱ | ۱,۵۶۹ | ۲,۳۶۲ | ۳,۹۳۱ | ۶,۴۶۱ | ۱۳۹۸ |
| ۲,۶۴۱ | ۳۲۲ | ۵۸ | ۳۸۰ | ۴۸ | ۸۸ | ۴۹۵ | ۶۳۱ | ۱,۰۸۹ | ۱,۹۰۴ | ۲,۹۹۳ | ۶,۶۴۵ | ۱۳۹۹ |
| ۲,۲۱۱ | ۵۵۹ | ۶۳ | ۶۲۲ | ۶۱ | ۱۲۳ | ۵۸۹ | ۷۷۳ | ۱,۰۳۹ | ۱,۷۰۲ | ۲,۷۴۲ | ۶,۳۴۸ | ۱۴۰۰ |
| ۶,۳۳۱ | ۷۲۳ | ۶۳ | ۷۸۶ | ۶۶ | ۲۵۸ | ۱۵۳ | ۴۷۷ | ۱,۲۷۸ | ۲,۲۶۰ | ۳,۵۳۸ | ۱۱,۱۳۲ | ۱۴۰۱ |
| ۳,۱۵۸ | ۸۲۵ | ۴۷ | ۸۷۲ | ۱۲۹ | ۴۶۲ | ۱۴۹ | ۷۴۰ | ۱,۱۲۴ | ۲,۰۱۶ | ۳,۱۴۰ | ۷,۹۱۰ | ۱۴۰۲ |
| ۱۷۸ | ۵۲ | ۵ | ۵۷ | ۶۹ | ۷۷ | ۱۶ | ۱۶۲ | ۱۳۱ | ۱۷۲ | ۲۹۳ | ۶۹۰ | آذربایجان شرقی |
| ۳۰ | ۲۴ | ۰ | ۲۴ | ۰ | ۰ | ۰ | ۰ | ۵۰ | ۱۲۰ | ۱۷۰ | ۲۲۴ | آذربایجان غربی |
| ۲۳ | ۲۵ | ۰ | ۲۵ | ۱ | ۴ | ۰ | ۵ | ۲۱ | ۳۸ | ۵۹ | ۱۱۲ | اردبیل |
| ۵۶ | ۴۲ | ۰ | ۴۲ | ۲ | ۶۲ | ۰ | ۶۴ | ۶۲ | ۱۲۱ | ۱۸۳ | ۳۴۵ | اصفهان |
| ۶۵ | ۱۳ | ۰ | ۱۳ | ۰ | ۰ | ۰ | ۰ | ۲۹ | ۵۵ | ۸۴ | ۱۶۲ | البرز |
| ۱۰ | ۹ | ۰ | ۹ | ۰ | ۰ | ۰ | ۰ | ۱۵ | ۱۸ | ۳۳ | ۵۲ | ایلام |
| ۱۰۰ | ۱۷ | ۱ | ۱۸ | ۰ | ۴ | ۱۰ | ۱۴ | ۴۵ | ۸۷ | ۱۳۲ | ۲۶۴ | بوشهر |
| ۴۵ | ۱۸ | ۰ | ۱۸ | ۰ | ۰ | ۰ | ۰ | ۲۲ | ۶۲ | ۸۴ | ۱۴۷ | تهران |
| ۱۴۵ | ۳۵ | ۰ | ۳۵ | ۰ | ۰ | ۰ | ۰ | ۸۰ | ۸۷ | ۱۶۷ | ۳۴۷ | چهارمحال و بختیاری |
| ۱۱۶ | ۲۲ | ۲ | ۲۴ | ۴ | ۴ | ۵ | ۱۳ | ۶۳ | ۱۲۴ | ۱۸۷ | ۳۴۰ | خراسان جنوبی |
| ۲۷۲ | ۱۸ | ۷ | ۲۵ | ۴ | ۸ | ۹ | ۲۱ | ۷۳ | ۱۱۷ | ۱۹۰ | ۵۰۸ | خراسان رضوی |
| ۱۹ | ۲۸ | ۰ | ۲۸ | ۳ | ۶ | ۰ | ۹ | ۱۵ | ۳۵ | ۵۰ | ۱۰۶ | خراسان شمالی |
| ۱۹۲ | ۳۹ | ۰ | ۳۹ | ۰ | ۳۶ | ۰ | ۳۶ | ۴۶ | ۷۵ | ۱۲۱ | ۲۸۸ | خوزستان |
| ۱۳ | ۳۳ | ۲ | ۳۵ | ۰ | ۰ | ۰ | ۰ | ۲۷ | ۶۳ | ۹۰ | ۱۳۸ | زنجان |
| ۵۷ | ۱۴ | ۱ | ۱۵ | ۰ | ۲ | ۰ | ۲ | ۱۱ | ۵۷ | ۶۸ | ۱۴۲ | سمنان |
| ۲۸ | ۱۰ | ۰ | ۱۰ | ۰ | ۰ | ۰ | ۰ | ۴ | ۳۴ | ۳۸ | ۷۶ | سیستان و بلوچستان |
| ۸۲ | ۴۶ | ۰ | ۴۶ | ۰ | ۰ | ۰ | ۰ | ۳۵ | ۴۶ | ۸۱ | ۲۰۹ | فارس |
| ۲۰ | ۲۰ | ۱ | ۲۱ | ۰ | ۰ | ۰ | ۰ | ۱۹ | ۳۰ | ۴۹ | ۹۰ | قزوین |
| ۰ | ۱۰ | ۰ | ۱۰ | ۲ | ۲ | ۰ | ۴ | ۱ | ۳۴ | ۳۵ | ۴۹ | قم |
| ۱۵ | ۸ | ۲ | ۱۰ | ۴ | ۶۳ | ۳۰ | ۹۷ | ۲ | ۱۳ | ۱۵ | ۱۳۷ | کردستان |
| ۴۰ | ۵۲ | ۶ | ۵۸ | ۲ | ۲ | ۲ | ۶ | ۴۸ | ۴۶ | ۹۴ | ۱۹۸ | کرمان |
| ۴۳ | ۱۹ | ۱ | ۲۰ | ۰ | ۰ | ۰ | ۰ | ۴ | ۴۸ | ۵۲ | ۱۱۵ | کرمانشاه |
| ۴۸ | ۵۲ | ۷ | ۵۹ | ۸ | ۱۹ | ۲۸ | ۵۵ | ۳۶ | ۴۲ | ۷۸ | ۲۴۰ | کهگیلویه و بویراحمد |
| ۱۱۹ | ۱۸ | ۰ | ۱۸ | ۰ | ۰ | ۰ | ۰ | ۱۷ | ۳۲ | ۴۹ | ۱۸۶ | گلستان |
| ۷۰ | ۱۸ | ۴ | ۲۲ | ۰ | ۰ | ۰ | ۰ | ۴۲ | ۸۰ | ۱۲۲ | ۲۱۴ | گیلان |
| ۹ | ۱۵ | ۰ | ۱۵ | ۰ | ۰ | ۰ | ۰ | ۳ | ۳۲ | ۳۵ | ۵۹ | لرستان |
| ۸۸۰ | ۹۳ | ۱ | ۹۴ | ۲۷ | ۱۵۳ | ۴۹ | ۲۲۹ | ۱۵۵ | ۱۷۰ | ۳۲۵ | ۱,۵۲۸ | مازندران |
| ۲۳ | ۲۱ | ۱ | ۲۲ | ۰ | ۱۷ | ۰ | ۱۷ | ۷ | ۴۳ | ۵۰ | ۱۱۲ | مرکزی |
| ۲۹۸ | ۳۸ | ۰ | ۳۸ | ۰ | ۰ | ۰ | ۰ | ۱۴ | ۲۱ | ۳۵ | ۳۷۱ | هرمزگان |
| ۲۵ | ۱۱ | ۱ | ۱۲ | ۰ | ۰ | ۰ | ۰ | ۱۱ | ۲۸ | ۳۹ | ۷۶ | همدان |
| ۱۳۷ | ۵ | ۵ | ۱۰ | ۳ | ۳ | ۰ | ۶ | ۴۶ | ۸۶ | ۱۳۲ | ۲۸۵ | یزد |

برای دانلود نسخه الکترونیکی
سالنامه QR Code زیر را اسکن کنید



سازمان بھکسیرستی کشور
سالنامه آماری ۱۴۰۲