


اداره فناوری اطلاعات، ارتباطات و تحول اداری

سالنامه آماری

۱۴۰۲



اداره کل کمیته ایستادن خراسان رضوی

بِسْمِ اللَّهِ الرَّحْمَنِ الرَّحِيمِ
م

1420



سالنامه آماری ۱۴۰۲

اداره کل بهزیستی خراسان رضوی

تهیه شده در: اداره فناوری اطلاعات، ارتباطات و تحول اداری خراسان رضوی

- عنوان : سالنامه آماری سال ۱۴۰۲ اداره کل بهزیستی خراسان رضوی
- ناشر: اداره کل بهزیستی خراسان رضوی
- تدوین : اداره فناوری اطلاعات ، ارتباطات و تحول اداری خراسان رضوی
- گردآورندگان : سمیه مقامی ، هدا کافی
- تاریخ انتشار : مرداد ۱۴۰۳
- نشانی : مشهد ، خیابان آیت اله بهجت ، بین بهجت ۸ و ۱۰ ، اداره کل بهزیستی خراسان رضوی
- تلفن : ۰۵۱۳۲۲۳۲۶۰۳
- پست الکترونیکی: info@khr.behzisti.gov.ir

علائم اختصاری در سالنامه

رقم مساوی صفر است	♦
آمار گردآوری نشده است	-
رقم در دسترس نیست	...
ذاتا یا عملا وجود ندارد	×
جمع و محاسبه غیرممکن یا بی معنی است	××
رقم کمتر از نصف واحد است	//
رقم غیرقطعی است	*
رقم جنبه تخمینی دارد	**

آمار و اطلاعات یکی از اجزای اصلی و ضروری برای برنامه‌ریزی، تصمیم‌گیری و ارزیابی عملکرد سطوح مختلف مدیریتی و ارائه تصویر روشن و گویا از گذشته تا حال است. با استفاده از روش‌های آماری می‌توان میزان اثربخشی برنامه‌ها، سیاست‌ها و مداخلات را محاسبه نمود و تصمیمات مناسبی برای بهبود عملکرد و بهره‌وری سازمان گرفت.

بهبودی خراسان رضوی همواره تلاش کرده است تا از طریق آگاهی از وضعیت کنونی و استخراج میزان فاصله تا وضعیت مطلوب و در نهایت حصول برنامه‌ای مدون و دقیق برای نیل به اهداف خود با همراهی و همکاری سایر بخش‌ها و هم‌راستا با نظام آماری کشور و در قالب توسعه و مدرن‌سازی نظام جامع آماری، برنامه‌های آماری سازمان را دنبال و پیگیری نماید و با سرلوحه قرار دادن برآوردهای علمی از آینده با استفاده از دانش منضم به انسانیت برای برنامه‌ریزی و ارائه خدمت هرچه بهتر به جامعه هدف اقدام نماید. خوشبختانه تحلیل‌های آماری بیانگر دستیابی بهزیستی خراسان رضوی به موفقیت‌های چشمگیر و روزافزون در حوزه توانمندسازی و سایر وظایف محوله می‌باشند.

مجموعه حاضر که تحت عنوان سالنامه آماری اداره کل بهزیستی خراسان رضوی گردآوری شده، پله اول از نردبان رفیع فرآیند استفاده از آمار در بهزیستی خراسان رضوی است. امید است مسئولین و روسای فعال در این اداره کل با ممزوج کردن این اطلاعات به دانش تحلیل آماری، آینده‌ای درخشان‌تر از قبل را برای این ارگان انقلابی رقم بزنند.

دکتر مسعود فیروزی

مدیرکل بهزیستی خراسان رضوی

امروزه دانایی بشر منوط به داده ها و اطلاعاتی است که ماهیت سمت و سوی حرکت او را تغییر می دهد. در جهان فراروی ما از مهمترین شاخصهای ارزیابی توسعه پایدار، داشتن نظام و فرایند کمی و کیفی فعالیتهای آماری است. بهره مندی از تکنیکهای آماری بنیادی ترین اصل برنامه ریزی است و برنامه ریزی متکی بر آمارهای صحیح، درست و به موقع از عوامل مهم سیاستگذاری و از رموز موفقیت و پیشرفت سازمانها محسوب می گردد. بدیهی است که هر سازمان پیشرو به منظور آگاهی از تحقق برنامه های کوتاه مدت، میان مدت و بلند مدت خود، استخراج میزان فاصله تا وضعیت مطلوب و بهینه و همچنین اطلاع رسانی نتایج عملکرد سازمانی، نیاز به بهره مندی جامع و نظام مند از آمار دارد. سه حلقه آمار و اطلاعات، برنامه ریزی و مدیریت از حلقه های توسعه به شمار می آیند و میزان توسعه یافتگی کشورها با کیفیت آمار و بهنگام بودن اطلاعات تولید شده، ارتباطی تنگاتنگ دارد.

اداره کل بهزیستی خراسان رضوی با تهیه سالنامه آماری سعی در ارائه آمار شفاف، صحیح و دقیق می نماید تا اطلاعات ارائه شده علاوه بر این که مورد توجه و عنایت جدی مدیران و برنامه ریزان قرار گیرد، چشم اندازی دقیق تر برای فعالیت آینده ترسیم نماید.

قاسم وفادار

رئیس اداره فناوری اطلاعات، ارتباطات و تحول اداری

فهرست جداول

فصل ۱ نیروی انسانی..... ۱

جدول ۱-۱ تعداد شاغلان استان به تفکیک شهرستان: (نفر)..... ۲

جدول ۱-۲ تعداد شاغلان استان برحسب نوع استخدام و جنس به تفکیک شهرستان: (نفر)..... ۳

جدول ۱-۳ تعداد شاغلان استان برحسب مدرک تحصیلی و جنس به تفکیک شهرستان: (نفر)..... ۵

فصل ۲ خدمت گیرنده..... ۸

جدول ۲-۱ تعداد خدمت گیرندگان استان به تفکیک شهرستان:..... ۱۶

جدول ۲-۲ تعداد خانوارهای مددجویان تحت پوشش برحسب بعد خانوار به تفکیک شهرستان:..... ۲۰

جدول ۲-۳ جمعیت خانوارهای مددجویان تحت پوشش برحسب جنس به تفکیک شهرستان:..... ۲۳

جدول ۲-۴ تعداد سالمندان تحت پوشش به تفکیک شهرستان..... ۲۶

جدول ۲-۵ تعداد افراد دارای معلولیت (مددجویان کم توان) برحسب شدت معلولیت به تفکیک شهرستان:..... ۲۸

جدول ۲-۶ تعداد مددجویان کم توان برحسب نوع معلولیت و جنسیت به تفکیک شهرستان:..... ۳۰

جدول ۲-۷ تعداد زنان سرپرست خانوار برحسب جنسیت به تفکیک شهرستان:..... ۳۴

جدول ۲-۸ تعداد دانشجویان تحت پوشش به تفکیک مقطع تحصیلی به تفکیک شهرستان:..... ۳۵

جدول ۲-۹ تعداد دانشجویان تحت پوشش برحسب نوع دانشگاه به تفکیک شهرستان:..... ۳۶

جدول ۲-۱۰ تعداد دانشجویان تحت پوشش برحسب جنس و نوع پرونده به تفکیک شهرستان:..... ۳۷

جدول ۲-۱۱ تعداد فرزندان تحت سرپرستی برحسب جنس و نوع مراقبت به تفکیک شهرستان:..... ۳۸

جدول ۲-۱۲ تعداد خدمت گیرندگان مراکز آسیبهای اجتماعی به تفکیک شهرستان:..... ۳۹



- جدول ۲-۱۳ تعداد خدمت گیرندگان مراکز روزانه، حرفه‌آموزی و کارگاه‌های تولیدی حمایتی به تفکیک شهرستان: ۴۱
- جدول ۲-۱۴ تعداد خدمت گیرندگان مراکز شبانه روزی توانبخشی و مراقبتی به تفکیک شهرستان: ۴۲
- جدول ۲-۱۵ تعداد خدمت گیرندگان مراکز ارائه خدمات توانبخشی در منزل به تفکیک شهرستان: ۴۳
- جدول ۲-۱۶ تعداد خدمت گیرندگان خانه‌های توانبخشی شبانه‌روزی به تفکیک شهرستان: ۴۴
- جدول ۲-۱۷ تعداد مددجویان دارای معلولیت شناسایی شده در برنامه CBR روستایی به تفکیک شهرستان: ۴۵
- جدول ۲-۱۸ تعداد مددجویان دارای معلولیت شناسایی شده در برنامه CBR شهری به تفکیک شهرستان: ۴۷
- جدول ۲-۱۹ تعداد خدمت گیرندگان برنامه‌های پیشگیری از معلولیت‌ها به تفکیک شهرستان: ۴۹
- جدول ۲-۲۰ تعداد جلسات و مراجعان مشاوره حضوری برحسب نوع مدیریت به تفکیک شهرستان: ۵۰
- جدول ۲-۲۱ تعداد خدمت گیرندگان مراکز درمان و کاهش آسیب اختلال مصرف مواد مخدر یا روان گردان به تفکیک شهرستان: ۵۲
- جدول ۲-۲۲ تعداد جمعیت تحت پوشش برنامه پیشگیری اجتماع محور از اعتیاد به تفکیک شهرستان: ۵۴

فصل ۳ خدمت ۵۵

- جدول ۳-۱ تعداد خدمات ارائه شده به خدمت گیرندگان به تفکیک شهرستان: ۶۴
- جدول ۳-۲ تعداد کمک هزینه مستمری برحسب محل تامین اعتبار و جنسیت مستمری‌بگیر به تفکیک شهرستان: (خانوار) ۷۲
- جدول ۳-۳ تعداد پشت نوبت کمک هزینه مستمری برحسب محل تامین اعتبار و جنسیت مستمری‌بگیر به تفکیک شهرستان: (خانوار) ۷۴
- جدول ۳-۴ تعداد خدمت فرزندخواندگی ارائه شده به متقاضیان به تفکیک شهرستان: ۷۷
- جدول ۳-۵ تعداد خدمت مناسب سازی محیط زندگی و وسیله نقلیه دریافت شده توسط خدمت گیرندگان به تفکیک شهرستان: ۷۸
- جدول ۳-۶ تعداد تماسهای موفق صدای مشاور برحسب نوع مدیریت به تفکیک شهرستان: ۷۹
- جدول ۳-۷ تعداد واحدهای مسکونی در دست احداث و واگذار شده به تفکیک شهرستان: ۸۰
- جدول ۳-۸ تعداد اشتغال تعهد و ایجاد شده به تفکیک شهرستان: ۸۱
- جدول ۳-۹ میزان مشارکت های نقدی، غیرنقدی و خدماتی مراکز دولتی به تفکیک نوع و شهرستان: (ریال) ۸۲



جدول ۳-۱۰ میزان مشارکت های نقدی، غیر نقدی و خدماتی مراکز خیریه به تفکیک شهرستان: (ریال)..... ۸۳

جدول ۳-۱۱ میزان مشارکت های نقدی، غیر نقدی و خدماتی مراکز دولتی و خیریه به تفکیک شهرستان: (ریال)..... ۸۴

فصل ۴ مرکز ۸۵

جدول ۴-۱ تعداد مراکز سازمان به تفکیک شهرستان:..... ۱۰۱

جدول ۴-۲ تعداد خانه های شبه خانواده به تفکیک شهرستان:..... ۱۰۵

جدول ۴-۳ تعداد مراکز آسیبهای اجتماعی به تفکیک شهرستان:..... ۱۰۷

جدول ۴-۴ تعداد مراکز روزانه، حرفه آموزی و کارگاه های تولیدی حمایتی به تفکیک شهرستان:..... ۱۰۹

جدول ۴-۵ تعداد مراکز شبانه روزی توانبخشی و مراقبتی به تفکیک شهرستان:..... ۱۱۰

جدول ۴-۶ تعداد مراکز ارائه خدمات توانبخشی در منزل به تفکیک شهرستان:..... ۱۱۱

جدول ۴-۷ تعداد خانه های توانبخشی شبانه روزی به تفکیک شهرستان:..... ۱۱۲

جدول ۴-۸ تعداد مراکز و دفاتر مشاوره حضوری به تفکیک شهرستان:..... ۱۱۳

جدول ۴-۹ تعداد مراکز صدای مشاور و کد ده رقمی به تفکیک شهرستان:..... ۱۱۴

جدول ۴-۱۰ تعداد مراکز درمان اختلال و کاهش آسیب مصرف مواد مخدر یا روان گردان به تفکیک شهرستان:..... ۱۱۵

جدول ۴-۱۱ تعداد تیم های تحت پوشش برنامه پیشگیری اجتماع محور از اعتیاد به تفکیک شهرستان:..... ۱۱۷

جدول ۴-۱۲ تعداد محیط های تحت پوشش برنامه پیشگیری اجتماع محور از اعتیاد به تفکیک شهرستان:..... ۱۱۸

فهرست نمودار و نقشه:

فصل ۱ نیروی انسانی..... ۱

نمودار ۱-۱ نسبت پرستل و جمعیت تحت پوشش شهرستان ها در استان :..... ۷

فصل ۲ خدمت گیرنده..... ۸

نمودار ۲-۱ تعداد خانوارهای مددجویان تحت پوشش به تفکیک شهرستان:..... ۲۱

نقشه ۲-۲ توزیع نسبی تعداد خانوارهای مددجویان تحت پوشش به تفکیک شهرستان:..... ۲۲

نمودار ۲-۳ جمعیت خانوارهای مددجویان تحت پوشش برحسب جنس به تفکیک شهرستان:..... ۲۴

نقشه ۲-۴ توزیع نسبی جمعیت خانوارهای مددجویان تحت پوشش به تفکیک شهرستان:..... ۲۵

نمودار ۲-۵ تعداد سالمندان تحت پوشش به تفکیک شهرستان :..... ۲۷


نمودار ۲-۶ تعداد و نسبت معلولین به تفکیک شدت معلولیت :..... ۲۹

نمودار ۲-۷ تعداد افراد دارای معلولیت به تفکیک شهرستان :..... ۲۹

نمودار ۲-۸ تعداد معلولین برحسب نوع معلولیت :..... ۳۳

فصل ۳ خدمت..... ۵۵

نقشه ۳-۱ توزیع نسبی کمک هزینه خدمات توانبخشی حمایتی مستمر به تفکیک شهرستان و نوع مستمری:..... ۷۶



سالنامه آماری

۱۴۰۲

نیروی انسانی

جدول ۱-۱ تعداد شاغلان استان به تفکیک شهرستان (نفر)

شهرستان	کارکنان سازمان
۱۳۹۸	۱,۲۷۲
۱۳۹۹	۱,۱۹۵
۱۴۰۰	۱,۱۳۱
۱۴۰۱	۱,۱۴۶
۱۴۰۲	۱,۰۹۷
باخرز	۷
بجستان	۸
بردسکن	۱۱
تایباد	۱۶
تربت جام	۲۰
تربت حیدریه	۳۶
جغتای	۸
جوین	۹
چناران	۱۷
خلیل آباد	۸
خواف	۲۰
خوشاب	۶
داورزن	۶
درگز	۱۶
رشتخوار	۱۰
زاوه	۱۱
زبرخان	۷
سبزوار	۵۸
سرخس	۱۲
ششتمد	۵
صالح آباد	۵
طرقبه شاندیز	۱۴
فریمان	۵
فیروزه	۸
قوچان	۳۲
کاشمر	۲۵
کلات	۶
کوهسرخ	۴
گلبهار	۹
گناباد	۳۸
مشهد	۶۰۰
مه ولات	۱۱
نیشابور	۴۹

جدول ۱-۲- تعداد شاغلان استان برحسب نوع استخدام و جنس به تفکیک شهرستان (نفر)

شهرستان	جمع کل			رسمی			پیمانی			مشمولین قانون کار		
	مرد	زن	جمع	مرد	زن	جمع	مرد	زن	جمع	مرد	زن	جمع
۱۳۹۸	۴۷۸	۷۹۴	۱,۲۷۲	۲۲۹	۲۹۳	۵۲۲	۱۷	۵۶	۷۳	۱۹	۱۳۵	۱۵۴
۱۳۹۹	۴۳۸	۷۵۷	۱,۱۹۵	۲۰۸	۲۸۲	۴۹۰	۱۷	۵۵	۷۲	۱۸	۱۳۰	۱۴۸
۱۴۰۰	۴۲۲	۷۰۹	۱,۱۳۱	۲۱۷	۲۹۶	۵۱۳	۱۵	۴۶	۶۱	۱۷	۱۱۲	۱۲۹
۱۴۰۱	۴۵۷	۶۸۹	۱,۱۴۶	۱۷۹	۳۵۷	۵۳۶	۲۹	۵۵	۸۴	۲۰	۸۲	۱۰۲
۱۴۰۲	۴۳۲	۶۶۵	۱,۰۹۷	۲۲۷	۳۶۶	۵۹۳	۲۰	۲۴	۴۴	۱۱	۶۰	۷۱
باخرز	۴	۳	۷	۳	۱	۴	۰	۱	۱	۰	۱	۱
بجستان	۵	۳	۸	۳	۲	۵	۱	۰	۱	۰	۰	۰
بردسکن	۴	۷	۱۱	۲	۳	۵	۱	۰	۱	۰	۱	۱
تایباد	۷	۹	۱۶	۲	۴	۶	۱	۰	۱	۰	۲	۲
تربت جام	۸	۱۲	۲۰	۷	۷	۱۴	۰	۰	۰	۰	۵	۵
تربت حیدریه	۱۵	۲۱	۳۶	۹	۱۲	۲۱	۱	۰	۱	۲	۲	۴
جغتای	۴	۴	۸	۳	۳	۶	۰	۰	۰	۰	۱	۱
جوین	۵	۴	۹	۱	۴	۵	۱	۰	۱	۰	۰	۰
چناران	۱۰	۷	۱۷	۵	۶	۱۱	۰	۰	۰	۰	۱	۱
خلیل آباد	۴	۴	۸	۲	۴	۶	۰	۰	۰	۰	۰	۰
خواف	۱۱	۹	۲۰	۶	۳	۹	۱	۱	۲	۰	۳	۳
خوشاب	۲	۴	۶	۱	۱	۲	۰	۲	۲	۰	۰	۰
داورزن	۴	۲	۶	۱	۱	۲	۱	۱	۲	۰	۰	۰
درگز	۵	۱۱	۱۶	۰	۴	۴	۰	۱	۱	۰	۱	۱
رشتخوار	۵	۵	۱۰	۱	۴	۵	۱	۱	۲	۰	۰	۰
زاوه	۶	۵	۱۱	۴	۲	۶	۰	۲	۲	۰	۱	۱
زیرخان	۳	۴	۷	۱	۱	۲	۰	۰	۰	۰	۲	۲
سبزوار	۱۷	۴۱	۵۸	۵	۲۴	۲۹	۱	۰	۱	۰	۴	۴
سرخس	۴	۸	۱۲	۲	۴	۶	۱	۰	۱	۰	۳	۳
ششتمد	۳	۲	۵	۱	۲	۳	۱	۰	۱	۰	۰	۰
صالح آباد	۲	۳	۵	۰	۱	۱	۱	۱	۲	۰	۰	۰
طرقبه شانديز	۵	۹	۱۴	۲	۵	۷	۱	۰	۰	۱	۲	۳
فریمان	۱	۴	۵	۰	۲	۲	۰	۱	۱	۰	۰	۰
فیروزه	۴	۴	۸	۲	۲	۴	۰	۰	۰	۰	۲	۲
قوچان	۱۵	۱۷	۳۲	۸	۱۳	۲۱	۱	۰	۱	۱	۰	۱
کاشمر	۸	۱۷	۲۵	۷	۱۲	۱۹	۰	۰	۰	۰	۱	۱
کلات	۴	۲	۶	۴	۱	۵	۰	۰	۰	۰	۱	۱
کوهسرخ	۳	۱	۴	۲	۰	۲	۱	۱	۲	۰	۰	۰
گلبهار	۵	۴	۹	۳	۱	۴	۰	۰	۰	۰	۱	۱
گناباد	۱۵	۲۳	۳۸	۱۰	۱۷	۲۷	۱	۰	۱	۰	۰	۰
مشهد	۲۲۴	۳۷۶	۶۰۰	۱۲۰	۱۹۴	۳۱۴	۴	۱۰	۱۴	۷	۲۳	۳۰
مه ولات	۵	۶	۱۱	۲	۴	۶	۰	۲	۲	۰	۰	۰
نیشابور	۱۵	۳۴	۴۹	۸	۲۲	۳۰	۱	۰	۱	۰	۳	۳

جدول ۱-۲ شاغلان استان برحسب نوع استخدام و جنس به تفکیک شهرستان (دنباله) (نفر)

شهرستان	قرارداد انجام کار معین			قرارداد موقت کارگری			طرحی			امریه
	جمع	زن	مرد	جمع	زن	مرد	جمع	زن	مرد	
۱۳۹۸	۲۹۴	۲۰۹	۸۵	۱۵۰	۵۲	۹۸	۵۲	۴۹	۳	۲۷
۱۳۹۹	۲۹۲	۲۰۷	۸۵	۱۴۶	۵۲	۹۴	۳۴	۳۱	۳	۱۳
۱۴۰۰	۲۶۴	۱۸۹	۷۵	۱۴۲	۴۷	۹۵	۲۲	۱۹	۳	۰
۱۴۰۱	۲۷۲	۱۳۴	۱۳۸	۱۳۰	۴۶	۸۴	۱۷	۱۵	۲	۵
۱۴۰۲	۲۴۴	۱۷۴	۷۰	۱۱۸	۳۶	۸۲	۸	۵	۳	۱۹
باخرز	۰	۰	۰	۰	۰	۰	۱	۰	۱	۰
بجستان	۰	۰	۰	۱	۰	۱	۱	۱	۰	۰
بردسکن	۲	۲	۰	۰	۰	۰	۱	۱	۰	۱
تایباد	۴	۲	۲	۳	۱	۲	۰	۰	۰	۰
تربت جام	۰	۰	۰	۱	۰	۱	۰	۰	۰	۰
تربت حیدریه	۶	۵	۱	۴	۲	۲	۰	۰	۰	۰
جغتای	۰	۰	۰	۰	۰	۰	۰	۰	۰	۱
جوین	۱	۰	۱	۰	۰	۰	۰	۰	۰	۲
چناران	۲	۰	۲	۲	۰	۲	۰	۰	۰	۱
خلیل آباد	۰	۰	۰	۰	۰	۰	۱	۰	۱	۱
خواف	۳	۱	۲	۲	۰	۲	۱	۱	۰	۰
خوشاب	۰	۰	۰	۱	۱	۰	۰	۰	۰	۱
داورزن	۱	۰	۱	۰	۰	۰	۰	۰	۰	۱
درگز	۷	۵	۲	۲	۰	۲	۰	۰	۰	۱
رشتخوار	۱	۰	۱	۲	۰	۲	۰	۰	۰	۰
زاوه	۱	۰	۱	۰	۰	۰	۰	۰	۰	۱
زبرخان	۱	۰	۱	۰	۰	۰	۱	۱	۰	۱
سبزوار	۱۷	۱۲	۵	۷	۱	۶	۰	۰	۰	۰
سرخس	۱	۱	۰	۱	۰	۱	۰	۰	۰	۰
ششتمد	۰	۰	۰	۰	۰	۰	۰	۰	۰	۱
صالح آباد	۱	۱	۰	۰	۰	۰	۰	۰	۰	۱
طرقبه شاندیز	۳	۲	۱	۰	۰	۰	۰	۰	۰	۱
فریمان	۰	۰	۰	۱	۱	۰	۰	۰	۰	۱
فیروزه	۲	۰	۲	۰	۰	۰	۰	۰	۰	۰
قوچان	۷	۴	۳	۲	۰	۲	۰	۰	۰	۰
کاشمر	۳	۳	۰	۲	۱	۱	۰	۰	۰	۰
کلات	۰	۰	۰	۰	۰	۰	۰	۰	۰	۰
کوهسرخ	۰	۰	۰	۰	۰	۰	۰	۰	۰	۰
گلبهار	۲	۱	۱	۰	۰	۰	۱	۱	۰	۱
گناباد	۵	۴	۱	۴	۲	۲	۱	۰	۱	۰
مشهد	۱۶۴	۱۲۳	۴۱	۷۶	۲۶	۵۰	۰	۰	۰	۲
مه ولات	۲	۰	۲	۱	۰	۱	۰	۰	۰	۰
نیشابور	۸	۸	۰	۶	۱	۵	۰	۰	۰	۱

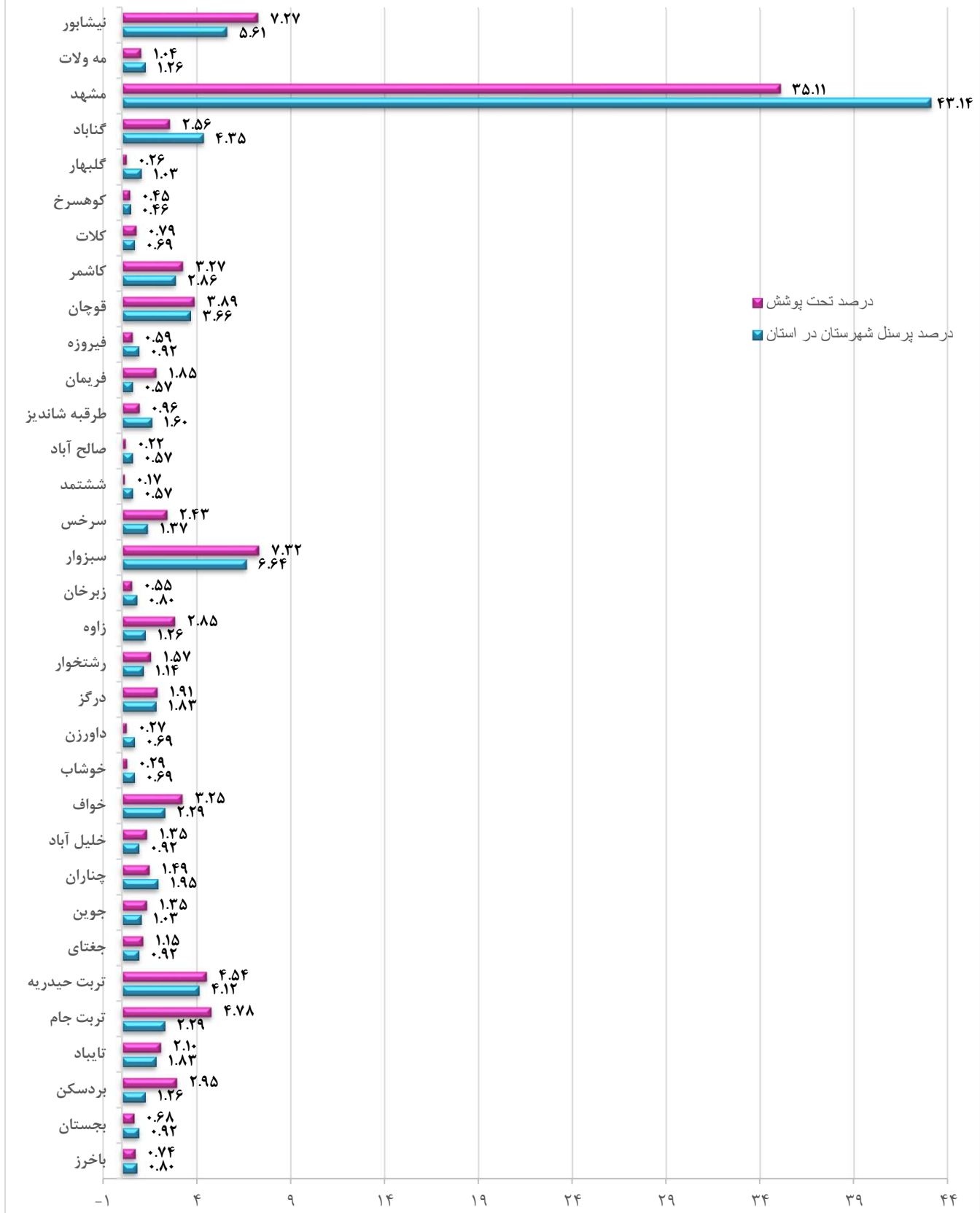
جدول ۳-۱ تعداد شاغلان استان بر حسب مدرک تحصیلی و جنس به تفکیک شهرستان (نفر)

شهرستان	جمع کل			زیر دیپلم			دیپلم			فوق دیپلم		
	مرد	زن	جمع	مرد	زن	جمع	مرد	زن	جمع	مرد	زن	جمع
۱۳۹۸	۴۷۸	۷۹۴	۱,۲۷۲	۸۸	۹۵	۱۸۳	۵۰	۷۳	۱۲۳	۱۹	۱۹	۳۸
۱۳۹۹	۴۳۸	۷۵۷	۱,۱۹۵	۷۹	۹۰	۱۶۹	۳۵	۵۹	۹۴	۱۸	۱۵	۳۳
۱۴۰۰	۴۲۲	۷۰۹	۱,۱۳۱	۷۴	۸۲	۱۵۶	۳۴	۵۰	۸۴	۱۹	۱۰	۲۹
۱۴۰۱	۴۵۷	۶۸۹	۱,۱۴۶	۶۳	۶۳	۱۲۶	۴۶	۴۳	۸۹	۱۹	۱۵	۳۴
۱۴۰۲	۴۳۲	۶۶۵	۱,۰۹۷	۵۷	۴۴	۱۰۱	۳۹	۴۱	۸۰	۱۴	۶	۲۰
باخرز	۴	۳	۷	۰	۱	۱	۲	۰	۲	۰	۰	۰
بجستان	۵	۳	۸	۱	۰	۱	۰	۰	۰	۰	۰	۰
بردسکن	۴	۷	۱۱	۰	۰	۰	۰	۱	۱	۰	۰	۰
تایباد	۷	۹	۱۶	۲	۲	۴	۰	۱	۱	۰	۰	۰
تربت جام	۸	۱۲	۲۰	۱	۳	۴	۰	۳	۳	۰	۰	۰
تربت حیدریه	۱۵	۲۱	۳۶	۵	۲	۷	۳	۲	۵	۰	۰	۰
جغتای	۴	۴	۸	۰	۱	۱	۰	۱	۱	۰	۰	۰
جوین	۵	۴	۹	۰	۰	۰	۰	۰	۰	۰	۰	۰
چناران	۱۰	۷	۱۷	۲	۱	۳	۰	۰	۰	۰	۰	۰
خلیل آباد	۴	۴	۸	۰	۰	۰	۱	۰	۱	۰	۰	۰
خواف	۱۱	۹	۲۰	۱	۳	۴	۲	۰	۲	۰	۰	۰
خوشاب	۲	۴	۶	۰	۰	۰	۰	۰	۰	۰	۰	۰
داورزن	۴	۲	۶	۰	۱	۱	۰	۰	۰	۰	۰	۰
درگز	۵	۱۱	۱۶	۱	۰	۱	۰	۱	۱	۰	۰	۰
رشتخوار	۵	۵	۱۰	۱	۰	۱	۱	۰	۱	۰	۰	۰
زاوه	۶	۵	۱۱	۰	۰	۰	۰	۱	۱	۰	۰	۰
زیرخان	۳	۴	۷	۰	۱	۱	۰	۱	۱	۰	۰	۰
سبزوار	۱۷	۴۱	۵۸	۴	۱	۵	۳	۵	۸	۱	۳	۲
سرخس	۴	۸	۱۲	۰	۱	۱	۱	۱	۲	۰	۰	۰
ششتمد	۳	۲	۵	۰	۰	۰	۰	۰	۰	۰	۰	۰
صالح آباد	۲	۳	۵	۰	۰	۰	۰	۰	۰	۰	۰	۰
طرقبه شاندیز	۵	۹	۱۴	۰	۱	۱	۰	۰	۰	۱	۱	۰
فریمان	۱	۴	۵	۰	۰	۰	۰	۱	۱	۰	۰	۰
فیروزه	۴	۴	۸	۰	۱	۱	۰	۱	۱	۰	۰	۰
قوچان	۱۵	۱۷	۳۲	۳	۰	۳	۰	۰	۰	۱	۰	۱
کاشمر	۸	۱۷	۲۵	۲	۱	۳	۰	۱	۱	۰	۰	۰
کلات	۴	۲	۶	۰	۱	۱	۱	۰	۱	۰	۰	۰
کوهسرخ	۳	۱	۴	۰	۰	۰	۰	۰	۰	۰	۰	۰
گلبهار	۵	۴	۹	۰	۰	۰	۰	۰	۰	۰	۰	۱
گناباد	۱۵	۲۳	۳۸	۰	۲	۲	۲	۰	۲	۰	۰	۰
مشهد	۲۲۴	۳۷۶	۶۰۰	۳۰	۱۸	۴۸	۲۱	۲۰	۴۱	۹	۴	۱۳
مه ولات	۵	۶	۱۱	۲	۰	۲	۰	۰	۰	۰	۰	۰
نیشابور	۱۵	۳۴	۴۹	۲	۳	۵	۲	۱	۳	۱	۰	۱


جدول ۳-۱ شاغلان استان بر حسب مدرک تحصیلی و جنس به تفکیک شهرستان (نفر) (دنباله)

شهرستان	لیسانس			فوق لیسانس			دکتر		
	جمع	زن	مرد	جمع	زن	مرد	جمع	زن	
۱۳۹۸	۵۶۹	۳۸۲	۱۸۷	۳۳۷	۲۱۷	۱۲۰	۲۲	۸	۱۴
۱۳۹۹	۵۳۴	۳۶۱	۱۷۳	۳۴۲	۲۲۳	۱۱۹	۲۳	۹	۱۴
۱۴۰۰	۴۷۴	۳۱۹	۱۵۵	۳۶۲	۲۴۰	۱۲۲	۲۶	۸	۱۸
۱۴۰۱	۴۹۳	۳۰۸	۱۸۵	۳۷۸	۲۴۹	۱۲۹	۲۶	۱۱	۱۵
۱۴۰۲	۴۷۴	۳۰۲	۱۷۲	۳۹۵	۲۶۰	۱۳۵	۲۷	۱۲	۱۵
باخرز	۱	۰	۱	۳	۲	۱	۰	۰	۰
بجستان	۵	۲	۳	۲	۱	۱	۰	۰	۰
بردسکن	۵	۲	۳	۵	۴	۱	۰	۰	۰
تایباد	۵	۲	۳	۵	۴	۱	۱	۰	۱
تربت جام	۶	۴	۲	۷	۲	۵	۰	۰	۰
تربت حیدریه	۷	۵	۲	۱۶	۱۲	۴	۱	۰	۱
جغتای	۳	۱	۲	۳	۱	۲	۰	۰	۰
جوین	۶	۲	۴	۳	۲	۱	۰	۰	۰
چناران	۵	۳	۲	۹	۳	۶	۰	۰	۰
خلیل آباد	۴	۳	۱	۳	۱	۲	۰	۰	۰
خواف	۹	۴	۵	۵	۲	۳	۰	۰	۰
خوشاب	۳	۲	۱	۳	۲	۱	۰	۰	۰
داورزن	۵	۱	۴	۰	۰	۰	۰	۰	۰
درگز	۷	۴	۳	۷	۶	۱	۰	۰	۰
رشتخوار	۷	۵	۲	۱	۰	۱	۰	۰	۰
زاوه	۵	۱	۴	۵	۳	۲	۰	۰	۰
زبرخان	۴	۱	۳	۱	۱	۰	۰	۰	۰
سبزوار	۲۴	۲۰	۴	۱۸	۱۴	۴	۰	۰	۰
سرخس	۸	۵	۳	۱	۱	۰	۰	۰	۰
ششتمد	۳	۲	۱	۲	۰	۲	۰	۰	۰
صالح آباد	۴	۲	۲	۱	۱	۰	۰	۰	۰
طرقبه شانديز	۵	۲	۳	۶	۴	۲	۱	۱	۰
فریمان	۱	۰	۱	۳	۳	۰	۰	۰	۰
فیروزه	۲	۱	۱	۴	۱	۳	۰	۰	۰
قوچان	۱۱	۸	۳	۱۷	۹	۸	۰	۰	۰
کاشمر	۶	۵	۱	۱۵	۱۰	۵	۰	۰	۰
کلات	۰	۰	۰	۴	۱	۳	۰	۰	۰
کوهسرخ	۲	۱	۱	۲	۰	۲	۰	۰	۰
گلبهار	۴	۱	۳	۳	۲	۱	۱	۱	۰
گناباد	۱۷	۹	۸	۱۷	۱۲	۵	۰	۰	۰
مشهد	۲۷۴	۱۸۴	۹۰	۲۰۲	۱۴۰	۶۲	۲۲	۱۰	۱۲
مه ولات	۴	۳	۱	۵	۳	۲	۰	۰	۰
نیشابور	۲۲	۱۷	۵	۱۷	۱۳	۴	۱	۰	۱

نمودار ۱-۱ نسبت پرسنل و جمعیت تحت پوشش شهرستانها در استان



در این نمودار تعداد پرسنل شهرستان مشهد پس از حذف پرسنل اداره کل بهزیستی خراسان رضوی لحاظ شده است.



سالنامه آماری

۱۴۰۲

خدمت گیرنده



تعاریف و مفاهیم

- خانوار:

متشکل از یک یا چند نفر است که در یک اقامتگاه مشترک زندگی کرده و تمهیداتی به منظور تهیه غذا و تامین نیازهای مشترک داشته باشند و یا دارای اهداف و ویژگی های مشترک باشند. اعضای خانوار لزوماً با هم رابطه خویشاوندی ندارند. در برخی از موارد خاص مانند خانوارهایی که سرپرست آنان دارای بیش از یک همسر است ممکن است لزوماً اعضای خانوار در یک اقامتگاه مشترک زندگی نکنند.

- مددجوی تحت پوشش سازمان بهزیستی کشور:

خدمت گیرنده سازمان بهزیستی کشور است که دارای پرونده مددجویی بوده و به تشخیص مددکار اجتماعی این سازمان واجد شرایط بهره‌مندی از خدمات مستمر و یا غیرمستمر سازمان بهزیستی کشور است.

- خدمت گیرنده سازمان بهزیستی کشور:

فردی است که طبق قوانین یا دستورالعمل‌های سازمان بهزیستی کشور، واجد شرایط دریافت خدمت تشخیص داده شده و از خدمات مستمر و یا غیرمستمر این سازمان برخوردار می‌شود.

- سالمند:

فردی است که سن کامل وی ۶۰ سال یا بالاتر باشد.

- خدمت گیرنده شاغل شده توسط سازمان بهزیستی کشور:

فردی است که مشمول یکی از موارد ذیل بوده و توسط سازمان بهزیستی کشور نسبت به تسهیل‌گری اشتغال وی اقدام می‌شود: الف) مددجوی اشتغال یافته تحت پوشش سازمان بهزیستی کشور باشد؛

ب) یکی از اعضای واجد شرایط اشتغال^۱ خانوار مددجوی تحت پوشش سازمان بهزیستی کشور بوده که مددجوی مذکور به تشخیص کمیته‌های تخصصی (کمیته ارزیابی و توان بخشی حرفه‌ای^۲ یا کمیته توانمندسازی^۳) سازمان بهزیستی کشور توانایی کارکردن نداشته باشد.

- ۱- فرد واجد شرایط اشتغال فردی در رده سنی هجده تا پنجاه سال تمام است که علاوه بر جوینده کار و فاقد شغل بودن، متناسب با توانایی‌ها، علایق و فرصت‌های شغلی موجود در بازار کار، به‌منظور فعالیت به‌صورت مزدگیری یا خوداشتغالی، تحت آموزش‌های مختلف رسمی یا غیررسمی مطابق دستورالعمل مربوط قرار گرفته باشد.
- ۲- کمیته ارزیابی و توان بخشی حرفه‌ای: کمیته‌ای است متشکل از نیروهای تخصصی توان بخشی حرفه‌ای که به‌منظور ارزیابی کلی، شناسایی پتانسیل‌های کاری و توانمندی‌های افراد معلول متقاضی کار، هدایت و نظارت بر نحوه آموزش‌های حرفه‌ای و مهارتی و پیگیری اشتغال آن‌ها در سطح شهرستان یا استان تشکیل می‌شود.
- ۳- کمیته توانمندسازی: کمیته‌ای متشکل از افراد متخصص و حرفه‌ای است که وظیفه بررسی، اظهار نظر و ارائه پیشنهاد در زمینه فعالیت‌های توانمندسازی افراد، خانواده‌ها و گروه‌های تحت پوشش در سه سطح مراکز دولتی یا غیردولتی، شهرستان یا استان را به‌عهده دارد.



پ) فردی باشد که اشتغال وی براساس مجوزهای سازمان بهزیستی کشور در مراکز غیردولتی تحت نظارت سازمان بهزیستی کشور یا مراکز واگذارشده به بخش خصوصی صورت گرفته است.

- خانوار نیازمند تحت پوشش سازمان بهزیستی :

خانواری است که به تشخیص سازمان بهزیستی کشور اعضای آن قادر به تأمین حداقل نیازهای اساسی زندگی خود نبوده و درآمدی کم تر از چهل درصد حداقل مزد کارگر مشمول قانون کار داشته یا دارای فرزندان دو یا چندقلو در رده سنی شش سال تمام یا کم تر باشد.

- کودک :

فردی است که سن وی کم تر از هجده سال تمام است.

- فرزند سازمان بهزیستی کشور :

فردی است که با سن کم تر از هجده سال به عنوان کودک بی سرپرست یا بدسرپرست در سیستم مراقبت شبانه روزی سازمان بهزیستی کشور پذیرش شده و در حال حاضر (بدون در نظر گرفتن سن) از خدمات مستمر و غیرمستمر این سازمان در طول مدت مراقبت یا پس از ترخیص بهره مند می شود.

- خانواده جایگزین (سازمان بهزیستی کشور) :

خانواده یا خانواری است که سرپرستی کودک تحت سرپرستی سازمان بهزیستی را به صورت موقت با حکم قضایی امین موقت، یا به صورت دائم با حکم قضایی فرزندخواندگی، برعهده می گیرد.

- فرزند خواندگی :

فرایندی است که طی آن و تحت نظارت سازمان بهزیستی کشور، یک کودک توسط یک زوج (زن و شوهر) یا یک زن مجرد که والدین یا والد بیولوژیک او نیستند، ولی با حکم قضایی والدین یا والد وی شمرده می شوند، به طور دائمی به عنوان فرزند پذیرفته می شود.

- انتقال به زندگی مستقل فرزند سازمان بهزیستی کشور (ترخیص فرزند سازمان بهزیستی کشور) :

فرایندی است که براساس برنامه مراقبت در خانواده یا خانه و با تکیه بر توانمندی های فردی، اجتماعی و اقتصادی فرزند سازمان بهزیستی کشور، امکان زندگی مستقل وی به واسطه تشکیل خانواده و یا داشتن شغل و کاهش تدریجی وابستگی مالی به سازمان بهزیستی کشور فراهم می شود.



- فرد دارای معلولیت :

شخصی است که با تایید کمیسیون پزشکی - توانبخشی تعیین نوع و شدت معلولیت سازمان بهزیستی کشور با انواع معلولیت ها در اثر اختلال و آسیب جسمی، حسی (بینایی، شنوایی)، ذهنی، روانی و یا توأم با محدودیت قابل توجه و مستمر در فعالیت های روزمره زندگی و مشارکت اجتماعی مواجه می باشد.

- شدت معلولیت :

میزان "اندازه و وسعت آسیب" در عملکرد و مشارکت اجتماعی فرد است که از طریق برآیند اندازه و وسعت آسیب در "عملکرد فیزیولوژیک و ساختار تشریحی بدن" از یک سو و "محدودیت در ظرفیت و قابلیت در انجام فعالیت های روزمره زندگی و یا مشارکت های اجتماعی" از سوی دیگر، تعیین می شود. درجات آن شامل خفیف، متوسط، شدید و خیلی شدید است.

- فرد با کم توانی بینایی خفیف :

فردی است که به علت اختلال در سیستم بینایی، میزان یا کیفیت بینایی وی در هر دو چشم با بهترین اصلاح توسط عدسی های تصحیح کننده بر حسب مقیاس هندسی^۱ بین $\frac{2}{10}$ تا $\frac{6}{10}$ باشد.

- فرد با کم توانی بینایی متوسط تا شدید (فرد کم بینا) :

فردی است که به علت اختلال در سیستم بینایی، میزان یا کیفیت بینایی وی در هر دو چشم با بهترین اصلاح توسط عدسی های تصحیح کننده بر حسب مقیاس هندسی^۲ بین $\frac{1}{10}$ تا $\frac{3}{10}$ باشد.

- فرد با کم توانی بینایی شدید تا خیلی شدید (فرد نابینا) :

فردی است که به علت اختلال در سیستم بینایی، میزان یا کیفیت بینایی وی در هر دو چشم با بهترین اصلاح توسط عدسی های تصحیح کننده بر حسب مقیاس هندسی^۳ کم تر از $\frac{1}{10}$ و یا میدان بینایی وی کم تر از بیست درجه باشد به طوری که قادر به تشخیص حرکت دست و شمارش انگشتان از فاصله یک متری نباشد.

۱- در مقیاس هندسی دید فرد با تابلویی در فاصله شش متری چشم وی شامل اندازه های مختلف حرف "E" (E چارت) در جهات مختلف (بزرگ به کوچک از بالا به پایین) اندازه گیری می شود که دید طبیعی $\frac{10}{10}$ است یعنی چنین فردی در فاصله شش متری قادر به تشخیص جهات ردیف دهم است.

۲- در مقیاس هندسی دید فرد با تابلویی در فاصله شش متری چشم وی شامل اندازه های مختلف حرف "E" (E چارت) در جهات مختلف (بزرگ به کوچک از بالا به پایین) اندازه گیری می شود که دید طبیعی $\frac{10}{10}$ است یعنی چنین فردی در فاصله شش متری قادر به تشخیص جهات ردیف دهم است.

۳- در مقیاس هندسی دید فرد با تابلویی در فاصله شش متری چشم وی شامل اندازه های مختلف حرف "E" (E چارت) در جهات مختلف (بزرگ به کوچک از بالا به پایین) اندازه گیری می شود که دید طبیعی $\frac{10}{10}$ است یعنی چنین فردی در فاصله شش متری قادر به تشخیص جهات ردیف دهم است.



- فرد با معلولیت جسمی - حرکتی :

فردی است که به دلیل اختلالات در سیستم عصبی، عضلانی و یا اسکلتی، دچار محدودیت در عملکرد اندام‌های فوقانی و تحتانی، تنه و یا ستون فقرات شده و به تبع آن دچار محدودیت در فعالیت‌های روزمره زندگی و یا مشارکت اجتماعی است.

- فرد با اختلالات هوشی - رشدی (معلول ذهنی) :

فردی است که دارای نقص در کارکرد هوشی (عقلانی) مانند حل مسئله، برنامه‌ریزی، استدلال، قضاوت و نیز عملکرد سازگارانه مانند برقراری ارتباط، مشارکت اجتماعی و یا داشتن زندگی مستقل بوده و براساس آزمون‌های استاندارد، دارای نمره هوش بهر کم‌تر از هفتاد باشد. این نقص در دوران رشد (رده سنی کم‌تر از هجده سال تمام) رخ می‌دهد. درجه شدت معلولیت این فرد از متوسط تا خیلی شدید است.

- بیمار روانی مزمن :

فردی است که دارای علائم بالینی مشخص بیماری روانی به مدت حداقل دو سال باشد و سابقه بستری شدن در بخش روان‌پزشکی بیمارستان را بیش از یک بار در طی دو سال گذشته داشته و از نظر عملکرد فردی، اجتماعی و یا شغلی دچار مشکل باشد.

- فرد با کم‌توانی شنوایی خفیف :

فردی است با اختلال در سیستم شنوایی به طوری که با استفاده از سمعک، مداخلات جراحی و سایر وسایل کمک‌شنوایی و توان‌بخشی شنوایی، مشکل ارتباط کلامی وی برطرف شود. به عبارت دیگر آستانه شنوایی وی بین ۲۶ تا ۴۰ دسی‌بل است.

- فرد با کم‌توانی شنوایی متوسط تا شدید (فرد کم‌شنوا) :

فردی است با اختلال در سیستم شنوایی به طوری که با استفاده از سمعک، مداخلات جراحی و سایر وسایل کمک‌شنوایی و توان‌بخشی شنوایی، مشکل ارتباط کلامی وی به طور نسبی برطرف می‌شود. به عبارت دیگر آستانه شنوایی وی بین ۴۱ تا ۹۰ دسی‌بل است.

- فرد با کم‌توانی شنوایی شدید تا خیلی شدید (فرد ناشنوا) :

فردی است با اختلال در سیستم شنوایی به طوری که با استفاده از سمعک، مداخلات جراحی و سایر وسایل کمک‌شنوایی، مشکل ارتباط کلامی وی برطرف نشود. به عبارت دیگر آستانه شنوایی وی بیش از ۹۱ دسی‌بل است.



- فرد با اختلالات طیف اتیسم :

فردی است که با نشانه‌هایی در زمینه‌های رفتاری مشخص شامل اشکال در ارتباط اجتماعی، اشکال در رفتارها و علایق، و یا انجام فعالیت‌های تکراری و محدود، مشخص می‌شود. علائم این اختلال به صورت طیفی از خفیف تا خیلی شدید بروز می‌کند.

- فرد با آسیب نخاعی :

فردی است که بر اثر آسیب در طناب نخاعی دچار تغییر موقت یا دائمی در عملکرد سیستم‌های حرکتی، حسی و یا سیستم عصبی خودکار بدن خود شده است.

- مشاوره ژنتیک :

نوعی خدمات سلامت و آگاهی‌رسانی است که به بررسی مشکلات احتمالی رخ دادن یک بیماری ژنتیکی یا ناشی از رخ دادن آن در انسان می‌پردازد. این فرایند شامل تلاش مشاور ژنتیک (پزشک دارای گواهی‌نامه دوره آموزشی مشاوره ژنتیک سازمان بهزیستی کشور) به منظور تشخیص، نحوه توارث بیماری و تعیین احتمال بروز مجدد آن، برخورد با بیماری و تصمیم‌گیری مناسب در هنگام بروز بیماری و کمک به تطابق اعضای خانواده با بیماری رخ داده و نیز کمک به بیمار است.

- فرد تحت پوشش برنامه آگاه‌سازی پیشگیری از معلولیت :

فردی است که متناسب با گروه سنی خود در برنامه‌های آموزشی سازمان بهزیستی کشور شامل برنامه آگاه‌سازی پیشگیری از معلولیت‌ها برای گروه سنی ۱۵ تا کم‌تر از ۴۵ سال تمام، برنامه آگاه‌سازی پیشگیری از معلولیت‌های دوران سالمندی برای گروه سنی ۴۵ سال تمام و بیش‌تر و برنامه آگاه‌سازی پیشگیری از معلولیت‌های ناشی از انفجار مین برای تمام سنین، شرکت می‌نماید.

- کودک غربال شده در برنامه غربالگری، تشخیص و مداخله زود هنگام شنوایی نوزادان :

کودک در رده سنی کم‌تر از یک ماه تمام است که در واحد غربالگری^۱ مورد تأیید سازمان بهزیستی کشور از نظر اختلالات شنوایی، تحت آزمون‌های غربالگری^۲ قرار گرفته است.

۱- واحد غربالگری شنوایی: مکانی است مانند زایشگاه یا کلینیک‌های شنوایی‌شناسی که غربالگری شنوایی در آن انجام می‌شود.

۲- آزمون غربالگری شنوایی: آزمونی است که با استفاده از تست‌های الکتروفیزیولوژیک انجام می‌شود.



- غربالگری :

روش تشخیص یا شناسایی است که به منظور کشف بیماری یا نقیصه در اشخاص به ظاهر سالم، به وسیله آزمون‌های عملی و سریع با حساسیت و ویژگی تعیین شده، معاینه یا سایر روش‌های مورد تأیید، انجام می‌شود.

- کودک غربال شده در برنامه غربالگری تنبلی چشم :

کودک در رده سنی سه تا شش سال تمام است که در پایگاه غربالگری تنبلی چشم مورد تأیید سازمان بهزیستی کشور، توسط مربی، معلم یا بهورز از نظر تنبلی چشم با استفاده از E چارت^۱ یا دستگاه غربالگر عیوب انکساری، مورد غربالگری قرار گرفته و نیز عیوب انکساری، مواردی از استرابیسم (انحراف چشم) یا مشکلات ارگانیکی چشم (مانند آب‌مروارید یا افتادگی پلک) در وی بررسی می‌شود.

- کودک ارجاعی به بینایی‌سنج در برنامه غربالگری تنبلی چشم :

کودک در رده سنی سه تا شش سال تمام است که پس از غربالگری تنبلی چشم، به علت میزان یا کیفیت (حدت) بینایی کم‌تر از $\frac{7}{10}$ بر حسب مقیاس هندسی^۲ انحراف چشم (استرابیسم) و یا عدم همکاری در غربالگری اولیه، برای معاینه دقیق‌تر به بینایی‌سنج ارجاع می‌شود.

- ۱- تابلویی شامل اندازه‌های مختلف حرف "E" است که در فاصله شش‌متری چشم فرد در جهات مختلف (بزرگ به کوچک از بالا به پایین) قرار داده می‌شود که دید طبیعی $\frac{10}{10}$ یعنی فرد در فاصله شش‌متری قادر به تشخیص جهات ردیف دهم است.
- ۲- در مقیاس هندسی دید فرد با تابلویی در فاصله شش‌متری چشم وی شامل اندازه‌های مختلف حرف "E" (E چارت) در جهات مختلف (بزرگ به کوچک از بالا به پایین) اندازه‌گیری می‌شود که دید طبیعی $\frac{10}{10}$ است یعنی چنین فردی در فاصله شش‌متری قادر به تشخیص جهات ردیف دهم است.



- مشاوره روانشناختی :

خدمتی است که در قالب ارتباط تخصصی روان‌شناختی فردی یا گروهی ارائه شده و در آن مشاور یا روان‌شناس با داشتن مهارت‌ها و صلاحیت‌های علمی و حرفه‌ای، مخاطب یا مخاطبان را با روش‌های منطبق بر نیازهایشان یاری نموده تا با شناخت بهتر خود به‌طور مؤثرتری عمل نمایند. این خدمت به‌صورت حضوری، تلفنی یا در فضای مجازی ارائه می‌شود.

- خدمت گیرنده برنامه های آموزش پیشگیری از آسیبهای اجتماعی :

خدمت گیرنده‌های است که متناسب با گروه سنی خود در برنامه های آموزشی سازمان بهزیستی کشور شامل برنامه های مبتنی بر آگاه سازی و آموزش زنان و دختران در طرح سلامت جنسی برای گروه سنی ۳۵ - ۱۵ سال، برنامه های مبتنی بر آموزش و آگاه سازی در پیشگیری از خودکشی برای گروه سنی ۶۵ - ۱۵ سال، آموزش و آگاهسازی برای مادران و کودکان دارای رده سنی ۳ - ۰ سال و برنامه مشارکت اجتماعی نوجوانان ۱۸ - ۱۵ شرکت مینمایند.

- جمعیت همیاران سلامت روانی اجتماعی :

به جمعیت غیردولتی، غیرانتفاعی و غیرسیاسی اطلاق می‌گردد که اساسنامه آن مطابق با اساسنامه الگوی موسسه های غیرانتفاعی مندرج در دستورالعمل تاسیس، اداره و انحلال موسسات غیردولتی سازمان بهزیستی بوده و با هدف پیشگیری از آسیبهای اجتماعی و ارتقای سلامت اجتماعی فعالیت مینمایند.

- نظام رصد آسیب های اجتماعی :

فرآیندی نظام مند برای جمع آوری، تحلیل، و تفسیر مداوم داده های مرتبط با مسائل و آسیب های اجتماعی به منظور طراحی و اجرای برنامه های مرتبط و ارزشیابی اقدامات انجام شده می باشد.

جدول ۱-۲ تعداد خدمت گیرندگان استان به تفکیک شهرستان (نفر - خدمت)

شهرستان	کلی	
	جمعیت خانوارهای مددجویان تحت پوشش (نفر)	خانوارهای مددجویان تحت پوشش (خانوار)
سالمندان تحت پوشش (نفر)		
۱۳۹۸	۴۸۲,۷۹۹	۱۸۱,۶۴۱
۱۳۹۹	۴۹۹,۳۹۶	۱۸۷,۱۴۷
۱۴۰۰	۵۱۴,۷۶۰	۱۹۳,۹۴۲
۱۴۰۱	۵۳۴,۳۵۷	۲۰۴,۴۱۳
۱۴۰۲	۵۴۴,۹۸۹	۲۰۷,۱۷۷
باخرز	۴,۰۳۵	۱,۹۳۴
بجستان	۳,۶۸۰	۱,۳۰۶
بردسکن	۱۶,۱۰۰	۵,۰۰۲
تایباد	۱۱,۴۲۷	۴,۴۹۷
ترت جام	۲۶,۰۳۹	۶,۸۴۳
ترت حیدریه	۲۴,۷۲۳	۱۰,۲۰۲
جغتای	۶,۲۵۱	۱,۹۵۵
جوین	۷,۳۷۸	۲,۶۷۵
چناران	۸,۱۳۴	۳,۸۴۲
خلیل آباد	۷,۳۸۱	۳,۳۲۴
خواف	۱۷,۶۹۰	۴,۶۲۸
خوشاب	۱,۵۷۷	۷۶۵
داورزن	۱,۴۹۳	۸۲۵
درگز	۱۰,۳۸۴	۴,۸۹۳
رشتخوار	۸,۵۳۹	۲,۶۸۱
زاوه	۱۵,۵۰۹	۴,۶۰۱
زبرخان	۳,۰۰۳	۱,۲۳۱
سبزوار	۳۹,۹۱۹	۱۵,۹۵۴
سرخس	۱۳,۲۵۵	۳,۷۶۱
ششتمد	۹۲۱	۵۲۸
صالح آباد	۱,۱۸۸	۶۲۵
طرقبه شاندیز	۵,۲۵۱	۲,۲۸۳
فریمان	۱۰,۰۸۱	۴,۱۸۲
فیروزه	۳,۲۰۸	۱,۲۸۳
قوچان	۲۱,۲۱۲	۷,۵۶۴
کاشمر	۱۷,۸۱۰	۷,۴۰۰
کلات	۴,۲۸۲	۱,۷۷۴
کوهسرخ	۲,۴۶۷	۱,۳۷۲
گلبهار	۱,۴۴۰	۱,۱۴۸
گناباد	۱۳,۹۷۵	۳,۷۰۰
مشهد	۱۹۱,۳۴۳	۷۶,۸۸۶
مه ولات	۵,۶۵۳	۲,۰۷۹
نیشابور	۳۹۶۴۱	۱۵,۴۳۴



جدول ۱-۲ تعداد خدمت گیرندگان استان به تفکیک شهرستان (دنباله) (نفر - خدمت)

اجتماعی				شهرستان
خدمت گیرندگان مراکز آسیب های اجتماعی	فرزندان انتقال یافته به زندگی مستقل	فرزندان تحت سرپرستی استان	مددجویان دارای پرونده اجتماعی	
۲۲,۲۶۰	۰	۳,۹۹۴	۵۱,۰۸۵	۱۳۹۸
۱۱۲,۶۴۸	۵۳	۴,۰۲۴	۵۳,۷۳۴	۱۳۹۹
۳۸,۳۶۷	۱۳۵	۴,۲۰۷	۵۶,۹۵۵	۱۴۰۰
۴۴,۴۵۴	۲۳۵	۴,۱۱۶	۶۵,۰۰۸	۱۴۰۱
۵۹,۰۵۰	۱۴۲	۴,۲۱۷	۶۸,۲۳۶	۱۴۰۲
۴۰۴	۰	۲۲	۵۲۶	باخرز
۰	۲	۲۰	۵۷۳	بجستان
۱,۶۰۰	۴	۸۶	۱,۳۶۹	بردسکن
۹۲۴	۰	۸۵	۲,۲۲۳	تایباد
۱,۸۲۸	۱	۹۶	۱,۲۳۸	ترت جام
۱,۸۷۵	۵	۲۱۰	۳,۲۲۹	ترت حیدریه
۰	۲	۴۲	۲۶۷	جغتای
۸۱۴	۱	۸۰	۴۱۵	جوین
۷۶۵	۳	۱۳۲	۱,۲۶۳	چناران
۰	۵	۵۴	۱,۰۵۴	خلیل آباد
۱,۵۷۸	۱	۱۶	۱,۴۱۸	خواف
۰	۰	۳	۱۳۹	خوشاب
۰	۰	۲۰	۲۱۱	داورزن
۴۲۱	۰	۷۹	۲,۲۸۶	درگز
۵۶۶	۹	۱۲	۵۱۳	رشتخوار
۴۶۳	۰	۵۳	۷۳۶	زاوه
۰	۰	۲۲	۱۲۵	زبرخان
۲,۳۱۷	۰	۲۶۴	۶,۸۵۶	سبزوار
۷۶۹	۳	۳۷	۶۵۳	سرخس
۰	۶	۱	۳۸	ششتمد
۰	۰	۱۱	۱۳۰	صالح آباد
۴۹۴	۰	۵۴	۴۹۷	طرقبه شانديز
۶۲۰	۰	۴۱	۱,۰۰۳	فریمان
۰	۰	۲۱	۳۶۸	فیروزه
۱,۰۶۱	۴	۱۱۳	۳,۳۴۵	قوچان
۱,۱۱۰	۵	۱۸۲	۳,۹۴۹	کاشمر
۰	۰	۲	۳۲۸	کلات
۰	۰	۱۴	۶۱۲	کوهسرخ
۴۷۲	۱	۴۰	۳۱۱	گلبهار
۸۲۷	۷	۱۳۶	۲,۴۷۹	گناباد
۳۷,۰۰۸	۷۳	۲,۰۰۹	۲۴,۹۸۵	مشهد
۰	۴	۵۶	۴۶۶	مه ولات
۳,۱۳۴	۶	۲۰۴	۴,۶۳۱	نیشابور



جدول ۱-۲ تعداد خدمت گیرندگان استان به تفکیک شهرستان (دنباله) (نفر - خدمت)

توانبخشی (نفر-خدمت)							شهرستان
مددجویان دارای معلولیت شناسایی شده در برنامه CBR شهری	مددجویان دارای معلولیت شناسایی شده در برنامه CBR روستایی	خدمت گیرندگان خانه های توانبخشی شبانه روزی	خدمت گیرندگان مراکز مراقبت در منزل	خدمت گیرندگان مراکز ارائه خدمات توانبخشی در منزل	خدمت گیرندگان مراکز شبانه روزی توانبخشی مراقبتی	خدمت گیرندگان مراکز روزانه، حرفه آموزی و کارگاه های تولیدی حمایتی	
::	::	۹۸	۴۷۶	۸۰۷	۵,۵۰۳	۳,۳۱۱	۱۳۹۸
::	::	۱۱۳	۴۲۱	۸۹۱	۵,۵۳۱	۳,۲۹۴	۱۳۹۹
۵,۳۸۵	۳۷,۳۷۰	۱۵۲	۴۳۹	۷۴۱	۵,۹۴۸	۳,۴۷۶	۱۴۰۰
۵,۳۸۵	۳۶,۸۰۴	۱۷۶	۴۷۸	۷۹۵	۵,۸۳۶	۳,۷۰۷	۱۴۰۱
۵,۰۷۳	۳۵,۰۳۰	۲۱۷	۴۲۷	۸۰۰	۶,۴۸۶	۳,۸۲۹	۱۴۰۱
.	۱,۱۳۷	باخرز
.	۴۱۳	.	.	.	۹	.	بجستان
۱۹۳	۱,۳۵۴	۱۰	.	.	۷۲	۷۰	بردسکن
.	۱,۱۴۸	.	.	.	۶۹	.	تایباد
.	۱,۰۰۶	.	.	.	۹۷	۳۳	تربت جام
۲۳۱	۱,۶۹۲	۵۰	۷۶	۳۵	۴۲۵	۹۹	تربت حیدریه
.	۱,۰۰۴	۳۳	جغتای
.	۱,۰۴۳	۵۰	جوین
.	۶۵۳	۲۲	.	.	۵۳	۷۳	چناران
.	۱,۲۵۹	خلیل آباد
.	۱,۶۲۴	.	.	.	۵۶	۳۳	خواف
.	۸۰۰	خوشاب
.	۲۴۰	.	.	.	۲۲	.	داورزن
.	۶۸۵	.	.	.	۹۹	.	درگز
.	۱,۰۸۱	رشتخوار
.	۱,۴۷۹	زاوه
.	۶۸۸	زبرخان
۶۰۵	۷۵۴	۱۰	۸۶	۷۹	۶۷۸	۴۲۴	سبزوار
.	۱,۶۷۳	۳۳	سرخس
.	۳۸۳	ششتمد
.	۶۴۲	صالح آباد
.	۶۸۹	۱۸	.	۶۰	۷۸۹	۹۹	طرقبه شانديز
.	۷۸۹	۳۸	.	.	۱۲۲	۱۷۰	فریمان
.	۷۰۲	.	.	.	۱۰۲	.	فیروزه
۱۹۵	۱,۵۳۹	.	.	.	۴۹	۱۲۴	قوچان
۱۲۵	۱,۰۶۰	.	.	.	۱۲۱	۱۷۸	کاشمر
.	۶۸۹	کلات
.	۶۶۵	کوهسرخ
.	۳۲۰	.	.	.	۶۳	.	گلبهار
۲۹۸	۱,۰۰۸	.	.	.	۱۷۳	۱۳۵	گناباد
۳,۲۷۳	۳,۹۷۸	۶۹	۱۹۰	۵۷۶	۳,۰۱۵	۱,۸۵۷	مشهد
.	۷۱۱	۲۰	مه ولات
۱۵۳	۲,۱۲۲	.	۷۵	۵۰	۴۷۲	۳۹۸	نیشابور

جدول ۱-۲ تعداد خدمت گیرندگان استان به تفکیک شهرستان (دنباله) (نفر - خدمت)

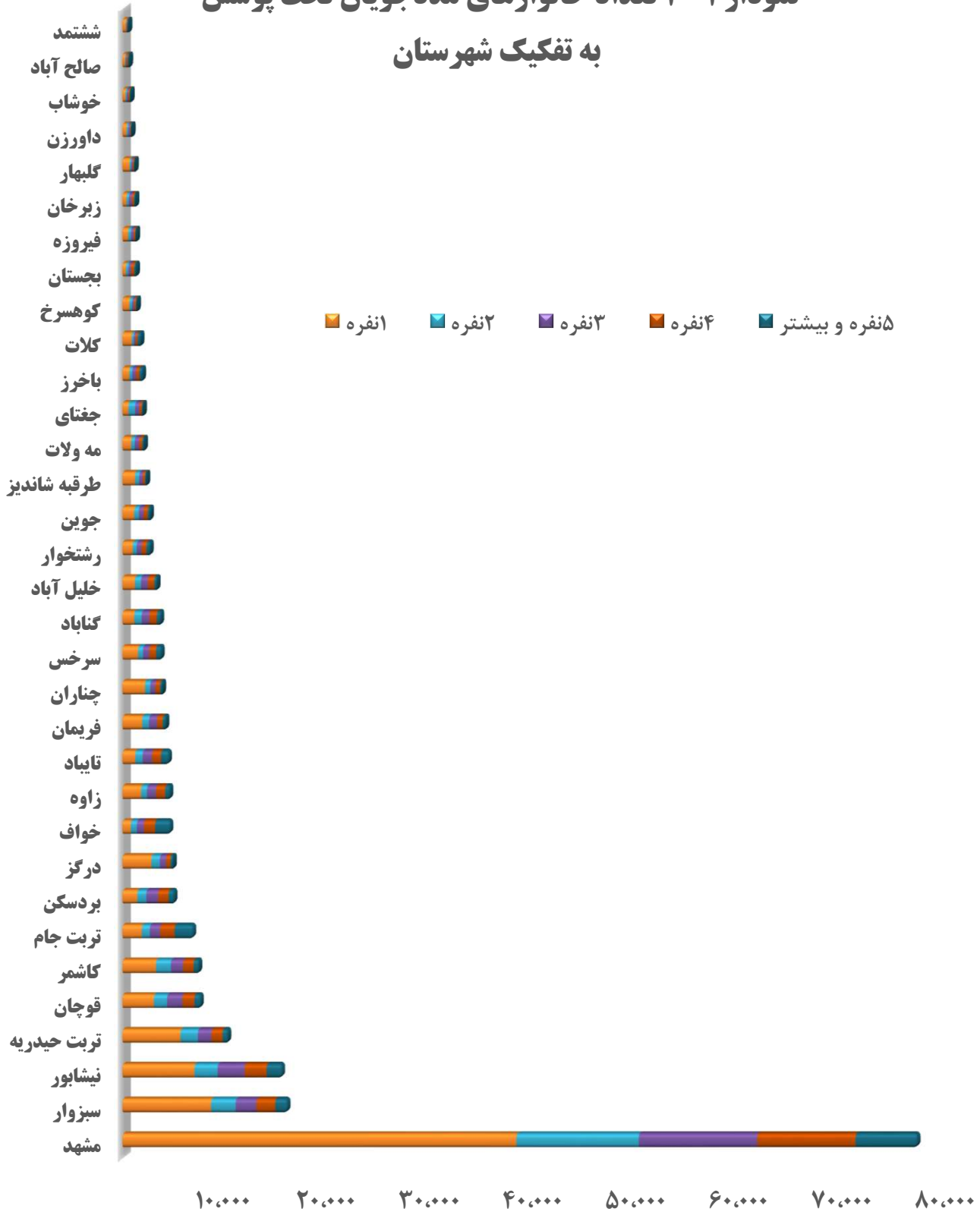
پیشگیری				شهرستان
خدمت گیرندگان مراکز درمان و کاهش آسیب اختلال مصرف مواد مخدر یا روان گردان	خدمت گیرندگان مورد مطالعه در برنامه احصاء تعیین کننده های استانی آسیبهای اجتماعی	مراجعات مشاوره حضوری	خدمت گیرندگان برنامه های پیشگیری از معلولیت	
۵۷,۶۸۲	۲,۰۰۰	۱۲۲,۷۹۵	۳۴۶,۹۰۳	۱۳۹۸
۶۰,۸۱۲	۴,۰۳۰	۶۱,۸۹۷	۲۱۰,۴۳۲	۱۳۹۹
۵۹,۳۰۶	۱۸,۱۱۰	۶۳,۳۵۰	۳۰۵,۶۱۸	۱۴۰۰
۷۴,۴۵۹	۷۵	۷۱,۸۸۵	۵۳۴,۴۵۸	۱۴۰۱
۷۷,۳۵۵	۰	۱۹۰,۸۳۴	۵۴۱,۵۸۸	۱۴۰۲
۱۰۰	۰	۳۷۰	۴,۳۵۶	باخرز
۴۵۰	۰	۶۱	۱,۸۹۱	بجستان
۸۳۵	۰	۹۳۹	۴,۳۳۳	بردسکن
۵۴۵	۰	۵۵۲	۱۲,۱۲۵	تایباد
۷۷۵	۰	۷۵۷	۱۹,۵۰۳	تربت جام
۶۴۱	۰	۱,۳۸۵	۱۷,۶۳۰	تربت حیدریه
۲۰۰	۰	۴۳۶	۴,۵۰۵	جغتای
۱۰۰	۰	۰	۴,۷۹۳	جویین
۱,۲۳۱	۰	۲۶۱	۶,۷۴۴	چناران
۱,۱۹۵	۰	۰	۲,۵۷۶	خلیل آباد
۲۶۰	۰	۴۵	۱۴,۵۸۱	خواف
۱۶۷	۰	۰	۲,۱۱۱	خوشاب
۲۶۰	۰	۰	۱,۴۲۳	داورزن
۰	۰	۳۹۶	۳,۹۹۰	درگز
۱,۲۰۲	۰	۰	۴,۲۸۱	رشتخوار
۵۸۶	۰	۰	۵,۷۶۶	زاوه
۶۴۹	۰	۳۶	۴,۲۹۸	زبرخان
۲,۵۵۰	۰	۲,۲۲۳	۱۹,۳۷۱	سبزوار
۱,۰۶۹	۰	۱,۰۳۰	۱۰,۶۴۳	سرخس
۳۸۴	۰	۰	۲,۵۹۰	ششتمد
۰	۰	۰	۲,۷۰۳	صالح آباد
۸۸	۰	۷۲۲	۵,۰۷۸	طرقبه شاندیز
۲۱۳	۰	۵۹	۳,۵۴۰	فریمان
۳۰	۰	۰	۳,۲۷۶	فیروزه
۱,۷۰۶	۰	۱,۳۵۷	۱۴,۴۲۹	قوچان
۱,۷۸۰	۰	۱,۹۵۹	۱۱,۹۲۸	کاشمر
۹۹	۰	۵	۲,۰۱۶	کلات
۲۹۱	۰	۰	۱,۷۵۷	کوهسرخ
۷۷۵	۰	۳۴	۳,۲۰۳	گلبهار
۸۸۰	۰	۱۰۵	۶,۳۰۳	گناباد
۵۴,۵۲۴	۰	۱۷۵,۵۶۹	۳۰۳,۶۴۱	مشهد
۶۸۰	۰	۴۰	۳,۸۱۹	مه ولات
۳,۰۹۰	۰	۲,۴۹۳	۳۲,۳۸۵	نیشابور

جدول ۲-۲ تعداد خانوارهای مددجویان تحت پوشش بر حسب بعدخانوار به تفکیک شهرستان

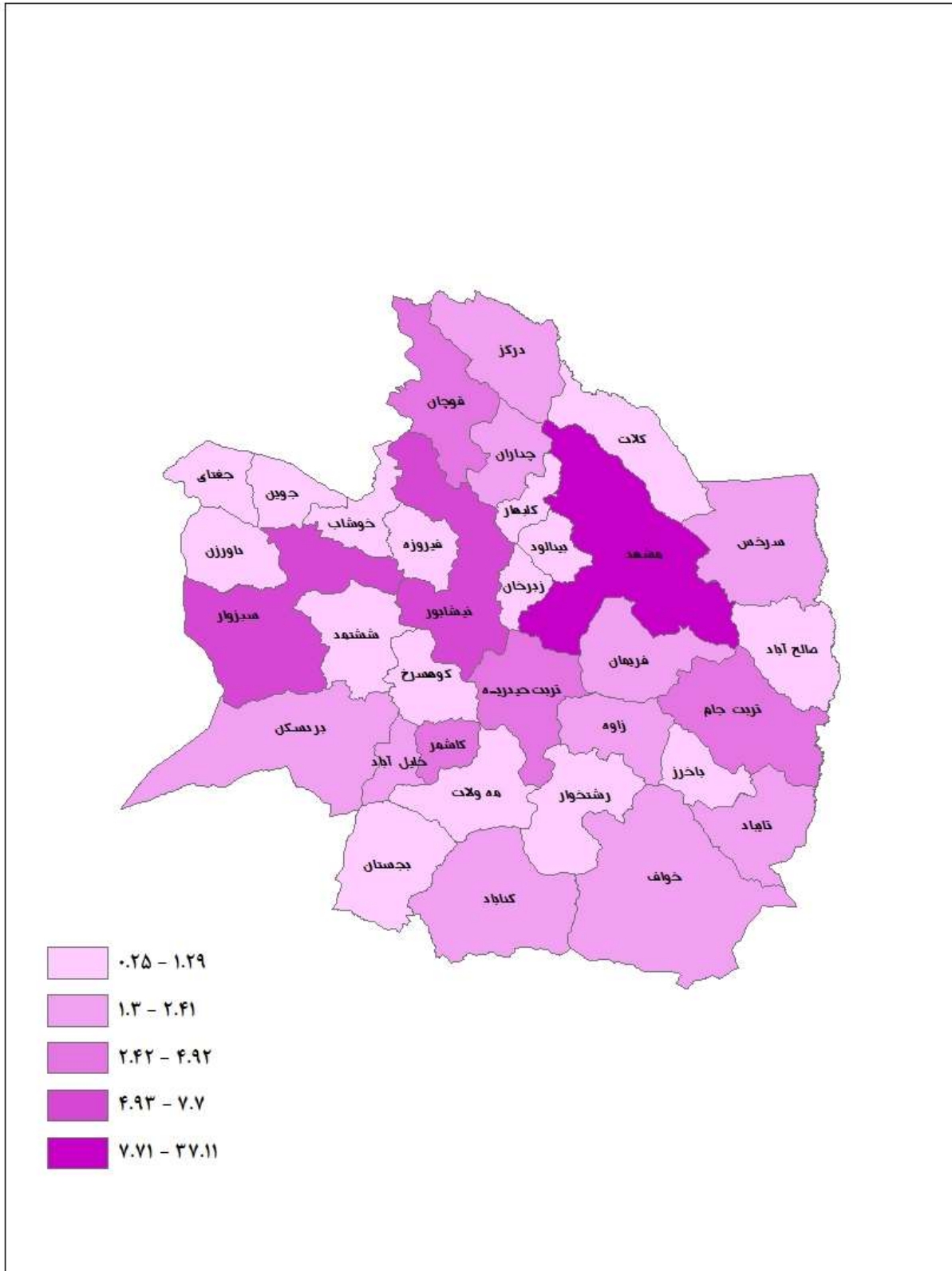
شهرستان	جمع کل	انفرد	۲نفره	۳نفره	۴نفره	پنج و بیشتر
۱۳۹۸	۱۸۱,۶۴۱	۷۹,۲۴۱	۲۹,۰۲۱	۳۰,۴۸۵	۲۵,۳۰۴	۱۷,۵۹۰
۱۳۹۹	۱۸۷,۱۴۷	۸۱,۷۱۸	۲۹,۷۱۰	۳۱,۱۱۹	۲۶,۵۶۸	۱۸,۰۳۲
۱۴۰۰	۱۹۳,۹۴۲	۸۵,۳۱۹	۳۰,۶۰۸	۳۱,۹۸۸	۲۷,۵۴۹	۱۸,۴۷۸
۱۴۰۱	۲۰۴,۴۱۳	۹۰,۷۸۴	۳۲,۴۳۳	۳۳,۰۶۷	۲۸,۷۸۰	۱۹,۳۴۹
۱۴۰۲	۲۰۷,۱۷۷	۹۳,۴۶۵	۳۲,۴۹۸	۳۲,۶۳۸	۲۸,۹۴۵	۱۹,۶۲۸
باخرز	۱,۹۳۴	۶۵۵	۲۸۵	۳۶۳	۳۲۴	۳۰۷
بجستان	۱,۳۰۶	۳۴۱	۲۲۷	۲۶۷	۲۹۷	۱۷۴
بردسکن	۵,۰۰۲	۱,۴۲۴	۸۷۷	۱,۱۴۶	۱,۰۰۸	۵۴۷
تایباد	۴,۴۹۷	۱,۲۲۵	۷۲۸	۹۰۲	۸۶۷	۷۷۵
تربت جام	۶,۸۴۳	۱,۸۶۲	۷۸۳	۹۹۵	۱,۳۹۴	۱,۸۰۹
تربت حیدریه	۱۰,۲۰۲	۵,۶۱۰	۱,۶۷۷	۱,۳۰۵	۱,۰۸۱	۵۲۹
جغتای	۱,۹۵۵	۵۶۵	۶۵۷	۴۲۳	۲۲۲	۸۸
جوین	۲,۶۷۵	۱,۱۴۱	۴۴۰	۴۳۹	۴۱۴	۲۴۱
چناران	۳,۸۴۲	۲,۱۷۰	۵۱۴	۵۰۱	۴۵۰	۲۰۷
خلیل آباد	۳,۳۲۴	۱,۱۹۳	۵۹۸	۶۵۹	۶۲۶	۲۴۸
خواف	۴,۶۲۸	۸۰۲	۵۹۱	۶۹۱	۱,۰۷۱	۱,۴۷۳
خوشاب	۷۶۵	۲۸۱	۱۴۱	۱۲۹	۱۳۴	۸۰
داورزن	۸۲۵	۴۰۰	۱۶۱	۱۶۳	۷۵	۲۶
درگز	۴,۸۹۳	۲,۷۹۳	۸۲۲	۵۹۸	۴۳۶	۲۴۴
رشتخوار	۲,۶۸۱	۹۹۷	۳۷۴	۴۷۵	۴۷۳	۳۶۲
زاوه	۴,۶۰۱	۱,۷۹۸	۵۸۰	۸۵۷	۸۹۰	۴۷۶
زبرخان	۱,۲۳۱	۳۹۰	۲۲۵	۲۸۵	۲۲۲	۱۰۹
سبزوار	۱۵,۹۵۴	۸,۵۶۱	۲,۳۷۸	۲,۰۱۳	۱,۸۲۲	۱,۱۸۰
سرخس	۳,۷۶۱	۱,۴۹۹	۴۸۷	۶۰۷	۶۵۱	۵۱۷
ششتمد	۵۲۸	۳۱۵	۵۸	۴۶	۵۷	۵۲
صالح آباد	۶۲۵	۲۳۳	۷۵	۶۳	۱۴۱	۱۱۳
طرقبه شانديز	۲,۲۸۳	۱,۲۱۴	۴۱۰	۳۲۶	۲۲۲	۱۱۱
فریمان	۴,۱۸۲	۱,۸۹۸	۶۷۲	۷۶۱	۵۵۲	۲۹۹
فیروزه	۱,۲۸۳	۵۴۹	۲۷۰	۲۴۴	۱۶۳	۵۷
قوچان	۷,۵۶۴	۳,۰۳۵	۱,۲۷۲	۱,۴۸۲	۱,۱۶۲	۶۱۳
کاشمر	۷,۴۰۰	۳,۲۴۲	۱,۴۳۹	۱,۱۸۶	۱,۰۱۴	۵۱۹
کلات	۱,۷۷۴	۸۹۰	۲۰۳	۱۶۵	۲۰۹	۳۰۷
کوهسرخ	۱,۳۷۲	۶۷۵	۲۶۰	۱۷۹	۱۷۷	۸۱
گلبهار	۱,۱۴۸	۶۸۴	۱۵۸	۱۳۱	۱۲۵	۵۰
گناباد	۳,۷۰۰	۱,۱۳۹	۷۲۱	۷۴۱	۷۲۰	۳۷۹
مشهد	۷۶,۸۸۶	۳۸,۰۹۰	۱۱,۸۳۳	۱۱,۴۶۱	۹,۵۰۹	۵,۹۹۰
مه ولات	۲,۰۷۹	۸۳۷	۳۵۱	۴۲۰	۲۹۸	۱۷۳
نیشابور	۱۵,۴۳۴	۶,۹۵۷	۲,۲۳۱	۲,۶۱۵	۲,۱۳۹	۱,۴۹۲



نمودار ۱-۲ تعداد خانوارهای مددجویان تحت پوشش به تفکیک شهرستان



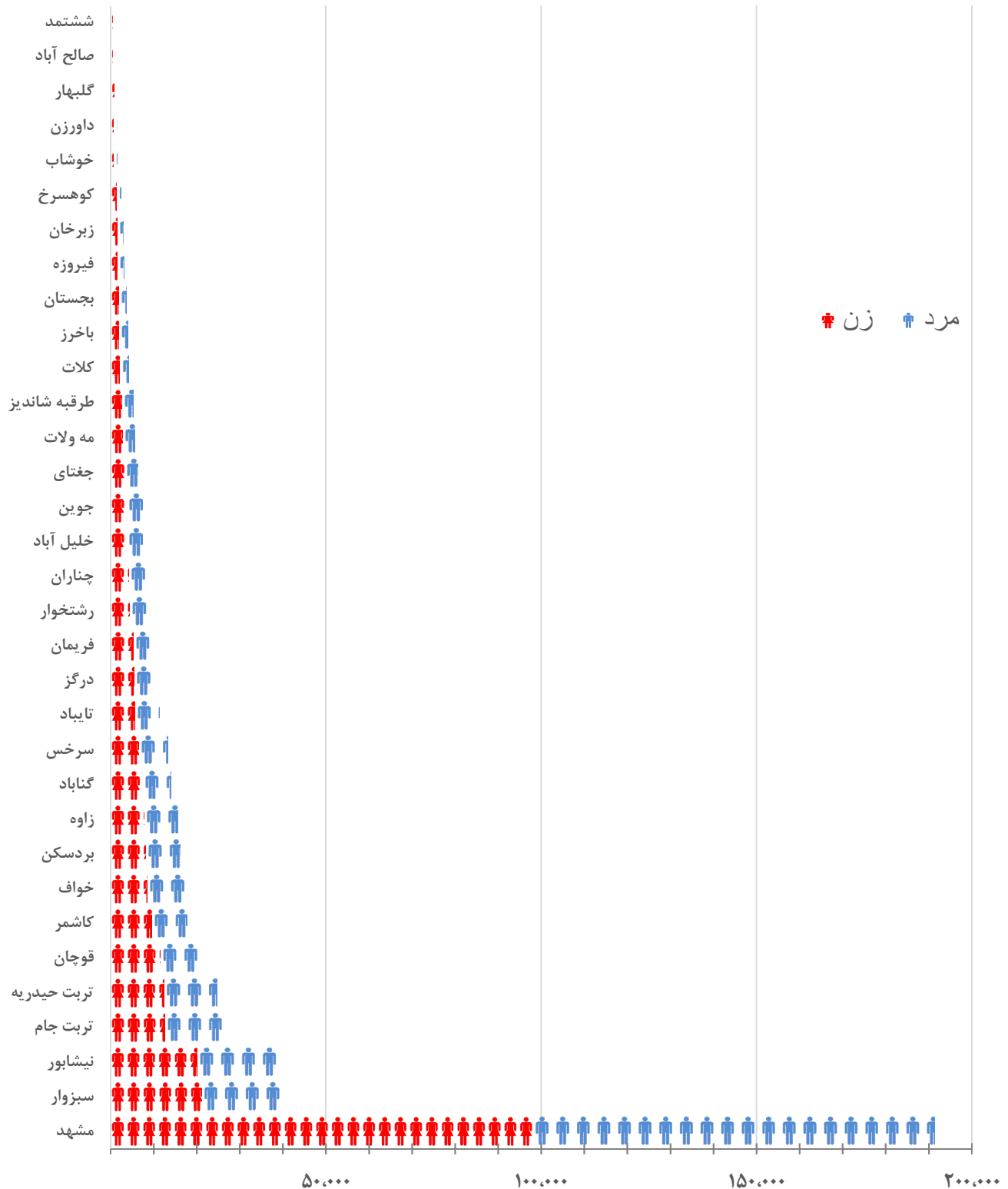
نقشه ۲-۲ توزیع نسبی تعداد خانوارهای مددجویان تحت پوشش
به تفکیک شهرستان



جدول ۳-۲ جمعیت خانوارهای مددجویان تحت پوشش بر حسب جنس به تفکیک شهرستان

شهرستان	جمع کل	زن	مرد
۱۳۹۸	۴۸۲,۷۹۹	۲۴۷,۲۶۱	۲۳۵,۵۳۸
۱۳۹۹	۴۹۹,۳۹۶	۲۵۴,۳۶۷	۲۴۵,۰۲۹
۱۴۰۰	۵۱۴,۷۶۰	۲۶۲,۱۶۹	۲۵۲,۵۹۱
۱۴۰۱	۵۳۴,۳۵۷	۲۷۲,۱۲۷	۲۶۲,۲۳۰
۱۴۰۲	۵۴۴,۹۸۹	۲۷۷,۳۸۳	۲۶۷,۶۰۶
باخرز	۴,۰۳۵	۱,۹۱۲	۲,۱۲۳
بجستان	۳,۶۸۰	۱,۸۶۰	۱,۸۲۰
بردسکن	۱۶,۱۰۰	۸,۰۹۲	۸,۰۰۸
تایباد	۱۱,۴۲۷	۵,۶۴۴	۵,۷۸۳
تربت جام	۲۶,۰۳۹	۱۲,۵۲۳	۱۳,۵۱۶
تربت حیدریه	۲۴,۷۲۳	۱۲,۴۵۱	۱۲,۲۷۲
جغتای	۶,۲۵۱	۳,۰۶۰	۳,۱۹۱
جوین	۷,۳۷۸	۳,۶۷۶	۳,۷۰۲
چناران	۸,۱۳۴	۴,۲۳۴	۳,۹۰۰
خلیل آباد	۷,۳۸۱	۳,۶۷۳	۳,۷۰۸
خواف	۱۷,۶۹۰	۸,۴۸۹	۹,۲۰۱
خوشاب	۱,۵۷۷	۶۷۹	۸۹۸
داورزن	۱,۴۹۳	۶۹۸	۷۹۵
درگز	۱۰,۳۸۴	۵,۳۷۴	۵,۰۱۰
رشتخوار	۸,۵۳۹	۴,۳۸۳	۴,۱۵۶
زاوه	۱۵,۵۰۹	۷,۷۶۵	۷,۷۴۴
زبرخان	۳,۰۰۳	۱,۴۵۵	۱,۵۴۸
سبزوار	۳۹,۹۱۹	۲۱,۰۴۱	۱۸,۸۷۸
سرخس	۱۳,۲۵۵	۶,۴۸۲	۶,۷۷۳
ششتمد	۹۲۱	۴۵۶	۴۶۵
صالح آباد	۱,۱۸۸	۴۶۵	۷۲۳
طرقبه شانديز	۵,۲۵۱	۲,۶۴۸	۲,۶۰۳
فریمان	۱۰,۰۸۱	۵,۲۰۵	۴,۸۷۶
فیروزه	۳,۲۰۸	۱,۵۹۰	۱,۶۱۸
قوچان	۲۱,۲۱۲	۱۱,۵۰۰	۹,۷۱۲
کاشمر	۱۷,۸۱۰	۹,۵۴۵	۸,۲۶۵
کلات	۴,۲۸۲	۲,۱۲۰	۲,۱۶۲
کوهسرخ	۲,۴۶۷	۱,۳۳۲	۱,۱۳۵
گلبهار	۱,۴۴۰	۷۵۴	۶۸۶
گناباد	۱۳,۹۷۵	۷,۳۶۷	۶,۶۰۸
مشهد	۱۹۱,۳۴۳	۹۷,۹۷۱	۹۳,۳۷۲
مه ولات	۵,۶۵۳	۲,۷۶۳	۲,۸۹۰
نیشابور	۳۹,۶۴۱	۲۰,۱۷۶	۱۹,۴۶۵

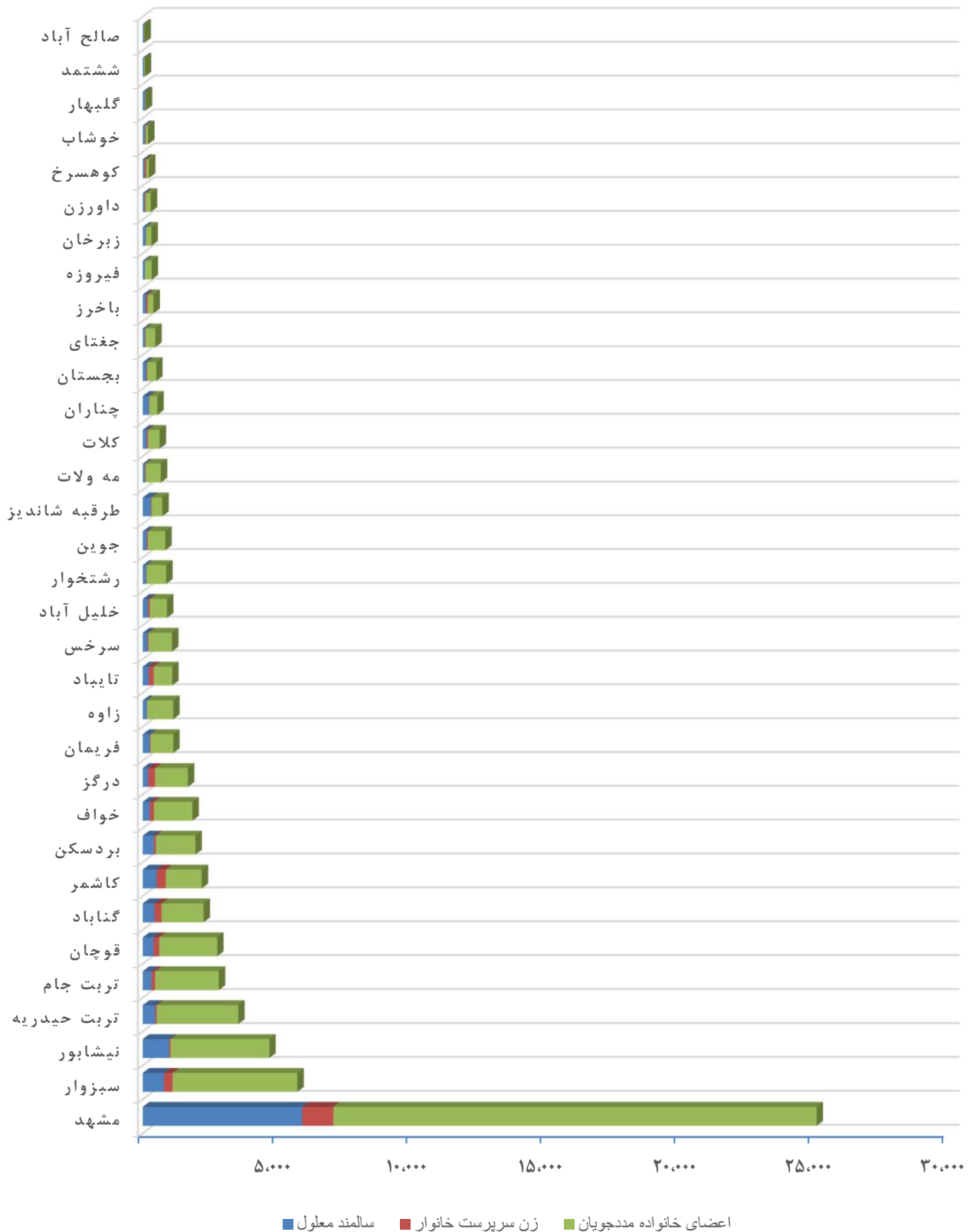
نمودار ۳-۲ جمعیت خانوارهای مددجویان تحت پوشش بر حسب جنس به تفکیک شهرستان



جدول ۴-۲ تعداد سالمندان تحت پوشش به تفکیک شهرستان

شهرستان	سالمند معلول	زن سرپرست خانوار	اعضای خانواده مددجویان
۱۳۹۸	۱۱,۴۶۹	۳,۶۱۹	۴۸,۳۱۶
۱۳۹۹	۱۱,۸۱۶	۳,۶۵۴	۴۹,۰۱۳
۱۴۰۰	۱۲,۳۳۶	۳,۶۹۴	۴۹,۲۹۱
۱۴۰۱	۱۳,۰۶۱	۳,۷۷۰	۴۹,۶۸۱
۱۴۰۲	۱۳,۷۰۴	۳,۸۱۱	۴۹,۸۶۲
باخرز	۱۲۳	۶۰	۲۱۴
بجستان	۱۳۸	۳۰	۳۳۲
بردسکن	۴۱۶	۷۲	۱,۴۷۶
تایباد	۲۲۵	۱۸۶	۶۸۸
تربت جام	۳۲۷	۱۳۳	۲,۳۷۵
تربت حیدریه	۴۶۵	۵۶	۳,۰۴۰
جغتای	۸۱	۲۰	۳۶۷
جوین	۱۵۶	۳۴	۶۵۲
چناران	۲۲۰	۲۱	۳۰۲
خلیل آباد	۲۰۰	۶۸	۶۳۶
خواف	۲۶۰	۱۵۶	۱,۴۳۴
خوشاب	۸۰	۳۱	۸۶
داورزن	۶۷	۳۸	۱۹۲
درگز	۲۰۶	۲۵۱	۱,۲۲۳
رشتخوار	۱۲۵	۱۴	۷۳۱
زاوه	۱۵۵	۳	۹۷۶
زبرخان	۱۱۲	۹	۲۰۳
سبزوار	۷۹۰	۳۲۲	۴,۶۵۲
سرخس	۱۸۰	۳۵	۸۷۳
ششتمد	۴۳	۴	۳۰
صالح آباد	۳۹	۹	۱۴
طرقبه شاندیز	۳۰۲	۲۷	۳۹۹
فریمان	۲۵۹	۳۲	۸۴۶
فیروزه	۸۲	۳	۲۴۸
قوچان	۴۰۱	۲۱۴	۲,۱۶۱
کاشمر	۵۱۸	۳۴۲	۱,۳۴۰
کلات	۱۵۰	۴۹	۴۳۰
کوهسرخ	۶۵	۶۱	۱۰۲
گلبهار	۷۹	۱۹	۱۱
گناباد	۴۳۳	۲۶۸	۱,۵۶۵
مشهد	۵,۹۴۱	۱,۱۶۷	۱۸,۰۱۶
مه ولات	۸۱	۲۸	۵۶۲
نیشابور	۹۸۵	۴۹	۳,۶۸۶

نمودار ۵ - ۲ تعداد سالمندان تحت پوشش به تفکیک شهرستان

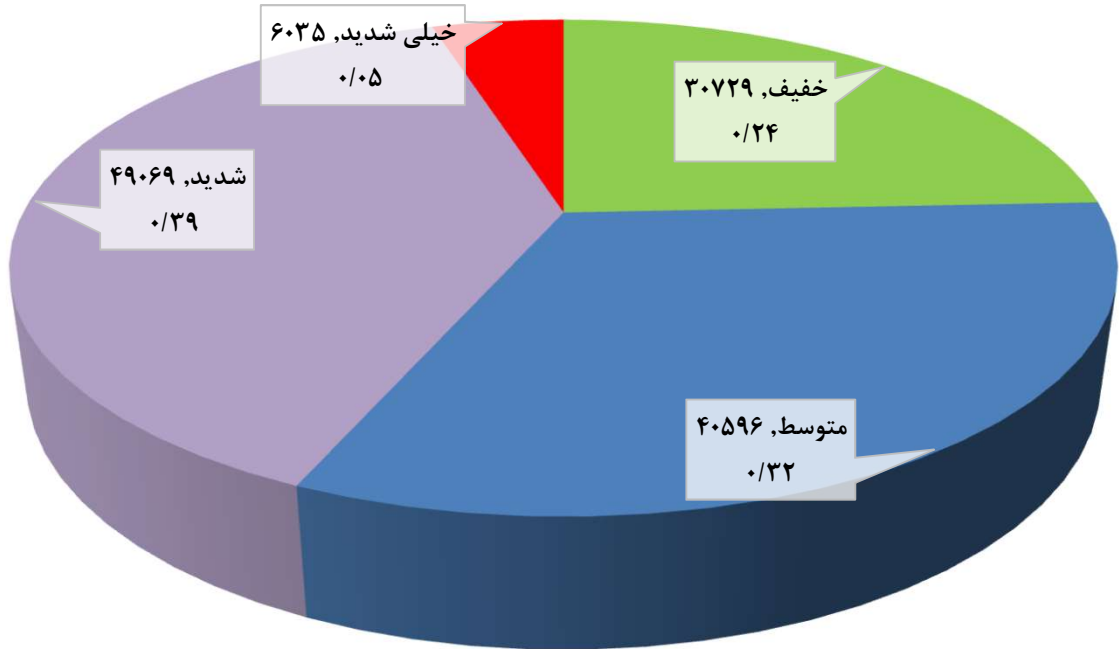





جدول ۵-۲ تعداد افراد دارای معلولیت (مددجویان کم توان) بر حسب شدت معلولیت به تفکیک شهرستان

شهرستان	جمع کل	شدت معلولیت		
		خفیف	متوسط	شدید
۱۳۹۸	۱۴۴,۴۰۶	۲۶,۰۶۲	۴۵,۸۷۸	۵۷,۱۷۰
۱۳۹۹	۱۵۰,۵۹۲	۲۸,۱۱۷	۴۷,۶۴۱	۵۹,۸۰۷
۱۴۰۰	۱۵۳,۶۵۵	۳۰,۰۹۷	۴۹,۰۲۰	۶۰,۵۳۷
۱۴۰۱	۱۲۰,۲۱۶	۲۸,۸۹۱	۳۹,۰۹۳	۴۶,۲۱۸
۱۴۰۲	۱۲۶,۴۲۹	۳۰,۷۲۹	۴۰,۵۹۶	۴۹,۰۶۹
باخرز	۱,۷۳۸	۴۷۳	۶۳۲	۵۲۸
بجستان	۹۳۰	۳۹۳	۲۶۷	۲۷۰
بردسکن	۲,۶۳۰	۹۰۲	۹۶۹	۶۷۹
تایباد	۳,۳۳۴	۶۰۷	۱,۳۶۸	۱,۱۵۰
تربت جام	۴,۹۸۳	۱,۱۶۶	۱,۹۳۶	۱,۶۷۲
تربت حیدریه	۴,۸۰۰	۱,۴۶۶	۱,۶۸۹	۱,۴۳۹
جغتای	۱,۲۶۷	۳۲۰	۵۷۰	۳۲۵
جوین	۱,۵۵۴	۵۴۱	۵۲۴	۴۶۲
چناران	۲,۷۴۹	۷۶۸	۸۷۱	۹۴۷
خلیل آباد	۱,۵۶۸	۴۴۶	۵۲۱	۵۹۲
خواف	۳,۶۳۹	۹۳۶	۱,۳۲۷	۱,۳۰۶
خوشاب	۱,۰۴۴	۳۰۳	۳۹۱	۳۰۱
داورزن	۴۹۵	۱۴۷	۱۴۶	۱۸۵
درگز	۱,۶۵۸	۲۴۹	۵۳۶	۷۶۴
رشتخوار	۱,۴۳۱	۴۲۱	۴۹۱	۴۱۷
زاوه	۱,۹۱۷	۶۳۹	۷۰۴	۵۲۳
زبرخان	۱,۱۲۹	۳۴۸	۴۰۹	۳۲۱
سبزوار	۶,۳۹۴	۱,۸۷۶	۲,۱۹۲	۲,۳۲۳
سرخس	۲,۶۶۴	۶۳۷	۹۷۵	۹۸۳
ششتمد	۵۰۵	۱۲۴	۱۷۴	۱۶۶
صالح آباد	۹۴۲	۲۳۰	۳۲۱	۳۵۸
طرقبه شانديز	۱,۴۴۲	۳۵۶	۳۷۷	۵۰۸
فریمان	۲,۷۹۱	۷۲۰	۹۷۹	۱,۰۰۰
فیروزه	۱,۰۵۱	۲۱۶	۳۸۰	۳۸۱
قوچان	۳,۹۳۷	۶۶۴	۱,۴۴۹	۱,۵۹۳
کاشمر	۴,۲۲۵	۱,۰۹۸	۱,۲۸۴	۱,۷۷۶
کلات	۹۶۴	۲۷۶	۳۲۷	۳۲۹
کوهسرخ	۷۶۸	۱۶۲	۲۵۷	۲۹۵
گلبهار	۹۲۶	۲۲۱	۲۴۱	۳۷۸
گناباد	۲,۶۱۸	۸۸۶	۸۰۶	۶۷۰
مشهد	۵۱,۵۳۳	۱۰,۱۲۱	۱۴,۲۸۳	۲۴,۳۰۴
مه ولات	۹۸۸	۲۸۷	۴۵۷	۲۱۶
نیشابور	۷,۸۱۵	۲,۷۳۰	۲,۷۴۳	۲,۰۴۸
خیلی شدید				
۱۵,۲۹۶				
۱۵,۰۲۷				
۱۴,۰۰۱				
۶,۰۱۴				
۶,۰۳۵				
۱۰۵				
۴۰				
۸۰				
۲۰۹				
۲۰۹				
۲۰۶				
۵۲				
۲۷				
۱۶۳				
۹				
۷۰				
۴۹				
۱۷				
۱۰۹				
۱۰۲				
۵۱				
۵۱				
۱۰۳				
۶۹				
۴۱				
۳۳				
۲۰۱				
۹۲				
۷۴				
۲۳۱				
۶۷				
۳۲				
۵۴				
۸۶				
۲۵۶				
۲,۸۲۵				
۲۸				
۲۹۴				

نمودار ۶-۲ تعداد و نسبت معلولین به تفکیک شدت معلولیت



نمودار ۷-۲ تعداد افراد دارای معلولیت به تفکیک شهرستان



جدول ۶-۲ تعداد مددجویان کم توان بر حسب نوع معلولیت و جنسیت به تفکیک شهرستان (نفر)

شهرستان	اختلالات هوشی			اختلالات شناختی			اختلالات رشدی		
	زن	مرد	جمع	زن	مرد	جمع	زن	مرد	جمع
۱۳۹۸	۱۳,۰۲۱	۲۱,۵۰۹	۳۴,۵۳۰	۷۱۵	۷۱۷	۱,۴۳۲	۵۷۳	۱,۶۷۳	۲,۲۴۶
۱۳۹۹	۱۳,۳۰۵	۲۱,۸۷۳	۳۵,۱۷۸	۷۳۱	۷۲۹	۱,۴۶۰	۵۸۵	۱,۷۰۲	۲,۲۸۷
۱۴۰۰	۱۳,۳۸۹	۲۱,۹۷۵	۳۵,۳۶۴	۷۳۶	۷۳۳	۱,۴۶۹	۵۸۹	۱,۷۰۹	۲,۲۹۸
۱۴۰۱	۱۴,۰۶۹	۲۲,۵۰۶	۳۶,۵۷۵	۶۷۷	۷۶۳	۱,۴۴۰	۵۳۳	۱,۵۹۵	۲,۱۲۸
۱۴۰۲	۱۴,۵۶۹	۲۳,۳۴۶	۳۷,۹۱۵	۷۷۴	۸۷۱	۱,۶۴۵	۶۴۰	۲,۰۲۸	۲,۶۶۸
باخرز	۱۸۴	۳۱۳	۴۹۷	۱	۰	۱	۱	۴	۵
بجستان	۸۲	۱۴۵	۲۲۷	۱	۰	۱	۰	۱	۱
بردسکن	۲۰۵	۳۸۵	۵۹۰	۷	۵	۱۲	۲	۴	۶
تایباد	۳۰۶	۶۱۲	۹۱۸	۰	۵	۵	۲	۹	۱۱
تربت جام	۴۷۵	۸۳۷	۱,۳۱۲	۲	۲	۴	۱۳	۱۶	۲۹
تربت حیدریه	۵۴۰	۹۰۴	۱,۴۴۴	۲۰	۷	۲۷	۱۰	۳۹	۴۹
جغتای	۱۴۲	۲۱۸	۳۶۰	۲	۲	۴	۶	۲۳	۲۹
جوین	۱۴۵	۲۹۱	۴۳۶	۱	۱	۲	۰	۱	۱
چناران	۳۴۳	۴۸۶	۸۲۹	۰	۶	۶	۳	۲۰	۲۳
خلیل آباد	۱۵۴	۲۷۶	۴۳۰	۲	۱	۳	۲	۲	۴
خواف	۳۹۷	۷۱۰	۱,۱۰۷	۰	۱	۱	۳	۱۵	۱۸
خوشاب	۱۱۰	۲۰۲	۳۱۲	۱	۱	۲	۰	۱	۱
داورزن	۶۳	۹۰	۱۵۳	۲	۳	۵	۰	۰	۰
درگز	۲۰۴	۲۹۶	۵۰۰	۲	۳	۵	۸	۱۰	۱۸
رشتخوار	۱۵۳	۲۵۲	۴۰۵	۰	۰	۰	۰	۱	۱
زاوه	۲۰۰	۳۶۰	۵۶۰	۰	۰	۰	۰	۳	۳
زیرخان	۱۲۲	۱۶۸	۲۹۰	۰	۰	۰	۰	۰	۰
سبزوار	۷۴۰	۱,۱۸۴	۱,۹۲۴	۸۵	۴۱	۱۲۶	۲۴	۸۸	۱۱۲
سرخس	۲۷۱	۵۵۳	۸۲۴	۰	۴	۴	۵	۱۷	۲۲
ششتمد	۶۹	۸۵	۱۵۴	۰	۰	۰	۰	۰	۰
صالح آباد	۱۱۱	۱۵۳	۲۶۴	۰	۰	۰	۱	۴	۵
طرقبه شانديز	۱۶۴	۳۰۸	۴۷۲	۱۴	۱۹	۳۳	۶	۲۷	۳۳
فریمان	۲۸۶	۵۶۵	۸۵۱	۲	۳	۵	۱	۰	۱
فیروزه	۱۱۲	۲۶۰	۳۷۲	۰	۰	۰	۰	۵	۵
قوچان	۴۰۰	۶۳۴	۱,۰۳۴	۲۴	۵۴	۷۸	۸	۲۶	۳۴
کاشمر	۴۵۷	۶۴۳	۱,۱۰۰	۰	۲	۲	۱۹	۵۱	۷۰
کلات	۱۰۱	۱۸۱	۲۸۲	۲	۶	۸	۱	۵	۶
کوهسرخ	۶۹	۱۳۲	۲۰۱	۰	۰	۰	۰	۰	۰
گلبهار	۹۴	۱۴۵	۲۳۹	۰	۰	۰	۰	۰	۰
گناباد	۳۲۳	۵۰۳	۸۲۶	۱۰	۱۷	۲۷	۵	۲۳	۲۸
مشهد	۶,۵۶۵	۹,۷۹۴	۱۶,۳۵۹	۵۴۱	۶۲۹	۱,۱۷۰	۴۷۱	۱,۴۴۶	۱,۹۱۷
مه ولات	۱۱۱	۲۸۸	۳۹۹	۱	۳	۴	۶	۱۹	۲۵
نیشابور	۸۷۱	۱,۳۷۳	۲,۲۴۴	۵۴	۵۶	۱۱۰	۴۳	۱۶۸	۲۱۱

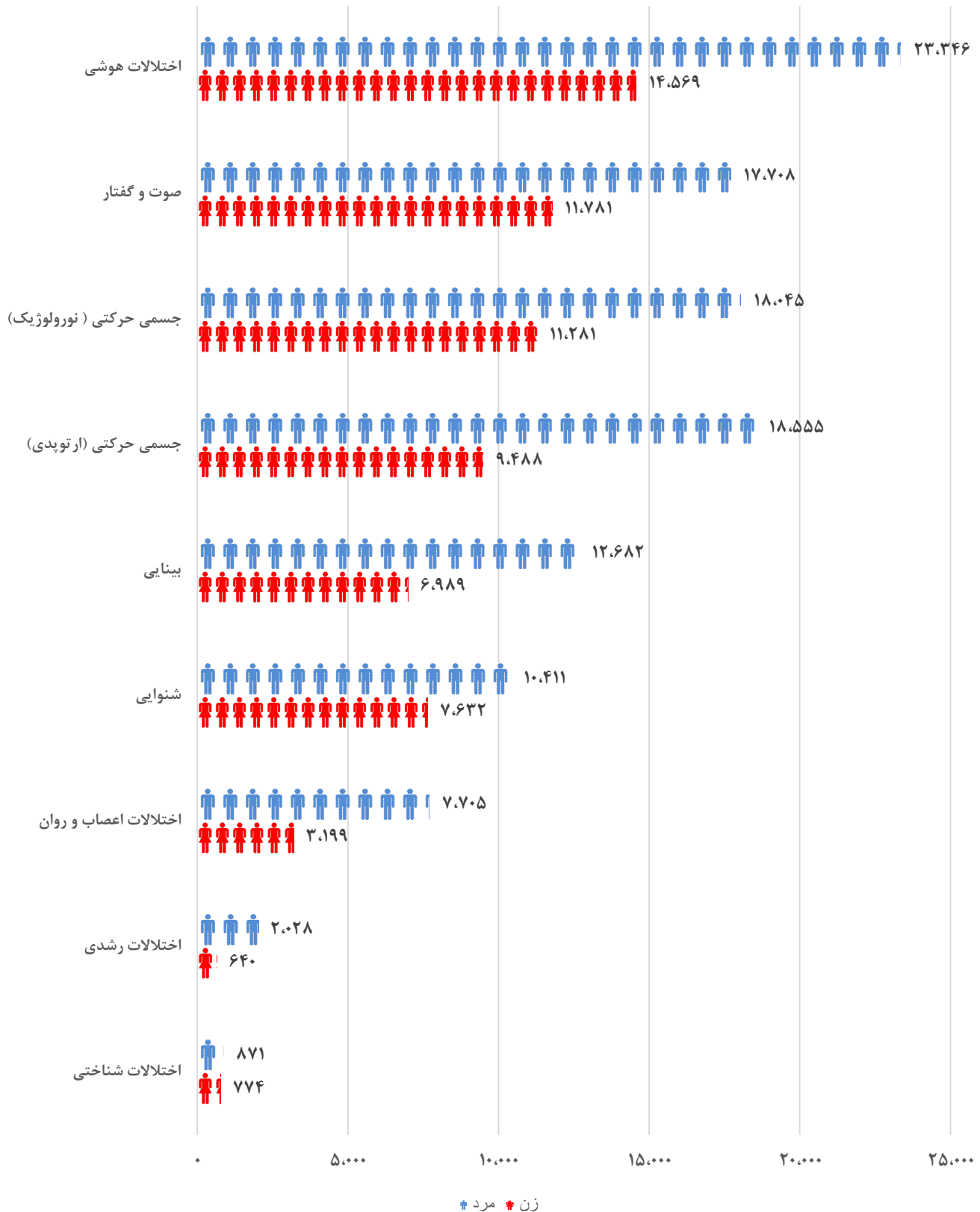
جدول ۶-۲ تعداد مددجویان کم توان برحسب نوع معلولیت و جنسیت به تفکیک شهرستان (دنباله) (نفر)

شهرستان	اختلالات اعصاب و روان			جسمی حرکتی (ارتوپدی)			جسمی حرکتی (نورولوژیک)		
	زن	مرد	جمع	زن	مرد	جمع	زن	مرد	جمع
۱۳۹۸	۲,۹۵۲	۷,۴۴۶	۱۰,۳۹۸	۹,۸۲۵	۱۷,۶۴۱	۲۷,۴۶۶	۹,۸۲۵	۱۷,۶۴۱	۲۷,۴۶۶
۱۳۹۹	۳,۰۵۰	۷,۷۷۹	۱۰,۸۲۹	۱۰,۰۱۳	۱۸,۰۴۱	۲۸,۰۵۴	۱۰,۰۱۳	۱۸,۰۴۱	۲۸,۰۵۴
۱۴۰۰	۳,۲۱۲	۸,۱۲۶	۱۱,۳۳۸	۹,۹۳۰	۱۷,۹۴۲	۲۷,۸۷۲	۹,۹۳۰	۱۷,۹۴۲	۲۷,۸۷۲
۱۴۰۱	۲,۹۹۳	۷,۲۸۴	۱۰,۲۷۷	۸,۷۸۲	۱۷,۲۳۷	۲۶,۰۱۹	۱۰,۸۰۹	۱۷,۴۱۶	۲۸,۲۲۵
۱۴۰۲	۳,۱۹۹	۷,۷۰۵	۱۰,۹۰۴	۹,۴۸۸	۱۸,۵۵۵	۲۸,۰۴۳	۱۱,۲۸۱	۱۸,۰۴۵	۲۹,۳۲۶
باخرز	۱۳	۴۵	۵۸	۱۴۷	۲۸۸	۴۳۵	۱۴۴	۱۹۸	۳۴۲
بجستان	۶	۴۷	۵۳	۸۴	۱۵۱	۲۳۵	۴۴	۷۸	۱۲۲
بردسکن	۲۰	۷۰	۹۰	۱۶۶	۳۶۸	۵۳۴	۲۱۵	۳۳۰	۵۴۵
تایباد	۴۶	۱۰۹	۱۵۵	۱۶۵	۳۷۵	۵۴۰	۳۱۸	۶۲۱	۹۳۹
تربت جام	۶۴	۱۵۹	۲۲۳	۵۶۲	۱,۱۱۲	۱,۶۷۴	۲۲۰	۳۳۳	۵۵۳
تربت حیدریه	۶۳	۲۲۹	۲۹۲	۳۱۷	۶۹۶	۱,۰۱۳	۵۱۷	۸۶۴	۱,۳۸۱
جغتای	۱۵	۲۶	۴۱	۱۸۸	۳۶۳	۵۵۱	۱۱	۲۲	۳۳
جوین	۳۹	۶۹	۱۰۸	۵۸	۲۲۴	۲۸۲	۱۰۵	۱۶۲	۲۶۷
چناران	۵۲	۱۵۵	۲۰۷	۲۶۳	۵۵۰	۸۱۳	۱۴۱	۲۴۰	۳۸۱
خلیل آباد	۶	۳۱	۳۷	۱۳۷	۳۰۰	۴۳۷	۱۳۷	۲۳۳	۳۷۰
خواف	۲۹	۷۸	۱۰۷	۱۵۴	۴۶۲	۶۱۶	۳۴۳	۶۲۱	۹۶۴
خوشاب	۲۰	۳۶	۵۶	۱۵۴	۲۹۷	۴۵۱	۸	۱۰	۱۸
داورزن	۱	۱۸	۱۹	۳۰	۷۲	۱۰۲	۲۸	۴۴	۷۲
درگز	۱۱	۳۱	۴۲	۱۷۱	۴۴۳	۶۱۴	۱۵۱	۱۸۹	۳۴۰
رشتخوار	۱۸	۵۰	۶۸	۵۲	۱۴۷	۱۹۹	۱۵۱	۳۰۵	۴۵۶
زاوه	۳۱	۷۳	۱۰۴	۱۳۱	۲۷۰	۴۰۱	۱۷۲	۲۷۶	۴۴۸
زیرخان	۲۴	۷۸	۱۰۲	۹۰	۱۳۹	۲۲۹	۹۰	۱۴۰	۲۳۰
سبزوار	۱۵۴	۴۵۹	۶۱۳	۴۱۱	۷۵۳	۱,۱۶۴	۵۶۴	۸۳۸	۱,۴۰۲
سرخس	۲۵	۵۳	۷۸	۲۵۸	۶۸۳	۹۴۱	۱۳۰	۱۸۷	۳۱۷
ششتمد	۱۰	۱۶	۲۶	۳۹	۵۳	۹۲	۳۹	۵۴	۹۳
صالح آباد	۴	۲۳	۲۷	۱۵۱	۲۳۷	۳۸۸	۵۲	۶۱	۱۱۳
طرقبه شاندیز	۲۹	۱۱۱	۱۴۰	۱۲۲	۲۱۸	۳۴۰	۱۴۹	۲۹۴	۴۴۳
فریمان	۲۱	۶۷	۸۸	۲۱۷	۶۵۸	۸۷۵	۲۴۲	۳۲۴	۵۶۶
فیروزه	۱۹	۳۰	۴۹	۱۲۷	۲۶۷	۳۹۴	۱۶	۳۸	۵۴
قوچان	۱۰۳	۳۳۲	۴۳۵	۴۰۱	۷۸۲	۱,۱۸۳	۲۳۹	۳۶۰	۵۹۹
کاشمر	۱۲۰	۴۷۴	۵۹۴	۳۲۲	۵۴۹	۸۷۱	۳۸۱	۵۷۷	۹۵۸
کلات	۱۶	۳۴	۵۰	۹۵	۱۹۱	۲۸۶	۴۲	۹۵	۱۳۷
کوهسرخ	۱۲	۴۴	۵۶	۴۲	۷۹	۱۲۱	۴۳	۷۹	۱۲۲
گلبهار	۲۸	۷۱	۹۹	۶۰	۱۱۶	۱۷۶	۶۱	۱۱۵	۱۷۶
گناباد	۵۹	۱۴۳	۲۰۲	۲۵۱	۵۱۹	۷۷۰	۲۲۱	۳۱۲	۵۳۳
مشهد	۱,۹۷۴	۴,۰۸۸	۶,۰۶۲	۳,۶۳۶	۶,۱۷۱	۹,۸۰۷	۵,۴۳۳	۸,۶۰۶	۱۴,۰۳۹
مه ولات	۶	۳۰	۳۶	۱۱۲	۲۹۰	۴۰۲	۱۰	۲۱	۳۱
نیشابور	۱۶۱	۴۲۶	۵۸۷	۳۷۵	۷۳۲	۱,۱۰۷	۸۶۴	۱,۴۱۸	۲,۲۸۲

جدول ۶-۲ تعداد مددجویان کم توان بر حسب نوع معلولیت و جنسیت به تفکیک شهرستان (دنباله) (نفر)

شهرستان	شنوایی			بینایی			صوت و گفتار		
	زن	مرد	جمع	زن	مرد	جمع	زن	مرد	جمع
۱۳۹۸	۷,۲۲۵	۱۰,۰۸۷	۱۷,۳۱۲	۵,۶۴۵	۱۰,۴۶۸	۱۶,۱۱۳	۴,۳۳۴	۶,۳۵۶	۱۰,۶۹۰
۱۳۹۹	۷,۵۰۶	۱۰,۳۷۱	۱۷,۸۷۷	۵,۹۵۳	۱۱,۰۰۵	۱۶,۹۵۸	۵,۱۶۲	۷,۵۷۱	۱۲,۷۳۳
۱۴۰۰	۷,۷۳۵	۱۰,۴۲۶	۱۸,۱۶۱	۶,۱۲۸	۱۱,۲۵۵	۱۷,۳۸۳	۵,۸۰۸	۸,۶۰۰	۱۴,۴۰۸
۱۴۰۱	۷,۲۴۵	۹,۹۵۰	۱۷,۱۹۵	۶,۵۸۴	۱۲,۰۰۹	۱۸,۵۹۳	۱۱,۱۳۲	۱۶,۶۵۱	۲۷,۷۸۳
۱۴۰۲	۷,۶۳۲	۱۰,۴۱۱	۱۸,۰۴۳	۶,۹۸۹	۱۲,۶۸۲	۱۹,۶۷۱	۱۱,۷۸۱	۱۷,۷۰۸	۲۹,۴۸۹
باخرز	۹۲	۱۶۴	۲۵۶	۱۳۱	۲۳۲	۳۶۳	۱۳۷	۲۰۵	۳۴۲
بجستان	۱۰۸	۹۸	۲۰۶	۷۴	۱۰۱	۱۷۵	۷۴	۸۶	۱۶۰
بردسکن	۱۸۱	۲۳۰	۴۱۱	۲۱۲	۳۶۲	۵۷۴	۱۲۲	۱۶۴	۲۸۶
تایباد	۱۹۸	۳۲۳	۵۲۱	۲۴۶	۳۹۸	۶۴۴	۲۲۸	۳۹۸	۶۲۶
تربت جام	۳۲۲	۴۴۳	۷۷۵	۲۸۵	۵۶۵	۸۵۰	۳۸۸	۶۲۵	۱,۰۱۳
تربت حیدریه	۲۷۹	۳۹۱	۶۷۰	۲۳۱	۴۶۵	۶۹۶	۴۳۷	۶۶۶	۱,۱۰۳
جغتای	۵۰	۸۵	۱۳۵	۵۱	۱۲۰	۱۷۱	۷۷	۱۳۱	۲۰۸
جوین	۹۹	۱۴۳	۲۴۲	۸۳	۱۶۳	۲۴۶	۸۸	۱۸۱	۲۶۹
چناران	۱۰۴	۱۸۰	۲۸۴	۱۵۰	۲۷۶	۴۲۶	۲۰	۴۴	۶۴
خلیل آباد	۶۶	۱۲۲	۱۸۸	۷۳	۱۴۸	۲۲۱	۸۰	۱۲۶	۲۰۶
خواف	۱۹۹	۲۹۰	۴۸۹	۲۲۸	۳۸۶	۶۱۴	۹۵	۱۲۱	۲۱۶
خوشاب	۵۸	۶۵	۱۲۳	۴۷	۱۳۴	۱۸۱	۴۸	۷۵	۱۲۳
داورزن	۴۴	۵۲	۹۶	۲۵	۴۸	۷۳	۱۵	۱۰	۲۵
درگز	۸۲	۱۲۵	۲۰۷	۷۲	۱۳۸	۲۱۰	۱۴۱	۲۱۹	۳۶۰
رشتخوار	۷۰	۱۱۷	۱۸۷	۷۰	۱۶۸	۲۳۸	۶۳	۷۵	۱۳۸
زاوه	۹۲	۱۵۴	۲۴۶	۱۱۷	۲۳۱	۳۴۸	۱۰۵	۱۹۵	۳۰۰
زبرخان	۶۲	۱۰۶	۱۶۸	۲۶	۷۰	۹۶	۴	۱۰	۱۴
سبزوار	۴۱۲	۵۸۷	۹۹۹	۳۴۷	۶۸۰	۱,۰۲۷	۴۱۰	۶۶۲	۱,۰۷۲
سرخس	۱۰۴	۱۸۳	۲۸۷	۲۰۳	۳۵۲	۵۵۵	۲۳۳	۳۹۶	۶۲۹
ششتمد	۲۷	۴۴	۷۱	۲۲	۳۹	۶۱	۴	۴	۸
صالح آباد	۶۱	۶۲	۱۲۳	۴۷	۸۶	۱۳۳	۸۸	۱۲۴	۲۱۲
طرقبه شاندیز	۶۴	۷۹	۱۴۳	۶۹	۱۴۴	۲۱۳	۱۳۳	۲۵۱	۳۸۴
فریمان	۱۴۷	۱۹۴	۳۴۱	۱۲۰	۲۶۹	۳۸۹	۲۳۹	۴۵۴	۶۹۳
فیروزه	۴۹	۷۲	۱۲۱	۵۱	۱۱۱	۱۶۲	۱۹	۳۲	۵۱
قوچان	۱۸۷	۳۰۲	۴۸۹	۱۶۱	۳۲۹	۴۹۰	۲۹۷	۴۵۶	۷۵۳
کاشمر	۱۸۹	۲۵۹	۴۴۸	۱۹۱	۳۸۸	۵۷۹	۳۴۶	۴۷۶	۸۲۲
کلات	۴۶	۸۳	۱۲۹	۷۴	۱۳۸	۲۱۲	۴۰	۷۸	۱۱۸
کوهسرخ	۴۷	۶۱	۱۰۸	۳۶	۷۸	۱۱۴	۱۵	۳۱	۴۶
گلبهار	۴۶	۶۲	۱۰۸	۳۳	۶۳	۹۶	۱۰	۲۲	۳۲
گناباد	۲۱۸	۲۴۹	۴۶۷	۱۷۹	۳۳۷	۵۱۶	۲۸۲	۳۸۳	۶۶۵
مشهد	۳,۳۲۵	۴,۳۱۵	۷,۶۴۰	۲,۹۵۶	۴,۹۴۷	۷,۹۰۳	۶,۹۷۹	۱۰,۰۹۸	۱۷,۰۷۷
مه ولات	۴۰	۷۶	۱۱۶	۳۳	۹۱	۱۲۴	۷۸	۱۹۳	۲۷۱
نیشابور	۵۵۴	۶۹۵	۱,۲۴۹	۳۴۶	۶۲۵	۹۷۱	۴۸۶	۷۱۷	۱,۲۰۳

نمودار ۸-۲ تعداد معلولین بر حسب نوع معلولیت



جدول ۷-۲ تعداد زنان سرپرست خانوار بر حسب جنسیت به تفکیک شهرستان

جنسیت		جمع کل	شهرستان
مرد	زن		
۱,۳۴۰	۱۵,۳۸۵	۱۶,۷۲۵	۱۳۹۹
۷۳۸	۱۶,۱۰۹	۱۶,۸۴۷	۱۴۰۰
۵۴۷	۱۸,۹۰۵	۱۹,۴۵۲	۱۴۰۱
۴۴۲	۱۹,۷۴۶	۲۰,۱۸۸	۱۴۰۲
۱	۲۴۸	۲۴۹	باخرز
۰	۱۷۸	۱۷۸	بجستان
۲	۵۲۳	۵۲۵	بردسکن
۷	۵۷۰	۵۷۷	تایباد
۷	۴۱۵	۴۲۲	ترت جام
۲	۶۱۷	۶۱۹	ترت حیدریہ
۰	۹۸	۹۸	جغتای
۰	۱۶۵	۱۶۵	جوین
۱	۳۷۵	۳۷۶	چناران
۱	۴۵۳	۴۵۴	خلیل آباد
۲	۴۳۵	۴۳۷	خواف
۰	۷۰	۷۰	خوشاب
۰	۱۰۸	۱۰۸	داورزن
۱۹۰	۳۴۶	۵۳۶	درگز
۱	۱۷۳	۱۷۴	رشتخوار
۶	۲۱۶	۲۲۲	زاوہ
۰	۹۹	۹۹	زبرخان
۳	۱,۱۹۱	۱,۱۹۴	سبزواری
۳	۲۴۰	۲۴۳	سرخس
۰	۳۷	۳۷	ششمد
۰	۳۰	۳۰	صالح آباد
۱	۱۶۰	۱۶۱	طرقبہ شانڈیز
۶	۲۹۹	۳۰۵	فریمان
۱	۱۲۱	۱۲۲	فیروزہ
۳۳	۶۶۴	۶۹۷	قوچان
۵۱	۱,۷۴۸	۱,۷۹۹	کاشمر
۰	۱۲۵	۱۲۵	کلات
۲	۲۸۳	۲۸۵	کوهسرخ
۲	۲۷۱	۲۷۳	گلبهار
۰	۵۸۹	۵۸۹	گناباد
۱۱۰	۷,۹۳۲	۸,۰۴۲	مشهد
۷	۹۶	۱۰۳	مہ ولات
۳	۸۷۱	۸۷۴	نیشابور

جدول ۸-۲ تعداد دانشجویان تحت پوشش به تفکیک مقطع تحصیلی و شهرستان

شهرستان	جمع کل	کاردانی	کارشناسی	کارشناسی ارشد	دکترا
۱۳۹۸	۱,۵۹۰	۲۸۵	۹۸۰	۲۷۵	۵۰
۱۳۹۹	۱,۷۴۰	۲۸۷	۱,۱۶۲	۲۴۸	۴۳
۱۴۰۰	۱,۶۳۱	۲۶۱	۱,۰۹۴	۲۳۷	۳۹
۱۴۰۱	۱,۵۶۰	۲۸۱	۱,۰۱۸	۲۱۵	۴۶
۱۴۰۲	۱,۸۲۰	۳۵۲	۱,۲۳۳	۱۸۸	۴۷
باخرز	۳۱	۱۰	۱۹	۲	۰
بجستان	۲۴	۸	۱۳	۳	۰
بردسکن	۷۵	۲۳	۴۶	۶	۰
تایباد	۴۱	۸	۲۵	۷	۱
تربت جام	۴۶	۶	۳۲	۷	۱
تربت حیدریه	۷۲	۱۳	۴۶	۱۱	۲
جغتای	۱۳	۱	۱۰	۲	۰
جوین	۸	۱	۷	۰	۰
چناران	۳۴	۵	۱۹	۹	۱
خلیل آباد	۲۴	۴	۱۸	۲	۰
خواف	۳۶	۱۰	۲۱	۴	۱
خوشاب	۵	۲	۲	۱	۰
داورزن	۸	۲	۶	۰	۰
درگز	۳۵	۱۶	۱۷	۱	۱
رشتخوار	۱۴	۳	۱۱	۰	۰
زاوه	۲۷	۳	۲۲	۲	۰
زبرخان	۱۰	۱	۷	۱	۱
سبزوار	۷۰	۱۲	۵۲	۵	۱
سرخس	۲۶	۸	۱۴	۴	۰
ششتمد	۰	۰	۰	۰	۰
صالح آباد	۱۲	۴	۸	۰	۰
طرقبه شانديز	۲۶	۴	۱۷	۵	۰
فریمان	۲۷	۱۰	۱۵	۱	۱
فیروزه	۲۰	۳	۱۶	۱	۰
قوچان	۷۳	۱۱	۵۶	۶	۰
کاشمر	۱۴۹	۴۴	۸۶	۱۱	۸
کلات	۱۹	۰	۱۷	۲	۰
کوهسرخ	۲۴	۶	۱۷	۱	۰
گلبهار	۲۳	۴	۱۸	۰	۱
گناباد	۵۸	۱۴	۳۳	۸	۳
مشهد	۶۸۴	۱۰۲	۴۸۱	۷۸	۲۳
مه ولات	۸	۱	۶	۱	۰
نیشابور	۹۸	۱۳	۷۶	۷	۲

جدول ۹-۲ تعداد دانشجویان تحت پوشش برحسب نوع دانشگاه به تفکیک شهرستان

شهرستان	جمع کل	روزانه	دولتی	شبهانه دولتی	پیام نور	پرديس بين المللی	پرديس	اسلامی	آزاد	کاربردی علمی	انتفاعی غیر	فنی حرفه ای	آموزشکده	مجازی	حوزوی
...
...
...
...
۱۳۹۸	۱,۸۲۰	۱۱۵	۴۴	۲۲۹	۴	۱۲	۹۲۰	۱۲۳	۳۱۱	۵۷	۴	۱
باخرز	۳۱	۲	۲	۲	۰	۰	۲۲	۰	۳	۰	۰	۰	۰	۰	۰
بجستان	۲۴	۱	۱	۵	۰	۰	۱۵	۰	۱	۰	۰	۱	۰	۰	۰
بردسکن	۷۵	۷	۱	۳	۰	۰	۵۷	۰	۲	۰	۰	۵	۰	۰	۰
تایباد	۴۱	۱	۰	۱۲	۰	۰	۲۵	۱	۱	۱	۰	۱	۰	۰	۰
تربت جام	۴۶	۲	۰	۵	۰	۰	۳۲	۰	۶	۰	۰	۱	۰	۰	۰
تربت	۷۲	۹	۱	۱۵	۰	۰	۴۹	۳	۳	۳	۰	۲	۰	۰	۰
جغتای	۱۳	۲	۱	۵	۰	۰	۳	۱	۰	۰	۰	۱	۰	۰	۰
جوین	۸	۰	۱	۲	۰	۰	۵	۰	۰	۰	۰	۰	۰	۰	۰
چناران	۳۴	۴	۱	۳	۰	۰	۶	۶	۱۳	۰	۰	۱	۰	۰	۰
خلیل آباد	۲۴	۰	۰	۸	۰	۰	۱۶	۰	۰	۰	۰	۰	۰	۰	۰
خواف	۳۶	۲	۰	۱۲	۰	۰	۲۰	۱	۰	۰	۰	۱	۰	۰	۰
خوشاب	۵	۰	۰	۱	۰	۰	۳	۰	۰	۰	۰	۱	۰	۰	۰
داورزن	۸	۰	۰	۱	۰	۰	۲	۵	۰	۰	۰	۰	۰	۰	۰
درگز	۳۵	۶	۱	۸	۰	۰	۱۳	۱	۱	۱	۰	۵	۰	۰	۰
رشتخوار	۱۴	۱	۰	۷	۰	۰	۳	۰	۲	۰	۰	۱	۰	۰	۰
زاوه	۲۷	۶	۰	۷	۰	۰	۱۱	۰	۳	۰	۰	۰	۰	۰	۰
زبرخان	۱۰	۱	۱	۴	۰	۰	۲	۰	۰	۰	۰	۲	۰	۰	۰
سبزوار	۷۰	۹	۱	۱۴	۰	۰	۳۰	۷	۲	۲	۰	۷	۰	۰	۰
سرخس	۲۶	۲	۱	۹	۰	۰	۱۲	۰	۱	۰	۰	۱	۰	۰	۰
ششمد	۰	۰	۰	۰	۰	۰	۰	۰	۰	۰	۰	۰	۰	۰	۰
صالح آباد	۱۲	۰	۰	۴	۰	۰	۵	۰	۱	۰	۰	۲	۰	۰	۰
طرقبه	۲۶	۲	۱	۲	۰	۰	۷	۱	۱۳	۰	۰	۰	۰	۰	۰
فریمان	۲۷	۱	۰	۴	۰	۰	۲۰	۱	۱	۱	۰	۰	۰	۰	۰
فیروزه	۲۰	۰	۰	۱	۰	۰	۱۸	۱	۰	۰	۰	۰	۰	۰	۰
قوچان	۷۳	۲	۰	۶	۰	۰	۵۶	۰	۷	۰	۰	۱	۰	۰	۰
کاشمر	۱۴۹	۱۵	۳	۱۱	۰	۰	۱۱۱	۱	۲	۱	۰	۵	۰	۰	۰
کلات	۱۹	۱	۰	۹	۰	۰	۱	۱	۷	۰	۰	۰	۰	۰	۰
کوهسرخ	۲۴	۳	۰	۶	۰	۰	۱۴	۰	۰	۰	۰	۱	۰	۰	۰
گلبهار	۲۳	۰	۰	۱	۰	۰	۷	۴	۱۰	۰	۰	۱	۰	۰	۰
گناباد	۵۸	۸	۱	۷	۰	۰	۲۵	۱۱	۲	۱۱	۰	۳	۰	۰	۰
مشهد	۶۸۴	۲۱	۲۴	۴۰	۴	۷	۲۷۱	۷۵	۲۲۹	۹	۴	۹	۴	۰	۰
مه ولات	۸	۰	۱	۲	۰	۰	۴	۰	۱	۰	۰	۰	۰	۰	۰
نیشابور	۹۸	۷	۲	۱۳	۰	۱	۶۵	۴	۰	۰	۰	۵	۰	۰	۱

جدول ۱۰-۲ تعداد دانشجویان تحت پوشش بر حسب جنس و نوع پرونده به تفکیک شهرستان

شهرستان	جمع کل			زن			مرد		
	توانبخشی	زنان و خانواده	شبه خانواده	توانبخشی	زنان و خانواده	شبه خانواده	توانبخشی	زنان و خانواده	شبه خانواده
...
...
...
...
۱۳۹۸
۱۳۹۹
۱۴۰۰
۱۴۰۱
۱۴۰۲	۱,۱۳۷	۵۲۹	۱۵۴	۶۲۴	۴۶۳	۹۹	۵۱۳	۶۶	۵۵
باخرز	۱۵	۱۶	۰	۶	۱۴	۰	۹	۲	۰
بجستان	۱۵	۷	۲	۹	۷	۲	۶	۰	۰
بردسکن	۳۰	۴۳	۲	۱۵	۴۰	۱	۱۵	۳	۱
تایباد	۲۸	۱۲	۱	۱۴	۱۲	۱	۱۴	۰	۰
ترت جام	۳۶	۹	۱	۲۲	۹	۰	۱۴	۰	۱
ترت حیدریه	۳۹	۲۴	۹	۱۸	۲۴	۵	۲۱	۰	۴
جغتای	۸	۳	۲	۳	۳	۲	۵	۰	۰
جوین	۷	۱	۰	۳	۱	۰	۴	۰	۰
چناران	۱۶	۱۶	۲	۶	۱۴	۱	۱۰	۲	۱
خلیل آباد	۱۴	۸	۲	۱۱	۸	۱	۳	۰	۱
خواف	۲۷	۸	۱	۷	۵	۰	۲۰	۳	۱
خوشاب	۳	۲	۰	۲	۲	۰	۱	۰	۰
داورزن	۴	۴	۰	۱	۳	۰	۳	۱	۰
درگز	۲۱	۹	۵	۱۳	۸	۳	۸	۱	۲
رشتخوار	۹	۵	۰	۳	۵	۰	۶	۰	۰
زاوه	۲۵	۱	۱	۱۴	۰	۱	۱۱	۱	۰
زیرخان	۶	۴	۰	۶	۳	۰	۰	۱	۰
سبزوار	۴۱	۱۷	۱۲	۲۳	۱۵	۷	۱۸	۲	۵
سرخس	۲۲	۳	۱	۸	۳	۰	۱۴	۰	۱
ششتمد	۰	۰	۰	۰	۰	۰	۰	۰	۰
صالح آباد	۹	۳	۰	۵	۳	۰	۴	۰	۰
طرقبه شاندیز	۱۵	۱۱	۰	۱۱	۱۰	۰	۴	۱	۰
فریمان	۲۱	۶	۰	۱۲	۶	۰	۹	۰	۰
فیروزه	۸	۱۲	۰	۴	۱۱	۰	۴	۱	۰
قوچان	۵۰	۱۰	۱۳	۲۵	۱۰	۶	۲۵	۰	۷
کاشمر	۷۴	۷۰	۵	۳۴	۵۷	۲	۴۰	۱۳	۳
کلات	۸	۱۱	۰	۷	۱۰	۰	۱	۱	۰
کوهسرخ	۱۱	۱۲	۱	۹	۱۰	۱	۲	۲	۰
گلبهار	۱۶	۷	۰	۹	۵	۰	۷	۲	۰
گناباد	۲۸	۲۴	۶	۱۳	۲۱	۶	۱۵	۳	۰
مشهد	۴۶۳	۱۴۰	۸۱	۲۷۱	۱۱۹	۵۶	۱۹۲	۲۱	۲۵
مه ولات	۷	۱	۰	۶	۱	۰	۱	۰	۰
نیشابور	۶۱	۳۰	۷	۳۴	۲۴	۴	۲۷	۶	۳

جدول ۱۱-۲ تعداد فرزندان تحت سرپرستی بر حسب جنس و نوع مراقبت به تفکیک شهرستان

شهرستان	جمع کل	مراقبت در خانواده			مراقبت در خانه		
		جمع	زن	مرد	جمع	زن	مرد
۱۳۹۸	۳,۹۹۴	۲,۳۳۲	۱,۰۸۸	۱,۲۴۴	۱,۶۶۲	۷۰۵	۹۵۷
۱۳۹۹	۴,۰۲۴	۲,۳۰۴	۹۸۸	۱,۳۱۶	۱,۷۲۰	۷۹۶	۹۲۴
۱۴۰۰	۴,۲۰۷	۲,۳۸۶	۱,۱۲۷	۱,۲۵۹	۱,۸۲۱	۷۷۱	۱,۰۵۰
۱۴۰۱	۴,۱۱۶	۲,۴۲۱	۱,۱۲۵	۱,۲۹۶	۱,۶۹۵	۹۶۷	۷۲۸
۱۴۰۲	۴,۲۱۷	۲,۵۲۰	۱,۱۹۴	۱,۳۲۶	۱,۶۹۷	۷۳۸	۹۵۹
باخرز	۲۲	۲۲	۹	۱۳	۰	۰	۰
بجستان	۲۰	۹	۳	۶	۱۱	۱۱	۰
بردسکن	۸۶	۴۲	۲۱	۲۱	۴۴	۲۱	۲۳
تایباد	۸۵	۷۳	۳۶	۳۷	۱۲	۰	۱۲
تربت جام	۹۶	۴۳	۱۸	۲۵	۵۳	۱۴	۳۹
تربت حیدریہ	۲۱۰	۱۳۹	۶۱	۷۸	۷۱	۴۰	۳۱
جغتای	۴۲	۲۸	۱۹	۹	۱۴	۱۴	۰
جوین	۸۰	۲۳	۱۳	۱۰	۵۷	۱۳	۴۴
چناران	۱۳۲	۷۰	۳۶	۳۴	۶۲	۴۰	۲۲
خلیل آباد	۵۴	۲۹	۱۳	۱۶	۲۵	۰	۲۵
خواف	۱۶	۱۶	۹	۷	۰	۰	۰
خوشاب	۳	۳	۱	۲	۰	۰	۰
داورزن	۲۰	۲	۰	۲	۱۸	۰	۱۸
درگز	۷۹	۳۸	۲۱	۱۷	۴۱	۲۰	۲۱
رشتخوار	۱۲	۱۲	۳	۹	۰	۰	۰
زاوہ	۵۳	۵۳	۲۵	۲۸	۰	۰	۰
زبرخان	۲۲	۲۲	۷	۱۵	۰	۰	۰
سبزوار	۲۶۴	۸۲	۲۷	۵۵	۱۸۲	۸۲	۱۰۰
سرخس	۳۷	۲۰	۱۲	۸	۱۷	۰	۱۷
ششتمد	۱	۱	۱	۰	۰	۰	۰
صالح آباد	۱۱	۱۱	۷	۴	۰	۰	۰
طرقہ شانڈیز	۵۴	۱۵	۹	۶	۳۹	۳۵	۴
فریمان	۴۱	۴۱	۱۷	۲۴	۰	۰	۰
فیروزہ	۲۱	۲۱	۹	۱۲	۰	۰	۰
قوچان	۱۱۳	۴۸	۱۵	۳۳	۶۵	۲۲	۴۳
کاشمر	۱۸۲	۱۴۲	۵۷	۸۵	۴۰	۰	۴۰
کلات	۲	۲	۰	۲	۰	۰	۰
کوهسرخ	۱۴	۱۴	۶	۸	۰	۰	۰
گلبہار	۴۰	۹	۵	۴	۳۱	۰	۳۱
گناباد	۱۳۶	۴۱	۱۹	۲۲	۹۵	۵۵	۴۰
مشہد	۲,۰۰۹	۱,۳۳۴	۶۶۵	۶۶۹	۶۷۵	۳۲۷	۳۴۸
مہ ولات	۵۶	۱۸	۱	۱۷	۳۸	۰	۳۸
نیشابور	۲۰۴	۹۷	۴۹	۴۸	۱۰۷	۴۴	۶۳



جدول ۱۲-۲ تعداد خدمت گیرندگان مراکز آسیب های اجتماعی به تفکیک شهرستان

شهرستان	جمع کل	مداخله در بحران های فردی، خانوادگی و	کودکان خیابانی توانمندسازی مرکز	های مرتبط (تماس اجتماعی) خط تلفن اورژانس اجتماعی (اعزام)	خدمات سیار اورژانس اجتماعی (اعزام)	خانه سلامت	جنسی	حمایت از مبتلایان به اختلال هویت
۱۳۹۸	۲۲,۲۶۰	۳,۹۶۲	۶۱۰	۹,۹۹۴	۶,۶۶۳	۴۰	۲۵	
۱۳۹۹	۱۱۲,۶۴۸	۳,۷۰۴	۵۴۸	۱۰۱,۷۳۹	۵,۵۲۹	۴۰	۳۳	
۱۴۰۰	۳۸,۳۶۷	۶,۵۳۲	۲۷۶	۲۰,۳۸۶	۹,۹۵۴	۴۸	۶۳	
۱۴۰۱	۴۴,۴۵۴	۶,۸۱۴	۲۹۲	۲۷,۲۳۶	۹,۱۳۵	۳۷	۵۴	
۱۴۰۲	۵۹,۰۵۰	۶,۲۳۷	۳۵۸	۴۲,۷۳۷	۸,۹۳۴	۴۵	۴۴	
باخرز	۴۰۴	۶۲	۰	۲۱۹	۱۲۳	۰	۰	
بجستان	۰	۰	۰	۰	۰	۰	۰	
بردسکن	۱,۶۰۰	۳۹۰	۰	۶۶۰	۵۵۰	۰	۰	
تایباد	۹۲۴	۷۰	۰	۴۳۵	۴۱۹	۰	۰	
تربت جام	۱,۸۲۸	۷۶	۰	۱,۰۴۲	۷۱۰	۰	۰	
تربت حیدریه	۱,۸۷۵	۴۲۰	۰	۱,۱۲۸	۳۲۷	۰	۰	
جغتای	۰	۰	۰	۰	۰	۰	۰	
جوین	۸۱۴	۲۸۰	۰	۲۰۶	۳۲۸	۰	۰	
چناران	۷۶۵	۱۱۰	۰	۳۷۸	۲۷۷	۰	۰	
خلیل آباد	۰	۰	۰	۰	۰	۰	۰	
خواف	۱,۵۷۸	۱,۱۹۷	۰	۲۲۱	۱۶۰	۰	۰	
خوشاب	۰	۰	۰	۰	۰	۰	۰	
داورزن	۰	۰	۰	۰	۰	۰	۰	
درگز	۴۲۱	۹۶	۰	۱۸۹	۱۳۶	۰	۰	
رشتخوار	۵۶۶	۶۰	۰	۳۱۱	۱۹۵	۰	۰	
زاوه	۴۶۳	۲۴۸	۰	۱۱۸	۹۷	۰	۰	
زبرخان	۰	۰	۰	۰	۰	۰	۰	
سبزوار	۲,۳۱۷	۱۸۵	۰	۷۴۹	۱,۳۸۳	۰	۰	
سرخس	۷۶۹	۶۱	۰	۴۴۷	۲۶۱	۰	۰	
ششتمد	۰	۰	۰	۰	۰	۰	۰	
صالح آباد	۰	۰	۰	۰	۰	۰	۰	
طرقبه شانديز	۴۹۴	۶۷	۰	۲۶۳	۱۶۴	۰	۰	
فریمان	۶۲۰	۸۴	۰	۳۰۴	۲۳۲	۰	۰	
فیروزه	۰	۰	۰	۰	۰	۰	۰	
قوچان	۱,۰۶۱	۲۰۴	۰	۵۷۰	۲۸۷	۰	۰	
کاشمر	۱,۱۱۰	۲۵۴	۰	۶۰۶	۲۵۰	۰	۰	
کلات	۰	۰	۰	۰	۰	۰	۰	
کوهسرخ	۰	۰	۰	۰	۰	۰	۰	
گلبهار	۴۷۲	۱۴۷	۰	۳۲۵	۰	۰	۰	
گناباد	۸۲۷	۱۲۴	۰	۴۸۷	۲۱۶	۰	۰	
مشهد	۳۷,۰۰۸	۱,۴۳۴	۳۵۸	۳۲,۳۳۴	۲,۰۹۸	۴۵	۴۴	
مه ولات	۰	۰	۰	۰	۰	۰	۰	
نیشابور	۳,۱۳۴	۶۶۸	۰	۱,۷۴۵	۷۲۱	۰	۰	

جدول ۱۲-۲ تعداد خدمت گیرندگان مراکز آسیب های اجتماعی به تفکیک شهرستان (دنباله)

شهرستان	دیدگاه اجتماعی	مراکز حمایت و بازپروری زنان و دختران آسیب دیده	خانه امن		مراکز حمایتی	آموزشی کودک و خانواده	مراکز حمایت های روانی-اجتماعی دختران و خانواده (روزانه)	مراکز غیردولتی و توانمندسازی	مراکز غیردولتی و غیراقامتی حمایت
			دولتی	غیردولتی					
۱۳۹۸	۷۲۲	۲۶	۰	۶۵	۸۰	۵۳			
۱۳۹۹	۶۹۴	۶۲	۰	۱۱۹	۸۰	۸۰			
۱۴۰۰	۴۵۲	۶۳	۰	۶۲	۴۷۶	۶۵			
۱۴۰۱	۳۳۹	۵۴	۰	۹۵	۲۹۲	۱۰۶			
۱۴۰۲	۳۰۱	۳۱	۰	۴۱	۲۰۸	۱۱۴			
باخرز	۰	۰	۰	۰	۰	۰			
بجستان	۰	۰	۰	۰	۰	۰			
بردسکن	۰	۰	۰	۰	۰	۰			
تایباد	۰	۰	۰	۰	۰	۰			
تربت جام	۰	۰	۰	۰	۰	۰			
تربت حیدریه	۰	۰	۰	۰	۰	۰			
جغتای	۰	۰	۰	۰	۰	۰			
جوین	۰	۰	۰	۰	۰	۰			
چناران	۰	۰	۰	۰	۰	۰			
خلیل آباد	۰	۰	۰	۰	۰	۰			
خواف	۰	۰	۰	۰	۰	۰			
خوشاب	۰	۰	۰	۰	۰	۰			
داورزن	۰	۰	۰	۰	۰	۰			
درگز	۰	۰	۰	۰	۰	۰			
رشتخوار	۰	۰	۰	۰	۰	۰			
زاوه	۰	۰	۰	۰	۰	۰			
زیرخان	۰	۰	۰	۰	۰	۰			
سبزوار	۰	۰	۰	۰	۰	۰			
سرخس	۰	۰	۰	۰	۰	۰			
ششتمد	۰	۰	۰	۰	۰	۰			
صالح آباد	۰	۰	۰	۰	۰	۰			
طرقبه شانديز	۰	۰	۰	۰	۰	۰			
فریمان	۰	۰	۰	۰	۰	۰			
فیروزه	۰	۰	۰	۰	۰	۰			
قوچان	۰	۰	۰	۰	۰	۰			
کاشمر	۰	۰	۰	۰	۰	۰			
کلات	۰	۰	۰	۰	۰	۰			
کوهسرخ	۰	۰	۰	۰	۰	۰			
گلبهار	۰	۰	۰	۰	۰	۰			
گناباد	۰	۰	۰	۰	۰	۰			
مشهد	۳۰۱	۳۱	۰	۴۱	۲۰۸	۱۱۴			
مه ولات	۰	۰	۰	۰	۰	۰			
نیشابور	۰	۰	۰	۰	۰	۰			

جدول ۱۳-۲ تعداد خدمت گیرندگان مراکز روزانه، حرفه آموزی و کارگاههای تولیدی حمایتی به تفکیک شهرستان

شهرستان	جمع کل	ذهنی	دهان و بلع	جسمی حرکتی	ضایعه نخاعی	کم بینا و نابینا	ناشنوا	کم شنوا و ناشنوا	سالمند	روانی مزمن	اتیسم	چند معلولیتی	و حرفه آموزی	پیش حرفه ای	تولیدی	کارگاه حمایتی	شغلی SE	پشتیبانی	مرکز
۱۳۹۸	۳,۲۱۱	۹۹۰	۰	۱۱۱	۳۶	۰	۳۴۷	۱۶۱	۴۷	۲۹۶	۱۰۰	۷۶۳	۲۶۰	۱۰۰	۳۶۰	۱۰۰	۱۰۰	۱۰۰	
۱۳۹۹	۳,۲۹۴	۸۴۹	۰	۱۱۴	۳۴	۰	۴۱۰	۱۵۷	۴۷	۳۱۹	۱۴۶	۷۵۸	۳۶۰	۱۰۰	۳۶۰	۱۰۰	۱۰۰	۱۰۰	
۱۴۰۰	۳,۴۷۶	۹۰۵	۰	۱۰۵	۳۳	۰	۴۱۰	۱۶۵	۴۵	۳۵۶	۱۶۳	۸۰۹	۳۶۵	۱۲۰	۳۶۵	۱۲۰	۱۲۰	۱۲۰	
۱۴۰۱	۳,۷۰۷	۹۲۷	۰	۱۰۵	۳۵	۰	۴۲۵	۲۱۰	۴۷	۳۴۸	۲۲۰	۸۸۰	۳۹۰	۱۲۰	۳۹۰	۱۲۰	۱۲۰	۱۲۰	
۱۴۰۲	۳,۸۲۹	۹۱۱	۵۰	۱۱۱	۳۳	۰	۴۲۱	۲۱۰	۴۷	۳۵۰	۲۲۳	۸۹۳	۴۱۰	۱۷۰	۴۱۰	۱۷۰	۱۷۰	۱۷۰	
باخرز	۰	۰	۰	۰	۰	۰	۰	۰	۰	۰	۰	۰	۰	۰	۰	۰	۰	۰	
بجستان	۰	۰	۰	۰	۰	۰	۰	۰	۰	۰	۰	۰	۰	۰	۰	۰	۰	۰	
بردسکن	۷۰	۴۵	۰	۰	۰	۰	۰	۰	۰	۰	۰	۲۵	۰	۰	۰	۰	۰	۰	
تایباد	۰	۰	۰	۰	۰	۰	۰	۰	۰	۰	۰	۰	۰	۰	۰	۰	۰	۰	
تربت جام	۳۳	۳۳	۰	۰	۰	۰	۰	۰	۰	۰	۰	۰	۰	۰	۰	۰	۰	۰	
تربت حیدریه	۹۹	۳۳	۰	۰	۰	۰	۰	۰	۰	۰	۰	۰	۶۶	۰	۰	۰	۰	۰	
جغتای	۳۳	۰	۰	۰	۰	۰	۰	۰	۰	۰	۳۳	۰	۰	۰	۰	۰	۰	۰	
جوین	۵۰	۰	۰	۰	۰	۰	۰	۰	۰	۰	۵۰	۰	۰	۰	۰	۰	۰	۰	
چناران	۷۳	۴۰	۰	۰	۰	۰	۰	۰	۰	۰	۰	۰	۳۳	۰	۰	۰	۰	۰	
خلیل آباد	۰	۰	۰	۰	۰	۰	۰	۰	۰	۰	۰	۰	۰	۰	۰	۰	۰	۰	
خواف	۳۳	۳۳	۰	۰	۰	۰	۰	۰	۰	۰	۰	۰	۰	۰	۰	۰	۰	۰	
خوشاب	۰	۰	۰	۰	۰	۰	۰	۰	۰	۰	۰	۰	۰	۰	۰	۰	۰	۰	
داورزن	۰	۰	۰	۰	۰	۰	۰	۰	۰	۰	۰	۰	۰	۰	۰	۰	۰	۰	
درگز	۰	۰	۰	۰	۰	۰	۰	۰	۰	۰	۰	۰	۰	۰	۰	۰	۰	۰	
رشتخوار	۰	۰	۰	۰	۰	۰	۰	۰	۰	۰	۰	۰	۰	۰	۰	۰	۰	۰	
زاوه	۰	۰	۰	۰	۰	۰	۰	۰	۰	۰	۰	۰	۰	۰	۰	۰	۰	۰	
زبرخان	۰	۰	۰	۰	۰	۰	۰	۰	۰	۰	۰	۰	۰	۰	۰	۰	۰	۰	
سبزوار	۴۲۴	۷۸	۰	۳۳	۳۳	۰	۵۹	۲۵	۰	۲۰	۰	۰	۶۶	۱۰۰	۱۰۰	۰	۰	۰	
سرخس	۳۳	۳۳	۰	۰	۰	۰	۰	۰	۰	۰	۰	۰	۰	۰	۰	۰	۰	۰	
ششتمد	۰	۰	۰	۰	۰	۰	۰	۰	۰	۰	۰	۰	۰	۰	۰	۰	۰	۰	
صالح آباد	۰	۰	۰	۰	۰	۰	۰	۰	۰	۰	۰	۰	۰	۰	۰	۰	۰	۰	
طرقبه شاندیز	۹۹	۳۳	۰	۰	۰	۰	۰	۰	۰	۰	۰	۰	۶۶	۰	۰	۰	۰	۰	
فریمان	۱۷۰	۰	۰	۰	۰	۰	۰	۰	۰	۰	۱۲۰	۰	۵۰	۰	۰	۰	۰	۰	
فیروزه	۰	۰	۰	۰	۰	۰	۰	۰	۰	۰	۰	۰	۰	۰	۰	۰	۰	۰	
قوچان	۱۲۴	۳۳	۰	۰	۰	۰	۰	۰	۰	۰	۰	۰	۶۶	۲۵	۰	۰	۰	۰	
کاشمر	۱۷۸	۳۰	۰	۰	۰	۰	۲۷	۲۵	۰	۳۰	۰	۰	۶۶	۰	۰	۰	۰	۰	
کلات	۰	۰	۰	۰	۰	۰	۰	۰	۰	۰	۰	۰	۰	۰	۰	۰	۰	۰	
کوهسرخ	۰	۰	۰	۰	۰	۰	۰	۰	۰	۰	۰	۰	۰	۰	۰	۰	۰	۰	
گلبهار	۰	۰	۰	۰	۰	۰	۰	۰	۰	۰	۰	۰	۰	۰	۰	۰	۰	۰	
گناباد	۱۳۵	۲۵	۰	۰	۰	۰	۰	۰	۰	۰	۰	۰	۵۰	۶۰	۰	۰	۰	۰	
مشهد	۱,۸۵۷	۴۶۲	۵۰	۷۸	۰	۰	۲۸۵	۱۳۰	۴۷	۲۴۰	۰	۰	۱۴۰	۱۲۰	۱۴۰	۰	۰	۰	
مه ولات	۲۰	۰	۰	۰	۰	۰	۰	۰	۰	۰	۲۰	۰	۰	۰	۰	۰	۰	۰	
نیشابور	۳۹۸	۳۳	۰	۰	۰	۰	۵۰	۳۰	۰	۵۰	۰	۰	۸۵	۵۰	۸۵	۰	۰	۰	

جدول ۱۴-۲ تعداد خدمات گیرندگان مراکز شبانہ روزی توانبخشی و مراقبتی بہ تفکیک شہرستان

شہرستان	جمع کل	ذہنی	بیمار روانی مزمن	سالمند	جسمی حرکتی
۱۳۹۸	۵,۵۰۳	۲,۴۰۲	۱,۰۱۴	۱,۴۹۹	۵۸۸
۱۳۹۹	۵,۵۳۱	۲,۴۱۳	۱,۱۲۴	۱,۴۴۸	۵۴۶
۱۴۰۰	۵,۹۴۸	۲,۵۲۴	۱,۳۱۹	۱,۴۶۳	۶۴۲
۱۴۰۱	۵,۸۳۶	۲,۵۸۹	۱,۴۸۶	۱,۱۵۸	۶۰۳
۱۴۰۲	۶,۴۸۶	۲,۶۱۶	۱,۶۴۳	۱,۵۷۴	۶۵۳
باخرز	۰	۰	۰	۰	۰
بجستان	۹	۰	۰	۰	۹
بردسکن	۷۲	۳۲	۰	۴۰	۰
تایباد	۶۹	۴۷	۰	۲۲	۰
تربت جام	۹۷	۵۵	۰	۲۵	۱۷
تربت حیدریہ	۴۲۵	۱۵۲	۱۶۶	۱۰۷	۰
جغتای	۰	۰	۰	۰	۰
جوین	۰	۰	۰	۰	۰
چناران	۵۳	۵۳	۰	۰	۰
خلیل آباد	۰	۰	۰	۰	۰
خواف	۵۶	۵۶	۰	۰	۰
خوشاب	۰	۰	۰	۰	۰
داورزن	۲۲	۰	۰	۲۲	۰
درگز	۹۹	۴۸	۰	۵۱	۰
رشتخوار	۰	۰	۰	۰	۰
زاوہ	۰	۰	۰	۰	۰
زیرخان	۰	۰	۰	۰	۰
سبزوار	۶۷۸	۲۲۸	۲۶۴	۱۸۶	۰
سرخس	۰	۰	۰	۰	۰
ششمد	۰	۰	۰	۰	۰
صالح آباد	۰	۰	۰	۰	۰
طرقبہ شانڈیز	۷۸۹	۲۳۶	۳۴۶	۸۷	۱۲۰
فریمان	۱۲۲	۱۲۲	۰	۰	۰
فیروزہ	۱۰۲	۴۷	۵۵	۰	۰
قوچان	۴۹	۴۹	۰	۰	۰
کاشمر	۱۲۱	۹۹	۰	۲۲	۰
کلات	۰	۰	۰	۰	۰
کوہسرخ	۰	۰	۰	۰	۰
گلبہار	۶۳	۰	۰	۶۳	۰
گناباد	۱۷۳	۱۴۱	۰	۳۲	۰
مشہد	۳,۰۱۵	۱,۱۰۹	۶۹۰	۷۰۹	۵۰۷
مہ ولات	۰	۰	۰	۰	۰
نیشاپور	۴۷۲	۱۴۲	۱۲۲	۲۰۸	۰

جدول ۱۵-۲ تعداد خدمت گیرندگان مراکز ارائه خدمات توانبخشی در منزل به تفکیک شهرستان

شهرستان	جمع کل	ذهنی	بیمار روانی مزمن	سالمند	جسمی حرکتی
۱۳۹۸	۸۰۷	۸۰	۴۰۲	۱۸۵	۱۴۰
۱۳۹۹	۸۹۱	۸۴	۵۳۹	۱۴۲	۱۲۶
۱۴۰۰	۷۴۱	۷۸	۴۱۵	۱۴۲	۱۰۵
۱۴۰۱	۷۹۵	۷۹	۴۳۲	۱۶۳	۱۲۱
۱۴۰۲	۸۰۰	۸۰	۴۲۷	۱۹۴	۹۹
باخرز	۰	۰	۰	۰	۰
بجستان	۰	۰	۰	۰	۰
بردسکن	۰	۰	۰	۰	۰
تایباد	۰	۰	۰	۰	۰
تربت جام	۰	۰	۰	۰	۰
تربت حیدریه	۳۵	۰	۳۵	۰	۰
جغتای	۰	۰	۰	۰	۰
جوین	۰	۰	۰	۰	۰
چناران	۰	۰	۰	۰	۰
خلیل آباد	۰	۰	۰	۰	۰
خواف	۰	۰	۰	۰	۰
خوشاب	۰	۰	۰	۰	۰
داورزن	۰	۰	۰	۰	۰
درگز	۰	۰	۰	۰	۰
رشتخوار	۰	۰	۰	۰	۰
زاوه	۰	۰	۰	۰	۰
زبرخان	۰	۰	۰	۰	۰
سبزوار	۷۹	۰	۳۵	۴۴	۰
سرخس	۰	۰	۰	۰	۰
ششتمد	۰	۰	۰	۰	۰
صالح آباد	۰	۰	۰	۰	۰
طرقبه شانديز	۶۰	۰	۶۰	۰	۰
فریمان	۰	۰	۰	۰	۰
فیروزه	۰	۰	۰	۰	۰
قوچان	۰	۰	۰	۰	۰
کاشمر	۰	۰	۰	۰	۰
کلات	۰	۰	۰	۰	۰
کوهسرخ	۰	۰	۰	۰	۰
گلبهار	۰	۰	۰	۰	۰
گناباد	۰	۰	۰	۰	۰
مشهد	۵۷۶	۸۰	۲۹۷	۱۵۰	۴۹
مه ولات	۰	۰	۰	۰	۰
نیشابور	۵۰	۰	۰	۰	۵۰

جدول ۱۶- ۲ تعداد خدمات گیرندگان خانه های توانبخشی شبانه روزی به تفکیک شهرستان

شهرستان	جمع کل	ذهنی	روانی مزمن	سالمند	جسمی حرکتی	اتیسم
۱۳۹۸	۹۸	۷۸	۱۰	۱۰	۰	۰
۱۳۹۹	۱۱۳	۹۹	۷	۷	۰	۰
۱۴۰۰	۱۵۲	۸۹	۴۰	۲۳	۰	۰
۱۴۰۱	۱۷۶	۱۱۰	۳۸	۲۸	۰	۰
۱۴۰۲	۲۱۷	۱۲۳	۴۸	۴۶	۰	۰
باخرز	۰	۰	۰	۰	۰	۰
بجستان	۰	۰	۰	۰	۰	۰
بردسکن	۱۰	۰	۰	۱۰	۰	۰
تایباد	۰	۰	۰	۰	۰	۰
تربت جام	۰	۰	۰	۰	۰	۰
تربت حیدریه	۵۰	۴۱	۰	۹	۰	۰
جغتای	۰	۰	۰	۰	۰	۰
جوین	۰	۰	۰	۰	۰	۰
چناران	۲۲	۱۳	۰	۹	۰	۰
خلیل آباد	۰	۰	۰	۰	۰	۰
خواف	۰	۰	۰	۰	۰	۰
خوشاب	۰	۰	۰	۰	۰	۰
داورزن	۰	۰	۰	۰	۰	۰
درگز	۰	۰	۰	۰	۰	۰
رشتخوار	۰	۰	۰	۰	۰	۰
زاوه	۰	۰	۰	۰	۰	۰
زبرخان	۰	۰	۰	۰	۰	۰
سبزوار	۱۰	۰	۱۰	۰	۰	۰
سرخس	۰	۰	۰	۰	۰	۰
ششتمد	۰	۰	۰	۰	۰	۰
صالح آباد	۰	۰	۰	۰	۰	۰
طرقبه شاندیز	۱۸	۰	۱۸	۰	۰	۰
فریمان	۳۸	۲۰	۰	۱۸	۰	۰
فیروزه	۰	۰	۰	۰	۰	۰
قوچان	۰	۰	۰	۰	۰	۰
کاشمر	۰	۰	۰	۰	۰	۰
کلات	۰	۰	۰	۰	۰	۰
کوهسرخ	۰	۰	۰	۰	۰	۰
گلبهار	۰	۰	۰	۰	۰	۰
گناباد	۰	۰	۰	۰	۰	۰
مشهد	۶۹	۴۹	۲۰	۰	۰	۰
مه ولات	۰	۰	۰	۰	۰	۰
نیشابور	۰	۰	۰	۰	۰	۰



جدول ۱۷-۲ تعداد مددجویان دارای معلولیت شناسایی شده در برنامه CBR روستایی به تفکیک شهرستان

شهرستان	شناسایی شده جدید در سال					
	جمع	بینایی	شنوایی	جسمی حرکتی	ذهنی-هوشی	روانی مزمن
...
۱۳۹۸
۱۳۹۹
۱۴۰۰	۱,۶۳۶	۲۵۹	۱۸۸	۶۷۹	۲۹۳	۸۴
۱۴۰۱	۲,۸۵۱	۴۱۵	۳۳۹	۱,۱۶۵	۵۹۴	۱۷۶
۱۴۰۲	۳,۲۱۲	۲۸۷	۲۲۹	۱,۲۹۲	۱,۰۳۶	۲۰۹
باخرز	۲۵	۱	۲	۱۵	۵	۱
بجستان	۴۲	۵	۳	۲۰	۹	۲
بردسکن	۳۶	۲	۱	۲۰	۷	۴
تایباد	۰	۰	۰	۰	۰	۰
تربت جام	۰	۰	۰	۰	۰	۰
تربت حیدریه	۴	۰	۰	۱	۱	۱
جغتای	۱۱۹	۱۵	۹	۵۵	۲۸	۱۰
جوین	۱۱۵	۱۰	۸	۶۵	۲۰	۷
چناران	۰	۰	۰	۰	۰	۰
خلیل آباد	۰	۰	۰	۰	۰	۰
خواف	۱۵۴	۲۰	۱۵	۵۵	۴۵	۱۰
خوشاب	۰	۰	۰	۰	۰	۰
داورزن	۲۹	۰	۰	۲۰	۵	۳
درگز	۳۱	۲	۵	۱۵	۵	۲
رشتخوار	۲۸	۱	۲	۱۰	۱۰	۲
زاوه	۹۲	۱۵	۱۱	۳۵	۱۸	۸
زبرخان	۷	۰	۰	۵	۲	۰
سبزوار	۰	۰	۰	۰	۰	۰
سرخس	۱۰۷	۵	۰	۰	۹۶	۶
ششتمد	۰	۰	۰	۰	۰	۰
صالح آباد	۰	۰	۰	۰	۰	۰
طرقبه شاندیز	۷۳	۱۶	۱	۱۰	۲۶	۱۲
فریمان	۳۱۰	۱۰	۱۵	۲۱۰	۵۰	۲۰
فیروزه	۱۳۵	۱۵	۱۰	۱۵	۷۵	۱۰
قوچان	۰	۰	۰	۰	۰	۰
کاشمر	۲۷۶	۳۴	۲۴	۳۵	۱۴۵	۲۵
کلات	۹۴	۱۲	۶	۳۲	۲۵	۱۴
کوهسرخ	۱۵	۱	۰	۱۰	۴	۰
گلبهار	۸۸	۵	۱۰	۲۰	۳۵	۱۰
گناباد	۱۰	۰	۲	۵	۲	۰
مشهد	۱,۲۸۱	۱۱۰	۹۵	۵۸۰	۳۶۸	۵۸
مه ولات	۰	۰	۰	۰	۰	۰
نیشابور	۱۴۱	۸	۱۰	۵۹	۵۵	۴

جدول ۱۷-۲ تعداد مددجویان دارای معلولیت شناسایی شده در برنامه CBR روستایی به تفکیک شهرستان (دنباله)

شهرستان	شناسایی شده از ابتدا تا کنون					
	جمع	بینایی	شنوایی	جسمی حرکتی	ذهنی-هوشی	روانی مزمن
...
۱۳۹۸
۱۳۹۹
۱۴۰۰	۳۷,۳۷۰	۴,۶۶۹	۴,۳۵۴	۱۵,۳۱۱	۹,۶۴۴	۱,۹۶۹
۱۴۰۱	۳۶,۸۰۴	۵,۶۲۶	۴,۸۳۰	۱۳,۰۷۹	۹,۰۶۴	۲,۳۱۷
۱۴۰۲	۳۵,۰۳۰	۴,۴۸۵	۴,۲۲۹	۱۴,۰۷۴	۸,۷۱۳	۲,۰۸۳
باخرز	۱,۱۳۷	۲۰۵	۲۱۳	۴۴۴	۲۰۵	۲۳
بجستان	۴۱۳	۷۱	۵۳	۱۵۷	۱۰۰	۲۷
بردسکن	۱,۳۵۴	۲۰۸	۱۷۶	۶۷۰	۱۸۹	۶۲
تایباد	۱,۱۴۸	۱۸۰	۱۵۲	۳۸۷	۳۴۵	۳۳
تربت جام	۱,۰۰۶	۹۹	۱۴۰	۴۲۳	۲۵۳	۴۶
تربت حیدریه	۱,۶۹۲	۲۵۴	۲۴۰	۵۸۶	۴۷۱	۶۸
جغتای	۱,۰۰۴	۱۲۱	۱۰۲	۴۰۴	۲۷۰	۳۲
جوین	۱,۰۴۳	۱۲۴	۱۵۰	۳۷۲	۳۱۵	۵۹
چناران	۶۵۳	۳۸	۴۶	۲۳۷	۱۸۸	۷۳
خلیل آباد	۱,۲۵۹	۱۲۰	۱۰۲	۶۳۰	۳۱۱	۳۱
خواف	۱,۶۲۴	۳۶۶	۲۱۰	۵۹۰	۳۲۶	۱۱۱
خوشاب	۸۰۰	۱۱۴	۸۰	۳۲۶	۲۳۰	۳۲
داورزن	۲۴۰	۳۳	۵۹	۶۷	۵۵	۱۶
درگز	۶۸۵	۴۰	۶۰	۳۶۵	۱۳۰	۶۰
رشتخوار	۱,۰۸۱	۱۷۶	۴۵	۴۰۰	۳۱۵	۶۵
زاوه	۱,۴۷۹	۲۶۲	۱۶۰	۶۱۹	۳۳۰	۸۳
زبرخان	۶۸۸	۶۹	۱۱۳	۲۷۶	۱۹۰	۳۵
سبزوار	۷۵۴	۱۱۴	۱۱۳	۲۴۷	۲۲۹	۴۰
سرخس	۱,۶۷۳	۱۵۵	۳۵۰	۵۸۰	۴۵۰	۸۳
ششتمد	۳۸۳	۴۲	۶۲	۱۳۰	۱۲۱	۱۸
صالح آباد	۶۴۲	۱۳۹	۱۳۲	۲۶۱	۷۳	۱۶
طرقبه شاندیز	۶۸۹	۵۷	۶۴	۳۴۸	۱۶۵	۳۹
فریمان	۷۸۹	۹۳	۸۰	۲۶۴	۱۵۰	۸۲
فیروزه	۷۰۲	۸۵	۸۴	۲۷۷	۲۲۵	۲۳
قوچان	۱,۵۳۹	۱۲۵	۸۸	۶۹۴	۴۶۵	۱۲۵
کاشمر	۱,۰۶۰	۱۱۸	۷۸	۳۸۱	۳۳۵	۱۳۰
کلات	۶۸۹	۱۱۵	۶۰	۲۹۳	۱۶۱	۳۵
کوهسرخ	۶۶۵	۹۵	۱۱۱	۲۴۱	۱۴۹	۴۵
گلبهار	۳۲۰	۳۴	۲۷	۱۳۴	۸۶	۳۵
گناباد	۱,۰۰۸	۲۱۱	۱۱۶	۳۹۷	۱۹۷	۵۵
مشهد	۳,۹۷۸	۴۱۶	۳۵۸	۱,۶۵۸	۹۱۶	۲۹۸
مه ولات	۷۱۱	۶۲	۷۴	۲۱۸	۳۱۲	۳۵
نیشابور	۲,۱۲۲	۱۴۴	۳۳۱	۹۹۸	۴۵۶	۱۶۸

جدول ۱۸-۲ تعداد مددجویان دارای معلولیت شناسایی شده در برنامه CBR شهری به تفکیک شهرستان

شهرستان	شناسایی شده جدید در سال					
	جمع	بینایی	شنوایی	جسمی حرکتی	ذهنی-هوشی	روانی مزمن
۱۳۹۸
۱۳۹۹
۱۴۰۰	۲	۰	۰	۱	۱	۰
۱۴۰۱	۲۳,۸۳۹	۱۱,۵۷۷	۶,۰۰۷	۲,۵۵۸	۱,۲۹۴	۱,۲۶۲
۱۴۰۲	۰	۰	۰	۰	۰	۰
باخرز	۰	۰	۰	۰	۰	۰
بجستان	۰	۰	۰	۰	۰	۰
بردسکن	۰	۰	۰	۰	۰	۰
تایباد	۰	۰	۰	۰	۰	۰
تربت جام	۰	۰	۰	۰	۰	۰
تربت حیدریه	۰	۰	۰	۰	۰	۰
جغتای	۰	۰	۰	۰	۰	۰
جوین	۰	۰	۰	۰	۰	۰
چناران	۰	۰	۰	۰	۰	۰
خلیل آباد	۰	۰	۰	۰	۰	۰
خواف	۰	۰	۰	۰	۰	۰
خوشاب	۰	۰	۰	۰	۰	۰
داورزن	۰	۰	۰	۰	۰	۰
درگز	۰	۰	۰	۰	۰	۰
رشتخوار	۰	۰	۰	۰	۰	۰
زاوه	۰	۰	۰	۰	۰	۰
زبرخان	۰	۰	۰	۰	۰	۰
سبزوار	۰	۰	۰	۰	۰	۰
سرخس	۰	۰	۰	۰	۰	۰
ششتمد	۰	۰	۰	۰	۰	۰
صالح آباد	۰	۰	۰	۰	۰	۰
طرقبه شاندیز	۰	۰	۰	۰	۰	۰
فریمان	۰	۰	۰	۰	۰	۰
فیروزه	۰	۰	۰	۰	۰	۰
قوچان	۰	۰	۰	۰	۰	۰
کاشمر	۰	۰	۰	۰	۰	۰
کلات	۰	۰	۰	۰	۰	۰
کوهسرخ	۰	۰	۰	۰	۰	۰
گلپهارد	۰	۰	۰	۰	۰	۰
گناباد	۰	۰	۰	۰	۰	۰
مشهد	۰	۰	۰	۰	۰	۰
مه ولات	۰	۰	۰	۰	۰	۰
نیشابور	۰	۰	۰	۰	۰	۰

جدول ۱۸-۲ تعداد مددجویان دارای معلولیت شناسایی شده در برنامه CBR شهری به تفکیک شهرستان (دنباله)

شهرستان	شناسایی شده از ابتدا تا کنون						
	جمع	بینایی	شنوایی	جسمی حرکتی	ذهنی-هوشی	روانی مزمن	صوت و گفتار
۱۳۹۸
۱۳۹۹
۱۴۰۰	۵,۳۸۵	۵۳۰	۶۴۱	۲,۰۰۹	۱,۳۵۰	۴۹۱	۳۶۴
۱۴۰۱	۵,۳۸۵	۷۶۶	۶۶۵	۱,۷۶۳	۱,۲۸۲	۵۸۲	۳۲۷
۱۴۰۲	۵,۰۷۳	۵۹۷	۵۸۶	۱,۸۷۷	۱,۴۴۹	۳۷۹	۱۸۵
باخرز	۰	۰	۰	۰	۰	۰	۰
بجستان	۰	۰	۰	۰	۰	۰	۰
بردسکن	۱۹۳	۳۲	۲۰	۷۵	۴۸	۱۲	۶
تایباد	۰	۰	۰	۰	۰	۰	۰
تربت جام	۰	۰	۰	۰	۰	۰	۰
تربت حیدریه	۲۳۱	۳۸	۱۸	۹۰	۶۹	۶	۱۰
جغتای	۰	۰	۰	۰	۰	۰	۰
جوین	۰	۰	۰	۰	۰	۰	۰
چناران	۰	۰	۰	۰	۰	۰	۰
خلیل آباد	۰	۰	۰	۰	۰	۰	۰
خواف	۰	۰	۰	۰	۰	۰	۰
خوشاب	۰	۰	۰	۰	۰	۰	۰
داورزن	۰	۰	۰	۰	۰	۰	۰
درگز	۰	۰	۰	۰	۰	۰	۰
رشتخوار	۰	۰	۰	۰	۰	۰	۰
زاوه	۰	۰	۰	۰	۰	۰	۰
زبرخان	۰	۰	۰	۰	۰	۰	۰
سبزوار	۶۰۵	۱۰	۴۶	۳۰۱	۲۲۰	۱۸	۱۰
سرخس	۰	۰	۰	۰	۰	۰	۰
ششتمد	۰	۰	۰	۰	۰	۰	۰
صالح آباد	۰	۰	۰	۰	۰	۰	۰
طرقبه شاندیز	۰	۰	۰	۰	۰	۰	۰
فریمان	۰	۰	۰	۰	۰	۰	۰
فیروزه	۰	۰	۰	۰	۰	۰	۰
قوچان	۱۹۵	۷	۵	۱۰۱	۲۷	۴۰	۱۵
کاشمر	۱۲۵	۲۱	۱۴	۵۶	۱۸	۱۰	۶
کلات	۰	۰	۰	۰	۰	۰	۰
کوهسرخ	۰	۰	۰	۰	۰	۰	۰
گلبهار	۰	۰	۰	۰	۰	۰	۰
گناباد	۲۹۸	۴۷	۳۰	۹۶	۸۳	۲۵	۱۷
مشهد	۳,۲۷۳	۴۲۵	۴۲۰	۱,۱۰۰	۹۴۱	۲۶۷	۱۲۰
مه ولات	۰	۰	۰	۰	۰	۰	۰
نیشابور	۱۵۳	۱۷	۳۳	۵۸	۴۳	۱	۱



جدول ۱۹-۲ تعداد خدمت گیرندگان برنامه های پیشگیری از معلولیت ها به تفکیک شهرستان

شهرستان	جمع کل	پیشگیری از تنبلی چشم				آگاهسازی سالمندی
		از تنبلی چشم در برنامه ی پیشگیری از تنبلی چشم	کودک غربال شده سطح تخصصی	ارجاع شده از غربالگر به توسط اپتومتریست	کودکان معاینه شده توسط اپتومتریست	
۱۳۹۸	۳۴۶,۹۰۳	۱۷۹,۹۲۲	۷,۱۹۶	۵,۶۰۳	۱۱۳,۲۰۱	۵۳,۷۸۰
۱۳۹۹	۲۱۰,۴۳۲	۹۳,۷۹۸	۷,۶۳۱	۶,۴۸۶	۹۲,۹۵۸	۲۳,۶۷۶
۱۴۰۰	۳۰۵,۶۱۸	۱۷۴,۹۵۳	۸,۷۱۹	۵,۵۳۱	۱۰۴,۶۹۱	۲۵,۹۷۴
۱۴۰۱	۵۳۴,۴۵۸	۳۸۹,۸۵۹	۱۱,۵۲۸	۸,۲۴۵	۱۰۱,۶۲۹	۳۴,۵۷۰
۱۴۰۲	۵۴۱,۵۸۸	۳۷۸,۵۳۳	۶,۶۷۲	۶,۱۷۵	۱۰۰,۸۶۰	۳۸,۰۳۶
باخرز	۴,۳۵۶	۴,۰۱۵	۱۲	۱۱	۲۵۳	۰
بجستان	۱,۸۹۱	۱,۵۰۳	۱۱	۱۱	۲۷۴	۰
بردسکن	۴,۳۳۳	۳,۱۶۸	۲۴	۲۰	۱,۱۰۱	۰
تایباد	۱۲,۱۲۵	۹,۰۸۷	۱۱۵	۱۱۰	۲,۴۱۰	۰
ترت جام	۱۹,۵۰۳	۱۳,۴۴۰	۱۴۶	۱۴۲	۵,۴۶۱	۰
ترت حیدریه	۱۷,۶۳۰	۱۱,۱۰۸	۱۱۵	۱۱۰	۵,۲۷۷	۷۹۱
جغتای	۴,۵۰۵	۳,۴۳۹	۱۳	۱۱	۸۲۲	۰
جوین	۴,۷۹۳	۳,۸۰۶	۱۳	۱۱	۷۳۳	۰
چناران	۶,۷۴۴	۴,۷۲۱	۲۸	۲۶	۱,۲۶۴	۰
خلیل آباد	۲,۵۷۶	۱,۹۷۹	۱۳	۱۱	۳۹۲	۰
خواف	۱۴,۵۸۱	۱۱,۲۱۹	۱۹	۱۷	۳,۰۲۶	۰
خوشاب	۲,۱۱۱	۱,۴۵۷	۹	۷	۵۴۵	۰
داورزن	۱,۴۲۳	۹۹۷	۹	۷	۲۰۳	۰
درگز	۳,۹۹۰	۳,۷۳۸	۱۸	۱۶	۲۱۸	۰
رشتخوار	۴,۲۸۱	۳,۴۷۹	۱۵	۱۳	۶۰۶	۰
زاوه	۵,۷۶۶	۵,۲۶۸	۱۲	۱۱	۳۸۴	۰
زبرخان	۴,۲۹۸	۳,۵۰۰	۱۵	۱۳	۶۴۵	۰
سبزوار	۱۹,۳۷۱	۱۵,۶۰۶	۸۶۲	۸۵۲	۳۸۵	۹۱۶
سرخس	۱۰,۶۴۳	۴,۹۷۰	۱۸۷	۱۸۵	۴,۹۰۳	۰
ششتمد	۲,۵۹۰	۱,۳۲۲	۱۰	۹	۱,۲۴۹	۰
صالح آباد	۲,۷۰۳	۲,۵۵۳	۱۶	۱۴	۰	۰
طرقبه شاندیز	۵,۰۷۸	۴,۰۵۱	۱۳	۱۰	۷۲۳	۰
فریمان	۳,۵۴۰	۲,۵۵۲	۲۵	۲۳	۸۳۶	۰
فیروزه	۳,۲۷۶	۲,۵۱۶	۲۷	۲۶	۵۸۲	۰
قوچان	۱۴,۴۲۹	۱۰,۵۴۷	۱۹۸	۱۹۲	۳,۱۹۲	۰
کاشمر	۱۱,۹۲۸	۷,۴۰۵	۷۸	۷۷	۲,۹۰۸	۸۳۷
کلات	۲,۰۱۶	۱,۹۰۱	۱۶	۱۵	۰	۰
کوهسرخ	۱,۷۵۷	۱,۵۸۷	۸	۸	۰	۰
گلبهار	۳,۲۰۳	۲,۷۶۱	۲۹	۲۲	۵۵	۰
گناباد	۶,۳۰۳	۴,۲۴۳	۱۱۲	۱۰۶	۱,۵۱۴	۰
مشهد	۳۰۳,۶۴۱	۲۰۴,۶۵۷	۳,۴۲۱	۳,۰۲۲	۵۴,۵۷۰	۳۴,۵۶۵
مه ولات	۳,۸۱۹	۲,۴۷۲	۲۵	۲۲	۱,۰۹۰	۰
نیشابور	۳۲,۳۸۵	۲۳,۴۶۶	۱,۰۵۸	۱,۰۴۵	۵,۲۳۹	۹۲۷



جدول ۲۰-۲ تعداد جلسات و مراجعان مشاوره حضوری برحسب نوع مدیریت به تفکیک شهرستان

غیردولتی						جلسات مشاوره در مراکز و دفاتر مشاوره حضوری دولتی و غیردولتی	مراجعان مراکز و دفاتر مشاوره حضوری دولتی و غیردولتی	شهرستان
جلسات مشاوره در دفاتر مشاوره حضوری	جلسات مشاوره در مراکز مشاوره حضوری	جلسات مشاوره در مراکز و دفاتر مشاوره حضوری	مراجعان دفاتر مشاوره حضوری	مراجعان مراکز مشاوره حضوری	مراجعان مراکز و دفاتر مشاوره حضوری			
۲۲,۶۳۶	۱۰۴,۷۳۳	۱۲۸,۴۶۹	۲۲,۶۶۴	۹۷,۲۲۲	۱۱۹,۸۸۶	۱۳۲,۶۲۹	۱۲۲,۷۹۵	۱۳۹۸
۱۰,۶۲۳	۷۵,۵۶۰	۸۶,۱۸۳	۹,۴۵۹	۵۱,۸۹۰	۶۱,۳۴۹	۸۶,۷۳۱	۶۱,۸۹۷	۱۳۹۹
۱۲,۵۵۰	۴۹,۷۰۰	۶۲,۲۵۰	۱۲,۵۵۰	۴۹,۷۰۰	۶۲,۲۵۰	۶۳,۳۵۰	۶۳,۳۵۰	۱۴۰۰
۱۶,۳۰۰	۵۴,۳۱۸	۷۰,۶۱۸	۱۶,۳۰۰	۵۴,۳۱۸	۷۰,۶۱۸	۷۱,۸۸۵	۷۱,۸۸۵	۱۴۰۱
۱۲,۵۰۸	۷۵,۳۶۰	۸۷,۸۶۸	۱۲,۵۰۸	۷۵,۳۶۰	۸۷,۸۶۸	۱۹۰,۸۳۴	۱۹۰,۸۳۴	۱۴۰۲
۰	۳۷۰	۳۷۰	۰	۳۷۰	۳۷۰	۳۷۰	۳۷۰	باخرز
۶۱	۰	۶۱	۶۱	۰	۶۱	۶۱	۶۱	بجستان
۰	۹۳۹	۹۳۹	۰	۹۳۹	۹۳۹	۹۳۹	۹۳۹	بردسکن
۰	۵۵۲	۵۵۲	۰	۵۵۲	۵۵۲	۵۵۲	۵۵۲	تایباد
۰	۷۵۷	۷۵۷	۰	۷۵۷	۷۵۷	۷۵۷	۷۵۷	ترت جام
۰	۱,۳۸۵	۱,۳۸۵	۰	۱,۳۸۵	۱,۳۸۵	۱,۳۸۵	۱,۳۸۵	ترت حیدریه
۴۳۶	۰	۴۳۶	۴۳۶	۰	۴۳۶	۴۳۶	۴۳۶	جغتای
۰	۰	۰	۰	۰	۰	۰	۰	جوین
۰	۲۶۱	۲۶۱	۰	۲۶۱	۲۶۱	۲۶۱	۲۶۱	چناران
۰	۰	۰	۰	۰	۰	۰	۰	خلیل آباد
۰	۴۵	۴۵	۰	۴۵	۴۵	۴۵	۴۵	خواف
۰	۰	۰	۰	۰	۰	۰	۰	خوشاب
۰	۰	۰	۰	۰	۰	۰	۰	داورزن
۳۹۶	۰	۳۹۶	۳۹۶	۰	۳۹۶	۳۹۶	۳۹۶	درگز
۰	۰	۰	۰	۰	۰	۰	۰	رشتخوار
۰	۰	۰	۰	۰	۰	۰	۰	زاوه
۰	۳۶	۳۶	۰	۳۶	۳۶	۳۶	۳۶	زیرخان
۰	۲,۲۲۳	۲,۲۲۳	۰	۲,۲۲۳	۲,۲۲۳	۲,۲۲۳	۲,۲۲۳	سبزوار
۰	۱,۰۳۰	۱,۰۳۰	۰	۱,۰۳۰	۱,۰۳۰	۱,۰۳۰	۱,۰۳۰	سرخس
۰	۰	۰	۰	۰	۰	۰	۰	ششتمد
۰	۰	۰	۰	۰	۰	۰	۰	صالح آباد
۰	۷۲۲	۷۲۲	۰	۷۲۲	۷۲۲	۷۲۲	۷۲۲	طرقبه
۵۹	۰	۵۹	۵۹	۰	۵۹	۵۹	۵۹	فریمان
۰	۰	۰	۰	۰	۰	۰	۰	فیروزه
۰	۱,۳۵۷	۱,۳۵۷	۰	۱,۳۵۷	۱,۳۵۷	۱,۳۵۷	۱,۳۵۷	قوچان
۰	۱,۹۵۹	۱,۹۵۹	۰	۱,۹۵۹	۱,۹۵۹	۱,۹۵۹	۱,۹۵۹	کاشمر
۰	۵	۵	۰	۵	۵	۵	۵	کلات
۰	۰	۰	۰	۰	۰	۰	۰	کوهسرخ
۰	۳۴	۳۴	۰	۳۴	۳۴	۳۴	۳۴	گلپهارد
۲۶	۷۹	۱۰۵	۲۶	۷۹	۱۰۵	۱۰۵	۱۰۵	گناباد
۱۱,۵۳۰	۶۱,۰۷۳	۷۲,۶۰۳	۱۱,۵۳۰	۶۱,۰۷۳	۷۲,۶۰۳	۱۷۵,۵۶۹	۱۷۵,۵۶۹	مشهد
۰	۴۰	۴۰	۰	۴۰	۴۰	۴۰	۴۰	مه ولات
۰	۲,۴۹۳	۲,۴۹۳	۰	۲,۴۹۳	۲,۴۹۳	۲,۴۹۳	۲,۴۹۳	نیشابور



جدول ۲۰-۲ تعداد جلسات و مراجعان مشاوره حضوری برحسب نوع مدیریت به تفکیک شهرستان (دنباله)

دولتی						شهرستان
جلسات مشاوره در دفاتر مشاوره حضوری	جلسات مشاوره در مراکز مشاوره حضوری	جلسات مشاوره در مراکز و دفاتر مشاوره حضوری	مراجعان دفاتر مشاوره حضوری	مراجعان مراکز مشاوره حضوری	مراجعان مراکز و دفاتر مشاوره حضوری	
۰	۴,۲۶۰	۴,۲۶۰	۰	۲,۹۰۹	۲,۹۰۹	۱۳۹۸
۰	۵۴۸	۵۴۸	۰	۵۴۸	۵۴۸	۱۳۹۹
۰	۱,۱۰۰	۱,۱۰۰	۰	۱,۱۰۰	۱,۱۰۰	۱۴۰۰
۰	۱,۲۶۷	۱,۲۶۷	۰	۱,۲۶۷	۱,۲۶۷	۱۴۰۱
۰	۱۰۲,۹۶۶	۱۰۲,۹۶۶	۰	۱۰۲,۹۶۶	۱۰۲,۹۶۶	۱۴۰۲
۰	۰	۰	۰	۰	۰	باخرز
۰	۰	۰	۰	۰	۰	بجستان
۰	۰	۰	۰	۰	۰	بردسکن
۰	۰	۰	۰	۰	۰	تایباد
۰	۰	۰	۰	۰	۰	تربت جام
۰	۰	۰	۰	۰	۰	تربت حیدریه
۰	۰	۰	۰	۰	۰	جغتای
۰	۰	۰	۰	۰	۰	جوین
۰	۰	۰	۰	۰	۰	چناران
۰	۰	۰	۰	۰	۰	خلیل آباد
۰	۰	۰	۰	۰	۰	خواف
۰	۰	۰	۰	۰	۰	خوشاب
۰	۰	۰	۰	۰	۰	داورزن
۰	۰	۰	۰	۰	۰	درگز
۰	۰	۰	۰	۰	۰	رشتخوار
۰	۰	۰	۰	۰	۰	زاوه
۰	۰	۰	۰	۰	۰	زیرخان
۰	۰	۰	۰	۰	۰	سبزوار
۰	۰	۰	۰	۰	۰	سرخس
۰	۰	۰	۰	۰	۰	ششتمد
۰	۰	۰	۰	۰	۰	صالح آباد
۰	۰	۰	۰	۰	۰	طرقبه شاندیز
۰	۰	۰	۰	۰	۰	فریمان
۰	۰	۰	۰	۰	۰	فیروزه
۰	۰	۰	۰	۰	۰	قوچان
۰	۰	۰	۰	۰	۰	کاشمر
۰	۰	۰	۰	۰	۰	کلات
۰	۰	۰	۰	۰	۰	کوهسرخ
۰	۰	۰	۰	۰	۰	گلپهارد
۰	۰	۰	۰	۰	۰	گناباد
۰	۱۰۲,۹۶۶	۱۰۲,۹۶۶	۰	۱۰۲,۹۶۶	۱۰۲,۹۶۶	مشهد
۰	۰	۰	۰	۰	۰	مه ولات
۰	۰	۰	۰	۰	۰	نیشابور

جدول ۲۱-۲ تعداد خدمت گیرندگان مراکز درمان و کاهش آسیب اختلال مصرف مواد مخدر یا روانگردان به تفکیک شهرستان

مراکز درمان و باز توانی							جمع کل	شهرستان
جامع	توانمند سازی	اجتماع درمان مدار	اقامتی بهبود و باز توانی	سرپایی غیردولتی	سرپایی دولتی	جمع		
۰		۵۱۰	۲۲,۸۹۹	۲۴,۷۰۵	۴۲۱	۴۸,۵۳۵	۵۷,۶۸۲	۱۳۹۸
۰		۱۰۰	۱۷,۴۸۴	۳۵,۷۴۸	۵۳۳	۵۳,۸۶۵	۶۰,۸۱۲	۱۳۹۹
۵۰		۲۴۰	۲۰,۰۸۴	۳۱,۴۴۳	۲۶۲	۵۲,۰۷۹	۵۹,۳۰۶	۱۴۰۰
۰	۶۰	۱۷۲	۲۰,۸۰۰	۴۳,۱۳۳	۲۸۸	۶۴,۴۵۳	۷۴,۴۵۹	۱۴۰۱
۰	۶۰	۴۰۰	۲۰,۸۲۰	۴۴,۱۳۵	۲۸۰	۶۵,۶۹۵	۷۷,۷۷۵	۱۴۰۲
۰	۰	۰	۰	۱۰۰	۰	۱۰۰	۱۰۰	باخرز
۰	۰	۰	۴۵۰	۰	۰	۴۵۰	۴۵۰	بجستان
۰	۰	۰	۳۵۰	۴۸۵	۰	۸۳۵	۸۳۵	بردسکن
۰	۰	۰	۶۰	۴۸۵	۰	۵۴۵	۵۴۵	تایباد
۰	۰	۰	۴۶۰	۳۱۵	۰	۷۷۵	۷۷۵	تربت جام
۰	۰	۰	۵۰۰	۱۴۱	۰	۶۴۱	۶۴۱	تربت حیدریه
۰	۰	۰	۲۰۰	۰	۰	۲۰۰	۲۰۰	جغتای
۰	۰	۰	۱۰۰	۰	۰	۱۰۰	۱۰۰	جوین
۰	۰	۰	۱۰۰	۱,۱۳۱	۰	۱,۲۳۱	۱,۲۳۱	چناران
۰	۰	۰	۳۰۰	۸۹۵	۰	۱,۱۹۵	۱,۱۹۵	خلیل آباد
۰	۰	۰	۰	۱۸۰	۰	۱۸۰	۱۸۰	خواف
۰	۰	۰	۰	۱۶۷	۰	۱۶۷	۱۶۷	خوشاب
۰	۰	۰	۱۲۰	۱۴۰	۰	۲۶۰	۲۶۰	داورزن
۰	۰	۰	۰	۴۰۰	۰	۴۰۰	۴۰۰	درگز
۰	۰	۰	۳۱۰	۸۹۲	۰	۱,۲۰۲	۱,۲۰۲	رشتخوار
۰	۰	۰	۳۵۱	۲۳۵	۰	۵۸۶	۵۸۶	زاوه
۰	۰	۰	۴۵۹	۱۹۰	۰	۶۴۹	۶۴۹	زبرخان
۰	۰	۴۰۰	۲,۰۰۰	۰	۰	۲,۴۰۰	۲,۵۵۰	سبزوار
۰	۰	۰	۳۵۰	۷۱۹	۰	۱,۰۶۹	۱,۰۶۹	سرخس
۰	۰	۰	۰	۳۸۴	۰	۳۸۴	۳۸۴	ششتمد
۰	۰	۰	۰	۱۰۰	۰	۱۰۰	۱۰۰	صالح آباد
۰	۰	۰	۰	۸۸	۰	۸۸	۸۸	طرقبه شاندریز
۰	۰	۰	۰	۲۱۳	۰	۲۱۳	۲۱۳	فریمان
۰	۰	۰	۳۰	۰	۰	۳۰	۳۰	فیروزه
۰	۰	۰	۱,۲۵۰	۴۵۶	۰	۱,۷۰۶	۱,۷۰۶	قوچان
۰	۰	۰	۷۵۰	۱,۰۳۰	۰	۱,۷۸۰	۱,۷۸۰	کاشمر
۰	۰	۰	۰	۹۹	۰	۹۹	۹۹	کلات
۰	۰	۰	۱۵۰	۱۴۱	۰	۲۹۱	۲۹۱	کوهسرخ
۰	۰	۰	۳۹۰	۳۸۵	۰	۷۷۵	۷۷۵	گلبهار
۰	۰	۰	۷۰۰	۱۸۰	۰	۸۸۰	۸۸۰	گناباد
۰	۶۰	۰	۸,۵۰۰	۳۴,۴۰۴	۲۸۰	۴۳,۲۴۴	۵۴,۵۲۴	مشهد
۰	۰	۰	۵۰۰	۱۸۰	۰	۶۸۰	۶۸۰	مه ولات
۰	۰	۰	۲,۴۴۰	۰	۰	۲,۴۴۰	۳,۰۹۰	نیشابور




جدول ۲۱-۲ تعداد خدمت گیرندگان مراکز درمان و کاهش آسیب اختلال مصرف مواد مخدر یا روانگردان به

تفکیک شهرستان (دنباله)

مراکز کاهش آسیب							شهرستان
کانکس	موبایل ون	گذری- سرپناه	سرپناه شبانه	گذری	تیم سیار	جمع	
۰	۱,۳۳۴	۰	۶۷۰	۴,۴۶۱	۲,۶۸۲	۹,۱۴۷	۱۳۹۸
۸۰۱	۹۳۶	۰	۶۷۸	۴,۵۳۲	۰	۶,۹۴۷	۱۳۹۹
۱,۰۳۶	۹۵۰	۰	۵۹۷	۴,۶۴۴	۰	۷,۲۲۷	۱۴۰۰
۴,۵۱۲	۱,۵۱۹	۰	۱۷۷	۳,۷۹۸	۰	۱۰,۰۰۶	۱۴۰۱
۵,۰۰۴	۱,۶۰۰	۲۲۰	۴۴۰	۲,۹۵۰	۱,۸۶۶	۱۲,۰۸۰	۱۴۰۲
۰	۰	۰	۰	۰	۰	۰	باخرز
۰	۰	۰	۰	۰	۰	۰	بجستان
۰	۰	۰	۰	۰	۰	۰	پردسکن
۰	۰	۰	۰	۰	۰	۰	تایباد
۰	۰	۰	۰	۰	۰	۰	تربت جام
۰	۰	۰	۰	۰	۰	۰	تربت حیدریه
۰	۰	۰	۰	۰	۰	۰	جغتای
۰	۰	۰	۰	۰	۰	۰	جوین
۰	۰	۰	۰	۰	۰	۰	چناران
۰	۰	۰	۰	۰	۰	۰	خلیل آباد
۰	۰	۰	۰	۰	۰	۰	خواف
۰	۰	۰	۰	۰	۰	۰	خوشاب
۰	۰	۰	۰	۰	۰	۰	داورزن
۰	۰	۰	۰	۰	۰	۰	درگز
۰	۰	۰	۰	۰	۰	۰	رشتخوار
۰	۰	۰	۰	۰	۰	۰	زاوه
۰	۰	۰	۰	۰	۰	۰	زبرخان
۰	۰	۰	۱۵۰	۰	۰	۱۵۰	سبزوار
۰	۰	۰	۰	۰	۰	۰	سرخس
۰	۰	۰	۰	۰	۰	۰	ششتمد
۰	۰	۰	۰	۰	۰	۰	صالح آباد
۰	۰	۰	۰	۰	۰	۰	طرقبه شاندیز
۰	۰	۰	۰	۰	۰	۰	فریمان
۰	۰	۰	۰	۰	۰	۰	فیروزه
۰	۰	۰	۰	۰	۰	۰	قوچان
۰	۰	۰	۰	۰	۰	۰	کاشمر
۰	۰	۰	۰	۰	۰	۰	کلات
۰	۰	۰	۰	۰	۰	۰	کوهسرخ
۰	۰	۰	۰	۰	۰	۰	گلبهار
۰	۰	۰	۰	۰	۰	۰	گناباد
۵,۰۰۴	۱,۶۰۰	۲۲۰	۲۰۰	۲,۵۰۰	۱,۷۵۶	۱۱,۲۸۰	مشهد
۰	۰	۰	۰	۰	۰	۰	مه ولات
۰	۰	۰	۹۰	۴۵۰	۱۱۰	۶۵۰	نیشابور

جدول ۲۲-۲ تعداد جمعیت تحت پوشش برنامه پیشگیری اجتماع محور از اعتیاد به تفکیک شهرستان

شهرستان	جمع کل	محله ها			محیط آموزشی			محیط کار			فضای مجازی	
		جمع	شهری	روستایی	جمع	مهد کودک و پیش دبستانی	آموزش و پرورش	دانشگاه	جمع	نظامی		صنعتی / سازمانی
۱۳۹۸	۲۶۰,۷۷۵	۲۴۲,۱۹۸	۱۵۲,۳۳۸	۸۹,۸۶۰	۱۲,۹۱۲	۹,۲۲۰	۳,۶۹۲	۰	۵,۶۶۵	۴,۱۲۵	۱,۵۴۰	۰
۱۳۹۹	۳۳,۰۷۳	۳۳,۰۰۰	۲۰,۰۰۰	۱۳,۰۰۰	۰	۰	۰	۰	۷۳	۰	۷۳	۰
۱۴۰۰	۳۲۴,۹۷۷	۲۹,۷۱۳	۲۹,۵۸۲	۱۳۱	۳۵۱	۰	۲۵۱	۱۰۰	۵۲۸	۲۱۰	۳۱۸	۲۹۴,۳۸۵
۱۴۰۱	۳,۷۳۴,۴۴۵	۱,۴۹۱,۹۲۲	۱,۰۳۹,۰۸۰	۴۵۲,۸۴۲	۶۳۳	۸۳	۵۵۰	۲,۲۶۴	۸۲۰	۹۰۰	۵۷۰	۲,۲۴۱,۰۷۰
۱۴۰۲	۲۲,۲۹۰,۲۰۷	۲۳۹,۱۰۸	۱۸۲,۹۶۸	۵۶,۱۴۰	۱۳,۵۴۷	۴,۷۶۶	۷,۶۴۹	۱,۱۳۲	۱,۵۵۴	۴۵۰	۱,۱۰۴	۲۲,۰۳۵,۹۹۸
باخرز	۴۵,۸۱۳	۹,۴۲۰	۹,۰۰۰	۴۲۰	۰	۰	۰	۰	۰	۰	۰	۳۶,۳۹۳
بجستان	۲۶,۴۹۷	۴,۳۰۰	۳,۴۵۰	۸۵۰	۰	۰	۰	۰	۰	۰	۰	۲۲,۱۹۷
بردسکن	۱۸۳,۱۲۶	۱,۵۸۰	۱,۱۱۰	۴۷۰	۲۶۶	۲۶۶	۲۶۶	۰	۲۵	۰	۲۵	۱۸۱,۲۵۵
تایباد	۱۱۹,۱۴۵	۱۲,۵۰۰	۱۰,۰۰۰	۲,۵۰۰	۲۵	۰	۲۵	۰	۰	۰	۰	۱۰۶,۶۲۰
تربت جام	۵۲,۵۰۰	۸۰۰	۶۸۰	۱۲۰	۲۵	۰	۰	۲۵	۰	۰	۱۲۵	۵۱,۵۵۰
تربت حیدریه	۱۳۱,۰۷۳	۸۰,۱۴۶	۵۳,۴۴۹	۲۶,۶۹۷	۳۲	۰	۰	۳۲	۰	۰	۰	۵۰,۸۹۵
جغتای	۴۰,۳۳۳	۱۵,۱۰۰	۹,۵۰۰	۵,۶۰۰	۰	۰	۰	۰	۰	۰	۰	۲۵,۲۳۳
جوین	۱۴,۹۲۸	۱,۲۵۶	۱,۲۰۰	۵۶	۰	۰	۰	۰	۰	۰	۰	۱۳,۶۷۲
چناران	۱۸,۰۳۵	۶,۶۰۰	۶,۲۰۰	۴۰۰	۰	۰	۰	۰	۰	۰	۱۴	۱۱,۴۲۱
خلیل آباد	۱۴,۷۵۵	۱,۷۵۰	۱,۵۷۰	۱۸۰	۰	۰	۰	۰	۰	۰	۰	۱۳,۰۰۵
خواف	۷۶,۶۴۴	۱۴,۵۰۰	۱۰,۰۰۰	۴,۵۰۰	۴۰۰	۰	۴۰۰	۰	۰	۰	۰	۶۱,۷۴۴
خوشاب	۴۳,۱۰۹	۲,۳۵۰	۲,۰۰۰	۳۵۰	۰	۰	۰	۰	۰	۰	۰	۴۰,۷۵۹
داورزن	۵۰,۴۰۰	۸,۹۲۰	۸,۰۰۰	۹۲۰	۰	۰	۰	۰	۰	۰	۰	۴۱,۴۸۰
درگز	۲۷,۲۴۸	۱۱,۰۰۰	۹,۸۰۰	۱,۲۰۰	۰	۰	۰	۰	۰	۰	۰	۱۶,۲۴۸
رشتخوار	۵۲,۵۵۰	۲۰,۸۵۰	۲۰,۰۰۰	۸۵۰	۲,۲۰۰	۲,۰۰۰	۲,۰۰۰	۰	۰	۰	۰	۲۹,۵۰۰
زاوه	۸,۵۷۳	۱,۳۱۵	۷۵۰	۵۶۵	۰	۰	۰	۰	۰	۰	۰	۷,۲۵۸
زبرخان	۳۲,۷۰۰	۳۶۰	۱۹۰	۱۷۰	۱,۲۰۰	۵۰۰	۷۰۰	۰	۰	۰	۰	۳۱,۱۴۰
سبزوار	۶,۱۵۰,۵۲۶	۲,۲۵۰	۱,۴۵۰	۸۰۰	۰	۰	۰	۰	۰	۰	۷۵	۶,۱۴۸,۲۰۱
سرخس	۵۷۴,۱۰۰	۹,۹۳۶	۶,۶۲۴	۳,۳۱۲	۱۵۵	۰	۱۵۵	۰	۰	۰	۰	۵۶۴,۰۰۹
ششتمد	۵,۲۲۰	۵۳۰	۳۵۰	۱۸۰	۰	۰	۰	۰	۰	۰	۰	۴,۶۹۰
صالح آباد	۳۱,۸۲۵	۸۲۰	۷۰۰	۱۲۰	۰	۰	۰	۰	۰	۰	۰	۳۱,۰۰۵
طرقبه شاندیز	۱۳۷,۳۴۵	۲,۹۹۵	۱,۹۹۵	۱,۰۰۰	۳۴۴	۰	۳۴۴	۰	۰	۰	۰	۱۳۴,۰۰۶
فریمان	۳,۴۶۷	۴۷۰	۴۰۰	۷۰	۰	۰	۰	۰	۰	۰	۰	۲,۹۹۷
فیروزه	۴۲,۷۰۷	۱,۴۲۰	۶۰۰	۸۲۰	۲۲۵	۰	۲۲۵	۰	۰	۰	۹۰	۴۰,۹۷۲
قوچان	۱۵,۱۷۰	۷۰۰	۵۰۰	۲۰۰	۲,۰۰۰	۱,۵۰۰	۵۰۰	۰	۰	۵۰	۰	۱۲,۴۲۰
کاشمر	۱۱۵,۲۵۶	۷,۳۵۰	۷,۰۰۰	۳۵۰	۰	۰	۰	۰	۰	۰	۵۰	۱۰۷,۸۵۶
کلات	۵۴,۰۵۴	۲,۸۲۰	۲,۷۰۰	۱۲۰	۰	۰	۰	۰	۰	۰	۰	۵۱,۲۳۴
کوهسرخ	۲۲,۸۰۰	۱,۲۰۰	۱,۰۰۰	۲۰۰	۵۰۰	۵۰۰	۵۰۰	۰	۰	۰	۰	۲۱,۱۰۰
گلپهزار	۸۲,۵۰۸	۵,۰۷۰	۵,۰۰۰	۷۰	۵۰	۰	۵۰	۰	۰	۰	۰	۷۷,۲۸۸
گناباد	۶۹,۳۷۵	۲,۸۵۰	۲,۰۰۰	۸۵۰	۶,۰۰۰	۵,۰۰۰	۵,۰۰۰	۱,۰۰۰	۰	۰	۰	۶۰,۵۲۵
مشهد	۱۳,۹۱۲,۶۴۵	۵,۶۰۰	۳,۸۰۰	۱,۸۰۰	۲۵	۰	۲۵	۰	۰	۰	۰	۱۳,۹۰۵,۹۲۰
مه ولات	۱۰۲,۷۳۱	۱,۲۵۰	۱,۲۰۰	۵۰	۰	۰	۰	۰	۰	۰	۰	۱۰۱,۴۸۱
نیشابور	۳۳,۰۴۹	۱,۱۰۰	۷۵۰	۳۵۰	۱۰۰	۰	۱۰۰	۰	۰	۰	۲۵	۳۱,۸۲۴



سالنامه آماری

۱۴۰۲

خدمت

تعاریف و مفاهیم

- خدمت مستمر سازمان بهزیستی کشور:

کمکی نقدی (مانند مستمری، حق پرستاری فرد با آسیب نخاعی و یا امداد ماهانه فرزند سازمان بهزیستی کشور) است که به صورت ماهانه به خدمت گیرنده سازمان بهزیستی پرداخت و یا کمکی غیرنقدی (مانند خدمات توان بخشی، پرورشی - مراقبتی و یا آموزشی) است که به صورت دائم به خدمت گیرنده سازمان بهزیستی کشور ارائه می شود.

- خدمت غیرمستمر سازمان بهزیستی کشور:

کمکی نقدی (مانند کمک هزینه ازدواج، جهیزیه، درمان و یا کفن و دفن) و یا غیرنقدی (مانند خدمات توان بخشی، پرورشی - مراقبتی و یا آموزشی) است که براساس دستورالعمل تخصصی مربوط به صورت موردی به خدمت گیرنده سازمان بهزیستی کشور ارائه می شود.

- مددجوی دریافت کننده کمک هزینه توان بخشی - حمایتی مستمر سازمان بهزیستی کشور (مددجوی مستمری بگیر سازمان بهزیستی کشور):

مددجوی سازمان بهزیستی کشور است که براساس دستورالعمل "حمایت های جامع مالی سازمان بهزیستی کشور" و طبق ضوابط مشخص، کمک هزینه خدمات توان بخشی - حمایتی مستمر سازمان بهزیستی کشور (مستمری سازمان بهزیستی کشور) را دریافت می نماید.

- حق پرستاری و مددکاری افراد دارای معلولیت:

حمایت مالی است که توسط سازمان بهزیستی کشور با هدف کمک به ارتقاء سلامت فرد دارای معلولیت شدید و خیلی شدید و معلولیت های چندگانه که قادر به انجام فعالیت های روزمره زندگی نمی باشد و نیازمند فردی بعنوان مراقب می باشد و با هدف افزایش امکانات مراقبتی مورد نیاز، به صورت ماهیانه پرداخت می شود.

- وسیله کمک توان بخشی:

وسیله یا یکی از انواع تجهیزات، ابزار یا فناوری هایی (نرم افزار یا سخت افزار) است که به منظور محافظت، کنترل، جایگزینی عضو یا اصلاح ساختار، بهبود عملکرد، آموزش، جلوگیری از پیشرفت معلولیت، استفاده از حداکثر توانایی های موجود، دستیابی به حداکثر استقلال ممکن یا افزایش مشارکت، به فرد معلول ارائه می شود.

- خدمات توانبخشی پزشکی (توانپزشکی) :

مجموعه خدمات توانبخشی است که به افراد معلول، به منظور جلوگیری از پیشرفت معلولیت، کسب استقلال فردی و توانمند شدن آن‌ها در زندگی، ارائه می‌شود. این خدمات از طریق واحدهای ارتوپدی فنی، بینایی‌سنجی، شنوایی‌شناسی، فیزیوتراپی، کاردرمانی و گفتاردرمانی عرضه می‌شود.

- خرید خدمت تخصصی توانبخشی پزشکی (توانپزشکی):

مجموعه اقداماتی است که از طریق آن خدمت مورد نیاز از بخش غیردولتی^۱ برای ارائه خدمات توانپزشکی به افراد معلول، در مناطقی که فاقد واحدهای توانپزشکی دولتی هستند، صورت می‌گیرد. این خدمات شامل ارتوپدی فنی، بینایی‌سنجی، شنوایی‌شناسی، فیزیوتراپی، کاردرمانی و گفتاردرمانی است.

- فعالیت ارتقاء و گسترش امور هنردرمانی افراد دارای معلولیت:

مجموعه خدماتی است که به منظور توانمندسازی افراد دارای معلولیت با بهره‌گیری از شکل‌های گوناگون هنری و در قالب برنامه‌های هنردرمانی، نمایش درمانی، موسیقی درمانی، برگزاری جشنواره‌های هنری و نمایشگاه‌ها به گروه هدف ارائه می‌گردد.

- طرح ارتقای توانمندی افراد دارای معلولیت شنوایی، بینایی، آسیب‌نخاعی و سالمندان:

فعالیتی است هدفمند که با تاکید بر کرامت انسانی افراد دارای معلولیت شنوایی، بینایی، آسیب‌نخاعی و سالمندان، در شناخت و خودآگاهی به محدودیت‌ها و ظرفیت‌های بالقوه این افراد کمک می‌کند تا با استفاده از سایر ظرفیت‌های جسمی، روانی و اجتماعی، به منابع و فرصت‌های جدید دست یافته و ظرفیت‌های بالقوه خود را بالفعل و به خودباوری، استقلال و احیای حقوق خود دست یافته و با تغییر مطلوب، شرایط فعالانه بر محیط زندگی کنترل نسبی داشته باشند.

- مراقب آموزش دیده در مرکز توانبخشی و مراقبتی مبتنی بر خانواده (خانوار):

فردی است واجد شرایط مندرج در دستورالعمل مربوط که پس از تأیید صلاحیت و گذراندن دوره آموزشی تعریف شده و موفقیت در آزمون، وظیفه ارائه خدمات مراقبتی و توانبخشی در منزل را مطابق ضوابط و مقررات دستورالعمل تخصصی مربوط به آن به عهده دارد. تدوین مواد و محتوای درسی دوره آموزشی مزبور و تهیه بسته آموزشی متناسب با نیازهای افراد معلول، بیماران روانی مزمن یا سالمندان، توسط کارشناسان معاونت امور توانبخشی سازمان بهزیستی کشور صورت می‌گیرد.

۱- منظور از بخش غیردولتی، بخش خصوصی است.

– واگذاری پرونده فرد معلول، بیمار روانی مزمن یا سالمند به بخش غیردولتی^۱:

فعالیتی است که طی آن پرونده فرد معلول، بیمار روانی مزمن یا سالمند به منظور برخورداری از خدمات ارجاعی متناسب با خدمات مختلف توان‌بخشی، سهولت دسترسی به خدمات، تسریع خدمات‌رسانی، به‌روزرسانی اطلاعات پرونده‌ها و توانمندسازی، با انعقاد قرارداد به بخش غیردولتی واگذار می‌شود.

– حق پرستاری فرد با آسیب نخاعی :

حمایت مالی است که توسط سازمان بهزیستی کشور با هدف کمک به ارتقای سلامت فرد با آسیب نخاعی و افزایش امکانات مراقبتی مورد نیاز او به خود وی، سرپرست وی و یا فردی که از سوی وی تعیین می‌شود، به‌صورت ماهیانه پرداخت می‌شود.

– کمک‌هزینه تحصیلی دانش‌آموز یا دانشجوی تحت پوشش سازمان بهزیستی کشور:

کمک‌هزینه‌ای است که به‌منظور حمایت از ادامه تحصیل مددجوی دانش‌آموز یا دانشجوی تحت پوشش سازمان بهزیستی کشور پرداخت می‌شود. این کمک‌هزینه شامل کمک‌هزینه تحصیلی دانش‌آموزی، کمک‌هزینه تحصیلی دانشجویی و پرداخت تشویقی به دانشجوی دانشگاه دولتی است.

– کمک‌هزینه ایاب‌وذهاب فرد معلول :

حمایت مالی است که توسط سازمان بهزیستی کشور به‌منظور کمک به هزینه ایاب‌وذهاب فرد معلول طبق شرایط مقرر به‌صورت متمرکز (عقد قرارداد با شرکت ارائه‌دهنده خدمت) و یا غیرمتمرکز (پرداخت کمک‌هزینه به فرد معلول) صورت می‌پذیرد.

– کمک‌هزینه درمان و توان‌بخشی فرد مبتلا به فنیل‌کتونوری (PKU^۲ و^۳):

کمک‌هزینه‌ای است که توسط سازمان بهزیستی کشور به‌منظور کمک به دسترسی آسان‌تر به خدمات توان‌بخشی، درمان و تأمین مواد غذایی خاص، با نظر کارشناسان مربوط طبق ضوابط و دستورالعمل‌های موجود به خانواده (خانوار) فرد مبتلا به فنیل‌کتونوری پرداخت می‌شود.

۱- منظور از بخش غیردولتی، بخش خصوصی است.

۲-Phenylketonuria

۳- بیماری فنیل‌کتونوری یک نقص متابولیکی مادرزادی نادر است. اختلال اصلی در این بیماری، تجمع اسید آمینه فنیل‌آلانین در مایعات بدن و سیستم عصبی است. تجمع غیرطبیعی این اسید آمینه در بدن کودک، خطرناک است و منجر به بروز اختلالاتی در مغز و ایجاد مشکلات پوستی می‌شود.

- مناسب‌سازی مسکن فرد معلول :

مجموعه اقداماتی است که به منظور انطباق و دسترس پذیری مسکن فرد معلول صورت می‌گیرد تا وی بتواند متناسب با قابلیت‌ها و محدودیت‌های خویش از امکانات موجود به نحو مطلوب استفاده نماید. نتیجه این امر استقلال هر چه بیش‌تر فرد معلول در انجام فعالیت‌های روزمره زندگی در محیط مسکونی است.

- مناسب‌سازی خودروی فرد معلول :

اقداماتی است که به منظور انطباق و دسترس پذیری وسیله حمل‌ونقل شخصی فرد معلول صورت می‌پذیرد تا وی بتواند متناسب با قابلیت‌ها و محدودیت‌های خویش از خودروی شخصی خویش بهره‌برداری نموده و به استقلال لازم در زمینه ایاب‌وذهاب دست یابد.

- کمیسیون پزشکی تشخیص نوع و تعیین شدت معلولیت :

ترکیبی از متخصصان و کارشناسان گروه‌های توان‌بخشی مرتبط با سلامت و گروه‌های پزشکی است که تشخیص نوع و تعیین شدت معلولیت را مطابق طبقه‌بندی بین‌المللی عملکرد، معلولیت (کم‌توانی) و سلامت^۱ برعهده دارد. این کمیسیون در سه سطح شهرستان، استان و کشور تشکیل می‌شود و متناسب با نوع معلولیت (کم‌توانی)، تعداد و ترکیب اعضای آن تعیین می‌شود.

- کمیسیون پزشکی تشخیص نوع و تعیین شدت معلولیت شهرستان :

کمیسیون پزشکی تشخیص نوع و تعیین شدت معلولیت است که در سطح شهرستان تشکیل می‌شود و اولین سطح تشخیص نوع و تعیین شدت معلولیت است که اعضای آن شامل معاون یا مسئول توان‌بخشی بهزیستی شهرستان، یک پزشک عمومی (در صورت نیاز، پزشک متخصص) و دو تا سه نفر کارشناس توان‌بخشی ترجیحاً کارشناس ارشد است.

- کمیسیون پزشکی تشخیص نوع و تعیین شدت معلولیت استان :

کمیسیون پزشکی تشخیص نوع و تعیین شدت معلولیت است که در سطح استان تشکیل می‌شود و وظیفه آن نظارت بر عملکرد کمیسیون‌های شهرستانی و بررسی موارد ارجاعی از کمیسیون‌های شهرستان است. ترکیب اعضای آن شامل معاون توان‌بخشی استان، یک پزشک عمومی (در صورت نیاز، پزشک متخصص) و سه تا چهار نفر کارشناس ارشد توان‌بخشی است.

- کمیسیون پزشکی تشخیص نوع و تعیین شدت معلولیت سازمان بهزیستی کشور:

کمیسیون پزشکی تشخیص نوع و تعیین شدت معلولیت در سازمان بهزیستی کشور است که عالی‌ترین مرجع تشخیص نوع و تعیین شدت معلولیت محسوب شده و وظیفه آن پایش و نظارت بر کمیسیون‌های استانی، برنامه‌ریزی آموزشی متناسب با نیازهای کمیسیون‌های استانی و شهرستانی، برنامه‌ریزی در خصوص تعامل و جلب مشارکت پزشکان متخصص و جمع‌بندی جلسات کمیسیون‌ها است.

- توان‌بخشی مبتنی بر جامعه (CBR)^۱ :

راهبردی در درون برنامه توسعه جامعه برای ارائه خدمات توان‌بخشی، برابری فرصت‌ها، فراگیرسازی اجتماعی و کاهش فقر افراد معلول است. این برنامه از طریق تلاش‌های مشترک افراد معلول، خانواده آن‌ها، افراد جامعه، سازمان‌های افراد معلول و سایر مؤسسات خدمات‌رسانی دولتی، غیردولتی، آموزشی، اجتماعی، شغلی و مانند آن اجرا می‌شود.

- تماس تلفنی موفق با مرکز مشاوره تلفنی :

تماس تلفنی است که با مرکز مشاوره تلفنی دولتی ۱۴۸۰ سازمان بهزیستی کشور^۲ یا کدهای ده‌رقمی مشاوره^۳ صورت پذیرفته و منجر به بهره‌مندی از خدمات مشاوره روان‌شناختی شده است.

برنامه مشارکت اجتماعی نوجوانان ایران (مانا):

این برنامه بر اساس ماده ۸۰ قانون برنامه ششم توسعه کشور و با همکاری موسسات و مراکز غیردولتی از طریق افزایش مشارکت اجتماعی و ظرفیت‌سازی در محله‌ها و مناطق آسیب‌خیز، با هدف ارتقای توانمندی‌های نوجوانان ۱۸ - ۱۳ سال در زمینه آموزش شیوه‌های همیاری اجتماعی برای ارتقاء سلامت اجتماعی پیشگیری از آسیب‌های اجتماعی و در بین نوجوانان اجرا می‌گردد.

۱-Community-based Rehabilitation

۲- سازمان بهزیستی برای دسترسی همه مردم به خدمات مشاوره و روان‌شناختی امکان مشاوره تلفنی را فراهم کرده است و منظور از آن تعامل کلامی بین تماس‌گیرنده و یک متخصص (مشاور) به منظور شناخت مشکل تماس‌گیرنده از طریق گوش دادن فعال، همدلی، حمایت و پرسش‌های پیگیر است تا تماس‌گیرنده بتواند راهکار مناسبی را برای کاهش یا حل مشکل خود انتخاب کند. برای شماره چهاررقمی ۱۴۸۰ نیازی به گرفتن کد و پیش‌شماره وجود ندارد و از مزایای آن ناشناخته ماندن تماس‌گیرنده، رایگان بودن، خدمت‌رسانی در ساعات مختلف روز، سهولت دسترسی به خدمات مشاوره و ارائه خدمات در نقاط دور دست است.

۳- مراکز مشاوره غیردولتی (کد ده‌رقمی) پس از گرفتن مجوز ارائه خدمات مشاوره تلفنی از سازمان بهزیستی کشور از شرکت مخابرات شماره‌های ده‌رقمی دریافت می‌نمایند. تماس‌گیرندگان با پرداخت بخشی از هزینه مکالمه که در قبض تلفن آن‌ها درج می‌شود می‌توانند نیازهای خود را با مشاوران این مراکز در میان گذاشته و مشکلات خود را مرتفع نمایند. قابل ذکر است شماره‌های ده‌رقمی دارای مجوز از سازمان بهزیستی کشور با شماره‌های ده‌رقمی که مجوز آن را سازمان نظام روان‌شناسی می‌دهد، تفاوت دارد.

- طرح آگاه سازی زنان و دختران با تاکید بر خود مراقبتی:

فعالیتی است هدفمند که با تاکید بر کرامت انسانی سعی در ارتقاء دانش و آگاهی، عزت نفس و خودشکوفایی بانوان و دختران دارای دامنه سنی ۴۰ - ۱۳ سال در حوزه مسائل روانی اجتماعی و پیشگیری از آسیبهای اجتماعی، با محوریت افزایش سواد سلامت اجتماعی و سواد رسانه ای و همچنین برقراری یک شبکه ارتباطی سازنده بین نوجوانان، والدین نوجوانان و جوانان، زنان و ارائه دهندگان خدمات تخصصی سلامت اجتماعی دارد. تا بتوانند به استقلال، خودباوری و احیاء حقوق مادی معنوی خود دست یافته و با تغییر مطلوب شرایط، بر محیط زندگی کنترل نسبی داشته باشند.

- طرح پیشگیری از خودکشی:

این فعالیت به منظور برنامه ریزی کنترل و کاهش خودکشی از طریق اجرای طرحهای مبتنی بر آموزش و آگاه سازی در سطح جوامع محلی و جمعیت عمومی، با هدف رصد مستمر وضعیت خودکشی در کشور و استان ها، شناسایی عوامل روانی، زیستی، اجتماعی، فرهنگی بر خودکشی اجرا می گردد، به بیان دقیق تر تدوین طرح جامع و چند بعدی پیشگیری از خودکشی از طریق برگزاری جشنواره های سالانه و پویش های مستمر و متوالی به منظور جریان سازی اجتماعی در شناخت و افزایش عوامل محافظت کننده از خودکشی، از برنامه های این فعالیت است که در راستای تحقق اهداف اجرا می گردد.

- طرح توانمند سازی خانواده محور - همیار مادر و کودک:

فعالیتی است که بر مبنای تسهیل تشکیل گروههای همیاری مادران و نیز ایجاد اجتماعات کوچک محلی با هدف پیشگیری از آسیبهای اجتماعی، ترویج مسولیت پذیری پدران و کمک به تغییر نگرش مادران از مادر کامل به مادر کافی، کمک به ایجاد جریان توانمندسازی مادران و پدران با رویکرد خانواده محور در حیطه های دردسترس بودن، تولید و ترویج ادبیات مبتنی بر رشد و تکامل همه جانبه دوران ابتدای کودکی ECD بطور اختصاصی در حوزه ارتقای سلامت و پیشگیری از آسیبهای کودکان طراحی و برنامه ریزی شده است.

- نظام رصد آسیب های اجتماعی:

فرآیندی نظام مند برای جمع آوری، تحلیل، و تفسیر مداون داده های مرتبط با مسائل و آسیب های اجتماعی به منظور طراحی و اجرای برنامه های مرتبط و ارزشیابی اقدامات انجام شده می باشد.

- مشوق حمایتی بیمه سهم خویش فرمای مددجوی تحت پوشش سازمان بهزیستی کشور: مبلغی است که سازمان بهزیستی کشور مطابق با وظایف خود به منظور تسهیلگری و تثبیت اشتغال مددجوی تحت پوشش این سازمان، حداکثر به میزان ۲۳ درصد حداقل مزد تعیین شده کارگر مشمول قانون کار در آن سال و به مدت پنج سال، مطابق دستورالعمل مربوط به مددجوی خوداشتغال مذکور پرداخت می‌نماید.
- مشوق حمایتی بیمه سهم کارفرمای مددجوی تحت پوشش سازمان بهزیستی کشور: مبلغی است که سازمان بهزیستی کشور مطابق با وظایف خود و اجرای قانون جامع حمایت از حقوق معلولان^۱ به منظور تسهیلگری و تثبیت اشتغال مددجوی تحت پوشش این سازمان، حداکثر به میزان ۲۳ درصد حداقل مزد تعیین شده کارگر مشمول قانون کار در آن سال و به مدت پنج سال، مطابق دستورالعمل مربوط به کارفرمای بخش خصوصی در قبال به کارگیری مددجوی مذکور، پرداخت می‌نماید.
- یارانه ارتقای کارایی فرد معلول تحت پوشش سازمان بهزیستی کشور: مبلغی است که سازمان بهزیستی کشور مطابق با وظایف خود و اجرای قانون جامع حمایت از حقوق معلولان^۱ به منظور تسهیلگری و تثبیت اشتغال فرد معلول تحت پوشش این سازمان به میزان ده تا پنجاه درصد از حداقل مزد تعیین شده کارگر مشمول قانون کار در هر سال و به مدت پنج سال مطابق دستورالعمل مربوط به کارفرمای بخش خصوصی در قبال به کارگیری مددجوی معلول مذکور با در نظر گرفتن نوع و شدت معلولیت پرداخت می‌نماید.
- واحد مسکونی در دست احداث برای مددجوی تحت پوشش سازمان بهزیستی کشور: واحد مسکونی است که براساس اعتبارات مصوب سالانه سازمان بهزیستی کشور، عملیات احداث آن شامل واگذاری و تخصیص زمین، صدور پروانه ساخت (به نام مددجو)، پی‌سازی، اجرای اسکلت، سفت کاری و نازک کاری، به منظور اسکان مددجوی تحت پوشش این سازمان آغاز شده و هنوز به مرحله واگذاری نرسیده است.
- واحد مسکونی واگذار شده به مددجوی تحت پوشش سازمان بهزیستی کشور: واحد مسکونی است که با تأمین بخشی از منابع مالی مورد نیاز از محل اعتبارات مصوب سالانه سازمان بهزیستی کشور در قالب احداث یا خرید به مددجوی تحت پوشش این سازمان، تحویل داده شده است.

۱- قانون جامع حمایت از حقوق معلولان مصوب مجلس شورای اسلامی است که به منظور شفاف‌سازی وظایف دولت در خصوص فراهم نمودن زمینه‌های لازم برای تأمین حقوق معلولان و حمایت از آنان وضع شده است.

– مشارکت نقدی با سازمان بهزیستی کشور (کمک نقدی مردمی به سازمان بهزیستی کشور):
وجهی است که پرداخت آن توسط شخص حقیقی یا حقوقی به صورت آگاهانه و داوطلبانه با نیت عام^۱ یا خاص^۲ مطابق با اهداف و برنامه‌های سازمان بهزیستی کشور به این سازمان در قبال اخذ رسید، واریز به حساب مشارکت‌های مردمی (سازمان بهزیستی کشور) یا سایر روش‌های پیش‌بینی شده توسط سازمان بهزیستی کشور مانند دریافت وجه از طریق دستگاه خودپرداز بانک، درگاه اینترنتی، تلفن بانک یا پرداخت همراه^۳، صورت می‌پذیرد.

– مشارکت غیرنقدی با سازمان بهزیستی کشور (کمک غیرنقدی مردمی به سازمان بهزیستی کشور):
کالا یا ملکی است که توسط شخص حقیقی یا حقوقی به صورت آگاهانه و داوطلبانه مطابق با اهداف و برنامه‌های سازمان بهزیستی کشور به این سازمان اهدا می‌شود و ارزش ریالی آن قابل محاسبه است.

– مشارکت خدماتی (سازمان بهزیستی کشور):
فعالیتی آگاهانه و داوطلبانه است که توسط شخص حقیقی یا حقوقی مطابق با اهداف و برنامه‌های سازمان بهزیستی کشور به صورت ارائه دانش، تخصص و مهارت^۴ به این سازمان انجام شده و ارزش ریالی آن قابل محاسبه است.

۱- در صورتی که مشارکت‌کننده، موضوع مصرف مشارکت (کمک) خود را مشخص نماید، نیت وی عام محسوب می‌شود.

۲- در صورتی که مشارکت‌کننده، موضوع مصرف مشارکت (کمک) خود را مشخص نماید، نیت وی خاص محسوب می‌شود.

۳- Mobile Payment

۴- دانش، تخصص و مهارت در تمام سطوح از عالی تا ساده مانند خدماتی را در برمی‌گیرد.

جدول ۱-۳ خدمات ارائه شده به خدمت گیرندگان به تفکیک شهرستان

شهرستان	کلی			
	بیمه ارائه شده به خدمت گیرندگان	کمک هزینه پرداخت شهرییه دانشگاه های غیردولتی دانشجویان تحت پوشش	خدمت پشت نوبت دریافت کمک هزینه خدمات توانبخشی حمایتی مستمر ارائه شده به مددجویان	کمک هزینه خدمات توانبخشی حمایتی مستمر دریافت شده توسط مددجویان
۱۳۹۸	۶۵,۵۷۷	۱,۵۹۰	۲۴,۲۱۴	۸۲,۲۳۰
۱۳۹۹	۶۴,۰۱۰	۱,۷۴۰	۲۰,۶۴۸	۸۲,۵۸۰
۱۴۰۰	۶۴,۸۶۵	۱,۶۳۱	۲۰,۵۴۹	۹۲,۲۴۸
۱۴۰۱	۶۵,۵۴۰	۱,۵۶۰	۱۵,۷۳۳	۱۱۵,۲۶۵
۱۴۰۲	۶۶,۰۹۷	۱,۸۲۰	۲۲,۳۴۵	۱۳۲,۵۴۲
باخرز	۶۱۵	۳۱	۲۳۰	۱,۷۷۰
بجستان	۵۰۲	۲۴	۱۱۸	۱,۱۴۸
بردسکن	۶۱۵	۷۵	۴۷۱	۳,۰۹۳
تایباد	۲,۴۶۷	۴۱	۸۰۰	۳,۸۸۳
ترت جام	۱,۸۷۲	۴۶	۸۵۹	۵,۴۹۸
ترت حیدریه	۲,۸۲۵	۷۲	۵۰۱	۴,۷۴۷
جغتای	۹۴	۱۳	۲۵۴	۱,۴۷۲
جوین	۱۴۰	۸	۱۰۳	۱,۵۵۹
چناران	۹۷۳	۳۴	۴۱۳	۲,۶۲۴
خلیل آباد	۳۵۶	۲۴	۳۴۴	۲,۰۱۱
خواف	۱,۸۵۷	۳۶	۷۰۵	۴,۱۰۲
خوشاب	۶۸	۵	۹۴	۹۰۰
داورزن	۴۹	۸	۱۰۸	۵۶۱
درگز	۱,۲۴۶	۳۵	۳۷۳	۱,۹۵۶
رشتخوار	۱۹۱	۱۴	۲۴۲	۱,۵۷۳
زاوه	۷۹	۲۷	۱۳۸	۲,۲۰۷
زبرخان	۰	۱۰	۱۸۶	۱,۴۱۷
سبزوار	۵,۵۴۱	۷۰	۳۷۴	۶,۲۱۳
سرخس	۶۳۲	۲۶	۴۲۹	۳,۲۸۵
ششتمد	۱۰	۰	۷۴	۵۲۳
صالح آباد	۸	۱۲	۱۴۶	۱,۱۶۴
طرقبه شانديز	۵۶۴	۲۶	۳۷۹	۱,۶۵۳
فریمان	۷۳۶	۲۷	۴۰۲	۲,۶۶۱
فیروزه	۳۵۷	۲۰	۱۹۴	۱,۱۳۶
قوچان	۲,۲۹۸	۷۳	۵۰۹	۳,۶۳۵
کاشمر	۲,۰۲۶	۱۴۹	۹۳۱	۵,۸۴۶
کلات	۱۲۵	۱۹	۱۵۶	۱,۰۹۴
کوهسرخ	۲۰۵	۲۴	۱۶۰	۱,۲۵۶
گلبهار	۵	۲۳	۱۹۷	۹۴۷
گناباد	۱,۳۵۶	۵۸	۴۲۳	۲,۴۰۶
مشهد	۳۴,۵۱۰	۶۸۴	۱۱,۵۱۹	۵۰,۹۶۵
مه ولات	۱۳۱	۸	۱۳۹	۱,۰۷۳
نیشابور	۳,۶۴۴	۹۸	۳۷۴	۸,۱۶۴

جدول ۱-۳ خدمات ارائه شده به خدمت گیرندگان به تفکیک شهرستان (دنباله)

شهرستان	اجتماعی						
	کمک هزینه لوازم ضروری زندگی دریافت شده توسط خانواده های نیازمند	کمک هزینه تحصیلی دانش آموزی دریافت شده توسط خانواده های نیازمند	کمک هزینه بهبود تغذیه دریافت شده توسط خانواده های نیازمند	معافیت سرپنازی ارائه شده به خدمت گیرندگان	کمک هزینه درمان دریافت شده توسط زنان تحت پوشش	بیمه اجتماعی روستایی و عشائری ارائه شده به خدمت گیرندگان	بیمه تأمین اجتماعی زنان شهری ارائه شده به خدمت گیرندگان
۱۳۹۸	۱,۱۲۶	۶,۹۱۹	۲,۱۵۸	۹۲	-	-	۷,۰۷۳
۱۳۹۹	۲,۲۱۳	۵,۹۱۶	۱,۰۹۹	۷۸	-	-	۷,۰۱۲
۱۴۰۰	۱,۴۳۵	۲,۰۷۵	۱,۶۹۰	۷۴	۱,۱۷۶	۳,۲۴۶	۶,۹۱۱
۱۴۰۱	۱,۶۳۳	۱,۰۵۰	۲۰۲	۶۸	۸۶۸	۳,۴۴۵	۶,۷۹۳
۱۴۰۲	۲,۵۱۱	۴,۶۷۱	۷۴۶	۷۸	۱,۸۴۲	۳,۰۸۰	۶,۱۲۵
باخرز	۴۲	۴۹	۸	۲	۳۵	۵۶	۰
بجستان	۱۱۱	۹۴	۲۷	۳	۴۲	۱۶۴	۰
بردسکن	۹۸	۲۵۸	۲۰	۲	۱۱۱	۳۱۸	۸۷
تایباد	۱۰۷	۱۵۲	۱۹	۷	۸۳	۱۲۲	۲۶۴
تربت جام	۵۶	۸۵	۲۱	۱	۴۰	۱۲۱	۱۴۹
تربت حیدریه	۶۸	۲۳۱	۶۶	۸	۶۵	۷۵	۴۸۷
جغتای	۳۰	۱۰۶	۵	۰	۲۲	۳۹	۰
جوین	۳۸	۴۷	۴	۰	۹	۱۱۵	۱۰۴
چناران	۵۴	۹۹	۸	۲	۳۸	۳۱	۶۱
خلیل آباد	۵۶	۱۸۵	۱۶	۲	۷۷	۲۷۲	۳۱
خواف	۱۲۹	۱۹۱	۴۷	۰	۷۹	۲۴۶	۱۶۹
خوشاب	۱۳	۲۰	۰	۰	۱۱	۲۰	۰
داورزن	۱۷	۶۰	۱	۲	۱۷	۷	۰
درگز	۶۰	۹۳	۷	۲	۵۶	۱۰۷	۹۴
رشتخوار	۵۹	۷۸	۱۴	۰	۳۸	۵۸	۰
زاوه	۶۵	۷۲	۳	۰	۲۰	۳۵	۰
زبرخان	۴۳	۲۳	۶	۰	۱۲	۴۲	۰
سبزوار	۱۲۸	۳۷۱	۲۰	۳	۱۳۲	۴۷	۸۲۲
سرخس	۴۱	۵۷	۱۱	۴	۴۱	۱۱۶	۱۲۱
ششتمد	۶	۲۵	۱	۰	۵	۱۶	۰
صالح آباد	۱۶	۱۱	۳	۰	۳	۲۲	۰
طرقبه شانديز	۴۰	۷۳	۸	۱	۲۸	۵۹	۱۵
فریمان	۴۰	۵۴	۱۰	۲	۱۱	۹۵	۳۸
فیروزه	۳۱	۶۲	۱۲	۲	۱۶	۶۲	۰
قوچان	۱۳۸	۱۹۲	۸۲	۳	۱۱۷	۱۳۵	۴۰۹
کاشمر	۱۴۲	۳۶۴	۳۲	۴	۱۶۱	۱۴۶	۱۳۷
کلات	۲۲	۶۰	۱۲	۱	۲۰	۲۳	۲۱
کوهسرخ	۸۱	۱۵۳	۱۸	۰	۵۰	۱۱۷	۰
گلبهار	۲۶	۴۹	۶	۰	۲۹	۰	۰
گناباد	۱۹۲	۲۲۰	۲۲	۱	۶۵	۱۱۹	۲۵۳
مشهد	۳۷۶	۹۳۲	۷۱	۲۰	۳۷۰	۱۶۳	۲,۴۶۶
مه ولات	۸	۱۶	۴	۲	۵	۴۶	۰
نیشابور	۱۷۸	۱۸۹	۱۶۲	۴	۳۴	۸۶	۳۹۷

جدول ۱-۳ خدمات ارائه شده به خدمت گیرندگان به تفکیک شهرستان (دنباله)

شهرستان	اجتماعی				
	خانواده های نیازمند شغلی ارائه شده به خدمت آماده سازی	توسط مددجویان بلاعوض دریافت شده خدمت سرمایه کار	های نیازمند ارائه شده به خانواده مددکاری اجتماعی خدمات مداخلات	کمک هزینه تحصیلی دریافت شده توسط فرزندان دانش آموز مستقر در خانه ها	خدمت فرزندخواندگی ارائه شده به متقاضیان
۱۳۹۸	۴,۱۱۹	-	۵۶۹	-	۵۰۲
۱۳۹۹	۷۱۳	-	۳۶,۰۱۵	۱,۴۶۳	۵۸۶
۱۴۰۰	۷۴۷	۲۸۶	۱۲۸	۱,۴۴۳	۲۶۲
۱۴۰۱	۲۳۷	۲۳۷	۰	۰	۲۵۰
۱۴۰۲	۴۵۱	۳۲۵	۱۰۵	۰	۵۲۱
باخرز	۵	۱	۰	۰	۱
بجستان	۱۳	۷	۰	۰	۳
بردسکن	۴۳	۲۶	۰	۰	۱۰
تایباد	۱۰	۱۴	۰	۰	۱۱
تربت جام	۶	۳	۰	۰	۹
تربت حیدریه	۵۵	۱۶	۷	۰	۱۹
جغتای	۲	۵	۰	۰	۲
جوین	۰	۲	۰	۰	۲
چناران	۳	۳	۰	۰	۵
خلیل آباد	۱۸	۲۴	۰	۰	۳
خواف	۳	۶	۰	۰	۲۱
خوشاب	۲	۲	۰	۰	۱
داورزن	۲	۱	۰	۰	۱
درگز	۰	۱	۰	۰	۴
رشتخوار	۸	۳	۰	۰	۳
زاوه	۳	۳	۰	۰	۴
زبرخان	۲	۴	۰	۰	۲
سبزوار	۴۵	۱۴	۷	۰	۹
سرخس	۲	۴	۰	۰	۶
ششتمد	۴	۱	۰	۰	۰
صالح آباد	۲	۰	۰	۰	۲
طرقبه شانديز	۱۵	۱۲	۰	۰	۳
فریمان	۵	۳	۰	۰	۸
فیروزه	۴	۵	۰	۰	۲
قوچان	۱۲	۲۰	۷	۰	۷
کاشمر	۴۴	۲۰	۰	۰	۱۶
کلات	۰	۱۳	۰	۰	۱
کوهسرخ	۲۱	۱۳	۰	۰	۳
گلبهار	۳	۳	۰	۰	۶
گناباد	۶	۱۴	۰	۰	۹
مشهد	۷۱	۶۴	۷۰	۰	۲۱۵
مه ولات	۰	۱	۰	۰	۵
نیشابور	۴۲	۱۷	۱۴	۰	۲۸

جدول ۱-۳ خدمات ارائه شده به خدمت گیرندگان به تفکیک شهرستان (دنباله)

شهرستان	توانبخشی					
	خدمت تأمین وسایل کمک توانبخشی دریافت شده توسط خدمت گیرندگان	خدمات تأمین وسایل کمک توانبخشی دریافت شده توسط خدمت گیرندگان	خدمات خرید دریافت شده توسط خدمت گیرندگان	کمک هزینه کاشت حلازون شنوایی دریافت شده توسط خدمت گیرندگان	خدمت وسایل بهداشتی ارائه شده به خدمت گیرندگان	خدمت وسایل بهداشتی ارائه شده به خدمت گیرندگان
۱۳۹۸	۷۴۴	۶,۳۵۴	۱,۲۷۷	۱۰۰	۱,۷۳۶	۱۳۹۸
۱۳۹۹	۸۴۵	۶,۴۴۵	۱,۲۸۷	۷۶	۵۱,۸۷۰	۱۳۹۹
۱۴۰۰	۵۸۶	۱۰,۱۵۹	۱,۵۱۲	۱۵۰	۱۵,۶۵۶	۱۴۰۰
۱۴۰۱	۸۴۵	۲۵,۳۹۷	۲,۴۰۸	۱۶۹	۲۲,۸۲۰	۱۴۰۱
۱۴۰۲	۱,۵۹۷	۲۵,۸۵۷	۱,۵۲۲	۲۳۷	۲۸,۴۷۷	۱۴۰۲
باخرز	۳۱	۲۸۵	۲۰	۷	۲۴۸	باخرز
بجستان	۱۵	۱۸۲	۱۳	۵	۱۲۷	بجستان
بردسکن	۱۹	۵۰۰	۴۱	۰	۴۲۵	بردسکن
تایباد	۵۶	۶۸۴	۷۱	۳	۵۹۰	تایباد
تربت جام	۱۲۵	۱,۰۷۵	۹۹	۱۶	۹۳۸	تربت جام
تربت حیدریه	۶۳	۱,۰۶۰	۶۶	۱۳	۹۶۸	تربت حیدریه
جغتای	۷	۲۳۳	۲۳	۰	۲۱۳	جغتای
جوین	۶	۲۵۵	۱۷	۰	۲۳۵	جوین
چناران	۲۷	۴۰۶	۳۵	۱	۳۵۹	چناران
خلیل آباد	۸	۳۲۲	۲۲	۰	۳۰۱	خلیل آباد
خواف	۶۷	۶۲۰	۴۷	۳	۵۵۷	خواف
خوشاب	۶	۱۹۲	۱۴	۰	۱۵۲	خوشاب
داورزن	۰	۱۰۵	۱۰	۰	۹۲	داورزن
درگز	۱۴	۳۴۶	۲۵	۱	۳۲۶	درگز
رشتخوار	۱۶	۲۷۴	۲۱	۱	۲۵۰	رشتخوار
زاوه	۱۷	۵۹۳	۴۴	۰	۳۰۵	زاوه
زبرخان	۸	۱۸۴	۱۳	۰	۱۵۹	زبرخان
سبزوار	۶۷	۱,۵۲۸	۱۵۴	۱۳	۱,۳۱۶	سبزوار
سرخس	۱۴	۴۵۹	۳۴	۰	۴۳۴	سرخس
ششتمد	۴	۱۶۵	۶	۰	۷۴	ششتمد
صالح آباد	۱۹	۱۹۰	۱۶	۰	۱۴۶	صالح آباد
طرقبه شانديز	۱۹	۲۷۱	۱۲	۰	۲۴۸	طرقبه شانديز
فریمان	۲۶	۵۵۲	۳۰	۲	۵۰۳	فریمان
فیروزه	۲	۲۰۹	۱۷	۰	۱۹۳	فیروزه
قوچان	۳۲	۶۸۵	۴۷	۲	۶۵۷	قوچان
کاشمر	۵۱	۷۳۳	۸۲	۳	۶۷۳	کاشمر
کلات	۴	۱۹۱	۵	۰	۹۹	کلات
کوهسرخ	۵	۱۵۴	۱۰	۰	۱۷۸	کوهسرخ
گلبهار	۲۲	۱۲۴	۸	۵	۱۰۷	گلبهار
گناباد	۳۹	۵۶۴	۳۲	۴	۴۰۹	گناباد
مشهد	۷۳۱	۱۰,۷۹۹	۳۴۷	۱۴۹	۲۵,۵۲۸	مشهد
مه ولات	۲۶	۲۲۴	۱۸	۱	۱۸۷	مه ولات
نیشابور	۵۱	۱,۶۹۳	۱۱۳	۸	۱,۴۸۰	نیشابور

جدول ۱-۳ خدمات ارائه شده به خدمت گیرندگان به تفکیک شهرستان (دنباله)

شهرستان	توانبخشی				
	آموزی	توانبخشی و حرفه	گيرندگان در مراکز ارائه شده به خدمت توسعه هنر درمانی	در مراکز روزانه	کمک به بهبود تغذیه کودکان معلول
شهرستان	۱۳۹۸	۲,۱۵۰	۱,۶۴۳	۱,۹۱۷	۱,۷۶۸
باجستان	۱۳۹۹	۷,۱۴۱	۰	۱,۸۸۲	۱,۷۲۱
بردسکن	۱۴۰۰	۴,۵۰۰	۰	۲,۰۳۶	۱,۸۹۹
تایباد	۱۴۰۱	۰	۰	۵,۵۵۵	۱,۹۹۹
تربت جام	۱۴۰۲	۱۰۱	۰	۳,۴۰۳	۲,۱۰۳
تربت حیدریه	باخرز	۰	۰	۰	۳۱
جغتای	بجستان	۰	۰	۷	۹
جوین	بردسکن	۰	۰	۱۳	۵۷
چناران	تایباد	۰	۰	۲۲	۳۷
خلیل آباد	تربت جام	۳	۰	۲۵	۷۷
خواف	تربت حیدریه	۰	۰	۲۴۴	۶۰
خوشاب	جغتای	۰	۰	۰	۲۰
داورزن	جوین	۰	۰	۰	۲۵
درگز	چناران	۰	۰	۴۶	۴۰
رشتخوار	خلیل آباد	۰	۰	۰	۲۶
زاوه	خواف	۳	۰	۰	۳۴
زبرخان	خوشاب	۰	۰	۰	۶
سبزوار	داورزن	۰	۰	۱۹	۲۵
سرخس	درگز	۰	۰	۴۷	۳۱
ششتمد	رشتخوار	۰	۰	۰	۱۵
صالح آباد	زاوه	۰	۰	۰	۲۷
طرقبه شانديز	زبرخان	۰	۰	۰	۱۳
فریمان	سبزوار	۰	۰	۳۸۹	۱۱۷
فیروزه	سرخس	۰	۰	۰	۲۶
قوچان	ششتمد	۰	۰	۰	۰
کاشمر	صالح آباد	۰	۰	۰	۱۱
کلات	طرقبه شانديز	۰	۰	۳۵۳	۱۹
کوهسرخ	فریمان	۰	۰	۹۳	۳۳
گلبهار	فیروزه	۰	۰	۴۵	۱۶
گناباد	قوچان	۰	۰	۰	۶۵
مشهد	کاشمر	۰	۰	۳۳	۹۵
مه ولات	کلات	۰	۰	۰	۱۷
نیشابور	کوهسرخ	۰	۰	۰	۱۱
	گلبهار	۰	۰	۱۰۷	۶
	گناباد	۲۳	۰	۳۴	۳۰
	مشهد	۵۶	۰	۱,۶۵۲	۹۵۳
	مه ولات	۰	۰	۰	۱۱
	نیشابور	۱۶	۰	۲۶۴	۱۵۰

جدول ۱-۳ خدمات ارائه شده به خدمت گیرندگان به تفکیک شهرستان (دنباله)

شهرستان	توانبخشی						
	کمک هزینه تغذیه، توانبخشی و درمان افراد دارای اختلال متابولیک PKU	کمک هزینه تغذیه، در دانشگاههای دولتی	کمک هزینه تحصیلی دانشجویان دارای معلولیت	کمک هزینه آموزش نیازمندان	کمک هزینه تحصیلی	کمک هزینه دارای معلولیت	توسط مددجویان ذهاب دریافت شده
۱۳۹۸	۱۲۸	۶۱	۲,۹۹۴	۱,۹۸۲	۲۸۰	۱۸,۷۹۰	۱۲۷۲
۱۳۹۹	۱۳۲	۷۷	۴,۰۳۹	۵,۷۲۷	۱۹۰	۱۵,۸۸۳	۲۶۴۰
۱۴۰۰	۱۶۱	۹۵	۴,۶۲۹	۶,۱۵۷	۱۰۶	۱۴,۲۷۲	۲۸۳۰
۱۴۰۱	۱۷۳	۱۰۴	۵,۱۴۴	۵,۷۲۲	۱۰۶	۱۴,۹۵۰	۷۹۹
۱۴۰۲	۱۶۷	۱۰۳	۶,۷۶۵	۸,۰۲۳	۱۰۰	۱۶,۵۴۹	۶,۷۹۶
باخرز	۵	۱	۱۶۰	۱۳۲	۰	۳۵۰	۱۱۶
بجستان	۲	۱	۹۱	۹۷	۰	۹۰	۶۰
بردسکن	۲	۳	۱۹۹	۲۲۶	۵	۳۰۸	۱۸۱
تایباد	۷	۴	۳۰۸	۳۶۴	۰	۴۹۸	۱۹۹
ترت جام	۸	۱	۱۹۱	۳۸۳	۷	۵۶۳	۳۶۸
ترت حیدریه	۳	۶	۲۶۲	۴۸۵	۷	۴۹۱	۳۷۴
جغتای	۲	۵	۲۲۲	۱۰۵	۱	۱۲۰	۶۹
جوین	۲	۰	۱۲۵	۹۷	۱	۱۹۰	۶۱
چناران	۱	۲	۳۸	۱۷۵	۰	۲۰۰	۱۷۲
خلیل آباد	۲	۴	۱۵۱	۱۴۸	۱	۸۶	۱۰۵
خواف	۷	۱	۱۹۹	۲۹۵	۲	۴۷۰	۱۹۵
خوشاب	۵	۱	۱۰۳	۶۱	۱	۵۰	۷۱
داورزن	۰	۱	۲۷	۴۱	۲	۵۰	۲۹
درگز	۱	۱	۶۹	۱۵۱	۲	۲۶۳	۱۵۴
رشتخوار	۱	۳	۱۰۴	۱۲۹	۰	۹۵	۹۱
زاوه	۱	۶	۱۶۶	۱۶۷	۰	۲۰۳	۹۶
زبرخان	۰	۲	۶۴	۸۵	۳	۰	۳۱
سبزوار	۲۲	۱۸	۳۲۸	۵۱۶	۵	۹۲۲	۳۸۸
سرخس	۱	۲	۱۵۸	۲۱۴	۱	۵۸۲	۱۸۵
ششتمد	۰	۱	۲۷	۳۵	۰	۴۱	۲۴
صالح آباد	۱	۲	۷۳	۷۸	۰	۰	۸۶
طرقبه شاندیز	۰	۰	۷۴	۱۲۴	۲	۰	۱۰۴
فریمان	۰	۱	۱۱۸	۲۱۶	۰	۳۸۰	۱۹۷
فیروزه	۱	۰	۸۴	۸۲	۱	۷۲	۷۶
قوچان	۴	۰	۲۶۷	۲۹۳	۱	۴۹۸	۲۱۵
کاشمر	۲	۳	۲۲۸	۳۴۰	۵	۷۷۰	۳۳۹
کلات	۱	۱	۵۰	۵۱	۰	۰	۷۶
کوهسرخ	۰	۳	۱۲۲	۶۲	۰	۲۳۶	۳۱
گلبهار	۱	۲	۶۰	۸۷	۰	۰	۲۷
گناباد	۱	۵	۱۸۱	۲۰۹	۲	۳۱۴	۲۲۰
مشهد	۷۳	۱۴	۱,۹۵۳	۱,۷۶۱	۴۴	۷,۷۵۰	۱,۹۳۳
مه ولات	۰	۱	۱۰۵	۸۴	۰	۱۱۶	۲۷
نیشابور	۱۱	۸	۴۵۸	۷۲۹	۷	۸۴۱	۴۹۶

جدول ۱-۳ خدمات ارائه شده به خدمت گیرندگان به تفکیک شهرستان (دنباله)

شهرستان	پیشگیری			
	تماس های صدای مشاور	خدمت آموزش ارائه شده به شرکای کاری دربرنامه توانمندسازی خانواده محور - همیار مادر و کودک	خدمت آموزش ارائه شده به شرکای کاری دربرنامه آگاه سازی دختران و زنان با تاکید بر خود مراقبتی	خدمت آموزش ارائه شده به شرکای کاری در طرح مشارکت اجتماعی نوجوانان ایران (مانا)
۱۳۹۸	۶۰,۴۱۰	::	::	::
۱۳۹۹	۶۰,۴۹۱	::	::	::
۱۴۰۰	۷۳,۶۸۰	::	::	::
۱۴۰۱	۷۲,۷۶۶	۴۰	۸۱	۱۲
۱۴۰۲	۱۰۲,۹۶۶	۱۲	۲۴	۲۵
باخرز	۰	۰	۱	۱
بجستان	۰	۰	۱	۱
بردسکن	۰	۰	۱	۱
تایباد	۰	۰	۲	۱
تربت جام	۰	۰	۱	۱
تربت حیدریه	۰	۰	۱	۴
جغتای	۰	۰	۰	۱
جوین	۰	۰	۱	۰
چناران	۰	۰	۱	۱
خلیل آباد	۰	۰	۲	۰
خواف	۰	۰	۱	۱
خوشاب	۰	۰	۱	۰
داورزن	۰	۱	۱	۰
درگز	۰	۰	۰	۱
رشتخوار	۰	۱	۰	۰
زاوه	۰	۰	۱	۰
زبرخان	۰	۰	۰	۱
سبزوار	۰	۱	۰	۴
سرخس	۰	۰	۰	۱
ششتمد	۰	۰	۰	۰
صالح آباد	۰	۰	۰	۰
طرقبه شانديز	۰	۰	۰	۱
فریمان	۰	۰	۰	۱
فیروزه	۰	۰	۱	۰
قوچان	۰	۱	۱	۴
کاشمر	۰	۰	۱	۱
کلات	۰	۱	۰	۱
کوهسرخ	۰	۰	۰	۱
گلبهار	۰	۱	۱	۱
گناباد	۰	۰	۰	۱
مشهد	۱۰۲,۹۶۶	۶	۴	۲۶
مه ولات	۰	۰	۱	۱
نیشابور	۰	۰	۰	۲

جدول ۱-۳ خدمات ارائه شده به خدمت گیرندگان به تفکیک شهرستان (دنباله)

میزان مشارکت های نقدی ، غیر نقدی و خدماتی مراکز دولتی و خیریه	سایر		پیشگیری خدمت ارائه شده در زمینه مستند سازی و آگاه سازی به خدمت گیرندگان در برنامه های پیشگیری از خودکشی، آگاه سازی دختران و زنان با تاکید بر خود مراقبتی، همیار مادر و کودک ، همیاران سلامت روانی اجتماعی، مانا و رصد آسیبهای اجتماعی	شهرستان
	اشغال ایجاد شده	واحد های مسکونی و آگدار شده		
۱,۰۱۲,۲۶۹,۳۹۰,۹۲۱	۴,۸۱۱	۱,۱۳۱	...	۱۳۹۸
۱,۱۹۲,۶۱۶,۹۳۰,۳۰۶	۵,۰۹۰	۱,۰۶۹	...	۱۳۹۹
۱,۴۰۲,۴۱۵,۵۴۹,۶۶۶	۵,۳۹۷	۱,۰۵۳	...	۱۴۰۰
۱,۸۸۷,۷۴۱,۵۲۴,۵۷۳	۸,۵۷۱	۱,۱۱۱	۴۱۹,۷۸۵	۱۴۰۱
۲,۸۷۶,۲۳۱,۴۵۲,۴۸۲	۷,۶۶۰	۱,۳۹۲	۱,۳۲۴,۵۲۳	۱۴۰۲
۱۴,۸۸۷,۶۴۰,۰۰۰	۱۳۸	۳۰	۴۹,۳۷۷	باخرز
۱۷,۳۳۰,۳۲۱,۶۶۶	۱۳۵	۷	۱۰,۵۳۱	بجستان
۴۴,۳۹۸,۶۴۵,۱۳۳	۲۶۹	۴۰	۴۸,۴۰۷	بردسکن
۴۳,۲۸۲,۲۴۰,۲۲۱	۲۲۴	۴	۴۳,۸۶۸	تایباد
۵۲,۸۷۰,۷۶۴,۱۹۸	۵۸۵	۲۳	۱۲۲,۴۵۶	تربت جام
۸۹,۴۲۳,۵۶۷,۸۷۹	۱۵۸	۲۲	۵۹,۵۶۳	تربت حیدریه
۱۷,۳۸۹,۹۲۲,۳۷۲	۱۶۳	۱۶	۵,۱۴۴	جغتای
۱۰,۹۱۸,۴۸۵,۰۰۰	۱۵۳	۶۵	۶۱,۷۷۱	جوین
۳۹,۹۹۴,۱۰۰,۰۰۰	۱۷۵	۱۰	۳۹۸	چناران
۸,۲۰۱,۲۱۴,۸۶۴	۱۹۵	۳۰	۱۳,۹۵۴	خلیل آباد
۲۲,۶۲۹,۲۳۵,۰۰۰	۱۰۴	۵۴	۱,۱۴۶	خواف
۳,۴۱۱,۹۹۰,۰۶۲	۳۳	۸	۲۰۶,۱۴۶	خوشاب
۶,۳۰۴,۲۰۰,۰۰۰	۲۰۷	۱۴	۴,۰۷۵	داورزن
۵۹,۷۹۰,۷۱۶,۰۰۰	۱۵۷	۲۰	۲۲,۳۶۲	درگز
۱۴,۴۷۲,۴۷۷,۵۰۰	۱۷۶	۳۲	۱۰,۸۵۶	رشتخوار
۲۲,۳۱۱,۷۴۲,۰۰۰	۵۳	۲۵	۱۶۳,۷۷۰	زاوه
۷,۴۷۰,۰۰۰,۰۰۰	۸۱۰	۰	۴,۲۰۷	زبرخان
۱۵۳,۱۳۸,۰۸۲,۷۲۲	۱۶۲	۵۷	۱۷۲,۰۱۴	سبزوار
۲۹,۸۸۹,۶۱۶,۳۶۲	۴۶	۵۶	۷,۲۸۶	سرخس
۲,۵۲۰,۰۰۰,۰۰۰	۵۵	۰	۷۳۹	ششتمد
۸,۳۳۵,۶۶۳,۰۰۰	۹۵	۱۳	۲۰	صالح آباد
۴۲,۶۳۹,۰۷۶,۵۱۶	۱۶۰	۳	۲,۹۹۹	طرقبه شاندیز
۲۳,۲۳۲,۶۱۹,۷۰۰	۹۹	۹	۱۵,۱۵۳	فریمان
۲۳,۱۸۱,۷۹۷,۶۷۰	۹۴	۲۵	۲,۰۸۹	فیروزه
۲۵,۱۳۹,۰۵۲,۲۹۱	۴۱۸	۲۶	۱۶,۴۷۳	قوچان
۲۹,۲۷۶,۲۹۷,۹۹۵	۲۱۳	۵۲	۷۱,۰۹۳	کاشمر
۴,۳۰۵,۶۴۰,۲۴۳	۹۰	۰	۲۵,۸۲۹	کلات
۱۳,۴۷۷,۹۴۸,۰۰۰	۶۳	۳۶	۱۸,۸۶۴	کوهسرخ
۱۰,۲۲۲,۰۳۰,۰۰۰	۸۴	۰	۱,۰۳۸	گلبهار
۱۴۵,۰۰۴,۶۸۵,۳۰۷	۲۶۰	۱۳۵	۳۲,۳۴۴	گناباد
۱,۶۲۶,۹۸۲,۲۱۴,۳۳۱	۱,۱۹۶	۵۰۳	۱۱۳,۶۵۲	مشهد
۳۳,۲۹۶,۹۰۵,۴۲۷	۷۰	۵	۱۶,۶۰۵	مه ولات
۲۳۰,۵۰۲,۵۶۱,۰۲۳	۸۲۰	۷۲	۲۹۴	نیشابور

جدول ۲-۳ تعداد کمک هزینه مستمری برحسب محل تامین اعتبار و جنسیت مستمری بگیر به تفکیک شهرستان (خانوار)

شهرستان	جمع کل (خانوار)	زنان سرپرست خانوار			کمک هزینه معیشت خانوارهای دارای فرزند			کمک هزینه معیشت خانوارهای دارای فرزند سه قلو و بیشتر			کمک هزینه امداد کودکان		
		مرد	زن	جمع	مرد	زن	جمع	مرد	زن	جمع	مرد	زن	جمع
۱۳۹۸	۸۲,۲۳۰	۱۴,۵۸۱
۱۳۹۹	۸۲,۵۸۰	۱۵,۰۱۲
۱۴۰۰	۹۲,۲۴۸	۱۵,۲۳۸
۱۴۰۱	۱۱۵,۲۶۵	۱۹,۴۸۲
۱۴۰۲	۱۳۲,۵۴۲	۲۰,۱۷۰	۱۹,۷۲۹	۴۴۱	۴,۲۱۷	۸۱۷	۳,۴۰۰	۲۶۸	۴۵	۲۲۳	۱,۱۹۴	۲,۵۲۰	۱,۳۲۶
باخرز	۱,۷۷۰	۲۴۶	۲۴۷	۱	۷۵	۵۰	۲۵	۴	۴	۰	۹	۲۲	۱۳
بجستان	۱,۱۴۸	۱۷۸	۱۷۸	۰	۴۰	۴۰	۰	۱	۱	۰	۳	۹	۶
بردسکن	۳,۰۹۳	۵۲۵	۵۲۷	۲	۷۵	۲	۷۳	۶	۶	۰	۲۱	۴۲	۲۱
تایباد	۳,۸۸۳	۵۶۸	۵۷۵	۷	۱۱۵	۴	۱۱۱	۸	۸	۱	۳۶	۷۳	۳۷
تربت جام	۵,۴۹۸	۴۱۳	۴۲۰	۷	۳۳۸	۱۲	۳۲۶	۱۶	۱۶	۰	۱۸	۴۳	۲۵
تربت حیدریه	۴,۷۴۷	۶۱۷	۶۱۹	۲	۱۵۱	۱۱۷	۳۴	۳	۳	۰	۶۱	۱۳۹	۷۸
جغتای	۱,۴۷۲	۹۷	۹۷	۰	۳۸	۳	۳۵	۱	۱	۰	۱۹	۲۸	۹
جوین	۱,۵۵۹	۱۶۵	۱۶۵	۰	۲۱	۱۵	۶	۲	۲	۰	۱۳	۲۳	۱۰
چناران	۲,۶۲۴	۳۷۳	۳۷۴	۱	۱۲۶	۱۲۷	۱	۵	۵	۱	۳۶	۷۰	۳۴
خلیل آباد	۲,۰۱۱	۴۵۳	۴۵۴	۱	۴۸	۱۷	۳۱	۳	۳	۱	۱۳	۲۹	۱۶
خواف	۴,۱۰۲	۴۳۲	۴۳۴	۲	۳۲۰	۱۵	۳۰۵	۹	۹	۸	۹	۱۶	۷
خوشاب	۹۰۰	۶۹	۶۹	۰	۱۹	۰	۱۹	۱	۱	۰	۱	۳	۲
داورزن	۵۶۱	۱۰۸	۱۰۸	۰	۱۱	۰	۱۱	۰	۰	۰	۰	۲	۲
درگز	۱,۹۵۶	۳۴۶	۵۳۵	۱۸۹	۳۱	۶	۲۵	۶	۶	۵	۲۱	۳۸	۱۷
رشتخوار	۱,۵۷۳	۱۷۴	۱۷۵	۱	۸۰	۳۸	۴۲	۰	۰	۰	۳	۱۲	۹
زاوه	۲,۲۰۷	۲۱۵	۲۲۱	۶	۹۶	۲۶	۷۰	۲	۲	۰	۲۵	۵۳	۲۸
زیرخان	۱,۴۱۷	۹۷	۹۷	۰	۴۹	۱	۴۸	۱	۱	۰	۷	۲۲	۱۵
سبزواری	۶,۲۱۳	۱,۱۹۰	۱,۱۹۳	۳	۱۲۳	۷	۱۱۶	۵	۵	۳	۲۷	۸۲	۵۵
سرخس	۳,۲۸۵	۲۳۹	۲۴۲	۳	۱۱۳	۷	۱۰۶	۵	۵	۴	۱۲	۲۰	۸
ششتمد	۵۲۳	۳۷	۳۷	۰	۱۲	۰	۱۲	۱	۱	۰	۱	۱	۰
صالح آباد	۱,۱۶۴	۳۰	۳۰	۰	۵۶	۴	۵۲	۲	۲	۱	۷	۱۱	۴
طرقبه شانديز	۱,۶۵۳	۱۶۵	۱۶۶	۱	۴۵	۱	۴۴	۲	۲	۰	۹	۱۵	۶
فریمان	۲,۶۶۱	۳۰۵	۲۹۹	۶	۱۰۲	۱	۱۰۱	۹	۹	۰	۱۷	۴۱	۲۴
فیروزه	۱,۱۳۶	۱۲۱	۱۲۲	۱	۳۸	۰	۳۸	۰	۰	۰	۹	۲۱	۱۲
قوچان	۳,۶۳۵	۶۶۴	۶۹۷	۳۳	۱۶۲	۱۶۱	۱	۱۱	۱۱	۰	۱۵	۴۸	۳۳
کاشمر	۵,۸۴۶	۱,۷۹۸	۱,۷۴۷	۵۱	۷۱	۲۲	۴۹	۵	۵	۳	۵۷	۱۴۲	۸۵
کلات	۱,۰۹۴	۱۲۵	۱۲۵	۰	۳۸	۷	۳۱	۱	۱	۰	۰	۲	۲
کوهسرخ	۱,۲۵۶	۲۸۳	۲۸۵	۲	۱۵	۱۴	۱	۱	۱	۰	۶	۱۴	۸
گلبهار	۹۴۷	۲۷۱	۲۷۳	۲	۳۰	۴	۲۶	۱	۱	۰	۵	۹	۴
گناباد	۲,۴۰۶	۵۸۸	۵۸۸	۰	۷۰	۶۹	۱	۳	۳	۰	۱۹	۴۱	۲۲
مشهد	۵۰,۹۶۵	۸,۰۳۷	۷,۹۲۷	۱۱۰	۱,۳۸۶	۴۳	۱,۳۴۳	۱۳۷	۲	۱۳۵	۶۶۵	۱,۳۳۴	۶۶۹
مه ولات	۱,۰۷۳	۹۶	۱۰۳	۷	۳۵	۳	۳۲	۲	۲	۰	۱	۱۸	۱۷
نیشابور	۸,۱۶۴	۸۷۱	۸۷۴	۳	۲۸۷	۲	۲۸۵	۱۵	۱۵	۰	۴۹	۹۷	۴۸

جدول ۲-۳ تعداد کمک هزینه مستمری برحسب محل تامین اعتبار و جنسیت مستمری بگیر به تفکیک شهرستان (دنباله)

شهرستان	حق پرستاری افراد ضایعه نخاعی			حق پرستاری ومددکاری افراد دارای معلولیت در خانواده			توانبخشی		
	مرد	زن	جمع	مرد	زن	جمع	مرد	زن	جمع
۱۳۹۸	۵۸۴	۱,۱۸۴	۱,۷۶۸	۲۲,۵۴۶	۴۰,۷۴۳	۶۳,۲۸۹
۱۳۹۹	۵۵۸	۱,۱۶۳	۱,۷۲۱	۲۲,۲۲۱	۴۰,۸۴۷	۶۳,۰۶۸
۱۴۰۰	۶۰۲	۱,۲۹۷	۱,۸۹۹	۲۴,۹۶۹	۴۶,۱۸۱	۷۱,۱۵۰
۱۴۰۱	۶۴۴	۱,۳۵۵	۱,۹۹۹	۳۰,۵۵۷	۵۶,۷۹۳	۸۷,۳۵۰
۱۴۰۲	۱,۴۲۶	۶۷۷	۲,۱۰۳	۳,۳۴۳	۲,۲۵۳	۵,۵۹۶	۶۳,۵۷۹	۳۴,۰۸۹	۹۷,۶۶۸
باخرز	۲۵	۶	۳۱	۴۱	۴۰	۸۱	۸۶۲	۴۴۸	۱,۳۱۰
بجستان	۹	۰	۹	۲۲	۱۳	۳۵	۵۳۶	۳۴۰	۸۷۶
بردسکن	۳۷	۲۰	۵۷	۴۵	۴۱	۸۶	۱,۵۱۹	۷۸۱	۲,۳۰۰
تایباد	۲۶	۱۱	۳۷	۷۶	۵۸	۱۳۴	۱,۹۵۵	۹۸۶	۲,۹۴۱
تربت جام	۵۵	۲۲	۷۷	۲۲۴	۱۶۲	۳۸۶	۲,۷۰۴	۱,۵۱۴	۴,۲۱۸
تربت حیدریه	۴۷	۱۳	۶۰	۹۲	۵۶	۱۴۸	۲,۳۸۱	۱,۲۴۶	۳,۶۲۷
جغتای	۱۶	۱۴	۳۰	۵۱	۳۷	۸۸	۷۷۵	۴۱۵	۱,۱۹۰
جوین	۲۱	۴	۲۵	۲۴	۲۰	۴۴	۸۶۵	۴۱۴	۱,۲۷۹
چناران	۳۰	۱۰	۴۰	۵۳	۴۵	۹۸	۱,۲۵۴	۶۵۶	۱,۹۱۰
خلیل آباد	۲۰	۶	۲۶	۴۴	۲۹	۷۳	۹۱۴	۴۶۴	۱,۳۷۸
خواف	۲۸	۶	۳۴	۱۰۸	۹۰	۱۹۸	۲,۰۱۷	۱,۰۷۴	۳,۰۹۱
خوشاب	۲	۴	۶	۲۹	۱۶	۴۵	۴۹۹	۲۵۸	۷۵۷
داورزن	۱۷	۸	۲۵	۴	۵	۹	۲۳۹	۱۶۷	۴۰۶
درگز	۲۳	۸	۳۱	۷۷	۶۰	۱۳۷	۸۰۳	۳۷۵	۱,۱۷۸
رشتخوار	۸	۷	۱۵	۴۸	۳۹	۸۷	۸۱۸	۳۸۶	۱,۲۰۴
زاوه	۱۹	۸	۲۷	۸۰	۶۸	۱۴۸	۱,۱۰۷	۵۵۳	۱,۶۶۰
زیرخان	۹	۴	۱۳	۲۹	۱۸	۴۷	۷۷۰	۴۱۸	۱,۱۸۸
سبزوار	۷۹	۳۸	۱۱۷	۸۳	۳۷	۱۲۰	۳,۰۵۰	۱,۵۲۳	۴,۵۷۳
سرخس	۲۱	۵	۲۶	۱۳۴	۸۸	۲۲۲	۱,۸۱۰	۸۴۷	۲,۶۵۷
ششتمد	۰	۰	۰	۱۴	۱۷	۳۱	۲۷۲	۱۶۹	۴۴۱
صالح آباد	۶	۵	۱۱	۸۳	۵۹	۱۴۲	۵۵۱	۳۶۱	۹۱۲
طرقبه شانديز	۱۱	۸	۱۹	۴۸	۲۰	۶۸	۸۷۷	۴۶۱	۱,۳۳۸
فریمان	۱۸	۱۵	۳۳	۳۷	۲۹	۶۶	۱,۳۴۵	۷۶۰	۲,۱۰۵
فیروزه	۱۳	۳	۱۶	۵۵	۳۷	۹۲	۵۷۵	۲۷۲	۸۴۷
قوچان	۴۶	۱۹	۶۵	۱۶۴	۱۱۱	۲۷۵	۱,۵۸۷	۷۹۰	۲,۳۷۷
کاشمر	۵۸	۳۷	۹۵	۲۰۸	۱۲۷	۳۳۵	۲,۲۸۶	۱,۱۱۴	۳,۴۰۰
کلات	۱۲	۵	۱۷	۴۷	۴۲	۸۹	۵۶۴	۲۵۸	۸۲۲
کوهسرخ	۹	۲	۱۱	۵۸	۴۷	۱۰۵	۵۵۲	۲۷۳	۸۲۵
گلبهار	۴	۲	۶	۱۸	۱۹	۳۷	۳۸۶	۲۰۵	۵۹۱
گناباد	۲۲	۸	۳۰	۵۴	۴۰	۹۴	۱,۰۴۱	۵۳۹	۱,۵۸۰
مشهد	۶۱۸	۳۳۵	۹۵۳	۱,۲۰۴	۷۱۲	۱,۹۱۶	۲۳,۶۵۴	۱۳,۵۴۸	۳۷,۲۰۲
مه ولات	۹	۲	۱۱	۱۶	۴	۲۰	۶۳۵	۲۴۹	۸۸۴
نیشابور	۱۰۸	۴۲	۱۵۰	۷۳	۶۷	۱۴۰	۴,۳۷۶	۲,۲۲۵	۶,۶۰۱

جدول ۳-۳ تعداد پشت نوبت کمک هزینه مستمری بر حسب محل تامین اعتبار و جنسیت مستمری بگیر به تفکیک

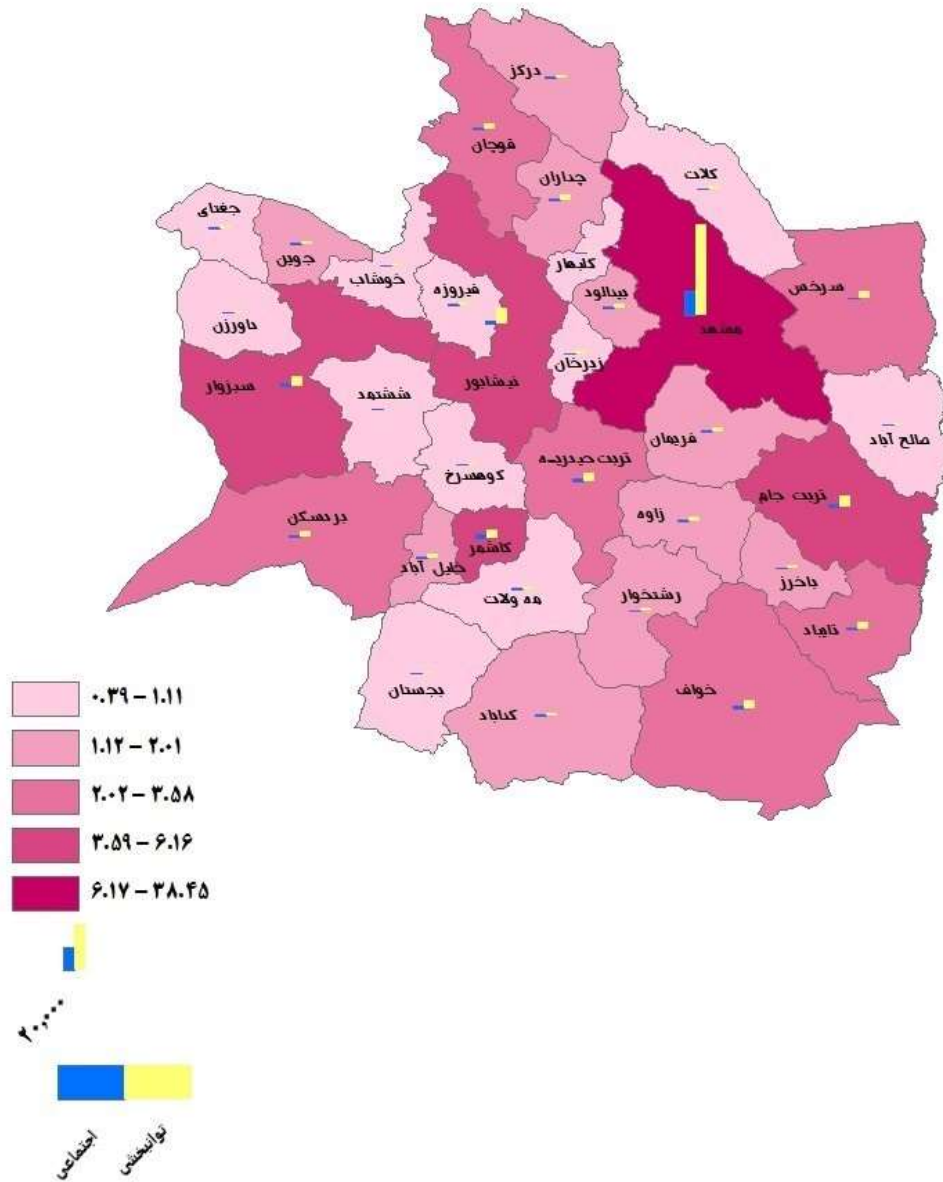
شهرستان (خانوار)

شهرستان	جمع کل (خانوار)	زنان سرپرست خانوار			کمک هزینه معیشت خانوارهای دارای فرزند دوقلو			کمک هزینه معیشت خانوارهای دارای فرزند سه قلو و بیشتر			کمک هزینه امداد کودکان		
		مرد	زن	جمع	مرد	زن	جمع	مرد	زن	جمع	مرد	زن	جمع
۱۳۹۸	۲۴,۲۱۴	۶,۸۸۶
۱۳۹۹	۲۰,۶۴۸	۶,۳۵۰
۱۴۰۰	۲۰,۵۴۹	۳,۹۱۱
۱۴۰۱	۱۵,۷۳۳	۵۲۱
۱۴۰۲	۲۲,۳۴۵	۷۰	۶۹	۱	۳۴	۵	۲۹	۱	۱	۰	۲۹	۲۹	۳۴
باخرز	۲۳۰	۳	۳	۰	۰	۰	۰	۰	۰	۰	۰	۰	۰
بجستان	۱۱۸	۱	۱	۰	۰	۰	۰	۰	۰	۰	۰	۰	۰
بردسکن	۴۷۱	۱۳	۱۳	۰	۱	۰	۱	۰	۰	۰	۰	۰	۰
تایباد	۸۰۰	۳	۳	۰	۶	۰	۶	۰	۰	۰	۰	۰	۰
تربت جام	۸۵۹	۲	۲	۰	۰	۰	۰	۰	۰	۰	۰	۰	۰
تربت حیدریه	۵۰۱	۵	۵	۰	۲	۱	۳	۰	۰	۰	۲	۱	۳
جغتای	۲۵۴	۱	۱	۰	۲	۱	۳	۰	۰	۰	۲	۱	۳
جویین	۱۰۳	۰	۰	۰	۰	۰	۰	۰	۰	۰	۰	۰	۰
چناران	۴۱۳	۲	۲	۰	۰	۰	۰	۰	۰	۰	۰	۰	۰
خلیل آباد	۳۴۴	۰	۰	۰	۰	۰	۰	۰	۰	۰	۰	۰	۰
خواف	۷۰۵	۶	۶	۰	۸	۲	۱۰	۰	۰	۰	۸	۲	۱۰
خوشاب	۹۴	۱	۱	۰	۰	۰	۰	۰	۰	۰	۰	۰	۰
داورزن	۱۰۸	۰	۰	۰	۰	۰	۰	۰	۰	۰	۰	۰	۰
درگز	۳۷۳	۳	۲	۱	۰	۰	۰	۰	۰	۰	۰	۰	۰
رشتخوار	۲۴۲	۰	۰	۰	۰	۰	۰	۰	۰	۰	۰	۰	۰
زاوه	۱۳۸	۱	۱	۰	۰	۰	۰	۰	۰	۰	۰	۰	۰
زیرخان	۱۸۶	۴	۴	۰	۲	۰	۲	۰	۰	۰	۲	۰	۲
سبزوار	۳۷۴	۳	۳	۰	۲	۰	۲	۰	۰	۰	۲	۰	۲
سرخس	۴۲۹	۱	۱	۰	۱	۰	۱	۰	۰	۰	۱	۰	۱
ششتمد	۷۴	۰	۰	۰	۰	۰	۰	۰	۰	۰	۰	۰	۰
صالح آباد	۱۴۶	۰	۰	۰	۰	۰	۰	۰	۰	۰	۰	۰	۰
طرقبه شانديز	۳۷۹	۰	۰	۰	۰	۰	۰	۰	۰	۰	۰	۰	۰
فریمان	۴۰۲	۰	۰	۰	۲	۰	۲	۰	۰	۰	۲	۰	۲
فیروزه	۱۹۴	۰	۰	۰	۰	۰	۰	۰	۰	۰	۰	۰	۰
قوچان	۵۰۹	۶	۶	۰	۰	۰	۰	۰	۰	۰	۰	۰	۰
کاشمر	۹۳۱	۱	۱	۰	۱	۱	۲	۰	۰	۰	۱	۱	۲
کلات	۱۵۶	۲	۲	۰	۰	۰	۰	۰	۰	۰	۰	۰	۰
کوهسرخ	۱۶۰	۰	۰	۰	۰	۰	۰	۰	۰	۰	۰	۰	۰
گلبهار	۱۹۷	۰	۰	۰	۰	۰	۰	۰	۰	۰	۰	۰	۰
گناباد	۴۲۳	۲	۲	۰	۰	۰	۰	۰	۰	۰	۰	۰	۰
مشهد	۱۱,۵۱۹	۵	۵	۰	۱	۰	۱	۰	۰	۰	۱	۰	۱
مه ولات	۱۳۹	۰	۰	۰	۰	۰	۰	۰	۰	۰	۰	۰	۰
نیشابور	۳۷۴	۵	۵	۰	۱	۰	۱	۰	۰	۰	۱	۰	۱

جدول ۳-۳ تعداد پشت نوبت کمک هزینه مستمری بر حسب محل تامین اعتبار و جنسیت مستمری بگیر به تفکیک شهرستان (دنباله)

شهرستان	حق پرستاری افراد ضایعه نخاعی			حق پرستاری ومددکاری افراد دارای معلولیت در خانواده			توانبخشی		
	مرد	زن	جمع	مرد	زن	جمع	مرد	زن	جمع
۱۳۹۸	۱۴	۱۰	۲۴	۱۱,۵۹۹	۵,۶۸۵	۱۷,۲۸۴
۱۳۹۹	۰	۰	۰	۹,۹۹۷	۴,۲۹۱	۱۴,۲۸۸
۱۴۰۰	۰	۲	۲	۱۱,۰۵۷	۵,۵۷۰	۱۶,۶۲۷
۱۴۰۱	۱	۰	۱	۹,۷۲۴	۵,۴۷۶	۱۵,۲۰۰
۱۴۰۲	۷	۰	۷	۱۳,۲۸۹	۷,۸۱۸	۲۱,۱۰۷	۷۷۷	۲۸۶	۱,۰۶۳
باخروز	۰	۰	۰	۱۲۰	۷۶	۱۹۶	۲۱	۱۰	۳۱
بجستان	۰	۰	۰	۷۱	۴۰	۱۱۱	۳	۳	۶
بردسکن	۰	۰	۰	۲۶۸	۱۷۱	۴۳۹	۱۳	۵	۱۸
تایباد	۰	۰	۰	۴۵۷	۲۹۵	۷۵۲	۲۵	۱۲	۳۷
ترت جام	۱	۰	۱	۴۶۸	۲۸۵	۷۵۳	۷۵	۲۴	۹۹
ترت حیدریه	۰	۰	۰	۲۵۹	۱۷۹	۴۳۸	۲۹	۲۳	۵۲
جغتای	۰	۰	۰	۱۲۸	۹۳	۲۲۱	۲۴	۵	۲۹
جوین	۰	۰	۰	۶۸	۳۳	۱۰۱	۲	۰	۲
چناران	۰	۰	۰	۲۵۲	۱۴۱	۳۹۳	۱۲	۳	۱۵
خلیل آباد	۰	۰	۰	۲۱۶	۱۱۴	۳۳۰	۱۱	۲	۱۳
خواف	۱	۰	۱	۴۱۸	۲۵۵	۶۷۳	۸	۶	۱۴
خوشاب	۰	۰	۰	۳۹	۴۸	۸۷	۵	۱	۶
داورزن	۰	۰	۰	۵۵	۳۱	۸۶	۱۶	۶	۲۲
درگز	۰	۰	۰	۲۴۰	۱۲۰	۳۶۰	۶	۳	۹
رشتخوار	۰	۰	۰	۱۴۰	۸۹	۲۲۹	۷	۴	۱۱
زاوه	۰	۰	۰	۷۳	۶۲	۱۳۵	۲	۰	۲
زیرخان	۰	۰	۰	۸۰	۵۸	۱۳۸	۲۷	۱۵	۴۲
سبزوار	۱	۰	۱	۲۲۲	۱۴۱	۳۶۳	۳	۱	۴
سرخس	۰	۰	۰	۲۶۶	۱۴۶	۴۱۲	۱۰	۲	۱۲
ششتمد	۰	۰	۰	۴۰	۳۳	۷۳	۰	۱	۱
صالح آباد	۰	۰	۰	۸۲	۶۱	۱۴۳	۳	۰	۳
طرقبه شانديز	۲	۰	۲	۱۹۷	۱۲۹	۳۲۶	۳۲	۱۸	۵۰
فریمان	۰	۰	۰	۲۳۵	۱۶۵	۴۰۰	۰	۰	۰
فیروزه	۰	۰	۰	۱۱۴	۷۰	۱۸۴	۷	۳	۱۰
قوچان	۰	۰	۰	۲۹۴	۱۷۵	۴۶۹	۲۲	۸	۳۰
کاشمر	۰	۰	۰	۶۲۶	۲۸۷	۹۱۳	۸	۷	۱۵
کلات	۰	۰	۰	۱۰۳	۴۹	۱۵۲	۱	۱	۲
کوهسرخ	۰	۰	۰	۱۰۵	۴۵	۱۵۰	۸	۲	۱۰
گلبهار	۰	۰	۰	۹۹	۶۹	۱۶۸	۱۷	۱۱	۲۸
گناباد	۰	۰	۰	۲۵۳	۱۱۶	۳۶۹	۲۰	۳۲	۵۲
مشهد	۰	۰	۰	۷,۰۲۴	۴,۰۸۵	۱۱,۱۰۹	۳۱۴	۵۵	۳۶۹
مه ولات	۰	۰	۰	۷۷	۴۳	۱۲۰	۱۲	۶	۱۸
نیشابور	۲	۰	۲	۲۰۰	۱۱۴	۳۱۴	۳۴	۱۷	۵۱

نقشه ۱-۳ توزیع نسبی کمک هزینه خدمات توانبخشی حمایتی مستمر دریافت شده توسط مددجویان به تفکیک شهرستان و نوع مستمری



جدول ۳-۴ خدمت فرزندخواندگی ارائه شده به متقاضیان به تفکیک شهرستان

شهرستان	دائم	امین موقت	قیم
۱۳۹۸	۲۵۰	۲۵۲	۰
۱۳۹۹	۸۹	۴۹۷	۰
۱۴۰۰	۷۲	۲۴۶	۴۴
۱۴۰۱	۱۴۵	۲۰۵	۰
۱۴۰۲	۳۹۵	۱۲۶	۰
باخرز	۱	۰	۰
بجستان	۳	۰	۰
بردسکن	۱۰	۰	۰
تایباد	۱۱	۰	۰
تربت جام	۹	۰	۰
تربت حیدریه	۱۹	۰	۰
جغتای	۲	۰	۰
جوین	۲	۰	۰
چناران	۵	۰	۰
خلیل آباد	۳	۰	۰
خواف	۲۱	۰	۰
خوشاب	۱	۰	۰
داورزن	۱	۰	۰
درگز	۴	۰	۰
رشتخوار	۳	۰	۰
زاوه	۴	۰	۰
زیرخان	۲	۰	۰
سبزوار	۹	۰	۰
سرخس	۶	۰	۰
ششتمد	۰	۰	۰
صالح آباد	۲	۰	۰
طرقبه شاندیز	۳	۰	۰
فریمان	۸	۰	۰
فیروزه	۲	۰	۰
قوچان	۷	۰	۰
کاشمر	۱۶	۰	۰
کلات	۱	۰	۰
کوهسرخ	۳	۰	۰
گلبهار	۶	۰	۰
گناباد	۹	۰	۰
مشهد	۱۸۹	۱۲۶	۰
مه ولات	۵	۰	۰
نیشابور	۲۸	۰	۰

جدول ۵-۳ تعداد خدمات مناسب سازی محیط زندگی و وسیله نقلیه دریافت شده توسط

خدمات گیرندگان به تفکیک شهرستان

شهرستان	جمع کل	محیط زندگی	خودرو	تجهیزات مناسب سازی و adl
۱۳۹۸	۱,۲۷۲	۶۹۷	۶۰	۵۱۵
۱۳۹۹	۲,۶۴۰	۹۹۶	۵۰	۱,۵۹۴
۱۴۰۰	۲,۸۳۰	۱,۰۰۲	۸۶	۱,۷۴۲
۱۴۰۱	۷۹۹	۴۷۹	۳۷	۲۸۳
۱۴۰۲	۶,۷۹۶	۶۸۷	۸۵	۶,۰۲۴
باخرز	۱۱۶	۱۶	۲	۹۸
بجستان	۶۰	۱۳	۰	۴۷
بردسکن	۱۸۱	۳۴	۰	۱۴۷
تایباد	۱۹۹	۲۰	۲	۱۷۷
تربت جام	۳۶۸	۲۲	۰	۳۴۶
تربت حیدریه	۳۷۴	۲۲	۴	۳۴۸
جغتای	۶۹	۱۷	۱	۵۱
جوین	۶۱	۹	۳	۴۹
چناران	۱۷۲	۱۲	۲	۱۵۸
خلیل آباد	۱۰۵	۱۷	۱	۸۷
خواف	۱۹۵	۱۶	۰	۱۷۹
خوشاب	۷۱	۱۸	۲	۵۱
داورزن	۲۹	۷	۱	۲۱
درگز	۱۵۴	۲۳	۰	۱۳۱
رشتخوار	۹۱	۱۰	۰	۸۱
زاوه	۹۶	۱۵	۰	۸۱
زبرخان	۳۱	۹	۱	۲۱
سبزوار	۳۸۸	۲۶	۷	۳۵۵
سرخس	۱۸۵	۱۷	۱	۱۶۷
ششتمد	۲۴	۳	۰	۲۱
صالح آباد	۸۶	۱۰	۰	۷۶
طرقبه شاندیز	۱۰۴	۱۲	۰	۹۲
فریمان	۱۹۷	۱۸	۰	۱۷۹
فیروزه	۷۶	۱۱	۶	۵۹
قوچان	۲۱۵	۳۴	۱	۱۸۰
کاشمر	۳۳۹	۱۵	۶	۳۱۸
کلات	۷۶	۹	۰	۶۷
کوهسرخ	۳۱	۱۰	۰	۲۱
گلبهار	۲۷	۶	۰	۲۱
گناباد	۲۲۰	۴۷	۲	۱۷۱
مشهد	۱,۹۳۳	۱۲۹	۲۴	۱,۷۸۰
مه ولات	۲۷	۶	۰	۲۱
نیشابور	۴۹۶	۵۴	۱۹	۴۲۳

جدول ۳-۶ تعداد تماس های موفق صدای مشاور بر حسب نوع مدیریت به تفکیک شهرستان

شهرستان	جمع	تماس های موفق با صدای مشاور ۱۴۸۰	تماس های موفق کد ده رقمی
۱۳۹۸	۶۰,۴۱۰	۵۹,۹۴۶	۴۶۴
۱۳۹۹	۶۰,۴۹۱	۶۰,۴۹۱	۰
۱۴۰۰	۷۳,۶۸۰	۷۳,۶۸۰	۰
۱۴۰۱	۷۲,۷۶۶	۷۲,۷۶۶	۰
۱۴۰۲	۱۰۲,۹۶۶	۱۰۲,۹۶۶	۰
باخرز	۰	۰	۰
بجستان	۰	۰	۰
بردسکن	۰	۰	۰
تایباد	۰	۰	۰
تربت جام	۰	۰	۰
تربت حیدریه	۰	۰	۰
جغتای	۰	۰	۰
جوین	۰	۰	۰
چناران	۰	۰	۰
خلیل آباد	۰	۰	۰
خواف	۰	۰	۰
خوشاب	۰	۰	۰
داورزن	۰	۰	۰
درگز	۰	۰	۰
رشتخوار	۰	۰	۰
زاوه	۰	۰	۰
زبرخان	۰	۰	۰
سبزوار	۰	۰	۰
سرخس	۰	۰	۰
ششتمد	۰	۰	۰
صالح آباد	۰	۰	۰
طرقبه شانديز	۰	۰	۰
فریمان	۰	۰	۰
فیروزه	۰	۰	۰
قوچان	۰	۰	۰
کاشمر	۰	۰	۰
کلات	۰	۰	۰
کوهسرخ	۰	۰	۰
گلبهار	۰	۰	۰
گناباد	۰	۰	۰
مشهد	۱۰۲,۹۶۶	۱۰۲,۹۶۶	۰
مه ولات	۰	۰	۰
نیشابور	۰	۰	۰

جدول ۷ - ۳ - تعداد واحدهای مسکونی در دست احداث و واگذار شده به تفکیک شهرستان

شهرستان	در دست احداث	واگذار شده
۱۳۹۸	۵,۲۳۰	۱,۱۳۱
۱۳۹۹	۱,۴۴۱	۱,۰۶۹
۱۴۰۰	۱,۶۵۴	۱,۰۵۳
۱۴۰۱	۳,۱۴۷	۱,۱۱۱
۱۴۰۲	۴,۲۸۸	۱,۳۹۲
باخرز	۶۴	۳۰
بجستان	۱۵۳	۷
بردسکن	۱۲۶	۴۰
تایباد	۳۹	۴
تربت جام	۴۸	۲۳
تربت حیدریه	۸۲	۲۲
جغتای	۴۹	۱۶
جوین	۱۹۱	۶۵
چناران	۵۱	۱۰
خلیل آباد	۹۵	۳۰
خواف	۲۹۶	۵۴
خوشاب	۹۷	۸
داورزن	۶۰	۱۴
درگز	۱۲۱	۲۰
رشتخوار	۶۶	۳۲
زاوه	۱۰۷	۲۵
زبرخان	۷۲	۰
سبزوار	۱۵۸	۵۷
سرخس	۳۰۱	۵۶
ششتمد	۳۰	۰
صالح آباد	۳۱	۱۳
طرقبه شاندیز	۱۸	۳
فریمان	۸۳	۹
فیروزه	۲۳۹	۲۵
قوچان	۵۲	۲۶
کاشمر	۱۵۵	۵۲
کلات	۴۳	۰
کوهسرخ	۴۳	۳۶
گلبهار	۷	۰
گناباد	۳۷۳	۱۳۵
مشهد	۶۶۶	۵۰۳
مه ولات	۱۹	۵
نیشابور	۳۵۳	۷۲

جدول ۸ - ۳- تعداد اشتغال تعهد و ایجاد شده به تفکیک شهرستان

شهرستان	تعهد	تحقق
۱۳۹۸	۴,۸۰۰	۴,۸۱۱
۱۳۹۹	۵,۰۸۸	۵,۰۹۰
۱۴۰۰	۵,۳۹۳	۵,۳۹۷
۱۴۰۱	۷,۴۴۷	۸,۵۷۱
۱۴۰۲	۷,۸۲۳	۷,۶۶۰
باخرز	۱۳۲	۱۳۸
بجستان	۱۳۲	۱۳۵
بردسکن	۲۶۵	۲۶۹
تایباد	۲۲۰	۲۲۴
تربت جام	۵۸۰	۵۸۵
تربت حیدریه	۱۵۷	۱۵۸
جغتای	۱۵۷	۱۶۳
جوین	۲۳۲	۱۵۳
چناران	۱۷۵	۱۷۵
خلیل آباد	۱۹۵	۱۹۵
خواف	۸۸	۱۰۴
خوشاب	۸۸	۳۳
داورزن	۲۰۶	۲۰۷
درگز	۱۵۷	۱۵۷
رشتخوار	۱۷۵	۱۷۶
زاوه	۵۲	۵۳
زبرخان	۸۰۸	۸۱۰
سبزوار	۱۵۷	۱۶۲
سرخس	۴۵	۴۶
ششتمد	۵۳	۵۵
صالح آباد	۸۸	۹۵
طرقبه شانديز	۱۵۷	۱۶۰
فریمان	۲۴۵	۹۹
فیروزه	۹۰	۹۴
قوچان	۳۹۵	۴۱۸
کاشمر	۲۶۳	۲۱۳
کلات	۸۸	۹۰
کوهسرخ	۵۳	۶۳
گلبهار	۶۲	۸۴
گناباد	۲۴۵	۲۶۰
مشهد	۱,۱۹۳	۱,۱۹۶
مه ولات	۶۲	۷۰
نیشابور	۸۰۸	۸۲۰

جدول ۹ - ۳ - میزان مشارکت های نقدی، غیر نقدی و خدماتی مراکز دولتی به تفکیک شهرستان (ریال)


شهرستان	جمع کل	نقدی	غیر نقدی	خدماتی
۱۳۹۸	۲۳۱,۴۹۱,۲۵۹,۶۱۷	۹۳,۷۴۴,۵۰۸,۵۲۵	۱۰۰,۳۷۲,۰۲۶,۰۹۲	۳۷,۳۷۴,۷۲۵,۰۰۰
۱۳۹۹	۲۹۲,۸۲۰,۳۵۷,۲۳۹	۹۸,۹۱۸,۴۶۰,۴۵۵	۱۵۵,۵۱۲,۹۱۲,۲۱۴	۳۸,۳۸۸,۹۸۴,۵۷۰
۱۴۰۰	۳۵۵,۲۹۷,۴۸۶,۴۵۴	۱۰۴,۵۸۰,۳۳۵,۸۹۵	۱۹۱,۸۶۶,۷۳۵,۰۳۰	۵۸,۸۵۰,۴۱۵,۵۲۹
۱۴۰۱	۴۳۶,۷۹۸,۶۶۹,۵۶۲	۱۱۹,۴۵۴,۶۰۷,۱۶۴	۲۴۳,۶۴۷,۳۸۸,۳۳۸	۷۳,۶۹۶,۶۷۴,۰۶۰
۱۴۰۲	۶۵۸,۲۵۸,۳۰۷,۵۰۵	۱۵۳,۸۷۹,۳۶۵,۹۳۵	۴۱۰,۴۱۷,۸۵۶,۶۱۷	۹۳,۹۶۱,۰۸۴,۹۵۳
باخرز	۱۰,۲۷۲,۶۴۰,۰۰۰	۱,۷۵۸,۵۴۰,۰۰۰	۷,۵۵۰,۰۰۰,۰۰۰	۹۶۴,۱۰۰,۰۰۰
بجستان	۷,۸۰۹,۶۵۵,۰۰۰	۱,۷۲۰,۸۰۸,۰۰۰	۵,۸۸۸,۰۰۰,۰۰۰	۲۰۰,۸۴۷,۰۰۰
بردسکن	۴,۲۱۵,۰۶۶,۰۰۰	۵۳۹,۵۸۵,۰۰۰	۲,۷۹۹,۰۲۰,۰۰۰	۸۷۶,۴۶۱,۰۰۰
تایباد	۲۹,۵۱۰,۱۲۶,۶۲۱	۷۶۶,۴۸۹,۰۰۰	۲۶,۰۵۲,۶۲۸,۰۰۰	۲,۶۹۱,۰۰۹,۶۲۱
تربت جام	۳,۷۱۸,۱۷۷,۰۸۳	۲,۵۰۵,۱۷۷,۰۸۳	۱,۰۱۰,۰۰۰,۰۰۰	۲۰۳,۰۰۰,۰۰۰
تربت حیدریه	۳۲,۶۸۷,۶۱۲,۴۷۰	۲,۰۷۶,۵۰۰,۰۰۰	۲۴,۵۶۸,۸۸۰,۰۰۰	۶,۰۴۲,۲۳۲,۴۷۰
جغتای	۵,۴۸۱,۸۴۵,۷۱۷	۱,۹۷۳,۶۲۷,۰۰۰	۲,۶۵۰,۱۰۰,۰۰۰	۸۵۸,۱۱۸,۷۱۷
جوین	۸,۸۴۸,۴۸۵,۰۰۰	۱,۵۲۷,۴۰۰,۰۰۰	۷,۱۴۶,۹۰۰,۰۰۰	۱۷۴,۱۸۵,۰۰۰
چناران	۲۸,۷۴۴,۱۰۰,۰۰۰	۵۵۷,۱۰۰,۰۰۰	۲۷,۴۵۰,۰۰۰,۰۰۰	۷۳۷,۰۰۰,۰۰۰
خلیل آباد	۵,۷۸۱,۰۷۴,۸۶۴	۳۷۸,۰۹۲,۰۰۰	۲,۳۹۸,۲۹۰,۰۰۰	۳,۰۰۴,۶۹۲,۸۶۴
خواف	۲۰,۴۶۹,۲۳۵,۰۰۰	۵,۸۸۲,۲۳۵,۰۰۰	۱۱,۲۱۹,۰۰۰,۰۰۰	۳,۳۶۸,۰۰۰,۰۰۰
خوشاب	۳,۴۱۱,۹۹۰,۰۶۲	۴۵۹,۴۱۷,۴۶۲	۱,۲۵۲,۸۰۰,۰۰۰	۱,۶۹۹,۷۷۲,۶۰۰
داورزن	۲,۲۷۳,۲۰۰,۰۰۰	۱,۳۹۹,۰۰۰,۰۰۰	۷۸۵,۰۰۰,۰۰۰	۸۹,۲۰۰,۰۰۰
درگز	۹,۶۶۴,۱۱۲,۰۰۰	۷۱۳,۱۹۲,۰۰۰	۶,۹۲۰,۰۰۰,۰۰۰	۲,۰۳۰,۹۲۰,۰۰۰
رشتخوار	۹,۹۷۷,۵۷۹,۰۰۰	۳,۷۶۷,۷۱۹,۰۰۰	۴,۷۵۵,۰۰۰,۰۰۰	۱,۴۵۴,۸۶۰,۰۰۰
زاوه	۲۲,۳۱۱,۷۴۲,۰۰۰	۸۶۱,۷۴۲,۰۰۰	۱۱,۲۸۰,۰۰۰,۰۰۰	۱۰,۱۷۰,۰۰۰,۰۰۰
زیرخان	۵,۹۲۰,۰۰۰,۰۰۰	۱,۴۷۰,۰۰۰,۰۰۰	۴,۲۵۰,۰۰۰,۰۰۰	۲۰۰,۰۰۰,۰۰۰
سبزوار	۳۰,۹۲۸,۱۷۴,۵۰۱	۳,۰۹۵,۱۴۴,۵۰۱	۱۶,۱۸۳,۰۳۰,۰۰۰	۱۱,۶۵۰,۰۰۰,۰۰۰
سرخس	۱۱,۹۵۳,۶۸۳,۸۹۳	۳,۱۹۹,۵۸۳,۸۹۳	۷,۱۸۷,۱۰۰,۰۰۰	۱,۵۶۷,۰۰۰,۰۰۰
ششتمد	۲,۳۹۰,۰۰۰,۰۰۰	۳۸۰,۰۰۰,۰۰۰	۱,۹۳۰,۰۰۰,۰۰۰	۸۰,۰۰۰,۰۰۰
صالح آباد	۸,۳۳۵,۶۶۳,۰۰۰	۲۶۹,۸۱۳,۰۰۰	۷,۰۷۳,۵۰۰,۰۰۰	۹۹۲,۳۵۰,۰۰۰
طرقبه شاندیز	۷,۰۲۰,۲۳۰,۰۰۰	۷۵۱,۶۸۰,۰۰۰	۵,۴۳۴,۸۵۰,۰۰۰	۸۳۳,۷۰۰,۰۰۰
فریمان	۲,۰۳۶,۰۰۰,۰۰۰	۷۲۶,۵۰۰,۰۰۰	۱,۲۴۰,۰۰۰,۰۰۰	۶۹,۵۰۰,۰۰۰
فیروزه	۱۶,۸۱۴,۷۹۷,۶۷۰	۳,۶۱۸,۸۴۰,۶۷۰	۱۰,۰۹۳,۹۷۰,۰۰۰	۳,۱۰۱,۹۸۷,۰۰۰
قوچان	۱۲,۴۹۳,۵۵۰,۲۹۱	۳,۱۳۳,۴۴۳,۲۹۱	۷,۰۸۲,۸۸۰,۰۰۰	۲,۲۷۷,۲۲۷,۰۰۰
کاشمر	۱,۷۵۰,۲۰۴,۰۰۰	۵۴۶,۲۰۴,۰۰۰	۱,۱۲۴,۰۰۰,۰۰۰	۸۰,۰۰۰,۰۰۰
کلات	۴,۳۰۵,۶۴۰,۲۴۳	۱۸۴,۳۴۶,۱۱۰	۲,۵۰۸,۰۰۰,۰۰۰	۱,۶۱۳,۲۹۴,۱۳۳
کوهسرخ	۱۳,۴۷۷,۹۴۸,۰۰۰	۴,۲۳۲,۶۷۶,۰۰۰	۸,۷۴۹,۳۰۰,۰۰۰	۴۹۵,۹۷۲,۰۰۰
گلبهار	۱,۴۵۰,۱۴۰,۰۰۰	۴۸۰,۹۶۰,۰۰۰	۹۲۳,۸۰۰,۰۰۰	۴۵,۳۸۰,۰۰۰
گناباد	۲۰,۰۳۸,۵۲۵,۷۲۱	۵,۷۴۱,۳۹۷,۱۲۱	۱۲,۸۰۸,۰۰۵,۰۰۰	۱,۴۸۹,۱۲۳,۶۰۰
مشهد	۲۵۶,۳۸۲,۱۸۳,۸۶۹	۸۹,۴۰۲,۶۲۲,۳۰۴	۱۴۹,۶۸۶,۶۵۳,۶۱۷	۱۷,۲۹۲,۹۰۷,۹۴۸
مه ولات	۷,۳۶۸,۲۵۴,۰۰۰	۱,۴۵۶,۰۹۴,۰۰۰	۵,۳۷۷,۰۰۰,۰۰۰	۵۳۵,۱۶۰,۰۰۰
نیشابور	۵۰,۴۱۶,۶۷۱,۵۰۰	۸,۳۰۳,۴۳۷,۵۰۰	۲۵,۰۴۰,۱۵۰,۰۰۰	۱۷,۰۷۳,۰۸۴,۰۰۰

جدول ۱۰ - ۳ میزان مشارکت های نقدی، غیر نقدی و خدماتی مراکز خیریه به تفکیک شهرستان (ریال)

شهرستان	جمع کل	نقدی	غیر نقدی	خدماتی
۱۳۹۸	۷۸۰,۷۷۸,۱۳۱,۳۰۴	۳۵۶,۲۰۵,۸۷۴,۱۱۱	۳۶۱,۹۳۸,۲۴۱,۵۴۹	۶۲,۶۳۴,۰۱۵,۶۴۴
۱۳۹۹	۸۹۹,۷۹۶,۵۷۳,۰۶۷	۴۳۱,۲۹۹,۲۳۹,۵۵۱	۳۹۸,۷۷۴,۶۰۲,۴۹۶	۶۹,۷۲۲,۷۳۱,۰۲۰
۱۴۰۰	۱,۰۴۷,۱۱۸,۰۶۳,۲۱۲	۵۲۰,۹۳۴,۱۵۰,۶۵۳	۴۴۹,۳۹۱,۱۲۵,۹۱۲	۷۶,۷۹۲,۷۸۶,۶۴۷
۱۴۰۱	۱,۴۵۰,۹۴۲,۸۵۵,۰۱۱	۷۶۶,۴۳۸,۵۹۱,۲۸۸	۵۹۶,۷۲۰,۵۳۲,۳۰۳	۸۷,۷۸۳,۷۳۱,۴۲۰
۱۴۰۲	۲,۲۱۷,۹۷۳,۱۴۴,۹۷۷	۱,۲۹۱,۳۷۱,۵۳۳,۴۲۶	۸۱۲,۱۹۰,۲۶۸,۸۸۲	۱۱۴,۴۱۱,۳۴۲,۶۶۹
باخرز	۴,۶۱۵,۰۰۰,۰۰۰	۱۳۵,۰۰۰,۰۰۰	۴,۴۰۰,۰۰۰,۰۰۰	۸۰,۰۰۰,۰۰۰
بجستان	۹,۵۲۰,۶۶۶,۶۶۶	۶,۹۹۴,۹۵۲,۶۶۶	۲,۵۲۵,۷۱۴,۰۰۰	.
بردسکن	۴۰,۱۸۳,۵۷۹,۱۳۳	۲۴,۹۷۴,۸۸۸,۹۳۳	۱۴,۴۶۳,۶۹۰,۲۰۰	۷۴۵,۰۰۰,۰۰۰
تایباد	۱۳,۷۷۲,۱۱۳,۶۰۰	۴,۴۳۶,۱۳۲,۶۰۰	۹,۰۸۷,۹۸۱,۰۰۰	۲۴۸,۰۰۰,۰۰۰
تربت جام	۴۹,۱۵۲,۵۸۷,۱۱۵	۳۱,۹۱۹,۱۷۱,۱۱۵	۱۷,۱۱۶,۰۰۶,۰۰۰	۱۱۷,۴۱۰,۰۰۰
تربت حیدریه	۵۶,۷۳۵,۹۵۵,۴۰۹	۲۴,۵۲۷,۱۱۱,۹۰۹	۳۱,۶۶۰,۸۴۳,۵۰۰	۵۴۸,۰۰۰,۰۰۰
جغتای	۱۱,۹۰۸,۰۷۶,۶۵۵	۶,۷۰۴,۵۸۶,۶۵۵	۵,۱۹۸,۹۹۰,۰۰۰	۴,۵۰۰,۰۰۰
جوین	۲,۰۷۰,۰۰۰,۰۰۰	۱,۵۸۰,۰۰۰,۰۰۰	۴۸۰,۰۰۰,۰۰۰	۱۰,۰۰۰,۰۰۰
چناران	۱۱,۲۵۰,۰۰۰,۰۰۰	۵۵۰,۰۰۰,۰۰۰	۱۰,۷۰۰,۰۰۰,۰۰۰	.
خلیل آباد	۲,۴۲۰,۱۴۰,۰۰۰	۱,۷۷۷,۳۴۰,۰۰۰	۳۷۲,۸۰۰,۰۰۰	۲۷۰,۰۰۰,۰۰۰
خواف	۲,۱۶۰,۰۰۰,۰۰۰	۱,۴۲۰,۰۰۰,۰۰۰	۷۴۰,۰۰۰,۰۰۰	.
خوشاب
داورزن	۴,۰۳۱,۰۰۰,۰۰۰	۱,۱۴۰,۰۰۰,۰۰۰	۲,۸۰۲,۰۰۰,۰۰۰	۸۹,۰۰۰,۰۰۰
درگز	۵۰,۱۲۶,۶۰۴,۰۰۰	۵۸۴,۲۸۵,۰۰۰	۴۹,۵۰۴,۰۸۹,۰۰۰	۳۸,۲۳۰,۰۰۰
رشتخوار	۴,۴۹۴,۸۹۸,۵۰۰	۲,۸۷۰,۷۵۸,۵۰۰	۱,۶۲۴,۱۴۰,۰۰۰	.
زاوه
زبرخان	۱,۵۵۰,۰۰۰,۰۰۰	.	۱,۴۰۰,۰۰۰,۰۰۰	۱۵۰,۰۰۰,۰۰۰
سبزوار	۱۲۲,۲۰۹,۹۰۸,۲۲۱	۶۶,۴۸۳,۸۴۲,۲۹۶	۴۳,۰۱۱,۵۸۴,۴۸۵	۱۲,۷۱۴,۴۸۱,۴۴۰
سرخس	۱۷,۹۳۵,۹۳۲,۴۶۹	۹,۳۲۰,۵۳۲,۴۶۹	۸,۴۹۶,۴۰۰,۰۰۰	۱۱۹,۰۰۰,۰۰۰
ششتمد	۱۳۰,۰۰۰,۰۰۰	۵۰,۰۰۰,۰۰۰	۸۰,۰۰۰,۰۰۰	.
صالح آباد
طرقبه شاندیز	۳۵,۶۱۸,۸۴۶,۵۱۶	۳۱,۵۳۱,۳۵۱,۴۶۶	۳,۴۰۲,۴۹۵,۰۵۰	۶۸۵,۰۰۰,۰۰۰
فریمان	۲۱,۱۹۶,۶۱۹,۷۰۰	۵,۹۷۸,۴۱۶,۵۰۰	۱۴,۸۳۸,۲۰۳,۲۰۰	۳۸۰,۰۰۰,۰۰۰
فیروزه	۶,۳۶۷,۰۰۰,۰۰۰	۴,۱۱۴,۰۰۰,۰۰۰	۱,۶۶۵,۰۰۰,۰۰۰	۵۸۸,۰۰۰,۰۰۰
قوچان	۱۲,۶۴۵,۵۰۲,۰۰۰	۴,۰۰۸,۰۲۲,۰۰۰	۷,۴۲۹,۴۸۰,۰۰۰	۱,۲۰۸,۰۰۰,۰۰۰
کاشمر	۲۷,۵۲۶,۰۹۳,۹۹۵	۹,۸۰۹,۱۷۴,۵۶۱	۹,۲۴۵,۰۰۰,۰۰۰	۸,۴۷۱,۹۱۹,۴۳۴
کلات
کوهسرخ
گلبهار	۸,۷۷۱,۸۹۰,۰۰۰	۱,۵۸۶,۴۹۰,۰۰۰	۷,۱۸۵,۴۰۰,۰۰۰	.
گناباد	۱۲۴,۹۶۶,۱۵۹,۵۸۶	۷۶,۵۸۵,۵۶۸,۶۳۱	۴۶,۲۷۰,۴۹۵,۹۵۵	۲,۱۱۰,۰۹۵,۰۰۰
مشهد	۱,۳۷۰,۶۰۰,۰۳۰,۴۶۲	۸۵۶,۵۵۸,۳۴۹,۲۰۸	۴۴۳,۰۲۰,۰۹۴,۴۵۹	۷۱,۰۲۱,۵۸۶,۷۹۵
مه ولات	۲۵,۹۲۸,۶۵۱,۴۲۷	۱۸,۷۵۷,۱۴۹,۰۶۳	۶,۳۱۲,۱۰۲,۳۶۴	۸۵۹,۴۰۰,۰۰۰
نیشابور	۱۸۰,۰۸۵,۸۸۹,۵۲۳	۹۶,۹۷۴,۴۰۹,۸۵۴	۶۹,۱۵۷,۷۵۹,۶۶۹	۱۳,۹۵۳,۷۲۰,۰۰۰

جدول ۱۱- ۳ میزان مشارکت های نقدی، غیر نقدی و خدماتی مراکز دولتی و خیریه به تفکیک شهرستان (ریال)

شهرستان	جمع کل	نقدی	غیر نقدی	خدماتی
۱۳۹۸	۱,۰۱۲,۲۶۹,۳۹۰,۹۲۱	۴۴۹,۹۵۰,۳۸۲,۶۳۶	۴۶۲,۳۱۰,۲۶۷,۶۴۱	۱۰۰,۰۰۸,۷۴۰,۶۴۴
۱۳۹۹	۱,۱۹۲,۶۱۶,۹۳۰,۳۰۶	۵۳۰,۲۱۷,۷۰۰,۰۰۶	۵۵۴,۲۸۷,۵۱۴,۷۱۰	۱۰۸,۱۱۱,۷۱۵,۵۹۰
۱۴۰۰	۱,۴۰۲,۴۱۵,۵۴۹,۶۶۶	۶۲۵,۵۱۴,۴۸۶,۵۴۸	۶۴۱,۲۵۷,۸۶۰,۹۴۲	۱۳۵,۶۴۳,۲۰۲,۱۷۶
۱۴۰۱	۱,۸۸۷,۷۴۱,۵۲۴,۵۷۳	۸۸۵,۸۹۳,۱۹۸,۴۵۲	۸۴۰,۳۶۷,۹۲۰,۶۴۱	۱۶۱,۴۸۰,۴۰۵,۴۸۰
۱۴۰۲	۲,۸۷۶,۲۳۱,۴۵۲,۴۸۲	۱,۴۴۵,۲۵۰,۸۹۹,۳۶۱	۱,۲۲۲,۶۰۸,۱۲۵,۴۹۹	۲۰۸,۳۷۲,۴۲۷,۶۲۲
باخرز	۱۴,۸۸۷,۶۴۰,۰۰۰	۱,۸۹۳,۵۴۰,۰۰۰	۱۱,۹۵۰,۰۰۰,۰۰۰	۱,۰۴۴,۱۰۰,۰۰۰
بجستان	۱۷,۳۳۰,۳۲۱,۶۶۶	۸,۷۱۵,۷۶۰,۶۶۶	۸,۴۱۳,۷۱۴,۰۰۰	۲۰۰,۸۴۷,۰۰۰
بردسکن	۴۴,۳۹۸,۶۴۵,۱۳۳	۲۵,۵۱۴,۴۷۳,۹۳۳	۱۷,۲۶۲,۷۱۰,۲۰۰	۱,۶۲۱,۴۶۱,۰۰۰
تایباد	۴۳,۲۸۲,۲۴۰,۲۲۱	۵,۲۰۲,۶۲۱,۶۰۰	۳۵,۱۴۰,۶۰۹,۰۰۰	۲,۹۳۹,۰۰۹,۶۲۱
تربت جام	۵۲,۸۷۰,۷۶۴,۱۹۸	۳۴,۴۲۴,۳۴۸,۱۹۸	۱۸,۱۲۶,۰۰۶,۰۰۰	۳۲۰,۴۱۰,۰۰۰
تربت حیدریه	۸۹,۴۲۳,۵۶۷,۸۷۹	۲۶,۶۰۳,۶۱۱,۹۰۹	۵۶,۲۲۹,۷۲۳,۵۰۰	۶,۵۹۰,۲۳۲,۴۷۰
جغتای	۱۷,۳۸۹,۹۲۲,۳۷۲	۸,۶۷۸,۲۱۳,۶۵۵	۷,۸۴۹,۰۹۰,۰۰۰	۸۶۲,۶۱۸,۷۱۷
جوین	۱۰,۹۱۸,۴۸۵,۰۰۰	۳,۱۰۷,۴۰۰,۰۰۰	۷,۶۲۶,۹۰۰,۰۰۰	۱۸۴,۱۸۵,۰۰۰
چناران	۳۹,۹۹۴,۱۰۰,۰۰۰	۱,۱۰۷,۱۰۰,۰۰۰	۳۸,۱۵۰,۰۰۰,۰۰۰	۷۳۷,۰۰۰,۰۰۰
خلیل آباد	۸,۲۰۱,۲۱۴,۸۶۴	۲,۱۵۵,۴۳۲,۰۰۰	۲,۷۷۱,۰۹۰,۰۰۰	۳,۲۷۴,۶۹۲,۸۶۴
خواف	۲۲,۶۲۹,۲۳۵,۰۰۰	۷,۳۰۲,۲۳۵,۰۰۰	۱۱,۹۵۹,۰۰۰,۰۰۰	۳,۳۶۸,۰۰۰,۰۰۰
خوشاب	۳,۴۱۱,۹۹۰,۰۶۲	۴۵۹,۴۱۷,۴۶۲	۱,۲۵۲,۸۰۰,۰۰۰	۱,۶۹۹,۷۷۲,۶۰۰
داورزن	۶,۳۰۴,۲۰۰,۰۰۰	۲,۵۳۹,۰۰۰,۰۰۰	۳,۵۸۷,۰۰۰,۰۰۰	۱۷۸,۲۰۰,۰۰۰
درگز	۵۹,۷۹۰,۷۱۶,۰۰۰	۱,۲۹۷,۴۷۷,۰۰۰	۵۶,۴۲۴,۰۸۹,۰۰۰	۲,۰۶۹,۱۵۰,۰۰۰
رشتخوار	۱۴,۴۷۲,۴۷۷,۵۰۰	۶,۶۳۸,۴۷۷,۵۰۰	۶,۳۷۹,۱۴۰,۰۰۰	۱,۴۵۴,۸۶۰,۰۰۰
زاوه	۲۲,۳۱۱,۷۴۲,۰۰۰	۸۶۱,۷۴۲,۰۰۰	۱۱,۲۸۰,۰۰۰,۰۰۰	۱۰,۱۷۰,۰۰۰,۰۰۰
زبرخان	۷,۴۷۰,۰۰۰,۰۰۰	۱,۴۷۰,۰۰۰,۰۰۰	۵,۶۵۰,۰۰۰,۰۰۰	۳۵۰,۰۰۰,۰۰۰
سبزوار	۱۵۳,۱۳۸,۰۸۲,۷۲۲	۶۹,۵۷۸,۹۸۶,۷۹۷	۵۹,۱۹۴,۶۱۴,۴۸۵	۲۴,۳۶۴,۴۸۱,۴۴۰
سرخس	۲۹,۸۸۹,۶۱۶,۳۶۲	۱۲,۵۲۰,۱۱۶,۳۶۲	۱۵,۶۸۳,۵۰۰,۰۰۰	۱,۶۸۶,۰۰۰,۰۰۰
ششتمد	۲,۵۲۰,۰۰۰,۰۰۰	۴۳۰,۰۰۰,۰۰۰	۲,۰۱۰,۰۰۰,۰۰۰	۸۰,۰۰۰,۰۰۰
صالح آباد	۸,۳۳۵,۶۶۳,۰۰۰	۲۶۹,۸۱۳,۰۰۰	۷,۰۷۳,۵۰۰,۰۰۰	۹۹۲,۳۵۰,۰۰۰
طرقبه شانديز	۴۲,۶۳۹,۰۷۶,۵۱۶	۳۲,۲۸۳,۰۳۱,۴۶۶	۸,۸۳۷,۳۴۵,۰۵۰	۱,۵۱۸,۷۰۰,۰۰۰
فریمان	۲۳,۲۳۲,۶۱۹,۷۰۰	۶,۷۰۴,۹۱۶,۵۰۰	۱۶,۰۷۸,۲۰۳,۲۰۰	۴۴۹,۵۰۰,۰۰۰
فیروزه	۲۳,۱۸۱,۷۹۷,۶۷۰	۷,۷۳۲,۸۴۰,۶۷۰	۱۱,۷۵۸,۹۷۰,۰۰۰	۳,۶۸۹,۹۸۷,۰۰۰
قوچان	۲۵,۱۳۹,۰۵۲,۲۹۱	۷,۱۴۱,۴۶۵,۲۹۱	۱۴,۵۱۲,۳۶۰,۰۰۰	۳,۴۸۵,۲۲۷,۰۰۰
کاشمر	۲۹,۲۷۶,۲۹۷,۹۹۵	۱۰,۳۵۵,۳۷۸,۵۶۱	۱۰,۳۶۹,۰۰۰,۰۰۰	۸,۵۵۱,۹۱۹,۴۳۴
کلات	۴,۳۰۵,۶۴۰,۲۴۳	۱۸۴,۳۴۶,۱۱۰	۲,۵۰۸,۰۰۰,۰۰۰	۱,۶۱۳,۲۹۴,۱۳۳
کوهسرخ	۱۳,۴۷۷,۹۴۸,۰۰۰	۴,۲۳۲,۶۷۶,۰۰۰	۸,۷۴۹,۳۰۰,۰۰۰	۴۹۵,۹۷۲,۰۰۰
گلبهار	۱۰,۲۲۲,۰۳۰,۰۰۰	۲,۰۶۷,۴۵۰,۰۰۰	۸,۱۰۹,۲۰۰,۰۰۰	۴۵,۳۸۰,۰۰۰
گناباد	۱۴۵,۰۰۴,۶۸۵,۳۰۷	۸۲,۳۲۶,۹۶۵,۷۵۲	۵۹,۰۷۸,۵۰۰,۹۵۵	۳,۵۹۹,۲۱۸,۶۰۰
مشهد	۱,۶۲۶,۹۸۲,۲۱۴,۳۳۱	۹۴۵,۹۶۰,۹۷۱,۵۱۲	۵۹۲,۷۰۶,۷۴۸,۰۷۶	۸۸,۳۱۴,۴۹۴,۷۴۳
مه ولات	۳۳,۲۹۶,۹۰۵,۴۲۷	۲۰,۲۱۳,۲۴۳,۰۶۳	۱۱,۶۸۹,۱۰۲,۳۶۴	۱,۳۹۴,۵۶۰,۰۰۰
نیشابور	۲۳۰,۵۰۲,۵۶۱,۰۲۳	۱۰۵,۲۷۷,۸۴۷,۳۵۴	۹۴,۱۹۷,۹۰۹,۶۶۹	۳۱,۰۲۶,۸۰۴,۰۰۰



سالنامه آماری

۱۴۰۲

مرکز

تعاریف و مفاهیم

- گروه همیار زنان (تحت پوشش سازمان بهزیستی) :

گروهی متشکل از زنان خانوارهای نیازمند تحت پوشش سازمان بهزیستی است که به منظور دستیابی به استقلال اقتصادی و اجتماعی و استفاده از قابلیت‌های گروهی با هدف توانمندسازی خود، با حمایت سازمان بهزیستی فعالیت نموده و می‌توانند اقدام به تشکیل شرکت تعاونی نمایند.

- کلینیک مددکاری اجتماعی :

مرکزی است که توسط شخص حقیقی یا حقوقی با اخذ مجوز از سازمان بهزیستی تأسیس شده و تحت نظارت آن، خدمات مددکاری اجتماعی (فردی، گروهی، جامعه‌ای) را به متقاضیان ارائه می‌نماید.

- گروه خودیار برنامه خدمات مالی خرد :

یک اجتماع محلی داوطلبانه با رویکرد مالی، متشکل از ۱۵ تا ۲۵ عضو از افراد کم‌درآمد و همگن به تشخیص سازمان بهزیستی کشور است که تحت نظارت این سازمان ایجاد شده و پس از توافق با بانک عامل، بانک پذیر شده و با هدف توانمندسازی اجتماعی و اقتصادی و نیز راه‌اندازی کسب‌وکار برای اعضای آن اقدام به پرداخت وام از منابع اعتباری بانک عامل و پس‌انداز اعضای خود می‌نماید.

- توانمند سازی :

فرایندی است هدفمند و چندبعدی که مطابق با وظایف سازمان بهزیستی به افراد، خانواده‌ها، گروه‌ها و اجتماع‌ها، ضمن تأکید بر کرامت انسانی افراد، در شناخت و دستیابی به منابع و فرصت‌ها مانند فرصت‌های آموزشی و تحصیلی، فرصت‌های شغلی، ازدواج و تأمین مسکن کمک می‌نماید تا با تغییر مطلوب شرایط، انتخاب‌های خود را به‌انجام‌رسانده و فعالانه بر محیط زندگی کنترل نسبی داشته باشند.

- شیرخوارگاه :

مرکزی است که توسط سازمان بهزیستی تأسیس شده و کودک تحت سرپرستی این سازمان را تا سن شش سال تمام به‌منظور برخورداری از شرایط مناسب رشد و پرورش همه‌جانبه و خدمات تخصصی، تحت مراقبت شبانه‌روزی قرار می‌دهد.

– خانه نوباوگان^۱ (سازمان بهزیستی) :

مرکزی است که توسط شخص حقوقی با مجوز از سازمان بهزیستی تأسیس شده و تحت نظارت آن، کودکان تحت سرپرستی این سازمان را در رده سنی بین سه تا شش سال تمام، به منظور برخورداری از شرایط مناسب رشد و پرورش و خدمات تخصصی تحت مراقبت شبانه‌روزی قرار می‌دهد.

– خانه کودکان و نوجوانان (سازمان بهزیستی) :

مرکزی است که توسط شخص حقوقی با کسب مجوز از سازمان بهزیستی تأسیس شده و تحت نظارت آن، کودکان تحت سرپرستی این سازمان را در رده سنی بین هفت تا کم‌تر از هجده سال تمام، به صورت موقت تا زمان انتقال به خانواده (زیستی یا جایگزین) یا جامعه به تفکیک سن و جنس، تحت پرورش و مراقبت شبانه‌روزی قرار می‌دهد.

– خانه تربیتی (سازمان بهزیستی) :

مرکزی است که توسط شخص حقوقی با کسب مجوز از سازمان بهزیستی تأسیس شده و تحت نظارت آن، کودک تحت سرپرستی این سازمان را که دارای اختلالات رفتاری و عاطفی است در مقطع زمانی شش ماه تا یک سال، به منظور برخورداری از خدمات تخصصی روان‌پزشکی، روان‌شناسی، مددکاری اجتماعی و مشاوره‌ای، تحت مراقبت شبانه‌روزی قرار می‌دهد.

– خانه آماده‌سازی فرزند تحت سرپرستی سازمان بهزیستی کشور :

مرکزی است که توسط شخص حقوقی با کسب مجوز از سازمان بهزیستی تأسیس شده و تحت نظارت این سازمان و با هدف آماده‌سازی برای انتقال به زندگی مستقل (ترخیص) و پذیرش مسئولیت‌های اجتماعی و شهروندی، فرزند دارای شرایط مندرج در دستورالعمل مربوط سازمان بهزیستی را تحت مراقبت شبانه‌روزی قرار می‌دهد.

پذیرش کودک بی سرپرست یا بد سرپرست (سازمان بهزیستی) :

مجموعه اقداماتی است که با هدف حمایت و صیانت از حقوق کودک بی سرپرست یا بد سرپرست معرفی شده از طرف مقام قضایی به سازمان بهزیستی کشور و تعیین شیوه مراقبت، ارزیابی نیازها و چگونگی ارائه خدمات به وی انجام می‌شود

۱- این مراکز پذیرنده کودکان رده سنی بیش از سه سال تمام شیرخوارگاه‌هایی هستند که تعداد کودکان در آن‌ها بیش از ظرفیت شیرخوارگاه است.



- خانه امن (سازمان بهزیستی) :

مرکزی است که توسط سازمان بهزیستی برای اسکان موقت زنان خشونت‌دیده یا در معرض خشونت خانگی، تأسیس شده است به طوری که این زنان حداکثر تا یک سال در این مرکز از امکانات و خدمات تخصصی فردی، خانوادگی و اجتماعی به منظور رفع مسئله خشونت و آسیب‌های وارد شده، به صورت رایگان بهره‌مند می‌شوند. در صورتی که زنان مذکور دارای فرزند پسر کم‌تر از دوازده سال یا فرزند دختر باشند، فرزندان آن‌ها نیز در این مرکز اسکان داده می‌شوند.

- مرکز حمایت و بازپروری دختران و زنان آسیب‌دیده اجتماعی :

مرکزی است که توسط سازمان بهزیستی تأسیس شده و زنان (فارغ از وضع تأهل) آسیب‌دیده اجتماعی را به صورت شبانه‌روزی تحت پوشش داشته و از طریق ارائه خدمات تخصصی نظیر مددکاری اجتماعی، روان‌شناختی و بهداشتی، زمینه‌های توانمندسازی و بازگشت آنان به زندگی سالم را از طریق پیوند مجدد با خانواده، آموزش و ایجاد اشتغال و کسب درآمد مشروع، ازدواج و تشکیل خانواده فراهم می‌آورد.

- خانه سلامت (سازمان بهزیستی) :

مرکزی است که توسط سازمان بهزیستی تأسیس شده و زنان هرگز ازدواج‌نکرده در معرض آسیب اجتماعی و فاقد حمایت‌های خانوادگی و اجتماعی را تحت پوشش قرارداداده و از طریق ارائه خدمات، زمینه‌های کسب استقلال اقتصادی و اجتماعی را فراهم آورده و آن‌ها را در تأمین حداقل نیازهای اقتصادی و جلوگیری از ابتلا به آسیب‌های اجتماعی یاری می‌نماید.

- مرکز توانمندسازی کودکان خیابانی^۱ :

مرکزی است که توسط سازمان بهزیستی تأسیس شده و پذیرش و نگهداری موقت کودکان خیابانی را حداکثر تا بیست روز به صورت شبانه‌روزی برعهده دارد. این مرکز از طریق ارائه خدمات تخصصی نظیر مددکاری اجتماعی و توانمندسازی، زمینه بازگشت کودک به خانواده را در این مدت فراهم نموده، در غیر این صورت کودک تحت پوشش سازمان بهزیستی قرار می‌گیرد.

۱- منظور از کودکان خیابانی در این تعریف، کودکانی هستند که در خیابان زندگی می‌کنند، شب‌ها سرپناهی نداشته و دارای خانواده نیستند.

– مرکز مداخله در خانواده به منظور کاهش طلاق :

مرکزی است که توسط سازمان بهزیستی کشور تأسیس شده و به منظور رفع اختلافات زوجین متقاضی طلاق و یا کاهش عوارض ناشی از آن، خدمات تخصصی مددکاری اجتماعی و یا روان‌شناسی را به‌ویژه در خصوص نحوه سرپرستی کودکان زوجین جداشده ارائه می‌دهد.

– تیم مداخله در خانواده به منظور کاهش طلاق :

تیمی متشکل از مددکار اجتماعی و روان‌شناس با حداقل مدرک کارشناسی مرتبط و در صورت نیاز، مشاور حقوقی و یا روان‌پزشک است که به صورت تخصصی در دادگاه‌های خانواده، ادارات کل بهزیستی شهرستان، یا مراکز مداخله در بحران فردی، خانوادگی و اجتماعی، با هدف رفع اختلافات زوجین متقاضی طلاق یا کاهش عوارض ناشی از آن، خدمات مددکاری اجتماعی و یا روان‌شناسی ارائه می‌دهد.

– مرکز مداخله در بحران فردی ، خانوادگی و اجتماعی :

مرکزی است که توسط سازمان بهزیستی و به منظور ارائه خدمات تخصصی مانند خدمات مددکاری اجتماعی، روان‌شناسی، حقوقی، روان‌پزشکی و نگهداری موقت، با هدف کنترل و کاهش بحران‌های فردی، خانوادگی و اجتماعی برای افراد در معرض آسیب، یا آسیب‌دیده اجتماعی تأسیس شده است.

– پایگاه خدمات اجتماعی :

مرکزی است که توسط سازمان بهزیستی یا شخص حقیقی یا حقوقی با کسب مجوز و نظارت آن سازمان در سکونتگاه‌های غیررسمی، مناطق حاشیه‌نشین و یا مناطق آسیب‌خیز تأسیس شده و با رویکرد اجتماع‌محور و مددکاری جامعه‌ای، ضمن شناسایی افراد در معرض آسیب و آسیب‌دیده اجتماعی، خدماتی مانند مددکاری اجتماعی و روان‌شناسی را به صورت سرپایی به آنان ارائه و در صورت نیاز به خدماتی نظیر خدمات حمایتی و درمانی، افراد را به مراکز مداخله در بحران فردی، خانوادگی و اجتماعی ارجاع می‌نماید.



- مرکز روزانه آموزشی - توان بخشی افراد با اختلالات هوشی - رشدی کم تر از پانزده سال :

مرکزی است که توسط شخص حقیقی یا حقوقی با کسب مجوز از سازمان بهزیستی تأسیس شده و تحت نظارت آن و به صورت روزانه، خدمات توان بخشی و آموزشی شامل روان شناسی، کاردرمانی، گفتاردرمانی و فعالیت های آموزشی و هنری را به افراد با اختلالات هوشی - رشدی رده سنی کم تر از پانزده سال تمام و نیز خدمات آموزشی و مشاوره ای را به خانواده آن ها ارائه می دهد.

- مرکز روزانه آموزشی - توان بخشی ویژه اختلالات دهانی، بلع و تغذیه :

مرکزی است که توسط شخص حقیقی یا حقوقی با کسب مجوز از سازمان بهزیستی تأسیس شده و تحت نظارت آن و به صورت روزانه، خدمات تخصصی ارزیابی، تشخیص، مشاوره و درمان در زمینه اختلالات دهانی، بلع و تغذیه را به افراد معلول و نیز در صورت نیاز خدمات آموزشی و مشاوره ای را به خانواده آن ها ارائه می دهد.

- مرکز روزانه آموزشی - توان بخشی افراد با معلولیت جسمی - حرکتی :

مرکزی است که توسط شخص حقیقی یا حقوقی با کسب مجوز از سازمان بهزیستی تأسیس شده و تحت نظارت آن و به صورت روزانه و با هدف افزایش عملکرد و سطح مشارکت در زندگی اجتماعی، مجموعه کاملی از خدمات توان بخشی و آموزشی شامل روان شناسی، فیزیوتراپی، کاردرمانی، گفتاردرمانی و نیز فعالیت های هنری و آموزشی را به افراد با معلولیت جسمی - حرکتی و نیز خدمات آموزشی و مشاوره ای را به خانواده آن ها ارائه می دهد.

- مرکز روزانه آموزشی - توان بخشی افراد با آسیب نخاعی :

مرکزی است که توسط شخص حقیقی یا حقوقی با کسب مجوز از سازمان بهزیستی تأسیس شده و تحت نظارت آن و به صورت روزانه و با هدف افزایش عملکرد و سطح مشارکت در زندگی اجتماعی، مجموعه کاملی از خدمات توان بخشی و آموزشی شامل تغذیه، روان شناسی و مشاوره، فیزیوتراپی، کاردرمانی، گفتاردرمانی و فعالیت های هنری و آموزشی را به افراد با آسیب نخاعی و عوارض ناشی از آن و نیز خدمات آموزشی و مشاوره ای را به خانواده آن ها ارائه می دهد.

- مرکز روزانه آموزشی - توان بخشی خانواده و کودک کم بینا یا نابینا :

مرکزی است که توسط شخص حقیقی یا حقوقی با کسب مجوز از سازمان بهزیستی تأسیس شده و تحت نظارت آن و به صورت روزانه، خدمات توان بخشی و آموزشی را به کودکان کم بینا یا نابینای رده سنی ده سال تمام یا کم تر و نیز خدمات آموزشی و مشاوره‌ای را به خانواده آن‌ها ارائه می‌دهد.

- مرکز روزانه آموزشی - توان بخشی خانواده و کودک کم شنوا یا ناشنوا :

مرکزی است که توسط شخص حقیقی یا حقوقی با کسب مجوز از سازمان بهزیستی تأسیس شده و تحت نظارت آن و به صورت روزانه، خدمات توان بخشی و آموزشی در زمینه گفتار و زبان را به کودکان کم شنوا یا ناشنوای رده سنی ده سال تمام یا کم تر و نیز خدمات آموزشی و مشاوره‌ای را به خانواده آن‌ها ارائه می‌دهد.

- مرکز روزانه آموزشی - توان بخشی سالمندان :

مرکزی است که توسط شخص حقیقی یا حقوقی با کسب مجوز از سازمان بهزیستی تأسیس شده و تحت نظارت آن و به صورت روزانه و با هدف افزایش عملکرد و سطح مشارکت در زندگی اجتماعی، مجموعه کاملی از خدمات توان بخشی و آموزشی شامل تغذیه، روان شناسی و مشاوره، فیزیوتراپی، کاردرمانی و فعالیت‌های هنری و حرفه‌ای را به سالمندان و نیز خدمات آموزشی و مشاوره‌ای را به خانواده آن‌ها ارائه می‌دهد.

- مرکز روزانه آموزشی - توان بخشی بیماران روانی مزمن :

مرکزی است که توسط شخص حقیقی یا حقوقی با کسب مجوز از سازمان بهزیستی تأسیس شده و تحت نظارت آن و به صورت روزانه، خدمات توان بخشی و آموزشی شامل پرستاری، روان شناسی، کاردرمانی، مددکاری، توان بخشی حرفه‌ای، فعالیت‌های هنری و آموزشی را به بیماران روانی مزمن و نیز خدمات آموزشی و مشاوره‌ای را به خانواده آن‌ها ارائه می‌دهد.

- مرکز روزانه آموزشی - توان بخشی افراد با اختلالات طیف اتیسم :

مرکزی است که توسط شخص حقیقی یا حقوقی با کسب مجوز از سازمان بهزیستی تأسیس شده و تحت نظارت آن و به صورت روزانه، خدمات توان بخشی و آموزشی شامل آموزش روش های برقراری ارتباط مؤثر، روان شناسی، کاردرمانی، گفتاردرمانی را به افراد با اختلالات طیف اتیسم و نیز خدمات آموزشی و مشاوره ای را به خانواده آن ها ارائه می دهد.

-مرکز روزانه آموزشی توانبخشی چندمعلولیتی:

مرکزی است که توسط شخص حقیقی یا حقوقی در شهرهایی با کمتر از ۱۰۰ هزار نفر جمعیت، با کسب مجوز از سازمان بهزیستی تأسیس گردیده و تحت نظارت آن و متناسب با فعالیت های تعریف شده در مرکز، به افراد دارای معلولیت های متفاوت و واجد شرایط پذیرش شده، به صورت روزانه ارائه خدمت می نماید.

- مرکز حرفه آموزی افراد معلول :

مرکزی است که توسط شخص حقیقی یا حقوقی با کسب مجوز از سازمان بهزیستی تأسیس شده و تحت نظارت آن و به صورت روزانه، خدمات توان بخشی حرفه ای به افراد معلول رده سنی بیش تر از پانزده سال تمام، ارائه می شود.

- کارگاه تولیدی - حمایتی افراد معلول :

مرکزی است که توسط شخص حقیقی یا حقوقی با کسب مجوز از سازمان بهزیستی تأسیس شده و تحت نظارت آن، برای افراد با معلولیت شدید در سن کار (رده سنی پانزده سال تمام یا بیش تر)، شرایط آموزش های تکمیلی مهارتی (کارورزی) و به کارگماری فراهم می شود.

-مرکز پشتیبانی شغلی:

مرکزی است که با هدف تسهیل شرایط دستیابی به شغل پایدار توانخواهان و به عنوان مؤسسه مجری در برقراری ارتباط با کارفرما و نظارت بر روند بکارگماری توانخواهان اقدام می نماید. این مرکز با استخدام افرادی تحت عنوان مربی شغلی (C.I) مبادرت به ایجاد اشتغال برای توانخواهان می نماید.

- مرکز توانبخشی و مراقبتی شبانه روزی افراد با اختلالات هوشی رشدی (معلولان ذهنی) کمتر از ۱۴ سال :

مرکزی است که توسط شخص حقیقی یا حقوقی با کسب مجوز از سازمان بهزیستی تأسیس شده و تحت نظارت و مطابق دستورالعمل های این سازمان، افراد با اختلالات هوشی - رشدی (معلولان ذهنی) در رده سنی چهارده سال تمام یا کم تر واجد شرایط مندرج در دستورالعمل مربوط را نگهداری کرده و به آن ها خدمات توان بخشی آموزشی، اجتماعی، پزشکی

و حرفه‌ای و مراقبت‌های اولیه پزشکی و پرستاری، خدمات مراقبتی و خدمات هنری و ورزشی را به‌طور شبانه‌روزی ارائه می‌دهد.

- مرکز توانبخشی و مراقبتی شبانه‌روزی افراد با اختلالات هوشی رشدی (معلولان ذهنی) بیشتر از ۱۴ سال :

مرکزی است که توسط شخص حقیقی یا حقوقی با کسب مجوز از سازمان بهزیستی تأسیس شده و تحت نظارت و مطابق دستورالعمل‌های این سازمان، افراد با اختلالات هوشی - رشدی (معلولان ذهنی) در رده سنی بیش‌تر از چهارده سال تمام واجد شرایط مندرج در دستورالعمل مربوط را به تفکیک جنس، نگهداری کرده و به آن‌ها خدمات توانبخشی آموزشی، اجتماعی، پزشکی و حرفه‌ای و مراقبت‌های اولیه پزشکی و پرستاری، خدمات مراقبتی و خدمات هنری و ورزشی را به‌طور شبانه‌روزی ارائه می‌دهد.

- مرکز ارائه خدمات توانبخشی در منزل به افراد با اختلالات هوشی - رشدی (معلولان ذهنی):

مرکزی است که توسط شخص حقیقی یا حقوقی با کسب مجوز از سازمان بهزیستی تأسیس شده و با اعزام اعضای تیم توانبخشی به منزل فرد با اختلالات هوشی - رشدی واجد شرایط مندرج در دستورالعمل مربوط، خدمات توانبخشی و مراقبتی را مطابق دستورالعمل‌های این سازمان به وی ارائه می‌نماید. ارائه خدمات این مرکز با هدف ارتقای سطح سلامت و رسیدن به حداکثر استقلال نسبی در عملکرد فرد با اختلالات هوشی - رشدی بوده و در محل اقامت وی (خارج از مرکز توانبخشی)، توسط تیم توانبخشی به‌صورت گروهی یا انفرادی انجام می‌شود.

- تیم توانبخشی مرکز ارائه خدمات توانبخشی در منزل :

گروهی است متشکل از افراد متخصص در علوم توانبخشی و مراقبت که فعالیت‌های آن، ارائه انواع خدمات توانبخشی و خدمات آموزشی، اجتماعی، پزشکی و حرفه‌ای به افراد معلول، بیماران روانی مزمن یا سالمندان در منزل است. این تیم برحسب نیاز شامل متخصصان رشته‌های ارتوپدی فنی، پرستاری، پزشکی عمومی، روان‌پزشکی، روان‌شناسی بالینی، فیزیوتراپی، کاردرمانی، گفتاردرمانی و مددکاری اجتماعی است.

- مرکز توانبخشی و درمانی شبانه‌روزی بیماران روانی مزمن :

مرکزی است که توسط شخص حقیقی یا حقوقی با کسب مجوز از سازمان بهزیستی تأسیس شده و تحت نظارت و مطابق دستورالعمل‌های این سازمان به بیمار روانی مزمن واجد شرایط مندرج در دستورالعمل مربوط، به‌طور شبانه‌روزی خدمات توانبخشی، مراقبتی و درمانی ارائه می‌شود. این خدمات شامل اقدامات مراقبتی - درمانی، مشاوره‌ای و توانبخشی در ابعاد آموزشی، پزشکی، روانی، اجتماعی، حمایتی و حرفه‌ای است.



مرکز پیگیری توان بخشی و درمان در منزل بیماران روانی مزمن:

مرکزی است که توسط شخص حقیقی یا حقوقی با کسب مجوز از سازمان بهزیستی کشور تاسیس شده و با اعزام اعضای تیم توانبخشی به منزل بیمار روانی مزمن واجد شرایط مندرج در دستورالعمل مربوط، خدمات پیگیری، توانبخشی و مراقبتی را مطابق دستورالعملهای این سازمان به وی ارائه می نماید.

ارائه خدمات این مرکز با هدف ارتقا سطح سلامت و رسیدن به حداکثر استقلال نسبی و در عملکرد بیمار روانی مزمن بوده و در محل اقامت وی (خارج از مرکز توانبخشی)، توسط تیم توانبخشی به صورت گروهی یا انفرادی انجام می شود.

- مرکز توانبخشی و مراقبتی شبانه روزی سالمندان :

مرکزی است که توسط شخص حقیقی یا حقوقی با کسب مجوز از سازمان بهزیستی، تأسیس شده و تحت نظارت و مطابق دستورالعملهای این سازمان به سالمندان واجد شرایط مندرج در دستورالعمل مربوط، به طور شبانه روزی، خدمات توانبخشی - مراقبتی ارائه می شود. این خدمات شامل اقدامات پزشکی و پرستاری، خدمات توانبخشی پزشکی (توان پزشکی)، توانبخشی اجتماعی، توانبخشی حرفه ای، توانبخشی آموزشی، اقدامات مراقبتی غیرمهارتی (آموزش به منظور انجام فعالیت های روزمره زندگی) و برنامه های اوقات فراغت است.

- مرکز ارائه خدمات توان بخشی در منزل سالمندان :

مرکزی است که توسط شخص حقیقی یا حقوقی با کسب مجوز از سازمان بهزیستی تأسیس شده و با اعزام اعضای تیم توان بخشی به منزل سالمند واجد شرایط مندرج در دستورالعمل مربوط، خدمات توان بخشی و مراقبتی را مطابق دستورالعملهای این سازمان به وی ارائه می نماید. ارائه خدمات این مرکز با هدف ارتقای سطح سلامت و رسیدن به حداکثر استقلال نسبی در عملکرد سالمند بوده و در محل اقامت وی (خارج از مرکز توان بخشی)، توسط تیم توان بخشی به صورت گروهی یا انفرادی انجام می شود.



- مرکز توان بخشی و مراقبتی شبانه‌روزی معلولان^۱ جسمی - حرکتی :

مرکزی است که توسط شخص حقیقی یا حقوقی با کسب مجوز از سازمان بهزیستی تأسیس شده و تحت نظارت و مطابق دستورالعمل‌های این سازمان به افراد با معلولیت جسمی - حرکتی واجد شرایط مندرج در دستورالعمل مربوط، با شدت معلولیت متوسط به بالا (طبق تشخیص کمیسیون پزشکی تشخیص نوع و تعیین شدت معلولیت) به‌طور شبانه‌روزی خدمات توان بخشی و مراقبتی ارائه می‌شود. این خدمات شامل اقدامات پزشکی و پرستاری، خدمات توان بخشی آموزشی، توان بخشی اجتماعی، توان بخشی پزشکی (توان پزشکی)، توان بخشی حرفه‌ای، اقدامات مراقبتی غیرمهارتی (آموزش به منظور انجام فعالیت‌های روزمره زندگی) و برنامه‌های اوقات فراغت است.

- مرکز ارائه خدمات توان بخشی در منزل معلولان^۲ جسمی - حرکتی :

مرکزی است که توسط شخص حقیقی یا حقوقی با کسب مجوز از سازمان بهزیستی تأسیس شده و تحت نظارت و مطابق دستورالعمل‌های این سازمان به افراد با معلولیت جسمی - حرکتی واجد شرایط مندرج در دستورالعمل مربوط، با شدت معلولیت متوسط به بالا (طبق تشخیص کمیسیون پزشکی تشخیص نوع و تعیین شدت معلولیت) به‌طور شبانه‌روزی خدمات توان بخشی و مراقبتی ارائه می‌شود. این خدمات شامل اقدامات پزشکی و پرستاری، خدمات توان بخشی آموزشی، توان بخشی اجتماعی، توان بخشی پزشکی (توان پزشکی)، توان بخشی حرفه‌ای، اقدامات مراقبتی غیرمهارتی (آموزش به منظور انجام فعالیت‌های روزمره زندگی) و برنامه‌های اوقات فراغت است.

- مرکز توان بخشی و مراقبتی مبتنی بر خانواده (مرکز مراقبت در منزل) :

مرکزی با مدیریت غیردولتی است که با کسب مجوز از سازمان بهزیستی تأسیس شده و تحت نظارت و مطابق دستورالعمل‌های این سازمان، ارائه خدمات توان بخشی و و مراقبتی^۳ در منزل توسط مراقبان آموزش دیده و زیر نظر کارشناس تخصصی علوم توان بخشی و مراقبت و با مشارکت اعضای خانوار (خانواده) به فرد با معلولیت جسمی - حرکتی، فرد با اختلالات هوشی - رشدی (معلول ذهنی)، بیمار روانی مزمن یا سالمند معلول و با درجه شدت معلولیت شدید تا خیلی شدید، صورت می‌گیرد.

- ۱- عنوان این تعریف "مرکز توان بخشی و مراقبتی شبانه‌روزی افراد با معلولیت جسمی - حرکتی" است اما به دلیل اینکه عنوان تابلوهای این مراکز به صورت مرکز توان بخشی و مراقبتی شبانه‌روزی معلولان جسمی - حرکتی درج شده است، همین عنوان نیز برای تعریف آمده است.
- ۲- عنوان این تعریف "مرکز توان بخشی و مراقبتی شبانه‌روزی افراد با معلولیت جسمی - حرکتی" است اما به دلیل اینکه عنوان تابلوهای این مراکز به صورت مرکز توان بخشی و مراقبتی شبانه‌روزی معلولان جسمی - حرکتی درج شده است، همین عنوان نیز برای تعریف آمده است.
- ۳- خدمات توان بخشی و مراقبتی شامل خدمات مختلف مراقبت‌های بهداشتی و ارائه خدمات توان بخشی براساس برنامه تدوین شده توسط کارشناسان علوم توان بخشی و مراقبت، آموزش به افراد با معلولیت جسمی - حرکتی، افراد با اختلالات هوشی - رشدی، بیماران روانی مزمن و سالمندان و خانواده آن‌ها در خصوص مسائل بهداشتی، استفاده صحیح از وسایل کمک توان بخشی، مناسب سازی، تطابقات فضای فیزیکی و وسایل به منظور ارتقای مهارت‌ها و کسب استقلال فردی و افزایش توانمندی خانواده است.



خانه کوچک افراد با اختلالات هوشی - رشدی (معلولان ذهنی) خفیف کمتر از ۱۴ سال: مرکزی است که توسط شخص حقیقی یا حقوقی با کسب مجوز از سازمان بهزیستی کشور تاسیس شده و تحت نظارت و مطابق دستورالعملهای این سازمان، افراد با اختلالات هوشی - رشدی (معلولان ذهنی) خفیف در رده سنی کمتر از ۱۴ سال تمام که مجهول الهویه، بی سرپرست یا فاقد سرپرست موثر هستند، علاوه بر برخورداری از سرپناه و اقدامات مراقبتی، از خدمات مهدهای کودک، مدارس و کلینیکهای توانبخشی خارج از محیط خانه بهره مند شده و در داخل خانه نیز تحت آموزشهای متنوع در زمینه های رشدی مختلف مانند مهارتهای ارتباطی، مهارتهای حرکتی درشت و ظریف، مهارتهای درکی - حرکتی، مهارتهای رفتاری، مهارتهای روزمره زندگی، مهارتهای شناختی و بازی درمانی قرار می گیرند.

خانه کوچک افراد با اختلالات هوشی - رشدی (معلولان ذهنی) خفیف بیشتر از ۱۴ سال: مرکزی است که توسط شخص حقیقی یا حقوقی با کسب مجوز از سازمان بهزیستی کشور تاسیس شده و تحت نظارت و مطابق دستورالعملهای این سازمان، افراد با اختلالات هوشی - رشدی (معلولان ذهنی) خفیف به تفکیک جنس و در رده سنی ۱۴ سال تمام یا بیشتر که مجهول الهویه، بی سرپرست یا فاقد سرپرست موثر هستند، علاوه بر برخورداری از سرپناه و اقدامات مراقبتی، از خدمات مهدهای کودک، مدارس و کلینیکهای توانبخشی خارج از محیط خانه بهره مند شده و در داخل خانه نیز تحت آموزشهای متنوع در زمینه های رشدی مختلف مانند مهارتهای ارتباطی، مهارتهای حرکتی درشت و ظریف، مهارتهای درکی - حرکتی، مهارتهای رفتاری، مهارتهای روزمره زندگی، مهارتهای شناختی و بازی درمانی قرار می گیرند.

- مرکز مشاوره ژنتیک :

مرکزی است که توسط سازمان بهزیستی یا شخص حقیقی یا حقوقی با کسب مجوز از این سازمان، تأسیس شده و با حضور پزشکی که گواهی نامه دوره آموزشی مشاوره ژنتیک سازمان بهزیستی کشور را دریافت کرده است، مشاوره ژنتیک در زمینه های قبل از ازدواج، قبل از بارداری، حین بارداری و تشخیص موارد بیماری های ژنتیکی ارائه می شود.

- مرکز مشاوره حضوری دولتی :

مرکزی است که در یکی از اداره ها (سازمان بهزیستی) یا مجتمع های خدمات بهزیستی مرکز شهرستان مستقر بوده و در آن به منظور کاهش اختلالات، مشکلات و پیشگیری از آسیب های روانی - اجتماعی و ارتقای سطح سلامت روان آحاد جامعه، خدمات تخصصی روان شناختی و مشاوره ای توسط تیمی متشکل از مشاور، روان شناس، روان پزشک و مددکار اجتماعی ارائه می شود.

- دفتر مشاوره حضوری دولتی :

دفتری است که در یکی از اداره‌ها (سازمان بهزیستی) یا مجتمع‌های خدمات سازمان بهزیستی شهرستان‌های شهرستان (به‌استثنای مرکز آن) مستقر بوده و در آن به‌منظور کاهش اختلالات، مشکلات و پیشگیری از آسیب‌های روانی-اجتماعی و ارتقای سطح سلامت روان آحاد جامعه، خدمات تخصصی روان‌شناختی و مشاوره‌ای توسط یک روان‌شناس یا مشاور ارائه می‌شود.

- مرکز سلامت روان محلی :

مرکزی است که توسط شخص حقیقی یا حقوقی که حداقل دارای مدرک تحصیلی کارشناسی روانشناسی، مشاوره یا مددکاری اجتماعی می‌باشد، با کسب مجوز سازمان بهزیستی تأسیس و تحت نظارت آن، به منظور کاهش اختلالات، مشکلات و پیشگیری از آسیب‌های روانی-اجتماعی و ارتقای سطح سلامت روان آحاد جامعه اقدام به ارائه خدمات سلامت روان در محله‌ها با رویکرد های آموزشی، ارتقایی و اجتماع محور می نماید.

- مرکز مشاوره و خدمات روانشناختی عمومی :

مرکزی است که مؤسس آن شخص حقیقی یا حقوقی بوده و با کسب مجوز از سازمان بهزیستی تأسیس شده و تحت نظارت آن، به‌منظور کاهش اختلالات، مشکلات و پیشگیری از آسیب‌های روانی-اجتماعی و ارتقای سطح سلامت روان آحاد جامعه به ارائه خدمات مشاوره‌ای، آموزش در حوزه سلامت روان، ارجاع به مراکز مشاوره و خدمات روان‌شناختی تخصصی، تشکیل گروه‌های همسان و ایجاد ارتباط با سازمان‌ها و نهادهای اجتماعی می‌پردازد. مؤسس یا دست‌کم یک نفر از اعضای هیئت‌مدیره این مرکز باید حداقل دارای مدرک تحصیلی کارشناسی ارشد روان‌شناسی، مشاوره یا مددکاری اجتماعی باشد.

- مرکز مشاوره و خدمات روانشناختی تخصصی :

مرکزی است که مؤسس آن شخص حقیقی یا حقوقی بوده و با کسب مجوز از سازمان بهزیستی تأسیس شده و تحت نظارت آن، به ارائه خدمات تخصصی روان‌شناختی در زمینه‌های کودک و نوجوان، کودکان استثنائی، ازدواج و خانواده، سالمندان، تحصیلی و تربیتی، صنعتی-سازمانی، اختلالات جنسی و نیز روان‌سنجی و روان‌درمانی می‌پردازد. مؤسس یا دست‌کم یک نفر از اعضای هیئت‌مدیره این مرکز باید حداقل دارای مدرک تحصیلی کارشناسی ارشد روان‌شناسی یا مشاوره باشد.

- دفتر مشاوره حضوری غیردولتی :

دفتری است که توسط شخص حقیقی دارای حداقل مدرک تحصیلی کارشناسی ارشد روان‌شناسی یا مشاوره، با کسب مجوز سازمان بهزیستی تأسیس شده و تحت نظارت آن، به منظور کاهش اختلالات، مشکلات و پیشگیری از آسیب‌های روانی-اجتماعی و ارتقای سطح سلامت روان آحاد جامعه به ارائه خدمات تخصصی روان‌شناختی و مشاوره‌ای می‌پردازد.

- مرکز مشاوره تلفنی دولتی ۱۴۸۰ :

مرکزی است که توسط سازمان بهزیستی تأسیس شده و تحت نظارت آن، به منظور کاهش اختلالات، مشکلات و پیشگیری از آسیب‌های روانی-اجتماعی و ارتقای سطح سلامت روان آحاد جامعه، اقدام به ارائه خدمات مشاوره روان‌شناختی به صورت تلفنی می‌نماید.

- مرکز مجاز درمان اختلال مصرف مواد مخدر یا روان‌گردان :

مرکزی است که توسط سازمان بهزیستی یا وزارت بهداشت، درمان و آموزش پزشکی ایجاد شده یا با مجوز آن‌ها توسط شخص حقیقی یا حقوقی، تأسیس شده و خدمات درمان اختلال مصرف مواد مخدر یا روان‌گردان را به افراد معتاد ارائه می‌دهد.

- مرکز درمان سرپایی اختلال مصرف مواد مخدر یا روان‌گردان :

مرکز مجاز درمان اختلال مصرف مواد مخدر یا روان‌گردانی است که به صورت روزانه، خدمات دارویی به شیوه درمان سم‌زدایی^۱ و یا درمان نگهدارنده^۲، و درمان غیردارویی را به افراد با اختلال مصرف مواد مخدر یا روان‌گردان ارائه دهد.

۱- آیین‌نامه اجرایی تبصره یک ماده پانزده قانون اصلاحیه قانون مبارزه با موادمخدر.

۲- درمان سم‌زدایی: اولین مرحله از بهبود و بازتوانی اختلال مصرف مواد مخدر یا روان‌گردان است که هدف اصلی در آن کنترل نشانگان ترک یا قطع مصرف مواد است. واژه سم‌زدایی و بازگیری، معادل هم در نظر گرفته می‌شوند.

۳- درمان نگهدارنده: رویکردی در درمان اختلال مصرف مواد مخدر یا روان‌گردان است که فرایند قطع مصرف مواد و بهبود اختلالات حاصله با کمک داروهای آگونیست (agonist) در آن صورت می‌گیرد. داروهای آگونیست داروهایی هستند که تأثیری مشابه مواد مخدر یا روان‌گردان از خود بروز می‌دهند.



– مرکز درمان بستری اختلال مصرف مواد مخدر یا روان گردان :

مرکز مجاز درمان اختلال مصرف مواد مخدر یا روان گردان است که خدمات درمان سمزدایی^۱ (شامل دارویی و یا غیردارویی) و خدمات غیردارویی مانند خدمات پیشگیری از عود را به صورت بستری طی مدت دست کم ده تا بیست روز به افراد با اختلال مصرف مواد مخدر یا روان گردان ارائه می دهد.

۱- درمان سمزدایی: اولین مرحله از بهبود و بازتوانی اختلال مصرف مواد مخدر یا روان گردان است که هدف اصلی در آن کنترل نشانگان ترک یا قطع مصرف مواد است. واژه سمزدایی و بازگیری، معادل هم در نظر گرفته می شوند.

– مرکز درمان اقامتی بهبود و بازتوانی اختلال مصرف مواد مخدر یا روان گردان :

مرکز مجاز درمانی است که توسط شخص حقوقی با اخذ مجوز از سازمان بهزیستی تاسیس و با هدف بهبود و بازتوانی افراد با اختلال مصرف مواد مخدر یا روان گردان فعالیت می نماید. مددجویان پذیرش شده در این مرکز طی یک تا سه ماه به صورت داوطلبانه اقامت نموده و از درمان غیردارویی بهره مند می شوند.

– مرکز درمان اقامتی بلندمدت اختلال مصرف مواد مخدر یا روان گردان (مرکز اجتماع درمان مدار (IC)^۲ اقامتی) :

مرکز مجاز درمان اختلال مصرف مواد مخدر یا روان گردانی است که با رویکرد تغییر رفتاری و شناختی و با هدف ارائه درمان و بازتوانی اختلال مصرف مواد مخدر یا روان گردان به صورت شبانه روزی طی مدت حداقل سه تا شش ماه، خدمات درمان غیردارویی را مانند خدمات روان شناختی، مشاوره، آموزش خانواده، تشکیل گروه های خودیار، خدمات مددکاری اجتماعی و پیگیری پس از ترخیص، ارائه می نماید.

– مرکز مجاز کاهش آسیب اختلال مصرف مواد مخدر یا روان گردان :

مرکزی است که توسط سازمان بهزیستی یا وزارت بهداشت، درمان و آموزش پزشکی ایجاد شده یا با مجوز آن ها توسط شخص حقیقی یا حقوقی، تأسیس شده^۳ و خدمات کاهش آسیب اختلال مصرف مواد مخدر یا روان گردان را به افراد معتاد ارائه می دهد.

۱- درمان سمزدایی: اولین مرحله از بهبود و بازتوانی اختلال مصرف مواد مخدر یا روان گردان است که هدف اصلی در آن کنترل نشانگان ترک یا قطع مصرف مواد است. واژه سمزدایی و بازگیری، معادل هم در نظر گرفته می شوند.

۲- Therapeutic Community

۳- آیین نامه اجرایی تبصره یک ماده پانزده قانون اصلاحیه قانون مبارزه با موادمخدر.

- مرکز مجاز کاهش آسیب اختلال مصرف مواد مخدر یا روان گردان (مرکز گذری کاهش آسیب اعتیاد (DIC)):

نوعی از مرکز مجاز درمان و کاهش آسیب است که به افراد با اختلال مصرف مواد مخدر یا روانگردانی (معتادان) که قادر یا حاضر به ترک دائم نیستند، جهت کنترل و کاهش رفتارهای پرخطری که منجر به آسیب به خود، جامعه یا سایر افراد شده، خدمات کاهش آسیب را ارائه می نماید.

- مرکز سرپناه شبانه اختلال مصرف مواد مخدر یا روان گردان :

مرکز کاهش آسیب اختلال مصرف مواد مخدر یا روان گردانی است که با مجوز سازمان بهزیستی برای اسکان موقت یا شبانه افراد با اختلال مصرف مواد مخدر یا روان گردان با هدف کاهش آسیب اعتیاد در این افراد، تأسیس می شود.

ایستگاه کاهش آسیب:

مرکزی است در قالب کانکس با قابلیت جابجایی که خدمات کاهش آسیب در ابعاد کوچکتر از مرکز گذری و مشابه آن ارائه می دهد و به صورت روزانه فعالیت دارد. این مراکز در مکانهایی که نیاز به خدمات کاهش آسیب وجود دارد و راه اندازی مرکز گذری به خاطر شرایط منطقه بسیار مشکل است یکی از گزینه های مناسب ایستگاه کاهش آسیب یا کانکس های کوچک حدود ۲۰-۱۵ متر مربع است.

مرکز گذری / سرپناه شبانه :

مرکز گذری / سرپناه شبانه مرکزی است که از ادغام مرکز گذری و مرکز سرپناه شبانه ایجاد شده اند. در این مراکز علاوه بر خدمات روزانه مرکز گذری خدمات شبانه و اقامت در شب نیز به مراجعان ارائه می شود. از مزیت های این روش دسترسی بیشتر خدمات برای مراجعان و همچنین در مواردی نیز صرفه جویی هزینه هاست.

جدول ۴-۱ مراکز سازمان به تفکیک شهرستان

شهرستان	جمع کل	مراکز مثبت زندگی	اجتماعی			
			جمع	گروه های همیار زنان	گروه های خودیار تشکیل شده	محلله فعال فعالیت توانمند سازی اجتماع محور با رویکرد فقر قابلیتی
۱۳۹۸	۱۸۱۵	۰	۵۸۴	۱۹۳	۲۰۰	۰
۱۳۹۹	۲۰۲۵	۱۹۳	۵۵۸	۱۸۹	۲۰۰	۰
۱۴۰۰	۱۹۲۱	۱۹۲	۴۵۱	۱۹۵	۱۰۰	۴
۱۴۰۱	۲۰۷۱	۱۸۶	۴۶۴	۲۰۹	۱۰۰	۰
۱۴۰۲	۲۲۱۵	۱۸۱	۴۸۷	۲۳۱	۱۰۰	۰
باخرز	۳۲	۳	۶	۴	۰	۰
بجستان	۲۲	۱	۸	۷	۰	۰
بردسکن	۵۲	۴	۱۳	۹	۰	۰
تایباد	۶۶	۷	۱۸	۱۵	۰	۰
تربت جام	۴۶	۶	۱۲	۷	۰	۰
تربت حیدریه	۹۹	۶	۳۸	۱۲	۲۰	۰
جغتای	۵۲	۳	۴	۳	۰	۰
جوین	۲۶	۳	۸	۳	۰	۰
چناران	۵۰	۲	۱۴	۹	۰	۰
خلیل آباد	۴۳	۳	۱۶	۱۵	۰	۰
خواف	۴۱	۵	۱۶	۱۴	۰	۰
خوشاب	۱۴	۲	۰	۰	۰	۰
داورزن	۱۶	۱	۱	۰	۰	۰
درگز	۴۵	۳	۱۳	۹	۰	۰
رشتخوار	۳۸	۳	۸	۶	۰	۰
زاوه	۲۷	۴	۸	۶	۰	۰
زبرخان	۲۱	۲	۱	۱	۰	۰
سبزوار	۱۳۵	۱۰	۳۹	۸	۲۰	۰
سرخس	۴۰	۳	۹	۶	۰	۰
ششتمد	۱۲	۲	۰	۰	۰	۰
صالح آباد	۱۳	۱	۰	۰	۰	۰
طرقبه شانديز	۴۶	۲	۷	۳	۰	۰
فریمان	۳۳	۳	۴	۲	۰	۰
فیروزه	۳۰	۲	۱	۱	۰	۰
قوچان	۸۲	۵	۳۴	۹	۲۰	۰
کاشمر	۷۳	۵	۱۷	۱۳	۰	۰
کلات	۱۷	۲	۱	۱	۰	۰
کوهسرخ	۱۸	۲	۲	۲	۰	۰
گلبهار	۳۴	۲	۴	۱	۰	۰
گناباد	۶۴	۴	۲۲	۱۵	۰	۰
مشهد	۷۶۵	۶۷	۹۸	۳۵	۰	۰
مه ولات	۳۵	۲	۵	۳	۰	۰
نیشابور	۱۲۸	۱۱	۶۰	۱۲	۴۰	۰

جدول ۴-۱ مراکز سازمان به تفکیک شهرستان (دنباله)

شهرستان	توانبخشی				
	جمع	روزانه، حرفه آموزی و کارگاه های تولیدی حمایتی	شبانه روزی توانبخشی مراقبتی	ارائه خدمات توانبخشی در منزل	مراقبت در منزل
۱۳۹۸	۲۱۰	۷۹	۹۴	۲۰	۶
۱۳۹۹	۲۱۴	۸۰	۹۶	۲۰	۶
۱۴۰۰	۲۱۳	۸۳	۸۷	۱۹	۶
۱۴۰۱	۲۲۳	۸۷	۹۰	۲۰	۶
۱۴۰۱	۲۳۴	۹۲	۹۳	۲۱	۵
باخرز	۰	۰	۰	۰	۰
بجستان	۱	۰	۱	۰	۰
بردسکن	۶	۳	۲	۰	۰
تایباد	۲	۰	۲	۰	۰
تربت جام	۴	۱	۳	۰	۰
تربت حیدریه	۱۶	۳	۶	۱	۱
جغتای	۱	۱	۰	۰	۰
جوین	۱	۱	۰	۰	۰
چناران	۶	۲	۱	۰	۰
خلیل آباد	۰	۰	۰	۰	۰
خواف	۲	۱	۱	۰	۰
خوشاب	۰	۰	۰	۰	۰
داورزن	۱	۰	۱	۰	۰
درگز	۳	۰	۳	۰	۰
رشتخوار	۰	۰	۰	۰	۰
زاوه	۰	۰	۰	۰	۰
زبرخان	۰	۰	۰	۰	۰
سبزوار	۲۲	۱۱	۷	۲	۱
سرخس	۱	۱	۰	۰	۰
ششتمد	۰	۰	۰	۰	۰
صالح آباد	۰	۰	۰	۰	۰
طرقبه شاندیز	۱۵	۳	۹	۱	۲
فریمان	۸	۳	۱	۰	۴
فیروزه	۲	۰	۲	۰	۰
قوچان	۵	۴	۱	۰	۰
کاشمر	۸	۶	۲	۰	۰
کلات	۰	۰	۰	۰	۰
کوهسرخ	۰	۰	۰	۰	۰
گلبهار	۲	۰	۲	۰	۰
گناباد	۸	۵	۳	۰	۰
مشهد	۱۰۰	۳۶	۳۹	۱۶	۲
مه ولات	۱	۱	۰	۰	۰
نیشابور	۱۹	۱۰	۷	۱	۱

جدول ۴-۱ مراکز سازمان به تفکیک شهرستان (دنباله)

شهرستان	جمع	پیشگیری				
		گروه همیار سلامت روانی اجتماعی	پروژه های همیاران در پیشگیری از آسیب های اجتماعی	گروه همیار در برنامه پیشگیری از خودکشی	سازي دختران و زنان با تاكيد بر خود مراقبتی	گروه همیار در برنامه آگاه سازی دختران و زنان با تاكيد بر خود مراقبتی
۱۳۹۸	۰	::	::	::	::	::
۱۳۹۹	۳۳	۳۳	::	::	::	::
۱۴۰۰	۱۷۰	۴۰	۲۸	۶	۵۲	۲۸
۱۴۰۱	۱۷۹	۲۲	۲۲	۶	۵۲	۴۰
۱۴۰۲	۱۹۲	۲۲	۱۵	۰	۶۰	۴۵
باخرز	۹	۳	۰	۰	۳	۱
بجستان	۲	۰	۰	۰	۱	۰
بردسکن	۴	۰	۰	۰	۲	۱
تایباد	۱۴	۱	۱	۰	۴	۴
تربت جام	۵	۰	۱	۰	۲	۱
تربت حیدریه	۱۰	۴	۰	۰	۲	۲
جغتای	۴	۰	۱	۰	۰	۱
جوین	۳	۰	۰	۰	۱	۱
چناران	۳	۰	۰	۰	۲	۱
خلیل آباد	۶	۰	۰	۰	۳	۱
خواف	۴	۰	۰	۰	۱	۱
خوشاب	۴	۱	۰	۰	۱	۱
داورزن	۴	۰	۱	۰	۱	۱
درگز	۱	۰	۰	۰	۰	۰
رشتخوار	۵	۱	۰	۰	۱	۲
زاده	۴	۰	۰	۰	۳	۱
زبرخان	۵	۲	۰	۰	۱	۱
سبزوار	۱۲	۱	۱	۰	۵	۴
سرخس	۶	۱	۱	۰	۲	۱
ششتمد	۳	۰	۰	۰	۱	۱
صالح آباد	۱	۰	۰	۰	۰	۱
طرقبه شانديز	۳	۱	۰	۰	۰	۱
فریمان	۳	۰	۰	۰	۱	۱
فیروزه	۵	۲	۰	۰	۱	۱
قوچان	۷	۰	۱	۰	۲	۴
کاشمر	۵	۰	۱	۰	۱	۲
کلات	۱	۰	۰	۰	۰	۱
کوهسرخ	۳	۰	۱	۰	۰	۱
گلبهار	۶	۲	۱	۰	۱	۱
گناباد	۴	۰	۰	۰	۱	۲
مشهد	۳۶	۳	۴	۰	۱۴	۹
مه ولات	۵	۰	۱	۰	۱	۱
نیشابور	۵	۰	۱	۰	۲	۱

جدول ۴-۱ مراکز سازمان به تفکیک شهرستان (دنباله)

شهرستان	جمع	مشاوره زنجیره	مراکز و دفاتر مشاوره حضور	صدای مشاور و کد ده رقمی	پیشگیری			محیط های تحت پوشش برنامه پیشگیری اجتماع محور از اعتیاد
					مواد مخدر یا روان گردان	مواد مخدر یا روان گردان	کاهش آسیب اختلال مصرف اعتیاد	
۱۳۹۸	۱۰۲۱	۲۲	۲۲۸	۱۷	۲۵۳	۲۹	۱۵۸	۲۱۴
۱۳۹۹	۱۰۲۷	۱۸	۲۳۰	۱۴	۲۴۳	۲۲	۲۸	۲۶۲
۱۴۰۰	۸۹۵	۱۸	۲۳۳	۹	۲۵۱	۲۴	۱۱۸	۱۴۲
۱۴۰۱	۱۰۱۹	۲۰	۲۱۴	۱	۲۳۱	۲۰	۱۰۵	۲۲۸
۱۴۰۲	۱۱۲۱	۲۰	۲۱۷	۱	۲۲۹	۲۳	۱۰۹	۴۲۲
باخرز	۱۴	۰	۲	۰	۱	۰	۴	۷
بجستان	۱۰	۰	۲	۰	۲	۰	۱	۵
بردسکن	۲۵	۰	۴	۰	۵	۰	۱	۱۵
نایباده	۲۵	۰	۴	۰	۴	۰	۲	۱۵
تربت جام	۱۹	۰	۲	۰	۵	۰	۳	۹
تربت حیدریه	۲۹	۲	۸	۰	۱	۰	۴	۱۴
جغتای	۴۰	۰	۲	۰	۱	۰	۲۵	۱۲
جوین	۱۱	۰	۰	۰	۳	۰	۲	۶
چناران	۲۵	۰	۱	۰	۵	۰	۴	۱۵
خلیل آباد	۱۸	۰	۰	۰	۱	۰	۲	۱۵
خواف	۱۴	۰	۲	۰	۱	۰	۲	۹
خوشاب	۸	۰	۰	۰	۱	۰	۱	۶
داورزن	۹	۰	۱	۰	۱	۰	۱	۶
درگز	۲۵	۰	۴	۰	۴	۰	۲	۱۵
رشتخوار	۲۲	۰	۰	۰	۴	۰	۲	۱۶
زاوه	۱۱	۱	۰	۰	۲	۰	۱	۷
زبرخان	۱۳	۰	۱	۰	۱	۰	۱	۱۰
سبزوار	۵۲	۱	۱۰	۰	۱۳	۱	۷	۲۰
سرخس	۲۱	۰	۲	۰	۴	۰	۲	۱۳
ششتمد	۷	۰	۰	۰	۰	۰	۱	۶
صالح آباد	۱۱	۰	۲	۰	۱	۰	۱	۷
طرقبه شاندیز	۱۹	۰	۲	۰	۱	۰	۲	۱۴
فریمان	۱۵	۰	۱	۰	۲	۰	۱	۱۱
فیروزه	۲۰	۰	۱	۰	۱	۰	۲	۱۶
قوچان	۳۱	۰	۱۰	۰	۴	۰	۳	۱۴
کاشمر	۳۸	۱	۱۱	۰	۷	۰	۲	۱۷
کلات	۱۳	۰	۱	۰	۱	۰	۱	۱۰
کوهسرخ	۱۱	۰	۱	۰	۲	۰	۱	۷
گلبهار	۲۰	۰	۳	۰	۳	۰	۴	۱۰
گناباد	۲۶	۰	۳	۰	۵	۰	۲	۱۶
مشهد	۴۶۴	۱۳	۱۲۴	۱	۲۳۳	۲۱	۲۰	۵۲
مه ولات	۲۲	۰	۲	۰	۲	۰	۱	۱۷
نیشابور	۳۳	۲	۱۱	۰	۸	۱	۱	۱۰

جدول ۲-۴ خانه های شبه خانواده به تفکیک شهرستان

شهرستان	جمع	شیرخوارگاه	نوباوگان	کودک و نوجوان ۷ تا ۱۳ سال			کودک و نوجوان ۱۳ تا ۱۸ سال		
				جمع	دولتی	غیردولتی	جمع	دولتی	غیردولتی
۱۳۹۸	۱۰۰	۱	۱۴	۴۴	۰	۴۴	۳۴	۰	۳۴
۱۳۹۹	۹۷	۱	۱۳	۴۷	۰	۴۷	۳۲	۰	۳۲
۱۴۰۰	۹۳	۱	۱۲	۴۴	۰	۴۴	۳۴	۰	۳۴
۱۴۰۱	۹۶	۱	۱۱	۴۴	۰	۴۴	۳۶	۰	۳۶
۱۴۰۲	۹۵	۱	۹	۴۶	۰	۴۶	۳۶	۰	۳۶
باخرز	۰	۰	۰	۰	۰	۰	۰	۰	۰
بجستان	۱	۰	۰	۰	۰	۰	۱	۰	۱
بردسکن	۲	۰	۰	۱	۰	۱	۱	۰	۱
تایباد	۱	۰	۰	۱	۰	۱	۰	۰	۰
ترت جام	۳	۰	۰	۱	۰	۱	۲	۰	۲
ترت حیدریه	۴	۰	۱	۲	۰	۲	۱	۰	۱
جغتای	۱	۰	۰	۱	۰	۱	۰	۰	۰
جوین	۳	۰	۰	۳	۰	۳	۰	۰	۰
چناران	۳	۰	۰	۱	۰	۱	۲	۰	۲
خلیل آباد	۱	۰	۰	۱	۰	۱	۰	۰	۰
خواف	۰	۰	۰	۰	۰	۰	۰	۰	۰
خوشاب	۰	۰	۰	۰	۰	۰	۰	۰	۰
داورزن	۱	۰	۰	۱	۰	۱	۰	۰	۰
درگز	۲	۰	۰	۱	۰	۱	۱	۰	۱
رشتخوار	۰	۰	۰	۰	۰	۰	۰	۰	۰
زاوه	۰	۰	۰	۰	۰	۰	۰	۰	۰
زبرخان	۰	۰	۰	۰	۰	۰	۰	۰	۰
سبزوار	۹	۰	۱	۴	۰	۴	۴	۰	۴
سرخس	۱	۰	۰	۰	۰	۰	۱	۰	۱
ششتمد	۰	۰	۰	۰	۰	۰	۰	۰	۰
صالح آباد	۰	۰	۰	۰	۰	۰	۰	۰	۰
طرقبه شانديز	۲	۰	۱	۱	۰	۱	۰	۰	۰
فریمان	۰	۰	۰	۰	۰	۰	۰	۰	۰
فیروزه	۰	۰	۰	۰	۰	۰	۰	۰	۰
قوچان	۳	۰	۰	۲	۰	۲	۱	۰	۱
کاشمر	۲	۰	۰	۱	۰	۱	۱	۰	۱
کلات	۰	۰	۰	۰	۰	۰	۰	۰	۰
کوهسرخ	۰	۰	۰	۰	۰	۰	۰	۰	۰
گلبهار	۲	۰	۰	۱	۰	۱	۱	۰	۱
گناباد	۵	۰	۰	۳	۰	۳	۲	۰	۲
مشهد	۴۲	۱	۶	۱۷	۰	۱۷	۱۵	۰	۱۵
مه ولات	۲	۰	۰	۱	۰	۱	۱	۰	۱
نیشابور	۵	۰	۰	۳	۰	۳	۲	۰	۲

جدول ۲-۴ خانه های شبه خانواده به تفکیک شهرستان (دنباله)

خانه موقت			آماده سازی			تربیتی			شهرستان
غیردولتی	دولتی	جمع	غیردولتی	دولتی	جمع	غیردولتی	دولتی	جمع	
۱	۱	۲	۴	۰	۴	۱	۰	۱	۱۳۹۸
...	۱	۲	۲	۰	۲	۰	۰	۰	۱۳۹۹
۱	۱	۲		۰	۰	۰	۰	۰	۱۴۰۰
۱	۱	۲	۲	۰	۲	۰	۰	۰	۱۴۰۱
۳	۰	۳	۰	۰	۰	۰	۰	۰	۱۴۰۲
۰	۰	۰	۰	۰	۰	۰	۰	۰	باخرز
۰	۰	۰	۰	۰	۰	۰	۰	۰	بجستان
۰	۰	۰	۰	۰	۰	۰	۰	۰	بردسکن
۰	۰	۰	۰	۰	۰	۰	۰	۰	تایباد
۰	۰	۰	۰	۰	۰	۰	۰	۰	تربت جام
۰	۰	۰	۰	۰	۰	۰	۰	۰	تربت حیدریه
۰	۰	۰	۰	۰	۰	۰	۰	۰	جغتای
۰	۰	۰	۰	۰	۰	۰	۰	۰	جوین
۰	۰	۰	۰	۰	۰	۰	۰	۰	چناران
۰	۰	۰	۰	۰	۰	۰	۰	۰	خلیل آباد
۰	۰	۰	۰	۰	۰	۰	۰	۰	خواف
۰	۰	۰	۰	۰	۰	۰	۰	۰	خوشاب
۰	۰	۰	۰	۰	۰	۰	۰	۰	داورزن
۰	۰	۰	۰	۰	۰	۰	۰	۰	درگز
۰	۰	۰	۰	۰	۰	۰	۰	۰	رشتخوار
۰	۰	۰	۰	۰	۰	۰	۰	۰	زاوه
۰	۰	۰	۰	۰	۰	۰	۰	۰	زبرخان
۰	۰	۰	۰	۰	۰	۰	۰	۰	سبزوار
۰	۰	۰	۰	۰	۰	۰	۰	۰	سرخس
۰	۰	۰	۰	۰	۰	۰	۰	۰	ششتمد
۰	۰	۰	۰	۰	۰	۰	۰	۰	صالح آباد
۰	۰	۰	۰	۰	۰	۰	۰	۰	طرقبه شانديز
۰	۰	۰	۰	۰	۰	۰	۰	۰	فریمان
۰	۰	۰	۰	۰	۰	۰	۰	۰	فیروزه
۰	۰	۰	۰	۰	۰	۰	۰	۰	قوچان
۰	۰	۰	۰	۰	۰	۰	۰	۰	کاشمر
۰	۰	۰	۰	۰	۰	۰	۰	۰	کلات
۰	۰	۰	۰	۰	۰	۰	۰	۰	کوهسرخ
۰	۰	۰	۰	۰	۰	۰	۰	۰	گلبهار
۰	۰	۰	۰	۰	۰	۰	۰	۰	گناباد
۳	۰	۰	۰	۰	۰	۰	۰	۰	مشهد
۰	۰	۰	۰	۰	۰	۰	۰	۰	مه ولات
۰	۰	۰	۰	۰	۰	۰	۰	۰	نیشابور

جدول ۳-۴ مراکز آسیب های اجتماعی به تفکیک شهرستان

شهرستان	جمع کل	مرکز حمایت و بازپروری زنان و دختران آسیب دیده اجتماعی	خانه امن		خدمات سیار اورژانس اجتماعی	خط تلفن اورژانس اجتماعی*
			دولتی	غیردولتی		
۱۳۹۸	۹۱	۳	۱	۰	۲۷	۲۰
۱۳۹۹	۷۲	۳	۱	۰	۲۷	۱
۱۴۰۰	۵۹	۳	۱	۰	۲۷	۱
۱۴۰۱	۵۹	۳	۱	۰	۲۷	۱
۱۴۰۲	۶۱	۳	۱	۰	۲۷	۱
باخرز	۲	۰	۰	۰	۱	۰
بجستان	۰	۰	۰	۰	۰	۰
بردسکن	۲	۰	۰	۰	۱	۰
تایباد	۲	۰	۰	۰	۱	۰
تربت جام	۲	۰	۰	۰	۱	۰
تربت حیدریه	۲	۰	۰	۰	۱	۰
جغتای	۰	۰	۰	۰	۰	۰
جوین	۲	۰	۰	۰	۱	۰
چناران	۲	۰	۰	۰	۱	۰
خلیل آباد	۰	۰	۰	۰	۰	۰
خواف	۲	۰	۰	۰	۱	۰
خوشاب	۰	۰	۰	۰	۰	۰
داورزن	۰	۰	۰	۰	۰	۰
درگز	۲	۰	۰	۰	۱	۰
رشتخوار	۲	۰	۰	۰	۱	۰
زاوه	۲	۰	۰	۰	۱	۰
زبرخان	۰	۰	۰	۰	۰	۰
سبزوار	۲	۰	۰	۰	۱	۰
سرخس	۲	۰	۰	۰	۱	۰
ششتمد	۰	۰	۰	۰	۰	۰
صالح آباد	۰	۰	۰	۰	۰	۰
طرقبه شانديز	۲	۰	۰	۰	۱	۰
فریمان	۲	۰	۰	۰	۱	۰
فیروزه	۰	۰	۰	۰	۰	۰
قوچان	۲	۰	۰	۰	۱	۰
کاشمر	۲	۰	۰	۰	۱	۰
کلات	۰	۰	۰	۰	۰	۰
کوهسرخ	۰	۰	۰	۰	۰	۰
گلبهار	۱	۰	۰	۰	۰	۰
گناباد	۲	۰	۰	۰	۱	۰
مشهد	۲۱	۳	۱	۰	۷	۱
مه ولات	۰	۰	۰	۰	۰	۰
نیشابور	۳	۰	۰	۰	۲	۰

*از سال ۱۳۹۹ خط تلفن اورژانس اجتماعی به صورت متمرکز در مشهد پاسخ داده می شود

جدول ۳-۴ مراکز آسیب های اجتماعی به تفکیک شهرستان (دنباله)

شهرستان	مرکز توانمندسازی کودکان خیابانی	مداخله در بحران های فردی، خانوادگی و اجتماعی	روانی-اجتماعی دختران و خانواده (روزانه)	مرکز حمایتی آموزش کودکان و خانواده	مراکز غیردولتی و غیر اقامتی حمایت و توانمندسازی زنان آسیب دیده اجتماعی (راه نوین)
۱۳۹۸	۲	۴	۱	۱	۱
۱۳۹۹	۲	۲۰	۱	۱	۱
۱۴۰۰	۱	۲۱	۱	۲	۱
۱۴۰۱	۱	۲۱	۱	۲	۱
۱۴۰۲	۲	۲۲	۱	۲	۱
باخرز	۰	۱	۰	۰	۰
بجستان	۰	۰	۰	۰	۰
بردسکن	۰	۱	۰	۰	۰
تایباد	۰	۱	۰	۰	۰
تربت جام	۰	۱	۰	۰	۰
تربت حیدریه	۰	۱	۰	۰	۰
جغتای	۰	۰	۰	۰	۰
جوین	۰	۱	۰	۰	۰
چناران	۰	۱	۰	۰	۰
خلیل آباد	۰	۰	۰	۰	۰
خواف	۰	۱	۰	۰	۰
خوشاب	۰	۰	۰	۰	۰
داورزن	۰	۰	۰	۰	۰
درگز	۰	۱	۰	۰	۰
رشتخوار	۰	۱	۰	۰	۰
زاوه	۰	۱	۰	۰	۰
زبرخان	۰	۰	۰	۰	۰
سبزوار	۰	۱	۰	۰	۰
سرخس	۰	۱	۰	۰	۰
ششتمد	۰	۰	۰	۰	۰
صالح آباد	۰	۰	۰	۰	۰
طرقبه شانديز	۰	۱	۰	۰	۰
فریمان	۰	۱	۰	۰	۰
فیروزه	۰	۰	۰	۰	۰
قوچان	۰	۱	۰	۰	۰
کاشمر	۰	۱	۰	۰	۰
کلات	۰	۰	۰	۰	۰
کوهسرخ	۰	۰	۰	۰	۰
گلپهزار	۰	۱	۰	۰	۰
گناباد	۰	۱	۰	۰	۰
مشهد	۲	۲	۱	۲	۱
مه ولات	۰	۰	۰	۰	۰
نیشابور	۰	۱	۰	۰	۰

جدول ۴-۴ تعداد مراکز روزانه، حرفه آموزی و کارگاههای تولیدی حمایتی به تفکیک شهرستان

شهرستان	جمع کل	ذهنی	دهان و بلع	جسمی حرکتی	فضایچه نخاعی	کم بینا و نابینا	کم شنوا و ناشنوا	سالمند	روانی مزمن	اتیسم	چند معلولیتی	حرفه آموزی	پیش حرفه ای و حمایتی	کارگاه تولیدی	مرکز پشتیبانی شغلی SE
۱۳۹۸	۷۹	۲۳	۰	۲	۱	۰	۶	۴	۱	۸	۲	۲۱	۸	۲	
۱۳۹۹	۸۰	۲۲	۰	۲	۱	۰	۶	۴	۱	۹	۴	۲۲	۷	۲	
۱۴۰۰	۸۳	۲۲	۰	۲	۱	۰	۶	۵	۱	۹	۴	۲۳	۸	۲	
۱۴۰۱	۸۷	۲۲	۰	۲	۱	۰	۶	۵	۱	۸	۴	۲۵	۱۰	۲	
۱۴۰۲	۹۲	۲۲	۱	۲	۱	۰	۶	۵	۱	۸	۴	۲۸	۱۰	۴	
باخرز	۰	۰	۰	۰	۰	۰	۰	۰	۰	۰	۰	۰	۰	۰	
بجستان	۰	۰	۰	۰	۰	۰	۰	۰	۰	۰	۰	۰	۰	۰	
بردسکن	۳	۱	۰	۰	۰	۰	۰	۰	۰	۰	۰	۲	۰	۰	
تایباد	۰	۰	۰	۰	۰	۰	۰	۰	۰	۰	۰	۰	۰	۰	
تربت جام	۱	۱	۰	۰	۰	۰	۰	۰	۰	۰	۰	۰	۰	۰	
تربت حیدریه	۳	۱	۰	۰	۰	۰	۰	۰	۰	۰	۰	۲	۰	۰	
جغتای	۱	۰	۰	۰	۰	۰	۰	۰	۰	۰	۱	۰	۰	۰	
جوین	۱	۰	۰	۰	۰	۰	۰	۰	۰	۰	۱	۰	۰	۰	
چناران	۲	۱	۰	۰	۰	۰	۰	۰	۰	۰	۰	۱	۰	۰	
خلیل آباد	۰	۰	۰	۰	۰	۰	۰	۰	۰	۰	۰	۰	۰	۰	
خواف	۱	۱	۰	۰	۰	۰	۰	۰	۰	۰	۰	۰	۰	۰	
خوشاب	۰	۰	۰	۰	۰	۰	۰	۰	۰	۰	۰	۰	۰	۰	
داورزن	۰	۰	۰	۰	۰	۰	۰	۰	۰	۰	۰	۰	۰	۰	
درگز	۰	۰	۰	۰	۰	۰	۰	۰	۰	۰	۰	۰	۰	۰	
رشتخوار	۰	۰	۰	۰	۰	۰	۰	۰	۰	۰	۰	۰	۰	۰	
زاوه	۰	۰	۰	۰	۰	۰	۰	۰	۰	۰	۰	۰	۰	۰	
زیرخان	۰	۰	۰	۰	۰	۰	۰	۰	۰	۰	۰	۰	۰	۰	
سبزوار	۱۱	۲	۰	۱	۱	۰	۱	۱	۰	۱	۰	۲	۲	۰	
سرخس	۱	۱	۰	۰	۰	۰	۰	۰	۰	۰	۰	۰	۰	۰	
ششتمد	۰	۰	۰	۰	۰	۰	۰	۰	۰	۰	۰	۰	۰	۰	
صالح آباد	۰	۰	۰	۰	۰	۰	۰	۰	۰	۰	۰	۰	۰	۰	
طرقبه شاندیز	۳	۱	۰	۰	۰	۰	۰	۰	۰	۰	۰	۲	۰	۰	
فریمان	۳	۰	۰	۰	۰	۰	۰	۰	۰	۰	۱	۲	۰	۰	
فیروزه	۰	۰	۰	۰	۰	۰	۰	۰	۰	۰	۰	۰	۰	۰	
قوچان	۴	۱	۰	۰	۰	۰	۰	۰	۰	۰	۰	۲	۱	۰	
کاشمر	۶	۱	۰	۰	۱	۱	۱	۱	۰	۱	۰	۲	۰	۰	
کلات	۰	۰	۰	۰	۰	۰	۰	۰	۰	۰	۰	۰	۰	۰	
کوهسرخ	۰	۰	۰	۰	۰	۰	۰	۰	۰	۰	۰	۰	۰	۰	
گلبهار	۰	۰	۰	۰	۰	۰	۰	۰	۰	۰	۰	۰	۰	۰	
گناباد	۵	۱	۰	۰	۰	۰	۰	۰	۰	۰	۰	۲	۲	۰	
مشهد	۳۶	۹	۱	۱	۰	۰	۴	۲	۱	۵	۰	۸	۴	۲	
مه ولات	۱	۰	۰	۰	۰	۰	۰	۰	۰	۰	۱	۰	۰	۰	
نیشابور	۱۰	۱	۰	۰	۰	۰	۱	۱	۰	۱	۰	۳	۲	۱	

جدول ۵-۴ تعداد مراکز شبانه روزی توانبخشی و مراقبتی به تفکیک شهرستان

شهرستان	جمع کل	ذهنی	بیمار روانی مزمن	سالمند	جسمی حرکتی
۱۳۹۸	۹۴	۴۰	۱۰	۴۰	۴
۱۳۹۹	۹۶	۴۳	۱۰	۳۹	۴
۱۴۰۰	۸۷	۳۳	۱۰	۴۰	۴
۱۴۰۱	۹۰	۳۳	۱۳	۴۰	۴
۱۴۰۲	۹۳	۳۴	۱۴	۴۰	۵
باخرز	۰	۰	۰	۰	۰
بجستان	۱	۰	۰	۰	۱
بردسکن	۲	۱	۰	۱	۰
تایباد	۲	۱	۰	۱	۰
تربت جام	۳	۱	۰	۱	۱
تربت حیدریه	۶	۲	۲	۲	۰
جغتای	۰	۰	۰	۰	۰
جوین	۰	۰	۰	۰	۰
چناران	۱	۱	۰	۰	۰
خلیل آباد	۰	۰	۰	۰	۰
خواف	۱	۱	۰	۰	۰
خوشاب	۰	۰	۰	۰	۰
داورزن	۱	۰	۰	۱	۰
درگز	۳	۱	۰	۲	۰
رشتخوار	۰	۰	۰	۰	۰
زاوه	۰	۰	۰	۰	۰
زبرخان	۰	۰	۰	۰	۰
سبزوار	۷	۳	۲	۲	۰
سرخس	۰	۰	۰	۰	۰
ششتمد	۰	۰	۰	۰	۰
صالح آباد	۰	۰	۰	۰	۰
طرقبه شاندیز	۹	۳	۲	۲	۲
فریمان	۱	۱	۰	۰	۰
فیروزه	۲	۱	۱	۰	۰
قوچان	۱	۱	۰	۰	۰
کاشمر	۲	۱	۰	۱	۰
کلات	۰	۰	۰	۰	۰
کوهسرخ	۰	۰	۰	۰	۰
گلبهار	۲	۰	۰	۲	۰
گناباد	۳	۲	۰	۱	۰
مشهد	۳۹	۱۲	۵	۲۱	۱
مه ولات	۰	۰	۰	۰	۰
نیشابور	۷	۲	۲	۳	۰

جدول ۴-۶ تعداد مراکز ارائه خدمات توانبخشی در منزل به تفکیک شهرستان

شهرستان	جمع	ذهنی	بیمار روانی مزمن	سالمند	جسمی حرکتی
۱۳۹۸	۲۰	۴	۸	۴	۴
۱۳۹۹	۲۰	۴	۱۰	۳	۳
۱۴۰۰	۱۹	۴	۹	۳	۳
۱۴۰۱	۲۰	۴	۹	۴	۳
۱۴۰۲	۲۱	۴	۹	۶	۲
باخرز	۰	۰	۰	۰	۰
بجستان	۰	۰	۰	۰	۰
بردسکن	۰	۰	۰	۰	۰
تایباد	۰	۰	۰	۰	۰
تربت جام	۰	۰	۰	۰	۰
تربت حیدریه	۱	۰	۱	۰	۰
جغتای	۰	۰	۰	۰	۰
جوین	۰	۰	۰	۰	۰
چناران	۰	۰	۰	۰	۰
خلیل آباد	۰	۰	۰	۰	۰
خواف	۰	۰	۰	۰	۰
خوشاب	۰	۰	۰	۰	۰
داورزن	۰	۰	۰	۰	۰
درگز	۰	۰	۰	۰	۰
رشتخوار	۰	۰	۰	۰	۰
زاوه	۰	۰	۰	۰	۰
زبرخان	۰	۰	۰	۰	۰
سبزوار	۲	۰	۱	۱	۰
سرخس	۰	۰	۰	۰	۰
ششتمد	۰	۰	۰	۰	۰
صالح آباد	۰	۰	۰	۰	۰
طرقبه شاندیز	۱	۰	۱	۰	۰
فریمان	۰	۰	۰	۰	۰
فیروزه	۰	۰	۰	۰	۰
قوچان	۰	۰	۰	۰	۰
کاشمر	۰	۰	۰	۰	۰
کلات	۰	۰	۰	۰	۰
کوهسرخ	۰	۰	۰	۰	۰
گلبهار	۰	۰	۰	۰	۰
گناباد	۰	۰	۰	۰	۰
مشهد	۱۶	۴	۶	۵	۱
مه ولات	۰	۰	۰	۰	۰
نیشابور	۱	۰	۰	۰	۱

جدول ۷-۴ تعداد خانه های توانبخشی شبانه روزی به تفکیک شهرستان

شهرستان	جمع کل	ذهنی	روانی مزمن	موقت اتیسم	سالمند	جسمی حرکتی
۱۳۹۸	۱۱	۹	۱	۰	۱	۰
۱۳۹۹	۱۲	۱۰	۱	۰	۱	۰
۱۴۰۰	۱۸	۱۱	۴	۰	۳	۰
۱۴۰۱	۲۰	۱۲	۴	۰	۴	۰
۱۴۰۲	۲۳	۱۳	۵	۰	۵	۰
باخرز	۰	۰	۰	۰	۰	۰
بجستان	۰	۰	۰	۰	۰	۰
بردسکن	۱	۰	۰	۰	۱	۰
تایباد	۰	۰	۰	۰	۰	۰
ترت جام	۰	۰	۰	۰	۰	۰
ترت حیدریه	۵	۴	۰	۰	۱	۰
جغتای	۰	۰	۰	۰	۰	۰
جوین	۰	۰	۰	۰	۰	۰
چناران	۳	۲	۰	۰	۱	۰
خلیل آباد	۰	۰	۰	۰	۰	۰
خواف	۰	۰	۰	۰	۰	۰
خوشاب	۰	۰	۰	۰	۰	۰
داورزن	۰	۰	۰	۰	۰	۰
درگز	۰	۰	۰	۰	۰	۰
رشتخوار	۰	۰	۰	۰	۰	۰
زاوه	۰	۰	۰	۰	۰	۰
زبرخان	۰	۰	۰	۰	۰	۰
سبزوار	۱	۰	۱	۰	۰	۰
سرخس	۰	۰	۰	۰	۰	۰
ششتمد	۰	۰	۰	۰	۰	۰
صالح آباد	۰	۰	۰	۰	۰	۰
طرقبه شانديز	۲	۰	۲	۰	۰	۰
فریمان	۴	۲	۰	۰	۲	۰
فیروزه	۰	۰	۰	۰	۰	۰
قوچان	۰	۰	۰	۰	۰	۰
کاشمر	۰	۰	۰	۰	۰	۰
کلات	۰	۰	۰	۰	۰	۰
کوهسرخ	۰	۰	۰	۰	۰	۰
گلبهار	۰	۰	۰	۰	۰	۰
گناباد	۰	۰	۰	۰	۰	۰
مشهد	۷	۵	۲	۰	۰	۰
مه ولات	۰	۰	۰	۰	۰	۰
نیشابور	۰	۰	۰	۰	۰	۰

جدول ۸-۴ تعداد مراکز و دفاتر مشاوره حضوری به تفکیک شهرستان

شهرستان	جمع کل	دولتی			غیردولتی		
		دفتر مشاوره حضوری	مرکز مشاوره حضوری	جمع	جمع مرکز مشاوره	مرکز سلامت روان	مرکز مشاوره عمومی
۱۳۹۸	۲۲۸	۱	۱	۲۲۷	۴۰	۹۷	۳۱
۱۳۹۹	۲۳۰	۱	۱	۲۲۹	۴۰	۹۷	۳۰
۱۴۰۰	۲۳۳	۱	۱	۲۳۲	۳۲	۱۱۱	۳۰
۱۴۰۱	۲۱۴	۱	۱	۲۱۳	۲۱	۱۴۱	۲۲
۱۴۰۲	۲۱۷	۱	۱	۲۱۶	۲۱	۱۲۸	۲۹
باخرز	۲	۰	۰	۲	۱	۱	۰
بجستان	۲	۰	۰	۲	۱	۱	۰
بردسکن	۴	۰	۰	۴	۲	۱	۱
تایباد	۴	۰	۰	۴	۲	۱	۰
تربت جام	۲	۰	۰	۲	۰	۱	۰
تربت حیدریه	۸	۰	۰	۸	۷	۱	۰
جغتای	۲	۰	۰	۲	۱	۰	۰
جوین	۰	۰	۰	۰	۰	۰	۰
چناران	۱	۰	۰	۱	۱	۰	۰
خلیل آباد	۰	۰	۰	۰	۰	۰	۰
خواف	۲	۰	۰	۲	۲	۰	۰
خوشاب	۰	۰	۰	۰	۰	۰	۰
داورزن	۱	۰	۰	۱	۱	۰	۰
درگز	۴	۰	۰	۴	۱	۰	۰
رشتخوار	۰	۰	۰	۰	۰	۰	۰
زاده	۰	۰	۰	۰	۰	۰	۰
زبرخان	۱	۰	۰	۱	۱	۰	۰
سبزوار	۱۰	۰	۰	۱۰	۹	۱	۰
سرخس	۲	۰	۰	۲	۲	۰	۰
ششتمد	۰	۰	۰	۰	۰	۰	۰
صالح آباد	۲	۰	۰	۲	۱	۱	۰
طرقبه شانديز	۲	۰	۰	۲	۲	۰	۰
فریمان	۱	۰	۰	۱	۱	۰	۰
فیروزه	۱	۰	۰	۱	۱	۰	۰
قوچان	۱۰	۰	۰	۱۰	۸	۲	۰
کاشمر	۱۱	۰	۰	۱۱	۱۱	۰	۰
کلات	۱	۰	۰	۱	۱	۰	۰
کوهسرخ	۱	۰	۰	۱	۰	۱	۰
گلبهار	۳	۰	۰	۳	۳	۰	۰
گناباد	۳	۰	۰	۳	۳	۰	۰
مشهد	۱۲۴	۱	۱	۱۲۳	۱۱۹	۴	۰
مه ولات	۲	۰	۰	۲	۱	۱	۰
نیشابور	۱۱	۰	۰	۱۱	۱۱	۰	۰

جدول ۹-۴ تعداد مراکز صدای مشاور و کد ده رقمی به تفکیک شهرستان

شهرستان	جمع کل	(دولتی) ۱۴۸۰	کد ده رقمی (غیردولتی)
۱۳۹۸	۱۷	۱	۱۶
۱۳۹۹	۱۴	۱	۱۳
۱۴۰۰	۹	۱	۸
۱۴۰۱	۱	۱	۰
۱۴۰۲	۱	۱	۰
باخرز	۰	۰	۰
بجستان	۰	۰	۰
بردسکن	۰	۰	۰
تایباد	۰	۰	۰
تربت جام	۰	۰	۰
تربت حیدریه	۰	۰	۰
جغتای	۰	۰	۰
جوین	۰	۰	۰
چناران	۰	۰	۰
خلیل آباد	۰	۰	۰
خواف	۰	۰	۰
خوشاب	۰	۰	۰
داورزن	۰	۰	۰
درگز	۰	۰	۰
رشتخوار	۰	۰	۰
زاوه	۰	۰	۰
زبرخان	۰	۰	۰
سبزوار	۰	۰	۰
سرخس	۰	۰	۰
ششتمد	۰	۰	۰
صالح آباد	۰	۰	۰
طرقبه شانديز	۰	۰	۰
فریمان	۰	۰	۰
فیروزه	۰	۰	۰
قوچان	۰	۰	۰
کاشمر	۰	۰	۰
کلات	۰	۰	۰
کوهسرخ	۰	۰	۰
گلبهار	۰	۰	۰
گناباد	۰	۰	۰
مشهد	۱	۱	۰
مه ولات	۰	۰	۰
نیشابور	۰	۰	۰

جدول ۱۰-۴ تعداد مراکز درمان اختلال و کاهش آسیب مصرف مواد مخدر یا روان گردان به تفکیک شهرستان

شهرستان	جمع کل	درمان						
		جمع	سرپایی دولتی	سرپایی غیردولتی	اقامتی بهبود و بازتوانی	اجتماع درمان مدار	توانمندسازی	جامع
۱۳۹۸	۳۸۲	۳۵۳	۱	۲۷۱	۷۹	۲	۰	۰
۱۳۹۹	۳۷۵	۳۴۳	۱	۲۷۸	۶۳	۱	۰	۰
۱۴۰۰	۳۷۵	۳۵۱	۱	۲۸۲	۶۶	۱	۱	۱
۱۴۰۱	۳۵۱	۳۳۱	۱	۲۴۸	۷۸	۱	۳	۰
۱۴۰۲	۳۵۲	۳۲۹	۱	۲۴۲	۸۲	۱	۳	۰
باخرز	۱	۱	۰	۱	۰	۰	۰	۰
بجستان	۲	۲	۰	۰	۲	۰	۰	۰
بردسکن	۵	۵	۰	۴	۱	۰	۰	۰
تایباد	۴	۴	۰	۳	۱	۰	۰	۰
تربت جام	۵	۵	۰	۴	۱	۰	۰	۰
تربت حیدریه	۱	۱	۰	۰	۱	۰	۰	۰
جغتای	۱	۱	۰	۰	۱	۰	۰	۰
جوین	۳	۳	۰	۳	۰	۰	۰	۰
چناران	۵	۵	۰	۴	۱	۰	۰	۰
خلیل آباد	۱	۱	۰	۱	۰	۰	۰	۰
خواف	۱	۱	۰	۱	۰	۰	۰	۰
خوشاب	۱	۱	۰	۱	۰	۰	۰	۰
داورزن	۱	۱	۰	۰	۱	۰	۰	۰
درگز	۴	۴	۰	۴	۰	۰	۰	۰
رشتخوار	۴	۴	۰	۳	۱	۰	۰	۰
زاوه	۲	۲	۰	۱	۱	۰	۰	۰
زبرخان	۱	۱	۰	۰	۱	۰	۰	۰
سبزوار	۱۴	۱۳	۰	۸	۴	۱	۰	۰
سرخس	۴	۴	۰	۳	۱	۰	۰	۰
ششتمد	۰	۰	۰	۰	۰	۰	۰	۰
صالح آباد	۱	۱	۰	۱	۰	۰	۰	۰
طرقبه شانديز	۱	۱	۰	۱	۰	۰	۰	۰
فریمان	۲	۲	۰	۲	۰	۰	۰	۰
فیروزه	۱	۱	۰	۰	۱	۰	۰	۰
قوچان	۴	۴	۰	۲	۲	۰	۰	۰
کاشمر	۷	۷	۰	۶	۱	۰	۰	۰
کلات	۱	۱	۰	۱	۰	۰	۰	۰
کوهسرخ	۲	۲	۰	۱	۱	۰	۰	۰
گلبهار	۳	۳	۰	۲	۱	۰	۰	۰
گناباد	۵	۵	۰	۰	۵	۰	۰	۰
مشهد	۲۵۴	۲۳۳	۱	۱۸۴	۴۵	۰	۳	۰
مه ولات	۲	۲	۰	۱	۱	۰	۰	۰
نیشابور	۹	۸	۰	۰	۸	۰	۰	۰

جدول ۱۰-۴ تعداد مراکز درمان اختلال و کاهش آسیب مصرف مواد مخدر یا روان گردان به تفکیک

شهرستان (دنباله)

کاهش آسیب


شهرستان	جمع	تیم سیار	گذری	سرپناه شبانه	گذری - سرپناه	موبایل ون	کانکس
۱۳۹۸	۲۹	۱۰	۱۰	۸	۰	۱	۰
۱۳۹۹	۳۲	۱۰	۱۰	۸	۰	۱	۳
۱۴۰۰	۲۴	۰	۱۰	۹	۰	۱	۴
۱۴۰۱	۲۰	۰	۸	۳	۱	۱	۷
۱۴۰۲	۲۳	۵	۷	۲	۱	۱	۷
باخرز	۰	۰	۰	۰	۰	۰	۰
بجستان	۰	۰	۰	۰	۰	۰	۰
بردسکن	۰	۰	۰	۰	۰	۰	۰
تایباد	۰	۰	۰	۰	۰	۰	۰
ترت جام	۰	۰	۰	۰	۰	۰	۰
ترت حیدریه	۰	۰	۰	۰	۰	۰	۰
جغتای	۰	۰	۰	۰	۰	۰	۰
جوین	۰	۰	۰	۰	۰	۰	۰
چناران	۰	۰	۰	۰	۰	۰	۰
خلیل آباد	۰	۰	۰	۰	۰	۰	۰
خواف	۰	۰	۰	۰	۰	۰	۰
خوشاب	۰	۰	۰	۰	۰	۰	۰
داورزن	۰	۰	۰	۰	۰	۰	۰
درگز	۰	۰	۰	۰	۰	۰	۰
رشتخوار	۰	۰	۰	۰	۰	۰	۰
زاوه	۰	۰	۰	۰	۰	۰	۰
زیرخان	۰	۰	۰	۰	۰	۰	۰
سبزوار	۱	۰	۰	۱	۰	۰	۰
سرخس	۰	۰	۰	۰	۰	۰	۰
ششتمد	۰	۰	۰	۰	۰	۰	۰
صالح آباد	۰	۰	۰	۰	۰	۰	۰
طرقبه شاندیز	۰	۰	۰	۰	۰	۰	۰
فریمان	۰	۰	۰	۰	۰	۰	۰
فیروزه	۰	۰	۰	۰	۰	۰	۰
قوچان	۰	۰	۰	۰	۰	۰	۰
کاشمر	۰	۰	۰	۰	۰	۰	۰
کلات	۰	۰	۰	۰	۰	۰	۰
کوهسرخ	۰	۰	۰	۰	۰	۰	۰
گلبهار	۰	۰	۰	۰	۰	۰	۰
گناباد	۰	۰	۰	۰	۰	۰	۰
مشهد	۲۱	۵	۶	۱	۱	۱	۷
مه ولات	۰	۰	۰	۰	۰	۰	۰
نیشابور	۱	۰	۱	۰	۰	۰	۰

جدول ۱۱-۴ تعداد تیم های تحت پوشش برنامه پیشگیری اجتماع محور از اعتیاد به تفکیک شهرستان

شهرستان	جمع کل	محلها			محیط آموزشی			محیط کار		فضای مجازی
		جمع	شهری	روستایی	جمع	آموزش و پرورش	دانشگاه	جمع	نظامی	
۱۳۹۸	۱۵۸	۱۰۸	۴۸	۶۰	۴۵	۲۶	۴	۵	۲	۴
۱۳۹۹	۲۸	۲۶	۲۵	۱	۰	۰	۰	۲	۰	۲
۱۴۰۰	۱۱۸	۳۰	۱۸	۱۲	۵	۰	۲	۱۱	۴	۸
۱۴۰۱	۱۰۵	۱۰۵	۷۹	۲۶	۰	۰	۰	۰	۰	۰
۱۴۰۲	۱۰۹	۱۰۹	۸۳	۲۶	۰	۰	۰	۰	۰	۰
باخرز	۴	۴	۲	۲	۰	۰	۰	۰	۰	۰
بجستان	۱	۱	۱	۰	۰	۰	۰	۰	۰	۰
بردسکن	۱	۱	۱	۰	۰	۰	۰	۰	۰	۰
تایباد	۲	۲	۲	۰	۰	۰	۰	۰	۰	۰
تربت جام	۳	۳	۳	۰	۰	۰	۰	۰	۰	۰
تربت حیدریه	۴	۴	۴	۰	۰	۰	۰	۰	۰	۰
جغتای	۲۵	۲۵	۱۰	۱۵	۰	۰	۰	۰	۰	۰
جوین	۲	۲	۲	۰	۰	۰	۰	۰	۰	۰
چناران	۴	۴	۲	۲	۰	۰	۰	۰	۰	۰
خلیل آباد	۲	۲	۲	۰	۰	۰	۰	۰	۰	۰
خواف	۲	۲	۲	۰	۰	۰	۰	۰	۰	۰
خوشاب	۱	۱	۱	۰	۰	۰	۰	۰	۰	۰
داورزن	۱	۱	۱	۰	۰	۰	۰	۰	۰	۰
درگز	۲	۲	۲	۰	۰	۰	۰	۰	۰	۰
رشتخوار	۲	۲	۲	۰	۰	۰	۰	۰	۰	۰
زاوه	۱	۱	۱	۰	۰	۰	۰	۰	۰	۰
زبرخان	۱	۱	۱	۰	۰	۰	۰	۰	۰	۰
سبزوار	۷	۷	۶	۱	۰	۰	۰	۰	۰	۰
سرخس	۲	۲	۲	۰	۰	۰	۰	۰	۰	۰
ششتمد	۱	۱	۱	۰	۰	۰	۰	۰	۰	۰
صالح آباد	۱	۱	۱	۰	۰	۰	۰	۰	۰	۰
طرقبه شانديز	۲	۲	۲	۰	۰	۰	۰	۰	۰	۰
فریمان	۱	۱	۱	۰	۰	۰	۰	۰	۰	۰
فیروزه	۲	۲	۲	۰	۰	۰	۰	۰	۰	۰
قوچان	۳	۳	۳	۰	۰	۰	۰	۰	۰	۰
کاشمر	۲	۲	۲	۰	۰	۰	۰	۰	۰	۰
کلات	۱	۱	۱	۰	۰	۰	۰	۰	۰	۰
کوهسرخ	۱	۱	۱	۰	۰	۰	۰	۰	۰	۰
گلبهار	۴	۴	۳	۱	۰	۰	۰	۰	۰	۰
گناباد	۲	۲	۲	۰	۰	۰	۰	۰	۰	۰
مشهد	۲۰	۲۰	۱۵	۵	۰	۰	۰	۰	۰	۰
مه ولات	۱	۱	۱	۰	۰	۰	۰	۰	۰	۰
نیشابور	۱	۱	۱	۰	۰	۰	۰	۰	۰	۰

جدول ۱۲-۴ تعداد محیط های تحت پوشش برنامه پیشگیری اجتماع محور از اعتیاد به تفکیک شهرستان

شهرستان	جمع کل	محله ها			محیط آموزشی			محیط کار			فضای مجازی	
		جمع	شهری	روستایی	جمع	مهد کودک و پیش دبستانی	آموزش و پرورش	دانشگاه	جمع	نظامی		صنعتی / سازمانی
۱۳۹۸	۲۱۴	۱۰۹	۵۸	۵۱	۸۶	۶۱	۲۳	۲	۱۹	۷	۱۲	-
۱۳۹۹	۳۶۲	۳۶۰	۲۱۰	۱۵۰	۰	۰	۰	۰	۰	۰	۲	-
۱۴۰۰	۱۴۲	۴۴	۳۲	۱۲	۶	۰	۴	۲	۱۶	۲	۱۴	۷۶
۱۴۰۱	۳۲۸	۱۱۱	۷۲	۳۹	۱۲	۲	۱۰	۰	۱۱	۳	۸	۱۹۴
۱۴۰۲	۴۲۲	۱۷۰	۱۱۳	۵۷	۳۸	۱۳	۱۹	۶	۲۲	۲	۲۰	۱۹۲
باخرز	۷	۳	۲	۱	۰	۰	۰	۰	۰	۰	۰	۴
بجستان	۵	۲	۱	۱	۰	۰	۰	۰	۰	۰	۰	۳
بردسکن	۱۵	۹	۵	۴	۲	۲	۰	۰	۱	۰	۱	۳
تایباد	۱۵	۷	۴	۳	۲	۰	۱	۱	۱	۰	۱	۵
تربت جام	۹	۴	۲	۲	۰	۰	۰	۰	۲	۰	۲	۳
تربت حیدریه	۱۴	۵	۴	۱	۱	۰	۰	۱	۰	۰	۰	۸
جغتای	۱۲	۵	۲	۳	۰	۰	۰	۰	۰	۰	۰	۷
جوین	۶	۳	۲	۱	۰	۰	۰	۰	۰	۰	۰	۳
چناران	۱۵	۵	۳	۲	۱	۰	۱	۰	۱	۰	۱	۸
خلیل آباد	۱۵	۸	۵	۳	۱	۱	۰	۰	۰	۰	۰	۶
خواف	۹	۲	۱	۱	۲	۰	۲	۰	۰	۰	۰	۵
خوشاب	۶	۳	۲	۱	۰	۰	۰	۰	۰	۰	۰	۳
داورزن	۶	۲	۱	۱	۰	۰	۰	۰	۰	۰	۰	۴
درگز	۱۵	۳	۱	۲	۰	۰	۰	۰	۰	۰	۰	۱۲
رشتخوار	۱۶	۵	۳	۲	۶	۴	۲	۰	۰	۰	۰	۵
زاوه	۷	۳	۲	۱	۰	۰	۰	۰	۰	۰	۰	۴
زبرخان	۱۰	۳	۲	۱	۵	۲	۳	۰	۰	۰	۰	۲
سبزوار	۲۰	۹	۶	۳	۱	۰	۱	۰	۰	۰	۲	۸
سرخس	۱۳	۵	۴	۱	۳	۰	۱	۲	۰	۰	۰	۵
ششتمد	۶	۲	۱	۱	۰	۰	۰	۰	۰	۰	۰	۴
صالح آباد	۷	۴	۳	۱	۰	۰	۰	۰	۰	۰	۰	۳
طرقبه شانديز	۱۴	۵	۲	۳	۲	۱	۱	۰	۰	۰	۰	۷
فریمان	۱۱	۳	۲	۱	۰	۰	۰	۰	۰	۰	۰	۸
فیروزه	۱۶	۵	۳	۲	۱	۰	۱	۰	۰	۰	۲	۸
قوچان	۱۴	۴	۳	۱	۳	۲	۱	۰	۱	۱	۰	۶
کاشمر	۱۷	۷	۵	۲	۰	۰	۰	۰	۰	۰	۲	۸
کلات	۱۰	۳	۲	۱	۰	۰	۰	۰	۰	۰	۰	۷
کوهسرخ	۷	۴	۳	۱	۱	۱	۰	۰	۰	۰	۰	۲
گلبهار	۱۰	۴	۳	۱	۱	۰	۱	۰	۰	۰	۰	۵
گناباد	۱۶	۶	۴	۲	۴	۰	۲	۲	۰	۰	۰	۶
مشهد	۵۲	۲۵	۲۲	۳	۱	۰	۱	۰	۰	۱	۸	۱۷
مه ولات	۱۷	۶	۴	۲	۰	۰	۰	۰	۰	۰	۰	۱۱
نیشابور	۱۰	۶	۴	۲	۱	۰	۱	۰	۰	۰	۱	۲



ادارہ کل بحیثیتی استان خراسان رضوی