



سالنامه آماری ۱۴۰۰
اداره فناوری اطلاعات، امنیت فضای مجازی، تحول اداری و توسعه خدمات بهزیستی
اداره کل بهزیستی استان اصفهان



فهرست..... صفحه

۷..... مقدمه

۹..... فصل اول: نیروی انسانی.....

۱۰..... جدول تعداد شاغلان اداره کل بهزیستی و سایر مراکز به تفکیک شهرستان: ۱۴۰۰-۹۹.....

۱۱..... جدول تعداد شاغلان سازمان برحسب نوع استخدام و جنس به تفکیک شهرستان: ۱۴۰۰-۹۹.....

۱۳..... جدول تعداد شاغلان سازمان برحسب مدرک تحصیلی و جنس به تفکیک شهرستان: ۱۴۰۰-۹۹.....

۱۶..... نقشه توزیع نسبی شاغلان سازمان به تفکیک شهرستان: ۱۳۹۹.....

۱۷..... جدول تعداد شاغلان مراکز غیردولتی به تفکیک شهرستان: ۱۴۰۰-۹۹.....

۱۸..... جدول تعداد شاغلان در برنامه CBR به تفکیک شهرستان: ۱۴۰۰-۹۹.....

۲۰..... فصل دوم: خدمت گیرنده.....

۲۱..... تعاریف و مفاهیم.....

۲۷..... جدول تعداد خدمت گیرندگان اداره کل به تفکیک شهرستان: ۱۴۰۰-۹۹.....

۳۰..... جدول تعداد مددجویان تحت پوشش سازمان به تفکیک شهرستان: ۱۴۰۰-۹۹.....

۳۱..... جدول تعداد خانوار تحت پوشش برحسب جنس و بعد خانوار به تفکیک شهرستان: ۱۴۰۰-۹۹.....

۳۳..... نمایش تفکیک شهرستان ها بر اساس افراد تحت پوشش به جمعیت شهرستان: ۱۴۰۰-۹۹.....

۳۴..... نمودار مقایسه افراد تحت پوشش به تفکیک شهرستان: ۱۴۰۰-۹۹.....

۳۵..... جدول مددجویان و اعضای خانوار تحت پوشش به تفکیک شهرستان: ۱۴۰۰-۹۹.....

۳۶..... جدول تعداد سالمندان تحت پوشش برحسب جنس به تفکیک شهرستان: ۱۴۰۰-۹۹.....

۳۷..... نمایش تفکیک شهرستان ها بر اساس نسبت سالمندان تحت پوشش به کل افراد تحت پوشش شهرستان: ۱۴۰۰-۹۹.....

۳۸..... جدول تعداد معلولیت مددجویان کم توان برحسب جنس، نوع و شدت معلولیت به تفکیک شهرستان: ۱۴۰۰-۹۹.....

۴۴..... جدول تعداد معلولیت ثبت شده برای معلولین تحت پوشش به تفکیک جنس و شهرستان: ۱۴۰۰-۹۹.....

۴۵..... جدول تعدد معلولین تحت پوشش به تفکیک جنس و شهرستان: ۱۴۰۰-۹۹.....

۴۶..... نمایش درصد معلولیت معلولین تحت پوشش به کل معلولیت ها: ۱۴۰۰-۹۹.....

۴۷..... نمایش درصد معلولین تحت پوشش به کل جمعیت شهرستان: ۱۴۰۰-۹۹.....

۴۸..... جدول تعداد فرزندان تحت سرپرستی سازمان برحسب جنس و نوع مراقبت به تفکیک شهرستان: ۱۴۰۰-۹۹.....

۴۹..... جدول تعداد خدمت گیرندگان مراکز آسپه های اجتماعی به تفکیک شهرستان: ۱۴۰۰-۹۹.....

۵۱..... جدول تعداد خدمت گیرندگان مراکز روزانه، حرفه آموزی و کارگاههای تولیدی حمایتی به تفکیک شهرستان: ۱۴۰۰-۹۹.....

۵۴..... جدول تعداد خدمت گیرندگان واحدهای توانبخشی به تفکیک شهرستان: ۱۴۰۰-۹۹.....

۵۵..... جدول تعداد خدمت گیرندگان مراکز شبانه روزی توانبخشی و مراقبتی به تفکیک شهرستان: ۱۴۰۰-۹۹.....

۵۶..... جدول تعداد خدمت گیرندگان مراکز ارائه خدمات توانبخشی در منزل به تفکیک شهرستان: ۱۴۰۰-۹۹.....

۵۷..... جدول تعداد خدمت گیرندگان خانه های توانبخشی شبانه روزی به تفکیک شهرستان: ۱۴۰۰-۹۹.....

سائمه آماری سال ۱۴۰۰ استان اصفهان

تدوین: مرکز فناوری اطلاعات، امنیت فضای مجازی، تحول اداری و توسعه خدمات بهزیستی

گردآورندگان: مهندس امیرنمازی، شهاب رزق

سال: ۱۴۰۱

جدول تعداد مددجویان دارای معلولیت شناسایی شده در برنامه CBR به تفکیک شهرستان: ۱۴۰۰-۹۹ ۵۸

جدول تعداد خدمت گیرندگان دارای معلولیت در برنامه CBR-مولفه سلامت به تفکیک شهرستان: ۱۴۰۰-۹۹ ۶۰

جدول تعداد خدمت گیرندگان دارای معلولیت در برنامه CBR-مولفه آموزشها به تفکیک شهرستان: ۱۴۰۰-۹۹ ۶۱

جدول تعداد خدمت گیرندگان دارای معلولیت در برنامه CBR-حرفه آموزی/خوداشتغالی/ اشتغال دستمزدی/ کمک های مودی و مستمر/ صندوق های خرد محلی به تفکیک شهرستان: ۱۴۰۰-۹۹ ۶۳

نمایش تعداد غربالگری شنوایی انجام شده و تعداد متولدین استان تا پایان سال ۱۴۰۰ ۶۵

جدول تعداد خدمت گیرندگان دارای معلولیت در برنامه CBR-مولفه اجتماعی به تفکیک شهرستان: ۱۴۰۰-۹۹ ۶۶

جدول تعداد خدمت گیرندگان دارای معلولیت در برنامه CBR-مولفه توانمندسازی به تفکیک شهرستان: ۱۴۰۰-۹۹ ۶۷

جدول تعداد خدمت گیرندگان دارای معلولیت در برنامه CBR-مولفه مناسب سازی به تفکیک شهرستان: ۱۴۰۰-۹۹ ۶۸

جدول تعداد خدمت گیرندگان دارای معلولیت در برنامه CBR-مولفه ساخت و تعمیر مسکن به تفکیک شهرستان: ۱۴۰۰-۹۹ ۶۹

جدول تعداد خدمت گیرندگان برنامه های پیشگیری از معلولیتها به تفکیک شهرستان: ۱۴۰۰-۹۹ ۷۰

جدول تعداد جلسات و مراجعات مشاوره حضوری برحسب نوع مدیریت به تفکیک شهرستان: ۱۴۰۰-۹۹ ۷۱

جدول تعداد خدمت گیرندگان مراکز درمان و کاهش آسیب اختلال مصرف مواد مخدر یا روان گردان به تفکیک شهرستان: ۱۴۰۰-۹۹ ۷۳

جدول تعداد جمعیت تحت پوشش برنامه پیشگیری اجتماع محور از اعتیاد به تفکیک استان: ۱۴۰۰-۹۹ ۷۵

فصل سوم: خدمت: ۷۶

تعاریف و مفاهیم ۷۷

جدول تعداد خدمات ارائه شده به خدمت گیرندگان به تفکیک شهرستان: ۱۴۰۰-۹۹ ۸۴

جدول کمک هزینه خدمات توانبخشی حمایتی مستمر دریافت شده توسط مددجویان برحسب محل تامین اعتبار و جنس به تفکیک شهرستان: ۱۴۰۰-۹۹ ۹۰

جدول تعداد خدمت پشت نوبت دریافت کمک هزینه خدمات توانبخشی حمایتی مستمر ارائه شده به مددجویان برحسب محل تامین اعتبار و جنس به تفکیک شهرستان: ۱۴۰۰-۹۹ ۹۲

جدول تعداد کمک هزینه پرداخت شهرییه دانشگاههای غیردولتی دانشجویان تحت پوشش به تفکیک شهرستان: ۱۴۰۰-۹۹ ۹۴

جدول تعداد خدمت فرزندخواندگی ارائه شده به متقاضیان به تفکیک شهرستان: ۱۴۰۰-۹۹ ۹۵

جدول تعداد کمک هزینه تحصیلی فرزندان دانش آموز مستقر در خانه ها به تفکیک شهرستان: ۱۴۰۰-۹۹ ۹۶

جدول تعداد خدمت مناسب سازی محیط زندگی و وسیله نقلیه دریافت شده توسط خدمت گیرندگان به تفکیک شهرستان: ۱۴۰۰-۹۹ ۹۹

جدول تعداد خدمت ارائه شده در زمینه مستند سازی و آگاه سازی به خدمت گیرندگان در برنامه CBR به تفکیک شهرستان: ۱۴۰۰-۹۹ ۱۰۰

جدول تعداد خدمت آموزش ارائه شده به شرکای کاری در برنامه CBR به تفکیک شهرستان: ۱۴۰۰-۹۹ ۱۰۲

جدول میزان مشارکتهای نقدی و غیرنقدی در برنامه CBR به تفکیک شهرستان: ۱۴۰۰-۹۹ ۱۰۳

جدول تعداد تماسهای موفق صدای مشاور برحسب نوع مدیریت به تفکیک شهرستان: ۱۴۰۰-۹۹ ۱۰۴

جدول تعداد واحدهای مسکونی در دست احداث و واگذار شده به تفکیک شهرستان: ۱۴۰۰-۹۹ ۱۰۵

جدول تعداد اشتغال تعهد و ایجاد شده به تفکیک شهرستان: ۱۴۰۰-۹۹ ۱۰۶

جدول میزان مشارکت های نقدی، غیر نقدی و خدماتی مراکز دولتی به تفکیک شهرستان: ۱۴۰۰-۹۹ ۱۰۷

فصل چهارم: مرکز ۱۰۸

تعاریف و مفاهیم ۱۰۹

نمایش نسبت افراد خدمت گیرنده از مراکز اعتیاد به جمعیت شهرستان ۱۲۳

جدول تعداد مراکز سازمان به تفکیک شهرستان: ۱۴۰۰-۹۹ ۱۲۴

جدول تعداد خانه های شبه خانواده به تفکیک شهرستان: ۱۴۰۰-۹۹ ۱۲۷

جدول تعداد مراکز آسیبهای اجتماعی به تفکیک شهرستان: ۱۴۰۰-۹۹ ۱۲۹

جدول تعداد مراکز روزانه، حرفه آموزی و کارگاههای تولیدی حمایتی به تفکیک شهرستان: ۱۴۰۰-۹۹ ۱۳۱

جدول تعداد واحدهای توانبخشی به تفکیک شهرستان: ۱۴۰۰-۹۹ ۱۳۲

جدول تعداد مراکز شبانه روزی توانبخشی و مراقبتی به تفکیک شهرستان: ۱۴۰۰-۹۹ ۱۳۳

جدول تعداد مراکز ارائه خدمات توانبخشی در منزل به تفکیک شهرستان: ۱۴۰۰-۹۹ ۱۳۴

جدول تعداد خانه های توانبخشی شبانه روزی به تفکیک شهرستان: ۱۴۰۰-۹۹ ۱۳۵

جدول تعداد شرکای کاری در برنامه CBR به تفکیک شهرستان: ۱۴۰۰-۹۹ ۱۳۶

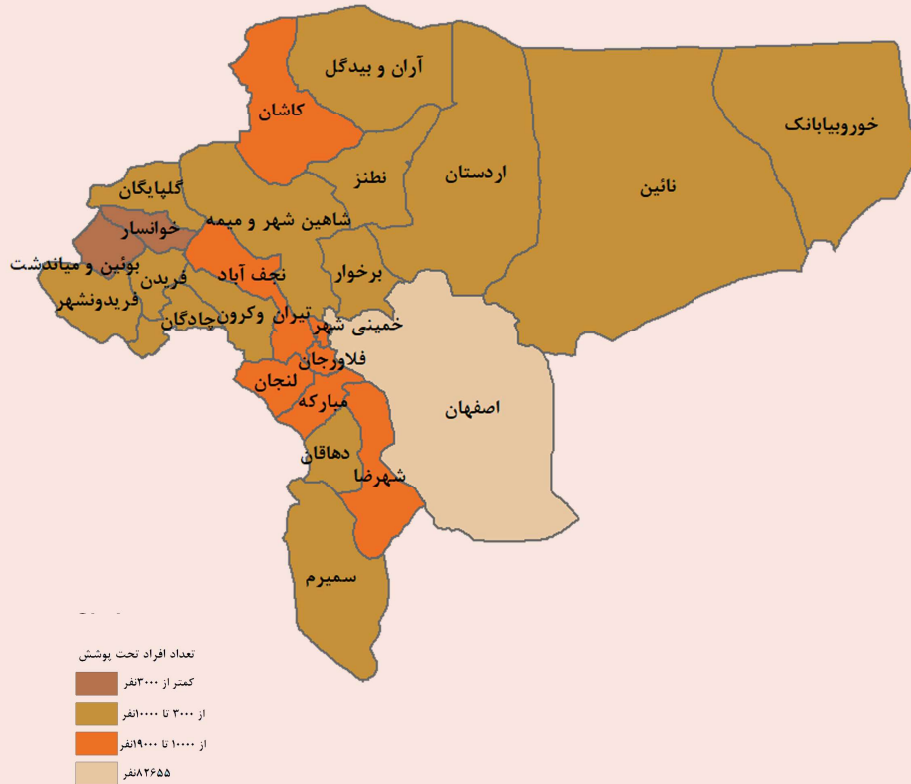
جدول تعداد مراکز و دفاتر مشاوره حضوری به تفکیک شهرستان: ۱۴۰۰-۹۹ ۱۳۷

جدول تعداد مراکز صدای مشاور و کد ده رقمی به تفکیک شهرستان: ۱۴۰۰-۹۹ ۱۳۸

جدول تعداد مراکز درمان اختلال و کاهش آسیب مصرف مواد مخدر یا روان گردان به تفکیک شهرستان: ۱۴۰۰-۹۹ ۱۳۹

جدول تعداد تیم های تحت پوشش برنامه پیشگیری اجتماع محور از اعتیاد به تفکیک شهرستان: ۱۴۰۰-۹۹ ۱۴۰

تفکیک شهرستان ها بر اساس تعداد افراد تحت پوشش



مقدمه

داده های آماری بنیادی ترین اصل برای برنامه ریزی است که اساسی ترین شاخص برای مدیریت قلمرو می شود. سه حلقه آمار و اطلاعات، برنامه ریزی و مدیریت از حلقه های توسعه به شمار می رود. عصر ارتباطات و اطلاعات وقتی معنای یابد که جمع آوری اطلاعات و داده ها به روز باشد و یکی از محاتی که در برنامه ریزی حرسازمانی می توان به آن بعنوان شاخص ترین اصل یاد نمود این است که توسعه بدون برنامه ریزی و برنامه ریزی بدون آمار و اطلاعات قابل تحقق نیست و این سه کامل کننده یکدیگرند. این مهم وقتی قابل تحقق است که نگاه ما به آمار و اطلاعات نگاه جامعی باشد به اصل آمار. لذا گردآوری آمارهای فصلی و به هنگام راه را برای رسیدن به اهداف و مأموریت های سازمان هموارتر خواهد کرد.

دکتر ولی اله نصر
مدیر کل بهزیستی استان اصفهان

تعداد شاغلان اداره کل بهزیستی استان اصفهان به تفکیک نوع استخدام و شهرستان

استان و سال	جمع کل	رسمی	پیمانی	مشمولین قانون کار	انجام کار معین	کارگری	طرحی	امریه
۱۳۹۹	۹۸۶	۳۹۳	۲۲۳	۱۹۲	۸۶	۴۹	۳۹	۴
آران و بیدگل	۲۴	۱۰	۷	۵	۱	۱	۰	۰
اردستان	۱۶	۵	۳	۷	۰	۱	۰	۰
اصفهان	۴۴۵	۲۲۵	۵۸	۴۸	۵۳	۳۲	۲۹	۰
برخور	۲۰	۶	۸	۲	۰	۱	۱	۲
بویین میاندشت	۱۱	۴	۶	۱	۰	۰	۰	۰
تیران و کرون	۱۶	۶	۷	۳	۰	۰	۰	۰
چادگان	۱۰	۱	۵	۲	۰	۱	۱	۰
خمینی شهر	۳۶	۱۸	۷	۶	۲	۲	۱	۰
خوانسار	۱۵	۲	۶	۵	۲	۰	۰	۰
خور و بیابانک	۱۱	۲	۲	۵	۲	۰	۰	۰
دهاقان	۱۷	۴	۱۰	۲	۰	۰	۱	۰
سمیرم	۲۰	۵	۸	۷	۰	۰	۰	۰
شاهین شهر و میمه	۳۲	۱۲	۶	۱۱	۳	۰	۰	۰
شهرضا	۲۶	۱۳	۱۱	۱	۰	۱	۰	۰
فریدن	۱۷	۶	۷	۴	۰	۰	۰	۰
فریدون شهر	۱۰	۳	۵	۲	۰	۰	۰	۰
فلاورجان	۳۵	۱۱	۱۰	۸	۳	۰	۳	۰
کاشان	۵۳	۲۵	۱۴	۱۱	۱	۲	۰	۰
گلپایگان	۲۸	۸	۹	۱۱	۰	۰	۰	۰
لنجان	۳۳	۱۱	۱۲	۶	۱	۱	۲	۰
مبارکه	۲۶	۷	۳	۱۲	۱	۱	۲	۰
نایین	۱۶	۴	۸	۳	۰	۱	۰	۰
نجف آباد	۴۰	۲۴	۵	۶	۳	۲	۰	۰
نطنز	۲۱	۸	۵	۷	۰	۰	۰	۱
۱۴۰۰	۹۷۸	۴۲۰	۲۲۲	۱۷۵	۷۲	۴۶	۴۰	۳

فصل اول: نیروی انسانی

تعداد شاغلان اداره کل بهزیستی استان اصفهان به تفکیک نوع استخدام و شهرستان (زن)

استان و سال	جمع کل	رسمی	پیمانی	مشمولین قانون کار	انجام کار معین	کارگری	طرحی
۱۳۹۹	۶۵۲	۲۳۰	۱۷۵	۱۱۷	۷۹	۱۳	۳۸
آران و بیدگل	۱۵	۴	۶	۳	۱	۱	۰
اردستان	۱۱	۲	۳	۶	۰	۰	۰
اصفهان	۳۰۲	۱۴۰	۵۲	۲۵	۴۷	۹	۲۹
برخورار	۷	۴	۲	۰	۰	۰	۱
بویین میاندشت	۷	۱	۶	۰	۰	۰	۰
تیران و کرون	۹	۲	۵	۲	۰	۰	۰
چادگان	۴	۰	۳	۰	۰	۰	۱
خمینی شهر	۲۲	۹	۶	۳	۲	۱	۱
خوانسار	۱۲	۲	۶	۳	۱	۰	۰
خور و بیابانک	۶	۰	۲	۲	۲	۰	۰
دهقان	۱۲	۳	۷	۱	۰	۰	۱
سمیرم	۱۷	۵	۷	۵	۰	۰	۰
شاهین شهر و میمه	۲۷	۱۱	۵	۹	۲	۰	۰
شهرضا	۲۱	۱۰	۱۰	۱	۰	۰	۰
فریدن	۱۲	۴	۶	۲	۰	۰	۰
فریدونشهر	۴	۱	۲	۱	۰	۰	۰
فلاورجان	۲۳	۶	۶	۵	۳	۰	۳
کاشان	۲۳	۱۵	۱۱	۵	۱	۱	۰
گلبایگان	۱۵	۴	۴	۷	۰	۰	۰
لنجان	۲۲	۷	۸	۴	۱	۰	۲
مبارکه	۲۱	۴	۳	۱۱	۱	۰	۲
نایین	۱۰	۳	۴	۳	۰	۰	۰
نجف آباد	۲۷	۱۵	۵	۴	۳	۰	۰
نطنز	۱۳	۳	۴	۶	۰	۰	۰
۱۴۰۰	۶۵۲	۲۵۵	۱۷۳	۱۰۸	۶۴	۱۲	۴۰

تعداد شاغلان اداره کل بهزیستی استان اصفهان به تفکیک نوع استخدام و شهرستان (مرد)

استان و سال	جمع کل	رسمی	پیمانی	مشمولین قانون کار	انجام کار معین	کارگری	طرحی	امریه
۱۳۹۹	۳۳۴	۱۶۳	۴۸	۷۵	۷	۳۶	۱	۴
آران و بیدگل	۹	۶	۱	۲	۰	۰	۰	۰
اردستان	۵	۳	۰	۱	۰	۱	۰	۰
اصفهان	۱۴۳	۸۵	۶	۲۳	۶	۲۳	۰	۰
برخورار	۱۳	۲	۶	۲	۰	۱	۰	۲
بویین میاندشت	۴	۳	۰	۱	۰	۰	۰	۰
تیران و کرون	۷	۴	۲	۱	۰	۰	۰	۰
چادگان	۶	۱	۲	۲	۰	۱	۰	۰
خمینی شهر	۱۴	۹	۱	۳	۰	۱	۰	۰
خوانسار	۳	۰	۰	۲	۱	۰	۰	۰
خور و بیابانک	۵	۲	۰	۳	۰	۰	۰	۰
دهقان	۵	۱	۳	۱	۰	۰	۰	۰
سمیرم	۳	۰	۱	۲	۰	۰	۰	۰
شاهین شهر و میمه	۵	۱	۱	۲	۱	۰	۰	۰
شهرضا	۵	۳	۱	۰	۰	۱	۰	۰
فریدن	۵	۲	۱	۲	۰	۰	۰	۰
فریدونشهر	۶	۲	۳	۱	۰	۰	۰	۰
فلاورجان	۱۲	۵	۴	۳	۰	۰	۰	۰
کاشان	۲۰	۱۰	۳	۶	۰	۱	۰	۰
گلبایگان	۱۳	۴	۵	۴	۰	۰	۰	۰
لنجان	۱۱	۴	۴	۲	۰	۱	۰	۰
مبارکه	۵	۳	۰	۱	۰	۱	۰	۰
نایین	۶	۱	۴	۰	۰	۱	۰	۰
نجف آباد	۱۳	۹	۰	۲	۰	۲	۰	۰
نطنز	۸	۵	۱	۱	۰	۰	۰	۱
۱۴۰۰	۳۲۶	۱۶۵	۴۹	۶۷	۸	۳۴	۰	۳



تعداد شاغلان اداره كل بهزيستي استان اصفهان به تفكيك مدرک تحصيلي و شهرستان (مرد)

استان و سال	جمع	زيرديپلم	ديپلم	فوق ديپلم	ليسانس	فوق ليسانس	دكترى
استان و سال	۱۳۹۹	۶۱	۵۹	۹	۸۸	۹۸	۱۹
آران و بيدگل	۹	۱	۱	۱	۲	۳	۱
اردستان	۵	۱	۱	۰	۳	۰	۰
اصفهان	۱۴۳	۲۱	۲۴	۴	۳۳	۴۲	۱۹
برخوار	۱۳	۲	۱	۱	۵	۴	۰
بويين مياندشت	۴	۰	۱	۰	۰	۳	۰
تيران و كرون	۷	۱	۱	۰	۰	۵	۰
چادگان	۱	۱	۲	۰	۲	۱	۰
خميني شهر	۱۴	۳	۲	۰	۳	۶	۰
خوانسار	۳	۱	۲	۰	۰	۰	۰
خور و بيبانك	۵	۲	۱	۰	۱	۱	۰
دهاقان	۵	۱	۰	۰	۲	۲	۰
سميرم	۳	۰	۱	۱	۱	۰	۰
شاهين شهر و ميمه	۵	۲	۰	۰	۲	۱	۰
شهرضا	۵	۱	۱	۰	۲	۱	۰
فريدن	۵	۱	۲	۰	۲	۰	۰
فريدون شهر	۶	۰	۱	۰	۴	۱	۰
فلاورجان	۱۲	۳	۲	۰	۲	۵	۰
كاشان	۲۰	۵	۴	۰	۶	۴	۱
گلباگان	۱۳	۲	۳	۱	۲	۵	۰
لنجان	۱۱	۱	۱	۰	۴	۵	۰
مباركه	۵	۱	۱	۰	۲	۱	۰
نايين	۶	۱	۰	۰	۰	۵	۰
نجف آباد	۱۳	۳	۲	۰	۳	۵	۰
نطنز	۸	۰	۱	۱	۲	۴	۰
۱۴۰۰	۲۲۶	۵۴	۵۵	۹	۸۳	۱۰۴	۲۱

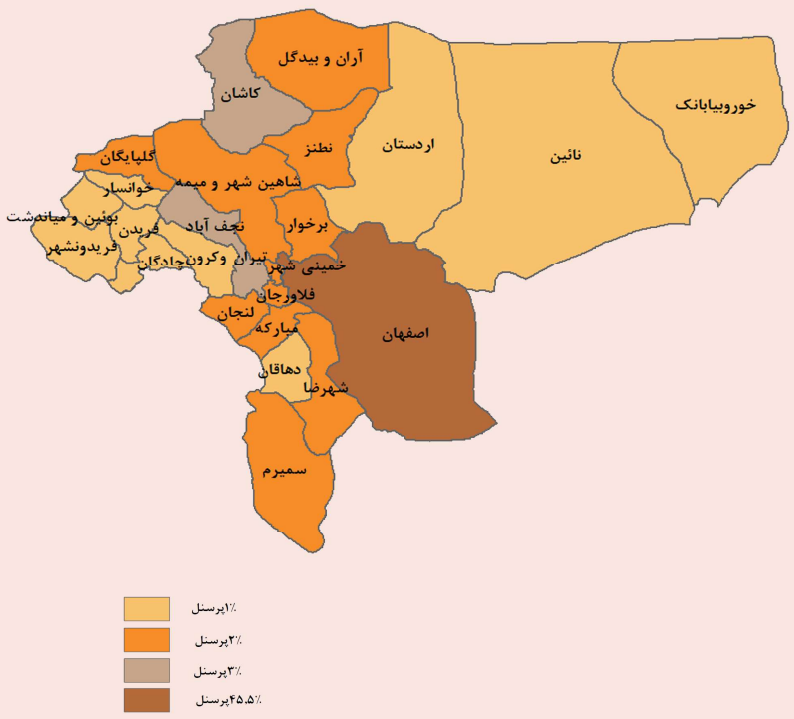
تعداد شاغلان اداره كل بهزيستي استان اصفهان به تفكيك مدرک تحصيلي و شهرستان

استان و سال	جمع	زيرديپلم	ديپلم	فوق ديپلم	ليسانس	فوق ليسانس	دكترى
استان و سال	۱۳۹۹	۱۰۲	۱۱۹	۲۱	۳۷۲	۳۳۸	۲۸
آران و بيدگل	۲۴	۲	۴	۱	۷	۸	۲
اردستان	۱۶	۲	۴	۱	۶	۳	۰
اصفهان	۴۴۵	۲۱	۴۴	۱۰	۱۶۲	۱۷۲	۲۶
برخوار	۲۰	۲	۱	۱	۶	۱۰	۰
بويين مياندشت	۱۱	۰	۱	۰	۷	۳	۰
تيران و كرون	۱۶	۲	۲	۰	۴	۸	۰
چادگان	۱۰	۱	۲	۰	۴	۳	۰
خميني شهر	۳۶	۵	۴	۰	۱۲	۱۵	۰
خوانسار	۱۵	۲	۳	۰	۶	۴	۰
خور و بيبانك	۱۱	۲	۴	۰	۳	۲	۰
دهاقان	۱۷	۲	۰	۰	۷	۸	۰
سميرم	۲۰	۰	۳	۴	۶	۷	۰
شاهين شهر و ميمه	۳۲	۵	۴	۱	۱۱	۱۰	۱
شهرضا	۲۶	۱	۳	۰	۱۰	۱۲	۰
فريدن	۱۷	۳	۳	۰	۸	۳	۰
فريدون شهر	۱۰	۰	۱	۰	۷	۲	۰
فلاورجان	۳۵	۵	۴	۰	۱۴	۱۲	۰
كاشان	۵۳	۷	۶	۰	۲۵	۱۴	۱
گلباگان	۲۸	۶	۶	۱	۹	۶	۰
لنجان	۳۳	۴	۳	۰	۱۳	۱۳	۰
مباركه	۲۶	۲	۵	۱	۱۰	۸	۰
نايين	۱۶	۳	۰	۰	۴	۹	۰
نجف آباد	۴۰	۴	۳	۱	۱۷	۱۵	۰
نطنز	۲۱	۰	۶	۱	۶	۸	۰
۱۴۰۰	۹۷۸	۹۱	۱۱۶	۲۲	۳۶۴	۳۵۵	۳۰

تعداد شاغلان اداره کل بهزیستی استان اصفهان به تفکیک مدرک تحصیلی و شهرستان (زن)

استان و سال	جمع	زیردیپلم	دیپلم	فوق دیپلم	لیسانس	فوق لیسانس	دکتری
۱۳۹۹	۶۵۲	۴۱	۶۶	۱۲	۲۸۴	۲۴۰	۹
آران و بیدگل	۱۵	۱	۳	۰	۵	۰	۱
اردستان	۱۱	۱	۳	۱	۳	۰	۰
اصفهان	۳۰۲	۱۰	۲۰	۶	۱۲۹	۱۳۰	۷
برخوار	۷	۰	۰	۰	۱	۶	۰
بویین میاندشت	۷	۰	۰	۰	۷	۰	۰
تیران و کرون	۹	۱	۱	۰	۴	۳	۰
چادگان	۴	۰	۰	۰	۲	۲	۰
خمینی شهر	۲۲	۲	۲	۰	۹	۹	۰
خوانسار	۱۲	۱	۱	۰	۶	۴	۰
خوروبابانک	۶	۰	۳	۰	۲	۱	۰
دهاقان	۱۲	۱	۰	۰	۵	۶	۰
سمیرم	۱۷	۰	۲	۳	۵	۷	۰
شاهین شهر و میمه	۲۷	۳	۴	۱	۹	۹	۱
شهرضا	۲۱	۰	۲	۰	۸	۱۱	۰
فریدن	۱۲	۲	۱	۰	۶	۳	۰
فریدونشهر	۴	۰	۰	۰	۳	۱	۰
فلاورجان	۲۳	۲	۲	۰	۱۲	۷	۰
کاشان	۲۳	۲	۲	۰	۱۹	۱۰	۰
گلپایگان	۱۵	۴	۳	۰	۷	۱	۰
لنجان	۲۲	۳	۲	۰	۹	۸	۰
مبارکه	۲۱	۱	۴	۱	۸	۷	۰
ناین	۱۰	۲	۰	۰	۴	۴	۰
نجف آباد	۲۷	۱	۱	۱	۱۴	۱۰	۰
نطنز	۱۳	۰	۵	۰	۴	۴	۰
۱۴۰۰	۶۵۲	۲۷	۶۱	۱۳	۲۸۱	۲۵۱	۹

تفکیک شهرستان ها بر اساس درصد پرسنل موجود در اداره بهزیستی به کل پرسنل



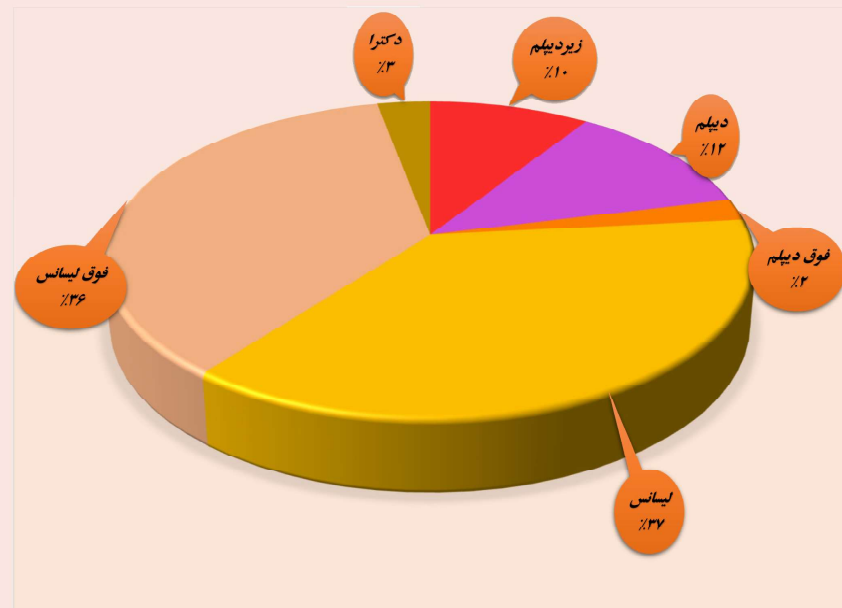
تعداد شاغلان در برنامه CBR به تفکیک شهرستان

استان و سال	جمع کل	تسهیلگر-میانی	تسهیلگر-محلی	داوطلب محلی	دهیار	بهورز
۱۳۹۹	۱۴۱۶	۲۶	۱۸	۲۹۴	۵۰۷	۵۷۱
آران و بیدگل	۲۲	۲	۰	۰	۱۰	۱۰
اردستان	۵۱	۰	۱	۰	۱۰	۴۰
اصفهان	۱۹۵	۶	۵	۵	۹۷	۸۲
برخور	۹	۱	۰	۰	۴	۴
بویین میاندشت	۴۰	۱	۰	۰	۱۵	۲۴
تیران و کرون	۸۰	۱	۰	۱	۳۹	۳۹
چادگان	۰	۰	۰	۰	۰	۰
خمینی شهر	۷	۱	۳	۱	۲	۰
خوانسار	۲۶	۰	۱	۰	۱۱	۱۴
خور و بیابانک	۲۴	۱	۰	۰	۱۲	۱۱
دهاقان	۲۸	۱	۰	۳	۱۲	۱۲
سمیرم	۱۴۹	۱	۲	۰	۷۳	۷۳
شاهین شهر و میمه	۳۴	۱	۰	۱۱	۱۱	۱۱
شهرضا	۱۲	۱	۲	۳	۴	۲
فریدن	۶۵	۰	۲	۸	۲۷	۲۸
فریدونشهر	۳	۱	۱	۱	۰	۰
فلاورجان	۱۷۲	۳	۲۵	۴۲	۵۱	۵۱
کاشان	۷۴	۰	۲	۳۰	۱۲	۳۰
گلپایگان	۶۰	۱	۰	۱	۲۴	۳۴
لنجان	۲۴	۱	۰	۱	۱۱	۱۱
مبارکه	۴۲	۲	۲	۳	۱۹	۱۶
نایین	۰	۰	۰	۰	۰	۰
نجف آباد	۴۶	۲	۵	۲۰	۱۴	۵
نطنز	۳۲	۰	۲	۴	۱۳	۱۳
۱۴۰۰	۱۷۶۳	۵۴	۸۸	۵۱۳	۲۹۷	۸۱۱

تعداد شاغلان مراکز غیر دولتی به تفکیک نوع دسته بندی اصلی مرکز و شهرستان

استان و سال	انجمن همبوسان غیردولتی و خیریه ها - ماده ۲۶	خانه سلامت دختران و زنان - ماده ۲۶	طرح ها و برنامه ها	اجتماعی - ماده ۲۶	کلینیک و ارتزی های مددکاری - ماده ۲۶	مجموع ها و مراکز خدمات بهزیستی - ماده ۲۶	مراکز توانبخشی	مراکز توانبخشی و درمان بهمان روشی - ماده ۲۶	نگهداری سالمندان - ماده ۲۶	مراکز توانبخشی و نگهداری سالمندان - ماده ۲۶	مراکز حرفه آموزی معلولین - ماده ۲۶
۱۳۹۹	۲۳۲	۱۰	۱	۱۴۷	۴۷	۸۸۹	۳۷۴	۶۸۱	۲۵۷	۲۵۷	
آران و بیدگل	۱۸	۰	۰	۶	۰	۸	۱۱	۱۱	۷	۷	
اردستان	۰	۰	۰	۰	۰	۶	۰	۱۵	۶	۶	
اصفهان	۲۸	۹	۰	۵۸	۱۹	۲۹۸	۱۳۱	۳۱۱	۱۱۹	۱۱۹	
برخور	۳	۰	۰	۶	۰	۱۸	۱۰	۵	۱۵	۱۵	
بویین میاندشت	۰	۰	۰	۰	۰	۰	۰	۰	۰	۰	
تیران و کرون	۰	۰	۰	۸	۰	۳	۲۹	۰	۷	۷	
چادگان	۲	۰	۰	۱	۰	۲	۰	۰	۱	۱	
خمینی شهر	۷	۰	۰	۱۷	۲	۱۰۸	۱۱	۲۸	۱۳	۱۳	
خوانسار	۰	۰	۰	۰	۰	۱۳	۰	۱۱	۰	۰	
خور و بیابانک	۱۸	۰	۰	۰	۱	۰	۰	۱۶	۰	۰	
دهاقان	۱	۰	۰	۰	۰	۰	۱۴	۰	۱۷	۱۷	
سمیرم	۰	۰	۰	۰	۰	۰	۰	۰	۹	۹	
شاهین شهر و میمه	۰	۰	۰	۷	۲	۱۲	۱۰	۲۵	۱۶	۱۶	
شهرضا	۱۲	۰	۰	۱	۲	۸۴	۱۹	۲۲	۲۳	۲۳	
فریدن	۰	۰	۰	۰	۰	۱۶	۰	۰	۰	۰	
فریدونشهر	۱	۰	۰	۰	۲	۳	۰	۰	۰	۰	
فلاورجان	۵	۰	۰	۰	۰	۶۸	۳۵	۷	۲۰	۲۰	
کاشان	۱	۰	۰	۴	۰	۸۰	۱۵	۱۲۸	۴۳	۴۳	
گلپایگان	۰	۰	۰	۱	۰	۲۲	۰	۱۰	۱۷	۱۷	
لنجان	۳	۰	۰	۱۱	۴	۱۰۳	۱۳	۱۶	۱۲	۱۲	
مبارکه	۰	۰	۰	۱	۶	۳۱	۷	۷	۱۸	۱۸	
نایین	۰	۰	۳	۳	۰	۹	۰	۳	۱	۱	

تفكيك مدرک تحصيلي شاغلان اداره كل بهزيستي استان اصفهان



فصل دوم: خدمت گیرنده

– خانوار:

مشکل از یک یا چند نفر است که در یک اقامتگاه مشترک زندگی کرده و تمهیداتی به منظور تهیه غذا و تأمین نیازهای مشترک داشته باشند و یا دارای اهداف و ویژگی های مشترک باشند. اعضای خانوار لزوماً با هم رابطه خویشاوندی ندارند. در برخی از موارد خاص مانند خانوارهایی که سرپرست آنان دارای بیش از یک همسر است ممکن است لزوماً اعضای خانوار در یک اقامتگاه مشترک زندگی نکنند.

– مددجوی تحت پوشش:

خدمت گیرنده بهزیستی است که دارای پرونده مددجویی بوده و به تشخیص مددکار اجتماعی، واجد شرایط بهره مندی از خدمات مستمر و یا غیرمستمر بهزیستی کشور است.

– خدمت گیرنده بهزیستی:

فردی است که طبق قوانین یا دستورالعملهای سازمان بهزیستی کشور، واجد شرایط دریافت خدمت تشخیص داده شده و از خدمات مستمر و یا غیرمستمر این سازمان برخوردار میشود.

– سالمند:

فردی است که سن کامل وی ۶۰ سال یا بالاتر باشد.

– خدمت گیرنده شاغل شده توسط سازمان بهزیستی کشور:

فردی است که مشمول یکی از موارد ذیل بوده و توسط سازمان بهزیستی کشور نسبت به تسهیلتی اشتغال وی اقدام میشود:

الف- مددجوی اشتغال یافته تحت پوشش سازمان بهزیستی کشور باشد؛

ب- یکی از اعضای واجد شرایط اشتغال، خانوار مددجوی تحت پوشش سازمان بهزیستی کشور بوده که مددجوی مذکور به تشخیص کمیته های تخصصی (کمیته ارزیابی و توانبخشی حرفه ای یا کمیته توانمندسازی) بهزیستی کشور توانایی کارکردن نداشته باشد.

پ- فردی باشد که اشتغال وی براساس مجوزهای سازمان بهزیستی کشور در مراکز غیردولتی تحت نظارت سازمان بهزیستی کشور یا مراکز واگذار شده به بخش خصوصی صورت گرفته است.

– خانوار نیازمند تحت پوشش:

خانواری است که به تشخیص سازمان بهزیستی کشور اعضای آن قادر به تأمین حداقل نیازهای اساسی زندگی خود نبوده و درامدی کمتر از چهل درصد حداقل مزد کارگر مشمول قانون کار داشته یا دارای فرزندان دو یا چندقلو در رده سنی شش سال تمام یا کمتر باشد.

– کودک:

فردی است که سن وی کمتر از هجده سال تمام است

– فرزند سازمان:

فردی است که با سن کمتر از هجده سال به عنوان کودک بی سرپرست یا بدسرپرست در سیستم مراقبت شبانه روزی سازمان بهزیستی کشور پذیرش شده و درحال حاضر (بدون در نظر گرفتن سن) از خدمات مستمر و غیرمستمر این سازمان در طول مدت مراقبت یا پس از ترخیص بهره مند میشود.

– خانواده جایگزین:

خانواده یا خانواری است که سرپرستی کودک تحت سرپرستی سازمان بهزیستی را به صورت موقت با حکم قضایی امین موقت، یا به صورت دائم با حکم قضایی فرزندخواندگی، برعهده میگیرد.

– فرزند خواندگی:

فرایندی است که طی آن و تحت نظارت سازمان بهزیستی کشور، یک کودک توسط یک زوج (زن و شوهر) یا یک زن مجرد که والدین یا والد بیولوژیک او نیستند، ولی با حکم قضایی والدین یا والد وی شمرده میشوند، به طوردائمی به عنوان فرزند پذیرفته میشود.

– انتقال به زندگی مستقل (ترخیص فرزند سازمان):

فرایندی است که براساس برنامه مراقبت در خانواده یا خانه و با تکیه بر توانمندیهای

فردی، اجتماعی و اقتصادی فرزند سازمان بهزیستی کشور، امکان زندگی مستقل وی به واسطه تشکیل خانواده و یا داشتن شغل و کاهش تدریجی وابستگی مالی به سازمان بهزیستی کشور فراهم میشود.

– فرد معلول (فرد کم توان):

فردی است که در عملکرد اندامهای حسی مانند اندام بینایی یا اندام شنوایی، اندامهای حرکتی مانند دستها، پاها یا تنه و یا ساختار فیزیولوژیک مغز (عملکرد مغز) براساس معیارهای بین المللی شرایط سلامت مادرزادی، بیماری، کهولت سن، سوانح، حوادث و یا عوامل دیگر دچار معلولیت (کم توانی) شده است.

– شدت معلولیت :

میزان یا اندازه و وسعت آسیب در عملکرد و مشارکت اجتماعی فرد است که از طریق برابری اندازه و وسعت آسیب در عملکرد فیزیولوژیک و ساختار تشریحی بدن از یک سو و محدودیت در ظرفیت و قابلیت در انجام فعالیتهای روزمره زندگی و یا مشارکتهای اجتماعی از سوی دیگر، تعیین میشود. درجات آن شامل خفیف، متوسط، شدید و خیلی شدید است.

– فرد با کم توانی بینایی خفیف :

فردی است که به علت اختلال در سیستم بینایی، میزان یا کیفیت بینایی وی در هر دو چشم با بهترین اصلاح توسط عدسیهای تصحیحکننده برحسب مقیاس هندسی بین ۰.۳ تا ۰.۶ باشد.

– فرد با کم توانی بینایی متوسط تا شدید (فرد کم بینا) :

فردی است که به علت اختلال در سیستم بینایی، میزان یا کیفیت بینایی وی در هر دو چشم با بهترین اصلاح توسط عدسیهای تصحیح کننده برحسب مقیاس هندسی بین ۰.۱ تا ۰.۳ باشد.

– فرد با کم توانی بینایی شدید تا خیلی شدید (فرد نابینا) :

فردی است که به علت اختلال در سیستم بینایی، میزان یا کیفیت بینایی وی در هر دو چشم با بهترین اصلاح توسط عدسیهای تصحیح کننده برحسب مقیاس هندسی کمتر از ۰.۱ و یا میدان بینایی وی کمتر از بیست درجه باشد به طوری که قادر به تشخیص حرکت دست و شمارش انگشتان از فاصله یکمتری نباشد.

– فرد با معلولیت جسمی – حرکتی :

فردی است که به دلیل اختلال در سیستم عصبی، عضلانی و یا اسکلتی، دچار محدودیت در عملکرد اندامهای فوقانی و تحتانی، تنه و یا ستون فقرات شده و به تبع آن دچار محدودیت در فعالیت های روزمره زندگی و یا مشارکت اجتماعی است.

– فرد با اختلال هوشی – رشدی (معلول ذهنی) :

فردی است که دارای نقص در کارکرد هوشی (عقلانی) مانند حل مسئله، برنامه ریزی، استدلال، قضاوت و نیز عملکرد سازگارانه مانند برقراری ارتباط، مشارکت اجتماعی و یا داشتن زندگی مستقل بوده و بر اساس آزمونهای استاندارد، دارای نمره هوش بهر کمتر از هفتاد باشد. این نقص در دوران رشد (رده سنی کمتر از هجده سال تمام) رخ میدهد. درجه شدت معلولیت این فرد از متوسط تا خیلی شدید است.

– بیمار روانی مزمن :

فردی است که دارای علائم بالینی مشخص بیماری روانی به مدت حداقل دو سال باشد و سابقه بستری شدن در بخش روانپزشکی بیمارستان را بیش از یک بار در طی دو سال گذشته داشته و از نظر عملکرد فردی، اجتماعی و یا شغلی دچار مشکل باشد.

– فرد با کم توانی شنوایی خفیف :

فردی است با اختلال در سیستم شنوایی به طوری که با استفاده از سمعک، مداخلات جراحی و سایر وسایل کمک شنوایی و توانبخشی شنوایی، مشکل ارتباط کلامی وی برطرف شود. به عبارت دیگر آستانه شنوایی وی بین ۲۶ تا ۴۰ دسیبل است.

– فرد با کم توانی شنوایی متوسط تا شدید (فرد کم شنوا) :

فردی است با اختلال در سیستم شنوایی بهطوریکه با استفاده از سمعک، مداخلات جراحی و سایر وسایل کمک شنوایی و توانبخشی شنوایی، مشکل ارتباط کلامی وی به طور نسبی برطرف میشود. به عبارت دیگر آستانه شنوایی وی بین ۴۱ تا ۹۰ دسیبل است.

– فرد با کم توانی شنوایی شدید تا خیلی شدید (فرد ناشنوا) :

فردی است با اختلال در سیستم شنوایی بهطوریکه با استفاده از سمعک، مداخلات جراحی و سایر وسایل کمک شنوایی، مشکل ارتباط کلامی وی برطرف نشود. به عبارت دیگر آستانه شنوایی وی بیش از ۹۱ دسیبل است.

– فرد با اختلالات طیف اتیسم :

فردی است که با نشانه هایی در زمینه های رفتاری مشخص شامل اشکال در ارتباط اجتماعی، اشکال در رفتارها و عالیق، و یا انجام فعالیتهای تکراری و محدود، مشخص میشود. علائم این اختلال به صورت طیفی از خفیف تا خیلی شدید به روز میکنند.

– فرد با آسیب نخاعی :

فردی است که بر اثر آسیب در طناب نخاعی دچار تغییر موقت یا دائمی در عملکرد سیستمهای حرکتی، حسی و یا سیستم عصبی خودکار بدن خود شده است.

– مشاوره ژنتیک :

نوعی خدمات سلامت و آگاهی رسانی است که به بررسی مشکلات احتمالی رخ دادن یک بیماری ژنتیکی یا ناشی از رخ دادن آن در انسان میپردازد. این فرایند شامل تلاش مشاور ژنتیک (پزشک دارای گواهینامه دوره آموزشی مشاوره ژنتیک) به منظور تشخیص، نحوه توارث بیماری و تعیین احتمال بروز مجدد آن، برخورد با بیماری و تصمیم گیری مناسب در هنگام بروز بیماری و کمک به تطابق اعضای خانواده با بیماری رخ داده و نیز کمک به بیمار است.

– فرد تحت پوشش برنامه آگاهسازی پیشگیری از معلولیت :

فردی است که متناسب با گروه سنی خود در برنامه های آموزشی سازمان بهزیستی کشور شامل برنامه آگاهسازی پیشگیری از معلولیتها برای گروه سنی ۱۵ تا کمتر از ۴۵ سال تمام، برنامه آگاهسازی پیشگیری از

معلولیتهای دوران سالمندی برای گروه سنی ۴۵ سال تمام و بیشتر و برنامه آگاهسازی پیشگیری از معلولیتهای ناشی از انفجار مین برای تمام سنین، شرکت مینماید.

– کودک غربال شده در برنامه غربالگری، تشخیص و مداخله زود هنگام شنوایی نوزادان :

کودک در رده سنی کمتر از یک ماه تمام است که در واحد غربالگری مورد تأیید سازمان بهزیستی کشور از نظر اختلالات شنوایی، تحت آزمونهای غربالگری قرار گرفته است.

– غربالگری :

روش تشخیص یا شناسایی است که به منظور کشف بیماری یا نقیصه در اشخاص به ظاهر سالم، به وسیله آزمونهای عملی و سریع با حساسیت و ویژگی تعیین شده، معاینه یا سایر روشهای مورد تأیید، انجام میشود.

– کودک غربال شده در برنامه غربالگری تنبلی چشم :

کودک در رده سنی سه تا شش سال تمام است که در پایگاه غربالگری تنبلی چشم مورد تأیید سازمان بهزیستی کشور، توسط مربی، معلم یا بهورز از نظر تنبلی چشم با استفاده از E چارت یا دستگاه غربالگر عیوب انکساری، مورد غربالگری قرار گرفته و نیز عیوب انکساری، مواردی از استرابیسم (انحراف چشم) یا مشکلات ارگانیکی چشم (مانند آب مروارید یا افتادگی پلک) در وی بررسی میشود.

– کودک ارجاعی به بینایی سنج در برنامه غربالگری تنبلی چشم :

کودک در رده سنی سه تا شش سال تمام است که پس از غربالگری تنبلی چشم، به علت میزان یا کیفیت (حدت) بینایی کمتر از برحسب مقیاس هندسی، انحراف چشم (استرابیسم) و یا عدم همکاری در غربالگری اولیه، برای معاینه دقیق تر به بینایی سنج ارجاع میشود.

– مشاوره روانشناختی :

خدمتی است که در قالب ارتباط تخصصی روانشناختی فردی یا گروهی ارائه شده و در آن مشاور یا روانشناس با داشتن مهارتها و صالحیتهای علمی و حرفهای، مخاطب یا مخاطبان را با روشهای منطبق بر نیازهایشان یاری نموده تا با شناخت بهتر خود به طور مؤثرتری عمل نمایند. این خدمت به صورت حضوری، تلفنی یا در فضای مجازی ارائه میشود.



سالنامه آماری سال ۱۴۰۰ اداره کل بهزیستی استان اصفهان

تعداد خدمت گیرندگان به تفکیک شهرستان (دنباله)

استان و سال	مصلوبیت مددجویان تحت پوشش	خدمت گیرندگان مراکز روزانه توانبخشی حرفه آموزشی و کارگاه های تولیدی	خدمت گیرندگان مراکز توانبخشی شبانه روزی توانبخشی مراقبتی	خدمت گیرندگان مراکز خدمات توانبخشی در منزل	خدمت گیرندگان مراکز راه خدمت توانبخشی در منزل	خدمت گیرندگان مراکز مراقبت در منزل	خدمت گیرندگان خانه های توانبخشی شبانه روزی	مداجویان دارای معلولیت شناسایی شده در برنامه cbr	مصلوبیت در برنامه سلامت مولفه	خدمت گیرندگان دارای معلولیت در برنامه cbr
۱۳۹۹	۱۰۱۱۸۸	۴۴۲۷	۱۳۵۶	۳۸۶۱	۲۰۴۴	۴۱۱	۳۸	۱۸۸۹۹	۱۷۴۷	
آران و بیدگل	۲۴۶۹	۶۹	۳	۷۶	۰	۰	۰	۴۶۱	۲۶۳	
اردستان	۱۲۴۲	۱۷	۱۹	۲۲	۰	۰	۰	۳۷۸	۱۰	
اصفهان	۴۵۲۲۶	۱۸۳۴	۳۷۲	۹۹۹	۸۴۹	۲۳۰	۰	۳۵۸۹	۲۲	
برخوار	۲۲۰۰	۱۳۹	۱۲	۰	۹۳	۸۰	۰	۱۱۸	۷۵	
بویین میاندشت	۵۴۱	۰	۸	۰	۰	۰	۰	۲۵۰	۵۴	
تیران و کرون	۲۰۱۷	۳۷	۲۷	۱۴۶	۱۸	۰	۰	۱۱۶۲	۷۵	
چادگان	۷۹۳	۳۵	۸	۰	۰	۰	۰	۰	۰	
خمینی شهر	۵۳۴۵	۲۲۰	۹۹	۲۶۲	۱۰۱	۰	۰	۱۴۵۱	۸۳	
خوانسار	۵۷۵	۰	۰	۱۱۰	۰	۰	۰	۱۷۳	۱۰۴	
خور و بیابانک	۸۷۸	۰	۱	۲۰	۵۰	۰	۰	۷۱۶	۶۵	
دهاقان	۱۲۰۸	۱۱۲	۶۵	۰	۵۰	۰	۰	۵۸۷	۴	
سمیرم	۱۸۳۹	۴۶	۱۷	۰	۲۰	۰	۰	۵۶۸	۳۹	
شاهین شهر و میمه	۳۱۳۵	۱۶۰	۵۲	۹۸	۹۷	۰	۰	۱۴۹	۳۶	
شهرضا	۳۸۷۹	۲۴۲	۷۱	۲۹۷	۱۱۰	۰	۰	۸۵۳	۶۳	
فریدن	۱۱۶۲	۸	۵۳	۵۵	۰	۰	۰	۵۷۹	۹۲	
فریدون شهر	۹۸۲	۱۳	۵۶	۰	۰	۰	۰	۴۳۸	۸۹	
فلاورجان	۶۶۶۴	۲۸۰	۸۴	۲۰۵	۱۳۶	۱۲۰	۰	۱۷۸۰	۱۳۸	
کاشان	۵۵۴۴	۳۷۰	۳۶	۴۳۴	۶۰	۰	۰	۷۰۸	۴۷	
گلپایگان	۱۸۵۱	۱۱۵	۲۴	۹۵	۱۶	۰	۰	۳۴۱	۴۹	
لنجان	۴۵۸۶	۱۵۲	۶۶	۳۴۲	۱۱۰	۰	۰	۵۵۲	۲۶	
مبارکه	۳۳۶۶	۱۵۹	۵۲	۸۳	۱۱۲	۰	۰	۴۷۴	۲۵	
نابین	۱۳۴۸	۱۷	۱۸	۹۵	۲۵	۰	۰	۰	۰	
نجف آباد	۶۳۵۶	۳۴۴	۱۰۸	۵۱۹	۱۲۴	۰	۰	۶۹۸	۹۹	
نطنز	۱۲۶۷	۰	۱۰۳	۰	۰	۰	۰	۳۰۹	۶۵	
۱۴۰۰	۱۰۴۴۷۳	۴۳۶۹	۱۳۵۴	۳۸۵۸	۱۹۷۱	۴۳۰	۴۲	۱۶۳۲۳	۱۵۲۳	



سالنامه آماری سال ۱۴۰۰ اداره کل بهزیستی استان اصفهان

تعداد خدمت گیرندگان اداره کل بهزیستی به تفکیک شهرستان

استان و سال	فرزندان انتقال یافته به زندگی مستقل	مددجویان دارای پرونده اجتماعی	فرزندان تحت سرپرستی سازمان	کودکان خدمت گیرنده از مهدهای کودک	خدمت گیرندگان مراکز آسیب های اجتماعی
۱۳۹۹	۱۷	۲۳۰۱۶	۱۰۷۹	۷۶۸۸	۱۰۸۱۵۸
آران و بیدگل	۰	۴۳۹	۳۲	۰	۷۷۵
اردستان	۰	۵۳۱	۴۰	۰	۳۱۰
اصفهان	۴	۶۷۵۳	۳۹۰	۰	۱۱۰۸۵
برخوار	۰	۵۸۲	۲۷	۰	۲۴۸
بویین میاندشت	۰	۲۰۵	۶	۰	۱
تیران و کرون	۰	۳۴۷	۱۶	۰	۲۲۷
چادگان	۰	۳۷۴	۱۱	۰	۲
خمینی شهر	۵	۱۷۷۰	۱۰۰	۰	۵۱۱
خوانسار	۰	۳۶۲	۱۴	۰	۱۲
خور و بیابانک	۰	۳۶۱	۱۲	۰	۱
دهاقان	۰	۵۲۹	۱۴	۰	۱۲
سمیرم	۰	۵۱۶	۶	۰	۱۶۳
شاهین شهر و میمه	۱	۱۰۶۱	۸۰	۰	۵۷۶
شهرضا	۰	۸۷۷	۴۶	۰	۴۱۶
فریدن	۰	۵۰۰	۱۸	۰	۷
فریدون شهر	۰	۴۱۰	۷	۰	۱۵۵
فلاورجان	۰	۱۲۰۹	۳۳	۰	۴۷۷
کاشان	۰	۱۹۳۰	۸۵	۰	۱۰۶۸
گلپایگان	۱	۷۵۶	۱۴	۰	۱۸۲
لنجان	۰	۱۱۵۴	۳۷	۰	۵۷۴
مبارکه	۷	۱۰۱۳	۳۷	۰	۳۶۸
نابین	۰	۳۹۰	۲۴	۰	۲۱۵
نجف آباد	۰	۱۲۹۱	۸۰	۰	۷۱۴
نطنز	۰	۵۴۴	۸	۰	۴
۱۴۰۰	۱۸	۲۳۹۰۴	۱۱۳۷	۰	۱۷۹۸۹



تعداد مددجویان اصلی تحت پوشش به تفکیک حوزه و شهرستان

استان و سال	کل نفر	اجتماعی	توانبخشی
۱۳۹۹	۱۲۶۲۵۷	۲۳۰۰۶	۸۳۶۰۶
آران و بیدگل	۳۱۵۵	۲۸۲	۱۸۴۶
اردستان	۱۵۷۵	۵۲۵	۹۳۹
اصفهان	۴۲۵۵۴	۶۰۳۸	۳۲۸۲۴
برخور	۲۸۷۱	۵۶۱	۱۸۶۱
بویین میاندشت	۴۹۸	۲۰۲	۳۷۶
تیران و کرون	۲۶۲۷	۳۵۶	۱۴۷۹
چادگان	۱۰۱۰	۳۷۶	۵۷۱
خمینی شهر	۸۰۵۶	۱۹۲۲	۴۶۷۷
خوانسار	۱۱۰۸	۴۳۹	۴۶۱
خوروبیابانک	۱۲۰۶	۳۷۲	۶۲۵
دهقان	۱۸۳۰	۴۸۳	۸۸۵
سمیرم	۲۳۶۸	۵۵۰	۱۴۶۵
شاهین شهر و میمه	۴۷۴۷	۱۱۴۶	۲۳۹۱
شهرضا	۵۵۲۰	۹۵۹	۲۷۵۱
فریدن	۲۴۳۱	۵۱۴	۱۰۳۰
فریدونشهر	۱۴۹۶	۴۳۲	۸۱۸
فلاورجان	۸۳۲۳	۱۲۳۶	۴۸۲۲
کاشان	۶۴۶۹	۲۰۰۰	۴۲۷۸
گلبایگان	۳۰۴۴	۸۲۶	۱۴۳۷
لنجان	۶۴۱۹	۱۱۶۹	۴۰۷۸
مبارکه	۴۹۵۴	۱۱۱۵	۲۷۱۹
نایین	۲۳۲۰	۳۹۸	۹۷۲
نجف آباد	۷۱۲۶	۱۳۴۶	۴۶۶۲
نطنز	۱۹۹۷	۵۵۹	۸۴۰
۱۴۰۰	۱۲۳۷۰۴	۲۳۹۰۷	۷۸۸۱۷



تعداد خدمت گیرندگان به تفکیک شهرستان (دنباله)

استان و سال	خدمت گیرندگان برنامه پیشگیری از معلولیت مادرزادی (چشم)	خدمت گیرندگان برنامه کودکان اعصاب شده توسط اپنترنیت در برنامه پیشگیری از تشنج چشم	کودکان ارجاع شده از غربالگر به سلوچ تخصصی در برنامه پیشگیری از تشنج چشم	مراجعات مشاوره حضوری و دخترا	خدمت گیرندگان آموزش دیده در طرح سلامت جسمی زنان و دختران	خدمت گیرندگان طرح پیشگیری از تشنج و خوردگی	خدمت گیرندگان مورد مطالعه در برنامه پمپایش ملی رصد آسیب های اجتماعی	خدمت گیرندگان آموزش دیده در طرح مادر و کودک	خدمت گیرندگان مراکز درمان و کاهش آسیب اختلال مصرف موادمخدر یا رانندگان
۱۳۹۹	۸۴۸۸۴	۷۳۹۳	۷۳۳۲	۱۲۳۲۹۵	۰	۱۱۱۸۶	۳۱۷۶	۱۲۷	۳۱۵۷۳
آران و بیدگل	۲۲۱۰	۱۴۲	۱۴۲	۳۴۱۳	۰	۱۱۰	۵۳۴	۰	۱۵۴۱
اردستان	۱۵۱۹	۱۳۱	۱۳۱	۷۰۱	۰	۷۰۰	۵۲۰	۰	۷۰۶
اصفهان	۱۵۸۲۱	۱۳۳۷	۱۳۳۷	۱۳۴۴۱۲	۰	۱۳۵۷۹	۶۵۷۹	۱۲۷	۲۴۳۰۳
برخور	۱۰۶۲	۹۶	۹۶	۱۵۵۲	۰	۴۴۴	۵۳۱	۰	۱۹۰۰
بویین میاندشت	۷۵۰	۸۳	۸۳	۶۰۴	۰	۲۸	۵۱۰	۰	۸۳
تیران و کرون	۳۳۳۰	۷۱	۷۱	۵۳۵	۰	۲۴۰	۵۲۵	۰	۶۰۱
چادگان	۱۹۲۹	۶	۶	۳۹۳	۰	۱۰	۵۱۰	۰	۲۴۲
خمینی شهر	۱۷۲۴۸	۴۵۱	۴۴۸	۳۲۶۰	۰	۱۵۰۰	۵۳۷	۰	۲۶۲۵
خوانسار	۱۱۰۰	۱۶۲	۱۶۳	۲۰۰	۰	۵۱۵	۵۲۵	۰	۳۲۴
خوروبیابانک	۹۰۷	۷۸	۷۸	۰	۰	۱۰۰۰	۴۹۸	۰	۱۸۰
دهقان	۱۷۲۲	۱۲۱	۱۲۱	۶۸۰	۰	۴۰	۵۲۲	۰	۷۷۶
سمیرم	۲۰۸۷	۱۰۴	۹۴	۳۳۴	۰	۳۸۰۰۰	۵۲۸	۰	۴۲۷
شاهین شهر و میمه	۲۲۸۸	۱۷۷	۱۷۷	۳۱۵۶	۰	۲۷۲۵	۵۳۶	۶۱	۱۷۵۸
شهرضا	۴۱۸۵	۴۸۲	۴۸۲	۲۶۴۶	۰	۲۶۵	۵۳۶	۱۰	۱۶۲۱
فریدن	۱۳۴۸	۸۸	۸۸	۴۳۰	۰	۲۵۵۴۸	۵۲۴	۰	۰
فریدونشهر	۱۲۴۱	۲۷۷	۲۷۷	۱۴۵۸	۰	۱۱۶۰	۵۱۸	۰	۷۳۰
فلاورجان	۸۴۰۴	۳۸۳	۳۸۳	۸۳۵۸	۰	۵۲۳۵	۵۳۱	۰	۲۱۷۹
کاشان	۱۵۸۵۰	۱۸۲۵	۱۸۲۵	۳۰۴۶	۰	۳۴۱۸	۵۳۷	۱۰	۳۸۳۴
گلبایگان	۱۰۰۰	۱۲۷	۱۲۷	۲۷۸۴	۰	۱۱۸	۵۳۳	۰	۳۲۷
لنجان	۶۲۶۱	۶۰۵	۶۰۵	۳۵۴۰	۰	۱۲۵۳	۵۳۳	۰	۲۸۶۶
مبارکه	۸۹۷۰	۱۵۳	۱۵۳	۱۰۰۷	۰	۲۲	۵۳۴	۰	۱۷۹۲
نایین	۲۱۵۰	۲۵۸	۲۵۸	۶۷۲	۰	۸۳	۵۲۸	۵۰	۴۶۳
نجف آباد	۱۵۶۲۸	۵۴۹	۵۴۶	۴۹۴۵	۰	۲۵۲	۵۳۷	۲۱	۳۹۹۰
نطنز	۱۱۴۲	۱۴۴	۱۰۸	۷۳۵	۰	۳۴۶۶	۵۱۸	۰	۷۷
۱۴۰۰	۱۱۸۰۵۲	۷۸۵۱	۷۷۹۹	۱۷۸۸۶۱	۰	۹۹۴۵۶	۱۸۶۸۴	۲۷۹	۵۳۳۵۵

تعداد خانوار بر حسب جنس و بعد خانوار و شهرستان

استان و سال	مرد										
	جمع	۱۰ نفر و بیشتر	۹	۸	۷	۶	۵	۴	۳	۲	۱
۱۳۹۹	۷۲۹۴۹	۳	۱۱	۳۷	۱۸۵	۸۱۹	۳۲۹۳	۸۳۶۵	۸۶۰۱	۷۱۵۷	۴۴۴۷۸
آران و بیدگل	۱۸۷۸	۱	۰	۲	۱۲	۴۷	۱۷۶	۳۹۴	۴۹۲	۲۶۲	۴۹۲
اردستان	۷۹۷	۰	۰	۰	۲	۸	۴۲	۱۲۰	۴۹	۶۰	۵۱۶
اصفهان	۲۵۸۲۱	۰	۳	۷	۵۰	۲۵۷	۱۱۲۰	۲۹۲۱	۲۸۳۲	۲۰۹۳	۱۶۵۳۸
برخور	۱۶۰۵	۰	۰	۰	۱	۲۱	۸۵	۱۴۶	۱۲۸	۱۲۵	۱۰۹۹
بویین میاندشت	۱۹۶	۰	۰	۰	۱	۱	۳	۱۱	۲۹	۳۱	۱۲۰
تیران و کرون	۱۵۳۳	۰	۱	۳	۹	۴۵	۱۴۵	۲۴۰	۲۴۲	۲۰۹	۶۳۸
چادگان	۶۲۴	۰	۰	۴	۱۰	۲۷	۷۶	۱۴۳	۱۱۳	۸۶	۱۶۵
خمینی شهر	۴۷۴۹	۰	۱	۴	۸	۴۳	۲۳۱	۵۲۹	۴۶۷	۳۷۹	۳۰۸۷
خوانسار	۵۵۷	۰	۰	۰	۱	۱۰	۲۸	۸۴	۷۰	۴۷	۳۱۷
خور و بیابانک	۶۴۲	۰	۰	۰	۲	۲۲	۶۲	۱۵۸	۱۱۳	۱۲۱	۱۶۴
دهقان	۸۷۵	۰	۰	۰	۳	۹	۳۸	۹۸	۹۸	۶۳	۵۶۶
سمیرم	۱۳۵۵	۰	۰	۰	۶	۲۳	۹۴	۲۰۷	۲۱۸	۱۱۰	۶۹۷
شاهین شهر و میمه	۲۵۷۸	۰	۱	۰	۴	۱۱	۷۲	۲۴۷	۲۲۸	۳۳۴	۱۶۸۱
شهرضا	۲۹۶۰	۰	۰	۱	۱۲	۳۵	۱۳۲	۳۸۶	۳۱۸	۳۴۶	۱۷۳۰
فریدن	۱۵۸۶	۰	۰	۰	۷	۳۱	۶۹	۲۲۵	۳۶۴	۲۲۷	۶۵۳
فریدونشهر	۸۲۷	۱	۰	۲	۱۲	۲۹	۶۹	۱۰۸	۱۴۵	۸۸	۳۷۳
فلاورجان	۵۰۷۰	۰	۱	۶	۱۱	۵۰	۲۵۱	۸۱۰	۹۱۵	۴۹۷	۲۵۲۹
کاشان	۳۶۸۸	۰	۰	۰	۷	۲۲	۱۷۰	۴۱۴	۵۳۰	۸۳۱	۱۷۱۴
گلپایگان	۱۸۱۰	۰	۰	۱	۵	۲۷	۹۹	۳۰۱	۳۳۱	۱۹۶	۸۵۰
لنجان	۳۷۳۵	۰	۱	۱	۶	۲۸	۱۳۲	۵۱۳	۴۲۲	۳۸۰	۲۲۴۲
مبارکه	۲۸۰۴	۰	۰	۱	۷	۲۷	۱۱۴	۳۱۵	۲۸۶	۲۵۹	۱۷۹۵
نایین	۱۳۰۵	۰	۰	۴	۴	۸	۴۳	۱۶۸	۱۴۶	۲۰۶	۷۲۶
نجف آباد	۴۲۳۸	۰	۱	۲	۶	۳۲	۱۴۰	۳۴۴	۳۴۸	۲۴۱	۳۱۲۴
نطنز	۱۰۵۴	۰	۰	۰	۲	۱۱	۴۵	۱۴۸	۹۷	۱۰۳	۶۴۸
۱۴۰۰	۷۲۲۸۷	۲	۹	۳۸	۱۸۸	۸۲۴	۳۴۳۶	۹۰۳۰	۸۹۹۲	۷۳۰۴	۴۲۴۶۴

تعداد خانوار بر حسب جنس و بعد خانوار و شهرستان

استان و سال	مرد و زن	زن										
		جمع	۱۰ نفر و بیشتر	۹	۸	۷	۶	۵	۴	۳	۲	۱
۱۳۹۹	۱۲۶۲۱۴	۵۳۲۵۲	۳	۶	۱۹	۵۲	۲۵۳	۱۰۲۴	۳۰۸۶	۴۵۶۱	۶۵۴۶	۳۷۷۰۲
آران و بیدگل	۳۱۵۵	۱۲۷۷	۰	۰	۰	۳	۱۵	۳۲	۱۱۰	۱۹۶	۲۷۷	۶۴۴
اردستان	۱۵۷۵	۷۷۷	۰	۰	۰	۰	۲	۱۶	۴۸	۵۸	۱۲۳	۵۳۰
اصفهان	۴۲۵۵۴	۱۶۷۲۵	۰	۰	۳	۱۲	۴۹	۲۰۶	۶۶۷	۱۱۹۳	۱۵۵۲	۱۳۰۴۳
برخور	۲۸۷۱	۱۲۶۶	۰	۰	۰	۱	۴	۳۱	۹۸	۱۱۴	۱۶۲	۸۵۶
بویین میاندشت	۴۹۸	۳۰۲	۰	۰	۰	۰	۴	۲۳	۴۲	۳۵	۴۲	۱۵۶
تیران و کرون	۲۶۲۷	۱۰۹۴	۰	۰	۲	۳	۲۲	۶۳	۱۳۷	۱۴۳	۱۶۹	۵۵۵
چادگان	۱۰۱۰	۳۸۶	۱	۰	۰	۲	۸	۲۲	۶۸	۴۹	۶۸	۱۶۸
خمینی شهر	۸۰۵۶	۳۳۰۷	۱	۰	۲	۱	۲۱	۶۸	۲۰۴	۳۳۵	۴۴۰	۲۲۳۵
خوانسار	۱۱۰۸	۵۵۱	۰	۰	۰	۲	۸	۴۴	۶۵	۸۷	۳۴۵	۱۱۰۸
خور و بیابانک	۱۲۰۶	۵۶۴	۰	۰	۱	۰	۴	۱۵	۵۷	۷۴	۱۲۸	۲۸۵
دهقان	۱۸۳۰	۹۵۵	۰	۰	۰	۲	۷	۴۴	۷۴	۱۳۶	۶۹۲	۱۸۳۰
سمیرم	۲۳۶۸	۱۰۱۳	۰	۰	۱	۲	۷	۱۲	۶۵	۱۰۱	۱۲۳	۷۰۲
شاهین شهر و میمه	۴۷۴۷	۲۱۶۹	۰	۰	۰	۰	۸	۵۶	۱۲۰	۲۳۱	۳۴۳	۱۴۱۱
شهرضا	۵۵۲۰	۲۵۶۰	۰	۰	۳	۴	۱۴	۴۶	۱۵۵	۲۲۶	۴۳۴	۱۶۷۸
فریدن	۲۴۳۱	۸۴۵	۰	۰	۱	۵	۲۸	۸۵	۸۹	۱۲۴	۵۱۳	۲۴۳۱
فریدونشهر	۱۴۹۶	۶۶۹	۱	۱	۳	۲	۱۸	۴۱	۶۳	۹۰	۸۲	۳۶۸
فلاورجان	۸۳۲۳	۳۲۵۲	۰	۱	۰	۲	۲۰	۹۸	۲۷۷	۳۳۳	۴۱۱	۲۱۱۰
کاشان	۶۴۶۹	۲۷۸۱	۰	۰	۱	۱	۱۱	۷۳	۲۰۰	۲۶۹	۵۵۶	۱۶۷۰
گلپایگان	۳۰۴۴	۱۲۳۴	۰	۰	۰	۷	۱۳	۳۶	۸۳	۱۵۸	۲۴۸	۶۸۹
لنجان	۶۴۱۹	۲۶۸۴	۰	۰	۱	۳	۴	۲۴	۱۰۸	۱۹۷	۳۰۲	۲۰۳۵
مبارکه	۴۹۵۴	۲۱۵۰	۰	۰	۰	۵	۲۱	۱۰۰	۱۸۶	۲۵۸	۱۵۷۰	۴۹۵۴
نایین	۲۳۲۰	۱۰۱۵	۰	۰	۰	۲	۱۰	۴۹	۷۸	۱۳۳	۷۴۳	۲۳۲۰
نجف آباد	۷۱۲۶	۲۸۸۶	۰	۲	۱	۱	۷	۳۷	۱۸۳	۱۵۵	۲۵۶	۲۲۴۴
نطنز	۱۹۹۷	۹۴۳	۰	۱	۰	۰	۴	۸	۳۹	۶۵	۱۲۵	۷۰۱
۱۴۰۰	۱۲۳۷۰۴	۵۱۴۰۵	۲	۵	۱۸	۴۵	۲۵۱	۱۰۰۱	۳۰۴۶	۴۵۱۴	۶۵۷۹	۳۵۹۴۳

تعداد سالمندان تحت پوشش بر حسب جنس به تفکیک شهرستان

استان و سال	جمع کل	زن	مرد
۱۳۹۹	۳۲۸۸۲	۱۷۴۶۳	۱۵۴۰۹
آران و بیدگل	۱۱۶۰	۶۳۰	۵۳۰
اردستان	۶۱۷	۳۷۱	۲۴۶
اصفهان	۱۱۷۰۶	۶۰۵۱	۵۶۵۵
برخوار	۵۴۲	۲۹۰	۲۵۲
بویین میاندشت	۱۱۱	۶۹	۴۲
تیران و کرون	۸۹۲	۴۶۶	۴۲۶
چادگان	۴۶۷	۲۴۰	۲۲۷
خمینی شهر	۱۸۱۴	۹۱۵	۸۹۹
خوانسار	۵۲۳	۳۰۲	۲۲۱
خور و بیابانک	۵۷۳	۳۴۸	۲۲۵
دهاقان	۴۷۹	۲۶۴	۲۱۵
سمیرم	۶۸۶	۳۷۴	۳۱۲
شاهین شهر و میمه	۱۳۰۴	۷۰۲	۶۰۲
شهرضا	۱۵۷۰	۹۴۸	۶۲۲
فریدن	۷۹۶	۳۹۴	۴۰۲
فریدونشهر	۵۶۹	۳۰۵	۲۶۴
فلاورجان	۲۲۲۱	۱۱۸۱	۱۰۴۰
کاشان	۱۸۹۹	۹۵۹	۹۴۰
گلیایگان	۱۴۱۰	۷۶۶	۶۴۴
لنجان	۱۵۱۹	۸۱۴	۷۰۵
مبارکه	۱۲۷۸	۷۸۷	۴۹۱
نایین	۷۴۰	۴۶۳	۲۷۷
نجف آباد	۱۷۷۵	۷۴۶	۱۰۲۹
نطنز	۵۹۶	۳۴۹	۲۴۷
۱۴۰۰	۳۵۲۴۷	۱۸۷۳۴	۱۶۵۱۳

مددجویان و اعضای خانوار تحت پوشش به تفکیک شهرستان

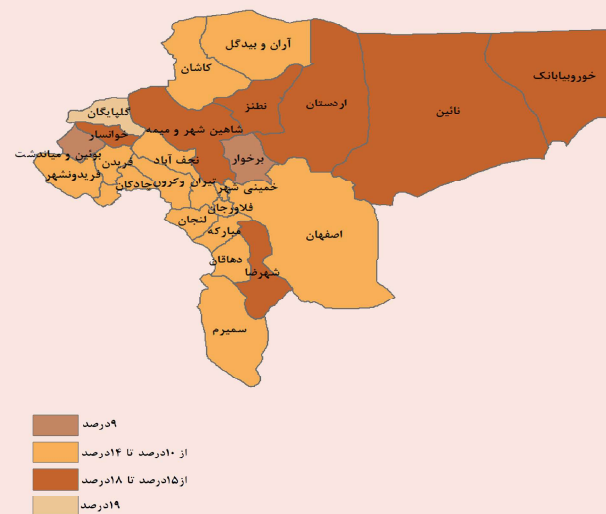
استان و سال	زن	مرد	جمع کل
۱۳۹۹	۱۱۵۰۹۴	۱۲۶۹۶۰	۲۴۲۱۲۸
آران و بیدگل	۴۰۴۵	۴۱۰۱	۸۱۴۶
اردستان	۱۶۴۴	۱۷۲۹	۳۳۷۳
اصفهان	۳۸۹۴۵	۴۳۷۱۰	۸۲۶۵۵
برخوار	۲۸۲۶	۳۰۷۹	۵۹۰۵
بویین میاندشت	۵۶۲	۶۳۸	۱۲۰۰
تیران و کرون	۳۲۳۹	۳۶۲۴	۶۸۷۳
چادگان	۱۸۳۹	۲۰۰۸	۳۸۴۷
خمینی شهر	۷۲۱۱	۸۷۳۵	۱۵۹۴۶
خوانسار	۱۳۹۰	۱۴۵۲	۲۸۴۲
خور و بیابانک	۱۷۳۵	۱۵۳۳	۳۲۶۸
دهاقان	۱۷۷۲	۱۶۳۲	۳۴۰۴
سمیرم	۲۳۹۴	۲۵۷۷	۴۹۷۱
شاهین شهر و میمه	۴۲۲۹	۴۵۸۶	۸۸۱۵
شهرضا	۵۲۵۱	۵۲۳۶	۱۰۴۸۷
فریدن	۳۰۹۳	۳۲۹۱	۶۳۸۴
فریدونشهر	۲۰۶۸	۲۲۵۴	۴۳۲۲
فلاورجان	۹۱۹۵	۹۴۴۴	۱۸۶۳۹
کاشان	۷۱۲۶	۷۹۳۳	۱۵۰۵۹
گلیایگان	۳۷۵۴	۳۷۸۴	۷۵۳۸
لنجان	۶۳۰۱	۶۹۹۲	۱۳۲۹۳
مبارکه	۵۱۲۰	۵۲۷۷	۱۰۳۹۷
نایین	۲۲۶۰	۲۲۴۸	۴۵۰۸
نجف آباد	۵۳۱۴	۸۲۰۵	۱۳۵۱۹
نطنز	۱۸۲۳	۱۹۰۶	۳۷۲۹
۱۴۰۰	۱۲۳۱۳۶	۱۳۵۹۸۴	۲۵۹۱۲۰



معلولیت مددجویان دارای معلولیت بر حسب شدت معلولیت و جنس به تفکیک شهرستان (دنباله)

استان و سال	زن											
	اعصاب و روان					ذهنی						
	تعداد کل	خیلی شدید	شدید	متوسط	خفیف	نامشخص	تعداد کل	خیلی شدید	شدید	متوسط	خفیف	نامشخص
۱۳۹۹	۴۶۲۳	۳۱	۲۰۲۳	۹۵۷	۲۷۵	۱۳۳۷	۹۱۶۸	۱۰۶۸	۲۶۶۸	۳۰۲۳	۲۳۸۹	۱۱
آران و بیدگل	۱۰۲	۴	۶۹	۲۶	۳	۰	۲۳۲	۱۶	۴۷	۸۴	۸۵	۰
اردستان	۴۲	۰	۲۹	۵	۰	۸	۱۰۷	۱۳	۴۱	۳۱	۲۲	۰
اصفهان	۲۰۷۷	۱۳	۹۸۷	۲۹۵	۱۲۴	۶۵۸	۳۷۰۷	۴۲۹	۹۰۲	۱۱۸۰	۱۱۹۰	۶
برخوار	۷۵	۱	۳۸	۱۳	۶	۱۷	۲۱۹	۲۲	۵۵	۸۷	۵۴	۱
بویین میاندشت	۲۸	۰	۱۱	۱۱	۵	۱	۵۷	۵	۱۵	۲۳	۱۴	۰
تیران و کرون	۱۴۸	۰	۵۸	۵۳	۱۵	۲۲	۱۶۷	۲۲	۵۰	۵۶	۳۹	۰
چادگان	۴۳	۰	۲۲	۱۰	۲	۹	۶۷	۶	۲۱	۱۸	۲۲	۰
خمینی شهر	۲۰۱	۱	۷۵	۱۹	۳	۱۰۳	۵۵۹	۶۳	۲۱۷	۲۱۹	۶۰	۰
خوانسار	۲۹	۰	۱۹	۱۰	۰	۰	۷۱	۴	۲۳	۳۰	۱۴	۰
خورویبایانک	۲۱	۰	۹	۵	۷	۰	۶۵	۳	۱۸	۱۶	۲۸	۰
دهاقان	۷۸	۱	۵۵	۱۷	۵	۰	۱۲۸	۱۱	۵۳	۵۲	۱۲	۰
سمیرم	۶۱	۰	۲۸	۱۹	۰	۱۴	۱۷۷	۱۳	۱۰۵	۳۰	۲۹	۰
شاهین شهر و میمه	۱۶۲	۲	۱۰۸	۲۷	۷	۱۸	۲۹۹	۲۱	۸۶	۱۲۴	۶۷	۱
شهرضا	۲۲۵	۰	۱۲۴	۷۶	۲۵	۰	۴۳۰	۱۸	۲۲۱	۱۲۲	۶۷	۲
فریدن	۶۱	۰	۱۶	۱۵	۵	۲۵	۱۲۵	۳۴	۴۶	۳۸	۷	۰
فریدونشهر	۵۸	۱	۲۷	۲۲	۷	۱	۸۸	۸	۲۳	۴۰	۱۷	۰
فلورجان	۲۲۱	۲	۷۴	۱۱۲	۱۱	۲۲	۵۶۸	۳۶	۱۳۵	۲۱۰	۱۸۶	۱
کاشان	۲۲۴	۲	۱۴۱	۳۰	۱۱	۴۰	۵۹۸	۱۱۶	۲۰۰	۱۷۹	۱۰۲	۱
گلپایگان	۹۸	۱	۳۷	۵۲	۶	۲	۱۷۷	۱۸	۵۶	۶۲	۴۱	۰
لنجان	۱۸۲	۰	۷۲	۸۷	۵	۱۸	۴۹۴	۳۹	۱۲۶	۱۳۸	۱۹۱	۰
مبارکه	۱۹۲	۰	۵۰	۲۳	۶	۱۱۳	۳۱۹	۴۱	۱۰۸	۱۲۲	۴۸	۰
نایین	۸۸	۰	۳۲	۳۸	۱۴	۴	۱۱۸	۱۹	۲۸	۴۴	۲۷	۰
نجف آباد	۳۱۹	۳	۱۵۰	۷۸	۲۵	۶۳	۴۲۵	۵۰	۱۱۴	۱۵۲	۱۰۹	۰
نطنز	۱۱۰	۱	۲۷	۳۵	۵	۴۲	۹۴	۷	۲۶	۲۵	۳۵	۱
۱۴۰۰	۴۸۴۵	۳۲	۲۲۵۸	۱۰۷۸	۲۹۷	۱۱۸۰	۹۲۹۱	۱۰۱۴	۲۷۱۶	۳۰۸۲	۲۴۶۶	۱۳

تفکیک شهرستان ها بر اساس نسبت تعداد سالمندان تحت پوشش به کل افراد تحت پوشش شهرستان



معلولیت مددجویان دارای معلولیت بر حسب شدت معلولیت و جنس به تفکیک شهرستان (دنباله)

استان و سال	زن											
	جسمی حرکتی					بینایی						
	تعداد کل	خیلی شدید	شدید	متوسط	خفیف	نامشخص	تعداد کل	خیلی شدید	شدید	متوسط	خفیف	نامشخص
۱۳۹۹	۱۱۹۶۵	۱۱۸۵	۵۱۸۳	۳۹۶۸	۱۶۰۲	۲۷	۳۲۳۶	۵۴۰	۱۱۳۴	۹۳۴	۶۲۶	۲
آران و بیدگل	۲۷۴	۲۴	۹۲	۹۸	۶۰	۰	۸۷	۱۷	۲۲	۲۱	۲۷	۰
اردستان	۱۵۹	۷	۸۰	۵۲	۲۰	۰	۳۲	۴	۱۱	۸	۹	۰
اصفهان	۵۳۸۱	۵۳۱	۲۲۸۰	۱۸۵۰	۶۸۷	۳۳	۱۴۷۵	۲۴۷	۵۱۷	۴۳۰	۲۸۰	۱
برخوار	۲۴۶	۱۹	۱۰۳	۸۰	۴۰	۴	۶۸	۴	۳۲	۲۲	۱۰	۰
بویین میاندشت	۶۳	۴	۳۳	۱۹	۷	۰	۱۰	۳	۶		۱	۰
تیران و کرون	۲۰۰	۱۷	۵۲	۷۸	۵۳	۰	۷۸	۱۲	۲۵	۲۹	۱۲	۰
چادگان	۱۱۱	۱۱	۳۶	۴۲	۲۲	۰	۳۱	۷	۹	۷	۸	۰
خمینی شهر	۶۲۰	۴۵	۳۰۷	۲۳۲	۳۶	۰	۱۴۷	۲۴	۵۳	۴۹	۲۱	۰
خوانسار	۶۰	۴	۲۴	۲۴	۸	۰	۵	۱	۱	۳		۰
خورویبباتک	۱۷۴	۱۳	۶۵	۶۳	۳۲	۱	۴۴	۹	۷	۸	۲۰	۰
دهاقان	۱۱۲	۱۴	۴۷	۴۰	۱۱	۰	۳۵	۲	۱۴	۱۱	۸	۰
سمیرم	۲۶۱	۷	۱۴۱	۷۹	۳۴	۰	۶۳	۸	۲۳	۱۸	۱۴	۰
شاهین شهر و میمه	۴۰۷	۳۷	۱۸۸	۱۲۳	۵۵	۴	۹۵	۱۲	۴۳	۲۹	۱۱	۰
شهرضا	۳۷۷	۱۰	۲۱۹	۸۴	۶۳	۱	۱۱۸	۱۵	۶۲	۲۹	۱۲	۰
فریدن	۱۶۹	۱۶	۷۴	۵۶	۲۳	۰	۲۸	۵	۹	۱۰	۴	۰
فریدون شهر	۱۲۹	۶	۶۲	۴۳	۱۸	۰	۳۸	۷	۱۳	۹	۹	۰
فلاورجان	۷۳۷	۵۲	۲۹۴	۲۹۰	۹۸	۳	۱۸۴	۱۳	۴۷	۶۸	۵۶	۰
کاشان	۶۳۵	۱۲۶	۲۲۶	۱۸۶	۹۶	۱	۲۲۵	۵۸	۷۵	۴۷	۴۵	۰
گلیاگان	۲۳۵	۲۶	۹۱	۹۳	۲۵	۰	۴۸	۹	۱۳	۱۲	۱۴	۰
لنجان	۵۳۱	۳۹	۲۴۷	۱۷۵	۷۰	۰	۱۸۲	۲۵	۵۹	۵۸	۳۹	۱
مبارکه	۴۰۶	۳۱	۱۷۵	۱۲۹	۷۰	۱	۱۰۹	۱۴	۴۲	۲۹	۲۴	۰
نابین	۱۶۷	۲۱	۵۸	۶۲	۲۵	۱	۵۹	۸	۱۵	۱۵	۲۰	۱
نجف آباد	۶۸۱	۷۸	۲۷۱	۱۹۸	۱۳۳	۱	۱۷۸	۲۴	۶۶	۵۶	۳۲	۰
نطنز	۱۲۱	۱۰	۴۸	۴۳	۲۰	۰	۵۲	۹	۲۶	۱۳	۴	۰
۱۴۰۰	۱۲۲۵۶	۱۱۴۸	۵۲۱۳	۴۱۳۹	۱۷۰۶	۵۰	۳۳۹۱	۵۳۷	۱۱۹۰	۹۸۱	۶۸۰	۳

معلولیت مددجویان دارای معلولیت بر حسب شدت معلولیت و جنس به تفکیک شهرستان (دنباله)

استان و سال	زن											
	صوت و گفتار					شنوایی						
	تعداد کل	خیلی شدید	شدید	متوسط	خفیف	نامشخص	تعداد کل	خیلی شدید	شدید	متوسط	خفیف	نامشخص
۱۳۹۹	۳۱۰۰	۵۷۸	۱۳۵۳	۸۳۹	۳۲۷	۳	۵۶۹۴	۱۳۱۳	۱۸۸۰	۱۷۹۹	۶۹۹	۳
آران و بیدگل	۷۸	۴۰	۱۹	۱۴	۵	۰	۱۱۳	۳۹	۲۷	۳۵	۱۲	۰
اردستان	۴۸	۷	۲۲	۱۷	۲	۰	۵۳	۳	۳۲	۱۳	۵	۰
اصفهان	۱۶۶۷	۳۰۰	۶۹۷	۴۶۹	۲۰۱	۰	۲۶۲۲	۷۲۲	۸۲۰	۷۳۰	۳۴۸	۲
برخوار	۲۸	۴	۱۵	۵	۴	۰	۱۳۸	۲۱	۴۶	۵۶	۱۵	۰
بویین میاندشت	۷	۰	۲	۱	۴	۰	۳۰		۱۵	۱۲	۳	۰
تیران و کرون	۸۱	۱۲	۴۰	۲۳	۶	۰	۱۱۶	۱۷	۲۹	۴۸	۲۲	۰
چادگان	۲۱	۳	۷	۶	۵	۰	۳۴	۶	۱۲	۹	۷	۰
خمینی شهر	۲۸	۶	۱۰	۱۰	۲	۰	۲۹۱	۴۴	۱۱۰	۱۱۶	۲۱	۰
خوانسار	۲۳	۳	۱۱	۶	۳	۰	۲۳	۲	۸	۱۱	۲	۰
خورویبباتک	۴۰	۴	۲۰	۱۱	۵	۰	۳۰	۵	۹	۹	۷	۰
دهاقان	۶۵	۶	۳۲	۲۴	۳	۰	۸۰	۱۳	۲۵	۲۶	۱۵	۱
سمیرم	۳۵	۶	۱۸	۱۱		۰	۱۳۸	۱۴	۴۰	۵۴	۲۰	۰
شاهین شهر و میمه	۱۱۳	۱۷	۴۶	۴۲	۷	۰	۱۳۹	۲۸	۵۷	۳۶	۱۸	۰
شهرضا	۱۸۸	۳۹	۱۲۴	۲۲	۳	۰	۲۲۲	۲۹	۷۴	۷۷	۴۲	۰
فریدن	۲۲	۱	۸	۶	۷	۰	۶۸	۱۲	۲۳	۲۲	۱۱	۰
فریدون شهر	۵۱	۳	۲۰	۲۴	۴	۰	۶۲	۲	۲۹	۲۳	۸	۰
فلاورجان	۲۹۰	۳۱	۱۲۰	۹۴	۴۵	۰	۳۶۹	۳۰	۱۳۶	۱۴۶	۵۷	۰
کاشان	۱۸۳	۴۶	۷۹	۴۴	۱۲	۲	۲۹۷	۷۱	۸۲	۱۱۶	۲۸	۰
گلیاگان	۵۰	۱۴	۲۵	۹	۲	۰	۸۲	۵	۲۶	۳۰	۲۱	۰
لنجان	۲۹	۳	۱۷	۶	۲	۱	۲۲۷	۴۴	۸۴	۶۸	۳۱	۰
مبارکه	۲۰	۲	۷	۸	۳	۰	۱۹۹	۲۰	۷۲	۷۹	۲۸	۰
نابین	۵۲	۱۳	۲۲	۱۱	۶	۰	۹۲	۱۰	۲۲	۴۴	۱۶	۰
نجف آباد	۲۶۸	۵۰	۱۰۹	۹۰	۱۹	۰	۴۰۱	۹۲	۱۲۰	۱۲۰	۶۹	۰
نطنز	۵۴	۱۲	۲۸	۸	۶	۰	۷۷	۸	۲۵	۳۶	۸	۰
۱۴۰۰	۳۴۴۱	۶۲۲	۱۴۹۸	۹۶۲	۳۵۶	۳	۵۸۹۳	۱۳۳۷	۱۹۲۳	۱۹۱۶	۸۱۴	۳



معلوليت مددجویان دارای معلوليت بر حسب شدت معلوليت و جنس به تفكيك شهرستان (دنباله)

مرد												استان و سال
صوت و گفتار						شنوایی						
تعداد کل	خیلی شدید	شدید	متوسط	خفیف	نقص	تعداد کل	خیلی شدید	شدید	متوسط	خفیف	نقص	
۴۶۵۱	۷۸۰	۲۰۰۸	۱۲۷۰	۵۸۹	۴	۷۴۵۲	۱۳۶۸	۲۵۵۶	۲۵۱۰	۱۰۱۴	۴	۱۳۹۹
۱۳۶	۴۴	۳۹	۳۶	۱۷	۰	۱۶۳	۴۷	۴۲	۶۱	۱۳	۰	آران و بیدگل
۶۸	۸	۳۲	۲۴	۴	۰	۶۵	۴	۴۲	۱۳	۵	۱	اردستان
۲۵۲۰	۴۲۸	۱۰۶۲	۶۷۴	۳۵۴	۲	۳۳۰۴	۵۹۲	۱۱۸۸	۱۰۱۸	۵۰۶	۰	اصفهان
۳۶	۴	۲۲	۷	۳	۰	۱۹۸	۲۸	۷۱	۷۲	۲۷	۰	برخوار
۱۳		۲	۲	۹	۰	۳۹	۵	۱۳	۱۷	۴	۰	بویین میاندشت
۱۰۵	۱۵	۴۹	۳۴	۷	۰	۱۶۴	۲۴	۵۱	۶۴	۲۵	۰	تیران و کرون
۳۷	۴	۱۲	۸	۱۳	۰	۴۴	۵	۲۴	۹	۶	۰	چادگان
۳۸	۱	۲۷	۸	۲	۰	۳۵۱	۶۷	۱۳۵	۱۲۸	۲۱	۰	خمینی شهر
۳۰	۷	۹	۱۲	۲	۰	۳۲	۶	۱۱	۱۳	۲	۰	خوانسار
۵۷	۹	۲۰	۲۱	۷	۰	۵۰	۶	۸	۲۱	۱۵	۰	خور و بیابانک
۷۲	۸	۳۵	۱۹	۱۰	۰	۷۶	۱۸	۱۷	۲۴	۱۶	۱	دهاقان
۶۳	۳	۲۹	۱۸	۱۳	۰	۲۰۵	۱۱	۷۰	۷۶	۴۸	۰	سمیرم
۱۶۴	۲۲	۷۵	۵۶	۱۰	۱	۲۲۳	۴۵	۷۱	۷۶	۳۱	۰	شاهین شهر و میمه
۲۲۸	۴۲	۱۵۸	۲۷	۱	۰	۲۸۶	۳۲	۹۴	۹۲	۶۸	۰	شهرضا
۲۹	۲	۱۲	۵	۱۰	۰	۶۸	۶	۲۳	۲۲	۱۷	۰	فریدن
۵۴	۲	۲۳	۱۷	۱۲	۰	۶۶	۲	۳۰	۲۶	۸	۰	فریدونشهر
۴۱۳	۳۷	۱۷۱	۱۴۰	۶۴	۱	۴۵۷	۳۵	۱۵۴	۲۰۲	۶۶	۰	فلاورجان
۲۶۸	۵۷	۱۱۸	۷۸	۱۴	۱	۳۹۳	۹۰	۹۸	۱۶۰	۴۵	۰	کاشان
۶۹	۹	۳۵	۱۹	۶	۰	۹۷	۵	۲۷	۳۹	۲۶	۰	گلپایگان
۴۳	۸	۲۷	۶	۲	۰	۳۲۸	۵۸	۱۱۸	۱۰۸	۴۳	۱	لنجان
۳۶	۱	۱۸	۱۲	۵	۰	۲۸۴	۳۶	۸۶	۱۲۰	۴۲	۰	مبارکه
۸۵	۱۵	۲۷	۳۰	۱۳	۰	۷۵	۱۵	۱۶	۳۸	۶	۰	نایین
۳۹۵	۶۳	۱۵۶	۱۳۱	۴۵	۰	۵۳۴	۱۲۷	۱۵۱	۱۶۶	۹۰	۰	نجف آباد
۱۱۳	۱۹	۵۰	۴۰	۴	۰	۱۰۵	۱۱	۲۹	۵۵	۱۰	۰	نطنز
۵۰۷۲	۸۰۸	۳۲۰۸	۱۴۲۴	۶۲۷	۵	۷۶۰۷	۱۲۷۵	۲۵۶۹	۲۶۲۰	۱۱۴۰	۳	۱۴۰۰

معلوليت مددجویان دارای معلوليت بر حسب شدت معلوليت و جنس به تفكيك شهرستان (دنباله)

مرد												استان و سال
اعصاب و روان						ذهنی						
تعداد کل	خیلی شدید	شدید	متوسط	خفیف	نامشخص	تعداد کل	خیلی شدید	شدید	متوسط	خفیف	نامشخص	
۱۰۳۳۲	۸۸	۵۴۲۹	۱۹۸۵	۳۲۷	۲۵۰۳	۱۴۵۰۸	۱۵۵۷	۳۸۵۸	۴۸۴۳	۴۲۳۷	۱۳	۱۳۹۹
۱۷۰	۱۰	۱۲۸	۳۰	۱	۱	۳۸۴	۳۰	۸۲	۱۳۲	۱۴۰	۰	آران و بیدگل
۹۰	۱	۵۶	۱۶	۲	۱۵	۲۱۰	۱۲	۹۱	۶۲	۴۵	۰	اردستان
۵۱۷۴	۴۸	۲۹۳۳	۷۲۰	۱۶۹	۱۳۰۴	۵۹۳۵	۶۲۰	۱۳۷۱	۱۸۶۹	۲۰۶۴	۱۱	اصفهان
۲۴۷	۴	۱۴۳	۵۰	۱۵	۳۵	۳۱۳	۲۰	۸۴	۱۱۲	۹۷	۰	برخوار
۳۸	۰	۲۴	۸	۴	۲	۹۸	۷	۲۲	۳۵	۳۴	۰	بویین میاندشت
۲۴۸	۰	۱۳۴	۷۸	۱۱	۲۵	۲۲۱	۲۱	۵۹	۹۸	۴۳	۰	تیران و کرون
۶۱	۰	۳۵	۱۲	۶	۸	۱۰۸	۶	۳۰	۳۹	۳۳	۰	چادگان
۵۷۵	۲	۲۴۰	۴۱	۶	۲۸۶	۱۰۰۱	۱۰۳	۳۲۷	۴۱۹	۱۵۲	۰	خمینی شهر
۵۹	۰	۳۴	۲۳	۲	۰	۱۰۱	۱۰	۲۴	۴۳	۲۴	۰	خوانسار
۳۶	۰	۲۱	۱۲	۳	۰	۱۰۴	۴	۲۰	۲۴	۵۶	۰	خور و بیابانک
۱۱۶	۰	۹۸	۱۳	۲	۳	۱۷۵	۱۴	۸۳	۴۱	۳۷	۰	دهاقان
۹۹	۰	۶۱	۱۸	۳	۱۷	۲۵۹	۱۵	۱۱۸	۶۱	۶۵	۰	سمیرم
۳۷۳	۳	۲۴۵	۷۶	۹	۴۰	۴۰۵	۳۳	۱۳۰	۱۵۵	۸۶	۱	شاهین شهر و میمه
۴۰۴	۲	۲۵۵	۱۴۵	۱۲	۰	۵۶۳	۱۷	۲۶۹	۱۴۸	۱۲۸	۱	شهرضا
۸۰	۲	۲۹	۲۲	۵	۲۲	۲۰۶	۴۶	۸۳	۴۹	۲۸	۰	فریدن
۸۸	۰	۵۲	۲۶	۸	۲	۱۵۲	۱۱	۳۴	۶۳	۴۴	۰	فریدونشهر
۶۸۰	۲	۲۸۴	۳۱۲	۲۵	۵۷	۹۷۶	۴۸	۱۷۳	۳۳۸	۴۱۶	۱	فلاورجان
۴۶۰	۹	۳۰۷	۵۵	۶	۸۳	۹۲۱	۱۷۸	۲۹۰	۲۸۷	۱۶۵	۱	کاشان
۲۴۰	۰	۱۳۴	۹۰	۱۲	۴	۲۶۶	۱۷	۱۰۱	۹۲	۵۶	۰	گلپایگان
۵۵۲	۲	۲۵۱	۲۴۳	۶	۵۰	۷۱۷	۴۸	۱۴۷	۲۴۱	۲۸۱	۰	لنجان
۳۱۶	۲	۱۴۲	۵۲	۷	۱۱۳	۵۴۰	۵۹	۱۴۵	۲۱۶	۱۲۰	۰	مبارکه
۱۲۹	۱	۷۹	۲۸	۱۰	۱۱	۱۷۴	۱۹	۳۰	۵۵	۷۰	۰	نایین
۶۸۱	۴	۳۴۶	۱۸۱	۴۳	۱۰۷	۷۸۴	۱۳۳	۱۷۹	۲۹۶	۱۷۶	۰	نجف آباد
۹۲	۰	۵۳	۲۱	۴	۱۴	۱۴۸	۱۲	۵۴	۴۰	۴۲	۰	نطنز
۱۱۰۰۸	۹۲	۶۰۸۴	۲۲۶۲	۳۷۱	۲۱۹۹	۱۴۷۶۱	۱۴۸۳	۳۹۴۶	۴۹۱۵	۴۴۰۲	۱۵	۱۴۰۰



تعداد معلولیت ثبت شده برای معلولین تحت پوشش به تفکیک جنس و شهرستان

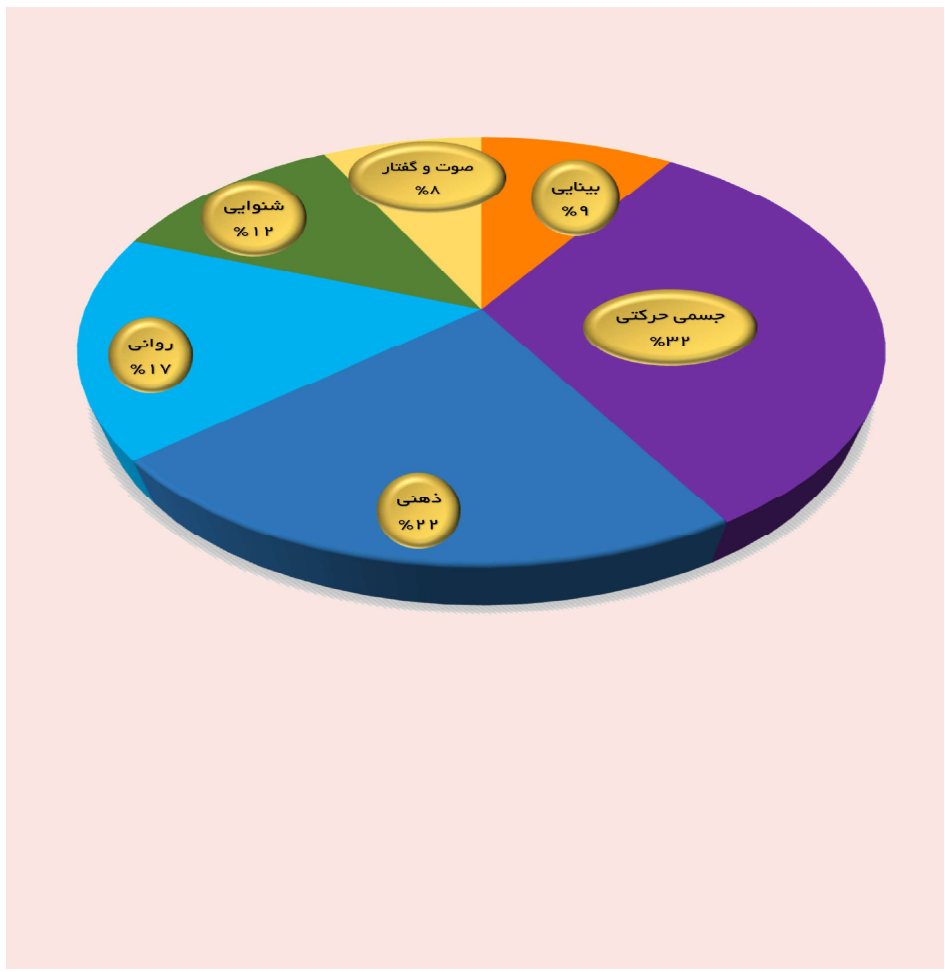
تعداد معلولیت	مرد	زن	کل معلولیت
۱۰۱۱۸۸	۶۳۴۰۲	۳۷۷۸۶	۱۳۹۹
۲۴۷۲	۱۵۸۶	۸۸۶	آران و بیدگل
۱۲۴۳	۸۰۲	۴۴۱	اردستان
۴۵۳۵۵	۲۸۴۲۶	۱۶۹۲۹	اصفهان
۲۲۰۶	۱۴۳۲	۷۷۴	برخور
۵۴۱	۳۴۶	۱۹۵	بوئین میاندشت
۲۰۱۶	۱۲۲۶	۷۹۰	تیران و کرون
۷۹۸	۴۹۱	۳۰۷	چادگان
۵۳۴۳	۳۴۹۷	۱۸۴۶	خمینی شهر
۵۷۵	۳۶۴	۲۱۱	خوانسار
۸۸۱	۵۰۷	۳۷۴	خور و بیابانک
۱۲۰۹	۷۱۱	۴۹۸	دهاقان
۱۸۴۱	۱۱۱۶	۷۲۵	سمیرم
۳۱۴۰	۱۹۲۵	۱۲۱۵	شاهین شهر و میمه
۳۸۷۷	۲۳۱۷	۱۵۶۰	شهرضا
۱۱۶۹	۶۹۶	۴۷۳	فریدن
۹۸۶	۵۶۰	۴۲۶	فریدونشهر
۶۶۸۵	۴۳۱۶	۲۳۶۹	فلاورجان
۵۵۹۴	۳۴۳۲	۲۱۶۲	کاشان
۱۸۵۶	۱۱۶۶	۶۹۰	گلیپایگان
۴۵۸۹	۲۹۴۴	۱۶۴۵	لنجان
۳۳۷۱	۲۱۲۶	۱۲۴۵	مبارکه
۱۳۴۸	۷۷۲	۵۷۶	نائین
۶۳۷۰	۴۰۹۸	۲۲۷۲	نجف آباد
۱۲۶۹	۷۶۱	۵۰۸	نطنز
۱۰۴۷۳۴	۶۵۶۱۶	۳۹۱۱۶	۱۴۰۰



معلولیت مددجویان دارای معلولیت بر حسب شدت معلولیت و جنس به تفکیک شهرستان (دنباله)

استان و سال	مرد											
	جسمی حرکتی						بینایی					
	تعداد کل	خیلی شدید	شدید	متوسط	خفیف	نامشخص	تعداد کل	خیلی شدید	شدید	متوسط	خفیف	نامشخص
۱۳۹۹	۲۰۵۵۴	۱۸۹۱	۷۵۳۷	۷۵۷۳	۳۵۴۲	۱۱	۵۹۰۲	۸۴۳	۱۸۱۵	۱۶۱۲	۱۶۳۱	۱
آران و بیدگل	۵۷۰	۴۶	۱۴۶	۱۹۵	۱۸۳	۰	۱۶۳	۲۴	۴۱	۳۰	۶۸	۰
اردستان	۳۰۲	۱۵	۹۹	۱۴۴	۴۴	۰	۶۷	۸	۱۶	۲۰	۲۳	۰
اصفهان	۸۸۷۰	۷۵۳	۳۳۱۵	۳۳۲۷	۱۴۵۹	۱۶	۲۶۲۳	۳۶۴	۸۳۸	۶۹۰	۷۲۷	۴
برخور	۵۲۳	۲۷	۱۸۲	۲۲۱	۹۳	۰	۱۱۵	۱۳	۳۷	۲۶	۳۹	۰
بوئین میاندشت	۱۳۶	۷	۴۴	۴۶	۳۹	۰	۲۲	۰	۹	۳	۱۰	۰
تیران و کرون	۳۳۷	۲۰	۸۴	۱۲۶	۱۰۷	۰	۱۵۱	۱۵	۳۵	۵۲	۴۹	۰
چادگان	۱۷۶	۱۴	۶۰	۶۰	۴۲	۰	۶۵	۲	۱۹	۲۰	۲۴	۰
خمینی شهر	۱۲۳۶	۷۹	۵۱۷	۵۳۵	۱۰۵	۰	۲۹۶	۳۸	۱۱۶	۹۱	۵۱	۰
خوانسار	۱۲۵	۱۶	۳۷	۴۲	۳۰	۰	۱۷	۲	۸	۵	۲	۰
خور و بیابانک	۱۹۵	۱۴	۶۲	۷۸	۴۱	۰	۶۵	۸	۱۴	۱۷	۲۶	۰
دهاقان	۲۰۰	۲۱	۶۸	۶۸	۴۳	۰	۷۲	۷	۲۵	۲۰	۲۰	۰
سمیرم	۳۸۲	۱۴	۱۵۷	۱۳۸	۷۳	۰	۱۰۸	۶	۳۷	۴۵	۳۰	۰
شاهین شهر و میمه	۵۷۸	۵۳	۲۲۷	۲۰۵	۹۱	۲	۱۸۲	۳۱	۵۵	۵۴	۴۲	۰
شهرضا	۶۳۵	۱۹	۳۱۱	۱۹۳	۱۱۱	۱	۲۰۱	۲۹	۸۹	۴۹	۳۴	۰
فریدن	۲۵۹	۲۵	۹۰	۹۷	۴۷	۰	۵۴	۹	۱۲	۱۷	۱۶	۰
فریدونشهر	۱۶۷	۱۳	۵۶	۶۳	۳۵	۰	۳۳	۲	۱۷	۷	۷	۰
فلاورجان	۱۳۸۳	۷۴	۴۷۹	۵۳۴	۲۹۶	۰	۴۰۷	۲۰	۱۱۲	۱۳۵	۱۴۰	۰
کاشان	۱۰۶۹	۱۵۹	۳۶۳	۳۱۵	۲۲۲	۰	۳۲۱	۷۵	۸۲	۷۸	۸۶	۰
گلیپایگان	۴۱۶	۳۱	۱۴۳	۱۸۴	۵۸	۰	۷۸	۱۳	۱۳	۲۱	۳۱	۰
لنجان	۹۷۸	۸۴	۳۸۱	۳۳۸	۱۷۵	۰	۳۲۶	۴۲	۷۹	۹۷	۱۰۸	۰
مبارکه	۶۹۳	۶۰	۲۳۰	۲۸۸	۱۱۵	۰	۲۵۷	۱۹	۸۸	۶۵	۸۵	۰
نائین	۲۴۶	۲۸	۸۱	۹۳	۴۴	۰	۶۳	۸	۱۱	۱۱	۳۳	۰
نجف آباد	۱۳۱۶	۱۹۲	۴۰۵	۴۲۱	۲۹۸	۰	۳۸۸	۷۳	۱۰۸	۱۰۱	۱۰۶	۰
نطنز	۲۲۲	۲۱	۷۹	۸۴	۳۸	۰	۸۱	۱۵	۳۶	۱۹	۱۱	۰
۱۴۰۰	۲۱۰۱۴	۱۷۸۵	۷۶۱۶	۷۷۹۵	۳۷۹۹	۱۹	۶۱۵۵	۸۲۳	۱۸۸۷	۱۶۷۳	۱۷۶۸	۴

نمایش درصد معلولیت معلولین تحت پوشش به کل معلولیت ها



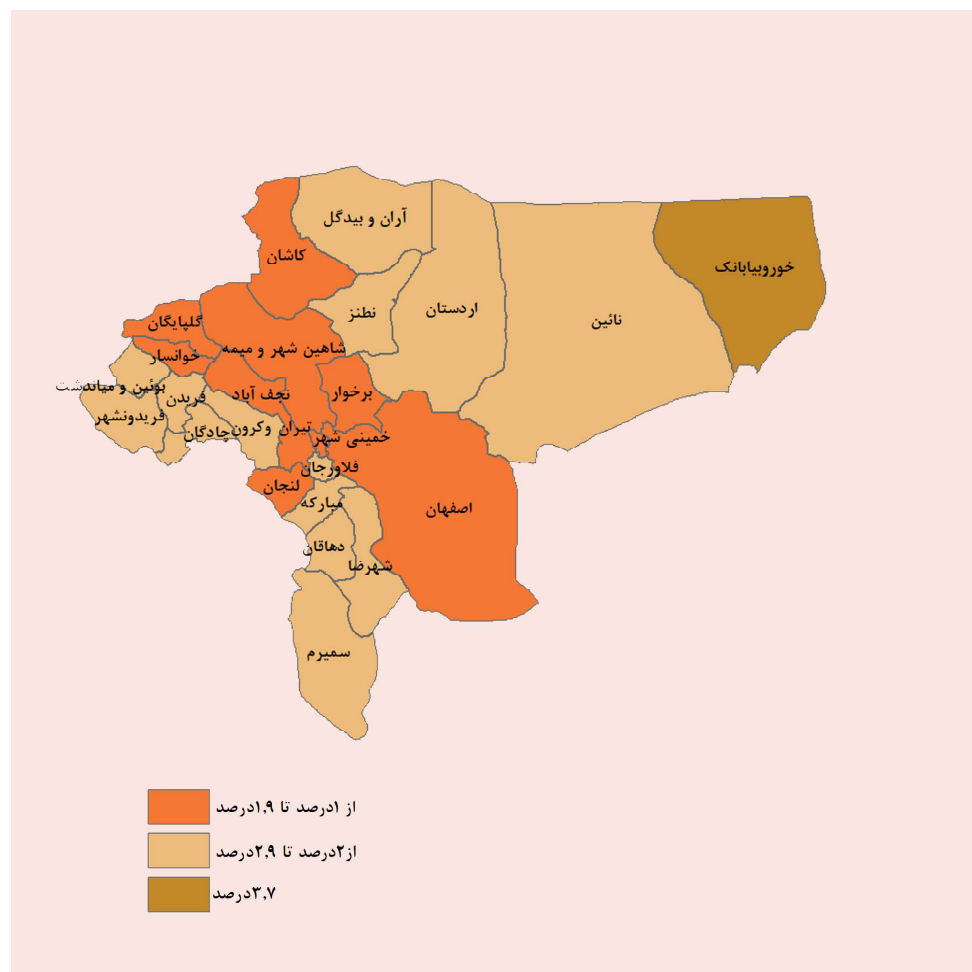
تعداد معلولین تحت پوشش به تفکیک جنس و شهرستان

تعداد معلولین	مرد	زن	کل معلولین
۱۳۶۰۶	۵۲۸۹۰	۳۰۷۱۶	۱۳۹۹
۲۰۴۵	۱۳۱۹	۷۲۶	آران و بیدگل
۱۰۱۵	۶۶۸	۳۴۷	اردستان
۳۵۷۶۳	۲۲۶۳۲	۱۳۱۳۱	اصفهان
۱۹۷۵	۱۲۸۷	۶۸۸	برخور
۵۲۸	۳۳۸	۱۹۰	بوئین میاندشت
۱۶۹۸	۱۰۴۱	۶۵۷	تیران و کرون
۶۷۰	۴۱۲	۲۵۸	چادگان
۵۰۱۲	۳۲۹۳	۱۷۱۹	خمینی شهر
۴۸۶	۳۱۱	۱۷۵	خوانسار
۷۲۴	۴۱۸	۳۰۶	خور و بیابانک
۹۸۷	۵۸۷	۴۰۰	دهاقان
۱۶۴۴	۱۰۱۵	۶۲۹	سمیرم
۲۵۵۹	۱۵۹۴	۹۶۵	شاهین شهر و میمه
۳۱۲۶	۱۸۹۷	۱۲۲۹	شهرضا
۱۰۰۶	۶۰۳	۴۰۳	فریدن
۸۲۲	۴۸۴	۳۳۸	فریدونشهر
۵۴۲۹	۳۵۴۲	۱۸۸۷	فلاورجان
۴۶۸۳	۲۹۰۲	۱۷۸۱	کاشان
۱۵۲۹	۹۶۸	۵۶۱	گلپایگان
۴۳۲۷	۲۷۹۳	۱۵۳۴	لنجان
۲۹۴۳	۱۸۷۴	۱۰۶۹	مبارکه
۱۱۲۲	۶۳۴	۴۸۸	نائین
۵۲۳۵	۳۴۲۹	۱۸۰۶	نجف آباد
۹۷۹	۵۷۳	۴۰۶	نطنز
۸۶۳۰۷	۵۴۶۱۳	۳۱۶۹۴	۱۴۰۰

تعداد فرزندان تحت سرپرستی سازمان بر حسب جنس و نوع مراقبت به تفکیک شهرستان

مراقبت در خانه			مراقبت در خانواده			جمع کل	استان و سال
مرد	زن	جمع	مرد	زن	جمع		
۲۲۶	۲۲۶	۴۵۲	۳۱۲	۳۱۶	۶۲۸	۱۰۷۹	۱۳۹۹
۱	۱۴	۱۵	۹	۸	۱۷	۳۲	آران و بیدگل
۱۹	۱۲	۳۱	۴	۹	۱۳	۴۴	اردستان
۱۰۷	۵۹	۱۶۶	۱۱۱	۱۱۴	۲۲۵	۳۹۱	اصفهان
۰	۰	۰	۱۲	۱۵	۲۷	۲۷	برخوار
۰	۰	۰	۲	۴	۶	۶	پویین میاندشت
۰	۱۰	۱۰	۳	۳	۶	۱۶	تیران و کرون
۰	۰	۰	۷	۴	۱۱	۱۱	چادگان
۳۳	۳۳	۶۶	۲۱	۱۳	۳۴	۱۰۰	خمینی شهر
۰	۶	۶	۱	۷	۸	۱۴	خوانسار
۰	۰	۰	۷	۵	۱۲	۱۲	خوروویابانک
۰	۰	۰	۹	۵	۱۴	۱۴	دهاقان
۰	۰	۰	۴	۲	۶	۶	سمیرم
۰	۲۲	۲۲	۲۵	۳۳	۵۸	۸۰	شاهین شهر و میمه
۱۷	۰	۱۷	۱۳	۱۵	۲۸	۴۵	شهرضا
۰	۰	۰	۱۲	۶	۱۸	۱۸	فریدن
۰	۰	۰	۴	۳	۷	۷	فریدونشهر
۰	۰	۰	۱۹	۱۴	۳۳	۳۳	فلاورجان
۲۴	۰	۲۴	۳۳	۲۸	۶۱	۸۵	کاشان
۹	۰	۹	۵	۰	۵	۱۴	گلیباگان
۰	۱۰	۱۰	۱۴	۱۳	۲۷	۳۷	لنجان
۰	۹	۹	۱۵	۱۳	۲۸	۳۷	مبارکه
۱۲	۰	۱۲	۶	۶	۱۲	۲۴	نایین
۱۵	۱۵	۳۰	۲۲	۲۸	۵۰	۸۰	نجف آباد
۰	۵	۵	۱	۲	۳	۸	نطنز
۲۳۰	۲۰۲	۴۳۲	۳۵۹	۳۵۰	۷۰۹	۱۱۴۱	۱۴۰۰

نمایش درصد معلولین تحت پوشش به کل جمعیت شهرستان



تعداد خدمت گیرندگان مراکز آسیبهای اجتماعی به تفکیک شهرستان

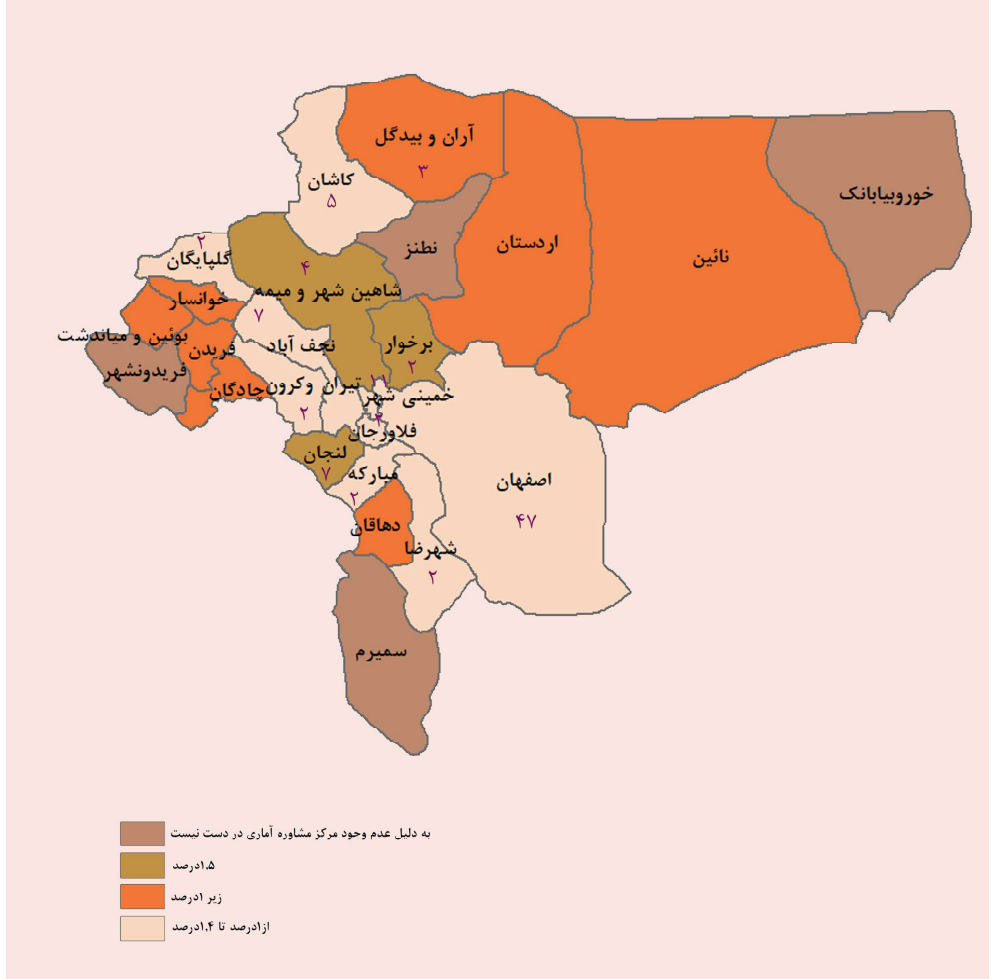
تعداد خدمت گیرندگان مراکز آسیب های اجتماعی به تفکیک شهرستان

استان و سال	خدمات سبز اورژانس اجتماعی	خانه سلامت	حمایت از مبتلایان به اختلال هویت جنسی	مرکز حمایت و بازپروزی زنان و دختران آسیب دیده اجتماعی	خانه امن		مراکز غیردولتی و غیر اقامتی حمایت و توانمندسازی زنان آسیب دیده اجتماعی (راه نوبین)
					غیردولتی	دولتی	
اصفهان	۲۷۱۵	۳۳	۱۳	۱۴	۰	۱۸	۰
ارزن و بیدگل	۵۶۵	۰	۰	۰	۰	۰	۰
اردستان	۹۴	۰	۰	۰	۰	۰	۰
اصفهان	۱۶۴۰	۶۰	۲۶	۳۲	۰	۵۰	۱۲۰
برخوار	۲۹	۰	۰	۰	۰	۰	۰
بویین میاندشت	۰	۰	۰	۰	۰	۰	۰
تیران و کرون	۳۶	۰	۰	۰	۰	۰	۰
چادگان	۰	۰	۰	۰	۰	۰	۰
خمینی شهر	۲۲۰	۰	۰	۰	۰	۰	۰
خوانسار	۰	۰	۰	۰	۰	۰	۰
خور و بیابانک	۰	۰	۰	۰	۰	۰	۰
دهاقان	۰	۰	۰	۰	۰	۰	۰
سمیرم	۴۹	۰	۰	۰	۰	۰	۰
شاهین شهر و میمه	۳۲۵	۰	۰	۰	۰	۰	۰
شهرضا	۱۸۷	۰	۰	۰	۰	۰	۰
فریدن	۰	۰	۰	۰	۰	۰	۰
فریدونشهر	۸۸	۰	۰	۰	۰	۰	۰
فلاورجان	۱۲۵	۰	۰	۰	۰	۰	۰
کاشان	۶۶۴	۰	۰	۰	۰	۰	۰
گلپایگان	۶۸	۰	۰	۰	۰	۰	۰
لنجان	۱۰۲	۰	۰	۰	۰	۰	۰
مبارکه	۱۵۴	۰	۰	۰	۰	۰	۰
نابین	۱۰۳	۰	۰	۰	۰	۰	۰
نجف آباد	۳۳۴	۰	۰	۰	۰	۰	۰
نطنز	۰	۰	۰	۰	۰	۰	۰
اصفهان	۴۷۸۳	۶۰	۲۶	۳۲	۰	۵۰	۱۲۰

استان و سال	جمع کل	مداخله در بحران های فردی خانوادگی و اجتماعی	مداخله در خانواده به منظور کاهش طلاق	پایگاه خدمات اجتماعی - تشکیل پرونده	پایگاه خدمات اجتماعی شناسایی شده	مرکز توانمند سازی کودکان خیابانی	خط تلفن اورژانس اجتماعی (تاس ها)
اصفهان	۱۳۹۹	۱۰۸۱۵۸	۲۱۴۷	۲۳۱۳۷	۸۹۰	۹۸	۲۳۵۵۲
ارزن و بیدگل	۶۶۴	۱۵۱	۲۹۲	۰	۰	۰	۱۰۷
اردستان	۴۹۰	۷۱	۱۱۲	۰	۰	۰	۱۵۱
اصفهان	۲۶۷۵۵	۱۲۵۴	۹۷۳۰	۰	۰	۱۹۹	۶۹۹۵
برخوار	۸۶۶	۱۶۹	۵۵۶	۰	۰	۰	۶۹
بویین میاندشت	۴۰	۰	۳۸	۰	۰	۰	۱
تیران و کرون	۵۴۵	۷۶	۲۲۰	۰	۰	۰	۱۲۳
چادگان	۵۷	۰	۵۳	۰	۰	۰	۲
خمینی شهر	۱۷۹۳	۷۶	۱۲۶۰	۰	۰	۰	۲۲۳
خوانسار	۵۹	۰	۳۶	۰	۰	۰	۱۱
خور و بیابانک	۲	۰	۰	۰	۰	۰	۱
دهاقان	۷۱	۰	۴۷	۰	۰	۰	۱۲
سمیرم	۱۸۴	۸۴	۰	۰	۰	۰	۴۸
شاهین شهر و میمه	۱۵۸۰	۳۶	۱۱۱۶	۰	۰	۰	۲۰۴
شهرضا	۱۰۷۹	۶۰	۶۵۳	۰	۰	۰	۱۷۸
فریدن	۸۴	۰	۷۱	۰	۰	۰	۶
فریدونشهر	۱۱۱	۲۵	۰	۰	۰	۰	۴۱
فلاورجان	۱۴۷۹	۶۵	۸۴۴	۰	۰	۰	۲۷۹
کاشان	۲۳۵۲	۱۲۱	۱۵۶۰	۰	۰	۰	۳۲۳
گلپایگان	۶۵۴	۱۲۰	۴۱۱	۰	۰	۰	۵۹
لنجان	۲۱۱۰	۲۴۹	۱۲۳۶	۰	۰	۰	۳۰۸
مبارکه	۸۵۶	۴۸	۴۶۳	۰	۰	۰	۱۶۸
نابین	۲۱۸	۸۹	۷۷	۰	۰	۰	۲۶
نجف آباد	۲۱۶۲	۱۵۴	۱۳۷۹	۰	۰	۰	۳۰۵
نطنز	۷	۰	۰	۰	۰	۰	۳
اصفهان	۴۳۹۹۷	۲۸۴۸	۲۰۱۵۴	۰	۰	۱۹۹	۹۶۴۳

خدمت گیرندگان روزانه حرفه آموزی کارگاه های تولیدی حمایتی به تفکیک شهرستان

نمایش نسبت خانوارها در مشاوره طلاق به کل خانوارهای شهرستان



استان و سال	جمع کل	ذهنی	دهان و بلع	جسمی حرکتی	ضایعه نخاعی	کم بینا و نابینا	کم شنوا و ناشنوا	سالمند	روانی مزمن	اوتیسم	چند معلولیتی	و حرفه آموزی	پیش حرفه ای	کارگاه حمایتی تولیدی	تیب (SE) کارگاه
۱۳۹۹	۴۵۵۲	۷۸۰	۰	۵۹	۵۰	۶۸	۷۰	۱۲۳	۵۴۵	۳۶۹	۱۳۴	۱۸۵۱	۴۱۳	۹۰	
آران و بییدگل	۶۸	۳۹	۰	۰	۰	۰	۰	۰	۰	۰	۰	۲۹	۰	۰	
اردستان	۱۶	۰	۰	۰	۰	۰	۰	۰	۰	۰	۰	۱۶	۰	۰	
اصفهان	۱۹۵۳	۲۹۳	۰	۵۴	۰	۹۰	۶۰	۷۵	۲۳۸	۱۹۶	۰	۶۰۳	۲۹۴	۵۰	
برخورار	۱۴۷	۱۷	۰	۰	۰	۰	۰	۰	۵۰	۰	۰	۸۰	۰	۰	
بویین میاندشت	۰	۰	۰	۰	۰	۰	۰	۰	۰	۰	۰	۰	۰	۰	
تیران و کرون	۴۰	۱۳	۰	۰	۰	۰	۰	۰	۰	۰	۰	۲۷	۰	۰	
چادگان	۳۴	۶	۰	۰	۰	۰	۰	۰	۰	۰	۰	۲۸	۰	۰	
خمینی شهر	۲۴۱	۶۹	۰	۰	۰	۰	۰	۰	۳۳	۳۸	۰	۱۰۱	۰	۰	
خوانسار	۰	۰	۰	۰	۰	۰	۰	۰	۰	۰	۰	۰	۰	۰	
خور و بیابانک	۰	۰	۰	۰	۰	۰	۰	۰	۰	۰	۰	۰	۰	۰	
دهاقان	۱۱۳	۰	۰	۰	۰	۰	۰	۰	۵۰	۰	۰	۶۳	۰	۰	
سمیرم	۴۶	۷	۰	۰	۰	۰	۰	۰	۰	۰	۰	۳۹	۰	۰	
شاهین شهر و میمه	۱۶۹	۲۵	۰	۰	۰	۰	۰	۰	۱۰	۱۵	۰	۱۱۹	۰	۰	
شهرضا	۲۴۵	۲۲	۰	۰	۰	۴۰	۰	۰	۱۲	۱۹	۰	۷۵	۳۵	۰	
فریدن	۷	۰	۰	۰	۰	۰	۰	۰	۰	۰	۰	۷	۰	۰	
فریدونشهر	۱۳	۱۳	۰	۰	۰	۰	۰	۰	۰	۰	۰	۰	۰	۰	
فلاورجان	۳۲۵	۴۰	۰	۰	۰	۰	۰	۰	۵۰	۹	۸۰	۱۰۶	۰	۴۰	
کاشان	۳۸۶	۸۵	۰	۰	۰	۲۰	۰	۰	۱۰	۱۶	۰	۱۷۳	۴۷	۰	
گلپایگان	۱۱۵	۰	۰	۰	۰	۰	۰	۰	۰	۳۳	۰	۸۲	۰	۰	
لنجان	۱۲۵	۵۰	۰	۰	۰	۰	۰	۰	۸	۵	۰	۶۲	۰	۰	
مبارکه	۱۶۰	۲۵	۰	۰	۰	۰	۰	۰	۴۴	۱۵	۰	۷۶	۰	۰	
نایین	۱۸	۷	۰	۰	۰	۰	۰	۰	۰	۰	۰	۱۱	۰	۰	
نجف آباد	۳۵۶	۶۸	۰	۰	۰	۰	۰	۰	۴۳	۴۷	۶۰	۱۳۸	۰	۰	
نطنز	۰	۰	۰	۰	۰	۰	۰	۰	۰	۰	۰	۰	۰	۰	
۱۴۰۰	۴۵۷۷	۷۷۹	۰	۵۴	۴۰	۱۱۰	۹۵	۱۱۷	۵۴۸	۳۹۳	۱۴۰	۱۸۳۵	۳۷۶	۹۰	

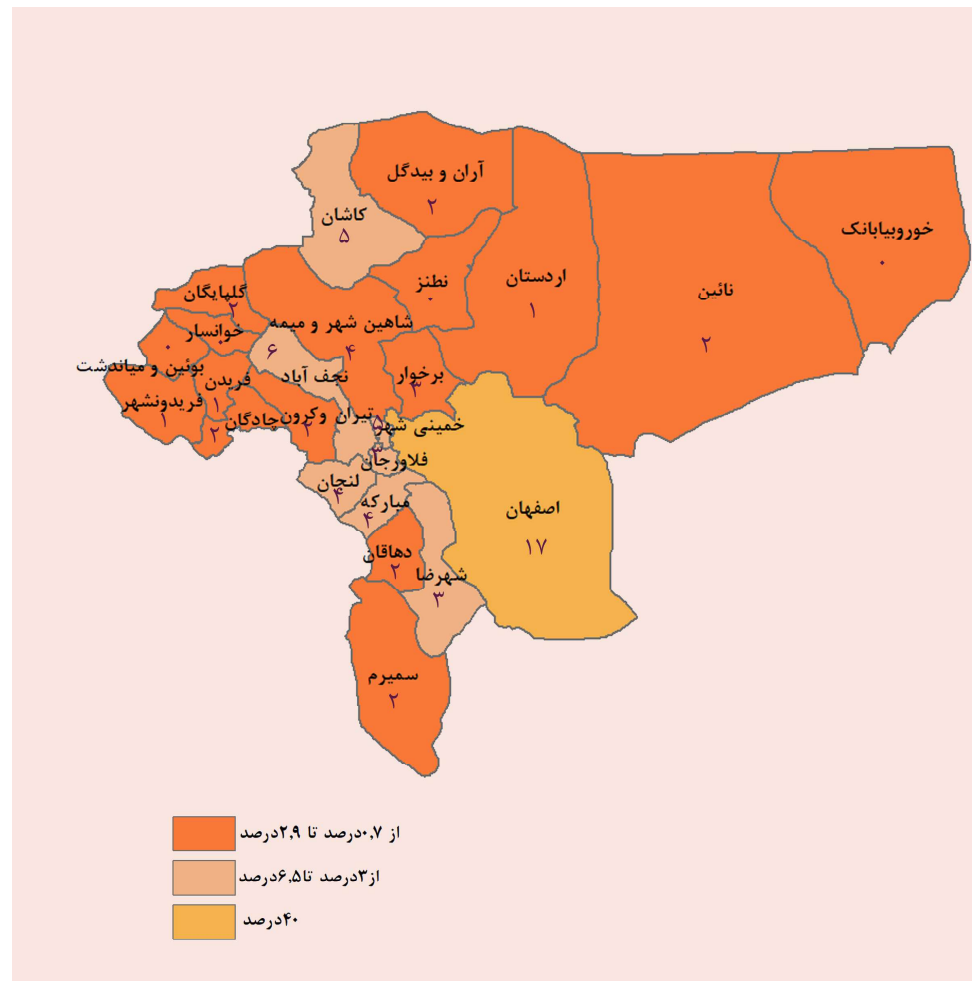


خدمت گیرندگان واحدهای توانبخشی به تفکیک شهرستان

استان و سال	جمع کل	فیزیوتراپی	کاردرمانی	گفتاردرمانی	بینایی سنجی	شنوایی شناسی	ارتوپد فنی
۱۳۹۹	۱۹۶۰۸	۲۴۵۳	۱۰۹۹۷	۵۶۵۴	۷۱	۴۳۳	۰
آران و بیدگل	۳	۱	۰	۲	۰	۰	۰
اردستان	۱۹	۱۰	۰	۹	۰	۰	۰
اصفهان	۳۷۲	۶	۱۰۰	۱۹	۰	۲۴۷	۰
برخور	۱۲	۰	۱۲	۰	۰	۰	۰
بویین میاندشت	۸	۰	۰	۸	۰	۰	۰
تیران و کرون	۲۷	۰	۱۶	۱۱	۰	۰	۰
چادگان	۸	۰	۴	۴	۰	۰	۰
خمینی شهر	۹۹	۲۰	۴۳	۳۶	۰	۰	۰
خوانسار	۰	۰	۰	۰	۰	۰	۰
خوروبیابانک	۱	۰	۰	۰	۱	۰	۰
دهاقان	۶۵	۲۲	۲۱	۲۲	۰	۰	۰
سمیرم	۱۷	۱۱	۲	۴	۰	۰	۰
شاهین شهر و میمه	۵۲	۵	۴۷	۰	۰	۰	۰
شهرضا	۷۱	۰	۳۰	۲۴	۰	۱۷	۰
فریدن	۵۳	۱۲	۱۹	۲۲	۰	۰	۰
فریدونشهر	۵۶	۰	۲۲	۳۰	۰	۴	۰
فلاورجان	۸۴	۲	۵۵	۱۵	۱۲	۰	۰
کاشان	۳۶	۰	۳۳	۳	۰	۰	۰
گلیایگان	۲۴	۰	۱۵	۹	۰	۰	۰
لنجان	۶۶	۰	۳۹	۱۷	۰	۱۰	۰
مبارکه	۵۲	۰	۱۹	۳۳	۰	۰	۰
نایین	۱۸	۰	۰	۱۸	۰	۰	۰
نجف آباد	۱۰۸	۲	۳۴	۳۶	۰	۳۶	۰
نطنز	۱۰۳	۱۸	۲۷	۲۰	۸	۳۰	۰
۱۴۰۰	۱۳۵۴	۱۰۹	۵۳۸	۲۴۲	۲۱	۳۴۴	۰



نمایش تعداد مراکز روزانه ذهنی و درصد معلولین ذهنی شهرستان به کل معلولیت ذهنی ثبت شده به تفکیک شهرستان



تعداد خدمت گیرندگان مراکز ارائه خدمات توانبخشی در منزل به تفکیک شهرستان

استان و سال	جمع کل	ذهنی	بیمار روانی مزمن	سالمند	جسمی حرکتی
۱۳۹۹	۲۱۱۲	۱۱۴	۱۱۱۰	۸۸۸	۰
آران و بیدگل	۰	۰	۰	۰	۰
اردستان	۰	۰	۰	۰	۰
اصفهان	۸۸۰	۰	۴۸۸	۳۹۲	۰
برخوار	۹۹	۰	۴۷	۵۲	۰
بویین میاندشت	۰	۰	۰	۰	۰
تیران و کرون	۱۹	۱۹	۰	۰	۰
چادگان	۰	۰	۰	۰	۰
خمینی شهر	۱۱۳	۰	۷۷	۳۶	۰
خوانسار	۰	۰	۰	۰	۰
خور و بیابانک	۵۹	۰	۰	۵۹	۰
دهاقان	۴۸	۰	۴۸	۰	۰
سمیرم	۲۱	۲۱	۰	۰	۰
شاهین شهر و میمه	۱۰۱	۰	۵۲	۴۹	۰
شهرضا	۱۱۲	۱۹	۵۰	۴۳	۰
فریدن	۰	۰	۰	۰	۰
فریدون شهر	۰	۰	۰	۰	۰
فلاورجان	۱۴۱	۰	۸۷	۵۴	۰
کاشان	۶۰	۰	۶۰	۰	۰
گلبایگان	۲۵	۰	۰	۲۵	۰
لنجان	۱۲۳	۲۷	۵۰	۴۶	۰
مبارکه	۱۱۲	۱۲	۵۰	۵۰	۰
نایین	۴۶	۰	۰	۴۶	۰
نجف آباد	۱۵۳	۱۶	۱۰۱	۳۶	۰
نطنز	۰	۰	۰	۰	۰
۱۴۰۰	۲۱۱۲	۱۱۴	۱۱۱۰	۸۸۸	۰

تعداد خدمت گیرندگان مراکز شبانه روزی توانبخشی و مراقبتی به تفکیک شهرستان

استان و سال	جمع کل	ذهنی	بیمار روانی مزمن	سالمند	جسمی حرکتی	اوتیسم
۱۳۹۹	۳۹۰۱	۱۵۷۵	۹۵۹	۱۲۹۰	۷۰	۷
آران و بیدگل	۸۰	۰	۵۴	۲۶	۰	۰
اردستان	۲۳	۱۱	۰	۱۲	۰	۰
اصفهان	۹۹۸	۱۵۸	۱۹۹	۶۴۱	۰	۰
برخوار	۰	۰	۰	۰	۰	۰
بویین میاندشت	۰	۰	۰	۰	۰	۰
تیران و کرون	۱۴۴	۰	۱۴۴	۰	۰	۰
چادگان	۰	۰	۰	۰	۰	۰
خمینی شهر	۲۶۲	۲۲۶	۰	۲۹	۰	۷
خوانسار	۱۱۰	۸۳	۰	۲۷	۰	۰
خور و بیابانک	۲۰	۰	۰	۲۰	۰	۰
دهاقان	۰	۰	۰	۰	۰	۰
سمیرم	۰	۰	۰	۰	۰	۰
شاهین شهر و میمه	۹۲	۰	۴۴	۴۸	۰	۰
شهرضا	۳۰۵	۱۷۲	۹۶	۳۷	۰	۰
فریدن	۵۶	۵۶	۰	۰	۰	۰
فریدون شهر	۰	۰	۰	۰	۰	۰
فلاورجان	۲۰۷	۶۷	۱۴۰	۰	۰	۰
کاشان	۴۳۱	۲۰۳	۸۹	۱۳۹	۰	۰
گلبایگان	۹۲	۵۰	۰	۴۲	۰	۰
لنجان	۳۳۶	۱۵۵	۱۰۵	۳۶	۴۰	۰
مبارکه	۸۵	۸۵	۰	۰	۰	۰
نایین	۹۷	۷۴	۰	۲۳	۰	۰
نجف آباد	۵۱۵	۲۳۸	۱۵۰	۹۳	۳۴	۰
نطنز	۰	۰	۰	۰	۰	۰
۱۴۰۰	۳۸۵۳	۱۵۷۸	۱۰۲۱	۱۱۷۳	۷۴	۷



تعداد مددجویان دارای معلولیت شناسایی شده در برنامه cbr به تفکیک شهرستان

استان و سال	جمع کل	بینایی	شنوایی	جسمی حرکتی	ذهنی - هوشی	روانی مزمن	صوت و گفتار
استان و سال	۱۳۹۹	۹۸	۸۹	۳۱۴	۱۵۴	۱۹۵	۳۷
آران و بیدگل	۱۵	۳	۳	۵	۴	۰	۰
اردستان	۳	۰	۰	۳	۰	۰	۰
اصفهان	۱۶۳	۹	۱۷	۷۶	۲۱	۳۳	۷
برخوار	۷	۰	۱	۲	۳	۱	۰
پوبین میاندشت	۱۲	۱	۳	۳	۲	۲	۱
تیران و کرون	۵۵	۷	۵	۱۲	۳	۲۶	۲
چادگان	۰	۰	۰	۰	۰	۰	۰
خمینی شهر	۳۷	۱۴	۷	۱۵	۰	۰	۱
خوانسار	۳۵	۱	۷	۱۷	۶	۴	۰
خور و بیابانک	۴۰	۳	۴	۳۰	۲	۰	۱
دهقان	۲۲	۳	۳	۴	۶	۲	۴
سمیرم	۱۷	۲	۱	۷	۳	۳	۱
شاهین شهر و میمه	۳	۰	۲	۰	۰	۱	۰
شهرضا	۲۵	۱	۵	۶	۱۰	۳	۰
فریدن	۲۳	۷	۴	۱۳	۲	۶	۱
فریدونشهر	۲۳	۴	۲	۵	۳	۹	۰
فلاورجان	۱۲۹	۱۹	۱۵	۵۶	۳	۳۶	۰
کاشان	۱۳	۲	۴	۳	۳	۱	۰
گلیایگان	۱۲	۱	۱	۸	۰	۲	۰
لنجان	۱۷	۲	۱	۵	۳	۶	۰
مبارکه	۳۸	۲	۵	۲۱	۳	۵	۲
نابین	۰	۰	۰	۰	۰	۰	۰
نجف آباد	۷۵	۸	۵	۳۵	۱۴	۱۳	۰
نطنز	۱۴	۰	۲	۷	۵	۰	۰
۱۴۰۰	۷۸۸	۸۹	۹۷	۳۳۳	۹۶	۱۵۳	۲۰



خدمت گیرندگان خانه های توانبخشی شبانه روزی به تفکیک شهرستان

استان و سال	جمع کل	ذهنی	روانی مزمن	سالمند
استان و سال	۱۳۹۹	۴۳	۰	۰
آران و بیدگل	۰	۰	۰	۰
اردستان	۱۱	۱۱	۰	۰
اصفهان	۰	۰	۰	۰
برخوار	۰	۰	۰	۰
پوبین میاندشت	۰	۰	۰	۰
تیران و کرون	۰	۰	۰	۰
چادگان	۰	۰	۰	۰
خمینی شهر	۰	۰	۰	۰
خوانسار	۰	۰	۰	۰
خور و بیابانک	۰	۰	۰	۰
دهقان	۰	۰	۰	۰
سمیرم	۰	۰	۰	۰
شاهین شهر و میمه	۰	۰	۰	۰
شهرضا	۲۲	۲۲	۰	۰
فریدن	۰	۰	۰	۰
فریدونشهر	۰	۰	۰	۰
فلاورجان	۰	۰	۰	۰
کاشان	۰	۰	۰	۰
گلیایگان	۰	۰	۰	۰
لنجان	۰	۰	۰	۰
مبارکه	۰	۰	۰	۰
نابین	۰	۰	۰	۰
نجف آباد	۱۰	۱۰	۰	۰
نطنز	۰	۰	۰	۰
۱۳۹۹	۴۳	۴۳	۰	۰



تعداد خدمات گیرندگان دارای معلولیت در برنامه CBR—مؤلفه سلامت به تفکیک شهرستان

استان و سال	جمع کل		ارجاع برای خدمات پزشکی، تشخیصی، توانبخشی به درمانگاهها، بیمارستانها و یا کلینیکهای توانبخشی		دریافت وسایل کمکی		وسایل کمکی ساخته شده در محل
	پشت نوبت	خدمت گیرنده	پشت نوبت	خدمت گیرنده	پشت نوبت	خدمت گیرنده	
۱۳۹۹	۱۵۳۰	۱۷۴۷	۷۰۸	۸۰۳	۴۳۲	۷۱۱	۲۳۳
آران و بیدگل	۲۳۲	۲۶۳	۱۱۰	۹۶	۱۱۷	۱۶۴	۳
اردستان	۰	۱۰	۰	۵	۰	۵	۰
اصفهان	۱۸	۲۲	۱۲	۱۰	۵	۱۱	۱
برخور	۷۵	۷۵	۴۵	۴۵	۳۰	۳۰	۰
بویین میاندشت	۸۰	۵۴	۲۰	۵	۶۰	۲۹	۰
تیران و کرون	۶۵	۷۵	۵۴	۴۳	۶	۲۷	۵
چادگان	۰	۰	۰	۰	۰	۰	۰
خمینی شهر	۱۶۶	۸۳	۷۵	۴۳	۵۵	۳۰	۱۰
خوانسار	۳۰	۱۰۴	۲۰	۴۵	۱۰	۵۸	۱
خور و بیابانک	۵۵	۶۵	۳۵	۴۶	۲۰	۱۹	۰
دهاقان	۶	۴	۴	۲	۲	۲	۰
سمیرم	۱۳	۳۹	۴	۵	۵	۲۳	۱
شاهین شهر و میمه	۶۰	۳۶	۲۰	۱۰	۱۰	۸	۱۸
شهرضا	۶۰	۶۳	۳۰	۲۶	۳۰	۲۷	۰
فریدن	۵۸	۹۲	۵۰	۲۶	۵	۵۶	۰
فریدونشهر	۱۰۰	۸۹	۸۰	۶۲	۲۰	۲۷	۰
فلاورجان	۷۸	۱۳۸	۴۶	۴۰	۳۲	۹۸	۰
کاشان	۱۹۰	۴۷	۱۵۰	۱۳	۴۰	۳۴	۰
گلپایگان	۱	۴۹	۰	۳۸	-	۱۱	۱
لنجان	۱۲	۲۶	۱۲	۱۱	۰	۱۵	۰
مبارکه	۳	۲۵	۰	۱۰	۳	۱۵	۰
نایین	۰	۰	۰	۰	۰	۰	۰
نجف آباد	۵۲	۹۹	۴۰	۳۶	۱۲	۶۳	۰
نطنز	۳۵	۶۵	۱۰	۱۵	۲۰	۵۰	۰
۱۴۰۰	۱۳۸۹	۱۵۲۳	۸۱۷	۶۵۲	۴۸۲	۸۳۲	۳۹

تعداد مددجویان دارای معلولیت شناسایی شده تا کنون در برنامه CBR به تفکیک شهرستان

استان و سال	شناسایی شده تا کنون					
	جمع کل	بینایی	شنوایی	جسمی حرکتی	ذهنی - هوشی	روانی مزمن
۱۳۹۹	۱۸۸۹۹	۱۷۰۷	۲۵۵۸	۶۲۹۱	۵۳۷۸	۲۶۷۴
آران و بیدگل	۴۶۱	۳۰	۶۵	۱۴۰	۲۰۱	۲۰
اردستان	۳۷۸	۳۱	۳۳	۱۴۸	۱۱۴	۵۱
اصفهان	۳۵۸۹	۲۷۰	۴۳۳	۱۲۸۷	۱۰۱۷	۵۲۴
برخور	۱۱۸	۸	۲۶	۲۸	۳۷	۱۷
بویین میاندشت	۲۵۰	۱۴	۳۵	۷۰	۹۱	۳۶
تیران و کرون	۱۱۶۲	۱۶۴	۱۹۹	۳۴۳	۲۲۰	۲۳۳
چادگان	۰	۰	۰	۰	۰	۰
خمینی شهر	۱۴۵۱	۱۵۴	۱۸۲	۴۸۸	۴۵۲	۱۷۵
خوانسار	۱۷۳	۱۰	۲۴	۶۷	۵۷	۱۲
خور و بیابانک	۷۱۶	۹۱	۵۶	۳۲۴	۱۵۹	۵۵
دهاقان	۵۸۷	۵۹	۸۶	۱۵۴	۱۸۲	۱۰۲
سمیرم	۵۶۸	۴۸	۸۵	۱۹۷	۱۷۷	۵۴
شاهین شهر و میمه	۱۴۹	۲۱	۲۹	۵۵	۳۱	۱۳
شهرضا	۸۵۳	۷۷	۱۶۴	۱۹۵	۲۸۷	۱۳۰
فریدن	۵۷۹	۴۸	۸۷	۱۷۶	۱۸۷	۶۹
فریدونشهر	۴۲۸	۲۶	۷۶	۱۴۲	۱۲۱	۶۲
فلاورجان	۱۷۸۰	۱۲۴	۱۸۱	۶۵۰	۵۱۰	۲۹۹
کاشان	۷۰۸	۱۰۳	۱۴۱	۲۶۰	۱۳۹	۵۹
گلپایگان	۳۴۱	۲۹	۳۷	۱۱۴	۱۰۴	۵۶
لنجان	۵۵۲	۵۵	۴۸	۱۴۴	۱۷۶	۱۲۹
مبارکه	۴۷۴	۵۲	۳۴	۱۹۱	۱۱۵	۸۰
نایین	۰	۰	۰	۰	۰	۰
نجف آباد	۶۹۸	۶۰	۱۱۲	۲۱۲	۲۰۸	۱۰۶
نطنز	۳۰۹	۳۷	۴۳	۱۰۷	۸۴	۳۸
۱۴۰۰	۱۶۳۲۳	۱۵۱۱	۲۱۷۶	۵۴۹۲	۴۶۶۹	۲۳۲۰

سازمان آمار سال ۱۴۰۰ اداره کل بهزیستی استان اصفهان

تعداد خدمت گیرندگان دارای معلولیت در برنامه CBR، مولفه آموزش‌شده رسمی، غیر رسمی و رسمی به تفکیک شهرستان (دنباله)

استان و سال	آموزش رسمی (در حال تحصیل)					
	مجموع کل	مدرسه‌های عادی	مدرسه‌های استثنایی	روستایی در حال تحصیل	معلولیت‌های دارای معلولیت در روستاها	مدرسه‌های غیررسمی
۱۳۹۹	۱۳۴۳	۷۵	۶۵۹	۴۲۸	۱۶۶	۱۵
آران و بیدگل	۱۵	۰	۷	۵	۳	۰
اردستان	۱۰	۱	۶	۱	۲	۰
اصفهان	۲۳۲	۵	۸۸	۱۲۸	۱۱	۰
برخور	۲	۰	۱	۱	۰	۰
بویین میاندشت	۲۲	۵	۵	۱۲	۰	۰
تیران و کرون	۶۶	۱	۴۲	۱۸	۵	۰
چادگان	۰	۰	۰	۰	۰	۰
خمینی شهر	۴۵	۰	۳۱	۹	۵	۰
خوانسار	۱۳	۰	۶	۶	۱	۰
خورویبانک	۵۰	۰	۳۰	۱۴	۶	۰
دهاقان	۶۰	۱	۳۳	۲۱	۵	۰
سمیرم	۴۸	۰	۳۶	۵	۷	۰
شاهین شهر و میمه	۷	۰	۷	۰	۰	۰
شهرضا	۸	۰	۵	۳	۰	۰
فریدن	۶۲	۳	۳۴	۲۰	۵	۰
فریدونشهر	۹۴	۳	۶۳	۲۲	۶	۰
فلاورجان	۴۵	۱	۳۰	۹	۵	۰
کاشان	۵۹	۲	۲۴	۱۵	۱۸	۰
گلپایگان	۸	۰	۵	۱	۲	۰
لنجان	۴۶	۰	۲۳	۱۹	۴	۰
مبارکه	۲۹	۰	۱۷	۱۱	۱	۰
نابین	۰	۰	۰	۰	۰	۰
نجف‌آباد	۱۴۴	۰	۷۳	۴۵	۲۶	۰
نطنز	۲۳	۳	۷	۱۲	۱	۰
۱۴۰۰	۱۰۸۸	۲۵	۵۷۳	۳۷۷	۱۱۳	۰

سازمان آمار سال ۱۴۰۰ اداره کل بهزیستی استان اصفهان

تعداد خدمت گیرندگان دارای معلولیت در برنامه CBR، مولفه آموزش‌شده رسمی، غیر رسمی و رسمی به تفکیک شهرستان

استان و سال	جمع کل	آموزش‌های غیر رسمی	آموزش‌های شبه رسمی	بازمانده از تحصیل					
				مجموع	مهد کودک	مدرسه‌های عادی	مدرسه‌های استثنایی	مدرسه‌های غیررسمی	مدرسه‌های غیررسمی
۱۳۹۹	۳۱۶۴	۱۹۵۷	۸۴۳	۳۶۴	۱۳۲	۶۶	۱۳۲	۲۲	۱۲
آران و بیدگل	۶۵	۵۰	۰	۱۵	۰	۷	۵	۳	۰
اردستان	۳۰	۲۰	۰	۱۰	۱	۶	۱	۲	۰
اصفهان	۳۲۲	۸۲	۸	۲۳۲	۵	۸۸	۱۲۸	۱۱	۰
برخور	۹۹	۹۷	۰	۲	۰	۱	۱	۰	۰
بویین میاندشت	۴۳	۲۰	۱	۲۲	۵	۵	۱۲	۰	۰
تیران و کرون	۱۶۹	۷۸	۲۵	۶۶	۱	۴۲	۱۸	۵	۰
چادگان	۰	۰	۰	۰	۰	۰	۰	۰	۰
خمینی شهر	۶۴۶	۶۰۰	۱	۴۵	۰	۳۱	۹	۵	۰
خوانسار	۳۳	۱۰	۱۰	۱۳	۰	۶	۶	۱	۰
خورویبانک	۸۸	۳۸	۰	۵۰	۰	۳۰	۱۴	۶	۰
دهاقان	۹۸	۳۷	۱	۶۰	۱	۳۳	۲۱	۵	۰
سمیرم	۶۰	۱۲	۰	۴۸	۰	۳۶	۵	۷	۰
شاهین شهر و میمه	۱۹	۱۱	۱	۷	۰	۷	۰	۰	۰
شهرضا	۱۶۰	۱۵۰	۲	۸	۰	۵	۳	۰	۰
فریدن	۸۹	۲۴	۳	۶۲	۳	۳۴	۲۰	۵	۰
فریدونشهر	۱۱۴	۲۰	۰	۹۴	۳	۶۳	۲۲	۶	۰
فلاورجان	۶۷	۲۲	۰	۴۵	۱	۳۰	۹	۵	۰
کاشان	۲۰۴	۱۲۰	۲۵	۵۹	۲	۲۴	۱۵	۱۸	۰
گلپایگان	۸۵	۷۷	۰	۸	۰	۵	۱	۲	۰
لنجان	۵۶	۱۰	۰	۴۶	۰	۲۳	۱۹	۴	۰
مبارکه	۷۱	۴۲	۰	۲۹	۰	۱۷	۱۱	۱	۰
نابین	۰	۰	۰	۰	۰	۰	۰	۰	۰
نجف‌آباد	۱۶۲	۱۸	۰	۱۴۴	۰	۷۳	۴۵	۲۶	۰
نطنز	۲۳۹	۱۸۶	۳۰	۲۳	۳	۷	۱۲	۱	۰
۱۳۹۹	۲۹۱۹	۱۷۲۴	۱۰۷	۱۰۸۸	۲۵	۵۷۳	۳۷۷	۱۱۳	۰

سازمان آمار سال ۱۴۰۰ اداره کل بهزیستی استان اصفهان

تعداد خدمت گیرندگان دارای معلولیت در برنامه CBR- حرفه آموزشی، خوداشتغالی، اشتغال دستمزدی، کمک های موردی و مستمر، صندوق های خرد محلی به تفکیک شهرستان

استان و سال	صندوق های ایجاد شده با ایجاد شده محلی	اعضا	صندوق های خرد محلی ایجاد شده با مشارکت صندوق کارآفرینی امید	مدارجین دریافت کنندگان اشتغال	اعضا	صندوق های ایجاد شده با ابتکارات محلی	استان و سال	صندوق های ایجاد شده	دریافت کننده وام از صندوق کارآفرینی امید	اعضا	صندوق های خرد محلی ایجاد شده با مشارکت صندوق کارآفرینی امید	مدارجین دریافت کنندگان اشتغال	صندوق های ایجاد شده با ابتکارات محلی	استان و سال
۱۳۹۹	۱۵	۷	۷	۷	۷	۷	۱۳۹۹	۷۷	۷	۱۶۵	۱۲	۷	۷	۱۳۹۹
آران و بیدگل	۰	۰	۰	۰	۰	۰	آران و بیدگل	۰	۰	۰	۰	۰	۰	آران و بیدگل
اردستان	۰	۰	۰	۰	۰	۰	اردستان	۰	۰	۰	۰	۰	۰	اردستان
اصفهان	۴	۷	۱۴	۷	۴	۴	اصفهان	۱۵	۱	۱۵	۱	۱۴	۷	اصفهان
برخوار	۰	۰	۰	۰	۰	۰	برخوار	۰	۰	۰	۰	۰	۰	برخوار
بویین میاندشت	۰	۰	۰	۰	۰	۰	بویین میاندشت	۱۰	۱	۱۵	۱	۰	۰	بویین میاندشت
تیران و کرون	۰	۰	۰	۰	۰	۰	تیران و کرون	۰	۰	۰	۰	۰	۰	تیران و کرون
چادگان	۰	۰	۰	۰	۰	۰	چادگان	۰	۰	۰	۰	۰	۰	چادگان
خمینی شهر	۰	۰	۰	۰	۰	۰	خمینی شهر	۰	۰	۰	۰	۰	۰	خمینی شهر
خوانسار	۰	۰	۰	۰	۰	۰	خوانسار	۰	۰	۰	۰	۰	۰	خوانسار
خورویبانک	۰	۰	۰	۰	۰	۰	خورویبانک	۰	۰	۰	۰	۰	۰	خورویبانک
دهاقان	۰	۰	۰	۰	۰	۰	دهاقان	۰	۰	۰	۰	۰	۰	دهاقان
سمیرم	۰	۰	۰	۰	۰	۰	سمیرم	۱۰	۱	۱۵	۱	۰	۰	سمیرم
شاهین شهر و میمه	۲	۳۰	۳۰	۳۰	۲	۲	شاهین شهر و میمه	۶	۲	۳۰	۲	۳۰	۳۰	شاهین شهر و میمه
شهرضا	۰	۰	۰	۰	۰	۰	شهرضا	۱۴	۲	۳۰	۲	۰	۰	شهرضا
فریدن	۰	۰	۰	۰	۰	۰	فریدن	۰	۰	۰	۰	۰	۰	فریدن
فریدونشهر	۱	۱	۱	۱	۱	۱	فریدونشهر	۰	۰	۰	۰	۰	۰	فریدونشهر
فلاورجان	۱۵	۱۰	۳۰۹	۱۰	۱۵	۱۵	فلاورجان	۵	۱	۱۵	۱	۰	۰	فلاورجان
کاشان	۱۵	۱۰	۳۰۹	۱۰	۱۵	۱۵	کاشان	۰	۰	۰	۰	۳۰۹	۱۰	کاشان
گلپایگان	۰	۰	۰	۰	۰	۰	گلپایگان	۲	۱	۱۵	۱	۰	۰	گلپایگان
لنجان	۰	۰	۰	۰	۰	۰	لنجان	۱۲	۱	۱۵	۱	۰	۰	لنجان
مبارکه	۰	۰	۰	۰	۰	۰	مبارکه	۰	۰	۰	۰	۰	۰	مبارکه
نابین	۰	۰	۰	۰	۰	۰	نابین	۰	۰	۰	۰	۰	۰	نابین
نجف آباد	۰	۰	۰	۰	۰	۰	نجف آباد	۹	۱	۱۵	۱	۰	۰	نجف آباد
نطنز	۰	۰	۰	۰	۰	۰	نطنز	۶	۱	۱۵	۱	۰	۰	نطنز
۱۴۰۰	۲۲	۴۸	۳۵۳	۴۸	۲۲	۲۲	۱۴۰۰	۸۹	۱۲	۱۸۰	۱۲	۳۵۳	۴۸	۱۴۰۰

سازمان آمار سال ۱۴۰۰ اداره کل بهزیستی استان اصفهان

تعداد خدمت گیرندگان دارای معلولیت در برنامه CBR- حرفه آموزشی / خوداشتغالی / اشتغال دستمزدی / کمک های موردی، صندوق خرد محلی به تفکیک شهرستان

استان و سال	آموزش حرفه آموزشی		خود اشتغالی		اشتغال دستمزدی		کمک های موردی
	فنی حرفه ای	استاد شاگردی	پشت نوبت	خدمت گیرنده	پشت نوبت	خدمت گیرنده	
۱۳۹۹	۱۱۴	۵۷	۷۳۸	۵۲۷	۹۳	۵۳	۴۳۰۹
آران و بیدگل	۰	۰	۱۳	۲۰	۰	۰	۸
اردستان	۰	۰	۰	۰	۰	۰	۴۹
اصفهان	۲	۵	۲۷۳	۱۵۷	۲۰	۱	۵۹
برخوار	۰	۳	۱۵	۱۲	۰	۰	۳
بویین میاندشت	۰	۰	۳۰	۲۷	۰	۰	۵۹
تیران و کرون	۰	۰	۱۰	۱۳	۲۰	۲	۵۸
چادگان	۰	۰	۰	۰	۰	۰	۰
خمینی شهر	۴	۲	۱۵	۱۷	۰	۰	۱۲۰۰
خوانسار	۰	۰	۰	۴	۰	۰	۱۳
خورویبانک	۰	۰	۵	۲۶	۰	۰	۲۳
دهاقان	۱	۰	۲۶	۵۱	۰	۰	۱۱
سمیرم	۲	۰	۴۰	۲۵	۲	۰	۹۲
شاهین شهر و میمه	۰	۰	۱۸	۴۲	۰	۰	۱۵
شهرضا	۰	۰	۳۰	۱۱	۰	۰	۲۴
فریدن	۴	۲	۵	۲۳	۰	۱	۰
فریدونشهر	۰	۰	۱۷	۱۵	۲	۰	۱۷
فلاورجان	۰	۰	۳۸	۷۴	۰	۰	۶
کاشان	۵	۰	۳۵	۲۵	۱۵۰	۳۵۰	۲۵۰
گلپایگان	۰	۰	۳	۳	۰	۰	۲۱
لنجان	۲	۰	۹	۲۲	۰	۰	۴
مبارکه	۰	۰	۲۲	۲۷	۰	۰	۱۶
نابین	۰	۰	۰	۰	۰	۰	۰
نجف آباد	۰	۱	۱۶	۵۹	۰	۰	۱
نطنز	۸	۲	۱۵	۱۲	۳	۲	۳
۱۴۰۰	۲۸	۱۵	۶۴۲	۶۵۸	۱۹۷	۳۵۶	۱۹۳۲

تعداد خدمت گیرندگان دارای معلولیت در برنامه CBR، مولفه اجتماعی به تفکیک شهرستان

استان و سال	جمع کل	کمک به ازدواج و تهیه تجهیزات		عالیتهای هنری، ورزشی و اوقات فراغت کارگری
		خدمت گیرنده	برنامه های اجرا شده	
۱۳۹۹	۳۵۴۰	۹۲	۱۱۵	۲۱۰۳
آران و بیدگل	۵۳	۱	۲	۵۰
اردستان	۳۰	۰	۴	۲۶
اصفهان	۵۲۰	۱۰	۱۵	۴۹۵
برخوار	۱۲۷	۱	۱۰	۱۱۶
پویین میاندشت	۱۲۸	۳	۵	۱۲۰
تیران و کرون	۸۸	۵	۴	۷۹
چادگان	۰	۰	۰	۰
خمینی شهر	۳۳	۴	۸	۲۱
خوانسار	۱	۱	۰	۰
خور و بیابانک	۲۰	۱	۲	۱۷
دهاقان	۴۱	۷	۱	۳۳
سمیرم	۵	۳	۱	۱
شاهین شهر و میمه	۴۷	۰	۳	۴۴
شهرضا	۱۸	۲	۵	۱۱
فریدن	۱۲۴	۵	۶	۱۱۳
فریدونشهر	۲۱۳	۰	۳	۲۱۰
فلاورجان	۱۰	۸	۰	۲
کاشان	۲۰۹	۵	۴	۲۰۰
گلیانگان	۱۳	۰	۵	۸
لنجان	۳	۳	۰	۰
مبارکه	۰	۰	۰	۰
نایین	۰	۰	۰	۰
نجف آباد	۳۲۶	۳۱	۲	۲۹۳
نطنز	۱۳۴	۲	۷	۱۲۵
۱۴۰۰	۲۱۴۴	۹۲	۸۷	۱۹۶۵

نمایش تعداد غربالگری شنوایی انجام شده و تعداد متولدین استان تا پایان سال ۱۴۰۰



تعداد خدمت گیرندگان دارای معلولیت در برنامه CBR—مولفه مناسب سازی به تفکیک شهرستان

استان و سال	جمع کل		منزل		خودرو		معايير
	پشت نوبت	خدمت گیرنده	پشت نوبت	خدمت گیرنده	پشت نوبت	خدمت گیرنده	
۱۳۹۹	۵۴۵	۵۶۴	۲۱۳	۳۴۱	۴۶	۲۱	۷۳
آران و بیدگل	۷	۴	۵	۴	۲	۰	۰
اردستان	۰	۱۳	۰	۱۲	۰	۱	۰
اصفهان	۶۹	۴۷	۶۶	۳۸	۳	۳	۶
برخوار	۵	۹	۵	۹	۰	۰	۰
بویین میاندشت	۲۰	۱۵	۲۰	۱۱	۰	۰	۴
تیران و کرون	۵۲	۱۱	۵۰	۹	۲	۱	۱
چادگان	۰	۰	۰	۰	۰	۰	۰
خمینی شهر	۸	۱۱	۵	۷	۳	۲	۲
خوانسار	۲	۲	۲	۱	۰	۱	۰
خور و بیابانک	۵	۲۱	۵	۲۱	۰	۰	۰
دهاقان	۲۰	۹	۲۰	۵	۰	۰	۴
سمیرم	۲۰	۹	۲۰	۹	۰	۰	۰
شاهین شهر و میمه	۹	۶	۸	۴	۱	۰	۲
شهرضا	۷	۲	۷	۲	۰	۰	۰
فریدن	۱۷	۱۴	۱۷	۱۴	۰	۰	۰
فریدونشهر	۱۲	۱۸	۱۱	۱۵	۱	۱	۲
فلورجان	۵۵	۳۶	۵۰	۳۴	۵	۱	۱
کاشان	۳۰	۱۷	۳۰	۱۷	۰	۰	۰
گلیاگان	۳	۲	۳	۲	۰	۰	۰
لنجان	۱۰	۱۱	۷	۱۰	۳	۰	۱
مبارکه	۵	۲	۵	۱	۰	۰	۱
نابین	۰	۰	۰	۰	۰	۰	۰
نجف آباد	۲۱	۷	۲۸	۵	۳	۱	۱
نطنز	۱۲	۲۳	۱۰	۱۸	۲	۰	۵
۱۴۰۰	۳۸۹	۲۶۸	۳۷۴	۲۴۸	۱۵	۳	۱۷

تعداد خدمت گیرندگان دارای معلولیت در برنامه CBR، مولفه توانمندسازی به تفکیک شهرستان

استان و سال	جمع کل	گروه های خودیار مددجویان دارای معلولیت	
		گروه های خودیار تشکیل شده	گروه های مددجویان عضو در گروه های خودیار تشکیل شده
۱۳۹۹	۵۲	۲۵	۹۲۳
آران و بیدگل	۰	۰	۰
اردستان	۰	۰	۰
اصفهان	۲۷	۲۰	۷
برخوار	۹	۱	۸
بویین میاندشت	۰	۰	۰
تیران و کرون	۵۰	۱	۴۹
چادگان	۰	۰	۰
خمینی شهر	۰	۰	۰
خوانسار	۰	۰	۰
خور و بیابانک	۰	۰	۰
دهاقان	۰	۰	۰
سمیرم	۰	۰	۰
شاهین شهر و میمه	۳۲	۲	۳۰
شهرضا	۰	۰	۰
فریدن	۲۰	۴	۱۶
فریدونشهر	۰	۰	۰
فلورجان	۰	۰	۰
کاشان	۲۵	۱۵	۱۰
گلیاگان	۱۶	۱	۱۵
لنجان	۰	۰	۰
مبارکه	۰	۰	۰
نابین	۰	۰	۰
نجف آباد	۳۷	۲	۳۵
نطنز	۱۴	۲	۱۲
۱۴۰۰	۸۶	۲۲	۶۴



تعداد خدمت گیرندگان دارای معلولیتها به تفکیک شهرستان

مشاوره ژنتیک	غربالگری شنوایی	کودک غربال شده در برنامه پیشگیری از تبیلی چشم	جمع کل	استان و سال
۵۱۷۴	۵۰۰۲۵	۸۴۸۸۴	۱۴۰۰۸۳	۱۳۹۹
۹۸	۶۷۸	۲۲۱۰	۲۹۸۶	آران و بییدگل
۰	۳۷۳	۱۵۱۹	۱۸۹۲	اردستان
۲۸۱۶	۲۹۰۴۰	۱۵۸۲۱	۴۷۶۷۷	اصفهان
۳۲	۳۹۹	۱۰۶۲	۱۴۹۳	برخوار
۰	۲۲۱	۷۵۰	۹۷۱	بویین میاندشت
۴۲	۳۵۷	۳۲۳۰	۳۶۲۹	تیران و کرون
۰	۴۵۱	۱۹۲۹	۲۳۸۰	چادگان
۶۶	۳۶۳۵	۱۷۲۴۸	۲۰۹۴۹	خمینی شهر
۰	۲۶۹	۱۱۰۰	۱۳۶۹	خوانسار
۲۰	۲۰۸	۹۰۷	۱۱۳۵	خورو بیابانک
۰	۳۷۱	۱۷۲۲	۲۰۹۳	دهاقان
۰	۶۱۸	۲۰۸۷	۲۷۰۵	سمیرم
۲۸	۷۰۴	۲۲۸۸	۳۰۲۰	شاهین شهر و میمه
۱۰۶	۱۵۸۳	۴۱۸۵	۵۸۷۴	شهرضا
۰	۵۸۴	۱۳۴۸	۱۹۳۲	فریدن
۱۸۶	۴۲۸	۱۲۴۱	۱۸۵۵	فریدونشهر
۰	۱۸۱۷	۸۴۰۴	۱۰۲۲۱	فلاورجان
۱۸۶	۴۲۷۹	۱۵۸۵۰	۲۰۳۱۵	کاشان
۷۰	۶۴۷	۱۰۰۰	۱۷۱۷	گلپایگان
۱۲۰	۱۲۲۰	۶۲۶۱	۷۶۰۱	لنجان
۱۰۲	۱۶۴۷	۸۹۷۰	۱۰۷۱۹	مبارکه
۰	۳۶۱	۲۱۵۰	۲۵۱۱	نایین
۱۳۲	۷۷۷	۱۵۶۲۸	۱۶۵۳۷	نجف آباد
۰	۴۴۰	۱۱۴۲	۱۵۸۲	نطنز
۴۰۰۴	۵۱۱۰۷	۱۱۸۰۵۲	۱۷۳۱۶۳	۱۴۰۰



تعداد خدمت گیرندگان دارای معلولیت در برنامه CBR، مولفه ساخت و تعمیر مسکن به تفکیک شهرستان

تعمیر مسکن	ساخت	جمع کل	استان و سال
۲۸	۱۵۰	۱۷۸	۱۳۹۹
۰	۵	۵	آران و بییدگل
۳	۷	۱۰	اردستان
۴	۲۵	۲۹	اصفهان
۰	۳	۳	برخوار
۱	۷	۸	بویین میاندشت
۲	۱۲	۱۴	تیران و کرون
۰	۰	۰	چادگان
۰	۳	۳	خمینی شهر
۲	۶	۸	خوانسار
۰	۱۵	۱۵	خورو بیابانک
۳	۱۴	۱۷	دهاقان
۰	۹	۹	سمیرم
۱	۰	۱	شاهین شهر و میمه
۱	۲۱	۲۲	شهرضا
۰	۲۷	۲۷	فریدن
-	۲۹	۲۹	فریدونشهر
۱	۳	۴	فلاورجان
۰	۷	۷	کاشان
۳	۶	۹	گلپایگان
۴	۷	۱۱	لنجان
۲	۷	۹	مبارکه
۰	۰	۰	نایین
۹	۹	۱۸	نجف آباد
۱	۸	۹	نطنز
۳۷	۲۳۰	۲۶۷	۱۴۰۰

تعداد جلسات و مراجعات مشاوره حضوری بر حسب نوع مدیریت به تفکیک شهرستان

دولتی						استان و سال
کل جلسات مشاوره در دفاتر مشاوره حضوری	کل جلسات مشاوره در مراکز مشاوره حضوری	کل جلسات مشاوره در مراکز و دفاتر مشاوره حضوری	مراجعات دفاتر مشاوره حضوری	مراجعات مراکز مشاوره حضوری	مراجعات مراکز و دفاتر مشاوره حضوری	
۰	۵۲۴۲	۰	۰	۲۰۹۷	۰	۱۳۹۹
۰	۰	۰	۰	۰	۰	آران و بیدگل
۰	۰	۰	۰	۰	۰	اردستان
۰	۱۴۹۲	۰	۰	۷۴۶	۰	اصفهان
۰	۰	۰	۰	۰	۰	برخوار
۰	۰	۰	۰	۰	۰	بویین میاندشت
۰	۰	۰	۰	۰	۰	تیران و کرون
۰	۰	۰	۰	۰	۰	چادگان
۰	۰	۰	۰	۰	۰	خمینی شهر
۰	۰	۰	۰	۰	۰	خوانسار
۰	۰	۰	۰	۰	۰	خور و بیابانک
۰	۰	۰	۰	۰	۰	دهاقان
۰	۰	۰	۰	۰	۰	سمیرم
۰	۰	۰	۰	۰	۰	شاهین شهر و میمه
۰	۰	۰	۰	۰	۰	شهرضا
۰	۰	۰	۰	۰	۰	فریدن
۰	۰	۰	۰	۰	۰	فریدونشهر
۰	۰	۰	۰	۰	۰	فلاورجان
۰	۰	۰	۰	۰	۰	کاشان
۰	۰	۰	۰	۰	۰	گلبایگان
۰	۰	۰	۰	۰	۰	لنجان
۰	۰	۰	۰	۰	۰	مبارکه
۰	۰	۰	۰	۰	۰	نایین
۰	۰	۰	۰	۰	۰	نجف آباد
۰	۰	۰	۰	۰	۰	نطنز
۰	۱۴۹۲	۰	۰	۷۴۶	۰	۱۴۰۰

تعداد جلسات و مراجعات مشاوره حضوری بر حسب نوع مدیریت به تفکیک شهرستان

غیر دولتی							جلسات مشاوره در مراکز و دفاتر مشاوره حضوری دولتی و غیردولتی	مراجعات مراکز و دفاتر مشاوره حضوری دولتی و غیردولتی	استان و سال
کل جلسات مشاوره در دفاتر مشاوره حضوری	کل جلسات مشاوره در مراکز مشاوره حضوری	کل جلسات مشاوره در مراکز و دفاتر مشاوره حضوری	مراجعات دفاتر مشاوره حضوری	مراجعات مراکز مشاوره حضوری	مراجعات مراکز و دفاتر مشاوره حضوری	مراجعات مراکز و دفاتر مشاوره حضوری			
۱۰۲۶۰	۳۹۹۷۰۲	۴۰۹۹۶۲	۴۲۱۰	۱۱۶۹۸۸	۱۲۱۱۹۸	۴۲۵۰۶۰	۱۲۳۲۹۵	۱۳۹۹	
۸۶۰	۱۱۲۳۹	۱۲۰۹۹	۲۸۷	۳۴۱۳	۳۷۰۰	۱۲۰۹۹	۳۷۰۰	آران و بیدگل	
۳۹۵	۲۲۰۳	۲۵۹۸	۱۹۷	۷۰۱	۸۹۸	۲۵۹۸	۸۹۸	اردستان	
۵۲۰۰	۲۸۰۸۲۴	۳۲۲۸۲	۰	۱۳۴۴۱۲	۱۳۴۴۱۲	۲۸۷۵۱۶	۱۳۵۱۵۸	اصفهان	
۰	۵۷۱۱	۵۷۱۱	۰	۱۵۵۲	۱۵۵۲	۵۷۱۱	۱۵۵۲	برخوار	
۰	۱۵۸۰	۱۵۸۰	۰	۶۰۴	۶۰۴	۱۵۸۰	۶۰۴	بویین میاندشت	
۰	۱۸۰۵	۱۸۰۵	۰	۵۳۵	۵۳۵	۱۸۰۵	۵۳۵	تیران و کرون	
۰	۲۲۷۹	۲۲۷۹	۰	۳۹۳	۳۹۳	۲۲۷۹	۳۹۳	چادگان	
۱۲۵۰	۱۳۲۸۰	۱۴۵۳۰	۴۱۷	۳۲۶۰	۳۶۷۷	۱۴۵۳۰	۳۶۷۷	خمینی شهر	
۰	۱۰۰۰	۱۰۰۰	۰	۲۰۰	۲۰۰	۱۰۰۰	۲۰۰	خوانسار	
۰	۰	۰	۰	۰	۰	۰	۰	خور و بیابانک	
۰	۳۲۴۰	۳۲۴۰	۰	۶۸۰	۶۸۰	۳۲۴۰	۶۸۰	دهاقان	
۴۱۰	۱۴۰۲	۱۸۱۲	۱۴۰	۳۳۴	۴۷۴	۱۸۱۲	۴۷۴	سمیرم	
۰	۸۳۱۲	۸۳۱۲	۰	۳۱۵۶	۳۱۵۶	۸۳۱۲	۳۱۵۶	شاهین شهر و میمه	
۱۷۳۰	۹۹۳۸	۱۱۶۶۸	۲۴۵	۲۶۴۶	۲۸۹۱	۱۱۶۶۸	۲۸۹۱	شهرضا	
۰	۱۲۹۰	۱۲۹۰	۰	۴۳۰	۴۳۰	۱۲۹۰	۴۳۰	فریدن	
۷۲۰	۳۹۱۶	۴۶۳۶	۵۸۰	۱۴۵۸	۲۰۳۸	۴۶۳۶	۲۰۳۸	فریدونشهر	
۰	۱۶۷۱۶	۱۶۷۱۶	۰	۸۳۵۸	۸۳۵۸	۱۶۷۱۶	۸۳۵۸	فلاورجان	
۸۰۵	۹۰۸۲	۹۸۸۷	۲۷۰	۳۰۴۶	۳۳۱۶	۹۸۸۷	۳۳۱۶	کاشان	
۰	۱۱۳۵۲	۱۱۳۵۲	۰	۲۷۸۴	۲۷۸۴	۱۱۳۵۲	۲۷۸۴	گلبایگان	
۰	۱۰۰۸۰	۱۰۰۸۰	۰	۳۵۴۰	۳۵۴۰	۱۰۰۸۰	۳۵۴۰	لنجان	
۴۷۲	۴۲۲۱	۴۶۹۳	۱۶۰	۱۰۰۷	۱۱۶۷	۴۶۹۳	۱۱۶۷	مبارکه	
۰	۲۳۱۶	۲۳۱۶	۰	۶۷۲	۶۷۲	۲۳۱۶	۶۷۲	نایین	
۳۶۸	۱۱۸۹۰	۱۲۲۵۸	۰	۴۹۴۵	۴۹۴۵	۱۲۲۵۸	۴۹۴۵	نجف آباد	
۰	۳۲۰۵	۳۲۰۵	۱۳۰	۷۳۵	۸۶۵	۳۲۰۵	۸۶۵	نطنز	
۱۲۲۱۰	۴۱۶۸۳۶	۴۲۹۱۰۱	۲۴۲۶	۱۷۸۸۶۱	۱۸۱۲۸۷	۴۲۰۵۸۳	۱۸۲۰۲۳	۱۴۰۰	

سالنامه آماری سال ۱۴۰۰ اداره کل بهزیستی استان اصفهان

تعداد خدمت گیرندگان مراکز درمان و کاهش آسیب اختلال مصرف مواد مخدر یا روان گردان به تفکیک شهرستان (دنباله)

استان و سال	جمع کل	تیم سیار	گذری	سرپناه شبانه	گذری-سرپناه	موبایل ون	کانکس
۱۳۹۹	۴۹۰۷	۱۰۴۳	۱۷۵۵	۴۰۹	.	۱۴۹۰	۲۱۰
آران و بیدگل
اردستان
اصفهان	۲۳۱۴	۸۷۰	۷۷۴	۱۸۰	.	۴۹۰	.
برخوار
بویین میاندشت
تیران و کرون
چادگان
خمینی شهر	۱۸۵۰	۴۵۰	۳۴۵	۳۸۴	.	۶۷۱	.
خوانسار
خورویبایانک
دهاقان
سمیرم
شاهین شهر و میمه
شهرضا
فریدن
فریدونشهر
فلاورجان
کاشان	۶۹۰	۲۸۰	۴۱۰
گلیایگان
لنجان	۲۴۰	۲۴۰	.
مبارکه
نایین
نجف آباد	۵۶۰	۲۴۰	۳۲۰
نطنز
۱۴۰۰	۵۶۵۴	۱۸۴۰	۱۵۲۹	۵۶۴	.	۱۴۰۱	۳۲۰

سالنامه آماری سال ۱۴۰۰ اداره کل بهزیستی استان اصفهان

تعداد خدمت گیرندگان مراکز درمان و کاهش آسیب اختلال مصرف مواد مخدر یا روان گردان به تفکیک شهرستان

استان و سال	جمع کل	مراکز درمان				
		جمع	سرپایی دولتی	سرپایی غیردولتی	اقامتی بهبود و بازتوانی	اجتماع درمان مدار
۱۳۹۹	۳۶۶۰۴	۳۱۶۹۷	۰	۸۸۴۴	۲۲۳۶۸	۳۶۱
آران و بیدگل	۱۵۴۱	۱۵۴۱	۰	۱۷۱	۱۳۷۰	۰
اردستان	۷۰۶	۷۰۶	۰	۳۹۶	۳۱۰	۰
اصفهان	۲۴۳۰۳	۲۱۹۸۹	۰	۱۱۶۱۹	۱۰۰۳۱	۲۱۵
برخوار	۱۹۰۰	۱۹۰۰	۰	۶۵۸	۱۲۴۲	۰
بویین میاندشت	۸۳	۸۳	۰	۰	۸۳	۰
تیران و کرون	۶۰۱	۶۰۱	۰	۲۶۰	۳۴۱	۰
چادگان	۲۴۲	۲۴۲	۰	۶۲	۱۸۰	۰
خمینی شهر	۲۶۲۵	۲۶۲۵	۰	۲۷۸	۴۹۷	۰
خوانسار	۳۳۴	۳۳۴	۰	۰	۳۳۴	۰
خورویبایانک	۱۸۰	۱۸۰	۰	۱۸۰	۰	۰
دهاقان	۷۷۶	۷۷۶	۰	۶۲۰	۱۵۶	۰
سمیرم	۴۲۷	۴۲۷	۰	۰	۴۲۷	۰
شاهین شهر و میمه	۱۷۵۸	۱۷۵۸	۰	۶۵۷	۱۱۰۱	۰
شهرضا	۱۶۲۱	۱۶۲۱	۰	۳۴۱	۱۲۸۰	۰
فریدن	۰	۰	۰	۰	۰	۰
فریدونشهر	۷۳۰	۷۳۰	۰	۰	۷۳۰	۰
فلاورجان	۲۱۷۹	۲۱۷۹	۰	۵۸۴	۱۵۹۵	۰
کاشان	۳۸۳۴	۳۱۴۴	۰	۴۹۲	۲۶۵۲	۰
گلیایگان	۳۲۷	۳۲۷	۰	۶۵	۲۶۲	۰
لنجان	۲۸۶۶	۲۶۲۶	۰	۷۳۸	۱۸۸۸	۰
مبارکه	۱۷۹۲	۱۷۹۲	۰	۱۲۰	۱۶۷۲	۰
نایین	۴۶۳	۴۶۳	۰	۲۸۶	۱۷۷	۰
نجف آباد	۳۹۹۰	۳۴۳۰	۰	۸۸۴	۲۵۴۶	۰
نطنز	۷۷	۷۷	۰	۰	۷۷	۰
۱۴۰۰	۵۳۳۵۵	۴۷۷۰۱	۰	۱۸۴۱۱	۲۸۹۵۱	۲۱۵

تعداد جمعیت تحت پوشش برنامه پیشگیری اجتماع محور از اعتیاد به تفکیک شهرستان

استان و سال	جمع کل	محله			محیط آموزشی			محیط کار			
		جمع	شهری	روستایی	جمع	مهد کودک و پیش دبستانی	آموزش پرورش	دانشگاه	جمع	نظامی	سازمانی، صنعتی
۱۳۹۹	۱۳۲۴۶۰۰	۳۳۴۷	۴۲۵۹۵۰	۳۳۴۷	۰	۰	۰	۷۰۳۷	۵۶۳۷	۱۴۰۰	۱۲۶۰۵۴
آران و بیدگل	۶۱۳۰۰	۵۴۰۰۰	۴۲۰۰۰	۱۲۰۰۰	۱۲۰۰	۰	۲۰۰	۶۱۰۰	۰	۷۰۰	۵۴۰۰
اردستان	۳۱۸۵۰	۲۶۸۰۰	۲۴۰۰۰	۲۸۰۰	۶۵۰	۰	۰	۴۴۰۰	۰	۳۰۰	۴۱۰۰
اصفهان	۳۷۸۷۰۰	۲۷۵۰۰۰	۰	۶۵۰۰۰	۱۴۵۰۰	۰	۲۵۰۰	۸۹۲۰۰	۲۵۰۰	۱۷۰۰	۸۵۰۰۰
برخور	۲۰۵۵۰	۱۹۲۰۰	۱۵۰۰۰	۴۲۰۰	۳۵۰	۰	۳۵۰	۱۰۰۰	۰	۰	۱۰۰۰
بویین میاندشت	۴۵۰۰	۳۵۵۰	۲۷۰۰	۸۵۰	۱۲۰	۰	۱۲۰	۸۳۰	۰	۰	۸۳۰
تیران و کرون	۱۸۰۹۰	۱۷۴۰۰	۱۴۰۰۰	۳۴۰۰	۰	۰	۰	۶۹۰	۰	۱۰۰	۵۹۰
چادگان	۲۱۷۱۰	۲۰۷۰۰	۱۷۱۰۰	۳۶۰۰	۱۵۰	۰	۱۵۰	۸۶۰	۱۵۰	۰	۸۶۰
خمینی شهر	۱۵۴۴۵۰	۱۵۰۲۰۰	۰	۲۵۲۰۰	۵۵۰	۰	۵۵۰	۳۷۰۰	۲۰۰	۳۵۰	۳۷۰۰
خوانسار	۹۷۰۰	۷۷۰۰	۵۰۰۰	۲۷۰۰	۰	۰	۰	۲۰۰۰	۰	۰	۲۰۰۰
خور و بیابانک	۵۳۴۷۰	۵۱۴۵۰	۵۰۰۰۰	۱۴۵۰	۲۵۰	۰	۲۵۰	۱۷۷۰	۰	۱۷۰	۱۶۰۰
دهاقان	۲۳۱۰۰	۲۱۰۰۰	۱۶۰۰۰	۵۰۰۰	۰	۰	۰	۲۱۰۰	۰	۰	۲۱۰۰
سمیرم	۴۷۶۵۰	۳۲۲۰۰	۲۵۰۰۰	۷۲۰۰	۴۵۰	۰	۴۵۰	۱۵۰۰۰	۰	۰	۱۵۰۰۰
شاهین شهر و میمه	۱۲۰۹۷۰	۵۵۳۰۰	۴۷۰۰۰	۸۳۰۰	۰	۰	۰	۶۵۶۷۰	۰	۶۷۰	۶۵۰۰۰
شهرضا	۸۸۰۰۰	۷۶۰۰۰	۵۴۰۰۰	۲۲۰۰۰	۰	۰	۰	۱۲۰۰۰	۰	۰	۱۲۰۰۰
فریدن	۲۲۷۰۰	۱۴۲۰۰	۱۰۲۰۰	۴۰۰۰	۰	۰	۰	۸۵۰۰	۰	۰	۸۵۰۰
فریدون شهر	۱۸۸۵۰	۱۲۰۰۰	۷۸۰۰	۴۲۰۰	۴۵۰	۰	۴۵۰	۶۴۰۰	۰	۰	۶۴۰۰
فلاورجان	۴۲۲۹۰	۳۶۰۰۰	۲۵۰۰۰	۱۱۰۰۰	۳۹۰	۰	۳۹۰	۵۹۰۰	۰	۰	۵۹۰۰
کاشان	۱۰۹۳۲۰	۶۲۷۰۰	۵۰۰۰۰	۱۲۷۰۰	۱۶۲۰	۰	۱۶۲۰	۴۵۰۰۰	۳۷۰	۱۲۵۰	۴۵۰۰۰
گلیان	۱۹۴۰۰	۱۵۹۰۰	۱۳۵۰۰	۲۴۰۰	۰	۰	۰	۳۵۰۰	۰	۰	۳۵۰۰
لنجان	۲۲۱۰۰	۱۵۱۰۰	۱۱۴۰۰	۳۷۰۰	۰	۰	۰	۷۰۰۰	۰	۰	۷۰۰۰
مبارکه	۲۱۳۰۰	۱۷۰۰۰	۱۷۰۰۰	۱۷۰۰۰	۰	۰	۰	۴۲۰۰	۰	۰	۴۲۰۰
نایین	۲۶۵۰۰	۱۱۵۰۰	۸۹۰۰	۲۶۰۰	۰	۰	۰	۱۵۰۰۰	۰	۰	۱۵۰۰۰
نجف آباد	۹۱۳۸۰	۶۰۷۰۰	۵۴۰۰۰	۶۷۰۰	۶۸۰	۰	۶۸۰	۳۰۰۰۰	۰	۰	۳۰۰۰۰
نطنز	۱۹۵۶۰	۷۰۰۰	۷۰۰۰	۷۰۰۰	۰	۰	۰	۱۲۵۶۰	۰	۵۶۰	۱۲۰۰۰
۱۴۰۰	۱۰۶۳۶۰۰	۲۱۱۰۰۰	۰	۲۱۳۶۰	۰	۰	۰	۳۴۳۳۸۰	۱۲۹۲۰	۸۴۴۰	۳۳۶۶۸۰

فصل سوم:
خدمت



تعاریف و مفاهیم

– خدمت مستمر سازمان بهزیستی کشور:

کمکی نقدی (مانند مستمری، حق پرستاری فرد با آسیب نخاعی و یا امداد ماهانه فرزند سازمان بهزیستی کشور) است که به صورت ماهانه به خدمت گیرنده سازمان بهزیستی پرداخت و یا کمکی غیرنقدی (مانند خدمات توانبخشی، پرورشی- مراقبتی و یا آموزشی) است که به صورت دائم به خدمت گیرنده سازمان بهزیستی کشور ارائه میشود.

– خدمت غیر مستمر سازمان بهزیستی کشور:

کمکی نقدی (مانند کمک هزینه ازدواج، جهیزیه، درمان و یا کفن و دفن) و یا غیرنقدی (مانند خدمات توانبخشی، پرورشی- مراقبتی و یا آموزشی) است که براساس دستورالعمل تخصصی مربوط به صورت موردی به خدمت گیرنده سازمان بهزیستی کشور ارائه میشود.

– مددجوی دریافت کننده کمک هزینه توانبخشی، حمایتی مستمر سازمان بهزیستی کشور (مددجوی مستمری بگیر سازمان بهزیستی کشور):

مددجوی سازمان بهزیستی کشور است که براساس دستورالعمل «حمایتهای جامع مالی سازمان بهزیستی کشور» و طبق ضوابط مشخص، کمک هزینه خدمات توانبخشی- حمایتی مستمر سازمان بهزیستی کشور (مستمری سازمان بهزیستی کشور) را دریافت مینماید.

– وسیله کمک توانبخشی:

وسيله یا یکی از انواع تجهیزات، ابزار یا فناوری هایی (نرم افزار یا سخت افزار) است که به منظور محافظت، کنترل، جایگزینی عضو یا اصلاح ساختار، بهبود عملکرد، آموزش، جلوگیری از پیشرفت معلولیت، استفاده از حداکثر تواناییهای موجود، دستیابی به حداکثر استقلال ممکن یا افزایش مشارکت، به فرد معلول ارائه میشود.



– خدمات توانبخشی پزشکی (توانبخشی):

مجموعه خدمات توانبخشی است که به افراد معلول، به منظور جلوگیری از پیشرفت معلولیت، کسب استقلال فردی و توانمند شدن آنها در زندگی، ارائه میشود. این خدمات از طریق واحدهای ارتوپدی فنی، بینایی سنجی، شنوایی شناسی، فیزیوتراپی، کاردرمانی و گفتاردرمانی عرضه میشود.

– خرید خدمت تخصصی توانبخشی پزشکی (توانبخشی):

مجموعه اقداماتی است که از طریق آن خدمت مورد نیاز از بخش غیردولتی برای ارائه خدمات توانبخشی به افراد معلول، در مناطقی که فاقد واحدهای توانبخشی دولتی هستند، صورت میگیرد. این خدمات شامل ارتوپدی فنی، بینایی سنجی، شنوایی شناسی، فیزیوتراپی، کاردرمانی و گفتاردرمانی است.

– فعالیت ارتقاء و گسترش امور هنر درمانی افراد دارای معلولیت:

مجموعه خدماتی است که به منظور توانمندسازی افراد دارای معلولیت با بهره گیری از شکلهای گوناگون هنری و در قالب برنامه های هنر درمانی، نمایش درمانی، موسیقی درمانی، برگزاری جشنواره های هنری و نمایشگاه ها به گروه هدف ارائه میگردد.

– طرح ارتقای توانمندی افراد دارای معلولیت شنوایی، بینایی، آسیب نخاعی و سالمندان:

فعالیتی است هدفمند که با تاکید بر کرامت انسانی افراد دارای معلولیت شنوایی، بینایی، آسیب نخاعی و سالمندان، در شناخت و خودآگاهی به محدودیت ها و ظرفیت های بالقوه این افراد کمک میکند تا با استفاده از سایر ظرفیتهای جسمی، روانی و اجتماعی، به منابع و فرصتهای جدید دست یافته و ظرفیت های بالقوه خود را بالفعل و به خودباوری، استقلال و احیای حقوق خود دست یافته و با تغییر مطلوب، شرایط فعالانه بر محیط زندگی کنترل نسبی داشته باشند.

– مراقب آموزش دیده در مرکز توانبخشی و مراقبتی مبتنی بر خانواده (خانوار):

فردی است واجد شرایط مندرج در دستورالعمل مربوط که پس از تأیید صالحیت و گذراندن دوره آموزشی تعریف شده و موفقیت در آزمون، وظیفه ارائه خدمات مراقبتی و توانبخشی در منزل را مطابق ضوابط و مقررات



— مناسب سازی مسکن فرد معلول :

مجموعه اقداماتی است که به منظور انطباق و دسترس پذیری مسکن فرد معلول صورت میگیرد تا وی بتواند متناسب با قابلیتها و محدودیتهای خویش از امکانات موجود به نحو مطلوب استفاده نماید. نتیجه این امر استقلال هر چه بیشتر فرد معلول در انجام فعالیتهای روزمره زندگی در محیط مسکونی است.

— مناسب سازی خودروی فرد معلول :

اقداماتی است که به منظور انطباق و دسترس پذیری وسیله حمل و نقل شخصی فرد معلول صورت می پذیرد تا وی بتواند متناسب با قابلیت ها و محدودیت های خویش از خودروی شخصی خویش بهره برداری نموده و به استقلال لازم در زمینه ایاب و ذهاب دست یابد.

— کمیسیون پزشکی تشخیص نوع و تعیین شدت معلولیت :

ترکیبی از متخصصان و کارشناسان گروه های توانبخشی مرتبط با سلامت و گروههای پزشکی است که تشخیص نوع و تعیین شدت معلولیت را مطابق طبقه بندی بین المللی عملکرد، معلولیت (کم توانی) و سلامت برعهده دارد. این کمیسیون در سه سطح شهرستان، استان و کشور تشکیل می شود و متناسب با نوع معلولیت (کم توانی) ، تعداد و ترکیب اعضای آن تعیین میشود.

— کمیسیون پزشکی تشخیص نوع و تعیین شدت معلولیت شهرستان :

کمیسیون پزشکی تشخیص نوع و تعیین شدت معلولیت است که در سطح شهرستان تشکیل میشود و اولین سطح تشخیص نوع و تعیین شدت معلولیت است که اعضای آن شامل معاون یا مسئول توانبخشی بهزیستی شهرستان، یک پزشک عمومی (در صورت نیاز، پزشک متخصص) و دو تا سه نفر کارشناس توانبخشی ترجیحا کارشناس ارشد است.

— کمیسیون پزشکی تشخیص نوع و تعیین شدت معلولیت استان :

کمیسیون پزشکی تشخیص نوع و تعیین شدت معلولیت است که در سطح استان تشکیل میشود و وظیفه آن نظارت بر عملکرد کمیسیونهای شهرستانی و بررسی موارد ارجاعی از کمیسیونهای شهرستان است. ترکیب اعضای آن شامل معاون توانبخشی استان، یک پزشک عمومی (در صورت نیاز، پزشک متخصص) و سه تا چهار نفر کارشناس ارشد توانبخشی است.

دستورالعمل تخصصی مربوط به آن به عهده دارد. تدوین مواد و محتوای درسی دوره آموزشی مزبور و تهیه بسته آموزشی متناسب با نیازهای افراد معلول، بیماران روانی مزمن یا سالمندان، توسط کارشناسان معاونت امور توانبخشی سازمان بهزیستی کشور صورت میگیرد.

— واگذاری پرونده فرد معلول، بیمار روانی مزمن یا سالمند به بخش غیر دولتی

فعالیتی است که طی آن پرونده فرد معلول، بیمار روانی مزمن یا سالمند بهمنظور برخورداری از خدمات ارجاعی متناسب با خدمات مختلف توانبخشی، سهولت دسترسی به خدمات، تسریع خدمات رسانی، به روزرسانی اطلاعات پرونده ها و توانمندسازی، با انعقاد قرارداد به بخش غیردولتی واگذار میشود.

— حق پرستاری فرد با آسیب نخاعی :

حمایت مالی است که توسط سازمان بهزیستی کشور با هدف کمک به ارتقای سلامت فرد با آسیب نخاعی و افزایش امکانات مراقبتهای مورد نیاز او به خود وی، سرپرست وی و یا فردی که ازسوی وی تعیین میشود، به صورت ماهیانه پرداخت میشود.

— کمک هزینه تحصیلی دانش آموز یا دانشجوی تحت پوشش سازمان بهزیستی کشور:

کمک هزینه هایی است که به منظور حمایت از ادامه تحصیل مددجوی دانش آموز یا دانشجوی تحت پوشش سازمان بهزیستی کشور پرداخت میشود. این کمک هزینه شامل کمک هزینه تحصیلی دانش آموزی، کمک هزینه تحصیلی دانشجویی و پرداخت تشویقی به دانشجوی دانشگاه دولتی است.

— کمک هزینه ایاب و ذهاب فرد معلول :

حمایت مالی است که توسط سازمان بهزیستی کشور به منظور کمک به هزینه ایاب و ذهاب فرد معلول طبق شرایط مقرر به صورت متمرکز (عقد قرارداد با شرکت ارائه دهنده خدمت) و یا غیرمتمرکز (پرداخت کمک هزینه به فرد معلول) صورت می پذیرد.



– کمیسیون پزشکی تشخیص نوع و تعیین شدت معلولیت سازمان بهزیستی کشور :

کمیسیون پزشکی تشخیص نوع و تعیین شدت معلولیت در سازمان بهزیستی کشور است که عالیترین مرجع تشخیص نوع و تعیین شدت معلولیت محسوب شده و وظیفه آن پایش و نظارت بر کمیسیونهای استانی، برنامه ریزی آموزشی متناسب با نیازهای کمیسیون های استانی و شهرستانی، برنامه ریزی درخصوص تعامل و جلب مشارکت پزشکان متخصص و جمع بندی جلسات کمیسیون ها است.

– توانبخشی مبتنی بر جامعه (CBR):

راهبردی در درون برنامه توسعه جامعه برای ارائه خدمات توانبخشی، برابرسازی فرصتها، فرا گیرسازی اجتماعی و کاهش فقر افراد معلول است. این برنامه از طریق تالش های مشترک افراد معلول، خانواده آنها، افراد جامعه، سازمان های افراد معلول و سایر مؤسسات خدمات رسانی دولتی، غیردولتی، آموزشی، اجتماعی، شغلی و مانند آن اجرا میشود.

– تماس تلفنی موفق با مرکز مشاوره تلفنی :

تماس تلفنی است که با مرکز مشاوره تلفنی دولتی ۱۴۸۰ سازمان بهزیستی کشور یا کدهای ده رقمی مشاوره صورت پذیرفته و منجر به بهره مندی از خدمات مشاوره روانشناختی شده است.

– مشوق حمایتی بیمه سهم خویش فرمای مددجوی تحت پوشش سازمان بهزیستی کشور:

مبلغی است که سازمان بهزیستی کشور مطابق با وظایف خود به منظور تسهیلگری و تثبیت اشتغال مددجوی تحت پوشش این سازمان، حدا کثر به میزان ۲۳ درصد حداقل مزد تعیین شده کارگر مشمول قانون کار در آن سال و به مدت پنج سال، مطابق دستورالعمل مربوط به مددجوی خوداشتغال مذکور پرداخت می نماید.

– مشوق حمایتی بیمه سهم کارفرمای مددجوی تحت پوشش سازمان بهزیستی کشور:

مبلغی است که سازمان بهزیستی کشور مطابق با وظایف خود و اجرای قانون جامع حمایت از حقوق معلولان به منظور تسهیلگری و تثبیت اشتغال مددجوی تحت پوشش این سازمان، حدا کثر به میزان ۲۳ درصد حداقل مزد تعیین شده کارگر مشمول قانون کار در آن سال و به مدت پنج سال، مطابق دستورالعمل مربوط به کارفرمای بخش خصوصی درقبال به کارگیری مددجوی مذکور، پرداخت مینماید.

– یارانه ارتقای کارایی فرد معلول تحت پوشش سازمان بهزیستی کشور:

مبلغی است که سازمان بهزیستی کشور مطابق با وظایف خود و اجرای قانون جامع حمایت از حقوق معلولان به منظور تسهیلگری و تثبیت اشتغال فرد معلول تحت پوشش این سازمان به میزان ده تا پنجاه درصد ازحداقل مزد تعیین شده کارگر مشمول قانون کار در هر سال و به مدت پنج سال مطابق دستورالعمل مربوط به کارفرمای بخش خصوصی درقبال به کارگیری مددجوی معلول مذکور با در نظر گرفتن نوع و شدت معلولیت پرداخت می نماید.

– واحد مسکونی در دست احداث برای مددجوی تحت پوشش سازمان بهزیستی کشور:

واحد مسکونی است که براساس اعتبارات مصوب سالانه سازمان بهزیستی کشور، عملیات احداث آن شامل وا گذاری و تخصیص زمین، صدور پروانه ساخت (به نام مددجو)، پی سازی، اجرای اسکلت، سفتکاری و نازک کاری، به منظور اسکان مددجوی تحت پوشش این سازمان آغاز شده و هنوز به مرحله وا گذاری نرسیده است.

– واحد مسکونی واگذار شده به مددجوی تحت پوشش سازمان بهزیستی کشور:

واحد مسکونی است که با تأمین بخشی از منابع مالی مورد نیاز از محل اعتبارات مصوب سالانه سازمان بهزیستی کشور در قالب احداث یا خرید به مددجوی تحت پوشش این سازمان، تحویل داده شده است.

– مشارکت نقدی با سازمان بهزیستی کشور (کمک نقدی مردمی به سازمان بهزیستی کشور):

وجهی است که پرداخت آن توسط شخص حقیقی یا حقوقی به صورت آگاهانه و داوطلبانه با نیت عام یا خاص مطابق با اهداف و برنامه های سازمان بهزیستی کشور به این سازمان در قبال اخذ رسید، واریز به حساب مشارکتهای مردمی (سازمان بهزیستی کشور) یا سایر روشهای شبیهی شده توسط سازمان بهزیستی کشور مانند دریافت وجه از طریق دستگاه خودپرداز بانک، درگاه اینترنتی، تلفن بانک یا پرداخت همراه صورت می پذیرد.

تعداد خدمات ارائه شده به خدمت گیرندگان به تفکیک شهرستان

– مشارکت غیر نقدی با سازمان بهزیستی کشور (کمک غیر نقدی مردمی به سازمان بهزیستی کشور):

کالا یا ملکی است که توسط شخص حقیقی یا حقوقی به صورت آگاهانه و داوطلبانه مطابق با اهداف و برنامه های سازمان بهزیستی کشور به این سازمان اهدا میشود و ارزش ریالی آن قابل محاسبه است.

– مشارکت خدماتی (سازمان بهزیستی کشور):

فعالیتی آگاهانه و داوطلبانه است که توسط شخص حقیقی یا حقوقی مطابق با اهداف و برنامه های سازمان بهزیستی کشور به صورت ارائه دانش، تخصص و مهارت به این سازمان انجام شده و ارزش ریالی آن قابل، محاسبه است.

استان و سال	کلی		
	کمک هزینه پرداخت شهریه دانشگاههای غیر دولتی دانشجویان تحت پوشش	کمک هزینه پرداخت شهریه دانشگاههای غیر دولتی دانشجویان تحت پوشش	کمک هزینه خدمات توانبخشی حمایتی مستمر دریافت شده توسط مددجویان
۱۳۹۹	۴۱۳۹۰	۱۴۱۸۵	۲۰۹۱۰
آران و بیدگل	۱۳۱۱	۳۸۸	۷۹۹
اردستان	۷۷۵	۹۹	۴۲۴
اصفهان	۱۴۵۱۰	۳۳۸۷	۱۱۱۵۱
برخوار	۱۲۷۵	۴۱۴	۹۹۷
بویین میاندشت	۴۶۱	۸۲	۲۵۷
تیران و کرون	۱۰۵۹	۱۶۷	۷۳۹
چادگان	۵۹۰	۳۰	۳۳
خمینی شهر	۲۵۵۶	۱۱۱۱	۲۶۶۵
خوانسار	۵۲۳	۱۵	۲۳۲
خور و بیابانک	۵۰۲	۵۰	۳۴۶
دهاقان	۸۲۲	۹۶	۴۰۶
سمیرم	۹۸۹	۲۷۶	۱۱۶۶
شاهین شهر و میمه	۱۳۳۵	۳۴۹	۸۵۶
شهرضا	۲۰۶۵	۶۴۰	۱۶۷۱
فریدن	۸۰۱	۲۳۱	۲۴۰
فریدونشهر	۷۳۴	۳۳	۳۸۴
فلاورجان	۲۸۴۳	۱۳۳۵	۱۷۲۸
کاشان	۲۰۶۳	۶۷۷	۲۰۲۸
گلپایگان	۱۰۵۴	۲۰۶	۹۷۴
لنجان	۲۰۶۱	۹۲۵	۱۲۲۱
میارکه	۱۸۸۹	۳۴۱	۸۹۷
ناین	۵۵۷	۸۵	۳۱۴
نجف آباد	۱۶۶۶	۷۲۳	۱۶۹۶
نطنز	۵۳۲	۱۵۷	۳۵۹
۱۴۰۰	۴۲۹۷۳	۱۱۸۱۷	۲۱۶۸۳

تعداد خدمات ارائه شده به خدمت گیرندگان به تفکیک شهرستان

استان و سال	اجتماعی															
	ارائه شده به خدمت گیرندگان	بیمه تأمین اجتماعی زنان شهری	ارائه شده به خدمت گیرندگان	ارائه شده به خدمت گیرندگان	بیمه تأمین اجتماعی روستایی و عشایری	توسط زنان تحت پوشش	کمک هزینه درمان دریافت شده	مقاومت سرپایز ارائه شده به خدمت گیرندگان	شده توسط خانواده‌های نیازمند	کمک هزینه درمان تأذیه دریافت	کمک هزینه تحصیلی دانش آموزی دریاقت شده توسط خانواده‌های نیازمند	دریاقت شده توسط خانواده های	کمک هزینه لوازم ضروری زندگی	خدمات آماده سازی تغذیه ارائه	دریاقت شده توسط مددجویان	خدمت سرمایه کار بالعمومی
۱۳۹۹	۱۵۲۹	۱۹۱۲	۸۹	۱۴	۱۱۳	۲۱۰۹	۲۹۷	۴۹	۴۰	۰	۰	۰	۰	۰	۰	۱۳۹۹
آران و بیدگل	۰	۴۷	۶	۰	۴۶	۹۹	۳۰	۰	۱	۰	۰	۰	۰	۰	۰	۱۰۸
اردستان	۱۷	۵۵	۶	۰	۲۵	۹۹	۲۶	۱۹	۱	۰	۰	۰	۰	۰	۰	۵۶
اصفهان	۳۱۲	۲۷۱	۱۵	۴	۱۴۹	۱۰۳۰	۱۵۵	۷	۱۱۷	۰	۰	۰	۰	۰	۰	۲۹۸۴
برخور	۳۸	۱۴	۰	۰	۴۱	۱۸۱	۳۷	۱	۴	۰	۰	۰	۰	۰	۰	۱۴۷
بویین میاندشت	۰	۱۱۸	۵	۰	۳۷	۱۰۶	۳۰	۰	۳	۰	۰	۰	۰	۰	۰	۰
تیران و کرون	۲۵	۲۷۵	۵	۰	۲۰	۱۲۱	۲۹	۱	۱	۰	۰	۰	۰	۰	۰	۱۲۰
چادگان	۲۴	۳۵	۲	۰	۳۴	۱۲۴	۲۶	۷	۸	۰	۰	۰	۰	۰	۰	۳۴
خمینی شهر	۶۱	۱۴	۰	۲	۷۰	۳۰۶	۵۶	۰	۱	۰	۰	۰	۰	۰	۰	۲۶۱
خوانسار	۷	۷۰	۰	۰	۲۸	۳۹	۳۰	۱	۱	۰	۰	۰	۰	۰	۰	۷۰
خور و بیابانک	۲۸	۱۰۹	۱	۰	۴۱	۱۰۶	۴۱	۰	۳	۰	۰	۰	۰	۰	۰	۱۱۳
دهاقان	۲۷	۴۳	۵	۰	۵۱	۱۰۰	۲۸	۲	۰	۰	۰	۰	۰	۰	۰	۴۶
سمیرم	۴۴	۸۲	۰	۰	۴۳	۷۸	۲۹	۰	۱	۰	۰	۰	۰	۰	۰	۲۰۹
شاهین شهر و میمه	۶۳	۲۴	۱۱	۴	۴۹	۱۶۴	۵۵	۰	۳	۰	۰	۰	۰	۰	۰	۲۴۵
شهرضا	۴۲	۸۰	۷	۱	۴۱	۱۸۷	۴۱	۱۰	۱۷	۰	۰	۰	۰	۰	۰	۴۴۵
فریدن	۲۰	۲۵۹	۰	۱	۴۰	۱۱۳	۲۶	۱	۰	۰	۰	۰	۰	۰	۰	۵۷
فریدونشهر	۳۵	۱۳۴	۶	۱	۳۷	۱۱۰	۲۶	۰	۵	۰	۰	۰	۰	۰	۰	۴۸۵
فلاورجان	۸۹	۱۹۰	۱	۳	۵۸	۱۹۸	۲۵	۰	۱	۰	۰	۰	۰	۰	۰	۷۸۶
کاشان	۱۵۲	۸۹	۰	۲	۴۳	۲۷۱	۴۱	۱۴	۲۵	۰	۰	۰	۰	۰	۰	۱۶۵
گلپایگان	۷۰	۷۵	۶	۰	۲۸	۱۱۳	۲۳	۰	۲	۰	۰	۰	۰	۰	۰	۴۲۵
لنجان	۸۲	۹۳	۰	۴	۷۳	۱۵۲	۳۷	۰	۰	۰	۰	۰	۰	۰	۰	۴۲۵
مبارکه	۸۸	۷۰	۴	۱	۵۵	۱۸۳	۳۷	۱	۹	۰	۰	۰	۰	۰	۰	۲۶۰
نابین	۱۶	۴۵	۰	۰	۱۷	۶۰	۲۸	۱	۴	۰	۰	۰	۰	۰	۰	۶۸
نجف آباد	۱۲۹	۴۴	۷	۲	۷۹	۱۸۹	۳۲	۲	۱۱	۰	۰	۰	۰	۰	۰	۷۵۶
نطنز	۳۱	۱۰۶	۶	۰	۳۰	۷۸	۳۵	۱	۴	۰	۰	۰	۰	۰	۰	۷۵۶
۱۴۰۰	۱۴۰۰	۲۳۴۲	۹۳	۲۵	۱۱۳۵	۴۲۰۷	۹۲۳	۶۸	۲۲۲	۰	۰	۰	۰	۰	۰	۷۷۰۸

تعداد خدمات ارائه شده به خدمت گیرندگان به تفکیک شهرستان

استان و سال	اجتماعی															
	ارائه شده به خدمت گیرندگان	بیمه تأمین اجتماعی زنان شهری	ارائه شده به خدمت گیرندگان	ارائه شده به خدمت گیرندگان	بیمه تأمین اجتماعی روستایی و عشایری	توسط زنان تحت پوشش	کمک هزینه درمان دریافت شده	مقاومت سرپایز ارائه شده به خدمت گیرندگان	شده توسط خانواده‌های نیازمند	کمک هزینه درمان تأذیه دریافت	کمک هزینه تحصیلی دانش آموزی دریافت شده توسط خانواده‌های نیازمند	دریاقت شده توسط	کمک هزینه لوازم ضروری زندگی	خدمات آماده سازی تغذیه ارائه	دریاقت شده توسط مددجویان	خدمت سرمایه کار بالعمومی
۱۳۹۹	۱۳۹۹	۱۳۹۹	۱۳۹۹	۱۳۹۹	۱۳۹۹	۱۳۹۹	۱۳۹۹	۱۳۹۹	۱۳۹۹	۱۳۹۹	۱۳۹۹	۱۳۹۹	۱۳۹۹	۱۳۹۹	۱۳۹۹	۱۳۹۹
آران و بیدگل	۰	۱۴	۱۸	۳	۱۳	۱۴	۱۳	۱۸	۳	۱۳	۱۴	۱۳	۱۸	۳	۱۳	۱۳۹۹
اردستان	۰	۳۵	۸	۲	۸	۳۵	۸	۲	۸	۳۵	۸	۲	۸	۳۵	۸	۱۰۸
اصفهان	۵۴	۱۳۲	۴۶۲	۲۳۰	۴۶۲	۱۳۲	۴۶۲	۲۳۰	۴۶۲	۱۳۲	۴۶۲	۲۳۰	۴۶۲	۱۳۲	۴۶۲	۲۹۸۴
برخور	۰	۰	۱۶	۲۹	۱۶	۰	۱۶	۲۹	۱۶	۰	۱۶	۲۹	۱۶	۰	۱۶	۱۴۷
بویین میاندشت	۰	۰	۳	۰	۳	۰	۳	۰	۳	۰	۳	۰	۳	۰	۳	۰
تیران و کرون	۰	۸	۶	۰	۶	۸	۶	۰	۶	۸	۶	۰	۶	۸	۶	۱۲۰
چادگان	۰	۰	۵	۸	۵	۰	۵	۸	۵	۰	۵	۸	۵	۰	۵	۳۴
خمینی شهر	۰	۵۵	۴۷	۳۸	۴۷	۵۵	۴۷	۳۸	۴۷	۵۵	۴۷	۳۸	۴۷	۵۵	۴۷	۲۶۱
خوانسار	۰	۵	۲	۰	۲	۵	۲	۰	۲	۵	۲	۰	۲	۵	۲	۷۰
خور و بیابانک	۰	۰	۴	۰	۴	۰	۴	۰	۴	۰	۴	۰	۴	۰	۴	۰
دهاقان	۰	۰	۷	۰	۷	۰	۷	۰	۷	۰	۷	۰	۷	۰	۷	۱۱۳
سمیرم	۰	۰	۶	۰	۶	۰	۶	۰	۶	۰	۶	۰	۶	۰	۶	۴۶
شاهین شهر و میمه	۰	۲۱	۵۰	۶	۵۰	۲۱	۵۰	۶	۵۰	۲۱	۵۰	۶	۵۰	۲۱	۵۰	۲۰۹
شهرضا	۰	۱۴	۲۰	۵	۱۴	۲۰	۱۴	۲۰	۱۴	۲۰	۱۴	۲۰	۱۴	۲۰	۱۴	۲۴۵
فریدن	۰	۰	۸	۰	۸	۰	۸	۰	۸	۰	۸	۰	۸	۰	۸	۵۷
فریدونشهر	۰	۰	۰	۱	۰	۰	۰	۱	۰	۰	۰	۱	۰	۰	۰	۱۳
فلاورجان	۰	۰	۳۴	۱۱	۳۴	۰	۳۴	۱۱	۳۴	۰	۳۴	۱۱	۳۴	۰	۳۴	۴۸۵
کاشان	۰	۲۱	۷۳	۰	۲۱	۷۳	۲۱	۷۳	۲۱	۷۳	۲۱	۷۳	۲۱	۷۳	۲۱	۷۸۶
گلپایگان	۰	۹	۱۴	۶	۱۴	۹	۱۴	۶	۱۴	۹	۱۴	۶	۱۴	۹	۱۴	۱۶۵
لنجان	۰	۱۰	۴۲	۰	۴۲	۱۰	۴۲	۰	۴۲	۱۰	۴۲	۰	۴۲	۱۰	۴۲	۴۲۵
مبارکه	۰	۹	۲۱	۱۳	۲۱	۹	۲۱	۱۳	۲۱	۹	۲۱	۱۳	۲۱	۹	۲۱	۲۶۰
نابین	۰	۱۲	۱۲	۰	۱۲	۱۲	۱۲	۰	۱۲	۱۲	۱۲	۰	۱۲	۱۲	۱۲	۶۸
نجف آباد	۰	۲۶	۷۶	۰	۲۶	۷۶	۲۶	۷۶	۲۶	۷۶	۲۶	۷۶	۲۶	۷۶	۲۶	۷۵۶
نطنز	۰	۵	۳	۲۴۸	۵	۳	۵	۲۴۸	۳	۵	۳	۲۴۸	۵	۳	۵	۷۵۶
۱۴۰۰	۱۴۰۰	۲۳۴۲	۹۳	۲۵	۱۱۳۵	۴۲۰۷	۹۲۳	۶۸	۲۲۲	۰	۰	۰	۰	۰	۰	۷۷۰۸

تعداد خدمات ارائه شده به خدمت گیرندگان به تفکیک شهرستان

استان و سال	کمک هزینه حق پرستاری و مداخلات دارویی معلولیت در خانواده	توانبخشی	مقدم مراکز شبانه روزی معلولین سالمندان و بیماران روانی مزمن مجهول الیهونه معلوم مراکز شبانه روزی توانبخشی	کمک هزینه حق پرستاری افراد دارای آسیب نخاعی	خدمت توانمند سازی دربرایف شده توسط مددجویان دارای معلولیت و سالمندان	کمک هزینه تهیه توانبخشی و درمان افراد دارای اختلال متابولیک pku	درمانگاههای دولتی	کمک هزینه تحصیلی دانشجوین دارای معلولیت	آموزان نیازمند دارای معلولیت	کمک هزینه تهیه آب و نصاب درایف توسط مددجویان دارای معلولیت	شده به مددجویان دارای معلولیت	خدمت پلاک خودروی ارائه شده به مددجویان دارای معلولیت
۱۳۹۹	۸۰۲	۸۷۵	۱۲۷	۶۳۳	۱۵۴	۱۶۴	۱۹۸	۱۹۸	۲۱۳۸	۱۳۹۶	۱۳۵	۱۳۵
آران و بیدگل	۴۴	۱۳	۰	۵۶	۰	۳	۱۳	۱۳	۲۰۸	۲۶	۰	۰
اردستان	۴۱	۰	۰	۱۶	۰	۱۳	۱۰	۱۰	۱۲۹	۱۴	۰	۰
اصفهان	۸۰	۱۲۷	۰	۶۳۳	۰	۲۰۴	۴۸	۴۸	۲۲۵۸	۷۶۵	۰	۰
برخور	۱۰	۰	۰	۴۶	۰	۷۰	۱۸	۱۸	۲۷۵	۵۴	۰	۰
بویین میاندشت	۳۶	۰	۰	۱۲	۰	۵	۴	۴	۱۲۳	۲۰	۰	۰
تبریز و کرون	۷	۳۸	۰	۳۲	۰	۵	۴	۴	۱۹۴	۳۴	۰	۰
چادگان	۲۷	۰	۰	۱۶	۰	۶	۶	۶	۱۷۶	۳۲	۰	۰
خمینی شهر	۷۳	۲۸	۰	۱۴۴	۰	۴۲	۲۳	۲۳	۵۱۱	۱۵۵	۰	۰
خوانسار	۳	۵۹	۰	۷	۰	۰	۲	۲	۶۰	۱۶	۰	۰
خورویبایانک	۴۱	۱۰	۰	۹	۰	۰	۶	۶	۱۳۲	۲۴	۰	۰
دهاقان	۲۵	۰	۰	۷	۰	۵	۱۹	۱۹	۱۵۶	۴۸	۰	۰
سمیرم	۲۸	۰	۰	۱۸	۰	۰	۶	۶	۲۰۸	۷۳	۰	۰
شاهین شهر و میمه	۱۴	۲۳	۰	۶۹	۰	۳۳	۱۷	۱۷	۳۳۸	۹۷	۰	۰
شهرضا	۹۶	۱۰۲	۰	۴۹	۰	۳۸	۱۰	۱۰	۳۹۸	۱۱۳	۰	۰
فریدن	۶۰	۲۱	۰	۳۸	۰	۴	۳	۳	۱۹۸	۵۰	۰	۰
فریدونشهر	۲۶	۰	۰	۱۲	۰	۸	۳	۳	۱۸۴	۲۸	۰	۰
فلاورجان	۲۰	۴۹	۰	۹۶	۰	۵۲	۱۰	۱۰	۴۵۷	۱۳۱	۲	۲
کاشان	۹	۱۳۸	۰	۱۳۰	۰	۴۵	۳۷	۳۷	۴۳۲	۱۲۶	۱	۱
گلپایگان	۳۹	۲۷	۰	۳۹	۰	۱۸	۱۳	۱۳	۱۷۵	۳۷	۰	۰
لنجان	۹	۸۱	۰	۱۰۲	۰	۱۱	۴	۴	۳۸۵	۹۶	۰	۰
مبارکه	۵۱	۱۴	۰	۵۱	۰	۶۴	۹	۹	۳۱۷	۸۳	۰	۰
نایین	۳۴	۳۶	۰	۲۱	۰	۰	۳	۳	۱۱۵	۲۴	۰	۰
نجف آباد	۹	۱۳۱	۰	۱۴۱	۰	۱۲	۲۲	۲۲	۴۳۲	۱۴۰	۰	۰
نطنز	۸	۰	۰	۲۵	۰	۰	۱	۱	۱۴۹	۴۵	۰	۰
۱۴۰۰	۸۰۲	۸۹۷	۰	۱۷۶۹	۰	۶۳۸	۲۹۱	۲۹۱	۸۰۱۰	۲۲۳۱	۳	۳

تعداد خدمات ارائه شده به خدمت گیرندگان به تفکیک شهرستان

استان و سال	خدمت آموزش ارائه شده به شرکای کاری در CBR	خدمت آموزش ارائه شده در زمینه مستند سازی به خدمت گیرندگان در CBR	خدمت آموزش ارائه شده در زمینه آگاه سازی به خدمت گیرندگان در CBR	مهران مشارکت های نقدی و غیر نقدی در برنامه CBR
۱۳۹۹	۱۲۳۸	۱۲۹	۸۲۱	۹۴۶۸۲۱۰۰۰۰
آران و بیدگل	۹	۴۱	۲	۶۱۰۰۰۰۰۰۰۰
اردستان	۱۴	۲۰	۹	۴۵۰۰۰۰۰۰۰۰
اصفهان	۱۱۰	۲۱	۱۸	۳۱۷۶۰۰۰۰۰۰۰
برخور	۶	۲۷	۲	۵۰۰۰۰۰۰۰۰۰
بویین میاندشت	۶	۰	۷	۱۰۵۰۰۰۰۰۰۰۰
تبریز و کرون	۳۸	۵۸	۱۰	۳۵۵۰۰۰۰۰۰۰۰
چادگان	۰	۰	۰	۰
خمینی شهر	۵	۴۳	۱۰	۱۱۶۰۰۰۰۰۰۰۰۰
خوانسار	۱	۲۱	۱۰	۰
خورویبایانک	۶	۳۴	۶	۱۳۹۰۷۰۰۰۰۰۰۰
دهاقان	۴	۳	۲	۳۵۰۰۰۰۰۰۰۰۰۰
سمیرم	۳۴	۲۹	۵	۴۷۰۰۰۰۰۰۰۰۰۰
شاهین شهر و میمه	۱۲	۵۰	۵	۲۰۷۰۰۰۰۰۰۰۰۰۰
شهرضا	۱۱	۴۳	۱۴	۲۷۰۰۰۰۰۰۰۰۰۰۰
فریدن	۳۶	۳	۳۲	۱۸۴۰۰۰۵۳۳۰۰۰
فریدونشهر	۳	۳۷	۱۶	۱۵۷۰۰۰۰۰۰۰۰۰۰
فلاورجان	۱۱۷	۱۰	۵	۲۲۳۲۲۰۰۰۰۰۰۰۰۰
کاشان	۴۵	۳۰	۱۵	۲۷۰۰۰۰۰۰۰۰۰۰۰۰
گلپایگان	۲۳	۶	۵	۱۷۴۱۰۰۰۰۰۰۰۰۰۰
لنجان	۷	۳۲	۷	۲۴۲۸۰۰۰۰۰۰۰۰۰۰
مبارکه	۸	۵	۵	۹۵۹۰۰۰۰۰۰۰۰۰۰۰
نایین	۰	۰	۰	۰
نجف آباد	۱۷	۲۱	۱۰	۱۲۰۰۰۰۰۰۰۰۰۰۰۰
نطنز	۳۹	۶	۱۶	۴۳۰۰۰۰۰۰۰۰۰۰۰۰
۱۴۰۰	۵۵۱	۵۴۰	۲۱۱	۱۵۲۷۴۲۲۳۳۰۰۰۰

تعداد کمک هزینه خدمات توانبخشی حمایتی مستمر دریافت شده توسط مددجویان برحسب محل تامین اعتبار و جنس به تفکیک شهرستان (خانوار)

استان و سال	جمع کل	اجتماعی			توانبخشی		
		مرد و زن	مرد	زن	مرد و زن	مرد	زن
۱۳۹۹	۴۱۳۹۰	۱۰۲۵۷	۹۰۹	۹۳۴۸	۳۱۱۳۳	۱۸۸۵۰	
آران و بیدگل	۱۳۱۱	۲۳۷	۳۹	۱۹۸	۱۰۰۱	۵۴۱	
اردستان	۷۷۵	۲۸۴	۷	۲۷۷	۴۶۲	۲۸۷	
اصفهان	۱۴۵۱۰	۲۱۱۸	۲۱۹	۱۸۹۹	۱۱۵۳۲	۷۲۸۲	
برخوار	۱۲۷۵	۳۳۵	۲۷	۳۰۸	۸۶۸	۵۲۱	
بویین میاندشت	۴۶۱	۱۲۹	۳	۱۳۶	۳۰۴	۱۷۳	
تیران و کرون	۱۰۵۹	۲۰۷	۱۷	۱۹۰	۸۱۴	۴۵۲	
چادگان	۵۹۰	۱۷۱	۱۶	۱۵۵	۳۹۲	۲۰۴	
خمینی شهر	۲۵۵۶	۷۹۹	۸۰	۷۱۹	۱۵۷۹	۹۸۸	
خوانسار	۵۲۳	۱۷۷	۱۶	۱۶۱	۳۳۱	۱۸۹	
خورویبایانک	۵۰۲	۲۰۱	۴	۱۹۷	۲۸۰	۱۵۰	
دهاقان	۸۲۲	۲۲۰	۸	۲۱۲	۵۸۱	۲۹۹	
سمیرم	۹۸۹	۲۵۵	۱۵	۲۴۰	۷۱۰	۳۹۱	
شاهین شهر و میمه	۱۳۳۵	۴۰۴	۹	۳۹۵	۸۰۴	۴۶۴	
شهرضا	۲۰۶۵	۴۲۵	۲۰	۴۰۵	۱۵۶۲	۹۴۳	
فریدن	۸۰۱	۱۳۹	۷	۱۳۲	۶۰۶	۳۱۴	
فریدونشهر	۷۳۴	۱۹۹	۱۸	۱۸۱	۵۱۶	۲۵۹	
فلاورجان	۲۸۴۳	۴۵۳	۴۲	۴۱۱	۲۲۶۱	۱۴۳۵	
کاشان	۲۰۶۳	۶۳۸	۲۶	۶۱۲	۱۲۳۳	۶۹۶	
گلیایگان	۱۰۵۴	۳۵۴	۲۳	۳۳۱	۶۵۶	۳۶۶	
لنجان	۲۰۶۱	۴۵۹	۳۷	۴۲۲	۱۴۷۲	۸۷۵	
مبارکه	۱۸۸۹	۴۵۲	۲۶	۴۲۶	۱۳۵۸	۷۶۳	
نابین	۵۵۷	۱۵۹	۱۰	۱۴۹	۳۶۵	۲۲۵	
نجف آباد	۱۶۶۶	۳۹۶	۵۷	۳۳۹	۱۰۷۹	۶۴۸	
نطنز	۵۳۲	۲۳۷	۹	۲۱۸	۲۷۷	۱۴۹	
۱۴۰۰	۴۲۹۷۳	۹۴۴۸	۷۳۵	۸۷۱۳	۳۱۰۴۴	۱۸۶۲۴	

تعداد خدمات ارائه شده به خدمت گیرندگان به تفکیک شهرستان

استان و سال	پیشگیری		اشغال ایجاد شده	واحدهای مسکونی واگذار شده	پروژه های همپارن انجام یافته	سایر
	تمسکات صدای مشاور	بازرسی				
۱۳۹۹	۶۱۱۴۷	۳۷	۴۱۴۴	۵۵۳	۲۳۰۰۵۷۴۷۱۷۲۹	۰
آران و بیدگل	۰	۱	۳۰۲	۱۹۶	۳۴۷۲۶۱۳۸۸۶۷	۰
اردستان	۰	۲	۱۳۷	۸۴	۱۱۳۴۴۴۱۹۸۲۰	۰
اصفهان	۴۸۴۹۲	۱۹	۱۳۰۵	۹۳۰	۲۴۰۴۲۹۸۴۹۶۷۲	۰
برخوار	۰	۰	۲۳۵	۱۲۸	۸۱۶۷۶۳۲۳۲۴۵	۰
بویین میاندشت	۰	۱	۱۰۵	۶۴	۱۸۰۰۸۹۱۰۰۰	۰
تیران و کرون	۰	۱	۵۸	۱۱۹	۱۶۹۹۱۳۴۴۰۰۰	۰
چادگان	۰	۰	۷۴	۱۷۵	۴۲۲۶۲۹۴۱۰۰	۰
خمینی شهر	۰	۲	۱۶۲	۲۰۰	۱۰۱۴۷۵۵۰۱۱	۰
خوانسار	۰	۳	۷۲	۵۳	۵۴۹۰۲۹۷۴۰۸۶	۰
خورویبایانک	۰	۱	۴۴	۱۰۹	۱۰۸۱۲۵۰۲۰۲۸	۰
دهاقان	۰	۱	۳۵	۱۱۰	۵۴۷۵۶۸۲۳۲۷	۰
سمیرم	۰	۰	۱۰۷	۱۵۰	۱۳۱۸۳۲۹۹۷۲۶	۰
شاهین شهر و میمه	۰	۱	۱۰۵	۳۷۰	۵۶۳۲۲۱۶۶۲۲	۰
شهرضا	۰	۱	۱۲۰	۱۳۹	۱۵۶۹۲۸۹۴۴۹۷	۰
فریدن	۰	۴	۹۸	۱۳۵	۳۷۲۶۳۰۷۷۹۱۹	۰
فریدونشهر	۰	۱	۲۱۰	۷۹	۳۱۹۶۹۶۳۴۷۷	۰
فلاورجان	۰	۰	۴۳	۲۴۱	۳۵۹۴۳۵۴۸۰۰	۰
کاشان	۰	۳	۴۷	۵۸۸	۲۳۱۷۴۶۷۲۳۶۷	۰
گلیایگان	۰	۰	۲۲۵	۱۸۵	۴۶۸۵۰۷۰۹۷۲۰	۰
لنجان	۰	۳	۱۱۵	۲۱۱	۱۱۲۳۶۷۲۵۶۶۰	۰
مبارکه	۰	۰	۱۷۰	۲۳۷	۱۸۶۵۶۳۰۸۳۰۶	۰
نابین	۰	۲	۵۵	۱۱۹	۲۲۷۶۹۷۰۲۰۰۰	۰
نجف آباد	۰	۲	۳۲۴	۲۸۹	۴۴۳۲۴۲۷۷۹۷۷	۰
نطنز	۰	۱	۱۲۲	۱۴۶	۱۴۸۹۵۳۲۸۰۹۶	۰
ستاد	۰	۰	۰	۰	۵۱۵۱۱۰۰۷۳۹۱	۰
۱۴۰۰	۴۸۴۹۲	۴۹	۴۲۷۰	۵۰۵۷	۸۱۵۶۱۹۶۲۶۳۲۴	۰

تعداد خدمات پست نوبت دریافت کمک هزینه خدمات توانبخشی حمایتی مستمر ارائه شده به مددجویان به تفکیک شهرستان

تعداد کمک هزینه خدمات توانبخشی حمایتی مستمر دریافت شده توسط مددجویان برحسب محل تأمین اعتبار و جنس به تفکیک شهرستان (خانوار)

استان و سال	جمع کل	اجتماعی			توانبخشی		
		مرد و زن	مرد	زن	مرد و زن	مرد	زن
۱۳۹۹	۱۴۱۲۱	۱۵۸۳	۱۲۸۲	۳۰۱	۱۲۵۳۵	۸۰۲۲	۴۵۱۳
آران و بیدگل	۳۸۶	۲	۰	۲	۳۸۴	۲۴۹	۱۳۵
اردستان	۹۶	۴۱	۱۳	۲۸	۵۵	۳۳	۲۲
اصفهان	۳۴۰۰	۷۸	۳۰	۴۸	۳۳۲۲	۲۱۳۲	۱۱۹۰
برخوار	۴۱۵	۰	۰	۰	۴۱۵	۲۵۱	۱۶۴
بویین میاندشت	۸۲	۰	۰	۰	۸۲	۵۵	۲۷
تیران و کرون	۱۶۷	۱۳	۰	۱۳	۱۵۴	۹۳	۶۱
چادگان	۳۰	۰	۰	۰	۳۰	۱۵	۱۵
خمینی شهر	۱۱۲۱	۴۷	۳۱	۱۶	۱۰۷۳	۷۲۲	۳۵۱
خوانسار	۱۵	۴	۱	۳	۱۱	۹	۲
خور و بیابانک	۵۰	۰	۰	۰	۵۰	۲۸	۲۲
دهاقلان	۹۶	۰	۰	۰	۹۶	۵۸	۳۸
سمیرم	۲۷۴	۰	۰	۰	۲۷۴	۱۷۳	۱۰۱
شاهین شهر و میمه	۳۴۶	۱۴	۰	۱۴	۳۳۲	۱۹۵	۱۳۷
شهرضا	۶۵۶	۹	۰	۹	۶۴۶	۳۷۰	۲۷۶
فریدن	۲۳۲	۲	۰	۲	۲۳۰	۱۳۶	۹۴
فریدونشهر	۳۳	۰	۰	۰	۳۳	۲۰	۱۳
فلاورجان	۱۳۴۰	۰	۰	۰	۱۳۴۰	۸۸۳	۴۵۷
کاشان	۶۸۴	۲۸	۲۷	۱	۶۵۶	۳۹۲	۲۶۴
گلپایگان	۲۰۷	۱	۰	۱	۲۰۵	۱۴۶	۵۹
لنجان	۹۳۰	۱۰	۰	۱۰	۹۲۰	۶۰۵	۳۱۵
مبارکه	۳۴۴	۵	۰	۵	۳۳۹	۲۲۶	۱۱۳
نابین	۸۶	۱۰	۱۰	۰	۷۵	۳۷	۳۸
نجف آباد	۷۲۵	۸	۸	۰	۷۱۷	۴۵۵	۲۶۲
نطنز	۱۵۷	۲	۰	۲	۱۵۵	۹۸	۵۷
۱۴۰۰	۱۱۸۷۲	۲۷۴	۱۲۰	۱۵۴	۱۱۵۹۴	۷۳۸۱	۴۲۱۳

استان و سال	حق پرستاری افراد شايعه نخاعي			کمک هزینه امداد کودکان		
	مرد و زن	مرد	زن	مرد و زن	مرد	زن
۱۳۹۹	۱۷۷۴	۱۲۵۶	۵۱۸	۶۲۷	۳۱۱	۳۱۶
آران و بیدگل	۵۶	۴۰	۱۶	۱۷	۹	۸
اردستان	۱۶	۱۳	۳	۱۳	۴	۹
اصفهان	۶۳۳	۴۲۶	۲۰۷	۲۲۵	۱۱۱	۱۱۴
برخوار	۴۶	۳۲	۱۴	۲۷	۱۲	۱۵
بویین میاندشت	۱۲	۸	۴	۶	۲	۴
تیران و کرون	۳۲	۲۵	۷	۶	۳	۳
چادگان	۱۶	۱۱	۵	۱۱	۷	۴
خمینی شهر	۱۴۴	۱۰۲	۴۲	۳۴	۲۱	۱۳
خوانسار	۷	۴	۳	۸	۱	۷
خور و بیابانک	۹	۹	۰	۱۲	۷	۵
دهاقلان	۷	۳	۴	۱۴	۹	۵
سمیرم	۱۸	۱۳	۵	۶	۴	۲
شاهین شهر و میمه	۶۹	۴۸	۲۱	۵۸	۲۵	۳۳
شهرضا	۴۹	۳۹	۱۰	۲۸	۱۳	۱۵
فریدن	۳۸	۲۴	۱۴	۱۸	۱۲	۶
فریدونشهر	۱۲	۹	۳	۷	۴	۳
فلاورجان	۹۶	۶۸	۲۸	۳۳	۱۹	۱۴
کاشان	۱۳۰	۸۹	۴۱	۶۱	۳۳	۲۸
گلپایگان	۳۹	۲۸	۱۱	۵	۵	۰
لنجان	۱۰۲	۷۶	۲۶	۲۷	۱۴	۱۳
مبارکه	۵۱	۳۵	۱۶	۲۸	۱۵	۱۳
نابین	۲۱	۱۵	۶	۱۲	۶	۶
نجف آباد	۱۴۱	۱۰۳	۳۸	۵۰	۲۲	۲۸
نطنز	۲۵	۲۰	۵	۳	۱	۲
۱۴۰۰	۱۷۶۹	۱۲۴۰	۵۲۹	۷۰۹	۳۵۹	۳۵۰

تعداد کمک هزینه پرداخت شهریه دانشگاههای غیر دولتی دانشجویان تحت پوشش به تفکیک شهرستان

تعداد خدمت پست نوبت دریافت کمک هزینه خدمات توانبخشی حمایتی مستمر ارائه شده به مددجویان به تفکیک شهرستان

استان و سال	جمع کل	کاردانی	کارشناسی	کارشناسی ارشد	دکتر
۱۳۹۹	۲۰۹۲	۲۶۶	۱۴۵۶	۲۹۷	۷۳
آران و بیدگل	۱۲	۲	۸	۲	۰
اردستان	۱۲	۲	۸	۲	۰
اصفهان	۳۶۶	۳۴	۲۶۴	۵۴	۱۴
برخوار	۴۸	۴	۳۷	۷	۰
بویین میاندشت	۲	۰	۲	۰	۰
تیران و کرون	۱۵	۳	۱۰	۲	۰
چادگان	۷	۱	۶	۰	۰
خمینی شهر	۸۱	۱۱	۵۵	۱۲	۳
خوانسار	۸	۲	۵	۱	۰
خور و بیابانک	۱۰	۱	۹	۰	۰
دهاقان	۱۶	۲	۱۳	۱	۰
سمیرم	۱۷	۲	۱۱	۱	۳
شاهین شهر و میمه	۶۱	۵	۵۱	۴	۱
شهرضا	۴۹	۳	۳۴	۸	۴
فریدن	۱۶	۱	۱۱	۴	۰
فریدونشهر	۷	۱	۴	۲	۰
فلاورجان	۴۳	۸	۳۲	۳	۰
کاشان	۶۸	۹	۴۷	۱۰	۲
گلبایگان	۹	۰	۷	۲	۰
لنجان	۴۶	۵	۳۹	۸	۴
مبارکه	۴۵	۹	۳۲	۴	۰
نابین	۱۹	۵	۱۲	۲	۰
نجف آباد	۵۹	۶	۴۰	۱۰	۳
نطنز	۱۸	۲	۱۳	۳	۰
۱۴۰۰	۱۰۳۴	۱۱۸	۷۴۰	۱۴۲	۲۴

استان و سال	حق پرستاری افراد ضایعه نخاعی			کمک هزینه امداد کودکان		
	مرد و زن	مرد	زن	مرد و زن	مرد	زن
۱۳۹۹	۰	۰	۰	۳	۱	۲
آران و بیدگل	۰	۰	۰	۰	۰	۰
اردستان	۰	۰	۰	۰	۰	۰
اصفهان	۰	۰	۰	۰	۰	۰
برخوار	۰	۰	۰	۰	۰	۰
بویین میاندشت	۰	۰	۰	۰	۰	۰
تیران و کرون	۰	۰	۰	۰	۰	۰
چادگان	۰	۰	۰	۰	۰	۰
خمینی شهر	۱	۱	۰	۰	۰	۰
خوانسار	۰	۰	۰	۰	۰	۰
خور و بیابانک	۰	۰	۰	۰	۰	۰
دهاقان	۰	۰	۰	۰	۰	۰
سمیرم	۰	۰	۰	۰	۰	۰
شاهین شهر و میمه	۰	۰	۰	۰	۰	۰
شهرضا	۱	۱	۰	۰	۰	۰
فریدن	۰	۰	۰	۰	۰	۰
فریدونشهر	۰	۰	۰	۰	۰	۰
فلاورجان	۰	۰	۰	۰	۰	۰
کاشان	۰	۰	۰	۰	۰	۰
گلبایگان	۱	۰	۰	۱	۰	۰
لنجان	۰	۰	۰	۰	۰	۰
مبارکه	۰	۰	۰	۰	۰	۰
نابین	۱	۱	۰	۰	۰	۰
نجف آباد	۰	۰	۰	۰	۰	۰
نطنز	۰	۰	۰	۰	۰	۰
۱۴۰۰	۴	۳	۱	۳	۱	۰

تعداد کمک هزینه تحصیلی فرزندان دانش آموز مستقر در خانه ها به تفکیک شهرستان

دوره ۳ ساله دوم ابتدایی						دوره ۳ ساله اول ابتدایی						جمع کل	استان و سال		
غیردولتی			دولتی			جمع	غیردولتی			دولتی				جمع	
جمع	پسر	دختر	جمع	پسر	دختر		جمع	پسر	دختر	جمع	پسر				دختر
۱۱۸	۵۴	۶۴	۰	۰	۰	۱۱۸	۱۰۷	۵۶	۵۱	۰	۰	۰	۱۰۷	۲۲۵	۱۳۹۹
۵	۰	۵	۰	۰	۰	۵	۱	۰	۱	۰	۰	۰	۱	۶	آران و بیدگل
۱۶	۳	۱۳	۰	۰	۰	۱۶	۱۹	۸	۱۱	۰	۰	۰	۱۹	۳۵	اردستان
۴۱	۳۰	۱۱	۰	۰	۰	۴۱	۴۲	۲۹	۱۳	۰	۰	۰	۴۲	۸۳	اصفهان
۰	۰	۰	۰	۰	۰	۰	۰	۰	۰	۰	۰	۰	۰	۰	برخور
۰	۰	۰	۰	۰	۰	۰	۰	۰	۰	۰	۰	۰	۰	۰	بویین میاندشت
۱	۰	۱	۰	۰	۰	۱	۰	۰	۰	۰	۰	۰	۰	۱	تیران و کرون
۰	۰	۰	۰	۰	۰	۰	۰	۰	۰	۰	۰	۰	۰	۰	چادگان
۱۸	۱۰	۸	۰	۰	۰	۱۸	۱۶	۱۱	۵	۰	۰	۰	۱۶	۳۴	خمینی شهر
۳	۰	۳	۰	۰	۰	۳	۰	۰	۰	۰	۰	۰	۳	۳	خوانسار
۰	۰	۰	۰	۰	۰	۰	۰	۰	۰	۰	۰	۰	۰	۰	خور و بیابانک
۰	۰	۰	۰	۰	۰	۰	۰	۰	۰	۰	۰	۰	۰	۰	دهاقان
۰	۰	۰	۰	۰	۰	۰	۰	۰	۰	۰	۰	۰	۰	۰	سمیرم
۳	۰	۳	۰	۰	۰	۳	۲	۰	۲	۰	۰	۰	۲	۵	شاهین شهر و میمه
۴	۴	۰	۰	۰	۰	۴	۰	۰	۰	۰	۰	۰	۰	۴	شهرضا
۰	۰	۰	۰	۰	۰	۰	۰	۰	۰	۰	۰	۰	۰	۰	فریدن
۰	۰	۰	۰	۰	۰	۰	۰	۰	۰	۰	۰	۰	۰	۰	فریدونشهر
۰	۰	۰	۰	۰	۰	۰	۰	۰	۰	۰	۰	۰	۰	۰	فلورجان
۵	۵	۰	۰	۰	۰	۵	۸	۸	۰	۰	۰	۰	۸	۱۳	کاشان
۰	۰	۰	۰	۰	۰	۰	۰	۰	۰	۰	۰	۰	۰	۰	گلپایگان
۷	۰	۷	۰	۰	۰	۷	۳	۰	۳	۰	۰	۰	۳	۱۰	لنجان
۰	۰	۰	۰	۰	۰	۰	۰	۰	۰	۰	۰	۰	۰	۰	مبارکه
۷	۷	۰	۰	۰	۰	۷	۵	۵	۰	۰	۰	۰	۵	۱۲	نابین
۱۰	۶	۴	۰	۰	۰	۱۰	۳	۳	۰	۰	۰	۰	۳	۱۳	نجف آباد
۰	۰	۰	۰	۰	۰	۰	۰	۰	۰	۰	۰	۰	۰	۰	نطنز
۱۲۰	۶۵	۵۵	۰	۰	۰	۱۲۰	۹۹	۶۴	۲۵	۰	۰	۰	۹۹	۲۱۹	۱۴۰۰

تعداد خدمت فرزندخواندگی ارائه شده به متقاضیان به تفکیک شهرستان

استان و سال	جمع کل	دائم	امین موقت	قیم
۱۳۹۹	۱۱۵	۲۴	۱۳۵	۴
آران و بیدگل	۱	۱	۰	۰
اردستان	۳	۲	۱	۰
اصفهان	۵۰	۱۹	۳۱	۰
برخور	۷	۵	۲	۰
بویین میاندشت	۱	۰	۱	۰
تیران و کرون	۲	۲	۰	۰
چادگان	۰	۰	۰	۰
خمینی شهر	۵	۳	۲	۰
خوانسار	۱	۱	۰	۰
خور و بیابانک	۰	۰	۰	۰
دهاقان	۱	۱	۰	۰
سمیرم	۲	۲	۰	۰
شاهین شهر و میمه	۱۴	۱۱	۳	۰
شهرضا	۱	۱	۰	۰
فریدن	۰	۰	۰	۰
فریدونشهر	۱	۱	۰	۰
فلورجان	۸	۴	۴	۰
کاشان	۱۳	۹	۴	۰
گلپایگان	۰	۰	۰	۰
لنجان	۱۱	۱۰	۱	۰
مبارکه	۵	۵	۰	۰
نابین	۲	۲	۰	۰
نجف آباد	۲	۱	۱	۰
نطنز	۱	۰	۱	۰
۱۴۰۰	۱۲۱	۸۰	۵۱	۰

تعداد کمک هزینه تحصیلی فرزندان دانش آموز مستقر در خانه ها به تفکیک شهرستان

دوره ۳ ساله دوم هنرستان/کار دانش							استان و سال
غیردولتی			دولتی			جمع	
جمع	پسر	دختر	جمع	پسر	دختر		
۱۳	۳	۱۰	۰	۰	۰	۱۳	۱۳۹۹
۲	۰	۲	۰	۰	۰	۲	آران و بیدگل
۰	۰	۰	۰	۰	۰	۰	اردستان
۱۰	۸	۲	۰	۰	۰	۱۰	اصفهان
۰	۰	۰	۰	۰	۰	۰	برخوار
۰	۰	۰	۰	۰	۰	۰	بویین میاندشت
۰	۰	۰	۰	۰	۰	۰	تیران و کرون
۰	۰	۰	۰	۰	۰	۰	چادگان
۰	۰	۰	۰	۰	۰	۰	خمینی شهر
۰	۰	۰	۰	۰	۰	۰	خوانسار
۰	۰	۰	۰	۰	۰	۰	خور و بیابانک
۰	۰	۰	۰	۰	۰	۰	دهاقان
۰	۰	۰	۰	۰	۰	۰	سمیرم
۳	۰	۳	۰	۰	۰	۳	شاهین شهر و میمه
۰	۰	۰	۰	۰	۰	۰	شهرضا
۰	۰	۰	۰	۰	۰	۰	فریدن
۰	۰	۰	۰	۰	۰	۰	فریدونشهر
۰	۰	۰	۰	۰	۰	۰	فلاورجان
۲	۲	۰	۰	۰	۰	۲	کاشان
۴	۴	۰	۰	۰	۰	۴	گلبایگان
۰	۰	۰	۰	۰	۰	۰	لنجان
۱	۰	۱	۰	۰	۰	۱	مبارکه
۰	۰	۰	۰	۰	۰	۰	نایین
۶	۱	۵	۰	۰	۰	۶	نجف آباد
۲	۰	۲	۰	۰	۰	۲	نطنز
۳۰	۱۵	۱۵	۰	۰	۰	۳۰	۱۴۰۰

تعداد کمک هزینه تحصیلی فرزندان دانش آموز مستقر در خانه ها به تفکیک شهرستان

دوره ۳ ساله اول دبیرستان						دوره ۳ ساله دوم دبیرستان						استان و سال	جمع کل		
غیردولتی			دولتی			غیردولتی			دولتی					جمع	
جمع	پسر	دختر	جمع	پسر	دختر	جمع	پسر	دختر	جمع	پسر	دختر				
۳۷	۲۰	۱۷	۰	۰	۰	۳۷	۸۷	۳۸	۴۹	۰	۰	۰	۸۷	۱۲۴	۱۳۹۹
۱	۰	۱	۰	۰	۰	۱	۴	۰	۴	۰	۰	۰	۴	۵	آران و بیدگل
۰	۰	۰	۰	۰	۰	۰	۰	۰	۰	۰	۰	۰	۰	۰	اردستان
۱۴	۴	۱۰	۰	۰	۰	۱۴	۲۱	۱۶	۵	۰	۰	۰	۲۱	۳۵	اصفهان
۰	۰	۰	۰	۰	۰	۰	۰	۰	۰	۰	۰	۰	۰	۰	برخوار
۰	۰	۰	۰	۰	۰	۰	۰	۰	۰	۰	۰	۰	۰	۰	بویین میاندشت
۲	۰	۲	۰	۰	۰	۲	۵	۰	۵	۰	۰	۰	۵	۷	تیران و کرون
۰	۰	۰	۰	۰	۰	۰	۰	۰	۰	۰	۰	۰	۰	۰	چادگان
۵	۲	۳	۰	۰	۰	۵	۱۶	۵	۱۱	۰	۰	۰	۱۶	۲۱	خمینی شهر
۰	۰	۰	۰	۰	۰	۰	۲	۰	۲	۰	۰	۰	۲	۲	خوانسار
۰	۰	۰	۰	۰	۰	۰	۰	۰	۰	۰	۰	۰	۰	۰	خور و بیابانک
۰	۰	۰	۰	۰	۰	۰	۰	۰	۰	۰	۰	۰	۰	۰	دهاقان
۰	۰	۰	۰	۰	۰	۰	۰	۰	۰	۰	۰	۰	۰	۰	سمیرم
۲	۰	۲	۰	۰	۰	۲	۱۱	۰	۱۱	۰	۰	۰	۱۱	۱۳	شاهین شهر و میمه
۳	۲	۰	۰	۰	۰	۳	۷	۷	۰	۰	۰	۰	۷	۹	شهرضا
۰	۰	۰	۰	۰	۰	۰	۰	۰	۰	۰	۰	۰	۰	۰	فریدن
۰	۰	۰	۰	۰	۰	۰	۰	۰	۰	۰	۰	۰	۰	۰	فریدونشهر
۰	۰	۰	۰	۰	۰	۰	۰	۰	۰	۰	۰	۰	۰	۰	فلاورجان
۳	۳	۰	۰	۰	۰	۳	۳	۳	۰	۰	۰	۰	۳	۶	کاشان
۲	۲	۰	۰	۰	۰	۲	۳	۳	۰	۰	۰	۰	۳	۵	گلبایگان
۰	۰	۰	۰	۰	۰	۰	۰	۰	۰	۰	۰	۰	۰	۰	لنجان
۳	۰	۳	۰	۰	۰	۳	۵	۰	۵	۰	۰	۰	۵	۸	مبارکه
۰	۰	۰	۰	۰	۰	۰	۰	۰	۰	۰	۰	۰	۰	۰	نایین
۱	۰	۱	۰	۰	۰	۱	۶	۴	۲	۰	۰	۰	۶	۷	نجف آباد
۰	۰	۰	۰	۰	۰	۰	۳	۰	۳	۰	۰	۰	۳	۳	نطنز
۳۶	۱۴	۲۲	۰	۰	۰	۳۶	۸۷	۳۸	۴۹	۰	۰	۰	۸۷	۱۲۳	۱۴۰۰



تعداد خدمات ارائه شده در زمینه مستند سازی و آگاه سازی به خدمت گیرندگان در برنامه CBR به تفکیک شهرستان

مستند سازی (تعداد نسخه / مورد)							استان و سال
سایر	پوستر	فصلنامه	بروشور	کتاب	فیلم	جمع	
۵۱۲	۲۵۰	۰	۵۰	۰	۹	۸۲۱	۱۳۹۹
۲۷	۰	۰	۰	۰	۰	۲۷	آران و بیدگل
۱۶	۳	۰	۱	۰	۰	۲۰	اردستان
۲۷	۰	۰	۱۰	۰	۴	۴۱	اصفهان
۱۹	۰	۰	۱	۰	۱	۲۱	برخوار
۰	۰	۰	۰	۰	۰	۰	بویین میاندشت
۵۸	۰	۰	۰	۰	۰	۵۸	تیران و کرون
۰	۰	۰	۰	۰	۰	۰	چادگان
۳۹	۲	۰	۲	۰	۰	۴۳	خمینی شهر
۲	۱	۰	۰	۰	۰	۳	خوانسار
۱۹	۱	۰	۱	۰	۰	۲۱	خور و بیابانک
۳۳	۰	۰	۱	۰	۰	۳۴	دهاقان
۲۷	۱	۰	۰	۰	۱	۲۹	سمیرم
۴۵	۴	۰	۱	۰	۰	۵۰	شاهین شهر و میمه
۴۱	۲	۰	۰	۰	۰	۴۳	شهرضا
۰	۰	۰	۰	۰	۳	۳	فریدن
۳۴	۱	۰	۲	۰	۰	۳۷	فریدونشهر
۰	۲	۰	۸	۰	۰	۱۰	فلاورجان
۲۵	۰	۰	۵	۰	۰	۳۰	کاشان
۶	۰	۰	۰	۰	۰	۶	گلپایگان
۲۷	۳	۰	۲	۰	۰	۳۲	لنجان
۲	۰	۰	۳	۰	۰	۵	مبارکه
۰	۰	۰	۲	۰	۰	۲	نایین
۱۹	۲	۰	۰	۰	۰	۲۱	نجف آباد
۵	۱	۰	۰	۰	۰	۶	نطنز
۴۷۱	۲۳	۰	۳۹	۰	۹	۵۴۲	۱۴۰۰



تعداد خدمات مناسب سازی محیط زندگی و وسیله نقلیه دریافت شده توسط خدمت گیرندگان به تفکیک شهرستان

استان و سال	جمع کل	محیط زندگی	خودرو
۱۳۹۹	۸۴۴	۷۶۳	۴۳
آران و بیدگل	۱۶	۱۵	۱
اردستان	۲۰	۲۰	۰
اصفهان	۹۵	۸۸	۷
برخوار	۲۱	۱۹	۲
بویین میاندشت	۱۹	۱۹	۰
تیران و کرون	۲۴	۲۴	۰
چادگان	۱۷	۱۶	۱
خمینی شهر	۴۴	۴۳	۱
خوانسار	۴	۴	۰
خور و بیابانک	۲۰	۲۰	۰
دهاقان	۱۰	۱۰	۰
سمیرم	۱۲	۱۲	۰
شاهین شهر و میمه	۷	۷	۰
شهرضا	۱۷	۱۶	۱
فریدن	۲۰	۲۰	۰
فریدونشهر	۷	۵	۲
فلاورجان	۲۴	۲۲	۲
کاشان	۵۰	۴۹	۱
گلپایگان	۱۰	۱۰	۰
لنجان	۳	۳	۰
مبارکه	۱۴	۱۱	۳
نایین	۰	۰	۰
نجف آباد	۲۱	۲۰	۱
نطنز	۲۷	۲۷	۰
۱۴۰۰	۵۰۲	۴۸۰	۲۲

تعداد خدمت آموزش ارائه شده به شرکای کاری در برنامه CBR به تفکیک شهرستان

تعداد افراد آموزش دیده (حضوری و یا مجازی)					جمع کل	استان و سال
سایر	بهورز	دهیار	تسهیلگر	کارشناس		
۲۹۷	۴۵۳	۳۹۲	۴۷	۴۹	۱۲۳۸	۱۳۹۹
۵	۲	۰	۲	۰	۹	آران و بیدگل
۰	۲	۱۰	۱	۱	۱۴	اردستان
۳	۱۰	۵	۱۰	۹	۳۷	اصفهان
۰	۰	۴	۱	۱	۶	برخور
۳	۰	۰	۱	۲	۶	بویین میاندشت
۷	۱۵	۱۵	۱	۰	۳۸	تیران و کرون
۰	۰	۰	۰	۰	۰	چادگان
۰	۰	۰	۵	۰	۵	خمینی شهر
۰	۰	۰	۱	۰	۱	خوانسار
۰	۱	۳	۱	۱	۶	خور و بیابانک
۰	۰	۰	۱	۳	۴	دهاقان
۱۰	۱۰	۱۰	۳	۱	۳۴	سمیرم
۴	۴	۰	۴	۰	۱۲	شاهین شهر و میمه
۲	۲	۲	۴	۱	۱۱	شهرضا
۵	۱۴	۱۴	۲	۱	۳۶	فریدن
۰	۰	۰	۲	۱	۳	فریدونشهر
۱۰	۵۱	۵۱	۳	۲	۱۱۷	فلاورجان
۷	۳۰	۳	۲	۳	۴۵	کاشان
۳	۶	۱۲	۱	۱	۲۳	گلپایگان
۲	۰	۳	۱	۱	۷	لنجان
۲	۱	۱	۲	۲	۸	مبارکه
۰	۰	۰	۰	۰	۰	نایین
۶	۲	۴	۵	۰	۱۷	نجف آباد
۵	۱۶	۱۶	۲	۰	۳۹	نطنز
۵۰	۰	۰	۰	۲۳	۷۳	ستاد
۷۴	۱۶۶	۱۵۳	۵۵	۳۰	۴۷۸	۱۴۰۰

تعداد خدمت ارائه شده در زمینه مستند سازی و آگاه سازی به خدمت گیرندگان در برنامه CBR به تفکیک شهرستان

آگاه سازی (تعداد موارد)							استان و سال
سایر	سخنرانی	نمایشگاه	روزنامه	تلویزیونی	برنامه های رادیویی	جمع کل	
۵۱	۶۲	۵	۲	۲	۷	۱۲۹	۱۳۹۹
۰	۲	۰	۰	۰	۰	۲	آران و بیدگل
۰	۵	۴	۰	۰	۰	۹	اردستان
۰	۱۱	۷	۰	۱	۰	۱۹	اصفهان
۰	۱	۱	۰	۰	۰	۲	برخور
۰	۵	۲	۰	۰	۰	۷	بویین میاندشت
۰	۱۰	۰	۰	۰	۰	۱۰	تیران و کرون
۰	۰	۰	۰	۰	۰	۰	چادگان
۰	۳	۲	۵	۰	۰	۱۰	خمینی شهر
۰	۷	۳	۰	۰	۰	۱۰	خوانسار
۰	۴	۱	۱	۰	۰	۶	خور و بیابانک
۰	۲	۰	۰	۰	۰	۲	دهاقان
۰	۴	۱	۰	۰	۰	۵	سمیرم
۰	۲	۲	۱	۰	۰	۵	شاهین شهر و میمه
۰	۱۰	۴	۰	۰	۰	۱۴	شهرضا
۰	۲۴	۸	۰	۰	۰	۳۲	فریدن
۰	۱۳	۳	۰	۰	۰	۱۶	فریدونشهر
۰	۲	۳	۰	۰	۰	۵	فلاورجان
۰	۸	۶	۱	۰	۰	۱۵	کاشان
۰	۱	۲	۲	۰	۰	۵	گلپایگان
۰	۶	۱	۰	۰	۰	۷	لنجان
۰	۳	۲	۰	۰	۰	۵	مبارکه
۰	۰	۰	۰	۰	۰	۰	نایین
۰	۳	۷	۰	۰	۰	۱۰	نجف آباد
۰	۱۱	۳	۲	۰	۰	۱۶	نطنز
۰	۱۳۷	۶۲	۱۲	۱	۰	۲۱۲	۱۴۰۰

تعداد تماسهای موفق صدای مشاور بر حسب نوع مدیریت به تفکیک شهرستان

استان و سال	جمع کل	تماس های موفق با صدای مشاور ۱۴	تماس های موفق کد ده رقمی
۱۳۹۹	۶۱۱۴۷	۶۱۱۴۷	.
آران و بیدگل	.	.	.
اردستان	.	.	.
اصفهان	۴۸۴۹۲	۴۸۴۹۲	.
برخوار	.	.	.
بویین میاندشت	.	.	.
تیران و کرون	.	.	.
چادگان	.	.	.
خمینی شهر	.	.	.
خوانسار	.	.	.
خور و بیابانک	.	.	.
دهاقان	.	.	.
سمیرم	.	.	.
شاهین شهر و میمه	.	.	.
شهرضا	.	.	.
فریدن	.	.	.
فریدونشهر	.	.	.
فلاورجان	.	.	.
کاشان	.	.	.
گلیایگان	.	.	.
لنجان	.	.	.
مبارکه	.	.	.
نابین	.	.	.
نجف آباد	.	.	.
نطنز	.	.	.
۱۴۰۰	۴۸۴۹۲	۴۸۴۹۲	.

میزان مشارکتهای نقدی و غیر نقدی در برنامه CBR به تفکیک شهرستان

استان و سال	جمع کل	نقدی	غیر نقدی
۱۳۹۹	۹۹۶۵۲۱۰۰۰۰	۱۴۸۹۲۵۰۰۰۰	۷۹۷۸۹۶۰۰۰۰
آران و بیدگل	۶۱۰۰۰۰۰۰۰	۴۸۰۰۰۰۰۰۰	۱۳۰۰۰۰۰۰۰
اردستان	۴۵۰۰۰۰۰۰۰	.	۴۵۰۰۰۰۰۰۰
اصفهان	۳۱۷۶۰۰۰۰۰۰	۲۸۷۰۰۰۰۰۰۰	۲۸۸۹۰۰۰۰۰۰۰
برخوار	۵۰۰۰۰۰۰۰۰	.	۵۰۰۰۰۰۰۰۰
بویین میاندشت	۱۰۵۰۰۰۰۰۰۰	۱۵۰۰۰۰۰۰۰۰	۹۰۰۰۰۰۰۰۰۰
تیران و کرون	۳۵۵۰۰۰۰۰۰۰	۱۵۰۰۰۰۰۰۰۰	۳۴۰۰۰۰۰۰۰۰۰
چادگان	.	.	.
خمینی شهر	۱۱۶۰۰۰۰۰۰۰۰	۱۶۰۰۰۰۰۰۰۰۰	۱۰۰۰۰۰۰۰۰۰۰۰
خوانسار	.	.	.
خور و بیابانک	۱۳۹۰۷۰۰۰۰۰۰	۱۲۱۳۰۰۰۰۰۰۰	۱۷۷۷۰۰۰۰۰۰۰
دهاقان	۳۵۰۰۰۰۰۰۰۰۰	۱۵۰۰۰۰۰۰۰۰۰	۲۰۰۰۰۰۰۰۰۰۰۰
سمیرم	۴۷۰۰۰۰۰۰۰۰۰	۱۵۰۰۰۰۰۰۰۰۰	۳۲۰۰۰۰۰۰۰۰۰۰
شاهین شهر و میمه	۲۰۷۰۰۰۰۰۰۰۰۰	۹۹۰۰۰۰۰۰۰۰۰۰	۱۰۸۰۰۰۰۰۰۰۰۰۰
شهرضا	۲۷۰۰۰۰۰۰۰۰۰۰	۲۰۰۰۰۰۰۰۰۰۰۰۰	۲۵۰۰۰۰۰۰۰۰۰۰۰
فریدن	۱۸۴۰۰۵۳۳۰۰۰۰	۳۹۱۰۰۰۰۰۰۰۰۰۰	۱۸۰۰۹۵۳۳۰۰۰۰۰
فریدونشهر	۱۵۷۰۰۰۰۰۰۰۰۰۰	۷۰۰۰۰۰۰۰۰۰۰۰۰۰	۱۵۰۰۰۰۰۰۰۰۰۰۰۰
فلاورجان	۲۲۲۲۲۰۰۰۰۰۰۰۰	۲۲۰۰۰۰۰۰۰۰۰۰۰۰	۲۲۳۰۰۰۰۰۰۰۰۰۰۰
کاشان	۲۷۰۰۰۰۰۰۰۰۰۰۰	۷۰۰۰۰۰۰۰۰۰۰۰۰۰	۲۰۰۰۰۰۰۰۰۰۰۰۰۰
گلیایگان	۱۷۴۱۰۰۰۰۰۰۰۰۰	۲۳۰۰۰۰۰۰۰۰۰۰۰۰	۱۷۱۸۰۰۰۰۰۰۰۰۰۰
لنجان	۲۴۲۸۰۰۰۰۰۰۰۰۰	۱۸۴۷۰۰۰۰۰۰۰۰۰۰	۵۸۱۰۰۰۰۰۰۰۰۰۰۰۰
مبارکه	۹۵۹۰۰۰۰۰۰۰۰۰۰	۵۰۰۰۰۰۰۰۰۰۰۰۰۰۰	۹۰۹۰۰۰۰۰۰۰۰۰۰۰
نابین	.	.	.
نجف آباد	۱۲۰۰۰۰۰۰۰۰۰۰۰۰	۲۰۰۰۰۰۰۰۰۰۰۰۰۰۰	۱۰۰۰۰۰۰۰۰۰۰۰۰۰۰
نطنز	۴۳۵۰۰۰۰۰۰۰۰۰۰	۱۵۰۰۰۰۰۰۰۰۰۰۰۰۰	۲۸۵۰۰۰۰۰۰۰۰۰۰۰
۱۴۰۰	۱۵۳۷۴۲۲۳۳۰۰۰۰	۱۳۱۷۱۶۲۳۳۰۰۰۰	۱۵۰۴۴۲۲۳۳۰۰۰۰۰



تعداد اشتغال تعهد و ایجاد شده به تفکیک شهرستان

استان و سال	تعهد	تحقق
۱۳۹۹	۴۲۷۰	۴۱۴۴
آران و بیدگل	۵۵	۳۰۲
اردستان	۱۲۰	۱۳۷
اصفهان	۱۲۷۰	۱۳۰۵
برخوار	۹۰	۲۳۵
بویین میاندشت	۴۰	۱۰۵
تیران و کرون	۵۰	۵۸
چادگان	۶۰	۷۴
خمینی شهر	۲۵۰	۱۶۲
خوانسار	۱۶۵	۷۲
خور و بیابانک	۵۵	۴۴
دهاقان	۴۵	۳۵
سمیرم	۶۰	۱۰۷
شاهین شهر و میمه	۷۵	۱۰۵
شهرضا	۹۰	۱۲۰
فریدن	۱۸۵	۹۸
فریدونشهر	۱۸۰	۲۱۰
فلاورجان	۶۰	۴۳
کاشان	۷۰	۴۷
گلبایگان	۶۹۵	۲۲۵
لنجان	۱۱۵	۱۱۵
مبارکه	۱۸۰	۱۷۰
نابین	۵۵	۵۵
نجف آباد	۲۲۵	۳۲۴
نطنز	۸۰	۱۲۲
۱۴۰۰	۴۲۷۰	۴۲۷۰



تعداد واحدهای مسکونی در دست احداث و واگذار شده به تفکیک شهرستان

استان و سال	در دست احداث	واگذار شده
۱۳۹۹	۶۴۴	۵۵۳
آران و بیدگل	۳۱	۱۹۶
اردستان	۲۰	۸۴
اصفهان	۱۴۳	۹۳۰
برخوار	۱۲۶	۱۲۸
بویین میاندشت	۸	۶۴
تیران و کرون	۴۰	۱۱۹
چادگان	۶۷	۱۷۵
خمینی شهر	۷	۲۰۰
خوانسار	۱۵	۵۳
خور و بیابانک	۳۵	۱۰۹
دهاقان	۳۲	۱۱۰
سمیرم	۵۶	۱۵۰
شاهین شهر و میمه	۱۲	۳۷۰
شهرضا	۶۶	۱۳۹
فریدن	۴۳	۱۳۵
فریدونشهر	۳۷	۷۹
فلاورجان	۱۵	۲۴۱
کاشان	۲۲	۵۸۸
گلبایگان	۱۴	۱۸۵
لنجان	۴۴	۲۱۱
مبارکه	۵۳	۲۳۷
نابین	۳۱	۱۱۹
نجف آباد	۲۹	۲۸۹
نطنز	۱۹	۱۴۶
۱۴۰۰	۹۶۵	۵۰۵۷

میزان مشارکت های نقدی، غیر نقدی و خدماتی به تفکیک شهرستان

استان و سال	جمع کل	نقدی	غیر نقدی	خدماتی
۱۳۹۹	۲۳۰.۰۵۷,۴۷۱,۷۲۹	۵۲,۴۶۳,۱۷۱,۰۷۵	۱۵۱,۰۸۲,۷۶۵,۸۳۳	۲۶,۵۱۱,۵۳۴,۸۲۱
آران و بیدگل	۳۴۷۳۶۱۳۸۸۶۷	۱۲۵۲۰۷۸۰۵۰۰	۱۵۰۲۴۱۴۳۰۰۰	۷۱۹۱۲۱۵۳۶۷
اردستان	۱۱۳۴۴۴۱۹۸۲۰	۱۸۹۷۶۰۲۰۰۰	۸۹۰۸۳۸۷۰۰۰	۵۳۸۴۳۰۸۲۰
اصفهان	۲۴۰۴۲۹۸۴۹۴۷۲	۲۰۳۸۲۰۳۶۱۸۹	۱۷۷۲۰۴۵۹۹۰۷۱	۴۲۸۴۳۲۱۴۲۱۲
برخوار	۸۱۶۷۶۳۳۲۴۵	۱۷۱۸۷۵۷۴۰۰	۵۱۶۰۳۷۱۸۵۰	۱۲۸۸۵۰۳۹۹۵
بویین میاندشت	۱۸۰۰۸۹۱۰۰۰	۱۱۵۳۷۱۰۰۰	۱۱۶۴۰۰۰۰۰۰	۵۲۱۵۲۰۰۰۰
تیران و کرون	۱۶۹۹۱۳۴۴۰۰۰	۱۰۵۴۵۱۴۰۰۰	۱۴۶۵۰۲۹۰۰۰۰	۱۲۸۶۵۴۰۰۰۰
چادگان	۴۲۲۶۲۹۴۱۰۰	۹۰۷۷۱۵۰۰	۳۳۰۳۴۸۵۲۲۰	۸۳۲۰۳۷۲۸۰
خمینی شهر	۱,۱۴۷,۵۰۰+۱۱	۸۶۹۳۲۸۳۲۸۵۵	۲۰۹۰۰۰۱۷۵۶۳۰	۶۹۲۷۳۴۹۵۱۶
خوانسار	۵۴۹۰۲۹۷۴۰۸۶	۲۶۸۰۱۸۶۹۲۸۶	۲۴۳۴۳۰۵۸۰۰	۳۷۵۴۷۹۹۰۰۰
خور و بیابانک	۱۰۸۱۲۵۰۲۰۲۸	۵۳۴۲۹۴۵۲۰۰	۴۶۴۰۸۹۱۳۸۱	۸۲۸۶۶۵۴۴۷
دهاقان	۵۴۷۵۶۸۲۲۴۷	۱۴۶۸۱۹۴۰۰۵	۲۸۹۹۸۰۸۲۴۲	۱۱۰۷۶۸۰۰۰۰
سمیرم	۱۳۱۸۳۲۹۹۷۲۶	۸۳۸۸۸۹۹۱۷۲	۳۹۷۸۳۴۰۰۰۰	۸۱۶۰۶۰۵۵۴
شاهین شهر و میمه	۵۶۳۲۲۱۶۶۲۲	۳۴۵۳۰۰۰۰	۵۰۲۸۱۰۹۰۰۰	۵۶۹۵۷۷۶۲۲
شهرضا	۱۵۶۹۲۸۹۴۴۹۷	۶۳۷۰۳۵۱۴۹۷	۸۰۹۱۵۵۱۰۰۰	۱۲۳۰۹۹۲۰۰۰
فریدن	۳۷۲۶۳۰۷۷۹۱۹	۱۱۲۸۰۸۸۰۴۴۷	۲۲۴۶۵۲۷۵۳۳۰	۳۵۱۶۹۲۲۱۴۲
فردون شهر	۳۱۹۶۹۶۳۴۷۷	۱۶۸۸۰۲۳۸۰	۲۰۳۰۵۸۲۰۰۰	۹۹۷۵۷۹۰۹۷
فلاورجان	۳۵۹۴۳۵۴۸۰۰	۲۵۹۴۹۹۰۰۰	۲۸۵۴۴۵۰۰۰۰	۴۸۰۴۰۵۸۰۰
کاشان	۲۳۱۷۴۶۷۳۲۶۷	۲۸۵۰۵۲۸۴۷۷	۱۷۹۸۱۴۰۵۳۷۰	۲۳۴۲۷۳۹۴۲۰
گلیپایگان	۴۶۸۵۰۷۰۹۷۲۰	۱۹۲۸۸۹۲۷۰۰۰	۲۲۸۳۹۲۲۵۰۰۰	۴۷۲۲۵۵۷۷۲۰
لنجان	۱۱۳۳۶۷۲۵۶۰	۶۴۹۲۱۴۰۰۰	۹۶۴۰۷۴۳۵۰۰	۹۴۶۷۶۸۱۶۰
مبارکه	۱۸۶۵۶۳۰۸۲۰۶	۷۲۷۷۷۵۲۸۰۶	۹۱۲۳۳۹۸۵۰۰	۲۲۵۵۱۵۷۰۰۰
نایین	۲۲۷۶۹۷۰۲۰۰۰	۴۵۵۹۰۳۰۰۰۰	۱۶۵۶۷۱۱۹۰۰۰	۱۶۴۳۵۵۳۰۰۰
نجف آباد	۴۴۳۲۴۲۷۷۹۷۷	۱۱۸۶۵۱۷۰۲۰۸	۲۹۲۶۲۵۷۰۰۰۰	۳۱۹۶۵۳۷۷۶۹
نطنز	۱۴۸۹۵۳۲۸۰۹۶	۶۳۷۰۰۴۰۰۹۶	۶۸۳۸۹۰۰۰۰۰	۱۷۸۶۳۸۸۰۰۰
ستاد	۵۱۵۱۱۰۰۷۳۹۱	۴۶۹۸۹۰۰۷۳۹۱	۴۱۶۲۰۰۰۰۰۰	۳۶۰۰۰۰۰۰۰
۱۴۰۰	۸۱۵۶۱۹۶۲۳۲۴	۲۸۴۵۶۸۳۰۶۴۰۹	۴۳۹۰۶۶۱۲۵۸۹۴	۹۱۹۸۵۱۹۴۰۲۱

فصل چهارم:
مرکز

تعاریف و مفاهیم

– گروه همیار زنان تحت پوشش اداره کل بهزیستی :

گروهی متشکل از زنان خانوارهای نیازمند تحت پوشش سازمان بهزیستی کشور است که به منظور دستیابی به استقلال اقتصادی و اجتماعی و استفاده از قابلیت‌های گروهی با هدف توانمندسازی خود، با حمایت سازمان بهزیستی کشور فعالیت نموده و میتوانند اقدام به تشکیل شرکت تعاونی نمایند.

– کلینیک مددکاری اجتماعی :

مرکزی است که توسط شخص حقیقی یا حقوقی با اخذ مجوز از سازمان بهزیستی کشور تأسیس شده و تحت نظارت آن، خدمات مددکاری اجتماعی (فردی، گروهی، جامعه‌ای) را به متقاضیان ارائه می‌نماید.

– گروه خودیار برنامه خدمات مالی خرد :

یک اجتماع محلی داوطلبانه با رویکرد مالی، متشکل از ۱۵ تا ۲۵ عضو از افراد کم درآمد و همگن به تشخیص سازمان بهزیستی کشور است که تحت نظارت این سازمان ایجاد شده و پس از توافق با بانک عامل، بانک پذیر شده و با هدف توانمندسازی اجتماعی و اقتصادی و نیز راهاندازی کسب‌وکار برای اعضای آن اقدام به پرداخت وام از منابع اعتباری بانک عامل و پس‌انداز اعضای خود مینماید.

– توانمندسازی :

فرآیندی است هدفمند و چندبعدی که مطابق با وظایف سازمان بهزیستی کشور به افراد، خانواده‌ها، گروه‌ها و اجتماع‌ها، ضمن تأکید بر کرامت انسانی افراد، در شناخت و دستیابی به منابع و فرصت‌ها مانند فرصت‌های آموزشی و تحصیلی، فرصت‌های شغلی، ازدواج و تأمین مسکن کمک مینماید تا با تغییر مطلوب شرایط، انتخاب‌های خود را به انجام رسانده و فعالانه بر محیط زندگی کنترل نسبی داشته باشند.

– شیر خوارگاه :

مرکزی است که توسط سازمان بهزیستی کشور تأسیس شده و کودک تحت سرپرستی این سازمان را تا سن شش سال تمام به منظور برخورداری از شرایط مناسب رشد و پرورش همه جانبه و خدمات تخصصی، تحت مراقبت شبانه روزی قرار میدهد.

– خانه نوباوگان :

مرکزی است که توسط شخص حقوقی با مجوز از سازمان بهزیستی کشور تأسیس شده و تحت نظارت آن، کودکان تحت سرپرستی این سازمان را در رده سنی بین سه تا شش سال تمام، به منظور برخورداری از شرایط مناسب رشد و پرورش و خدمات تخصصی تحت مراقبت شبانه روزی قرار میدهد.

– خانه کودکان و نوجوانان :

مرکزی است که توسط شخص حقوقی با کسب مجوز از سازمان بهزیستی کشور تأسیس شده و تحت نظارت آن، کودکان تحت سرپرستی این سازمان را در رده سنی بین هفت تا کمتر از هجده سال تمام، به صورت موقت تا زمان انتقال به خانواده‌زیستی یا جایگزین یا جامعه به تفکیک سن و جنس، تحت پرورش و مراقبت شبانه روزی قرار میدهد.

– خانه تربیتی :

مرکزی است که توسط شخص حقوقی با کسب مجوز از سازمان بهزیستی کشور تأسیس شده و تحت نظارت آن، کودک تحت سرپرستی این سازمان را که دارای اختالت رفتاری و عاطفی است در مقطع زمانی شش ماه تا یک سال، به منظور برخورداری از خدمات تخصصی روانپزشکی، روانشناسی، مددکاری اجتماعی و مشاورهای تحت مراقبت شبانه روزی قرار میدهد.

– خانه آماده سازی :

مرکزی است که توسط شخص حقوقی با کسب مجوز از سازمان بهزیستی کشور تأسیس شده و تحت نظارت این سازمان و با هدف آماده‌سازی برای انتقال به زندگی مستقل (ترخیص) و پذیرش مسئولیت‌های اجتماعی و شهروندی، فرزند دارای شرایط مندرج در دستورالعمل مربوط سازمان بهزیستی کشور را تحت مراقبت شبانه روزی قرار میدهد.

پذیرش کودک بی سرپرست یا بد سرپرست :

مجموعه اقداماتی است که با هدف حمایت و صیانت از حقوق کودک بی سرپرست یا بدسرپرست معرفی شده از طرف مقام قضایی به سازمان بهزیستی کشور و تعیین شیوه مراقبت، ارزیابی نیازها و چگونگی ارائه خدمات به وی انجام میشود.

خانۀ امن :

مرکزی است که توسط سازمان بهزیستی کشور برای اسکان موقت زنان خشونتدیده یا در معرض خشونت خانگی، تأسیس شده است به طوری که این زنان حداکثر تا یک سال در این مرکز از امکانات و خدمات تخصصی فردی، خانوادگی و اجتماعی به منظور رفع مسئله خشونت و آسیبهای وارد شده، به صورت رایگان بهره مند می شوند. در صورتیکه زنان مذکور دارای فرزند پسر کمتر از دوازده سال یا فرزند دختر باشند، فرزندان آنها نیز در این مرکز اسکان داده می شوند.

مرکز حمایت و بازپروری دختران و زنان آسیب دیده اجتماعی :

مرکزی است که توسط سازمان بهزیستی کشور تأسیس شده و زنان (فارغ از وضع تأهل) آسیب دیده اجتماعی را به صورت شبانه روزی تحت پوشش داشته و از طریق ارائه خدمات تخصصی نظیر مددکاری اجتماعی، روانشناختی و بهداشتی، زمینه های توانمندسازی و بازگشت آنان به زندگی سالم را از طریق پیوند مجدد با خانواده، آموزش و ایجاد اشتغال و کسب درآمد مشروع، ازدواج و تشکیل خانواده فراهم می آورد.

خانۀ سلامت :

مرکزی است که توسط سازمان بهزیستی کشور تأسیس شده و زنان هرگز ازدواج نکرده در معرض آسیب اجتماعی و فاقد حمایت های خانوادگی و اجتماعی را تحت پوشش قرارداده و از طریق ارائه خدمات، زمینه های کسب استقلال اقتصادی و اجتماعی را فراهم آورده و آنها را در تأمین حداقل نیازهای اقتصادی و جلوگیری از ابتلا به آسیب های اجتماعی یاری می نماید.

مرکز توانمندسازی کودکان خیابانی:

مرکزی است که توسط سازمان بهزیستی کشور تأسیس شده و پذیرش و نگهداری موقت کودکان خیابانی را حداکثر تا بیست روز به صورت شبانه روزی برعهده دارد. این مرکز از طریق ارائه خدمات تخصصی نظیر مددکاری اجتماعی و توانمندسازی، زمینه بازگشت کودک به خانواده را در این مدت فراهم نموده، درغیراینصورت کودک تحت پوشش سازمان بهزیستی کشور قرار می گیرد.

مرکز مداخله در خانواده به منظور کاهش طلاق :

مرکزی است که توسط سازمان بهزیستی کشور تأسیس شده و به منظور رفع اختلافات زوجین متقاضی طلاق و یا کاهش عوارض ناشی از آن، خدمات تخصصی مددکاری اجتماعی و یا روانشناسی را به ویژه درخصوص نحوه سرپرستی کودکان زوجین جداشده ارائه میدهد.

تیم مداخله در خانواده به منظور کاهش طلاق :

تیمی متشکل از مددکار اجتماعی و روانشناس با حداقل مدرک کارشناسی مرتبط و درصورت نیاز، مشاور حقوقی و یا روان پزشک است که به صورت تخصصی در دادگاههای خانواده، ادارات کل بهزیستی شهرستان، یا مراکز مداخله در بحران فردی، خانوادگی و اجتماعی، با هدف رفع اختلافات زوجین متقاضی طلاق یا کاهش عوارض ناشی از آن، خدمات مددکاری اجتماعی و یا روانشناسی ارائه میدهد.

مرکز مداخله در بحران فردی، خانوادگی و اجتماعی :

مرکزی است که توسط سازمان بهزیستی کشور و به منظور ارائه خدمات تخصصی مانند خدمات مددکاری اجتماعی، روانشناسی، حقوقی، روانپزشکی و نگهداری موقت، با هدف کنترل و کاهش بحرانهای فردی، خانوادگی و اجتماعی برای افراد در معرض آسیب، یا آسیب دیده اجتماعی تأسیس شده است.

پایگاه خدمات اجتماعی :

مرکزی است که توسط سازمان بهزیستی کشور یا شخص حقیقی یا حقوقی با کسب مجوز و نظارت آن سازمان در سکونت گاه های غیررسمی، مناطق حاشیه نشین و یا مناطق آسیب خیز تأسیس شده و با رویکرد اجتماع محور و مددکاری جامعه ای، ضمن شناسایی افراد در معرض آسیب و آسیب دیده اجتماعی، خدماتی مانند مددکاری اجتماعی و روانشناسی را به صورت سرپایی به آنان ارائه و درصورت نیاز به خدماتی نظیر خدمات حمایتی و درمانی، افراد را به مراکز مداخله در بحران فردی، خانوادگی و اجتماعی ارجاع مینماید.

— مرکز روزانه آموزشی — توانبخشی افراد با اختلالات هوشی — رشدی کمتر از پانزده سال :

مرکزی است که توسط شخص حقیقی یا حقوقی با کسب مجوز از سازمان بهزیستی کشور تأسیس شده و تحت نظارت آن و به صورت روزانه، خدمات توانبخشی و آموزشی شامل روانشناسی، کاردرمانی، گفتاردرمانی و فعالیت های آموزشی و هنری را به افراد با اختلالات هوشی- رشدی رده سنی کمتر از پانزده سال تمام و نیز خدمات آموزشی و مشاوره های را به خانواده آنها ارائه میدهد.

— مرکز روزانه آموزشی — توانبخشی ویژه اختلالات دهانی، بلع و تغذیه :

مرکزی است که توسط شخص حقیقی یا حقوقی با کسب مجوز از سازمان بهزیستی کشور تأسیس شده و تحت نظارت آن و به صورت روزانه، خدمات تخصصی ارزیابی، تشخیص، مشاوره و درمان در زمینه اختلالات دهانی، بلع و تغذیه را به افراد معلول و نیز در صورت نیاز خدمات آموزشی و مشاوره های را به خانواده آنها ارائه میدهد.

— مرکز روزانه آموزشی — توانبخشی افراد با معلولیت جسمی — حرکتی :

مرکزی است که توسط شخص حقیقی یا حقوقی با کسب مجوز از سازمان بهزیستی کشور تأسیس شده و تحت نظارت آن و به صورت روزانه و با هدف افزایش عملکرد و سطح مشارکت در زندگی اجتماعی، مجموعه کاملی از خدمات توانبخشی و آموزشی شامل روانشناسی، فیزیوتراپی، کاردرمانی، گفتاردرمانی و نیز فعالیتهای هنری و آموزشی را به افراد با معلولیت جسمی- حرکتی و نیز خدمات آموزشی و مشاوره ای را به خانواده آنها ارائه میدهد.

— مرکز روزانه آموزشی — توانبخشی افراد با آسیب نخاعی :

مرکزی است که توسط شخص حقیقی یا حقوقی با کسب مجوز از سازمان بهزیستی کشور تأسیس شده و تحت نظارت آن و به صورت روزانه و با هدف افزایش عملکرد و سطح مشارکت در زندگی اجتماعی، مجموعه کاملی از خدمات توانبخشی و آموزشی شامل تغذیه، روانشناسی و مشاوره، فیزیوتراپی، کاردرمانی، گفتاردرمانی و فعالیتهای هنری و آموزشی را به افراد با آسیب نخاعی و عوارض ناشی از آن و نیز خدمات آموزشی و مشاوره ای را به خانواده آنها ارائه میدهد.

— مرکز روزانه آموزشی — توانبخشی خانواده و کودک کم بینا یا نابینا :

مرکزی است که توسط شخص حقیقی یا حقوقی با کسب مجوز از سازمان بهزیستی کشور تأسیس شده و تحت نظارت آن و به صورت روزانه، خدمات توانبخشی و آموزشی را به کودکان کم بینا یا نابینای رده سنی ده سال تمام یا کمتر و نیز خدمات آموزشی و مشاوره ای را به خانواده آنها ارائه میدهد.

— مرکز روزانه آموزشی — توانبخشی خانواده و کودک کم شنوا یا ناشنوا :

مرکزی است که توسط شخص حقیقی یا حقوقی با کسب مجوز از سازمان بهزیستی کشور تأسیس شده و تحت نظارت آن و به صورت روزانه، خدمات توانبخشی و آموزشی در زمینه گفتار و زبان را به کودکان کم شنوا یا ناشنوی رده سنی ده سال تمام یا کمتر و نیز خدمات آموزشی و مشاوره ای را به خانواده آنها ارائه میدهد.

— مرکز روزانه آموزشی — توانبخشی سالمندان :

مرکزی است که توسط شخص حقیقی یا حقوقی با کسب مجوز از سازمان بهزیستی کشور تأسیس شده و تحت نظارت آن و به صورت روزانه و با هدف افزایش عملکرد و سطح مشارکت در زندگی اجتماعی، مجموعه کاملی از خدمات توانبخشی و آموزشی شامل تغذیه، روانشناسی و مشاوره، فیزیوتراپی، کاردرمانی و فعالیتهای هنری و حرفهای را به سالمندان و نیز خدمات آموزشی و مشاوره ای را به خانواده آنها ارائه میدهد.

— مرکز روزانه آموزشی — توانبخشی بیماران روانی مزمن :

مرکزی است که توسط شخص حقیقی یا حقوقی با کسب مجوز از سازمان بهزیستی کشور تأسیس شده و تحت نظارت آن و به صورت روزانه، خدمات توانبخشی و آموزشی شامل پرستاری، روانشناسی، کاردرمانی، مددکاری، توانبخشی حرفه ای، فعالیتهای هنری و آموزشی را به بیماران روانی مزمن و نیز خدمات آموزشی و مشاوره ای را به خانواده آنها ارائه میدهد.

— مرکز روزانه آموزشی — توانبخشی افراد با اختلالات طیف اتیسم :

مرکزی است که توسط شخص حقیقی یا حقوقی با کسب مجوز از سازمان بهزیستی کشور تأسیس شده و تحت نظارت آن و به صورت روزانه، خدمات توانبخشی و آموزشی شامل آموزش روشهای برقراری ارتباط مؤثر، روانشناسی، کاردرمانی، گفتاردرمانی را به افراد با اختلالات طیف اتیسم و نیز خدمات آموزشی و مشاوره ای را به خانواده آنها ارائه میدهد.

— مرکز حرفه آموزشی افراد معلول :

مرکزی است که توسط شخص حقیقی یا حقوقی با کسب مجوز از سازمان بهزیستی کشور تأسیس شده و تحت نظارت آن و به صورت روزانه، خدمات توانبخشی حرفهای به افراد معلول رده سنی بیشتر از پانزده سال تمام، ارائه میشود.

– کارگاه تولیدی – حمایتی افراد معلول :

مرکزی است که توسط شخص حقیقی یا حقوقی با کسب مجوز از سازمان بهزیستی کشور تأسیس شده و تحت نظارت آن، برای افراد با معلولیت شدید در سن کار (رده سنی پانزده سال تمام یا بیشتر)، شرایط آموزش های تکمیلی مهارتی (کارورزی) و به کارگماری فراهم میشود.

– مرکز روزانه آموزشی توانبخشی چندمعلولیتی:

مرکزی است که توسط شخص حقیقی یا حقوقی در شهرهایی با کمتر از ۱۰۰ هزار نفر جمعیت، با کسب مجوز از سازمان بهزیستی تأسیس گردیده و تحت نظارت آن و متناسب با فعالیت های تعریف شده در مرکز، به افراد دارای معلولیت های متفاوت و واجد شرایط پذیرش شده، به صورت روزانه ارائه خدمت مینماید.

– مرکز پشتیبانی شغلی:

مرکزی است که با هدف تسهیل شرایط دستیابی به شغل پایدار توانخواهان و به عنوان مؤسسه مجری در برقراری ارتباط با کارفرما و نظارت بر روند بکارگماری توانخواهان اقدام مینماید. این مرکز با استخدام افرادی تحت عنوان مربی شغلی (C.J) مبادرت به ایجاد اشتغال برای توانخواهان مینماید.

– مرکز توانبخشی و مراقبتی شبانه روزی افراد با اختلالات هوشی رشدی (معلولان ذهنی) کمتر از ۱۴ سال:

مرکزی است که توسط شخص حقیقی یا حقوقی با کسب مجوز از سازمان بهزیستی کشور تأسیس شده و تحت نظارت و مطابق دستورالعمل های این سازمان، افراد با اختلالات هوشی- رشدی (معلولان ذهنی) در رده سنی چهارده سال تمام یا کمتر واجد شرایط مندرج در دستورالعمل مربوط را نگهداری کرده و به آنها خدمات توانبخشی آموزشی، اجتماعی، پزشکی و حرفه ای و مراقبتهای اولیه پزشکی و پرستاری، خدمات مراقبتی و خدمات هنری و ورزشی را به طور شبانه روزی ارائه میدهد.

– مرکز توانبخشی و مراقبتی شبانه روزی افراد با اختلالات هوشی رشدی (معلولان ذهنی) بیشتر از ۱۴ سال:

مرکزی است که توسط شخص حقیقی یا حقوقی با کسب مجوز از سازمان بهزیستی کشور تأسیس شده و تحت نظارت و مطابق دستورالعمل های این سازمان، افراد با اختلالات هوشی- رشدی (معلولان ذهنی) در رده سنی بیشتر از چهارده سال تمام واجد شرایط مندرج در دستورالعمل مربوط را به تفکیک جنس، نگهداری کرده و به آنها خدمات توانبخشی آموزشی، اجتماعی، پزشکی و حرفه ای و مراقبتهای اولیه پزشکی و پرستاری، خدمات مراقبتی و خدمات هنری و ورزشی را به طور شبانه روزی ارائه میدهد.

– مرکز ارائه خدمات توانبخشی در منزل به افراد با اختلالات هوشی- رشدی (معلولان ذهنی) :

مرکزی است که توسط شخص حقیقی یا حقوقی با کسب مجوز از سازمان بهزیستی کشور تأسیس شده و با اعزام اعضای تیم توانبخشی به منزل فرد با اختلالات هوشی- رشدی واجد شرایط مندرج در دستورالعمل مربوط، خدمات توانبخشی و مراقبتی را مطابق دستورالعمل های این سازمان به وی ارائه می نماید. ارائه خدمات این مرکز با هدف ارتقای سطح سلامت و رسیدن به حداکثر استقلال نسبی در عملکرد فرد با اختلالات هوشی- رشدی بوده و در محل اقامت وی (خارج از مرکز توانبخشی)، توسط تیم توانبخشی به صورت گروهی یا انفرادی انجام میشود.

– تیم توانبخشی مرکز ارائه خدمات توانبخشی در منزل :

گروهی است متشکل از افراد متخصص در علوم توانبخشی و مراقبت که فعالیتهای آن، ارائه انواع خدمات توانبخشی و خدمات آموزشی، اجتماعی، پزشکی و حرفه ای به افراد معلول، بیماران روانی مزمن یا سالمندان در منزل است. این تیم برحسب نیاز شامل متخصصان رشتههای ارتوپدی فنی، پرستاری، پزشکی عمومی، روانپزشکی، روانشناسی بالینی، فیزیوتراپی، کاردرمانی، گفتاردرمانی و مددکاری اجتماعی است.

– مرکز توانبخشی و درمانی شبانه روزی بیماران روانی مزمن :

مرکزی است که توسط شخص حقیقی یا حقوقی با کسب مجوز از سازمان بهزیستی کشور تأسیس شده و تحت نظارت و مطابق دستورالعمل های این سازمان به بیمار روانی مزمن واجد شرایط مندرج در دستورالعمل مربوط، به طور شبانه روزی خدمات توانبخشی، مراقبتی و درمانی ارائه میشود. این خدمات شامل اقدامات مراقبتی- درمانی، مشاورهای و توانبخشی در ابعاد آموزشی، پزشکی، روانی، اجتماعی، حمایتی و حرفه ای است.

– مرکز پیگیری توانبخشی و درمان در منزل بیماران روانی مزمن:

مرکزی است که توسط شخص حقیقی یا حقوقی با کسب مجوز از سازمان بهزیستی کشور تأسیس شده و با اعزام اعضای تیم توانبخشی به منزل بیمار روانی مزمن واجد شرایط مندرج در دستورالعمل مربوط، خدمات پیگیری، توانبخشی و مراقبتی را مطابق دستورالعملهای این سازمان به وی ارائه مینماید. ارائه خدمات این مرکز با هدف ارتقای سطح سلامت و رسیدن به حداکثر استقلال نسبی در عملکرد بیمار روانی مزمن بوده و در محل اقامت وی (خارج از مرکز توانبخشی)، توسط تیم توانبخشی به صورت گروهی یا انفرادی انجام میشود.

– مرکز توانبخشی و مراقبتی شبانه روزی سالمندان:

مرکزی است که توسط شخص حقیقی یا حقوقی با کسب مجوز از سازمان بهزیستی کشور، تأسیس شده و تحت نظارت و مطابق دستورالعملهای این سازمان به سالمندان واجد شرایط مندرج در دستورالعمل مربوط، به طور شبانه روزی، خدمات توانبخشی- مراقبتی ارائه میشود. این خدمات شامل اقدامات پزشکی و پرستاری، خدمات توانبخشی پزشکی (توانپزشکی)، توانبخشی اجتماعی، توانبخشی حرفهای، توانبخشی آموزشی، اقدامات مراقبتی غیرمهارتی (آموزش به منظور انجام فعالیتهای روزمره زندگی) و برنامه های اوقات فراغت است.

– مرکز ارائه خدمات توانبخشی در منزل سالمندان:

مرکزی است که توسط شخص حقیقی یا حقوقی با کسب مجوز از سازمان بهزیستی کشور تأسیس شده و با اعزام اعضای تیم توانبخشی به منزل سالمند واجد شرایط مندرج در دستورالعمل مربوط، خدمات توانبخشی و مراقبتی را مطابق دستورالعملهای این سازمان به وی ارائه مینماید. ارائه خدمات این مرکز با هدف ارتقای سطح سلامت و رسیدن به حداکثر استقلال نسبی در عملکرد سالمند بوده و در محل اقامت وی (خارج از مرکز توانبخشی)، توسط تیم توانبخشی به صورت گروهی یا انفرادی انجام میشود.

– مرکز توانبخشی و مراقبتی شبانه روزی معلولان جسمی- حرکتی:

مرکزی است که توسط شخص حقیقی یا حقوقی با کسب مجوز از سازمان بهزیستی کشور تأسیس شده و تحت نظارت و مطابق دستورالعملهای این سازمان به افراد با معلولیت جسمی- حرکتی واجد شرایط مندرج در دستورالعمل مربوط، با شدت معلولیت متوسط به بالا (طبق تشخیص کمیسیون پزشکی تشخیص نوع و تعیین شدت معلولیت) به طور شبانه روزی خدمات توانبخشی و مراقبتی ارائه میشود.

این خدمات شامل اقدامات پزشکی و پرستاری، خدمات توانبخشی آموزشی، توانبخشی اجتماعی، توانبخشی پزشکی (توانپزشکی)، توانبخشی حرفه ای، اقدامات مراقبتی غیرمهارتی (آموزش به منظور انجام فعالیتهای روزمره زندگی) و برنامه های اوقات فراغت است.

– مرکز ارائه خدمات توانبخشی در منزل معلولان جسمی- حرکتی:

مرکزی است که توسط شخص حقیقی یا حقوقی با کسب مجوز از سازمان بهزیستی کشور تأسیس شده و تحت نظارت و مطابق دستورالعملهای این سازمان به افراد با معلولیت جسمی- حرکتی واجد شرایط مندرج در دستورالعمل مربوط، با شدت معلولیت متوسط به بالا (طبق تشخیص کمیسیون پزشکی تشخیص نوع و تعیین شدت معلولیت) به طور شبانه روزی خدمات توانبخشی و مراقبتی ارائه میشود. این خدمات شامل اقدامات پزشکی و پرستاری، خدمات توانبخشی آموزشی، توانبخشی اجتماعی، توانبخشی پزشکی (توانپزشکی)، توانبخشی حرفه ای، اقدامات مراقبتی غیرمهارتی (آموزش به منظور انجام فعالیتهای روزمره زندگی) و برنامه های اوقات فراغت است.

– مرکز توانبخشی و مراقبتی مبتنی بر خانواده (مرکز مراقبت در منزل):

مرکزی با مدیریت غیردولتی است که با کسب مجوز از سازمان بهزیستی کشور تأسیس شده و تحت نظارت و مطابق دستورالعملهای این سازمان، ارائه خدمات توانبخشی و مراقبتی در منزل توسط مراقبان آموزش دیده و زیر نظر کارشناس تخصصی علوم توانبخشی و مراقبت و با مشارکت اعضای خانوار (خانواده) به فرد با معلولیت جسمی- حرکتی، فرد با اختلالات هوشی- رشدی (معلول ذهنی)، بیمار روانی مزمن یا سالمند معلول و یا درجه شدت معلولیت شدید تا خیلی شدید، صورت می گیرد.

– خانه کوچک افراد با اختلالات هوشی- رشدی (معلولان ذهنی) خفیف کمتر از ۱۴ سال:

مرکزی است که توسط شخص حقیقی یا حقوقی با کسب مجوز از سازمان بهزیستی کشور تأسیس شده و تحت نظارت و مطابق دستورالعملهای این سازمان، افراد با اختلالات هوشی- رشدی (معلولان ذهنی) خفیف در رده سنی کمتر از چهارده سال تمام که مجهول الهویه، بی سرپرست یا فاقد سرپرست مؤثر هستند، علاوه بر برخورداری از سرپناه و اقدامات مراقبتی، از خدمات مهدهای کودک، مدارس و کلینیک های توانبخشی خارج از محیط خانه بهره مند شده و در داخل خانه نیز تحت آموزش های متنوع در زمینه های رشدی مختلف مانند مهارتهای ارتباطی، مهارتهای حرکتی درشت و ظریف، مهارتهای درکی- حرکتی، مهارتهای رفتاری، مهارت های روزمره زندگی، مهارت های شناختی و بازی درمانی قرار می گیرند.

– خانه کوچک افراد با اختلالات هوشی – رشدی (معلولان ذهنی) خفیف بیشتر از ۱۴ سال:

مرکزی است که توسط شخص حقیقی یا حقوقی با کسب مجوز از سازمان بهزیستی کشور تأسیس شده و تحت نظارت و مطابق دستورالعمل‌های این سازمان، افراد با اختلال هوشی- رشدی (معلولان ذهنی) خفیف به تفکیک جنس و در رده سنی چهارده سال تمام یا بیشتر که مجهول الهویه، بی سرپرست یا فاقد سرپرست مؤثر هستند، علاوه بر برخورداری از سرپناه و اقدامات مراقبتی، از خدمات مهدهای کودک، مدارس و کلینیک‌های توانبخشی خارج از محیط خانه بهره مند شده و در داخل خانه نیز تحت آموزش‌های متنوع در زمینه‌های رشدی مختلف مانند مهارت‌های ارتباطی، مهارت‌های حرکتی درشت و ظریف، مهارت‌های درکی- حرکتی، مهارت‌های رفتاری، مهارت‌های روزمره زندگی، مهارت‌های شناختی و بازی درمانی قرار می‌گیرند.

– مرکز مشاوره ژنتیک :

مرکزی است که توسط سازمان بهزیستی کشور یا شخص حقیقی یا حقوقی با کسب مجوز از این سازمان، تأسیس شده و با حضور پزشکی که گواهینامه دوره آموزشی مشاوره ژنتیک سازمان بهزیستی کشور را دریافت کرده است، مشاوره ژنتیک در زمینه‌های قبل از ازدواج، قبل از بارداری، حین بارداری و تشخیص موارد بیماری‌های ژنتیکی ارائه می‌شود.

– مرکز مشاوره حضوری دولتی :

مرکزی است که در یکی از اداره‌ها (سازمان بهزیستی کشور) یا مجتمع‌های خدمات بهزیستی مرکز استان مستقر بوده و در آن به منظور کاهش اختلالات، مشکلات و پیشگیری از آسیب‌های روانی- اجتماعی و ارتقای سطح سلامت روان افراد جامعه، خدمات تخصصی روانشناختی و مشاوره‌ای توسط تیمی متشکل از مشاور، روانشناس، روانپزشک و مددکار اجتماعی ارائه می‌شود.

– دفتر مشاوره حضوری دولتی :

دفتری است که در یکی از اداره‌ها (سازمان بهزیستی کشور) یا مجتمع‌های خدمات سازمان بهزیستی شهرستان‌های استان (به استثنای مرکز آن) مستقر بوده و در آن به منظور کاهش اختلالات، مشکلات و پیشگیری از آسیب‌های روانی- اجتماعی و ارتقای سطح سلامت روان افراد جامعه، خدمات تخصصی روانشناختی و مشاوره‌ای توسط یک روانشناس یا مشاور ارائه می‌شود.

– مرکز سلامت روان محلی :

مرکزی است که توسط شخص حقیقی یا حقوقی که حداقل دارای مدرک تحصیلی کارشناسی روانشناسی، مشاوره یا مددکاری اجتماعی می‌باشد، با کسب مجوز سازمان بهزیستی کشور تأسیس و تحت نظارت آن، به منظور کاهش اختلالات، مشکلات و پیشگیری از آسیب‌های روانی- اجتماعی و ارتقای سطح سلامت روان افراد جامعه اقدام به ارائه خدمات سلامت روان در محله‌ها با رویکرد‌های آموزشی، ارتقایی و اجتماع محور مینماید.

– مرکز مشاوره و خدمات روانشناختی عمومی :

مرکزی است که مؤسس آن شخص حقیقی یا حقوقی بوده و با کسب مجوز از سازمان بهزیستی کشور تأسیس شده و تحت نظارت آن، به منظور کاهش اختلالات، مشکلات و پیشگیری از آسیب‌های روانی- اجتماعی و ارتقای سطح سلامت روان افراد جامعه به ارائه خدمات مشاوره‌ای، آموزش در حوزه سلامت روان، ارجاع به مراکز مشاوره و خدمات روانشناختی تخصصی، تشکیل گروه‌های همسان و ایجاد ارتباط با سازمانها و نهادهای اجتماعی می‌پردازد. مؤسس یا دست‌کم یک نفر از اعضای هیئت مدیره این مرکز باید حداقل دارای مدرک تحصیلی کارشناسی ارشد روانشناسی، مشاوره یا مددکاری اجتماعی باشد.

– مرکز مشاوره و خدمات روانشناختی تخصصی :

مرکزی است که مؤسس آن شخص حقیقی یا حقوقی بوده و با کسب مجوز از سازمان بهزیستی کشور تأسیس شده و تحت نظارت آن، به ارائه خدمات تخصصی روانشناختی در زمینه‌های کودک و نوجوان، کودکان استثنائی، ازدواج و خانواده، سالمندان، تحصیلی و تربیتی، صنعتی- سازمانی، اختلالات جنسی و نیز روان سنجی و روان درمانی می‌پردازد. مؤسس یا دست‌کم یک نفر از اعضای هیئت مدیره این مرکز باید حداقل دارای مدرک تحصیلی کارشناسی ارشد روانشناسی یا مشاوره باشد.

– دفتر مشاوره حضوری غیردولتی :

دفتری است که توسط شخص حقیقی دارای حداقل مدرک تحصیلی کارشناسی ارشد روانشناسی یا مشاوره، با کسب مجوز سازمان بهزیستی کشور تأسیس شده و تحت نظارت آن، به منظور کاهش اختلالات، مشکلات و پیشگیری از آسیب‌های روانی- اجتماعی و ارتقای سطح سلامت روان افراد جامعه به ارائه خدمات تخصصی روانشناختی و مشاوره‌ای می‌پردازد.

– مرکز مشاوره تلفنی دولتی ۱۴۸۰:

مرکزی است که توسط سازمان بهزیستی کشور تأسیس شده و تحت نظارت آن، به منظور کاهش اختلالات، مشکلات و پیشگیری از آسیب های روانی- اجتماعی و ارتقای سطح سلامت روان آحاد جامعه، اقدام به ارائه خدمات مشاوره روانشناختی به صورت تلفنی مینماید.

– مرکز مجاز درمان اختلال مصرف مواد مخدر یا روانگردان :

مرکزی است که توسط سازمان بهزیستی کشور یا وزارت بهداشت، درمان و آموزش پزشکی ایجاد شده یا با مجوز آنها توسط شخص حقیقی یا حقوقی، تأسیس شده و خدمات درمان اختلال مصرف مواد مخدر یا روانگردان را به افراد معتاد ارائه میدهد.

– مرکز درمان سرپایی اختلال مصرف مواد مخدر یا روانگردان :

مرکز مجاز درمان اختلال مصرف مواد مخدر یا روانگردانی است که به صورت روزانه، خدمات دارویی به شیوه درمان سم زدایی و یا درمان نگهدارنده و درمان غیردارویی را به افراد با اختلال مصرف مواد مخدر یا روانگردان ارائه دهد.

– مرکز درمان بستری اختلال مصرف مواد مخدر یا روانگردان :

مرکز مجاز درمان اختلال مصرف مواد مخدر یا روانگردان است که خدمات درمان سمزدایی (شامل دارویی و غیردارویی) و خدمات غیردارویی مانند خدمات پیشگیری از عود را به صورت بستری طی مدت دست کم ده تا بیست روز به افراد با اختلال مصرف مواد مخدر یا روانگردان ارائه میدهد.

– مرکز درمان اقامتی بهبود و بازتوانی اختلال مصرف مواد مخدر یا روانگردان :

مرکز مجاز درمانی است که توسط شخص حقوقی با اخذ مجوز از سازمان بهزیستی کشور تأسیس و با هدف بهبود و بازتوانی افراد با اختلال مصرف مواد مخدر یا روانگردان فعالیت مینماید. مددجویان پذیرش شده در این مرکز طی یک تا سه ماه به صورت داوطلبانه اقامت نموده و از درمان غیردارویی بهره مند میشوند.

– مرکز درمان اقامتی بلندمدت اختلال مصرف مواد مخدر یا روانگردان (مرکز اجتماع

درمان مدار TC اقامتی):

مرکز مجاز درمان اختلال مصرف مواد مخدر یا روانگردانی است که با رویکرد تغییر رفتاری و شناختی و با هدف ارائه درمان و بازتوانی اختلال مصرف مواد مخدر یا روانگردان به صورت شبانه روزی طی مدت حداقل سه تا شش ماه، خدمات درمان غیردارویی را مانند خدمات روانشناختی، مشاوره، آموزش خانواده، تشکیل گروههای خودیار، خدمات مددکاری اجتماعی و پیگیری پس از ترخیص، ارائه مینماید.

– مرکز مجاز کاهش آسیب اختلال مصرف مواد مخدر یا روانگردان :

مرکزی است که توسط سازمان بهزیستی کشور یا وزارت بهداشت، درمان و آموزش پزشکی ایجاد شده یا با مجوز آنها توسط شخص حقیقی یا حقوقی، تأسیس شده و خدمات کاهش آسیب اختلال مصرف مواد مخدر یا روانگردان را به افراد معتاد ارائه میدهد.

– مرکز مجاز کاهش آسیب اختلال مصرف مواد مخدر یا روانگردان (مرکز گذری کاهش آسیب اعتیاد (DIC) :

نوعی از مرکز مجاز درمان و کاهش آسیب است که به افراد با اختلال مصرف مواد مخدر یا روانگردانی (معتادان) که قادر یا حاضر به ترک دائم نیستند، جهت کنترل و کاهش رفتارهای پرخطری که منجر به آسیب به خود، جامعه یا سایر افراد شده، خدمات کاهش آسیب را ارائه مینماید.

– مرکز سرپناه شبانه اختلال مصرف مواد مخدر یا روانگردان :

مرکز کاهش آسیب اختلال مصرف مواد مخدر یا روانگردانی است که با مجوز سازمان بهزیستی کشور برای اسکان موقت یا شبانه افراد با اختلال مصرف مواد مخدر یا روانگردان با هدف کاهش آسیب اعتیاد در این افراد، تأسیس میشود.

مرکز گذری / سرپناه شبانه:

مرکز گذری / سرپناه شبانه مرکزی است که از ادغام مرکز گذری و مرکز سرپناه شبانه ایجاد شده است. در این مراکز علاوه بر خدمات روزانه مرکز گذری خدمات شبانه و اقامت در شب نیز به مراجعان ارائه میشود. از مزیت های این روش دسترسی بیشتر خدمات برای مراجعان و همچنین در مواردی نیز صرفه جویی هزینه هاست.

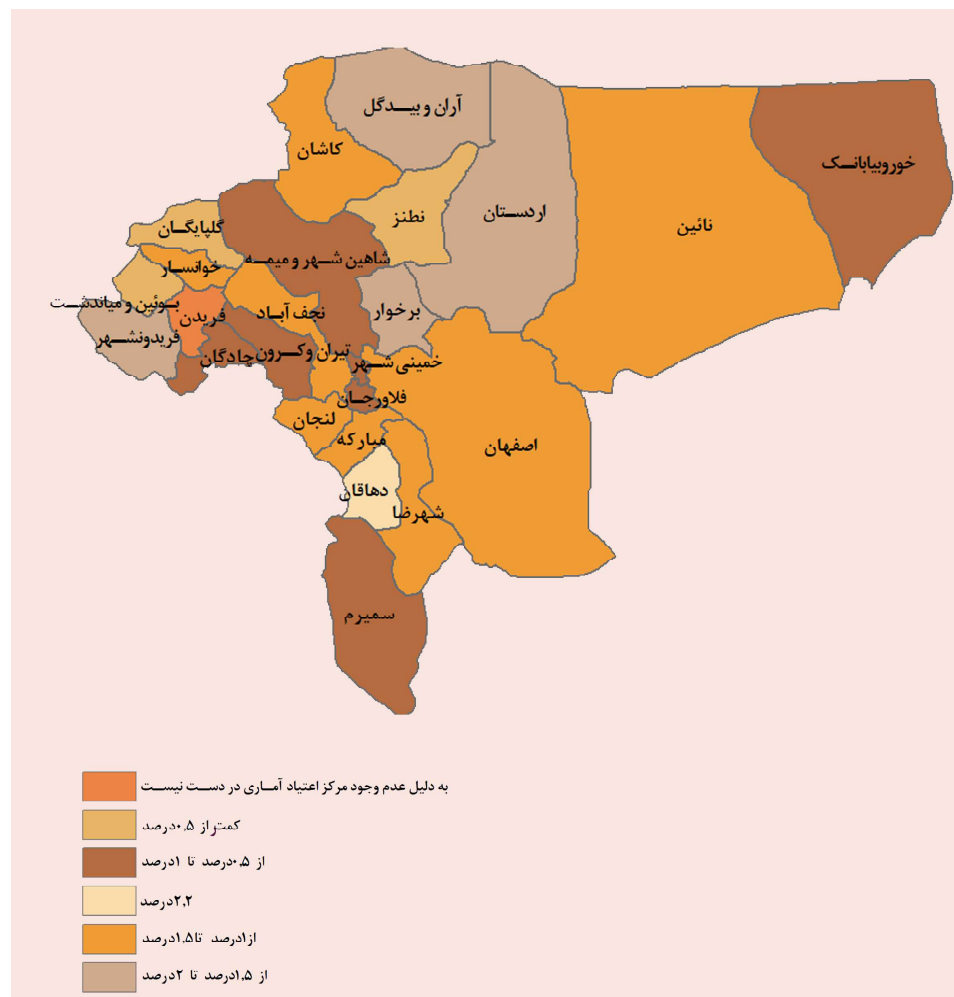


تعداد مراکز اداره کل به تفکیک شهرستان

استان و سال	شماره	گروه همیار زنان	کلینیک مددکاری اجتماعی	گروه خودیار تشکیل شده	اجتماعی		
					محلّه فعال فعالیت توانمندسازی اجتماع محروم با رویکرد فقر قابلیت	خانه های شبه خانواده	آسپه های اجتماعی
۱۳۹۹	۳۲۸	۱۷	۴۲	۱۵۰	۳۸	۷۴	
آران و بیدگل	۴	۰	۰	۰	۱	۲	
اردستان	۶	۰	۰	۰	۳	۳	
اصفهان	۴۶	۳	۱۶	۱۷	۱۰	۱۵	
برخوار	۷	۲	۲	۰	۰	۳	
بویین میاندشت	۰	۰	۰	۰	۰	۰	
تیران و کرون	۶	۰	۰	۲	۱	۴	
چادگان	۱	۰	۱	۰	۰	۰	
خمینی شهر	۱۱	۰	۳	۰	۵	۲	
خوانسار	۲	۱	۰	۰	۱	۰	
خور و بیابانک	۳	۳	۰	۰	۰	۰	
دهاقان	۱	۱	۰	۰	۰	۰	
سمرم	۳	۰	۰	۰	۰	۳	
شاهین شهر و میمه	۷	۰	۲	۰	۲	۳	
شهرضا	۸	۳	۱	۰	۱	۳	
فریدن	۰	۰	۰	۰	۰	۰	
فریدونشهر	۳	۰	۰	۰	۰	۳	
فلاورجان	۸	۰	۰	۵	۰	۳	
کاشان	۲۱	۰	۱	۱۵	۲	۳	
گلیاگان	۵	۰	۱	۰	۱	۳	
لنجان	۶	۰	۲	۰	۱	۴	
مبارکه	۳۸	۳	۰	۳۰	۲	۴	
نایین	۱۱	۱	۰	۶	۱	۳	
نجف آباد	۱۴	۳	۰	۶	۲	۳	
نطنز	۳	۱	۱	۰	۱	۰	
۱۴۰۰	۲۳۴	۲۱	۳۰	۸۱	۳۹	۶۳	



نمایش نسبت افراد خدمت گیرنده از مراکز اعتیاد به جمعیت شهرستان



تعداد مراکز سازمان به تفکیک شهرستان

مجموعه های تحت پوشش برنامه پیشگیری اجتماعی محور از اعتیاد	تیم های تحت پوشش برنامه پیشگیری اجتماعی محور از اعتیاد	کاهش آسیب اختلال مصرف مواد مخدر یا روان گردان	مراکز درمان اختلال مصرف مواد مخدر یا روان گردان	صدای مشاور و کد ده رقمی	مراکز و دفاتر مشاوره حضوری	مشاوره زنجیره	گروه همیار سلامت روانی اجتماعی	جمع کل	استان و سال
۲	۳۱	۱۸	۱۲۸	۱	۲۸۸	۳۱	۴۷	۵۴۷	۱۳۹۹
۹	۱۲	۰	۴	۰	۶	۱	۲	۲۴	آران و بییدگل
۵	۸	۰	۲	۰	۲	۰	۱	۱۸	اردستان
۲۴	۴۳	۱۰	۵۳	۱	۱۶۰	۱۲	۱۲	۳۲۴	اصفهان
۵	۵	۰	۸	۰	۴	۱	۱	۲۴	برخوار
۲	۲	۰	۱	۰	۲	۰	۱	۸	بویین میاندشت
۳	۴	۰	۳	۰	۱	۱	۲	۱۴	تیران و کرون
۵	۶	۰	۱	۰	۲	۰	۱	۱۵	چادگان
۱۲	۱۴	۵	۵	۰	۱۴	۱	۳	۵۴	خمینی شهر
۲	۲	۰	۱	۰	۲	۰	۱	۸	خوانسار
۲	۲	۰	۱	۰	۰	۱	۱	۷	خور و بیابانک
۳	۳	۰	۲	۰	۱	۰	۱	۱۰	دهاقان
۵	۶	۰	۲	۰	۲	۰	۲	۱۷	سمیرم
۷	۹	۰	۶	۰	۱۱	۱	۱	۳۵	شاهین شهر و میمه
۱۶	۱۶	۰	۵	۰	۷	۲	۱	۴۷	شهرضا
۳	۳	۰	۰	۰	۲	۰	۱	۹	فریدن
۵	۶	۰	۱	۰	۲	۱	۱	۱۶	فریدونشهر
۷	۸	۰	۸	۰	۵	۰	۱	۲۹	فلادرجان
۸	۱۰	۳	۹	۰	۲۱	۰	۳	۵۴	کاشان
۴	۴	۰	۲	۰	۶	۱	۱	۱۸	گلپایگان
۳	۳	۱	۸	۰	۱۰	۴	۳	۳۲	لنجان
۳	۳	۰	۶	۰	۹	۱	۲	۲۴	مبارکه
۳	۳	۰	۲	۰	۲	۱	۱	۱۲	نایین
۹	۱۰	۱	۱۰	۰	۱۸	۲	۳	۵۳	نجف آباد
۱	۲	۰	۱	۰	۵	۰	۲	۱۱	نطنز
۱۵۵	۱۸۴	۲۰	۱۴۲	۱	۲۹۴	۳۰	۴۸	۸۷۴	۱۴۰۰

تعداد مراکز اداره کل به تفکیک شهرستان (ادامه)

شماره کاری کارگزاری CBR	خانه های توانبخشی شبانه روزی	مراقبت در منزل	ارائه خدمات توانبخشی در منزل	شبانه روزی توانبخشی مراقبتی	واحد های توانبخشی	روزانه، حرفه آموزی و کارگاه های حمایتی	جمع	استان و سال
۱۲۳۸	۴	۴	۴۵	۶۹	۷۴	۱۲۵	۱۵۵۹	۱۳۹۹
۱۱	۰	۰	۰	۳	۰	۲	۱۶	آران و بییدگل
۴	۱	۰	۰	۲	۲	۱	۱۰	اردستان
۷۶	۰	۲	۱۶	۱۸	۸	۴۳	۱۶۴	اصفهان
۴	۰	۱	۲	۰	۱	۴	۱۲	برخوار
۷	۰	۰	۰	۰	۱	۰	۸	بویین میاندشت
۳۶	۰	۰	۱	۲	۲	۲	۴۳	تیران و کرون
۰	۰	۰	۰	۰	۲	۲	۴	چادگان
۱۶	۰	۰	۲	۴	۳	۷	۳۲	خمینی شهر
۴۹	۰	۰	۰	۲	۰	۰	۵۱	خوانسار
۴	۰	۰	۱	۱	۰	۰	۶	خور و بیابانک
۱۳	۰	۰	۱	۰	۳	۳	۲۰	دهاقان
۲۰	۰	۰	۱	۰	۳	۲	۲۶	سمیرم
۱۱	۰	۰	۲	۳	۳	۶	۲۵	شاهین شهر و میمه
۶	۲	۰	۳	۵	۴	۸	۲۸	شهرضا
۸	۰	۰	۰	۱	۲	۱	۱۲	فریدن
۱۷	۰	۰	۰	۰	۰	۱	۱۸	فریدونشهر
۲۵	۰	۱	۳	۲	۳	۷	۴۱	فلادرجان
۱۳	۰	۰	۱	۶	۲	۱۱	۳۳	کاشان
۴۵	۰	۰	۱	۲	۳	۳	۵۴	گلپایگان
۱۲	۰	۰	۳	۴	۳	۶	۲۸	لنجان
۷	۰	۰	۳	۱	۲	۶	۱۹	مبارکه
۰	۰	۰	۱	۲	۲	۲	۷	نایین
۱۶	۱	۰	۴	۹	۶	۹	۴۵	نجف آباد
۷	۰	۰	۰	۰	۶	۰	۱۳	نطنز
۴۰۷	۴	۵	۴۵	۶۷	۶۱	۱۲۶	۷۱۵	۱۴۰۰



تعداد خانه های شبه خانواده به تفکیک شهرستان

خانه موقت			آماده سازی			تربیتی			استان و سال
غیردولتی	دولتی	جمع	غیردولتی	دولتی	جمع	غیردولتی	دولتی	جمع	
۰	۱	۱	۰	۱	۱	۲	۰	۲	۱۳۹۹
۰	۰	۰	۰	۰	۰	۰	۰	۰	آران و بیدگل
۰	۰	۰	۰	۰	۰	۰	۰	۰	اردستان
۰	۱	۱	۰	۱	۱	۰	۰	۰	اصفهان
۰	۰	۰	۰	۰	۰	۰	۰	۰	برخوار
۰	۰	۰	۰	۰	۰	۰	۰	۰	بویین میاندشت
۰	۰	۰	۰	۰	۰	۰	۰	۰	تیران و کرون
۰	۰	۰	۰	۰	۰	۰	۰	۰	چادگان
۰	۰	۰	۰	۰	۰	۱	۰	۱	خمینی شهر
۰	۰	۰	۰	۰	۰	۰	۰	۰	خوانسار
۰	۰	۰	۰	۰	۰	۰	۰	۰	خور و بیابانک
۰	۰	۰	۰	۰	۰	۰	۰	۰	دهاقان
۰	۰	۰	۰	۰	۰	۰	۰	۰	سمیرم
۰	۰	۰	۰	۰	۰	۰	۰	۰	شاهین شهر و میمه
۰	۰	۰	۰	۰	۰	۰	۰	۰	شهرضا
۰	۰	۰	۰	۰	۰	۰	۰	۰	فریدن
۰	۰	۰	۰	۰	۰	۰	۰	۰	فریدونشهر
۰	۰	۰	۰	۰	۰	۰	۰	۰	فلادورجان
۰	۰	۰	۰	۰	۰	۰	۰	۰	کاشان
۰	۰	۰	۰	۰	۰	۰	۰	۰	گلپایگان
۰	۰	۰	۰	۰	۰	۰	۰	۰	لنجان
۰	۰	۰	۰	۰	۰	۱	۰	۱	مبارکه
۰	۰	۰	۰	۰	۰	۰	۰	۰	نایین
۰	۰	۰	۰	۰	۰	۰	۰	۰	نجف آباد
۰	۰	۰	۰	۰	۰	۰	۰	۰	نطنز
۰	۱	۱	۰	۱	۱	۲	۰	۲	۱۴۰۰



تعداد خانه های شبه خانواده به تفکیک شهرستان

کودک و نوجوان ۱۳ تا ۱۸ سال			کودک و نوجوان ۷ تا ۱۳ سال			نوباوگان	شیرخوارگاه	جمع کل	استان و سال
غیردولتی	دولتی	جمع	غیردولتی	دولتی	جمع				
۱۹	۰	۱۹	۱۳	۰	۱۳	۵	۱	۳۸	۱۳۹۹
۰	۰	۰	۱	۰	۱	۰	۰	۱	آران و بیدگل
۰	۰	۰	۳	۰	۳	۰	۰	۳	اردستان
۵	۰	۵	۴	۰	۴	۳	۱	۱۵	اصفهان
۰	۰	۰	۰	۰	۰	۰	۰	۰	برخوار
۰	۰	۰	۰	۰	۰	۰	۰	۰	بویین میاندشت
۱	۰	۱	۰	۰	۰	۰	۰	۱	تیران و کرون
۰	۰	۰	۰	۰	۰	۰	۰	۰	چادگان
۲	۰	۲	۱	۰	۱	۱	۰	۵	خمینی شهر
۱	۰	۱	۰	۰	۰	۰	۰	۱	خوانسار
۰	۰	۰	۰	۰	۰	۰	۰	۰	خور و بیابانک
۰	۰	۰	۰	۰	۰	۰	۰	۰	دهاقان
۰	۰	۰	۰	۰	۰	۰	۰	۰	سمیرم
۲	۰	۲	۰	۰	۰	۰	۰	۲	شاهین شهر و میمه
۱	۰	۱	۰	۰	۰	۰	۰	۱	شهرضا
۰	۰	۰	۰	۰	۰	۰	۰	۰	فریدن
۰	۰	۰	۰	۰	۰	۰	۰	۰	فریدونشهر
۰	۰	۰	۰	۰	۰	۰	۰	۰	فلادورجان
۱	۰	۱	۱	۰	۱	۰	۰	۲	کاشان
۱	۰	۱	۰	۰	۰	۰	۰	۱	گلپایگان
۰	۰	۰	۱	۰	۱	۰	۰	۱	لنجان
۱	۰	۱	۰	۰	۰	۰	۰	۲	مبارکه
۰	۰	۰	۱	۰	۱	۰	۰	۱	نایین
۱	۰	۱	۱	۰	۱	۰	۰	۲	نجف آباد
۱	۰	۱	۰	۰	۰	۰	۰	۱	نطنز
۱۷	۰	۱۷	۱۳	۰	۱۳	۴	۱	۳۹	۱۴۰۰

تعداد مراکز آسیبهای اجتماعی به تفکیک شهرستان

استان و سال	خط تلفن اورژانس اجتماعی	توانمندسازی کودکان خیابانی	مداخله در بحران‌های فردی، خانوادگی و اجتماعی	حمایت‌های روانی- اجتماعی دختران و خانواده (روزانه)	حمایتی آموزشی کودک و خانواده	غیردولتی و غیراقامتی حمایت و توانمندسازی زنان آسیب دیده اجتماعی (راه نوین)
۱۳۹۹	۱۷	۱	۱۹	۱	۱	۱۵
آران و بیدگل	۱	۰	۱	۰	۰	۰
اردستان	۱	۰	۱	۰	۰	۰
اصفهان	۳	۱	۳	۱	۱	۰
برخوار	۱	۰	۱	۰	۰	۰
بویین میاندشت	۰	۰	۰	۰	۰	۰
تیران و کرون	۱	۰	۱	۰	۰	۰
چادگان	۰	۰	۰	۰	۰	۰
خمینی شهر	۱	۰	۱	۰	۰	۰
خوانسار	۰	۰	۰	۰	۰	۰
خور و بیابانک	۰	۰	۰	۰	۰	۰
دهاقان	۰	۰	۰	۰	۰	۰
سمیرم	۱	۰	۱	۰	۰	۰
شاهین شهر و میمه	۱	۰	۱	۰	۰	۰
شهرضا	۱	۰	۱	۰	۰	۰
فریدن	۰	۰	۰	۰	۰	۰
فریدونشهر	۱	۰	۱	۰	۰	۰
فلاورجان	۱	۰	۱	۰	۰	۰
کاشان	۱	۰	۱	۰	۰	۰
گلپایگان	۱	۰	۱	۰	۰	۰
لنجان	۱	۰	۱	۰	۰	۰
مبارکه	۱	۰	۱	۰	۰	۰
نایین	۱	۰	۱	۰	۰	۰
نجف‌آباد	۱	۰	۱	۰	۰	۰
نطنز	۰	۰	۰	۰	۰	۰
۱۴۰۰	۱۹	۱	۱۹	۱	۱	۰

تعداد مراکز آسیبهای اجتماعی به تفکیک شهرستان

استان و سال	جمع کل	پایگاه خدمات اجتماعی	مرکز حمایت و بازپروری زنان و دختران آسیب دیده اجتماعی	خانه امن		خدمات سیار اورژانس اجتماعی
				غیردولتی	دولتی	
۱۳۹۹	۲۵	۴	۱	۱	۰	۱۸
آران و بیدگل	۱	۰	۰	۰	۰	۱
اردستان	۱	۰	۰	۰	۰	۱
اصفهان	۶	۰	۱	۰	۱	۳
برخوار	۱	۰	۰	۰	۰	۱
بویین میاندشت	۰	۰	۰	۰	۰	۰
تیران و کرون	۱	۰	۰	۰	۰	۱
چادگان	۰	۰	۰	۰	۰	۰
خمینی شهر	۱	۰	۰	۰	۰	۱
خوانسار	۰	۰	۰	۰	۰	۰
خور و بیابانک	۰	۰	۰	۰	۰	۰
دهاقان	۰	۰	۰	۰	۰	۰
سمیرم	۱	۰	۰	۰	۰	۱
شاهین شهر و میمه	۱	۰	۰	۰	۰	۱
شهرضا	۱	۰	۰	۰	۰	۱
فریدن	۰	۰	۰	۰	۰	۰
فریدونشهر	۱	۰	۰	۰	۰	۱
فلاورجان	۱	۰	۰	۰	۰	۱
کاشان	۱	۰	۰	۰	۰	۱
گلپایگان	۱	۰	۰	۰	۰	۱
لنجان	۱	۰	۰	۰	۰	۱
مبارکه	۱	۰	۰	۰	۰	۱
نایین	۱	۰	۰	۰	۰	۱
نجف‌آباد	۱	۰	۰	۰	۰	۱
نطنز	۰	۰	۰	۰	۰	۰
۱۴۰۰	۲۲	۰	۱	۰	۱	۱۹



تعداد واحدهای توانبخشی به تفکیک شهرستان

استان و سال	جمع کل	فیزیوتراپی	کاردرمانی	گفتاردرمانی	بینایی سنجی	شنوایی شناسی	ارتوپدی فنی
۱۳۹۹	۷۴	۱۰	۲۱	۲۱	۵	۱۰	۸
آران و بیدگل	۰	۰	۰	۰	۰	۰	۰
اردستان	۲	۱	۰	۱	۰	۰	۰
اصفهان	۸	۱	۶	۰	۰	۱	۰
برخوار	۱	۰	۱	۰	۰	۰	۰
بویین میاندشت	۱	۰	۰	۱	۰	۰	۰
تیران و کرون	۲	۰	۱	۱	۰	۰	۰
چادگان	۲	۰	۱	۱	۰	۰	۰
خمینی شهر	۳	۱	۱	۱	۰	۰	۰
خوانسار	۰	۰	۰	۰	۰	۰	۰
خور و بیابانک	۰	۰	۰	۰	۰	۰	۰
دهاقان	۳	۱	۱	۱	۰	۰	۰
سمیرم	۳	۱	۱	۱	۰	۰	۰
شاهین شهر و میمه	۳	۱	۲	۰	۰	۰	۰
شهرضا	۴	۱	۲	۱	۰	۰	۰
فریدن	۲	۰	۱	۱	۰	۰	۰
فریدونشهر	۰	۰	۰	۰	۰	۰	۰
فلاورجان	۳	۰	۱	۱	۱	۰	۰
کاشان	۲	۰	۱	۱	۰	۰	۰
گلیپایگان	۳	۱	۱	۱	۰	۰	۰
لنجان	۳	۰	۱	۱	۱	۰	۰
مبارکه	۲	۰	۱	۱	۰	۰	۰
نابین	۲	۰	۰	۲	۰	۰	۰
نجف آباد	۶	۱	۱	۲	۱	۱	۰
نطنز	۶	۲	۰	۲	۱	۱	۰
۱۴۰۰	۶۱	۱۱	۲۳	۲۰	۳	۴	۰



تعداد مراکز روزانه، حرفه آموزی و کارگاههای تولیدی حمایتی به تفکیک شهرستان

استان و سال	جمع کل	ذهنی	دهان و بلع	جسمی حرکتی	ضایعه نخاعی	کم بینا و نابینا	کم شنوا و ناشنوا	سالمند	روانی مزمن	اوتیسم	چند معلولیتی	پیش حرفه ای و حرفه آموزی	کارگاه حمایتی تولیدی	کارگاه تیپ (se)
۱۳۹۹	۱۲۵	۲۵	۰	۲	۱	۲	۲	۴	۱۶	۱۱	۲	۴۷	۱۰	۲
آران و بیدگل	۲	۱	۰	۰	۰	۰	۰	۰	۰	۰	۰	۱	۰	۰
اردستان	۱	۰	۰	۰	۰	۰	۰	۰	۰	۰	۰	۱	۰	۰
اصفهان	۴۳	۶	۰	۲	۰	۱	۱	۳	۶	۴	۱۱	۹	۱	۱
برخوار	۴	۱	۰	۰	۰	۰	۰	۰	۱	۰	۰	۲	۰	۰
بویین میاندشت	۰	۰	۰	۰	۰	۰	۰	۰	۰	۰	۰	۰	۰	۰
تیران و کرون	۲	۱	۰	۰	۰	۰	۰	۰	۰	۰	۰	۱	۰	۰
چادگان	۲	۱	۰	۰	۰	۰	۰	۰	۰	۰	۰	۱	۰	۰
خمینی شهر	۷	۲	۰	۰	۰	۰	۰	۰	۱	۱	۰	۴	۰	۰
خوانسار	۰	۰	۰	۰	۰	۰	۰	۰	۰	۰	۰	۰	۰	۰
خور و بیابانک	۰	۰	۰	۰	۰	۰	۰	۰	۰	۰	۰	۰	۰	۰
دهاقان	۳	۰	۰	۰	۰	۰	۰	۰	۱	۰	۰	۲	۰	۰
سمیرم	۲	۱	۰	۰	۰	۰	۰	۰	۰	۰	۰	۱	۰	۰
شاهین شهر و میمه	۶	۱	۰	۰	۰	۰	۰	۰	۱	۱	۰	۳	۰	۰
شهرضا	۸	۱	۰	۰	۱	۰	۰	۱	۱	۱	۰	۲	۱	۰
فریدن	۱	۰	۰	۰	۰	۰	۰	۰	۰	۰	۰	۱	۰	۰
فریدونشهر	۱	۱	۰	۰	۰	۰	۰	۰	۰	۰	۰	۰	۰	۰
فلاورجان	۷	۱	۰	۰	۰	۰	۰	۰	۱	۱	۱	۲	۰	۱
کاشان	۱۱	۲	۰	۰	۱	۱	۰	۱	۱	۲	۰	۳	۱	۰
گلیپایگان	۳	۰	۰	۰	۰	۰	۰	۰	۰	۱	۰	۲	۰	۰
لنجان	۶	۲	۰	۰	۰	۰	۰	۰	۱	۱	۰	۲	۰	۰
مبارکه	۶	۱	۰	۰	۰	۰	۰	۰	۱	۱	۰	۳	۰	۰
نابین	۲	۱	۰	۰	۰	۰	۰	۰	۰	۰	۰	۱	۰	۰
نجف آباد	۹	۲	۰	۰	۰	۰	۰	۰	۱	۱	۱	۴	۰	۰
نطنز	۰	۰	۰	۰	۰	۰	۰	۰	۰	۰	۰	۰	۰	۰
۱۴۰۰	۱۲۶	۲۵	۰	۲	۱	۲	۲	۴	۱۶	۱۳	۲	۴۶	۱۱	۲



تعداد مراکز ارائه خدمات توانبخشی در منزل به تفکیک شهرستان

استان و سال	جمع کل	ذهنی	بیمار روانی مزمن	سالمند	جسمی حرکتی
۱۳۹۹	۴۵	۶	۲۰	۱۹	۰
آران و بیدگل	۰	۰	۰	۰	۰
اردستان	۰	۰	۰	۰	۰
اصفهان	۱۶	۰	۸	۸	۰
برخوار	۲	۰	۱	۱	۰
بویین میاندشت	۰	۰	۰	۰	۰
تیران و کرون	۱	۱	۰	۰	۰
چادگان	۰	۰	۰	۰	۰
خمینی شهر	۲	۰	۱	۱	۰
خوانسار	۰	۰	۰	۰	۰
خور و بیابانک	۱	۰	۰	۱	۰
دهاقان	۱	۰	۱	۰	۰
سمیرم	۱	۱	۰	۰	۰
شاهین شهر و میمه	۲	۰	۱	۱	۰
شهرضا	۳	۱	۱	۱	۰
فریدن	۰	۰	۰	۰	۰
فریدونشهر	۰	۰	۰	۰	۰
فلاورجان	۳	۰	۲	۱	۰
کاشان	۱	۰	۱	۰	۰
گلیپایگان	۱	۰	۰	۱	۰
لنجان	۳	۱	۱	۱	۰
مبارکه	۳	۱	۱	۱	۰
نایین	۱	۰	۰	۱	۰
نجف آباد	۴	۱	۲	۱	۰
نطنز	۰	۰	۰	۰	۰
۱۴۰۰	۴۵	۶	۲۰	۱۹	۰



تعداد مراکز شبانه روزی توانبخشی و مراقبتی به تفکیک شهرستان

استان و سال	جمع کل	ذهنی	بیمار روانی مزمن	سالمند	جسمی حرکتی	اوتیسم
۱۳۹۹	۶۹	۲۱	۱۳	۳۲	۲	۱
آران و بیدگل	۳	۰	۲	۱	۰	۰
اردستان	۲	۱	۰	۱	۰	۰
اصفهان	۱۸	۲	۳	۱۳	۰	۰
برخوار	۰	۰	۰	۰	۰	۰
بویین میاندشت	۰	۰	۰	۰	۰	۰
تیران و کرون	۲	۰	۲	۰	۰	۰
چادگان	۰	۰	۰	۰	۰	۰
خمینی شهر	۴	۲	۰	۱	۰	۱
خوانسار	۲	۱	۰	۱	۰	۰
خور و بیابانک	۱	۰	۰	۱	۰	۰
دهاقان	۰	۰	۰	۰	۰	۰
سمیرم	۰	۰	۰	۰	۰	۰
شاهین شهر و میمه	۳	۰	۱	۲	۰	۰
شهرضا	۵	۳	۱	۱	۰	۰
فریدن	۱	۱	۰	۰	۰	۰
فریدونشهر	۰	۰	۰	۰	۰	۰
فلاورجان	۲	۱	۱	۰	۰	۰
کاشان	۶	۳	۱	۲	۰	۰
گلیپایگان	۲	۱	۰	۱	۰	۰
لنجان	۴	۱	۱	۱	۱	۰
مبارکه	۱	۱	۰	۰	۰	۰
نایین	۲	۱	۰	۱	۰	۰
نجف آباد	۹	۳	۲	۳	۱	۰
نطنز	۰	۰	۰	۰	۰	۰
۱۴۰۰	۶۷	۲۱	۱۴	۲۹	۲	۱

تعداد شرکای کاری در برنامه CBR به تفکیک شهرستان

مجموع های روستایی دولتی	بخش غیردولتی مجری cbr				توانبخشی شوراهای قرن	تعداد شرکای کاری	شماره رکاب	استان و سال
	مجموع غیردولتی	مرکز	موسسه	انجمن				
۲۲	۱۱	۲۸	۲	۱۱	۳۲۰	۵۹۳	۹۸۷	۱۳۹۹
۱	۰	۰	۰	۰	۱۰	۱۰	۲۱	آران و بیدگل
۰	۰	۰	۰	۰	۴	۱۰	۱۴	اردستان
۱	۱	۶	۰	۱	۶۸	۹۷	۱۷۴	اصفهان
۰	۰	۰	۰	۰	۴	۴	۸	برخوار
۰	۰	۱	۰	۰	۶	۱۵	۲۲	بویین میاندشت
۰	۱	۱	۰	۱	۳۴	۳۹	۷۶	تیران و کرون
۰	۰	۰	۰	۰	۰	۰	۰	چادگان
۱	۰	۱	۰	۰	۱۴	۲	۱۸	خمینی شهر
۰	۱	۱	۰	۱	۴	۱۱	۱۸	خوانسار
۱	۰	۱	۰	۰	۴۲	۱۲	۵۶	خور و بیابانک
۰	۰	۱	۰	۰	۲	۱۲	۱۵	دهاقان
۰	۰	۱	۰	۰	۱۲	۷۳	۸۶	سمیرم
۰	۰	۰	۰	۰	۱۹	۱۱	۳۰	شاهین شهر و میمه
۰	۰	۱	۰	۰	۱۱	۴	۱۶	شهرضا
۰	۰	۱	۰	۰	۵	۲۷	۳۳	فریدن
۰	۰	۱	۰	۰	۷	۰	۸	فریدون شهر
۰	۰	۲	۰	۰	۱۶	۵۱	۶۹	فلاورجان
۰	۰	۱	۰	۰	۲۳	۱۲	۳۶	کاشان
۰	۲	۱	۰	۲	۱۲	۲۴	۴۱	گلبایگان
۰	۰	۱	۰	۰	۴۲	۱۱	۵۴	لنجان
۳	۳	۱	۰	۳	۱۱	۱۹	۴۰	مبارکه
۰	۰	۰	۰	۰	۰	۰	۰	نایین
۱	۰	۱	۰	۰	۱۴	۱۴	۳۰	نجف آباد
۲	۰	۱	۰	۰	۴	۱۳	۲۰	نطنز
۱۰	۸	۲۴	۰	۸	۳۶۴	۲۹۷	۷۱۱	۱۴۰۰

تعداد خانه های توانبخشی شبانه روزی به تفکیک شهرستان

استان و سال	جمع کل	ذهنی	روانی مزمن	سالمند	جسمی حرکتی
۱۳۹۹	۴	۴	۰	۰	۰
آران و بیدگل	۰	۰	۰	۰	۰
اردستان	۱	۱	۰	۰	۰
اصفهان	۰	۰	۰	۰	۰
برخوار	۰	۰	۰	۰	۰
بویین میاندشت	۰	۰	۰	۰	۰
تیران و کرون	۰	۰	۰	۰	۰
چادگان	۰	۰	۰	۰	۰
خمینی شهر	۰	۰	۰	۰	۰
خوانسار	۰	۰	۰	۰	۰
خور و بیابانک	۰	۰	۰	۰	۰
دهاقان	۰	۰	۰	۰	۰
سمیرم	۰	۰	۰	۰	۰
شاهین شهر و میمه	۰	۰	۰	۰	۰
شهرضا	۲	۲	۰	۰	۰
فریدن	۰	۰	۰	۰	۰
فریدون شهر	۰	۰	۰	۰	۰
فلاورجان	۰	۰	۰	۰	۰
کاشان	۰	۰	۰	۰	۰
گلبایگان	۰	۰	۰	۰	۰
لنجان	۰	۰	۰	۰	۰
مبارکه	۰	۰	۰	۰	۰
نایین	۰	۰	۰	۰	۰
نجف آباد	۱	۱	۰	۰	۰
نطنز	۰	۰	۰	۰	۰
۱۴۰۰	۴	۴	۰	۰	۰

تعداد مراکز صدای مشاور و کد ده رقمی به تفکیک شهرستان

استان و سال	جمع کل	۱۴۸۰ (دولتی)	کد ده رقمی (غیردولتی)
۱۳۹۹	۱	۱	۰
آران و بیدگل	۰	۰	۰
اردستان	۰	۰	۰
اصفهان	۱	۱	۰
برخوار	۰	۰	۰
بویین میاندشت	۰	۰	۰
تیران و کرون	۰	۰	۰
چادگان	۰	۰	۰
خمینی شهر	۰	۰	۰
خوانسار	۰	۰	۰
خور و بیابانک	۰	۰	۰
دهاقان	۰	۰	۰
سمیرم	۰	۰	۰
شاهین شهر و میمه	۰	۰	۰
شهرضا	۰	۰	۰
فریدن	۰	۰	۰
فریدونشهر	۰	۰	۰
فلاورجان	۰	۰	۰
کاشان	۰	۰	۰
گلپایگان	۰	۰	۰
لنجان	۰	۰	۰
مبارکه	۰	۰	۰
نایین	۰	۰	۰
نجف آباد	۰	۰	۰
نطنز	۰	۰	۰
۱۴۰۰	۱	۱	۰

تعداد مراکز و دفاتر مشاوره حضوری به تفکیک شهرستان

استان و سال	جمع کل	غیردولتی			دولتی		
		دفتر مشاوره	جمع دفتر و مرکز مشاوره	مرکز سلامت روان	مرکز مشاوره عمومی	مرکز مشاوره تخصصی	دفتر مشاوره
۱۳۹۹	۳۰۴	۰	۰	۰	۲۸۸	۳۰۶	۱۸
آران و بیدگل	۶	۰	۰	۰	۵	۶	۱
اردستان	۲	۰	۰	۰	۱	۲	۱
اصفهان	۱۶۱	۱	۱	۲	۱۵۵	۱۶۰	۵
برخوار	۴	۰	۰	۰	۴	۴	۰
بویین میاندشت	۲	۰	۰	۱	۲	۲	۰
تیران و کرون	۱	۰	۰	۰	۱	۱	۰
چادگان	۲	۰	۰	۰	۲	۲	۰
خمینی شهر	۱۴	۰	۰	۰	۱۳	۱۴	۱
خوانسار	۲	۰	۰	۰	۱	۲	۱
خور و بیابانک	۰	۰	۰	۰	۰	۰	۰
دهاقان	۱	۰	۰	۰	۱	۱	۰
سمیرم	۳	۱	۰	۰	۱	۲	۱
شاهین شهر و میمه	۱۲	۱	۱	۰	۱۱	۱۱	۰
شهرضا	۷	۰	۰	۰	۶	۷	۱
فریدن	۲	۰	۰	۰	۲	۲	۰
فریدونشهر	۲	۰	۰	۰	۱	۲	۱
فلاورجان	۶	۱	۱	۰	۴	۵	۱
کاشان	۲۲	۱	۱	۰	۱۹	۲۱	۲
گلپایگان	۶	۰	۰	۰	۶	۶	۰
لنجان	۱۰	۰	۰	۰	۱۰	۱۰	۰
مبارکه	۹	۰	۰	۱	۸	۹	۱
نایین	۲	۰	۰	۰	۲	۲	۰
نجف آباد	۱۸	۰	۰	۰	۱۸	۱۸	۰
نطنز	۵	۰	۰	۲	۵	۵	۰
۱۴۰۰	۲۹۹	۴	۵	۶	۲۷۸	۲۹۴	۱۶



تعداد مراکز درمان اختلال و کاهش آسیب مصرف مواد مخدر یا روان گردان به تفکیک شهرستان

کاهش آسیب							استان و سال
کانکس	موبایل ون	گذری-سرپناه	سرپناه شیبانه	گذری	تیم سیار	جمع کل	
۰	۰	۰	۲	۵	۰	۷	۱۳۹۹
۰	۰	۰	۰	۰	۰	۰	آران و بییدگل
۰	۰	۰	۰	۰	۰	۰	اردستان
۰	۲	۰	۱	۳	۴	۱۰	اصفهان
۰	۰	۰	۰	۰	۰	۰	برخور
۰	۰	۰	۰	۰	۰	۰	بویین میاندشت
۰	۰	۰	۰	۰	۰	۰	تیران و کرون
۰	۰	۰	۰	۰	۰	۰	چادگان
۰	۱	۰	۱	۱	۲	۵	خمینی شهر
۰	۰	۰	۰	۰	۰	۰	خوانسار
۰	۰	۰	۰	۰	۰	۰	خور و بیابانک
۰	۰	۰	۰	۰	۰	۰	دهاقان
۰	۰	۰	۰	۰	۰	۰	سمیرم
۰	۰	۰	۰	۰	۰	۰	شاهین شهر و میمه
۰	۰	۰	۰	۰	۰	۰	شهرضا
۰	۰	۰	۰	۰	۰	۰	فریدن
۰	۰	۰	۰	۰	۰	۰	فریدونشهر
۰	۰	۰	۰	۰	۰	۰	فلاورجان
۰	۰	۰	۰	۱	۲	۳	کاشان
۰	۰	۰	۰	۰	۰	۰	گلیانگان
۰	۱	۰	۰	۰	۰	۱	لنجان
۰	۰	۰	۰	۰	۰	۰	مبارکه
۰	۰	۰	۰	۰	۰	۰	نایین
۱	۰	۰	۰	۰	۰	۱	نجف آباد
۰	۰	۰	۰	۰	۰	۰	نطنز
۱	۴	۰	۲	۵	۸	۲۰	۱۴۰۰



تعداد مراکز درمان اختلال و کاهش آسیب مصرف مواد مخدر یا روان گردان به تفکیک شهرستان

درمان						استان و سال
توانمندسازی	اجتماع درمان مدار	اقامتی بهبود و بازتوانی	سرپایی غیردولتی	سرپایی دولتی	جمع کل	
۲	۲	۹۵	۵۵	۰	۱۵۴	۱۳۹۹
۰	۰	۳	۱	۰	۴	آران و بییدگل
۰	۰	۱	۱	۰	۲	اردستان
۲	۲	۳۰	۱۹	۰	۵۳	اصفهان
۰	۰	۳	۵	۰	۸	برخور
۰	۰	۱	۰	۰	۱	بویین میاندشت
۰	۰	۲	۰	۰	۲	تیران و کرون
۰	۰	۱	۱	۰	۲	چادگان
۰	۰	۳	۲	۰	۵	خمینی شهر
۰	۰	۱	۰	۰	۱	خوانسار
۰	۰	۰	۱	۰	۱	خور و بیابانک
۰	۰	۱	۱	۰	۲	دهاقان
۰	۰	۲	۰	۰	۲	سمیرم
۰	۰	۲	۴	۰	۶	شاهین شهر و میمه
۰	۰	۳	۲	۰	۵	شهرضا
۰	۰	۰	۰	۰	۰	فریدن
۰	۰	۱	۰	۰	۱	فریدونشهر
۰	۰	۵	۳	۰	۸	فلاورجان
۰	۰	۷	۲	۰	۹	کاشان
۰	۰	۱	۱	۰	۲	گلیانگان
۰	۰	۶	۲	۰	۸	لنجان
۰	۰	۵	۱	۰	۶	مبارکه
۰	۰	۱	۱	۰	۲	نایین
۰	۰	۷	۳	۰	۱۰	نجف آباد
۰	۰	۱	۰	۰	۱	نطنز
۲	۲	۸۷	۵۱	۰	۱۴۲	۱۴۰۰

تعداد تیم های تحت پوشش برنامه پیشگیری اجتماع محور از اعتیاد به تفکیک شهرستان

فصل مجازی	محیط کار			محیط آموزشی			محله ها			جمع کل	استان و سال	
	سازمانی-صنعتی	نظامی	جمع	دانشگاه	آموزش پرورش	مهد کودک و پیش دبستانی	جمع	روستایی	شهری			
											۱۳۹۹	
۰	۱	۰	۱	۱	۱	۰	۲	۳	۶	۹	۱۲	آران و بیدگل
۰	۲	۰	۲	۰	۱	۰	۱	۲	۳	۵	۸	اردستان
۰	۵	۲	۷	۲	۱	۰	۳	۱۲	۲۱	۳۳	۴۳	اصفهان
۰	۰	۰	۰	۰	۰	۰	۰	۲	۳	۵	۵	برخور
۰	۰	۰	۰	۰	۰	۰	۰	۱	۱	۲	۲	بویین میاندشت
۰	۱	۰	۱	۰	۰	۰	۰	۱	۲	۳	۴	تیران و کرون
۰	۰	۰	۰	۱	۰	۰	۱	۳	۲	۵	۶	چادگان
۰	۰	۰	۰	۱	۱	۰	۲	۴	۸	۱۲	۱۴	خمینی شهر
۰	۰	۰	۰	۰	۰	۰	۰	۱	۱	۲	۲	خوانسار
۰	۰	۰	۰	۰	۰	۰	۰	۱	۱	۲	۲	خور و بیابانک
۰	۰	۰	۰	۰	۰	۰	۰	۱	۲	۳	۳	دهاقان
۰	۰	۰	۰	۰	۱	۰	۱	۲	۳	۵	۶	سمیرم
۰	۱	۰	۱	۰	۱	۰	۱	۲	۵	۷	۹	شاهین شهر و میمه
۰	۰	۰	۰	۰	۰	۰	۰	۶	۱۰	۱۶	۱۶	شهرضا
۰	۰	۰	۰	۰	۰	۰	۰	۱	۲	۳	۳	فریدن
۰	۰	۰	۰	۰	۱	۰	۱	۳	۲	۵	۶	فریدون شهر
۰	۰	۰	۰	۰	۱	۰	۱	۴	۳	۷	۸	فلاورجان
۰	۰	۰	۰	۱	۱	۰	۲	۳	۵	۸	۱۰	کاشان
۰	۰	۰	۰	۰	۰	۰	۰	۲	۲	۴	۴	گلپایگان
۰	۰	۰	۰	۰	۰	۰	۰	۱	۲	۳	۳	لنجان
۰	۰	۰	۰	۰	۰	۰	۰	۰	۳	۳	۳	میارک
۰	۰	۰	۰	۰	۰	۰	۰	۲	۱	۳	۳	نابین
۰	۰	۰	۰	۰	۱	۰	۱	۲	۷	۹	۱۰	نجف آباد
۰	۱	۰	۱	۰	۰	۰	۰	۰	۱	۱	۲	نطنز
۰	۱۱	۲	۱۳	۶	۱۰	۰	۱۶	۵۹	۹۶	۱۵۵	۱۸۴	۱۴۰۰



سازمان بهزیستی کشور
اداره کل بهزیستی استان اصفهان

مرکز فناوری اطلاعات، تحول اداری و توسعه خدمات بهزیستی
اداره کل بهزیستی استان اصفهان