

بِسْمِ اللَّهِ الرَّحْمَنِ الرَّحِيمِ

سالنامه آماری سال ۱۴۰۱ شهرستان اصفهان

تدوین: مرکز فناوری اطلاعات، امنیت فضای مجازی، تحول اداری و توسعه خدمات بهزیستی

گردآورندگان: مهندس امیرنازی، شهلا برزو

سال: ۱۴۰۲

علائم اختصاری در سالنامه	۱.
رقم مساوی صفر است	۰ ۲.
آمار گردآوری نشده است	- ۳.
رقم در دسترس نیست	... ۴.
ذاتا یا عملا وجود ندارد	× ۵.
جمع و محاسبه غیرممکن یا بی معنی است	×× ۶.
رقم کمتر از نصف واحد است	// ۷.
رقم غیرقطعی است	* ۸.
رقم جنبه تخمینی دارد	** ۹.

پیگفتار

امروزه برای مدیریت شفاف و علمی در هر سازمان و تشکیلاتی، نیازمند طیف وسیعی از آمار و اطلاعات می‌باشیم به نحوی که بدون در دست داشتن آمارهای کافی، دقیق و به‌هنگام؛ سیاست‌گذاری، برنامه‌ریزی، تعیین اهداف، راهکارها و فعالیت‌ها و در نتیجه ارزیابی نتایج، امکان‌پذیر نخواهد بود. ضمن اینکه ارائه آمار واقعی علاوه بر جلب اعتماد ذی‌نفعان، سازمان را برای نیل به اهداف یاری می‌کند. به‌گونه‌ای که نقش بی‌بدیل آمار در همه مقیاس‌های خرد و کلان برنامه‌ریزی دیده می‌شود. بدون در نظر گرفتن حقایق آماری نمی‌توان به‌طور مؤثر خدمات بهینه را به جامعه هدف ارائه نمود. داده‌های آماری پس از تبدیل شدن به اطلاعات، مدیران را از روند فعالیت‌های سیستم آگاه می‌سازد. به عبارت دیگر آمار انعکاس کم و کیف عملکرد سیستم و اجزای آن می‌باشد و لازم است هر یک از مدیران و کارکنان بتوانند به نحوی از داده‌های آماری در ارتقاء سطح عملکرد خود سود ببرند. به اعتقاد خبرگان آمار، نفوذ این علم تا جایی است که تصمیمات سازمانی را به شدت تحت تاثیر قراردادده و صحت و اعتبار بسیاری از تصمیمات میدانی با آن محک زده می‌شود. امید است با استفاده بهینه از اطلاعات موجود در سالنامه آماری پیش رو بتوانیم برای دستیابی به اهداف نهایی سازمان که برنامه‌ریزی و آینده‌نگری دقیق برای خدمت‌رسانی است، استوارتر از پیش گام برداریم.

ناصرچاووشی

مدیرکل بهزیستی استان اصفهان

فصل اول: نیروی انسانی

۱۲	جدول ۱-۱- تعداد پرسنل اداره برحسب نوع استخدام و جنس به تفکیک شهرستان: ۱۴۰۰-۱۴۰۱
۱۳	جدول ۱-۱- تعداد پرسنل اداره برحسب نوع استخدام و جنس به تفکیک شهرستان: ۱۴۰۰-۱۴۰۱
۱۴	جدول ۱-۱- تعداد پرسنل اداره برحسب نوع استخدام و جنس به تفکیک شهرستان: ۱۴۰۰-۱۴۰۱
۱۵	نقشه ۱-۱- نمایش پرسنل اداره برحسب نوع استخدام و جنس به تفکیک شهرستان: ۱۴۰۰-۱۴۰۱
۱۶	جدول ۱-۲- تعداد پرسنل اداره برحسب نوع استخدام و جنس به تفکیک شهرستان: ۱۴۰۰-۱۴۰۱
۱۷	جدول ۱-۲- تعداد پرسنل اداره برحسب نوع استخدام و جنس به تفکیک شهرستان: ۱۴۰۰-۱۴۰۱
۱۸	جدول ۱-۲- تعداد پرسنل اداره برحسب نوع استخدام و جنس به تفکیک شهرستان: ۱۴۰۰-۱۴۰۱
۱۹	نقشه ۱-۲- نمایش پرسنل اداره برحسب نوع استخدام و جنس به تفکیک شهرستان: ۱۴۰۰-۱۴۰۱

فصل دوم: خدمت گیرنده

۲۲	تعاریف و مفاهیم
۲۹	جدول ۲-۱- تعداد خدمت گیرندگان امور اجتماعی به تفکیک شهرستان: ۱۴۰۰-۱۴۰۱
۳۰	جدول ۲-۱- تعداد خدمت گیرندگان امور توانبخشی به تفکیک شهرستان: ۱۴۰۰-۱۴۰۱
۳۱	جدول ۲-۱- تعداد خدمت گیرندگان امور پیشگیری به تفکیک شهرستان: ۱۴۰۰-۱۴۰۱
۳۲	جدول ۲-۲- تعداد مددجویان اصلی تحت پوشش به تفکیک شهرستان: ۱۴۰۰-۱۴۰۱
۳۳	جدول ۲-۳- تعداد خانوارهای مددجویان تحت پوشش برحسب بعد خانوار به تفکیک شهرستان: ۱۴۰۰-۱۴۰۱
۳۶	نقشه ۱-۲- نمایش نسبت افراد تحت پوشش شهرستان به کل افراد به تفکیک شهرستان: ۱۴۰۰-۱۴۰۱
۳۷	نقشه ۲-۲- نسبت جمعیت شهرستان به جمعیت استان به تفکیک شهرستان: ۱۴۰۰-۱۴۰۱
۳۸	جدول ۲-۴- تعداد مددجویان و اعضای خانوار تحت پوشش به تفکیک شهرستان: ۱۴۰۰-۱۴۰۱
۳۹	جدول ۲-۵- تعداد سالمندان تحت پوشش به تفکیک جنس و شهرستان: ۱۴۰۰-۱۴۰۱
۴۰	جدول ۲-۶- تعداد معلولیت مددجویان دارای معلولیت به تفکیک شدت معلولیت، جنسیت و شهرستان: ۱۴۰۰-۱۴۰۱
۴۸	جدول ۲-۷- تعداد معلولیت مددجویان تحت پوشش به تفکیک جنسیت و شهرستان: ۱۴۰۰-۱۴۰۱
۴۹	جدول ۲-۸- تعداد معلولین تحت پوشش به تفکیک جنسیت و شهرستان (نفر): ۱۴۰۰-۱۴۰۱
۵۰	نقشه ۲-۳- نمایش جمعیت معلول تحت پوشش به تفکیک شهرستان: ۱۴۰۰-۱۴۰۱
	نقشه ۲-۴- نمایش تعداد معلولین نگهداری شده در مراکز نگهداری شبانه روزی و تعداد مراکز به تفکیک شهرستان: ۱۴۰۰-۱۴۰۱
۵۱	

۵۲	جدول ۹-۲ تعداد فرزندان تحت سرپرستی به تفکیک جنس ، نوع مراقبت و شهرستان: ۱۴۰۱-۱۴۰۰
۵۳	نقشه ۵-۲ نمایش فرزندان نگهداری در خانه های کودک و نوجوان به تفکیک شهرستان(نفر): ۱۴۰۱-۱۴۰۰
۵۴	جدول ۱۰-۲ تعداد خدمت گیرندگان مراکز آسیب های اجتماعی به تفکیک شهرستان: ۱۴۰۱-۱۴۰۰
۵۶	نمودار ۱-۲ مقایسه تعداد خدمت گیرندگان مراکز آسیب ها به تفکیک شهرستان: ۱۴۰۱-۱۴۰۰
۵۷	نقشه ۶-۲ نمایش درصد طلاق های منجر به سازش ثبت شده در سامانه تصمیم به تفکیک شهرستان: ۱۴۰۱-۱۴۰۰
۵۸	جدول ۱۱-۲ خدمت گیرندگان مراکز روزانه توانبخشی به تفکیک شهرستان: ۱۴۰۱-۱۴۰۰
۵۹	جدول ۱۲-۲ خدمت گیرندگان واحدهای توانبخشی به تفکیک شهرستان: ۱۴۰۱-۱۴۰۰
۶۰	جدول ۱۳-۲ خدمت گیرندگان مراکز شبانه روزی و مراقبتی به تفکیک شهرستان: ۱۴۰۱-۱۴۰۰
۶۱	جدول ۱۴-۲ خدمت گیرندگان مراکز ارائه خدمات توانبخشی و مراقبت در منزل به تفکیک شهرستان: ۱۴۰۱-۱۴۰۰
۶۲	جدول ۱۵-۲ خدمت گیرندگان خانه های توانبخشی شبانه روزی به تفکیک شهرستان: ۱۴۰۱-۱۴۰۰
۶۳	نقشه ۷-۲ نمایش درصد معلولین خدمت گیرنده از مراکز روزانه توانبخشی به کل معلولین تحت پوشش به تفکیک شهرستان: ۱۴۰۱-۱۴۰۰
۶۴	جدول ۱۶-۲ تعداد مددجویان دارای معلولیت شناسایی شده تاکنون در برنامه CBR روستایی به تفکیک شهرستان: ۱۴۰۱-۱۴۰۰
۶۵	جدول ۱۷-۲ تعداد مددجویان دارای معلولیت شناسایی شده در برنامه CBR روستایی به تفکیک شهرستان: ۱۴۰۱-۱۴۰۰
۶۶	جدول ۱۸-۲ تعداد مددجویان دارای معلولیت شناسایی شده تاکنون در برنامه CBR شهری به تفکیک شهرستان: ۱۴۰۱-۱۴۰۰
۶۷	جدول ۱۹-۲ تعداد مددجویان دارای معلولیت شناسایی شده در برنامه CBR شهری به تفکیک شهرستان: ۱۴۰۱-۱۴۰۰
۶۸	جدول ۲۰-۲ تعداد خدمت گیرندگان برنامه های پیشگیری از معلولیت ها به تفکیک شهرستان: ۱۴۰۱-۱۴۰۰
۶۹	نقشه ۸-۲ نمایش غربالگری شنوایی انجام شده به تعداد نوزادان زیر یک ماه به تفکیک شهرستان: ۱۴۰۱-۱۴۰۰
۷۰	جدول ۲۱-۲ تعداد جلسات و مراجعان مشاوره حضوری به تفکیک نوع مدیریت و شهرستان: ۱۴۰۱-۱۴۰۰
۷۱	جدول ۲۲-۲ تعداد جلسات و مراجعان مشاوره حضوری به تفکیک نوع مدیریت و شهرستان: ۱۴۰۱-۱۴۰۰
۷۲	جدول ۲۳-۲ تعداد خدمت گیرندگان مراکز درمان و کاهش آسیب اختلال مصرف مواد مخدر یا روانگردان به تفکیک شهرستان: ۱۴۰۱-۱۴۰۰

۷۳	جدول ۲-۲۴ تعداد خدمت گیرندگان مراکز درمان و کاهش آسیب اختلال مصرف مواد مخدر یا روانگردان به تفکیک شهرستان: ۱۴۰۰-۱۴۰۱
۷۴	جدول ۲-۲۵ جمعیت تحت پوشش برنامه پیشگیری اجتماع محور از اعتیاد به تفکیک شهرستان: ۱۴۰۰-۱۴۰۱
۷۵	نقشه ۱-۲۰ نمایش نسبت کودکان شرکت کننده در طرح آمبلیوپی به نسبت کودکان زیر ۶ سال به تفکیک شهرستان: ۱۴۰۰-۱۴۰۱

فصل سوم: خدمت

۷۶

تعاریف و مفاهیم

۸۴	جدول ۱-۳ تعداد خدمات ارائه شده به خدمت گیرندگان به تفکیک شهرستان: ۱۴۰۰-۱۴۰۱
۹۰	جدول ۲-۳ کمک هزینه خدمات توانبخشی حمایتی مستمر دریافت شده توسط مددجویان به تفکیک محل تامین اعتبار، جنسیت و شهرستان (خانوار): ۱۴۰۰-۱۴۰۱
۹۲	جدول ۳-۳ تعداد پشت نوبت کمک هزینه توانبخشی حمایتی مستمر به تفکیک محل تامین اعتبار، جنسیت و شهرستان (خانوار): ۱۴۰۰-۱۴۰۱
۹۴	جدول ۴-۳ کمک هزینه پرداخت شهریه دانشگاه های غیردولتی دانشجویان تحت پوشش به تفکیک شهرستان: ۱۴۰۰-۱۴۰۱
۹۵	نقشه ۱-۳ نمایش درصد دانشجویان تحت پوشش برحسب مقطع تحصیلی به تفکیک شهرستان: ۱۴۰۰-۱۴۰۱
۹۶	جدول ۵-۳ تعداد خدمت فرزندخواندگی ارائه شده متقاضیان به تفکیک شهرستان: ۱۴۰۰-۱۴۰۱
۹۷	جدول ۶-۳ تعداد خدمت مناسب سازی محیط زندگی و وسیله نقلیه دریافت شده توسط خدمت گیرندگان به تفکیک شهرستان: ۱۴۰۰-۱۴۰۱
۹۸	جدول ۷-۳ تعداد تماسهای موفق صدای مشاور به تفکیک شهرستان: ۱۴۰۰-۱۴۰۱
۹۹	جدول ۸-۳ تعداد واحدهای مسکونی در دست احداث و واگذار شده به تفکیک شهرستان: ۱۴۰۰-۱۴۰۱
۱۰۰	جدول ۹-۳ تعداد اشتغال تعهد و تحقق ایجاد شده به تفکیک شهرستان: ۱۴۰۰-۱۴۰۱
۱۰۱	جدول ۱۰-۳ میزان مشارکت های نقدی، غیرنقدی و خدماتی به تفکیک شهرستان: ۱۴۰۰-۱۴۰۱
۱۰۲	نقشه ۲-۳ نمایش تعداد اشتغال تعهد و تحقق ایجاد شده به تفکیک شهرستان: ۱۴۰۱

۱۰۱

فصل چهارم: مراکز تحت نظارت

۱۰۲

تعاریف و مفاهیم

۱۱۶	جدول ۴-۱ تعداد مراکز تحت نظارت اداره به تفکیک شهرستان: ۱۴۰۰-۱۴۰۱
۱۲۰	جدول ۴-۲ تعداد خانه‌های شبه خانواده برحسب نوع مدیریت و شهرستان: ۱۴۰۰-۱۴۰۱
۱۲۲	جدول ۴-۳ تعداد مراکز آسیب‌های اجتماعی به تفکیک شهرستان: ۱۴۰۰-۱۴۰۱
۱۲۴	جدول ۴-۴ تعداد مراکز روزانه، حرفه‌آموزی و کارگاه‌های تولیدی حمایتی به تفکیک شهرستان: ۱۴۰۰-۱۴۰۱
۱۲۵	جدول ۴-۵ تعداد مراکز شبانه روزی توانبخشی و مراقبتی به تفکیک شهرستان (نفر): ۱۴۰۰-۱۴۰۱
۱۲۶	جدول ۴-۶ تعداد مراکز ارائه خدمات توانبخشی در منزل به تفکیک شهرستان: ۱۴۰۰-۱۴۰۱
۱۲۷	جدول ۴-۷ تعداد خانه‌های توانبخشی شبانه روزی به تفکیک شهرستان: ۱۴۰۰-۱۴۰۱
۱۲۸	جدول ۴-۸ تعداد مراکز و دفاتر مشاوره حضوری به تفکیک شهرستان: ۱۴۰۰-۱۴۰۱
۱۲۹	جدول ۴-۹ تعداد مراکز صدای مشاور و کد ده رقمی به تفکیک شهرستان: ۱۴۰۰-۱۴۰۱
۱۳۰	جدول ۴-۱۰ تعداد مراکز درمان اختلال و کاهش آسیب مصرف مواد مخدر یا روان گردان به تفکیک شهرستان: ۱۴۰۰-۱۴۰۱
۱۳۲	جدول ۴-۱۱ تعداد محیط‌های تحت پوشش برنامه پیشگیری اجتماع محور از اعتیاد به تفکیک شهرستان (نفر): ۱۴۰۰-۱۴۰۱

فصل اول
نیروی انسانی

جدول ۱-۱- تعداد پرسنل اداره بر حسب نوع استخدام و جنس به تفکیک شهرستان: ۱۴۰۰-۱۴۰۱

شهرستان و سال	جمع کل	رسمی	پیمانی	مشمولین قانون کار	انجام کار معین	کارگری	طرحی	امریه
۱۴۰۰	۶۵۲	۲۵۵	۱۷۳	۱۰۸	۶۴	۱۲	۴۰	۰
۱۴۰۱	۶۳۶	۲۹۱	۱۵۷	۹۶	۶۱	۸	۲۳	۰
آران و بیدگل	۱۴	۵	۵	۳	۱	۰	۰	۰
اردستان	۱۱	۳	۳	۵	۰	۰	۰	۰
اصفهان	۲۷۳	۱۴۶	۴۷	۲۲	۴۰	۴	۱۴	۰
برخوار	۸	۳	۲	۰	۱	۰	۲	۰
بویین میاندشت	۶	۴	۲	۰	۰	۰	۰	۰
تیران و کرون	۸	۲	۴	۲	۰	۰	۰	۰
جرقویه	۰	۰	۰	۰	۰	۰	۰	۰
چادگان	۵	۱	۳	۰	۰	۰	۱	۰
خمینی شهر	۲۱	۱۰	۵	۳	۲	۰	۱	۰
خوانسار	۷	۰	۴	۲	۱	۰	۰	۰
خورو و بیابانک	۲۷	۱۱	۵	۶	۳	۰	۲	۰
دهاقان	۱۰	۳	۶	۱	۰	۰	۰	۰
سمیرم	۱۳	۳	۷	۳	۰	۰	۰	۰
شاهین شهر و میمه	۴۲	۱۹	۸	۶	۵	۳	۱	۰
شهرضا	۲۱	۱۰	۱۰	۱	۰	۰	۰	۰
فریدن	۹	۲	۵	۲	۰	۰	۰	۰
فریدونشهر	۵	۲	۲	۱	۰	۰	۰	۰
فلاورجان	۱۹	۷	۵	۵	۲	۰	۰	۰
کاشان	۳۲	۱۶	۱۰	۴	۱	۱	۰	۰
کوهپایه	۰	۰	۰	۰	۰	۰	۰	۰
گلپایگان	۱۲	۴	۴	۴	۰	۰	۰	۰
لنجان	۲۱	۱۰	۶	۴	۱	۰	۰	۰
مبارکه	۲۱	۵	۲	۱۱	۱	۰	۲	۰
نایین	۱۰	۴	۳	۳	۰	۰	۰	۰
نجف آباد	۲۸	۱۸	۵	۲	۳	۰	۰	۰
نطنز	۱۰	۲	۳	۵	۰	۰	۰	۰
ورزنه	۱	۰	۱	۰	۰	۰	۰	۰
هرند	۲	۱	۰	۱	۰	۰	۰	۰

جدول ۱-۱- تعداد پرسنل اداره برحسب نوع استخدام و جنس به تفکیک شهرستان: ۱۴۰۰-۱۴۰۱ (مرد)

شهرستان و سال	جمع کل	رسمی	پیمانی	مشمولین قانون کار	انجام کار معین	کارگری	طرحی	امریه
۱۴۰۰	۳۲۶	۱۶۵	۴۹	۶۷	۸	۳۴	۰	۳
۱۴۰۱	۳۴۴	۱۸۸	۴۸	۶۵	۸	۲۹	۰	۶
آران و بیدگل	۹	۶	۱	۲	۰	۰	۰	۰
اردستان	۵	۴	۰	۱	۰	۰	۰	۰
اصفهان	۱۳۸	۹۱	۵	۱۹	۶	۱۶	۰	۱
برخوار	۱۱	۳	۴	۲	۰	۱	۰	۱
بویین میاندشت	۲	۲	۰	۰	۰	۰	۰	۰
تیران و کرون	۷	۴	۲	۱	۰	۰	۰	۰
جرقویه	۰	۰	۰	۰	۰	۰	۰	۰
چادگان	۵	۱	۱	۲	۰	۰	۰	۱
خمینی شهر	۱۷	۱۱	۲	۳	۰	۱	۰	۰
خوانسار	۵	۰	۲	۲	۱	۰	۰	۰
خوروبابانک	۲۱	۱۳	۲	۴	۰	۲	۰	۰
دهاقان	۴	۰	۳	۱	۰	۰	۰	۰
سمیرم	۴	۲	۱	۱	۰	۰	۰	۰
شاهین شهر و میمه	۱۲	۳	۱	۶	۱	۱	۰	۰
شهرضا	۴	۲	۱	۰	۰	۱	۰	۰
فریدن	۶	۲	۲	۲	۰	۰	۰	۰
فریدونشهر	۷	۳	۳	۱	۰	۰	۰	۰
فلاورجان	۱۳	۶	۲	۳	۰	۱	۰	۱
کاشان	۱۶	۸	۳	۴	۰	۱	۰	۰
کوهپایه	۴	۱	۱	۲	۰	۰	۰	۰
گلپایگان	۱۲	۴	۳	۵	۰	۰	۰	۰
لنجان	۱۳	۵	۴	۲	۰	۱	۰	۱
مبارکه	۵	۳	۰	۱	۰	۱	۰	۰
نایین	۴	۱	۲	۰	۰	۱	۰	۰
نجف آباد	۱۲	۹	۰	۱	۰	۲	۰	۰
نطنز	۶	۴	۱	۰	۰	۰	۰	۱
ورزنه	۱	۰	۱	۰	۰	۰	۰	۰
هرند	۱	۰	۱	۰	۰	۰	۰	۰

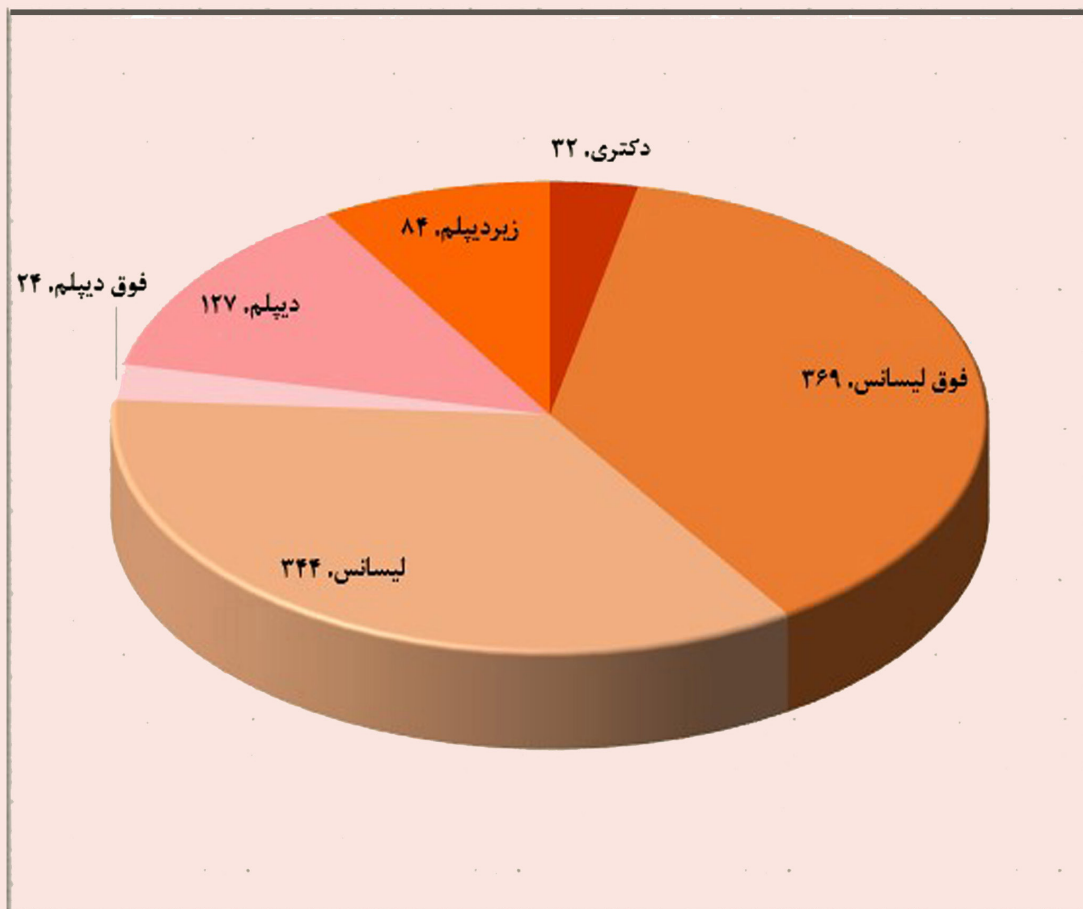
شهرستان و سال	جمع کل	رسمی	پیمانی	مشمولین قانون کار	انجام کار معین	کارگری	طرحی	امریه
۱۴۰۰	۹۷۸	۴۲۰	۲۲۲	۱۷۵	۷۲	۴۶	۴۰	۳
۱۴۰۱	۹۸۰	۴۷۹	۲۰۵	۱۶۱	۶۹	۳۷	۲۳	۶
آران و بیدگل	۲۳	۱۱	۶	۵	۱	۰	۰	۰
اردستان	۱۶	۷	۳	۶	۰	۰	۰	۰
اصفهان	۴۱۱	۲۳۷	۵۲	۴۱	۴۶	۲۰	۱۴	۱
برخوار	۱۹	۶	۶	۲	۱	۱	۲	۱
بویین میاندشت	۸	۶	۲	۰	۰	۰	۰	۰
تیران و کرون	۱۵	۶	۶	۳	۰	۰	۰	۰
جرقویه	۰	۰	۰	۰	۰	۰	۰	۰
چادگان	۱۰	۲	۴	۲	۰	۰	۱	۱
خمینی شهر	۳۸	۲۱	۷	۶	۲	۱	۱	۰
خوانسار	۱۲	۰	۶	۴	۲	۰	۰	۰
خوروبیابانک	۴۸	۲۴	۷	۱۰	۳	۲	۲	۰
دهاقان	۱۴	۳	۹	۲	۰	۰	۰	۰
سمیرم	۱۷	۵	۸	۴	۰	۰	۰	۰
شاهین شهر و میمه	۵۴	۲۲	۹	۱۲	۶	۴	۱	۰
شهرضا	۲۵	۱۲	۱۱	۱	۰	۱	۰	۰
فریدن	۱۵	۴	۷	۴	۰	۰	۰	۰
فریدونشهر	۱۲	۵	۵	۲	۰	۰	۰	۰
فلاورجان	۳۲	۱۳	۷	۸	۲	۱	۰	۱
کاشان	۴۸	۲۴	۱۳	۸	۱	۲	۰	۰
کوهپایه	۴	۱	۱	۲	۰	۰	۰	۰
گلپایگان	۲۴	۸	۷	۹	۰	۰	۰	۰
لنجان	۳۴	۱۵	۱۰	۶	۱	۱	۰	۱
مبارکه	۲۶	۸	۲	۱۲	۱	۱	۲	۰
نایین	۱۴	۵	۵	۳	۰	۱	۰	۰
نجف آباد	۴۰	۲۷	۵	۳	۳	۲	۰	۰
نطنز	۱۶	۶	۴	۵	۰	۰	۰	۱
ورزنه	۲	۰	۲	۰	۰	۰	۰	۰
هرند	۳	۱	۱	۱	۰	۰	۰	۰

شهرستان و سال	جمع کل	زیردیپلم	دیپلم	فوق دیپلم	لیسانس	فوق لیسانس	دکتری
۱۴۰۰	۶۵۲	۳۷	۶۱	۱۳	۲۸۱	۲۵۱	۹
۱۴۰۱	۶۳۶	۳۲	۵۸	۱۵	۲۶۰	۲۶۳	۸
آران و بیدگل	۱۴	۱	۳	۰	۴	۵	۱
اردستان	۱۱	۱	۲	۱	۴	۳	۰
اصفهان	۲۷۴	۶	۱۶	۵	۱۱۴	۱۲۷	۶
برخوار	۸	۰	۰	۰	۲	۶	۰
بویین میاندشت	۶	۰	۰	۰	۶	۰	۰
تیران و کرون	۸	۱	۱	۰	۳	۳	۰
جرقویه	۰	۰	۰	۰	۰	۰	۰
چادگان	۵	۰	۱	۰	۱	۳	۰
خمینی شهر	۲۱	۲	۱	۰	۹	۹	۰
خوانسار	۷	۱	۱	۰	۲	۳	۰
خور و بیابانک	۲۶	۰	۵	۱	۱۱	۹	۰
دهاقان	۱۰	۱	۰	۰	۲	۷	۰
سمیرم	۱۳	۰	۰	۳	۴	۶	۰
شاهین شهر و میمه	۴۲	۵	۷	۳	۱۳	۱۳	۱
شهرضا	۲۱	۰	۲	۰	۹	۱۰	۰
فریدن	۹	۲	۱	۰	۳	۳	۰
فریدونشهر	۵	۰	۰	۰	۴	۱	۰
فلاورجان	۱۹	۲	۲	۰	۹	۶	۰
کاشان	۳۲	۲	۲	۰	۱۹	۹	۰
کوهپایه	۰	۰	۰	۰	۰	۰	۰
گلپایگان	۱۲	۳	۲	۰	۶	۱	۰
لنجان	۲۱	۲	۲	۰	۷	۱۰	۰
مبارکه	۲۱	۱	۴	۱	۷	۸	۰
نایین	۱۰	۲	۰	۰	۴	۴	۰
نجف آباد	۲۸	۰	۱	۱	۱۴	۱۲	۰
نطنز	۱۰	۰	۴	۰	۲	۴	۰
ورزنه	۱	۰	۰	۰	۰	۱	۰
هرند	۲	۰	۱	۰	۱	۰	۰

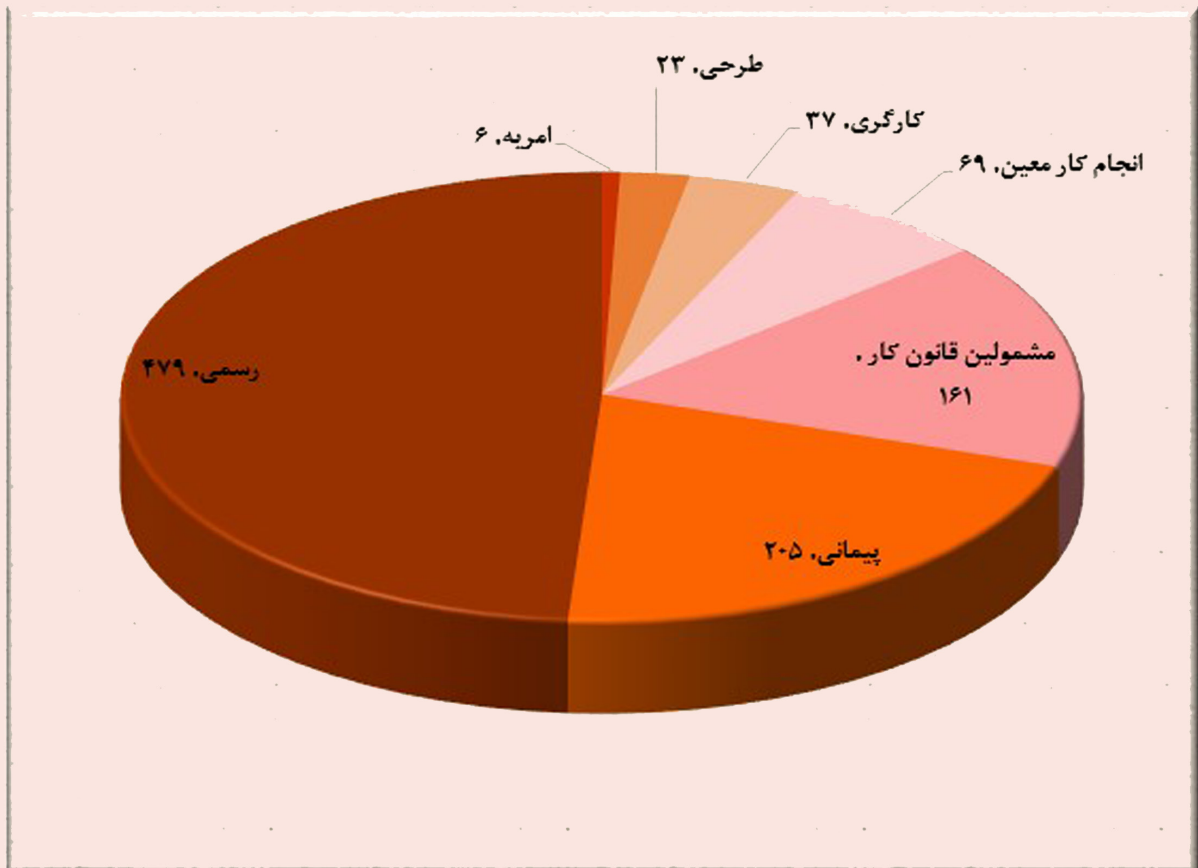
جدول ۱-۲ تعداد پرسنل اداره برحسب نوع استخدام و جنس به تفکیک شهرستان: ۱۴۰۱-۱۴۰۰ (مرد)

شهرستان و سال	جمع کل	زیردیپلم	دیپلم	فوق دیپلم	لیسانس	لیسانس فوق	دکتری
۱۴۰۰	۳۲۶	۵۴	۵۵	۹	۸۳	۱۰۴	۲۱
۱۴۰۱	۳۴۴	۵۲	۶۹	۹	۸۴	۱۰۶	۲۴
آران و بیدگل	۹	۱	۱	۱	۲	۳	۱
اردستان	۵	۰	۱	۰	۴	۰	۰
اصفهان	۱۳۸	۱۵	۲۹	۴	۲۸	۴۳	۱۹
برخوار	۱۱	۲	۲	۱	۵	۱	۰
بویین میاندشت	۲	۰	۰	۰	۰	۲	۰
تیران و کرون	۷	۱	۱	۰	۰	۵	۰
جرقویه	۰	۰	۰	۰	۰	۰	۰
چادگان	۵	۱	۱	۰	۱	۲	۰
خمینی شهر	۱۷	۴	۳	۰	۴	۶	۰
خوانسار	۵	۱	۲	۰	۱	۱	۰
خور و بیابانک	۲۱	۱	۵	۱	۵	۸	۱
دهاقان	۴	۱	۰	۰	۱	۲	۰
سمیرم	۴	۰	۲	۰	۱	۱	۰
شاهین شهر و میمه	۱۲	۶	۳	۰	۲	۱	۰
شهرضا	۴	۱	۱	۰	۲	۰	۰
فریدن	۶	۱	۱	۰	۴	۰	۰
فریدونشهر	۷	۰	۱	۰	۴	۲	۰
فلاورجان	۱۳	۴	۳	۰	۱	۵	۰
کاشان	۱۶	۳	۴	۰	۵	۳	۱
کوهپایه	۴	۲	۰	۰	۱	۱	۰
گلپایگان	۱۲	۳	۳	۱	۱	۴	۰
لنجان	۱۳	۱	۲	۰	۵	۴	۱
مبارکه	۵	۱	۱	۰	۲	۰	۱
نایین	۴	۱	۰	۰	۰	۳	۰
نجف آباد	۱۲	۲	۳	۰	۴	۳	۰
نطنز	۶	۰	۰	۱	۱	۴	۰
ورزنه	۱	۰	۰	۰	۰	۱	۰
هرند	۱	۰	۰	۰	۰	۱	۰

شهرستان و سال	جمع کل	زیردیپلم	دیپلم	فوق دیپلم	لیسانس	فوق لیسانس	دکتری
۱۴۰۰	۹۷۸	۹۱	۱۱۶	۲۲	۳۶۴	۳۵۵	۳۰
۱۴۰۱	۹۸۰	۸۴	۱۲۷	۲۴	۳۴۴	۳۶۹	۳۲
آران و بیدگل	۲۳	۲	۴	۱	۶	۸	۲
اردستان	۱۶	۱	۳	۱	۸	۳	۰
اصفهان	۴۱۳	۲۱	۴۵	۹	۱۴۲	۱۷۰	۲۶
برخوار	۱۹	۲	۲	۱	۷	۷	۰
بویین میاندشت	۸	۰	۰	۰	۶	۲	۰
تیران و کرون	۱۵	۲	۲	۰	۳	۸	۰
جرقویه	۰	۰	۰	۰	۰	۰	۰
چادگان	۱۰	۱	۲	۰	۲	۵	۰
خمینی شهر	۳۸	۶	۴	۰	۱۳	۱۵	۰
خوانسار	۱۲	۲	۳	۰	۳	۴	۰
خورویبانک	۴۶	۱	۱۰	۲	۱۶	۱۷	۰
دهاقان	۱۴	۲	۰	۰	۳	۹	۰
سمیرم	۱۷	۰	۲	۳	۵	۷	۰
شاهین شهر و میمه	۵۴	۱۱	۱۰	۳	۱۵	۱۴	۱
شهرضا	۲۵	۱	۳	۰	۱۱	۱۰	۰
فریدن	۱۵	۳	۲	۰	۷	۳	۰
فریدونشهر	۱۲	۰	۱	۰	۸	۳	۰
فلاورجان	۳۲	۶	۵	۰	۱۰	۱۱	۰
کاشان	۴۸	۵	۶	۰	۲۴	۱۲	۱
کوهپایه	۴	۲	۰	۰	۱	۱	۰
گلپایگان	۲۴	۶	۵	۱	۷	۵	۰
لنجان	۳۴	۳	۴	۰	۱۲	۱۴	۱
مبارکه	۲۶	۲	۵	۱	۹	۸	۱
نابین	۱۴	۳	۰	۰	۴	۷	۰
نجف آباد	۴۰	۲	۴	۱	۱۸	۱۵	۰
نطنز	۱۶	۰	۴	۱	۳	۸	۰
ورزنه	۲	۰	۰	۰	۰	۲	۰
هرند	۳	۰	۱	۰	۱	۱	۰



نمودار ۳-۱ نمایش تعداد پرسنل اداره بر حسب نوع استخدام: ۱۴۰۰-۱۴۰۱



فصل دوم
خدمت گیرنده

تعاریف و مفاهیم

- خانوار:

متشکل از یک یا چند نفر است که در یک اقامتگاه مشترک زندگی کرده و تمهیداتی به منظور تهیه غذا و تامین نیازهای مشترک داشته باشند و یا دارای اهداف و ویژگی های مشترک باشند. اعضای خانوار لزوماً با هم رابطه خویشاوندی ندارند. در برخی از موارد خاص مانند خانوارهایی که سرپرست آنان دارای بیش از یک همسر است ممکن است لزوماً اعضای خانوار در یک اقامتگاه مشترک زندگی نکنند.

مددجوی تحت پوشش سازمان بهزیستی کشور:

خدمت‌گیرنده سازمان بهزیستی کشور است که دارای پرونده مددجویی بوده و به تشخیص مددکار اجتماعی این سازمان واجد شرایط بهره‌مندی از خدمات مستمر و یا غیرمستمر سازمان بهزیستی کشور است.

- خدمت‌گیرنده سازمان بهزیستی کشور:

فردی است که طبق قوانین یا دستورالعمل‌های سازمان بهزیستی کشور، واجد شرایط دریافت خدمت تشخیص داده شده و از خدمات مستمر و یا غیرمستمر این سازمان برخوردار می‌شود.

- سالمند :

فردی است که سن کامل وی ۶۰ سال یا بالاتر باشد.

- خدمت‌گیرنده شاغل شده توسط سازمان بهزیستی کشور:

فردی است که مشمول یکی از موارد ذیل بوده و توسط سازمان بهزیستی کشور نسبت به تسهیل‌گری اشتغال وی اقدام می‌شود:
الف) مددجوی اشتغال‌یافته تحت پوشش سازمان بهزیستی کشور باشد؛

ب) یکی از اعضای واجد شرایط اشتغال ۱ خانوار مددجوی تحت پوشش سازمان بهزیستی کشور بوده که مددجوی مذکور به تشخیص کمیته‌های تخصصی (کمیته ارزیابی و توان‌بخشی حرفه‌ای ۲ یا کمیته توانمندسازی ۳) سازمان بهزیستی کشور توانایی کار کردن نداشته باشد.

پ) فردی باشد که اشتغال وی براساس مجوزهای سازمان بهزیستی کشور در مراکز غیردولتی تحت نظارت سازمان بهزیستی کشور یا مراکز واگذار شده به بخش خصوصی صورت گرفته است.

۱- فرد واجد شرایط اشتغال فردی در رده سنی هجده تا پنجاه سال تمام است که علاوه بر جوینده کار و فاقد شغل بودن، متناسب با توانایی‌ها، علایق و فرصت‌های شغلی موجود در بازار کار، به منظور فعالیت به صورت مزدبگیری یا خوداشتغالی، تحت آموزش‌های مختلف رسمی یا غیررسمی مطابق دستورالعمل مربوط قرار گرفته باشد.

۲- کمیته ارزیابی و توان بخشی حرفه‌ای: کمیته‌ای است متشکل از نیروهای تخصصی توان بخشی حرفه‌ای که به منظور ارزیابی کلی، شناسایی پتانسیل‌های کاری و توانمندی‌های افراد معلول متقاضی کار، هدایت و نظارت بر نحوه آموزش‌های حرفه‌ای و مهارتی و پیگیری اشتغال آن‌ها در سطح شهرستان یا شهرستان تشکیل می‌شود.

کمیته توانمندسازی: کمیته‌ای متشکل از افراد متخصص و حرفه‌ای است که وظیفه بررسی، اظهار نظر و ارائه پیشنهاد در زمینه فعالیت‌های توانمندسازی افراد، خانواده‌ها و گروه‌های تحت پوشش در سه سطح مراکز دولتی یا غیردولتی، شهرستان یا شهرستان را به عهده دارد.

- خانوار نیازمند تحت پوشش سازمان بهزیستی :

خانواری است که به تشخیص سازمان بهزیستی کشور اعضای آن قادر به تأمین حداقل نیازهای اساسی زندگی خود نبوده و درآمدی کم‌تر از چهل درصد حداقل مزد کارگر مشمول قانون کار داشته یا دارای فرزندان دو یا چندقلو در رده سنی شش سال تمام یا کم‌تر باشد.

- کودک :

فردی است که سن وی کم‌تر از هجده سال تمام است

- فرزند سازمان بهزیستی کشور :

فردی است که با سن کم‌تر از هجده سال به عنوان کودک بی سرپرست یا بدسرپرست در سیستم مراقبت شبانه‌روزی سازمان بهزیستی کشور پذیرش شده و در حال حاضر (بدون در نظر گرفتن سن) از خدمات مستمر و غیرمستمر این سازمان در طول مدت مراقبت یا پس از ترخیص بهره‌مند می‌شود.

- خانواده جایگزین (سازمان بهزیستی کشور) :

خانواده یا خانواری است که سرپرستی کودک تحت سرپرستی سازمان بهزیستی را به صورت موقت با حکم قضایی امین موقت، یا به صورت دائم با حکم قضایی فرزندخواندگی، برعهده می‌گیرد.

- فرزند خواندگی :

فرایندی است که طی آن و تحت نظارت سازمان بهزیستی کشور، یک کودک توسط یک زوج (زن و شوهر) یا یک زن مجرد که والدین یا والد بیولوژیک او نیستند، ولی با حکم قضایی والدین یا والد وی شمرده می‌شوند، به طور دائمی به عنوان فرزند پذیرفته می‌شود.

- انتقال به زندگی مستقل فرزند سازمان بهزیستی کشور (ترخیص فرزند سازمان بهزیستی کشور) :

فرایندی است که براساس برنامه مراقبت در خانواده یا خانه و با تکیه بر توانمندی‌های فردی، اجتماعی و اقتصادی فرزند سازمان بهزیستی کشور، امکان زندگی مستقل وی به واسطه تشکیل خانواده و یا داشتن شغل و کاهش تدریجی وابستگی مالی

به سازمان بهزیستی کشور فراهم می‌شود.

– فرد معلول (فرد کم‌توان) :

فردی است که در عملکرد اندام‌های حسی مانند اندام بینایی یا اندام شنوایی، اندام‌های حرکتی مانند دست‌ها، پاها یا تنه و یا ساختار فیزیولوژیک مغز (عملکرد مغز) براساس معیارهای بین‌المللی شرایط سلامت ۱ و ۲، بر اثر عوامل مادرزادی، بیماری، کهولت سن، سوانح، حوادث و یا عوامل دیگر دچار معلولیت (کم‌توانی) شده است.

۱- شرایط سلامت یک اصطلاح گسترده برای توصیف یک بیماری (حاد یا مزمن)، اختلال، آسیب یا ضربه است. شرایط سلامت ممکن است همچنین شامل سایر اوضاع مانند بارداری، سالمندی، تنش ناپهنجاری مادرزادی یا زمینه ژنتیکی باشد. شرایط سلامت با ICD-10^۱ کدگذاری می‌شود.

– شدت معلولیت :

میزان "اندازه و وسعت آسیب" در عملکرد و مشارکت اجتماعی فرد است که از طریق برآیند اندازه و وسعت آسیب در "عملکرد فیزیولوژیک و ساختار تشریحی بدن" از یک سو و "محدودیت در ظرفیت و قابلیت در انجام فعالیت‌های روزمره زندگی و یا مشارکت‌های اجتماعی" از سوی دیگر، تعیین می‌شود. درجات آن شامل خفیف، متوسط، شدید و خیلی شدید است.

– فرد با کم‌توانی بینایی خفیف :

فردی است که به‌علت اختلال در سیستم بینایی، میزان یا کیفیت بینایی وی در هر دو چشم با بهترین اصلاح توسط عدسی‌های تصحیح‌کننده برحسب مقیاس هندسی ۱ بین ۳/۱۰ تا ۶/۱۰ باشد.

۱- در مقیاس هندسی دید فرد با تابلویی در فاصله شش‌متری چشم وی شامل اندازه‌های مختلف حرف E (Eچارت) در جهات مختلف (بزرگ به کوچک از بالا به پایین) اندازه‌گیری می‌شود که دید طبیعی ۱۰/۱۰ است یعنی چنین فردی در فاصله شش‌متری قادر به تشخیص جهات ردیف دهم است.

– فرد با کم‌توانی بینایی متوسط تا شدید (فرد کم‌بینا) :

فردی است که به‌علت اختلال در سیستم بینایی، میزان یا کیفیت بینایی وی در هر دو چشم با بهترین اصلاح توسط عدسی‌های تصحیح‌کننده برحسب مقیاس هندسی ۱ بین ۱/۱۰ تا ۳/۱۰ باشد.

۱- در مقیاس هندسی دید فرد با تابلویی در فاصله شش‌متری چشم وی شامل اندازه‌های مختلف حرف E (Eچارت) در جهات مختلف (بزرگ به کوچک از بالا به پایین) اندازه‌گیری می‌شود که دید طبیعی ۱۰/۱۰ است یعنی چنین فردی در فاصله شش‌متری قادر به تشخیص جهات ردیف دهم است.

- فرد با کم توانی بینایی شدید تا خیلی شدید (فرد نابینا) :

فردی است که به علت اختلال در سیستم بینایی، میزان یا کیفیت بینایی وی در هر دو چشم با بهترین اصلاح توسط عدسی های تصحیح کننده بر حسب مقیاس هندسی کم تر از ۱۰/۱ و یا میدان بینایی وی کم تر از بیست درجه باشد به طوری که قادر به تشخیص حرکت دست و شمارش انگشتان از فاصله یک متری نباشد. در مقیاس هندسی دید فرد با تابلویی در فاصله شش متری چشم وی شامل اندازه های مختلف حرف "E" ("E" چارت) در جهات مختلف (بزرگ به کوچک از بالا به پایین) اندازه گیری می شود که دید طبیعی ۱۰/۱۰ است یعنی چنین فردی در فاصله شش متری قادر به تشخیص جهات ردیف دهم است.

- فرد با معلولیت جسمی - حرکتی :

فردی است که به دلیل اختلالات در سیستم عصبی، عضلانی و یا اسکلتی، دچار محدودیت در عملکرد اندام های فوقانی و تحتانی، تنه و یا ستون فقرات شده و به تبع آن دچار محدودیت در فعالیت های روزمره زندگی و یا مشارکت اجتماعی است.

- فرد با اختلالات هوشی - رشدی (معلول ذهنی) :

فردی است که دارای نقص در کارکرد هوشی (عقلانی) مانند حل مسئله، برنامه ریزی، استدلال، قضاوت و نیز عملکرد سازگارانه مانند برقراری ارتباط، مشارکت اجتماعی و یا داشتن زندگی مستقل بوده و براساس آزمون های شهرستاندارد، دارای نمره هوش بهر کم تر از هفتاد باشد. این نقص در دوران رشد (رده سنی کم تر از هجده سال تمام) رخ می دهد. درجه شدت معلولیت این فرد از متوسط تا خیلی شدید است.

- بیمار روانی مزمن :

فردی است که دارای علائم بالینی مشخص بیماری روانی به مدت حداقل دو سال باشد و سابقه بستری شدن در بخش روان پزشکی بیمارستان را بیش از یک بار در طی دو سال گذشته داشته و از نظر عملکرد فردی، اجتماعی و یا شغلی دچار مشکل باشد.

- فرد با کم توانی شنوایی خفیف :

فردی است با اختلال در سیستم شنوایی به طوری که با استفاده از سمعک، مداخلات جراحی و سایر وسایل کمک شنوایی و توان بخشی شنوایی، مشکل ارتباط کلامی وی برطرف شود. به عبارت دیگر آستانه شنوایی وی بین ۲۶ تا ۴۰ دسی بل است.

- فرد با کم توانی شنوایی متوسط تا شدید (فرد کم شنوا) :

فردی است با اختلال در سیستم شنوایی به طوری که با استفاده از سمعک، مداخلات جراحی و سایر وسایل کمک شنوایی و توان بخشی شنوایی، مشکل ارتباط کلامی وی به طور نسبی برطرف می شود. به عبارت دیگر آستانه شنوایی وی بین ۴۱ تا ۹۰ دسی بل است.

- فرد با کم توانی شنوایی شدید تا خیلی شدید (فرد ناشنوا) :

فردی است با اختلال در سیستم شنوایی به طوری که با استفاده از سمعک، مداخلات جراحی و سایر وسایل کمک شنوایی، مشکل ارتباط کلامی وی برطرف نشود. به عبارت دیگر آستانه شنوایی وی بیش از ۹۱ دسی بل است.

– فرد با کم‌توانی شنوایی شدید تا خیلی شدید (فرد ناشنوا) :

فردی است با اختلال در سیستم شنوایی به طوری که با استفاده از سمعک، مداخلات جراحی و سایر وسایل کمک‌شنوایی، مشکل ارتباط کلامی وی برطرف نشود. به عبارت دیگر آستانه شنوایی وی بیش از ۹۱ دسی‌بل است.

– فرد با اختلالات طیف اتیسم :

فردی است که با نشانه‌هایی در زمینه‌های رفتاری مشخص شامل اشکال در ارتباط اجتماعی، اشکال در رفتارها و علایق، و یا انجام فعالیت‌های تکراری و محدود، مشخص می‌شود. علائم این اختلال به صورت طیفی از خفیف تا خیلی شدید بروز می‌کند.

– فرد با آسیب نخاعی :

فردی است که بر اثر آسیب در طناب نخاعی دچار تغییر موقت یا دائمی در عملکرد سیستم‌های حرکتی، حسی و یا سیستم عصبی خودکار بدن خود شده است.

– مشاوره ژنتیک :

نوعی خدمات سلامت و آگاهی‌رسانی است که به بررسی مشکلات احتمالی رخ دادن یک بیماری ژنتیکی یا ناشی از رخ دادن آن در انسان می‌پردازد. این فرایند شامل تلاش مشاور ژنتیک (پزشک دارای گواهی‌نامه دوره آموزشی مشاوره ژنتیک سازمان بهزیستی کشور) به منظور تشخیص، نحوه توارث بیماری و تعیین احتمال بروز مجدد آن، برخورد با بیماری و تصمیم‌گیری مناسب در هنگام بروز بیماری و کمک به تطابق اعضای خانواده با بیماری رخ داده و نیز کمک به بیمار است.

– فرد تحت پوشش برنامه آگاه‌سازی پیشگیری از معلولیت :

فردی است که متناسب با گروه سنی خود در برنامه‌های آموزشی سازمان بهزیستی کشور شامل برنامه آگاه‌سازی پیشگیری از معلولیت‌ها برای گروه سنی ۱۵ تا کم‌تر از ۴۵ سال تمام، برنامه آگاه‌سازی پیشگیری از معلولیت‌های دوران سالمندی برای گروه سنی ۴۵ سال تمام و بیش‌تر و برنامه آگاه‌سازی پیشگیری از معلولیت‌های ناشی از انفجار مین برای تمام سنین، شرکت می‌نماید.

– کودک غربال شده در برنامه غربالگری، تشخیص و مداخله زود هنگام شنوایی نوزادان :

کودک در رده سنی کم‌تر از یک ماه تمام است که در واحد غربالگری ۱ مورد تأیید سازمان بهزیستی کشور از نظر اختلالات شنوایی، تحت آزمون‌های غربالگری ۲ قرار گرفته است.

۱- واحد غربالگری شنوایی: مکانی است مانند زایشگاه یا کلینیک‌های شنوایی‌شناسی که غربالگری شنوایی در آن انجام می‌شود.

۲- آزمون غربالگری شنوایی: آزمونی است که با استفاده از تست‌های الکتروفیزیولوژیک انجام می‌شود.

– غربالگری :

روش تشخیص یا شناسایی است که به منظور کشف بیماری یا نقیصه در اشخاص به ظاهر سالم، به وسیله آزمون‌های عملی و سریع با حساسیت و ویژگی تعیین شده، معاینه یا سایر روش‌های مورد تأیید، انجام می‌شود.

- کودک غربال شده در برنامه غربالگری تنبلی چشم :

کودک در رده سنی سه تا شش سال تمام است که در پایگاه غربالگری تنبلی چشم مورد تأیید سازمان بهداشتی کشور، توسط مربی، معلم یا بهورز از نظر تنبلی چشم با استفاده از E چارت^۱ یا دستگاه غربالگر عیوب انکساری، مورد غربالگری قرار گرفته و نیز عیوب انکساری، مواردی از استرابیسم (انحراف چشم) یا مشکلات ارگانیک چشم (مانند آب‌مرورید یا افتادگی پلک) در وی بررسی می‌شود.

- کودک ارجاعی به بینایی‌سنج در برنامه غربالگری تنبلی چشم :

کودک در رده سنی سه تا شش سال تمام است که پس از غربالگری تنبلی چشم، به علت میزان یا کیفیت (حدت) بینایی کم‌تر از ۷/۱۰ بر حسب مقیاس هندسی^۲، انحراف چشم (استرابیسم) و یا عدم همکاری در غربالگری اولیه، برای معاینه دقیق‌تر به بینایی‌سنج ارجاع می‌شود.

- مشاوره روانشناختی :

خدمتی است که در قالب ارتباط تخصصی روان‌شناختی فردی یا گروهی ارائه شده و در آن مشاور یا روان‌شناس با داشتن مهارت‌ها و صلاحیت‌های علمی و حرفه‌ای، مخاطب یا مخاطبان را با روش‌های منطبق بر نیازهایشان یاری نموده تا با شناخت بهتر خود به‌طور مؤثرتری عمل نمایند. این خدمت به‌صورت حضوری، تلفنی یا در فضای مجازی ارائه می‌شود.

- خدمت‌گیرنده برنامه های آموزش پیشگیری از آسیبهای اجتماعی:

خدمت‌گیرنده‌ای است که متناسب با گروه سنی خود در برنامه های آموزشی سازمان بهداشتی کشور شامل برنامه های مبتنی بر آگاه سازی و آموزش زنان و دختران در طرح سلامت جنسی برای گروه سنی ۱۵-۳۵ سال، برنامه های مبتنی بر آموزش و آگاه سازی در پیشگیری از خودکشی برای گروه سنی ۱۵-۶۵ سال، آموزش و آگاه‌سازی برای مادران و کودکان دارای رده سنی ۰-۳ سال و برنامه مشارکت اجتماعی نوجوانان ۱۵-۱۸ شرکت می‌نمایند.

- جمعیت همیاران سلامت روانی اجتماعی:

به جمعیت غیردولتی، غیرانتفاعی و غیرسیاسی اطلاق می‌گردد که اساسنامه آن مطابق با اساسنامه الگوی موسسه‌های غیرانتفاعی مندرج در دستورالعمل تاسیس، اداره و انحلال موسسات غیردولتی سازمان بهداشتی بوده و با هدف پیشگیری از آسیب‌های اجتماعی و ارتقای سلامت اجتماعی فعالیت می‌نمایند.

1 تابلویی شامل اندازه‌های مختلف حرف ("E") است که در فاصله ششمتری چشم فرد در جهات مختلف (بزرگ به کوچک از بالا به پایین) قرار داده میشود که دید طبیعی ۱۰

۱۰/ یعنی فرد در فاصله ششمتری قادر به تشخیص جهات ردیف دهم است

2 در مقیاس هندسی دید فرد با تابلویی در فاصله ششمتری چشم وی شامل اندازه‌های مختلف حرف "E" چارت ("E") در جهات مختلف (بزرگ به کوچک از بالا به

پایین) اندازه‌گیری می‌شود که دید طبیعی ۱۰/۱۰ است یعنی چنین فردی در فاصله ششمتری قادر به تشخیص جهات ردیف دهم است

– نظام رصد آسیب های اجتماعی:

فرآیندی نظام مند برای جمع آوری، تحلیل، و تفسیر مداوم داده های مرتبط با مسائل و آسیب های اجتماعی به منظور طراحی و اجرای برنامه های مرتبط و ارزشیابی اقدامات انجام شده می باشد.

جدول ۱-۲ تعداد خدمت‌گیرندگان امور اجتماعی به تفکیک شهرستان: ۱۴۰۰-۱۴۰۱

شهرستان و سال	مددجویان دارای پرونده اجتماعی	تعداد زنان سرپرست خانوار	فرزندان تحت سرپرستی سازمان	فرزندان انتقال یافته به زندگی مستقل	خدمت‌گیرندگان مراکز آسیب‌های اجتماعی
۱۴۰۰	۲۳۹۰۴	۸۶۰۳	۱۱۳۷	۱۸	۱۹۰۸۴
۱۴۰۱	۲۳۱۹۳	۸۶۱۱	۱۱۴۹	۳۳	۲۶۶۹۴
آران و بیدگل	۳۵۸	۱۹۱	۳۴	۲	۴۸۲
اردستان	۴۶۹	۲۸۶	۴۲	۰	۲۳۱
اصفهان	۶۰۵۹	۱۸۱۴	۳۸۱	۱۳	۱۷۳۱۲
برخوار	۵۱۴	۲۹۰	۲۴	۰	۴۸۹
بویین میاندشت	۲۰۳	۱۳۶	۶	۰	۰
تیران و کرون	۳۵۰	۱۹۰	۱۸	۱	۲۴۹
جرقویه	۰	۰	۰	۰	۰
چادگان	۳۷۹	۱۵۸	۱۵	۰	۲
خمینی‌شهر	۱۹۴۱	۷۳۳	۱۰۱	۳	۷۲۶
خوانسار	۳۶۵	۱۶۰	۱۵	۰	۰
خورو و بیابانک	۳۳۲	۱۹۳	۱۱	۰	۰
دهاقان	۴۵۵	۲۲۰	۱۴	۰	۱۳
سمیرم	۵۰۸	۲۱۹	۵	۰	۲۲۲
شاهین‌شهر و میمه	۱۰۷۵	۳۹۵	۷۶	۳	۶۴۵
شهرضا	۹۰۱	۴۰۷	۴۶	۶	۵۰۸
فریدن	۴۹۲	۱۲۲	۱۶	۰	۰
فریدون‌شهر	۴۲۱	۱۸۴	۹	۰	۲۴۴
فلاورجان	۱۲۴۱	۴۲۸	۳۷	۰	۴۵۰
کاشان	۱۹۰۷	۵۷۸	۸۵	۱	۱۶۹۰
کوهپایه	۰	۰	۰	۰	۰
گلیپایگان	۷۷۱	۳۲۷	۱۹	۲	۴۷۴
لنجان	۱۱۹۷	۴۵۳	۳۶	۰	۱۰۲۴
مبارکه	۱۰۲۴	۴۲۷	۴۱	۲	۶۰۹
نایین	۳۸۱	۱۴۹	۲۳	۰	۳۲۹
نجف‌آباد	۱۳۳۷	۳۴۴	۷۶	۰	۹۹۵
نطنز	۵۱۳	۲۰۷	۷	۰	۰
ورزنه	۰	۰	۰	۰	۰
هرند	۰	۰	۱۲	۰	۰

جدول ۱-۲ تعداد خدمت گیرندگان امور توانبخشی به تفکیک شهرستان: ۱۴۰۱-۱۴۰۰

مددجویان دارای معلولیت شناسایی شده در برنامه DBI شهری و روستایی در سال جاری	مددجویان دارای معلولیت شناسایی شده در برنامه DBI شهری و روستایی	خدمت گیرندگان خانه های توانبخشی شبانه روزی	خدمت گیرندگان مراکز مراقبت در منزل	خدمت گیرندگان مراکز ارائه خدمات توانبخشی در منزل	خدمت گیرندگان مراکز شبانه روزی توانبخشی مراقبتی	خدمت گیرندگان واحدهای توانبخشی	خدمت گیرندگان مراکز روزانه توانبخشی حرفه آموزی و کارگاه های	معلولیت مددجویان تحت پوشش	شهرستان و سال
۱۷۱۱۱	۱۸۱۳۶	۴۲	۴۳۰	۱۹۷۱	۳۸۶۱	۱۳۵۴	۴۳۶۹	۱۰۴۴۷۳	۱۴۰۰
۸۶۵	۱۸۱۴۰	۴۱	۵۲۱	۲۰۷۰	۴۰۹۲	۱۰۳۰	۴۶۰۸	۱۱۷۳۶۰	۱۴۰۱
۲۲	۴۱۶	۰	۰	۰	۸۸	۷۸	۷۶	۲۶۷۹	آران و بیدگل
۲۴	۳۵۹	۱۰	۰	۰	۲۴	۱۶	۱۸	۱۳۱۶	اردستان
۱۸۷	۴۶۹۳	۰	۳۲۱	۸۶۲	۱۱۰۰	۱۲۴	۱۸۷۲	۴۷۱۸۸	اصفهان
۱	۲۸۳	۰	۸۰	۱۰۴	۰	۱۹	۱۳۶	۲۸۳۴	برخوار
۹	۲۳۸	۰	۰	۰	۰	۱۲	۰	۶۶۱	بویین میاندشت
۶۴	۱۱۹۸	۰	۰	۱۷	۱۴۷	۳۱	۳۵	۲۲۳۲	تیران و کرون
۲۸	۴۵۱	۰	۰	۰	۰	۰	۰	۰	جرقویه
۱۶	۴۳۴	۰	۰	۰	۰	۸	۳۵	۹۴۳	چادگان
۸۹	۵۹۴	۰	۰	۱۰۹	۲۶۶	۱۱۹	۲۷۴	۷۴۶۴	خمینی شهر
۷	۱۹۵	۰	۰	۰	۱۱۸	۰	۰	۸۰۱	خوانسار
۴۰	۷۳۲	۰	۰	۵۰	۲۳	۰	۰	۹۳۴	خور و بیابانک
۲۲	۵۸۲	۰	۰	۵۲	۰	۳۳	۱۱۸	۱۲۷۸	دهقان
۳۱	۵۵۳	۰	۰	۱۹	۰	۵۰	۴۶	۲۱۳۹	سمیرم
۳	۲۰۰	۰	۰	۱۰۶	۹۷	۴۹	۱۸۲	۴۳۵۲	شاهین شهر و میمه
۲۵	۸۴۳	۲۱	۰	۱۱۳	۳۱۹	۱۳۹	۲۳۷	۴۳۰۸	شهرضا
۳۴	۵۵۳	۰	۰	۰	۵۸	۳۲	۱۵	۱۵۷۸	فریدن
۳۳	۴۵۹	۰	۰	۰	۰	۳۳	۱۷	۱۱۰۰	فریدونشهر
۵۴	۱۲۴۸	۰	۱۲۰	۱۵۲	۱۹۶	۵۳	۲۷۶	۷۱۴۸	فلاورجان
۲۴	۶۹۲	۰	۰	۶۰	۴۴۶	۲۸	۴۰۴	۷۳۱۱	کاشان
۱۵	۲۴۶	۰	۰	۰	۰	۰	۰	۳۹	کوهپایه
۱۴	۳۶۰	۰	۰	۱۷	۹۵	۰	۱۴۶	۲۱۳۴	گلپایگان
۲۳	۵۲۵	۰	۰	۱۰۳	۳۶۶	۳۳	۱۵۱	۴۸۹۳	لنجان
۱۲	۴۴۱	۰	۰	۱۱۹	۸۳	۳۴	۱۷۳	۳۹۴۴	مبارکه
۱۹	۲۵۱	۰	۰	۳۱	۱۰۲	۹	۲۲	۱۵۷۳	نایین
۳۱	۷۶۱	۱۰	۰	۱۵۶	۵۶۴	۶۶	۳۷۵	۶۸۷۴	نجف آباد
۱۲	۲۷۹	۰	۰	۰	۰	۶۴	۰	۱۳۳۲	نطنز
۱۸	۳۴۹	۰	۰	۰	۰	۰	۰	۱۵۷	ورزنه
۶	۲۰۵	۰	۰	۰	۰	۰	۰	۱۴۸	هرند

جدول ۲-۲ تعداد مددجویان اصلی تحت پوشش به تفکیک شهرستان: ۱۴۰۱-۱۴۰۰

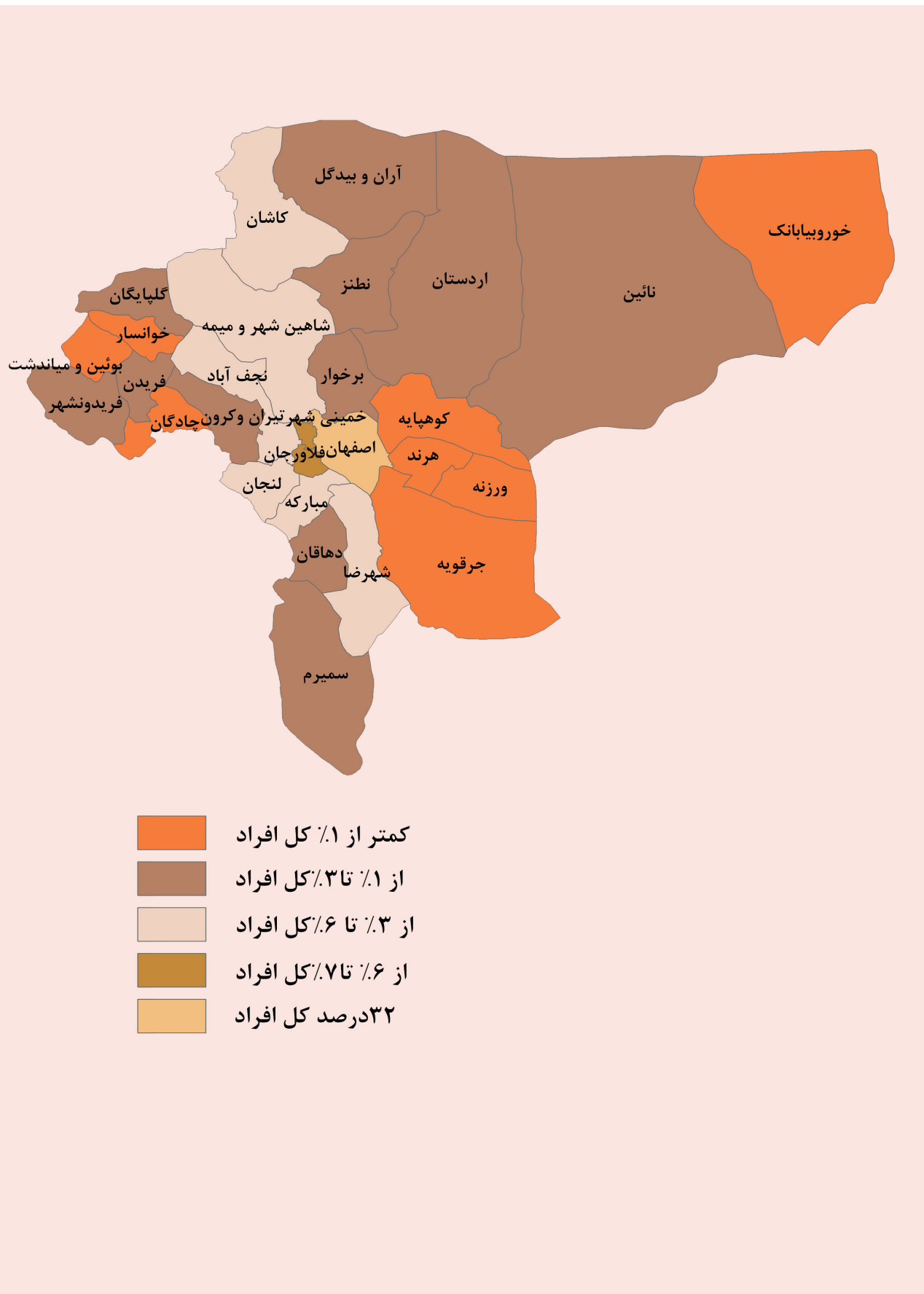
شهرستان و سال	تعداد مددجویان اصلی	اجتماعی	توانبخشی
۱۴۰۰	۱۲۳۷۰۴	۲۳۹۰۷	۷۸۸۱۷
۱۴۰۱	۱۲۸۱۰۳	۲۲۷۷۱	۸۴۸۹۷
آران و بیدگل	۳۲۴۱	۳۵۳	۲۱۵۱
اردستان	۱۶۳۲	۴۶۷	۱۰۱۵
اصفهان	۴۱۴۴۴	۵۸۵۳	۳۱۹۸۴
برخوار	۳۱۰۷	۵۱۵	۲۰۷۶
بویین میاندشت	۵۲۲	۲۰۲	۵۳۹
تیران و کرون	۲۷۰۵	۳۴۷	۱۷۵۹
جرقویه	۸۸۹	۰	۰
چادگان	۱۰۵۴	۳۷۷	۷۰۰
خمینی شهر	۸۲۹۰	۱۹۲۸	۵۷۷۴
خوانسار	۱۱۴۳	۳۶۳	۵۹۰
خوروبابانک	۱۲۵۴	۳۲۴	۷۵۵
دهقان	۱۸۸۰	۴۵۶	۱۰۱۶
سمیرم	۲۴۴۰	۵۰۲	۱۶۵۵
شاهین شهر و میمه	۴۹۴۰	۱۰۶۳	۳۰۴۹
شهرضا	۵۶۶۷	۸۹۶	۳۴۳۲
فریدن	۲۴۵۴	۴۹۰	۱۰۸۴
فریدونشهر	۱۵۴۸	۴۱۳	۸۹۵
فلاورجان	۸۶۴۸	۱۲۳۳	۵۲۰۲
کاشان	۶۹۱۱	۱۷۹۰	۵۰۸۶
کوهپایه	۴۹۱	۰	۲۷
گلپایگان	۳۱۴۲	۷۶۹	۱۶۸۵
لنجان	۶۶۶۵	۱۱۸۹	۳۸۴۵
مبارکه	۵۰۴۲	۱۰۲۰	۳۱۹۷
نایین	۲۳۵۵	۳۸۱	۱۲۳۷
نجف آباد	۷۵۲۹	۱۳۳۳	۴۹۵۰
نطنز	۲۰۳۹	۵۰۷	۹۵۶
ورزنه	۶۷۱	۰	۱۱۴
هرند	۴۰۰	۰	۱۲۴

جدول ۲-۳ تعداد خانوارهای مددجویان تحت پوشش برحسب بعد خانوار به تفکیک شهرستان: ۱۴۰۰-۱۴۰۱ (زن)

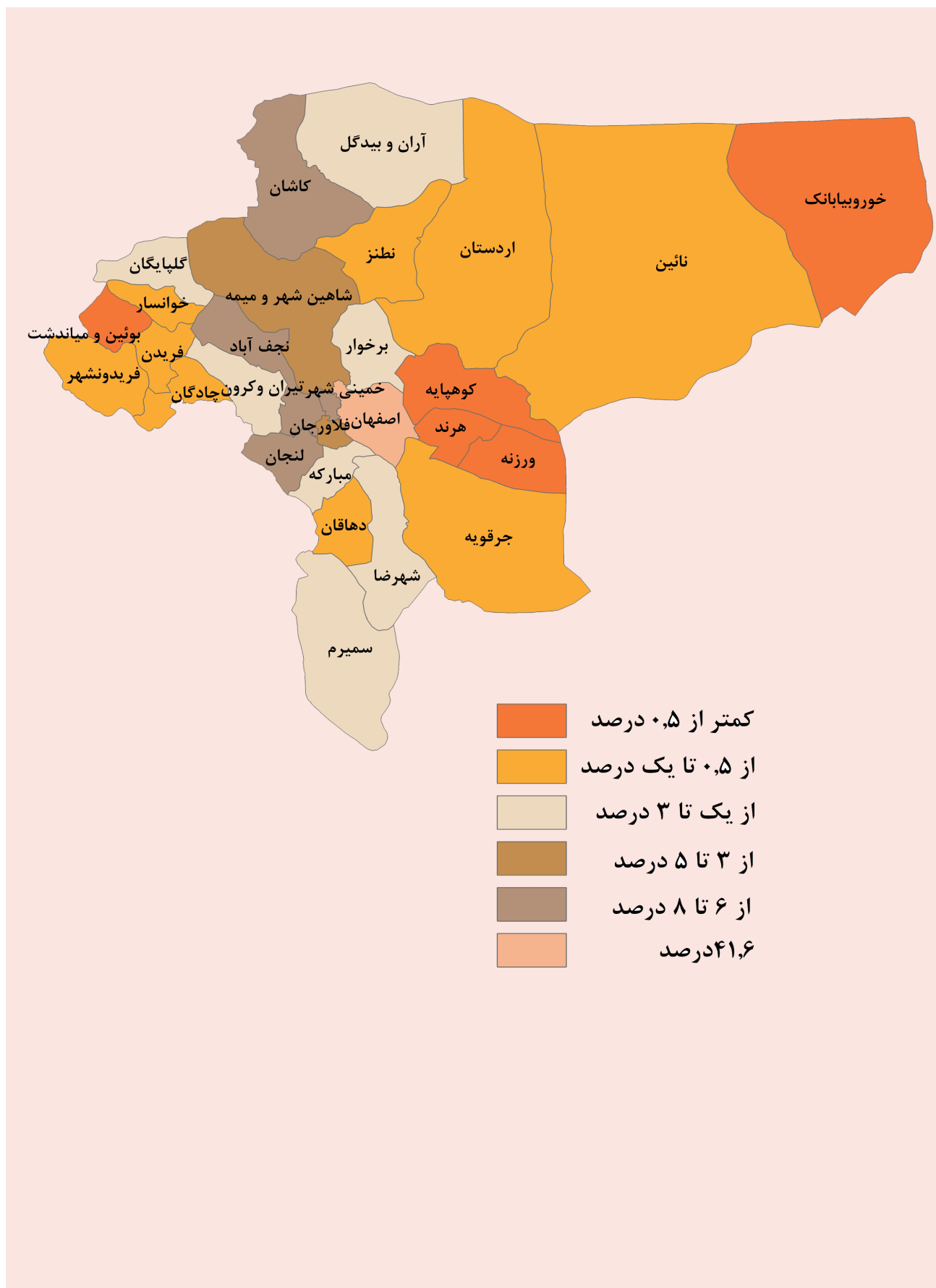
شهرستان و سال	جمع	۱	۲	۳	۴	۵	۶	۷	۸	۹	ویشترا
۱۴۰۰	۵۱۴۰۵	۳۵۹۴۳	۶۵۷۹	۴۵۱۴	۳۰۴۶	۱۰۰۱	۲۵۱	۴۵	۱۸	۵	۴
۱۴۰۱	۵۲۱۷۱	۳۶۳۰۵	۷۲۹۷	۴۴۲۶	۲۸۶۹	۹۸۲	۲۳۰	۳۹	۱۵	۵	۴
آران و بیدگل	۱۲۷۱	۶۶۷	۲۷۴	۱۸۳	۹۴	۳۵	۱۵	۳	۰	۰	۰
اردستان	۸۰۱	۵۵۱	۱۳۰	۶۲	۴۱	۱۵	۲	۰	۰	۰	۰
اصفهان	۱۵۹۷۸	۱۲۳۶۵	۱۷۳۵	۱۰۵۴	۵۸۸	۱۸۹	۳۴	۱۰	۳	۰	۰
برخوار	۱۳۰۷	۸۹۴	۱۹۳	۱۲۱	۶۶	۲۸	۴	۱	۰	۰	۰
بویین میاندشت	۳۱۱	۱۵۹	۴۳	۳۹	۴۲	۲۴	۴	۰	۰	۰	۰
تیران و کرون	۱۱۱۷	۵۸۳	۱۷۸	۱۳۸	۱۳۳	۵۹	۲۱	۳	۲	۰	۰
جرقویه	۳۵۶	۲۷۳	۴۲	۲۷	۹	۳	۱	۱	۰	۰	۰
چادگان	۴۰۸	۱۸۰	۷۰	۵۱	۷۳	۲۴	۸	۱	۰	۰	۱
خمینی شهر	۳۳۷۴	۲۲۱۵	۴۹۹	۳۴۸	۲۱۵	۷۳	۲۰	۲	۱	۰	۱
خوانسار	۵۵۶	۳۴۴	۹۸	۵۶	۴۸	۸	۲	۰	۰	۰	۰
خور و بیابانک	۵۹۱	۳۰۰	۱۳۱	۸۱	۵۸	۱۷	۳	۰	۱	۰	۰
دهاقان	۹۷۷	۷۱۳	۱۳۸	۷۶	۴۲	۶	۲	۰	۰	۰	۰
سمیرم	۹۹۲	۶۸۴	۱۳۰	۹۵	۶۱	۱۴	۶	۱	۱	۰	۰
شاهین شهر و میمه	۲۱۹۰	۱۳۷۱	۳۹۲	۲۳۵	۱۲۶	۵۴	۱۲	۰	۰	۰	۰
شهرضا	۲۵۲۸	۱۶۶۸	۴۶۱	۲۱۵	۱۲۷	۴۱	۱۰	۴	۲	۰	۰
فریدن	۸۴۹	۵۲۲	۱۲۸	۹۴	۷۶	۲۴	۵	۰	۰	۰	۰
فریدونشهر	۶۸۴	۳۹۶	۸۴	۸۶	۵۶	۳۸	۱۶	۳	۳	۱	۱
فلاورجان	۳۲۶۲	۲۱۵۰	۴۲۶	۳۱۹	۲۵۵	۹۰	۱۹	۲	۰	۱	۰
کوهپایه	۱۷۲	۱۱۲	۳۱	۱۷	۸	۳	۱	۰	۰	۰	۰
کاشان	۲۷۵۱	۱۶۶۹	۵۸۹	۲۵۰	۱۶۳	۷۱	۸	۰	۱	۰	۰
گلپایگان	۱۲۹۳	۸۰۳	۲۲۸	۱۴۲	۷۱	۳۳	۱۲	۴	۰	۰	۰
لنجان	۲۸۳۹	۲۱۰۳	۳۹۴	۱۸۸	۱۱۲	۳۵	۵	۲	۰	۰	۰
مبارکه	۲۱۸۰	۱۵۸۸	۲۷۴	۱۸۸	۹۷	۲۹	۴	۰	۰	۰	۰
نایین	۱۰۴۱	۷۵۹	۱۳۸	۷۸	۵۲	۱۲	۲	۰	۰	۰	۰
نجف آباد	۳۰۰۱	۲۲۹۱	۲۹۷	۱۶۴	۱۹۲	۴۳	۹	۲	۱	۲	۰
نطنز	۹۵۳	۷۰۵	۱۲۵	۷۴	۳۴	۹	۵	۰	۰	۱	۰
ورزنه	۲۴۵	۱۷۷	۲۳	۲۴	۱۸	۳	۰	۰	۰	۰	۰
هرند	۱۴۴	۶۳	۴۶	۲۱	۱۲	۲	۰	۰	۰	۰	۰

شهرستان و سال	جمع	۱	۲	۳	۴	۵	۶	۷	۸	۹	بیشتر از ۱۰ نفر
۱۴۰۰	۷۲۲۸۷	۴۲۴۶۴	۷۳۰۴	۸۹۹۲	۹۰۳۰	۳۴۳۶	۸۲۴	۱۸۸	۳۸	۹	۲
۱۴۰۱	۷۶۷۱۷	۴۲۱۲۴	۱۰۱۱۰	۹۹۷۰	۹۷۲۹	۳۷۰۲	۸۴۶	۱۹۱	۳۳	۱۰	۲
آران و بیدگل	۱۹۸۱	۴۶۸	۳۱۲	۵۳۳	۴۲۳	۱۸۷	۴۳	۱۲	۲	۰	۱
اردستان	۸۳۵	۵۰۵	۹۲	۵۷	۱۲۴	۴۵	۱۱	۱	۰	۰	۰
اصفهان	۲۵۶۶۵	۱۵۶۳۳	۲۹۶۵	۲۸۳۸	۲۸۴۴	۱۰۹۵	۲۳۷	۴۶	۴	۳	۰
برخوار	۱۸۴۶	۱۱۵۴	۲۲۶	۱۵۸	۱۸۷	۹۵	۲۴	۲	۰	۰	۰
بویین میاندشت	۲۱۶	۱۲۷	۳۵	۳۳	۱۳	۷	۰	۱	۰	۰	۰
تیران و کرون	۱۶۱۵	۶۲۹	۲۳۷	۲۶۲	۲۷۵	۱۵۷	۴۳	۹	۲	۱	۰
جرقویه	۵۳۲	۲۹۸	۷۳	۷۲	۵۱	۲۷	۹	۲	۰	۰	۰
چادگان	۶۴۹	۱۶۹	۹۱	۱۱۸	۱۵۴	۷۵	۲۸	۱۰	۴	۰	۰
خمینی شهر	۴۹۸۲	۳۰۳۹	۶۳۳	۴۷۲	۵۴۳	۲۳۸	۴۳	۹	۳	۲	۰
خوانسار	۵۸۹	۳۳۰	۶۵	۷۳	۸۰	۳۱	۹	۱	۰	۰	۰
خوروبابانک	۶۸۰	۱۷۵	۱۳۱	۱۲۳	۱۵۹	۶۸	۲۲	۲	۰	۰	۰
دهاقان	۹۰۹	۵۵۶	۱۰۲	۱۰۳	۹۸	۳۸	۹	۳	۰	۰	۰
سمیرم	۱۴۸۰	۶۶۰	۱۷۸	۲۷۳	۲۳۳	۱۰۵	۲۴	۶	۱	۰	۰
شاهین شهر و میمه	۲۷۸۱	۱۶۰۲	۴۲۳	۳۸۱	۲۷۱	۸۵	۱۳	۵	۰	۱	۰
شهرضا	۳۱۵۳	۱۶۶۵	۵۱۰	۳۶۷	۴۲۴	۱۳۸	۳۶	۱۱	۲	۰	۰
فریدن	۱۶۱۳	۶۵۲	۲۴۲	۳۶۵	۲۳۴	۸۱	۳۳	۶	۰	۰	۰
فریدونشهر	۸۶۴	۴۰۲	۹۲	۱۵۳	۱۰۹	۶۸	۲۷	۱۰	۲	۰	۱
فلورجان	۵۴۳۳	۲۴۷۶	۶۵۴	۱۰۳۰	۹۲۴	۲۷۶	۵۵	۱۱	۶	۱	۰
کوهپایه	۳۲۲	۱۱۳	۵۹	۷۱	۶۳	۱۲	۲	۲	۰	۰	۰
کاشان	۴۲۰۵	۱۶۱۵	۱۲۱۲	۶۴۷	۵۰۳	۱۹۱	۲۹	۸	۰	۰	۰
گلپایگان	۱۸۷۶	۹۲۴	۲۲۵	۳۲۷	۲۸۴	۹۲	۲۰	۴	۰	۰	۰
لنجان	۳۹۰۷	۲۳۰۸	۴۳۳	۴۳۶	۵۴۹	۱۴۴	۲۹	۶	۱	۱	۰
مبارکه	۲۸۷۰	۱۸۲۵	۲۶۷	۲۹۸	۳۲۲	۱۲۴	۲۷	۶	۱	۰	۰
نایین	۱۳۳۰	۷۴۱	۲۰۶	۱۵۱	۱۷۲	۴۵	۸	۴	۳	۰	۰
نجف آباد	۴۶۰۷	۳۱۶۷	۴۱۱	۳۸۱	۴۱۰	۱۸۲	۴۳	۱۰	۲	۱	۰
نطنز	۱۰۹۵	۶۳۷	۱۳۷	۱۰۵	۱۵۳	۵۰	۱۱	۲	۰	۰	۰
ورزنه	۴۲۵	۱۷۶	۶۳	۷۳	۷۸	۲۷	۸	۰	۰	۰	۰
هرند	۲۵۷	۷۸	۳۶	۷۰	۴۹	۱۹	۳	۲	۰	۰	۰

شهرستان و سال	جمع	۱	۲	۳	۴	۵	۶	۷	۸	۹	بیشتر از ۹
۱۴۰۰	۱۲۳۷۰۴	۷۸۴۱۹	۱۳۸۸۳	۱۳۵۰۶	۱۲۰۷۶	۴۴۳۷	۱۰۷۵	۲۳۳	۵۶	۱۴	۵
۱۴۰۱	۱۲۸۹۰۱	۷۸۴۴۰	۱۷۴۰۷	۱۴۳۹۷	۱۲۵۹۹	۴۶۸۴	۱۰۷۶	۲۳۰	۴۸	۱۵	۵
آران و بیدگل	۳۲۵۲	۱۱۳۵	۵۸۶	۷۱۶	۵۱۷	۲۲۲	۵۸	۱۵	۲	۰	۱
اردستان	۱۶۳۷	۱۰۵۷	۲۲۲	۱۱۹	۱۶۵	۶۰	۱۳	۱	۰	۰	۰
اصفهان	۴۱۶۵۲	۲۸۰۰۷	۴۷۰۰	۳۸۹۲	۳۴۳۲	۱۲۸۴	۲۷۱	۵۶	۷	۳	۰
برخوار	۳۱۵۳	۲۰۴۸	۴۱۹	۲۷۹	۲۵۳	۱۲۳	۲۸	۳	۰	۰	۰
بویین میاندشت	۵۲۷	۲۸۶	۷۸	۷۲	۵۵	۳۱	۴	۱	۰	۰	۰
تیران و کرون	۲۷۳۲	۱۲۱۲	۴۱۵	۴۰۰	۴۰۸	۲۱۶	۶۴	۱۲	۴	۱	۰
جرقویه	۸۸۸	۵۷۱	۱۱۵	۹۹	۶۰	۳۰	۱۰	۳	۰	۰	۰
چادگان	۱۰۵۷	۳۴۹	۱۶۱	۱۶۹	۲۲۷	۹۹	۳۶	۱۱	۴	۰	۱
خمینی شهر	۸۳۵۶	۵۲۵۴	۱۱۳۲	۸۲۰	۷۵۸	۳۱۱	۶۳	۱۱	۴	۲	۱
خوانسار	۱۱۴۵	۶۷۴	۱۶۳	۱۲۹	۱۲۸	۳۹	۱۱	۱	۰	۰	۰
خوروبیابانک	۱۲۷۱	۴۷۵	۲۶۲	۲۰۴	۲۱۷	۸۵	۲۵	۲	۱	۰	۰
دهقان	۱۸۸۶	۱۲۶۹	۲۴۰	۱۷۹	۱۴۰	۴۴	۱۱	۳	۰	۰	۰
سمیرم	۲۴۷۲	۱۳۴۴	۳۰۸	۳۶۸	۲۹۴	۱۱۹	۳۰	۷	۲	۰	۰
شاهین شهر و میمه	۴۹۷۱	۲۹۷۳	۸۱۵	۶۱۶	۳۹۷	۱۳۹	۲۵	۵	۰	۱	۰
شهرضا	۵۶۸۱	۳۳۳۳	۹۷۱	۵۸۲	۵۵۱	۱۷۹	۴۶	۱۵	۴	۰	۰
فریدن	۲۴۶۲	۱۱۷۴	۳۷۰	۴۵۹	۳۱۰	۱۰۵	۳۸	۶	۰	۰	۰
فریدونشهر	۱۵۴۸	۷۹۸	۱۷۶	۲۳۹	۱۶۵	۱۰۶	۴۳	۱۳	۵	۱	۲
فلاورجان	۸۶۹۶	۴۶۲۷	۱۰۸۰	۱۳۴۹	۱۱۷۹	۳۶۶	۷۴	۱۳	۶	۲	۰
کوهپایه	۴۹۴	۲۲۵	۹۰	۸۸	۷۱	۱۵	۳	۲	۰	۰	۰
کاشان	۶۹۵۶	۳۲۸۴	۱۸۰۱	۸۹۷	۶۶۶	۲۶۲	۳۷	۸	۱	۰	۰
گلپایگان	۳۱۶۹	۱۷۲۷	۴۵۳	۴۶۹	۳۵۵	۱۲۵	۳۲	۸	۰	۰	۰
لنجان	۶۷۴۶	۴۴۱۱	۸۲۷	۶۲۴	۶۶۱	۱۷۹	۳۴	۸	۱	۱	۰
مبارکه	۵۰۵۰	۳۴۱۳	۵۴۱	۴۸۶	۴۱۹	۱۵۳	۳۱	۶	۱	۰	۰
نایین	۲۳۷۱	۱۵۰۰	۳۴۴	۲۲۹	۲۲۴	۵۷	۱۰	۴	۳	۰	۰
نجف آباد	۷۶۱۰	۵۴۶۰	۷۰۸	۵۴۵	۶۰۲	۲۲۵	۵۲	۱۲	۳	۳	۰
نطنز	۲۰۴۸	۱۳۴۲	۲۶۲	۱۷۹	۱۸۷	۵۹	۱۶	۲	۰	۱	۰
ورزنه	۶۷۰	۳۵۳	۸۶	۹۷	۹۶	۳۰	۸	۰	۰	۰	۰
هرند	۴۰۱	۱۴۱	۸۲	۹۱	۶۱	۲۱	۳	۲	۰	۰	۰



جدول ۲-۲ نسبت جمعیت شهرستان به جمعیت استان به تفکیک شهرستان (نفر): ۱۴۰۰-۱۴۰۱



جدول ۴-۲ تعداد مددجویان و اعضای خانوار تحت پوشش به تفکیک شهرستان: ۱۴۰۱-۱۴۰۰

شهرستان و سال	جمع کل	زن	مرد
۱۴۰۰	۲۵۹۱۲۰	۱۲۳۱۳۶	۱۳۵۹۸۴
۱۴۰۱	۲۶۷۵۸۸	۱۲۶۸۱۱	۱۴۰۷۳۶
آران و بیدگل	۸۳۶۰	۴۱۵۰	۴۲۱۸
اردستان	۳۵۲۱	۱۷۱۵	۱۸۰۵
اصفهان	۸۰۹۴۸	۳۷۹۵۷	۴۲۹۶۹
برخوار	۶۴۱۷	۳۰۷۷	۳۳۳۹
بویین میاندشت	۱۲۴۷	۵۸۱	۶۶۶
تیران و کرون	۷۱۳۱	۳۳۶۳	۳۷۶۷
جرقویه	۱۴۳۰	۶۷۴	۷۵۶
چادگان	۳۹۳۱	۱۸۷۹	۲۰۵۲
خمینی شهر	۱۶۴۶۴	۷۴۲۹	۹۰۱۳
خوانسار	۲۹۱۰	۱۴۱۳	۱۴۹۶
خور و بیابانک	۳۳۴۲	۱۷۷۹	۱۵۶۳
دهاقان	۳۵۱۹	۱۸۳۸	۱۶۸۱
سمیرم	۵۰۸۹	۲۴۵۱	۲۶۳۷
شاهین شهر و میمه	۹۱۱۷	۴۳۸۹	۴۷۲۸
شهرضا	۱۰۸۳۱	۵۴۳۱	۵۴۰۱
فریدن	۶۴۳۸	۳۱۱۴	۳۳۲۴
فریدونشهر	۴۳۷۹	۲۰۹۱	۲۲۸۹
فلاورجان	۱۹۱۰۰	۹۳۷۹	۹۷۱۹
کوهپایه	۹۳۷	۴۴۳	۴۹۴
کاشان	۱۵۵۴۹	۷۳۶۲	۸۱۸۹
گلیپایگان	۷۶۸۴	۳۸۲۰	۳۸۶۴
لنجان	۱۳۸۷۶	۶۵۴۰	۷۳۳۸
مبارکه	۱۰۷۷۸	۵۲۳۱	۵۵۴۷
نابین	۴۶۸۹	۲۳۲۲	۲۳۶۷
نجف آباد	۱۳۹۴۷	۵۴۹۰	۸۴۵۳
نطنز	۳۸۵۴	۱۸۹۰	۱۹۶۴
ورزنه	۱۲۳۸	۵۸۷	۶۵۱
هرند	۸۶۲	۴۱۶	۴۴۶

جدول ۵-۲ تعداد سالمندان تحت پوشش به تفکیک جنس و شهرستان: ۱۴۰۱-۱۴۰۰

شهرستان و سال	جمع کل	زن	مرد
۱۴۰۰	۳۵۲۵۱	۱۸۷۳۸	۱۶۵۱۳
۱۴۰۱	۳۷۵۰۵	۱۹۹۶۶	۱۷۵۳۹
آران و بیدگل	۱۲۱۳	۶۶۵	۵۴۸
اردستان	۶۳۰	۳۷۵	۲۵۵
اصفهان	۱۱۹۳۸	۶۱۸۷	۵۷۵۱
برخوار	۶۱۹	۳۳۵	۲۸۴
بویین میاندشت	۱۳۰	۷۴	۵۶
تیران و کرون	۹۶۱	۴۹۴	۴۶۷
جرقویه	۲۰۸	۱۳۲	۷۶
چادگان	۴۹۴	۲۴۳	۲۵۱
خمینی شهر	۱۹۶۸	۹۹۷	۹۷۱
خوانسار	۵۴۳	۳۰۸	۲۳۵
خورو و بیابانک	۵۹۲	۳۶۶	۲۲۶
دهاقان	۵۱۱	۲۸۶	۲۲۵
سمیرم	۶۹۸	۳۷۲	۳۲۶
شاهین شهر و میمه	۱۴۲۳	۷۸۲	۶۴۱
شهرضا	۱۶۹۵	۱۰۲۴	۶۷۱
فریدن	۸۰۸	۴۰۷	۴۰۱
فریدون شهر	۵۹۷	۳۱۶	۲۸۱
فلاورجان	۲۳۶۹	۱۲۴۹	۱۱۲۰
کوهپایه	۱۶۴	۸۷	۷۷
کاشان	۱۹۷۲	۱۰۰۹	۹۶۳
گلپایگان	۱۴۹۷	۸۱۶	۶۸۱
لنجان	۱۶۶۵	۸۹۰	۷۷۵
مبارکه	۱۲۷۶	۷۸۰	۴۹۶
نایین	۸۰۷	۴۹۱	۳۱۶
نجف آباد	۱۸۷۵	۸۰۲	۱۰۷۳
نطنز	۶۲۹	۳۶۵	۲۶۴
ورزنه	۹۹	۵۷	۴۲
هرند	۱۲۴	۵۷	۶۷

جدول ۶-۲ تعداد معلولیت مددجویان دارای معلولیت به تفکیک شدت معلولیت، جنسیت و شهرستان: ۱۴۰۱-۱۴۰۰

زن												شهرستان و سال
اوتیسم						ذهنی						
خیلی شدید	شدید	متوسط	خفیف	نامشخص	جمع	خیلی شدید	شدید	متوسط	خفیف	نامشخص	جمع	
۲۱	۲۴۴	۱۳۱	۴۴	۰	۴۴۰	۱۰۱۴	۲۷۱۶	۳۰۸۲	۲۴۶۶	۱۳	۹۲۹۱	۱۴۰۰
۲۱	۲۴۴	۱۳۱	۴۴	۰	۴۴۰	۱۰۱۵	۳۱۵۳	۲۸۲۹	۲۰۱۵	۱	۹۰۱۳	۱۴۰۱
۰	۱	۰	۰	۰	۱	۱۵	۵۸	۸۴	۸۳	۰	۲۴۰	آران و بیدگل
۰	۱	۱	۰	۰	۲	۶	۷۰	۱۸	۲۱	۰	۱۱۵	اردستان
۱۰	۱۱۸	۶۴	۱۹	۰	۲۱۱	۴۳۶	۹۲۲	۹۱۷	۷۴۵	۰	۳۰۲۰	اصفهان
۱	۲	۰	۰	۰	۳	۲۸	۸۲	۷۷	۵۴	۰	۲۴۱	برخوار
۰	۱	۰	۰	۰	۱	۷	۱۰	۱۶	۱۲	۰	۴۵	بویین میاندشت
۰	۰	۱	۰	۰	۱	۱۰	۵۰	۶۶	۳۹	۰	۱۶۵	تیران و کرون
۰	۰	۰	۱	۰	۱	۱۷	۳۷	۲۸	۱۷	۰	۹۹	جرقوبه
۰	۰	۰	۰	۰	۰	۱۲	۲۳	۲۱	۱۷	۰	۷۳	چادگان
۲	۱۵	۸	۲	۰	۲۷	۲۹	۲۹۵	۲۰۳	۹۶	۰	۶۲۳	خمینی شهر
۰	۲	۱	۰	۰	۳	۷	۲۹	۳۵	۱۵	۰	۸۶	خوانسار
۰	۰	۱	۰	۰	۱	۳	۲۲	۱۵	۲۵	۰	۶۵	خورویببانک
۰	۴	۰	۰	۰	۴	۶	۵۹	۵۶	۱۴	۰	۱۳۵	دهقان
۰	۰	۰	۰	۰	۰	۱۲	۹۸	۳۵	۳۰	۰	۱۷۵	سمیرم
۱	۱۵	۴	۴	۰	۲۴	۴۲	۱۲۷	۱۲۵	۴۹	۰	۳۴۳	شاهین شهر و میمه
۰	۱	۳	۰	۰	۴	۲۳	۲۴۵	۱۲۸	۵۸	۰	۴۵۴	شهرضا
۰	۲	۱	۱	۰	۴	۱۵	۶۰	۴۵	۱۹	۰	۱۳۹	فریدن
۰	۱	۱	۰	۰	۲	۱۱	۲۲	۳۴	۱۹	۱	۸۷	فریدونشهر
۰	۶	۶	۱	۰	۱۳	۵۷	۱۵۹	۱۷۴	۱۵۱	۰	۵۴۱	فلورجان
۰	۲	۰	۰	۰	۲	۱۰	۱۷	۱۲	۹	۰	۴۸	کوهپایه
۱	۱۳	۶	۳	۰	۲۳	۱۰۳	۲۶۰	۱۶۹	۹۷	۰	۶۲۹	کاشان
۰	۴	۴	۲	۰	۱۰	۱۸	۶۰	۶۹	۴۹	۰	۱۹۶	گلیپایگان
۱	۱۰	۲	۱	۰	۱۴	۴۴	۱۳۴	۱۵۴	۱۰۹	۰	۴۴۱	لنجان
۰	۷	۱	۳	۰	۱۱	۲۳	۸۲	۱۱۰	۸۳	۰	۲۹۸	مبارکه
۰	۴	۱	۰	۰	۵	۱۵	۴۷	۴۲	۳۵	۰	۱۳۹	نابین
۴	۳۳	۲۵	۵	۰	۶۷	۴۰	۱۱۱	۱۳۵	۱۱۵	۰	۴۰۱	نجف آباد
۱	۲	۱	۱	۰	۵	۹	۳۷	۲۶	۳۳	۰	۱۰۵	نطنز
۰	۰	۰	۱	۰	۱	۱۳	۲۰	۱۴	۱۲	۰	۵۹	ورزنه
۰	۰	۰	۰	۰	۰	۴	۱۷	۲۱	۹	۰	۵۱	هرند

جدول ۶-۲ تعداد معلولیت مددجویان دارای معلولیت به تفکیک شدت معلولیت، جنسیت و شهرستان: ۱۴۰۰-۱۴۰۱

زن												شهرستان و سال
جسمی حرکتی						اعصاب و روان						
خیلی شدید	شدید	متوسط	خفیف	نامشخص	جمع	خیلی شدید	شدید	متوسط	خفیف	نامشخص	جمع	
۱۱۴۸	۵۲۱۳	۴۱۳۹	۱۷۰۶	۵۰	۱۲۲۵۶	۳۲	۲۲۵۸	۱۰۷۸	۲۹۷	۱۱۸۰	۴۸۴۵	۱۴۰۰
۱۳۷۸	۵۷۴۵	۴۲۱۵	۱۷۵۱	۳	۱۳۰۹۲	۱۱۳	۲۹۹۴	۱۵۶۶	۳۲۸	۲	۵۰۰۳	۱۴۰۱
۲۷	۱۰۷	۹۹	۶۸	۰	۳۰۱	۴	۷۵	۲۷	۳	۰	۱۰۹	آران و بیدگل
۱۲	۹۸	۵۱	۱۸	۰	۱۷۹	۰	۲۱	۱۰	۱	۰	۳۲	اردستان
۵۴۸	۲۱۳۵	۱۶۶۸	۵۸۷	۱	۴۹۳۹	۶۳	۱۲۴۵	۴۴۴	۱۳۲	۰	۱۸۸۴	اصفهان
۴۶	۱۶۱	۸۶	۳۲	۰	۳۲۵	۵	۵۹	۲۹	۸	۰	۱۰۱	برخوار
۸	۳۲	۲۴	۵	۰	۶۹	۰	۱۳	۱۳	۵	۰	۳۱	بویین میاندشت
۱۱	۷۲	۹۰	۴۹	۰	۲۲۲	۰	۶۹	۶۴	۱۸	۰	۱۵۱	تیران و کرون
۱۹	۴۷	۲۹	۱۰	۰	۱۰۵	۰	۲۴	۱۶	۶	۰	۴۶	جرقویه
۱۷	۴۳	۴۲	۲۰	۰	۱۲۲	۳	۲۵	۱۹	۵	۰	۵۲	چادگان
۳۵	۴۲۳	۲۶۳	۵۲	۰	۷۷۳	۰	۱۶۶	۷۲	۶	۰	۲۴۴	خمینی شهر
۷	۲۳	۲۹	۸	۰	۶۷	۰	۱۹	۱۴	۱	۰	۳۴	خوانسار
۱۵	۸۸	۶۰	۳۸	۰	۲۰۱	۰	۱۳	۷	۷	۰	۲۷	خوروبابانک
۱۲	۵۵	۳۵	۱۱	۰	۱۱۳	۰	۵۸	۲۰	۷	۰	۸۵	دهقان
۱۲	۱۱۷	۷۷	۳۵	۰	۲۴۱	۰	۴۶	۲۹	۲	۰	۷۷	سمیرم
۵۵	۲۵۵	۱۴۹	۶۹	۰	۵۲۸	۲	۱۴۸	۴۶	۱۰	۰	۲۰۶	شاهین شهر و میمه
۲۱	۲۳۴	۱۱۱	۶۲	۰	۴۲۸	۱	۱۳۱	۸۱	۲۱	۰	۲۳۴	شهرضا
۱۷	۹۵	۵۶	۳۰	۰	۱۹۸	۱	۲۹	۲۸	۹	۰	۶۷	فریدن
۹	۵۸	۵۷	۱۹	۰	۱۴۳	۲	۳۱	۲۴	۱۰	۰	۶۷	فریدونشهر
۷۶	۳۱۸	۲۶۶	۱۲۲	۰	۷۸۲	۲	۷۷	۱۲۵	۹	۰	۲۱۳	فلاورجان
۱۴	۲۱	۲۹	۱۵	۰	۷۹	۳	۱۴	۱۱	۱	۰	۲۹	کوهپایه
۱۵۱	۳۴۰	۲۰۹	۱۰۵	۱	۸۰۶	۱۹	۲۰۲	۵۱	۳	۰	۲۷۵	کاشان
۲۵	۱۱۶	۱۰۹	۳۲	۰	۲۸۲	۲	۳۴	۵۸	۶	۰	۱۰۰	گلپایگان
۷۳	۲۲۸	۱۶۸	۶۵	۰	۵۳۴	۲	۶۷	۱۰۷	۱	۰	۱۷۷	لنجان
۵۳	۱۸۸	۱۴۳	۸۶	۰	۴۷۰	۰	۱۰۴	۸۱	۱	۰	۱۸۶	مبارکه
۱۹	۷۴	۷۴	۳۱	۰	۱۹۸	۱	۳۸	۴۰	۲۱	۰	۱۰۰	نایین
۶۶	۲۹۸	۲۰۴	۱۴۳	۱	۷۱۲	۲	۲۰۷	۸۴	۲۲	۱	۳۱۶	نجف آباد
۱۲	۵۶	۴۴	۲۳	۰	۱۳۵	۰	۳۶	۳۵	۱	۱	۷۳	نطنز
۱۳	۳۵	۲۱	۱۱	۰	۸۰	۱	۲۹	۲۴	۹	۰	۶۳	ورزنه
۵	۲۸	۲۲	۵	۰	۶۰	۰	۱۴	۷	۳	۰	۲۴	هرند

جدول ۶-۲ تعداد معلولیت مددجویان دارای معلولیت به تفکیک شدت معلولیت، جنسیت و شهرستان: ۱۴۰۱-۱۴۰۰

زن												شهرستان و سال
شنوایی						بینایی						
خیلی شدید	شدید	متوسط	خفیف	نامشخص	جمع	خیلی شدید	شدید	متوسط	خفیف	نامشخص	جمع	
۱۲۳۷	۱۹۲۳	۱۹۱۶	۸۱۴	۳	۵۸۹۳	۵۳۷	۱۱۹۰	۹۸۱	۶۸۰	۳	۳۳۹۱	۱۴۰۰
۶۱۹	۲۰۰۱	۱۹۴۷	۱۰۱۹	۵	۵۵۹۱	۶۲۸	۱۴۴۲	۱۰۰۸	۷۳۸	۳	۳۸۱۹	۱۴۰۱
۴۴	۲۶	۳۶	۱۵	۰	۱۲۱	۱۷	۲۱	۲۲	۳۷	۰	۹۷	آران و بیدگل
۱	۲۷	۱۲	۲	۰	۴۲	۵	۱۳	۷	۸	۰	۳۳	اردستان
۲۲۳	۷۴۳	۶۲۵	۳۸۱	۰	۱۹۷۲	۲۷۵	۵۴۱	۴۰۱	۲۳۵	۲	۱۴۵۴	اصفهان
۱۹	۶۳	۵۹	۲۴	۱	۱۶۶	۱۴	۴۸	۲۵	۱۵	۱	۱۰۳	برخوار
۲	۱۰	۱۶	۲	۱	۳۱	۴	۶	۰	۲	۰	۱۲	بویین میاندشت
۱۲	۴۱	۴۸	۲۶	۰	۱۲۷	۱۶	۲۸	۳۰	۱۱	۰	۸۵	تیران و کرون
۹	۱۹	۱۰	۱۳	۰	۵۱	۵	۱۶	۱۰	۶	۰	۳۷	جرقویه
۳	۱۳	۱۳	۹	۰	۳۸	۶	۱۸	۷	۵	۰	۳۶	چادگان
۱۵	۱۵۲	۱۴۳	۴۸	۰	۳۵۸	۲۱	۱۰۱	۴۲	۴۰	۰	۲۰۴	خمینی شهر
۲	۷	۱۲	۳	۰	۲۴	۲	۱	۴	۰	۰	۷	خوانسار
۲	۱۵	۱۰	۶	۰	۳۳	۸	۱۰	۹	۲۰	۰	۴۷	خور و بیابانک
۱۱	۳۵	۲۱	۱۹	۰	۸۶	۲	۱۵	۱۴	۹	۰	۴۰	دهقان
۱۱	۲۳	۵۶	۳۳	۰	۱۲۳	۱۲	۲۵	۲۳	۲۳	۰	۸۳	سمیرم
۲۵	۹۴	۵۰	۲۷	۰	۱۹۶	۲۱	۶۳	۳۱	۲۱	۰	۱۳۶	شاهین شهر و میمه
۲۹	۸۴	۸۲	۴۵	۰	۲۴۰	۲۳	۶۳	۳۴	۱۳	۰	۱۳۳	شهرضا
۵	۳۳	۳۴	۱۳	۰	۸۵	۱۰	۱۷	۱۹	۴	۰	۵۰	فریدن
۳	۲۸	۲۸	۷	۲	۶۸	۷	۱۴	۹	۱۰	۰	۴۰	فریدونشهر
۹	۱۲۴	۱۴۸	۷۹	۰	۳۶۰	۹	۸۰	۷۰	۵۸	۰	۲۱۷	فلاورجان
۶	۱۰	۱۲	۸	۰	۳۶	۲	۷	۹	۲	۰	۲۰	کوهپایه
۷۱	۹۲	۱۳۳	۳۳	۱	۳۳۰	۶۴	۹۶	۵۹	۵۳	۰	۲۷۲	کاشان
۷	۳۴	۲۹	۲۹	۰	۹۹	۹	۱۴	۱۴	۱۳	۰	۵۰	گلپایگان
۲۶	۷۸	۷۲	۵۰	۰	۲۲۶	۳۷	۶۰	۴۹	۵۱	۰	۱۹۷	لنجان
۳۳	۵۵	۶۰	۱۶	۰	۱۶۴	۱۷	۴۳	۲۲	۲۸	۰	۱۱۰	مبارکه
۶	۳۲	۴۱	۱۶	۰	۹۵	۷	۲۰	۱۵	۱۶	۰	۵۸	نابین
۲۹	۱۲۶	۱۳۷	۸۵	۰	۳۷۷	۲۱	۷۷	۵۲	۳۹	۰	۱۸۹	نجف آباد
۸	۲۴	۳۹	۷	۰	۷۸	۹	۲۴	۱۷	۴	۰	۵۴	نطنز
۶	۷	۱۶	۲۰	۰	۴۹	۳	۱۴	۱۳	۱۳	۰	۴۳	ورزنه
۲	۶	۵	۳	۰	۱۶	۲	۷	۱	۲	۰	۱۲	هرند

جدول ۶-۲ تعداد معلولیت مددجویان دارای معلولیت به تفکیک شدت معلولیت، جنسیت و شهرستان: ۱۴۰۱-۱۴۰۰

زن						شهرستان و سال
صوت و گفتار						
خیلی شدید	شدید	متوسط	خفیف	نامشخص	جمع	
۶۲۲	۱۴۹۸	۹۶۲	۳۵۶	۳	۳۴۴۱	۱۴۰۰
۱۵۳۶	۳۷۶۸	۱۸۲۶	۴۳۵	۳	۷۵۶۸	۱۴۰۱
۵۳	۲۸	۱۶	۵	۰	۱۰۲	آران و بیدگل
۵	۴۸	۱۰	۴	۰	۶۷	اردستان
۶۵۴	۱۵۰۸	۸۵۰	۲۱۰	۰	۳۲۲۲	اصفهان
۴۹	۱۰۸	۴۷	۷	۱	۲۱۲	برخوار
۴	۱۵	۸	۳	۱	۳۱	بویین میاندشت
۱۶	۶۶	۳۷	۱۱	۰	۱۳۰	تیران و کرون
۲۳	۴۳	۲۶	۶	۰	۹۸	جرقویه
۱۳	۲۸	۱۶	۷	۰	۶۴	چادگان
۴۰	۲۴۹	۸۳	۱۳	۰	۳۸۵	خمینی شهر
۸	۲۷	۱۷	۱	۰	۵۳	خوانسار
۴	۲۷	۱۲	۲	۰	۴۵	خور و بیابانک
۱۱	۴۸	۱۵	۳	۰	۷۷	دهاقان
۲۳	۷۳	۲۳	۹	۰	۱۲۸	سمیرم
۷۰	۱۹۴	۸۴	۱۳	۰	۳۶۱	شاهین شهر و میمه
۴۵	۱۴۵	۱۸	۳	۰	۲۱۱	شهرضا
۱۸	۷۰	۲۵	۱۱	۰	۱۲۴	فریدن
۶	۳۳	۲۲	۶	۰	۶۷	فریدونشهر
۷۰	۲۳۷	۱۲۶	۲۶	۰	۴۵۹	فلاورجان
۱۷	۲۳	۱۴	۶	۰	۶۰	کوهپایه
۱۵۵	۲۱۴	۷۹	۱۶	۱	۴۶۵	کاشان
۱۷	۳۹	۱۵	۶	۰	۷۷	گلپایگان
۶۴	۱۳۸	۳۸	۸	۰	۲۴۸	لنجان
۴۳	۶۷	۴۷	۵	۰	۱۶۲	مبارکه
۱۶	۵۲	۱۴	۷	۰	۸۹	نایین
۷۴	۲۰۷	۱۴۱	۳۸	۰	۴۶۰	نجف آباد
۱۶	۴۰	۱۶	۶	۰	۷۸	نطنز
۱۶	۲۲	۱۸	۳	۰	۵۹	ورزنه
۶	۱۹	۹	۰	۰	۳۴	هرند

جدول ۶-۲ تعداد معلولیت مددجویان دارای معلولیت به تفکیک شدت معلولیت، جنسیت و شهرستان: ۱۴۰۱-۱۴۰۰

مرد												شهرستان و سال
اوتیسم						ذهنی						
خیلی شدید	شدید	متوسط	خفیف	نامشخص	جمع	خیلی شدید	شدید	متوسط	خفیف	نامشخص	جمع	
۵۳	۷۱۹	۴۷۸	۱۹۵	۲	۱۴۴۷	۱۴۸۳	۳۹۴۴	۴۹۱۵	۴۴۰۲	۱۵	۱۴۷۶۱	۱۴۰۰
۵۳	۷۱۹	۴۷۸	۱۹۵	۲	۱۴۴۷	۱۲۸۵	۴۸۱۷	۴۳۷۲	۳۶۱۲	۸	۱۴۰۹۴	۱۴۰۱
۱	۱	۰	۰	۰	۲	۳۱	۱۰۰	۱۲۲	۱۳۲	۰	۳۸۵	آران و بیدگل
۰	۱	۱	۱	۰	۳	۸	۱۲۵	۴۵	۳۹	۰	۲۱۷	اردستان
۲۵	۳۸۲	۲۳۷	۱۲۴	۱	۷۶۹	۵۶۳	۱۵۶۴	۱۳۷۴	۱۲۸۴	۰	۴۷۸۵	اصفهان
۳	۱۲	۵	۲	۰	۲۲	۳۸	۱۱۰	۱۱۳	۱۰۱	۱	۳۶۳	برخوار
۰	۲	۰	۰	۰	۲	۱۵	۱۹	۲۸	۳۷	۰	۹۹	بویین میاندشت
۰	۵	۳	۰	۰	۸	۱۳	۶۸	۹۱	۴۲	۰	۲۱۴	تیران و کرون
۱	۱	۱	۰	۰	۳	۱۸	۳۹	۴۹	۵۴	۰	۱۶۰	جرقویه
۰	۳	۰	۱	۰	۴	۱۰	۴۰	۳۷	۲۷	۰	۱۱۴	چادگان
۰	۵۶	۳۰	۳	۰	۸۹	۴۵	۵۰۱	۳۶۷	۲۰۶	۱	۱۱۲۰	خمینی شهر
۰	۶	۴	۱	۰	۱۱	۱۳	۲۸	۴۹	۳۲	۰	۱۲۲	خوانسار
۰	۲	۰	۰	۰	۲	۳	۲۷	۲۳	۵۲	۰	۱۰۵	خور و بیابانک
۱	۶	۱	۰	۰	۸	۱۳	۸۷	۴۴	۳۳	۰	۱۷۷	دهاقان
۰	۴	۰	۰	۰	۴	۸	۱۱۸	۵۸	۵۹	۰	۲۴۳	سمیرم
۳	۴۴	۲۳	۱۲	۰	۸۲	۴۷	۱۷۱	۱۵۶	۸۲	۰	۴۵۶	شاهین شهر و میمه
۱	۶	۶	۱	۰	۱۴	۲۹	۳۰۳	۱۴۶	۱۱۹	۱	۵۹۸	شهرضا
۰	۴	۴	۱	۰	۹	۱۸	۷۳	۷۵	۵۰	۰	۲۱۶	فریدن
۰	۲	۱	۴	۰	۷	۱۲	۳۶	۶۰	۴۳	۰	۱۵۱	فریدونشهر
۱	۲۵	۹	۰	۰	۳۵	۷۴	۲۱۶	۳۰۷	۳۵۲	۰	۹۴۹	فلاورجان
۱	۲	۱	۰	۰	۴	۱۰	۳۰	۳۳	۲۲	۰	۹۵	کوهپایه
۴	۲۷	۳۸	۱۰	۰	۷۹	۱۱۳	۳۶۸	۲۸۷	۱۳۶	۲	۹۰۶	کاشان
۱	۱۵	۲۵	۵	۰	۴۶	۱۶	۱۱۰	۱۱۳	۵۷	۰	۲۹۶	گلپایگان
۴	۱۷	۱۵	۳	۰	۳۹	۵۳	۱۸۲	۲۲۵	۱۵۷	۰	۶۱۷	لنجان
۰	۱۵	۴	۲	۰	۲۱	۲۳	۱۲۶	۱۵۱	۱۷۹	۱	۴۸۰	مبارکه
۱	۵	۴	۲	۰	۱۲	۱۷	۶۴	۵۹	۴۹	۰	۱۸۹	نایین
۶	۶۴	۶۴	۲۳	۱	۱۵۸	۵۲	۲۰۱	۲۶۲	۱۶۹	۲	۶۸۶	نجف آباد
۰	۹	۱	۰	۰	۱۰	۱۵	۵۵	۴۵	۴۴	۰	۱۵۹	نطنز
۰	۳	۱	۰	۰	۴	۱۸	۳۳	۳۰	۳۷	۰	۱۱۸	ورزنه
۰	۰	۰	۰	۰	۰	۱۰	۲۳	۲۳	۱۸	۰	۷۴	هرند

جدول ۶-۲ تعداد معلولیت مددجویان دارای معلولیت به تفکیک شدت معلولیت، جنسیت و شهرستان: ۱۴۰۰-۱۴۰۱

مرد												شهرستان و سال
جسمی حرکتی						اعصاب و روان						
خیلی شدید	شدید	متوسط	خفیف	نامشخص	جمع	خیلی شدید	شدید	متوسط	خفیف	نامشخص	جمع	
۱۷۸۵	۷۶۱۶	۷۷۹۵	۳۷۹۹	۱۹	۲۱۰۱۴	۹۲	۶۰۸۲	۲۲۶۲	۳۷۱	۲۱۹۹	۱۱۰۰۸	۱۴۰۰
۱۸۴۵	۸۰۱۷	۷۹۰۱	۴۰۹۴	۶	۲۱۸۶۳	۱۷۲	۷۶۱۰	۳۰۳۱	۳۲۷	۷	۱۱۱۴۷	۱۴۰۱
۴۵	۱۷۰	۲۰۷	۲۰۸	۰	۶۳۰	۸	۱۴۶	۲۷	۲	۰	۱۸۳	آران و بیدگل
۱۵	۱۲۹	۱۴۱	۴۷	۰	۳۳۲	۱	۶۲	۲۱	۲	۰	۸۶	اردستان
۷۵۳	۲۹۲۰	۲۸۴۶	۱۲۸۳	۱	۷۸۰۳	۹۳	۳۴۱۶	۹۸۲	۱۳۸	۱	۴۶۳۰	اصفهان
۵۳	۲۰۵	۱۹۸	۹۵	۲	۵۵۳	۷	۲۱۷	۸۱	۱۵	۰	۳۲۰	برخوار
۱۶	۴۱	۴۴	۳۹	۰	۱۴۰	۰	۲۵	۷	۵	۰	۳۷	بویین میاندشت
۱۹	۹۳	۱۳۸	۱۰۸	۰	۳۵۸	۰	۱۵۴	۹۸	۹	۰	۲۶۱	تیران و کرون
۱۷	۶۱	۶۰	۴۲	۰	۱۸۰	۳	۴۶	۱۴	۶	۰	۶۹	جرقویه
۱۱	۶۶	۶۸	۴۵	۱	۱۹۱	۳	۴۴	۱۹	۶	۰	۷۲	چادگان
۵۲	۶۳۶	۶۷۳	۱۴۹	۰	۱۵۱۰	۰	۵۱۸	۱۷۰	۱۹	۱	۷۰۸	خمینی شهر
۱۸	۴۵	۵۹	۳۷	۰	۱۵۹	۵	۵۴	۲۷	۴	۰	۹۰	خوانسار
۱۴	۶۵	۷۶	۵۴	۰	۲۰۹	۰	۲۰	۱۷	۳	۰	۴۰	خور و بیابانک
۱۹	۷۴	۶۷	۴۹	۰	۲۰۹	۲	۹۵	۱۵	۰	۰	۱۱۲	دهاقان
۱۱	۱۶۷	۱۳۲	۸۲	۰	۳۹۲	۰	۸۶	۳۵	۳	۱	۱۲۵	سمیرم
۶۶	۳۰۰	۲۵۵	۱۱۴	۰	۷۳۵	۵	۳۱۶	۹۷	۱۲	۰	۴۳۰	شاهین شهر و میمه
۳۶	۳۴۴	۲۱۳	۱۱۴	۰	۷۰۷	۲	۲۷۷	۱۴۱	۱۲	۰	۴۳۲	شهرضا
۲۳	۱۱۸	۱۳۴	۵۷	۰	۳۳۲	۱	۵۵	۳۶	۴	۰	۹۶	فریدن
۱۳	۶۱	۷۲	۴۵	۰	۱۹۱	۰	۵۸	۳۸	۹	۰	۱۰۵	فریدونشهر
۱۱۹	۵۰۳	۵۰۸	۳۰۷	۱	۱۴۳۸	۵	۲۹۹	۳۵۱	۲۱	۰	۶۷۶	فلاورجان
۱۴	۴۵	۴۱	۲۱	۱	۱۲۲	۰	۳۷	۱۹	۲	۱	۵۹	کوهپایه
۱۸۲	۴۷۶	۴۱۱	۲۸۸	۰	۱۳۵۷	۲۲	۴۲۸	۸۵	۶	۱	۵۴۲	کاشان
۳۳	۱۶۱	۲۰۰	۷۳	۰	۴۶۷	۲	۱۴۹	۷۷	۴	۰	۲۳۲	گلیانگان
۸۰	۳۶۹	۳۴۵	۱۵۲	۰	۹۴۶	۱	۲۶۹	۲۸۴	۴	۲	۵۶۰	لنجان
۵۹	۲۹۰	۳۰۸	۱۶۶	۰	۸۲۳	۲	۲۲۷	۱۲۷	۵	۰	۳۶۱	مبارکه
۲۷	۹۹	۹۲	۶۲	۰	۲۸۰	۱	۸۵	۴۷	۱۰	۰	۱۴۳	نابین
۹۵	۳۹۲	۴۱۶	۳۵۸	۰	۱۲۶۱	۵	۴۲۲	۱۶۴	۱۹	۰	۶۱۰	نجف آباد
۲۴	۹۵	۸۷	۴۱	۰	۲۴۷	۰	۵۵	۲۶	۴	۰	۸۵	نطنز
۲۲	۴۵	۷۱	۳۱	۰	۱۶۹	۴	۳۶	۱۶	۲	۰	۵۸	ورزنه
۹	۴۷	۳۹	۲۷	۰	۱۲۲	۰	۱۴	۱۰	۱	۰	۲۵	هرند

جدول ۶-۲ تعداد معلولیت مددجویان دارای معلولیت به تفکیک شدت معلولیت، جنسیت و شهرستان: ۱۴۰۱-۱۴۰۰

مرد												شهرستان و سال
شنوایی						بینایی						
خیلی شدید	شدید	متوسط	خفیف	نامشخص	جمع	خیلی شدید	شدید	متوسط	خفیف	نامشخص	جمع	
۱۲۷۵	۲۵۶۹	۲۶۲۰	۱۱۴۰	۳	۷۶۰۷	۸۲۳	۱۸۸۷	۱۶۷۳	۱۷۶۸	۴	۶۱۵۵	۱۴۰۰
۷۸۶	۲۵۵۰	۲۶۰۵	۱۲۱۲	۱	۷۱۵۴	۹۳۷	۲۲۴۰	۱۷۷۷	۱۹۷۴	۵	۶۹۳۳	۱۴۰۱
۴۴	۴۷	۶۲	۱۲	۰	۱۶۵	۲۸	۴۲	۳۰	۷۶	۰	۱۷۶	آران و بیدگل
۷	۴۸	۱۶	۲	۰	۷۳	۱۲	۲۲	۲۰	۱۸	۰	۷۲	اردستان
۲۵۹	۹۷۴	۸۱۴	۴۶۳	۰	۲۵۱۰	۳۹۰	۸۹۲	۶۶۱	۶۴۶	۲	۲۵۹۱	اصفهان
۲۴	۷۷	۸۰	۲۴	۰	۲۰۵	۲۹	۵۵	۳۳	۴۲	۱	۱۶۰	برخوار
۳	۱۶	۱۵	۷	۰	۴۱	۰	۱۰	۵	۱۰	۰	۲۵	بویین میاندشت
۲۲	۵۶	۷۴	۲۸	۰	۱۸۰	۱۵	۴۲	۴۵	۶۳	۰	۱۶۵	تیران و کرون
۷	۲۰	۲۰	۱۹	۰	۶۶	۱۰	۲۱	۱۴	۲۳	۰	۶۸	جرقویه
۶	۱۹	۱۸	۱۱	۰	۵۴	۵	۲۷	۲۰	۲۹	۰	۸۱	چادگان
۲۳	۱۸۹	۱۷۴	۴۸	۰	۴۳۴	۴۲	۱۶۲	۹۸	۱۰۶	۰	۴۰۸	خمینی شهر
۵	۱۸	۱۵	۳	۰	۴۱	۴	۹	۱۰	۴	۰	۲۷	خوانسار
۵	۱۰	۲۱	۱۷	۰	۵۳	۱۰	۱۶	۱۵	۲۷	۰	۶۸	خورو بیابانک
۱۷	۲۵	۲۹	۱۷	۰	۸۸	۸	۳۱	۲۰	۱۶	۰	۷۵	دهقان
۸	۵۲	۷۸	۶۶	۰	۲۰۴	۷	۴۱	۵۵	۴۸	۰	۱۵۱	سمیرم
۴۲	۱۰۴	۸۹	۳۵	۰	۲۷۰	۵۴	۶۵	۶۵	۶۳	۰	۲۴۷	شاهین شهر و میمه
۳۰	۱۰۲	۱۰۰	۶۹	۰	۳۰۱	۳۲	۹۳	۵۲	۳۷	۰	۲۱۴	شهرضا
۴	۳۳	۳۱	۱۸	۰	۸۶	۷	۲۳	۲۸	۲۴	۰	۸۲	فریدن
۲	۳۴	۲۸	۱۲	۰	۷۶	۶	۱۵	۱۱	۱۴	۰	۴۶	فریدونشهر
۱۲	۱۶۱	۱۷۷	۶۰	۰	۴۱۰	۲۷	۱۳۴	۱۲۶	۱۵۳	۰	۴۴۰	فلاورجان
۸	۱۷	۱۶	۱۶	۰	۵۷	۴	۱۶	۷	۸	۰	۳۵	کوهپایه
۱۰۲	۹۶	۱۸۷	۴۷	۱	۴۳۳	۹۵	۱۳۱	۱۰۴	۱۱۱	۲	۴۴۳	کاشان
۴	۳۲	۴۸	۲۶	۰	۱۱۰	۱۴	۱۴	۲۵	۳۲	۰	۸۵	گلپایگان
۲۲	۱۰۶	۱۳۱	۴۵	۰	۳۰۴	۴۸	۸۰	۱۰۲	۱۳۳	۰	۳۶۳	لنجان
۴۰	۸۸	۸۸	۲۷	۰	۲۴۳	۳۰	۹۸	۸۴	۹۹	۰	۳۱۱	مبارکه
۱۳	۲۰	۳۵	۷	۰	۷۵	۸	۱۵	۱۵	۳۸	۰	۷۶	نایین
۵۷	۱۴۵	۱۷۱	۱۰۶	۰	۴۷۹	۳۱	۱۲۷	۸۸	۱۱۱	۰	۳۵۷	نجف آباد
۱۷	۲۴	۵۸	۱۰	۰	۱۰۹	۱۶	۳۲	۲۱	۱۲	۰	۸۱	نطنز
۰	۲۱	۲۳	۱۴	۰	۵۸	۲	۱۷	۱۴	۲۳	۰	۵۶	ورزنه
۳	۱۶	۷	۳	۰	۲۹	۳	۱۰	۹	۸	۰	۳۰	هرند

جدول ۶-۲ تعداد معلولیت مددجویان دارای معلولیت به تفکیک شدت معلولیت، جنسیت و شهرستان: ۱۴۰۱-۱۴۰۰

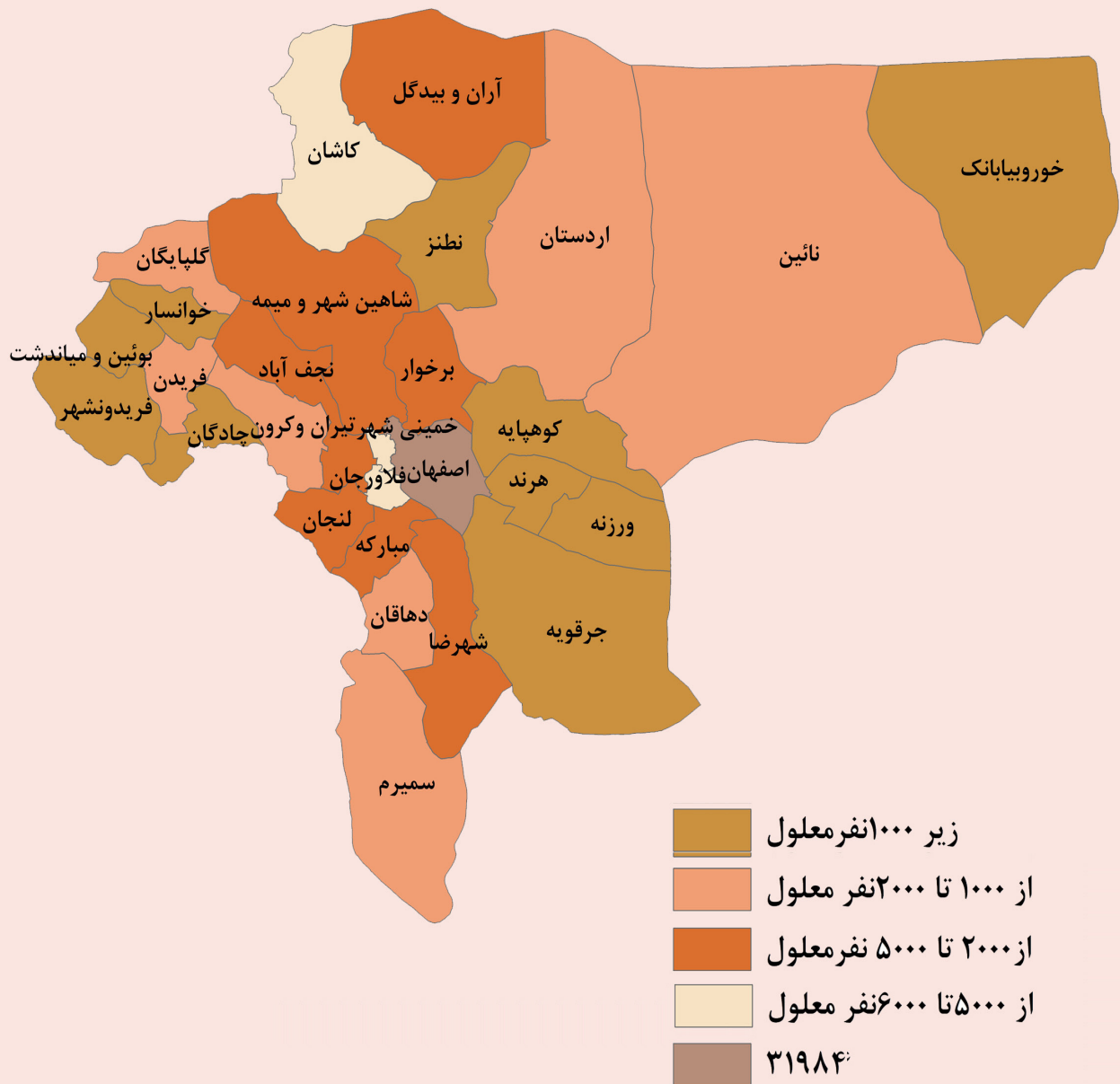
مرد						شهرستان و سال
صوت و گفتار						
خیلی شدید	شدید	متوسط	خفیف	نامشخص	جمع	
۸۰۸	۲۲۰۸	۱۴۲۴	۶۲۷	۵	۵۰۷۲	۱۴۰۰
۱۹۶۷	۵۳۲۹	۲۸۶۱	۷۹۴	۶	۱۰۹۵۷	۱۴۰۱
۴۷	۵۷	۴۰	۱۵	۰	۱۵۹	آران و بیدگل
۹	۸۱	۱۷	۱۱	۰	۱۱۸	اردستان
۸۵۵	۲۱۸۷	۱۲۶۵	۳۸۰	۱	۴۶۸۸	اصفهان
۴۹	۱۴۵	۷۹	۱۸	۱	۲۹۲	برخوار
۱۲	۲۳	۱۰	۱۳	۰	۵۸	بویین میاندشت
۲۹	۸۲	۵۶	۹	۰	۱۷۶	تیران و کرون
۲۴	۵۱	۴۱	۱۲	۰	۱۲۸	جرقویه
۱۱	۳۵	۲۲	۱۳	۰	۸۱	چادگان
۵۶	۳۸۷	۱۰۴	۱۴	۰	۵۶۱	خمینی شهر
۲۲	۳۲	۲۰	۳	۰	۷۷	خوانسار
۷	۲۵	۲۰	۷	۰	۵۹	خور و بیابانک
۱۵	۵۵	۱۵	۸	۰	۹۳	دهاقان
۱۵	۱۱۲	۵۲	۱۳	۰	۱۹۲	سمیرم
۸۷	۲۴۵	۱۲۰	۱۸	۰	۴۷۰	شاهین شهر و میمه
۵۴	۱۹۲	۳۱	۵	۰	۲۸۲	شهرضا
۱۷	۷۷	۳۸	۲۹	۰	۱۶۱	فریدن
۱۰	۳۶	۲۹	۱۲	۰	۸۷	فریدونشهر
۱۰۷	۳۲۷	۲۰۳	۶۱	۰	۶۹۸	فلاورجان
۱۷	۳۷	۱۸	۱۰	۰	۸۲	کوهپایه
۲۰۲	۳۰۴	۱۷۸	۲۱	۲	۷۰۷	کاشان
۱۸	۵۰	۲۷	۱۰	۰	۱۰۵	گلپایگان
۷۰	۱۷۹	۶۵	۱۰	۰	۳۲۴	لنجان
۴۶	۱۲۸	۷۱	۱۸	۱	۲۶۴	مبارکه
۲۹	۵۹	۳۰	۱۳	۰	۱۳۱	نایین
۱۰۱	۲۸۹	۲۱۷	۵۷	۱	۶۶۵	نجف آباد
۲۵	۵۷	۴۵	۳	۰	۱۳۰	نطنز
۲۲	۴۸	۳۴	۱۰	۰	۱۱۴	ورزانه
۱۱	۲۹	۱۴	۱	۰	۵۵	هرند

جدول ۷-۲ تعداد معلولیت مددجویان تحت پوشش به تفکیک جنسیت و شهرستان: ۱۴۰۰-۱۴۰۱

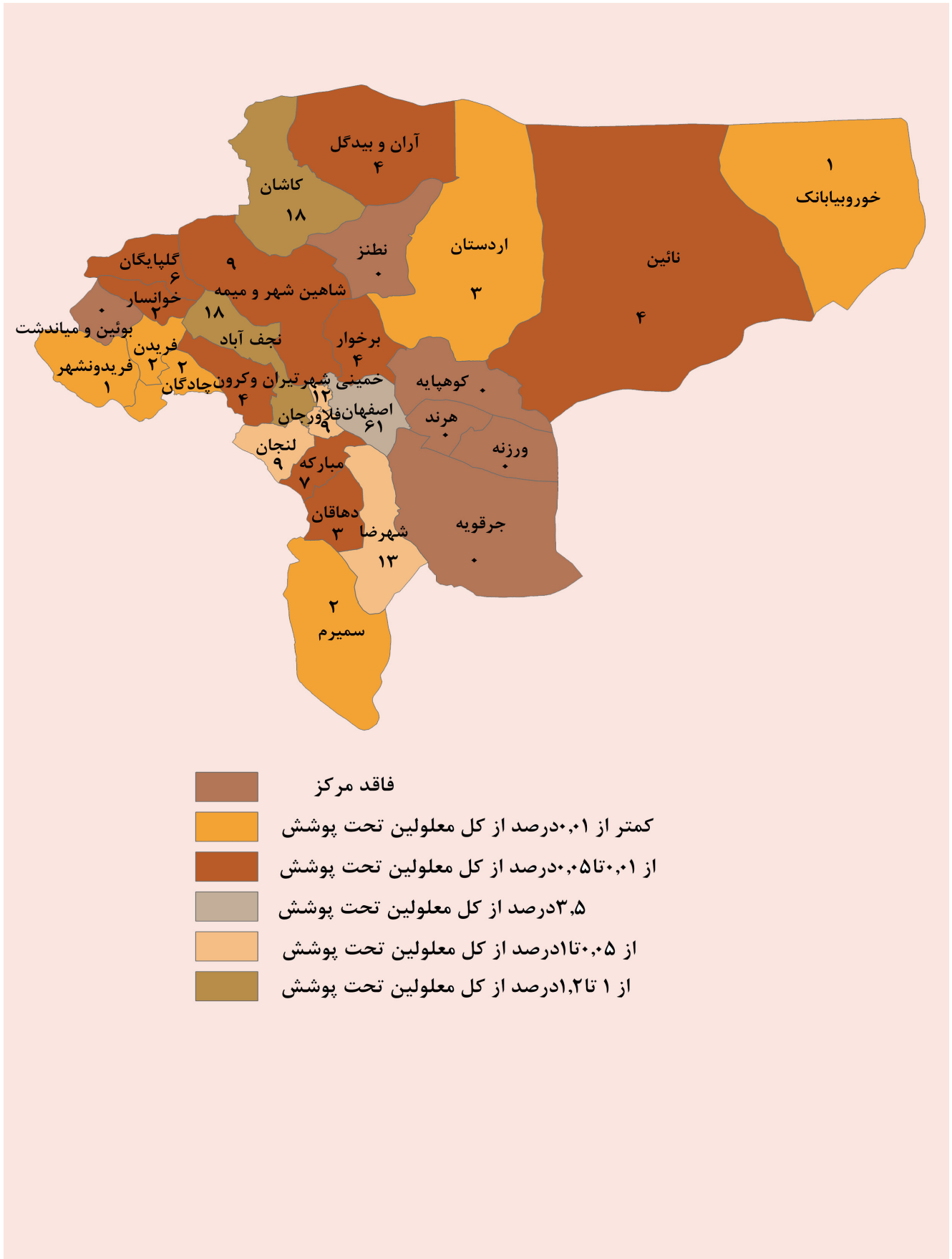
شهرستان و سال	تعداد معلولیت	زن	مرد
۱۴۰۰	۱۰۴۷۳۴	۳۹۱۱۶	۶۵۶۱۶
۱۴۰۱	۱۱۶۲۳۴	۴۴۰۸۶	۷۲۱۴۸
آران و بیدگل	۲۶۷۱	۹۷۱	۱۷۰۰
اردستان	۱۳۷۱	۴۷۰	۹۰۱
اصفهان	۴۴۴۷۸	۱۶۷۰۲	۲۷۷۷۶
برخوار	۳۰۶۶	۱۱۵۱	۱۹۱۵
بویین میاندشت	۶۲۲	۲۲۰	۴۰۲
تیران و کرون	۲۲۴۳	۸۸۱	۱۳۶۲
جرقویه	۱۱۱۱	۴۳۷	۶۷۴
چادگان	۹۸۲	۳۸۵	۵۹۷
خمینی شهر	۷۴۴۴	۲۶۱۴	۴۸۳۰
خوانسار	۸۰۱	۲۷۴	۵۲۷
خور و بیابانک	۹۵۵	۴۱۹	۵۳۶
دهاقان	۱۳۰۲	۵۴۰	۷۶۲
سمیرم	۲۱۳۸	۸۲۷	۱۳۱۱
شاهین شهر و میمه	۴۴۸۴	۱۷۹۴	۲۶۹۰
شهرضا	۴۲۵۲	۱۷۰۴	۲۵۴۸
فریدن	۱۶۴۹	۶۶۷	۹۸۲
فریدونشهر	۱۱۳۷	۴۷۴	۶۶۳
فلاورجان	۷۲۳۱	۲۵۸۵	۴۶۴۶
کوهپایه	۷۲۸	۲۷۴	۴۵۴
کاشان	۷۲۶۷	۲۸۰۰	۴۴۶۷
گلپایگان	۲۱۵۵	۸۱۴	۱۳۴۱
لنجان	۴۹۹۰	۱۸۳۷	۳۱۵۳
مبارکه	۳۹۰۴	۱۴۰۱	۲۵۰۳
نایین	۱۵۹۰	۶۸۴	۹۰۶
نجف آباد	۶۷۳۸	۲۵۲۲	۴۲۱۶
نطنز	۱۳۴۹	۵۲۸	۸۲۱
ورزنه	۹۳۱	۳۵۴	۵۷۷
هرند	۲۴۱۹	۶۳۷	۱۷۸۲

جدول ۸-۲ تعداد معلولین تحت پوشش به تفکیک جنسیت و شهرستان (نفر): ۱۴۰۱-۱۴۰۰

شهرستان و سال	تعداد معلولین	زن	مرد
۱۴۰۰	۸۶۳۰۷	۳۱۶۹۲	۵۴۶۱۳
۱۴۰۱	۸۸۹۶۶	۳۲۷۰۲	۵۶۲۶۴
آران و بیدگل	۲۲۰۷	۷۹۲	۱۴۱۵
اردستان	۱۰۴۸	۳۵۴	۶۹۴
اصفهان	۳۱۵۳۸	۱۱۵۰۴	۲۰۰۳۴
برخوار	۲۲۷۷	۸۲۷	۱۴۵۰
بویین میاندشت	۵۵۸	۱۹۲	۳۶۶
تیران و کرون	۱۸۲۵	۷۰۷	۱۱۱۸
جرقویه	۷۲۵	۲۷۴	۴۵۱
چادگان	۷۴۶	۲۸۳	۴۶۳
خمینی شهر	۵۸۸۰	۲۰۱۹	۳۸۶۱
خوانسار	۶۰۹	۱۹۵	۴۱۴
خور و بیابانک	۷۹۱	۳۴۱	۴۵۰
دهاقان	۱۰۸۱	۴۳۹	۶۴۲
سمیرم	۱۸۷۵	۷۱۱	۱۱۶۴
شاهین شهر و میمه	۳۲۶۵	۱۲۵۹	۲۰۰۶
شهرضا	۳۳۹۹	۱۳۵۳	۲۰۴۶
فریدن	۱۱۸۷	۴۵۷	۷۳۰
فریدونشهر	۹۶۰	۳۸۸	۵۷۲
فلورجان	۵۴۰۸	۱۸۹۸	۳۵۱۰
کوهپایه	۴۹۶	۱۷۵	۳۲۱
کاشان	۵۵۴۸	۲۰۹۰	۳۴۵۸
گلیایگان	۱۸۰۰	۶۵۸	۱۱۴۲
لنجان	۴۰۴۶	۱۴۳۵	۲۶۱۱
مبارکه	۳۲۴۲	۱۱۴۹	۲۰۹۳
نایین	۱۲۸۳	۵۶۴	۷۱۹
نجف آباد	۵۱۰۳	۱۸۳۲	۳۲۷۱
نطنز	۱۰۲۵	۴۰۷	۶۱۸
ورزنه	۶۵۰	۲۵۵	۳۹۵
هرند	۳۹۴	۱۴۴	۲۵۰



نقشه ۲-۴ نمایش تعداد معلولین نگهداری شده در مراکز نگهداری شبانه روزی و تعداد مراکز به تفکیک شهرستان (نفر): ۱۴۰۱-۱۴۰۰



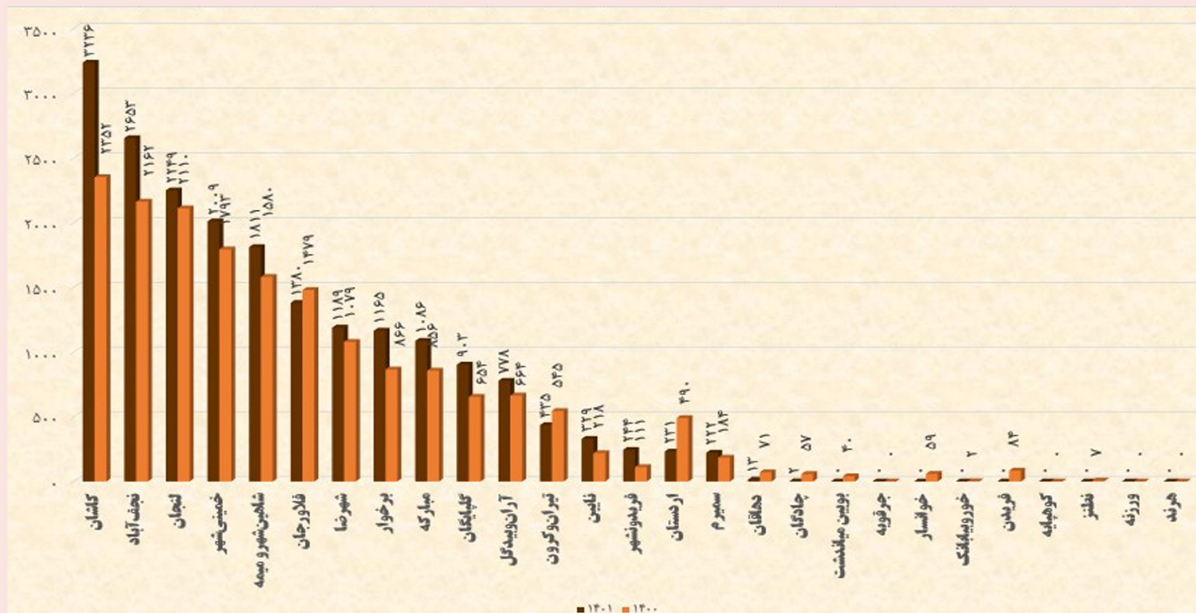
جدول ۹-۲ تعداد فرزندان تحت سرپرستی به تفکیک جنس، نوع مراقبت و شهرستان: ۱۴۰۱-۱۴۰۰

مراقبت در خانه			مراقبت در خانواده			جمع کل	شهرستان و سال
پسر	دختر	جمع	پسر	دختر	جمع		
۲۳۰	۲۰۲	۴۳۲	۳۵۹	۳۵۰	۷۰۹	۱۱۴۱	۱۴۰۰
۲۳۰	۲۰۸	۴۳۸	۳۸۸	۳۸۰	۷۶۸	۱۲۰۷	۱۴۰۱
۱	۱۶	۱۷	۹	۸	۱۷	۳۴	آران و بیدگل
۱۳	۱۶	۲۹	۳	۱۰	۱۳	۴۲	اردستان
۱۴۲	۷۱	۲۱۳	۱۰۱	۱۱۴	۲۱۵	۴۲۸	اصفهان
۰	۰	۰	۱۱	۱۴	۲۵	۲۵	برخوار
۰	۰	۰	۲	۴	۶	۶	بویین میاندشت
۰	۱۳	۱۳	۳	۳	۶	۱۹	تیران و کرون
۰	۰	۰	۰	۰	۰	۰	جرقویه
۰	۰	۰	۸	۸	۱۶	۱۶	چادگان
۳۲	۳۱	۶۳	۲۳	۱۹	۴۲	۱۰۵	خمینی شهر
۰	۸	۸	۲	۶	۸	۱۶	خوانسار
۰	۰	۰	۷	۴	۱۱	۱۱	خورو بیابانک
۰	۰	۰	۹	۵	۱۴	۱۴	دهاقان
۰	۰	۰	۴	۳	۷	۷	سمیرم
۰	۱۹	۱۹	۲۵	۳۳	۵۸	۷۷	شاهین شهر و میمه
۱۴	۰	۱۴	۱۷	۱۴	۳۱	۴۵	شهرضا
۰	۰	۰	۱۲	۴	۱۶	۱۶	فریدن
۰	۰	۰	۹	۷	۱۶	۱۶	فریدونشهر
۰	۰	۰	۲۰	۲۳	۴۳	۴۳	فلاورجان
۲۳	۰	۲۳	۳۹	۲۷	۶۶	۸۹	کاشان
۸	۰	۸	۲	۰	۲	۱۰	کوهپایه
۰	۷	۷	۱۳	۵	۱۸	۲۶	گلیپایگان
۰	۱۳	۱۳	۲۱	۱۵	۳۶	۴۹	لنجان
۱۲	۰	۱۲	۱۴	۱۶	۳۰	۴۲	مبارکه
۱۴	۱۱	۲۵	۴	۸	۱۲	۳۷	نایین
۰	۴	۴	۲۶	۲۵	۵۱	۵۵	نجف آباد
۰	۰	۰	۱	۳	۴	۴	نطنز
۰	۰	۰	۳	۲	۵	۵	ورزنه
۰	۱۲	۱۲	۰	۰	۰	۱۲	هرند

نمودار ۵-۲ نمایش تعداد فرزندان نگهداری در خانه های کودک و نوجوان به تفکیک شهرستان: ۱۴۰۰-۱۴۰۱



نمودار ۱-۲ مقایسه تعداد خدمت گیرندگان مراکز آسیب ها در سال های ۱۴۰۰ و ۱۴۰۱ به تفکیک شهرستان (نفر):



*با توجه به تفاوت زیاد داده های شهرستان اصفهان با سایر شهرستان ها ، نمایش اطلاعات در دو نمودار انجام شد.

*شهرستان های بویین میاندشت، جرقویه، چادگان، خوانسار، خور و بیابانک، دهقان، فردین، کوهپایه، نطنز، ورزنه و هرند فاقد مراکز آسیبها می باشند. موارد ذکر شده در نمودار برای این شهرستان ها مربوط به خط تلفن ۱۲۳ می باشد.

نقشه ۶-۲ نمایش درصد طلاق های منجر به سازش ثبت شده در سامانه تصمیم به تفکیک شهرستان: ۱۴۰۰-۱۴۰۱



جدول ۱۲-۲ خدمت گیرندگان واحدهای توان پزشکی به تفکیک شهرستان: ۱۴۰۱-۱۴۰۰

شهرستان و سال	جمع کل	فیریوتراپی	کاردرمانی	گفتاردرمانی	بینایی سنجی	شنوایی سنجی	ارتوپدنی
۱۴۰۰	۱۳۵۴	۱۰۹	۵۳۸	۳۴۲	۲۱	۳۴۴	۰
۱۴۰۱	۱۰۳۰	۱۴۴	۴۱۱	۲۴۲	۳۹	۱۹۴	۰
آران و بیدگل	۷۸	۵	۲۳	۱۰	۲۰	۲۰	۰
اردستان	۱۶	۸	۰	۸	۰	۰	۰
اصفهان	۱۲۴	۱۷	۶۷	۴۰	۰	۰	۰
برخوار	۱۹	۰	۱۲	۷	۰	۰	۰
بویین میاندشت	۱۲	۳	۷	۰	۰	۲	۰
تیران و کرون	۳۱	۰	۲۳	۸	۰	۰	۰
جرقویه	۰	۰	۰	۰	۰	۰	۰
چادگان	۸	۸	۰	۰	۰	۰	۰
خمینی شهر	۱۱۹	۱۷	۲۸	۲۱	۰	۵۳	۰
خوانسار	۰	۰	۰	۰	۰	۰	۰
خور و بیابانک	۰	۰	۰	۰	۰	۰	۰
دهاقان	۳۳	۱۲	۱۲	۹	۰	۰	۰
سمیرم	۵۰	۲۳	۸	۱۹	۰	۰	۰
شاهین شهر و میمه	۴۹	۱۵	۳۴	۰	۰	۰	۰
شهرضا	۱۳۹	۰	۳۱	۳۲	۰	۷۶	۰
فریدن	۳۲	۱۰	۱۲	۰	۰	۱۰	۰
فریدون شهر	۳۳	۵	۲۳	۰	۰	۵	۰
فلاورجان	۵۳	۰	۳۵	۸	۱۰	۰	۰
کاشان	۲۸	۰	۱۳	۱۵	۰	۰	۰
کوهپایه	۰	۰	۰	۰	۰	۰	۰
گلپایگان	۰	۰	۰	۰	۰	۰	۰
لنجان	۳۳	۰	۲۶	۷	۰	۰	۰
مبارکه	۳۴	۰	۱۹	۱۵	۰	۰	۰
نایین	۹	۰	۰	۹	۰	۰	۰
نجف آباد	۶۶	۰	۲۰	۲۴	۵	۱۷	۰
نطنز	۶۴	۲۱	۱۸	۱۰	۴	۱۱	۰
ورزنه	۰	۰	۰	۰	۰	۰	۰
هرند	۰	۰	۰	۰	۰	۰	۰

جدول ۱۳-۲ خدمت گیرندگان مراکز شبانه روزی و مراقبتی به تفکیک شهرستان: ۱۴۰۰-۱۴۰۱

شهرستان و سال	جمع کل	ذهنی	بیمار روانی مزمن	سالمند	جسمی حرکتی	اوتیسم
۱۴۰۰	۳۸۵۳	۱۵۷۸	۱۰۲۱	۱۱۷۳	۷۴	۷
۱۴۰۱	۴۰۴۴	۱۵۹۱	۱۱۰۵	۱۲۵۸	۸۰	۱۰
آران و بیدگل	۸۸	۰	۴۶	۴۲	۰	۰
اردستان	۱۴	۰	۰	۱۴	۰	۰
اصفهان	۱۰۹۳	۱۵۹	۲۱۴	۷۲۰	۰	۰
برخوار	۰	۰	۰	۰	۰	۰
بویین میاندشت	۰	۰	۰	۰	۰	۰
تیران و کرون	۱۴۷	۰	۱۴۷	۰	۰	۰
جرقویه	۰	۰	۰	۰	۰	۰
چادگان	۰	۰	۰	۰	۰	۰
خمینی شهر	۲۶۶	۲۲۳	۱۱	۲۲	۰	۱۰
خوانسار	۱۱۸	۹۰	۰	۲۸	۰	۰
خور و بیابانک	۲۳	۰	۰	۲۳	۰	۰
دهاقان	۰	۰	۰	۰	۰	۰
سمیرم	۰	۰	۰	۰	۰	۰
شاهین شهر و میمه	۹۷	۰	۵۰	۴۷	۰	۰
شهرضا	۲۹۸	۱۵۹	۱۰۲	۳۷	۰	۰
فریدن	۵۸	۵۸	۰	۰	۰	۰
فریدون شهر	۰	۰	۰	۰	۰	۰
فلاورجان	۱۹۶	۶۰	۱۳۶	۰	۰	۰
کاشان	۴۴۶	۲۲۶	۹۲	۱۲۸	۰	۰
کوهپایه	۰	۰	۰	۰	۰	۰
گلپایگان	۹۵	۵۰	۰	۴۵	۰	۰
لنجان	۳۶۶	۱۶۰	۱۲۴	۴۱	۴۱	۰
مبارکه	۸۳	۸۳	۰	۰	۰	۰
نابین	۱۰۲	۷۴	۰	۲۸	۰	۰
نجف آباد	۵۵۴	۲۴۹	۱۸۳	۸۳	۳۹	۰
نطنز	۰	۰	۰	۰	۰	۰
ورزنه	۰	۰	۰	۰	۰	۰
هرند	۰	۰	۰	۰	۰	۰

جدول ۱۴-۲ خدمت گیرندگان مراکز ارائه خدمات توانبخشی و مراقبت در منزل به تفکیک شهرستان: ۱۴۰۱-۱۴۰۰

شهرستان و سال	جمع کل	ذهنی	بیمار روانی مزمن	سالمند	خدمت مراقبت در منزل
۱۴۰۰	۲۱۱۲	۱۱۴	۱۱۱۰	۸۸۸	۴۵۰
۱۴۰۱	۲۰۱۳	۹۸	۱۱۱۱	۸۰۴	۴۵۹
آران و بیدگل	۰	۰	۰	۰	۰
اردستان	۰	۰	۰	۰	۰
اصفهان	۸۶۲	۰	۴۷۲	۳۹۰	۲۵۹
برخوار	۱۰۰	۰	۵۰	۵۰	۸۰
بویین میاندشت	۰	۰	۰	۰	۰
تیران و کرون	۱۸	۱۸	۰	۰	۰
جرقویه	۰	۰	۰	۰	۰
چادگان	۰	۰	۰	۰	۰
خمینی شهر	۷۸	۰	۷۸	۰	۰
خوانسار	۰	۰	۰	۰	۰
خور و بیابانک	۵۰	۰	۰	۵۰	۰
دهاقان	۵۲	۰	۵۲	۰	۰
سمیرم	۱۸	۱۸	۰	۰	۰
شاهین شهر و میمه	۱۰۰	۰	۵۰	۵۰	۰
شهرضا	۱۰۹	۱۹	۵۰	۴۰	۰
فریدن	۰	۰	۰	۰	۰
فریدونشهر	۰	۰	۰	۰	۰
فلاورجان	۱۵۰	۰	۱۰۰	۵۰	۱۲۰
کاشان	۶۰	۰	۶۰	۰	۰
کوهپایه	۰	۰	۰	۰	۰
گلیپایگان	۱۶	۰	۰	۱۶	۰
لنجان	۱۰۲	۲۰	۴۹	۳۳	۰
مبارکه	۱۱۱	۱۱	۵۰	۵۰	۰
نایین	۳۴	۰	۰	۳۴	۰
نجف آباد	۱۵۳	۱۲	۱۰۰	۴۱	۰
نطنز	۰	۰	۰	۰	۰
ورزنه	۰	۰	۰	۰	۰
هرند	۰	۰	۰	۰	۰

جدول ۱۵-۲ خدمت گیرندگان خانه های توانبخشی شبانه روزی به تفکیک شهرستان: ۱۴۰۰-۱۴۰۱

شهرستان و سال	جمع کل	ذهنی	بیمار روانی مزمن	سالمند
۱۴۰۰	۴۳	۴۳	۰	۰
۱۴۰۱	۴۲	۴۲	۰	۰
آران و بیدگل	۰	۰	۰	۰
اردستان	۱۰	۱۰	۰	۰
اصفهان	۰	۰	۰	۰
برخوار	۰	۰	۰	۰
بویین میاندشت	۰	۰	۰	۰
تیران و کرون	۰	۰	۰	۰
جرقویه	۰	۰	۰	۰
چادگان	۰	۰	۰	۰
خمینی شهر	۰	۰	۰	۰
خوانسار	۰	۰	۰	۰
خور و بیابانک	۰	۰	۰	۰
دهاقان	۰	۰	۰	۰
سمیرم	۰	۰	۰	۰
شاهین شهر و میمه	۰	۰	۰	۰
شهرضا	۲۲	۲۲	۰	۰
فریدن	۰	۰	۰	۰
فریدونشهر	۰	۰	۰	۰
فلورجان	۰	۰	۰	۰
کاشان	۰	۰	۰	۰
کوهپایه	۰	۰	۰	۰
گلپایگان	۰	۰	۰	۰
لنجان	۰	۰	۰	۰
مبارکه	۰	۰	۰	۰
نایین	۰	۰	۰	۰
نجف آباد	۱۰	۱۰	۰	۰
نطنز	۰	۰	۰	۰
ورزنه	۰	۰	۰	۰
هرند	۰	۰	۰	۰

جدول ۱۶-۲ تعداد مددجویان دارای معلولیت شناسایی شده تاکنون در برنامه cbr روستایی به تفکیک شهرستان: ۱۴۰۱-۱۴۰۰

شناسایی شده تاکنون							شهرستان و سال
صوت و گفتار	روانی مزمن	ذهنی-هوشی	جسمی حرکتی	شنوایی	بینایی	جمع کل	
۱۵۵	۲۳۲۰	۴۶۶۹	۵۴۹۲	۲۱۷۶	۱۵۱۱	۱۶۳۲۳	۱۴۰۰
۲۴۵	۲۳۳۰	۴۳۹۶	۵۳۸۶	۲۳۰۶	۱۵۸۰	۱۶۲۴۳	۱۴۰۱
۳	۳۵	۹۷	۱۶۷	۵۹	۵۵	۴۱۶	آران و بیدگل
۸	۴۵	۱۰۷	۱۳۱	۴۰	۲۸	۳۵۹	اردستان
۵۸	۵۲۴	۱۰۱۷	۱۲۸۷	۴۳۳	۲۷۰	۳۵۸۹	اصفهان
۰	۳۰	۱۰۰	۷۸	۴۷	۲۸	۲۸۳	برخوار
۳	۳۰	۸۳	۶۵	۳۶	۲۱	۲۳۸	بویین میاندشت
۲	۲۵۴	۲۲۱	۳۵۰	۱۹۸	۱۷۳	۱۱۹۸	تیران و کرون
۱۰	۶۵	۱۴۶	۱۵۵	۴۰	۳۵	۴۵۱	جرقویه
۳۶	۵۱	۸۸	۱۵۲	۵۶	۵۱	۴۳۴	چادگان
۱	۱۱	۳۴	۲۷	۱۰	۱۱	۹۴	خمینی شهر
۰	۲۶	۶۸	۷۲	۲۳	۶	۱۹۵	خوانسار
۳۱	۵۸	۱۶۸	۳۲۸	۵۶	۹۱	۷۳۲	خور و بیابانک
۰	۹۶	۱۸۹	۱۴۶	۸۶	۶۵	۵۸۲	دهقان
۱۵	۴۹	۱۵۲	۱۹۳	۸۸	۵۶	۵۵۳	سمیرم
۰	۱۹	۵۴	۷۶	۲۸	۲۳	۲۰۰	شاهین شهر و میمه
۰	۱۳۰	۲۷۷	۱۹۵	۱۶۴	۷۷	۸۴۳	شهرضا
۲۲	۶۰	۱۶۱	۱۸۷	۷۶	۴۷	۵۵۳	فریدن
۱	۶۸	۱۲۹	۱۵۰	۸۰	۳۱	۴۵۹	فریدونشهر
۱۷	۱۷۶	۳۱۳	۴۲۹	۱۹۴	۱۱۹	۱۲۴۸	فلاورجان
۶	۶۰	۱۵۴	۲۲۹	۱۵۳	۹۰	۶۹۲	کاشان
۱۰	۶۵	۴۹	۵۵	۴۰	۲۷	۲۴۶	کوهپایه
۱	۶۱	۱۰۷	۱۱۹	۴۱	۳۱	۳۶۰	گلیپایگان
۰	۱۲۶	۱۶۵	۱۳۶	۴۶	۵۲	۵۲۵	لنجان
۴	۶۹	۱۰۸	۱۷۵	۴۲	۴۳	۴۴۱	مبارکه
۸	۴۱	۵۵	۸۸	۳۴	۲۵	۲۵۱	نابین
۰	۵۴	۱۱۲	۱۳۹	۱۲۵	۳۸	۴۶۸	نجف آباد
۰	۳۹	۸۳	۶۵	۵۲	۴۰	۲۷۹	نطنز
۶	۶۰	۱۰۴	۱۰۴	۴۰	۳۵	۳۴۹	ورزنه
۳	۲۸	۵۵	۸۸	۱۹	۱۲	۲۰۵	هرند

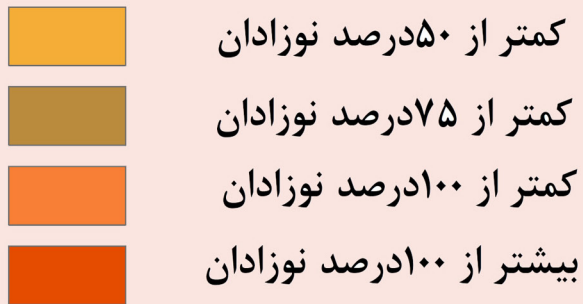
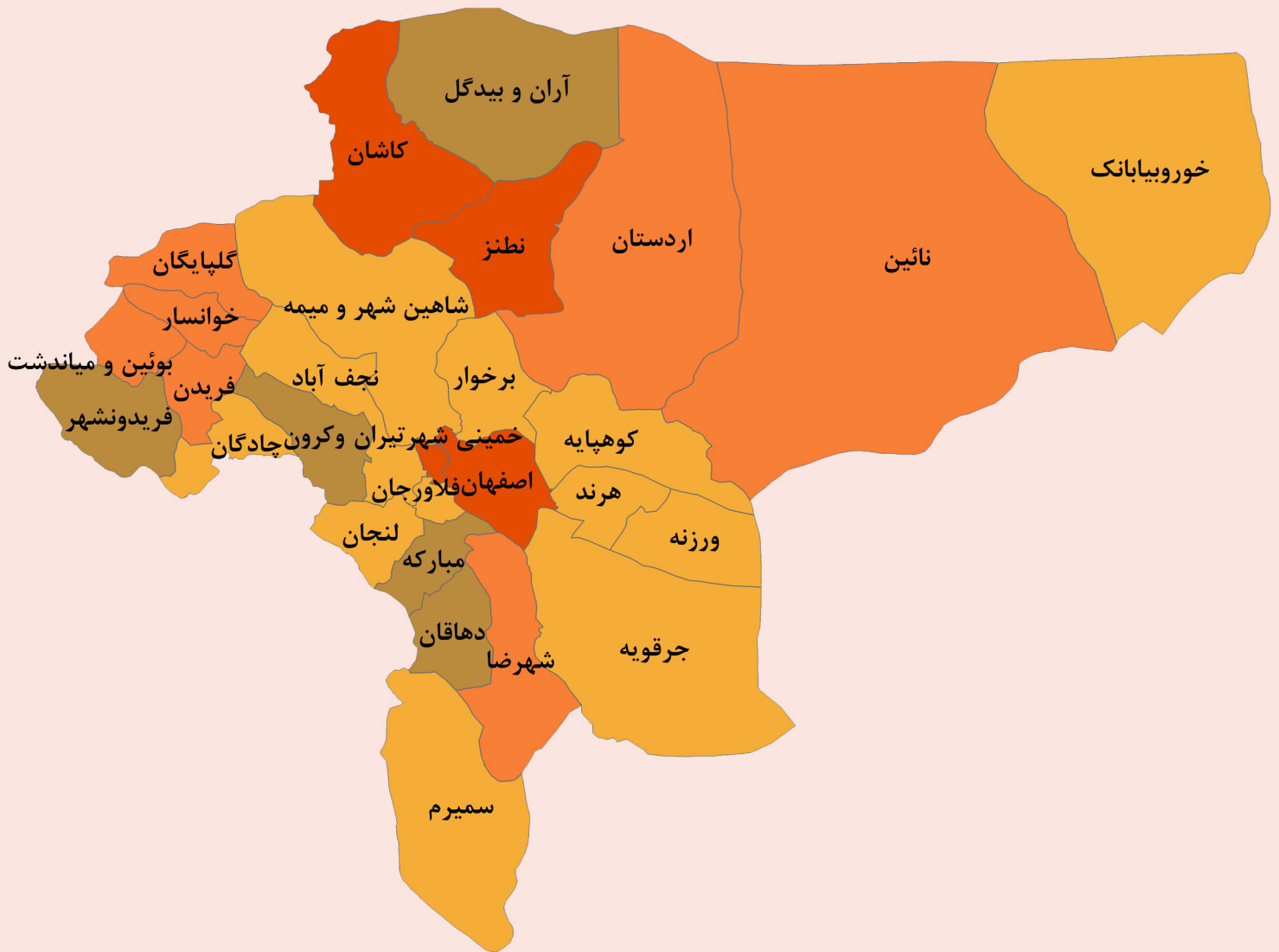
جدول ۱۷-۲ تعداد مددجویان دارای معلولیت شناسایی شده در برنامه cbr روستایی به تفکیک شهرستان: ۱۴۰۱-۱۴۰۰

شناسایی شده							شهرستان و سال
صوت و گفتار	روانی مزمن	ذهنی-هوشی	جسمی حرکتی	شنوایی	بینایی	جمع کل	
۲۰	۱۵۳	۹۶	۳۳۳	۹۷	۸۹	۷۸۸	۱۴۰۰
۳۶	۱۴۳	۱۰۶	۲۷۲	۱۰۲	۸۶	۷۴۵	۱۴۰۱
۳	۲	۱	۹	۵	۲	۲۲	آران و بیدگل
۲	۳	۷	۳	۵	۴	۲۴	اردستان
۷	۳۳	۲۱	۷۶	۱۷	۹	۱۶۳	اصفهان
۰	۰	۰	۱	۰	۰	۱	برخوار
۰	۰	۰	۳	۳	۳	۹	بویین میاندشت
۰	۲۷	۳	۱۶	۷	۱۱	۶۴	تیران و کرون
۰	۵	۴	۸	۴	۷	۲۸	جرقویه
۰	۳	۱	۷	۲	۳	۱۶	چادگان
۰	۱		۲	۱	۱	۵	خمینی شهر
۲	۵	۱	۱	۰	۰	۷	خوانسار
۱	۰	۲	۳۰	۴	۳	۴۰	خور و بیابانک
۰	۰	۵	۸	۳	۶	۲۲	دهاقان
۷	۲	۳	۷	۶	۶	۳۱	سمیرم
۰	۱	۰	۰	۲	۰	۳	شاهین شهر و میمه
۰	۳	۱۰	۶	۵	۱	۲۵	شهرضا
۳	۳	۲	۱۷	۵	۴	۳۴	فریدن
۱	۶	۹	۸	۴	۵	۳۳	فریدونشهر
۷	۱۰	۸	۲۱	۵	۳	۵۴	فلاورجان
۰	۲	۵	۷	۶	۴	۲۴	کاشان
۰	۲	۳	۵	۳	۲	۱۵	کوهپایه
۰	۰	۳	۵	۴	۲	۱۴	گلپایگان
۰	۱۶	۲	۱	۳	۱	۲۳	لنجان
۰	۲	۱	۶	۱	۲	۱۲	مبارکه
۰	۵	۷	۲	۳	۲	۱۹	نایین
۰	۷	۲	۸	۰	۲	۱۹	نجف آباد
۱	۲	۲	۶	۱		۱۲	نطنز
۱	۳	۲	۷	۳	۲	۱۸	ورزنه
۱	۰	۲	۲	۰	۱	۶	هرند

جدول ۲۰-۲ تعداد خدمت گیرندگان برنامه های پیشگیری از معلولیت ها به تفکیک شهرستان: ۱۴۰۱-۱۴۰۰

مشاوره ژنتیک	غربالگری شنوایی	کودک غربال شده در برنامه پیشگیری از تنبلی چشم	جمع کل	شهرستان و سال
۴۰۰۴	۵۱۱۰۷	۱۱۸۰۵۲	۱۷۳۱۶۳	۱۴۰۰
۴۸۸۸	۵۲۰۳۵	۲۲۴۹۰۹	۲۸۱۲۰۲	۱۴۰۱
۷۴	۶۸۴	۲۶۸۳	۳۴۲۵	آران و بیدگل
۰	۳۵۳	۱۴۰۱	۱۷۵۴	اردستان
۳۶۳۲	۳۲۹۰۷	۱۰۷۸۹۹	۱۴۳۹۸۸	اصفهان
۶۲	۵۶۷	۴۲۱۵	۴۸۳۴	برخوار
۰	۱۳۷	۷۶۸	۹۰۵	بویین میاندشت
۷۶	۴۴۰	۲۱۱۵	۲۶۱۵	تیران و کرون
۰	۰	۰	۰	جرقویه
۰	۱۰۴	۱۶۴۷	۱۷۵۱	چادگان
۹۴	۳۸۹۷	۱۳۹۸۳	۱۷۹۶۸	خمینی شهر
۰	۱۹۶	۱۱۴۱	۱۳۳۷	خوانسار
۴۴	۸۲	۸۹۸	۱۰۱۴	خور و بیابانک
۰	۲۰۹	۱۳۴۴	۱۵۵۳	دهاقان
۰	۱۷۰	۸۲۸	۹۹۸	سمیرم
۱۱۰	۵۹۹	۸۳۷۷	۹۰۷۰	شاهین شهر و میمه
۱۸۲	۱۲۶۸	۶۷۸۳	۸۲۱۳	شهرضا
۰	۴۶۶	۲۱۰۴	۲۵۷۰	فریدن
۱۹۲	۳۰۹	۱۹۷۶	۲۴۶۷	فریدونشهر
۰	۱۱۴۸	۱۰۰۶۰	۱۱۲۰۸	فلورجان
۱۲۰	۴۱۷۳	۱۸۶۷۰	۲۲۹۵۳	کاشان
۰	۰	۰	۰	کوهپایه
۴۲	۷۴۸	۲۲۶۶	۳۰۴۶	گلپایگان
۸۶	۹۳۹	۸۳۳۵	۹۳۴۴	لنجان
۸۸	۷۷۲	۶۴۸۹	۷۳۲۹	مبارکه
۰	۳۳۰	۱۸۹۷	۲۲۲۷	نابین
۸۶	۱۰۹۹	۱۷۷۴۸	۱۸۹۱۳	نجف آباد
۰	۴۳۸	۱۲۸۲	۱۷۲۰	نطنز
۰	۰	۰	۰	ورزنه
۰	۰	۰	۰	هرند

نقشه ۸-۲ نمایش غربالگری شنوایی انجام شده به تعداد نوزادان زیر یک ماه به تفکیک شهرستان (نفر): ۱۴۰۱-۱۴۰۰



شهرستان نطنز ۱۰۰ درصد نوزادان در طرح غربالگری شنوایی شرکت داده شده اند.

جدول ۲۱-۲ تعداد جلسات و مراجعان مشاوره حضوری به تفکیک نوع مدیریت و شهرستان: ۱۴۰۱-۱۴۰۰

شهرستان و سال	مشاوره حضوری دولتی و غیردولتی	مراجعان مراکز و دفاتر مشاوره حضوری دولتی و غیردولتی	غیردولتی				جلسات مشاوره در مراکز و دفاتر مشاوره حضوری دولتی و غیردولتی	
			تعداد جلسات مشاوره در مراکز مشاوره حضوری	مراجعات مشاوره حضوری	مراجعات مشاوره حضوری	تعداد جلسات مشاوره در مراکز مشاوره حضوری		
۱۴۰۰	۱۸۲۰۳۳	۴۳۰۵۸۳	۱۸۱۲۸۷	۱۷۸۸۶۱	۲۴۲۶	۴۲۹۱۰۱	۴۱۶۸۳۶	۱۲۲۱۰
۱۴۰۱	۱۶۸۹۴۳	۵۰۶۸۲۹	۱۶۷۷۴۳	۱۶۵۰۱۱	۲۷۳۲	۵۰۳۲۲۹	۴۹۵۰۳۳	۸۱۹۶
آران و بیدگل	۱۸۸۶	۵۶۵۸	۱۸۸۶	۱۵۰۰	۳۸۶	۵۶۵۸	۴۵۰۰	۱۱۵۸
اردستان	۳۶۳	۱۰۸۹	۳۶۳	۳۶۳	۰	۱۰۸۹	۱۰۸۹	۰
اصفهان	۱۲۰۷۳۰	۳۶۲۱۹۰	۱۱۹۵۳۰	۱۱۹۵۳۰	۰	۳۵۸۵۹۰	۳۵۸۵۹۰	۰
برخوار	۲۵۵۲	۷۶۵۶	۲۵۵۲	۲۰۰۲	۵۵۰	۷۶۵۶	۶۰۰۶	۱۶۵۰
بویین میاندشت	۷۳۳	۲۱۹۹	۷۳۳	۷۳۳	۰	۲۱۹۹	۲۱۹۹	۰
تیران و کرون	۳۸۴	۱۱۵۲	۳۸۴	۳۸۴	۰	۱۱۵۲	۱۱۵۲	۰
جرقوبه	۰	۰	۰	۰	۰	۰	۰	۰
چادگان	۴۰۱	۱۲۰۳	۴۰۱	۴۰۱	۰	۱۲۰۳	۱۲۰۳	۰
خمینی شهر	۲۳۶۴	۷۰۹۲	۲۳۶۴	۱۹۰۰	۴۶۴	۷۰۹۲	۵۷۰۰	۱۳۹۲
خوانسار	۱۱۴	۳۴۲	۱۱۴	۱۱۴	۰	۳۴۲	۳۴۲	۰
خور و بیابانک	۰	۰	۰	۰	۰	۰	۰	۰
دهاقان	۴۸۳	۱۴۴۹	۴۸۳	۴۸۳	۰	۱۴۴۹	۱۴۴۹	۰
سمیرم	۲۹۴	۸۸۲	۲۹۴	۲۴۰	۵۴	۸۸۲	۷۲۰	۱۶۲
شاهین شهر و میمه	۳۷۲۱	۱۱۱۶۳	۳۷۲۱	۳۷۲۱	۰	۱۱۱۶۳	۱۱۱۶۳	۰
شهرضا	۱۹۲۹	۵۷۸۷	۱۹۲۹	۱۶۰۰	۳۲۹	۵۷۸۷	۴۸۰۰	۹۸۷
فریدن	۱۵۴	۴۶۲	۱۵۴	۱۵۴	۰	۴۶۲	۴۶۲	۰
فریدونشهر	۱۲۹۶	۳۸۸۸	۱۲۹۶	۱۰۹۶	۲۰۰	۳۸۸۸	۳۲۸۸	۶۰۰
فلورجان	۷۴۵۳	۲۲۳۵۹	۷۴۵۳	۷۴۵۳	۰	۲۲۳۵۹	۲۲۳۵۹	۰
کاشان	۳۳۶۶	۱۰۰۹۸	۳۳۶۶	۳۰۰۰	۳۶۶	۱۰۰۹۸	۹۰۰۰	۱۰۹۸
کوهپایه	۰	۰	۰	۰	۰	۰	۰	۰
گلیپایگان	۲۴۵۳	۷۳۵۹	۲۴۵۳	۲۴۵۳	۰	۷۳۵۹	۷۳۵۹	۰
لنجان	۴۷۹۰	۱۴۳۷۰	۴۷۹۰	۴۷۹۰	۰	۱۴۳۷۰	۱۴۳۷۰	۰
مبارکه	۵۹۲۳	۱۷۷۶۹	۵۹۲۳	۵۷۰۰	۲۲۳	۱۷۷۶۹	۱۷۱۰۰	۶۶۹
نایین	۷۱۰	۲۱۳۰	۷۱۰	۷۱۰	۰	۲۱۳۰	۲۱۳۰	۰
نجف آباد	۶۱۸۷	۱۸۵۶۱	۶۱۸۷	۶۱۸۷	۰	۱۸۵۶۱	۱۸۵۶۱	۰
نطنز	۴۶۵	۱۳۹۵	۴۶۵	۳۰۵	۱۶۰	۱۳۹۵	۹۱۵	۴۸۰
ورزنه	۰	۰	۰	۰	۰	۰	۰	۰
هرند	۱۹۲	۵۷۶	۱۹۲	۱۹۲	۰	۵۷۶	۵۷۶	۰

جدول ۲۲-۲ تعداد جلسات و مراجعان مشاوره حضوری به تفکیک نوع مدیریت و شهرستان: ۱۴۰۱-۱۴۰۰

شهرستان و سال	دولتی					
	مراجعات مشاوره حضوری	مراجعات مشاوره حضوری	مراجعات مشاوره حضوری	مراجعات مشاوره حضوری	مراجعات مشاوره حضوری	مراجعات مشاوره حضوری
۱۴۰۰	۷۴۶	۷۴۶	۰	۱۴۹۲	۱۴۹۲	۰
۱۴۰۱	۱۲۰۰	۱۲۰۰	۰	۳۶۰۰	۳۶۰۰	۰
آران و بیدگل	۰	۰	۰	۰	۰	۰
اردستان	۰	۰	۰	۰	۰	۰
اصفهان	۱۲۰۰	۱۲۰۰	۰	۳۶۰۰	۳۶۰۰	۰
برخوار	۰	۰	۰	۰	۰	۰
بویین میاندشت	۰	۰	۰	۰	۰	۰
تیران و کرون	۰	۰	۰	۰	۰	۰
جرقویه	۰	۰	۰	۰	۰	۰
چادگان	۰	۰	۰	۰	۰	۰
خمینی شهر	۰	۰	۰	۰	۰	۰
خوانسار	۰	۰	۰	۰	۰	۰
خور و بیابانک	۰	۰	۰	۰	۰	۰
دهاقان	۰	۰	۰	۰	۰	۰
سمیرم	۰	۰	۰	۰	۰	۰
شاهین شهر و میمه	۰	۰	۰	۰	۰	۰
شهرضا	۰	۰	۰	۰	۰	۰
فریدن	۰	۰	۰	۰	۰	۰
فریدونشهر	۰	۰	۰	۰	۰	۰
فلاورجان	۰	۰	۰	۰	۰	۰
کاشان	۰	۰	۰	۰	۰	۰
کوهپایه	۰	۰	۰	۰	۰	۰
گلپایگان	۰	۰	۰	۰	۰	۰
لنجان	۰	۰	۰	۰	۰	۰
مبارکه	۰	۰	۰	۰	۰	۰
نایین	۰	۰	۰	۰	۰	۰
نجف آباد	۰	۰	۰	۰	۰	۰
نطنز	۰	۰	۰	۰	۰	۰
ورزنه	۰	۰	۰	۰	۰	۰
هرند	۰	۰	۰	۰	۰	۰

جدول ۲۳-۲ تعداد خدمت گیرندگان مراکز درمان و کاهش آسیب اختلال مصرف مواد مخدر یا روانگردان به تفکیک شهرستان: ۱۴۰۱-۱۴۰۰

شهرستان و سال	جمع کل	مراکز درمان					جمع	سرپایی دولتی	سرپایی غیردولتی	اقامتی بهبود و بازتوانی	اجتماع درمان مدار	الگوی جامع درمان (اعتیاد(مردان)	توانمندسازی
۱۴۰۰	۴۵۴۴۴	۳۹۷۹۰	۰	۱۰۵۰۰	۲۸۹۵۱	۰	۲۱۵	۱۲۴					
۱۴۰۱	۴۲۲۴۲	۳۸۵۸۷	۰	۹۹۶۹	۲۸۳۹۱	۰	۱۰۳	۱۲۴					
آران و بیدگل	۱۰۰۵	۱۰۰۵	۰	۱۶۴	۸۴۱	۰	۰	۰					
اردستان	۵۳۸	۵۳۸	۰	۲۵۷	۲۸۱	۰	۰	۰					
اصفهان	۱۶۹۳۰	۱۵۸۲۳	۰	۴۵۰۲	۱۱۰۹۴	۰	۱۰۳	۱۲۴					
برخوار	۱۰۷۰	۱۰۷۰	۰	۸۶۸	۲۰۲	۰	۰	۰					
بویین میاندشت	۰	۰	۰	۰	۰	۰	۰	۰					
تیران و کرون	۰	۰	۰	۰	۰	۰	۰	۰					
جرقویه	۰	۰	۰	۰	۰	۰	۰	۰					
چادگان	۸۲۹	۸۲۹	۰	۱۷۳	۶۵۶	۰	۰	۰					
خمینی شهر	۲۱۱۹	۸۹۷	۰	۳۵۵	۵۴۲	۰	۰	۰					
خوانسار	۰	۰	۰	۰	۰	۰	۰	۰					
خور و بیابانک	۱۷۲	۱۷۲	۰	۱۷۲	۰	۰	۰	۰					
دهقان	۳۵۶	۳۵۶	۰	۲۵۴	۱۰۲	۰	۰	۰					
سمیرم	۲۵۱	۲۵۱	۰	۰	۲۵۱	۰	۰	۰					
شاهین شهر و میمه	۱۸۱۴	۱۸۱۴	۰	۶۵۷	۱۱۵۷	۰	۰	۰					
شهرضا	۲۲۱۵	۲۲۱۵	۰	۳۴۵	۱۸۷۰	۰	۰	۰					
فریدن	۰	۰	۰	۰	۰	۰	۰	۰					
فریدونشهر	۶۸۳	۶۸۳	۰	۰	۶۸۳	۰	۰	۰					
فلاورجان	۲۱۱۱	۲۱۱۱	۰	۶۳۶	۱۴۷۵	۰	۰	۰					
کاشان	۲۸۹۲	۲۵۰۵	۰	۲۷۴	۲۲۳۱	۰	۰	۰					
کوهپایه	۰	۰	۰	۰	۰	۰	۰	۰					
گلپایگان	۴۹۶	۴۹۶	۰	۲۲۴	۲۷۲	۰	۰	۰					
لنجان	۳۰۲۴	۲۷۶۶	۰	۳۱۰	۲۴۵۶	۰	۰	۰					
مبارکه	۲۰۵۵	۲۰۵۵	۰	۱۸۶	۱۸۶۹	۰	۰	۰					
نابین	۴۷۰	۴۷۰	۰	۱۸۰	۲۹۰	۰	۰	۰					
نجف آباد	۳۰۰۶	۲۳۲۵	۰	۴۱۲	۱۹۱۳	۰	۰	۰					
نطنز	۲۰۶	۲۰۶	۰	۰	۲۰۶	۰	۰	۰					
ورزنه	۰	۰	۰	۰	۰	۰	۰	۰					
هرند	۰	۰	۰	۰	۰	۰	۰	۰					

جدول ۲۴-۲ تعداد خدمت گیرندگان مراکز درمان و کاهش آسیب اختلال مصرف مواد مخدر یا روانگردان به تفکیک شهرستان: ۱۴۰۱-۱۴۰۰

شهرستان و سال	جمع کل	تیم سیار	گذری	سرپناه شبانه	گذری-سرپناه	موبایل ون	کانکس
۱۴۰۰	۵۶۵۴	۱۸۴۰	۱۵۲۹	۵۶۴	.	۱۴۰۱	۳۲۰
۱۴۰۱	۳۶۵۵	۱۰۹	۱۱۱۱	۱۷۶	.	۱۵۷۸	۶۸۱
آران و بیدگل
اردستان
اصفهان	۱۱۰۷	۱۰۹	۵۳۳	۸۴	.	۳۸۱	.
برخوار
بویین میاندشت
تیران و کرون
جرقویه
چادگان
خمینی شهر	۱۲۲۲	.	۱۹۱	۹۲	.	۹۳۹	.
خوانسار
خوروبابانک
دهاقان
سمیرم
شاهین شهر و میمه
شهرضا
فریدن
فریدونشهر
فلاورجان
کاشان	۳۸۷	.	۳۸۷
کوهپایه
گلپایگان
لنجان	۲۵۸	۲۵۸	.
مبارکه
نایین
نجف آباد	۶۸۱	۶۸۱
نطنز
ورزنه
هرند

جدول ۲-۲۵ جمعیت تحت پوشش برنامه پیشگیری اجتماع محور از اعتیاد به تفکیک شهرستان: ۱۴۰۰-۱۴۰۱

محیط کار				محیط آموزشی				محل			جمع کل	شهرستان و سال
فضای مجازی	سازمانی - صنعتی	نظامی	جمع	دانشگاه	آموزش و پرورش	مهدکودک و پیش دبستانی	جمع	روستایی	شهری	جمع		
۳۳۶۶۸۰	۴۲۰۰	۲۵۰۰	۳۴۳۳۸۰	۱۲۹۲۰	۸۴۴۰	۰	۲۱۳۶۰	۲۱۱۰۰۰	۸۵۱۶۰۰	۱۰۶۲۶۰۰	۱۴۲۷۳۴۰	۱۴۰۰
۱۰۸۰۰	۷۸۰	۰	۱۱۵۸۰	۰	۰	۰	۰	۶۵۰۰۰	۹۰۰۰۰	۱۵۵۰۰۰	۱۶۶۵۸۰	۱۴۰۱
۴۰۰	۳۰	۰	۴۳۰	۰	۰	۰	۰	۵۰۰۰	۱۰۰۰۰	۱۵۰۰۰	۱۵۴۳۰	آران و بیدگل
۴۰۰	۰	۰	۴۰۰	۰	۰	۰	۰	۵۰۰۰	۱۰۰۰۰	۱۵۰۰۰	۱۵۴۰۰	اردستان
۴۰۰	۶۰	۰	۴۶۰	۰	۰	۰	۰	۱۰۰۰۰	۳۰۰۰۰	۴۰۰۰۰	۴۰۴۶۰	اصفهان
۴۰۰	۰	۰	۴۰۰	۰	۰	۰	۰	۰	۰	۰	۴۰۰	برخوار
۴۰۰	۳۰	۰	۴۳۰	۰	۰	۰	۰	۰	۰	۰	۴۳۰	بویین میاندشت
۴۰۰	۳۰	۰	۴۳۰	۰	۰	۰	۰	۰	۰	۰	۴۳۰	تیران و کرون
۴۰۰	۳۰	۰	۴۳۰	۰	۰	۰	۰	۰	۰	۰	۴۳۰	جرقویه
۴۰۰	۰	۰	۴۰۰	۰	۰	۰	۰	۰	۰	۰	۴۰۰	چادگان
۴۰۰	۳۰	۰	۴۳۰	۰	۰	۰	۰	۵۰۰۰	۰	۵۰۰۰	۵۴۳۰	خمینی شهر
۴۰۰	۰	۰	۴۰۰	۰	۰	۰	۰	۰	۰	۰	۴۰۰	خوانسار
۴۰۰	۳۰	۰	۴۳۰	۰	۰	۰	۰	۰	۰	۰	۴۳۰	خور و بیابانک
۴۰۰	۳۰	۰	۴۳۰	۰	۰	۰	۰	۰	۰	۰	۴۳۰	دهاقان
۴۰۰	۳۰	۰	۴۳۰	۰	۰	۰	۰	۵۰۰۰	۰	۵۰۰۰	۵۴۳۰	سمیرم
۴۰۰	۹۰	۰	۴۹۰	۰	۰	۰	۰	۰	۱۰۰۰۰	۱۰۰۰۰	۱۰۴۹۰	شاهین شهر و میمه
۴۰۰	۳۰	۰	۴۳۰	۰	۰	۰	۰	۰	۰	۰	۴۳۰	شهرضا
۴۰۰	۳۰	۰	۴۳۰	۰	۰	۰	۰	۵۰۰۰	۰	۵۰۰۰	۵۴۳۰	فریدن
۴۰۰	۳۰	۰	۴۳۰	۰	۰	۰	۰	۵۰۰۰	۰	۵۰۰۰	۵۴۳۰	فریدون شهر
۴۰۰	۰	۰	۴۰۰	۰	۰	۰	۰	۰	۰	۰	۴۰۰	فلاورجان
۴۰۰	۳۰	۰	۴۳۰	۰	۰	۰	۰	۵۰۰۰	۱۰۰۰۰	۱۵۰۰۰	۱۵۴۳۰	کاشان
۰	۰	۰	۰	۰	۰	۰	۰	۰	۰	۰	۰	کوهپایه
۴۰۰	۳۰	۰	۴۳۰	۰	۰	۰	۰	۰	۰	۰	۴۳۰	گلپایگان
۴۰۰	۶۰	۰	۴۶۰	۰	۰	۰	۰	۵۰۰۰	۰	۵۰۰۰	۵۴۶۰	لنجان
۴۰۰	۳۰	۰	۴۳۰	۰	۰	۰	۰	۰	۰	۰	۴۳۰	مبارکه
۴۰۰	۳۰	۰	۴۳۰	۰	۰	۰	۰	۵۰۰۰	۰	۵۰۰۰	۵۴۳۰	نایین
۴۰۰	۳۰	۰	۴۳۰	۰	۰	۰	۰	۵۰۰۰	۱۰۰۰۰	۱۵۰۰۰	۱۵۴۳۰	نجف آباد
۴۰۰	۳۰	۰	۴۳۰	۰	۰	۰	۰	۵۰۰۰	۱۰۰۰۰	۱۵۰۰۰	۱۵۴۳۰	نطنز
۴۰۰	۳۰	۰	۴۳۰	۰	۰	۰	۰	۰	۰	۰	۴۳۰	ورزنه
۴۰۰	۳۰	۰	۴۳۰	۰	۰	۰	۰	۰	۰	۰	۴۳۰	هرند

فصل سوم
خدمت

تعاریف و مفاهیم

- خدمت مستمر سازمان بهزیستی کشور:

کمکی نقدی (مانند مستمری، حق پرستاری فرد با آسیب نخاعی و یا امداد ماهانه فرزند سازمان بهزیستی کشور) است که به صورت ماهانه به خدمت‌گیرنده سازمان بهزیستی پرداخت و یا کمکی غیرنقدی (مانند خدمات توان‌بخشی، پرورشی- مراقبتی و یا آموزشی) است که به صورت دائم به خدمت‌گیرنده سازمان بهزیستی کشور ارائه می‌شود.

- خدمت غیرمستمر سازمان بهزیستی کشور:

کمکی نقدی (مانند کمک‌هزینه ازدواج، جهیزیه، درمان و یا کفن‌ودفن) و یا غیرنقدی (مانند خدمات توان‌بخشی، پرورشی- مراقبتی و یا آموزشی) است که براساس دستورالعمل تخصصی مربوط به صورت موردی به خدمت‌گیرنده سازمان بهزیستی کشور ارائه می‌شود.

- مددجوی دریافت‌کننده کمک‌هزینه توان‌بخشی - حمایتی مستمر سازمان بهزیستی کشور (مددجوی

مستمری‌بگیر سازمان بهزیستی کشور):

مددجوی سازمان بهزیستی کشور است که براساس دستورالعمل "حمایت‌های جامع مالی سازمان بهزیستی کشور" و طبق ضوابط مشخص، کمک‌هزینه خدمات توان‌بخشی - حمایتی مستمر سازمان بهزیستی کشور (مستمری سازمان بهزیستی کشور) را دریافت می‌نماید.

- وسیله کمک توان‌بخشی:

وسیله یا یکی از انواع تجهیزات، ابزار یا فناوری‌هایی (نرم‌افزار یا سخت‌افزار) است که به منظور محافظت، کنترل، جایگزینی عضو یا اصلاح ساختار، بهبود عملکرد، آموزش، جلوگیری از پیشرفت معلولیت، استفاده از حداکثر توانایی‌های موجود، دستیابی به حداکثر استقلال ممکن یا افزایش مشارکت، به فرد معلول ارائه می‌شود.

- خدمات توان‌بخشی پزشکی (توانپزشکی):

مجموعه خدمات توان‌بخشی است که به افراد معلول، به منظور جلوگیری از پیشرفت معلولیت، کسب استقلال فردی و توانمند شدن آن‌ها در زندگی، ارائه می‌شود. این خدمات از طریق واحدهای ارتوپدی فنی، بینایی‌سنجی، شنوایی‌شناسی، فیزیوتراپی، کاردرمانی و گفتاردرمانی عرضه می‌شود.

- خرید خدمت تخصصی توان‌بخشی پزشکی (توانپزشکی):

مجموعه اقداماتی است که از طریق آن خدمت مورد نیاز از بخش غیردولتی^۱ برای ارائه خدمات توان‌پزشکی به افراد معلول، در مناطقی که فاقد واحدهای توان‌پزشکی دولتی هستند، صورت می‌گیرد. این خدمات شامل ارتوپدی فنی، بینایی‌سنجی، شنوایی‌شناسی، فیزیوتراپی، کاردرمانی و گفتاردرمانی است

۱. منظور از بخش غیردولتی، بخش خصوصی است



- فعالیت ارتقاء و گسترش امور هنردرمانی افراد دارای معلولیت:

مجموعه خدماتی است که به منظور توانمندسازی افراد دارای معلولیت با بهره‌گیری از شکل‌های گوناگون هنری و در قالب برنامه‌های هنردرمانی، نمایش درمانی، موسیقی درمانی، برگزاری جشنواره‌های هنری و نمایشگاه‌ها به گروه هدف ارائه می‌گردد.

- طرح ارتقای توانمندی افراد دارای معلولیت شنوایی، بینایی، آسیب‌نخاعی و سالمندان:

فعالیتی است هدفمند که با تاکید بر کرامت انسانی افراد دارای معلولیت شنوایی، بینایی، آسیب‌نخاعی و سالمندان، در شناخت و خودآگاهی به محدودیت‌ها و ظرفیت‌های بالقوه این افراد کمک می‌کند تا با استفاده از سایر ظرفیت‌های جسمی، روانی و اجتماعی، به منابع و فرصت‌های جدید دست‌یافته و ظرفیت‌های بالقوه خود را بالفعل و به خودباوری، استقلال و احیای حقوق خود دست‌یافته و با تغییر مطلوب، شرایط فعالانه بر محیط زندگی کنترل نسبی داشته باشند.

- مراقب آموزش دیده در مرکز توان‌بخشی و مراقبتی مبتنی بر خانواده (خانوار):

فردی است واجد شرایط مندرج در دستورالعمل مربوط که پس از تأیید صلاحیت و گذراندن دوره آموزشی تعریف‌شده و موفقیت در آزمون، وظیفه ارائه خدمات مراقبتی و توان‌بخشی در منزل را مطابق ضوابط و مقررات دستورالعمل تخصصی مربوط به آن به‌عهده‌دارد. تدوین مواد و محتوای درسی دوره آموزشی مزبور و تهیه بسته آموزشی متناسب با نیازهای افراد معلول، بیماران روانی مزمن یا سالمندان، توسط کارشناسان معاونت امور توان‌بخشی سازمان بهزیستی کشور صورت می‌گیرد.

- واگذاری پرونده فرد معلول، بیمار روانی مزمن یا سالمند به بخش غیردولتی ۱:

فعالیتی است که طی آن پرونده فرد معلول، بیمار روانی مزمن یا سالمند به‌منظور برخورداری از خدمات ارجاعی متناسب با خدمات مختلف توان‌بخشی، سهولت دسترسی به خدمات، تسریع خدمات‌رسانی، به‌روزرسانی اطلاعات پرونده‌ها و توانمندسازی، با انعقاد قرارداد به بخش غیردولتی واگذار می‌شود.

- حق پرستاری فرد با آسیب نخاعی :

حمایت مالی است که توسط سازمان بهزیستی کشور با هدف کمک به ارتقای سلامت فرد با آسیب نخاعی و افزایش امکانات مراقبتی مورد نیاز او به خود وی، سرپرست وی و یا فردی که از سوی وی تعیین می‌شود، به‌صورت ماهیانه پرداخت می‌شود.

- کمک‌هزینه تحصیلی دانش‌آموز یا دانشجوی تحت پوشش سازمان بهزیستی کشور:

کمک‌هزینه‌ای است که به‌منظور حمایت از ادامه تحصیل مددجوی دانش‌آموز یا دانشجوی تحت پوشش سازمان بهزیستی کشور پرداخت می‌شود. این کمک‌هزینه شامل کمک‌هزینه تحصیلی دانش‌آموزی، کمک‌هزینه تحصیلی دانشجویی و پرداخت تشویقی به دانشجوی دانشگاه دولتی است.

– کمک هزینه ایاب و ذهاب فرد معلول :

حمایت مالی است که توسط سازمان بهزیستی کشور به منظور کمک به هزینه ایاب و ذهاب فرد معلول طبق شرایط مقرر به صورت متمرکز (عقد قرارداد با شرکت ارائه دهنده خدمت) و یا غیرمتمرکز (پرداخت کمک هزینه به فرد معلول) صورت می پذیرد.

– کمک هزینه درمان و توان بخشی فرد مبتلا به فنیل کتونوری (pku)^۲:

کمک هزینه ای است که توسط سازمان بهزیستی کشور به منظور کمک به دسترسی آسان تر به خدمات توان بخشی، درمان و تأمین مواد غذایی خاص، با نظر کارشناسان مربوط طبق ضوابط و دستورالعمل های موجود به خانواده (خانوار) فرد مبتلا به فنیل کتونوری پرداخت می شود.

– مناسب سازی مسکن فرد معلول :

مجموعه اقداماتی است که به منظور انطباق و دسترس پذیری مسکن فرد معلول صورت می گیرد تا وی بتواند متناسب با قابلیت ها و محدودیت های خویش از امکانات موجود به نحو مطلوب استفاده نماید. نتیجه این امر استقلال هر چه بیش تر فرد معلول در انجام فعالیت های روزمره زندگی در محیط مسکونی است.

– مناسب سازی خودروی فرد معلول :

اقداماتی است که به منظور انطباق و دسترس پذیری وسیله حمل و نقل شخصی فرد معلول صورت می پذیرد تا وی بتواند متناسب با قابلیت ها و محدودیت های خویش از خودروی شخصی خویش بهره برداری نموده و به استقلال لازم در زمینه ایاب و ذهاب دست یابد.

– کمیسیون پزشکی تشخیص نوع و تعیین شدت معلولیت :

ترکیبی از متخصصان و کارشناسان گروه های توان بخشی مرتبط با سلامت و گروه های پزشکی است که تشخیص نوع و تعیین شدت معلولیت را مطابق طبقه بندی بین المللی عملکرد، معلولیت (کم توانی) و سلامت^۳ برعهده دارد. این کمیسیون در سه سطح شهرستان، شهرستان و کشور تشکیل می شود و متناسب با نوع معلولیت (کم توانی)، تعداد و ترکیب اعضای آن تعیین می شود.

– کمیسیون پزشکی تشخیص نوع و تعیین شدت معلولیت شهرستان :

کمیسیون پزشکی تشخیص نوع و تعیین شدت معلولیت است که در سطح شهرستان تشکیل می شود و اولین سطح تشخیص نوع و تعیین شدت معلولیت است که اعضای آن شامل معاون یا مسئول توان بخشی بهزیستی شهرستان، یک پزشک عمومی (در صورت نیاز، پزشک متخصص) و دو تا سه نفر کارشناس توان بخشی ترجیحاً کارشناس ارشد است.

۱ بیماری فنیل کتونوری یک نقص متابولیکی مادرزادی نادر است. اختلال اصلی در این بیماری، تجمع اسید آمینه فنیل آلانین در مایعات بدن و سیستم عصبی است. تجمع غیرطبیعی این اسید آمینه در بدن کودک، خطرناک است و منجر به بروز اختلالاتی در مغز و ایجاد مشکلات پوستی می شود.

2 -Phenylketonuria

3-ICF: International Classification of Functioning, Disability and Health



- کمیسیون پزشکی تشخیص نوع و تعیین شدت معلولیت شهرستان :

کمیسیون پزشکی تشخیص نوع و تعیین شدت معلولیت است که در سطح شهرستان تشکیل می‌شود و وظیفه آن نظارت بر عملکرد کمیسیون‌های شهرستانی و بررسی موارد ارجاعی از کمیسیون‌های شهرستان است. ترکیب اعضای آن شامل معاون توان‌بخشی شهرستان، یک پزشک عمومی (در صورت نیاز، پزشک متخصص) و سه تا چهار نفر کارشناس ارشد توان‌بخشی است.

- کمیسیون پزشکی تشخیص نوع و تعیین شدت معلولیت سازمان بهزیستی کشور :

کمیسیون پزشکی تشخیص نوع و تعیین شدت معلولیت در سازمان بهزیستی کشور است که عالی‌ترین مرجع تشخیص نوع و تعیین شدت معلولیت محسوب شده و وظیفه آن پایش و نظارت بر کمیسیون‌های شهرستانی، برنامه‌ریزی آموزشی متناسب با نیازهای کمیسیون‌های شهرستانی و شهرستانی، برنامه‌ریزی در خصوص تعامل و جلب مشارکت پزشکان متخصص و جمع‌بندی جلسات کمیسیون‌ها است.

-توان‌بخشی مبتنی بر جامعه (cbr) :

راهبردی در درون برنامه توسعه جامعه برای ارائه خدمات توان‌بخشی، برابری فرصت‌ها، فراگیرسازی اجتماعی و کاهش فقر افراد معلول است. این برنامه از طریق تلاش‌های مشترک افراد معلول، خانواده آن‌ها، افراد جامعه، سازمان‌های افراد معلول و سایر مؤسسات خدمات‌رسانی دولتی، غیردولتی، آموزشی، اجتماعی، شغلی و مانند آن اجرا می‌شود.

-تماس تلفنی موفق با مرکز مشاوره تلفنی :

تماس تلفنی است که با مرکز مشاوره تلفنی دولتی ۱۴۸۰ سازمان بهزیستی کشور^۲ یا کدهای ده‌رقمی مشاوره صورت‌پذیرفته و منجر به بهره‌مندی از خدمات مشاوره^۳ روان‌شناختی شده است.

- برنامه مشارکت اجتماعی نوجوانان ایران (مانا) :

این برنامه بر اساس ماده ۸۰ قانون برنامه ششم توسعه کشور و با همکاری موسسات و مراکز غیردولتی از طریق افزایش مشارکت اجتماعی و ظرفیت‌سازی در محله‌ها و مناطق آسیب‌خیز، با هدف ارتقای توانمندی‌های نوجوانان ۱۳-۱۸ سال در زمینه آموزش شیوه‌های همیاری اجتماعی برای ارتقاء سلامت اجتماعی پیشگیری از آسیب‌های اجتماعی و در بین نوجوانان اجرا می‌گردد.

1-Community-based Rehabilitation

سازمان بهزیستی برای دسترسی همه مردم به خدمات مشاوره و روان‌شناختی امکان مشاوره تلفنی را فراهم کرده است و منظور از آن تعامل کلامی بین ۲- تماس گیرنده و یک متخصص (مشاور) به منظور شناخت مشکل تماس گیرنده از طریق گوش دادن فعال، همدلی، حمایت و پرسش‌های پیگیر است تا تماس گیرنده بتواند راهکار مناسبی را برای کاهش یا حل مشکل خود انتخاب کند. برای شماره چهاررقمی ۱۴۸۰ نیازی به گرفتن کد و پیش شماره وجود ندارد و از مزایای آن ناشناخته ماندن تماس گیرنده، رایگان بودن، خدمت‌رسانی در ساعات مختلف روز، سهولت دسترسی به خدمات مشاوره و ارائه خدمات در نقاط دور دست است. مراکز مشاوره غیردولتی (کد ده‌رقمی) پس از گرفتن مجوز ارائه خدمات مشاوره تلفنی از سازمان بهزیستی کشور از شرکت ۳- مخابرات شماره‌ای ده‌رقمی دریافت می‌نمایند. تماس‌گیرندگان با پرداخت بخشی از هزینه مکالمه که در قبض تلفن آن‌ها درج می‌شود می‌توانند نیازهای خود را با مشاوران این مراکز در میان گذاشته و مشکلات خود را مرتفع نمایند. قابل ذکر است شماره‌های ده‌رقمی دارای مجوز از سازمان بهزیستی کشور با شماره‌های ده‌رقمی که مجوز آن را سازمان نظام روان‌شناسی می‌دهد، تفاوت دارد

- طرح آگاه سازی زنان و دختران با تاکید بر خود مراقبتی:

فعالیتی است هدفمند که با تاکید بر کرامت انسانی سعی در ارتقاء دانش و آگاهی، عزت نفس و خودشکوفایی بانوان و دختران دارای دامنه سنی ۱۵-۳۵ سال در حوزه مسائل روانی اجتماعی و پیشگیری از آسیبهای اجتماعی، با محوریت افزایش سواد سلامت اجتماعی و سواد رسانه ای و همچنین برقراری یک شبکه ارتباطی سازنده بین نوجوانان، والدین نوجوانان و جوانان، زنان و ارائه دهندگان خدمات تخصصی سلامت اجتماعی دارد. تا بتوانند به استقلال، خودباوری و احیاء حقوق مادی معنوی خود دست یافته و با تغییر مطلوب شرایط، بر محیط زندگی کنترل نسبی داشته باشند.

- طرح پیشگیری از خودکشی:

این فعالیت به منظور برنامه ریزی کنترل و کاهش خودکشی از طریق اجرای طرحهای مبتنی بر آموزش و آگاه سازی در سطح جوامع محلی و جمعیت عمومی، با هدف رصد مستمر وضعیت خودکشی در کشور و شهرستان ها، شناسایی عوامل روانی، زیستی، اجتماعی، فرهنگی بر خودکشی اجرا می گردد، به بیان دقیق تر تدوین طرح جامع و چند بعدی پیشگیری از خودکشی از طریق برگزاری جشنواره های سالانه و پوشش های مستمر و متوالی به منظور جریان سازی اجتماعی در شناخت و افزایش عوامل محافظت کننده از خودکشی، از برنامه های این فعالیت است که در راستای تحقق اهداف اجرا می گردد.

- طرح توانمند سازی خانواده محور - همیار مادر و کودک:

فعالیتی است که بر مبنای تسهیل تشکیل گروههای همیاری مادران و نیز ایجاد اجتماعات کوچک محلی با هدف پیشگیری از آسیبهای اجتماعی، ترویج مسولیت پذیری پدران و کمک به تغییر نگرش مادران از مادر کامل به مادر کافی، کمک به ایجاد جریان توانمندسازی مادران و پدران با رویکرد خانواده محور در حیطه های در دسترس بودن، تولید و ترویج ادبیات مبتنی بر رشد و تکامل همه جانبه دوران ابتدای کودکی ECD بطور اختصاصی در حوزه ارتقای سلامت و پیشگیری از آسیبهای کودکانه طراحی و برنامه ریزی شده است.

- مشوق حمایتی بیمه سهم خویش فرمای مددجوی تحت پوشش سازمان بهزیستی کشور:

مبلغی است که سازمان بهزیستی کشور مطابق با وظایف خود به منظور تسهیلگری و تثبیت اشتغال مددجوی تحت پوشش این سازمان، حداکثر به میزان ۲۳ درصد حداقل مزد تعیین شده کارگر مشمول قانون کار در آن سال و به مدت پنج سال، مطابق دستورالعمل مربوط به مددجوی خوداشتغال مذکور پرداخت می نماید.

- مشوق حمایتی بیمه سهم کارفرمای مددجوی تحت پوشش سازمان بهزیستی کشور:

مبلغی است که سازمان بهزیستی کشور مطابق با وظایف خود و اجرای قانون جامع حمایت از حقوق معلولان^۱ به منظور تسهیلگری و تثبیت اشتغال مددجوی تحت پوشش این سازمان، حداکثر به میزان ۲۳ درصد حداقل مزد تعیین شده کارگر مشمول قانون کار در آن سال و به مدت پنج سال، مطابق دستورالعمل مربوط به کارفرمای بخش خصوصی در قبال به کارگیری مددجوی مذکور، پرداخت می نماید.

قانون جامع حمایت از حقوق معلولان مصوب مجلس شورای اسلامی است که به منظور شفاف سازی وظایف دولت در خصوص فراهم نمودن -۱- زمینه های لازم برای تأمین حقوق معلولان و حمایت از آنان وضع شده است



- یارانه ارتقای کارایی فرد معلول تحت پوشش سازمان بهزیستی کشور:

مبلغی است که سازمان بهزیستی کشور مطابق با وظایف خود و اجرای قانون جامع حمایت از حقوق معلولان^۱ به منظور تسهیلگری و تثبیت اشتغال فرد معلول تحت پوشش این سازمان به میزان ده تا پنجاه درصد از حداقل مزد تعیین شده کارگر مشمول قانون کار در هر سال و به مدت پنج سال مطابق دستورالعمل مربوط به کارفرمای بخش خصوصی در قبال به کارگیری مددجوی معلول مذکور با در نظر گرفتن نوع و شدت معلولیت پرداخت می نماید.

- واحد مسکونی در دست احداث برای مددجوی تحت پوشش سازمان بهزیستی کشور:

واحد مسکونی است که بر اساس اعتبارات مصوب سالانه سازمان بهزیستی کشور، عملیات احداث آن شامل واگذاری و تخصیص زمین، صدور پروانه ساخت (به نام مددجو)، پی سازی، اجرای اسکلت، سفت کاری و نازک کاری، به منظور اسکان مددجوی تحت پوشش این سازمان آغاز شده و هنوز به مرحله واگذاری نرسیده است.

- واحد مسکونی واگذار شده به مددجوی تحت پوشش سازمان بهزیستی کشور:

واحد مسکونی است که با تأمین بخشی از منابع مالی مورد نیاز از محل اعتبارات مصوب سالانه سازمان بهزیستی کشور در قالب احداث یا خرید به مددجوی تحت پوشش این سازمان، تحویل داده شده است.

- مشارکت نقدی با سازمان بهزیستی کشور (کمک نقدی مردمی به سازمان بهزیستی کشور):

وجهی است که پرداخت آن توسط شخص حقیقی یا حقوقی به صورت آگاهانه و داوطلبانه با نیت عام^۲ یا خاص^۳ مطابق با اهداف و برنامه های سازمان بهزیستی کشور به این سازمان در قبال اخذ رسید، واریز به حساب مشارکت های مردمی (سازمان بهزیستی کشور) یا سایر روش های پیش بینی شده توسط سازمان بهزیستی کشور مانند دریافت وجه از طریق دستگاه خودپرداز بانک، درگاه اینترنتی، تلفن بانک یا پرداخت همراه^۴، صورت می پذیرد.

- مشارکت غیرنقدی با سازمان بهزیستی کشور (کمک غیرنقدی مردمی به سازمان بهزیستی کشور):

کالا یا ملکی است که توسط شخص حقیقی یا حقوقی به صورت آگاهانه و داوطلبانه مطابق با اهداف و برنامه های سازمان بهزیستی کشور به این سازمان اهدا می شود و ارزش ریالی آن قابل محاسبه است.

- مشارکت خدماتی (سازمان بهزیستی کشور):

فعالیتی آگاهانه و داوطلبانه است که توسط شخص حقیقی یا حقوقی مطابق با اهداف و برنامه های سازمان بهزیستی کشور به صورت ارائه دانش، تخصص و مهارت^۵ به این سازمان انجام شده و ارزش ریالی آن قابل محاسبه است.

قانون جامع حمایت از حقوق معلولان مصوب مجلس شورای اسلامی است که به منظور شفاف سازی وظایف دولت در خصوص فراهم نمودن -۱- زمینه های لازم برای تأمین حقوق معلولان و حمایت از آنان وضع شده است

در صورتی که مشارکت کننده، موضوع مصرف مشارکت (کمک) خود را مشخص ننماید، نیت وی عام محسوب می شود-۲-

در صورتی که مشارکت کننده، موضوع مصرف مشارکت (کمک) خود را مشخص نماید، نیت وی خاص محسوب می شود-۳-

جدول ۱-۳ تعداد خدمات ارائه شده به خدمت گیرندگان به تفکیک شهرستان: ۱۴۰۱-۱۴۰۰

شهرستان و سال	کلی			
	کمک هزینه پرداخت شهریه دانشگاه‌های غیردولتی دانشجویان تحت پوشش	خدمت پست نوبت دریافت کمک هزینه خدمات توانبخشی حمایتی مستمر ارائه شده به مددجویان	کمک هزینه خدمات توانبخشی - حمایتی مستمر دریافت شده توسط مددجویان	بیمه ارائه شده به خدمت گیرندگان
۱۴۰۰	۱۰۳۲	۱۱۸۱۷	۴۲۹۷۳	۳۱۶۸۳
۱۴۰۱	۱۶۴۶	۹۸۳۹	۵۵۷۹۵	۳۴۵۰۶
آران و بیدگل	۲۱	۴۲۲	۱۶۳۴	۸۴۶
اردستان	۱۷	۹۰	۹۲۴	۵۰۳
اصفهان	۵۵۶	۱۷۰۰	۱۶۶۱۴	۱۲۹۱۵
برخوار	۷۵	۴۱۱	۱۷۹۹	۱۲۱۳
بویین میاندشت	۹	۱۱۳	۵۱۲	۲۶۸
تیران و کرون	۳۰	۹۴	۱۳۴۰	۷۲۰
جرقویه	۰	۶۶	۰	۰
چادگان	۱۱	۵۰	۶۷۰	۱۴۳
خمینی شهر	۱۵۲	۷۰۱	۴۰۹۸	۲۴۳۳
خوانسار	۱۴	۲۰	۵۹۶	۲۵۵
خورو بیابانک	۱۳	۳۱	۵۵۳	۳۵۰
دهاقان	۲۷	۶۱	۸۸۹	۴۱۹
سمیرم	۲۵	۲۸۹	۱۲۸۵	۱۳۰۷
شاهین شهر و میمه	۹۳	۶۴	۱۹۵۶	۱۰۱۷
شهرضا	۸۷	۶۵۶	۲۸۳۳	۱۸۲۳
فریدن	۲۸	۱۷۷	۱۰۵۵	۲۳۰
فریدون شهر	۸	۲۷	۸۴۰	۴۰۱
فلاورجان	۹۳	۱۱۱۱	۴۴۰۰	۱۸۴۰
کاشان	۹۷	۳۸۸	۳۲۲۴	۲۰۵۲
کوهپایه	۰	۷	۰	۰
گلبایگان	۱۰	۲۵۱	۱۴۷۱	۱۱۱۷
لنجان	۶۴	۱۰۴۹	۲۸۰۱	۱۲۷۴
مبارکه	۶۰	۲۷۹	۲۲۵۷	۸۸۶
نابین	۱۵	۶۸	۶۵۹	۳۰۹
نجف آباد	۱۱۶	۱۴۴۰	۲۶۸۵	۱۸۲۳
نطنز	۲۵	۱۶۲	۷۰۰	۳۶۲
ورزنه	۰	۵۵	۰	۰
هرند	۰	۶۷	۰	۰

جدول ۱-۳ تعداد خدمات ارائه شده به خدمت گیرندگان به تفکیک شهرستان: ۱۴۰۰-۱۴۰۱

شهرستان و سال	اجتماعی			توانبخشی		
	کمک هزینه تحصیلی دریافت شده توسط فرزندان دانشجو مستقر در خانه ها	کمک هزینه تحصیلی دریافت شده توسط فرزندان دانشجو مستقر در خانه ها	خدمت فرزندخواندگی ارائه شده به متقاضیان	خدمت وسایل بهداشتی ارائه شده به خدمت گیرندگان	کمک هزینه کاشت حلقون شنوایی دریافت شده توسط خدمت گیرندگان	خدمت خرید خدمات توانبخشی دریافت شده توسط خدمت گیرندگان
۱۴۰۰	۳۷۶	۸۴	۹۳۲	۶۱۵	۲۵۹	۱۳۵۴
۱۴۰۱	۴۳۶	۹۵	۸۰۲	۰	۱۷۲	۱۰۳۰
آران و بیدگل	۱۷	۳	۱۳	۰	۱۱	۷۸
اردستان	۳۰	۲	۸	۰	۰	۱۶
اصفهان	۱۷۰	۴۲	۴۰۳	۰	۴۶	۱۲۴
برخوار	۰	۵	۱۳	۰	۹	۱۹
بویین میاندشت	۰	۰	۲	۰	۳	۱۲
تیران و کرون	۱۱	۰	۸	۰	۳	۳۱
جرقویه	۰	۰	۰	۰	۰	۰
چادگان	۰	۰	۰	۰	۰	۸
خمینی شهر	۵۷	۲	۴۶	۰	۱۹	۱۱۹
خوانسار	۶	۰	۲	۰	۱	۰
خور و بیابانک	۰	۰	۲	۰	۰	۰
دهاقان	۰	۰	۷	۰	۰	۳۳
سمیرم	۰	۱	۶	۰	۷	۵۰
شاهین شهر و میمه	۱۹	۹	۵۵	۰	۱۰	۴۹
شهرضا	۱۵	۲	۱۸	۰	۰	۱۳۹
فریدن	۰	۳	۳	۰	۰	۳۲
فریدونشهر	۰	۰	۲	۰	۱	۳۳
فلاورجان	۰	۶	۴۴	۰	۱۲	۵۳
کاشان	۱۹	۵	۵۷	۰	۰	۲۸
کوهپایه	۰	۰	۱	۰	۰	۰
گلیپایگان	۸	۰	۴	۰	۰	۰
لنجان	۹	۳	۳۲	۰	۱۵	۳۳
مبارکه	۲۱	۲	۲۱	۰	۱۳	۳۴
نابین	۱۲	۳	۸	۰	۰	۹
نجف آباد	۲۵	۶	۳۹	۰	۱۳	۶۶
نطنز	۴	۱	۷	۰	۹	۶۴
ورزنه	۰	۰	۰	۰	۰	۰
هرند	۱۳	۰	۱	۰	۰	۰

جدول ۱-۳ تعداد خدمات ارائه شده به خدمت گیرندگان به تفکیک شهرستان: ۱۴۰۱-۱۴۰۰

شهرستان و سال	توانبخشی								
	کمک هزینه تکمیلی دانش آموزان نیازمند دارای معلولیت	کمک هزینه تکمیلی دانش آموزان نیازمند دارای معلولیت	کمک هزینه تکمیلی دانشجویان دارای معلولیت	درمانگاههای دولتی	کمک هزینه تغذیه، توانبخشی و درمان افراد دارای اختلال متابولیک PKU	خدمت توانمند سازی دریافت شده توسط مددجویان دارای معلولیت و سالمندان	خدمت سنجش سطح توانمندی مددجویان دارای معلولیت در کمیسیون های تعیین نوع و شدت معلولیت	کمک هزینه درمان و نگهداری معلولین، سالمندان و بیماران روانی، مزمن مجهول الیویه	خدمت تقویت و توسعه هنر درمانی ارائه شده به خدمت گیرندگان در مراکز توانبخشی
۱۴۰۰	۲۲۳۱	۸۰۱۰	۲۹۱	۶۳۸		۱۲۲۷۲	۸۹۷	۷۷۰۸	۱۴۰۰
۱۴۰۱	۹۴۷	۳۴۶۱	۱۹۷	۱۳۸	۴۳۶	۱۴۰۰۷	۸۷۸	۲۰۷۲	۱۴۰۱
آران و بیدگل	۱۷	۱۲۷	۸	۰	۰	۲۷۸	۱۸	۰	آران و بیدگل
اردستان	۱۲	۴۷	۰	۴	۰	۱۷۲	۰	۵۱	اردستان
اصفهان	۴۷۵	۱۰۸۳	۴۳	۵۱	۲۰۰	۶۴۶۰	۱۲۰	۷۸۴	اصفهان
برخوار	۴۴	۳۸	۸	۱۳	۰	۴۲۴	۰	۰	برخوار
بویین میاندشت	۱۹	۳۹	۲	۱	۰	۱۲۵	۰	۰	بویین میاندشت
تیران و کرون	۶	۹۷	۷	۲	۰	۱۴۰	۴۶	۵۰	تیران و کرون
جرقویه	۰	۰	۰	۰	۲۰	۱۲۵	۰	۰	جرقویه
چادگان	۲۰	۶۲	۵	۲	۰	۱۱۳	۰	۰	چادگان
خمینی شهر	۱۷	۲۱۱	۱۷	۷	۳۰	۹۰۷	۳۰	۱۰۰	خمینی شهر
خوانسار	۱۳	۳۶	۱	۰	۰	۶۹	۶۱	۷۶	خوانسار
خور و بیابانک	۱۸	۴۸	۲	۰	۰	۱۹۱	۱۱	۵۰	خور و بیابانک
دهاقان	۳۱	۸۵	۳	۱	۰	۱۴۷	۰	۰	دهاقان
سمیرم	۴۴	۷۷	۸	۰	۰	۲۳۸	۰	۰	سمیرم
شاهین شهر و میمه	۱	۱۲۵	۱۰	۳	۰	۳۵۷	۲۶	۱۰۶	شاهین شهر و میمه
شهرضا	۳۰	۹	۱۰	۶	۳۰	۳۰۸	۱۰۰	۳۰۰	شهرضا
فریدن	۱۸	۱۰۳	۱	۱	۰	۱۹۹	۱۹	۰	فریدن
فریدون شهر	۲۰	۷۹	۳	۲	۲۰	۱۶۳	۰	۰	فریدون شهر
فلاورجان	۴۱	۲۶۳	۱۰	۱۵	۰	۷۱۳	۵۹	۱۰۰	فلاورجان
کاشان	۳۴	۱۵۲	۳۱	۹	۵۵	۶۸۵	۱۰۰	۰	کاشان
کوهپایه	۰	۰	۰	۰	۰	۷۲	۰	۰	کوهپایه
گلپایگان	۲۴	۹۵	۴	۶	۰	۱۴۷	۲۶	۵۰	گلپایگان
لنجان	۰	۹۶	۹	۳	۰	۵۳۶	۸۲	۱۰۰	لنجان
مبارکه	۴۵	۱۹۰	۸	۹	۰	۴۰۵	۱۴	۵۵	مبارکه
نایین	۰	۰	۱	۰	۰	۱۴۶	۳۷	۰	نایین
نجف آباد	۲	۳۰۸	۶	۳	۳۶	۴۳۴	۱۲۹	۲۵۰	نجف آباد
نطنز	۱۶	۹۱	۰	۰	۲۵	۱۷۷	۰	۰	نطنز
ورزنه	۰	۰	۰	۰	۲۰	۱۲۳	۰	۰	ورزنه
هرند	۰	۰	۰	۰	۰	۱۵۳	۰	۰	هرند

جدول ۱-۳ تعداد خدمات ارائه شده به خدمت گیرندگان به تفکیک شهرستان: ۱۴۰۱-۱۴۰۰

شهرستان و سال	پیشگیری					
	تسهیلی صدای مشاور همیار مادر و کودک	خدمات آموزش ارائه شده به شرکای کاری در برنامه توانمندسازی خانواده محور - همیار مادر و کودک	خدمات آموزش ارائه شده به شرکای کاری در برنامه آگاه سازی دختران و زنان با تاکید بر خود مراقبتی	خدمات آموزش ارائه شده به شرکای کاری در برنامه پیشگیری از خودکشی	مشارکت اجتماعی نوجوانان به شرکای کاری در طرح خدمات آموزش ارائه شده	خدمات ارائه شده در زمینه مستند سازی و آگاه سازی به خدمت گیرندگان در برنامه های پیشگیری از خودکشی، آگاه سازی دختران و زنان با تاکید بر خود مراقبتی، همیار مادر و کودک ، همیاران سلامت روانی اجتماعی، مانا و رصد
۱۴۰۰	۴۸۴۹۲	۲۷۹	۰	۹۹۴۵۶	۱۱۵۳	۲۳۷۵۷۹
۱۴۰۱	۴۰۳۰۷	۲۶۳۱	۳۷۷۳	۲۸۵۵۹	۱۶۲۸	۳۸۶۷۳
آران و بیدگل	۰	۰	۷۸	۵۰۰	۱۰	۵۹۴
اردستان	۰	۴۳	۱۰۶	۱۰۰	۴۹	۳۴۶
اصفهان	۴۰۳۰۷	۲۸۴	۹۰۶	۳۲۹۱	۳۱۰	۴۴۹۷
برخوار	۰	۱۵	۱۲۵	۲۲۸	۲۸	۴۳۸
بویین میاندشت	۰	۹۰	۴۳	۱۸۴	۴۰	۴۵۶
تیران و کرون	۰	۷۲	۳۹	۲۴۲	۲۵	۳۸۸
جرقویه	۰	۰	۰	۰	۳۲	۳۲
چادگان	۰	۰	۳۰	۲۰۴	۲۸	۲۶۸
خمینی شهر	۰	۱۱	۲۰۵	۲۳	۲۰۷	۷۱۲
خوانسار	۰	۳۷	۶۹	۶۲۲۷	۷۵	۶۴۸۰
خور و بیابانک	۰	۰	۲۰	۱۰۲۹	۱۰	۱۰۷۵
دهاقان	۰	۴۵	۵۰	۰	۲۷	۱۶۹
سمیرم	۰	۰	۲۰۳	۰	۰	۲۶۱
شاهین شهر و میمه	۰	۶۵۵	۲۲۵	۳۰۴۰	۵۰	۴۰۵۷
شهرضا	۰	۲۶	۲۷۸	۰	۱۶۹	۵۶۱
فریدن	۰	۸۰	۱۱۰	۵۹۲۵	۷۰	۶۲۶۷
فریدون شهر	۰	۳۰۰	۷۸	۲۶۰	۵۲	۷۴۹
فلاورجان	۰	۰	۰	۵۰۰	۵۹	۵۵۹
کاشان	۰	۲۶	۳۸۵	۱۴۸۵	۳۱	۲۰۷۳
کوهپایه	۰	۰	۰	۰	۰	۰
گلپایگان	۰	۱۴۶	۷۸	۷۹	۱۱	۳۳۳
لنجان	۰	۱۶۶	۶۱	۲۹	۳۶	۳۱۹
مبارکه	۰	۰	۱۱۲	۱۷۴	۱۴	۳۲۸
نایین	۰	۳۸۶	۱۸۴	۱۰۹۶	۶۹	۱۸۲۱
نجف آباد	۰	۱۱۲	۲۲۹	۳۱۹۴	۱۲۸	۳۸۵۹
نطنز	۰	۲۲۳	۱۲۹	۱۲۹۹	۵۸	۱۷۵۱
ورزنه	۰	۳۰	۳۰	۰	۴۰	۱۵۵
هرند	۰	۰	۴۲	۰	۴۲	۱۲۵

جدول ۱-۳ تعداد خدمات ارائه شده به خدمت گیرندگان به تفکیک شهرستان: ۱۴۰۱-۱۴۰۰

مشارکت های مردمی			شهرستان و سال
میزان مشارکت های نقدی ، غیر نقدی و خدماتی مراکز دولتی و خیریه	اشتغال ایجاد شده	واحد های مسکونی واگذار شده	
۸۱۵۶۱۹۶۲۶۳۲۴	۴۲۷۰	۵۰۵۷	۱۴۰۰
۱۳۳۲۲۲۳۴۸۵۸۹۳	۶۰۴۸	۸۵۶	۱۴۰۱
۱۹۲۹۷۷۹۲۷۵۴	۱۷۵	۳۹	آران و بیدگل
۵۵۰۹۱۸۸۳۱۹۸۱	۱۵۸	۲۵	اردستان
۱۶۲۳۵۸۱۰۲۲۳	۱۹۸۲	۴۹	اصفهان
۱۲۰۵۱۰۹۷۵۹۲	۱۵۵	۲۰	برخوار
۴۶۶۱۰۸۷۶۷۵	۷۸	۱۶	بویین میاندشت
۲۶۵۵۹۲۰۰۰۰۰	۹۹	۱۸	تیران و کرون
.	۵۵	۰	جرقویه
۵۱۶۸۲۳۱۰۰۰	۱۲۷	۸	چادگان
۱۷۶۱۰۷۰۰۶۳۵۸	۱۹۱	۶۷	خمینی شهر
۴۱۶۲۲۵۵۷۱۳۹	۱۱۵	۱۳	خوانسار
۱۷۲۷۲۶۷۷۸۱۷	۵۰	۱۹	خور و بیابانک
۱۲۱۸۸۱۹۲۴۰۱	۱۰۰	۲۳	دهاقان
۶۲۵۶۷۳۰۰۰۰	۱۳۷	۵۶	سمیرم
۳۴۱۲۹۱۴۰۳۵۵	۱۶۴	۱۱	شاهین شهر و میمه
۴۱۸۸۰۲۴۸۴۲۹	۲۲۶	۶۷	شهرضا
۶۸۸۵۷۹۷۱۲۶	۸۵	۳۲	فریدن
۷۲۷۱۵۲۲۰۰۰	۸۳	۲۴	فریدون شهر
۳۲۱۹۶۸۶۷۶۴۵	۲۴۷	۵۳	فلاورجان
۴۳۸۸۶۴۶۵۴۹۶	۴۷۴	۴۷	کاشان
۱۱۵۱۳۴۰۰۰۰	۱۹	۰	کوهپایه
۱۳۸۰۹۲۴۱۰۶۳	۱۸۳	۹۷	گلپایگان
۴۲۲۵۱۴۶۸۹۸۴	۲۳۱	۳۲	لنجان
۲۶۰۸۱۲۳۵۹۰۶	۱۷۵	۵۵	مبارکه
۲۸۴۵۳۸۶۲۳۶۹	۱۲۰	۲۹	نایین
۴۱۵۳۲۴۷۰۱۰۵	۳۴۸	۳۵	نجف آباد
۹۱۹۴۳۵۲۴۸۲۸	۱۰۲	۲۱	نطنز
۱۳۷۶۵۷۱۸۰۰	۹۶	۰	ورزنه
۱۴۶۲۵۷۵۶۱۰	۷۳	۰	هرند

جدول ۳-۳ تعداد پشت نوبت کمک هزینه توانبخشی حمایتی مستمر به تفکیک محل تامین اعتبار، جنسیت و شهرستان (خانوار): ۱۴۰۱-۱۴۰۰

کمک هزینه امداد کودکان			اجتماعی			جمع کل	شهرستان و سال
مرد	زن	جمع	مرد	زن	جمع		
۰	۰	۰	۱۲۰	۱۵۴	۲۷۴	۱۱۸۷۲	۱۴۰۰
۴	۳	۷	۱۱۱	۱۳۰	۲۴۱	۹۸۹۷	۱۴۰۱
۰	۰	۰	۰	۱	۱	۴۲۵	آران و بیدگل
۰	۰	۰	۱۳	۲۴	۳۷	۸۹	اردستان
۰	۰	۰	۲۸	۴۲	۷۰	۱۷۴۲	اصفهان
۰	۰	۰	۰	۰	۰	۳۹۶	برخوار
۰	۰	۰	۰	۰	۰	۸۷	بویین میاندشت
۰	۰	۰	۰	۱۳	۱۳	۹۴	تیران و کرون
۰	۰	۰	۰	۰	۰	۶۶	جرقویه
۰	۰	۰	۰	۰	۰	۲۷	چادگان
۰	۰	۰	۲۶	۱۶	۴۲	۷۰۵	خمینی شهر
۰	۰	۰	۱	۴	۵	۲۶	خوانسار
۰	۰	۰	۰	۰	۰	۲۹	خور و بیابانک
۰	۰	۰	۰	۰	۰	۶۲	دهقان
۰	۰	۰	۰	۰	۰	۲۹۱	سمیرم
۰	۰	۰	۰	۱۲	۱۲	۶۴	شاهین شهر و میمه
۲	۱	۳	۰	۰	۰	۶۶۹	شهرضا
۰	۰	۰	۰	۰	۰	۹۶	فریدن
۰	۰	۰	۰	۱	۱	۲۷	فریدونشهر
۰	۰	۰	۰	۰	۰	۱۰۹۵	فلاورجان
۲	۲	۴	۲۵	۰	۲۵	۴۱۲	کاشان
۰	۰	۰	۰	۰	۰	۷	کوهپایه
۰	۰	۰	۰	۰	۰	۲۵۰	گلپایگان
۰	۰	۰	۰	۱۰	۱۰	۱۰۵۱	لنجان
۰	۰	۰	۰	۵	۵	۲۸۴	مبارکه
۰	۰	۰	۸	۰	۸	۸۳	نایین
۰	۰	۰	۸	۰	۸	۱۵۳۳	نجف آباد
۰	۰	۰	۰	۲	۲	۱۶۵	نطنز
۰	۰	۰	۰	۰	۰	۶۷	ورزانه
۰	۰	۰	۲	۰	۲	۵۵	هرند



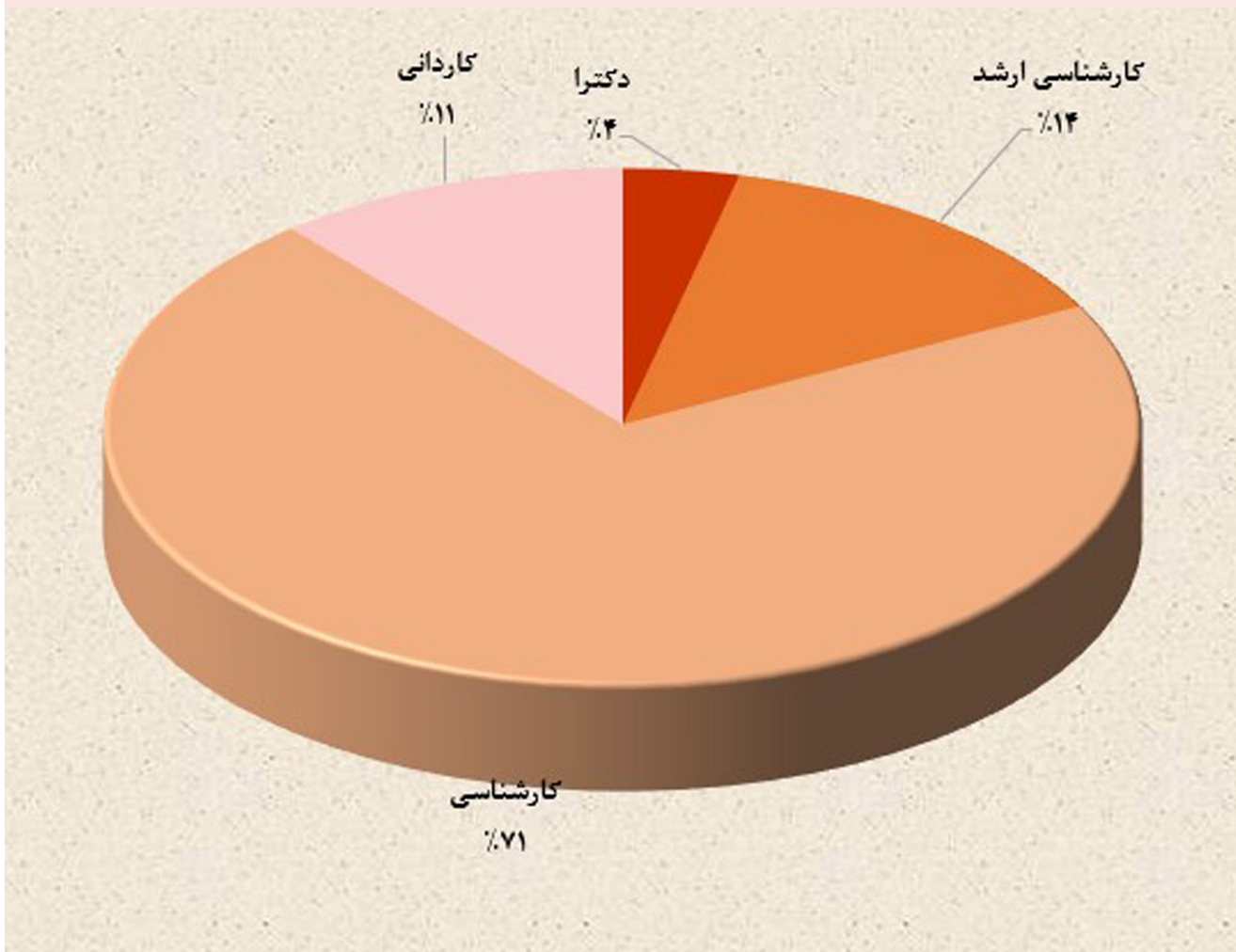
جدول ۳-۳ تعداد پشت نوبت کمک هزینه توانبخشی حمایتی مستمر به تفکیک محل تامین اعتبار، جنسیت و شهرستان (خانوار): ۱۴۰۱-۱۴۰۰

حق پرستاری و مددکاری افراد دارای معلولیت در خانواده			حق پرستاری افراد ضایعه نخاعی			توانبخشی			شهرستان و سال
مرد	زن	جمع	مرد	زن	جمع	مرد	زن	جمع	
۱۳۵۵	۹۱۸	۲۲۷۳	۳	۱	۴	۶۰۲۶	۳۲۹۵	۹۳۲۱	۱۴۰۰
۲۶۰۱	۳۵	۲۶۳۶	۳	۰	۳	۴۴۴۴	۲۵۶۶	۷۰۱۰	۱۴۰۱
۲۰۳	۰	۲۰۳	۰	۰	۰	۱۳۲	۸۹	۲۲۱	آران و بیدگل
۲۳	۰	۲۳	۰	۰	۰	۱۳	۱۶	۲۹	اردستان
۷۹۳	۰	۷۹۳	۰	۰	۰	۵۳۹	۳۴۰	۸۷۹	اصفهان
۱۷۱	۰	۱۷۱	۰	۰	۰	۱۳۵	۹۰	۲۲۵	برخوار
۲۷	۰	۲۷	۰	۰	۰	۳۹	۲۱	۶۰	بویین میاندشت
۳۸	۰	۳۸	۰	۰	۰	۲۱	۲۲	۴۳	تیران و کرون
۰	۰	۰	۰	۰	۰	۳۴	۳۲	۶۶	جرقویه
۰	۰	۰	۰	۰	۰	۱۳	۱۴	۲۷	چادگان
۲۰۱	۰	۲۰۱	۰	۰	۰	۳۱۸	۱۴۴	۴۶۲	خمینی شهر
۰	۱۱	۱۱	۰	۰	۰	۵	۵	۱۰	خوانسار
۱۰	۰	۱۰	۰	۰	۰	۱۰	۹	۱۹	خوروبیابانک
۲۸	۰	۲۸	۰	۰	۰	۱۷	۱۷	۳۴	دهاقان
۱۹	۰	۱۹	۰	۰	۰	۱۷۸	۹۴	۲۷۲	سمیرم
۰	۰	۰	۱	۰	۱	۳۲	۱۹	۵۱	شاهین شهر و میمه
۳۱۱	۰	۳۱۱	۰	۰	۰	۲۰۶	۱۴۹	۳۵۵	شهرضا
۰	۰	۰	۰	۰	۰	۴۷	۴۹	۹۶	فریدن
۴	۶	۱۰	۰	۰	۰	۷	۹	۱۶	فریدونشهر
۱۸۸	۰	۱۸۸	۰	۰	۰	۶۰۰	۳۰۷	۹۰۷	فلاورجان
۱۳۷	۰	۱۳۷	۰	۰	۰	۱۵۱	۹۵	۲۴۶	کاشان
۰	۰	۰	۰	۰	۰	۳	۴	۷	کوهپایه
۵۵	۰	۵۵	۱	۰	۱	۱۲۳	۷۱	۱۹۴	گلپایگان
۸	۰	۸	۱	۰	۱	۶۸۶	۳۴۶	۱۰۳۲	لنجان
۱۰۰	۱۸	۱۱۸	۰	۰	۰	۱۱۰	۵۱	۱۶۱	مبارکه
۴۰	۰	۴۰	۰	۰	۰	۲۴	۱۱	۳۵	نایین
۱۷۲	۰	۱۷۲	۰	۰	۰	۸۶۸	۴۸۵	۱۳۵۳	نجف آباد
۷۳	۰	۷۳	۰	۰	۰	۵۷	۳۳	۹۰	نطنز
۰	۰	۰	۰	۰	۰	۴۴	۲۳	۶۷	ورزنه
۰	۰	۰	۰	۰	۰	۳۲	۲۱	۵۳	هرند

جدول ۳-۴ کمک هزینه پرداخت شهریه دانشگاه های غیردولتی دانشجویان تحت پوشش به تفکیک شهرستان: ۱۴۰۱-۱۴۰۰

شهرستان و سال	جمع کل	کاردانی	کارشناسی	کارشناسی ارشد	دکترا
۱۴۰۰	۱۰۳۴	۱۱۸	۷۴۰	۱۴۲	۳۴
۱۴۰۱	۹۳۲	۱۰۴	۶۶۶	۱۲۸	۳۴
آران و بیدگل	۱۰	۲	۷	۱	۰
اردستان	۱۱	۱	۷	۳	۰
اصفهان	۳۲۴	۲۷	۲۴۳	۳۸	۱۶
برخوار	۳۹	۲	۳۵	۲	۰
بویین میاندشت	۷	۳	۴	۰	۰
تیران و کرون	۱۶	۳	۱۰	۳	۰
جرقویه	۰	۰	۰	۰	۰
چادگان	۶	۱	۳	۱	۱
خمینی شهر	۷۷	۸	۵۴	۱۲	۳
خوانسار	۸	۱	۶	۱	۰
خور و بیابانک	۸	۱	۷	۰	۰
دهاقان	۱۴	۴	۸	۲	۰
سمیرم	۱۵	۱	۱۲	۱	۱
شاهین شهر و میمه	۵۱	۳	۴۲	۴	۲
شهرضا	۴۵	۶	۲۸	۷	۴
فریدن	۱۷	۲	۱۰	۵	۰
فریدونشهر	۵	۱	۴	۰	۰
فلورجان	۵۲	۷	۴۰	۴	۱
کاشان	۶۰	۹	۴۰	۹	۲
کوهپایه	۰	۰	۰	۰	۰
گلپایگان	۶	۰	۳	۳	۰
لنجان	۴۲	۴	۲۶	۱۱	۱
مبارکه	۳۷	۸	۲۴	۵	۰
نایین	۱۰	۳	۵	۲	۰
نجف آباد	۵۹	۶	۳۹	۱۱	۳
نطنز	۱۳	۱	۹	۳	۰
ورزنه	۰	۰	۰	۰	۰
هرند	۰	۰	۰	۰	۰

نقشه ۳-۱ نمایش درصد دانشجویان تحت پوشش برحسب مقطع تحصیلی به تفکیک شهرستان (نفر): ۱۴۰۰-۱۴۰۱



جدول ۵-۳ تعداد خدمت فرزندخواندگی ارائه شده متقاضیان به تفکیک شهرستان: ۱۴۰۰-۱۴۰۱

شهرستان و سال	جمع کل	دائم	امین موقت	قیم
۱۴۰۰	۱۳۱	۸۰	۵۱	۰
۱۴۰۱	۱۲۶	۹۷	۲۹	۰
آران و بیدگل	۶	۶	۰	۰
اردستان	۰	۰	۰	۰
اصفهان	۳۶	۲۲	۱۴	۰
برخوار	۵	۵	۰	۰
بویین میاندشت	۱	۰	۱	۰
تیران و کرون	۱	۰	۱	۰
جرقویه	۰	۰	۰	۰
چادگان	۰	۰	۰	۰
خمینی شهر	۵	۴	۱	۰
خوانسار	۰	۰	۰	۰
خور و بیابانک	۰	۰	۰	۰
دهاقان	۱	۱	۰	۰
سمیرم	۳	۳	۰	۰
شاهین شهر و میمه	۱۲	۷	۵	۰
شهرضا	۲	۲	۰	۰
فریدن	۲	۲	۰	۰
فریدونشهر	۰	۰	۰	۰
فلاورجان	۷	۶	۱	۰
کاشان	۱۳	۹	۴	۰
کوهپایه	۰	۰	۰	۰
گلپایگان	۴	۴	۰	۰
لنجان	۷	۷	۰	۰
مبارکه	۱۱	۱۱	۰	۰
نایین	۲	۲	۰	۰
نجف آباد	۷	۵	۲	۰
نطنز	۱	۱	۰	۰
ورزنه	۰	۰	۰	۰
هرند	۰	۰	۰	۰

جدول ۳-۶ تعداد خدمت مناسب سازی محیط زندگی و وسیله نقلیه دریافت شده توسط خدمت گیرندگان به تفکیک شهرستان: ۱۴۰۱-۱۴۰۰

شهرستان و سال	جمع کل	محیط زندگی	خودرو	تجهیزات مناسب سازی و adl
۱۴۰۰	۵۰۲	۴۸۰	۲۲	۰
۱۴۰۱	۲۸۹۳	۳۴۶	۱۷	۲۵۳۰
آران و بیدگل	۶۳	۶	۰	۵۷
اردستان	۴۸	۱۵	۰	۳۳
اصفهان	۳۰۱	۹۰	۰	۲۱۱
برخوار	۸	۶	۲	۰
بویین میاندشت	۳۹	۱۰	۱	۲۸
تیران و کرون	۹۵	۱۰	۰	۸۵
جرقویه	۰	۰	۰	۰
چادگان	۷۲	۱۳	۰	۵۹
خمینی شهر	۱۰۲	۳۱	۶	۶۵
خوانسار	۶۵	۰	۰	۶۵
خور و بیابانک	۷۲	۱۱	۰	۶۱
دهاقان	۲۴	۹	۰	۱۵
سمیرم	۱۶۵	۳	۰	۱۶۲
شاهین شهر و میمه	۲۳۴	۱۵	۰	۲۱۹
شهرضا	۱۸۹	۶	۱	۱۸۲
فریدن	۶۰	۱۱	۰	۴۹
فریدونشهر	۱۳۴	۵	۰	۱۲۹
فلاورجان	۲۲۷	۱۴	۰	۲۱۳
کاشان	۲۲۷	۲۲	۲	۲۰۳
کوهپایه	۰	۰	۰	۰
گلپایگان	۷۷	۱۳	۰	۶۴
لنجان	۹۱	۰	۰	۹۱
مبارکه	۲۲۵	۱۲	۲	۲۱۱
نایین	۱۷۳	۱	۰	۱۷۲
نجف آباد	۹۸	۲۷	۳	۶۸
نطنز	۴۰	۱۶	۰	۲۴
ورزنه	۵	۰	۰	۵
هرند	۵۹	۰	۰	۵۹

جدول ۷-۳ تعداد تماسهای موفق صدای مشاور به تفکیک شهرستان: ۱۴۰۱-۱۴۰۰

شهرستان و سال	جمع کل	تماس های موفق با صدای مشاور ۱۴۸۰	تماس های موفق کد ده رقمی
۱۴۰۰	۴۸۴۹۲	۴۸۴۹۲	۰
۱۴۰۱	۴۰۳۰۷	۴۰۳۰۷	۰
آران و بیدگل	۰	۰	۰
اردستان	۰	۰	۰
اصفهان	۴۰۳۰۷	۴۰۳۰۷	۰
برخوار	۰	۰	۰
بویین میاندشت	۰	۰	۰
تیران و کرون	۰	۰	۰
جرقوبه	۰	۰	۰
چادگان	۰	۰	۰
خمینی شهر	۰	۰	۰
خوانسار	۰	۰	۰
خور و بیابانک	۰	۰	۰
دهاقان	۰	۰	۰
سمیرم	۰	۰	۰
شاهین شهر و میمه	۰	۰	۰
شهرضا	۰	۰	۰
فریدن	۰	۰	۰
فریدونشهر	۰	۰	۰
فلورجان	۰	۰	۰
کاشان	۰	۰	۰
کوهپایه	۰	۰	۰
گلپایگان	۰	۰	۰
لنجان	۰	۰	۰
مبارکه	۰	۰	۰
نابین	۰	۰	۰
نجف آباد	۰	۰	۰
نطنز	۰	۰	۰
ورزنه	۰	۰	۰
هرند	۰	۰	۰

جدول ۸-۳ تعداد واحدهای مسکونی در دست احداث و واگذار شده به تفکیک شهرستان: ۱۴۰۰-۱۴۰۱

شهرستان و سال	در دست احداث	واگذار شده
۱۴۰۰	۹۶۵	۵۰۵۷
۱۴۰۱	۱۰۱۸	۱۵۶
آران و بیدگل	۵۰	۳۹
اردستان	۳۷	۲۵
اصفهان	۱۵۳	۴۹
برخوار	۱۶۶	۲۰
بویین میاندشت	۸	۱۶
تیران و کرون	۵۶	۱۸
جرقوبه	۰	۰
چادگان	۶۴	۸
خمینی شهر	۳۱	۶۷
خوانسار	۵	۱۳
خور و بیابانک	۳۵	۱۹
دهاقان	۲۳	۲۳
سمیرم	۶۵	۵۶
شاهین شهر و میمه	۱۰	۱۱
شهرضا	۳۳	۶۷
فریدن	۲۲	۳۲
فریدونشهر	۲۹	۲۴
فلاورجان	۳۹	۵۳
کاشان	۱۰	۴۷
کوهپایه	۱۷	۰
گلپایگان	۸	۹۷
لنجان	۴۵	۳۲
مبارکه	۱۹	۵۵
نایین	۴۱	۲۹
نجف آباد	۲۸	۳۵
نطنز	۱۹	۲۱
ورزنه	۰	۰
هرند	۵	۰

جدول ۹-۳ تعداد اشتغال تعهد و تحقق ایجاد شده به تفکیک شهرستان: ۱۴۰۱-۱۴۰۰

شهرستان و سال	تعهد	تحقق
۱۴۰۰	۴۲۷۰	۴۲۷۰
۱۴۰۱	۶۰۲۰	۶۰۴۸
آران و بیدگل	۱۱۵	۱۷۵
اردستان	۱۶۰	۱۵۸
اصفهان	۲۱۱۲	۱۹۸۲
برخوار	۱۵۰	۱۵۵
بویین میاندشت	۷۰	۷۸
تیران و کرون	۹۸	۹۹
جرقویه	۰	۵۵
چادگان	۱۲۰	۱۲۷
خمینی شهر	۳۲۰	۱۹۱
خوانسار	۱۰۸	۱۱۵
خورو و بیابانک	۷۲	۵۰
دهاقان	۱۰۰	۱۰۰
سمیرم	۱۳۵	۱۳۷
شاهین شهر و میمه	۱۴۵	۱۶۴
شهرضا	۲۲۴	۲۲۶
فریدن	۷۷	۸۵
فریدونشهر	۸۳	۸۳
فلاورجان	۲۱۰	۲۴۷
کاشان	۵۱۵	۴۷۴
کوهپایه	۱۴	۱۹
گلپایگان	۱۲۷	۱۸۳
لنجان	۲۲۰	۲۳۱
مبارکه	۱۷۹	۱۷۵
نایین	۹۰	۱۲۰
نجف آباد	۳۴۵	۳۴۸
نطنز	۱۱۴	۱۰۲
ورزنه	۴۶	۹۶
هرند	۷۱	۷۳

جدول ۱۰-۳ میزان مشارکت های نقدی، غیرنقدی و خدماتی به تفکیک شهرستان: ۱۴۰۱-۱۴۰۰

شهرستان و سال	جمع کل	نقدی	غیرنقدی	خدماتی
۱۴۰۰	۸۱۵۶۱۹۶۲۶۳۲۴	۲۸۴۵۶۸۳۰۶۴۰۹	۴۳۹۰۶۶۱۲۵۸۹۴	۹۱۹۸۵۱۹۴۰۲۱
۱۴۰۱	۱۳۳۲۲۲۳۴۸۵۸۹۳	۳۸۵۴۹۷۹۸۳۷۷۴	۵۰۵۴۹۸۲۴۹۳۸۰	۴۴۱۲۲۷۲۵۲۷۳۹
آران و بیدگل	۱۹۲۹۷۷۹۲۷۵۴	۶۱۲۷۷۴۷۰۱۰	۱۲۵۰۳۲۹۰۰۰۰	۶۶۶۷۵۵۷۴۴
اردستان	۵۵۰۹۱۸۸۳۱۹۸۱	۲۴۷۰۷۱۴۹۶۰۶	۱۰۸۰۹۵۰۱۱۰۳۰	۴۱۸۱۱۶۶۷۱۳۴۵
اصفهان	۱۶۲۳۵۸۱۰۲۲۳	۴۶۵۴۳۳۴۱۹۳	۸۸۹۲۵۸۶۳۲۰	۲۶۸۸۸۸۹۷۱۰
برخوار	۱۲۰۵۱۰۹۷۵۹۲	۲۲۲۸۵۸۰۰۰	۱۱۱۷۳۱۳۴۳۷۱	۶۵۵۱۰۵۲۲۱
بویین میاندشت	۴۶۶۱۰۸۷۶۷۵	۱۳۳۹۳۳۸۵۶۷	۲۸۲۳۳۰۰۰۰۰	۴۹۸۴۴۹۱۰۸
تیران و کرون	۲۶۵۵۹۲۰۰۰۰۰	۲۱۳۶۴۰۰۰۰۰۰	۳۹۵۰۰۰۰۰۰۰۰	۱۲۴۵۲۰۰۰۰۰۰
جرقویه	۰	۰	۰	۰
چادگان	۵۱۶۸۲۳۱۰۰۰	۶۴۶۴۰۲۰۰۰	۴۳۸۷۲۲۰۰۰۰	۱۳۴۶۰۹۰۰۰
خمینی شهر	۱۷۶۱۰۷۰۰۶۳۵۸	۱۵۱۸۲۴۲۸۴۶۹۰	۲۳۷۶۴۴۳۷۲۵۱	۵۱۸۲۸۴۴۱۷
خوانسار	۴۱۶۲۲۵۵۷۱۳۹	۲۷۱۴۸۵۲۸۹۱۹	۱۳۳۱۸۰۰۰۰۰۰	۱۱۵۶۰۲۸۲۲۰
خوروبابانک	۱۷۲۷۲۶۷۷۸۱۷	۴۷۵۵۴۱۷۰۵۰	۱۱۷۲۳۰۵۰۰۰۰	۷۹۴۲۱۰۷۶۷
دهاقان	۱۲۱۸۸۱۹۲۴۰۱	۱۹۵۰۷۳۳۰۰۱	۶۱۵۸۰۸۹۴۰۰	۴۰۷۹۳۷۰۰۰۰
سمیرم	۶۲۵۶۷۳۰۰۰۰	۱۲۴۴۶۳۰۰۰۰	۴۹۳۲۱۰۰۰۰۰	۸۰۰۰۰۰۰۰۰
شاهین شهر و میمه	۳۴۱۲۹۱۴۰۳۵۵	۱۰۴۱۲۲۸۲۵۹۹	۲۱۳۲۴۲۳۶۰۰	۲۳۹۲۶۲۱۷۵۶
شهرضا	۴۱۸۸۰۲۴۸۴۲۹	۹۲۸۷۰۷۸۳۴۳	۳۱۴۸۳۴۹۴۰۰	۱۱۰۹۶۷۶۰۸۶
فریدن	۶۸۸۵۷۹۷۱۲۶	۲۱۹۶۰۴۲۱۲۶	۴۴۹۹۲۲۵۰۰۰	۱۹۰۵۳۰۰۰۰
فریدونشهر	۷۲۷۱۵۲۲۰۰۰	۳۱۴۸۶۸۰۰۰۰	۳۰۴۲۰۵۰۰۰۰	۱۰۸۰۷۹۲۰۰۰
فلاورجان	۳۲۱۹۶۸۶۷۶۴۵	۵۱۰۷۱۶۸۴۴۳	۲۶۴۹۸۰۱۶۶۰۰	۵۹۱۶۸۲۶۰۲
کاشان	۴۳۸۸۶۴۶۵۴۹۶	۲۲۸۸۶۰۸۹۰۰۰	۱۹۲۳۴۳۹۸۰۰۰	۱۷۶۵۹۷۸۴۹۶
کوهپایه	۱۱۵۱۳۴۰۰۰۰	۷۴۰۰۰۰۰۰۰	۲۴۱۰۰۰۰۰۰	۱۷۰۳۴۰۰۰۰
گلپایگان	۱۳۸۰۹۲۴۱۰۶۳	۹۸۵۴۷۵۹۶۳	۱۲۴۳۳۱۶۱۰۰۰	۳۹۰۶۰۴۱۰۰
لنجان	۴۲۲۵۱۴۶۸۹۸۴	۳۹۵۸۱۹۰۴۹۵	۳۸۲۹۳۲۷۸۴۸۹	۰
مبارکه	۲۶۰۸۱۲۳۵۹۰۶	۱۱۶۲۷۳۲۹۷۹۴	۱۳۹۲۶۵۸۲۸۰۰	۵۲۷۳۲۳۳۱۲
نایین	۲۸۴۵۳۸۶۲۳۶۹	۸۳۹۰۵۰۰۰۰۰	۱۹۳۶۸۳۶۲۳۶۹	۶۹۵۰۰۰۰۰۰
نجف آباد	۴۱۵۳۲۴۷۰۱۰۵	۲۰۳۱۳۱۱۵۲۵۰	۲۰۴۲۹۸۵۲۰۰۰	۷۸۹۵۰۲۸۵۵
نطنز	۹۱۹۴۳۵۲۴۸۲۸	۱۰۷۵۴۵۱۹۴۸۸	۸۰۴۴۵۸۹۵۳۴۰	۷۴۳۱۱۰۰۰۰
ورزانه	۱۳۷۶۵۷۱۸۰۰	۵۴۱۵۰۰۰۰۰	۱۳۰۰۹۲۱۸۰۰	۲۱۵۰۰۰۰۰۰
هرند	۱۴۶۲۵۷۵۶۱۰	۸۰۰۰۰۰۰۰	۱۲۵۷۵۵۷۶۱۰	۱۲۵۰۱۸۰۰۰
ستاد	۲۹۵۷۱۹۳۹۲۳۷	۲۹۵۷۱۹۳۹۲۳۷	۰	۰



فصل ہمارم
مراکز تحت نظارت

تعاریف و مفاهیم

- گروه همیار زنان (تحت پوشش سازمان بهزیستی کشور) :

گروهی متشکل از زنان خانوارهای نیازمند تحت پوشش سازمان بهزیستی کشور است که به منظور دستیابی به استقلال اقتصادی و اجتماعی و استفاده از قابلیت‌های گروهی با هدف توانمندسازی خود، با حمایت سازمان بهزیستی کشور فعالیت نموده و می‌توانند اقدام به تشکیل شرکت تعاونی نمایند.

- کلینیک مددکاری اجتماعی :

مرکزی است که توسط شخص حقیقی یا حقوقی با اخذ مجوز از سازمان بهزیستی کشور تأسیس شده و تحت نظارت آن، خدمات مددکاری اجتماعی (فردی، گروهی، جامعه‌ای) را به متقاضیان ارائه می‌نماید.

- گروه خودیار برنامه خدمات مالی خرد :

یک اجتماع محلی داوطلبانه با رویکرد مالی، متشکل از ۱۵ تا ۲۵ عضو از افراد کم‌درآمد و همگن به تشخیص سازمان بهزیستی کشور است که تحت نظارت این سازمان ایجاد شده و پس از توافق با بانک عامل، بانک‌پذیر شده و با هدف توانمندسازی اجتماعی و اقتصادی و نیز راه‌اندازی کسب‌وکار برای اعضای آن اقدام به پرداخت وام از منابع اعتباری بانک عامل و پس‌انداز اعضای خود می‌نماید.

- توانمند سازی :

فرایندی است هدفمند و چندبعدی که مطابق با وظایف سازمان بهزیستی کشور به افراد، خانواده‌ها، گروه‌ها و اجتماع‌ها، ضمن تأکید بر کرامت انسانی افراد، در شناخت و دستیابی به منابع و فرصت‌ها مانند فرصت‌های آموزشی و تحصیلی، فرصت‌های شغلی، ازدواج و تأمین مسکن کمک می‌نماید تا با تغییر مطلوب شرایط، انتخاب‌های خود را به‌انجام رسانده و فعالانه بر محیط زندگی کنترل نسبی داشته باشند.

- شیرخوارگاه :

مرکزی است که توسط سازمان بهزیستی کشور تأسیس شده و کودک تحت سرپرستی این سازمان را تا سن شش سال تمام به‌منظور برخورداری از شرایط مناسب رشد و پرورش همه‌جانبه و خدمات تخصصی، تحت مراقبت شبانه‌روزی قرار می‌دهد.

- خانه نوباوگان^۱ (سازمان بهزیستی کشور) :

مرکزی است که توسط شخص حقوقی با مجوز از سازمان بهزیستی کشور تأسیس شده و تحت نظارت آن، کودکان تحت سرپرستی این سازمان را در رده سنی بین سه تا شش سال تمام، به‌منظور برخورداری از شرایط مناسب رشد و پرورش و خدمات تخصصی تحت مراقبت شبانه‌روزی قرار می‌دهد.

این مراکز پذیرنده کودکان رده سنی بیش از سه سال تمام شیرخوارگانهایی هستند که تعداد کودکان در آنها بیش از ظرفیت شیرخوارگاه است-۱

- خانه کودکان و نوجوانان (سازمان بهزیستی کشور) :

مرکزی است که توسط شخص حقوقی با کسب مجوز از سازمان بهزیستی کشور تأسیس شده و تحت نظارت آن، کودکان تحت سرپرستی این سازمان را در رده سنی بین هفت تا کم‌تر از هجده سال تمام، به صورت موقت تا زمان انتقال به خانواده (زیستی یا جایگزین) یا جامعه به تفکیک سن و جنس، تحت پرورش و مراقبت شبانه‌روزی قرار می‌دهد.

- خانه تربیتی (سازمان بهزیستی کشور) :

مرکزی است که توسط شخص حقوقی با کسب مجوز از سازمان بهزیستی کشور تأسیس شده و تحت نظارت آن، کودک تحت سرپرستی این سازمان را که دارای اختلالات رفتاری و عاطفی است در مقطع زمانی شش ماه تا یک سال، به منظور برخورداری از خدمات تخصصی روان‌پزشکی، روان‌شناسی، مددکاری اجتماعی و مشاوره‌ای، تحت مراقبت شبانه‌روزی قرار می‌دهد.

- خانه آماده‌سازی فرزند تحت سرپرستی سازمان بهزیستی کشور :

مرکزی است که توسط شخص حقوقی با کسب مجوز از سازمان بهزیستی کشور تأسیس شده و تحت نظارت این سازمان و با هدف آماده‌سازی برای انتقال به زندگی مستقل (ترخیص) و پذیرش مسئولیت‌های اجتماعی و شهروندی، فرزند دارای شرایط مندرج در دستورالعمل مربوط سازمان بهزیستی کشور را تحت مراقبت شبانه‌روزی قرار می‌دهد.

- پذیرش کودک بی‌سرپرست یا بدسرپرست (سازمان بهزیستی کشور) :

مجموعه اقداماتی است که با هدف حمایت و صیانت از حقوق کودک بی‌سرپرست یا بدسرپرست معرفی شده از طرف مقام قضایی به سازمان بهزیستی کشور و تعیین شیوه مراقبت، ارزیابی نیازها و چگونگی ارائه خدمات به وی انجام می‌شود.

- خانه امن (سازمان بهزیستی کشور) :

مرکزی است که توسط سازمان بهزیستی کشور برای اسکان موقت زنان خشونت‌دیده یا در معرض خشونت خانگی، تأسیس شده است به طوری که این زنان حداکثر تا یک سال در این مرکز از امکانات و خدمات تخصصی فردی، خانوادگی و اجتماعی به منظور رفع مسئله خشونت و آسیب‌های واردشده، به صورت رایگان بهره‌مند می‌شوند. در صورتی که زنان مذکور دارای فرزند پسر کم‌تر از دوازده سال یا فرزند دختر باشند، فرزندان آنها نیز در این مرکز اسکان داده می‌شوند.

- مرکز حمایت و بازپروری دختران و زنان آسیب‌دیده اجتماعی :

مرکزی است که توسط سازمان بهزیستی کشور تأسیس شده و زنان (فارغ از وضع تأهل) آسیب‌دیده اجتماعی را به صورت شبانه‌روزی تحت پوشش داشته و از طریق ارائه خدمات تخصصی نظیر مددکاری اجتماعی، روان‌شناختی و بهداشتی، زمینه‌های توانمندسازی و بازگشت آنان به زندگی سالم را از طریق پیوند مجدد با خانواده، آموزش و ایجاد اشتغال و کسب درآمد مشروع، ازدواج و تشکیل خانواده فراهم می‌آورد.

- خانه سلامت (سازمان بهزیستی کشور) :

مرکزی است که توسط سازمان بهزیستی کشور تأسیس شده و زنان هرگز ازدواج نکرده در معرض آسیب اجتماعی و فاقد حمایت‌های خانوادگی و اجتماعی را تحت پوشش قرار داده و از طریق ارائه خدمات، زمینه‌های کسب استقلال اقتصادی و اجتماعی را فراهم آورده و آن‌ها را در تأمین حداقل نیازهای اقتصادی و جلوگیری از ابتلا به آسیب‌های اجتماعی یاری می‌نماید.

- مرکز توانمندسازی کودکان خیابانی^۱ :

مرکزی است که توسط سازمان بهزیستی کشور تأسیس شده و پذیرش و نگهداری موقت کودکان خیابانی را حداکثر تا بیست روز به صورت شبانه‌روزی برعهده دارد. این مرکز از طریق ارائه خدمات تخصصی نظیر مددکاری اجتماعی و توانمندسازی، زمینه بازگشت کودک به خانواده را در این مدت فراهم نموده، در غیر این صورت کودک تحت پوشش سازمان بهزیستی کشور قرار می‌گیرد.

- مرکز مداخله در خانواده به منظور کاهش طلاق :

مرکزی است که توسط سازمان بهزیستی کشور تأسیس شده و به منظور رفع اختلافات زوجین متقاضی طلاق و یا کاهش عوارض ناشی از آن، خدمات تخصصی مددکاری اجتماعی و روان‌شناسی را به ویژه در خصوص نحوه سرپرستی کودکان زوجین جدا شده ارائه می‌دهد.

- تیم مداخله در خانواده به منظور کاهش طلاق :

تیمی متشکل از مددکار اجتماعی و روان‌شناس با حداقل مدرک کارشناسی مرتبط و در صورت نیاز، مشاور حقوقی و روان‌پزشک است که به صورت تخصصی در دادگاه‌های خانواده، ادارات کل بهزیستی شهرستان، یا مراکز مداخله در بحران فردی، خانوادگی و اجتماعی، با هدف رفع اختلافات زوجین متقاضی طلاق یا کاهش عوارض ناشی از آن، خدمات مددکاری اجتماعی و روان‌شناسی ارائه می‌دهد.

- مرکز مداخله در بحران فردی، خانوادگی و اجتماعی :

مرکزی است که توسط سازمان بهزیستی کشور و به منظور ارائه خدمات تخصصی مانند خدمات مددکاری اجتماعی، روان‌شناسی، حقوقی، روان‌پزشکی و نگهداری موقت، با هدف کنترل و کاهش بحران‌های فردی، خانوادگی و اجتماعی برای افراد در معرض آسیب، یا آسیب‌دیده اجتماعی تأسیس شده است.

- پایگاه خدمات اجتماعی :

مرکزی است که توسط سازمان بهزیستی کشور یا شخص حقیقی یا حقوقی با کسب مجوز و نظارت آن سازمان در سکونتگاه‌های غیررسمی، مناطق حاشیه‌نشین و یا مناطق آسیب‌خیز تأسیس شده و با رویکرد اجتماع‌محور و مددکاری جامعه‌ای، ضمن شناسایی افراد در معرض آسیب و آسیب‌دیده اجتماعی، خدماتی مانند مددکاری اجتماعی و روان‌شناسی را به صورت سرپایی به آنان ارائه و در صورت نیاز به خدماتی نظیر خدمات حمایتی و درمانی، افراد را به مراکز مداخله در بحران فردی، خانوادگی و اجتماعی ارجاع می‌نماید.

۱- منظور از کودکان خیابانی در این تعریف، کودکانی هستند که در خیابان زندگی می‌کنند، شب‌ها سرپناهی نداشته و دارای خانواده نیستند-۱

- مرکز روزانه آموزشی - توان بخشی افراد با اختلالات هوشی - رشدی کم تر از پانزده سال :

مرکزی است که توسط شخص حقیقی یا حقوقی با کسب مجوز از سازمان بهزیستی کشور تأسیس شده و تحت نظارت آن و به صورت روزانه، خدمات توان بخشی و آموزشی شامل روان شناسی، کاردرمانی، گفتاردرمانی و فعالیت های آموزشی و هنری را به افراد با اختلالات هوشی - رشدی رده سنی کم تر از پانزده سال تمام و نیز خدمات آموزشی و مشاوره ای را به خانواده آن ها ارائه می دهد.

- مرکز روزانه آموزشی - توان بخشی ویژه اختلالات دهانی، بلع و تغذیه :

مرکزی است که توسط شخص حقیقی یا حقوقی با کسب مجوز از سازمان بهزیستی کشور تأسیس شده و تحت نظارت آن و به صورت روزانه، خدمات تخصصی ارزیابی، تشخیص، مشاوره و درمان در زمینه اختلالات دهانی، بلع و تغذیه را به افراد معلول و نیز در صورت نیاز خدمات آموزشی و مشاوره ای را به خانواده آن ها ارائه می دهد.

- مرکز روزانه آموزشی - توان بخشی افراد با معلولیت جسمی - حرکتی :

مرکزی است که توسط شخص حقیقی یا حقوقی با کسب مجوز از سازمان بهزیستی کشور تأسیس شده و تحت نظارت آن و به صورت روزانه و با هدف افزایش عملکرد و سطح مشارکت در زندگی اجتماعی، مجموعه کاملی از خدمات توان بخشی و آموزشی شامل روان شناسی، فیزیوتراپی، کاردرمانی، گفتاردرمانی و نیز فعالیت های هنری و آموزشی را به افراد با معلولیت جسمی - حرکتی و نیز خدمات آموزشی و مشاوره ای را به خانواده آن ها ارائه می دهد.

- مرکز روزانه آموزشی - توان بخشی افراد با آسیب نخاعی :

مرکزی است که توسط شخص حقیقی یا حقوقی با کسب مجوز از سازمان بهزیستی کشور تأسیس شده و تحت نظارت آن و به صورت روزانه و با هدف افزایش عملکرد و سطح مشارکت در زندگی اجتماعی، مجموعه کاملی از خدمات توان بخشی و آموزشی شامل تغذیه، روان شناسی و مشاوره، فیزیوتراپی، کاردرمانی، گفتاردرمانی و فعالیت های هنری و آموزشی را به افراد با آسیب نخاعی و عوارض ناشی از آن و نیز خدمات آموزشی و مشاوره ای را به خانواده آن ها ارائه می دهد.

- مرکز روزانه آموزشی - توان بخشی خانواده و کودک کم بینا یا نابینا :

مرکزی است که توسط شخص حقیقی یا حقوقی با کسب مجوز از سازمان بهزیستی کشور تأسیس شده و تحت نظارت آن و به صورت روزانه، خدمات توان بخشی و آموزشی را به کودکان کم بینا یا نابینای رده سنی ده سال تمام یا کم تر و نیز خدمات آموزشی و مشاوره ای را به خانواده آن ها ارائه می دهد.

- مرکز روزانه آموزشی - توان بخشی خانواده و کودک کم شنوا یا ناشنوا :

مرکزی است که توسط شخص حقیقی یا حقوقی با کسب مجوز از سازمان بهزیستی کشور تأسیس شده و تحت نظارت آن و به صورت روزانه، خدمات توان بخشی و آموزشی در زمینه گفتار و زبان را به کودکان کم شنوا یا ناشنوای رده سنی ده سال تمام یا کم تر و نیز خدمات آموزشی و مشاوره ای را به خانواده آن ها ارائه می دهد.

- مرکز روزانه آموزشی - توان بخشی سالمندان :

مرکزی است که توسط شخص حقیقی یا حقوقی با کسب مجوز از سازمان بهزیستی کشور تأسیس شده و تحت نظارت آن و به صورت روزانه و با هدف افزایش عملکرد و سطح مشارکت در زندگی اجتماعی، مجموعه کاملی از خدمات توان بخشی و آموزشی شامل تغذیه، روان شناسی و مشاوره، فیزیوتراپی، کاردرمانی و فعالیت های هنری و حرفه ای را به سالمندان و نیز خدمات آموزشی و مشاوره ای را به خانواده آن ها ارائه می دهد.

- مرکز روزانه آموزشی - توان بخشی بیماران روانی مزمن :

مرکزی است که توسط شخص حقیقی یا حقوقی با کسب مجوز از سازمان بهزیستی کشور تأسیس شده و تحت نظارت آن و به صورت روزانه، خدمات توان بخشی و آموزشی شامل پرستاری، روان شناسی، کاردرمانی، مددکاری، توان بخشی حرفه ای، فعالیت های هنری و آموزشی را به بیماران روانی مزمن و نیز خدمات آموزشی و مشاوره ای را به خانواده آن ها ارائه می دهد.

- مرکز روزانه آموزشی - توان بخشی افراد با اختلالات طیف اتیسم :

مرکزی است که توسط شخص حقیقی یا حقوقی با کسب مجوز از سازمان بهزیستی کشور تأسیس شده و تحت نظارت آن و به صورت روزانه، خدمات توان بخشی و آموزشی شامل آموزش روش های برقراری ارتباط مؤثر، روان شناسی، کاردرمانی، گفتاردرمانی را به افراد با اختلالات طیف اتیسم و نیز خدمات آموزشی و مشاوره ای را به خانواده آن ها ارائه می دهد.

- مرکز روزانه آموزشی توان بخشی چند معلولیتی :

مرکزی است که توسط شخص حقیقی یا حقوقی در شهرهایی با کمتر از ۱۰۰ هزار نفر جمعیت، با کسب مجوز از سازمان بهزیستی تأسیس گردیده و تحت نظارت آن و متناسب با فعالیت های تعریف شده در مرکز، به افراد دارای معلولیت های متفاوت و واجد شرایط پذیرش شده، به صورت روزانه ارائه خدمت می نماید.

- مرکز حرفه آموزی افراد معلول :

مرکزی است که توسط شخص حقیقی یا حقوقی با کسب مجوز از سازمان بهزیستی کشور تأسیس شده و تحت نظارت آن و به صورت روزانه، خدمات توان بخشی حرفه ای به افراد معلول رده سنی بیش تر از پانزده سال تمام، ارائه می شود.

- کارگاه تولیدی - حمایتی افراد معلول :

مرکزی است که توسط شخص حقیقی یا حقوقی با کسب مجوز از سازمان بهزیستی کشور تأسیس شده و تحت نظارت آن، برای افراد با معلولیت شدید در سن کار (رده سنی پانزده سال تمام یا بیش تر)، شرایط آموزش های تکمیلی مهارتی (کارورزی) و به کارگماری فراهم می شود.

- مرکز پشتیبانی شغلی :

مرکزی است که با هدف تسهیل شرایط دستیابی به شغل پایدار توانخواهان و به عنوان مؤسسه مجری در برقراری ارتباط با کارفرما و نظارت بر روند بکارگماری توانخواهان اقدام می نماید. این مرکز با استخدام افرادی تحت عنوان مربی شغلی (C.J) مبادرت به ایجاد اشتغال برای توانخواهان می نماید.

مرکز توانبخشی و مراقبتی شبانه روزی افراد با اختلالات هوشی رشدی (معلولان ذهنی) کمتر از ۱۴ سال :
 مرکزی است که توسط شخص حقیقی یا حقوقی با کسب مجوز از سازمان بهزیستی کشور تأسیس شده و تحت نظارت و مطابق دستورالعمل‌های این سازمان، افراد با اختلالات هوشی- رشدی (معلولان ذهنی) در رده سنی چهارده سال تمام یا کم‌تر واجد شرایط مندرج در دستورالعمل مربوط را نگهداری کرده و به آن‌ها خدمات توان‌بخشی آموزشی، اجتماعی، پزشکی و حرفه‌ای و مراقبت‌های اولیه پزشکی و پرستاری، خدمات مراقبتی و خدمات هنری و ورزشی را به‌طور شبانه‌روزی ارائه می‌دهد.

مرکز توانبخشی و مراقبتی شبانه روزی افراد با اختلالات هوشی رشدی (معلولان ذهنی) بیشتر از ۱۴ سال :
 مرکزی است که توسط شخص حقیقی یا حقوقی با کسب مجوز از سازمان بهزیستی کشور تأسیس شده و تحت نظارت و مطابق دستورالعمل‌های این سازمان، افراد با اختلالات هوشی- رشدی (معلولان ذهنی) در رده سنی بیش‌تر از چهارده سال تمام واجد شرایط مندرج در دستورالعمل مربوط را به‌تفکیک جنس، نگهداری کرده و به آن‌ها خدمات توان‌بخشی آموزشی، اجتماعی، پزشکی و حرفه‌ای و مراقبت‌های اولیه پزشکی و پرستاری، خدمات مراقبتی و خدمات هنری و ورزشی را به‌طور شبانه‌روزی ارائه می‌دهد.

مرکز ارائه خدمات توان‌بخشی در منزل به افراد با اختلالات هوشی- رشدی (معلولان ذهنی) :
 مرکزی است که توسط شخص حقیقی یا حقوقی با کسب مجوز از سازمان بهزیستی کشور تأسیس شده و با اعزام اعضای تیم توان‌بخشی به منزل فرد با اختلالات هوشی- رشدی واجد شرایط مندرج در دستورالعمل مربوط، خدمات توان‌بخشی و مراقبتی را مطابق دستورالعمل‌های این سازمان به وی ارائه می‌نماید. ارائه خدمات این مرکز با هدف ارتقای سطح سلامت و رسیدن به حداکثر استقلال نسبی در عملکرد فرد با اختلالات هوشی- رشدی بوده و در محل اقامت وی (خارج از مرکز توان‌بخشی)، توسط تیم توان‌بخشی به‌صورت گروهی یا انفرادی انجام می‌شود.

تیم توان‌بخشی مرکز ارائه خدمات توان‌بخشی در منزل :
 گروهی است متشکل از افراد متخصص در علوم توان‌بخشی و مراقبت که فعالیت‌های آن، ارائه انواع خدمات توان‌بخشی و خدمات آموزشی، اجتماعی، پزشکی و حرفه‌ای به افراد معلول، بیماران روانی مزمن یا سالمندان در منزل است. این تیم بر حسب نیاز شامل متخصصان رشته‌های ارتوپدی فنی، پرستاری، پزشکی عمومی، روان‌پزشکی، روان‌شناسی بالینی، فیزیوتراپی، کاردرمانی، گفتاردرمانی و مددکاری اجتماعی است.

مرکز توانبخشی و درمانی شبانه روزی بیماران روانی مزمن :
 مرکزی است که توسط شخص حقیقی یا حقوقی با کسب مجوز از سازمان بهزیستی کشور تأسیس شده و تحت نظارت و مطابق دستورالعمل‌های این سازمان به بیمار روانی مزمن واجد شرایط مندرج در دستورالعمل مربوط، به‌طور شبانه‌روزی خدمات توان‌بخشی، مراقبتی و درمانی ارائه می‌شود. این خدمات شامل اقدامات مراقبتی- درمانی، مشاوره‌ای و توان‌بخشی در ابعاد آموزشی، پزشکی، روانی، اجتماعی، حمایتی و حرفه‌ای است.

– مرکز پیگیری توان بخشی و درمان در منزل بیماران روانی مزمن :

مرکزی است که توسط شخص حقیقی یا حقوقی با کسب مجوز از سازمان بهزیستی کشور تأسیس شده و با اعزام اعضای تیم توان بخشی به منزل بیمار روانی مزمن واجد شرایط مندرج در دستورالعمل مربوط، خدمات پیگیری، توان بخشی و مراقبتی را مطابق دستورالعمل های این سازمان به وی ارائه می نماید. ارائه خدمات این مرکز با هدف ارتقای سطح سلامت و رسیدن به حداکثر استقلال نسبی در عملکرد بیمار روانی مزمن بوده و در محل اقامت وی (خارج از مرکز توان بخشی)، توسط تیم توان بخشی به صورت گروهی یا انفرادی انجام می شود.

– مرکز توان بخشی و مراقبتی شبانه روزی سالمندان :

مرکزی است که توسط شخص حقیقی یا حقوقی با کسب مجوز از سازمان بهزیستی کشور، تأسیس شده و تحت نظارت و مطابق دستورالعمل های این سازمان به سالمندان واجد شرایط مندرج در دستورالعمل مربوط، به طور شبانه روزی، خدمات توان بخشی - مراقبتی ارائه می شود. این خدمات شامل اقدامات پزشکی و پرستاری، خدمات توان بخشی پزشکی (توان پزشکی)، توان بخشی اجتماعی، توان بخشی حرفه ای، توان بخشی آموزشی، اقدامات مراقبتی غیرمهارتی (آموزش به منظور انجام فعالیت های روزمره زندگی) و برنامه های اوقات فراغت است.

– مرکز ارائه خدمات توان بخشی در منزل سالمندان :

مرکزی است که توسط شخص حقیقی یا حقوقی با کسب مجوز از سازمان بهزیستی کشور تأسیس شده و با اعزام اعضای تیم توان بخشی به منزل سالمند واجد شرایط مندرج در دستورالعمل مربوط، خدمات توان بخشی و مراقبتی را مطابق دستورالعمل های این سازمان به وی ارائه می نماید. ارائه خدمات این مرکز با هدف ارتقای سطح سلامت و رسیدن به حداکثر استقلال نسبی در عملکرد سالمند بوده و در محل اقامت وی (خارج از مرکز توان بخشی)، توسط تیم توان بخشی به صورت گروهی یا انفرادی انجام می شود.

– مرکز توان بخشی و مراقبتی شبانه روزی معلولان^۱ جسمی - حرکتی :

مرکزی است که توسط شخص حقیقی یا حقوقی با کسب مجوز از سازمان بهزیستی کشور تأسیس شده و تحت نظارت و مطابق دستورالعمل های این سازمان به افراد با معلولیت جسمی - حرکتی واجد شرایط مندرج در دستورالعمل مربوط، با شدت معلولیت متوسط به بالا (طبق تشخیص کمیسیون پزشکی تشخیص نوع و تعیین شدت معلولیت) به طور شبانه روزی خدمات توان بخشی و مراقبتی ارائه می شود. این خدمات شامل اقدامات پزشکی و پرستاری، خدمات توان بخشی آموزشی، توان بخشی اجتماعی، توان بخشی پزشکی (توان پزشکی)، توان بخشی حرفه ای، اقدامات مراقبتی غیرمهارتی (آموزش به منظور انجام فعالیت های روزمره زندگی) و برنامه های اوقات فراغت است.

– مرکز ارائه خدمات توان بخشی در منزل معلولان^۱ جسمی - حرکتی :

مرکزی است که توسط شخص حقیقی یا حقوقی با کسب مجوز از سازمان بهزیستی کشور تأسیس شده و تحت نظارت و مطابق دستورالعمل های این سازمان به افراد با معلولیت جسمی - حرکتی واجد شرایط مندرج در دستورالعمل مربوط، با شدت معلولیت متوسط

عنوان این تعریف "مرکز توان بخشی و مراقبتی شبانه روزی افراد با معلولیت جسمی - حرکتی" است اما به دلیل اینکه عنوان تابلوهای این مراکز - ۱ به صورت مرکز توان بخشی و مراقبتی شبانه روزی معلولان جسمی - حرکتی درج شده است، همین عنوان نیز برای تعریف آمده است

به بالا (طبق تشخیص کمیسیون پزشکی تشخیص نوع و تعیین شدت معلولیت) به طور شبانه روزی خدمات توان بخشی و مراقبتی ارائه می شود. این خدمات شامل اقدامات پزشکی و پرستاری، خدمات توان بخشی آموزشی، توان بخشی اجتماعی، توان بخشی پزشکی (توان پزشکی)، توان بخشی حرفه ای، اقدامات مراقبتی غیرمهارتی (آموزش به منظور انجام فعالیت های روزمره زندگی) و برنامه های اوقات فراغت است.

- مرکز توان بخشی و مراقبتی مبتنی بر خانواده (مرکز مراقبت در منزل) :

مرکزی با مدیریت غیردولتی است که با کسب مجوز از سازمان بهزیستی کشور تأسیس شده و تحت نظارت و مطابق دستورالعمل های این سازمان، ارائه خدمات توان بخشی و و مراقبتی^۱ در منزل توسط مراقبان آموزش دیده و زیر نظر کارشناس تخصصی علوم توان بخشی و مراقبت و با مشارکت اعضای خانوار (خانواده) به فرد با معلولیت جسمی- حرکتی، فرد با اختلالات هوشی- رشدی (معلول ذهنی)، بیمار روانی مزمن یا سالمند معلول و با درجه شدت معلولیت شدید تا خیلی شدید، صورت می گیرد.

- خانه کوچک افراد با اختلالات هوشی- رشدی (معلولان ذهنی) خفیف کم تر از ۱۴ سال :

مرکزی است که توسط شخص حقیقی یا حقوقی با کسب مجوز از سازمان بهزیستی کشور تأسیس شده و تحت نظارت و مطابق دستورالعمل های این سازمان، افراد با اختلالات هوشی- رشدی (معلولان ذهنی) خفیف^۲ در رده سنی کم تر از چهارده سال تمام که مجهول الهویه، بی سرپرست یا فاقد سرپرست مؤثر هستند، علاوه بر برخورداری از سرپناه و اقدامات مراقبتی، از خدمات مهدهای کودک، مدارس و کلینیک های توان بخشی خارج از محیط خانه بهره مند شده و در داخل خانه نیز تحت آموزش های متنوع در زمینه های رشدی مختلف مانند مهارت های ارتباطی، مهارت های حرکتی درشت و ظریف، مهارت های درکی- حرکتی، مهارت های رفتاری، مهارت های روزمره زندگی، مهارت های شناختی و بازی درمانی قرار می گیرند.

- خانه کوچک افراد با اختلالات هوشی- رشدی (معلولان ذهنی) خفیف بیش تر از ۱۴ سال:

مرکزی است که توسط شخص حقیقی یا حقوقی با کسب مجوز از سازمان بهزیستی کشور تأسیس شده و تحت نظارت و مطابق دستورالعمل های این سازمان، افراد با اختلالات هوشی- رشدی (معلولان ذهنی) خفیف^۳ به تفکیک جنس و در رده سنی چهارده سال

خدمات توان بخشی و مراقبتی شامل خدمات مختلف مراقبت های بهداشتی و ارائه خدمات توان بخشی براساس برنامه تدوین شده-۱ توسط کارشناسان علوم توان بخشی و مراقبت، آموزش به افراد با معلولیت جسمی- حرکتی، افراد با اختلالات هوشی- رشدی، بیماران روانی مزمن و سالمندان و خانواده آن ها درخصوص مسائل بهداشتی، استفاده صحیح از وسایل کمک توان بخشی مناسب سازی، تطابقات فضای فیزیکی و وسایل به منظور ارتقای مهارت ها و کسب استقلال فردی و افزایش توانمندی خانواده است در این افراد در سنین قبل از مدرسه در حوزه مفهومی، تفاوت ادراکی آشکاری دیده نمی شود اما در مقایسه با همسالان نشان با-۲ رشد طبیعی، تعاملات اجتماعی ناپخته دارند. آن ها در بزرگسالی در زمینه مراقبت های شخصی متناسب با سن خود عمل می نمایند اما برای امور پیچیده زندگی، خرید، حمل و نقل، رسیدگی به امور منزل، فرزندپروری، انجام امور بانکی، انجام تصمیمات قانونی، مراقبت های بهداشتی و تشکیل خانواده نیاز به حمایت دارند و در صورت حمایت می توانند زندگی مستقلی داشته باشند در این افراد در سنین قبل از مدرسه در حوزه مفهومی، تفاوت ادراکی آشکاری دیده نمی شود اما در مقایسه با همسالان نشان با-۳ رشد طبیعی، تعاملات اجتماعی ناپخته دارند. آن ها در بزرگسالی در زمینه مراقبت های شخصی متناسب با سن خود عمل می نمایند اما برای امور پیچیده زندگی، خرید، حمل و نقل، رسیدگی به امور منزل، فرزندپروری، انجام امور بانکی، انجام تصمیمات قانونی، مراقبت های بهداشتی و تشکیل خانواده نیاز به حمایت دارند و در صورت حمایت می توانند زندگی مستقلی داشته باشند

تمام یا بیش‌تر که مجهول‌الیهویه، بی‌سرپرست یا فاقد سرپرست مؤثر هستند، علاوه بر برخورداری از سرپناه و اقدامات مراقبتی، از خدمات مهدهای کودک، مدارس و کلینیک‌های توان‌بخشی خارج از محیط خانه بهره‌مند شده و در داخل خانه نیز تحت آموزش‌های متنوع در زمینه‌های رشدی مختلف مانند مهارت‌های ارتباطی، مهارت‌های حرکتی درشت و ظریف، مهارت‌های درکی- حرکتی، مهارت‌های رفتاری، مهارت‌های روزمره زندگی، مهارت‌های شناختی و بازی‌درمانی قرار می‌گیرند.

- مرکز مشاوره ژنتیک :

مرکزی است که توسط سازمان بهزیستی کشور یا شخص حقیقی یا حقوقی با کسب مجوز از این سازمان، تأسیس شده و با حضور پزشکی که گواهی‌نامه دوره آموزشی مشاوره ژنتیک سازمان بهزیستی کشور را دریافت کرده است، مشاوره ژنتیک در زمینه‌های قبل از ازدواج، قبل از بارداری، حین بارداری و تشخیص موارد بیماری‌های ژنتیکی ارائه می‌شود.

- مرکز مشاوره حضوری دولتی :

مرکزی است که در یکی از اداره‌ها (سازمان بهزیستی کشور) یا مجتمع‌های خدمات بهزیستی مرکز شهرستان مستقر بوده و در آن به‌منظور کاهش اختلالات، مشکلات و پیشگیری از آسیب‌های روانی- اجتماعی و ارتقای سطح سلامت روان آحاد جامعه، خدمات تخصصی روان‌شناختی و مشاوره‌ای توسط تیمی متشکل از مشاور، روان‌شناس، روان‌پزشک و مددکار اجتماعی ارائه می‌شود.

- دفتر مشاوره حضوری دولتی :

دفتری است که در یکی از اداره‌ها (سازمان بهزیستی کشور) یا مجتمع‌های خدمات سازمان بهزیستی شهرستان‌های شهرستان (به‌استثنای مرکز آن) مستقر بوده و در آن به‌منظور کاهش اختلالات، مشکلات و پیشگیری از آسیب‌های روانی- اجتماعی و ارتقای سطح سلامت روان آحاد جامعه، خدمات تخصصی روان‌شناختی و مشاوره‌ای توسط یک روان‌شناس یا مشاور ارائه می‌شود.

- مرکز سلامت روان محلی :

مرکزی است که توسط شخص حقیقی یا حقوقی که حداقل دارای مدرک تحصیلی کارشناسی روانشناسی، مشاوره یا مددکاری اجتماعی می‌باشد، با کسب مجوز سازمان بهزیستی کشور تأسیس و تحت نظارت آن، به منظور کاهش اختلالات، مشکلات و پیشگیری از آسیب‌های روانی- اجتماعی و ارتقای سطح سلامت روان آحاد جامعه اقدام به ارائه خدمات سلامت روان در محله‌ها با رویکرد‌های آموزشی، ارتقایی و اجتماع محور می‌نماید.

- مرکز مشاوره و خدمات روانشناختی عمومی :

مرکزی است که مؤسس آن شخص حقیقی یا حقوقی بوده و با کسب مجوز از سازمان بهزیستی کشور تأسیس شده و تحت نظارت آن، به‌منظور کاهش اختلالات، مشکلات و پیشگیری از آسیب‌های روانی- اجتماعی و ارتقای سطح سلامت روان آحاد

جامعه به ارائه خدمات مشاوره‌ای، آموزش در حوزه سلامت روان، ارجاع به مراکز مشاوره و خدمات روان‌شناختی تخصصی، تشکیل گروه‌های همسان و ایجاد ارتباط با سازمان‌ها و نهادهای اجتماعی می‌پردازد. مؤسس یا دست‌کم یک نفر از اعضای هیئت‌مدیره این مرکز باید حداقل دارای مدرک تحصیلی کارشناسی ارشد روان‌شناسی، مشاوره یا مددکاری اجتماعی باشد.

- مرکز مشاوره و خدمات روان‌شناختی تخصصی :

مرکزی است که مؤسس آن شخص حقیقی یا حقوقی بوده و با کسب مجوز از سازمان بهزیستی کشور تأسیس شده و تحت نظارت آن، به ارائه خدمات تخصصی روان‌شناختی در زمینه‌های کودک و نوجوان، کودکان استثنائی، ازدواج و خانواده، سالمندان، تحصیلی و تربیتی، صنعتی-سازمانی، اختلالات جنسی و نیز روان‌سنجی و روان‌درمانی می‌پردازد. مؤسس یا دست‌کم یک نفر از اعضای هیئت‌مدیره این مرکز باید حداقل دارای مدرک تحصیلی کارشناسی ارشد روان‌شناسی یا مشاوره باشد.

- دفتر مشاوره حضوری غیردولتی :

دفتری است که توسط شخص حقیقی دارای حداقل مدرک تحصیلی کارشناسی ارشد روان‌شناسی یا مشاوره، با کسب مجوز سازمان بهزیستی کشور تأسیس شده و تحت نظارت آن، به منظور کاهش اختلالات، مشکلات و پیشگیری از آسیب‌های روانی-اجتماعی و ارتقای سطح سلامت روان آحاد جامعه به ارائه خدمات تخصصی روان‌شناختی و مشاوره‌ای می‌پردازد.

- مرکز مشاوره تلفنی دولتی ۱۴۸۰ :

مرکزی است که توسط سازمان بهزیستی کشور تأسیس شده و تحت نظارت آن، به منظور کاهش اختلالات، مشکلات و پیشگیری از آسیب‌های روانی-اجتماعی و ارتقای سطح سلامت روان آحاد جامعه، اقدام به ارائه خدمات مشاوره روان‌شناختی به صورت تلفنی می‌نماید.

- گروه همیار سلامت اجتماعی :

به گروه‌هایی از اعضای جامعه محلی اطلاق می‌گردد که زیر نظر جمعیت همیاران سلامت روانی-اجتماعی بوده که حول موضوع و مسئله مشترکی گرد هم می‌آیند و جلسات متناوبی را با حضور یک تسهیل‌گر جهت رفع مسئله یا مشکلات و بهره‌مندی از تجربیات فردی تشکیل می‌دهند.

- پایگاه سلامت اجتماعی :

پایگاه سلامت اجتماعی مکانی است برای حضور داوطلبانه عده‌ای از مردم که براساس وجود مسأله‌ی اجتماعی در جامعه محلی گرد هم آیند. این پایگاه‌ها برای تجمع فعالیت‌های داوطلبانه و غیردولتی زیر نظر جمعیت همیاران فعالیت می‌نمایند.

- مرکز مجاز درمان اختلال مصرف مواد مخدر یا روان‌گردان:

مرکزی است که توسط سازمان بهزیستی کشور یا وزارت بهداشت، درمان و آموزش پزشکی ایجاد شده یا با مجوز آن‌ها

توسط شخص حقیقی یا حقوقی، تأسیس شده^۱ و خدمات درمان اختلال مصرف مواد مخدر یا روان گردان را به افراد معتاد ارائه می‌دهد.

- مرکز درمان سرپایی اختلال مصرف مواد مخدر یا روان گردان :

مرکز مجاز درمان اختلال مصرف مواد مخدر یا روان گردانی است که به صورت روزانه، خدمات دارویی به شیوه درمان سمزدایی^۲ و یا درمان نگهدارنده^۳، و درمان غیردارویی را به افراد با اختلال مصرف مواد مخدر یا روان گردان ارائه دهد.

- مرکز درمان بستری اختلال مصرف مواد مخدر یا روان گردان :

مرکز مجاز درمان اختلال مصرف مواد مخدر یا روان گردان است که خدمات درمان سمزدایی^۴ (شامل دارویی و یا غیردارویی) و خدمات غیردارویی مانند خدمات پیشگیری از عود را به صورت بستری طی مدت دست کم ده تا بیست روز به افراد با اختلال مصرف مواد مخدر یا روان گردان ارائه می‌دهد.

- مرکز درمان اقامتی بهبود و باز توانی اختلال مصرف مواد مخدر یا روان گردان :

مرکز مجاز درمانی است که توسط شخص حقوقی با اخذ مجوز از سازمان بهزیستی کشور تأسیس و با هدف بهبود و باز توانی افراد با اختلال مصرف مواد مخدر یا روان گردان فعالیت می‌نماید. مددجویان پذیرش شده در این مرکز طی یک تا سه ماه به صورت داوطلبانه اقامت نموده و از درمان غیردارویی بهره مند می‌شوند.

- مرکز درمان اقامتی بلندمدت اختلال مصرف مواد مخدر یا روان گردان (مرکز اجتماع درمان مدار (TC^۵) اقامتی) :

مرکزی است که توسط شخص حقیقی یا حقوقی که حداقل دارای مدرک تحصیلی کارشناسی روانشناسی، مشاوره یا مددکاری اجتماعی می‌باشد، با کسب مجوز سازمان بهزیستی کشور تأسیس و تحت نظارت آن، به منظور کاهش اختلالات، مشکلات و پیشگیری از آسیب های روانی - اجتماعی و ارتقای سطح سلامت روان آحاد جامعه اقدام به ارائه خدمات سلامت روان در محله ها با رویکرد های آموزشی، ارتقایی و اجتماع محور می‌نماید.

- مرکز مجاز کاهش آسیب اختلال مصرف مواد مخدر یا روان گردان :

مرکزی است که توسط سازمان بهزیستی کشور یا وزارت بهداشت، درمان و آموزش پزشکی ایجاد شده یا با مجوز آن‌ها

۱. آیین نامه اجرایی تبصره یک ماده پانزده قانون اصلاحیه قانون مبارزه با مواد مخدر-۱

درمان سمزدایی: اولین مرحله از بهبود و باز توانی اختلال مصرف مواد مخدر یا روان گردان است که هدف اصلی-۲ در آن کنترل نشانگان ترک یا قطع مصرف مواد است. واژه سمزدایی و بازگیری، معادل هم در نظر گرفته می‌شوند درمان نگهدارنده: رویکردی در درمان اختلال مصرف مواد مخدر یا روان گردان است که فرایند قطع مصرف مواد و بهبود اختلالات حاصله با کمک-۳ داروهای (agonist) در آن صورت می‌گیرد. داروهای آگونیست داروهایی هستند که تأثیری مشابه مواد مخدر یا روان گردان از خود بروز می‌دهند درمان سمزدایی: اولین مرحله از بهبود و باز توانی اختلال مصرف مواد مخدر یا روان گردان است که هدف اصلی-۴ در آن کنترل نشانگان ترک یا قطع مصرف مواد است. واژه سمزدایی و بازگیری، معادل هم در نظر گرفته می‌شوند

۵-Therapeutic Community

توسط شخص حقیقی یا حقوقی، تأسیس شده^۱ و خدمات کاهش آسیب اختلال مصرف مواد مخدر یا روان گردان را به افراد معتاد ارائه می دهد.

– مرکز مجاز کاهش آسیب اختلال مصرف مواد مخدر یا روان گردان (مرکز گذری کاهش آسیب اعتیاد (DIC^۲)) :
نوعی از مرکز مجاز درمان و کاهش آسیب است که به افراد با اختلال مصرف مواد مخدر یا روان گردانی (معتادان) که قادر یا حاضر به ترک دائم نیستند، جهت کنترل و کاهش رفتارهای پر خطری که منجر به آسیب به خود، جامعه یا سایر افراد شده، خدمات کاهش آسیب را ارائه می نماید.

– مرکز سرپناه شبانه^۳ اختلال مصرف مواد مخدر یا روان گردان :
دفتری است که توسط شخص حقیقی دارای حداقل مدرک تحصیلی کارشناسی ارشد روان شناسی یا مشاوره، با کسب مجوز سازمان بهزیستی کشور تأسیس شده و تحت نظارت آن، به منظور کاهش اختلالات، مشکلات و پیشگیری از آسیب های روانی- اجتماعی و ارتقای سطح سلامت روان آحاد جامعه به ارائه خدمات تخصصی روان شناختی و مشاوره ای می پردازد.

– ایستگاه کاهش آسیب^۴ :

مرکزی است در قالب کانکس با قابلیت جابجایی که خدمات کاهش آسیب در ابعاد کوچکتر از مرکز گذری و مشابه آن ارائه می دهد و به صورت روزانه فعالیت دارد. این مراکز در مکان هایی که نیاز به خدمات کاهش آسیب وجود دارد و راه اندازی مرکز گذری به خاطر شرایط منطقه بسیار مشکل است یکی از گزینه های مناسب ایستگاه کاهش آسیب یا کانکس های کوچک حدود ۱۵-۲۰ متر مربع است.

– مرکز گذری / سرپناه شبانه^۵ :

مرکز گذری / سرپناه شبانه مرکزی است که از ادغام مرکز گذری و مرکز سرپناه شبانه ایجاد شده اند. در این مراکز علاوه بر خدمات روزانه مرکز گذری خدمات شبانه و اقامت در شب نیز به مراجعان ارائه می شود. از مزیت های این روش دسترسی بیشتر خدمات برای مراجعان و همچنین در مواردی نیز صرفه جویی هزینه هاست.

۱. آیین نامه اجرایی تبصره یک ماده پانزده قانون اصلاحیه قانون مبارزه با مواد مخدر-۱

جدول ۱-۴ تعداد مراکز تحت نظارت اداره به تفکیک شهرستان: ۱۴۰۰-۱۴۰۱

شهرستان و سال	مراکز مثبت زندگی	اجتماعی					
		جمع	گروه همیار زنان	گروه خودیار تشکیل شده	محلله فعال	فعالیت توانمند سازی اجتماع محور با رویکرد فقر قابلیت	
خانواده	خانه های شبه خانواده	آسپه‌های اجتماعی					
۱۴۰۰	۹۵	۲۰۴	۲۱	۸۱	۰	۲۹	۶۴
۱۴۰۱	۹۵	۲۱۰	۲۴	۸۲	۰	۴۱	۶۴
آران و بیدگل	۳	۵	۰	۰	۰	۲	۴
اردستان	۲	۶	۰	۰	۰	۲	۴
اصفهان	۲۷	۵۵	۴	۲۱	۰	۱۵	۱۵
برخوار	۳	۴	۱	۰	۰	۰	۴
بویین میاندشت	۱	۰	۰	۰	۰	۰	۰
تیران و کرون	۳	۴	۰	۰	۰	۱	۴
جرقویه	۱	۰	۰	۰	۰	۰	۰
چادگان	۲	۰	۰	۰	۰	۰	۰
خمینی شهر	۵	۱۰	۲	۰	۰	۵	۴
خوانسار	۱	۲	۱	۰	۰	۱	۰
خور و بیابانک	۱	۱	۱	۰	۰	۰	۰
دهاقان	۲	۳	۱	۲	۰	۰	۰
سمیرم	۳	۳	۰	۰	۰	۰	۴
شاهین شهر و میمه	۳	۵	۰	۰	۰	۲	۴
شهرضا	۴	۸	۴	۰	۰	۱	۴
فریدن	۲	۰	۰	۰	۰	۰	۰
فریدونشهر	۲	۳	۰	۰	۰	۰	۴
فلاورجان	۶	۱۲	۰	۹	۰	۰	۴
کاشان	۵	۱۹	۱	۱۳	۰	۲	۴
کوهپایه	۱	۰	۰	۰	۰	۰	۰
گلیپایگان	۲	۴	۰	۰	۰	۱	۴
لنجان	۴	۴	۰	۰	۰	۱	۴
مبارکه	۴	۴۰	۲	۳۳	۰	۲	۴
نایین	۰	۹	۱	۴	۰	۱	۴
نجف آباد	۵	۱۰	۵	۰	۰	۲	۴
نطنز	۱	۲	۱	۰	۰	۱	۰
ورزنه	۱	۰	۰	۰	۰	۰	۰
هرند	۱	۱	۰	۰	۰	۱	۰

جدول ۱-۴ تعداد مراکز تحت نظارت اداره به تفکیک شهرستان: ۱۴۰۰-۱۴۰۱

شهرستان و سال	جمع	پیشگیری				
		گروه همیار سلامت روانی اجتماعی	گروه همیار خودکشی	گروه همیار در برنامه پیشگیری از خودکشی	گروه همیار در برنامه مراقبتی	گروه همیار در برنامه سازی دختران و زنان با تاکید بر خود مراقبتی
۱۴۰۰	۱۴۲	۴۸	۴۸	۰	۲۷	۹
۱۴۰۱	۴۸۳	۴۸	۳۵	۱۹۰	۱۱۴	۹۷
آران و بیدگل	۷	۱	۱	۴	۱	۰
اردستان	۱۵	۱	۱	۶	۳	۴
اصفهان	۱۲۳	۱۴	۱۰	۵۰	۳۰	۱۹
برخوار	۱۲	۱	۱	۶	۲	۲
بویین میاندشت	۹	۱	۱	۲	۳	۲
تیران و کرون	۸	۲	۱	۳	۱	۱
جرقویه	۲	۰	۰	۰	۲	۰
چادگان	۶	۱	۱	۲	۲	۰
خمینی شهر	۲۸	۲	۲	۱۲	۱۱	۱
خوانسار	۱۵	۱	۱	۴	۵	۴
خور و بیابانک	۴	۱	۱	۱	۱	۰
دهاقان	۷	۱	۰	۲	۲	۲
سمیرم	۸	۱	۰	۷	۰	۰
شاهین شهر و میمه	۳۲	۱	۱	۱۰	۴	۱۶
شهرضا	۲۷	۱	۰	۱۳	۱۰	۳
فریدن	۱۴	۱	۱	۵	۴	۳
فریدونشهر	۱۵	۱	۱	۴	۳	۶
فلاورجان	۵	۱	۱	۰	۳	۰
کاشان	۲۷	۳	۲	۱۸	۲	۲
کوهپایه	۰	۰	۰	۰	۰	۰
گلپایگان	۱۲	۱	۱	۴	۱	۵
لنجان	۱۵	۳	۲	۳	۲	۵
مبارکه	۹	۲	۱	۵	۱	۰
نایین	۲۲	۱	۱	۷	۵	۸
نجف آباد	۳۱	۳	۲	۱۲	۶	۸
نطنز	۱۸	۲	۲	۶	۴	۴
ورزنه	۷	۱	۰	۲	۲	۲
هرند	۵	۰	۰	۲	۳	۰



جدول ۱-۴ تعداد مراکز تحت نظارت اداره به تفکیک شهرستان: ۱۴۰۱-۱۴۰۰

شهرستان و سال	زینیک مشاوره	مراکز و دفاتر مشاوره حضوری	صدای مشاور ۱۴۸۰ و کد ده رقمی	پیشگیری		
				مراکز درمان اختلال مصرف مواد مخدر یا روان گردان	مراکز کاهش آسیب اختلال مصرف مواد مخدر یا روان گردان	محیط‌های تحت پوشش برنامه برنامہ پیشگیری اجتماع محور از اعتیاد
۱۴۰۰	۳۰	۲۹۴	۱	۲۰	۱۶۲	۱۸۴
۱۴۰۱	۲۵	۳۲۳	۱	۱۶۰	۱۳۹	۴۵
آران و بیدگل	۱	۶	۰	۴	۳	۲
اردستان	۰	۳	۰	۲	۲	۲
اصفهان	۱۱	۱۷۳	۱	۶۱	۵۴	۷
برخوار	۱	۴	۰	۶	۴	۰
بویین میاندشت	۰	۱	۰	۰	۰	۱
تیران و کرون	۱	۱	۰	۱	۰	۱
جرقویه	۰	۰	۰	۰	۰	۱
چادگان	۰	۲	۰	۱	۲	۰
خمینی شهر	۱	۱۶	۰	۱۳	۸	۲
خوانسار	۰	۳	۰	۰	۰	۰
خور و بیابانک	۱	۰	۰	۱	۱	۱
دهاقان	۰	۱	۰	۲	۲	۱
سمیرم	۰	۳	۰	۱	۱	۲
شاهین شهر و میمه	۱	۱۲	۰	۷	۶	۴
شهرضا	۱	۱۰	۰	۵	۵	۱
فریدن	۰	۱	۰	۰	۰	۲
فریدونشهر	۱	۲	۰	۱	۱	۲
فلاورجان	۰	۵	۰	۱۰	۹	۰
کاشان	۰	۲۴	۰	۱۰	۹	۳
کوهپایه	۰	۰	۰	۰	۰	۰
گلیپایگان	۱	۶	۰	۲	۲	۱
لنجان	۲	۱۱	۰	۱۲	۹	۳
مبارکه	۱	۹	۰	۷	۶	۱
نایین	۰	۳	۰	۲	۲	۲
نجف آباد	۲	۲۲	۰	۱۱	۱۱	۳
نطنز	۰	۵	۰	۱	۱	۳
ورزانه	۰	۰	۰	۰	۰	۱
هرند	۰	۰	۰	۰	۰	۱

جدول ۲-۴ تعداد خانه‌های شبه خانواده برحسب نوع مدیریت و شهرستان: ۱۴۰۱-۱۴۰۰

شهرستان و سال	جمع کل	شیرخوارگاه	نوباوگان	کودک و نوجوان ۷ تا ۱۳ سال			کودک و نوجوان ۱۳ تا ۱۸ سال		
				جمع	دولتی	غیردولتی	جمع	دولتی	غیردولتی
۱۴۰۰	۳۹	۱	۴	۱۳	۰	۱۳	۱۷	۰	۱۷
۱۴۰۱	۴۱	۱	۴	۱۶	۰	۱۶	۱۶	۰	۱۶
آران و بیدگل	۲	۰	۰	۱	۰	۱	۱	۰	۱
اردستان	۳	۰	۰	۳	۰	۳	۰	۰	۰
اصفهان	۱۵	۱	۳	۵	۰	۵	۴	۰	۴
برخوار	۰	۰	۰	۰	۰	۰	۰	۰	۰
بویین میاندشت	۰	۰	۰	۰	۰	۰	۰	۰	۰
تیران و کرون	۱	۰	۰	۰	۰	۰	۱	۰	۱
جرقویه	۰	۰	۰	۰	۰	۰	۰	۰	۰
چادگان	۰	۰	۰	۰	۰	۰	۰	۰	۰
خمینی شهر	۵	۰	۱	۱	۰	۱	۲	۰	۲
خوانسار	۱	۰	۰	۱	۰	۱	۰	۰	۰
خوروویا بانک	۰	۰	۰	۰	۰	۰	۰	۰	۰
دهاقان	۰	۰	۰	۰	۰	۰	۰	۰	۰
سمیرم	۰	۰	۰	۰	۰	۰	۰	۰	۰
شاهین شهر و میمه	۲	۰	۰	۰	۰	۰	۲	۰	۲
شهرضا	۱	۰	۰	۰	۰	۰	۱	۰	۱
فریدن	۰	۰	۰	۰	۰	۰	۰	۰	۰
فریدونشهر	۰	۰	۰	۰	۰	۰	۰	۰	۰
فلاورجان	۰	۰	۰	۰	۰	۰	۰	۰	۰
کاشان	۲	۰	۰	۱	۰	۱	۱	۰	۱
کوهپایه	۰	۰	۰	۰	۰	۰	۰	۰	۰
گلپایگان	۱	۰	۰	۰	۰	۰	۱	۰	۱
لنجان	۱	۰	۰	۱	۰	۱	۰	۰	۰
مبارکه	۲	۰	۰	۰	۰	۰	۱	۰	۱
نابین	۱	۰	۰	۱	۰	۱	۰	۰	۰
نجف آباد	۲	۰	۰	۱	۰	۱	۱	۰	۱
نطنز	۱	۰	۰	۰	۰	۰	۱	۰	۱
ورزنه	۰	۰	۰	۰	۰	۰	۰	۰	۰
هرند	۱	۰	۰	۱	۰	۱	۰	۰	۰

جدول ۳-۴ تعداد مراکز آسیب‌های اجتماعی به تفکیک شهرستان (نفر): ۱۴۰۱-۱۴۰۰

مراکز غیر دولتی و غیر اقامتی حمایت و توانمندسازی زنان آسیب دیده اجتماعی (راه نوین)	مرکز حمایتی آموزشی کودک و خانواده	مرکز حمایت های روانی - اجتماعی دختران و خانواده (روزانه)	مداخله در بحران های فردی، خانوادگی و اجتماعی	مرکز توانمندسازی کودکان خیابانی	شهرستان و سال
۰	۱	۱	۱۹	۱	۱۴۰۰
۰	۱	۱	۱۹	۱	۱۴۰۱
۰	۰	۰	۱	۰	آران و بیدگل
۰	۰	۰	۱	۰	اردستان
۰	۱	۱	۳	۱	اصفهان
۰	۰	۰	۱	۰	برخوار
۰	۰	۰	۰	۰	بویین میاندشت
۰	۰	۰	۱	۰	تیران و کرون
۰	۰	۰	۰	۰	جرقویه
۰	۰	۰	۰	۰	چادگان
۰	۰	۰	۱	۰	خمینی شهر
۰	۰	۰	۰	۰	خوانسار
۰	۰	۰	۰	۰	خور و بیابانک
۰	۰	۰	۰	۰	دهاقان
۰	۰	۰	۱	۰	سمیرم
۰	۰	۰	۱	۰	شاهین شهر و میمه
۰	۰	۰	۱	۰	شهرضا
۰	۰	۰	۰	۰	فریدن
۰	۰	۰	۱	۰	فریدونشهر
۰	۰	۰	۱	۰	فلاورجان
۰	۰	۰	۱	۰	کاشان
۰	۰	۰	۰	۰	کوهپایه
۰	۰	۰	۱	۰	گلپایگان
۰	۰	۰	۱	۰	لنجان
۰	۰	۰	۱	۰	مبارکه
۰	۰	۰	۱	۰	نایین
۰	۰	۰	۱	۰	نجف آباد
۰	۰	۰	۰	۰	نطنز
۰	۰	۰	۰	۰	ورزنه
۰	۰	۰	۰	۰	هرند

جدول ۵-۴ تعداد مراکز شبانه روزی توانبخشی و مراقبتی به تفکیک شهرستان (نفر): ۱۴۰۱-۱۴۰۰

شهرستان و سال	جمع کل	ذهنی	بیمار روانی مزمن	سالمند	جسمی حرکتی	اوتیسم
۱۴۰۰	۶۷	۲۱	۱۴	۲۹	۲	۱
۱۴۰۱	۶۹	۲۳	۱۴	۲۹	۲	۱
آران و بیدگل	۲	۰	۱	۱	۰	۰
اردستان	۲	۱	۰	۱	۰	۰
اصفهان	۱۹	۳	۳	۱۳	۰	۰
برخوار	۰	۰	۰	۰	۰	۰
بویین میاندشت	۰	۰	۰	۰	۰	۰
تیران و کرون	۲	۰	۲	۰	۰	۰
جرقویه	۰	۰	۰	۰	۰	۰
چادگان	۰	۰	۰	۰	۰	۰
خمینی شهر	۵	۲	۱	۱	۰	۱
خوانسار	۲	۱	۰	۱	۰	۰
خور و بیابانک	۱	۰	۰	۱	۰	۰
دهاقان	۰	۰	۰	۰	۰	۰
سمیرم	۰	۰	۰	۰	۰	۰
شاهین شهر و میمه	۳	۰	۱	۲	۰	۰
شهرضا	۵	۳	۱	۱	۰	۰
فریدن	۱	۱	۰	۰	۰	۰
فریدونشهر	۰	۰	۰	۰	۰	۰
فلاورجان	۲	۱	۱	۰	۰	۰
کاشان	۷	۴	۱	۲	۰	۰
کوهپایه	۰	۰	۰	۰	۰	۰
گلپایگان	۲	۱	۰	۱	۰	۰
لنجان	۴	۱	۱	۱	۱	۰
مبارکه	۱	۱	۰	۰	۰	۰
نایین	۲	۱	۰	۱	۰	۰
نجف آباد	۹	۳	۲	۳	۱	۰
نطنز	۰	۰	۰	۰	۰	۰
ورزنه	۰	۰	۰	۰	۰	۰
هرند	۰	۰	۰	۰	۰	۰

جدول ۶-۴ تعداد مراکز ارائه خدمات توانبخشی در منزل به تفکیک شهرستان: ۱۴۰۱-۱۴۰۰

شهرستان و سال	جمع کل	ذهنی	بیمار روانی مزمن	سالمند	جسمی حرکتی
۱۴۰۰	۴۵	۶	۲۰	۱۹	۰
۱۴۰۱	۴۴	۶	۲۰	۱۸	۰
آران و بیدگل	۰	۰	۰	۰	۰
اردستان	۰	۰	۰	۰	۰
اصفهان	۱۶	۰	۸	۸	۰
برخوار	۲	۰	۱	۱	۰
بویین میاندشت	۰	۰	۰	۰	۰
تیران و کرون	۱	۱	۰	۰	۰
جرقویه	۰	۰	۰	۰	۰
چادگان	۰	۰	۰	۰	۰
خمینی شهر	۱	۰	۱	۰	۰
خوانسار	۰	۰	۰	۰	۰
خور و بیابانک	۱	۰	۰	۱	۰
دهاقان	۱	۰	۱	۰	۰
سمیرم	۱	۱	۰	۰	۰
شاهین شهر و میمه	۲	۰	۱	۱	۰
شهرضا	۳	۱	۱	۱	۰
فریدن	۰	۰	۰	۰	۰
فریدونشهر	۰	۰	۰	۰	۰
فلاورجان	۳	۰	۲	۱	۰
کاشان	۱	۰	۱	۰	۰
کوهپایه	۰	۰	۰	۰	۰
گلپایگان	۱	۰	۰	۱	۰
لنجان	۳	۱	۱	۱	۰
مبارکه	۳	۱	۱	۱	۰
نایین	۱	۰	۰	۱	۰
نجف آباد	۴	۱	۲	۱	۰
نطنز	۰	۰	۰	۰	۰
ورزنه	۰	۰	۰	۰	۰
هرند	۰	۰	۰	۰	۰

جدول ۷-۴ تعداد خانه های توانبخشی شبانه روزی به تفکیک شهرستان: ۱۴۰۱-۱۴۰۰

شهرستان و سال	جمع کل	ذهنی	روانی مزمن	موقت اوتیسم	سالمند	جسمی حرکتی
۱۴۰۰	۴	۴	۰	۰	۰	۰
۱۴۰۱	۵	۵	۰	۰	۰	۰
آران و بیدگل	۰	۰	۰	۰	۰	۰
اردستان	۱	۱	۰	۰	۰	۰
اصفهان	۱	۱	۰	۰	۰	۰
برخوار	۰	۰	۰	۰	۰	۰
بویین میاندشت	۰	۰	۰	۰	۰	۰
تیران و کرون	۰	۰	۰	۰	۰	۰
جرقویه	۰	۰	۰	۰	۰	۰
چادگان	۰	۰	۰	۰	۰	۰
خمینی شهر	۰	۰	۰	۰	۰	۰
خوانسار	۰	۰	۰	۰	۰	۰
خور و بیابانک	۰	۰	۰	۰	۰	۰
دهاقان	۰	۰	۰	۰	۰	۰
سمیرم	۰	۰	۰	۰	۰	۰
شاهین شهر و میمه	۰	۰	۰	۰	۰	۰
شهرضا	۲	۲	۰	۰	۰	۰
فریدن	۰	۰	۰	۰	۰	۰
فریدونشهر	۰	۰	۰	۰	۰	۰
فلورجان	۰	۰	۰	۰	۰	۰
کاشان	۰	۰	۰	۰	۰	۰
کوهپایه	۰	۰	۰	۰	۰	۰
گلپایگان	۰	۰	۰	۰	۰	۰
لنجان	۰	۰	۰	۰	۰	۰
مبارکه	۰	۰	۰	۰	۰	۰
نایین	۰	۰	۰	۰	۰	۰
نجف آباد	۱	۱	۰	۰	۰	۰
نطنز	۰	۰	۰	۰	۰	۰
ورزنه	۰	۰	۰	۰	۰	۰
هرند	۰	۰	۰	۰	۰	۰

جدول ۸-۴ تعداد مراکز و دفاتر مشاوره حضوری به تفکیک شهرستان: ۱۴۰۱-۱۴۰۰

شهرستان و سال	جمع کل	دولتی			غیردولتی		
		دفتر مشاوره	مرکز مشاوره	جمع مراکز و دفاتر	مرکز مشاوره عمومی	مرکز مشاوره تخصصی	دفتر مشاوره
۱۴۰۰	۲۹۹	۴	۵	۲۹۴	۶	۲۷۸	۱۶
۱۴۰۱	۳۲۳	۴	۵	۳۱۸	۷	۲۹۹	۱۹
آران و بیدگل	۶	۰	۰	۶	۰	۵	۱
اردستان	۳	۰	۰	۳	۰	۲	۱
اصفهان	۱۷۳	۱	۱	۱۷۲	۲	۱۶۶	۶
برخوار	۴	۰	۰	۴	۰	۴	۰
بویین میاندشت	۱	۰	۰	۱	۰	۱	۰
تیران و کرون	۱	۰	۰	۱	۰	۱	۰
جرقویه	۰	۰	۰	۰	۰	۰	۰
چادگان	۲	۰	۰	۲	۰	۲	۰
خمینی شهر	۱۶	۰	۰	۱۶	۰	۱۴	۲
خوانسار	۳	۰	۰	۳	۰	۲	۱
خور و بیابانک	۰	۰	۰	۰	۰	۰	۰
دهاقان	۱	۰	۰	۱	۰	۱	۰
سمیرم	۳	۱	۱	۲	۱	۲	۰
شاهین شهر و میمه	۱۲	۱	۱	۱۱	۰	۱۰	۱
شهرضا	۱۰	۰	۰	۱۰	۰	۹	۱
فریدن	۱	۰	۰	۱	۰	۱	۰
فریدونشهر	۲	۰	۰	۲	۰	۱	۱
فلاورجان	۵	۱	۱	۴	۰	۳	۱
کاشان	۲۴	۱	۱	۲۳	۰	۲۱	۲
کوهپایه	۰	۰	۰	۰	۰	۰	۰
گلیپایگان	۶	۰	۰	۶	۰	۶	۰
لنجان	۱۱	۰	۰	۱۱	۰	۱۱	۰
مبارکه	۹	۰	۰	۹	۱	۸	۱
نایین	۳	۰	۰	۳	۰	۳	۰
نجف آباد	۲۲	۰	۰	۲۲	۱	۲۱	۱
نطنز	۵	۰	۰	۵	۲	۵	۰
ورزنه	۰	۰	۰	۰	۰	۰	۰
هرند	۰	۰	۰	۰	۰	۰	۰

شهرستان و سال	جمع کل	۱۴۸۰ (دولتی)	کد ده رقمی (غیردولتی)
۱۴۰۰	۱	۱	۰
۱۴۰۱	۱	۱	۰
آران و بیدگل	۰	۰	۰
اردستان	۰	۰	۰
اصفهان	۱	۱	۰
برخوار	۰	۰	۰
بویین میاندشت	۰	۰	۰
تیران و کرون	۰	۰	۰
جرقویه	۰	۰	۰
چادگان	۰	۰	۰
خمینی شهر	۰	۰	۰
خوانسار	۰	۰	۰
خور و بیابانک	۰	۰	۰
دهاقان	۰	۰	۰
سمیرم	۰	۰	۰
شاهین شهر و میمه	۰	۰	۰
شهرضا	۰	۰	۰
فریدن	۰	۰	۰
فریدونشهر	۰	۰	۰
فلاورجان	۰	۰	۰
کاشان	۰	۰	۰
کوهپایه	۰	۰	۰
گلیپایگان	۰	۰	۰
لنجان	۰	۰	۰
مبارکه	۰	۰	۰
نایین	۰	۰	۰
نجف آباد	۰	۰	۰
نطنز	۰	۰	۰
ورزانه	۰	۰	۰
هرند	۰	۰	۰

جدول ۱۰-۴ تعداد مراکز درمان اختلال و کاهش آسیب مصرف مواد مخدر یا روان گردان به تفکیک شهرستان: ۱۴۰۱-۱۴۰۰

شهرستان و سال	جمع کل	مراکز درمان					توانمندسازی
		جمع	سرپایی دولتی	سرپایی غیردولتی	اقامتی بهبود و بازتوانی	اجتماع درمان مدار	
۱۴۰۰	۱۶۲	۱۴۲	۰	۵۱	۸۷	۲	۰
۱۴۰۱	۱۳۸	۱۲۶	۰	۴۴	۷۸	۲	۱
آران و بیدگل	۳	۳	۰	۱	۲	۰	۰
اردستان	۲	۲	۰	۱	۱	۰	۰
اصفهان	۵۴	۴۷	۰	۱۵	۲۸	۲	۱
برخوار	۴	۴	۰	۳	۱	۰	۰
بویین میاندشت	۰	۰	۰	۰	۰	۰	۰
تیران و کرون	۰	۰	۰	۰	۰	۰	۰
جرقویه	۰	۰	۰	۰	۰	۰	۰
چادگان	۲	۲	۰	۱	۱	۰	۰
خمینی شهر	۸	۵	۰	۲	۳	۰	۰
خوانسار	۰	۰	۰	۰	۰	۰	۰
خور و بیابانک	۱	۱	۰	۱	۰	۰	۰
دهاقان	۲	۲	۰	۱	۱	۰	۰
سمیرم	۱	۱	۰	۰	۱	۰	۰
شاهین شهر و میمه	۶	۶	۰	۴	۲	۰	۰
شهرضا	۵	۵	۰	۲	۳	۰	۰
فریدن	۰	۰	۰	۰	۰	۰	۰
فریدونشهر	۱	۱	۰	۰	۱	۰	۰
فلاورجان	۹	۹	۰	۳	۶	۰	۰
کاشان	۹	۹	۰	۲	۷	۰	۰
کوهپایه	۰	۰	۰	۰	۰	۰	۰
گلپایگان	۲	۲	۰	۱	۱	۰	۰
لنجان	۹	۸	۰	۲	۶	۰	۰
مبارکه	۶	۶	۰	۱	۵	۰	۰
نایین	۲	۲	۰	۱	۱	۰	۰
نجف آباد	۱۱	۱۰	۰	۳	۷	۰	۰
نطنز	۱	۱	۰	۰	۱	۰	۰
ورزنه	۰	۰	۰	۰	۰	۰	۰
هرند	۰	۰	۰	۰	۰	۰	۰

جدول ۱۱-۴ تعداد محیط های تحت پوشش برنامه پیشگیری اجتماع محور از اعتیاد به تفکیک شهرستان (نفر): ۱۴۰۱-۱۴۰۰

شهرستان و سال	جمع کل	محله ها			محیط آموزشی			محیط کار			
		جمع	شهری	روستایی	جمع	مهد کودک و پیش دبستانی	آموزش و پرورش	دانشگاه	جمع	نظامی	صنعتی-سازمانی
۱۴۰۰	۱۸۴	۱۵۵	۹۶	۵۹	۱۶	۰	۱۰	۶	۱۴	۲	۱۱
۱۴۰۱	۴۵	۲۲	۹	۱۴	۰	۰	۰	۰	۲۴	۰	۲۴
آران و بیدگل	۳	۲	۱	۱	۰	۰	۰	۰	۱	۰	۱
اردستان	۲	۲	۱	۱	۰	۰	۰	۰	۰	۰	۰
اصفهان	۷	۵	۳	۲	۰	۰	۰	۰	۲	۰	۲
برخوار	۰	۰	۰	۰	۰	۰	۰	۰	۰	۰	۰
بویین میاندشت	۱	۰	۰	۰	۰	۰	۰	۰	۱	۰	۱
تیران و کرون	۱	۰	۰	۰	۰	۰	۰	۰	۱	۰	۱
جرقویه	۱	۰	۰	۰	۰	۰	۰	۰	۱	۰	۱
چادگان	۰	۰	۰	۰	۰	۰	۰	۰	۰	۰	۰
خمینی شهر	۲	۱	۰	۱	۰	۰	۰	۰	۱	۰	۱
خوانسار	۰	۰	۰	۰	۰	۰	۰	۰	۰	۰	۰
خورو بیابانک	۱	۰	۰	۰	۰	۰	۰	۰	۱	۰	۱
دهاقان	۱	۰	۰	۰	۰	۰	۰	۰	۱	۰	۱
سمیرم	۲	۱	۰	۱	۰	۰	۰	۰	۱	۰	۱
شاهین شهر و میمه	۴	۱	۱	۰	۰	۰	۰	۰	۳	۰	۳
شهرضا	۱	۰	۰	۰	۰	۰	۰	۰	۱	۰	۱
فریدن	۲	۱	۰	۱	۰	۰	۰	۰	۱	۰	۱
فریدونشهر	۲	۱	۰	۱	۰	۰	۰	۰	۱	۰	۱
فلاورجان	۰	۰	۰	۰	۰	۰	۰	۰	۰	۰	۰
کاشان	۳	۲	۱	۱	۰	۰	۰	۰	۱	۰	۱
کوهپایه	۰	۰	۰	۰	۰	۰	۰	۰	۰	۰	۰
گلپایگان	۱	۰	۰	۰	۰	۰	۰	۰	۱	۰	۱
لنجان	۳	۱	۰	۱	۰	۰	۰	۰	۲	۰	۲
مبارکه	۱	۰	۰	۰	۰	۰	۰	۰	۱	۰	۱
نایین	۲	۱	۰	۱	۰	۰	۰	۰	۱	۰	۱
نجف آباد	۳	۲	۱	۱	۰	۰	۰	۰	۱	۰	۱
نطنز	۳	۲	۱	۱	۰	۰	۰	۰	۱	۰	۱
ورزنه	۱	۰	۰	۰	۰	۰	۰	۰	۱	۰	۱
هرند	۱	۰	۰	۰	۰	۰	۰	۰	۱	۰	۱

