



بِسْمِ اللَّهِ الرَّحْمَنِ الرَّحِيمِ

سالنامه آماری سال ۱۴۰۲ شهرستان اصفهان

تدوین: مرکز فناوری اطلاعات، امنیت فضای مجازی، تحول اداری و توسعه خدمات بهزیستی

گردآورندگان: شهلا برزو، غلامرضا فولادچنگ، امیرنازی

سال: ۱۴۰۳

علائم اختصاری در سالنامه	۱.
رقم مساوی صفر است	۰ ۲.
آمار گردآوری نشده است	- ۳.
رقم در دسترس نیست	... ۴.
ذاتا یا عملاً وجود ندارد	× ۵.
جمع و محاسبه غیرممکن یا بی معنی است	×× ۶.
رقم کمتر از نصف واحد است	// ۷.
رقم غیرقطعی است	* ۸.
رقم جنبه تخمینی دارد	** ۹.



# پیشگفتار

امروزه برای مدیریت شفاف و علمی در هر سازمان و تشکیلاتی، نیازمند طیف وسیعی از آمار و اطلاعات می‌باشیم به نحوی که بدون در دست داشتن آمارهای کافی، دقیق و به هنگام؛ سیاستگذاری، برنامه‌ریزی، تعیین اهداف، راهکارها و فعالیت‌ها و در نتیجه ارزیابی نتایج، امکان‌پذیر نخواهد بود، ضمن اینکه ارائه آمار واقعی علاوه بر جلب اعتماد ذی‌نفعان، سازمان را برای نیل به اهداف یاری می‌کند. به گونه‌ای که نقش بی‌بدیل آمار در همه مقیاس‌های خرد و کلان برنامه‌ریزی دیده می‌شود. بدون در نظر گرفتن حقایق آماری نمی‌توان به طور مؤثر خدمات بهینه را به جامعه هدف ارائه نمود. داده‌های آماری پس از تبدیل شدن به اطلاعات، مدیران را از روند فعالیت‌های سیستم آگاه می‌سازد. به عبارت دیگر آمار انعکاس کم و کیف عملکرد سیستم و اجزای آن می‌باشد و لازم است هر یک از مدیران و کارکنان بتوانند به نحوی از داده‌های آماری در ارتقاء سطح عملکرد خود سود ببرند. به اعتقاد خبرگان آمار، نفوذ این علم تا جایی است که تصمیمات سازمانی را به شدت تحت تاثیر قراردادده و صحت و اعتبار بسیاری از تصمیمات میدانی با آن محک زده می‌شود. امید است با استفاده بهینه از اطلاعات موجود در سالنامه آماری پیش رو بتوانیم برای دستیابی به اهداف نهایی سازمان که برنامه‌ریزی و آینده‌نگری دقیق برای خدمت‌رسانی است، استوارتر از پیش گام برداریم.

ناصرچاووشی

مدیرکل بهزیستی استان اصفهان

### فصل اول: نیروی انسانی

۱۲	جدول ۱-۱- تعداد پرسنل اداره برحسب نوع استخدام و جنس به تفکیک شهرستان: ۱۴۰۲-۱۳۹۸
۱۳	جدول ۱-۱- تعداد پرسنل اداره برحسب نوع استخدام و جنس به تفکیک شهرستان: ۱۴۰۲-۱۳۹۸
۱۴	جدول ۱-۱- تعداد پرسنل اداره برحسب نوع استخدام و جنس به تفکیک شهرستان: ۱۴۰۲-۱۳۹۸
۱۵	نمودار ۱-۱- نمایش پرسنل اداره برحسب نوع استخدام و جنس به تفکیک شهرستان: ۱۴۰۲-۱۳۹۸
۱۶	جدول ۱-۲- تعداد پرسنل اداره برحسب نوع استخدام و جنس به تفکیک شهرستان: ۱۴۰۲-۱۳۹۸
۱۷	جدول ۱-۲- تعداد پرسنل اداره برحسب نوع استخدام و جنس به تفکیک شهرستان: ۱۴۰۲-۱۳۹۸
۱۸	جدول ۱-۲- تعداد پرسنل اداره برحسب نوع استخدام و جنس به تفکیک شهرستان: ۱۴۰۲-۱۳۹۸
۱۹	نقشه ۲-۱- نمایش پرسنل اداره برحسب نوع استخدام و جنس به تفکیک شهرستان: ۱۴۰۲-۱۳۹۸

### فصل دوم: خدمت گیرنده تعاریف و مفاهیم

۲۲

۲۸	جدول ۲-۱- تعداد دانشجویان برحسب جنس و نوع پرونده به تفکیک شهرستان: ۱۴۰۲-۱۳۹۸
۲۹	جدول ۲-۲- تعداد خدمت گیرندگان امور اجتماعی به تفکیک شهرستان: ۱۴۰۲-۱۳۹۸
۳۲	جدول ۲-۳- تعداد مددجویان اصلی تحت پوشش به تفکیک شهرستان: ۱۴۰۲-۱۳۹۸
۳۳	جدول ۲-۴- تعداد خانوارهای مددجویان تحت پوشش برحسب بعد خانوار به تفکیک شهرستان: ۱۴۰۲-۱۳۹۸
۳۶	نقشه ۲-۱- نمایش نسبت افراد تحت پوشش شهرستان به کل افراد به تفکیک شهرستان: ۱۴۰۲-۱۳۹۸
۳۷	نمودار ۲-۲- مقایسه نسبت پرونده های شهرستان به پرونده های استان به تفکیک شهرستان و حوزه: ۱۴۰۲
۳۸	جدول ۲-۵- تعداد مددجویان و اعضای خانوار تحت پوشش به تفکیک شهرستان: ۱۴۰۲-۱۳۹۸
۳۹	جدول ۲-۶- تعداد سالمندان تحت پوشش به تفکیک جنس و شهرستان: ۱۴۰۲-۱۳۹۸
۴۰	جدول ۲-۷- تعداد معلولیت مددجویان دارای معلولیت به تفکیک شدت معلولیت و شهرستان: ۱۴۰۲-۱۳۹۸
۴۴	جدول ۲-۸- تعداد معلولیت مددجویان تحت پوشش به تفکیک جنسیت و شهرستان: ۱۴۰۲-۱۳۹۸
۴۵	جدول ۲-۹- تعداد معلولین تحت پوشش به تفکیک جنسیت و شهرستان (نفر): ۱۴۰۲-۱۳۹۸
۴۶	نقشه ۲-۳- نمایش جمعیت معلول تحت پوشش به تفکیک شهرستان: ۱۴۰۲-۱۳۹۸
۴۷	نقشه ۲-۴- نمایش تعداد معلولین نگهداری شده در مراکز نگهداری شبانه روزی و تعداد مراکز به تفکیک شهرستان: ۱۴۰۲-۱۳۹۸
۴۸	جدول ۲-۱۰- تعداد فرزندان تحت سرپرستی به تفکیک جنس، نوع مراقبت و شهرستان: ۱۴۰۲-۱۳۹۸
۴۹	نقشه ۲-۵- نمایش فرزندان نگهداری در خانه های کودک و نوجوان به تفکیک شهرستان (نفر): ۱۴۰۲-۱۳۹۸
۵۰	جدول ۲-۱۱- تعداد خدمت گیرندگان مراکز آسیب های اجتماعی به تفکیک شهرستان: ۱۴۰۲-۱۳۹۸

۵۲	نمودار ۱-۲ مقایسه تعداد خدمت گیرندگان مراکز آسیب ها به تفکیک شهرستان: ۱۴۰۲-۱۳۹۸
	نقشه ۶-۲ نمایش درصد طلاق های منجر به سازش ثبت شده در سامانه تصمیم به تفکیک شهرستان: ۱۴۰۲-۱۳۹۸
۵۳	
۵۴	جدول ۱۲-۲ خدمت گیرندگان مراکز روزانه توانبخشی به تفکیک شهرستان: ۱۴۰۲-۱۳۹۸
۵۵	جدول ۱۳-۲ خدمت گیرندگان واحدهای توانپزشکی به تفکیک شهرستان: ۱۴۰۲-۱۳۹۸
۵۶	جدول ۱۴-۲ خدمت گیرندگان مراکز شبانه روزی و مراقبتی به تفکیک شهرستان: ۱۴۰۲-۱۳۹۸
	جدول ۱۵-۲ خدمت گیرندگان مراکز ارائه خدمات توانبخشی و مراقبت در منزل به تفکیک شهرستان: ۱۴۰۲-۱۳۹۸
۵۷	
۵۸	جدول ۱۶-۲ خدمت گیرندگان خانه های توانبخشی شبانه روزی به تفکیک شهرستان: ۱۴۰۲-۱۳۹۸
	نقشه ۷-۲ نمایش درصد معلولین خدمت گیرنده از مراکز روزانه توانبخشی به کل معلولین تحت پوشش به تفکیک شهرستان: ۱۴۰۲-۱۳۹۸
۵۹	
	جدول ۱۷-۲ تعداد مددجویان دارای معلولیت شناسایی شده تاکنون در برنامه <b>CBR</b> روستایی به تفکیک شهرستان: ۱۴۰۲-۱۳۹۸
۶۰	
	جدول ۱۸-۲ تعداد مددجویان دارای معلولیت شناسایی شده در برنامه <b>CBR</b> روستایی به تفکیک شهرستان: ۱۴۰۲-۱۳۹۸
۶۱	
۶۲	جدول ۱۹-۲ تعداد خدمت گیرندگان برنامه های پیشگیری از معلولیت ها به تفکیک شهرستان: ۱۴۰۲-۱۳۹۸
۶۳	نقشه ۸-۲ نمایش فعالیت های دفتر پیشگیری از معلولیت ها به تفکیک شهرستان: ۱۴۰۲-۱۳۹۸
۶۴	جدول ۲۰-۲ تعداد جلسات و مراجعان مشاوره حضوری به تفکیک نوع مدیریت و شهرستان: ۱۴۰۲-۱۳۹۸
	جدول ۲۱-۲ تعداد خدمت گیرندگان مراکز درمان و کاهش آسیب اختلال مصرف مواد مخدر یا روانگردان به تفکیک شهرستان: ۱۴۰۲-۱۳۹۸
۶۶	
۶۸	جدول ۲۲-۲ جمعیت تحت پوشش برنامه پیشگیری اجتماع محور از اعتیاد به تفکیک شهرستان: ۱۴۰۲-۱۳۹۸
۶۹	نقشه ۹-۲ نمایش تعداد افراد خدمت گیرنده از مراکز اعتیاد به تفکیک شهرستان: ۱۴۰۲-۱۳۹۸

فصل سوم: خدمت  
تعاریف و مفاهیم

۷۲

۷۸

جدول ۳-۱ تعداد خدمات ارائه شده به خدمت گیرندگان به تفکیک شهرستان: ۱۴۰۲-۱۳۹۸

جدول ۳-۲ کمک هزینه خدمات توانبخشی حمایتی مستمر دریافت شده توسط مددجویان به تفکیک محل تامین اعتبار، جنسیت

۸۴

و شهرستان (خانوار): ۱۴۰۲-۱۳۹۸

جدول ۳-۳ تعداد پشت نوبت کمک هزینه توانبخشی حمایتی مستمر به تفکیک محل تامین اعتبار، جنسیت و شهرستان (خانوار): ۱۴۰۲-۱۳۹۸

۸۶

جدول ۳-۴ کمک هزینه پرداخت شهریه دانشگاه های غیردولتی دانشجویان تحت پوشش به تفکیک شهرستان: ۱۴۰۲-۱۳۹۸

۸۸

۸۹

نقشه ۳-۱ نمایش درصد دانشجویان تحت پوشش برحسب مقطع تحصیلی به تفکیک شهرستان: ۱۴۰۲-۱۳۹۸

۹۰

جدول ۳-۵ تعداد خدمت فرزندخواندگی ارائه شده متقاضیان به تفکیک شهرستان: ۱۴۰۲-۱۳۹۸

جدول ۳-۶ تعداد خدمت مناسب سازی محیط زندگی و وسیله نقلیه دریافت شده توسط خدمت گیرندگان به تفکیک شهرستان: ۱۴۰۲-۱۳۹۸

۹۱

۹۲

جدول ۳-۷ تعداد تماسهای موفق صدای مشاور به تفکیک شهرستان: ۱۴۰۲-۱۳۹۸

۹۳

جدول ۳-۸ تعداد واحدهای مسکونی در دست احداث و واگذار شده به تفکیک شهرستان: ۱۴۰۲-۱۳۹۸

۹۴

جدول ۳-۹ تعداد اشتغال تعهد و تحقق ایجاد شده به تفکیک شهرستان: ۱۴۰۲-۱۳۹۸

۹۵

جدول ۳-۱۰ میزان مشارکت های نقدی، غیرنقدی و خدماتی به تفکیک شهرستان: ۱۴۰۲-۱۳۹۸

۹۶

نقشه ۳-۲ نمایش تعداد اشتغال تعهد و تحقق ایجاد شده به تفکیک شهرستان: ۱۴۰۱

۹۷

فصل چهارم: مراکز تحت نظارت

۹۸

تعاریف و مفاهیم

۱۱۰

جدول ۴-۱ تعداد مراکز تحت نظارت اداره به تفکیک شهرستان: ۱۴۰۲-۱۳۹۸

۱۱۴

جدول ۴-۲ تعداد خانه های شبه خانواده برحسب نوع مدیریت و شهرستان: ۱۴۰۲-۱۳۹۸

۱۱۶

جدول ۴-۳ تعداد مراکز آسیبهای اجتماعی به تفکیک شهرستان: ۱۴۰۲-۱۳۹۸

۱۱۸	جدول ۴-۴ تعداد مراکز روزانه، حرفه‌آموزی و کارگاه‌های تولیدی حمایتی به تفکیک شهرستان: ۱۳۹۸-۱۴۰۲
۱۱۹	جدول ۴-۵ تعداد مراکز شبانه روزی توانبخشی و مراقبتی به تفکیک شهرستان (نفر): ۱۳۹۸-۱۴۰۲
۱۲۰	جدول ۴-۶ تعداد مراکز ارائه خدمات توانبخشی در منزل به تفکیک شهرستان: ۱۳۹۸-۱۴۰۲
۱۲۱	جدول ۴-۷ تعداد خانه‌های توانبخشی شبانه روزی به تفکیک شهرستان: ۱۳۹۸-۱۴۰۲
۱۲۲	جدول ۴-۸ تعداد مراکز و دفاتر مشاوره حضوری به تفکیک شهرستان: ۱۳۹۸-۱۴۰۲
۱۲۳	جدول ۴-۹ تعداد مراکز صدای مشاور و کد ده رقمی به تفکیک شهرستان: ۱۳۹۸-۱۴۰۲
۱۲۴	جدول ۴-۱۰ تعداد مراکز درمان اختلال و کاهش آسیب مصرف مواد مخدر یا روان گردان به تفکیک شهرستان: ۱۴۰۱-۴۰۰
۱۲۶	جدول ۴-۱۱ تعداد محیط‌های تحت پوشش برنامه پیشگیری اجتماع محور از اعتیاد به تفکیک شهرستان (نفر): ۱۳۹۸-۱۴۰۲



فصل اول  
نیروی انسانی

جدول ۱-۱- تعداد پرسنل اداره برحسب نوع استخدام و جنس به تفکیک شهرستان: ۱۴۰۲-۱۳۹۸

شهرستان و سال	جمع کل	رسمی	پیمانی	مشمولین قانون کار	انجام کار معین	کارگری	طرحی	امریه
۱۳۹۸	۶۸۰	۲۳۰	۱۶۶	۱۴۰	۸۱	۱۴	۴۳	۰
۱۳۹۹	۶۵۲	۲۳۰	۱۷۵	۱۱۷	۷۹	۱۳	۳۸	۰
۱۴۰۰	۶۵۲	۲۵۵	۱۷۳	۱۰۸	۶۴	۱۲	۴۰	۰
۱۴۰۱	۶۳۶	۲۹۱	۱۵۷	۹۶	۶۱	۸	۲۳	۰
۱۴۰۲	۶۱۴	۴۱۲	۳۷	۷۹	۶۲	۷	۱۷	۰
آران و بیدگل	۱۳	۱۱	۰	۱	۱	۰	۰	۰
اردستان	۱۱	۵	۱	۵	۰	۰	۰	۰
اصفهان	۲۹۳	۱۹۹	۱۳	۱۹	۴۴	۶	۱۲	۰
برخوار	۷	۴	۱	۰	۱	۰	۱	۰
بویین میاندشت	۶	۴	۲	۰	۰	۰	۰	۰
تیران و کرون	۷	۶	۰	۱	۰	۰	۰	۰
جرقویه	۰	۰	۰	۰	۰	۰	۰	۰
چادگان	۵	۴	۰	۰	۰	۰	۱	۰
خمینی شهر	۲۰	۱۲	۲	۳	۲	۰	۱	۰
خوانسار	۱۰	۶	۰	۳	۱	۰	۰	۰
خور و بیابانک	۷	۰	۲	۲	۲	۰	۱	۰
دهاقان	۱۱	۹	۱	۱	۰	۰	۰	۰
سمیرم	۱۵	۱۱	۱	۳	۰	۰	۰	۰
شاهین شهر و میمه	۲۴	۱۷	۰	۴	۲	۰	۱	۰
شهرضا	۲۱	۱۹	۱	۱	۰	۰	۰	۰
فریدن	۱۱	۷	۲	۲	۰	۰	۰	۰
فریدون شهر	۴	۲	۱	۱	۰	۰	۰	۰
فلاورجان	۱۶	۸	۲	۴	۲	۰	۰	۰
کاشان	۳۳	۲۶	۲	۳	۱	۱	۰	۰
کوهپایه	۰	۰	۰	۰	۰	۰	۰	۰
گلپایگان	۱۳	۶	۲	۴	۱	۰	۰	۰
لنجان	۱۹	۱۴	۰	۳	۲	۰	۰	۰
مبارکه	۱۸	۴	۲	۱۱	۱	۰	۰	۰
نایین	۹	۹	۰	۰	۰	۰	۰	۰
نجف آباد	۲۶	۲۱	۱	۲	۲	۰	۰	۰
نطنز	۱۲	۷	۰	۵	۰	۰	۰	۰
ورزنه	۱	۰	۱	۰	۰	۰	۰	۰
هرند	۲	۱	۰	۱	۰	۰	۰	۰



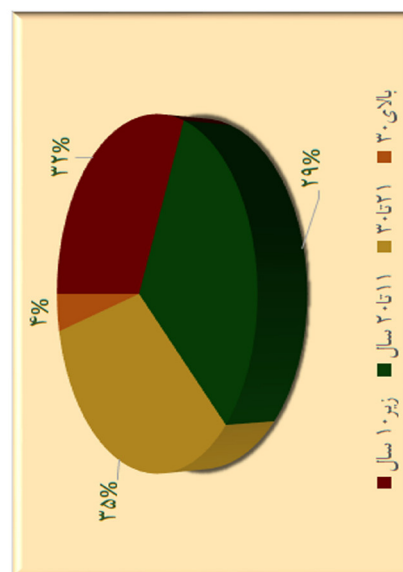

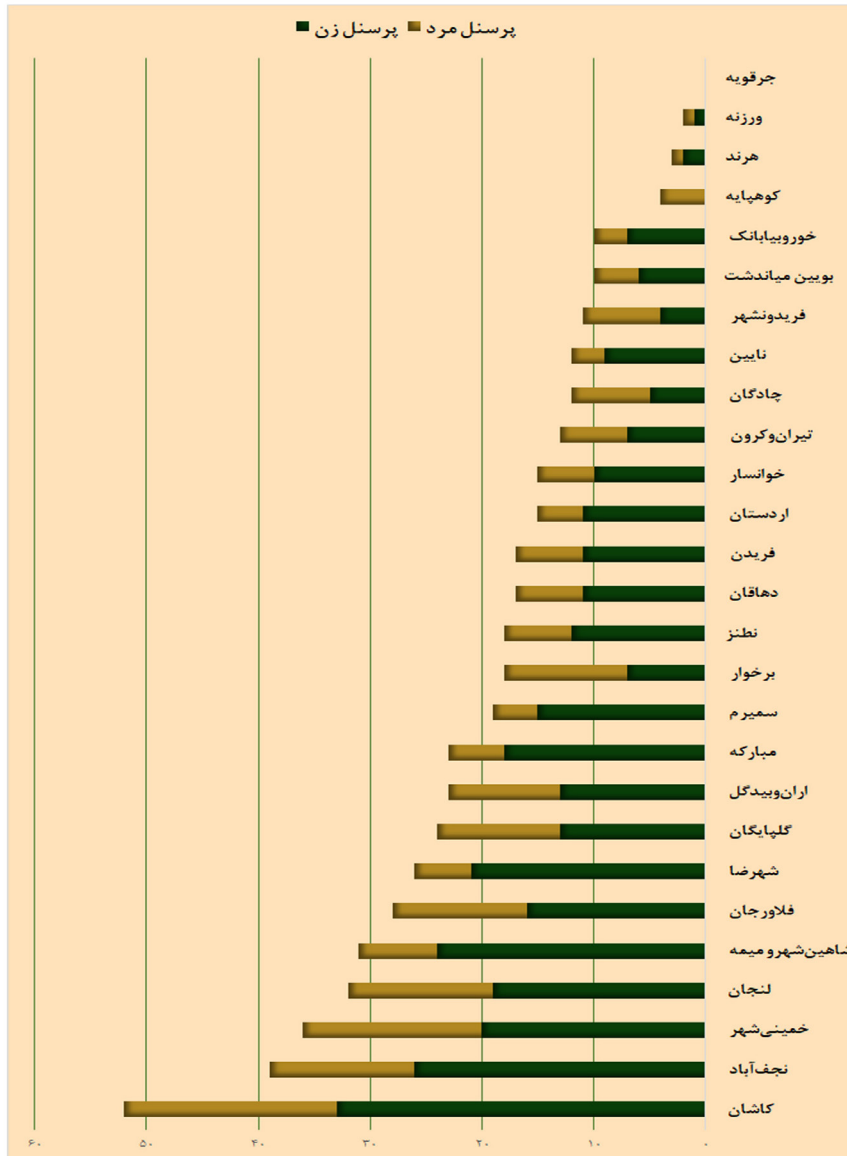
جدول ۱-۱ تعداد پرسنل اداره برحسب نوع استخدام و جنس به تفکیک شهرستان: ۱۴۰۲-۱۳۹۸ (مرد)

شهرستان و سال	جمع کل	رسمی	پیمانی	مشمولین قانون کار	انجام کار معین	کارگری	طرحی	امریه
۱۳۹۸	۳۶۰	۱۶۹	۴۸	۸۸	۷	۳۶	۴	۸
۱۳۹۹	۳۳۴	۱۶۳	۴۸	۷۵	۷	۳۶	۱	۴
۱۴۰۰	۳۲۶	۱۶۵	۴۹	۶۷	۸	۳۴	۰	۳
۱۴۰۱	۳۴۴	۱۸۸	۴۸	۶۵	۸	۲۹	۰	۶
۱۴۰۲	۳۲۷	۲۱۴	۱۶	۵۷	۷	۲۸	۰	۵
آران و بیدگل	۱۰	۷	۰	۳	۰	۰	۰	۰
اردستان	۴	۴	۰	۰	۰	۰	۰	۰
اصفهان	۱۳۸	۹۸	۱	۱۶	۵	۱۸	۰	۰
برخوار	۱۱	۶	۲	۲	۰	۱	۰	۰
بویین میاندشت	۴	۲	۰	۱	۰	۰	۰	۱
تیران و کرون	۶	۳	۱	۱	۰	۰	۰	۱
جرقویه	۰	۰	۰	۰	۰	۰	۰	۰
چادگان	۷	۳	۰	۱	۰	۱	۰	۲
خمینی شهر	۱۶	۱۱	۱	۳	۰	۱	۰	۰
خوانسار	۵	۲	۰	۲	۱	۰	۰	۰
خور و بیابانک	۳	۲	۰	۱	۰	۰	۰	۰
دهاقان	۶	۴	۱	۱	۰	۰	۰	۰
سمیرم	۴	۱	۱	۲	۰	۰	۰	۰
شاهین شهر و میمه	۷	۴	۰	۲	۱	۰	۰	۰
شهرضا	۵	۴	۰	۰	۰	۱	۰	۰
فریدن	۶	۳	۰	۳	۰	۰	۰	۰
فریدونشهر	۷	۴	۲	۱	۰	۰	۰	۰
فلاورجان	۱۲	۷	۱	۳	۰	۱	۰	۰
کاشان	۱۹	۱۳	۰	۵	۰	۱	۰	۰
کوهپایه	۴	۱	۱	۲	۰	۰	۰	۰
گلیپایگان	۱۱	۷	۱	۳	۰	۰	۰	۰
لنجان	۱۳	۶	۳	۲	۰	۱	۰	۱
مبارکه	۵	۲	۱	۱	۰	۱	۰	۰
نایین	۳	۳	۰	۰	۰	۰	۰	۰
نجف آباد	۱۳	۹	۰	۲	۰	۲	۰	۰
نطنز	۶	۶	۰	۰	۰	۰	۰	۰
ورزنه	۱	۱	۰	۰	۰	۰	۰	۰
هرند	۱	۱	۰	۰	۰	۰	۰	۰

جدول ۱-۱- تعداد پرسنل اداره برحسب نوع استخدام و جنس به تفکیک شهرستان: ۱۴۰۲-۱۳۹۸

شهرستان و سال	جمع کل	رسمی	پیمانی	مشمولین قانون کار	انجام کار معین	کارگری	طرحی	امریه
۱۳۹۸	۱۰۴۰	۳۹۹	۲۱۴	۲۲۸	۸۸	۵۰	۵۳	۸
۱۳۹۹	۹۸۶	۳۹۳	۲۲۳	۱۹۲	۸۶	۴۹	۳۹	۴
۱۴۰۰	۹۷۸	۴۲۰	۲۲۲	۱۷۵	۷۲	۴۶	۴۰	۳
۱۴۰۱	۹۸۰	۴۷۹	۲۰۵	۱۶۱	۶۹	۳۷	۲۳	۶
۱۴۰۲	۹۴۱	۶۲۶	۵۳	۱۳۶	۶۹	۳۵	۱۷	۵
آران و بیدگل	۲۳	۱۸	۰	۴	۱	۰	۰	۰
اردستان	۱۵	۹	۱	۵	۰	۰	۰	۰
اصفهان	۴۳۱	۲۹۷	۱۴	۳۵	۴۹	۲۴	۱۲	۰
برخوار	۱۸	۱۰	۳	۲	۱	۱	۱	۰
بویین میاندشت	۱۰	۶	۲	۱	۰	۰	۰	۱
تیران و کرون	۱۳	۹	۱	۲	۰	۰	۰	۱
جرقویه	۰	۰	۰	۰	۰	۰	۰	۰
چادگان	۱۲	۷	۰	۱	۰	۱	۱	۲
خمینی شهر	۳۶	۲۳	۳	۶	۲	۱	۱	۰
خوانسار	۱۵	۸	۰	۵	۲	۰	۰	۰
خور و بیابانک	۱۰	۲	۲	۳	۲	۰	۱	۰
دهاقان	۱۷	۱۳	۲	۲	۰	۰	۰	۰
سمیرم	۱۹	۱۲	۲	۵	۰	۰	۰	۰
شاهین شهر و میمه	۳۱	۲۱	۰	۶	۳	۰	۱	۰
شهرضا	۲۶	۲۳	۱	۱	۰	۱	۰	۰
فریدن	۱۷	۱۰	۲	۵	۰	۰	۰	۰
فریدونشهر	۱۱	۶	۳	۲	۰	۰	۰	۰
فلاورجان	۲۸	۱۵	۳	۷	۲	۱	۰	۰
کاشان	۵۲	۳۹	۲	۸	۱	۲	۰	۰
کوهپایه	۴	۱	۱	۲	۰	۰	۰	۰
گلپایگان	۲۴	۱۳	۳	۷	۱	۰	۰	۰
لنجان	۳۲	۲۰	۳	۵	۲	۱	۰	۱
مبارکه	۲۳	۶	۳	۱۲	۱	۱	۰	۰
نایین	۱۲	۱۲	۰	۰	۰	۰	۰	۰
نجف آباد	۳۹	۳۰	۱	۴	۲	۲	۰	۰
نطنز	۱۸	۱۳	۰	۵	۰	۰	۰	۰
ورزنه	۲	۱	۱	۰	۰	۰	۰	۰
هرند	۳	۲	۰	۱	۰	۰	۰	۰

نمودار ۱-۱ نمایش پرسنل اداره برحسب جنس و سابقه خدمت به تفکیک شهرستان در سال ۱۴۰۲

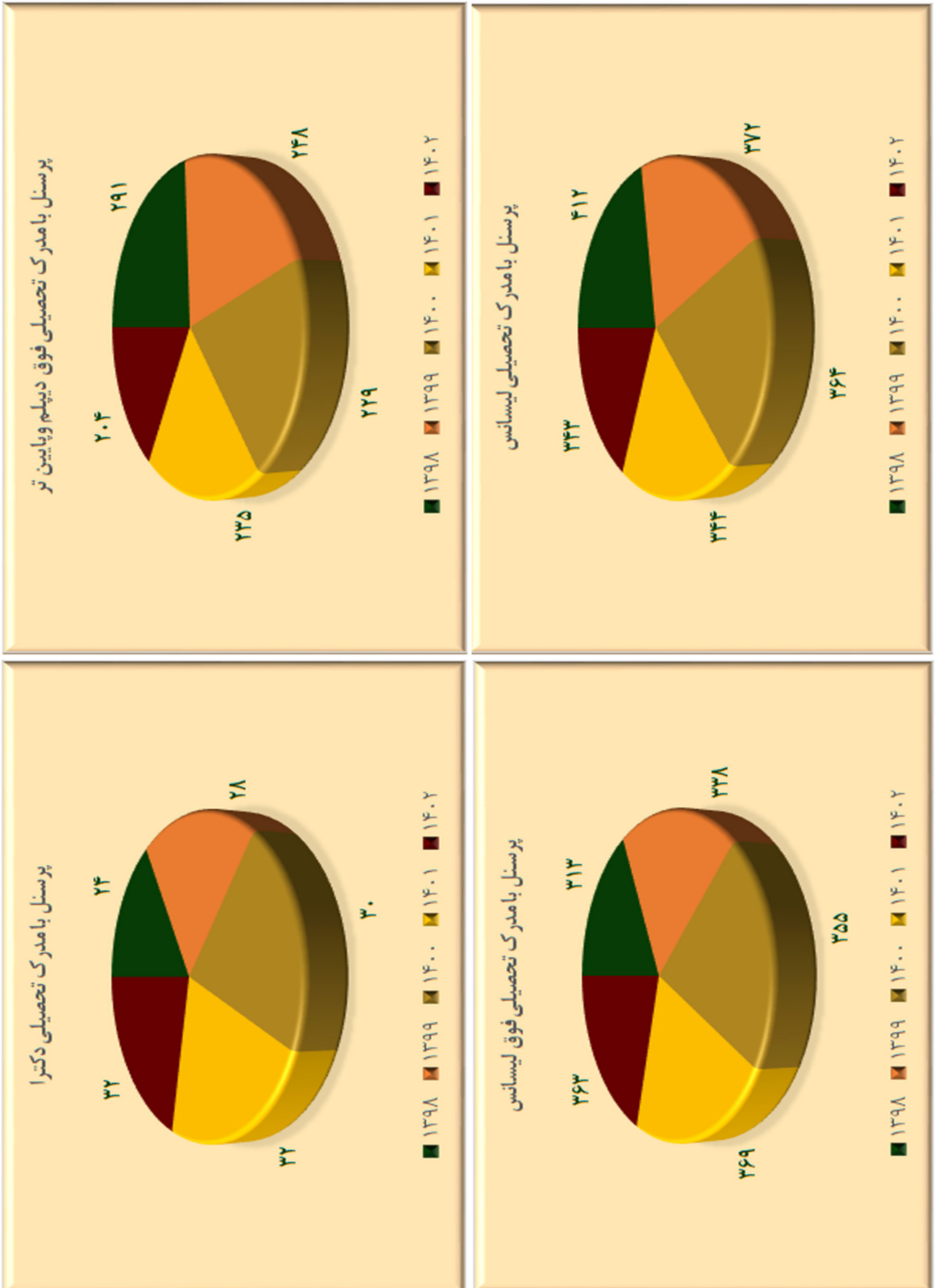


شهرستان و سال	جمع کل	زیردیپلم	دیپلم	فوق دیپلم	لیسانس	فوق لیسانس	دکتری
۱۳۹۸	۶۸۰	۴۹	۷۶	۱۸	۳۰۹	۲۱۹	۹
۱۳۹۹	۶۵۲	۴۱	۶۶	۱۲	۲۸۴	۲۴۰	۹
۱۴۰۰	۶۵۲	۳۷	۶۱	۱۳	۲۸۱	۲۵۱	۹
۱۴۰۱	۶۳۶	۳۲	۵۸	۱۵	۲۶۰	۲۶۳	۸
۱۴۰۲	۶۱۴	۲۶	۴۷	۱۳	۲۵۹	۲۵۹	۱۰
آران و بیدگل	۱۳	۱	۱	۰	۵	۵	۱
اردستان	۱۱	۱	۲	۱	۴	۳	۰
اصفهان	۲۹۳	۱۰	۱۷	۶	۱۲۲	۱۳۰	۸
برخوار	۷	۰	۰	۰	۲	۵	۰
بویین میاندشت	۶	۰	۰	۰	۶	۰	۰
تیران و کرون	۷	۰	۱	۰	۳	۳	۰
جرقویه	۰	۰	۰	۰	۰	۰	۰
چادگان	۵	۰	۱	۰	۱	۳	۰
خمینی شهر	۲۰	۲	۱	۰	۸	۹	۰
خوانسار	۱۰	۱	۱	۰	۵	۳	۰
خور و بیابانک	۷	۰	۳	۰	۳	۱	۰
دهاقان	۱۱	۱	۰	۰	۳	۷	۰
سمیرم	۱۵	۰	۰	۳	۴	۸	۰
شاهین شهر و میمه	۲۴	۲	۱	۱	۶	۱۳	۱
شهرضا	۲۱	۰	۲	۰	۹	۱۰	۰
فریدن	۱۱	۲	۱	۰	۴	۴	۰
فریدونشهر	۴	۰	۰	۰	۳	۱	۰
فلاورجان	۱۶	۱	۲	۰	۷	۶	۰
کاشان	۳۳	۱	۱	۰	۲۰	۱۱	۰
کوهپایه	۰	۰	۰	۰	۰	۰	۰
گلپایگان	۱۳	۱	۳	۰	۸	۱	۰
لنجان	۱۹	۲	۱	۰	۷	۹	۰
مبارکه	۱۸	۱	۴	۱	۶	۶	۰
نایین	۹	۰	۰	۰	۵	۴	۰
نجف آباد	۲۶	۰	۰	۱	۱۴	۱۱	۰
نطنز	۱۲	۰	۴	۰	۳	۵	۰
ورزنه	۱	۰	۰	۰	۰	۱	۰
هرند	۲	۰	۱	۰	۱	۰	۰

جدول ۱-۲ تعداد پرسنل اداره برحسب نوع استخدام و جنس به تفکیک شهرستان: ۱۳۹۸-۱۴۰۲ (مرد)

شهرستان و سال	جمع کل	زیردیپلم	دیپلم	فوق دیپلم	لیسانس	لیسانس فوق	دکتری
۱۳۹۸	۳۶۰	۷۳	۶۶	۹	۱۰۳	۹۴	۱۵
۱۳۹۹	۳۳۴	۶۱	۵۹	۹	۸۸	۹۸	۱۹
۱۴۰۰	۳۲۶	۵۴	۵۵	۹	۸۳	۱۰۴	۲۱
۱۴۰۱	۳۴۴	۵۲	۶۹	۹	۸۴	۱۰۶	۲۴
۱۴۰۲	۳۲۷	۴۵	۶۵	۸	۸۳	۱۰۴	۲۲
آران و بیدگل	۱۰	۱	۱	۱	۲	۳	۱
اردستان	۴	۰	۰	۰	۴	۰	۰
اصفهان	۱۳۸	۱۴	۲۹	۲	۲۸	۴۶	۱۹
برخوار	۱۱	۲	۲	۱	۵	۱	۰
بویین میاندشت	۴	۰	۱	۰	۱	۲	۰
تیران و کرون	۶	۱	۱	۰	۰	۴	۰
جرقویه	۰	۰	۰	۰	۰	۰	۰
چادگان	۷	۱	۱	۰	۳	۲	۰
خمینی شهر	۱۶	۴	۴	۰	۳	۵	۰
خوانسار	۵	۱	۲	۰	۱	۱	۰
خور و بیابانک	۳	۰	۱	۰	۱	۱	۰
دهقان	۶	۱	۱	۰	۲	۲	۰
سمیرم	۴	۰	۱	۱	۱	۱	۰
شاهین شهر و میمه	۷	۳	۱	۰	۲	۱	۰
شهرضا	۵	۱	۲	۰	۲	۰	۰
فریدن	۶	۱	۲	۰	۳	۰	۰
فریدون شهر	۷	۰	۱	۰	۴	۲	۰
فلاورجان	۱۲	۳	۳	۰	۲	۴	۰
کاشان	۱۹	۴	۳	۱	۶	۴	۱
کوهپایه	۴	۲	۰	۰	۱	۱	۰
گلپایگان	۱۱	۱	۳	۱	۱	۵	۰
لنجان	۱۳	۱	۲	۰	۵	۴	۱
مبارکه	۵	۱	۱	۰	۲	۱	۰
نایین	۳	۰	۰	۰	۰	۳	۰
نجف آباد	۱۳	۲	۳	۰	۴	۴	۰
نطنز	۶	۰	۰	۱	۰	۵	۰
ورزنه	۱	۰	۰	۰	۰	۱	۰
هرند	۱	۰	۰	۰	۰	۱	۰

شهرستان و سال	جمع کل	زیردیپلم	دیپلم	فوق دیپلم	لیسانس	فوق لیسانس	دکتری
۱۳۹۸	۱۰۴۰	۱۲۲	۱۴۲	۲۷	۴۱۲	۳۱۳	۲۴
۱۳۹۹	۹۸۶	۱۰۲	۱۲۵	۲۱	۳۷۲	۳۳۸	۲۸
۱۴۰۰	۹۷۸	۹۱	۱۱۶	۲۲	۳۶۴	۳۵۵	۳۰
۱۴۰۱	۹۸۰	۸۴	۱۲۷	۲۴	۳۴۴	۳۶۹	۳۲
۱۴۰۲	۹۴۱	۷۱	۱۱۲	۲۱	۳۴۲	۳۶۳	۳۲
آران و بیدگل	۲۳	۳	۲	۱	۷	۸	۲
اردستان	۱۵	۱	۲	۱	۸	۳	۰
اصفهان	۴۳۱	۲۴	۴۶	۸	۱۵۰	۱۷۶	۲۷
برخوار	۱۸	۲	۲	۱	۷	۶	۰
بویین میاندشت	۱۰		۱		۷	۲	۰
تیران و کرون	۱۳	۱	۲		۳	۷	۰
جرقوبه	۰		۰				۰
چادگان	۱۲	۱	۲		۴	۵	۰
خمینی شهر	۳۶	۶	۵		۱۱	۱۴	۰
خوانسار	۱۵	۲	۳		۶	۴	۰
خور و بیابانک	۱۰		۴		۴	۲	۰
دهاقان	۱۷	۲	۱		۵	۹	۰
سمیرم	۱۹		۱	۴	۵	۹	۰
شاهین شهر و میمه	۳۱	۵	۲	۱	۸	۱۴	۱
شهرضا	۲۶	۱	۴		۱۱	۱۰	۰
فریدن	۱۷	۳	۳		۷	۴	۰
فریدونشهر	۱۱		۱		۷	۳	۰
فلاورجان	۲۸	۴	۵		۹	۱۰	۰
کاشان	۵۲	۵	۴	۱	۲۶	۱۵	۱
کوهپایه	۴	۲	۰		۱	۱	۰
گلپایگان	۲۴	۲	۶	۱	۹	۶	۰
لنجان	۳۲	۳	۳		۱۲	۱۳	۱
مبارکه	۲۳	۲	۵	۱	۸	۷	۰
نایین	۱۲		۰		۵	۷	۰
نجف آباد	۳۹	۲	۳	۱	۱۸	۱۵	۰
نطنز	۱۸		۴	۱	۳	۱۰	۰
ورزنه	۲		۰			۲	۰
هرند	۳		۱		۱	۱	۰







فصل دوم  
خدمت گیرنده

## تعاریف و مفاهیم

### - خانوار:

متشکل از یک یا چند نفر است که در یک اقامتگاه مشترک زندگی کرده و تمهیداتی به منظور تهیه غذا و تامین نیازهای مشترک داشته باشند و یا دارای اهداف و ویژگی های مشترک باشند. اعضای خانوار لزوماً با هم رابطه خویشاوندی ندارند. در برخی از موارد خاص مانند خانوارهایی که سرپرست آنان دارای بیش از یک همسر است ممکن است لزوماً اعضای خانوار در یک اقامتگاه مشترک زندگی نکنند.

### مددجوی تحت پوشش سازمان بهزیستی کشور:

خدمت گیرنده سازمان بهزیستی کشور است که دارای پرونده مددجویی بوده و به تشخیص مددکار اجتماعی این سازمان واجد شرایط بهره‌مندی از خدمات مستمر و یا غیرمستمر سازمان بهزیستی کشور است.

### - خدمت گیرنده سازمان بهزیستی کشور:

فردی است که طبق قوانین یا دستورالعمل‌های سازمان بهزیستی کشور، واجد شرایط دریافت خدمت تشخیص داده شده و از خدمات مستمر و یا غیرمستمر این سازمان برخوردار می‌شود.

### - سالمند:

فردی است که سن کامل وی ۶۰ سال یا بالاتر باشد.

### - خدمت گیرنده شاغل شده توسط سازمان بهزیستی کشور:

فردی است که مشمول یکی از موارد ذیل بوده و توسط سازمان بهزیستی کشور نسبت به تسهیل‌گری اشتغال وی اقدام می‌شود:  
**الف)** مددجوی اشتغال یافته تحت پوشش سازمان بهزیستی کشور باشد؛

**ب)** یکی از اعضای واجد شرایط اشتغال ۱ خانوار مددجوی تحت پوشش سازمان بهزیستی کشور بوده که مددجوی مذکور به تشخیص کمیته‌های تخصصی (کمیته ارزیابی و توان بخشی حرفه‌ای ۲ یا کمیته توانمندسازی ۳) سازمان بهزیستی کشور توانایی کار کردن نداشته باشد.

**پ)** فردی باشد که اشتغال وی براساس مجوزهای سازمان بهزیستی کشور در مراکز غیردولتی تحت نظارت سازمان بهزیستی کشور یا مراکز واگذار شده به بخش خصوصی صورت گرفته است.

۱- فرد واجد شرایط اشتغال فردی در رده سنی هجده تا پنجاه سال تمام است که علاوه بر جوینده کار و فاقد شغل بودن، متناسب با توانایی‌ها، علایق و فرصت‌های شغلی موجود در بازار کار، به منظور فعالیت به صورت مزدبگیری یا خوداشتغالی، تحت آموزش‌های مختلف رسمی یا غیررسمی مطابق دستورالعمل مربوط قرار گرفته باشد.

۲- کمیته ارزیابی و توان بخشی حرفه‌ای: کمیته‌ای است متشکل از نیروهای تخصصی توان بخشی حرفه‌ای که به منظور ارزیابی کلی، شناسایی پتانسیل‌های کاری و توانمندی‌های افراد معلول متقاضی کار، هدایت و نظارت بر نحوه آموزش‌های حرفه‌ای و مهارتی و پیگیری اشتغال آن‌ها در سطح شهرستان یا شهرستان تشکیل می‌شود

۳- کمیته توانمندسازی: کمیته‌ای متشکل از افراد متخصص و حرفه‌ای است که وظیفه بررسی، اظهار نظر و ارائه پیشنهاد در زمینه فعالیت‌های توانمندسازی افراد، خانواده‌ها و گروه‌های تحت پوشش در سه سطح مراکز دولتی یا غیردولتی، شهرستان یا شهرستان را به عهده دارد.

### - خانوار نیازمند تحت پوشش سازمان بهزیستی :

خانواری است که به تشخیص سازمان بهزیستی کشور اعضای آن قادر به تأمین حداقل نیازهای اساسی زندگی خود نبوده و درآمدی کم‌تر از چهل درصد حداقل مزد کارگر مشمول قانون کار داشته یا دارای فرزندان دو یا چندقلو در رده سنی شش سال تمام یا کم‌تر باشد.

### - کودک :

فردی است که سن وی کم‌تر از هجده سال تمام است

### - فرزند سازمان بهزیستی کشور :

فردی است که با سن کم‌تر از هجده سال به‌عنوان کودک بی‌سرپرست یا بدسرپرست در سیستم مراقبت شبانه‌روزی سازمان بهزیستی کشور پذیرش شده و در حال حاضر (بدون در نظر گرفتن سن) از خدمات مستمر و غیرمستمر این سازمان در طول مدت مراقبت یا پس از ترخیص بهره‌مند می‌شود.

### - خانواده جایگزین (سازمان بهزیستی کشور) :

خانواده یا خانواری است که سرپرستی کودک تحت سرپرستی سازمان بهزیستی را به‌صورت موقت با حکم قضایی امین موقت، یا به‌صورت دائم با حکم قضایی فرزندخواندگی، برعهده می‌گیرد.

### - فرزند خواندگی :

فرایندی است که طی آن و تحت نظارت سازمان بهزیستی کشور، یک کودک توسط یک زوج (زن و شوهر) یا یک زن مجرد که والدین یا والد بیولوژیک او نیستند، ولی با حکم قضایی والدین یا والد وی شمرده می‌شوند، به‌طور دائمی به‌عنوان فرزند پذیرفته می‌شود.

### - انتقال به زندگی مستقل فرزند سازمان بهزیستی کشور (ترخیص فرزند سازمان بهزیستی کشور) :

فرایندی است که براساس برنامه مراقبت در خانواده یا خانه و با تکیه بر توانمندی‌های فردی، اجتماعی و اقتصادی فرزند سازمان بهزیستی کشور، امکان زندگی مستقل وی به‌واسطه تشکیل خانواده و یا داشتن شغل و کاهش تدریجی وابستگی مالی به سازمان بهزیستی کشور فراهم می‌شود.

### - فرد معلول (فرد کم‌توان) :

فردی است که در عملکرد اندام‌های حسی مانند اندام بینایی یا اندام شنوایی، اندام‌های حرکتی مانند دست‌ها، پاها یا تنه و یا ساختار فیزیولوژیک مغز (عملکرد مغز) براساس معیارهای بین‌المللی شرایط سلامت ۱ و ۲، بر اثر عوامل مادرزادی، بیماری، کهولت سن، سوانح، حوادث و یا عوامل دیگر دچار معلولیت (کم‌توانی) شده است.

۱- شرایط سلامت یک اصطلاح گسترده برای توصیف یک بیماری (حاد یا مزمن)، اختلال، آسیب یا ضربه است. شرایط سلامت ممکن است همچنین شامل سایر اوضاع مانند بارداری، سالمندی، تنش ناپهنجاری مادرزادی یا زمینه ژنتیکی باشد. شرایط سلامت با ICD-10<sup>۱</sup> کدگذاری می‌شود.

#### - شدت معلولیت :

میزان "اندازه و وسعت آسیب" در عملکرد و مشارکت اجتماعی فرد است که از طریق برآیند اندازه و وسعت آسیب در "عملکرد فیزیولوژیک و ساختار تشریحی بدن" از یک سو و "محدودیت در ظرفیت و قابلیت در انجام فعالیت‌های روزمره زندگی و یا مشارکت‌های اجتماعی" از سوی دیگر، تعیین می‌شود. درجات آن شامل خفیف، متوسط، شدید و خیلی شدید است.

#### - فرد با کم‌توانی بینایی خفیف :

فردی است که به‌علت اختلال در سیستم بینایی، میزان یا کیفیت بینایی وی در هر دو چشم با بهترین اصلاح توسط عدسی‌های تصحیح‌کننده برحسب مقیاس هندسی ۱ بین ۳/۱۰ تا ۶/۱۰ باشد.

۱- در مقیاس هندسی دید فرد با تابلویی در فاصله شش‌متری چشم وی شامل اندازه‌های مختلف حرف E (Eچارت) در جهات مختلف (بزرگ به کوچک از بالا به پایین) اندازه‌گیری می‌شود که دید طبیعی ۱۰/۱۰ است یعنی چنین فردی در فاصله شش‌متری قادر به تشخیص جهات ردیف دهم است.

#### - فرد با کم‌توانی بینایی متوسط تا شدید (فرد کم‌بینا) :

فردی است که به‌علت اختلال در سیستم بینایی، میزان یا کیفیت بینایی وی در هر دو چشم با بهترین اصلاح توسط عدسی‌های تصحیح‌کننده برحسب مقیاس هندسی ۱ بین ۱/۱۰ تا ۳/۱۰ باشد.

۱- در مقیاس هندسی دید فرد با تابلویی در فاصله شش‌متری چشم وی شامل اندازه‌های مختلف حرف E (Eچارت) در جهات مختلف (بزرگ به کوچک از بالا به پایین) اندازه‌گیری می‌شود که دید طبیعی ۱۰/۱۰ است یعنی چنین فردی در فاصله شش‌متری قادر به تشخیص جهات ردیف دهم است.

#### - فرد با کم‌توانی بینایی شدید تا خیلی شدید (فرد نابینا) :

فردی است که به‌علت اختلال در سیستم بینایی، میزان یا کیفیت بینایی وی در هر دو چشم با بهترین اصلاح توسط عدسی‌های تصحیح‌کننده برحسب مقیاس هندسی کم‌تر از ۱/۱۰ و یا میدان بینایی وی کم‌تر از بیست درجه باشد به‌طوری‌که قادر به تشخیص حرکت دست و شمارش انگشتان از فاصله یک‌متری نباشد.

در مقیاس هندسی دید فرد با تابلویی در فاصله شش‌متری چشم وی شامل اندازه‌های مختلف حرف E (Eچارت) در جهات مختلف (بزرگ به کوچک از بالا به پایین) اندازه‌گیری می‌شود که دید طبیعی ۱۰/۱۰ است یعنی چنین فردی در فاصله شش‌متری قادر به تشخیص جهات ردیف دهم است.

#### - فرد با معلولیت جسمی - حرکتی :

### - فرد با اختلالات هوشی - رشدی (معلول ذهنی) :

فردی است که دارای نقص در کارکرد هوشی (عقلانی) مانند حل مسئله، برنامه‌ریزی، استدلال، قضاوت و نیز عملکرد سازگارانه مانند برقراری ارتباط، مشارکت اجتماعی و یا داشتن زندگی مستقل بوده و براساس آزمون‌های شهرستندارد، دارای نمره هوش بهر کم‌تر از هفتاد باشد. این نقص در دوران رشد (رده سنی کم‌تر از هجده سال تمام) رخ می‌دهد. درجه شدت معلولیت این فرد از متوسط تا خیلی شدید است.

### - بیمار روانی مزمن :

فردی است که دارای علائم بالینی مشخص بیماری روانی به مدت حداقل دو سال باشد و سابقه بستری شدن در بخش روان‌پزشکی بیمارستان را بیش از یک بار در طی دو سال گذشته داشته و از نظر عملکرد فردی، اجتماعی و یا شغلی دچار مشکل باشد.

### - فرد با کم‌توانی شنوایی خفیف :

فردی است با اختلال در سیستم شنوایی به طوری که با استفاده از سمعک، مداخلات جراحی و سایر وسایل کم‌شنوایی و توان‌بخشی شنوایی، مشکل ارتباط کلامی وی برطرف شود. به عبارت دیگر آستانه شنوایی وی بین ۲۶ تا ۴۰ دسی‌بل است.

### - فرد با کم‌توانی شنوایی متوسط تا شدید (فرد کم‌شنوا) :

فردی است با اختلال در سیستم شنوایی به طوری که با استفاده از سمعک، مداخلات جراحی و سایر وسایل کم‌شنوایی و توان‌بخشی شنوایی، مشکل ارتباط کلامی وی به طور نسبی برطرف می‌شود. به عبارت دیگر آستانه شنوایی وی بین ۴۱ تا ۹۰ دسی‌بل است.

### - فرد با کم‌توانی شنوایی شدید تا خیلی شدید (فرد ناشنوا) :

فردی است با اختلال در سیستم شنوایی به طوری که با استفاده از سمعک، مداخلات جراحی و سایر وسایل کم‌شنوایی، مشکل ارتباط کلامی وی برطرف نشود. به عبارت دیگر آستانه شنوایی وی بیش از ۹۱ دسی‌بل است.

### - فرد با کم‌توانی شنوایی شدید تا خیلی شدید (فرد ناشنوا) :

فردی است با اختلال در سیستم شنوایی به طوری که با استفاده از سمعک، مداخلات جراحی و سایر وسایل کم‌شنوایی، مشکل ارتباط کلامی وی برطرف نشود. به عبارت دیگر آستانه شنوایی وی بیش از ۹۱ دسی‌بل است.

### - فرد با اختلالات طیف اتیسم :

فردی است که با نشانه‌هایی در زمینه‌های رفتاری مشخص شامل اشکال در ارتباط اجتماعی، اشکال در رفتارها و علایق، و یا انجام فعالیت‌های تکراری و محدود، مشخص می‌شود. علائم این اختلال به صورت طیفی از خفیف تا خیلی شدید بروز می‌کند.

### – فرد با آسیب نخاعی :

فردی است که بر اثر آسیب در طناب نخاعی دچار تغییر موقت یا دائمی در عملکرد سیستم‌های حرکتی، حسی و یا سیستم عصبی خودکار بدن خود شده است.

### – مشاوره ژنتیک :

نوعی خدمات سلامت و آگاهی‌رسانی است که به بررسی مشکلات احتمالی رخ دادن یک بیماری ژنتیکی یا ناشی از رخ دادن آن در انسان می‌پردازد. این فرایند شامل تلاش مشاور ژنتیک (پزشک دارای گواهی‌نامه دوره آموزشی مشاوره ژنتیک سازمان بهزیستی کشور) به منظور تشخیص، نحوه توارث بیماری و تعیین احتمال بروز مجدد آن، برخورد با بیماری و تصمیم‌گیری مناسب در هنگام بروز بیماری و کمک به تطابق اعضای خانواده با بیماری رخ داده و نیز کمک به بیمار است.

### – فرد تحت پوشش برنامه آگاه‌سازی پیشگیری از معلولیت :

فردی است که متناسب با گروه سنی خود در برنامه‌های آموزشی سازمان بهزیستی کشور شامل برنامه آگاه‌سازی پیشگیری از معلولیت‌ها برای گروه سنی ۱۵ تا کم‌تر از ۴۵ سال تمام، برنامه آگاه‌سازی پیشگیری از معلولیت‌های دوران سالمندی برای گروه سنی ۴۵ سال تمام و بیش‌تر و برنامه آگاه‌سازی پیشگیری از معلولیت‌های ناشی از انفجار مین برای تمام سنین، شرکت می‌نماید.

### – کودک غربال شده در برنامه غربالگری، تشخیص و مداخله زود هنگام شنوایی نوزادان :

کودک در رده سنی کم‌تر از یک ماه تمام است که در واحد غربالگری ۱ مورد تأیید سازمان بهزیستی کشور از نظر اختلالات شنوایی، تحت آزمون‌های غربالگری ۲ قرار گرفته‌است.

۱- واحد غربالگری شنوایی: مکانی است مانند زایشگاه یا کلینیک‌های شنوایی‌شناسی که غربالگری شنوایی در آن انجام می‌شود.  
۲- آزمون غربالگری شنوایی: آزمونی است که با استفاده از تست‌های الکتروفیزیولوژیک انجام می‌شود.

### – غربالگری :

روش تشخیص یا شناسایی است که به منظور کشف بیماری یا نقیصه در اشخاص به‌ظاهر سالم، به وسیله آزمون‌های عملی و سریع با حساسیت و ویژگی تعیین‌شده، معاینه یا سایر روش‌های مورد تأیید، انجام می‌شود.

### – کودک غربال شده در برنامه غربالگری تنبلی چشم :

کودک در رده سنی سه تا شش سال تمام است که در پایگاه غربالگری تنبلی چشم مورد تأیید سازمان بهزیستی کشور، توسط مربی، معلم یا بهورز از نظر تنبلی چشم با استفاده از E<sub>1</sub> چارت<sup>۱</sup> یا دستگاه غربالگر عیوب انکساری، مورد غربالگری قرار گرفته و نیز عیوب انکساری، مواردی از استرابیسم (انحراف چشم) یا مشکلات ارگانیک چشم (مانند آب‌مروارید یا افتادگی پلک) در وی بررسی می‌شود.

1 تابلوی شامل اندازه‌های مختلف حرف ("E") است که در فاصله ششمتری چشم فرد در جهات مختلف (بزرگ به کوچک از بالا به پایین) قرار داده میشود که دید طبیعی ۱۰

۱۰/ یعنی فرد در فاصله ششمتری قادر به تشخیص جهات ردیف دهم است

### - کودک ارجاعی به بینایی سنج در برنامه غربالگری تنبلی چشم :

کودک در رده سنی سه تا شش سال تمام است که پس از غربالگری تنبلی چشم، به علت میزان یا کیفیت (حدت) بینایی کم تر از ۷/۱۰ بر حسب مقیاس هندسی<sup>۱</sup>، انحراف چشم (استرابیسم) و یا عدم همکاری در غربالگری اولیه، برای معاینه دقیق تر به بینایی سنج ارجاع می شود.

### - مشاوره روانشناختی :

خدمتی است که در قالب ارتباط تخصصی روانشناختی فردی یا گروهی ارائه شده و در آن مشاور یا روانشناس با داشتن مهارت‌ها و صلاحیت‌های علمی و حرفه‌ای، مخاطب یا مخاطبان را با روش‌های منطبق بر نیازهایشان یاری نموده تا با شناخت بهتر خود به طور مؤثرتری عمل نمایند. این خدمت به صورت حضوری، تلفنی یا در فضای مجازی ارائه می شود.

### - خدمت گیرنده برنامه های آموزش پیشگیری از آسیبهای اجتماعی:

خدمت گیرنده‌ای است که متناسب با گروه سنی خود در برنامه های آموزشی سازمان بهزیستی کشور شامل برنامه های مبتنی بر آگاه سازی و آموزش زنان و دختران در طرح سلامت جنسی برای گروه سنی ۱۵-۳۵ سال، برنامه های مبتنی بر آموزش و آگاه سازی در پیشگیری از خودکشی برای گروه سنی ۱۵-۶۵ سال، آموزش و آگاه سازی برای مادران و کودکان دارای رده سنی ۰-۳ سال و برنامه مشارکت اجتماعی نوجوانان ۱۵-۱۸ شرکت می نمایند.

### - جمعیت همیاران سلامت روانی اجتماعی:

به جمعیت غیردولتی، غیرانتفاعی و غیرسیاسی اطلاق می گردد که اساسنامه آن مطابق با اساسنامه الگوی موسسه‌های غیرانتفاعی مندرج در دستورالعمل تاسیس، اداره و انحلال موسسات غیردولتی سازمان بهزیستی بوده و با هدف پیشگیری از آسیب‌های اجتماعی و ارتقای سلامت اجتماعی فعالیت می نمایند.

### - نظام رصد آسیب های اجتماعی:

فرآیندی نظام مند برای جمع آوری، تحلیل، و تفسیر مداوم داده های مرتبط با مسائل و آسیب های اجتماعی به منظور طراحی و اجرای برنامه های مرتبط و ارزشیابی اقدامات انجام شده می باشد.

1 در مقیاس هندسی دید فرد با تابلویی در فاصله شش متری چشم وی شامل اندازه‌های مختلف حرف "E" چارت ("E") در جهات مختلف (بزرگ به کوچک از بالا به پایین) اندازه‌گیری می شود که دید طبیعی ۱۰/۱۰ است یعنی چنین فردی در فاصله شش متری قادر به تشخیص جهات ردیف دهم است





جدول ۲-۲ تعداد خدمت‌گیرندگان امور اجتماعی به تفکیک شهرستان: ۱۴۰۲-۱۳۹۸

شهرستان و سال	مددجویان دارای پرونده اجتماعی	تعداد زنان سرپرست خانوار	فرزندان تحت سرپرستی سازمان	فرزندان انتقال یافته به زندگی مستقل	خدمت‌گیرندگان مراکز آسیب‌های اجتماعی
۱۳۹۸	۲۱۵۹۸	۹۹۷۸	۱۰۶۸	۲۵	۲۷۶۷۱
۱۳۹۹	۲۳۰۱۶	۱۰۲۵۷	۱۰۷۹	۱۷	۴۹۸۲۴
۱۴۰۰	۲۳۹۰۴	۸۶۰۳	۱۱۳۷	۱۸	۱۹۰۸۴
۱۴۰۱	۲۳۱۹۳	۸۶۱۱	۱۱۴۹	۳۳	۲۶۶۹۴
۱۴۰۲	۱۱۸۷۶	۸۲۷۳	۱۱۹۵	۱۴	۳۵۲۹۳
آران و بیدگل	۲۹۵	۱۸۸	۲۶	۰	۳۰۷
اردستان	۳۵۶	۲۸۴	۳۹	۰	۵۱
اصفهان	۲۶۲۸	۱۷۰۹	۳۶۹	۵	۲۶۵۳۹
برخوار	۲۸۸	۱۸۰	۲۶	۰	۶۹۶
بویین میاندشت	۱۴۶	۱۳۱	۶	۰	۰
تیران و کرون	۲۴۷	۱۸۳	۲۰	۰	۱۷۵
جرقویه	۱۲۸	۰	۰	۰	۰
چادگان	۲۱۰	۱۶۰	۱۶	۰	۰
خمینی‌شهر	۹۹۷	۷۲۱	۱۰۲	۱	۱۰۵۸
خوانسار	۱۷۶	۱۵۱	۱۵	۰	۰
خور و بیابانک	۲۱۴	۱۹۲	۳۸	۰	۰
دهاقان	۲۵۲	۲۱۸	۱۴	۰	۰
سمیرم	۲۴۷	۲۰۹	۷	۰	۳۷
شاهین‌شهر و میمه	۵۲۸	۳۷۸	۵۸	۱	۷۶۶
شهرضا	۵۰۰	۳۸۷	۴۴	۴	۵۱۲
فریدن	۱۶۴	۱۱۶	۱۷	۰	۰
فریدونشهر	۲۱۸	۱۸۰	۱۶	۰	۱
فلاورجان	۶۱۷	۴۴۲	۴۹	۰	۷۰۸
کاشان	۶۷۸	۴۵۳	۸۵	۰	۱۰۶۶
کوهپایه	۶۲	۰	۲	۰	۰
گلیپایگان	۳۹۰	۳۲۱	۲۶	۰	۴۶۲
لنجان	۷۵۱	۵۴۲	۴۸	۰	۱۱۱۶
مبارکه	۵۰۸	۴۰۲	۴۵	۲	۳۷۷
نایین	۲۰۵	۱۶۰	۲۶	۰	۲۴
نجف‌آباد	۶۶۶	۳۶۳	۷۷	۱	۱۳۹۸
نطنز	۲۴۲	۲۰۳	۸	۰	۰
ورزنه	۸۵	۰	۴	۰	۰
هرند	۷۸	۰	۱۲	۰	۰

جدول ۲-۲ تعداد خدمت گیرندگان امور توانبخشی به تفکیک شهرستان: ۱۴۰۲-۱۳۹۸

شهرستان و سال	مرد جوان تحت پوشش	مددجویان تحت پوشش	آموزی و کارگاه توانبخشی حرفه مراکز روزانه	خدمت گیرندگان واحدهای توانبخشی	توانبخشی مراقبتی مراکز شبانه روزی	خدمت گیرندگان مراکز ارائه خدمات توانبخشی در منزل	خدمت گیرندگان مراکز مراقبت در منزل	توانبخشی شبانه خانه های	خدمت گیرندگان مراکز مراقبت در منزل	مددجویان دارای معلولیت شناسایی شده در برنامه (CB) شهری و روستایی
۱۳۹۸	۹۷۴۷۸	۴۳۶۹	۲۰۵	۳۸۳۵	۲۱۵۴	۴۵۴	۳۸	۱۱۶۵		
۱۳۹۹	۱۰۱۱۸۸	۴۴۲۷	۱۳۵۶	۳۸۶۱	۲۰۴۴	۴۱۱	۳۸	۱۸۸۹۹		
۱۴۰۰	۱۰۴۴۷۳	۴۵۷۷	۱۳۵۴	۳۸۶۱	۱۹۷۱	۴۳۰	۴۲	۱۸۱۴۶		
۱۴۰۱	۱۱۷۳۶۰	۴۵۸۱	۱۰۳۰	۴۰۹۲	۲۰۷۰	۵۲۱	۴۱	۱۸۱۴۰		
۱۴۰۲	۱۲۲۱۲۴	۴۷۱۵	۷۸۴	۴۲۹۲	۲۰۸۸	۵۱۶	۶۲	۱۸۱۱۲		
آران و بیدگل	۲۷۴۴	۷۲	۶۹	۱۰۰	۰	۰	۰	۳۹۵		
اردستان	۱۳۸۲	۱۵	۲۰	۲۲	۰	۰	۹	۳۵۷		
اصفهان	۴۸۹۶۸	۲۰۲۲	۱۶۲	۱۲۴۹	۹۱۵	۳۱۳	۱۲	۳۸۰۶		
برخوار	۳۰۰۱	۱۴۰	۱۸	۰	۱۰۰	۸۰	۰	۲۸۲		
بویین میاندشت	۶۸۴	۰	۸	۰	۰	۰	۰	۲۵۰		
تیران و کرون	۲۲۸۶	۳۴	۲۸	۱۴۸	۱۷	۰	۰	۱۲۰۹		
جرقویه	۰	۵۰	۰	۰	۰	۰	۰	۲۹۲		
چادگان	۹۶۵	۳۳	۰	۰	۰	۰	۰	۴۴۰		
خمینی شهر	۷۸۶۰	۲۵۳	۴۴	۲۷۳	۱۰۸	۰	۰	۱۱۵۲		
خوانسار	۸۳۳	۰	۰	۱۲۹	۰	۰	۰	۱۷۸		
خور و بیابانک	۹۷۷	۰	۰	۲۷	۵۰	۰	۰	۳۰۰		
دهاقان	۱۲۹۸	۱۱۶	۲۵	۰	۵۱	۰	۰	۵۷۵		
سمیرم	۲۲۴۲	۴۷	۵۳	۰	۱۹	۰	۰	۵۶۰		
شاهین شهر و میمه	۴۵۴۹	۱۵۵	۲۰	۹۸	۱۰۱	۰	۰	۲۸۳		
شهرضا	۴۴۰۶	۲۵۸	۵۶	۳۲۳	۱۰۴	۰	۳۲	۵۶۷		
فریدن	۱۶۲۲	۱۶	۲۶	۵۶	۰	۰	۰	۵۶۹		
فریدونشهر	۱۱۶۱	۱۶	۰	۰	۰	۰	۰	۴۹۰		
فلاورجان	۷۴۰۹	۳۳۰	۴۰	۱۴۲	۱۵۷	۱۲۳	۰	۱۳۹۶		
کاشان	۷۵۷۵	۳۵۶	۳۳	۴۶۷	۶۰	۰	۰	۱۱۵۵		
کوهپایه	۱۲۳	۰	۴	۰	۰	۰	۰	۱۹۲		
گلپایگان	۲۲۵۶	۱۵۰	۰	۹۹	۲۳	۰	۰	۳۷۴		
لنجان	۵۲۱۰	۱۳۲	۳۲	۳۶۵	۱۰۰	۰	۰	۳۰۰		
مبارکه	۴۰۳۱	۱۳۹	۱۷	۸۰	۱۱۳	۰	۰	۵۶۵		
نایین	۱۶۰۷	۲۲	۱۴	۹۴	۱۴	۰	۰	۴۰۰		
نجف آباد	۷۱۶۸	۳۴۹	۷۵	۶۲۰	۱۵۶	۰	۹	۱۱۶۰		
نطنز	۱۳۴۶	۱۰	۳۱	۰	۰	۰	۰	۲۸۵		
ورزنه	۲۳۸	۰	۹	۰	۰	۰	۰	۳۷۵		
هرند	۱۸۳	۰	۰	۰	۰	۰	۰	۲۰۵		



جدول ۲-۳ تعداد مددجویان اصلی تحت پوشش به تفکیک شهرستان: ۱۴۰۲-۱۳۹۸

شهرستان و سال	تعداد مددجویان اصلی	اجتماعی	توانبخشی
۱۳۹۸	۱۲۵۵۶۶	۲۱۵۹۸	۱۰۳۹۶۸
۱۳۹۹	۱۰۶۶۲۲	۲۳۰۱۶	۸۳۶۰۶
۱۴۰۰	۱۰۲۷۲۴	۲۳۹۰۷	۷۸۸۱۷
۱۴۰۱	۱۰۷۶۶۸	۲۲۷۷۱	۸۴۸۹۷
۱۴۰۲	۱۰۱۲۹۷	۱۱۸۷۶	۸۹۴۲۱
آران و بیدگل	۲۴۹۲	۲۹۵	۲۱۹۷
اردستان	۱۴۳۸	۳۵۶	۱۰۸۲
اصفهان	۳۶۱۵۳	۲۶۲۸	۳۳۵۲۵
برخوار	۲۵۱۷	۲۸۸	۲۲۲۹
بویین میاندشت	۷۰۰	۱۴۶	۵۵۴
تیران و کرون	۲۰۶۶	۲۴۷	۱۸۱۹
جرقویه	۱۲۸	۱۲۸	۰
چادگان	۹۳۴	۲۱۰	۷۲۴
خمینی شهر	۷۱۹۴	۹۹۷	۶۱۹۷
خوانسار	۷۹۷	۱۷۶	۶۲۱
خور و بیابانک	۱۰۲۶	۲۱۴	۸۱۲
دهاقان	۱۲۶۸	۲۵۲	۱۰۱۶
سمیرم	۱۹۹۵	۲۴۷	۱۷۴۸
شاهین شهر و میمه	۳۷۹۳	۵۲۸	۳۲۶۵
شهرضا	۴۰۷۹	۵۰۰	۳۵۷۹
فریدن	۱۳۰۸	۱۶۴	۱۱۴۴
فریدونشهر	۱۱۸۳	۲۱۸	۹۶۵
فلاورجان	۶۰۶۴	۶۱۷	۵۴۴۷
کاشان	۶۰۰۰	۶۷۸	۵۳۲۲
کوهپایه	۱۵۷	۶۲	۹۵
گلپایگان	۲۲۲۴	۳۹۰	۱۸۳۴
لنجان	۴۹۲۴	۷۵۱	۴۱۷۳
مبارکه	۳۷۹۸	۵۰۸	۳۲۹۰
نایین	۱۴۷۷	۲۰۵	۱۲۷۲
نجف آباد	۵۸۴۹	۶۶۶	۵۱۸۳
نطنز	۱۲۲۶	۲۴۲	۹۸۴
ورزنه	۲۷۹	۸۵	۱۹۴
هرند	۲۲۸	۷۸	۱۵۰

جدول ۴-۲ تعداد خانوارهای مددجویان تحت پوشش برحسب بعد خانوار به تفکیک شهرستان: ۱۴۰۲-۱۳۹۸ (زن)

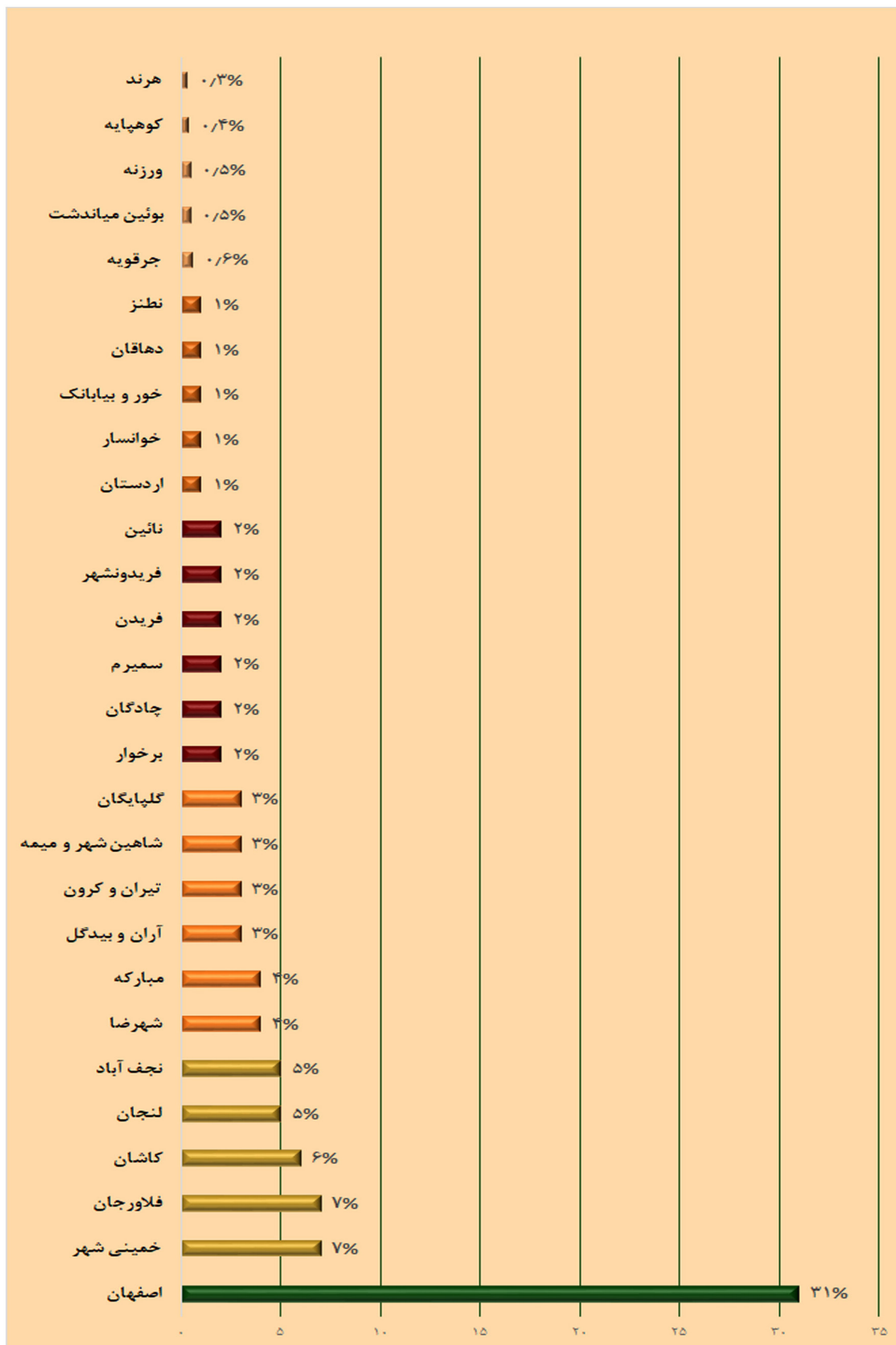
شهرستان و سال	جمع	۱	۲	۳	۴	۵	۶	۷	۸	۹	بیشتر از ۹
۱۳۹۸	۵۲۸۷۶	۳۷۷۰۷	۶۳۳۰	۴۴۶۵	۳۰۳۲	۱۰۰۸	۲۵۱	۵۵	۱۹	۶	۳
۱۳۹۹	۵۳۲۵۲	۳۷۷۰۲	۶۵۴۶	۴۵۶۱	۳۰۸۶	۱۰۲۴	۲۵۳	۵۲	۱۹	۶	۳
۱۴۰۰	۵۱۴۰۵	۳۵۹۴۳	۶۵۷۹	۴۵۱۴	۳۰۴۶	۱۰۰۱	۲۵۱	۴۵	۱۸	۵	۳
۱۴۰۱	۵۲۱۷۱	۳۶۳۰۵	۷۲۹۷	۴۴۲۶	۲۸۶۹	۹۸۲	۲۳۰	۳۹	۱۵	۵	۳
۱۴۰۲	۴۸۳۰۱	۳۴۵۱۵	۶۲۶۸	۳۸۷۰	۲۵۲۴	۸۶۷	۲۰۰	۳۸	۱۲	۵	۲
آران و بیدگل	۱۱۹۵	۶۶۲	۲۳۲	۱۶۷	۸۲	۳۵	۱۴	۳	.	.	.
اردستان	۷۲۲	۵۱۷	۱۲۲	۴۲	۲۸	۱۲	۱	.	.	.	.
اصفهان	۱۵۱۰۴	۱۲۱۴۴	۱۳۵۲	۹۰۲	۴۹۷	۱۵۶	۳۹	۱۲	۲	.	.
برخوار	۱۱۴۴	۸۶۸	۱۳۲	۷۵	۴۴	۲۱	۳	۱	.	.	.
بویین میاندشت	۳۳۶	۱۹۳	۴۲	۳۰	۴۳	۲۴	۴	.	.	.	.
تیران و کرون	۸۳۵	۴۲۲	۱۳۰	۱۲۰	۱۰۶	۴۳	۱۱	۲	۱	.	.
جرقویه	۳۵۵	۲۷۰	۴۴	۲۷	۹	۴	۱	.	.	.	.
چادگان	۳۹۵	۱۷۱	۶۹	۵۲	۷۲	۲۲	۶	۲	.	.	۱
خمینی شهر	۳۱۵۵	۲۱۲۵	۴۳۶	۳۱۷	۱۹۴	۶۴	۱۶	۲	.	.	۱
خوانسار	۵۰۰	۳۱۹	۸۱	۵۲	۳۹	۷	۲	.	.	.	.
خوروبابانک	۵۰۱	۲۵۲	۱۱۳	۶۴	۴۹	۱۸	۴	.	۱	.	.
دهاقان	۷۶۰	۵۴۷	۱۱۶	۶۱	۲۹	۷	.	.	.	.	.
سمیرم	۸۵۷	۶۰۹	۱۰۹	۷۲	۴۸	۱۲	۵	۱	۱	.	.
شاهین شهر و میمه	۲۰۳۵	۱۲۶۵	۳۶۱	۲۰۸	۱۲۹	۵۹	۱۲	۱	.	.	.
شهرضا	۲۴۱۳	۱۶۵۵	۳۹۰	۱۹۷	۱۱۹	۴۰	۹	۱	۲	.	.
فریدن	۷۳۵	۴۵۹	۱۰۸	۷۶	۶۴	۲۴	۴	.	.	.	.
فریدونشهر	۶۳۵	۳۸۴	۷۷	۷۹	۴۷	۳۰	۱۱	۳	۳	۱	.
فلاورجان	۳۰۸۶	۲۰۶۲	۴۱۱	۲۸۲	۲۳۴	۷۹	۱۶	۱	.	۱	.
کاشان	۲۵۷۵	۱۶۳۸	۵۰۴	۲۱۸	۱۴۲	۶۶	۶	.	۱	.	.
کوهپایه	۱۶۰	۱۱۲	۲۷	۱۱	۷	۲	۱	.	.	.	.
گلپایگان	۱۲۴۴	۷۹۱	۲۱۱	۱۳۴	۶۵	۲۷	۱۲	۴	.	.	.
لنجان	۲۶۷۵	۱۹۵۰	۳۹۳	۱۸۶	۱۱۰	۳۰	۴	۲	.	.	.
مبارکه	۲۰۲۶	۱۴۷۱	۲۶۶	۱۷۲	۸۷	۲۷	۳	.	.	.	.
نایین	۹۴۷	۶۷۱	۱۳۲	۷۸	۵۱	۱۳	۲	.	.	.	.
نجف آباد	۲۶۹۸	۲۰۸۸	۲۴۳	۱۴۶	۱۷۲	۳۳	۱۰	۳	۱	۲	.
نطنز	۸۲۰	۶۰۹	۱۰۵	۶۲	۳۱	۸	۴	.	۱	.	.
ورزنه	۲۵۰	۱۹۰	۲۰	۲۱	۱۷	۲	.	.	.	.	.
هرند	۱۴۳	۷۱	۴۲	۱۹	۹	۲	.	.	.	.	.

جدول ۴-۲ تعداد خانوارهای مددجویان تحت پوشش برحسب بعد خانوار به تفکیک شهرستان: ۱۴۰۲-۱۳۹۸

شهرستان و سال	جمع	۱	۲	۳	۴	۵	۶	۷	۸	۹	و بیشتر
۱۳۹۸	۷۲۶۹۰	۴۴۸۷۵	۷۰۱۹	۸۴۱۵	۸۱۲۴	۳۱۳۷	۷۹۳	۱۸۴	۳۸	۱۱	۴
۱۳۹۹	۷۲۹۴۹	۴۴۴۷۸	۷۱۵۷	۸۶۰۱	۸۳۶۵	۳۲۹۳	۸۱۹	۱۸۵	۳۷	۱۱	۳
۱۴۰۰	۷۲۲۸۷	۴۲۴۶۴	۷۳۰۴	۸۹۹۲	۹۰۳۰	۳۴۳۶	۸۲۴	۱۸۸	۳۸	۹	۲
۱۴۰۱	۷۶۷۱۷	۴۲۱۲۴	۱۰۱۱۰	۹۹۷۰	۹۷۲۹	۳۷۰۲	۸۴۶	۱۹۱	۳۳	۱۰	۲
۱۴۰۲	۶۹۶۶۷	۳۹۷۲۲	۷۵۲۸	۸۶۴۵	۹۲۱۰	۳۵۳۹	۷۹۸	۱۸۷	۲۷	۹	۲
آران و بیدگل	۱۷۳۰	۴۶۴	۲۵۰	۴۴۱	۳۷۷	۱۴۸	۳۵	۱۲	۲	۰	۱
اردستان	۸۰۲	۵۲۱	۷۲	۵۲	۱۰۹	۳۸	۹	۱	۰	۰	۰
اصفهان	۲۳۹۲۵	۱۵۴۱۷	۲۰۷۵	۲۴۴۶	۲۶۷۳	۱۰۴۷	۲۱۷	۴۴	۴	۲	۰
برخوار	۱۷۰۷	۱۰۵۹	۲۰۰	۱۷۳	۱۷۸	۷۴	۲۱	۲	۰	۰	۰
بویین میاندشت	۲۵۹	۱۶۲	۳۶	۳۲	۲۰	۷	۱	۱	۰	۰	۰
تیران و کرون	۱۳۶۶	۴۳۷	۲۰۷	۲۵۶	۲۷۸	۱۴۲	۳۵	۹	۱	۱	۰
جرقویه	۵۱۸	۲۹۰	۷۴	۶۲	۵۰	۳۰	۹	۳	۰	۰	۰
چادگان	۶۲۷	۱۷۶	۷۶	۱۱۰	۱۵۲	۷۴	۲۷	۸	۴	۰	۰
خمینی شهر	۴۵۵۵	۲۹۱۷	۳۵۵	۴۴۱	۵۲۷	۲۵۲	۵۳	۶	۲	۲	۰
خوانسار	۵۶۴	۳۰۸	۶۲	۶۸	۸۸	۲۸	۹	۱	۰	۰	۰
خور و بیابانک	۵۳۸	۱۲۴	۱۰۵	۱۰۴	۱۳۳	۵۵	۱۵	۲	۰	۰	۰
دهاقان	۷۲۸	۴۳۳	۸۰	۹۵	۷۸	۳۳	۶	۳	۰	۰	۰
سمیرم	۱۲۴۰	۵۷۱	۱۳۳	۲۱۲	۲۰۴	۸۹	۲۵	۵	۱	۰	۰
شاهین شهر و میمه	۲۲۰۱	۱۳۹۲	۳۱۲	۲۰۹	۲۰۰	۷۴	۱۰	۳	۰	۱	۰
شهرضا	۲۹۲۱	۱۶۴۵	۳۵۱	۳۳۳	۴۰۲	۱۳۸	۳۸	۱۲	۲	۰	۰
فریدن	۱۳۸۸	۵۸۴	۱۹۳	۳۰۰	۲۰۰	۷۳	۳۲	۶	۰	۰	۰
فریدونشهر	۷۶۲	۳۷۸	۶۹	۱۱۸	۹۹	۶۳	۲۳	۱۰	۱	۰	۱
فلورجان	۴۹۲۸	۲۲۵۵	۵۳۸	۹۰۳	۸۸۳	۲۷۷	۵۵	۱۲	۴	۱	۰
کاشان	۳۷۹۴	۱۶۵۳	۸۳۶	۵۵۶	۵۱۰	۱۹۴	۳۲	۱۳	۰	۰	۰
کوهپایه	۲۹۰	۱۰۵	۴۹	۵۹	۵۷	۱۴	۴	۲	۰	۰	۰
گلیپایگان	۱۸۵۳	۹۲۸	۲۲۴	۳۱۵	۲۷۹	۸۷	۱۶	۴	۰	۰	۰
لنجان	۳۴۵۹	۲۰۴۵	۳۷۵	۳۴۶	۵۱۹	۱۴۲	۲۷	۳	۱	۱	۰
مبارکه	۲۶۹۶	۱۷۷۹	۲۲۲	۲۶۵	۲۸۹	۱۱۴	۲۱	۶	۰	۰	۰
نایین	۱۲۶۰	۶۹۸	۱۹۶	۱۴۵	۱۶۶	۴۳	۶	۳	۳	۰	۰
نجف آباد	۳۹۴۴	۲۵۰۷	۲۸۰	۴۲۳	۴۶۷	۲۰۴	۴۷	۱۳	۲	۱	۰
نطنز	۹۵۲	۵۹۵	۸۰	۷۷	۱۳۹	۴۸	۱۱	۲	۰	۰	۰
ورزنه	۴۲۱	۱۹۷	۴۶	۵۶	۸۰	۳۱	۱۱	۰	۰	۰	۰
هرند	۲۳۹	۸۲	۳۲	۴۸	۵۳	۲۰	۳	۱	۰	۰	۰

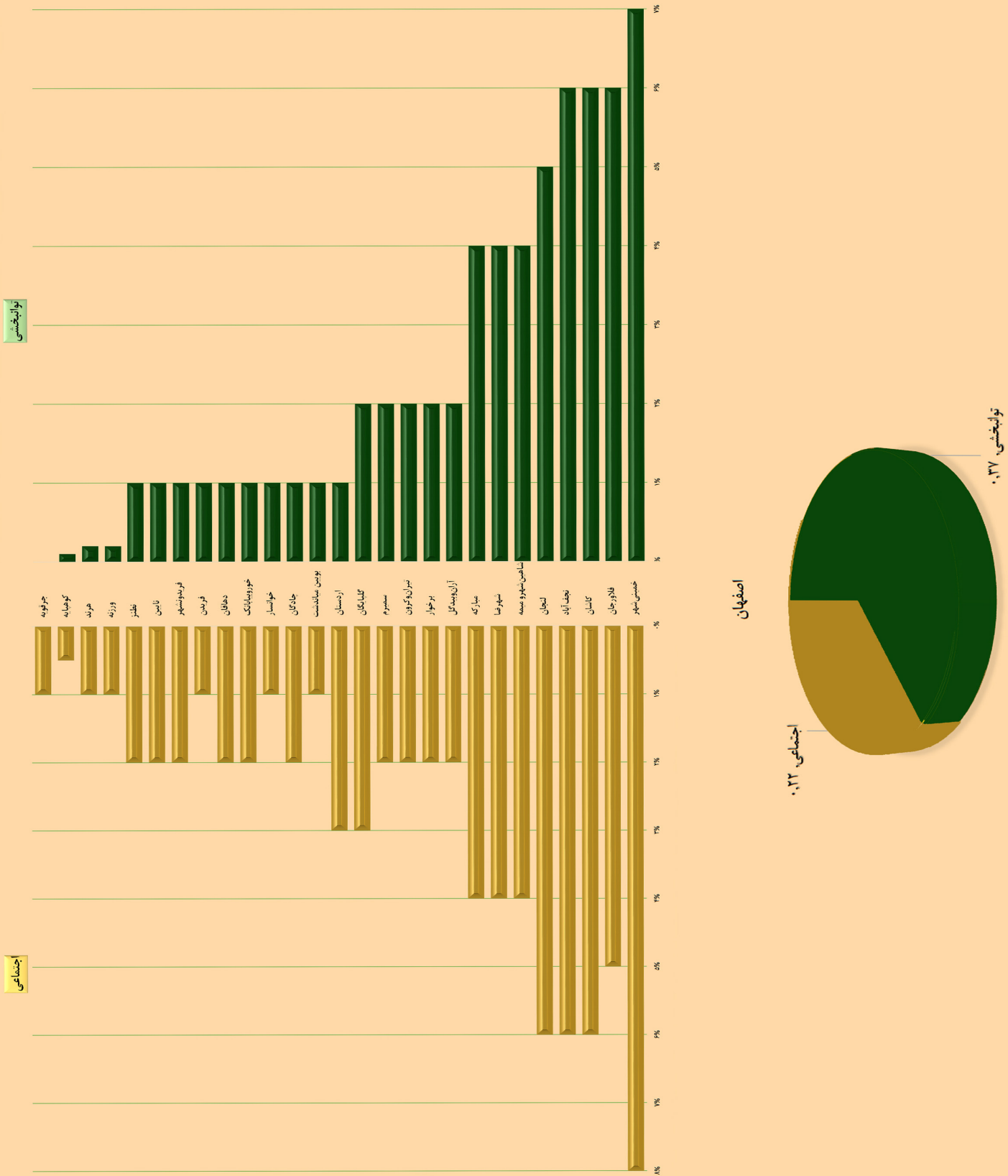
شهرستان و سال	جمع	۱	۲	۳	۴	۵	۶	۷	۸	۹	بیشتر از ۹
۱۳۹۸	۱۲۵۵۶۶	۸۲۵۸۲	۱۳۳۴۹	۱۲۸۸۰	۱۱۱۵۶	۴۱۴۵	۱۰۴۴	۲۳۹	۵۷	۱۷	۷
۱۳۹۹	۱۲۶۲۰۱	۸۲۱۸۰	۱۳۷۰۳	۱۳۱۶۲	۱۱۴۵۱	۴۳۱۷	۱۰۷۲	۲۳۷	۵۶	۱۷	۶
۱۴۰۰	۱۲۳۷۰۴	۷۸۴۱۹	۱۳۸۸۳	۱۳۵۰۶	۱۲۰۷۶	۴۴۳۷	۱۰۷۵	۲۳۳	۵۶	۱۴	۵
۱۴۰۱	۱۲۸۹۰۱	۷۸۴۴۰	۱۷۴۰۷	۱۴۳۹۷	۱۲۵۹۹	۴۶۸۴	۱۰۷۶	۲۳۰	۴۸	۱۵	۵
۱۴۰۲	۱۱۷۹۶۸	۷۴۲۳۷	۱۳۷۹۶	۱۲۵۱۵	۱۱۷۳۴	۴۴۰۶	۹۹۸	۲۲۵	۳۹	۱۴	۴
آران و بیدگل	۲۹۲۵	۱۱۲۶	۴۸۲	۶۰۸	۴۵۹	۱۸۳	۴۹	۱۵	۲	۰	۱
اردستان	۱۵۲۴	۱۰۳۸	۱۹۴	۹۴	۱۳۷	۵۰	۱۰	۱	۰	۰	۰
اصفهان	۳۹۰۲۹	۲۷۵۶۱	۳۴۲۷	۳۳۴۸	۳۱۷۰	۱۲۰۳	۲۵۶	۵۶	۶	۲	۰
برخوار	۲۸۵۱	۱۹۲۷	۳۳۲	۲۴۸	۲۲۲	۹۵	۲۴	۳	۰	۰	۰
بویین میاندشت	۵۹۵	۳۵۵	۷۸	۶۲	۶۳	۳۱	۵	۱	۰	۰	۰
تیران و کرون	۲۲۰۱	۸۵۹	۳۳۷	۳۷۶	۳۸۴	۱۸۵	۴۶	۱۱	۲	۱	۰
جرقویه	۸۷۳	۵۶۰	۱۱۸	۸۹	۵۹	۳۴	۱۰	۳	۰	۰	۰
چادگان	۱۰۲۲	۳۴۷	۱۴۵	۱۶۲	۲۲۴	۹۶	۳۳	۱۰	۴	۰	۱
خمینی شهر	۷۷۱۰	۵۰۴۲	۷۹۱	۷۵۸	۷۲۱	۳۱۶	۶۹	۸	۲	۲	۱
خوانسار	۱۰۶۴	۶۲۷	۱۴۳	۱۲۰	۱۲۷	۳۵	۱۱	۱	۰	۰	۰
خوروبیابانک	۱۰۳۹	۳۷۶	۲۱۸	۱۶۸	۱۸۲	۷۳	۱۹	۲	۱	۰	۰
دهقان	۱۴۸۸	۹۸۰	۱۹۶	۱۵۶	۱۰۷	۴۰	۶	۳	۰	۰	۰
سمیرم	۲۰۹۷	۱۱۸۰	۲۴۲	۲۸۴	۲۵۲	۱۰۱	۳۰	۶	۲	۰	۰
شاهین شهر و میمه	۴۲۳۶	۲۶۵۷	۶۷۳	۴۱۷	۳۲۹	۱۳۳	۲۲	۴	۰	۱	۰
شهرضا	۵۳۳۴	۳۳۰۰	۷۴۱	۵۳۰	۵۲۱	۱۷۸	۴۷	۱۳	۴	۰	۰
فریدن	۲۱۲۳	۱۰۴۳	۳۰۱	۳۷۶	۲۶۴	۹۷	۳۶	۶	۰	۰	۰
فریدونشهر	۱۳۹۷	۷۶۲	۱۴۶	۱۹۷	۱۴۶	۹۳	۳۴	۱۳	۴	۱	۱
فلاورجان	۸۰۱۴	۴۳۱۷	۹۴۹	۱۱۸۵	۱۱۱۷	۳۵۶	۷۱	۱۳	۴	۲	۰
کاشان	۶۳۶۹	۳۲۹۱	۱۳۴۰	۷۷۴	۶۵۲	۲۶۰	۳۸	۱۳	۱	۰	۰
کوهپایه	۴۵۰	۲۱۷	۷۶	۷۰	۶۴	۱۶	۵	۲	۰	۰	۰
گلپایگان	۳۰۹۷	۱۷۱۹	۴۳۵	۴۴۹	۳۴۴	۱۱۴	۲۸	۸	۰	۰	۰
لنجان	۶۱۳۴	۳۹۹۵	۷۶۸	۵۳۲	۶۲۹	۱۷۲	۳۱	۵	۱	۱	۰
مبارکه	۴۷۲۲	۳۲۵۰	۴۸۸	۴۳۷	۳۷۶	۱۴۱	۲۴	۶	۰	۰	۰
نایین	۲۲۰۷	۱۳۶۹	۳۲۸	۲۲۳	۲۱۷	۵۶	۸	۳	۳	۰	۰
نجف آباد	۶۶۴۲	۴۵۹۵	۵۲۳	۵۶۹	۶۳۹	۲۳۷	۵۷	۱۶	۳	۳	۰
نطنز	۱۷۷۲	۱۲۰۴	۱۸۵	۱۳۹	۱۷۰	۵۶	۱۵	۲	۰	۱	۰
ورزنه	۶۷۱	۳۸۷	۶۶	۷۷	۹۷	۳۳	۱۱	۰	۰	۰	۰
هرند	۳۸۲	۱۵۳	۷۴	۶۷	۶۲	۲۲	۳	۱	۰	۰	۰

نمودار ۱-۲ نمایش نسبت افراد تحت پوشش شهرستان به کل افراد تحت پوشش استان به تفکیک شهرستان : سال ۱۴۰۲





جدول ۲-۲ مقایسه نسبت پرونده های شهرستان های استان به تفکیک شهرستان و حوزه: ۱۴۰۲



جدول ۵-۲ تعداد مددجویان و اعضای خانوار تحت پوشش به تفکیک شهرستان: ۱۴۰۲-۱۳۹۸

شهرستان و سال	جمع کل	زن	مرد
۱۳۹۸	۲۶۶۳۳۲	۱۲۶۸۷۵	۱۳۹۴۵۷
۱۳۹۹	۲۷۲۹۴۴	۱۱۵۰۹۴	۱۲۶۹۶۰
۱۴۰۰	۲۵۹۱۲۰	۱۲۳۱۳۶	۱۳۵۹۸۴
۱۴۰۱	۲۶۷۵۸۸	۱۲۶۸۱۱	۱۴۰۷۳۶
۱۴۰۲	۲۷۲۳۹۵	۱۲۹۲۷۲	۱۴۳۱۲۳
آران و بیدگل	۸۳۳۷	۴۱۳۰	۴۲۰۷
اردستان	۳۳۳۱	۱۵۹۴	۱۷۳۷
اصفهان	۸۴۶۷۳	۳۹۶۷۹	۴۴۹۹۴
برخوار	۶۰۷۱	۲۸۴۷	۳۲۲۴
بویین میاندشت	۱۲۶۱	۶۰۶	۶۵۵
تیران و کرون	۶۸۴۳	۳۲۲۵	۳۶۱۸
جرقویه	۱۵۰۳	۷۲۲	۷۸۱
چادگان	۴۱۰۰	۱۹۶۵	۲۱۳۵
خمینی شهر	۱۷۸۴۲	۸۱۰۳	۹۷۳۹
خوانسار	۲۹۳۸	۱۴۲۱	۱۵۱۷
خور و بیابانک	۳۲۳۳	۱۷۳۰	۱۵۰۳
دهاقان	۳۱۳۳	۱۶۲۲	۱۵۱۱
سمیرم	۴۹۰۵	۲۳۷۱	۲۵۳۴
شاهین شهر و میمه	۹۴۵۱	۴۵۶۰	۴۸۹۱
شهرضا	۱۱۰۸۵	۵۴۸۸	۵۵۹۷
فریدن	۶۲۷۸	۳۰۳۲	۳۲۴۶
فریدونشهر	۴۳۴۸	۲۰۹۲	۲۲۵۶
فلاورجان	۱۹۵۲۵	۹۶۹۸	۹۸۲۷
کوهپایه	۱۶۱۷۸	۷۶۲۱	۸۵۵۷
کاشان	۱۰۳۱	۴۷۳	۵۵۸
گلپایگان	۷۷۷۰	۳۸۴۸	۳۹۲۲
لنجان	۱۴۰۴۳	۶۶۷۰	۷۳۷۳
مبارکه	۱۰۶۷۹	۵۲۲۰	۵۴۵۹
نایین	۴۶۷۱	۲۲۹۶	۲۳۷۵
نجف آباد	۱۳۲۴۳	۵۳۶۹	۷۸۷۴
نطنز	۳۶۴۶	۱۷۸۲	۱۸۶۴
ورزنه	۱۳۵۹	۶۶۰	۶۹۹
هرند	۹۱۸	۴۴۸	۴۷۰

جدول ۶-۲ تعداد سالمندان تحت پوشش به تفکیک جنس و شهرستان: ۱۴۰۲-۱۳۹۸

شهرستان و سال	جمع کل	زن	مرد
۱۳۹۸	۳۵۴۸۷	۱۶۸۹۹	۱۸۵۸۸
۱۳۹۹	۳۲۷۱۸	۱۷۳۸۹	۱۵۳۱۹
۱۴۰۰	۳۵۲۵۱	۱۸۷۳۸	۱۶۵۱۳
۱۴۰۱	۳۷۵۰۵	۱۹۹۶۶	۱۷۵۳۹
۱۴۰۲	۳۷۵۳۱	۲۰۰۵۰	۱۷۴۸۱
آران و بیدگل	۱۲۸۵	۷۰۱	۵۸۴
اردستان	۵۷۵	۳۳۴	۲۴۱
اصفهان	۱۲۲۳۱	۶۴۰۴	۵۸۲۷
برخوار	۶۰۵	۳۱۳	۲۹۲
بویین میاندشت	۱۴۳	۸۲	۶۱
تیران و کرون	۹۰۶	۴۴۷	۴۵۹
جرقویه	۲۰۸	۱۴۰	۶۸
چادگان	۵۲۰	۲۵۶	۲۶۴
خمینی شهر	۲۰۵۱	۱۰۳۹	۱۰۱۲
خوانسار	۵۵۸	۳۱۵	۲۴۳
خورو بیابانک	۵۷۲	۳۵۶	۲۱۶
دهاقان	۳۸۱	۲۱۱	۱۷۰
سمیرم	۷۰۹	۳۷۵	۳۳۴
شاهین شهر و میمه	۱۴۰۲	۷۶۹	۶۳۳
شهرضا	۱۷۰۴	۱۰۳۹	۶۶۵
فریدن	۸۲۸	۴۰۵	۴۲۳
فریدونشهر	۵۵۵	۳۰۴	۲۵۱
فلاورجان	۲۴۴۱	۱۳۱۴	۱۱۲۷
کوهپایه	۲۱۵۶	۱۰۷۲	۱۰۸۴
کاشان	۱۶۸	۸۸	۸۰
گلیانگان	۱۵۴۵	۸۳۹	۷۰۶
لنجان	۱۵۷۸	۸۴۱	۷۳۷
مبارکه	۱۳۳۳	۸۲۴	۵۰۹
نایین	۷۶۴	۴۳۴	۳۳۰
نجف آباد	۱۵۳۲	۷۱۱	۸۲۱
نطنز	۵۳۳	۳۰۳	۲۳۰
ورزنه	۱۱۹	۷۰	۴۹
هرند	۱۲۹	۶۴	۶۵

## جدول ۷-۲ تعداد معلولیت مددجویان دارای معلولیت به تفکیک شدت معلولیت و شهرستان: ۱۳۹۸-۱۴۰۲

اوتیسم						ذهنی						شهرستان و سال
خیلی شدید	شدید	متوسط	خفیف	نامشخص	جمع	خیلی شدید	شدید	متوسط	خفیف	نامشخص	جمع	
۰۰۰	۰۰	۰۰۰	۰۰۰	۰۰۰	۰۰۰	۲۹۲۳	۶۴۱۹	۷۷۶۰	۶۳۷۴	۲۴	۲۳۵۰۰	۱۳۹۸
۰۰۰	۰۰۰	۰۰۰	۰۰۰	۰۰۰	۰۰۰	۲۶۲۵	۶۵۲۶	۷۸۷۵	۶۶۲۶	۲۴	۲۳۶۷۶	۱۳۹۹
۵۳	۷۱۹	۴۷۸	۱۹۵	۲	۱۴۴۷	۱۴۸۳	۳۹۴۴	۴۹۱۵	۴۴۰۲	۱۵	۱۴۷۶۱	۱۴۰۰
۵۳	۷۱۹	۴۷۸	۱۹۵	۲	۱۴۴۷	۱۲۸۵	۴۸۱۷	۴۳۷۲	۳۶۱۲	۸	۱۴۰۹۴	۱۴۰۱
۱۰۳	۱۰۵۸	۶۷۸	۲۶۹	۲	۲۱۱۰	۲۵۸۳	۹۰۸۵	۷۷۰۰	۵۷۳۶	۹	۲۵۱۱۳	۱۴۰۲
۱	۲	۱	۰	۰	۴	۴۶	۱۶۸	۲۱۵	۲۱۸	۰	۶۴۷	آران و بیدگل
۰	۴	۲	۱	۰	۷	۱۱	۱۸۸	۶۸	۶۱	۱	۳۲۹	اردستان
۵۷	۵۳۹	۳۱۰	۱۷۵	۱	۱۰۸۲	۱۲۷۳	۳۲۳۸	۲۶۵۱	۲۱۸۳	۰	۹۳۴۵	اصفهان
۳	۱۵	۹	۲	۰	۲۹	۵۶	۱۹۶	۲۰۱	۱۶۱	۰	۶۱۴	برخوار
۰	۳	۰	۰	۰	۳	۲۰	۳۲	۴۶	۵۶	۰	۱۵۴	بویین میاندشت
۰	۴	۴	۰	۰	۸	۲۲	۱۲۳	۱۵۷	۷۵	۰	۳۷۷	تیران و کرون
۰	۰	۰	۰	۰	۰	۰	۰	۰	۰	۰	۰	جرقویه
۰	۱	۱	۱	۰	۳	۲۲	۶۴	۶۰	۴۴	۰	۱۹۰	چادگان
۲	۷۶	۴۵	۵	۰	۱۲۸	۸۵	۸۳۹	۶۳۲	۳۳۰	۱	۱۸۸۷	خمینی شهر
۱	۶	۷	۱	۰	۱۵	۲۸	۶۷	۹۲	۵۳	۰	۲۴۰	خوانسار
۰	۰	۰	۱	۰	۱	۷	۵۵	۴۲	۷۴	۰	۱۷۸	خور و بیابانک
۰	۱۰	۱	۰	۰	۱۱	۱۵	۱۶۶	۱۰۰	۴۸	۰	۳۲۹	دهاقان
۰	۵	۱	۰	۰	۶	۲۰	۲۳۱	۹۸	۹۰	۰	۴۳۹	سمیرم
۳	۶۲	۳۳	۱۳	۰	۱۱۱	۸۰	۳۳۵	۲۹۰	۱۳۵	۰	۸۴۰	شاهین شهر و میمه
۰	۱۰	۹	۱	۰	۲۰	۴۱	۶۲۵	۳۰۶	۱۸۹	۱	۱۱۶۲	شهرضا
۰	۸	۷	۲	۰	۱۷	۳۳	۱۳۱	۱۱۶	۶۵	۰	۳۴۵	فریدن
۰	۲	۴	۵	۰	۱۱	۲۱	۵۷	۹۶	۶۴	۱	۲۳۹	فریدونشهر
۲	۳۶	۱۴	۲	۰	۵۴	۱۲۶	۳۸۹	۴۸۱	۵۱۶	۰	۱۵۱۲	فلاورجان
۸	۵۳	۶۳	۱۲	۰	۱۳۶	۲۶۶	۷۱۷	۴۹۹	۲۴۷	۱	۱۷۳۰	کوهپایه
۰	۰	۰	۰	۰	۰	۴	۷	۱۱	۸	۰	۳۰	کاشان
۰	۲۳	۳۳	۷	۰	۶۳	۵۱	۱۷۸	۱۸۰	۱۰۹	۰	۵۱۸	گلپایگان
۳	۲۶	۲۳	۵	۰	۵۷	۱۲۸	۳۲۹	۳۹۱	۲۸۳	۰	۱۱۳۱	لنجان
۰	۲۳	۴	۵	۰	۳۲	۴۷	۲۶۴	۲۹۱	۲۵۸	۱	۸۶۱	مبارکه
۰	۱۲	۵	۲	۰	۱۹	۳۳	۱۲۳	۱۱۶	۸۵	۰	۳۵۷	نایین
۲۲	۱۲۳	۹۹	۲۸	۱	۲۷۳	۱۱۲	۴۴۹	۴۴۱	۲۸۹	۳	۱۲۹۴	نجف آباد
۱	۱۳	۳	۱	۰	۱۸	۲۵	۹۵	۷۰	۷۳	۰	۲۶۳	نطنز
۰	۲	۰	۰	۰	۲	۶	۱۰	۱۳	۳	۰	۳۲	ورزنه
۰	۰	۰	۰	۰	۰	۵	۹	۳۷	۱۹	۰	۷۰	هرند

جدول ۷-۲ تعداد معلولیت مددجویان دارای معلولیت به تفکیک شدت معلولیت و شهرستان: ۱۴۰۲-۱۳۹۸

شهرستان و سال	اعصاب و روان					جسمی حرکتی					
	جمع	نامشخص	خفیف	متوسط	شدید	خیلی شدید	جمع	نامشخص	خفیف	متوسط	شدید
۱۳۹۸	۱۴۳۴۳	۵۰۱۰	۵۳۱	۲۳۲۰	۶۳۷۴	۱۰۸	۳۱۶۲۱	۳۲	۴۶۱۹	۱۱۲۱۱	۱۲۴۷۳
۱۳۹۹	۱۴۹۵۵	۳۸۴۰	۶۰۲	۲۹۴۲	۷۴۵۲	۱۱۹	۳۲۵۱۹	۳۸	۵۱۴۴	۱۱۵۴۱	۱۲۷۲۰
۱۴۰۰	۱۱۰۰۸	۲۱۹۹	۳۷۱	۲۲۶۲	۶۰۸۲	۹۲	۲۱۰۱۴	۱۹	۳۷۹۹	۷۷۹۵	۷۶۱۶
۱۴۰۱	۱۱۱۴۷	۷	۳۲۷	۳۰۳۱	۷۶۱۰	۱۷۲	۲۱۸۶۳	۶	۴۰۹۴	۷۹۰۱	۸۰۱۷
۱۴۰۲	۱۵۶۷۸	۷	۵۶۵	۴۶۸۴	۱۰۳۱۸	۱۰۴	۳۶۶۸۴	۱۰	۶۳۱۰	۱۲۶۹۵	۱۴۳۰۱
آران و بیدگل	۲۹۴	۰	۴	۵۰	۲۲۸	۱۲	۹۴۳	۰	۲۸۱	۳۰۵	۲۸۲
اردستان	۱۲۰	۳	۳	۳۸	۷۶	۰	۵۱۶	۰	۶۱	۲۰۳	۲۲۲
اصفهان	۶۴۶۲	۰	۲۱۳	۱۵۳۴	۴۶۶۸	۴۷	۱۴۱۴۵	۲	۲۱۵۰	۴۹۸۶	۵۵۵۲
برخوار	۳۸۰	۰	۲۴	۱۰۴	۲۴۵	۷	۹۱۲	۲	۱۲۹	۳۰۱	۳۹۸
بویین میاندشت	۷۳	۰	۷	۲۶	۴۰	۰	۲۳۱	۰	۶۱	۸۱	۶۷
تیران و کرون	۴۲۶	۰	۲۷	۱۷۳	۲۲۴	۲	۶۰۷	۰	۱۶۷	۲۳۷	۱۷۰
جرقویه	۰	۰	۰	۰	۰	۰	۰	۰	۰	۰	۰
چادگان	۱۱۲	۰	۱۰	۴۰	۵۸	۴	۳۱۴	۱	۷۰	۱۱۳	۱۰۵
خمینی شهر	۱۰۰۱	۱	۳۲	۲۶۶	۷۰۰	۲	۲۴۵۷	۰	۲۴۳	۹۹۶	۱۱۰۸
خوانسار	۱۱۳	۰	۲	۳۶	۷۵	۰	۲۳۷	۰	۵۳	۸۸	۶۷
خوروبابانک	۵۵	۰	۹	۱۹	۲۷	۰	۴۳۷	۰	۹۸	۱۴۷	۱۵۷
دهاقان	۱۶۵	۰	۷	۴۰	۱۱۷	۱	۳۱۵	۰	۶۱	۹۸	۱۲۹
سمیرم	۱۹۶	۱	۵	۶۳	۱۲۷	۰	۶۷۲	۰	۱۳۱	۲۳۳	۲۸۵
شاهین شهر و میمه	۶۰۸	۰	۲۰	۱۲۵	۴۵۷	۶	۱۳۴۵	۰	۲۰۱	۴۴۰	۵۸۳
شهرضا	۶۹۷	۰	۳۶	۲۲۹	۴۳۰	۲	۱۲۱۰	۲	۱۸۱	۳۴۹	۶۳۰
فریدن	۱۵۲	۰	۱۳	۶۳	۷۵	۱	۵۱۸	۰	۸۲	۱۸۷	۲۰۷
فریدونشهر	۱۷۸	۰	۲۱	۷۲	۸۳	۲	۳۶۲	۱	۸۱	۱۲۷	۱۳۲
فلاورجان	۹۵۸	۰	۲۷	۵۳۰	۳۹۷	۴	۲۳۰۷	۱	۴۵۵	۸۱۳	۸۴۵
کوهپایه	۷۵۴	۰	۹	۱۱۶	۶۲۶	۳	۲۲۹۷	۰	۴۲۴	۶۵۹	۸۵۷
کاشان	۶	۰	۱	۲	۳	۰	۴۴	۰	۱۲	۱۷	۱۲
گلپایگان	۳۴۵	۰	۱۲	۱۳۸	۱۹۴	۱	۷۸۷	۰	۱۱۱	۳۱۴	۲۸۷
لنجان	۷۴۹	۱	۵	۴۲۷	۳۱۳	۳	۱۵۷۲	۰	۲۲۹	۵۳۴	۶۱۷
مبارکه	۴۹۱	۰	۳	۱۷۱	۳۱۵	۲	۱۳۷۵	۰	۲۷۰	۴۷۷	۵۲۰
نایین	۲۳۸	۰	۲۷	۹۰	۱۲۰	۱	۴۷۵	۰	۹۵	۱۷۳	۱۶۳
نجف آباد	۹۴۲	۰	۳۴	۲۷۲	۶۳۲	۴	۲۰۴۴	۱	۵۴۰	۶۱۰	۷۲۱
نطنز	۱۴۴	۱	۶	۵۴	۸۳	۰	۳۸۱	۰	۶۷	۱۳۰	۱۴۹
ورزنه	۱۷	۰	۸	۶	۳	۰	۹۳	۰	۳۳	۳۹	۱۵
هرند	۲	۰	۰	۰	۲	۰	۸۸	۰	۲۴	۳۸	۲۱

جدول ۷-۲ تعداد معلولیت مددجویان دارای معلولیت به تفکیک شدت معلولیت و شهرستان: ۱۴۰۲-۱۳۹۸

شنوایی						بینایی						شهرستان و سال
خیلی شدید	شدید	متوسط	خفیف	نامشخص	جمع	خیلی شدید	شدید	متوسط	خفیف	نامشخص	جمع	
۲۷۷۸	۴۴۸۸	۴۲۱۱	۱۵۷۰	۱۱	۱۳۰۵۸	۱۳۹۷	۲۸۶۹	۲۵۰۹	۲۰۴۲	۷	۸۸۲۴	۱۳۹۸
۲۶۸۱	۴۴۳۶	۴۳۰۹	۱۷۱۳	۷	۱۳۱۴۶	۱۳۸۳	۲۹۴۹	۲۵۴۶	۲۲۵۷	۳	۹۱۳۸	۱۳۹۹
۱۲۷۵	۲۵۶۹	۲۶۲۰	۱۱۴۰	۳	۷۶۰۷	۸۲۳	۱۸۸۷	۱۶۷۳	۱۷۶۸	۴	۶۱۵۵	۱۴۰۰
۷۸۶	۲۵۵۰	۲۶۰۵	۱۲۱۲	۱	۷۱۵۴	۹۳۷	۲۲۴۰	۱۷۷۷	۱۹۷۴	۵	۶۹۳۳	۱۴۰۱
۱۳۶۰	۴۷۲۰	۴۶۹۱	۲۵۱۵	۹	۱۳۲۹۵	۱۶۴۱	۳۸۷۱	۲۹۳۸	۲۹۶۴	۶	۱۱۴۲۰	۱۴۰۲
۹۰	۷۵	۱۰۸	۲۹	۰	۳۰۲	۴۶	۶۶	۵۴	۱۱۶	۰	۲۸۲	آران و بیدگل
۸	۷۹	۳۶	۹	۰	۱۳۲	۱۶	۳۸	۲۷	۲۷	۰	۱۰۸	اردستان
۵۱۳	۱۹۴۹	۱۵۵۹	۱۰۲۷	۰	۵۰۴۸	۷۴۲	۱۶۵۱	۱۱۷۵	۱۰۱۳	۳	۴۵۸۴	اصفهان
۲۶	۱۳۹	۱۲۸	۶۰	۳	۳۵۶	۳۹	۱۰۵	۵۷	۵۶	۱	۲۵۸	برخوار
۷	۲۹	۳۸	۱۲	۱	۸۷	۵	۱۶	۸	۱۵	۰	۴۴	بویین میاندشت
۳۴	۹۷	۱۲۲	۶۵	۰	۳۱۸	۳۶	۸۳	۷۸	۸۲	۰	۲۷۹	تیران و کرون
۰	۰	۰	۰	۰	۰	۰	۰	۰	۰	۰	۰	جرقویه
۱۰	۳۱	۳۲	۲۱	۰	۹۴	۱۰	۴۵	۲۸	۳۵	۰	۱۱۸	چادگان
۳۷	۳۵۲	۳۳۲	۱۱۶	۰	۸۳۷	۶۷	۲۵۴	۱۶۰	۱۷۱	۰	۶۵۲	خمینی شهر
۶	۲۳	۲۹	۶	۰	۶۴	۹	۱۰	۱۴	۵	۰	۳۸	خوانسار
۸	۲۵	۳۳	۲۶	۰	۹۲	۱۷	۲۷	۲۶	۴۹	۰	۱۱۹	خور و بیابانک
۲۸	۶۵	۴۵	۳۷	۰	۱۷۵	۱۰	۴۸	۳۵	۲۸	۰	۱۲۱	دهاقان
۲۰	۸۲	۱۴۰	۱۱۶	۰	۳۵۸	۱۹	۷۳	۷۹	۷۸	۰	۲۴۹	سمیرم
۷۰	۱۹۹	۱۴۴	۷۲	۰	۴۸۵	۷۸	۱۳۴	۱۱۰	۹۷	۰	۴۱۹	شاهین شهر و میمه
۵۲	۱۸۸	۱۸۴	۱۲۷	۰	۵۵۱	۵۵	۱۵۵	۹۵	۵۸	۰	۳۶۳	شهرضا
۸	۶۹	۶۴	۳۰	۰	۱۷۱	۱۶	۴۰	۴۷	۳۸	۰	۱۴۱	فریدن
۳	۶۱	۵۸	۲۳	۲	۱۴۷	۱۱	۲۸	۲۱	۳۰	۰	۹۰	فریدونشهر
۱۸	۲۹۳	۳۵۲	۱۵۹	۰	۸۲۲	۳۶	۲۲۳	۲۰۴	۲۳۳	۰	۶۹۶	فلاورجان
۱۷۰	۱۹۴	۳۲۳	۹۰	۲	۷۷۹	۱۶۲	۲۳۵	۱۷۲	۱۷۲	۲	۷۴۳	کوهپایه
۱	۳	۵	۱۳	۰	۲۲	۰	۴	۵	۲	۰	۱۱	کاشان
۱۱	۶۳	۸۱	۵۹	۰	۲۱۴	۲۸	۲۹	۴۲	۵۳	۰	۱۵۲	گلپایگان
۴۷	۱۸۳	۲۱۲	۱۰۷	۰	۵۴۹	۹۴	۱۴۲	۱۶۵	۲۰۶	۰	۶۰۷	لنجان
۶۷	۱۵۳	۱۶۲	۴۵	۰	۴۲۷	۵۴	۱۴۳	۱۰۸	۱۳۷	۰	۴۴۲	مبارکه
۱۷	۵۱	۷۲	۲۶	۰	۱۶۶	۱۴	۳۷	۳۰	۵۷	۰	۱۳۸	نایین
۸۵	۲۶۲	۳۱۹	۱۹۸	۱	۸۶۵	۵۲	۲۲۲	۱۵۴	۱۵۳	۰	۵۸۱	نجف آباد
۲۴	۵۲	۹۹	۲۶	۰	۲۰۱	۲۴	۵۹	۳۷	۲۴	۰	۱۴۴	نطنز
۰	۳	۱۳	۱۴	۰	۳۰	۱	۲	۷	۲۸	۰	۳۸	ورزنه
۰	۰	۱	۲	۰	۳	۰	۲	۰	۱	۰	۳	هرند

جدول ۷-۲ تعداد معلولیت مددجویان دارای معلولیت به تفکیک شدت معلولیت و شهرستان: ۱۴۰۲-۱۳۹۸

صوت و گفتار						شهرستان و سال
خیلی شدید	شدید	متوسط	خفیف	نامشخص	جمع	
۱۰۸۱	۲۶۱۰	۱۶۸۴	۷۵۲	۵	۶۱۳۲	۱۳۹۸
۱۳۵۸	۳۳۶۱	۲۱۰۹	۹۱۶	۷	۷۷۵۱	۱۳۹۹
۸۰۸	۲۲۰۸	۱۴۲۴	۶۲۷	۵	۵۰۷۲	۱۴۰۰
۱۹۶۷	۵۳۲۹	۲۸۶۱	۷۹۴	۶	۱۰۹۵۷	۱۴۰۱
۳۶۰۹	۹۶۶۹	۴۹۶۴	۱۲۸۵	۱۲	۱۹۵۳۹	۱۴۰۲
۱۰۱	۹۴	۶۵	۲۱	۰	۲۸۱	آران و بیدگل
۱۲	۱۲۸	۳۰	۱۶	۰	۱۸۶	اردستان
۱۶۸۹	۴۲۶۲	۲۴۱۲	۶۶۶	۲	۹۰۳۱	اصفهان
۷۶	۲۶۰	۱۲۱	۲۱	۳	۴۸۱	برخوار
۱۶	۴۲	۱۶	۱۸	۱	۹۳	بویین میاندشت
۴۴	۱۴۹	۸۶	۱۹	۰	۲۹۸	تیران و کرون
۰	۰	۰	۰	۰	۰	جرقویه
۲۳	۵۹	۳۶	۲۰	۰	۱۳۸	چادگان
۱۰۶	۶۶۳	۲۰۹	۲۹	۰	۱۰۰۷	خمینی شهر
۳۲	۵۷	۳۹	۴	۰	۱۳۲	خوانسار
۱۲	۵۸	۳۴	۱۰	۰	۱۱۴	خور و بیابانک
۲۵	۱۰۵	۳۲	۱۲	۰	۱۷۴	دهقان
۳۷	۱۹۸	۷۸	۲۱	۰	۳۳۴	سمیرم
۱۵۷	۴۶۰	۲۰۸	۲۸	۰	۸۵۳	شاهین شهر و میمه
۸۱	۳۳۷	۴۲	۶	۱	۴۶۷	شهرضا
۳۶	۱۵۱	۶۲	۴۰	۰	۲۸۹	فریدن
۱۴	۶۱	۵۵	۱۸	۰	۱۴۸	فریدون شهر
۱۶۹	۵۷۰	۳۴۱	۹۴	۰	۱۱۷۴	فلاورجان
۳۸۱	۵۵۸	۲۷۷	۴۰	۲	۱۲۵۸	کوهپایه
۵	۱۰	۱	۸	۰	۲۴	کاشان
۴۴	۸۷	۴۸	۱۹	۰	۱۹۸	گلپایگان
۱۶۴	۳۳۳	۱۰۹	۱۸	۰	۶۲۴	لنجان
۹۰	۲۳۹	۱۲۷	۲۲	۱	۴۷۹	مبارکه
۴۶	۱۱۹	۵۱	۱۷	۰	۲۳۳	نایین
۱۹۶	۵۴۹	۳۹۱	۱۰۶	۲	۱۲۴۴	نجف آباد
۴۲	۱۰۰	۶۳	۸	۰	۲۱۳	نطنز
۶	۱۰	۲۰	۳	۰	۳۹	ورزنه
۵	۱۰	۱۱	۱	۰	۲۷	هرند

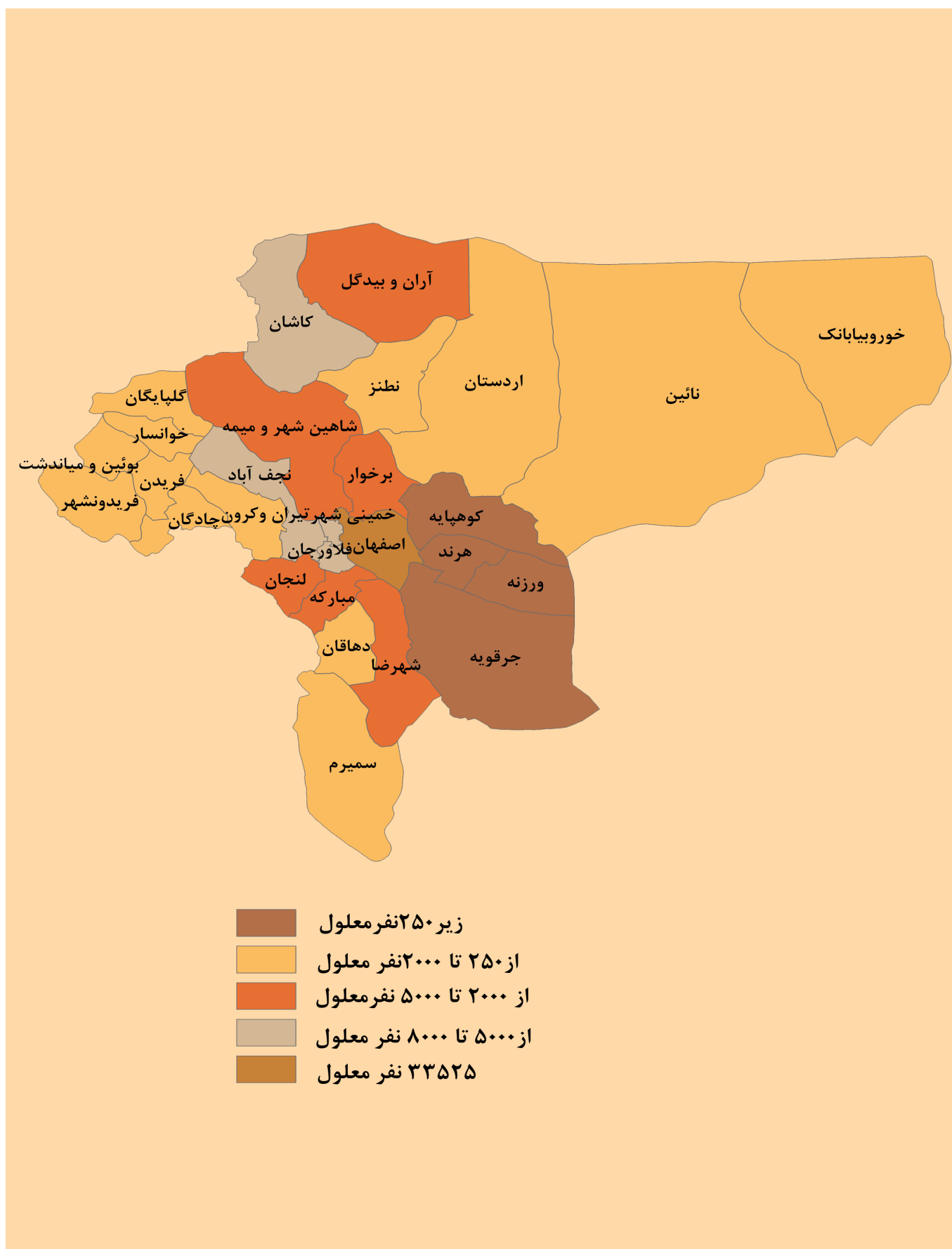
جدول ۸-۲ تعداد معلولیت مددجویان تحت پوشش به تفکیک جنسیت و شهرستان: ۱۳۹۸-۱۴۰۲

شهرستان و سال	تعداد معلولیت	زن	مرد
۱۳۹۸	۹۷۴۷۸	۳۶۲۴۸	۶۱۲۳۰
۱۳۹۹	۱۰۱۱۸۸	۳۷۷۸۶	۶۳۴۰۲
۱۴۰۰	۱۰۴۷۳۴	۳۹۱۱۶	۶۵۶۱۶
۱۴۰۱	۱۱۶۲۳۴	۴۴۰۸۶	۷۲۱۴۸
۱۴۰۲	۱۲۲۱۲۴	۴۵۹۴۶	۷۶۱۷۸
آران و بیدگل	۲۷۴۴	۹۸۳	۱۷۶۱
اردستان	۱۳۸۲	۴۷۰	۹۱۲
اصفهان	۴۸۹۶۸	۱۸۵۸۸	۳۰۳۸۰
برخوار	۳۰۰۱	۱۰۸۲	۱۹۱۹
بویین میاندشت	۶۸۴	۲۴۲	۴۴۲
تیران و کرون	۲۲۸۶	۸۷۸	۱۴۰۸
جرقویه	۰	۰	۰
چادگان	۹۶۵	۳۷۰	۵۹۵
خمینی شهر	۷۸۶۰	۲۷۲۸	۵۱۳۲
خوانسار	۸۳۳	۲۵۹	۵۷۴
خور و بیابانک	۹۷۷	۴۲۷	۵۵۰
دهاقان	۱۲۹۸	۵۴۲	۷۵۶
سمیرم	۲۲۴۲	۸۵۵	۱۳۸۷
شاهین شهر و میمه	۴۵۴۹	۱۷۸۵	۲۷۶۴
شهرضا	۴۴۰۶	۱۸۶۶	۲۵۴۰
فریدن	۱۶۲۲	۶۵۲	۹۷۰
فریدونشهر	۱۱۶۱	۴۸۸	۶۷۳
فلاورجان	۷۴۰۹	۲۵۷۶	۴۸۳۳
کاشان	۷۵۷۵	۲۸۲۶	۴۷۴۹
کوهپایه	۱۲۳	۴۳	۸۰
گلپایگان	۲۲۵۶	۸۷۹	۱۳۷۷
لنجان	۵۲۱۰	۲۰۲۶	۳۱۸۴
مبارکه	۴۰۳۱	۱۴۰۷	۲۶۲۴
نایین	۱۶۰۷	۷۱۷	۸۹۰
نجف آباد	۷۱۶۸	۲۵۷۳	۴۵۹۵
نطنز	۱۳۴۶	۵۱۸	۸۲۸
ورزنه	۲۳۸	۸۶	۱۵۲
هرند	۱۸۳	۸۰	۱۰۳

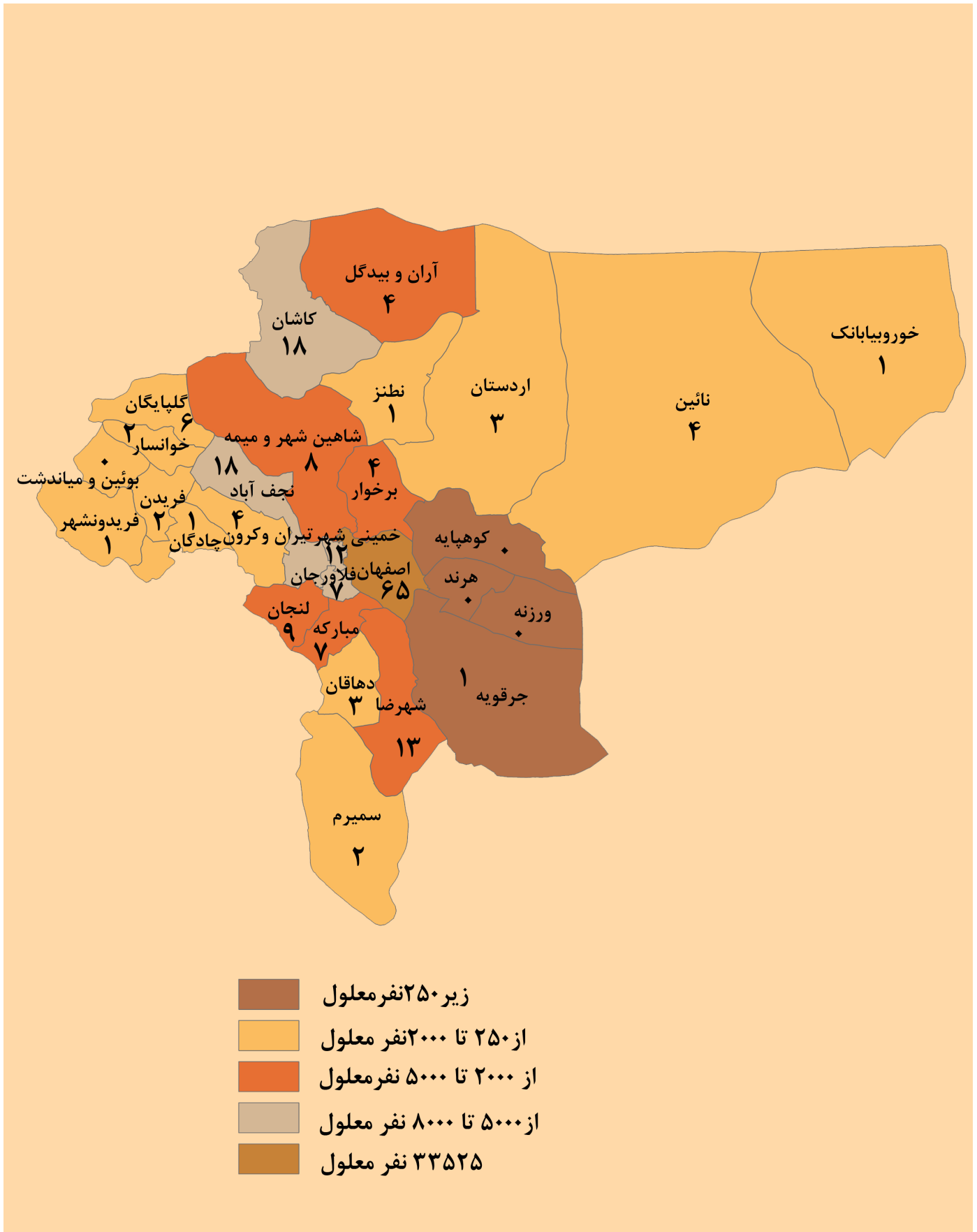


جدول ۹-۲ تعداد معلولین تحت پوشش به تفکیک جنسیت و شهرستان (نفر): ۱۴۰۲-۱۳۹۸

شهرستان و سال	تعداد معلولین	زن	مرد
۱۳۹۸	۸۴۱۱۱	۳۰۸۷۳	۵۳۲۳۸
۱۳۹۹	۸۵۷۰۲	۳۱۳۷۴	۵۴۳۲۸
۱۴۰۰	۸۶۳۰۷	۳۱۶۹۲	۵۴۶۱۳
۱۴۰۱	۸۸۹۶۶	۳۲۷۰۲	۵۶۲۶۴
۱۴۰۲	۸۹۴۲۱	۳۲۸۶۸	۵۶۵۵۳
آران و بیدگل	۲۱۹۷	۷۹۰	۱۴۰۷
اردستان	۱۰۸۲	۳۶۲	۷۲۰
اصفهان	۳۳۵۲۵	۱۲۳۲۶	۲۱۱۹۹
برخوار	۲۲۲۹	۷۹۹	۱۴۳۰
بویین میاندشت	۵۵۴	۱۹۴	۳۶۰
تیران و کرون	۱۸۱۹	۶۹۶	۱۱۲۳
جرقویه	۰	۰	۰
چادگان	۷۲۴	۲۷۰	۴۵۴
خمینی شهر	۶۱۹۷	۲۰۹۵	۴۱۰۲
خوانسار	۶۲۱	۱۹۰	۴۳۱
خور و بیابانک	۸۱۲	۳۵۲	۴۶۰
دهاقان	۱۰۱۶	۴۱۷	۵۹۹
سمیرم	۱۷۴۸	۶۴۵	۱۱۰۳
شاهین شهر و میمه	۳۲۶۵	۱۲۴۷	۲۰۱۸
شهرضا	۳۵۷۹	۱۵۰۵	۲۰۷۴
فریدن	۱۱۴۴	۴۴۶	۶۹۸
فریدونشهر	۹۶۵	۳۹۳	۵۷۲
فلاورجان	۵۴۴۷	۱۸۶۸	۳۵۷۹
کاشان	۵۳۲۲	۱۹۶۱	۳۳۶۱
کوهپایه	۹۵	۳۴	۶۱
گلپایگان	۱۸۳۴	۶۷۴	۱۱۶۰
لنجان	۴۱۷۳	۱۵۱۸	۲۶۵۵
مبارکه	۳۲۹۰	۱۱۴۸	۲۱۴۲
نایین	۱۲۷۲	۵۶۱	۷۱۱
نجف آباد	۵۱۸۳	۱۸۶۲	۳۳۲۱
نطنز	۹۸۴	۳۷۹	۶۰۵
ورزنه	۱۹۴	۷۳	۱۲۱
هرند	۱۵۰	۶۳	۸۷



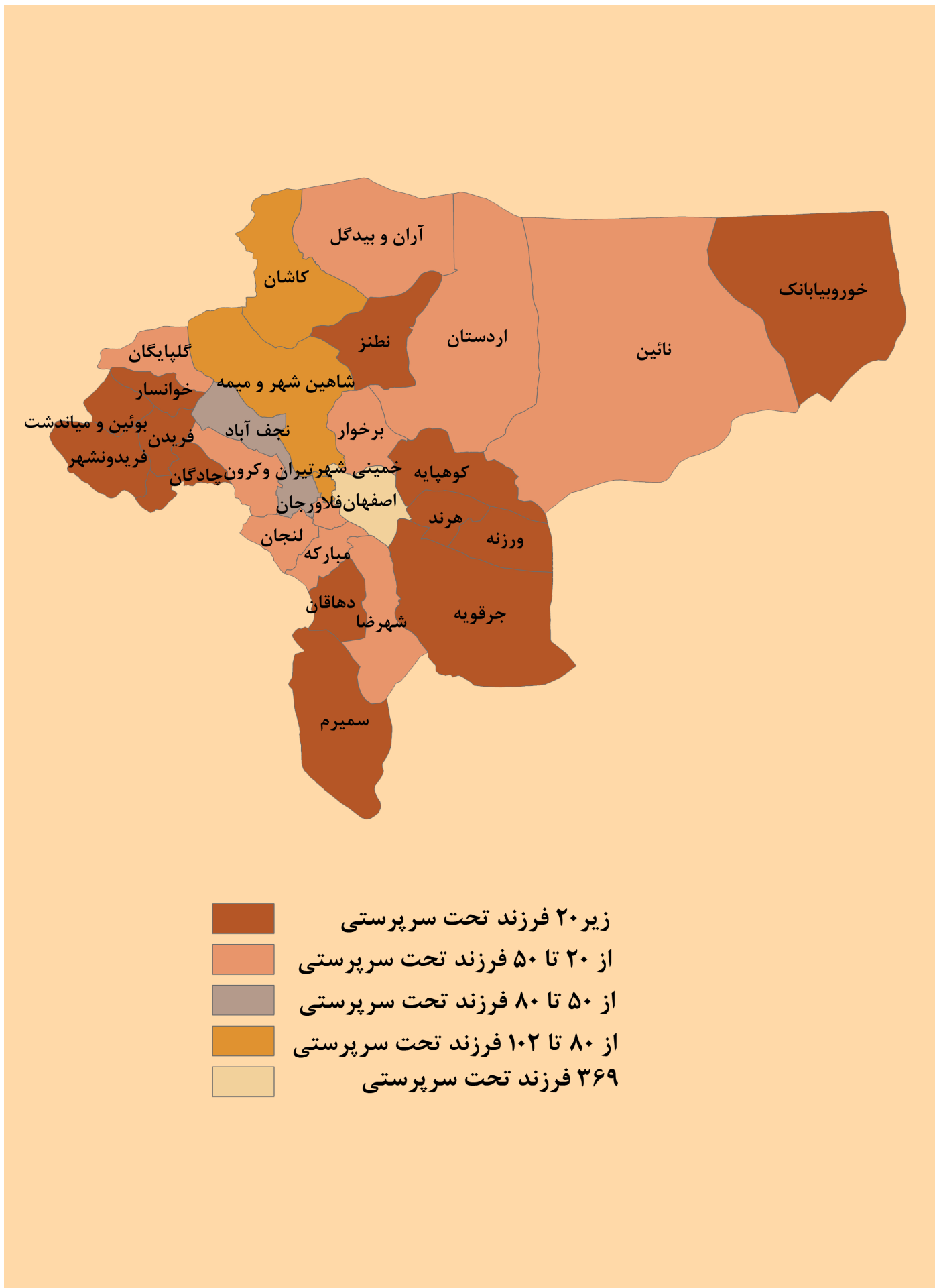
نقشه ۲-۴ نمایش تعداد معلولین نگهداری شده در مراکز نگهداری شبانه روزی و تعداد مراکز به تفکیک شهرستان (نفر): ۱۳۹۸-۱۴۰۲



جدول ۱۰-۲ تعداد فرزندان تحت سرپرستی به تفکیک جنس، نوع مراقبت و شهرستان: ۱۴۰۲-۱۳۹۸

مراقبت در خانه			مراقبت در خانواده			جمع کل	شهرستان و سال
پسر	دختر	جمع	پسر	دختر	جمع		
۲۱۵	۲۲۵	۴۴۰	۳۰۹	۳۱۹	۶۲۸	۱۰۶۸	۱۳۹۸
۲۲۶	۲۲۵	۴۵۱	۳۱۱	۳۱۶	۶۲۷	۱۰۷۸	۱۳۹۹
۲۳۰	۲۰۲	۴۳۲	۳۵۹	۳۵۰	۷۰۹	۱۱۴۱	۱۴۰۰
۲۳۰	۲۰۸	۴۳۸	۳۸۷	۳۷۱	۷۵۸	۱۱۹۶	۱۴۰۱
۲۲۷	۱۹۳	۴۲۰	۴۰۰	۳۷۵	۷۷۵	۱۱۹۵	۱۴۰۲
۰	۸	۸	۹	۹	۱۸	۲۶	آران و بیدگل
۱۰	۱۵	۲۵	۳	۱۱	۱۴	۳۹	اردستان
۱۰۲	۵۵	۱۵۷	۱۰۶	۱۰۶	۲۱۲	۳۶۹	اصفهان
۰	۰	۰	۱۲	۱۴	۲۶	۲۶	برخوار
۰	۰	۰	۲	۴	۶	۶	بویین میاندشت
۰	۱۴	۱۴	۳	۳	۶	۲۰	تیران و کرون
۰	۰	۰	۰	۰	۰	۰	جرقوبه
۰	۰	۰	۸	۸	۱۶	۱۶	چادگان
۳۱	۲۹	۶۰	۲۳	۱۹	۴۲	۱۰۲	خمینی شهر
۰	۷	۷	۲	۶	۸	۱۵	خوانسار
۰	۰	۰	۷	۴	۱۱	۱۱	خور و بیابانک
۰	۰	۰	۹	۵	۱۴	۱۴	دهاقان
۰	۰	۰	۴	۳	۷	۷	سمیرم
۱	۲۶	۲۷	۲۸	۳۰	۵۸	۸۵	شاهین شهر و میمه
۱۴	۰	۱۴	۱۷	۱۳	۳۰	۴۴	شهرضا
۰	۰	۰	۱۳	۴	۱۷	۱۷	فریدن
۰	۰	۰	۹	۷	۱۶	۱۶	فریدونشهر
۰	۰	۰	۲۴	۲۵	۴۹	۴۹	فلاورجان
۲۱	۰	۲۱	۳۷	۲۷	۶۴	۸۵	کاشان
۰	۰	۰	۲	۰	۲	۲	کوهپایه
۱۲	۰	۱۲	۹	۵	۱۴	۲۶	گلیپایگان
۰	۹	۹	۲۲	۱۷	۳۹	۴۸	لنجان
۰	۱۳	۱۳	۱۵	۱۷	۳۲	۴۵	مبارکه
۱۲	۰	۱۲	۶	۸	۱۴	۲۶	نایین
۱۲	۱۳	۲۵	۲۷	۲۵	۵۲	۷۷	نجف آباد
۰	۴	۴	۱	۳	۴	۸	نطنز
۰	۰	۰	۲	۲	۴	۴	ورزنه
۱۲	۰	۱۲	۰	۰	۰	۱۲	هرند

نقشه ۵-۲ نمایش تعداد فرزندان نگهداری در خانه های کودک و نوجوان به تفکیک شهرستان: ۱۴۰۲-۱۳۹۸



## جدول ۱۱-۲ تعداد خدمت گیرندگان مراکز آسیب های اجتماعی به تفکیک شهرستان: ۱۳۹۸-۱۴۰۲

شهرستان و سال	جمع	مداخله در بحران های فردی، خانوادگی و اجتماعی	کاهش طلاق	مداخله در خانواده به منظور کاهش طلاق	تشکیل پرونده	پایگاه خدمات اجتماعی- شناسایی شده	پایگاه خدمات اجتماعی	مرکز توانمندسازی کودکان خیابانی	خط تلفن اورژانس اجتماعی (تماس های مرتبط)	خط تلفن اورژانس اجتماعی (تماس های غیر مرتبط)	خط تلفن اورژانس اجتماعی (کل تماس ها)
۱۳۹۸	۴۹۹۴۵	۲۳۹۷	۱۳۴۹۴	۹۱۹	۲۲۲۷۴	۲۰۷	۱۰۶۵۴	۱۸۸۴۰	۲۹۴۹۴	۱۳۹۸	
۱۳۹۹	۷۷۱۰۴	۲۱۴۷	۲۳۱۳۷	۸۹۰	۲۷۲۸۰	۹۸	۲۳۵۵۲	۵۵۰۸۱	۷۸۶۳۳	۱۳۹۹	
۱۴۰۰	۳۹۲۳۸	۲۸۴۸	۲۰۱۵۴	۰	۰	۱۹۹	۸۹۹۳	۱۷۲۹	۱۰۷۲۲	۱۴۰۰	
۱۴۰۱	۴۷۴۶۶	۳۴۷۰	۲۰۷۷۲	۰	۰	۲۸۴	۱۴۵۷۶	۲۲۴۵	۱۶۸۲۱	۱۴۰۱	
۱۴۰۲	۳۵۲۹۳	۲۲۱۸	۱۴۹۷۱	۷	۱۶	۴۸۳	۱۸۰۴۶	۲۲۰۳	۲۰۲۴۹	۱۴۰۲	
آران و بیدگل	۳۰۷	۶۳	۲۴۴	۰	۰	۰	۰	۰	۰	آران و بیدگل	
اردستان	۵۱	۵۱	۰۰۰	۰	۰	۰	۰	۰	۰	اردستان	
اصفهان	۲۶۵۳۹	۱۰۶۹	۷۳۶۶	۷	۱۶	۴۸۳	۱۸۰۴۶	۲۲۰۳	۲۰۲۴۹	اصفهان	
برخوار	۶۹۶	۱۶۰	۵۳۶	۰	۰	۰	۰	۰	۰	برخوار	
بویین میاندشت	۰	۰	۰۰۰	۰	۰	۰	۰	۰	۰	بویین میاندشت	
تیران و کرون	۱۷۵	۳۹	۱۳۶	۰	۰	۰	۰	۰	۰	تیران و کرون	
جرقویه	۰	۰	۰۰۰	۰	۰	۰	۰	۰	۰	جرقویه	
چادگان	۰	۰	۰۰۰	۰	۰	۰	۰	۰	۰	چادگان	
خمینی شهر	۱۰۵۸	۹۴	۹۶۴	۰	۰	۰	۰	۰	۰	خمینی شهر	
خوانسار	۰	۰	۰۰۰	۰	۰	۰	۰	۰	۰	خوانسار	
خور و بیابانک	۰	۰	۰۰۰	۰	۰	۰	۰	۰	۰	خور و بیابانک	
دهاقان	۰	۰	۰۰۰	۰	۰	۰	۰	۰	۰	دهاقان	
سمیرم	۳۷	۳۷	۰۰۰	۰	۰	۰	۰	۰	۰	سمیرم	
شاهین شهر و میمه	۷۶۶	۲۸	۷۳۸	۰	۰	۰	۰	۰	۰	شاهین شهر و میمه	
شهرضا	۵۱۲	۴	۵۰۸	۰	۰	۰	۰	۰	۰	شهرضا	
فریدن	۰	۰	۰۰۰	۰	۰	۰	۰	۰	۰	فریدن	
فریدونشهر	۱	۱	۰۰۰	۰	۰	۰	۰	۰	۰	فریدونشهر	
فلاورجان	۷۰۸	۳۶	۶۷۲	۰	۰	۰	۰	۰	۰	فلاورجان	
کاشان	۱۰۶۶	۲۵	۱۰۴۱	۰	۰	۰	۰	۰	۰	کاشان	
کوهپایه	۰	۰	۰۰۰	۰	۰	۰	۰	۰	۰	کوهپایه	
گلیایگان	۴۶۲	۱۵۷	۳۰۵	۰	۰	۰	۰	۰	۰	گلیایگان	
لنجان	۱۱۱۶	۲۱۰	۹۰۶	۰	۰	۰	۰	۰	۰	لنجان	
مبارکه	۳۷۷	۵۷	۳۲۰	۰	۰	۰	۰	۰	۰	مبارکه	
نایین	۲۴	۲۴	۰۰۰	۰	۰	۰	۰	۰	۰	نایین	
نجف آباد	۱۳۹۸	۱۶۳	۱۲۳۵	۰	۰	۰	۰	۰	۰	نجف آباد	
نطنز	۰	۰	۰۰۰	۰	۰	۰	۰	۰	۰	نطنز	
ورزنه	۰	۰	۰۰۰	۰	۰	۰	۰	۰	۰	ورزنه	
هرند	۰	۰	۰۰۰	۰	۰	۰	۰	۰	۰	هرند	

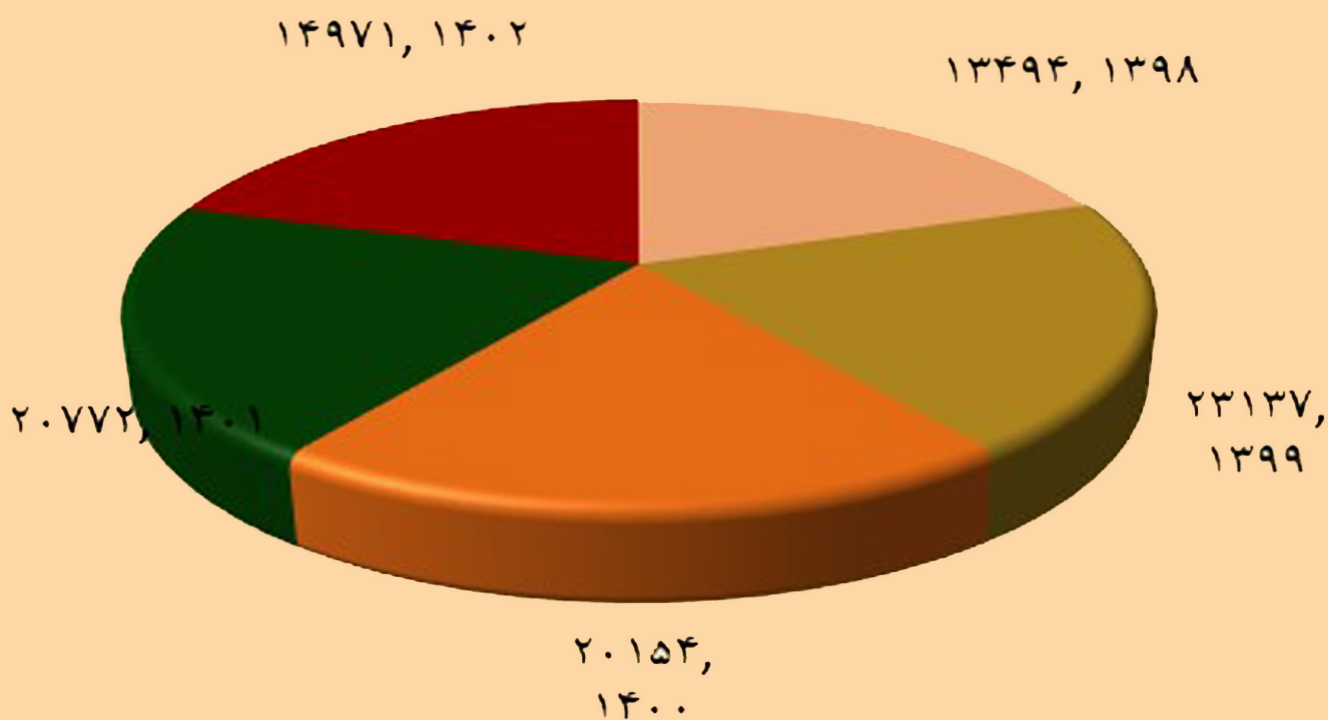
\*آمار کاهش طلاق تا دی ماه ۱۴۰۲ و فقط مربوط به شهرستان های بالای ۵۰۰۰۰ نفر است که از سامانه تصمیم استفاده می کردند.







نمودار ۲-۲ نمایش تعداد درخواست طلاق ثبت شده در سامانه تصمیم به تفکیک شهرستان: ۱۳۹۸-۱۴۰۲





جدول ۱۳-۲ خدمت گیرندگان واحدهای توانپزشکی به تفکیک شهرستان: ۱۴۰۲-۱۳۹۸

شهرستان و سال	جمع کل	فیزيوتراپی	کاردرمانی	گفتاردرمانی	بینایی سنجی	شنوایی سنجی	ارتوپدنی
۱۳۹۸	۲۰۵	۳۱	۸۹	۷۰	۳	۱۲	۰
۱۳۹۹	۱۳۶۰	۱۰۵	۴۸۲	۳۴۰	۵۹	۳۷۴	۰
۱۴۰۰	۱۳۵۴	۱۰۹	۵۳۸	۳۴۲	۲۱	۳۴۴	۰
۱۴۰۱	۱۰۳۰	۱۴۴	۴۱۱	۲۴۲	۳۹	۱۹۴	۰
۱۴۰۲	۷۸۴	۹۷	۲۷۶	۱۸۹	۷۹	۱۴۳	۰
آران و بیدگل	۶۹	۱۱	۱۵	۱۹	۱۴	۱۰	۰
اردستان	۲۰	۱۰	۰	۱۰	۰	۰	۰
اصفهان	۱۶۲	۳	۳۲	۲۲	۳۵	۷۰	۰
برخوار	۱۸	۰	۱۲	۶	۰	۰	۰
بویین میاندشت	۸	۴	۳	۰	۰	۱	۰
تیران و کرون	۲۸	۰	۱۴	۵	۴	۵	۰
جرقویه	۰	۰	۰	۰	۰	۰	۰
چادگان	۰	۰	۰	۰	۰	۰	۰
خمینی شهر	۴۴	۲۲	۹	۰	۱۳	۰	۰
خوانسار	۰	۰	۰	۰	۰	۰	۰
خورو بیابانک	۰	۰	۰	۰	۰	۰	۰
دهاقان	۲۵	۶	۹	۱۰	۰	۰	۰
سمیرم	۵۳	۱۳	۱۰	۱۷	۰	۱۳	۰
شاهین شهر و میمه	۲۰	۹	۱۱	۰	۰	۰	۰
شهرضا	۵۶	۰	۲۱	۲۳	۰	۱۲	۰
فریدن	۲۶	۴	۱۶	۰	۰	۶	۰
فریدونشهر	۰	۰	۰	۰	۰	۰	۰
فلاورجان	۴۰	۰	۲۶	۹	۵	۰	۰
کاشان	۳۳	۰	۲۳	۱۰	۰	۰	۰
کوهپایه	۴	۰	۲	۲	۰	۰	۰
گلیپگان	۰	۰	۰	۰	۰	۰	۰
لنجان	۳۲	۰	۳۲	۰	۰	۰	۰
مبارکه	۱۷	۰	۷	۱۰	۰	۰	۰
نایین	۱۴	۰	۸	۶	۰	۰	۰
نجف آباد	۷۵	۰	۲۶	۲۸	۶	۱۵	۰
نطنز	۳۱	۶	۰	۱۲	۲	۱۱	۰
ورزنه	۹	۹	۰	۰	۰	۰	۰
هرند	۰	۰	۰	۰	۰	۰	۰

جدول ۱۴-۲ خدمت گیرندگان مراکز شبانه روزی و مراقبتی به تفکیک شهرستان: ۱۳۹۸-۱۴۰۲

شهرستان و سال	جمع کل	ذهنی	بیمار روانی مزمن	سالمند	جسمی حرکتی	اوتیسم
۱۳۹۸	۳۸۳۵	۱۵۹۲	۹۰۴	۱۲۶۳	۶۹	۷
۱۳۹۹	۳۹۰۱	۱۵۷۵	۹۵۹	۱۲۹۰	۷۰	۷
۱۴۰۰	۳۸۵۳	۱۵۷۸	۱۰۲۱	۱۱۷۳	۷۴	۷
۱۴۰۱	۴۰۴۴	۱۵۹۱	۱۱۰۵	۱۲۵۸	۸۰	۱۰
۱۴۰۲	۴۲۹۲	۱۶۴۲	۱۱۶۳	۱۳۹۳	۸۴	۱۰
آران و بیدگل	۱۰۰	۰	۵۳	۴۷	۰	۰
اردستان	۲۲	۹	۰	۱۳	۰	۰
اصفهان	۱۲۴۹	۲۴۱	۲۴۴	۷۶۴	۰	۰
برخوار	۰	۰	۰	۰	۰	۰
بویین میاندشت	۰	۰	۰	۰	۰	۰
تیران و کرون	۱۴۸	۰	۱۴۸	۰	۰	۰
جرقویه	۰	۰	۰	۰	۰	۰
چادگان	۰	۰	۰	۰	۰	۰
خمینی شهر	۲۷۳	۲۱۷	۱۵	۳۱	۰	۱۰
خوانسار	۱۲۹	۱۰۵	۰	۲۴	۰	۰
خور و بیابانک	۲۷	۰	۰	۲۷	۰	۰
دهاقان	۰	۰	۰	۰	۰	۰
سمیرم	۰	۰	۰	۰	۰	۰
شاهین شهر و میمه	۹۸	۰	۵۱	۴۷	۰	۰
شهرضا	۳۲۳	۱۸۵	۹۸	۴۰	۰	۰
فریدن	۵۶	۵۶	۰	۰	۰	۰
فریدونشهر	۰	۰	۰	۰	۰	۰
فلاورجان	۱۴۲	۰	۱۴۲	۰	۰	۰
کاشان	۴۶۷	۲۲۷	۹۵	۱۴۵	۰	۰
کوهپایه	۰	۰	۰	۰	۰	۰
گلپایگان	۹۹	۴۶	۰	۵۳	۰	۰
لنجان	۳۶۵	۱۵۴	۱۲۷	۴۱	۴۳	۰
مبارکه	۸۰	۸۰	۰	۰	۰	۰
نایین	۹۴	۷۰	۰	۲۴	۰	۰
نجف آباد	۶۲۰	۲۵۲	۱۹۰	۱۳۷	۴۱	۰
نطنز	۰	۰	۰	۰	۰	۰
ورزنه	۰	۰	۰	۰	۰	۰
هرند	۰	۰	۰	۰	۰	۰

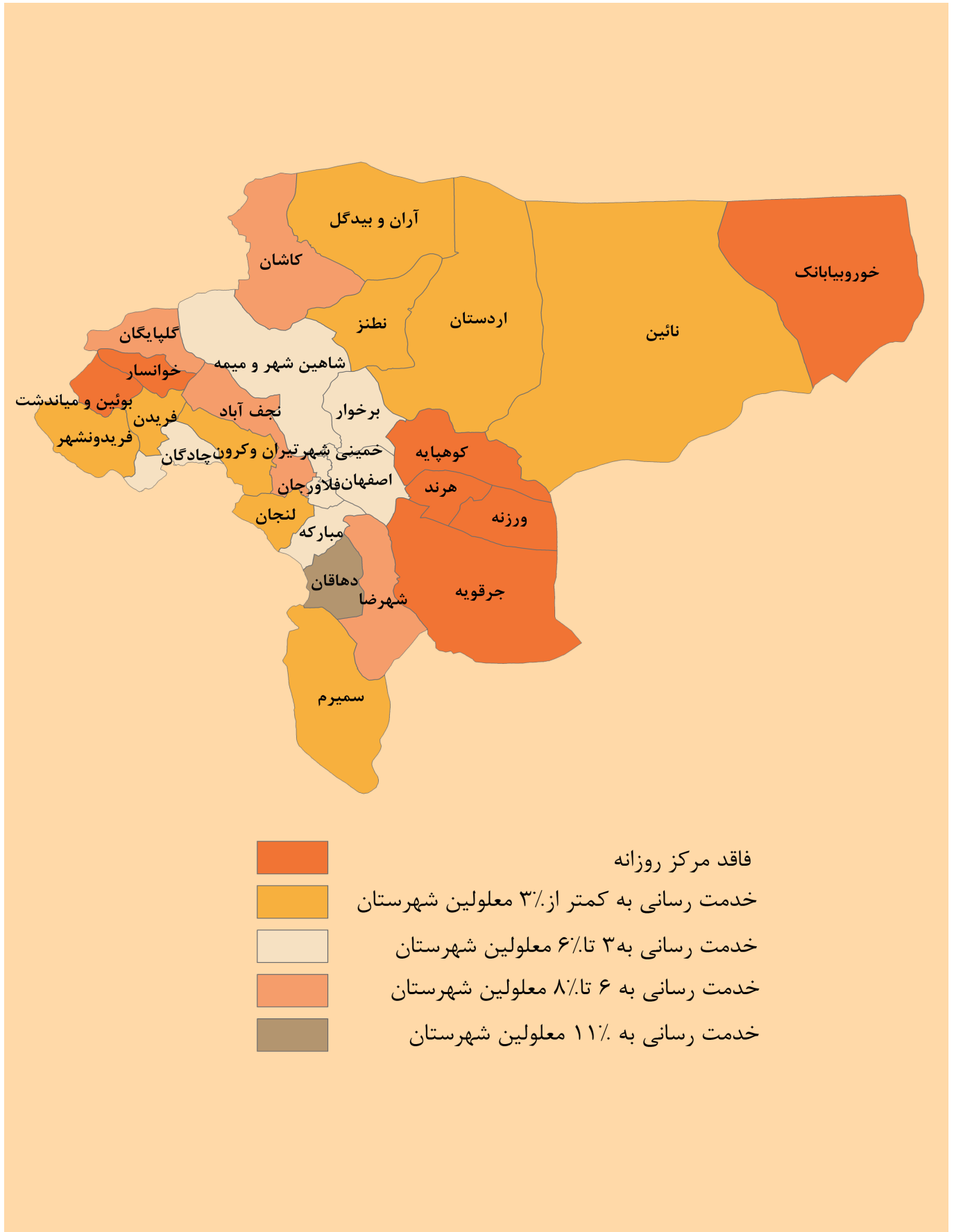
جدول ۱۵-۲ خدمت گیرندگان مراکز ارائه خدمات توانبخشی و مراقبت در منزل به تفکیک شهرستان: ۱۳۹۸-۱۴۰۲

شهرستان و سال	جمع کل	ذهنی	بیمار روانی مزمن	سالمند	خدمت مراقبت در منزل
۱۳۹۸	۲۱۵۴	۱۰۵	۱۱۱۹	۹۳۰	۴۵۴
۱۳۹۹	۲۱۱۲	۱۱۴	۱۱۱۰	۸۸۸	۴۳۴
۱۴۰۰	۲۱۱۲	۱۱۴	۱۱۱۰	۸۸۸	۴۵۰
۱۴۰۱	۲۰۱۳	۹۸	۱۱۱۱	۸۰۴	۴۵۹
۱۴۰۲	۲۶۰۴	۹۸	۱۱۶۳	۸۲۷	۵۱۶
آران و بیدگل	۰	۰	۰	۰	۰
اردستان	۰	۰	۰	۰	۰
اصفهان	۱۲۲۸	۰	۵۰۹	۴۰۶	۳۱۳
برخوار	۱۸۰	۰	۵۰	۵۰	۸۰
بویین میاندشت	۰	۰	۰	۰	۰
تیران و کرون	۱۷	۱۷	۰	۰	۰
جرقویه	۰	۰	۰	۰	۰
چادگان	۰	۰	۰	۰	۰
خمینی شهر	۱۰۸	۰	۸۴	۲۴	۰
خوانسار	۰	۰	۰	۰	۰
خورو و بیابانک	۵۰	۰	۰	۵۰	۰
دهاقان	۵۱	۰	۵۱	۰	۰
سمیرم	۱۹	۱۹	۰	۰	۰
شاهین شهر و میمه	۱۰۱	۰	۵۱	۵۰	۰
شهرضا	۱۰۴	۱۸	۵۲	۳۴	۰
فریدن	۰	۰	۰	۰	۰
فریدونشهر	۰	۰	۰	۰	۰
فلاورجان	۲۸۰	۰	۱۰۶	۵۱	۱۲۳
کاشان	۶۰	۰	۶۰	۰	۰
کوهپایه	۰	۰	۰	۰	۰
گلیپایگان	۲۳	۰	۰	۲۳	۰
لنجان	۱۰۰	۲۰	۴۸	۳۲	۰
مبارکه	۱۱۳	۱۰	۵۱	۵۲	۰
نایین	۱۴	۰	۰	۱۴	۰
نجف آباد	۱۵۶	۱۴	۱۰۱	۴۱	۰
نطنز	۰	۰	۰	۰	۰
ورزنه	۰	۰	۰	۰	۰
هرند	۰	۰	۰	۰	۰

جدول ۱۶-۲ خدمت گیرندگان خانه های توانبخشی شبانه روزی به تفکیک شهرستان: ۱۳۹۸-۱۴۰۲

شهرستان و سال	جمع کل	ذهنی	بیمار روانی مزمن	سالمند
۱۳۹۸	۳۸	۳۸	۰	۰
۱۳۹۹	۴۳	۴۳	۰	۰
۱۴۰۰	۴۳	۴۳	۰	۰
۱۴۰۱	۴۲	۴۲	۰	۰
۱۴۰۲	۶۲	۶۲	۰	۰
آران و بیدگل	۰	۰	۰	۰
اردستان	۹	۹	۰	۰
اصفهان	۱۲	۱۲	۰	۰
برخوار	۰	۰	۰	۰
بویین میاندشت	۰	۰	۰	۰
تیران و کرون	۰	۰	۰	۰
جرقویه	۰	۰	۰	۰
چادگان	۰	۰	۰	۰
خمینی شهر	۰	۰	۰	۰
خوانسار	۰	۰	۰	۰
خور و بیابانک	۰	۰	۰	۰
دهاقان	۰	۰	۰	۰
سمیرم	۰	۰	۰	۰
شاهین شهر و میمه	۰	۰	۰	۰
شهرضا	۳۲	۳۲	۰	۰
فریدن	۰	۰	۰	۰
فریدونشهر	۰	۰	۰	۰
فلاورجان	۰	۰	۰	۰
کاشان	۰	۰	۰	۰
کوهپایه	۰	۰	۰	۰
گلپایگان	۰	۰	۰	۰
لنجان	۰	۰	۰	۰
مبارکه	۰	۰	۰	۰
نایین	۰	۰	۰	۰
نجف آباد	۹	۹	۰	۰
نطنز	۰	۰	۰	۰
ورزنه	۰	۰	۰	۰
هرند	۰	۰	۰	۰

نقشه ۲-۷ نمایش درصد معلولین خدمت گیرنده از مراکز روزانه توانبخشی به کل معلولین شهرستان: ۱۴۰۲



جدول ۱۷-۲ تعداد مددجویان دارای معلولیت شناسایی شده تاکنون در برنامه cbr روستایی به تفکیک شهرستان: ۱۴۰۲-۱۳۹۸

شناسایی شده تاکنون							شهرستان و سال
صوت و گفتار	روانی مزمن	ذهنی-هوشی	جسمی حرکتی	شنوایی	بینایی	جمع کل	
۳۵۹	۲۲۲۶	۴۱۱۷	۵۴۶۹	۱۹۳۵	۱۵۹۳	۱۵۶۹۹	۱۳۹۸
۲۱۰	۲۳۱۵	۴۵۲۹	۵۸۵۵	۲۳۸۹	۱۶۲۶	۱۶۹۲۴	۱۳۹۹
۱۵۵	۲۳۲۰	۴۶۶۹	۵۴۹۲	۲۱۷۶	۱۵۱۱	۱۶۳۲۳	۱۴۰۰
۲۴۵	۲۳۳۰	۴۳۹۶	۵۳۸۶	۲۳۰۶	۱۵۸۰	۱۶۲۴۳	۱۴۰۱
۴۰۸	۲۱۵۶	۴۱۶۲	۵۳۶۰	۲۱۵۱	۱۶۵۷	۱۵۸۹۴	۱۴۰۲
۵	۲۸	۹۹	۱۴۸	۶۶	۴۹	۳۹۵	آران و بیدگل
۳۰	۴۵	۱۰۹	۱۲۲	۱۹	۳۲	۳۵۷	اردستان
۵۷	۲۵۵	۶۶۳	۱۰۶۱	۲۷۳	۲۱۵	۲۵۲۴	اصفهان
۲۲	۳۰	۹۷	۷۰	۳۵	۲۸	۲۸۲	برخوار
۴	۳۴	۸۴	۶۸	۴۲	۱۸	۲۵۰	بویین میاندشت
۲	۲۵۸	۲۲۱	۳۵۲	۱۹۹	۱۷۷	۱۲۰۹	تیران و کرون
۱	۵۸	۱۳۱	۱۳	۵۹	۳۰	۲۹۲	جرقویه
۳۵	۵۴	۹۲	۱۶۷	۳۸	۵۴	۴۴۰	چادگان
۸	۷۳	۱۶۵	۲۱۱	۶۰	۵۹	۵۷۶	خمینی شهر
۰	۳۱	۵۰	۶۸	۲۱	۸	۱۷۸	خوانسار
۹	۲۵	۵۹	۱۱۹	۳۴	۵۴	۳۰۰	خور و بیابانک
۳	۹۳	۱۸۶	۱۴۳	۸۳	۶۷	۵۷۵	دهاقان
۱۴	۵۰	۱۵۲	۱۹۵	۹۰	۵۹	۵۶۰	سمیرم
۱۴	۴۳	۵۱	۹۷	۴۰	۳۸	۲۸۳	شاهین شهر و میمه
۲۹	۹۲	۱۷۸	۱۴۲	۷۰	۵۶	۵۶۷	شهرضا
۱۵	۶۴	۱۶۵	۱۹۰	۷۹	۵۶	۵۶۹	فریدن
۱۳	۸۳	۱۲۵	۱۷۹	۴۷	۴۳	۴۹۰	فریدونشهر
۲۱	۱۹۸	۳۴۵	۴۸۳	۲۱۱	۱۳۸	۱۳۹۶	فلورجان
۲۴	۱۳۶	۲۹۸	۳۷۵	۱۸۷	۱۳۵	۱۱۵۵	کاشان
۱۴	۲۴	۴۰	۶۱	۳۰	۲۳	۱۹۲	کوهپایه
۱	۵۷	۱۰۷	۱۳۸	۴۳	۲۸	۳۷۴	گلیپایگان
۰	۶۵	۹۵	۸۶	۲۶	۲۸	۳۰۰	لنجان
۲	۸۸	۱۳۲	۲۲۰	۶۵	۵۸	۵۶۵	مبارکه
۲۳	۷۰	۱۱۰	۱۱۹	۴۳	۳۵	۴۰۰	نابین
۴۹	۶۸	۱۷۵	۲۶۲	۱۷۶	۷۰	۸۰۰	نجف آباد
۲	۴۲	۷۹	۷۰	۵۰	۴۲	۲۸۵	نطنز
۸	۶۴	۱۰۷	۱۱۴	۴۳	۳۹	۳۷۵	ورزنه
۳	۲۸	۴۷	۸۷	۲۲	۱۸	۲۰۵	هرند

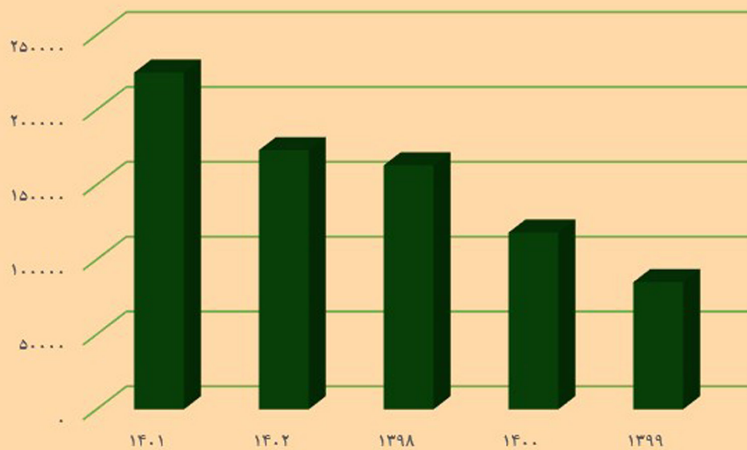




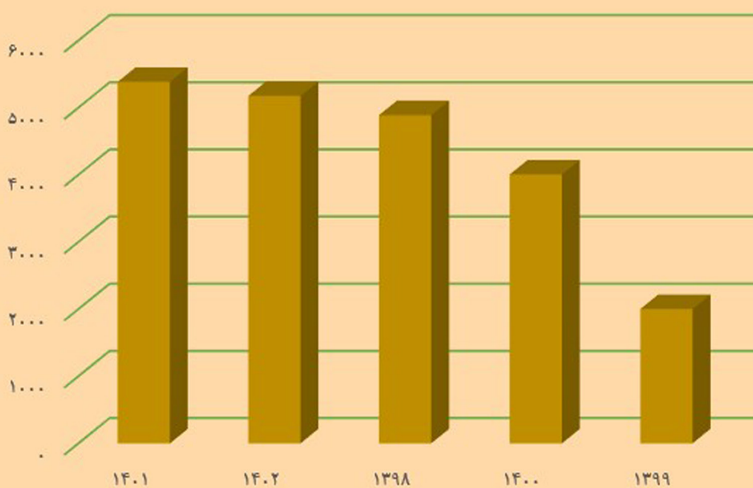
جدول ۱۹-۲ تعداد خدمت گیرندگان برنامه های پیشگیری از معلولیت ها به تفکیک شهرستان: ۱۴۰۲-۱۳۹۸

شهرستان و سال	جمع کل	کودک غربال شده در برنامه پیشگیری از تنبلی چشم	غربالگری شنوایی	مشاوره ژنتیک
۱۳۹۸	۲۲۸۳۵۹	۱۶۲۹۲۸	۶۳۴۳۱	۲۰۰۰
۱۳۹۹	۱۴۰۰۸۳	۸۴۸۸۴	۵۰۰۲۵	۵۱۷۴
۱۴۰۰	۱۷۳۱۶۳	۱۱۸۰۵۲	۵۱۱۰۷	۴۰۰۴
۱۴۰۱	۲۸۱۸۳۲	۲۲۴۹۰۹	۵۲۰۳۵	۴۸۸۸
۱۴۰۲	۲۲۹۳۶۱	۱۷۳۰۵۶	۵۰۹۲۱	۵۳۸۴
آران و بیدگل	۲۳۱۱	۱۴۹۸	۷۷۶	۳۷
اردستان	۱۴۸۳	۱۰۱۲	۴۶۳	۸
اصفهان	۱۲۱۲۰۹	۸۷۰۸۱	۲۹۸۵۱	۴۲۷۷
برخوار	۱۵۴۵	۱۰۸۵	۴۲۸	۳۲
بویین میاندشت	۸۱۹	۶۹۰	۱۱۵	۱۴
تیران و کرون	۲۶۸۹	۲۰۴۸	۶۱۳	۲۸
جرقوبه	۶۸	۵۲	۰	۱۶
چادگان	۱۶۳۶	۱۴۵۷	۱۴۳	۳۶
خمینی شهر	۱۰۴۵۷	۶۳۴۲	۴۰۲۵	۹۰
خوانسار	۱۲۰۱	۱۰۰۰	۱۸۹	۱۲
خور و بیابانک	۸۰۳	۷۰۰	۹۱	۱۲
دهاقان	۱۴۶۲	۱۲۳۸	۲۱۰	۱۴
سمیرم	۱۱۱۵	۸۱۰	۲۷۹	۲۶
شاهین شهر و میمه	۶۱۵۰	۵۶۱۷	۴۷۳	۶۰
شهرضا	۷۱۰۰	۶۰۰۷	۱۰۲۵	۶۸
فریدن	۲۵۲۱	۱۹۸۴	۵۲۱	۱۶
فریدونشهر	۱۸۱۹	۱۵۳۰	۲۴۵	۴۴
فلورجان	۷۰۳۶	۵۳۸۹	۱۵۴۷	۱۰۰
کاشان	۱۸۳۶۱	۱۴۰۰۰	۴۲۱۱	۱۵۰
کوهپایه	۲۶۶	۲۶۶	۰	۰
گلپایگان	۳۱۶۱	۲۴۳۳	۶۷۴	۵۴
لنجان	۹۱۳۲	۸۱۱۱	۹۶۱	۶۰
مبارکه	۵۲۶۶	۴۴۳۳	۸۱۷	۱۶
نایین	۱۸۰۹	۱۴۶۹	۳۲۶	۱۴
نجف آباد	۱۶۹۳۷	۱۴۰۸۱	۲۷۶۲	۹۴
نطنز	۱۷۵۵	۱۳۷۷	۲۹۲	۸۶
ورزنه	۶۴۳	۶۲۳	۰	۲۰
هرند	۷۲۳	۷۲۳	۰	۰

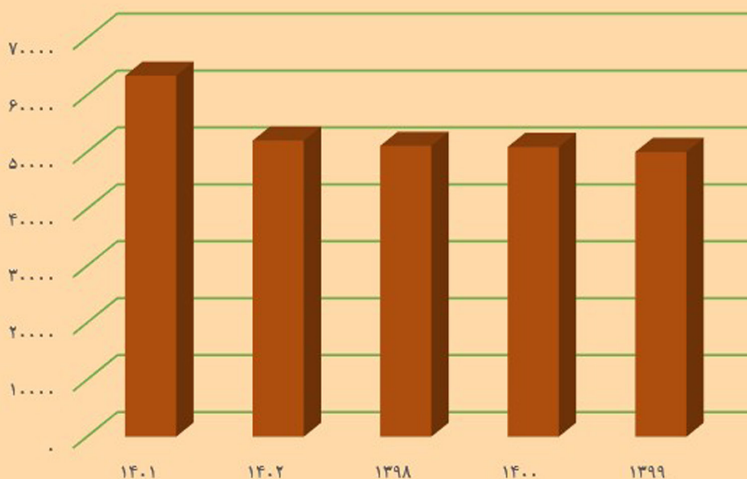
کودک غربال شده در برنامه پیشگیری از تنبلی چشم



مشاوره ژنتیک



غربالگری شنوایی



## جدول ۲۰-۲ تعداد جلسات و مراجعان مشاوره حضوری به تفکیک نوع مدیریت و شهرستان: ۱۴۰۲-۱۳۹۸

شهرستان و سال	مراجعان مشاوره حضوری دولتی و غیردولتی	جلسات مشاوره مراکز و دفاتر مشاوره حضوری دولتی و غیردولتی	غیردولتی			
			مراجعات مشاوره حضوری مراکز و دفاتر مشاوره حضوری	مراجعات مشاوره حضوری مراکز	مراجعات مشاوره حضوری مراکز و دفاتر مشاوره حضوری	تعداد جلسات مشاوره در مراکز و دفاتر مشاوره حضوری
۱۳۹۸	۱۴۴۰۲۳	۲۲۷۲۷	۱۴۱۰۲۸	۱۳۳۷۹۰	۷۲۳۸	۲۱۷۶۷
۱۳۹۹	۱۲۳۲۹۵	۴۲۵۰۶۰	۱۲۱۱۹۸	۱۱۶۹۸۸	۴۲۱۰	۴۰۹۹۶۲
۱۴۰۰	۱۸۲۰۳۳	۴۳۰۵۸۳	۱۸۱۲۸۷	۱۷۸۸۶۱	۲۴۲۶	۴۲۹۱۰۱
۱۴۰۱	۱۶۸۹۴۳	۵۰۶۸۲۹	۱۶۷۷۴۳	۱۶۵۰۱۱	۲۷۳۲	۵۰۳۲۲۹
۱۴۰۲	۱۶۲۸۶۶	۶۵۱۴۳۴	۱۶۱۴۱۸	۱۶۰۱۴۲	۱۲۷۶	۶۴۵۶۴۲
آران و بیدگل	۲۰۱۸	۸۰۷۲	۲۰۱۸	۱۷۱۸	۳۰۰	۸۰۷۲
اردستان	۱۱۴	۴۵۶	۱۱۴	۱۱۴	۰	۴۵۶
اصفهان	۱۰۸۷۶۰	۴۳۵۰۱۰	۱۰۷۳۱۲	۱۰۷۰۳۶	۲۷۶	۴۲۹۲۱۸
برخوار	۱۸۶۷	۷۴۶۸	۱۸۶۷	۱۸۶۷	۰	۷۴۶۸
بویین میاندشت	۸۳۴	۳۳۳۶	۸۳۴	۸۳۴	۰	۳۳۳۶
تیران و کرون	۰	۰	۰	۰	۰	۰
جرقویه	۰	۰	۰	۰	۰	۰
چادگان	۴۱۵	۱۶۶۰	۴۱۵	۴۱۵	۰	۱۶۶۰
خمینی شهر	۳۷۷۲	۱۵۰۸۸	۳۷۷۲	۳۷۷۲	۰	۱۵۰۸۸
خوانسار	۹۶	۳۸۴	۹۶	۹۶	۰	۳۸۴
خوروبابانک	۰	۰	۰	۰	۰	۰
دهاقان	۱۹۰	۷۶۰	۱۹۰	۱۹۰	۰	۷۶۰
سمیرم	۶۱۹	۲۴۷۶	۶۱۹	۶۱۹	۰	۲۴۷۶
شاهین شهر و میمه	۴۲۸۸	۱۷۱۵۲	۴۲۸۸	۴۲۸۸	۰	۱۷۱۵۲
شهرضا	۸۶۸	۳۴۷۲	۸۶۸	۷۴۸	۱۲۰	۳۴۷۲
فریدن	۱۴۵	۵۸۰	۱۴۵	۱۴۵	۰	۵۸۰
فریدونشهر	۹۵۰	۳۸۰۰	۹۵۰	۸۵۰	۱۰۰	۳۸۰۰
فلاورجان	۹۲۲۳	۳۶۸۹۲	۹۲۲۳	۹۲۲۳	۰	۳۶۸۹۲
کاشان	۵۵۵۶	۲۲۲۲۴	۵۵۵۶	۵۱۵۶	۴۰۰	۲۲۲۲۴
کوهپایه	۰	۰	۰	۰	۰	۰
گلیپایگان	۳۳۲۲	۱۳۲۸۸	۳۳۲۲	۳۳۲۲	۰	۱۳۲۸۸
لنجان	۵۰۳۴	۲۰۱۳۶	۵۰۳۴	۵۰۳۴	۰	۲۰۱۳۶
مبارکه	۴۲۰۶	۱۶۸۲۴	۴۲۰۶	۴۱۲۶	۸۰	۱۶۸۲۴
نابین	۹۹۶	۳۹۸۴	۹۹۶	۹۹۶	۰	۳۹۸۴
نجف آباد	۸۶۳۱	۳۴۵۲۴	۸۶۳۱	۸۶۳۱	۰	۳۴۵۲۴
نطنز	۵۹۱	۲۳۶۴	۵۹۱	۵۹۱	۰	۲۳۶۴
ورزنه	۰	۰	۰	۰	۰	۰
هرند	۳۷۱	۱۴۸۴	۳۷۱	۳۷۱	۰	۱۴۸۴

جدول ۲۰-۲ تعداد جلسات و مراجعان مشاوره حضوری به تفکیک نوع مدیریت و شهرستان: ۱۴۰۲-۱۳۹۸

شهرستان و سال	دولتی					
	مراجعات مشاوره حضوری و دفاتر مشاوره	مراجعات مشاوره حضوری	مراجعات مشاوره حضوری	تعداد جلسات مشاوره در مراکز مشاوره و دفاتر مشاوره حضوری	مراجعات مشاوره حضوری	تعداد جلسات مشاوره در مراکز مشاوره حضوری
۱۳۹۸	.	.	.	.	.	.
۱۳۹۹	۲۰۹۷	۲۰۹۷	.	۵۳۴۲	۵۳۴۲	.
۱۴۰۰	۷۴۶	۷۴۶	.	۱۴۹۲	۱۴۹۲	.
۱۴۰۱	۱۲۰۰	۱۲۰۰	.	۳۶۰۰	۳۶۰۰	.
۱۴۰۲	۱۴۴۸	۱۴۴۸	.	۵۷۹۲	۵۷۹۲	.
آران و بیدگل	.	.	.	.	.	.
اردستان	.	.	.	.	.	.
اصفهان	۱۴۴۸	۱۴۴۸	.	۵۷۹۲	۵۷۹۲	.
برخوار	.	.	.	.	.	.
بویین میاندشت	.	.	.	.	.	.
تیران و کرون	.	.	.	.	.	.
جرقویه	.	.	.	.	.	.
چادگان	.	.	.	.	.	.
خمینی شهر	.	.	.	.	.	.
خوانسار	.	.	.	.	.	.
خورو بیابانک	.	.	.	.	.	.
دهاقان	.	.	.	.	.	.
سمیرم	.	.	.	.	.	.
شاهین شهر و میمه	.	.	.	.	.	.
شهرضا	.	.	.	.	.	.
فریدن	.	.	.	.	.	.
فریدونشهر	.	.	.	.	.	.
فلاورجان	.	.	.	.	.	.
کاشان	.	.	.	.	.	.
کوهپایه	.	.	.	.	.	.
گلپایگان	.	.	.	.	.	.
لنجان	.	.	.	.	.	.
مبارکه	.	.	.	.	.	.
نایین	.	.	.	.	.	.
نجف آباد	.	.	.	.	.	.
نطنز	.	.	.	.	.	.
ورزنه	.	.	.	.	.	.
هرند	.	.	.	.	.	.

جدول ۲۱-۲ تعداد خدمت گیرندگان مراکز درمان و کاهش آسیب اختلال مصرف مواد مخدر یا روانگردان به تفکیک شهرستان: ۱۳۹۸-۱۴۰۲

شهرستان و سال	جمع کل	مراکز درمان					جمع
		سریابی دولتی	سریابی غیردولتی	اقامتی بهبود و بازتوانی	اجتماع درمان مدار	الگوی جامع درمان (اعتیاد(مردان)	
۱۳۹۸	۴۸۴۶۱	۰	۱۳۲۱۶	۳۰۴۰۳	۰	۴۷۹	
۱۳۹۹	۳۶۴۸۰	۰	۸۸۴۴	۲۲۳۶۸	۰	۳۶۱	
۱۴۰۰	۴۵۴۴۴	۰	۱۰۵۰۰	۲۸۹۵۱	۰	۲۱۵	
۱۴۰۱	۴۲۲۴۲	۰	۹۹۶۹	۲۸۳۹۱	۰	۱۰۳	
۱۴۰۲	۴۳۴۰۶	۰	۱۰۰۲۴	۲۸۵۷۰	۰	۱۲	
آران و بیدگل	۹۴۷	۰	۱۸۴	۷۶۳	۰	۰	
اردستان	۵۱۹	۰	۲۵۵	۲۶۴	۰	۰	
اصفهان	۱۸۲۵۱	۰	۴۸۰۶	۱۱۶۰۲	۰	۱۲	
برخوار	۱۰۵۹	۰	۸۴۲	۲۱۷	۰	۰	
بویین میاندشت	۰	۰	۰	۰	۰	۰	
تیران و کرون	۱۸۴	۰	۱۸۴	۰	۰	۰	
جرقویه	۰	۰	۰	۰	۰	۰	
چادگان	۳۶۵	۰	۱۷۶	۱۸۹	۰	۰	
خمینی شهر	۲۱۹۱	۰	۳۶۶	۵۷۰	۰	۰	
خوانسار	۰	۰	۰	۰	۰	۰	
خورو بیابانک	۱۷۴	۰	۱۷۴	۰	۰	۰	
دهاقان	۳۶۸	۰	۲۱۹	۱۴۹	۰	۰	
سمیرم	۲۷۴	۰	۰	۲۷۴	۰	۰	
شاهین شهر و میمه	۱۲۱۵	۰	۱۲۹	۱۰۸۶	۰	۰	
شهرضا	۲۱۹۵	۰	۳۵۴	۱۸۴۱	۰	۰	
فریدن	۰	۰	۰	۰	۰	۰	
فریدونشهر	۶۲۸	۰	۰	۶۲۸	۰	۰	
فلاورجان	۲۸۲۶	۰	۶۴۷	۱۸۶۱	۰	۰	
کاشان	۲۸۹۶	۰	۲۸۶	۲۱۹۴	۰	۰	
کوهپایه	۰	۰	۰	۰	۰	۰	
گلپایگان	۲۷۶	۰	۲۷۶	۰	۰	۰	
لنجان	۳۱۹۵	۰	۳۱۸	۲۵۹۱	۰	۰	
مبارکه	۲۱۲۰	۰	۱۹۴	۱۹۲۶	۰	۰	
نایین	۴۶۳	۰	۱۸۹	۲۷۴	۰	۰	
نجف آباد	۳۰۱۶	۰	۴۲۵	۱۸۹۷	۰	۰	
نطنز	۲۴۴	۰	۰	۲۴۴	۰	۰	
ورزنه	۰	۰	۰	۰	۰	۰	
هرند	۰	۰	۰	۰	۰	۰	

جدول ۲۱-۲ تعداد خدمت گیرندگان مراکز درمان و کاهش آسیب اختلال مصرف مواد مخدر یا روانگردان به تفکیک شهرستان: ۱۳۹۸-۱۴۰۲

شهرستان و سال	جمع کل	تیم سیار	گذری	سرپناه شبانه	گذری-سرپناه	موبایل ون	کانکس
۱۳۹۸	۴۳۶۳	۲۰۸۶	۶۸۱	۳۶۰	۰	۱۲۳۶	۰
۱۳۹۹	۴۹۰۷	۱۰۴۳	۱۷۵۵	۴۰۹	۰	۱۴۹۰	۲۱۰
۱۴۰۰	۵۶۵۴	۱۸۴۰	۱۵۲۹	۵۶۴	۰	۱۴۰۱	۳۲۰
۱۴۰۱	۳۶۵۵	۱۰۹	۱۱۱۱	۱۷۶	۰	۱۵۷۸	۶۸۱
۱۴۰۲	۴۶۶۴	۱۲۲	۱۲۶۴	۱۳۷	۰	۲۰۰۸	۱۱۳۳
آران و بیدگل	۰	۰	۰	۰	۰	۰	۰
اردستان	۰	۰	۰	۰	۰	۰	۰
اصفهان	۱۶۹۵	۱۲۲	۶۴۰	۹۶	۰	۷۱۶	۱۲۱
برخوار	۰	۰	۰	۰	۰	۰	۰
بویین میاندشت	۰	۰	۰	۰	۰	۰	۰
تیران و کرون	۰	۰	۰	۰	۰	۰	۰
جرقویه	۰	۰	۰	۰	۰	۰	۰
چادگان	۰	۰	۰	۰	۰	۰	۰
خمینی شهر	۱۲۵۵	۰	۲۰۸	۴۱	۰	۱۰۰۶	۰
خوانسار	۰	۰	۰	۰	۰	۰	۰
خور و بیابانک	۰	۰	۰	۰	۰	۰	۰
دهاقان	۰	۰	۰	۰	۰	۰	۰
سمیرم	۰	۰	۰	۰	۰	۰	۰
شاهین شهر و میمه	۰	۰	۰	۰	۰	۰	۰
شهرضا	۰	۰	۰	۰	۰	۰	۰
فریدن	۰	۰	۰	۰	۰	۰	۰
فریدونشهر	۰	۰	۰	۰	۰	۰	۰
فلاورجان	۳۱۸	۰	۰	۰	۰	۰	۳۱۸
کاشان	۴۱۶	۰	۴۱۶	۰	۰	۰	۰
کوهپایه	۰	۰	۰	۰	۰	۰	۰
گلپایگان	۰	۰	۰	۰	۰	۰	۰
لنجان	۲۸۶	۰	۰	۰	۰	۲۸۶	۰
مبارکه	۰	۰	۰	۰	۰	۰	۰
نایین	۰	۰	۰	۰	۰	۰	۰
نجف آباد	۶۹۴	۰	۰	۰	۰	۰	۶۹۴
نطنز	۰	۰	۰	۰	۰	۰	۰
ورزنه	۰	۰	۰	۰	۰	۰	۰
هرند	۰	۰	۰	۰	۰	۰	۰

## جدول ۲۲-۲ جمعیت تحت پوشش برنامه پیشگیری اجتماع محور از اعتیاد به تفکیک شهرستان: ۱۴۰۲-۱۳۹۸

شهرستان و سال	جمع کل	محله			محیط آموزشی			محیط کار				
		جمع	شهری	روستایی	جمع	مهدکودک و پیش دبستانی	آموزش و پرورش	دانشگاه	جمع	نظامی	سازمانی-صنعتی	فضای مجازی
۱۳۹۸	۳۷۹۲۵۰۰	۳۷۱۰۰۰۰	۲۹۵۰۰۰۰	۷۶۰۰۰۰	۴۲۷۰۰	۰	۰	۳۹۸۰۰	۰	۰	۲۸۵۰۰	۰
۱۳۹۹	۱۳۳۴۹۸۴	۱۳۲۴۶۰۰	۸۹۷۶۵۰	۴۲۵۹۵۰	۳۳۴۷	۰	۰	۷۰۳۷	۰	۵۶۳۷	۱۴۰۰	۰
۱۴۰۰	۱۴۲۷۳۴۰	۱۰۶۲۶۰۰	۸۵۱۶۰۰	۲۱۱۰۰۰	۲۱۳۶۰	۸۴۴۰	۱۲۹۲۰	۳۴۳۳۸۰	۲۵۰۰	۴۲۰۰	۳۳۶۶۸۰	۰
۱۴۰۱	۱۶۶۵۸۰	۱۵۵۰۰۰	۹۰۰۰۰	۶۵۰۰۰	۰	۰	۰	۱۱۵۸۰	۰	۰	۷۸۰	۱۰۸۰۰
۱۴۰۲	۱۷۱۴۸۰	۱۵۷۳۰۰	۹۶۸۰۰	۶۰۵۰۰	۰	۰	۰	۱۴۱۸۰	۰	۰	۶۸۰	۱۳۵۰۰
آران و بیدگل	۱۲۳۲۰	۱۱۸۰۰	۷۸۰۰	۴۰۰۰	۰	۰	۰	۵۲۰	۰	۰	۲۰	۵۰۰
اردستان	۱۵۰۰۰	۱۴۵۰۰	۱۰۰۰۰	۴۵۰۰	۰	۰	۰	۵۰۰	۰	۰	۰	۵۰۰
اصفهان	۵۰۵۷۰	۵۰۰۰۰	۴۰۰۰۰	۱۰۰۰۰	۰	۰	۰	۵۷۰	۰	۰	۷۰	۵۰۰
برخوار	۵۰۰	۰	۰	۰	۰	۰	۰	۵۰۰	۰	۰	۰	۵۰۰
بویین میاندشت	۵۱۰	۰	۰	۰	۰	۰	۰	۵۱۰	۰	۰	۱۰	۵۰۰
تیران و کرون	۵۲۰	۰	۰	۰	۰	۰	۰	۵۲۰	۰	۰	۲۰	۵۰۰
جرقویه	۵۳۰	۰	۰	۰	۰	۰	۰	۵۳۰	۰	۰	۳۰	۵۰۰
چادگان	۵۰۰	۰	۰	۰	۰	۰	۰	۵۰۰	۰	۰	۰	۵۰۰
خمینی شهر	۶۵۳۰	۶۰۰۰	۰	۶۰۰۰	۰	۰	۰	۵۳۰	۰	۰	۳۰	۵۰۰
خوانسار	۵۰۰	۰	۰	۰	۰	۰	۰	۵۰۰	۰	۰	۰	۵۰۰
خور و بیابانک	۵۱۰	۰	۰	۰	۰	۰	۰	۵۱۰	۰	۰	۱۰	۵۰۰
دهاقان	۵۳۰	۰	۰	۰	۰	۰	۰	۵۳۰	۰	۰	۳۰	۵۰۰
سمیرم	۴۵۳۰	۴۰۰۰	۰	۴۰۰۰	۰	۰	۰	۵۳۰	۰	۰	۳۰	۵۰۰
شاهین شهر و میمه	۹۵۸۰	۹۰۰۰	۹۰۰۰	۰	۰	۰	۰	۵۸۰	۰	۰	۸۰	۵۰۰
شهرضا	۵۳۰	۰	۰	۰	۰	۰	۰	۵۳۰	۰	۰	۳۰	۵۰۰
فریدن	۵۵۳۰	۵۰۰۰	۰	۵۰۰۰	۰	۰	۰	۵۳۰	۰	۰	۳۰	۵۰۰
فریدونشهر	۵۵۳۰	۵۰۰۰	۰	۵۰۰۰	۰	۰	۰	۵۳۰	۰	۰	۳۰	۵۰۰
فلورجان	۵۰۰	۰	۰	۰	۰	۰	۰	۵۰۰	۰	۰	۰	۵۰۰
کاشان	۱۶۵۳۰	۱۶۰۰۰	۱۲۰۰۰	۴۰۰۰	۰	۰	۰	۵۳۰	۰	۰	۳۰	۵۰۰
کوهپایه	۰	۰	۰	۰	۰	۰	۰	۰	۰	۰	۰	۵۰۰
گلپایگان	۵۲۰	۰	۰	۰	۰	۰	۰	۵۲۰	۰	۰	۲۰	۵۰۰
لنجان	۵۵۳۰	۵۰۰۰	۰	۵۰۰۰	۰	۰	۰	۵۳۰	۰	۰	۳۰	۵۰۰
مبارکه	۵۳۰	۰	۰	۰	۰	۰	۰	۵۳۰	۰	۰	۳۰	۵۰۰
نایین	۴۵۳۰	۴۰۰۰	۰	۴۰۰۰	۰	۰	۰	۵۳۰	۰	۰	۳۰	۵۰۰
نجف آباد	۱۵۵۳۰	۱۵۰۰۰	۱۰۰۰۰	۵۰۰۰	۰	۰	۰	۵۳۰	۰	۰	۳۰	۵۰۰
نطنز	۱۲۵۳۰	۱۲۰۰۰	۸۰۰۰	۴۰۰۰	۰	۰	۰	۵۳۰	۰	۰	۳۰	۵۰۰
ورزنه	۵۳۰	۰	۰	۰	۰	۰	۰	۵۳۰	۰	۰	۳۰	۵۰۰







فصل سوم  
خدمت

## تعاریف و مفاهیم

### - خدمت مستمر سازمان بهزیستی کشور:

کمکی نقدی (مانند مستمری، حق پرستاری فرد با آسیب نخاعی و یا امداد ماهانه فرزند سازمان بهزیستی کشور) است که به صورت ماهانه به خدمت‌گیرنده سازمان بهزیستی پرداخت و یا کمکی غیرنقدی (مانند خدمات توان‌بخشی، پرورشی- مراقبتی و یا آموزشی) است که به صورت دائم به خدمت‌گیرنده سازمان بهزیستی کشور ارائه می‌شود.

### - خدمت غیرمستمر سازمان بهزیستی کشور:

کمکی نقدی (مانند کمک‌هزینه ازدواج، جهیزیه، درمان و یا کفن و دفن) و یا غیرنقدی (مانند خدمات توان‌بخشی، پرورشی- مراقبتی و یا آموزشی) است که براساس دستورالعمل تخصصی مربوط به صورت موردی به خدمت‌گیرنده سازمان بهزیستی کشور ارائه می‌شود.

### - مددجوی دریافت‌کننده کمک‌هزینه توان‌بخشی - حمایتی مستمر سازمان بهزیستی کشور (مددجوی مستمری‌بگیر سازمان بهزیستی کشور):

مددجوی سازمان بهزیستی کشور است که براساس دستورالعمل "حمایت‌های جامع مالی سازمان بهزیستی کشور" و طبق ضوابط مشخص، کمک‌هزینه خدمات توان‌بخشی - حمایتی مستمر سازمان بهزیستی کشور (مستمری سازمان بهزیستی کشور) را دریافت می‌نماید.

### - وسیله کمک توان‌بخشی:

وسیله یا یکی از انواع تجهیزات، ابزار یا فناوری‌هایی (نرم‌افزار یا سخت‌افزار) است که به منظور محافظت، کنترل، جایگزینی عضو یا اصلاح ساختار، بهبود عملکرد، آموزش، جلوگیری از پیشرفت معلولیت، استفاده از حداکثر توانایی‌های موجود، دستیابی به حداکثر استقلال ممکن یا افزایش مشارکت، به فرد معلول ارائه می‌شود.

### - خدمات توان‌بخشی پزشکی (توانپزشکی):

مجموعه خدمات توان‌بخشی است که به افراد معلول، به منظور جلوگیری از پیشرفت معلولیت، کسب استقلال فردی و توانمند شدن آن‌ها در زندگی، ارائه می‌شود. این خدمات از طریق واحدهای ارتوپدی فنی، بینایی‌سنجی، شنوایی‌شناسی، فیزیوتراپی، کاردرمانی و گفتاردرمانی عرضه می‌شود.

### - خرید خدمت تخصصی توان‌بخشی پزشکی (توانپزشکی):

مجموعه اقداماتی است که از طریق آن خدمت مورد نیاز از بخش غیردولتی<sup>۱</sup> برای ارائه خدمات توان‌پزشکی به افراد معلول، در مناطقی که فاقد واحدهای توان‌پزشکی دولتی هستند، صورت می‌گیرد. این خدمات شامل ارتوپدی فنی، بینایی‌سنجی، شنوایی‌شناسی، فیزیوتراپی، کاردرمانی و گفتاردرمانی است

۱. منظور از بخش غیردولتی، بخش خصوصی است

**– فعالیت ارتقاء و گسترش امور هنردرمانی افراد دارای معلولیت:**

مجموعه خدماتی است که به منظور توانمندسازی افراد دارای معلولیت با بهره‌گیری از شکل‌های گوناگون هنری و در قالب برنامه‌های هنردرمانی، نمایش درمانی، موسیقی درمانی، برگزاری جشنواره‌های هنری و نمایشگاه‌ها به گروه هدف ارائه می‌گردد.

**– طرح ارتقای توانمندی افراد دارای معلولیت شنوایی، بینایی، آسیب‌نخاعی و سالمندان:**

فعالیتی است هدفمند که با تاکید بر کرامت انسانی افراد دارای معلولیت شنوایی، بینایی، آسیب‌نخاعی و سالمندان، در شناخت و خودآگاهی به محدودیت‌ها و ظرفیت‌های بالقوه این افراد کمک می‌کند تا با استفاده از سایر ظرفیت‌های جسمی، روانی و اجتماعی، به منابع و فرصت‌های جدید دست‌یافته و ظرفیت‌های بالقوه خود را بالفعل و به خودباوری، استقلال و احیای حقوق خود دست‌یافته و با تغییر مطلوب، شرایط فعالانه بر محیط زندگی کنترل نسبی داشته باشند.

**– مراقب آموزش دیده در مرکز توان‌بخشی و مراقبتی مبتنی بر خانواده (خانوار):**

فردی است واجد شرایط مندرج در دستورالعمل مربوط که پس از تأیید صلاحیت و گذراندن دوره آموزشی تعریف‌شده و موفقیت در آزمون، وظیفه ارائه خدمات مراقبتی و توان‌بخشی در منزل را مطابق ضوابط و مقررات دستورالعمل تخصصی مربوط به آن به‌عهده‌دارد. تدوین مواد و محتوای درسی دوره آموزشی مزبور و تهیه بسته آموزشی متناسب با نیازهای افراد معلول، بیماران روانی مزمن یا سالمندان، توسط کارشناسان معاونت امور توان‌بخشی سازمان بهزیستی کشور صورت می‌گیرد.

**– واگذاری پرونده فرد معلول، بیمار روانی مزمن یا سالمند به بخش غیردولتی ۱:**

فعالیتی است که طی آن پرونده فرد معلول، بیمار روانی مزمن یا سالمند به‌منظور برخورداری از خدمات ارجاعی متناسب با خدمات مختلف توان‌بخشی، سهولت دسترسی به خدمات، تسریع خدمات‌رسانی، به‌روزرسانی اطلاعات پرونده‌ها و توانمندسازی، با انعقاد قرارداد به بخش غیردولتی واگذار می‌شود.

**– حق پرستاری فرد با آسیب نخاعی :**

حمایت مالی است که توسط سازمان بهزیستی کشور با هدف کمک به ارتقای سلامت فرد با آسیب نخاعی و افزایش امکانات مراقبتی مورد نیاز او به خود وی، سرپرست وی و یا فردی که از سوی وی تعیین می‌شود، به‌صورت ماهیانه پرداخت می‌شود.

**– کمک‌هزینه تحصیلی دانش‌آموز یا دانشجوی تحت پوشش سازمان بهزیستی کشور:**

کمک‌هزینه‌ای است که به‌منظور حمایت از ادامه تحصیل مددجوی دانش‌آموز یا دانشجوی تحت پوشش سازمان بهزیستی کشور پرداخت می‌شود. این کمک‌هزینه شامل کمک‌هزینه تحصیلی دانش‌آموزی، کمک‌هزینه تحصیلی دانشجویی و پرداخت تشویقی به دانشجوی دانشگاه دولتی است.

### - کمک هزینه ایاب و ذهاب فرد معلول :

حمایت مالی است که توسط سازمان بهزیستی کشور به منظور کمک به هزینه ایاب و ذهاب فرد معلول طبق شرایط مقرر به صورت متمرکز (عقد قرارداد با شرکت ارائه دهنده خدمت) و یا غیرمتمرکز (پرداخت کمک هزینه به فرد معلول) صورت می پذیرد.

### - کمک هزینه درمان و توان بخشی فرد مبتلا به فنیل کتونوری (pku)<sup>۲</sup>:

کمک هزینه ای است که توسط سازمان بهزیستی کشور به منظور کمک به دسترسی آسان تر به خدمات توان بخشی، درمان و تأمین مواد غذایی خاص، با نظر کارشناسان مربوط طبق ضوابط و دستورالعمل های موجود به خانواده (خانوار) فرد مبتلا به فنیل کتونوری پرداخت می شود.

### - مناسب سازی مسکن فرد معلول :

مجموعه اقداماتی است که به منظور انطباق و دسترس پذیری مسکن فرد معلول صورت می گیرد تا وی بتواند متناسب با قابلیت ها و محدودیت های خویش از امکانات موجود به نحو مطلوب استفاده نماید. نتیجه این امر استقلال هرچه بیشتر فرد معلول در انجام فعالیت های روزمره زندگی در محیط مسکونی است.

### - مناسب سازی خودروی فرد معلول :

اقداماتی است که به منظور انطباق و دسترس پذیری وسیله حمل و نقل شخصی فرد معلول صورت می پذیرد تا وی بتواند متناسب با قابلیت ها و محدودیت های خویش از خودروی شخصی خویش بهره برداری نموده و به استقلال لازم در زمینه ایاب و ذهاب دست یابد.

### - کمیسیون پزشکی تشخیص نوع و تعیین شدت معلولیت :

ترکیبی از متخصصان و کارشناسان گروه های توان بخشی مرتبط با سلامت و گروه های پزشکی است که تشخیص نوع و تعیین شدت معلولیت را مطابق طبقه بندی بین المللی عملکرد، معلولیت (کم توانی) و سلامت<sup>۳</sup> برعهده دارد. این کمیسیون در سه سطح شهرستان، شهرستان و کشور تشکیل می شود و متناسب با نوع معلولیت (کم توانی)، تعداد و ترکیب اعضای آن تعیین می شود.

### - کمیسیون پزشکی تشخیص نوع و تعیین شدت معلولیت شهرستان :

کمیسیون پزشکی تشخیص نوع و تعیین شدت معلولیت است که در سطح شهرستان تشکیل می شود و اولین سطح تشخیص نوع و تعیین شدت معلولیت است که اعضای آن شامل معاون یا مسئول توان بخشی بهزیستی شهرستان، یک پزشک عمومی (در صورت نیاز، پزشک متخصص) و دو تا سه نفر کارشناس توان بخشی ترجیحاً کارشناس ارشد است.

۱ بیماری فنیل کتونوری یک نقص متابولیکی مادرزادی نادر است. اختلال اصلی در این بیماری، تجمع اسید آمینه فنیل آلانین در مایعات بدن و سیستم عصبی است. تجمع غیرطبیعی این اسید آمینه در بدن کودک، خطرناک است و منجر به بروز اختلالاتی در مغز و ایجاد مشکلات پوستی می شود.

2 -Phenylketonuria

3-ICF: International Classification of Functioning, Disability and Health



### - کمیسیون پزشکی تشخیص نوع و تعیین شدت معلولیت شهرستان :

کمیسیون پزشکی تشخیص نوع و تعیین شدت معلولیت است که در سطح شهرستان تشکیل می‌شود و وظیفه آن نظارت بر عملکرد کمیسیون‌های شهرستانی و بررسی موارد ارجاعی از کمیسیون‌های شهرستان است. ترکیب اعضای آن شامل معاون توان‌بخشی شهرستان، یک پزشک عمومی (در صورت نیاز، پزشک متخصص) و سه تا چهار نفر کارشناس ارشد توان‌بخشی است.

### - کمیسیون پزشکی تشخیص نوع و تعیین شدت معلولیت سازمان بهزیستی کشور :

کمیسیون پزشکی تشخیص نوع و تعیین شدت معلولیت در سازمان بهزیستی کشور است که عالی‌ترین مرجع تشخیص نوع و تعیین شدت معلولیت محسوب شده و وظیفه آن پایش و نظارت بر کمیسیون‌های شهرستانی، برنامه‌ریزی آموزشی متناسب با نیازهای کمیسیون‌های شهرستانی و شهرستانی، برنامه‌ریزی در خصوص تعامل و جلب مشارکت پزشکان متخصص و جمع‌بندی جلسات کمیسیون‌ها است.

### -توان‌بخشی مبتنی بر جامعه (cbr) :

راهبردی در درون برنامه توسعه جامعه برای ارائه خدمات توان‌بخشی، برابری فرصت‌ها، فراگیرسازی اجتماعی و کاهش فقر افراد معلول است. این برنامه از طریق تلاش‌های مشترک افراد معلول، خانواده آن‌ها، افراد جامعه، سازمان‌های افراد معلول و سایر مؤسسات خدمات‌رسانی دولتی، غیردولتی، آموزشی، اجتماعی، شغلی و مانند آن اجرا می‌شود.

### -تماس تلفنی موفق با مرکز مشاوره تلفنی :

تماس تلفنی است که با مرکز مشاوره تلفنی دولتی ۱۴۸۰ سازمان بهزیستی کشور<sup>۲</sup> یا کدهای ده‌رقمی مشاوره صورت‌پذیرفته و منجر به بهره‌مندی از خدمات مشاوره<sup>۳</sup> روان‌شناختی شده است.

### - برنامه مشارکت اجتماعی نوجوانان ایران (مانا) :

این برنامه بر اساس ماده ۸۰ قانون برنامه ششم توسعه کشور و با همکاری موسسات و مراکز غیردولتی از طریق افزایش مشارکت اجتماعی و ظرفیت‌سازی در محله‌ها و مناطق آسیب‌خیز، با هدف ارتقای توانمندی‌های نوجوانان ۱۳-۱۸ سال در زمینه آموزش شیوه‌های همیاری اجتماعی برای ارتقاء سلامت اجتماعی پیشگیری از آسیب‌های اجتماعی و در بین نوجوانان اجرا می‌گردد.

## 1-Community-based Rehabilitation

سازمان بهزیستی برای دسترسی همه مردم به خدمات مشاوره و روان‌شناختی امکان مشاوره تلفنی را فراهم کرده است و منظور از آن تعامل کلامی بین ۲- تماس‌گیرنده و یک متخصص (مشاور) به منظور شناخت مشکل تماس‌گیرنده از طریق گوش دادن فعال، همدلی، حمایت و پرسش‌های پیگیر است تا تماس‌گیرنده بتواند راهکار مناسبی را برای کاهش یا حل مشکل خود انتخاب کند. برای شماره چهاررقمی ۱۴۸۰ نیازی به گرفتن کد و پیش‌شماره وجود ندارد و از مزایای آن ناشناخته ماندن تماس‌گیرنده، رایگان بودن، خدمت‌رسانی در ساعات مختلف روز، سهولت دسترسی به خدمات مشاوره و ارائه خدمات در نقاط دور دست است. مراکز مشاوره غیردولتی (کد ده‌رقمی) پس از گرفتن مجوز ارائه خدمات مشاوره تلفنی از سازمان بهزیستی کشور از شرکت ۳- مخابرات شماره‌ای ده‌رقمی دریافت می‌نمایند. تماس‌گیرندگان با پرداخت بخشی از هزینه مکالمه که در قبض تلفن آن‌ها درج می‌شود می‌توانند نیازهای خود را با مشاوران این مراکز در میان گذاشته و مشکلات خود را مرتفع نمایند. قابل ذکر است شماره‌های ده‌رقمی دارای مجوز از سازمان بهزیستی کشور با شماره‌های ده‌رقمی که مجوز آن را سازمان نظام روان‌شناسی می‌دهد، تفاوت دارد

### - طرح آگاه سازی زنان و دختران با تاکید بر خود مراقبتی:

فعالیتی است هدفمند که با تاکید بر کرامت انسانی سعی در ارتقاء دانش و آگاهی، عزت نفس و خودشکوفایی بانوان و دختران دارای دامنه سنی ۱۵-۳۵ سال در حوزه مسائل روانی اجتماعی و پیشگیری از آسیبهای اجتماعی، با محوریت افزایش سواد سلامت اجتماعی و سواد رسانه ای و همچنین برقراری یک شبکه ارتباطی سازنده بین نوجوانان، والدین نوجوانان و جوانان، زنان و ارائه دهندگان خدمات تخصصی سلامت اجتماعی دارد. تا بتوانند به استقلال، خودباوری و احیاء حقوق مادی معنوی خود دست یافته و با تغییر مطلوب شرایط، بر محیط زندگی کنترل نسبی داشته باشند.

### - طرح پیشگیری از خودکشی:

این فعالیت به منظور برنامه ریزی کنترل و کاهش خودکشی از طریق اجرای طرحهای مبتنی برآموزش و آگاه سازی در سطح جوامع محلی و جمعیت عمومی، با هدف رصد مستمر وضعیت خودکشی در کشور و شهرستان ها، شناسایی عوامل روانی، زیستی، اجتماعی، فرهنگی بر خودکشی اجرا می گردد، به بیان دقیق تر تدوین طرح جامع و چند بعدی پیشگیری از خودکشی از طریق برگزاری جشنواره های سالانه و پوشش های مستمر و متوالی به منظور جریان سازی اجتماعی در شناخت و افزایش عوامل محافظت کننده از خودکشی، از برنامه های این فعالیت است که در راستای تحقق اهداف اجرا می گردد.

### - طرح توانمند سازی خانواده محور - همیار مادر و کودک:

فعالیتی است که بر مبنای تسهیل تشکیل گروههای همیاری مادران و نیز ایجاد اجتماعات کوچک محلی با هدف پیشگیری از آسیبهای اجتماعی، ترویج مسولیت پذیری پدران و کمک به تغییر نگرش مادران از مادر کامل به مادر کافی، کمک به ایجاد جریان توانمندسازی مادران و پدران با رویکرد خانواده محور در حیطه های در دسترس بودن، تولید و ترویج ادبیات مبتنی بر رشد و تکامل همه جانبه دوران ابتدای کودکی ECD بطور اختصاصی در حوزه ارتقای سلامت و پیشگیری از آسیبهای کودکان طراحی و برنامه ریزی شده است.

### - مشوق حمایتی بیمه سهم خویش فرمای مددجوی تحت پوشش سازمان بهزیستی کشور:

مبلغی است که سازمان بهزیستی کشور مطابق با وظایف خود به منظور تسهیلگری و تثبیت اشتغال مددجوی تحت پوشش این سازمان، حداکثر به میزان ۲۳ درصد حداقل مزد تعیین شده کارگر مشمول قانون کار در آن سال و به مدت پنج سال، مطابق دستورالعمل مربوط به مددجوی خوداشتغال مذکور پرداخت می نماید.

### - مشوق حمایتی بیمه سهم کارفرمای مددجوی تحت پوشش سازمان بهزیستی کشور:

مبلغی است که سازمان بهزیستی کشور مطابق با وظایف خود و اجرای قانون جامع حمایت از حقوق معلولان<sup>۱</sup> به منظور تسهیلگری و تثبیت اشتغال مددجوی تحت پوشش این سازمان، حداکثر به میزان ۲۳ درصد حداقل مزد تعیین شده کارگر مشمول قانون کار در آن سال و به مدت پنج سال، مطابق دستورالعمل مربوط به کارفرمای بخش خصوصی در قبال به کارگیری مددجوی مذکور، پرداخت می نماید.

قانون جامع حمایت از حقوق معلولان مصوب مجلس شورای اسلامی است که به منظور شفاف سازی وظایف دولت در خصوص فراهم نمودن -۱- زمینه های لازم برای تأمین حقوق معلولان و حمایت از آنان وضع شده است





### - یارانه ارتقای کارایی فرد معلول تحت پوشش سازمان بهزیستی کشور:

مبلغی است که سازمان بهزیستی کشور مطابق با وظایف خود و اجرای قانون جامع حمایت از حقوق معلولان<sup>۱</sup> به منظور تسهیلگری و تثبیت اشتغال فرد معلول تحت پوشش این سازمان به میزان ده تا پنجاه درصد از حداقل مزد تعیین شده کارگر مشمول قانون کار در هر سال و به مدت پنج سال مطابق دستورالعمل مربوط به کارفرمای بخش خصوصی در قبال به کارگیری مددجوی معلول مذکور با در نظر گرفتن نوع و شدت معلولیت پرداخت می نماید.

### - واحد مسکونی در دست احداث برای مددجوی تحت پوشش سازمان بهزیستی کشور:

واحد مسکونی است که بر اساس اعتبارات مصوب سالانه سازمان بهزیستی کشور، عملیات احداث آن شامل واگذاری و تخصیص زمین، صدور پروانه ساخت (به نام مددجو)، پی سازی، اجرای اسکلت، سفت کاری و نازک کاری، به منظور اسکان مددجوی تحت پوشش این سازمان آغاز شده و هنوز به مرحله واگذاری نرسیده است.

### - واحد مسکونی واگذار شده به مددجوی تحت پوشش سازمان بهزیستی کشور:

واحد مسکونی است که با تأمین بخشی از منابع مالی مورد نیاز از محل اعتبارات مصوب سالانه سازمان بهزیستی کشور در قالب احداث یا خرید به مددجوی تحت پوشش این سازمان، تحویل داده شده است.

### - مشارکت نقدی با سازمان بهزیستی کشور (کمک نقدی مردمی به سازمان بهزیستی کشور):

وجهی است که پرداخت آن توسط شخص حقیقی یا حقوقی به صورت آگاهانه و داوطلبانه با نیت عام<sup>۲</sup> یا خاص<sup>۳</sup> مطابق با اهداف و برنامه های سازمان بهزیستی کشور به این سازمان در قبال اخذ رسید، واریز به حساب مشارکت های مردمی (سازمان بهزیستی کشور) یا سایر روش های پیش بینی شده توسط سازمان بهزیستی کشور مانند دریافت وجه از طریق دستگاه خودپرداز بانک، درگاه اینترنتی، تلفن بانک یا پرداخت همراه<sup>۴</sup>، صورت می پذیرد.

### - مشارکت غیرنقدی با سازمان بهزیستی کشور (کمک غیرنقدی مردمی به سازمان بهزیستی کشور):

کالا یا ملکی است که توسط شخص حقیقی یا حقوقی به صورت آگاهانه و داوطلبانه مطابق با اهداف و برنامه های سازمان بهزیستی کشور به این سازمان اهدا می شود و ارزش ریالی آن قابل محاسبه است.

### - مشارکت خدماتی (سازمان بهزیستی کشور):

فعالیتی آگاهانه و داوطلبانه است که توسط شخص حقیقی یا حقوقی مطابق با اهداف و برنامه های سازمان بهزیستی کشور به صورت ارائه دانش، تخصص و مهارت<sup>۵</sup> به این سازمان انجام شده و ارزش ریالی آن قابل محاسبه است.

قانون جامع حمایت از حقوق معلولان مصوب مجلس شورای اسلامی است که به منظور شفاف سازی وظایف دولت در خصوص فراهم نمودن -۱- زمینه های لازم برای تأمین حقوق معلولان و حمایت از آنان وضع شده است

در صورتی که مشارکت کننده، موضوع مصرف مشارکت (کمک) خود را مشخص ننماید، نیت وی عام محسوب می شود-۲-

در صورتی که مشارکت کننده، موضوع مصرف مشارکت (کمک) خود را مشخص نماید، نیت وی خاص محسوب می شود-۳-

جدول ۱-۳ تعداد خدمات ارائه شده به خدمت گیرندگان به تفکیک شهرستان: ۱۴۰۲-۱۳۹۸

شهرستان و سال	کلی			
	مددجویان شده توسط دریافت مستمر حمایتی توانبخشی - خدمات کمک هزینه	حمایتی مستمر توانبخشی خدمات کمک هزینه	خدمت پشت نوبت دریافت کمک هزینه خدمات توانبخشی حمایتی مستمر	کمک هزینه پرداخت شهریه دانشگاههای غیر دولتی دانشجویان تحت پوشش
۱۳۹۸	۴۸۴۹۳	۱۴۷۷۸	۷۳۷	۳۱۸۸۹
۱۳۹۹	۴۳۷۹۱	۱۴۱۸۵	۹۴۴	۳۰۹۱۰
۱۴۰۰	۴۲۹۷۳	۱۱۸۱۷	۱۰۳۴	۳۱۶۸۳
۱۴۰۱	۵۵۷۹۵	۹۸۳۹	۹۳۲	۳۴۵۰۶
۱۴۰۲	۶۵۶۲۲	۹۳۰	۹۸۷	۳۰۷۳۱
آران و بیدگل	۱۷۴۴	۱۰	۲۶	۷۳۲
اردستان	۹۵۶	۳	۱۴	۴۸۸
اصفهان	۱۷۷۰۶	۲۷۲	۲۹۱	۱۱۰۵۱
برخوار	۲۱۴۰	۳۸	۳۶	۱۰۲۵
بویین میاندشت	۵۳۰	۲	۱۰	۲۵۴
تیران و کرون	۱۴۱۴	۰	۱۸	۶۱۲
جرقویه	۶۹۷	۰	۰	۰
چادگان	۷۱۴	۲	۶	۱۳۷
خمینی شهر	۴۷۳۰	۲۷	۷۸	۲۰۳۳
خوانسار	۶۲۳	۹	۸	۲۰۸
خورو و بیابانک	۵۶۰	۳	۱۱	۳۳۰
دهاقان	۹۰۳	۱	۲۵	۳۸۳
سمیرم	۱۵۵۹	۴	۲۱	۱۲۱۶
شاهین شهر و میمه	۲۱۶۱	۱۵	۴۹	۹۸۰
شهرضا	۲۹۷۳	۳۵	۵۸	۱۸۲۳
فریدن	۱۰۸۶	۲	۱۱	۲۳۰
فریدونشهر	۸۵۶	۷	۹	۴۰۱
فلاورجان	۵۳۱۲	۵۷	۵۲	۱۸۴۰
کاشان	۳۸۲۵	۵۹	۶۸	۱۸۳۱
کوهپایه	۳۲۴	۰	۰	۰
گلپایگان	۱۷۹۲	۱۳	۱۰	۱۱۱۷
لنجان	۳۷۵۶	۱۴	۵۱	۱۱۶۰
مبارکه	۲۲۸۳	۱۵	۲۹	۶۶۶
نایین	۷۲۹	۱۶	۱۶	۳۰۹
نجف آباد	۴۶۳۲	۳۱۹	۷۴	۱۵۴۳
نطنز	۷۶۰	۷	۱۶	۳۶۲
ورزنه	۴۸۲	۰	۰	۰
هرند	۳۷۵	۰	۰	۰


**جدول ۱-۳ تعداد خدمات ارائه شده به خدمت گیرندگان به تفکیک شهرستان: ۱۴۰۲-۱۳۹۸**

خدمت مناخرات	اجتماعی										شهرستان و سال
	مددکاری اجتماعی ارائه شده به خانواده های	خدمت سرمایه کار	پلاعوض دریافت شده توسط مددجویان	خدمت آماده سازی شفقی ارائه شده به خانواده های نیازمند	کمک هزینه لوازم ضروری زندگی دریافت شده توسط خانواده های نیازمند	کمک هزینه تحصیلی دانش آموزی دریافت شده توسط خانواده های نیازمند	کمک هزینه بهبود تغذیه دریافت شده توسط خانواده های نیازمند	معافیت سربازی ارائه شده به خدمت گیرندگان	کمک هزینه درمان دریافت شده توسط زنان تحت پوشش	بیمه اجتماعی روستایی و عشایری ارائه شده به خدمت گیرندگان	
۳۰	۷۲	۳۰	۷۵	۳۷۱۱	۰	۱۵	۵۰	۲۰۴۳	۱۵۵۲	۱۳۹۸	
۱۱۹	۴۰	۸۳	۱۵۰	۳۹۵۰	۱۳۳	۱۱	۱۳۵	۲۰۲۳	۱۵۳۶	۱۳۹۹	
۵۴	۴۰	۳۹	۲۹۷	۲۱۰۹	۱۱۳	۱۴	۸۹	۱۹۱۲	۱۵۲۹	۱۴۰۰	
۰	۱۸۹	۵۰	۴۳۲	۱۰۴۲	۵۰۷	۱۴	۷۵۹	۲۳۹۷	۱۴۸۹	۱۴۰۱	
۰	۹۸	۶۹	۴۹	۲۹۵۷	۱۳۳	۷	۷۰۰	۱۸۸۴	۱۱۹۶	۱۴۰۲	
۰	۰	۷	۰	۶۲	۰	۰	۲۶	۲۰	۰	آران و بیدگل	
۰	۰	۳	۴	۳۴	۰	۰	۱۴	۳۴	۱۹	اردستان	
۰	۳۸	۰	۶	۶۵۵	۰	۲	۱۰۹	۲۰۳	۲۹۲	اصفهان	
۰	۶	۰	۲	۷۲	۱۲	۰	۱۹	۱۵	۴۴	برخوار	
۰	۱	۰	۰	۶۲	۰	۰	۱۵	۴۹	۷	بویین میاندشت	
۰	۲	۰	۰	۱۱۷	۰	۰	۱۴	۲۳۹	۲۲	تیران و کرون	
۰	۱	۰	۰	۲۳	۷	۰	۱۱	۱۵	۰	جرقویه	
۰	۲	۶	۳	۳۵	۱۲	۰	۱۴	۴۷	۱۸	چادگان	
۰	۵	۰	۰	۲۱۱	۱۰	۱	۲۸	۱۱	۴۷	خمینی شهر	
۰	۰	۲	۰	۳۸	۰	۰	۱۵	۷۸	۱۱	خوانسار	
۰	۰	۰	۳	۳۴	۱۳	۳	۸	۶۸	۲۸	خور و بیابانک	
۰	۰	۷	۳	۸۵	۱۲	۰	۱۱	۶۵	۲۰	دهاقان	
۰	۰	۰	۰	۶۵	۰	۰	۱۴	۴۱	۲۷	سمیرم	
۰	۱۱	۵	۷	۱۷۹	۰	۰	۲۶	۱۹	۳۳	شاهین شهر و میمه	
۰	۵	۹	۴	۷۲	۰	۰	۳۸	۳۰	۳۲	شهرضا	
۰	۱	۱	۰	۱۱۹	۱۰	۰	۱۱	۷۳	۷	فریدن	
۰	۱	۱	۰	۹۶	۰	۰	۱۹	۱۲۹	۳۶	فریدونشهر	
۰	۱	۱	۵	۱۵۹	۷	۰	۳۴	۱۵۲	۷۰	فلاورجان	
۰	۱۱	۹	۰	۱۱۷	۱۰	۰	۵۹	۸۸	۱۲۳	کاشان	
۰	۰	۰	۰	۴۳	۰	۰	۳	۳۰	۰	کوهپایه	
۰	۱	۱	۰	۱۲۲	۰	۰	۳۷	۷۲	۶۰	گلپایگان	
۰	۱	۰	۵	۶۰	۰	۰	۳۸	۱۱۰	۸۶	لنجان	
۰	۰	۰	۴	۱۶۳	۰	۰	۵۲	۴۲	۶۶	مبارکه	
۰	۵	۴	۰	۶۷	۱۲	۰	۷	۲۸	۱۲	نایین	
۰	۶	۱۲	۰	۱۷۱	۱۴	۱	۴۰	۲۶	۱۱۲	نجف آباد	
۰	۰	۱	۳	۴۹	۰	۰	۲۷	۱۱۸	۲۴	نطنز	
۰	۰	۰	۰	۲۳	۷	۰	۸	۳۴	۰	ورزنه	
۰	۰	۰	۰	۲۴	۷	۰	۳	۴۸	۰	هرند	

## جدول ۱-۳ تعداد خدمات ارائه شده به خدمت گیرندگان به تفکیک شهرستان: ۱۴۰۲-۱۳۹۸

شهرستان و سال	اجتماعی			توانبخشی					
	کمک هزینه تحصیلی دریافت شده توسط فرزندان دانشجو مستقر در خاروازه و خانه ها	کمک هزینه تحصیلی دریافت شده به متقاضیان	خدمت فرزندخواندگی ارائه شده به متقاضیان	خدمت وسایل بهداشتی ارائه شده به خدمت گیرندگان	کمک هزینه کانت حلاوت ششوی دریافت شده توسط خدمت گیرندگان	کمک هزینه کانت حلاوت ششوی دریافت شده توسط خدمت گیرندگان	خدمت خرید خدمات توانبخشی دریافت شده توسط خدمت گیرندگان	خدمت تأمین وسایل کمک توانبخشی دریافت شده توسط خدمت گیرندگان	خدمت تأمین اتصالات دهانی، بلع و تغذیه ارائه شده به خدمت گیرندگان
۱۳۹۸			۲۱۵۹۸	۱۸۵۰	۹۷	۲۰۵	۵۲۳۴	۷۵۰	۳۶۰
۱۳۹۹	۳۶۲		۹۶۴	۲۵۵۶	۱۴۷	۹۵۵	۷۵۷۹	۱۳۱۳	۰
۱۴۰۰	۳۷۶	۸۴	۹۳۲	۶۱۵	۲۵۹	۱۳۵۴	۳۰۲۲	۴۷۰	۰
۱۴۰۱	۴۳۶	۹۵	۸۰۲	۰	۱۷۲	۱۰۳۰	۴۴۶۷	۱۰۴۶	۰
۱۴۰۲	۳۷۴	۱۳۲	۹۰۸	۶۷۶۰	۳۰۴	۷۸۴	۹۰۶۲	۱۱۱	۰
آران و بیدگل	۶	۵	۱۷	۲۴۸	۹	۶۹	۱۷۶	۰	۰
اردستان	۲۱	۳	۹	۱۰۶	۰	۲۰	۱۰۳	۰	۰
اصفهان	۱۲۶	۵۱	۴۳۲	۱۸۲۱	۸۴	۱۶۲	۳۱۶۹	۱۱	۰
برخوار	۰	۵	۱۵	۲۸۸	۱۲	۱۸	۲۷۵	۰	۰
بویین میاندشت	۰	۰	۱	۶۶	۱	۸	۸۳	۰	۰
تیران و کرون	۱۲	۴	۹	۱۰۳	۸	۲۸	۱۸۹	۰	۰
جرقویه	۰	۰	۶	۸۱	۰	۰	۰	۰	۰
چادگان	۰	۰	۱	۷۸	۰	۰	۱۲۳	۰	۰
خمینی شهر	۵۰	۶	۶۰	۳۵۷	۲۱	۴۴	۶۸۰	۴	۰
خوانسار	۸	۰	۵	۴۲	۳	۰	۵۳	۰	۰
خوروبابانک	۰	۱	۵	۷۶	۰	۰	۹۲	۰	۰
دهاقان	۰	۱	۷	۵۴	۶	۲۵	۸۳	۰	۰
سمیرم	۰	۱	۵	۱۰۲	۱۶	۵۳	۲۵۳	۰	۰
شاهین شهر و میمه	۲۳	۱۲	۴۹	۲۰۶	۱۸	۲۰	۳۵۲	۱	۰
شهرضا	۱۲	۵	۲۲	۲۶۹	۱۱	۵۶	۲۴۸	۰	۰
فریدن	۰	۲	۹	۱۵۵	۴	۲۶	۱۶۵	۰	۰
فریدونشهر	۰	۰	۳	۸۳	۳	۰	۱۰۱	۲	۰
فلاورجان	۰	۷	۴۸	۴۷۲	۲۰	۴۰	۵۹۴	۰	۰
کاشان	۲۲	۸	۷۱	۵۳۲	۱۵	۳۳	۵۴۲	۰	۰
کوهپایه	۰	۰	۴	۵۷	۰	۴	۰	۰	۰
گلپایگان	۱۲	۱	۸	۱۸۳	۴	۰	۱۴۶	۰	۰
لنجان	۱۱	۲	۳۴	۳۱۹	۱۷	۳۲	۳۹۵	۰	۰
مبارکه	۱۵	۲	۲۴	۳۰۰	۱۹	۱۷	۳۳۶	۱	۰
نایین	۱۷	۴	۶	۱۲۶	۲	۱۴	۱۴۰	۴	۰
نجف آباد	۲۴	۹	۴۸	۳۷۸	۲۳	۷۵	۵۹۵	۸۸	۰
نطنز	۳	۲	۵	۱۳۴	۸	۳۱	۱۶۹	۰	۰
ورزنه	۰	۰	۱	۷۴	۰	۹	۰	۰	۰
هرند	۱۲	۰	۴	۵۰	۰	۰	۰	۰	۰



جدول ۱-۳ تعداد خدمات ارائه شده به خدمت گیرندگان به تفکیک شهرستان: ۱۴۰۲-۱۳۹۸

شهرستان و سال	توانبخشی								
	خدمت پلاک خودرو ارائه شده به مددجویان دارای معلولیت	کمک هزینه ایاب و ذهاب دریاات شده توسط مددجویان دارای معلولیت	کمک هزینه تحصیلی دانش آموزان نیازمند دارای معلولیت	کمک هزینه تحصیلی دانشجویان دارای معلولیت در دانشگاههای دولتی	کمک هزینه تغذیه، توانبخشی و درمان افراد دارای اختلال متابولیک PKU	خدمت توانمند سازی دریافت شده توسط مددجویان دارای معلولیت و سالمندان	خدمت سنجش سطح توانمندی مددجویان دارای معلولیت در کمیسیون های تعیین نوع و شدت معلولیت	کمک هزینه درمان و نگهداری معلولین، سالمندان و بیماران روانی مزمن مجهول الهویه مقیم مراکز شبانه روزی توانبخشی	خدمت تفریح و توسعه هنر درمانی ارائه شده به خدمت گیرندگان در مراکز توانبخشی و حرفه آموزی
۱۳۹۸	۲۰۰	۳۶۳۹	۱۴۳۶	۱۰۳	۱۵۵	ندارم	۱۹۷۸۹	۹۰۴	۳۶۰۰
۱۳۹۹	۱۸۶	۲۸۰۸	۲۶۵۶	۱۰۳	۱۶۵	۲۸۰	۶۲۲۴	۹۰۱	۴۴۴۰
۱۴۰۰	۳	۲۲۳۱	۸۰۱۰	۲۹۱	۶۳۸	۴۰۰	۱۲۲۷۲	۸۹۷	۷۷۰۸
۱۴۰۱	۲۰	۹۴۷	۳۴۶۱	۱۹۷	۱۳۸	۴۳۶	۱۴۰۰۷	۸۷۸	۲۰۷۲
۱۴۰۲	۵	۳۲۸۰	۴۶۲۶	۱۱۱	۱۶۰	۴۸۵	۱۱۷۷۰	۹۳۴	۴۶۳۱
آران و بیدگل	۰	۸۹	۱۵۳	۲	۰	۱۰	۱۴۶	۲۵	۷۳
اردستان	۰	۳۵	۵۹	۲	۰	۱۰	۱۰۱	۰	۱۵
اصفهان	۰	۱۰۲۱	۹۹۵	۲۳	۱۰۹	۹۵	۵۹۸۱	۱۴۳	۱۹۴۹
برخوار	۰	۷۴	۱۵۰	۲	۷	۱۵	۴۵۱	۰	۱۴۶
بویین میاندشت	۰	۳۷	۴۶	۲	۰	۱۵	۷۰	۰	۰
تیران و کرون	۰	۶۹	۶۶	۱	۱	۲۵	۱۴۲	۴۴	۳۴
جرقویه	۰	۳۲	۶۳	۰	۰	۰	۰	۰	۵۰
چادگان	۰	۲۸	۸۵	۱	۰	۱۵	۵۰	۰	۳۷
خمینی شهر	۰	۲۴۳	۲۶۰	۱۱	۶	۳۰	۷۶۶	۳۶	۲۴۷
خوانسار	۰	۳۰	۷۸	۰	۰	۱۰	۴۴	۶۳	۰
خور و بیابانک	۰	۳۴	۴۵	۲	۰	۰	۱۱۶	۱۰	۰
دهاقان	۳	۸۰	۹۱	۴	۰	۱۵	۱۱۸	۰	۱۱۶
سمیرم	۰	۱۱۷	۱۲۶	۵	۰	۳۰	۱۳۴	۰	۴۷
شاهین شهر و میمه	۰	۹۱	۲۴۰	۲	۴	۱۰	۴۴۷	۲۴	۱۶۷
شهرضا	۰	۱۶۱	۱۸۰	۵	۵	۱۵	۱۸۲	۹۶	۲۵۸
فریدن	۰	۶۴	۱۱۰	۳	۱	۱۰	۱۵۲	۲۲	۱۶
فریدونشهر	۰	۲۹	۹۱	۱	۱	۳۰	۹۷	۰	۱۵
فلاورجان	۲	۱۸۱	۲۷۳	۹	۸	۳۰	۵۳۲	۵۱	۲۸۰
کاشان	۰	۲۳۶	۳۰۷	۱۷	۴	۳۵	۳۸۴	۱۱۲	۳۸۹
کوهپایه	۰	۲۲	۳۶	۰	۰	۰	۷۳	۰	۰
گلپایگان	۰	۳۶	۱۰۰	۲	۲	۵	۲۳۲	۲۸	۱۴۹
لنجان	۰	۱۱۴	۱۸۴	۱	۱	۱۰	۳۷۸	۹۷	۱۳۰
مبارکه	۰	۱۲۵	۱۹۹	۳	۷	۱۵	۳۳۶	۱۳	۱۳۷
نایین	۰	۴۵	۷۵	۴	۰	۵	۱۶۹	۳۶	۲۲
نجف آباد	۰	۱۶۸	۴۲۱	۸	۲	۲۵	۴۲۹	۱۳۴	۳۴۴
نطنز	۰	۵۵	۱۰۴	۱	۰	۱۵	۹۶	۰	۱۰
ورزنه	۰	۳۲	۵۶	۰	۱	۰	۱۰۵	۰	۰
هرند	۰	۳۲	۳۳	۰	۱	۱۰	۳۹	۰	۰

## جدول ۱-۳ تعداد خدمات ارائه شده به خدمت گیرندگان به تفکیک شهرستان: ۱۴۰۲-۱۳۹۸

شهرستان و سال	پیشگیری				تسهیل‌های صدای مشاور کودک
	خدمات آموزش ارائه شده به شرکتی کار در برنامه آگاه سازی دختران و زنان با تاکید بر خود مراقبتی، همیار مادر و کودک،	خدمت آموزش ارائه شده به شرکتی کار در برنامه طرح مشارکت اجتماعی	خدمت آموزش ارائه شده به شرکتی کار در برنامه آگاه سازی دختران و زنان با تاکید بر خود مراقبتی	خدمات آموزش ارائه شده به شرکتی کار در برنامه توانمندسازی خانواده محور - همیار مادر و کودک	
۱۳۹۸	۳۷۱۶۳	۰	۰	۰	۱۳۹۸
۱۳۹۹	۶۱۱۴۷	۰	۰	۰	۱۳۹۹
۱۴۰۰	۴۸۴۹۲	۹۹۴۵۶	۰	۲۷۹	۱۴۰۰
۱۴۰۱	۴۰۳۰۷	۲۸۵۵۹	۳۷۷۳	۲۶۳۱	۱۴۰۱
۱۴۰۲	۴۱۸۸۰	۳۱۴۷	۱۴۸۶۹	۶۲۴	۱۴۰۲
آران و بیدگل	۰	۱۴	۴۲	۵۸	۱۱۴
اردستان	۰	۷۲	۱۹۲۹	۱۰۶	۲۱۰۷
اصفهان	۴۱۸۸۰	۵۴۶	۲۵۷۲	۵۴۵	۳۸۰۴
برخوار	۰	۴۵	۲۰۴	۹۸	۳۴۷
بویین میاندشت	۰	۱۱۰	۱۴۰	۳۰	۲۸۰
تیران و کرون	۰	۳۵	۳۲۸	۳۹	۴۰۲
جرقویه	۰	۱۸	۰	۰	۱۸
چادگان	۰	۳۹	۴۷	۲۷	۱۱۳
خمینی شهر	۰	۱۹۳	۳۶	۲۲۷	۵۰۴
خوانسار	۰	۱۷۸	۱۵۲	۱۳۲	۴۶۲
خور و بیابانک	۰	۱۳	۰	۰	۱۳
دهقان	۰	۹۹	۰	۷۰	۱۶۹
سمیرم	۰	۱۸	۱۲	۱۶۴	۱۹۴
شاهین شهر و میمه	۰	۱۲۹	۶۰۸	۲۴۰	۱۰۷۶
شهرضا	۰	۹۷	۳۶	۳۵۷	۵۰۳
فریدن	۰	۲۲۲	۹۱	۱۷۲	۴۸۵
فریدونشهر	۰	۱۶۲	۱۸۰۱	۱۲۲	۲۰۸۵
فلاورجان	۰	۵۱	۳۳۱۸	۰	۳۳۹۰
کاشان	۰	۱۲۲	۲۳۱	۲۸۸	۶۶۲
کوهپایه	۰	۱۲	۰	۰	۱۲
گلپایگان	۰	۲۰	۵۲۹	۵۵	۶۰۴
لنجان	۰	۲۱۰	۵۲	۱۰۹	۴۲۶
مبارکه	۰	۶۱	۲۲۹	۸۳	۳۷۳
نایین	۰	۱۱۹	۴۹۰	۲۱۴	۹۳۹
نجف آباد	۰	۳۹۶	۱۱۴۵	۲۷۸	۱۹۰۱
نطنز	۰	۸۶	۵۱	۱۷۰	۳۳۵
ورزنه	۰	۳۲	۸۲۶	۰	۸۵۸
هرند	۰	۴۸	۰	۰	۴۸

جدول ۱-۳ تعداد خدمات ارائه شده به خدمت گیرندگان به تفکیک شهرستان: ۱۴۰۲-۱۳۹۸

مشارکت های مردمی			شهرستان و سال
میزان مشارکت های نقدی ، غیر نقدی و خدماتی مراکز دولتی و خیریه	اشتغال ایجاد شده	واحد های مسکونی واگذار شده	
۶۴۰,۷۳۰,۲۶۹,۱۷۶	۳۸۲۰	۳۸۵	۱۳۹۸
۲۳۰,۰۵۷,۴۷۱,۷۲۹	۴۱۴۴	۵۵۳	۱۳۹۹
۸۱۵,۶۱۹,۶۲۶,۳۲۴	۴۲۷۰	۵۰۵۷	۱۴۰۰
۱,۳۳۲,۲۲۳,۴۸۵,۸۹۳	۶۰۴۸	۸۵۶	۱۴۰۱
۱,۶۰۷,۶۲۰,۹۲۹,۲۱۶	۶۲۴۹	۳۵۷	۱۴۰۲
۲,۶۴۶,۲۸۳,۲۰۰	۱۸۳	۱۴	آران و بیدگل
۵۷,۹۸۲,۲۵۱,۰۰۰	۲۰۱۰	۸	اردستان
۱,۳۱۶,۰۰۰,۰۰۰	۱۶۹	۳۶	اصفهان
۱,۴۰۵,۰۳۳,۶۲۳	۱۷۲	۹	برخوار
۳۸۱,۰۰۰,۰۰۰	۹۱	۶	بویین میاندشت
۱,۸۲۰,۰۰۰,۰۰۰	۱۲۵	۱۷	تیران و کرون
.	۵۰	۰	جرقویه
۲,۴۳۸,۶۱۱,۸۸۰	۱۳۰	۶	چادگان
۳۲,۶۰۵,۷۶۰,۹۸۵	۲۴۹	۱۰	خمینی شهر
۳,۵۵۸,۳۲۵,۶۵۷	۱۲۰	۲۴	خوانسار
.	۶۲	۱۰	خور و بیابانک
۴,۶۳۹,۱۰۰,۰۰۰	۱۳۱	۳	دهاقان
۲۰,۰۰۰,۰۰۰	۱۴۰	۲۳	سمیرم
۲,۴۴۸,۱۹۳,۰۰۰	۱۷۴	۰	شاهین شهر و میمه
۴,۰۰۴,۷۰۴,۹۰۷	۲۲۰	۱۷	شهرضا
۱۱۹,۰۰۰,۰۰۰	۸۹	۱۶	فریدن
۷۳۴,۳۴۷,۱۴۰	۱۰۰	۱۶	فریدونشهر
۲,۳۲۹,۳۶۲,۹۶۰	۲۶۹	۲۹	فلاورجان
۱,۴۹۷,۴۳۱,۸۰۰	۴۵۲	۳۴	کاشان
۲۵,۰۰۰,۰۰۰	۹	۸	کوهپایه
۳۱۳,۱۴۱,۸۸۰	۱۵۳	۱۸	گلپایگان
۳۵۰,۰۰۰,۰۰۰	۲۶۸	۸	لنجان
۱,۹۵۱,۹۰۱,۲۰۰	۲۰۰	۲۵	مبارکه
۲,۳۶۰,۰۰۰,۰۰۰	۱۱۶	۵	نایین
۱,۹۰۰,۰۰۰,۰۰۰	۳۴۶	۵	نجف آباد
۹,۷۷۶,۴۴۸,۰۰۰	۱۲۲	۴	نطنز
.	۴۶	۴	ورزوه
۱۰۵,۴۵۰,۰۰۰	۵۳	۲	هرند
۳۰۸,۶۱۷,۳۲۵,۷۲۳	۰	۰	ستاد

جدول ۲-۳ کمک هزینه خدمات توانبخشی حمایتی مستمر دریافت شده توسط مددجویان به تفکیک محل تامین اعتبار، جنسیت و شهرستان (خانوار): ۱۴۰۲-۱۳۹۸

کمک هزینه معیشت خانواده های دارای فرزند سه قلو و بالاتر			کمک هزینه ی معیشت خانواده های دارای فرزند دوقلوی نیازمند			کمک هزینه امداد کودکان			زنان سرپرست خانوار			جمع کل	شهرستان و سال
مرد	زن	جمع	مرد	زن	جمع	مرد	زن	جمع	مرد	زن	جمع		
۱۰۲	۱۹	۱۲۱	۴۴۲	۳۵	۴۷۷	۳۰۹	۳۱۹	۶۲۸	۱۲۰۳	۸۲۷۴	۹۴۷۷	۴۳۰۸۲	۱۳۹۸
۶۳	۲۰	۸۳	۳۷۷	۳۷	۴۱۴	۳۱۱	۳۱۶	۶۲۷	۱۵۸	۸۹۷۹	۹۱۳۷	۴۲۹۰۸	۱۳۹۹
۲۴۰	۳۰	۲۷۰	۳۸۵	۴۴	۴۲۹	۳۵۹	۳۵۰	۷۰۹	۳۷۶	۸۳۶۳	۸۷۳۹	۴۲۹۷۳	۱۴۰۰
۲۶۳	۴۲	۳۰۵	۱۴۵۱	۲۱۲	۱۶۶۳	۳۸۷	۳۷۱	۷۵۸	۸۰	۸۶۱۱	۸۶۹۱	۵۵۷۹۵	۱۴۰۱
۲۵۰	۴۰	۲۹۰	۱۶۱۸	۲۶۳	۱۸۸۱	۴۰۰	۳۷۵	۷۷۵	۳۱	۸۴۷۹	۸۵۱۰	۶۵۶۳۲	۱۴۰۲
۴	۰	۴	۷۰	۷	۷۷	۹	۹	۱۸	۰	۱۸۸	۱۸۸	۱۷۴۴	آران و بیدگل
۲	۰	۲	۳۱	۰	۳۱	۳	۱۱	۱۴	۰	۲۸۴	۲۸۴	۹۵۶	اردستان
۷۹	۹	۸۸	۴۰۰	۶۲	۴۶۲	۱۰۶	۱۰۶	۲۱۲	۳	۱۷۰۶	۱۷۰۹	۱۷۷۰۶	اصفهان
۱۳	۰	۱۳	۵۸	۱۱	۶۹	۱۲	۱۴	۲۶	۰	۱۸۰	۱۸۰	۲۱۴۰	برخوار
۰	۱	۱	۶	۲	۸	۲	۴	۶	۰	۱۳۱	۱۳۱	۵۳۰	بویین میاندشت
۶	۰	۶	۳۸	۰	۳۸	۳	۳	۶	۰	۱۸۳	۱۸۳	۱۴۱۴	تیران و کرون
۲	۰	۲	۲۱	۲	۲۳	۰	۰	۰	۰	۱۰۳	۱۰۳	۷۱۷	جرقوبه
۳	۳	۶	۱۲	۱۶	۲۸	۸	۸	۱۶	۰	۱۶۰	۱۶۰	۷۱۴	چادگان
۲۳	۳	۲۶	۱۳۳	۱۵	۱۴۸	۲۳	۱۹	۴۲	۴	۷۱۷	۷۲۱	۴۷۳۰	خمینی شهر
۰	۰	۰	۱۰	۰	۱۰	۲	۶	۸	۷	۱۴۴	۱۵۱	۶۲۳	خوانسار
۱	۱	۲	۹	۰	۹	۷	۴	۱۱	۱	۱۹۱	۱۹۲	۵۶۰	خوروبابانک
۰	۰	۰	۱۹	۱	۲۰	۹	۵	۱۴	۰	۲۱۸	۲۱۸	۹۰۳	دهاقان
۱	۰	۱	۲۵	۵	۳۰	۴	۳	۷	۰	۲۰۹	۲۰۹	۱۵۵۹	سمیرم
۱	۹	۱۰	۲۱	۳۴	۵۵	۲۸	۳۰	۵۸	۳	۳۷۵	۳۷۸	۲۱۶۱	شاهین شهر و میمه
۲	۰	۲	۶۰	۷	۶۷	۱۷	۱۳	۳۰	۱	۳۸۶	۳۸۷	۲۹۷۳	شهرضا
۱	۰	۱	۲۴	۶	۳۰	۱۳	۴	۱۷	۰	۱۱۶	۱۱۶	۱۰۸۶	فریدن
۲	۰	۲	۱۹	۱	۲۰	۹	۷	۱۶	۲	۱۷۸	۱۸۰	۸۵۶	فریدونشهر
۲۰	۳	۲۳	۱۰۱	۲	۱۰۳	۲۴	۲۵	۴۹	۰	۴۴۲	۴۴۲	۵۳۱۲	فلاورجان
۱۵	۶	۲۱	۹۴	۲۵	۱۱۹	۳۷	۲۷	۶۴	۱	۴۵۲	۴۵۳	۳۸۲۵	کاشان
۰	۰	۰	۱۷	۱	۱۸	۲	۰	۲	۰	۴۲	۴۲	۳۱۴	کوهپایه
۰	۱	۱	۳۱	۱۱	۴۲	۹	۵	۱۴	۱	۳۲۰	۳۲۱	۱۷۹۲	گلیپایگان
۲۴	۱	۲۵	۱۲۱	۱۵	۱۳۶	۲۲	۱۷	۳۹	۰	۵۴۲	۵۴۲	۳۷۵۶	لنجان
۱۲	۱	۱۳	۴۲	۶	۴۸	۱۵	۱۷	۳۲	۰	۴۰۲	۴۰۲	۲۲۸۳	مبارکه
۰	۲	۲	۱	۱۶	۱۷	۶	۸	۱۴	۷	۱۵۳	۱۶۰	۷۲۹	نابین
۳۱	۰	۳۱	۱۷۹	۱۶	۱۹۵	۲۷	۲۵	۵۲	۱	۳۶۲	۳۶۳	۴۶۳۲	نجف آباد
۰	۰	۰	۳۱	۰	۳۱	۱	۳	۴	۰	۲۰۳	۲۰۳	۷۶۰	نطنز
۴	۰	۴	۳۲	۱	۳۳	۲	۲	۴	۰	۴۴	۴۴	۴۸۲	ورزنه
۴	۰	۴	۱۳	۱	۱۴	۰	۰	۰	۰	۴۸	۴۸	۳۷۵	هرند





جدول ۲-۳ کمک هزینه خدمات توانبخشی حمایتی مستمر دریافت شده توسط مددجویان به تفکیک محل تامین اعتبار، جنسیت و شهرستان (خانوار): ۱۳۹۸-۱۴۰۲

حق پرستاری و مددکاری افراد دارای معلولیت در خانواده			حق پرستاری افراد ضایعه نخاعی			توانبخشی			شهرستان و سال
مرد	زن	جمع	مرد	زن	جمع	مرد	زن	جمع	
۰	۰	۰	۱۲۵۲	۵۰۹	۱۷۶۱	۱۸۳۵۳	۱۲۲۶۵	۳۰۶۱۸	۱۳۹۸
۷۸۷	۵۶۵	۱۳۵۲	۱۲۵۶	۵۱۸	۱۷۷۴	۱۸۸۵۰	۱۲۲۸۳	۳۱۱۳۳	۱۳۹۹
۶۴۵	۴۸۷	۱۱۳۲	۱۲۴۰	۵۲۹	۱۷۶۹	۱۸۶۲۴	۱۲۴۲۰	۳۱۰۴۴	۱۴۰۰
۶۴۵	۴۸۷	۱۱۳۲	۱۲۶۳	۵۵۰	۱۸۱۳	۲۵۳۸۶	۱۶۰۴۷	۴۱۴۳۳	۱۴۰۱
۱۲۵۶	۹۱۲	۲۱۶۸	۱۳۵۳	۶۲۸	۱۹۸۱	۳۱۰۳۲	۱۸۹۹۵	۵۰۰۲۷	۱۴۰۲
۵۴	۳۲	۸۶	۴۳	۱۶	۵۹	۷۷۲	۵۴۰	۱۳۱۲	آران و بیدگل
۳۲	۲۴	۵۶	۱۴	۳	۱۷	۳۵۱	۲۰۱	۵۵۲	اردستان
۲۶۲	۱۸۴	۴۴۶	۴۲۴	۲۲۷	۶۵۱	۸۹۷۲	۵۱۶۶	۱۴۱۳۸	اصفهان
۵۷	۳۰	۸۷	۴۴	۲۰	۶۴	۱۱۰۶	۵۹۵	۱۷۰۱	برخوار
۲۹	۱۶	۴۵	۸	۵	۱۳	۱۹۳	۱۳۳	۳۲۶	بویین میاندشت
۱۸	۲۱	۳۹	۲۳	۸	۳۱	۶۳۷	۴۷۴	۱۱۱۱	تیران و کرون
۳۶	۲۵	۶۱	۶	۲	۸	۳۵۶	۱۶۴	۵۲۰	جرقویه
۳۰	۲۸	۵۸	۱۰	۴	۱۴	۲۳۰	۲۰۲	۴۳۲	چادگان
۷۲	۶۱	۱۳۳	۱۰۶	۶۰	۱۶۶	۲۲۸۱	۱۲۱۳	۳۴۹۴	خمینی شهر
۱۶	۱۳	۲۹	۶	۲	۸	۲۶۴	۱۵۳	۴۱۷	خوانسار
۲۷	۲۸	۵۵	۱۰	۰	۱۰	۱۴۱	۱۴۰	۲۸۱	خور و بیابانک
۲۴	۱۹	۴۳	۳	۴	۷	۳۰۹	۲۹۲	۶۰۱	دهاقان
۲۹	۲۲	۵۱	۱۸	۵	۲۳	۷۴۴	۴۹۴	۱۲۳۸	سمیرم
۲۵	۲۱	۴۶	۵۹	۲۳	۸۲	۹۰۹	۶۲۳	۱۵۳۲	شاهین شهر و میمه
۹۰	۶۷	۱۵۷	۴۸	۱۱	۵۹	۱۳۵۸	۹۱۳	۲۲۷۱	شهرضا
۳۱	۴۹	۸۰	۲۱	۱۳	۳۴	۴۵۷	۳۵۱	۸۰۸	فریدن
۱۵	۲۰	۳۵	۱۱	۴	۱۵	۳۱۹	۲۶۹	۵۸۸	فریدونشهر
۶۵	۴۱	۱۰۶	۷۹	۳۹	۱۱۸	۲۸۷۰	۱۶۰۱	۴۴۷۱	فلاورجان
۸۱	۴۲	۱۲۳	۹۲	۵۰	۱۴۲	۱۷۱۸	۱۱۸۵	۲۹۰۳	کاشان
۱۴	۱۲	۲۶	۱۵	۲	۱۷	۱۴۲	۶۷	۲۰۹	کوهپایه
۵۲	۳۳	۸۵	۲۸	۱۷	۴۵	۷۸۹	۴۹۵	۱۲۸۴	گلپایگان
۳۳	۲۲	۵۵	۸۲	۳۴	۱۱۶	۱۷۶۰	۱۰۸۳	۲۸۴۳	لنجان
۲۷	۲۸	۵۵	۳۷	۱۸	۵۵	۱۰۰۹	۶۶۹	۱۶۷۸	مبارکه
۴۱	۱۳	۵۴	۱۶	۵	۲۱	۲۷۱	۱۹۰	۴۶۱	نایین
۴۴	۲۳	۶۷	۱۱۴	۴۴	۱۵۸	۲۳۹۲	۱۳۷۴	۳۷۶۶	نجف آباد
۱۷	۱۶	۳۳	۱۸	۵	۲۳	۲۵۸	۲۰۸	۴۶۶	نطنز
۱۳	۱۰	۲۳	۷	۳	۱۰	۲۴۷	۱۱۷	۳۶۴	ورزنه
۲۲	۱۲	۳۴	۱۱	۴	۱۵	۱۷۷	۸۳	۲۶۰	هرند

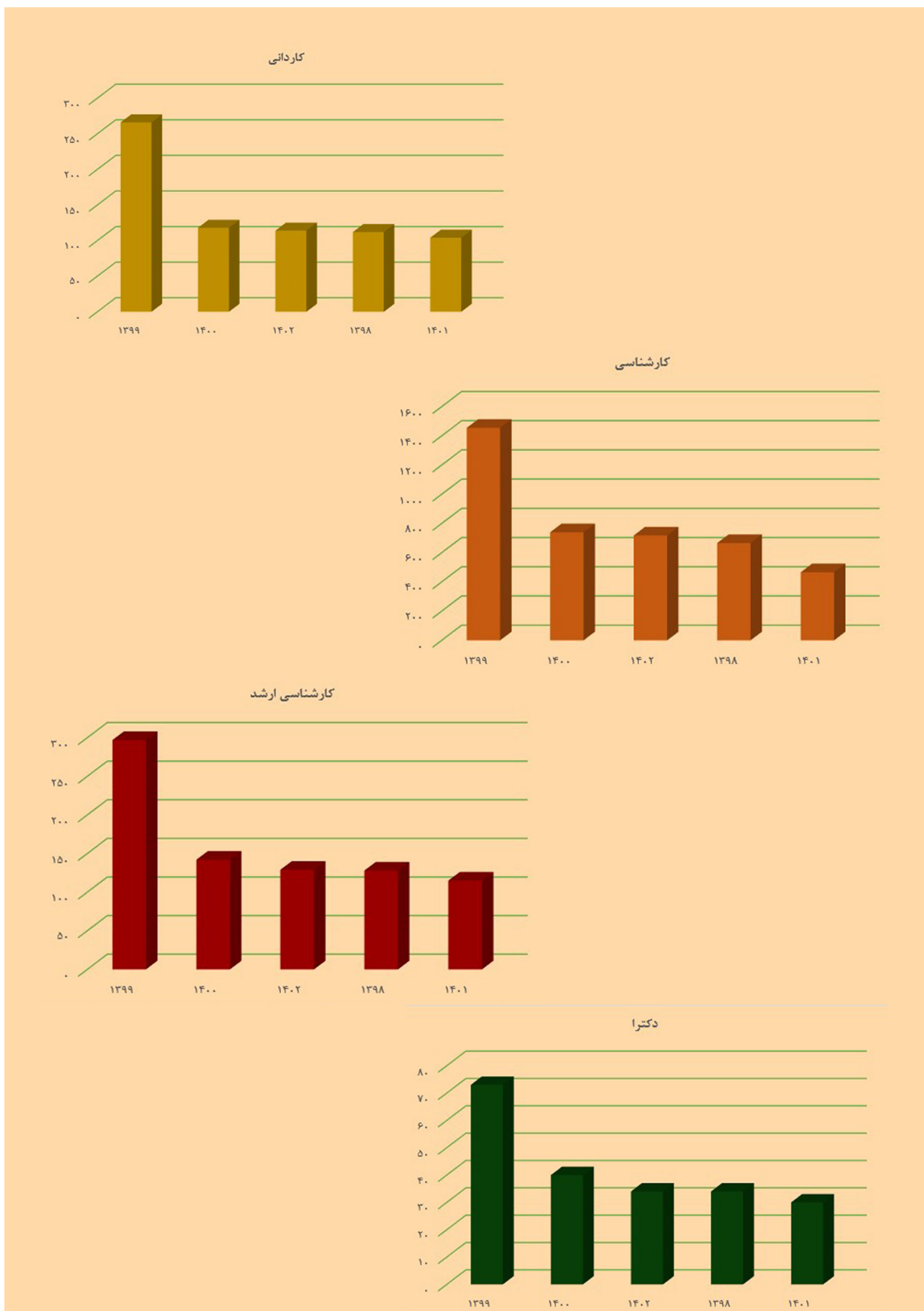




جدول ۳-۴ کمک هزینه پرداخت شهریه دانشگاه های غیردولتی دانشجویان تحت پوشش به تفکیک شهرستان: ۱۳۹۸-۱۴۰۲

شهرستان و سال	جمع کل	کاردانی	کارشناسی	کارشناسی ارشد	دکترا
۱۳۹۸	۷۳۷	۱۱۲	۴۶۶	۱۲۹	۳۰
۱۳۹۹	۲۰۹۱	۲۶۶	۱۴۵۵	۲۹۷	۷۳
۱۴۰۰	۱۰۳۴	۱۱۸	۷۴۰	۱۴۲	۳۴
۱۴۰۱	۹۳۲	۱۰۴	۶۶۶	۱۲۸	۳۴
۱۴۰۲	۹۸۷	۱۱۴	۷۱۸	۱۱۵	۴۰
آران و بیدگل	۲۶	۸	۱۷	۱	۰
اردستان	۱۴	۴	۸	۱	۱
اصفهان	۲۹۱	۲۴	۲۱۵	۳۸	۱۴
برخوار	۳۶	۲	۳۱	۲	۱
بویین میاندشت	۱۰	۲	۶	۲	۰
تیران و کرون	۱۸	۴	۱۱	۳	۰
جرقویه	۰	۰	۰	۰	۰
چادگان	۶	۰	۵	۰	۱
خمینی شهر	۷۸	۵	۵۷	۱۲	۴
خوانسار	۸	۱	۶	۱	۰
خورو بیابانک	۱۱	۱	۱۰	۰	۰
دهاقان	۲۵	۸	۱۳	۳	۱
سمیرم	۲۱	۳	۱۶	۱	۱
شاهین شهر و میمه	۴۹	۳	۳۶	۸	۲
شهرضا	۵۸	۹	۴۲	۳	۴
فریدن	۱۱	۳	۶	۱	۱
فریدون شهر	۹	۱	۶	۲	۰
فلاورجان	۵۲	۵	۳۹	۷	۱
کاشان	۶۸	۹	۴۷	۹	۳
کوهپایه	۰	۰	۰	۰	۰
گلبایگان	۱۰	۰	۸	۲	۰
لنجان	۵۱	۳	۴۰	۶	۲
مبارکه	۲۹	۴	۲۲	۳	۰
نابین	۱۶	۴	۱۱	۱	۰
نجف آباد	۷۴	۱۰	۵۴	۶	۴
نطنز	۱۶	۱	۱۲	۳	۰
ورزنه	۰	۰	۰	۰	۰
هرند	۰	۰	۰	۰	۰

نقشه ۳-۱ نمایش عملکرد خدمت رسانی به دانشجویان تحت پوشش برحسب مقطع تحصیلی و سال: ۱۳۹۸-۱۴۰۲



## جدول ۵-۳ تعداد خدمت فرزندخواندگی ارائه شده متقاضیان به تفکیک شهرستان: ۱۴۰۲-۱۳۹۸

شهرستان و سال	جمع کل	دائم	امین موقت	قیم
۱۳۹۸	۱۱۹	۷۱	۴۸	۰
۱۳۹۹	۱۳۴	۱۲	۱۱۸	۴
۱۴۰۰	۱۳۱	۸۰	۵۱	۰
۱۴۰۱	۱۲۶	۹۷	۲۹	۰
۱۴۰۲	۱۵۵	۸۵	۷۰	۰
آران و بیدگل	۱	۱	۰	۰
اردستان	۲	۲	۰	۰
اصفهان	۶۷	۲۶	۴۱	۰
برخوار	۱	۱	۰	۰
بویین میاندشت	۰	۰	۰	۰
تیران و کرون	۴	۳	۱	۰
جرقویه	۲	۰	۲	۰
چادگان	۰	۰	۰	۰
خمینی شهر	۶	۴	۲	۰
خوانسار	۰	۰	۰	۰
خوروبابانک	۲	۰	۲	۰
دهقان	۳	۳	۰	۰
سمیرم	۲	۲	۰	۰
شاهین شهر و میمه	۷	۳	۴	۰
شهرضا	۴	۲	۲	۰
فریدن	۲	۱	۱	۰
فریدونشهر	۰	۰	۰	۰
فلاورجان	۴	۴	۰	۰
کاشان	۱۱	۶	۵	۰
کوهپایه	۲	۰	۲	۰
گلپایگان	۳	۲	۱	۰
لنجان	۱۵	۱۱	۴	۰
مبارکه	۹	۸	۱	۰
نایین	۲	۲	۰	۰
نجف آباد	۵	۴	۱	۰
نطنز	۰	۰	۰	۰
ورزنه	۰	۰	۰	۰
هرند	۱	۰	۱	۰



جدول ۶-۳ تعداد خدمت مناسب سازی محیط زندگی و وسیله نقلیه دریافت شده توسط خدمت گیرندگان به تفکیک شهرستان: ۱۳۹۸-۱۴۰۲

شهرستان و سال	جمع کل	محیط زندگی	خودرو	تجهیزات مناسب سازی و adl
۱۳۹۸	۷۳۲	۴۶۸	۷۱	۱۹۳
۱۳۹۹	۹۳۸	۶۸۸	۴۰	۲۱۰
۱۴۰۰	۵۰۲	۴۸۰	۲۲	۰
۱۴۰۱	۲۸۹۳	۳۴۶	۱۷	۲۵۳۰
۱۴۰۲	۳۴۸۷	۷۴۸	۵۱	۲۶۸۸
آران و بیدگل	۶۹	۲۸	۲	۳۹
اردستان	۷۴	۱۳	۲	۵۹
اصفهان	۸۶۱	۱۵۲	۱۵	۶۹۴
برخوار	۱۶۵	۳۲	۲	۱۳۱
بویین میاندشت	۵۷	۱۱	۱	۴۵
تیران و کرون	۹۶	۱۴	۱	۸۱
جرقوبه	۷	۷	۰	۰
چادگان	۷۴	۳۳	۱	۴۰
خمینی شهر	۱۸۲	۷۱	۴	۱۰۷
خوانسار	۲۹	۴	۰	۲۵
خور و بیابانک	۴۶	۱۰	۰	۳۶
دهاقان	۲۷	۹	۱	۱۷
سمیرم	۶۲	۲۴	۱	۳۷
شاهین شهر و میمه	۵۰	۱۲	۲	۳۶
شهرضا	۲۰۵	۷	۰	۱۹۸
فریدن	۵۱	۹	۰	۴۲
فریدونشهر	۱۹	۵	۰	۱۴
فلاورجان	۲۲۳	۴۲	۴	۱۷۷
کاشان	۳۸۶	۶۵	۵	۳۱۶
کوهپایه	۵	۵	۰	۰
گلپایگان	۶۳	۲۹	۱	۳۳
لنجان	۴۷	۱۵	۲	۳۰
مبارکه	۲۵۵	۲۹	۱	۲۲۵
نایین	۲۶	۲۵	۱	۰
نجف آباد	۲۶۹	۳۹	۲	۲۲۸
نطنز	۱۲۷	۴۶	۳	۷۸
ورزنه	۹	۹	۰	۰
هرند	۳	۳	۰	۰

جدول ۷-۳ تعداد تماسهای موفق صدای مشاور به تفکیک شهرستان: ۱۴۰۲-۱۳۹۸

شهرستان و سال	جمع کل	تماس های موفق با صدای مشاور ۱۴۸۰	تماس های موفق کد ده رقمی
۱۳۹۸	۳۷۱۶۳	۳۷۱۶۳	.
۱۳۹۹	۶۱۱۴۷	۶۱۱۴۷	.
۱۴۰۰	۴۸۴۹۲	۴۸۴۹۲	.
۱۴۰۱	۴۰۳۰۷	۴۰۳۰۷	.
۱۴۰۲	۴۱۸۸۰	۴۱۸۸۰	.
آران و بیدگل	.	.	.
اردستان	.	.	.
اصفهان	۴۱۸۸۰	۴۱۸۸۰	.
برخوار	.	.	.
بویین میاندشت	.	.	.
تیران و کرون	.	.	.
جرقویه	.	.	.
چادگان	.	.	.
خمینی شهر	.	.	.
خوانسار	.	.	.
خور و بیابانک	.	.	.
دهاقان	.	.	.
سمیرم	.	.	.
شاهین شهر و میمه	.	.	.
شهرضا	.	.	.
فریدن	.	.	.
فریدونشهر	.	.	.
فلورجان	.	.	.
کاشان	.	.	.
کوهپایه	.	.	.
گلپایگان	.	.	.
لنجان	.	.	.
مبارکه	.	.	.
نایین	.	.	.
نجف آباد	.	.	.
نطنز	.	.	.
ورزنه	.	.	.
هرند	.	.	.



جدول ۸-۳ تعداد واحدهای مسکونی در دست احداث و واگذار شده به تفکیک شهرستان: ۱۴۰۲-۱۳۹۸

شهرستان و سال	دردست احداث	واگذار شده
۱۳۹۸	۱۳۲۷	۳۸۵
۱۳۹۹	۶۴۴	۵۵۳
۱۴۰۰	۹۶۵	۵۰۵۷
۱۴۰۱	۱۰۱۸	۸۵۶
۱۴۰۲	۱۵۲۳	۳۵۷
آران و بیدگل	۸۶	۱۴
اردستان	۴۹	۸
اصفهان	۱۱۱	۳۶
برخوار	۱۵۰	۹
بویین میاندشت	۱۳	۶
تیران و کرون	۷۳	۱۷
جرقویه	۲۶	۰
چادگان	۸۲	۶
خمینی شهر	۱۰۰	۱۰
خوانسار	۳۴	۲۴
خور و بیابانک	۴۸	۱۰
دهاقان	۲۸	۳
سمیرم	۱۰۹	۲۳
شاهین شهر و میمه	۳۰	۰
شهرضا	۴۸	۱۷
فریدن	۳۳	۱۶
فریدونشهر	۴۵	۱۶
فلاورجان	۸۰	۲۹
کاشان	۳۸	۳۴
کوهپایه	۴۵	۸
گلپایگان	۱۵	۱۸
لنجان	۸۵	۸
مبارکه	۳۱	۲۵
نابین	۴۵	۵
نجف آباد	۸۳	۵
نطنز	۲۹	۴
ورزنه	۲	۴
هرند	۵	۲

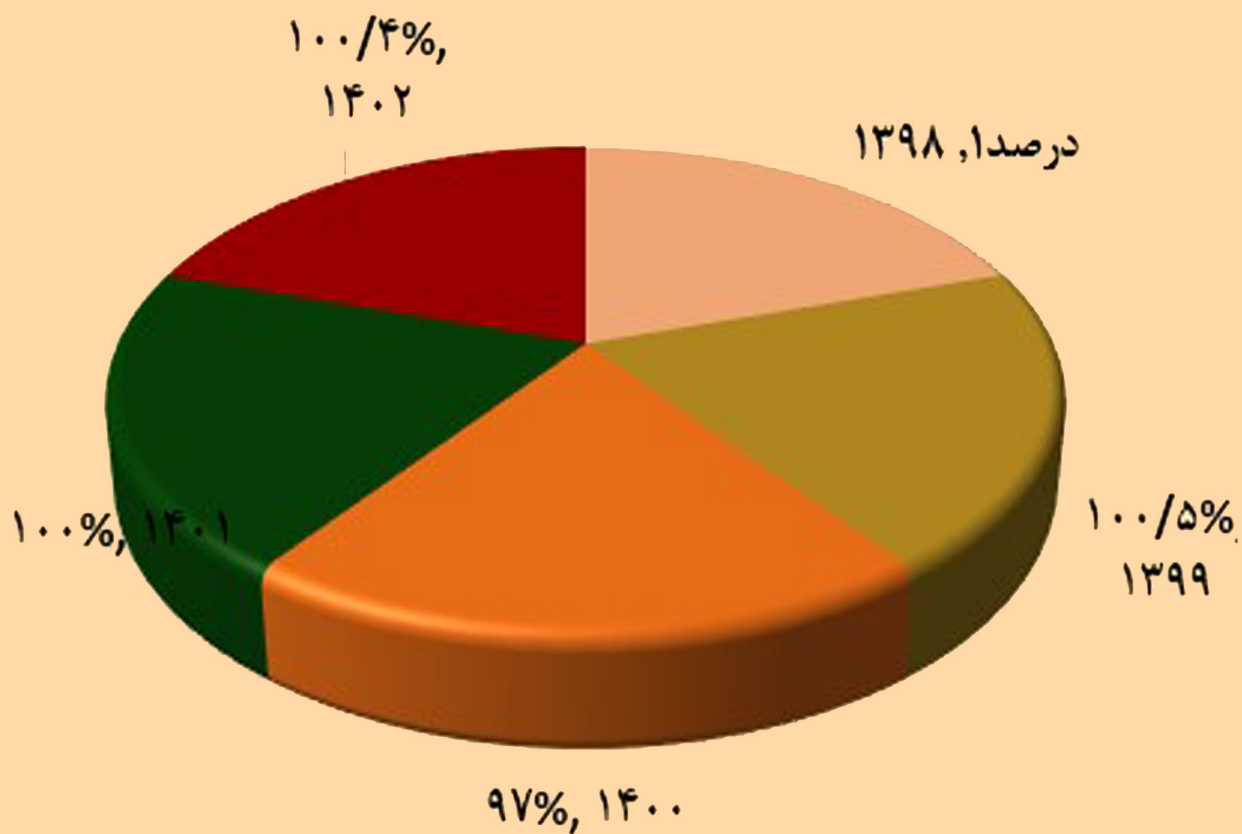
جدول ۹-۳ تعداد اشتغال تعهد و تحقق ایجاد شده به تفکیک شهرستان: ۱۴۰۲-۱۳۹۸

تحقق	تعهد	شهرستان و سال
۳۸۲۰	۳۸۰۰	۱۳۹۸
۴۱۴۴	۴۲۷۰	۱۳۹۹
۴۲۷۰	۴۲۷۰	۱۴۰۰
۶۰۴۸	۶۰۲۰	۱۴۰۱
۶۲۴۹	۶۱۹۳	۱۴۰۲
۱۸۳	۱۸۰	آران و بیدگل
۲۰۱۰	۲۰۰۰	اردستان
۱۶۹	۱۳۰	اصفهان
۱۷۲	۱۷۰	برخوار
۹۱	۸۵	بویین میاندشت
۱۲۵	۱۲۵	تیران و کرون
۵۰	۵۰	جرقویه
۱۳۰	۱۳۰	چادگان
۲۴۹	۲۴۰	خمینی شهر
۱۲۰	۱۲۰	خوانسار
۶۲	۹۰	خور و بیابانک
۱۳۱	۱۳۰	دهاقان
۱۴۰	۱۴۰	سمیرم
۱۷۴	۱۶۰	شاهین شهر و میمه
۲۲۰	۲۲۰	شهرضا
۸۹	۹۰	فریدن
۱۰۰	۹۵	فریدونشهر
۲۶۹	۲۶۵	فلورجان
۴۵۲	۴۵۰	کاشان
۹	۴۵	کوهپایه
۱۵۳	۱۴۸	گلپایگان
۲۶۸	۲۶۰	لنجان
۲۰۰	۲۰۰	مبارکه
۱۱۶	۱۱۵	نایین
۳۴۶	۳۴۵	نجف آباد
۱۲۲	۱۳۰	نطنز
۴۶	۴۰	ورزنه
۵۳	۴۰	هرند

جدول ۱۰-۳ میزان مشارکت های نقدی، غیرنقدی و خدماتی به تفکیک شهرستان: ۱۴۰۲-۱۳۹۸

شهرستان و سال	جمع کل	نقدی	غیرنقدی	خدماتی
۱۳۹۸	۶۴۰۷۳۰۲۶۹۱۷۶	۱۹۰۲۲۲۲۲۴۳۰۰	۳۵۳۰۹۴۳۲۰۸۲۵	۹۷۴۱۳۷۲۴۰۵۱
۱۳۹۹	۲۳۰۰۵۷۴۷۱۷۲۹	۵۲۴۶۳۱۷۱۰۷۵	۱۵۱۰۸۲۷۶۵۸۳۳	۲۶۵۱۱۵۳۴۸۲۱
۱۴۰۰	۸۱۵۶۱۹۶۲۶۳۲۴	۲۸۴۵۶۸۳۰۶۴۰۹	۴۳۹۰۶۶۱۲۵۸۹۴	۹۱۹۸۵۱۹۴۰۲۱
۱۴۰۱	۱۳۳۲۲۲۳۴۸۵۸۹۳	۳۸۵۴۹۷۹۸۳۷۷۴	۵۰۵۴۹۸۲۴۹۳۸۰	۴۴۱۲۲۷۲۵۲۷۳۹
۱۴۰۲	۱,۶۰۷,۶۲۰,۹۲۹,۲۱۶	۷۷۲,۳۲۸,۴۲۷,۴۷۴	۶۹۸,۵۶۵,۰۵۴,۵۱۰	۱۳۶,۷۲۷,۴۴۷,۲۳۲
آران و بیدگل	۲,۶۴۶,۳۸۳,۲۰۰	۱۸,۳۳۹,۲۹۴,۰۰۰	۵۰,۲۷۹,۶۲۰,۰۰۰	۲,۶۴۶,۳۸۳,۲۰۰
اردستان	۵۷,۹۸۲,۲۵۱,۰۰۰	۶۰,۵۳۱,۸۸۵,۶۸۹	۱۲۸,۷۸۱,۲۳۴,۴۴۷	۵۷,۹۸۲,۲۵۱,۰۰۰
اصفهان	۱,۳۱۶,۰۰۰,۰۰۰	۲,۶۷۹,۷۸۴,۰۰۰	۱۴,۰۲۹,۶۷۷,۲۰۰	۱,۳۱۶,۰۰۰,۰۰۰
برخوار	۱,۴۰۵,۰۳۳,۶۲۳	۳,۷۷۸,۳۸۰,۰۰۰	۱۰,۵۹۸,۰۱۶,۰۰۰	۱,۴۰۵,۰۳۳,۶۲۳
بویین میاندشت	۳۸۱,۰۰۰,۰۰۰	۴۸۰,۶۳۴,۱۸۰	۲,۸۱۰,۰۰۰,۰۰۰	۳۸۱,۰۰۰,۰۰۰
تیران و کرون	۱,۸۲۰,۰۰۰,۰۰۰	۴,۴۷۰,۰۰۰,۰۰۰	۱۲,۴۳۰,۰۰۰,۰۰۰	۱,۸۲۰,۰۰۰,۰۰۰
جرقویه	۰	۷۶۲,۰۰۰,۰۰۰	۲,۳۶۷,۴۰۰,۰۰۰	۰
چادگان	۲,۴۳۸,۶۱۱,۸۸۰	۱,۱۹۴,۸۹۵,۳۹۹	۷,۴۵۰,۶۲۶,۰۰۰	۲,۴۳۸,۶۱۱,۸۸۰
خمینی شهر	۳۲,۶۰۵,۷۶۰,۹۸۵	۱۴۹,۱۴۹,۴۲۶,۴۹۴	۵۲,۵۶۸,۴۷۰,۱۱۵	۳۲,۶۰۵,۷۶۰,۹۸۵
خوانسار	۳,۵۵۸,۳۲۵,۶۵۷	۴۳,۷۵۴,۵۸۰,۹۷۱	۵۸,۶۳۹,۳۳۳,۴۸۰	۳,۵۵۸,۳۲۵,۶۵۷
خور و بیابانک	۰	۵,۲۱۵,۳۴۴,۳۹۳	۲,۳۳۳,۳۸۰,۰۰۰	۰
دهاقان	۴,۶۳۹,۱۰۰,۰۰۰	۵۱۸,۶۳۰,۰۰۰	۸,۴۷۵,۴۹۹,۶۶۰	۴,۶۳۹,۱۰۰,۰۰۰
سمیرم	۲۰,۰۰۰,۰۰۰	۵۰۰,۱۸۲,۲۴۰	۲,۸۹۱,۸۹۵,۰۰۰	۲۰,۰۰۰,۰۰۰
شاهین شهر و میمه	۲,۴۴۸,۱۹۳,۰۰۰	۱۵,۰۴۸,۰۰۵,۵۸۷	۳۳,۴۷۶,۴۸۶,۸۰۰	۲,۴۴۸,۱۹۳,۰۰۰
شهرضا	۴,۰۰۴,۷۰۴,۹۰۷	۲۷,۸۶۴,۸۵۸,۸۵۶	۴۳,۱۷۰,۲۸۷,۰۰۰	۴,۰۰۴,۷۰۴,۹۰۷
فریدن	۱۱۹,۰۰۰,۰۰۰	۶۳۹,۳۸۹,۰۰۲	۳,۸۴۱,۷۱۵,۰۰۰	۱۱۹,۰۰۰,۰۰۰
فریدونشهر	۷۳۴,۳۴۷,۱۴۰	۳۲۸,۶۴۰,۰۰۰	۲,۶۹۵,۳۰۰,۰۰۰	۷۳۴,۳۴۷,۱۴۰
فلاورجان	۲,۳۲۹,۳۶۲,۹۶۰	۷,۳۹۸,۰۴۵,۸۸۰	۳۳,۴۸۶,۷۳۷,۰۴۰	۲,۳۲۹,۳۶۲,۹۶۰
کاشان	۱,۴۹۷,۴۳۱,۸۰۰	۳۴,۴۷۰,۸۳۲,۵۲۰	۴۱,۷۷۶,۱۸۷,۰۰۰	۱,۴۹۷,۴۳۱,۸۰۰
کوهپایه	۲۵,۰۰۰,۰۰۰	۳۷۹,۶۳۲,۰۰۰	۵۷,۰۰۰,۰۰۰	۲۵,۰۰۰,۰۰۰
گلپایگان	۳۱۳,۱۴۱,۸۸۰	۶۲۵,۸۲۵,۰۰۰	۲۵,۳۹۵,۵۱۹,۰۶۹	۳۱۳,۱۴۱,۸۸۰
لنجان	۳۵۰,۰۰۰,۰۰۰	۱۲,۳۷۵,۵۴۸,۳۷۶	۱۰,۳۶۸,۶۸۰,۰۰۰	۳۵۰,۰۰۰,۰۰۰
مبارکه	۱,۹۵۱,۹۰۱,۲۰۰	۴۱,۹۳۲,۰۵۶,۴۱۶	۲۰,۵۳۴,۰۹۱,۰۵۹	۱,۹۵۱,۹۰۱,۲۰۰
نایین	۲,۳۶۰,۰۰۰,۰۰۰	۷,۶۰۳,۳۰۰,۰۰۰	۴۷,۵۳۰,۹۹۸,۳۱۴	۲,۳۶۰,۰۰۰,۰۰۰
نجف آباد	۱,۹۰۰,۰۰۰,۰۰۰	۱۹,۰۰۰,۰۰۰,۰۰۰	۲۲,۰۰۰,۰۰۰,۰۰۰	۱,۹۰۰,۰۰۰,۰۰۰
نطنز	۹,۷۷۶,۴۴۸,۰۰۰	۳,۲۸۵,۸۳۰,۷۴۸	۵۸,۳۱۲,۹۸۰,۶۷۶	۹,۷۷۶,۴۴۸,۰۰۰
ورزنه	۰	۱۶۳,۰۰۰,۰۰۰	۶۹۰,۹۲۰,۶۵۰	۰
هرند	۱۰۵,۴۵۰,۰۰۰	۱,۲۲۱,۱۰۰,۰۰۰	۱,۵۷۳,۰۰۰,۰۰۰	۱۰۵,۴۵۰,۰۰۰
ستاد	۳۰۸,۶۱۷,۳۲۵,۷۲۳	۳۰۸,۶۱۷,۳۲۵,۷۲۳	۰	۰

نقشه ۲-۳ نمایش مقایسه درصد اشتغال تحقق یافته جامعه هدف در سال های: ۱۳۹۹-۱۴۰۱



فصل ہمارم  
مراکز تحت نظارت

## تعاریف و مفاهیم

### - گروه همیار زنان ( تحت پوشش سازمان بهزیستی کشور ) :

گروهی متشکل از زنان خانوارهای نیازمند تحت پوشش سازمان بهزیستی کشور است که به منظور دستیابی به استقلال اقتصادی و اجتماعی و استفاده از قابلیت‌های گروهی با هدف توانمندسازی خود، با حمایت سازمان بهزیستی کشور فعالیت نموده و می‌توانند اقدام به تشکیل شرکت تعاونی نمایند.

### - کلینیک مددکاری اجتماعی :

مرکزی است که توسط شخص حقیقی یا حقوقی با اخذ مجوز از سازمان بهزیستی کشور تأسیس شده و تحت نظارت آن، خدمات مددکاری اجتماعی (فردی، گروهی، جامعه‌ای) را به متقاضیان ارائه می‌نماید.

### - گروه خودیار برنامه خدمات مالی خرد :

یک اجتماع محلی داوطلبانه با رویکرد مالی، متشکل از ۱۵ تا ۲۵ عضو از افراد کم‌درآمد و همگن به تشخیص سازمان بهزیستی کشور است که تحت نظارت این سازمان ایجاد شده و پس از توافق با بانک عامل، بانک‌پذیر شده و با هدف توانمندسازی اجتماعی و اقتصادی و نیز راه‌اندازی کسب‌وکار برای اعضای آن اقدام به پرداخت وام از منابع اعتباری بانک عامل و پس‌انداز اعضای خود می‌نماید.

### - توانمند سازی :

فرایندی است هدفمند و چندبعدی که مطابق با وظایف سازمان بهزیستی کشور به افراد، خانواده‌ها، گروه‌ها و اجتماع‌ها، ضمن تأکید بر کرامت انسانی افراد، در شناخت و دستیابی به منابع و فرصت‌ها مانند فرصت‌های آموزشی و تحصیلی، فرصت‌های شغلی، ازدواج و تأمین مسکن کمک می‌نماید تا با تغییر مطلوب شرایط، انتخاب‌های خود را به‌انجام رسانده و فعالانه بر محیط زندگی کنترل نسبی داشته باشند.

### - شیرخوارگاه :

مرکزی است که توسط سازمان بهزیستی کشور تأسیس شده و کودک تحت سرپرستی این سازمان را تا سن شش سال تمام به‌منظور برخورداری از شرایط مناسب رشد و پرورش همه‌جانبه و خدمات تخصصی، تحت مراقبت شبانه‌روزی قرار می‌دهد.

### - خانه نوباوگان<sup>۱</sup> (سازمان بهزیستی کشور) :

مرکزی است که توسط شخص حقوقی با مجوز از سازمان بهزیستی کشور تأسیس شده و تحت نظارت آن، کودکان تحت سرپرستی این سازمان را در رده سنی بین سه تا شش سال تمام، به‌منظور برخورداری از شرایط مناسب رشد و پرورش و خدمات تخصصی تحت مراقبت شبانه‌روزی قرار می‌دهد.

این مراکز پذیرنده کودکان رده سنی بیش از سه سال تمام شیرخوارگانهایی هستند که تعداد کودکان در آن‌ها بیش از ظرفیت شیرخوارگاه است-۱

### - خانه کودکان و نوجوانان (سازمان بهزیستی کشور) :

مرکزی است که توسط شخص حقوقی با کسب مجوز از سازمان بهزیستی کشور تأسیس شده و تحت نظارت آن، کودکان تحت سرپرستی این سازمان را در رده سنی بین هفت تا کم‌تر از هجده سال تمام، به صورت موقت تا زمان انتقال به خانواده (زیستی یا جایگزین) یا جامعه به تفکیک سن و جنس، تحت پرورش و مراقبت شبانه‌روزی قرار می‌دهد.

### - خانه تربیتی (سازمان بهزیستی کشور) :

مرکزی است که توسط شخص حقوقی با کسب مجوز از سازمان بهزیستی کشور تأسیس شده و تحت نظارت آن، کودک تحت سرپرستی این سازمان را که دارای اختلالات رفتاری و عاطفی است در مقطع زمانی شش ماه تا یک سال، به منظور برخورداری از خدمات تخصصی روان‌پزشکی، روان‌شناسی، مددکاری اجتماعی و مشاوره‌ای، تحت مراقبت شبانه‌روزی قرار می‌دهد.

### - خانه آماده‌سازی فرزند تحت سرپرستی سازمان بهزیستی کشور :

مرکزی است که توسط شخص حقوقی با کسب مجوز از سازمان بهزیستی کشور تأسیس شده و تحت نظارت این سازمان و با هدف آماده‌سازی برای انتقال به زندگی مستقل (ترخیص) و پذیرش مسئولیت‌های اجتماعی و شهروندی، فرزند دارای شرایط مندرج در دستورالعمل مربوط سازمان بهزیستی کشور را تحت مراقبت شبانه‌روزی قرار می‌دهد.

### - پذیرش کودک بی‌سرپرست یا بدسرپرست (سازمان بهزیستی کشور) :

مجموعه اقداماتی است که با هدف حمایت و صیانت از حقوق کودک بی‌سرپرست یا بدسرپرست معرفی شده از طرف مقام قضایی به سازمان بهزیستی کشور و تعیین شیوه مراقبت، ارزیابی نیازها و چگونگی ارائه خدمات به وی انجام می‌شود.

### - خانه امن (سازمان بهزیستی کشور) :

مرکزی است که توسط سازمان بهزیستی کشور برای اسکان موقت زنان خشونت‌دیده یا در معرض خشونت خانگی، تأسیس شده است به طوری که این زنان حداکثر تا یک سال در این مرکز از امکانات و خدمات تخصصی فردی، خانوادگی و اجتماعی به منظور رفع مسئله خشونت و آسیب‌های واردشده، به صورت رایگان بهره‌مند می‌شوند. در صورتی که زنان مذکور دارای فرزند پسر کم‌تر از دوازده سال یا فرزند دختر باشند، فرزندان آنها نیز در این مرکز اسکان داده می‌شوند.

### - مرکز حمایت و بازپروری دختران و زنان آسیب‌دیده اجتماعی :

مرکزی است که توسط سازمان بهزیستی کشور تأسیس شده و زنان (فارغ از وضع تأهل) آسیب‌دیده اجتماعی را به صورت شبانه‌روزی تحت پوشش داشته و از طریق ارائه خدمات تخصصی نظیر مددکاری اجتماعی، روان‌شناختی و بهداشتی، زمینه‌های توانمندسازی و بازگشت آنان به زندگی سالم را از طریق پیوند مجدد با خانواده، آموزش و ایجاد اشتغال و کسب درآمد مشروع، ازدواج و تشکیل خانواده فراهم می‌آورد.

### - خانه سلامت (سازمان بهزیستی کشور) :

مرکزی است که توسط سازمان بهزیستی کشور تأسیس شده و زنان هرگز ازدواج نکرده در معرض آسیب اجتماعی و فاقد حمایت‌های خانوادگی و اجتماعی را تحت پوشش قراردادها و از طریق ارائه خدمات، زمینه‌های کسب استقلال اقتصادی و اجتماعی را فراهم آورده و آن‌ها را در تأمین حداقل نیازهای اقتصادی و جلوگیری از ابتلا به آسیب‌های اجتماعی یاری می‌نماید.

### - مرکز توانمندسازی کودکان خیابانی<sup>۱</sup> :

مرکزی است که توسط سازمان بهزیستی کشور تأسیس شده و پذیرش و نگهداری موقت کودکان خیابانی را حداکثر تا بیست روز به صورت شبانه‌روزی برعهده دارد. این مرکز از طریق ارائه خدمات تخصصی نظیر مددکاری اجتماعی و توانمندسازی، زمینه بازگشت کودک به خانواده را در این مدت فراهم نموده، در غیر این صورت کودک تحت پوشش سازمان بهزیستی کشور قرار می‌گیرد.

### - مرکز مداخله در خانواده به منظور کاهش طلاق :

مرکزی است که توسط سازمان بهزیستی کشور تأسیس شده و به منظور رفع اختلافات زوجین متقاضی طلاق و یا کاهش عوارض ناشی از آن، خدمات تخصصی مددکاری اجتماعی و روان‌شناسی را به ویژه در خصوص نحوه سرپرستی کودکان زوجین جدا شده ارائه می‌دهد.

### - تیم مداخله در خانواده به منظور کاهش طلاق :

تیمی متشکل از مددکار اجتماعی و روان‌شناس با حداقل مدرک کارشناسی مرتبط و در صورت نیاز، مشاور حقوقی و روان‌پزشک است که به صورت تخصصی در دادگاه‌های خانواده، ادارات کل بهزیستی شهرستان، یا مراکز مداخله در بحران فردی، خانوادگی و اجتماعی، با هدف رفع اختلافات زوجین متقاضی طلاق یا کاهش عوارض ناشی از آن، خدمات مددکاری اجتماعی و روان‌شناسی ارائه می‌دهد.

### - مرکز مداخله در بحران فردی، خانوادگی و اجتماعی :

مرکزی است که توسط سازمان بهزیستی کشور و به منظور ارائه خدمات تخصصی مانند خدمات مددکاری اجتماعی، روان‌شناسی، حقوقی، روان‌پزشکی و نگهداری موقت، با هدف کنترل و کاهش بحران‌های فردی، خانوادگی و اجتماعی برای افراد در معرض آسیب، یا آسیب‌دیده اجتماعی تأسیس شده است.

### - پایگاه خدمات اجتماعی :

مرکزی است که توسط سازمان بهزیستی کشور یا شخص حقیقی یا حقوقی با کسب مجوز و نظارت آن سازمان در سکونتگاه‌های غیررسمی، مناطق حاشیه‌نشین و یا مناطق آسیب‌خیز تأسیس شده و با رویکرد اجتماع‌محور و مددکاری جامعه‌ای، ضمن شناسایی افراد در معرض آسیب و آسیب‌دیده اجتماعی، خدماتی مانند مددکاری اجتماعی و روان‌شناسی را به صورت سرپایی به آنان ارائه و در صورت نیاز به خدماتی نظیر خدمات حمایتی و درمانی، افراد را به مراکز مداخله در بحران فردی، خانوادگی و اجتماعی ارجاع می‌نماید.

۱- منظور از کودکان خیابانی در این تعریف، کودکانی هستند که در خیابان زندگی می‌کنند، شب‌ها سرپناهی نداشته و دارای خانواده نیستند-۱



### - مرکز روزانه آموزشی - توان بخشی افراد با اختلالات هوشی - رشدی کم تر از پانزده سال :

مرکزی است که توسط شخص حقیقی یا حقوقی با کسب مجوز از سازمان بهزیستی کشور تأسیس شده و تحت نظارت آن و به صورت روزانه، خدمات توان بخشی و آموزشی شامل روان شناسی، کاردرمانی، گفتاردرمانی و فعالیت های آموزشی و هنری را به افراد با اختلالات هوشی- رشدی رده سنی کم تر از پانزده سال تمام و نیز خدمات آموزشی و مشاوره ای را به خانواده آن ها ارائه می دهد.

### - مرکز روزانه آموزشی - توان بخشی ویژه اختلالات دهانی، بلع و تغذیه :

مرکزی است که توسط شخص حقیقی یا حقوقی با کسب مجوز از سازمان بهزیستی کشور تأسیس شده و تحت نظارت آن و به صورت روزانه، خدمات تخصصی ارزیابی، تشخیص، مشاوره و درمان در زمینه اختلالات دهانی، بلع و تغذیه را به افراد معلول و نیز در صورت نیاز خدمات آموزشی و مشاوره ای را به خانواده آن ها ارائه می دهد.

### - مرکز روزانه آموزشی - توان بخشی افراد با معلولیت جسمی - حرکتی :

مرکزی است که توسط شخص حقیقی یا حقوقی با کسب مجوز از سازمان بهزیستی کشور تأسیس شده و تحت نظارت آن و به صورت روزانه و با هدف افزایش عملکرد و سطح مشارکت در زندگی اجتماعی، مجموعه کاملی از خدمات توان بخشی و آموزشی شامل روان شناسی، فیزیوتراپی، کاردرمانی، گفتاردرمانی و نیز فعالیت های هنری و آموزشی را به افراد با معلولیت جسمی- حرکتی و نیز خدمات آموزشی و مشاوره ای را به خانواده آن ها ارائه می دهد.

### - مرکز روزانه آموزشی - توان بخشی افراد با آسیب نخاعی :

مرکزی است که توسط شخص حقیقی یا حقوقی با کسب مجوز از سازمان بهزیستی کشور تأسیس شده و تحت نظارت آن و به صورت روزانه و با هدف افزایش عملکرد و سطح مشارکت در زندگی اجتماعی، مجموعه کاملی از خدمات توان بخشی و آموزشی شامل تغذیه، روان شناسی و مشاوره، فیزیوتراپی، کاردرمانی، گفتاردرمانی و فعالیت های هنری و آموزشی را به افراد با آسیب نخاعی و عوارض ناشی از آن و نیز خدمات آموزشی و مشاوره ای را به خانواده آن ها ارائه می دهد.

### - مرکز روزانه آموزشی - توان بخشی خانواده و کودک کم بینا یا نابینا :

مرکزی است که توسط شخص حقیقی یا حقوقی با کسب مجوز از سازمان بهزیستی کشور تأسیس شده و تحت نظارت آن و به صورت روزانه، خدمات توان بخشی و آموزشی را به کودکان کم بینا یا نابینای رده سنی ده سال تمام یا کم تر و نیز خدمات آموزشی و مشاوره ای را به خانواده آن ها ارائه می دهد.

### - مرکز روزانه آموزشی - توان بخشی خانواده و کودک کم شنوا یا ناشنوا :

مرکزی است که توسط شخص حقیقی یا حقوقی با کسب مجوز از سازمان بهزیستی کشور تأسیس شده و تحت نظارت آن و به صورت روزانه، خدمات توان بخشی و آموزشی در زمینه گفتار و زبان را به کودکان کم شنوا یا ناشنوای رده سنی ده سال تمام یا کم تر و نیز خدمات آموزشی و مشاوره ای را به خانواده آن ها ارائه می دهد.

### - مرکز روزانه آموزشی - توان بخشی سالمندان :

مرکزی است که توسط شخص حقیقی یا حقوقی با کسب مجوز از سازمان بهزیستی کشور تأسیس شده و تحت نظارت آن و به صورت روزانه و با هدف افزایش عملکرد و سطح مشارکت در زندگی اجتماعی، مجموعه کاملی از خدمات توان بخشی و آموزشی شامل تغذیه، روان شناسی و مشاوره، فیزیوتراپی، کاردرمانی و فعالیت های هنری و حرفه ای را به سالمندان و نیز خدمات آموزشی و مشاوره ای را به خانواده آن ها ارائه می دهد.

### - مرکز روزانه آموزشی - توان بخشی بیماران روانی مزمن :

مرکزی است که توسط شخص حقیقی یا حقوقی با کسب مجوز از سازمان بهزیستی کشور تأسیس شده و تحت نظارت آن و به صورت روزانه، خدمات توان بخشی و آموزشی شامل پرستاری، روان شناسی، کاردرمانی، مددکاری، توان بخشی حرفه ای، فعالیت های هنری و آموزشی را به بیماران روانی مزمن و نیز خدمات آموزشی و مشاوره ای را به خانواده آن ها ارائه می دهد.

### - مرکز روزانه آموزشی - توان بخشی افراد با اختلالات طیف اتیسم :

مرکزی است که توسط شخص حقیقی یا حقوقی با کسب مجوز از سازمان بهزیستی کشور تأسیس شده و تحت نظارت آن و به صورت روزانه، خدمات توان بخشی و آموزشی شامل آموزش روش های برقراری ارتباط مؤثر، روان شناسی، کاردرمانی، گفتاردرمانی را به افراد با اختلالات طیف اتیسم و نیز خدمات آموزشی و مشاوره ای را به خانواده آن ها ارائه می دهد.

### - مرکز روزانه آموزشی توان بخشی چند معلولیتی :

مرکزی است که توسط شخص حقیقی یا حقوقی در شهرهایی با کمتر از ۱۰۰ هزار نفر جمعیت، با کسب مجوز از سازمان بهزیستی تأسیس گردیده و تحت نظارت آن و متناسب با فعالیت های تعریف شده در مرکز، به افراد دارای معلولیت های متفاوت و واجد شرایط پذیرش شده، به صورت روزانه ارائه خدمت می نماید.

### - مرکز حرفه آموزی افراد معلول :

مرکزی است که توسط شخص حقیقی یا حقوقی با کسب مجوز از سازمان بهزیستی کشور تأسیس شده و تحت نظارت آن و به صورت روزانه، خدمات توان بخشی حرفه ای به افراد معلول رده سنی بیش تر از پانزده سال تمام، ارائه می شود.

### - کارگاه تولیدی - حمایتی افراد معلول :

مرکزی است که توسط شخص حقیقی یا حقوقی با کسب مجوز از سازمان بهزیستی کشور تأسیس شده و تحت نظارت آن، برای افراد با معلولیت شدید در سن کار (رده سنی پانزده سال تمام یا بیش تر)، شرایط آموزش های تکمیلی مهارتی (کارورزی) و به کارگماری فراهم می شود.

### - مرکز پشتیبانی شغلی :

مرکزی است که با هدف تسهیل شرایط دستیابی به شغل پایدار توانخواهان و به عنوان مؤسسه مجری در برقراری ارتباط با کارفرما و نظارت بر روند بکارگماری توانخواهان اقدام می نماید. این مرکز با استخدام افرادی تحت عنوان مربی شغلی (C.J) مبادرت به ایجاد اشتغال برای توانخواهان می نماید.

**مرکز توانبخشی و مراقبتی شبانه روزی افراد با اختلالات هوشی رشدی (معلولان ذهنی) کمتر از ۱۴ سال :**  
 مرکزی است که توسط شخص حقیقی یا حقوقی با کسب مجوز از سازمان بهزیستی کشور تأسیس شده و تحت نظارت و مطابق دستورالعمل‌های این سازمان، افراد با اختلالات هوشی- رشدی (معلولان ذهنی) در رده سنی چهارده سال تمام یا کم‌تر واجد شرایط مندرج در دستورالعمل مربوط را نگهداری کرده و به آن‌ها خدمات توان‌بخشی آموزشی، اجتماعی، پزشکی و حرفه‌ای و مراقبت‌های اولیه پزشکی و پرستاری، خدمات مراقبتی و خدمات هنری و ورزشی را به‌طور شبانه‌روزی ارائه می‌دهد.

**مرکز توانبخشی و مراقبتی شبانه روزی افراد با اختلالات هوشی رشدی (معلولان ذهنی) بیشتر از ۱۴ سال :**  
 مرکزی است که توسط شخص حقیقی یا حقوقی با کسب مجوز از سازمان بهزیستی کشور تأسیس شده و تحت نظارت و مطابق دستورالعمل‌های این سازمان، افراد با اختلالات هوشی- رشدی (معلولان ذهنی) در رده سنی بیش‌تر از چهارده سال تمام واجد شرایط مندرج در دستورالعمل مربوط را به‌تفکیک جنس، نگهداری کرده و به آن‌ها خدمات توان‌بخشی آموزشی، اجتماعی، پزشکی و حرفه‌ای و مراقبت‌های اولیه پزشکی و پرستاری، خدمات مراقبتی و خدمات هنری و ورزشی را به‌طور شبانه‌روزی ارائه می‌دهد.

**مرکز ارائه خدمات توان‌بخشی در منزل به افراد با اختلالات هوشی- رشدی (معلولان ذهنی) :**  
 مرکزی است که توسط شخص حقیقی یا حقوقی با کسب مجوز از سازمان بهزیستی کشور تأسیس شده و با اعزام اعضای تیم توان‌بخشی به منزل فرد با اختلالات هوشی- رشدی واجد شرایط مندرج در دستورالعمل مربوط، خدمات توان‌بخشی و مراقبتی را مطابق دستورالعمل‌های این سازمان به وی ارائه می‌نماید. ارائه خدمات این مرکز با هدف ارتقای سطح سلامت و رسیدن به حداکثر استقلال نسبی در عملکرد فرد با اختلالات هوشی- رشدی بوده و در محل اقامت وی (خارج از مرکز توان‌بخشی)، توسط تیم توان‌بخشی به‌صورت گروهی یا انفرادی انجام می‌شود.

**تیم توان‌بخشی مرکز ارائه خدمات توان‌بخشی در منزل :**  
 گروهی است متشکل از افراد متخصص در علوم توان‌بخشی و مراقبت که فعالیت‌های آن، ارائه انواع خدمات توان‌بخشی و خدمات آموزشی، اجتماعی، پزشکی و حرفه‌ای به افراد معلول، بیماران روانی مزمن یا سالمندان در منزل است. این تیم بر حسب نیاز شامل متخصصان رشته‌های ارتوپدی فنی، پرستاری، پزشکی عمومی، روان‌پزشکی، روان‌شناسی بالینی، فیزیوتراپی، کاردرمانی، گفتاردرمانی و مددکاری اجتماعی است.

**مرکز توانبخشی و درمانی شبانه روزی بیماران روانی مزمن :**  
 مرکزی است که توسط شخص حقیقی یا حقوقی با کسب مجوز از سازمان بهزیستی کشور تأسیس شده و تحت نظارت و مطابق دستورالعمل‌های این سازمان به بیمار روانی مزمن واجد شرایط مندرج در دستورالعمل مربوط، به‌طور شبانه‌روزی خدمات توان‌بخشی، مراقبتی و درمانی ارائه می‌شود. این خدمات شامل اقدامات مراقبتی- درمانی، مشاوره‌ای و توان‌بخشی در ابعاد آموزشی، پزشکی، روانی، اجتماعی، حمایتی و حرفه‌ای است.

#### – مرکز پیگیری توانبخشی و درمان در منزل بیماران روانی مزمن :

مرکزی است که توسط شخص حقیقی یا حقوقی با کسب مجوز از سازمان بهزیستی کشور تأسیس شده و با اعزام اعضای تیم توانبخشی به منزل بیمار روانی مزمن واجد شرایط مندرج در دستورالعمل مربوط، خدمات پیگیری، توانبخشی و مراقبتی را مطابق دستورالعمل‌های این سازمان به وی ارائه می‌نماید. ارائه خدمات این مرکز با هدف ارتقای سطح سلامت و رسیدن به حداکثر استقلال نسبی در عملکرد بیمار روانی مزمن بوده و در محل اقامت وی (خارج از مرکز توانبخشی)، توسط تیم توانبخشی به صورت گروهی یا انفرادی انجام می‌شود.

#### – مرکز توانبخشی و مراقبتی شبانه روزی سالمندان :

مرکزی است که توسط شخص حقیقی یا حقوقی با کسب مجوز از سازمان بهزیستی کشور، تأسیس شده و تحت نظارت و مطابق دستورالعمل‌های این سازمان به سالمندان واجد شرایط مندرج در دستورالعمل مربوط، به‌طور شبانه‌روزی، خدمات توانبخشی-مراقبتی ارائه می‌شود. این خدمات شامل اقدامات پزشکی و پرستاری، خدمات توانبخشی پزشکی (توان پزشکی)، توانبخشی اجتماعی، توانبخشی حرفه‌ای، توانبخشی آموزشی، اقدامات مراقبتی غیرمهارتی (آموزش به‌منظور انجام فعالیت‌های روزمره زندگی) و برنامه‌های اوقات فراغت است.

#### – مرکز ارائه خدمات توانبخشی در منزل سالمندان :

مرکزی است که توسط شخص حقیقی یا حقوقی با کسب مجوز از سازمان بهزیستی کشور تأسیس شده و با اعزام اعضای تیم توانبخشی به منزل سالمند واجد شرایط مندرج در دستورالعمل مربوط، خدمات توانبخشی و مراقبتی را مطابق دستورالعمل‌های این سازمان به وی ارائه می‌نماید. ارائه خدمات این مرکز با هدف ارتقای سطح سلامت و رسیدن به حداکثر استقلال نسبی در عملکرد سالمند بوده و در محل اقامت وی (خارج از مرکز توانبخشی)، توسط تیم توانبخشی به صورت گروهی یا انفرادی انجام می‌شود.

#### – مرکز توانبخشی و مراقبتی شبانه‌روزی معلولان<sup>۱</sup> جسمی – حرکتی :

مرکزی است که توسط شخص حقیقی یا حقوقی با کسب مجوز از سازمان بهزیستی کشور تأسیس شده و تحت نظارت و مطابق دستورالعمل‌های این سازمان به افراد با معلولیت جسمی – حرکتی واجد شرایط مندرج در دستورالعمل مربوط، با شدت معلولیت متوسط به بالا (طبق تشخیص کمیسیون پزشکی تشخیص نوع و تعیین شدت معلولیت) به‌طور شبانه‌روزی خدمات توانبخشی و مراقبتی ارائه می‌شود. این خدمات شامل اقدامات پزشکی و پرستاری، خدمات توانبخشی آموزشی، توانبخشی اجتماعی، توانبخشی پزشکی (توان پزشکی)، توانبخشی حرفه‌ای، اقدامات مراقبتی غیرمهارتی (آموزش به‌منظور انجام فعالیت‌های روزمره زندگی) و برنامه‌های اوقات فراغت است.

#### – مرکز ارائه خدمات توانبخشی در منزل معلولان<sup>۱</sup> جسمی – حرکتی :

مرکزی است که توسط شخص حقیقی یا حقوقی با کسب مجوز از سازمان بهزیستی کشور تأسیس شده و تحت نظارت و مطابق دستورالعمل‌های این سازمان به افراد با معلولیت جسمی – حرکتی واجد شرایط مندرج در دستورالعمل مربوط، با شدت معلولیت متوسط

عنوان این تعریف "مرکز توانبخشی و مراقبتی شبانه‌روزی افراد با معلولیت جسمی – حرکتی" است اما به دلیل اینکه عنوان تابلوهای این مراکز-۱ به صورت مرکز توانبخشی و مراقبتی شبانه‌روزی معلولان جسمی – حرکتی درج شده است، همین عنوان نیز برای تعریف آمده است

به بالا (طبق تشخیص کمیسیون پزشکی تشخیص نوع و تعیین شدت معلولیت) به طور شبانه روزی خدمات توان بخشی و مراقبتی ارائه می شود. این خدمات شامل اقدامات پزشکی و پرستاری، خدمات توان بخشی آموزشی، توان بخشی اجتماعی، توان بخشی پزشکی (توان پزشکی)، توان بخشی حرفه ای، اقدامات مراقبتی غیرمهارتی (آموزش به منظور انجام فعالیت های روزمره زندگی) و برنامه های اوقات فراغت است.

#### - مرکز توان بخشی و مراقبتی مبتنی بر خانواده (مرکز مراقبت در منزل):

مرکزی با مدیریت غیردولتی است که با کسب مجوز از سازمان بهزیستی کشور تأسیس شده و تحت نظارت و مطابق دستورالعمل های این سازمان، ارائه خدمات توان بخشی و و مراقبتی<sup>۱</sup> در منزل توسط مراقبان آموزش دیده و زیر نظر کارشناس تخصصی علوم توان بخشی و مراقبت و با مشارکت اعضای خانوار (خانواده) به فرد با معلولیت جسمی- حرکتی، فرد با اختلالات هوشی- رشدی (معلول ذهنی)، بیمار روانی مزمن یا سالمند معلول و با درجه شدت معلولیت شدید تا خیلی شدید، صورت می گیرد.

#### - خانه کوچک افراد با اختلالات هوشی- رشدی (معلولان ذهنی) خفیف کم تر از ۱۴ سال:

مرکزی است که توسط شخص حقیقی یا حقوقی با کسب مجوز از سازمان بهزیستی کشور تأسیس شده و تحت نظارت و مطابق دستورالعمل های این سازمان، افراد با اختلالات هوشی- رشدی (معلولان ذهنی) خفیف<sup>۲</sup> در رده سنی کم تر از چهارده سال تمام که مجهول الهویه، بی سرپرست یا فاقد سرپرست مؤثر هستند، علاوه بر برخورداری از سرپناه و اقدامات مراقبتی، از خدمات مهدهای کودک، مدارس و کلینیک های توان بخشی خارج از محیط خانه بهره مند شده و در داخل خانه نیز تحت آموزش های متنوع در زمینه های رشدی مختلف مانند مهارت های ارتباطی، مهارت های حرکتی درشت و ظریف، مهارت های درکی- حرکتی، مهارت های رفتاری، مهارت های روزمره زندگی، مهارت های شناختی و بازی درمانی قرار می گیرند.

#### - خانه کوچک افراد با اختلالات هوشی- رشدی (معلولان ذهنی) خفیف بیش تر از ۱۴ سال:

مرکزی است که توسط شخص حقیقی یا حقوقی با کسب مجوز از سازمان بهزیستی کشور تأسیس شده و تحت نظارت و مطابق دستورالعمل های این سازمان، افراد با اختلالات هوشی- رشدی (معلولان ذهنی) خفیف<sup>۳</sup> به تفکیک جنس و در رده سنی چهارده سال

---

خدمات توان بخشی و مراقبتی شامل خدمات مختلف مراقبت های بهداشتی و ارائه خدمات توان بخشی براساس برنامه تدوین شده-۱ توسط کارشناسان علوم توان بخشی و مراقبت، آموزش به افراد با معلولیت جسمی- حرکتی، افراد با اختلالات هوشی- رشدی، بیماران روانی مزمن و سالمندان و خانواده آن ها درخصوص مسائل بهداشتی، استفاده صحیح از وسایل کمک توان بخشی مناسب سازی، تطابقت فضای فیزیکی و وسایل به منظور ارتقای مهارت ها و کسب استقلال فردی و افزایش توانمندی خانواده است در این افراد در سنین قبل از مدرسه در حوزه مفهومی، تفاوت ادراکی آشکاری دیده نمی شود اما در مقایسه با همسالانشان با-۲ رشد طبیعی، تعاملات اجتماعی ناپخته دارند. آن ها در بزرگسالی در زمینه مراقبت های شخصی متناسب با سن خود عمل می نمایند اما برای امور پیچیده زندگی، خرید، حمل و نقل، رسیدگی به امور منزل، فرزندپروری، انجام امور بانکی، انجام تصمیمات قانونی، مراقبت های بهداشتی و تشکیل خانواده نیاز به حمایت دارند و در صورت حمایت می توانند زندگی مستقلی داشته باشند در این افراد در سنین قبل از مدرسه در حوزه مفهومی، تفاوت ادراکی آشکاری دیده نمی شود اما در مقایسه با همسالانشان با-۳ رشد طبیعی، تعاملات اجتماعی ناپخته دارند. آن ها در بزرگسالی در زمینه مراقبت های شخصی متناسب با سن خود عمل می نمایند اما برای امور پیچیده زندگی، خرید، حمل و نقل، رسیدگی به امور منزل، فرزندپروری، انجام امور بانکی، انجام تصمیمات قانونی، مراقبت های بهداشتی و تشکیل خانواده نیاز به حمایت دارند و در صورت حمایت می توانند زندگی مستقلی داشته باشند

تمام یا بیش‌تر که مجهول‌الهویه، بی‌سرپرست یا فاقد سرپرست مؤثر هستند، علاوه بر برخورداری از سرپناه و اقدامات مراقبتی، از خدمات مهدهای کودک، مدارس و کلینیک‌های توان‌بخشی خارج از محیط خانه بهره‌مند شده و در داخل خانه نیز تحت آموزش‌های متنوع در زمینه‌های رشدی مختلف مانند مهارت‌های ارتباطی، مهارت‌های حرکتی درشت و ظریف، مهارت‌های درکی- حرکتی، مهارت‌های رفتاری، مهارت‌های روزمره زندگی، مهارت‌های شناختی و بازی‌درمانی قرار می‌گیرند.

#### - مرکز مشاوره ژنتیک :

مرکزی است که توسط سازمان بهزیستی کشور یا شخص حقیقی یا حقوقی با کسب مجوز از این سازمان، تأسیس شده و با حضور پزشکی که گواهی‌نامه دوره آموزشی مشاوره ژنتیک سازمان بهزیستی کشور را دریافت کرده است، مشاوره ژنتیک در زمینه‌های قبل از ازدواج، قبل از بارداری، حین بارداری و تشخیص موارد بیماری‌های ژنتیکی ارائه می‌شود.

#### - مرکز مشاوره حضوری دولتی :

مرکزی است که در یکی از اداره‌ها (سازمان بهزیستی کشور) یا مجتمع‌های خدمات بهزیستی مرکز شهرستان مستقر بوده و در آن به‌منظور کاهش اختلالات، مشکلات و پیشگیری از آسیب‌های روانی- اجتماعی و ارتقای سطح سلامت روان آحاد جامعه، خدمات تخصصی روان‌شناختی و مشاوره‌ای توسط تیمی متشکل از مشاور، روان‌شناس، روان‌پزشک و مددکار اجتماعی ارائه می‌شود.

#### - دفتر مشاوره حضوری دولتی :

دفتری است که در یکی از اداره‌ها (سازمان بهزیستی کشور) یا مجتمع‌های خدمات سازمان بهزیستی شهرستان‌های شهرستان (به‌استثنای مرکز آن) مستقر بوده و در آن به‌منظور کاهش اختلالات، مشکلات و پیشگیری از آسیب‌های روانی- اجتماعی و ارتقای سطح سلامت روان آحاد جامعه، خدمات تخصصی روان‌شناختی و مشاوره‌ای توسط یک روان‌شناس یا مشاور ارائه می‌شود.

#### - مرکز سلامت روان محلی :

مرکزی است که توسط شخص حقیقی یا حقوقی که حداقل دارای مدرک تحصیلی کارشناسی روانشناسی، مشاوره یا مددکاری اجتماعی می‌باشد، با کسب مجوز سازمان بهزیستی کشور تأسیس و تحت نظارت آن، به منظور کاهش اختلالات، مشکلات و پیشگیری از آسیب‌های روانی- اجتماعی و ارتقای سطح سلامت روان آحاد جامعه اقدام به ارائه خدمات سلامت روان در محله‌ها با رویکرد های آموزشی، ارتقایی و اجتماع محور می‌نماید.

#### - مرکز مشاوره و خدمات روانشناختی عمومی :

مرکزی است که مؤسس آن شخص حقیقی یا حقوقی بوده و با کسب مجوز از سازمان بهزیستی کشور تأسیس شده و تحت نظارت آن، به‌منظور کاهش اختلالات، مشکلات و پیشگیری از آسیب‌های روانی- اجتماعی و ارتقای سطح سلامت روان آحاد

جامعه به ارائه خدمات مشاوره‌ای، آموزش در حوزه سلامت روان، ارجاع به مراکز مشاوره و خدمات روان‌شناختی تخصصی، تشکیل گروه‌های همسان و ایجاد ارتباط با سازمان‌ها و نهادهای اجتماعی می‌پردازد. مؤسس یا دست‌کم یک نفر از اعضای هیئت‌مدیره این مرکز باید حداقل دارای مدرک تحصیلی کارشناسی ارشد روان‌شناسی، مشاوره یا مددکاری اجتماعی باشد.

#### - مرکز مشاوره و خدمات روان‌شناختی تخصصی :

مرکزی است که مؤسس آن شخص حقیقی یا حقوقی بوده و با کسب مجوز از سازمان بهزیستی کشور تأسیس شده و تحت نظارت آن، به ارائه خدمات تخصصی روان‌شناختی در زمینه‌های کودک و نوجوان، کودکان استثنائی، ازدواج و خانواده، سالمندان، تحصیلی و تربیتی، صنعتی-سازمانی، اختلالات جنسی و نیز روان‌سنجی و روان‌درمانی می‌پردازد. مؤسس یا دست‌کم یک نفر از اعضای هیئت‌مدیره این مرکز باید حداقل دارای مدرک تحصیلی کارشناسی ارشد روان‌شناسی یا مشاوره باشد.

#### - دفتر مشاوره حضوری غیردولتی :

دفتری است که توسط شخص حقیقی دارای حداقل مدرک تحصیلی کارشناسی ارشد روان‌شناسی یا مشاوره، با کسب مجوز سازمان بهزیستی کشور تأسیس شده و تحت نظارت آن، به منظور کاهش اختلالات، مشکلات و پیشگیری از آسیب‌های روانی-اجتماعی و ارتقای سطح سلامت روان آحاد جامعه به ارائه خدمات تخصصی روان‌شناختی و مشاوره‌ای می‌پردازد.

#### - مرکز مشاوره تلفنی دولتی ۱۴۸۰ :

مرکزی است که توسط سازمان بهزیستی کشور تأسیس شده و تحت نظارت آن، به منظور کاهش اختلالات، مشکلات و پیشگیری از آسیب‌های روانی-اجتماعی و ارتقای سطح سلامت روان آحاد جامعه، اقدام به ارائه خدمات مشاوره روان‌شناختی به صورت تلفنی می‌نماید.

#### - گروه همیار سلامت اجتماعی :

به گروه‌هایی از اعضای جامعه محلی اطلاق می‌گردد که زیر نظر جمعیت همیاران سلامت روانی-اجتماعی بوده که حول موضوع و مسئله مشترکی گرد هم می‌آیند و جلسات متناوبی را با حضور یک تسهیل‌گر جهت رفع مسئله یا مشکلات و بهره‌مندی از تجربیات فردی تشکیل می‌دهند.

#### - پایگاه سلامت اجتماعی :

پایگاه سلامت اجتماعی مکانی است برای حضور داوطلبانه عده‌ای از مردم که براساس وجود مسأله‌ی اجتماعی در جامعه محلی گرد هم آیند. این پایگاه‌ها برای تجمیع فعالیت‌های داوطلبانه و غیردولتی زیر نظر جمعیت همیاران فعالیت می‌نمایند.

#### - مرکز مجاز درمان اختلال مصرف مواد مخدر یا روان‌گردان:

مرکزی است که توسط سازمان بهزیستی کشور یا وزارت بهداشت، درمان و آموزش پزشکی ایجاد شده یا با مجوز آن‌ها



توسط شخص حقیقی یا حقوقی، تأسیس شده<sup>۱</sup> و خدمات درمان اختلال مصرف مواد مخدر یا روان گردان را به افراد معتاد ارائه می‌دهد.

### - مرکز درمان سرپایی اختلال مصرف مواد مخدر یا روان گردان :

مرکز مجاز درمان اختلال مصرف مواد مخدر یا روان گردانی است که به صورت روزانه، خدمات دارویی به شیوه درمان سمزدایی<sup>۲</sup> و یا درمان نگهدارنده<sup>۳</sup>، و درمان غیردارویی را به افراد با اختلال مصرف مواد مخدر یا روان گردان ارائه دهد.

### - مرکز درمان بستری اختلال مصرف مواد مخدر یا روان گردان :

مرکز مجاز درمان اختلال مصرف مواد مخدر یا روان گردان است که خدمات درمان سمزدایی<sup>۴</sup> (شامل دارویی و یا غیردارویی) و خدمات غیردارویی مانند خدمات پیشگیری از عود را به صورت بستری طی مدت دست کم ده تا بیست روز به افراد با اختلال مصرف مواد مخدر یا روان گردان ارائه می‌دهد.

### - مرکز درمان اقامتی بهبود و باز توانی اختلال مصرف مواد مخدر یا روان گردان :

مرکز مجاز درمانی است که توسط شخص حقوقی با اخذ مجوز از سازمان بهزیستی کشور تأسیس و با هدف بهبود و باز توانی افراد با اختلال مصرف مواد مخدر یا روان گردان فعالیت می‌نماید. مددجویان پذیرش شده در این مرکز طی یک تا سه ماه به صورت داوطلبانه اقامت نموده و از درمان غیردارویی بهره مند می‌شوند.

### - مرکز درمان اقامتی بلندمدت اختلال مصرف مواد مخدر یا روان گردان (مرکز اجتماع درمان مدار (TC<sup>۵</sup>) اقامتی) :

مرکزی است که توسط شخص حقیقی یا حقوقی که حداقل دارای مدرک تحصیلی کارشناسی روانشناسی، مشاوره یا مددکاری اجتماعی می‌باشد، با کسب مجوز سازمان بهزیستی کشور تأسیس و تحت نظارت آن، به منظور کاهش اختلالات، مشکلات و پیشگیری از آسیب های روانی - اجتماعی و ارتقای سطح سلامت روان آحاد جامعه اقدام به ارائه خدمات سلامت روان در محله ها با رویکرد های آموزشی، ارتقایی و اجتماع محور می‌نماید.

### - مرکز مجاز کاهش آسیب اختلال مصرف مواد مخدر یا روان گردان :

مرکزی است که توسط سازمان بهزیستی کشور یا وزارت بهداشت، درمان و آموزش پزشکی ایجاد شده یا با مجوز آن‌ها

۱. آیین‌نامه اجرایی تبصره یک ماده پانزده قانون اصلاحیه قانون مبارزه با مواد مخدر-۱

درمان سمزدایی: اولین مرحله از بهبود و باز توانی اختلال مصرف مواد مخدر یا روان گردان است که هدف اصلی-۲ در آن کنترل نشانگان ترک یا قطع مصرف مواد است. واژه سمزدایی و بازگیری، معادل هم در نظر گرفته می‌شوند درمان نگهدارنده: رویکردی در درمان اختلال مصرف مواد مخدر یا روان گردان است که فرایند قطع مصرف مواد و بهبود اختلالات حاصله با کمک-۳ داروهای (agonist) در آن صورت می‌گیرد. داروهای آگونیست داروهای هستند که تأثیری مشابه مواد مخدر یا روان گردان از خود بروز می‌دهند درمان سمزدایی: اولین مرحله از بهبود و باز توانی اختلال مصرف مواد مخدر یا روان گردان است که هدف اصلی-۴ در آن کنترل نشانگان ترک یا قطع مصرف مواد است. واژه سمزدایی و بازگیری، معادل هم در نظر گرفته می‌شوند



توسط شخص حقیقی یا حقوقی، تأسیس شده<sup>۱</sup> و خدمات کاهش آسیب اختلال مصرف مواد مخدر یا روان گردان را به افراد معتاد ارائه می دهد.

#### - مرکز مجاز کاهش آسیب اختلال مصرف مواد مخدر یا روان گردان ( مرکز گذری کاهش آسیب اعتیاد (DIC<sup>۲</sup>)) :

نوعی از مرکز مجاز درمان و کاهش آسیب است که به افراد با اختلال مصرف مواد مخدر یا روانگردانی (معتادان) که قادر یا حاضر به ترک دائم نیستند، جهت کنترل و کاهش رفتارهای پر خطری که منجر به آسیب به خود، جامعه یا سایر افراد شده، خدمات کاهش آسیب را ارائه می نماید.

#### - مرکز سرپناه شبانه<sup>۳</sup> اختلال مصرف مواد مخدر یا روان گردان :

دفتری است که توسط شخص حقیقی دارای حداقل مدرک تحصیلی کارشناسی ارشد روان شناسی یا مشاوره، با کسب مجوز سازمان بهزیستی کشور تأسیس شده و تحت نظارت آن، به منظور کاهش اختلالات، مشکلات و پیشگیری از آسیب های روانی- اجتماعی و ارتقای سطح سلامت روان آحاد جامعه به ارائه خدمات تخصصی روان شناختی و مشاوره ای می پردازد.

#### - ایستگاه کاهش آسیب<sup>۴</sup> :

مرکزی است در قالب کانکس با قابلیت جابجایی که خدمات کاهش آسیب در ابعاد کوچکتر از مرکز گذری و مشابه آن ارائه می دهد و به صورت روزانه فعالیت دارد. این مراکز در مکان هایی که نیاز به خدمات کاهش آسیب وجود دارد و راه اندازی مرکز گذری به خاطر شرایط منطقه بسیار مشکل است یکی از گزینه های مناسب ایستگاه کاهش آسیب یا کانکس های کوچک حدود ۱۵-۲۰ متر مربع است.

#### - مرکز گذری / سرپناه شبانه<sup>۵</sup> :

مرکز گذری / سرپناه شبانه مرکزی است که از ادغام مرکز گذری و مرکز سرپناه شبانه ایجاد شده اند. در این مراکز علاوه بر خدمات روزانه مرکز گذری خدمات شبانه و اقامت در شب نیز به مراجعان ارائه می شود. از مزیت های این روش دسترسی بیشتر خدمات برای مراجعان و همچنین در مواردی نیز صرفه جویی هزینه هاست.

۱- آیین نامه اجرایی تبصره یک ماده پانزده قانون اصلاحیه قانون مبارزه با مواد مخدر-۱

جدول ۱-۴ تعداد مراکز تحت نظارت اداره به تفکیک شهرستان: ۱۴۰۲-۱۳۹۸

شهرستان و سال	مراکز مثبت زندگی	جمع	گروه همیار زنان	گروه خودیار تشکیل شده	اجتماعی						
					قابلیتی	رویکرد فتر محور با	اجتماع سازی	توانمند	فعالیت	محلله فعال	شبه خانواده
۱۳۹۸	۰	۲۹۷	۴۲	۱۵۰			۰			۴۱	۶۴
۱۳۹۹	۹۷	۲۷۴	۱۷	۱۵۰			۵			۴۸	۶۴
۱۴۰۰	۹۵	۲۰۴	۲۱	۸۱			۰			۴۹	۶۳
۱۴۰۱	۹۵	۲۱۰	۲۴	۸۲			۰			۴۱	۶۳
۱۴۰۲	۹۶	۲۱۷	۲۵	۸۸			۰			۴۱	۶۳
آران و بیدگل	۳	۵	۰	۰			۰			۲	۳
اردستان	۲	۶	۰	۰			۰			۳	۳
اصفهان	۲۸	۵۵	۵	۲۱			۰			۱۴	۱۵
برخوار	۳	۴	۱	۰			۰			۰	۳
بویین میاندشت	۱	۰	۰	۰			۰			۰	۰
تیران و کرون	۳	۴	۰	۰			۰			۱	۳
جرقویه	۱	۰	۰	۰			۰			۰	۰
چادگان	۲	۱	۱	۰			۰			۰	۰
خمینی شهر	۵	۱۰	۲	۰			۰			۵	۳
خوانسار	۱	۲	۱	۰			۰			۱	۰
خور و بیابانک	۱	۰	۰	۰			۰			۰	۰
دهاقان	۲	۳	۱	۲			۰			۰	۰
سمیرم	۳	۳	۰	۰			۰			۰	۳
شاهین شهر و میمه	۳	۵	۰	۰			۰			۲	۳
شهرضا	۴	۸	۴	۰			۰			۱	۳
فریدن	۲	۰	۰	۰			۰			۰	۰
فریدونشهر	۲	۳	۰	۰			۰			۰	۳
فلاورجان	۶	۱۱	۰	۸			۰			۰	۳
کاشان	۱	۱۹	۱	۱۳			۰			۲	۳
کوهپایه	۵	۰	۰	۰			۰			۰	۰
گلپایگان	۲	۴	۰	۰			۰			۱	۳
لنجان	۴	۴	۰	۰			۰			۱	۳
مبارکه	۴	۴۱	۲	۳۴			۰			۲	۳
نایین	۰	۱۰	۲	۳			۰			۲	۳
نجف آباد	۵	۱۶	۴	۷			۰			۲	۳
نطنز	۱	۲	۱	۰			۰			۱	۰
ورزنه	۱	۰	۰	۰			۰			۰	۰
هرند	۱	۱	۰	۰			۰			۱	۰



جدول ۱-۴ تعداد مراکز تحت نظارت اداره به تفکیک شهرستان: ۱۴۰۲-۱۳۹۸

شهرستان و سال	جمع	پیشگیری				
		گروه همیار سلامت روانی اجتماعی	گروه همیار خودکشی	گروه همیار در برنامه پیشگیری از	گروه همیار در برنامه مراقبتی	گروه همیار در برنامه آگاه سازی دختران و زنان با تاکید بر خود مراقبتی
۱۳۹۸	۸۰	۴۸	۰	۰	۰	۳۲
۱۳۹۹	۵۴	۴۷	۰	۰	۰	۰
۱۴۰۰	۱۴۲	۴۸	۴۸	۰	۰	۳۷
۱۴۰۱	۴۸۳	۴۸	۳۵	۱۹۰	۱۱۳	۹۷
۱۴۰۲	۶۴۶	۴۵	۱۹۱	۱۷۵	۱۹۷	۳۸
آران و بیدگل	۹	۱	۴	۳	۱	۰
اردستان	۴۴	۱	۳۲	۶	۵	۰
اصفهان	۱۱۵	۱۴	۲۵	۳۱	۳۷	۸
برخوار	۱۴	۱	۶	۴	۳	۰
بویین میاندشت	۱۶	۱	۶	۳	۶	۰
تیران و کرون	۱۳	۲	۶	۳	۲	۰
جرقویه	۱	۰	۰	۰	۱	۰
چادگان	۹	۰	۴	۲	۳	۰
خمینی شهر	۳۳	۲	۲	۱۳	۱۳	۳
خوانسار	۲۵	۱	۹	۶	۹	۰
خورو و بیابانک	۲	۱	۰	۰	۱	۰
دهاقان	۱۰	۱	۰	۳	۶	۰
سمیرم	۱۱	۱	۱	۸	۱	۰
شاهین شهر و میمه	۴۲	۱	۱۴	۱۳	۸	۶
شهرضا	۲۰	۱	۱	۱۰	۷	۱
فریدن	۲۵	۱	۴	۸	۱۲	۰
فریدونشهر	۴۱	۱	۲۲	۷	۱۱	۰
فلاورجان	۱۱	۱	۶	۰	۳	۱
کاشان	۳۵	۳	۷	۱۵	۸	۲
کوهپایه	۱	۰	۰	۰	۱	۰
گلپایگان	۹	۰	۵	۳	۱	۰
لنجان	۲۴	۳	۲	۵	۱۰	۴
مبارکه	۲۶	۲	۱۷	۳	۴	۰
نایین	۲۶	۱	۴	۹	۷	۵
نجف آباد	۵۸	۲	۱۰	۱۲	۲۸	۶
نطنز	۱۹	۲	۲	۸	۵	۲
ورزنه	۴	۰	۲	۰	۲	۰
هرند	۳	۱	۰	۰	۲	۰



جدول ۱-۴ تعداد مراکز تحت نظارت اداره به تفکیک شهرستان: ۱۴۰۲-۱۳۹۸

شهرستان و سال	مشاوره ژنتیک	حضور مشاوره و دفاتر مراکز	صدای مشاور (۱۴۸۰) و کد ده رقمی	پیشگیری			
				مراکز درمان	مصرف مواد مخدر یا روان گردان	اختلال	مصرف مواد
۱۳۹۸	۱۷	۱۶۹	۱	۱۵۴	۲۴	۰	محیط‌های تحت پوشش برنامه برنامه پیشگیری اجتماعی محور از
۱۳۹۹	۳۱	۲۸۸	۱	۱۵۴	۷	۰	محیط‌های تحت پوشش برنامه برنامه پیشگیری اجتماعی محور از
۱۴۰۰	۳۰	۲۹۴	۱	۱۴۲	۲۰	۱۸۴	محیط‌های تحت پوشش برنامه برنامه پیشگیری اجتماعی محور از
۱۴۰۱	۲۵	۳۲۳	۱	۱۲۶	۱۳	۴۵	محیط‌های تحت پوشش برنامه برنامه پیشگیری اجتماعی محور از
۱۴۰۲	۲۴	۳۱۸	۱	۱۲۶	۱۲	۴۵	محیط‌های تحت پوشش برنامه برنامه پیشگیری اجتماعی محور از
آران و بیدگل	۱	۶	۰	۳	۰	۳	محیط‌های تحت پوشش برنامه برنامه پیشگیری اجتماعی محور از
اردستان	۰	۳	۰	۲	۰	۲	محیط‌های تحت پوشش برنامه برنامه پیشگیری اجتماعی محور از
اصفهان	۱۲	۱۶۲	۱	۴۲	۷	۷	محیط‌های تحت پوشش برنامه برنامه پیشگیری اجتماعی محور از
برخوار	۱	۴	۰	۷	۰	۰	محیط‌های تحت پوشش برنامه برنامه پیشگیری اجتماعی محور از
بویین میاندشت	۰	۲	۰	۰	۰	۱	محیط‌های تحت پوشش برنامه برنامه پیشگیری اجتماعی محور از
تیران و کرون	۱	۰	۰	۱	۰	۱	محیط‌های تحت پوشش برنامه برنامه پیشگیری اجتماعی محور از
جرقویه	۰	۰	۰	۰	۰	۱	محیط‌های تحت پوشش برنامه برنامه پیشگیری اجتماعی محور از
چادگان	۰	۲	۰	۲	۰	۰	محیط‌های تحت پوشش برنامه برنامه پیشگیری اجتماعی محور از
خمینی شهر	۱	۱۶	۰	۵	۰	۲	محیط‌های تحت پوشش برنامه برنامه پیشگیری اجتماعی محور از
خوانسار	۰	۳	۰	۰	۰	۰	محیط‌های تحت پوشش برنامه برنامه پیشگیری اجتماعی محور از
خور و بیابانک	۱	۱	۰	۱	۰	۱	محیط‌های تحت پوشش برنامه برنامه پیشگیری اجتماعی محور از
دهاقان	۰	۱	۰	۲	۰	۱	محیط‌های تحت پوشش برنامه برنامه پیشگیری اجتماعی محور از
سمیرم	۰	۳	۰	۱	۰	۲	محیط‌های تحت پوشش برنامه برنامه پیشگیری اجتماعی محور از
شاهین شهر و میمه	۰	۱۲	۰	۷	۰	۴	محیط‌های تحت پوشش برنامه برنامه پیشگیری اجتماعی محور از
شهرضا	۱	۱۱	۰	۵	۰	۱	محیط‌های تحت پوشش برنامه برنامه پیشگیری اجتماعی محور از
فریدن	۰	۱	۰	۰	۰	۲	محیط‌های تحت پوشش برنامه برنامه پیشگیری اجتماعی محور از
فریدونشهر	۱	۲	۰	۱	۰	۲	محیط‌های تحت پوشش برنامه برنامه پیشگیری اجتماعی محور از
فلاورجان	۰	۵	۰	۹	۱	۰	محیط‌های تحت پوشش برنامه برنامه پیشگیری اجتماعی محور از
کاشان	۰	۲۷	۰	۹	۱	۳	محیط‌های تحت پوشش برنامه برنامه پیشگیری اجتماعی محور از
کوهپایه	۰	۰	۰	۲	۰	۰	محیط‌های تحت پوشش برنامه برنامه پیشگیری اجتماعی محور از
گلپایگان	۱	۶	۰	۱	۰	۱	محیط‌های تحت پوشش برنامه برنامه پیشگیری اجتماعی محور از
لنجان	۲	۱۱	۰	۸	۱	۳	محیط‌های تحت پوشش برنامه برنامه پیشگیری اجتماعی محور از
مبارکه	۱	۹	۰	۶	۰	۱	محیط‌های تحت پوشش برنامه برنامه پیشگیری اجتماعی محور از
نایین	۰	۳	۰	۲	۰	۲	محیط‌های تحت پوشش برنامه برنامه پیشگیری اجتماعی محور از
نجف آباد	۱	۲۴	۰	۹	۱	۳	محیط‌های تحت پوشش برنامه برنامه پیشگیری اجتماعی محور از
نطنز	۰	۴	۰	۱	۰	۳	محیط‌های تحت پوشش برنامه برنامه پیشگیری اجتماعی محور از
ورزنه	۰	۰	۰	۰	۰	۱	محیط‌های تحت پوشش برنامه برنامه پیشگیری اجتماعی محور از
هرند	۰	۰	۰	۰	۰	۱	محیط‌های تحت پوشش برنامه برنامه پیشگیری اجتماعی محور از

جدول ۲-۴ تعداد خانه‌های شبه خانواده برحسب نوع مدیریت و شهرستان: ۱۴۰۲-۱۳۹۸

شهرستان و سال	جمع کل	شیرخوارگاه	نوباوگان	کودک و نوجوان ۷ تا ۱۳ سال			کودک و نوجوان ۱۳ تا ۱۸ سال		
				جمع	دولتی	غیردولتی	جمع	دولتی	غیردولتی
۱۳۹۸	۳۷	۱	۶	۱۳	۰	۱۳	۱۷	۰	۱۷
۱۳۹۹	۳۸	۱	۵	۱۳	۰	۱۳	۱۹	۰	۱۹
۱۴۰۰	۳۹	۱	۴	۱۳	۰	۱۳	۱۷	۰	۱۷
۱۴۰۱	۴۱	۱	۴	۱۶	۰	۱۶	۱۶	۰	۱۶
۱۴۰۲	۴۱	۱	۴	۱۷	۰	۱۷	۱۶	۰	۱۶
آران و بیدگل	۲	۰	۰	۱	۰	۱	۱	۰	۱
اردستان	۳	۰	۰	۳	۰	۳	۰	۰	۰
اصفهان	۱۴	۱	۳	۵	۰	۵	۴	۰	۴
برخوار	۰	۰	۰	۰	۰	۰	۰	۰	۰
بویین میاندشت	۰	۰	۰	۰	۰	۰	۰	۰	۰
تیران و کرون	۱	۰	۰	۰	۰	۰	۱	۰	۱
جرقویه	۰	۰	۰	۰	۰	۰	۰	۰	۰
چادگان	۰	۰	۰	۰	۰	۰	۰	۰	۰
خمینی شهر	۵	۰	۱	۱	۰	۱	۲	۰	۲
خوانسار	۱	۰	۰	۱	۰	۱	۰	۰	۰
خور و بیابانک	۰	۰	۰	۰	۰	۰	۰	۰	۰
دهاقان	۰	۰	۰	۰	۰	۰	۰	۰	۰
سمیرم	۰	۰	۰	۰	۰	۰	۰	۰	۰
شاهین شهر و میمه	۲	۰	۰	۰	۰	۰	۲	۰	۲
شهرضا	۱	۰	۰	۰	۰	۰	۱	۰	۱
فریدن	۰	۰	۰	۰	۰	۰	۰	۰	۰
فریدونشهر	۰	۰	۰	۰	۰	۰	۰	۰	۰
فلاورجان	۰	۰	۰	۰	۰	۰	۰	۰	۰
کاشان	۲	۰	۰	۱	۰	۱	۱	۰	۱
کوهپایه	۰	۰	۰	۰	۰	۰	۰	۰	۰
گلپایگان	۱	۰	۰	۰	۰	۰	۱	۰	۱
لنجان	۱	۰	۰	۱	۰	۱	۰	۰	۰
مبارکه	۲	۰	۰	۰	۰	۰	۱	۰	۱
نایین	۲	۰	۰	۲	۰	۲	۰	۰	۰
نجف آباد	۲	۰	۰	۱	۰	۱	۱	۰	۱
نطنز	۱	۰	۰	۰	۰	۰	۱	۰	۱
ورزنه	۰	۰	۰	۰	۰	۰	۰	۰	۰
هرند	۱	۰	۰	۱	۰	۱	۰	۰	۰







جدول ۳-۴ تعداد مراکز آسیب‌های اجتماعی به تفکیک شهرستان (نفر): ۱۴۰۲-۱۳۹۸

مراکز غیر دولتی و غیر اقامتی حمایت و توانمندسازی زنان آسیب دیده اجتماعی (راه نوین)	مرکز حمایتی آموزشی کودک و خانواده	مرکز حمایت‌های روانی-اجتماعی دختران و خانواده (روزانه)	مداخله در بحران‌های فردی، خانوادگی و اجتماعی	مرکز توانمندسازی کودکان خیابانی	شهرستان و سال
۰	۱	۱	۱۶	۱	۱۳۹۸
۰	۱	۱	۱۹	۱	۱۳۹۹
۰	۱	۱	۱۹	۱	۱۴۰۰
۰	۱	۱	۱۹	۱	۱۴۰۱
۱	۱	۱	۱۹	۱	۱۴۰۲
۰	۰	۰	۱	۰	آران و بیدگل
۰	۰	۰	۱	۰	اردستان
۱	۱	۱	۳	۱	اصفهان
۰	۰	۰	۱	۰	برخوار
۰	۰	۰	۰	۰	بویین میاندشت
۰	۰	۰	۱	۰	تیران و کرون
۰	۰	۰	۰	۰	جرقویه
۰	۰	۰	۰	۰	چادگان
۰	۰	۰	۱	۰	خمینی شهر
۰	۰	۰	۰	۰	خوانسار
۰	۰	۰	۰	۰	خور و بیابانک
۰	۰	۰	۰	۰	دهاقان
۰	۰	۰	۱	۰	سمیرم
۰	۰	۰	۱	۰	شاهین شهر و میمه
۰	۰	۰	۱	۰	شهرضا
۰	۰	۰	۰	۰	فریدن
۰	۰	۰	۱	۰	فریدونشهر
۰	۰	۰	۱	۰	فلاورجان
۰	۰	۰	۱	۰	کاشان
۰	۰	۰	۰	۰	کوهپایه
۰	۰	۰	۱	۰	گلیپایگان
۰	۰	۰	۱	۰	لنجان
۰	۰	۰	۱	۰	مبارکه
۰	۰	۰	۱	۰	نایین
۰	۰	۰	۱	۰	نجف‌آباد
۰	۰	۰	۰	۰	نطنز
۰	۰	۰	۰	۰	ورزنه
۰	۰	۰	۰	۰	هرند



جدول ۵-۴ تعداد مراکز شبانه روزی توانبخشی و مراقبتی به تفکیک شهرستان (نفر): ۱۴۰۲-۱۳۹۸

شهرستان و سال	جمع کل	ذهنی	بیمار روانی مزمن	سالمند	جسمی حرکتی	اوتیسم
۱۳۹۸	۶۶	۱۷	۱۴	۳۲	۲	۱
۱۳۹۹	۶۹	۲۱	۱۳	۳۲	۲	۱
۱۴۰۰	۶۷	۲۱	۱۴	۲۹	۲	۱
۱۴۰۱	۶۹	۲۳	۱۴	۲۹	۲	۱
۱۴۰۲	۷۱	۲۳	۱۵	۳۰	۲	۱
آران و بیدگل	۲	۰	۱	۱	۰	۰
اردستان	۲	۱	۰	۱	۰	۰
اصفهان	۲۲	۴	۴	۱۴	۰	۰
برخوار	۰	۰	۰	۰	۰	۰
بویین میاندشت	۰	۰	۰	۰	۰	۰
تیران و کرون	۲	۰	۲	۰	۰	۰
جرقویه	۰	۰	۰	۰	۰	۰
چادگان	۰	۰	۰	۰	۰	۰
خمینی شهر	۵	۲	۱	۱	۰	۱
خوانسار	۲	۱	۰	۱	۰	۰
خور و بیابانک	۱	۰	۰	۱	۰	۰
دهاقان	۰	۰	۰	۰	۰	۰
سمیرم	۰	۰	۰	۰	۰	۰
شاهین شهر و میمه	۳	۰	۱	۲	۰	۰
شهرضا	۵	۳	۱	۱	۰	۰
فریدن	۱	۱	۰	۰	۰	۰
فریدونشهر	۰	۰	۰	۰	۰	۰
فلاورجان	۱	۰	۱	۰	۰	۰
کاشان	۷	۴	۱	۲	۰	۰
کوهپایه	۰	۰	۰	۰	۰	۰
گلپایگان	۲	۱	۰	۱	۰	۰
لنجان	۴	۱	۱	۱	۱	۰
مبارکه	۱	۱	۰	۰	۰	۰
نابین	۲	۱	۰	۱	۰	۰
نجف آباد	۹	۳	۲	۳	۱	۰
نطنز	۰	۰	۰	۰	۰	۰
ورزنه	۰	۰	۰	۰	۰	۰
هرند	۰	۰	۰	۰	۰	۰

جدول ۶-۴ تعداد مراکز ارائه خدمات توانبخشی در منزل به تفکیک شهرستان: ۱۳۹۸-۱۴۰۲

شهرستان و سال	جمع کل	ذهنی	بیمار روانی مزمن	سالمند	جسمی حرکتی
۱۳۹۸	۴۵	۶	۲۰	۱۹	۰
۱۳۹۹	۴۵	۶	۲۰	۱۹	۰
۱۴۰۰	۴۵	۶	۲۰	۱۹	۰
۱۴۰۱	۴۴	۶	۲۰	۱۸	۰
۱۴۰۲	۴۵	۶	۲۰	۱۹	۰
آران و بیدگل	۰	۰	۰	۰	۰
اردستان	۰	۰	۰	۰	۰
اصفهان	۱۶	۰	۸	۸	۰
برخوار	۲	۰	۱	۱	۰
بویین میاندشت	۰	۰	۰	۰	۰
تیران و کرون	۱	۱	۰	۰	۰
جرقویه	۰	۰	۰	۰	۰
چادگان	۰	۰	۰	۰	۰
خمینی شهر	۲	۰	۱	۱	۰
خوانسار	۰	۰	۰	۰	۰
خور و بیابانک	۱	۰	۰	۱	۰
دهاقان	۱	۰	۱	۰	۰
سمیرم	۱	۱	۰	۰	۰
شاهین شهر و میمه	۲	۰	۱	۱	۰
شهرضا	۳	۱	۱	۱	۰
فریدن	۰	۰	۰	۰	۰
فریدونشهر	۰	۰	۰	۰	۰
فلاورجان	۳	۰	۲	۱	۰
کاشان	۱	۰	۱	۰	۰
کوهپایه	۰	۰	۰	۰	۰
گلپایگان	۱	۰	۰	۱	۰
لنجان	۳	۱	۱	۱	۰
مبارکه	۳	۱	۱	۱	۰
نایین	۱	۰	۰	۱	۰
نجف آباد	۴	۱	۲	۱	۰
نطنز	۰	۰	۰	۰	۰
ورزنه	۰	۰	۰	۰	۰
هرند	۰	۰	۰	۰	۰

جدول ۷-۴ تعداد خانه های توانبخشی شبانه روزی به تفکیک شهرستان: ۱۳۹۸-۱۴۰۲

شهرستان و سال	جمع کل	ذهنی	روانی مزمن	موقت اوتیسم	سالمند	جسمی حرکتی
۱۳۹۸	۴	۴	۰	۰	۰	۰
۱۳۹۹	۴	۴	۰	۰	۰	۰
۱۴۰۰	۴	۴	۰	۰	۰	۰
۱۴۰۱	۵	۵	۰	۰	۰	۰
۱۴۰۲	۵	۵	۰	۰	۰	۰
آران و بیدگل	۰	۰	۰	۰	۰	۰
اردستان	۱	۱	۰	۰	۰	۰
اصفهان	۱	۱	۰	۰	۰	۰
برخوار	۰	۰	۰	۰	۰	۰
بویین میاندشت	۰	۰	۰	۰	۰	۰
تیران و کرون	۰	۰	۰	۰	۰	۰
جرقویه	۰	۰	۰	۰	۰	۰
چادگان	۰	۰	۰	۰	۰	۰
خمینی شهر	۰	۰	۰	۰	۰	۰
خوانسار	۰	۰	۰	۰	۰	۰
خور و بیابانک	۰	۰	۰	۰	۰	۰
دهاقان	۰	۰	۰	۰	۰	۰
سمیرم	۰	۰	۰	۰	۰	۰
شاهین شهر و میمه	۰	۰	۰	۰	۰	۰
شهرضا	۲	۲	۰	۰	۰	۰
فریدن	۰	۰	۰	۰	۰	۰
فریدونشهر	۰	۰	۰	۰	۰	۰
فلاورجان	۰	۰	۰	۰	۰	۰
کاشان	۰	۰	۰	۰	۰	۰
کوهپایه	۰	۰	۰	۰	۰	۰
گلپایگان	۰	۰	۰	۰	۰	۰
لنجان	۰	۰	۰	۰	۰	۰
مبارکه	۰	۰	۰	۰	۰	۰
نایین	۰	۰	۰	۰	۰	۰
نجف آباد	۱	۱	۰	۰	۰	۰
نطنز	۰	۰	۰	۰	۰	۰
ورزنه	۰	۰	۰	۰	۰	۰
هرند	۰	۰	۰	۰	۰	۰

## جدول ۸-۴ تعداد مراکز و دفاتر مشاوره حضوری به تفکیک شهرستان: ۱۳۹۸-۱۴۰۲

شهرستان و سال	جمع کل	دولتی			غیردولتی		
		جمع	دفتر مشاوره	دفتر جمع مرکز و مشاوره	مرکز مشاوره عمومی	مرکز سلامت روان	دفتر مشاوره جمع مرکز مشاوره
۱۳۹۸	۲۹۹	۱	۱	۰	۷	۲۸۲	۱۶۴
۱۳۹۹	۳۰۷	۰	۱	۰	۹	۲۸۸	۱۶۶
۱۴۰۰	۲۹۶	۲	۱	۱	۶	۲۷۸	۱۶۲
۱۴۰۱	۳۲۰	۲	۱	۱	۷	۲۹۹	۱۶۹
۱۴۰۲	۳۱۸	۱	۱	۰	۶	۲۹۵	۱۷۴
آران و بیدگل	۶	۰	۰	۰	۰	۵	۲
اردستان	۳	۰	۰	۰	۰	۲	۱
اصفهان	۱۶۲	۱	۱	۰	۱	۱۵۸	۸۷
برخوار	۴	۰	۰	۰	۰	۴	۳
بویین میاندشت	۲	۰	۰	۰	۰	۲	۲
تیران و کرون	۰	۰	۰	۰	۰	۰	۰
جرقویه	۰	۰	۰	۰	۰	۰	۰
چادگان	۲	۰	۰	۰	۰	۲	۱
خمینی شهر	۱۶	۰	۰	۰	۰	۱۴	۱۰
خوانسار	۳	۰	۰	۰	۰	۲	۱
خوروبیابانک	۱	۰	۰	۰	۰	۱	۱
دهقان	۱	۰	۰	۰	۰	۱	۱
سمیرم	۳	۰	۰	۰	۱	۳	۱
شاهین شهر و میمه	۱۲	۰	۰	۰	۰	۱۱	۸
شهرضا	۱۱	۰	۰	۰	۰	۱۰	۷
فریدن	۱	۰	۰	۰	۰	۱	۰
فریدونشهر	۲	۰	۰	۰	۰	۱	۱
فلاورجان	۵	۰	۰	۰	۰	۴	۲
کاشان	۲۷	۰	۰	۰	۰	۲۵	۱۴
کوهپایه	۰	۰	۰	۰	۰	۰	۰
گلیپایگان	۶	۰	۰	۰	۰	۶	۵
لنجان	۱۱	۰	۰	۰	۰	۱۱	۳
مبارکه	۹	۰	۰	۰	۱	۷	۶
نایین	۳	۰	۰	۰	۰	۳	۳
نجف آباد	۲۴	۰	۰	۰	۱	۲۲	۱۴
نطنز	۴	۰	۰	۰	۲	۲	۱
ورزنه	۰	۰	۰	۰	۰	۰	۰
هرند	۰	۰	۰	۰	۰	۰	۰

جدول ۹-۴ تعداد مراکز صدای مشاور و کد ده رقمی به تفکیک شهرستان: ۱۴۰۲-۱۳۹۸

شهرستان و سال	جمع کل	۱۴۸۰ (دولتی)	کد ده رقمی (غیردولتی)
۱۳۹۸	۱	۱	.
۱۳۹۹	۱	۱	.
۱۴۰۰	۱	۱	.
۱۴۰۱	۱	۱	.
۱۴۰۲	۱	۱	.
آران و بیدگل	.	.	.
اردستان	.	.	.
اصفهان	۱	.	.
برخوار	.	.	.
بویین میاندشت	.	.	.
تیران و کرون	.	.	.
جرقویه	.	.	.
چادگان	.	.	.
خمینی شهر	.	.	.
خوانسار	.	.	.
خور و بیابانک	.	.	.
دهاقان	.	.	.
سمیرم	.	.	.
شاهین شهر و میمه	.	.	.
شهرضا	.	.	.
فریدن	.	.	.
فریدونشهر	.	.	.
فلاورجان	.	.	.
کاشان	.	.	.
کوهپایه	.	.	.
گلپایگان	.	.	.
لنجان	.	.	.
مبارکه	.	.	.
نایین	.	.	.
نجف آباد	.	.	.
نطنز	.	.	.
ورزنه	.	.	.
هرند	.	.	.

جدول ۱۰-۴ تعداد مراکز درمان اختلال و کاهش آسیب مصرف مواد مخدر یا روان گردان به تفکیک شهرستان: ۱۳۹۸-۱۴۰۲

شهرستان و سال	جمع کل	مراکز درمان					توانمندسازی
		جمع	سرپایی دولتی	سرپایی غیردولتی	اقامتی بهبود و بازتوانی	اجتماع درمان مدار	
۱۳۹۸	۱۷۸	۱۵۴	۰	۵۶	۹۶	۲	۰
۱۳۹۹	۱۶۱	۱۵۴	۰	۵۵	۹۵	۲	۰
۱۴۰۰	۱۶۲	۱۴۲	۰	۵۱	۸۷	۲	۰
۱۴۰۱	۱۳۸	۱۲۶	۰	۴۴	۷۸	۱	۱
۱۴۰۲	۱۳۷	۱۲۶	۰	۴۸	۷۵	۱	۱
آران و بیدگل	۳	۳	۰	۱	۲	۰	۰
اردستان	۲	۲	۰	۱	۱	۰	۰
اصفهان	۴۹	۴۲	۰	۱۵	۲۴	۱	۲
برخوار	۷	۷	۰	۵	۲	۰	۰
بویین میاندشت	۰	۰	۰	۰	۰	۰	۰
تیران و کرون	۱	۱	۰	۱	۰	۰	۰
جرقویه	۰	۰	۰	۰	۰	۰	۰
چادگان	۲	۲	۰	۱	۱	۰	۰
خمینی شهر	۵	۵	۰	۲	۳	۰	۰
خوانسار	۰	۰	۰	۰	۰	۰	۰
خور و بیابانک	۱	۱	۰	۱	۰	۰	۰
دهاقان	۲	۲	۰	۱	۱	۰	۰
سمیرم	۱	۱	۰	۰	۱	۰	۰
شاهین شهر و میمه	۷	۷	۰	۴	۳	۰	۰
شهرضا	۵	۵	۰	۲	۳	۰	۰
فریدن	۰	۰	۰	۰	۰	۰	۰
فریدونشهر	۱	۱	۰	۰	۱	۰	۰
فلاورجان	۱۰	۹	۰	۳	۶	۰	۰
کاشان	۱۰	۹	۰	۲	۷	۰	۰
کوهپایه	۲	۲	۰	۱	۱	۰	۰
گلپایگان	۱	۱	۰	۱	۰	۰	۰
لنجان	۹	۸	۰	۲	۶	۰	۰
مبارکه	۶	۶	۰	۱	۵	۰	۰
نایین	۲	۲	۰	۱	۱	۰	۰
نجف آباد	۱۰	۹	۰	۳	۶	۰	۰
نطنز	۱	۱	۰	۰	۱	۰	۰
ورزنه	۰	۰	۰	۰	۰	۰	۰
هرند	۰	۰	۰	۰	۰	۰	۰







