

الله أكبر



سازمان بهزیستی کشور
اداره کل بهزیستی استان خراسان جنوبی

سالنامه آماری سال ۱۴۰۲
اداره کل بهزیستی استان خراسان جنوبی

تهیه شده در : اداره فناوری اطلاعات، ارتباطات و تحول اداری

تابستان ۱۴۰۳



سازمان بهزیستی کشور
اداره کل بهزیستی استان خراسان جنوبی

- عنوان : سالنامه آماری سال ۱۴۰۲
- ناشر: اداره کل بهزیستی استان خراسان جنوبی
- تدوین : اداره فناوری اطلاعات، ارتباطات و تحول اداری
- گردآورنده : مریم خزاعی
- طراحی جلد و صفحه آرایی : مریم خزاعی
- تاریخ انتشار : ۱۴۰۳
- شمارگان : محدود
- نشانی : خراسان جنوبی- بیرجند-انتهای بلوار صنعت ومعدن-سایت اداری- اداره کل بهزیستی خراسان جنوبی
- تلفن : ۰۵۶۳۲۴۰۰۰۷۰-۶ : دورنگار :
- پست الکترونیکی: Ravabetomomi.khj@gmail.com



علائم اختصاری در سالنامه

رقم مساوی صفر است	♦
آمار گردآوری نشده است	-
رقم در دسترس نیست	...
ذاتا یا عملا وجود ندارد	×
جمع و محاسبه غیرممکن یا بی معنی است	××
رقم کمتر از نصف واحد است	//
رقم غیرقطعی است	*
رقم جنبه تخمینی دارد	**

پیشگفتار

امروزه دانایی بشر منوط به داده ها و اطلاعاتی است که ماهیت سمت و سوی حرکت او را تغییر می دهد. در جهان فراروی ما از مهمترین شاخصهای ارزیابی توسعه پایدار، داشتن نظام و فرایند کمی و کیفی فعالیتهای آماری است. بهره مندی از تکنیکهای آماری از بنیادی ترین اصل برنامه ریزی است و برنامه ریزی متکی بر آمارهای صحیح، درست و به موقع از عوامل مهم سیاستگذاری و از رموز موفقیت و پیشرفت سازمانها محسوب می گردد. بدیهی است که هر سازمان پیشرو به منظور آگاهی از تحقق برنامه های کوتاه مدت، میان مدت و بلند مدت خود، استخراج میزان فاصله تا وضعیت مطلوب و بهینه و همچنین اطلاع رسانی نتایج عملکرد سازمانی نیاز به بهره مندی جامع و نظام مند از آمار دارد. فرایند مستند سازی آمارهای رسمی سازمان و تدوین خطوط راهنما، پرسشنامه ها و نتایج طرح های آماری و ارائه گزارش های ادواری آماری علاوه بر آنکه به تثبیت و تقویت حافظه سازمانی کمک می نماید، با ایجاد امکان شبیه سازی شرایط اجتماعی و اقتصادی گذشته، پیش بینی آثار برنامه ها و سیاست های در دست اجرا را ممکن می نماید. از اینرو می توان آمار را چراغ راه آینده فعالیتهای سازمان دانست. سازمان بهزیستی به عنوان یک سازمان خدمت رسان، از این قاعده مستثنی نمی باشد. بدون تردید ارائه خدمات متنوع در حوزه رفاه اجتماعی و توانمند سازی مددجویان، بدون در نظر گرفتن وقایع آماری، امری ناممکن و نشدنی است زیرا فقط در سایه اطلاعات و داده های معتبر و قابل اطمینان می توان تصمیمات بجا و بهنگام اتخاذ نمود. در غیر اینصورت سیستم به بیراهه رفته و افت روز افزون کیفیت عرضه خدمات قطعی خواهد بود. این اداره کل با توجه به لزوم رعایت اصول ده گانه بنیادین آمارهای رسمی اداره آمار سازمان ملل، به طور مستمر از طریق شناسایی، گردآوری، آمایش و به هنگام سازی اطلاعات و آمارهای ثبتی در راستای مأموریت های خود و به منظور استقرار مدیریت دانش، نسبت به تهیه و تدوین سالنامه آماری اقدام می نماید. در پایان الزم است از تلاش، دقت و توجه گردآورندگان سالنامه و همچنین از همکاری سایر کارشناسان سازمان تشکر و قدردانی نمایم. بدیهی است نقطه نظرات ارزشمند و پیشنهادهای سازنده صاحب نظران، یاری رسان این سازمان در پیشبرد برنامه ها و دستیابی به اهداف عالی نظام مقدس جمهوری اسلامی ایران خواهد بود.

حسن شرفی

مدیر کل اداره بهزیستی استان خراسان جنوبی

مقدمه

امروزه بحث اهمیت آمار و اطلاعات و حساسیت های موجود در خصوص صحت و کیفیت آن بر هیچ کس پوشیده نیست. آمار و اطلاعات در جوامع و سازمانهای امروزی بعنوان قویترین ابزار مدیریتی در جهت تصمیم گیری، برنامه ریزی، کنترل و ارزیابی صحیح سازمان می باشد. عدم وجود آمار و اطلاعات دقیق و بهنگام در سازمانها عامل عدم امکان تصمیم گیری دقیق، صحیح و به موقع مدیران سازمانها می باشد، که خوشبختانه در سالهای اخیر ضرورت نیاز به اطلاعات آماری صحیح در سازمانها احساس شده است. سرمایه گذاری در ایجاد و بهبود سیستم آمار، هزینه کردن توسط سازمان نمی باشد و ایجاد و بهبود این سیستم ها می تواند باعث فواید بسیاری در امر سیاستگذاری، برنامه ریزی، تصمیم گیری، رهبری و در نهایت بهبود مستمر فعالیت های سازمان گردد. اداره فناوری اطلاعات، ارتباطات و تحول اداری اداره کل استان با گردآوری آمار و اطلاعات مرتبط با نیروی انسانی، خدمت گیرندگان سازمان، خدمات ارائه شده به جامعه هدف تحت پوشش و مراکز ارائه دهنده خدمات؛ در قالب سالنامه در این راستا اقدام نموده است. توسعه آمارهای ثبتي، توسعه فرهنگ آماری و اطلاع رسانی از آمار و اطلاعات خدمت گیرندگان سازمان، هدف این سالنامه می باشد. نشریه حاضر حاوی ۷۲ جدول، ۵ نمودار و ۴ نقشه اطلاعات مکانی می باشد که بر اساس آخرین آمار و اطلاعات سال ۱۴۰۲ ادارت بهزیستی شهرستانها جمع آوری شده است. در هر جدول سرجمع اطلاعات آماری سال های گذشته جهت دستیابی سهل تر در قالب سری های زمانی در دسترس می باشد

سعید یوسفی

رئیس اداره فناوری اطلاعات، ارتباطات و تحول اداری

فصل اول) نیروی انسانی

جدول ۱-۱- تعداد شاغلان سازمان به تفکیک شهرستان ۱۴۰۲- ۱۳۹۸.....	۲
جدول ۱-۲- تعداد شاغلان سازمان برحسب نوع استخدام و جنس به تفکیک شهرستان: ۱۴۰۲-۱۳۹۸ (دنباله).....	۳
جدول ۱-۲- تعداد شاغلان سازمان برحسب نوع استخدام و جنس به تفکیک شهرستان: ۱۴۰۲-۱۳۹۸ (دنباله).....	۴
جدول ۱-۳- تعداد شاغلان سازمان برحسب مدرک تحصیلی و جنس به تفکیک شهرستان: ۱۴۰۲- ۱۳۹۸.....	۵
جدول ۱-۳- تعداد شاغلان سازمان برحسب مدرک تحصیلی و جنس به تفکیک شهرستان: ۱۴۰۲-۱۳۹۸ (دنباله).....	۶
نمودار ۱-۱- درصد نسبی توزیع شاغلین برحسب جنسیت به تفکیک شهرستان ۱۴۰۲- ۱۳۹۸ (نفر).....	۷
نمودار ۱-۲- نسبت پرسنل و جمعیت تحت پوشش به استان: ۱۴۰۲- ۱۳۹۸ (نفر).....	۸

فصل دوم) خدمت گیرنده

تعاریف و مفاهیم.....	۱۰-۱۵
جدول ۱-۲- تعداد خدمت گیرندگان سازمان به تفکیک شهرستان: ۱۴۰۲- ۱۳۹۸.....	۱۶۶
جدول ۱-۲- تعداد خدمت گیرندگان سازمان به تفکیک شهرستان: ۱۴۰۲- ۱۳۹۸ (دنباله).....	۱۶۶
جدول ۱-۲- تعداد خدمت گیرندگان سازمان به تفکیک شهرستان: ۱۴۰۲- ۱۳۹۸ (دنباله).....	۱۷۷
جدول ۱-۲- تعداد خدمت گیرندگان سازمان به تفکیک شهرستان: ۱۴۰۲- ۱۳۹۸ (دنباله).....	۱۸۸
جدول ۲-۲- تعداد خانوارهای مددجویان تحت پوشش برحسب بعد خانوار به تفکیک شهرستان: ۱۴۰۲- ۱۳۹۸.....	۱۹۹
نمودار ۲-۱- تعداد خانوارهای مددجویان تحت پوشش برحسب بعد خانوار به تفکیک شهرستان.....	۲۰
جدول ۲-۳- جمعیت خانوارهای مددجویان تحت پوشش برحسب جنس به تفکیک شهرستان: ۱۴۰۲.....	۲۱
نمودار ۲-۲- جمعیت خانوارهای مددجویان تحت پوشش برحسب جنسیت به تفکیک شهرستان.....	۲۲
نقشه ۱-۲- توزیع نسبی جمعیت خانوار به تفکیک شهرستان.....	۲۳
جدول ۲-۴- تعداد سالمندان تحت پوشش برحسب جنس به تفکیک شهرستان.....	۲۴
جدول ۲-۴- تعداد سالمندان تحت پوشش برحسب گروه هدف به تفکیک شهرستان.....	۲۴
نمودار ۲-۳- تعداد سالمندان تحت پوشش بر حسب جنسیت به تفکیک شهرستان.....	۲۵
جدول ۲-۵- تعداد افراد دارای معلولیت (مددجویان کم توان) برحسب شدت معلولیت به تفکیک شهرستان: ۱۴۰۲- ۱۳۹۸.....	۲۶
جدول ۲-۶- تعداد زنان سرپرست خانوار برحسب جنسیت به تفکیک شهرستان: ۱۴۰۲- ۱۳۹۸.....	۲۶
جدول ۲-۷- تعداد مددجویان کم توان برحسب نوع معلولیت و جنسیت به تفکیک شهرستان: ۱۴۰۲- ۱۳۹۸ (دنباله) (نفر).....	۲۷
جدول ۲-۷- تعداد مددجویان کم توان برحسب نوع معلولیت و جنسیت به تفکیک شهرستان: ۱۴۰۲- ۱۳۹۸ (دنباله) (نفر).....	۲۷
جدول ۲-۷- تعداد مددجویان کم توان برحسب نوع معلولیت و جنسیت به تفکیک شهرستان: ۱۴۰۲- ۱۳۹۸ (دنباله) (نفر).....	۲۸

- جدول ۸-۲- تعداد دانشجویان تحت پوشش برحسب نوع دانشگاه و به تفکیک شهرستان: ۲۸.....
- جدول ۹-۲- تعداد دانشجویان تحت پوشش بر حسب جنسیت و نوع پرونده به تفکیک شهرستان: ۱۳۹۸-۱۴۰۲..... ۲۹.....
- جدول ۱۰-۲- تعداد دانشجویان تحت پوشش بر حسب مقطع تحصیلی به تفکیک شهرستان: ۱۳۹۸-۱۴۰۲..... ۲۹.....
- جدول ۱۱-۲- تعداد فرزندان تحت سرپرستی سازمان برحسب جنس و نوع مراقبت به تفکیک شهرستان: ۱۳۹۸-۱۴۰۲..... ۳۰.....
- جدول ۱۲-۲- تعداد خدمت گیرندگان مراکز آسیبه‌های اجتماعی به تفکیک شهرستان: ۱۳۹۸-۱۴۰۲..... ۳۰.....
- جدول ۱۳-۲- تعداد خدمت گیرندگان مراکز آسیبه‌های اجتماعی به تفکیک شهرستان: ۱۳۹۸-۱۴۰۲..... ۳۱.....
- جدول ۱۴-۲- تعداد خدمت گیرندگان مراکز روزانه، حرفه‌آموزی و کارگاه‌های تولیدی حمایتی به تفکیک شهرستان: ۱۳۹۸-۱۴۰۲..... ۳۱.....
- جدول ۱۵-۲- تعداد خدمت گیرندگان مراکز شبانه روزی توانبخشی و مراقبتی به تفکیک شهرستان: ۱۳۹۸-۱۴۰۲..... ۳۲.....
- جدول ۱۶-۲- تعداد خدمت گیرندگان مراکز ارائه خدمات توانبخشی در منزل به تفکیک شهرستان: ۱۳۹۸-۱۴۰۲..... ۳۲.....
- جدول ۱۷-۲- تعداد خدمت گیرندگان خانه‌های توانبخشی شبانه‌روزی به تفکیک شهرستان: ۱۳۹۸-۱۴۰۲..... ۳۳.....
- جدول ۱۸-۲- تعداد مددجویان دارای معلولیت شناسایی شده در برنامه CBR روستایی به تفکیک شهرستان: ۱۳۹۸-۱۴۰۲..... ۳۳.....
- جدول ۱۸-۲- تعداد مددجویان دارای معلولیت شناسایی شده در برنامه CBR روستایی به تفکیک شهرستان: ۱۳۹۸-۱۴۰۲ (دنباله)..... ۳۴.....
- جدول ۱۹-۲- تعداد خدمت گیرندگان برنامه‌های پیشگیری از معلولیت‌ها به تفکیک شهرستان: ۱۳۹۸-۱۴۰۲..... ۳۵.....
- جدول ۲۰-۲- تعداد جلسات و مراجعان مشاوره حضوری برحسب نوع مدیریت به تفکیک شهرستان: ۱۳۹۸-۱۴۰۲..... ۳۶.....
- جدول ۲۰-۲- تعداد جلسات و مراجعان مشاوره حضوری برحسب نوع مدیریت به تفکیک شهرستان: ۱۳۹۸-۱۴۰۲ (دنباله)..... ۳۶.....
- جدول ۲۱-۲- تعداد خدمت گیرندگان مراکز درمان و کاهش آسیب اختلال مصرف مواد مخدر یا روان گردان به تفکیک شهرستان: ۱۳۹۸-۱۴۰۲..... ۳۷.....
- جدول ۲۱-۲- تعداد خدمت گیرندگان مراکز درمان و کاهش آسیب اختلال مصرف مواد مخدر یا روان گردان به تفکیک شهرستان: ۱۴۰۱-۱۳۹۷ (دنباله)..... ۳۷.....
- جدول ۲۲-۲- تعداد جمعیت تحت پوشش برنامه پیشگیری اجتماع محور از اعتیاد به تفکیک شهرستان: ۱۳۹۸-۱۴۰۲..... ۳۸.....

فصل سوم) خدمت

- تعاریف و مفاهیم ۴۰-۴۵.....
- جدول ۱-۳- تعداد خدمات ارائه شده به خدمت گیرندگان به تفکیک شهرستان: ۱۳۹۸-۱۴۰۲..... ۴۶.....
- جدول ۱-۳- تعداد خدمات ارائه شده به خدمت گیرندگان به تفکیک شهرستان: ۱۳۹۸-۱۴۰۲ (دنباله)..... ۴۷.....
- جدول ۱-۳- تعداد خدمات ارائه شده به خدمت گیرندگان به تفکیک شهرستان: ۱۳۹۸-۱۴۰۲ (دنباله)..... ۴۸.....
- جدول ۱-۳- تعداد خدمات ارائه شده به خدمت گیرندگان به تفکیک شهرستان: ۱۳۹۸-۱۴۰۲ (دنباله)..... ۴۹.....
- جدول ۱-۳- تعداد خدمات ارائه شده به خدمت گیرندگان به تفکیک شهرستان: ۱۳۹۸-۱۴۰۲ (دنباله)..... ۵۰.....
- جدول ۱-۳- تعداد خدمات ارائه شده به خدمت گیرندگان به تفکیک شهرستان: ۱۳۹۸-۱۴۰۲ (دنباله)..... ۵۱.....
- جدول ۲-۳- تعداد کمک هزینه مستمری اجتماعی برحسب محل تامین اعتبار و جنسیت مستمری‌بگیر: ۱۳۹۸-۱۴۰۲ (خانوار)..... ۵۲.....

[جدول ۲-۳- تعداد کمک هزینه مستمری توانبخشی برحسب محل تامین اعتبار و جنسیت مستمری‌بگیر: ۱۴۰۲-۱۳۹۸ (دنباله) (نفر)..... ۵۲

- نقشه ۱-۳- توزیع نسبی کمک هزینه خدمات توانبخشی حمایتی مستمر دریافت شده توسط مددجویان برحسب محل تامین اعتبار (اجتماعی) به تفکیک استان..... ۵۳
- نقشه ۲-۳- توزیع نسبی کمک هزینه خدمات توانبخشی حمایتی مستمر دریافت شده توسط مددجویان برحسب محل..... ۵۴
- محل تامین اعتبار (توانبخشی) به تفکیک استان..... ۵۴
- جدول ۳-۳- تعداد پشت نوبت کمک هزینه مستمری اجتماعی برحسب محل تامین اعتبار و جنسیت مستمری‌بگیر: ۱۴۰۱-۱۳۹۷ (خانوار)..... ۵۵
- جدول ۳-۳- تعداد پشت نوبت کمک هزینه مستمری توانبخشی برحسب محل تامین اعتبار و جنسیت مستمری‌بگیر: ۱۴۰۱-۱۳۹۷ (خانوار)..... ۵۵
- جدول ۳-۴- تعداد خدمت فرزندخواندگی ارائه شده به متقاضیان به تفکیک شهرستان: ۱۴۰۲-۱۳۹۸..... ۵۶
- جدول ۳-۵- تعداد خدمت مناسب سازی محیط زندگی و وسیله نقلیه دریافت شده توسط خدمت گیرندگان: ۱۴۰۲-۱۳۹۸..... ۵۶
- جدول ۳-۶- تعداد تماسهای موفق صدای مشاور برحسب نوع مدیریت به تفکیک شهرستان: ۱۴۰۲-۱۳۹۸..... ۵۷
- جدول ۳-۷- تعداد واحدهای مسکونی در دست احداث و واگذار شده به تفکیک شهرستان: ۱۴۰۲-۱۳۹۸..... ۵۷
- جدول ۳-۸- تعداد اشتغال تعهد و ایجاد شده به تفکیک شهرستان: ۱۴۰۲-۱۳۹۸..... ۵۸
- جدول ۳-۹- میزان مشارکت های مردمی مراکز دولتی به تفکیک نوع و شهرستان: ۱۴۰۲-۱۳۹۸- (میلیون ریال)..... ۵۸
- جدول ۳-۱۰- میزان مشارکت های نقدی، غیر نقدی و خدماتی مراکز خیریه به تفکیک شهرستان: ۱۴۰۲-۱۳۹۸ (میلیون ریال)..... ۵۹
- جدول ۳-۱۱- میزان مشارکت های نقدی، غیر نقدی و خدماتی مراکز دولتی و خیریه به تفکیک شهرستان: ۱۴۰۲-۱۳۹۸ (میلیون ریال)..... ۵۹

فصل چهارم) مرکز

- تعاریف و مفاهیم..... ۶۱-۷۲
- جدول ۴-۱- تعداد مراکز سازمان به تفکیک شهرستان: ۱۴۰۲-۱۳۹۸..... ۷۳
- جدول ۴-۱- تعداد مراکز سازمان به تفکیک شهرستان: ۱۴۰۲-۱۳۹۸ (دنباله)..... ۷۴
- جدول ۴-۱- تعداد مراکز سازمان به تفکیک شهرستان: ۱۴۰۲-۱۳۹۸ (دنباله)..... ۷۵
- جدول ۴-۱- تعداد مراکز سازمان به تفکیک شهرستان: ۱۴۰۲-۱۳۹۸ (دنباله)..... ۷۵
- نقشه ۱-۴- توزیع مراکز مثبت در سطح استان..... ۷۶
- جدول ۴-۲- تعداد خانه‌های شبه خانواده به تفکیک شهرستان: ۱۴۰۲-۱۳۹۸..... ۷۷
- جدول ۴-۲- تعداد خانه‌های شبه خانواده به تفکیک شهرستان: ۱۴۰۲-۱۳۹۸ (دنباله)..... ۷۶
- جدول ۴-۳- تعداد مراکز آسیبهای اجتماعی به تفکیک شهرستان: ۱۴۰۲-۱۳۹۸..... ۷۸
- جدول ۴-۳- تعداد مراکز آسیبهای اجتماعی به تفکیک شهرستان: ۱۴۰۲-۱۳۹۸ (دنباله)..... ۷۸
- جدول ۴-۴- تعداد مراکز روزانه، حرفه‌آموزی و کارگاه‌های تولیدی حمایتی به تفکیک شهرستان: ۱۴۰۲-۱۳۹۸..... ۷۹

- جدول ۴-۵- تعداد مراکز شبانه روزی توانبخشی و مراقبتی به تفکیک شهرستان: ۱۳۹۸-۱۴۰۲ ۷۹
- جدول ۴-۶- تعداد مراکز ارائه خدمات توانبخشی در منزل به تفکیک شهرستان: ۱۳۹۸-۱۴۰۲ ۸۰
- جدول ۴-۷- تعداد خانه های توانبخشی شبانه روزی به تفکیک شهرستان: ۱۳۹۸-۱۴۰۲ ۸۰
- جدول ۴-۸- تعداد مراکز و دفاتر مشاوره حضوری به تفکیک شهرستان: ۱۳۹۸-۱۴۰۲ ۸۱
- جدول ۴-۹- تعداد مراکز صدای مشاور و کد ده رقمی به تفکیک شهرستان: ۱۳۹۸-۱۴۰۲ ۸۱
- جدول ۴-۱۰- تعداد مراکز درمان اختلال و کاهش آسیب مصرف مواد مخدر یا روان گردان به تفکیک شهرستان: ۱۳۹۸-۱۴۰۲ ۸۲
- جدول ۴-۱۰- تعداد مراکز درمان اختلال و کاهش آسیب مصرف مواد مخدر یا روان گردان به تفکیک شهرستان: ۱۳۹۸-۱۴۰۲ (دنباله) ۸۲
- جدول ۴-۱۱- تعداد تیم های تحت پوشش برنامه پیشگیری اجتماع محور از اعتیاد به تفکیک شهرستان: ۱۳۹۸-۱۴۰۲ ۸۳
- جدول ۴-۱۲- تعداد محیط های تحت پوشش برنامه پیشگیری اجتماع محور از اعتیاد به تفکیک شهرستان: ۱۳۹۸-۱۴۰۲ ۸۴



سازمان مجسمه‌نویسی کشور
اداره گل بنزستی آستان خراسان جنوبی

فصل ۱

نیروی انسانی



جدول ۱-۱- تعداد شاغلان سازمان به تفکیک شهرستان: ۱۳۹۸-۱۴۰۲ (نفر)

شهرستان	کارکنان سازمان
۱۳۹۸	۳۶۷
۱۳۹۹	۳۵۳
۱۴۰۰	۳۶۳
۱۴۰۱	۳۶۴
۱۴۰۲	۳۵۸
بشرویه	۹
بیرجند	۱۹۸
زیرکوه	۹
خوسف	۷
درمیان	۸
سرایان	۱۲
سریشه	۸
طبس	۳۱
فردوس	۲۶
قائنات	۳۷
نهبندان	۱۳



جدول ۱-۲- تعداد شاغلان سازمان برحسب نوع استخدام و جنس به تفکیک شهرستان: ۱۴۰۲-۱۳۹۸ (نفر)

شهرستان	جمع کل			رسمی			پیمانی			مشمولین قانون کار		
	مرد	زن	مرد و زن	مرد	زن	مرد و زن	مرد	زن	مرد و زن	مرد	زن	مرد و زن
۱۳۹۸	۱۸۲	۱۸۵	۳۶۷	۷۴	۵۹	۱۳۳	۳۴	۴۸	۸۲	۲۴	۳۰	۶
۱۳۹۹	۱۷۱	۱۸۲	۳۵۳	۷۰	۵۸	۱۲۸	۳۴	۴۸	۸۲	۱۸	۲۳	۵
۱۴۰۰	۱۷۵	۱۸۸	۳۶۳	۹۱	۷۸	۱۶۹	۲۰	۴۹	۶۹	۱۲	۱۶	۴
۱۴۰۱	۱۷۹	۱۸۵	۳۶۴	۹۹	۷۸	۱۷۷	۲۰	۴۹	۶۹	۴۰	۵۸	۱۸
۱۴۰۲	۱۷۹	۱۷۹	۳۵۸	۹۸	۸۹	۱۸۷	۱۶	۴۰	۵۶	۷	۱۵	۸
بشرویه	۴	۵	۹	۲	۲	۴	۱	۱	۲	۱	۲	۱
بیرجند	۹۰	۱۰۸	۱۹۸	۵۳	۵۸	۱۱۱	۲	۱۵	۱۷	۲	۴	۲
زیرکوه	۷	۲	۹	۲	۰	۲	۲	۲	۴	۰	۰	۰
خوسف	۵	۲	۷	۲	۱	۳	۱	۱	۲	۰	۱	۱
درمیان	۵	۳	۸	۳	۱	۴	۲	۱	۳	۱	۱	۰
سرایان	۸	۴	۱۲	۷	۱	۸	۰	۱	۱	۰	۰	۰
سربیشه	۳	۵	۸	۱	۱	۲	۱	۴	۵	۰	۰	۰
طبس	۲۰	۱۱	۳۱	۱۳	۹	۲۲	۱	۰	۱	۱	۳	۲
فردوس	۱۱	۱۵	۲۶	۷	۷	۱۴	۰	۵	۵	۰	۰	۰
قائبات	۲۰	۱۷	۳۷	۸	۶	۱۴	۲	۶	۸	۲	۴	۲
نهبندان	۶	۷	۱۳	۰	۳	۳	۴	۴	۸	۰	۰	۰

جدول ۱-۲- تعداد شاغلان سازمان برحسب نوع استخدام و جنس به تفکیک شهرستان: ۱۴۰۲-۱۳۹۸ (دنباله) (نفر)

امریه	طرحی			قرارداد موقت کارگری			قرارداد انجام کار معین			شهرستان
	مرد	زن	مرد و زن	مرد	زن	مرد و زن	مرد	زن	مرد و زن	
۱۸	۰	۲	۲	۳۲	۳	۳۵	۱۸	۴۹	۶۷	۱۳۹۸
۱۲	۰	۶	۶	۳۲	۳	۳۵	۱۸	۴۹	۶۷	۱۳۹۹
۱۱	۰	۶	۶	۳۱	۳	۳۴	۱۸	۴۰	۵۸	۱۴۰۰
۱۱	۰	۴	۴	۴	۱۲	۱۶	۲۷	۲	۲۹	۱۴۰۱
۱۲	۰	۳	۳	۲۷	۲	۲۹	۱۸	۳۸	۵۶	۱۴۰۲
۰	۰	۰	۰	۰	۰	۰	۰	۱	۱	بشرویه
۶	۰	۲	۲	۱۶	۲	۱۸	۱۱	۲۹	۴۰	بیرجند
۲	۰	۰	۰	۱	۰	۱	۰	۰	۰	زیرکوه
۱	۰	۰	۰	۰	۰	۰	۰	۰	۰	خوسف
۰	۰	۰	۰	۰	۰	۰	۰	۰	۰	درمیان
۰	۰	۰	۰	۰	۰	۰	۱	۲	۳	سرایان
۰	۰	۰	۰	۰	۰	۰	۱	۰	۱	سربیشه
۰	۰	۰	۰	۱	۰	۱	۳	۱	۴	طبس
۰	۰	۰	۰	۳	۰	۳	۱	۳	۴	فردوس
۳	۰	۱	۱	۴	۰	۴	۱	۲	۳	قائنات
۰	۰	۰	۰	۲	۰	۲	۰	۰	۰	نهبندان

جدول ۳-۱- تعداد شاغلان سازمان برحسب مدرک تحصیلی و جنس به تفکیک شهرستان: ۱۴۰۲-۱۳۹۸ (نفر)

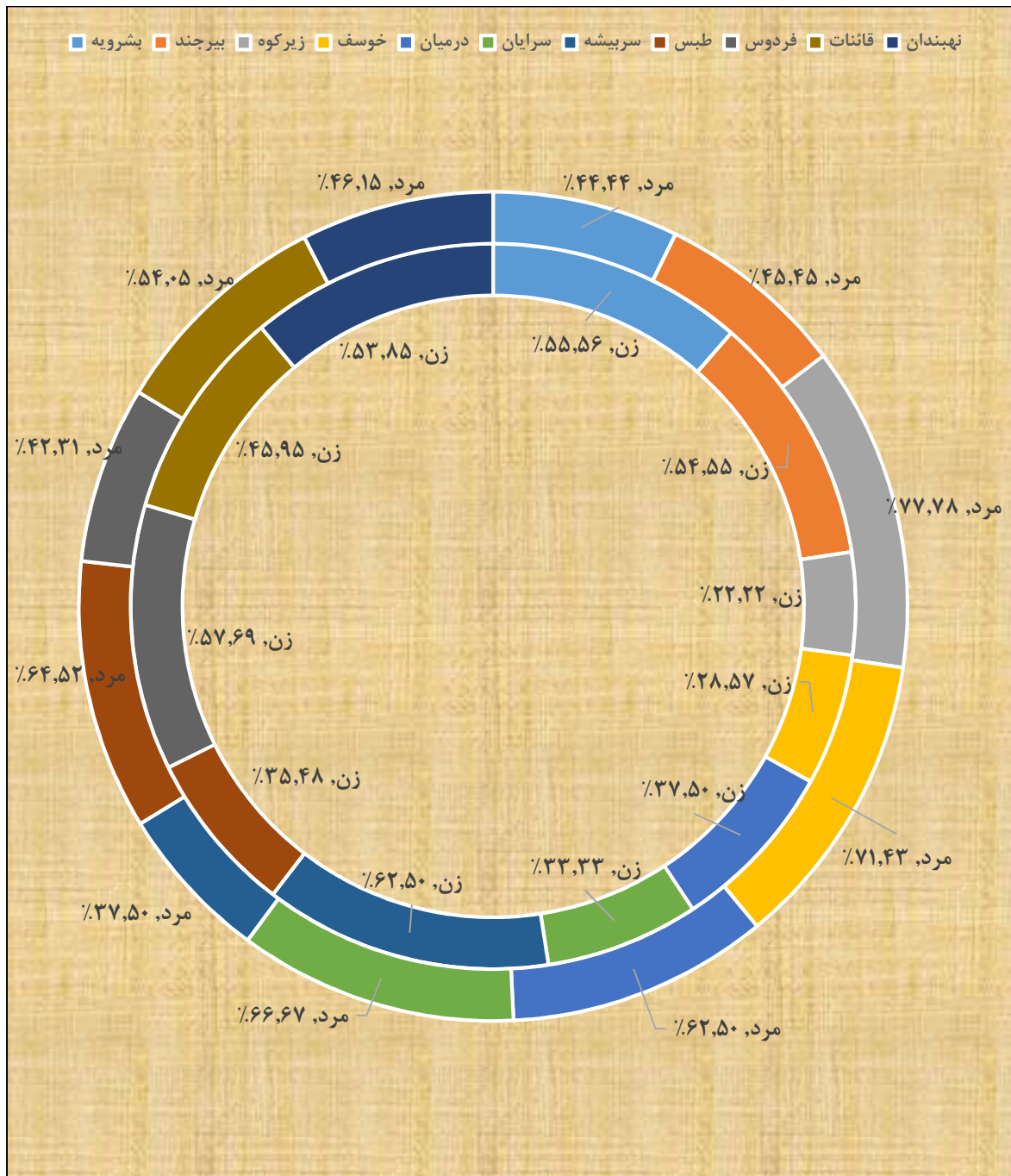
شهرستان	جمع کل			زیر دیپلم			دیپلم			فوق دیپلم		
	مرد	زن	مرد و زن	مرد	زن	مرد و زن	مرد	زن	مرد و زن	مرد	زن	مرد و زن
۱۳۹۸	۱۸۲	۱۸۵	۳۶۷	۱۷	۱۷	۳۴	۲۶	۱۲	۳۸	۷	۱۶	۹
۱۳۹۹	۱۷۱	۱۸۲	۳۵۳	۱۷	۱۳	۳۰	۲۴	۸	۳۲	۵	۱۰	۵
۱۴۰۰	۱۷۵	۱۸۸	۳۶۳	۱۵	۸	۲۳	۲۲	۶	۲۸	۶	۱۱	۵
۱۴۰۱	۱۷۹	۱۸۵	۳۶۴	۱۵	۸	۲۳	۲۳	۶	۲۹	۶	۱۱	۵
۱۴۰۲	۱۷۹	۱۷۹	۳۵۸	۱۳	۶	۱۹	۲۸	۴	۳۲	۳	۶	۳
بشرویه	۴	۵	۹	۰	۰	۰	۱	۰	۱	۱	۱	۰
بیرجند	۹۰	۱۰۸	۱۹۸	۷	۴	۱۱	۱۳	۰	۱۳	۱	۴	۳
زیرکوه	۷	۲	۹	۰	۰	۰	۲	۰	۲	۰	۰	۰
خوسف	۵	۲	۷	۱	۰	۱	۰	۰	۰	۰	۰	۰
درمیان	۵	۳	۸	۰	۱	۱	۰	۰	۰	۰	۰	۰
سرایان	۸	۴	۱۲	۰	۰	۰	۰	۰	۰	۰	۰	۰
سربیشه	۳	۵	۸	۰	۰	۰	۰	۰	۰	۰	۰	۰
طبس	۲۰	۱۱	۳۱	۲	۱	۳	۰	۱	۱	۰	۰	۰
فردوس	۱۱	۱۵	۲۶	۱	۰	۱	۴	۰	۴	۱	۱	۰
قائنات	۲۰	۱۷	۳۷	۲	۰	۲	۶	۳	۹	۰	۰	۰
نهبندان	۶	۷	۱۳	۰	۰	۰	۲	۰	۲	۰	۰	۰



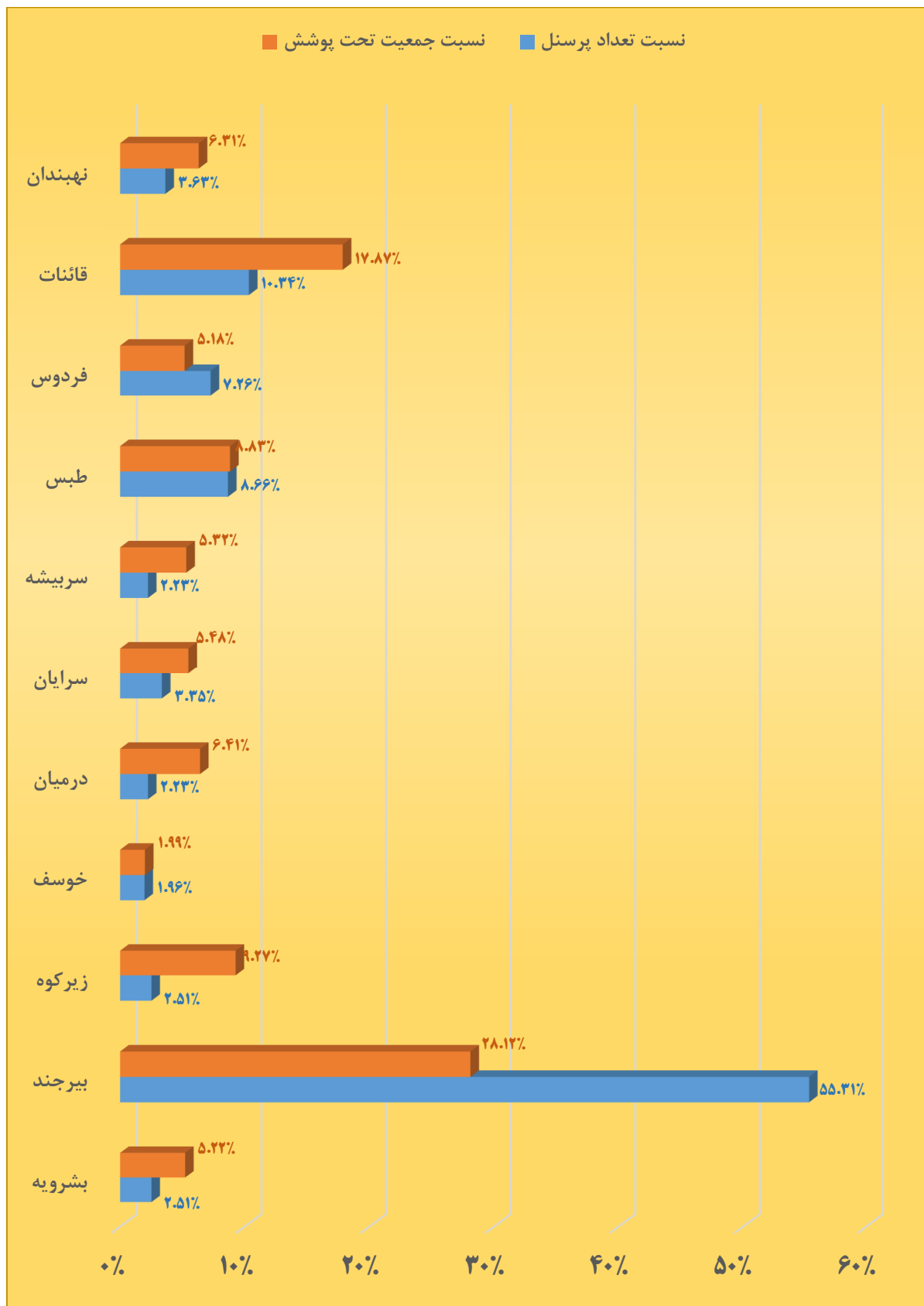
جدول ۳-۱- تعداد شاغلان سازمان برحسب مدرک تحصیلی و جنس به تفکیک شهرستان: ۱۴۰۲-۱۳۹۸ (دنباله) (نفر)

شهرستان	لیسانس			فوق لیسانس			دکتری		
	مرد	زن	مرد و زن	مرد	زن	مرد و زن	مرد	زن	مرد و زن
۱۳۹۸	۹۰	۸۷	۱۷۷	۳۹	۶۰	۹۹	۱	۲	۳
۱۳۹۹	۸۵	۸۸	۱۷۳	۳۹	۶۶	۱۰۵	۱	۲	۳
۱۴۰۰	۸۹	۹۰	۱۷۹	۴۳	۷۴	۱۱۷	۱	۴	۵
۱۴۰۱	۹۰	۹۰	۱۸۰	۴۵	۷۲	۱۱۷	۱	۳	۴
۱۴۰۲	۸۲	۸۸	۱۷۰	۵۱	۷۵	۱۲۶	۲	۳	۵
بشرویه	۱	۴	۵	۲	۰	۲	۰	۰	۰
بیرجند	۳۶	۴۸	۸۴	۳۰	۵۲	۸۲	۱	۳	۴
زبرکوه	۴	۰	۴	۱	۲	۳	۰	۰	۰
خوسف	۴	۰	۴	۰	۲	۲	۰	۰	۰
درمیان	۴	۲	۶	۱	۰	۱	۰	۰	۰
سرایان	۴	۳	۷	۴	۱	۵	۰	۰	۰
سربیشه	۳	۱	۴	۰	۴	۴	۰	۰	۰
طبس	۱۰	۶	۱۶	۷	۳	۱۰	۱	۰	۱
فردوس	۵	۹	۱۴	۱	۵	۶	۰	۰	۰
قائنات	۸	۸	۱۶	۴	۶	۱۰	۰	۰	۰
نهبندان	۳	۷	۱۰	۱	۰	۱	۰	۰	۰

نمودار ۱-۱ - درصد نسبی توزیع شاغلین بر حسب جنسیت به تفکیک شهرستان



نمودار ۱-۲- نسبت پرسنل و جمعیت تحت پوشش شهرستان به استان





سازمان بھسنیتستی کشر
اداره گل بھسنیتستی آسان خراسان جنوبی

فصل ۲

خدمت کسرنده



تعاریف و مفاهیم

- خانوار:

متشکل از یک یا چند نفر است که در یک اقامتگاه مشترک زندگی کرده و تمهیداتی به منظور تهیه غذا و تامین نیازهای مشترک داشته باشند و یا دارای اهداف و ویژگی های مشترک باشند. اعضای خانوار لزوماً با هم رابطه خویشاوندی ندارند. در برخی از موارد خاص مانند خانوارهایی که سرپرست آنان دارای بیش از یک همسر است ممکن است لزوماً اعضای خانوار در یک اقامتگاه مشترک زندگی نکنند.

- مددجوی تحت پوشش سازمان بهزیستی کشور:

خدمت گیرنده سازمان بهزیستی کشور است که دارای پرونده مددجویی بوده و به تشخیص مددکار اجتماعی این سازمان واجد شرایط بهره‌مندی از خدمات مستمر و یا غیرمستمر سازمان بهزیستی کشور است.

- خدمت گیرنده سازمان بهزیستی کشور:

فردی است که طبق قوانین یا دستورالعمل‌های سازمان بهزیستی کشور، واجد شرایط دریافت خدمت تشخیص داده شده و از خدمات مستمر و یا غیرمستمر این سازمان برخوردار می‌شود.

- سالمند:

فردی است که سن کامل وی ۶۰ سال یا بالاتر باشد.

- خدمت گیرنده شاغل شده توسط سازمان بهزیستی کشور:

فردی است که مشمول یکی از موارد ذیل بوده و توسط سازمان بهزیستی کشور نسبت به تسهیل‌گری اشتغال وی اقدام می‌شود:

الف) مددجوی اشتغال یافته تحت پوشش سازمان بهزیستی کشور باشد؛

ب) یکی از اعضای واجد شرایط اشتغال^۱ خانوار مددجوی تحت پوشش سازمان بهزیستی کشور بوده که مددجوی مذکور به تشخیص کمیته‌های تخصصی (کمیته ارزیابی و توان بخشی حرفه‌ای^۲ یا کمیته توانمندسازی^۳) سازمان بهزیستی کشور توانایی کار کردن نداشته باشد.

پ) فردی باشد که اشتغال وی بر اساس مجوزهای سازمان بهزیستی کشور در مراکز غیردولتی تحت نظارت سازمان بهزیستی کشور یا مراکز واگذار شده به بخش خصوصی صورت گرفته است.

۱- فرد واجد شرایط اشتغال فردی در رده سنی هجده تا پنجاه سال تمام است که علاوه بر جوینده کار و فاقد شغل بودن، متناسب با توانایی‌ها، علایق و فرصت‌های شغلی موجود در بازار کار، به منظور فعالیت به صورت مزدبگیری یا خوداشتغالی، تحت آموزش‌های مختلف رسمی یا غیررسمی مطابق دستورالعمل مربوط قرار گرفته باشد.

۲- کمیته ارزیابی و توان بخشی حرفه‌ای: کمیته‌ای است متشکل از نیروهای تخصصی توان بخشی حرفه‌ای که به منظور ارزیابی کلی، شناسایی پتانسیل‌های کاری و توانمندی‌های افراد معلول متقاضی کار، هدایت و نظارت بر نحوه آموزش‌های حرفه‌ای و مهارتی و پیگیری اشتغال آن‌ها در سطح شهرستان یا استان تشکیل می‌شود.

کمیته توانمندسازی: کمیته‌ای متشکل از افراد متخصص و حرفه‌ای است که وظیفه بررسی، اظهار نظر و ارائه پیشنهاد در زمینه فعالیت‌های توانمندسازی افراد، خانواده‌ها و گروه‌های تحت پوشش در سه سطح مراکز دولتی یا غیردولتی، شهرستان یا استان را به عهده دارد.

- خانوار نیازمند تحت پوشش سازمان بهزیستی :

خانواری است که به تشخیص سازمان بهزیستی کشور اعضای آن قادر به تأمین حداقل نیازهای اساسی زندگی خود نبوده و درآمدی کم‌تر از چهل درصد حداقل مزد کارگر مشمول قانون کار داشته یا دارای فرزندان دو یا چندقلو در رده سنی شش سال تمام یا کم‌تر باشد.

- کودک :

فردی است که سن وی کم‌تر از هجده سال تمام است

- فرزند سازمان بهزیستی کشور :

فردی است که با سن کم‌تر از هجده سال به‌عنوان کودک بی‌سرپرست یا بدسرپرست در سیستم مراقبت شبانه‌روزی سازمان بهزیستی کشور پذیرش شده و در حال حاضر (بدون در نظر گرفتن سن) از خدمات مستمر و غیرمستمر این سازمان در طول مدت مراقبت یا پس از ترخیص بهره‌مند می‌شود.

- خانواده جایگزین (سازمان بهزیستی کشور) :

خانواده یا خانواری است که سرپرستی کودک تحت سرپرستی سازمان بهزیستی را به‌صورت موقت با حکم قضایی امین موقت، یا به‌صورت دائم با حکم قضایی فرزندخواندگی، برعهده می‌گیرد.

- فرزند خواندگی :

فرایندی است که طی آن و تحت نظارت سازمان بهزیستی کشور، یک کودک توسط یک زوج (زن و شوهر) یا یک زن مجرد که والدین یا والد بیولوژیک او نیستند، ولی با حکم قضایی والدین یا والد وی شمرده می‌شوند، به‌طور دائمی به‌عنوان فرزند پذیرفته می‌شود.

- انتقال به زندگی مستقل فرزند سازمان بهزیستی کشور (ترخیص فرزند سازمان بهزیستی کشور) :

فرایندی است که براساس برنامه مراقبت در خانواده یا خانه و با تکیه بر توانمندی‌های فردی، اجتماعی و اقتصادی فرزند سازمان بهزیستی کشور، امکان زندگی مستقل وی به‌واسطه تشکیل خانواده و یا داشتن شغل و کاهش تدریجی وابستگی مالی به سازمان بهزیستی کشور فراهم می‌شود.

- فرد معلول (فرد کم‌توان) :

فردی است که در عملکرد اندام‌های حسی مانند اندام بینایی یا اندام شنوایی، اندام‌های حرکتی مانند دست‌ها، پاها یا تنه و یا ساختار فیزیولوژیک مغز (عملکرد مغز) براساس معیارهای بین‌المللی شرایط سلامت^۱،^۲، بر اثر عوامل مادرزادی، بیماری، کهولت سن، سوانح، حوادث و یا عوامل دیگر دچار معلولیت (کم‌توانی) شده است.

۱- شرایط سلامت یک اصطلاح گسترده برای توصیف یک بیماری (حاد یا مزمن)، اختلال، آسیب یا ضربه است. شرایط سلامت ممکن است همچنین شامل سایر اوضاع مانند بارداری، سالمندی، تنش ناهنجاری مادرزادی یا زمینه ژنتیکی باشد. شرایط سلامت با ICD-10 کدگذاری می‌شود.

۲- ICD-10: International Statistical Classification of Diseases and Related Health Problems, 10th revision ۲۰۱۰

- شدت معلولیت :

میزان "اندازه و وسعت آسیب" در عملکرد و مشارکت اجتماعی فرد است که از طریق برآیند اندازه و وسعت آسیب در "عملکرد فیزیولوژیک و ساختار تشریحی بدن" از یک سو و "محدودیت در ظرفیت و قابلیت در انجام فعالیت‌های روزمره زندگی و یا مشارکت‌های اجتماعی" از سوی دیگر، تعیین می‌شود. درجات آن شامل خفیف، متوسط، شدید و خیلی شدید است.

- فرد با کم‌توانی بینایی خفیف :

فردی است که به‌علت اختلال در سیستم بینایی، میزان یا کیفیت بینایی وی در هر دو چشم با بهترین اصلاح توسط عدسی‌های تصحیح‌کننده برحسب مقیاس هندسی^۱ بین $\frac{3}{10}$ تا $\frac{6}{10}$ باشد.
۱- در مقیاس هندسی دید فرد با تابلویی در فاصله شش‌متری چشم وی شامل اندازه‌های مختلف حرف "E" (Eچارت) در جهات مختلف (بزرگ به کوچک از بالا به پایین) اندازه‌گیری می‌شود که دید طبیعی $\frac{10}{10}$ است یعنی چنین فردی در فاصله شش‌متری قادر به تشخیص جهات ردیف دهم است.

- فرد با کم‌توانی بینایی متوسط تا شدید (فرد کم‌بینا) :

فردی است که به‌علت اختلال در سیستم بینایی، میزان یا کیفیت بینایی وی در هر دو چشم با بهترین اصلاح توسط عدسی‌های تصحیح‌کننده برحسب مقیاس هندسی^۱ بین $\frac{1}{10}$ تا $\frac{3}{10}$ باشد.
۱- در مقیاس هندسی دید فرد با تابلویی در فاصله شش‌متری چشم وی شامل اندازه‌های مختلف حرف "E" (Eچارت) در جهات مختلف (بزرگ به کوچک از بالا به پایین) اندازه‌گیری می‌شود که دید طبیعی $\frac{10}{10}$ است یعنی چنین فردی در فاصله شش‌متری قادر به تشخیص جهات ردیف دهم است.

- فرد با کم‌توانی بینایی شدید تا خیلی شدید (فرد نابینا) :

فردی است که به‌علت اختلال در سیستم بینایی، میزان یا کیفیت بینایی وی در هر دو چشم با بهترین اصلاح توسط عدسی‌های تصحیح‌کننده برحسب مقیاس هندسی^۱ کم‌تر از $\frac{1}{10}$ و یا میدان بینایی وی کم‌تر از بیست درجه باشد به طوری که قادر به تشخیص حرکت دست و شمارش انگشتان از فاصله یک‌متری نباشد.
۱- در مقیاس هندسی دید فرد با تابلویی در فاصله شش‌متری چشم وی شامل اندازه‌های مختلف حرف "E" (Eچارت) در جهات مختلف (بزرگ به کوچک از بالا به پایین) اندازه‌گیری می‌شود که دید طبیعی $\frac{10}{10}$ است یعنی چنین فردی در فاصله شش‌متری قادر به تشخیص جهات ردیف دهم است.

- فرد با معلولیت جسمی - حرکتی :

فردی است که به‌دلیل اختلالات در سیستم عصبی، عضلانی و یا اسکلتی، دچار محدودیت در عملکرد اندام‌های فوقانی و تحتانی، تنه و یا ستون فقرات شده و به‌تبع آن دچار محدودیت در فعالیت‌های روزمره زندگی و یا مشارکت اجتماعی است.

- فرد با اختلالات هوشی - رشدی (معلول ذهنی) :

فردی است که دارای نقص در کارکرد هوشی (عقلانی) مانند حل مسئله، برنامه‌ریزی، استدلال، قضاوت و نیز عملکرد سازگارانه مانند برقراری ارتباط، مشارکت اجتماعی و یا داشتن زندگی مستقل بوده و براساس آزمون‌های استاندارد، دارای نمره هوش بهر کم‌تر از هفتاد باشد. این نقص در دوران رشد (رده سنی کم‌تر از هجده سال تمام) رخ می‌دهد. درجه شدت معلولیت این فرد از متوسط تا خیلی شدید است.

- بیمار روانی مزمن :

فردی است که دارای علائم بالینی مشخص بیماری روانی به مدت حداقل دو سال باشد و سابقه بستری شدن در بخش روان‌پزشکی بیمارستان را بیش از یک بار در طی دو سال گذشته داشته و از نظر عملکرد فردی، اجتماعی و یا شغلی دچار مشکل باشد.

- فرد با کم‌توانی شنوایی خفیف :

فردی است با اختلال در سیستم شنوایی به طوری که با استفاده از سمعک، مداخلات جراحی و سایر وسایل کمک‌شنوایی و توان‌بخشی شنوایی، مشکل ارتباط کلامی وی برطرف شود. به عبارت دیگر آستانه شنوایی وی بین ۲۶ تا ۴۰ دسی‌بل است.

- فرد با کم‌توانی شنوایی متوسط تا شدید (فرد کم‌شنوا) :

فردی است با اختلال در سیستم شنوایی به طوری که با استفاده از سمعک، مداخلات جراحی و سایر وسایل کمک‌شنوایی و توان‌بخشی شنوایی، مشکل ارتباط کلامی وی به طور نسبی برطرف می‌شود. به عبارت دیگر آستانه شنوایی وی بین ۴۱ تا ۹۰ دسی‌بل است.

- فرد با کم‌توانی شنوایی شدید تا خیلی شدید (فرد ناشنوا) :

فردی است با اختلال در سیستم شنوایی به طوری که با استفاده از سمعک، مداخلات جراحی و سایر وسایل کمک‌شنوایی، مشکل ارتباط کلامی وی برطرف نشود. به عبارت دیگر آستانه شنوایی وی بیش از ۹۱ دسی‌بل است.

- فرد با اختلالات طیف اتیسم :

فردی است که با نشانه‌هایی در زمینه‌های رفتاری مشخص شامل اشکال در ارتباط اجتماعی، اشکال در رفتارها و علایق، و یا انجام فعالیت‌های تکراری و محدود، مشخص می‌شود. علائم این اختلال به صورت طیفی از خفیف تا خیلی شدید بروز می‌کند.

- فرد با آسیب نخاعی :

فردی است که بر اثر آسیب در طناب نخاعی دچار تغییر موقت یا دائمی در عملکرد سیستم‌های حرکتی، حسی و یا سیستم عصبی خودکار بدن خود شده است.

- مشاوره ژنتیک :

نوعی خدمات سلامت و آگاهی‌رسانی است که به بررسی مشکلات احتمالی رخ دادن یک بیماری ژنتیکی یا ناشی از رخ دادن آن در انسان می‌پردازد. این فرایند شامل تلاش مشاور ژنتیک (پزشک دارای گواهی‌نامه دوره آموزشی مشاوره ژنتیک سازمان بهزیستی کشور) به منظور تشخیص، نحوه توارث بیماری و تعیین احتمال بروز مجدد آن، برخورد با بیماری و تصمیم‌گیری مناسب در هنگام بروز بیماری و کمک به تطابق اعضای خانواده با بیماری رخ داده و نیز کمک به بیمار است.

- فرد تحت پوشش برنامه آگاه‌سازی پیشگیری از معلولیت :

فردی است که متناسب با گروه سنی خود در برنامه‌های آموزشی سازمان بهزیستی کشور شامل برنامه آگاه‌سازی پیشگیری از معلولیت‌ها برای گروه سنی ۱۵ تا کم‌تر از ۴۵ سال تمام، برنامه آگاه‌سازی پیشگیری از معلولیت‌های دوران سالمندی برای گروه سنی ۴۵ سال تمام و بیش‌تر و برنامه آگاه‌سازی پیشگیری از معلولیت‌های ناشی از انفجار مین برای تمام سنین، شرکت می‌نماید.

- کودک غربال شده در برنامه غربالگری، تشخیص و مداخله زود هنگام شنوایی نوزادان :

کودک در رده سنی کم‌تر از یک ماه تمام است که در واحد غربالگری^۱ مورد تأیید سازمان بهزیستی کشور از نظر اختلالات شنوایی، تحت آزمون‌های غربالگری^۲ قرار گرفته است.

۱- واحد غربالگری شنوایی: مکانی است مانند زایشگاه یا کلینیک‌های شنوایی‌شناسی که غربالگری شنوایی در آن انجام می‌شود.

۲- آزمون غربالگری شنوایی: آزمونی است که با استفاده از تست‌های الکتروفیزیولوژیک انجام می‌شود.

- غربالگری :

روش تشخیص یا شناسایی است که به منظور کشف بیماری یا نقیصه در اشخاص به‌ظاهر سالم، به وسیله آزمون‌های عملی و سریع با حساسیت و ویژگی تعیین شده، معاینه یا سایر روش‌های مورد تأیید، انجام می‌شود.

- کودک غربال شده در برنامه غربالگری تنبلی چشم :

کودک در رده سنی سه تا شش سال تمام است که در پایگاه غربالگری تنبلی چشم مورد تأیید سازمان بهزیستی کشور، توسط مربی، معلم یا بهورز از نظر تنبلی چشم با استفاده از E^۱ چارت ۱ یا دستگاه غربالگر عیوب انکساری، مورد غربالگری قرار گرفته و نیز عیوب انکساری، مواردی از استرابیسم (انحراف چشم) یا مشکلات ارگانیکی چشم (مانند آب‌مروارید یا افتادگی پلک) در وی بررسی می‌شود.

۱- تابلویی شامل اندازه‌های مختلف حرف "E" است که در فاصله شش‌متری چشم فرد در جهات مختلف (بزرگ به کوچک از بالا به پایین) قرار داده می‌شود که دید طبیعی $\frac{1}{3}$ یعنی فرد در فاصله شش‌متری قادر به تشخیص جهات ردیف دهم است.

- کودک ارجاعی به بینایی‌سنج در برنامه غربالگری تنبلی چشم :

کودک در رده سنی سه تا شش سال تمام است که پس از غربالگری تنبلی چشم، به علت میزان یا کیفیت (حدت) بینایی کم‌تر از $\frac{7}{10}$ بر حسب مقیاس هندسی ۱، انحراف چشم (استرابیسم) و یا عدم همکاری در غربالگری اولیه، برای معاینه دقیق‌تر به بینایی‌سنج ارجاع می‌شود.

۱- در مقیاس هندسی دید فرد با تابلویی در فاصله شش‌متری چشم وی شامل اندازه‌های مختلف حرف "E" (E^۱ چارت) در جهات مختلف (بزرگ به کوچک از بالا به پایین) اندازه‌گیری می‌شود که دید طبیعی $\frac{1}{3}$ است یعنی چنین فردی در فاصله شش‌متری قادر به تشخیص جهات ردیف دهم است.

- مشاوره روانشناختی :

خدمتی است که در قالب ارتباط تخصصی روان‌شناختی فردی یا گروهی ارائه شده و در آن مشاور یا روان‌شناس با داشتن مهارت‌ها و صلاحیت‌های علمی و حرفه‌ای، مخاطب یا مخاطبان را با روش‌های منطبق بر نیازهایشان یاری‌نموده تا با شناخت بهتر خود به‌طور مؤثرتری عمل‌نمایند. این خدمت به‌صورت حضوری، تلفنی یا در فضای مجازی ارائه می‌شود.

- خدمت گیرنده برنامه های آموزش پیشگیری از آسیبهای اجتماعی:

خدمت گیرنده‌ای است که متناسب با گروه سنی خود در برنامه های آموزشی سازمان بهزیستی کشور شامل برنامه های مبتنی بر آگاه سازی و آموزش زنان و دختران در طرح سلامت جنسی برای گروه سنی ۱۵-۳۵ سال، برنامه های مبتنی بر آموزش و آگاه سازی در پیشگیری از خودکشی برای گروه سنی ۱۵-۶۵ سال، آموزش و آگاه‌سازی برای مادران و کودکان دارای رده سنی ۰-۳ سال و برنامه مشارکت اجتماعی نوجوانان ۱۵-۱۸ شرکت می‌نمایند.

- جمعیت همیاران سلامت روانی اجتماعی:

به جمعیت غیردولتی، غیرانتفاعی و غیرسیاسی اطلاق می‌گردد که اساسنامه آن مطابق با اساسنامه الگوی موسسه‌های غیرانتفاعی مندرج در دستورالعمل تاسیس، اداره و انحلال موسسات غیردولتی سازمان بهزیستی بوده و با هدف پیشگیری از آسیب‌های اجتماعی و ارتقای سلامت اجتماعی فعالیت می‌نمایند.

- نظام رصد آسیب های اجتماعی:

فرآیندی نظام مند برای جمع آوری، تحلیل، و تفسیر مداوم داده های مرتبط با مسائل و آسیب های اجتماعی به منظور طراحی و اجرای برنامه های مرتبط و ارزشیابی اقدامات انجام شده می باشد.

جدول ۱-۲- تعداد خدمت گیرندگان سازمان به تفکیک شهرستان: ۱۴۰۲-۱۳۹۸

دانشجویان	کلی			شهرستان
	*سالمندان تحت پوشش (نفر)	*جمعیت خانوارهای مددجویان تحت پوشش (نفر)	*خانوارهای مددجویان تحت پوشش (خانوار)	
...	۱۲۹۹۵	۱۰۹۴۴۲	۳۹۳۷۶	۱۳۹۸
۳۰۹	۱۳۱۱۹	۱۱۱۰۶۸	۴۰۰۰۷	۱۳۹۹
۲۷۹	۱۳۲۹۲	۱۱۳۲۰۵	۴۰۹۳۶	۱۴۰۰
۲۱۷	۱۳۴۹۹	۱۱۵۵۶۷	۴۲۰۲۵	۱۴۰۱
۲۵۸	۱۳۶۴۴	۱۱۶۹۴۱	۴۲۶۷۵	۱۴۰۲
۱۲	۷۱۸	۶۱۰۴	۱۹۹۸	بشرویه
۶۱	۴۰۱۱	۳۲۸۸۰	۱۲۰۸۴	بیرجند
۳۰	۱۰۰۱	۱۰۸۳۸	۴۱۷۶	زیرکوه
۳	۳۳۶	۲۳۳۰	۷۱۸	خوسف
۱۵	۶۹۵	۷۵۰۱	۲۷۰۷	درمیان
۲۳	۹۸۹	۶۴۱۲	۱۸۹۶	سرایان
۷	۷۲۱	۶۲۱۶	۱۹۱۰	سریشه
۲۸	۱۳۶۲	۱۰۳۲۵	۳۸۰۷	طیس
۲۰	۸۲۳	۶۰۵۴	۲۳۵۹	فردوس
۴۱	۲۳۷۵	۲۰۹۰۱	۸۱۹۲	قائنات
۱۸	۶۱۳	۷۳۸۰	۲۸۲۸	نهبندان

*بدلیل تغییر در تعریف مبنای آمار مذکور، اطلاعات خدمت گیرندگان با سنوات گذشته متفاوت میباشد.

جدول ۱-۲- تعداد خدمت گیرندگان سازمان به تفکیک شهرستان: ۱۴۰۲-۱۳۹۸ (دنباله)

خدمت گیرندگان مراکز آسیبهای اجتماعی (نفر- خدمت)	اجتماعی			شهرستان
	فرزندان انتقال یافته به زندگی مستقل (نفر)	فرزندان تحت سرپرستی سازمان (نفر)	مددجویان دارای پرونده اجتماعی (خانوار)	
۲۶۳۴۷	۱۱	۵۱۱	۹۶۵۳	۱۳۹۸
۲۳۸۸۵	...	۴۸۶	۹۹۲۲	۱۳۹۹
۱۲۳۰۳	...	۵۵۲	۱۰۱۶۳	۱۴۰۰
۱۱۲۷۰	۲۵	۵۸۰	۱۰۵۳۴	۱۴۰۱
۱۵۷۱۸	۱۷	۵۶۶	۱۰۷۹۷	۱۴۰۲
۱۶۸	۴	۵۸	۵۴۴	بشرویه
۹۱۷۷	۶	۱۱۸	۲۲۴۸	بیرجند
۳۴۲	۰	۴۰	۲۰۹۰	زیرکوه
۶۲	۰	۴	۵۷	خوسف
۷۵۴	۰	۴۳	۴۱۵	درمیان
۷۵۶	۰	۱۲	۴۴۳	سرایان
۷۱۸	۰	۲۳	۳۹۹	سریشه
۵۶۱	۲	۴۵	۹۲۷	طیس
۱۶۱۷	۰	۴۱	۱۱۶۳	فردوس
۶۸۷	۳	۱۳۸	۲۰۲۶	قائنات
۸۷۶	۲	۴۳	۴۸۵	نهبندان

جدول ۱-۲ تعداد خدمت گیرندگان سازمان به تفکیک شهرستان: ۱۴۰۱-۱۳۹۷ (دنباله)

توانبخشی (نفر-خدمت)									شهرستان
مددجویان دارای معلولیت شناسایی شده در برنامه CBR شهری	مددجویان دارای معلولیت شناسایی شده در برنامه CBR روستایی	خدمت گیرندگان خانه های توانبخشی شبانه روزی	خدمت گیرندگان مراکز مراقبت در منزل	خدمت گیرندگان مراکز ارائه خدمات توانبخشی در منزل	خدمت گیرندگان مراکز شبانه روزی توانبخشی مراقبتی	خدمت گیرندگان مراکز روزانه، حرفه آموزی و کارگاههای تولیدی حمایتی	خدمت گیرندگان واحدهای توانبخشی	افراد دارای معلولیت (مددجویان کم توان)	
۰	۸۹۱۰	۱۸	۱۷۶	۳۶۸	۶۹۲	۸۲۳	۵۲۶	۲۵۰۷۲	۱۳۹۸
۰	۸۶۲۶	۳۱	۱۷۸	۳۶۸	۶۷۱	۸۷۹	۴۴۳	۲۳۵۰۱	۱۳۹۹
۰	۸۸۴۸	۴۳	۱۷۹	۳۴۶	۷۲۲	۹۰۴	۲۱۹	۲۳۵۸۶	۱۴۰۰
۰	۹۰۳۰	۶۶	۱۷۸	۳۶۲	۷۸۰	۹۸۴	۴۰۸	۱۹۵۵۳	۱۴۰۱
۰	۹۴۵۷	۶۹	۱۷۸	۳۷۳	۷۸۵	۹۸۴	۲۴۹۴	۲۰۳۲۹	۱۴۰۲
۰	۲۱۱	۸	۰	۰	۰	۴۶	۰	۷۳۰	بشرویه
۰	۱۲۰۰	۳۱	۹۴	۱۳۵	۴۷۸	۴۱۵	۰	۵۸۴۱	بیرجند
۰	۱۱۱۹	۰	۰	۷۷	۰	۶۳	۰	۱۴۳۹	زیرکوه
۰	۳۳۴	۰	۰	۰	۰	۰	۰	۴۹۰	خوسف
۰	۹۷۵	۷	۰	۰	۰	۵۶	۰	۱۴۷۶	درمیان
۰	۵۸۵	۳	۰	۰	۰	۷۶	۰	۱۰۷۱	سرایان
۰	۹۹۵	۰	۰	۰	۰	۲۱	۰	۱۳۴۰	سربیشه
۰	۱۱۱۸	۰	۰	۴۵	۱۵	۱۰۵	۲۴۹۴	۲۳۲۹	طبرس
۰	۴۲۲	۰	۰	۶۴	۱۹۳	۶۱	۰	۱۴۰۳	فردوس
۰	۱۷۱۶	۲۰	۸۴	۱۶	۹۹	۹۳	۰	۲۸۹۴	قائنات
۰	۷۸۲	۰	۰	۳۶	۰	۴۸	۰	۱۳۱۶	نهبندان

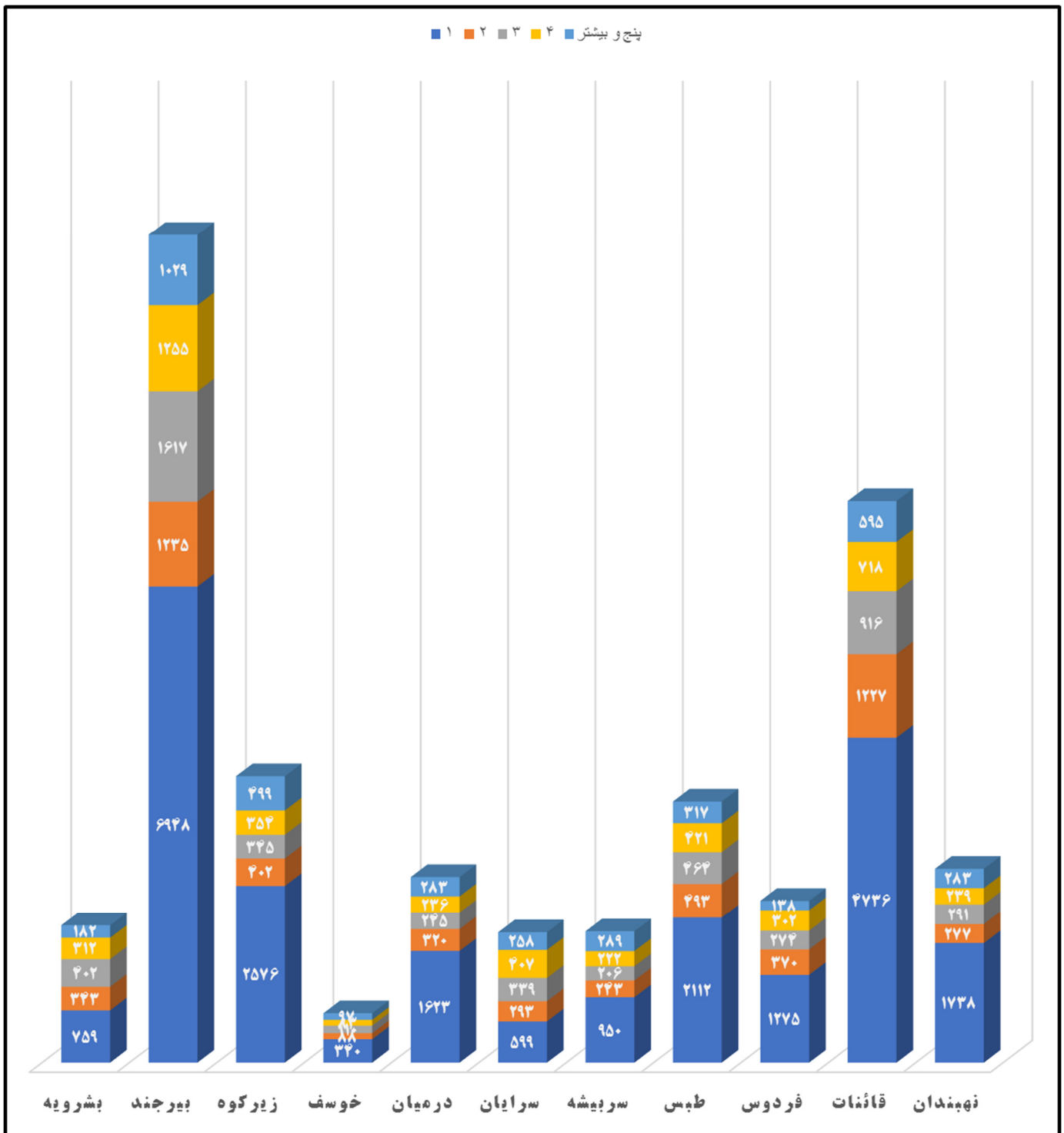
جدول ۱-۲- تعداد خدمت گیرندگان سازمان به تفکیک شهرستان: ۱۴۰۲-۱۳۹۸ (دنباله)

پیشگیری				شهرستان
خدمت گیرندگان مراکز درمان و کاهش آسیب اختلال مصرف مواد مخدر یا روان گردان	خدمت گیرندگان مورد مطالعه در پیمایش ملی برنامه رصد آسیبهای اجتماعی	مراجعات مشاوره حضوری	خدمت گیرندگان برنامه های پیشگیری از معلولیت	
۴۳۴۱	۰	۱۲۷۶۶	۱۶۵۷۹	۱۳۹۸
۳۸۴۸	۰	۹۸۵۵	۳۱۰۰	۱۳۹۹
۴۹۹۷	۰	۱۱۵۵۵	۸۵۰	۱۴۰۰
۶۶۸۹	۰	۱۲۳۵۳	۴۸۰۳	۱۴۰۱
۶۴۹۳	۰	۱۳۷۷۰	۴۵۴۰	۱۴۰۲
۲۷۰	۰	۷۵۹	۲۹۰	بشرویه
۳۵۱۶	۰	۶۸۰۸	۱۲۲۰	بیرجند
۱۲۷	۰	۴۸۸	۲۷۵	زیرکوه
۳۴۸	۰	۵۱	۲۹۴	خوسف
۵۱۰	۰	۳۴۶	۲۵۰	درمیان
۴۷۰	۰	۳۵۱	۲۵۵	سرایان
۲۰۵	۰	۱۴۱	۲۵۰	سربیشه
۳۰	۰	۲۴۳	۳۶۰	طبس
۶۷۰	۰	۱۲۱۶	۳۲۱	فردوس
۲۹۹	۰	۳۰۲۵	۷۵۰	قائنات
۴۸	۰	۳۴۲	۲۷۵	نهبندان

جدول ۲-۲- تعداد خانوارهای مددجویان تحت پوشش برحسب بعد خانوار به تفکیک شهرستان: ۱۴۰۲-۱۳۹۸

شهرستان	جمع کل	۱	۲	۳	۴	پنج و بیشتر
۱۳۹۸	۳۹۳۷۶	۲۱۶۲۷	۴۹۲۰	۴۹۸۸	۴۱۸۵	۷۸۷۵۲
۱۳۹۹	۴۰۰۰۷	۲۱۹۸۰	۴۹۷۳	۵۰۴۱	۴۲۹۳	۸۰۰۱۴
۱۴۰۰	۴۰۹۳۶	۲۲۶۰۱	۵۰۳۸	۵۱۱۶	۴۳۸۷	۸۱۸۷۲
۱۴۰۱	۴۲۰۲۵	۲۳۲۵۳	۵۲۳۰	۵۱۸۲	۴۴۷۶	۸۴۰۵۰
۱۴۰۲	۴۲۶۷۵	۲۳۶۵۶	۵۲۹۱	۵۲۰۹	۴۵۴۹	۳۹۷۰
بشرویه	۱۹۹۸	۷۵۹	۳۴۳	۴۰۲	۳۱۲	۱۸۲
بیرجند	۱۲۰۸۴	۶۹۴۸	۱۲۳۵	۱۶۱۷	۱۲۵۵	۱۰۲۹
زیرکوه	۴۱۷۶	۲۵۷۶	۴۰۲	۳۴۵	۲۵۴	۴۹۹
خوسف	۷۱۸	۳۴۰	۸۸	۱۱۰	۸۳	۹۷
درمیان	۲۷۰۷	۱۶۲۳	۳۲۰	۲۴۵	۲۳۶	۲۸۳
سرایان	۱۸۹۶	۵۹۹	۲۹۳	۳۳۹	۴۰۷	۲۵۸
سربیشه	۱۹۱۰	۹۵۰	۲۴۳	۲۰۶	۲۲۲	۲۸۹
طبس	۳۸۰۷	۲۱۱۲	۴۹۳	۴۶۴	۴۲۱	۳۱۷
فردوس	۲۳۵۹	۱۲۷۵	۳۷۰	۲۷۴	۲۰۲	۱۳۸
قائبات	۸۱۹۲	۴۷۳۶	۱۲۲۷	۹۱۶	۷۱۸	۵۹۵
نهبندان	۲۸۲۸	۱۷۳۸	۲۷۷	۲۹۱	۲۳۹	۲۸۳

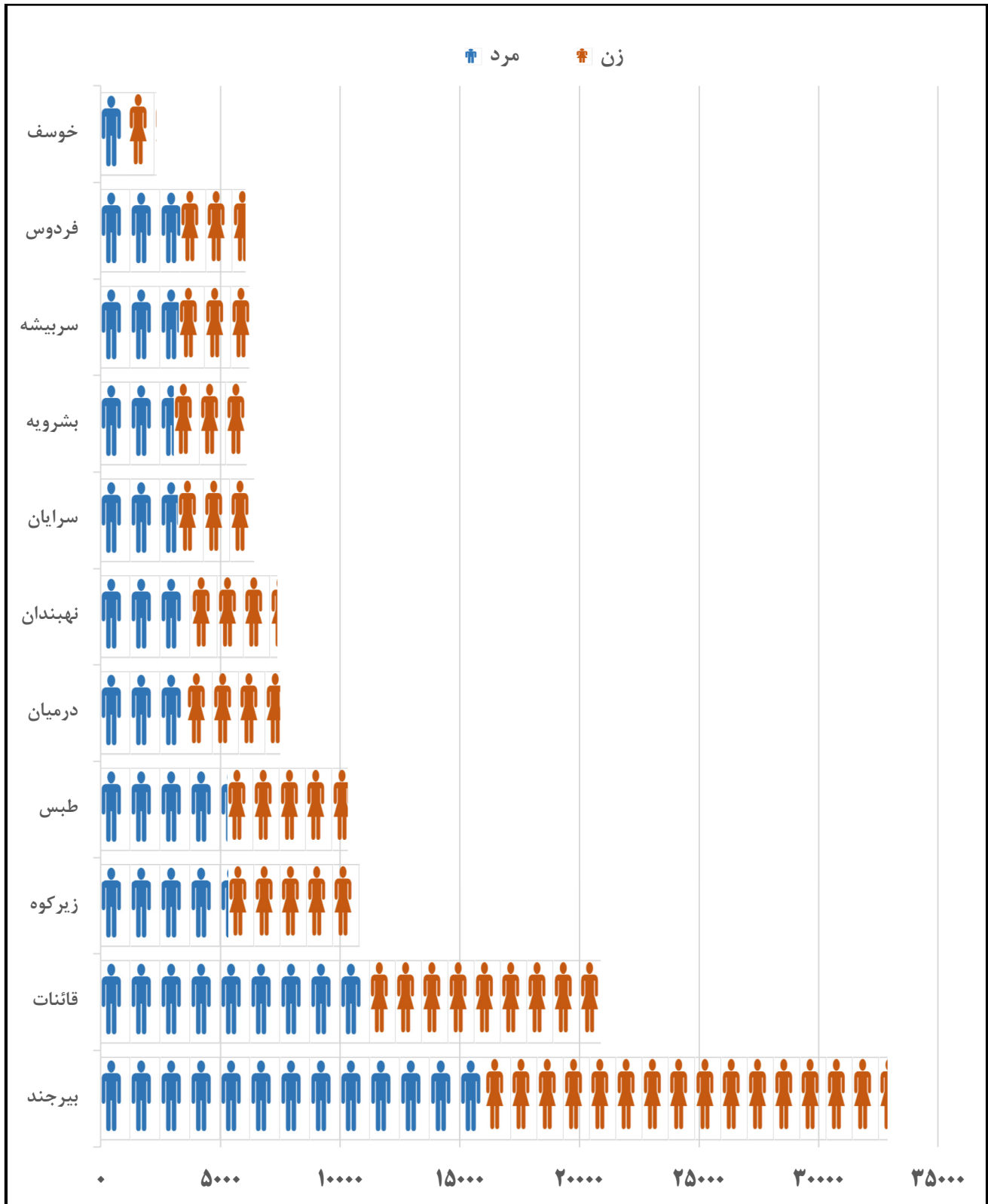
نمودار ۱-۲- تعداد خانوارهای مددجویان تحت پوشش برحسب بعد خانوار به تفکیک شهرستان



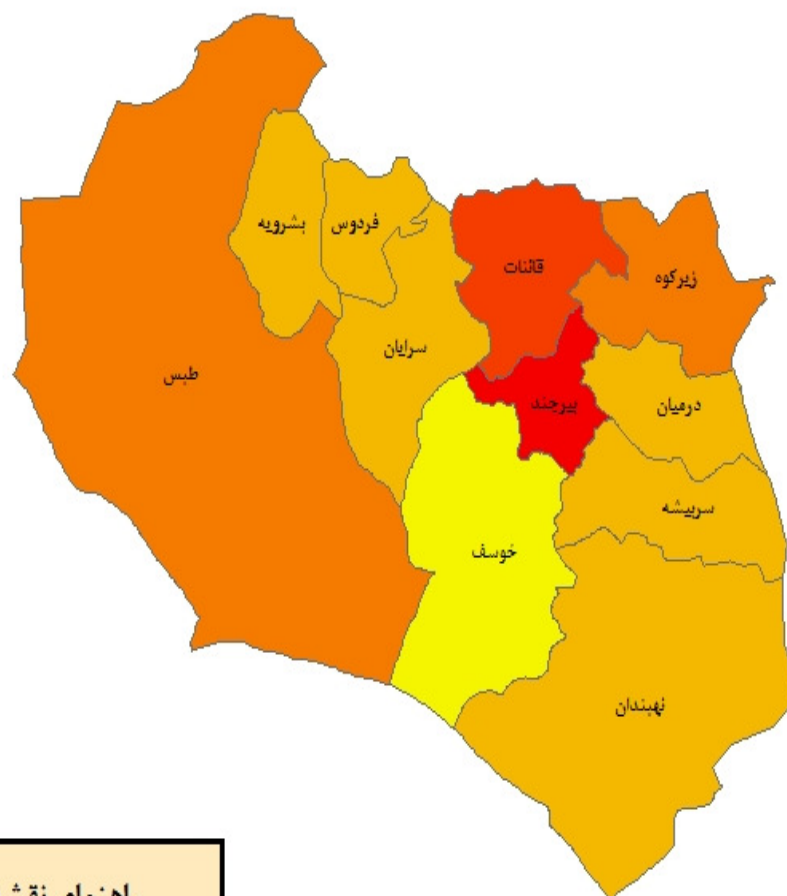
جدول ۳-۲- جمعیت خانوارهای مددجویان تحت پوشش برحسب جنس به تفکیک شهرستان: ۱۴۰۲-۱۳۹۸

شهرستان	مرد و زن (نفر)	زن	مرد
۱۳۹۸	۱۰۹۴۴۲	۵۶۰۸۷	۵۳۳۵۵
۱۳۹۹	۱۱۱۰۶۸	۵۶۸۳۲	۵۴۲۳۶
۱۴۰۰	۱۱۳۲۰۵	۵۷۷۴۶	۵۵۴۵۹
۱۴۰۱	۱۱۵۵۶۷	۵۸۷۷۱	۵۶۷۹۶
۱۴۰۲	۱۱۶۹۴۱	۵۹۴۰۱	۵۷۵۴۰
بشرویه	۶۱۰۴	۳۰۵۶	۳۰۴۸
بیرجند	۳۲۸۸۰	۱۶۰۶۲	۱۶۸۱۸
زیرکوه	۱۰۸۳۸	۵۳۳۵	۵۵۰۳
خوسف	۲۳۳۰	۱۱۷۳	۱۱۵۷
درمیان	۷۵۰۱	۳۶۰۲	۳۸۹۹
سرایان	۶۴۱۲	۳۲۳۲	۳۱۸۰
سربیشه	۶۲۱۶	۳۲۶۹	۲۹۴۷
طبس	۱۰۳۲۵	۵۲۹۷	۵۰۲۸
فردوس	۶۰۵۴	۳۳۲۸	۲۷۲۶
قائنات	۲۰۹۰۱	۱۱۲۴۶	۹۶۵۵
نهبندان	۷۳۸۰	۳۸۰۱	۳۵۷۹

نمودار ۲-۲- جمعیت خانوارهای مددجویان تحت پوشش بر حسب جنس به تفکیک شهرستان



نقشه ۱-۲- توزیع نسبی جمعیت خانوارهای مددجویان تحت پوشش به تفکیک شهرستان



راهنمای نقشه

2330
2330 - 7501
7501 - 10838
10838 - 20901
20901 - 32880

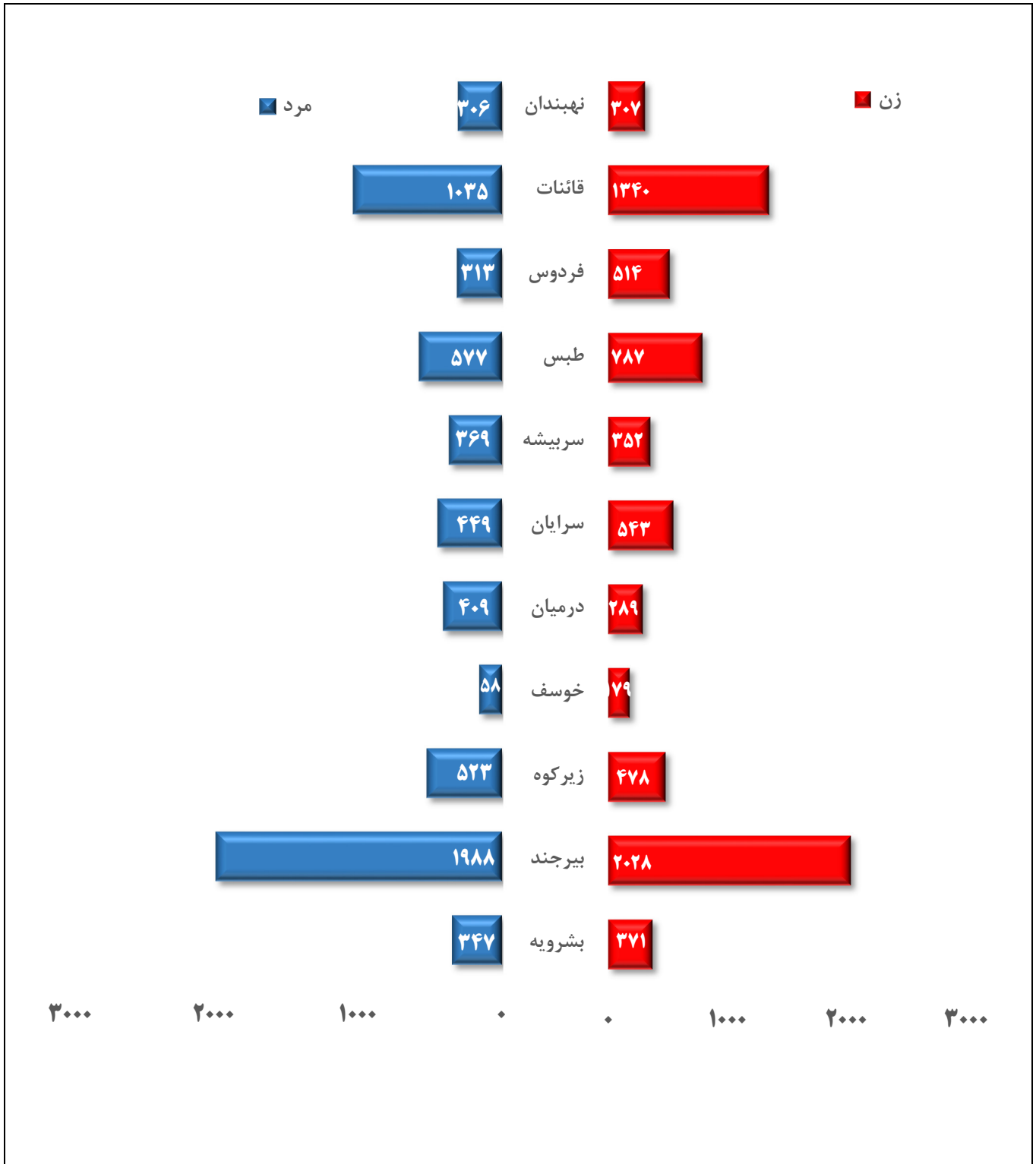
جدول ۴-۲- تعداد سالمندان تحت پوشش بر حسب جنس به تفکیک شهرستان: ۱۴۰۲-۱۳۹۸

شهرستان	مرد و زن (نفر)	زن	مرد
۱۳۹۸	۱۲۹۹۵	۶۸۰۵	۶۱۹۰
۱۳۹۹	۱۳۱۱۹	۶۸۷۸	۶۲۴۱
۱۴۰۰	۱۳۲۹۲	۶۹۷۴	۶۳۱۸
۱۴۰۱	۱۳۴۹۹	۷۰۸۱	۶۴۱۸
۱۴۰۲	۱۳۶۶۳	۷۱۸۹	۶۴۷۴
بشرویه	۷۱۸	۳۷۱	۳۴۷
بیرجند	۴۰۱۶	۲۰۲۸	۱۹۸۸
زیرکوه	۱۰۰۱	۴۷۸	۵۲۳
خوسف	۳۳۷	۱۷۹	۱۵۸
درمیان	۶۹۸	۲۸۹	۴۰۹
سرایان	۹۹۲	۵۴۳	۴۴۹
سریشه	۷۲۱	۳۵۲	۳۶۹
طبس	۱۳۶۴	۷۸۷	۵۷۷
فردوس	۸۲۷	۵۱۴	۳۱۳
قائنات	۲۳۷۶	۱۳۴۰	۱۰۳۵
نهبندان	۶۱۳	۳۰۷	۳۰۶

جدول ۴-۲- تعداد سالمندان تحت پوشش به تفکیک شهرستان: ۱۴۰۲-۱۳۹۸ (دنباله)

شهرستان	سالمندان تحت پوشش		
	سالمند معلول	زن سرپرست خانوار	اعضای خانواده مددجویان
۱۳۹۸	۲۲۶۵	۷۵۴	۹۹۷۶
۱۳۹۹	۲۳۲۲	۷۶۲	۱۰۰۳۵
۱۴۰۰	۲۴۴۴	۷۶۷	۱۰۰۸۱
۱۴۰۱	۲۵۷۰	۷۸۱	۱۰۱۴۸
۱۴۰۲	۲۶۹۰	۷۸۴	۱۰۱۸۹
بشرویه	۹۰	۴۶	۵۸۲
بیرجند	۵۵۸	۶۹	۳۳۸۹
زیرکوه	۲۲۱	۱۱۴	۶۶۶
خوسف	۵۶	۴	۲۷۷
درمیان	۹۲	۱۱	۵۹۵
سرایان	۲۶۶	۹۲	۶۳۴
سریشه	۱۲۶	۱۶	۵۷۹
طبس	۴۴۴	۱۳۸	۷۸۲
فردوس	۲۸۰	۷۸	۴۶۹
قائنات	۴۸۰	۲۱۰	۱۶۸۶
نهبندان	۷۷	۶	۵۳۰

نمودار ۳-۲- تعداد سالمندان تحت پوشش برحسب جنس به تفکیک شهرستان



جدول ۵-۲- تعداد افراد دارای معلولیت (مددجویان کم توان) بر حسب شدت معلولیت به تفکیک شهرستان: ۱۳۹۸-۱۴۰۲

شهرستان	جمع کل	شدت معلولیت			
		خفیف	متوسط	شدید	خیلی شدید
۱۳۹۸	۲۵۰۷۲	۵۰۴۶	۷۸۰۲	۸۵۸۶	۲۹۱۱
۱۳۹۹	۲۳۵۰۱	۴۷۹۲	۷۴۳۵	۸۱۰۰	۲۵۷۸
۱۴۰۰	۲۳۵۸۶	۴۸۰۹	۷۴۶۲	۸۱۲۹	۲۵۸۸
۱۴۰۱	۱۹۵۵۳	۴۸۶۹	۶۱۱۷	۷۵۳۴	۱۰۳۳
۱۴۰۲	۲۰۳۲۹	۵۲۸۴	۶۳۷۵	۷۴۸۲	۱۰۸۴
بشرویه	۷۳۰	۱۷۴	۲۷۲	۲۱۸	۶۱
بیرجند	۵۸۴۱	۱۵۵۰	۱۶۷۳	۲۲۴۲	۳۶۵
زیرکوه	۱۴۳۹	۴۹۰	۴۲۴	۴۶۸	۴۳
خوسف	۴۹۰	۱۵۱	۱۳۳	۱۹۰	۱۵
درمیان	۱۴۷۶	۳۹۰	۵۱۰	۴۸۹	۶۸
سرایان	۱۰۷۱	۱۶۶	۴۷۹	۳۸۷	۳۷
سریشه	۱۳۴۰	۵۰۵	۴۱۵	۳۴۸	۶۵
طبس	۲۳۲۹	۳۹۸	۶۹۸	۱۰۵۹	۱۵۱
فردوس	۱۴۰۳	۱۹۰	۴۸۳	۷۰۹	۲۰
قائنات	۲۸۹۴	۱۰۰۳	۸۴۶	۸۶۳	۱۷۳
نهبندان	۱۳۱۶	۲۶۷	۴۴۲	۵۰۹	۸۶

جدول ۶-۲- تعداد زنان سرپرست خانوار بر حسب جنسیت به تفکیک شهرستان: ۱۳۹۸-۱۴۰۲

شهرستان	جمع کل	جنسیت	
		زن	مرد
۱۳۹۸	۳۰۹۴	۲۸۶۲	۲۳۲
۱۳۹۹	۲۷۰۴	۲۵۱۰	۱۹۴
۱۴۰۰	۲۰۲۹	۱۹۳۱	۹۸
۱۴۰۱	۱۸۲۴	۱۷۸۶	۳۸
۱۴۰۲	۱۷۰۷	۱۶۹۰	۱۷
بشرویه	۸۵	۸۴	۱
بیرجند	۱۳۱	۱۲۹	۲
زیرکوه	۲۹۴	۲۹۰	۴
خوسف	۵	۵	۰
درمیان	۸۶	۸۶	۰
سرایان	۱۹۰	۱۹۰	۰
سریشه	۶۲	۶۲	۰
طبس	۲۲۳	۲۱۷	۶
فردوس	۱۲۸	۱۲۶	۲
قائنات	۴۶۷	۴۶۵	۲
نهبندان	۳۶	۳۶	۰

جدول ۷-۲- تعداد مددجویان کم توان بر حسب نوع معلولیت و جنسیت به تفکیک شهرستان: ۱۴۰۲-۱۳۹۸ (نفر)

شهرستان	اختلالات هوشی*			اختلالات شناختی*			اختلالات رشدی*		
	جمع	مرد	زن	جمع	مرد	زن	جمع	مرد	زن
۱۳۹۸	۳۳۹۳	۴۶۹۷	۸۰۹۰	-	-	-	-	-	-
۱۳۹۹	۳۱۸۷	۴۴۷۷	۷۶۶۴	-	-	-	-	-	-
۱۴۰۰	۳۲۰۳	۴۴۹۹	۷۷۰۲	-	-	-	-	-	-
۱۴۰۱	۲۲۶۷	۳۵۲۵	۵۷۹۲	۱۷۹	۹۳	۸۶	۹۴۲	۵۴۷	۳۹۵
۱۴۰۲	۲۳۴۸	۳۶۹۶	۶۰۴۴	۱۹۵	۱۰۱	۹۴	۷۳۲	۴۴۷	۲۸۵
بشرویه	۷۳	۱۱۸	۱۹۱	۲	۰	۲	۳	۲	۱
بیرجند	۸۳۸	۱۲۲۹	۲۰۶۷	۷۹	۳۵	۴۴	۴۹۱	۲۹۵	۱۹۶
زیرکوه	۱۱۱	۲۲۵	۳۳۶	۵	۳	۲	۲۸	۲۳	۱۵
خوسف	۵۶	۱۱۱	۱۶۷	۵	۴	۱	۳۰	۱۸	۱۲
درمیان	۱۸۳	۳۳۵	۵۱۸	۳	۱	۲	۲۹	۱۹	۱۰
سرایان	۱۰۴	۱۷۹	۲۸۳	۵	۲	۳	۷	۵	۲
سریشه	۱۶۲	۲۳۲	۳۹۴	۲۶	۱۸	۸	۱۱	۵	۶
طیس	۱۸۲	۲۹۴	۴۷۶	۰	۰	۰	۲	۰	۲
فردوس	۱۶۷	۲۲۱	۳۸۸	۲۶	۱۳	۱۳	۲۶	۱۴	۱۲
قائنات	۳۰۷	۵۳۶	۸۴۳	۳۸	۲۱	۱۷	۷۲	۵۰	۲۲
نهبندان	۱۶۵	۲۱۶	۳۸۱	۶	۴	۲	۲۳	۱۶	۷

*بدلیل عدم گرد آوری آمار تفکیکی لازم مجموع سه نوع معلولیت ذهنی(هوشی،شناختی و رشدی) در ستون اختلالات هوشی آمده است.

جدول ۷-۲- تعداد مددجویان کم توان بر حسب نوع معلولیت و جنسیت به تفکیک شهرستان: ۱۴۰۲-۱۳۹۸(دنباله) (نفر)

شهرستان	اختلالات اعصاب و روان			*جسمی حرکتی(ارتوپدی)			*جسمی حرکتی(نورولوژیک)		
	جمع	مرد	زن	جمع	مرد	زن	جمع	مرد	زن
۱۳۹۸	۶۷۰	۱۲۰۵	۱۸۷۵	۳۵۲۰	۵۶۸۶	۹۲۰۶	-	-	-
۱۳۹۹	۶۳۲	۱۱۵۵	۱۷۸۷	۳۱۸۵	۵۳۰۰	۸۴۸۵	-	-	-
۱۴۰۰	۶۳۶	۱۱۶۳	۱۷۹۹	۳۱۶۲	۵۲۷۵	۸۴۳۷	-	-	-
۱۴۰۱	۵۵۸	۱۰۹۸	۱۶۵۶	۱۸۲۵	۳۰۹۹	۴۹۲۴	۳۵۹۵	۲۱۲۱	۱۴۷۴
۱۴۰۲	۵۶۰	۱۱۲۵	۱۶۸۵	۱۹۴۴	۳۳۰۰	۵۲۴۴	۳۶۷۰	۲۱۲۷	۱۵۴۳
بشرویه	۲۶	۲۱	۴۷	۵۶	۱۲۲	۱۷۸	۱۰۰	۵۶	۴۴
بیرجند	۱۸۰	۳۶۱	۵۴۱	۵۷۳	۸۸۴	۱۴۵۷	۱۳۰۶	۷۴۱	۵۶۵
زیرکوه	۶۴	۹۹	۱۶۳	۱۲۹	۲۱۹	۳۴۸	۲۲۸	۱۴۶	۸۲
خوسف	۱۱	۲۸	۳۹	۶۶	۸۲	۱۴۸	۶۹	۴۰	۲۹
درمیان	۲۸	۵۱	۷۹	۱۱۸	۲۵۳	۳۷۱	۲۱۱	۱۳۱	۸۰
سرایان	۳۳	۵۲	۸۵	۱۱۱	۲۰۳	۳۱۴	۱۳۰	۶۸	۶۲
سریشه	۴۰	۵۸	۹۸	۱۴۸	۲۸۵	۴۳۳	۲۱۷	۱۲۶	۹۱
طیس	۵۷	۱۱۲	۱۶۹	۱۸۷	۳۱۱	۴۹۸	۳۵۶	۱۹۸	۱۵۸
فردوس	۴۳	۱۳۲	۱۷۵	۱۲۸	۱۵۹	۲۸۷	۲۸۹	۱۶۴	۱۲۵
قائنات	۵۸	۱۶۱	۲۱۹	۳۲۰	۵۳۷	۸۵۷	۵۶۷	۳۵۲	۲۱۵
نهبندان	۲۰	۵۰	۷۰	۱۰۸	۲۴۵	۳۵۳	۱۹۷	۱۰۵	۹۲

*بدلیل عدم گرد آوری آمار تفکیکی لازم مجموع دو نوع معلولیت جسمی حرکتی(ارتوپدی، نورولوژیک) در ستون جسمی حرکتی(ارتوپدی) آمده است.

جدول ۷-۲- تعداد مددجویان کم توان بر حسب نوع معلولیت و جنسیت به تفکیک شهرستان: ۱۴۰۲-۱۳۹۸ (دنباله) (نفر)

شهرستان	شنوایی			بینایی			صوت و گفتار		
	زن	مرد	جمع	زن	مرد	جمع	زن	مرد	جمع
۱۳۹۸	۱۷۵۸	۲۴۸۵	۴۲۴۳	۱۲۰۶	۲۱۱۴	۳۳۲۰	۸۴۸	۱۲۷۲	۲۱۲۰
۱۳۹۹	۱۶۷۰	۲۲۷۷	۳۹۴۷	۱۲۰۴	۱۹۷۷	۳۱۸۱	۹۰۹	۱۳۸۸	۲۲۹۷
۱۴۰۰	۱۶۷۰	۲۲۴۷	۳۹۱۷	۱۲۲۱	۲۰۱۲	۳۲۳۳	۹۵۴	۱۴۷۱	۲۴۲۵
۱۴۰۱	۱۴۵۵	۱۸۹۵	۳۳۵۰	۱۱۵۸	۱۹۳۷	۳۰۹۵	۱۷۹۲	۲۶۶۲	۴۴۵۴
۱۴۰۲	۱۵۲۴	۱۹۶۲	۳۴۸۶	۱۲۲۱	۲۰۳۱	۳۲۵۲	۱۸۷۳	۲۸۰۲	۴۶۷۵
بشرویه	۳۹	۶۱	۱۰۰	۴۶	۹۹	۱۴۵	۴۱	۹۲	۱۳۳
بیرجند	۴۴۹	۵۹۴	۱۰۴۳	۳۲۹	۵۶۱	۸۹۰	۸۰۵	۱۱۷۵	۱۹۸۰
زیرکوه	۹۵	۱۳۰	۲۲۵	۹۵	۱۸۰	۲۷۵	۹۸	۱۲۹	۲۲۷
خوسف	۳۹	۵۹	۹۸	۲۳	۵۱	۷۴	۴۹	۱۰۴	۱۵۳
درمیان	۱۱۴	۱۴۵	۲۵۹	۹۶	۱۹۱	۲۸۷	۱۴۲	۲۳۳	۳۷۵
سرایان	۹۸	۱۱۷	۲۱۵	۶۰	۹۹	۱۵۹	۴۵	۷۷	۱۲۲
سریشه	۶۳	۹۷	۱۶۰	۸۰	۱۲۱	۲۰۱	۱۱۰	۱۶۳	۲۷۳
طبس	۲۲۲	۲۷۲	۴۹۴	۱۵۷	۲۳۱	۳۸۸	۱۴۱	۲۰۶	۳۴۷
فردوس	۱۲۱	۱۱۶	۲۳۷	۵۵	۷۴	۱۲۹	۱۱۲	۱۳۶	۲۴۸
قائنات	۲۱۳	۲۶۶	۴۷۹	۱۵۴	۲۴۴	۳۹۸	۲۵۳	۳۹۵	۶۴۸
نهبندان	۷۱	۱۰۵	۱۷۶	۱۲۶	۱۸۰	۳۰۶	۷۷	۹۲	۱۶۹

جدول ۸-۲- تعداد دانشجویان تحت پوشش به تفکیک نوع دانشگاه و شهرستان: ۱۴۰۲-۱۳۹۸

شهرستان	جمع	دولتی روزانه	دولتی شبانه	پیام نور	پدیس بین المللی	پدیس	آزاد اسلامی	علمی کاربردی	غیر انتفاعی	آموزشکده فنی حرفه ای	مجازی	حوزوی
۱۳۹۸
۱۳۹۹	۳۰۹	۸۴	۹	۷۷	۰	۲	۹۲	۱۱	۷	۲۱	۰	۶
۱۴۰۰	۲۷۹	۷۴	۸	۷۳	۰	۲	۸۶	۱۰	۷	۱۷	۰	۲
۱۴۰۱	۲۱۷	۴۵	۵	۵۹	۰	۲	۷۷	۱۱	۶	۱۲	۰	۰
۱۴۰۲	۲۵۸	۴۹	۶	۸۸	۰	۲	۷۷	۱۳	۵	۱۸	۰	۰
بشرویه	۱۲	۱	۰	۵	۰	۰	۳	۲	۱	۰	۰	۰
بیرجند	۶۱	۱۱	۳	۹	۰	۱	۲۴	۵	۰	۸	۰	۰
زیرکوه	۳۰	۹	۰	۱۶	۰	۱	۲	۱	۰	۱	۰	۰
خوسف	۳	۱	۰	۰	۰	۰	۱	۱	۰	۰	۰	۰
درمیان	۱۵	۳	۰	۸	۰	۰	۱	۱	۰	۲	۰	۰
سرایان	۲۳	۹	۰	۸	۰	۰	۵	۱	۰	۰	۰	۰
سریشه	۷	۱	۱	۴	۰	۰	۰	۰	۰	۱	۰	۰
طبس	۲۸	۱	۰	۱۱	۰	۰	۱۴	۰	۰	۲	۰	۰
فردوس	۲۰	۳	۰	۳	۰	۰	۱۰	۰	۳	۱	۰	۰
قائنات	۴۱	۱۱	۱	۱۶	۰	۰	۹	۲	۰	۲	۰	۰
نهبندان	۱۸	۰	۰	۸	۰	۰	۸	۰	۱	۱	۰	۰

جدول ۹-۲- تعداد دانشجویان بر حسب جنس و نوع پرونده به تفکیک شهرستان: ۱۴۰۲-۱۳۹۸

شهرستان	مرد و زن			زن			مرد		
	توانبخشی	زنان و خانواده	شبه خانواده	توانبخشی	زنان و خانواده	شبه خانواده	توانبخشی	زنان و خانواده	شبه خانواده
۱۳۹۸
۱۳۹۹	۱۹۶	۹۵	۱۸	۸۴	۶۵	۱۳	۱۱۲	۲۰	۵
۱۴۰۰	۱۹۰	۷۱	۱۸	۹۴	۵۲	۱۴	۹۶	۱۹	۴
۱۴۰۱	۱۵۷	۵۵	۵	۸۳	۷	۲	۷۴	۴۸	۳
۱۴۰۲	۱۸۷	۶۱	۱۰	۹۱	۵۳	۷	۹۶	۸	۳
بشرویه	۱۰	۱	۱	۴	۱	۱	۶	۰	۰
بیرجند	۵۲	۵	۴	۲۵	۴	۲	۲۷	۱	۲
زیرکوه	۲۱	۹	۰	۱۲	۸	۰	۹	۱	۰
خوسف	۳	۰	۰	۲	۰	۰	۱	۰	۰
درمیان	۱۱	۳	۱	۶	۳	۰	۵	۰	۱
سرایان	۱۰	۱۳	۰	۵	۱۱	۰	۵	۲	۰
سربیشه	۶	۱	۰	۳	۱	۰	۳	۰	۰
طبس	۱۸	۸	۲	۷	۸	۲	۱۱	۰	۰
فردوس	۱۲	۷	۱	۵	۵	۱	۷	۲	۰
قائنات	۲۸	۱۳	۰	۱۳	۱۱	۰	۱۵	۲	۰
نهبندان	۱۶	۱	۱	۹	۱	۱	۷	۰	۰

جدول ۱۰-۲- تعداد دانشجویان بر حسب مقطع تحصیلی به تفکیک شهرستان: ۱۴۰۲-۱۳۹۸

شهرستان	جمع	کاردانی	کارشناسی	کارشناسی ارشد	دکترا	حوزوی
۱۳۹۸
۱۳۹۹	۳۰۹	۴۷	۲۱۷	۳۳	۱۲	۰
۱۴۰۰	۲۷۹	۴۶	۱۹۶	۲۷	۱۰	۰
۱۴۰۱	۲۱۷	۴۲	۴۶	۲۲	۷	۰
۱۴۰۲	۲۵۸	۵۱	۱۸۰	۲۰	۷	۰
بشرویه	۱۲	۲	۸	۲	۰	۰
بیرجند	۶۱	۱۴	۳۶	۷	۴	۰
زیرکوه	۳۰	۲	۲۷	۰	۱	۰
خوسف	۳	۰	۳	۰	۰	۰
درمیان	۱۵	۳	۹	۳	۰	۰
سرایان	۲۳	۴	۱۶	۲	۱	۰
سربیشه	۷	۱	۶	۰	۰	۰
طبس	۲۸	۷	۱۹	۲	۰	۰
فردوس	۲۰	۵	۱۳	۲	۰	۰
قائنات	۴۱	۶	۳۲	۲	۱	۰
نهبندان	۱۸	۷	۱۱	۰	۰	۰

جدول ۱۱-۲- تعداد فرزندان تحت سرپرستی سازمان برحسب جنس و نوع مراقبت به تفکیک شهرستان: ۱۴۰۲-۱۳۹۸

مراقبت در خانه			مراقبت در خانواده			جمع (نفر)	شهرستان
مرد	زن	مرد و زن	مرد	زن	مرد و زن		
۱۳۷	۱۳۲	۲۶۹	۱۴۱	۱۰۱	۲۴۲	۵۱۱	۱۳۹۸
۱۰۶	۱۰۳	۲۰۹	۱۶۰	۱۲۱	۲۷۷	۴۸۶	۱۳۹۹
۱۰۱	۱۲۲	۲۲۳	۱۸۵	۱۴۴	۳۲۹	۵۵۲	۱۴۰۰
۱۲۲	۱۲۲	۲۴۴	۲۰۴	۱۳۲	۳۳۶	۵۸۰	۱۴۰۱
۱۰۸	۱۰۶	۲۱۴	۲۰۸	۱۴۴	۳۵۲	۵۶۶	۱۴۰۲
۳۲	۱۰	۴۲	۱۴	۴	۱۸	۵۸	بشرویه
۲۱	۱۵	۳۶	۴۶	۳۱	۷۷	۱۱۸	بیرجند
۰	۸	۸	۲۲	۱۲	۳۴	۴۰	زیرکوه
۰	۰	۰	۲	۲	۴	۴	خوسف
۰	۰	۰	۲۱	۲۱	۴۲	۴۳	درمیان
۰	۰	۰	۱۰	۲	۱۲	۱۲	سرایان
۰	۱۱	۱۱	۶	۷	۱۳	۲۳	سربیشه
۰	۱۳	۱۳	۲۲	۸	۳۰	۴۵	طبس
۱۲	۱۱	۲۳	۹	۹	۱۸	۴۱	فردوس
۴۳	۳۸	۸۱	۳۷	۲۱	۵۸	۱۳۸	قائنات
۰	۰	۰	۱۹	۲۷	۴۶	۴۳	نهبندان

جدول ۱۲-۲- تعداد خدمت گیرندگان مراکز آسیبهای اجتماعی به تفکیک شهرستان: ۱۴۰۲-۱۳۹۸

شهرستان	مداخله در بحران های فردی خانوادگی و اجتماعی (نفر)	مرکز توانمندسازی کودکان خیابانی (نفر)	خط تلفن اورژانس اجتماعی (تماس های مرتبط)	خدمات سیار اورژانس اجتماعی (اعزام)	خانه سلامت (نفر)	حمایت از مبتلایان به اختلال هویت جنسی (نفر)
۱۳۹۸	۳۲۷۲	۳۷	۱۱۹۷۹	۳۲۷۲	۲	۴
۱۳۹۹	۲۱۶۴	۳۳	۱۰۰۷۸	۲۷۲۲	۰	۱
۱۴۰۰	۲۰۴۵	۴۱	۵۹۱۲	۲۳۱۳	۳	۸
۱۴۰۱	۲۳۳۰	۴۲	۵۷۸۱	۲۸۲۸	۲	۱
۱۴۰۲	۲۸۴۳	۳۳	۶۱۹۱	۴۱۲۵	۲	۱
بشرویه	۱۰۴	۰	۶۴	۰	۰	۰
بیرجند	۸۷۱	۳۳	۴۰۷۶	۲۱۰۹	۲	۱
زیرکوه	۶۳	۰	۱۷۲	۱۰۷	۰	۰
خوسف	۰	۰	۶۲	۰	۰	۰
درمیان	۱۷۸	۰	۲۱۲	۲۵۴	۰	۰
سرایان	۳۵۶	۰	۱۳۱	۲۳۹	۰	۰
سربیشه	۳۰۲	۰	۱۹۹	۲۱۷	۰	۰
طبس	۱۸۹	۰	۲۱۴	۱۵۸	۰	۰
فردوس	۵۳۲	۰	۴۲۴	۶۶۱	۰	۰
قائنات	۹۹	۰	۳۰۸	۱۴۹	۰	۰
نهبندان	۱۴۹	۰	۳۳۹	۲۳۱	۰	۰

جدول ۱۳-۲- تعداد خدمت گیرندگان مراکز آسیبهای اجتماعی به تفکیک شهرستان: ۱۴۰۲-۱۳۹۸ (دنباله)

پایگاه خدمات اجتماعی	مراکز غیر دولتی و غیر اقامتی حمایت و توانمندسازی زنان آسیب دیده اجتماعی (راه نوین) (نفر)	مرکز حمایتی آموزشی کودک و خانواده (نفر)	مرکز حمایت های روانی- اجتماعی دختران و خانواده (روزانه) (نفر)	خانه امن (نفر)		مرکز حمایت و بازپروری زنان و دختران آسیب دیده اجتماعی (نفر)	شهرستان
				غیردولتی	دولتی		
۳۵۵۵	۰	۲۳	۳۱	۰	۵۰	۰	۱۳۹۸
۶۹۹۷	۰	۱۲۰	۴۰	۰	۴۰	۰	۱۳۹۹
۱۵۲۷	۰	۳۰۱	۱۰۲	۰	۴۱	۰	۱۴۰۰
۰	۰	۱۵۷	۶۰	۰	۷۰	۰	۱۴۰۱
۲۲۴۷	۰	۱۲۰	۶۷	۰	۹۰	۰	۱۴۰۲
۰	۰	۰	۰	۰	۰	۰	بشرویه
۱۸۰۹	۰	۱۲۰	۶۷	۰	۹۰	۰	بیرجند
۰	۰	۰	۰	۰	۰	۰	زیرکوه
۰	۰	۰	۰	۰	۰	۰	خوسف
۱۱۰	۰	۰	۰	۰	۰	۰	درمیان
۴۰	۰	۰	۰	۰	۰	۰	سرایان
۰	۰	۰	۰	۰	۰	۰	سربیشه
۰	۰	۰	۰	۰	۰	۰	طبس
۰	۰	۰	۰	۰	۰	۰	فردوس
۱۳۱	۰	۰	۰	۰	۰	۰	قائنات
۱۵۷	۰	۰	۰	۰	۰	۰	نهبندان

جدول ۱۴-۲- تعداد خدمت گیرندگان مراکز روزانه، حرفه آموزی و کارگاههای تولیدی حمایتی به تفکیک شهرستان: ۱۴۰۲-۱۳۹۸

مراکز پشتیبانی شغلی SE	کارگاه حمایتی تولیدی	پیش حرفه‌ای و حرفه آموزی	چند معلولیتی	آیسم	روانی مزمن	سالمند	کم شنوا و ناشنوا	کم بینا و نابینا	ضایعه نخاعی	جسمی حرکتی	دهان و بلع	ذهنی	جمع کل	شهرستان
۰	۱۱۰	۲۸۱	۰	۰	۳۹	۱۰۶	۵۷	۰	۰	۲۸	۰	۲۰۲	۸۲۳	۱۳۹۸
۰	۱۱۲	۳۰۳	۰	۴۰	۳۹	۱۱۴	۶۵	۰	۰	۳۳	۰	۱۷۳	۸۷۹	۱۳۹۹
۰	۱۱۲	۳۲۶	۰	۴۰	۳۹	۱۱۰	۶۹	۰	۰	۳۳	۰	۱۷۵	۹۰۴	۱۴۰۰
۰	۱۰۳	۳۷۰	۲۳	۴۷	۳۸	۱۲۶	۶۷	۰	۰	۳۵	۰	۱۷۵	۹۸۴	۱۴۰۱
۰	۹۸	۳۶۶	۲۳	۵۰	۳۹	۱۲۶	۶۹	۰	۰	۳۷	۰	۱۷۶	۹۸۴	۱۴۰۲
۰	۰	۴۲	۰	۰	۰	۰	۰	۰	۰	۰	۰	۴	۴۶	بشرویه
۰	۹۸	۷۲	۰	۵۰	۳۹	۰	۵۳	۰	۰	۳۷	۰	۶۶	۴۱۵	بیرجند
۰	۰	۱۵	۰	۰	۰	۳۶	۰	۰	۰	۰	۰	۱۲	۶۳	زیرکوه
۰	۰	۰	۰	۰	۰	۰	۰	۰	۰	۰	۰	۰	۰	خوسف
۰	۰	۳۳	۲۳	۰	۰	۰	۰	۰	۰	۰	۰	۰	۵۶	درمیان
۰	۰	۳۶	۰	۰	۰	۲۵	۰	۰	۰	۰	۰	۱۵	۷۶	سرایان
۰	۰	۲۱	۰	۰	۰	۰	۰	۰	۰	۰	۰	۰	۲۱	سربیشه
۰	۰	۶۴	۰	۰	۰	۳۰	۰	۰	۰	۰	۰	۱۱	۱۰۵	طبس
۰	۰	۳۳	۰	۰	۰	۰	۰	۰	۰	۰	۰	۲۸	۶۱	فردوس
۰	۰	۲۷	۰	۰	۰	۳۵	۱۶	۰	۰	۰	۰	۱۵	۹۳	قائنات
۰	۰	۲۳	۰	۰	۰	۰	۰	۰	۰	۰	۰	۲۵	۴۸	نهبندان

جدول ۱۵-۲- تعداد خدمت گیرندگان مراکز شبانه روزی توانبخشی و مراقبتی به تفکیک شهرستان: ۱۴۰۲-۱۳۹۸

شهرستان	جمع کل	ذهنی	بیمار روانی مزمن	سالمند	جسمی حرکتی
۱۳۹۸	۶۹۲	۳۹۱	۱۳۶	۱۵۰	۱۵
۱۳۹۹	۶۷۱	۳۶۹	۱۴۶	۱۴۳	۱۳
۱۴۰۰	۷۲۲	۳۷۹	۱۶۸	۱۵۴	۲۱
۱۴۰۱	۷۸۰	۴۰۵	۱۹۵	۱۵۷	۲۳
۱۴۰۲	۷۸۵	۳۹۱	۲۱۵	۱۵۳	۲۶
بشرویه	۰	۰	۰	۰	۰
بیرجند	۴۷۸	۲۷۷	۹۹	۷۶	۲۶
زیرکوه	۰	۰	۰	۰	۰
خوسف	۰	۰	۰	۰	۰
درمیان	۰	۰	۰	۰	۰
سرایان	۰	۰	۰	۰	۰
سرپیشه	۰	۰	۰	۰	۰
طبس	۱۵	۰	۰	۱۵	۰
فردوس	۱۹۳	۸۱	۸۰	۳۲	۰
قائنات	۹۹	۳۳	۳۶	۳۰	۰
نهبندان	۰	۰	۰	۰	۰

جدول ۱۶-۲- تعداد خدمت گیرندگان مراکز ارائه خدمات توانبخشی در منزل به تفکیک شهرستان: ۱۴۰۲-۱۳۹۸

شهرستان	جمع کل	ذهنی	بیمار روانی مزمن	سالمند	جسمی حرکتی
۱۳۹۸	۳۶۸	۱۲	۱۸۷	۹۳	۷۶
۱۳۹۹	۳۶۸	۱۲	۱۸۷	۹۳	۷۶
۱۴۰۰	۳۴۶	۹	۱۸۷	۹۶	۵۴
۱۴۰۱	۳۶۲	۹	۱۹۴	۸۸	۷۱
۱۴۰۲	۳۶۳	۸	۱۹۰	۹۵	۷۰
بشرویه	۰	۰	۰	۰	۰
بیرجند	۱۳۳	۸	۹۱	۰	۳۴
زیرکوه	۶۹	۰	۵۴	۱۵	۰
خوسف	۰	۰	۰	۰	۰
درمیان	۰	۰	۰	۰	۰
سرایان	۰	۰	۰	۰	۰
سرپیشه	۰	۰	۰	۰	۰
طبس	۴۵	۰	۴۵	۰	۰
فردوس	۶۴	۰	۰	۶۴	۰
قائنات	۱۶	۰	۰	۱۶	۰
نهبندان	۳۶	۰	۰	۰	۳۶

جدول ۱۷-۲- تعداد خدمت گیرندگان خانه‌های توانبخشی شبانه‌روزی به تفکیک شهرستان: ۱۴۰۲-۱۳۹۸

شهرستان	جمع کل	ذهنی	روانی مزمن	سالمند	جسمی حرکتی	اتیسم
۱۳۹۸	۱۸	۱۸	۰	۰	۰	۰
۱۳۹۹	۳۱	۲۷	۰	۴	۰	۰
۱۴۰۰	۴۳	۳۵	۳	۵	۰	۰
۱۴۰۱	۶۸	۴۷	۹	۱۲	۰	۰
۱۴۰۲	۶۹	۴۷	۱۱	۱۱	۰	۰
بشرویه	۸	۲۰	۰	۸	۰	۰
بیرجند	۳۱	۰	۱۱	۰	۰	۰
زیرکوه	۰	۰	۰	۰	۰	۰
خوسف	۰	۷	۰	۰	۰	۰
درمیان	۷	۰	۰	۰	۰	۰
سرایان	۳	۰	۰	۳	۰	۰
سریشه	۰	۰	۰	۰	۰	۰
طبس	۰	۰	۰	۰	۰	۰
فردوس	۰	۰	۰	۰	۰	۰
قائنات	۲۰	۲۰	۰	۰	۰	۰
نهبندان	۰	۰	۰	۰	۰	۰

جدول ۱۸-۲- تعداد مددجویان دارای معلولیت شناسایی شده در برنامه CBR روستایی به تفکیک شهرستان: ۱۴۰۲-۱۳۹۸

شهرستان	شناسایی شده جدید در سال					
	جمع	بینایی	شنوایی	جسمی حرکتی	ذهنی-هوشی	روانی مزمن
۱۳۹۸
۱۳۹۹	۳۳۵	۴۸	۵۱	۱۱۸	۶۳	۳۲
۱۴۰۰	۳۴۸	۴۴	۵۴	۱۵۵	۶۳	۱۲
۱۴۰۱	۴۲۸	۵۳	۴۸	۱۷۴	۸۶	۳۴
۱۴۰۲	۱۵۴	۸	۱۸	۶۶	۵۴	۳
بشرویه	۰	۰	۰	۰	۰	۰
بیرجند	۷۵	۴	۱۱	۲۴	۳۲	۲
زیرکوه	۱۸	۰	۱	۱۲	۵	۰
خوسف	۶	۰	۲	۳	۱	۰
درمیان	۱۷	۲	۱	۵	۷	۰
سرایان	۰	۰	۰	۰	۰	۰
سریشه	۱۳	۱	۰	۸	۴	۰
طبس	۸	۱	۲	۲	۳	۰
فردوس	۲	۰	۱	۱	۰	۰
قائنات	۸	۰	۰	۶	۲	۰
نهبندان	۷	۰	۰	۵	۰	۱

جدول ۱۸-۲- تعداد مددجویان دارای معلولیت شناسایی شده در برنامه CBR روستایی به تفکیک شهرستان: ۱۴۰۱-۱۳۹۷ (دنباله)

شناسایی شده از ابتدا تاکنون							شهرستان
صوت و گفتار	روانی مزمن	کم توان ذهنی	جسمی حرکتی	شنوایی	بینایی	جمع	
۳۴۳	۷۳۴	۲۱۶۰	۳۰۰۶	۱۴۶۶	۱۲۰۱	۸۹۱۰	۱۳۹۸
۲۵۱	۶۷۸	۱۹۸۷	۳۰۰۵	۱۴۳۵	۱۲۷۰	۸۶۲۶	۱۳۹۹
۲۳۶	۶۶۸	۱۹۳۰	۳۱۶۲	۱۴۳۹	۱۴۰۳	۸۸۳۸	۱۴۰۰
۳۲۱	۷۰۱	۲۰۲۲	۳۴۳۷	۱۵۷۵	۱۲۴۷	۹۳۰۳	۱۴۰۱
۲۶۳	۷۲۷	۲۰۱۹	۳۳۴۵	۱۵۴۹	۱۵۵۴	۹۴۵۷	۱۴۰۲
۱۶	۱۸	۵۸	۷۱	۲۴	۲۴	۲۱۱	بشرویه
۶۲	۷۴	۳۲۶	۳۴۲	۱۹۸	۱۹۸	۱۲۰۰	بیرجند
۳۴	۱۲۶	۲۸۵	۳۲۰	۱۵۰	۲۰۴	۱۱۱۹	زیرکوه
۵	۲۶	۹۲	۱۱۱	۶۲	۳۸	۳۳۴	خوسف
۴۰	۵۸	۱۸۵	۴۳۰	۱۴۰	۱۲۲	۹۷۵	درمیان
۱۳	۵۴	۱۲۹	۲۰۲	۱۱۶	۷۱	۵۸۵	سرایان
۷	۷۹	۱۰۳	۳۸۴	۱۵۵	۲۶۷	۹۹۵	سربیشه
۴۱	۹۲	۲۱۴	۴۱۳	۲۰۱	۱۵۷	۱۱۱۸	طبرس
۰	۳۴	۱۱۳	۱۵۳	۹۷	۲۵	۴۲۲	فردوس
۴۲	۱۲۳	۳۲۹	۶۵۴	۲۹۴	۲۷۴	۱۷۱۶	قائنات
۳	۴۳	۱۸۵	۲۶۵	۱۱۲	۱۷۴	۷۸۲	نهبندان

جدول ۱۹-۲- تعداد خدمت گیرندگان برنامه‌های پیشگیری از معلولیت‌ها به تفکیک شهرستان: ۱۴۰۲-۱۳۹۸

آگاهسازی سالمندی	مشاوره ژنتیک	غربالگری شنوایی	پیشگیری از تنبلی چشم			جمع کل	شهرستان
			کودکان معاینه شده توسط اپتومتریست	ارجاع شده از غربالگر به سطوح تخصصی	کودک غربال شده در برنامه پیشگیری از تنبلی چشم		
۲۹۳۸	۳۱۲۳	۱۵۴۳۲	۴۸۸۴۰	۷۰۳۳۳	۱۳۹۸
۳۱۰۰	۱۸۱۹	۱۵۲۲۶	۱۹۶۴	۱۴۹۷	۳۱۴۵۳	۵۱۵۹۸	۱۳۹۹
۶۳۰	۲۱۰۲	۱۵۲۳۸	۲۸۶۵	۲۸۳۸	۴۳۰۵۵	۶۱۱۲۵	۱۴۰۰
۳۷۲۸	۱۷۹۳	۱۵۳۲۱	۳۲۴۸	۳۴۳۳	۴۹۰۰۸	۶۹۸۵۰	۱۴۰۱
۳۷۰۰	۱۶۱۲	۱۵۶۷۸	۳۳۴۶	۳۵۶۳	۴۶۰۰۹	۶۶۹۹۹	۱۴۰۲
۲۱۰	۰	۳۱۴	۸۴	۱۰۰	۱۴۱۰	۱۹۳۴	بشرویه
۱۰۶۰	۱۳۷۴	۹۳۹۸	۱۸۱۱	۱۸۵۳	۱۸۴۵۴	۳۰۱۸۶	بیرجند
۲۳۵	۰	۱۱۷	۶۴	۲۰۰	۲۲۰۰	۲۵۵۲	زیرکوه
۲۵۴	۰	۰	۵۵	۵۵	۱۵۰۰	۱۷۵۴	خوسف
۲۱۰	۰	۱۶۸	۴۲	۴۵	۴۰۴۴	۴۴۲۲	درمیان
۱۷۵	۰	۳۳۳	۱۴۹	۱۴۹	۲۰۲۲	۲۵۳۰	سرایان
۲۱۰	۰	۲۲۱	۹۵	۹۵	۲۸۷۳	۳۳۰۴	سریشه
۲۸۰	۰	۱۱۹۵	۴۴۳	۴۴۳	۳۷۰۰	۵۱۷۵	طبس
۲۴۱	۰	۱۰۸۱	۲۴۴	۲۴۸	۲۵۳۴	۳۸۵۶	فردوس
۵۹۰	۳۳۸	۱۹۷۱	۲۲۸	۲۲۸	۵۰۷۹	۷۹۷۸	قائنات
۲۳۵	۰	۸۸۰	۱۳۱	۱۴۷	۲۱۹۳	۳۳۰۸	نهبندان

جدول ۲۰-۲- تعداد جلسات و مراجعان مشاوره حضوری بر حسب نوع مدیریت به تفکیک شهرستان: ۱۴۰۲-۱۳۹۸

شهرستان	مراجعان مراکز و دفاتر مشاوره حضوری دولتی و غیردولتی	جلسات مشاوره در مراکز و دفاتر دولتی و غیردولتی	غیردولتی			جلسات مشاوره در مراکز و دفاتر دولتی و غیردولتی
			مراجعان مراکز و دفاتر مشاوره حضوری	مراجعان مراکز مشاوره حضوری	مراجعان دفاتر مشاوره حضوری	
۱۳۹۸	۱۲۷۷۶	۱۸۴۱۴	۱۰۱۰۶	
۱۳۹۹	۹۸۵۵	۱۴۸۰۰	۷۹۹۳	۶۲۲۱	۱۷۷۲	
۱۴۰۰	۱۱۵۵۵	۱۸۴۳۵	۱۰۴۰۱	۷۶۹۲	۲۷۰۹	
۱۴۰۱	۱۲۳۵۳	۱۷۰۸۷	۱۱۳۵۳	۷۶۷۰	۳۶۸۳	
۱۴۰۲	۱۳۷۷۰	۱۷۴۴۵	۱۲۲۰۴	۸۱۱۵	۴۰۸۹	
بشرویه	۷۵۹	۸۳۰	۶۹۴	۰	۶۹۴	
بیرجند	۶۸۰۸	۶۹۰۷	۶۶۴۶	۶۶۴۶	۰	
زیرکوه	۴۸۸	۵۴۲	۴۰۴	۰	۴۰۴	
خوسف	۵۱	۱۱۰۶	۰	۰	۰	
درمیان	۳۴۶	۳۴۳	۲۱۶	۲۱۶	۰	
سرایان	۳۵۱	۳۵۱	۱۶۱	۰	۱۶۱	
سربیشه	۱۴۱	۱۴۱	۰	۰	۰	
طبس	۲۴۳	۸۲۵	۱۹۶	۱۶۷	۲۹	
فردوس	۱۲۱۶	۱۴۱۰	۸۲۰	۸۲۰	۰	
قائنات	۳۰۲۵	۴۳۴۴	۲۸۲۵	۲۶۶	۲۵۵۹	
نهبندان	۳۴۲	۶۴۶	۲۴۲	۰	۲۴۲	

جدول ۲۰-۲- تعداد جلسات و مراجعان مشاوره حضوری بر حسب نوع مدیریت به تفکیک استان: ۱۴۰۲-۱۳۹۸ (دنباله)

شهرستان	مراجعان مراکز و دفاتر مشاوره حضوری	مراجعان مراکز مشاوره حضوری	مراجعان دفاتر مشاوره	دولتی	
				جلسات مشاوره در مراکز و دفاتر مشاوره حضوری	جلسات مشاوره در مراکز مشاوره حضوری
۱۳۹۸	۲۶۷۰	۳۷۳۷	...
۱۳۹۹	۱۸۶۲	۳۶۸	۱۴۹۴	۲۶۲۷	۴۳۴
۱۴۰۰	۱۱۵۴	۳۴۳	۸۱۱	۱۷۶۹	۴۵۲
۱۴۰۱	۱۰۰۰	۲۹۲	۷۴۰	۱۲۴۱	۳۷۱
۱۴۰۲	۱۵۶۶	۱۶۲	۱۴۰۴	۱۸۷۰	۲۱۳
بشرویه	۶۵	۰	۶۵	۹۸	۰
بیرجند	۱۶۲	۱۶۲	۰	۲۱۳	۲۱۳
زیرکوه	۸۴	۰	۸۴	۸۴	۰
خوسف	۵۱	۰	۵۱	۱۴۳	۰
درمیان	۱۳۰	۰	۱۳۰	۱۳۰	۰
سرایان	۱۹۰	۰	۱۹۰	۱۹۰	۰
سربیشه	۱۴۱	۰	۱۴۱	۱۴۱	۰
طبس	۴۷	۰	۴۷	۱۷۰	۰
فردوس	۳۹۶	۰	۳۹۶	۴۰۱	۰
قائنات	۲۰۰	۰	۲۰۰	۲۰۰	۰
نهبندان	۱۰۰	۰	۱۰۰	۱۰۰	۰

جدول ۲۱-۲- تعداد خدمت گیرندگان مراکز درمان و کاهش آسیب اختلال مصرف مواد مخدر یا روان گردان به تفکیک شهرستان: ۱۴۰۲-۱۳۹۸

درمان و بازتوانی							جمع کل	شهرستان
جامع	توانمندسازی	اجتماع درمان مدار	اقامتی بهبود و بازتوانی	سرپایی غیردولتی	سرپایی دولتی	جمع		
۰	۰	۰	۱۹۶۱	۱۹۹۰	۰	۳۹۵۱	۴۳۴۱	۱۳۹۸
۳۰	۰	۴۵	۶۴۳	۲۲۵۵	۰	۲۹۷۳	۳۸۴۸	۱۳۹۹
۳۰	۰	۹۴	۱۷۱۴	۲۳۳۵	۰	۴۱۷۳	۴۹۹۷	۱۴۰۰
۵۳	۰	۲۰۲	۲۷۶۹	۲۶۸۲	۰	۵۷۰۶	۶۶۸۹	۱۴۰۱
۷۵	۱۸	۱۳۷	۲۳۴۲	۲۸۵۴	۰	۵۴۲۶	۶۴۹۳	۱۴۰۲
۰	۰	۰	۰	۲۷۰	۰	۲۷۰	۲۷۰	بشرویه
۰	۱۸	۱۳۷	۱۴۶۰	۱۲۴۸	۰	۲۸۶۳	۳۵۱۶	بیرجند
۰	۰	۰	۰	۰	۰	۰	۱۲۸	زیرکوه
۷۵	۰	۰	۰	۲۷۳	۰	۳۴۸	۳۴۸	خوسف
۰	۰	۰	۰	۲۲۳	۰	۲۲۳	۵۰۹	درمیان
۰	۰	۰	۲۴۵	۲۲۵	۰	۴۷۰	۴۷۰	سرایان
۰	۰	۰	۰	۲۰۵	۰	۲۰۵	۲۰۵	سربیشه
۰	۰	۰	۳۰	۰	۰	۳۰	۳۰	طبس
۰	۰	۰	۲۶۰	۴۱۰	۰	۶۷۰	۶۷۰	فردوس
۰	۰	۰	۲۹۹	۰	۰	۲۹۹	۲۹۹	قائنات
۰	۰	۰	۴۸	۰	۰	۴۸	۴۸	نهبندان

جدول ۲۱-۲- تعداد خدمت گیرندگان مراکز درمان و کاهش آسیب اختلال مصرف مواد مخدر یا روان گردان به تفکیک استان: ۱۴۰۲-۱۳۹۸

(دنباله)

کاهش آسیب							جمع	شهرستان
کانکس	موبایل ون	گذری-سرپناه	سرپناه شبانه	گذری	تیم سیار	جمع		
۰	۰	۰	۲۷	۶۳	۳۰۰	۳۹۰	۱۳۹۸	
۰	۰	۰	۲۵	۸۵۰	۰	۸۷۵	۱۳۹۹	
۰	۱۹۸	۰	۲۱	۴۲۸	۱۷۷	۸۲۴	۱۴۰۰	
۳۳۳	۲۲۴	۰	۴۳	۲۸۹	۹۴	۹۸۳	۱۴۰۱	
۴۱۴	۳۰۱	۰	۲۸	۲۲۴	۱۰۰	۱۰۶۷	۱۴۰۲	
۰	۰	۰	۰	۰	۰	۰	بشرویه	
۰	۳۰۱	۰	۲۸	۲۲۴	۱۰۰	۶۵۳	بیرجند	
۱۲۸	۰	۰	۰	۰	۰	۱۲۸	زیرکوه	
۰	۰	۰	۰	۰	۰	۰	خوسف	
۲۸۶	۰	۰	۰	۰	۰	۲۸۶	درمیان	
۰	۰	۰	۰	۰	۰	۰	سرایان	
۰	۰	۰	۰	۰	۰	۰	سربیشه	
۰	۰	۰	۰	۰	۰	۰	طبس	
۰	۰	۰	۰	۰	۰	۰	فردوس	
۰	۰	۰	۰	۰	۰	۰	قائنات	
۰	۰	۰	۰	۰	۰	۰	نهبندان	

جدول ۲۲-۲- تعداد جمعیت تحت پوشش برنامه پیشگیری اجتماع محور از اعتیاد به تفکیک شهرستان: ۱۴۰۲-۱۳۹۸

فضای مجازی	محیط کار			محیط آموزشی				محلها			جمع کل	شهرستان
	صنعتی / سازمانی	نظامی	جمع	دانشگاه	آموزش و پرورش	مهد کودک و پیش دبستانی	جمع	روستایی	شهری	جمع		
...	۰	۰	۰	۰	۰	۱۰۲۴	۱۰۲۴	۴۴۵۲۰	۱۴۱۳۱۳	۱۸۵۸۳۳	۱۸۶۸۵۷	۱۳۹۸
...	۰	۲۰۰۰	۲۰۰۰	۰	۲۷۲	۶۵	۳۳۷	۱۰۹۲۰	۶۷۶۲۰	۷۸۵۴۰	۱۶۴۹۳۷	۱۳۹۹
...	۳۴۸	۳۳۰۰	۳۶۴۸	۰	۰	۰	۰	۴۸۸۷۸	۱۰۷۹۸۷	۱۵۶۸۶۵	۱۶۰۵۱۳	۱۴۰۰
۱۶۵۱۱۶	۲۸۰۲	۵۰۰۰	۷۸۰۸	۰	۱۸۰	۰	۱۸۰	۲۷۸۸۸	۱۲۵۲۲۹	۱۵۳۱۱۷	۳۲۶۲۲۱	۱۴۰۱
۲۶۶۷۶۳	۱۰۰۳	۴۱۸۰	۵۱۸۳	۴۲۶۴	۶۷۰	۲۴۵	۵۱۷۹	۲۷۰۷۶	۱۱۱۶۰۳	۱۳۸۶۷۹	۴۱۵۸۰۴	۱۴۰۲
۲۱۰۰۰	۳۰	۰	۳۰	۰	۰	۰	۰	۲۰	۷۲۳۳	۷۲۵۳	۲۸۲۸۳	بشرویه
۴۷۴۳۰	۱۰۰	۴۰۰۰	۴۱۰۰	۴۰۰۰	۰	۰	۴۰۰۰	۱۲۰۰۰	۴۳۵۳۰	۵۵۵۳۰	۱۱۱۰۶۰	بیرجند
۷۰۲۵	۵۱	۰	۵۱	۰	۰	۰	۰	۰	۷۰۲۵	۷۰۲۵	۱۴۱۰۱	زیرکوه
۷۸۹۱۲	۵۰	۰	۵۰	۰	۰	۰	۰	۳۰۰	۲۵۰۰	۲۸۰۰	۸۱۷۶۲	خوسف
۱۳۴۵۰	۴۲	۱۸۰	۲۲۲	۰	۰	۰	۰	۱۳۰۰	۷۵	۱۳۷۵	۱۵۰۴۷	درمیان
۳۰۰۰۰	۰	۰	۰	۰	۰	۰	۰	۱۰۰۰	۵۰۰۰	۶۰۰۰	۳۶۰۰۰	سرایان
۵۹۳۲	۸۴	۰	۸۴	۰	۰	۰	۰	۲۶۹۵	۱۱۹۵۴	۱۴۶۴۹	۲۰۶۶۵	سربیشه
۱۲۴۸۰	۳۰۰	۰	۳۰۰	۰	۰	۰	۰	۲۸۸۰	۸۲۸۱	۱۱۱۶۱	۲۳۹۴۱	طبس
۲۳۸۰۰	۵۶	۰	۵۶	۰	۰	۰	۰	۲۰۴۶	۱۵۰۵۰	۱۷۰۹۶	۴۰۹۵۲	فردوس
۲۴۳۳۴	۲۱۰	۰	۲۱۰	۲۶۴	۷۰	۲۴۵	۵۷۹	۴۵۳۵	۹۳۳۰	۱۳۸۶۵	۳۸۹۸۸	قائنات
۲۴۰۰	۸۰	۰	۸۰	۰	۶۰۰	۰	۶۰۰	۳۰۰	۱۶۲۵	۱۹۲۵	۵۰۰۵	نهبندان



سازمان بحسبیت کشر
اداره گل بسزستی آسان خراسان جنوبی

فصل ۲

خدمت



تعاریف و مفاهیم

- خدمت مستمر سازمان بهزیستی کشور:

کمکی نقدی (مانند مستمری، حق پرستاری فرد با آسیب نخاعی و یا امداد ماهانه فرزند سازمان بهزیستی کشور) است که به صورت ماهانه به خدمت گیرنده سازمان بهزیستی پرداخت و یا کمکی غیرنقدی (مانند خدمات توان بخشی، پرورشی - مراقبتی و یا آموزشی) است که به صورت دائم به خدمت گیرنده سازمان بهزیستی کشور ارائه می شود.

- خدمت غیرمستمر سازمان بهزیستی کشور:

کمکی نقدی (مانند کمک هزینه ازدواج، جهیزیه، درمان و یا کفن و دفن) و یا غیرنقدی (مانند خدمات توان بخشی، پرورشی - مراقبتی و یا آموزشی) است که براساس دستورالعمل تخصصی مربوط به صورت موردی به خدمت گیرنده سازمان بهزیستی کشور ارائه می شود.

- مددجوی دریافت کننده کمک هزینه توان بخشی - حمایتی مستمر سازمان بهزیستی کشور (مددجوی مستمری بگیر سازمان بهزیستی کشور):

مددجوی سازمان بهزیستی کشور است که براساس دستورالعمل "حمایت های جامع مالی سازمان بهزیستی کشور" و طبق ضوابط مشخص، کمک هزینه خدمات توان بخشی - حمایتی مستمر سازمان بهزیستی کشور (مستمری سازمان بهزیستی کشور) را دریافت می نماید.

- وسیله کمک توان بخشی:

وسيله يا يکي از انواع تجهيزات، ابزار يا فناوری هايي (نرم افزار يا سخت افزار) است که به منظور محافظت، کنترل، جایگزینی عضو یا اصلاح ساختار، بهبود عملکرد، آموزش، جلوگیری از پیشرفت معلولیت، استفاده از حداکثر توانایی های موجود، دستیابی به حداکثر استقلال ممکن یا افزایش مشارکت، به فرد معلول ارائه می شود.

- خدمات توان بخشی پزشکی (توان پزشکی):

مجموعه خدمات توان بخشی است که به افراد معلول، به منظور جلوگیری از پیشرفت معلولیت، کسب استقلال فردی و توانمند شدن آنها در زندگی، ارائه می شود. این خدمات از طریق واحدهای ارتوپدی فنی، بینایی سنجی، شنوایی شناسی، فیزیوتراپی، کاردرمانی و گفتاردرمانی عرضه می شود.

- خرید خدمت تخصصی توان بخشی پزشکی (توان پزشکی):

مجموعه اقداماتی است که از طریق آن خدمت مورد نیاز از بخش غیردولتی^۱ برای ارائه خدمات توان پزشکی به افراد معلول، در مناطقی که فاقد واحدهای توان پزشکی دولتی هستند، صورت می گیرد. این خدمات شامل ارتوپدی فنی، بینایی سنجی، شنوایی شناسی، فیزیوتراپی، کاردرمانی و گفتاردرمانی است.

۱- منظور از بخش غیردولتی، بخش خصوصی است.

- فعالیت ارتقاء و گسترش امور هنردرمانی افراد دارای معلولیت:

مجموعه خدماتی است که به منظور توانمندسازی افراد دارای معلولیت با بهره‌گیری از شکل‌های گوناگون هنری و در قالب برنامه‌های هنردرمانی، نمایش درمانی، موسیقی درمانی، برگزاری جشنواره‌های هنری و نمایشگاه‌ها به گروه هدف ارائه می‌گردد.

- طرح ارتقای توانمندی افراد دارای معلولیت شنوایی، بینایی، آسیب‌نخاعی و سالمندان:

فعالیتی است هدفمند که با تاکید بر کرامت انسانی افراد دارای معلولیت شنوایی، بینایی، آسیب‌نخاعی و سالمندان، در شناخت و خودآگاهی به محدودیت‌ها و ظرفیت‌های بالقوه این افراد کمک می‌کند تا با استفاده از سایر ظرفیت‌های جسمی، روانی و اجتماعی، به منابع و فرصت‌های جدید دست یافته و ظرفیت‌های بالقوه خود را بالفعل و به خودباوری، استقلال و احیای حقوق خود دست یافته و با تغییر مطلوب، شرایط فعالانه بر محیط زندگی کنترل نسبی داشته باشند.

- مراقب آموزش دیده در مرکز توان‌بخشی و مراقبتی مبتنی بر خانواده (خانوار):

فردی است واجد شرایط مندرج در دستورالعمل مربوط که پس از تأیید صلاحیت و گذراندن دوره آموزشی تعریف شده و موفقیت در آزمون، وظیفه ارائه خدمات مراقبتی و توان‌بخشی در منزل را مطابق ضوابط و مقررات دستورالعمل تخصصی مربوط به آن به عهده‌دارد. تدوین مواد و محتوای درسی دوره آموزشی مزبور و تهیه بسته آموزشی متناسب با نیازهای افراد معلول، بیماران روانی مزمن یا سالمندان، توسط کارشناسان معاونت امور توان‌بخشی سازمان بهزیستی کشور صورت می‌گیرد.

- واگذاری پرونده فرد معلول، بیمار روانی مزمن یا سالمند به بخش غیردولتی^۱:

فعالیتی است که طی آن پرونده فرد معلول، بیمار روانی مزمن یا سالمند به منظور برخورداری از خدمات ارجاعی متناسب با خدمات مختلف توان‌بخشی، سهولت دسترسی به خدمات، تسریع خدمات‌رسانی، به‌روزرسانی اطلاعات پرونده‌ها و توانمندسازی، با انعقاد قرارداد به بخش غیردولتی واگذار می‌شود.

۱- منظور از بخش غیردولتی، بخش خصوصی است.

- حق پرستاری فرد با آسیب نخاعی :

حمایت مالی است که توسط سازمان بهزیستی کشور با هدف کمک به ارتقای سلامت فرد با آسیب نخاعی و افزایش امکانات مراقبتی مورد نیاز او به خود وی، سرپرست وی و یا فردی که از سوی وی تعیین می‌شود، به صورت ماهیانه پرداخت می‌شود.

- کمک‌هزینه تحصیلی دانش‌آموز یا دانشجوی تحت پوشش سازمان بهزیستی کشور:

کمک‌هزینه‌ای است که به منظور حمایت از ادامه تحصیل مددجوی دانش‌آموز یا دانشجوی تحت پوشش سازمان بهزیستی کشور پرداخت می‌شود. این کمک‌هزینه شامل کمک‌هزینه تحصیلی دانش‌آموزی، کمک‌هزینه تحصیلی دانشجویی و پرداخت تشویقی به دانشجوی دانشگاه دولتی است.

- کمک هزینه ایاب و ذهاب فرد معلول :

حمایت مالی است که توسط سازمان بهزیستی کشور به منظور کمک به هزینه ایاب و ذهاب فرد معلول طبق شرایط مقرر به صورت متمرکز (عقد قرارداد با شرکت ارائه دهنده خدمت) و یا غیرمتمرکز (پرداخت کمک هزینه به فرد معلول) صورت می پذیرد.

- کمک هزینه درمان و توان بخشی فرد مبتلا به فنیل کتونوری (PKU)^۱ و^۲ :

کمک هزینه ای است که توسط سازمان بهزیستی کشور به منظور کمک به دسترسی آسان تر به خدمات توان بخشی، درمان و تأمین مواد غذایی خاص، با نظر کارشناسان مربوط طبق ضوابط و دستورالعمل های موجود به خانواده (خانوار) فرد مبتلا به فنیل کتونوری پرداخت می شود.

۱-Phenylketonuria

۲- بیماری فنیل کتونوری یک نقص متابولیکی مادرزادی نادر است. اختلال اصلی در این بیماری، تجمع اسید آمینه فنیل آلانین در مایعات بدن و سیستم عصبی است. تجمع غیرطبیعی این اسید آمینه در بدن کودک، خطرناک است و منجر به بروز اختلالاتی در مغز و ایجاد مشکلات پوستی می شود.

- مناسب سازی مسکن فرد معلول :

مجموعه اقداماتی است که به منظور انطباق و دسترس پذیری مسکن فرد معلول صورت می گیرد تا وی بتواند متناسب با قابلیت ها و محدودیت های خویش از امکانات موجود به نحو مطلوب استفاده نماید. نتیجه این امر استقلال هر چه بیشتر فرد معلول در انجام فعالیت های روزمره زندگی در محیط مسکونی است.

- مناسب سازی خودروی فرد معلول :

اقداماتی است که به منظور انطباق و دسترس پذیری وسیله حمل و نقل شخصی فرد معلول صورت می پذیرد تا وی بتواند متناسب با قابلیت ها و محدودیت های خویش از خودروی شخصی خویش بهره برداری نموده و به استقلال لازم در زمینه ایاب و ذهاب دست یابد.

- کمیسیون پزشکی تشخیص نوع و تعیین شدت معلولیت :

ترکیبی از متخصصان و کارشناسان گروه های توان بخشی مرتبط با سلامت و گروه های پزشکی است که تشخیص نوع و تعیین شدت معلولیت را مطابق طبقه بندی بین المللی عملکرد، معلولیت (کم توانی) و سلامت^۱ برعهده دارد. این کمیسیون در سه سطح شهرستان، استان و کشور تشکیل می شود و متناسب با نوع معلولیت (کم توانی)، تعداد و ترکیب اعضای آن تعیین می شود.

۱-ICF: International Classification of Functioning, Disability and Health

- کمیسیون پزشکی تشخیص نوع و تعیین شدت معلولیت شهرستان :

کمیسیون پزشکی تشخیص نوع و تعیین شدت معلولیت است که در سطح شهرستان تشکیل می شود و اولین سطح تشخیص نوع و تعیین شدت معلولیت است که اعضای آن شامل معاون یا مسئول توان بخشی بهزیستی شهرستان، یک پزشک عمومی (در صورت نیاز، پزشک متخصص) و دو تا سه نفر کارشناس توان بخشی ترجیحاً کارشناس ارشد است.

- کمیسیون پزشکی تشخیص نوع و تعیین شدت معلولیت استان :

کمیسیون پزشکی تشخیص نوع و تعیین شدت معلولیت است که در سطح استان تشکیل می‌شود و وظیفه آن نظارت بر عملکرد کمیسیون‌های شهرستانی و بررسی موارد ارجاعی از کمیسیون‌های شهرستان است. ترکیب اعضای آن شامل معاون توان‌بخشی استان، یک پزشک عمومی (در صورت نیاز، پزشک متخصص) و سه تا چهار نفر کارشناس ارشد توان‌بخشی است.

- کمیسیون پزشکی تشخیص نوع و تعیین شدت معلولیت سازمان بهزیستی کشور:

کمیسیون پزشکی تشخیص نوع و تعیین شدت معلولیت در سازمان بهزیستی کشور است که عالی‌ترین مرجع تشخیص نوع و تعیین شدت معلولیت محسوب شده و وظیفه آن پایش و نظارت بر کمیسیون‌های استانی، برنامه‌ریزی آموزشی متناسب با نیازهای کمیسیون‌های استانی و شهرستانی، برنامه‌ریزی در خصوص تعامل و جلب مشارکت پزشکان متخصص و جمع‌بندی جلسات کمیسیون‌ها است.

-توان‌بخشی مبتنی بر جامعه (CBR) ۱):

راهبردی در درون برنامه توسعه جامعه برای ارائه خدمات توان‌بخشی، برابر سازی فرصت‌ها، فراگیر سازی اجتماعی و کاهش فقر افراد معلول است. این برنامه از طریق تلاش‌های مشترک افراد معلول، خانواده آن‌ها، افراد جامعه، سازمان‌های افراد معلول و سایر مؤسسات خدمات‌رسانی دولتی، غیردولتی، آموزشی، اجتماعی، شغلی و مانند آن اجرا می‌شود.

۱-Community-based Rehabilitation

-تماس تلفنی موفق با مرکز مشاوره تلفنی :

تماس تلفنی است که با مرکز مشاوره تلفنی دولتی ۱۴۸۰ سازمان بهزیستی کشور^۱ یا کدهای ده‌رقمی مشاوره^۲ صورت پذیرفته و منجر به بهره‌مندی از خدمات مشاوره روان‌شناختی شده است.

۱- سازمان بهزیستی برای دسترسی همه مردم به خدمات مشاوره و روان‌شناختی امکان مشاوره تلفنی را فراهم کرده است و منظور از آن تعامل کلامی بین تماس‌گیرنده و یک متخصص (مشاور) به منظور شناخت مشکل تماس‌گیرنده از طریق گوش‌دادن فعال، همدلی، حمایت و پرسش‌های پیگیر است تا تماس‌گیرنده بتواند راهکار مناسبی را برای کاهش یا حل مشکل خود انتخاب کند. برای شماره چهاررقمی ۱۴۸۰ نیازی به گرفتن کد و پیش‌شماره وجود ندارد و از مزایای آن ناشناخته ماندن تماس‌گیرنده، رایگان بودن، خدمت‌رسانی در ساعات مختلف روز، سهولت دسترسی به خدمات مشاوره و ارائه خدمات در نقاط دوردست است.

۲- مراکز مشاوره غیردولتی (کد ده‌رقمی) پس از گرفتن مجوز ارائه خدمات مشاوره تلفنی از سازمان بهزیستی کشور از شرکت مخابرات شماره‌ای ده‌رقمی دریافت می‌نمایند. تماس‌گیرندگان با پرداخت بخشی از هزینه مکالمه که در قبض تلفن آن‌ها درج می‌شود می‌توانند نیازهای خود را با مشاوران این مراکز در میان گذاشته و مشکلات خود را مرتفع نمایند. قابل ذکر است شماره‌های ده‌رقمی دارای مجوز از سازمان بهزیستی کشور با شماره‌های ده‌رقمی که مجوز آن را سازمان نظام روان‌شناسی می‌دهد، تفاوت دارد.

- برنامه مشارکت اجتماعی نوجوانان ایران (مانا):

این برنامه بر اساس ماده ۸۰ قانون برنامه ششم توسعه کشور و با همکاری موسسات و مراکز غیردولتی از طریق افزایش مشارکت اجتماعی و ظرفیت‌سازی در محله‌ها و مناطق آسیب‌خیز، با هدف ارتقای توانمندی‌های نوجوانان ۱۸-۱۳ سال در زمینه آموزش شیوه‌های همیاری اجتماعی برای ارتقاء سلامت اجتماعی پیشگیری از آسیب‌های اجتماعی و در بین نوجوانان اجرا می‌گردد.

- طرح آگاه سازی زنان و دختران با تاکید بر خود مراقبتی:

فعالیتی است هدفمند که با تاکید بر کرامت انسانی سعی در ارتقاء دانش و آگاهی، عزت نفس و خودشکوفایی بانوان و دختران دارای دامنه سنی ۱۵-۳۵ سال در حوزه مسائل روانی اجتماعی و پیشگیری از آسیبهای اجتماعی، با محوریت افزایش سواد سلامت اجتماعی و سواد رسانه ای و همچنین برقراری یک شبکه ارتباطی سازنده بین نوجوانان، والدین نوجوانان و جوانان، زنان و ارائه دهندگان خدمات تخصصی سلامت اجتماعی دارد. تا بتوانند به استقلال، خودباوری و احیاء حقوق مادی معنوی خود دست یافته و با تغییر مطلوب شرایط، بر محیط زندگی کنترل نسبی داشته باشند.

- طرح پیشگیری از خودکشی:

این فعالیت به منظور برنامه ریزی کنترل و کاهش خودکشی از طریق اجرای طرحهای مبتنی بر آموزش و آگاه سازی در سطح جوامع محلی و جمعیت عمومی، با هدف رصد مستمر وضعیت خودکشی در کشور و استان ها، شناسایی عوامل روانی، زیستی، اجتماعی، فرهنگی بر خودکشی اجرا می گردد، به بیان دقیق تر تدوین طرح جامع و چند بعدی پیشگیری از خودکشی از طریق برگزاری جشنواره های سالانه و پویش های مستمر و متوالی به منظور جریان سازی اجتماعی در شناخت و افزایش عوامل محافظت کننده از خودکشی، از برنامه های این فعالیت است که در راستای تحقق اهداف اجرا می گردد.

- طرح توانمند سازی خانواده محور - همیار مادر و کودک:

فعالیتی است که بر مبنای تسهیل تشکیل گروههای همیاری مادران و نیز ایجاد اجتماعات کوچک محلی با هدف پیشگیری از آسیبهای اجتماعی، ترویج مسولیت پذیری پدران و کمک به تغییر نگرش مادران از مادر کامل به مادر کافی، کمک به ایجاد جریان توانمندسازی مادران و پدران با رویکرد خانواده محور در حیطه های در دسترس بودن، تولید و ترویج ادبیات مبتنی بر رشد و تکامل همه جانبه دوران ابتدای کودکی ECD بطور اختصاصی در حوزه ارتقای سلامت و پیشگیری از آسیبهای کودکان طراحی و برنامه ریزی شده است.

- مشوق حمایتی بیمه سهم خویش فرمای مددجوی تحت پوشش سازمان بهزیستی کشور:

مبلغی است که سازمان بهزیستی کشور مطابق با وظایف خود به منظور تسهیلگری و تثبیت اشتغال مددجوی تحت پوشش این سازمان، حداکثر به میزان ۲۳ درصد حداقل مزد تعیین شده کارگر مشمول قانون کار در آن سال و به مدت پنج سال، مطابق دستورالعمل مربوط به مددجوی خوداشتغال مذکور پرداخت می نماید.

- مشوق حمایتی بیمه سهم کارفرمای مددجوی تحت پوشش سازمان بهزیستی کشور:

مبلغی است که سازمان بهزیستی کشور مطابق با وظایف خود و اجرای قانون جامع حمایت از حقوق معلولان^۱ به منظور تسهیلگری و تثبیت اشتغال مددجوی تحت پوشش این سازمان، حداکثر به میزان ۲۳ درصد حداقل مزد تعیین شده کارگر مشمول قانون کار در آن سال و به مدت پنج سال، مطابق دستورالعمل مربوط به کارفرمای بخش خصوصی در قبال به کارگیری مددجوی مذکور، پرداخت می نماید.

۱- قانون جامع حمایت از حقوق معلولان مصوب مجلس شورای اسلامی است که به منظور شفاف سازی وظایف دولت در خصوص فراهم نمودن زمینه های لازم برای تأمین حقوق معلولان و حمایت از آنان وضع شده است.

- یارانه ارتقای کارایی فرد معلول تحت پوشش سازمان بهزیستی کشور:

مبلغی است که سازمان بهزیستی کشور مطابق با وظایف خود و اجرای قانون جامع حمایت از حقوق معلولان^۱ به منظور تسهیلگری و تثبیت اشتغال فرد معلول تحت پوشش این سازمان به میزان ده تا پنجاه درصد از حداقل مزد تعیین شده کارگر مشمول قانون کار در هر

سال و به مدت پنج سال مطابق دستورالعمل مربوط به کارفرمای بخش خصوصی در قبال به کارگیری مددجوی معلول مذکور با در نظر گرفتن نوع و شدت معلولیت پرداخت می‌نماید.

۱- قانون جامع حمایت از حقوق معلولان مصوب مجلس شورای اسلامی است که به منظور شفاف‌سازی وظایف دولت در خصوص فراهم‌نمودن زمینه‌های لازم برای تأمین حقوق معلولان و حمایت از آنان وضع شده است.

- واحد مسکونی در دست احداث برای مددجوی تحت پوشش سازمان بهزیستی کشور:

واحد مسکونی است که براساس اعتبارات مصوب سالانه سازمان بهزیستی کشور، عملیات احداث آن شامل واگذاری و تخصیص زمین، صدور پروانه ساخت (به نام مددجو)، پی‌سازی، اجرای اسکلت، سفت‌کاری و نازک‌کاری، به منظور اسکان مددجوی تحت پوشش این سازمان آغاز شده و هنوز به مرحله واگذاری نرسیده است.

- واحد مسکونی واگذار شده به مددجوی تحت پوشش سازمان بهزیستی کشور:

واحد مسکونی است که با تأمین بخشی از منابع مالی مورد نیاز از محل اعتبارات مصوب سالانه سازمان بهزیستی کشور در قالب احداث یا خرید به مددجوی تحت پوشش این سازمان، تحویل داده شده است.

- مشارکت نقدی با سازمان بهزیستی کشور (کمک نقدی مردمی به سازمان بهزیستی کشور):

وجهی است که پرداخت آن توسط شخص حقیقی یا حقوقی به صورت آگاهانه و داوطلبانه با نیت عام^۱ یا خاص^۲ مطابق با اهداف و برنامه‌های سازمان بهزیستی کشور به این سازمان در قبال اخذ رسید، واریز به حساب مشارکت‌های مردمی (سازمان بهزیستی کشور) یا سایر روش‌های پیش‌بینی شده توسط سازمان بهزیستی کشور مانند دریافت وجه از طریق دستگاه خودپرداز بانک، درگاه اینترنتی، تلفن بانک یا پرداخت همراه^۳، صورت می‌پذیرد.

- ۱- در صورتی که مشارکت‌کننده، موضوع مصرف مشارکت (کمک) خود را مشخص ننماید، نیت وی عام محسوب می‌شود.
- ۲- در صورتی که مشارکت‌کننده، موضوع مصرف مشارکت (کمک) خود را مشخص ننماید، نیت وی خاص محسوب می‌شود.

۳- Mobile Payment

- مشارکت غیرنقدی با سازمان بهزیستی کشور (کمک غیرنقدی مردمی به سازمان بهزیستی کشور):

کالا یا ملکی است که توسط شخص حقیقی یا حقوقی به صورت آگاهانه و داوطلبانه مطابق با اهداف و برنامه‌های سازمان بهزیستی کشور به این سازمان اهدا می‌شود و ارزش ریالی آن قابل محاسبه است.

- مشارکت خدماتی (سازمان بهزیستی کشور):

فعالیتی آگاهانه و داوطلبانه است که توسط شخص حقیقی یا حقوقی مطابق با اهداف و برنامه‌های سازمان بهزیستی کشور به صورت ارائه دانش، تخصص و مهارت^۱ به این سازمان انجام شده و ارزش ریالی آن قابل محاسبه است.

- ۱- دانش، تخصص و مهارت در تمام سطوح از عالی تا ساده مانند خدماتی را در برمی‌گیرد.

جدول ۱-۳- تعداد خدمات ارائه شده به خدمت گیرندگان به تفکیک شهرستان: ۱۳۹۸-۱۴۰۲

کلی				شهرستان
بیمه ارائه شده به خدمت گیرندگان	کمک هزینه پرداخت شهریه دانشگاه‌های غیردولتی دانشجویان تحت پوشش	خدمت پشت نوبت دریافت کمک هزینه خدمات توانبخشی حمایتی مستمر ارائه شده به مددجویان	کمک هزینه خدمات توانبخشی حمایتی مستمر دریافت شده توسط مددجویان	
...	۲۰۴	۳۴۰۸	۱۵۴۷۶	۱۳۹۸
۸۳۴۰	۲۵۹	۳۵۱۸	۱۵۲۱۶	۱۳۹۹
۸۶۰۵	۲۷۷	۲۶۸۱	۱۴۸۹۵	۱۴۰۰
۹۰۳۲	۱۷۹	۱۶۵۸	۱۸۲۲۵	۱۴۰۱
۷۸۲۳	۱۵۱	۱۵۸۵	۱۸۹۷۸	۱۴۰۲
۴۶۳	۱	۵۱	۶۵۹	بشرویه
۲۲۹۶	۳۸	۱۵۱	۵۰۱۶	بیرجند
۴۱۰	۱۷	۱۵۲	۱۶۱۳	زیرکوه
۹۰	۲	۸۷	۵۰۵	خوسف
۴۴۳	۷	۱۱۲	۱۶۷۲	درمیان
۴۷۸	۱۷	۱۱۰	۱۱۲۰	سرایان
۴۵۱	۵	۱۰۹	۱۱۳۹	سربیشه
۶۵۰	۲۲	۱۸۰	۱۹۶۱	طبس
۵۲۹	۸	۱۶	۱۱۲۴	فردوس
۱۴۹۱	۲۲	۴۳۳	۲۷۶۰	قائنات
۵۲۲	۱۲	۱۸۴	۱۴۰۹	نهبندان

جدول ۱-۳- تعداد خدمات ارائه شده به خدمت گیرندگان به تفکیک شهرستان: ۱۴۰۲-۱۳۹۸ (دنباله)

اجتماعی									شهرستان
دریافت شده توسط	دریافت شده توسط	دریافت شده توسط	دریافت شده توسط	دریافت شده توسط	دریافت شده توسط	دریافت شده توسط	دریافت شده توسط	دریافت شده توسط	
...	۲۰	۷۷	۱۱۷۶	۰	۸	...	۱۳۰۲	۶۸۵	۱۳۹۸
۶	۱۰۹	۴۸	۱۰۴۴	۷۴	۲۶	۶۶	۱۲۶۴	۶۷۸	۱۳۹۹
...	۳۰	۲۸۲	۸۸۱	۲۹۴	۹	۴۸۲	۱۲۵۸	۶۵۶	۱۴۰۰
۲۷	۷۶	۱۳۲	۵۴۲	۲۴	۶	۳۰۹	۱۲۵۰	۵۹۶	۱۴۰۱
۲۲	۲۷	۹۳	۳۵۸	۲۴۱	۹	۳۷۰	۱۲۸۲	۶۲۷	۱۴۰۲
۰	۰	۱۳	۱۲	۴	۲	۳۳	۳۹	۴۸	بشرویه
۱	۲	۱۰	۱۹	۶۷	۱	۲۹	۵۶	۱۰۳	بیرجند
۳	۸	۱۵	۴۷	۷	۱	۰	۳۵۶	۱۶	زیرکوه
۰	۰	۰	۰	۰	۰	۰	۳۳	۰	خوسف
۰	۱	۱	۵۶	۰	۱	۲۵	۱۱۱	۲۲	درمیان
۳	۶	۱۰	۳۸	۱۳	۰	۵۰	۲۳	۵۷	سرایان
۴	۰	۳	۳۲	۱	۰	۱۱	۳۸	۳۳	سربیشه
۸	۲	۱۱	۱۹	۱۳	۲	۷۰	۱۷۴	۱۰۴	طبس
۱	۳	۹	۲۷	۱۰	۱	۳۹	۳۳	۵۳	فردوس
۱	۳	۱۹	۹۰	۱۱۷	۱	۱۰۹	۳۸۷	۱۵۸	قائنات
۱	۲	۲	۱۸	۹	۰	۴	۲۲	۳۳	نهبندان

جدول ۱-۳- تعداد خدمات ارائه شده به خدمت گیرندگان به تفکیک شهرستان: ۱۴۰۲-۱۳۹۸ (دنباله)

توانبخشی										اجتماعی																																																																																																																																																																							
خدمت توانبخشی اختلالات دهانی، بلع و تغذیه ارائه شده به خدمت گیرندگان	خدمت تأمین اندامهای مصنوعی (ارتر و پروتز) دریافت شده توسط خدمت گیرندگان	خدمت تأمین وسایل کمک توانبخشی دریافت شده توسط خدمت گیرندگان	خدمت خرید خدمات توانبخشی دریافت شده توسط خدمت گیرندگان	کمک هزینه کاشت حلزون شنوایی دریافت شده توسط خدمت گیرندگان	خدمت وسایل بهداشتی ارائه شده به خدمت گیرندگان	خدمت فرزندخواندگی ارائه شده به متقاضیان	کمک هزینه تحصیلی دریافت شده توسط فرزندان دانشجو مستقر در خانه ها	کمک هزینه تحصیلی دریافت شده توسط فرزندان دانش آموز مستقر در خانه ها	خدمت مداخلات مددکاری اجتماعی ارائه شده به خانواده های نیازمند	شهرستان	۱۳۹۸	۱۳۹۹	۱۴۰۰	۱۴۰۱	۱۴۰۲	بشرویه	بیرجند	زیرکوه	خوسف	درمیان	سرایان	سربیشه	طبس	فردوس	قائنات	نهبندان																																																																																																																																																							
۹۲	..	۱۵۸۵	۲۳۶	۷۸	۲۷۸	۵۸	۲۰۳	۱۳۹۸	۹۰	۳۹۸	۱۲۲۰	۵۷۵	۷۲	۱۳۹۴	۵۰	..	۲۴۴	۲۸	۱۳۹۹	۱۳۲	۱۸۱	۳۷۸۳	۱۱۳۱	۷۶	۲۶۱۸	۳۸	۵	۱۹۵	۱۷	۱۴۰۰	۹۵	۳۱۰	۳۹۷۸	۹۶۱	۵۹	۱۰۴۲	۴۰	۰	۰	۵۰	۱۴۰۱	۱۲۲	۳۵۰	۲۷۵۲	۸۷۸	۷۹	۱۷۶۷	۶۱	۰	۰	۵۱	۱۴۰۲	۱۳	۷	۱۶۴	۲۵	۱	۶۸	۲	۰	۰	۲	بشرویه	۳۲	۱۳۵	۸۱۷	۴۰۵	۳۶	۴۴۰	۲۹	۰	۰	۲	بیرجند	۴	۲۰	۵۰	۳۹	۱	۱۰۷	۰	۰	۰	۴	زیرکوه	۵	۱۰	۱۴۴	۲۴	۴	۲۸	۱	۰	۰	۰	۰	خوسف	۸	۴۰	۱۶۰	۴۴	۰	۱۴۳	۴	۰	۰	۰	۰	درمیان	۱۰	۶	۱۳۳	۱۷	۴	۷۱	۳	۰	۰	۸	سرایان	۷	۲۰	۴۴۳	۴۲	۳	۱۳۵	۱	۰	۰	۵	سربیشه	۱۲	۳۷	۲۶۷	۱۰۵	۱۸	۲۲۸	۱۰	۱	۰	۱۰	طبس	۷	۱۵	۴۴	۴۰	۴	۹۵	۱	۰	۰	۲	فردوس	۱۹	۳۵	۳۵۱	۱۰۷	۷	۲۳۷	۷	۰	۰	۱۷	قائنات	۵	۲۵	۱۷۹	۳۰	۱	۲۱۵	۳	۰	۰	۱	نهبندان

جدول ۱-۳- تعداد خدمات ارائه شده به خدمت گیرندگان به تفکیک شهرستان: ۱۴۰۲-۱۳۹۸ (دنباله)

توانبخشی									شهرستان
کمک هزینه تحصیلی دانش آموزان نیازمند دارای معلولیت	کمک هزینه تحصیلی دانشجویان دارای معلولیت در دانشگاههای دولتی	کمک هزینه تغذیه، توانبخشی و درمان افراد دارای اختلال متابولیک PKU	خدمت توانمندسازی دریافت شده توسط مددجویان دارای معلولیت و سالمندان	کمک هزینه حق پرستاری افراد دارای آسیب نخاعی	کمک هزینه درمان و نگهداری معلولین، سالمندان و بیماران روانی مزمن مجهول آهوی به مقیم مراکز شبانه روزی توانبخشی	کمک هزینه معیشت ماده ۲۷ دریافت شده توسط مددجویان دارای معلولیت	کمک به بهبود تغذیه کودکان معلول در مراکز روزانه	خدمت تقویت و توسعه هنر درمانی ارائه شده به خدمت گیرندگان در مراکز توانبخشی و حرفه آموزی	
۱۵۷۸	۶۰	۴۶	..	۲۶۹	۱۰۵	۳۳۴۶	۲۸۸	۲۱۵۰	۱۳۹۸
۱۶۶۲	۴۷	۴۷	۵۰	۲۷۵	۱۰۲	۲۴۶۲	۰	۸۷۹	۱۳۹۹
۱۹۴۸	۵۱	۵۲	۴۱	۲۸۳	۱۱۱	۳۲۰۲	۳۱۳	۸۶۸	۱۴۰۰
۱۹۷۶	۴۴	۵۱	۴۱	۳۱۵	۱۰۴	۳۳۷۰	۰	۱۷۲۶	۱۴۰۱
۱۹۵۳	۵۰	۵۵	۱۰۰	۳۳۵	۱۱۱	۳۰۱۲	۰	۱۷۹۷	۱۴۰۲
۶۶	۱	۰	۰	۱۳	۰	۱۰۱	۰	۵۰	بشرویه
۵۹۸	۱۳	۱۶	۴۵	۱۴۸	۶۱	۷۰۲	۰	۸۹۶	بیرجند
۱۳۲	۷	۱۱	۰	۱۶	۰	۲۵۲	۰	۶۳	زیرکوه
۶۳	۱	۰	۰	۷	۰	۱۱۵	۰	۰	خوسف
۲۶۵	۵	۷	۰	۱۲	۱	۲۹۱	۰	۶۱	درمیان
۸۵	۱	۱	۰	۱۲	۰	۱۹۸	۰	۷۶	سرایان
۹۵	۳	۳	۰	۱۹	۰	۱۸۰	۰	۲۱	سربیشه
۲۰۳	۴	۷	۴۰	۲۹	۰	۳۲۹	۰	۱۱۴	طبس
۱۰۳	۰	۱	۰	۲۲	۳۹	۲۰۲	۰	۲۵۶	فردوس
۲۴۸	۱۲	۷	۱۵	۴۳	۱۰	۳۵۴	۰	۲۱۵	قائنات
۹۵	۳	۲	۰	۱۴	۰	۲۸۸	۰	۴۵	نهبندان

جدول ۱-۳- تعداد خدمات ارائه شده به خدمت گیرندگان به تفکیک شهرستان: ۱۴۰۲-۱۳۹۸ (دنباله)

پیشگیری			توانبخشی					شهرستان
خدمت آموزش ارائه شده به شرکای کاری در برنامه پیشگیری از	خدمت آموزش ارائه شده به شرکای کاری در برنامه آگاه سازی دختران و زنان با تاکید بر خود مراقبتی	خدمت آموزش ارائه شده به شرکای کاری در برنامه توانمندسازی خانواده محور - همیار مادر و کودک	نمایشهای صدای مشاور	خدمت مناسب سازی محیط زندگی و وسیله نقلیه دریافت شده توسط خدمت گیرندگان	خدمت سنجش سطح توانمندی مددجویان دارای معلولیت در کمپسون های تعیین نوع و شدت معلولیت	خدمت پلاک خودروی ارائه شده به مددجویان دارای معلولیت	کمک هزینه ایاب و ذهاب دریافت شده توسط مددجویان دارای معلولیت	
..	۲۴۶۵۵	۴۰۵	۲۲۹۹	۱۷	۸۰۸	۱۳۹۸
..	۲۹۳۱۸	۴۱۹	۴۳۴	۲۰	۱۶۷۲	۱۳۹۹
..	۰	۱۰۰	۲۷۱۹۴	۲۲۴	۱۸۰۱	۹	۱۹۵۲	۱۴۰۰
۰	۰	۱۷۲	۲۳۸۱۲	۱۰۴	۴۲۸۴	۱۵	۱۶۰۲	۱۴۰۱
۲۵	۱۴	۸	۲۵۳۸۶	۳۲۰	۸۵۳۱	۱۸	۱۴۶۷	۱۴۰۲
۰	۱	۰	۰	۱۴	۲۳۱	۳	۵۵	بشرویه
۱۴	۲	۳	۲۵۳۸۶	۷۸	۳۲۱۰	۷	۴۸۵	بیرجند
۰	۱	۰	۰	۱۷	۵۰۱	۰	۶۷	زیرکوه
۰	۱	۰	۰	۱۴	۲۴۳	۱	۳۹	خوسف
۱	۱	۰	۰	۲۶	۶۷۶	۳	۱۴۰	درمیان
۱	۱	۱	۰	۱۴	۲۳۴	۱	۷۷	سرایان
۲	۲	۰	۰	۲۶	۵۱۲	۰	۷۳	سرپیشه
۲	۱	۱	۰	۳۳	۹۷۰	۱	۱۶۰	طبس
۲	۲	۱	۰	۱۸	۴۰۵	۰	۱۳۰	فردوس
۱	۱	۲	۰	۶۴	۱۰۶۴	۲	۱۶۷	قائنات
۲	۱	۰	۰	۱۶	۴۸۵	۰	۸۴	نهبندان

جدول ۱-۳- تعداد خدمات ارائه شده به خدمت گیرندگان به تفکیک شهرستان: ۱۴۰۲-۱۳۹۸ (دنباله)

میزان مشارکت های نقدی ، غیر نقدی و خدماتی مراکز دولتی و خیریه (میلیون ریال)	سایر			پیشگیری خدمت ارائه شده در زمینه مستند سازی و آگاه سازی به خدمت گیرندگان در برنامه های پیشگیری از خودکشی، آگاه سازی دختران و زنان با تاکید بر خود مراقبتی، همیار مادر و کودک ، همیاران سلامت روانی خدمت آموزش ارائه شده به شرکای کاری در طرح مشارکت اجتماعی نوجوانان ایران (مانا)	شهرستان
	اشغال ایجاد شده	واحدهای مسکونی واگذار شده	خدمت ارائه شده در زمینه مستند سازی و آگاه سازی به خدمت گیرندگان در برنامه های پیشگیری از خودکشی، آگاه سازی دختران و زنان با تاکید بر خود مراقبتی، همیار مادر و کودک ، همیاران سلامت روانی		
۳۱۹۲	۸۲۳	۲۰۹۹	::	::	۱۳۹۸
۳۰۶۸۴۵	۹۸۸	۲۲۸۳	::	۰	۱۳۹۹
۱۲۸۵۸۵۵	۹۳۷	۲۶۰۳	۸۱	۴۰	۱۴۰۰
۴۷۹۵۲۵	۱۴۹۹	۲۸۹۲	۴۵	۰	۱۴۰۱
۱۰۵۲۲۷۹	۱۳۳۰	۳۱۷	۴۷	۱۹	۱۴۰۲
۶۶۶۵۶	۵۶	۲۲	۳	۲	بشرویه
۴۵۱۸۳۰	۲۶۲	۲۱	۱۰	۶	بیرجند
۴۵۰۴۳	۱۱۴	۲۹	۲	۰	زیرکوه
۴۴۰۹	۴۴	۸	۲	۱	خوسف
۲۴۹۱۵	۶۰	۴۰	۲	۱	درمیان
۱۰۴۲۰	۱۰۹	۲۵	۴	۱	سرایان
۳۰۱۵۳	۸۳	۲۴	۳	۱	سربیشه
۸۳۵۷۸	۱۵۰	۶۳	۶	۱	طبس
۱۹۷۰۶۲	۱۲۱	۱۲	۶	۲	فردوس
۱۱۱۱۰۳	۲۴۱	۵۰	۷	۳	قائنات
۲۷۱۰۹	۹۰	۲۳	۲	۱	نهبندان

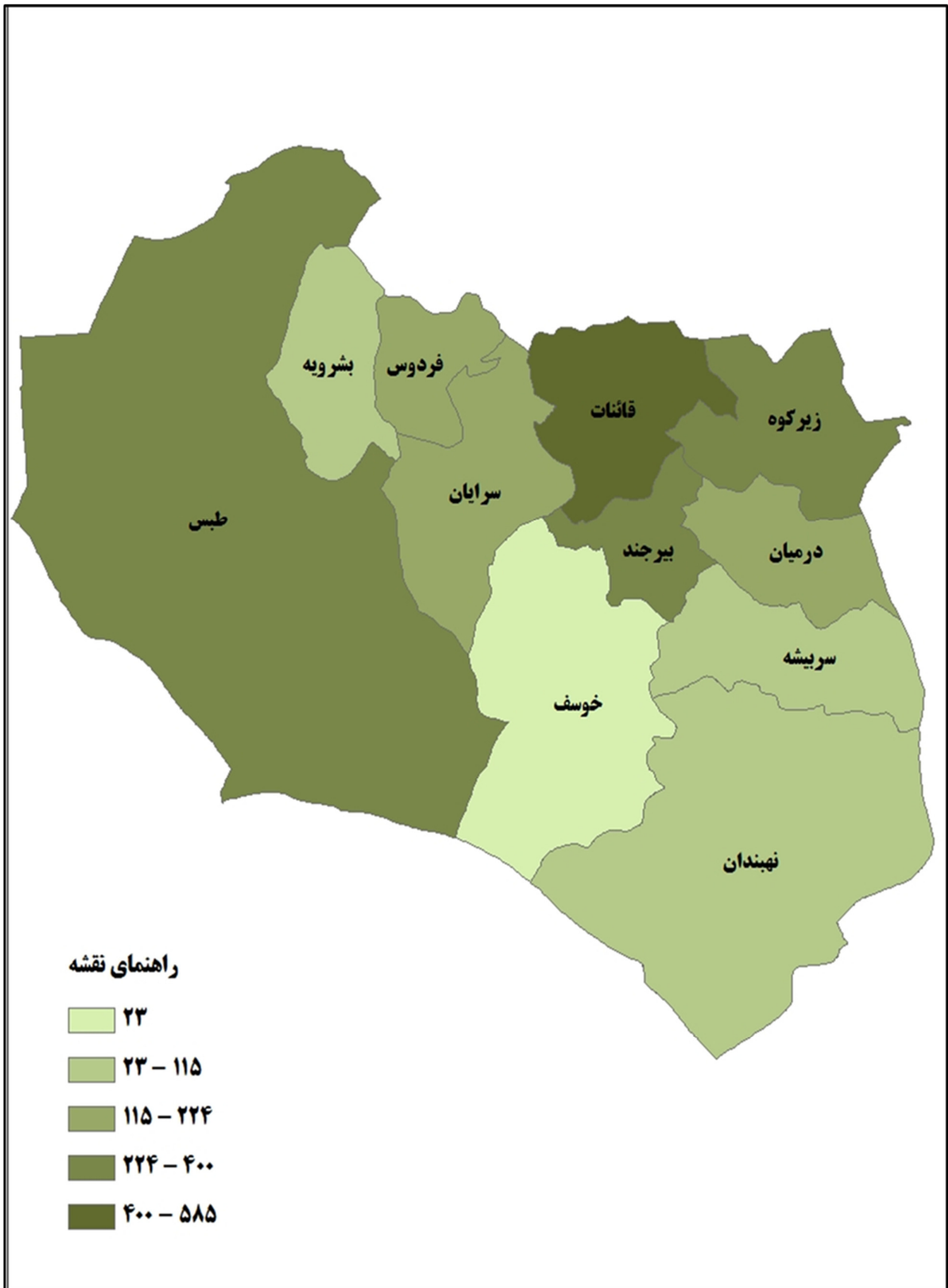
جدول ۲-۳- تعداد کمک هزینه مستمری اجتماعی بر حسب محل تامین اعتبار و جنسیت مستمری بگیر: ۱۴۰۲-۱۳۹۸ (خانوار)

کمک هزینه امداد کودکان			کمک هزینه معیشت خانوارهای دارای فرزند سه قلو و بیشتر			کمک هزینه معیشت خانوارهای دارای فرزند دوقلو			زنان سرپرست خانوار			شهرستان
مرد	زن	جمع	مرد	زن	جمع	مرد	زن	جمع	مرد	زن	جمع	
۱۴۰	۱۰۲	۲۴۲	۱۶	۵	۲۱	۱۹۷	۱۲	۲۰۹	۱۹۲	۲۵۳۹	۲۷۳۱	۱۳۹۸
۱۲۱	۱۶۰	۲۷۷	۱۵	۵	۲۰	۹۰	۶	۹۶	۱۷۱	۲۳۳۱	۲۵۰۲	۱۳۹۹
۱۸۴	۱۴۵	۳۲۹	۱۴	۰	۱۴	۱۶۱	۸	۱۶۹	۴۶	۱۸۴۳	۱۸۸۹	۱۴۰۰
۲۰۳	۱۳۳	۳۳۶	۲۶	۰	۲۶	۴۲۴	۲۱	۴۴۵	۲۲	۱۷۹۸	۱۸۲۰	۱۴۰۱
۲۰۸	۱۴۴	۳۵۲	۲۹	۰	۲۹	۴۶۷	۲۴	۴۹۱	۱۷	۱۶۸۹	۱۷۰۶	۱۴۰۲
۱۴	۴	۱۸	۰	۰	۰	۵	۰	۵	۱	۸۴	۸۵	بشرویه
۴۶	۳۱	۷۷	۱۳	۰	۱۳	۱۷۴	۵	۱۷۹	۲	۱۲۹	۱۳۱	بیرجند
۲۲	۱۲	۳۴	۳	۰	۳	۳۴	۱	۳۵	۴	۲۸۹	۲۹۳	زیرکوه
۲	۲	۴	۰	۰	۰	۱۳	۱	۱۴	۰	۵	۵	خوسف
۲۱	۲۱	۴۲	۰	۰	۰	۲۸	۲	۳۰	۰	۸۶	۸۶	درمیان
۱۰	۲	۱۲	۱	۰	۱	۱۷	۴	۲۱	۰	۱۹۰	۱۹۰	سرایان
۶	۷	۱۳	۰	۰	۰	۲۹	۲	۳۱	۰	۶۲	۶۲	سربیشه
۲۲	۸	۳۰	۶	۰	۶	۴۹	۵	۵۴	۶	۲۱۷	۲۲۳	طبس
۹	۹	۱۸	۳	۰	۳	۳۲	۰	۳۲	۲	۱۲۶	۱۲۸	فردوس
۳۷	۲۱	۵۸	۲	۰	۲	۵۴	۴	۵۸	۲	۴۶۵	۴۶۷	قائنات
۱۹	۲۷	۴۶	۱	۰	۱	۳۲	۰	۳۲	۰	۳۶	۳۶	نهبندان

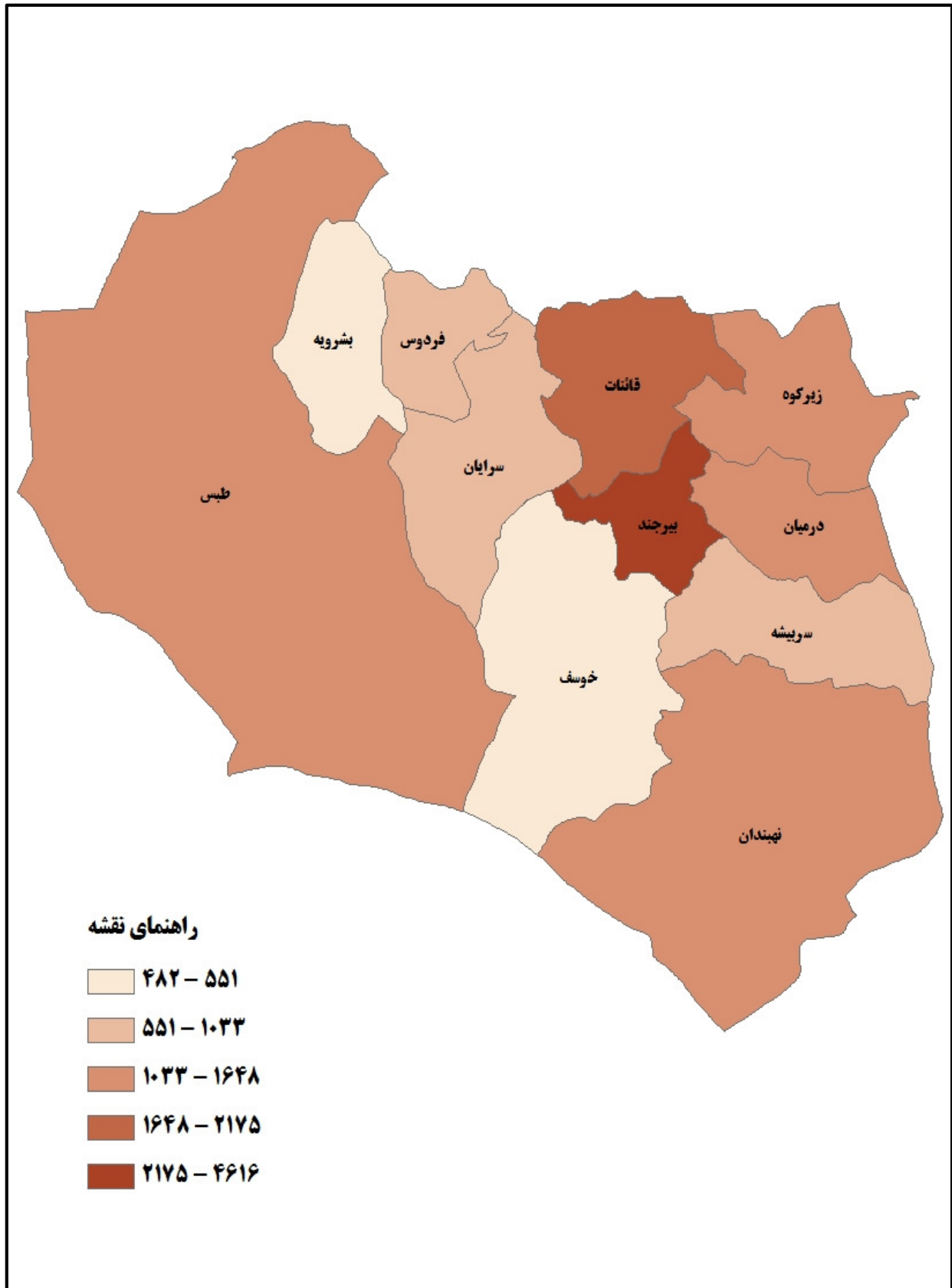
جدول ۲-۳- تعداد کمک هزینه مستمری توانبخشی بر حسب محل تامین اعتبار و جنسیت مستمری بگیر: ۱۴۰۲-۱۳۹۸ (دنباله) (نفر)

توانبخشی	حق پرستاری و مددکاری						حق پرستاری افراد ضایعه نخاعی			شهرستان
	افراد دارای معلولیت در خانواده						مرد	زن	جمع	
مرد	زن	جمع	مرد	زن	جمع	مرد	زن	جمع		
۷۴۰۶	۴۳۴۸	۱۱۷۵۴	۲۵۰	۱۸۲	۸۷	۲۶۹	۱۳۹۸	
۷۳۵۳	۴۳۷۸	۱۱۷۳۱	۳۱۵	۱۸۵	۹۰	۲۷۵	۱۳۹۹	
۷۳۹۶	۴۴۹۶	۱۱۸۹۲	۳۱۹	۱۹۳	۹۰	۲۸۳	۱۴۰۰	
۹۵۰۰	۵۷۸۳	۱۵۲۸۳	۳۱۸	۲۶۰	۵۷۸	۲۱۱	۱۰۴	۳۱۵	۱۴۰۱	
۹۴۴۷	۵۶۶۸	۱۵۱۱۵	۵۲۵	۴۲۵	۹۵۰	۲۲۱	۱۱۴	۳۳۵	۱۴۰۲	
۲۸۸	۱۹۲	۴۸۰	۳۵	۲۳	۵۸	۶	۷	۱۳	بشرویه	
۲۶۸۰	۱۶۴۳	۴۳۲۳	۸۲	۶۲	۱۴۵	۹۸	۵۰	۱۴۸	بیرجند	
۷۳۵	۴۱۸	۱۱۵۳	۴۲	۳۷	۷۹	۱۳	۳	۱۶	زیرکوه	
۲۸۱	۱۵۹	۴۴۰	۲۴	۱۱	۳۵	۴	۳	۷	خوسف	
۸۹۷	۴۸۹	۱۳۸۶	۷۲	۴۴	۱۱۶	۶	۶	۱۲	درمیان	
۵۱۸	۲۹۴	۸۱۲	۳۶	۳۶	۷۲	۸	۴	۱۲	سرایان	
۵۷۸	۳۶۸	۹۴۶	۳۵	۳۳	۶۸	۱۲	۷	۱۹	سربیشه	
۹۲۰	۶۲۵	۱۵۴۵	۳۲	۴۱	۷۴	۱۸	۱۱	۲۹	طبس	
۵۲۴	۳۲۰	۸۴۴	۴۰	۳۷	۷۷	۱۱	۱۱	۲۲	فردوس	
۱۳۱۸	۷۲۰	۲۰۳۸	۵۴	۴۰	۹۴	۳۳	۱۰	۴۳	قائنات	
۷۰۸	۴۴۰	۱۱۴۸	۷۱	۶۱	۱۳۲	۱۲	۲	۱۴	نهبندان	

نقشه ۱-۳- توزیع نسبی کمک هزینه خدمات توانبخشی حمایتی مستمر دریافت شده توسط مددجویان برحسب محل تامین اعتبار (اجتماعی) به تفکیک شهرستان



نقشه ۲-۳- توزیع نسبی کمک هزینه خدمات توانبخشی حمایتی مستمر دریافت شده توسط مددجوی
بر حسب محل تامین اعتبار (توانبخشی) به تفکیک شهرستان



جدول ۳-۳- تعداد پشت نوبت کمک هزینه مستمری اجتماعی برحسب محل تامین اعتبار و جنسیت مستمری‌بگیر: ۱۴۰۲-۱۳۹۸ (خانوار)

شهرستان	زنان سرپرست خانوار			کمک هزینه معیشت خانوارهای دارای فرزند دوقلو			کمک هزینه معیشت خانوارهای دارای فرزند سه قلو و بیشتر			کمک هزینه امداد کودکان		
	جمع	زن	مرد	جمع	زن	مرد	جمع	زن	مرد	جمع	زن	مرد
۱۳۹۸	۲۶۳	۲۲۳	۴۰	۱۳۷	۷	۱۳۰	۰	۰	۰	۲	۰	۲
۱۳۹۹	۲۰۲	۱۷۹	۲۳	۱۸۶	۶	۱۸۰	۰	۰	۰	۰	۰	۰
۱۴۰۰	۱۴۰	۸۸	۵۲	۱۹۳	۷	۱۸۶	۰	۰	۰	۰	۰	۰
۱۴۰۱	۳۰	۱۹	۱۱	۰	۰	۰	۰	۰	۰	۲	۰	۲
۱۴۰۲	۵	۵	۰	۳	۱	۲	۱	۰	۱	۷	۸	۱۵
بشرویه	۰	۰	۰	۰	۰	۰	۰	۰	۰	۰	۰	۰
بیرجند	۰	۰	۰	۱	۰	۱	۰	۰	۰	۶	۵	۱۱
زیرکوه	۵	۵	۰	۱	۰	۱	۰	۰	۰	۰	۰	۰
خوسف	۰	۰	۰	۰	۰	۰	۰	۰	۰	۰	۰	۰
درمیان	۰	۰	۰	۰	۰	۰	۰	۰	۰	۰	۰	۰
سرایان	۰	۰	۰	۰	۰	۰	۰	۰	۰	۰	۰	۰
سربیشه	۰	۰	۰	۰	۰	۰	۰	۰	۰	۰	۰	۰
طبس	۰	۰	۰	۱	۱	۰	۰	۰	۰	۱	۱	۲
فردوس	۰	۰	۰	۰	۰	۰	۰	۰	۰	۰	۰	۲
قائنات	۰	۰	۰	۰	۰	۰	۱	۰	۱	۰	۰	۰
نهبندان	۰	۰	۰	۰	۰	۰	۰	۰	۰	۰	۰	۰

جدول ۳-۳- تعداد پشت نوبت کمک هزینه مستمری توانبخشی برحسب محل تامین اعتبار و جنسیت مستمری‌بگیر: ۱۴۰۲-۱۳۹۸ (دنباله) (نفر)

شهرستان	حق پرستاری افراد ضایعه نخاعی			حق پرستاری و مددکاری			توانبخشی		
	جمع	زن	مرد	جمع	زن	مرد	جمع	زن	مرد
۱۳۹۸	۱۰	۲	۸	۱۸۹	۷۱	۱۱۸	۲۷۰۷	۹۸۲	۱۷۲۵
۱۳۹۹	۷	۰	۷	۲۰۸	۹۲	۱۱۶	۲۹۱۵	۹۳۲	۱۹۸۳
۱۴۰۰	۰	۰	۰	۱۲۹۳	۵۳۰	۷۶۳	۱۰۵۵	۴۷۵	۵۸۰
۱۴۰۱	۰	۰	۰	۱۶۳۹	۶۶۹	۹۷۰	۰	۰	۰
۱۴۰۲	۰	۰	۰	۱۵۲۷	۶۳۵	۸۹۲	۳۴	۱۲	۲۲
بشرویه	۰	۰	۰	۵۰	۳۰	۲۰	۱	۰	۱
بیرجند	۰	۰	۰	۱۲۳	۶۰	۶۳	۱۶	۵	۱۱
زیرکوه	۰	۰	۰	۱۴۵	۵۷	۸۸	۱	۱	۰
خوسف	۰	۰	۰	۸۵	۳۱	۵۴	۲	۰	۲
درمیان	۰	۰	۰	۱۱۰	۴۳	۶۷	۲	۰	۲
سرایان	۰	۰	۰	۱۱۰	۴۵	۶۵	۰	۰	۰
سربیشه	۰	۰	۰	۱۰۲	۴۱	۶۱	۷	۳	۴
طبس	۰	۰	۰	۱۷۶	۸۲	۹۴	۱	۰	۱
فردوس	۰	۰	۰	۱۴	۸	۶	۰	۰	۰
قائنات	۰	۰	۰	۴۲۸	۱۶۱	۲۶۷	۴	۳	۱
نهبندان	۰	۰	۰	۱۸۴	۷۷	۱۰۷	۰	۰	۰

جدول ۴-۳- تعداد خدمت فرزندخواندگی ارائه شده به متقاضیان به تفکیک شهرستان: ۱۳۹۸-۱۴۰۲

شهرستان	جمع	دائم	امین موقت	قیم
۱۳۹۸	۵۸	۲۶	۳۲	۰
۱۳۹۹	۵۰	۲۶	۲۴	۰
۱۴۰۰	۳۸
۱۴۰۱	۴۰	۲۵	۱۵	۰
۱۴۰۲	۶۱	۴۸	۱۳	۰
بشرویه	۲	۲	۰	۰
بیرجند	۲۹	۲۳	۶	۰
زیرکوه	۰	۰	۰	۰
خوسف	۱	۰	۱	۰
درمیان	۴	۴	۰	۰
سرایان	۳	۳	۰	۰
سربیشه	۱	۱	۰	۰
طبس	۱۰	۷	۳	۰
فردوس	۱	۱	۰	۰
قائنات	۷	۶	۱	۰
نهبندان	۳	۱	۲	۰

جدول ۵-۳- تعداد خدمت مناسب سازی محیط زندگی و وسیله نقلیه دریافت شده توسط خدمت گیرندگان:

۱۳۹۸-۱۴۰۲

شهرستان	جمع کل	محیط زندگی	خودرو	تجهیزات مناسب سازی و adl
۱۳۹۸	۳۰۵	۰
۱۳۹۹	۳۱۹	۱۳۰	۱۹	۱۷۰
۱۴۰۰	۲۲۴	۲۰۰	۱۳	۱۱
۱۴۰۱	۱۰۴	۹۳	۹	۲
۱۴۰۲	۳۲۰	۲۴۶	۱۵	۵۹
بشرویه	۱۴	۱۴	۰	۰
بیرجند	۷۸	۵۱	۹	۱۸
زیرکوه	۱۷	۱۲	۰	۵
خوسف	۱۴	۱۲	۲	۰
درمیان	۲۶	۲۶	۰	۰
سرایان	۱۴	۱۲	۰	۲
سربیشه	۲۶	۱۹	۰	۷
طبس	۳۳	۲۶	۱	۶
فردوس	۱۸	۱۴	۰	۴
قائنات	۶۴	۴۶	۳	۱۵
نهبندان	۱۶	۱۴	۰	۲

جدول ۶-۳- تعداد تماسهای موفق صدای مشاور برحسب نوع مدیریت به تفکیک شهرستان: ۱۴۰۲-۱۳۹۸

شهرستان	جمع	تماس های موفق با صدای مشاور ۱۴۸۰	تماس های موفق کد ده رقمی
۱۳۹۸	۲۴۶۵۵	۲۴۶۵۵	۰
۱۳۹۹	۲۹۳۱۸	۲۹۳۱۸	۰
۱۴۰۰	۲۷۱۹۴	۲۷۱۹۴	۰
۱۴۰۱	۲۳۸۱۲	۲۳۸۱۲	۰
۱۴۰۲	۲۵۳۸۶	۲۵۳۸۶	۰
بشرویه	۰	۰	۰
بیرجند	۲۵۳۸۶	۲۵۳۸۶	۰
زیرکوه	۰	۰	۰
خوسف	۰	۰	۰
درمیان	۰	۰	۰
سرایان	۰	۰	۰
سربیشه	۰	۰	۰
طبس	۰	۰	۰
فردوس	۰	۰	۰
قائنات	۰	۰	۰
نهبندان	۰	۰	۰

جدول ۷-۳- تعداد واحدهای مسکونی در دست احداث و واگذار شده به تفکیک شهرستان: ۱۴۰۲-۱۳۹۸

شهرستان	در دست احداث	واگذار شده
۱۳۹۸	۱۰۶۷	۲۰۹۹
۱۳۹۹	۷۰۳	۲۲۸۳
۱۴۰۰	۵۵۳	۲۶۰۳
۱۴۰۱	۵۷۵	۲۸۹۲
۱۴۰۲	۷۵۸	۳۱۷
بشرویه	۷۶	۲۲
بیرجند	۱۷۴	۲۱
زیرکوه	۴۹	۲۹
خوسف	۱۱	۸
درمیان	۷۳	۴۰
سرایان	۴۳	۲۵
سربیشه	۴۴	۲۴
طبس	۱۰۲	۶۳
فردوس	۷۰	۱۲
قائنات	۵۹	۵۰
نهبندان	۵۷	۲۳

جدول ۸-۳- تعداد اشتغال تعهد و ایجاد شده به تفکیک شهرستان: ۱۴۰۲-۱۳۹۸

شهرستان	تعهد	تحقق
۱۳۹۸	۸۰۰	۸۲۳
۱۳۹۹	۸۴۸	۹۸۸
۱۴۰۰	۸۹۹	۹۳۷
۱۴۰۱	۱۴۹۵	۱۴۹۹
۱۴۰۲	۱۳۰۴	۱۳۳۰
بشرویه	۵۰	۵۶
بیرجند	۲۶۰	۲۶۲
زیرکوه	۱۱۲	۱۱۴
خوسف	۴۰	۴۴
درمیان	۶۰	۶۰
سرایان	۱۰۲	۱۰۹
سربیشه	۸۰	۸۳
طبس	۱۵۰	۱۵۰
فردوس	۱۲۰	۱۲۱
قائنات	۲۴۰	۲۴۱
نهبندان	۹۰	۹۰

جدول ۹-۳ میزان مشارکت های مردمی مراکز دولتی به تفکیک نوع و شهرستان: ۱۴۰۲-۱۳۹۸- (میلیون ریال)

شهرستان	جمع کل	نقدی	غیرنقدی	خدماتی
۱۳۹۸
۱۳۹۹
۱۴۰۰
۱۴۰۱	۱۳۸۱۳۷	۳۳۷۹۶	۸۵۱۹۶	۱۹۱۴۵
۱۴۰۲	۲۸۲۵۲۴	۷۷۳۰۶	۹۸۷۷۵	۱۰۶۴۴۳
بشرویه	۱۵۷۱۴	۵۸	۳۵۶۹	۱۲۰۸۷
بیرجند	۹۲۷۰۹	۷۰۵۳۳	۱۷۸۲۶	۴۳۵۰
زیرکوه	۳۴۴۲۷	۰	۱۹۲۷۸	۱۵۱۴۹
خوسف	۲۹۸۶	۳۰۱	۲۱۳۵	۵۵۰
درمیان	۲۱۰۵۷	۳۴۹	۱۵۷۴۲	۴۹۶۶
سرایان	۷۵۲۰	۱۳۶۰	۲۲۱۴	۳۹۴۶
سربیشه	۱۳۲۰۰	۵۵۶	۹۷۱۲	۲۹۳۲
طبس	۵۱۳۸۷	۳	۹۴۹۶	۴۱۸۸۸
فردوس	۶۷۶۳	۲۱۳	۲۶۵۰	۳۹۰۰
قائنات	۱۳۲۸۳	۹۶۹	۱۱۲۶۵	۱۰۴۹
نهبندان	۲۳۴۷۸	۲۹۶۴	۴۸۸۸	۱۵۶۲۶

جدول ۱۰-۳ میزان مشارکت های نقدی، غیر نقدی و خدماتی مراکز خیریه به تفکیک شهرستان: ۱۴۰۲-۱۳۹۸ (میلیون ریال)

شهرستان	جمع کل	نقدی	غیر نقدی	خدماتی
۱۳۹۸
۱۳۹۹
۱۴۰۰
۱۴۰۱	۳۴۱۳۸۸	۱۴۰۰۱۷	۱۶۰۶۶۵	۴۰۷۰۶
۱۴۰۲	۷۶۹۷۵۵	۱۴۳۶۴۳	۵۶۰۶۴۰	۶۵۴۷۲
بشرویه	۵۰۹۴۳	۱۹۰۸۱	۲۷۶۴۳	۴۲۱۹
بیرجند	۳۵۹۱۲۲	۵۴۰۴۲	۲۹۹۱۶۶	۵۹۱۴
زیرکوه	۱۰۶۱۶	۲۳۲	۷۴۶۶	۲۹۱۸
خوسف	۱۴۲۳	۰	۲۷۳	۱۱۵۰
درمیان	۳۸۵۸	۲۶	۲۳۰۶	۱۵۲۶
سرایان	۲۹۰۰	۵۰۷	۸۹۳	۱۵۰۰
سربیشه	۱۶۹۵۲	۶۵۲	۱۲۱۵۰	۴۱۵۰
طیس	۳۲۱۹۱	۲۰۷۹	۲۰۳۳۸	۹۷۷۴
فردوس	۱۹۰۲۹۹	۴۱۷۱۳	۱۱۷۹۹۶	۳۰۵۹۰
قائنات	۹۷۸۲۰	۲۴۷۹۱	۷۰۸۷۹	۲۱۵۰
نهبندان	۳۶۳۱	۵۲۰	۱۵۳۰	۱۵۸۱

جدول ۱۱-۳ میزان مشارکت های نقدی، غیر نقدی و خدماتی مراکز دولتی و خیریه به تفکیک شهرستان: ۱۴۰۲-۱۳۹۸ (میلیون ریال)

شهرستان	جمع کل	نقدی	غیر نقدی	خدماتی
۱۳۹۸	۳۱۹۲	۱۹۳	۲۸۲۵	۱۷۴
۱۳۹۹	۳۰۶۸۴۵	۱۰۷۷۱۶	۱۷۲۰۱۳	۲۷۱۱۶
۱۴۰۰	۱۲۸۵۸۵۵	۶۶۷۱۶۱	۴۲۳۵۷۵	۱۹۵۱۱۹
۱۴۰۱	۴۷۹۵۲۵	۱۷۳۸۱۳	۲۴۵۸۶۱	۵۹۸۵۱
۱۴۰۲	۱۰۵۲۲۷۹	۲۲۰۹۴۹	۶۵۹۴۱۵	۱۷۱۹۱۵
بشرویه	۶۶۶۵۶	۱۹۱۳۹	۳۱۲۱۲	۱۶۳۰۶
بیرجند	۴۵۱۸۳۰	۱۲۴۵۷۵	۳۱۶۹۹۲	۱۰۲۶۴
زیرکوه	۴۵۰۴۳	۲۳۲	۲۶۷۴۴	۱۸۰۶۷
خوسف	۴۴۰۹	۳۰۱	۲۴۰۸	۱۷۰۰
درمیان	۲۴۹۱۵	۳۷۵	۱۸۰۴۸	۶۴۹۲
سرایان	۱۰۴۲۰	۱۸۶۷	۳۱۰۷	۵۴۴۶
سربیشه	۳۰۱۵۳	۱۲۰۸	۲۱۸۶۲	۷۰۸۲
طیس	۸۳۵۷۸	۲۰۸۲	۲۹۸۳۴	۵۱۶۶۲
فردوس	۱۹۷۰۶۲	۴۱۹۲۶	۱۲۰۶۴۶	۳۴۴۹۰
قائنات	۱۱۱۱۰۳	۲۵۷۶۰	۸۲۱۴۴	۳۱۹۹
نهبندان	۲۷۱۰۹	۳۴۸۴	۶۴۱۸	۱۷۲۰۷



سازمان بحسبیت کشر
اولر و گل بنرسق اسان خراسان جنوبی

فصل ۴ مرکز



- تعاریف و مفاهیم

- گروه همیار زنان (تحت پوشش سازمان بهزیستی کشور) :

گروهی متشکل از زنان خانوارهای نیازمند تحت پوشش سازمان بهزیستی کشور است که به‌منظور دستیابی به استقلال اقتصادی و اجتماعی و استفاده از قابلیت‌های گروهی با هدف توانمندسازی خود، با حمایت سازمان بهزیستی کشور فعالیت‌نموده و می‌توانند اقدام به تشکیل شرکت تعاونی نمایند.

- کلینیک مددکاری اجتماعی :

مرکزی است که توسط شخص حقیقی یا حقوقی با اخذ مجوز از سازمان بهزیستی کشور تأسیس شده و تحت نظارت آن، خدمات مددکاری اجتماعی (فردی، گروهی، جامعه‌ای) را به متقاضیان ارائه می‌نماید.

- گروه خودیار برنامه خدمات مالی خرد :

یک اجتماع محلی داوطلبانه با رویکرد مالی، متشکل از ۱۵ تا ۲۵ عضو از افراد کم‌درآمد و همگن به تشخیص سازمان بهزیستی کشور است که تحت نظارت این سازمان ایجاد شده و پس از توافق با بانک عامل، بانک‌پذیر شده و با هدف توانمندسازی اجتماعی و اقتصادی و نیز راه‌اندازی کسب‌وکار برای اعضای آن اقدام به پرداخت وام از منابع اعتباری بانک عامل و پس‌انداز اعضای خود می‌نماید.

- توانمند سازی :

فرایندی است هدفمند و چندبعدی که مطابق با وظایف سازمان بهزیستی کشور به افراد، خانواده‌ها، گروه‌ها و اجتماع‌ها، ضمن تأکید بر کرامت انسانی افراد، در شناخت و دستیابی به منابع و فرصت‌ها مانند فرصت‌های آموزشی و تحصیلی، فرصت‌های شغلی، ازدواج و تأمین مسکن کمک می‌نماید تا با تغییر مطلوب شرایط، انتخاب‌های خود را به‌انجام‌رسانده و فعالانه بر محیط زندگی کنترل نسبی داشته باشند.

- شیرخوارگاه :

مرکزی است که توسط سازمان بهزیستی کشور تأسیس شده و کودک تحت سرپرستی این سازمان را تا سن شش سال تمام به‌منظور برخورداری از شرایط مناسب رشد و پرورش همه‌جانبه و خدمات تخصصی، تحت مراقبت شبانه‌روزی قرار می‌دهد.

- خانه نوباوگان^۱ (سازمان بهزیستی کشور) :

مرکزی است که توسط شخص حقوقی با مجوز از سازمان بهزیستی کشور تأسیس شده و تحت نظارت آن، کودکان تحت سرپرستی این سازمان را در رده سنی بین سه تا شش سال تمام، به‌منظور برخورداری از شرایط مناسب رشد و پرورش و خدمات تخصصی تحت مراقبت شبانه‌روزی قرار می‌دهد.

۱- این مراکز پذیرنده کودکان رده سنی بیش از سه سال تمام شیرخوارگانهایی هستند که تعداد کودکان در آن‌ها بیش از ظرفیت شیرخوارگاه است.

- خانه کودکان و نوجوانان (سازمان بهزیستی کشور) :

مرکزی است که توسط شخص حقوقی با کسب مجوز از سازمان بهزیستی کشور تأسیس شده و تحت نظارت آن، کودکان تحت سرپرستی این سازمان را در رده سنی بین هفت تا کم‌تر از هجده سال تمام، به‌صورت موقت تا زمان انتقال به خانواده (زیستی یا جایگزین) یا جامعه به تفکیک سن و جنس، تحت پرورش و مراقبت شبانه‌روزی قرار می‌دهد.

- خانه تربیتی (سازمان بهزیستی کشور) :

مرکزی است که توسط شخص حقوقی با کسب مجوز از سازمان بهزیستی کشور تأسیس شده و تحت نظارت آن، کودک تحت سرپرستی این سازمان را که دارای اختلالات رفتاری و عاطفی است در مقطع زمانی شش ماه تا یک سال، به‌منظور برخورداری از خدمات تخصصی روان‌پزشکی، روان‌شناسی، مددکاری اجتماعی و مشاوره‌ای، تحت مراقبت شبانه‌روزی قرار می‌دهد.

- خانه آماده‌سازی فرزند تحت سرپرستی سازمان بهزیستی کشور:

مرکزی است که توسط شخص حقوقی با کسب مجوز از سازمان بهزیستی کشور تأسیس شده و تحت نظارت این سازمان و با هدف آماده‌سازی برای انتقال به زندگی مستقل (ترخیص) و پذیرش مسئولیت‌های اجتماعی و شهروندی، فرزند دارای شرایط مندرج در دستورالعمل مربوط سازمان بهزیستی کشور را تحت مراقبت شبانه‌روزی قرار می‌دهد.

- پذیرش کودک بی‌سرپرست یا بدسرپرست (سازمان بهزیستی کشور):

مجموعه اقداماتی است که با هدف حمایت و صیانت از حقوق کودک بی‌سرپرست یا بدسرپرست معرفی شده از طرف مقام قضایی به سازمان بهزیستی کشور و تعیین شیوه مراقبت، ارزیابی نیازها و چگونگی ارائه خدمات به وی انجام می‌شود.

- خانه امن (سازمان بهزیستی کشور) :

مرکزی است که توسط سازمان بهزیستی کشور برای اسکان موقت زنان خشونت‌دیده یا در معرض خشونت خانگی، تأسیس شده است به طوری که این زنان حداکثر تا یک سال در این مرکز از امکانات و خدمات تخصصی فردی، خانوادگی و اجتماعی به‌منظور رفع مسئله خشونت و آسیب‌های وارد شده، به‌صورت رایگان بهره‌مند می‌شوند. در صورتی که زنان مذکور دارای فرزند پسر کم‌تر از دوازده سال یا فرزند دختر باشند، فرزندان آن‌ها نیز در این مرکز اسکان داده می‌شوند.

- مرکز حمایت و بازپروری دختران و زنان آسیب دیده اجتماعی :

مرکزی است که توسط سازمان بهزیستی کشور تأسیس شده و زنان (فارغ از وضع تأهل) آسیب‌دیده اجتماعی را به‌صورت شبانه‌روزی تحت پوشش داشته و از طریق ارائه خدمات تخصصی نظیر مددکاری اجتماعی، روان‌شناختی و بهداشتی، زمینه‌های توانمندسازی و بازگشت آنان به زندگی سالم را از طریق پیوند مجدد با خانواده، آموزش و ایجاد اشتغال و کسب درآمد مشروع، ازدواج و تشکیل خانواده فراهم می‌آورد.

- خانه سلامت (سازمان بهزیستی کشور) :

مرکزی است که توسط سازمان بهزیستی کشور تأسیس شده و زنان هرگز ازدواج‌نکرده در معرض آسیب اجتماعی و فاقد حمایت‌های خانوادگی و اجتماعی را تحت پوشش قرار داده و از طریق ارائه خدمات، زمینه‌های کسب استقلال اقتصادی اجتماعی را فراهم آورده و آن‌ها را در تأمین حداقل نیازهای اقتصادی و جلوگیری از ابتلا به آسیب‌های اجتماعی یاری می‌نماید.

- مرکز توانمندسازی کودکان خیابانی^۱:

مرکزی است که توسط سازمان بهزیستی کشور تأسیس شده و پذیرش و نگهداری موقت کودکان خیابانی را حداکثر تا بیست روز به صورت شبانه‌روزی برعهده‌دارد. این مرکز از طریق ارائه خدمات تخصصی نظیر مددکاری اجتماعی و توانمندسازی، زمینه بازگشت کودک به خانواده را در این مدت فراهم‌نموده، درغیراین‌صورت کودک تحت پوشش سازمان بهزیستی کشور قرارمی‌گیرد.

۱- منظور از کودکان خیابانی در این تعریف، کودکانی هستند که در خیابان زندگی می‌کنند، شب‌ها سرپناهی نداشته و دارای خانواده نیستند.

- مرکز مداخله در خانواده به منظور کاهش طلاق :

مرکزی است که توسط سازمان بهزیستی کشور تأسیس شده و به‌منظور رفع اختلافات زوجین متقاضی طلاق و یا کاهش عوارض ناشی از آن، خدمات تخصصی مددکاری اجتماعی و روان‌شناسی را به‌ویژه درخصوص نحوه سرپرستی کودکان زوجین جداشده ارائه می‌دهد.

- تیم مداخله در خانواده به منظور کاهش طلاق :

تیمی متشکل از مددکار اجتماعی و روان‌شناس با حداقل مدرک کارشناسی مرتبط و درصورت‌نیاز، مشاور حقوقی و روان‌پزشک است که به‌صورت تخصصی در دادگاه‌های خانواده، ادارات کل بهزیستی شهرستان، یا مراکز مداخله در بحران فردی، خانوادگی و اجتماعی، با هدف رفع اختلافات زوجین متقاضی طلاق یا کاهش عوارض ناشی از آن، خدمات مددکاری اجتماعی و روان‌شناسی ارائه می‌دهد.

- مرکز مداخله در بحران فردی ، خانوادگی و اجتماعی :

مرکزی است که توسط سازمان بهزیستی کشور و به‌منظور ارائه خدمات تخصصی مانند خدمات مددکاری اجتماعی، روان‌شناسی، حقوقی، روان‌پزشکی و نگهداری موقت، با هدف کنترل و کاهش بحران‌های فردی، خانوادگی و اجتماعی برای افراد در معرض آسیب، یا آسیب‌دیده اجتماعی تأسیس شده است.

- پایگاه خدمات اجتماعی :

مرکزی است که توسط سازمان بهزیستی کشور یا شخص حقیقی یا حقوقی با کسب مجوز و نظارت آن سازمان در سکونتگاه‌های غیررسمی، مناطق حاشیه‌نشین و یا مناطق آسیب‌خیز تأسیس شده و با رویکرد اجتماع‌محور و مددکاری جامعه‌ای، ضمن شناسایی افراد در معرض آسیب و آسیب‌دیده اجتماعی، خدماتی مانند مددکاری اجتماعی و روان‌شناسی را به‌صورت سرپایی به آنان ارائه و درصورت‌نیاز به خدماتی نظیر خدمات حمایتی و درمانی، افراد را به مراکز مداخله در بحران فردی، خانوادگی و اجتماعی ارجاع می‌نماید.

- مرکز روزانه آموزشی - توان‌بخشی افراد با اختلالات هوشی - رشدی کم‌تر از پانزده سال :

مرکزی است که توسط شخص حقیقی یا حقوقی با کسب مجوز از سازمان بهزیستی کشور تأسیس شده و تحت نظارت آن و به‌صورت روزانه، خدمات توان‌بخشی و آموزشی شامل روان‌شناسی، کاردرمانی، گفتاردرمانی و فعالیت‌های آموزشی و هنری را به افراد با اختلالات هوشی - رشدی رده سنی کم‌تر از پانزده سال تمام و نیز خدمات آموزشی و مشاوره‌ای را به خانواده آن‌ها ارائه می‌دهد.

- مرکز روزانه آموزشی - توان بخشی ویژه اختلالات دهانی، بلع و تغذیه :

مرکزی است که توسط شخص حقیقی یا حقوقی با کسب مجوز از سازمان بهزیستی کشور تأسیس شده و تحت نظارت آن و به صورت روزانه، خدمات تخصصی ارزیابی، تشخیص، مشاوره و درمان در زمینه اختلالات دهانی، بلع و تغذیه را به افراد معلول و نیز در صورت نیاز خدمات آموزشی و مشاوره‌ای را به خانواده آن‌ها ارائه می‌دهد.

- مرکز روزانه آموزشی - توان بخشی افراد با معلولیت جسمی - حرکتی :

مرکزی است که توسط شخص حقیقی یا حقوقی با کسب مجوز از سازمان بهزیستی کشور تأسیس شده و تحت نظارت آن و به صورت روزانه و با هدف افزایش عملکرد و سطح مشارکت در زندگی اجتماعی، مجموعه کاملی از خدمات توان بخشی و آموزشی شامل روان‌شناسی، فیزیوتراپی، کاردرمانی، گفتاردرمانی و نیز فعالیت‌های هنری و آموزشی را به افراد با معلولیت جسمی - حرکتی و نیز خدمات آموزشی و مشاوره‌ای را به خانواده آن‌ها ارائه می‌دهد.

- مرکز روزانه آموزشی - توان بخشی افراد با آسیب نخاعی :

مرکزی است که توسط شخص حقیقی یا حقوقی با کسب مجوز از سازمان بهزیستی کشور تأسیس شده و تحت نظارت آن و به صورت روزانه و با هدف افزایش عملکرد و سطح مشارکت در زندگی اجتماعی، مجموعه کاملی از خدمات توان بخشی و آموزشی شامل تغذیه، روان‌شناسی و مشاوره، فیزیوتراپی، کاردرمانی، گفتاردرمانی و فعالیت‌های هنری و آموزشی را به افراد با آسیب نخاعی و عوارض ناشی از آن و نیز خدمات آموزشی و مشاوره‌ای را به خانواده آن‌ها ارائه می‌دهد.

- مرکز روزانه آموزشی - توان بخشی خانواده و کودک کم‌بینا یا نابینا :

مرکزی است که توسط شخص حقیقی یا حقوقی با کسب مجوز از سازمان بهزیستی کشور تأسیس شده و تحت نظارت آن و به صورت روزانه، خدمات توان بخشی و آموزشی را به کودکان کم‌بینا یا نابینای رده سنی ده سال تمام یا کمتر و نیز خدمات آموزشی و مشاوره‌ای را به خانواده آن‌ها ارائه می‌دهد.

- مرکز روزانه آموزشی - توان بخشی خانواده و کودک کم‌شنوا یا ناشنوا :

مرکزی است که توسط شخص حقیقی یا حقوقی با کسب مجوز از سازمان بهزیستی کشور تأسیس شده و تحت نظارت آن و به صورت روزانه، خدمات توان بخشی و آموزشی در زمینه گفتار و زبان را به کودکان کم‌شنوا یا ناشنوی رده سنی ده سال تمام یا کمتر و نیز خدمات آموزشی و مشاوره‌ای را به خانواده آن‌ها ارائه می‌دهد.

- مرکز روزانه آموزشی - توان بخشی سالمندان :

مرکزی است که توسط شخص حقیقی یا حقوقی با کسب مجوز از سازمان بهزیستی کشور تأسیس شده و تحت نظارت آن و به صورت روزانه و با هدف افزایش عملکرد و سطح مشارکت در زندگی اجتماعی، مجموعه کاملی از خدمات توان بخشی و آموزشی شامل تغذیه، روان‌شناسی و مشاوره، فیزیوتراپی، کاردرمانی و فعالیت‌های هنری و حرفه‌ای را به سالمندان و نیز خدمات آموزشی و مشاوره‌ای را به خانواده آن‌ها ارائه می‌دهد.

- مرکز روزانه آموزشی - توانبخشی بیماران روانی مزمن :

مرکزی است که توسط شخص حقیقی یا حقوقی با کسب مجوز از سازمان بهزیستی کشور تأسیس شده و تحت نظارت آن و به صورت روزانه، خدمات توانبخشی و آموزشی شامل پرستاری، روان‌شناسی، کاردرمانی، مددکاری، توانبخشی حرفه‌ای، فعالیت‌های هنری و آموزشی را به بیماران روانی مزمن و نیز خدمات آموزشی و مشاوره‌ای را به خانواده آن‌ها ارائه می‌دهد.

- مرکز روزانه آموزشی - توانبخشی افراد با اختلالات طیف اتیسم :

مرکزی است که توسط شخص حقیقی یا حقوقی با کسب مجوز از سازمان بهزیستی کشور تأسیس شده و تحت نظارت آن و به صورت روزانه، خدمات توانبخشی و آموزشی شامل آموزش روش‌های برقراری ارتباط مؤثر، روان‌شناسی، کاردرمانی، گفتاردرمانی را به افراد با اختلالات طیف اتیسم و نیز خدمات آموزشی و مشاوره‌ای را به خانواده آن‌ها ارائه می‌دهد.

- مرکز روزانه آموزشی توانبخشی چندمعلولیتی:

مرکزی است که توسط شخص حقیقی یا حقوقی در شهرهایی با کمتر از ۱۰۰ هزار نفر جمعیت، با کسب مجوز از سازمان بهزیستی تأسیس گردیده و تحت نظارت آن و متناسب با فعالیت‌های تعریف شده در مرکز، به افراد دارای معلولیت‌های متفاوت و واجد شرایط پذیرش شده، به صورت روزانه ارائه خدمت می‌نماید.

- مرکز حرفه‌آموزی افراد معلول :

مرکزی است که توسط شخص حقیقی یا حقوقی با کسب مجوز از سازمان بهزیستی کشور تأسیس شده و تحت نظارت آن و به صورت روزانه، خدمات توانبخشی حرفه‌ای به افراد معلول رده سنی بیش‌تر از پانزده سال تمام، ارائه می‌شود.

- کارگاه تولیدی - حمایتی افراد معلول :

مرکزی است که توسط شخص حقیقی یا حقوقی با کسب مجوز از سازمان بهزیستی کشور تأسیس شده و تحت نظارت آن، برای افراد با معلولیت شدید در سن کار (رده سنی پانزده سال تمام یا بیش‌تر)، شرایط آموزش‌های تکمیلی مهارتی (کارورزی) و به‌کارگماری فراهم می‌شود.

- مرکز پشتیبانی شغلی:

مرکزی است که با هدف تسهیل شرایط دستیابی به شغل پایدار توانخواهان و به عنوان مؤسسه مجری در برقراری ارتباط با کارفرما و نظارت بر روند بکارگماری توانخواهان اقدام می‌نماید. این مرکز با استخدام افرادی تحت عنوان مربی شغلی (C.J) مبادرت به ایجاد اشتغال برای توانخواهان می‌نماید.

- مرکز توانبخشی و مراقبتی شبانه روزی افراد با اختلالات هوشی رشدی (معلولان ذهنی) کمتر از ۱۴ سال :

مرکزی است که توسط شخص حقیقی یا حقوقی با کسب مجوز از سازمان بهزیستی کشور تأسیس شده و تحت نظارت و مطابق دستورالعمل‌های این سازمان، افراد با اختلالات هوشی - رشدی (معلولان ذهنی) در رده سنی چهارده سال تمام یا کم‌تر واجد شرایط مندرج در دستورالعمل مربوط را نگهداری کرده و به آن‌ها خدمات توانبخشی آموزشی، اجتماعی، پزشکی و حرفه‌ای و مراقبت‌های اولیه پزشکی و پرستاری، خدمات مراقبتی و خدمات هنری و ورزشی را به‌طور شبانه‌روزی ارائه می‌دهد.

- مرکز توانبخشی و مراقبتی شبانه روزی افراد با اختلالات هوشی رشدی (معلولان ذهنی) بیشتر از ۱۴ سال :

مرکزی است که توسط شخص حقیقی یا حقوقی با کسب مجوز از سازمان بهزیستی کشور تأسیس شده و تحت نظارت و مطابق دستورالعمل‌های این سازمان، افراد با اختلالات هوشی - رشدی (معلولان ذهنی) در رده سنی بیش‌تر از چهارده سال تمام واجد شرایط مندرج در دستورالعمل مربوط را به تفکیک جنس، نگهداری کرده و به آن‌ها خدمات توان‌بخشی آموزشی، اجتماعی، پزشکی و حرفه‌ای و مراقبت‌های اولیه پزشکی و پرستاری، خدمات مراقبتی و خدمات هنری و ورزشی را به‌طور شبانه‌روزی ارائه می‌دهد.

- مرکز ارائه خدمات توان‌بخشی در منزل به افراد با اختلالات هوشی - رشدی (معلولان ذهنی):

مرکزی است که توسط شخص حقیقی یا حقوقی با کسب مجوز از سازمان بهزیستی کشور تأسیس شده و با اعزام اعضای تیم توان‌بخشی به منزل فرد با اختلالات هوشی - رشدی واجد شرایط مندرج در دستورالعمل مربوط، خدمات توان‌بخشی و مراقبتی را مطابق دستورالعمل‌های این سازمان به وی ارائه می‌نماید. ارائه خدمات این مرکز با هدف ارتقای سطح سلامت و رسیدن به حداکثر استقلال نسبی در عملکرد فرد با اختلالات هوشی - رشدی بوده و در محل اقامت وی (خارج از مرکز توان‌بخشی)، توسط تیم توان‌بخشی به صورت گروهی یا انفرادی انجام می‌شود.

- تیم توان‌بخشی مرکز ارائه خدمات توان‌بخشی در منزل :

گروهی است متشکل از افراد متخصص در علوم توان‌بخشی و مراقبت که فعالیت‌های آن، ارائه انواع خدمات توان‌بخشی و خدمات آموزشی، اجتماعی، پزشکی و حرفه‌ای به افراد معلول، بیماران روانی مزمن یا سالمندان در منزل است. این تیم برحسب نیاز شامل متخصصان رشته‌های ارتوپدی فنی، پرستاری، پزشکی عمومی، روان‌پزشکی، روان‌شناسی بالینی، فیزیوتراپی، کاردرمانی، گفتاردرمانی و مددکاری اجتماعی است.

- مرکز توان‌بخشی و درمانی شبانه روزی بیماران روانی مزمن :

مرکزی است که توسط شخص حقیقی یا حقوقی با کسب مجوز از سازمان بهزیستی کشور تأسیس شده و تحت نظارت و مطابق دستورالعمل‌های این سازمان به بیمار روانی مزمن واجد شرایط مندرج در دستورالعمل مربوط، به‌طور شبانه‌روزی خدمات توان‌بخشی، مراقبتی و درمانی ارائه می‌شود. این خدمات شامل اقدامات مراقبتی - درمانی، مشاوره‌ای و توان‌بخشی در ابعاد آموزشی، پزشکی، روانی، اجتماعی، حمایتی و حرفه‌ای است.

- مرکز پیگیری توان‌بخشی و درمان در منزل بیماران روانی مزمن

مرکزی است که توسط شخص حقیقی یا حقوقی با کسب مجوز از سازمان بهزیستی کشور تأسیس شده و با اعزام اعضای تیم توان‌بخشی به منزل بیمار روانی مزمن واجد شرایط مندرج در دستورالعمل مربوط، خدمات پیگیری، توان‌بخشی و مراقبتی را مطابق دستورالعمل‌های این سازمان به وی ارائه می‌نماید. ارائه خدمات این مرکز با هدف ارتقای سطح سلامت و رسیدن به حداکثر استقلال نسبی در عملکرد بیمار روانی مزمن بوده و در محل اقامت وی (خارج از مرکز توان‌بخشی)، توسط تیم توان‌بخشی به صورت گروهی یا انفرادی انجام می‌شود.

- مرکز توانبخشی و مراقبتی شبانه روزی سالمندان :

مرکزی است که توسط شخص حقیقی یا حقوقی با کسب مجوز از سازمان بهزیستی کشور، تأسیس شده و تحت نظارت و مطابق دستورالعمل‌های این سازمان به سالمندان واجد شرایط مندرج در دستورالعمل مربوط، به‌طور شبانه‌روزی، خدمات توانبخشی - مراقبتی ارائه می‌شود. این خدمات شامل اقدامات پزشکی و پرستاری، خدمات توانبخشی پزشکی (توان پزشکی)، توانبخشی اجتماعی، توانبخشی حرفه‌ای، توانبخشی آموزشی، اقدامات مراقبتی غیرمهارتی (آموزش به‌منظور انجام فعالیت‌های روزمره زندگی) و برنامه‌های اوقات فراغت است.

- مرکز ارائه خدمات توانبخشی در منزل سالمندان :

مرکزی است که توسط شخص حقیقی یا حقوقی با کسب مجوز از سازمان بهزیستی کشور تأسیس شده و با اعزام اعضای تیم توانبخشی به منزل سالمند واجد شرایط مندرج در دستورالعمل مربوط، خدمات توانبخشی و مراقبتی را مطابق دستورالعمل‌های این سازمان به وی ارائه می‌نماید. ارائه خدمات این مرکز با هدف ارتقای سطح سلامت و رسیدن به حداکثر استقلال نسبی در عملکرد سالمند بوده و در محل اقامت وی (خارج از مرکز توانبخشی)، توسط تیم توانبخشی به‌صورت گروهی یا انفرادی انجام می‌شود.

- مرکز توانبخشی و مراقبتی شبانه‌روزی معلولان^۱ جسمی - حرکتی :

مرکزی است که توسط شخص حقیقی یا حقوقی با کسب مجوز از سازمان بهزیستی کشور تأسیس شده و تحت نظارت و مطابق دستورالعمل‌های این سازمان به افراد با معلولیت جسمی - حرکتی واجد شرایط مندرج در دستورالعمل مربوط، با شدت معلولیت متوسط به بالا (طبق تشخیص کمیسیون پزشکی تشخیص نوع و تعیین شدت معلولیت) به‌طور شبانه‌روزی خدمات توانبخشی و مراقبتی ارائه می‌شود. این خدمات شامل اقدامات پزشکی و پرستاری، خدمات توانبخشی آموزشی، توانبخشی اجتماعی، توانبخشی پزشکی (توان پزشکی)، توانبخشی حرفه‌ای، اقدامات مراقبتی غیرمهارتی (آموزش به‌منظور انجام فعالیت‌های روزمره زندگی) و برنامه‌های اوقات فراغت است.

۱- عنوان این تعریف "مرکز توانبخشی و مراقبتی شبانه‌روزی افراد با معلولیت جسمی - حرکتی" است اما به‌دلیل اینکه عنوان تابلوهای این مراکز به‌صورت مرکز توانبخشی و مراقبتی شبانه‌روزی معلولان جسمی - حرکتی درج شده است، همین عنوان نیز برای تعریف آمده است.

- مرکز ارائه خدمات توانبخشی در منزل معلولان^۱ جسمی - حرکتی :

مرکزی است که توسط شخص حقیقی یا حقوقی با کسب مجوز از سازمان بهزیستی کشور تأسیس شده و تحت نظارت و مطابق دستورالعمل‌های این سازمان به افراد با معلولیت جسمی - حرکتی واجد شرایط مندرج در دستورالعمل مربوط، با شدت معلولیت متوسط به بالا (طبق تشخیص کمیسیون پزشکی تشخیص نوع و تعیین شدت معلولیت) به‌طور شبانه‌روزی خدمات توانبخشی و مراقبتی ارائه می‌شود. این خدمات شامل اقدامات پزشکی و پرستاری، خدمات توانبخشی آموزشی، توانبخشی اجتماعی، توانبخشی پزشکی (توان پزشکی)، توانبخشی حرفه‌ای، اقدامات مراقبتی غیرمهارتی (آموزش به‌منظور انجام فعالیت‌های روزمره زندگی) و برنامه‌های اوقات فراغت است.

۱- عنوان این تعریف "مرکز توانبخشی و مراقبتی شبانه‌روزی افراد با معلولیت جسمی - حرکتی" است اما به‌دلیل اینکه عنوان تابلوهای این مراکز به‌صورت مرکز توانبخشی و مراقبتی شبانه‌روزی معلولان جسمی - حرکتی درج شده است، همین عنوان نیز برای تعریف آمده است.

- مرکز توانبخشی و مراقبتی مبتنی بر خانواده (مرکز مراقبت در منزل) :

مرکزی با مدیریت غیردولتی است که با کسب مجوز از سازمان بهزیستی کشور تأسیس شده و تحت نظارت و مطابق دستورالعمل‌های این سازمان، ارائه خدمات توانبخشی و و مراقبتی^۱ در منزل توسط مراقبان آموزش‌دیده و زیر نظر کارشناس تخصصی علوم توانبخشی و مراقبت و با مشارکت اعضای خانوار (خانواده) به فرد با معلولیت جسمی- حرکتی، فرد با اختلالات هوشی- رشدی (معلول ذهنی)، بیمار روانی مزمن یا سالمند معلول و با درجه شدت معلولیت شدید تا خیلی شدید، صورت می‌گیرد.

۱- خدمات توانبخشی و مراقبتی شامل خدمات مختلف مراقبت‌های بهداشتی و ارائه خدمات توانبخشی براساس برنامه تدوین‌شده توسط کارشناسان علوم توانبخشی و مراقبت، آموزش به افراد با معلولیت جسمی- حرکتی، افراد با اختلالات هوشی- رشدی، بیماران روانی مزمن و سالمندان و خانواده آن‌ها در خصوص مسائل بهداشتی، استفاده صحیح از وسایل کمک‌توانبخشی، مناسب‌سازی، تطابقت فضای فیزیکی و وسایل به‌منظور ارتقای مهارت‌ها و کسب استقلال فردی و افزایش توانمندی خانواده است.

- خانه کوچک افراد با اختلالات هوشی- رشدی (معلولان ذهنی) خفیف کم‌تر از ۱۴ سال:

مرکزی است که توسط شخص حقیقی یا حقوقی با کسب مجوز از سازمان بهزیستی کشور تأسیس شده و تحت نظارت و مطابق دستورالعمل‌های این سازمان، افراد با اختلالات هوشی- رشدی (معلولان ذهنی) خفیف^۱ در رده سنی کم‌تر از چهارده سال تمام که مجهول‌الیهویه، بی سرپرست یا فاقد سرپرست مؤثر هستند، علاوه بر برخورداری از سرپناه و اقدامات مراقبتی، از خدمات مهدهای کودک، مدارس و کلینیک‌های توانبخشی خارج از محیط خانه بهره‌مند شده و در داخل خانه نیز تحت آموزش‌های متنوع در زمینه‌های رشدی مختلف مانند مهارت‌های ارتباطی، مهارت‌های حرکتی درشت و ظریف، مهارت‌های درکی- حرکتی، مهارت‌های رفتاری، مهارت‌های روزمره زندگی، مهارت‌های شناختی و بازی‌درمانی قرار می‌گیرند.

۱- در این افراد در سنین قبل از مدرسه در حوزه مفهومی، تفاوت ادراکی آشکاری دیده نمی‌شود اما در مقایسه با همسالانشان با رشد طبیعی، تعاملات اجتماعی ناپخته دارند. آن‌ها در بزرگسالی در زمینه مراقبت‌های شخصی متناسب با سن خود عمل می‌نمایند اما برای امور پیچیده زندگی، خرید، حمل‌ونقل، رسیدگی به امور منزل، فرزندپروری، انجام امور بانکی، انجام تصمیمات قانونی، مراقبت‌های بهداشتی و تشکیل خانواده نیاز به حمایت دارند و در صورت حمایت می‌توانند زندگی مستقلی داشته باشند.

- خانه کوچک افراد با اختلالات هوشی- رشدی (معلولان ذهنی) خفیف بیش‌تر از ۱۴ سال:

مرکزی است که توسط شخص حقیقی یا حقوقی با کسب مجوز از سازمان بهزیستی کشور تأسیس شده و تحت نظارت و مطابق دستورالعمل‌های این سازمان، افراد با اختلالات هوشی- رشدی (معلولان ذهنی) خفیف^۱ به تفکیک جنس و در رده سنی چهارده سال تمام یا بیش‌تر که مجهول‌الیهویه، بی سرپرست یا فاقد سرپرست مؤثر هستند، علاوه بر برخورداری از سرپناه و اقدامات مراقبتی، از خدمات مهدهای کودک، مدارس و کلینیک‌های توانبخشی خارج از محیط خانه بهره‌مند شده و در داخل خانه نیز تحت آموزش‌های متنوع در زمینه‌های رشدی مختلف مانند مهارت‌های ارتباطی، مهارت‌های حرکتی درشت و ظریف، مهارت‌های درکی- حرکتی، مهارت‌های رفتاری، مهارت‌های روزمره زندگی، مهارت‌های شناختی و بازی‌درمانی قرار می‌گیرند.

۱- در این افراد در سنین قبل از مدرسه در حوزه مفهومی، تفاوت ادراکی آشکاری دیده نمی‌شود اما در مقایسه با همسالانشان با رشد طبیعی، تعاملات اجتماعی ناپخته دارند. آن‌ها در بزرگسالی در زمینه مراقبت‌های شخصی متناسب با سن خود عمل می‌نمایند اما برای امور پیچیده زندگی، خرید، حمل‌ونقل، رسیدگی به امور منزل، فرزندپروری، انجام امور بانکی، انجام تصمیمات قانونی، مراقبت‌های بهداشتی و تشکیل خانواده نیاز به حمایت دارند و در صورت حمایت می‌توانند زندگی مستقلی داشته باشند.

- مرکز مشاوره ژنتیک :

مرکزی است که توسط سازمان بهزیستی کشور یا شخص حقیقی یا حقوقی با کسب مجوز از این سازمان، تأسیس شده و با حضور پزشکی که گواهی نامه دوره آموزشی مشاوره ژنتیک سازمان بهزیستی کشور را دریافت کرده است، مشاوره ژنتیک در زمینه های قبل از ازدواج، قبل از بارداری، حین بارداری و تشخیص موارد بیماری های ژنتیکی ارائه می شود.

- مرکز مشاوره حضوری دولتی :

مرکزی است که در یکی از اداره ها (سازمان بهزیستی کشور) یا مجتمع های خدمات بهزیستی مرکز استان مستقر بوده و در آن به منظور کاهش اختلالات، مشکلات و پیشگیری از آسیب های روانی- اجتماعی و ارتقای سطح سلامت روان آحاد جامعه، خدمات تخصصی روان شناختی و مشاوره ای توسط تیمی متشکل از مشاور، روان شناس، روان پزشک و مددکار اجتماعی ارائه می شود.

- دفتر مشاوره حضوری دولتی :

دفتری است که در یکی از اداره ها (سازمان بهزیستی کشور) یا مجتمع های خدمات سازمان بهزیستی شهرستان های استان (به استثنای مرکز آن) مستقر بوده و در آن به منظور کاهش اختلالات، مشکلات و پیشگیری از آسیب های روانی- اجتماعی و ارتقای سطح سلامت روان آحاد جامعه، خدمات تخصصی روان شناختی و مشاوره ای توسط یک روان شناس یا مشاور ارائه می شود.

- مرکز سلامت روان محلی :

مرکزی است که توسط شخص حقیقی یا حقوقی که حداقل دارای مدرک تحصیلی کارشناسی روانشناسی، مشاوره یا مددکاری اجتماعی می باشد، با کسب مجوز سازمان بهزیستی کشور تأسیس و تحت نظارت آن، به منظور کاهش اختلالات، مشکلات و پیشگیری از آسیب های روانی - اجتماعی و ارتقای سطح سلامت روان آحاد جامعه اقدام به ارائه خدمات سلامت روان در محله ها با رویکرد های آموزشی، ارتقایی و اجتماع محور می نماید.

- مرکز مشاوره و خدمات روانشناختی عمومی :

مرکزی است که مؤسس آن شخص حقیقی یا حقوقی بوده و با کسب مجوز از سازمان بهزیستی کشور تأسیس شده و تحت نظارت آن، به منظور کاهش اختلالات، مشکلات و پیشگیری از آسیب های روانی- اجتماعی و ارتقای سطح سلامت روان آحاد جامعه به ارائه خدمات مشاوره ای، آموزش در حوزه سلامت روان، ارجاع به مراکز مشاوره و خدمات روان شناختی تخصصی، تشکیل گروه های همسان و ایجاد ارتباط با سازمان ها و نهادهای اجتماعی می پردازد. مؤسس یا دست کم یک نفر از اعضای هیئت مدیره این مرکز باید حداقل دارای مدرک تحصیلی کارشناسی ارشد روان شناسی، مشاوره یا مددکاری اجتماعی باشد.

- مرکز مشاوره و خدمات روانشناختی تخصصی :

مرکزی است که مؤسس آن شخص حقیقی یا حقوقی بوده و با کسب مجوز از سازمان بهزیستی کشور تأسیس شده و تحت نظارت آن، به ارائه خدمات تخصصی روان‌شناختی در زمینه‌های کودک و نوجوان، کودکان استثنائی، ازدواج و خانواده، سالمندان، تحصیلی و تربیتی، صنعتی- سازمانی، اختلالات جنسی و نیز روان‌سنجی و روان‌درمانی می‌پردازد. مؤسس یا دست‌کم یک نفر از اعضای هیئت‌مدیره این مرکز باید حداقل دارای مدرک تحصیلی کارشناسی ارشد روان‌شناسی یا مشاوره باشد.

- دفتر مشاوره حضوری غیردولتی :

دفتری است که توسط شخص حقیقی دارای حداقل مدرک تحصیلی کارشناسی ارشد روان‌شناسی یا مشاوره، با کسب مجوز سازمان بهزیستی کشور تأسیس شده و تحت نظارت آن، به منظور کاهش اختلالات، مشکلات و پیشگیری از آسیب‌های روانی- اجتماعی و ارتقای سطح سلامت روان آحاد جامعه به ارائه خدمات تخصصی روان‌شناختی و مشاوره‌ای می‌پردازد.

- مرکز مشاوره تلفنی دولتی ۱۴۸۰ :

مرکزی است که توسط سازمان بهزیستی کشور تأسیس شده و تحت نظارت آن، به منظور کاهش اختلالات، مشکلات و پیشگیری از آسیب‌های روانی- اجتماعی و ارتقای سطح سلامت روان آحاد جامعه، اقدام به ارائه خدمات مشاوره روان‌شناختی به صورت تلفنی می‌نماید.

- گروه همیار سلامت اجتماعی:

به گروه‌هایی از اعضای جامعه محلی اطلاق می‌گردد که زیر نظر جمعیت همیاران سلامت روانی- اجتماعی بوده که حول موضوع و مسئله مشترکی گرد هم می‌آیند و جلسات متناوبی را با حضور یک تسهیل‌گر جهت رفع مسئله یا مشکلات و بهره‌مندی از تجربیات فردی تشکیل می‌دهند.

- پایگاه سلامت اجتماعی:

پایگاه سلامت اجتماعی مکانی است برای حضور داوطلبانه عده‌ای از مردم که براساس وجود مسأله‌ی اجتماعی در جامعه محلی گرد هم آیند. این پایگاه‌ها برای جمع‌آوری فعالیت‌های داوطلبانه و غیردولتی زیر نظر جمعیت همیاران فعالیت می‌نمایند.

- مرکز مجاز درمان اختلال مصرف مواد مخدر یا روان‌گردان:

مرکزی است که توسط سازمان بهزیستی کشور یا وزارت بهداشت، درمان و آموزش پزشکی ایجاد شده یا با مجوز آن‌ها توسط شخص حقیقی یا حقوقی، تأسیس شده و خدمات درمان اختلال مصرف مواد مخدر یا روان‌گردان را به افراد معتاد ارائه می‌دهد.

۱- آیین‌نامه اجرایی تبصره یک ماده پانزده قانون اصلاحیه قانون مبارزه با مواد مخدر.

- مرکز درمان سرپایی اختلال مصرف مواد مخدر یا روان گردان:

مرکز مجاز درمان اختلال مصرف مواد مخدر یا روان گردانی است که به صورت روزانه، خدمات دارویی به شیوه درمان سم زدایی^۱ و یا درمان نگهدارنده^۲، و درمان غیردارویی را به افراد با اختلال مصرف مواد مخدر یا روان گردان ارائه دهد.

۱- درمان سم زدایی: اولین مرحله از بهبود و بازتوانی اختلال مصرف مواد مخدر یا روان گردان است که هدف اصلی در آن کنترل نشانگان ترک یا قطع مصرف مواد است. واژه سم زدایی و بازگیری، معادل هم در نظر گرفته می شوند.

۲- درمان نگهدارنده: رویکردی در درمان اختلال مصرف مواد مخدر یا روان گردان است که فرایند قطع مصرف مواد و بهبود اختلالات حاصله با کمک داروهای داروهای آگونیست (agonist) در آن صورت می گیرد. داروهای آگونیست داروهایی هستند که تأثیری مشابه مواد مخدر یا روان گردان از خود بروزمی دهند.

- مرکز درمان بستری اختلال مصرف مواد مخدر یا روان گردان :

مرکز مجاز درمان اختلال مصرف مواد مخدر یا روان گردان است که خدمات درمان سم زدایی^۱ (شامل دارویی و یا غیردارویی) و خدمات غیردارویی مانند خدمات پیشگیری از عود را به صورت بستری طی مدت دست کم ده تا بیست روز به افراد با اختلال مصرف مواد مخدر یا روان گردان ارائه می دهد.

۱- درمان سم زدایی: اولین مرحله از بهبود و بازتوانی اختلال مصرف مواد مخدر یا روان گردان است که هدف اصلی در آن کنترل نشانگان ترک یا قطع مصرف مواد است. واژه سم زدایی و بازگیری، معادل هم در نظر گرفته می شوند.

- مرکز درمان اقامتی بهبود و بازتوانی اختلال مصرف مواد مخدر یا روان گردان :

مرکز مجاز درمانی است که توسط شخص حقوقی با اخذ مجوز از سازمان بهزیستی کشور تاسیس و با هدف بهبود و بازتوانی افراد با اختلال مصرف مواد مخدر یا روان گردان فعالیت می نماید. مددجویان پذیرش شده در این مرکز طی یک تا سه ماه به صورت داوطلبانه اقامت نموده و از درمان غیردارویی بهره مند می شوند.

- مرکز درمان اقامتی بلندمدت اختلال مصرف مواد مخدر یا روان گردان (مرکز اجتماع درمان مدار (TC) اقامتی) :

مرکز مجاز درمان اختلال مصرف مواد مخدر یا روان گردانی است که با رویکرد تغییر رفتاری و شناختی و با هدف ارائه درمان و بازتوانی اختلال مصرف مواد مخدر یا روان گردان به صورت شبانه روزی طی مدت حداقل سه تا شش ماه، خدمات درمان غیردارویی را مانند خدمات روان شناختی، مشاوره، آموزش خانواده، تشکیل گروه های خودیار، خدمات مددکاری اجتماعی و پیگیری پس از ترخیص، ارائه می نماید.

۱-Therapeutic Community

- مرکز مجاز کاهش آسیب اختلال مصرف مواد مخدر یا روان گردان :

مرکزی است که توسط سازمان بهزیستی کشور یا وزارت بهداشت، درمان و آموزش پزشکی ایجاد شده یا با مجوز آنها توسط شخص حقیقی یا حقوقی، تأسیس شده^۱ و خدمات کاهش آسیب اختلال مصرف مواد مخدر یا روان گردان را به افراد معتاد ارائه می دهد.

۱- آیین نامه اجرایی تبصره یک ماده پانزده قانون اصلاحیه قانون مبارزه با مواد مخدر.

- مرکز مجاز کاهش آسیب اختلال مصرف مواد مخدر یا روان‌گردان (مرکز گذری کاهش آسیب اعتیاد (DIC)):

نوعی از مرکز مجاز درمان و کاهش آسیب است که به افراد با اختلال مصرف مواد مخدر یا روان‌گردانی (معتادان) که قادر یا حاضر به ترک دائم نیستند، جهت کنترل و کاهش رفتارهای پرخطری که منجر به آسیب به خود، جامعه یا سایر افراد شده، خدمات کاهش آسیب را ارائه می‌نماید.

۱-Drop In Center

- مرکز سرپناه شبانه^۱ اختلال مصرف مواد مخدر یا روان‌گردان :

مرکز کاهش آسیب اختلال مصرف مواد مخدر یا روان‌گردانی است که با مجوز سازمان بهزیستی کشور برای اسکان موقت یا شبانه افراد با اختلال مصرف مواد مخدر یا روان‌گردان با هدف کاهش آسیب اعتیاد در این افراد، تأسیس می‌شود.

۱-Shelter

- ایستگاه کاهش آسیب^۱:

مرکزی است در قالب کانکس با قابلیت جابجایی که خدمات کاهش آسیب در ابعاد کوچکتر از مرکز گذری و مشابه آن ارائه می‌دهد و به صورت روزانه فعالیت دارد. این مراکز در مکان‌هایی که نیاز به خدمات کاهش آسیب وجود دارد و راه اندازی مرکز گذری به خاطر شرایط منطقه بسیار مشکل است یکی از گزینه‌های مناسب ایستگاه کاهش آسیب یا کانکس‌های کوچک حدود ۲۰-۱۵ متر مربع است.

۱- Harm reduction station

- مرکز گذری / سرپناه شبانه^۱:

مرکز گذری / سرپناه شبانه مرکزی است که از ادغام مرکز گذری و مرکز سرپناه شبانه ایجاد شده‌اند. در این مراکز علاوه بر خدمات روزانه مرکز گذری خدمات شبانه و اقامت در شب نیز به مراجعان ارائه می‌شود. از مزیت‌های این روش دسترسی بیشتر خدمات برای مراجعان و همچنین در مواردی نیز صرفه جویی هزینه‌هاست.

جدول ۱-۴- تعداد مراکز سازمان به تفکیک شهرستان: ۱۴۰۲-۱۳۹۸

اجتماعی						مراکز مثبت زندگی	جمع کل	شهرستان
آسیبهای اجتماعی	*خانه های شبه خانواده	محلله فعال فعالیت توانمند سازی اجتماع محور یا رویکرد فقر قابلیتی	گروه خودیار تشکیل شده	گروه همیار زنان	جمع			
۶۰	۲۴	۵	۷۶	۲۲	۱۹۷	۰	۵۴۶	۱۳۹۸
۵۰	۲۲	۵	۷۸	۲۲	۱۸۷	۲۷	۴۱۱	۱۳۹۹
۵۳	۲۰	۵	۶۴	۲۵	۱۶۷	۲۷	۷۹۵	۱۴۰۰
۲۷	۲۰	۲	۵۸	۲۰	۱۲۸	۲۷	۸۰۰	۱۴۰۱
۳۶	۲۰	۲	۳۳	۱۹	۱۱۰	۳۷	۱۰۴۵	۱۴۰۲
۱	۳	۰	۰	۱	۵	۲	۵۰	بشرویه
۱۵	۵	۱	۱۰	۱	۳۲	۸	۱۸۶	بیرجند
۲	۱	۰	۱۴	۲	۱۹	۳	۴۴	زیرکوه
۰	۰	۰	۰	۰	۰	۱	۸۴	خوسف
۳	۰	۰	۱	۴	۸	۲	۳۷	درمیان
۳	۰	۰	۰	۱	۴	۲	۴۲	سرایان
۲	۱	۰	۵	۱	۹	۳	۲۱۲	سربیشه
۲	۱	۰	۰	۳	۶	۴	۵۹	طیس
۲	۲	۱	۰	۲	۷	۲	۷۰	فردوس
۳	۶	۰	۰	۲	۱۱	۷	۲۰۳	قائنات
۳	۱	۰	۳	۲	۹	۳	۵۸	نهبندان

* خانه فرزندان نهبندان در ابتدای سال فعال بوده و پس از تعطیلی مرکز در پایان سال فرزندان این خانه به مراکز بیرجند و طیس منتقل گردیده اند.

جدول ۱-۴- تعداد مراکز سازمان به تفکیک شهرستان: ۱۴۰۲-۱۳۹۸ (دنباله)

توانبخشی							شهرستان
واحدهای توانبخشی	خانه های توانبخشی شبانہ روزی	مراقبت در منزل	ارائه خدمات توانبخشی در منزل	شبانہ روزی توانبخشی مراقبتی	روزانه، حرفه آموزی و کارگاههای تولیدی حمایتی	جمع	
۶	۲	۲	۱۱	۱۵	۳۷	۷۳	۱۳۹۸
۵	۴	۲	۱۱	۱۳	۳۵	۷۰	۱۳۹۹
۳	۶	۲	۱۱	۱۶	۳۷	۷۵	۱۴۰۰
۳	۸	۲	۱۰	۱۵	۴۰	۷۸	۱۴۰۱
۳	۸	۲	۱۰	۱۷	۴۰	۸۰	۱۴۰۲
۰	۱	۰	۰	۰	۳	۴	بشرویه
۰	۳	۱	۴	۸	۱۳	۲۹	بیرجند
۰	۰	۰	۲	۰	۴	۶	زیرکوه
۰	۰	۰	۰	۰	۰	۰	خوسف
۰	۱	۰	۰	۰	۲	۳	درمیان
۰	۱	۰	۰	۰	۴	۵	سرایان
۰	۰	۰	۰	۰	۱	۱	سربیشه
۳	۰	۰	۱	۱	۴	۹	طبس
۰	۰	۰	۱	۵	۲	۸	فردوس
۰	۲	۱	۱	۳	۵	۱۲	قائنات
۰	۰	۰	۱	۰	۲	۳	نهبندان

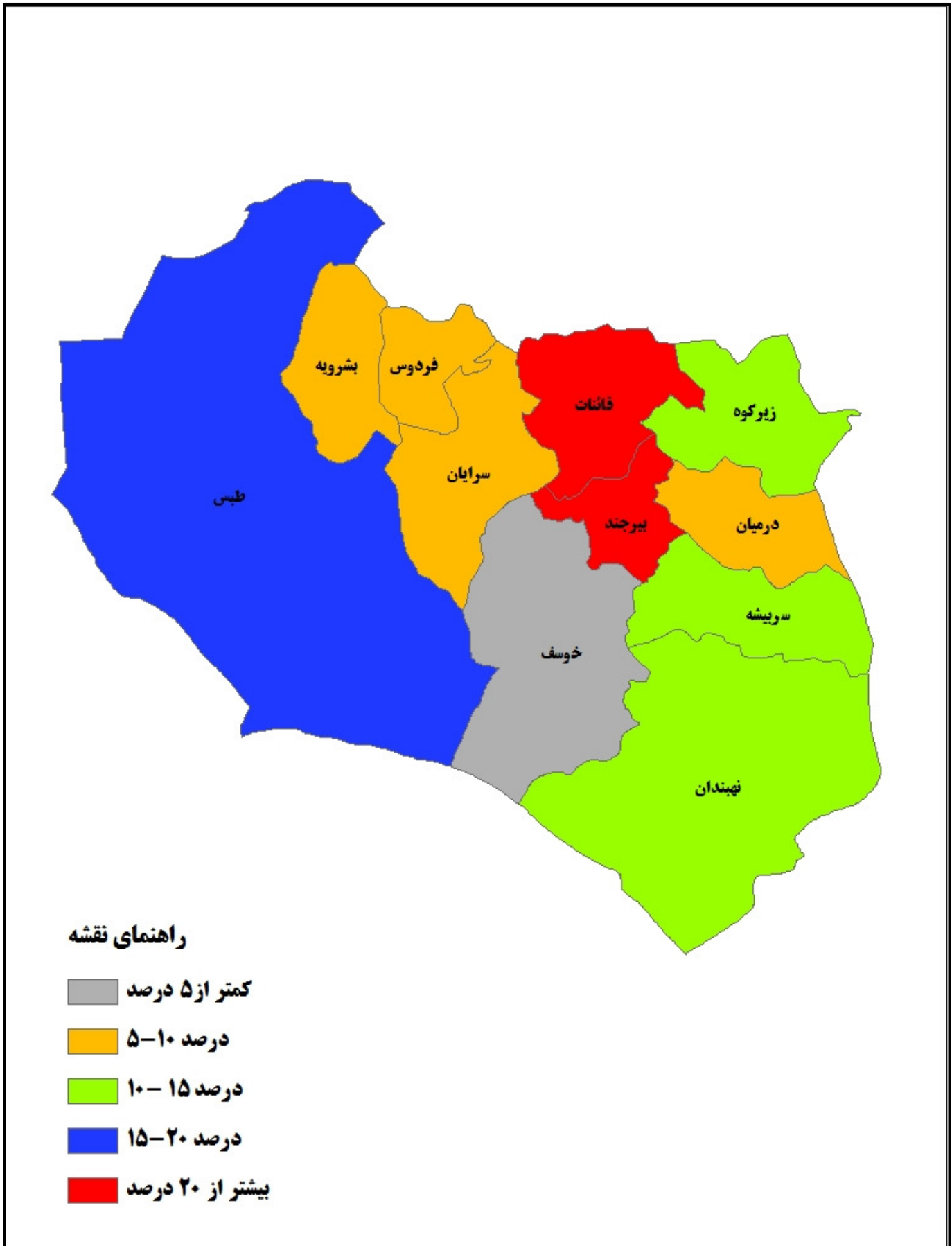
جدول ۱-۴- تعداد مراکز سازمان به تفکیک شهرستان: ۱۴۰۲-۱۳۹۸ (دنباله)

شهرستان	پیشگیری					
	جمع	گروه همیار سلامت روانی اجتماعی	پایگاه همیار سلامت روانی اجتماعی	گروه همیار در برنامه پیشگیری از خودکشی	گروه همیار در آگاه سازی دختران و زنان با تاکید بر خود مراقبتی	گروه همیار در طرح مشارکت اجتماعی نوجوانان ایران
۱۳۹۸	۲۷۶
۱۳۹۹	۱۵۴	۱۸
۱۴۰۰	۵۵۲	۱۴	۱۰	...	۰	۵
۱۴۰۱	۵۹۴	۲۵	۱۰	۰	۰	۷
۱۴۰۲	۸۵۵	۱۸	۹	۰	۲۱	۲۶
بشرویه	۴۱	۰	۰	۰	۲	۲
بیرجند	۱۲۵	۴	۲	۰	۴	۶
زیرکوه	۱۹	۱	۱	۰	۲	۰
خوسف	۸۴	۰	۰	۰	۲	۰
درمیان	۲۶	۰	۰	۰	۲	۰
سرایان	۳۳	۱	۱	۰	۱	۳
سربیشه	۲۰۲	۱	۱	۰	۱	۲
طبس	۴۴	۳	۲	۰	۱	۴
فردوس	۵۵	۲	۰	۰	۲	۳
قائنات	۱۸۰	۴	۱	۰	۲	۶
نهبندان	۴۶	۲	۱	۰	۲	۰

جدول ۱-۴- تعداد مراکز سازمان به تفکیک شهرستان: ۱۴۰۲-۱۳۹۸ (دنباله)

شهرستان	پیشگیری					
	مشاوره ژنتیک	مراکز و دفاتر مشاوره حضوری	صدای مشاور (۱۴۸۰) و کد ده رقمی)	مراکز درمان و کاهش آسیب اختلال مصرف مواد مخدر یا روان گردان	تیم های تحت پوشش برنامه پیشگیری اجتماع محور از اعتیاد	محیط های تحت پوشش برنامه پیشگیری اجتماع محور از اعتیاد
۱۳۹۸	۶	۵۱	۱	۲۰	۹۴	۹۴
۱۳۹۹	۴	۵۶	۱	۲۹	۲۳	۲۳
۱۴۰۰	۴	۵۶	۱	۳۳	۲۰۶	۲۰۶
۱۴۰۱	۴	۵۶	۱	۲۹	۲۳۱	۲۳۱
۱۴۰۲	۳	۵۶	۱	۳۱	۳۴۰	۳۴۰
بشرویه	۰	۲	۰	۱	۱۷	۱۷
بیرجند	۲	۲۱	۱	۱۶	۲۳	۲۳
زیرکوه	۰	۲	۰	۱	۶	۶
خوسف	۰	۲	۰	۲	۳۹	۳۹
درمیان	۰	۲	۰	۲	۱۰	۱۰
سرایان	۰	۲	۰	۲	۱۱	۱۱
سربیشه	۰	۲	۰	۱	۹۷	۹۷
طبس	۰	۶	۰	۱	۱۳	۱۳
فردوس	۰	۵	۰	۳	۱۹	۱۹
قائنات	۱	۱۰	۰	۱	۷۶	۷۶
نهبندان	۰	۲	۰	۱	۱۹	۱۹

نقشه ۱-۴ توزیع مراکز مثبت زندگی در سطح استان



جدول ۲-۴- تعداد خانه‌های شبه خانواده به تفکیک شهرستان: ۱۳۹۸-۱۴۰۲

شهرستان	جمع کل	شیرخوارگاه	نوباوگان	کودک و نوجوان ۷ تا ۱۳ سال			کودک و نوجوان ۱۳ تا ۱۸ سال		
				جمع	دولتی	غیردولتی	جمع	دولتی	غیردولتی
۱۳۹۸	۲۴	۱	۱	۱۴	۰	۱۴	۸	۰	۸
۱۳۹۹	۲۲	۱	۱	۱۰	۰	۱۰	۱۰	۰	۱۰
۱۴۰۰	۲۰	۱	۱	۸	۰	۸	۱۰	۰	۱۰
۱۴۰۱	۲۰	۱	۱	۸	۰	۸	۱۰	۰	۱۰
۱۴۰۲	۲۰	۱	۱	۸	۰	۸	۱۰	۰	۱۰
بشرویه	۳	۰	۰	۲	۰	۲	۱	۰	۱
بیرجند	۵	۱	۱	۱	۰	۱	۲	۰	۲
زیرکوه	۱	۰	۰	۱	۰	۱	۰	۰	۰
خوسف	۰	۰	۰	۰	۰	۰	۰	۰	۰
درمیان	۰	۰	۰	۰	۰	۰	۰	۰	۰
سرایان	۰	۰	۰	۰	۰	۰	۰	۰	۰
سربیشه	۱	۰	۰	۱	۰	۱	۰	۰	۰
طیس	۱	۰	۰	۰	۰	۰	۱	۰	۱
فردوس	۲	۰	۰	۰	۰	۰	۲	۰	۲
قائنات	۶	۰	۰	۳	۰	۳	۳	۰	۳
نهبندان	۱	۰	۰	۰	۰	۰	۱	۰	۱

جدول ۲-۴- تعداد خانه‌های شبه خانواده به تفکیک شهرستان: ۱۳۹۸-۱۴۰۲ (دنباله)

شهرستان	تربیتی			آماده سازی			خانه موقت		
	جمع	دولتی	غیردولتی	جمع	دولتی	غیردولتی	جمع	دولتی	غیردولتی
۱۳۹۸	۰	۰	۰	۰	۰	۰	۰	۰	۰
۱۳۹۹	۰	۰	۰	۰	۰	۰	۰	۰	۰
۱۴۰۰	۰	۰	۰	۰	۰	۰	۰	۰	۰
۱۴۰۱	۰	۰	۰	۰	۰	۰	۰	۰	۰
۱۴۰۲	۰	۰	۰	۰	۰	۰	۰	۰	۰
بشرویه	۰	۰	۰	۰	۰	۰	۰	۰	۰
بیرجند	۰	۰	۰	۰	۰	۰	۰	۰	۰
زیرکوه	۰	۰	۰	۰	۰	۰	۰	۰	۰
خوسف	۰	۰	۰	۰	۰	۰	۰	۰	۰
درمیان	۰	۰	۰	۰	۰	۰	۰	۰	۰
سرایان	۰	۰	۰	۰	۰	۰	۰	۰	۰
سربیشه	۰	۰	۰	۰	۰	۰	۰	۰	۰
طیس	۰	۰	۰	۰	۰	۰	۰	۰	۰
فردوس	۰	۰	۰	۰	۰	۰	۰	۰	۰
قائنات	۰	۰	۰	۰	۰	۰	۰	۰	۰
نهبندان	۰	۰	۰	۰	۰	۰	۰	۰	۰

جدول ۳-۴- تعداد مراکز آسیب‌های اجتماعی به تفکیک شهرستان: ۱۴۰۲-۱۳۹۸

شهرستان	جمع کل	مرکز حمایت و بازپروری زنان و دختران آسیب دیده اجتماعی	خانه امن		خانواده سلامت	خدمات سیار اورژانس اجتماعی	خط تلفن اورژانس اجتماعی
			دولتی	غیردولتی			
۱۳۹۸	۵۰	۰	۱	۰	۱	۱۰	۹
۱۳۹۹	۵۰	۰	۱	۰	۱	۱۰	۹
۱۴۰۰	۵۳	۰	۱	۰	۱	۱۰	۱۱
۱۴۰۱	۲۷	۰	۱	۰	۱	۱۰	۱
۱۴۰۲	۳۶	۰	۱	۰	۱	۹	۱
بشرویه	۱	۰	۰	۰	۰	۰	۰
بیرجند	۱۵	۰	۱	۰	۱	۱	۱
زیرکوه	۲	۰	۰	۰	۰	۱	۰
خوسف	۰	۰	۰	۰	۰	۰	۰
درمیان	۳	۰	۰	۰	۰	۱	۰
سرایان	۳	۰	۰	۰	۰	۱	۰
سربیشه	۲	۰	۰	۰	۰	۱	۰
طبس	۲	۰	۰	۰	۰	۱	۰
فردوس	۲	۰	۰	۰	۰	۱	۰
قائنات	۳	۰	۰	۰	۰	۱	۰
نهبندان	۳	۰	۰	۰	۰	۱	۰

جدول ۳-۴- تعداد مراکز آسیب‌های اجتماعی به تفکیک شهرستان: ۱۴۰۲-۱۳۹۸ (دنباله)

شهرستان	پایگاه خدمات اجتماعی	مرکز توانمندسازی کودکان خیابانی	مداخله در بحران های فردی، خانوادگی و اجتماعی	مرکز حمایت های روانی-اجتماعی دختران و خانواده (روزانه)	مرکز حمایتی آموزشی کودک و خانواده	مراکز غیر دولتی و غیر اقامتی حمایت و توانمندسازی زنان آسیب دیده اجتماعی (راه نوین)
۱۳۹۸	۱۶	۱	۱۰	۱	۱	۰
۱۳۹۹	۱۶	۱	۱۰	۱	۱	۰
۱۴۰۰	۱۶	۱	۱۱	۱	۱	۰
۱۴۰۱	۰	۱	۱۱	۱	۱	۰
۱۴۰۲	۱۱	۱	۱۰	۱	۱	۰
بشرویه	۰	۰	۱	۰	۰	۰
بیرجند	۷	۱	۱	۱	۱	۰
زیرکوه	۰	۰	۱	۰	۰	۰
خوسف	۰	۰	۰	۰	۰	۰
درمیان	۱	۰	۱	۰	۰	۰
سرایان	۱	۰	۱	۰	۰	۰
سربیشه	۰	۰	۱	۰	۰	۰
طبس	۰	۰	۱	۰	۰	۰
فردوس	۰	۰	۱	۰	۰	۰
قائنات	۱	۰	۱	۰	۰	۰
نهبندان	۱	۰	۱	۰	۰	۰

جدول ۴-۴- تعداد مراکز روزانه، حرفه‌آموزی و کارگاه‌های تولیدی حمایتی به تفکیک شهرستان: ۱۴۰۲-۱۳۹۸

شهرستان	جمع	ذهنی	دهان و بلع	حرکتی	جسمی	ضایعه نخاعی	کم بینا و نابینا	کم شنوا و ناشنوا	کم شنوا و ناشنوا	سالمند	روانی مزمن	اتیسم	چند معلولیتی	و حرفه‌آموزی	پیش حرفه‌ای	حمایتی	کارگاه تولیدی	پشتیبانی	مراکز
۱۳۹۸	۳۷	۱۰	۰	۱	۰	۰	۰	۲	۵	۱	۰	۰	۰	۱۴	۴	۰	۰	۰	
۱۳۹۹	۳۵	۹	۰	۱	۰	۰	۰	۲	۵	۱	۱	۱	۰	۱۲	۴	۰	۰	۰	
۱۴۰۰	۳۶	۹	۰	۰	۰	۰	۰	۲	۵	۱	۱	۱	۰	۱۴	۴	۰	۰	۰	
۱۴۰۱	۴۰	۹	۰	۱	۰	۰	۰	۲	۵	۱	۱	۱	۱	۱۶	۴	۰	۰	۰	
۱۴۰۲	۴۰	۹	۰	۱	۰	۰	۰	۲	۵	۱	۱	۱	۱	۱۶	۴	۰	۰	۰	
بشرویه	۳	۱	۰	۰	۰	۰	۰	۰	۰	۰	۰	۰	۰	۲	۰	۰	۰	۰	
بیرجند	۱۳	۲	۰	۱	۰	۰	۰	۱	۰	۱	۱	۱	۰	۲	۴	۰	۰	۰	
زیرکوه	۴	۱	۰	۰	۰	۰	۰	۰	۲	۰	۰	۰	۰	۱	۰	۰	۰	۰	
خوسف	۰	۰	۰	۰	۰	۰	۰	۰	۰	۰	۰	۰	۰	۰	۰	۰	۰	۰	
درمیان	۲	۰	۰	۰	۰	۰	۰	۰	۰	۰	۰	۰	۱	۱	۰	۰	۰	۰	
سرایان	۴	۱	۰	۰	۰	۰	۰	۰	۱	۰	۰	۰	۰	۲	۰	۰	۰	۰	
سربیشه	۱	۰	۰	۰	۰	۰	۰	۰	۰	۰	۰	۰	۰	۱	۰	۰	۰	۰	
طبس	۴	۱	۰	۰	۰	۰	۰	۰	۱	۰	۰	۰	۰	۲	۰	۰	۰	۰	
فردوس	۲	۱	۰	۰	۰	۰	۰	۰	۰	۰	۰	۰	۰	۱	۰	۰	۰	۰	
قائنات	۵	۱	۰	۰	۰	۰	۰	۱	۱	۰	۰	۰	۰	۲	۰	۰	۰	۰	
نهبندان	۲	۱	۰	۰	۰	۰	۰	۰	۰	۰	۰	۰	۰	۱	۰	۰	۰	۰	

جدول ۴-۵- تعداد مراکز شبانه روزی توانبخشی و مراقبتی به تفکیک شهرستان: ۱۴۰۲-۱۳۹۸

شهرستان	جمع	ذهنی	بیمار روانی مزمن	سالمند	جسمی حرکتی
۱۳۹۸	۱۵	۵	۳	۶	۱
۱۳۹۹	۱۳	۳	۳	۶	۱
۱۴۰۰	۱۶	۵	۴	۶	۱
۱۴۰۱	۱۵	۵	۴	۵	۱
۱۴۰۲	۱۷	۶	۵	۵	۱
بشرویه	۰	۰	۰	۰	۰
بیرجند	۸	۳	۲	۲	۱
زیرکوه	۰	۰	۰	۰	۰
خوسف	۰	۰	۰	۰	۰
درمیان	۰	۰	۰	۰	۰
سرایان	۰	۰	۰	۰	۰
سربیشه	۰	۰	۰	۰	۰
طبس	۱	۰	۰	۱	۰
فردوس	۵	۲	۲	۱	۰
قائنات	۳	۱	۱	۱	۰
نهبندان	۰	۰	۰	۰	۰

جدول ۶-۴- تعداد مراکز ارائه خدمات توانبخشی در منزل به تفکیک شهرستان: ۱۳۹۸-۱۴۰۲

شهرستان	جمع	ذهنی	بیمار روانی مزمن	سالمند	جسمی حرکتی
۱۳۹۸	۱۱	۱	۳	۴	۳
۱۳۹۹	۱۱	۱	۳	۴	۳
۱۴۰۰	۱۱	۱	۳	۴	۳
۱۴۰۱	۱۰	۱	۳	۳	۳
۱۴۰۲	۱۰	۱	۳	۳	۳
بشرویه	۰	۰	۰	۰	۰
بیرجند	۴	۱	۱	۰	۲
زیرکوه	۲	۰	۱	۱	۰
خوسف	۰	۰	۰	۰	۰
درمیان	۰	۰	۰	۰	۰
سرایان	۰	۰	۰	۰	۰
سربیشه	۰	۰	۰	۰	۰
طبس	۱	۰	۱	۰	۰
فردوس	۱	۰	۰	۱	۰
قائنات	۱	۰	۰	۱	۰
نهبندان	۱	۰	۰	۰	۱

جدول ۷-۴- تعداد خانه های توانبخشی شبانه روزی به تفکیک شهرستان: ۱۳۹۸-۱۴۰۲

شهرستان	جمع کل	ذهنی	روانی مزمن	موقت اטיسم	سالمند	جسمی حرکتی
۱۳۹۸	۲	۲	۰	۰	۰	۰
۱۳۹۹	۴	۳	۰	۰	۱	۰
۱۴۰۰	۶	۵	۱	۰	۰	۰
۱۴۰۱	۸	۵	۱	۰	۲	۰
۱۴۰۲	۸	۵	۱	۰	۲	۰
بشرویه	۱	۰	۰	۰	۱	۰
بیرجند	۳	۲	۱	۰	۰	۰
زیرکوه	۰	۰	۰	۰	۰	۰
خوسف	۰	۰	۰	۰	۰	۰
درمیان	۱	۱	۰	۰	۰	۰
سرایان	۱	۰	۰	۰	۱	۰
سربیشه	۰	۰	۰	۰	۰	۰
طبس	۰	۰	۰	۰	۰	۰
فردوس	۰	۰	۰	۰	۰	۰
قائنات	۲	۲	۰	۰	۰	۰
نهبندان	۰	۰	۰	۰	۰	۰

جدول ۸-۴- تعداد مراکز و دفاتر مشاوره حضوری به تفکیک شهرستان: ۱۳۹۸-۱۴۰۲

شهرستان	جمع کل	دولتی			غیر دولتی					
		جمع	مرکز مشاوره	دفتر مشاوره	جمع مرکز و دفتر	مشاوره	جمع مرکز مشاوره			
۱۳۹۸	۵۱	۱۲	۱	۱۱	۳۹	۲۰	۵	۱۸	۷	۹
۱۳۹۹	۵۶	۱۲	۱	۱۱	۴۴	۳۷	۵	۲۱	۱۱	۷
۱۴۰۰	۵۶	۱۲	۱	۱۱	۴۴	۳۴	۵	۲۰	۹	۱۰
۱۴۰۱	۵۶	۱۲	۱	۱۱	۴۴	۳۴	۵	۲۰	۹	۱۰
۱۴۰۲	۵۶	۱۲	۱	۱۱	۴۴	۳۴	۵	۲۰	۹	۱۰
بشرویه	۲	۱	۰	۱	۱	۱	۰	۰	۰	۱
بیرجند	۲۱	۱	۱	۰	۲۰	۲۰	۰	۱۵	۵	۰
زیرکوه	۲	۱	۰	۱	۱	۱	۰	۰	۰	۱
خوسف	۲	۱	۰	۱	۱	۱	۱	۰	۰	۰
درمیان	۲	۱	۰	۱	۱	۱	۰	۰	۱	۰
سرایان	۲	۱	۰	۱	۱	۱	۰	۰	۰	۱
سرپیشه	۲	۲	۰	۲	۰	۰	۰	۰	۰	۰
طبس	۶	۱	۰	۱	۵	۴	۰	۳	۱	۱
فردوس	۵	۱	۰	۱	۴	۴	۰	۲	۲	۰
قائنات	۱۰	۱	۰	۱	۹	۴	۴	۰	۰	۵
نهبندان	۲	۱	۰	۱	۱	۱	۰	۰	۰	۱

جدول ۹-۴- تعداد مراکز صدای مشاور و کد ده رقمی به تفکیک شهرستان: ۱۳۹۸-۱۴۰۲

شهرستان	جمع	۱۴۸۰ (دولتی)	کد ده رقمی (غیردولتی)
۱۳۹۸	۱	۱	۰
۱۳۹۹	۱	۱	۰
۱۴۰۰	۱	۱	۰
۱۴۰۱	۱	۱	۰
۱۴۰۲	۱	۱	۰
بشرویه	۰	۰	۰
بیرجند	۱	۱	۰
زیرکوه	۰	۰	۰
خوسف	۰	۰	۰
درمیان	۰	۰	۰
سرایان	۰	۰	۰
سرپیشه	۰	۰	۰
طبس	۰	۰	۰
فردوس	۰	۰	۰
قائنات	۰	۰	۰
نهبندان	۰	۰	۰

جدول ۱۰-۴- تعداد مراکز درمان اختلال و کاهش آسیب مصرف مواد مخدر یا روان گردان به تفکیک شهرستان: ۱۴۰۲-۱۳۹۸

شهرستان	جمع کل	درمان					
		جمع	سرپایی دولتی	سرپایی غیردولتی	اقامتی بهبود و بازتوانی	اجتماع درمان مدار	توانمند سازی
۱۳۹۸	۳۰	۲۱	۰	۱۳	۸	۰	۰
۱۳۹۹	۲۹	۲۴	۰	۱۳	۹	۱	۰
۱۴۰۰	۳۱	۲۴	۰	۱۳	۹	۱	۰
۱۴۰۱	۲۹	۲۳	۰	۱۳	۸	۱	۰
۱۴۰۲	۳۱	۲۵	۰	۱۳	۹	۱	۱
بشرویه	۱	۱	۰	۱	۰	۰	۰
بیرجند	۱۶	۱۲	۰	۶	۴	۱	۱
زیرکوه	۱	۰	۰	۰	۰	۰	۰
خوسف	۲	۲	۰	۱	۰	۰	۱
درمیان	۲	۱	۰	۱	۰	۰	۰
سرایان	۲	۲	۰	۱	۱	۰	۰
سربیشه	۱	۱	۰	۱	۰	۰	۰
طبس	۱	۱	۰	۰	۱	۰	۰
فردوس	۳	۳	۰	۲	۱	۰	۰
قائنات	۱	۱	۰	۰	۱	۰	۰
نهبندان	۱	۱	۰	۰	۱	۰	۰

جدول ۱۰-۴- تعداد مراکز درمان اختلال و کاهش آسیب مصرف مواد مخدر یا روان گردان به تفکیک استان: ۱۴۰۱-۱۳۹۷ (دنباله)

شهرستان	جمع	کاهش آسیب				
		تیم سیار	گذری	سرپناه شبانه	گذری-سرپناه	موبایل ون
۱۳۹۸	۹	۴	۴	۱	۰	۰
۱۳۹۹	۵	۰	۴	۱	۰	۰
۱۴۰۰	۷	۳	۳	۰	۰	۱
۱۴۰۱	۶	۱	۱	۱	۰	۲
۱۴۰۲	۶	۱	۱	۱	۰	۲
بشرویه	۰	۰	۰	۰	۰	۰
بیرجند	۴	۱	۱	۱	۰	۱
زیرکوه	۱	۰	۰	۰	۰	۱
خوسف	۰	۰	۰	۰	۰	۰
درمیان	۱	۰	۰	۰	۰	۱
سرایان	۰	۰	۰	۰	۰	۰
سربیشه	۰	۰	۰	۰	۰	۰
طبس	۰	۰	۰	۰	۰	۰
فردوس	۰	۰	۰	۰	۰	۰
قائنات	۰	۰	۰	۰	۰	۰
نهبندان	۰	۰	۰	۰	۰	۰

جدول ۱۱-۴- تعداد تیم های تحت پوشش برنامه پیشگیری اجتماع محور از اعتیاد به تفکیک شهرستان: ۱۴۰۲-۱۳۹۸

فضای مجازی	محیط کار			محیط آموزشی				محلها			جمع کل	شهرستان
	صنعتی / سازمانی	نظامی	جمع	دانشگاه	آموزش و پرورش	مهد کودک و پیش دبستانی	جمع	روستایی	شهری	جمع		
...	۰	۰	۰	۰	۰	۲۱	۲۱	۲۷	۴۶	۷۳	۹۴	۱۳۹۸
...	۰	۱	۱	۰	۰	۱	۱	۵	۱۷	۲۲	۲۴	۱۳۹۹
...	۵	۳	۸	۰	۰	۰	۰	۵۳	۱۴۵	۱۹۸	۲۰۶	۱۴۰۰
۷۴	۱۵	۳	۱۸	۰	۴	۰	۴	۶۲	۸۸	۱۵۰	۲۴۶	۱۴۰۱
۱۱۶	۲۲	۲	۲۴	۶	۴	۵	۱۵	۶۱	۱۲۴	۱۸۵	۳۴۰	۱۴۰۲
۱۰	۱	۰	۱	۰	۰	۰	۰	۱	۵	۶	۱۷	بشرویه
۱۰	۴	۱	۵	۴	۰	۰	۴	۴	۱۰	۱۴	۳۳	بیرجند
۲	۲	۰	۲	۰	۰	۰	۰	۰	۲	۲	۶	زیرکوه
۲۵	۲	۰	۲	۰	۰	۰	۰	۵	۷	۱۲	۳۹	خوسف
۴	۱	۱	۲	۰	۰	۰	۰	۲	۲	۴	۱۰	درمیان
۲	۰	۰	۰	۰	۰	۰	۰	۲	۶	۸	۱۱	سرایان
۱۶	۲	۰	۲	۰	۰	۰	۰	۲۴	۵۵	۷۹	۹۷	سربیشه
۳	۳	۰	۳	۰	۰	۰	۰	۱	۶	۷	۱۳	طبس
۳	۲	۰	۲	۰	۰	۰	۰	۷	۷	۱۴	۱۹	فردوس
۲۲	۲	۰	۲	۲	۲	۵	۹	۱۴	۱۹	۳۳	۷۶	قائنات
۸	۳	۰	۳	۰	۲	۰	۲	۱	۵	۶	۱۹	نهبندان

جدول ۱۲-۴- تعداد محیط‌های تحت پوشش برنامه پیشگیری اجتماع محور از اعتیاد به تفکیک شهرستان: ۱۴۰۲-۱۳۹۸

فضای مجازی	محیط کار			محیط آموزشی				محله‌ها			جمع کل	شهرستان
	صنعتی / سازمانی	نظامی	جمع	دانشگاه	آموزش و پرورش	مهد کودک و پیش دبستانی	جمع	روستایی	شهری	جمع		
...	۰	۰	۰	۰	۰	۲۱	۲۱	۲۷	۴۶	۷۳	۹۴	۱۳۹۸
...	۰	۱	۱	۰	۰	۱	۱	۵	۱۷	۲۲	۲۴	۱۳۹۹
...	۵	۳	۸	۰	۰	۰	۰	۵۳	۱۴۵	۱۹۸	۲۰۶	۱۴۰۰
۷۴	۱۵	۳	۱۸	۰	۴	۰	۴	۶۲	۸۸	۱۵۰	۲۴۶	۱۴۰۱
۱۱۶	۲۲	۲	۲۴	۶	۴	۵	۱۵	۶۱	۱۲۴	۱۸۵	۳۴۰	۱۴۰۲
۱۰	۱	۰	۱	۰	۰	۰	۰	۱	۵	۶	۱۷	بشرویه
۱۰	۴	۱	۵	۴	۰	۰	۴	۴	۱۰	۱۴	۳۳	بیرجند
۲	۲	۰	۲	۰	۰	۰	۰	۰	۲	۲	۶	زیرکوه
۲۵	۲	۰	۲	۰	۰	۰	۰	۵	۷	۱۲	۳۹	خوسف
۴	۱	۱	۲	۰	۰	۰	۰	۲	۲	۴	۱۰	درمیان
۳	۰	۰	۰	۰	۰	۰	۰	۲	۶	۸	۱۱	سرایان
۱۶	۲	۰	۲	۰	۰	۰	۰	۲۴	۵۵	۷۹	۹۷	سریشه
۳	۳	۰	۳	۰	۰	۰	۰	۱	۶	۷	۱۳	طبس
۳	۲	۰	۲	۰	۰	۰	۰	۷	۷	۱۴	۱۹	فردوس
۳۲	۲	۰	۲	۲	۲	۵	۹	۱۴	۱۹	۳۳	۷۶	قائنات
۸	۳	۰	۳	۰	۲	۰	۲	۱	۵	۶	۱۹	نهبندان

South Khorasan General Welfare Department



خراسان جنوبي - بيرجند - اتهاي بلوار صفت و معدن - بيات اداري - اداره گل بزمي خراسان جنوبي.

تلفن تماس ۰۵۶-۳۳۴۰۰۰۷۰-۶

کد پستی ۹۷۱۹۸۶۸۷۹

پست الکترونیک Ravabetomomi.khj@gmail.com