

بِسْمِ اللَّهِ الرَّحْمَنِ الرَّحِيمِ



سازمان بهزیتي کشور
اداره گل بهزیتي استان چهارمحال و بختیاری

سالنامه آماری سال 1398



سازمان بهزیستی کشور
اداره کل بهزیستی استان چهارمحال و بختیاری

- عنوان : سالنامه آماری سال ۱۳۹۸
- ناشر: اداره کل بهزیستی استان چهارمحال و بختیاری
- تدوین :
- تاریخ انتشار : ۱۳۹۸
- نشانی : شهرکرد- خیابان شریعتی -جنب کلینیک امام علی -اداره کل بهزیستی استان
- تلفن : ۳۲۲۳۳۲۳۲
- دورنگار : ۳۲۲۴۳۲۹۴
- پست الکترونیکی : info@chbehzisty.ir

پیشگفتار

بدون شک بدون در دست داشتن آمار کافی، دقیق و به‌هنگام، سیاست‌گذاری، برنامه‌ریزی، تعیین اهداف، راهکارها و فعالیت‌ها و در نهایت ارزیابی نتایج مربوطه امکان‌پذیر نمی‌باشد. آمار و برنامه‌ریزی محور اصلی در بخش مدیریت و تصمیم‌گیری است. برنامه‌ریزی و تدوین برنامه بدون آمار عملی نیست. آمار ارزیابی گذشته و پیش‌بینی آینده است. اداره سازمان به برنامه‌ریزی، سیاست‌گذاری و اعمال مدیریت صحیح نیاز دارد و هیچکدام از این موارد بدون برخورداری از آمارها و اطلاعاتی که قابل اطمینان باشد، امکان‌پذیر نیست.

درواقع، برخورداری از اطلاعات و آمار دقیق شرط اولیه برای اداره سازمان است باید به سمت برنامه‌ریزی مبتنی بر آمار حرکت کرد و برای رسیدن به این منظور باید نظام آماری کامل و درستی وجود داشته باشد. نظام آماری باید دارای آن چنان کارایی باشد که بتواند در زمان مناسب، اطلاعات و آمار صحیح و به‌هنگام را در اختیار تصمیم‌گیران قرار دهد. نقش و وظیفه آمار همچون چراغی می‌باشد برای روشن کردن نقاط تاریک تصمیم‌گیری صریح و بی‌ابهام فرد تصمیم‌گیرنده. نتایج تهیه و تولید آمار جامعه را قادر می‌سازد تا به قضاوت بنشیند که در مورد مسأله مشخصی نسبت به مقطع زمانی معین پیشرفت، توقف و یا عقب‌رفتگی حاصل شده است.

در سازمان بهزیستی نیز به عنوان یک سازمان خدمات رسان، ارائه خدمات متنوع بدون در نظر گرفتن وقایع آماری، امری ناممکن است. زیرا فقط در سایه اطلاعات و داده‌های معتبر و قابل اعتماد می‌توان تصمیمات صحیح و بجا اتخاذ نمود.

تلاش، دقت و توجه گردآورندگان این مجموعه قابل تقدیر بوده و همکاری کارشناسان سازمان در جمع‌آوری اطلاعات ستودنی است.

امید است مجموعه پیش‌رو موجبات توسعه و بهبود سازمان در عرصه ارائه خدمات به جامعه هدف را فراهم سازد.

معصومه محمدی

سرپرست اداره کل بهزیستی استان

کلیات

۱	تعاریف و مفاهیم کلی	۱
۲	جدول ۱-۱ تعداد خانوارهای مددجویان تحت پوشش برحسب جنس و بعدخانوار به تفکیک شهرستان	۲
۲	ادامه جدول ۱-۱ تعداد خانوارهای مددجویان تحت پوشش برحسب جنس و بعدخانوار به تفکیک شهرستان	۲
۳	ادامه جدول ۱-۱ تعداد خانوارهای مددجویان تحت پوشش برحسب جنس و بعدخانوار به تفکیک شهرستان	۳
۳	نمودار ۱-۱ تعداد خانوارهای مددجویان تحت پوشش برحسب جنس به تفکیک شهرستان	۳
۴	جدول ۱-۲ تعداد اعضای خانوار مددجویان تحت پوشش برحسب جنس به تفکیک شهرستان	۴
۴	نمودار ۱-۲ تعداد اعضای خانوار مددجویان تحت پوشش برحسب جنس به تفکیک شهرستان	۴
۵	نقشه ۱-۱ توزیع درصد اعضای خانوار مددجویان تحت پوشش به تفکیک شهرستان	۵
۶	جدول ۱-۳ تعداد سالمندان خانوارهای مددجویان تحت پوشش برحسب جنس به تفکیک شهرستان	۶
۷	جدول ۱-۴ تعداد مددجویان دریافت کننده کمک هزینه خدمات توانبخشی حمایتی مستمر	۷
۱۱	جدول ۱-۵ تعداد مددجویان پشت نوبت دریافت کمک هزینه خدمات توانبخشی حمایتی مستمر	۱۱
۱۱	ادامه جدول ۱-۵ تعداد مددجویان پشت نوبت دریافت کمک هزینه خدمات حمایتی مستمر (اجتماعی)	۱۱
۱۴	جدول ۱-۶ تعداد پرسنل شاغل برحسب نوع استخدام و جنس به تفکیک شهرستان	۱۴
۱۴	ادامه جدول ۱-۶ تعداد پرسنل شاغل برحسب نوع استخدام و جنس به تفکیک شهرستان	۱۴
۱۵	نمودار ۱-۱۲ درصد پرسنل شاغل کل کشور برحسب نوع استخدام	۱۵
۱۵	نمودار ۱-۱۳ تعداد پرسنل شاغل برحسب نوع استخدام به تفکیک شهرستان	۱۵
۱۶	جدول ۱-۷ تعداد پرسنل شاغل برحسب مدرک تحصیلی و جنس به تفکیک شهرستان	۱۶
۱۶	ادامه جدول ۱-۷ تعداد پرسنل شاغل برحسب مدرک تحصیلی و جنس به تفکیک شهرستان	۱۶
۱۷	نمودار ۱-۱۴ درصد پرسنل شاغل کل کشور برحسب مدرک تحصیلی	۱۷
۱۷	نمودار ۱-۱۵ تعداد پرسنل شاغل برحسب مدرک تحصیلی به تفکیک شهرستان	۱۷
۱۸	نقشه ۱-۲ توزیع درصد پرسنل شاغل به تفکیک شهرستان	۱۸
۱۹	جدول ۱-۸ عملکرد دفتر امور حقوقی به تفکیک شهرستان	۱۹
۱۹	ادامه جدول ۱-۸ عملکرد دفتر امور حقوقی به تفکیک شهرستان	۱۹
۲۰	ادامه جدول ۱-۸ عملکرد دفتر امور حقوقی به تفکیک شهرستان	۲۰

دفتر مشارکتهای مردمی

اشتغال و کارآفرینی

۲۱	تعاریف و مفاهیم	۲۱
۲۲	جدول ۱-۹ تعداد مددجویان اشتغال یافته برحسب روشهای ایجاد شد به تفکیک شهرستان	۲۲
۲۲	ادامه جدول ۱-۹ تعداد مددجویان اشتغال یافته برحسب روشهای ایجاد شد به تفکیک شهرستان	۲۲
۲۳	ادامه جدول ۱-۹ تعداد مددجویان اشتغال یافته برحسب روشهای ایجاد شد به تفکیک شهرستان	۲۳

۲۳	ادامه جدول ۹-۱ تعداد مددجویان اشتغال یافته برحسب روشهای ایجاد شد به تفکیک شهرستان.....
۲۴	نمودار ۱۶-۱ تعداد مددجویان اشتغال یافته به تفکیک روشهای ایجاد شده.....
۲۵	نمودار ۱۷-۱ تعداد مددجویان اشتغال یافته به تفکیک شهرستان.....
۲۵	جدول ۱۰-۱ تعداد نمایشگاههای برگزار شده جهت فروش محصولات مددجویان تحت پوشش به تفکیک شهرستان.....
۲۶	جدول ۱۱-۱ تعداد مؤسسات خیریه تأسیس شده با اهداف اشتغال و کارآفرینی به تفکیک شهرستان.....
۲۶	جدول ۱۲-۱ تعداد اشتغال های تثبیت شده مددجویان تحت پوشش برحسب پرداخت بیمه های اجتماعی کارفرمایی و خویش فرمایی به تفکیک شهرستان.....
۲۷	جدول ۱۳-۱ میزان جذب سهمیه بیمه پردازی از محل هدفمندی یارانه ها (خوداشتغالی) به تفکیک شهرستان.....
۲۷	جدول ۱۴-۱ میزان جذب اعتبارات وجوه اداره شده به تفکیک شهرستان.....
۲۸	جدول ۱۵-۱ میزان جذب تسهیلات قرض الحسنه اشتغالزایی به تفکیک شهرستان.....

مسکن

۲۹	تعاریف و مفاهیم.....
۳۰	جدول ۱۶-۱ عملکرد اجرای طرح نهضت تامین مسکن مددجویان به تفکیک شهرستان.....

مشارکتهای مردمی

۳۱	تعاریف و مفاهیم.....
۳۲	جدول ۱۷-۱ میزان مشارکتهای نقدی، غیرنقدی و خدماتی مراکز دولتی به تفکیک شهرستان.....
۳۲	نمودار ۱۸-۱ میزان مشارکتهای نقدی، غیرنقدی و خدماتی مراکز دولتی به تفکیک شهرستان.....
۳۳	جدول ۱۸-۱ میزان مشارکتهای نقدی، غیرنقدی و خدماتی مراکز خیریه به تفکیک شهرستان.....
۳۳	نمودار ۱۹-۱ میزان مشارکتهای نقدی، غیرنقدی و خدماتی مراکز خیریه به تفکیک شهرستان.....
۳۴	جدول ۱۹-۱ میزان مشارکتهای نقدی، غیرنقدی و خدماتی مراکز دولتی و خیریه به تفکیک شهرستان.....
۳۴	نمودار ۲۰-۱ میزان مشارکتهای نقدی، غیرنقدی و خدماتی مراکز دولتی و خیریه به تفکیک شهرستان.....

جمعیت داوطلبان

۳۵	تعاریف و مفاهیم.....
۳۶	جدول ۲۰-۱ تعداد داوطلبان جذب شده به تفکیک شهرستان.....
۳۶	نمودار ۲۱-۱ تعداد داوطلبان جذب شده به تفکیک شهرستان.....

توسعه موسسات و مراکز غیردولتی

۳۷	تعاریف و مفاهیم.....
۳۸	جدول ۲۱-۱ عملکرد کمیسیون ماده ۲۶ و نظارت به تفکیک شهرستان.....
۳۸	نمودار ۲۲-۱ تعداد موافقت اصولی صادر شده به تفکیک شهرستان.....
۳۹	نمودار ۲۳-۱ تعداد پروانه فعالیت صادر شده به تفکیک شهرستان.....
۳۹	نمودار ۲۴-۱ تعداد پروانه تأسیس صادر شده به تفکیک شهرستان.....
۴۰	نمودار ۲۵-۱ تعداد پروانه مسئول فنی صادر شده به تفکیک شهرستان.....
۴۰	نمودار ۲۶-۱ تعداد کمیته تخلفات به تفکیک شهرستان.....

معاونت فرهنگی و امور اجتماعی

۴۱	تعاریف و مفاهیم.....
۴۶	جدول ۱-۲ تعداد مددجویان دارای پرونده اجتماعی برحسب دفتر پذیرش به تفکیک شهرستان.....
۴۸	جدول ۲-۲ وضعیت گروههای همیار زنان به تفکیک شهرستان.....
۴۸	نمودار ۲-۳ وضعیت گروههای همیار زنان به تفکیک شهرستان.....
۴۹	جدول ۲-۳ تعداد کلینیک های مددکاری اجتماعی به تفکیک شهرستان.....
۴۹	نمودار ۲-۴ تعداد کلینیک های مددکاری اجتماعی به تفکیک شهرستان.....
۵۰	جدول ۲-۴ تعداد پرونده های اجتماعی پایش شده به تفکیک شهرستان.....
۵۰	نمودار ۲-۵ تعداد پرونده های اجتماعی پایش شده به تفکیک شهرستان.....
۸۹	جدول ۲-۵ تعداد زنان سرپرست خانوار بیمه شده تحت پوشش برحسب بیمه تامین اجتماعی و بیمه روستایی و عشایری به تفکیک شهرستان.....
۸۹	نمودار ۲-۶ تعداد زنان سرپرست خانوار بیمه شده تحت پوشش برحسب بیمه تامین اجتماعی و بیمه روستایی و عشایری به تفکیک شهرستان.....
۵۲	جدول ۲-۶ وضعیت معافیت سربازی فرزندان زنان سرپرست خانوار به تفکیک شهرستان.....
۵۳	جدول ۲-۷ تعداد زنان تحت پوشش بهره منداز طرح غربالگری سلامت جسمی به تفکیک شهرستان.....
۵۳	نمودار ۲-۸ تعداد زنان تحت پوشش بهره منداز طرح غربالگری سلامت جسمی به تفکیک شهرستان.....
۵۴	جدول ۲-۸ وضعیت مسکن خانوارهای تحت پوشش دارای پرونده اجتماعی به تفکیک شهرستان.....
۵۴	جدول ۲-۹ تعداد گروههای خودیاری طرح تامین مالی خرد به تفکیک شهرستان.....
۵۵	جدول ۲-۱۰ تعداد قوطی شیر خشک اهداشده به خدمت گیرندگان به تفکیک شهرستان.....
۵۵	نمودار ۲-۹ تعداد قوطی شیر خشک اهداشده به خدمت گیرندگان به تفکیک شهرستان.....
۵۶	جدول ۲-۱۱ تعداد خانوارهای توانمند شده به تفکیک شهرستان.....
۵۶	نمودار ۲-۱۰ تعداد خانوارهای توانمند شده به تفکیک شهرستان.....
۵۷	جدول ۲-۱۲ تعداد محله های بهره منداز طرح توانمندسازی اجتماع محور بارویکرد فقرزدایی به تفکیک شهرستان.....
۵۸	جدول ۳-۱۲ عملکرد دوره های آموزش مهارتهای زندگی خانوارهای زن سرپرست به تفکیک شهرستان.....
۵۸	نمودار ۲-۱۲ عملکرد دوره های آموزش مهارتهای زندگی خانوارهای زن سرپرست به تفکیک شهرستان.....
۵۹	جدول ۲-۱۴ تعداد پرونده های واگذار شده به کلینیک های مددکاری اجتماعی و سایر مراکز غیردولتی به تفکیک شهرستان.....
۶۰	جدول ۲-۱۵ تعداد خانوارها و فرزندان چندقلوی تحت پوشش و پشت نوبت به تفکیک شهرستان.....
۶۰	نمودار ۲-۱۴ تعداد فرزندان چندقلوی تحت پوشش و پشت نوبت به تفکیک شهرستان.....
۶۱	جدول ۲-۱۶ تعداد دانش آموزان خانوارهای نیازمند تحت پوشش به تفکیک شهرستان.....
۶۱	نمودار ۲-۱۵ تعداد دانش آموزان خانوارهای نیازمند تحت پوشش به تفکیک شهرستان.....
۶۲	جدول ۲-۱۷ تعداد دانشجویان خانوارهای تحت پوشش برحسب مقطع تحصیلی و جنس به تفکیک شهرستان.....
۶۳	ادامه جدول ۲-۱۷ تعداد دانشجویان خانوارهای تحت پوشش برحسب مقطع تحصیلی و جنس به تفکیک شهرستان.....
۶۳	نمودار ۲-۱۷ درصد دانشجویان خانوارهای تحت پوشش کل استان برحسب مقطع تحصیلی.....
۶۴	جدول ۲-۱۸ تعداد دمهدهای کودک خصوصی و خودکفا به تفکیک شهرستان.....
۶۴	جدول ۲-۱۹ تعداد دمهدهای کودک دولتی برحسب شهری و روستایی به تفکیک شهرستان.....

۶۵	جدول ۲-۲۰ تعداد مهدهای کودک برحسب نوع مدیریت به تفکیک شهرستان.....
۶۷	جدول ۲-۲۲ تعداد کودکان خدمت گیرنده از مهدهای کودک خودکفا به تفکیک شهرستان.....
۶۸	جدول ۲-۲۳ تعداد کودکان خدمت گیرنده از مهدهای کودک دولتی به تفکیک شهرستان.....
۶۸	جدول ۲-۲۴ تعداد کودکان خدمت گیرنده از مهدهای کودک برحسب نوع مدیریت به تفکیک شهرستان.....
۶۹	جدول ۲-۲۶ تعداد مربیان مهدهای کودک دولتی برحسب شهری و روستایی به تفکیک شهرستان.....
۷۰	جدول ۲-۲۷ تعداد مربیان مهدهای کودک بزرگسال برحسب نوع مدیریت به تفکیک شهرستان.....
۷۱	نمودار ۲-۲۰ تعداد مربیان مهدهای کودک برحسب نوع مدیریت به تفکیک شهرستان.....
۷۲	جدول ۲-۲۸ تعداد مهدهای کودک و کودکان خدمت گیرنده از مهدهای کودک در حاشیه شهر و مناطق آسیب زا به تفکیک شهرستان.....
۷۲	نمودار ۲-۲۱ تعداد مهدهای کودک و کودکان خدمت گیرنده از مهدهای کودک در حاشیه شهر و مناطق آسیب زا به تفکیک شهرستان.....
۷۳	جدول ۲-۲۹ تعداد خانه های شبه خانواده برحسب نوع خانه و نوع مدیریت به تفکیک شهرستان.....
۷۳	ادامه جدول ۲-۲۹ تعداد خانه های شبه خانواده برحسب نوع خانه و نوع مدیریت به تفکیک شهرستان.....
۷۴	ادامه جدول ۲-۲۹ تعداد خانه های شبه خانواده برحسب نوع خانه و نوع مدیریت به تفکیک شهرستان.....
۷۵	جدول ۲-۳۰ تعداد فرزندان در خانه برحسب نوع مدیریت، سن و جنس به تفکیک شهرستان.....
۷۵	ادامه جدول ۲-۳۰ تعداد فرزندان در خانه برحسب نوع مدیریت، سن و جنس به تفکیک شهرستان.....
۷۶	جدول ۲-۳۱ تعداد فرزندان در خانواده برحسب سن و جنس به تفکیک شهرستان.....
۷۶	جدول ۲-۳۲ تعداد فرزندان تحت سرپرستی به تفکیک شهرستان.....
۷۷	نمودار ۲-۲۳ تعداد فرزندان تحت سرپرستی به تفکیک شهرستان.....
۷۸	جدول ۲-۳۳ تعداد فرزندان انتقال یافته به خانواده و جامعه برحسب سن و جنس به تفکیک شهرستان.....
۸۰	جدول ۲-۳۴ تعداد فرزندان دانشجو بر حسب مقطع تحصیلی به تفکیک شهرستان.....
۸۰	نمودار ۲-۲۵ تعداد فرزندان دانشجو بر حسب مقطع تحصیلی به تفکیک شهرستان.....
۸۱	جدول ۲-۳۵ تعداد نیروی انسانی شاغل در خانه های کودکان و نوجوانان برحسب نوع مدیریت به تفکیک شهرستان.....
۸۱	ادامه جدول ۲-۳۵ تعداد نیروی انسانی شاغل در خانه های کودکان و نوجوانان برحسب نوع مدیریت به تفکیک شهرستان.....
۸۲	ادامه جدول ۲-۳۵ تعداد نیروی انسانی شاغل در خانه های کودکان و نوجوانان برحسب نوع مدیریت به تفکیک شهرستان.....
۸۲	نمودار ۲-۲۶ تعداد نیروی انسانی شاغل در خانه های کودکان و نوجوانان به تفکیک شهرستان.....
۸۳	جدول ۲-۳۶ تعداد مراکز آسیبهای اجتماعی به تفکیک شهرستان.....
۸۴	نمودار ۲-۲۷ درصد مراکز آسیبهای اجتماعی کل کشور.....
۸۵	جدول ۲-۲۷ تعداد خدمت گیرندگان مراکز آسیب های اجتماعی به تفکیک شهرستان.....
۸۶	نمودار ۲-۲۹ درصد خدمت گیرندگان مراکز آسیبهای اجتماعی کل استان.....
۸۶	نمودار ۲-۳۰ مقایسه تعداد مراکز و خدمت گیرندگان مراکز آسیبهای اجتماعی به تفکیک شهرستان.....
۸۷	جدول ۲-۳۸ تعداد مراکز فوریتهای اجتماعی به تفکیک شهرستان.....
۸۸	نمودار ۲-۳۱ درصد مراکز فوریتهای اجتماعی کل استان.....
۸۸	نمودار ۲-۳۲ تعداد مراکز فوریتهای اجتماعی به تفکیک شهرستان.....

جدول ۳-۳۹ تعداد خدمت گیرندگان مراکز فوریت‌های اجتماعی به تفکیک شهرستان..... ۸۹
نمودار ۳-۳۳ درصد خدمت گیرندگان مراکز فوریت‌های اجتماعی کل استان..... ۹۰

معاونت امور توانبخشی

تعاریف و مفاهیم..... ۹۱
جدول ۳-۱۰۰ تعداد دمدجویان معلول تحت پوشش برحسب نوع و شدت معلولیت و جنس به تفکیک شهرستان..... ۱۰۰
ادامه جدول ۳-۱۰۰ تعداد دمدجویان معلول تحت پوشش برحسب نوع و شدت معلولیت و جنس به تفکیک شهرستان..... ۱۰۰
ادامه جدول ۳-۱۰۱ تعداد دمدجویان معلول تحت پوشش برحسب نوع و شدت معلولیت و جنس به تفکیک شهرستان..... ۱۰۱
ادامه جدول ۳-۱۰۱ تعداد دمدجویان معلول تحت پوشش برحسب نوع و شدت معلولیت و جنس به تفکیک شهرستان..... ۱۰۱
ادامه جدول ۳-۱۰۲ تعداد دمدجویان معلول تحت پوشش برحسب نوع و شدت معلولیت و جنس به تفکیک شهرستان..... ۱۰۲
ادامه جدول ۳-۱۰۲ تعداد دمدجویان معلول تحت پوشش برحسب نوع و شدت معلولیت و جنس به تفکیک شهرستان..... ۱۰۲
ادامه جدول ۳-۱۰۳ تعداد دمدجویان معلول تحت پوشش برحسب نوع و شدت معلولیت و جنس به تفکیک شهرستان..... ۱۰۳
ادامه جدول ۳-۱۰۳ تعداد دمدجویان معلول تحت پوشش برحسب نوع و شدت معلولیت و جنس به تفکیک شهرستان..... ۱۰۳
ادامه جدول ۳-۱۰۴ تعداد دمدجویان معلول تحت پوشش برحسب نوع و شدت معلولیت و جنس به تفکیک شهرستان..... ۱۰۴
ادامه جدول ۳-۱۰۴ تعداد دمدجویان معلول تحت پوشش برحسب نوع و شدت معلولیت و جنس به تفکیک شهرستان..... ۱۰۴
نمودار ۳-۱۰۵ تعداد دمدجویان معلول تحت پوشش برحسب جنس به تفکیک شهرستان..... ۱۰۵
نقشه ۳-۱۰۶ توزیع درصد مددجویان معلول بینایی تحت پوشش به تفکیک شهرستان..... ۱۰۶
نقشه ۳-۱۰۶ توزیع درصد مددجویان معلول جسمی حرکتی تحت پوشش به تفکیک شهرستان..... ۱۰۶
نقشه ۳-۱۰۷ توزیع درصد مددجویان معلول ذهنی تحت پوشش به تفکیک شهرستان..... ۱۰۷
نقشه ۳-۱۰۷ توزیع درصد مددجویان بیماران روانی مزمن تحت پوشش به تفکیک شهرستان..... ۱۰۷
نقشه ۳-۱۰۸ توزیع درصد مددجویان معلول شنوایی تحت پوشش به تفکیک شهرستان..... ۱۰۸
نقشه ۳-۱۰۸ توزیع درصد مددجویان معلول صوت و گفتار تحت پوشش به تفکیک شهرستان..... ۱۰۸
جدول ۳-۱۰۹ تعداد فعالیتهای مراکز روزانه، حرفه آموزی و کارگاههای تولیدی حمایتی به تفکیک شهرستان..... ۱۰۹
نمودار ۳-۱۱۰ تعداد فعالیتهای مراکز روزانه، حرفه آموزی و کارگاههای تولیدی حمایتی به تفکیک شهرستان..... ۱۱۰
نمودار ۳-۱۱۰ درصد فعالیتهای مراکز روزانه، حرفه آموزی و کارگاههای تولیدی حمایتی کل استان..... ۱۱۰
جدول ۳-۱۱۱ تعداد خدمت گیرندگان مراکز روزانه، حرفه آموزی و کارگاههای تولیدی حمایتی به تفکیک شهرستان..... ۱۱۱
نمودار ۳-۱۱۱ تعداد خدمت گیرندگان مراکز روزانه، حرفه آموزی و کارگاههای تولیدی حمایتی به تفکیک شهرستان..... ۱۱۱
نمودار ۳-۱۱۲ درصد خدمت گیرندگان مراکز روزانه، حرفه آموزی و کارگاههای تولیدی حمایتی کل استان..... ۱۱۲
نمودار ۳-۱۱۲ مقایسه تعداد فعالیت و خدمت گیرندگان مراکز روزانه، حرفه آموزی و کارگاههای تولیدی حمایتی به تفکیک شهرستان..... ۱۱۲
جدول ۳-۱۱۴ تعداد خدمت گیرندگان دریافت کننده کمک هزینه تغذیه در مراکز توانبخشی غیردولتی روزانه، حرفه آموزی و کارگاههای تولیدی.

حمایتی به تفکیک شهرستان..... ۱۱۳

نمودار ۳-۱۱۳ تعداد خدمت گیرندگان دریافت کننده کمک هزینه تغذیه در مراکز توانبخشی غیردولتی روزانه، حرفه آموزی و کارگاههای تولیدی حمایتی به تفکیک

شهرستان..... ۱۱۳

جدول ۳-۱۱۴ تعداد مددجویان معلول بهره مند از وسیله کمک توانبخشی به تفکیک شهرستان..... ۱۱۴

- نمودار ۹-۳ تعداد مددجویان معلول بهره مند از وسیله کمک توانبخشی به تفکیک شهرستان ۱۱۴
- جدول ۶-۳ تعداد مددجویان معلول بهره مند از کمک هزینه کاشت حلزون به تفکیک شهرستان ۱۱۵
- نمودار ۱۰-۳ تعداد مددجویان معلول بهره مند از کمک هزینه کاشت حلزونی به تفکیک شهرستان ۱۱۵
- جدول ۷-۳ تعداد خدمت گیرندگان دریافت کننده کمک هزینه ایاب وذهاب در مراکز توانبخشی روزانه، ۱۱۶
- حرفه آموزی و کارگاههای تولیدی حمایتی به تفکیک شهرستان ۱۱۶
- جدول ۸-۳ تعداد مددجویان معلول بهره منداز خدمات توانپزشکی به تفکیک شهرستان ۱۱۷
- جدول ۹-۳ فعالیتهای هنری مددجویان معلول در حوزه تئاتر به تفکیک شهرستان ۱۱۸
- جدول ۱۰-۳ تعداد واحدهای توانپزشکی به تفکیک شهرستان ۱۱۸
- جدول ۱۱-۳ تعداد خدمت گیرندگان واحدهای توانپزشکی به تفکیک شهرستان ۱۲۰
- جدول ۱۲-۳ تعداد فعالیتهای مراکز شبانه روزی و خدمت در منزل به تفکیک شهرستان ۱۲۱
- نمودار ۱۵-۳ تعداد فعالیتهای مراکز شبانه روزی و خدمت در منزل به تفکیک شهرستان ۱۲۱
- جدول ۱۳-۳ تعداد خدمت گیرندگان مراکز شبانه روزی و خدمت در منزل به تفکیک شهرستان ۱۲۲
- نمودار ۱۶-۳ تعداد خدمت گیرندگان مراکز شبانه روزی و خدمت در منزل به تفکیک شهرستان ۱۲۲
- نمودار ۱۷-۳ مقایسه تعداد فعالیت و خدمت گیرندگان مراکز شبانه روزی کل استان ۱۲۳
- نمودار ۱۸-۳ مقایسه تعداد فعالیت و خدمت گیرندگان مراکز خدمت در منزل کل استان ۱۲۳
- جدول ۱۴-۳ تعداد فعالیت های خانه های کوچک معلولین ذهنی به تفکیک شهرستان ۱۲۳
- نمودار ۱۹-۳ تعداد خدمت گیرندگان خانه های کوچک معلولین ذهنی به تفکیک شهرستان ۱۲۳
- جدول ۱۵-۳ تعداد پروندههای توانبخشی واگذار شده به بخش غیردولتی به تفکیک شهرستان ۱۲۴
- نمودار ۲۰-۳ تعداد پروندههای توانبخشی واگذار شده به بخش غیردولتی به تفکیک شهرستان ۱۲۴
- جدول ۱۶-۳ تعداد فعالیت و خدمت گیرندگان مراکز توانبخشی و مراقبتی مبتنی بر خانواده (مراقبت در منزل) به تفکیک شهرستان ۱۲۵
- نمودار ۲۱-۳ مقایسه تعداد فعالیت و خدمت گیرندگان مراکز توانبخشی و مراقبتی مبتنی بر خانواده (مراقبت در منزل) به تفکیک شهرستان ۱۲۵
- جدول ۱۷-۳ تعداد مددجویان معلول تحت پوشش فعالیت حق پرستاری معلولین ضایعه نخاعی به تفکیک شهرستان ۱۲۶
- جدول ۱۸-۳ تعداد مددجویان معلول تحت پوشش فعالیت کمک هزینه تحصیلی دانش آموزان نیازمند به تفکیک شهرستان ۱۲۷
- نمودار ۲۳-۳ تعداد مددجویان معلول تحت پوشش فعالیت کمک هزینه تحصیلی دانش آموزان نیازمند به تفکیک شهرستان ۱۲۷
- جدول ۱۹-۳ تعداد مددجویان معلول تحت پوشش فعالیت کمک هزینه تشویقی به معلولان پذیرفته شده در دانشگاههای دولتی. به تفکیک
شهرستان ۱۲۸
- نمودار ۲۴-۳ تعداد مددجویان معلول تحت پوشش فعالیت کمک هزینه تشویقی به معلولان پذیرفته شده در دانشگاههای دولتی. به تفکیک
شهرستان ۱۲۸

جدول ۲۰-۳ تعداد مددجویان معلول تحت پوشش فعالیت کمک هزینه ایاب وذهاب به تفکیک

شهرستان ۱۲۹

- نمودار ۲۵-۳ تعداد مددجویان معلول تحت پوشش فعالیت کمک هزینه ایاب وذهاب به تفکیک شهرستان ۱۲۹
- جدول ۲۱-۳ تعداد مددجویان معلول تحت پوشش فعالیت ساماندهی مبتلایان به فنیکتونوریا (PKU) به تفکیک شهرستان ۱۳۰
- نمودار ۲۶-۳ تعداد مددجویان معلول تحت پوشش فعالیت ساماندهی مبتلایان به فنیکتونوریا (PKU) به تفکیک شهرستان ۱۳۰
- جدول ۲۲-۳ تعداد مددجویان معلول تحت پوشش فعالیت مناسب سازی محیط زندگی و وسیله نقلیه به تفکیک شهرستان ۱۳۱

۱۳۱	نمودار ۲۷-۳ تعداد مددجویان معلول تحت پوشش فعالیت مناسب سازی محیط زندگی و وسیله نقلیه به تفکیک شهرستان
۱۳۲	جدول ۲۳-۳ تعداد دانشجویان معلول تحت پوشش برحسب مقطع تحصیلی و جنس به تفکیک شهرستان
۱۳۲	ادامه جدول ۲۳-۳ تعداد دانشجویان معلول تحت پوشش برحسب مقطع تحصیلی و جنس به تفکیک شهرستان
۱۳۳	نمودار ۲۸-۳ تعداد دانشجویان معلول تحت پوشش برحسب جنس به تفکیک شهرستان
۱۳۳	نمودار ۲۹-۳ درصد دانشجویان معلول تحت پوشش کل استان برحسب مقطع تحصیلی
۱۳۴	جدول ۲۴-۳ اطلاعات کمیسیون پزشکی تشخیص نوع و تعیین شدت معلولیت به تفکیک شهرستان
۱۳۴	نمودار ۳۰-۳ تعداد پرونده های بررسی و تایید شده کمیسیونهای پزشکی به تفکیک شهرستان
۱۳۵	جدول ۲۵-۳ اطلاعات جمعیت، شهرها و روستاهای تحت پوشش برنامه CBR به تفکیک شهرستان
۱۳۵	نمودار ۳۱-۳ تعداد مددجویان معلول شناسایی شده از ابتدای اجرای برنامه CBR تاکنون به تفکیک شهرستان
۱۳۷	جدول ۲۶-۳ تعداد تسهیلگران برنامه CBR به تفکیک شهرستان
۱۳۷	نمودار ۳۲-۳ تعداد تسهیلگران برنامه CBR به تفکیک شهرستان
۱۳۸	جدول ۲۷-۳ تعداد گروه های خودیار برنامه CBR به تفکیک شهرستان
۱۳۸	نمودار ۳۳-۳ تعداد گروه های خودیار برنامه CBR به تفکیک شهرستان

مرکز توسعه پیشگیری و درمان اعتیاد

۱۳۹	تعاریف و مفاهیم
۱۴۶	جدول ۱-۴ تعداد دستگاهها و مراکز ارائه خدمت پیشگیری از معلولیتها به تفکیک شهرستان
۱۴۶	نمودار ۱-۴ تعداد دستگاههای غربالگر عیوب انکساری به تفکیک شهرستان
۱۴۷	نمودار ۲-۴ تعداد دستگاههای غربالگر شنوایی به تفکیک شهرستان
۱۴۷	نمودار ۳-۴ تعداد مراکز مشاوره ژنتیک به تفکیک شهرستان
۱۴۸	جدول ۲-۴ تعداد خدمت گیرندگان برنامه های پیشگیری از معلولیتها به تفکیک شهرستان
۱۴۹	نمودار ۵-۴ تعداد خدمت گیرندگان برنامه غربالگری شنوایی به تفکیک شهرستان
۱۴۹	نمودار ۶-۴ تعداد خدمت گیرندگان مراکز مشاوره ژنتیک به تفکیک شهرستان
۱۵۰	جدول ۳-۴ تعداد پایگاههای غربالگری تنبلی چشم به تفکیک شهرستان
۱۵۱	جدول ۴-۴ تعداد کودکان غربال شده در پایگاههای تنبلی چشم پیشگیری از معلولیتها به تفکیک شهرستان
۱۵۱	نمودار ۸-۴ تعداد کودکان غربال شده در پایگاههای تنبلی چشم پیشگیری از معلولیتها به تفکیک شهرستان
۱۵۲	جدول ۵-۴ تعداد کودکان ارجاع شده از غربالگر به سطوح تخصصی در پایگاههای تنبلی چشم پیشگیری از معلولیتها به تفکیک شهرستان
۱۵۲	نمودار ۹-۴ تعداد کودکان ارجاع شده از غربالگر به سطوح تخصصی در پایگاههای تنبلی چشم پیشگیری از معلولیتها به تفکیک شهرستان
۱۵۳	جدول ۶-۴ تعداد کودکان معاینه شده توسط اپتومتریست در پایگاههای تنبلی چشم پیشگیری از معلولیتها به تفکیک شهرستان
۱۵۳	نمودار ۱۰-۴ تعداد کودکان معاینه شده توسط اپتومتریست در پایگاههای تنبلی چشم پیشگیری از معلولیتها به تفکیک شهرستان
	جدول ۷-۴ تعداد اختلالات بینایی شناسایی شده کودکان بیمار معاینه شده توسط اپتومتریست در پایگاههای تنبلی چشم پیشگیری از معلولیتها به تفکیک شهرستان
۱۵۴	از معلولیتها به تفکیک شهرستان

نمودار ۱۱-۴ تعداد اختلالات بینایی شناسایی شده کودکان بیمار معاینه شده توسط اپتومتریست در پایگاههای تنبلی چشم پیشگیری

۱۵۴	از معلولیتها به تفکیک شهرستان
۱۵۶	جدول ۸-۴ تعداد مراکز و دفاتر مشاوره حضوری به تفکیک شهرستان
۱۵۶	جدول ۹-۴ تعداد مراکز تخصصی مشاوره حضوری غیردولتی به تفکیک شهرستان
۱۵۸	جدول ۱۰-۴ تعداد مراکز صدای مشاور به تفکیک شهرستان
۱۵۸	نمودار ۱۴-۴ تعداد مراکز صدای مشاور به تفکیک شهرستان
۱۵۹	جدول ۱۱-۴ تعداد محله های محب به تفکیک شهرستان
۱۵۹	نمودار ۱۵-۴ تعداد محله های محب به تفکیک شهرستان
۱۶۰	جدول ۱۲-۴ تعداد جلسات و مراجعان مشاوره حضوری بر حسب نوع مدیریت به تفکیک شهرستان
۱۶۰	ادامه جدول ۱۲-۴ تعداد جلسات و مراجعان مشاوره حضوری بر حسب نوع مدیریت به تفکیک شهرستان
۱۶۱	نمودار ۱۶-۴ تعداد مراجعان مشاوره حضوری بر حسب نوع مدیریت به تفکیک شهرستان
۱۶۱	نمودار ۱۷-۴ تعداد جلسات مشاوره حضوری بر حسب نوع مدیریت به تفکیک شهرستان
۱۶۲	جدول ۱۳-۴ تعداد تماسهای صدای مشاور بر حسب نوع مدیریت به تفکیک شهرستان
۱۶۳	جدول ۱۴-۴ تعداد تیم های تحت پوشش برنامه پیشگیری اجتماع محور از اعتیاد بر حسب محله های شهری روستایی، محیطهای آموزشی و کار به تفکیک شهرستان
۱۶۳	نمودار ۱۹-۴ درصد تیم های تحت پوشش برنامه پیشگیری اجتماع محور از اعتیاد بر حسب محله های شهری روستایی محیط های آموزشی و کار در کل استان
۱۶۴	جدول ۱۵-۴ تعداد محیط های تحت پوشش برنامه پیشگیری اجتماع محور از اعتیاد بر حسب محله های شهری روستایی، محیط های آموزشی و کار به تفکیک شهرستان
۱۶۴	نمودار ۲۰-۴ درصد محیط های تحت پوشش برنامه پیشگیری اجتماع محور از اعتیاد بر حسب محله های شهری روستایی، محیط های آموزشی و کار در کل استان
۱۶۴	جدول ۱۶-۴ جمعیت تحت پوشش برنامه پیشگیری اجتماع محور از اعتیاد بر حسب محله های شهری روستایی، محیط های آموزشی و کار به تفکیک شهرستان
۱۶۵	نمودار ۲۱-۴ درصد جمعیت تحت پوشش برنامه پیشگیری اجتماع محور از اعتیاد بر حسب محله های شهری روستایی، محیط های آموزشی و کار در کل استان
۱۶۶	جدول ۱۷-۴ عملکرد مراکز درمان اختلال مصرف مواد مخدر یا روان گردان به تفکیک شهرستان
۱۶۶	جدول ۱۸-۴ عملکرد مراکز کاهش آسیب اختلال مصرف مواد مخدر یا روانگردان به تفکیک شهرستان
۱۶۸	جدول ۱۹-۴ تعداد خدمت گیرندگان آموزش مهارتهای زندگی به تفکیک شهرستان
۱۶۸	نمودار ۲۳-۴ تعداد خدمت گیرندگان آموزش مهارتهای زندگی در رپیش دبستان به تفکیک شهرستان
۱۶۹	نمودار ۲۴-۴ تعداد خدمت گیرندگان آموزش مهارتهای زندگی در دانشگاه به تفکیک شهرستان
۱۶۹	نمودار ۲۵-۴ تعداد خدمت گیرندگان آموزش مهارتهای زندگی در محیط کار به تفکیک شهرستان
۱۷۰	نمودار ۲۶-۴ تعداد خدمت گیرندگان آموزش مهارتهای زندگی در محله ها به تفکیک شهرستان
۱۷۱	جدول ۲۰-۴ تعداد پایگاهها و گروههای همیاران به تفکیک شهرستان
۱۷۱	نمودار ۲۷-۴ تعداد پایگاهها و گروههای همیاران به تفکیک شهرستان

جدول ۴-۲۰ تعداد خدمت گیرندگان از برنامه ترویج رفتار مدنی به تفکیک شهرستان..... ۱۷۲

مرکز فناوری اطلاعات ، ارتباطات و تحول اداری

جدول ۵-۱ تعداد کارکنان شرکت کننده در دوره های آموزشی برحسب نوع دوره به تفکیک شهرستان..... ۱۷۳

نمودار ۵-۱ تعداد کارکنان شرکت کننده در دوره های آموزشی به تفکیک شهرستان..... ۱۷۳

جدول ۵-۲ تعداد مدیران شرکت کننده در دوره های آموزشی برحسب نوع دوره به تفکیک شهرستان..... ۱۷۴

نمودار ۵-۲ تعداد مدیران شرکت کننده در دوره های آموزشی به تفکیک شهرستان..... ۱۷۴

جدول ۵-۳ سرانه آموزش کارکنان به تفکیک شهرستان..... ۱۷۵

ادامه جدول ۵-۳ سرانه آموزش کارکنان به تفکیک شهرستان..... ۱۷۵

جدول ۵-۴ سرانه آموزش مدیران به تفکیک شهرستان..... ۱۷۶

جدول ۵-۵ تعداد دوره های شغلی شهرستانی برحسب حوزه/دفتر به تفکیک شهرستان..... ۱۷۶

نمودار ۵-۳ تعداد دوره های شغلی شهرستانی برحسب حوزه/دفتر به تفکیک شهرستان..... ۱۷۷

جدول ۵-۶ مدت ساعت دوره های شغلی شهرستانی برحسب حوزه/دفتر به تفکیک شهرستان..... ۱۷۸

نمودار ۵-۴ مدت ساعت دوره های شغلی شهرستانی برحسب حوزه/دفتر به تفکیک شهرستان..... ۱۷۸

جدول ۵-۷ نفر ساعت دوره های شغلی شهرستانی برحسب حوزه/دفتر به تفکیک شهرستان..... ۱۷۹

نمودار ۵-۵ نفر ساعت دوره های شغلی شهرستانی برحسب حوزه/دفتر به تفکیک شهرستان..... ۱۷۹

جدول ۵-۸ نفر ساعت و سرانه آموزش کارکنان و مدیران ستاد مرکزی..... ۱۸۰

جدول ۵-۹ تعداد دوره های برگزار شده توسط معاونت آموزش، پژوهش و ساختارهای اداره کلی..... ۱۸۰

جدول ۵-۱۰ تعداد پستهای اداره کلی مصوب برحسب سطح پست و ادارت بهزیستی شهرستان و ستاد مرکزی..... ۱۸۱

نمودار ۵-۷ تعداد پستهای اداره کلی مصوب برحسب سطح پست و ادارت بهزیستی شهرستان و ستاد مرکزی..... ۱۸۲

سالنامه آماری 98

کلیات

تعاریف و مفاهیم کلی

- خانوار:

متشکل از یک یا چند نفر است که در یک اقامتگاه مشترک زندگی کرده و تمهیداتی به منظور تهیه غذا و تامین نیازهای مشترک داشته باشند و یا دارای اهداف و ویژگی های مشترک باشند. اعضای خانوار لزوماً با هم رابطه خویشاوندی ندارند. در برخی از موارد خاص مانند خانوارهایی که سرپرست آنان دارای بیش از یک همسر است ممکن است لزوماً اعضای خانوار در یک اقامتگاه مشترک زندگی نکنند.

- مددجوی تحت پوشش اداره کل بهزیستی بهزیستی استان:

خدمت گیرنده اداره کل بهزیستی استان است که دارای پرونده مددجویی بوده و به تشخیص مددکار اجتماعی این اداره کل واجد شرایط بهره‌مندی از خدمات مستمر و یا غیرمستمر اداره کل بهزیستی استان است.

- خدمت گیرنده اداره کل بهزیستی استان:

فردی است که طبق قوانین یا دستورالعمل‌های اداره کل بهزیستی استان، واجد شرایط دریافت خدمت تشخیص داده شده و از خدمات مستمر و یا غیرمستمر این اداره کل برخوردار می‌شود.

- خدمت مستمر اداره کل بهزیستی استان:

کمکی نقدی (مانند مستمری، حق پرستاری فرد با آسیب نخاعی و یا امداد ماهانه فرزند اداره کل بهزیستی استان) است که به صورت ماهانه به خدمت گیرنده اداره کل بهزیستی پرداخت و یا کمکی غیرنقدی (مانند خدمات توان بخشی، پرورشی - مراقبتی و یا آموزشی) است که به صورت دائم به خدمت گیرنده اداره کل بهزیستی استان ارائه می‌شود.

- خدمت غیرمستمر اداره کل بهزیستی استان:

کمکی نقدی (مانند کمک هزینه ازدواج، جهیزیه، درمان و یا کفن و دفن) و یا غیرنقدی (مانند خدمات توان بخشی، پرورشی - مراقبتی و یا آموزشی) است که براساس دستورالعمل تخصصی مربوط به صورت موردی به خدمت گیرنده اداره کل بهزیستی استان ارائه می‌شود.

- سالمند:

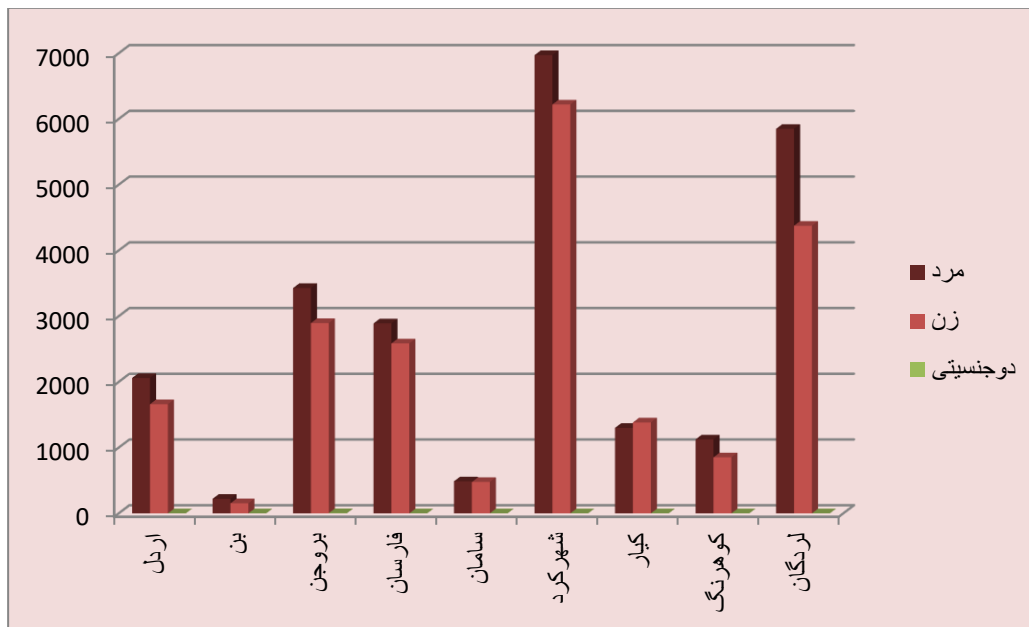
فردی است که سن کامل وی ۶۰ سال یا بالاتر باشد.

- مددجوی دریافت کننده کمک هزینه توان بخشی - حمایتی مستمر اداره کل بهزیستی استان

(مددجوی مستمری بگير اداره کل بهزیستی استان) :

مددجوی اداره کل بهزیستی استان است که براساس دستورالعمل "حمایت‌های جامع مالی اداره کل بهزیستی استان" و طبق ضوابط مشخص، کمک هزینه خدمات توان بخشی - حمایتی مستمر اداره کل بهزیستی استان (مستمری اداره کل بهزیستی استان) را دریافت می‌نماید.

نمودار ۱-۱ تعداد مددجویان تحت پوشش بر حسب جنس به تفکیک شهرستان



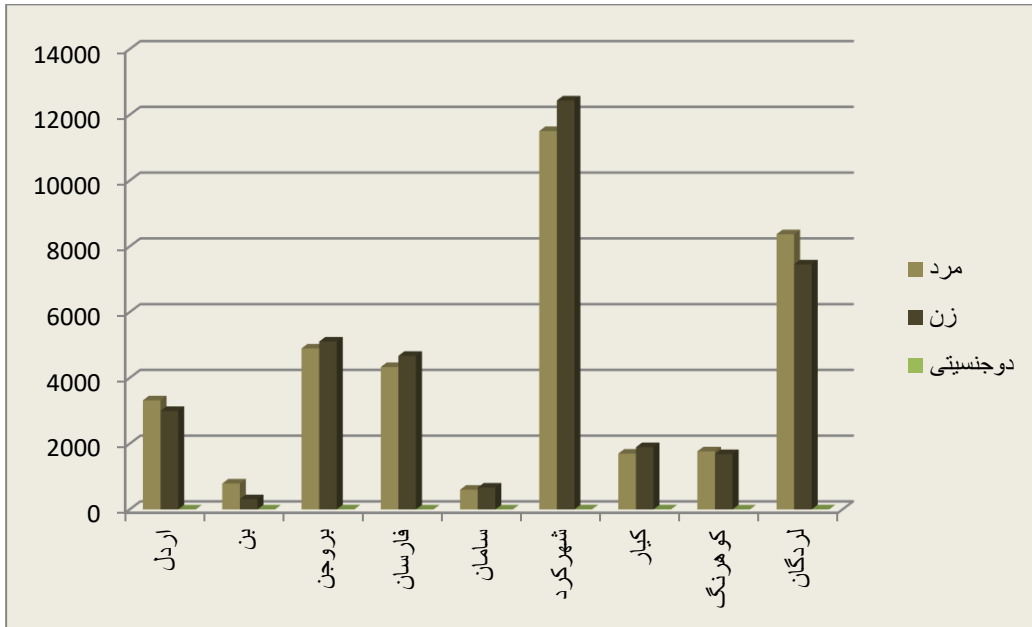
جدول ۱-۲ جمعیت خانوار مددجویان تحت پوشش بر حسب جنس به تفکیک شهرستان

شهرستان	جمع کل (نفر)	مرد	زن
۱۳۹۷	۷۴۴۷۳	۳۷۲۶۴	۳۷۲۰۳
۱۳۹۸			
اردل			
بن			
بروجن			
فارسان			
سامان			
شهرکرد			
کیار			
کوهرنگ			
لردگان			

*آمار تعداد اعضای خانوار مددجویان تحت پوشش در سالنامه های سال گذشته با عنوان تعداد افراد تحت پوشش لحاظ می شده است.

اعضای خانوار مددجویان = تعداد مددجویان + تعداد اعضای خانوار مددجویان

نمودار ۱-۲ جمعیت خانوار مددجویان تحت پوشش بر حسب جنس به تفکیک شهرستان



نقشه ۱-۱ توزیع درصد جمعیت خانوار مددجویان تحت پوشش به تفکیک شهرستان



۷/-۷/



۱۹٪-۸٪

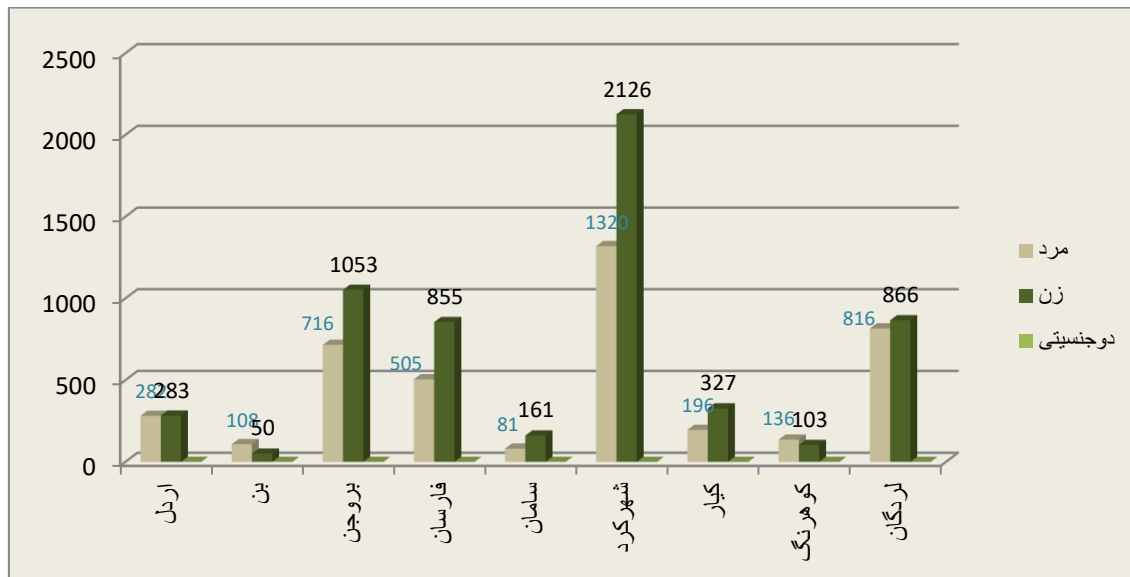
۳۳٪-۲۰٪

جدول ۱-۳ تعداد سالمندان خانوارهای مددجویان تحت پوشش برحسب جنس به تفکیک شهرستان

شهرستان	جمع کل (نفر)	مرد	زن
۱۳۹۶	۸۷۹۱	۳۶۸۲	۵۰۸۶
۱۳۹۷	۹۹۸۴	۴۱۶۰	۵۸۲۴
اردل	۵۶۵	۲۸۲	۲۸۳
بن	۱۵۸	۱۰۸	۵۰
بروجن	۱۷۶۵	۷۱۶	۱۰۵۳
فارسان	۱۳۶۰	۵۰۵	۸۵۵
سامان	۲۴۲	۸۱	۱۶۱
شهرکرد	۳۴۴۶	۱۳۲۰	۲۱۲۶
کیار	۵۲۳	۱۹۶	۳۲۷
کوهرنگ	۲۳۹	۱۳۶	۱۰۳
لردگان	۱۶۸۲	۸۱۶	۸۶۶

* سالمندان خانوارهای مددجویان = تعداد مددجویان سالمند + تعداد اعضای سالمند خانوار مددجویان

نمودار ۱-۳ تعداد سالمندان خانوارهای مددجویان تحت پوشش برحسب جنس به تفکیک شهرستان



جدول ۴-۱ تعداد مددجویان دریافت کننده کمک هزینه خدمات توانبخشی حمایتی مستمر برحسب محل تامین اعتبار و

جنس به تفکیک شهرستان

شهرستان	جمع کل (خانوار)	اجتماعی			توانبخشی		
		جمع	مرد	زن	جمع	مرد	زن
۱۳۹۷	۱۰۵۰۳	۱۰۰۰۳	۶۱۳۴	۳۸۶۹	۰	۰	
۱۳۹۸							
اردل							
بن							
بروجن							
فارسان							
سامان							
شهرکرد							
کیار							
کوهرنگ							
لردگان							

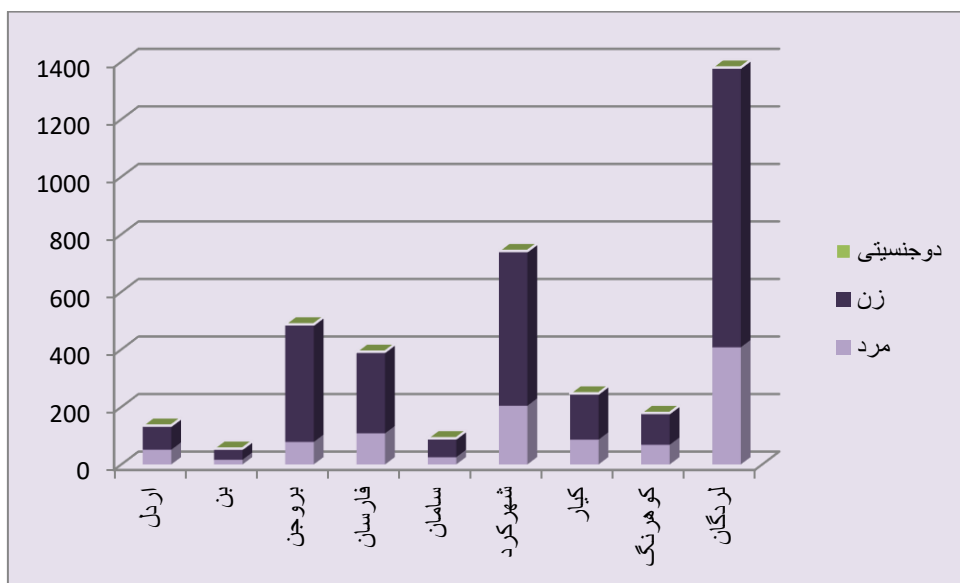
ادامه جدول ۴-۱ تعداد مددجویان دریافت کننده کمک هزینه خدمات توانبخشی حمایتی مستمر برحسب محل تامین اعتبار و

جنس به تفکیک شهرستان

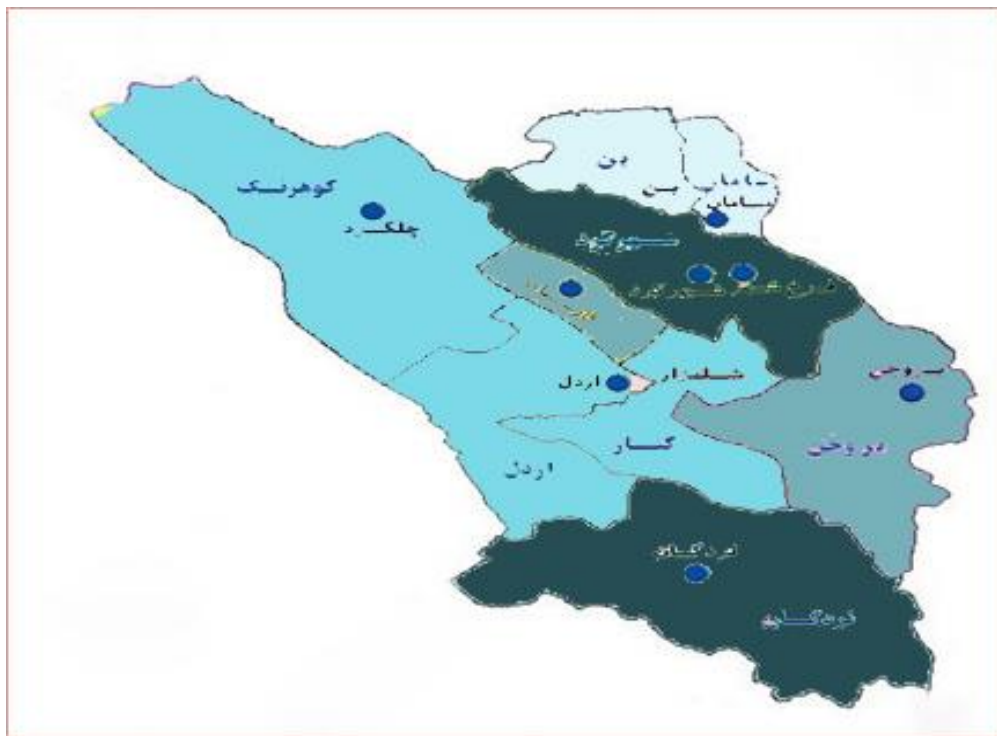
شهرستان	حق پرستاری افراد ضایعه نخاعی			کمک هزینه امداد کودکان		
	جمع	مرد	زن	جمع	مرد	زن
۱۳۹۷	۵۰۷	۳۴۴	۱۶۳	۳۵۱	۱۷۵	۱۷۶
۱۳۹۸						
اردل						
بن						
بروجن						

								فارسان
								سامان
								شهرکرد
								کیار
								کوهرنگ
								لردگان

نمودار ۴-۱ تعداد مددجویان دریافت کننده کمک هزینه خدمات توانبخشی حمایتی مستمر بر حسب محل تامین اعتبار (اجتماعی) و جنس به تفکیک شهرستان



نقشه ۲-۱ توزیع درصد مددجویان دریافت کننده کمک هزینه خدمات توانبخشی حمایتی مستمر بر حسب محل تامین اعتبار (اجتماعی) به تفکیک شهرستان

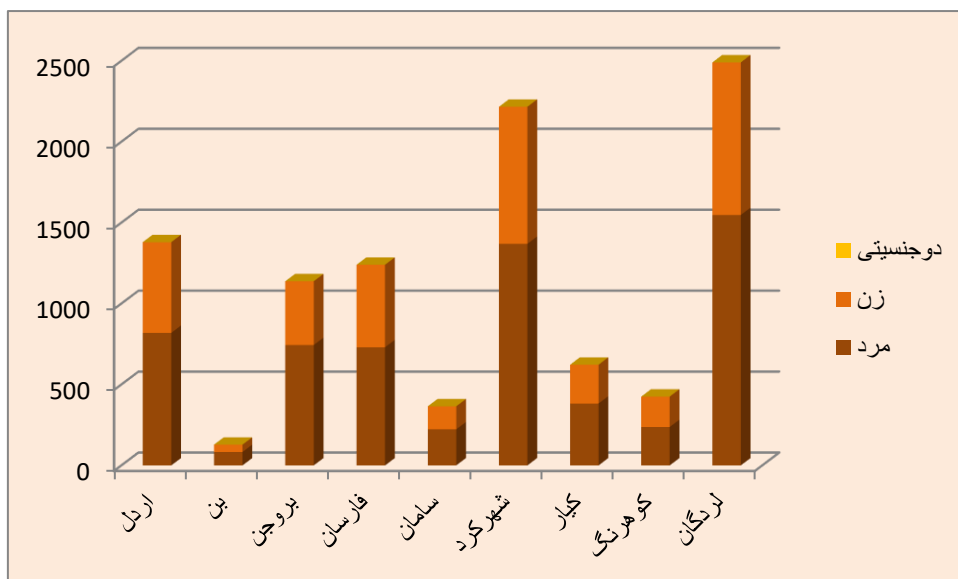


۳٪-۱٪

۱۹٪-۱۰٪

۳۶٪-۲۰٪

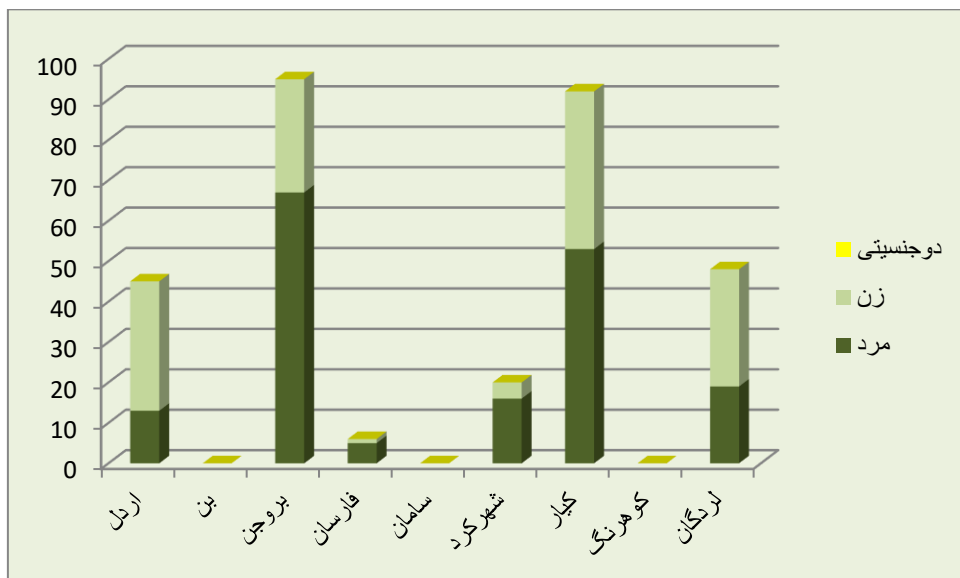
نمودار ۵-۱ تعداد مددجویان دریافت کننده کمک هزینه خدمات توانبخشی حمایتی مستمر برحسب محل تامین اعتبار (توانبخشی) و جنس به تفکیک شهرستان



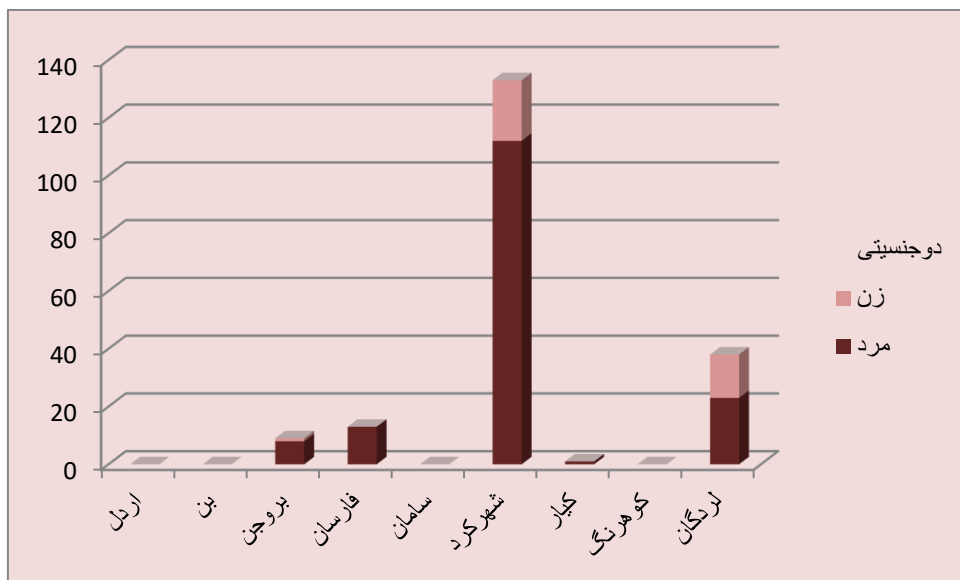
نقشه ۳-۱ توزیع درصد مددجویان دریافت کننده کمک هزینه خدمات توانبخشی حمایتی مستمر برحسب محل تامین اعتبار (توانبخشی) به تفکیک شهرستان



نمودار ۶-۱ تعداد مددجویان دریافت کننده کمک هزینه خدمات توانبخشی حمایتی مستمر بر حسب محل تامین اعتبار (حق پرستاری افراد ضایعه نخاعی) و جنس به تفکیک شهرستان



نمودار ۷-۱ تعداد مددجویان دریافت کننده کمک هزینه خدمات توانبخشی حمایتی مستمر بر حسب محل تامین اعتبار (کمک هزینه امداد کودکان) و جنس به تفکیک شهرستان



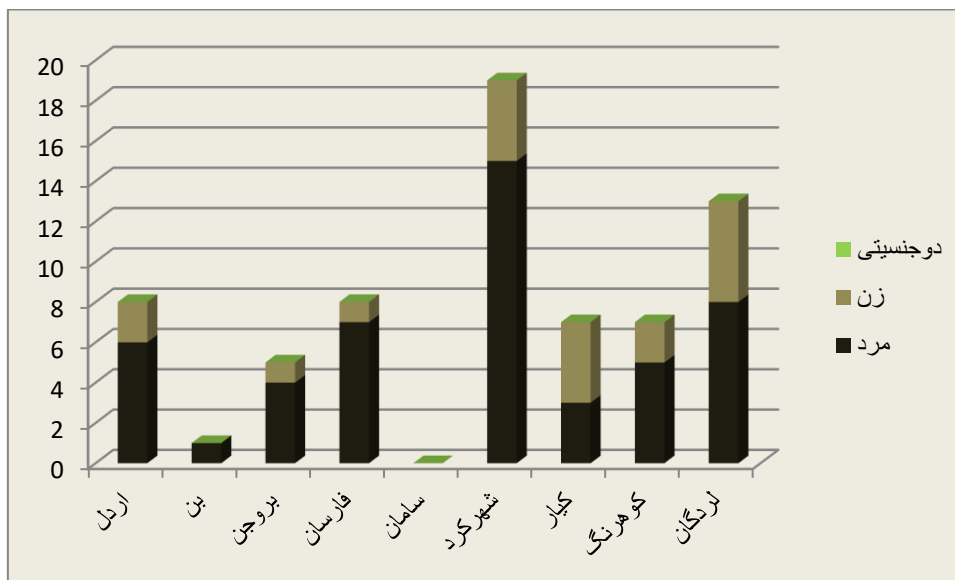
جدول ۵-۱ تعداد مددجویان پشت نوبت دریافت کمک هزینه خدمات توانبخشی حمایتی مستمر بر حسب محل تامین اعتبار و جنس به تفکیک شهرستان

شهرستان	جمع کل (نفر)	اجتماعی			توانبخشی		
		جمع	مرد	زن	جمع	مرد	زن
۱۳۹۶	۳۲۲۷	۳۱۰۸	۱۹۸۴	۱۱۲۴	۰	۵۵	
۱۳۹۷	۵۵۲	۵۳۰	۳۷۳	۱۵۷	۰	۱۴	
اردل	۱۵	۱۵	۷	۸	۰	۰	
بن	۰	۰	۰	۰	۰	۰	
بروجن	۱۵۸	۱۳۷	۱۰۷	۳۰	۰	۱۴	
فارسان	۲۴	۲۴	۱۷	۷	۰	۰	
سامان	۰	۰	۰	۰	۰	۰	
شهرکرد	۶۶	۶۵	۴۳	۲۲	۱	۰	
کیار	۲۸۱	۲۸۱	۱۹۳	۸۸	۰	۰	
کوهرنگ	۰	۰	۰	۰	۰	۰	
لردگان	۸	۸	۶	۲	۰	۰	

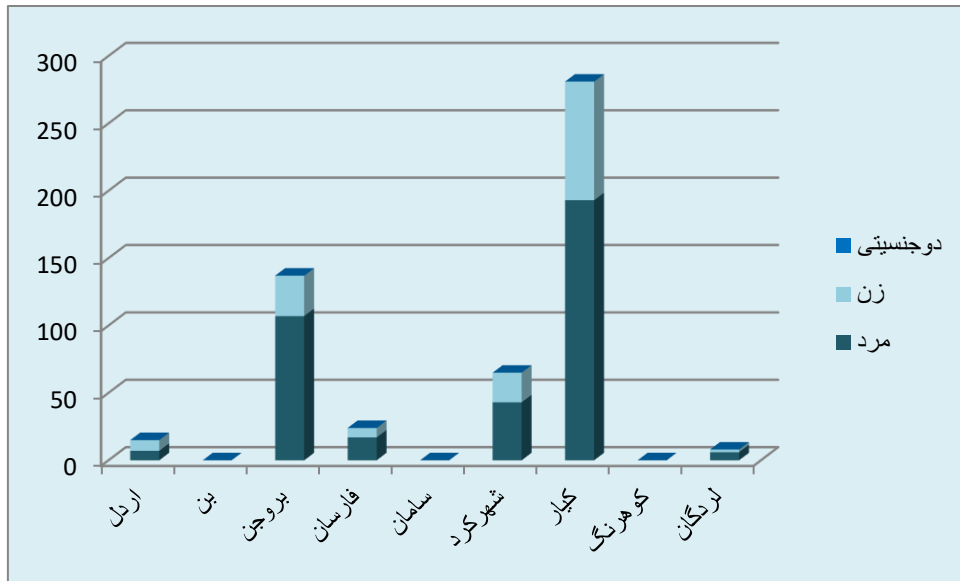
ادامه جدول ۵-۱ تعداد مددجویان پشت نوبت دریافت کمک هزینه خدمات توانبخشی حمایتی مستمر بر حسب محل تامین اعتبار و جنس به تفکیک شهرستان

شهرستان	حق پرستاری افراد ضایعه نخاعی			کمک هزینه امداد کودکان			
	جمع	مرد	زن	دوجنسیتی	جمع	مرد	زن
۱۳۹۷	۵	۵	۰	۰	۳	۰	۳
۱۳۹۸							
اردل							
بن							
بروجن							
فارسان							
سامان							
شهرکرد							
کیار							
کوهرنگ							
لردگان							

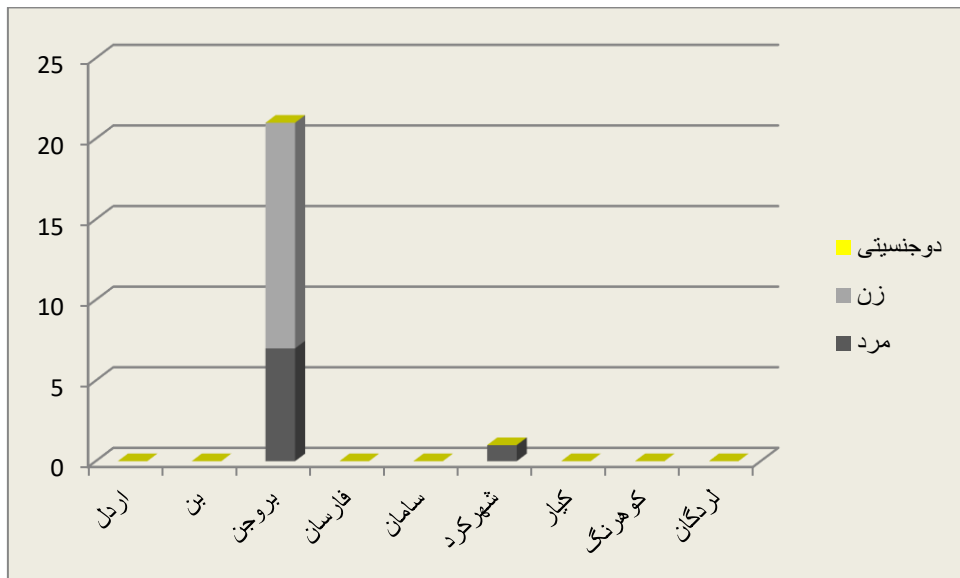
نمودار ۸-۱ تعداد مددجویان پشت نوبت دریافت کمک هزینه خدمات حمایتی مستمر برحسب محل تامین اعتبار (اجتماعی) و جنس به تفکیک شهرستان



نمودار ۹-۱ تعداد مددجویان پشت نوبت دریافت کمک هزینه خدمات توانبخشی حمایتی مستمر برحسب محل تامین اعتبار (توانبخشی) و جنس به تفکیک شهرستان



نمودار ۱۰-۱ تعداد مددجویان پشت نوبت دریافت کمک هزینه خدمات توانبخشی حمایتی مستمر برحسب محل تامین اعتبار (حق پرستاری افراد ضایعه نخاعی) و جنس به تفکیک شهرستان



نمودار ۱۱-۱ تعداد مددجویان پشت نوبت دریافت کمک هزینه خدمات توانبخشی حمایتی مستمر برحسب محل تامین اعتبار (کمک هزینه امداد کودکان) و جنس به تفکیک شهرستان

تربیت بدنی

جدول ۹-۱ عملکرد جشنواره های ورزشی به تفکیک استان

شهرستان	جمع مدال	جشنواره کم توانان ذهنی	جشنواره معلولین	جشنواره فرزندان	جشنواره کارکنان
۱۳۹۷	۴		۲	۱	۱
۱۳۹۸					
اردل					
بن					
بروجن					
فارسان					
سامان					
شهرکرد					
کیار					
کوهرنگ					
لردگان					

نیروی انسانی

جدول ۱-۶ تعداد پرسنل شاغل برحسب نوع استخدام و جنس به تفکیک شهرستان

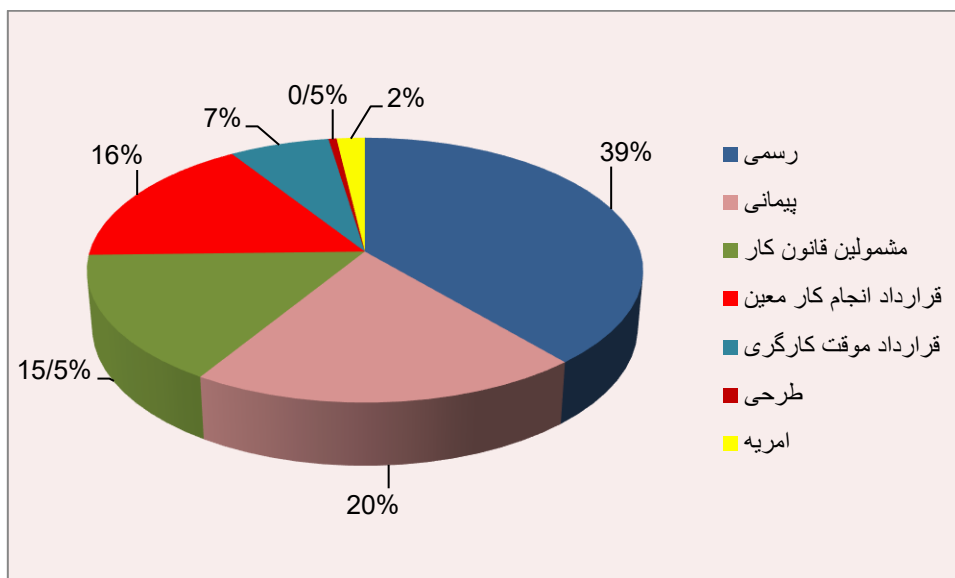
شهرستان	جمع کل			رسمی			پیمانی			مشمولین قانون کار		
	مرد	زن	جمع	مرد	زن	جمع	مرد	زن	جمع	مرد	زن	جمع
۱۳۹۷	۱۶۲	۲۱۲	۳۷۴	۶۴	۸۱	۱۴۵	۲۲	۵۳	۷۵	۲۳	۳۶	۵۹
۱۳۹۸												
اردل												
بن												
بروجن												
فارسان												
سامان												
شهرکرد												
کیار												
کوهرنگ												
لردگان												

ادامه جدول ۱-۶ تعداد پرسنل شاغل برحسب نوع استخدام و جنس به تفکیک شهرستان

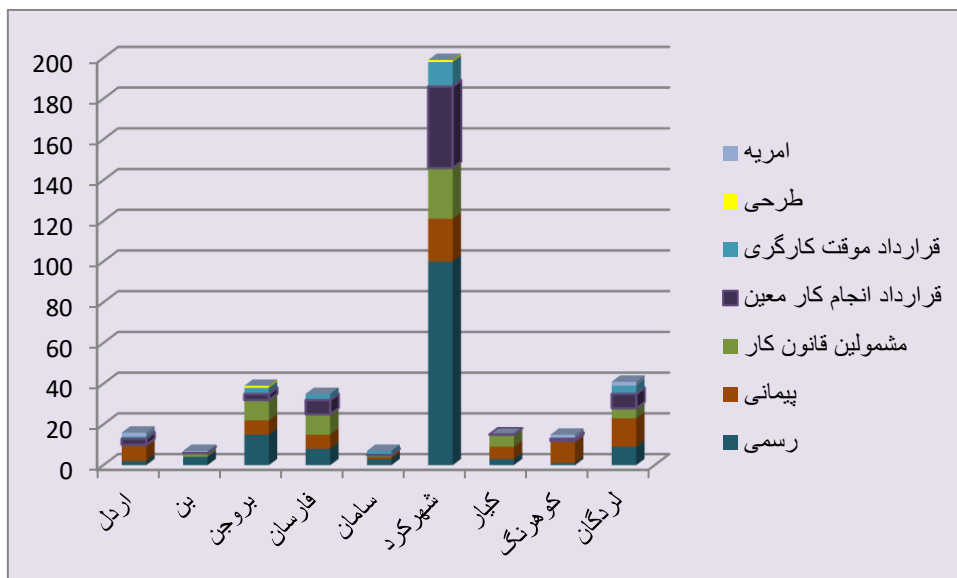
شهرستان	قرارداد انجام کار معین	قرارداد موقت کارگری	طرحی	امریه
---------	------------------------	---------------------	------	-------

	مرد	زن	جمع	مرد	زن	جمع	مرد	زن	جمع	
۱۳۹۷	۰	۲	۲	۲۱	۴	۲۵	۲۵	۳۶	۶۱	۱۳۹۷
۱۳۹۸										۱۳۹۸
										اردل
										بن
										بروجن
										فارسان
										سامان
										شهرکرد
										کیار
										کوهرنگ
										لردگان

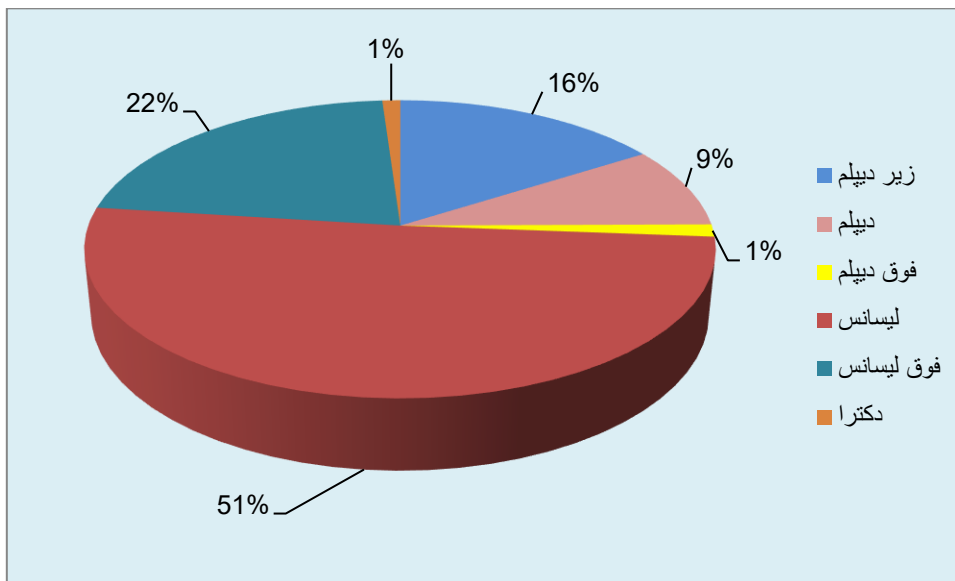
نمودار ۱۲-۱ درصد پرسنل شاغل کل کشور بر حسب نوع استخدام



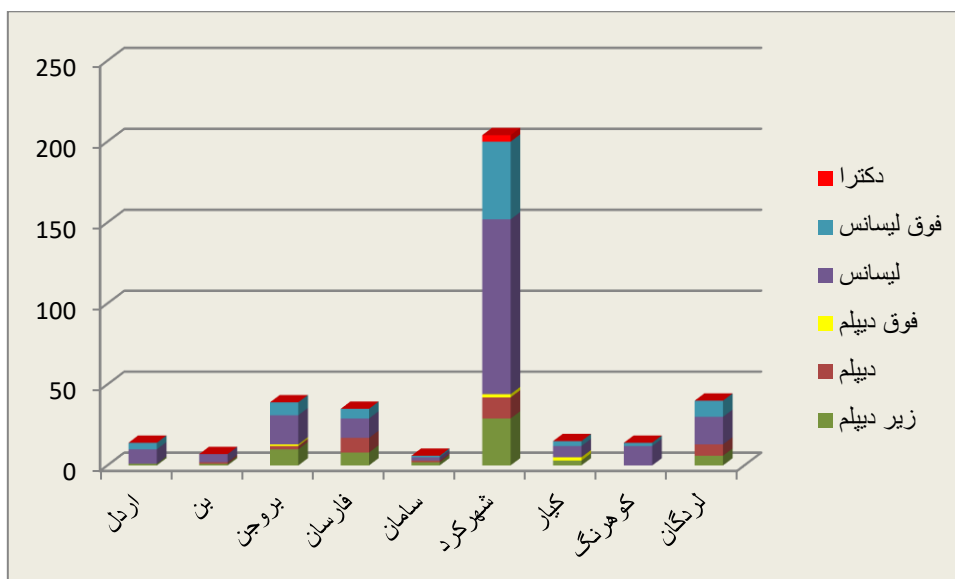
نمودار ۱۳-۱ تعداد پرسنل شاغل بر حسب نوع استخدام به تفکیک شهرستان



نمودار ۱۴-۱ درصد پرسنل شاغل کل کشور بر حسب مدرک تحصیلی



نمودار ۱۵-۱ تعداد پرسنل شاغل بر حسب مدرک تحصیلی به تفکیک شهرستان



*نقشه ۴-۱ توزیع درصد پرسنل شاغل به تفکیک شهرستان



۱٪-۸٪
 ۹٪-۱۵٪
 بالای ۱۶٪

سالنامه آماری 98

دفتر مشارکت های مردمی

تعاریف و مفاهیم:

- خدمت گیرنده شاغل شده توسط سازمان بهزیستی کشور:

فردی است که مشمول یکی از موارد ذیل بوده و توسط سازمان بهزیستی کشور نسبت به تسهیل گری اشتغال وی اقدام میشود:

الف) مددجوی اشتغال یافته تحت پوشش سازمان بهزیستی کشور باشد؛
ب) یکی از اعضای واجد شرایط اشتغال^۱ خانوار مددجوی تحت پوشش سازمان بهزیستی کشور بوده که مددجوی مذکور به تشخیص کمیته های تخصصی (کمیته ارزیابی و توانبخشی حرف های^۲ یا کمیته توانمندسازی^۳) سازمان بهزیستی کشور توانایی کارکردن نداشته باشد.
پ) فردی باشد که اشتغال وی براساس مجوزهای سازمان بهزیستی کشور در مراکز غیردولتی تحت نظارت سازمان بهزیستی کشور یا مراکز واگذار شده به بخش خصوصی صورت گرفته است.

- مشوق حمایتی بیمه سهم خویش فرمایی مددجوی تحت پوشش سازمان

بهزیستی کشور:

مبلغی است که سازمان بهزیستی کشور مطابق با وظایف خود به منظور تسهیل گری و تثبیت اشتغال مددجوی تحت پوشش این سازمان، حدا کثر به میزان ۲۳ درصد حداقل مزد تعیین شده کارگر مشمول قانون کار در آن سال و به مدت پنج سال، مطابق دستورالعمل مربوط به مددجوی خوداشتغال مذکور پرداخت می نماید.

- مشوق حمایتی بیمه سهم کارفرمای مددجوی تحت پوشش سازمان بهزیستی

کشور:

مبلغی است که سازمان بهزیستی کشور مطابق با وظایف خود و اجرای قانون جامع حمایت از حقوق معلولان^۴ به منظور تسهیل گری و تثبیت اشتغال مددجوی تحت پوشش این سازمان، حدا کثر به میزان ۲۳ درصد حداقل مزد تعیین شده کارگر مشمول قانون کار در آن سال و به مدت پنج سال، مطابق دستورالعمل مربوط به کارفرمای بخش خصوصی درقبال به کارگیری مددجوی مذکور، پرداخت می نماید.

۱- فرد واجد شرایط اشتغال فردی در رده سنی هجده تا پنجاه سال تمام است که علاوه بر جوینده کار و فاقد شغل بودن، متناسب با توانایی ها، علایق و فرصتهای شغلی موجود در بازار کار، به منظور فعالیت به صورت مزدبگیری یا خوداشتغالی، تحت آموزش شهای مختلف رسمی یا غیررسمی مطابق دستورالعمل مربوط قرار گرفته باشد.

۲- کمیته ارزیابی و توانبخشی حرفه ای: کمیته ای است متشکل از نیروهای تخصصی توانبخشی حرف های که به منظور ارزیابی کلی، شناسایی پتانسیل های کاری و توانمندیهای افراد معلول متقاضی کار، هدایت و نظارت بر نحوه آموزشهای حرف های و مهارتی و پیگیری اشتغال آنها در سطح شهرستان یا استان تشکیل میشود.

۳- کمیته توانمندسازی: کمیته ای متشکل از افراد متخصص و حرف های است که وظیفه بررسی، اظهار نظر و ارائه پیشنهاد در زمینه فعالیتهای توانمندسازی افراد، خانواده ها و گرو ههای تحت پوشش در سه سطح مراکز دولتی یا غیردولتی، شهرستان یا استان را به عهده دارد.

۴- قانون جامع حمایت از حقوق معلولان مصوب مجلس شورای اسامی است که به منظور شفاف سازی وظایف دولت در خصوص فراهم نمودن زمینه های لازم برای تأمین حقوق معلولان و حمایت از آنان وضع شده است.

- یارانه ارتقای کارایی فرد معلول تحت پوشش سازمان بهزیستی کشور:

مبلغی است که سازمان بهزیستی کشور مطابق با وظایف خود و اجرای قانون جامع حمایت از حقوق معلولان به منظور تسهیلگری و تثبیت اشتغال فرد معلول تحت پوشش این سازمان به میزان ده تا پنجاه درصد از حداقل مزد تعیین شده کارگر مشمول قانون کار در هر سال و به مدت پنج سال مطابق دستورالعمل مربوط به کارفرمای بخش خصوصی درقبال به کارگیری مددجوی معلول مذکور با در نظر گرفتن نوع و شدت معلولیت پرداخت می نماید.

- واحد مسکونی در دست احداث برای مددجوی تحت پوشش سازمان

بهزیستی کشور:

واحد مسکونی است که براساس اعتبارات مصوب سالانه سازمان بهزیستی کشور، عملیات احداث آن شامل واگذاری و تخصیص زمین، صدور پروانه ساخت (به نام مددجو)، پی سازی، اجرای اسکلت، سفت کاری و نازک کاری، به منظور اسکان مددجوی تحت پوشش این سازمان آغاز شده و هنوز به مرحله واگذاری نرسیده است.

- واحد مسکونی وا گذار شده به مددجوی تحت پوشش سازمان بهزیستی

کشور:

واحد مسکونی است که با تأمین بخشی از منابع مالی مورد نیاز از محل اعتبارات مصوب سالانه سازمان بهزیستی کشور در قالب احداث یا خرید به مددجوی تحت پوشش این سازمان، تحویل داده شده است.

- مشارکت نقدی با سازمان بهزیستی کشور(کمک نقدی مردمی به سازمان

بهزیستی کشور):

وجهی است که پرداخت آن توسط شخص حقیقی یا حقوقی به صورت آگاهانه و داوطلبانه با نیت عام^۱ یا خاص^۲ مطابق با اهداف و برنامه های سازمان بهزیستی کشور به این سازمان در قبال اخذ رسید، واریز به حساب مشارکتهای مردمی (سازمان بهزیستی کشور) یا سایر روش های پیش بینی شده توسط سازمان بهزیستی کشور مانند دریافت وجه از طریق دستگاه خودپرداز بانک، درگاه اینترنتی، تلفن بانک یا پرداخت همراه^۳، صورت می پذیرد.

-مشارکت غیرنقدی باسازمان بهزیستی کشور(کمک غیرنقدی مردمی به سازمان

بهزیستی کشور):

کالا یا ملکی است که توسط شخص حقیقی یا حقوقی به صورت آگاهانه و داوطلبانه مطابق با اهداف و برنامه های سازمان بهزیستی کشور به این سازمان اهدا می شود و ارزش ریالی آن قابل محاسبه است.

- مشارکت خدماتی (سازمان بهزیستی کشور):

فعالیتی آگاهانه و داوطلبانه است که توسط شخص حقیقی یا حقوقی مطابق با اهداف و برنامه های سازمان بهزیستی کشور به صورت ارائه دانش، تخصص و مهارت^۴

۱- در صورتی که مشارکت کننده، موضوع مصرف مشارکت (کمک) خود را مشخص ننماید، نیت وی عام محسوب میشود.

۲- در صورتی که مشارکت کننده، موضوع مصرف مشارکت (کمک) خود را مشخص نماید، نیت وی خاص محسوب میشود.

۳-Mobile Payment

۴-دانش،تخصص و مهارت در تمام سطوح از عالی تا ساده مانند خدماتی را در برمیگیرد

-فرد داوطلب همکاری با سازمان بهزیستی کشور:

شخص حقیقی است که با اراده و اختیار، بدون چشمداشت مادی، براساس اهداف انسان دوستانه، با تکیه بر توانمندیهای خود، به صورت تخصصی یا غیرتخصصی و برطبق قوانین سازمان بهزیستی کشور به طور مستمر یا غیرمستمر با این سازمان همکاری می نماید.

-کمیسیون ماده ۲۶ سازمان بهزیستی کشور:

مجمعی است که با حضور حداقل یازده نماینده از معاون تنها و دفاتر ستادی یا استانی سازمان بهزیستی کشور به منظور اجرای مفاد آیین نامه داخلی ماده ۲۶ «قانون تنظیم بخشی از مقررات مالی دولت» درخصوص تأسیس مراکز و مؤسسات غیردولتی تشکیل میشود. تشکیل این مجمع در سطح عالی در ستاد سازمان بهزیستی کشور با ریاست رئیس آن سازمان و در سطح استانی در ادارات کل بهزیستی استانها با ریاست مدیرکل استان است.

-کمیسیون نظارت سازمان بهزیستی کشور:

مجمعی است که با حضور حداقل نه نماینده از معاونتها و دفاتر ستادی یا استانی سازمان بهزیستی کشور به منظور اجرای مفاد دستورالعمل اجرایی «نظارت بر مراکز و مؤسسات غیردولتی ماده ۲۶» تشکیل میشود. تشکیل این مجمع در سطح عالی در ستاد سازمان بهزیستی کشور با ریاست رئیس آن سازمان و در سطح استانی در ادارات کل بهزیستی استانها با ریاست مدیرکل استان است.

- متقاضی تأسیس مرکز یا مؤسسه غیردولتی تحت نظارت سازمان بهزیستی

کشور:

شخصی حقیقی یا حقوقی است که درخواست خود را به منظور تأسیس مرکز یا مؤسسه غیردولتی به سازمان بهزیستی کشور به منظور اخذ موافقت اصولی، پروانه تأسیس یا پروانه فعالیت ارائه میکند.

دبیرخانه اشتغال و کارآفرینی

جدول ۹-۱ عملکرد تسهیلگری اشتغال به تفکیک شهرستان

درصد	تحقق	تعهد	شهرستان
۲۳۲	۲۶۵۷	۱۱۴۵	۱۳۹۷
			۱۳۹۸
			اردل
			بن
			بروجن
			فارسان
			سامان
			شهرکرد
			کیار
			کوهرنگ
			لردگان

نمودار ۱۶-۱ تعداد خدمت گیرندگان اشتغال یافته به تفکیک شهرستان

جدول ۱۰-۱ تعداد نمایشگاه‌های برگزار شده جهت فروش محصولات مددجویان تحت پوشش به تفکیک شهرستان

شهرستان	فصلی	دائمی
۱۳۹۷	۷	۱
۱۳۹۸		۰
اردل		۰
بن		۰
بروجن		۰
فارسان		۰
سامان		۰
شهرکرد		۰
کیار		۰
کوهرنگ		۰
لردگان		۰

جدول ۱۱-۱ تعداد مؤسسات خیریه تأسیس شده با اهداف اشتغال و کارآفرینی به تفکیک شهرستان

شهرستان	مؤسسات خیریه
۱۳۹۶	۰
۱۳۹۷	۱
اردل	۰
بن	۰
بروجن	۰
فارسان	۰
سامان	۰
شهرکرد	۱
کیار	۰
کوهرنگ	۰
لردگان	۰

جدول ۱۲-۱ تعداد اشتغالهای تثبیت شده مددجویان تحت پوشش از طریق مشوق حق بیمه های اجتماعی سهم (کارفرمایی و خویش فرمایی) به تفکیک شهرستان

شهرستان	تعداد
۱۳۹۷	۹۶۰
۱۳۹۷	
اردل	
بن	
بروجن	
فارسان	
سامان	
شهرکرد	
کیار	
کوهرنگ	
لردگان	

جدول ۱۳-۱ میزان جذب سهمیه بیمه پردازی از محل هدفمندی یارانه ها (خوداشتغالی) به تفکیک شهرستان

شهرستان	سهمیه تخصیص یافته	سهمیه جذب شده
۱۳۹۷	۱۱۲۰	۹۳۵
۱۳۹۸		
اردل		
بن		
بروجن		
فارسان		
سامان		
شهرکرد		
کیار		
کوهرنگ		
لردگان		

جدول ۱۴-۱ تعداد اشتغال تثبیت شده مددجویان تحت پوشش از طریق پرداخت یارانه ارتقا کارایی معلولان به تفکیک

شهرستان

منابع داخلی بانک (کارفرمایی)	شهرستان
۰	۱۳۹۷
	۱۳۹۸
	اردل
	بن
	بروجن
	فارسان
	سامان
	شهرکرد
	کیار
	کوهرنگ
	لردگان

جدول ۱۵-۱ تعداد اشتغال های تثبیت شده مددجویان تحت پوشش روستایی به تفکیک شهرستان

شهرستان	جمع کل	تسهیلات	بیمه	سایر الگوهای توانمندسازی
۱۳۹۷	۱۲۷۳	۴۳۵	۱۵۱	۶۸۷
۱۳۹۸				
اردل				
بن				
بروجن				
فارسان				
سامان				
شهرکرد				
کیار				
کوهرنگ				
لردگان				

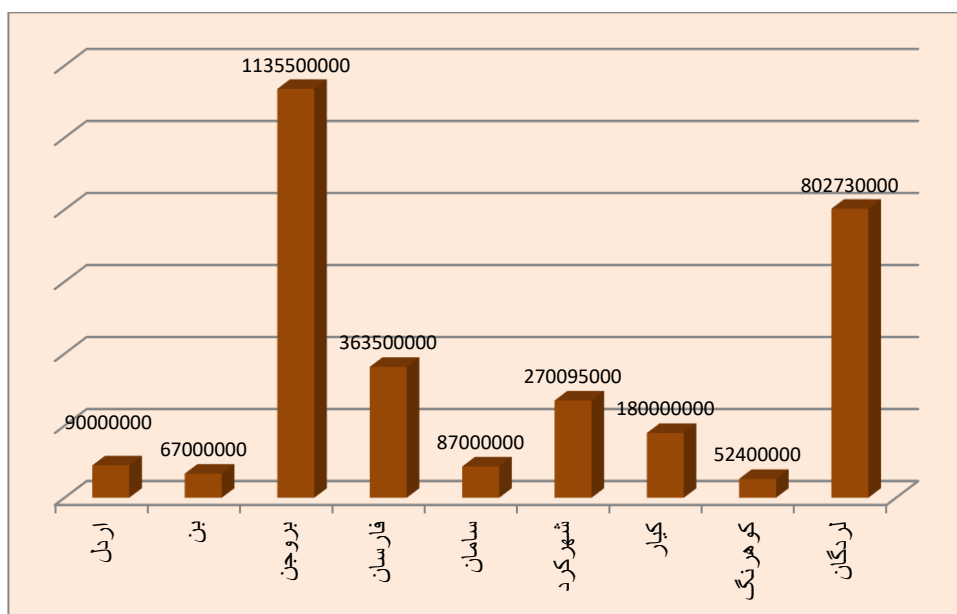
							کیار
							کوهرنگ
							لردگان

دبیرخانه مشارکتهای مردمی

جدول ۱۷-۱ میزان مشارکت های نقدی ، غیر نقدی و خدماتی مراکز دولتی به تفکیک شهرستان

شهرستان	جمع کل (ریال)	نقدی (ریال)	غیر نقدی (ریال)	خدماتی (ریال)
۱۳۹۷	۳۰۴۸۲۲۵۰۰۰	۳۱۴۸۱۲۰۰۰	۱۴۲۸۶۷۳۰۰۰	۱۳۰۴۷۴۰۰۰۰
۱۳۹۸				
اردل				
بن				
بروجن				
فارسان				
سامان				
شهرکرد				
کیار				
کوهرنگ				
لردگان				

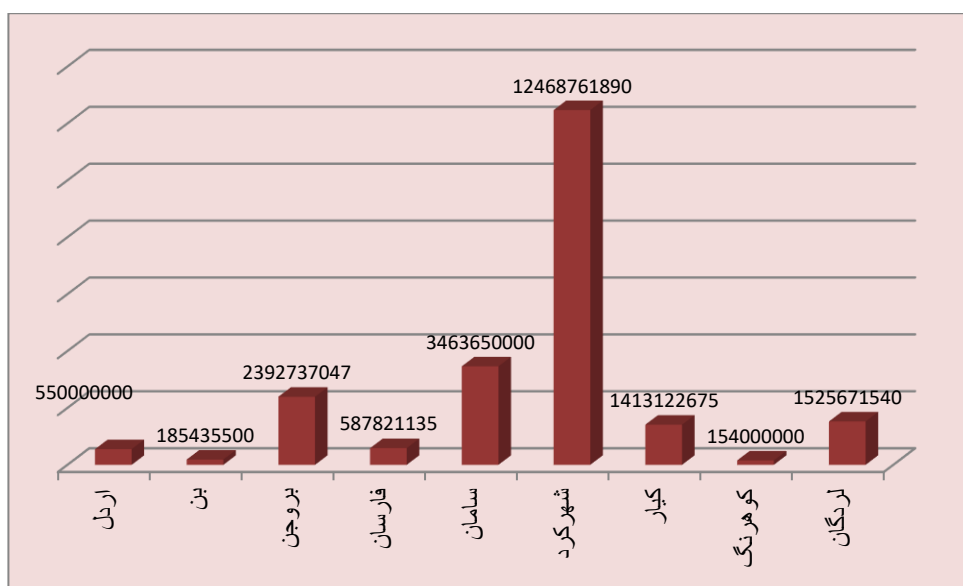
نمودار ۱۸-۱ میزان مشارکتهای نقدی ، غیرنقدی و خدماتی مراکز دولتی به تفکیک شهرستان



جدول ۱۸- میزان مشارکت های نقدی ، غیر نقدی و خدماتی مراکز خیریه به تفکیک شهرستان

شهرستان	جمع کل (ریال)	نقدی (ریال)	غیر نقدی (ریال)	خدماتی (ریال)
۱۳۹۷	۲۲۷۴۱۱۹۹۷۸۷	۱۴۵۸۰۴۷۹۹۲۷	۷۴۵۴۴۱۹۸۶۰	۸۴۳۶۰۰۰۰۰
۱۳۹۸				
اردل				
بن				
بروجن				
فارسان				
سامان				
شهرکرد				
کیار				
کوهرنگ				
لردگان				

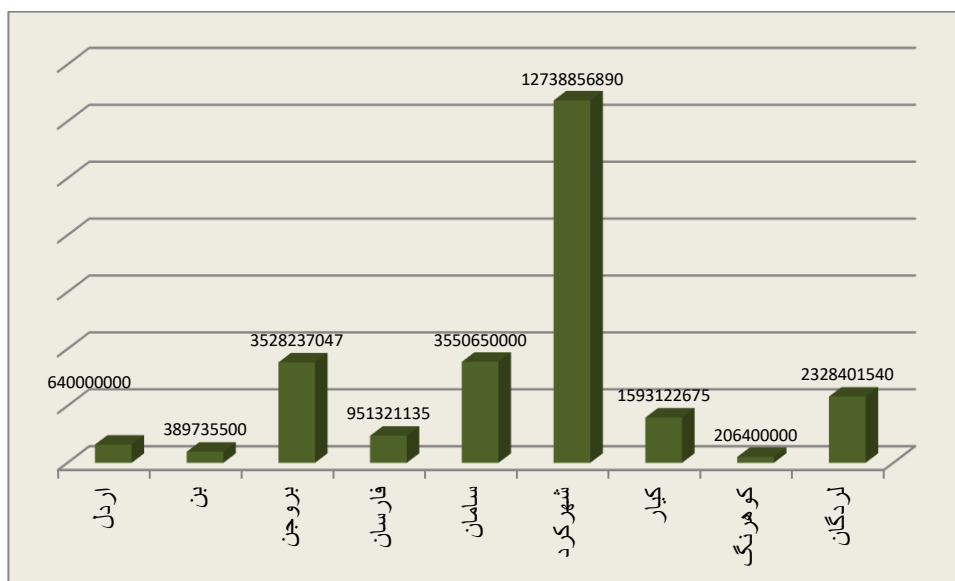
نمودار ۱۹- میزان مشارکت های نقدی ، غیرنقدی و خدماتی مراکز خیریه به تفکیک شهرستان



جدول ۱۹-۱ میزان مشارکت های نقدی، غیرنقدی و خدماتی مراکز دولتی و خیریه به تفکیک شهرستان

شهرستان	جمع کل (ریال)	نقدی (ریال)	غیر نقدی (ریال)	خدماتی (ریال)
۱۳۹۷	۲۵۹۲۶۷۲۴۷۸۷	۱۴۸۹۵۲۹۱۹۲۷	۸۸۸۳۰۹۲۸۶۰	۲۱۴۸۳۴۰۰۰۰
۱۳۹۸				
اردل				
بن				
بروجن				
فارسان				
سامان				
شهرکرد				
کیار				
کوهرننگ				
لردگان				

نمودار ۲۰-۱ میزان مشارکتهای نقدی، غیرنقدی و خدماتی مراکز دولتی و خیریه به تفکیک شهرستان

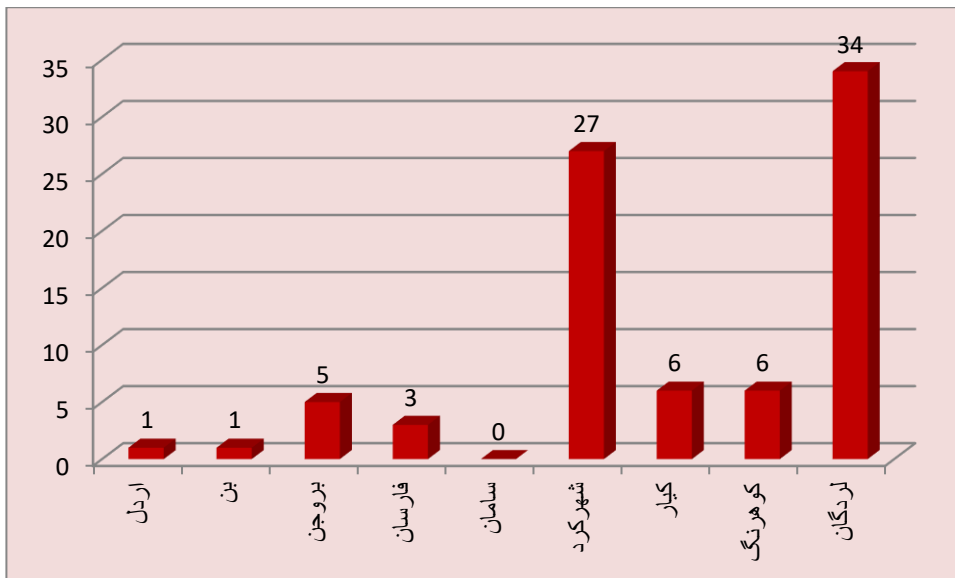


دبیرخانه توسعه موسسات و مراکز غیردولتی

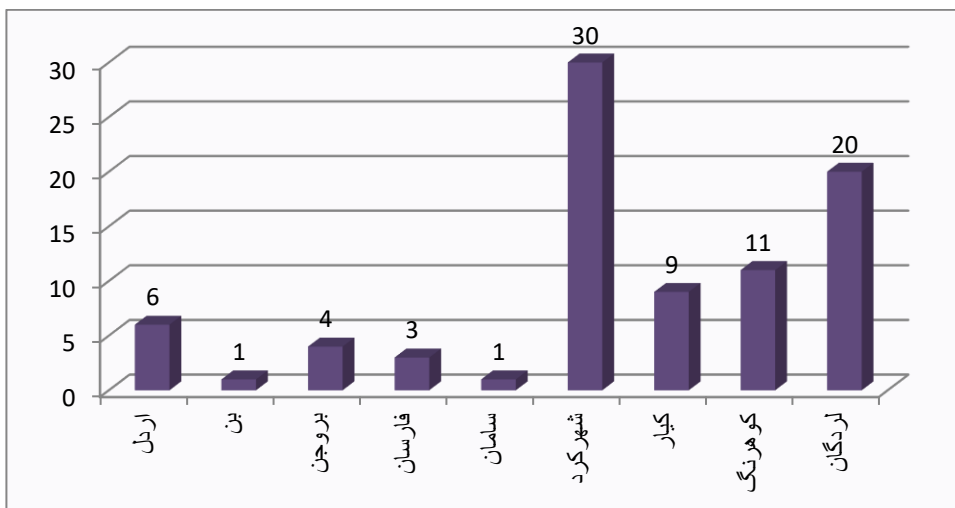
جدول ۲۱-۱ عملکرد کمیسیون ماده ۲۶ و نظارت به تفکیک شهرستان

پروانه تاسیس		پروانه مسئول فنی		پروانه فعالیت		موافقت اصولی		شهرستان
مجاز صادره	متقاضی	مجاز صادره	متقاضی	مجاز صادره	متقاضی	مجاز صادره	متقاضی	
								۱۳۹۷
								۱۳۹۸
								اردل
								بن
								بروجن
								فارسان
								سامان
								شهرکرد
								کیار
								کوهرنگ
								لردگان

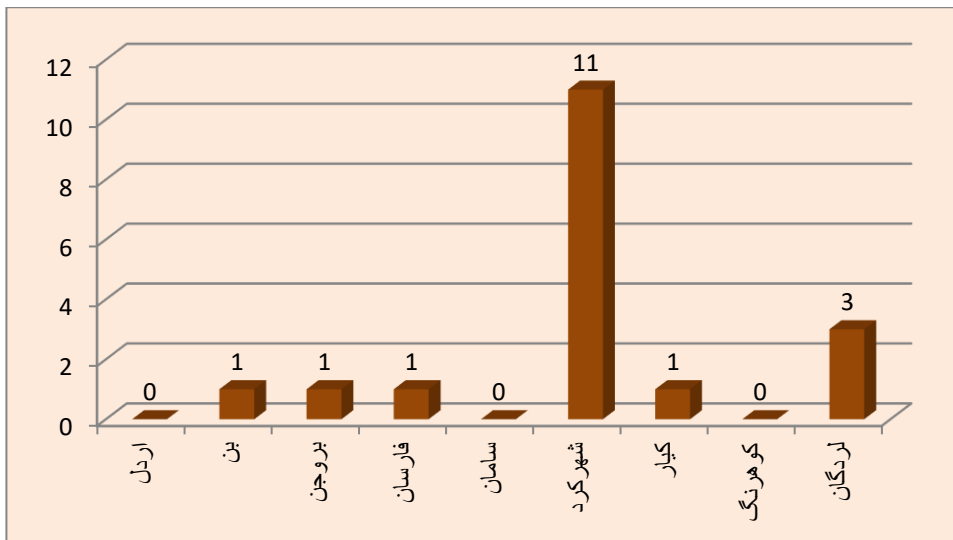
نمودار ۲۲-۱ تعداد موافقت اصولی صادر شده به تفکیک شهرستان



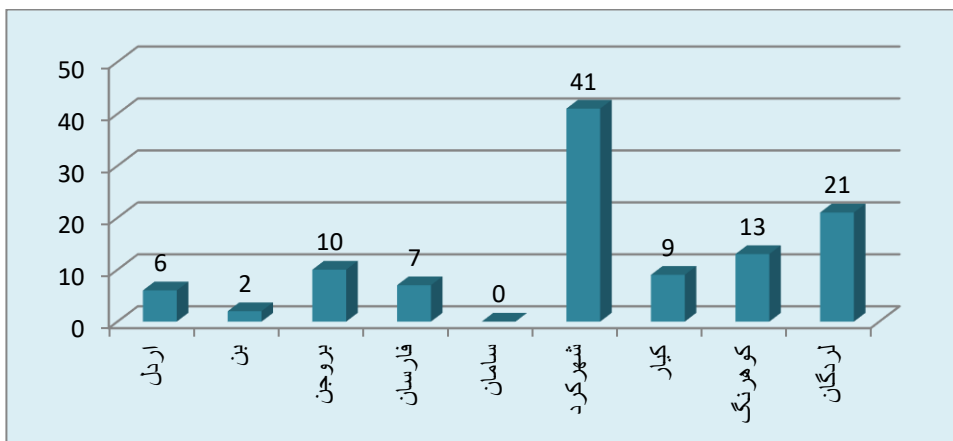
نمودار ۲۳-۱ تعداد پروانه فعالیت صادر شده به تفکیک شهرستان



نمودار ۲۴-۱ تعداد پروانه تاسیس صادر شده به تفکیک شهرستان



نمودار ۲۵-۱ تعداد پروانه مسئول فنی صادر شده به تفکیک شهرستان



جدول ۳۰-۱ تعداد جلسات تشکیل شده کمیسیون ماده ۲۶ و نظارت به تفکیک شهرستان

شهرستان	کمیسیون ماده ۲۶	کمیسیون نظارت
۱۳۹۷	۹	۴
۱۳۹۸		
اردل		
بن		
بروجن		
فارسان		
سامان		
شهرکرد		
کیار		
کوهرنگ		

		لردگان
		ستاد

نمودار ۳۰-۱ تعداد جلسات تشکیل شده کمیسیون ماده ۲۶ و نظارت به تفکیک شهرستان

سالنامه آماری 98

معاونت امور اجتماعی

- گروه همیار زنان (تحت پوشش سازمان بهزیستی کشور):

گروهی متشکل از زنان خانوارهای نیازمند تحت پوشش سازمان بهزیستی کشور است که به منظور دستیابی به استقلال اقتصادی و اجتماعی و استفاده از قابلیت های گروهی با هدف توانمندسازی خود، با حمایت سازمان بهزیستی کشور فعالیت نموده و میتوانند اقدام به تشکیل شرکت تعاونی نمایند.

- کلینیک مددکاری اجتماعی:

مرکزی است که توسط شخص حقیقی یا حقوقی با اخذ مجوز از سازمان بهزیستی کشور تأسیس شده و تحت نظارت آن، خدمات مددکاری اجتماعی (فردی، گروهی، جامعه ای) را به متقاضیان ارائه مینماید.

- خانوار نیازمند تحت پوشش سازمان بهزیستی:

خانواری است که به تشخیص سازمان بهزیستی کشور اعضای آن قادر به تأمین حداقل نیازهای اساسی زندگی خود نبوده و درآمدی کمتر از چهل درصد حداقل مزد کارگر مشمول قانون کار داشته یا دارای فرزندان دو یا چندقلو در رده سنی شش سال تمام یا کمتر باشد.

- گروه خودیار برنامه خدمات مالی خرد:

یک اجتماع محلی داوطلبانه با رویکرد مالی، متشکل از ۱۵ تا ۲۵ عضو از افراد کم درآمد و همگن به تشخیص سازمان بهزیستی کشور است که تحت نظارت این سازمان ایجاد شده و پس از توافق با بانک عامل، بانک پذیر شده و با هدف توانمندسازی اجتماعی و اقتصادی و نیز راه اندازی کسب و کار برای اعضای آن اقدام به پرداخت وام از منابع اعتباری بانک عامل و پس انداز اعضای خود می نماید.

- توانمندسازی:

فرآیندی است هدفمند و چندبعدی که مطابق با وظایف سازمان بهزیستی کشور به افراد، خانواده ها، گروه ها و اجتماع ها، ضمن تأکید بر کرامت انسانی افراد، در شناخت و دستیابی به منابع و فرصت ها مانند فرصت های آموزشی و تحصیلی، فرصت های شغلی، ازدواج و تأمین مسکن کمک می نماید تا با تغییر مطلوب شرایط، انتخابهای خود را به انجام رسانده و فعالانه بر محیط زندگی کنترل نسبی داشته باشند.

- مهد کودک:

مرکزی است که توسط شخص حقیقی یا حقوقی با مجوز سازمان بهزیستی کشور تأسیس شده و تحت نظارت آن، مسئولیت مراقبت، پرورش و یادگیری کودکان از شش ماهگی تا سن ورود به آموزش رسمی کشور را برعهده دارد.

- آدینه مهد:

مهد کودکی است که توسط شخص حقیقی یا مجوز سازمان بهزیستی کشور تأسیس شده و تحت نظارت آن و با همکاری ستاد اقامه نماز جمعه، از ساعت ۱۰ صبح تا ۱۴ بعدازظهر روز جمعه به ارائه خدمات رفاهی به کودکان نمازگزاران می پردازد.

- مهد کودک قرآنی:

مهد کودکی است که توسط شخص حقیقی یا حقوقی با مجوز سازمان بهزیستی کشور تأسیس شده و تحت نظارت آن، علاوه بر انجام مراقبت، پرورش و یادگیری کودکان پذیرفته شده به امر نهادینه سازی مفاهیم دینی به آنها اهتمام می ورزد.

- روستا مهد:

مهد کودکی است که توسط شخص حقیقی با مجوز سازمان بهزیستی کشور و تحت نظارت آن و با همکاری شورای اسلامی روستا تأسیس شده و مسئولیت مراقبت، پرورش و یادگیری کودکان رده سنی بین سه تا شش سال تمام را برعهده دارد.

- کودک:

فردی است که سن وی کمتر از هجده سال تمام است

- مهد کودک مناطق حاشیه شهرها یا سکونتگاههای غیررسمی:

مهد کودکی است که توسط شخص حقیقی یا حقوقی با مجوز سازمان بهزیستی کشور در مناطق حاشیه شهرها و سکونتگاههای غیررسمی تأسیس شده است.

- شیرخوارگاه:

مرکزی است که توسط سازمان بهزیستی کشور تأسیس شده و کودک تحت سرپرستی این سازمان را تا سن شش سال تمام به منظور برخورداری از شرایط مناسب رشد و پرورش همه جانبه و خدمات تخصصی، تحت مراقبت شبانه روزی قرار می دهد.

- خانه نوباوگان^۱ (سازمان بهزیستی کشور):

مرکزی است که توسط شخص حقوقی با مجوز از سازمان بهزیستی کشور تأسیس شده و تحت نظارت آن، کودکان تحت سرپرستی این سازمان را در رده سنی بین سه تا شش سال تمام، به منظور برخورداری از شرایط مناسب رشد و پرورش و خدمات تخصصی تحت مراقبت شبانه روزی قرار می دهد.

- خانه کودکان و نوجوانان (سازمان بهزیستی کشور):

مرکزی است که توسط شخص حقوقی با کسب مجوز از سازمان بهزیستی کشور تأسیس شده و تحت نظارت آن، کودکان تحت سرپرستی این سازمان را در رده سنی بین هفت تا کمتر از هجده سال تمام، به صورت موقت تا زمان انتقال به خانواده (زیستی یا جایگزین) یا جامعه به تفکیک سن و جنس، تحت پرورش و مراقبت شبانه روزی قرار می دهد.

- خانه تربیتی (سازمان بهزیستی کشور):

مرکزی است که توسط شخص حقوقی با کسب مجوز از سازمان بهزیستی کشور تأسیس شده و تحت نظارت آن، کودک تحت سرپرستی این سازمان را که دارای اختلالات رفتاری و عاطفی است در مقطع زمانی شش ماه تا یک سال،

۱- این مراکز پذیرنده کودکان رده سنی بیش از سه سال تمام شیرخوارگاه هایی هستند که تعداد کودکان در آن ها بیش از ظرفیت شیرخوارگاه است.

به منظور برخورداری از خدمات تخصصی روانپزشکی، روانشناسی، مددکاری اجتماعی و مشاوره ای، تحت مراقبت شبانه روزی قرار می دهد.

- خانه آماده سازی فرزند تحت سرپرستی سازمان بهزیستی کشور:

مرکزی است که توسط شخص حقوقی با کسب مجوز از سازمان بهزیستی کشور تأسیس شده و تحت نظارت این سازمان و با هدف آماده سازی برای انتقال به زندگی مستقل (ترخیص) و پذیرش مسئولیت های اجتماعی و شهروندی، فرزند دارای شرایط مندرج در دستورالعمل مربوط سازمان بهزیستی کشور را تحت مراقبت شبانه روزی قرار می دهد.

- فرزند سازمان بهزیستی کشور:

فردی است که با سن کمتر از هجده سال به عنوان کودک بی سرپرست یا بدسرپرست در سیستم مراقبت شبانه روزی سازمان بهزیستی کشور پذیرش شده و در حال حاضر (بدون در نظر گرفتن سن) از خدمات مستمر و غیرمستمر این سازمان در طول مدت مراقبت یا پس از ترخیص بهره مند میشود.

- خانواده جایگزین (سازمان بهزیستی کشور):

خانواده یا خانواری است که سرپرستی کودک تحت سرپرستی سازمان بهزیستی را به صورت موقت با حکم قضایی امین موقت، یا به صورت دائم با حکم قضایی فرزندخواندگی، برعهده می گیرد.

- فرزند خواندگی:

فرآیندی است که طی آن و تحت نظارت سازمان بهزیستی کشور، یک کودک توسط یک زوج (زن و شوهر) یا یک زن مجرد که والدین یا والد بیولوژیک او نیستند، ولی با حکم قضایی والدین یا والد وی شمرده می شوند، به طور دائمی به عنوان فرزند پذیرفته می شود.

- انتقال به زندگی مستقل فرزند سازمان بهزیستی کشور (ترخیص فرزند سازمان

بهزیستی کشور):

فرآیندی است که براساس برنامه مراقبت در خانواده یا خانه و با تکیه بر توانمندی های فردی، اجتماعی و اقتصادی فرزند سازمان بهزیستی کشور، امکان زندگی مستقل وی به واسطه تشکیل خانواده و یا داشتن شغل و کاهش تدریجی وابستگی مالی به سازمان بهزیستی کشور فراهم می شود.

پذیرش کودک بی سرپرست یا بدسرپرست (سازمان بهزیستی کشور):

مجموعه اقداماتی است که با هدف حمایت و صیانت از حقوق کودک بی سرپرست یا بدسرپرست معرفی شده از طرف مقام قضایی به سازمان بهزیستی کشور و تعیین شیوه مراقبت، ارزیابی نیازها و چگونگی ارائه خدمات به وی انجام می شود.

- خانه امن (سازمان بهزیستی کشور):

مرکزی است که توسط سازمان بهزیستی کشور برای اسکان موقت زنان خشونت دیده یا در معرض خشونت خانگی، تأسیس شده است به طوری که این زنان حداکثر تا یک سال در این مرکز از امکانات و خدمات تخصصی فردی، خانوادگی و اجتماعی به منظور رفع مسئله خشونت و آسیبهای وارد شده، به صورت رایگان بهره مند می شوند. در صورتی که زنان مذکور دارای فرزند پسر کمتر از دوازده سال یا فرزند دختر باشند، فرزندان آنها نیز در این مرکز اسکان داده می شوند.

- مرکز حمایت و بازپروری دختران و زنان آسیب دیده اجتماعی:

مرکزی است که توسط سازمان بهزیستی کشور تأسیس شده و زنان (فارغ از وضع تأهل) آسیب دیده اجتماعی را به صورت شبانه روزی تحت پوشش داشته و از طریق ارائه خدمات تخصصی نظیر مددکاری

اجتماعی، روانشناختی و بهداشتی، زمینه های توانمندسازی و بازگشت آنان به زندگی سالم را از طریق پیوند مجدد با خانواده، آموزش و ایجاد اشتغال و کسب درآمد مشروع، ازدواج و تشکیل خانواده فراهم می آورد.

- خانه سلامت (سازمان بهزیستی کشور):

مرکزی است که توسط سازمان بهزیستی کشور تأسیس شده و زنان هرگز ازدواج نکرده در معرض آسیب اجتماعی و فاقد حمایت های خانوادگی و اجتماعی را تحت پوشش قراردادده و از طریق ارائه خدمات، زمینه های کسب استقلال اقتصادی و اجتماعی را فراهم آورده و آنها را در تأمین حداقل نیازهای اقتصادی و جلوگیری از ابتلا به آسیب های اجتماعی یاری می نماید.

- مرکز توانمندسازی کودکان خیابانی^۱ مرکزی است که توسط سازمان بهزیستی کشور تأسیس شده و پذیرش و نگهداری موقت کودکان خیابانی را حداکثر تا بیست روز به صورت شبانه روزی برعهده دارد. این مرکز از طریق ارائه خدمات تخصصی نظیر مددکاری اجتماعی و توانمندسازی، زمینه بازگشت کودک به خانواده را در این مدت فراهم نموده، در غیر این صورت کودک تحت پوشش سازمان بهزیستی کشور قرار می گیرد.

- مرکز مداخله در خانواده به منظور کاهش طلاق:

مرکزی است که توسط سازمان بهزیستی کشور تأسیس شده و به منظور رفع اختلافات زوجین متقاضی طلاق و یا کاهش عوارض ناشی از آن، خدمات تخصصی مددکاری اجتماعی و یا روانشناسی را به ویژه در خصوص نحوه سرپرستی کودکان زوجین جداسده ارائه می دهد.

- تیم مداخله در خانواده به منظور کاهش طلاق:

تیمی متشکل از مددکار اجتماعی و روانشناس با حداقل مدرک کارشناسی مرتبط و در صورت نیاز، مشاور حقوقی و یا روانپزشک است که به صورت تخصصی در دادگاه های خانواده، ادارات کل بهزیستی شهرستان، یا مراکز مداخله در بحران فردی، خانوادگی و اجتماعی، با هدف رفع اختلافات زوجین متقاضی طلاق یا کاهش عوارض ناشی از آن، خدمات مددکاری اجتماعی و یا روانشناسی ارائه می دهد.

- مرکز مداخله در بحران فردی، خانوادگی و اجتماعی:

مرکزی است که توسط سازمان بهزیستی کشور و به منظور ارائه خدمات تخصصی مانند خدمات مددکاری اجتماعی، روانشناسی، حقوقی، روانپزشکی و نگهداری موقت، با هدف کنترل و کاهش بحران های فردی، خانوادگی و اجتماعی برای افراد در معرض آسیب، یا آسیب دیده اجتماعی تأسیس شده است.

- پایگاه خدمات اجتماعی:

مرکزی است که توسط سازمان بهزیستی کشور یا شخص حقیقی یا حقوقی با کسب مجوز و نظارت آن سازمان در سکونت گاه های غیررسمی، مناطق حاشیه نشین و یا مناطق آسیب خیز تأسیس شده و با رویکرد اجتماع محور و مددکاری جامعه ای، ضمن شناسایی افراد در معرض آسیب و آسیب دیده اجتماعی، خدماتی مانند مددکاری اجتماعی و روانشناسی را به صورت سرپایی به آنان ارائه و در صورت نیاز به خدماتی نظیر خدمات حمایتی و درمانی، افراد را به مراکز مداخله در بحران فردی، خانوادگی و اجتماعی ارجاع می نماید.

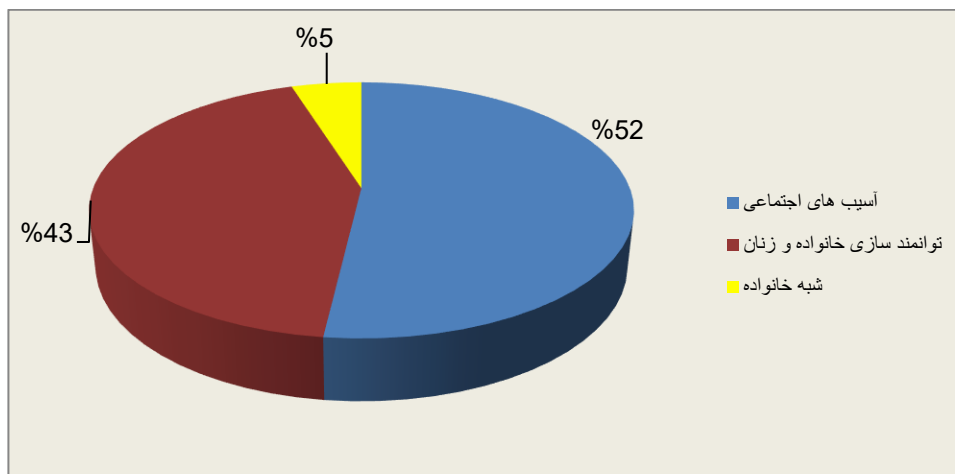
۱- منظور از کودکان خیابانی در این تعریف، کودکانی هستند که در خیابان زندگی می کنند، شیها سرپناهی نداشته و دارای خانواده نیستند.

جدول ۱-۲ تعداد مددجویان دارای پرونده اجتماعی بر حسب دفتر پذیرش به تفکیک شهرستان

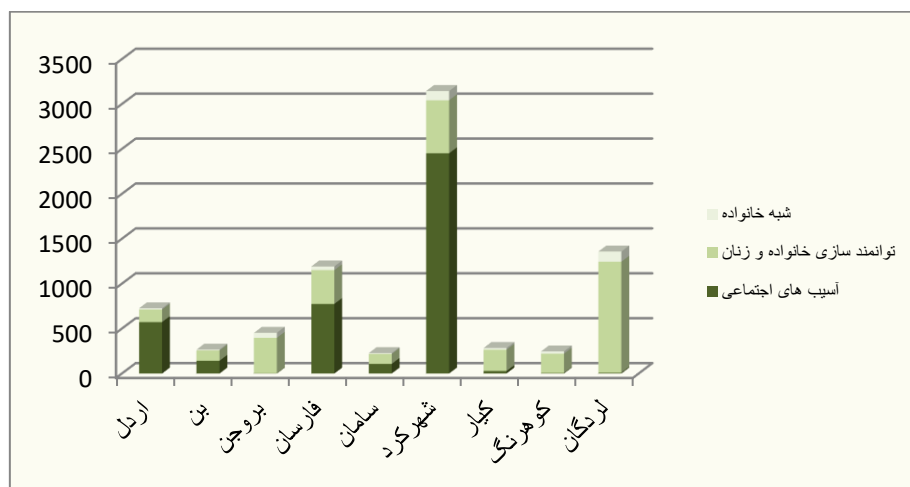
شهرستان	جمع کل	آسیب های اجتماعی	توانمند سازی خانواده و زنان	کودکان و نوجوانان
---------	--------	------------------	-----------------------------	-------------------

۳۸۷	۳۴۱۳	۴۰۹۷	۷۸۹۷	۱۳۹۷
				۱۳۹۸
				اردل
				بن
				بروجن
				فارسان
				سامان
				شهرکرد
				کیار
				کوهرنگ
				لردگان

نمودار ۱-۲ درصد مددجویان دارای پرونده اجتماعی بر حسب دفتر پذیرش



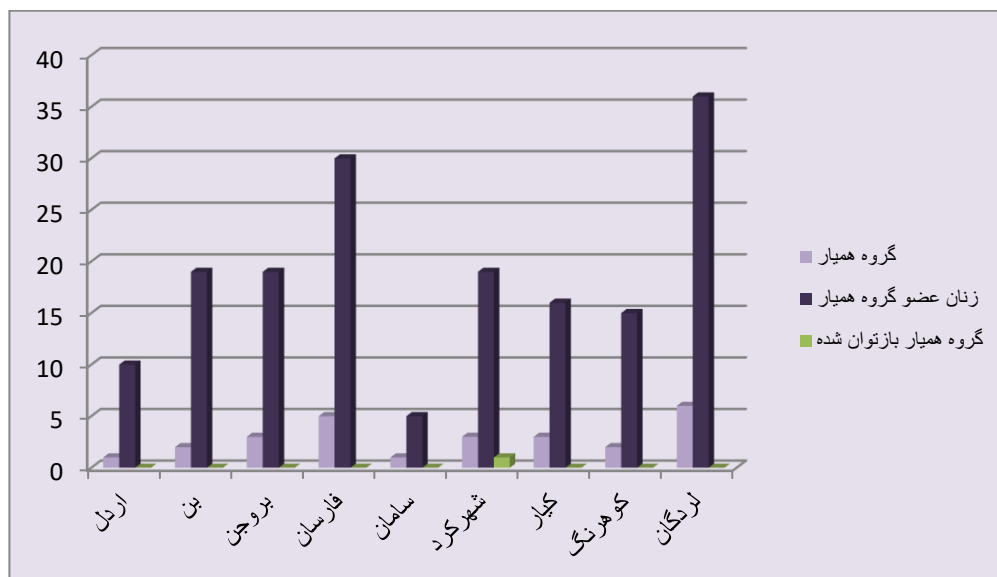
نمودار ۲-۲ تعداد مددجویان دارای پرونده اجتماعی بر حسب دفتر پذیرش به تفکیک شهرستان



جدول ۲-۲ وضعیت گروههای همیار زنان به تفکیک شهرستان

شهرستان	گروه همیار
۱۳۹۷	۲۶
۱۳۹۸	
اردل	
بن	
بروجن	
فارسان	
سامان	
شهرکرد	
کیار	
کوهزنگ	
لردگان	

نمودار ۲-۳ وضعیت گروه‌های همیار زنان به تفکیک شهرستان



جدول ۲-۳ تعداد کلینیکهای مددکاری اجتماعی به تفکیک شهرستان

شهرستان	کلینک های مددکاری اجتماعی
۱۳۹۷	۱۱
۱۳۹۸	
اردل	
بن	
بروجن	
فارسان	
سامان	
شهرکرد	
کیار	
کوهرنگ	
لردگان	

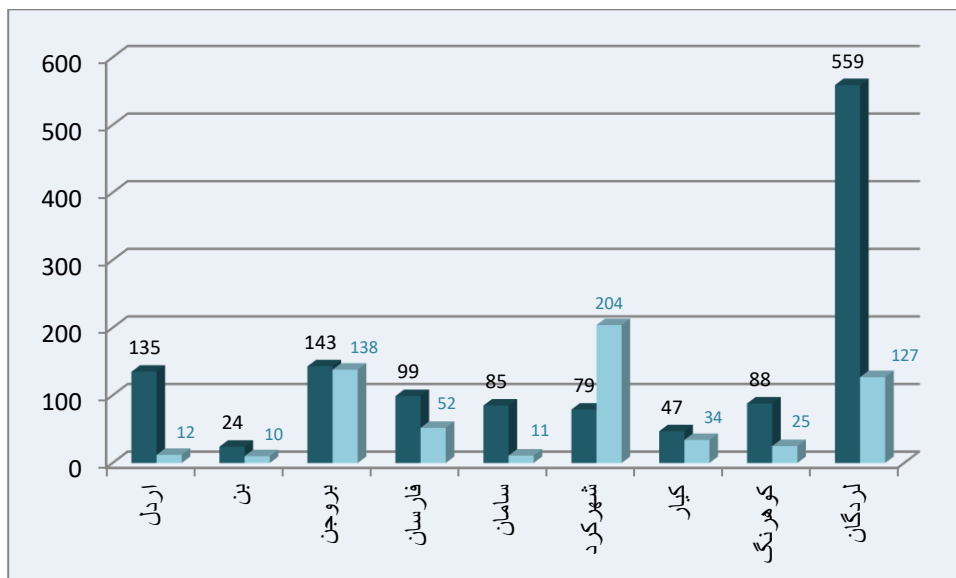
جدول ۲-۴ تعداد پرونده های اجتماعی پایش شده به تفکیک شهرستان

شهرستان	پرونده
۱۳۹۷	۲۳۲۰
۱۳۹۸	
اردل	
بن	
بروجن	
فارسان	
سامان	
شهرکرد	
کیار	
کوهرنگ	
لردگان	

جدول ۵-۲ تعداد زنان سرپرست خانوار بیمه شده تحت پوشش برحسب بیمه تامین اجتماعی زنان شهری و بیمه اجتماعی زنان و دختران روستایی و عشایری به تفکیک شهرستان

شهرستان	بیمه اجتماعی روستایی و عشایر	بیمه اجتماعی زنان شهری
۱۳۹۷	۱۲۵۹	۶۱۳
۱۳۹۸		
اردل		
بن		
بروجن		
فارسان		
سامان		
شهرکرد		
کیار		
کوهرنگ		
لردگان		

نمودار ۴-۲ تعداد زنان سرپرست خانوار بیمه شده تحت پوشش برحسب بیمه تامین اجتماعی و بیمه روستایی و عشایری به تفکیک شهرستان



جدول ۲-۶ تعداد خدمت گیرندگان بهره مند از معافیت سربازی به تفکیک شهرستان

شهرستان	تعداد
۱۳۹۷	۲۹
۱۳۹۸	
اردل	
بن	
بروجن	
فارسان	
سامان	
شهرکرد	
کیار	
کوهرنگ	
لردگان	

جدول ۲-۷ تعداد زنان تحت پوشش بهره مند از طرح غربالگری و سلامت جسمی به تفکیک شهرستان

شهرستان	تعداد
۱۳۹۷	۱۳۰
۱۳۹۸	
اردل	
بن	
بروجن	
فارسان	
سامان	
شهرکرد	
کیار	
کوهرنگ	
لردگان	

جدول ۸-۲ وضعیت مسکن خانوار های نیازمند تحت پوشش به تفکیک شهرستان

شهرستان	خانوارهای بهره مند از کمک هزینه ودیعه مسکن	خانوارهای تحت پوشش فاقد مسکن شخصی
۱۳۹۷	۳۸	۴۹۵
۱۳۹۸		
اردل		
بن		
بروجن		
فارسان		
سامان		
شهرکرد		
کیار		
کوهرنگ		
لردگان		

جدول ۹-۲ تعداد گروههای خودیار در برنامه تامین مالی خرد با رویکرد بانکداری پیوندی به تفکیک شهرستان

شهرستان	گروه خودیار تشکیل شده
۱۳۹۷	۳۴۰
۱۳۹۸	
اردل	
بن	
بروجن	
فارسان	
سامان	
شهرکرد	
کیار	
کوهرنگ	
لردگان	

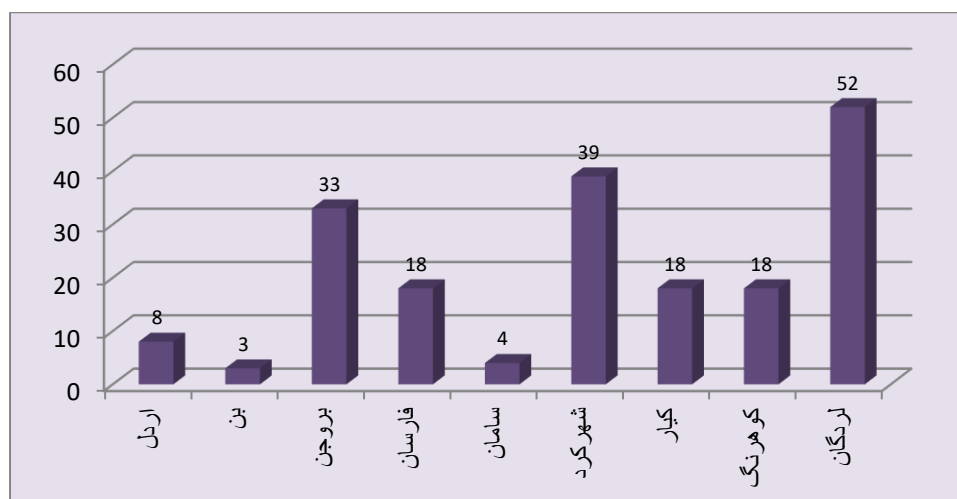
جدول ۱۰-۲ تعداد خانوارهای بهره مند از برنامه کمک هزینه تغذیه خانوارهای تحت پوشش به تفکیک شهرستان

شهرستان	تعداد
۱۳۹۷	۲۸
۱۳۹۸	
اردل	
بن	
بروجن	
فارسان	
سامان	
شهرکرد	
کیار	
کوهرنگ	
لردگان	

جدول ۱۱-۲ تعداد خانوارهای توانمند شده به تفکیک شهرستان

شهرستان	تعداد
۱۳۹۷	۱۹۳
۱۳۹۸	
اردل	
بن	
بروجن	
فارسان	
سامان	
شهرکرد	
کیار	
کوهرنگ	
لردگان	

نمودار ۵-۲ تعداد خانوارهای توانمند شده به تفکیک شهرستان



جدول ۱۲-۲ تعداد محله های بهره مند از طرح توانمند سازی اجتماع محور با رویکرد فقرزدایی به تفکیک

شهرستان

شهرستان	محله های تحت پوشش طرح توانمند سازی اجتماع محور
۱۳۹۷	۹
۱۳۹۸	
اردل	
بن	
بروجن	
فارسان	
سامان	
شهرکرد	
کیار	
کوهرنگ	
لردگان	

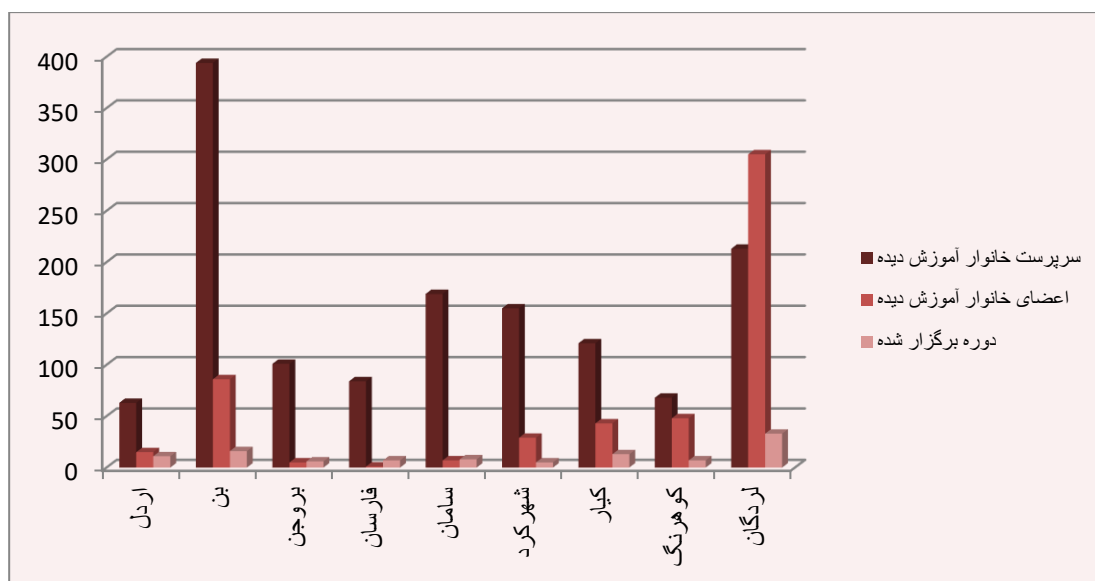
جدول ۱۳-۲ تعداد مددجویان آموزش دیده در طرح آماده سازی شغلی به تفکیک شهرستان

شهرستان	مددجو
۱۳۹۷	۱۷۵
۱۳۹۸	
اردل	
بن	
بروجن	
فارسان	
سامان	
شهرکرد	
کیار	
کوهرنگ	
لردگان	

جدول ۱۴-۲ تعداد پرونده های واگذار شده به کلینیک های اجتماعی و سایر مراکز غیردولتی به تفکیک شهرستان

شهرستان	پرونده
۱۳۹۷	۲۵۰۷
۱۳۹۸	
اردل	
بن	
بروجن	
فارسان	
سامان	
شهرکرد	
کیار	
کوهرنگ	
لردگان	

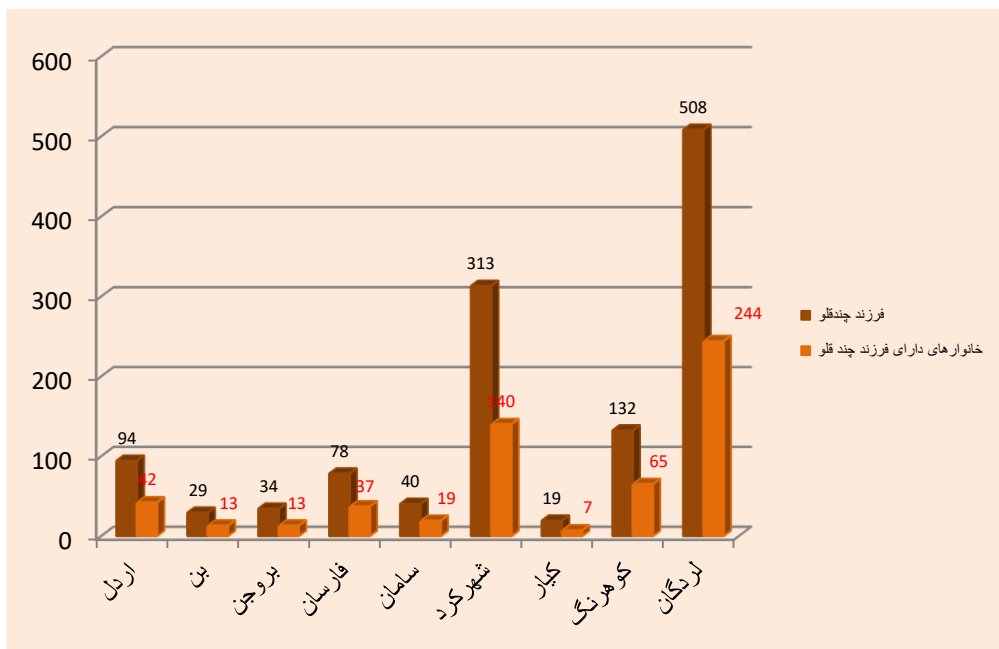
نمودار ۶-۲ تعداد پرونده های واگذار شده به کلینیک های اجتماعی و سایر مراکز غیردولتی به تفکیک شهرستان



جدول ۱۵-۲ تعداد خانوارها و فرزندان چندقلوی تحت پوشش و پشت نوبت به تفکیک شهرستان

شهرستان	فرزند چندقلو شناسایی شده به فرد(کودک)	خانوارهای دارای فرزند چند قلو به خانوار
۱۳۹۷	۱۲۴۷	۵۸۰
۱۳۹۸		
اردل		
بن		
بروجن		
فارسان		
سامان		
شهرکرد		
کیار		
کوهزنگ		
لردگان		

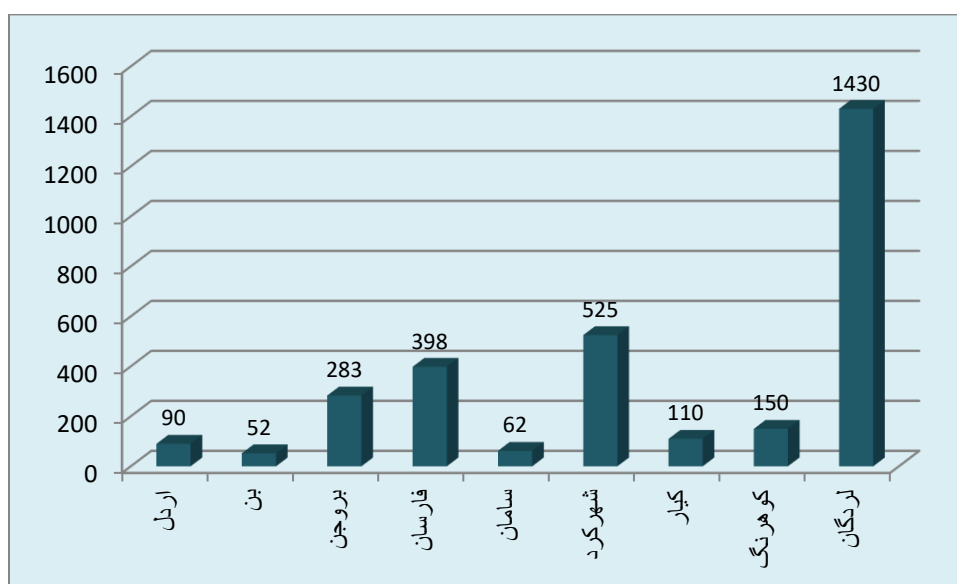
نمودار ۷-۲ تعداد فرزندان چندقلوی تحت پوشش و پشت نوبت به تفکیک شهرستان



جدول ۱۶-۲ تعداد دانش آموزان خانوارهای نیازمند تحت پوشش به تفکیک شهرستان

شهرستان	تعداد
۱۳۹۷	۳۱۰۰
۱۳۹۸	
اردل	
بن	
بروجن	
فارسان	
سامان	
شهرکرد	
کیار	
کوهرنگ	
لردگان	

نمودار ۸-۲ تعداد دانش آموزان خانوارهای نیازمند تحت پوشش به تفکیک شهرستان



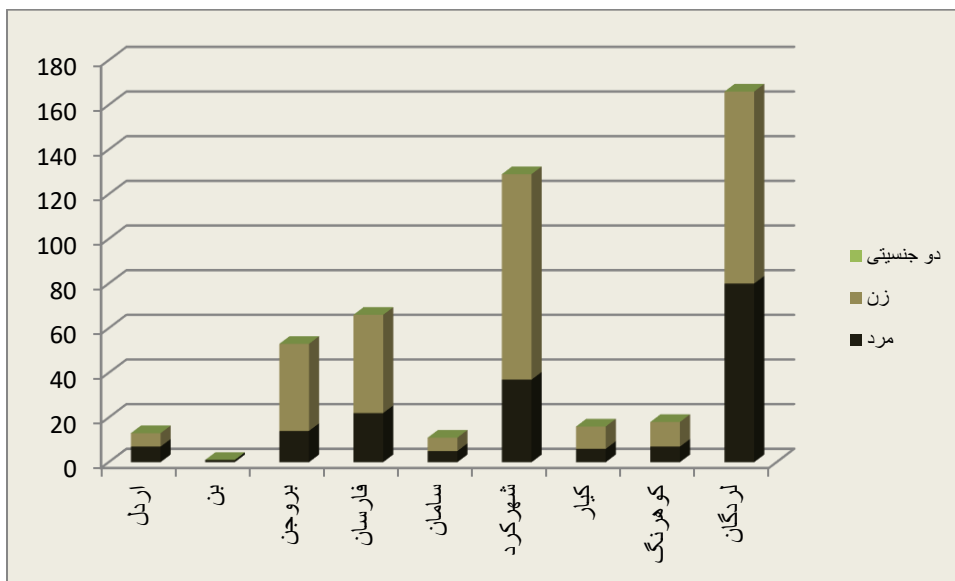
جدول ۱۷-۲ تعداد دانشجویان خانوارهای تحت پوشش برحسب مقطع تحصیلی و جنس به تفکیک شهرستان

مرد					جمع کل	شهرستان
جمع	دکتر	کارشناسی ارشد	کارشناسی	کاردانی		
۱۷۹	۵	۲۱	۱۰۹	۴۴	۴۷۳	۱۳۹۷
						۱۳۹۷
						اردل
						بن
						بروجن
						فارسان
						سامان
						شهرکرد
						کیار
						کوهرنگ
						لردگان

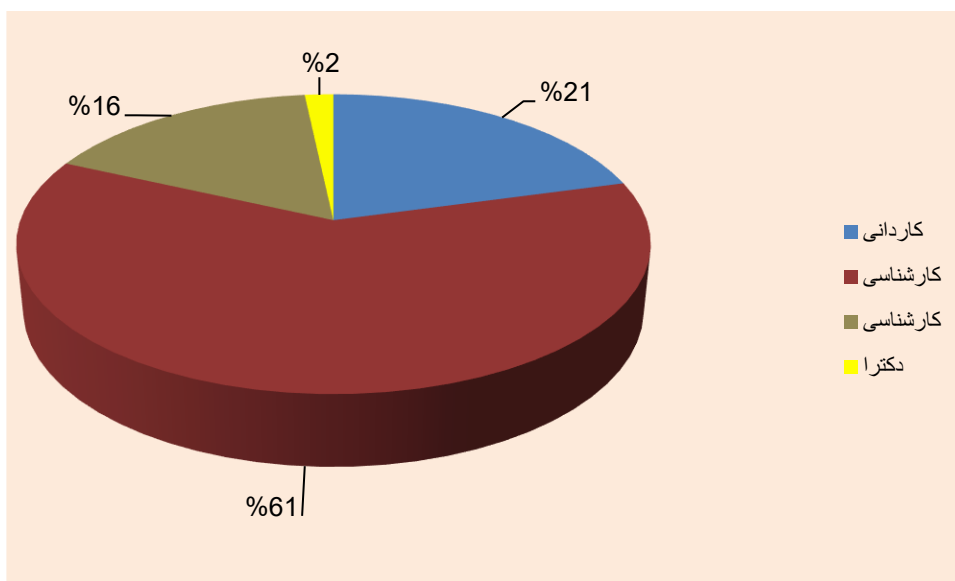
ادامه جدول ۱۷-۲ تعداد دانشجویان خانوارهای تحت پوشش برحسب مقطع تحصیلی و جنس به تفکیک شهرستان

زن					جمع کل	شهرستان
جمع	دکتر	کارشناسی ارشد	کارشناسی	کاردانی		
۱۹۴	۳	۳۷	۱۱۹	۳۵	۴۷۳	۱۳۹۷
						۱۳۹۸
						اردل
						بن
						بروجن
						فارسان
						سامان
						شهرکرد
						کیار
						کوهرنگ
						لردگان

نمودار ۹-۲ تعداد دانشجویان خانوارهای تحت پوشش برحسب جنس به تفکیک شهرستان



نمودار ۱۰-۲ درصد دانشجویان خانوارهای تحت پوشش کل استان برحسب مقطع تحصیلی



جدول ۱۸-۲ تعداد خانوارهای بهره مند از کمک هزینه لوازم ضروری زندگی به تفکیک شهرستان

شهرستان	تعداد
۱۳۹۷	۳۸۰
۱۳۹۸	
اردل	
بن	
بروجن	
فارسان	
سامان	
شهرکرد	
کیار	
کوهرنگ	
لردگان	

جدول ۱۹-۲ تعداد خدمت گیرندگان آموزش دیده مهارت های زندگی به تفکیک شهرستان

شهرستان	جمع کل	اعضای خانواده آموزش دیده	سرپرست خانواده آموزش دیده
۱۳۹۷	۱۷۳۴	۵۳۹	۱۳۶۸
۱۳۹۸			
اردل			
بن			
بروجن			
فارسان			
سامان			
شهرکرد			
کیار			
کوهرنگ			
لردگان			

جدول ۲۰-۲ تعداد مداخلات مددکاری اجتماعی در مراقبت از خانواده و طلاق به تفکیک شهرستان

شهرستان	مددکاران اجتماعی دارای مدرک دوره آموزشی	خانوارهای بهره مند از خدمات مددکاری طرح
۱۳۹۷	۱۷۳۴	۵۳۹
۱۳۹۸		
اردل		
بن		
بروجن		
فارسان		
سامان		
شهرکرد		
کیار		
کوهرنگ		
لردگان		

جدول ۲۱-۲ تعداد مددکاران اجتماعی آموزش دیده در مراکز دولتی و غیردولتی به تفکیک شهرستان

شهرستان	تعداد
۱۳۹۷	۸۷
۱۳۹۸	
اردل	
بن	
بروجن	
فارسان	
سامان	
شهرکرد	
کیار	
کوهرنگ	
لردگان	

جدول ۲۲-۲ تعداد مهدهای کودک خصوصی و خودکفا به تفکیک شهرستان

خودکفا	خصوصی													جمع کل	شهرستان		
	روستایی (روستا مهد)	شهری											جمع خصوصی				
		هیات امنایی	مدیریت پیمان	شرکت تعاونی	غیرانتفاعی	مهد مساجد	مهد قرآنی	آدینه مهدها	شبانه روزی	شبانه	پاره وقت	نیمه وقت				تمام وقت	جمع
۳	۱۹۰	۰	۰	۳	۰	۰	۲۰	۶	۲	۰	۰	۴۶	۷۰	۱۴۷	۳۳۷	۳۴۰	۱۳۹۷
																	۱۳۹۸
																	اردل
																	بن
																	بروجن
																	فارسان
																	سامان
																	شهرکرد
																	کیار
																	کوهرنگ
																	لردگان

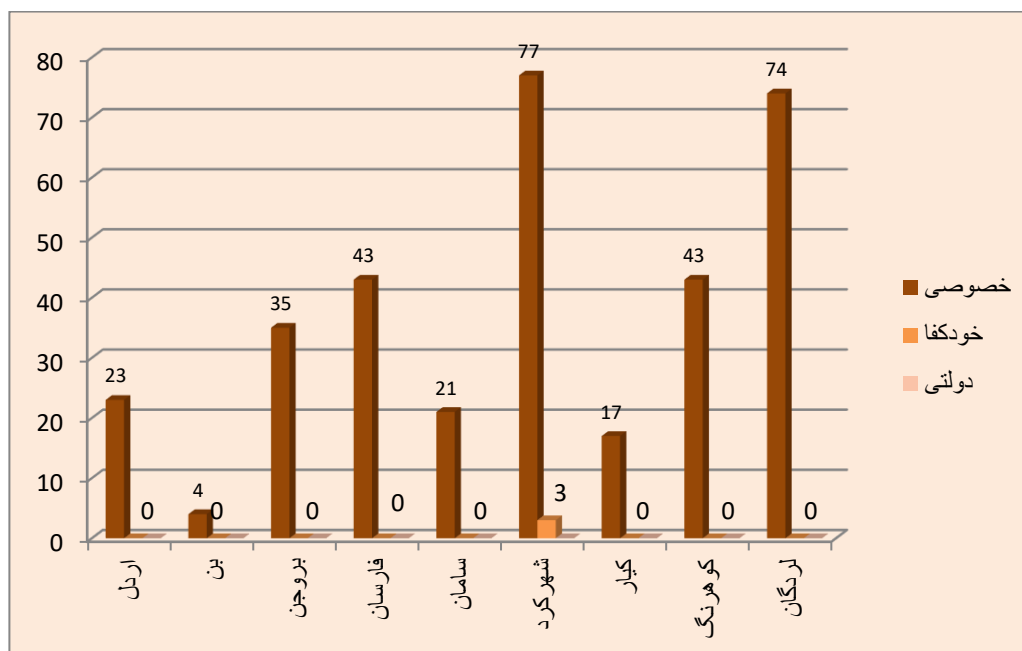
جدول ۲۳-۲ تعداد مهدهای کودک دولتی بر حسب شهری و روستایی به تفکیک شهرستان

روستایی	شهری	جمع کل	شهرستان
۰	۰	۰	۱۳۹۷
۰	۰	۰	۱۳۹۸
۰	۰	۰	اردل
۰	۰	۰	بن
۰	۰	۰	بروجن
۰	۰	۰	فارسان
۰	۰	۰	سامان
۰	۰	۰	شهرکرد
۰	۰	۰	کیار
۰	۰	۰	کوهرنگ
۰	۰	۰	لردگان

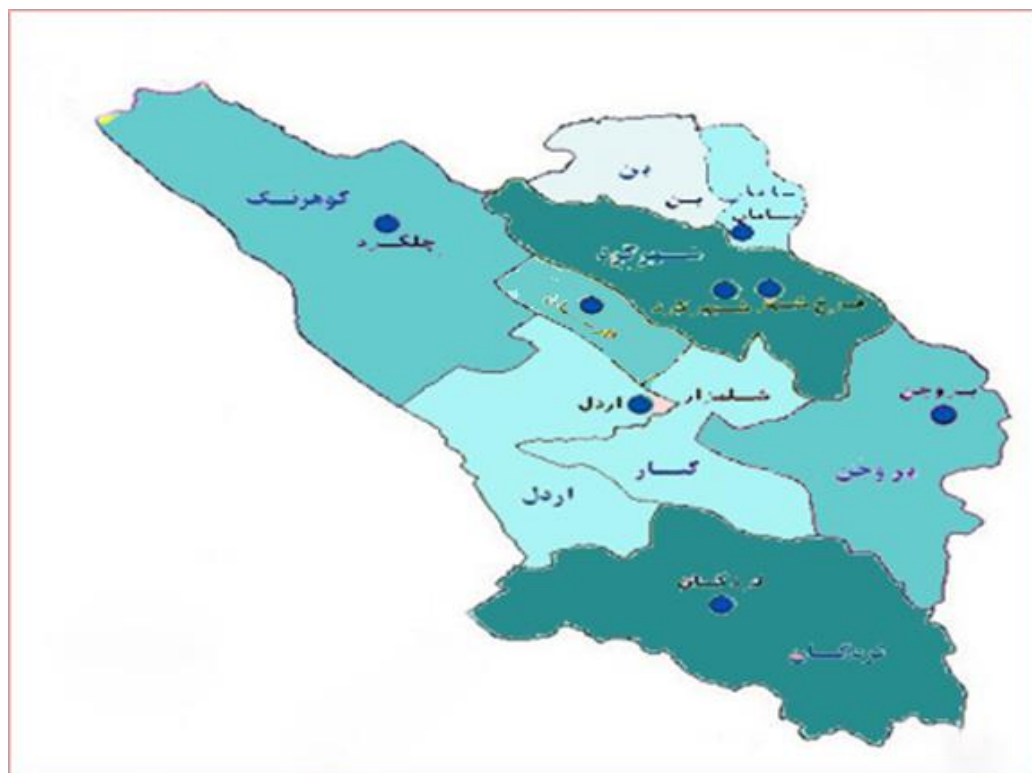
جدول ۲۴-۲ تعداد مهد های کودک بر حسب نوع مدیریت به تفکیک شهرستان

شهرستان	جمع کل	دولتی	خصوصی	خودکفا
۱۳۹۷	۳۴۰	۰	۳۳۷	۳
۱۳۹۸				
اردل				
بن				
بروجن				
فارسان				
سامان				
شهرکرد				
کیار				
کوهرنگ				
لردگان				

نمودار ۱۱-۲ تعداد مهد های کودک بر حسب نوع مدیریت به تفکیک شهرستان



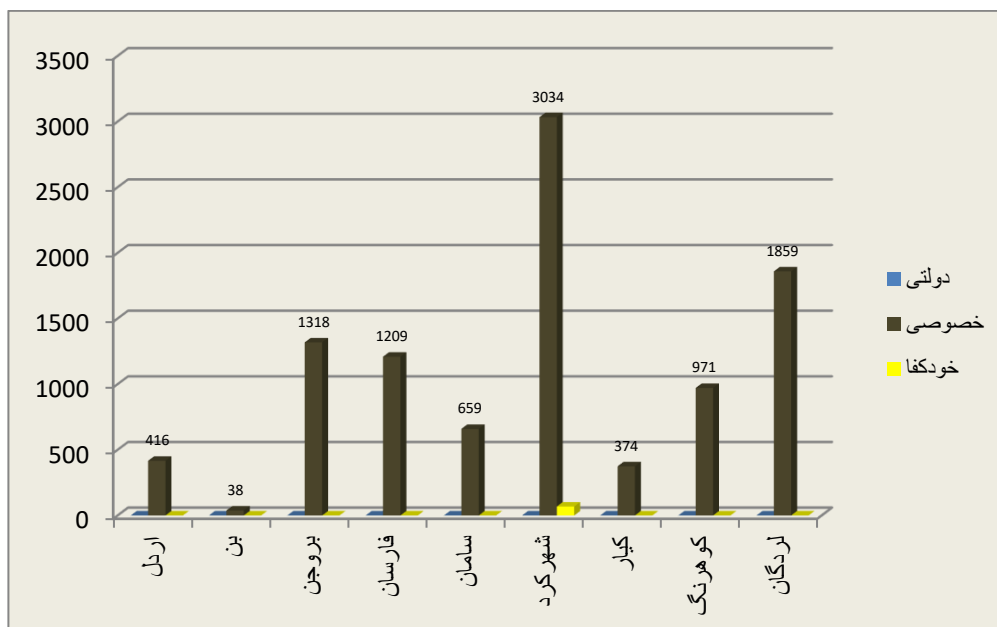
نقشه ۱-۲ توزیع پراکندگی مهدهای کودک و کودکان خدمت گیرنده از مهدهای کودک به تفکیک شهرستان



جدول ۲۵-۲ تعداد کودکان خدمت گیرنده از مهدهای کودک بر حسب نوع مدیریت به تفکیک شهرستان

شهرستان	جمع کل	دولتی	خصوصی	خودکفا
شهرستان	۹۹۴۶	۰	۹۸۷۸	۶۸
۱۳۹۷				
۱۳۹۸				
اردل				
بن				
بروجن				
فارسان				
سامان				
شهرکرد				
کیار				
کوهرنگ				
لردگان				

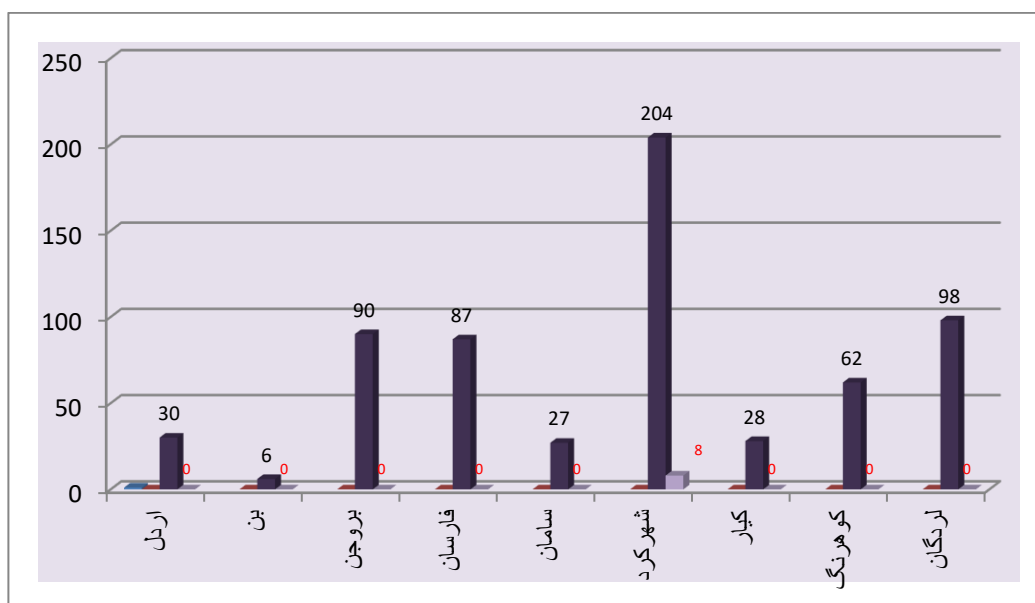
نمودار ۱۲-۲ تعداد کودکان خدمت گیرنده از مهدهای کودک بر حسب نوع مدیریت به تفکیک شهرستان



جدول ۲۶-۲ تعداد مربیان مهدهای کودک بر حسب نوع مدیریت به تفکیک شهرستان

شهرستان	جمع کل	دولتی	خصوصی	خودکفا
۱۳۹۷	۶۴۰	۰	۶۳۲	۸
۱۳۹۸				
اردل				
بن				
بروجن				
فارسان				
سامان				
شهرکرد				
کیار				
کوهرنگ				
لردگان				

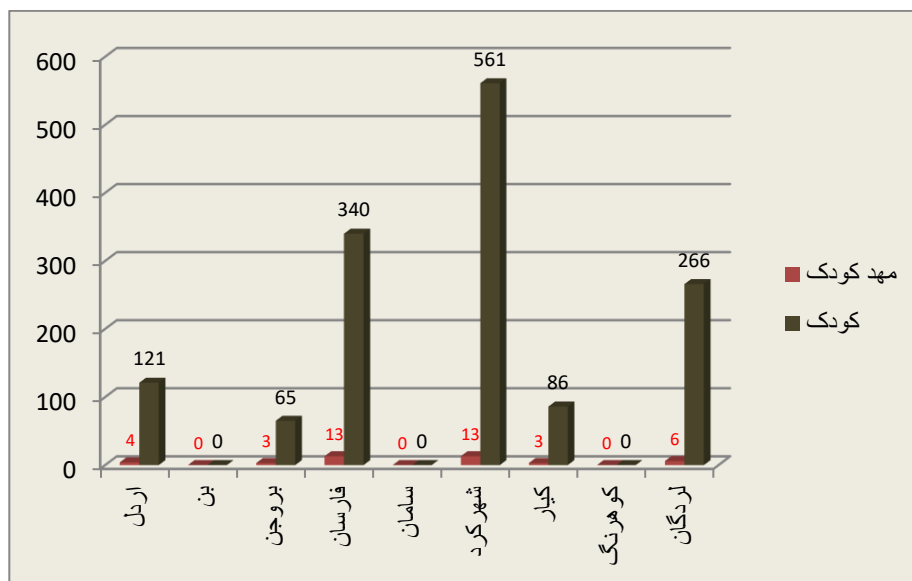
نمودار ۱۳-۲ تعداد مربیان مهدهای کودک بر حسب نوع مدیریت به تفکیک شهرستان



جدول ۲۷-۲ تعداد مهدهای کودک و کودکان خدمت گیرنده از مهدهای کودک در حاشیه شهر و مناطق آسیب زا به تفکیک شهرستان

شهرستان	مهد کودک	کودک
۱۳۹۷	۴۲	۱۴۳۹
۱۳۹۸		
اردل		
بن		
بروجن		
فارسان		
سامان		
شهرکرد		
کیار		
کوهرنگ		
لردگان		

نمودار ۱۴-۲ تعداد مهدهای کودک و کودکان خدمت گیرنده از مهدهای کودک در حاشیه شهر و مناطق آسیب زا به تفکیک شهرستان



جدول ۲۸-۲ تعداد خانه های شبه خانواده بر حسب نوع خانه و نوع مدیریت به تفکیک شهرستان

شهرستان	جمع کل			شیرخوارگاه			نوباوگان (۳ تا ۶ سال)		
	جمع	دولتی	غیردولتی	جمع	دولتی	غیردولتی	جمع	دولتی	غیردولتی
۱۳۹۷	۷	۱	۶	۱	۱	۰	۱	۰	۱
۱۳۹۸									
اردل									
بن									
بروجن									
فارسان									
سامان									
شهرکرد									
کیار									
کوهرنگ									
لردگان									

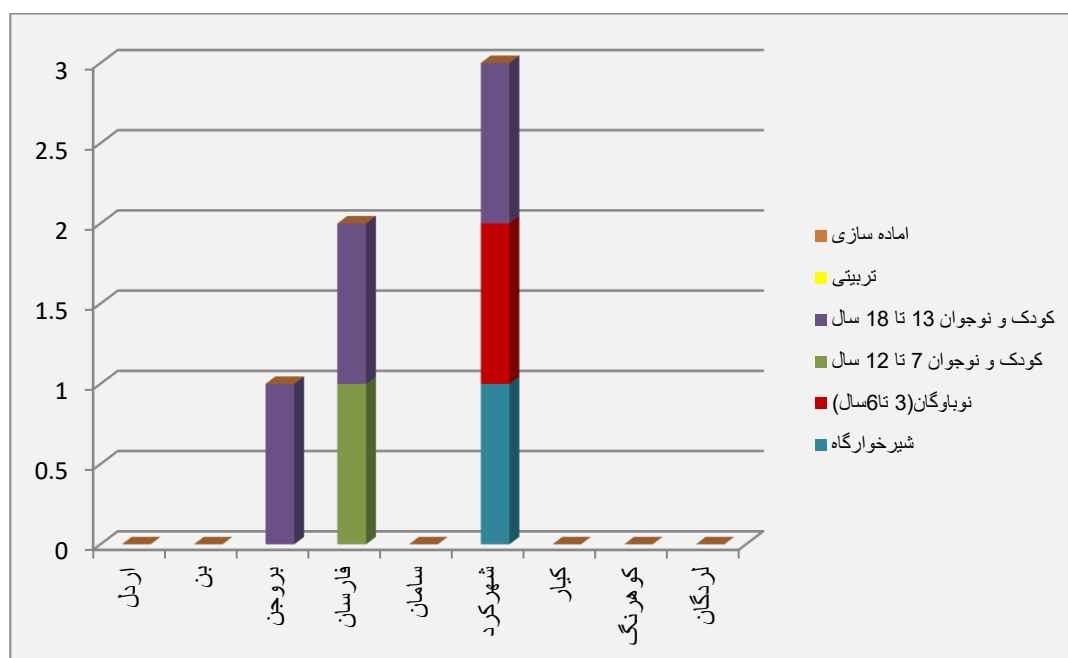
ادامه جدول ۲۸-۲ تعداد خانه های شبه خانواده بر حسب نوع خانه و نوع مدیریت به تفکیک شهرستان

شهرستان	کوکان و نوجوانان ۱۳ تا ۱۸ سال			تربیتی		
	جمع	دولتی	غیردولتی	جمع	دولتی	غیردولتی
۱۳۹۷	۲	۰	۲	۰	۰	۰
۱۳۹۸						
اردل						
بن						
بروجن						
فارسان						
سامان						
شهرکرد						
کیار						
کوهرنگ						
لردگان						

ادامه جدول ۲۸-۲ تعداد خانه های شبه خانواده بر حسب نوع خانه و نوع مدیریت به تفکیک شهرستان

شهرستان	آماده سازی			خانه مستقل			خانه موقت		
	جمع	دولتی	غیردولتی	جمع	دولتی	غیردولتی	جمع	دولتی	غیردولتی
۱۳۹۷	۰	۰	۰	۱	۰	۱	۰	۰	۰
۱۳۹۸									
اردل									
بن									
بروجن									
فارسان									
سامان									
شهرکرد									
کیار									
کوهرنگ									
لردگان									

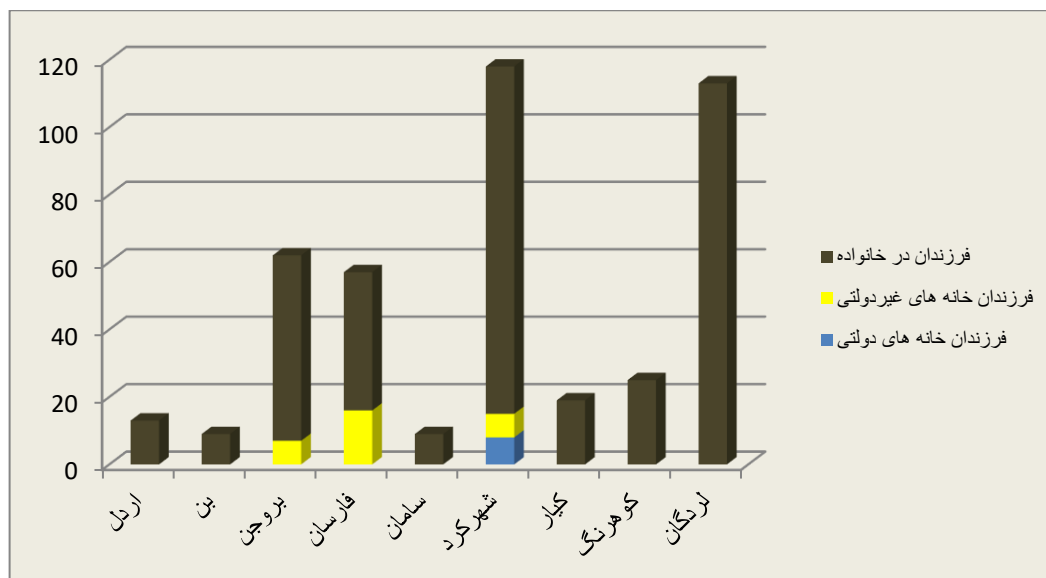
نمودار ۱۵-۲ تعداد خانه های شبه خانواده بر حسب نوع خانه به تفکیک شهرستان



جدول ۲۹-۲ تعداد فرزندان در خانه به تفکیک شهرستان

شهرستان	جمع کل فرزندان در خانه ها	شیرخوار ۰ تا ۳ سال	نوباوگان ۳ تا ۶	کودکان ۷ تا ۱۳ سال	کودکان ۱۳ تا ۱۸ سال	جوان ۱۹ سال به بعد	فرزند در خانه های تربیتی سازی	فرزند در خانه های آماده سازی	فرزند در خانه های مستقل	فرزند در خانه های موقت
۱۳۹۷	۵۹	۱۴	۶	۲۵	۱۴	۰	۰	۰	۰	۰
۱۳۹۸										
اردل										
بن										
بروجن										
فارسان										
سامان										
شهرکرد										
کیار										
کوهرنگ										
لردگان										

نمودار ۱۶-۲ تعداد فرزندان تحت سرپرستی به تفکیک شهرستان



جدول ۳۰-۲ تعداد فرزندان دانش آموز تحت مراقبت در خانه به تفکیک شهرستان

شهرستان	جمع کل	دوره ۳ ساله اول ابتدایی	دوره ۳ ساله دوم ابتدایی	دوره ۳ سال اول دبیرستان	دوره ۳ ساله دوم هنرستان و دبیرستان
۱۳۹۷	۳۹	۹	۱۲	۱۰	۸
۱۳۹۸					
اردل					
بن					
بروجن					
فارسان					
سامان					
شهرکرد					
کیار					
کوهرنگ					
لردگان					

جدول ۳۱-۲ تعداد فرزندان دانشجو تحت مراقبت در خانه ها به تفکیک شهرستان

شهرستان	تعداد
۱۳۹۷	۰
۱۳۹۸	
اردل	
بن	
بروجن	
فارسان	
سامان	
شهرکرد	
کیار	
کوهرنگ	
لردگان	

جدول ۳۲-۲ تعداد فرزندان پذیرش شده تحت مراقبت در خانه ها برحسب دلیل پذیرش به تفکیک شهرستان

شهرستان	جمع کل	فوت سرپرست یا تنها سرپرست	زندانی بودن سرپرست یا تنها سرپرست	مفقودالثر شدن یا تنها سرپرست	مجهول‌الهویه بودن کودک	عدم صلاحیت سرپرست	بیماری های روانی بیماری واگیر صعب العلاج و بیماری های روانی	اعتماد سرپرست که منجر به صلب صلاحیت شده است
۱۳۹۷	۳۲	۲	۴	۴	۴	۱۳	۰	۶
۱۳۹۸								
اردل								
بن								
بروجن								
فارسان								
سامان								
شهرکرد								
کیار								
کوهرنگ								
لردگان								

جدول ۳۲-۲ تعداد فرزندان سرباز تحت مراقبت در خانه ها به تفکیک شهرستان

شهرستان	تعداد
۱۳۹۷	۰
۱۳۹۸	
اردل	
بن	
بروجن	
فارسان	
سامان	
شهرکرد	
کیار	
کوهرنگ	
لردگان	

جدول ۳۴-۲ تعداد فرزندان با تابعیت غیرایرانی تحت مراقبت در خانه ها به تفکیک شهرستان

شهرستان	جمع کل	زیر ۶ سال			بالای ۶ سال	
		جمع	دولتی	غیردولتی	جمع	دولتی
۱۳۹۷	۰	۰	۰	۰	۰	۰
۱۳۹۸						
اردل						
بن						
بروجن						
فارسان						
سامان						
شهرکرد						
کیار						
کوهرنگ						
لردگان						

جدول ۳۵-۲ تعداد فرزندان فوت شده تحت مراقبت در خانه ها به تفکیک شهرستان

شهرستان	جمع کل	زیر ۶ سال	بالای ۶ سال
۱۳۹۷	۰	۰	۰
۱۳۹۸			
اردل			
بن			
بروجن			
فارسان			
سامان			
شهرکرد			
کیار			
کوهرنگ			
لردگان			

جدول ۲-۳۶ تعداد نیروی انسانی شاغل در خانه های کودکان و نوجوانان بر حسب نوع مدیریت به تفکیک شهرستان

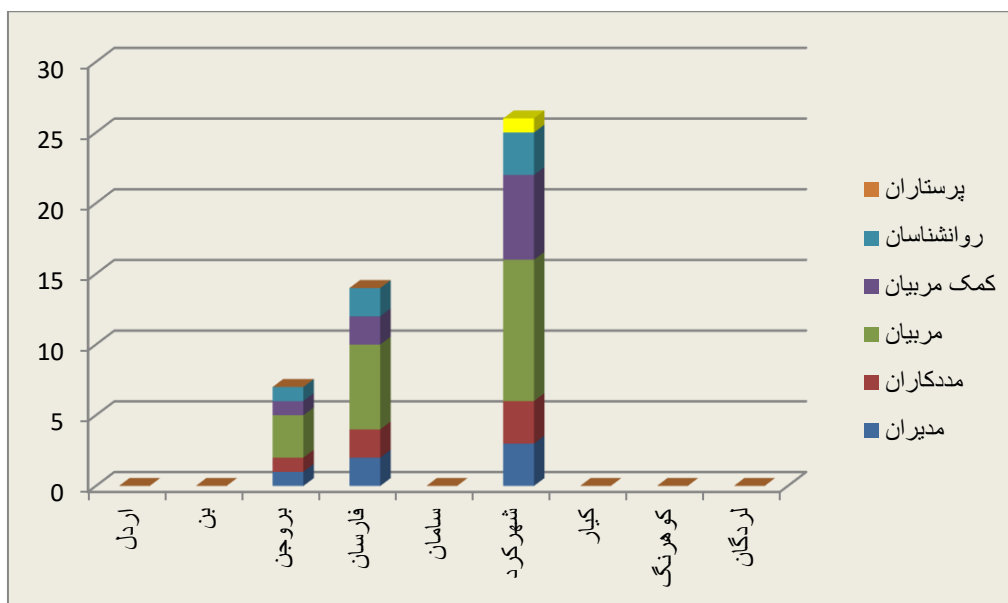
شهرستان	جمع کل	نوع مدیریت		مدیران		مددکاران		مربیان	
		غیردولتی	دولتی	دولتی	دولتی	غیردولتی	دولتی	غیردولتی	دولتی
۱۳۹۷	۴۶	۱۱	۳۵	۱	۵	۱	۵	۳	۱۵
۱۳۹۸									
اردل									
بن									
بروجن									
فارسان									
سامان									
شهرکرد									
کیار									
کوهرنگ									
لردگان									

ادامه جدول ۲-۳۶ تعداد نیروی انسانی شاغل در خانه های کودکان و نوجوانان بر حسب نوع مدیریت به

تفکیک شهرستان

شهرستان	کمک مربیان		روانشناسان		پرستاران	
	غیردولتی	دولتی	دولتی	دولتی	غیردولتی	دولتی
۱۳۹۷	۴	۵	۱	۵	۱	۰
۱۳۹۸						
اردل						
بن						
بروجن						
فارسان						
سامان						
شهرکرد						
کیار						
کوهرنگ						
لردگان						

نمودار ۱۷-۲ تعداد نیروی انسانی شاغل در خانه های کودکان و نوجوانان به تفکیک شهرستان



جدول ۳۷-۲ تعداد فرزندان تحت مراقبت در خانواده به تفکیک شهرستان

شهرستان	تعداد
۱۳۹۷	۳۳۶
۱۳۹۸	
اردل	
بین	
بروجن	
فارسان	
سامان	
شهرکرد	
کیار	
کوهرنگ	
لردگان	

نمودار ۱۸-۲ تعداد فرزندان تحت مراقبت در خانواده به تفکیک شهرستان

جدول ۳۸-۲ تعداد فرزندان تحت مراقبت در خانواده جایگزین به تفکیک شهرستان

شهرستان	فرزند خواندگی	امین موقت	قیم
۱۳۹۷	۸	۱۰	۱۹
۱۳۹۸			
اردل			
بن			
بروجن			
فارسان			
سامان			
شهرکرد			
کیار			
کوهرنگ			
لردگان			

جدول ۳۹-۲ تعداد خانوارهای متقاضی پشت نوبت خانواده جایگزین به تفکیک شهرستان

شهرستان	تعداد
۱۳۹۷	۴۱۲
۱۳۹۸	
اردل	
بن	
بروجن	
فارسان	
سامان	
شهرکرد	
کیار	
کوهرنگ	
لردگان	

جدول ۴۰-۲ تعداد فرزندان دانش آموز تحت مراقبت در خانواده به تفکیک شهرستان

شهرستان	تعداد
۱۳۹۷	۲۸۹
۱۳۹۸	
اردل	
بن	
بروجن	
فارسان	
سامان	
شهرکرد	
کیار	
کوهرنگ	
لردگان	

جدول ۴۱-۲ تعداد فرزندان دانشجو تحت مراقبت در خانواده به تفکیک شهرستان

شهرستان	تعداد
۱۳۹۷	۳۳
۱۳۹۸	
اردل	
بن	
بروجن	
فارسان	
سامان	
شهرکرد	
کیار	
کوهرنگ	
لردگان	

جدول ۲-۴۲ تعداد فرزندان دارای معلولیت تحت مراقبت در خانواده به تفکیک شهرستان

شهرستان	تعداد
۱۳۹۷	۲۳
۱۳۹۸	
اردل	
بن	
بروجن	
فارسان	
سامان	
شهرکرد	
کیار	
کوهرنگ	
لردگان	

جدول ۲-۴۳ تعداد فرزندان دارای بیماری های خاص تحت مراقبت در خانواده به تفکیک شهرستان

شهرستان	تعداد
۱۳۹۷	۲۱
۱۳۹۸	
اردل	
بن	
بروجن	
فارسان	
سامان	
شهرکرد	
کیار	
کوهرنگ	
لردگان	

جدول ۲-۴۴ تعداد فرزندان سرباز تحت مراقبت در خانواده به تفکیک شهرستان

شهرستان	تعداد
۱۳۹۷	۶
۱۳۹۸	
اردل	
بن	
بروجن	
فارسان	
سامان	
شهرکرد	
کیار	
کوهرنگ	
لردگان	

جدول ۲-۴۵ تعداد فرزندان با تابعیت غیرایرانی تحت مراقبت در خانواده به تفکیک شهرستان

شهرستان	تعداد
۱۳۹۷	۰
۱۳۹۸	
اردل	
بن	
بروجن	
فارسان	
سامان	
شهرکرد	
کیار	
کوهرنگ	
لردگان	

جدول ۲-۴۶ تعداد فرزندان ترخیص شده تحت مراقبت در خانواده به تفکیک شهرستان

شهرستان	تعداد
۱۳۹۷	۳
۱۳۹۸	
اردل	
بن	
بروجن	
فارسان	
سامان	
شهرکرد	
کیار	
کوهرنگ	
لردگان	

جدول ۲-۴۷ تعداد فرزندان تحت پوشش بیمه آتیه به تفکیک شهرستان

شهرستان	تعداد
۱۳۹۷	۵۱
۱۳۹۸	
اردل	
بن	
بروجن	
فارسان	
سامان	
شهرکرد	
کیار	
کوهرنگ	
لردگان	

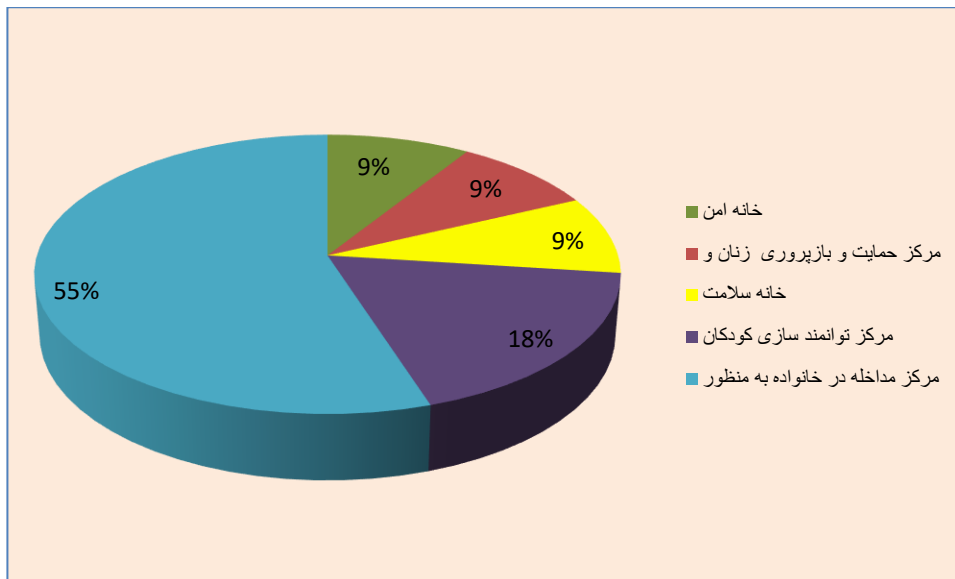
جدول ۴۸-۲ تعداد مراکز آسیبهای اجتماعی به تفکیک شهرستان

شهرستان	جمع کل	پایگاه خدمات اجتماعی	مرکز حمایت و بازپروری زنان و دختران آسیب دیده اجتماعی	خانه امن		خانه تلفن اورژانس اجتماعی
				دولتی	غیر دولتی	
۱۳۹۷	۴۰	۶	۱	۰	۱	۷
۱۳۹۸						
اردل						
بن						
بروجن						
فارسان						
سامان						
شهرکرد						
کیار						
کوهرنگ						
لردگان						

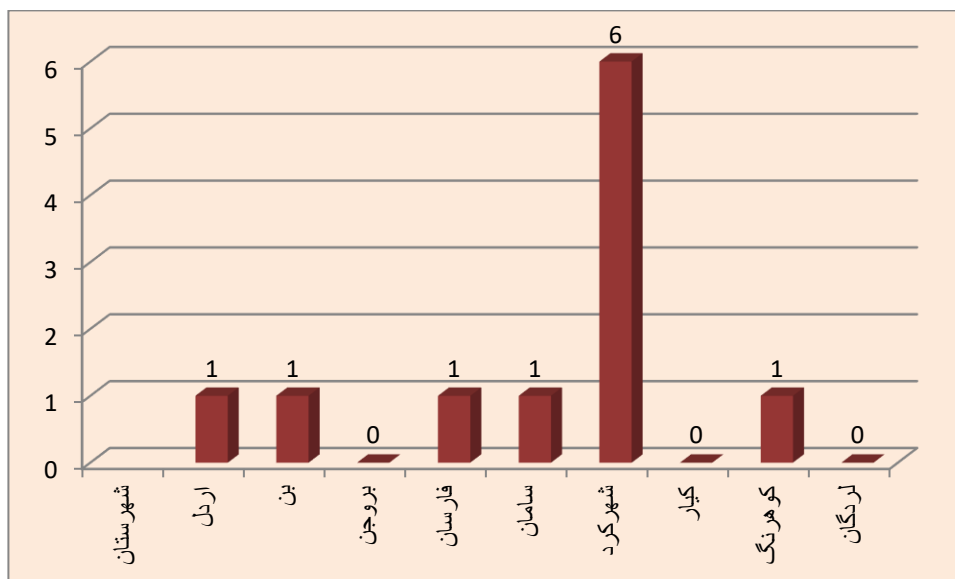
ادامه جدول ۴۸-۲ تعداد مراکز آسیبهای اجتماعی به تفکیک شهرستان

شهرستان	مرکز توانمند سازی کودکان خیابانی	فردی، خانوادگی و اجتماعی مداخله در بحران های	مرکز حمایت های روانی - اجتماعی دختران و خانواده (روزانه)	مرکز حمایتی آموزشی کودک و خانواده	مرکز مداخله در خانواده به منظور کاهش طلاق
۱۳۹۷	۱	۷	۰	۱	۵
۱۳۹۸					
اردل					
بن					
بروجن					
فارسان					
سامان					
شهرکرد					
کیار					
کوهرنگ					
لردگان					

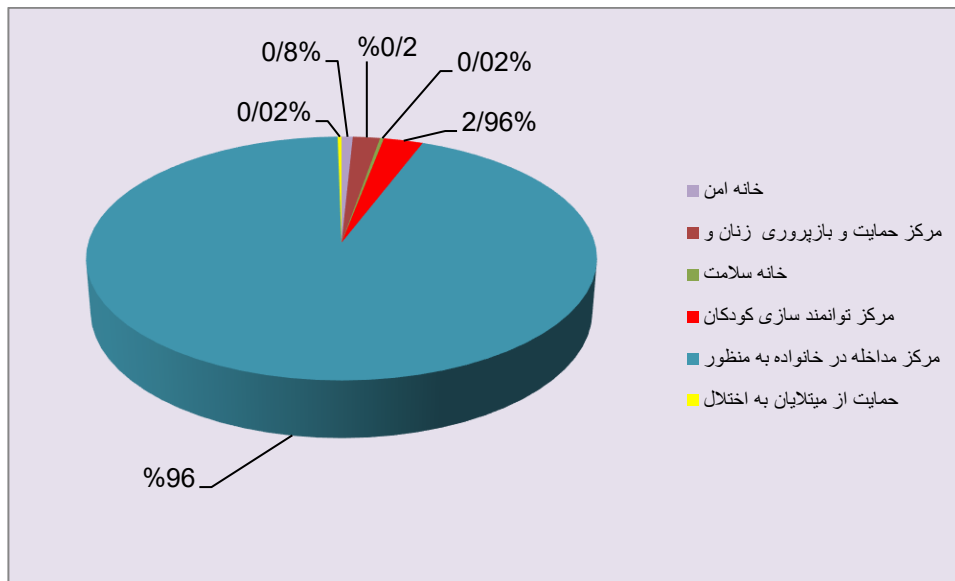
نمودار ۱۹-۲ درصد مراکز آسیبه‌های اجتماعی کل استان



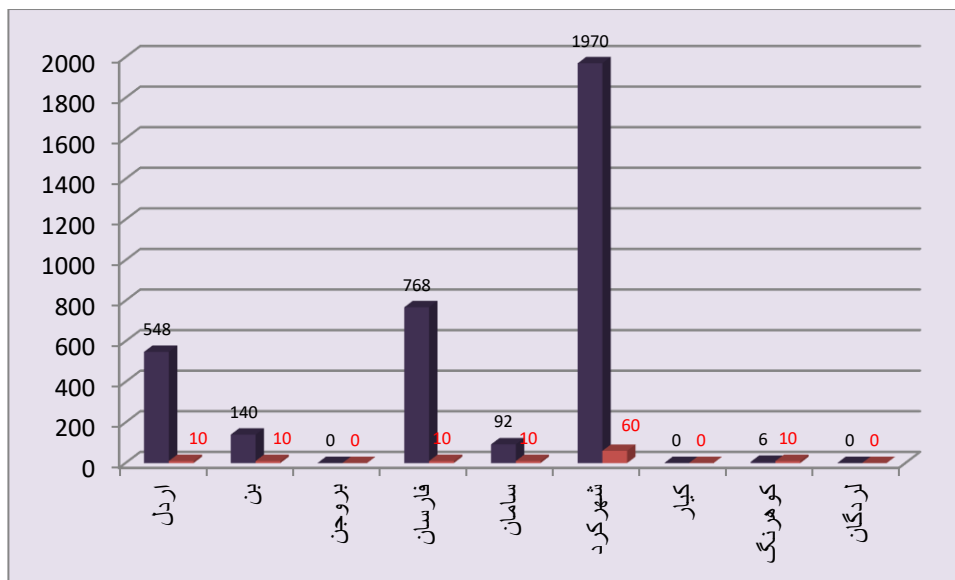
نمودار ۲۰-۲ تعداد مراکز آسیبه‌های اجتماعی به تفکیک شهرستان



نمودار ۲۱-۲ درصد خدمت گیرندگان مراکز آسیبهای اجتماعی کل استان



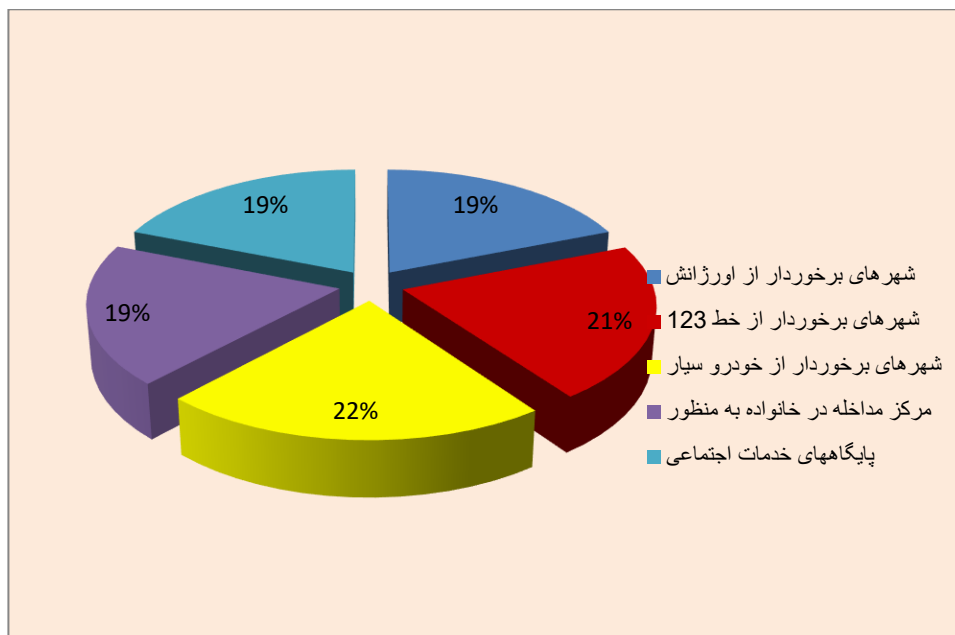
نمودار ۲۲-۲ مقایسه تعداد مراکز و خدمت گیرندگان مراکز آسیبهای اجتماعی به تفکیک شهرستان



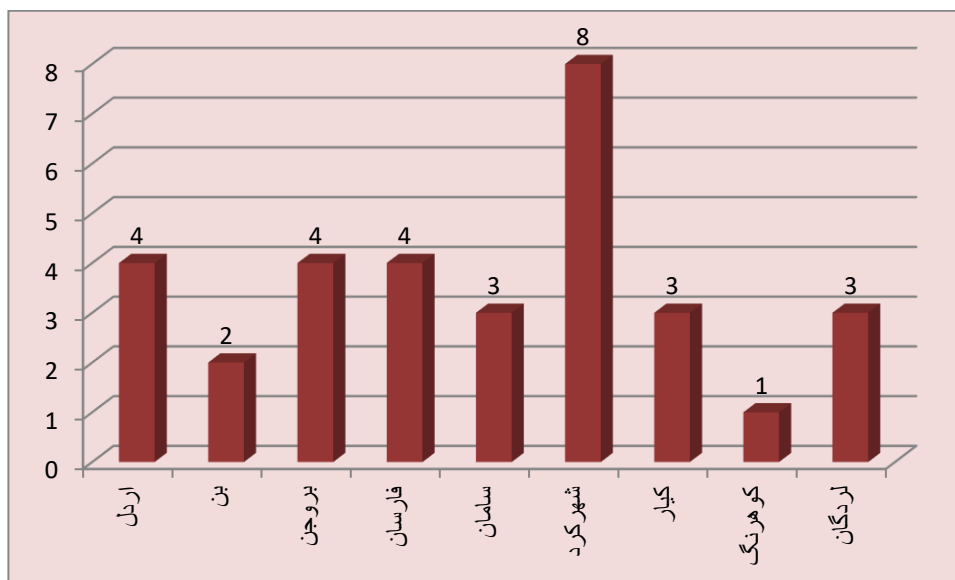
جدول ۳۸-۲ تعداد مراکز فوریت‌های اجتماعی به تفکیک شهرستان

پایگاه‌های خدمات اجتماعی	مرکز مداخله در خانواده به منظور کاهش طلاق	شهرهای برخوردار از خودرو و سیار	شهرهای برخوردار از خط ۱۳۳	شهرهای برخوردار از اورژانس	جمع کل	شهرستان
۶	۶	۷	۷	۶	۳۲	۱۳۹۶
۶	۶	۷	۷	۶	۳۲	۱۳۹۷
۰	۱	۱	۱	۱	۴	اردل
۱	۱	۰	۰	۰	۲	بن
۱	۰	۱	۱	۱	۴	بروجن
۰	۱	۱	۱	۱	۴	فارسان
۰	۱	۱	۱	۰	۳	سامان
۴	۱	۱	۱	۱	۸	شهرکرد
۰	۰	۱	۱	۱	۳	کیار
۰	۱	۰	۰	۰	۱	کوهزنگ
۰	۰	۱	۱	۱	۳	لردگان

نمودار ۳۱-۲ درصد مراکز فوریت‌های اجتماعی کل استان



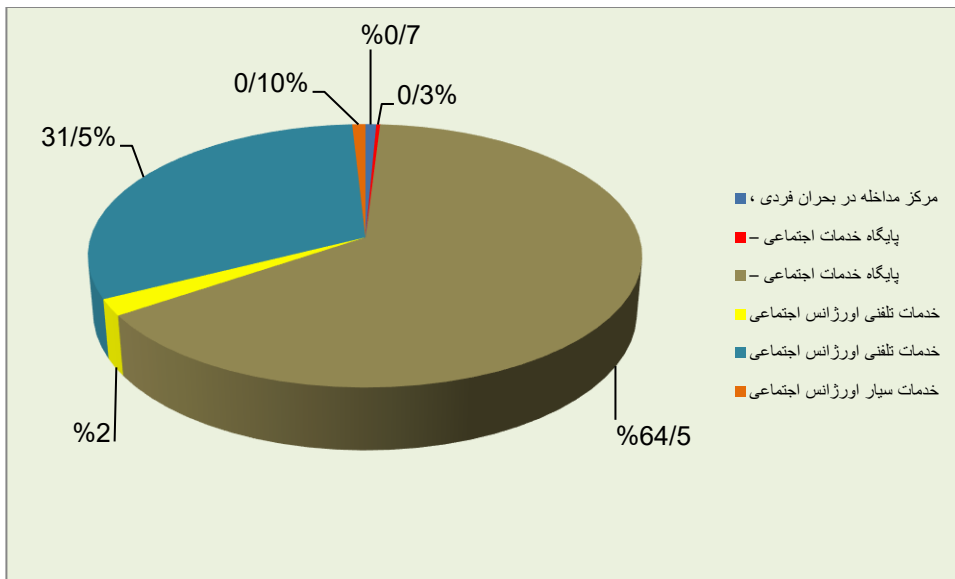
نمودار ۳۲-۲ تعداد مراکز فوریت‌های اجتماعی به تفکیک شهرستان



جدول ۲-۳۹ تعداد خدمت گیرندگان مراکز فوریت های اجتماعی به تفکیک شهرستان

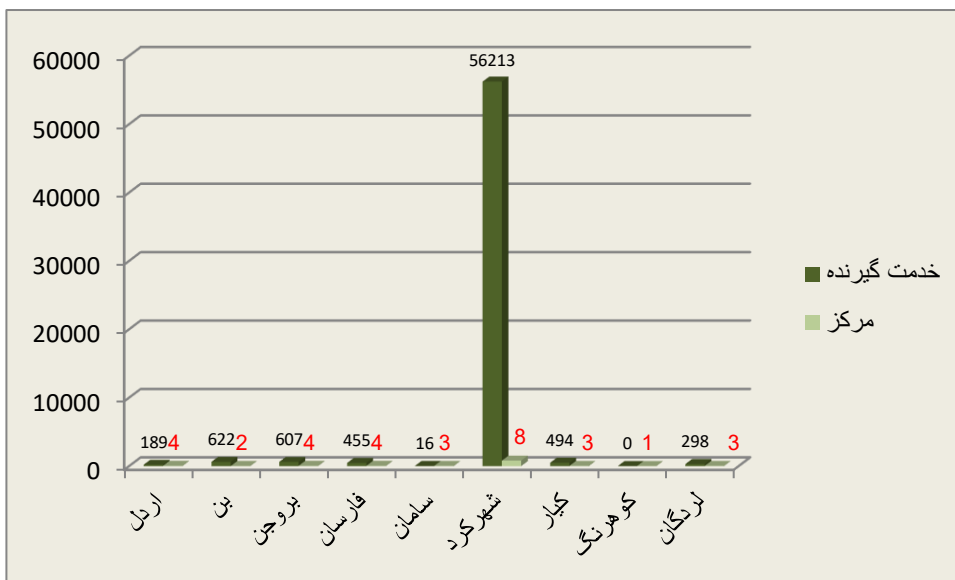
خدمات بسیار اورژانس اجتماعی	خدمات تلفنی اورژانس اجتماعی (کل تماس ها)	خدمات تلفنی اورژانس اجتماعی (تماس های مرتبط)	پایگاه خدمات اجتماعی - شناسایی شده	پایگاه خدمات اجتماعی - تشکیل پرونده	مرکز مداخله در بحران فردی ، خانوادگی	جمع کل	شهرستان
۳۸۲	۲۷۵۰	۹۴۶	۱۸۵۴۳	۹۴	۲۴۷	۲۲۹۶۲	۱۳۹۶
۵۲۰	۱۸۵۷۰	۱۱۹۲	۳۸۰۳۹	۱۵۱	۴۲۲	۵۸۸۹۴	۱۳۹۷
۱۳	۱۲۵	۲۶	۰	۰	۲۵	۱۸۹	اردل
۰	۰	۰	۶۲۰	۲	۰	۶۲۲	بن
۵۹	۱۱۱	۳۴	۴۰۰	۰	۳	۶۰۷	بروجن
۷۰	۳۲۰	۵۸	۰	۰	۷	۴۵۵	فارسان
۰	۰	۰	۰	۰	۱۶	۱۶	سامان
۲۱۰	۱۷۵۳۴	۹۶۸	۳۷۰۱۹	۱۴۹	۳۳۳	۵۶۲۱۳	شهرکرد
۱۳۷	۲۶۰	۶۸	۰	۰	۲۹	۴۹۴	کیار
۰	۰	۰	۰	۰	۰۹	۰	کوهرنگ
۳۱	۲۲۰	۳۸	۰	۰		۲۹۸	لردگان

نمودار ۳-۲ درصد خدمت گیرندگان مراکز فوریت های اجتماعی کل استان



نمودار ۳-۴ مقایسه تعداد مراکز و خدمت گیرندگان مراکز فوریت های اجتماعی به تفکیک

شهرستان



سالنامه آماری 98

معاونت امور توانبخشی

تعاریف و مفاهیم

– فرد معلول (فرد کم توان):

فردی است که در عملکرد اندامهای حسی مانند: اندام بینایی یا اندام شنوایی، اندام های حرکتی مانند: دست ها، پاها یا تنه و یا ساختار فیزیولوژیک مغز(عملکرد مغز) براساس معیارهای بین المللی شرایط سلامت^۱، بر اثر عوامل مادرزادی، بیماری، کهولت سن، سوانح، حوادث و یا عوامل دیگر دچار معلولیت(کم توانی) شده است.

– شدت معلولیت:

میزان « اندازه و وسعت آسیب » در عملکرد و مشارکت اجتماعی فرد است که از طریق برآیند اندازه و وسعت آسیب در «عملکرد فیزیولوژیک و ساختار تشریحی بدن » از یک سو و «محدودیت در ظرفیت و قابلیت انجام فعالیتهای روزمره زندگی و یا مشارکتهای اجتماعی» از سوی دیگر، تعیین می شود. درجات آن شامل خفیف، متوسط، شدید و خیلی شدید است.

– فرد با کم توانی بینایی خفیف:

فردی است که به علت اختلال در سیستم بینایی، میزان یا کیفیت بینایی وی در هر دو چشم با بهترین اصلاح توسط

عدسی های تصحیح کننده برحسب مقیاس هندسی^۲ بین $\frac{3}{10}$ تا $\frac{6}{10}$ باشد.

– فرد با کم توانی بینایی متوسط تا شدید (فرد کم بینا):

فردی است که به علت اختلال در سیستم بینایی، میزان یا کیفیت بینایی وی در هر دو چشم با بهترین اصلاح توسط عدسیهای تصحیح کننده برحسب مقیاس هندسی^۲ بین $\frac{1}{10}$ تا $\frac{3}{10}$ باشد.

– فرد با کم توانی بینایی شدید تا خیلی شدید (فرد نابینا):

فردی است که به علت اختلال در سیستم بینایی، میزان یا کیفیت بینایی وی در هر دو چشم با بهترین اصلاح توسط

عدسی های تصحیح کننده برحسب مقیاس هندسی کمتر از و یا میدان بینایی وی کمتر از بیست درجه باشد به طور یکه قادر به تشخیص حرکت دست و شمارش انگشتان از فاصله یک متری نباشد.

– فرد با معلولیت جسمی – حرکتی:

فردی است که به دلیل اختلالات در سیستم عصبی، عضلانی و یا اسکلتی، دچار محدودیت در عملکرد اندامهای فوقانی و تحتانی، تنه و یا ستون فقرات شده و به تبع آن دچار محدودیت در فعالیت های روزمره زندگی و یا مشارکت اجتماعی است.

۱- شرایط سلامت یک اصطلاح گسترده برای توصیف یک بیماری(حاد یا مزمن)، اختلال، آسیب یا ضربه است. شرایط سامت ممکن است همچنین شامل سایر اوضاع مانند بارداری، سالمندی، تنش ناپهنجاری مادرزادی یا زمینه ژنتیکی باشد. شرایط سامت با ICD-10 کدگذاری می شود.

ICD-10: International Statistical Classification of Diseases and Related Health Problems, 10th revision 2010

۲- در مقیاس هندسی دید فرد با تابلویی در فاصله شش متری چشم وی شامل اندازه های مختلف حرف «E» (E چارت) در جهات مختلف (بزرگ به کوچک از بالا به پایین) اندازه گیری می شود که دید طبیعی $\frac{6}{6}$ است یعنی چنین فردی در فاصله شش متری قادر به تشخیص جهات ردیف دهم است.

– فرد با اختلالات هوشی – رشدی(معلول ذهنی):

فردی است که دارای نقص در کارکرد هوشی (عقلانی) مانند: حل مسئله، برنامه ریزی، استدلال، قضاوت و نیز عملکرد سازگارانه مانند: برقراری ارتباط، مشارکت اجتماعی و یا داشتن زندگی مستقل بوده و براساس آزمون های استاندارد، دارای نمره هوش بهر کم تر از هفتاد باشد. این نقص در دوران رشد (رده سنی کمتر از هجده سال تمام) رخ می دهد. درجه شدت معلولیت این فرد از متوسط تا خیلی شدید است.

- بیمار روانی مزمن:

فردی است که دارای علائم بالینی مشخص بیماری روانی به مدت حداقل دو سال باشد و سابقه بستری شدن در بخش روان پزشکی بیمارستان را بیش از یک بار در طی دو سال گذشته داشته و از نظر عملکرد فردی، اجتماعی و یا شغلی دچار مشکل باشد.

- فرد با کم توانی شنوایی خفیف:

فردی است با اختلال در سیستم شنوایی به طور یکه با استفاده از سمعک، مداخلات جراحی و سایر وسایل کم شنوایی و توانبخشی شنوایی، مشکل ارتباط کلامی وی برطرف شود. به عبارت دیگر آستانه شنوایی وی بین ۲۶ تا ۴۰ دسی بل است.

- فرد با کم توانی شنوایی متوسط تا شدید (فرد کم شنوا):

فردی است با اختلال در سیستم شنوایی به طوری که با استفاده از سمعک، مداخلات جراحی و سایر وسایل کمک شنوایی و توانبخشی شنوایی، مشکل ارتباط کلامی وی به طور نسبی برطرف می شود. به عبارت دیگر آستانه شنوایی وی بین ۴۱ تا ۹۰ دسی بل است.

- فرد با کم توانی شنوایی شدید تا خیلی شدید (فرد ناشنوا):

فردی است با اختلال در سیستم شنوایی به طوری که با استفاده از سمعک، مداخلات جراحی و سایر وسایل کمک شنوایی، مشکل ارتباط کلامی وی برطرف نشود. به عبارت دیگر آستانه شنوایی وی بیش از ۹۱ دسی بل است.

- مرکز روزانه آموزشی - توانبخشی افراد با اختلالات هوشی - رشدی کم تر از پانزده سال:

مرکزی است که توسط شخص حقیقی یا حقوقی با کسب مجوز از سازمان بهزیستی کشور تأسیس شده و تحت نظارت آن و به صورت روزانه، خدمات توانبخشی و آموزشی شامل روان شناسی، کاردرمانی، گفتاردرمانی و فعالیتهای آموزشی و هنری را به افراد با اختلالات هوشی - رشدی رده سنی کم تر از پانزده سال تمام و نیز خدمات آموزشی و مشاور های را به خانواده آن ها ارائه می دهد.

- مرکز روزانه آموزشی - توانبخشی ویژه اختلالات دهانی، بلع و تغذیه:

مرکزی است که توسط شخص حقیقی یا حقوقی با کسب مجوز از سازمان بهزیستی کشور تأسیس شده و تحت نظارت آن و به صورت روزانه، خدمات تخصصی ارزیابی، تشخیص، مشاوره و درمان در زمینه اختلالات دهانی، بلع و تغذیه را به افراد معلول و نیز در صورت نیاز خدمات آموزشی و مشاوره ای را به خانواده آن ها ارائه می هد.

- مرکز روزانه آموزشی - توانبخشی افراد با معلولیت جسمی - حرکتی:

مرکزی است که توسط شخص حقیقی یا حقوقی با کسب مجوز از سازمان بهزیستی کشور تأسیس شده و تحت نظارت آن و به صورت روزانه و با هدف افزایش عملکرد و سطح مشارکت در زندگی اجتماعی، مجموعه کاملی از خدمات توانبخشی و آموزشی شامل روان شناسی، فیزیوتراپی، کاردرمانی، گفتاردرمانی و نیز فعالیت

های هنری و آموزشی را به افراد با معلولیت جسمی- حرکتی و نیز خدمات آموزشی و مشاوره ای را به خانواده آن ها ارائه می دهد.

- مرکز روزانه آموزشی - توانبخشی افراد با آسیب نخاعی:

مرکزی است که توسط شخص حقیقی یا حقوقی با کسب مجوز از سازمان بهزیستی کشور تأسیس شده و تحت نظارت آن و به صورت روزانه و با هدف افزایش عملکرد و سطح مشارکت در زندگی اجتماعی، مجموعه کاملی از خدمات توانبخشی و آموزشی شامل تغذیه، روان شناسی و مشاوره، فیزیوتراپی، کاردرمانی، گفتاردرمانی و فعالیتهای هنری و آموزشی را به افراد با آسیب نخاعی و عوارض ناشی از آن و نیز خدمات آموزشی و مشاوره ای را به خانواده آن ها ارائه می دهد.

- مرکز روزانه آموزشی - توانبخشی خانواده و کودک کم بینا یا نابینا:

مرکزی است که توسط شخص حقیقی یا حقوقی با کسب مجوز از سازمان بهزیستی کشور تأسیس شده و تحت نظارت آن و به صورت روزانه، خدمات توانبخشی و آموزشی را به کودکان کم بینا یا نابینای رده سنی ده سال تمام یا کم تر و نیز خدمات آموزشی و مشاوره ای را به خانواده آن ها ارائه می دهد.

- مرکز روزانه آموزشی - توانبخشی خانواده و کودک کم شنوا یا ناشنوا:

مرکزی است که توسط شخص حقیقی یا حقوقی با کسب مجوز از سازمان بهزیستی کشور تأسیس شده و تحت نظارت آن و به صورت روزانه، خدمات توانبخشی و آموزشی در زمینه گفتار و زبان را به کودکان کم شنوا یا ناشنوای رده سنی ده سال تمام یا کم تر و نیز خدمات آموزشی و مشاوره ای را به خانواده آن ها ارائه می دهد.

- مرکز روزانه آموزشی - توانبخشی سالمندان:

مرکزی است که توسط شخص حقیقی یا حقوقی با کسب مجوز از سازمان بهزیستی کشور تأسیس شده و تحت نظارت آن و به صورت روزانه و با هدف افزایش عملکرد و سطح مشارکت در زندگی اجتماعی، مجموعه کاملی از خدمات توانبخشی و آموزشی شامل تغذیه، روان شناسی و مشاوره، فیزیوتراپی، کاردرمانی و فعالیت های هنری و حرفه ای را به سالمندان و نیز خدمات آموزشی و مشاوره ای را به خانواده آن ها ارائه می دهد.

- مرکز روزانه آموزشی - توانبخشی بیماران روانی مزمن:

مرکزی است که توسط شخص حقیقی یا حقوقی با کسب مجوز از سازمان بهزیستی کشور تأسیس شده و تحت نظارت آن و به صورت روزانه، خدمات توانبخشی و آموزشی شامل پرستاری، روان شناسی، کاردرمانی، مددکاری، توانبخشی حرفه ای، فعالیت های هنری و آموزشی را به بیماران روانی مزمن و نیز خدمات آموزشی و مشاوره ای را به خانواده آن ها ارائه می دهد.

- مرکز پیگیری توانبخشی و درمان در منزل بیماران روانی مزمن:

مرکزی است که توسط شخص حقیقی یا حقوقی با کسب مجوز از سازمان بهزیستی کشور تأسیس شده و با اعزام اعضای تیم توانبخشی به منزل بیمار روانی مزمن واجد شرایط مندرج در دستورالعمل مربوط، خدمات پیگیری، توانبخشی و مراقبتی را مطابق دستورالعمل های این سازمان به وی ارائه می نماید. ارائه خدمات این مرکز با هدف ارتقای سطح سلامت و رسیدن به حداکثر استقلال نسبی در عملکرد بیمار روانی مزمن بوده و در محل اقامت وی (خارج از مرکز توانبخشی)، توسط تیم توانبخشی به صورت گروهی یا انفرادی انجام می شود.

- مرکز توانبخشی و مراقبتی شبانه روزی سالمندان:

مرکزی است که توسط شخص حقیقی یا حقوقی با کسب مجوز از سازمان بهزیستی کشور، تأسیس شده و تحت نظارت و مطابق دستورالعمل‌های این سازمان به سالمندان واجد شرایط مندرج در دستورالعمل مربوط، به طور شبانه روزی، خدمات توانبخشی- مراقبتی ارائه می شود. این خدمات شامل اقدامات پزشکی و پرستاری، خدمات توانبخشی پزشکی (توانپزشکی)، توانبخشی اجتماعی، توانبخشی حرف ها، توانبخشی آموزشی، اقدامات مراقبتی غیرمهارتی (آموزش به منظور انجام فعالیت های روزمره زندگی) و برنامه های اوقات فراغت است.

- مرکز ارائه خدمات توانبخشی در منزل سالمندان:

مرکزی است که توسط شخص حقیقی یا حقوقی با کسب مجوز از سازمان بهزیستی کشور تأسیس شده و با اعزام اعضای تیم توانبخشی به منزل سالمند واجد شرایط مندرج در دستورالعمل مربوط، خدمات توانبخشی و مراقبتی را مطابق دستورالعمل های این سازمان به وی ارائه می نماید. ارائه خدمات این مرکز با هدف ارتقای سطح سلامت و رسیدن به حداکثر استقلال نسبی در عملکرد سالمند بوده و در محل اقامت وی (خارج از مرکز توانبخشی)، توسط تیم توانبخشی به صورت گروهی یا انفرادی انجام می شود.

- مرکز توانبخشی و مراقبتی شبانه روزی معلولان^۱ جسمی - حرکتی:

مرکزی است که توسط شخص حقیقی یا حقوقی با کسب مجوز از سازمان بهزیستی کشور تأسیس شده و تحت نظارت و مطابق دستورالعمل های این سازمان به افراد با معلولیت جسمی - حرکتی واجد شرایط مندرج در دستورالعمل مربوط، با شدت معلولیت متوسط به بالا (طبق تشخیص کمیسیون پزشکی تشخیص نوع و تعیین شدت معلولیت) به طور شبانه روزی خدمات توانبخشی و مراقبتی ارائه می شود. این خدمات شامل اقدامات پزشکی و پرستاری، خدمات توانبخشی آموزشی، توانبخشی اجتماعی، توانبخشی پزشکی (توانپزشکی)، توانبخشی حرف های، اقدامات مراقبتی غیرمهارتی (آموزش به منظور انجام فعالیت های روزمره زندگی) و برنامه های اوقات فراغت است.

- مرکز ارائه خدمات توانبخشی در منزل معلولان جسمی - حرکتی:

مرکزی است که توسط شخص حقیقی یا حقوقی با کسب مجوز از سازمان بهزیستی کشور تأسیس شده و تحت نظارت و مطابق دستورالعمل های این سازمان به افراد با معلولیت جسمی - حرکتی واجد شرایط مندرج در دستورالعمل مربوط، با شدت معلولیت متوسط به بالا (طبق تشخیص کمیسیون پزشکی تشخیص نوع و تعیین شدت معلولیت) به طور شبانه روزی خدمات توانبخشی و مراقبتی ارائه می شود. این خدمات شامل اقدامات پزشکی و پرستاری، خدمات توانبخشی آموزشی، توانبخشی اجتماعی، توانبخشی پزشکی (توانپزشکی)، توانبخشی حرف های، اقدامات مراقبتی غیرمهارتی (آموزش به منظور انجام فعالیت های روزمره زندگی) و برنامه های اوقات فراغت است.

۱. عنوان این تعریف «مرکز توانبخشی و مراقبتی شبانه روزی افراد با معلولیت جسمی - حرکتی» است اما به دلیل اینکه عنوان تابلوهای این مراکز به صورت مرکز توانبخشی و مراقبتی شبانه روزی معلولان جسمی - حرکتی درج شده است، همین عنوان نیز برای تعریف آمده است.

- مرکز توانبخشی و مراقبتی مبتنی بر خانواده (مرکز مراقبت در منزل):

مرکزی با مدیریت غیردولتی است که با کسب مجوز از سازمان بهزیستی کشور تأسیس شده و تحت نظارت و مطابق

دستورالعمل‌های این سازمان، ارائه خدمات توانبخشی و و مراقبتی^۱ در منزل توسط مراقبان آموزش‌شده و زیر نظر کارشناس تخصصی علوم توانبخشی و مراقبت و با مشارکت اعضای خانوار (خانواده) به فرد با معلولیت جسمی- حرکتی، فرد با اختلالات هوشی-رشدی (معلول ذهنی)، بیمار روانی مزمن یا سالمند معلول و با درجه شدت معلولیت شدید تا خیلی شدید، صورت می‌گیرد.

-مراقب آموزش دیده در مرکز توانبخشی و مراقبتی مبتنی بر خانواده (خانوار):

فردی است واجد شرایط مندرج در دستورالعمل مربوط که پس از تأیید صلاحیت و گذراندن دوره آموزشی تعریف شده و موفقیت در آزمون، وظیفه ارائه خدمات مراقبتی و توانبخشی در منزل را مطابق ضوابط و مقررات دستورالعمل تخصصی مربوط به آن به عهده دارد. تدوین مواد و محتوای درسی دوره آموزشی مزبور و تهیه بسته آموزشی متناسب با نیازهای افراد معلول، بیماران روانی مزمن یا سالمندان، توسط کارشناسان معاونت امور توانبخشی سازمان بهزیستی کشور صورت می‌گیرد.

- خانه کوچک افراد با اختلالات هوشی - رشدی (معلولان ذهنی) خفیف کم تر از ۱۴ سال

مرکزی است که توسط شخص حقیقی یا حقوقی با کسب مجوز از سازمان بهزیستی کشور تأسیس شده و تحت نظارت و مطابق دستورالعمل‌های این سازمان، افراد با اختلالات هوشی-رشدی (معلولان ذهنی) خفیف^۲ در رده سنی کمتر از چهارده سال تمام که مجهول الهویه، بی سرپرست یا فاقد سرپرست مؤثر هستند، علاوه بر برخورداری از سرپناه و اقدامات مراقبتی، از خدمات مهدهای کودک، مدارس و کلینیک‌های توانبخشی خارج از محیط خانه بهره‌مند شده و در داخل خانه نیز تحت آموزش‌های متنوع در زمینه‌های رشدی مختلف مانند مهارت‌های ارتباطی، مهارت‌های حرکتی درشت و ظریف، مهارت‌های درکی- حرکتی، مهارت‌های رفتاری، مهارت‌های روزمره زندگی، مهارت‌های شناختی و بازی درمانی قرار می‌گیرند.

- خانه کوچک افراد با اختلالات هوشی - رشدی (معلولان ذهنی) خفیف بیش تر از ۱۴ سال

مرکزی است که توسط شخص حقیقی یا حقوقی با کسب مجوز از سازمان بهزیستی کشور تأسیس شده و تحت نظارت و مطابق دستورالعمل‌های این سازمان، افراد با اختلالات هوشی-رشدی (معلولان ذهنی) خفیف به تفکیک جنس و در رده سنی

۱-خدمات توانبخشی و مراقبتی شامل خدمات مختلف مراقبت‌های بهداشتی و ارائه خدمات توانبخشی براساس برنامه تدوین شده توسط کارشناسان علوم توانبخشی و مراقبت، آموزش به افراد با معلولیت جسمی- حرکتی، افراد با اختلالات هوشی-رشدی، بیماران روانی مزمن و سالمندان و خانواده آنها درخصوص مسائل بهداشتی، استفاده صحیح از وسایل کمک توانبخشی، مناسب سازی، تطابقت فضای فیزیکی و وسایل به منظور ارتقای مهارت‌ها و کسب استقلال فردی و افزایش توانمندی خانواده است.

۲- در این افراد در سنین قبل از مدرسه در حوزه مفهومی، تفاوت ادراکی آشکاری دیده نمی‌شود اما در مقایسه با همسالانشان با رشد طبیعی، تعاملات اجتماعی ناپخته دارند. آنها در بزرگسالی در زمینه مراقبت‌های شخصی متناسب با سن خود عمل می‌نمایند اما برای امور پیچیده زندگی، خرید، حمل و نقل، رسیدگی به امور منزل، فرزندپروری، انجام امور بانکی، انجام تصمیمات قانونی، مراقبت‌های بهداشتی و تشکیل خانواده نیاز به حمایت دارند و در صورت حمایت می‌توانند زندگی مستقلی داشته باشند.

چهارده سال تمام یا بیشتر که مجهول الهویه، بی سرپرست یا فاقد سرپرست مؤثر هستند، علاوه بر برخورداری از سرپناه و اقدامات مراقبتی، از خدمات مهدهای کودک، مدارس و کلینیک‌های توانبخشی خارج از محیط خانه بهره‌مند شده و در داخل خانه نیز تحت آموزش‌های متنوع در زمینه‌های رشدی مختلف مانند مهارت‌های ارتباطی، مهارت‌های حرکتی درشت و ظریف، مهارت‌های درکی- حرکتی، مهارت‌های رفتاری، مهارت‌های روزمره زندگی، مهارت‌های شناختی و بازی درمانی قرار می‌گیرند.

- کمک هزینه ترخیص فرد معلول، بیمار روانی مزمن یا سالمند از مراکز شبانه

روزی:

کمک هزینه ای است که به خانوار (خانواده) یا قیّم قانونی فرد معلول، بیمار روانی مزمن یا سالمند ترخیص شده از مراکز شبانه روزی با هدف ارائه خدمات توانبخشی، مراقبتی و نیز پیگیری درمان وی، توسط سازمان بهزیستی کشور پرداخت می شود.

- کمک هزینه نگهداری فرد معلول، بیمار روانی مزمن یا سالمند در منزل:

کمک هزینه ای است که به خانوار (خانواده) نیازمند دارای فرد معلول، بیمار روانی مزمن یا سالمند با درجه معلولیت شدید تاخیلی شدید به منظور کاهش بار تقاضای مراکز شبانه روزی و کمک به رفع نیازهای مراقبتی، درمانی و توانبخشی در منزل وی، توسط سازمان بهزیستی کشور پرداخت می شود.

- واگذاری پرونده فرد معلول، بیمار روانی مزمن یا سالمند به بخش غیردولتی^۱:

فعالیتی است که طی آن پرونده فرد معلول، بیمار روانی مزمن یا سالمند به منظور برخورداری از خدمات ارجاعی متناسب با خدمات مختلف توانبخشی، سهولت دسترسی به خدمات، تسریع خدمات رسانی، به روزرسانی اطلاعات پرونده ها و توانمندسازی، با انعقاد قرارداد به بخش غیردولتی واگذار می شود.

- حق پرستاری فرد با آسیب نخاعی:

حمایت مالی است که توسط سازمان بهزیستی کشور با هدف کمک به ارتقای سلامت فرد با آسیب نخاعی و افزایش امکانات مراقبتی مورد نیاز او به خود وی، سرپرست وی و یا فردی که از سوی وی تعیین می شود، به صورت ماهیانه پرداخت می شود.

- فرد با آسیب نخاعی:

فردی است که بر اثر آسیب در طناب نخاعی دچار تغییر موقت یا دائمی در عملکرد سیستم های حرکتی، حسی و یا سیستم عصبی خودکار بدن خود شده است.

- کمک هزینه دانش آموزی یا دانشجویی تحت پوشش سازمان بهزیستی کشور:

کمک هزینه ای است که به منظور حمایت از ادامه تحصیل مددجوی دانش آموز یا دانشجوی تحت پوشش سازمان بهزیستی کشور پرداخت می شود. این کمک هزینه شامل کمک هزینه تحصیلی دانش آموزی، کمک هزینه تحصیلی دانشجویی و پرداخت تشویقی به دانشجوی دانشگاه دولتی است.

۱- منظور از بخش غیردولتی، بخش خصوصی است.

- کمک هزینه ایاب وذهاب فرد معلول:

حمایت مالی است که توسط سازمان بهزیستی کشور به منظور کمک به هزینه ایاب وذهاب فرد معلول طبق شرایط مقرر به صورت متمرکز (عقد قرارداد با شرکت ارائه دهنده خدمت) و یا غیرمتمرکز (پرداخت کمک هزینه به فرد معلول) صورت می پذیرد.

- کمک هزینه درمان و توانبخشی فرد مبتلا به فنیل کتونوری (PKU)^۱

کمک هزینه ای است که توسط سازمان بهزیستی کشور به منظور کمک به دسترسی آسان تر به خدمات توانبخشی، درمان و تأمین مواد غذایی خاص، با نظر کارشناسان مربوط طبق ضوابط و دستورالعملهای موجود به خانواده(خانوار) فرد مبتلا به فنیل کتونوری پرداخت می شود.

-مناسب سازی مسکن فرد معلول:

مجموعه اقداماتی است که به منظور انطباق و دسترس پذیری مسکن فرد معلول صورت می گیرد تا وی بتواند متناسب با قابلیت ها و محدودیت های خویش از امکانات موجود به نحو مطلوب استفاده نماید. نتیجه این امر استقلال هرچه بیش تر فرد معلول در انجام فعالیت های روزمره زندگی در محیط مسکونی است.

- مناسب سازی خودروی فرد معلول:

اقداماتی است که به منظور انطباق و دسترس پذیری وسیله حمل و نقل شخصی فرد معلول صورت می پذیرد تا وی بتواند متناسب با قابلیت ها و محدودیت های خویش از خودروی شخصی خویش بهره برداری نموده و به استقلال لازم در زمینه ایاب وذهاب دست یابد.

- کمیسیون پزشکی تشخیص نوع و تعیین شدت معلولیت:

ترکیبی از متخصصان و کارشناسان گروههای توانبخشی مرتبط با سلامت و گروههای پزشکی است که تشخیص نوع و تعیین شدت معلولیت را مطابق طبقه بندی بین المللی عملکرد، معلولیت (کم توانی) و سلامت^۲ برعهده دارد. این کمیسیون در سه سطح شهرستان، استان و کشور تشکیل می شود و متناسب با نوع معلولیت (کم توانی)، تعداد و ترکیب اعضای آن تعیین می شود.

- کمیسیون پزشکی تشخیص نوع و تعیین شدت معلولیت شهرستان:

کمیسیون پزشکی تشخیص نوع و تعیین شدت معلولیت است که در سطح شهرستان تشکیل می شود و اولین سطح تشخیص نوع و تعیین شدت معلولیت است که اعضای آن شامل معاون یا مسئول توانبخشی بهزیستی شهرستان، یک پزشک عمومی(درصورت نیاز، پزشک متخصص) و دو تا سه نفر کارشناس توانبخشی ترجیحاً کارشناس ارشد است.

- کمیسیون پزشکی تشخیص نوع و تعیین شدت معلولیت استان:

کمیسیون پزشکی تشخیص نوع و تعیین شدت معلولیت است که در سطح استان تشکیل می شود و وظیفه آن شامل معاون توانبخشی استان، یک پزشک عمومی(درصورت نیاز، پزشک متخصص) و سه تا چهار نفر کارشناس ارشد توانبخشی است.

۱- Phenylketonuria بیماری فنیل کتونوری یک نقص متابولیکی مادرزادی نادر است. اختلال اصلی در این بیماری، تجمع اسید آمینه فنیل آلانین در مایعات بدن و سیستم عصبی است. تجمع غیرطبیعی این اسید آمینه در بدن کودک، خطرناک است و منجر به بروز اختلالاتی در مغز و ایجاد مشکلات پوستی می شود.

۲- ICF: International Classification of Functioning, Disability and Health

نظارت بر عملکرد کمیسیون های شهرستانی و بررسی موارد ارجاعی از کمیسیون های شهرستان است. ترکیب اعضای آن

-کمیسیون پزشکی تشخیص نوع و تعیین شدت معلولیت سازمان بهزیستی کشور:

کمیسیون پزشکی تشخیص نوع و تعیین شدت معلولیت در سازمان بهزیستی کشور است که عالی ترین مرجع تشخیص نوع و تعیین شدت معلولیت محسوب شده و وظیفه آن پایش و نظارت بر کمیسیون های استانی، برنامه ریزی آموزشی متناسب با نیازهای کمیسیون های استانی و شهرستانی، برنامه ریزی درخصوص تعامل و جلب مشارکت پزشکان متخصص و جمع بندی جلسات کمیسیون ها است.

-توانبخشی مبتنی بر جامعه (CBR)

راهبردی در درون برنامه توسعه جامعه برای ارائه خدمات توانبخشی، برابری فرصت ها، فرا گیری اجتماعی و کاهش فقر افراد معلول است. این برنامه از طریق تلاش های مشترک افراد معلول، خانواده آن ها، افراد جامعه، سازمان های افراد معلول و سایر مؤسسات خدمات رسانی دولتی، غیردولتی، آموزشی، اجتماعی، شغلی و مانند آن اجرا می شود.

-واحد اجرایی محلی در برنامه توانبخشی مبتنی بر جامعه (CBR):

واحد عملیاتی دولتی و غیردولتی در برنامه توانبخشی مبتنی بر جامعه است که به عنوان شریک اجرایی در این برنامه همکاری می کنند. از جمله این واحدها خانه بهداشت، دهیاری، شورای اسلامی روستا و یا مجتمع روستایی بوده که مدیریت برنامه شامل تحلیل وضعیت موجود، برنامه ریزی، طراحی، اجرا و پایش برنامه توانبخشی مبتنی بر جامعه در سطح محلی (روستا یا محله شهری) را برعهده دارند.

- شورای توانبخشی مبتنی بر جامعه روستایی:

شورایی است که به منظور استفاده از ظرفیت اجتماع روستایی و مشارکت افراد معلول و خانوار(خانواده) آنان با هدف ایجاد و افزایش مسئولیت پذیری در جامعه نسبت به افراد معلول و رفع مشکلات آنان تشکیل می شود. اعضای آن متشکل از رئیس یا یک نفر از اعضای شورای اسلامی روستا به عنوان رئیس شورا، دهیار روستا به عنوان دبیر شورا، یک نفر از معتمدان روستا (از بین افراد خوش نام، صاحب نفوذ یا خیر مانند روحانی یا معلم روستا)، یک نفر به نمایندگی از اعضای خانوارهای (خانواده های) افراد معلول روستا، دو نفر از افراد معلول فعال روستا به نمایندگی سایر افراد معلول روستا و یک نفر تسهیل گر محلی در برنامه توانبخشی مبتنی بر جامعه است.

-گروه خودیار در برنامه توانبخشی مبتنی بر جامعه:

گروهی متشکل از افراد با اهداف مشترک در برنامه توانبخشی مبتنی بر جامعه است که به صورت داوطلبانه گرد هم آمده و تحت یک شبکه غیررسمی در یک موضوع یا تجربه مشترک سهیم هستند. تمرکز اصلی فعالیت این گروه بر حمایت های عملی، عاطفی و تبادل اطلاعات و تجربیات است. ماهیت این گروه، مشارکتی است به طوری که منجر به گرفتن کمک، دادن کمک و یادگیری برای کمک به خود و تبادل دانش و تجربیات می شود. مشارکت در این گروه برای افراد جدید آزاد است.

1-Community-based Rehabilitation

جدول ۱-۳ تعداد کل مددجویان معلول تحت پوشش بر حسب شدت معلولیت به تفکیک شهرستان

شهرستان	جمع معلولین
---------	-------------

خیلی شدید	شدید	متوسط	خفیف	نامشخص	جمع کل	
۱۹۵۷	۹۱۸۹	۸۹۴۰	۴۸۹۱	۲۰۱۸	۲۶۹۹۵	۱۳۹۶
۲۰۱۳	۱۰۴۱۴	۹۶۵۶	۵۷۱۲	۱۸۳۴	۲۹۶۲۹	۱۳۹۷
۱۰۳	۷۶۵	۹۵۳	۶۶۰	۱۷۶	۲۶۵۷	اردل
۳۳	۱۳۷	۱۳۶	۶۸	۷	۳۸۱	بن
۱۶۷	۱۷۹۲	۱۵۹۶	۱۱۲۸	۱۵۲	۴۸۳۵	بروجن
۲۰۴	۱۰۱۳	۱۱۵۱	۷۲۷	۱۴۳	۳۲۳۸	فارسان
۵۹	۱۸۷	۱۶۲	۱۳۹	۱۴	۵۶۱	سامان
۶۵۲	۲۷۲۰	۲۲۳۸	۱۳۳۳	۱۰۰۹	۷۹۵۲	شهرکرد
۶۱	۵۸۴	۴۹۲	۳۱۴	۹۳	۱۵۴۴	کیار
۸۰	۴۶۳	۷۲۹	۲۷۸	۷۲	۱۶۲۲	کوهرنگ
۶۵۴	۲۷۵۳	۲۱۹۹	۱۰۶۵	۱۶۸	۶۸۳۹	لردگان

ادامه جدول ۱-۳ تعداد مددجویان معلول تحت پوشش بر حسب نوع و شدت معلولیت و جنس به تفکیک

شهرستان

مرد												شهرستان
جسمی حرکتی						بینایی						
جمع	خیلی شدید	شدید	متوسط	خفیف	نامشخص	جمع	خیلی شدید	شدید	متوسط	خفیف	نامشخص	
۶۷۱۰	۵۷۷	۲۰۵۶	۲۷۴۹	۱۲۸۶	۴۲	۲۲۳۰	۱۶۲	۶۱۳	۸۵۰	۵۹۹	۶	۱۳۹۶
۷۳۰۰	۵۹۳	۲۳۰۰	۲۹۱۷	۱۴۷۷	۱۳	۲۵۰۹	۱۶۳	۷۱۷	۸۷۴	۷۴۹	۶	۱۳۹۷
۶۹۳	۳۶	۱۴۴	۲۸۹	۲۲۴	۰	۲۸۷	۱۵	۶۲	۱۰۸	۱۰۲	۰	اردل
۱۰۱	۹	۳۶	۴۰	۱۶	۰	۲۵	۱	۱۰	۹	۵	۰	بن
۱۰۸۴	۴۷	۲۹۴	۴۷۴	۲۶۷	۲	۴۰۹	۲۱	۱۳۵	۱۱۷	۱۳۶	۰	بروجن
۷۸۵	۴۷	۲۴۴	۳۲۵	۱۶۶	۳	۳۴۶	۱۹	۸۷	۱۱۵	۱۲۵	۰	فارسان
۱۶۴	۱۳	۷۰	۵۰	۳۱	۰	۳۵	۲	۱۴	۱۴	۵	۰	سامان
۱۷۲۱	۱۸۷	۶۵۹	۶۵۱	۲۲۲	۲	۵۳۱	۵۸	۱۵۸	۱۷۴	۱۴۱	۰	شهرکرد
۴۴۸	۱۹	۱۸۰	۱۵۰	۹۵	۴	۱۵۶	۵	۴۵	۶۲	۳۹	۵	کیار
۴۵۹	۱۶	۸۶	۲۴۰	۱۱۷	۰	۱۴۸	۷	۳۳	۶۷	۴۱	۰	کوهرنگ
۱۸۴۵	۲۱۹	۵۸۷	۶۹۸	۳۳۹	۲	۵۷۲	۳۵	۱۷۳	۲۰۸	۱۵۵	۱	لردگان

ادامه جدول ۳-۱ تعداد مددجویان معلول تحت پوشش بر حسب نوع و شدت معلولیت و جنس به تفکیک

شهرستان

مرد												شهرستان
روانی						ذهنی						
جمع	خیلی شدید	شدید	متوسط	خفیف	نامشخص	جمع	خیلی شدید	شدید	متوسط	خفیف	نامشخص	
۱۸۰۹	۱۸	۵۷۹	۴۷	۱۵	۱۱۵۰	۳۸۴۳	۲۷۷	۱۲۸۹	۱۱۹۲	۱۰۸۴	۱	۱۳۹۶
۱۹۷۸	۱۹	۸۳۵	۷۸	۱۷	۱۰۲۹	۳۹۷۶	۲۶۴	۱۳۳۵	۱۲۳۰	۱۱۴۶	۱	۱۳۹۷
۱۵۲	۰	۶۳	۱۷	۸	۶۴	۳۰۰	۱۵	۱۲۲	۷۸	۸۵	۰	اردل
۶	۰	۰	۰	۰	۶	۸۱	۳	۲۰	۳۴	۲۴	۰	بن
۳۹۲	۲	۲۸۶	۲۴	۰	۸۰	۵۸۹	۲۱	۱۹۶	۱۵۹	۲۱۳	۰	بروجن
۱۶۲	۶	۷۳	۶	۰	۷۷	۴۵۲	۲۵	۱۴۵	۱۴۷	۱۳۴	۱	فارسان
۱۰	۰	۰	۰	۰	۱۰	۱۲۳	۸	۲۴	۳۴	۵۷	۰	سامان
۸۶۴	۸	۲۰۲	۹	۶	۶۳۹	۱۰۹۱	۶۴	۲۵۴	۳۴۱	۴۳۲	۰	شهرکرد
۸۹	۰	۴۷	۲	۱	۳۹	۱۶۵	۴	۴۳	۵۹	۵۹	۰	کیار
۵۵	۰	۱۶	۴	۱	۳۴	۱۸۰	۱۹	۸۰	۶۷	۱۴	۰	کوهرنگ
۲۴۸	۳	۱۴۸	۱۶	۱	۸۰	۹۹۵	۱۰۵	۴۵۱	۳۱۱	۱۲۸	۰	لردگان

ادامه جدول ۳-۱ تعداد مددجویان معلول تحت پوشش بر حسب نوع و شدت معلولیت و جنس به تفکیک

شهرستان

مرد												شهرستان
صوت و گفتار						شنوایی						
جمع	خیلی شدید	شدید	متوسط	خفیف	نامشخص	جمع	خیلی شدید	شدید	متوسط	خفیف	نامشخص	
۱۱۰	۸	۵۷	۲۷	۱۸	۰	۱۹۷۸	۱۵۳	۸۷۳	۷۶۵	۱۸۶	۱	۱۳۹۶
۱۷۶	۱۰	۸۱	۵۳	۳۲	۰	۲۱۲۳	۱۵۷	۸۹۶	۸۳۴	۲۳۴	۲	۱۳۹۷
۹	۰	۴	۲	۳	۰	۱۳۲	۴	۵۵	۵۳	۲۰	۰	اردل
۰	۰	۰	۰	۰	۰	۲۹	۳	۱۷	۹	۰	۰	بن
۴۹	۲	۱۹	۱۶	۱۲	۰	۴۲۴	۱۳	۱۶۷	۱۷۷	۶۶	۱	بروجن
۰	۰	۰	۰	۰	۰	۲۶۲	۲۸	۹۱	۱۱۴	۲۹	۰	فارسان
۰	۰	۰	۰	۰	۰	۳۲	۳	۱۰	۱۶	۳	۰	سامان
۱۰	۱	۲	۶	۱	۰	۵۳۳	۶۰	۲۲۴	۲۰۲	۴۷	۰	شهرکرد
۱۱	۱	۵	۳	۲	۰	۱۰۶	۵	۴۸	۴۱	۱۲	۰	کیار
۶	۰	۲	۳	۱	۰	۱۱۳	۳	۳۷	۶۶	۷	۰	کوهرنگ
۹۱	۶	۴۹	۲۳	۱۳	۰	۴۹۲	۳۸	۲۴۷	۱۵۶	۵۰	۱	لردگان

ادامه جدول ۱-۳ تعداد مددجویان معلول تحت پوشش بر حسب نوع و شدت معلولیت و جنس به تفکیک

شهرستان

زن												شهرستان
جسمی حرکتی						بینایی						
جمع	خیلی شدید	شدید	متوسط	خفیف	نامشخص	جمع	خیلی شدید	شدید	متوسط	خفیف	نامشخص	
۴۲۲۷	۳۷۶	۱۵۲۷	۱۶۲۳	۶۹۶	۵	۱۲۲۴	۱۱۲	۳۹۰	۴۳۰	۲۹۱	۱	۱۳۹۶
۴۸۶۱	۴۱۹	۱۷۶۸	۱۷۹۶	۸۷۴	۴	۱۴۳۷	۱۰۷	۴۵۹	۴۸۷	۳۸۳	۱	۱۳۹۷
۴۶۰	۲۰	۱۰۶	۲۲۶	۱۰۸	۰	۱۷۵	۲	۴۲	۶۹	۶۲	۰	اردل
۴۵	۷	۱۷	۱۶	۵	۰	۱۶	۱	۸	۶	۱	۰	بن
۷۵۱	۲۲	۲۱۹	۳۰۲	۲۰۸	۰	۲۰۸	۱۳	۸۳	۵۴	۵۸	۰	بروجن
۵۳۰	۳۴	۱۶۴	۲۱۸	۱۱۲	۲	۱۹۸	۱۹	۴۷	۶۶	۶۶	۰	فارسان
۸۰	۱۹	۳۶	۱۵	۱۰	۰	۳۲	۴	۹	۱۱	۸	۰	سامان
۱۲۶۰	۱۵۹	۶۲۳	۳۴۸	۱۳۰	۰	۳۲۲	۳۱	۱۱۴	۱۰۵	۷۲	۰	شهرکرد
۲۱۷	۱۳	۱۰۳	۶۵	۳۴	۲	۹۱	۶	۲۹	۳۶	۱۹	۱	کیار
۳۴۳	۱۸	۸۷	۱۷۰	۶۸	۰	۸۷	۷	۱۹	۴۳	۱۸	۰	کوهرنگ
۱۱۷۵	۱۲۷	۴۱۳	۴۳۶	۱۹۹	۰	۳۰۸	۲۴	۱۰۸	۹۷	۷۹	۰	لردگان

ادامه جدول ۱-۳ تعداد مددجویان معلول تحت پوشش بر حسب نوع و شدت معلولیت و جنس به تفکیک

شهرستان

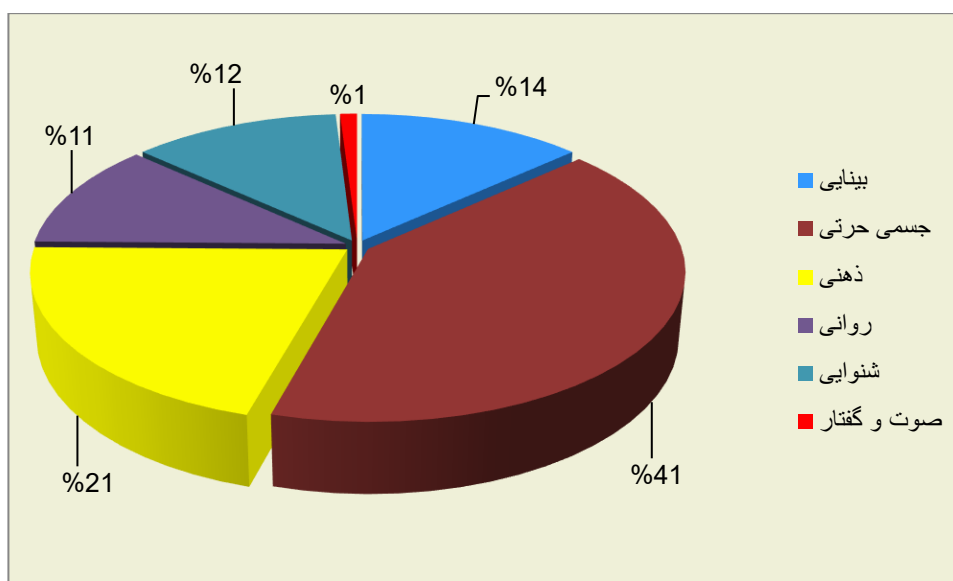
زن												شهرستان
روانی						ذهنی						
جمع	خیلی شدید	شدید	متوسط	خفیف	نامشخص	جمع	خیلی شدید	شدید	متوسط	خفیف	نامشخص	
۱۲۹۸	۵	۳۹۳	۷۴	۱۶	۸۱۰	۲۰۸۷	۱۴۶	۷۷۹	۶۳۷	۵۲۵	۰	۱۳۹۶
۱۴۲۰	۸	۵۱۱	۱۰۶	۱۸	۷۷۷	۲۲۱۰	۱۵۱	۸۳۷	۶۶۲	۵۶۰	۰	۱۳۹۷
۲۲۷	۰	۶۹	۳۵	۱۱	۱۱۲	۱۳۲	۹	۶۵	۳۴	۲۴	۰	اردل
۱	۰	۰	۰	۰	۱	۵۰	۸	۱۴	۱۳	۱۵	۰	بن
۲۳۲	۰	۱۳۷	۲۶	۱	۶۸	۳۲۸	۱۴	۱۲۳	۹۹	۹۲	۰	بروجن
۱۰۷	۱	۴۰	۶	۰	۶۰	۲۳۰	۱۱	۷۴	۷۷	۶۸	۰	فارسان
۴	۰	۰	۰	۰	۴	۶۰	۷	۱۲	۱۶	۲۵	۰	سامان
۴۷۴	۳	۸۹	۱۲	۲	۳۶۸	۷۲۹	۳۱	۲۲۳	۲۳۱	۲۴۴	۰	شهرکرد
۷۵	۰	۲۹	۳	۱	۴۲	۹۳	۳	۲۳	۳۶	۳۱	۰	کیار
۶۷	۰	۲۳	۵	۱	۳۸	۹۹	۸	۵۰	۳۴	۷	۰	کوهرنگ
۲۳۳	۴	۱۲۴	۱۹	۲	۸۴	۴۸۹	۶۰	۲۵۳	۱۲۲	۵۴	۰	لردگان

ادامه جدول ۱-۳ تعداد مددجویان معلول تحت پوشش برحسب نوع و شدت معلولیت و جنس به تفکیک

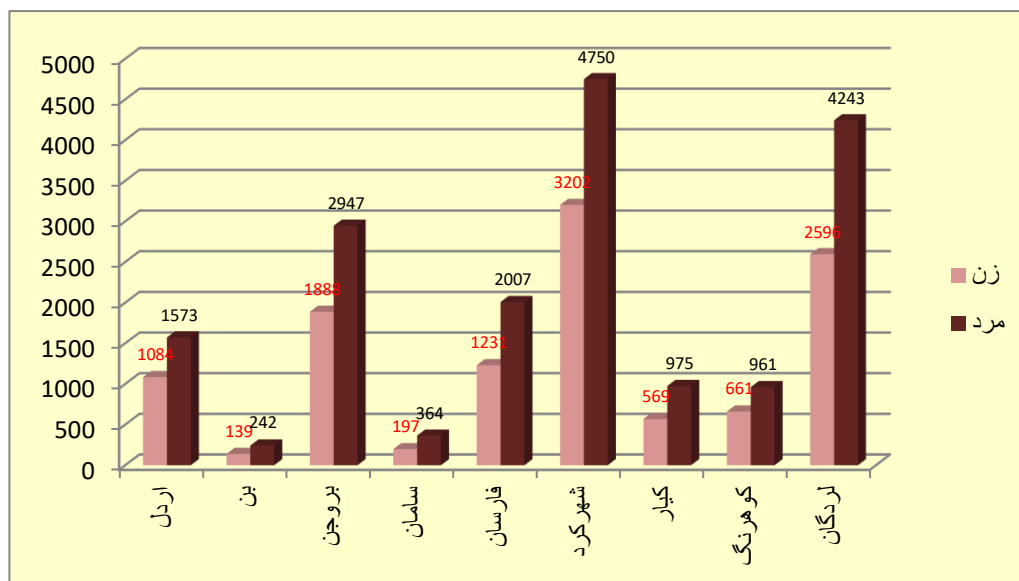
شهرستان

زن												شهرستان
صوت و گفتار						شنوایی						
جمع	خیلی شدید	شدید	متوسط	خفیف	نامشخص	جمع	خیلی شدید	شدید	متوسط	خفیف	نامشخص	
۷۸	۳	۳۹	۲۸	۸	۰	۱۳۷۷	۱۱۶	۵۸۶	۵۱۵	۱۵۹	۱	۱۳۹۶
۱۲۰	۵	۵۹	۴۱	۱۵	۰	۱۵۱۹	۱۱۷	۶۱۶	۵۷۸	۲۰۷	۱	۱۳۹۷
۳	۰	۰	۲	۱	۰	۸۷	۲	۳۳	۴۰	۱۲	۰	اردل
۲	۰	۲	۰	۰	۰	۲۵	۱	۱۳	۹	۲	۰	بن
۳۲	۰	۱۴	۱۲	۶	۰	۳۳۷	۱۲	۱۱۹	۱۳۶	۶۹	۱	بروجن
۰	۰	۰	۰	۰	۰	۱۶۶	۱۴	۴۸	۷۷	۲۷	۰	فارسان
۰	۰	۰	۰	۰	۰	۲۱	۳	۱۲	۶	۰	۰	سامان
۳	۱	۲	۰	۰	۰	۴۱۴	۴۹	۱۷۰	۱۵۹	۳۶	۰	شهرکرد
۷	۱	۱	۲	۳	۰	۸۶	۴	۳۱	۳۳	۱۸	۰	کیار
۴	۰	۳	۱	۰	۰	۶۱	۲	۲۷	۲۹	۳	۰	کوهرنگ
۶۹	۳	۳۷	۲۴	۵	۰	۳۲۲	۳۰	۱۶۳	۸۹	۴۰	۰	لردگان

نمودار ۱-۳ درصد مددجویان معلول تحت پوشش کل استان برحسب نوع معلولیت



نمودار ۲-۳ تعداد مددجویان معلول تحت پوشش برحسب جنس به تفکیک شهرستان



نقشه ۱-۳ توزیع درصد مددجویان معلول بینایی تحت پوشش به تفکیک شهرستان



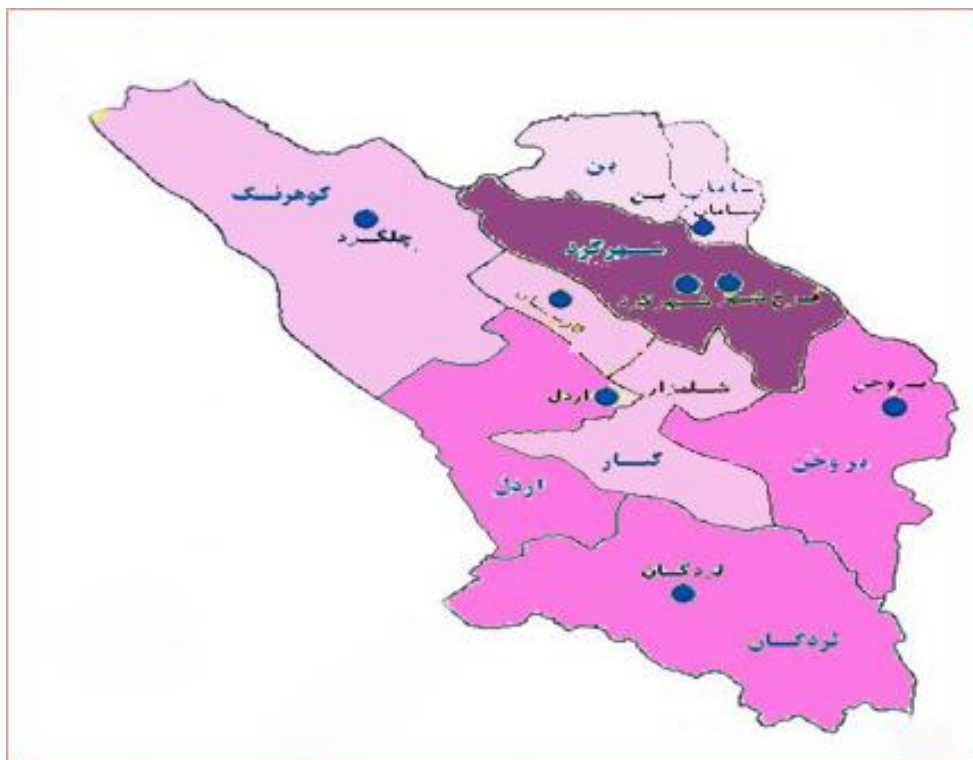
نقشه ۲-۳ توزیع درصد مددجویان معلول جسمی حرکتی تحت پوشش به تفکیک شهرستان



نقشه ۳-۳ توزیع درصد مددجویان معلول ذهنی تحت پوشش به تفکیک شهرستان



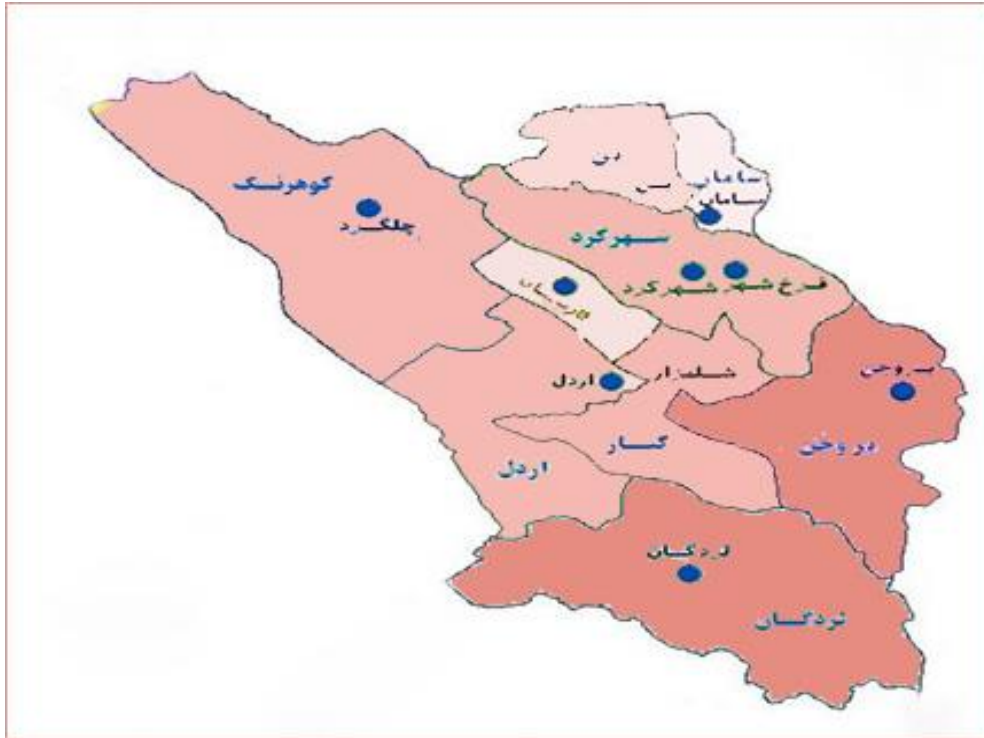
نقشه ۳-۴ توزیع درصد مددجویان بیمار روانی مزمن تحت پوشش به تفکیک شهرستان



نقشه ۳-۵ توزیع درصد مددجویان معلول شنوایی تحت پوشش به تفکیک شهرستان



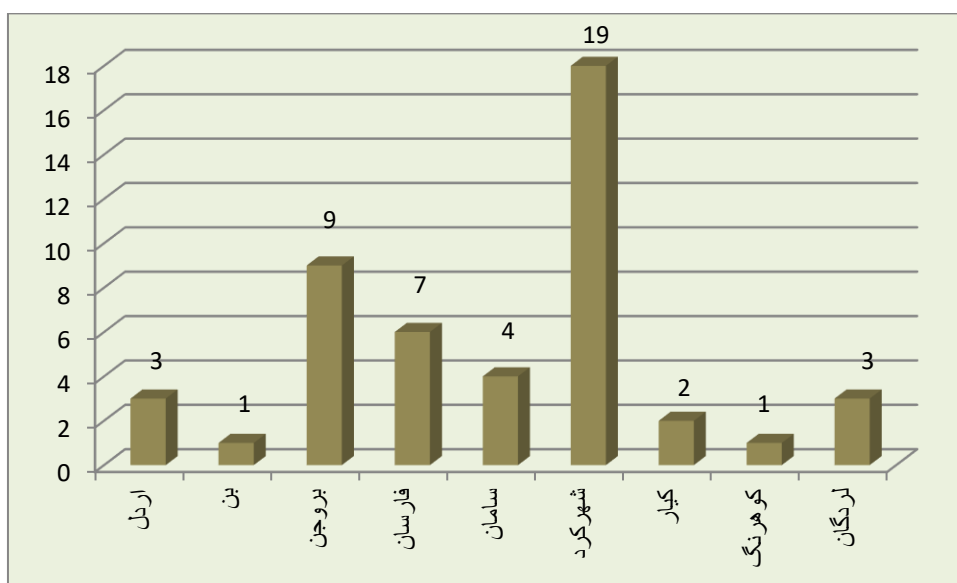
نقشه ۶-۳ توزیع درصد مددجویان معلول صوت و گفتار تحت پوشش به تفکیک شهرستان



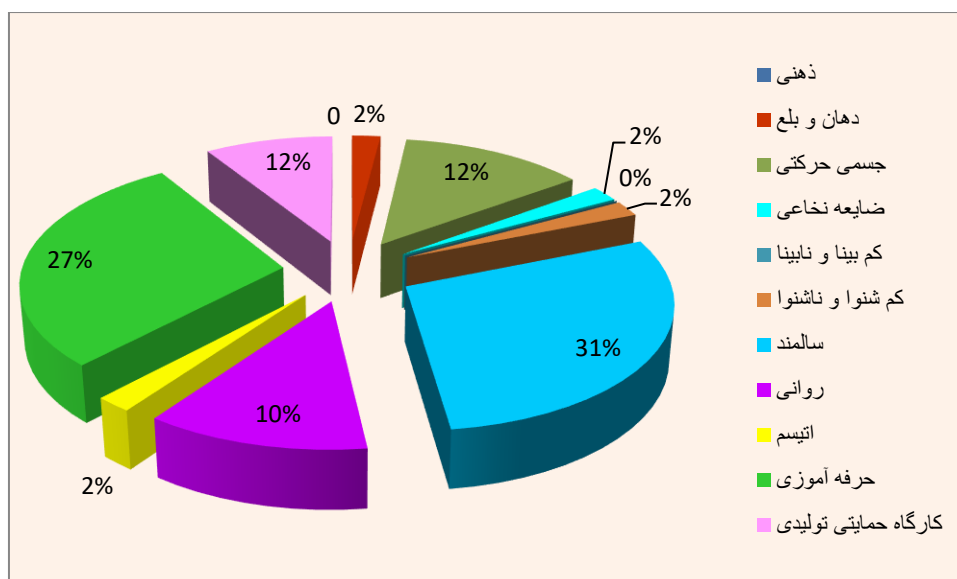
جدول ۲-۳ تعداد فعالیتهای مراکز روزانه ، حرفه آموزی و کارگاههای تولیدی حمایتی به تفکیک شهرستان

شهرستان	جمع کل	ذهنی	دهان و بلع	جسمی حرکتی	ضایعه نخاعی	کم بینا و نابینا	کم شنوا و ناشنوا	سالمند	روانی	اتیسم	حرفه آموزی	کارگاه حمایتی تولیدی	پشتیبانی شغلی
۱۳۹۷	۴۹	۰	۱	۶	۱	۰	۱	۱۵	۵	۱	۱۴	۶	
۱۳۹۸	۵۲	۱	۱	۶	۱	۰	۱	۱۶	۵	۱	۱۴	۶	
اردل	۳	۰	۰	۱	۰	۰	۰	۱	۰	۰	۱	۰	
بن	۱	۰	۰	۰	۰	۰	۰	۰	۰	۰	۱	۰	
بروجن	۱۰	۱	۱	۱	۰	۰	۰	۲	۲	۰	۱	۲	
فارسان	۷	۰	۰	۱	۰	۰	۰	۴	۰	۰	۲	۱	
سامان	۴	۰	۰	۱	۰	۰	۰	۲	۰	۰	۱	۰	
شهرکرد	۱۹	۰	۰	۲	۱	۰	۱	۴	۲	۱	۵	۴	
کیار	۲	۰	۰	۰	۰	۰	۰	۱	۰	۰	۱	۰	
کوهرنگ	۱	۰	۰	۰	۰	۰	۰	۱	۰	۰	۰	۰	
لردگان	۴	۰	۰	۰	۰	۰	۰	۲	۱	۰	۱	۰	

نمودار ۳-۳ تعداد فعالیتهای مراکز روزانه ، حرفه آموزی و کارگاههای تولیدی حمایتی به تفکیک شهرستان



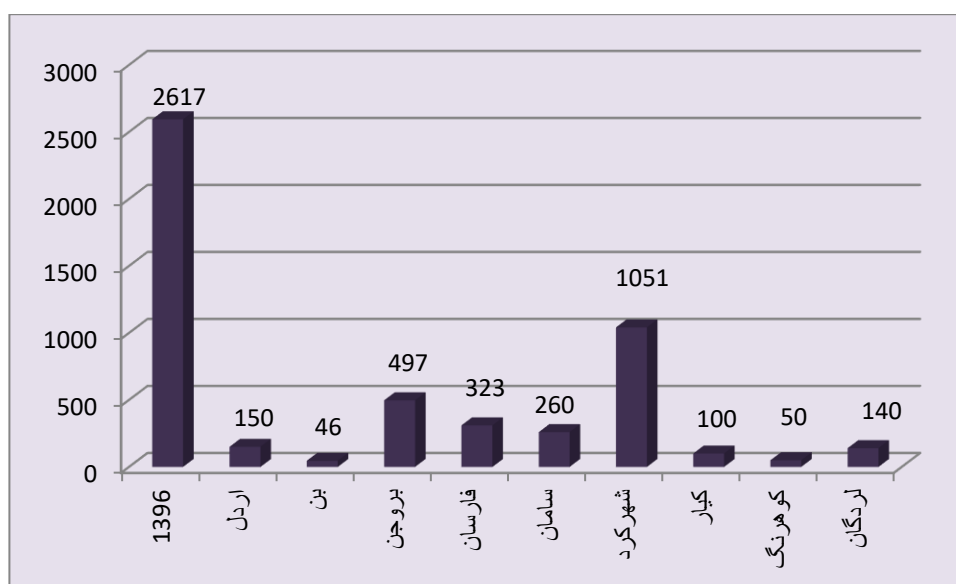
نمودار ۳-۴ درصد فعالیتهای مراکز روزانه ، حرفه آموزی و کارگاههای تولیدی حمایتی کل استان



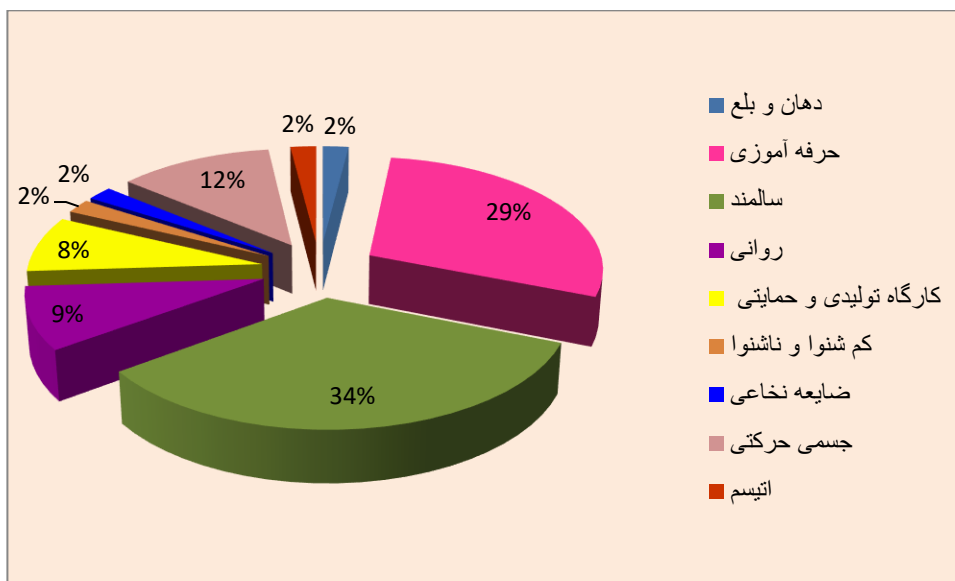
جدول ۳-۳ تعداد خدمت گیرندگان مراکز روزانه ،حرفه آموزی وکارگاههای تولیدی حمایتی به تفکیک شهرستان

پشتیبانی شغلی	کارگاه حمایتی تولیدی	حرفه آموزی	اقتیسم	روانی	سالمند	کم شنوا و ناشنوا	کم بینا و نابینا	ضایعه نخاعی	جسمی حرکتی	دهان و بلع	ذهنی	جمع کل	شهرستان
	۲۲۳	۷۶۰	۵۰	۲۳۰	۸۹۴	۵۰	۰	۵۰	۳۱۰	۵۰	۰	۲۶۱۷	۱۳۹۷
	۲۲۷	۷۶۰	۵۰	۲۳۰	۹۷۴	۵۰	۰	۵۰	۳۱۰	۵۰	۰	۲۷۵۱	۱۳۹۸
	۰	۵۰	۰	۰	۵۰	۰	۰	۰	۵۰	۰	۰	۱۵۰	اردل
	۰	۴۶	۰	۰	۰	۰	۰	۰	۰	۰	۰	۴۶	بن
	۱۰۰	۴۰	۰	۹۰	۱۶۷	۰	۰	۰	۵۰	۵۰	۵۰	۵۴۷	بروجن
	۱۷	۱۰۰	۰	۰	۱۵۰	۰	۰	۰	۶۰	۰	۰	۳۲۷	فارسان
	۰	۹۰	۰	۰	۱۲۰	۰	۰	۰	۵۰	۰	۰	۲۶۰	سامان
	۱۱۰	۳۳۴	۵۰	۱۰۰	۲۵۷	۵۰	۰	۵۰	۱۰۰	۰	۰	۱۰۵۱	شهرکرد
	۰	۵۰	۰	۰	۵۰	۰	۰	۰	۰	۰	۰	۱۰۰	کیار
	۰	۰	۰	۰	۵۰	۰	۰	۰	۰	۰	۰	۵۰	کوهرنگ
	۰	۵۰	۰	۴۰	۱۳۰	۰	۰	۰	۰	۰	۰	۲۲۰	لردگان

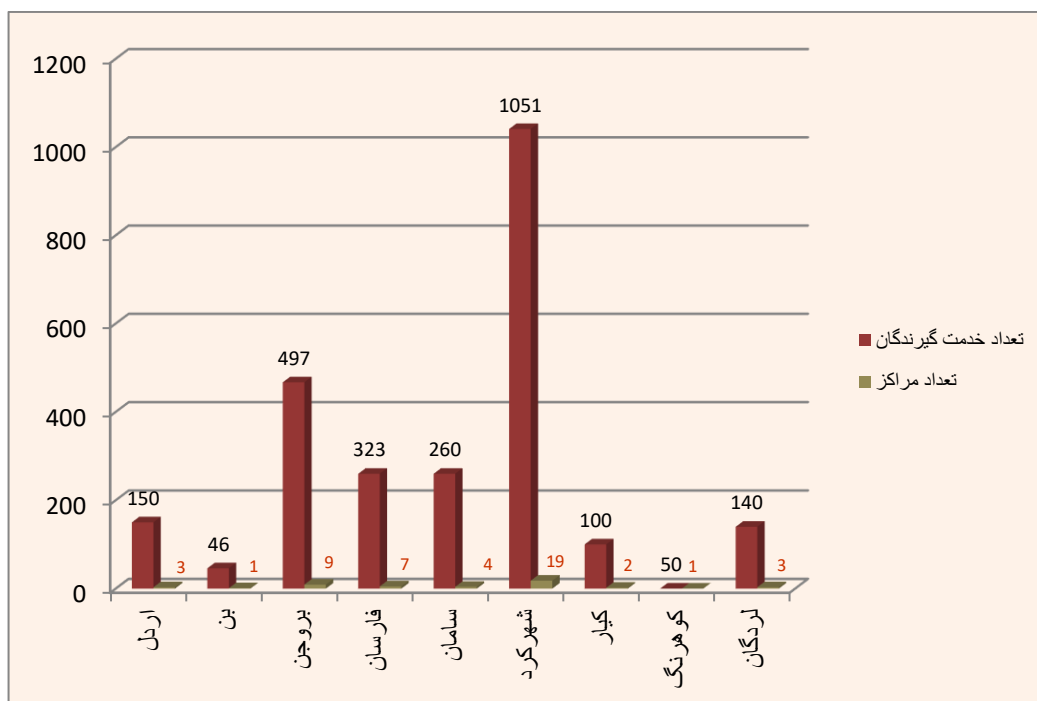
نمودار ۳-۵ تعداد خدمت گیرندگان مراکز روزانه ،حرفه آموزی وکارگاههای تولیدی حمایتی به تفکیک شهرستان



نمودار ۶-۳ درصد خدمت گیرندگان مراکز روزانه ، حرفه آموزی و کارگاههای تولیدی حمایتی کل استان



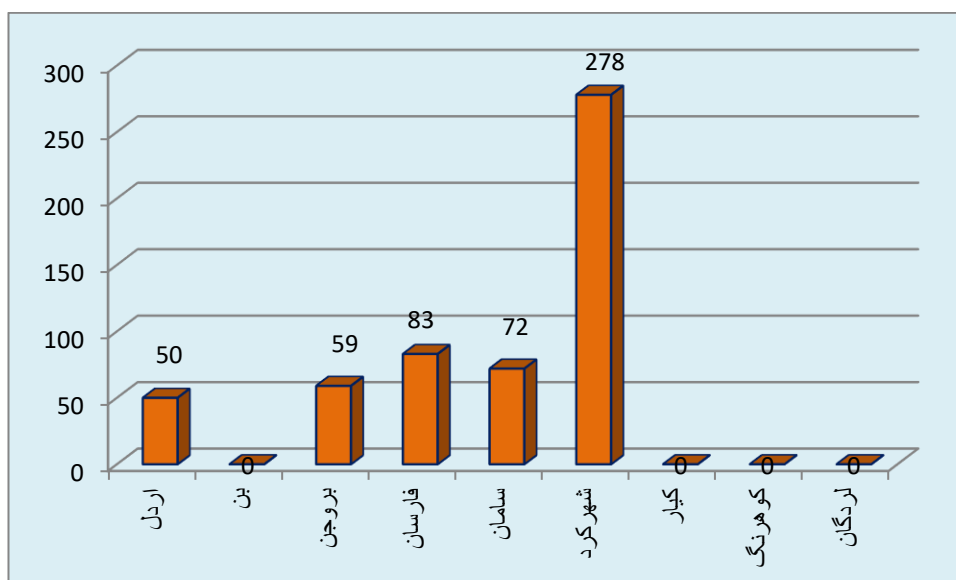
نمودار ۷-۳ مقایسه تعداد فعالیت و خدمت گیرندگان مراکز روزانه ، حرفه آموزی و کارگاههای تولیدی حمایتی به تفکیک شهرستان



جدول ۳-۴ تعداد خدمت گیرندگان دریافت کننده کمک هزینه تغذیه در مراکز توانبخشی غیردولتی روزانه ،
حرفه آموزی و کارگاههای تولیدی حمایتی به تفکیک شهرستان

شهرستان	خدمت گیرنده
۱۳۹۶	۴۵۰
۱۳۹۷	۵۴۲
اردل	۵۰
بن	۰
بروجن	۵۹
فارسان	۸۳
سامان	۷۲
شهرکرد	۲۷۸
کیار	۰
کوهرننگ	۰
لردگان	۰

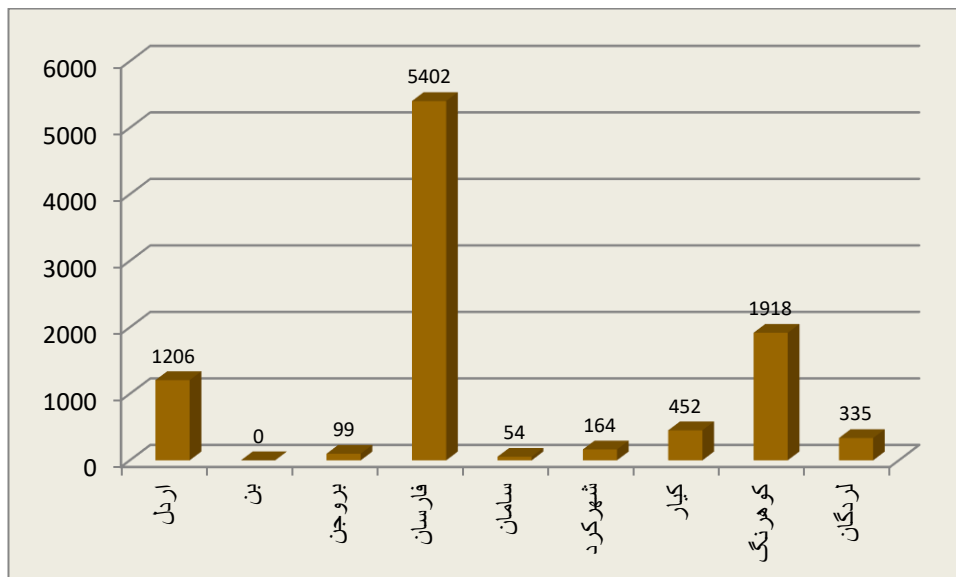
نمودار ۳-۸ تعداد خدمت گیرندگان دریافت کننده کمک هزینه تغذیه در مراکز توانبخشی غیردولتی روزانه ،
حرفه آموزی و کارگاههای تولیدی حمایتی به تفکیک شهرستان



جدول ۳-۵ تعداد خدمت گیرندگان فعالیت تامین وسایل کمک توانبخشی به تفکیک شهرستان

شهرستان	خدمت گیرنده
۱۳۹۷	۱۴۷۴
۱۳۹۸	
اردل	
بن	
بروجن	
فارسان	
سامان	
شهرکرد	
کیار	
کوهرنگ	
لردگان	

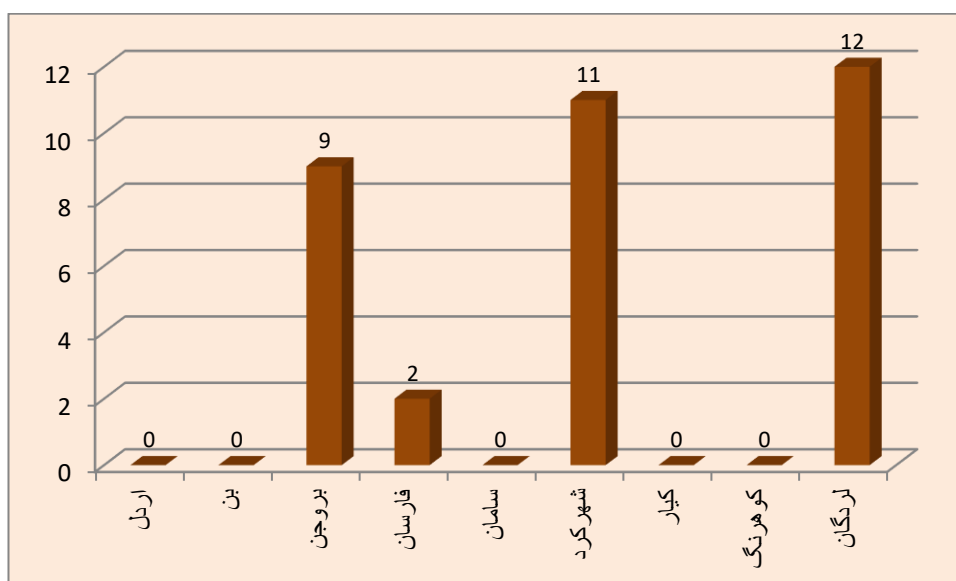
نمودار ۳-۹ تعداد خدمت گیرندگان فعالیت تامین وسایل کمک توانبخشی به تفکیک شهرستان



جدول ۳-۶ تعداد خدمت گیرندگان فعالیت تامین کمک هزینه کاشت حلزون به تفکیک شهرستان

شهرستان	خدمت گیرندگان
۱۳۹۷	۳۴
۱۳۹۸	
اردل	
بن	
بروجن	
فارسان	
سامان	
شهرکرد	
کیار	
کوهرنگ	
لردگان	

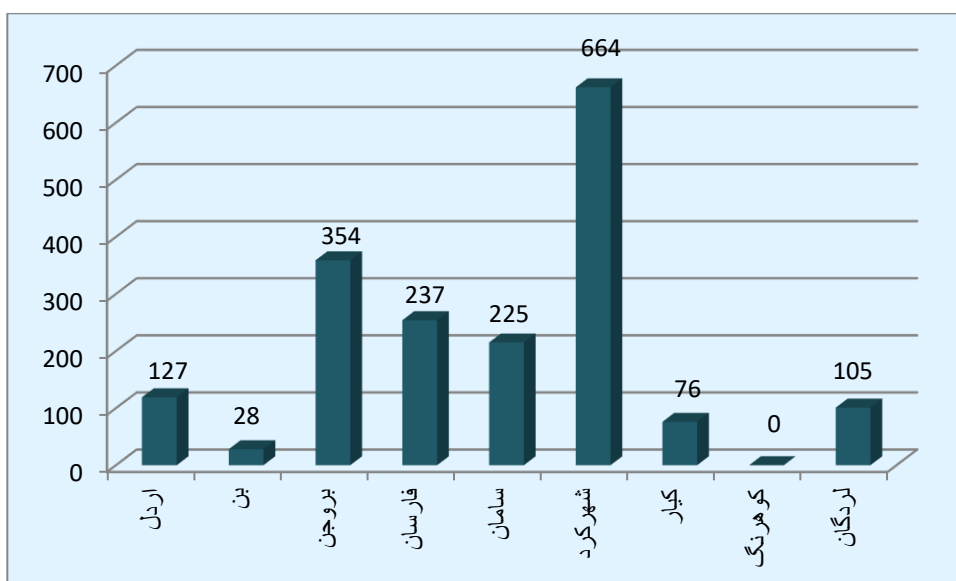
نمودار ۳-۱۰ تعداد خدمت گیرندگان فعالیت تامین کمک هزینه کاشت حلزون به تفکیک شهرستان



جدول ۳-۷ تعداد خدمت گیرندگان فعالیت تامین کمک هزینه ایاب و ذهاب در مراکز توانبخشی روزانه ،
حرفه آموزی و کارگاههای تولیدی حمایتی به تفکیک شهرستان

شهرستان	خدمت گیرنده
۱۳۹۶	۱۸۱۴
۱۳۹۷	۱۸۱۶
اردل	۱۲۷
بن	۲۸
بروجن	۳۵۴
فارسان	۲۳۷
سامان	۲۲۵
شهرکرد	۶۶۴
کیار	۷۶
کوهرنگ	۰
لردگان	۱۰۵

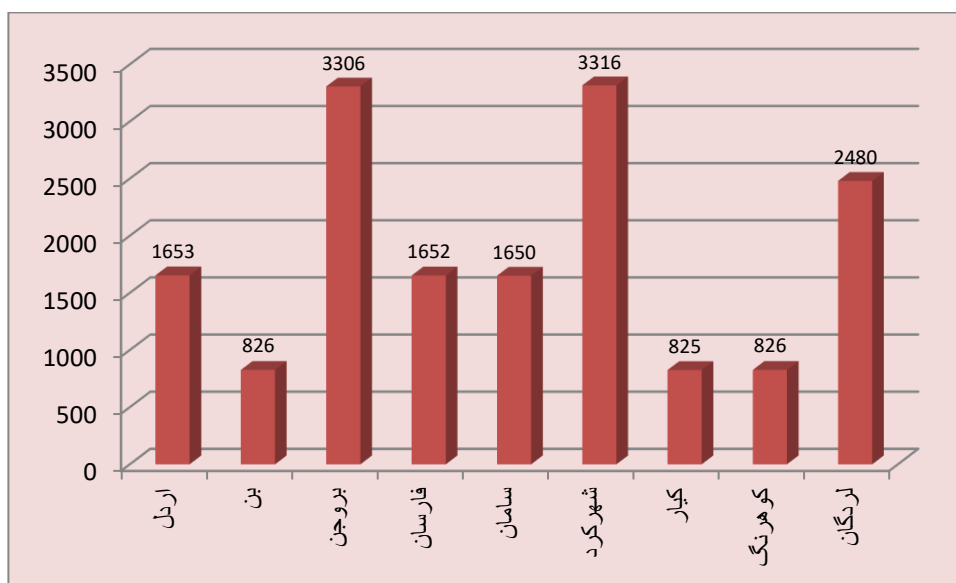
نمودار ۳-۱۱ تعداد خدمت گیرندگان فعالیت تامین کمک هزینه ایاب و ذهاب در مراکز توانبخشی روزانه ،
حرفه آموزی و کارگاههای تولیدی حمایتی به تفکیک شهرستان



جدول ۳-۸ تعداد خدمت گیرندگان فعالیت خرید خدمات توانپزشکی به تفکیک شهرستان

شهرستان	خدمت گیرنده
۱۳۹۷	۱۶۵۳۴
۱۳۹۸	
اردل	
بن	
بروجن	
فارسان	
سامان	
شهرکرد	
کیار	
کوهرنگ	
لردگان	

نمودار ۳-۱۲ تعداد خدمت گیرندگان فعالیت خرید خدمات توانپزشکی به تفکیک شهرستان



جدول ۳-۹ تعداد خدمت گیرندگان فعالیت تامین وسایل بهداشتی به تفکیک شهرستان

شهرستان	خدمت گیرنده
۱۳۹۷	۱۶۵۳۴
۱۳۹۸	
اردل	
بن	
بروجن	
فارسان	
سامان	
شهرکرد	
کیار	
کوهرنگ	
لردگان	

نمودار ۳-۱۳ تعداد خدمت گیرندگان فعالیت تامین وسایل بهداشتی به تفکیک شهرستان

جدول ۱۰-۳ اطلاعات فعالیت تقویت و توسعه برنامه های هنر درمانی به تفکیک شهرستان

شهرستان	آموزش هنر درمانی(نفر)	تجهیزات اتاق هنر (مرکز)	آموزش موسیقی درمانی(نفر)	تجهیز اتاق موسیقی درمانی(نفر)
۱۳۹۷	۱۰۷۰	۱۶	۱۰	
۱۳۹۸				
اردل				
بن				
بروجن				
فارسان				
سامان				
شهرکرد				
کیار				
کوهرنگ				
لردگان				

جدول ۱۱-۳ تعداد جشنواره های نمایشی معلولین به تفکیک شهرستان

تعداد معلولین	شرکت کنندگان	نمایش های بازیابی شده	نمایش های بازخوانی شده	محل برگزاری	بین المللی	کشوری	استانی	منطقه ای	جشنواره
									۱۳۹۸
									اولین جشنواره کشوری نمایش های رادیویی معلولین
									ششمین جشنواره منطقه ای تئاتر معلولین خلیج فارس
									هفتمین جشنواره منطقه ای تئاتر معلولین خلیج فارس
									اولین جشنواره استانی مجری گری ، گویندگی و استندآپ کمدی

جدول ۱۲-۳ تعداد خدمت گیرندگان فعالیت آماده سازی شغلی به تفکیک شهرستان

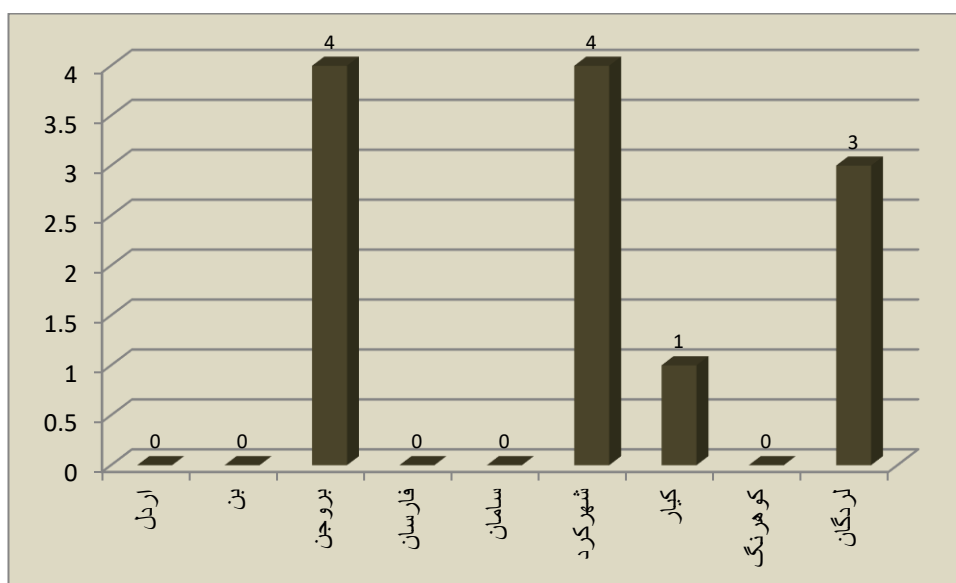
شهرستان	خدمت گیرنده
۱۳۹۷	۱۶۵۳۴
۱۳۹۸	
اردل	
بن	
بروجن	
فارسان	
سامان	
شهرکرد	
کیار	
کوهرنگ	
لردگان	

نمودار ۱۴-۳ تعداد خدمت گیرندگان فعالیت آماده سازی شغلی به تفکیک شهرستان

جدول ۱۳-۳ تعداد واحدهای توانپزشکی به تفکیک شهرستان

شهرستان	جمع کل	فیزیوتراپی	کاردرمانی	گفتاردرمانی	بینایی سنجی	شنوایی شناسی	ارتوپد فنی
۱۳۹۷	۱۲	۲	۴	۳	۰	۳	۰
۱۳۹۸							
اردل							
بن							
بروجن							
فارسان							
سامان							
شهرکرد							
کیار							
کوهرنگ							
لردگان							

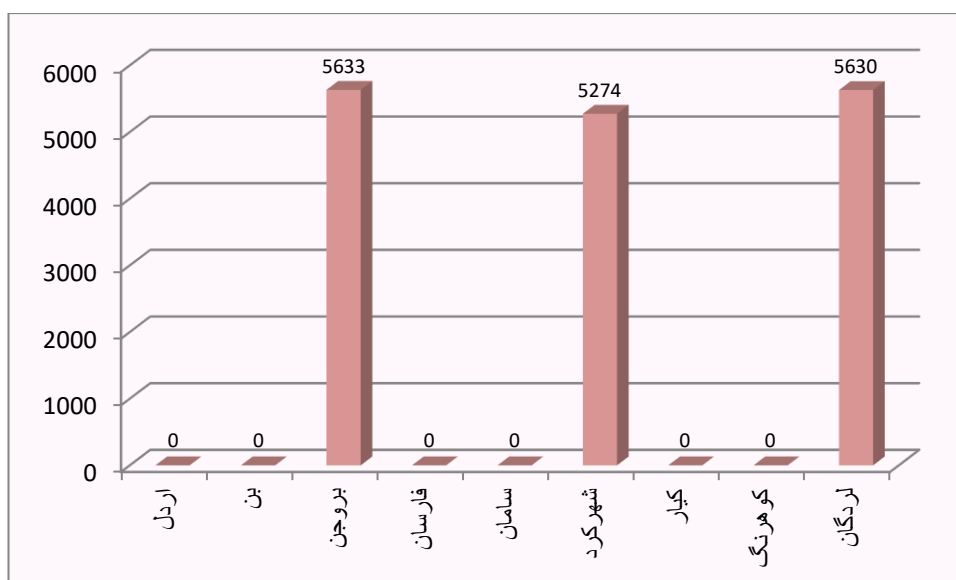
نمودار ۱۵-۳ تعداد واحدهای توانپزشکی به تفکیک شهرستان



جدول ۱۴-۳ تعداد خدمت گیرندگان واحدهای توانپزشکی به تفکیک شهرستان

شهرستان	جمع کل	فیزیوتراپی	کاردرمانی	گفتاردرمانی	بینایی سنجی	شنوایی شناسی	ارتوپد فنی
۱۳۹۷	۱۶۵۳۷	۳۳۳۰	۵۲۳۸	۴۴۰۲	.	۳۵۶۷	.
۱۳۹۸							
اردل							
بن							
بروجن							
فارسان							
سامان							
شهرکرد							
کیار							
کوهرنگ							
لردگان							

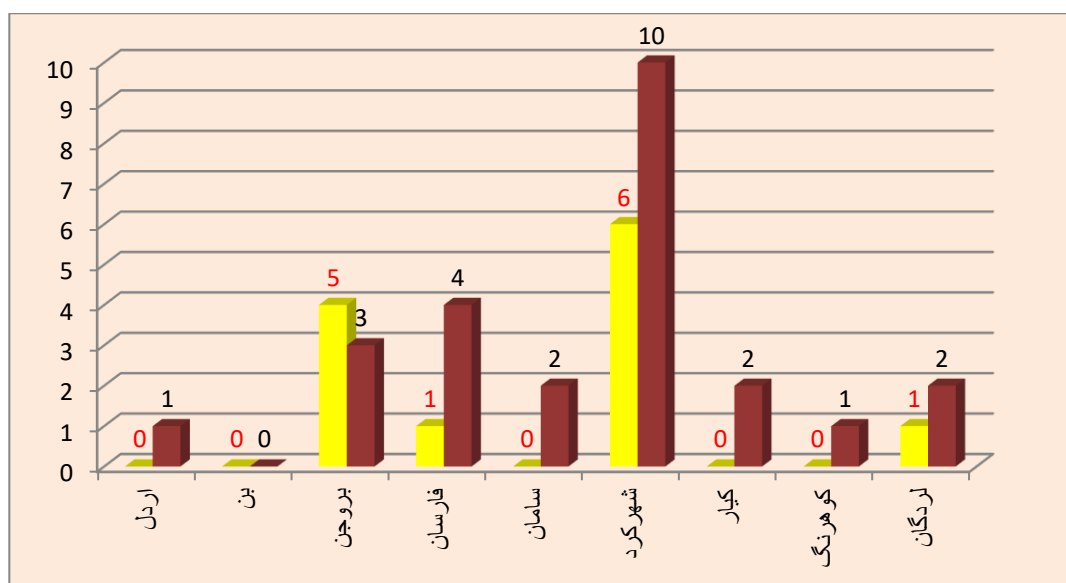
نمودار ۱۶-۳ تعداد خدمت گیرندگان واحدهای توانپزشکی به تفکیک شهرستان



جدول ۱۵-۳ تعداد فعالیتهای مراکز شبانه روزی و خدمت در منزل به تفکیک شهرستان

شهرستان	جمع کل		ذهنی		بیماران روانی مزمن		سالمندان		جسمی حرکتی	
	شبانه روزی	خدمت در منزل	شبانه روزی	خدمت در منزل	شبانه روزی	خدمت در منزل	شبانه روزی	خدمت در منزل	شبانه روزی	خدمت در منزل
۱۳۹۷	۱۳	۲۵	۵	۳	۴	۹	۳	۹	۱	۴
۱۳۹۸	۱۳	۲۵	۵	۳	۴	۹	۳	۹	۱	۴
اردل	۰	۱	۰	۰	۰	۱	۰	۰	۰	۰
بن	۰	۰	۰	۰	۰	۰	۰	۰	۰	۰
بروجن	۵	۳	۰	۰	۳	۲	۱	۱	۱	۰
فارسان	۱	۴	۱	۰	۰	۲	۰	۱	۰	۱
سامان	۰	۲	۰	۰	۰	۰	۰	۱	۰	۱
شهرکرد	۶	۱۰	۴	۲	۰	۲	۲	۵	۰	۱
کیار	۰	۲	۰	۰	۰	۱	۰	۱	۰	۰
کوهرنگ	۰	۱	۰	۱	۰	۰	۰	۰	۰	۰
لردگان	۱	۲	۰	۰	۱	۱	۰	۰	۰	۱

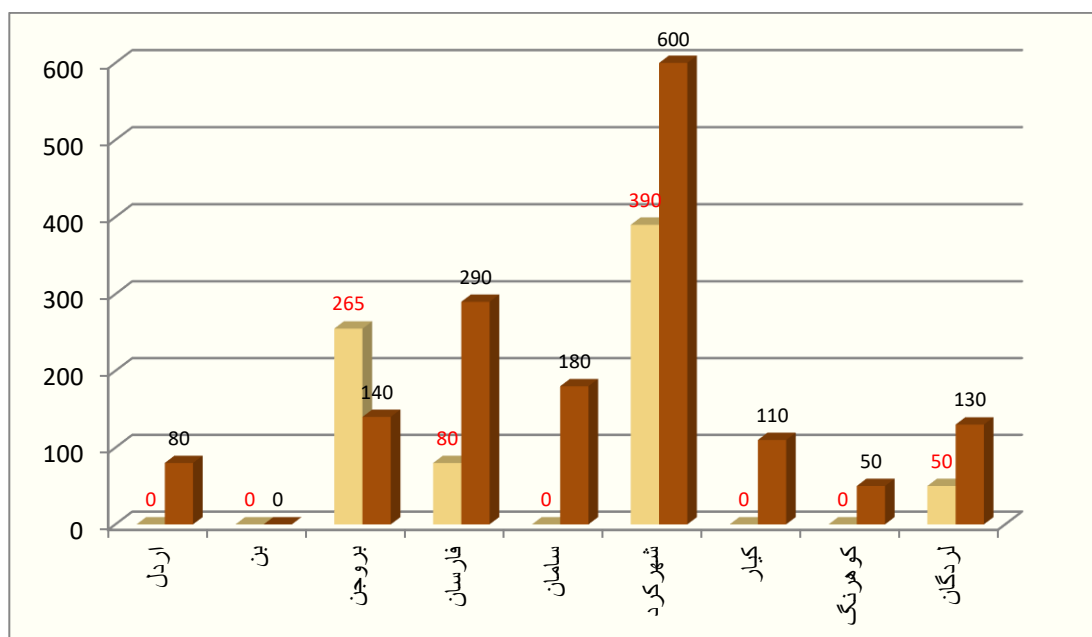
نمودار ۱۷-۳ تعداد فعالیتهای مراکز شبانه روزی و خدمت در منزل به تفکیک شهرستان



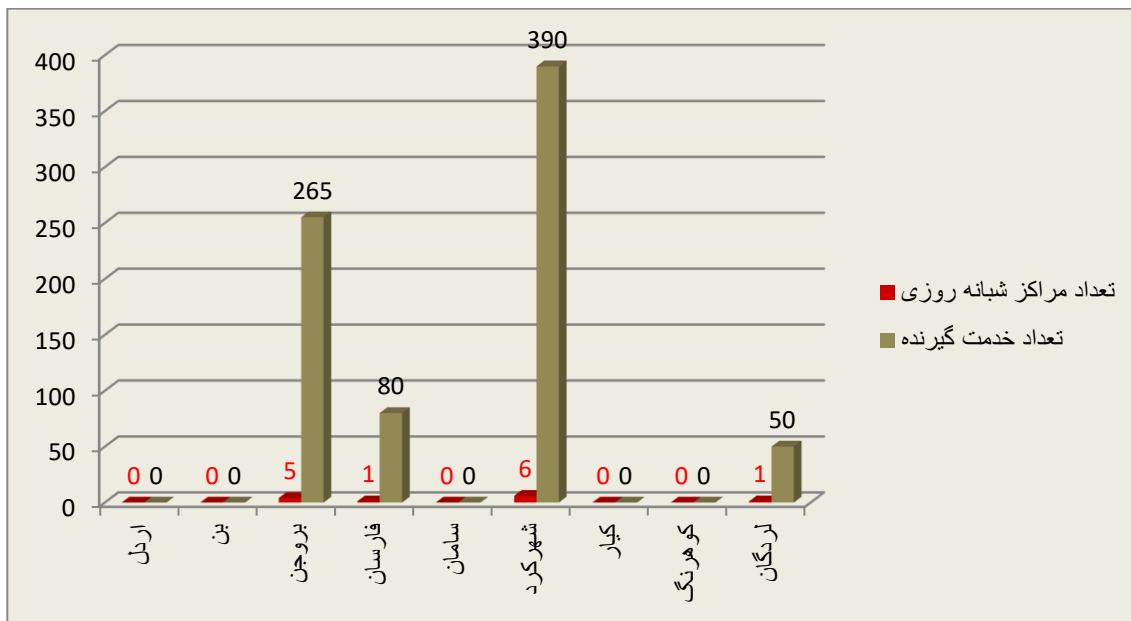
جدول ۱۶-۳ تعداد خدمت گیرندگان مراکز شبانه روزی و خدمت در منزل به تفکیک شهرستان

شهرستان	جمع کل		ذهنی		بیماران روانی مزمن		سالمندان		جسمی حرکتی	
	شبانه روزی	خدمت در منزل	شبانه روزی	خدمت در منزل	شبانه روزی	خدمت در منزل	شبانه روزی	خدمت در منزل	شبانه روزی	خدمت در منزل
۱۳۹۶	۷۷۵	۱۵۸۰	۳۷۰	۱۵۰	۲۳۰	۶۹۰	۱۷۵	۵۰۰	۰	۲۴۰
۱۳۹۷	۷۸۵	۱۵۸۰	۳۷۰	۱۵۰	۲۳۰	۶۹۰	۱۷۵	۵۰۰	۱۰	۲۴۰
اردل	۰	۸۰	۰	۰	۰	۸۰	۰	۰	۰	۰
بن	۰	۰	۰	۰	۰	۰	۰	۰	۰	۰
بروجن	۲۶۵	۱۴۰	۰	۰	۱۸۰	۹۰	۷۵	۵۰	۱۰	۰
فارسان	۸۰	۲۹۰	۸۰	۰	۰	۱۸۰	۰	۵۰	۰	۶۰
سامان	۰	۱۸۰	۰	۰	۰	۰	۰	۱۰۰	۰	۸۰
شهرکرد	۳۹۰	۶۰۰	۲۹۰	۱۰۰	۰	۲۰۰	۱۰۰	۲۵۰	۰	۵۰
کیار	۰	۱۱۰	۰	۰	۰	۶۰	۰	۵۰	۰	۰
کوهرنگ	۰	۵۰	۰	۵۰	۰	۰	۰	۰	۰	۰
لردگان	۵۰	۱۳۰	۰	۰	۵۰	۸۰	۰	۰	۰	۵۰

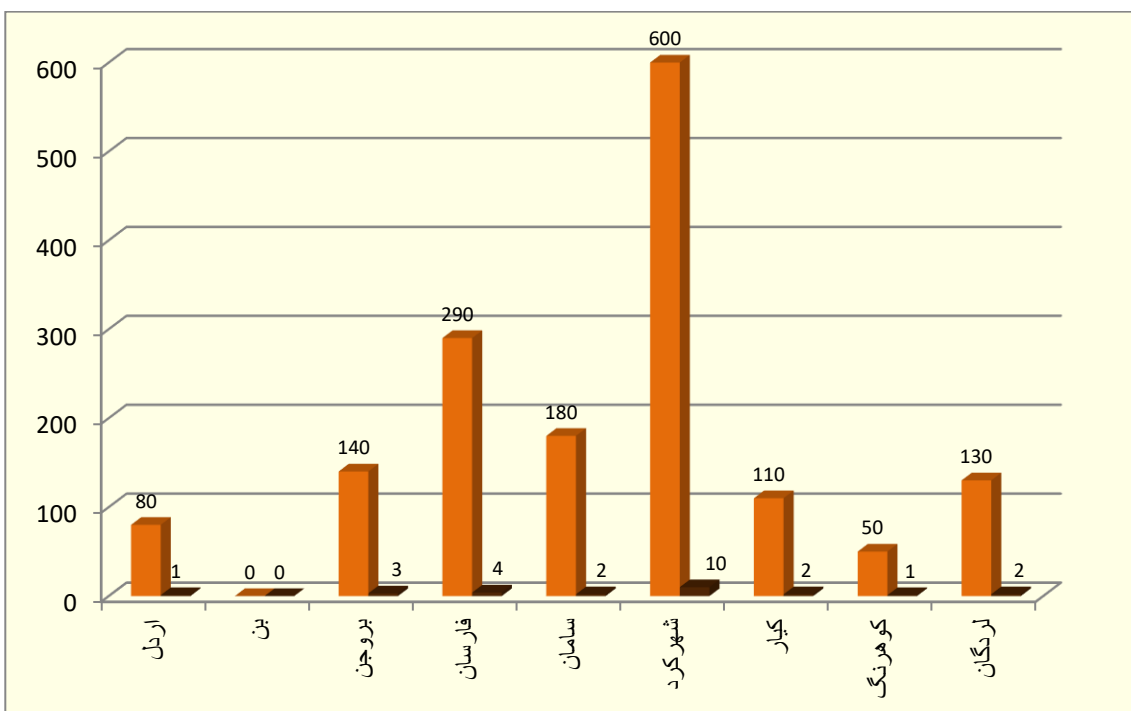
نمودار ۱۸-۳ تعداد خدمت گیرندگان مراکز شبانه روزی و خدمت در منزل به تفکیک شهرستان



نمودار ۱۸-۳ مقایسه تعداد فعالیت و خدمت گیرندگان مراکز شبانه روزی کل استان



نمودار ۱۹-۳ مقایسه تعداد فعالیت و خدمت گیرندگان مراکز خدمت در منزل کل استان



جدول ۱۷-۳ تعداد فعالیت و خدمت گیرندگان مراکز توانبخشی و مراقبتی مبتنی بر خانواده (مراقبت در منزل)

به تفکیک شهرستان

شهرستان	مرکز	خدمت گیرندگان		
		جمع	دولتی	غیردولتی
۱۳۹۷	۵	۴۰۱	۱۰۰	۳۰۱
۱۳۹۸				
اردل				
بن				
بروجن				
فارسان				
سامان				
شهرکرد				
کیار				
کوهرنگ				
لردگان				

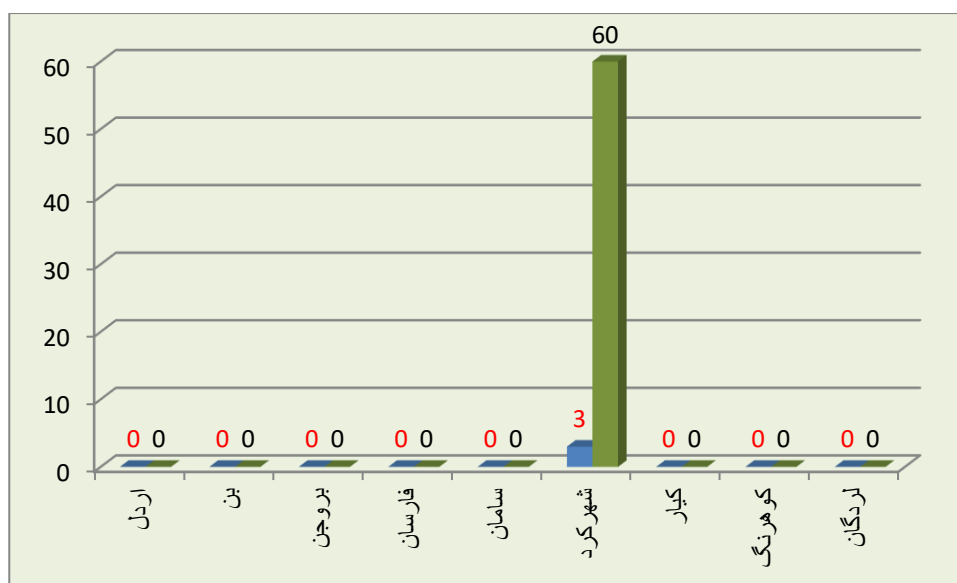
نمودار ۲۱-۳ تعداد فعالیت و خدمت گیرندگان مراکز توانبخشی و مراقبتی مبتنی بر خانواده (مراقبت در منزل)

به تفکیک شهرستان

جدول ۱۸-۳ تعداد فعالیت و خدمت گیرندگان خانه های کوچک معلولان ذهنی به تفکیک شهرستان

شهرستان	خانه	خدمت گیرندگان
۱۳۹۷	۳	۶۰
۱۳۹۷	۶	۶۰
اردل	۰	۰
بن	۰	۰
بروجن	۰	۰
فارسان	۰	۰
سامان	۰	۰
شهرکرد	۶	۶۰
کیار	۰	۰
کوهرنگ	۰	۰
لردگان	۰	۰

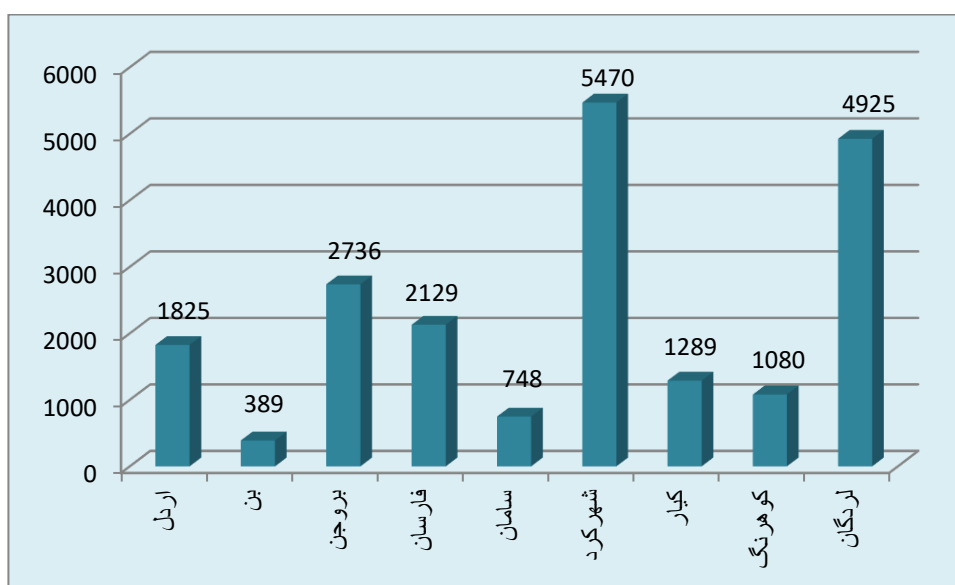
نمودار ۱۹-۳ مقایسه تعداد فعالیت و خدمت گیرندگان خانه های کوچک معلولین ذهنی کل استان



جدول ۱۵-۳ تعداد پرونده های توانبخشی واگذار شده معلولان، سالمندان و بیماران روانی مزمن به بخش غیردولتی به تفکیک شهرستان

شهرستان	تعداد پرونده های واگذار شده
۱۳۹۷	۲۰۵۹۱
۱۳۹۷	۲۰۵۹۱
اردل	۱۸۲۵
بن	۳۸۹
بروجن	۲۷۳۶
فارسان	۲۱۲۹
سامان	۷۴۸
شهرکرد	۵۴۷۰
کیار	۱۲۸۹
کوهرنگ	۱۰۸۰
لردگان	۴۹۲۵

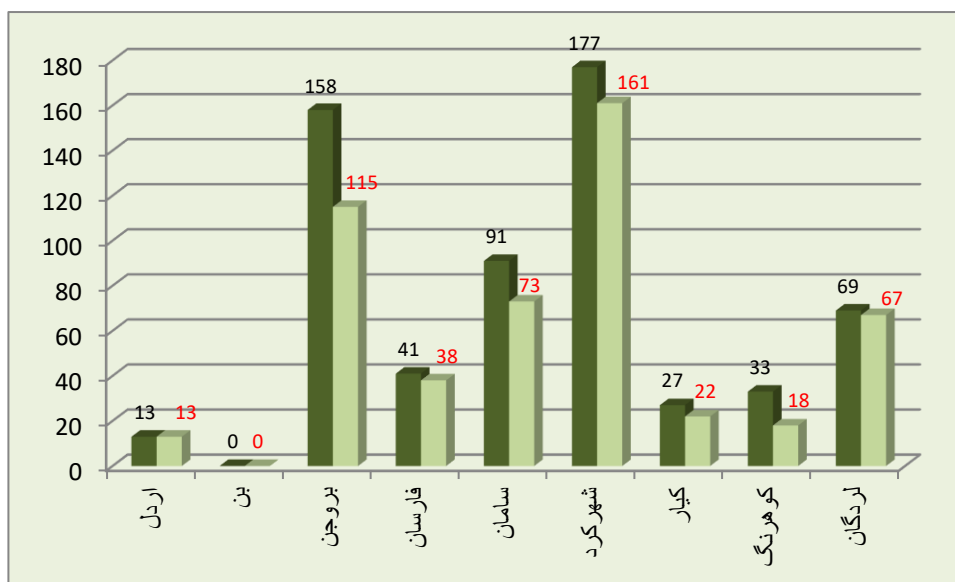
نمودار ۲۰-۳ تعداد پرونده های توانبخشی واگذار شده به بخش غیردولتی به تفکیک شهرستان



جدول ۲۰-۳ تعداد افراد دارای آسیب نخاعی دریافت کننده حق پرستاری به تفکیک شهرستان

شهرستان	تعداد
۱۳۹۷	۵۰۷
۱۳۹۸	
اردل	
بن	
بروجن	
فارسان	
سامان	
شهرکرد	
کیار	
کوهنگ	
لردگان	

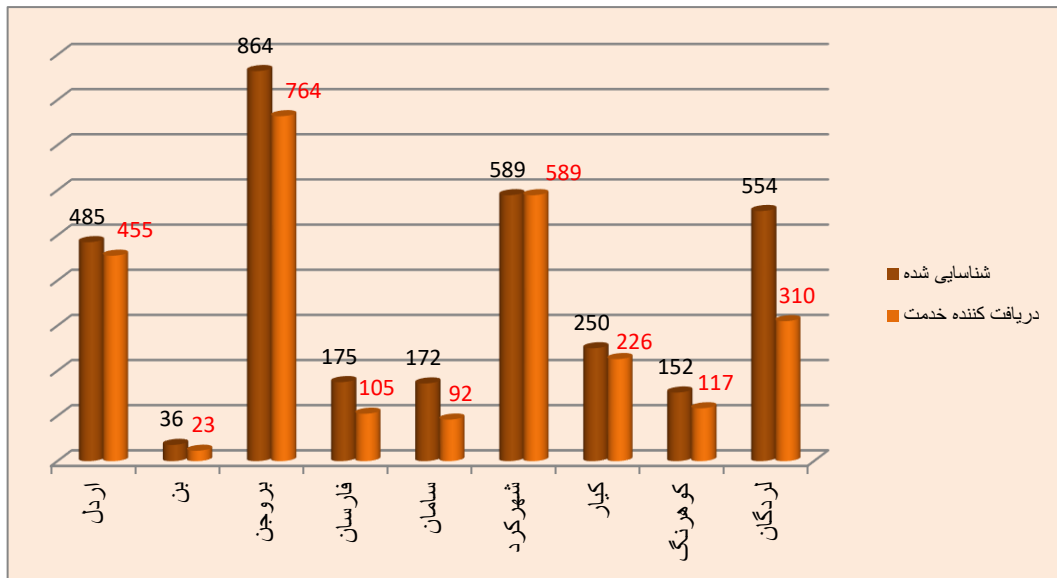
نمودار ۲۳-۳ تعداد افراد دارای آسیب نخاعی دریافت کننده حق پرستاری به تفکیک شهرستان



جدول ۱۸-۳ تعداد دانش آموزان معلول نیازمند به تفکیک شهرستان

شهرستان	تعداد
۱۳۹۷	۲۱۸۸
۱۳۹۸	
اردل	
بن	
بروجن	
فارسان	
سامان	
شهرکرد	
کیار	
کوهرنگ	
لردگان	

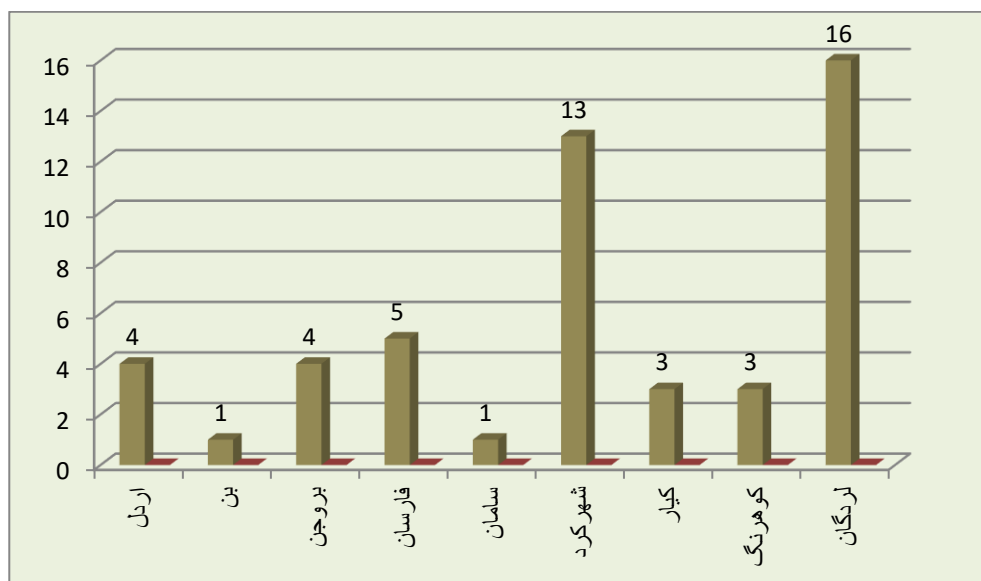
نمودار ۲۴- تعداد دانش آموزان معلول نیازمند به تفکیک شهرستان



جدول ۲۲-۳ تعداد دانشجویان معلول دانشگاههای دولتی به تفکیک شهرستان

شهرستان	تعداد
۱۳۹۷	۲۱۸۸
۱۳۹۸	
اردل	
بن	
بروجن	
فارسان	
سامان	
شهرکرد	
کیار	
کوهرنگ	
لردگان	

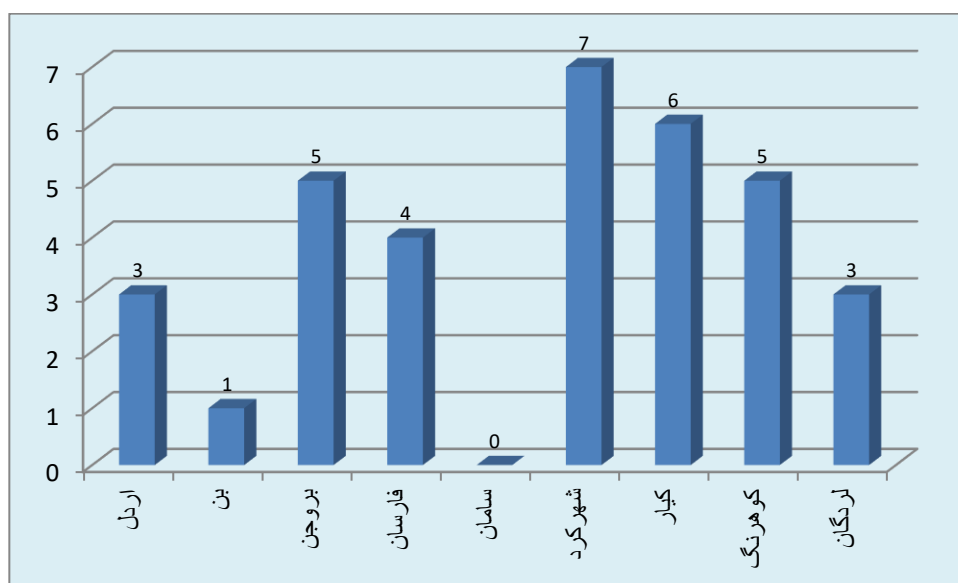
نمودار ۲۵-۳ تعداد دانشجویان معلول دانشگاههای دولتی به تفکیک شهرستان



جدول ۲۳-۳ تعداد مددجویان معلول تحت پوشش فعالیت ساماندهی مبتلایان به فنیل کتونوریا (PKU) به تفکیک شهرستان

شهرستان	تعداد
۱۳۹۷	۳۴
۱۳۹۸	
اردل	
بن	
بروجن	
فارسان	
سامان	
شهرکرد	
کیار	
کوهرنگ	
لردگان	

نمودار ۲۶-۳ تعداد مددجویان معلول تحت پوشش فعالیت ساماندهی مبتلایان به فنیلکتونوریا (PKU) به تفکیک شهرستان



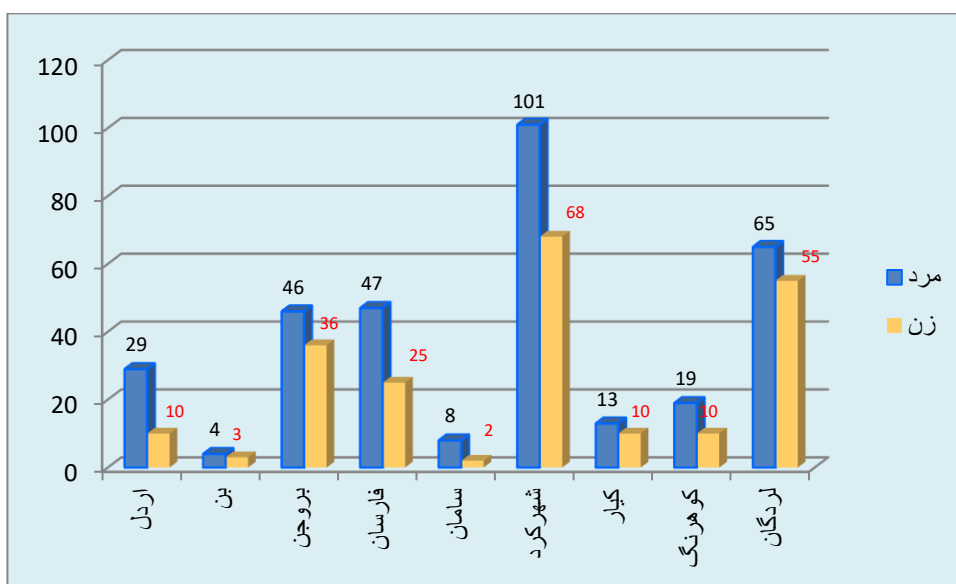
جدول ۲۴-۳ تعداد مددجویان معلول تحت پوشش فعالیت مناسب سازی محیط زندگی و وسیله نقلیه
به تفکیک شهرستان

شهرستان	تعداد
۱۳۹۷	۴۱۴
۱۳۹۸	
اردل	
بن	
بروجن	
فارسان	
سامان	
شهرکرد	
کیار	
کوهرنگ	
لردگان	

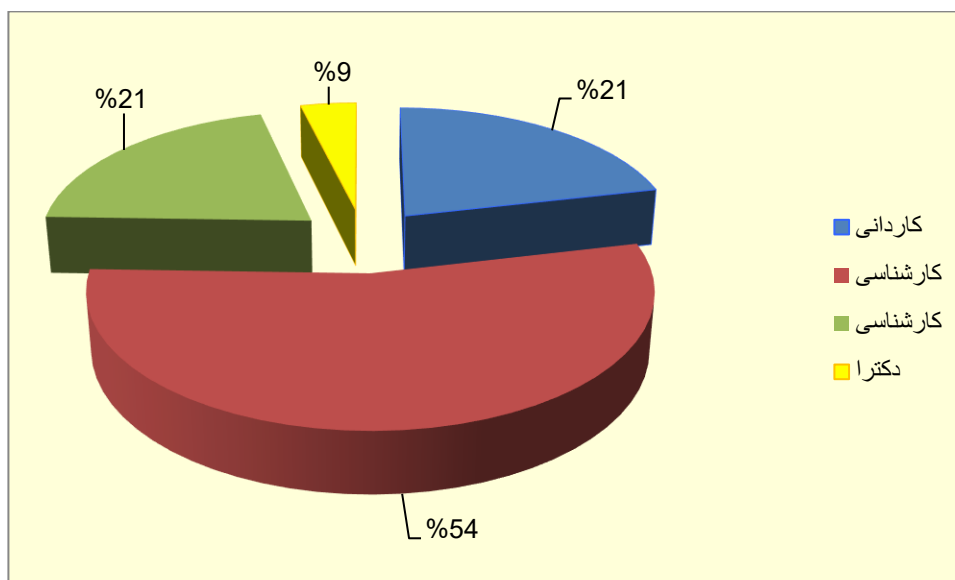
جدول ۲۵-۳ تعداد دانشجویان معلول تحت پوشش برحسب مقطع تحصیلی و جنس به تفکیک شهرستان

شهرستان	جمع کل	مرد				زن					
		کاردانی	کارشناسی ارشد	دکترا	جمع	کاردانی	کارشناسی ارشد	کارشناسی دکترا	جمع		
۱۳۹۶	۳۶۰	۶۲	۱۰۲	۴۶	۶	۲۱۶	۲۸	۹۱	۲۲	۲	۱۴۳
۱۳۹۷	۵۵۱	۷۳	۱۷۵	۶۶	۱۸	۳۳۲	۴۵	۱۲۳	۴۸	۳	۲۱۹
اردل	۳۹	۵	۱۸	۵	۱	۲۹	۳	۶	۱	۰	۱۰
بن	۷	۰	۳	۱	۰	۴	۰	۲	۱	۰	۳
بروجن	۸۲	۸	۲۸	۱۰	۰	۴۶	۴	۲۵	۶	۱	۳۶
فارسان	۷۲	۱۲	۱۷	۱۳	۵	۴۷	۱۲	۸	۵	۰	۲۵
سامان	۱۰	۱	۶	۱	۰	۸	۱	۰	۱	۰	۲
شهرکرد	۱۶۹	۲۶	۵۲	۱۷	۶	۱۰۱	۹	۳۶	۲۱	۲	۶۸
کیار	۲۳	۳	۷	۲	۱	۱۳	۲	۴	۴	۰	۱۰
کوهرنگ	۲۹	۲	۱۳	۳	۱	۱۹	۱	۷	۲	۰	۱۰
لردگان	۱۲۰	۱۶	۳۱	۱۴	۴	۶۵	۱۳	۳۵	۷	۰	۵۵

نمودار ۲۶-۳ تعداد دانشجویان معلول تحت پوشش برحسب جنس به تفکیک شهرستان



نمودار ۲۷-۳ درصد دانشجویان معلول تحت پوشش کل استان برحسب مقطع تحصیلی



جدول ۲۶-۳ اطلاعات کمیسیون پزشکی تشخیص نوع و تعیین شدت معلولیت به تفکیک شهرستان

شهرستان	پرونده بررسی شده در سال	پرونده بررسی شده از ابتدا	کارت های صادر شده تا سال ۹۷
۱۳۹۷	۷۴۱۹	۱۹۰۲۴	۱۱۵۵۰
۱۳۹۸			
اردل			
بن			
بروجن			
فارسان			
سامان			
شهرکرد			
کیار			
کوهرنگ			
لردگان			
استانی	۰	۰	۰

جدول ۲۷-۳ تعداد پرونده های بررسی در شورای معافیت پزشکی به تفکیک شهرستان

شهرستان	پرونده بررسی شده
۱۳۹۷	۲۴۰
۱۳۹۸	
اردل	
بن	
بروجن	
فارسان	
سامان	
شهرکرد	
کیار	
کوهرنگ	
لردگان	
استانی	۰

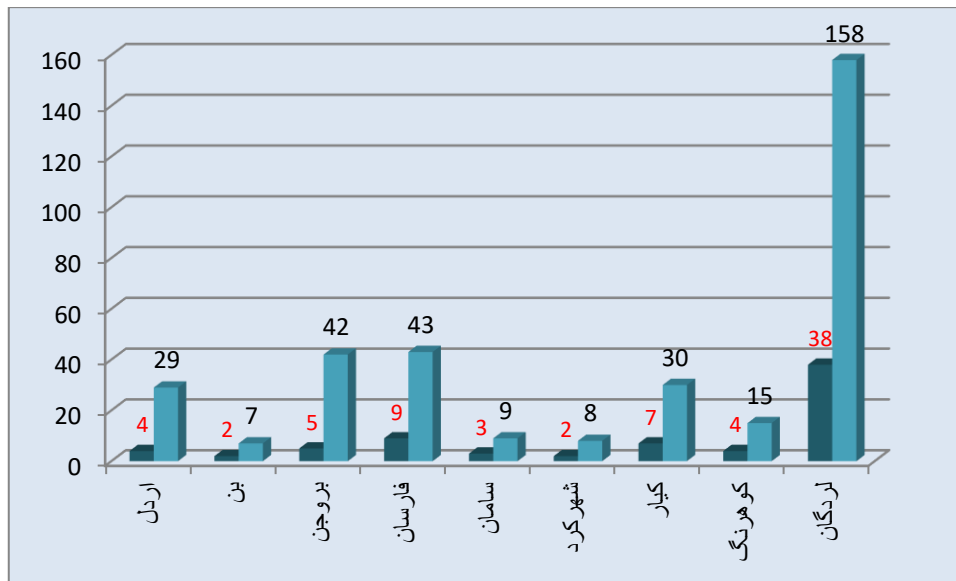
جدول ۲۸-۳ تعداد افراد آسیب دیده توانمند شده به تفکیک شهرستان

شهرستان	تعداد
۱۳۹۷	۱۸۰
۱۳۹۸	
اردل	
بن	
بروجن	
فارسان	
سامان	
شهرکرد	
کیار	
کوهرنگ	
لردگان	
استانی	۰

جدول ۲۹-۳ تعداد شرکای کاری تحت پوشش برنامه CBR به تفکیک شهرستان

شهرستان	جمعیت کل	دهیاری های فعال	خلنه های بهداشت فعال	توانبخشی محلی شوراهای	انجمن ها و موسسه های غیردولتی فعال		مجموع های روستایی دولتی
					انجمن	موسسه	
۱۳۹۷	۳۳۰	۱۶۰	۷۵	۶۵	۹	۹	۱۲
۱۳۹۸							
اردل							
بن							
بروجن							
فارسان							
سامان							
شهرکرد							
کیار							
کوهرنگ							
لردگان							

نمودار ۳-۳۱ تعداد افراد معلول شناسایی شده در برنامه CBR به تفکیک شهرستان



نقشه ۳-۷ توزیع درصد مددجویان معلول شناسایی شده از ابتدای اجرای

برنامه CBR تاکنون به تفکیک شهرستان

جدول ۳۲- وضعیت پوشش جغرافیایی مناطق روستایی تحت پوشش در برنامه CBR به تفکیک شهرستان

غیر تحت پوشش		تحت پوشش برنامه CBR		شهرستان
جمعیت	روستا	جمعیت	روستا	
۰	۰	۳۷۲۷۴۶	۸۰۸	۱۳۹۷
				۱۳۹۸
				اردل
				بن
				بروجن
				فارسان
				سامان
				شهرکرد
				کیار
				کوهرنگ
				لردگان

سالنامه آماری 98

مرکز توسعه پیشگیری و درمان
اعتیاد

تعاریف و مفاهیم

- مرکز مشاوره ژنتیک:

مرکزی است که توسط سازمان بهزیستی کشور یا شخص حقیقی یا حقوقی با کسب مجوز از این سازمان، تأسیس شده و با حضور پزشکی که گواهینامه دوره آموزشی مشاوره ژنتیک سازمان بهزیستی کشور را دریافت کرده است، مشاوره ژنتیک در زمینه های قبل از ازدواج، قبل از بارداری، حین بارداری و تشخیص موارد بیماری های ژنتیکی ارائه می شود.

- مشاوره ژنتیک:

نوعی خدمات سلامت و آگاهی رسانی است که به بررسی مشکلات احتمالی رخ دادن یک بیماری ژنتیکی یا ناشی از رخ دادن آن در انسان می پردازد. این فرآیند شامل تلاش مشاور ژنتیک (پزشک دارای گواهینامه دوره آموزشی مشاوره ژنتیک سازمان بهزیستی کشور) به منظور تشخیص، نحوه توارث بیماری و تعیین احتمال بروز مجدد آن، برخورد با بیماری و تصمیم گیری مناسب در هنگام بروز بیماری و کمک به تطابق اعضای خانواده با بیماری رخ داده و نیز کمک به بیمار است.

- فرد تحت پوشش برنامه آگاه سازی پیشگیری از معلولیت:

فردی است که متناسب با گروه سنی خود در برنامه های آموزشی سازمان بهزیستی کشور شامل برنامه آگاه سازی پیشگیری از معلولیت ها برای گروه سنی ۱۵ تا کم تر از ۴۵ سال تمام، برنامه آگاه سازی پیشگیری از معلولیت های دوران سالمندی برای گروه سنی ۴۵ سال تمام و بیشتر و برنامه آگاهسازی پیشگیری از معلولیت های ناشی از انفجار مین برای تمام سنین، شرکت می نماید.

- کودک غربال شده در برنامه غربالگری، تشخیص و مداخله زود هنگام شنوایی نوزادان:

کودک در رده سنی کمتر از یک ماه تمام است که در واحد غربالگری^۱ مورد تأیید سازمان بهزیستی کشور از نظر اختلالات شنوایی، تحت آزمون های غربالگری^۲ قرار گرفته است.

- پایگاه غربالگری تنبلی چشم:

واحدی است که توسط سازمان بهزیستی کشور یا با کسب مجوز از این سازمان در مکانهایی مانند مهدهای کودک، پیش دبستانی ها یا خانه های بهداشت مناطق شهری یا روستایی، به سنجش بینایی کودکان در رده سنی سه تا شش سال تمام، با استفاده از E^۳ چارت یا دستگاه غربالگر عیوب انکساری اقدام می نماید. این واحد یا به صورت دائم در تمام طول سال یا به صورت غیردائم در هنگام اجرای برنامه کشوری غربالگری تنبلی چشم دایر می شود.

۱- واحد غربالگری شنوایی: مکانی است مانند زایشگاه یا کلینیک های شنوایی شناسی که غربالگری شنوایی در آن انجام می شود.
۲- آزمون غربالگری شنوایی: آزمونی است که با استفاده از تست های الکتروفیزیولوژیک انجام م ی شود.
۳- تابلویی شامل اندازه های مختلف حرف «E» است که در فاصله شش متری چشم فرد در جهات مختلف (بزرگ به کوچک از بالا به پایین) قرارداده می شود. $\frac{E}{1}$ یعنی فرد در فاصله شش متری قادر به تشخیص جهات ردیف دهم است.

- غربالگری:

روش تشخیص یا شناسایی است که به منظور کشف بیماری یا نقیصه در اشخاص به ظاهر سالم، به وسیله آزمون های عملی و سریع با حساسیت و ویژگی تعیین شده، معاینه یا سایر روش های مورد تأیید، انجام می شود.

– کودک غربال شده در برنامه غربالگری تنبلی چشم:

کودک در رده سنی سه تا شش سال تمام است که در پایگاه غربالگری تنبلی چشم مورد تأیید سازمان بهزیستی کشور، توسط مربی، معلم یا بهورز از نظر تنبلی چشم با استفاده از E چارت یا دستگاه غربالگر عیوب انکساری، مورد غربالگری قرار گرفته و نیز عیوب انکساری، مواردی از استرابیسم (انحراف چشم) یا مشکلات ارگانیکی چشم (مانند آب مروارید یا افتادگی پلک) در وی بررسی می شود.

– کودک ارجاعی به بینایی سنج در برنامه غربالگری تنبلی چشم:

کودک در رده سنی سه تا شش سال تمام است که پس از غربالگری تنبلی چشم، به علت میزان کیفیت (حدت) بینایی کمتر از برحسب مقیاس هندسی^۱، انحراف چشم (استرابیسم) و یا عدم همکاری در غربالگری اولیه، برای معاینه دقیق تر به بینایی سنج ارجاع می شود.

– مشاوره روانشناختی:

خدمتی است که در قالب ارتباط تخصصی روانشناختی فردی یا گروهی ارائه شده و در آن مشاور یا روان شناس با داشتن مهارت ها و صلاحیتهای علمی و حرفه ای، مخاطب یا مخاطبان را با روش های منطبق بر نیازهایشان یاری نموده تا با شناخت بهتر خود به طور مؤثرتری عمل نمایند. این خدمت به صورت حضوری، تلفنی یا در فضای مجازی ارائه می شود.

– مرکز مشاوره حضوری دولتی:

مرکزی است که در یکی از اداره ها (سازمان بهزیستی کشور) یا مجتمع های خدمات بهزیستی مرکز استان مستقر بوده و در آن به منظور کاهش اختلالات، مشکلات و پیشگیری از آسیب های روانی- اجتماعی و ارتقای سطح سلامت روان آحاد جامعه، خدمات تخصصی روانشناختی و مشاورهای توسط تیمی متشکل از مشاور، روانشناس، روانپزشک و مددکار اجتماعی ارائه می شود.

– دفتر مشاوره حضوری دولتی:

دفتری است که در یکی از اداره ها (سازمان بهزیستی کشور) یا مجتمع های خدمات سازمان بهزیستی شهرستانهای استان (به استثنای مرکز آن) مستقر بوده و در آن به منظور کاهش اختلالات، مشکلات و پیشگیری از آسیبهای روانی- اجتماعی و ارتقای سطح سلامت روان آحاد جامعه، خدمات تخصصی روانشناختی و مشاورهای توسط یک روانشناس یا مشاور ارائه می شود.

– مرکز سلامت روان محلی:

مرکزی است که توسط شخص حقیقی یا حقوقی که حداقل دارای مدرک تحصیلی کارشناسی روانشناسی، مشاوره یا مددکاری اجتماعی می باشد، با کسب مجوز سازمان بهزیستی کشور تأسیس و تحت نظارت آن، به

۱- در مقیاس هندسی دید فرد با تابلویی در فاصله شش متری چشم وی شامل اندازه های مختلف حرف «E» (چارت) در جهات مختلف (بزرگ به کوچک از بالا به پایین) اندازه گیری می شود که دید طبیعی $\frac{6}{11}$ است یعنی چنین فردی در فاصله شش متری قادر به تشخیص جهت ردیف دهم است.

منظور کاهش اختلالات، مشکلات و پیشگیری از آسیب های روانی اجتماعی و ارتقای سطح سلامت روان آحاد جامعه اقدام به ارائه خدمات سلامت روان در محله ها با رویکردهای آموزشی، ارتقایی و اجتماع محور می نماید.

- مرکز مشاوره و خدمات روانشناختی عمومی:

مرکزی است که مؤسس آن شخص حقیقی یا حقوقی بوده و با کسب مجوز از سازمان بهزیستی کشور تأسیس شده و تحت نظارت آن، به منظور کاهش اختلالات، مشکلات و پیشگیری از آسیب های روانی- اجتماعی و ارتقای سطح سلامت روان آحاد جامعه به ارائه خدمات مشاوره‌های، آموزش در حوزه سلامت روان، ارجاع به مراکز مشاوره و خدمات روان شناختی تخصصی، تشکیل گروههای همسان و ایجاد ارتباط با سازمانها و نهادهای اجتماعی می پردازد. مؤسس یا دست کم یک نفر از اعضای هیئت مدیره این مرکز باید حداقل دارای مدرک تحصیلی کارشناسی ارشد روان شناسی، مشاوره یا مددکاری اجتماعی باشد.

- مرکز مشاوره و خدمات روان شناختی تخصصی:

مرکزی است که مؤسس آن شخص حقیقی یا حقوقی بوده و با کسب مجوز از سازمان بهزیستی کشور تأسیس شده و تحت نظارت آن، به ارائه خدمات تخصصی روانشناختی در زمینه های کودک و نوجوان، کودکان استثنائی، ازدواج و خانواده، سالمندان، تحصیلی و تربیتی، صنعتی- سازمانی، اختلالات جنسی و نیز روان سنجی و روان درمانی می پردازد. مؤسس یا دست کم یک نفر از اعضای هیئت مدیره این مرکز باید حداقل دارای مدرک تحصیلی کارشناسی ارشد روانشناسی یا مشاوره باشد.

- دفتر مشاوره حضوری غیردولتی:

دفتری است که توسط شخص حقیقی دارای حداقل مدرک تحصیلی کارشناسی ارشد روانشناسی یا مشاوره، با کسب مجوز سازمان بهزیستی کشور تأسیس شده و تحت نظارت آن، به منظور کاهش اختلالات، مشکلات و پیشگیری از آسیب های روانی - اجتماعی و ارتقای سطح سلامت روان آحاد جامعه به ارائه خدمات تخصصی روان شناختی و مشاوره ای می پردازد.

- مرکز مشاوره تلفنی دولتی ۱۴۸۰:

مرکزی است که توسط سازمان بهزیستی کشور تأسیس شده و تحت نظارت آن، به منظور کاهش اختلالات، مشکلات و پیشگیری از آسیب های روانی- اجتماعی و ارتقای سطح سلامت روان آحاد جامعه، اقدام به ارائه خدمات مشاوره روان شناختی به صورت تلفنی می نماید.

- محله محب^۱:

محله ای است که در آن تعدادی از ساکنان تحت نظارت یکی از مراکز یا دفاتر مشاوره یا مراکز محلی سلامت روان تحت نظارت سازمان بهزیستی کشور به منظور کاهش اختلالات و مشکلات روانی- اجتماعی ناشی از بحرانهای فردی، خانوادگی، اجتماعی و بلایای طبیعی با تشکیل گروهی اقدام به فعالیت هایی مانند آموزش همگانی، حمایت یابی، آموزش گروههای فوری و جلب همکاری گروه های فعال در زمینه حمایت های روانی- اجتماعی در بحران ها، می نمایند.

۱-واژه محب کلمه اختصاری برای مداخلات و حمایت های روانی- اجتماعی در بحران است.

- گروه فوریتی محب:

گروهی متشکل از روان شناس، مشاور، مددکار اجتماعی و در صورت امکان روانپزشک است که به صورت داوطلبانه در زمان بروز بحران های فردی، خانوادگی، اجتماعی و نیز بلایای طبیعی، خدمات روانشناختی، اجتماعی و حمایتی خود را در اختیار سازمان بهزیستی کشور قرار می دهد.

- تماس تلفنی موفق با مرکز مشاوره تلفنی:

تماس تلفنی است که با مرکز مشاوره تلفنی دولتی ۱۴۸۰ سازمان بهزیستی کشور^۱ یا کدهای ده رقمی مشاوره^۲ صورت پذیرفته و منجر به بهره مندی از خدمات مشاوره روان شناختی شده است.

- تماس تلفنی ناموفق (پشت خطی) با مرکز مشاوره تلفنی:

تماس تلفنی است که با مرکز مشاوره تلفنی دولتی ۱۴۸۰ سازمان بهزیستی کشور یا کدهای ده رقمی مشاوره صورت پذیرفته ولی منجر به بهره مندی از خدمات مشاوره روان شناختی نشده است.

- آموزش پیش از ازدواج:

مجموعه آموزش شهابی است که با هدف توانمندسازی افراد در انتخاب همسر و تشکیل خانواده به منظور مواجهه با مسائل زندگی مشترک و مدیریت درست ارتباطات خانوادگی توسط سازمان بهزیستی کشور در قالب کارگاههای آموزشی با موضوعات خواستگاری و آشنایی، عشق و صمیمیت، انتخاب همسر، دوران نامزدی، دوران عقد و سال اول زندگی مشترک، برگزار می شود.

- آموزش زندگی خانواده:

مجموعه آموزش هایی است که با هدف افزایش رضایت مندی و پایداری و تحکیم ازدواج توسط سازمان بهزیستی کشور در قالب کارگاههای آموزشی با موضوعاتی مانند ارتباطات زناشویی، ارتباطات بی فردی، مدیریت اقتصادی خانواده و یا فرزندپروری، برگزار می شود.

- تیم اجتماع محور پیشگیری از اعتیاد:

افرادی داوطلب از محله های مسکونی شهری یا روستایی، محیط های کاری یا محیط های آموزشی هستند که با هدف پیشگیری از بروز اعتیاد و سایر آسیب های اجتماعی حاصل از آن براساس نیازهای محله و تحت نظارت سازمان بهزیستی کشور و با هدایت یک تسهیلگر محلی اجتماع محور پیشگیری از اعتیاد فعالیت می کنند.

۱- سازمان بهزیستی برای دسترسی همه مردم به خدمات مشاوره و روانشناختی امکان مشاوره تلفنی را فراهم کرده است و منظور از آن تعامل کلامی بین تماس گیرنده و یک متخصص (مشاور) به منظور شناخت مشکل تماس گیرنده از طریق گوش دادن فعال، همدلی، حمایت و پرسش های پیگیر است تا تماس گیرنده بتواند راهکار مناسبی را برای کاهش یا حل مشکل خود انتخاب کند. برای شماره چهاررقمی ۱۴۸۰ نیازی به گرفتن کد و پیش شماره وجود ندارد و از مزایای آن ناشناخته ماندن تماس گیرنده، رایگان بودن، خدمت رسانی در ساعات مختلف روز، سهولت دسترسی به خدمات مشاوره و ارائه خدمات در نقاط دوردست است.

۲- مراکز مشاوره غیردولتی (کد ده رقمی) پس از گرفتن مجوز ارائه خدمات مشاوره تلفنی از سازمان بهزیستی کشور از شرکت مخابرات شماره ای ده رقمی دریافت می نمایند. تماس گیرندگان با پرداخت بخشی از هزینه مکالمه که در قبض تلفن آنها درج می شود می توانند نیازهای خود را با مشاوران این مراکز در میان گذاشته و مشکلات خود را مرتفع نمایند. قابل ذکر است شماره های ده رقمی دارای مجوز از سازمان بهزیستی کشور با شماره های ده رقمی که مجوز آن را سازمان نظام روانشناسی می دهد، تفاوت دارد.

– محله اجتماع محور پیشگیری از اعتیاد:

یک واحد جغرافیایی کوچک با مرزهای مشخص از مناطق شهری یا روستایی، یا محیط های کاری یا نظامی است که تیم اجتماع محور پیشگیری از اعتیاد در آن فعالیت می کند.

– مرکز مجاز درمان اختلال مصرف مواد مخدر یا روان گردان:

مرکزی است که توسط سازمان بهزیستی کشور یا وزارت بهداشت، درمان و آموزش پزشکی ایجاد شده یا با مجوز آنها توسط شخص حقیقی یا حقوقی، تأسیس شده^۱ و خدمات درمان اختلال مصرف مواد مخدر یا روان گردان را به افراد معتاد ارائه می دهد.

– مرکز درمان سرپایی اختلال مصرف مواد مخدر یا روان گردان:

مرکز مجاز درمان اختلال مصرف مواد مخدر یا روان گردانی است که به صورت روزانه، خدمات دارویی و شیوه درمان سم زدایی^۲ و یا درمان نگهدارنده^۳ و درمان غیردارویی را به افراد با اختلال مصرف مواد مخدر یا روان گردان ارائه دهد.

– مرکز درمان بستری اختلال مصرف مواد مخدر یا روان گردان:

مرکز مجاز درمان اختلال مصرف مواد مخدر یا روانگردان است که خدمات درمان سم زدایی (شامل دارویی و یا غیردارویی) و خدمات غیردارویی مانند خدمات پیشگیری از عود را به صورت بستری طی مدت دست کم ده تا بیست روز به افراد با اختلال مصرف مواد مخدر یا روان گردان ارائه می دهد.

– مرکز درمان اقامتی بهبود و بازتوانی اختلال مصرف مواد مخدر یا روان گردان:

مرکز مجاز درمانی است که توسط شخص حقوقی با اخذ مجوز از سازمان بهزیستی کشور تأسیس و با هدف بهبود و بازتوانی افراد با اختلال مصرف مواد مخدر یا روان گردان فعالیت می نماید. مددجویان پذیرش شده در این مرکز طی یک تا سه ماه به صورت داوطلبانه اقامت نموده و از درمان غیردارویی بهره مند می شوند.

– مرکز درمان اقامتی بلندمدت اختلال مصرف مواد مخدر یا روان گردان(مرکز

اجتماع درمان مدار^۴ TC اقامتی:

مرکز مجاز درمان اختلال مصرف مواد مخدر یا روانگردانی است که با رویکرد تغییر رفتاری و شناختی و با هدف ارائه درمان و بازتوانی اختلال مصرف مواد مخدر یا روان گردان به صورت شبانه روزی طی مدت حداقل سه تا شش ماه، خدمات درمان غیردارویی را مانند خدمات روان شناختی، مشاوره، آموزش خانواده، تشکیل گروههای خودیار، خدمات مددکاری اجتماعی و پیگیری پس از ترخیص، ارائه می نماید.

۱- آیین نامه اجرایی تبصره یک ماده پانزده قانون اصلاحیه قانون مبارزه با موادمخدر.

۲- درمان سم زدایی: اولین مرحله از بهبود و بازتوانی اختلال مصرف مواد مخدر یا روانگردان است که هدف اصلی در آن کنترل نشانگان ترک یا قطع مصرف مواد است. واژه سم زدایی و بازگیری، معادل هم در نظر گرفته می شوند.

۳- درمان نگهدارنده: رویکردی در درمان اختلال مصرف مواد مخدر یا روان گردان است که فرآیند قطع مصرف مواد و بهبود اختلالات حاصله با کمک داروهای داروهای آگونیست (agonist) در آن صورت می گیرد. داروهای آگونیست داروهایی هستند که تأثیری مشابه مواد مخدر یا روان گردان از خود بروزمی دهند.

۴- Therapeutic Community

– مرکز مجاز کاهش آسیب اختلال مصرف مواد مخدر یا روان گردان:

مرکزی است که توسط سازمان بهزیستی کشور یا وزارت بهداشت، درمان و آموزش پزشکی ایجاد شده یا با مجوز آن ها توسط شخص حقیقی یا حقوقی، تأسیس شده^۱ و خدمات کاهش آسیب اختلال مصرف مواد مخدر یا روان گردان را به افراد معتاد ارائه می دهد.

– مرکز مجاز کاهش آسیب اختلال مصرف مواد مخدر یا روانگردان (مرکز گذری کاهش آسیب اعتیاد)^۲ (DIC):

نوعی از مرکز مجاز درمان و کاهش آسیب است که به افراد با اختلال مصرف مواد مخدر یا روانگردانی(معتادان) که قادر یا حاضر به ترک دائم نیستند، جهت کنترل و کاهش رفتارهای پرخطری که منجر به آسیب به خود، جامعه یا سایر افراد شده، خدمات کاهش آسیب را ارائه می نماید.

– مرکز سرپناه شبانه^۳ اختلال مصرف مواد مخدر یا روان گردان:

مرکز کاهش آسیب اختلال مصرف مواد مخدر یا روان گردانی است که با مجوز سازمان بهزیستی کشور برای اسکان موقت یا شبانه افراد با اختلال مصرف مواد مخدر یا روان گردان با هدف کاهش آسیب اعتیاد در این افراد، تأسیس می شود.

– پایگاه سلامت اجتماعی:

مکانی است که توسط جمعیت همیاران سلامت روانی- اجتماعی یا سایر سازمان های غیردولتی^۴ محلی با مجوز سازمان بهزیستی کشور تأسیس شده و با هدف آگاهسازی، اطلاع رسانی و آموزش به مردم محلی، به شناسایی و ارجاع افراد در معرض آسیب به مراکز تخصصی مورد تأیید سازمان بهزیستی کشور پرداخته و نسبت به تسهیل فرآیندهای مشارکت محلی در زمینه های عمرانی، فرهنگی و اجتماعی اقدام می نماید.

– جمعیت همیاران سلامت روانی- اجتماعی:

گروهی متشکل از افراد داوطلب است که به شکل یک سازمان مردم نهاد در سطح استان با مجوز سازمان بهزیستی کشور و در قالب فعالیت های پیشگیرانه اجتماع محور، اقدام به برنامه ریزی و اجرای برنامه های پیشگیرانه یا آموزشی می نماید.

۱- آیین نامه اجرایی تبصره یک ماده پانزده قانون اصلاحیه قانون مبارزه با موادمخدر.

۲- Drop In Center

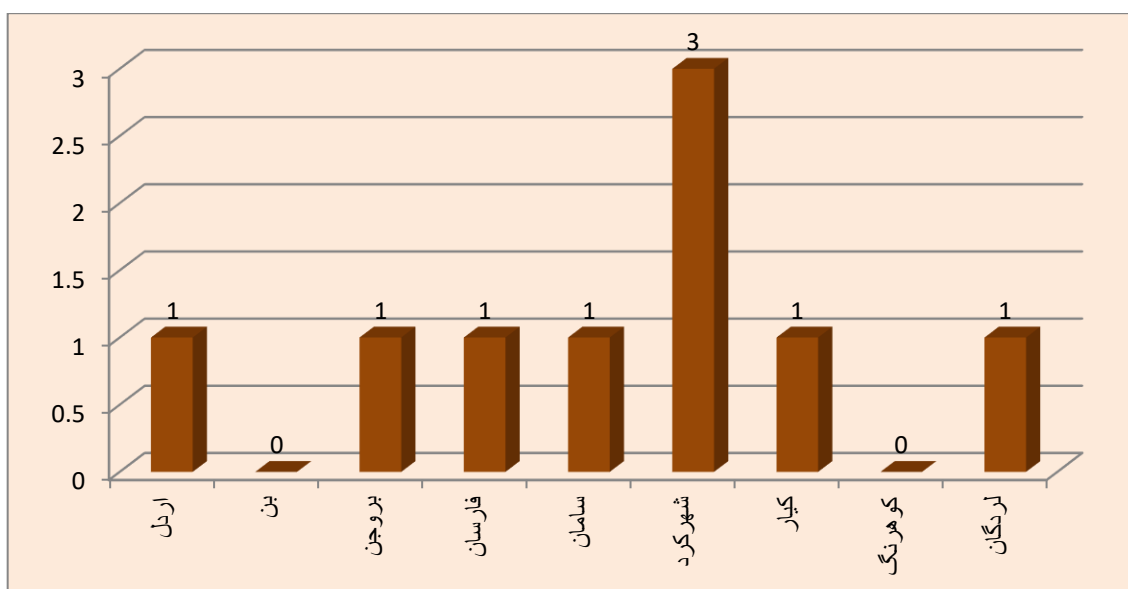
۳- Shelter

۴- منظور از سازمان غیردولتی، سازمان خصوصی است.

جدول ۴-۱ تعداد مراکز مشاوره ژنتیک به تفکیک شهرستان

شهرستان	مرکز مشاوره ژنتیک
۱۳۹۷	۶
۱۳۹۸	
اردل	
بن	
بروجن	
فارسان	
سامان	
شهرکرد	
کیار	
کوهرنگ	
لردگان	

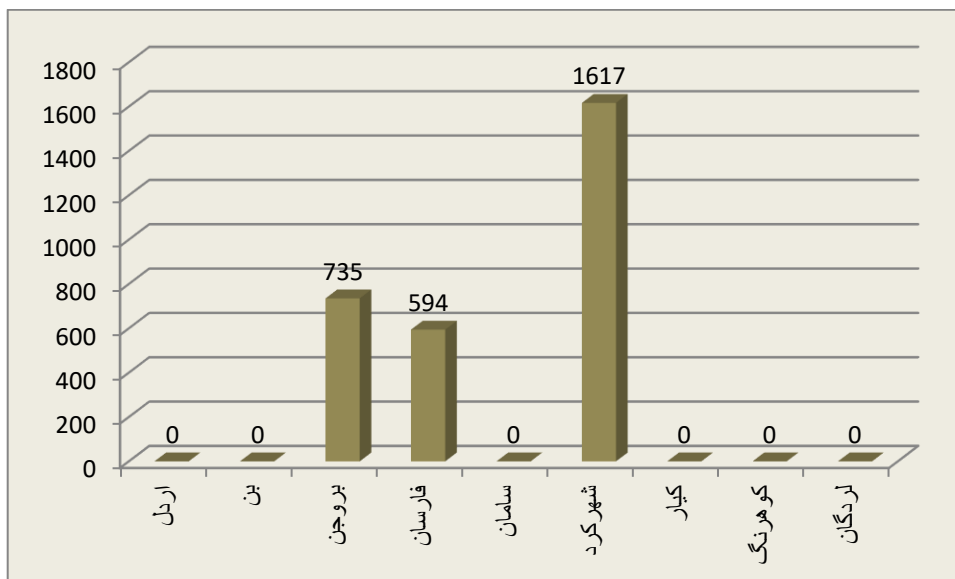
نمودار ۴-۱ تعداد مراکز مشاوره ژنتیک به تفکیک شهرستان



جدول ۲-۴ تعداد خدمت گیرندگان برنامه های پیشگیری از معلولیتها به تفکیک شهرستان

شهرستان	آگاهسازی	مشاوره ژنتیک	مین
۱۳۹۷	۱۹۵۹۴	۲۹۴۶	۰
۱۳۹۸			
اردل			
بن			
بروجن			
فارسان			
سامان			
شهرکرد			
کیار			
کوهرنگ			
لردگان			

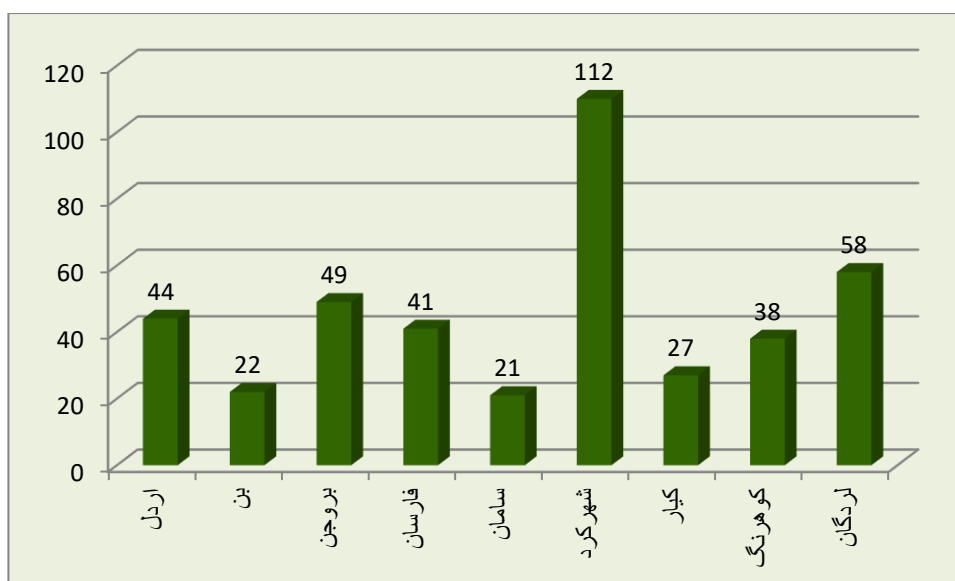
نمودار ۲-۴ تعداد خدمت گیرندگان مراکز مشاوره ژنتیک به تفکیک شهرستان



جدول ۳-۴ تعداد پایگاههای غربالگری تنبلی چشم به تفکیک شهرستان

شهرستان	پایگاه غربالگری تنبلی چشم
۱۳۹۷	۴۲۷
۱۳۹۸	
اردل	
بن	
بروجن	
فارسان	
سامان	
شهرکرد	
کیار	
کوهرنگ	
لردگان	

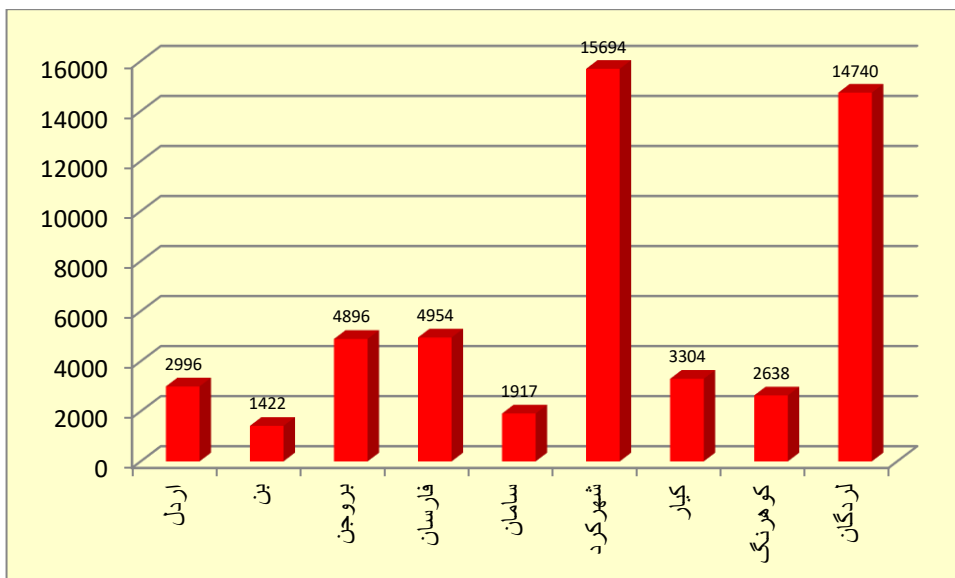
نمودار ۷-۴ تعداد پایگاههای غربالگری تنبلی چشم به تفکیک شهرستان



جدول ۴-۴ تعداد کودکان غربال شده در پایگاههای تنبلی چشم پیشگیری از معلولیتها به تفکیک شهرستان

شهرستان	کودکان غربال شده
۱۳۹۷	۵۲۵۶۱
۱۳۹۸	
اردل	
بن	
بروجن	
فارسان	
سامان	
شهرکرد	
کیار	
کوهرنگ	
لردگان	

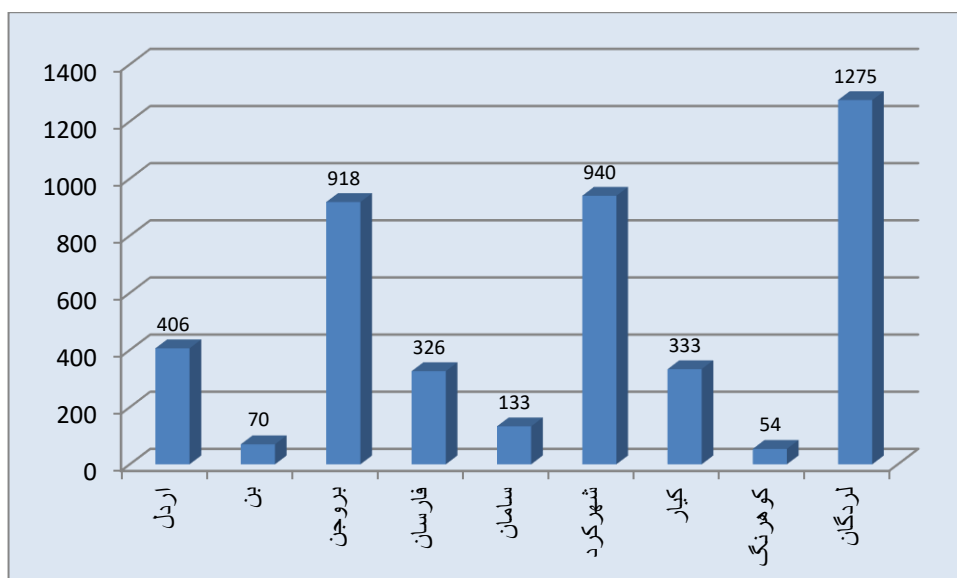
نمودار ۴-۴ تعداد کودکان غربال شده در پایگاههای تنبلی چشم پیشگیری از معلولیتها به تفکیک شهرستان



جدول ۴-۵ تعداد کودکان ارجاع شده از غربالگر به سطوح تخصصی در پایگاههای تنبلی چشم
پیشگیری از معلولیتها به تفکیک شهرستان

شهرستان	کودکان ارجاع شده
۱۳۹۷	۴۴۵۵
۱۳۹۸	
اردل	
بن	
بروجن	
فارسان	
سامان	
شهرکرد	
کیار	
کوهرنگ	
لردگان	

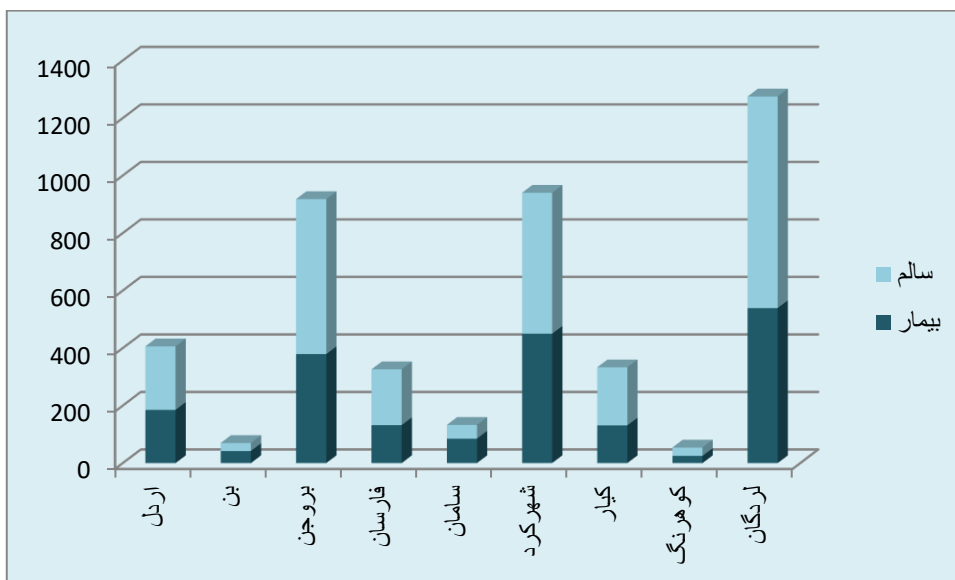
نمودار ۴-۹ تعداد کودکان ارجاع شده از غربالگر به سطوح تخصصی در پایگاههای تنبلی چشم پیشگیری
از معلولیتها به تفکیک شهرستان



جدول ۴-۶ تعداد کودکان معاینه شده توسط اپتومتریست در پایگاههای تنبلی چشم پیشگیری از معلولیتها به تفکیک شهرستان

شهرستان	تعداد
۱۳۹۷	۴۴۲۱
۱۳۹۸	
اردل	
بن	
بروجن	
فارسان	
سامان	
شهرکرد	
کیار	
کوهرنگ	
لردگان	

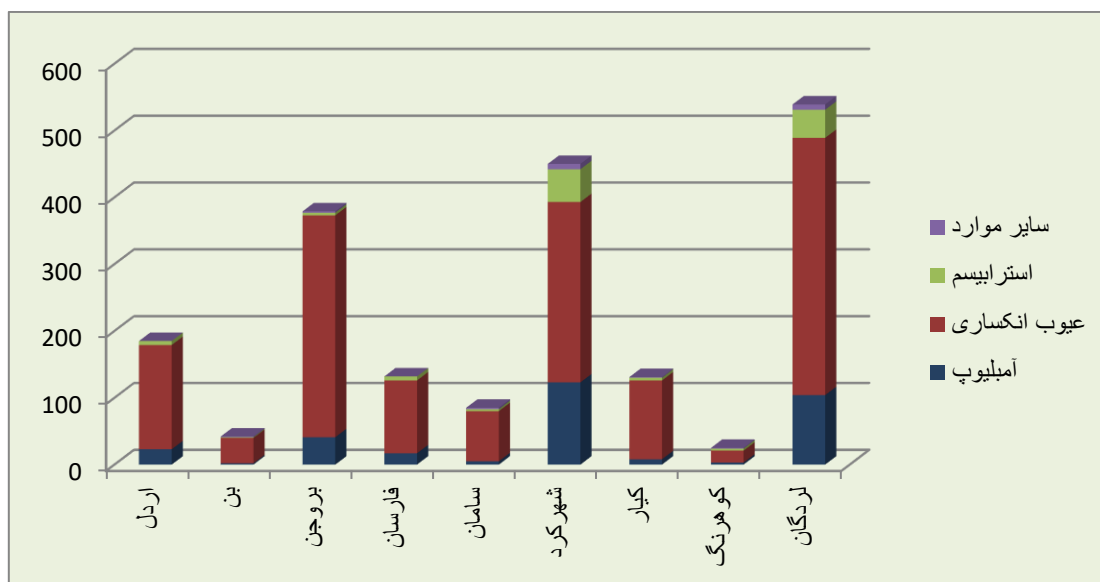
نمودار ۴-۶ تعداد کودکان معاینه شده توسط اپتومتریست در پایگاههای تنبلی چشم پیشگیری از معلولیتها به تفکیک شهرستان



جدول ۴-۷ تعداد اختلالات بینایی شناسایی شده کودکان بیمار معاینه شده توسط اپتومتریست در پایگاههای تنبلی چشم
پیشگیری از معلولیتها به تفکیک شهرستان

شهرستان	جمع کل	آمبلیوپ	عیوب انکساری	استراییسم	سایر موارد
۱۳۹۷	۱۹۶۸	۳۲۶	۱۵۰۱	۱۱۸	۲۳
۱۳۹۸					
اردل					
بن					
بروجن					
فارسان					
سامان					
شهرکرد					
کیار					
کوهرنگ					
لردگان					

نمودار ۴-۷ تعداد اختلالات بینایی شناسایی شده کودکان بیمار معاینه شده توسط اپتومتریست در پایگاههای
تنبلی چشم پیشگیری از معلولیتها به تفکیک شهرستان



نقشه ۴-۱ توزیع کودکان غربال شده در پایگاه‌های تنبلی چشم پیشگیری از معلولیتها به تفکیک

شهرستان



جدول ۴-۸ تعداد خدمت گیرندگان برنامه غربالگری، تشخیص و مداخله زود هنگام شنوایی نوزادان و شیرخواران به تفکیک شهرستان

شهرستان	تعداد تحت پوشش	میزان ریزش در مرحله غربال	میزان ریزش در مرحله تشخیص	میزان ریزش در مرحله مداخله	تعداد افراد شناسایی شده دارای اختلال شنوایی
۱۳۹۷	۱۹۶۸	۳۲۶	۱۵۰۱	۱۱۸	۲۳
۱۳۹۸					
اردل					
بن					
بروجن					
فارسان					
سامان					
شهرکرد					
کیار					
کوهرنگ					
لردگان					

نمودار ۸-۴ تعداد خدمت گیرندگان تحت پوشش برنامه غربالگری شنوایی به تفکیک شهرستان

جدول ۶-۴ تعداد طرح های غربالگری ژنتیک پیش از ازدواج به تفکیک شهرستان

شهرستان	تعداد
۱۳۹۷	۲۱۰۲
۱۳۹۸	
اردل	
بن	
بروجن	
فارسان	
سامان	
شهرکرد	
کیار	
کوهرنگ	
لردگان	

نمودار ۹-۴ تعداد طرح های غربالگری ژنتیک پیش از ازدواج به تفکیک شهرستان

جدول ۱۰-۴ تعداد مراکز و دفاتر مشاوره حضوری به تفکیک شهرستان

شهرستان	دولتی			غیر دولتی			کل مراکز و دفاتر مشاوره حضوری دولتی و غیر دولتی
	دفتر مشاوره حضوری	مرکز مشاوره حضوری	کل مراکز و دفاتر مشاوره حضوری	دفتر مشاوره حضوری غیر دولتی	مرکز مشاوره عمومی	مرکز مشاوره تخصصی غیر دولتی	
۱۳۹۷	۰	۱	۱	۰	۲۲	۱۶	۷۵
۱۳۹۸							
اردل							
بن							
بروجن							
فارسان							
سامان							
شهرکرد							
کیار							
کوهرنگ							

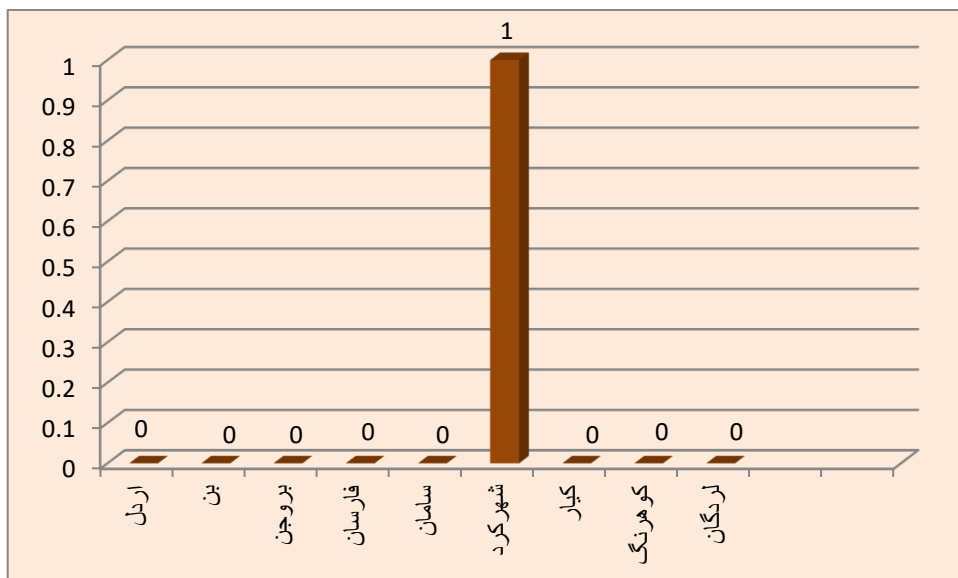
										لردگان
--	--	--	--	--	--	--	--	--	--	--------

نمودار ۱۰-۴ تعداد مراکز و دفاتر مشاوره حضوری بر حسب نوع مدیریت به تفکیک شهرستان

جدول ۱۱-۴ تعداد مراکز صدای مشاور به تفکیک شهرستان

شهرستان	جمع کل	۱۴۸۰(دولتی)	کد ده رقمی(غیر دولتی)
۱۳۹۷	۱	۱	۰
۱۳۹۸	۱	۱	۰
اردل	۰	۰	۰
بن	۰	۰	۰
بروجن	۰	۰	۰
فارسان	۰	۰	۰
سامان	۰	۰	۰
شهرکرد	۱	۱	۰
کیار	۰	۰	۰
کوهرنگ	۰	۰	۰
لردگان	۰	۰	۰

نمودار ۱۱-۴ تعداد مراکز صدای مشاور به تفکیک شهرستان



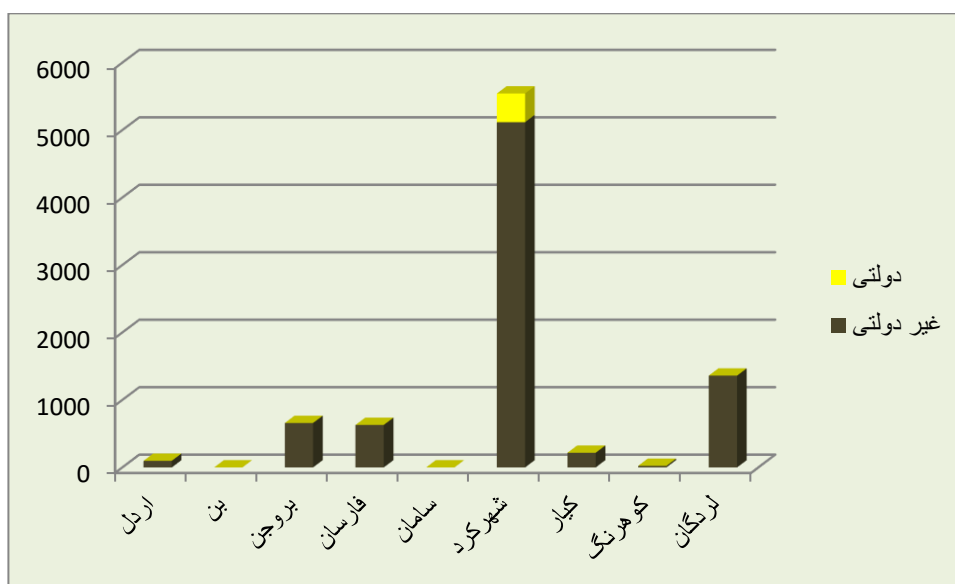
جدول ۱۲-۴ تعداد جلسات و مراجعان مشاوره حضوری بر حسب نوع مدیریت به تفکیک شهرستان

غیر دولتی						جلسات مشاوره در مراکز و دفاتر مشاوره حضوری دولتی و غیردولتی	مراجعان مراکز و دفاتر مشاوره حضوری دولتی و غیردولتی	شهرستان
جلسات مشاوره در دفاتر مشاوره حضوری	جلسات مشاوره در مراکز مشاوره حضوری	جلسات مشاوره در مراکز و دفاتر مشاوره حضوری	مراجعان دفاتر مشاوره حضوری	مراجعان مراکز مشاوره حضوری	مراجعان مراکز و دفاتر مشاوره حضوری			
۰	۴۱۶۴	۴۱۶۴	۰	۸۱۰۷	۸۱۰۷	۴۶۳۹	۸۵۳۲	۱۳۹۷
								۱۳۹۸
								اردل
								بن
								بروجن
								فارسان
								سامان
								شهرکرد
								کیار
								کوهرنگ
								لردگان

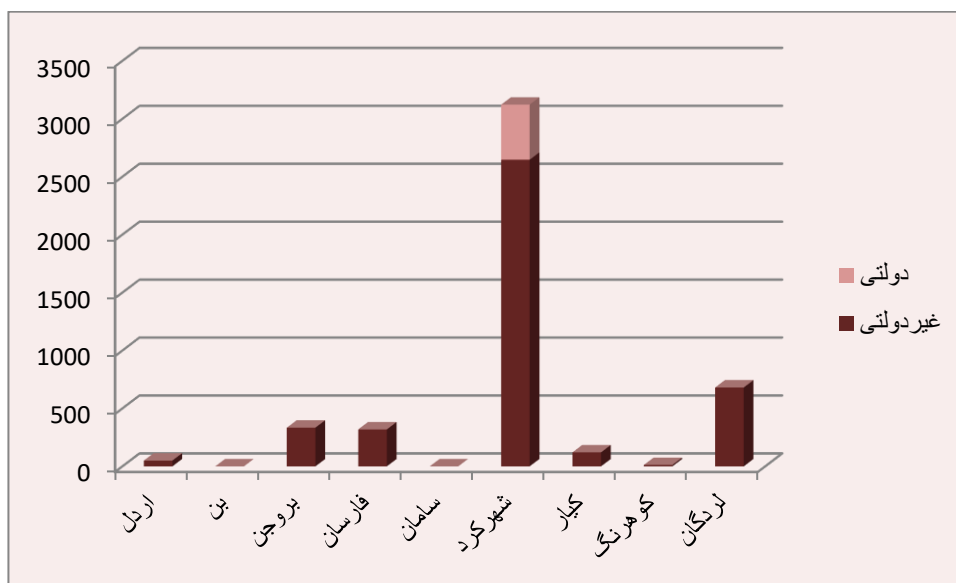
ادامه جدول ۱۲-۴ تعداد جلسات و مراجعان مشاوره حضوری بر حسب نوع مدیریت به تفکیک شهرستان

دولتی						شهرستان
جلسات مشاوره در دفاتر مشاوره حضوری	جلسات مشاوره در مراکز مشاوره حضوری	جلسات مشاوره در مراکز و دفاتر مشاوره حضوری	مراجعان دفاتر مشاوره حضوری	مراجعان مراکز مشاوره حضوری	مراجعان مراکز و دفاتر مشاوره حضوری	
۰	۴۷۵	۴۷۵	۰	۴۲۵	۴۲۵	۱۳۹۷
						۱۳۹۸
						اردل
						بن
						بروجن
						فارسان
						سامان
						شهرکرد
						کیار
						کوهرنگ
۰	۰	۰	۰	۰	۰	لردگان

نمودار ۱۶-۴ تعداد مراجعان مشاوره حضوری بر حسب نوع مدیریت به تفکیک شهرستان



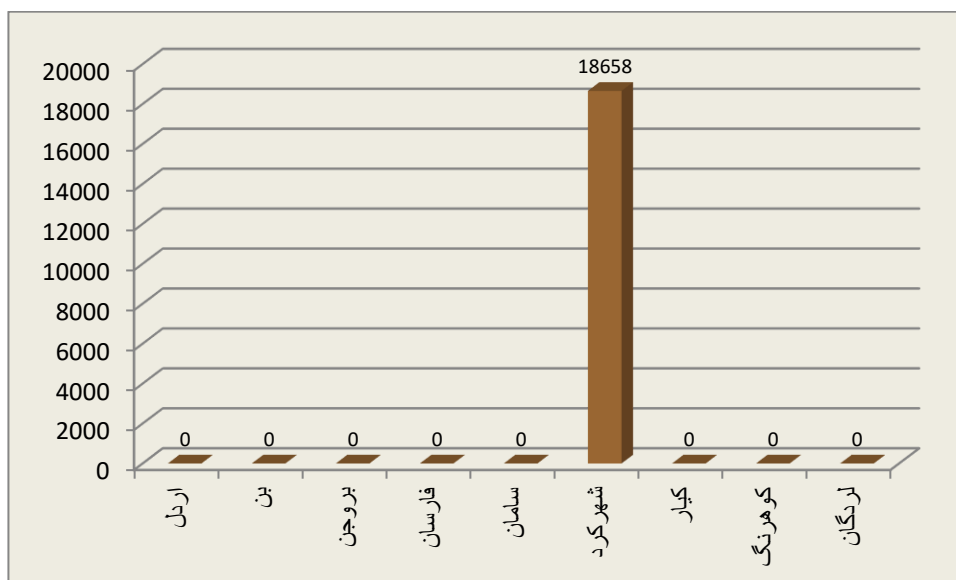
نمودار ۱۷-۴ تعداد جلسات مشاوره حضوری بر حسب نوع مدیریت به تفکیک شهرستان



جدول ۱۳-۴ تعداد تماسهای صدای مشاور بر حسب نوع مدیریت به تفکیک شهرستان

شهرستان	کل تماس های موفق ۱۴۸۰ و کد ده رقمی	تماس های موفق با صدای مشاور ۱۴۸۰	تماس های کد ده رقمی
۱۳۹۷	۱۶۹۱۵	۱۶۹۱۵	*
۱۳۹۸			*
اردل			*
بن			*
بروجن			*
فارسان			*
سامان			*
شهرکرد			*
کیار			*
کوهرنگ			*
لردگان			*

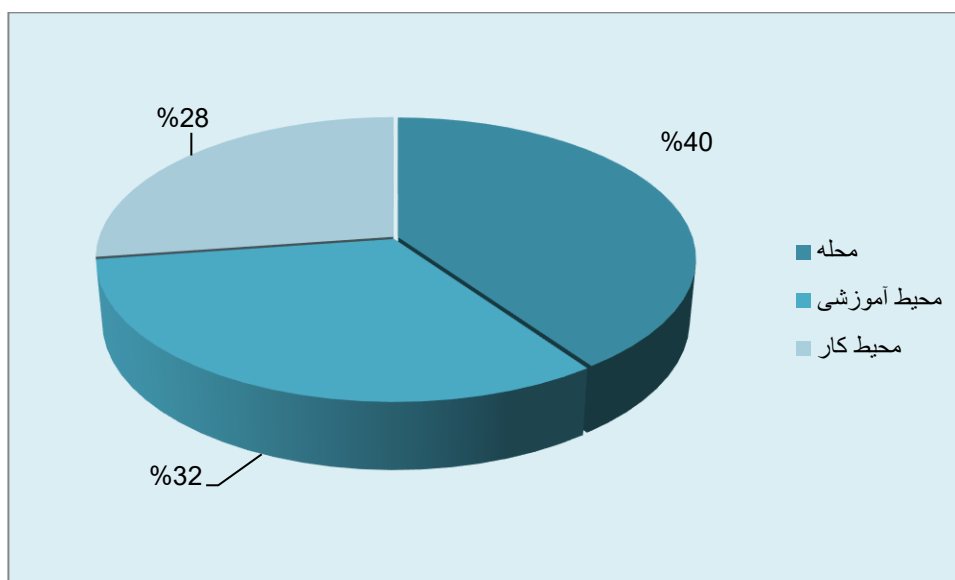
نمودار ۱۴-۴ تعداد تماسهای موفق صدای مشاور به تفکیک شهرستان



جدول ۴-۱۴ تعداد خدمت گیرندگان آموزش زندگی خانواده به تفکیک شهرستان

شهرستان	خدمت گیرنده
۱۳۹۷	۱۵۴
۱۳۹۸	
اردل	
بن	
بروجن	
فارسان	
سامان	
شهرکرد	
کیار	
کوهرنگ	
لردگان	

نمودار ۴-۱۵ تعداد خدمت گیرندگان آموزش زندگی خانواده به تفکیک شهرستان



جدول ۱۵-۴ تعداد خدمت گیرندگان آموزش پیش از ازدواج به تفکیک شهرستان

شهرستان	خدمت گیرنده
۱۳۹۷	۱۵۴
۱۳۹۸	
اردل	
بن	
بروجن	
فارسان	
سامان	
شهرکرد	
کیار	
کوهرنگ	
لردگان	

نموار ۱۶-۴ تعداد خدمت گیرندگان آموزش پیش از ازدواج به تفکیک شهرستان

جدول ۱۶-۴ تعداد تیم های تحت پوشش برنامه پیشگیری اجتماع محور از اعتیاد بر حسب محله های شهری روستایی، محیط های آموزشی و کار به تفکیک شهرستان

محیط کار			محیط آموزشی				محلات			جمع کل	شهرستان
صنعتی/سازمان	نظامی	جمع	دانشگاه	آموزش و پرورش	مهد کودک دبستان پیش دبستان	جمع	روستایی	شهری	جمع		
۳۹	۳	۴۲	۰	۰	۵۰	۵۰	۱۹	۴۳	۶۲	۱۵۴	۱۳۹۷
											۱۳۹۸
											اردل
											بن
											بروجن
											فارسان
											سامان
											شهرکرد
											کیار
											کوهرنگ
											لردگان

نمودار ۱۷-۴ درصد تیم های تحت پوشش برنامه پیشگیری اجتماع محور از اعتیاد بر حسب محله های شهری روستایی، محیط های آموزشی و کار به تفکیک شهرستان

جدول ۱۷-۴ تعداد محیط های تحت پوشش برنامه پیشگیری اجتماع محور از اعتیاد برحسب محله های شهری روستایی، محیط های آموزشی و کار به تفکیک شهرستان

محیط کار			محیط آموزشی				محله ها			جمع کل	شهرستان
صنعتی/سازمان	نظامی	جمع	دانشگاه	آموزش و پرورش	مهد کودک دبستانی پیش دبستانی	جمع	روستایی	شهری	جمع		
۳۹	۳	۴۲	۰	۰	۵۰	۵۰	۱۹	۴۳	۶۲	۱۵۴	۱۳۹۷
											۱۳۹۸
											اردل
											بن
											بروجن
											فارسان
											سامان
											شهرکرد
											کیار
											کوهرنگ
											لردگان

جدول ۱۸-۴ درصد محیط های تحت پوشش برنامه پیشگیری اجتماع محور از اعتیاد برحسب محله های شهری روستایی، محیط های آموزشی و کار به تفکیک شهرستان

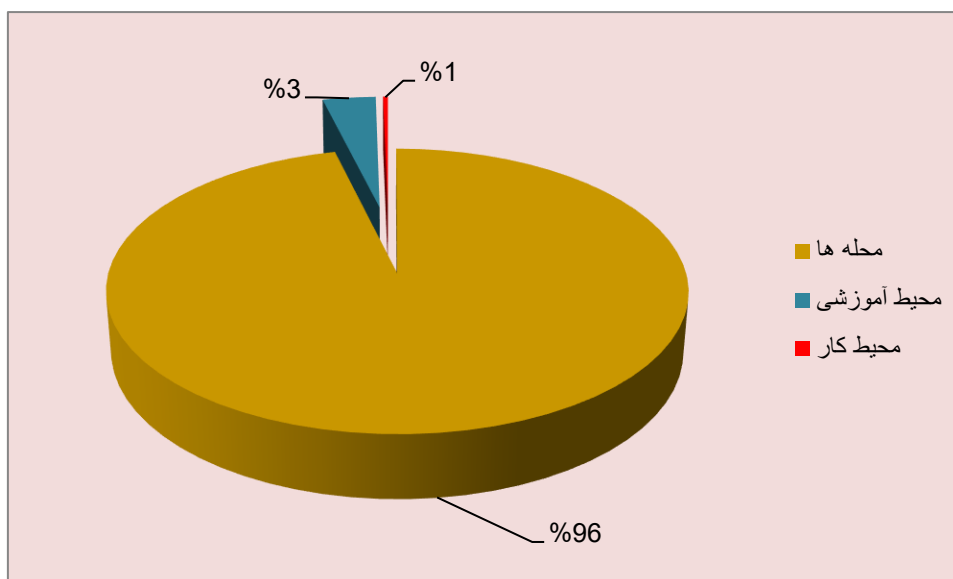
جدول ۱۸-۴ جمعیت تحت پوشش برنامه پیشگیری اجتماع محور از اعتیاد برحسب محله های

شهری روستایی، محیط های آموزشی و کار به تفکیک شهرستان

محیط کار			محیط آموزشی				محله ها			جمع کل	شهرستان
صنعتی/اداره کلی	نظامی	جمع	دانشگاه	آموزش و پرورش	مهد کودک دبستانی پیش دبستانی	جمع	روستایی	شهری	جمع		
۹۰۰	۳۵۰	۱۲۵۰	۰	۰	۱۳۷۰۰	۱۳۷۰۰	۶۸۶۰۰	۳۰۶۲۳۵	۳۷۴۸۳۵	۳۸۹۷۸۵	۱۳۹۷
											۱۳۹۸
											اردل
											بن
											بروجن
											فارسان
											سامان
											شهرکرد
											کیار
											کوهرنگ
											لردگان

نمودار ۱۹-۴ درصد جمعیت تحت پوشش برنامه پیشگیری اجتماع محور از اعتیاد برحسب محله های

شهری روستایی، محیط های آموزشی و کار در کل استان



جدول ۱۹-۴ عملکرد مراکز درمان اختلال مصرف مواد مخدر یا روان گردان به تفکیک شهرستان

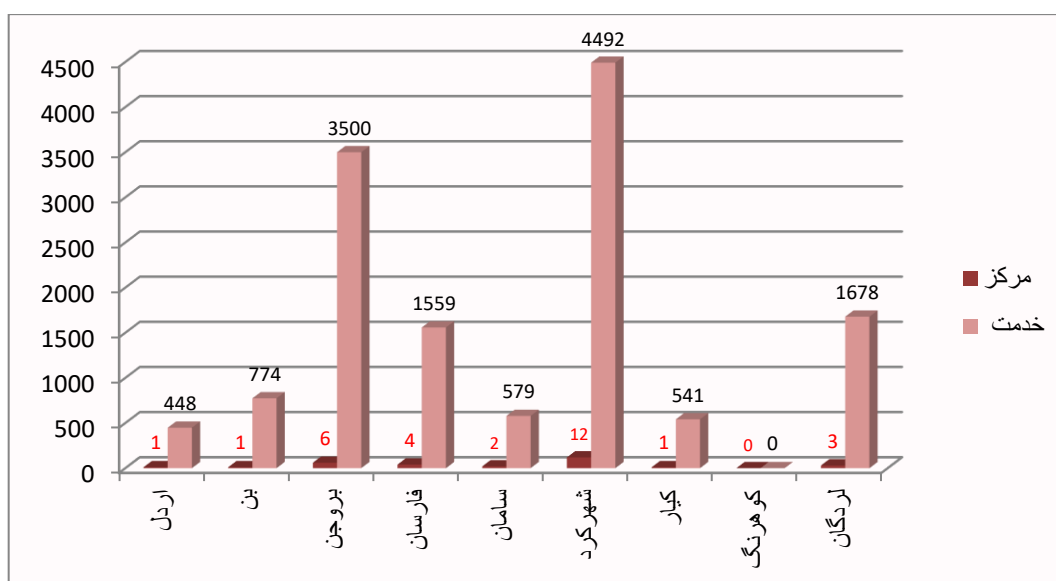
اقامتی بلند مدت		اقامتی میان مدت		بستری		سرپایی غیر دولتی		سرپایی دولتی		جمع کل		شهرستان
خدمت گیرنده	مرکز	خدمت گیرنده	مرکز	خدمت گیرنده	مرکز	خدمت گیرنده	مرکز	خدمت گیرنده	مرکز	خدمت گیرنده	مرکز	
۰	۰	۸۲۳۲	۱۹	۰	۰	۲۳۹۲	۶	۱۳۴۰	۱	۱۳۵۷۱	۳۰	۱۳۹۷
												۱۳۹۸
												اردل
												بن
												بروجن
												فارسان
												سامان
												شهرکرد
												کیار
												کوهرنگ
												لردگان

نمودار ۲۰-۴ تعداد مراکز و خدمت گیرندگان مراکز درمان اختلال مصرف مواد مخدر یا روان گردان به تفکیک شهرستان

جدول ۲۰-۴ عملکرد مراکز کاهش آسیب اختلال مصرف مواد مخدر یا روان گردان به تفکیک شهرستان

شهرستان	جمع کل		تیم سیار		گذری		سرپناه شبانه	
	مرکز	خدمت گیرنده	تیم سیار وابسته به مرکز گذری و مستقل	خدمت گیرنده	مرکز	خدمت گیرنده	مرکز	خدمت گیرنده
۱۳۹۷	۴	۱۶۹۸	۳	۱۵۹۱	۱	۱۰۷	۰	۰
۱۳۹۸								
اردل								
بن								
بروجن								
فارسان								
سامان								
شهرکرد								
کیار								
کوهرنگ								
لردگان								

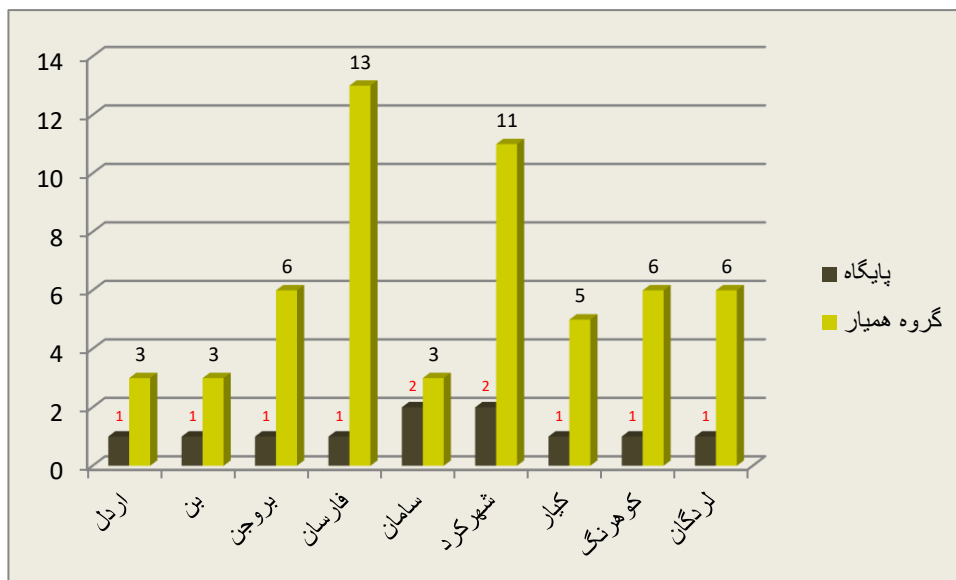
نمودار ۲۱-۴ تعداد مراکز و خدمت گیرندگان مراکز درمان اختلال مصرف مواد مخدر یا روان گردان به تفکیک شهرستان



جدول ۲۱-۴ تعداد پایگاهها و گروههای همیاران به تفکیک شهرستان

شهرستان	پایگاه	گروه همیار
۱۳۹۷	۱۱	۵۶
۱۳۹۸		
اردل		
بن		
بروجن		
فارسان		
سامان		
شهرکرد		
کیار		
کوهرنگ		
لردگان		

نمودار ۲۲-۴ تعداد پایگاهها و گروههای همیاران به تفکیک شهرستان



جدول ۲۲-۴ اطلاعات رصد آسیب های اجتماعی و عوامل تعیین کننده آنها به تفکیک شهرستان

شهرستان	پوستر توزیع شده
۱۳۹۷	۴۰۰۰
۱۳۹۸	۰
اردل	۰
بن	۰
بروجن	۰
فارسان	۰
سامان	۰
شهرکرد	۰
کیار	۰
کوهرنگ	۰
لردگان	۰

جدول ۲۳-۴ اطلاعات کمی طرح مشارکت اجتماعی دانش آموزات در پیشگیری از آسیب های اجتماعی به تفکیک شهرستان

شهرستان	کلاس های تحت پوشش	مدارس تحت پوشش	تسهیلگران	دانش آموزان
۱۳۹۷	۷۰	۳۴	۳۴	۲۴۵۰
۱۳۹۸				
اردل				
بن				
بروجن				
فارسان				
سامان				
شهرکرد				
کیار				
کوهرنگ				
لردگان				

