




سازمان بهزیستی کشور

اداره کل بهزیستی استان چهارمحال و بختیاری

سالنامه 1400







- عنوان : سالنامه آماری سال 1400
- ناشر: اداره کل بهزیستی استان چهارمحال و بختیاری
- تدوین : مریم دارابی
- تاریخ انتشار : 1401
- نشانی : شهرکرد- خیابان شریعتی -جنب کلینیک امام علی -اداره کل بهزیستی استان
- تلفن : 32223232
- دورنگار : 32243294
- پست الکترونیکی : info@chbehzisty.ir



پیشگفتار

بدون شک بدون در دست داشتن آمار کافی، دقیق و به‌هنگام، سیاست‌گذاری، برنامه‌ریزی، تعیین اهداف، راهکارها و فعالیت‌ها و در نهایت ارزیابی نتایج مربوطه امکان‌پذیر نمی‌باشد. آمار و برنامه‌ریزی محور اصلی در بخش مدیریت و تصمیم‌گیری است. برنامه‌ریزی و تدوین برنامه بدون آمار عملی نیست. آمار ارزیابی گذشته و پیش‌بینی آینده است. اداره سازمان به برنامه‌ریزی، سیاست‌گذاری و اعمال مدیریت صحیح نیاز دارد و هیچکدام از این موارد بدون برخورداری از آمارها و اطلاعاتی که قابل اطمینان باشد، امکان‌پذیر نیست.

درواقع، برخورداری از اطلاعات و آمار دقیق شرط اولیه برای اداره سازمان است باید به سمت برنامه‌ریزی مبتنی بر آمار حرکت کرد و برای رسیدن به این منظور باید نظام آماری کامل و درستی وجود داشته باشد. نظام آماری باید دارای آن چنان کارایی باشد که بتواند در زمان مناسب، اطلاعات و آمار صحیح و به‌هنگام را در اختیار تصمیم‌گیران قرار دهد. نقش و وظیفه آمار همچون چراغی می‌باشد برای روشن کردن نقاط تاریک تصمیم‌گیری صریح و بی‌ابهام فرد تصمیم‌گیرنده. نتایج تهیه و تولید آمار جامعه را قادر می‌سازد تا به قضاوت بنشیند که در مورد مسأله مشخصی نسبت به مقطع زمانی معین پیشرفت، توقف و یا عقب‌رفتگی حاصل شده است.

در سازمان بهزیستی نیز به عنوان یک سازمان خدمات رسان، ارائه خدمات متنوع بدون در نظر گرفتن وقایع آماری، امری ناممکن است. زیرا فقط در سایه اطلاعات و داده‌های معتبر و قابل اعتماد می‌توان تصمیمات صحیح و بجا اتخاذ نمود.

تلاش، دقت و توجه گردآورندگان این مجموعه قابل تقدیر بوده و همکاری کارشناسان سازمان در جمع‌آوری اطلاعات ستودنی است.

امید است مجموعه پیش‌رو موجبات توسعه و بهبود سازمان در عرصه ارائه خدمات به جامعه هدف را فراهم سازد.

دکتر علی نصیری

مدیر کل بهزیستی استان چهارمحال و بختیاری

نیروی انسانی

- جدول 1-1 شاغلان سازمان و مراکز غیردولتی به تفکیک شهرستان..... 8
- نمودار 1-1 شاغلان سازمان و مراکز غیردولتی به تفکیک شهرستان..... 8
- جدول 1-2 شاغلان سازمان بر حسب نوع استخدام و جنس به تفکیک شهرستان..... 9
- ادامه جدول 1-2 تعداد پرسنل شاغل بر حسب نوع استخدام و جنس به تفکیک شهرستان..... 9
- نمودار 1-2 درصد پرسنل شاغل کل استان بر حسب نوع استخدام..... 9
- جدول 1-3 تعداد پرسنل شاغل بر حسب مدرک تحصیلی و جنس به تفکیک شهرستان..... 10
- ادامه جدول 1-3 تعداد پرسنل شاغل بر حسب مدرک تحصیلی و جنس به تفکیک شهرستان..... 10
- نمودار 1-3 درصد پرسنل شاغل کل استان بر حسب نوع استخدام..... 10
- جدول 1-4 شاغلان مراکز غیردولتی به تفکیک شهرستان..... 11
- جدول 1-4 شاغلان مراکز غیردولتی به تفکیک شهرستان..... 11
- جدول 1-5 شاغلان مراکز در برنامه cbr..... 12

خدمت گیرنده

- تعاریف و مفاهیم..... 14
- جدول 1-2 خدمت گیرندگان سازمان به تفکیک شهرستان..... 18
- نمودار 1-2 درصد خدمت گیرندگان امور اجتماعی به تفکیک شهرستان..... 18
- ادامه جدول 1-2 خدمت گیرندگان سازمان به تفکیک شهرستان..... 19
- نمودار 2-2 درصد خدمت گیرندگان امور توانبخشی به تفکیک شهرستان..... 19
- ادامه جدول 1-2 خدمت گیرندگان سازمان به تفکیک شهرستان..... 20
- نمودار 2-3 خدمت گیرندگان دارای معلولیت در برنامه cbr تفکیک شهرستان..... 20
- نمودار 2-4 درصد خدمت گیرندگان دارای معلولیت در برنامه cbr به تفکیک شهرستان..... 20
- ادامه جدول 1-2 خدمت گیرندگان سازمان به تفکیک شهرستان..... 21
- نمودار 2-5 درصد خدمت گیرندگان امور پیشگیری به تفکیک شهرستان..... 21
- جدول 2-2 تعداد مددجویان تحت پوشش بر حسب جنس و بعد خانوار به تفکیک شهرستان..... 22
- ادامه جدول 2-2 تعداد مددجویان تحت پوشش بر حسب جنس و بعد خانوار به تفکیک شهرستان..... 22
- نمودار 2-6 تعداد مددجویان تحت پوشش بر حسب جنس به تفکیک شهرستان..... 23
- نمودار 2-7 درصد مددجویان تحت پوشش بر حسب جنس به تفکیک شهرستان..... 23
- جدول 2-3 مددجویان و اعضای خانوار تحت پوشش بر حسب جنس به تفکیک شهرستان..... 24
- نمودار 2-8 جمعیت خانوار مددجویان تحت پوشش بر حسب جنس به تفکیک شهرستان..... 24
- نمودار 2-9 درصد جمعیت خانوار مددجویان تحت پوشش بر حسب جنس..... 24
- نقشه 1-2 توزیع مددجویان و اعضای خانوار تحت پوشش به تفکیک شهرستان..... 25
- جدول 2-4 تعداد سالمندان خانوارهای مددجویان تحت پوشش بر حسب جنس به تفکیک شهرستان..... 26
- نمودار 2-10 تعداد سالمندان خانوارهای مددجویان تحت پوشش بر حسب جنس به تفکیک شهرستان..... 26
- نمودار 2-11 درصد سالمندان خانوارهای مددجویان تحت پوشش بر حسب جنس..... 26
- جدول 2-5 تعداد مددجویان دارای پرونده اجتماعی بر حسب دفتر پذیرش به تفکیک شهرستان..... 27
- نمودار 2-12 تعداد مددجویان دارای پرونده اجتماعی بر حسب دفتر پذیرش به تفکیک شهرستان..... 27
- نمودار 2-13 تعداد مددجویان دارای پرونده اجتماعی بر حسب دفتر پذیرش به تفکیک شهرستان..... 27

- جدول 6-2 تعداد کل مددجویان معلول تحت پوشش برحسب شدت معلولیت به تفکیک شهرستان.....28
- نمودار 14-2 تعداد کل مددجویان معلول تحت پوشش برحسب شدت معلولیت به تفکیک شهرستان.....28
- نمودار 15-2 درصد مددجویان معلول تحت پوشش کل استان برحسب شدت معلولیت.....28
- ادامه جدول 6-2 معلولیت مددجویان دارای معلولیت برحسب جنس به تفکیک شهرستان.....29
- ادامه جدول 6-2 معلولیت مددجویان دارای معلولیت برحسب جنس به تفکیک شهرستان.....29
- ادامه جدول 6-2 معلولیت مددجویان دارای معلولیت برحسب جنس به تفکیک شهرستان.....30
- ادامه جدول 6-2 معلولیت مددجویان دارای معلولیت برحسب جنس به تفکیک شهرستان.....30
- ادامه جدول 6-2 معلولیت مددجویان دارای معلولیت برحسب جنس به تفکیک شهرستان.....31
- ادامه جدول 6-2 معلولیت مددجویان دارای معلولیت برحسب جنس به تفکیک شهرستان.....31
- نمودار 16-2 تعداد مددجویان دارای معلولیت برحسب نوع معلولیت به تفکیک شهرستان.....32
- نمودار 17-2 درصد مددجویان دارای معلولیت کل استان.....32
- جدول 7-2 فرزندان تحت سرپرستی برحسب جنس به تفکیک شهرستان.....33
- جدول 8-2 تعداد خدمت گیرندگان مراکز آسیبهای اجتماعی به تفکیک شهرستان.....33
- ادامه جدول 8-2 تعداد خدمت گیرندگان مراکز آسیبهای اجتماعی به تفکیک شهرستان.....34
- نمودار 18-2 تعداد خدمت گیرندگان مراکز آسیبهای اجتماعی به تفکیک شهرستان.....34
- جدول 9-2 خدمت گیرندگان مراکز روزانه، حرفه آموزی و کارگاههای تولیدی حمایتی به تفکیک شهرستان.....35
- نمودار 19-2 خدمت گیرندگان مراکز روزانه، حرفه آموزی و کارگاههای تولیدی حمایتی به تفکیک شهرستان.....36
- نمودار 20-2 درصد خدمت گیرندگان مراکز روزانه، حرفه آموزی و کارگاههای تولیدی حمایتی به تفکیک نوع مرکز.....36
- جدول 10-2 تعداد خدمت گیرندگان واحدهای توانپزشکی به تفکیک شهرستان.....37
- جدول 11-2 خدمت گیرندگان مراکز شبانه روزی و مراقبتی به تفکیک شهرستان.....37
- جدول 12-2 خدمت گیرندگان مراکز خدمت در منزل به تفکیک شهرستان.....38
- جدول 13-2 خدمت گیرندگان مراکز مراقبتی مبتنی بر خانواده به تفکیک شهرستان.....38
- جدول 14-2 خدمت گیرندگان خانه های توانبخشی شبانه روزی به تفکیک شهرستان.....38
- نمودار 21-2 تعداد خدمت گیرندگان از مراکز شبانه روزی و مراقبتی، خدمت در منزل، مراقبت در منزل و خانه های شبانه روزی.....39
- نمودار 22-2 درصد خدمت گیرندگان از مراکز روزانه توانبخشی، شبانه روزی، خدمت در منزل و مراقبت در منزل.....39
- جدول 15-2 مددجویان دارای معلولیت شناسایی شده در برنامه CBR به تفکیک شهرستان.....40
- جدول 16-2 تعداد مددجویان دارای معلولیت شناسایی شده در برنامه CBR به تفکیک نوع معلولیت و شهرستان.....40
- جدول 17-2 تعداد کل خدمت گیرندگان دارای معلولیت در برنامه cbr به تفکیک شهرستان.....40
- جدول 18-2 تعداد خدمت گیرندگان دارای معلولیت در برنامه cbr-مولفه سلامت به تفکیک شهرستان.....41
- نمودار 22-2 تعداد خدمت گیرندگان دارای معلولیت در برنامه cbr-مولفه سلامت به تفکیک شهرستان.....41
- جدول 19-2 تعداد خدمت گیرندگان دارای معلولیت در برنامه cbr-مولفه آموزش های رسمی، غیررسمی و... به تفکیک شهرستان.....42
- جدول 20-2 تعداد خدمت گیرندگان دارای معلولیت در برنامه cbr-مولفه معاش (حرفه آموزی و...) به تفکیک شهرستان.....42
- جدول 21-2 تعداد خدمت گیرندگان دارای معلولیت در برنامه cbr-مولفه معاش (صندوق مالی) به تفکیک شهرستان.....43
- جدول 22-2 تعداد خدمت گیرندگان دارای معلولیت در برنامه cbr-مولفه اجتماعی به تفکیک شهرستان.....43
- جدول 23-2 تعداد خدمت گیرندگان دارای معلولیت در برنامه cbr-مولفه توانمندسازی به تفکیک شهرستان.....44
- جدول 24-2 تعداد خدمت گیرندگان دارای معلولیت در برنامه cbr-مولفه مناسب سازی به تفکیک شهرستان.....44
- جدول 25-2 تعداد خدمت گیرندگان دارای معلولیت در برنامه cbr-مولفه مسکن به تفکیک شهرستان.....44
- جدول 26-2 تعداد خدمت گیرندگان برنامه های پیشگیری از معلولیتها به تفکیک شهرستان.....45
- نمودار 23-2 تعداد خدمت گیرندگان برنامه های پیشگیری از معلولیتها به تفکیک شهرستان.....45
- جدول 27-2 کودکان دارای آسیب شنوایی شناسایی شده در برنامه غربالگری شنوایی به تفکیک شهرستان.....45
- جدول 28-2 کودکان غربال شده در پایگاههای تنبلی چشم پیشگیری از معلولیتها به تفکیک شهرستان.....46

- نمودار 24-2 تعداد کودکان غربال شده در پایگاههای تنبلی چشم پیشگیری از معلولیتها به تفکیک شهرستان.....46
- جدول 29-2 کودکان ارجاع شده از غربالگر به سطوح تخصصی در پایگاههای تنبلی چشم پیشگیری از معلولیتها47
- نمودار 25-2 تعداد کودکان ارجاع شده از غربالگر به سطوح تخصصی در پایگاههای تنبلی چشم پیشگیری از معلولیتها47
- نمودار 26-2 درصد کودکان ارجاع شده از غربالگر به سطوح تخصصی در پایگاههای تنبلی چشم پیشگیری از معلولیتها47
- جدول 29-2 کودکان معاینه شده توسط اپتومتریست در پایگاههای تنبلی چشم پیشگیری از معلولیتها48
- نمودار 27-2 تعداد کودکان معاینه شده توسط اپتومتریست در پایگاههای تنبلی چشم پیشگیری از معلولیتها48
- جدول 30-2 جلسات و مراجعان مشاوره حضوری برحسب نوع مدیریت به تفکیک شهرستان.....49
- ادامه جدول 30-2 جلسات و مراجعان مشاوره حضوری برحسب نوع مدیریت به تفکیک شهرستان.....49
- نمودار 28-2 جلسات و مراجعان مشاوره حضوری برحسب نوع مدیریت به تفکیک شهرستان.....50
- جدول 31-2 خدمت گیرندگان مراکز درمان اختلال مصرف مواد مخدر یا روانگردان به تفکیک شهرستان.....50
- نمودار 29-2 خدمت گیرندگان مراکز درمان اختلال مصرف مواد مخدر یا روانگردان به تفکیک شهرستان.....51
- نمودار 30-2 درصد خدمت گیرندگان مراکز درمان اختلال مصرف مواد مخدر یا روانگردان کل استان.....51
- جدول 32-2 خدمت گیرندگان مراکز کاهش آسیب اختلال مصرف مواد مخدر یا روانگردان به تفکیک شهرستان.....51
- جدول 33-2 جمعیت تحت پوشش برنامه پیشگیری اجتماع محور از اعتیاد به تفکیک شهرستان.....52
- نمودار 31-2 درصد جمعیت تحت پوشش برنامه پیشگیری اجتماع محور از اعتیاد برحسب محله های شهری روستایی، محیط های آموزشی52

خدمت

- تعاریف و مفاهیم54
- جدول 1-3 خدمات ارائه شده به خدمت گیرندگان به تفکیک شهرستان.....58
- ادامه جدول 1-3 خدمات ارائه شده به خدمت گیرندگان به تفکیک شهرستان.....58
- ادامه جدول 1-3 خدمات ارائه شده به خدمت گیرندگان به تفکیک شهرستان.....59
- ادامه جدول 1-3 خدمات ارائه شده به خدمت گیرندگان به تفکیک شهرستان.....59
- ادامه جدول 1-3 خدمات ارائه شده به خدمت گیرندگان به تفکیک شهرستان.....60
- جدول 2-3 کمک هزینه خدمات توانبخشی حمایتی مستمر دریافت شده توسط مددجویان برحسب محل تامین اعتبار و جنس.....60
- ادامه جدول 2-3 کمک هزینه خدمات توانبخشی حمایتی مستمر دریافت شده توسط مددجویان برحسب محل.....61
- نمودار 1-3 کمک هزینه خدمات توانبخشی حمایتی مستمر دریافت شده توسط مددجویان برحسب محل.....62
- نمودار 2-3 درصد کمک هزینه خدمات توانبخشی حمایتی مستمر دریافت شده توسط مددجویان برحسب محل اعتبار.....62
- نمودار 3-3 درصد توزیع کمک هزینه خدمات توانبخشی حمایتی مستمر دریافت شده توسط مددجویان کل استان.....62
- نقشه 1-3 توزیع کمک هزینه خدمات توانبخشی حمایتی مستمر دریافت توسط مددجویان برحسب محل تامین اعتبار (اجتماعی).....63
- نقشه 2-3 توزیع کمک هزینه خدمات توانبخشی حمایتی مستمر دریافت توسط مددجویان برحسب محل تامین اعتبار (توانبخشی).....63
- جدول 3-3 خدمت پشت نوبت دریافت کمک هزینه خدمات توانبخشی حمایتی مستمر ارائه شده توسط مددجویان.....64
- ادامه جدول 3-3 کمک هزینه خدمات توانبخشی حمایتی مستمر دریافت شده توسط مددجویان64
- جدول 4-3 بیمه ارائه شده به خدمت گیرندگان به تفکیک شهرستان.....65
- نمودار 4-3 بیمه ارائه شده به خدمت گیرندگان به تفکیک شهرستان.....65
- جدول 5-3 کمک هزینه پرداخت شهریه دانشگاههای غیردولتی دانشجویان تحت پوشش به تفکیک شهرستان.....65
- نمودار 6-3 تعداد دانشجویان دارای معلولیت تحت پوشش به تفکیک جنسیت و شهرستان.....66
- نمودار 7-3 درصد دانشجویان خانوارهای نیازمند تحت پوشش استان برحسب مقطع تحصیلی.....66
- نمودار 8-3 درصد دانشجویان دارای معلولیت تحت پوشش استان برحسب مقطع تحصیلی.....66
- جدول 6-3 تعداد خدمت ارائه شده در زمینه مستندسازی و آگاهسازی به خدمت گیرندگان cbr.....67

- جدول 7-3 خدمت بیمه تامین اجتماعی زنان شهری ارائه شده به خدمت گیرندگان به تفکیک شهرستان.....67
- جدول 8-3 خدمت معافیت سربازی ارائه شده به خدمت گیرندگان به تفکیک شهرستان.....67
- جدول 9-3 کمک هزینه بهبود تغذیه دریافت شده توسط خانواده های نیازمند به تفکیک شهرستان.....68
- جدول 10-3 کمک هزینه تحصیلی دانش آموزی دریافت شده توسط خانواده های نیازمند به تفکیک شهرستان.....68
- جدول 11-3 کمک هزینه لوازم ضروری زندگی دریافت شده توسط خانواده های نیازمند به تفکیک شهرستان.....68
- جدول 12-3 خدمت آماده سازی شغلی ارائه شده به خانواده های نیازمند به تفکیک شهرستان.....69
- جدول 13-3 خدمت غربالگری جسمی ارائه شده به خانواده های نیازمند به تفکیک شهرستان.....69
- جدول 14-3 خدمت مداخلات مددکاری اجتماعی ارائه شده به خانواده های نیازمند به تفکیک شهرستان.....69
- جدول 15-3 خدمت فرزند خواندگی ارائه شده به متقاضیان به تفکیک شهرستان.....70
- جدول 16-3 تعداد خدمت گیرندگان دریافت کننده کمک هزینه تغذیه در مراکز روزانه آموزشی توانبخشی ،70
- جدول 17-3 خدمت وسایل بهداشتی ارائه شده به خدمت گیرندگان به تفکیک شهرستان.....70
- جدول 18-3 کمک هزینه کاشت حلزون شنوایی دریافت شده توسط خدمت گیرندگان به تفکیک شهرستان.....71
- جدول 19-3 کمک هزینه ایاب و ذهاب دریافت شده توسط خدمت گیرندگان در مراکز روزانه آموزشی و.....71
- جدول 20-3 خدمت خرید خدمات توانبخشی دریافت شده توسط خدمت گیرندگان به تفکیک شهرستان.....71
- جدول 21-3 خدمت تامین وسایل کمک توانبخشی دریافت شده توسط خدمت گیرندگان به تفکیک شهرستان.....72
- جدول 22-3 خدمت توانبخشی اختلالات دهانی، بلع و تغذیه ارائه شده به خدمت گیرندگان به تفکیک شهرستان.....72
- جدول 23-3 خدمت تقویت و توسعه هنردرمانی ارائه شده به خدمت گیرندگان مراکز توانبخشی و حرفه آموزی72
- جدول 24-3 کمک هزینه حق پرستاری و مددکاری افراد دارای معلولیت در خانواده به تفکیک شهرستان.....72
- جدول 25-3 کمک هزینه درمان و نگهداری افراد مجهول الهویه مقیم مراکز شبانه روزی به تفکیک شهرستان.....73
- جدول 26-3 کمک هزینه حق پرستاری دریافت شده توسط افراد با آسیب نخاعی به تفکیک شهرستان.....73
- جدول 27-3 کمک هزینه تغذیه ، توانبخشی و درمان افراد دارای اختلال متابولیک PKU به تفکیک شهرستان.....74
- جدول 28-3 کمک هزینه تحصیلی دانش آموزان نیازمند دارای معلولیت به تفکیک شهرستان.....74
- جدول 29-3 کمک هزینه ایاب و ذهاب دریافت شده توسط مددجویان دارای معلولیت به تفکیک شهرستان.....74
- جدول 30-3 خدمت پلاک خودروی ارائه شده به مددجویان دارای معلولیت به تفکیک شهرستان.....75
- جدول 31-3 خدمت سنجش سطح توانمندی مددجویان دارای معلولیت در کمیسیون های تعیین نوع و شدت معلولیت.....75
- نمودار 9-3 خدمت سنجش سطح توانمندی مددجویان دارای معلولیت در کمیسیون های تعیین نوع و شدت معلولیت.....75
- جدول 32-3 خدمت مناسب سازی محیط زندگی و وسیله نقلیه دریافت شده توسط خدمت گیرندگان76
- نمودار 10-3 خدمت مناسب سازی محیط زندگی و وسیله نقلیه دریافت شده توسط خدمت گیرندگان76
- جدول 33-3 تعداد آموزش ارائه شده به شرکای کاری در برنامه cbr به تفکیک شهرستان76
- نمودار 11-3 تعداد آموزش ارائه شده به شرکای کاری در برنامه cbr به تفکیک شهرستان77
- جدول 34-3 میزان مشارکتهای نقدی و غیرنقدی در برنامه cbr به تفکیک شهرستان77
- جدول 35-3 خدمت غربالگری ژنتیک 15 تا 25 سال ارائه شده به خدمت گیرندگان به تفکیک شهرستان.....77
- جدول 36-3 تماس های صدای مشاور برحسب نوع مدیریت به تفکیک شهرستان.....78
- جدول 37-3 خدمت مشارکت اجتماعی نوجوانان در طرح مشارکت مانا به تفکیک شهرستان.....78
- جدول 38-3 واحدهای مسکونی در دست احداث و واگذار شده به تفکیک شهرستان.....78
- نمودار 12-3 تعداد واحدهای مسکونی در دست احداث و واگذار شده به تفکیک شهرستان.....79
- جدول 39-3 اشتغال ایجاد شده به تفکیک شهرستان.....79
- نمودار 13-3 اشتغال ایجاد شده به تفکیک شهرستان.....79
- جدول 40-3 کمک های بلاعوض تعاونی های معلولان و نیازمندان به تفکیک شهرستان.....80
- جدول 41-3 نمایشگاههای برگزار شده جهت فروش محصولات مددجویان به تفکیک شهرستان.....80
- جدول 42-3 میزان مشارکت های نقدی ، غیر نقدی و خدماتی به تفکیک شهرستان.....80
- نمودار 14-3 میزان مشارکت های نقدی ، غیر نقدی و خدماتی به تفکیک شهرستان.....81

نمودار 15-3 درصد مشارکت های نقدی ، غیر نقدی و خدماتی استان.....81

مراکز

- 83..... تعاریف و مفاهیم
- جدول 1-4 مراکز سازمان به تفکیک شهرستان.....93
- جدول 1-4 مراکز سازمان به تفکیک شهرستان.....93
- نمودار 1-4- درصد کل مراکز تحت نظارت استان.....94
- نمودار 2-4- درصد مراکز امور اجتماعی استان.....94
- نمودار 3-4- درصد مراکز توانبخشی استان.....94
- نمودار 4-4- درصد مراکز امور پیشگیری استان.....94
- جدول 2-4 گروه های همیار زنان به تفکیک شهرستان.....95
- جدول 3-4 کلینیکهای مددکاری اجتماعی به تفکیک شهرستان.....95
- جدول 4-4 تعداد گروههای خودیار تشکیل شده به تفکیک شهرستان.....95
- جدول 5-4 خانه های شبه خانواده به تفکیک شهرستان.....96
- ادامه جدول 5-4 خانه های شبه خانواده به تفکیک شهرستان.....96
- جدول 6-4 تعداد مراکز آسیبهای اجتماعی به تفکیک شهرستان.....97
- ادامه جدول 6-4 تعداد مراکز آسیبهای اجتماعی به تفکیک شهرستان.....97
- نمودار 5-4 درصد مراکز آسیبهای اجتماعی کل استان.....98
- نمودار 6-4 تعداد مراکز آسیبهای اجتماعی به تفکیک شهرستان.....98
- جدول 7-4 تعداد واحدهای توانپزشکی به تفکیک شهرستان.....99
- جدول 8-4 مراکز روزانه ، حرفه آموزی و کارگاههای تولیدی حمایتی به تفکیک شهرستان.....99
- جدول 9-4 مراکز شبانه روزی توانبخشی و مراقبتی به تفکیک شهرستان.....100
- جدول 10-4 مراکز ارائه خدمات توانبخشی در منزل به تفکیک شهرستان.....100
- جدول 11-4 مراکز توانبخشی و مراقبتی مبتنی بر خانواده(مراقبت در منزل) به تفکیک شهرستان.....100
- جدول 12-4 خانه های توانبخشی شبانه روزی به تفکیک شهرستان.....101
- نمودار 7-4 تعداد مراکز توانبخشی روزانه ،شبانه روزی ،خدمت در منزل ، مراقبت در منزل و خانه های شبانه روزی101
- نمودار 8-4 درصد مراکز توانبخشی ارائه دهنده خدمات به معلولیت به تفکیک نوع فعالیت.....101
- جدول 13-4 مراکز مشاوره ژنتیک به تفکیک شهرستان.....102
- جدول 14-4 مراکز و دفاتر مشاوره حضوری به تفکیک شهرستان.....102
- جدول 15-4 مراکز صدای مشاور و کد ده رقمی به تفکیک شهرستان.....103
- جدول 16-4 مراکز درمان اختلال مصرف مواد مخدر یا روان گردان به تفکیک شهرستان.....103
- نمودار 9-4 مراکز درمان اختلال مصرف مواد مخدر یا روان گردان به تفکیک شهرستان.....103
- جدول 17-4 مراکز کاهش آسیب اختلال مصرف مواد مخدر یا روان گردان به تفکیک شهرستان.....104
- جدول 18-4 تیم های تحت پوشش برنامه پیشگیری اجتماع محور از اعتیاد به تفکیک شهرستان.....104
- نمودار 10-4 درصد تیم های تحت پوشش برنامه پیشگیری اجتماع محور از اعتیاد برحسب محله های شهری ،روستایی.....105
- جدول 19-4 محیط های تحت پوشش برنامه پیشگیری اجتماع محور از اعتیاد برحسب محله ها.....105
- نمودار 11-4 درصد محیط های تحت پوشش برنامه پیشگیری اجتماع محور از اعتیاد برحسب محله های شهری روستایی، محیط های آموزشی و کار کل استان.....105
- جدول 20-4 موسسه های خیریه تاسیس شده با اهداف اشتغال و کارآفرینی به تفکیک شهرستان.....106

سالنامه آماری 1400

نیروی انسانی

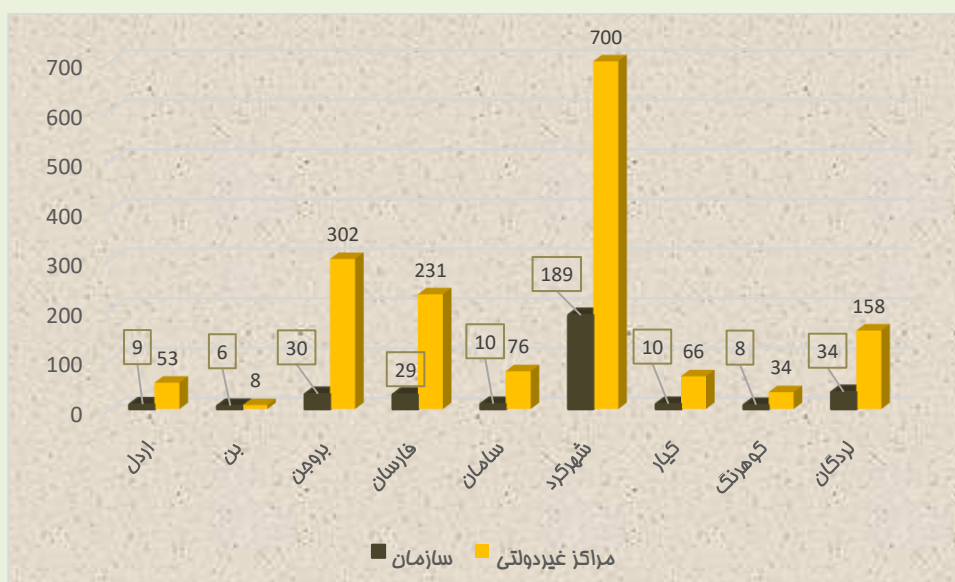


سالنامه آماری 1400

جدول 1-1 شاغلان سازمان و مراکز غیردولتی به تفکیک شهرستان

مراکز غیردولتی	سازمان	جمع کل	شهرستان
1110	374	1484	1397
2215	362	2577	1398
1465	342	1807	1399
1628	325	1953	1400
53	9	62	اردل
8	6	14	بن
302	30	332	بروجن
231	29	260	فارسان
76	10	86	سامان
700	189	889	شهرکرد
66	10	76	کیار
34	8	42	کوهزنگ
158	34	192	لردگان

نمودار 1-1 شاغلان سازمان و مراکز غیردولتی به تفکیک شهرستان



سالنامه آماری 1400

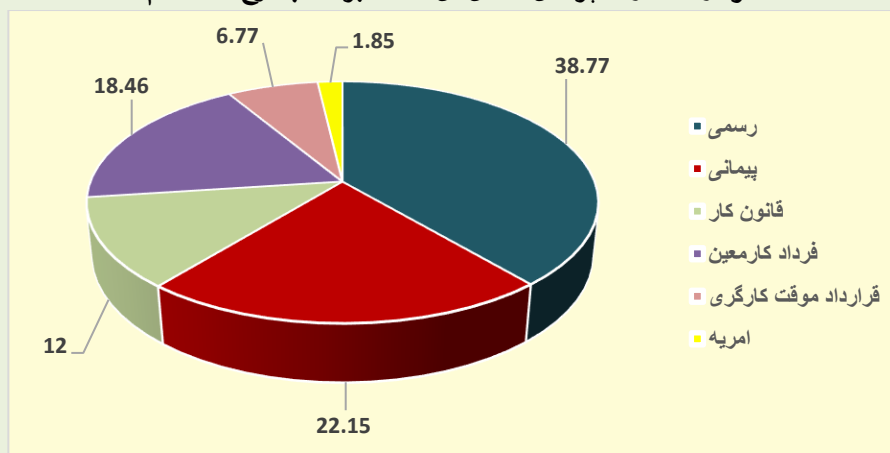
جدول 1-2 شاغلان سازمان برحسب نوع استخدام و جنس به تفکیک شهرستان

شهرستان	جمع کل			رسمی			پیمانی			مشمولین قانون کار		
	مرد	زن	جمع	مرد	زن	جمع	مرد	زن	جمع	مرد	زن	جمع
1397	162	212	374	64	81	145	22	53	75	23	36	59
1398	153	209	362	59	79	138	22	53	75	20	35	55
1399	144	198	342	57	76	133	22	51	73	17	30	47
1400	135	190	325	52	74	126	22	50	72	14	25	39
اردل	4	5	9	0	1	1	1	3	4	0	0	0
بن	1	5	6	0	3	3	0	1	1	0	1	1
بروجن	15	15	30	8	8	16	2	2	4	3	3	6
فارسان	8	21	29	4	5	9	0	5	5	1	5	6
سامان	4	6	10	1	1	2	0	3	3	0	2	2
شهرکرد	76	113	189	31	52	83	11	23	34	9	9	18
کیار	3	7	10	2	1	3	0	5	5	0	1	1
کوهرنگ	5	3	8	0	0	0	3	3	6	0	0	0
لردگان	19	15	34	6	3	9	5	5	10	1	4	5

ادامه جدول 1-2 تعداد پرسنل شاغل برحسب نوع استخدام و جنس به تفکیک شهرستان

شهرستان	قرارداد انجام کار معین			قرارداد موقت کارگری			طرحی			امریه
	مرد	زن	جمع	مرد	زن	جمع	مرد	زن	جمع	
1397	25	36	61	21	4	25	0	2	2	7
1398	25	36	61	20	4	24	0	2	2	7
1399	24	36	60	20	4	24	0	1	1	4
1400	24	36	60	17	5	22	0	0	0	6
اردل	2	1	3	0	0	0	0	0	0	1
بن	0	0	0	0	0	0	0	0	0	1
بروجن	0	2	2	2	0	2	0	0	0	0
فارسان	1	4	5	1	2	3	0	0	0	1
سامان	1	0	1	2	0	2	0	0	0	0
شهرکرد	14	27	41	10	2	12	0	0	0	1
کیار	1	0	1	0	0	0	0	0	0	0
کوهرنگ	1	0	1	0	0	0	0	0	0	1
لردگان	4	2	6	2	1	3	0	0	0	1

نمودار 1-2 درصد پرسنل شاغل کل استان برحسب نوع استخدام



سالنامه آماری 1400

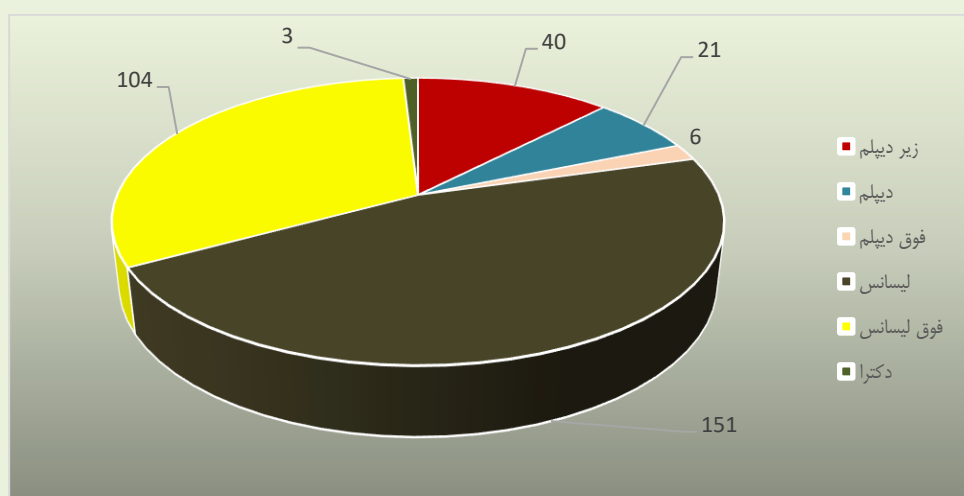
جدول 1-3 تعداد پرسنل شاغل برحسب مدرک تحصیلی و جنس به تفکیک شهرستان

شهرستان	جمع کل			زیر دیپلم			دیپلم			فوق دیپلم		
	مرد	زن	جمع	مرد	زن	جمع	مرد	زن	جمع	مرد	زن	جمع
شهرستان	162	212	374	33	27	60	18	15	33	3	2	5
اردل	4	5	9	0	0	0	0	0	0	0	0	0
بن	1	5	6	0	1	1	0	0	0	0	0	0
بروجن	15	15	30	3	3	6	1	0	1	0	0	0
فارسان	8	21	29	1	5	6	3	2	5	1	1	2
سامان	4	6	10	2	0	2	0	1	1	0	0	0
شهرکرد	76	113	189	15	4	19	8	4	12	2	2	4
کیار	3	7	10	0	1	1	0	0	0	0	0	0
کوهزنگ	5	3	8	0	0	0	0	0	0	0	0	0
لردگان	19	15	34	2	3	5	0	2	2	1	3	4

ادامه جدول 1-3 تعداد پرسنل شاغل برحسب مدرک تحصیلی و جنس به تفکیک شهرستان

شهرستان	لیسانس			فوق لیسانس			دکتر		
	مرد	زن	جمع	مرد	زن	جمع	مرد	زن	جمع
شهرستان	72	118	190	35	47	82	1	3	4
اردل	3	4	7	1	1	2	0	0	0
بن	1	2	3	0	2	2	0	0	0
بروجن	6	10	16	5	2	7	0	0	0
فارسان	2	10	12	2	3	5	0	0	0
سامان	1	3	4	1	2	3	0	0	0
شهرکرد	33	52	85	20	48	68	1	2	3
کیار	2	4	6	1	2	3	0	0	0
کوهزنگ	4	2	6	1	1	2	0	0	0
لردگان	11	1	12	4	8	12	0	0	0

نمودار 1-3 درصد پرسنل شاغل کل استان برحسب نوع استخدام



جدول 1-4 شاغلان مراکز غیردولتی به تفکیک شهرستان

مراکز حرفه آموزی معلولین- ماده 26	مراکز توانبخشی- و نگهداری سالمندان-ماده 26	مراکز توانبخشی- و درمان بیماران روانی مزمن-ماده 26	مراکز توانبخشی- معلولین- ماده 26	مجموع ها و مراکز خدمات بهزیستی- ماده 26	کلینیک و اورژانس های مددکاری اجتماعی-ماده 26	طرح ها و برنامه ها	خانه سلامت دختران و زنان- ماده 26	انجمن ها، موسسات غیردولتی و خیریه ها-ماده 26	جمع کل	شهرستان
110	147	130	400	23	40	30	0	50	1110	1397
128	152	132	434	23	41	33	0	55	2215	1398
188	238	118	325	23	44	33	0	58	1465	1399
133	199	155	444	23	42	79	0	56	1628	1400
5	0	8	10	0	4	5	0	0	53	اردل
1	0	0	0	0	2	0	0	0	8	بن
25	57	56	108	0	5	9	0	5	302	بروجن
24	30	21	35	0	4	36	0	5	231	فارسان
7	20	0	23	0	4	3	0	3	76	سامان
52	54	36	259	3	10	10	0	25	700	شهرکرد
10	9	7	0	3	2	4	0	6	66	کیار
0	13	0	0	2	3	5	0	3	34	کوهرنگ
9	16	27	9	15	8	7	0	9	158	لردگان

جدول 1-4 شاغلان مراکز غیردولتی به تفکیک شهرستان

واحدهای دولتی	مراکز مثبت زندگی	مراکز خدمات مشاوره اجتماعی-ماده 26	مراکز نگهداری شبانه روزی کودکان بی سرپرست و خبیانانی-ماده 26	مراکز دولتی -حوزه آسیب های اجتماعی	مراکز درمان و بازتوانی معتادان-ماده 26	مراکز خدمات مشاوره ژنتیک-ماده 26	شهرستان
24	0	40	40	-	23	8	1397
24	0	37	45	63	23	8	1398
27	110	102	44	63	19	8	1399
32	126	189	47	72	23	8	1400
0	16	1	0	4	0	0	اردل
0	3	2	0	0	0	0	بن
0	12	9	12	4	0	0	بروجن
1	13	25	15	3	16	3	فارسان
9	4	0	0	1	2	0	سامان
21	28	120	20	53	4	5	شهرکرد
0	11	11	0	3	0	0	کیار
0	4	4	0	0	0	0	کوهرنگ
1	35	17	0	4	1	0	لردگان

سالنامه آماری 1400

جدول 5-1 شاغلان مراکز در برنامه cbr به تفکیک شهرستان

جمع نیروی انسانی در شهر	اعضای شورای CBR روستای	پهوز	دهبار	داوطلب محلی		تسهیلگر محلی		تسهیلگر میانی		شهرستان
				مرد	زن	مرد	زن	مرد	زن	
...	1397
...	1398
...	1399
2044	918	478	478	12	26	6	86	4	36	1400
288	106	86	75	2	6	1	8	1	3	اردل
57	29	8	8	2	5	0	3	0	2	بن
203	103	45	37	0	2	0	11	0	5	بروجن
109	47	25	22	1	0	0	9	0	5	فارسان
145	98	22	18	1	2	0	2	0	2	سامان
205	121	38	29	0	0	0	13	0	4	شهرکرد
169	92	35	31	0	0	0	8	0	3	کیار
346	126	114	89	0	4	1	7	1	4	کوهرنگ
522	196	105	169	6	7	4	25	2	8	لردگان

سالنامه آماری 1400

خدمت گیرنده



- خانوار:

متشکل از یک یا چند نفر است که در یک اقامتگاه مشترک زندگی کرده و تمهیداتی به منظور تهیه غذا و تامین نیازهای مشترک داشته باشند و یا دارای اهداف و ویژگی های مشترک باشند. اعضای خانوار لزوماً با هم رابطه خویشاوندی ندارند. در برخی از موارد خاص مانند خانوارهایی که سرپرست آنان دارای بیش از یک همسر است ممکن است لزوماً اعضای خانوار در یک اقامتگاه مشترک زندگی نکنند.

- مددجوی تحت پوشش اداره کل بهزیستی بهزیستی استان:

خدمت گیرنده اداره کل بهزیستی استان است که دارای پرونده مددجویی بوده و به تشخیص مددکار اجتماعی این اداره کل واجد شرایط بهره‌مندی از خدمات مستمر و یا غیرمستمر اداره کل بهزیستی استان است.

- خدمت گیرنده اداره کل بهزیستی استان:

فردی است که طبق قوانین یا دستورالعمل‌های اداره کل بهزیستی استان، واجد شرایط دریافت خدمت تشخیص داده شده و از خدمات مستمر و یا غیرمستمر این اداره کل برخوردار می‌شود.

- سالمند:

فردی است که سن کامل وی 60 سال یا بالاتر باشد.

- خدمت گیرنده شاغل شده توسط سازمان بهزیستی کشور:

فردی است که مشمول یکی از موارد ذیل بوده و توسط سازمان بهزیستی کشور نسبت به تسهیل‌گری اشتغال وی اقدام میشود:

الف) مددجوی اشتغال یافته تحت پوشش سازمان بهزیستی کشور باشد؛

ب) یکی از اعضای واجد شرایط اشتغال¹ خانوار مددجوی تحت پوشش سازمان بهزیستی کشور بوده که مددجوی مذکور به تشخیص کمیته های تخصصی (کمیته ارزیابی و توانبخشی حرف های² یا کمیته توانمندسازی³) سازمان بهزیستی کشور توانایی کارکردن نداشته باشد.

پ) فردی باشد که اشتغال وی براساس مجوزهای سازمان بهزیستی کشور در مراکز غیردولتی تحت نظارت سازمان بهزیستی کشور یا مراکز واگذار شده به بخش خصوصی صورت گرفته است.

خانوار نیازمند تحت پوشش سازمان بهزیستی:

خانواری است که به تشخیص سازمان بهزیستی کشور اعضای آن قادر به تأمین حداقل نیازهای اساسی زندگی خود نبوده و درآمدی کمتر از چهل درصد حداقل مزد کارگر مشمول قانون کار داشته یا دارای فرزندان دو یا چندقلو در رده سنی شش سال تمام یا کمتر باشد.

- کودک:

فردی است که سن وی کمتر از هجده سال تمام است

1- فرد واجد شرایط اشتغال فردی در رده سنی هجده تا پنجاه سال تمام است که علاوه بر جوینده کار و فاقد شغل بودن، متناسب با توانایی ها، علایق و فرصتهای شغلی موجود در بازار کار، به منظور فعالیت به صورت مزدبگیری یا خوداشتغالی، تحت آموزش شهای مختلف رسمی یا غیررسمی مطابق دستورالعمل مربوط قرارگرفته باشد

2 - کمیته ارزیابی و توانبخشی حرفه ای: کمیته ای است متشکل از نیروهای تخصصی توانبخشی حرف های که به منظور ارزیابی کلی، شناسایی پتانسیل های کاری و توانمندیهای افراد معلول متقاضی کار، هدایت و نظارت بر نحوه آموزشهای حرف های و مهارتی و پیگیری اشتغال آنها در سطح شهرستان یا استان تشکیل میشود.

3 کمیته توانمندسازی: کمیته ای متشکل از افراد متخصص و حرف های است که وظیفه بررسی، اظهار نظر و ارائه پیشنهاد در زمینه فعالیتهای توانمندسازی افراد، خانواده ها و گروههای تحت پوشش در سه سطح مراکز دولتی یا غیردولتی، شهرستان یا استان را به عهده دارد.

فرزند سازمان بهزیستی کشور

فردی است که با سن کمتر از هجده سال به عنوان کودک بی سرپرست یا بدسرپرست در سیستم مراقبت شبانه روزی سازمان بهزیستی کشور پذیرش شده و درحال حاضر (بدون در نظر گرفتن سن) از خدمات مستمر و غیرمستمر این سازمان در طول مدت مراقبت یا پس از ترخیص بهره مند میشود.

- خانواده جایگزین (سازمان بهزیستی کشور):

خانواده یا خانواری است که سرپرستی کودک تحت سرپرستی سازمان بهزیستی را به صورت موقت با حکم قضایی امین موقت، یا به صورت دائم با حکم قضایی فرزندخواندگی، برعهده می گیرد.

- فرزند خواندگی:

فرآیندی است که طی آن و تحت نظارت سازمان بهزیستی کشور، یک کودک توسط یک زوج (زن وشوهر) یا یک زن مجرد که والدین یا والد بیولوژیک او نیستند، ولی با حکم قضایی والدین یا والد وی شمرده می شوند، به طور دائمی به عنوان فرزند پذیرفته می شود.

- انتقال به زندگی مستقل فرزند سازمان بهزیستی کشور (ترخیص فرزند سازمان بهزیستی کشور):

فرآیندی است که براساس برنامه مراقبت در خانواده یا خانه و با تکیه بر توانمندی های فردی، اجتماعی و اقتصادی فرزند سازمان بهزیستی کشور، امکان زندگی مستقل وی به واسطه تشکیل خانواده و یا داشتن شغل و کاهش تدریجی وابستگی مالی به سازمان بهزیستی کشور فراهم می شود.

- فرد معلول (فرد کم توان):

فردی است که در عملکرد اندامهای حسی مانند: اندام بینایی یا اندام شنوایی، اندام های حرکتی مانند: دست ها، پاها یا تنه و یا ساختار فیزیولوژیک مغز (عملکرد مغز) براساس معیارهای بین المللی شرایط سلامت¹، بر اثر عوامل مادرزادی، بیماری، کهولت سن، سوانح، حوادث و یا عوامل دیگر دچار معلولیت (کم توانی) شده است.

- شدت معلولیت:

میزان « اندازه و وسعت آسیب » در عملکرد و مشارکت اجتماعی فرد است که از طریق برآیند اندازه و وسعت آسیب در «عملکرد فیزیولوژیک و ساختار تشریحی بدن » از یک سو و «محدودیت در ظرفیت و قابلیت در انجام فعالیتهای روزمره زندگی و یا مشارکتهای اجتماعی» از سوی دیگر، تعیین می شود. درجات آن شامل خفیف، متوسط، شدید و خیلی شدید است.

- فرد با کم توانی بینایی خفیف:

فردی است که به علت اختلال در سیستم بینایی، میزان یا کیفیت بینایی وی در هر دو چشم با بهترین اصلاح توسط عدسی های تصحیح کننده برحسب مقیاس هندسی² بین $\frac{3}{10}$ تا $\frac{6}{10}$ باشد.

فرد با کم توانی بینایی متوسط تا شدید (فرد کم بینا):

فردی است که به علت اختلال در سیستم بینایی، میزان یا کیفیت بینایی وی در هر دو چشم با بهترین اصلاح توسط عدسیهای تصحیح کننده برحسب مقیاس هندسی بین $\frac{1}{10}$ تا $\frac{3}{10}$ باشد.

- فرد با کم توانی بینایی شدید تا خیلی شدید (فرد نابینا):

1 - شرایط سلامت یک اصطلاح گسترده برای توصیف یک بیماری (حاد یا مزمن)، اختلال، آسیب یا ضربه است. شرایط سلامت ممکن است همچنین شامل سایر اوضاع مانند بارداری، سالمندی، تنش ناپهنجاری مادرزادی یا زمینه ژنتیکی باشد. شرایط سلامت با ICD-10 کدگذاری می شود.
ICD-10: International Statistical Classification of Diseases and Related Health Problems, 10th revision 2010

2 در مقیاس هندسی دید فرد با تابلویی در فاصله شش متری چشم وی شامل اندازه های مختلف حرف «E» (E چارت) در جهات مختلف (بزرگ به کوچک از بالا به پایین) اندازه گیری می شود که دید طبیعی $\frac{6}{10}$ است یعنی چنین فردی در فاصله شش متری قادر به تشخیص جهات ردیف دهم است.

سאלنامه آماری 1400

فردی است که به علت اختلال در سیستم بینایی، میزان یا کیفیت بینایی وی در هر دو چشم با بهترین اصلاح توسط عدسی های تصحیح کننده برحسب مقیاس هندسی کمتر از و یا میدان بینایی وی کمتر از بیست درجه باشد به طور یکه قادر به تشخیص حرکت دست و شمارش انگشتان از فاصله یک متری نباشد.

- فرد با معلولیت جسمی - حرکتی:

فردی است که به دلیل اختلالات در سیستم عصبی، عضلانی و یا اسکلتی، دچار محدودیت در عملکرد اندامهای فوقانی و تحتانی، تنه و یا ستون فقرات شده و به تبع آن دچار محدودیت در فعالیت های روزمره زندگی و یا مشارکت اجتماعی است.

- فرد با اختلالات هوشی - رشدی (معلول ذهنی):

فردی است که دارای نقص در کارکرد هوشی (عقلانی) مانند: حل مسئله، برنامه ریزی، استدلال، قضاوت و نیز عملکرد سازگارانه مانند: برقراری ارتباط، مشارکت اجتماعی و یا داشتن زندگی مستقل بوده و براساس آزمون های استاندارد، دارای نمره هوش بهرکم تر از هفتاد باشد. این نقص در دوران رشد (رده سنی کمتر از هجده سال تمام) رخ می دهد. درجه شدت معلولیت این فرد از متوسط تا خیلی شدید است.

- بیمار روانی مزمن:

فردی است که دارای علائم بالینی مشخص بیماری روانی به مدت حداقل دو سال باشد و سابقه بستری شدن در بخش روانپزشکی بیمارستان را بیش از یک بار در طی دو سال گذشته داشته و از نظر عملکرد فردی، اجتماعی و یا شغلی دچار مشکل باشد.

- فرد با کم توانی شنوایی خفیف:

فردی است با اختلال در سیستم شنوایی به طور یکه با استفاده از سمعک، مداخلات جراحی و سایر وسایل کم شنوایی و توانبخشی شنوایی، مشکل ارتباط کلامی وی برطرف شود. به عبارت دیگر آستانه شنوایی وی بین 26 تا 40 دسی بل است.

- فرد با کم توانی شنوایی متوسط تا شدید (فرد کم شنوا):

فردی است با اختلال در سیستم شنوایی به طوری که با استفاده از سمعک، مداخلات جراحی و سایر وسایل کمک شنوایی و توانبخشی شنوایی، مشکل ارتباط کلامی وی به طور نسبی برطرف می شود. به عبارت دیگر آستانه شنوایی وی بین 41 تا 90 دسی بل است.

- فرد با کم توانی شنوایی شدید تا خیلی شدید (فرد ناشنوا):

فردی است با اختلال در سیستم شنوایی به طوری که با استفاده از سمعک، مداخلات جراحی و سایر وسایل کمک شنوایی، مشکل ارتباط کلامی وی برطرف نشود. به عبارت دیگر آستانه شنوایی وی بیش از 91 دسی بل است.

- فرد با اختلالات طیف اتیسم:

فردی است که با نشانه هایی در زمینه های رفتاری مشخص شامل اشکال در رفتارها و علایق، و یا انجام فعالیت های تکراری و محدود، مشخص می شود. علایم این اختلال به صورت طیفی از خفیف تا خیلی شدید بروز می کند.

- فرد با آسیب نخاعی:

فردی است که بر اثر آسیب در طناب نخاعی دچار تغییر موقت یا دائمی در عملکرد سیستم های حرکتی، حسی و یا سیستم عصبی خودکار بدن خود شده است.

- مشاوره ژنتیک:

سאלنامه آماری 1400

نوعی خدمات سلامت و آگاهی رسانی است که به بررسی مشکلات احتمالی رخ دادن یک بیماری ژنتیکی یا ناشی از رخ دادن آن در انسان می پردازد. این فرآیند شامل تلاش مشاور ژنتیک (پزشک دارای گواهینامه دوره آموزشی مشاوره ژنتیک سازمان بهزیستی کشور) به منظور تشخیص، نحوه توارث بیماری و تعیین احتمال بروز مجدد آن، برخورد با بیماری و تصمیم گیری مناسب در هنگام بروز بیماری و کمک به تطابق اعضای خانواده با بیماری رخ داده و نیز کمک به بیمار است.

-فرد تحت پوشش برنامه آگاه سازی پیشگیری از معلولیت:

فردی است که متناسب با گروه سنی خود در برنامه های آموزشی سازمان بهزیستی کشور شامل برنامه آگاه سازی پیشگیری از معلولیت ها برای گروه سنی 15 تا کم تر از 45 سال تمام، برنامه آگاه سازی پیشگیری از معلولیت های دوران سالمندی برای گروه سنی 45 سال تمام و بیشتر و برنامه آگاهسازی پیشگیری از معلولیت های ناشی از انفجار مین برای تمام سنین، شرکت می نماید.

- کودک غربال شده در برنامه غربالگری، تشخیص و مداخله زود هنگام شنوایی نوزادان:

کودک در رده سنی کمتر از یک ماه تمام است که در واحد غربالگری¹ مورد تأیید سازمان بهزیستی کشور از نظر اختلالات شنوایی، تحت آزمون های غربالگری² قرارگرفته است.

- غربالگری:

روش تشخیص یا شناسایی است که به منظور کشف بیماری یا نقیصه در اشخاص به ظاهر سالم، به وسیله آزمون های عملی و سریع با حساسیت و ویژگی تعیین شده، معاینه یا سایر روش های مورد تأیید، انجام می شود.

- کودک غربال شده در برنامه غربالگری تنبلی چشم:

کودک در رده سنی سه تا شش سال تمام است که در پایگاه غربالگری تنبلی چشم مورد تأیید سازمان بهزیستی کشور، توسط مربی، معلم یا بهورز از نظر تنبلی چشم با استفاده از E چارت یا دستگاه غربالگر عیوب انکساری، مورد غربالگری قرارگرفته و نیز عیوب انکساری، مواردی از استرابیسم (انحراف چشم) یا مشکلات ارگانیکی چشم (مانند آب مروارید یا افتادگی پلک) در وی بررسی می شود.

- کودک ارجاعی به بینایی سنج در برنامه غربالگری تنبلی چشم:

کودک در رده سنی سه تا شش سال تمام است که پس از غربالگری تنبلی چشم، به علت میزان یا کیفیت (حدت) بینایی کمتر از برحسب مقیاس هندسی¹، انحراف چشم (استرابیسم) و یا عدم همکاری در غربالگری اولیه، برای معاینه دقیق تر به بینایی سنج ارجاع می شود.

- مشاوره روانشناختی:

خدمتی است که در قالب ارتباط تخصصی روانشناختی فردی یا گروهی ارائه شده و در آن مشاور یا روان شناس با داشتن مهارت ها و صلاحیتهای علمی و حرفه ای، مخاطب یا مخاطبان را با روش های منطبق بر نیازهایشان یاری نموده تا با شناخت بهتر خود به طور مؤثرتری عمل نمایند. این خدمت به صورت حضوری، تلفنی یا در فضای مجازی ارائه می شود.

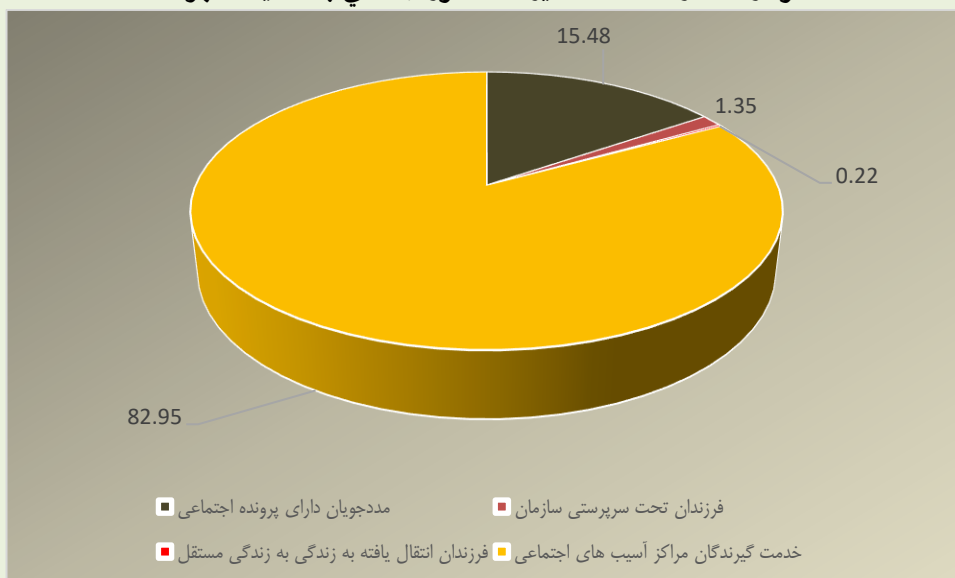
1 تابلوی شامل اندازه های مختلف حرف «E» است که در فاصله شش متری چشم فرد در جهات مختلف (بزرگ به کوچک از بالا به پایین) قرارداده می شود $\frac{6}{10}$ یعنی فرد در فاصله شش متری قادر به تشخیص جهات ردیف دهم است.

2 در مقیاس هندسی دید فرد با تابلوی در فاصله شش متری چشم وی شامل اندازه های مختلف حرف «E» (چارت) در جهات مختلف (بزرگ به کوچک از بالا به پایین) اندازه گیری می شود که دید طبیعی $\frac{6}{10}$ است یعنی چنین فردی در فاصله شش متری قادر به تشخیص جهات ردیف دهم است.

جدول 2-1 خدمت گیرندگان سازمان به تفکیک شهرستان

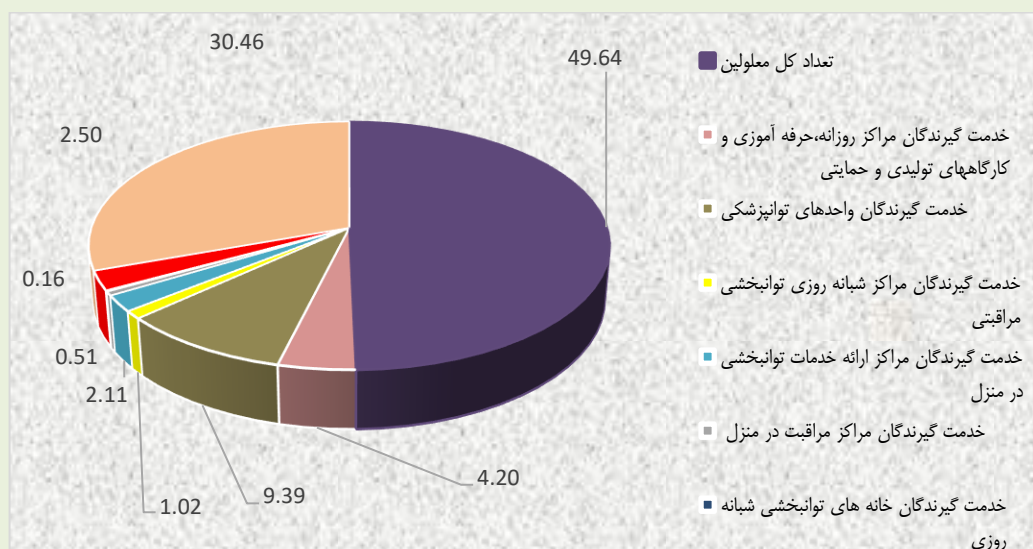
اجتماعی				کلی			شهرستان
خدمت گیرندگان مراکز آسیب های اجتماعی	فرزندان انتقال یافته به زندگی مستقل	فرزندان تحت سرپرستی سازمان	مددجویان دارای پرونده اجتماعی	سالمندان خانوارهای مددجویان	مددجویان و اعضای خانوار تحت پوشش	خانوار تحت پوشش	
6087	59	395	3413	9984	74473	44933	1397
33375	52	388	3504	12025	82645	47633	1398
23593	50	394	3621	12947	84667	48276	1399
21150	56	344	3946	12265	97133	47127	1400
1500	0	14	189	804	8045	3895	اردل
200	0	8	52	277	1689	648	بن
1570	13	43	455	2058	12209	6170	بروجن
1710	17	22	412	1562	11410	5424	فارسان
1200	0	5	78	330	1883	1128	سامان
10990	26	81	729	3844	27413	12692	شهرکرد
2050	0	23	247	702	5547	2800	کیار
10	0	25	214	351	5286	2540	کوهرنگ
1920	0	123	1570	2337	23651	11830	لردگان

نمودار 2-1 درصد خدمت گیرندگان امور اجتماعی به تفکیک شهرستان



توانبخشی									شهرستان
معلومات در برنامه Cbr خدمت گیرندگان دارای	مددجویان دارای معلومات شناسایی شده در برنامه CBR	خدمت گیرندگان خانه های توانبخشی شبانه (روزی)	خدمت گیرندگان مراکز مراقبت در منزل	خدمت گیرندگان مراکز ارائه خدمات توانبخشی، در منزل	خدمت گیرندگان مراکز شبانه روزی توانبخشی مراقبتی	واحدهای توانبخشی خدمت گیرندگان	خدمت گیرندگان مراکز روزانه، حرفه آموزی و کارگاههای تولیدی و حملی	معلومات مددجویان تحت پوشش	
15480	59	70	301	1580	681	16537	2617	29629	1397
17136	81	88	324	1700	795	15593	2751	32683	1398
17217	60	99	324	1690	805	13140	2671	31426	1399
19360	1592	100	324	1343	651	5968	2671	31554	1400
1652	94	0	0	130	0	0	100	2906	اردل
424	47	0	0	0	0	0	46	463	بن
1899	401	20	88	197	292	0	484	5127	بروجن
1578	69	0	56	184	50	65	330	3396	فارسان
551	33	0	68	104	0	0	260	707	سامان
5494	61	70	56	445	259	5607	1081	8000	شهرکرد
1633	247	0	56	101	0	0	100	1644	کیار
1034	377	0	0	0	0	0	50	1555	کوهزنگ
5095	263	10	0	182	50	296	220	7756	لردگان

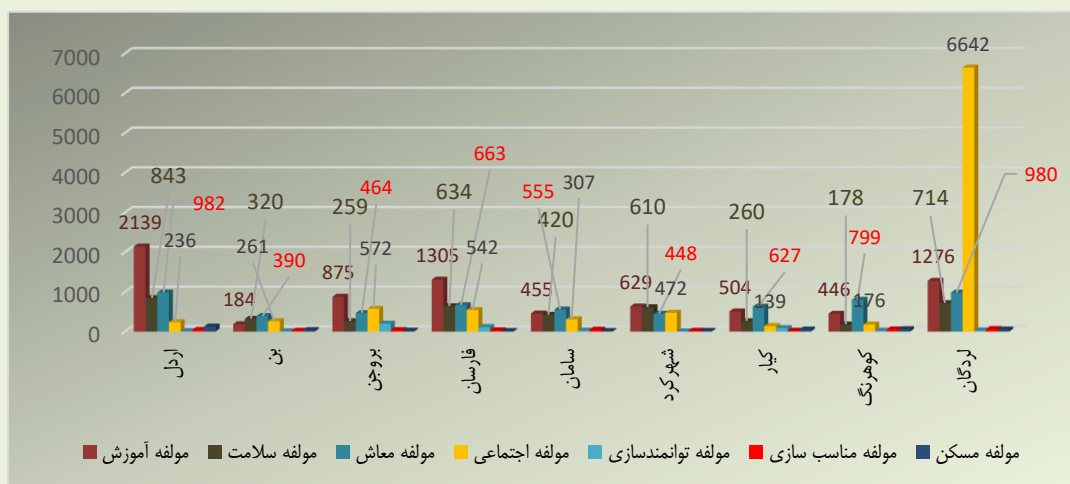
نمودار 2-2 درصد خدمت گیرندگان امور توانبخشی به تفکیک شهرستان



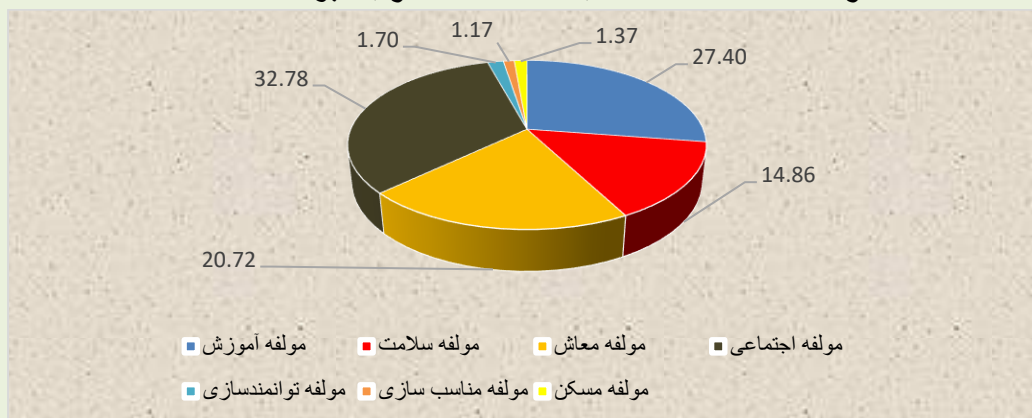
ادامه جدول 1-2 خدمت گیرندگان سازمان به تفکیک شهرستان

خدمت گیرندگان دارای معلولیت در برنامه cbr								شهرستان
مسلک مولفه	سازي مناسب مولفه	سازي توانمند مولفه	اجتماعي مولفه	معاش مولفه	سلامت مولفه	آموزش مولفه	جمع کل	
...	1397
...	1398
...	1399
391	334	485	9347	5908	4238	7813	28516	1400
125	42	7	236	982	843	2139	4374	اردل
39	20	6	261	390	320	184	1220	بن
22	39	198	572	464	259	875	2429	بروجن
15	33	115	542	663	634	1305	3307	فارسان
13	46	23	307	555	420	455	1819	سامان
18	19	5	472	448	610	629	2201	شهرکرد
51	20	85	139	627	260	504	1686	کيار
59	54	20	176	799	178	446	1732	کوهريگ
49	61	26	6642	980	714	1276	9748	لردگان

نمودار 3-2- خدمت گیرندگان دارای معلولیت در برنامه cbr

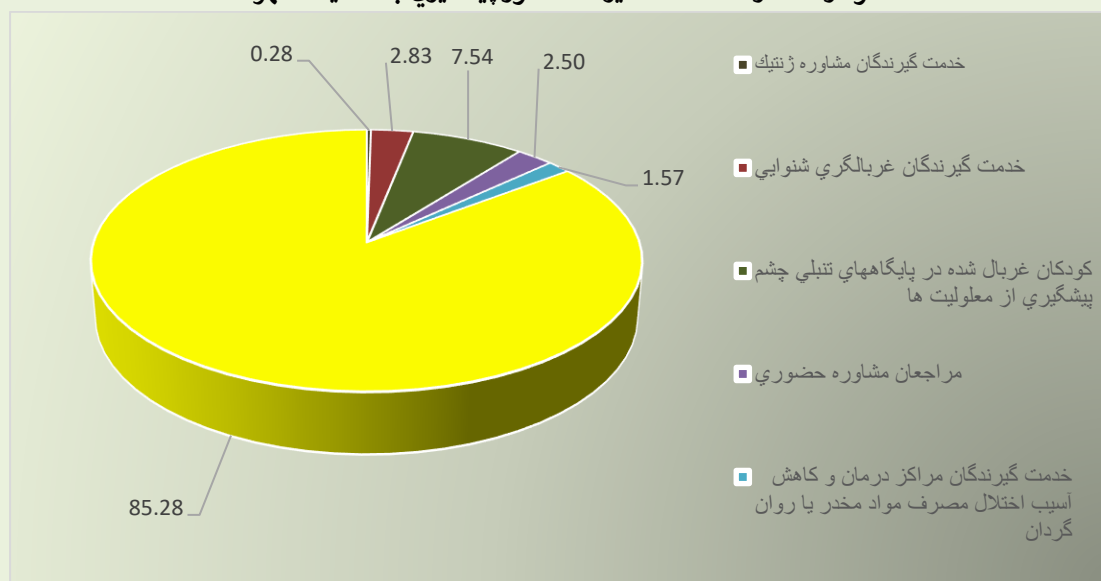


نمودار 4-2- درصد خدمت گیرندگان دارای معلولیت در برنامه cbr



بیشگیری								شهرستان
جمعیت تحت پوشش برنامه پیشگیری از اعتیاد اجتماع محور	خدمت گیرندگان مراکز درمان و کاهش آسیب اختلال مصرف مواد مخدر یا روان گردان	مراجعات مشاوره حضوری	کودکان غربال شده در پایگاههای تبدلی چشم پیشگیری از معلولیت ها	خدمت گیرندگان آگاهسازی سالمندی	خدمت گیرندگان سواد دانش آموزی	خدمت گیرندگان غربالگری شنوایی	خدمت گیرندگان مشاوره ژنتیک	
389785	13571	8532	52561	0	0	1968	2946	1397
389785	6883	18248	50889	0	0	16305	2818	1398
389785	4626	10812	24664	0	0	16035	2850	1399
393834	7250	11556	34797	0	0	13076	1274	1400
15800	0	0	2329	0	0	380	0	اردل
23211	617	300	650	0	0	0	0	بن
92140	905	760	4070	0	0	1510	154	بروجن
24125	823	3000	2743	0	0	1232	260	فارسان
12978	811	0	956	0	0	0	0	سامان
99045	1954	4192	11726	0	0	6004	860	شهرکرد
13156	713	350	2174	0	0	0	0	کیار
12149	223	330	1324	0	0	0	0	کوهرنگ
101230	1204	2624	8825	0	0	3950	0	لردگان

نمودار 2-5 درصد خدمت گیرندگان امور پیشگیری به تفکیک شهرستان



سالنامه آماری 1400

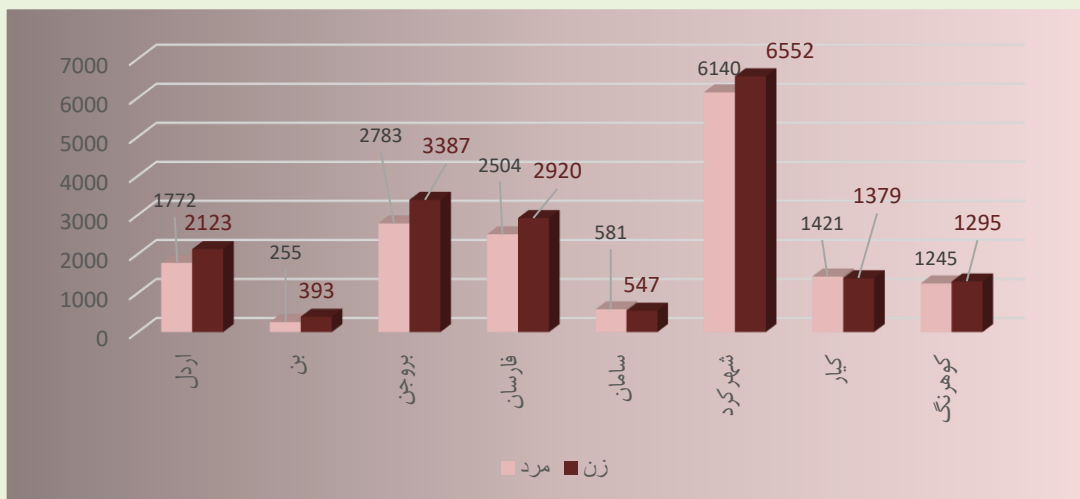
جدول 2-2 تعداد مددجویان تحت پوشش برحسب جنس و بعد خانوار به تفکیک شهرستان

مرد											جمع کل خانوار	شهرستان
جمع	ده و بیشتر	9	8	7	6	5	4	3	2	1		
24330	2	9	32	122	315	954	1738	2285	1851	17022	44933	1397
25329	2	7	31	122	355	1142	2118	2767	2230	16555	47633	1398
25437	2	6	30	122	351	1151	2155	2792	2218	11601	48276	1399
24676	3	7	29	112	382	1258	2513	2910	2220	15242	47127	1400
2123	0	1	4	12	48	140	249	200	134	1335	3895	اردل
393	0	0	0	0	3	16	41	62	36	235	648	بن
3387	0	1	2	11	44	204	339	383	296	2107	6170	بروجن
2920	0	0	2	11	61	148	337	428	291	1642	5424	فارسان
547	0	0	0	0	0	9	23	34	40	441	1128	سامان
6552	0	2	8	29	104	343	792	956	762	3556	12692	شهرکرد
1379	0	0	1	2	21	79	154	166	128	828	2800	کیار
1295	3	1	3	15	20	51	102	77	59	964	2540	کوهرنگ
6080	0	2	9	32	81	268	476	604	474	4134	11830	لردگان

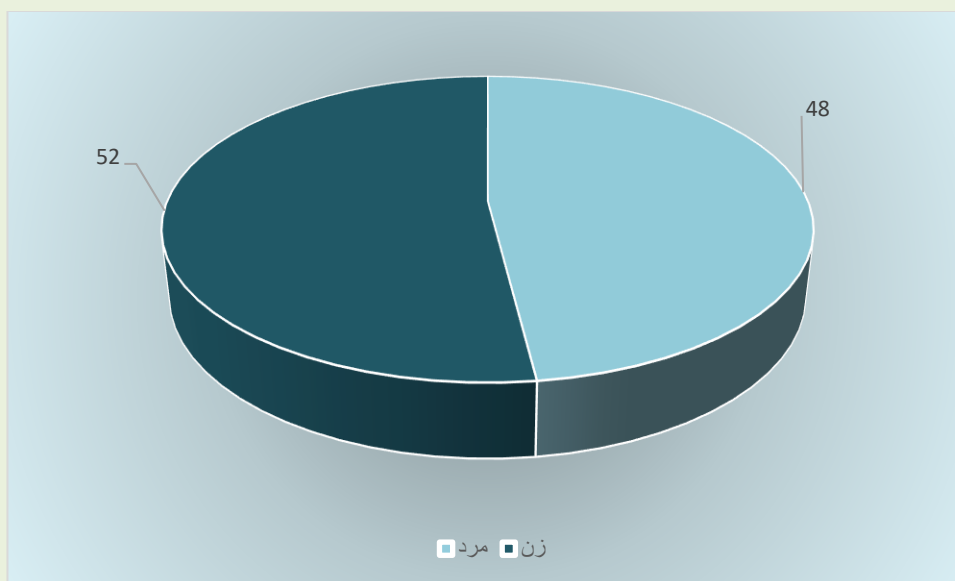
ادامه جدول 2-2 تعداد مددجویان تحت پوشش برحسب جنس و بعد خانوار به تفکیک شهرستان

زن											شهرستان
جمع	ده و بیشتر	9	8	7	6	5	4	3	2	1	
20600	2	3	12	42	142	366	749	1331	2021	15932	1397
22304	2	2	10	154	172	536	1245	1454	2377	16452	1398
22839	2	2	14	52	190	615	1394	1518	2435	16617	1399
22451	2	2	19	58	204	667	1707	1624	2483	15685	1400
1772	0	0	1	6	28	41	151	78	118	1349	اردل
255	0	0	0	1	0	5	26	21	33	169	بن
2783	1	0	0	4	14	48	140	194	317	2065	بروجن
2504	0	0	1	4	21	42	148	173	273	1842	فارسان
581	0	0	0	0	1	5	16	29	41	489	سامان
6140	0	1	5	10	45	153	416	541	738	4231	شهرکرد
1421	0	0	0	1	4	31	65	81	143	1096	کیار
1245	1	0	5	11	17	46	88	57	65	955	کوهرنگ
5750	0	1	7	21	74	296	657	450	755	3489	لردگان

نمودار 2-6 تعداد مددجویان تحت پوشش برحسب جنس به تفکیک شهرستان



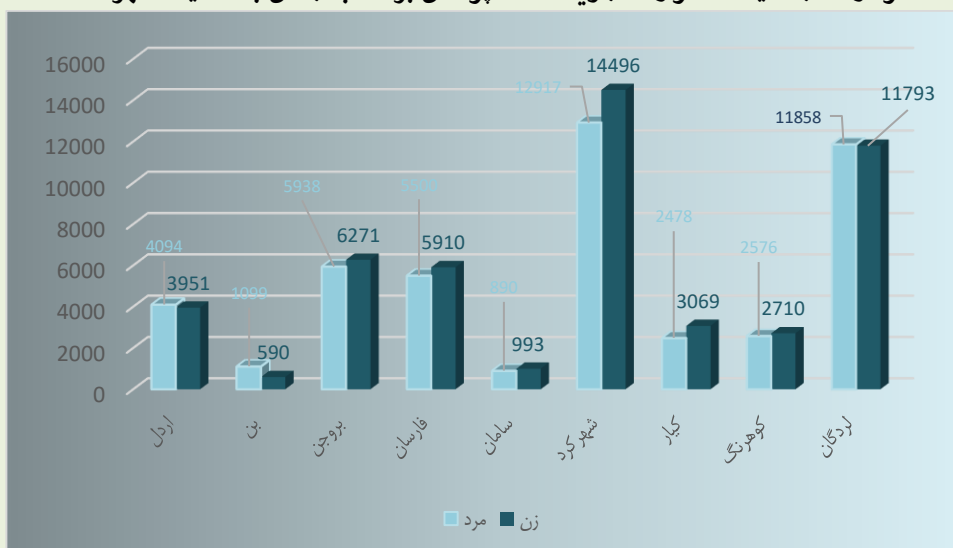
نمودار 2-7 درصد مددجویان تحت پوشش برحسب جنس به تفکیک شهرستان



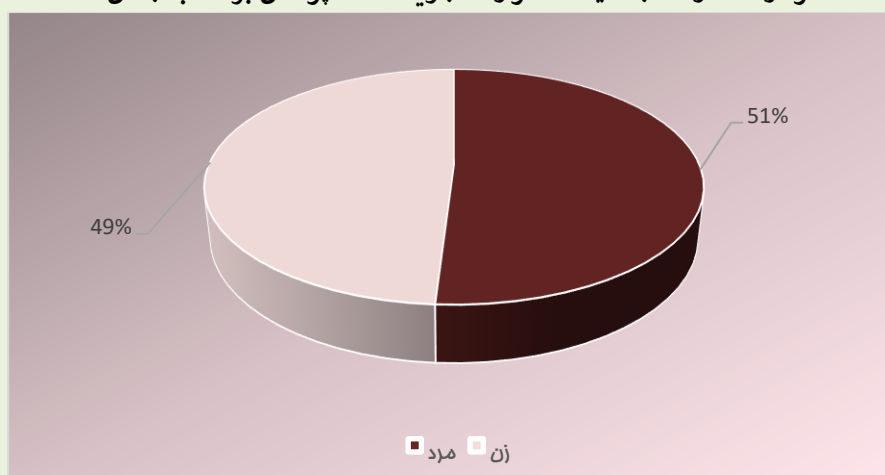
جدول 2-3-مددجویان و اعضای خانوار تحت پوشش برحسب جنس به تفکیک شهرستان

شهرستان	جمع کل	مرد	زن
شهرستان	74473	37264	37203
1397	82645	40622	42023
1399	84667	43108	41559
1400	97133	47350	49783
اردل	8045	4094	3951
بن	1689	1099	590
بروجن	12209	5938	6271
فارسان	11410	5500	5910
سامان	1883	890	993
شهرکرد	27413	12917	14496
کیار	5547	2478	3069
کوهرنگ	5286	2576	2710
لردگان	23651	11858	11793

نمودار 2-8-جمعیت خانوارمددجویان تحت پوشش برحسب جنس به تفکیک شهرستان



نمودار 2-9-درصد جمعیت خانوارمددجویان تحت پوشش برحسب جنس



نقشه 2-1 توزیع مددجویان و اعضای خانوار تحت پوشش به تفکیک شهرستان

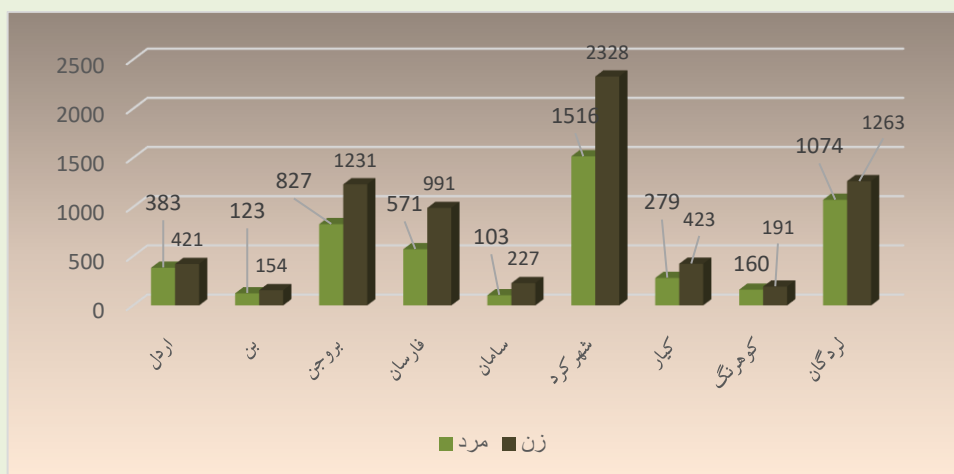


سالنامه آماری 1400

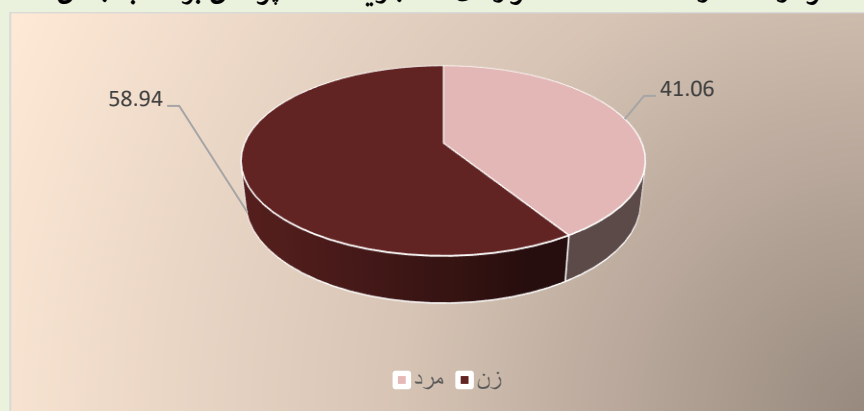
جدول 2-4 تعداد سالمندان خانوارهای مددجویان تحت پوشش برحسب جنس به تفکیک شهرستان

شهرستان	جمع کل	مرد	زن
شهرستان	9984	4160	5827
	12035	5055	6980
	12947	5472	7475
	12265	5036	7229
اردل	804	383	421
بن	277	123	154
بروجن	2058	827	1231
فارسان	1562	571	991
سامان	330	103	227
شهرکرد	3844	1516	2328
کیار	702	279	423
کوهزنگ	351	160	191
لردگان	2337	1074	1263

نمودار 2-10 تعداد سالمندان خانوارهای مددجویان تحت پوشش برحسب جنس به تفکیک شهرستان



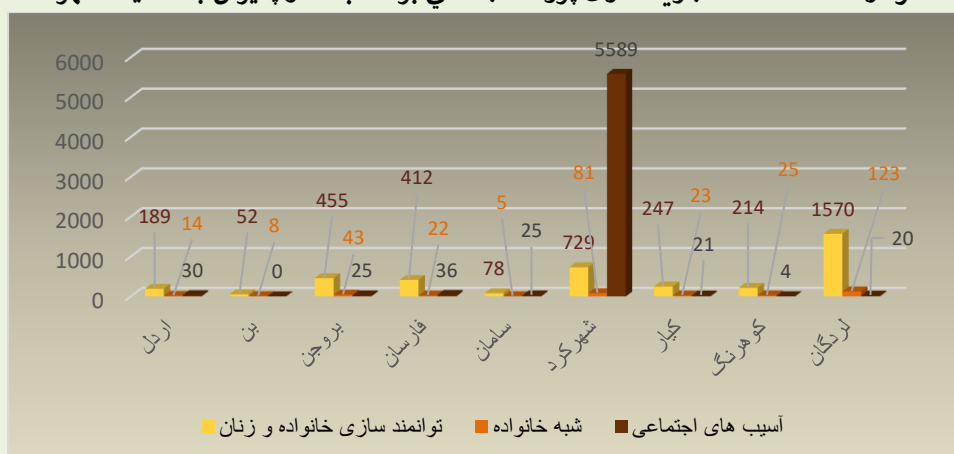
نمودار 2-11 درصد سالمندان خانوارهای مددجویان تحت پوشش برحسب جنس



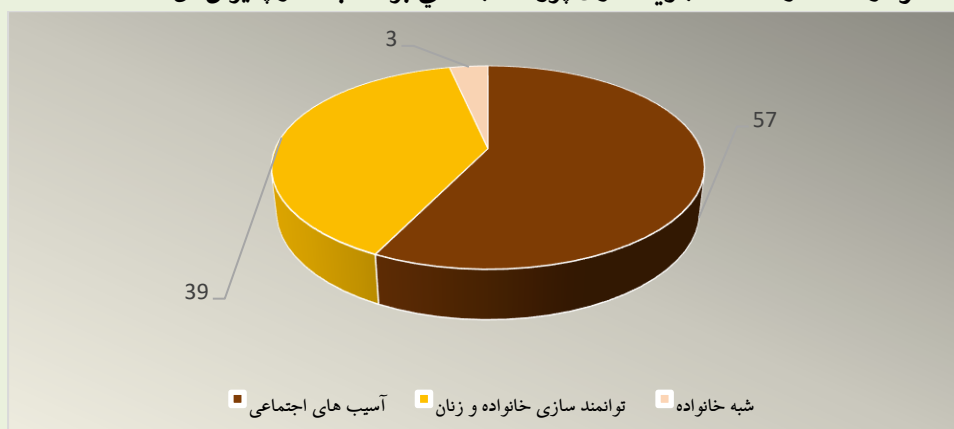
جدول 5-2 تعداد مددجویان دارای پرونده اجتماعی برحسب دفتر پذیرش به تفکیک شهرستان

شهرستان	جمع کل	آسیب های اجتماعی	توانمند سازی خانواده و زنان	شبه خانواده
1397	7897	4097	3413	395
1398	6059	2219	3504	388
1399	5961	1941	3621	394
1400	10040	5750	3946	344
اردل	233	30	189	14
بن	60	0	52	8
بروجن	523	25	455	43
فارسان	470	36	412	22
سامان	108	25	78	5
شهرکرد	6399	5589	729	81
کیار	291	21	247	23
کوهرنگ	243	4	214	25
لردگان	1713	20	1570	123

نمودار 2-12 تعداد مددجویان دارای پرونده اجتماعی برحسب دفتر پذیرش به تفکیک شهرستان



نمودار 2-13 درصد مددجویان دارای پرونده اجتماعی برحسب دفتر پذیرش کل استان

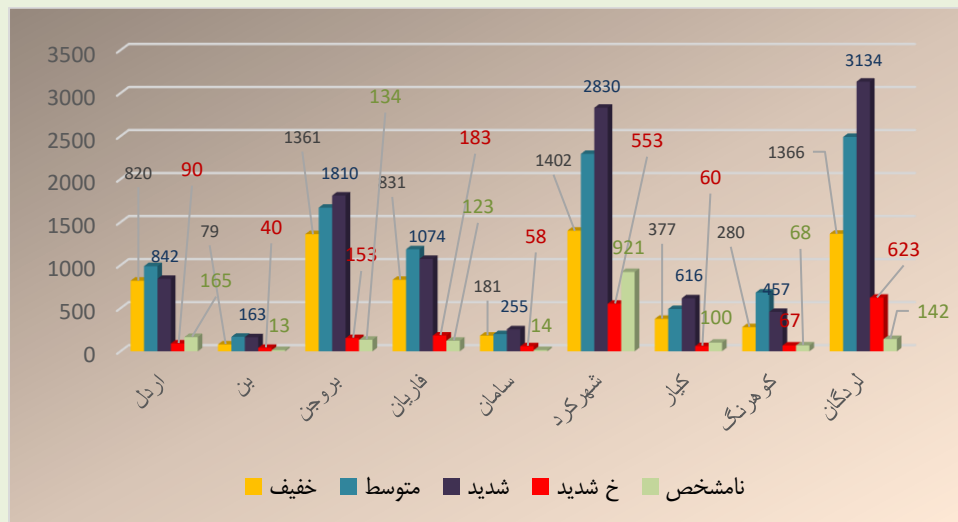


سالنامه آماری 1400

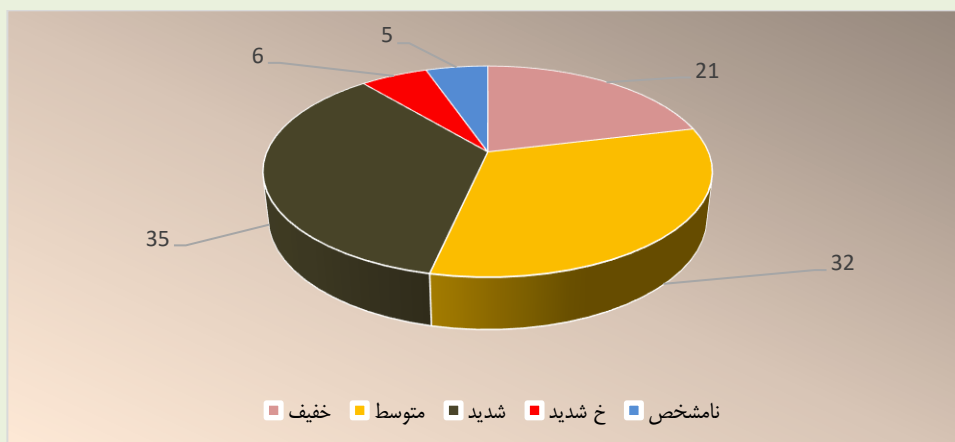
جدول 2-6 تعداد کل مددجویان معلول تحت پوشش برحسب شدت معلولیت به تفکیک شهرستان

جمع معلولین						شهرستان
خیلی شدید	شدید	متوسط	خفیف	نامشخص	جمع کل	
2013	10414	9656	5712	1834	29629	1397
2301	11841	10310	6252	1979	32683	1398
1993	11167	10111	6403	1752	31426	1399
1827	11181	10169	6697	1680	31554	1400
90	842	989	820	165	2906	اردل
40	163	168	79	13	463	بن
153	1810	1669	1361	134	5127	بروجن
183	1074	1185	831	123	3396	فارسان
58	255	199	181	14	707	سامان
553	2830	2294	1402	921	8000	شهرکرد
60	616	491	377	100	1644	کیار
67	457	683	280	68	1555	کوهزنگ
623	3134	2491	1366	142	7756	لردگان

نمودار 2-14 تعداد کل مددجویان معلول تحت پوشش برحسب شدت معلولیت به تفکیک شهرستان



نمودار 2-15 درصد مددجویان معلول تحت پوشش کل استان برحسب شدت معلولیت



سالنامه آماری 1400

ادامه جدول 2-6 معلولیت مددجویان دارای معلولیت برحسب جنس به تفکیک شهرستان

مرد												شهرستان
جسمی حرکتی						بینایی						
جمع	خیلی شدید	شدید	متوسط	خفیف	نامشخص	جمع	خیلی شدید	شدید	متوسط	خفیف	نامشخص	
7300	593	2300	2917	1477	13	2509	163	717	874	749	6	1397
8080	680	2666	3107	1613	14	2753	181	810	924	832	6	1398
7667	576	2404	3023	1652	12	2686	165	762	898	855	6	1399
7586	518	2330	3010	1718	10	2776	149	749	912	952	14	1400
708	24	149	285	250	0	340	15	68	107	150	0	اردل
122	9	44	51	18	0	28	1	11	11	5	0	بن
1118	39	271	489	318	1	440	23	140	117	160	0	پروجن
786	39	226	328	191	2	388	16	88	125	159	0	فارسان
206	13	83	65	45	0	46	2	15	17	12	0	سامان
1702	154	647	656	243	2	522	48	157	170	147	0	شهرکرد
457	18	180	140	116	3	183	6	44	65	55	13	کیار
416	14	80	217	105	0	156	5	35	65	51	0	کوهرنگ
2071	208	650	779	432	2	673	33	191	235	213	1	لردگان

ادامه جدول 2-6 معلولیت مددجویان دارای معلولیت برحسب جنس به تفکیک شهرستان

مرد												شهرستان
روانی						ذهنی						
جمع	خیلی شدید	شدید	متوسط	خفیف	نامشخص	جمع	خیلی شدید	شدید	متوسط	خفیف	نامشخص	
1978	19	835	78	17	1029	3976	264	1335	1230	1146	1	1397
2212	23	940	93	20	1136	4297	308	1515	1295	1178	1	1398
2098	21	971	104	19	983	4057	257	1387	1249	1163	1	1399
2189	22	1117	113	21	916	4009	232	1344	1259	1173	1	1400
164	0	74	19	10	61	346	20	132	97	97	0	اردل
16	0	4	0	0	12	93	3	25	39	26	0	بن
443	2	337	29	1	74	590	20	186	165	219	0	پروجن
207	6	121	13	0	67	460	21	149	155	134	1	فارسان
18	1	8	0	0	9	126	8	25	33	60	0	سامان
889	10	277	22	7	573	1054	53	252	323	426	0	شهرکرد
94	0	59	3	1	31	170	4	46	57	63	0	کیار
63	0	24	7	1	31	140	12	68	50	10	0	کوهرنگ
295	3	213	20	1	58	1030	91	461	340	138	0	لردگان

سالنامه آماری 1400

ادامه جدول 2-6 معلولیت مددجویان دارای معلولیت برحسب جنس به تفکیک شهرستان

مرد												شهرستان
صوت و گفتار						شنوایی						
جمع	خیلی شدید	شدید	متوسط	خفیف	نامشخص	جمع	خیلی شدید	شدید	متوسط	خفیف	نامشخص	
176	10	81	53	32	0	2123	157	896	834	234	2	1397
232	13	106	77	36	0	2326	164	987	910	263	2	1398
257	14	118	85	40	0	2251	152	934	888	276	1	1399
309	16	138	104	51	0	2178	155	890	849	283	1	1400
17	0	9	6	2	0	138	4	59	51	24	0	اردل
1	0	1	0	0	0	41	5	20	16	0	0	بن
68	2	26	24	16	0	416	13	142	175	86	0	پروجن
1	0	1	0	0	0	262	27	80	119	36	0	فارسان
0	0	0	0	0	0	37	3	14	16	4	0	سامان
21	2	7	10	2	0	537	60	240	191	46	0	شهرکرد
20	1	8	7	4	0	108	7	48	40	13	0	کیار
6	0	2	3	1	0	106	3	34	61	8	0	کوهزنگ
175	11	84	54	26	0	533	33	253	180	66	1	لردگان

ادامه جدول 2-6 معلولیت مددجویان دارای معلولیت برحسب جنس به تفکیک شهرستان

زن												شهرستان
جسمی و حرکتی						بینایی						
جمع	خیلی شدید	شدید	متوسط	خفیف	نامشخص	جمع	خیلی شدید	شدید	متوسط	خفیف	نامشخص	
4861	419	1768	1796	874	4	1437	107	459	487	383	1	1397
5484	492	2072	1900	1015	5	1554	127	497	511	418	1	1398
5283	411	1906	1887	1075	4	1536	106	494	502	433	1	1399
5285	357	1865	1925	1132	6	1593	100	503	511	465	14	1400
477	15	106	216	140	0	219	2	54	78	85	0	اردل
51	8	17	18	8	0	17	1	7	6	3	0	بن
816	18	197	319	282	0	229	13	84	58	74	0	پروجن
542	29	171	212	128	2	215	18	52	62	83	0	فارسان
143	18	69	31	25	0	34	4	11	11	8	0	سامان
1292	116	603	408	165	0	332	27	121	108	76	0	شهرکرد
228	9	106	66	43	4	121	7	33	40	27	14	کیار
353	17	90	174	72	0	86	6	19	41	20	0	کوهزنگ
1383	127	506	481	269	0	340	22	122	107	89	0	لردگان

سالنامه آماری 1400

ادامه جدول 6-2 معلولیت مددجویان دارای معلولیت برحسب جنس به تفکیک شهرستان

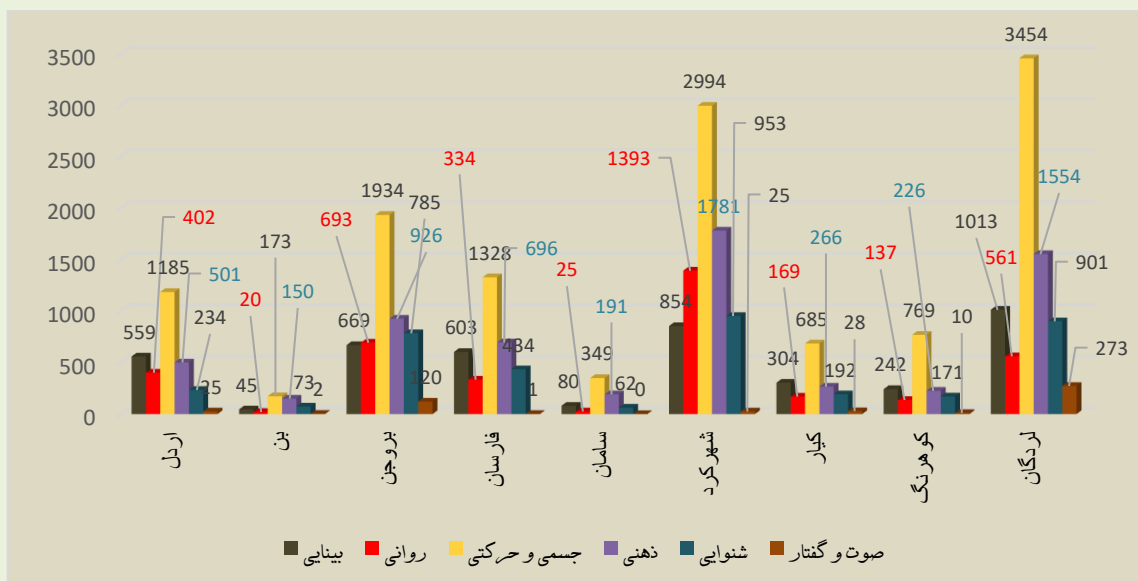
زن												شهرستان
روانی						ذهنی						
جمع	خیلی شدید	شدید	متوسط	خفیف	نامشخص	جمع	خیلی شدید	شدید	متوسط	خفیف	نامشخص	
1420	8	511	106	18	777	2210	151	837	662	560	0	1397
1536	8	572	123	20	813	2403	175	946	695	587	0	1398
1497	7	599	126	22	743	2299	154	874	677	594	0	1399
1545	7	669	131	21	717	2282	145	864	679	594	0	1400
238	0	82	42	10	104	155	7	70	45	33	0	اردل
4	0	3	0	0	1	57	10	15	15	17	0	بن
250	0	163	26	3	58	336	12	128	100	96	0	پروجن
127	1	63	11	1	51	236	12	79	78	67	0	فارسان
7	0	2	0	0	5	65	6	14	18	27	0	سامان
504	3	132	19	4	346	727	28	222	227	250	0	شهرکرد
75	0	37	3	0	35	96	3	25	35	33	0	کیار
74	0	30	6	1	37	86	9	44	27	6	0	کوهرنگ
266	3	157	24	2	80	524	58	267	134	65	0	لردگان

ادامه جدول 6-2 معلولیت مددجویان دارای معلولیت برحسب جنس به تفکیک شهرستان

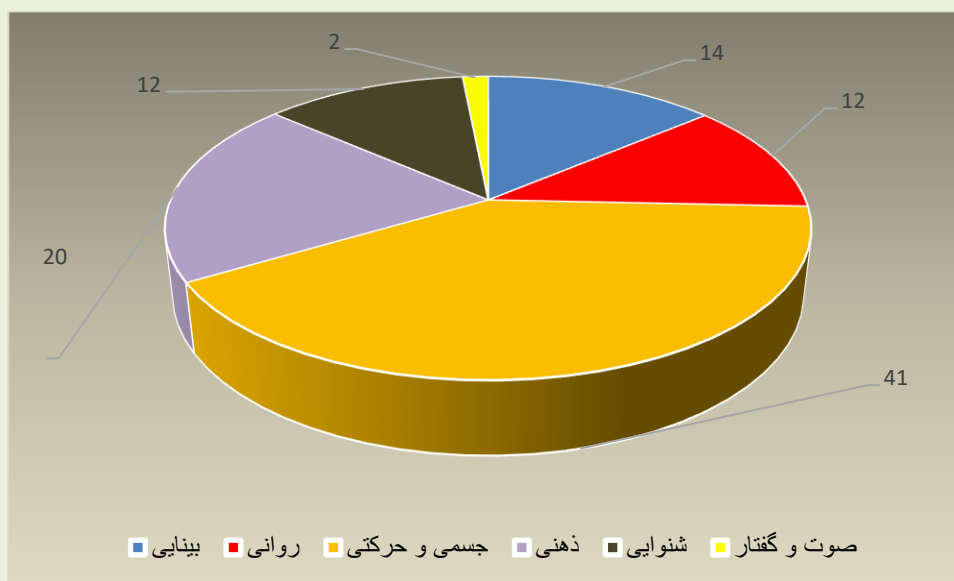
زن												شهرستان
صوت و گفتار						شنوایی						
جمع	خیلی شدید	شدید	متوسط	خفیف	نامشخص	جمع	خیلی شدید	شدید	متوسط	خفیف	نامشخص	
120	5	59	41	15	0	1519	117	616	578	207	1	1397
149	8	75	48	18	0	1657	122	655	627	252	1	1398
168	10	83	53	22	0	1627	120	634	620	252	1	1399
175	9	87	54	25	0	1627	117	625	622	262	1	1400
8	1	1	3	3	0	96	2	38	40	16	0	اردل
1	0	1	0	0	0	32	3	15	12	2	0	بن
52	1	26	18	7	0	369	10	110	149	99	1	پروجن
0	0	0	0	0	0	172	14	44	82	32	0	فارسان
0	0	0	0	0	0	25	3	14	8	0	0	سامان
4	1	3	0	0	0	416	51	169	160	36	0	شهرکرد
8	1	2	2	3	0	84	4	28	33	19	0	کیار
4	0	3	1	0	0	65	1	28	31	5	0	کوهرنگ
98	5	51	30	12	0	368	29	179	107	53	0	لردگان

سالنامه آماری 1400

نمودار 2-16 تعداد مددجویان دارای معلولیت برحسب نوع معلولیت به تفکیک شهرستان



نمودار 2-17 درصد مددجویان دارای معلولیت کل استان



جدول 7-2 فرزندان تحت سرپرستی برحسب جنس به تفکیک شهرستان

شهرستان	جمع کل	مراقبت در خانواده			مراقبت در خانه		
		مرد	زن	جمع	مرد	زن	جمع
1397	395	159	178	59	25	34	
1398	388	159	178	52	23	29	
1399	394	156	188	50	22	28	
1400	400	164	180	56	26	30	
اردل	14	3	11	0	0	0	
بن	8	4	4	0	0	0	
بروجن	56	19	24	13	0	13	
فارسان	39	12	10	17	9	8	
سامان	5	3	2	0	0	0	
شهرکرد	107	42	39	26	17	9	
کیار	23	10	13	0	0	0	
کوهرنگ	25	14	11	0	0	0	
لردگان	123	57	66	0	0	0	

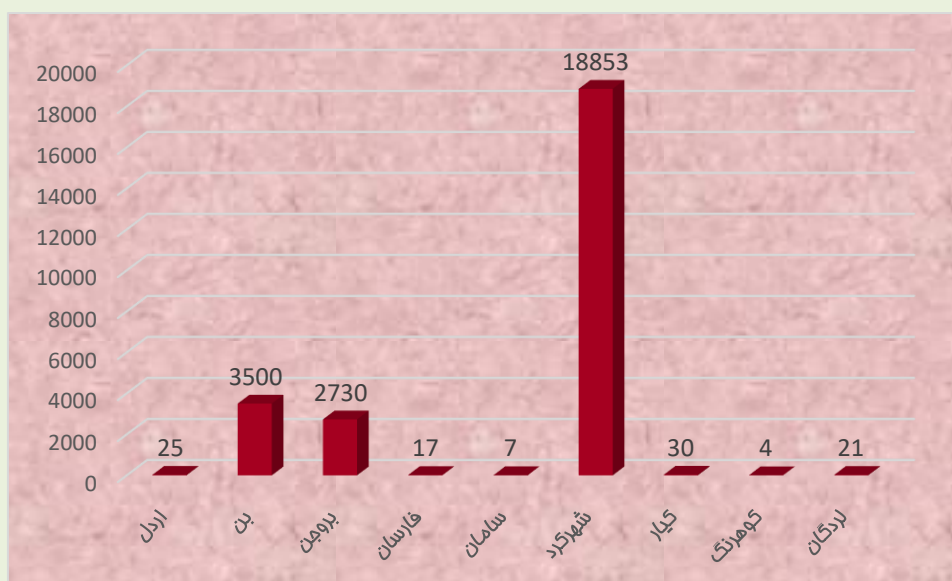
جدول 8-2 تعداد خدمت گیرندگان مراکز آسیب‌های اجتماعی به تفکیک شهرستان

شهرستان	جمع کل	مداخله در بحران‌های فردی خانوادگی و اجتماعی	مداخله در خانواده به منظور کاهش طلاق	پرونده	پایگاه خدمات اجتماعی-شناسایی شده	مرکز توانمندسازی کودکان خیابانی	خط تلفن اورژانس اجتماعی (تماس های مرتبط)	خط تلفن اورژانس اجتماعی (کل تماس ها)
1397	6087	422	3384	151	38039	93	1192	18570
1398	33375	362	767	74	24208	107	1766	6091
1399	24302	342	0	28	14710	1	3481	5031
1400	25187	318	0	0	18498	102	1483	4508
اردل	25	25	0	0	0	0	0	0
بن	3500	0	0	0	3500	0	0	0
بروجن	2730	30	0	0	2700	0	0	0
فارسان	17	15	0	0	0	0	0	0
سامان	7	7	0	0	0	0	0	0
شهرکرد	18853	186	0	0	12298	102	1483	4508
کیار	30	30	0	0	0	0	0	0
کوهرنگ	4	4	0	0	0	0	0	0
لردگان	21	21	0	0	0	0	0	0

ادامه جدول 2-8 تعداد خدمت گیرندگان مراکز آسیبهای اجتماعی به تفکیک شهرستان

مراکز غیردولتی و غیراقامتی حمایت و توانمندسازی زنان آسیب دیده اجتماعی (راه نوبین)	مرکز حمایتی آموزشی کودک و خانواده	مرکز حمایت های روانی - اجتماعی دختران و خانواده (روزانه)	خانه امن		مرکز حمایت و بازپروری زنان و دختران آسیب دیده اجتماعی	حمایت از مبتلایان به اختلال هویت جنسی	خانه سلامت	خدمات سیار اورژانس اجتماعی	شهرستان
			غیردولتی	دولتی					
0	29	0	0	0	7	1	1	520	1397
0	4	0	23	0	3	2	3	901	1398
0	12	0	11	0	1	1	1	683	1399
0	102	0	29	0	1	7	0	139	1400
0	0	0	0	0	0	0	0	0	اردل
0	0	0	0	0	0	0	0	0	بن
0	0	0	0	0	0	0	0	0	بروجن
0	0	0	0	0	0	1	0	1	فارسان
0	0	0	0	0	0	0	0	0	سامان
0	102	0	29	0	1	6	0	138	شهرکرد
0	0	0	0	0	0	0	0	0	کیار
0	0	0	0	0	0	0	0	0	کوهرنگ
0	0	0	0	0	0	0	0	0	لردگان

نمودار 2-18 تعداد خدمت گیرندگان مراکز آسیبهای اجتماعی به تفکیک شهرستان

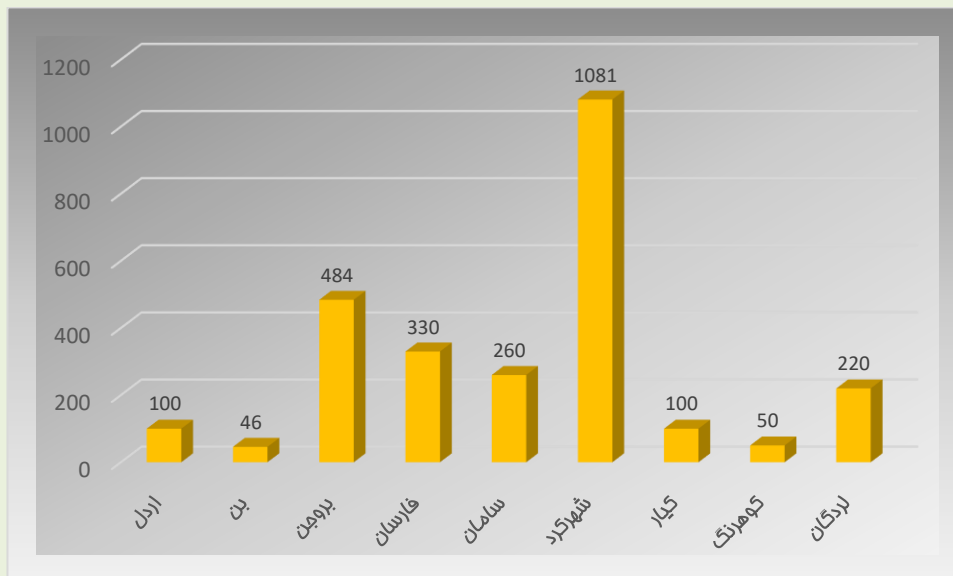


جدول 2-9 خدمت گیرندگان مراکز روزانه ، حرفه آموزی و کارگاههای تولیدی حمایتی به تفکیک شهرستان

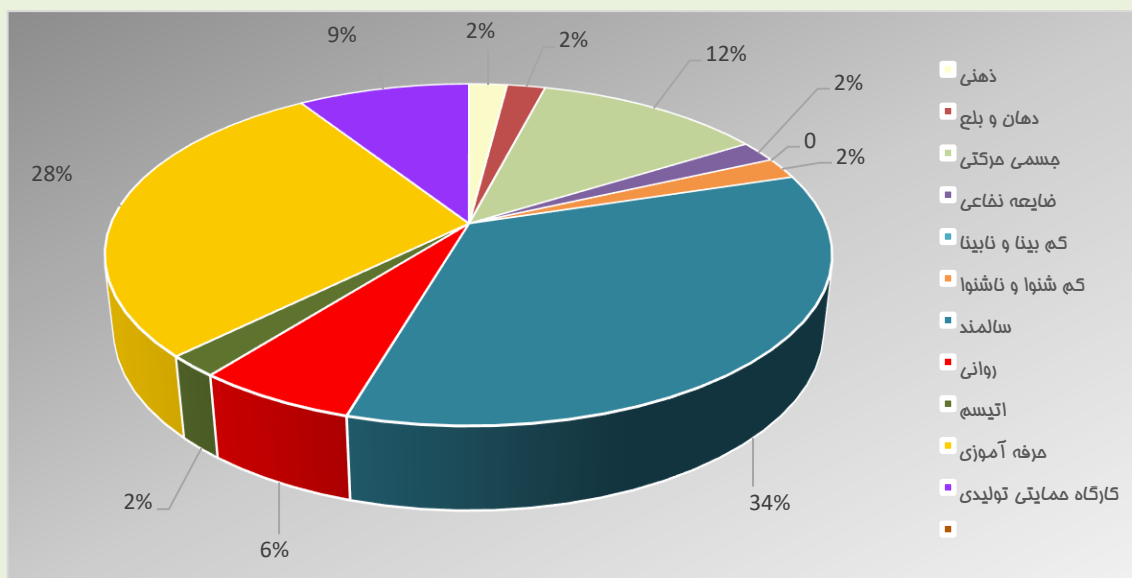
پشتیبانی شغلی	کارگاه حمایتی تولیدی	حرفه آموزی	اتیسم	روانی	سالمند	کم شنوا و ناشنوا	کم بینا و نابینا	ضایعه نخاعی	جسمی حرکتی	دهان و بلع	ذهنی	جمع کل	شهرستان
0	223	760	50	230	894	50	0	50	310	50	0	2617	1397
0	227	760	50	230	974	50	0	50	310	50	50	2751	1398
0	240	760	50	174	917	50	0	50	330	50	50	2671	1399
0	240	760	50	174	917	50	0	50	330	50	50	2671	1400
0	0	50	0	0	0	0	0	0	50	0	0	100	اردل
0	0	46	0	0	0	0	0	0	0	0	0	46	بن
0	100	40	0	34	160	0	0	0	50	50	50	484	بروجن
0	20	100	0	0	150	0	0	0	60	0	0	330	فارسان
0	0	90	0	0	120	0	0	0	50	0	0	260	سامان
0	120	334	50	100	257	50	0	50	120	0	0	1081	شهرکرد
0	0	50	0	0	50	0	0	0	0	0	0	100	کیار
0	0	0	0	0	50	0	0	0	0	0	0	50	کوهرنگ
0	0	50	0	40	130	0	0	0	0	0	0	220	لردگان

سالنامه آماری 1400

نمودار 19-2 خدمت گیرندگان مراکز روزانه ،حرفه آموزی وکارگاههای تولیدی حمایتی به تفکیک شهرستان



نمودار 20-2 درصد خدمت گیرندگان مراکز روزانه ،حرفه آموزی وکارگاههای تولیدی حمایتی به تفکیک نوع مرکز



جدول 2-10 تعداد خدمت گیرندگان واحدهای توانبخشی به تفکیک شهرستان

شهرستان	جمع کل	فیزیوتراپی	کاردرمانی	گفتاردرمانی	بینایی سنجی	شنوایی شناسی	ارتوید فنی
1397	16537	3330	5238	4402	0	3567	0
1398	15593	4100	5902	3159	0	2432	0
1399	13140	2733	4643	3684	0	2080	0
1400	5968	1150	1298	2318	0	1202	0
اردل	0	0	0	0	0	0	0
بن	0	0	0	0	0	0	0
بروجن	0	0	0	0	0	0	0
فارسان	65	0	0	0	0	65	0
سامان	0	0	0	0	0	0	0
شهرکرد	5607	1150	1200	2205	0	1052	0
کیار	0	0	0	0	0	0	0
کوهرنگ	0	0	0	0	0	0	0
لردگان	296	0	98	113	0	85	0

جدول 2-11 خدمت گیرندگان مراکز شبانه روزی و مراقبتی به تفکیک شهرستان

شهرستان	جمع کل	ذهنی	بیماری روانی مزمن	سالمند	جسمی حرکتی	اتیسم
1397	681	266	230	175	10	0
1398	795	370	230	175	20	0
1399	805	370	230	175	30	0
1400	651	265	268	96	22	0
اردل	0	0	0	0	0	0
بن	0	0	0	0	0	0
بروجن	292	0	218	52	22	0
فارسان	50	50	0	0	0	0
سامان	0	0	0	0	0	0
شهرکرد	259	215	0	44	0	0
کیار	0	0	0	0	0	0
کوهرنگ	0	0	0	0	0	0
لردگان	50	0	50	0	0	0

جدول 2-12 خدمت گیرندگان مراکز خدمت در منزل به تفکیک شهرستان

شهرستان	جمع کل	ذهنی	بیماری روانی مزمن	سالمند	جسمی حرکتی
1397	1580	100	690	500	240
1398	1700	150	690	550	240
1399	1690	108	627	505	249
1400	1343	148	529	442	224
اردل	130	48	82	0	0
بن	0	0	0	0	0
بروجن	197	40	78	39	40
فارسان	184	0	104	25	55
سامان	104	0	0	46	58
شهرکرد	445	60	151	193	41
کیار	101	0	60	41	0
کوهرنگ	0	0	0	0	0
لردگان	182	0	54	98	30

جدول 2-13 خدمت گیرندگان مراکز مراقبتی مبتنی بر خانواده به تفکیک شهرستان

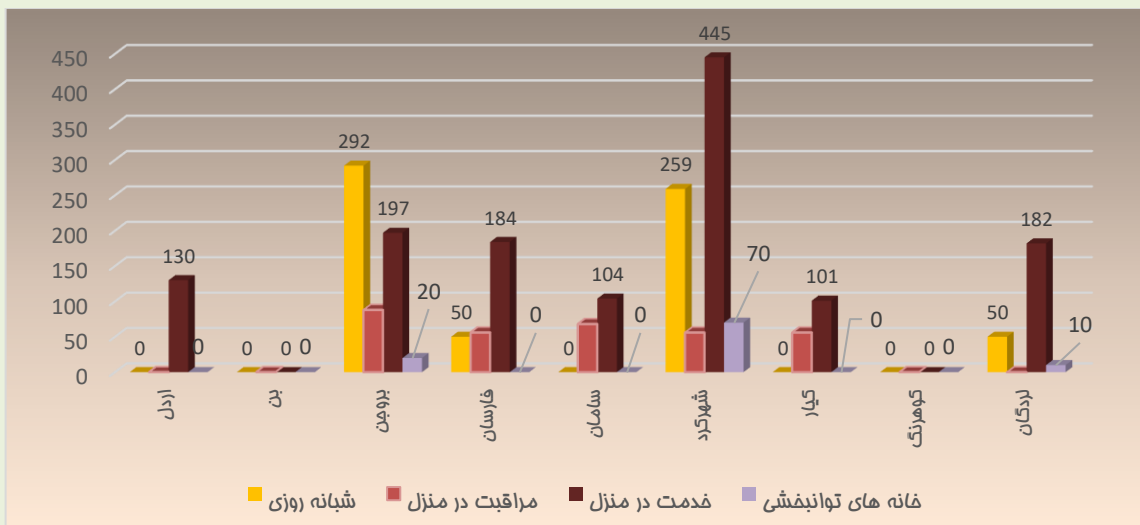
شهرستان	تعداد
1397	301
1398	324
1399	324
1400	324
اردل	0
بن	0
بروجن	88
فارسان	56
سامان	68
شهرکرد	56
کیار	56
کوهرنگ	0
لردگان	0

جدول 2-14 خدمت گیرندگان خانه های توانبخشی شبانه روزی به تفکیک شهرستان

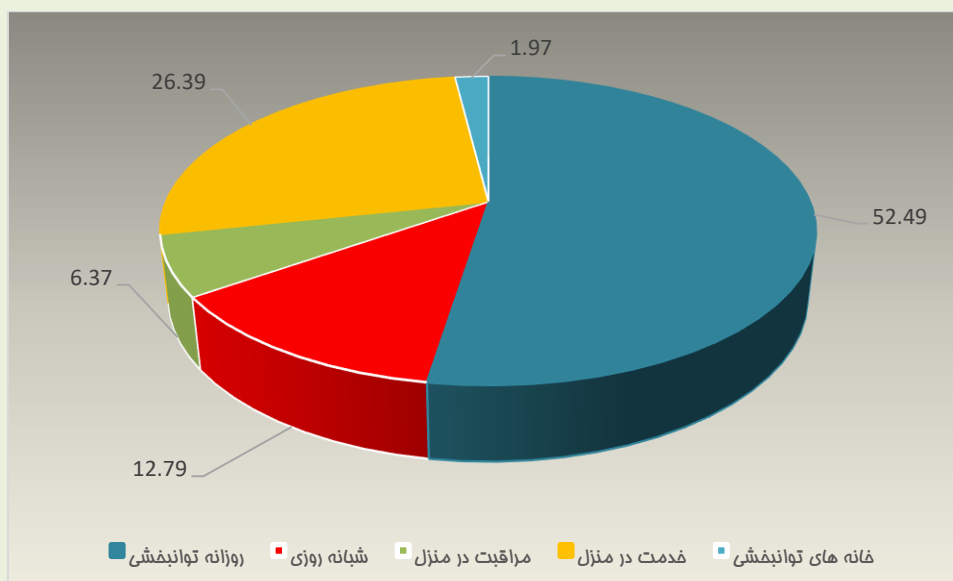
شهرستان	جمع کل	ذهنی	بیماری روانی مزمن	سالمند
1397	70	70	0	0
1398	88	68	20	0
1399	99	69	30	0
1400	100	70	30	0
اردل	0	0	0	0
بن	0	0	0	0
بروجن	20	0	20	0
فارسان	0	0	0	0
سامان	0	0	0	0
شهرکرد	70	70	0	0
کیار	0	0	0	0
کوهرنگ	0	0	0	0
لردگان	10	0	10	0

سالنامه آماری 1400

نمودار 2-21 تعداد خدمت گیرندگان از مراکز شبانه روزی و مراقبتی، خدمت در منزل، مراقبت در منزل و خانه های شبانه روزی توانبخشی به تفکیک شهرستان



نمودار 2-22 درصد خدمت گیرندگان از مراکز روزانه توانبخشی، شبانه روزی، خدمت در منزل و مراقبت در منزل به تفکیک نوع کاربری مراکز



جدول 2-15- مددجویان دارای معلولیت شناسایی شده در برنامه CBR به تفکیک شهرستان

شهرستان	شناسایی شده جدید در سال	شناسایی شده از ابتدا تاکنون
1397	59	15480
1398	81	17136
1399	60	17217
1400	1592	19360
اردل	94	1652
بن	47	424
بروجن	401	1899
فارسان	69	1578
سامان	33	551
شهرکرد	61	5494
کیار	247	1633
کوهرنگ	377	1034
لردگان	263	5095

جدول 2-16- تعداد مددجویان دارای معلولیت شناسایی شده در برنامه CBR به تفکیک نوع معلولیت و شهرستان

شهرستان	جمع	بینایی	شنوایی	جسمی و حرکتی	ذهنی	روانی	صوت و گفتار
1397	59
1398	81
1399	60
1400	1592	192	172	810	195	180	43
اردل	94	21	19	42	7	3	2
بن	47	11	17	8	6	4	1
بروجن	401	36	35	174	82	71	3
فارسان	69	4	6	45	8	5	1
سامان	33	6	4	15	3	3	2
شهرکرد	61	9	11	21	13	6	1
کیار	247	56	28	130	12	8	13
کوهرنگ	377	30	38	199	36	60	14
لردگان	263	19	14	176	28	20	6

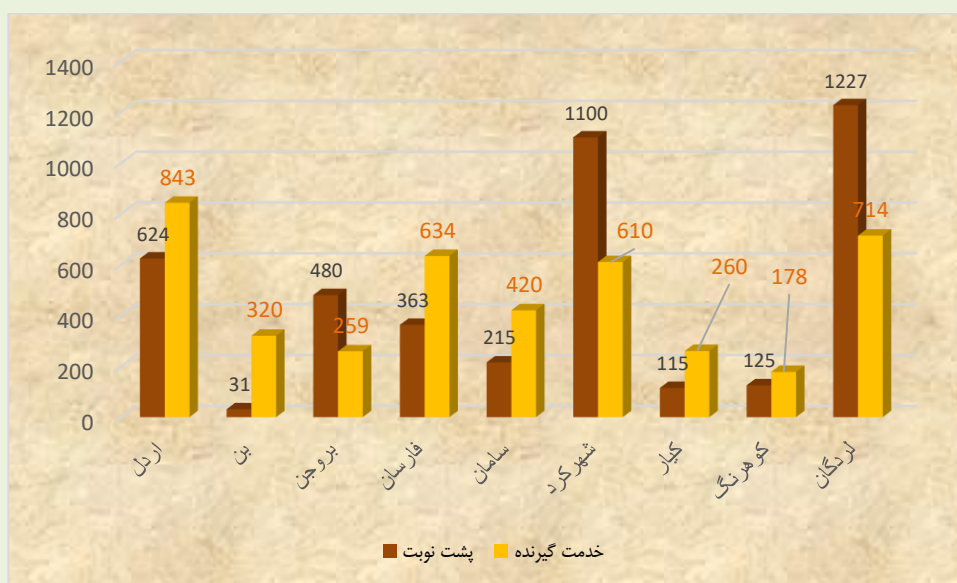
جدول 2-17- تعداد کل مددجویان دارای معلولیت شناسایی شده از ابتدا در برنامه CBR به تفکیک نوع معلولیت و شهرستان

شهرستان	جمع	بینایی	شنوایی	جسمی و حرکتی	ذهنی	روانی	صوت و گفتار
1397
1398
1399
1400	18338	2747	2276	7784	3752	1231	548
اردل	2251	408	225	1027	386	153	52
بن	610	86	125	210	157	30	2
بروجن	2470	361	384	970	551	166	38
فارسان	1637	232	205	634	425	93	48
سامان	950	132	146	414	208	32	18
شهرکرد	2128	294	229	943	448	178	36
کیار	1566	266	159	603	285	165	88
کوهرنگ	1699	257	176	784	245	169	68
لردگان	5027	711	627	2199	1047	245	198

جدول 18-2 تعداد خدمت گیرندگان دارای معلولیت در برنامه cbr- مولفه سلامت به تفکیک شهرستان

شهرستان	جمع کل		ارجاع برای خدمات پزشکی، تشخیصی، توانبخشی و..		دریافت وسایل کمکی		وسایل کمکی ساخته شده در محل	
	پشت نوبت	خدمت گیرنده	پشت نوبت	خدمت گیرنده	پشت نوبت	خدمت گیرنده	پشت نوبت	خدمت گیرنده
...
...
...
1400	4280	4238	2741	2349	1516	1872	23	17
اردل	624	843	342	256	280	585	2	2
بن	31	320	20	176	10	143	1	1
بروجن	480	259	450	235	30	24	0	0
فارسان	363	634	250	569	113	63	0	2
سامان	215	420	140	144	75	276	0	0
شهرکرد	1100	610	800	450	300	160	0	0
کیار	115	260	46	34	59	221	10	5
کوهرنگ	125	178	85	74	32	98	8	6
لردگان	1227	714	608	411	617	302	2	1

نمودار 22- تعداد خدمت گیرندگان دارای معلولیت در برنامه cbr- مولفه سلامت به تفکیک شهرستان



سائنامه آماری 1400

جدول 19-2 تعداد خدمت گیرندگان دارای معلولیت در برنامه cbr- مولفه آموزش های شبه رسمی- غیر رسمی تفکیک شهرستان

آموزش رسمی (در حال تحصیل)				تعداد افراد دارای معلولیت روستایی در حال تحصیل	تعداد کودکان دارای معلولیت پذیرفته شده در روستا مهدها	کودکان دارای معلولیت بازمانده از تحصیل زیر 10 سال	آموزش های شبه رسمی	آموزش های غیر رسمی		جمع کل	شهرستان
تعداد بزرگسالان دارای معلولیت در حال تحصیل در مراکز شبانه یا نهضت سوادآموزی	تعداد دانشجویان دارای معلولیت	مدارس استثنایی	مدارس عادی					سایر آموزش های غیر رسمی از قبیل مهارت های زندگی و...	آموزش در خانواده		
23	100	219	726	75	54	280	1836	1302	7813	1400	
45	26	25	162	40	31	125	400	1285	2139	اردل	
1	4	33	18	1	7	20	75	25	184	بن	
1	12	59	67	2	7	21	307	399	875	بروجن	
0	22	23	62	5	13	67	613	500	1305	فارسان	
0	12	41	34	5	4	25	233	101	455	سامان	
0	12	15	75	15	2	65	175	270	629	شهرکرد	
0	10	13	93	1	12	13	278	84	504	کیار	
8	10	5	115	9	6	10	41	242	446	کوهرنگ	
15	34	122	347	40	17	100	496	105	1276	لردگان	

جدول 20-2 تعداد خدمت گیرندگان دارای معلولیت در برنامه cbr- مولفه معاش (حرفه آموزی- خود اشتغالی و...) تفکیک شهرستان

کمک موردی	اشتغال دستمزدی		خود اشتغالی		آموزش حرفه آموزی		شهرستان
	خدمت گیرنده	پشت نوبت	خدمت گیرنده	پشت نوبت	استاد شاگردی	فنی حرفه ای	
...	1397
...	1398
...	1399
3307	263	781	482	724	204	147	1400
28	94	490	107	220	19	24	اردل
320	2	5	43	10	6	4	بن
284	5	50	39	45	24	17	بروجن
415	20	5	62	129	24	8	فارسان
257	23	105	59	75	9	27	سامان
215	75	40	21	65	6	26	شهرکرد
446	9	38	45	55	19	15	کیار
682	14	1	35	15	43	9	کوهرنگ
660	21	47	71	110	54	17	لردگان

سالنامه آماری 1400

جدول 2-21 تعداد خدمت گیرندگان دارای معلولیت در برنامه cbr- در زمینه مولفه معاش-صندوق مالی خرد تفکیک شهرستان

شهرستان	تعداد صندوق ها	تعداد افراد دارای معلولیت عضو صندوق	سرمایه صندوق	تعداد دریافت کنندگان وام اشتغال	تعداد دریافت کنندگان وام های ضروری
1397
1398
1399
1400	26	617	5406179754	110	55
اردل	2	53	530000000	6	0
بن	2	48	308000000	6	14
بروجن	7	160	1749000000	35	0
فارسان	3	82	189003590	1	6
سامان	1	24	10000000	1	4
شهرکرد	1	30	320176164	2	3
کیار	4	100	530000000	29	2
کوهرنگ	4	60	120000000	22	4
لردگان	2	60	1650000000	8	22

جدول 2-22 تعداد خدمت گیرندگان دارای معلولیت در برنامه cbr- در زمینه مولفه اجتماعی به تفکیک شهرستان

شهرستان	کمک به ازدواج و تهیه جهیزیه	فعالیت های ورزشی		فعالیت های هنری و اوقات فراغت	
		تعداد برنامه های اجرا شده	تعداد شرکت کنندگان دارای معلولیت	تعداد برنامه های اجرا شده	تعداد شرکت کنندگان دارای معلولیت
1400	94	41	833	102	8,277
اردل	10	4	40	6	176
بن	10	2	16	13	220
بروجن	5	2	23	9	533
فارسان	7	9	161	29	336
سامان	9	1	200	7	90
شهرکرد	4	2	65	6	395
کیار	7	6	70	7	49
کوهرنگ	14	3	60	4	95
لردگان	28	12	198	21	6,383

سالنامه آماری 1400

جدول 2-23 تعداد خدمت گیرندگان دارای معلولیت در برنامه cbr- در زمینه مولفه توانمندسازی به تفکیک شهرستان

گروه های خودیار افراد دارای معلولیت		شهرستان
تعداد افراد دارای معلولیت عضو در گروه های خودیار	تعداد گروه های خودیار تشکیل شده در برنامه CBR	
485	57	1400
7	1	اردل
6	2	بن
198	12	بروجن
115	12	فارسان
23	6	سامان
5	1	شهرکرد
85	6	کیار
20	7	کوهرنگ
26	10	لردگان

جدول 2-24 تعداد خدمت گیرندگان دارای معلولیت در برنامه cbr- در زمینه مولفه مناسب سازی به تفکیک شهرستان

مناسب سازی منزل و وسایل زندگی		خودرو		مناسب سازی معابر و اماکن عمومی	شهرستان
تعداد موارد انجام شده	پشت نوبت خدمت	تعداد موارد انجام شده	پشت نوبت خدمت		
269	822	9	12	56	1400
36	115	1	3	5	اردل
18	11	1	0	1	بن
35	132	0	0	4	بروجن
30	71	2	1	1	فارسان
43	30	0	0	3	سامان
13	172	1	3	5	شهرکرد
15	36	1	1	4	کیار
34	29	2	0	18	کوهرنگ
45	226	1	4	15	لردگان

جدول 2-25 تعداد خدمت گیرندگان دارای معلولیت در برنامه cbr- در زمینه مولفه مسکن به تفکیک شهرستان

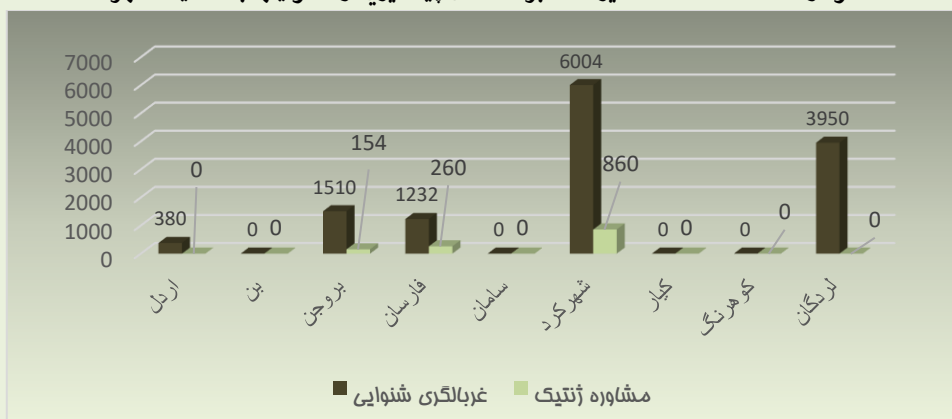
شهرستان	جمع	ساخت	تعمیر مسکن
1400	391	259	135
اردل	125	44	81
بن	39	25	14
بروجن	22	14	8
فارسان	15	9	6
سامان	13	11	2
شهرکرد	18	12	6
کیار	51	49	2
کوهرنگ	59	55	4
لردگان	49	40	9

سالنامه آماری 1400

جدول 2-26 تعداد خدمت گیرندگان برنامه های پیشگیری از معلولیتها به تفکیک شهرستان

شهرستان	غربالگری شنوایی	آگاهسازی سالمندان	مشاوره ژنتیک	سواد دانش آموزان
1397	1968	0	2946	0
1398	16305	2850	2818	0
1399	16035	0	2850	0
1400	13076	0	1274	0
اردل	380	0	0	0
بن	0	0	0	0
بروجن	1510	0	154	0
فارسان	1232	0	260	0
سامان	0	0	0	0
شهرکرد	6004	0	860	0
کیار	0	0	0	0
کوهرنگ	0	0	0	0
لردگان	3950	0	0	0

نمودار 2-23 تعداد خدمت گیرندگان برنامه های پیشگیری از معلولیتها به تفکیک شهرستان



جدول 2-27 کودکان دارای آسیب شنوایی شناسایی شده در برنامه غربالگری شنوایی به تفکیک شهرستان

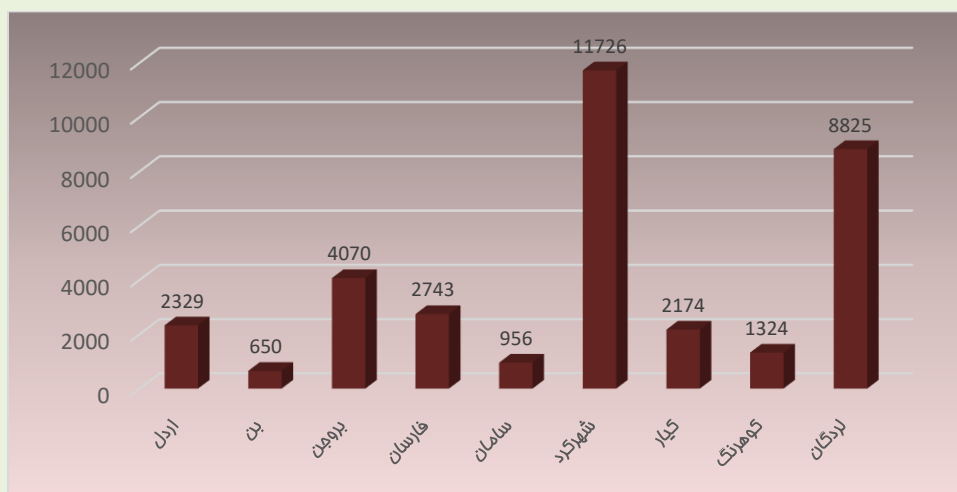
شهرستان	تعداد
1397	23
1398	24
1399	23
1400	31
اردل	0
بن	0
بروجن	2
فارسان	4
سامان	0
شهرکرد	15
کیار	0
کوهرنگ	0
لردگان	10

سالنامه آماری 1400

جدول 2-28 کودکان غربال شده در پایگاههای تنبلی چشم پیشگیری از معلولیتها به تفکیک شهرستان

شهرستان	کودکان غربال شده
	52561
	50889
	24664
	34797
اردل	2329
بن	650
بروجن	4070
فارسان	2743
سامان	956
شهرکرد	11726
کیار	2174
کوهزنگ	1324
لردگان	8825

نمودار 2-24 تعداد کودکان غربال شده در پایگاههای تنبلی چشم پیشگیری از معلولیتها به تفکیک شهرستان

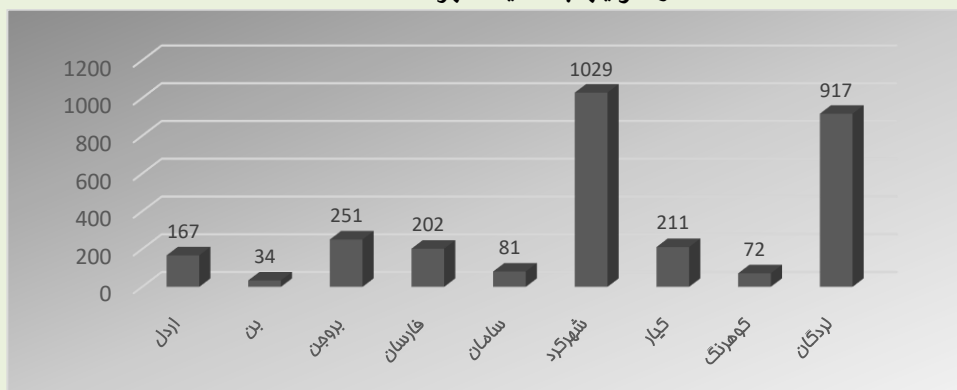


سالنامه آماری 1400

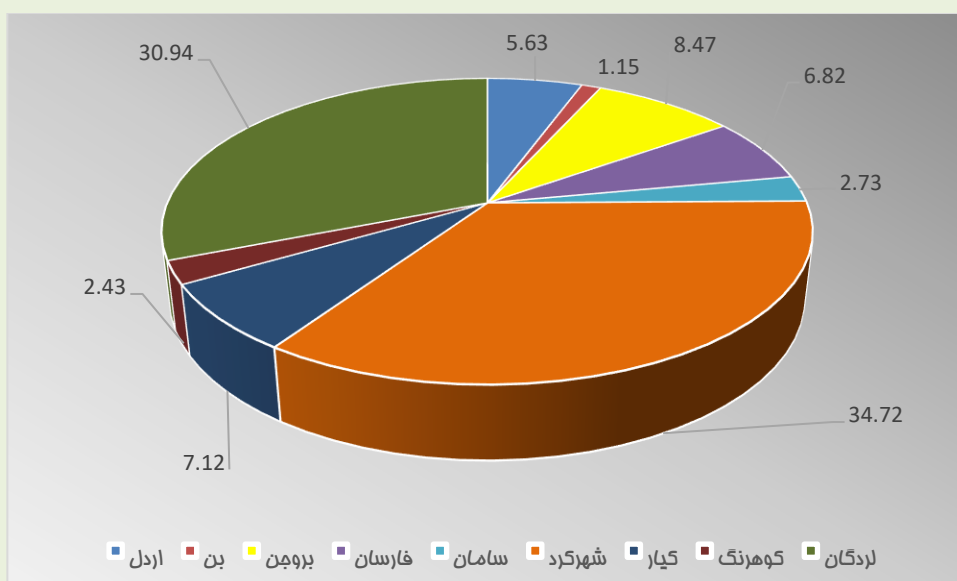
جدول 2-29 کودکان ارجاع شده از غربالگر به سطوح تخصصی درپایگاههای تنبلی چشم
پیشگیری از معلولیتها به تفکیک شهرستان

شهرستان	کودکان ارجاع شده
1397	4455
1398	3651
1399	1270
1400	2956
اردل	167
بن	34
بروجن	251
فارسان	202
سامان	81
شهرکرد	1029
کیار	211
کوهزنگ	72
لردگان	917

نمودار 2-25 تعداد کودکان ارجاع شده از غربالگر به سطوح تخصصی درپایگاههای تنبلی چشم پیشگیری
از معلولیتها به تفکیک شهرستان



نمودار 2-26 درصد کودکان ارجاع شده از غربالگر به سطوح تخصصی درپایگاههای تنبلی چشم پیشگیری
از معلولیتها کل استان

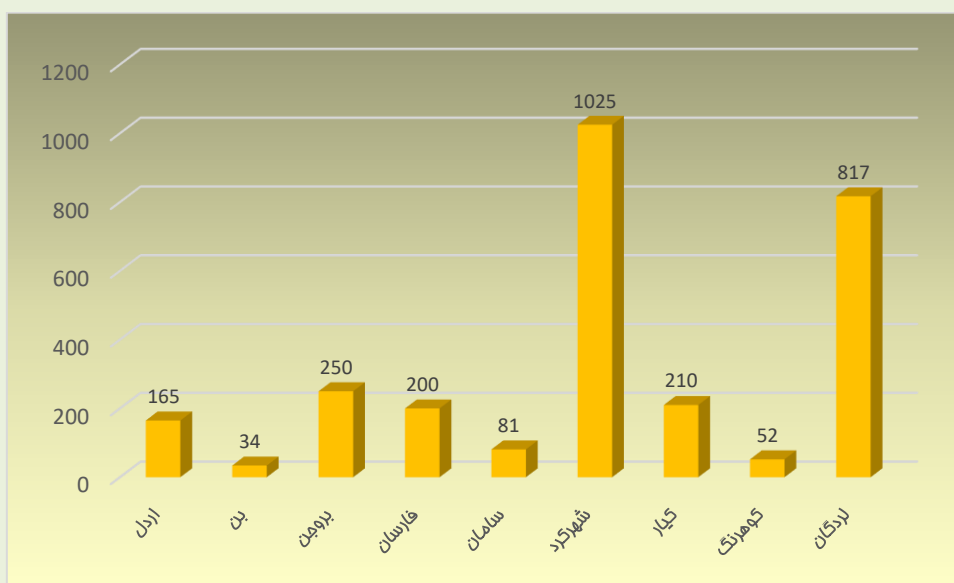


سالنامه آماری 1400

جدول 2-29 کودکان معاینه شده توسط اپتومتریست در پایگاه‌های تنبلی چشم پیشگیری
از معلولیتها به تفکیک شهرستان

شهرستان	تعداد
اردل	1397
بن	1398
بروجن	1252
فارسان	2834
سامان	165
شهرکرد	34
کیار	250
کوهرنگ	200
لردگان	81
	1025
	210
	52
	817

نمودار 2-27 تعداد کودکان معاینه شده توسط اپتومتریست در پایگاه‌های تنبلی چشم پیشگیری
از معلولیتها به تفکیک شهرستان



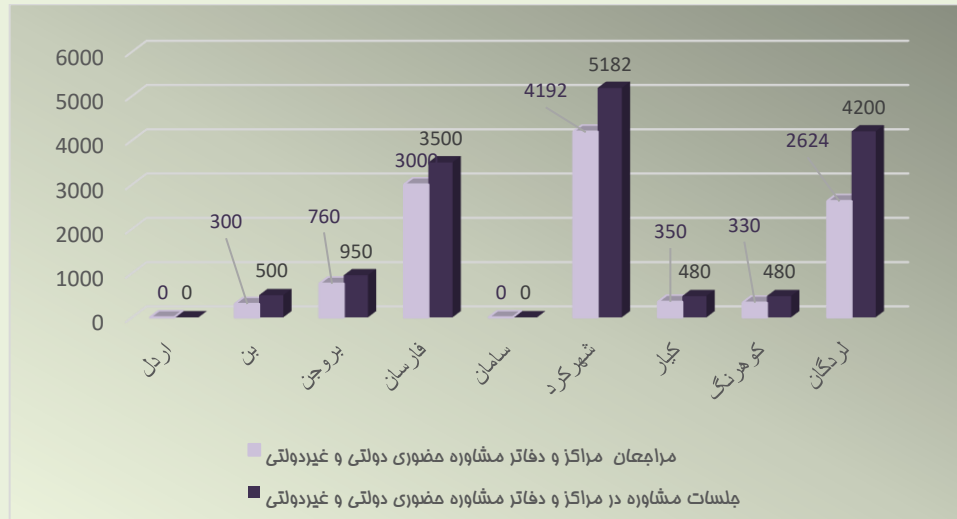
جدول 2-30 جلسات و مراجعان مشاوره حضوری برحسب نوع مدیریت به تفکیک شهرستان

غیر دولتی						جلسات مشاوره در مراکز و دفاتر مشاوره حضوری دولتی و غیر دولتی	مراجعات مراکز و دفاتر مشاوره حضوری دولتی و غیر دولتی	شهرستان
جلسات مشاوره در دفاتر مشاوره حضوری	جلسات مشاوره در مراکز مشاوره حضوری	جلسات مشاوره در مراکز و دفاتر مشاوره حضوری	مراجعات دفاتر مشاوره حضوری	مراجعات مراکز مشاوره حضوری	مراجعات مراکز و دفاتر مشاوره حضوری			
0	4164	4164	0	8107	8107	4639	8532	1397
0	21645	21645	0	18248	18248	22396	18248	1398
0	20478	20478	0	10200	10200	21923	10812	1399
0	15292	15292	0	11556	11556	15292	11556	1400
0	0	0	0	0	0	0	0	اردل
0	500	500	0	300	300	500	300	بن
0	950	950	0	760	760	950	760	بروجن
0	3500	3500	0	3000	3000	3500	3000	فارسان
0	0	0	0	0	0	0	0	سامان
0	5182	5182	0	4192	4192	5182	4192	شهرکرد
0	480	480	0	350	350	480	350	کیار
0	480	480	0	330	330	480	330	کوهرنگ
0	4200	4200	0	2624	2624	4200	2624	لردگان

ادامه جدول 2-30 جلسات و مراجعان مشاوره حضوری برحسب نوع مدیریت به تفکیک شهرستان

دولتی						شهرستان
جلسات مشاوره در دفاتر مشاوره حضوری	جلسات مشاوره در مراکز مشاوره حضوری	جلسات مشاوره در مراکز و دفاتر مشاوره حضوری	مراجعات دفاتر مشاوره حضوری	مراجعات مراکز مشاوره حضوری	مراجعات مراکز و دفاتر مشاوره حضوری	
0	4164	4164	0	8107	8107	1397
0	21645	21645	0	18248	18248	1398
0	1445	1445	0	612	612	1399
0	1812	1812	0	1618	1618	1400
0	0	0	0	0	0	اردل
0	0	0	0	0	0	بن
0	0	0	0	0	0	بروجن
0	0	0	0	0	0	فارسان
0	0	0	0	0	0	سامان
0	1812	1812	0	1618	1618	شهرکرد
0	0	0	0	0	0	کیار
0	0	0	0	0	0	کوهرنگ
0	0	0	0	0	0	لردگان

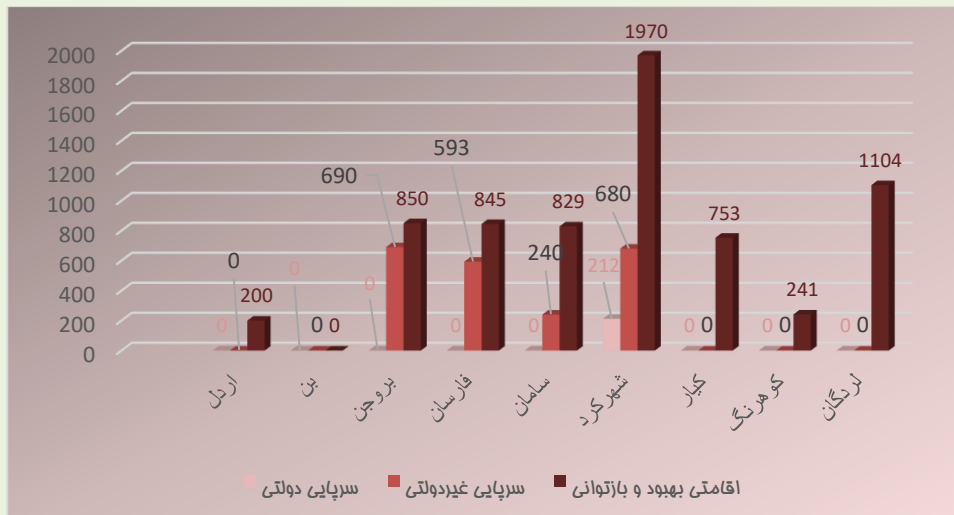
نمودار 2-28 جلسات و مراجعان مشاوره حضوری برحسب نوع مدیریت به تفکیک شهرستان



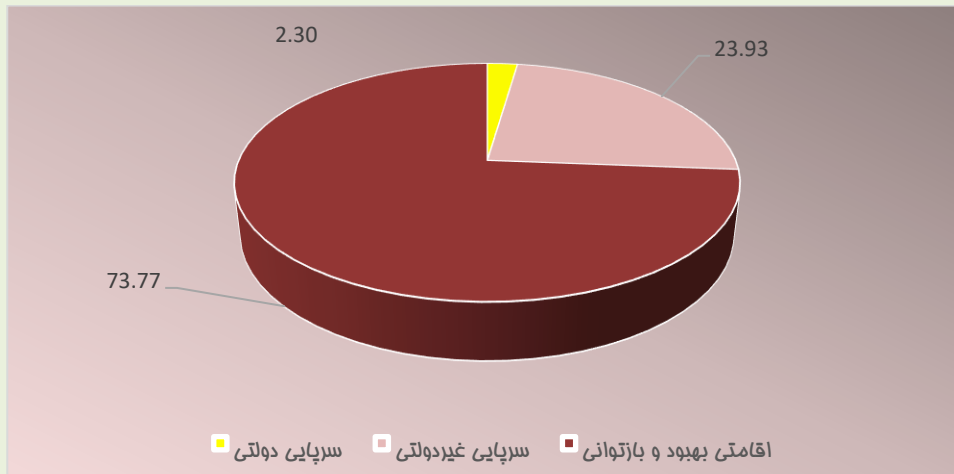
جدول 2-31 خدمت گیرندگان مراکز درمان اختلال مصرف مواد مخدر یا روانگردان به تفکیک شهرستان

شهرستان	جمع کل	سرپایی دولتی	سرپایی غیردولتی	اقامتی بهبود و بازتوانی	اجتماع درمان مدار
شهرستان	13571	1340	2392	8232	0
1397	6883	98	595	6190	0
1399	4626	321	1605	2700	0
1400	9207	212	2203	6792	0
اردل	200	0	0	200	0
بن	0	0	0	0	0
بروجن	1540	0	690	850	0
فارسان	1438	0	593	845	0
سامان	1069	0	240	829	0
شهرکرد	2862	212	680	1970	0
کیار	753	0	0	753	0
کوهرنک	241	0	0	241	0
لردگان	1104	0	0	1104	0

نمودار 2-29 خدمت گیرندگان مراکز درمان اختلال مصرف مواد مخدر یا روانگردان به تفکیک شهرستان



نمودار 2-30 درصد خدمت گیرندگان مراکز درمان اختلال مصرف مواد مخدر یا روانگردان کل استان



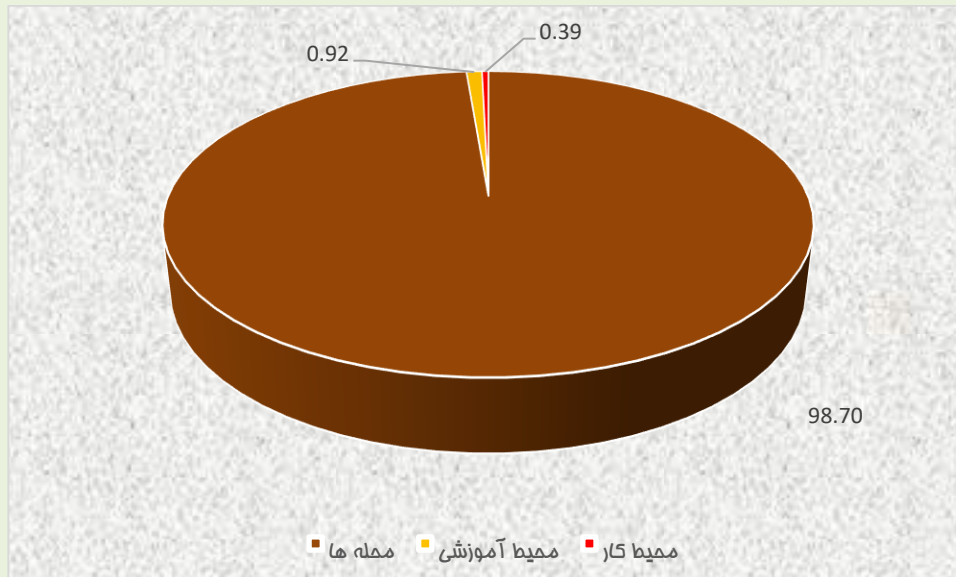
جدول 2-32 خدمت گیرندگان مراکز کاهش آسیب اختلال مصرف مواد مخدر یا روانگردان به تفکیک شهرستان

شهرستان	جمع کل	تیم سیار	گذری	سرپناه شبانه	گذری-سرپناه	موبایل ون	کانکس
1397	1698	1591	107	0	0	0	0
1398	243	122122	111	0	0	0	0
1399	234	124	110	0	0	0	0
1400	247	132	115	0	0	0	0
اردل	0	0	0	0	0	0	0
بن	0	0	0	0	0	0	0
بروجن	76	41	35	0	0	0	0
فارسان	0	0	0	0	0	0	0
سامان	0	0	0	0	0	0	0
شهرکرد	115	62	53	0	0	0	0
کیار	0	0	0	0	0	0	0
کوهرنگ	0	0	0	0	0	0	0
لردگان	56	29	27	0	0	0	0

جدول 2-33 جمعیت تحت پوشش برنامه پیشگیری اجتماع محور از اعتیاد به تفکیک شهرستان

محیط کار			محیط آموزشی				محلها			جمع کل	شهرستان
صنعتی/اداره کلی	نظامی	جمع	دانشگاه	آموزش و پرورش	مهد کودک دبستانی و پیش دبستانی	جمع	روستایی	شهری	جمع		
900	350	1250	0	0	13700	13700	68600	306235	374835	389785	1397
900	350	1250	0	0	13700	13700	68600	306235	374835	389785	1398
900	350	1250	0	0	13700	13700	68600	306235	374835	389785	1399
700	410	1110	2440	140	0	2640	73076	210777	284213	287963	1400
120	60	180	50	70	0	120	3642	19840	23842	24142	اردل
80	0	80	80	0	0	80	7974	16017	23991	24151	بن
116	0	116	450	20	0	530	8204	17013	25217	25863	بروجن
60	70	130	320	0	0	320	7981	12987	20968	21418	فارسان
94	40	134	270	0	0	270	8344	34706	43050	43454	سامان
105	120	225	790	50	0	840	14200	23196	37396	38461	شهرکرد
35	50	85	130	0	0	130	3590	29078	32668	32883	کیار
30	0	30	135	0	0	135	8051	38740	46791	46956	کوهرنگ
60	70	130	215	0	0	215	11090	19200	30290	30635	لردگان

نمودار 2-31 درصد جمعیت تحت پوشش برنامه پیشگیری اجتماع محور از اعتیاد برحسب محلها های شهری روستایی، محیط های آموزشی و کاردر کل استان



سالنامه آماری 1400

خدمت



تعاریف و مفاهیم

- خدمت مستمر اداره کل بهزیستی استان

کمکی نقدی (مانند مستمری، حق پرستاری فرد با آسیب نخاعی و یا امداد ماهانه فرزند اداره کل بهزیستی استان) است که به صورت ماهانه به خدمت گیرنده اداره کل بهزیستی پرداخت و یا کمکی غیرنقدی (مانند خدمات توان بخشی، پرورشی- مراقبتی و یا آموزشی) است که به صورت دائم به خدمت گیرنده اداره کل بهزیستی استان ارائه می شود.

- خدمت غیرمستمر اداره کل بهزیستی استان

کمکی نقدی (مانند کمک هزینه ازدواج، جهیزیه، درمان و یا کفن و دفن) و یا غیرنقدی (مانند خدمات توان بخشی، پرورشی- مراقبتی و یا آموزشی) است که براساس دستورالعمل تخصصی مربوط به صورت موردی به خدمت گیرنده اداره کل بهزیستی استان ارائه می شود.

- مددجوی دریافت کننده کمک هزینه توان بخشی- حمایتی مستمر اداره کل بهزیستی استان (مددجوی مستمری بگیر اداره کل بهزیستی استان)

مددجوی اداره کل بهزیستی استان است که براساس دستورالعمل "حمایت های جامع مالی اداره کل بهزیستی استان" و طبق ضوابط مشخص، کمک هزینه خدمات توان بخشی- حمایتی مستمر اداره کل بهزیستی استان (مستمری اداره کل بهزیستی استان) را دریافت می نماید.

- کمک هزینه دانش آموزی یا دانشجویی تحت پوشش سازمان بهزیستی کشور

کمک هزینه ای است که به منظور حمایت از ادامه تحصیل مددجوی دانش آموز یا دانشجوی تحت پوشش سازمان بهزیستی کشور پرداخت می شود. این کمک هزینه شامل کمک هزینه تحصیلی دانش آموزی، کمک هزینه تحصیلی دانشجویی و پرداخت تشویقی به دانشجوی دانشگاه دولتی است.

- کمک هزینه ایاب و ذهاب فرد معلول

حمایت مالی است که توسط سازمان بهزیستی کشور به منظور کمک به هزینه ایاب و ذهاب فرد معلول طبق شرایط مقرر به صورت متمرکز (عقد قرارداد با شرکت ارائه دهنده خدمت) و یا غیرمتمرکز (پرداخت کمک هزینه به فرد معلول) صورت می پذیرد.

- کمک هزینه درمان و توان بخشی فرد مبتلا به فنیل کتونوری (PKU^a)

کمک هزینه ای است که توسط سازمان بهزیستی کشور به منظور کمک به دسترسی آسان تر به خدمات توان بخشی، درمان و تأمین مواد غذایی خاص، با نظر کارشناسان مربوط طبق ضوابط و دستورالعملهای موجود به خانواده (خانوار) فرد مبتلا به فنیل کتونوری پرداخت می شود.

- مناسب سازی مسکن فرد معلول

مجموعه اقداماتی است که به منظور انطباق و دسترس پذیری مسکن فرد معلول صورت می گیرد تا وی بتواند متناسب با قابلیت ها و محدودیت های خویش از امکانات موجود به نحو مطلوب استفاده نماید. نتیجه این امر استقلال هرچه بیش تر فرد معلول در انجام فعالیت های روزمره زندگی در محیط مسکونی است.

- مناسب سازی خودروی فرد معلول

8- Phenylketonuria بیماری فنیل کتونوری یک نقص متابولیکی مادرزادی نادر است. اختلال اصلی در این بیماری، تجمع اسید آمینه فنیل آلانین در مایعات بدن و سیستم عصبی است. تجمع غیرطبیعی این اسید آمینه در بدن کودک، خطرناک است و منجر به بروز اختلالاتی در مغز و ایجاد مشکلات پوستی می شود.

اقداماتی است که به منظور انطباق و دسترس پذیری وسیله حمل و نقل شخصی فرد معلول صورت می پذیرد تا وی بتواند متناسب با قابلیت ها و محدودیت های خویش از خودروی شخصی خویش بهره برداری نموده و به استقلال لازم در زمینه ایاب و ذهاب دست یابد.

- کمیسیون پزشکی تشخیص نوع و تعیین شدت معلولیت

ترکیبی از متخصصان و کارشناسان گروههای توانبخشی مرتبط با سلامت و گروههای پزشکی است که تشخیص نوع و تعیین شدت معلولیت را مطابق طبقه بندی بین المللی عملکرد، معلولیت (کم توانی) و سلامت⁹ برعهده دارد. این کمیسیون در سه سطح شهرستان، استان و کشور تشکیل می شود و متناسب با نوع معلولیت (کم توانی)، تعداد و ترکیب اعضای آن تعیین می شود.

- کمیسیون پزشکی تشخیص نوع و تعیین شدت معلولیت شهرستان

کمیسیون پزشکی تشخیص نوع و تعیین شدت معلولیت است که در سطح شهرستان تشکیل می شود و اولین سطح تشخیص نوع و تعیین شدت معلولیت است که اعضای آن شامل معاون یا مسئول توانبخشی بهزیستی شهرستان، یک پزشک عمومی (در صورت نیاز، پزشک متخصص) و دو تا سه نفر کارشناس توانبخشی ترجیحاً کارشناس ارشد است.

- کمیسیون پزشکی تشخیص نوع و تعیین شدت معلولیت استان

کمیسیون پزشکی تشخیص نوع و تعیین شدت معلولیت است که در سطح استان تشکیل می شود و وظیفه آن شامل معاون توانبخشی استان، یک پزشک عمومی (در صورت نیاز، پزشک متخصص) و سه تا چهار نفر کارشناس ارشد توانبخشی است.

- کمیسیون پزشکی تشخیص نوع و تعیین شدت معلولیت سازمان بهزیستی کشور

کمیسیون پزشکی تشخیص نوع و تعیین شدت معلولیت در سازمان بهزیستی کشور است که عالی ترین مرجع تشخیص نوع و تعیین شدت معلولیت محسوب شده و وظیفه آن پایش و نظارت بر کمیسیون های استانی، برنامه ریزی آموزشی متناسب با نیازهای کمیسیون های استانی و شهرستانی، برنامه ریزی درخصوص تعامل و جلب مشارکت پزشکان متخصص و جمع بندی جلسات کمیسیون ها است.

- توانبخشی مبتنی بر جامعه (CBR1)

راهبردی در درون برنامه توسعه جامعه برای ارائه خدمات توانبخشی، برابری فرصت ها، فرا گیری اجتماعی و کاهش فقر افراد معلول است. این برنامه از طریق تلاش های مشترک افراد معلول، خانواده آن ها، افراد جامعه، سازمان های افراد معلول و سایر مؤسسات خدمات رسانی دولتی، غیردولتی، آموزشی، اجتماعی، شغلی و مانند آن اجرا می شود.

تماس تلفنی موفق با مرکز مشاوره تلفنی

تماس تلفنی است که با مرکز مشاوره تلفنی دولتی 1480 سازمان بهزیستی کشور¹⁰ یا کدهای ده رقمی¹¹ مشاوره صورت پذیرفته و منجر به بهره مندی از خدمات مشاوره روان شناختی شده است

9- ICF: International Classification of Functioning, Disability and Health

10 - فرد واجد شرایط اشتغال فردی در رده سنی هجده تا پنجاه سال تمام است که علاوه بر جوینده کار و فاقد شغل بودن، متناسب با توانایی ها، علایق و فرصتهای شغلی موجود در بازار کار، به منظور فعالیت به صورت مزدبگیری یا خوداشتغالی، تحت آموزش شغلی مختلف رسمی یا غیررسمی مطابق دستورالعمل مربوط قرارگرفته باشد.

11 - کمیته ارزیابی و توانبخشی حرفه ای: کمیته ای است متشکل از نیروهای تخصصی توانبخشی حرفه ای که به منظور ارزیابی کلی، شناسایی و پتانسیل های کاری و توانمندیهای افراد معلول متقاضی کار، هدایت و نظارت بر نحوه آموزشهای حرفه ای و مهارتی و پیگیری اشتغال آنها در سطح شهرستان یا استان تشکیل میشود.

- مشوق حمايتي بيمه سهم خویش فرمای مددجوی تحت پوشش سازمان بهزیستی کشور - مبلغي است که سازمان بهزیستی کشور مطابق با وظایف خود به منظور تسهیل گری و تثبیت اشتغال مددجوی تحت پوشش این سازمان، حداکثر به میزان 23 درصد حداقل مزد تعیین شده کارگر مشمول قانون کار در آن سال و به مدت پنج سال، مطابق دستورالعمل مربوط به مددجوی خوداشتغال مذکور پرداخت می نماید.

- مشوق حمايتي بيمه سهم کارفرمای مددجوی تحت پوشش سازمان بهزیستی کشور - مبلغي است که سازمان بهزیستی کشور مطابق با وظایف خود و اجرای قانون جامع حمايت از حقوق معلولان¹² به منظور تسهیل گری و تثبیت اشتغال مددجوی تحت پوشش این سازمان، حداکثر به میزان 23 درصد حداقل مزد تعیین شده کارگر مشمول قانون کار در آن سال و به مدت پنج سال، مطابق دستورالعمل مربوط به کارفرمای بخش خصوصی درقبال به کارگیری مددجوی مذکور، پرداخت می نماید.

- یارانه ارتقای کارایی فرد معلول تحت پوشش سازمان بهزیستی کشور - مبلغي است که سازمان بهزیستی کشور مطابق با وظایف خود و اجرای قانون جامع حمايت از حقوق معلولان به منظور تسهیلگری و تثبیت اشتغال فرد معلول تحت پوشش این سازمان به میزان ده تا پنجاه درصد از حداقل مزد تعیین شده کارگر مشمول قانون کار در هر سال و به مدت پنج سال مطابق دستورالعمل مربوط به کارفرمای بخش خصوصی درقبال به کارگیری مددجوی معلول مذکور با در نظر گرفتن نوع و شدت معلولیت پرداخت می نماید.

- واحد مسکونی در دست احداث برای مددجوی تحت پوشش سازمان بهزیستی کشور - واحد مسکونی است که براساس اعتبارات مصوب سالانه سازمان بهزیستی کشور، عملیات احداث آن شامل واگذاری و تخصیص زمین، صدور پروانه ساخت (به نام مددجو)، پی سازی، اجرای اسکلت، سفت کاری و نازک کاری، به منظور اسکان مددجوی تحت پوشش این سازمان آغاز شده و هنوز به مرحله واگذاری نرسیده است.

- واحد مسکونی واگذار شده به مددجوی تحت پوشش سازمان بهزیستی کشور - واحد مسکونی است که با تأمین بخشی از منابع مالی مورد نیاز از محل اعتبارات مصوب سالانه سازمان بهزیستی کشور در قالب احداث یا خرید به مددجوی تحت پوشش این سازمان، تحویل داده شده است.

- مشارکت نقدی با سازمان بهزیستی کشور (کمک نقدی مردمی به سازمان بهزیستی کشور - وجهی است که پرداخت آن توسط شخص حقیقی یا حقوقی به صورت آگاهانه و داوطلبانه با نیت عام¹³ یا خاص¹⁴ مطابق با اهداف و برنامه های سازمان بهزیستی کشور به این سازمان در قبال اخذ رسید، واریز به حساب

مشارکتهای مردمی (سازمان بهزیستی کشور) یا سایر روش های پیش بینی شده توسط سازمان بهزیستی کشور مانند دریافت وجه از طریق دستگاه خودپرداز بانک، درگاه اینترنتی، تلفن بانک یا پرداخت همراه¹⁵، صورت می پذیرد.

12 - قانون جامع حمايت از حقوق معلولان مصوب مجلس شورای اسامی است که به منظور شفاف سازی وظایف دولت در خصوص فراهم نمودن زمینه های لازم برای تأمین حقوق معلولان و حمايت از آنان وضع شده است.

13 - در صورتی که مشارکت کننده، موضوع مصرف مشارکت (کمک) خود را مشخص ننماید، نیت وی عام محسوب میشود.

14- در صورتی که مشارکت کننده، موضوع مصرف مشارکت (کمک) خود را مشخص نماید، نیت وی خاص محسوب میشود.

-مشارکت غیرنقدی با سازمان بهزیستی کشور (کمک غیرنقدی مردمی به سازمان بهزیستی کشور) کالا یا ملکی است که توسط شخص حقیقی یا حقوقی به صورت آگاهانه و داوطلبانه مطابق با اهداف و برنامه های سازمان بهزیستی کشور به این سازمان اهدا می شود و ارزش ریالی آن قابل محاسبه است.

- مشارکت خدماتی (سازمان بهزیستی کشور) فعالیتی آگاهانه و داوطلبانه است که توسط شخص حقیقی یا حقوقی مطابق با اهداف و برنامه های سازمان بهزیستی کشور به صورت ارائه دانش، تخصص و مهارت¹⁶ انجام می شود.

16- دانش، تخصص و مهارت در تمام سطوح از عالی تا ساده مانند خدماتی را در برمیگیرد

جدول 1-3 خدمات ارائه شده به خدمت گیرندگان به تفکیک شهرستان

شهرستان	کی								سایر			
	کمک هزینه خدمات توانبخشی حمایتی مستمر دریافت شده توسط مددجو	حمایتی مستمر ارائه شده به مددجویان	کمک هزینه خدمات توانبخشی حمایتی مستمر ارائه شده به مددجویان	خدمت پشت نوبت دریافت	بیمه ارائه شده به خدمت گیرندگان	کمک هزینه پرداخت شهریه دانشگاههای غیردولتی دانشجویان تحت	واحد های مسکونی واگذار شده	اشتغال ایجاد شده	معلولان و نیازمندان کمک های بلاعوض تعاونی های	مجلس جوان	جهت فروش محصول های	نمایشگاههای برگزار شده دائمی
شهرستان	10503	552	473	.	2657	-	-	0	3048225000	0	-	0
اردل	17094	4532	322	8770	1812	41	1624	1	4248776030	1	1624	1
بن	14887	4490	354	6577	1671	3434	400	0	63043441000	0	400	0
بروجن	17346	4011	758	7400	1631	3617	0	5	88979558883	5	0	5
فارسان	1875	202	45	227	184	372	0	0	1670865320	0	0	0
سامان	230	62	8	52	70	133	0	0	2999750000	0	0	0
شهرکرد	1954	397	88	1056	203	513	0	0	10176566500	0	0	0
کیار	1924	267	87	1478	240	309	0	0	11889911000	0	0	0
کوهرنگ	500	52	13	85	100	104	0	0	7945075000	0	0	0
لردگان	3541	762	208	3181	278	1283	0	0	37905123721	0	0	0
	1251	481	34	196	144	213	0	0	6393342000	0	0	0
	731	41	34	470	90	166	0	0	1902010000	0	0	0
	5373	1747	241	655	324	524	0	0	8096915342	0	0	0

ادامه جدول 1-3 خدمات ارائه شده به خدمت گیرندگان به تفکیک شهرستان

شهرستان	اجتماعی											
	کمک هزینه امداد کودکان	کمک هزینه معیشت خانوارهای دارای فرزند چند قلو	ارائه خدمت فرزند خواندگی به متقاضیان	کمک هزینه معیشت اجتماعی زنان سرپرست خانوار	خدمات مداخلات مددکاری اجتماعی ارائه شده به خانواده های نیازمند	خدمات غربالگری جسمی ارائه شده به خانواده های نیازمند	خدمات آماده سازی شغلی ارائه شده به خانواده های نیازمند	کمک هزینه لوازم ضروری زندگی دریافت شده توسط خانواده های نیازمند	کمک هزینه تحصیلی دانش آموزی دریافت شده توسط خانواده های نیازمند	کمک هزینه بهبود تغذیه دریافت شده توسط خانواده های نیازمند	معافیت سربازی ارائه شده به خدمت گیرندگان	بیمه تامین اجتماعی زنان شهری ارائه شده به خدمت گیرندگان
شهرستان	1397	613	29	28	3100	380	175	130	539	10003	539	130
اردل	1398	613	21	114	3105	450	190	146	360	3536	360	146
بن	1399	604	18	160	3100	463	210	225	397	3643	397	225
بروجن	1400	600	19	479	3000	637	235	388	402	3434	402	388
فارسان	12	12	0	28	80	66	14	43	178	115	178	43
سامان	10	10	0	15	42	40	2	19	109	48	109	19
شهرکرد	138	138	4	52	290	79	36	48	0	429	0	48
کیار	53	53	2	47	385	97	9	54	0	358	0	54
کوهرنگ	11	11	1	14	60	45	25	12	115	74	115	12
لردگان	205	205	3	58	532	73	40	60	0	652	0	60
	33	33	2	33	105	76	38	38	0	238	0	38
	25	25	2	55	130	63	33	32	0	187	0	32
	117	117	5	177	1376	98	38	82	0	1333	0	82

ادامه جدول 1-3 خدمات ارائه شده به خدمت گیرندگان به تفکیک شهرستان

توانبخشی										شهرستان
کمک هزینه درمان و نگهداری افراد مجبور الیهیوه مقیم مراکز شبانه روزی توانبخشی	کمک هزینه حق پرستاری و مددکاری افر دارای معلولیت در خانواده	خدمت تقویت و توسعه همدردی ارانه شده به خدمت گیرندگان در مراکز توانبخشی و حرفه آموزی	خدمت توانبخشی اختلالات دهانی، بلع و تغذیه ارائه شده به خدمت گیرندگان	خدمت تامین وسایل کمک توانبخشی دریافت شده توسط خدمت گیرندگان	خدمت خرید خدمات توانبخشی دریافت شده توسط خدمت گیرندگان	کمک هزینه ایاب و ذهاب دریافت شده توسط خدمت گیرندگان در مراکز روزانه توانبخشی	کمک هزینه کاشت حلازون شنوایی دریافت شده توسط خدمت گیرندگان	خدمت وسایل بهداشتی ارائه شده به خدمت گیرندگان	کمک هزینه بهبود تغذیه دریافت شده توسط کودکان معلول در مراکز روزانه	
73	250	1070	100	1474	-	1816	34	600	542	1397
75	268	700	112	1801	5020	1829	46	621	355	1398
69	380	2049	50	7278	6197	0	61	632	0	1399
61	471	2086	50			0		570	0	1400
0	48	97	4	181	0	0	0	27	0	اردل
0	2	40	2	0	0	0	0	1	0	بن
18	10	380	15	112	0	0	2	106	0	بروجن
9	32	294	5	3277	160	0	1	37	0	فارسان
0	7	72	3	2139	0	0	5	71	0	سامان
23	67	965	7	84	1434	0	33	207	0	شهرکرد
0	59	36	3	296	0	0	0	29	0	کیار
0	32	20	3	1082	0	0	2	5	0	کوهزنگ
11	214	182	8	107	4603	0	18	87	0	لردگان

ادامه جدول 1-3 خدمات ارائه شده به خدمت گیرندگان به تفکیک شهرستان

توانبخشی									شهرستان
کمک هزینه حق پرستاری و مددکاری افراد دارای معلولیت در خانواده	خدمت مناسب سازی محیط زندگی و وسیله نقلیه دریافت شده توسط خدمت گیرندگان	خدمت سنجش سطح توانمندی مددجویان دارای معلولیت در کمیسیون های تعیین نوع و شدت معلولیت	خدمت پلاک خوردرویی ارائه شده به مددجویان دارای معلولیت	کمک هزینه ایاب و ذهاب دریافت شده توسط مددجویان دارای معلولیت	کمک هزینه تحصیلی دانش آموزان نیازمند دارای معلولیت	کمک هزینه تغذیه، توانبخشی و درمان افراد دارای اختلال متابولیک PKU	مستمری توانبخشی	کمک هزینه حق پرستاری دریافت شده توسط افراد با آسیب نخاعی	
...	414	7419	12	-	2188	34	306	507	1397
...	643	4407	12	1602	1646	35	12664	550	1398
...	299	1563	17	1447	2091	35	10371	545	1399
471	634	3059	8	4647	2174	35	11928	570	1400
91	112	259	0	348	162	1	1558	27	اردل
2	18	180	1	225	51	1	167	1	بن
10	192	395	2	527	106	6	1342	106	بروجن
32	44	365	0	500	250	3	1420	37	فارسان
7	41	124	0	100	70	6	339	71	سامان
67	46	632	5	1326	652	7	2466	207	شهرکرد
59	38	155	0	188	126	5	890	29	کیار
32	27	106	0	183	120	2	440	5	کوهزنگ
214	116	618	0	1250	637	4	3306	87	لردگان
		225							ستاد

ادامه جدول 1-3 خدمات ارائه شده به خدمت گیرندگان به تفکیک شهرستان

پیشگیری			شهرستان
خدمت مشارکت اجتماعی نوجوانان در طرح مانا	صدای مشاور تماس های	خدمت غربالگری ژنتیک 15 تا 25 سال ارائه شده به خدمت گیرندگان	
340	16915	2000	1397
345	19145	2000	1398
345	22169	2000	1399
540	25972	0	1400
25	0	0	اردل
25	0	0	بن
60	0	0	بروجن
60	0	0	فارسان
125	0	0	سامان
125	25972	0	شهرکرد
45	0	0	کیار
25	0	0	کوهزنگ
50	0	0	لردگان

جدول 2-3 کمک هزینه خدمات توانبخشی حمایتی مستمر دریافت شده توسط مددجویان برحسب محل تامین اعتبار و جنس به تفکیک شهرستان

توانبخشی			اجتماعی			جمع کل (خانوار)	شهرستان
زن	مرد	جمع	زن	مرد	جمع		
133	173	306	3869	6134	10003	10503	1397
4958	7675	12664	2935	601	3536	17102	1398
4044	6327	10371	3087	556	3643	14887	1399
4566	7362	11928	3063	371	3434	17346	1400
662	896	1558	107	8	115	1875	اردل
61	106	167	39	9	48	230	بن
440	902	1342	398	31	429	1954	بروجن
548	872	1420	347	11	358	1924	فارسان
138	201	339	74	0	74	500	سامان
919	1547	2466	575	77	652	3541	شهرکرد
338	552	890	222	16	238	1251	کیار
200	240	440	145	42	187	731	کوهزنگ
1260	2046	3306	1156	177	1333	5373	لردگان

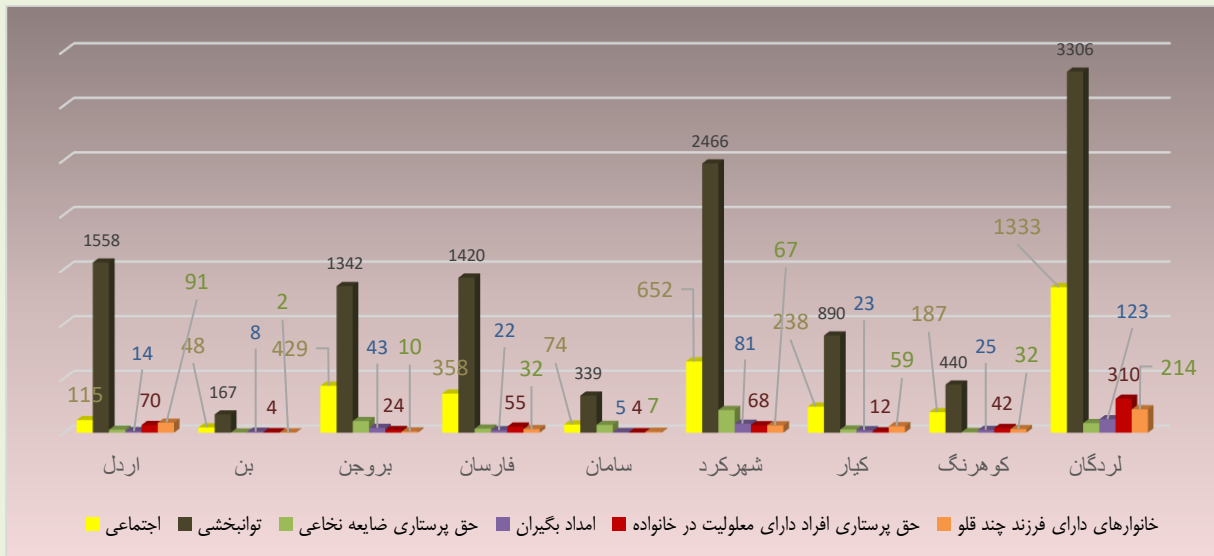
ادامه جدول 2-3 کمک هزینه خدمات توانبخشی حمایتی مستمر دریافت شده توسط مددجویان برحسب محل تامین اعتبار و جنس به تفکیک شهرستان

کمک هزینه امداد کودکان			حق پرستاری افراد ضایعه نخاعی			شهرستان
زن	مرد	جمع	زن	مرد	جمع	
176	175	351	163	344	507	1397
178	158	336	179	371	550	1398
175	153	328	174	371	525	1399
181	163	344	186	384	570	1400
11	3	14	8	19	27	اردل
4	4	8	0	1	1	بن
24	19	43	41	65	106	بروجن
10	12	22	9	28	37	فارسان
2	3	5	18	53	71	سامان
40	41	81	73	134	207	شهرکرد
13	10	23	11	18	29	کیار
11	14	25	1	4	5	کوهرنگ
66	57	123	25	62	87	لردگان

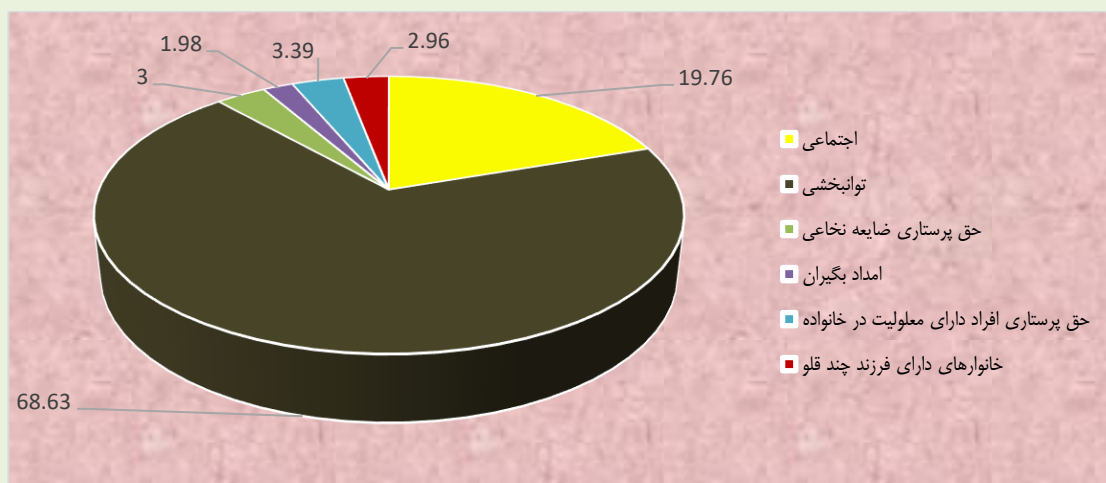
ادامه جدول 2-3 کمک هزینه خدمات توانبخشی حمایتی مستمر دریافت شده توسط مددجویان برحسب محل تامین اعتبار و جنس به تفکیک شهرستان

حق پرستاری و مددکاری افراد دارای معلولیت در خانواده			کمک هزینه معیشت خانوارهای دارای فرزند چند قلو			شهرستان
زن	مرد	جمع	زن	مرد	جمع	
...	580	1397
...	234	1398
...	450	1399
212	259	471	555	44	599	1400
65	26	91	65	5	70	اردل
1	1	2	1	3	4	بن
3	7	10	23	1	24	بروجن
20	12	32	55	0	55	فارسان
4	3	7	3	1	4	سامان
32	35	67	61	7	68	شهرکرد
18	41	59	9	3	12	کیار
16	16	32	41	1	42	کوهرنگ
96	118	214	297	13	310	لردگان

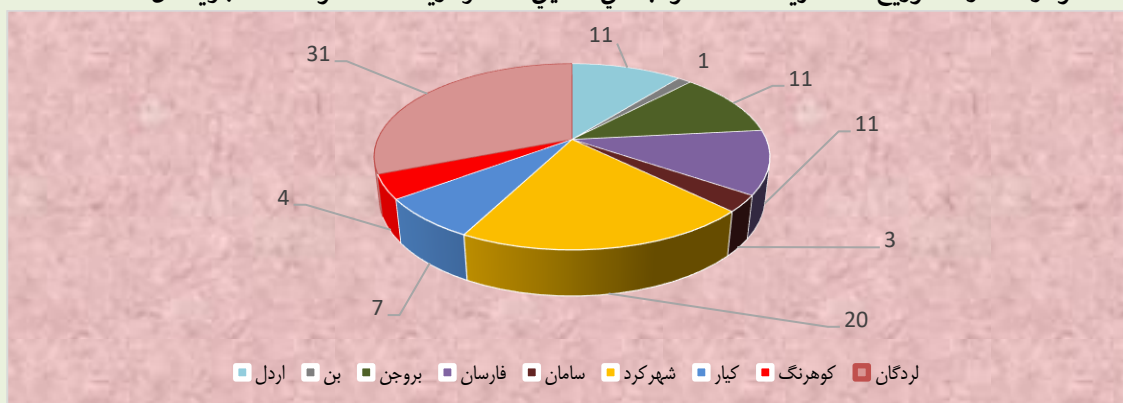
نمودار 3-1 کمک هزینه خدمات توانبخشی حمایتی مستمر دریافت شده توسط مددجویان برحسب محل تامین اعتبار به تفکیک شهرستان



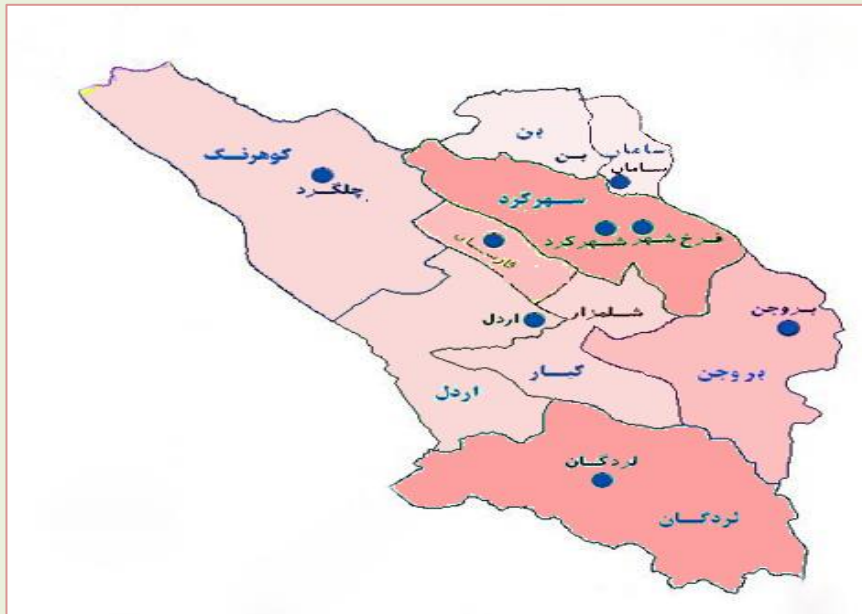
نمودار 3-2 درصد کمک هزینه خدمات توانبخشی حمایتی مستمر دریافت شده توسط مددجویان برحسب محل تامین اعتبار



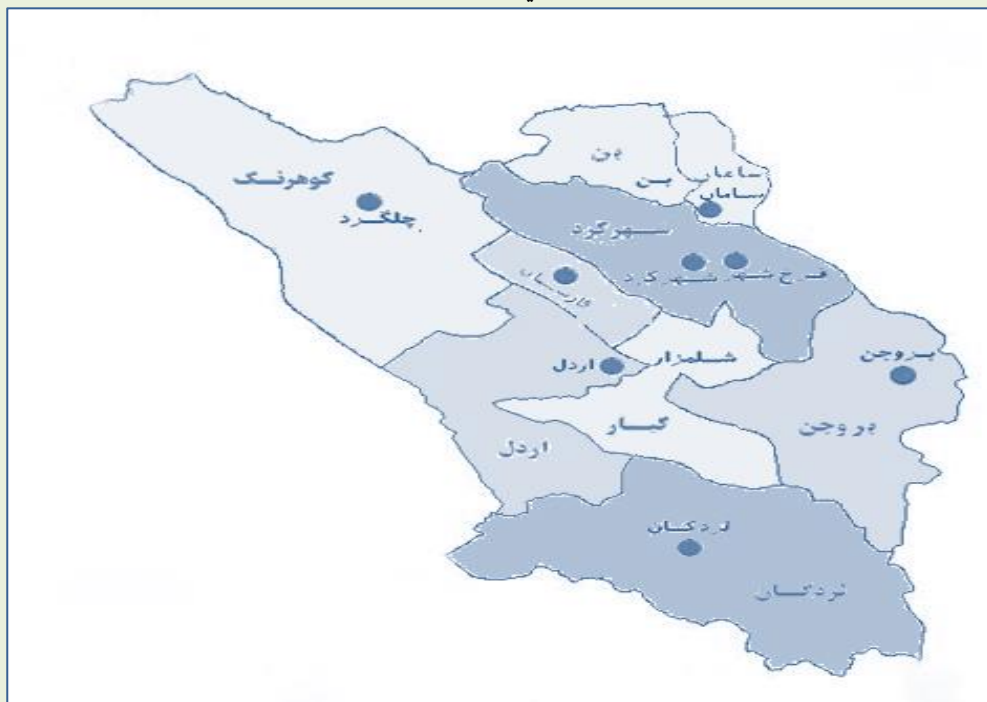
نمودار 3-3 درصد توزیع کمک هزینه خدمات توانبخشی حمایتی مستمر دریافت شده توسط مددجویان کل استان



نقشه 1-3 توزیع کمک هزینه خدمات توانبخشی حمایتی مستمر دریافت توسط مددجویان برحسب محل تامین اعتبار(اجتماعی) به تفکیک شهرستان



نقشه 2-3 توزیع کمک هزینه خدمات توانبخشی حمایتی مستمر دریافت توسط مددجویان برحسب محل تامین اعتبار(توانبخشی) به تفکیک شهرستان



جدول 3-3 خدمت پشت نوبت دریافت کمک هزینه خدمات توانبخشی حمایتی مستمر ارائه شده توسط مددجویان برحسب محل تامین اعتبار و جنس به تفکیک شهرستان

شهرستان	جمع کل (خانوار)	اجتماعی			توانبخشی	
		جمع	مرد	زن	جمع	مرد
1397	552	530	373	157	8	14
1398	4532	575	100	475	2658	1299
1399	4490	569	117	452	2647	1265
1400	4011	0	0	0	1799	1016
اردل	202	0	0	0	143	55
بن	62	0	0	0	47	15
بروجن	397	0	0	0	257	135
فارسان	267	0	0	0	169	94
سامان	52	0	0	0	32	20
شهرکرد	762	0	0	0	471	283
کیار	481	0	0	0	246	109
کوهزنگ	41	0	0	0	16	23
لردگان	1747	0	0	0	418	282

ادامه جدول 3-3 خدمت پشت نوبت کمک هزینه خدمات توانبخشی حمایتی مستمر دریافت شده توسط مددجویان برحسب محل تامین اعتبار و جنس به تفکیک شهرستان

شهرستان	حق پرستاری افراد ضایعه نخاعی			کمک هزینه امداد کودکان		
	جمع	مرد	زن	جمع	مرد	زن
1397	5	5	0	3	0	3
1398	9	5	4	7	5	2
1399	3	2	1	6	2	4
1400	0	0	0	19	8	11
اردل	0	0	0	0	0	0
بن	0	0	0	0	0	0
بروجن	0	0	0	0	0	0
فارسان	0	0	0	0	0	0
سامان	0	0	0	0	0	0
شهرکرد	0	0	0	7	2	5
کیار	0	0	0	5	4	1
کوهزنگ	0	0	0	0	0	0
لردگان	0	0	0	7	2	5

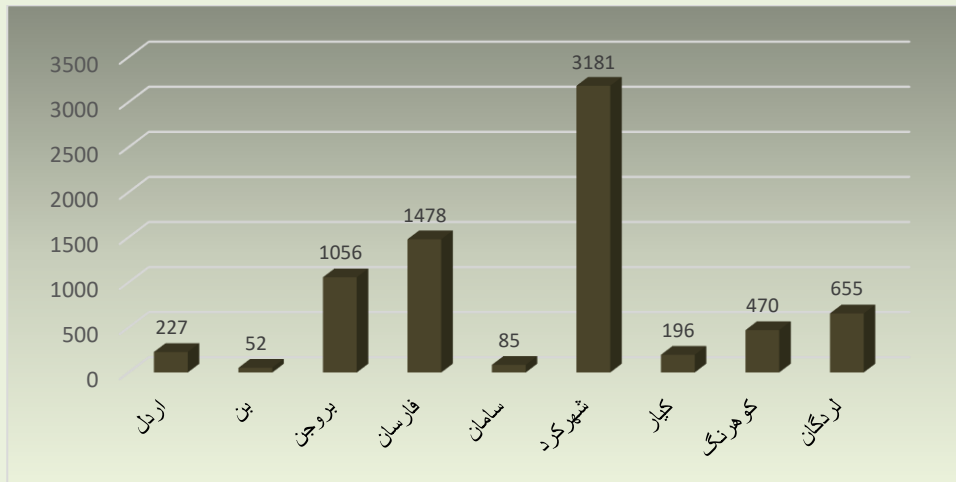
ادامه جدول 3-3 خدمت پشت نوبت کمک هزینه خدمات توانبخشی حمایتی مستمر دریافت شده توسط مددجویان برحسب محل تامین اعتبار و جنس به تفکیک شهرستان

شهرستان	کمک هزینه معیشت خانوارهای دارای فرزند چند قلو			حق پرستاری و مددکاری افراد دارای معلولیت در خانواده		
	جمع	مرد	زن	جمع	مرد	زن
1397
1398
1399
1400	22	0	22	1155	693	462
اردل	3	0	3	1	1	0
بن	0	0	0	0	0	0
بروجن	5	0	5	0	0	0
فارسان	4	0	4	0	0	0
سامان	0	0	0	0	0	0
شهرکرد	0	0	0	1	1	0
کیار	0	0	0	121	70	51
کوهزنگ	0	0	0	2	0	2
لردگان	10	0	10	1030	621	409

جدول 3-4 بیمه ارائه شده به خدمت گیرندگان به تفکیک شهرستان

شهرستان	تعداد
..	1397
..	8770
..	6577
..	7400
اردل	227
بن	52
بروجن	1056
فارسان	1478
سامان	85
شهرکرد	3181
کیار	196
کوهزنگ	470
لردگان	655

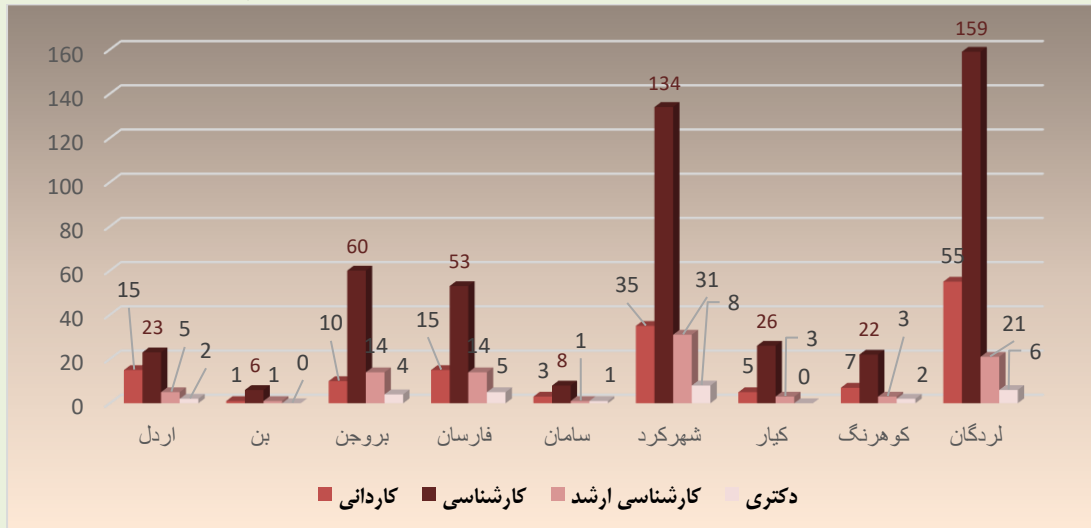
نمودار 3-4 بیمه ارائه شده به خدمت گیرندگان به تفکیک شهرستان



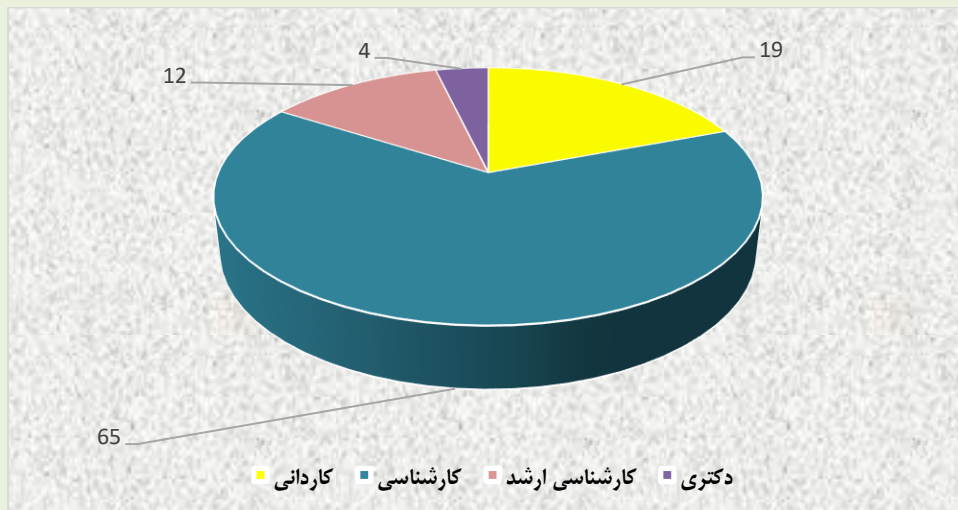
جدول 3-5 کمک هزینه پرداخت شهریه دانشگاههای غیردولتی دانشجویان تحت پوشش به تفکیک شهرستان

شهرستان	جمع کل	کاردانی	کارشناسی	کارشناسی ارشد	دکتری
1397	473	79	228	58	8
1398	322	80	211	29	2
1399	354	76	236	33	9
1400	758	146	491	93	28
اردل	45	15	23	5	2
بن	8	1	6	1	0
بروجن	88	10	60	14	4
فارسان	87	15	53	14	5
سامان	13	3	8	1	1
شهرکرد	208	35	134	31	8
کیار	34	5	26	3	0
کوهزنگ	34	7	22	3	2
لردگان	241	55	159	21	6

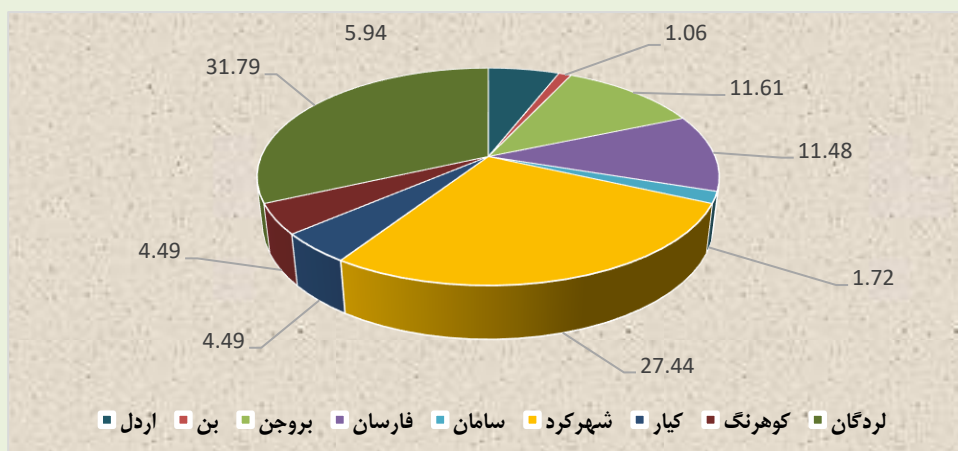
نمودار 6-3 تعداد دانشجویان بهرمنند از کمک هزینه شهریه دانشگاه های غیردولتی به تفکیک مقطع تحصیلی و شهرستان



نمودار 7-3 درصد دانشجویان بهرمنند از کمک هزینه شهریه دانشگاه های غیردولتی برحسب مقطع تحصیلی



نمودار 8-3 درصد دانشجویان بهرمنند از کمک هزینه شهریه دانشگاه های غیردولتی برحسب شهرستان



جدول 3-6- تعداد خدمت ارائه شده در زمینه مستند سازی و آگاه سازی به خدمت گیرندگان در برنامه CBR به تفکیک شهرستان

آگاهسازی (تعداد موارد)			مستند سازی (تعداد نسخه / موارد)				شهرستان
سخنرانی / نشست	نمایشگاهی	رسانه ای	سایر	پوستر	انتشارات (کتاب، بروشور، فصلنامه)	فیلم	
...	1397
...	1398
...	1399
60	40	59	51	73	78	31	1400
31	13	2	2	10	12	0	اردل
2	1	7	6		4	1	بن
6	7	1	1	6	7	4	بروجن
1	3	48	38	34	14	24	فارسان
0	4	0	0	4	8	0	سامان
0	2	0	0	5	20	0	شهرکرد
11	1	0	2	0	2	0	کیار
9	4	1	2	4	5	2	کوهرنگ
31	13	2	2	10	12	0	لردگان

جدول 3-7- خدمت بیمه تامین اجتماعی زنان شهري ارائه شده به خدمت گیرندگان به تفکیک شهرستان

تعداد	شهرستان
613	1397
613	1398
604	1399
600	1400
12	اردل
10	بن
138	بروجن
53	فارسان
11	سامان
205	شهرکرد
33	کیار
25	کوهرنگ
117	لردگان

جدول 3-8- خدمت معافیت سربازی ارائه شده به خدمت گیرندگان به تفکیک شهرستان

تعداد	شهرستان
29	1397
21	1398
18	1399
19	1400
0	اردل
0	بن
4	بروجن
2	فارسان
1	سامان
3	شهرکرد
2	کیار
2	کوهرنگ
5	لردگان

جدول 9-3 کمک هزینه بهبود تغذیه دریافت شده توسط خانواده های نیازمند به تفکیک شهرستان

شهرستان	تعداد
1397	28
1398	114
1399	160
1400	479
اردل	28
بن	15
بروجن	52
فارسان	47
سامان	14
شهرکرد	58
کیار	33
کوهرنگ	55
لردگان	177

جدول 10-3 کمک هزینه تحصیلی دانش آموزی دریافت شده توسط خانواده های نیازمند به تفکیک شهرستان

شهرستان	تعداد
1397	3100
1398	3105
1399	3100
1400	3000
اردل	80
بن	42
بروجن	290
فارسان	385
سامان	60
شهرکرد	532
کیار	105
کوهرنگ	130
لردگان	1376

جدول 11-3 کمک هزینه لوازم ضروری زندگی دریافت شده توسط خانواده های نیازمند به تفکیک شهرستان

شهرستان	تعداد
1397	380
1398	450
1399	463
1400	637
اردل	66
بن	40
بروجن	79
فارسان	97
سامان	45
شهرکرد	73
کیار	76
کوهرنگ	63
لردگان	98

جدول 3-12- خدمات آماده سازی شغلی ارائه شده به خانواده های نیازمند به تفکیک شهرستان

شهرستان	تعداد
1397	175
1398	190
1399	210
1400	235
اردل	14
بن	2
بروجن	36
فارسان	9
سامان	25
شهرکرد	40
کیار	38
کوهرنگ	33
لردگان	38

جدول 3-13- خدمات غربالگری جسمی ارائه شده به خانواده های نیازمند به تفکیک شهرستان

شهرستان	تعداد
1397	130
1398	146
1399	225
1400	388
اردل	43
بن	19
بروجن	48
فارسان	54
سامان	12
شهرکرد	60
کیار	38
کوهرنگ	32
لردگان	82

جدول 3-14- خدمات مداخلات مددکاری اجتماعی ارائه شده به خانواده های نیازمند به تفکیک شهرستان

شهرستان	تعداد
1397	539
1398	360
1399	397
1400	402
اردل	178
بن	109
بروجن	0
فارسان	0
سامان	115
شهرکرد	0
کیار	0
کوهرنگ	0
لردگان	0

جدول 3-15 خدمت فرزند خواندگی ارائه شده به متقاضیان به تفکیک شهرستان

شهرستان	دایم	امین موقت	قیم
1397	8	10	0
1398	20	0	0
1399	12	1	0
1400	13	0	0
اردل	0	0	0
بن	1	0	0
بروجن	2	0	0
فارسان	0	0	0
سامان	0	0	0
شهرکرد	7	0	0
کیار	0	1	0
کوهزنگ	0	0	0
لردگان	3	0	0

جدول 3-16 تعداد خدمت گیرندگان دریافت کننده کمک هزینه تغذیه در مراکز روزانه آموزشی توانبخشی ، حرفه آموزی و کارگاههای تولیدی حمایتی به تفکیک شهرستان

شهرستان	تعداد
1397	542
1398	355
1399	0
1400	0
اردل	0
بن	0
بروجن	0
فارسان	0
سامان	0
شهرکرد	0
کیار	0
کوهزنگ	0
لردگان	0

جدول 3-17 خدمات وسایل بهداشتی ارائه شده به خدمت گیرندگان به تفکیک شهرستان

شهرستان	تعداد
1397	-
1398	631
1399	632
1400	570
اردل	27
بن	1
بروجن	106
فارسان	37
سامان	71
شهرکرد	207
کیار	29
کوهزنگ	5
لردگان	87

جدول 18-3 کمک هزینه کاشت حلزون شنوایی دریافت شده توسط خدمت گیرندگان به تفکیک شهرستان

شهرستان	تعداد
1397	34
1398	46
1399	61
1400	28
اردل	18
بن	0
بروجن	0
فارسان	0
سامان	0
شهرکرد	10
کیار	0
کوهرنگ	0
لردگان	0

جدول 19-3 کمک هزینه ایاب و ذهاب دریافت شده توسط خدمت گیرندگان در مراکز روزانه آموزشی توانبخشی ، حرفه آموزی و کارگاههای تولیدی حمایتی به تفکیک شهرستان

شهرستان	تعداد
1397	1816
1398	1829
1399	0
1400	0
اردل	0
بن	0
بروجن	0
فارسان	0
سامان	0
شهرکرد	0
کیار	0
کوهرنگ	0
لردگان	0

جدول 20-3 خدمت خرید خدمات توانبخشی دریافت شده توسط خدمت گیرندگان به تفکیک شهرستان

شهرستان	تعداد
1397	--
1398	5020
1399	6197
1400	5968
اردل	0
بن	0
بروجن	0
فارسان	65
سامان	0
شهرکرد	5607
کیار	0
کوهرنگ	0
لردگان	296

جدول 3-21 خدمت تامین وسایل کمک توانبخشی دریافت شده توسط خدمت گیرندگان به تفکیک شهرستان

شهرستان	تعداد
1397	1474
1398	1801
1399	7278
1400	1968
اردل	102
بن	1
بروجن	154
فارسان	346
سامان	164
شهرکرد	626
کیار	269
کوهرنگ	17
لردگان	289

جدول 3-22 خدمت توانبخشی اختلالات دهانی، بلع و تغذیه ارائه شده به خدمت گیرندگان به تفکیک شهرستان

شهرستان	تعداد
1397	100
1398	112
1399	50
1400	50
اردل	4
بن	2
بروجن	15
فارسان	5
سامان	3
شهرکرد	7
کیار	3
کوهرنگ	3
لردگان	8

جدول 3-23 خدمت تقویت و توسعه هنردرمانی ارائه شده به خدمت گیرندگان مراکز توانبخشی و حرفه آموزی به تفکیک شهرستان

شهرستان	تعداد
1397	1070
1398	700
1399	2049
1400	2086
اردل	97
بن	40
بروجن	380
فارسان	294
سامان	72
شهرکرد	965
کیار	36
کوهرنگ	20
لردگان	182

جدول 3-24 کمک هزینه حق پرستاری و مددکاری افراد دارای معلولیت در خانواده به تفکیک شهرستان

شهرستان	تعداد
1397	250
1398	268
1399	380
1400	471
اردل	48
بن	2
بروجن	10
فارسان	32
سامان	7
شهرکرد	67
کیار	59
کوهرنگ	32
لردگان	214

جدول 3-25 کمک هزینه درمان و نگهداری افراد مجهول الهویه مقیم مراکز شبانه روزی به تفکیک شهرستان

شهرستان	تعداد
1397	73
1398	75
1399	69
1400	61
اردل	0
بن	0
بروجن	18
فارسان	9
سامان	0
شهرکرد	23
کیار	0
کوهرنگ	0
لردگان	11

جدول 3-26 کمک هزینه حق پرستاری دریافت شده توسط افراد با آسیب نخاعی به تفکیک شهرستان

شهرستان	تعداد
1397	507
1398	550
1399	545
1400	570
اردل	27
بن	1
بروجن	106
فارسان	37
سامان	71
شهرکرد	207
کیار	29
کوهرنگ	5
لردگان	87

جدول 3-27 کمک هزینه تغذیه، توانبخشی و درمان افراد دارای اختلال متابولیک PKU به تفکیک شهرستان

شهرستان	تعداد
1397	34
1398	35
1399	35
1400	35
اردل	1
بن	1
بروجن	6
فارسان	3
سامان	6
شهرکرد	7
کیار	5
کوهرنگ	2
لردگان	4

جدول 3-28 کمک هزینه تحصیلی دانش آموزان نیازمند دارای معلولیت به تفکیک شهرستان

شهرستان	تعداد
1397	2188
1398	1646
1399	2091
1400	2174
اردل	162
بن	51
بروجن	106
فارسان	250
سامان	70
شهرکرد	652
کیار	126
کوهرنگ	120
لردگان	637

جدول 3-29 کمک هزینه ایاب و ذهاب دریافت شده توسط مددجویان دارای معلولیت به تفکیک شهرستان

شهرستان	تعداد
1397	-
1398	1602
1399	1447
1400	4647
اردل	348
بن	225
بروجن	527
فارسان	500
سامان	100
شهرکرد	1326
کیار	188
کوهرنگ	183
لردگان	1250

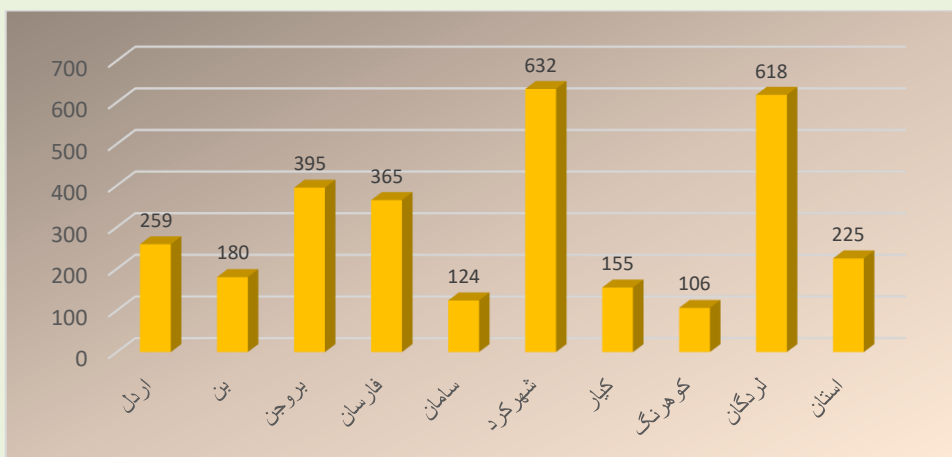
جدول 3-30 خدمت پلاک خودروی ارائه شده به مددجویان دارای معلولیت به تفکیک شهرستان

شهرستان	تعداد
..	1397
..	12
..	17
..	8
اردل	0
بن	0
بروجن	1
فارسان	2
سامان	0
شهرکرد	5
کیار	0
کوهرنگ	0
لردگان	0

جدول 3-31 خدمت سنجش سطح توانمندی مددجویان دارای معلولیت در کمیسیون های تعیین نوع و شدت معلولیت به تفکیک شهرستان

شهرستان	تعداد
..	7419
..	4407
..	1563
..	3059
اردل	259
بن	180
بروجن	395
فارسان	365
سامان	124
شهرکرد	632
کیار	155
کوهرنگ	106
لردگان	618
استان	225

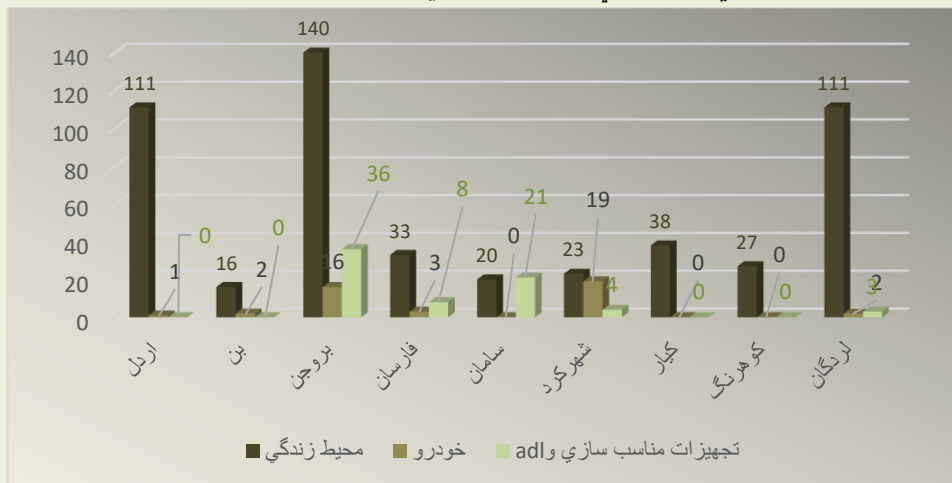
نمودار 3-9 خدمت سنجش سطح توانمندی مددجویان دارای معلولیت در کمیسیون های تعیین نوع و شدت معلولیت به تفکیک شهرستان



جدول 3-32 خدمت مناسب سازی محیط زندگی و وسیله نقلیه دریافت شده توسط خدمت گیرندگان به تفکیک شهرستان

شهرستان	جمع	محیط زندگی	خودرو	تجهیزات مناسب سازی و adl
1397	513	414	80	19
1398	704	596	88	20
1399	299	240	25	34
1400	604	519	43	72
اردل	112	111	1	0
بن	18	16	2	0
بروجن	192	140	16	36
فارسان	44	33	3	8
سامان	41	20	0	21
شهرکرد	46	23	19	4
کیار	38	38	0	0
کوهرنگ	27	27	0	0
لردگان	116	111	2	3

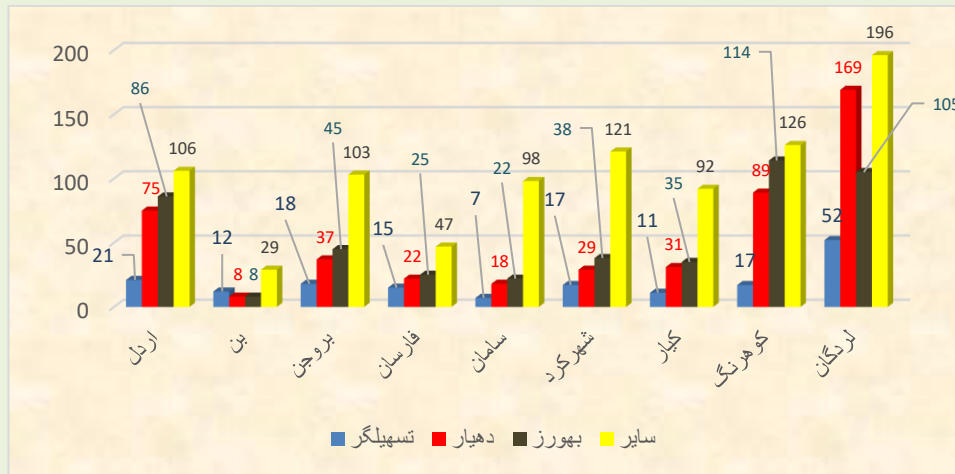
نمودار 3-10 خدمت مناسب سازی محیط زندگی و وسیله نقلیه دریافت شده توسط خدمت گیرندگان به تفکیک شهرستان



جدول 3-33 تعداد آموزش ارائه شده به شرکای کاری در برنامه cbr به تفکیک شهرستان

شهرستان	جمع	تعداد افراد آموزش دیده (حضوری و یا مجازی)		
		تسهیلگر	دهیار	بهورز
1397
1398
1399
1400	2044	170	478	478
اردل	288	21	75	86
بن	57	12	8	8
بروجن	203	18	37	45
فارسان	109	15	22	25
سامان	145	7	18	22
شهرکرد	205	17	29	38
کیار	169	11	31	35
کوهرنگ	346	17	89	114
لردگان	522	52	169	105

نمودار 11-3- تعداد آموزش ارائه شده به شرکای کاری در برنامه cbr به تفکیک شهرستان



جدول 34-3- میزان مشارکتهای نقدی و غیرنقدی در برنامه CBR به تفکیک شهرستان

شهرستان	جمع	نقدی	غیرنقدی
1397
1398
1399
1400	137732650000	3454915000	10195250000
اردل	1148000000	158000000	990000000
بن	1290155000	27890500	1011250000
بروجن	2562100000	1123000000	1439100000
فارسان	787310000	505110000	282200000
سامان	684600000	48700000	635900000
شهرکرد	635000000	160000000	475000000
کیار	1995200000	701200000	1027800000
کوهزنگ	415900000	15000000	544000000
لردگان	4255000000	465000000	3790000000

جدول 35-3- خدمت غربالگری ژنتیک 15 تا 25 سال ارائه شده به خدمت گیرندگان به تفکیک شهرستان

شهرستان	تعداد
1397	2000
1398	2000
1399	2000
1400	0
اردل	0
بن	0
بروجن	0
فارسان	0
سامان	0
شهرکرد	0
کیار	0
کوهزنگ	0
لردگان	0

جدول 3-36 تماس های صدای مشاور برحسب نوع مدیریت به تفکیک شهرستان

شهرستان	تماس های موفق با کد ده رتبی	تماس های موفق با صدای مشاور 1480	تماس های موفق با کد ده رتبی 1480
1397	0	16915	16915
1398	0	19145	19145
1399	0	22169	22169
1400	0	25972	25972
اردل	0	0	0
بن	0	0	0
بروجن	0	0	0
فارسان	0	0	0
سامان	0	0	0
شهرکرد	0	25972	25972
کیار	0	0	0
کوهرنگ	0	0	0
لردگان	0	0	0

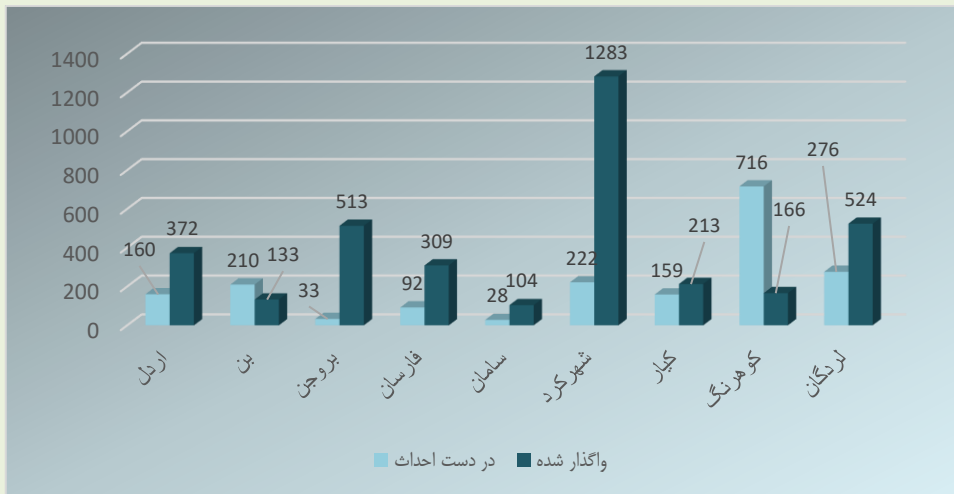
جدول 3-37 خدمت مشارکت اجتماعی نوجوانان در طرح مشارکت مانا به تفکیک شهرستان

شهرستان	تعداد
1397	340
1398	345
1399	345
1400	540
اردل	25
بن	25
بروجن	60
فارسان	60
سامان	125
شهرکرد	125
کیار	45
کوهرنگ	25
لردگان	50

جدول 3-38 واحدهای مسکونی در دست احداث و واگذار شده به تفکیک شهرستان

شهرستان	در دست احداث	واگذار شده
1397	225	962
1398	2050	41
1399	1972	3434
1400	1896	3617
اردل	160	372
بن	210	133
بروجن	33	513
فارسان	92	309
سامان	28	104
شهرکرد	222	1283
کیار	159	213
کوهرنگ	716	166
لردگان	276	524

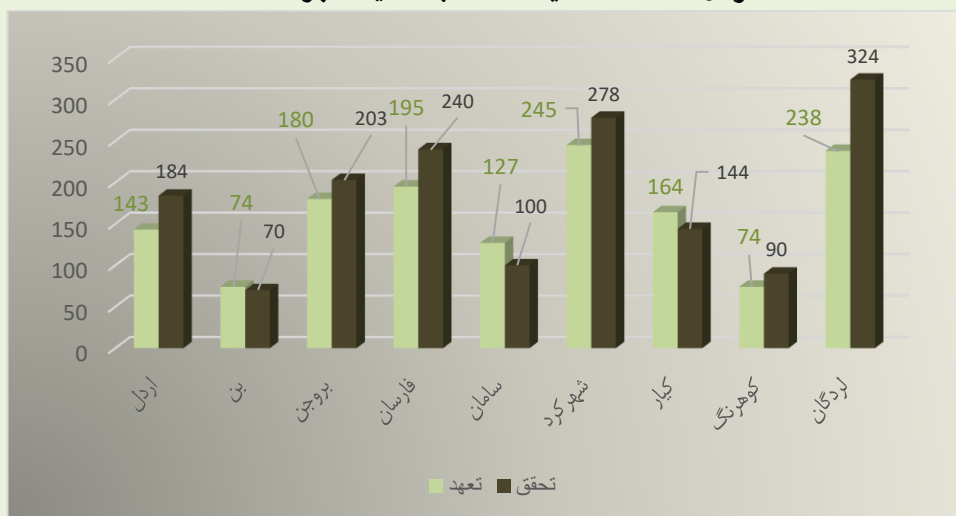
نمودار 3-12 واحدهای مسکونی در دست احداث و واگذار شده به تفکیک شهرستان



جدول 3-39 اشتغال ایجاد شده به تفکیک شهرستان

شهرستان	تعهد	تحقق
شهرستان	1145	2657
اردل	143	184
بن	74	70
بروجن	180	203
فارسان	195	240
سامان	127	100
شهرکرد	245	278
کیار	164	144
کوهرنگ	74	90
لردگان	238	324

نمودار 3-13 اشتغال ایجاد شده به تفکیک شهرستان



جدول 3-40 کمک های بلاعوض تعاونی های معلولان و نیازمندان به تفکیک شهرستان

شهرستان	تعاونی	تخصیصی	ابلاغی
1397	-	-	-
1398	10	1624	233
1399	2	400	400
1400	0	0	0
اردل	0	0	0
بن	0	0	0
بروجن	0	0	0
فارسان	0	0	0
سامان	0	0	0
شهرکرد	0	0	0
کیار	0	0	0
کوهزنگ	0	0	0
لردگان	0	0	0

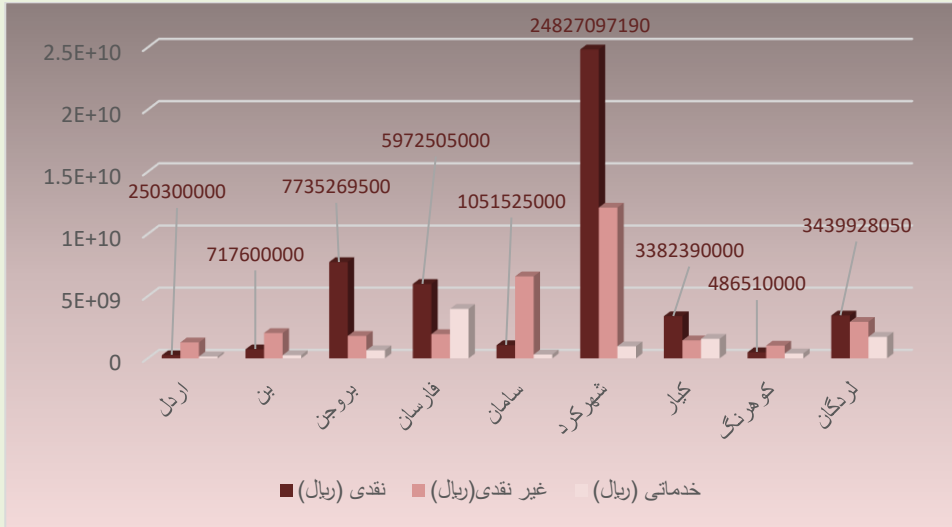
جدول 3-41 نمایشگاههای برگزار شده جهت فروش محصولات مددجویان به تفکیک شهرستان

شهرستان	فصلی	دایمی
1397	7	1
1398	8	0
1399	0	0
1400	5	0
اردل	0	0
بن	1	0
بروجن	0	0
فارسان	2	0
سامان	0	0
شهرکرد	0	0
کیار	0	0
کوهزنگ	0	0
لردگان	2	0

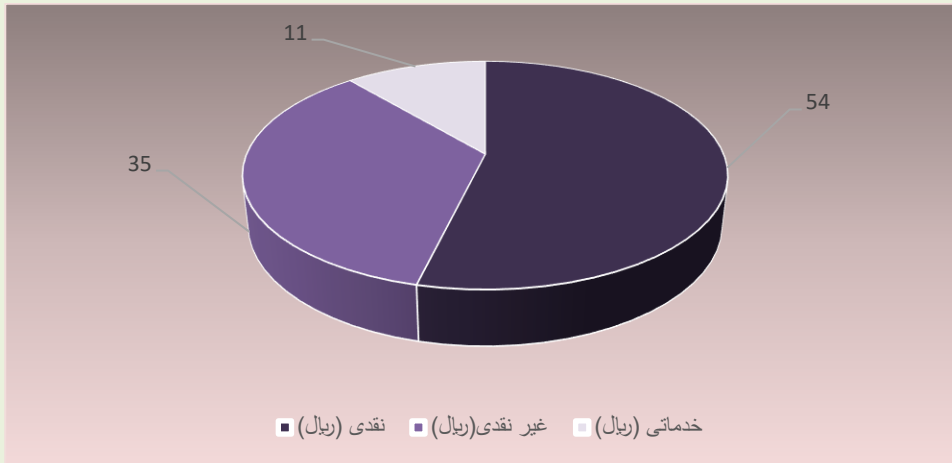
جدول 3-42 میزان مشارکت های نقدی ، غیر نقدی و خدماتی به تفکیک شهرستان

شهرستان	جمع کل (ریال)	نقدی (ریال)	غیر نقدی (ریال)	خدماتی (ریال)
1397	3048225000	314812000	1428673000	1304740000
1398	4248776030	576626030	2856550000	815600000
1399	6304341000	2799391000	2313950000	1191000000
1400	88979558883	47863124740	31148768851	9967665292
اردل	1670865320	250300000	1276425320	144140000
بن	2999750000	717600000	2030150000	252000000
بروجن	10176566500	7735269500	1796797000	644500000
فارسان	11889911000	5972505000	1948260000	3969146000
سامان	7945075000	1051525000	6586550000	307000000
شهرکرد	37905123721	24827097190	12113526531	964500000
کیار	6393342000	3382390000	1445000000	1565952000
کوهزنگ	1902010000	486510000	1020500000	395000000
لردگان	8096915342	3439928050	2931560000	1725427292

نمودار 3-14 میزان مشارکت های نقدی ، غیر نقدی و خدماتی به تفکیک شهرستان



نمودار 3-15 درصد مشارکت های نقدی ، غیر نقدی و خدماتی استان



سالنامه آماری 1400

مراکز



تعاریف و مفاهیم

- گروه همیار زنان (تحت پوشش سازمان بهزیستی کشور):

گروهی متشکل از زنان خانوارهای نیازمند تحت پوشش سازمان بهزیستی کشور است که به منظور دستیابی به استقلال اقتصادی و اجتماعی و استفاده از قابلیت های گروهی با هدف توانمندسازی خود، با حمایت سازمان بهزیستی کشور فعالیت نموده و میتوانند اقدام به تشکیل شرکت تعاونی نمایند.

- کلینیک مددکاری اجتماعی:

مرکزی است که توسط شخص حقیقی یا حقوقی با اخذ مجوز از سازمان بهزیستی کشور تأسیس شده و تحت نظارت آن، خدمات مددکاری اجتماعی (فردی، گروهی، جامعه ای) را به متقاضیان ارائه مینماید.

- گروه خودیار برنامه خدمات مالی خرد:

یک اجتماع محلی داوطلبانه با رویکرد مالی، متشکل از 15 تا 25 عضو از افراد کم درآمد و همگن به تشخیص سازمان بهزیستی کشور است که تحت نظارت این سازمان ایجاد شده و پس از توافق با بانک عامل، بانک پذیرنده و با هدف توانمندسازی اجتماعی و اقتصادی و نیز راه اندازی کسب و کار برای اعضای آن اقدام به پرداخت وام از منابع اعتباری بانک عامل و پس انداز اعضای خود می نماید.

- توانمندسازی:

فرآیندی است هدفمند و چندبعدی که مطابق با وظایف سازمان بهزیستی کشور به افراد، خانواده ها، گروه ها و اجتماع ها، ضمن تأکید بر کرامت انسانی افراد، در شناخت و دستیابی به منابع و فرصت ها مانند فرصت های آموزشی و تحصیلی، فرصت های شغلی، ازدواج و تأمین مسکن کمک می نماید تا با تغییر مطلوب شرایط، انتخابهای خود را به انجام رسانده و فعالانه بر محیط زندگی کنترل نسبی داشته باشند.

- مهد کودک:

مرکزی است که توسط شخص حقیقی یا حقوقی با مجوز سازمان بهزیستی کشور تأسیس شده و تحت نظارت آن، مسئولیت مراقبت، پرورش و یادگیری کودکان از شش ماهگی تا سن ورود به آموزش رسمی کشور را برعهده دارد.

- آدینه مهد:

مهد کودکی است که توسط شخص حقیقی با مجوز سازمان بهزیستی کشور تأسیس شده و تحت نظارت آن و با همکاری ستاد اقامه نماز جمعه، از ساعت 10 صبح تا 14 بعدازظهر روز جمعه به ارائه خدمات رفاهی به کودکان نمازگزاران می پردازد.

- مهدکودک قرآنی:

مهد کودکی است که توسط شخص حقیقی یا حقوقی با مجوز سازمان بهزیستی کشور تأسیس شده و تحت نظارت آن، علاوه بر انجام مراقبت، پرورش و یادگیری کودکان پذیرفته شده به امر نهادینه سازی مفاهیم دینی به آنها اهتمام می ورزد.

- روستا مهد:

مهد کودکی است که توسط شخص حقیقی با مجوز سازمان بهزیستی کشور و تحت نظارت آن و با همکاری شورای اسلامی روستا تأسیس شده و مسئولیت مراقبت، پرورش و یادگیری کودکان رده سنی بین سه تا شش سال تمام را برعهده دارد.

- مهد کودک مناطق حاشیه شهرها یا سکونتگاههای غیررسمی:

مهد کودکی است که توسط شخص حقیقی یا حقوقی با مجوز سازمان بهزیستی کشور در مناطق حاشیه شهرها و سکونتگاههای غیررسمی تأسیس شده است.

- شیرخوارگاه:

مرکزی است که توسط سازمان بهزیستی کشور تأسیس شده و کودک تحت سرپرستی این سازمان را تا سن شش سال تمام به منظور برخورداری از شرایط مناسب رشد و پرورش همه جانبه و خدمات تخصصی، تحت مراقبت شبانه روزی قرار می دهد.

-خانه نوباوگان¹⁷ (سازمان بهزیستی کشور):

مرکزی است که توسط شخص حقوقی با مجوز از سازمان بهزیستی کشور تأسیس شده و تحت نظارت آن، کودکان تحت سرپرستی این سازمان را در رده سنی بین سه تا شش سال تمام، به منظور برخورداری از شرایط مناسب رشد و پرورش و خدمات تخصصی تحت مراقبت شبانه روزی قرار می دهد.

- خانه کودکان و نوجوانان (سازمان بهزیستی کشور):

مرکزی است که توسط شخص حقوقی با کسب مجوز از سازمان بهزیستی کشور تأسیس شده و تحت نظارت آن، کودکان تحت سرپرستی این سازمان را در رده سنی بین هفت تا کمتر از هجده سال تمام، به صورت موقت تا زمان انتقال به خانواده (زیستی یا جایگزین) یا جامعه به تفکیک سن و جنس، تحت پرورش و مراقبت شبانه روزی قرار می دهد.

- خانه تربیتی(سازمان بهزیستی کشور):

مرکزی است که توسط شخص حقوقی با کسب مجوز از سازمان بهزیستی کشور تأسیس شده و تحت نظارت آن، کودک تحت سرپرستی این سازمان را که دارای اختلالات رفتاری و عاطفی است در مقطع زمانی شش ماه تا یک سال، به منظور برخورداری از خدمات تخصصی روان پزشکی، روانشناسی، مددکاری اجتماعی و مشاوره ای، تحت مراقبت شبانه روزی قرار می دهد.

- خانه آماده سازی فرزند تحت سرپرستی سازمان بهزیستی کشور:

مرکزی است که توسط شخص حقوقی با کسب مجوز از سازمان بهزیستی کشور تأسیس شده و تحت نظارت این سازمان و با هدف آماده سازی برای انتقال به زندگی مستقل (ترخیص) و پذیرش مسئولیت های اجتماعی و شهروندی، فرزند دارای شرایط مندرج در دستورالعمل مربوط سازمان بهزیستی کشور را تحت مراقبت شبانه روزی قرار می دهد.

پذیرش کودک بی سرپرست یا بدسرپرست(سازمان بهزیستی کشور):

مجموعه اقداماتی است که با هدف حمایت و صیانت از حقوق کودک بی سرپرست یا بدسرپرست معرفی شده از طرف مقام قضایی به سازمان بهزیستی کشور و تعیین شیوه مراقبت، ارزیابی نیازها و چگونگی ارائه خدمات به وی انجام می شود.

- خانه امن (سازمان بهزیستی کشور):

مرکزی است که توسط سازمان بهزیستی کشور برای اسکان موقت زنان خشونت دیده یا در معرض خشونت خانگی، تأسیس شده است به طوری که این زنان حداکثر تا یک سال در این مرکز از امکانات و خدمات تخصصی فردی، خانوادگی و اجتماعی به منظور رفع مسئله خشونت و آسیبهای واردشده، به صورت رایگان بهره مند می شوند. در صورتی که زنان مذکور دارای فرزند پسر کمتر از دوازده سال یا فرزند دختر باشند، فرزندان آنها نیز در این مرکز اسکان داده می شوند.

- مرکز حمایت و بازپروری دختران و زنان آسیب دیده اجتماعی:

17 - این مراکز پذیرنده کودکان رده سنی بیش از سه سال تمام شیرخوارگاه هایی هستند که تعداد کودکان در آن ها بیش از ظرفیت شیرخوارگاه است.

مرکزی است که توسط سازمان بهزیستی کشور تأسیس شده و زنان (فارغ از وضع تأهل) آسیب دیده اجتماعی را به صورت شبانه روزی تحت پوشش داشته و از طریق ارائه خدمات تخصصی، نظیر مددکاری اجتماعی، روانشناختی و بهداشتی، زمینه های توانمندسازی و بازگشت آنان به زندگی سالم را از طریق پیوند مجدد با خانواده، آموزش و ایجاد اشتغال و کسب درآمد مشروع، ازدواج و تشکیل خانواده فراهم می آورد.

- خانه سلامت (سازمان بهزیستی کشور):

مرکزی است که توسط سازمان بهزیستی کشور تأسیس شده و زنان هرگز ازدواج نکرده در معرض آسیب اجتماعی و فاقد حمایت های خانوادگی و اجتماعی را تحت پوشش قرارداده و از طریق ارائه خدمات، زمینه های کسب استقلال اقتصادی و اجتماعی را فراهم آورده و آنها را در تأمین حداقل نیازهای اقتصادی و جلوگیری از ابتلا به آسیب های اجتماعی یاری می نماید.

- مرکز توانمندسازی کودکان خیابانی¹⁸

مرکزی است که توسط سازمان بهزیستی کشور تأسیس شده و پذیرش و نگهداری موقت کودکان خیابانی را حداکثر تا بیست روز به صورت شبانه روزی برعهده دارد. این مرکز از طریق ارائه خدمات تخصصی، نظیر مددکاری اجتماعی و توانمندسازی، زمینه بازگشت کودک به خانواده را در این مدت فراهم نموده، در غیر این صورت کودک تحت پوشش سازمان بهزیستی کشور قرار می گیرد.

- مرکز مداخله در خانواده به منظور کاهش طلاق:

مرکزی است که توسط سازمان بهزیستی کشور تأسیس شده و به منظور رفع اختلافات زوجین متقاضی طلاق و یا کاهش عوارض ناشی از آن، خدمات تخصصی مددکاری اجتماعی و یا روانشناسی را به ویژه در خصوص نحوه سرپرستی کودکان زوجین جدا شده ارائه می دهد.

- تیم مداخله در خانواده به منظور کاهش طلاق:

تیمی متشکل از مددکار اجتماعی و روانشناس با حداقل مدرک کارشناسی مرتبط و در صورت نیاز، مشاور حقوقی و یا روانپزشک است که به صورت تخصصی در دادگاه های خانواده، ادارات کل بهزیستی شهرستان، یا مراکز مداخله در بحران فردی، خانوادگی و اجتماعی، با هدف رفع اختلافات زوجین متقاضی طلاق یا کاهش عوارض ناشی از آن، خدمات مددکاری اجتماعی و یا روانشناسی ارائه می دهد.

- مرکز مداخله در بحران فردی، خانوادگی و اجتماعی:

مرکزی است که توسط سازمان بهزیستی کشور و به منظور ارائه خدمات تخصصی مانند خدمات مددکاری اجتماعی، روانشناسی، حقوقی، روانپزشکی و نگهداری موقت، با هدف کنترل و کاهش بحران های فردی، خانوادگی و اجتماعی برای افراد در معرض آسیب، یا آسیب دیده اجتماعی تأسیس شده است.

- پایگاه خدمات اجتماعی:

مرکزی است که توسط سازمان بهزیستی کشور یا شخص حقیقی یا حقوقی با کسب مجوز و نظارت آن سازمان در سکونت گاه های غیررسمی، مناطق حاشیه نشین و یا مناطق آسیب خیز تأسیس شده و با رویکرد اجتماع محور و مددکاری جامعه ای، ضمن شناسایی افراد در معرض آسیب و آسیب دیده اجتماعی، خدماتی مانند مددکاری اجتماعی و روانشناسی را به صورت سرپایی به آنان ارائه و در صورت نیاز به خدماتی نظیر خدمات حمایتی و درمانی، افراد را به مراکز مداخله در بحران فردی، خانوادگی و اجتماعی ارجاع می نماید.

- مرکز روزانه آموزشی- توانبخشی افراد با اختلالات هوشی- رشدی کم تر از پانزده سال:

18 - منظور از کودکان خیابانی در این تعریف، کودکانی هستند که در خیابان زندگی می کنند، شبها سرپناهی نداشته و دارای خانواده نیستند.

مرکزی است که توسط شخص حقیقی یا حقوقی با کسب مجوز از سازمان بهزیستی کشور تأسیس شده و تحت نظارت آن و به صورت روزانه، خدمات توانبخشی و آموزشی شامل روان شناسی، کاردرمانی، گفتاردرمانی و فعالیتهای آموزشی و هنری را به افراد با اختلالات هوشی- رشدی رده سنی کم تر از پانزده سال تمام و نیز خدمات آموزشی و مشاوره های را به خانواده آن ها ارائه می دهد.

- مرکز روزانه آموزشی- توانبخشی ویژه اختلالات دهانی، بلع و تغذیه:

مرکزی است که توسط شخص حقیقی یا حقوقی با کسب مجوز از سازمان بهزیستی کشور تأسیس شده و تحت نظارت آن و به صورت روزانه، خدمات تخصصی ارزیابی، تشخیص، مشاوره و درمان در زمینه اختلالات دهانی، بلع و تغذیه را به افراد معلول و نیز در صورت نیاز خدمات آموزشی و مشاوره ای را به خانواده آن ها ارائه می هد.

- مرکز روزانه آموزشی- توانبخشی افراد با معلولیت جسمی- حرکتی:

مرکزی است که توسط شخص حقیقی یا حقوقی با کسب مجوز از سازمان بهزیستی کشور تأسیس شده و تحت نظارت آن و به صورت روزانه و با هدف افزایش عملکرد و سطح مشارکت در زندگی اجتماعی، مجموعه کاملی از خدمات توانبخشی و آموزشی شامل روان شناسی، فیزیوتراپی، کاردرمانی، گفتاردرمانی و نیز فعالیتهای هنری و آموزشی را به افراد با معلولیت جسمی- حرکتی و نیز خدمات آموزشی و مشاوره ای را به خانواده آن ها ارائه می دهد.

- مرکز روزانه آموزشی- توانبخشی افراد با آسیب نخاعی:

مرکزی است که توسط شخص حقیقی یا حقوقی با کسب مجوز از سازمان بهزیستی کشور تأسیس شده و تحت نظارت آن و به صورت روزانه و با هدف افزایش عملکرد و سطح مشارکت در زندگی اجتماعی، مجموعه کاملی از خدمات توانبخشی و آموزشی شامل تغذیه، روان شناسی و مشاوره، فیزیوتراپی، کاردرمانی، گفتاردرمانی و فعالیتهای هنری و آموزشی را به افراد با آسیب نخاعی و عوارض ناشی از آن و نیز خدمات آموزشی و مشاوره ای را به خانواده آن ها ارائه می دهد.

- مرکز روزانه آموزشی- توانبخشی خانواده و کودک کم بینا یا نابینا:

مرکزی است که توسط شخص حقیقی یا حقوقی با کسب مجوز از سازمان بهزیستی کشور تأسیس شده و تحت نظارت آن و به صورت روزانه، خدمات توانبخشی و آموزشی را به کودکان کم بینا یا نابینای رده سنی ده سال تمام یا کم تر و نیز خدمات آموزشی و مشاوره ای را به خانواده آن ها ارائه می دهد.

- مرکز روزانه آموزشی- توانبخشی خانواده و کودک کم شنوا یا ناشنوا:

مرکزی است که توسط شخص حقیقی یا حقوقی با کسب مجوز از سازمان بهزیستی کشور تأسیس شده و تحت نظارت آن و به صورت روزانه، خدمات توانبخشی و آموزشی در زمینه گفتار و زبان را به کودکان کم شنوا یا ناشنوی رده سنی ده سال تمام یا کم تر و نیز خدمات آموزشی و مشاوره ای را به خانواده آن ها ارائه می دهد.

- مرکز روزانه آموزشی- توانبخشی سالمندان:

مرکزی است که توسط شخص حقیقی یا حقوقی با کسب مجوز از سازمان بهزیستی کشور تأسیس شده و تحت نظارت آن و به صورت روزانه و با هدف افزایش عملکرد و سطح مشارکت در زندگی اجتماعی، مجموعه کاملی از خدمات توانبخشی و آموزشی شامل تغذیه، روان شناسی و مشاوره، فیزیوتراپی، کاردرمانی و فعالیتهای هنری و حرفه ای را به سالمندان و نیز خدمات آموزشی و مشاوره ای را به خانواده آن ها ارائه می دهد.

- مرکز روزانه آموزشی - توانبخشی بیماران روانی مزمن:

مرکزی است که توسط شخص حقیقی یا حقوقی با کسب مجوز از سازمان بهزیستی کشور تأسیس شده و تحت نظارت آن و به صورت روزانه، خدمات توانبخشی و آموزشی شامل پرستاری، روان شناسی، کاردرمانی، مددکاری، توانبخشی حرفه ای، فعالیتهای هنری و آموزشی را به بیماران روانی مزمن و نیز خدمات آموزشی و مشاوره ای را به خانواده آن ها ارائه می دهد.

- مرکز روزانه آموزشی- توانبخشی افراد با اختلالات طیف اتیسم

مرکزی است که توسط شخص حقیقی یا حقوقی با کسب مجوز از سازمان بهزیستی کشور تأسیس شده و تحت نظارت آن و به صورت روزانه، خدمات توانبخشی و آموزشی شامل آموزش روش های برقراری ارتباط موثر، روان شناسی، کاردرمانی، گفتاردرمانی را به افراد با اختلالات طیف اتیسم و نیز خدمات آموزشی و مشاوره ای را به خانواده آن ها ارائه می دهد.

-مرکز حرفه آموزی افراد معلول:

مرکزی است که توسط شخص حقیقی یا حقوقی با کسب مجوز از سازمان بهزیستی کشور تأسیس شده و تحت نظارت آن و به صورت روزانه، خدمات توانبخشی حرفه ای به افراد معلول رده سنی بیش تر از پانزده سال تمام، ارائه می شود.

-کارگاه تولیدی و حمایتی افراد معلول:

مرکزی است که توسط شخص حقیقی یا حقوقی با کسب مجوز از سازمان بهزیستی کشور تأسیس شده و تحت نظارت آن، برای افراد با معلولیت شدید در سن کار (رده سنی 15 سال تمام یا بیشتر)، شرایط آموزش های تکمیلی مهرتی (کارورزی) و به کارگماری فراهم می شود.

-مرکز توانبخشی و مراقبتی شبانه روزی افراد با اختلالات هوشی رشدی (معلولان ذهنی) کمتر از 14 سال

مرکزی است که توسط شخص حقیقی یا حقوقی با کسب مجوز از سازمان بهزیستی کشور تأسیس شده و تحت نظارت و مطابق دستورالعملهای این سازمان، افراد با اختلالات هوشی-رشدی (معلولان ذهنی) در رده سنی چهارده سال تمام یا کمتر واجد شرایط مندرج در دستورالعمل مربوط را نگهداری کرده و به آنها خدمات توانبخشی آموزشی، اجتماعی، پزشکی و حرفه ای و مراقبت های اولیه پزشکی و پرستاری خدمات مراقبتی و خدمات هنری و ورزشی را بطور شبانه روزی ارائه میدهد.

-مرکز توانبخشی و مراقبتی شبانه روزی افراد با اختلالات هوشی رشدی (معلولان ذهنی) بیشتر از 14 سال

مرکزی است که توسط شخص حقیقی یا حقوقی با کسب مجوز از سازمان بهزیستی کشور تأسیس شده و تحت نظارت و مطابق دستورالعملهای این سازمان، افراد با اختلالات هوشی-رشدی (معلولان ذهنی) در رده سنی بیشتر از چهارده سال تمام واجد شرایط مندرج در دستورالعمل مربوط را به تفکیک جنس نگهداری کرده و به آنها خدمات توانبخشی آموزشی، اجتماعی، پزشکی و حرفه ای و مراقبت های اولیه پزشکی و پرستاری خدمات مراقبتی و خدمات هنری و ورزشی را بطور شبانه روزی ارائه میدهد.

-مرکز ارائه خدمات توانبخشی در منزل افراد با اختلالات هوشی رشدی (معلولان ذهنی)

مرکزی است که توسط شخص حقیقی یا حقوقی با کسب مجوز از سازمان بهزیستی کشور تأسیس شده و با اعزام اعضای تیم توانبخشی به منزل فرد با اختلالات هوشی-رشدی واجد شرایط مندرج در دستورالعمل مربوط، خدمات توانبخشی و مراقبتی را مطابق دستورالعمل های این سازمان به وی ارائه می نماید. ارائه خدمات این مرکز با هدف ارتقای سطح سلامت و رسیدن به حداکثر استقلال نسبی در عملکرد فرد با اختلالات هوشی-رشدی بوده و در محل اقامت وی (خارج از مرکز توانبخشی) توسط تیم توانبخشی بصورت گروهی یا انفرادی انجام میشود.

-مرکز روزانه آموزشی توانبخشی چندمعلولیتی

مرکزی است که توسط شخص حقیقی یا حقوقی در شهرهای با کمتر از 100 هزار نفر جمعیت، با کسب مجوز از سازمان بهزیستی کشور تأسیس گردیده و تحت نظارت آن و متناسب با فعالیت های تعریف شده در مرکز، به افراد دارای معلولیت های متفاوت و واجد شرایط پذیرش شده بصورت روزانه ارائه خدمت می نماید.

-مرکز پشتیبانی شغلی

مرکزی است که با هدف تسهیل شرایط دستیابی به شغل پایدار توانخواهان و بعنوان موسسه مجری در برقراری ارتباط با کارفرما و نظارت بر روند بکارگماری توانخواهان اقدام می نماید. این مرکز با استخدام افرادی تحت عنوان مربی شغلی مبادرت به ایجاد اشتغال برای توانخواهان می نماید.

تیم توانبخشی مرکز ارائه خدمات توانبخشی در منزل

گروهی است متشکل از افراد متخصص در علوم توانبخشی و مراقبت که فعالیت های آن، ارائه انواع خدمات توانبخشی و خدمات آموزشی، اجتماعی، پزشکی و حرفه ای به افراد معلول، بیمار روانی یا سالمندان در منزل است. این تیم برحسب نیاز شامل متخصصان رشته های ارتوپدی فنی، پرستاری، پزشکی عمومی، روان پزشکی، روان شناسی بالینی، فیزیوتراپی، کاردرمانی، گفتاردرمانی و مددکاری اجتماعی است.

مرکز توانبخشی و درمانی شبانه روزی بیماران روانی:

مرکزی است که توسط شخص حقیقی یا حقوقی با کسب مجوز از سازمان بهزیستی کشور تأسیس شده و تحت نظارت و مطابق دستورالعمل های این سازمان به بیمار روانی مزمن واجد شرایط مندرج در دستورالعمل مربوطه بطور شبانه روزی خدمات توانبخشی، مراقبتی و درمانی ارائه می شود. این خدمات شامل اقدامات مراقبتی-درمانی، مشاوره ای و توان بخشی در ابعاد آموزشی، پزشکی، روانی، اجتماعی و حرفه ای است.

مرکز پیگیری توانبخشی و درمان در منزل بیماران روانی مزمن:

مرکزی است که توسط شخص حقیقی یا حقوقی با کسب مجوز از سازمان بهزیستی کشور تأسیس شده و با اعزام اعضای تیم توانبخشی به منزل بیمار روانی مزمن واجد شرایط مندرج در دستورالعمل مربوطه، خدمات پیگیری، توانبخشی و مراقبتی را مطابق دستورالعمل های این سازمان به وی ارائه می نماید. ارائه خدمات این مرکز با هدف ارتقای سطح سلامت و رسیدن به حداکثر استقلال نسبی در عملکرد بیمار روانی مزمن بوده و در محل اقامت وی (خارج از مرکز توانبخشی)، توسط تیم توانبخشی به صورت گروهی یا انفرادی انجام می شود.

مرکز توانبخشی و مراقبتی شبانه روزی سالمندان:

مرکزی است که توسط شخص حقیقی یا حقوقی با کسب مجوز از سازمان بهزیستی کشور، تأسیس شده و تحت نظارت و مطابق دستورالعمل های این سازمان به سالمندان واجد شرایط مندرج در دستورالعمل مربوطه، به طور شبانه روزی، خدمات توانبخشی-مراقبتی ارائه می شود. این خدمات شامل اقدامات پزشکی و پرستاری، خدمات توانبخشی پزشکی (توانپزشکی)، توانبخشی اجتماعی، توانبخشی حرفه ها، توانبخشی آموزشی، اقدامات مراقبتی غیرمهارتی (آموزش به منظور انجام فعالیت های روزمره زندگی) و برنامه های اوقات فراغت است.

مرکز ارائه خدمات توانبخشی در منزل سالمندان:

مرکزی است که توسط شخص حقیقی یا حقوقی با کسب مجوز از سازمان بهزیستی کشور تأسیس شده و با اعزام اعضای تیم توانبخشی به منزل سالمند واجد شرایط مندرج در دستورالعمل مربوطه، خدمات توانبخشی و مراقبتی را مطابق دستورالعمل های این سازمان به وی ارائه می نماید. ارائه خدمات این مرکز با هدف ارتقای سطح سلامت و رسیدن به حداکثر استقلال نسبی در عملکرد سالمند بوده و در محل اقامت وی (خارج از مرکز توانبخشی)، توسط تیم توانبخشی به صورت گروهی یا انفرادی انجام می شود.

مرکز توانبخشی و مراقبتی شبانه روزی معلولان¹⁹ جسمی- حرکتی:

مرکزی است که توسط شخص حقیقی یا حقوقی با کسب مجوز از سازمان بهزیستی کشور تأسیس شده و تحت نظارت و مطابق دستورالعمل های این سازمان به افراد با معلولیت جسمی- حرکتی واجد شرایط مندرج در دستورالعمل مربوطه، با شدت معلولیت متوسط به بالا (طبق تشخیص کمیسیون پزشکی تشخیص نوع و تعیین شدت معلولیت) به طور شبانه روزی خدمات توانبخشی و مراقبتی ارائه می شود. این خدمات شامل اقدامات پزشکی و پرستاری، خدمات توانبخشی آموزشی، توانبخشی اجتماعی، توانبخشی پزشکی (توانپزشکی)، توانبخشی حرفه های، اقدامات مراقبتی غیرمهارتی (آموزش به منظور انجام فعالیت های روزمره زندگی) و برنامه های اوقات فراغت است.

مرکز ارائه خدمات توانبخشی در منزل معلولان جسمی- حرکتی:

19 -عنوان این تعریف «مرکز توانبخشی و مراقبتی شبانه روزی افراد با معلولیت جسمی- حرکتی» است اما به دلیل اینکه عنوان تابلوهای این مراکز به صورت مرکز توانبخشی و مراقبتی شبانه روزی معلولان جسمی - حرکتی درج شده است، همین عنوان نیز برای تعریف آمده است.

مرکزی است که توسط شخص حقیقی یا حقوقی با کسب مجوز از سازمان بهزیستی کشور تأسیس شده و تحت نظارت و مطابق دستورالعمل های این سازمان به افراد با معلولیت جسمی- حرکتی واجد شرایط مندرج در دستورالعمل مربوط، با شدت معلولیت متوسط به بالا (طبق تشخیص کمیسیون پزشکی تشخیص نوع و تعیین شدت معلولیت) به طور شبانه روزی خدمات توانبخشی و مراقبتی ارائه می شود. این خدمات شامل اقدامات پزشکی و پرستاری، خدمات توانبخشی آموزشی، توانبخشی اجتماعی، توانبخشی پزشکی (توانبخشی حرف های، اقدامات مراقبتی غیرمهارتی (آموزش به منظور انجام فعالیت های روزمره زندگی) و برنامه های اوقات فراغت است.

- مرکز توانبخشی و مراقبتی مبتنی بر خانواده (مرکز مراقبت در منزل):

مرکزی با مدیریت غیردولتی است که با کسب مجوز از سازمان بهزیستی کشور تأسیس شده و تحت نظارت و مطابق

دستورالعمل لهای این سازمان، ارائه خدمات توانبخشی و و مراقبتی در منزل توسط مراقبان آموز شدیده و زیر نظر کارشناس تخصصی علوم توانبخشی و مراقبت و با مشارکت اعضای خانوار (خانواده) به فرد با معلولیت جسمی- حرکتی، فرد با اختلالات هوشی-رشدی (معلول ذهنی)، بیمار روانی مزمن یا سالمند معلول و با درجه شدت معلولیت شدید تا خیلی شدید، صورت می گیرد.

- خانه کوچک افراد با اختلالات هوشی - رشدی (معلولان ذهنی) خفیف کم تر از 14 سال

مرکزی است که توسط شخص حقیقی یا حقوقی با کسب مجوز از سازمان بهزیستی کشور تأسیس شده و تحت نظارت و مطابق دستورالعملهای این سازمان، افراد با اختلالات هوشی-رشدی (معلولان ذهنی) خفیف²⁰ در رده سنی کمتر از چهارده سال تمام که مجهول الهویه، بی سرپرست یا فاقد سرپرست مؤثر هستند، علاوه بر برخورداری از سرپناه و اقدامات مراقبتی، از خدمات مهدهای کودک، مدارس و کلینیکهای توانبخشی خارج از محیط خانه بهره مند شده و در داخل خانه نیز تحت آموزشهای متنوع در زمینه های رشدی مختلف مانند مهارت های ارتباطی، مهارت های حرکتی درشت و ظریف، مهارت های درکی- حرکتی، مهارت های رفتاری، مهارت های روزمره زندگی، مهارت های شناختی و بازی درمانی قرار می گیرند.

- خانه کوچک افراد با اختلالات هوشی- رشدی (معلولان ذهنی) خفیف بیش تر از 14 سال

مرکزی است که توسط شخص حقیقی یا حقوقی با کسب مجوز از سازمان بهزیستی کشور تأسیس شده و تحت نظارت و مطابق دستورالعملهای این سازمان، افراد با اختلالات هوشی- رشدی (معلولان ذهنی) خفیف به تفکیک جنس و در رده سنی

- مرکز مشاوره ژنتیک:

مرکزی است که توسط سازمان بهزیستی کشور یا شخص حقیقی یا حقوقی با کسب مجوز از این سازمان، تأسیس شده و با حضور پزشکی که گواهینامه دوره آموزشی مشاوره ژنتیک سازمان بهزیستی کشور را دریافت کرده است، مشاوره ژنتیک در زمینه های قبل از ازدواج، قبل از بارداری، حین بارداری و تشخیص موارد بیماری های ژنتیکی ارائه می شود.

- مرکز مشاوره حضوری دولتی:

20 -در این افراد در سنین قبل از مدرسه در حوزه مفهومی، تفاوت ادراکی آشکاری دیده نمی شود اما در مقایسه با همسالانشان با رشد طبیعی، تعاملات اجتماعی ناپخته دارند. آنها در بزرگسالی در زمینه مراقبت های شخصی متناسب با سن خود عمل می نمایند اما برای امور پیچیده زندگی، خرید، حمل و نقل، رسیدگی به امور منزل، فرزندپروری، انجام امور بانکی، انجام تصمیمات قانونی، مراقبت های بهداشتی و تشکیل خانواده نیاز به حمایت دارند و در صورت حمایت می توانند زندگی مستقلی داشته باشند.

چهارده سال تمام یا بیشتر که مجهول الهویه، بی سرپرست یا فاقد سرپرست مؤثر هستند، علاوه بر برخورداری از سرپناه و اقدامات مراقبتی، از خدمات مهدهای کودک، مدارس و کلینیکهای توانبخشی خارج از محیط خانه بهره مند شده و در داخل خانه نیز تحت آموزشهای متنوع در زمینه های رشدی مختلف مانند مهارت های ارتباطی، مهارت های حرکتی درشت و ظریف، مهارت های درکی- حرکتی، مهارت های رفتاری، مهارت های روزمره زندگی، مهارت های شناختی و بازی درمانی قرار می گیرند.

مرکزی است که در یکی از اداره ها (سازمان بهزیستی کشور) یا مجتمع های خدمات بهزیستی مرکز استان مستقر بوده و در آن به منظور کاهش اختلالات، مشکلات و پیشگیری از آسیب های روانی- اجتماعی و ارتقای سطح سلامت روان آحاد جامعه، خدمات تخصصی روانشناختی و مشاوره های توسط تیمی متشکل از مشاور، روانشناس، روانپزشک و مددکار اجتماعی ارائه می شود.

- دفتر مشاوره حضوری دولتی:

دفتری است که در یکی از اداره ها (سازمان بهزیستی کشور) یا مجتمع های خدمات سازمان بهزیستی شهرستانهای استان (به استثنای مرکز آن) مستقر بوده و در آن به منظور کاهش اختلالات، مشکلات و پیشگیری از آسیبهای روانی- اجتماعی و ارتقای سطح سلامت روان آحاد جامعه، خدمات تخصصی روانشناختی و مشاوره های توسط یک روانشناس یا مشاور ارائه می شود.

- مرکز سلامت روان محلی:

مرکزی است که توسط شخص حقیقی یا حقوقی که حداقل دارای مدرک تحصیلی کارشناسی روانشناسی، مشاوره یا مددکاری اجتماعی می باشد، با کسب مجوز سازمان بهزیستی کشور تأسیس و تحت نظارت آن، به منظور کاهش اختلالات، مشکلات و پیشگیری از آسیب های روانی اجتماعی و ارتقای سطح سلامت روان آحاد جامعه اقدام به ارائه خدمات سلامت روان در محله ها با رویکردهای آموزشی، ارتقایی و اجتماع محور می نماید.

- مرکز مشاوره و خدمات روانشناختی عمومی:

مرکزی است که مؤسس آن شخص حقیقی یا حقوقی بوده و با کسب مجوز از سازمان بهزیستی کشور تأسیس شده و تحت نظارت آن، به منظور کاهش اختلالات، مشکلات و پیشگیری از آسیب های روانی- اجتماعی و ارتقای سطح سلامت روان آحاد جامعه به ارائه خدمات مشاوره های، آموزش در حوزه سلامت روان، ارجاع به مراکز مشاوره و خدمات روان شناختی تخصصی، تشکیل گروههای همسان و ایجاد ارتباط با سازمانها و نهادهای اجتماعی می پردازد. مؤسس یا دست کم یک نفر از اعضای هیئت مدیره این مرکز باید حداقل دارای مدرک تحصیلی کارشناسی ارشد روان شناسی، مشاوره یا مددکاری اجتماعی باشد.

- مرکز مشاوره و خدمات روان شناختی تخصصی:

مرکزی است که مؤسس آن شخص حقیقی یا حقوقی بوده و با کسب مجوز از سازمان بهزیستی کشور تأسیس شده و تحت نظارت آن، به ارائه خدمات تخصصی روانشناختی در زمینه های کودک و نوجوان، کودکان استثنائی، ازدواج و خانواده، سالمندان، تحصیلی و تربیتی، صنعتی- سازمانی، اختلالات جنسی و نیز روان سنجی و روان درمانی می پردازد. مؤسس یا دست کم یک نفر از اعضای هیئت مدیره این مرکز باید حداقل دارای مدرک تحصیلی کارشناسی ارشد روانشناسی یا مشاوره باشد.

- دفتر مشاوره حضوری غیردولتی:

دفتری است که توسط شخص حقیقی دارای حداقل مدرک تحصیلی کارشناسی ارشد روانشناسی یا مشاوره، با کسب مجوز سازمان بهزیستی کشور تأسیس شده و تحت نظارت آن، به منظور کاهش اختلالات، مشکلات و پیشگیری از آسیب های روانی - اجتماعی و ارتقای سطح سلامت روان آحاد جامعه به ارائه خدمات تخصصی روان شناختی و مشاوره ای می پردازد.

- مرکز مشاوره تلفنی دولتی 1480 :

مرکزی است که توسط سازمان بهزیستی کشور تأسیس شده و تحت نظارت آن، به منظور کاهش اختلالات، مشکلات و پیشگیری از آسیب های روانی- اجتماعی و ارتقای سطح سلامت روان آحاد جامعه، اقدام به ارائه خدمات مشاوره روان شناختی به صورت تلفنی می نماید.

- مرکز مجاز درمان اختلال مصرف مواد مخدر یا روان گردان:

مرکزی است که توسط سازمان بهزیستی کشور یا وزارت بهداشت، درمان و آموزش پزشکی ایجاد شده یا با مجوز آنها توسط شخص حقیقی یا حقوقی، تأسیس شده و خدمات درمان اختلال مصرف مواد مخدر یا روان‌نگردان را به افراد معتاد ارائه می‌دهد.

- مرکز درمان سرپایی اختلال مصرف مواد مخدر یا روان‌گردان:

مرکز مجاز درمان اختلال مصرف مواد مخدر یا روان‌گردان است که به صورت روزانه، خدمات دارویی به شیوه درمان سم زدایی²¹ و یا درمان نگهدارنده و درمان غیردارویی را به افراد با اختلال مصرف مواد مخدر یا روان‌گردان ارائه دهد.

- مرکز درمان بستری اختلال مصرف مواد مخدر یا روان‌گردان:

مرکز مجاز درمان اختلال مصرف مواد مخدر یا روان‌گردان است که خدمات درمان سم زدایی (شامل دارویی و یا غیردارویی) و خدمات غیردارویی مانند خدمات پیشگیری از عود را به صورت بستری طی مدت دست کم ده تا بیست روز به افراد با اختلال مصرف مواد مخدر یا روان‌گردان ارائه می‌دهد.

- مرکز درمان اقامتی بهبود و بازتوانی اختلال مصرف مواد مخدر یا روان‌گردان:

مرکز مجاز درمانی است که توسط شخص حقوقی با اخذ مجوز از سازمان بهزیستی کشور تأسیس و با هدف بهبود و بازتوانی افراد با اختلال مصرف مواد مخدر یا روان‌گردان فعالیت می‌نماید. مددجویان پذیرش شده در این مرکز طی یک تا سه ماه به صورت داوطلبانه اقامت نموده و از درمان غیردارویی بهره‌مند می‌شوند.

- مرکز درمان اقامتی بلندمدت اختلال مصرف مواد مخدر یا روان‌گردان (مرکز اجتماع درمان مدار 4 TC اقامتی):

مرکز مجاز درمان اختلال مصرف مواد مخدر یا روان‌گردان است که با رویکرد تغییر رفتاری و شناختی و با هدف ارائه درمان و بازتوانی اختلال مصرف مواد مخدر یا روان‌گردان به صورت شبانه روزی طی مدت حداقل سه تا شش ماه، خدمات درمان غیردارویی را مانند خدمات روان‌شناختی، مشاوره، آموزش خانواده، تشکیل گروه‌های خودیار، خدمات مددکاری اجتماعی و پیگیری پس از ترخیص، ارائه می‌نماید.

- مرکز مجاز کاهش آسیب اختلال مصرف مواد مخدر یا روان‌گردان:

مرکزی است که توسط سازمان بهزیستی کشور یا وزارت بهداشت، درمان و آموزش پزشکی ایجاد شده یا با مجوز آن‌ها توسط شخص حقیقی یا حقوقی، تأسیس شده 1 و خدمات کاهش آسیب اختلال مصرف مواد مخدر یا روان‌نگردان را به افراد معتاد ارائه می‌دهد.

- مرکز مجاز کاهش آسیب اختلال مصرف مواد مخدر یا روان‌گردان (مرکز گذری کاهش آسیب اعتیاد: 2 (DIC):

نوعی از مرکز مجاز درمان و کاهش آسیب است که به افراد با اختلال مصرف مواد مخدر یا روان‌گردان (معتادان) که قادر یا حاضر به ترک دائم نیستند، جهت کنترل و کاهش رفتارهای پرخطری که منجر به آسیب به خود، جامعه یا سایر افراد شده، خدمات کاهش آسیب را ارائه می‌نماید.

- مرکز سرپناه شبانه 3 اختلال مصرف مواد مخدر یا روان‌گردان:

مرکز کاهش آسیب اختلال مصرف مواد مخدر یا روان‌گردان است که با مجوز سازمان بهزیستی کشور برای اسکان موقت یا شبانه افراد با اختلال مصرف مواد مخدر یا روان‌گردان با هدف کاهش آسیب اعتیاد در این افراد، تأسیس می‌شود.

- ایستگاه کاهش آسیب:

مرکزی است در قالب کانکس با قابلیت جابجایی که خدمات کاهش آسیب در ابعاد کوچک‌تر از مرکز گذری و مشابه آن ارائه می‌دهد و بصورت روزانه فعالیت دارد. این مرکز در مکان‌هایی که نیاز به خدمات کاهش آسیب وجود دارد راه

21- درمان سم زدایی: اولین مرحله از بهبود و بازتوانی اختلال مصرف مواد مخدر یا روان‌گردان است که هدف اصلی در آن کنترل نشانگان ترک یا قطع مصرف مواد است. واژه سم زدایی و بازگیری، معادل هم در نظر گرفته می‌شوند.

اندازی مرکز گذری به خاطر شرایط منطقه بسیار دشوار است یکی از گزینه های مناسب ایستگاه کاهش آسیب یا کانکس های کوچک حدود 15-20 مترمربع است.

- مرکز گذری / سرپناه شبانه:

مرکز گذری/سرپناه شبانه مرکزی است که از ادغام مرکز گذری و مرکز سرپناه شبانه ایجاد شده اند. در این مرکز علاوه بر خدمات روزانه مرکز گذری خدمات شبانه و اقامت در شب نیز به مراجعان ارائه می شود. از مزیت های این روش دسترسی بیشتر خدمات برای مراجعان و همچنین در مواردی نیز صرفه جویی هزینه هاست.

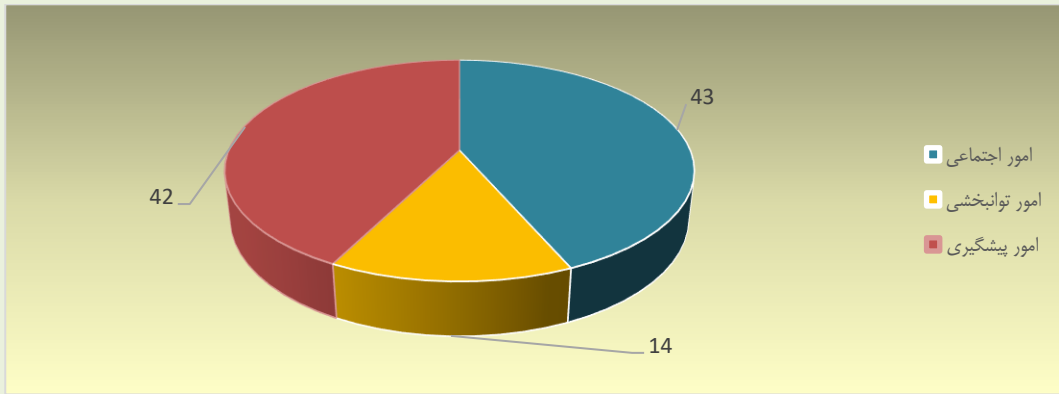
جدول 4-1 مراکز سازمان به تفکیک شهرستان

شهرستان	امور اجتماعی					سایر	
	آسیب های اجتماعی	خانواده های شبه	گروه های خویار تشکیل شده	کلیه های مددکاری اجتماعی	گروه های همیار زن	موسسه خیریه با اهداف اشغال و کارآفرینی	مراکز مثبت زندگی
1397	40	7	340	11	26	0	0
1398	40	7	340	13	27	1	0
1399	30	7	340	12	27	0	34
1400	28	7	340	11	28	0	36
اردل	2	0	11	1	1	0	4
بن	1	0	40	1	3	0	1
بروجن	3	2	12	2	3	0	4
فارسان	2	2	0	1	5	0	5
سامان	2	0	44	1	1	0	1
شهرکرد	14	3	0	2	3	0	7
کیار	2	0	22	1	3	0	3
کوهزنگ	0	0	0	0	2	0	2
لردگان	2	0	211	2	7	0	9

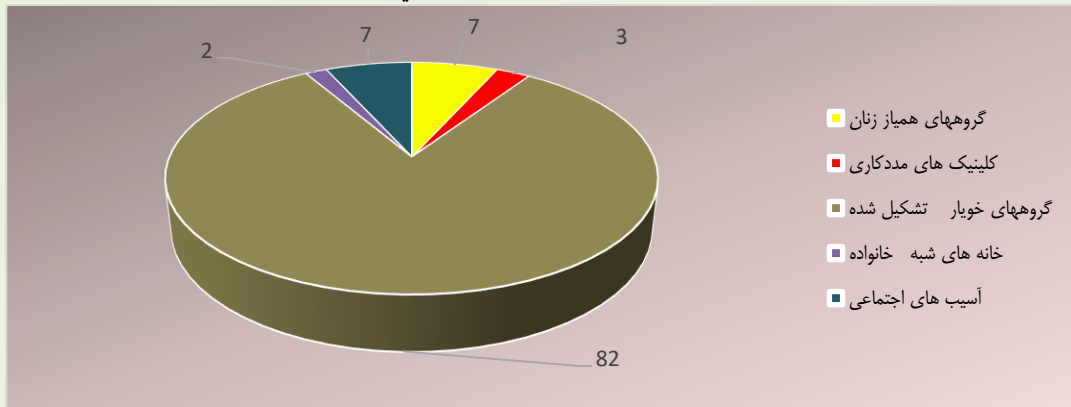
جدول 4-1 مراکز سازمان به تفکیک شهرستان

شهرستان	پیشگیری							توانبخشی						
	محیط های تحت پوشش برنامه پیشگیری اجتماع محور از اعتیاد	تیم های تحت پوشش برنامه پیشگیری اجتماع محور از اعتیاد	کاهش آسیب اختلال مصرف مواد مخدر یا روانگردان	مراکز درمان اختلال مصرف مواد مخدر یا روان گردان	صدای مشاور و کد ده رقمی	مراکز و دفاتر مشاوره حضوری	مشاوره ژنتیک	خانه های توانبخشی شبانه روزی	شرکای کاری cbr	مراقبت در منزل	ارائه خدمات توانبخشی در منزل	شبانه روزی توانبخشی مراقبتی	واحدهای توانبخشی	روزانه، حرفه آموزی و کارگاه های تولیدی و حمایتی
1397	154	154	2	26	1	75	6	3	...	5	25	13	12	49
1398	154	154	2	25	1	73	6	7	...	5	27	13	13	51
1399	154	154	1	25	1	72	6	10	17	5	27	13	12	51
1400	154	154	1	26	1	63	6	10	17	5	28	15	8	51
اردل	4	4	0	1	0	1	0	0	2	0	1	0	0	3
بن	3	3	0	1	0	1	0	0	1	0	0	0	0	1
بروجن	10	10	0	6	0	3	1	2	1	1	5	7	0	10
فارسان	10	10	0	3	0	5	1	0	3	1	4	1	1	7
سامان	7	7	0	2	0	0	0	0	1	1	2	0	0	4
شهرکرد	87	87	1	9	1	37	4	7	1	1	10	6	4	19
کیار	14	14	0	1	0	5	0	0	2	1	2	0	0	2
کوهزنگ	8	8	0	0	0	3	0	0	2	0	1	0	0	1
لردگان	11	11	0	3	0	8	0	1	4	0	3	1	3	4

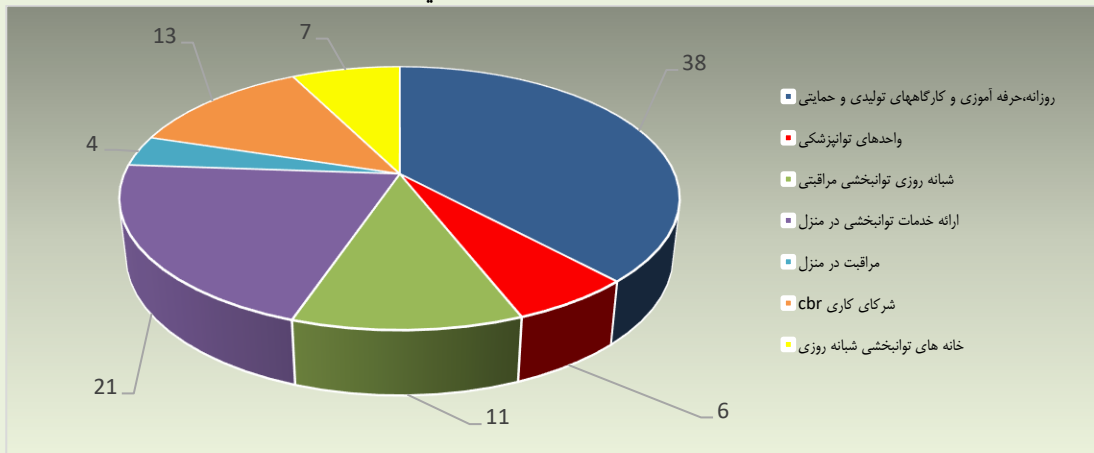
نمودار 1-4- درصد کل مراکز تحت نظارت استان



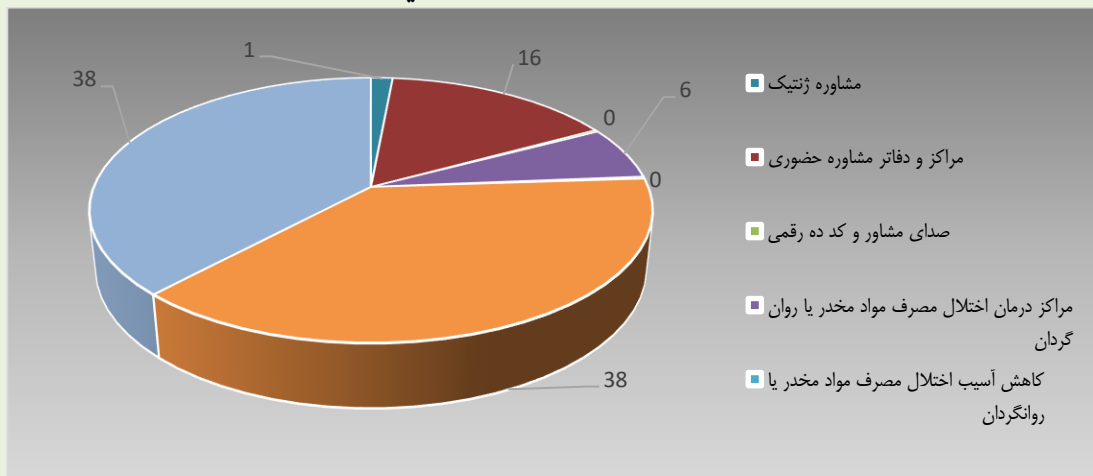
نمودار 2-4- درصد مراکز امور اجتماعی استان



نمودار 3-4- درصد مراکز توانبخشی استان



نمودار 4-4- درصد مراکز امور پیشگیری استان



جدول 4-2 گروه های همیار زنان به تفکیک شهرستان

شهرستان	تعداد
1397	26
1398	27
1399	27
1400	28
اردل	1
بن	3
بروجن	3
فارسان	5
سامان	1
شهرکرد	3
کیار	3
کوهرنگ	2
لردگان	7

جدول 4-3 کلینیکهای مددکاری اجتماعی به تفکیک شهرستان

شهرستان	کلینک های مددکاری اجتماعی
1397	11
1398	13
1399	12
1400	11
اردل	1
بن	1
بروجن	2
فارسان	1
سامان	1
شهرکرد	2
کیار	1
کوهرنگ	0
لردگان	2

جدول 4-4 تعداد گروههای خودیار تشکیل شده به تفکیک شهرستان

شهرستان	گروه خودیار تشکیل شده
1397	340
1398	340
1399	340
1400	340
اردل	11
بن	40
بروجن	12
فارسان	0
سامان	44
شهرکرد	0
کیار	22
کوهرنگ	0
لردگان	211

جدول 4-5 خانه های شبه خانواده به تفکیک شهرستان

کودک و نوجوان 13 تا 18 سال			کودک و نوجوان 7 تا 13 سال			نوباوگان	شیرخوارگاه	جمع	شهرستان
غیردولتی	دولتی	جمع	غیردولتی	دولتی	جمع				
2	0	2	2	0	2	1	1	7	1397
2	0	2	2	0	2	1	1	7	1398
2	0	2	2	0	2	1	1	7	1399
2	0	2	2	0	2	1	1	7	1400
0	0	0	0	0	0	0	0	0	اردل
0	0	0	0	0	0	0	0	0	بن
1	0	1	0	0	0	0	0	2	بروجن
0	0	0	2	0	2	0	0	2	فارسان
0	0	0	0	0	0	0	0	0	سامان
1	0	1	0	0	0	1	1	3	شهرکرد
0	0	0	0	0	0	0	0	0	کیار
0	0	0	0	0	0	0	0	0	کوهرنگ
0	0	0	0	0	0	0	0	0	لردگان

ادامه جدول 4-5 خانه های شبه خانواده به تفکیک شهرستان

خانه موقت			تربیتی			آماده سازی			شهرستان
غیردولتی	دولتی	جمع	غیردولتی	دولتی	جمع	غیردولتی	دولتی	جمع	
0	0	0	0	0	0	0	0	0	1397
0	0	0	0	0	0	1	0	1	1398
0	0	0	0	0	0	0	0	0	1399
0	0	0	0	0	0	1	0	1	1400
0	0	0	0	0	0	0	0	0	اردل
0	0	0	0	0	0	0	0	0	بن
0	0	0	0	0	0	1	0	1	بروجن
0	0	0	0	0	0	0	0	0	فارسان
0	0	0	0	0	0	0	0	0	سامان
0	0	0	0	0	0	0	0	0	شهرکرد
0	0	0	0	0	0	0	0	0	کیار
0	0	0	0	0	0	0	0	0	کوهرنگ
0	0	0	0	0	0	0	0	0	لردگان

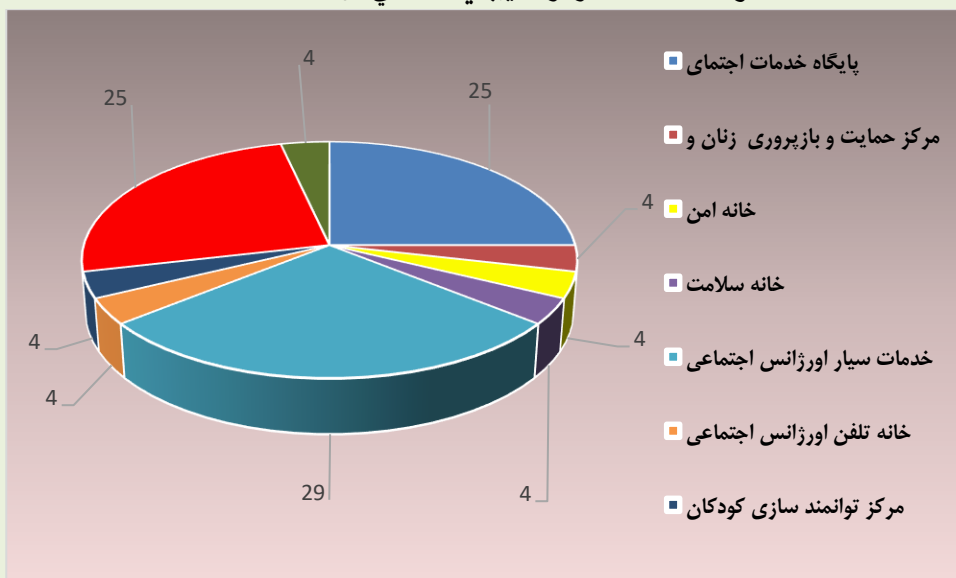
جدول 6-4 تعداد مراکز آسیبهای اجتماعی به تفکیک شهرستان

شهرستان	جمع کل	پایگاه خدمات اجتماعی	مرکز حمایت و بازپروزی زنان و دختران آسیب دیده اجتماعی	خانه امن		خانه سلامت	خدمات سیار اورژانس اجتماعی	خانه تلفن اورژانس اجتماعی
				دولتی	غیر دولتی			
1397	40	6	1	0	1	1	10	7
1398	40	6	1	0	1	1	10	7
1399	30	7	1	0	1	1	10	1
1400	28	7	1	1	0	1	8	1
اردل	2	0	0	0	0	0	1	0
بن	1	1	0	0	0	0	0	0
بروجن	3	1	0	0	0	0	1	0
فارسان	2	0	0	0	0	0	1	0
سامان	2	0	0	0	0	0	1	0
شهرکرد	14	5	1	1	0	1	2	1
کیار	2	0	0	0	0	0	1	0
کوهرنگ	0	0	0	0	0	0	0	0
لردگان	2	0	0	0	0	0	1	0

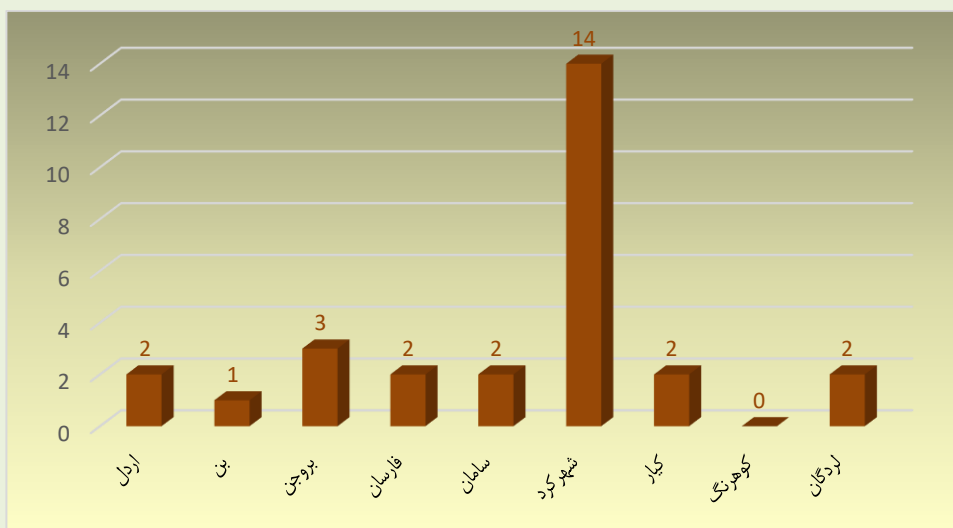
ادامه جدول 6-4 تعداد مراکز آسیبهای اجتماعی به تفکیک شهرستان

شهرستان	مرکز توانمند سازی کودکان خیابانی	مداخله در بحران های فردی، خانوادگی و اجتماعی	مرکز حمایت های روانی- اجتماعی دختران و خانواده (روزانه)	مرکز حمایتی آموزشی کودک و خانواده	مرکز غیردولتی و غیرقائم حمایت و توانمندسازی زنان آسیب دیده اجتماعی(راه نوبین)	کاهش طلاق منظور	مرکز مداخله در خانواده به منظور
1397	1	7	0	1	0	5	5
1398	1	7	0	1	0	5	5
1399	1	7	0	1	0	0	0
1400	1	7	0	1	0	0	0
اردل	0	1	0	0	0	0	0
بن	0	0	0	0	0	0	0
بروجن	0	1	0	0	0	0	0
فارسان	0	1	0	0	0	0	0
سامان	0	1	0	0	0	0	0
شهرکرد	1	1	0	1	0	0	0
کیار	0	1	0	0	0	0	0
کوهرنگ	0	0	0	0	0	0	0
لردگان	0	1	0	0	0	0	0

نمودار 5-4 درصد مراکز آسیبهای اجتماعی کل استان



نمودار 6-4 تعداد مراکز آسیبهای اجتماعی به تفکیک شهرستان



جدول 4-7 تعداد واحدهای توانبخشی به تفکیک شهرستان

شهرستان	جمع کل	فیزیوتراپی	کاردرمانی	گفتاردرمانی	بینایی سنجی	شنوایی شناسی	ارتوپد فنی
1397	12	2	4	3	0	3	0
1398	13	2	4	3	0	4	0
1399	12	2	4	2	0	4	0
1400	8	1	2	2	0	3	0
اردل	0	0	0	0	0	0	0
بن	0	0	0	0	0	0	0
بروجن	0	0	0	0	0	0	0
فارسان	1	0	0	0	0	1	0
سامان	0	0	0	0	0	0	0
شهرکرد	4	1	1	1	0	1	0
کیار	0	0	0	0	0	0	0
کوهرنگ	0	0	0	0	0	0	0
لردگان	3	0	1	1	0	1	0

جدول 4-8 مراکز روزانه ، حرفه آموزی و کارگاههای تولیدی حمایتی به تفکیک شهرستان

شهرستان	جمع کل	ذهنی	دهان و بلع	جسمی حرکتی	ضایعه نخاعی	کم بینا و نابینا	کم شنوا و ناشنوا	سالمند	روانی	اتیسم	پیش حرفه ای و حرفه آموزی	کارگاه حمایتی تولیدی	کارگاه تیپ دو و SE
1397	49	0	1	6	1	0	1	15	5	1	13	6	0
1398	51	1	1	6	1	0	1	16	5	1	13	6	0
1399	51	1	1	6	1	0	1	16	5	1	13	6	0
1400	51	1	1	6	1	0	1	16	5	1	13	6	0
اردل	3	0	0	1	0	0	0	1	0	0	1	0	0
بن	1	0	0	0	0	0	0	0	0	0	1	0	0
بروجن	10	1	1	1	0	0	0	2	2	0	1	2	0
فارسان	7	0	0	1	0	0	0	3	0	0	2	1	0
سامان	4	0	0	1	0	0	0	2	0	0	1	0	0
شهرکرد	19	0	0	2	1	0	1	4	2	1	5	3	0
کیار	2	0	0	0	0	0	0	1	0	0	1	0	0
کوهرنگ	1	0	0	0	0	0	0	1	0	0	0	0	0
لردگان	4	0	0	0	0	0	0	2	1	0	1	0	0

جدول 4-9 مراکز شبانه روزی توانبخشی و مراقبتی به تفکیک شهرستان

شهرستان	جمع کل	ذهنی	بیمارروانی مزمّن	سالمند	جسمی حرکتی	اتیسم
1397	13	5	4	3	1	0
1398	13	5	4	3	1	0
1399	13	5	4	3	1	0
1400	15	5	6	3	1	0
اردل	0	0	0	0	0	0
بن	0	0	0	0	0	0
بروجن	7	0	5	1	1	0
فارسان	1	1	0	0	0	0
سامان	0	0	0	0	0	0
شهرکرد	6	4	0	2	0	0
کیار	0	0	0	0	0	0
کوهزنگ	0	0	0	0	0	0
لردگان	1	0	1	0	0	0

جدول 4-10 مراکز ارائه خدمات توانبخشی در منزل به تفکیک شهرستان

شهرستان	جمع کل	ذهنی	بیمارروانی مزمّن	سالمند	جسمی حرکتی
1397	25	3	9	9	4
1398	27	3	9	10	5
1399	27	3	9	10	5
1400	28	4	9	10	5
اردل	1	0	1	0	0
بن	0	0	0	0	0
بروجن	5	1	2	1	1
فارسان	4	0	2	1	1
سامان	2	0	0	1	1
شهرکرد	10	2	2	5	1
کیار	2	0	1	1	0
کوهزنگ	1	1	0	0	0
لردگان	3	0	1	1	1

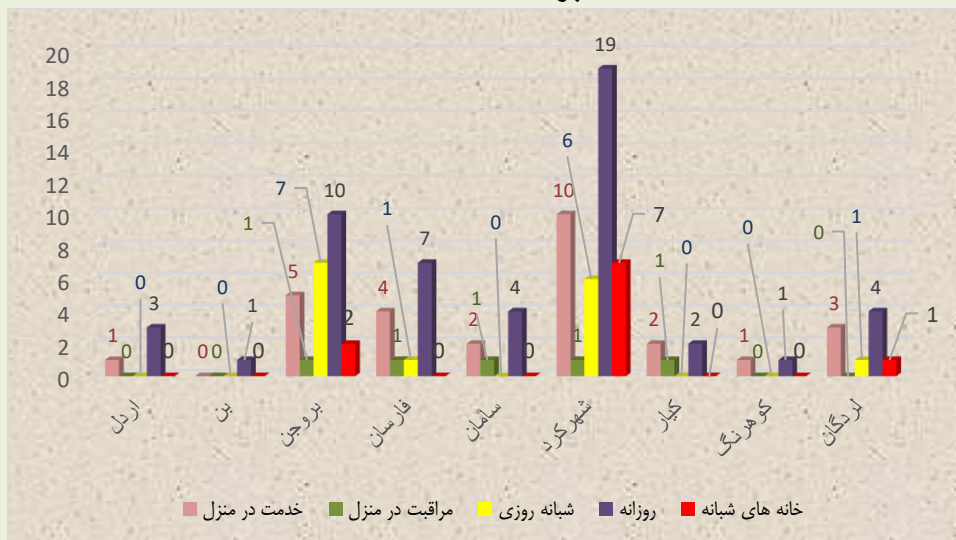
جدول 4-11 مراکز توانبخشی و مراقبتی مبتنی بر خانواده (مراقبت در منزل) به تفکیک شهرستان

شهرستان	تعداد
1397	5
1398	5
1399	5
1400	5
اردل	0
بن	0
بروجن	1
فارسان	1
سامان	1
شهرکرد	1
کیار	1
کوهزنگ	0
لردگان	0

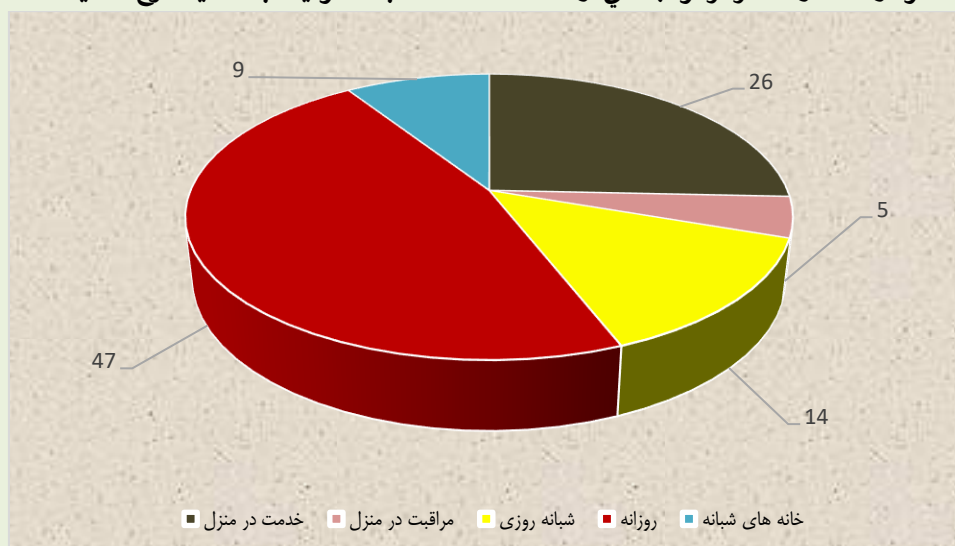
جدول 4-12 خانه های توانبخشی شبانه روزی به تفکیک شهرستان

شهرستان	جمع کل	ذهنی	بیمارروانی مزمن	سالمند
1397	3	3	0	0
1398	7	6	0	0
1399	10	7	3	0
1400	10	7	3	0
اردل	0	0	0	0
بن	0	0	0	0
بروجن	2	0	2	0
فارسان	0	0	0	0
سامان	0	0	0	0
شهرکرد	7	7	0	0
کیار	0	0	0	0
کوهرنگ	0	0	0	0
لردگان	1	0	1	0

نمودار 4-7 تعداد مراکز توانبخشی روزانه، شبانه روزی، خدمت در منزل، مراقبت در منزل و خانه های شبانه روزی به تفکیک شهرستان



نمودار 4-8 درصد مراکز توانبخشی ارائه دهنده خدمات به معلولیت به تفکیک نوع فعالیت



جدول 4-13 مراكز مشاوره ژنتيك به تفكيك شهرستان

شهرستان	تعداد
1397	6
1398	6
1399	6
1400	6
اردل	0
بن	0
بروجن	1
فارسان	1
سامان	0
شهرکرد	4
كيار	0
كوهرنگ	0
لردگان	0

جدول 4-14 مراكز و دفاتر مشاوره حضوري به تفكيك شهرستان

غير دولتي						دولتي			كل مراكز و دفاتر مشاوره حضوري دولتي و غيردولتي	شهرستان
دفتر مشاوره حضوري غيردولتي	مركز مشاوره تخصصي	مركز مشاوره عمومي	مركز سلامت روان	مركز مشاوره حضوري غيردولتي	كل مراكز و دفاتر مشاوره حضوري	دفتر مشاوره حضوري	مركز مشاوره حضوري	كل مراكز و دفاتر مشاوره حضوري		
0	16	35	22	0	74	0	1	1	75	1397
0	16	35	20	0	72	0	1	1	73	1398
0	16	35	20	0	71	0	1	1	72	1399
0	15	30	17	0	62	0	0	0	63	1400
0	0	1	0	0	1	0	0	0	1	اردل
0	0	1	0	0	1	0	0	0	1	بن
0	1	1	1	0	3	0	0	0	3	بروجن
0	2	3	0	0	5	0	0	0	5	فارسان
0	0	0	0	0	0	0	0	0	0	سامان
0	12	17	7	0	36	0	1	1	37	شهرکرد
0	0	1	4	0	5	0	0	0	5	كيار
0	0	1	2	0	3	0	0	0	3	كوهرنگ
0	0	5	3	0	8	0	0	0	8	لردگان

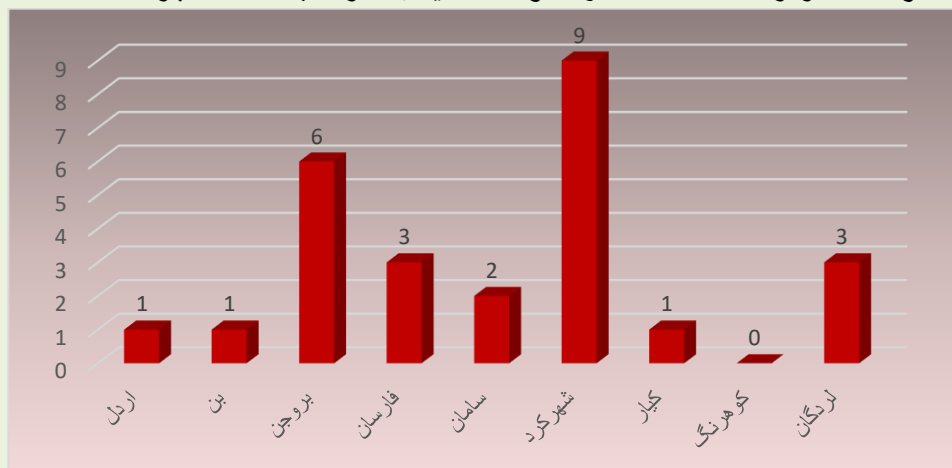
جدول 4-15 مراکز صدای مشاور و کد ده رقمی به تفکیک شهرستان

شهرستان	جمع کل	1480(دولتی)	کد ده رقمی(غیر دولتی)
1397	1	1	0
1398	1	1	0
1399	1	1	0
1400	1	1	0
اردل	0	0	0
بن	0	0	0
بروجن	0	0	0
فارسان	0	0	0
سامان	0	0	0
شهرکرد	1	1	0
کیار	0	0	0
کوهرنگ	0	0	0
لردگان	0	0	0

جدول 4-16 مراکز درمان اختلال مصرف مواد مخدر یا روان گردان به تفکیک شهرستان

شهرستان	جمع کل	سرپای دولتی (تیم سیار)	سربای غیردولتی	اقامتی بهبود و بازتوانی	اجتماع درمان مدار
1397	26	1	6	19	0
1398	25	1	6	18	0
1399	25	1	6	18	0
1400	26	1	7	18	0
اردل	1	0	0	1	0
بن	1	0	0	1	0
بروجن	6	0	3	3	0
فارسان	3	0	1	2	0
سامان	2	0	1	1	0
شهرکرد	9	1	2	6	0
کیار	1	0	0	1	0
کوهرنگ	0	0	0	0	0
لردگان	3	0	0	3	0

نمودار 4-9 مراکز درمان اختلال مصرف مواد مخدر یا روان گردان به تفکیک شهرستان



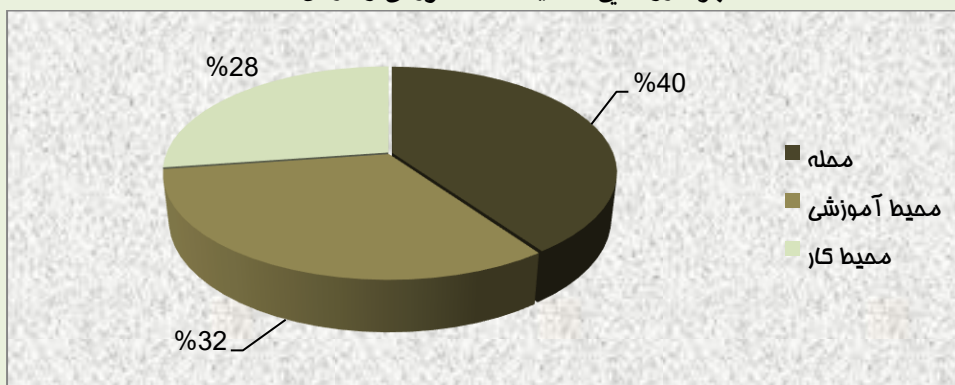
جدول 4-17 مراکز کاهش آسیب اختلال مصرف مواد مخدر یا روان گردان به تفکیک شهرستان

شهرستان	جمع کل	تیم سیار	گذری	سرپناه شبانه	گذری- سرپناه	موبایل ون	کانکس
1397	0	0	0	0	0	0	0
1398	2	1	1	0	0	0	0
1399	1	0	1	0	0	0	0
1400	1	0	1	0	0	0	0
اردل	0	0	0	0	0	0	0
بن	0	0	0	0	0	0	0
بروجن	0	0	0	0	0	0	0
فارسان	0	0	0	0	0	0	0
سامان	0	0	0	0	0	0	0
شهرکرد	1	0	1	0	0	0	0
کیار	0	0	0	0	0	0	0
کوهزنگ	0	0	0	0	0	0	0
لردگان	0	0	0	0	0	0	0

جدول 4-18 تیم های تحت پوشش برنامه پیشگیری اجتماع محور از اعتیاد به تفکیک شهرستان

شهرستان	جمع کل	محله ها			محیط آموزشی			محیط کار		
		جمع	شهری	روستایی	جمع	مهد کودک دبستانی و پیش دبستانی	آموزش و پرورش	دانشگاه	جمع	نظامی
1397	154	62	43	19	50	50	0	42	3	39
1398	154	62	43	19	50	50	0	42	3	39
1399	154	62	43	19	50	50	0	42	3	39
1400	154	62	43	19	50	50	0	42	3	39
اردل	4	3	1	2	1	1	0	0	0	0
بن	3	1	1	0	2	2	0	0	0	0
بروجن	10	3	3	0	7	7	0	0	0	0
فارسان	10	5	3	2	5	5	0	0	0	0
سامان	7	1	1	0	5	5	0	1	1	0
شهرکرد	87	26	24	2	20	20	0	41	2	39
کیار	14	10	5	5	4	4	0	0	0	0
کوهزنگ	8	6	0	6	2	2	0	0	0	0
لردگان	11	7	5	2	4	4	0	0	0	0

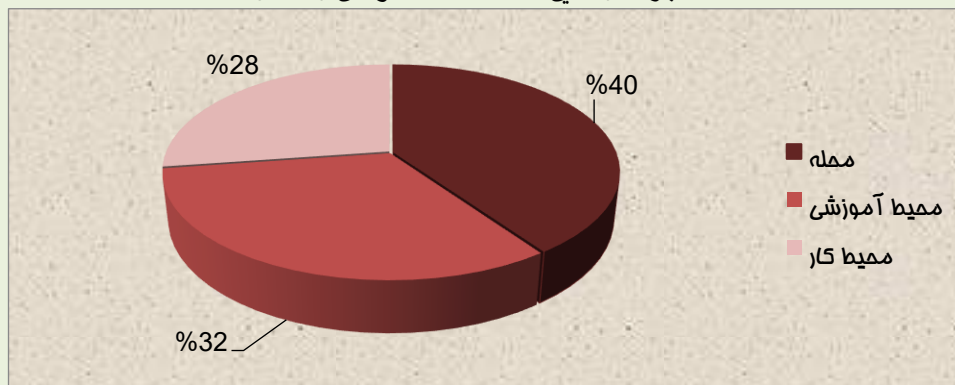
نمودار 4-10 درصد تیم های تحت پوشش برنامه پیشگیری اجتماع محور از اعتیاد برحسب محله های شهری روستایی، محیط های آموزشی و کار کل استان



جدول 4-19 محیط های تحت پوشش برنامه پیشگیری اجتماع محور از اعتیاد برحسب محله ها

شهرستان	جمع کل	محله ها			محیط آموزشی			محیط کار		
		جمع	شهری	روستایی	جمع	مهد کودک و پیش دبستانی	آموزش و پرورش	دانشگاه	جمع	نظامی
1397	154	62	43	19	50	0	0	42	3	39
1398	154	62	43	19	50	0	0	42	3	39
1399	154	62	43	19	50	0	0	42	3	39
1400	154	62	43	19	50	0	0	42	3	39
اردل	4	3	1	2	1	1	0	0	0	0
بن	3	1	1	0	2	0	0	0	0	0
بروجن	10	3	3	0	7	0	0	0	0	0
فارسان	10	5	3	2	5	0	0	0	0	0
سامان	7	1	1	0	5	0	0	1	1	0
شهرکرد	87	26	24	2	20	0	0	41	2	39
کیار	14	10	5	5	4	0	0	0	0	0
کوهرنگ	8	6	0	6	2	0	0	0	0	0
لردگان	11	7	5	2	4	0	0	0	0	0

نمودار 4-11 درصد محیط های تحت پوشش برنامه پیشگیری اجتماع محور از اعتیاد برحسب محله های شهری روستایی، محیط های آموزشی و کار کل استان



جدول 20-4 موسسه های خیریه تاسیس شده با اهداف اشتغال و کارآفرینی به تفکیک شهرستان

شهرستان	تعداد
1397	0
1398	1
1399	0
1400	0
اردل	0
بن	0
بروجن	0
فارسان	0
سامان	0
شهرکرد	0
کیار	0
کوهرنگ	0
لردگان	0