

بِسْمِ اللَّهِ الرَّحْمَنِ الرَّحِيمِ



سالنامه آماری سال ۱۳۹۵

اداره فناوری اطلاعات ، ارتباطات و تحول اداری
واحد آمار و تحلیل داده ها

- عنوان : سالنامه آماری سال ۱۳۹۵
- ناشر: اداره کل بهزیستی استان هرمزگان
- گردآورنده : مرضیه جعفریان جلودار
- طراحی جلد و صفحه آرایی :
- تاریخ انتشار : ۱۳۹۶
- شمارگان : محدود
- نشانی : بندرعباس خیابان آیت الله غفاری اداره کل بهزیستی استان هرمزگان
- تلفن: ۳۳۳۱۳۰۳۱-۳۳ نمابر : ۶۶۷۴۸۹۶۹

تاریخچه سازمان

سازمان بهزیستی از مهمترین نهادهای حمایتی دولتی است که از طریق بودجه عمومی به افراد معلول و محروم جامعه کمک می‌نماید. پس از پیروزی انقلاب شکوهمند اسلامی، سازمان بهزیستی کشور از ادغام سازمان‌های خیریه و حمایتی که در این بخش فعالیت می‌کردند، آغاز به کار کرد.

پس از بررسی و مطالعات شهید گرانقدر دکتر محمد علی فیاض‌بخش، سازمان بهزیستی کشور به موجب لایحه قانونی مورخ ۱۳۵۹/۴/۲۴ و در جهت تحقق مفاد اصول سوم، بیست‌ویکم و بیست‌ونهم قانون اساسی جمهوری اسلامی ایران، از ادغام ۱۶ سازمان، نهاد، موسسه و انجمن تشکیل شد تا با اتخاذ تدابیر و ارائه خدمات و حمایت‌های غیربیمه‌ای با حفظ ارزش‌ها و کرامت والای انسانی و تکیه بر مشارکت‌های مردم و همکاری نزدیک سازمان‌های ذیربط، در جهت گسترش خدمات توانبخشی، حمایتی، بازپروری و پیشگیری از معلولیت‌ها و آسیب‌های اجتماعی و کمک به تأمین حداقل نیازهای اساسی گروه‌های کم‌درآمد، اقدام نماید.

در تیرماه سال ۱۳۸۳ بر اساس قانون ساختار وزارت رفاه و تأمین اجتماعی سازمان بهزیستی کشور به همراه سازمان‌های تأمین اجتماعی و بیمه خدمات درمانی از وزارت بهداشت، درمان و آموزش منفک و به زیر مجموعه وزارت تأمین اجتماعی ملحق شد.

پیشگفتار

ایزد منان را بی کران سپاس به شکرانه نعمت های بی شمار هر چند که در عرف اجتماعی مقوله آمار را کاری نه چندان ضروری و سرشار از شائبه های واهی و غیرواقعی می دانند اما حقیقت آن است که طراحی هیچ برنامه ای میسر نمی باشد مگر به تحقیق و کنکاش از داده های عملیاتی و اجرایی انجام شده ...

تا شاخص ها را نشناسیم و تصور ذهنی روشنی از آنچه که شده است نداشته باشیم ، نمی توانیم پیش نگری ها و نیاز سنجی های بایسته را در خصوص کارهایی که باید انجام گیرد را اعمال نماییم .
به هر روی هر قضاوتی در خصوص عملکرد افراد ، سازمانها و نهادها بایستی مبتنی باشد بر آمار و اطلاعات ارائه شده مستند و مستدل .

سازمان بهزیستی هرمزگان با جمع بندی آمارها و ثبت و مدون نمودن آنان تلاش می نماید تا بستر داوری و نقد صاحب نظران و اندیشمندان را در خصوص بهینه سازی عملکرد خود فراهم نماید و امید آنکه این مهم را از ما دریغ نکنند . مجموعه حاضر سالنامه آماری ۱۳۹۵ این سازمان می باشد که در دسترس عموم قرار میگیرد و حاصل تلاش جمعی از همکاران و دست اندرکاران می باشد که در همین جا قدر دانی خود را از زحمات آنان ابراز می دارم .
... و در پایان آنکه فرا موش نکنیم که فردای قیامت نامیده شده است به یوم الحساب از آنچه که کرده ایم و می توانستیم بکنیم و نکردیم...

دکتر مهین عسکری

مدیر کل

مقدمه

آمار زیر بنای تمام حرکت هایی است که در یک سازمان انجام می شود در صورتی که آمار قابل اطمینان در سازمان وجود نداشته باشد، برنامه ریزی با مشکل رو به رو شده و امکانات موجود در مسیر درست به کار گرفته نخواهد شد.

امروزه وجود یک نظام پیشرفته جمع آوری، انتقال، ذخیره سازی، تحلیل و ارائه اطلاعات آماری متنوع و با محتوا بسیار حائز اهمیت بوده و از ضروریات برنامه ریزی صحیح و مدیریت کارآمد محسوب می شود.

واحد آمار و فناوری اطلاعات اداره فناوری اطلاعات، ارتباطات و تحول اداری با گردآوری آمار و اطلاعات مرتبط با کلیات (معاونت پشتیبانی و منابع انسانی)، معاونت امور اجتماعی، معاونت امور توانبخشی، معاونت امور پیشگیری و امور فرهنگی، اداره هماهنگی مؤسسات غیردولتی، مشارکت های مردمی و اشتغال و واحد های آموزش، پژوهش و ساختارهای تشکیلات، در قالب سالنامه در این راستا اقدام نموده است. نشریه حاضر حاوی ۱۱۴ جدول، ۱۰۰ نمودار و ۱۶ نقشه اطلاعات مکانی می باشد که بر اساس آخرین آمار و اطلاعات سال ۱۳۹۵ ادارت بهزیستی شهرستان ها جمع آوری شده است.

محسن پاکروح

رئیس اداره فناوری اطلاعات، ارتباطات و تحول اداری

معرفی شهرستان ابوموسی

شهرستان ابوموسی مجموعه‌ای است از جزایر ابوموسی، تنب کوچک و تنب بزرگ که در قسمت جنوبی استان هرمزگان واقع شده و تا بندر عباس ۲۲۲ کیلومتر فاصله آبی دارد. آب و هوای شهرستان ابوموسی گرم و مرطوب است. بررسی‌های انجام شده، نشانگر آن است که از هزاره قبل از میلاد جزیره ابوموسی همانند سایر جزایر دریای پارس توسط ایرانیان اداره می‌شد و جزو قلمرو ایران بود.

جزیره ابوموسی یکی از مهم‌ترین جزایر ایران از نظر جغرافیای سیاسی بوده و از اهمیت بسیار زیاد ژئوپولیتیکی برای جمهوری اسلامی ایران برخوردار است. آب‌های پیرامون بوموسی دارای بهترین گونه مروارید ایران است. ابوموسی از دیرباز تا کنون به نام‌های بوموسی، بابا موسی، بوموف، ابوموسی و گپ سبزو خوانده شده است. واژه بوموسی از دو پاره «بو» و «موسی» تشکیل شده است، که «بو» به معنی رایحه است و کوتاه شده آن «بود»، «باشد»، «باشیم» و «بوم» است. «بوم» به معنی جا، مقام، منزل، ماوا، و سرزمین است و «موسی» هم نام شخص است و بوموسی، یعنی سرزمین موسی. آب و هوای جزیره بوموسی گرم و مرطوب است و چون به خط استوا نزدیک است، هوای آن از هوای سایر جزیره‌های ایرانی خلیج فارس گرم‌تر است. بارش، بیش‌تر در اواخر زمستان و اوایل بهار بوده و بارندگی به گونه رگبار لحظه‌ای و موقت است. آن‌چه ابوموسی را مورد توجه اقوام مختلف قرار می‌داده وجود آب شیرین و کشت‌زار و پوشش گیاهی مناسب در آن بوده است. هر چند که قدمت و تمدن در جزیره تاریخی چند هزار ساله دارد، اما از این پیشینه تاریخی آن اثر چندانی بر جای نمانده است ولی آن‌چه جزیره ابوموسی را هم‌اکنون دارای اهمیت می‌کند، وجود بهترین گونه مروارید در آب‌های پیرامون آن و نیز وجود معدن اکسید سرخ آهن در آن و از همه مهم‌تر نفت در پیرامون آن است. در جزیره ابوموسی باغ‌های پراکنده‌ای همراه درختان نخل خرما وجود دارد و نخلستان از چشم اندازهای آشنای آن است. درختان و درختچه‌های جنگلی این جزیره را تاغ، کنار، چیرغ و سمر تشکیل می‌دهد. سواحل زیبای خلیج فارس و غروب‌های رویایی آن مهم‌ترین جاذبه‌ی شهرستان ابوموسی را تشکیل می‌دهد.

مکان‌های دیدنی و تاریخی - ابوموسی:

در جزیره ابوموسی باغ‌های پراکنده‌ای همراه درختان نخل خرما وجود دارد و نخلستان از چشم اندازهای آشنای آن است. درختان و درختچه‌های جنگلی این جزیره را تاغ، کنار، چیرغ و سمر تشکیل می‌دهد. سواحل زیبای خلیج فارس و غروب‌های رویایی آن مهم‌ترین جاذبه‌ی شهرستان ابوموسی را تشکیل می‌دهد.

صنایع و معادن - ابوموسی:

در جزیره بوموسی معدن اکسید سرخ آهن و نفت وجود دارد. نفت این جزیره، که به میدان مبارک، در بخش دریایی خاور جزیره محدود است، از نظر گونه و کیفیت، بهترین نفت در خلیج فارس شناخته شده است. منابع نفت جزیره سوری که نقش مهمی در صادرات نفتی کشور دارد را می‌توان از مهمترین منابع زیر زمینی این شهرستان نام برد.

کشاورزی و دام‌داری - ابوموسی:

کشاورزی و دامداری به مفهومی که برای اقتصاد این منطقه تعیین کننده باشد در این جزیره وجود ندارد و ساکنان این جزیره بیش‌تر به ماهی‌گیری اشتغال دارند. در جزیره بوموسی باغ‌های پراکنده‌ای همراه درختان نخل خرما وجود دارد و نخلستان از چشم اندازهای آشنای آن است.

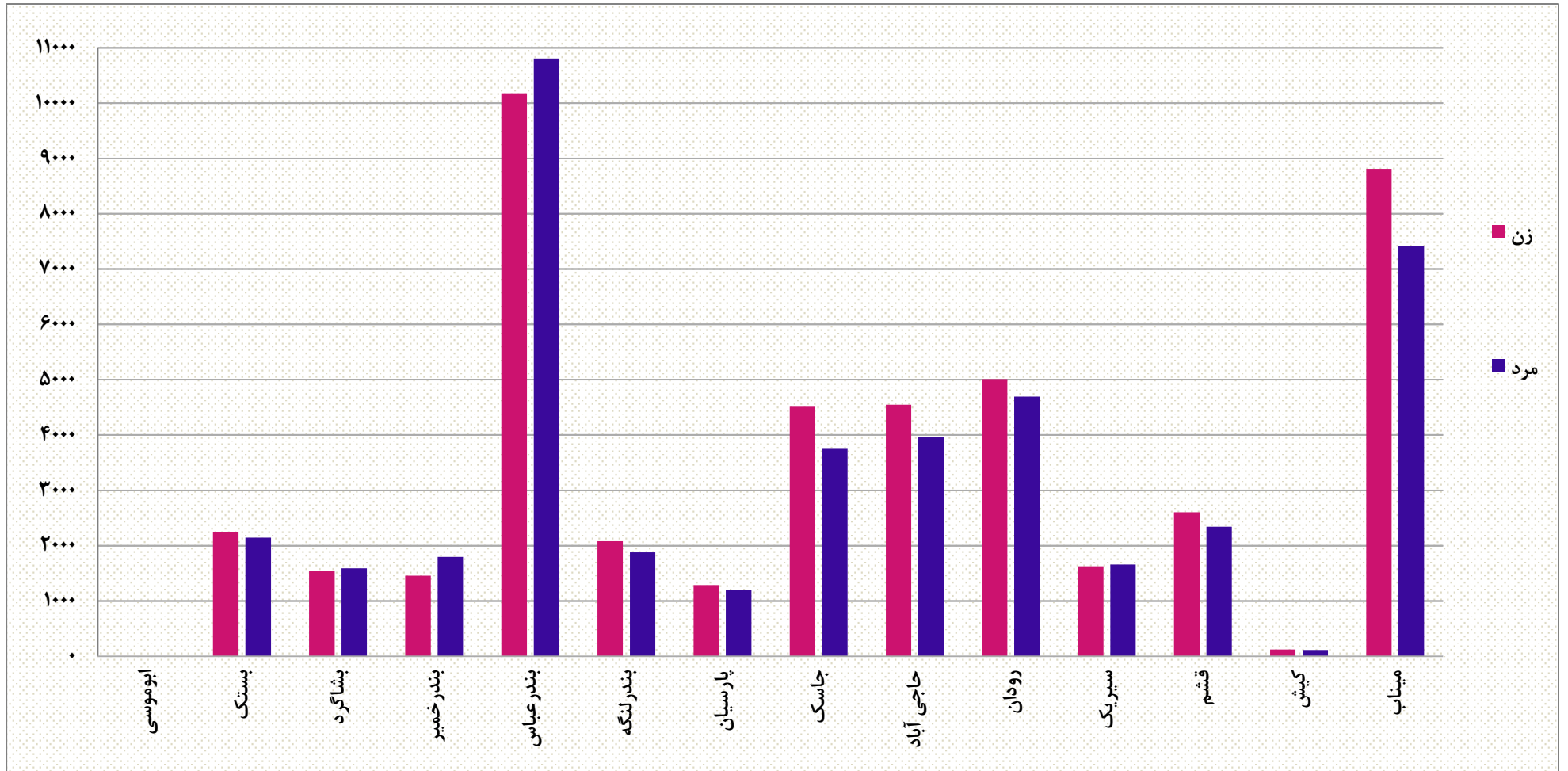
کلیات

جدول ۱-۱ تعداد افراد تحت پوشش بر حسب جنس به تفکیک شهرستان

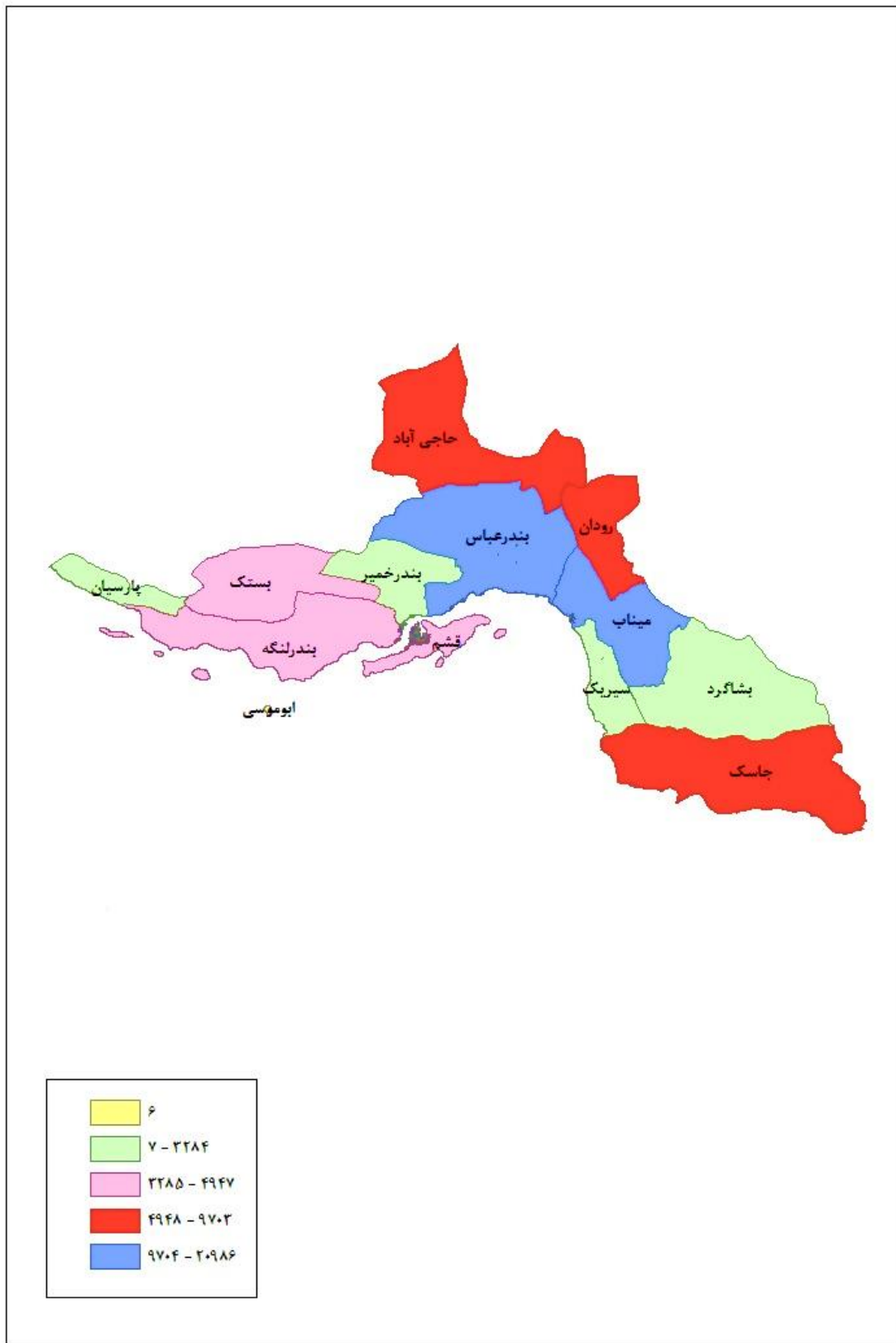
شهرستان	جمع	زن	مرد
ابوموسی	6	1	5
بستک	4385	2239	2146
بشاگرد	3130	1540	1590
بندر خمیر	3255	1457	1798
بندر عباس	20986	10179	10807
بندر لنگه	3956	2079	1877
پارسیان	2485	1286	1199
جاسک	8259	4510	3749
حاجی آباد	8515	4547	3968
رودان	9703	5010	4693
سیریک	328۴	162۵	1659
قشم	4947	2603	2344
کیش	236	124	112
میناب	1622۴	881۳	7411
جمع کل	89371	46013	43358

*واحد شمارش نفر می باشد.

نمودار ۱-۱ تعداد افراد تحت پوشش بر حسب جنس به تفکیک شهرستان



نقشه ۱-۱ توزیع افراد تحت پوشش به تفکیک شهرستان



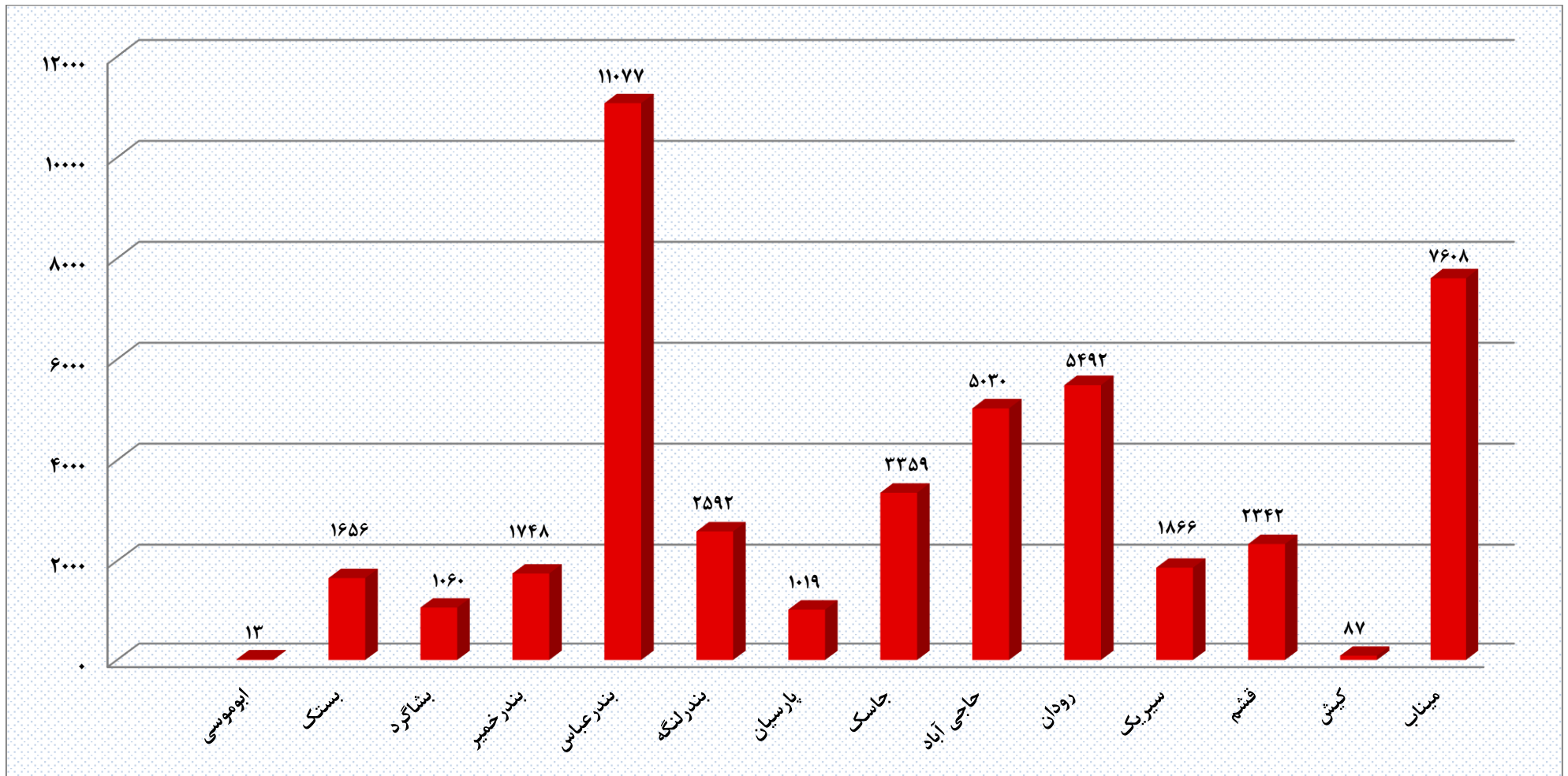
جدول ۱-۲ تعداد خانوارهای تحت پوشش بر حسب بعد خانوار و به تفکیک شهرستان

بعد خانوار										جمع کل	شهرستان
۱۰	۹	۸	۷	۶	۵	۴	۳	۲	۱		
0	0	0	0	0	0	0	0	3	10	13	ابوموسی
0	3	4	6	21	46	64	91	142	1279	1656	بستک
2	16	30	50	79	86	59	47	46	636	1060	بشاگرد
0	3	5	5	19	35	57	64	82	1478	1748	بندر خمیر
3	5	17	61	133	296	622	761	965	8213	11077	بندر عباس
1	4	3	12	14	25	65	79	99	2289	2592	بندر لنگه
1	2	1	5	13	30	60	71	81	755	1019	پارسیان
9	13	55	94	144	197	249	271	290	2029	3359	جاسک
1	1	4	15	48	103	204	315	831	3508	5030	حاجی آباد
3	9	19	48	78	191	256	323	465	4100	5492	رودان
2	3	18	29	48	64	62	53	58	1528	1866	سیریک
1	1	3	6	22	40	58	125	154	1932	2342	قشم
0	0	0	0	0	0	0	5	5	77	87	کیش
4	15	29	76	166	274	440	514	644	5445	7608	میناب
27	75	188	407	785	1387	2196	2719	3865	33279	44949	جمع کل

ادامه جدول ۱-۲ تعداد خانوارهای تحت پوشش بر حسب بعد خانوار و به تفکیک شهرستان

بعد خانوار										شهرستان
۲۰	۱۹	۱۸	۱۷	۱۶	۱۵	۱۴	۱۳	۱۲	۱۱	
0	0	0	0	0	0	0	0	0	0	ابوموسی
0	0	0	0	0	0	0	0	0	0	بستک
0	0	0	0	0	0	0	0	6	3	بشاگرد
0	0	0	0	0	0	0	0	0	0	بندر خمیر
0	0	0	0	0	0	0	1	0	0	بندر عباس
0	1	0	0	0	0	0	0	0	0	بندر لنگه
0	0	0	0	0	0	0	0	0	0	پارسیان
0	0	0	0	0	0	2	0	3	3	جاسک
0	0	0	0	0	0	0	0	0	0	حاجی آباد
0	0	0	0	0	0	0	0	0	0	رودان
0	0	0	0	0	0	0	0	0	1	سیریک
0	0	0	0	0	0	0	0	0	0	قشم
0	0	0	0	0	0	0	0	0	0	کیش
0	0	0	0	0	0	0	0	0	1	میناب
0	1	0	0	0	0	2	1	9	8	جمع

نمودار ۱-۲ تعداد خانوارهای تحت پوشش به تفکیک شهرستان

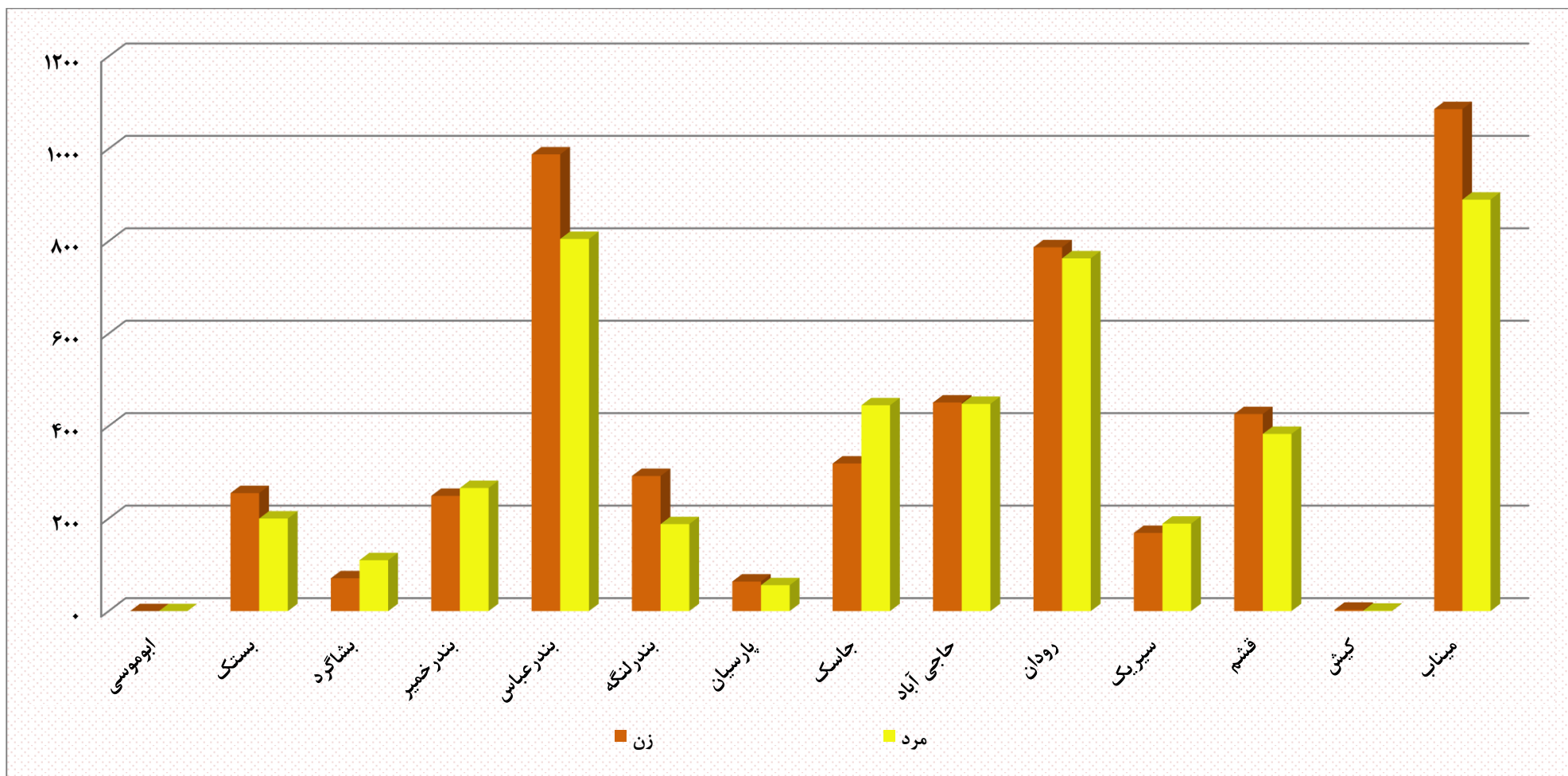


جدول ۳-۱ تعداد سالمندان تحت پوشش بر حسب جنسیت و به تفکیک شهرستان

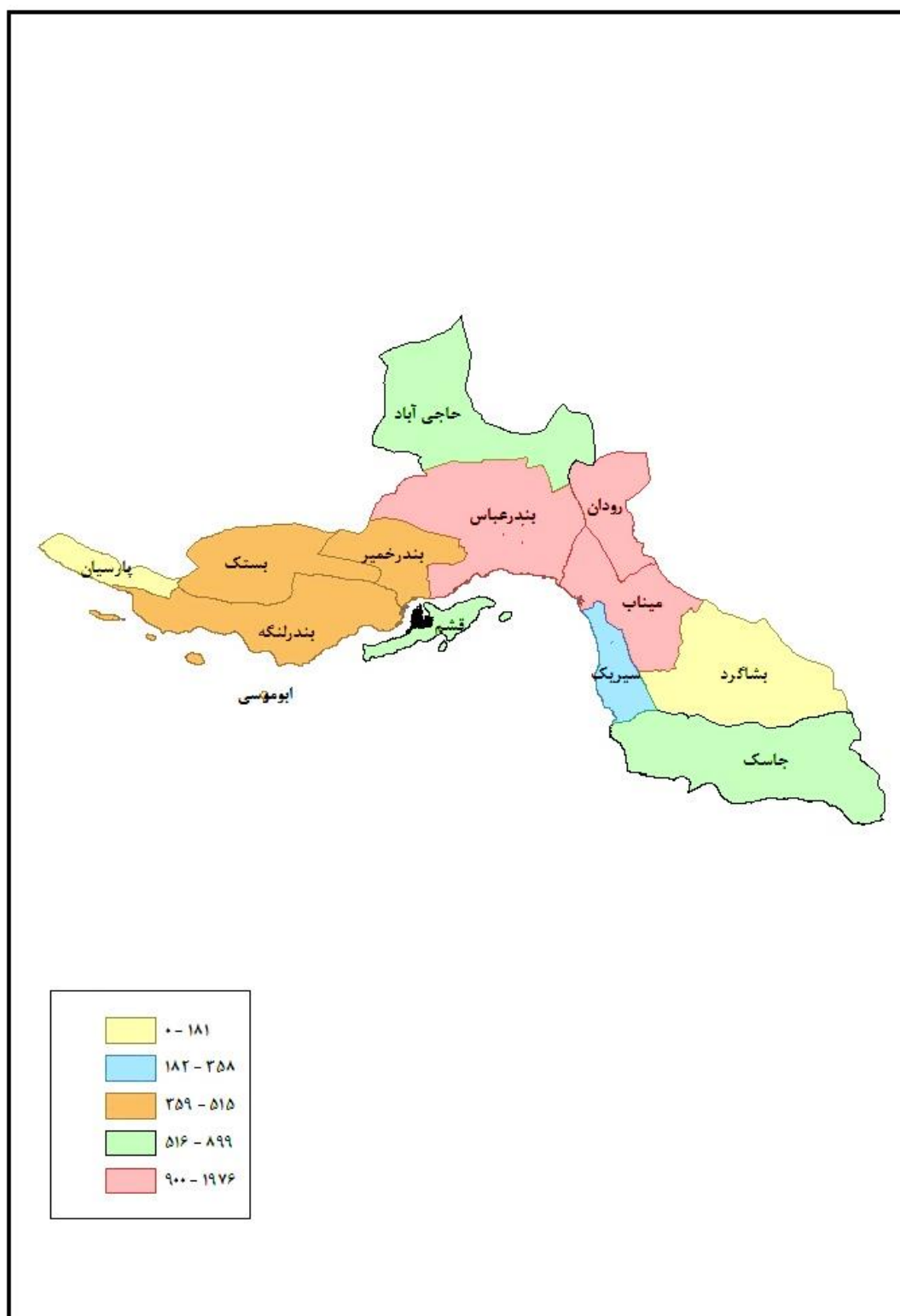
شهرستان	جمع	زن	مرد
ابوموسی	0	0	0
بستک	455	255	200
بشاگرد	181	71	110
بندر خمیر	515	249	266
بندر عباس	1793	988	805
بندر لنگه	480	292	188
پارسیان	120	64	56
جاسک	764	319	445
حاجی آباد	899	451	448
رودان	1550	787	763
سیریک	358	169	189
قشم	809	426	383
کیش	4	3	1
میناب	1976	1086	890
جمع کل	9904	5160	4744

* سالمندان (افراد بالای ۶۰ سال) = تعداد مددجویان سالمند + تعداد اعضای سالمند خانوار مددجویان

نمودار ۱-۳ تعداد سالمندان تحت پوشش بر حسب جنسیت و به تفکیک شهرستان



نقشه ۱-۲ توزیع تعداد سالمندان تحت پوشش به تفکیک شهرستان



نیروی انسانی

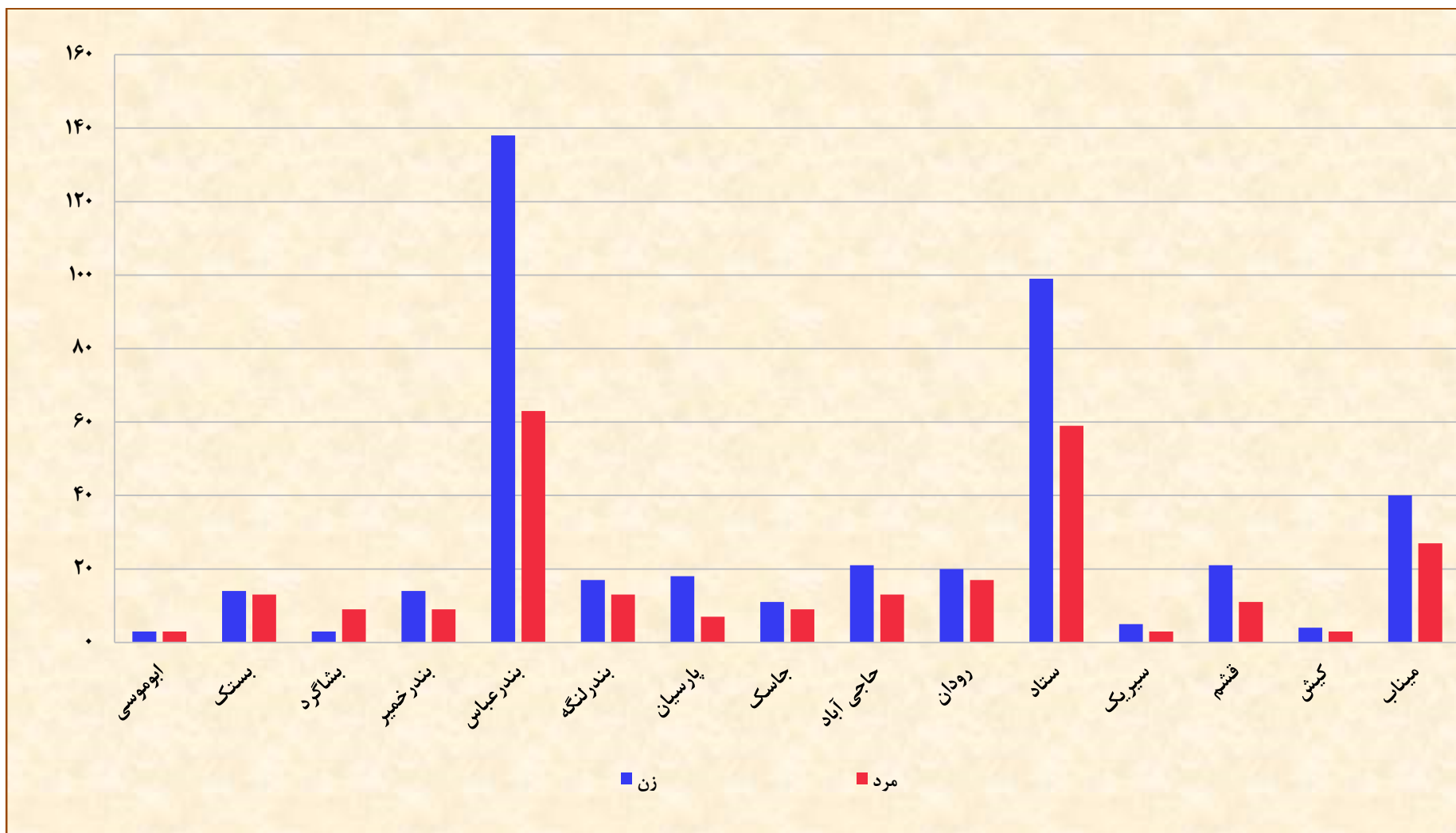
جدول ۴-۱ تعداد پرسنل شاغل برحسب نوع استخدام ، جنسیت و به تفکیک شهرستان

قرارداد انجام کار معین			پیمانی			رسمی			جمع کل			شهرستان
مرد	زن	جمع	مرد	زن	جمع	مرد	زن	جمع	مرد	زن	جمع	
0	0	0	1	3	4	1	0	1	3	3	6	ابوموسی
4	4	8	2	3	5	1	0	1	13	14	27	بستک
1	0	1	0	0	0	0	0	0	9	3	12	بشاگرد
5	2	7	0	3	3	1	0	1	9	14	23	بندر خمیر
24	۵۸	82	0	33	33	۵	19	۲۴	63	138	201	بندر عباس
4	3	7	0	8	8	2	1	3	13	17	30	بندر لنگه
2	7	9	0	7	7	1	0	1	7	18	25	پارسیان
2	5	7	0	4	4	0	1	1	9	11	20	جاسک
8	6	14	0	6	6	1	1	2	13	21	34	حاجی آباد
4	7	11	2	3	5	5	1	6	17	20	37	رودان
14	30	44	6	23	29	16	34	50	۵۹	۹۹	۱۵۸	ستاد
0	1	1	0	2	2	0	0	0	3	5	8	سیریک
0	7	7	3	7	10	0	2	2	11	21	32	قشم
0	3	3	1	1	2	1	0	1	3	4	7	کیش
4	13	17	4	13	17	4	1	5	27	40	67	میناب
72	146	218	19	116	135	38	60	98	259	428	687	جمع

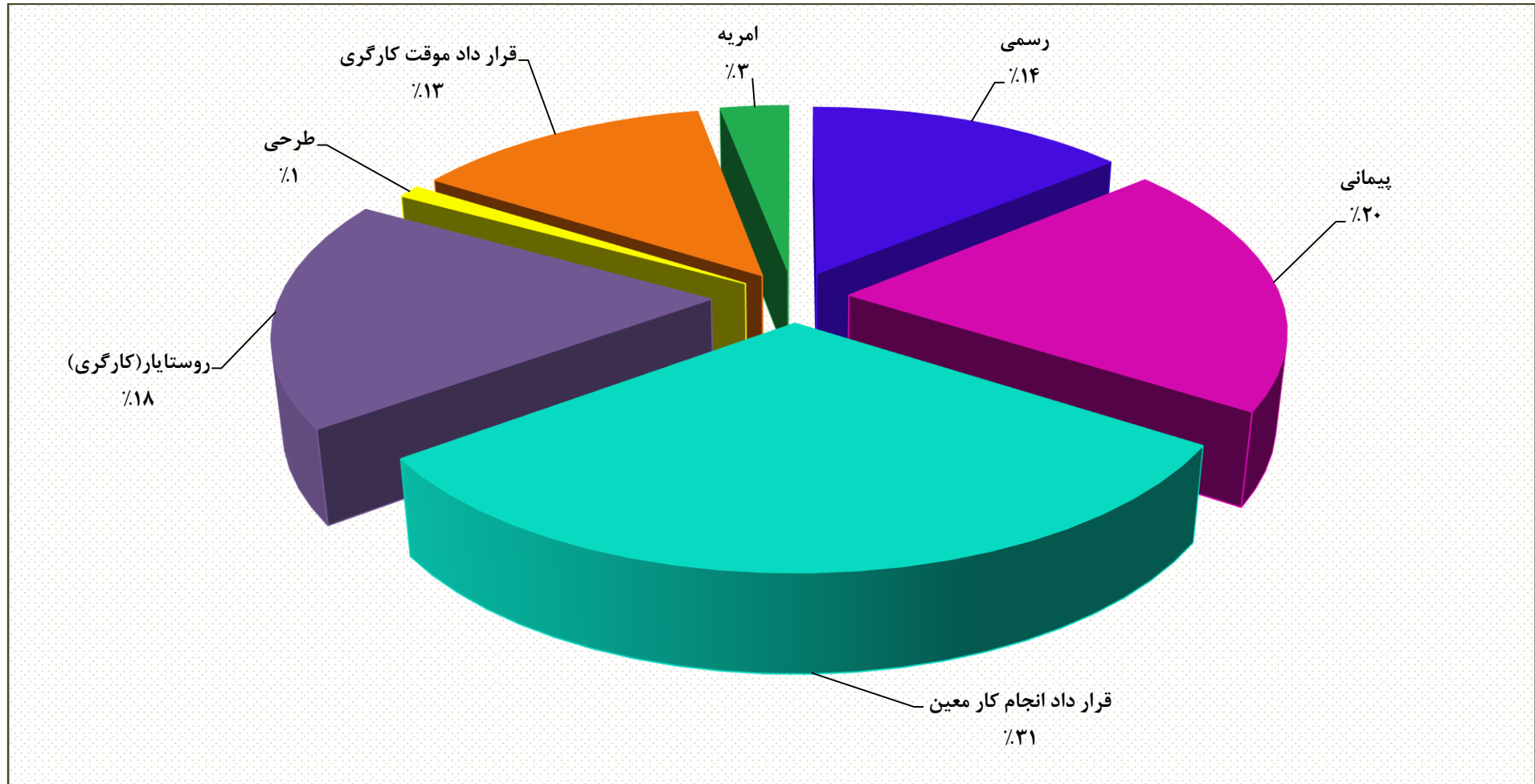
ادامه جدول ۴-۱ تعداد پرسنل شاغل بر حسب نوع استخدام ، جنسیت و به تفکیک شهرستان

شهرستان	روستایار(کارگری)			طرحی			قرارداد موقت کارگری			امریه
	مرد	زن	جمع	مرد	زن	جمع	مرد	زن	جمع	
ابوموسی	0	0	0	0	0	0	1	0	0	0
بستک	3	6	9	0	0	0	0	1	1	0
بشاگرد	5	1	6	0	0	0	1	2	3	2
بندر خمیر	2	9	11	0	0	0	0	0	0	1
بندر عباس	4	19	23	0	0	0	28	9	37	2
بندر لنگه	3	4	7	0	0	0	3	1	4	1
پارسیان	2	4	6	0	0	0	0	0	0	2
جاسک	7	1	8	0	0	0	0	0	0	0
حاجی آباد	3	8	11	0	0	0	0	0	0	1
رودان	1	8	9	0	0	0	3	1	4	2
ستاد	2	8	10	0	2	2	20	2	22	1
سیریک	0	2	2	0	0	0	1	0	1	2
قشم	2	2	4	0	0	0	5	3	8	1
کیش	0	0	0	0	0	0	1	0	1	0
میناب	4	12	16	0	0	0	6	1	7	5
جمع	۳۸	۸۴	۱۲۲	۰	۲	۲	۶۹	۲۰	۸۹	۲۳

نمودار ۴-۱ تعداد پرسنل شاغل بر حسب جنسیت و به تفکیک شهرستان



نمودار ۵-۱ درصد پرسنل شاغل کل استان بر حسب نوع استخدام



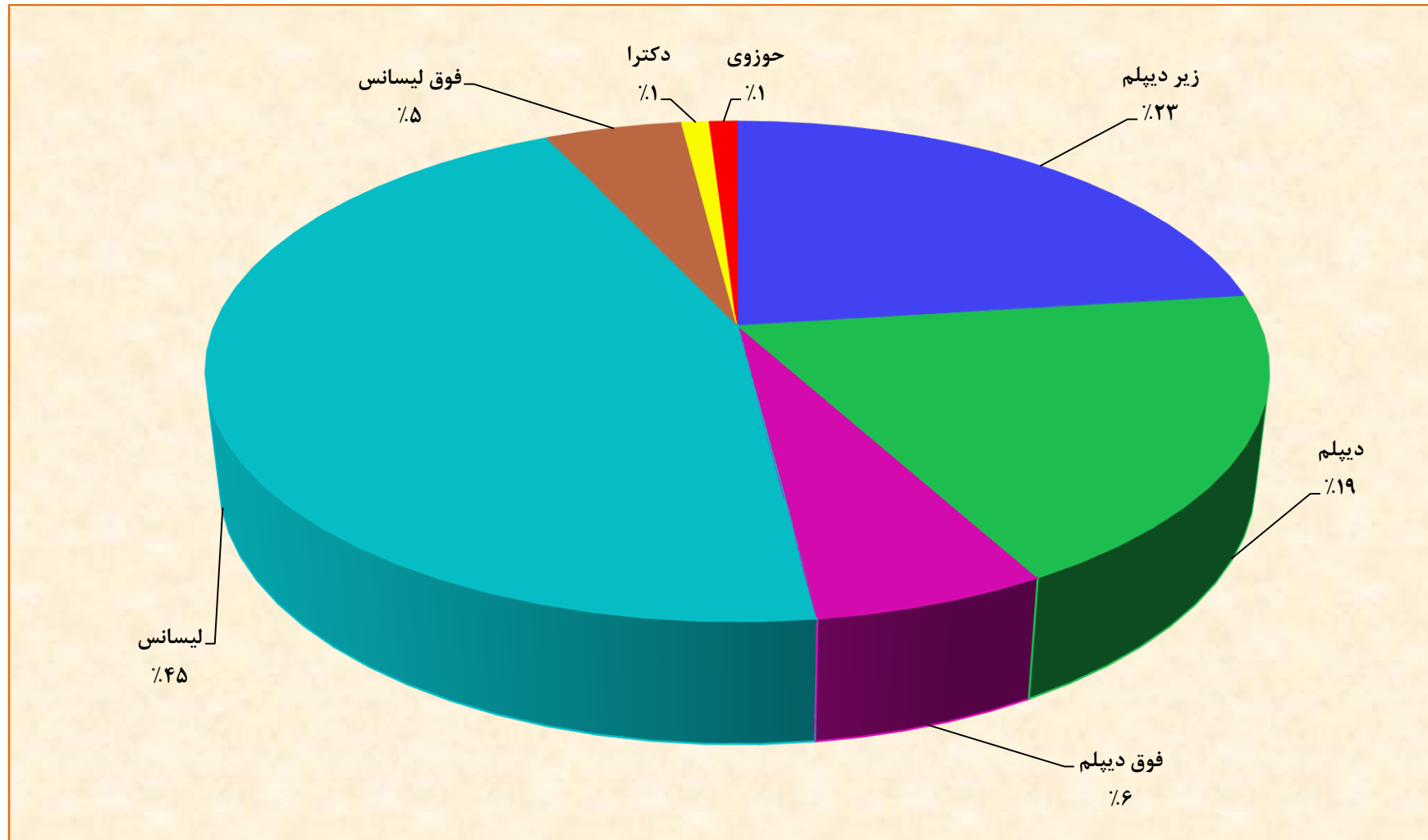
جدول ۵-۱ تعداد پرسنل شاغل بر حسب مدرک تحصیلی ، جنسیت و به تفکیک شهرستان

دیپلم			زیر دیپلم			جمع کل			شهرستان
مرد	زن	جمع	مرد	زن	جمع	مرد	زن	جمع	
1	0	1	1	0	1	3	3	6	ابوموسی
0	4	4	2	4	6	13	14	27	بستک
4	0	4	2	2	4	9	3	12	بشاگرد
4	5	9	2	4	6	9	14	23	بندر خمیر
15	22	37	34	18	52	63	138	۲۰۱	بندر عباس
1	2	3	8	3	11	13	17	30	بندر لنگه
2	1	3	2	4	6	7	18	25	پارسیان
5	6	11	4	0	4	9	11	20	جاسک
3	2	5	3	6	9	13	21	34	حاجی آباد
6	6	12	6	5	11	17	20	37	رودان
10	8	18	25	2	27	59	99	158	ستاد
1	0	1	0	2	2	3	5	8	سیریک
1	2	3	6	4	10	11	21	32	قشم
2	1	3	0	0	0	3	4	7	کیش
7	9	16	6	8	14	27	40	67	میناب
62	68	130	101	62	163	۲۵۹	۴۲۸	۶۸۷	جمع

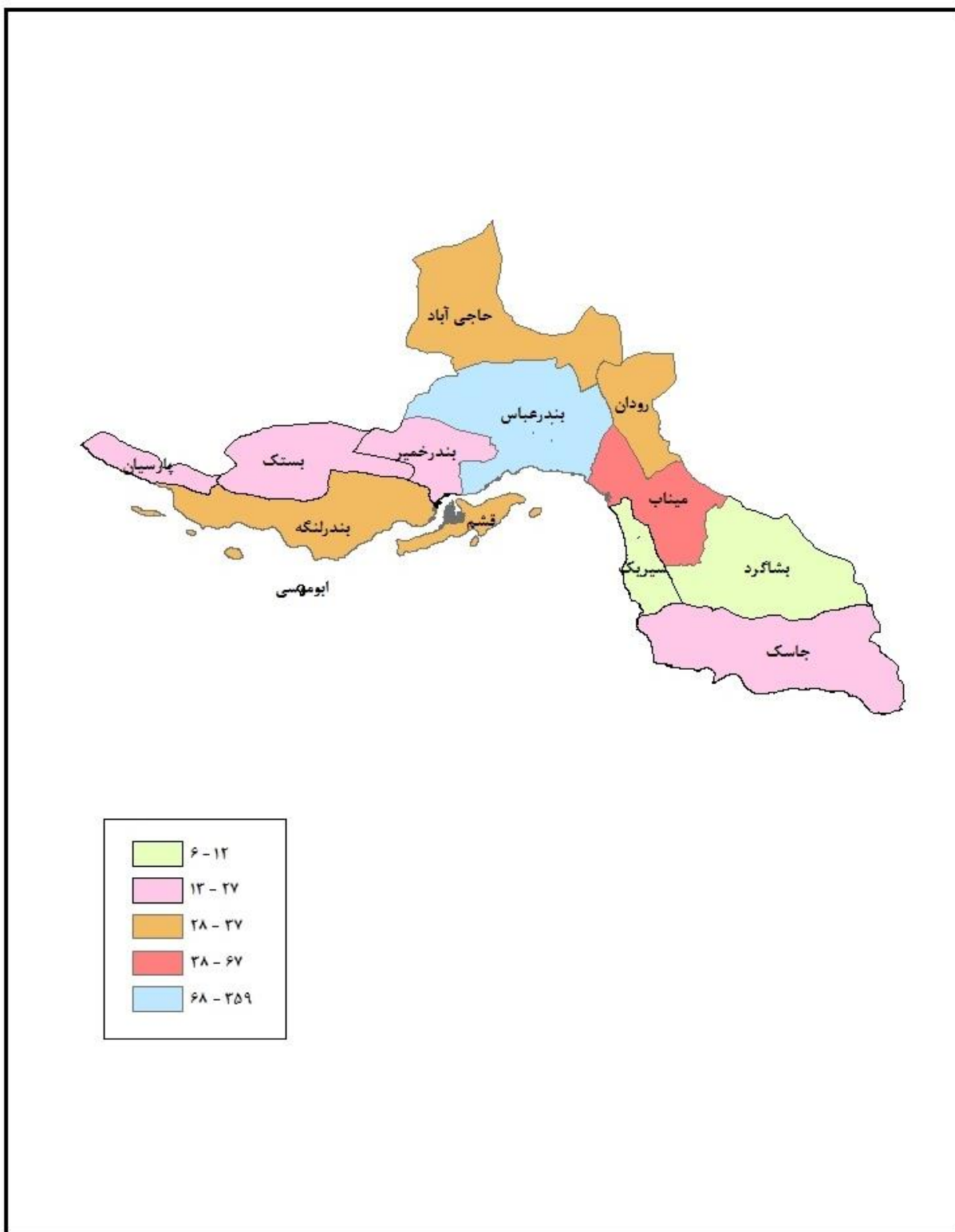
ادامه جدول ۵-۱ تعداد پرسنل شاغل بر حسب مدرک تحصیلی ، جنسیت و به تفکیک شهرستان

شهرستان	فوق دیپلم			لیسانس			فوق لیسانس			دکتر			حوزوی
	مرد	زن	جمع	مرد	زن	جمع	مرد	زن	جمع	مرد	زن	جمع	
ابوموسی	0	0	0	1	2	3	1	1	1	0	0	0	0
بستک	2	2	4	8	4	12	1	0	1	0	0	0	0
بشاگرد	1	0	1	2	1	3	0	0	0	0	0	0	0
بندر خمیر	1	0	1	2	5	7	0	0	0	0	0	0	0
بندر عباس	3	6	9	33	81	92	0	10	10	0	1	1	0
بندر لنگه	0	1	1	3	10	13	1	1	2	0	0	0	0
پارسیان	0	1	1	3	12	15	0	0	0	0	0	0	0
جاسک	0	0	0	0	5	5	0	0	0	0	0	0	0
حاجی آباد	1	3	4	5	7	12	1	3	4	0	0	0	0
رودان	0	1	1	5	7	12	0	1	1	0	0	0	0
ستاد	1	11	12	18	65	83	5	10	15	1	2	2	0
سیریک	0	0	0	2	3	5	0	0	0	0	0	0	0
قشم	0	2	2	4	12	16	0	1	1	0	0	0	0
کیش	0	1	1	1	2	3	0	0	0	0	0	0	0
میناب	2	2	4	12	19	31	0	2	2	0	0	0	0
جمع	۱۱	۳۰	۴۱	۹۹	۲۳۵	۳۱۲	۸	۲۹	۳۷	۱	۰	۳	۳

نمودار ۱-۶ درصد پرسنل شاغل کل استان بر حسب مدرک تحصیلی



نقشه ۱-۳ توزیع پرسنل شاغل به تفکیک شهرستان



جدول ۶-۱ عملکرد دفتر حقوقی استان

ردیف	فعالیت	تعداد
۱	اخذ سند مالکیت	1
۲	پیگیری روند اخذ سند مالکیت در ادارات ثبت	4
۳	اصلاح اسناد مالکیت به نام دولت به نمایندگی بهزیستی	0
۴	ارسال اصول اسناد مالکیت مربوط به بهزیستی به ادارات دارایی استانهای مربوطه	0
۵	ارسال امدارک و پیگیری مستند سازی اموال غیر منقول در کمیسیون ذیربط	31
۶	اقامه دعوی مرتبط با سازمان در مراجع قضایی و اداری	253
۷	معرفی مددجویان معلول به کانون وکلای مرکز مشاورین حقوقی جهت معاضدت رایگان	26
۸	ارائه خدمات مشاوره ای به مددجویان تحت پوشش	1176
۹	ارائه مشاوره و راهکارهای حقوقی به مراجع و ادارات مختلف و تشکیلات غیر دولتی و همکاران بهزیستی و استانی	53
۱۰	تهیه و تنظیم انواع نمونه قراردادها و تفاهم نامه های مورد استفاده سازمان	0
۱۱	بررسی و اظهار نظر در خصوص قراردادها و تفاهم نامه های منعقد در حوزه های مختلف سازمان	46
۱۲	پاسخ به استعلامات و ارائه طریق و پاراف در خصوص تنظیم و انعقاد قراردادها، تفاهم نامه ها و تعهدنامه ها	168
۱۳	پاسخگویی به استعلامات و اظهارنامه ها و ارائه راهکارهای اجرایی در خصوص مواد ۲۶، ۲۸، ۴۲ و ۸۸ قانون تنظیم بخشی از مقررات مالی دولت	25
۱۴	شرکت در جلسات و کمیسیونهای اداری درون سازمانی و برون سازمانی	46
۱۵	پیگیری رفع اختلافات ملکی بهزیستی با سایر دستگاهها	0
۱۶	بروز رسانی بانک اطلاعات املاک و مستغلات	0
۱۷	واگذاری املاک سازمان به موجب ماده ۲۸ قانون تنظیم بخشی از مقررات دولت	35
۱۸	معاضدت قضایی کارکنان دولت	0
۱۹	ارائه مشاوره حقوقی به همکاران و تفهیم مفاهیم قضایی	58
۲۰	شرکت در دوره های آموزشی مربوط جهت ارتقاء دانش و مهارت شغلی کارشناسان حقوقی	3

معاونت امور توانبخشی

تعاریف و مفاهیم

معاونت توانبخشی:

معاونت توانبخشی مجموعه‌ای است که اقدامات هدفمند را، در جهت قادر سازی شخص معلول، به منظور دست یابی به سطح نهایی توانایی و عملکرد جسمی، حسی، ذهنی روانی، اجتماعی و حفظ این توانایی ها انجام می دهد. بر این اساس فعالیت عمده این مجموعه تغییر زندگی معلولین برای استقلال بیشتر می باشد.

اهداف معاونت توانبخشی سازمان بهزیستی:

-توانمندسازی جسمی، فرهنگی، اجتماعی معلولین

-ارائه خدمات توانبخشی

-ارائه خدمات توانبخشی حرفه ای

-ارائه خدمات توانبخشی اجتماعی

-ارائه خدمات توانبخشی آموزشی

-ارائه خدمات توانبخشی مبتنی بر جامعه (CBR)

تعاریف دفاتر حوزه توانبخشی:

دفتر توانمندسازی معلولان:

دفتر توانمندسازی یکی از دفاتر حوزه معاونت توانبخشی سازمان بهزیستی کشور است که پس از اصلاح چارت سازمانی در بهار سال ۱۳۸۹ تشکیل گردید. این دفتر شامل سه گروه می باشد که اهم فعالیت های این دفتر تحقیق و پژوهش، سیاستگذاری، برنامه ریزی و نظارت در زمینه ی برنامه هایی است که منجر به توانمندسازی سیستم های توانبخشی، کارشناسان، افراد معلول و خانواده های آنان می شود.

دفتر مراکز توانبخشی روزانه و توانپزشکی:

این دفتر مسئولیت امور توانبخشی گروه های مختلف معلولان، سالمندان و بیماران روانی مزمن را در بخش های خدمات توانبخشی پزشکی، حرفه ای و ارائه خدمات آموزشی و توانبخشی در قالب مراکز روزانه در سراسر کشور، به عهده داشته و واجد سه گروه ذیل می باشد:

-گروه مطالعه و نظارت بر مراکز توانبخشی روزانه

-گروه توانپزشکی ، فن آوری و وسایل کمک توانبخشی

-گروه توانبخشی حرفه ای و آماده سازی مهارتی معلولان

توانبخشی اجتماعی Social Rehabilitation:

توانبخشی اجتماعی و روانی، شرایط انطباق و پذیرش معلولیت را برای فرد آسیب دیده فراهم می‌کند. انطباق با شرایط معلولیت، فرایندی است که زمان مورد نیاز آن در افراد مختلف، متفاوت است اولین اقدام در این توانبخشی، 'ارزشیابی فرد معلول' است که از طریق مشاهده، مصاحبه و جمع‌آوری اطلاعات از سایر منابع، انجام می‌گیرد. این کار توسط مددکار اجتماعی انجام می‌شود. مددکار نقشی چند بعدی بعنوان آموزش دهنده، تسهیل کننده روابط اجتماعی، حامی و مدافع فرد معلول و خانواده در سیستمهای اجتماعی ایفا می‌نماید.

توانبخشی آموزشی Educational Rehabilitation:

منظور از توانبخشی آموزشی، برنامه ویژه‌ای است که می‌تواند نیازهای آموزشی خاص کودکان معلول را برآورده سازد. برای چنین کاری ممکن است ابزارهای خاص، روشهای آموزش و تجهیزات ویژه مورد نیاز باشد. یک رویکرد منظم آموزشی برای کودکان معلول دارای سه مرحله است:

۱- انتخاب هدف آموزشی

۲- انتخاب روش آموزشی مناسب

۳- ارزشیابی پیشرفت برنامه

توانبخشی آموزشی شامل برنامه های ذیل می باشد :

الف - برنامه آموزشی انطباقی:

۱- برنامه آموزشی امور خودیاری Self help به افراد کم توان ذهنی

۲- برنامه آموزشی تحرک و جهت یابی Mobility&Orientation به افراد نابینا

۳- برنامه تربیت شنیداری Auditory Training برای افراد کم شنوا

۴- برنامه آموزش شیوه های ایجاد ارتباط غیر کلامی و روش ارتباط کلی به افراد ناشنوا

۵ - آموزش انجام مهارتهای خودیاری و مهارتهای روزانه به انواع معلولیتهای جسمی حرکتی

ب - برنامه سوادآموزی Literate افراد معلول

۱- سوادآموزی کم توانان ذهنی درحد آموزش پذیر Mild.M.R

۲- سوادآموزی افراد مبتلا به اختلالات بینایی

۳- سوادآموزی افراد باختلالات شنیداری

۴- سوادآموزی معلولین جسمی و حرکتی

توانبخشی حرفه ای:

تعریف: آن جزء مداوم و روند هماهنگ توانبخشی که شامل تهیه مقدمات خدمات حرفه ای، آموزش حرفه ای و کارایی ویژه می شود تا فرد معلول بتواند احساس امنیت کند و اشتغال مناسبی کسب نماید.

خدمات توانبخشی حرفه ای بایستی برای کلیه افراد معلول بدون توجه به ریشه و ماهیت معلولیت و سن ایشان وجود داشته باشد و امیدی منصفانه نسبت به یافتن اشتغال مناسب و مطمئن و ثابت بوجود آورد.

- افراد دارای معلولیت شناسایی شده در برنامه توانبخشی مبتنی بر جامعه:

افرادی که دچار یک یا چند مورد از اختلالات بینایی، شنوایی، صوت و گفتار، جسمی حرکتی، ذهنی و روانی مزمن بوده و از طریق مراجعه خانه به خانه شناسایی و تشکیل پرونده می شوند تا از خدمات CBR در زمینه های سلامت، آموزش، امرار معاش، امور اجتماعی و توانمندسازی برخوردار شوند.

- بیمار روانی مزمن:

فردی است که دارای علائم بالینی مشخص بیماری روانی به مدت حداقل ۲ سال باشد و سابقه بستری شدن در بخش روانپزشکی بیمارستان را بیش از یک بار در طی دو سال گذشته داشته و از نظر عملکرد فردی اجتماعی، شغلی و یا هر دو دچار مشکل باشد.

- پایگاه CBR شهرستان:

واحدی است در بهزیستی شهرستان که در آن مدیریت برنامه CBR شامل تحلیل وضعیت موجود، برنامه ریزی و طراحی، اجرا و پایش، توسط کارشناس توانبخشی مبتنی بر جامعه، انجام می گیرد.

- پرداخت حق پرستاری به افراد دارای آسیب نخاعی:

حمایت مالی است که با هدف کمک به ارتقاء سلامت معلولان آسیب نخاعی و افزایش امکانات مراقبتی مورد نیاز آنان به فرد معلول، سرپرست وی و یا فردی که از سوی معلول تعیین می شود، به صورت ماهیانه پرداخت می گردد.

- تامین و توزیع وسایل کمک توانبخشی:

به مجموعه اقداماتی اطلاق می گردد که برای ارائه وسیله کمک توانبخشی به افراد دارای معلولیت صورت می پذیرد. این اقدامات شامل: ارزیابی فرد جهت تعیین نوع وسیله، تنظیم وسیله و آموزش نحوه استفاده از آن می باشد.

- تسهیلات تحصیلی در کلیه مقاطع تحصیلی :

کمک هزینه ای است که به جهت حمایت از ادامه تحصیل معلولان نیازمند برای بهره مند شدن از آموزش رایگان به این افراد پرداخت می گردد. این کمک هزینه ها شامل کمک هزینه تحصیلی دانش آموزان معلول نیازمند، شهریه دانشجویان معلول نیازمند و پرداخت تشویقی به دانشجویان معلول دانشگاههای دولتی می باشد.

- توانبخشی مبتنی بر جامعه (CBR) :

راهبردی است در درون برنامه توسعه فراگیر جامعه برای ارائه خدمات توانبخشی، برابرسازی فرصت ها، فراگیر سازی اجتماعی افراد دارای معلولیت و کاهش فقر. این برنامه از طریق تلاش های مشترک افراد دارای معلولیت و خانواده آنها، سازمان های افراد معلول، جامعه و سایر موسسات خدمات رسانی دولتی، غیر دولتی، آموزشی، شغلی، اجتماعی و ... اجرا می شود.

- تیم توانبخشی مرکز ارائه خدمات توانبخشی در منزل :

به تیمی از افراد متخصص در علوم توانبخشی و مراقبت گفته می شود که فعالیت آن، ارائه اقدامات توانبخشی (پزشکی، آموزشی، اجتماعی و حرفه ای) به گروه هدف در منزل می باشد. این تیم بر حسب نیاز شامل متخصصین رشته های روانپزشکی، پزشکی عمومی، فیزیوتراپی، کاردرمانی، گفتاردرمانی، پرستاری، روانشناسی بالینی، مددکاری اجتماعی و ارتوپدی فنی می باشد.

- حق بیمه سهم کارفرمایی مراکز توانبخشی و مراقبتی شبانه روزی :

کمک هزینه سهم بیمه کارفرما معادل ۲۳ درصد حداقل حقوق و دستمزد قانون کار می باشد که جهت تداوم فعالیت و ارتقاء سطح کیفی خدمات مراکز شبانه روزی غیر دولتی به منظور حمایت از اشتغال کارکنان مراکز به کارفرمایان (صاحبان امتیاز مراکز) توسط سازمان بهزیستی پرداخت می گردد.

- سالمند :

فردی است که سن کامل وی ۶۰ سال یا بالاتر باشد.

- سالمند معلول :

سالمندی است که دچار افت عملکرد در فعالیت های روزمره زندگی و مشارکت اجتماعی شده باشد.

- سهم آورده افراد معلول مجهول الهویه یا بی سرپرست در مراکز توانبخشی و مراقبتی شبانه روزی :

کمک هزینه قابل پرداخت به مراکز توانبخشی و مراقبتی شبانه روزی جهت ارائه خدمات توانبخشی مراقبتی به افراد معلول مجهول الهویه یا بی سرپرست می باشد که تا میزان ۶۰ درصد یارانه (کمک هزینه) مصوب قابل پرداخت می باشد.

- طرح توانمندسازی افراد دارای آسیب نخاعی :

طرح توانمندسازی افراد دارای آسیب نخاعی به منظور تسریع و تسهیل در پذیرش شرایط جدید و سازگاری با آن، کاهش فشارهای روانی وارد بر فرد و خانواده و ارتقاء کیفیت زندگی و کاهش هزینه های تحمیلی مرتبط با معلولیت تهیه گردیده است. در این طرح، خدمات معطوف به ارتقاء سلامت و استقلال عملکرد فردی، ارتقاء دانش و مهارت فرد و خانواده وی، ارتقاء مهارت های اجتماعی، عملکرد جنسی، آماده سازی تحصیلی و شغلی، مناسب سازی منزل، بهبود دسترسی الکترونیک، اوقات فراغت و خدمات مالی می باشد.

- فرد با اختلالات طیف اتیسم :

فردی است که با نشانه هایی در دو زمینه رفتاری مشخص شامل نقص در ارتباط اجتماعی، رفتارها، علائق و انجام فعالیت های تکراری و محدود، مشخص می شود. علائم این اختلال به صورت طیفی از خفیف تا شدید بروز می کند.

- فرد با اختلالات هوشی رشدی (معلول ذهنی) :

فردی است که دارای نقص در کارکرد هوشی (عقلانی) مانند حل مسئله، برنامه ریزی، استدلال و قضاوت، همچنین دارای نقص در عملکرد سازگارانه مانند ارتباط، مشارکت اجتماعی و زندگی مستقل بوده و نمره هوشبهر آنها بر اساس آزمون های استاندارد کمتر از ۷۰ باشد. این نقص در دوران رشد (زیر ۱۸ سال) رخ می دهد.

- فرد دارای معلولیت (فرد معلول) :

فردی است که به دلیل نقص دائمی در عملکرد فیزیولوژیک و یا ساختار تشریحی بدن دچار محدودیت در عملکرد، فعالیت های روزمره زندگی و مشارکت اجتماعی شده است.

- فرد دارای معلولیت جسمی حرکتی :

فردی است که به دلیل اختلالات در سیستم عصبی، عضلانی و اسکلتی دچار محدودیت در عملکرد اندامها، تنه و ستون فقرات گردیده و به تبع آن دچار محدودیت در فعالیت های روزمره زندگی و مشارکت اجتماعی می باشد.

- فرد کم بینا :

فردی است که حدت یا میزان بینایی وی در هر دو چشم با بهترین اصلاح توسط عدسی های تصحیح کننده بین $\frac{1}{10}$ تا $\frac{3}{10}$ باشد.

- فرد کم شنوا :

فردی است که دچار اختلالات شنوایی بوده به طوری که با استفاده از سمعک، مداخلات جراحی و سایر وسایل کمک شنوایی و توانبخشی شنوایی مشکل ارتباطی کلامی فرد بر طرف خواهد شد. به عبارت دیگر آستانه شنوایی وی بین ۳۰ تا ۹۰ دسی بل می باشد.

- فرد معلول پشت نوبت خدمات :

فردی است که معلولیت وی بر اساس نظر کمیسیون پزشکی تشخیص نوع و تعیین شدت معلولیت، مورد تایید قرار گرفته است و با نظر کمیته توانبخشی پشت نوبت دریافت خدمات مستمر یا غیر مستمر پیشگیری، توانبخشی، حمایتی و توانمندسازی سازمان بهزیستی قرار دارد.

- فرد معلول ، سالمند و بیمار روانی مزمن مجهول الهویه یا بی سرپرست :

فردی است که سرپرست و قیم قانونی نداشته، بنا به حکم مراجع قضایی محجور و فاقد هویت مشخص بوده و امکان تشخیص هویت فردی وی وجود ندارد.

- فرد نابینا :

فردی است که حدت یا میزان بینایی وی در هر دو چشم با بهترین اصلاح توسط عدسی های تصحیح کننده کمتر از $\frac{1}{10}$ و یا میدان بینایی وی کمتر از ۱۰ درجه باشد به طوری که قادر به تشخیص حرکت دست و شمارش انگشتان از یک متری نباشد.

- فرد ناشنوا :

فردی است که دچار اختلالات شدید شنوایی بوده به طوری که با استفاده از سمعک، مداخلات جراحی و سایر وسایل کمک شنوایی مشکل ارتباطی کلامی فرد بر طرف نخواهد شد. به عبارت دیگر آستانه ی شنوایی وی بیش از ۹۰ دسی بل می باشد.

- کاشت حلزون شنوایی :

اقدامی است برای نوزادان و کودکان زیر شش سال دارای اختلال شنوایی عمیق، که با استفاده از سمعک اختلال شنوایی آنها برطرف نمی گردد. این اقدام با الکتروگذاری در داخل حلزون گوش از طریق جراحی و توانبخشی بعد از آن صورت گرفته و مشکل شنوایی کودک به میزان قابل توجهی مرتفع می گردد.

- کمک هزینه درمان و توانبخشی مبتلایان به فنیل کتونوری (PKU) :

حمایت مالی است که به منظور کمک به دسترسی اسانتر به خدمات توانبخشی، درمان و تامین مواد غذایی خاص، با نظر کارشناسان مربوطه طبق ضوابط و دستورالعمل های موجود به خانواده های مبتلایان پرداخت می شود.

- کمک هزینه نگهداری معلولان ، سالمندان و بیماران روانی مزمن دارای بیماری های خاص مقیم در مراکز توانبخشی و مراقبتی شبانه روزی :

کمک هزینه ای است که به مراکز توانبخشی و مراقبتی شبانه روزی به منظور نگهداری و مراقبت از معلولان ، سالمندان و بیماران روانی مزمن دارای بیماری های خاص جهت رفع برخی از نیازهای مراقبتی ، درمانی و توانبخشی پرداخت می شود.

- کمک هزینه نگهداری معلولان ، سالمندان و بیماران روانی مزمن در منزل :

کمک هزینه ای است که به خانواده های دارای فرد معلول، سالمند و بیماران روانی مزمن نیازمند با معلولیت شدید و بسیار شدید به منظور کاهش بار تقاضای مراکز شبانه روزی و کمک به رفع نیازهای مراقبتی، درمانی و توانبخشی در منزل پرداخت می شود.

- کمیسیون پزشکی تشخیص نوع و تعیین شدت معلولیت :

ترکیبی از متخصصان و کارشناسان گروه های پزشکی و توانبخشی مرتبط با مقوله سلامت می باشد که تشخیص نوع و تعیین شدت معلولیت را مطابق طبقه بندی بین المللی عملکرد، ناتوانی (معلولیت) و سلامت بر عهده دارد.

این کمیسیون در سه سطح شهرستان، استان و کشور تشکیل می شود و متناسب با نوع معلولیت تعداد و ترکیب اعضای آن تعیین می گردد.

- کمیسیون پزشکی تشخیص نوع و تعیین شدت معلولیت استان :

این کمیسیون در سطح استان تشکیل می گردد و وظیفه نظارت بر عملکرد کمیسیون های شهرستان و بررسی موارد ارجاعی از کمیسیون های شهرستان را برعهده دارد. ترکیب اعضای آن به شرح ذیل می باشد.

معاون توانبخشی استان

پزشک عمومی (در صورت نیاز پزشک متخصص)

سه تا چهار نفر کارشناس ارشد توانبخشی

- کمیسیون پزشکی تشخیص نوع و تعیین شدت معلولیت شهرستان :

اولین سطح تشخیص نوع و تعیین شدت معلولیت است که در سطح شهرستان تشکیل می گردد. ترکیب اعضای آن به شرح ذیل می باشد.

معاون یا مسئول توانبخشی بهزیستی شهرستان
پزشک عمومی (در صورت نیاز پزشک متخصص)
دو تا سه نفر کارشناس توانبخشی ترجیحاً کارشناس ارشد

- مرکز حرفه آموزی معلولان :

مرکزی است که توسط اشخاص حقیقی یا حقوقی با کسب مجوز از سازمان بهزیستی تأسیس گردیده و تحت نظارت آن، خدمات توانبخشی حرفه ای به افراد معلول واجد شرایط بالاتر از ۱۵ سال، به صورت روزانه ارائه می گردد.

- مرکز توانبخشی و درمانی شبانه روزی بیماران روانی مزمن :

مرکزی است که توسط اشخاص حقیقی یا حقوقی با کسب مجوز از سازمان بهزیستی تأسیس و تحت نظارت آن به بیماران روانی مزمن واجد شرایط به طور شبانه روزی خدمات مراقبتی، درمانی و توانبخشی مطابق دستورالعمل های موجود در سازمان بهزیستی ارائه می گردد. این خدمات شامل اقدامات مراقبتی - درمانی ، مشاوره ای و توانبخشی در ابعاد آموزشی، پزشکی، روانی، اجتماعی، حمایتی و حرفه ای می باشد.

- مرکز توانبخشی و مراقبتی شبانه روزی افراد با اختلالات هوشی رشدی(معلولان ذهنی) بیشتر از ۱۴ سال :

مرکزی است که توسط اشخاص حقیقی یا حقوقی با کسب مجوز از سازمان بهزیستی تأسیس گردیده و تحت نظارت آن معلولان ذهنی در رده سنی بالاتر از ۱۴ سال واجد شرایط را برحسب جنس، نگهداری و خدمات توانبخشی پزشکی ، آموزشی ، حرفه ای و اجتماعی (، مراقبتی های اولیه پزشکی و پرستاری ، مراقبتی و خدمات هنری و ورزشی را مطابق دستورالعمل های موجود سازمان بهزیستی بصورت شبانه روزی ارائه می دهد.

- مرکز توانبخشی و مراقبتی شبانه روزی افراد با اختلالات هوشی رشدی(معلولان ذهنی) کمتر از ۱۴ سال :

مرکزی است که توسط اشخاص حقیقی یا حقوقی با کسب مجوز از سازمان بهزیستی تأسیس گردیده و تحت نظارت آن معلولان ذهنی در رده سنی ۱۴ سال و کمتر واجد شرایط را نگهداری و خدمات توانبخشی پزشکی ، آموزشی ، حرفه ای و اجتماعی (، مراقبتی های اولیه پزشکی و پرستاری ، مراقبتی و خدمات هنری و ورزشی را مطابق دستورالعمل های موجود سازمان بهزیستی بصورت شبانه روزی ارائه می دهد.

- مرکز توانبخشی و مراقبتی شبانه روزی سالمندان :

مرکزی است که توسط اشخاص حقیقی یا حقوقی با کسب مجوز از سازمان بهزیستی تأسیس و تحت نظارت آن به سالمندان واجد شرایط بطور شبانه روزی، خدمات مراقبتی توانبخشی مطابق دستورالعمل های موجود در سازمان بهزیستی ارائه می گردد. این خدمات شامل اقدامات پزشکی و پرستاری، توانپزشکی، توانبخشی اجتماعی، توانبخشی حرفه ای ، توانبخشی آموزشی، برنامه های اوقات فراغت و اقدامات مراقبتی غیرمهارتی می باشد .

- مرکز توانبخشی و مراقبتی شبانه روزی معلولان جسمی حرکتی :

مرکزی است که توسط اشخاص حقیقی یا حقوقی با کسب مجوز از سازمان بهزیستی تأسیس و تحت نظارت آن به افراد با معلولیت جسمی حرکتی با شدت معلولیت متوسط به بالا (طبق تشخیص کمیسیون پزشکی تشخیص نوع و تعیین شدت معلولیت) بطور شبانه روزی خدمات مراقبتی، توانبخشی مطابق دستورالعمل های موجود در سازمان بهزیستی ارائه می گردد. این خدمات شامل اقدامات پزشکی و پرستاری، توانپزشکی، توانبخشی اجتماعی، توانبخشی حرفه ای، توانبخشی آموزشی، برنامه های اوقات فراغت و اقدامات مراقبتی غیرمهارتی می باشد.

- مرکز جامع خدمات توانبخشی :

مرکزی است که در آن تلفیقی از ۲ نوع فعالیت یا بیشتر اعم از توانبخشی و مراقبتی شبانه روزی، توانبخشی و آموزشی روزانه، ارائه خدمات توانبخشی در منزل و توانبخشی مبتنی بر خانواده؛ مطابق دستورالعمل های موجود سازمان بهزیستی، به یکی از گروه های با معلولیت جسمی حرکتی، بیماری روانی مزمن، اختلالات هوشی رشدی (ذهنی) و افراد سالمند معلول ارائه می شود.

- مرکز روزانه آموزشی توانبخشی افراد دارای اختلالات طیف اتیسم :

مرکزی است که توسط اشخاص حقیقی یا حقوقی با کسب مجوز از سازمان بهزیستی تأسیس گردیده و تحت نظارت آن، به افراد دارای اختلالات طیف اتیسم، خدمات توانبخشی و آموزشی، به صورت روزانه ارائه می شود. این خدمات شامل آموزش تکنیک های برقراری ارتباط موثر، کاردرمانی، گفتاردرمانی، روانشناسی و نیز آموزش و مشاوره با خانواده می باشد.

- مرکز روزانه آموزشی توانبخشی بیماران روانی مزمن :

مرکزی است که توسط اشخاص حقیقی یا حقوقی با کسب مجوز از سازمان بهزیستی تأسیس گردیده و تحت نظارت آن، به بیماران روانی مزمن خدمات توانبخشی شامل: کاردرمانی، روانشناسی، مددکاری، پرستاری، توانبخشی حرفه ای، فعالیت های هنری و نیز به خانواده ی بیماران، خدمات آموزشی، به صورت روزانه ارائه می شود.

- مرکز روزانه آموزشی توانبخشی ضایعه نخاعی (آسیب نخاعی) :

مرکزی است که توسط اشخاص حقیقی یا حقوقی با کسب مجوز از سازمان بهزیستی تأسیس گردیده و تحت نظارت آن، مجموعه کاملی از خدمات توانبخشی و آموزشی مورد نیاز افرادی که دچار ضایعه نخاعی و عوارض ناشی از آن شده اند، به منظور افزایش عملکرد و سطح مشارکت آنها در زندگی اجتماعی، به صورت روزانه ارائه می گردد. این خدمات شامل کاردرمانی، فیزیوتراپی، گفتاردرمانی، روانشناسی، مشاوره، تغذیه، فعالیت های هنری، آموزشی و نیز آموزش و مشاوره با خانواده می باشند.

- مرکز روزانه آموزشی و توانبخشی خانواده و کودک کم بینا و نابینا :

مرکزی است که توسط اشخاص حقیقی یا حقوقی با کسب مجوز از سازمان بهزیستی تأسیس گردیده و تحت نظارت آن، خدمات آموزشی و توانبخشی به کودکان ۱۰ سال و کمتر نابینا و کم بینا و نیز خدمات مشاوره ای به خانواده آنها، ارائه می گردد.

- مرکز روزانه آموزشی و توانبخشی خانواده و کودک کم شنوا و ناشنوا :

مرکزی است که توسط اشخاص حقیقی یا حقوقی با کسب مجوز از سازمان بهزیستی تأسیس گردیده و تحت نظارت آن، به کودکان ۱۰ سال و کمتر با اختلال شنوایی که در یادگیری و به کارگیری گفتار و زبان دچار مشکل هستند، خدمات توانبخشی و آموزشی و نیز به خانواده آنها خدمات مشاوره و آموزشی مورد نیاز، ارائه می گردد.

جدول ۱-۲ تعداد مددجویان معلول تحت پوشش بر حسب نوع معلولیت، جنسیت و به تفکیک شهرستان

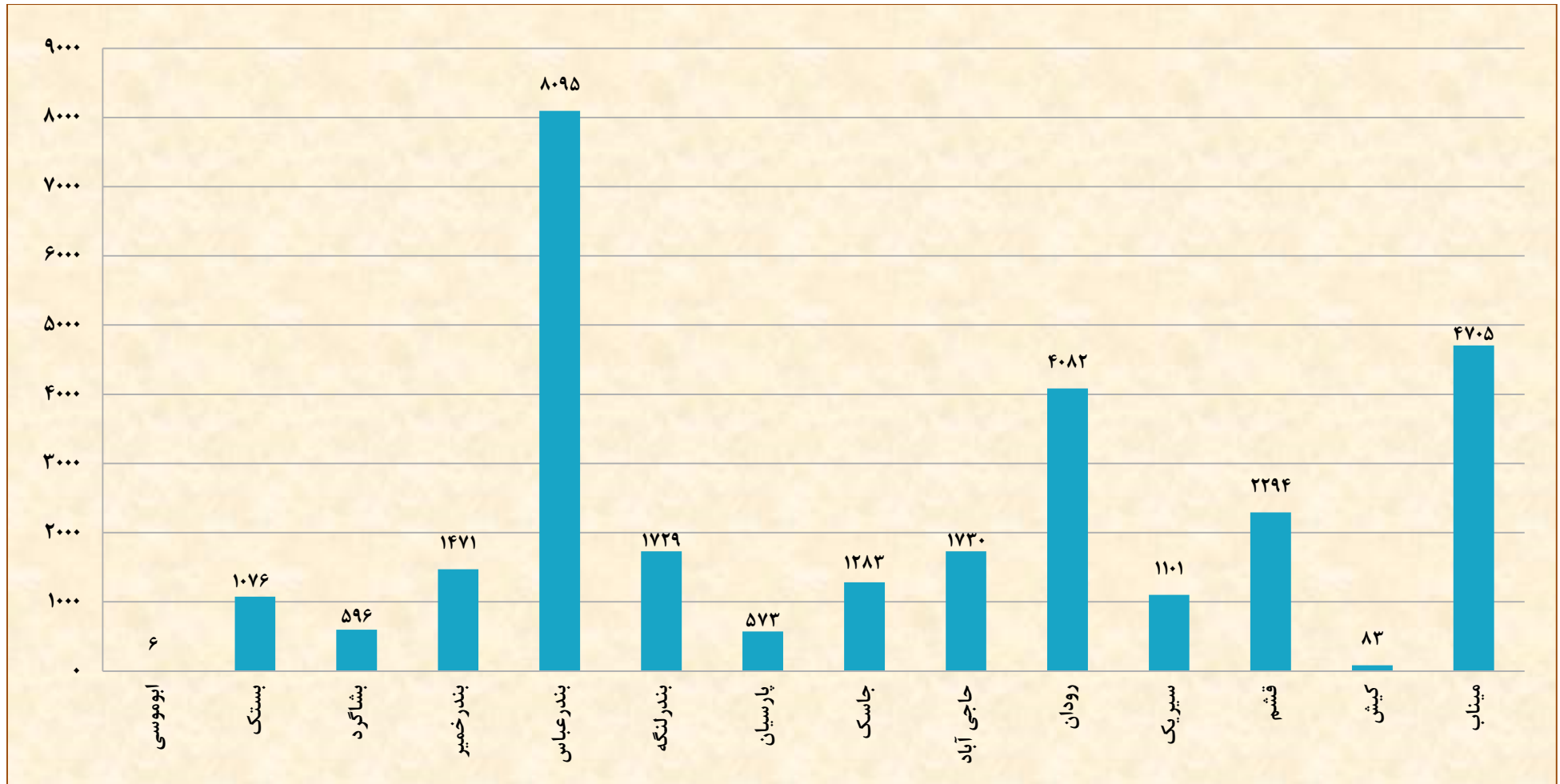
نوع معلولیت									جمع	شهرستان
ذهنی			جسمی حرکتی			بینایی				
دو جنسی	مرد	زن	دو جنسی	مرد	زن	دو جنسی	مرد	زن		
0	3	0	0	1	0	0	2	0	6	ابوموسی
0	232	124	2	215	119	0	115	58	1076	بستک
0	75	54	0	203	81	0	67	48	596	بشاگرد
0	322	141	0	360	199	0	147	76	1471	بندر خمیر
0	1356	800	1	2057	932	0	648	313	8095	بندر عباس
0	286	160	0	333	246	0	169	135	1729	بندر لنگه
0	125	67	0	151	99	0	24	13	573	پارسیان
0	255	101	0	355	184	0	135	95	1283	جاسک
0	175	106	0	537	285	0	209	168	1730	حاجی آباد
0	427	310	0	1222	684	0	438	430	4082	رودان
0	138	82	0	281	181	0	135	90	1101	سیریک
0	326	255	0	668	463	0	175	136	2294	قشم
0	15	10	0	27	12	0	3	1	83	کیش
0	606	405	0	1241	630	0	519	312	4705	میناب
0	4341	2615	3	7651	4115	0	2786	1875	28824	جمع کل

*واحد شمارش نفر می باشد.

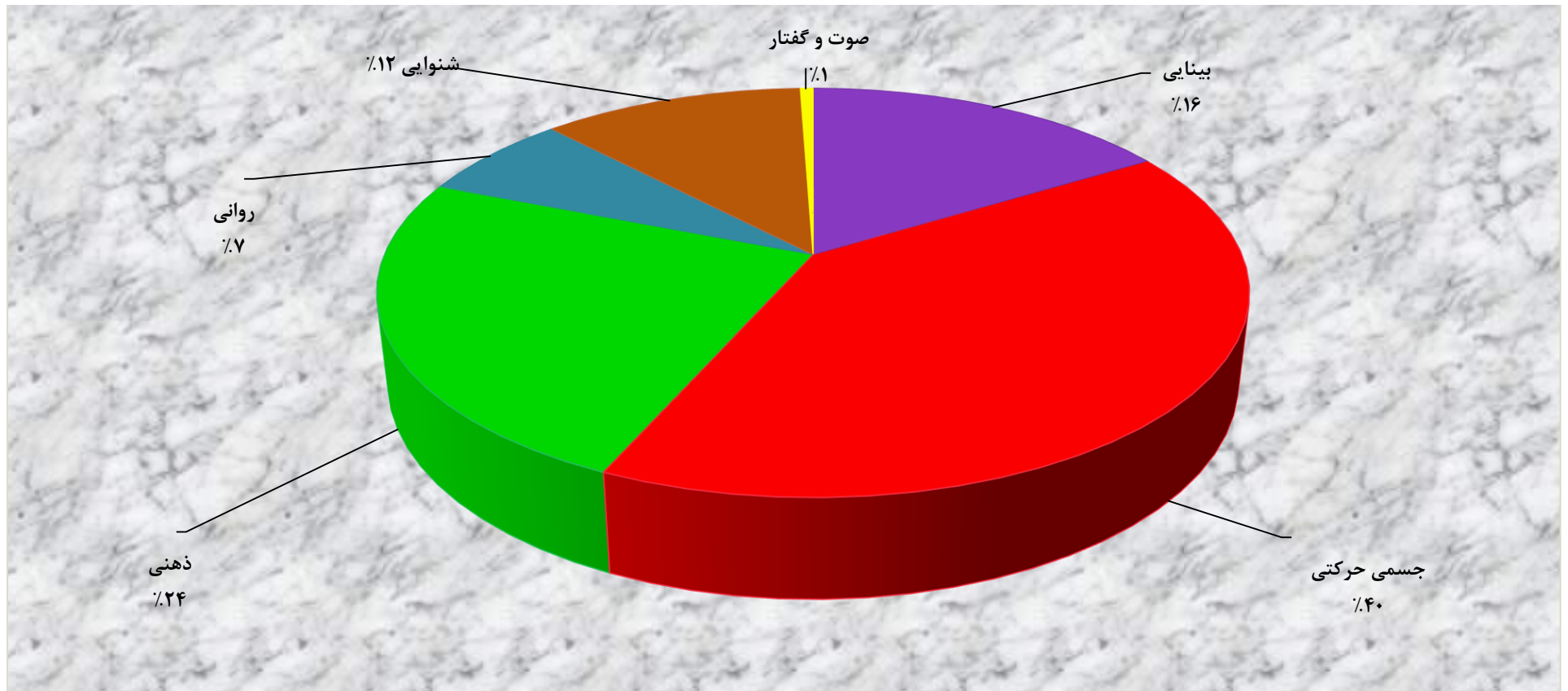
ادامه جدول ۱-۲ تعداد مددجویان معلول تحت پوشش بر حسب نوع معلولیت، جنسیت و به تفکیک شهرستان

نوع معلولیت									شهرستان
صوت و گفتار			شنوایی			روانی			
دو جنسی	مرد	زن	دو جنسی	مرد	زن	دو جنسی	مرد	زن	
0	0	0	0	0	0	0	0	0	ابوموسی
0	3	1	0	81	42	0	62	22	بستک
0	0	1	0	32	19	0	8	8	بشاگرد
0	16	9	0	51	52	0	59	39	بندر خمیر
0	21	19	0	700	583	0	466	199	بندر عباس
0	6	2	0	119	89	0	61	123	بندر لنگه
0	1	0	0	44	43	0	4	2	پارسیان
0	0	0	0	60	46	0	36	16	جاسک
0	7	0	0	100	75	0	44	24	حاجی آباد
0	9	5	0	216	165	0	92	84	رودان
0	15	8	0	60	42	0	47	22	سیریک
0	5	4	0	86	65	0	65	46	قشم
0	2	2	0	5	3	0	1	2	کیش
0	15	12	0	323	216	0	171	255	میناب
0	100	63	0	1877	1440	0	1116	842	جمع

نمودار ۱-۲ تعداد مددجویان معلول تحت پوشش به تفکیک شهرستان



نمودار ۲-۲ درصد تعداد مددجویان معلول تحت پوشش بر حسب نوع معلولیت

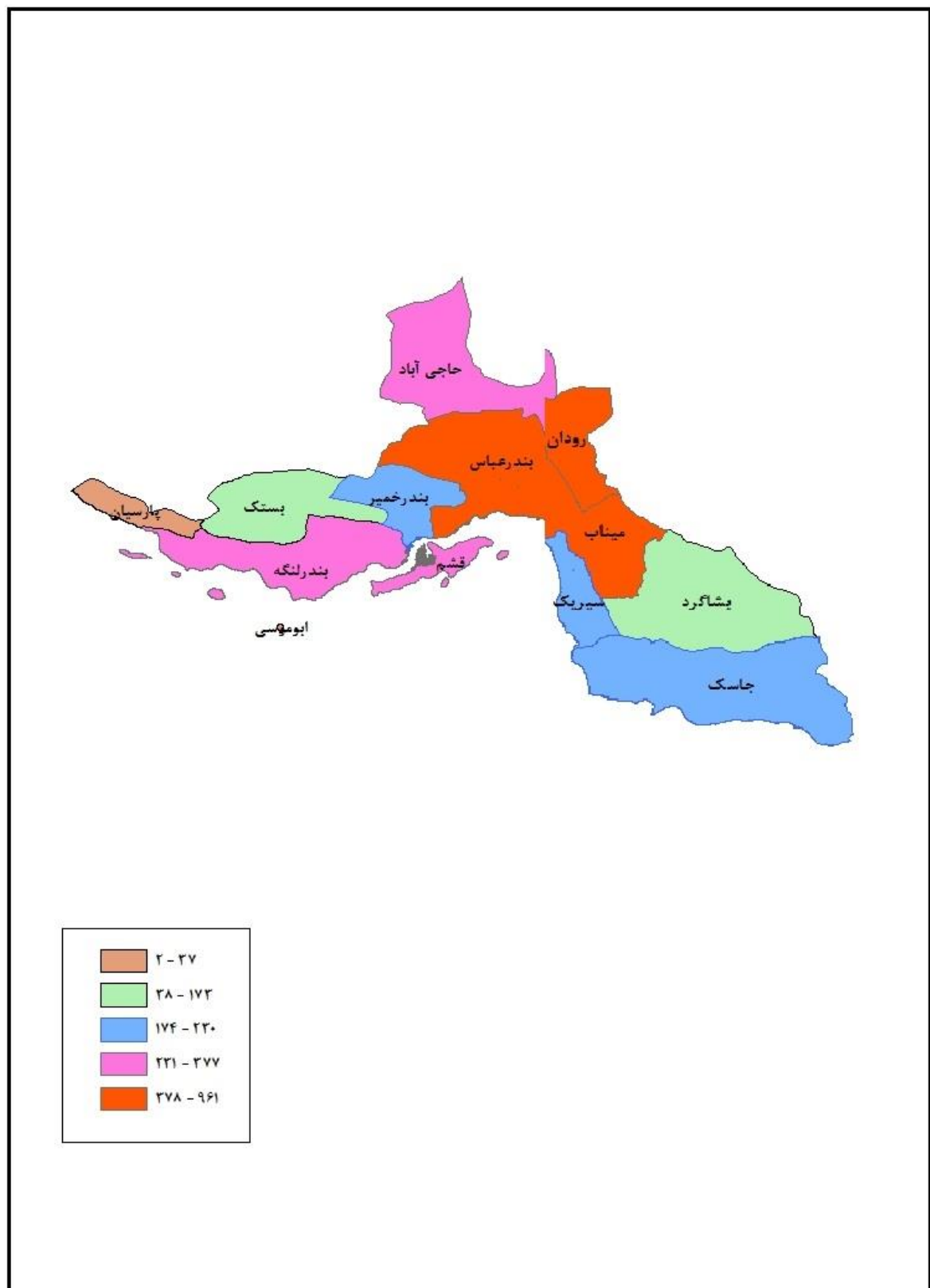


جدول ۲-۲ تعداد مددجویان معلول تحت پوشش برحسب نوع ، شدت معلولیت و به تفکیک شهرستان

بینایی						شهرستان
نامشخص	متوسط	شدید	خیلی شدید	خفیف	جمع	
0	1	0	0	1	2	ابوموسی
0	70	54	35	14	173	بستک
0	40	61	14	0	115	بشاگرد
6	117	61	15	24	223	بندر خمیر
4	370	324	193	70	961	بندر عباس
7	23	52	213	9	304	بندر لنگه
0	14	14	4	5	37	پارسیان
2	77	95	52	4	230	جاسک
0	231	117	17	12	377	حاجی آباد
0	379	366	92	31	868	رودان
0	103	95	27	0	225	سیریک
2	133	89	44	43	311	قشم
0	1	3	0	0	4	کیش
13	341	272	171	34	831	میناب
34	1900	1603	877	247	4661	جمع کل

*واحد شمارش نفر می باشد.

نقشه ۱-۲ توزیع مددجویان معلول بینایی تحت پوشش به تفکیک شهرستان

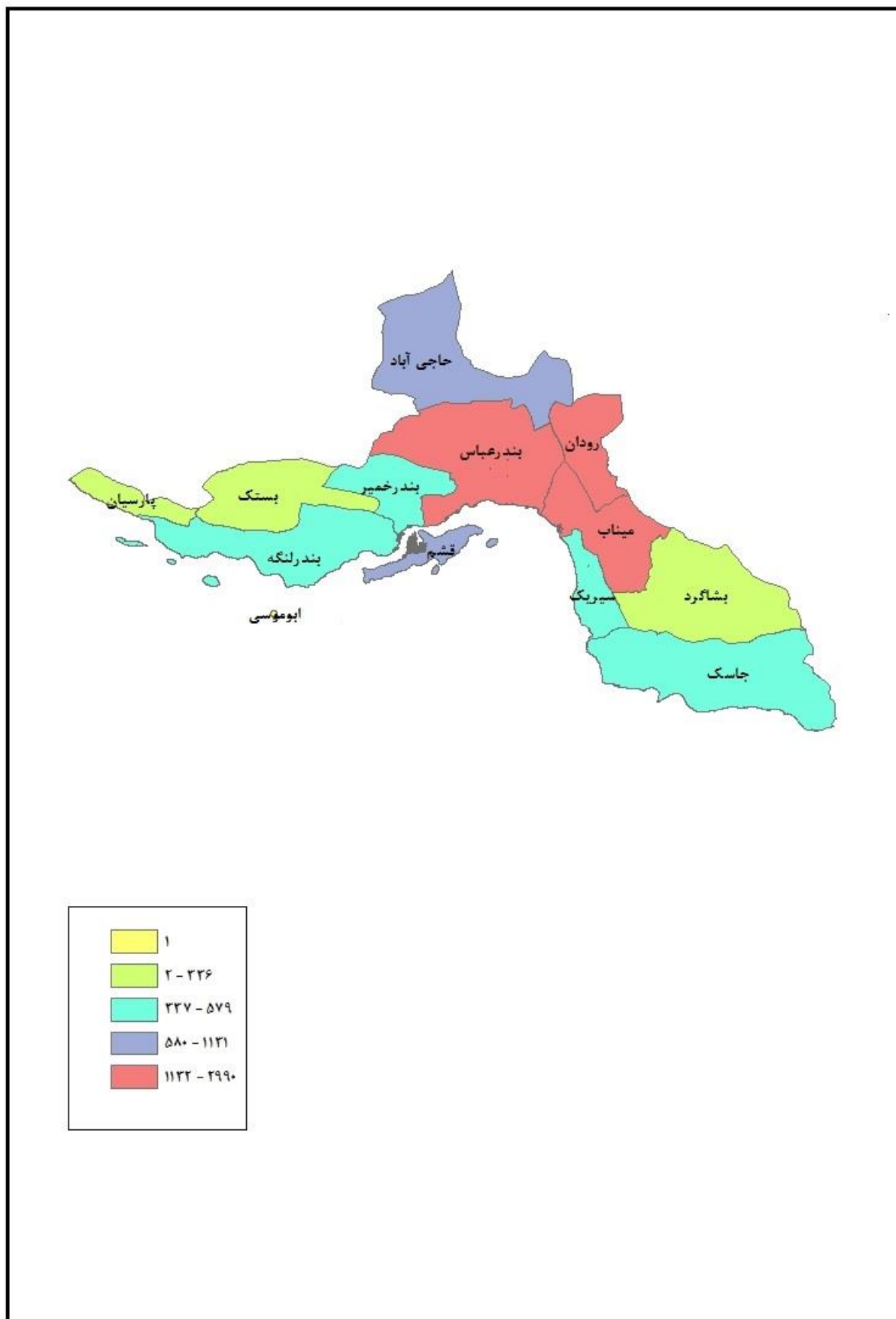


ادامه جدول ۲-۲ تعداد مددجویان معلول تحت پوشش بر حسب نوع ، شدت معلولیت و به تفکیک شهرستان

جسمی حرکتی						شهرستان
نامشخص	متوسط	شدید	خیلی شدید	خفیف	جمع	
0	1	0	0	0	1	ابوموسی
6	108	112	86	24	336	بستک
1	89	150	35	9	284	بشاگرد
33	256	135	60	75	559	بندر خمیر
3	1177	1257	275	278	2990	بندر عباس
24	54	135	336	30	579	بندر لنگه
1	65	80	67	37	250	پارسیان
18	172	202	106	41	539	جاسک
3	287	339	71	122	822	حاجی آباد
1	730	776	269	130	1906	رودان
0	194	194	72	2	462	سیریک
11	570	225	120	205	1131	قشم
0	10	10	15	4	39	کیش
26	864	584	310	87	1871	میناب
127	4577	4199	1822	1044	11769	جمع کل

*واحد شمارش نفر می باشد.

نقشه ۲-۲ توزیع مددجویان معلول جسمی حرکتی تحت پوشش به تفکیک شهرستان



ادامه جدول ۲-۲ تعداد مددجویان معلول تحت پوشش برحسب نوع ، شدت معلولیت و به تفکیک شهرستان

ذهنی						شهرستان
نامشخص	متوسط	شدید	خیلی شدید	خفیف	جمع	
0	0	1	1	1	3	ابوموسی
4	61	147	134	10	356	بستک
1	19	74	34	1	129	بشاگرد
9	217	142	43	52	463	بندر خمیر
1	669	670	485	331	2156	بندر عباس
18	78	126	209	15	446	بندر لنگه
0	46	83	19	44	192	پارسیان
5	94	133	100	24	356	جاسک
0	44	171	35	31	281	حاجی آباد
0	160	462	79	36	737	رودان
0	83	105	26	6	220	سیریک
7	244	149	79	102	581	قشم
0	3	11	10	1	25	کیش
3	337	412	202	57	1011	میناب
48	2055	2686	1456	711	6956	جمع کل

*واحد شمارش نفر می باشد.

نقشه ۳-۲ توزیع مددجویان معلول ذهنی تحت پوشش به تفکیک شهرستان

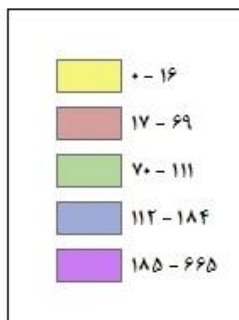


ادامه جدول ۲-۲ تعداد مددجویان معلول تحت پوشش بر حسب نوع ، شدت معلولیت و به تفکیک شهرستان

روانی						شهرستان
نامشخص	متوسط	شدید	خیلی شدید	خفیف	جمع کل	
0	0	0	0	0	0	ابوموسی
55	2	17	8	2	84	بستک
6	3	7	0	0	16	بشاگرد
20	53	20	0	5	98	بندر خمیر
261	129	221	16	38	665	بندر عباس
173	2	2	0	7	184	بندر لنگه
6	0	0	0	0	6	پارسیان
39	5	8	0	0	52	جاسک
31	20	17	0	0	68	حاجی آباد
77	26	65	0	8	176	رودان
39	7	22	0	1	69	سیریک
31	42	13	3	22	111	قشم
0	0	1	2	0	3	کیش
368	15	39	1	3	426	میناب
1106	304	432	30	86	1958	جمع کل

*واحد شمارش نفر می باشد.

نقشه ۴-۲ توزیع مددجویان معلول روانی تحت پوشش به تفکیک شهرستان

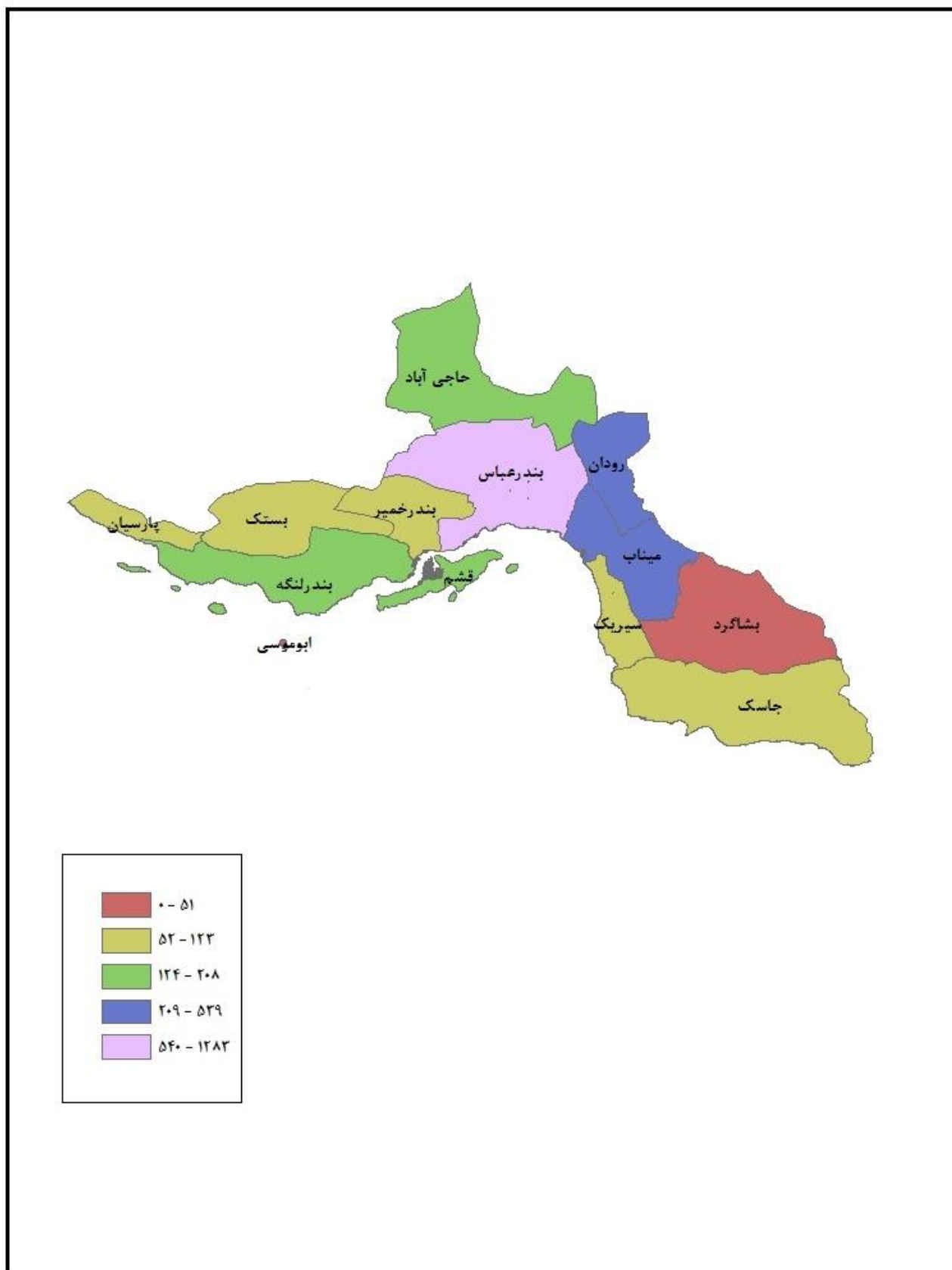


ادامه جدول ۲-۲ تعداد مددجویان معلول تحت پوشش بر حسب نوع ، شدت معلولیت و به تفکیک شهرستان

شنوایی						شهرستان
نامشخص	متوسط	شدید	خیلی شدید	خفیف	جمع کل	
0	0	0	0	0	0	ابوموسی
0	23	60	35	5	123	بستک
0	4	31	13	3	51	بشاگرد
0	58	27	6	12	103	بندر خمیر
3	220	339	613	108	1283	بندر عباس
6	6	42	153	1	208	بندر لنگه
0	24	25	32	6	87	پارسیان
1	25	47	32	1	106	جاسک
0	69	85	14	7	175	حاجی آباد
0	106	213	36	26	381	رودان
0	30	52	19	1	102	سیریک
2	58	45	24	22	151	قشم
0	2	5	1	0	8	کیش
4	185	173	157	20	539	میناب
16	810	1144	1135	212	3317	جمع کل

*واحد شمارش نفر می باشد.

نقشه ۵-۲ توزیع مددجویان معلول شنوایی تحت پوشش به تفکیک شهرستان

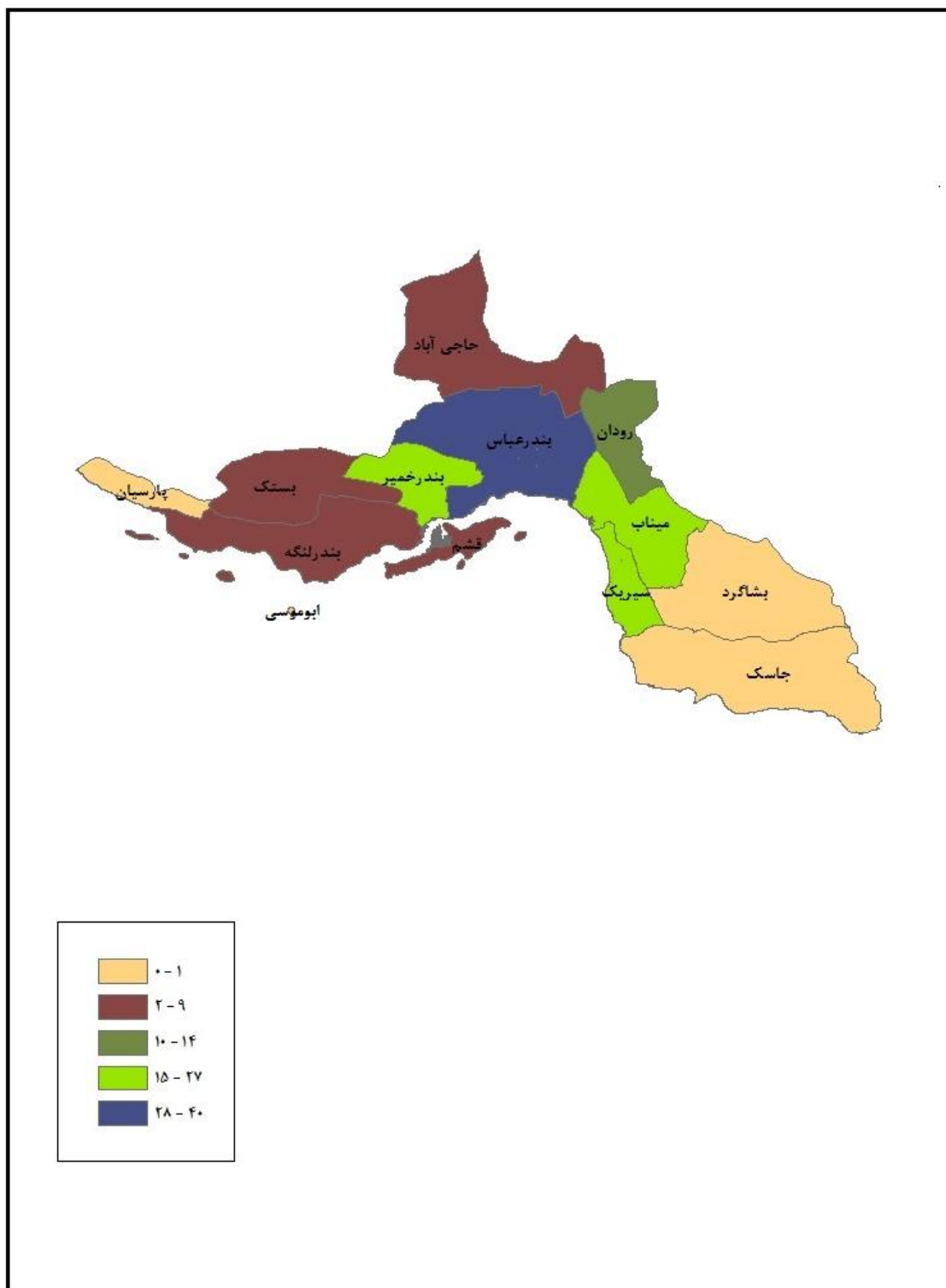


ادامه جدول ۲-۲ تعداد مددجویان معلول تحت پوشش بر حسب نوع ، شدت معلولیت و به تفکیک شهرستان

صوت و گفتار						شهرستان
نامشخص	متوسط	شدید	خیلی شدید	خفیف	جمع	
0	0	0	0	0	0	ابوموسی
0	0	4	0	0	4	بستک
0	1	0	0	0	1	بشاگرد
0	15	6	3	1	25	بندر خمیر
0	26	13	0	1	40	بندر عباس
3	1	4	0	0	8	بندر لنگه
0	1	0	0	0	1	پارسیان
0	0	0	0	0	0	جاسک
0	3	4	0	0	7	حاجی آباد
0	5	9	0	0	14	رودان
0	5	18	0	0	23	سیریک
0	2	4	0	3	9	قشم
0	3	1	0	0	4	کیش
3	9	14	0	1	27	میناب
6	71	77	3	6	163	جمع کل

*واحد شمارش نفر می باشد.

نقشه ۶-۲ توزیع مددجویان معلول صوت و گفتار تحت پوشش به تفکیک شهرستان

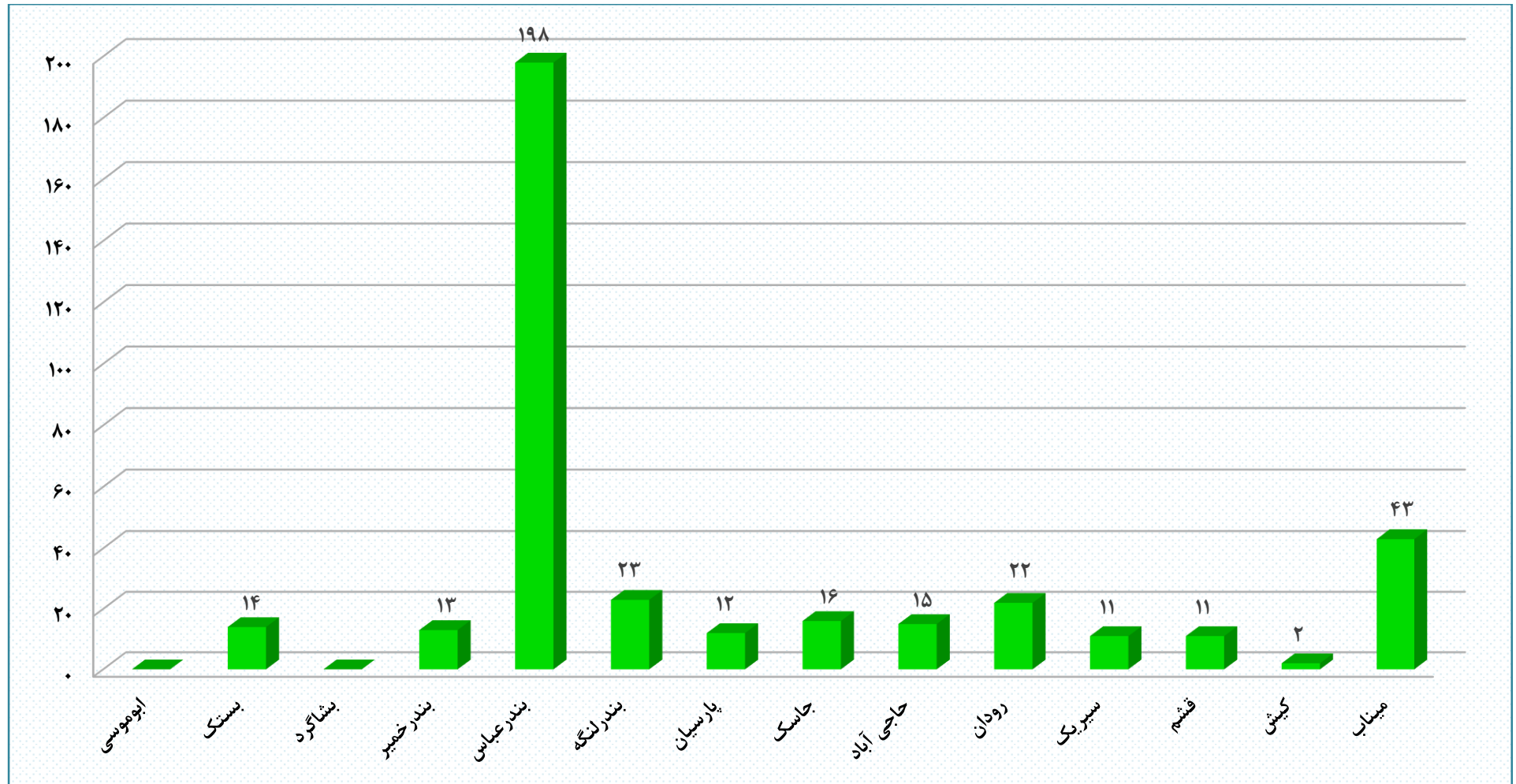


جدول ۲-۳ تعداد مدجویان معلول ضایعه نخاعی بر حسب جنسیت و به تفکیک شهرستان

شهرستان	جمع	زن	مرد
ابوموسی	0	0	0
بستک	14	1	13
بشاگرد	0	0	0
بندر خمیر	13	3	10
بندر عباس	198	37	161
بندر لنگه	23	9	14
پارسیان	12	4	8
جاسک	16	1	15
حاجی آباد	15	2	13
رودان	22	7	15
سیریک	11	1	10
قشم	11	2	9
کیش	2	1	1
میناب	43	10	33
جمع کل	380	78	302

*واحد شمارش نفر می باشد.

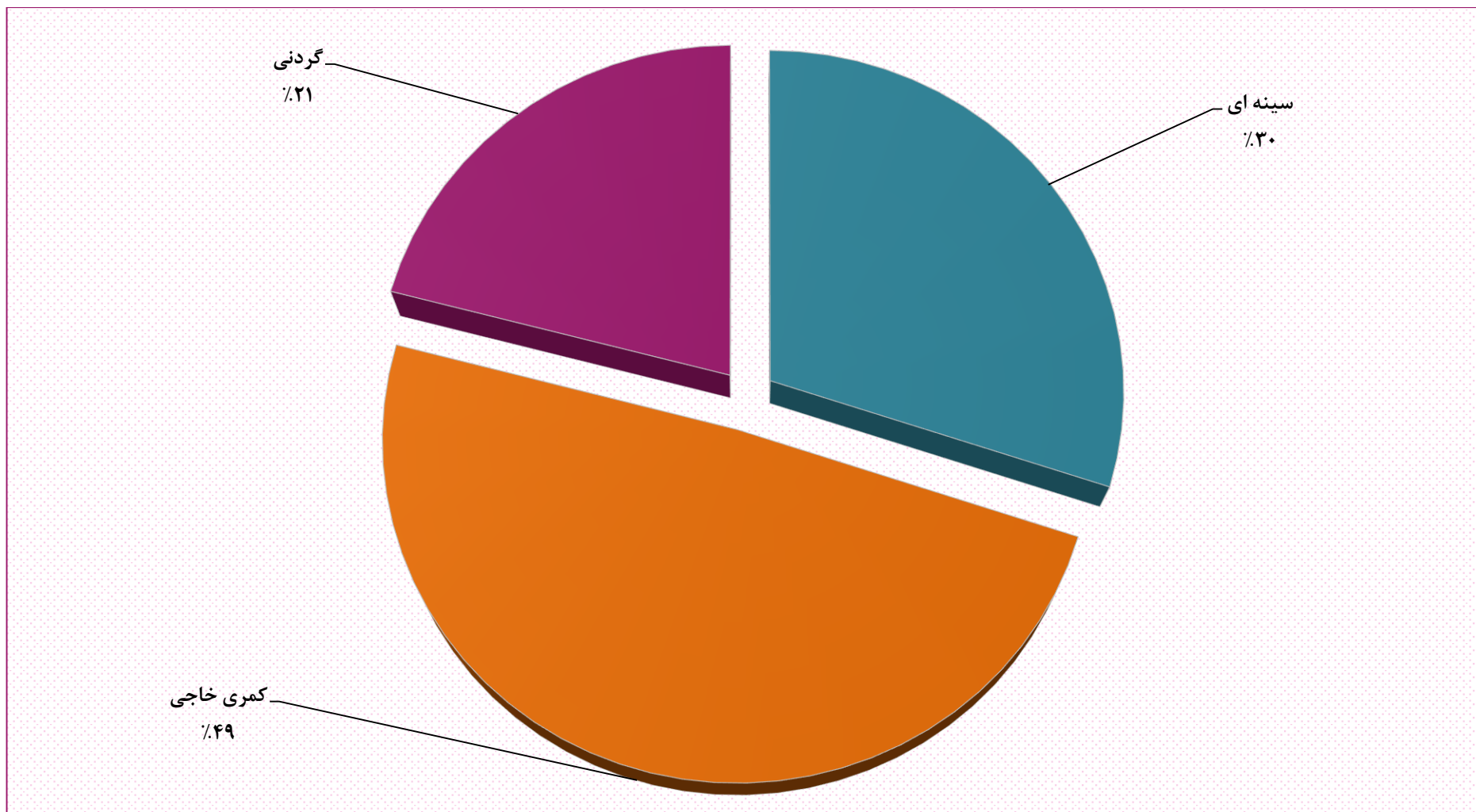
نمودار ۳-۲ تعداد مددجویان معلول ضایعه نخاعی به تفکیک شهرستان



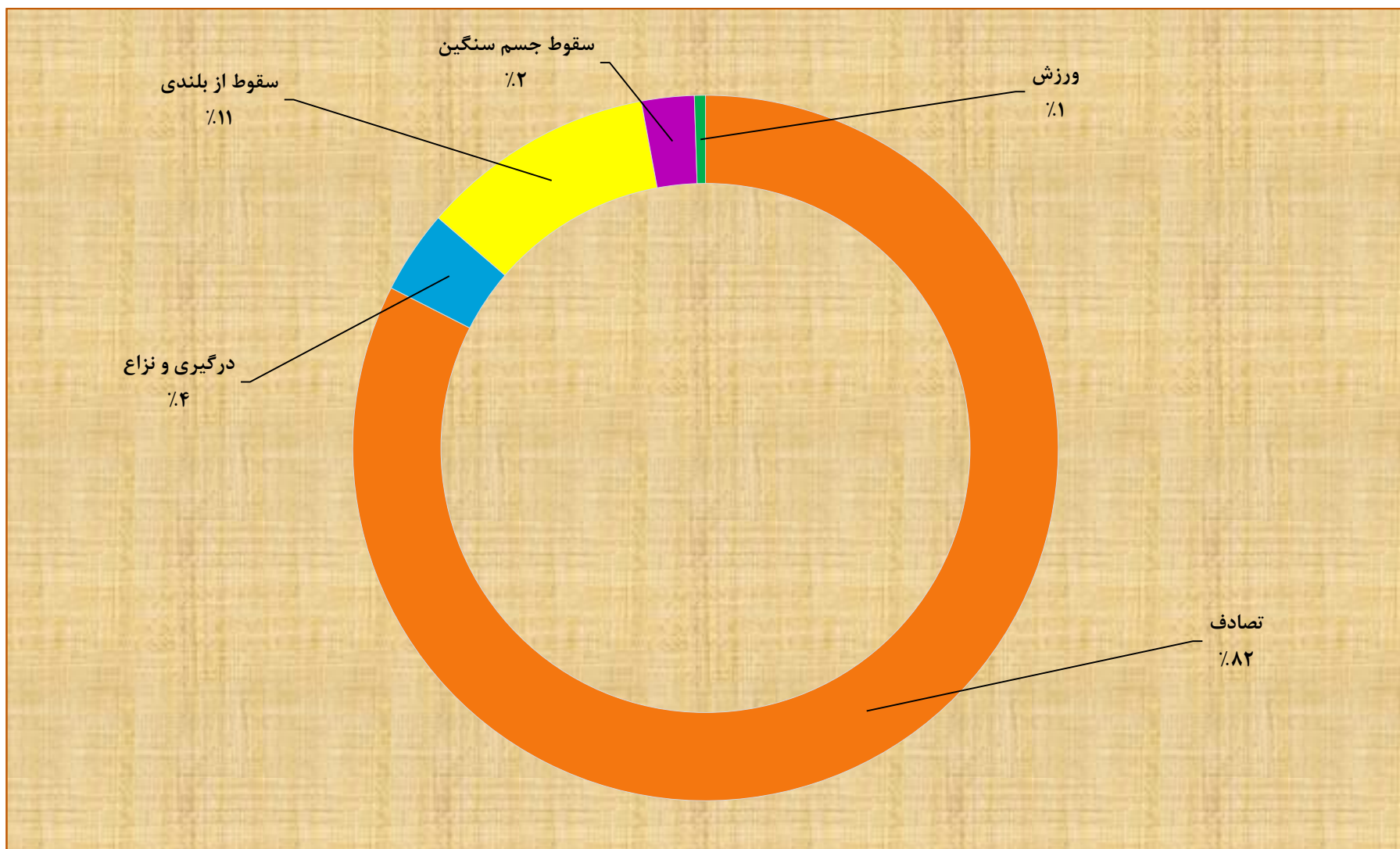
جدول ۲-۴ تعداد مددجویان معلول ضایعه نخاعی برحسب محل ضایعه، عوامل تروماتیک و عوامل غیر تروماتیک

تعداد	عوامل آنتروماتیک	تعداد	عوامل تروماتیک	تعداد	محل ضایعه
۲	انحراف مادرزادی ستون فقرات	۲۳۹	تصادف	۱۱۳	سینه ای
۴	ایاتروژنیک	۱۱	درگیری و نزاع	۱۸۷	کمری خاجی
۱	بیماری های ژنتیکی	۳۱	سقوط از بلندی	۸۰	گردنی
۲	تنگی کانال نخاعی	۷	سقوط جسم سنگین		
۹	تومور	۱	ورزش		
۲۴	سایر				
۴۹	ضایعات مادرزادی نخاع				
۵	عفونت				
۹۶	جمع	۲۸۹	جمع	۳۸۰	جمع

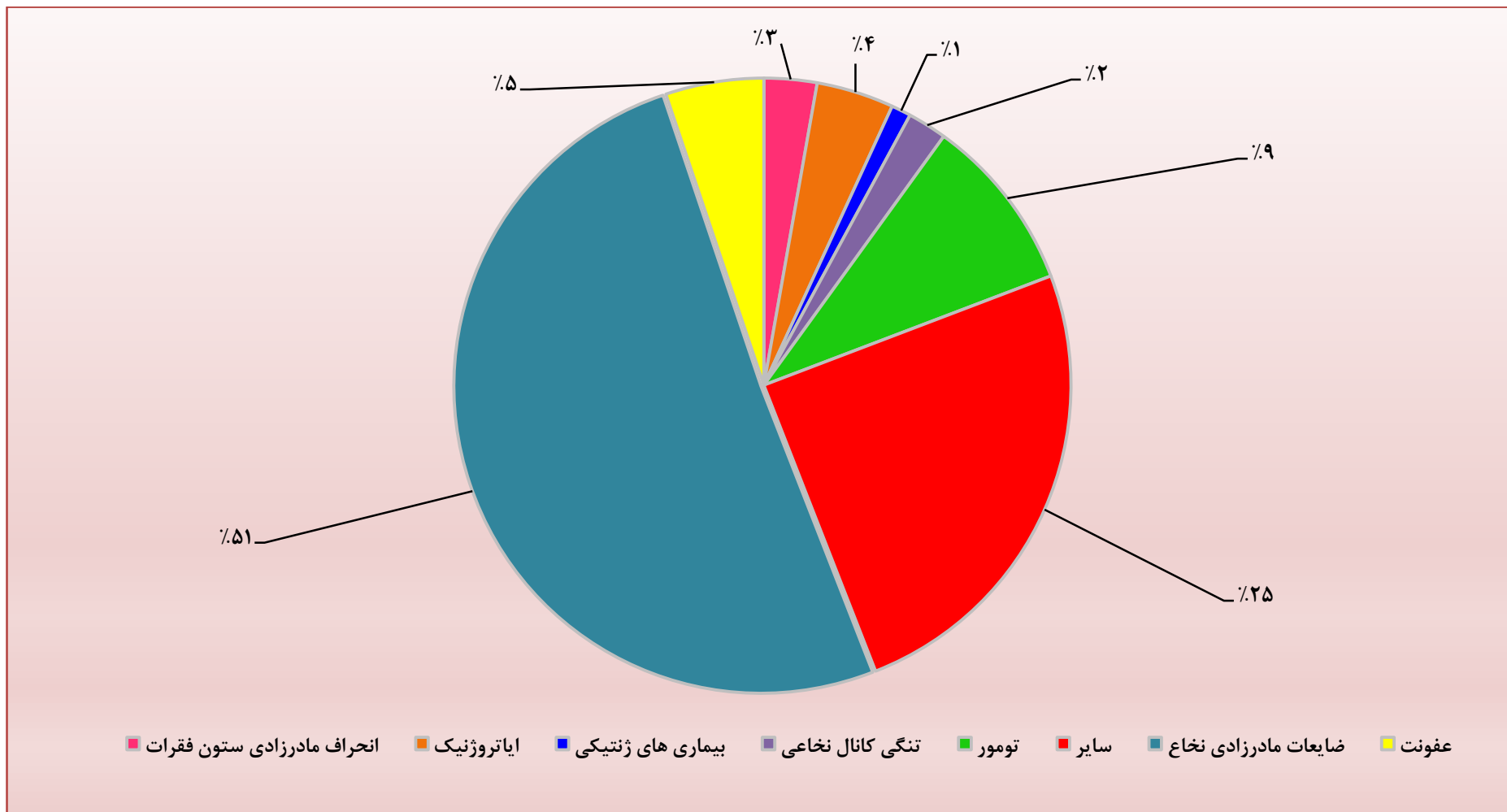
نمودار ۴-۲ درصد مددجویان معلول ضایعه نخاعی بر حسب محل ضایعه



نمودار ۵-۲ درصد مددجویان معلول ضایعه نخاعی بر حسب عوامل تروماتیک



نمودار ۶-۲ درصد مددجویان معلول ضایعه نخاعی بر حسب عوامل آنتروماتیک

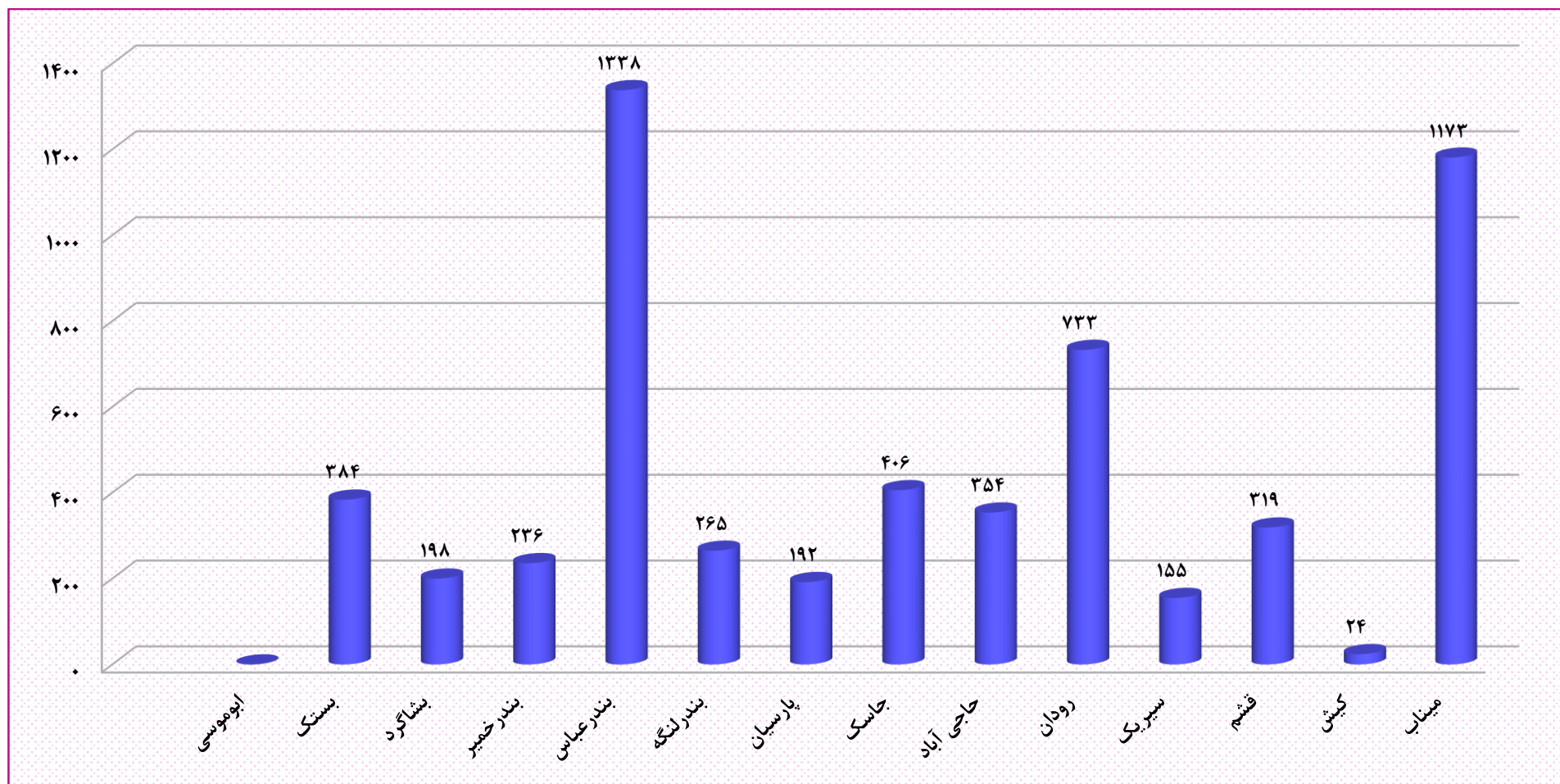


جدول ۵-۲ تعداد خانوارهایی که کمک هزینه خدمات توانبخشی حمایتی دریافت می کنند برحسب

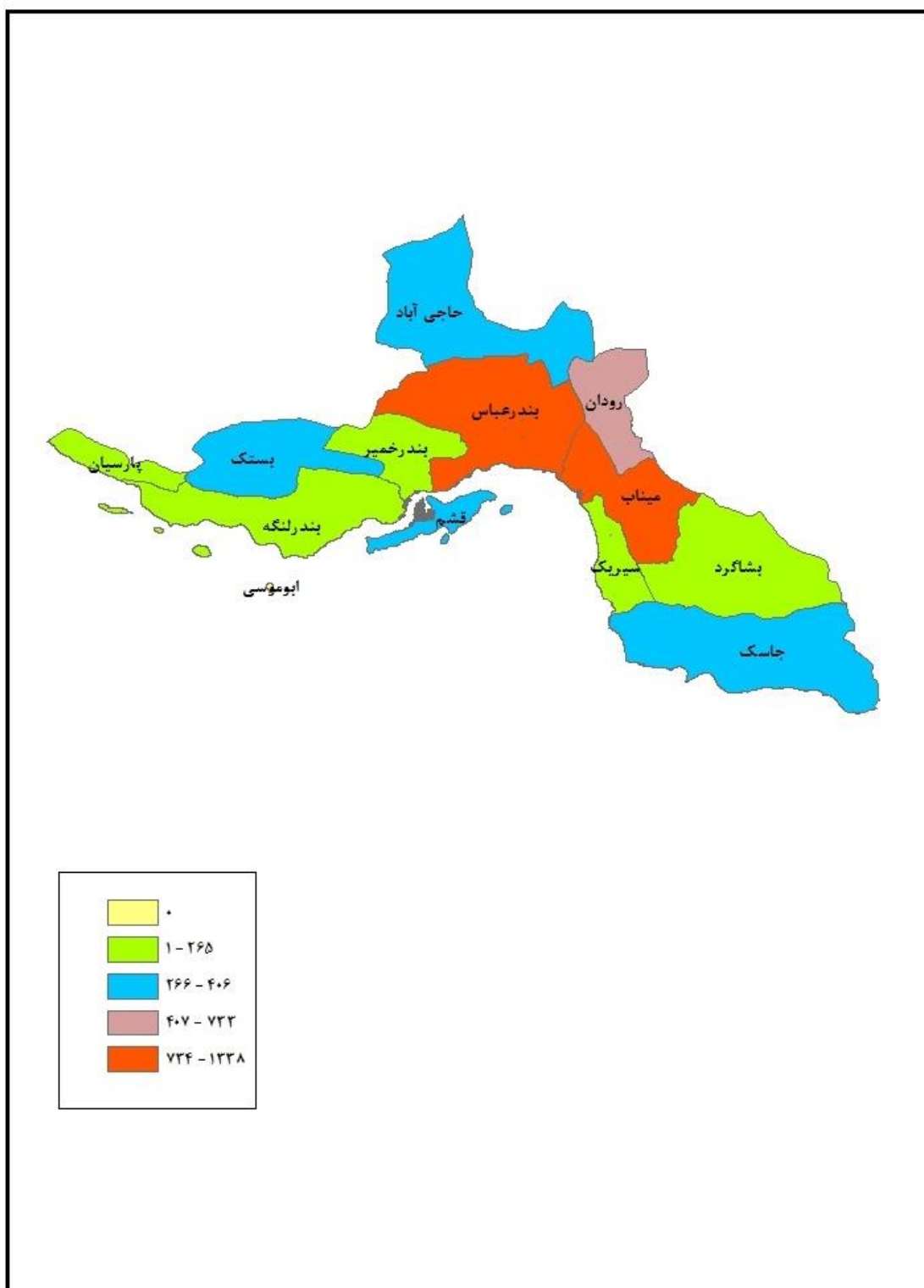
نوع معلولیت، جنسیت و به تفکیک شهرستان

نامشخص		صوت و گفتار		شنوایی		روانی		ذهنی		جسمی حرکتی		بینایی		جمع		جمع	شهرستان
		مرد	زن	مرد	زن	مرد	زن	مرد	زن	مرد	زن	مرد	زن	مرد	زن		
۰	۰	۰	۰	۰	۰	۰	۰	۰	۰	۰	۰	۰	۰	۰	۰	۰	ابوموسی
۰	۰	۰	۰	۲۵	۱۸	۰	۰	۱۱۲	۷۰	۷۳	۴۵	۲۸	۱۳	۲۳۸	۱۴۶	۳۸۴	بستک
۳	۰	۰	۱	۱۶	۶	۰	۰	۳۲	۲۱	۵۷	۲۸	۲۱	۱۳	۱۲۹	۶۹	۱۹۸	بشاگرد
۰	۰	۲	۰	۳	۰	۰	۰	۶۰	۳۷	۷۳	۳۳	۱۹	۹	۱۵۷	۷۹	۲۳۶	بندر خمیر
۰	۲	۰	۱	۵	۴	۰	۰	۳۳۰	۲۰۷	۴۱۲	۱۶۹	۱۵۱	۵۷	۸۹۸	۴۴۰	۱۳۳۸	بندرعباس
۰	۰	۰	۰	۸	۴	۱	۰	۵۳	۲۸	۶۹	۶۳	۲۲	۱۷	۱۵۳	۱۱۲	۲۶۵	بندرلنگه
۰	۰	۰	۰	۲	۵	۰	۰	۵۵	۲۴	۵۹	۴۰	۴	۳	۱۲۰	۷۲	۱۹۲	پارسیان
۰	۰	۰	۰	۱۱	۳	۰	۰	۱۱۵	۴۶	۱۱۱	۵۰	۵۶	۱۴	۲۹۳	۱۱۳	۴۰۶	جاسک
۰	۰	۰	۰	۱۳	۴	۰	۱	۹۱	۳۹	۱۰۷	۵۴	۳۶	۹	۲۴۷	۱۰۷	۳۵۴	حاجی آباد
۰	۰	۱	۰	۷	۳	۱	۲	۱۸۹	۱۱۵	۲۱۰	۱۱۶	۶۴	۲۵	۴۷۲	۲۶۱	۷۳۳	رودان
۰	۱	۰	۰	۸	۲	۲	۰	۳۳	۱۵	۴۶	۲۰	۱۹	۹	۱۰۸	۴۷	۱۵۵	سیریک
۰	۰	۰	۰	۱۲	۱	۰	۰	۷۱	۴۷	۹۵	۴۸	۳۰	۱۵	۲۰۸	۱۱۱	۳۱۹	قشم
۰	۰	۰	۰	۱	۰	۰	۰	۲	۳	۱۰	۷	۰	۱	۱۳	۱۱	۲۴	کیش
۰	۰	۰	۰	۵۰	۲۰	۲	۱	۲۲۵	۱۴۷	۳۳۳	۱۷۱	۱۸۴	۴۰	۷۹۴	۳۷۹	۱۱۷۳	میناب
۳	۳	۳	۲	۱۶۱	۷۰	۶	۴	۱۳۶۸	۷۹۹	۱۶۵۵	۸۴۴	۶۳۴	۲۲۵	۳۸۳۰	۱۹۴۷	۵۷۷۷	جمع کل

نمودار ۷-۲ تعداد خانوارهایی که کمک هزینه خدمات توانبخشی حمایتی دریافت می کنند به تفکیک شهرستان



نقشه ۷-۲ توزیع درصد مستمری بگیران به تفکیک شهرستان



جدول ۶-۲ تعداد خانوارهایی که کمک هزینه خدمات توانبخشی حمایتی دریافت می کنند بر حسب بعد خانوار

و به تفکیک شهرستان

بعد خانوار														شهرستان
۱۲	۱۱	۱۰	۹	۸	۷	۶	۵	۴	۳	۲	۱	جمع کل نفرات	جمع کل خانوار	
0	0	0	0	0	0	0	0	0	0	0	0	0	0	ابوموسی
0	0	0	0	0	1	2	7	14	9	26	325	482	384	بستک
0	1	1	2	1	3	7	9	13	8	2	151	348	۱۹۸	بشاگرد
0	0	0	1	1	1	1	8	11	17	11	185	335	236	بندر خمیر
0	0	0	0	4	3	18	35	76	83	77	1042	1873	1338	بندرعباس
0	0	0	0	0	1	1	0	0	5	4	254	284	265	بندرلنگه
0	0	0	0	0	0	0	0	1	2	1	188	197	192	پارسیان
0	0	1	4	8	9	12	18	21	13	17	303	731	406	جاسک
0	0	0	0	0	1	5	14	40	29	30	235	561	354	حاجی آباد
0	0	0	0	2	5	6	22	40	39	28	591	1014	733	رودان
0	0	0	2	1	4	8	14	14	9	3	100	316	155	سیریک
0	0	0	1	0	1	6	2	13	15	12	269	416	319	قشم
0	0	0	0	0	0	0	1	1	0	0	22	29	24	کیش
0	0	2	0	7	15	34	59	74	85	78	819	1953	1173	میناب
0	1	4	10	24	44	100	189	318	314	289	4484	8539	5777	جمع کل

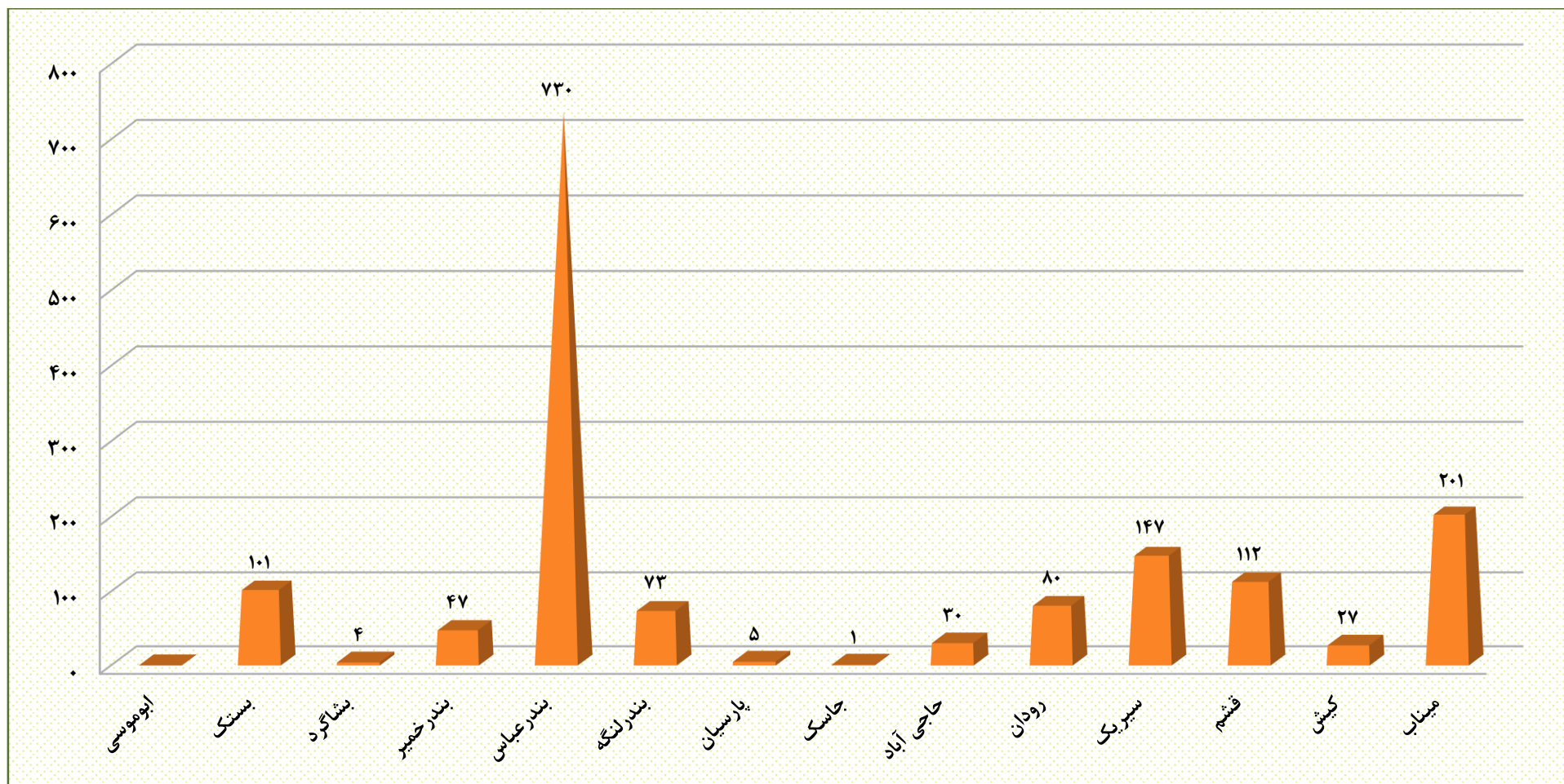
*واحد شمارش بعد خانوار، نفر می باشد.

جدول ۷-۲ تعداد خانوارهایی که پشت نوبت دریافت کمک هزینه خدمات توانبخشی حمایتی می باشند به تفکیک شهرستان

شهرستان	تعداد
ابوموسی	۰
بستک	۱۰۱
بشاگرد	۴
بندر خمیر	۴۷
بندر عباس	۷۳۰
بندر لنگه	۷۳
پارسیان	۵
جاسک	۱
حاجی آباد	۳۰
رودان	۸۰
سیریک	۱۴۷
قشم	۱۱۲
کیش	۲۷
میناب	۲۰۱
جمع کل	۱۵۵۸

*شایان ذکر است تعداد مددجویان پشت نوبت دریافت کمک هزینه خدمات توانبخشی حمایتی ۴۵۷۷ خانوار می باشد که به علت اعمال محدودیت برای ثبت در سامانه payment، تنها ۱۵۵۸ خانوار، ثبت گردید.

نمودار ۸-۲ تعداد خانوارهایی که پشت نوبت دریافت کمک هزینه خدمات توانبخشی حمایتی می باشند به تفکیک شهرستان

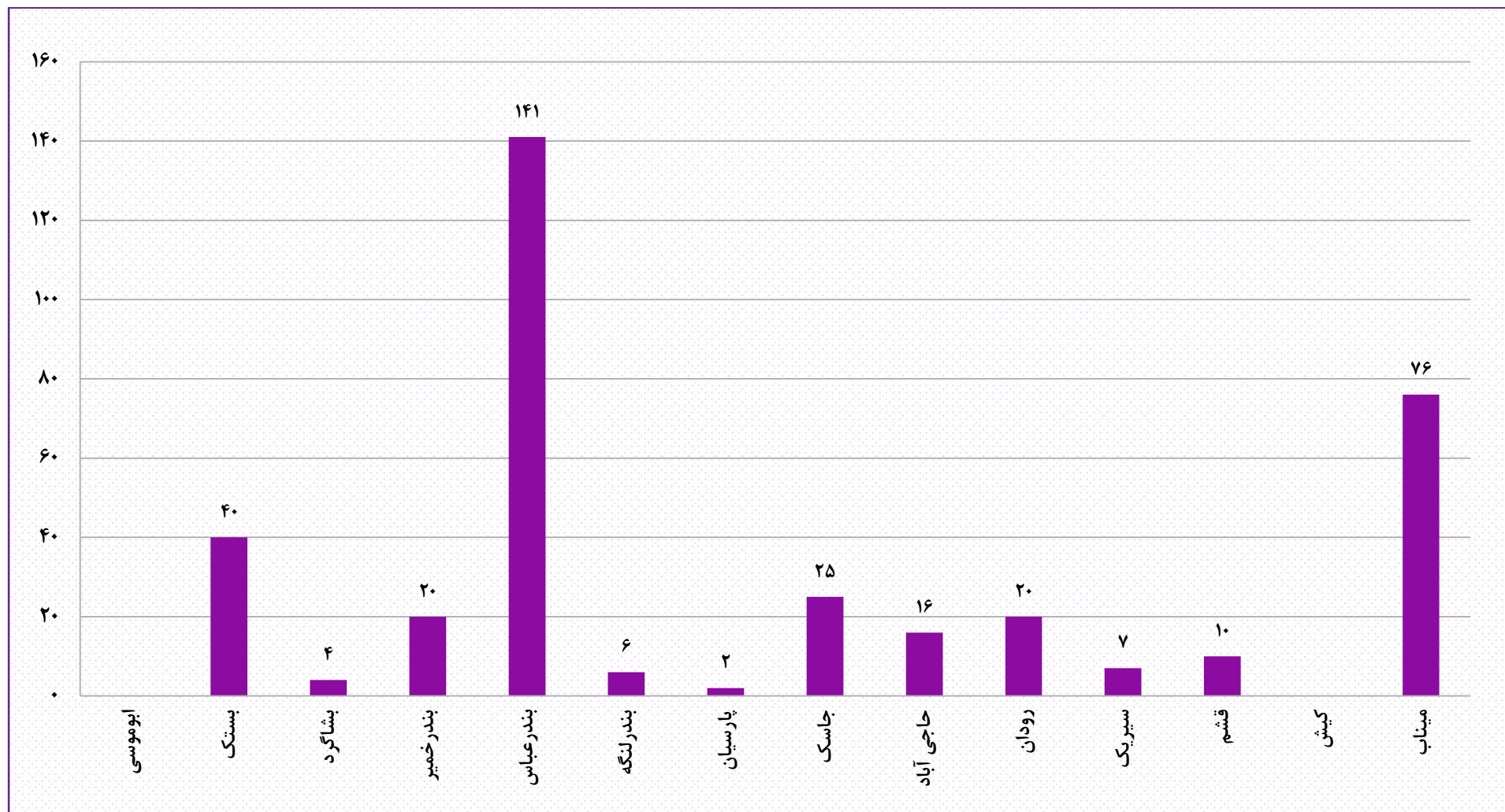


جدول ۸-۲ تعداد خانوارهایی که کمک هزینه خدمات توانبخشی حمایتی بیماران روانی مزمن دریافت می کنند

بر حسب جنسیت و به تفکیک شهرستان

شهرستان	جمع	زن	مرد
ابوموسی	0	0	0
بستک	40	7	33
بشاگرد	4	3	1
بندر خمیر	20	4	16
بندر عباس	141	29	112
بندر لنگه	6	1	5
پارسیان	2	0	2
جاسک	25	7	18
حاجی آباد	16	5	11
رودان	20	5	15
سیریک	7	1	6
قشم	10	2	8
کیش	0	0	0
میناب	76	17	59
جمع کل	367	81	286

نمودار ۹-۲ تعداد خانوارهایی که کمک هزینه خدمات توانبخشی حمایتی بیماران روانی مزمن دریافت می کنند به تفکیک شهرستان



جدول ۹-۲ تعداد خانوارهایی که پشت نوبت دریافت کمک هزینه خدمات توانبخشی حمایتی بیماران روانی مزمن می باشند به تفکیک شهرستان

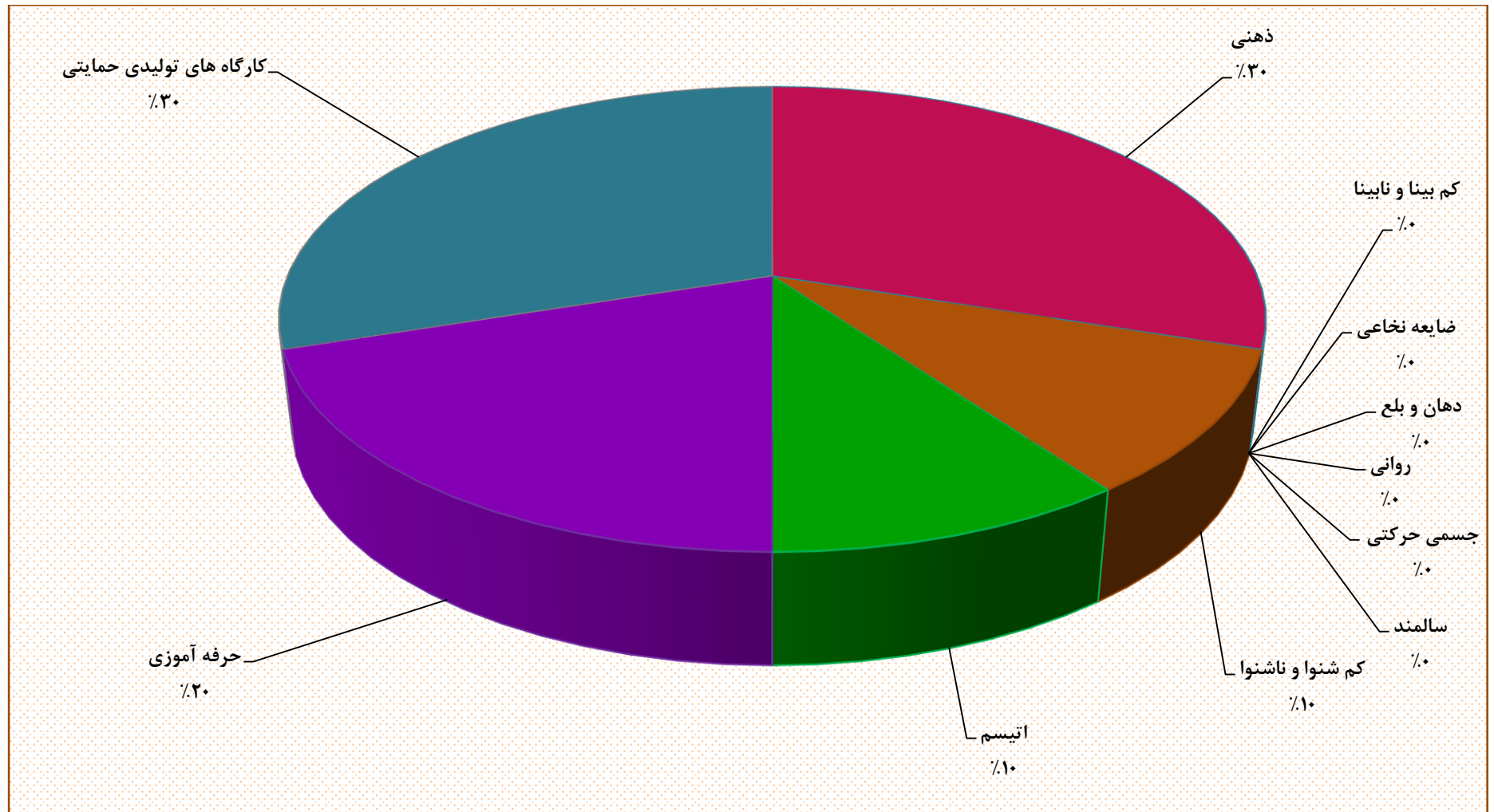
شهرستان	تعداد
ابوموسی	0
بستک	2
بشاگرد	0
بندر خمیر	7
بندر عباس	15
بندر لنگه	0
پارسیان	0
جاسک	0
حاجی آباد	3
رودان	3
سیریک	6
قشم	0
کیش	0
میناب	3
جمع کل	39

*شایان ذکر است تعداد مددجویان پشت نوبت دریافت کمک هزینه خدمات توانبخشی حمایتی بیماران روانی مزمن ۲۱۷ خانوار می باشد که به علت اعمال محدودیت برای ثبت در سامانه payment، تنها ۳۹ خانوار، ثبت گردید.

جدول ۱۰-۲ تعداد فعالیتهای مراکز روزانه ، حرفه آموزی و کارگاههای تولیدی حمایتی به تفکیک شهرستان

شهرستان	جمع	ذهنی	دهان و بلع	جسمی حرکتی	ضایعه نخاعی	کم بینا و نابینا	کم شنوا و ناشنوا	سالمند	روانی	اتیسم	حرفه آموزی	کارگاه تولیدی حمایتی
ابوموسی	0	0	0	0	0	0	0	0	0	0	0	0
بستک	0	0	0	0	0	0	0	0	0	0	0	0
بشاگرد	0	0	0	0	0	0	0	0	0	0	0	0
بندر خمیر	0	0	0	0	0	0	0	0	0	0	0	0
بندر عباس	7	1	0	0	0	0	1	0	0	1	1	3
بندر لنگه	0	0	0	0	0	0	0	0	0	0	0	0
پارسیان	0	0	0	0	0	0	0	0	0	0	0	0
جاسک	0	0	0	0	0	0	0	0	0	0	0	0
حاجی آباد	0	0	0	0	0	0	0	0	0	0	0	0
رودان	0	0	0	0	0	0	0	0	0	0	0	0
سیریک	0	0	0	0	0	0	0	0	0	0	0	0
قشم	1	1	0	0	0	0	0	0	0	0	0	0
کیش	0	0	0	0	0	0	0	0	0	0	0	0
میناب	2	1	0	0	0	0	0	0	0	0	1	0
جمع کل	10	3	0	0	0	0	1	0	0	1	2	3

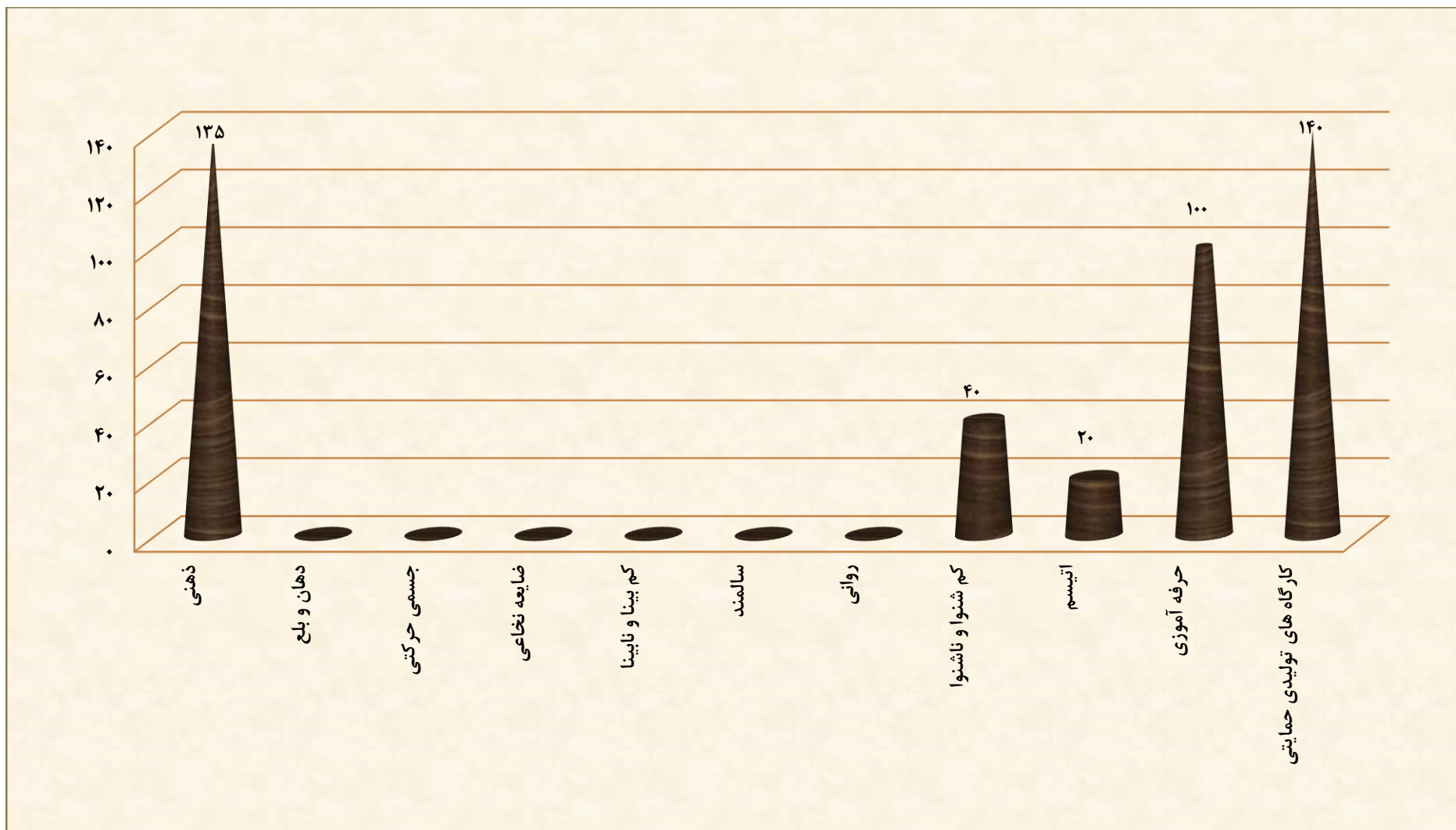
نمودار ۱۰-۲ درصد فعالیتهای مراکز روزانه ، حرفه آموزی و کارگاههای تولیدی حمایتی در کل استان



جدول ۱۱-۲ تعداد خدمت گیرندگان مراکز روزانه، حرفه آموزی و کارگاههای تولیدی حمایتی به تفکیک شهرستان

شهرستان	جمع	ذهنی	دهان و بلع	جسمی حرکتی	ضایعه نخاعی	کم بینا و نابینا	کم شنوا و ناشنوا	سالمند	روانی	اتیسم	حرفه آموزی	کارگاه تولیدی حمایتی
ابوموسی	0	0	0	0	0	0	0	0	0	0	0	0
بستک	0	0	0	0	0	0	0	0	0	0	0	0
بشاگرد	0	0	0	0	0	0	0	0	0	0	0	0
بندر خمیر	0	0	0	0	0	0	0	0	0	0	0	0
بندر عباس	315	75	0	0	0	0	40	0	0	20	40	140
بندر لنگه	0	0	0	0	0	0	0	0	0	0	0	0
پارسیان	0	0	0	0	0	0	0	0	0	0	0	0
جاسک	0	0	0	0	0	0	0	0	0	0	0	0
حاجی آباد	0	0	0	0	0	0	0	0	0	0	0	0
رودان	0	0	0	0	0	0	0	0	0	0	0	0
سیریک	0	0	0	0	0	0	0	0	0	0	0	0
قشم	30	30	0	0	0	0	0	0	0	0	0	0
کیش	0	0	0	0	0	0	0	0	0	0	0	0
میناب	90	30	0	0	0	0	0	0	0	0	60	0
جمع کل	435	135	0	0	0	0	40	0	0	20	100	140

نمودار ۱۱-۲ تعداد خدمت گیرندگان مراکز روزانه ، حرفه آموزی و کارگاههای تولیدی حمایتی در کل استان



جدول ۱۲-۲ تعداد خدمت گیرندگان دریافت کننده کمک هزینه تغذیه در مراکز توانبخشی غیردولتی روزانه ، حرفه آموزی و

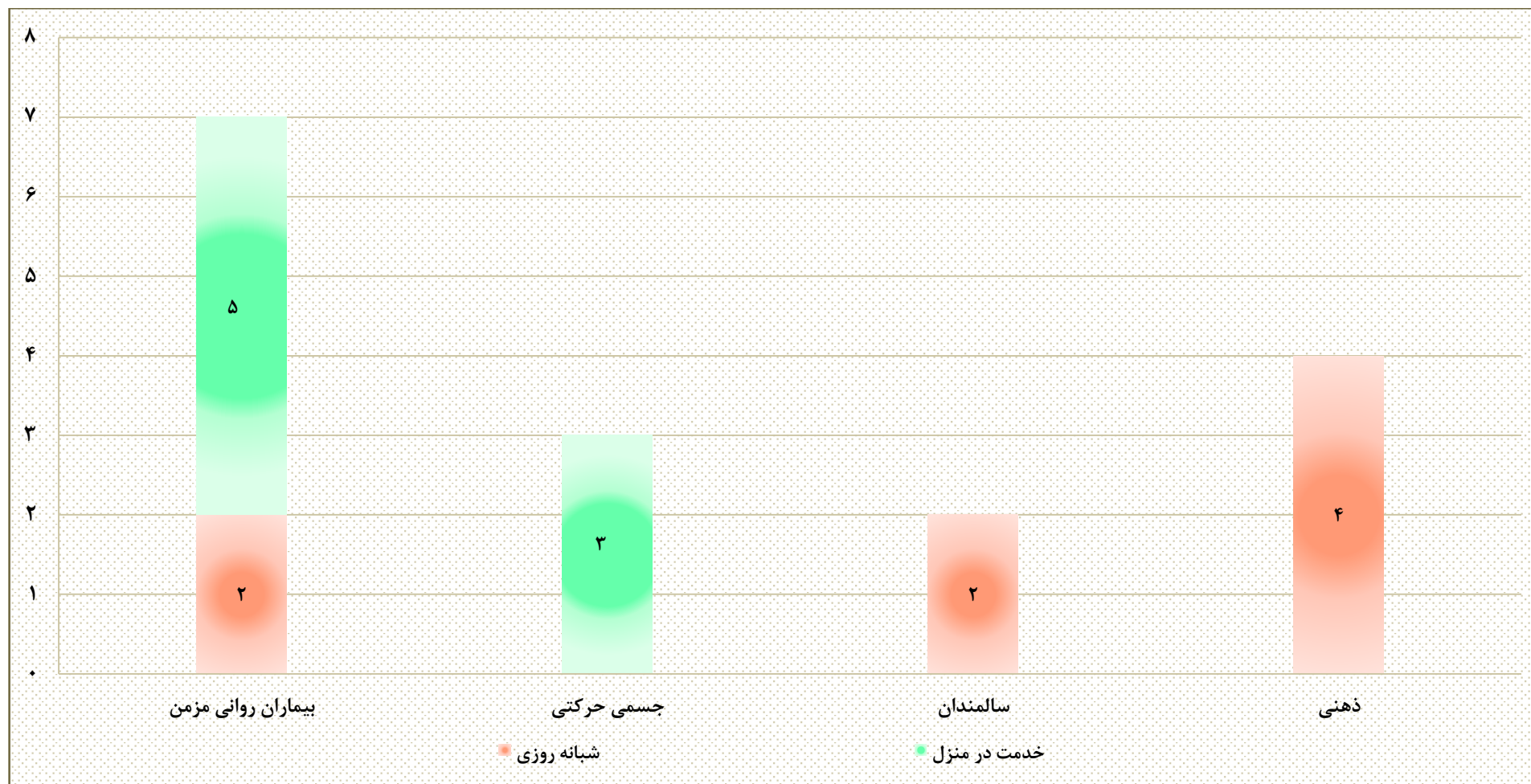
کارگاههای تولیدی حمایتی به تفکیک شهرستان

شهرستان	خدمت گیرنده
ابوموسی	0
بستک	0
بشاگرد	0
بندر خمیر	0
بندر عباس	145
بندر لنگه	0
پارسیان	0
جاسک	0
حاجی آباد	0
رودان	0
سیریک	0
قشم	30
کیش	0
میناب	30
جمع کل	205

جدول ۱۳-۲ تعداد فعالیتهای مراکز شبانه روزی و خدمت در منزل برحسب نوع معلولیت به تفکیک شهرستان

ذهنی		سالمندان		جسمی حرکتی		بیماران روانی مزمّن		جمع کل		شهرستان
خدمت در منزل	شبانه روزی	خدمت در منزل	شبانه روزی	خدمت در منزل	شبانه روزی	خدمت در منزل	شبانه روزی	خدمت در منزل	شبانه روزی	
0	0	0	0	0	0	0	0	0	0	ابوموسی
0	1	0	1	0	0	0	0	0	2	بستک
0	0	0	0	0	0	0	0	0	0	بشاگرد
0	0	0	0	0	0	0	0	0	0	بندر خمیر
0	3	0	1	2	0	4	2	6	6	بندر عباس
0	0	0	0	0	0	0	0	0	0	بندر لنگه
0	0	0	0	0	0	0	0	0	0	پارسیان
0	0	0	0	0	0	0	0	0	0	جاسک
0	0	0	0	0	0	0	0	0	0	حاجی آباد
0	0	0	0	0	0	0	0	0	0	رودان
0	0	0	0	0	0	0	0	0	0	سیریک
0	0	0	0	0	0	0	0	0	0	قشم
0	0	0	0	0	0	0	0	0	0	کیش
0	0	0	0	1	0	1	0	2	0	میناب
0	4	0	2	3	0	5	2	8	8	جمع کل


نمودار ۱۲-۲ تعداد فعالیتهای مراکز شبانه روزی و خدمت در منزل بر حسب نوع معلولیت در استان



جدول ۱۴-۲ تعداد خدمت گیرندگان مراکز شبانه روزی و خدمت در منزل برحسب نوع معلولیت به تفکیک شهرستان

معلولان ذهنی		سالمدان		جسمی حرکتی		بیماران روانی مزمن		جمع کل		شهرستان
خدمت در منزل	شبانه روزی	خدمت در منزل	شبانه روزی	خدمت در منزل	شبانه روزی	خدمت در منزل	شبانه روزی	خدمت در منزل	شبانه روزی	
0	0	0	0	0	0	0	0	0	0	ابوموسی
0	40	0	40	0	0	0	0	0	80	بستک
0	0	0	0	0	0	0	0	0	0	بشاگرد
0	0	0	0	0	0	0	0	0	0	بندر خمیر
0	173	0	90	150	0	230	147	380	410	بندر عباس
0	0	0	0	0	0	0	0	0	0	بندر لنگه
0	0	0	0	0	0	0	0	0	0	پارسیان
0	0	0	0	0	0	0	0	0	0	جاسک
0	0	0	0	0	0	0	0	0	0	حاجی آباد
0	0	0	0	0	0	0	0	0	0	رودان
0	0	0	0	0	0	0	0	0	0	سیریک
0	0	0	0	0	0	0	0	0	0	قشم
0	0	0	0	0	0	0	0	0	0	کیش
0	0	0	0	40	0	70	0	110	0	میناب
0	213	0	130	190	0	300	147	490	490	جمع کل

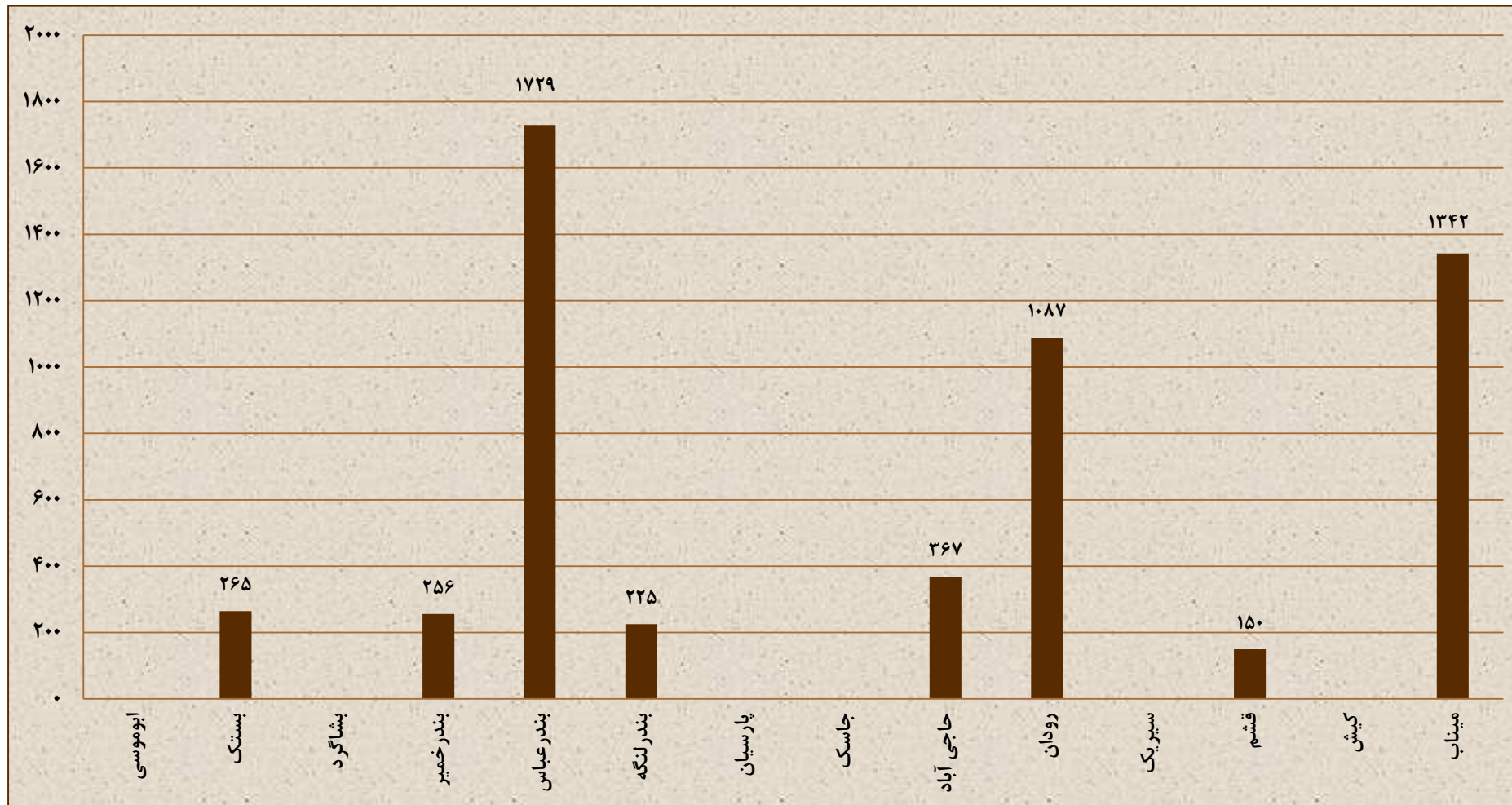
نمودار ۱۳-۲ تعداد خدمت گیرندگان مراکز شبانه روزی و خدمت در منزل به تفکیک شهرستان



جدول ۱۵-۲ تعداد پرونده های واگذار شده به بخش غیردولتی به تفکیک شهرستان

شهرستان	تعداد پرونده های واگذار شده
ابوموسی	0
بستک	265
بشاگرد	0
بندر خمیر	256
بندر عباس	1729
بندر لنگه	225
پارسیان	0
جاسک	0
حاجی آباد	367
رودان	1087
سیریک	0
قشم	150
کیش	0
میناب	1342
جمع کل	5421

نمودار ۱۴-۲ تعداد پرونده های واگذار شده به بخش غیردولتی به تفکیک شهرستان



جدول ۱۶- ۲ تعداد مراکز و افراد خدمت گیرنده از برنامه توانبخشی مبتنی بر خانواده (مراقبین) به تفکیک شهرستان

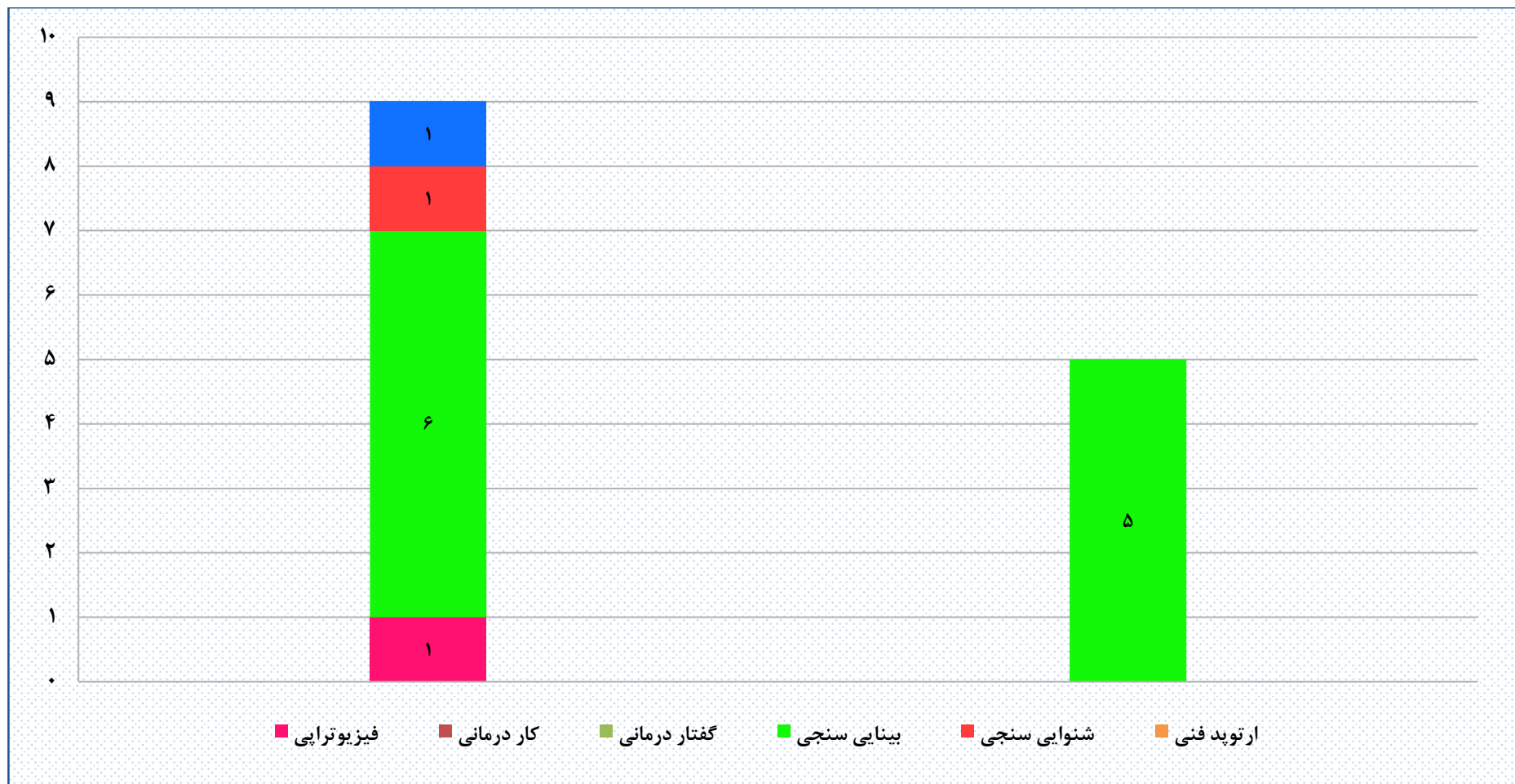
شهرستان	مرکز	افراد خدمت گیرنده
ابوموسی	0	0
بستک	0	0
بشاگرد	0	0
بندر خمیر	0	0
بندر عباس	1	120
بندر لنگه	0	0
پارسیان	0	0
جاسک	0	0
حاجی آباد	0	0
رودان	0	0
سیریک	0	0
قشم	0	0
کیش	0	0
میناب	0	0
جمع کل	1	120

جدول ۱۷-۲ تعداد واحدهای توانپزشکی برحسب نوع مدیریت به تفکیک شهرستان

ار تپود فنی		شنوایی شناسی		بینایی سنجی		گفتار درمانی		کاردرمانی		فیزیوتراپی		جمع کل		شهرستان
خرید خدمت	دولتی	خرید خدمت	دولتی	خرید خدمت	دولتی	خرید خدمت	دولتی	خرید خدمت	دولتی	خرید خدمت	دولتی	خرید خدمت	دولتی	
0	0	0	0	0	0	0	0	0	0	0	0	0	0	ابوموسی
0	0	0	0	0	0	0	0	0	0	0	0	0	0	بستک
0	0	0	0	0	0	0	0	0	0	0	0	0	0	بشاگرد
0	0	0	0	0	0	0	0	0	0	0	0	0	0	بندر خمیر
0	0	0	۱	0	0	۲	0	۲	0	۱	0	۶	۱	بندر عباس
0	0	0	۱	0	0	۱	0	0	0	۱	0	۲	۱	بندر لنگه
0	0	0	0	0	0	۱	0	۱	0	۱	0	۳	0	پارسیان
0	0	0	0	0	0	۱	0	۱	0	۱	0	۳	0	جاسک
0	0	0	0	0	0	0	0	0	0	۱	0	۱	0	حاجی آباد
0	0	0	0	0	0	0	0	0	0	۱	0	۱	0	رودان
0	0	0	0	0	0	0	0	0	0	0	0	0	0	سیریک
0	0	0	0	0	0	0	0	۱	0	0	0	۱	0	قشم
0	0	0	0	0	0	0	0	0	0	0	0	0	0	کیش
0	0	0	0	0	0	0	0	0	0	0	۱	0	۱	میناب
۰	۰	۰	۲	۰	۰	۵	۰	۶	۰	۶	۱	۱۷	۳	جمع کل

*خرید خدمت: این واحدها جزء واحدهای غیر دولتی می باشند که سازمان با آنها قرارداد دارد.

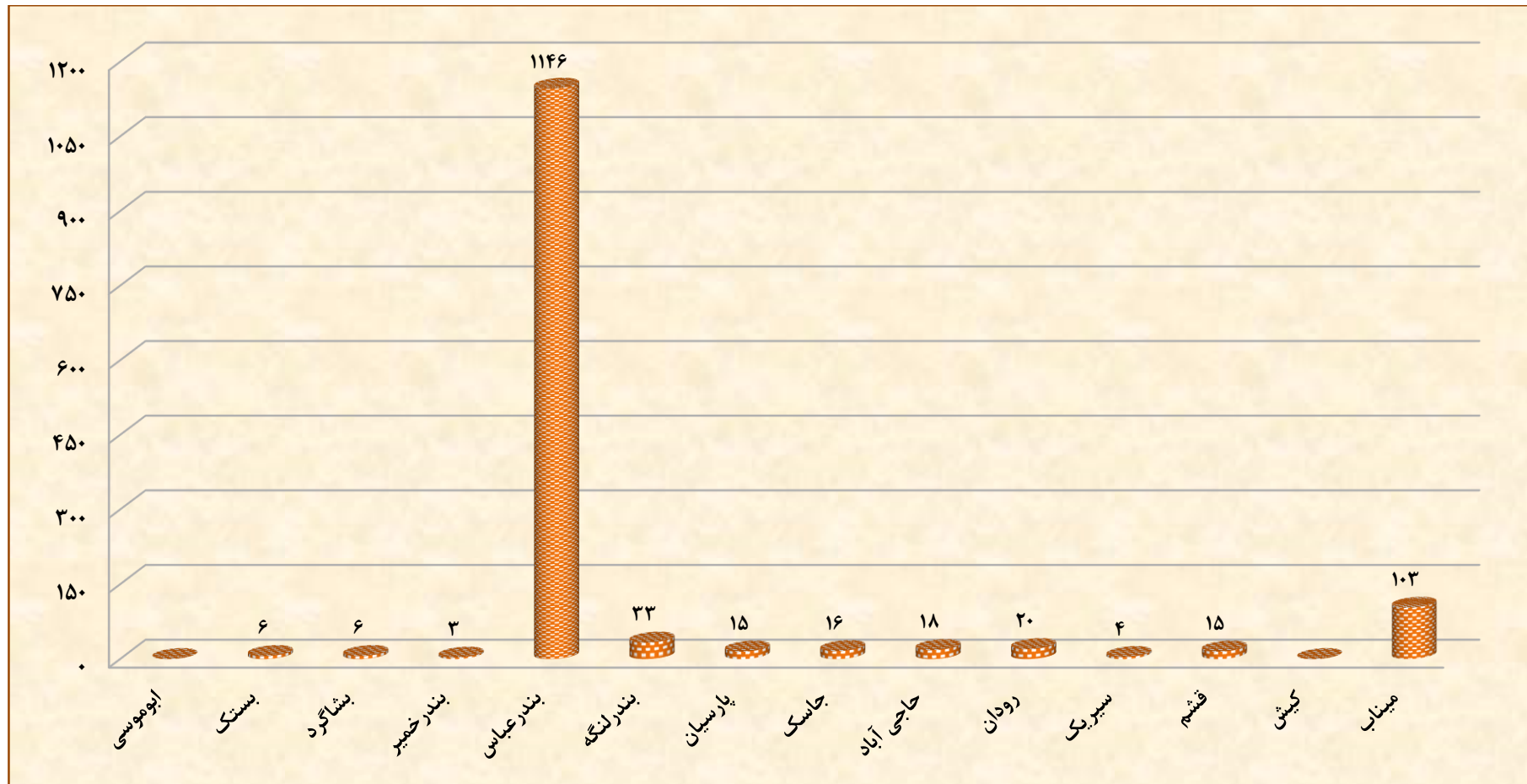
نمودار ۱۵-۲ تعداد واحدهای توانبخشی بر حسب نوع مدیریت در استان



جدول ۱۸-۲ تعداد خدمت گیرندگان واحدهای توانپزشکی برحسب نوع مدیریت به تفکیک شهرستان

شهرستان	جمع کل		فیزیوتراپی		کاردرمانی		گفتار درمانی		بینایی سنجی		شنوایی شناسی		ارتوپد فنی	
	خرید دولتی	خرید خدمات	دولتی	خرید خدمات	دولتی	خرید خدمات	دولتی	خرید خدمات	دولتی	خرید خدمات	دولتی	خرید خدمات	دولتی	خرید خدمات
ابوموسی	۰	۰	۰	۰	۰	۰	۰	۰	۰	۰	۰	۰	۰	۰
بستک	۰	۶	۰	۱	۰	۵	۰	۰	۰	۰	۰	۰	۰	۰
بشاگرد	۰	۶	۰	۱	۰	۳	۰	۲	۰	۰	۰	۰	۰	۰
بندر خمیر	۰	۳	۰	۰	۰	۱	۰	۲	۰	۰	۰	۰	۰	۰
بندر عباس	۱۰۰۰	۱۴۶	۰	۲۲	۰	۸۰	۰	۴۴	۰	۰	۱۰۰۰	۰	۰	۰
بندر لنگه	۲۰	۱۳	۰	۳	۰	۶	۰	۴	۰	۰	۲۰	۰	۰	۰
پارسیان	۰	۱۵	۰	۴	۰	۸	۰	۳	۰	۰	۰	۰	۰	۰
جاسک	۰	۱۶	۰	۷	۰	۷	۰	۲	۰	۰	۰	۰	۰	۰
حاجی آباد	۰	۱۸	۰	۵	۰	۱۰	۰	۳	۰	۰	۰	۰	۰	۰
رودان	۰	۲۰	۰	۵	۰	۱۲	۰	۳	۰	۰	۰	۰	۰	۰
سیریک	۰	۴	۰	۰	۰	۳	۰	۱	۰	۰	۰	۰	۰	۰
قشم	۰	۱۵	۰	۰	۰	۹	۰	۶	۰	۰	۰	۰	۰	۰
کیش	۰	۰	۰	۰	۰	۰	۰	۰	۰	۰	۰	۰	۰	۰
میناب	۶۰	۴۳	۶۰	۱	۰	۳۲	۰	۱۰	۰	۰	۰	۰	۰	۰
جمع کل	۱۰۸۰	۳۰۵	۶۰	۴۹	۰	۱۷۶	۰	۸۰	۰	۰	۱۰۲۰	۰	۰	۰

نمودار ۱۶-۲ تعداد خدمت گیرندگان واحدهای توانپزشکی به تفکیک شهرستان

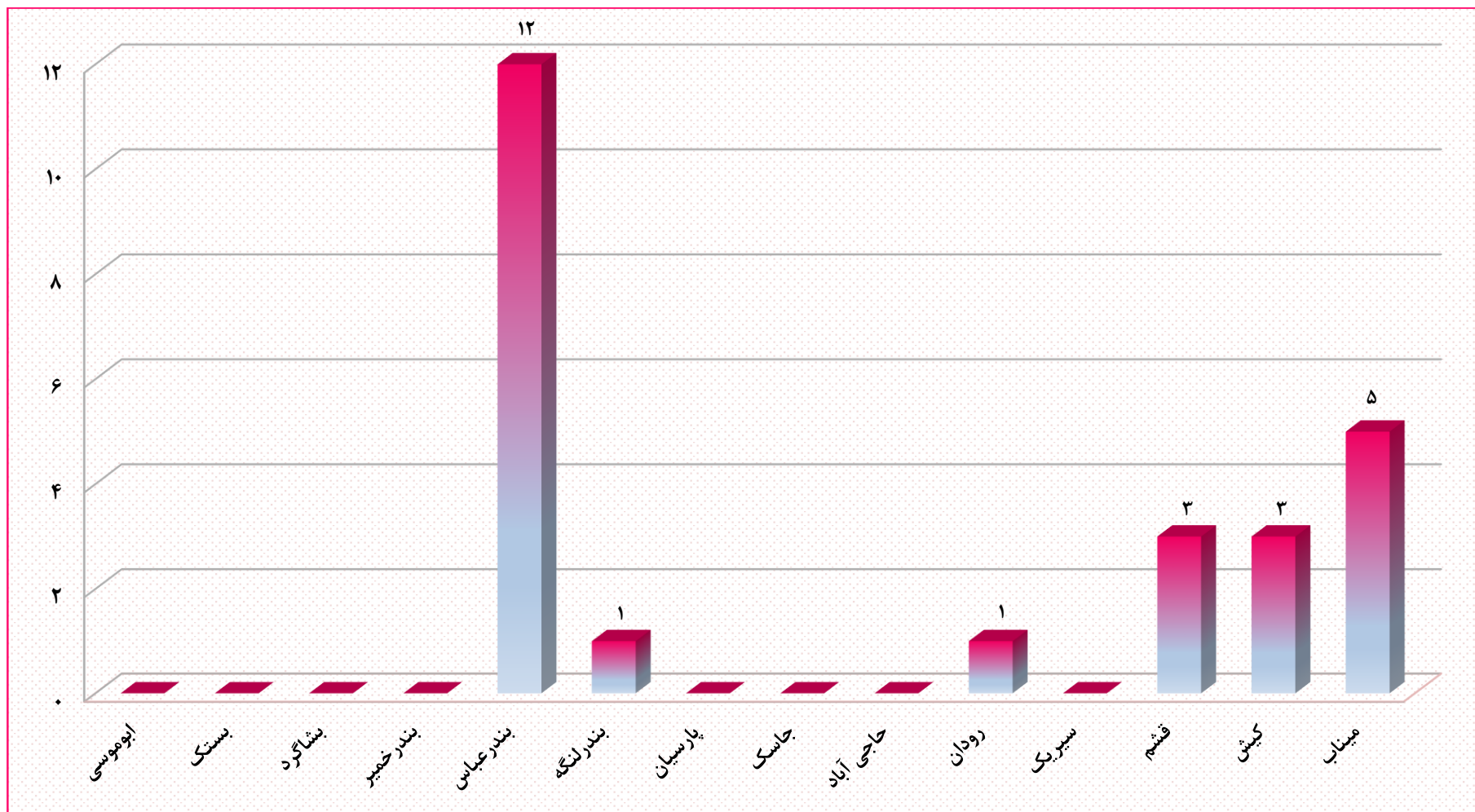


جدول ۱۹-۲ تعداد مددجویان معلول بهره مند از کمک هزینه کاشت حلزون به تفکیک شهرستان

شهرستان	تعداد
ابوموسی	۰
بستک	۰
بشاگرد	۰
بندر خمیر	۰
بندرعباس	۱۲
بندر لنگه	۱
پارسیان	۰
جاسک	۰
حاجی آباد	۰
رودان	۱
سیریک	۰
قشم	۳
کیش	۳
میناب	۵
جمع کل	۲۵

**واحد شمارش نفر می باشد.

نمودار ۱۷-۲ تعداد مددجویان معلول بهره مند از کمک هزینه کاشت حلزون به تفکیک شهرستان

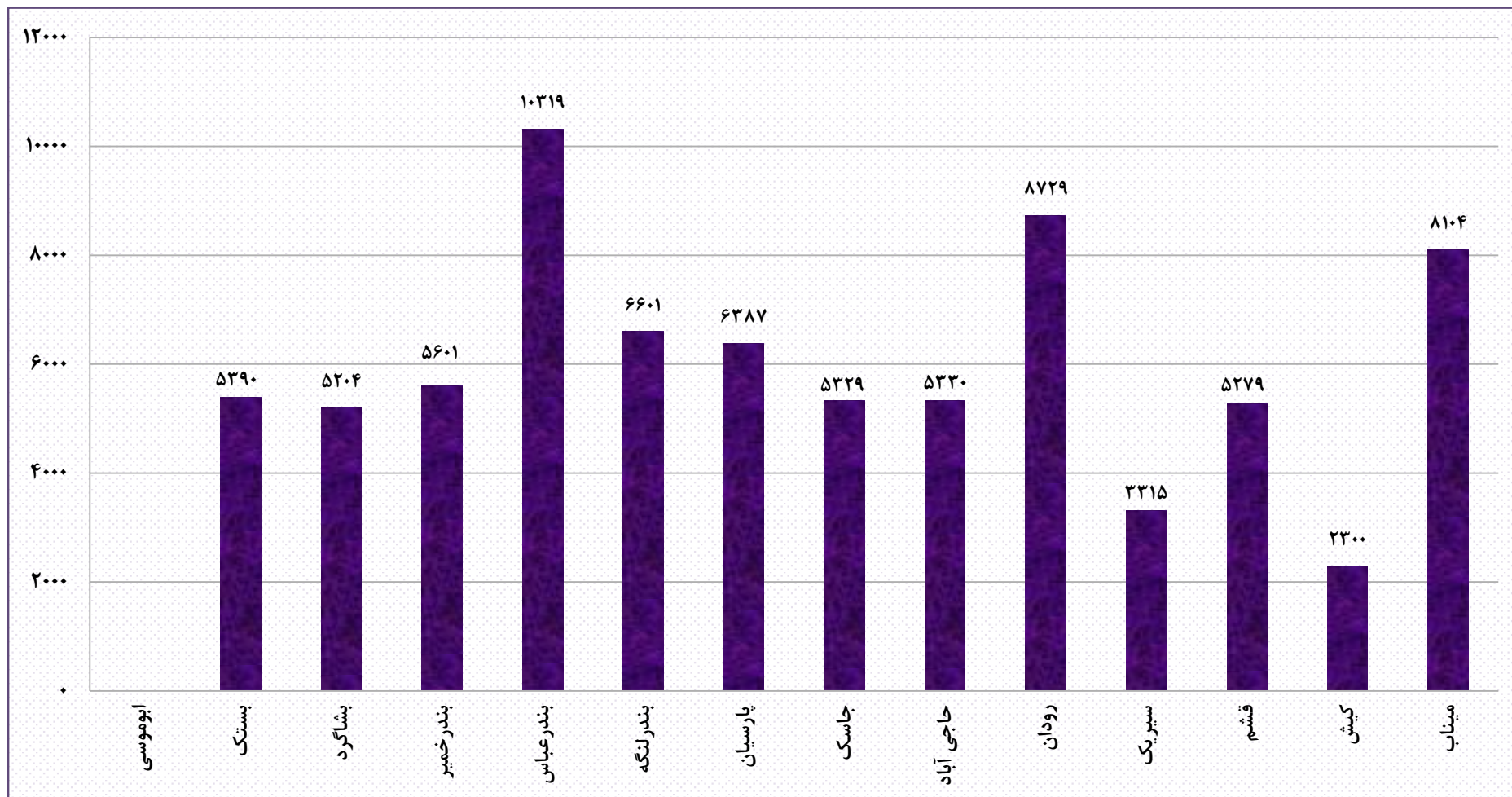


جدول ۲۰-۲ تعداد مددجویان معلول بهره مند از وسیله کمک توانبخشی به تفکیک شهرستان

شهرستان	تعداد
ابوموسی	۰
بستک	۵۳۹۰
بشاگرد	۵۲۰۴
بندر خمیر	۵۶۰۱
بندر عباس	۱۰۳۱۹
بندر لنگه	۶۶۰۱
پارسیان	۶۳۸۷
جاسک	۵۳۲۹
حاجی آباد	۵۳۳۰
رودان	۸۷۲۹
سیریک	۳۳۱۵
قشم	۵۲۷۹
کیش	۲۳۰۰
میناب	۸۱۰۴
جمع کل	۷۷۸۸۸

*واحد شمارش نفر می باشد.

نمودار ۱۸-۲ تعداد مددجویان معلول بهره‌مند از وسیله کمک توانبخشی به تفکیک شهرستان



جدول ۲۱-۲ تعداد خدمت گیرندگان دریافت کننده کمک هزینه ایاب و ذهاب در مراکز توانبخشی روزانه ،
حرفه آموزی و کارگاههای تولیدی حمایتی به تفکیک شهرستان

شهرستان	تعداد
ابوموسی	0
بستک	0
بشاگرد	0
بندر خمیر	0
بندرعباس	295
بندرلنگه	0
پارسیان	0
جاسک	0
حاجی آباد	0
رودان	0
سیریک	0
قشم	30
کیش	0
میناب	60
جمع کل	385

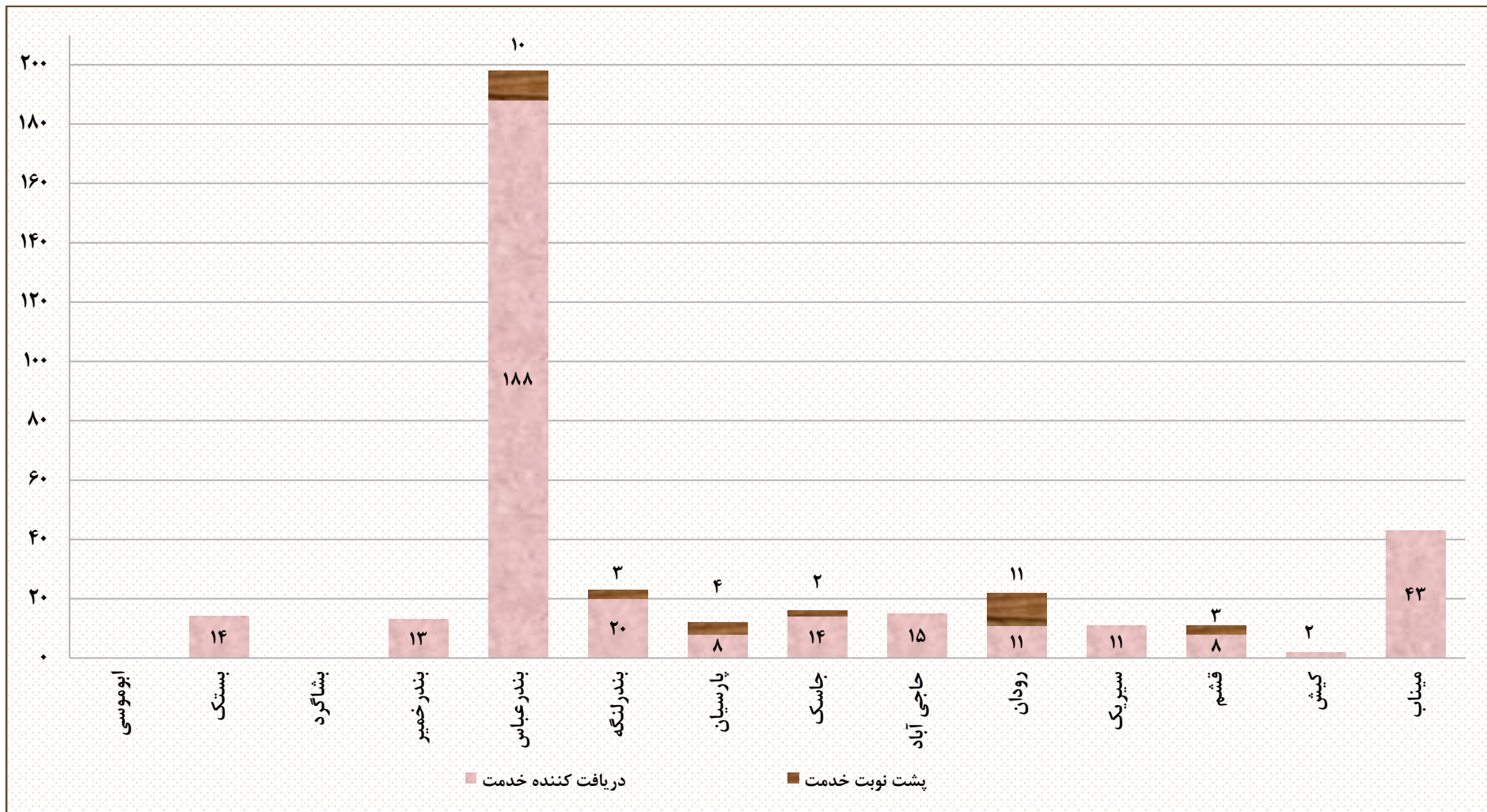
جدول 22-2 فعالیت های هنری مددجویان معلول در حوزه تئاتر به تفکیک شهرستان

جشنواره های هنری			گروه های حمایت شده	تجهیز اتاق هنر (مرکز)	آموزش هنر درمانی (نفر)	شهرستان
منطقه ای	استانی	کشوری				
۰	۰	۰	۰	۰	۰	ابوموسی
۰	۰	۰	۰	۰	۰	بستک
۰	۰	۰	۰	۰	۰	بشاگرد
۰	۰	۰	۰	۰	۰	بندر خمیر
۰	۰	۱	۲	۱	۱۲	بندر عباس
۰	۰	۰	۰	۰	۰	بندر لنگه
۰	۰	۰	۰	۰	۰	پارسیان
۰	۰	۰	۰	۰	۰	جاسک
۰	۰	۰	۰	۰	۰	حاجی آباد
۰	۰	۰	۰	۰	۰	رودان
۰	۰	۰	۰	۰	۰	سیریک
۰	۰	۰	۰	۰	۰	قشم
۰	۰	۰	۰	۰	۰	کیش
۰	۰	۱	۱	۱	۱۲	میناب
۰	۰	۲	۳	۲	۲۴	جمع کل

جدول ۲۳-۲ تعداد مددجویان معلول تحت پوشش فعالیت حق پرستاری معلولین ضایعه نخاعی به تفکیک شهرستان

شهرستان	ثبت در بانک جامع ضایعه نخاعی	دریافت کننده خدمت	پشت نوبت خدمت
ابوموسی	0	0	0
بستک	14	14	0
بشاگرد	0	0	0
بندر خمیر	13	13	0
بندر عباس	198	188	10
بندر لنگه	23	20	3
پارسیان	12	8	4
جاسک	16	14	2
حاجی آباد	15	15	0
رودان	22	11	11
سیریک	11	11	0
قشم	11	8	3
کیش	2	2	0
میناب	43	43	0
جمع کل	380	347	33

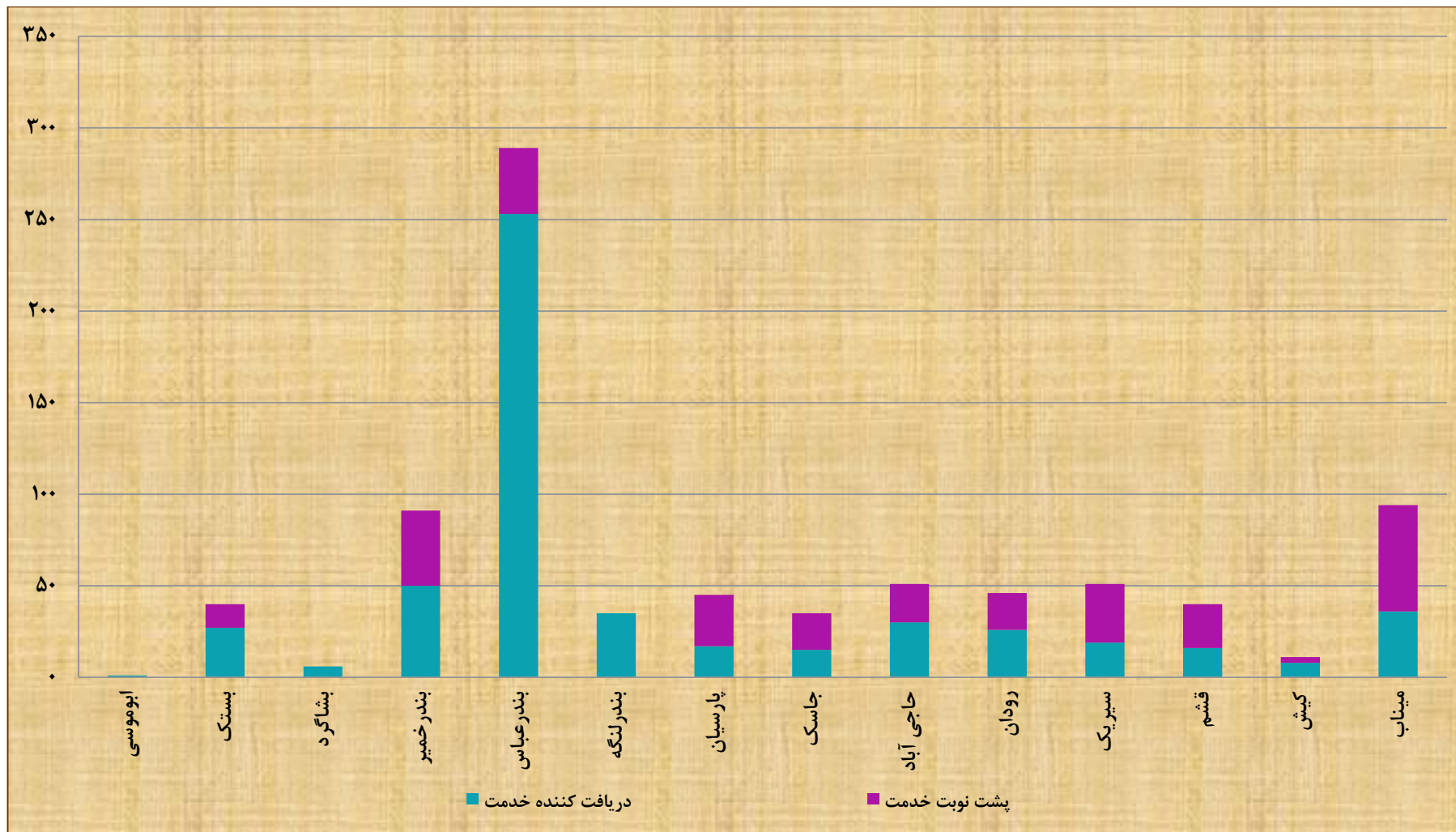
نمودار ۱۹-۲ تعداد مددجویان معلول تحت پوشش فعالیت حق پرستاری معلولین ضایعه نخاعی به تفکیک شهرستان



جدول ۲۴-۲ تعداد مددجویان معلول تحت پوشش فعالیت کمک هزینه تحصیلی دانش آموزان نیازمند به تفکیک شهرستان

شهرستان	شناسایی شده	دریافت کننده خدمت	پشت نوبت خدمت
ابوموسی	1	1	0
بستک	40	27	13
بشاگرد	6	6	0
بندر خمیر	91	50	41
بندر عباس	289	253	36
بندر لنگه	35	35	0
پارسیان	45	17	28
جاسک	35	15	20
حاجی آباد	51	30	21
رودان	46	26	20
سیریک	51	19	32
قشم	40	16	24
کیش	11	8	3
میناب	94	36	58
جمع کل	835	539	296

نمودار ۲۰-۲ تعداد مددجویان معلول تحت پوشش فعالیت کمک هزینه تحصیلی دانش آموزان نیازمند به تفکیک شهرستان



جدول ۲-۲۵ تعداد مددجویان معلول تحت پوشش فعالیت کمک هزینه تشویقی به معلولان پذیرفته شده

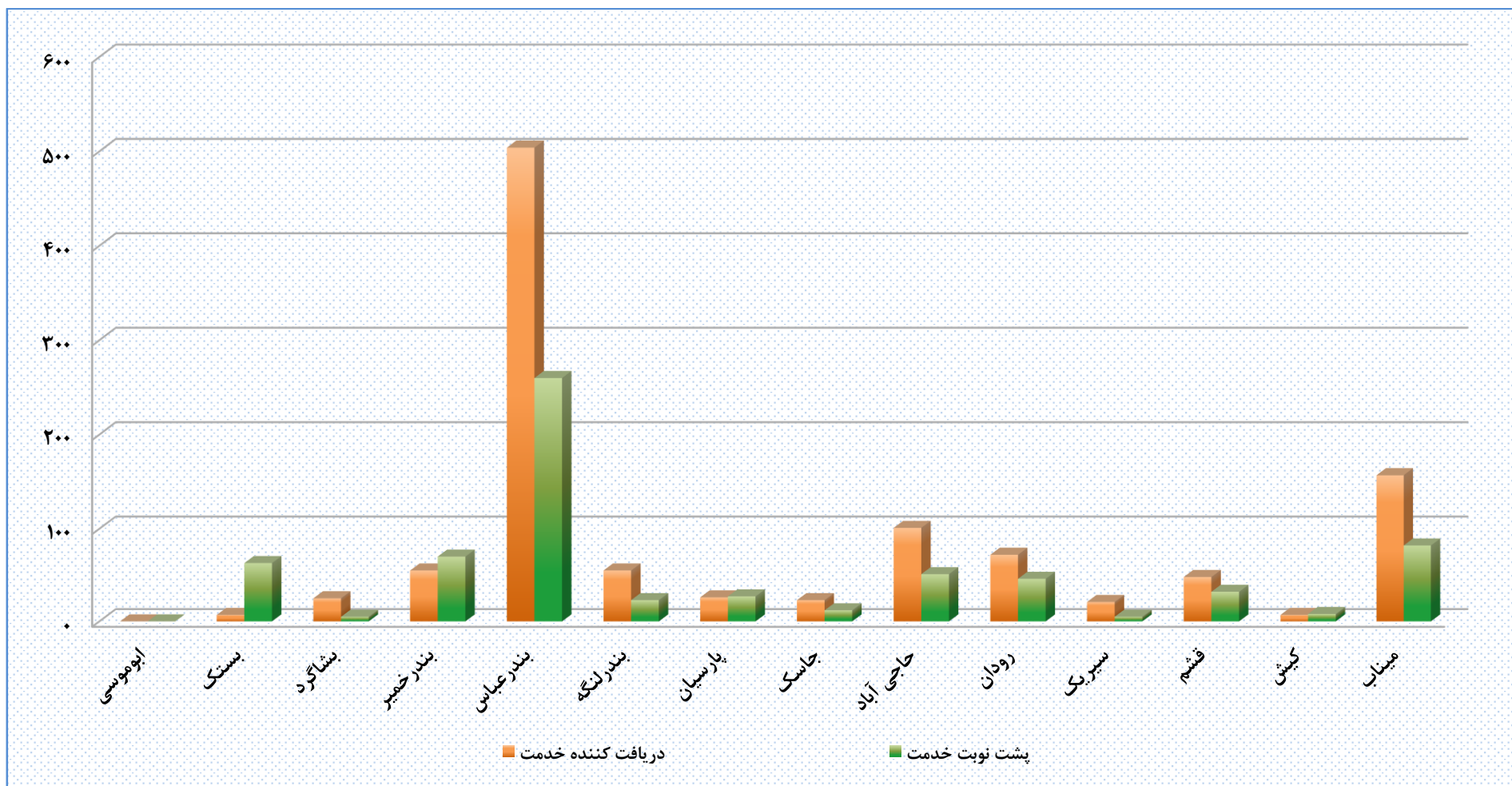
دردانشگاههای دولتی به تفکیک شهرستان

پشت نوبت خدمت	دریافت کننده خدمت	شناسایی شده	شهرستان
0	0	0	ابوموسی
0	4	4	بستک
0	0	0	بشاگرد
0	0	0	بندر خمیر
0	2	2	بندر عباس
0	1	1	بندر لنگه
0	0	0	پارسیان
0	0	0	جاسک
0	2	2	حاجی آباد
0	2	2	رودان
0	1	1	سیریک
0	0	0	قشم
0	0	0	کیش
0	0	0	میناب
0	12	12	جمع کل

جدول ۲۶-۲ تعداد مددجویان معلول تحت پوشش فعالیت کمک هزینه ایاب و ذهاب به تفکیک شهرستان

شهرستان	شناسایی شده	دریافت کننده خدمت	پشت نوبت خدمت
ابوموسی	0	0	0
بستک	70	7	63
بشاگرد	30	25	5
بندر خمیر	125	55	70
بندر عباس	764	504	260
بندر لنگه	78	55	23
پارسیان	53	26	27
جاسک	35	23	12
حاجی آباد	152	101	51
رودان	118	72	46
سیریک	26	21	5
قشم	80	48	32
کیش	15	7	8
میناب	239	157	82
جمع کل	1785	1101	684۵

نمودار ۲۱-۲ تعداد مددجویان معلول تحت پوشش فعالیت کمک هزینه ایاب و ذهاب به تفکیک شهرستان



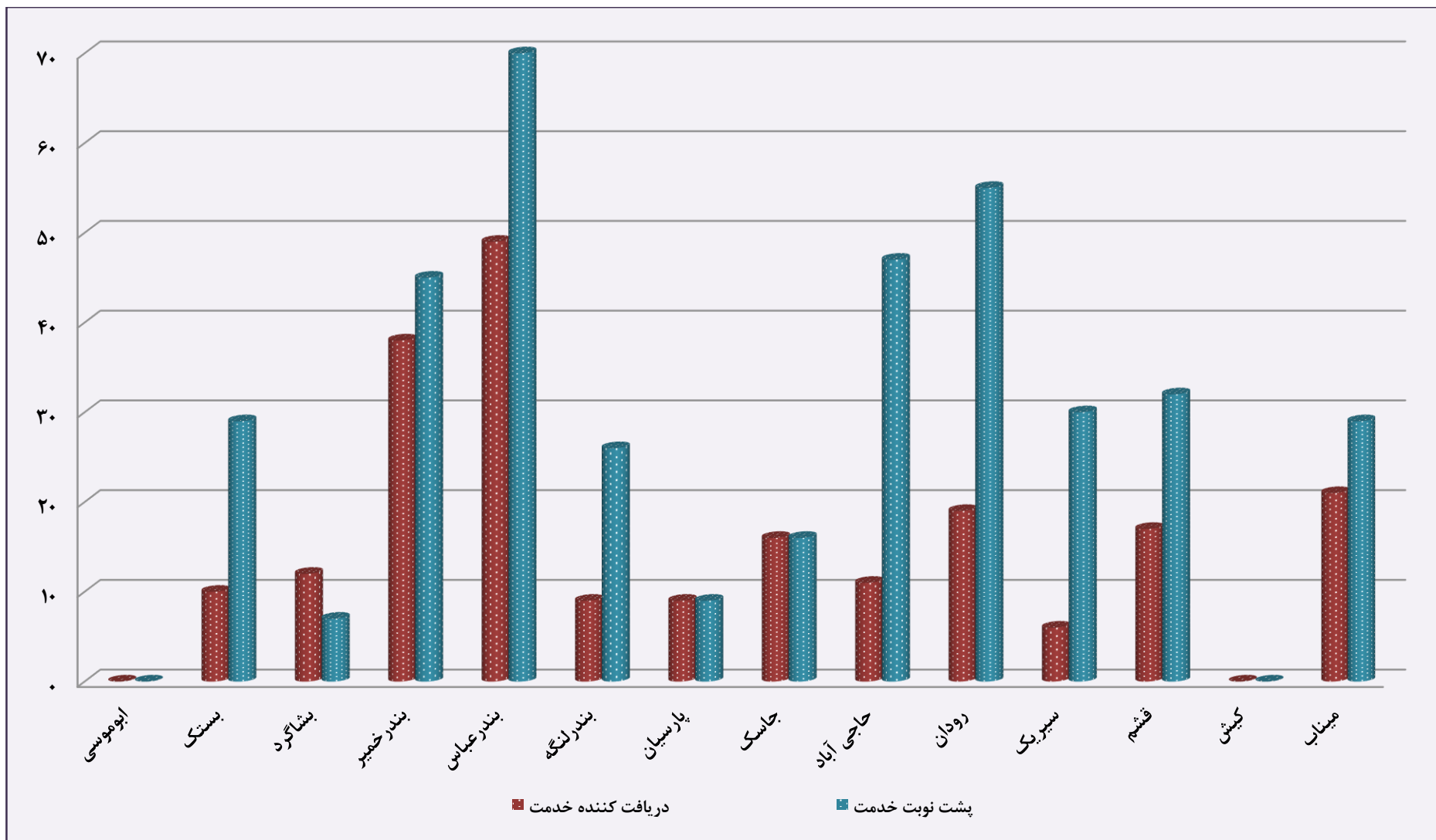
جدول ۲۷-۲ تعداد مددجویان معلول تحت پوشش فعالیت ساماندهی مبتلایان به فنیل کتونوریا (PKU) به تفکیک شهرستان

شهرستان	شناسایی شده	دریافت کننده خدمت	پشت نوبت خدمت
ابوموسی	0	0	0
بستک	0	0	0
بشاگرد	5	5	0
بندر خمیر	0	0	0
بندر عباس	3	3	0
بندر لنگه	0	0	0
پارسیان	0	0	0
جاسک	0	0	0
حاجی آباد	0	0	0
رودان	0	0	0
سیریک	1	1	0
قشم	4	4	0
کیش	0	0	0
میناب	0	0	0
جمع کل	13	13	0

جدول ۲۸-۲ تعداد مددجویان معلول تحت پوشش فعالیت مناسب سازی محیط زندگی و وسیله نقلیه به تفکیک شهرستان

شهرستان	شناسایی شده	دریافت کننده خدمت	پشت نوبت خدمت
ابوموسی	0	0	0
بستک	39	10	29
بشاگرد	19	12	7
بندر خمیر	83	38	45
بندر عباس	119	49	70
بندر لنگه	35	9	26
پارسیان	18	9	9
جاسک	32	16	16
حاجی آباد	58	11	47
رودان	74	19	55
سیریک	36	6	30
قشم	49	17	32
کیش	0	0	0
میناب	50	21	29
جمع کل	612	217	295

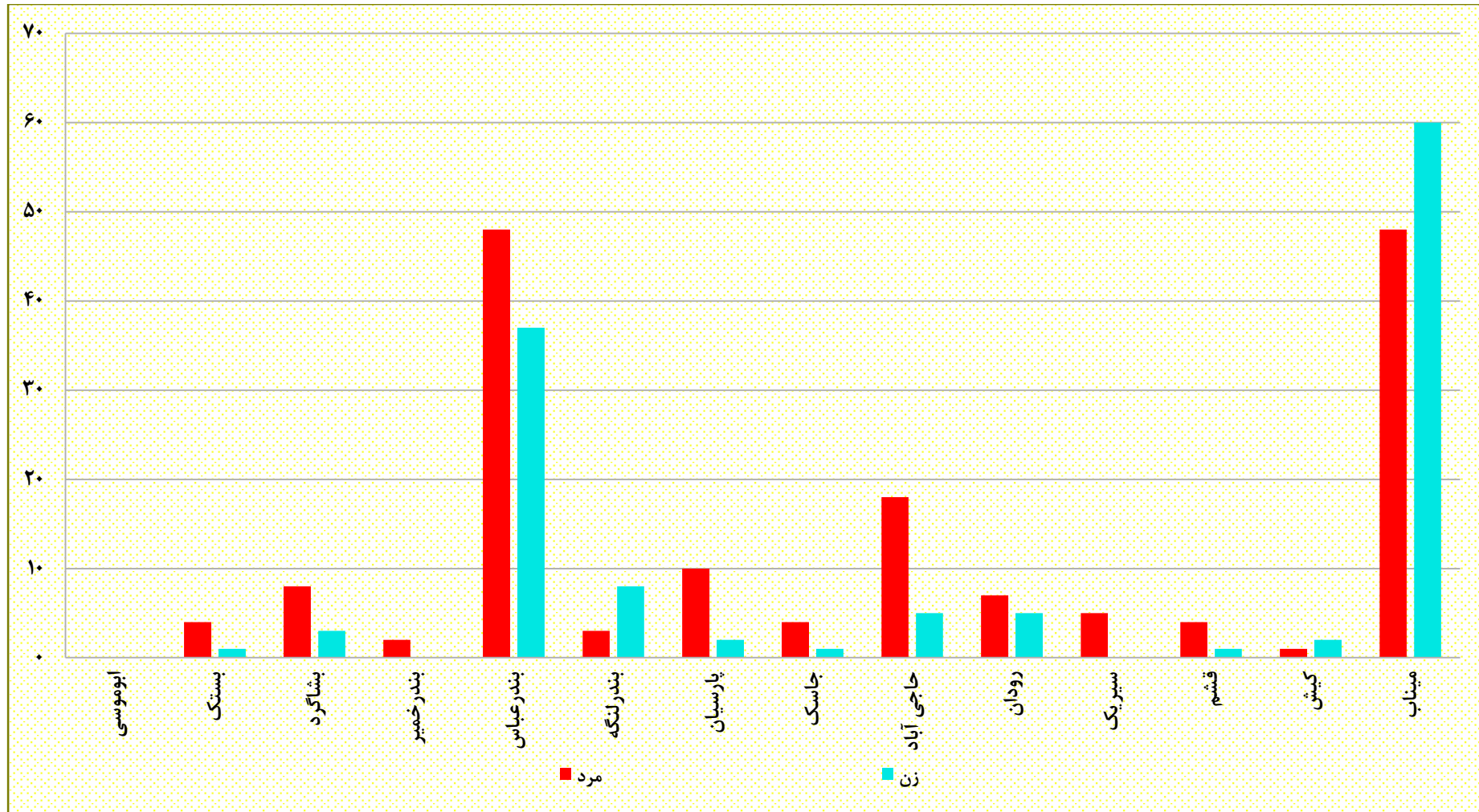
نمودار ۲۲-۲ تعداد مددجویان معلول تحت پوشش فعالیت مناسب سازی محیط زندگی و وسیله نقلیه به تفکیک شهرستان



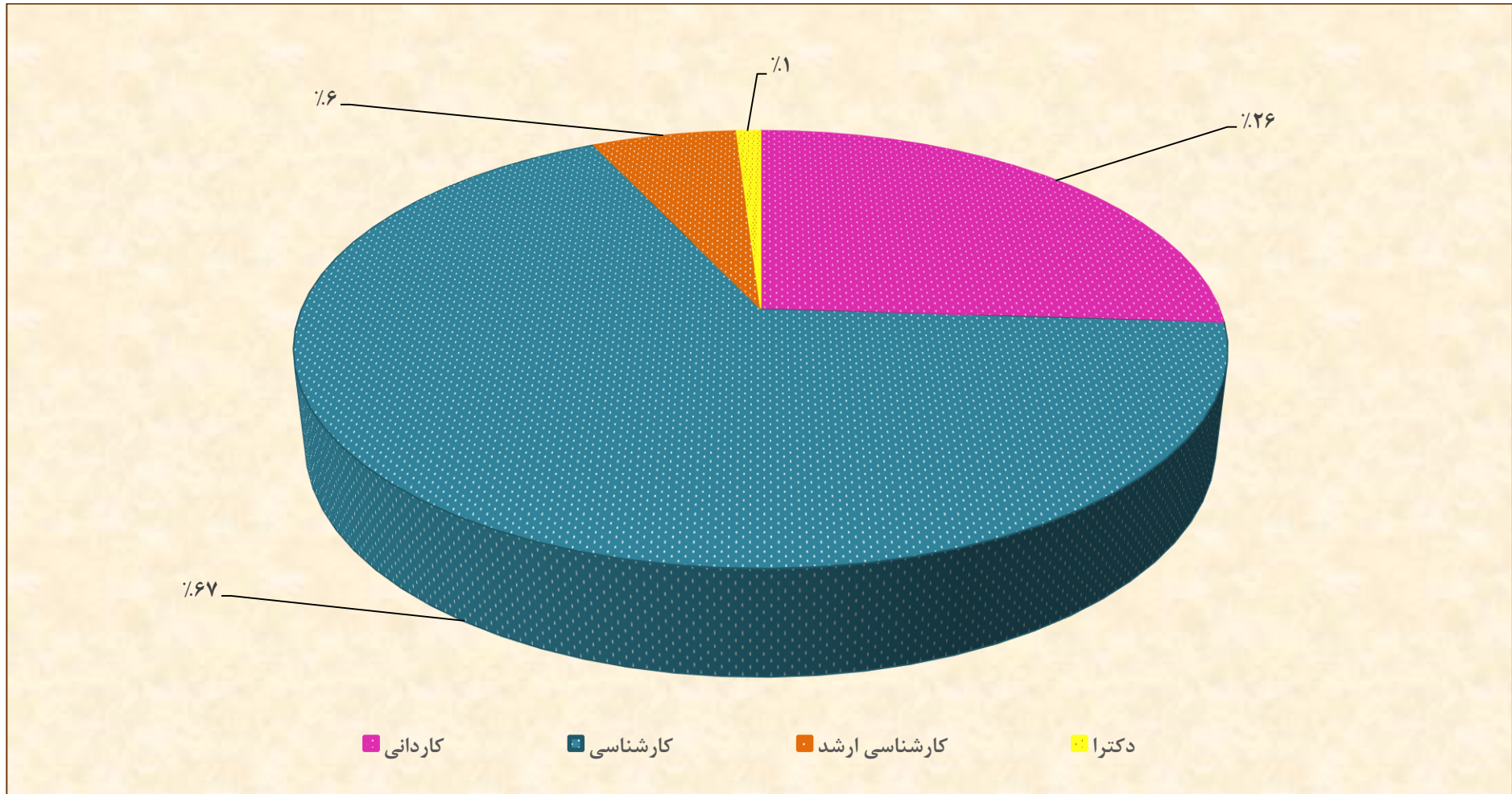
جدول ۲۹-۲ تعداد دانشجویان معلول تحت پوشش بر حسب مقطع تحصیلی و جنسیت به تفکیک شهرستان

زن					مرد					جمع کل	شهرستان
دکترا	کارشناسی ارشد	کارشناسی	کاردانی	جمع	دکترا	کارشناسی ارشد	کارشناسی	کاردانی	جمع		
۰	۰	۰	۰	۰	۰	۰	۰	۰	۰	۰	ابوموسی
۰	۰	۱	۰	۱	۰	۰	۴	۰	۴	۵	بستک
۰	۰	۱	۲	۳	۰	۰	۳	۵	۸	۱۱	بشاگرد
۰	۰	۰	۰	۰	۰	۱	۰	۱	۲	۲	بندر خمیر
۰	۵	۲۶	۶	۳۷	۱	۴	۲۸	۱۵	۴۸	۸۵	بندر عباس
۰	۱	۵	۲	۸	۰	۰	۲	۱	۳	۱۱	بندر لنگه
۰	۰	۱	۱	۲	۰	۰	۶	۴	۱۰	۱۲	پارسیان
۰	۰	۰	۱	۱	۰	۰	۲	۲	۴	۵	جاسک
۰	۰	۴	۱	۵	۰	۲	۱۱	۵	۱۸	۲۳	حاجی آباد
۰	۰	۱	۴	۵	۰	۰	۲	۵	۷	۱۲	رودان
۰	۰	۰	۰	۰	۰	۲	۳	۰	۵	۵	سیریک
۰	۰	۱	۰	۱	۱	۰	۳	۰	۴	۵	قشم
۰	۰	۲	۰	۲	۰	۰	۱	۰	۱	۳	کیش
۰	۲	۴۹	۹	۶۰	۱	۱	۳۵	۱۱	۴۸	۱۰۸	میناب
۰	۸	۹۱	۲۶	۱۲۵	۳	۱۰	۱۰۰	۴۹	۱۶۲	۲۸۷	جمع کل

نمودار ۲۲-۲ تعداد دانشجویان معلول تحت پوشش بر حسب جنسیت به تفکیک شهرستان



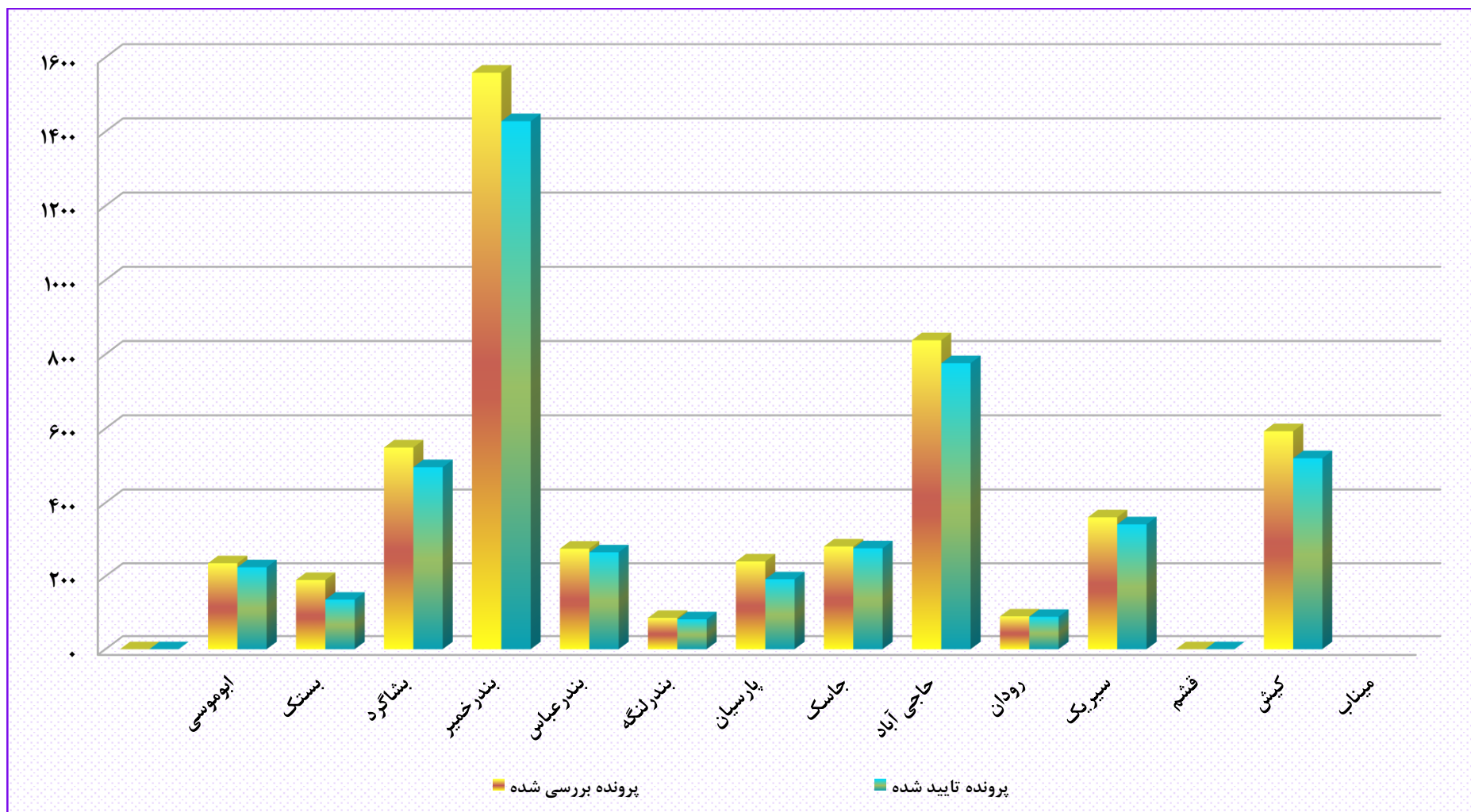
نمودار ۲۴-۲ درصد دانشجویان معلول تحت پوشش بر حسب مقطع تحصیلی کل استان



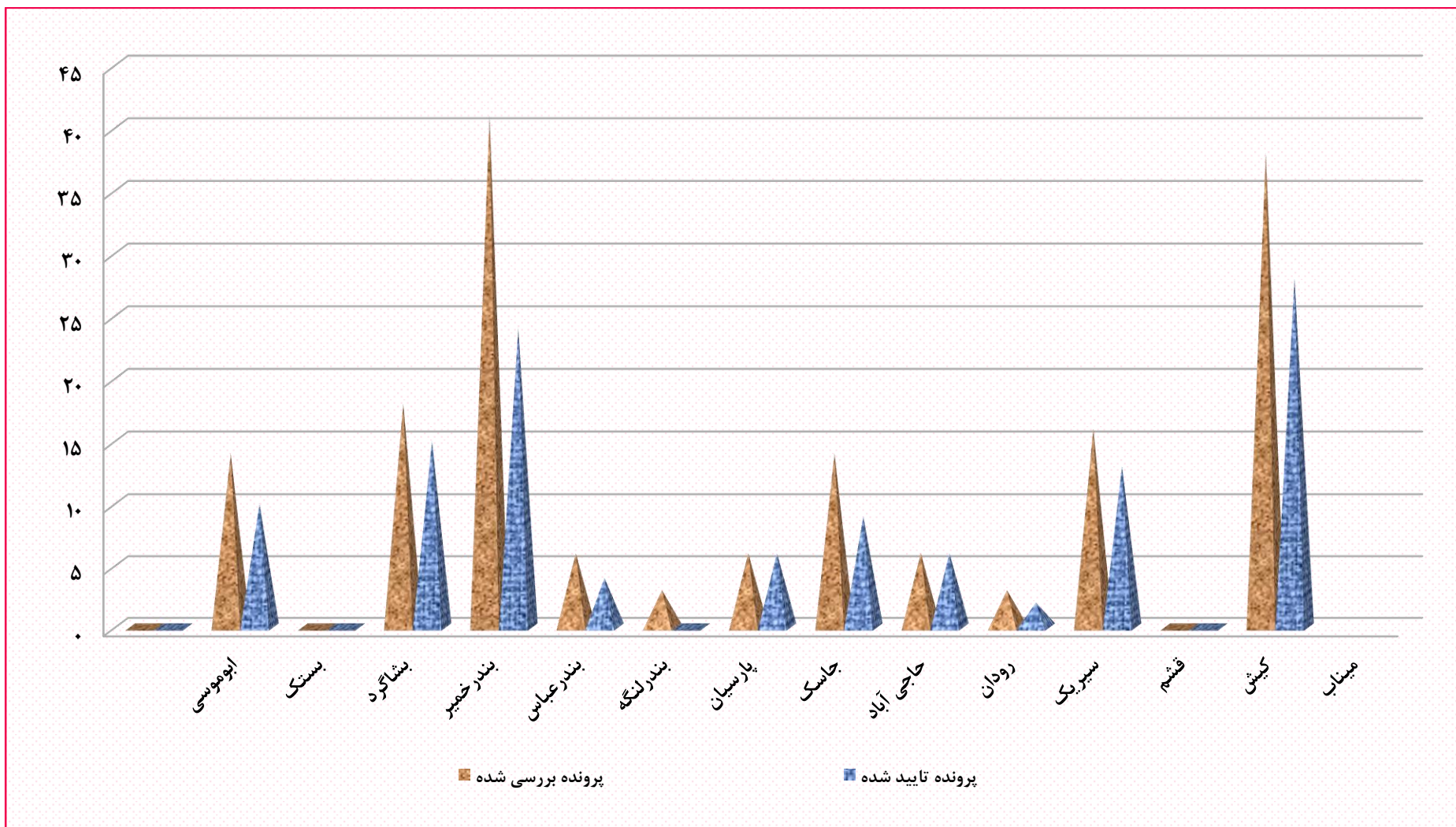
جدول ۳۰-۲ اطلاعات کمیسیون پزشکی تشخیص نوع و تعیین شدت معلولیت و کمیسیون سربازی بر حسب شهرستان

کمیسیون سربازی		کمیسیون پزشکی					شهرستان
پرونده تایید شده	پرونده بررسی شده	اعضا سازمانی	اعضا مدعو	پرونده پشت نوبت	پرونده تایید شده	پرونده بررسی شده	
0	0	0	0	0	0	0	ابوموسی
10	14	1	4	0	225	۲۴۸	بستک
0	0	4	0	0	136	202	بشاگرد
15	18	2	1	0	496	606	بندر خمیر
24	41	9	3	0	1428	1579	بندر عباس
4	6	3	2	0	266	285	بندر لنگه
0	3	3	1	0	182	198	پارسیان
6	6	4	0	0	192	238	جاسک
9	14	3	3	0	277	296	حاجی آباد
6	6	2	2	0	776	805	رودان
2	3	4	0	0	89	90	سیریک
13	16	2	5	0	345	530	قشم
0	0	0	0	0	0	0	کیش
28	38	3	4	0	497	620	میناب
117	165	40	25	0	4909	5697	جمع کل

نمودار ۲۵-۲ تعداد پرونده های بررسی و تایید شده کمیسیونهای پزشکی به تفکیک شهرستان



نمودار ۲۶-۲ تعداد پرونده های بررسی و تایید شده کمیسیونهای سربازی به تفکیک شهرستان



جدول ۳۱-۲ اطلاعات جمعیت، شهرها و روستاهای تحت پوشش برنامه CBR به تفکیک شهرستان

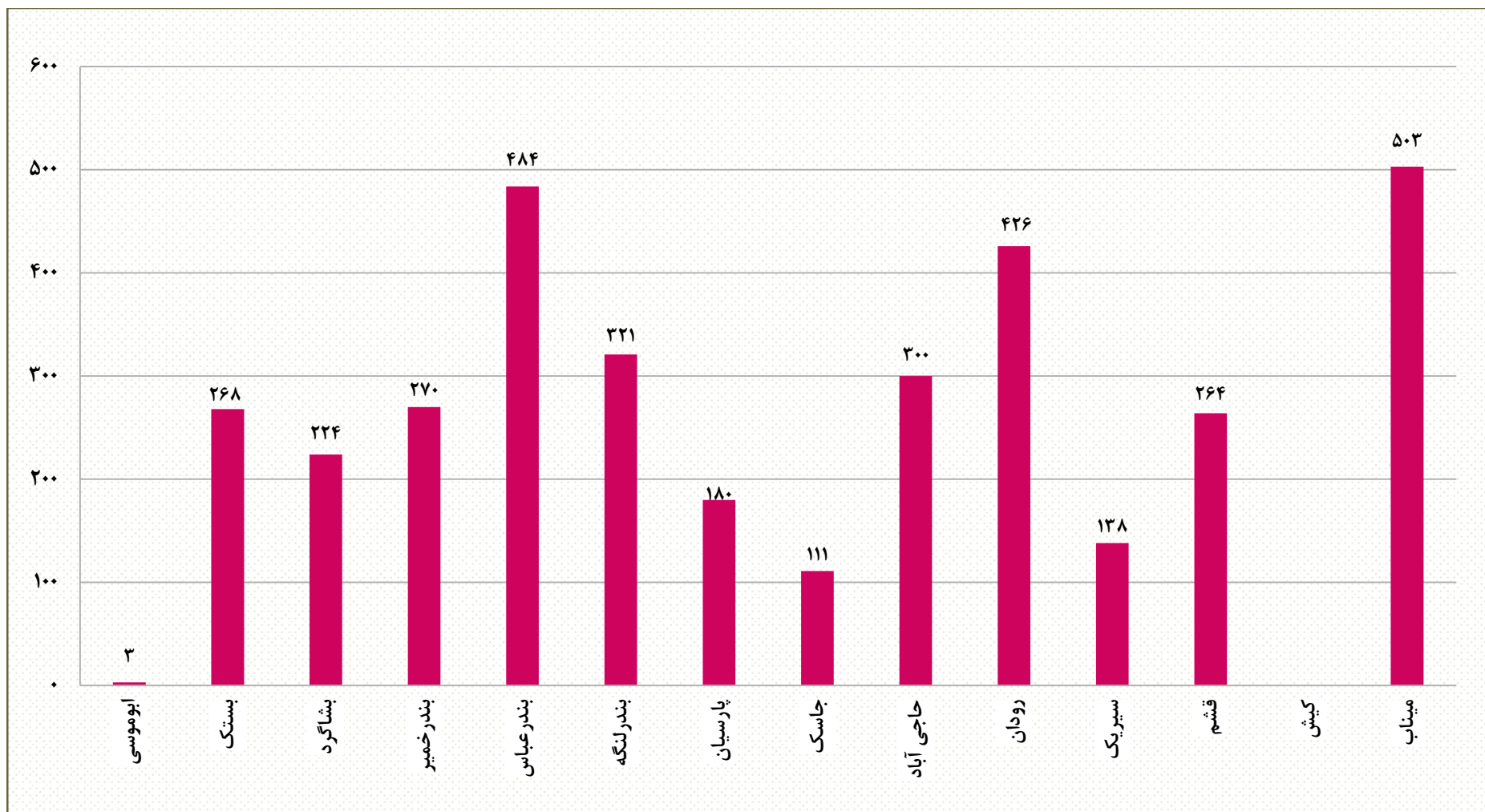
درصد پوشش مناطق روستایی	تعداد مددجویان معلول شناسایی شده از ابتدای اجرای برنامه تاکنون	تعداد روستاهای غیر تحت پوشش CBR	تعداد روستاهای تحت پوشش CBR	جمعیت کل مناطق روستایی تحت پوشش CBR	جمعیت کل مناطق روستایی	شهرستان
%100	5	۰	1	3000	3000	ابوموسی
%100	1559	۰	47	51250	51250	بستک
%100	1020	۰	183	40000	40000	بشاگرد
%100	857	۰	56	13757	13757	بندر خمیر
%100	1956	۰	164	116000	116000	بندرعباس
%100	1057	۰	44	53738	53738	بندرلنگه
%100	725	۰	30	26348	26348	پارسیان
%100	792	۰	156	38699	38699	جاسک
%100	766	۰	35	28647	28647	حاجی آباد
%100	2433	۰	193	59250	59250	رودان
%100	901	۰	70	39000	39000	سیریک
%100	1180	۰	54	95000	95000	قشم
۰	۰	۰	۰	۰	۰	کیش
%100	4133	۰	114	116000	116000	میناب
%100	۱۷۳۸۴	۰	۱۱۴۷	۶۸۰۶۸۹	۶۸۰۶۸۹	جمع کل

جدول ۳۲-۲ تعداد معلولان شناسایی شده از ابتدای اجرای برنامه توانبخشی مبتنی بر جامعه بر حسب نوع معلولیت به

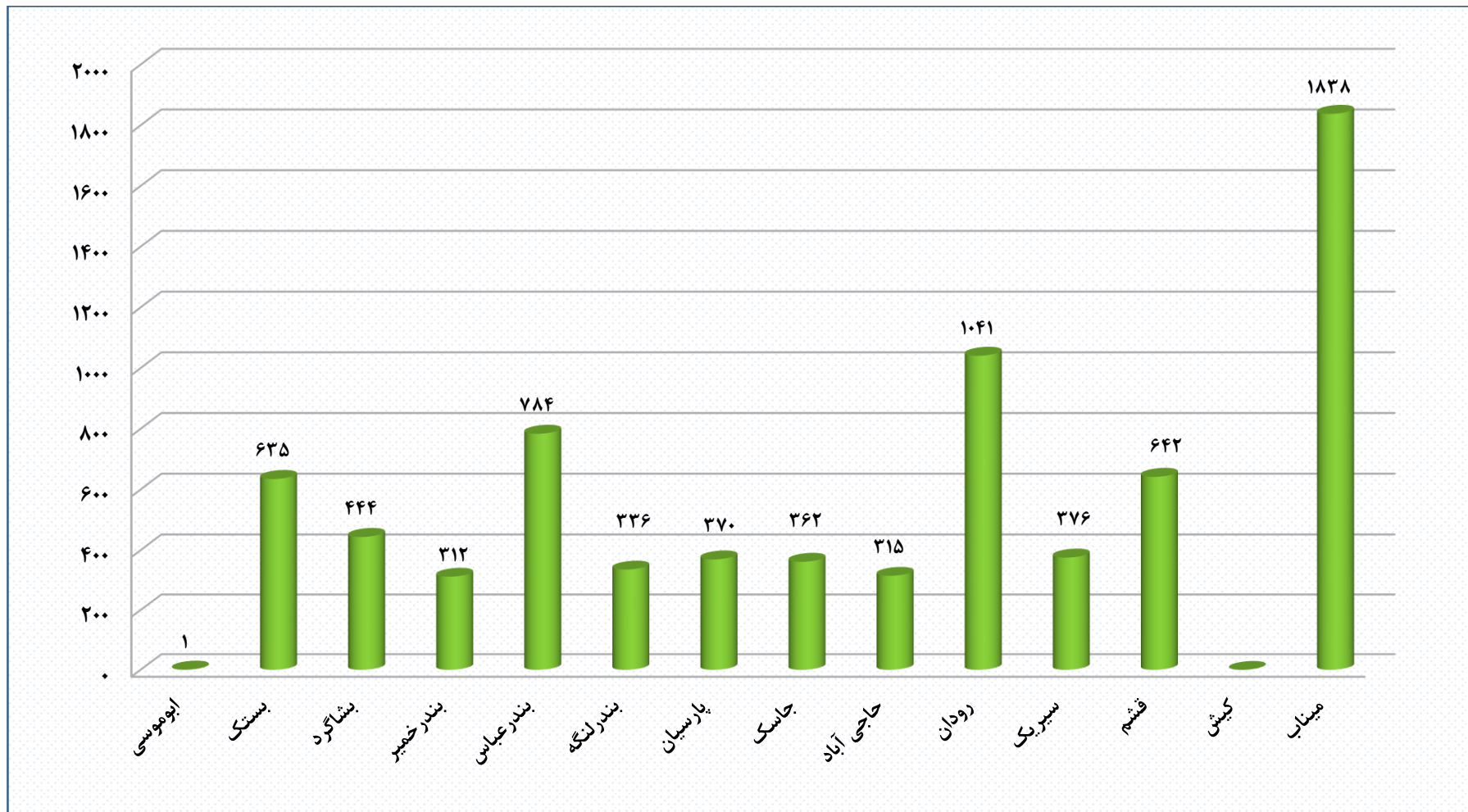
تفکیک شهرستان

شهرستان	جمع	ذهنی	جسمی حرکتی	بینایی	روانی	شنوایی	صوت و گفتار
ابوموسی	۵	۳	۱	۱	۰	۰	۰
بستک	۱۵۵۹	۲۶۸	۶۳۵	۲۶۶	۱۳۴	۲۵۶	۰
بشاگرد	۱۰۲۰	۲۲۴	۴۴۴	۲۰۴	۷۹	۶۹	۰
بندر خمیر	۸۵۷	۲۷۰	۳۱۲	۱۴۱	۴۶	۸۸	۰
بندر عباس	۱۹۵۶	۴۸۴	۷۸۴	۲۶۷	۱۹۹	۱۹۷	۲۵
بندر لنگه	۱۰۵۷	۳۲۱	۳۳۶	۲۳۰	۱۵۶	۱۴	۰
پارسیان	۷۲۵	۱۸۰	۳۷۰	۵۹	۴۳	۶۵	۸
جاسک	۷۹۲	۱۱۱	۳۶۲	۲۳۷	۲۳	۵۹	۰
حاجی آباد	۷۶۶	۳۰۰	۳۱۵	۶۷	۲۴	۶۰	۰
رودان	۲۴۳۳	۴۲۶	۱۰۴۱	۶۱۸	۶۹	۲۲۹	۵۰
سیریک	۹۰۱	۱۳۸	۳۷۶	۲۰۱	۴۵	۸۱	۶۰
قشم	۱۱۸۰	۲۶۴	۶۴۲	۱۵۸	۶۳	۵۳	۰
کیش	۰	۰	۰	۰	۰	۰	۰
میناب	۴۱۳۳	۵۰۳	۱۸۳۸	۸۹۴	۴۳۷	۴۴۹	۱۲
جمع کل	۱۷۳۸۴	۳۴۹۲	۷۴۵۶	۳۳۴۳	۱۳۱۸	۱۶۲۰	۱۵۵

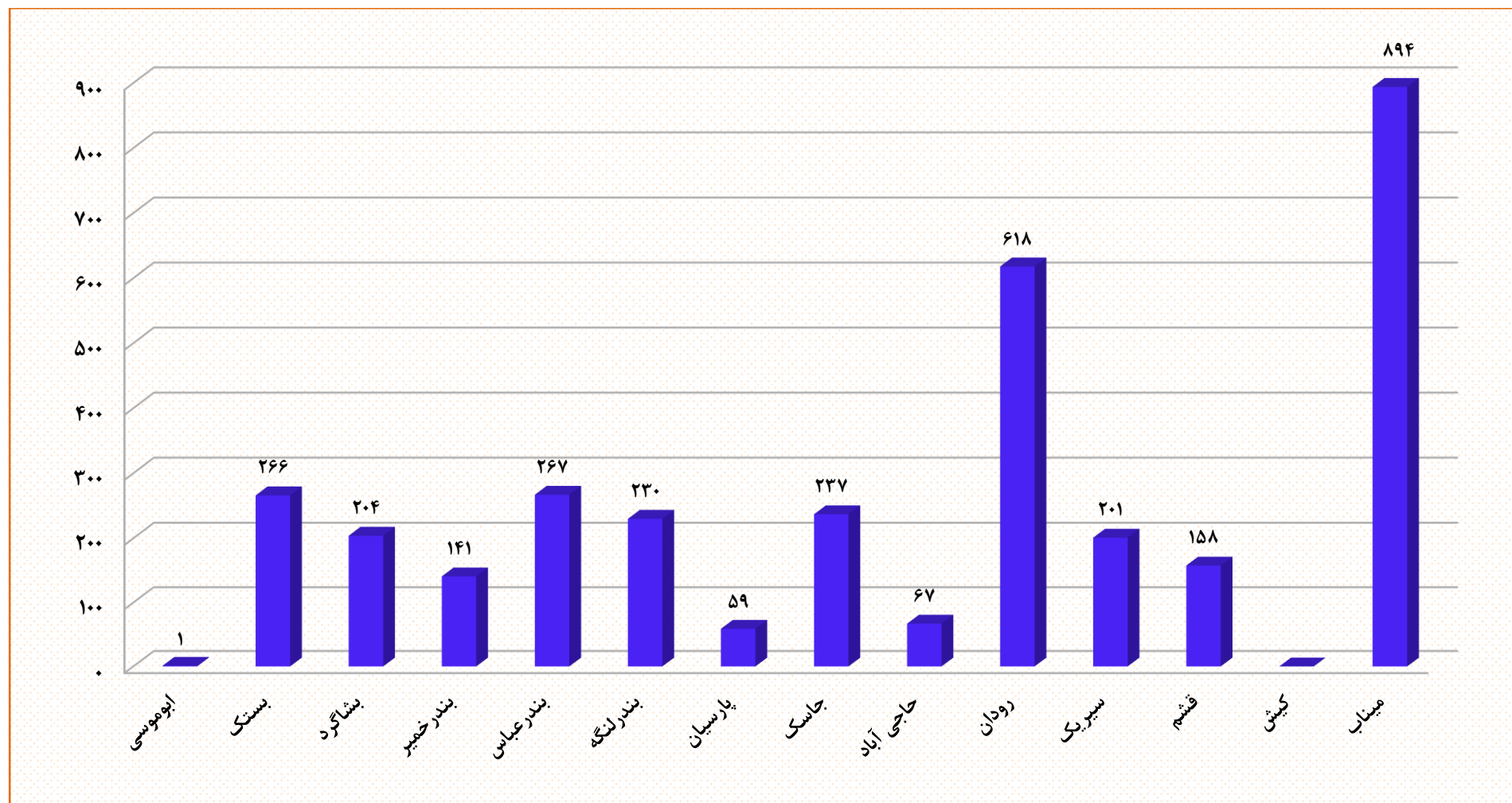
نمودار ۲۷-۲ تعداد معلولان شناسایی شده در برنامه توانبخشی مبتنی بر جامعه برحسب معلولیت ذهنی به تفکیک شهرستان



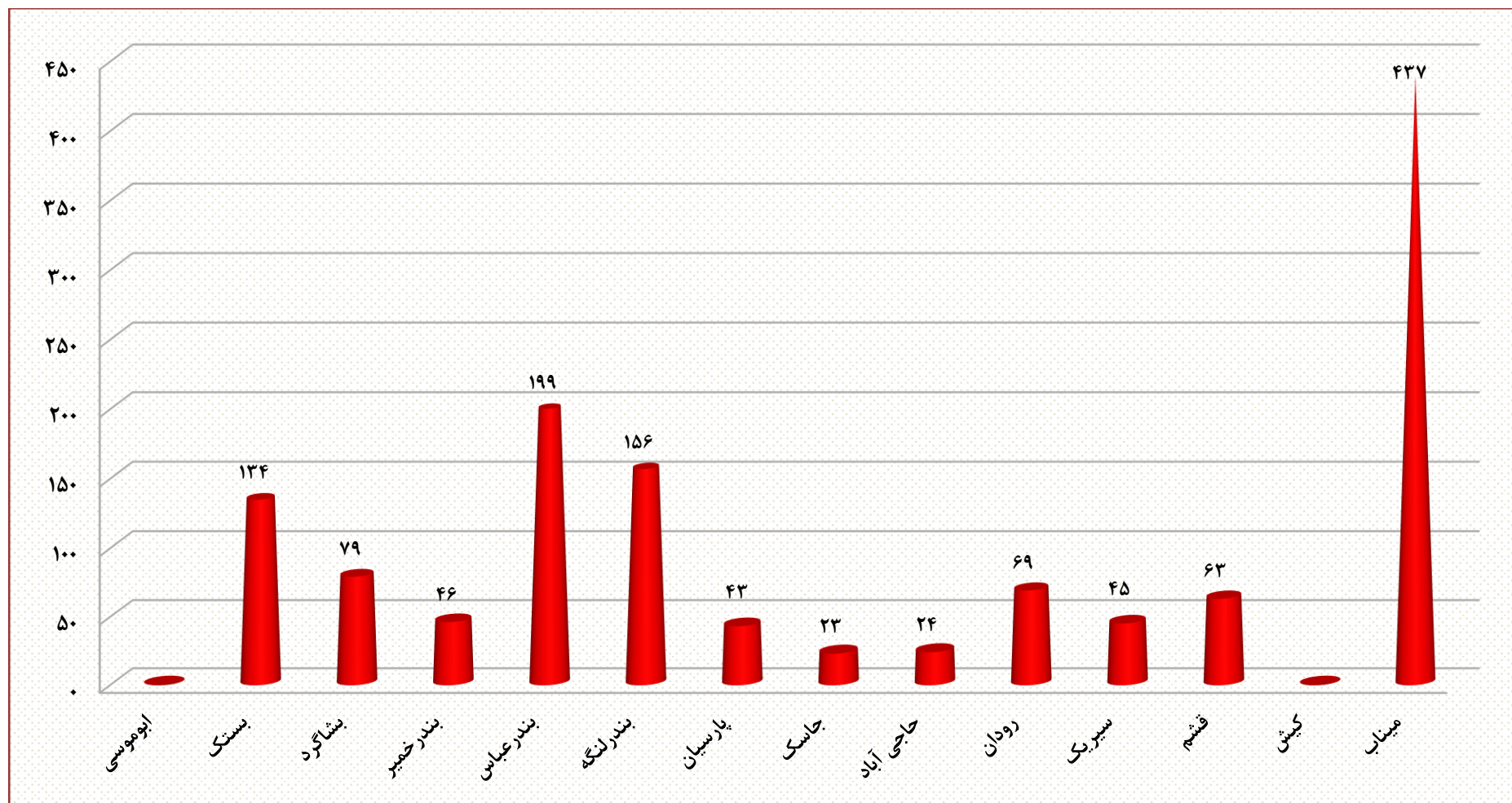
نمودار ۲-۲۸ تعداد معلولان شناسایی شده در برنامه توانبخشی مبتنی بر جامعه بر حسب معلولیت جسمی حرکتی به تفکیک شهرستان



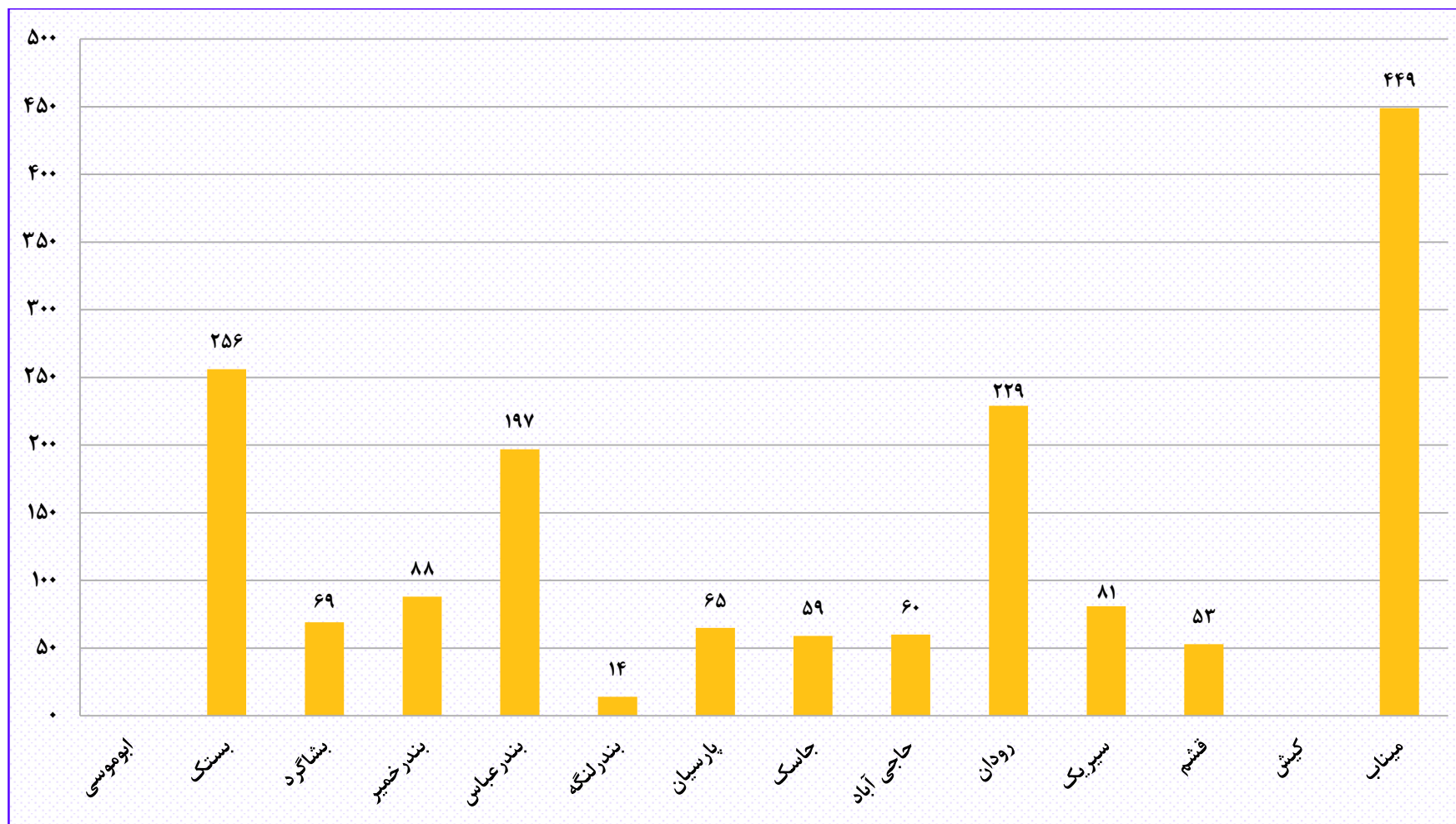
نمودار ۲۹-۲ تعداد معلولان شناسایی شده در برنامه توانبخشی مبتنی بر جامعه برحسب معلولیت بینایی به تفکیک شهرستان



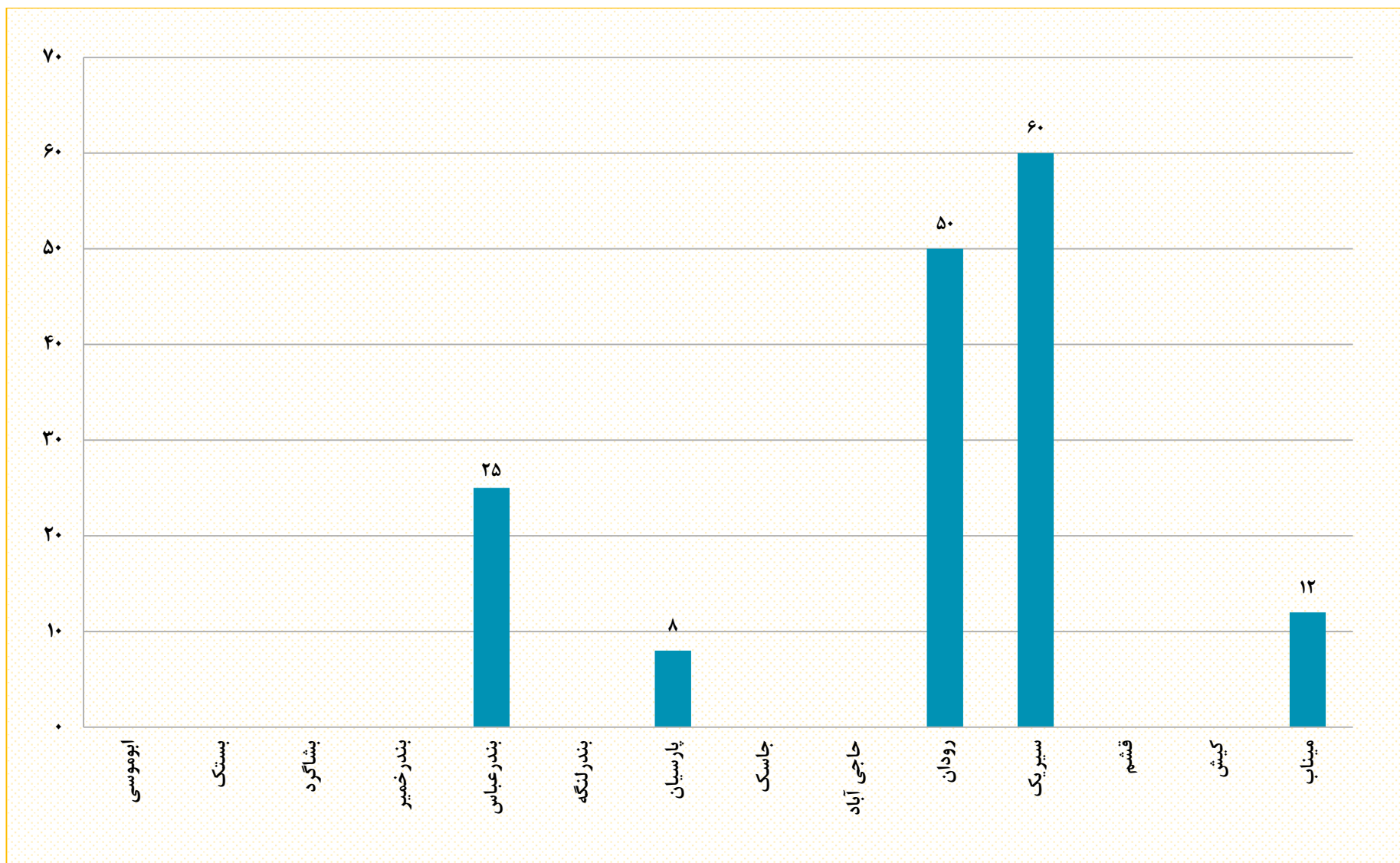
نمودار ۳۰-۲ تعداد معلولان شناسایی شده در برنامه توانبخشی مبتنی بر جامعه برحسب معلولیت روانی به تفکیک شهرستان



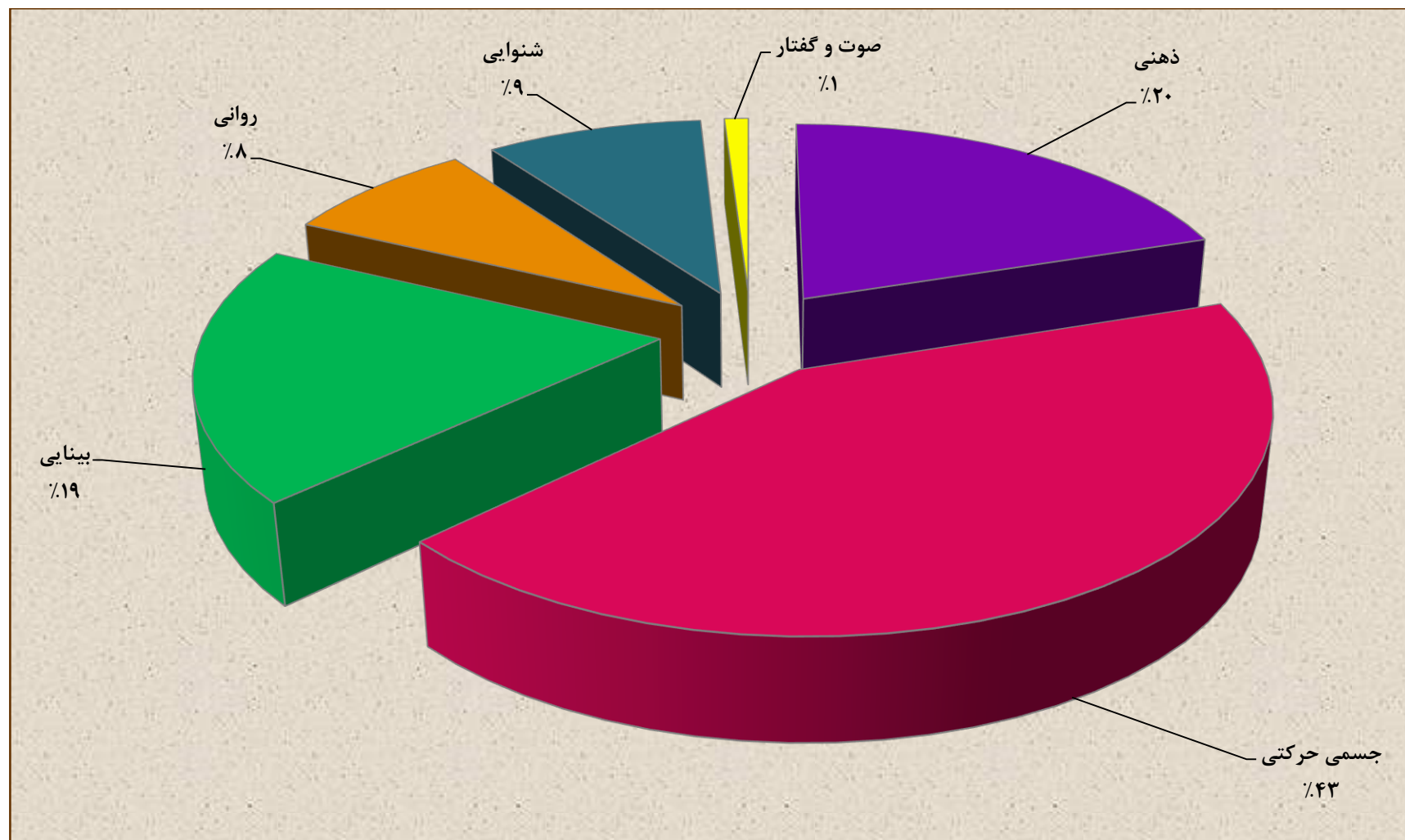
نمودار ۳۱-۲ تعداد معلولان شناسایی شده در برنامه توانبخشی مبتنی بر جامعه بر حسب معلولیت شنوایی به تفکیک شهرستان



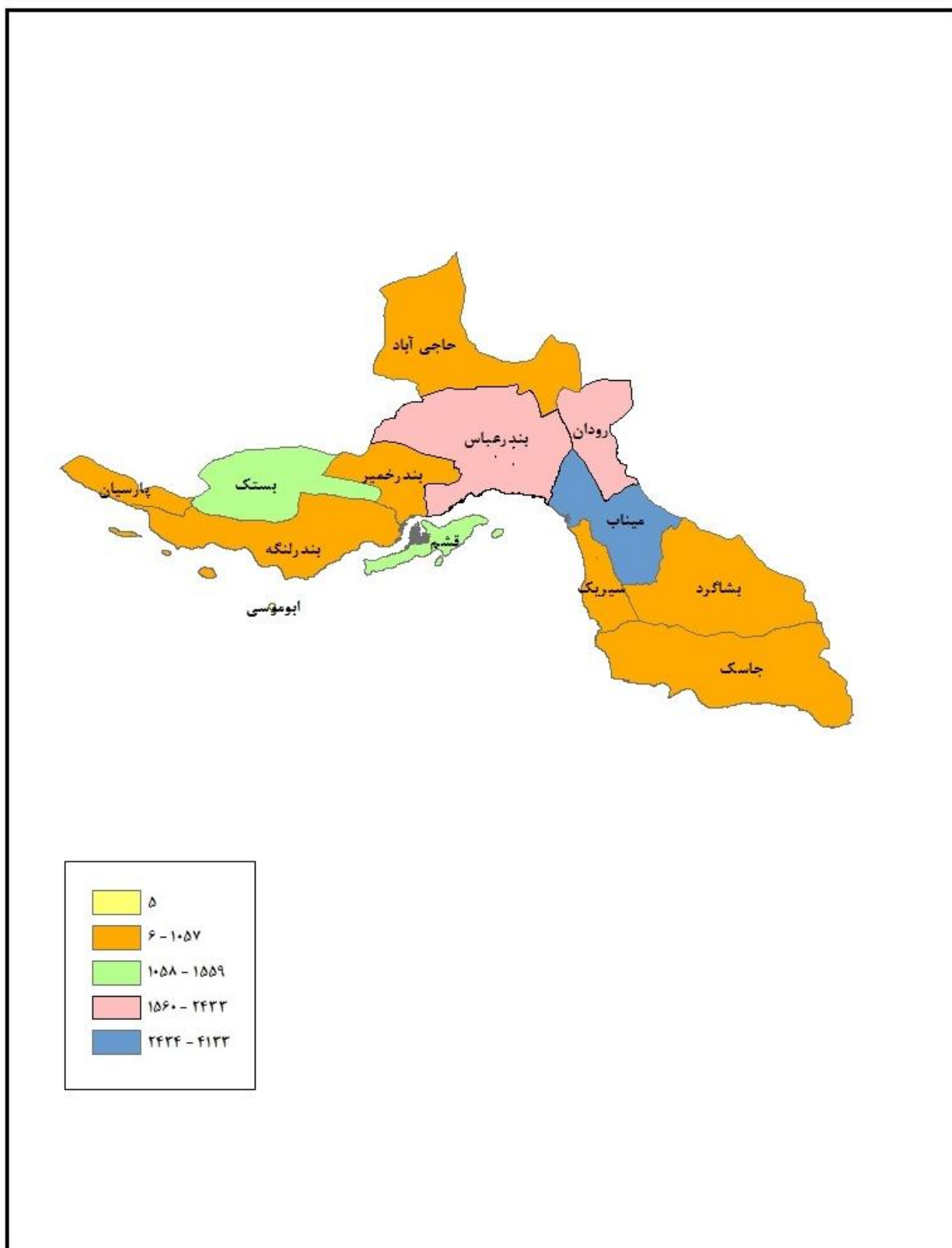
نمودار ۳۲-۲ تعداد معلولان شناسایی شده در برنامه توانبخشی مبتنی بر جامعه برحسب معلولیت صوت و گفتار به تفکیک شهرستان



نمودار ۳۳-۲ درصد تعداد معلولان شناسایی شده در برنامه توانبخشی مبتنی بر جامعه بر حسب نوع معلولیت



نقشه ۸-۲ توزیع معلولین شناسایی شده در برنامه توانبخشی مبتنی بر جامعه به تفکیک شهرستان



معاونت امور اجتماعی

تعاریف و مفاهیم

معاونت امور اجتماعی:

- اهداف معاونت اجتماعی سازمان بهزیستی:
- توانمندسازی در جامعه تحت پوشش سازمان
- توسعه ارائه خدمات سازمان به افراد در معرض آسیب
- توسعه برنامه های تربیتی و پرورشی پیش از سن دبستان
- توسعه خدمات بیمه ای برای افراد تحت پوشش
- افزایش کیفیت ارائه خدمات
- گزارش پوشش جغرافیایی ارائه خدمات
- ارتقا بر حضور سازمان در سیاست گذاری های مرتبط با آیین و لوايح مرتبط
- تقویت و توسعه فرهنگ فرزندخواندگی
- تقویت حضور افراد تحت پوشش در برنامه های فرهنگی، علمی، ورزشی و هنری

گزیده ای از شرح وظایف معاونت فرهنگی و امور اجتماعی:

۱. سیاستگذاری و اتخاذ تدابیر و راهبردهای عملیاتی به منظور توسعه و ارتقای کمی و کیفی خدمات اجتماعی در گروه های هدف سازمان
۲. تدوین، اجرا، هدایت و به روز رسانی برنامه راهبردی معاونت امور اجتماعی
۳. نظارت عالی بر تهیه، تدوین و اصلاح برنامه ها، طرح ها، استانداردها و دستورالعمل های تخصصی دفاتر زیر مجموعه به منظور انطباق با اهداف، سیاست ها و تکالیف محوله در قوانین و اسناد بالا دستی.
۴. مطالعه، بررسی، تدوین، پیشنهاد تصویب، اصلاح و به روز رسانی مصوبات، طرح ها و لوايح قانونی مورد نیاز جامعه هدف معاونت امور اجتماعی
۵. سیاستگذاری، برنامه ریزی و اتخاذ رویه در راستای توانمندسازی جامعه هدف معاونت امور اجتماعی

تعاریف دفاتر حوزه اجتماعی:

دفتر امور آسیب دیدگان اجتماعی:

- این دفتر در زمینه کنترل و کاهش آسیب های اجتماعی با ده فعالیت ارایه خدمت می نماید:
- خط تلفن اورژانس اجتماعی (خط ۱۲۳)
- مرکز مداخله در بحران های فردی، خانوادگی و اجتماعی
- مرکز مداخله در خانواده به منظور کاهش طلاق
- تیم خدمات سیار اورژانس اجتماعی
- پایگاه خدمات اجتماعی
- خانه سلامت دختران
- بازپروری زنان و دختران آسیب دیده و در معرض آسیب
- خانه امن
- کودکان خیابانی و کار
- حمایت از افراد مبتلا به اختلال هویت جنسی

دفتر امور کودکان و نوجوانان:

این دفتر ارایه خدمات به کودکان زیر شش سال را در قالب آموزش های پیش از دبستان بر عهده دارد. هم چنین بر عملکرد مهدهای کودک در مسیر رشد یک پارچه کودکان برنامه ریزی، نظارت، کنترل و ارزشیابی می نماید.

دفتر توانمند سازی زنان و خانواده:

این دفتر به زنان سرپرست خانوار و افراد تحت تکفل آنان که دچار مشکل و معضلاتی در یک یا چند جنبه زندگی (عاطفی، فرهنگی، اقتصادی و...) شده و نیازمند حمایت از طریق مددکاری می باشند خدماتی به شرح ذیل ارایه می نماید:

- ارایه خدمات حمایتی و اجتماعی به خدمت گیرندگان تحت پوشش در راستای بازتوانی و قادرسازی
- آموزش های فنی حرفه ای، پرداخت کمک هزینه تحصیلی به محصلین و دانشجویان
- تامین بیمه خدمات درمانی خانواده های تحت پوشش

تعاریف برخی از فعالیت های دفاتر مختلف حوزه امور اجتماعی

- آدینه مهد :

مهد کودکی است که در روزهای جمعه از ساعت ۱۰ لغایت ۱۴ جهت ارایه خدمات مهدهای کودک به کودکانی که والدین آنها در نماز جمعه حضور دارند تشکیل می گردد.

- امداد ماهیانه :

بخشی از هزینه های نگهداری تغذیه، تحصیل، بهداشت، درمان و ... که به کودکان تحت سرپرستی سازمان به شرح ذیل تعلق می گیرد:

الف- کودکانی که با معرفی مرجع قضایی در سازمان بهزیستی پذیرش شده و با فعالیت های حرفه ای مددکاری و پرداخت هزینه های فوق الاشاره امکان بازگشت آنان نزد والدین بوجود خواهد آمد.

ب- کودکانی که به صورت موقت (با حکم قضایی امین موقت) تحت سرپرستی افراد واجد شرایط اعم از بستگان و غیربستگان قرار گرفته اند.

ج- فرزندان مقیم در خانه های مستقل

د- فرزندان ترخیصی از خانه های کودکان و نوجوانان تا شش ماه پس از اشتغال.

ه- فرزندان دانشجو تا شش ماه پس از پایان دوره کاردانی یا کارشناسی.

و- فرزندان سرباز تا شش ماه پس از اتمام خدمت سربازی.

- بیمه اجتماعی روستایی و عشایری جامعه هدف :

بیمه ای که با مشارکت دولت و جامعه هدف در راستای توسعه رفاه اجتماعی با پرداخت تدریجی مبلغ مشخص برای زنان و دختران ساکن روستا و عشایر قابلیت اجرایی پیدا می کند.

- پایگاه خدمات اجتماعی:

مکانی دولتی یا غیردولتی در سکونتگاه غیر رسمی که با همکاری مرکز مداخله در بحران‌های فردی، خانوادگی و اجتماعی - تیم سیار اورژانس اجتماعی - خط تلفن اورژانس اجتماعی، ضمن شناسایی افراد در معرض آسیب و آسیب دیده اجتماعی، خدماتی نظیر مددکاری اجتماعی و روانشناسی را به صورت سرپایی به آنان ارائه می‌دهد.

- پایگاه سلامت اجتماعی:

مکانی است که به منظور بهبود وضعیت سلامت روانی - اجتماعی توسط نیروهای داوطلب محلی اداره می‌شود و فعالیت‌های عمده آن: آموزش، اطلاع‌رسانی، آگاه‌سازی، شناسایی و جذب منابع محلی در زمینه ارتقاء سلامت روانی - اجتماعی است.

- تامین بخشی از شهریه کودکان متعلق به سه دهک پایین درآمدی:

این طرح با هدف کمک به خانواده‌های نیازمند جهت بهره‌مندی کودکان آنان از خدمات مهدهای کودک و در قالب پرداخت بخشی از شهریه مهدکودک صورت می‌گیرد.

- تامین یک وعده غذای گرم در روستامهدها:

بهبود وضع تغذیه کودکان ۳-۶ سال روستایی از طریق تامین یک وعده غذای گرم برای کودکان حاضر در روستا مهدها همزمان با پیش‌رشد کودکان، ارتقای آگاهی کودکان، والدین و مدیران روستا مهد و اصلاح عادت رفتار تغذیه‌ای صورت می‌گیرد.

- تیم سیار اورژانس اجتماعی:

تیمی شامل یک مددکار اجتماعی و یک روانشناس که به صورت سرپایی با استفاده از وسیله نقلیه به افراد در معرض آسیب و یا آسیب دیده اجتماعی، خدمات تخصصی مددکاری اجتماعی و روانشناسی ارائه می‌نماید.

- جراحی دوباره سازی جنسی:

جراحی است که به منظور تغییر خصوصیات جسمی هر فرد به جنس مخالف خود در افراد مبتلا به ترانس سکوسالیزم (اختلال هویت جنسی) انجام می‌شود.

- حامی کودکان تحت سرپرستی سازمان:

شخص حقیقی یا حقوقی که به صورت داوطلبانه کودکان تحت سرپرستی سازمان بهزیستی را مورد حمایت‌های مختلف اقتصادی، اجتماعی، فرهنگی و ... قرار می‌دهد.

- خانواده جایگزین (شبه خانواده):

خانواده‌ای که سرپرستی از کودک تحت سرپرستی سازمان را به صورت موقت (با حکم قضایی امین موقت) یا دائم (با حکم قضایی فرزند خواندگی) بر عهده می‌گیرد.

- خانه امن :

مکانی است جهت اسکان موقت زنان و دختران در معرض خشونت یا خشونت دیده که در طی اقامت در این مکان از امکانات و خدمات تخصصی فردی، خانوادگی و اجتماعی در راستای رفع مسئله خشونت و آسیب های وارد شده ، به صورت رایگان بهره مند می گردند.

- خانه سلامت دختران :

مرکزی که طبق وظایف قانونی محوله، دختران نیازمند حمایت اجتماعی را نگهداری نموده و از طریق ارائه خدمات تخصصی نظیر مددکاری اجتماعی و روانشناسی، زمینه های زندگی مستقل یا بازگشت مجدد به خانواده را برای آنان فراهم می کند.

- خانه کودکان و نوجوانان:

مکانی است که کودکان از زمان پذیرش تا ۱۸ سالگی به صورت دائم یا موقت برحسب سن و جنس با هدف فراهم شدن زمینه انتقال موقت یا دائم به خانواده یا جامعه مورد مراقبت و پرورش قرار می گیرند.

- خانه نوزادان، نونهالان و نوباوگان (شیرخوارگاه) :

مکانی است که در آن، کودکان تحت سرپرستی سازمان بهزیستی در دو گروه سنی ۰ تا کمتر از ۳ سال و ۳ تا ۶ سال تا فراهم شدن زمینه انتقال موقت یا دائم به خانواده یا خانه های کودکان و نوجوانان به صورت شبانه روزی مورد مراقبت و پرورش قرار می گیرند.

- خدمات اجتماعی سیار:

ارائه خدمات اورژانس اجتماعی به صورت سرپایی و در محل با وسیله نقلیه متحرک و یا به صورت پایگاه ثابت و موقتی در نقاط پرتراکم و مناطق آسیب زای شهر و روستا.

- خط تلفن اورژانس اجتماعی :

مرکزی است که با همکاری تیم سیار اورژانس اجتماعی و مرکز مداخله در بحران فردی ، خانوادگی و اجتماعی به صورت تلفنی (فوری و شبانه روزی) با اولویت ناهنجاری های کودک آزاری و همسرآزاری به تماس گیرندگان ، خدماتی نظیر مددکاری اجتماعی و روانشناسی ارائه می دهد.

- کمک هزینه حمایت از خانواده های دارای فرزندان چندقلمو:

به منظور کاهش بار مالی ناشی از تولد همزمان چند کودک در یک خانواده و کمک به تامین معیشت این خانواده ها به شیوه های مختلف (از قبیل تامین شیرخشک ، پرداخت مستمری ماهیانه و کمک موردی و ...) از این خانواده ها حمایت می شود.

- گروه همیار زنان سرپرست خانوار:

گروهی از زنان سرپرست خانوار نیازمند تحت پوشش که با حمایت سازمان بهزیستی ، به منظور دستیابی به استقلال و خودکفایی اقتصادی و اجتماعی و استفاده از قابلیت های گروهی در راستای توانمندسازی خود فعالیت می کنند.

- گروه همیار سلامت روان:

گروهی است که با راهنمایی کارشناسان سازمان بهزیستی به صورت داوطلبانه برای بهبود وضعیت سلامت روان خود و دیگران در محل و یا شهر خود فعالیت می‌کند. این فعالیت‌ها شامل: شناسایی و ارتباط با معتمدین محل، نیازسنجی و اولویت‌بندی نیازهای محل، کمک به رفع مشکلات، بهبود روابط اجتماعی و سایر فعالیت‌های مرتبط با سلامت روان در محله و شهر است.

- مداخله در خانواده:

به مجموعه تدابیر، فعالیتها و خدماتی اطلاق می‌گردد که به منظور رفع اختلالات زوجین متقاضی طلاق، در راستای حفظ و انسجام خانواده انجام می‌پذیرد با در نظر گرفتن اقدامات مناسب برای چگونگی سرپرستی و بهره‌مندی فرزندان از والدین در صورت جدائی، مداخلات مذکور در سه شکل، مرکز مستقل، تیم مستقر در مرکز مداخله در بحران و تیم مستقر در دادگاههای خانواده انجام می‌گیرد.

- مرکز اسکان موقت زنان (خانه زنان):

مرکزی است که در آن، زنان خشونت دیده یا در معرض خشونت و یا زنانی که به دلایلی از قبیل طلاق، فوت، زندانی بودن و یا اعتیاد سرپرست خانوار، در معرض تهدید و آسیب‌های اجتماعی قرار گرفته‌اند و به‌صورت موقت فاقد سرپناه مناسب می‌باشند؛ اسکان کوتاه مدت داده می‌شوند و به آنان خدمات اجتماعی مانند مشاوره، مددکاری اجتماعی، روانشناسی و حقوقی ارائه می‌شود.

- مرکز مداخله در بحران های (فردی ، خانوادگی و اجتماعی) یا (مرکز اورژانس اجتماعی) :

مرکزی است سرپایی یا اقامتی (حداکثر ۲۱ روز)، با هدف جلوگیری از انحرافات اجتماعی که به افراد در معرض آسیب و یا آسیب‌دیده اجتماعی، خدمات تخصصی نظیر مددکاری اجتماعی، روانشناسی، روانپزشکی، پزشکی و حقوقی و کمک‌های مالی موردی ارائه می‌کند.

- مرکز نگهداری شبانه روزی کودکان بی سرپرست:

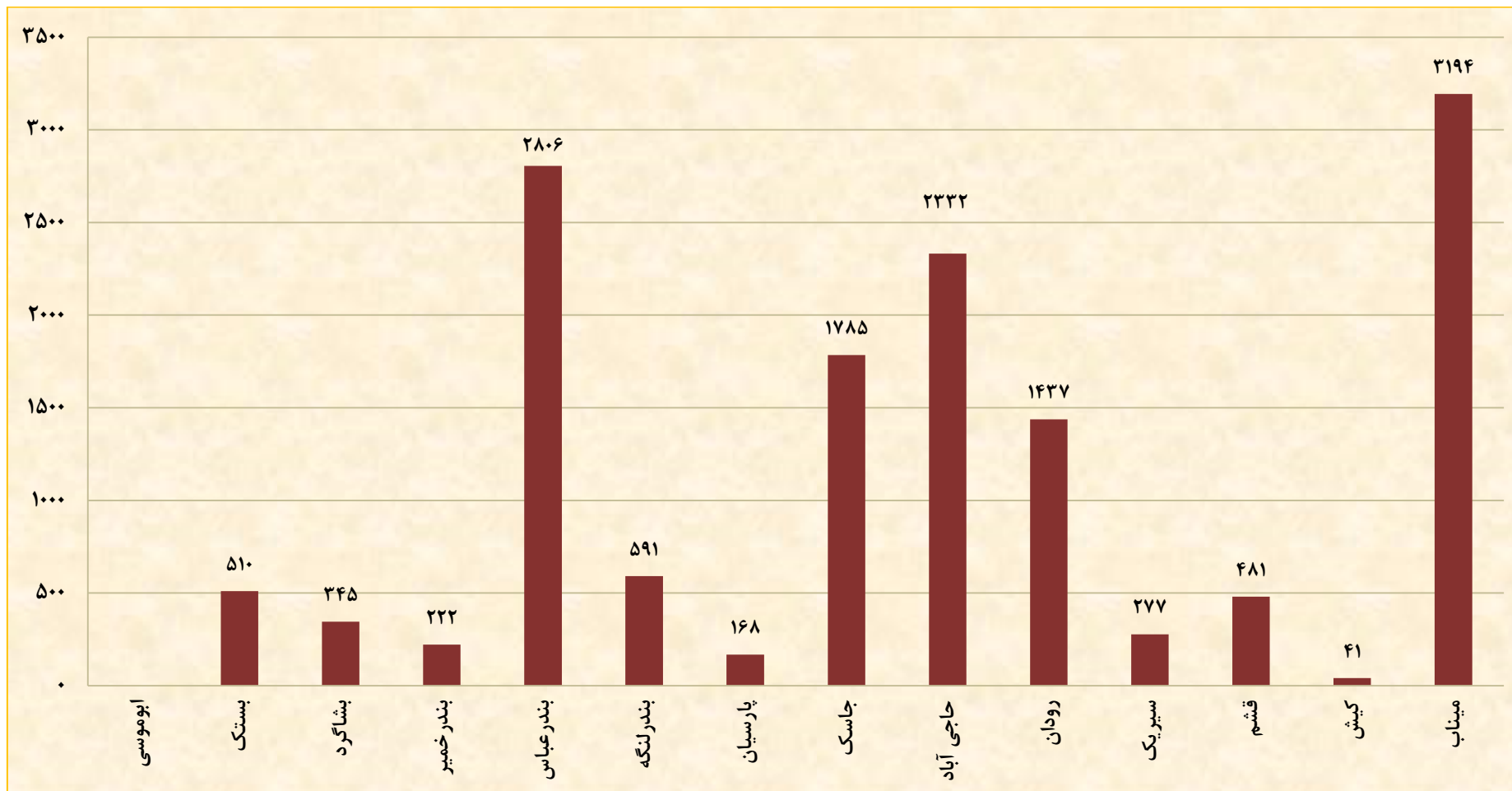
به مرکزی اطلاق می‌گردد که طبق وظایف قانونی کودکان بی سرپرست و بدسرپرست را پذیرا و نگهداری و پرورش آنان را فراهم نموده و زمینه انتقال موقت و یا دائم آنها را به خانواده و جامعه به عهده داشته و به دو گروه پسرانه و دخترانه تقسیم بندی می‌گردد.

جدول ۳-۱ تعداد مددجویان اجتماعی برحسب دفتر پذیرش به تفکیک شهرستان

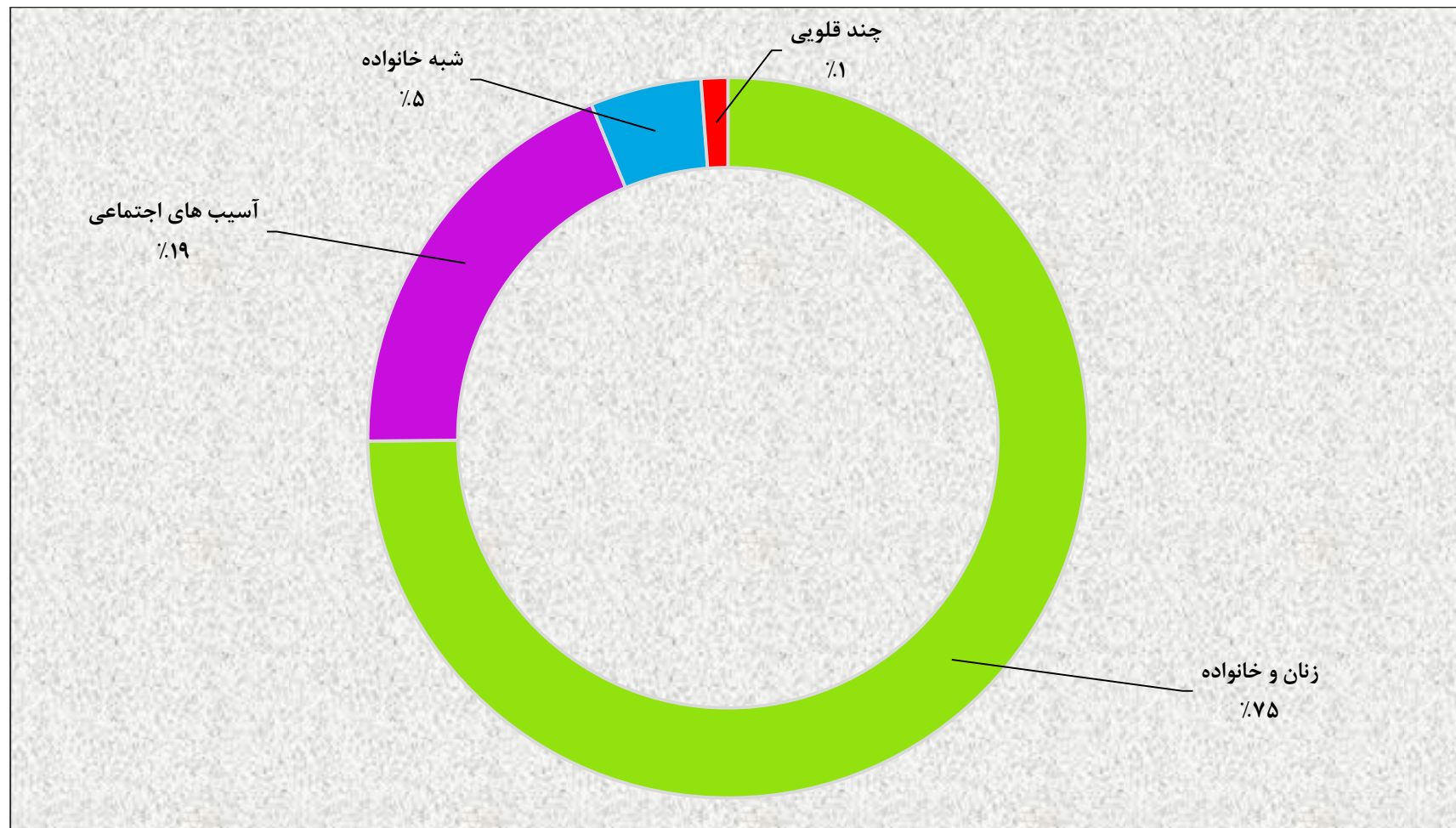
شهرستان	جمع کل	زنان و خانواده	آسیب های اجتماعی	شبه خانواده	چندقلویی
ابوموسی	0	0	0	0	
بستک	510	499	7	4	0
بشاگرد	345	339	4	2	0
بندر خمیر	222	187	27	2	6
بندر عباس	2806	1581	585	540	100
بندر لنگه	591	580	1	10	0
پارسیان	168	126	2	7	33
جاسک	1785	1405	353	4	23
حاجی آباد	2332	1253	1054	22	3
رودان	1437	1095	315	27	0
سیریک	277	277	0	0	0
قشم	481	425	29	18	9
کیش	41	18	23	0	0
میناب	3194	2881	259	33	21
جمع کل	14189	10666	2659	669	195

*واحد شمارش خانوار می باشد.

نمودار ۳-۱ تعداد کل مددجویان اجتماعی به تفکیک شهرستان



نمودار ۲-۳ درصد مددجویان اجتماعی برحسب دفتر پذیرش در کل استان



جدول ۲-۳ تعداد خانوارهای مستمری بگیر حمایتی بر حسب بعد خانوار به تفکیک شهرستان

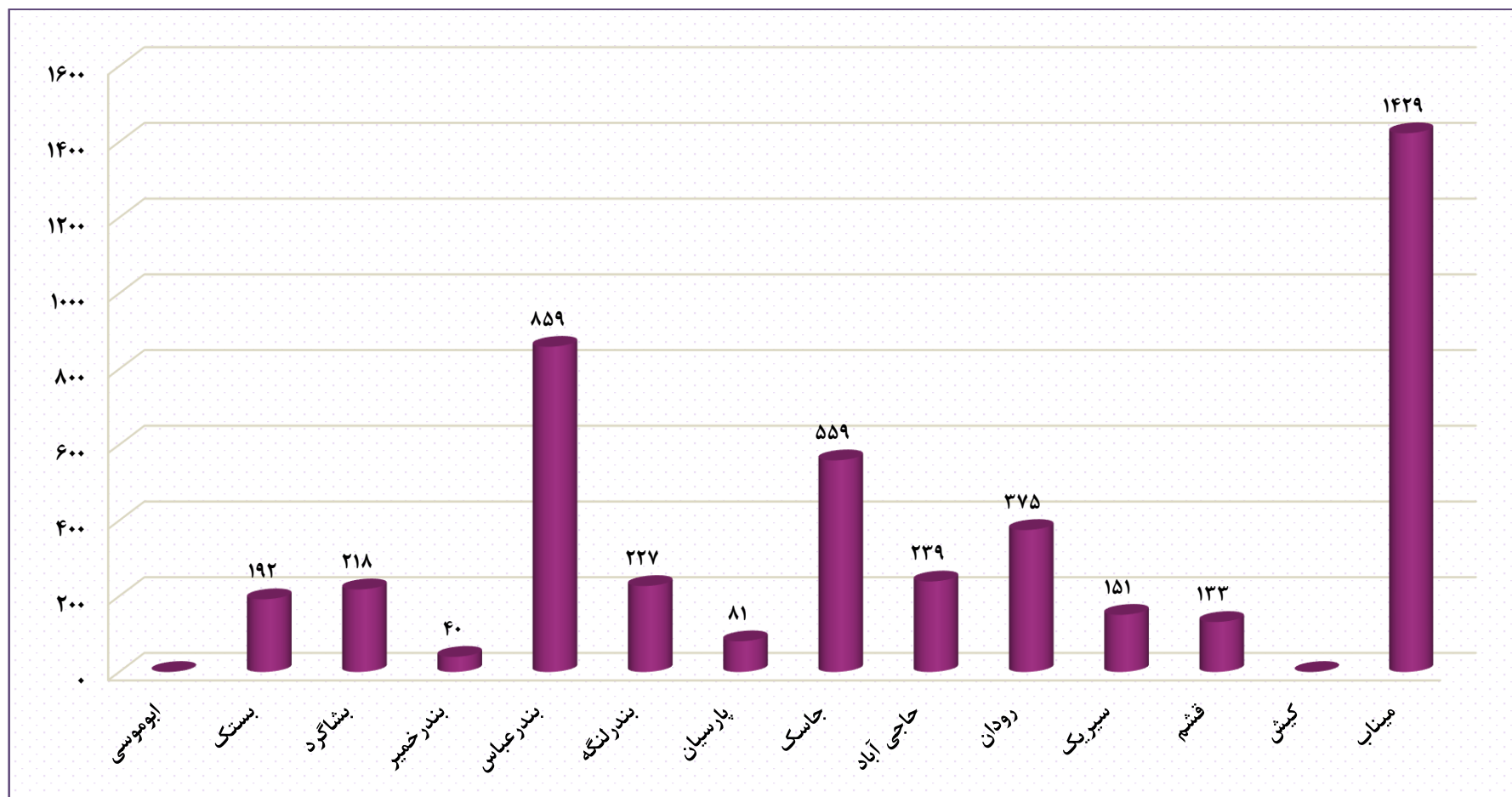
بعد خانوار						جمع کل نفرات	جمع کل خانوار	شهرستان
6	5	4	3	2	1			
0	0	0	0	0	0	0	0	ابوموسی
1	4	15	26	56	89	372	192	بستک
34	39	27	13	24	20	1093	218	بشاگرد
1	0	3	5	8	22	79	40	بندر خمیر
12	32	73	149	197	388	1813	859	بندر عباس
4	7	13	20	38	140	426	227	بندر لنگه
0	4	10	14	21	32	176	81	پارسیان
43	58	58	106	105	106	2077	559	جاسک
6	11	16	39	46	120	491	239	حاجی آباد
9	21	43	57	93	139	929	375	رودان
17	19	24	26	24	28	545	151	سیریک
6	7	13	18	28	60	300	133	قشم
0	0	0	0	0	0	0	0	کیش
71	89	183	247	309	478	3834	142۹	میناب
204	291	478	719	946	1619	12135	4503	جمع کل

*واحد شمارش بعد خانوار، نفر می باشد

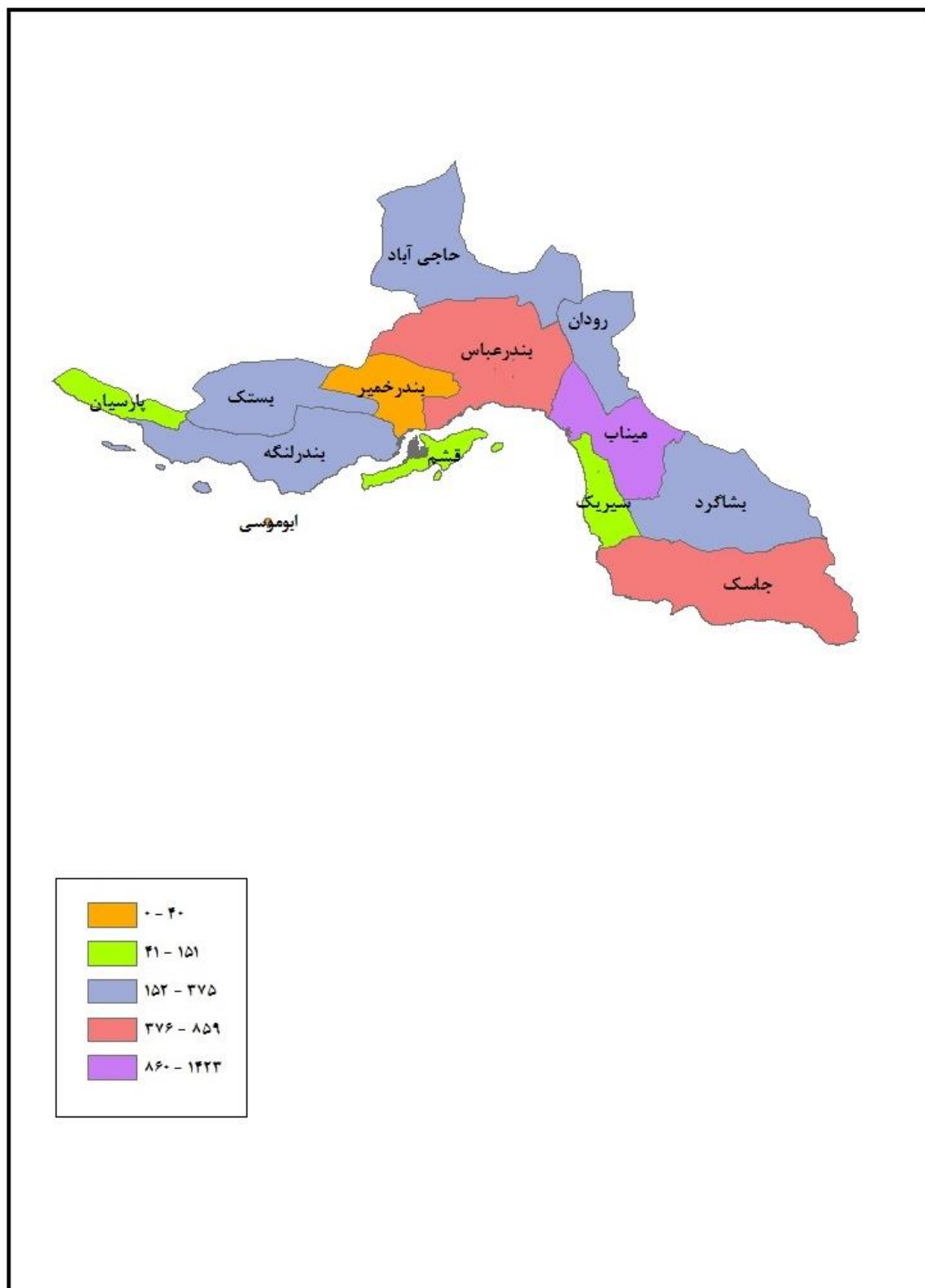
ادامه جدول ۲-۳ تعداد خانوارهای مستمری بگیر حمایتی بر حسب بعد خانوار به تفکیک شهرستان

بعد خانوار								شهرستان
۱۴	۱۳	۱۲	۱۱	۱۰	۹	۸	۷	
۰	۰	۰	۰	۰	۰	۰	۰	ابوموسی
۰	۰	۰	۰	۰	۰	۰	۱	بستک
۰	۰	۲	۰	۱	۱۱	۱۷	۳۰	بشاگرد
۰	۰	۰	۰	۰	۰	۱	۰	بندر خمیر
۰	۰	۰	۰	۰	۱	۲	۵	بندر عباس
۰	۰	۰	۰	۰	۲	۰	۳	بندر لنگه
۰	۰	۰	۰	۰	۰	۰	۰	پارسیان
۱	۰	۵	۲	۴	۷	۱۶	۴۸	جاسک
۰	۰	۰	۰	۰	۰	۰	۱	حاجی آباد
۰	۰	۰	۰	۲	۲	۱	۸	رودان
۰	۰	۰	۰	۰	۲	۳	۸	سیریک
۰	۰	۰	۰	۰	۰	۰	۱	قشم
۰	۰	۰	۰	۰	۰	۰	۰	کیش
۰	۰	۰	۲	۱	۳	۱۳	۳۳	میناب
۱	۰	۷	۴	۸	۲۸	۵۳	۱۳۸	جمع

نمودار ۳-۳ تعداد خانوارهایی که مستمراً بگیری حمایتی به تفکیک شهرستان



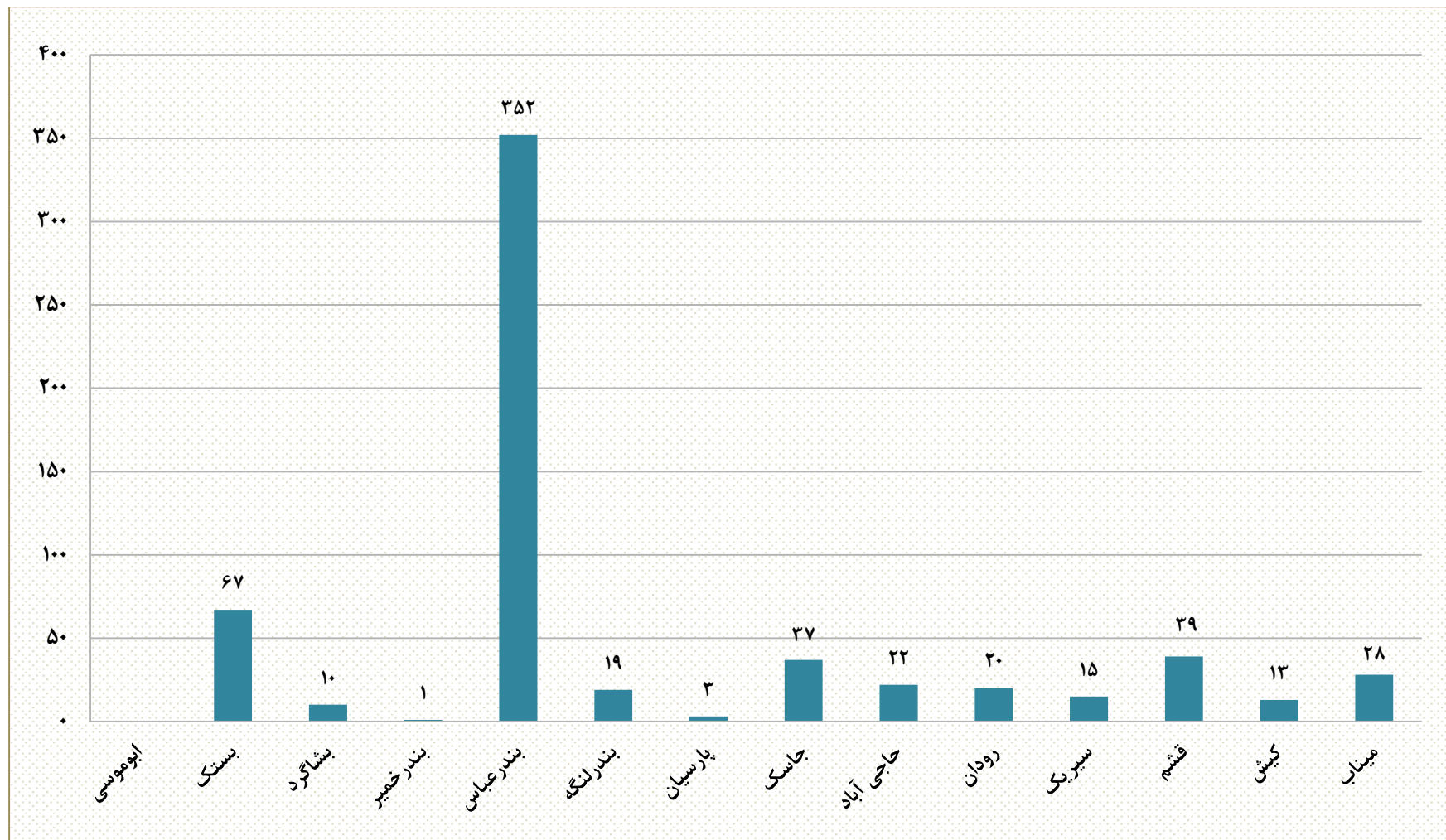
نقشه ۳-۱ توزیع خانوارهای مستمری بگير حمايتي به تفكيك شهرستان



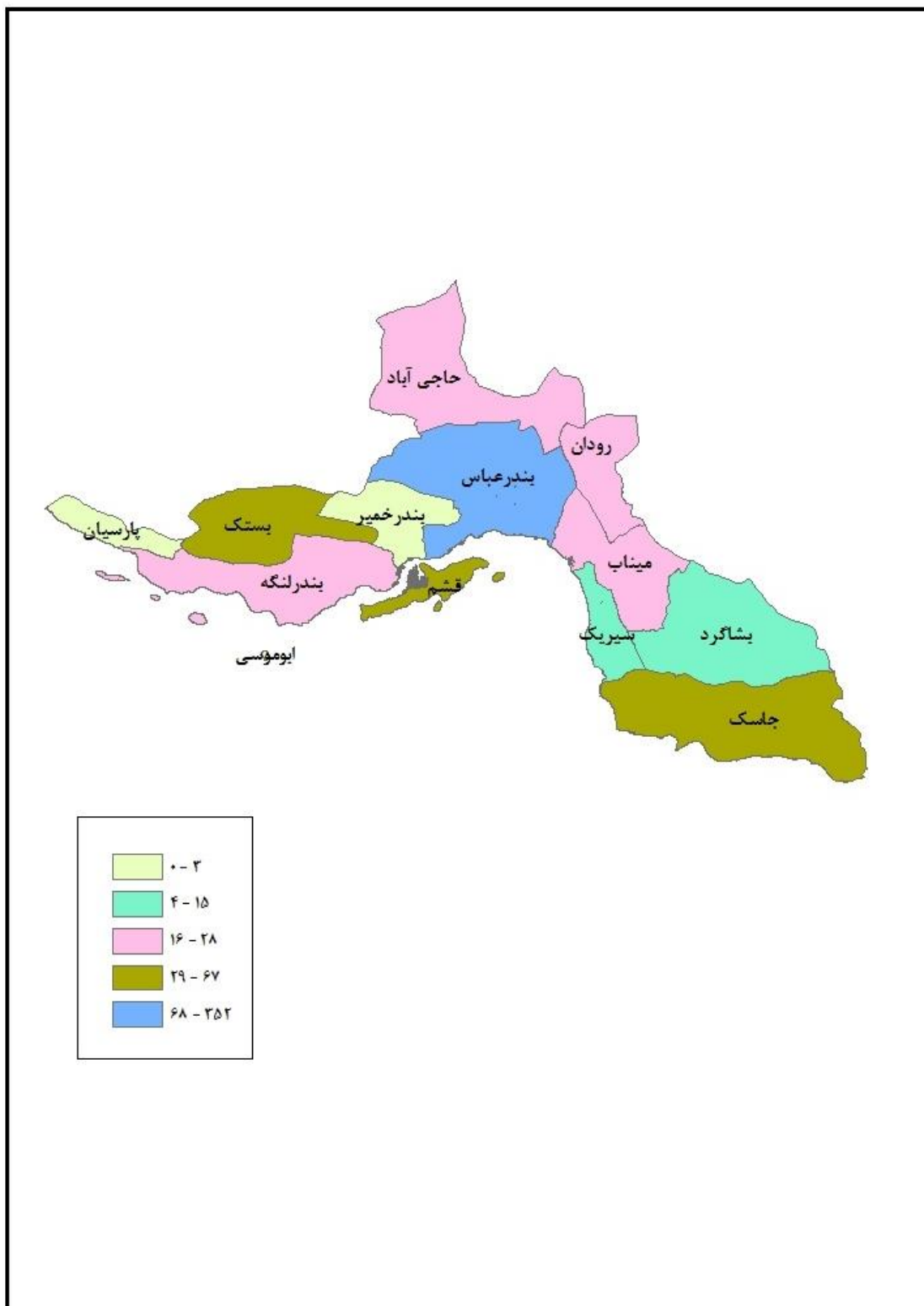
جدول ۳-۳ تعداد خانوارهایی که پشت نوبت دریافت مستمری حمایتی می باشند ، بر حسب جنس به تفکیک شهرستان

شهرستان	تعداد
ابوموسی	0
بستک	67
بشاگرد	10
بندر خمیر	1
بندر عباس	352
بندر لنگه	19
پارسیان	3
جاسک	37
حاجی آباد	22
رودان	20
سیریک	15
قشم	39
کیش	13
میناب	28
جمع کل	626

نمودار ۴-۳ تعداد خانوارهایی که پشت نوبت دریافت مستمری حمایتی می باشند ، بر حسب جنس به تفکیک شهرستان



نقشه ۲-۳ توزیع خانوارهای پشت نوبت دریافت مستمری حمایتی به تفکیک شهرستان



جدول ۳-۴ وضعیت گروه‌های همیار زنان به تفکیک شهرستان (منظور از سال جاری، سال ۹۵ می باشد)

شهرستان	تعداد گروه موجود به غیر از گروه‌های تشکیل شده در سال جاری	تعداد گروه آماده فعالیت (آماده تشکیل)	جمع گروه‌های موجود	تعداد گروه تشکیل شده در سال جاری	تعداد گروه موجود به غیر از گروه‌های تشکیل شده در سال جاری
ابوموسی	0	0	0	0	0
بستک	3	0	1	0	1
بشاگرد	0	0	0	0	0
بندر خمیر	0	0	0	0	0
بندر عباس	15	1	5	2	3
بندر لنگه	5	0	1	0	1
پارسیان	0	0	0	0	0
جاسک	5	0	3	2	1
حاجی آباد	0	0	0	0	0
رودان	5	0	1	0	1
سیریک	0	0	0	0	0
قشم	0	0	0	0	0
کیش	0	0	0	0	0
میناب	5	1	1	0	1
جمع کل	38	2	12	4	8

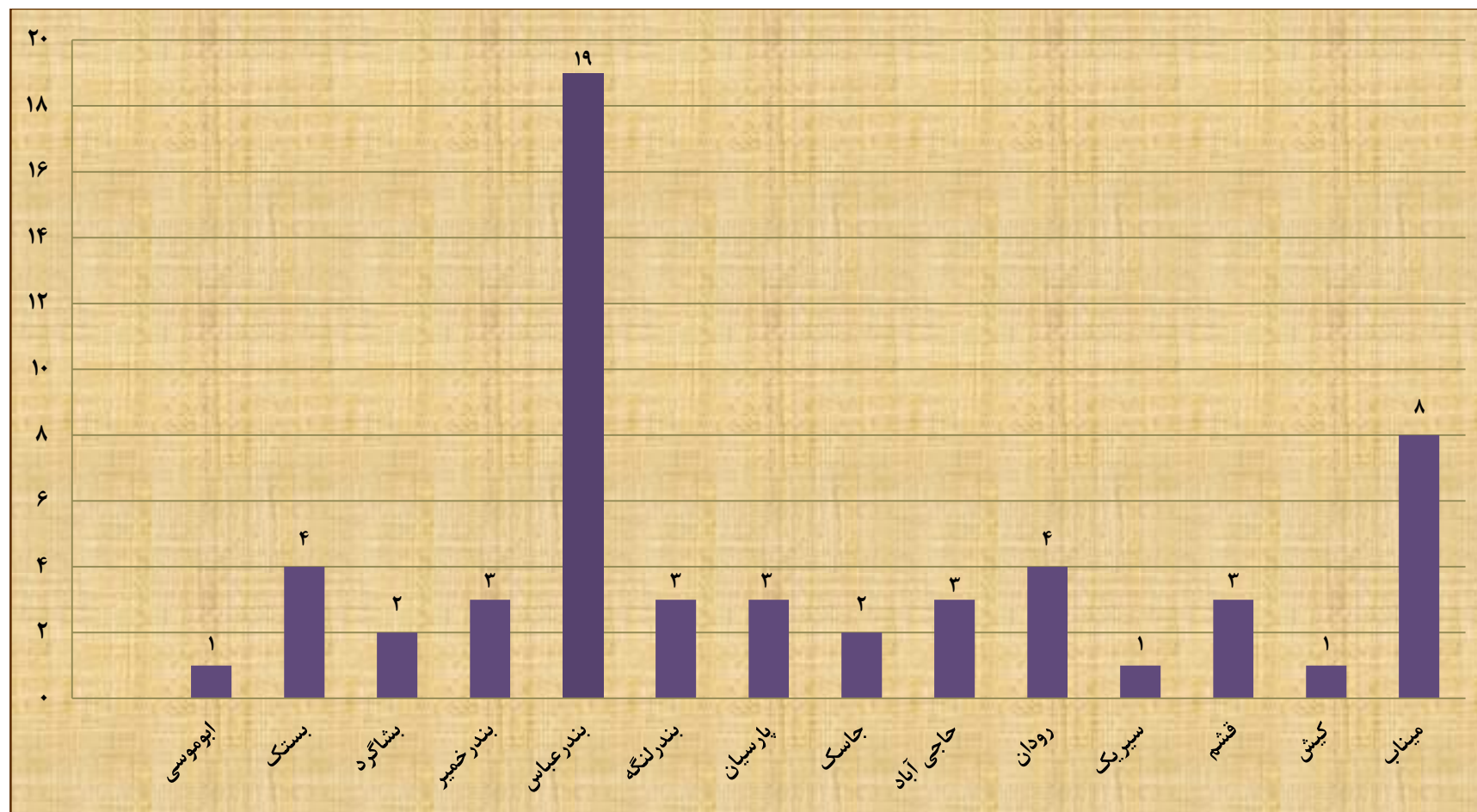
ادامه جدول ۴-۳ وضعیت گروههای همیار زنان به تفکیک شهرستان (منظور از سال جاری، سال ۹۵ می باشد)

شهرستان	تعداد اعضا آماده فعالیت (آماده تشکیل)	تعداد اعضا گروههای تشکیل شده در سال جاری	تعداد دوره های برگزار شده در رابطه با گروههای همیار زنان - کارشناس، گروه	تعداد دوره های برگزار شده در رابطه با گروههای همیار زنان -	تعداد گروههای همیار بازتوان شده (صرفاً در سال جاری)
ابوموسی	0	0	0	0	0
بستک	0	0	2	1	0
بشاگرد	0	0	0	0	0
بندر خمیر	0	0	0	0	0
بندر عباس	5	10	2	2	0
بندر لنگه	0	0	2	2	0
پارسیان	0	0	0	0	0
جاسک	0	10	2	2	0
حاجی آباد	0	0	0	0	0
رودان	0	0	2	2	0
سیریک	0	0	0	0	0
قشم	0	0	0	0	0
کیش	0	0	0	0	0
میناب	5	0	2	2	0
جمع کل	10	20	12	11	0

جدول ۵-۳ تعداد مراکز خدمات حمایتی برحسب نوع مدیریت به تفکیک شهرستان

غیردولتی				دولتی			جمع کل	شهرستان
مؤسسه	کلینیک	خیریه	جمع	حمایتی روستایی	حمایتی شهری	جمع		
۰	۰	۰	۰	۰	۱	۱	۱	ابوموسی
۰	۰	۰	۰	۳	۱	۴	۴	بستک
۰	۰	۰	۰	۱	۱	۲	۲	بشاگرد
۰	۰	۰	۰	۲	۱	۳	۳	بندر خمیر
۰	۴	۰	۴	۲	۱۳	۱۵	۱۹	بندرعباس
۱	۰	۰	۱	۱	۱	۲	۳	بندرلنگه
۰	۰	۰	۰	۲	۱	۳	۳	پارسیان
۰	۰	۰	۰	۱	۱	۲	۲	جاسک
۰	۱	۰	۱	۱	۱	۲	۳	حاجی آباد
۲	۰	۰	۲	۱	۱	۲	۴	رودان
۰	۰	۰	۰	۰	۱	۱	۱	سیریک
۰	۰	۰	۰	۲	۱	۳	۳	قشم
۰	۰	۰	۰	۰	۱	۱	۱	کیش
۰	۱	۲	۳	۴	۱	۵	۸	میناب
۳	۶	۲	۱۱	۲۰	۲۶	۴۶	۵۷	جمع کل

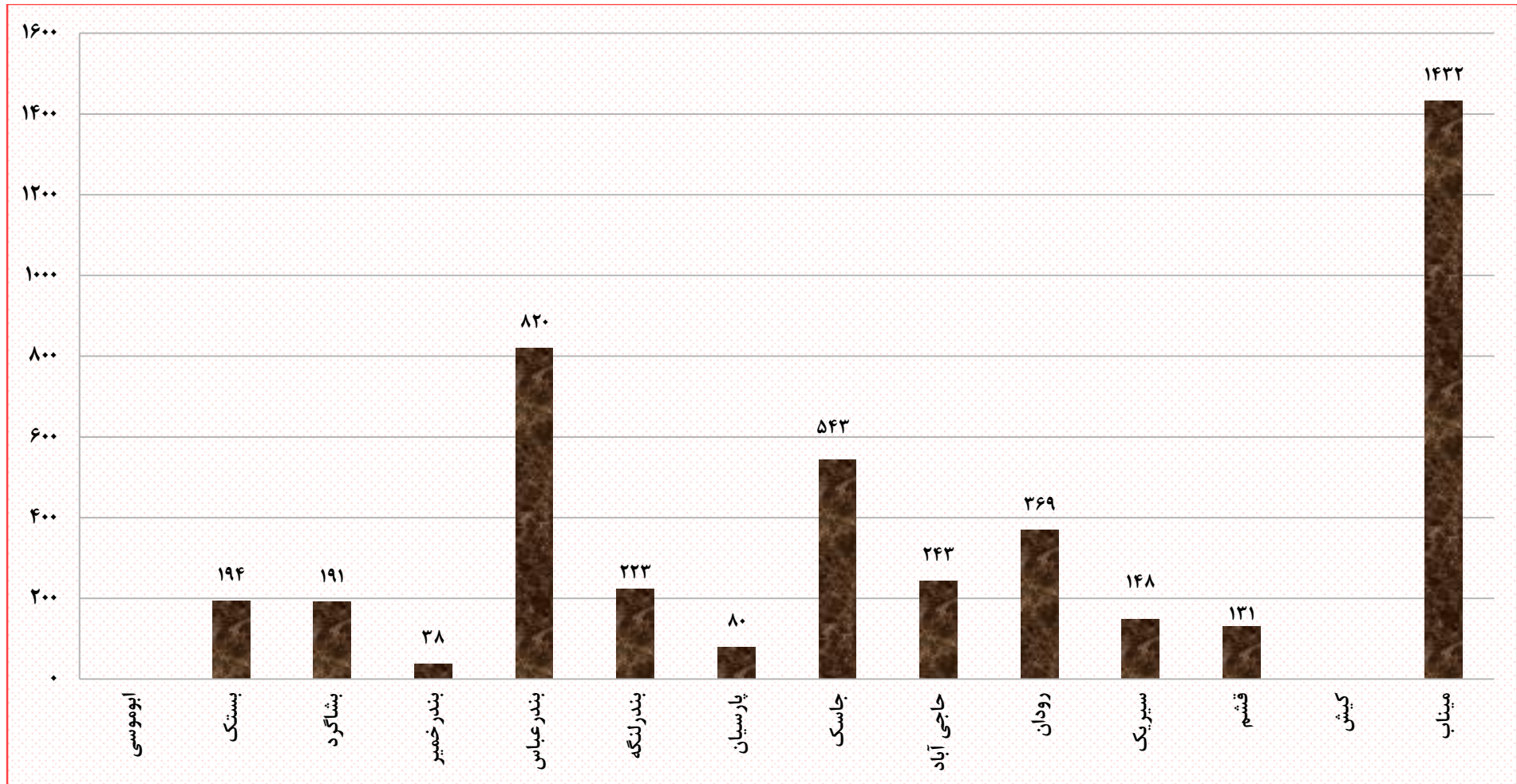
نمودار ۵-۳ تعداد مراکز خدمات حمایتی دولتی به تفکیک شهرستان



جدول ۳-۶، تعداد پرونده های پایش شده به تفکیک شهرستان

شهرستان	تعداد
ابوموسی	۰
بستک	۱۹۴
بشاگرد	۱۹۱
بندر خمیر	۳۸
بندر عباس	۸۲۰
بندر لنگه	۲۲۳
پارسیان	۸۰
جاسک	۵۴۳
حاجی آباد	۲۴۳
رودان	۳۶۹
سیریک	۱۴۸
قشم	۱۳۱
کیش	۰
میناب	۱۴۳۲
جمع کل	۴۴۱۲

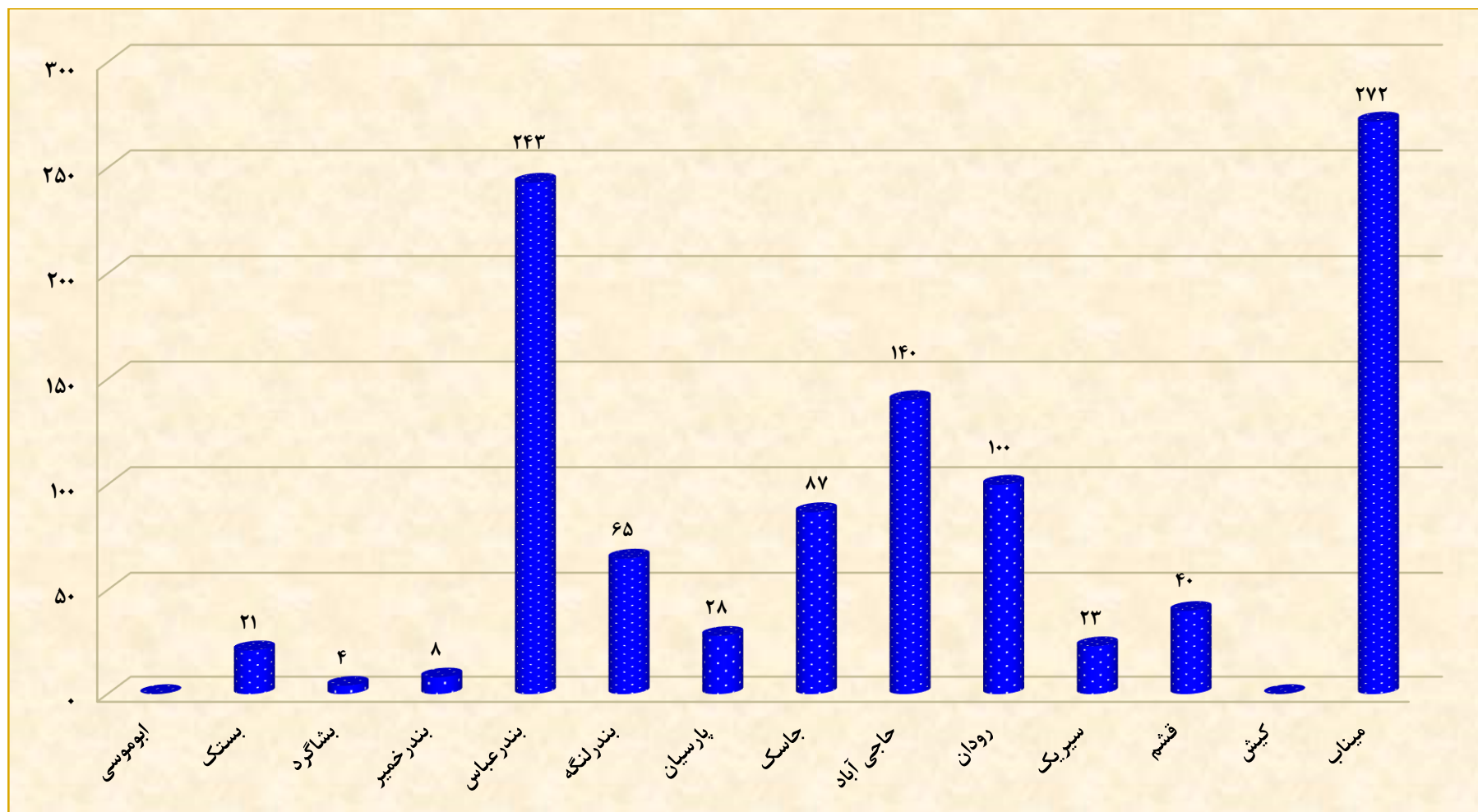
نمودار ۳-۶ تعداد پرونده های پایش شده به تفکیک شهرستان



جدول ۷-۳ تعداد افراد بهره مند از بیمه تأمین اجتماعی زنان شهری به تفکیک شهرستان

شهرستان	تعداد افراد بهره مند از بیمه تأمین اجتماعی زنان شهری
ابوموسی	۰
بستک	۲۱
بشاگرد	۴
بندر خمیر	۸
بندر عباس	۲۴۳
بندر لنگه	۶۵
پارسیان	۲۸
جاسک	۸۷
حاجی آباد	۱۴۰
رودان	۱۰۰
سیریک	۲۳
قشم	۴۰
کیش	۰
میناب	۲۷۲
جمع کل	۱۰۳۱

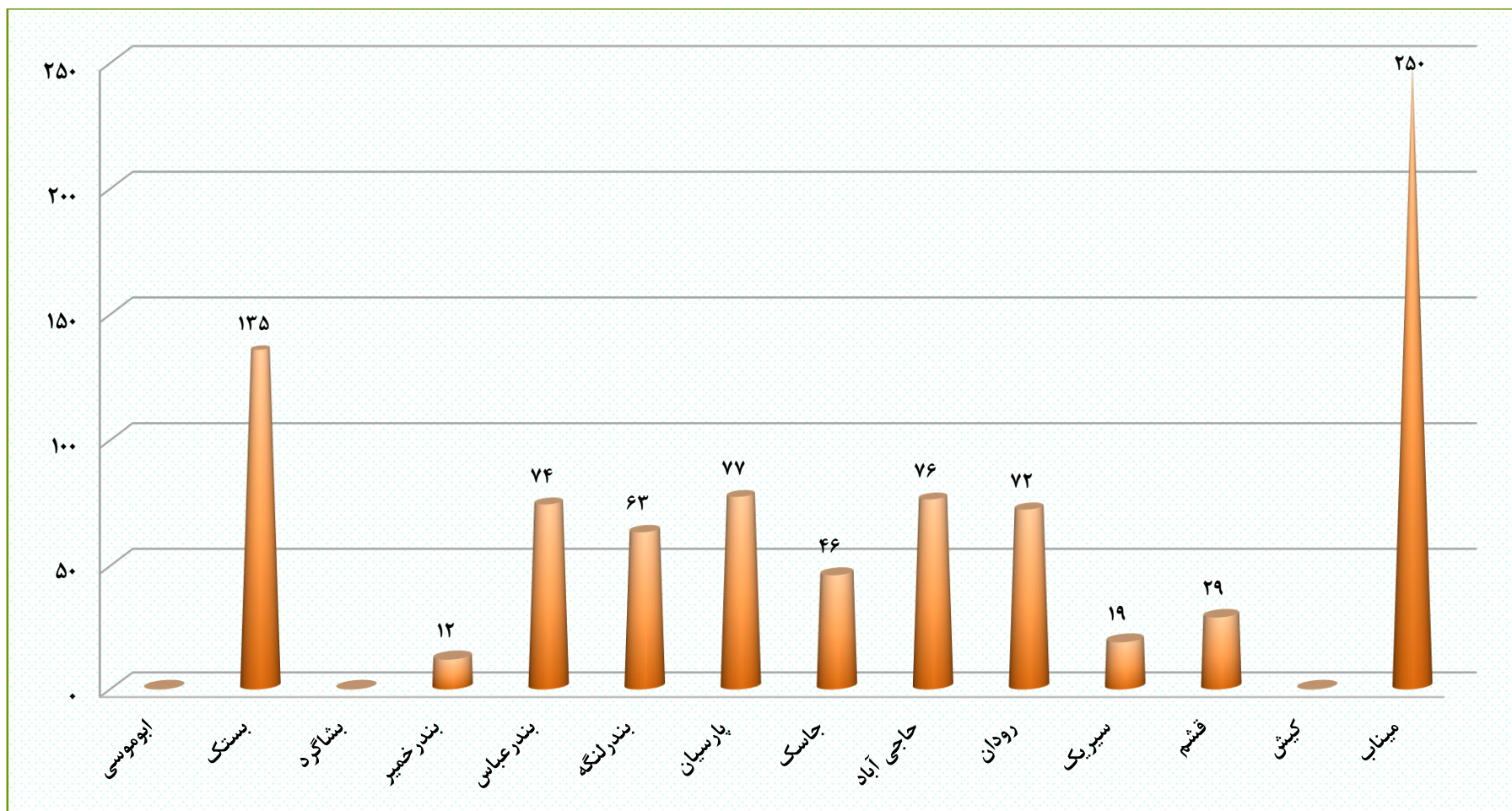
نمودار ۷-۳ تعداد افراد بهره مند از بیمه تامین اجتماعی زنان شهری به تفکیک شهرستان



جدول ۸-۳ تعداد زنان و دختران بهره مند از بیمه اجتماعی روستایی و عشایر به تفکیک شهرستان

شهرستان	تعداد زنان و دختران بهره مند از بیمه اجتماعی روستایی و عشایر
ابوموسی	۰
بستک	۱۳۵
بشاگرد	۰
بندر خمیر	۱۲
بندر عباس	۷۴
بندر لنگه	۶۳
پارسیان	۷۷
جاسک	۴۶
حاجی آباد	۷۶
رودان	۷۲
سیریک	۱۹
قشم	۲۹
کیش	۰
میناب	۲۵۰
جمع کل	۸۵۳

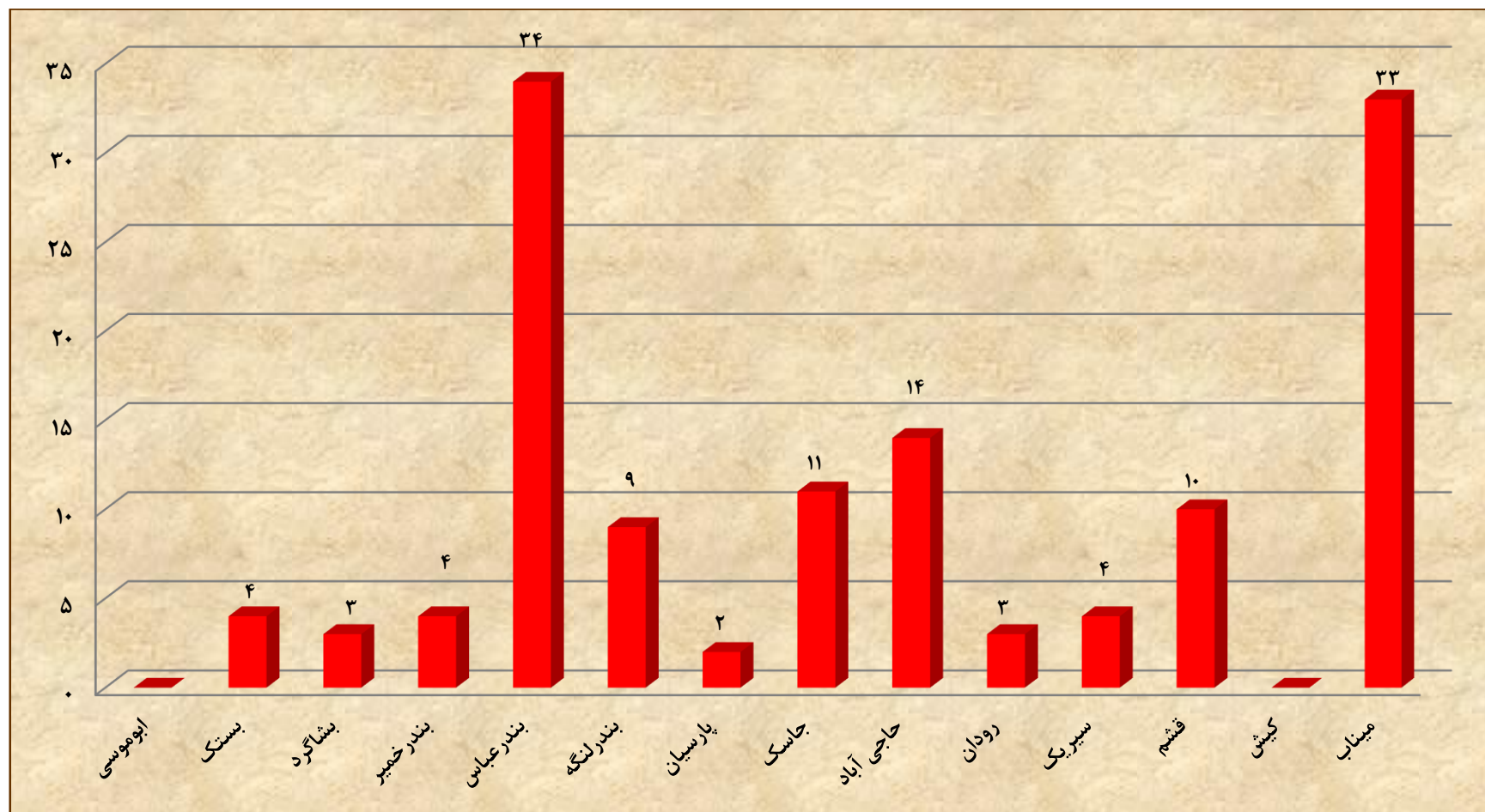
نمودار ۸-۳ تعداد زنان و دختران بهره‌مند از بیمه اجتماعی روستایی و عشایری به تفکیک شهرستان



جدول ۹-۳ تعداد زنان تحت پوشش بهره مند از طرح غربالگری و سلامت جسمی تفکیک شهرستان

شهرستان	تعداد زنان بهره مند از طرح غربالگری و سلامت جسمی
ابوموسی	۰
بستک	۴
بشاگرد	۳
بندر خمیر	۴
بندر عباس	۳۴
بندر لنگه	۹
پارسیان	۲
جاسک	۱۱
حاجی آباد	۱۴
رودان	۳
سیریک	۴
قشم	۱۰
کیش	۰
میناب	۳۳
جمع کل	۱۳۱

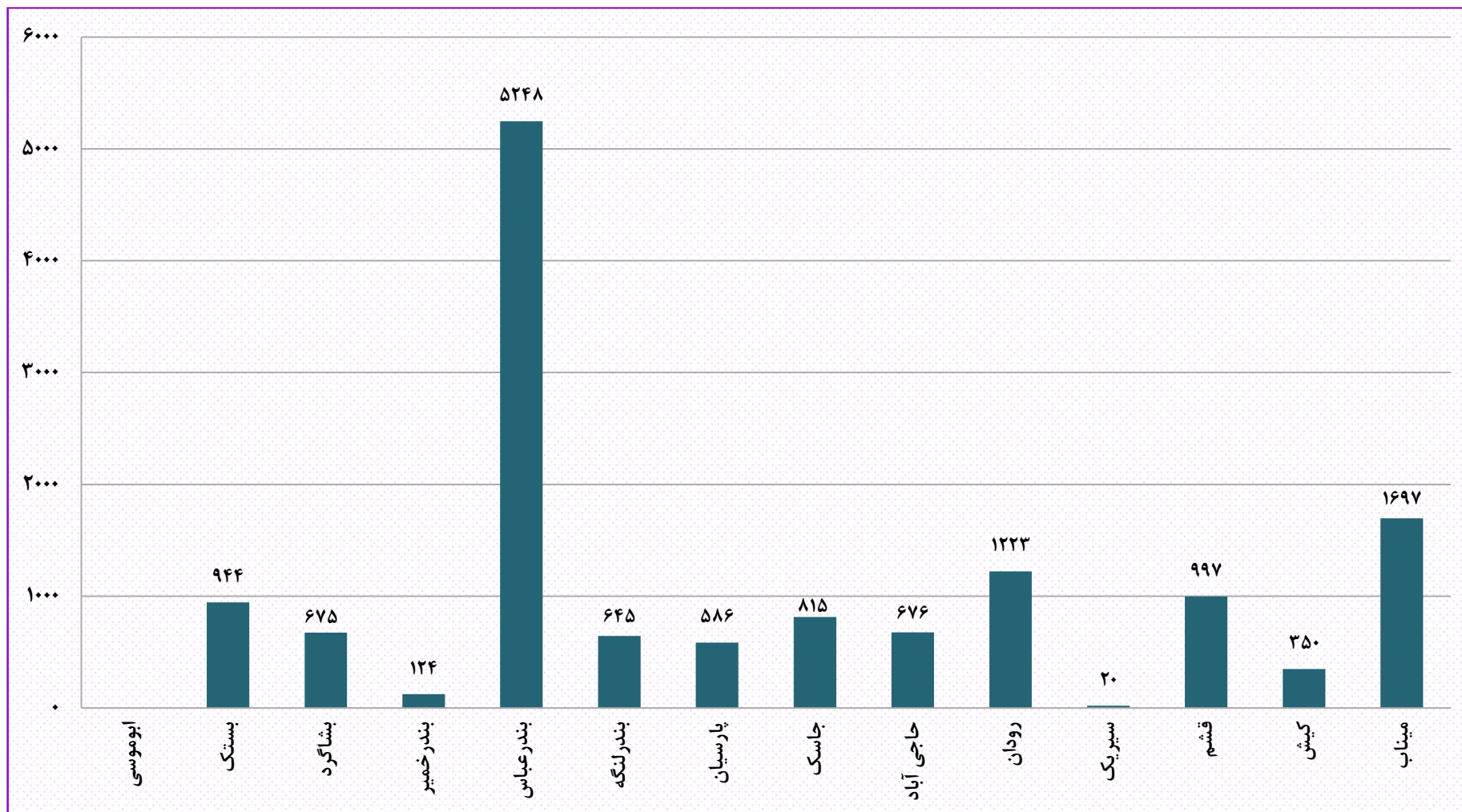
نمودار ۹-۳ تعداد زنان تحت پوشش بهره مند از طرح غربالگری و سلامت جسمی به تفکیک شهرستان



جدول ۱۰-۳ تعداد قوطی شیر خشک اهدا شده به جامعه هدف به تفکیک شهرستان

شهرستان	تعداد قوطی شیر خشک
ابوموسی	۰
بستک	۹۴۴
بشاگرد	۶۷۵
بندر خمیر	۱۲۴
بندر عباس	۵۲۴۸
بندر لنگه	۶۴۵
پارسیان	۵۸۶
جاسک	۸۱۵
حاجی آباد	۶۷۶
رودان	۱۲۲۳
سیریک	۲۰
قشم	۹۹۷
کیش	۳۵۰
میناب	۱۶۹۷
جمع کل	۱۴۰۰۰

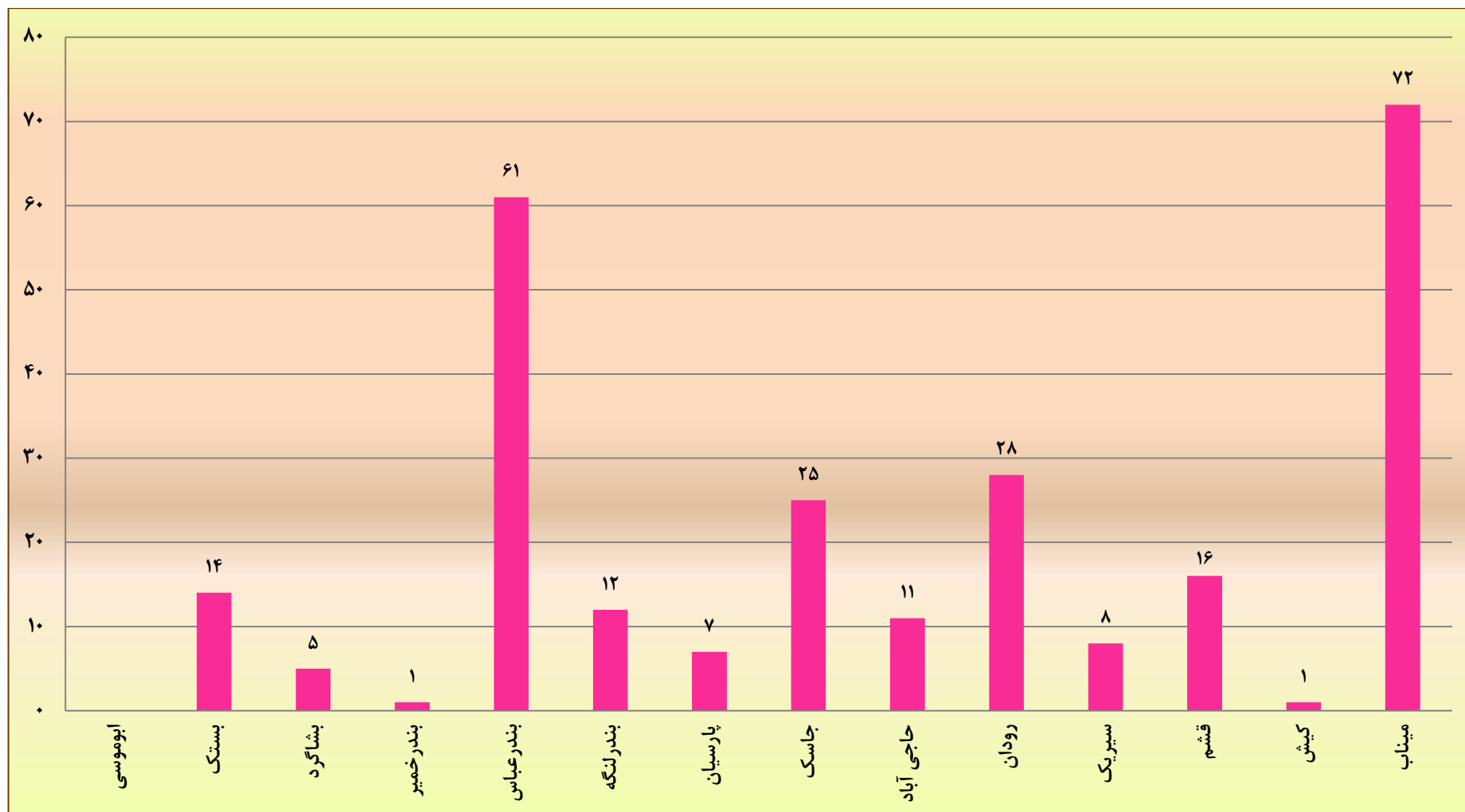
نمودار ۱۰-۳ تعداد قوطی شیر خشک اهدا شده به جامعه هدف به تفکیک شهرستان



جدول ۱۱-۳ تعداد خانواده های توانمند شده تحت پوشش به تفکیک شهرستان

شهرستان	خانواده های توانمند شده
ابوموسی	۰
بستک	۱۴
بشاگرد	۵
بندر خمیر	۱
بندر عباس	۶۱
بندر لنگه	۱۲
پارسیان	۷
جاسک	۲۵
حاجی آباد	۱۱
رودان	۲۸
سیریک	۸
قشم	۱۶
کیش	۱
میناب	۷۲
جمع کل	۲۶۱

نمودار ۱۱-۳ تعداد خانواده های توانمند شده تحت پوشش به تفکیک شهرستان



جدول ۱۲-۳ تعداد محله های بهره مند از طرح توانمند سازی اجتماع محور با رویکرد فقرزدایی به تفکیک شهرستان

شهرستان	تعداد محلات تحت پوشش طرح توانمند سازی اجتماع محور
ابوموسی	۰
بستک	۰
بشاگرد	۰
بندر خمیر	۰
بندر عباس	۲
بندر لنگه	۰
پارسیان	۰
جاسک	۰
حاجی آباد	۰
رودان	۰
سیریک	۰
قشم	۰
کیش	۰
میناب	۰
جمع کل	۲

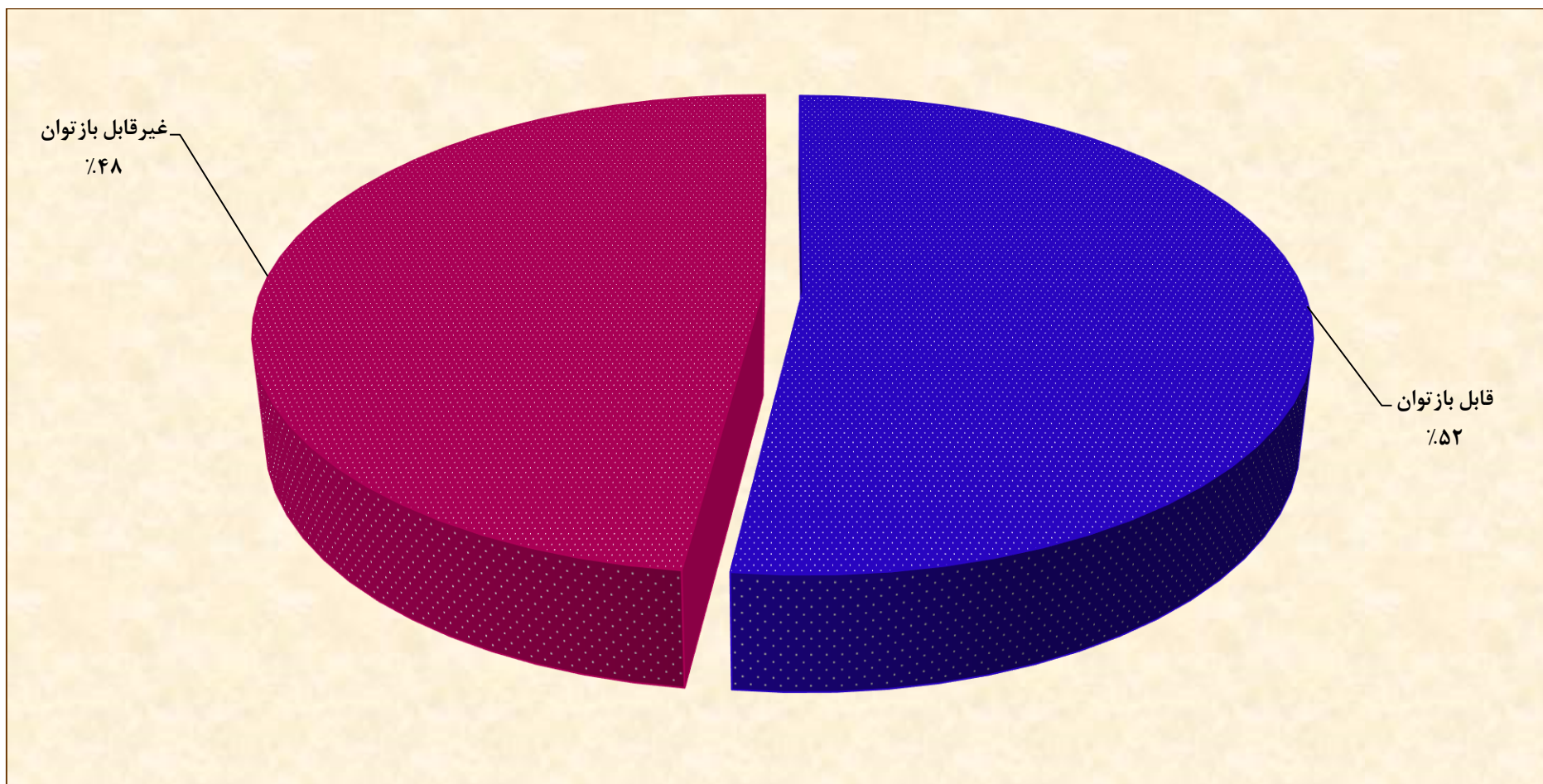
جدول ۱۳-۳ عملکرد دوره های آموزش مهارت های زندگی خانوارهای زن سرپرست به تفکیک شهرستان

شهرستان	سرپرست خانوار آموزش دیده	اعضای خانوار آموزش دیده	دوره برگزار شده
ابوموسی	۰	۰	۰
بستک	76	۹۰	13
بشاگرد	۰	۰	۰
بندر خمیر	0	۲	1
بندر عباس	99	۱۲۹	۱۲
بندر لنگه	28	۹	4
پارسیان	7	۳۲	4
جاسک	836	۱۰۰۱	27
حاجی آباد	71	۳۳	3
رودان	53	۹۳	8
سیریک	0	۳۰	4
قشم	40	۴۷	1
کیش	۰	۰	۰
میناب	۱۳۷	۱۷۱	8
جمع کل	۱۳۴۷	۱۶۳۷	۸۵

جدول ۱۴-۳ تعداد پرونده های واگذار شده به کلینیکهای مددکاری اجتماعی و سایر مراکز غیردولتی به تفکیک شهرستان

تعداد پرونده ها		جمع	شهرستان
غیر قابل بازتوان واگذار شده	قابل بازتوان واگذار شده		
۰	0	۰	ابوموسی
۰	۰	۰	بستک
0	0	۰	بشاگرد
۰	۰	۰	بندر خمیر
199	467	۶۶۶	بندر عباس
۱۰۰	۰	۱۰۰	بندر لنگه
۰	۰	۰	پارسیان
۰	۰	۰	جاسک
33	122	۱۵۵	حاجی آباد
193	164	۳۵۷	رودان
۰	۰	۰	سیریک
۰	۰	۰	قشم
۰	۰	۰	کیش
468	326	۷۹۴	میناب
۹۹۳	۱۰۷۹	۲۰۷۲	جمع کل

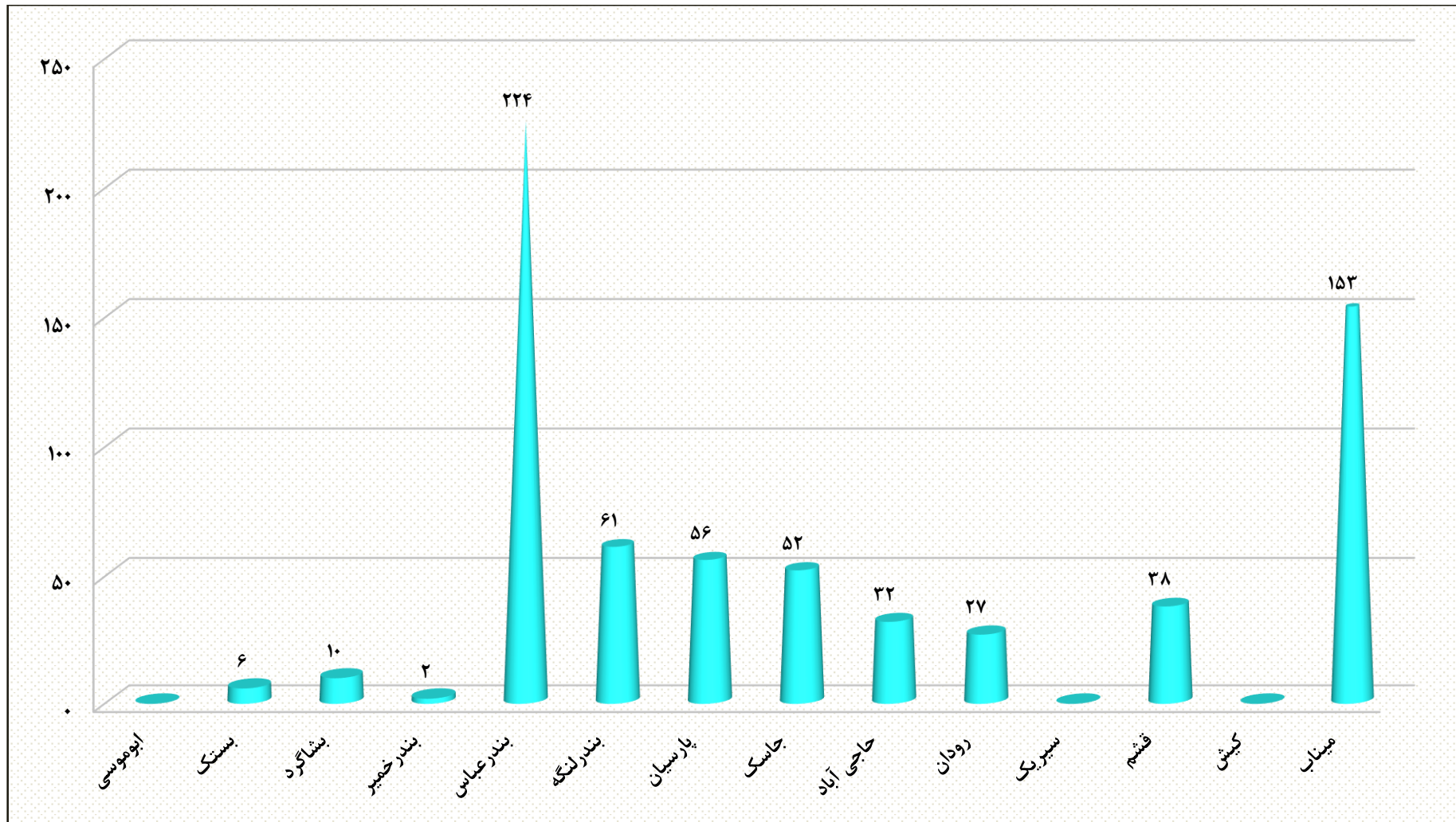
نمودار ۱۲-۳ درصد پرونده های واگذار شده به کلینیکهای مددکاری اجتماعی و سایر مراکز غیردولتی بر حسب نوع بازتوانی



جدول ۱۵-۳ تعداد خانوار و فرزندان چند قلو ی تحت پوشش به تفکیک شهرستان

شهرستان	تعداد فرزندان چند قلو به فرد (کودک)	خانوارهای دارای فرزند چند قلو به خانوار
ابوموسی	۰	۰
بستک	6	۳
بشاگرد	10	۵
بندر خمیر	2	۱
بندرعباس	224	۱۰۲
بندرلنگه	61	۳۰
پارسیان	56	۲۶
جاسک	52	۲۶
حاجی آباد	32	۱۵
رودان	27	۱۲
سیریک	۰	۰
قشم	38	۱۸
کیش	۰	۰
میناب	۱۵۳	۷۴
جمع کل	۶۶۱	۳۱۲

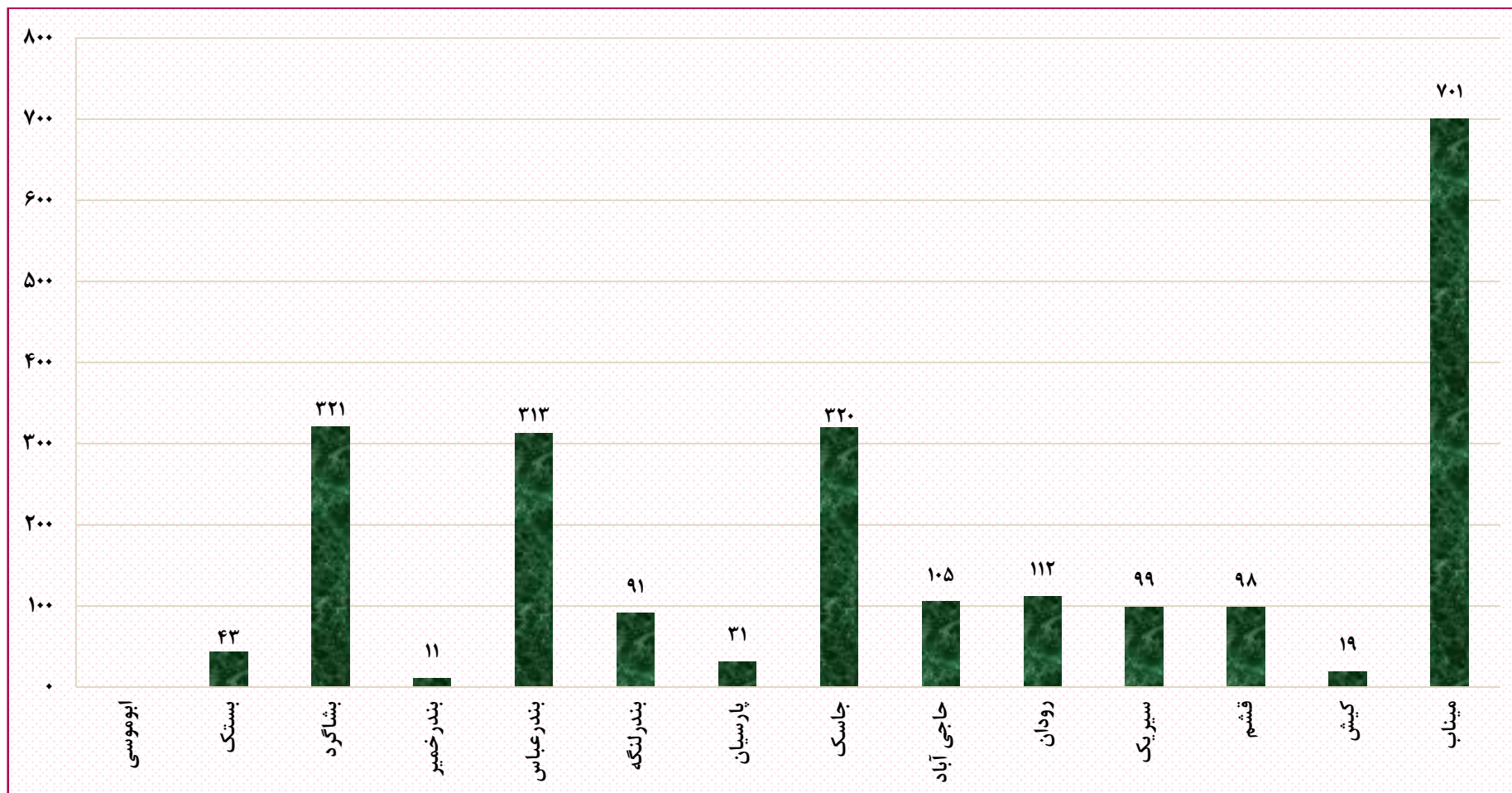
نمودار ۱۳-۳ تعداد فرزندان چند قلو به تفکیک شهرستان



جدول ۱۶-۳ تعداد دانش آموزان خانواده های نیازمند به تفکیک شهرستان

شهرستان	تعداد دانش آموزان خانواده های نیازمند با احتساب مقطع پیش دبستانی
ابوموسی	۰
بستک	۴۳
بشاگرد	۳۲۱
بندر خمیر	۱۱
بندر عباس	۳۱۳
بندر لنگه	۹۱
پارسیان	۳۱
جاسک	۳۲۰
حاجی آباد	۱۰۵
رودان	۱۱۲
سیریک	۹۹
قشم	۹۸
کیش	۱۹
میناب	۷۰۱
جمع کل	۲۲۶۴

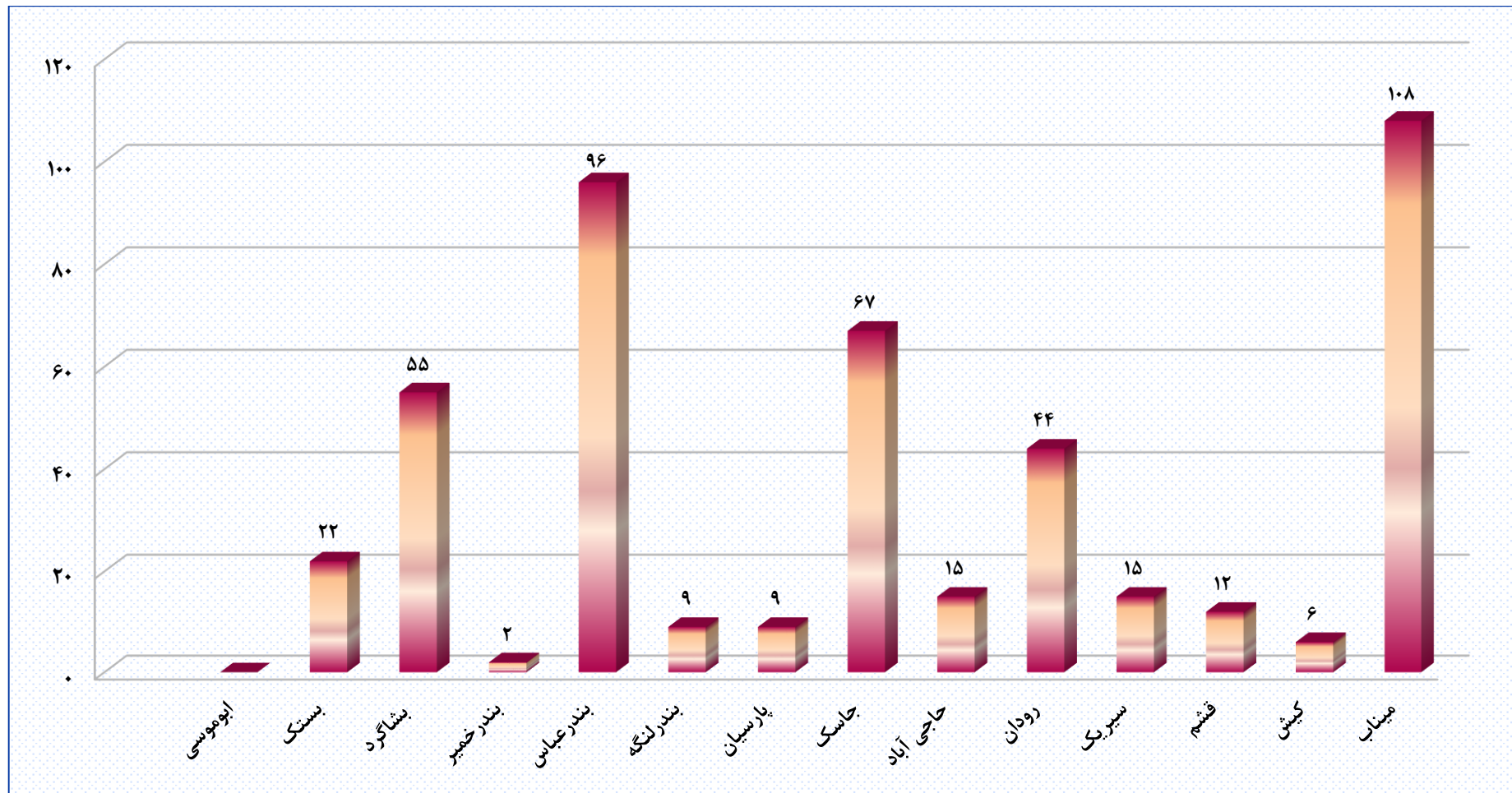
نمودار ۱۴-۳ تعداد دانش آموزان خانواده های نیازمند به تفکیک شهرستان



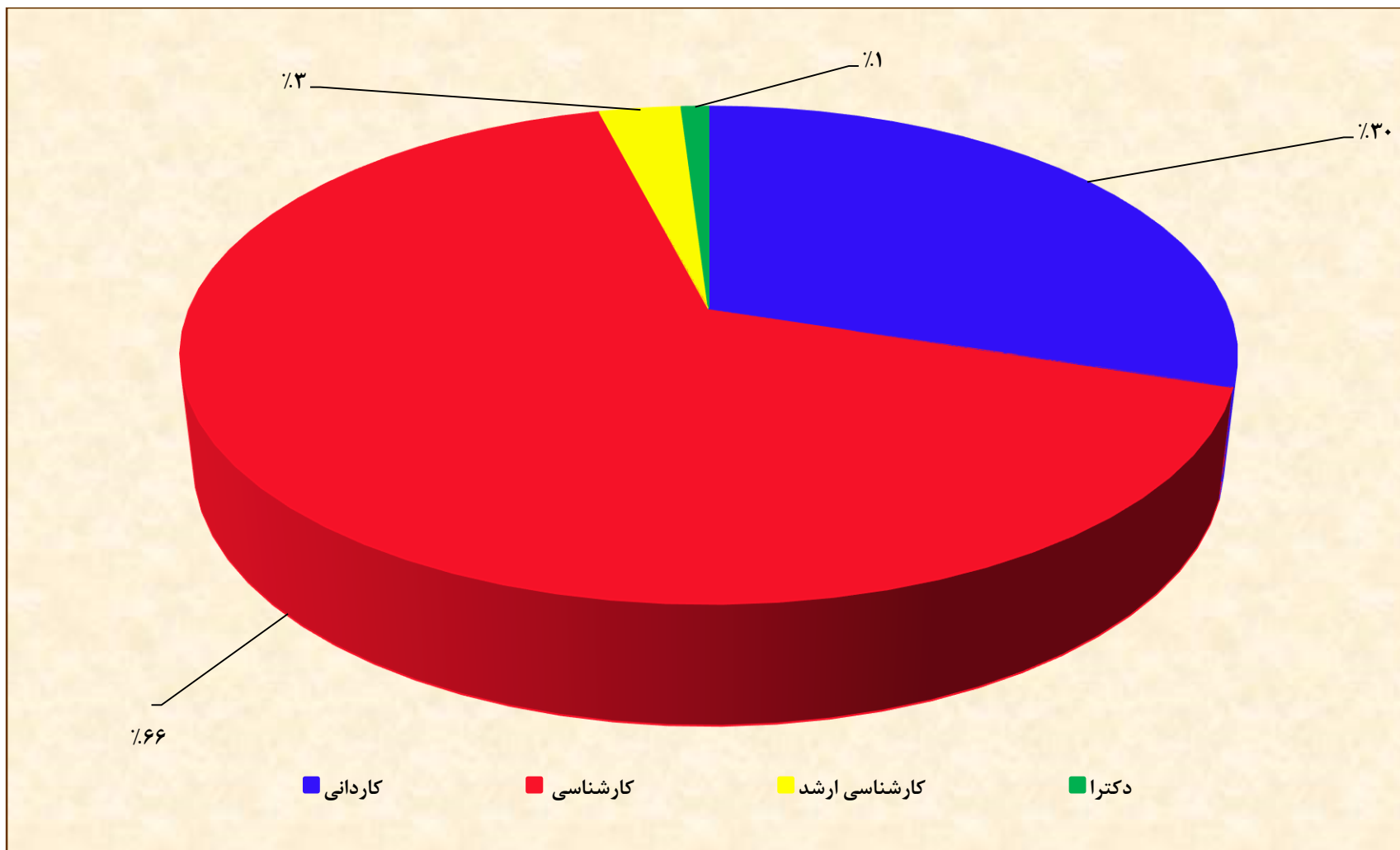
جدول ۱۷-۳ تعداد دانشجویان خانواده های تحت پوشش بر حسب مقطع تحصیلی و جنسیت به تفکیک شهرستان

مرد					زن					جمع کل	شهرستان
دکتر	کارشناسی ارشد	کارشناسی	کاردانی	جمع	دکتر	کارشناسی ارشد	کارشناسی	کاردانی	جمع		
۰	۰	۰	۰	۰	۰	۰	۰	۰	۰	0	ابوموسی
۰	1	10	1	12	۰	۰	9	1	10	22	بستک
۰	۰	14	19	33	۰	۰	13	9	22	55	بشاگرد
۰	۰	2	۰	2	۰	۰	۰	۰	۰	2	بندر خمیر
۰	۰	۱۸	۱۸	۳۶	۰	۵	۴۱	۱۴	60	96	بندر عباس
۰	۰	۷	۲	۹	۰	۰	۰	۰	۰	۹	بندر لنگه
۰	۰	3	2	5	۰	۰	2	2	4	9	پارسیان
۰	۰	۲۶	۱۰	۳۶	۰	۰	۲۴	۷	۳۱	۶۷	جاسک
۰	۰	3	6	9	۰	۰	4	2	6	15	حاجی آباد
۰	۰	9	8	17	1	4	15	7	27	44	رودان
۰	۰	3	1	4	۰	1	9	1	11	15	سیریک
۰	۰	3	1	4	۰	1	4	3	8	12	قشم
۰	۰	1	۰	1	۰	1	1	3	5	6	کیش
1	1	35	11	48	۰	2	49	9	60	108	میناب
۱	۲	۱۳۴	۷۹	۲۱۶	۱	۱۴	۱۷۱	۵۸	۲۴۴	460	جمع

نمودار ۳-۱۵ تعداد دانشجویان خانواده های تحت پوشش به تفکیک شهرستان



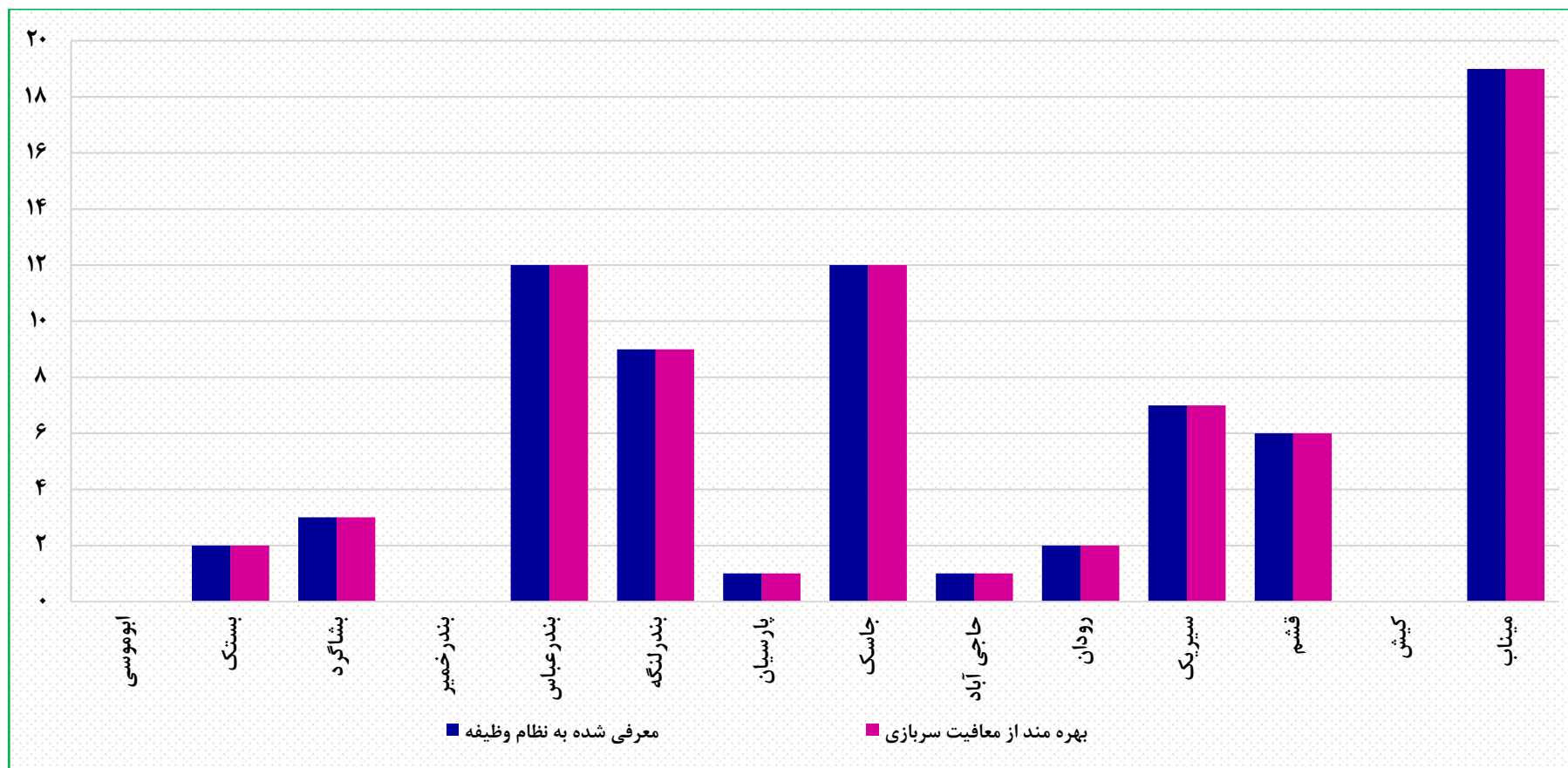
نمودار ۱۶-۳ درصد دانشجویان خانواده های تحت پوشش بر حسب مقطع تحصیلی



جدول ۱۸-۳ وضعیت معافیت سربازی فرزندان زنان سرپرست خانوار به تفکیک شهرستان

شهرستان	معرفی شده به نظام وظیفه	بهره مند از معافیت سربازی
ابوموسی	۰	۰
بستک	۲	۲
بشاگرد	۳	۳
بندر خمیر	۰	۰
بندر عباس	۱۲	۱۲
بندر لنگه	۹	۹
پارسیان	۱	۱
جاسک	۱۲	۱۲
حاجی آباد	۱	۱
رودان	۲	۲
سیریک	۷	۷
قشم	۶	۶
کیش	۰	۰
میناب	۱۹	۱۹
جمع کل	74	74

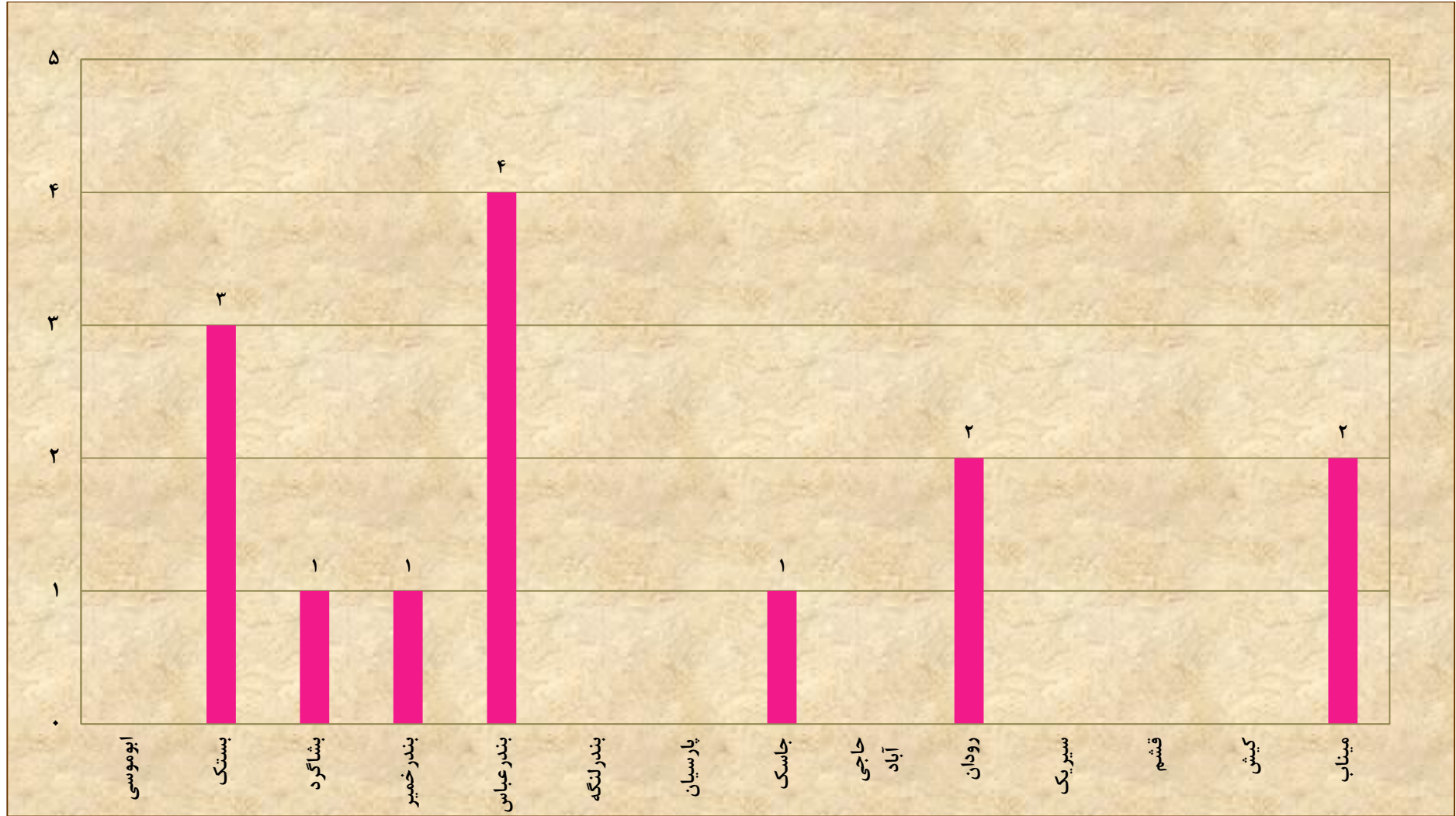
نمودار ۱۷-۳ وضعیت معافیت سربازی فرزندان زنان سرپرست خانوار به تفکیک شهرستان



جدول ۱۹-۳ تعداد مهد های کودک دولتی به تفکیک شهرستان

شهرستان	جمع	شهری	روستایی
ابوموسی	0	0	0
بستک	3	1	2
بشاگرد	1	0	1
بندر خمیر	1	0	1
بندر عباس	4	1	3
بندر لنگه	0	0	0
پارسیان	0	0	0
جاسک	1	0	1
حاجی آباد	0	0	0
رودان	2	0	2
سیریک	0	0	0
قشم	0	0	0
کیش	0	0	0
میناب	2	0	2
جمع کل	14	2	12

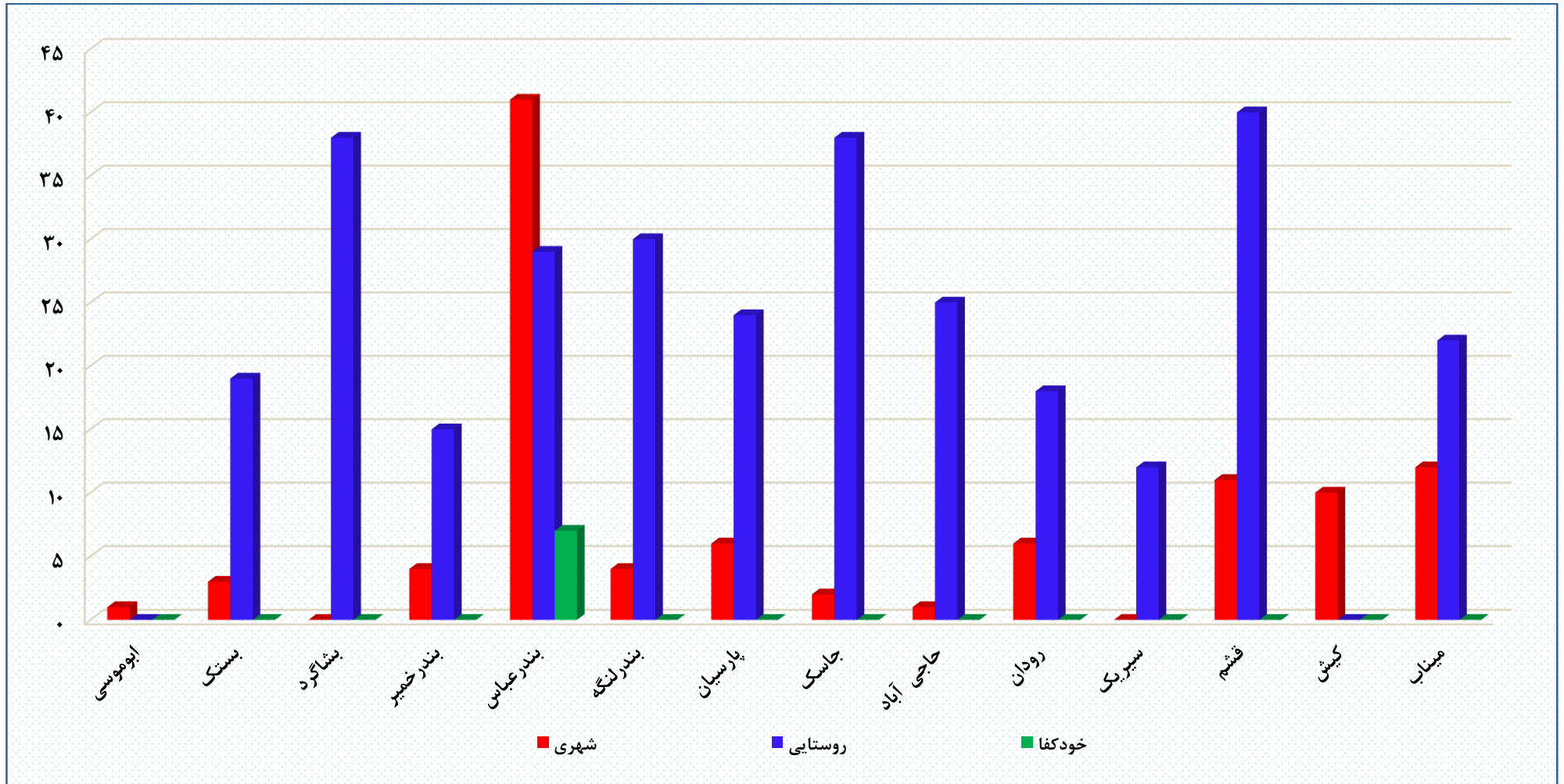
نمودار ۱۸-۳ تعداد مهدهای کودک دولتی به تفکیک شهرستان



جدول ۲۰-۳ تعداد مهدهای کودک خصوصی و خودکفا به تفکیک شهرستان

شهرستان	جمع کل	خصوصی															
		جمع خصوصی	شهری											خودکفا			
			روستایی (روستامهد)	هیات امنایی	مدیریت پیمان	شرکت تعاونی	غیر انتفاعی	مهد مساجد	مهد قرآنی	آدینه مهدها	شبانه روزی	شبهانه	پاره وقت		نیمه وقت	تمام وقت	جمع
ابوموسی	۱	۱	۰	۰	۰	۰	۰	۰	۰	۰	۰	۰	۰	۰	۰	۰	۰
بستک	۲۲	۲۲	۱۹	۰	۰	۰	۰	۰	۰	۰	۰	۰	۰	۰	۰	۰	۰
بشاگرد	۳۸	۳۸	۳۸	۰	۰	۰	۰	۰	۰	۰	۰	۰	۰	۰	۰	۰	۰
بندر خمیر	۱۹	۱۹	۱۵	۰	۰	۰	۰	۰	۰	۰	۰	۰	۰	۰	۰	۰	۰
بندر عباس	۷۷	۷۰	۲۹	۰	۰	۰	۰	۰	۰	۰	۰	۰	۰	۰	۰	۰	۷
بندر لنگه	۳۴	۳۴	۳۰	۰	۰	۰	۰	۰	۰	۰	۰	۰	۰	۰	۰	۰	۰
پارسیان	۳۰	۳۰	۲۴	۰	۰	۰	۰	۰	۰	۰	۰	۰	۰	۰	۰	۰	۰
جاسک	۴۰	۴۰	۳۸	۰	۰	۰	۰	۰	۰	۰	۰	۰	۰	۰	۰	۰	۰
حاجی آباد	۲۶	۲۶	۲۵	۰	۰	۰	۰	۰	۰	۰	۰	۰	۰	۰	۰	۰	۰
رودان	۲۴	۲۴	۱۸	۰	۰	۰	۰	۰	۰	۰	۰	۰	۰	۰	۰	۰	۰
سیریک	۱۲	۱۲	۱۲	۰	۰	۰	۰	۰	۰	۰	۰	۰	۰	۰	۰	۰	۰
قشم	۵۱	۵۱	۴۰	۰	۰	۰	۰	۰	۰	۰	۰	۰	۰	۰	۰	۰	۰
کیش	۱۰	۱۰	۰	۰	۰	۰	۰	۰	۰	۰	۰	۰	۰	۰	۰	۰	۰
میناب	۳۴	۳۴	۲۲	۰	۰	۰	۰	۰	۰	۰	۰	۰	۰	۰	۰	۰	۰
جمع کل	۴۱۸	۴۱۱	۳۱۰	۰	۰	۰	۰	۰	۰	۰	۰	۰	۰	۰	۰	۰	۷

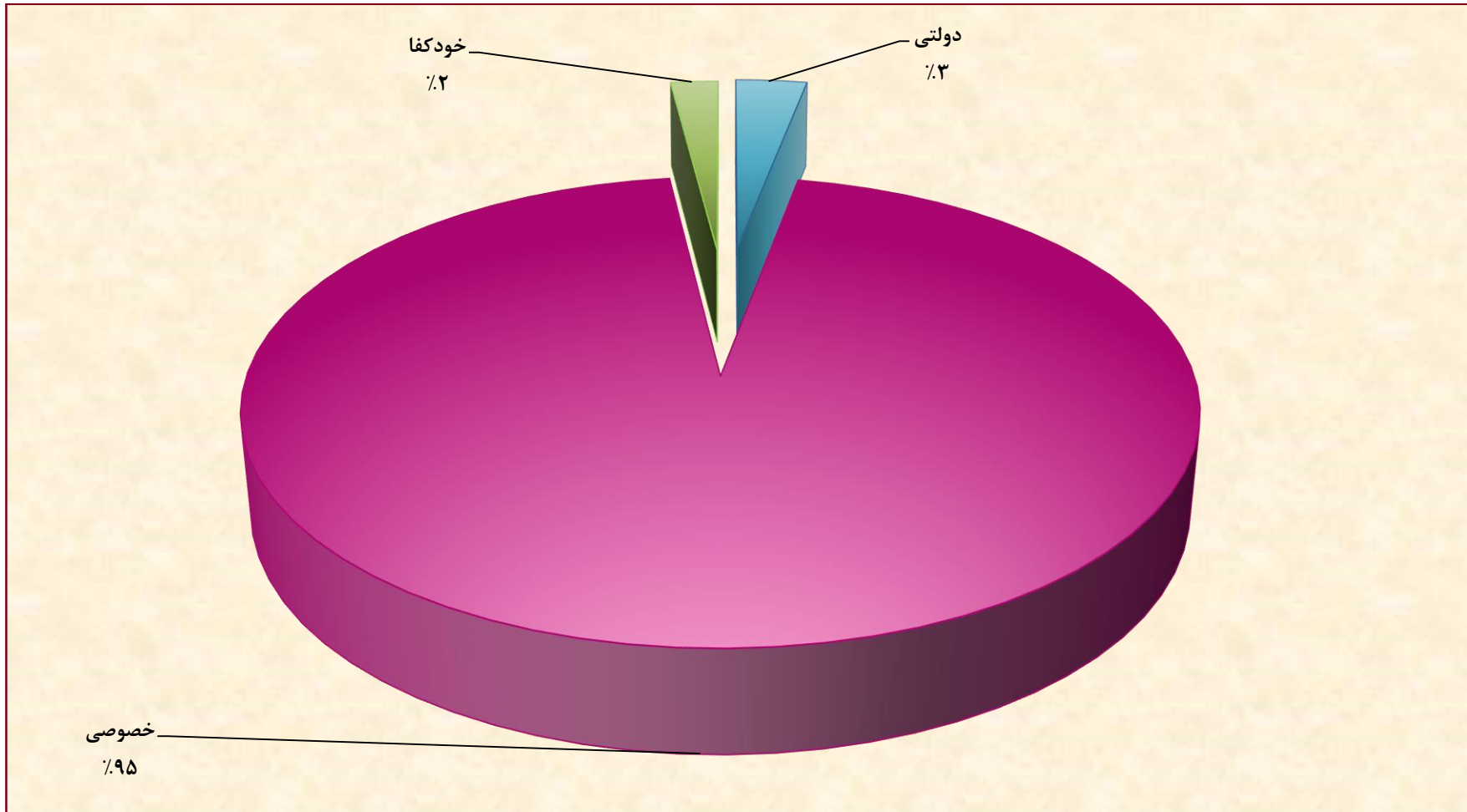
نمودار ۱۹-۳ تعداد مهدهای کودک خصوصی و خودکفا به تفکیک شهرستان



جدول ۲۱-۳ تعداد مهد های کودک برحسب نوع مدیریت به تفکیک شهرستان

شهرستان	جمع کل	دولتی	خصوصی	خودکفا
ابوموسی	۱	0	۱	۰
بستک	۲۵	3	۲۲	۰
بشاگرد	۳۹	1	۳۸	۰
بندر خمیر	۲۰	1	۱۹	۰
بندر عباس	۸۱	4	۷۰	۷
بندر لنگه	۳۴	0	۳۴	۰
پارسیان	۳۰	0	۳۰	۰
جاسک	۴۱	1	۴۰	۰
حاجی آباد	۲۶	0	۲۶	۰
رودان	۲۶	2	۲۴	۰
سیریک	۱۲	0	۱۲	۰
قشم	۵۱	0	۵۱	۰
کیش	۱۰	0	۱۰	۰
میناب	۳۶	2	۳۴	۰
جمع کل	۴۳۲	۱۴	۴۱۱	۷

نمودار ۲۰-۳ درصد مهد های کودک بر حسب نوع مدیریت در استان



جدول ۲۲-۳، تعداد کودکان خدمت گیرنده از مهد های کودک دولتی به تفکیک شهرستان

روستایی						شهری						جمع کل	شهرستان
۰_۳ (شیر خوار)	۲_۳ (نویا)	۳_۴ (نویاوه)	۴_۵ (نویاوه)	۵_۶ (آمادگی)	جمع	۰_۳ (شیر خوار)	۲_۳ (نویا)	۳_۴ (نویاوه)	۴_۵ (نویاوه)	۵_۶ (آمادگی)	جمع		
0	0	0	0	0	0	0	0	0	0	0	0	0	ابوموسی
0	0	8	107	121	236	0	0	0	8	6	14	250	بستک
0	0	0	8	10	18	0	0	0	0	0	0	18	بشاگرد
0	0	0	36	43	79	0	0	0	36	44	80	159	بندر خمیر
0	0	2	4	6	12	0	0	0	0	0	0	12	بندر عباس
0	0	0	0	0	0	0	0	0	0	0	0	0	بندر لنگه
0	0	0	0	0	0	0	0	0	0	0	0	0	پارسیان
0	0	10	16	0	26	0	0	0	0	0	0	26	جاسک
0	0	0	0	0	0	0	0	0	0	0	0	0	حاجی آباد
0	0	24	31	65	120	0	0	0	0	0	0	120	رودان
0	0	0	0	0	0	0	0	0	0	0	0	0	سیریک
0	0	0	0	0	0	0	0	0	0	0	0	0	قشم
0	0	0	0	0	0	0	0	0	0	0	0	0	کیش
0	0	0	47	0	47	0	0	0	0	0	0	47	میناب
	۰	۴۴	۲۴۹	۲۴۵	۵۳۸	۰	۰	۰	۴۴	۵۰	۹۴	۶۳۲	جمع کل

جدول ۲۳-۳ تعداد کودکان خدمت گیرنده از مهد های کودک خصوصی به تفکیک شهرستان

روستایی						شهری						جمع	شهرستان
۲_۰ (شیرخوار)	۳_۲ (نویا)	۴_۲ (نوباوه ۱)	۵_۴ (نوباوه ۲)	۶_۵ (آمادگی)	جمع	۲_۰ (شیرخوار)	۳_۲ (نویا)	۴_۲ (نوباوه ۱)	۵_۴ (نوباوه ۲)	۶_۵ (آمادگی)	جمع		
۰	۰	۰	۰	۰	۰	۴	۰	۸	۱۰	۰	۲۲	۲۲	ابوموسی
۰	۰	۳۹	۵۷۶	۵۱۴	۱۱۲۹	۰	۰	۰	۱۴۰	۸۰	۲۲۰	۱۳۴۹	بستک
۰	۰	۳۳۵	۳۲۵	۳۱۷	۹۷۷	۰	۰	۰	۰	۰	۰	۹۷۷	بشاگرد
۰	۰	۱۱۵	۲۳۵	۲۶۲	۶۱۲	۰	۴	۱۴	۵۲	۱۳۸	۲۰۸	۸۲۰	بندر خمیر
۰	۰	۳۰۶	۵۷۲	۶۱۰	۱۴۸۸	۹۶	۱۲ ۲	۳۱ ۵	۳۷۵	۳۹۷	۱۳۰۵	۲۷۹۳	بندر عباس
۰	۰	۸۶	۳۵۲	۶۵۳	۱۰۹۱	۸	۱۷	۲۲	۴۱	۱۰۲	۱۹۰	۱۲۸۱	بندر لنگه
۰	۰	۸۶	۳۰۳	۲۱۸	۶۰۷	۷	۰	۳۴	۱۷۹	۱۴۵	۳۶۵	۹۷۲	پارسیان
۰	۰	۲۹۹	۲۸۴	۱۹۹	۷۸۲	۵	۰	۳	۱۳	۳۳	۵۴	۸۳۶	جاسک
۰	۰	۱۱۷	۱۷۹	۲۲۰	۵۱۶	۰	۰	۰	۵	۶	۱۱	۵۲۷	حاجی آباد
۰	۰	۳۸	۱۱۸	۲۸۹	۴۴۵	۱۶	۰	۱۵	۱۷۷	۳۳۵	۵۴۳	۹۸۸	رودان
۰	۰	۱۱۹	۱۵۹	۶۷	۳۴۵	۰	۰	۰	۰	۰	۰	۳۴۵	سیریک
۰	۰	۱۹۰	۹۴۷	۱۴۱۴	۲۵۵۱	۱۱	۳۱	۴۶	۱۵۵	۳۰۷	۵۵۰	۳۱۰۱	قشم
۰	۰	۰	۰	۰	۰	۲۳	۳۰	۸۷	۱۰۱	۲۰۳	۴۴۴	۴۴۴	کیش
۰	۰	۵۹	۲۳۸	۲۹۱	۵۸۸	۰	۰	۲۵	۱۵۵	۲۷۶	۴۵۶	۱۰۴۴	میناب
۰	۰	۱۷۸۹	۴۲۸۸	۵۰۵۴	۱۱۱۳۱	۱۷۰	۲۰۴	۵۶۹	۱۴۰۳	۲۰۲۲	۴۳۶۸	۱۵۴۹۹	جمع کل

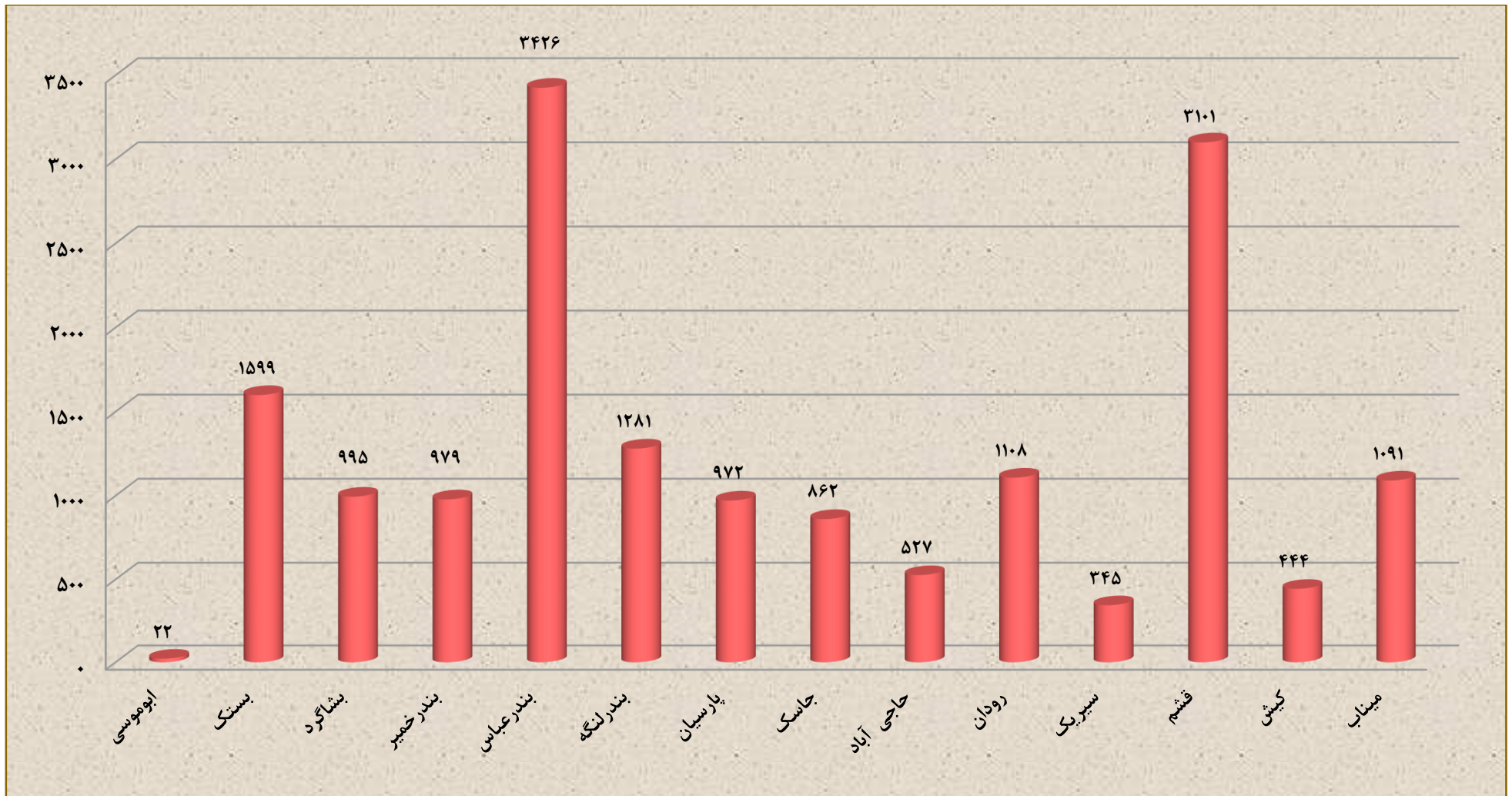
جدول ۲۴-۳ تعداد کودکان خدمت گیرنده از مهدهای کودک خودکفا به تفکیک شهرستان

خودکفا						شهرستان
۰_۳ (شیر خوار)	۲_۳ (نویا)	۳_۴ (نوباوه ۱)	۴_۵ (نوباوه ۲)	۵_۶ (آمادگی)	جمع	
.	ابوموسی
.	بستک
.	بشاگرد
.	بندر خمیر
68	92	83	190	188	621	بندر عباس
.	بندر لنگه
.	پارسیان
.	جاسک
.	حاجی آباد
.	رودان
.	سیریک
.	قشم
.	کیش
.	میناب
68	92	83	190	188	621	جمع کل

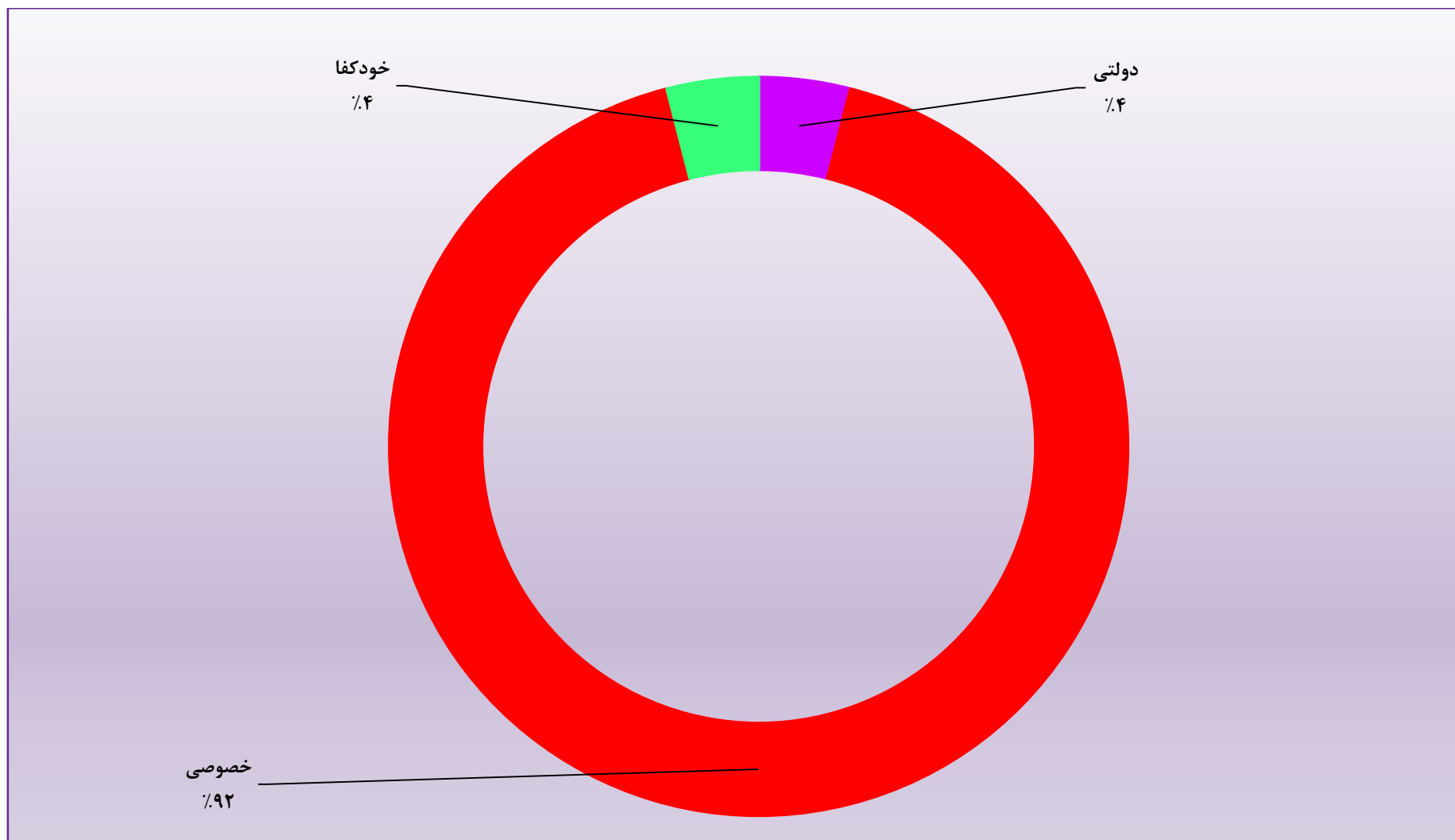
جدول ۲۵-۳ تعداد کودکان تحت پوشش در مهدهای کودک برحسب نوع مدیریت به تفکیک شهرستان

شهرستان	جمع	دولتی	خصوصی	خودکفا
ابوموسی	۲۲	۰	۲۲	۰
بستک	۱۵۹۹	۲۵۰	۱۳۴۹	۰
بشاگرد	۹۹۵	۱۸	۹۷۷	۰
بندر خمیر	۹۷۹	۱۵۹	۸۲۰	۰
بندر عباس	۳۴۲۶	۱۲	۲۷۹۳	۶۲۱
بندر لنگه	۱۲۸۱	۰	۱۲۸۱	۰
پارسیان	۹۷۲	۰	۹۷۲	۰
جاسک	۸۶۲	۲۶	۸۳۶	۰
حاجی آباد	۵۲۷	۰	۵۲۷	۰
رودان	۱۱۰۸	۱۲۰	۹۸۸	۰
سیریک	۳۴۵	۰	۳۴۵	۰
قشم	۳۱۰۱	۰	۳۱۰۱	۰
کیش	۴۴۴	۰	۴۴۴	۰
میناب	۱۰۹۱	۴۷	۱۰۴۴	۰
جمع کل	۱۶۷۵۲	۶۳۲	۱۵۴۹۹	۶۲۱

نمودار ۲۱-۳ تعداد کودکان تحت پوشش در مهدهای کودک به تفکیک شهرستان



نمودار ۲۲-۳ درصد کودکان تحت پوشش در مهدهای کودک برحسب نوع مدیریت در استان



جدول ۲۶-۳ تعداد مربیان مهدهای کودک خصوصی و خودکفا به تفکیک شهرستان

شهرستان	جمع	جمع خصوصی	خصوصی							خودکفا	
			خصوصی شهری	مهد قرآنی	مهد مساجد	غیر انتفاعی	شرکت تعاونی	مدیریت پیمان	هیات امنایی		روستامهد
ابوموسی	۴	۴	۴	۰	۰	۰	۰	۰	۰	۰	۰
بستک	۵۲	۵۲	۱۲	۰	۰	۰	۰	۰	۰	۴۰	۰
بشاگرد	۳۸	۳۸	۰	۰	۰	۰	۰	۰	۰	۳۸	۰
بندر خمیر	۲۸	۲۸	۹	۰	۰	۰	۰	۰	۰	۱۸	۰
بندر عباس	۱۹۱	۱۵۸	۱۲۷	۰	۰	۰	۰	۰	۰	۳۰	۳۳
بندر لنگه	۶۶	۶۶	۱۰	۰	۰	۰	۰	۰	۰	۵۵	۰
پارسیان	۸۷	۸۷	۴۰	۰	۰	۰	۰	۰	۰	۴۷	۰
جاسک	۴۵	۴۵	۷	۰	۰	۰	۰	۰	۰	۳۸	۰
حاجی آباد	۲۹	۲۹	۲	۰	۰	۰	۰	۰	۰	۲۷	۰
رودان	۵۶	۵۶	۲۵	۰	۰	۰	۰	۰	۰	۳۱	۰
سیریک	۲۳	۲۳	۰	۰	۰	۰	۰	۰	۰	۲۳	۰
قشم	۱۸۹	۱۸۹	۵۰	۰	۰	۰	۰	۰	۲	۱۳۷	۰
کیش	۳۸	۳۸	۳۴	۴	۰	۰	۰	۰	۰	۰	۰
میناب	۵۳	۵۳	۲۷	۰	۰	۰	۰	۰	۰	۲۶	۰
جمع کل	۸۹۸	۸۶۵	۳۴۶	۵	۴	۰	۰	۰	۰	۵۱۰	۳۳

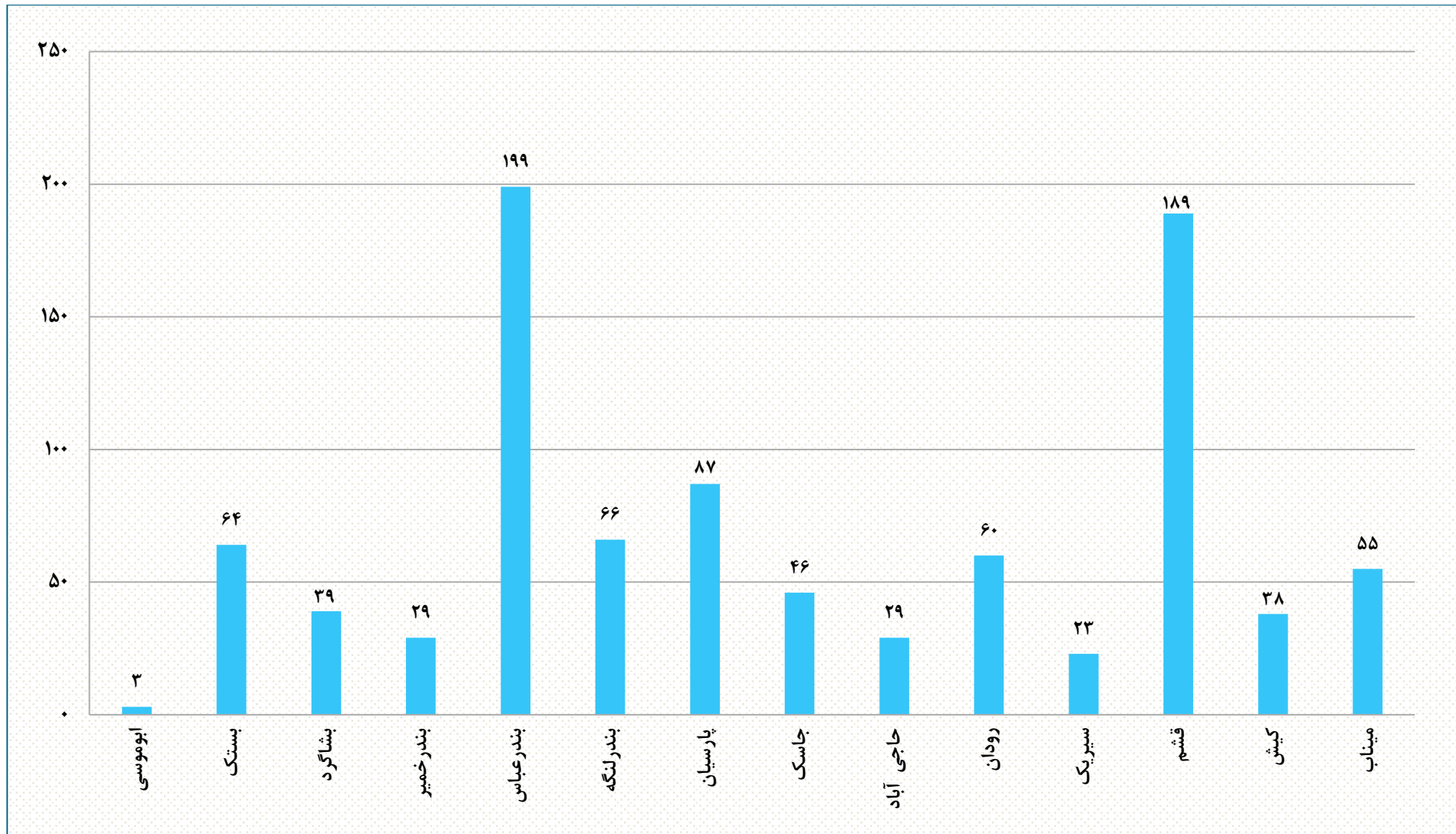
جدول ۲۷-۳ تعداد مربیان مهدهای کودک دولتی برحسب شهری و روستایی به تفکیک شهرستان

شهرستان	جمع	شهری	روستایی
ابوموسی	۰	۰	۰
بستک	۱۲	۱	۱۱
بشاگرد	۱	۰	۱
بندر خمیر	۱	۰	۱
بندرعباس	۸	۲	۶
بندر لنگه	۰	۰	۰
پارسیان	۰	۰	۰
جاسک	۱	۰	۱
حاجی آباد	۰	۰	۰
رودان	۴	۰	۴
سیریک	۰	۰	۰
قشم	۰	۰	۰
کیش	۰	۰	۰
میناب	۲	۰	۲
جمع کل	۲۹	۳	۲۶

جدول 28-3 تعداد مربیان مهدهای کودک برحسب نوع مدیریت به تفکیک شهرستان

شهرستان	جمع	دولتی	خصوصی	خودکفا
ابوموسی	3	۰	۳	0
بستک	64	۱۲	۵۲	0
بشاگرد	39	۱	۳۸	0
بندر خمیر	29	۱	۲۸	0
بندر عباس	199	۸	۱۵۸	33
بندر لنگه	66	۰	۶۶	0
پارسیان	87	۰	۸۷	0
جاسک	46	۱	۴۵	0
حاجی آباد	29	۰	۲۹	0
رودان	60	۴	۵۶	0
سیریک	23	۰	۲۳	0
قشم	189	۰	۱۸۹	0
کیش	38	۰	۳۸	0
میناب	55	۲	۵۳	0
جمع کل	927	29	۸۶۵	33

نمودار ۲۳-۳ تعداد مربیان مهدهای کودک به تفکیک شهرستان



جدول ۲۹-۳ تعداد مهدهای کودک و کودکان خدمت گیرنده از مهدهای کودک در حاشیه شهر و مناطق آسیب زا
به تفکیک شهرستان

شهرستان	مهدکودک	کودک
ابوموسی	0	0
بستک	0	0
بشاگرد	0	0
بندر خمیر	0	0
بندرعباس	6	595
بندرلنگه	1	23
پارسیان	2	125
جاسک	2	74
حاجی آباد	0	0
رودان	0	0
سیریک	0	0
قشم	1	56
کیش	0	0
میناب	0	0
جمع کل	۱۲	۸۷۳

جدول ۳۰-۳ تعداد خانه های شبه خانواده بر حسب نوع خانه و نوع مدیریت به تفکیک شهرستان

نوباوگان (۳ تا ۶ سال)			شیرخوارگاه			جمع			شهرستان
غیردولتی	دولتی	جمع	غیردولتی	دولتی	جمع	جمع			
						غیردولتی	دولتی	جمع	
۰	۰	۰	۰	۰	۰	۰	۰	۰	ابوموسی
۰	۰	۰	۰	۰	۰	۰	۰	۰	بستک
۰	۰	۰	۰	۰	۰	۰	۰	۰	بشاگرد
۰	۰	۰	۰	۰	۰	۰	۰	۰	بندر خمیر
۰	۰	۰	۰	۱	۱	۴	۱	۵	بندر عباس
۰	۰	۰	۰	۰	۰	۰	۰	۰	بندر لنگه
۰	۰	۰	۰	۰	۰	۰	۰	۰	پارسیان
۰	۰	۰	۰	۰	۰	۰	۰	۰	جاسک
۰	۰	۰	۰	۰	۰	۰	۰	۰	حاجی آباد
۰	۰	۰	۰	۰	۰	۰	۰	۰	رودان
۰	۰	۰	۰	۰	۰	۰	۰	۰	سیریک
۰	۰	۰	۰	۰	۰	۰	۰	۰	قشم
۰	۰	۰	۰	۰	۰	۰	۰	۰	کیش
۰	۰	۰	۰	۰	۰	۰	۰	۰	میناب
۰	۰	۰	۰	۱	۱	۴	۱	۵	جمع کل

ادامه جدول ۳۰-۳ تعداد خانه های شبه خانواده بر حسب نوع خانه و نوع مدیریت به تفکیک شهرستان

کودک و نوجوان ۱۳ تا ۱۸ سال						کودک و نوجوان ۷ تا ۱۲ سال						شهرستان
غیردولتی			دولتی			غیردولتی			دولتی			
پسر	دختر	جمع	پسر	دختر	جمع	پسر	دختر	جمع	پسر	دختر	جمع	
0	0	0	0	0	0	0	0	0	0	0	0	ابوموسی
0	0	0	0	0	0	0	0	0	0	0	0	بستک
0	0	0	0	0	0	0	0	0	0	0	0	بشاگرد
0	0	0	0	0	0	0	0	0	0	0	0	بندر خمیر
1	1	2	0	0	0	1	1	2	0	0	0	بندر عباس
0	0	0	0	0	0	0	0	0	0	0	0	بندر لنگه
0	0	0	0	0	0	0	0	0	0	0	0	پارسیان
0	0	0	0	0	0	0	0	0	0	0	0	جاسک
0	0	0	0	0	0	0	0	0	0	0	0	حاجی آباد
0	0	0	0	0	0	0	0	0	0	0	0	رودان
0	0	0	0	0	0	0	0	0	0	0	0	سیریک
0	0	0	0	0	0	0	0	0	0	0	0	قشم
0	0	0	0	0	0	0	0	0	0	0	0	کیش
0	0	0	0	0	0	0	0	0	0	0	0	میناب
1	1	2	0	0	0	1	1	2	0	0	0	جمع کل

ادامه جدول ۳۰-۳ تعداد خانه های شبه خانواده بر حسب نوع خانه و نوع مدیریت به تفکیک شهرستان

آماده سازی						تربیتی						شهرستان
غیردولتی			دولتی			غیردولتی			دولتی			
پسر	دختر	جمع	پسر	دختر	جمع	پسر	دختر	جمع	پسر	دختر	جمع	
0	0	0	0	0	0	0	0	0	0	0	0	ابوموسی
0	0	0	0	0	0	0	0	0	0	0	0	بستک
0	0	0	0	0	0	0	0	0	0	0	0	بشاگرد
0	0	0	0	0	0	0	0	0	0	0	0	بندر خمیر
0	0	0	0	0	0	0	0	0	0	0	0	بندر عباس
0	0	0	0	0	0	0	0	0	0	0	0	بندر لنگه
0	0	0	0	0	0	0	0	0	0	0	0	پارسیان
0	0	0	0	0	0	0	0	0	0	0	0	جاسک
0	0	0	0	0	0	0	0	0	0	0	0	حاجی آباد
0	0	0	0	0	0	0	0	0	0	0	0	رودان
0	0	0	0	0	0	0	0	0	0	0	0	سیریک
0	0	0	0	0	0	0	0	0	0	0	0	قشم
0	0	0	0	0	0	0	0	0	0	0	0	کیش
0	0	0	0	0	0	0	0	0	0	0	0	میناب
0	0	0	0	0	0	0	0	0	0	0	0	جمع کل

جدول ۳۱-۳ تعداد فرزندان در خانه برحسب نوع مدیریت ، سن و جنس به تفکیک شهرستان

دولتی												جمع			شهرستان
بالای ۱۸			13-18			7-12			زیر ۶ سال			غیردولتی	دولتی	جمع	
پسر	دختر	جمع	پسر	دختر	جمع	پسر	دختر	جمع	پسر	دختر	جمع				
0	0	0	0	0	0	0	0	0	0	0	0	0	0	0	ابوموسی
0	0	0	0	0	0	0	0	0	0	0	0	0	0	0	بستک
0	0	0	0	0	0	0	0	0	0	0	0	0	0	0	بشاگرد
0	0	0	0	0	0	0	0	0	0	0	0	0	0	0	بندر خمیر
0	0	0	0	0	0	0	0	0	46	40	86	41	86	۱۲۷	بندر عباس
0	0	0	0	0	0	0	0	0	0	0	0	0	0	0	بندر لنگه
0	0	0	0	0	0	0	0	0	0	0	0	0	0	0	پارسیان
0	0	0	0	0	0	0	0	0	0	0	0	0	0	0	جاسک
0	0	0	0	0	0	0	0	0	0	0	0	0	0	0	حاجی آباد
0	0	0	0	0	0	0	0	0	0	0	0	0	0	0	رودان
0	0	0	0	0	0	0	0	0	0	0	0	0	0	0	سیریک
0	0	0	0	0	0	0	0	0	0	0	0	0	0	0	قشم
0	0	0	0	0	0	0	0	0	0	0	0	0	0	0	کیش
0	0	0	0	0	0	0	0	0	0	0	0	0	0	0	میناب
0	0	0	0	0	0	0	0	0	46	40	86	41	86	127	جمع کل

ادامه جدول 3-31 تعداد فرزندان در خانه برحسب نوع مدیریت ، سن و جنس به تفکیک شهرستان

غیر دولتی												شهرستان
بالای ۱۸			13-18			7-12			زیر ۶ سال			
پسر	دختر	جمع	پسر	دختر	جمع	پسر	دختر	جمع	پسر	دختر	جمع	
.	ابوموسی
.	بستک
.	بشاگرد
.	بندر خمیر
.	۱	۱	۱۰	۴	۱۴	۱۳	۱۳	۲۶	.	.	.	بندر عباس
.	بندر لنگه
.	پارسیان
.	جاسک
.	حاجی آباد
.	رودان
.	سیریک
.	قشم
.	کیش
.	میناب
0	1	1	10	4	14	13	13	26	.	.	.	جمع

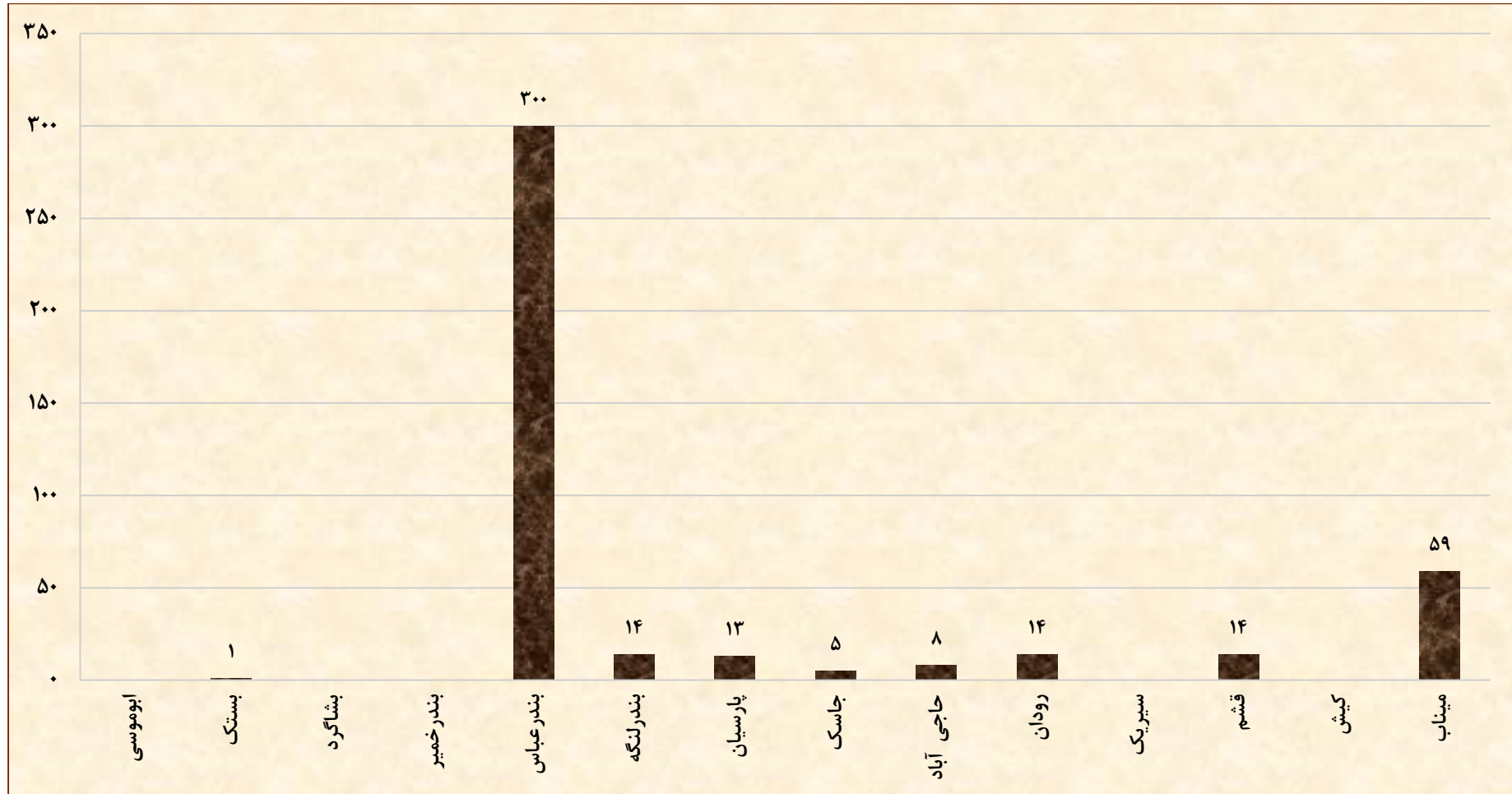
جدول ۳۲-۳ تعداد فرزندان در خانواده بر حسب سن و جنس به تفکیک شهرستان

بالای ۱۸			13-18			7-12			زیر ۶ سال			جمع	شهرستان
پسر	دختر	جمع	پسر	دختر	جمع	پسر	دختر	جمع	پسر	دختر	جمع		
0	0	0	0	0	0	0	0	0	0	0	0	0	ابوموسی
۰	۰	۰	۰	۰	۰	۱	۰	۱	0	0	0	۱	بستک
0	0	0	0	0	0	0	0	0	0	0	0	0	بشاگرد
0	0	0	0	0	0	0	0	0	0	0	0	0	بندر خمیر
17	18	35	52	31	83	20	16	36	10	9	19	173	بندر عباس
0	0	0	2	4	6	3	3	6	1	1	2	14	بندر لنگه
0	0	0	5	3	8	3	1	4	0	1	1	13	پارسیان
0	0	0	0	2	2	0	3	3	0	0	0	5	جاسک
0	0	0	0	0	0	4	1	5	1	2	3	8	حاجی آباد
0	0	0	4	1	5	2	5	7	0	2	2	14	رودان
0	0	0	0	0	0	0	0	0	0	0	0	۰	سیریک
1	0	1	3	4	7	0	4	4	1	1	2	14	قشم
0	0	0	0	0	0	0	0	0	0	0	0	0	کیش
6	4	10	15	12	27	14	5	19	2	1	3	59	میناب
۲۴	۲۲	۴۶	۸۱	۵۷	۱۳۸	۴۷	۳۸	۸۵	۱۵	۱۷	۳۲	۳۰۱	جمع کل

جدول ۳۳-۳ تعداد فرزندان تحت سرپرستی به تفکیک شهرستان

فرزندان در خانواده	فرزندان در خانه ها			جمع	شهرستان
	غیردولتی	دولتی	جمع		
0	0	0	0	0	ابوموسی
۱	0	0	0	1	بستک
0	0	0	0	0	بشاگرد
0	0	0	0	0	بندر خمیر
173	41	86	127	300	بندر عباس
14	0	0	0	14	بندر لنگه
13	0	0	0	13	پارسیان
5	0	0	0	5	جاسک
8	0	0	0	8	حاجی آباد
14	0	0	0	14	رودان
۰	0	0	0	۰	سیریک
14	0	0	0	14	قشم
0	0	0	0	0	کیش
59	0	0	0	59	میناب
301	41	86	127	428	جمع کل

نمودار ۲۴-۳ تعداد فرزندان تحت سرپرستی به تفکیک شهرستان



جدول ۳-۳۴ تعداد فرزندان انتقال یافته به خانواده و جامعه بر حسب سن و جنس به تفکیک شهرستان

خانواده جایگزین انتقال به			انتقال به خانواده زیستی									جمع کل			هرستان
فرزند خواندگی			بالای ۶ سال			زیر ۶ سال			بالای ۶ سال			زیر ۶ سال			
پسر	دختر	جمع	پسر	دختر	جمع	پسر	دختر	جمع	پسر	دختر	جمع	پسر	دختر	جمع	
۰	۰	۰	۰	۰	۰	۰	۰	۰	۰	۰	۰	۰	۰	۰	
۰	۰	۰	۰	۰	۰	۰	۰	۰	۰	۰	۰	۰	۰	۰	بستک
۰	۰	۰	۰	۰	۰	۰	۰	۰	۰	۰	۰	۰	۰	۰	بشاگرد
۰	۰	۰	۰	۰	۰	۰	۰	۰	۰	۰	۰	۰	۰	۰	بندر خمیر
۲	۱	۳	۲۴	۱۸	۴۲	۸	۱	۹	۵	۱۰	۱۵	۴۹	۴۸	۹۷	بندرعباس
۰	۰	۰	۰	۰	۰	۰	۰	۰	۰	۰	۰	۰	۰	۰	بندرلنگه
۰	۰	۰	۰	۰	۰	۰	۰	۰	۰	۰	۰	۰	۰	۰	پارسیان
۰	۰	۰	۰	۰	۰	۰	۰	۰	۰	۰	۰	۰	۰	۰	جاسک
۰	۰	۰	۰	۰	۰	۰	۰	۰	۰	۰	۰	۰	۰	۰	حاجی آباد
۰	۰	۰	۰	۰	۰	۰	۰	۰	۰	۰	۰	۰	۰	۰	رودان
۰	۰	۰	۰	۰	۰	۰	۰	۰	۰	۰	۰	۰	۰	۰	سیریک
۰	۰	۰	۰	۰	۰	۰	۰	۰	۰	۰	۰	۰	۰	۰	قشم
۰	۰	۰	۰	۰	۰	۰	۰	۰	۰	۰	۰	۰	۰	۰	کیش
۰	۰	۰	۰	۰	۰	۰	۰	۰	۰	۰	۰	۰	۰	۰	میناب
۲	۱	۳	۲۴	۱۸	۴۲	۸	۱	۹	۵	۱۰	۱۵	۳۹	۳۰	۶۹	جمع کل

ادامه جدول 34-3 تعداد فرزندان انتقال یافته به خانواده و جامعه بر حسب سن و جنس به تفکیک شهرستان

زندگی مستقل						انتقال به خانواده جایگزین												شهرستان
						غیر خویشاوند داوطلب						بستگان خویشاوند						
غیر ازدواج مانند اشتغال			ازدواج			بالای ۶ سال			زیر ۶ سال			بالای ۶ سال			زیر ۶ سال			
مرد	زن	جمع	مرد	زن	جمع	مرد	زن	جمع	مرد	زن	جمع	مرد	زن	جمع	مرد	زن	جمع	
0	0	0	0	0	0	0	0	0	0	0	0	0	0	0	0	0	0	ابوموسی
0	0	0	0	0	0	0	0	0	0	0	0	0	0	0	0	0	0	بستک
0	0	0	0	0	0	0	0	0	0	0	0	0	0	0	0	0	0	بشاگرد
0	0	0	0	0	0	0	0	0	0	0	0	0	0	0	0	0	0	بندر خمیر
0	4	4	1	7	8	0	0	0	0	0	0	6	3	9	3	4	7	بندر عباس
0	0	0	0	0	0	0	0	0	0	0	0	0	0	0	0	0	0	بندر لنگه
0	0	0	0	0	0	0	0	0	0	0	0	0	0	0	0	0	0	پارسیان
0	0	0	0	0	0	0	0	0	0	0	0	0	0	0	0	0	0	جاسک
0	0	0	0	0	0	0	0	0	0	0	0	0	0	0	0	0	0	حاجی آباد
0	0	0	0	0	0	0	0	0	0	0	0	0	0	0	0	0	0	رودان
0	0	0	0	0	0	0	0	0	0	0	0	0	0	0	0	0	0	سیریک
0	0	0	0	0	0	0	0	0	0	0	0	0	0	0	0	0	0	قشم
0	0	0	0	0	0	0	0	0	0	0	0	0	0	0	0	0	0	کیش
0	0	0	0	0	0	0	0	0	0	0	0	0	0	0	0	0	0	میناب
0	4	4	1	7	8	0	0	0	0	0	0	6	3	9	3	4	7	جمع کل

جدول ۳-۳۵ تعداد فرزندان دانشجو برحسب مقطع تحصیلی به تفکیک شهرستان

دکتری و بالاتر		کارشناسی ارشد	کارشناسی	کاردانی	جمع	شهرستان
PHD	پزشکی حرفه ای					
0	0	0	0	0	0	ابوموسی
0	0	0	0	0	0	بستک
0	0	0	0	0	0	بشاگرد
0	0	0	0	0	0	بندر خمیر
0	0	3	8	8	19	بندر عباس
0	0	0	0	0	0	بندر لنگه
0	0	0	0	0	0	پارسیان
0	0	0	0	0	0	جاسک
0	0	0	0	0	0	حاجی آباد
0	0	0	0	0	0	رودان
0	0	0	0	0	0	سیریک
0	0	0	0	0	0	قشم
0	0	0	0	0	0	کیش
0	0	0	0	0	0	میناب
0	0	3	8	8	19	جمع کل

ادامه جدول ۳۶-۳ تعداد نیروی انسانی شاغل درخانه های کودکان و نوجوانان برحسب نوع مدیریت به تفکیک شهرستان

کمک مربیان								مربیان								شهرستان
غیردولتی				دولتی				غیردولتی				دولتی				
دکتری و بالاتر	لیسانس و فوق لیسانس	دیپلم و فوق دیپلم	جمع	دکتری و بالاتر	لیسانس و فوق لیسانس	دیپلم و فوق دیپلم	جمع	دکتری و بالاتر	لیسانس و فوق لیسانس	دیپلم و فوق دیپلم	جمع	دکتری و بالاتر	لیسانس و فوق لیسانس	دیپلم و فوق دیپلم	جمع	
0	0	0	0	0	0	0	0	0	0	0	0	0	0	0	0	ابوموسی
0	0	0	0	0	0	0	0	0	0	0	0	0	0	0	0	بستک
0	0	0	0	0	0	0	0	0	0	0	0	0	0	0	0	بشاگرد
0	0	0	0	0	0	0	0	0	0	0	0	0	0	0	0	بندر خمیر
0	0	3	3	0	0	2	2	0	10	3	13	0	1	2	3	بندرعباس
0	0	0	0	0	0	0	0	0	0	0	0	0	0	0	0	بندرلنگه
0	0	0	0	0	0	0	0	0	0	0	0	0	0	0	0	پارسیان
0	0	0	0	0	0	0	0	0	0	0	0	0	0	0	0	جاسک
0	0	0	0	0	0	0	0	0	0	0	0	0	0	0	0	حاجی آباد
0	0	0	0	0	0	0	0	0	0	0	0	0	0	0	0	رودان
0	0	0	0	0	0	0	0	0	0	0	0	0	0	0	0	سیریک
0	0	0	0	0	0	0	0	0	0	0	0	0	0	0	0	قشم
0	0	0	0	0	0	0	0	0	0	0	0	0	0	0	0	کیش
0	0	0	0	0	0	0	0	0	0	0	0	0	0	0	0	میناب
0	0	3	3	0	0	2	2	0	10	3	13	0	1	2	3	جمع کل

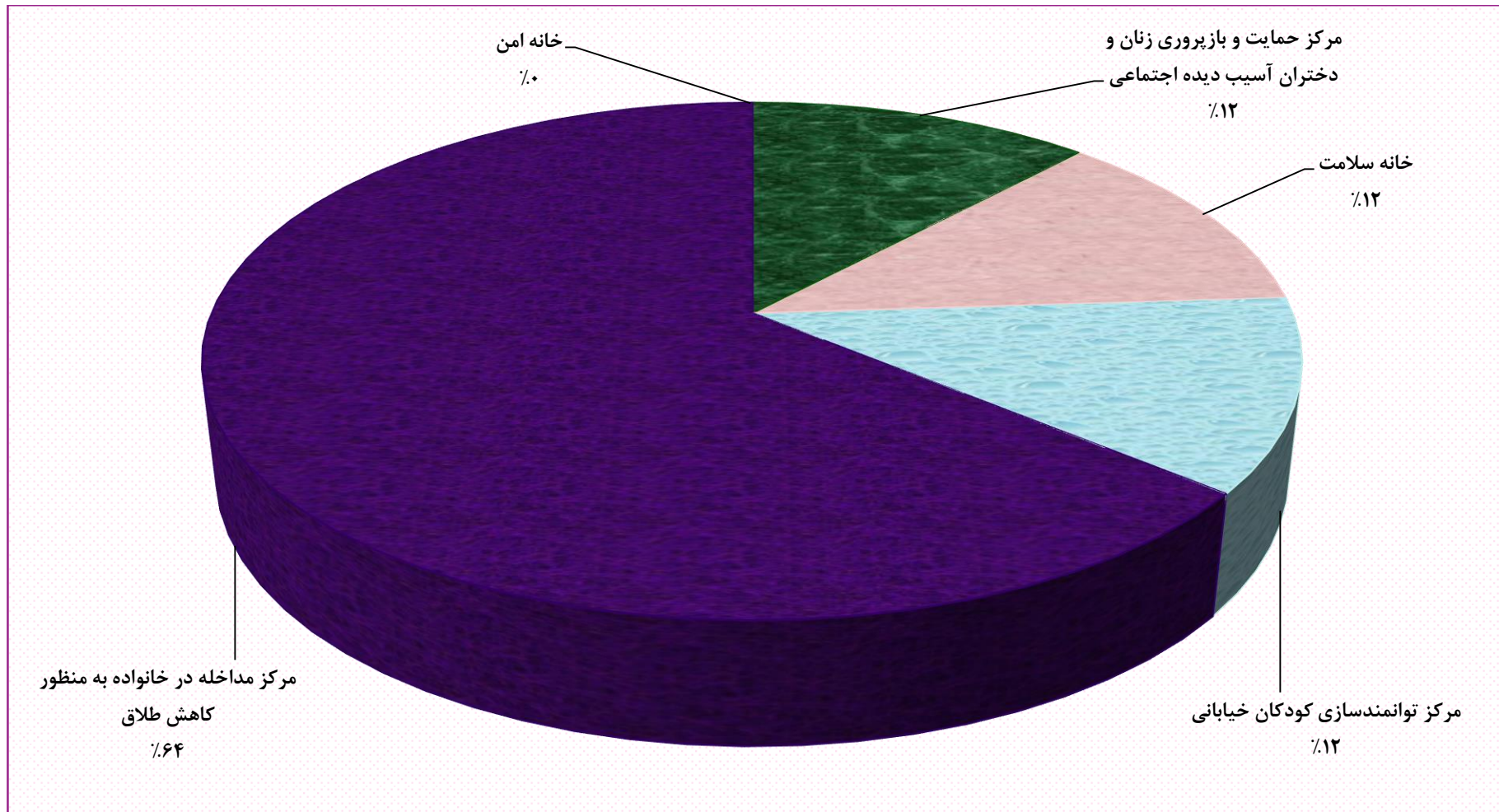
ادامه جدول ۳۶-۳ تعداد نیروی انسانی شاغل درخانه های کودکان و نوجوانان برحسب نوع مدیریت به تفکیک شهرستان

پرستاران				روانشناسان				شهرستان
غیردولتی		دولتی		غیردولتی		دولتی		
دکتری و بالاتر	لیسانس و فوق لیسانس	دیپلم و فوق دیپلم	جمع	دکتری و بالاتر	لیسانس و فوق لیسانس	دیپلم و فوق دیپلم	جمع	
0	0	0	0	0	0	0	0	ابوموسی
0	0	0	0	0	0	0	0	بستک
0	0	0	0	0	0	0	0	بشاگرد
0	0	0	0	0	0	0	0	بندر خمیر
0	0	0	0	0	1	0	1	بندر عباس
0	0	0	0	0	0	0	0	بندر لنگه
0	0	0	0	0	0	0	0	پارسیان
0	0	0	0	0	0	0	0	جاسک
0	0	0	0	0	0	0	0	حاجی آباد
0	0	0	0	0	0	0	0	رودان
0	0	0	0	0	0	0	0	سیریک
0	0	0	0	0	0	0	0	قشم
0	0	0	0	0	0	0	0	کیش
0	0	0	0	0	0	0	0	میناب
0	0	0	0	0	1	0	1	جمع کل

جدول ۳۷-۳ تعداد مراکز آسیب‌های اجتماعی به تفکیک شهرستان

شهرستان	جمع	خانه امن	مرکز حمایت و بازپروری زنان و دختران آسیب دیده اجتماعی	خانه سلامت	مرکز توانمندسازی کودکان خیابانی	مرکز مداخله در خانواده به منظور کاهش طلاق
ابوموسی	0	0	0	0	0	0
بستک	0	0	0	0	0	0
بشاگرد	0	0	0	0	0	0
بندر خمیر	0	0	0	0	0	0
بندر عباس	5	0	1	1	1	2
بندر لنگه	0	0	0	0	0	0
پارسیان	0	0	0	0	0	0
جاسک	0	0	0	0	0	0
حاجی آباد	۱	0	0	0	0	1
رودان	۱	0	0	0	0	1
سیریک	0	0	0	0	0	0
قشم	0	0	0	0	0	0
کیش	0	0	0	0	0	0
میناب	۱	0	0	0	0	1
جمع کل	۸	۰	۱	۱	۱	۵

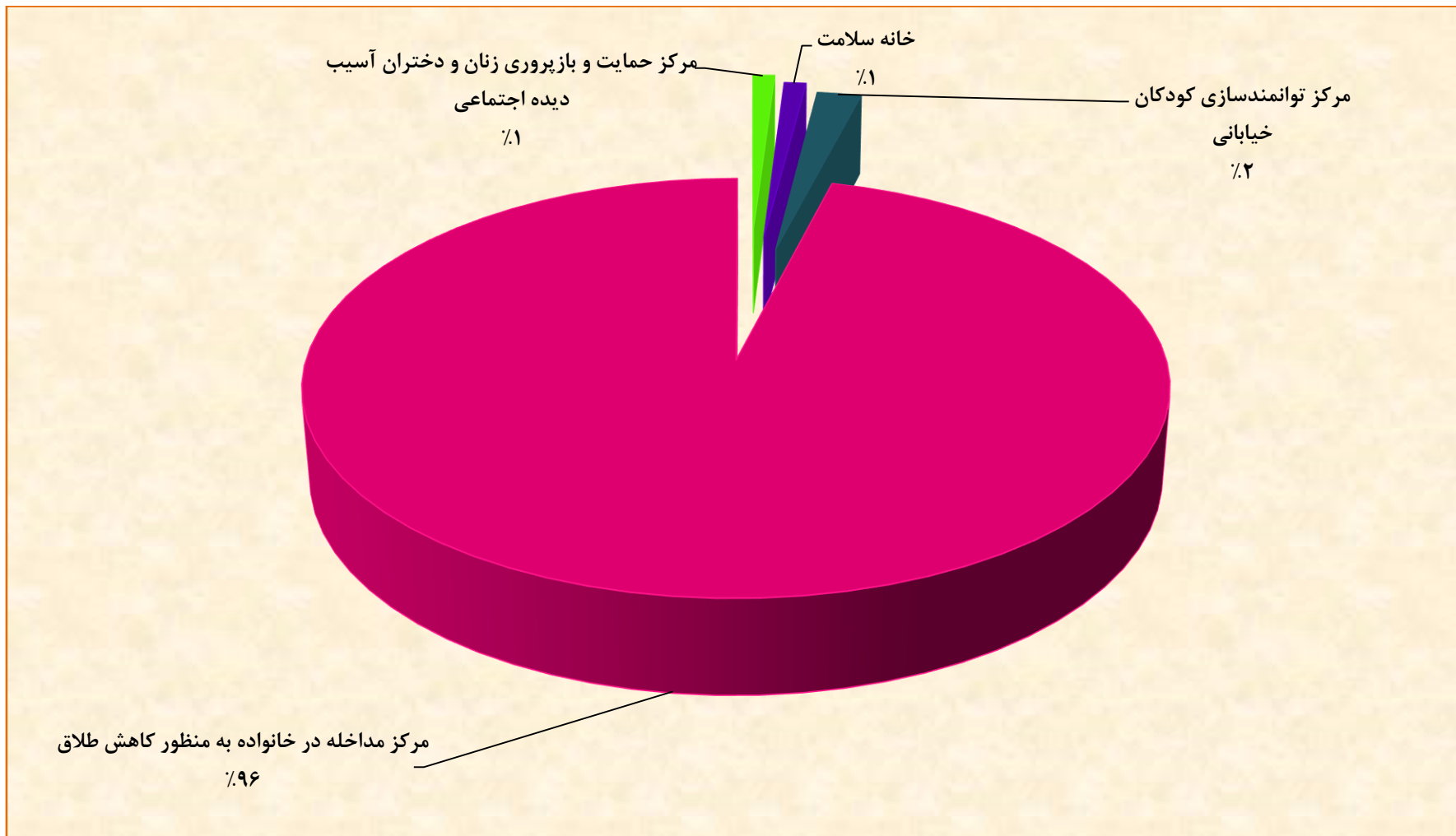
نمودار ۲۵-۳ درصد مراکز آسیب‌های اجتماعی کل استان



جدول ۳-۳۸ تعداد خدمت گیرندگان مراکز آسیبهای اجتماعی به تفکیک شهرستان

شهرستان	جمع	خانه امن	مرکز حمایت و بازپروری زنان و دختران آسیب دیده اجتماعی	خانه سلامت	مرکز توانمندسازی کودکان خیابانی	مرکز مداخله در خانواده به منظور کاهش طلاق	حمایت از مبتلایان به اختلال هویت جنسی
ابوموسی	۰	۰	۰	۰	۰	۰	۰
بستک	۰	۰	۰	۰	۰	۰	۰
بشاگرد	۰	۰	۰	۰	۰	۰	۰
بندر خمیر	۰	۰	۰	۰	۰	۰	۰
بندرعباس	۵۷۵۱	۰	۱۲	۹	۱۳۹	۵۵۷۸	۱۳
بندرلنگه	۰	۰	۰	۰	۰	۰	۰
پارسیان	۰	۰	۰	۰	۰	۰	۰
جاسک	۰	۰	۰	۰	۰	۰	۰
حاجی آباد	۵۴۴	۰	۰	۰	۰	۵۴۴	۰
رودان	۵۸۸	۰	۰	۰	۰	۵۸۸	۰
سیریک	۰	۰	۰	۰	۰	۰	۰
قشم	۰	۰	۰	۰	۰	۰	۰
کیش	۰	۰	۰	۰	۰	۰	۰
میناب	۱۲۸۶	۰	۰	۰	۰	۱۲۸۶	۰
جمع کل	۸۱۶۹	۰	۱۲	۹	۱۳۹	۷۹۹۶	۱۴

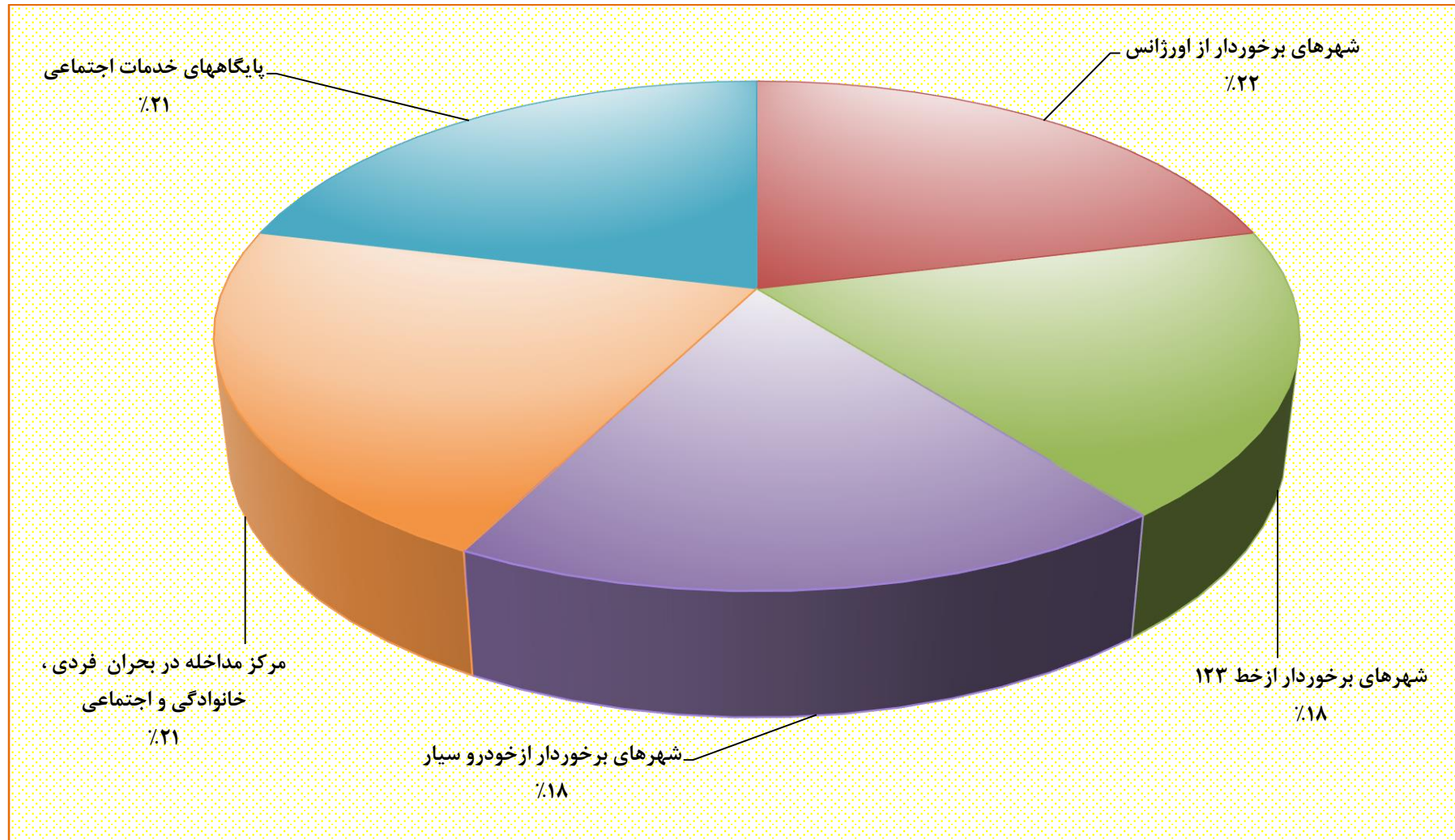
نمودار ۲۶-۳ درصد خدمت گیرندگان مراکز آسیبهای اجتماعی کل استان



جدول 39-3 تعداد مراکز فوریت‌های اجتماعی به تفکیک شهرستان

شهرستان	جمع	شهرهای برخوردار از اورژانس	شهرهای برخوردار از خط ۱۳۳	شهرهای برخوردار از خودرو و سیار	مرکز مداخله در بحران فردی، خانوادگی و اجتماعی	پایگاه‌های خدمات اجتماعی
ابوموسی	0	0	0	0	0	0
بستک	0	0	0	0	0	0
بشاگرد	0	0	0	0	0	0
بندر خمیر	0	0	0	0	0	0
بندر عباس	7	1	1	1	1	3
بندر لنگه	0	0	0	0	0	0
پارسیان	4	1	1	1	1	0
جاسک	3	1	0	0	1	1
حاجی آباد	5	1	1	1	1	1
رودان	0	0	0	0	0	0
سیریک	0	0	0	0	0	0
قشم	5	1	1	1	1	1
کیش	4	1	1	1	1	0
میناب	5	1	1	1	1	1
جمع کل	33	7	6	6	7	7

نمودار ۲۷-۳ درصد مراکز فوریت‌های اجتماعی کل استان

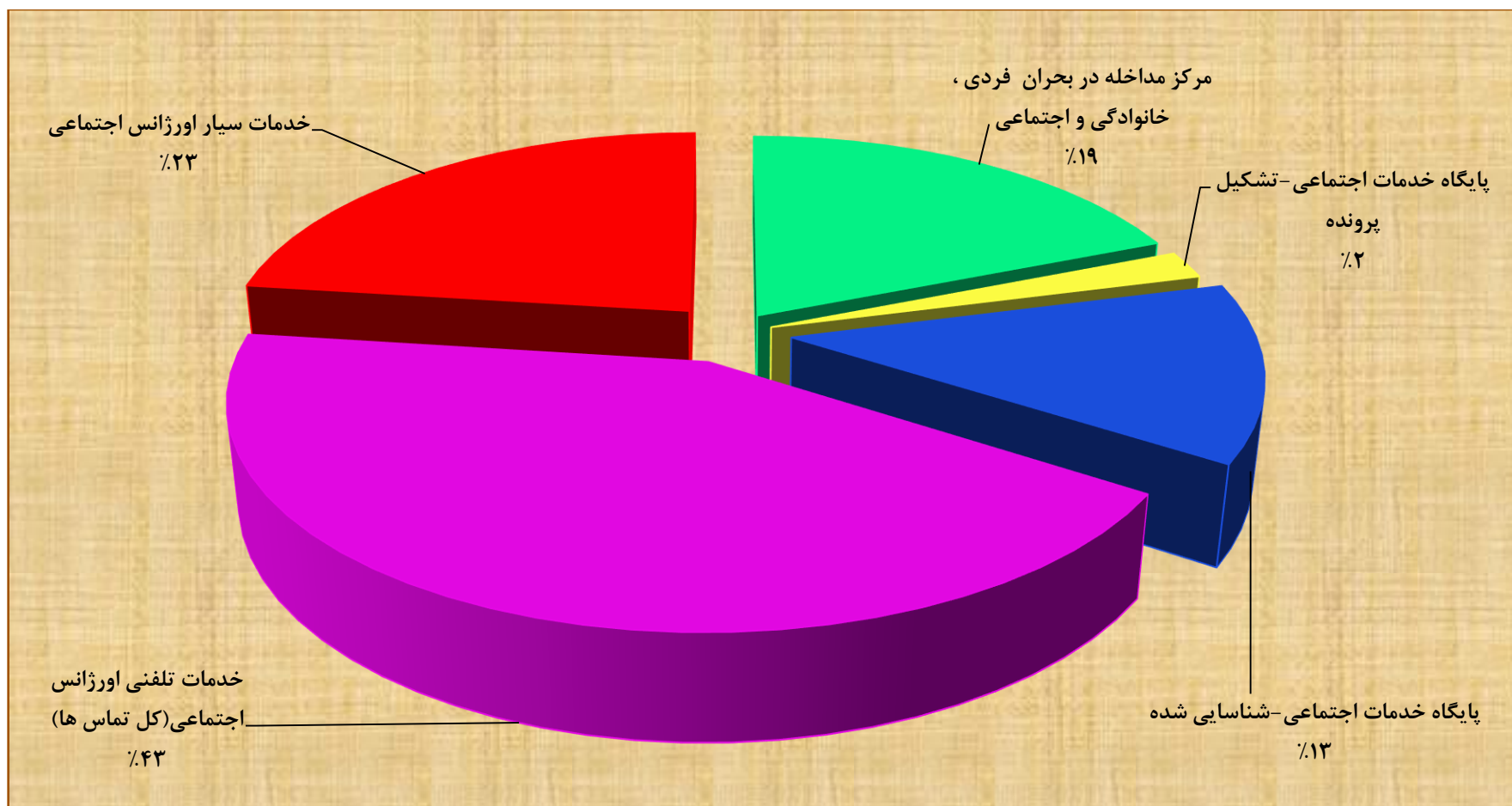


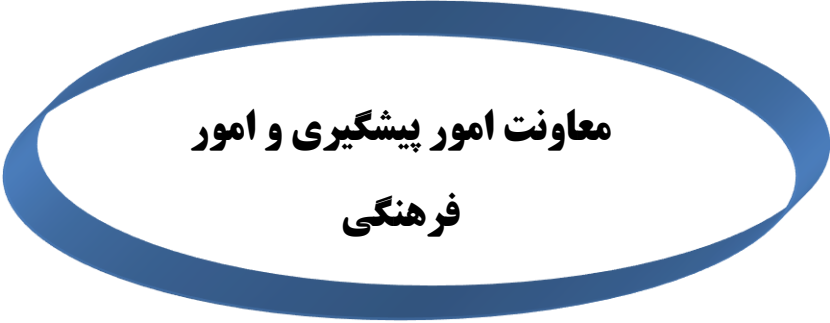
جدول ۴۰-۳ تعداد خدمت گیرندگان مراکز فوریت‌های اجتماعی به تفکیک شهرستان

خدمات سيار اورژانس اجتماعى	خدمات تلفنى اورژانس اجتماعى (كل تماس ها)	خدمات تلفنى اورژانس اجتماعى (تماس هاى مرتبط)	پايگاه خدمات اجتماعى-شناسايى شده	پايگاه خدمات اجتماعى-تشكيل پرونده	مرکز مداخله در بحران فردى ، خانوادگى و اجتماعى	جمع	شهرستان
.	ابوموسى
.	بستک
.	بشاگرد
.	بندر خمير
423	1696	1469	402	0	243	۲۷۶۴	بندر عباس
.	بندر لنگه
122	134	114	.	.	105	۳۶۱	پارسيان
.	.	.	168	41	83	۲۹۲	جاسک
82	103	79	66	45	65	۳۶۱	حاجى آباد
.	رودان
.	سيريك
271	121	79	33	16	60	۵۰۱	قشم
21	134	121	.	.	289	۴۴۴	کيش
200	27	19	21	12	143	۴۰۳	ميناب
۱۱۱۹	۲۲۱۵	۱۸۸۱	۶۹۰	۱۱۴	۹۸۸	۵۱۲۶	جمع كل

*در جمع كل تماس ها محاسبه شده است.

نمودار ۲۸-۳ درصد خدمت گیرندگان مراکز فوریت‌های اجتماعی در استان





**معاونت امور پیشگیری و امور
فرهنگی**

تعاریف و مفاهیم

معاونت توسعه پیشگیری و درمان اعتیاد:

معاونت توسعه پیشگیری و درمان اعتیاد در سال ۱۳۷۱ به عنوان یکی از معاونت های سازمان بهزیستی که متولی پیشگیری از آسیب های اجتماعی و معلولیت ها می باشد تاسیس گردید.

مأموریت معاونت:

مأموریت معاونت امور پیشگیری کاهش آسیب ناشی از آسیب های اجتماعی و معلولیت ها در جامعه از طریق کاهش بروز و شیوع آنها و ارتقای فرهنگ سلامت در جامعه می باشد.

اهداف معاونت:

-شناسایی علل بروز معلولیت ها و آسیب های اجتماعی

-کاهش مداوم بروز، شیوع و شدت معلولیت ها و آسیب های اجتماعی

-اصلاح یا تغییر عوامل محیطی که به طور غیر مستقیم در بروز معلولیت ها و آسیب های اجتماعی تأثیر دارند از طریق کاهش عوامل خطر مخاطره آمیز و افزایش عوامل محافظتی

-ارتقای سطح سلامت از طریق ارتقای فرهنگ پیشگیری در جامعه ، گسترش مهارت های زیستی اعم از زیست شناختی ، روان شناختی و جامعه شناختی و توانمند سازی

معاونت با تقسیم اهداف خود در چهار چوب حوزه معلولیت ها ، اعتیاد، آسیب های اجتماعی و مشاوره با ۴ دفتر ذیل به فعالیت می پردازد.

دفتر پیشگیری از معلولیتها:

هدف این دفتر پیشگیری از بروز معلولیت ها و کاهش بار جسمی - روانی و اجتماعی ناشی از آن در جهت ارتقای سطح سلامت می باشد. انجام بررسی های اپیدمیولوژیک ، آگاهسازی ، آموزش ، تبلیغات ، تقویت عوامل محافظتی ، کاهش عوامل خطر ساز و شناسایی به هنگام در سه سطح فردی ، محیطی و اجتماعی از رؤس وظایف و فعالیت های این دفتر می باشد.

برنامه های اجرایی:

۱- پیشگیری از آمبلیوپی در کودکان ۳-۶ ساله

۲- غربالگری کم کاری مادرزادی تیروئید

۳- غربالگری و مداخله به هنگام شنوایی در نوزادان

۴- پیشگیری از اختلالات ژنتیک

۵- آموزش به منظور کاهش بروز معلولیت ها و پیشگیری از معلولیت ها و آسیب های اجتماعی با مشارکت نهضت سواد آموزی

۶- اجرای طرح غربالگری بینایی کودکان زیر ۳ سال

۷- تهیه محتوی آموزشی شامل بروشور پمفلت کتاب ، کتابچه و پوستر

۸- برگزاری گاره های آموزشی پیشگیری از معلولیتها، ارزشیابی ، نیازسنجی ، مستند سازی، گزارش دهی و برگزاری دوره های آموزشی در خصوص ارتقای سطح دانش عمومی در راستای تقویت رفتارهای محافظت کننده و کاهش رفتارهای پر خطر زمینه ساز معلولیتها از دیگر فعالیتهای این دفتر است .

برنامه سنجش بینایی (پیشگیری از تنبلی چشم):

این برنامه در آبان ماه هر سال با همکاری سازمان بهزیستی ، سازمان آموزش و پرورش ،خانه های بهداشت و صدا و سیما استان در کلیه مهد های کودک و آمادگی ها و خانه های بهداشت استان با پوشش خبری و اطلاع رسانی صدا و سیما برای کودکان ۳ تا ۶ ساله اجرا می گردد.

غربالگری کم کاری مادر زادی تیروئید:

این برنامه با همکاری شبکه بهداشت و درمان، روی کلیه نوزدان ۳-۵ روزه انجام می گردد که با انجام یک آزمایش ساده از کف پاشنه پا نوزاد قطره ای خون گرفته شده و با انجام آزمایش تا ۲۸ روزگی مشخص می گردد. که زمان طلایی این برنامه تا ۲۸ روز می باشد و بعد از آن نمی توان درمان کامل برای نوزاد تجویز کرد.

طرح غربالگری مداخله به هنگام شنوایی در نوزدان و شیر خواران :

-شناسایی و مداخله جهت درمان و توانبخشی کودکان کم شنوا و ناشنوا در جهت کاهش بار معلولیت ها در آینده
-کاهش هزینه های اقتصادی ناشی از به وجود آمدن معلولیت ها و آسیب ها در خانواده ، و درمان زود هنگام این بیماری ها طرح مذکور با همکاری معاونت امور پیشگیری و معاونت امور توانبخشی اجرا می گردد.

پیشگیری از اختلالات ژنتیک :

ارائه خدمات مشاوره ای و تشخیصی به زوج های که قصد ازدواج دارند، خانواده هایی که قصد بارداری دارند، خانواده هایی که در آنها معلولیت و ازدواج فامیلی دارند.

اهداف اجرایی برنامه پیشگیری از تنبلی چشم :

-ارتقاء سطح سلامت جسمانی کودکان ۳-۶ سال

-افزایش میزان توجه و حساسیت والدین نسبت به سلامت جسمی کودکانشان به ویژه در مناطق روستایی

-شناسایی، تشخیص و تحت درمان قراردادن کودکان دارای مشکل تنبلی چشم به همراه سایر مشکلات بینایی هستند.

-پیشگیری از نابینایی در سال های آتی

-قرار گرفتن سنجش بینایی به عنوان یک امر الزامی در سنین طلایی ، و درمان ناراحتی های چشم (۳-۶ سال)

برنامه آگاهسازی پیشگیری از معلولیت ها:

اهداف اجرایی برنامه آگاهسازی :

-کاهش هزینه های اقتصادی ناشی از بروز معلولیت ها و آسیب ها در خانواده

-افزایش سطح آگاهی و دانش مخاطبین شرکت کننده در کلاس ها

-کاهش احتمال بروز معلولیت ها در خانواده

-افزایش سطح آگاهی و دانش افراد شرکت کننده در کلاس ها در زمینه انتخاب همسر

-افزایش سطح آگاهی زوجین پیش از ازدواج و بچه دار شدن

-افزایش سطح آگاهی مادران باردار در طول دوران بارداری

-افزایش سطح آگاهی والدین از شیوه های فرزند پروری در سال های اول زندگی

-افزایش سطح آگاهی و اطلاعات افراد شرکت کننده در زمینه بیماری های عفونی و واگیر دار

دفتر پیشگیری و امور اعتیاد :

این دفتر برنامه های خود را با هدف کاهش شیوع بروز اعتیاد با رویکرد جامع نگر در راستای توانمند سازی جامعه با الگوی اجتماع محور طراحی کرده است .

همچنین جهت اجرای موفق برنامه های خود و دستیابی به اهداف پیش بینی شده علاوه بر بکارگیری استراتژی های بین بخشی و همکاری مستقیم با وزارت خانه ها و سازمانها و نهاد های دولتی ، بخش عمده برنامه های خود را با مشارکت های غیر دولتی و انجمن های مردمی به اجرا در آورده است.

فعالیت های پیشگیری از اعتیاد :

- پیشگیری از اعتیاد اجتماع محور در محیط های آموزشی
- پیشگیری اجتماع محور در محیط های کار(پرسنلی ، کارگری و نظامی)
- پیشگیری اجتماع محور در محله ها
- تهیه محتوی آموزشی شامل بروشور ، پمفلت، کتاب، کتابچه و پوستر
- تهیه نرم افزارهای آموزشی
- تهیه بازی ها و فیلم های آموزشی
- برگزاری کارگاه های آموزشی پیشگیری از اعتیاد ، توانمند سازی ، تسهیل گری ، ارزشیابی ، نیاز سنجی ، مستند سازی ، گزارش دهی و...
- برگزاری نمایشگاه های از اعتیاد
- همایش،ائتلاف و گردهمایی

برنامه های درمان و زیانکاهی :

- درمان معتادین در قالب مراکز درمان و بازتوانی سرپایی معتادین دولتی و خصوصی
- بازتوانی اقامتی و روزانه معتادین در قالب مراکز درمان مدار(TC) در قالب دولتی و خصوصی
- کاهش آسیب بهداشتی ناشی از سوء مصرف مواد در قالب مراکز(DIC) و تیم های سیار
- توانمند سازی معتادین بهبود یافته در قالب برنامه اشتغال توانمند سازانه
- برگزاری کارگاههای آموزشی در زمینه درمان ، کاهش آسیب های بهداشتی و...
- برگزاری کلاس های آموزشی ویژه معتادین و خانواده های آنان در قالب خانواده درمانی ، گروه درمانی ، مشاوره فردی و خدمات روانپزشکی و پزشکی
- تهیه محتوی آموزشی شامل برشور ، پمفلت ، کتاب ، کتابچه و پوستر

دفتر پیشگیری از آسیب های اجتماعی :

هر روز با شتاب گرفتن تحولات محیطی و تغییر و تنوع در ساختار و فرهنگ جوامع بر میزان ابهام شرایط موجود و نیز پیچیدگی آسیب ها و مشکلات اجتماعی افزوده می شود. و وجود پدیده های اجتماعی مهمی مانند مهاجرت فزاینده شهر نشینی، گسترش مناطق حاشیه نشینی، بیکاری، تورم و روند رو به تزاید آسیب های اجتماعی از قبیل اعتیاد، جرم و خشونت، ضرورت پرداختن به اقدامات پیشگیرانه را بیش از هر زمان دیگر مطرح می سازد.

دفتر پیشگیری از آسیب های اجتماعی با هدف ارتقای سلامت روان و کیفیت زندگی و رفاه اجتماعی افراد و پیشگیری از آسیب های اجتماعی، در قالب ۵ برنامه فعالیت می نماید و در کلیه فعالیت های مذکور محور ذیل پیگیری می شود:

- تهیه بروشور و پوستر و کتابچه به منظور آگاهسازی و معرفی برنامه ها
- برگزاری دوره های آموزشی تربیت مربی جهت اجرای دوره های آموزشی فوق الذکر
- برگزاری دوره ای آموزشی مخاطب در محور های ذکر شده
- هماهنگی های درون و برون سازمانی با بخش های دولتی و غیر دولتی جهت توسعه برنامه های مذکور در سطح استان
- انجام نظارت- ارزشیابی از اجرای برنامه ها و نیاز سنجی و نظر سنجی از مخاطب جهت توسعه کیفی برنامه ها

برنامه های دفتر :

- آموزش پیش از ازدواج PME
- آموزش مهارت های زندگی
- آموزش زندگی خانواده FLE
- جمعیت همیاران سلامت روانی - اجتماعی
- پایگاه خدمات اجتماعی

طرح آموزش پیش از ازدواج PME:

ازدواج یکی از مهمترین برنامه های زندگی هر فرد است. اجداد و نیاکان ما هم در این مورد آموزش می دیده اند و این آموزش ها از طریق ارتباطات چهره به چهره و با مشاهده آداب و رسوم صورت می گرفت. اما در دنیای متمدن کنونی و با تغییر سبک خانواده های گسترده و با خانواده های هسته ای و حتی گاهی اضمحلال رسوم سنتی فرصت کم و ارتباط محدود اعضای خانواده کاهش یافته است و ما نیاز داریم که رسماً برای ازدواج آموزش ببینیم و درباره آن یاد بگیریم.

آموزش پیش از ازدواج تلاشی است در جهت کاستن از ازدواج های ناموفق و افزایش ازدواج های پایدار و رضایت بخش

برنامه آموزش مهارت های زندگی :

با فراگیری مهارت ها، توانمندیهای روانی و اجتماعی افراد افزایش پیدا میکند و باعث می شود که افراد مسئولیت های مربوط به نقش اجتماعی خود را پذیرفته و بدون صدمه زدن به خود و دیگران با چالشها و مشکلات زندگی روبرو شوند و انتخاب ها و رفتارهای سالمی در سرتاسر زندگی داشته باشند.

برنامه آموزش مهارت های زندگی یک برنامه پیشگیرانه و ارتقایی است . این برنامه به منظور ارتقای سطح بهداشت روان و پیشگیری از آسیب های روانی واجتماعی تهیه گردیده است .

۱۰ مهارت اصلی و پایه ای مهارت های زندگی عبارتند از :

-مهارت خود آگاهی

-مهارت همدلی

-مهارت برقراری رابطه ای مؤثر

-مهارت روابط بین فردی

-مهارت تصمیم گیری

-مهارت حل مسئله

-مهارت تفکر انتقادی

-مهارت تفکر خلاق

-مهارت مقابله با هیجان

-مهارت مقابله با استرس

در حال حاضر آموزش مهارت های زندگی جهت گروه های زیر صورت می گیرد:

-مقطع پیش دبستانی

-دانش آموزان مقطع ابتدایی

-دانش آموزان مقطع راهنمایی

-مقطع بزرگسالی (ویژه محیط کار)

-مقطع دانشجویی

فعالیت جمعیت همیاران سلامت روان :

گروه همیاران سلامت روان که از ابتدا به صورت گروه های داوطلب مردمی به عنوان بازوهای اجرایی سازمان های بهزیستی در جهت معرفی و گسترش خدمات مشاوره و ارجاع از سال ۷۷ با سازمان همکاری نموده و در بهمن ماه سال ۱۳۸۲ به صورت یک سازمان غیر دولتی کشوری (NGO) به ثبت رسیده اند و در حال حاضر در زمینه ارتقاء سلامت روانی و اجتماعی شهروندان فعالیت می نمایند.

برنامه همیاران سلامت روان یک برنامه مردمی است که در آن مردم با مشارکت و یاری یکدیگر ، با مسائل و مشکلات آشنا می شوند و با استفاده از توانایی های خود به رفع مشکلات موجود و برآورده نمودن نیاز های جامعه می پردازند به عبارت دیگر این برنامه، یاری رسانی از مردم به مردم است.

پایگاه سلامت اجتماعی :

پایگاه سلامت اجتماعی مکانی است که مردم می توانند برای دریافت راهنمایی ، گرفتن اطلاعات و یا خدمات اولیه در ارتباط با مسائل اجتماعی ، فردی حقوقی و ... مراجعه و این خدمات را در جهت رفع نیاز و مشکلات با مشارکت و توانمند سازی خود دریافت نمایند . در این پایگاه سلامت اجتماعی از مشارکت نیرو های داوطلب و با انگیزه در جهت اطلاع رسانی آموزشی و تسهیل گری فرایند های مشارکتی و نیز سعی در شناسایی ، جذب منافع سایر ارگانها و نهاد های دولتی و غیر دولتی استفاده میگردد.

طرح آموزش زندگی خانواده FLE :

طرح آموزش زندگی خانواده به منظور پذیرفتن نقش ها و مسئولیت های زوجین در زندگی مشترک بنا به ضرورت تغییرات اجتماعی به اقداماتی در جهت استحکام پیوند های خانوادگی تحت عنوان آموزش زندگی خانواده مطرح گشته است که هدف کلی آن فرصتهای آموزشی ، ارتقاء سطح کیفی و زندگی خانوادگی و کاهش مشکلات اجتماعی خانواده می باشد.

با توجه به اهمیت نقش سلامت روانی خانواده در سلامت روانی جامعه ، برنامه آموزش زندگی خانواده با اهداف پیشگیرانه مطرح گردید. لذا با داشتن این پیش فرض در اصول پیشگیری که در صورت مداخله در شروع بنیان خانواده در دو بعد اساسی ،انتخاب صحیح و نحوه های انتخاب صحیح و نحوه های انطباق و سازگاری با فراز و نشیب های زندگی می توان از عوارض و آسیب های محتمل بعدی که هزینه های اجتماعی زیادی در بر خواهند داشت جلوگیری کرد، به طراحی برنامه وسیع آموزش خانواده پرداخته شد.

کلیه افراد حقیقی و حقوقی و سازمان های دولتی و غیر دولتی که متقاضی دریافت خدمات آموزشی و اجتماعی فوق الذکر باشند می توانند جهت کسب اطلاعات در شهرستان ها به ادارات بهزیستی شهرستان ها و در مرکز استان به معاونت پیشگیری مراجعه نمایند.

دفتر مشاوره و خدمات روانشناختی :

خدمات مشاوره حضوری و تلفنی در خصوص مسائل عاطفی ، روانی ، خانوادگی ، و اجتماعی از اهم فعالیت های این دفتر است. تدوین کتابچه آموزشی ، اجرای کارگاههای آموزشی برای مشاوران مراکز مشاوره حضوری و تلفنی و برنامه هم آموزی که در بردارنده مباحث جدید در حیطه مشاوره می باشد. و نظارت و ارزشیابی و ارزیابی مشاوران و مراکز مشاوره خصوصی از دیگر فعالیت های این دفتر می باشد.

اهداف ، فعالیت ها و خدمات روانشناختی :

-ارتقاء سلامت روانی و کارایی شخصی افراد

-کمک به مراجعان در جهت حل مسائل

-کمک به مراجعان جهت کسب مهارت های اجتماعی

-پیشگیری از آسیبهای اجتماعی

-افزایش مهارت های زندگی

-افزایش استحکام خانواده

-کمک به مراجعان در جهت مقابله با بحرانهای زندگی

-کمک به درمان اختلالات روانی

-تشکیل گروه های درمانی

-ارائه خدمات روانپزشکی

-برگزاری کارگاه های آموزشی ویژه مشاوران

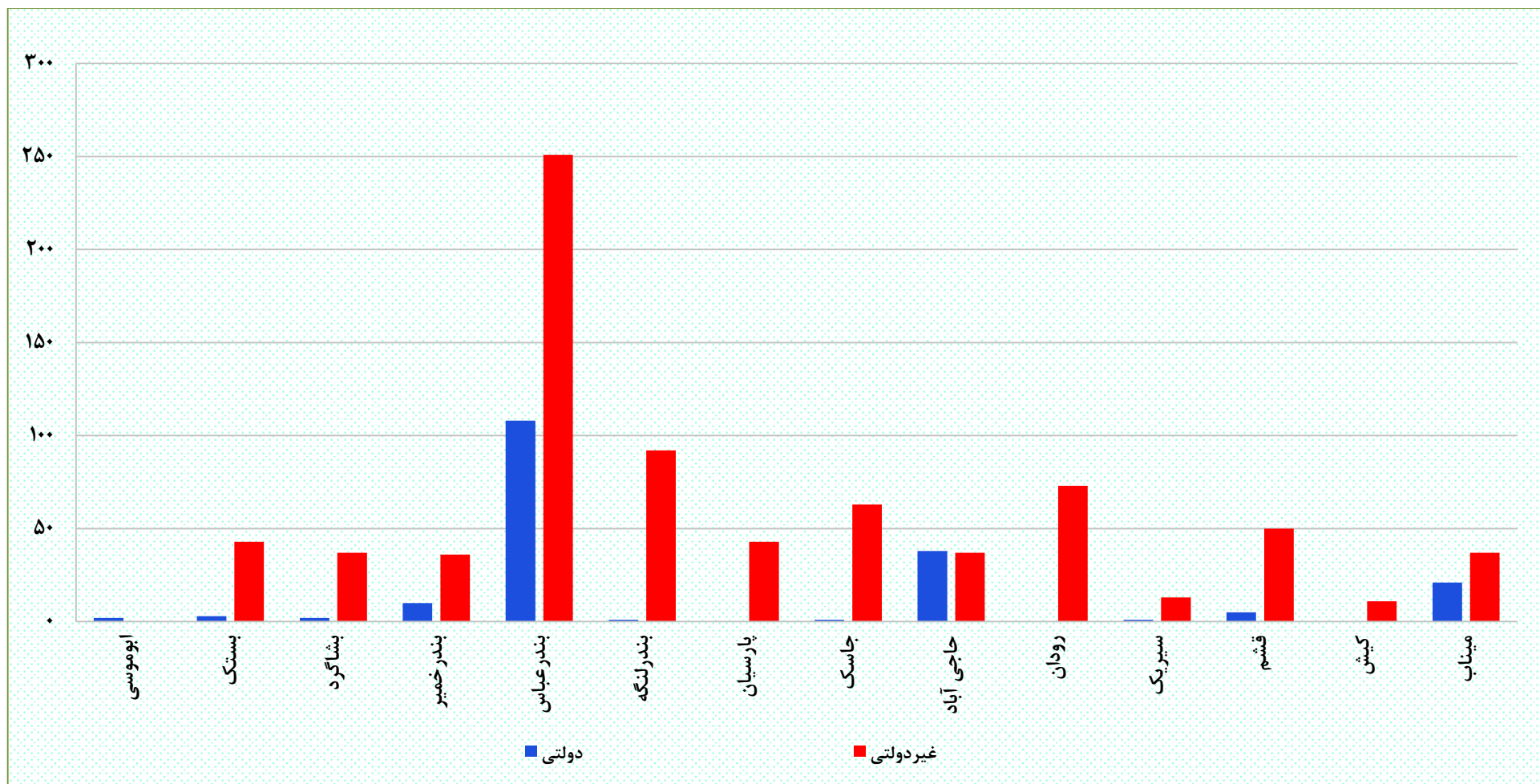
-برگزاری کلاسهای آموزشی ویژه مراجعین

-مداخله در بحران

جدول ۱-۴ تعداد مراکز ارائه خدمات پیشگیری از معلولیت ها بر حسب نوع مدیریت به تفکیک شهرستان

شهرستان	جمع کل		مشاوره ژنتیک		غربالگری شنوایی		غربالگری بینایی	
	دولتی	غیر دولتی	دولتی	غیر دولتی	دولتی	غیر دولتی	دولتی	غیر دولتی
ابوموسی	2	0	0	0	0	0	2	0
بستک	3	43	0	0	0	2	3	41
بشاگرد	2	37	0	0	0	0	2	27
بندر خمیر	10	36	0	0	0	1	10	35
بندر عباس	108	251	1	2	1	5	106	244
بندر لنگه	1	92	0	0	0	2	1	90
پارسیان	0	43	0	0	0	1	0	42
جاسک	1	63	0	0	0	1	1	62
حاجی آباد	38	37	0	0	0	1	38	36
رودان	0	73	0	0	0	1	0	72
سیریک	1	13	0	0	0	1	1	12
قشم	5	50	0	0	0	1	5	49
کیش	0	11	0	0	0	1	0	10
میناب	21	37	0	0	0	1	21	36
جمع کل	192	786	1	2	1	18	190	766

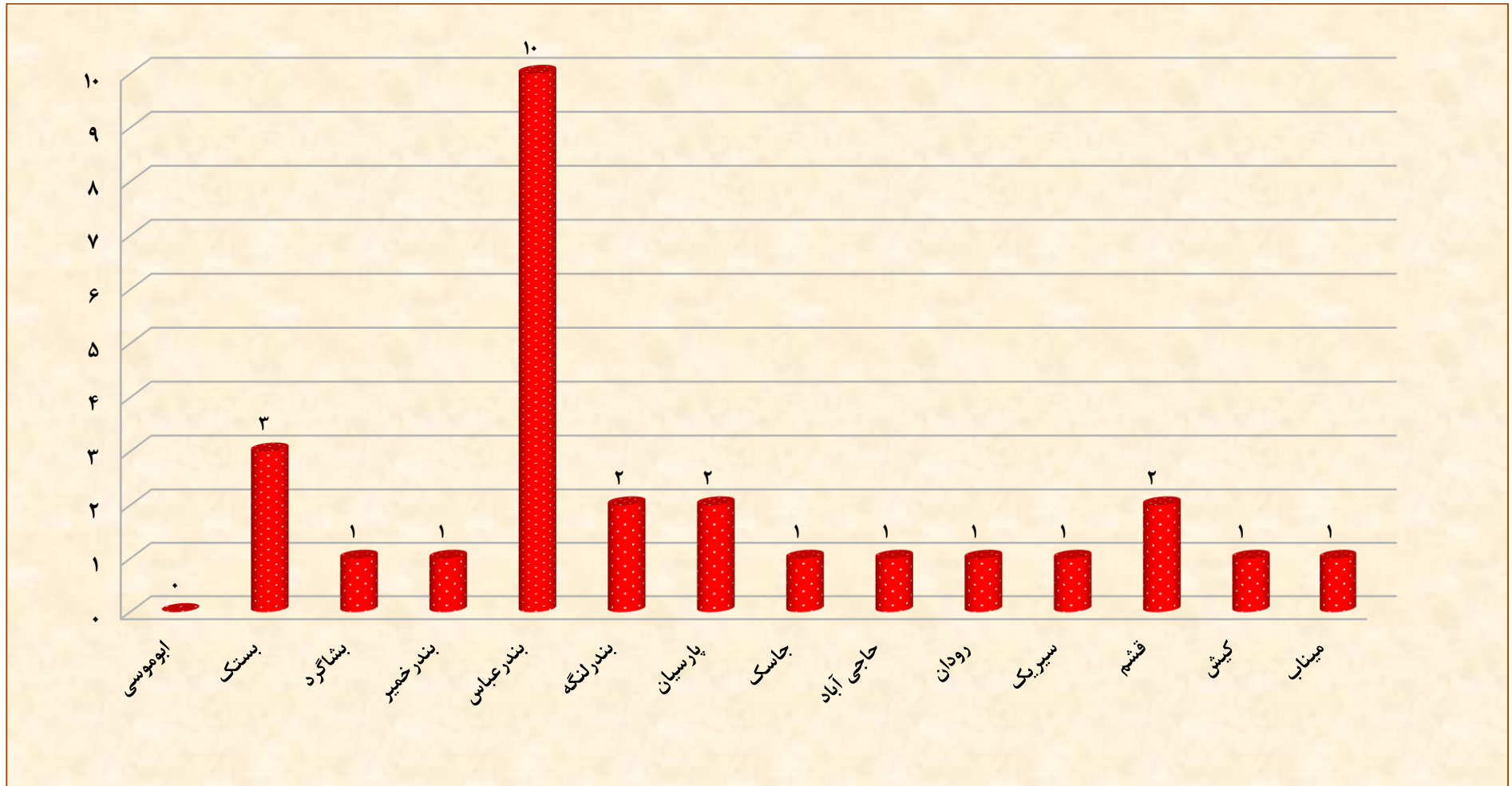
نمودار ۱-۴ تعداد مراکز ارائه خدمات پیشگیری از معلولیت ها بر حسب نوع مدیریت به تفکیک شهرستان



جدول ۲-۴ تعداد دستگاهها و مراکز ارائه خدمت پیشگیری از معلولیتها به تفکیک شهرستان

شهرستان	دستگاه غربالگری	دستگاه غربالگری	مرکز مشاوره ژنتیک
ابوموسی	0	0	0
بستک	1	2	0
بشاگرد	0	1	0
بندر خمیر	0	1	0
بندر عباس	2	5	3
بندر لنگه	0	2	0
پارسیان	1	1	0
جاسک	0	1	0
حاجی آباد	0	1	0
رودان	0	1	0
سیریک	0	1	0
قشم	1	1	0
کیش	0	1	0
میناب	0	1	0
جمع کل	5	19	3

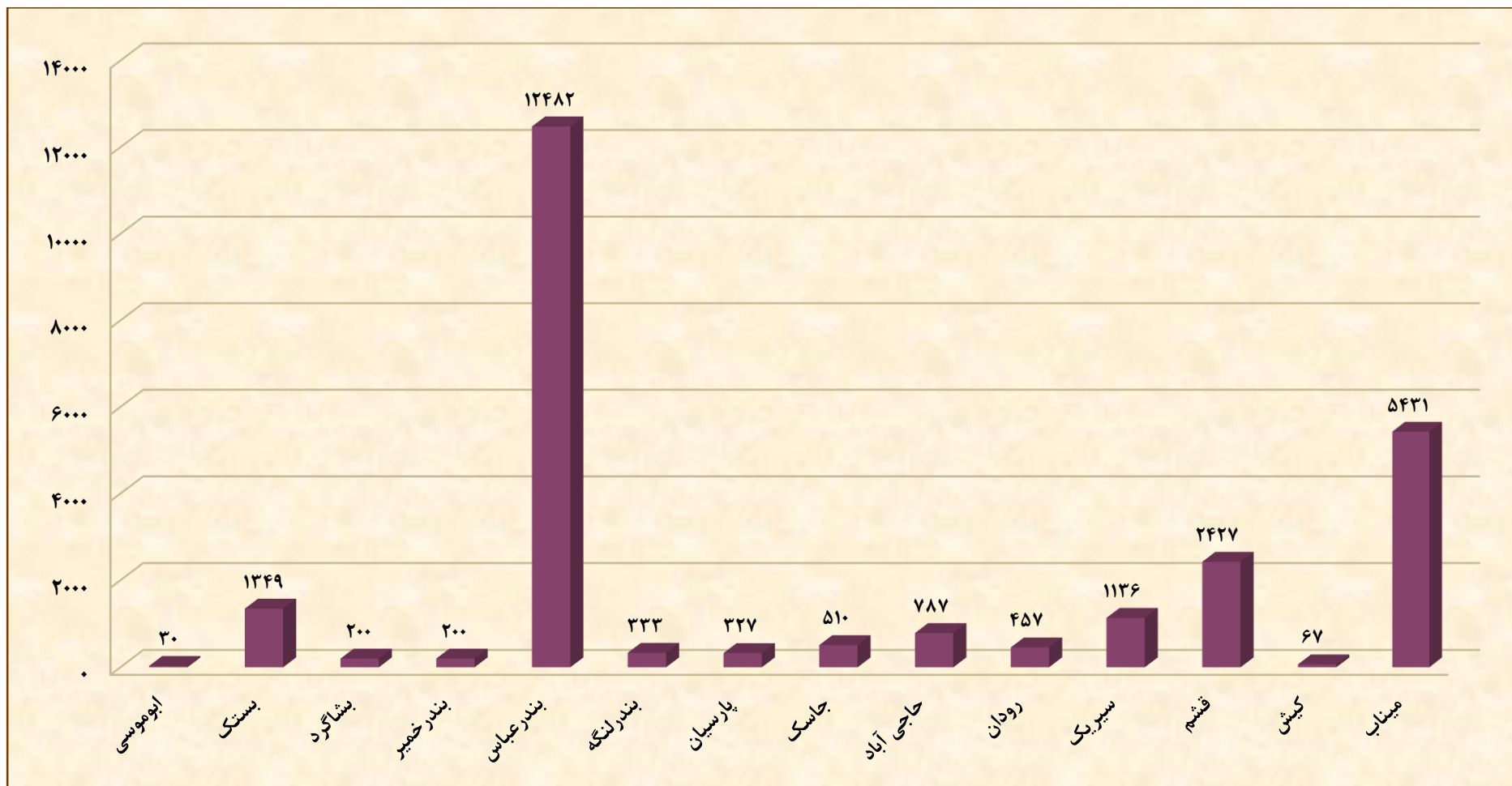
نمودار ۲-۴ تعداد دستگاهها و مراکز ارائه خدمت پیشگیری از معلولیت ها به تفکیک شهرستان



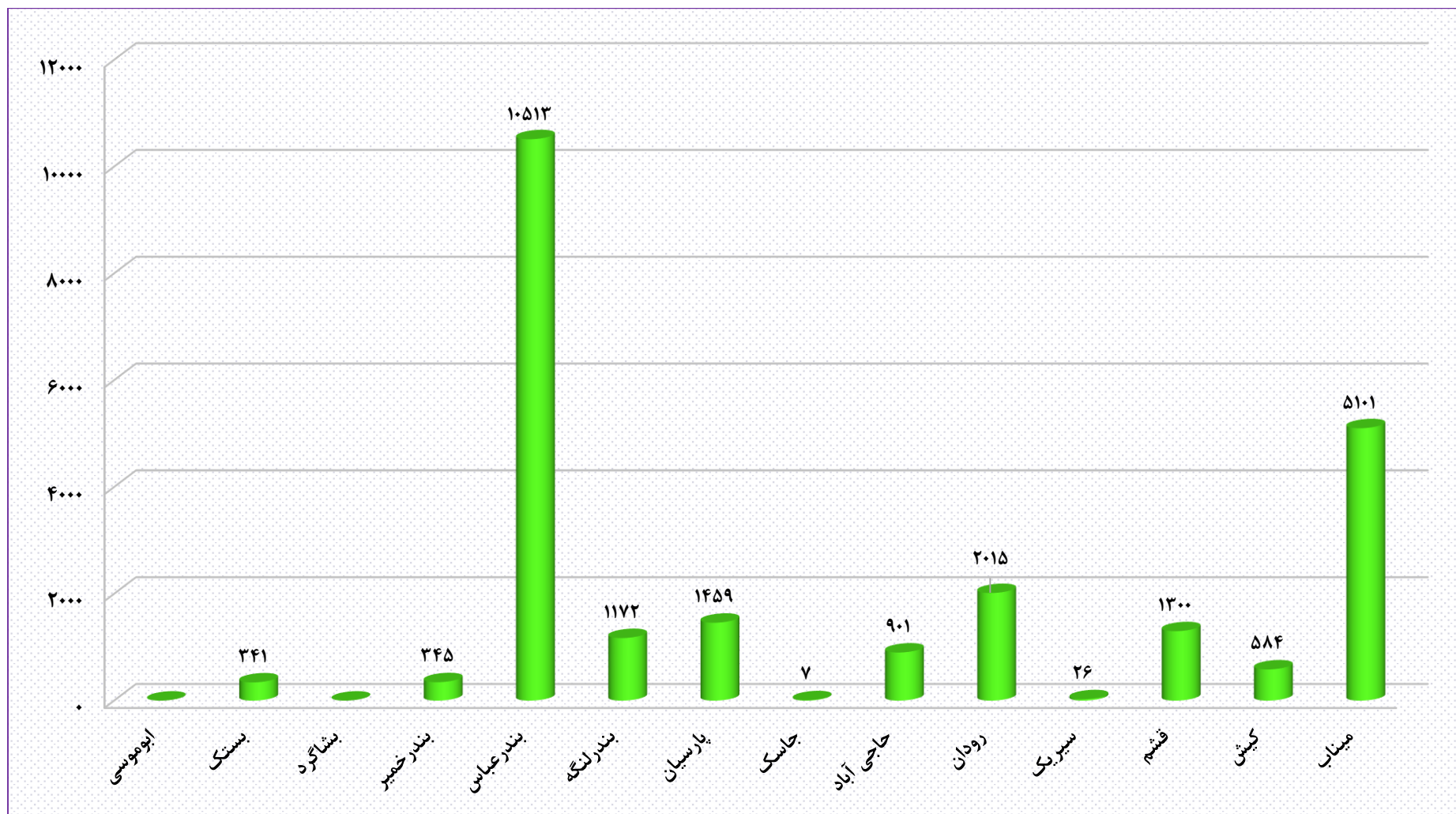
جدول ۳-۴ تعداد خدمت گیرندگان برنامه های پیشگیری از معلولیت ها به تفکیک شهرستان

مشاوره ژنتیک	غربالگری شنوایی	آگاهسازی	شهرستان
0	۰	۳۰	ابوموسی
0	341	۱۳۴۹	بستک
0	0	۲۰۰	بشاگرد
0	345	۲۰۰	بندر خمیر
3002	10513	۱۲۴۸۲	بندرعباس
0	1172	۳۳۳	بندر لنگه
0	1459	۳۲۷	پارسیان
0	7	۵۱۰	جاسک
0	901	۷۸۷	حاجی آباد
0	2015	۴۵۷	رودان
0	26	۱۱۳۶	سیریک
0	1300	۲۴۲۷	قشم
0	584	۶۷	کیش
0	5101	۵۴۳۱	میناب
۳۰۰۲	۲۳۷۶۴	۲۵۷۳۶	جمع کل

نمودار ۳-۴ تعداد خدمت گیرندگان برنامه آگاهسازی پیشگیری از معلولیتها به تفکیک شهرستان



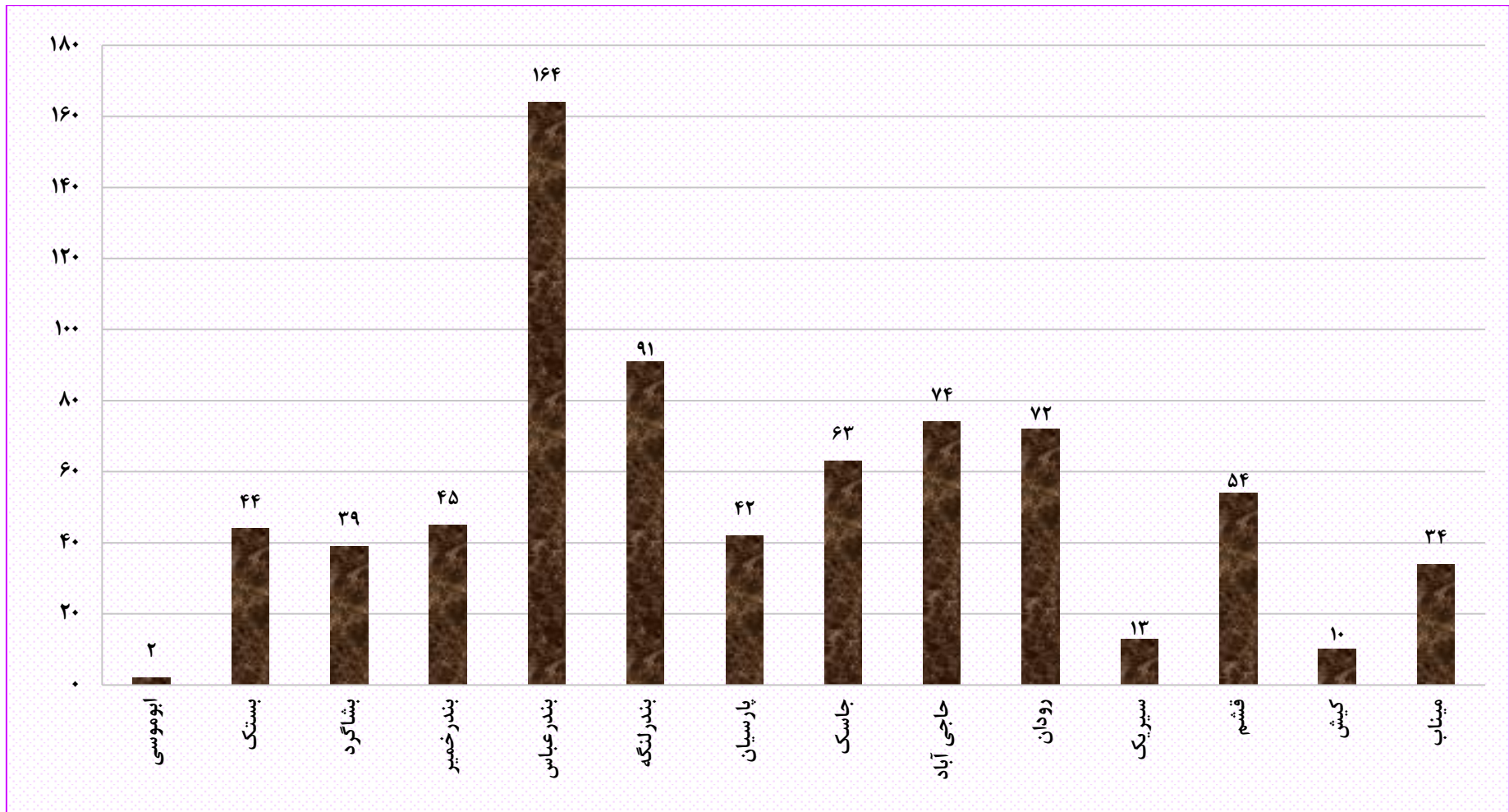
نمودار ۴-۴ تعداد گیرندگان برنامه غربالگری شنوایی پیشگیری از معلولیتها به تفکیک شهرستان



جدول ۴-۴ تعداد پایگاههای غربالگری تنبلی چشم به تفکیک شهرستان

شهرستان	پایگاه غربالگری تنبلی چشم
ابوموسی	2
بستک	44
بشاگرد	۳۹
بندر خمیر	45
بندر عباس	۱۶۴
بندر لنگه	91
پارسیان	42
جاسک	63
حاجی آباد	74
رودان	72
سیریک	13
قشم	54
کیش	10
میناب	34
جمع کل	747

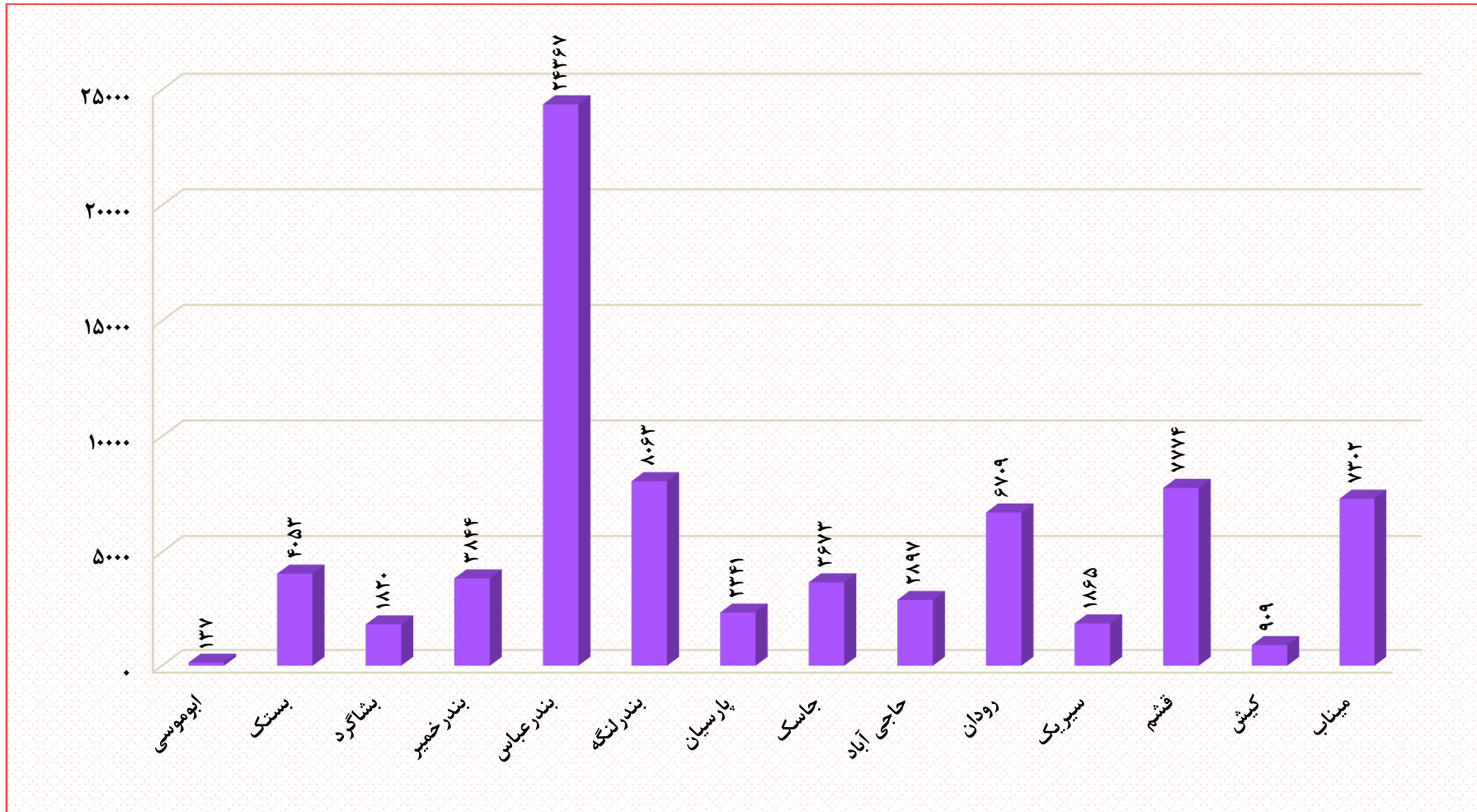
نمودار ۴-۵ تعداد پایگاههای غربالگری تنبلی چشم به تفکیک شهرستان



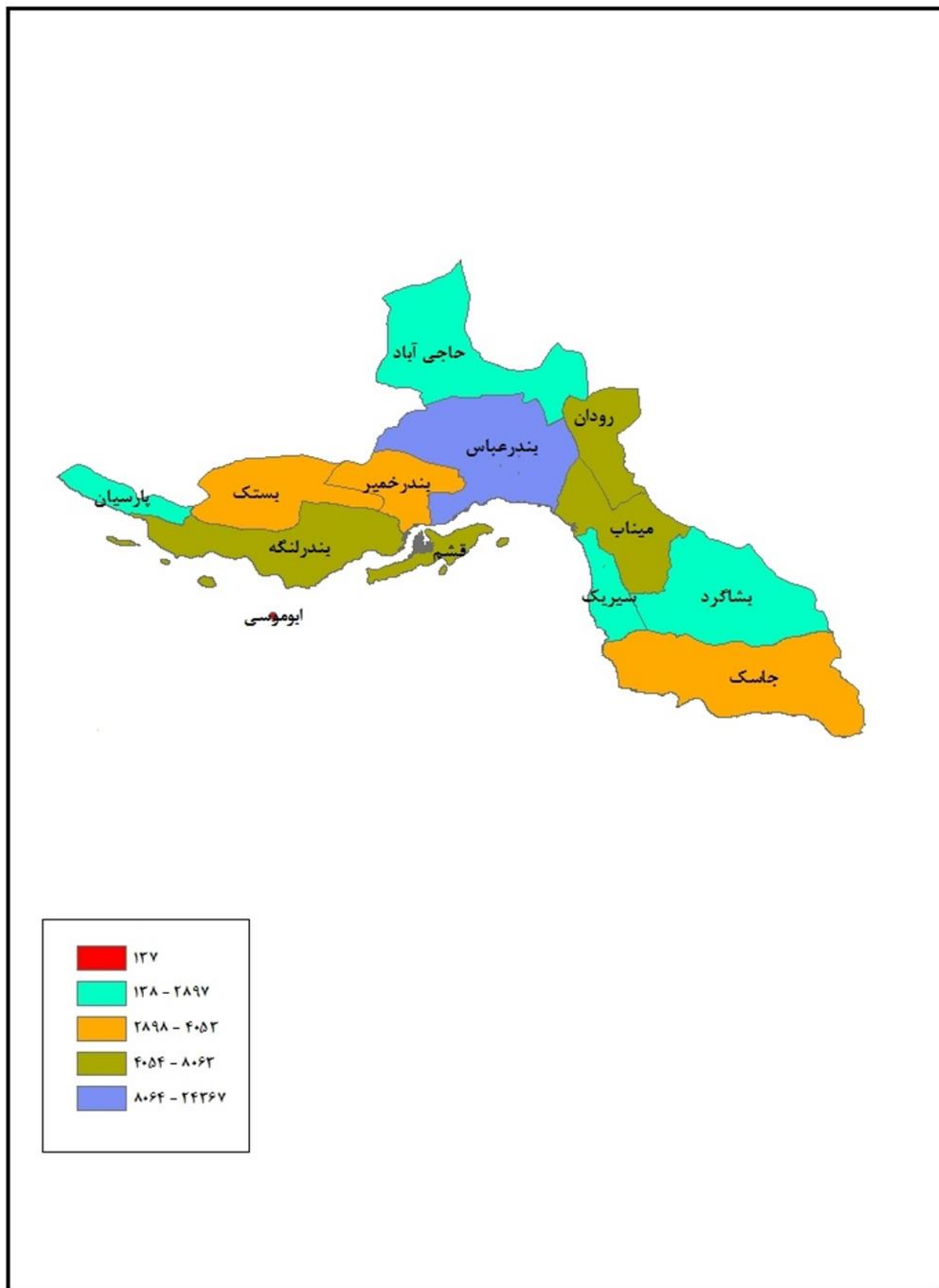
جدول ۴-۵ تعداد کودکان غربال شده در پایگاه‌های تنبلی چشم پیشگیری از معلولیتها به تفکیک شهرستان

شهرستان	کودکان غربال شده
ابوموسی	۱۳۷
بستک	4053
بشاگرد	1820
بندر خمیر	3844
بندر عباس	24367
بندر لنگه	8063
پارسیان	2341
جاسک	3673
حاجی آباد	2897
رودان	6709
سیریک	1865
قشم	7774
کیش	909
میناب	7302
جمع کل	۷۵۷۵۴

نمودار ۴-۶ تعداد کودکان غربال شده در پایگاههای تنبلی چشم پیشگیری از معلولیتها به تفکیک شهرستان



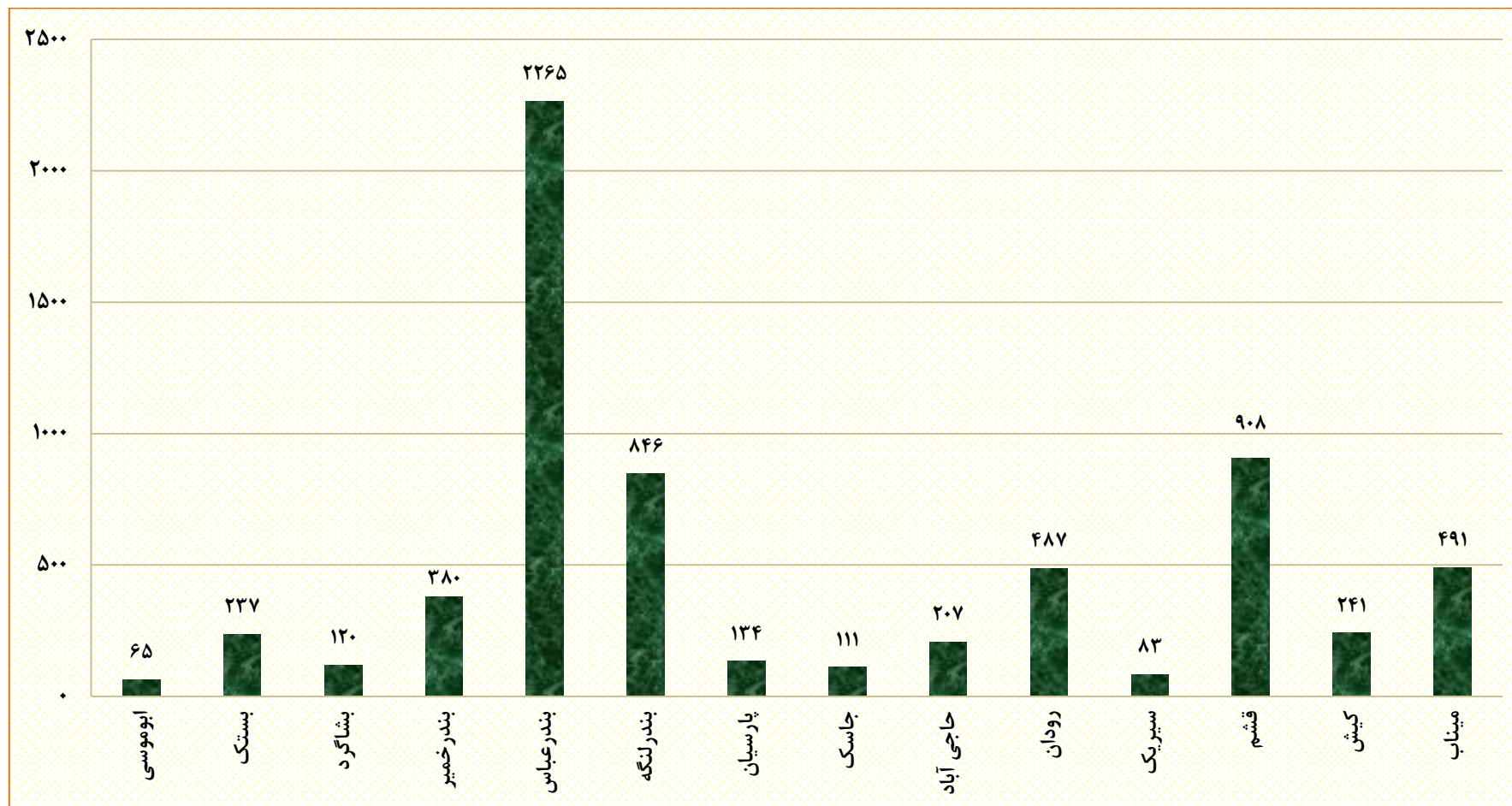
نقشه ۴-۱ توزیع تعداد کودکان غربال شده در پایگاههای تنبلی چشم پیشگیری از معلولیتها به تفکیک شهرستان



جدول ۴-۶ تعداد کودکان ارجاع شده از غربالگر به سطوح تخصصی در پایگاه‌های تنبلی چشم
پیشگیری از معلولیتها به تفکیک شهرستان

شهرستان	کودکان ارجاع شده
ابوموسی	65
بستک	237
بشاگرد	120
بندر خمیر	380
بندر عباس	2265
بندر لنگه	846
پارسیان	134
جاسک	111
حاجی آباد	207
رودان	487
سیریک	83
قشم	908
کیش	241
میناب	491
جمع کل	۶۵۷۵

نمودار ۷-۴ تعداد کودکان ارجاع شده از غربالگر به سطوح تخصصی در پایگاه‌های تنبلی چشم پیشگیری از معلولیتها به تفکیک شهرستان

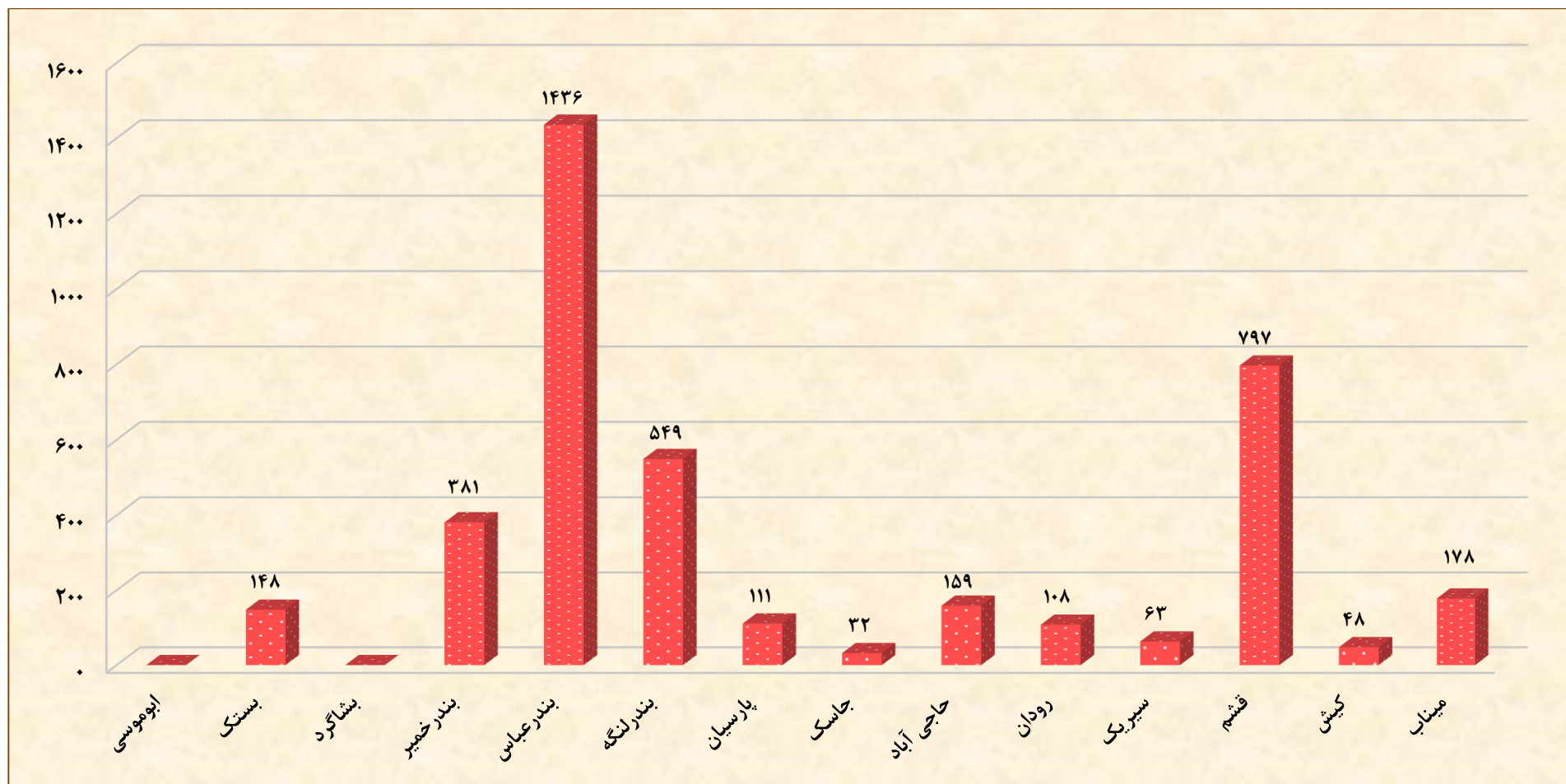


جدول ۴-۷ تعداد کودکان معاینه شده توسط اپتومتریست در پایگاههای تنبلی چشم

پیشگیری از معلولیتها به تفکیک شهرستان

شهرستان	جمع	بیمار	سالم
ابوموسی	0	0	0
بستک	148	116	32
بشاگرد	0	0	0
بندر خمیر	381	51	330
بندر عباس	1436	1056	380
بندر لنگه	549	316	233
پارسیان	111	70	41
جاسک	32	32	0
حاجی آباد	159	48	111
رودان	108	70	38
سیریک	63	17	46
قشم	797	191	606
کیش	48	23	25
میناب	178	153	25
جمع کل	۴۰۱۰	۲۱۴۳	۱۸۶۷

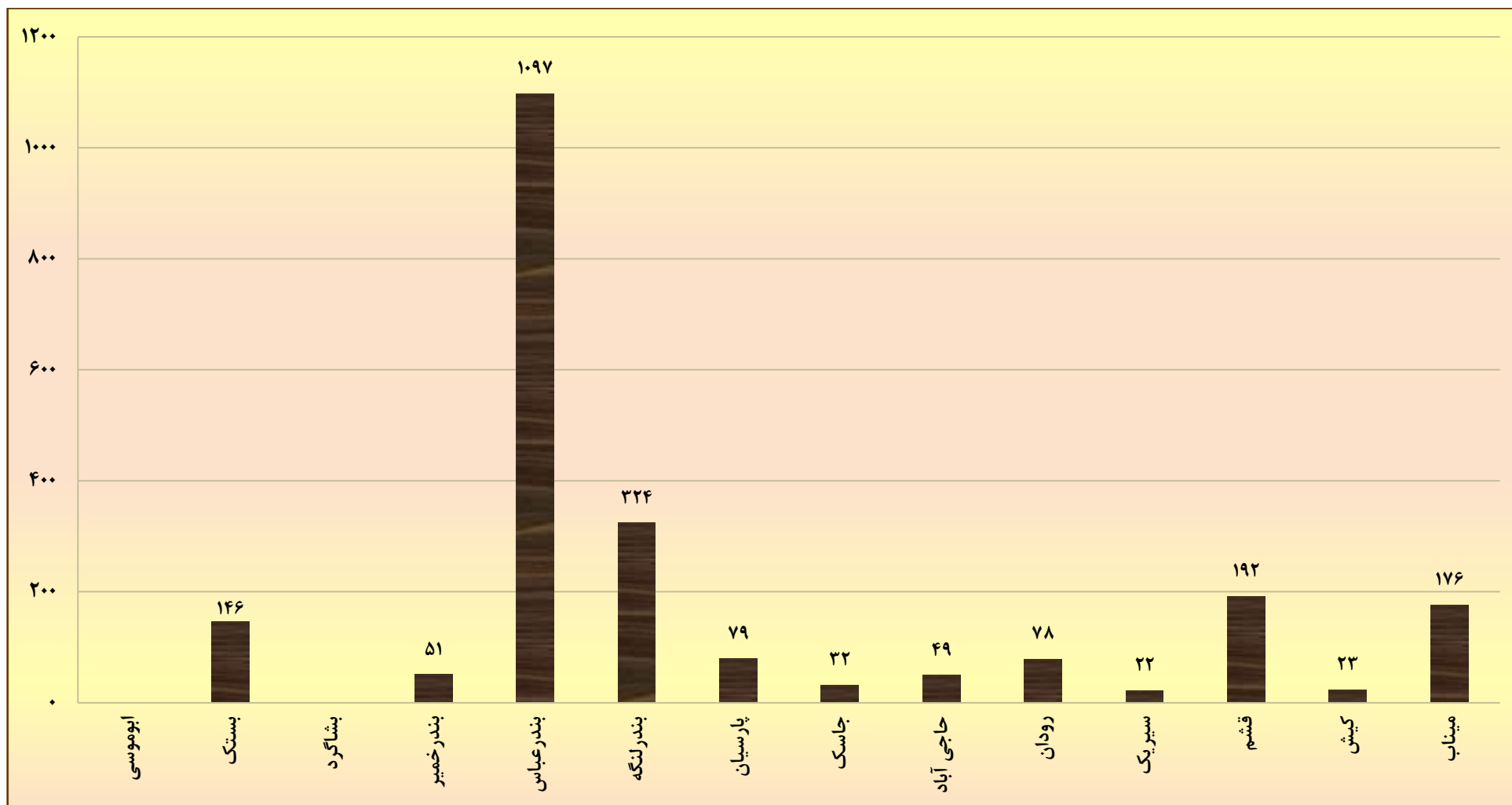
نمودار ۸-۴ تعداد کودکان معاینه شده توسط اپتومتریست در پایگاه‌های تنبلی چشم پیشگیری از معلولیتها به تفکیک شهرستان



جدول ۸-۴ تعداد اختلالات بینایی شناسایی شده کودکان بیمار معاینه شده توسط اپتومتریست
در پایگاههای تنبلی چشم پیشگیری از معلولیتها به تفکیک شهرستان

شهرستان	جمع	آمبلیوپ	عیوب انکساری	استراییسم	سایر موارد
ابوموسی	0	0	0	0	0
بستک	146	1	113	0	32
بشاگرد	0	0	0	0	0
بندر خمیر	51	24	27	0	0
بندر عباس	1097	39	1050	5	3
بندر لنگه	324	5	313	5	1
پارسیان	79	8	68	2	1
جاسک	32	0	32	0	0
حاجی آباد	49	4	31	14	0
رودان	78	5	67	0	6
سیریک	22	6	15	0	1
قشم	192	22	104	41	25
کیش	23	0	22	1	0
میناب	176	21	149	0	6
جمع کل	۲۲۶۹	۱۳۵	۱۹۹۱	۶۸	۷۵

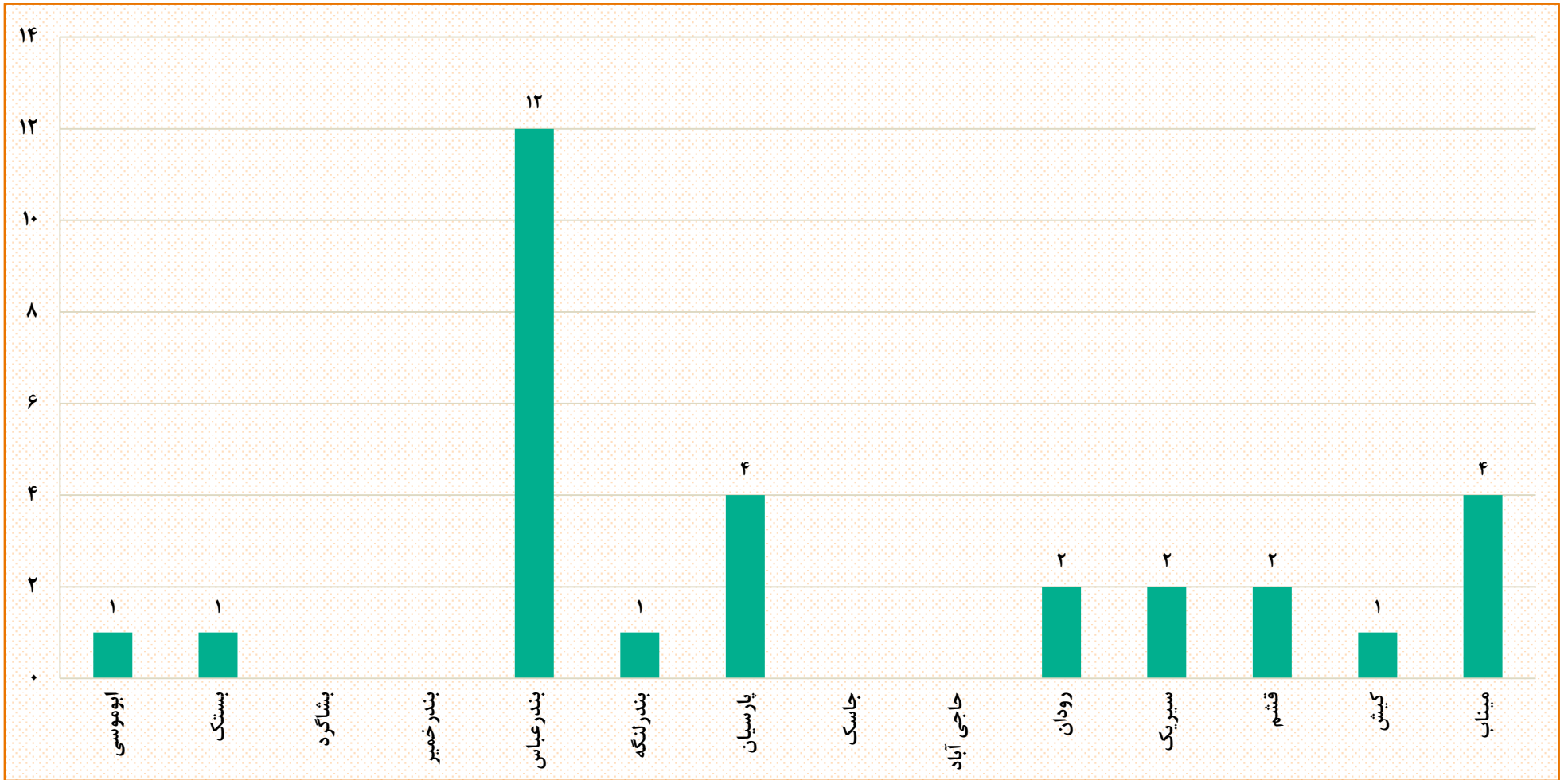
نمودار ۹-۴ تعداد اختلالات بینایی شناسایی شده کودکان بیمار معاینه شده توسط اپتومتریست در پایگاههای تنبلی چشم پیشگیری از معلولیتها به تفکیک شهرستان



جدول ۹-۴ تعداد مراکز و دفاتر مشاوره حضوری برحسب نوع مدیریت به تفکیک شهرستان

توضیحات	غیر دولتی						دولتی			کل مراکز و دفاتر مشاوره حضوری دولتی و غیر دولتی	شهرستان
	دفاتر مشاوره حضوری	مرکز مشاوره تخصصی	مرکز مشاوره عمومی	مرکز سلامت روان	مرکز مشاوره حضوری	کل مراکز و دفاتر مشاوره حضوری غیر دولتی	دفاتر مشاوره حضوری	مراکز مشاوره حضوری	کل مراکز و دفاتر مشاوره حضوری دولتی		
	۰	۰	۰	۰	۱	۱	۰	۰	۰	۱	ابوموسی
	۰	۰	۰	۱	۰	۱	۰	۰	۰	۱	بستک
	۰	۰	۰	۰	۰	۰	۰	۰	۰	۰	بشاگرد
	۰	۰	۰	۰	۰	۰	۰	۰	۰	۰	بندر خمیر
	۰	۱	۰	۱۰	۰	۱۱	۰	۰	۱	۱۲	بندرعباس
	۰	۰	۰	۱	۰	۱	۰	۰	۰	۱	بندرلنگه
	۰	۰	۰	۲	۲	۴	۰	۰	۰	۴	پارسیان
	۰	۰	۰	۰	۰	۰	۰	۰	۰	۰	جاسک
	۰	۰	۰	۰	۰	۰	۰	۰	۰	۰	حاجی آباد
	۰	۱	۰	۰	۱	۲	۰	۰	۰	۲	رودان
	۰	۰	۰	۰	۲	۲	۰	۰	۰	۲	سیریک
	۰	۰	۰	۲	۰	۲	۰	۰	۰	۲	قشم
	۰	۰	۰	۰	۱	1	۰	۰	۰	۱	کیش
	۰	۰	۰	۱	۳	۴	۰	۰	۰	۴	میناب
	۰	۲	۰	۱۷	۱۰	۲۹	۰	۰	۱	۳۰	جمع کل

نمودار ۱۰-۴ تعداد مراکز و دفاتر مشاوره حضوری به تفکیک شهرستان



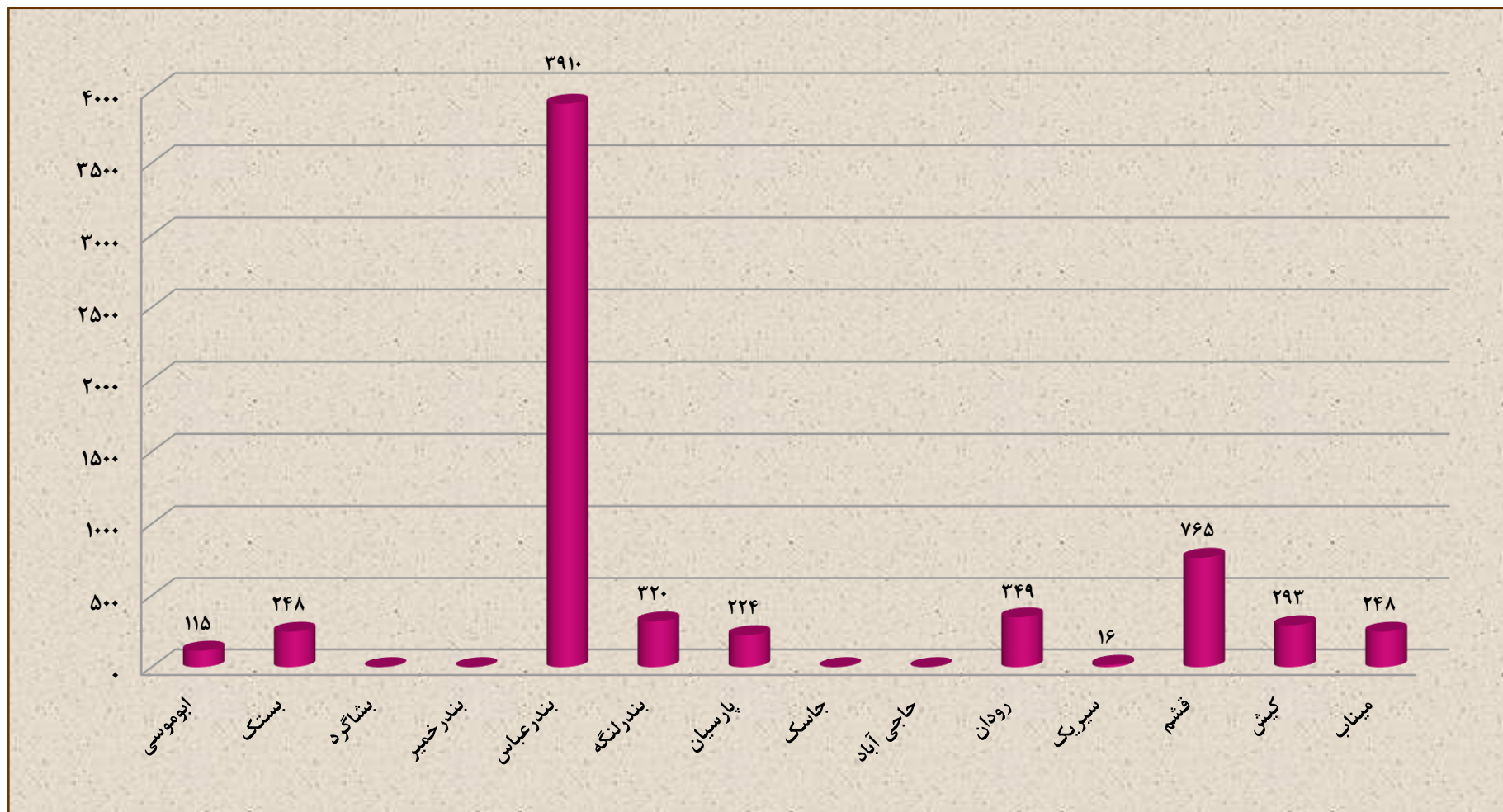
جدول ۱۰-۴ تعداد جلسات و مراجعان مشاوره حضوری برحسب نوع مدیریت به تفکیک شهرستان

غیردولتی								جلسات مشاوره در مراکز و دفاتر مشاوره حضوری و مراکز سلامت روان محلی دولتی و غیردولتی	مراجعان مراکز و دفاتر مشاوره حضوری و مراکز سلامت روان محلی دولتی و غیردولتی	شهرستان
جلسات مشاوره در مراکز سلامت روان محلی	جلسات مشاوره در دفاتر مشاوره حضوری	جلسات مشاوره در مراکز مشاوره حضوری	جلسات مشاوره در مراکز و دفاتر مشاوره حضوری و مراکز سلامت روان محلی	مراجعان مراکز سلامت روان محلی	مراجعان دفاتر مشاوره حضوری	مراجعان مراکز مشاوره حضوری	مراجعان مراکز و دفاتر مشاوره حضوری و مراکز سلامت روان محلی			
۱۱۵	۰	۰	۱۱۵	۱۱۵	۰	۰	۱۱۵	۱۱۵	۱۱۵	ابوموسی
۰	۰	۳۷۶	۳۷۶	۰	۰	۲۴۸	۲۴۸	۳۷۶	۲۴۸	بستک
۰	۰	۰	۰	۰	۰	۰	۰	۰	۰	بشاگرد
۰	۰	۰	۰	۰	۰	۰	۰	۰	۰	بندر خمیر
۰	۱۴۵	۶۹۷۵	۷۱۲۰	۰	۱۱۱	۳۳۰۶	۳۴۱۷	۷۸۲۴	۳۹۱۰	بندرعباس
۰	۰	۶۲۲	۶۲۲	۰	۰	۳۲۰	۳۲۰	۶۲۲	۳۲۰	بندرلنگه
۰	۰	۴۰۰	۴۰۰	۰	۰	۲۲۴	۲۲۴	۴۰۰	۲۲۴	پارسیان
۰	۰	۰	۰	۰	۰	۰	۰	۰	۰	جاسک
۰	۰	۰	۰	۰	۰	۰	۰	۰	۰	حاجی آباد
۱۹۸	۱۹۵	۰	۳۹۳	۱۷۲	۱۷۷	۰	۳۴۹	۳۹۳	۳۴۹	رودان
۱۶	۰	۰	۱۶	۱۶	۰	۰	۱۶	۱۶	۱۶	سیریک
۰	۰	۱۰۴۲	۱۰۴۲	۰	۰	۷۶۵	۷۶۵	۱۰۴۲	۷۶۵	قشم
۲۹۳	۰	۰	۲۹۳	۲۹۳	۰	۰	۲۹۳	۲۹۳	۲۹۳	کیش
۰	۰	۳۹۰	۳۹۰	۰	۰	۲۴۸	۲۴۸	۳۹۰	۲۴۸	میناب
۶۲۲	۳۴۰	۹۸۰۵	۱۰۷۶۷	۵۹۶	۲۸۸	۵۱۱۱	۵۹۹۵	۱۱۴۷۱	۶۴۸۸	جمع کل

ادامه جدول ۱۰-۴ تعداد جلسات و مراجعان مشاوره حضوری بر حسب نوع مدیریت به تفکیک شهرستان

دولتی						شهرستان
جلسات مشاوره در دفاتر مشاوره حضوری	جلسات مشاوره در مراکز مشاوره حضوری	جلسات مشاوره در مراکز و دفاتر مشاوره حضوری	مراجعان دفاتر مشاوره حضوری	مراجعان مراکز مشاوره حضوری	مراجعان مراکز و دفاتر مشاوره حضوری	
۰	۰	۰	۰	۰	۰	ابوموسی
۰	۰	۰	۰	۰	۰	بستک
۰	۰	۰	۰	۰	۰	بشاگرد
۰	۰	۰	۰	۰	۰	بندر خمیر
۰	۷۰۴	۷۰۴	۰	۴۹۳	۴۹۳	بندرعباس
۰	۰	۰	۰	۰	۰	بندر لنگه
۰	۰	۰	۰	۰	۰	پارسیان
۰	۰	۰	۰	۰	۰	جاسک
۰	۰	۰	۰	۰	۰	حاجی آباد
۰	۰	۰	۰	۰	۰	رودان
۰	۰	۰	۰	۰	۰	سیریک
۰	۰	۰	۰	۰	۰	قشم
۰	۰	۰	۰	۰	۰	کیش
۰	۰	۰	۰	۰	۰	میناب
۰	۷۰۴	۷۰۴	۰	۴۹۳	۴۹۳	جمع

نمودار ۱۱-۴ تعداد مراجعان مراکز و دفاتر مشاوره حضوری و مراکز سلامت روان محلی به تفکیک شهرستان



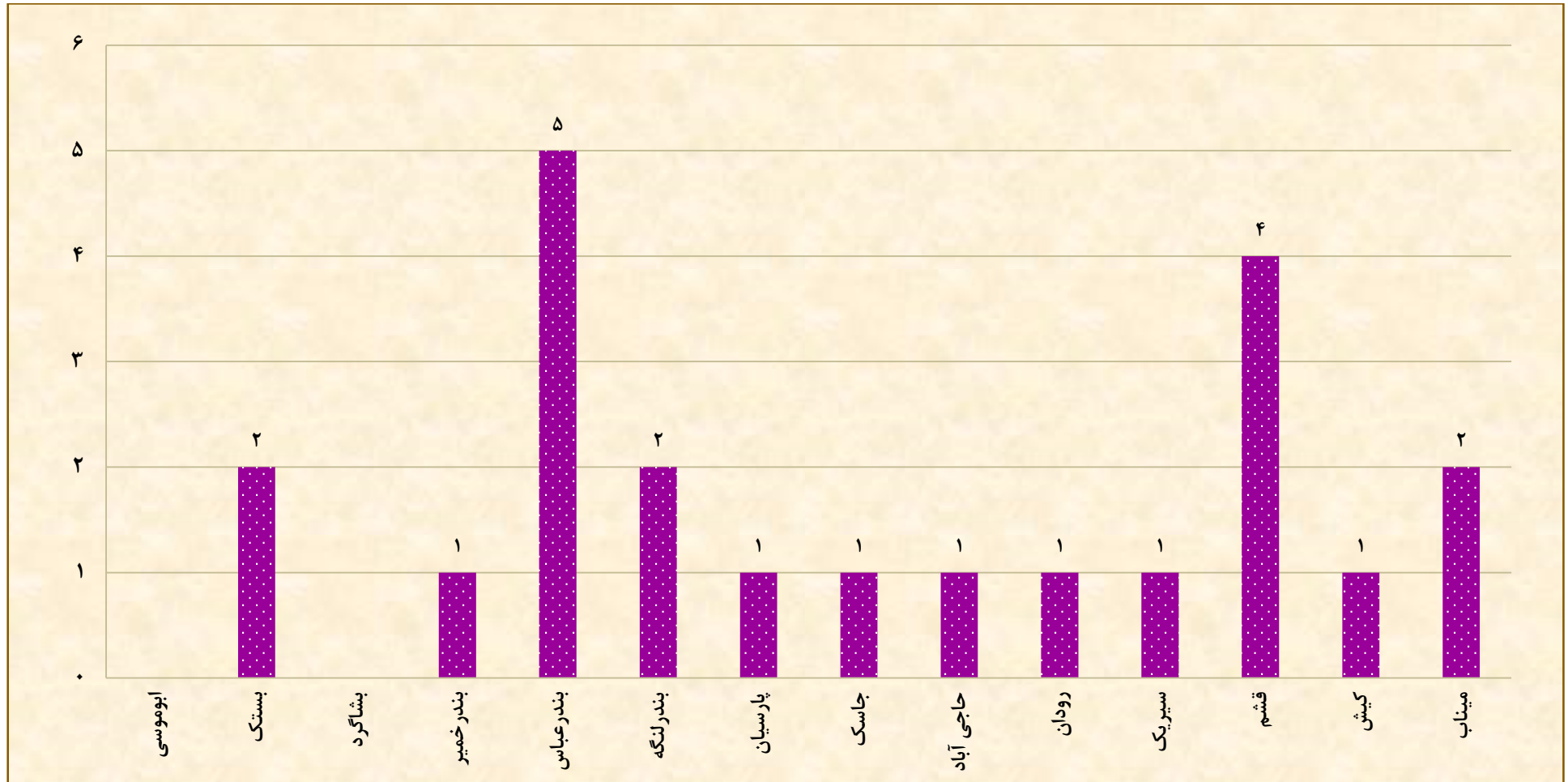
جدول ۱۱-۴ تعداد مراکز صدای مشاور به تفکیک شهرستان

شهرستان	جمع کل	مراکز ۱۴۸۰ (دولتی)
ابوموسی	۰	۰
بستک	۰	۰
بشاگرد	۰	۰
بندر خمیر	۰	۰
بندر عباس	۱	۱
بندر لنگه	۰	۰
پارسیان	۰	۰
جاسک	۰	۰
حاجی آباد	۰	۰
رودان	۰	۰
سیریک	۰	۰
قشم	۰	۰
کیش	۰	۰
میناب	۰	۰
جمع کل	۱	۱

جدول ۱۲-۴ تعداد محلات محب به تفکیک شهرستان

شهرستان	محلات محب
ابوموسی	۰
بستک	۲
بشاگرد	۰
بندر خمیر	۱
بندر عباس	۵
بندر لنگه	۲
پارسیان	۱
جاسک	۱
حاجی آباد	۱
رودان	۱
سیریک	۱
قشم	۴
کیش	۱
میناب	۲
جمع کل	۲۲

نمودار ۱۲-۴ تعداد محلات محب به تفکیک شهرستان



جدول ۱۳-۴ تعداد تماسهای صدای مشاور برحسب نوع مدیریت به تفکیک شهرستان

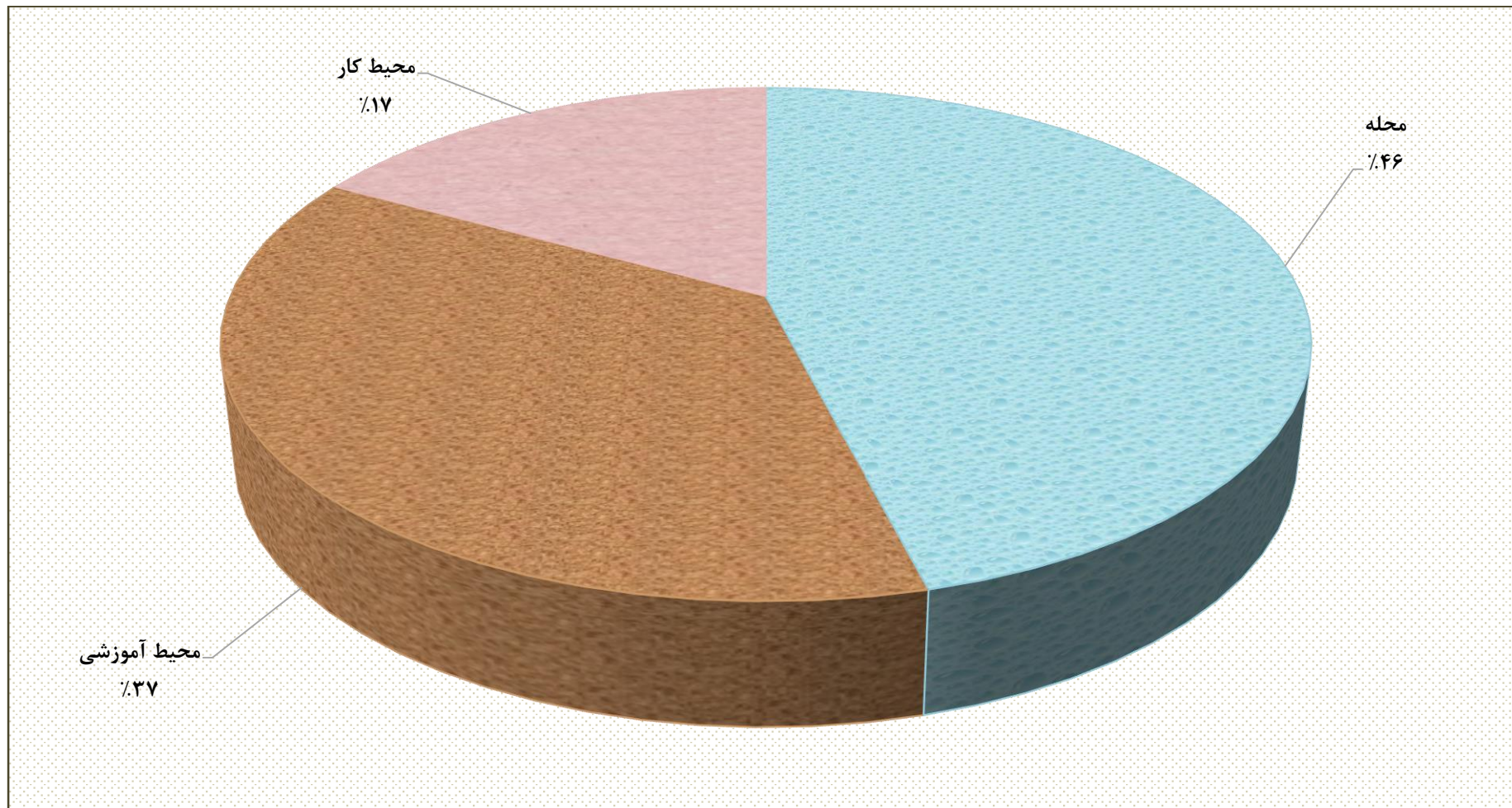
شهرستان	کل تماس های موفق و ناموفق ۱۴۸۰	تماس های موفق با صدای مشاور ۱۴۸۰	تماس های نا موفق (پشت خطی) با صدای مشاور ۱۴۸۰
ابوموسی	۰	۰	۰
بستک	۰	۰	۰
بشاگرد	۰	۰	۰
بندر خمیر	۰	۰	۰
بندر عباس	۸۹۰۲	۴۵۸۹	۴۳۱۳
بندر لنگه	۰	۰	۰
پارسیان	۰	۰	۰
جاسک	۰	۰	۰
حاجی آباد	۰	۰	۰
رودان	۰	۰	۰
سیریک	۰	۰	۰
قشم	۰	۰	۰
کیش	۰	۰	۰
میناب	۰	۰	۰
جمع کل	۸۹۰۲	۴۵۸۹	۴۳۱۳

جدول ۱۴-۴ تعداد تیم های تحت پوشش برنامه پیشگیری اجتماع محور از اعتیاد بر حسب محله های

شهری روستایی ، محیط های آموزشی و کار به تفکیک شهرستان

شهرستان	جمع کل	محله			محیط آموزشی			محیط کار		
		جمع	شهری	روستایی	جمع	مهد کودک و پیش دبستانی	آموزش و پرورش	دانشگاه	جمع	نظامی
ابوموسی	۲	۰	۰	۰	۱	۰	۰	۱	۰	۱
بستک	۱۰	۴	۲	۲	۴	۰	۰	۲	۰	۲
بشاگرد	۷	۲	۱	۱	۱	۰	۰	۴	۱	۴
بندر خمیر	۶	۳	۱	۲	۲	۰	۰	۱	۰	۱
بندر عباس	۴۱	۲۰	۱۲	۸	۱۸	۱۵	۰	۳	۰	۳
بندر لنگه	۱۴	۵	۲	۳	۵	۴	۰	۱	۰	۴
پارسیان	۱۲	۵	۲	۳	۵	۵	۰	۰	۰	۲
جاسک	۸	۴	۲	۲	۲	۲	۰	۰	۰	۲
حاجی آباد	۶	۱	۱	۰	۳	۳	۰	۰	۰	۲
رودان	۹	۳	۲	۱	۳	۳	۰	۰	۰	۴
سیریک	۵	۵	۲	۳	۰	۰	۰	۰	۰	۰
قشم	۱۷	۱۳	۸	۵	۴	۲	۰	۱	۰	۰
کیش	۸	۲	۲	۰	۵	۵	۰	۰	۰	۱
میناب	۱۰	۵	۳	۲	۴	۲	۰	۱	۰	۱
جمع کل	۱۵۵	۷۲	۴۰	۳۲	۵۷	۴۹	۰	۸	۱	۲۵

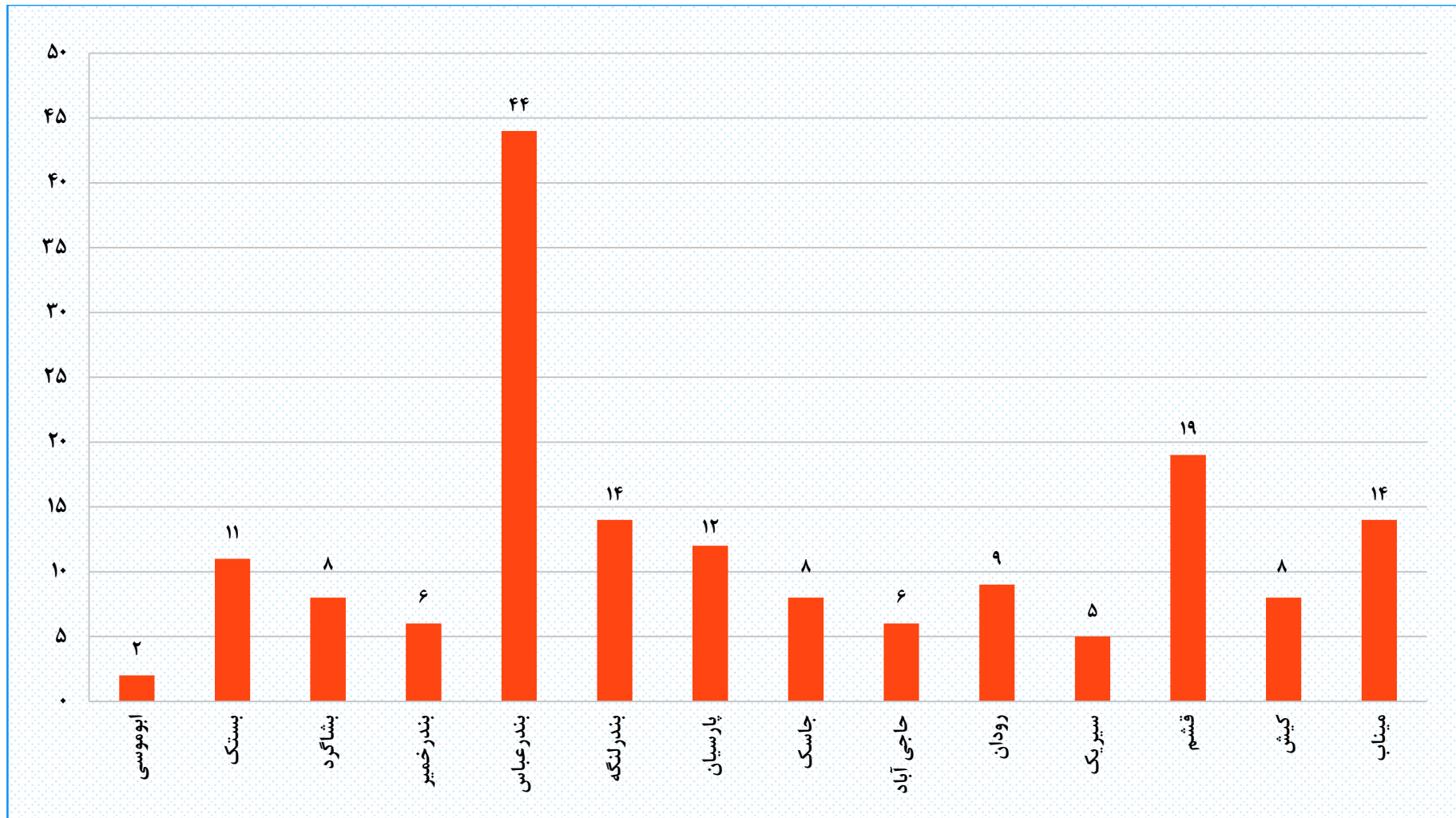
نمودار ۱۳-۴ درصد تیم های تحت پوشش برنامه پیشگیری اجتماع محور از اعتیاد برحسب محله های شهری روستایی ، محیط های آموزشی و کار در کل استان



جدول ۴-۱۵ تعداد محیط های های تحت پوشش برنامه پیشگیری اجتماع محور از اعتیاد بر حسب محله های شهری روستایی ، محیط های آموزشی و کار به تفکیک شهرستان

محیط کار			محیط آموزشی				محله			جمع	شهرستان
صنعتی / سازمانی	نظامی	جمع	دانشگاه	آموزش و پرورش	مهد کودک و پیش دبستانی	جمع	روستایی	شهری	جمع		
۱	۰	۱	۱	۰	۰	۱	۰	۰	۰	۲	ابوموسی
۲	۰	۲	۰	۰	۴	۴	۲	۳	۵	۱۱	بستک
۴	۱	۴	۱	۰	۰	۱	۱	۲	۳	۸	بشاگرد
۱	۰	۱	۰	۰	۲	۲	۲	۱	۳	۶	بندر خمیر
۳	۰	۳	۳	۰	۱۵	۱۸	۹	۱۴	۲۳	۴۴	بندر عباس
۴	۰	۴	۱	۰	۴	۵	۳	۲	۵	۱۴	بندر لنگه
۲	۰	۲	۰	۰	۵	۵	۳	۲	۵	۱۲	پارسیان
۲	۰	۲	۰	۰	۲	۲	۲	۲	۴	۸	جاسک
۲	۰	۲	۰	۰	۲	۳	۰	۱	۱	۶	حاجی آباد
۴	۰	۴	۰	۰	۲	۲	۱	۲	۳	۹	رودان
۰	۰	۰	۰	۰	۰	۰	۳	۲	۵	۵	سیریک
۰	۰	۰	۱	۰	۳	۴	۵	۱۰	۱۵	۱۹	قشم
۱	۰	۱	۰	۰	۵	۵	۰	۲	۲	۸	کیش
۱	۰	۱	۱	۰	۲	۴	۴	۵	۹	۱۴	میناب
25	1	26	8	0	49	57	35	48	83	166	جمع کل

نمودار ۱۴-۴ تعداد محیط های های تحت پوشش برنامه پیشگیری اجتماع محور از اعتیاد به تفکیک شهرستان

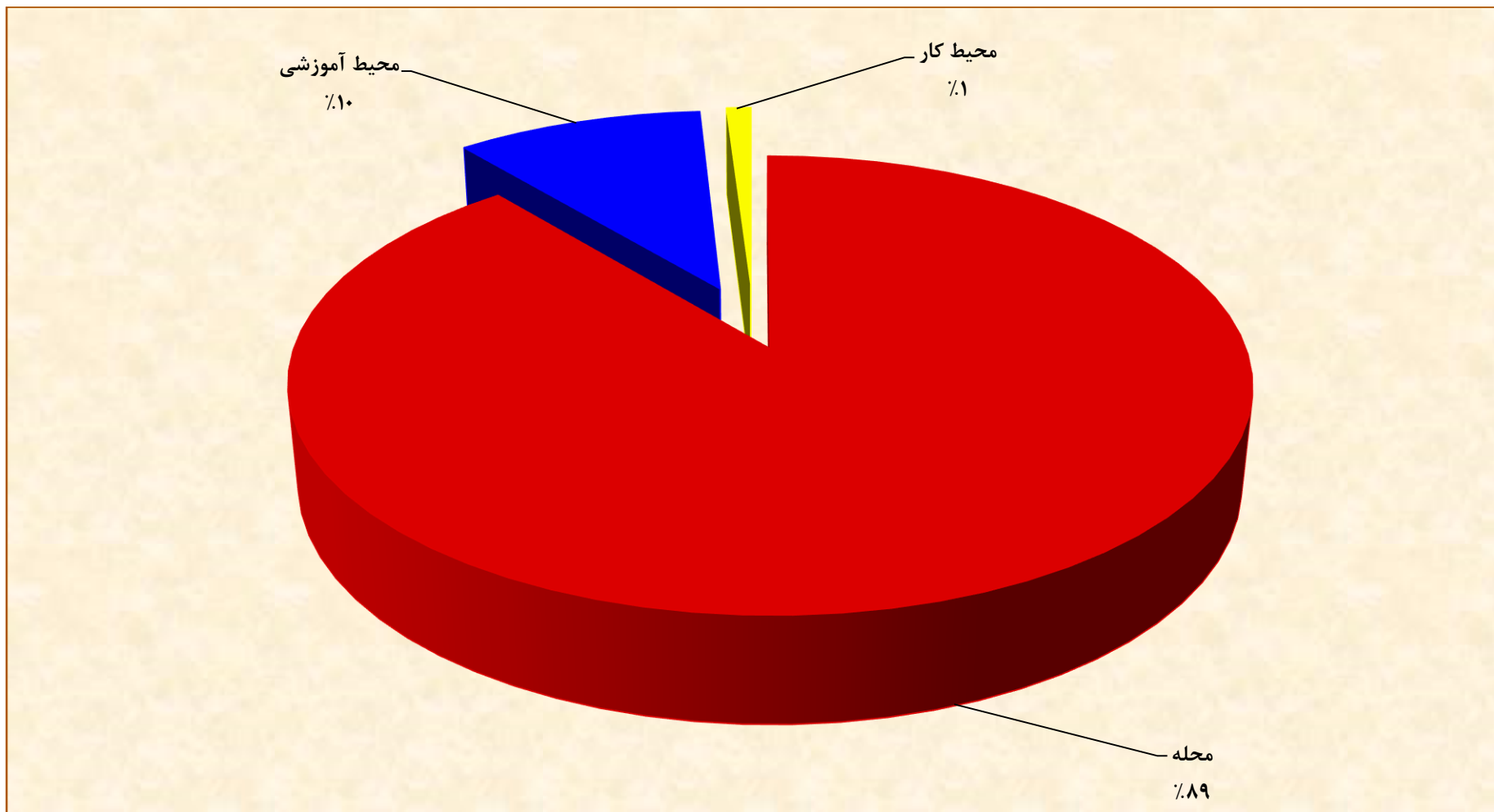


جدول ۱۶-۴ جمعیت تحت پوشش برنامه پیشگیری اجتماع محور از اعتیاد برحسب محله های شهری روستایی،

محیط های آموزشی و کار به تفکیک شهرستان

محیط کار			محیط آموزشی				محله			جمع کل	شهرستان
سازمانی/صنعتی	نظامی	جمع	دانشگاه	آموزش و پرورش	مهد کودک و پیش دبستانی	جمع	روستایی	شهری	جمع		
۴	۰	۴	۳۸	۰	۰	۳۸	۰	۰	۰	۴۲	ابوموسی
۲۰۵	۰	۲۰۵	۰	۰	۲۳۰۰	۲۳۰۰	۲۶۵۰	۲۷۰۰	۵۳۵۰	۷۸۵۵	بستک
۶۵	۵۰	۱۱۵	۲۵۰	۰	۰	۲۵۰	۵۰۰	۱۱۰۰	۱۶۰۰	۱۹۶۵	بشاگرد
۲۴	۰	۲۴	۰	۰	۳۰۰	۳۰۰	۱۰۰۰۰	۱۰۰۰	۱۱۰۰۰	۱۱۳۲۴	بندر خمیر
۳۳۹	۰	۳۳۹	۲۰۰۰۰	۰	۲۷۸۲	۲۲۷۸۲	۲۲۵۴۷	۱۴۵۸۸۷	۱۶۸۴۳۴	۱۹۱۵۵۵	بندرعباس
۲۸۵	۰	۲۸۵	۱۵۰۰	۰	۱۰۳۸	۲۵۳۸	۴۱۸۹	۹۰۰۰	۱۳۱۸۹	۱۶۰۱۲	بندرلنگه
۸۹	۰	۸۹	۰	۰	۵۷۷	۵۷۷	۶۶۰۰	۸۵۰۰	۱۵۱۰۰	۱۵۷۶۶	پارسیان
۳۱	۰	۳۱	۰	۰	۲۷۹	۲۷۹	۲۳۹۸	۲۲۱۴	۴۶۱۲	۴۹۲۲	جاسک
۳۲۰	۰	۳۲۰	۰	۰	۳۸۷	۳۸۷	۰	۱۶۰۰	۱۶۰۰	۲۳۰۷	حاجی آباد
۲۳۰	۰	۲۳۰	۰	۰	۹۲۶	۹۲۶	۱۶۵۰	۶۱۷۰	۷۸۲۰	۸۹۷۶	رودان
۰	۰	۰	۰	۰	۰	۰	۵۶۰۰	۷۵۴۸	۱۳۱۴۸	۱۳۱۴۸	سیریک
۰	۰	۰	۵۰۰	۰	۹۹۰	۱۴۹۰	۱۵۰۰۰	۱۷۶۰۰	۳۲۶۰۰	۳۴۰۹۰	قشم
۱۲	۰	۱۲	۰	۰	۱۰۵۰	۱۰۵۰	۰	۸۰۰	۸۰۰	۱۸۶۲	کیش
۶۴	۰	۶۴	۱۵۰۰	۰	۸۷۶	۲۳۷۶	۱۲۰۰۰	۱۴۷۰۰	۲۶۷۰۰	۲۹۱۴۰	میناب
۱۶۶۸	۵۰	۱۷۱۸	۲۳۷۸۸	۰	۱۱۵۰۵	۳۵۲۹۳	۸۳۱۳۴	۲۱۸۸۱۹	۳۰۱۹۵۳	۳۳۸۹۶۴	جمع کل

نمودار ۴-۱۵ درصد جمعیت تحت پوشش برنامه پیشگیری اجتماع محور از اعتیاد در محلات ، محیط های آموزشی و کار در کل استان



جدول ۱۷-۴ عملکرد مراکز درمان و کاهش آسیب اعتیاد به تفکیک شهرستان

بستری		سرپایی غیر دولتی		سرپایی دولتی		جمع کل		شهرستان
خدمت گیرنده	مرکز	خدمت گیرنده	مرکز	خدمت گیرنده	مرکز	خدمت گیرنده	مرکز	
۰	۰	۰	۰	۰	۰	۰	۰	ابوموسی
۰	۰	11	۱	۰	۰	11	۱	بستک
۰	۰	۰	۰	۰	۰	۰	۰	بشاگرد
۰	۰	۲۱۱	۱	۰	۰	۵۰۳	۲	بندر خمیر
۰	۰	۳۲۸۸	۲۵	۰	۰	۶۷۴۰	۳۴	بندر عباس
۰	۰	۰	۰	۰	۰	۲۳۵	۱	بندر لنگه
۰	۰	۲۳۰	۲	۰	۰	۲۳۰	۲	پارسیان
۰	۰	۱۴۲	۱	۰	۰	۱۴۲	۱	جاسک
۰	۰	۰	۰	۰	۰	۹۶	۱	حاجی آباد
۰	۰	۱۶۰	۱	۰	۰	۱۶۰	۱	رودان
۰	۰	14	۱	۰	۰	۱۴	۱	سیریک
۰	۰	۸۸۴	۵	۰	۰	۸۸۴	۵	قشم
۰	۰	۳۸۴	۲	۰	۰	۳۸۴	۲	کیش
۰	۰	۵۵۹	۳	۰	۰	۱۸۲۹	۷	میناب
۰	۰	۵۸۸۳	۴۲	۰	۰	۱۱۲۲۸	۵۸	جمع کل

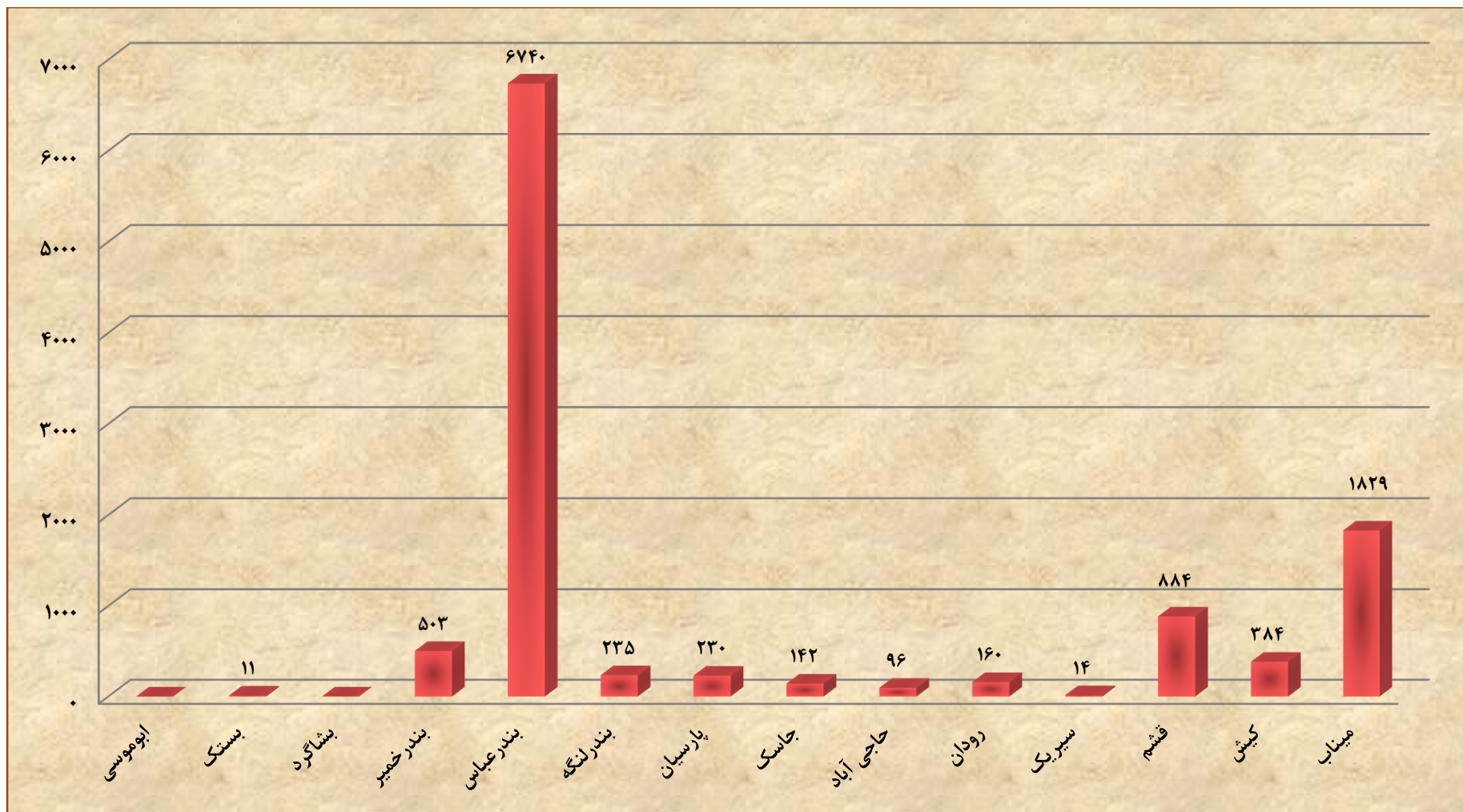
ادامه جدول ۱۷-۴ عملکرد مراکز درمان و کاهش آسیب اعتیاد به تفکیک شهرستان

تیمهای سیار			اقامتی بلند مدت		اقامتی میان مدت		شهرستان
خدمت گیرنده	تیم سیار مستقل	تیم سیار وابسته به مرکز گذری	خدمت گیرنده	مرکز	خدمت گیرنده	مرکز	
۰	۰	۰	۰	۰	۰	۰	ابوموسی
۰	۰	۰	۰	۰	۰	۰	بستک
۰	۰	۰	۰	۰	۰	۰	بشاگرد
۰	۰	۰	۰	۰	۲۹۲	۱	بندر خمیر
۱۹۹	۱	۳	۰	۰	۲۶۸۳	۴	بندر عباس
۰	۰	۰	۰	۰	۲۳۵	۱	بندر لنگه
۰	۰	۰	۰	۰	۰	۰	پارسیان
۰	۰	۰	۰	۰	۰	۰	جاسک
۰	۰	۰	۰	۰	۹۶	۱	حاجی آباد
۰	۰	۰	۰	۰	۰	۰	رودان
۰	۰	۰	۰	۰	۰	۰	سیریک
۰	۰	۰	۰	۰	۰	۰	قشم
۰	۰	۰	۰	۰	۰	۰	کیش
۰	۰	۰	۰	۰	۱۲۷۰	۴	میناب
۱۹۹	۱	۳	۰	۰	۴۵۷۶	۱۱	جمع

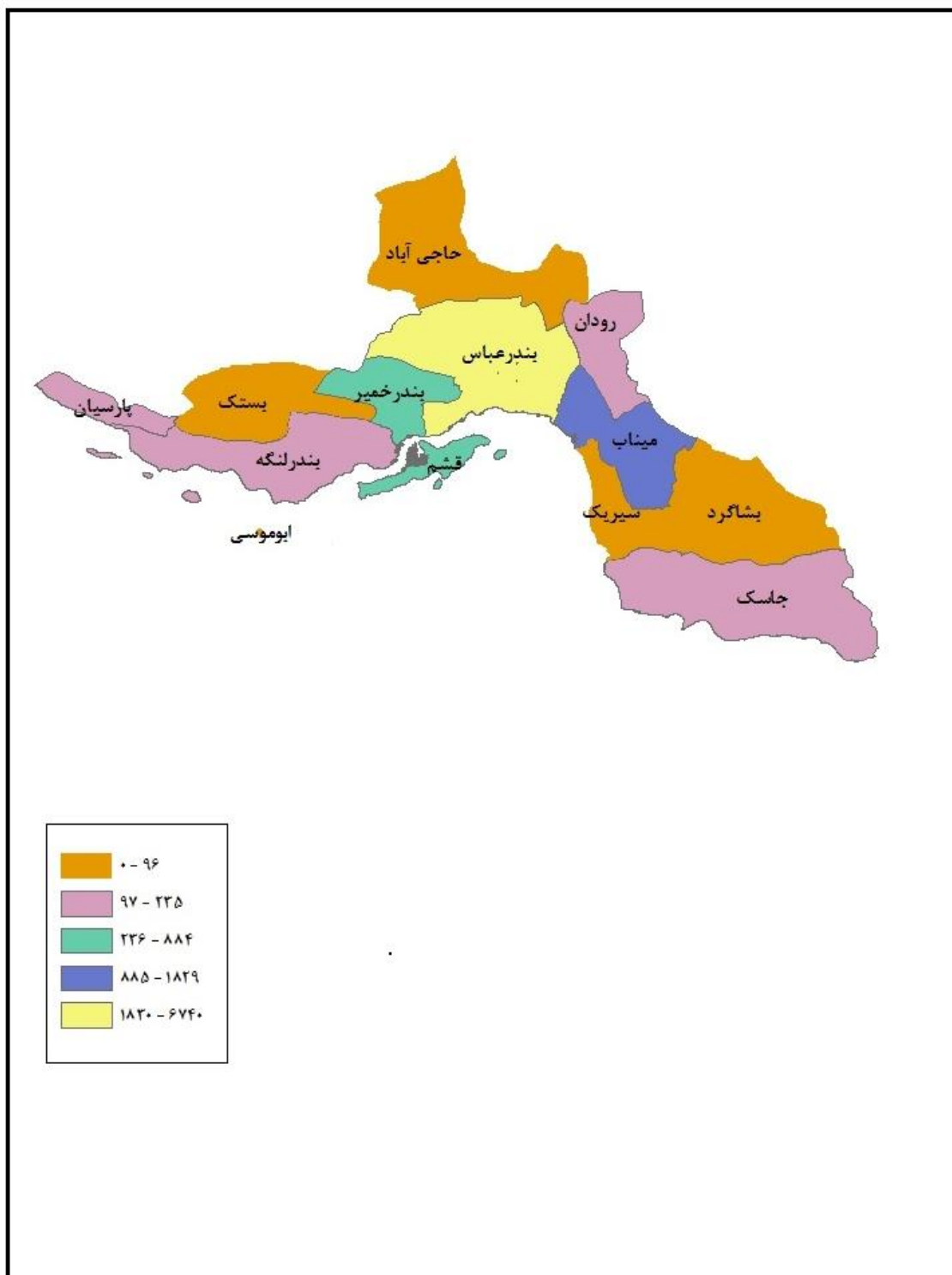
ادامه جدول ۱۷-۴ عملکرد مراکز درمان و کاهش آسیب اعتیاد به تفکیک شهرستان

سرپناه شبانه		گذری		شهرستان
خدمت گیرنده	مرکز	خدمت گیرنده	مرکز	
۰	۰	۰	۰	ابوموسی
۰	۰	۰	۰	بستک
۰	۰	۰	۰	بشاگرد
۰	۰	۰	۰	بندر خمیر
۱۰۹	۲	۴۶۱	۳	بندرعباس
۰	۰	۰	۰	بندرلنگه
۰	۰	۰	۰	پارسیان
۰	۰	۰	۰	جاسک
۰	۰	۰	۰	حاجی آباد
۰	۰	۰	۰	رودان
۰	۰	۰	۰	سیریک
۰	۰	۰	۰	قشم
۰	۰	۰	۰	کیش
۰	۰	۰	۰	میناب
۱۰۹	۲	۴۶۱	۳	جمع

نمودار ۱۶-۴ تعداد خدمت گیرندگان مراکز درمان و کاهش آسیب اعتیاد به تفکیک شهرستان



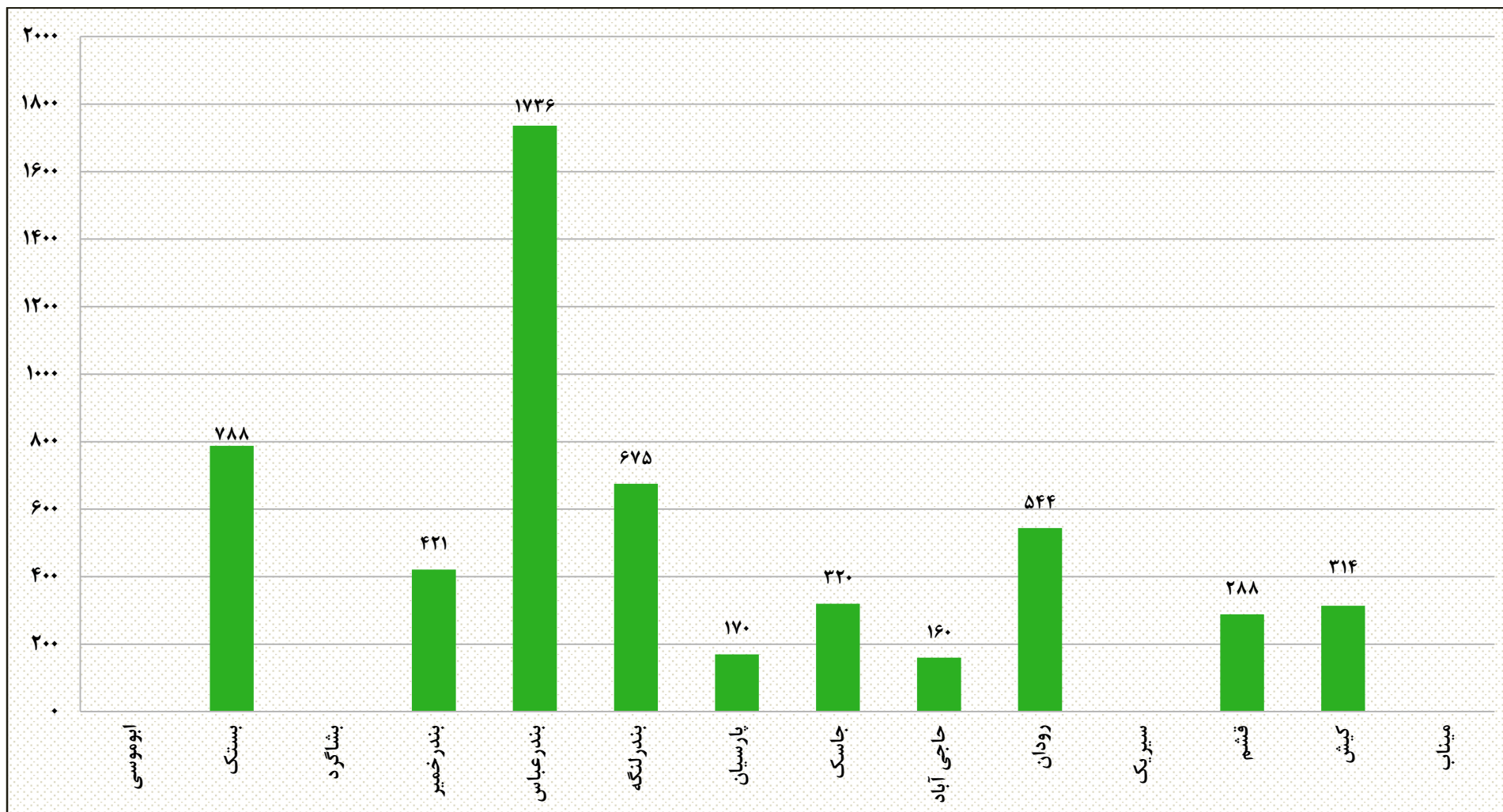
نقشه ۲-۴ توزیع خدمت گیرندگان مراکز درمان و کاهش آسیب اعتیاد به تفکیک شهرستان



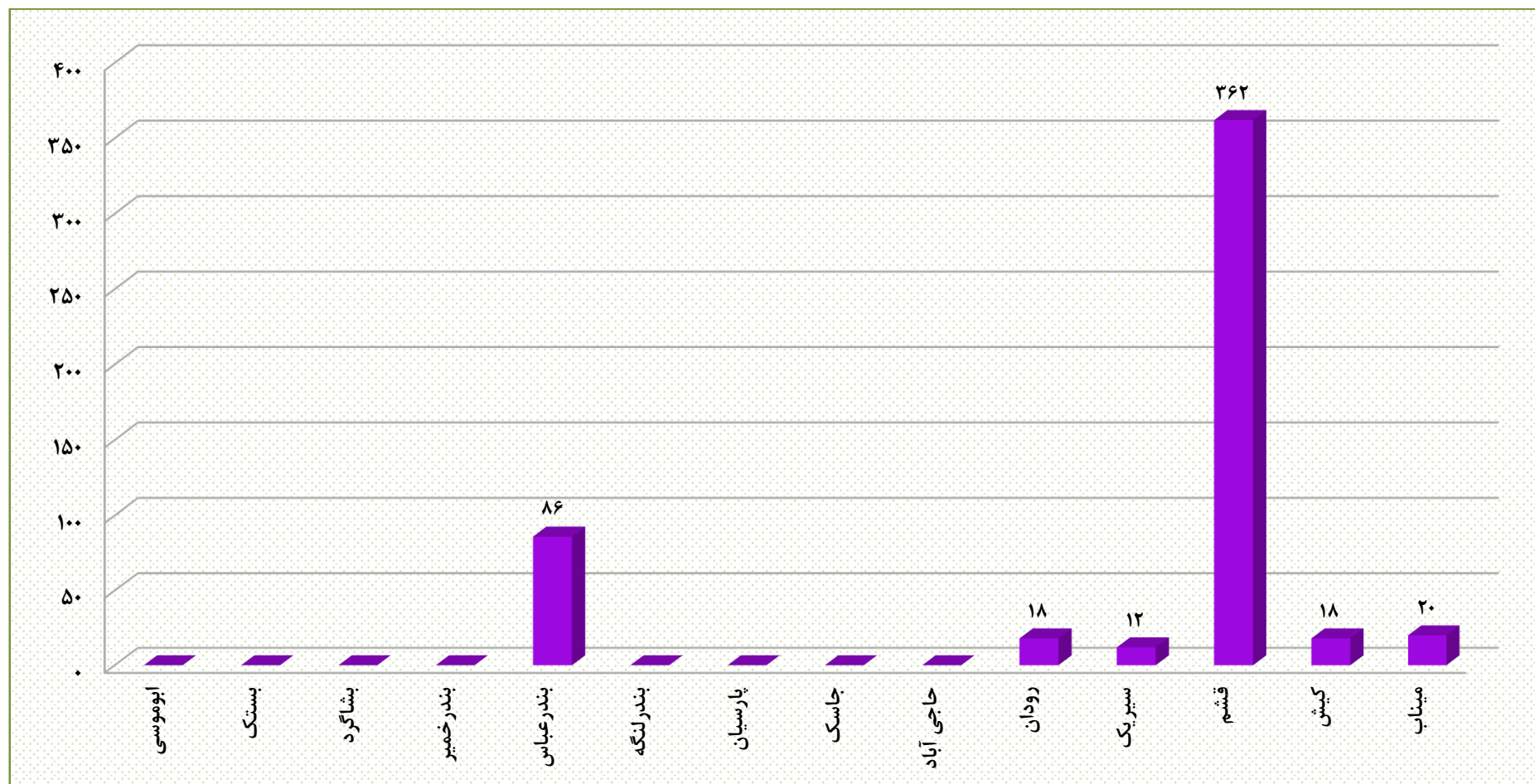
جدول ۱۸-۴ تعداد خدمت گیرندگان آموزش مهارت های زندگی به تفکیک شهرستان

شهرستان	جمع	پیش دبستان	دانش آموز	مربی پیش دبستان و دانش آموز	دانشگاه	محیط کار	مربی محیط کار	محلها	مربی محلها
ابوموسی	0	0	0	0	0	0	0	0	0
بستک	1355	788	0	36	0	62	1	466	2
بشاگرد	235	0	0	0	0	0	0	235	0
بندر خمیر	440	421	0	19	0	0	0	0	0
بندرعباس	3803	1736	0	79	86	191	5	1695	11
بندرلنگه	1961	675	0	31	0	773	3	477	2
پارسیان	475	170	0	8	0	55	1	239	2
جاسک	1108	320	0	15	0	67	1	704	1
حاجی آباد	555	160	0	8	0	208	2	175	2
رودان	1012	544	0	25	18	78	1	344	2
سیریک	348	0	0	0	12	78	1	256	1
قشم	2567	288	0	13	362	68	1	1832	3
کیش	346	314	0	14	18	0	0	0	0
میناب	324	0	0	0	20	20	0	284	0
جمع کل	14529	5416	0	248	516	1600	16	6707	26

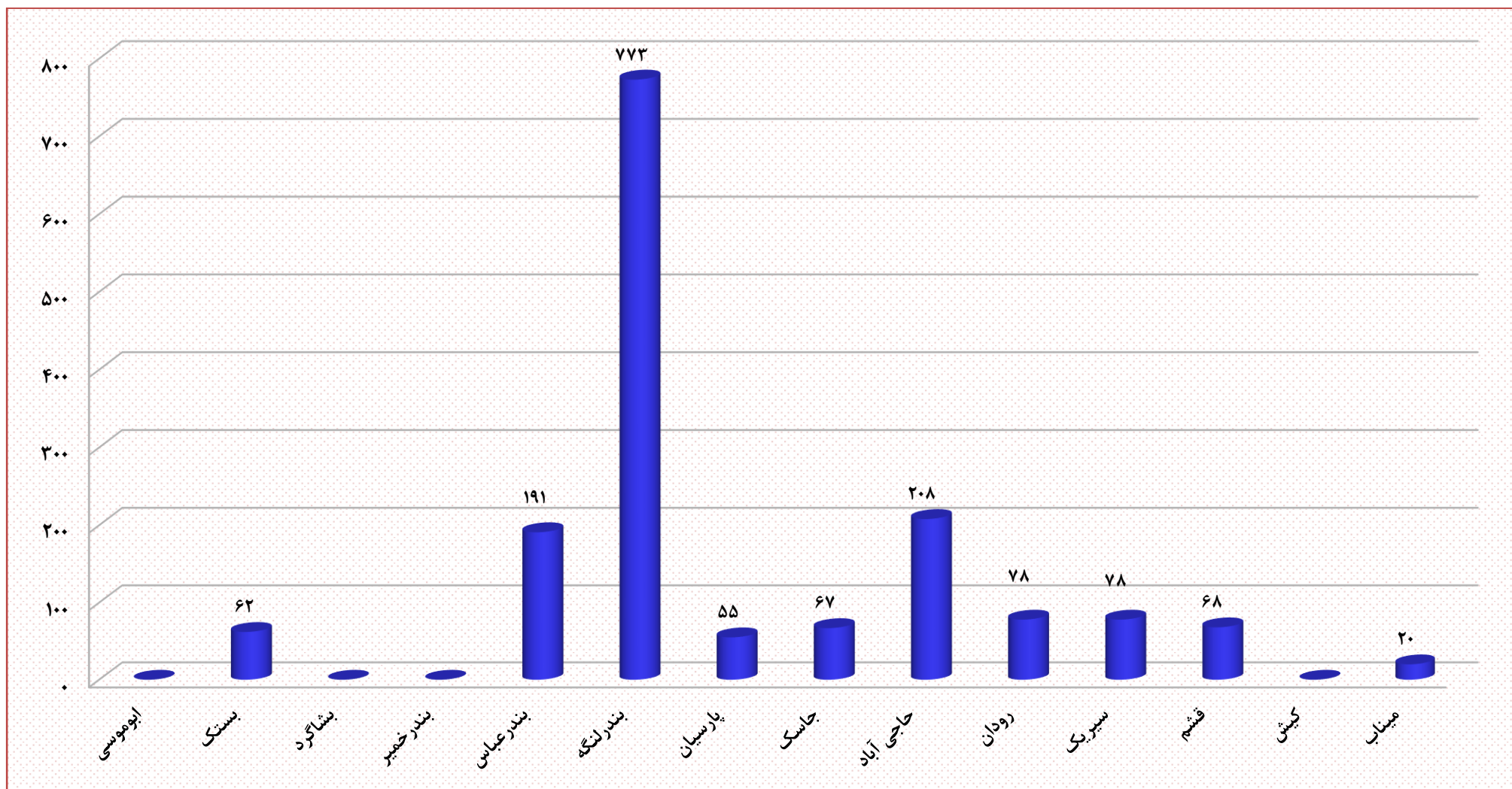
نمودار ۱۷-۴ تعداد خدمت گیرندگان آموزش مهارت‌های زندگی در پیش دبستان به تفکیک شهرستان



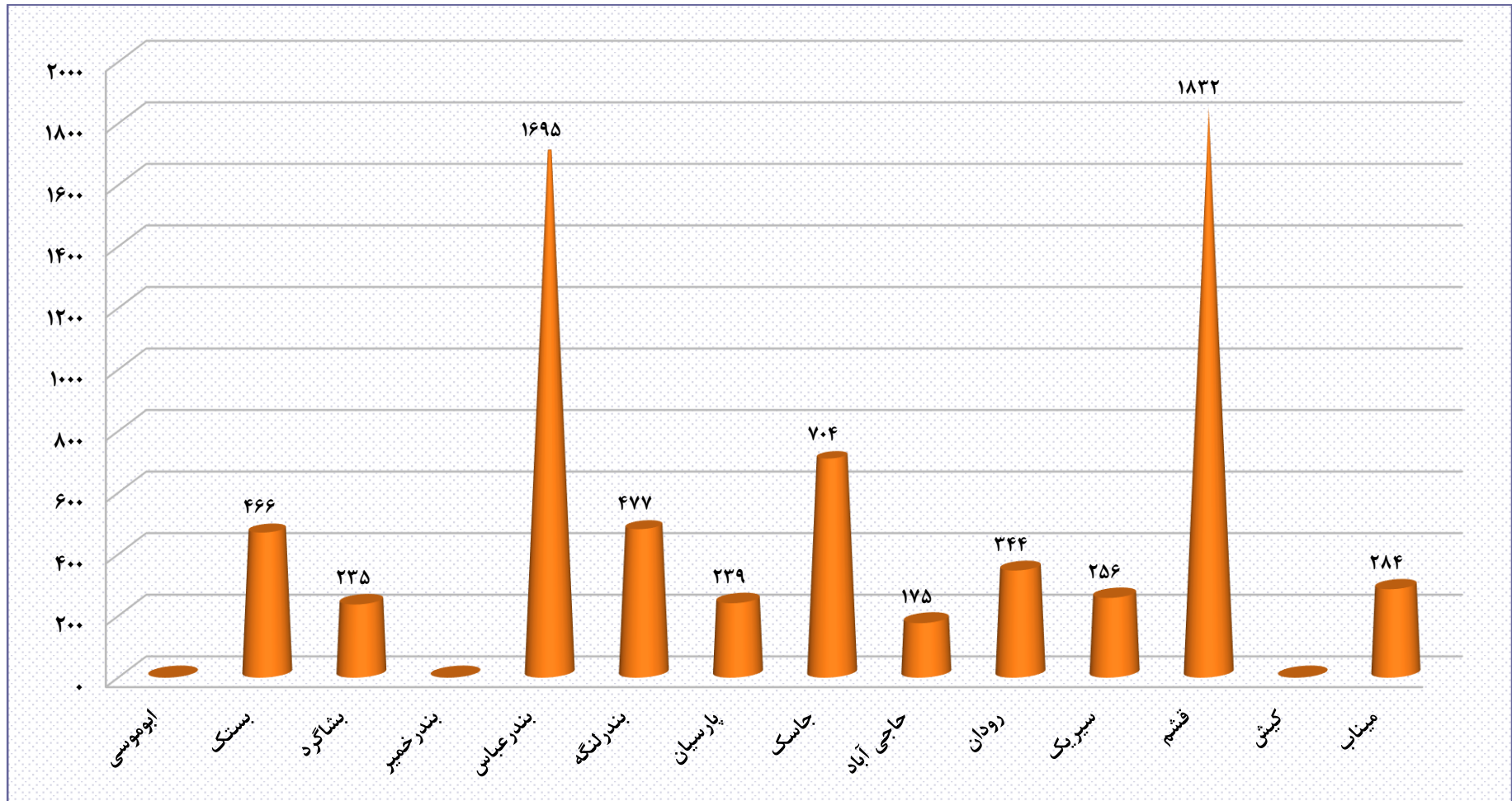
نمودار ۱۸-۴ تعداد خدمت گیرندگان آموزش مهارت‌های زندگی در دانشگاه به تفکیک شهرستان



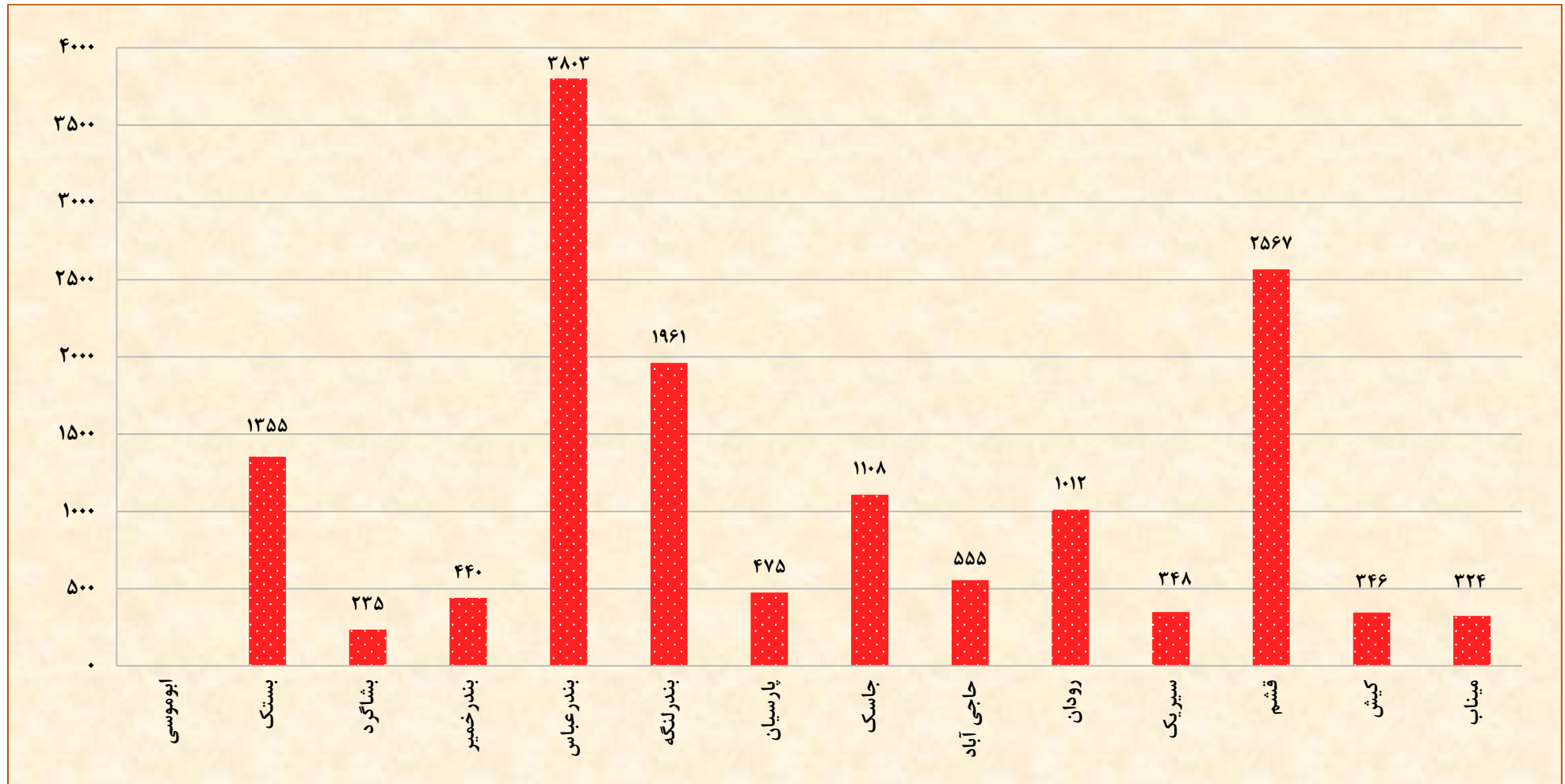
نمودار ۱۹-۴ تعداد خدمت گیرندگان آموزش مهارت‌های زندگی در محیط کار به تفکیک شهرستان



نمودار ۲۰-۴ تعداد خدمت گیرندگان آموزش مهارت‌های زندگی در محله‌ها به تفکیک شهرستان



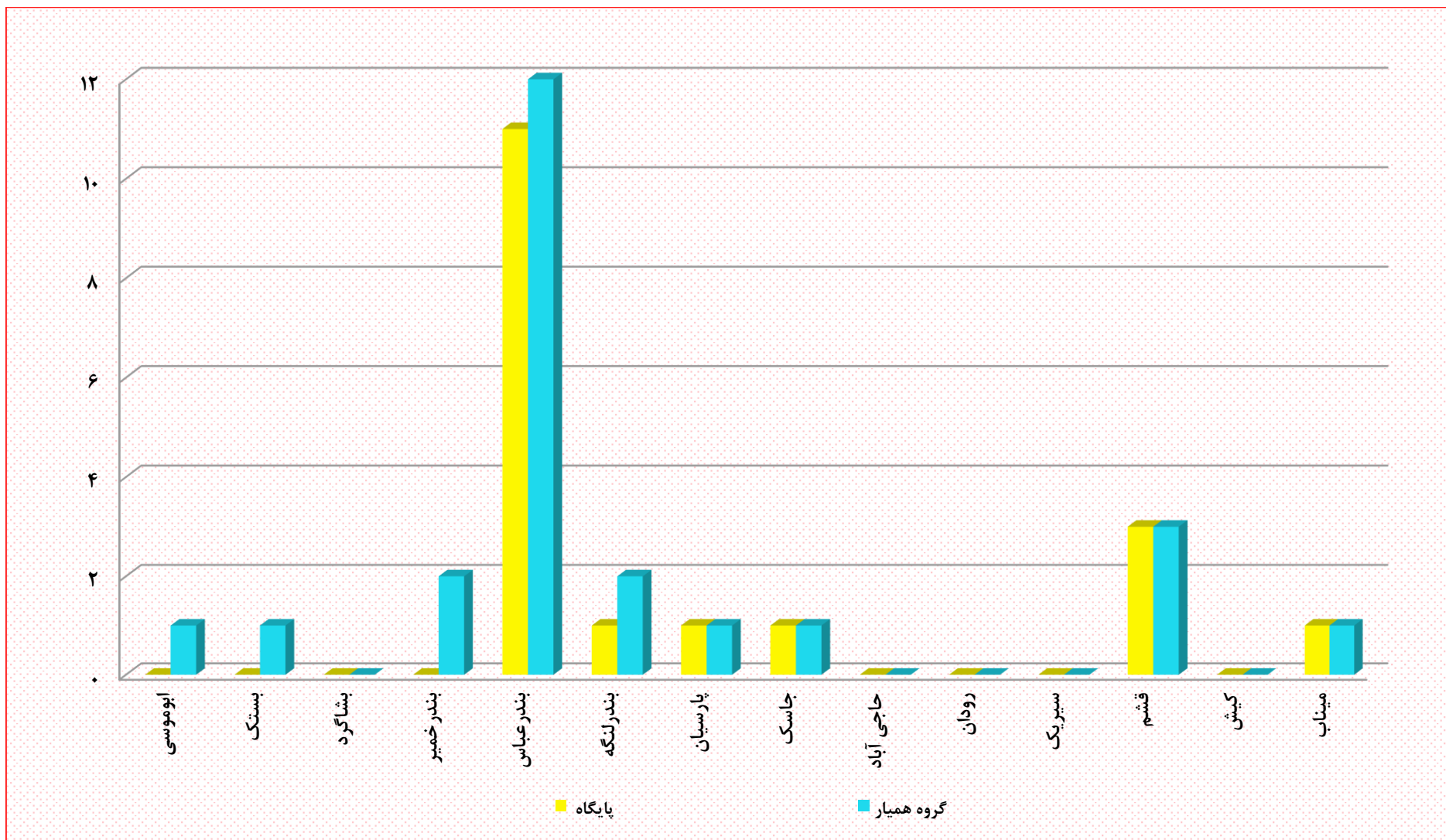
نمودار ۲۱-۴ تعداد کل خدمت گیرندگان آموزش مهارت‌های زندگی به تفکیک شهرستان



جدول ۱۹-۴ تعداد پایگاهها و گروههای همیاران به تفکیک شهرستان

شهرستان	پایگاه	گروه همیار
ابوموسی	0	۱
بستک	0	1
بشاگرد	0	0
بندر خمیر	0	۲
بندر عباس	11	12
بندر لنگه	1	2
پارسیان	1	1
جاسک	1	1
حاجی آباد	0	0
رودان	0	0
سیریک	0	0
قشم	3	3
کیش	0	0
میناب	1	1
جمع کل	18	24

نمودار ۲۲-۴ تعداد پایگاهها و گروههای همیاران به تفکیک شهرستان



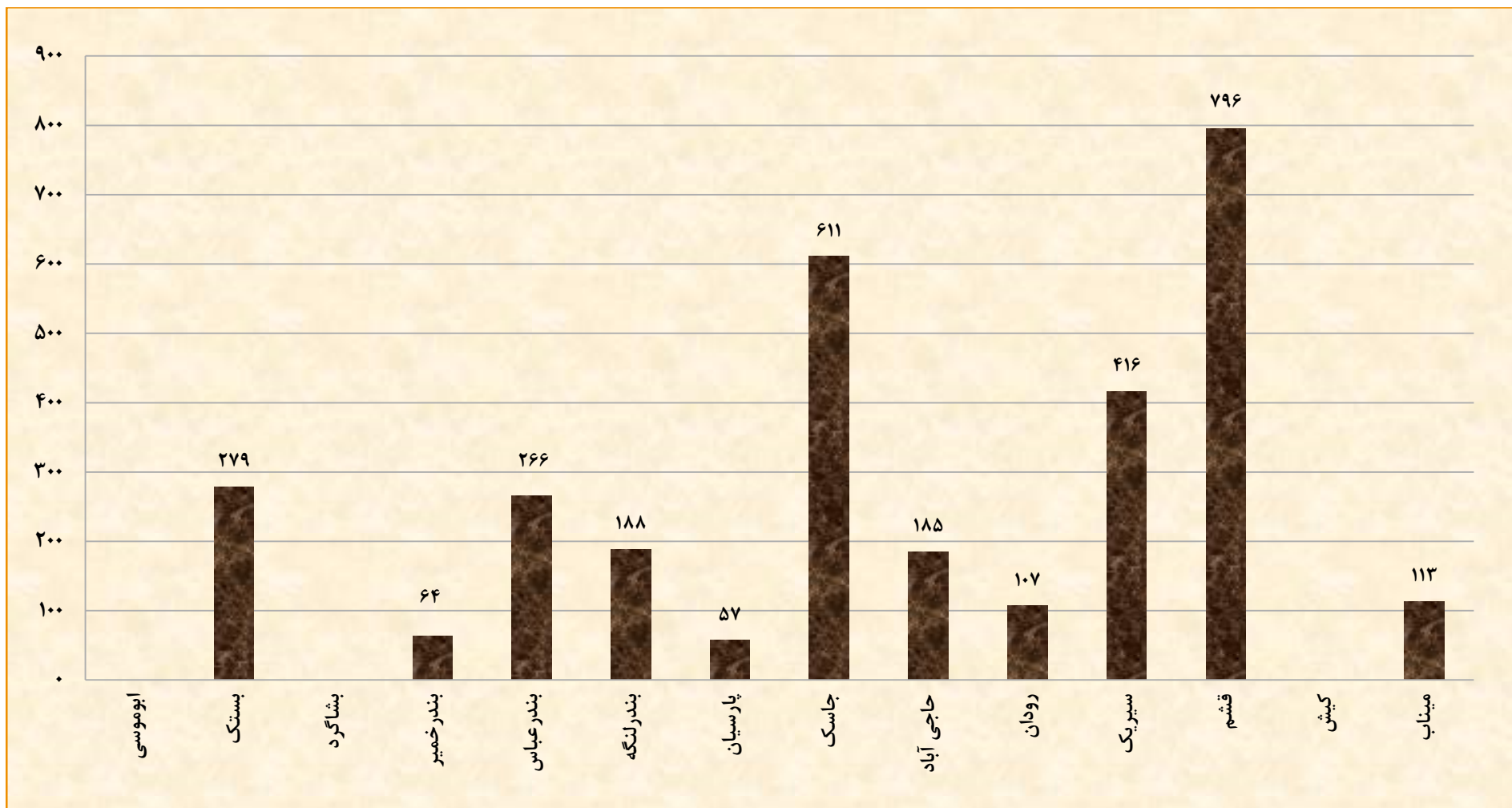
جدول ۲۰-۴ تعداد خدمت گیرندگان از برنامه ترویج رفتار مدنی به تفکیک شهرستان

شهرستان	پوستر توزیع شده	بروشور توزیع شده	کتابچه توزیع شده	لوح فشرده توزیع شده
ابوموسی	0	0	50	0
بستک	0	0	200	0
بشاگرد	0	0	50	0
بندر خمیر	0	0	100	0
بندر عباس	0	0	1500	0
بندر لنگه	0	0	250	0
پارسیان	0	0	100	0
جاسک	0	0	100	0
حاجی آباد	0	0	100	0
رودان	0	0	100	0
سیریک	0	0	100	0
قشم	0	0	150	0
کیش	0	0	100	0
میناب	0	0	200	0
جمع کل	0	0	3100	0

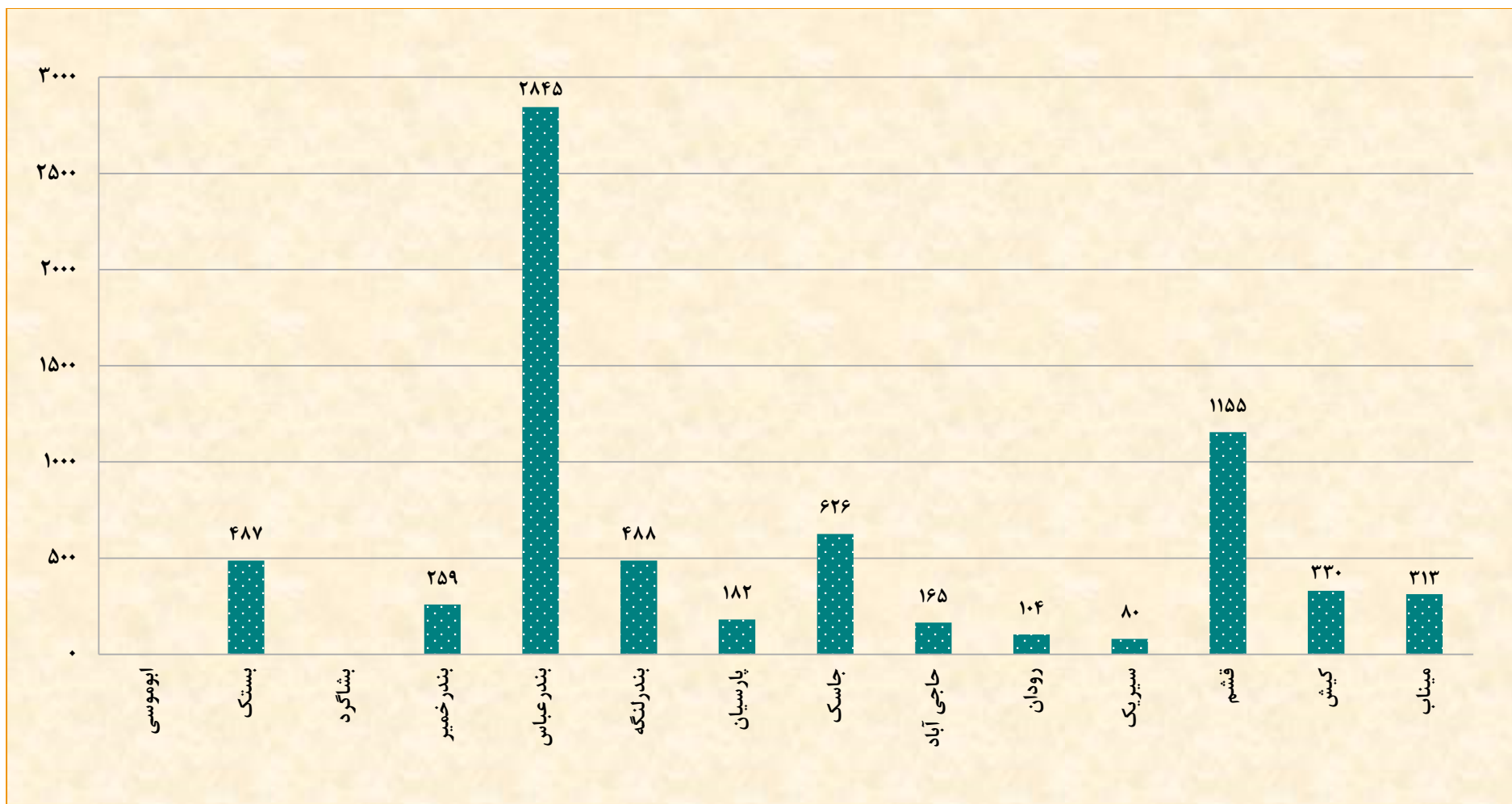
جدول ۲۱-۴ تعداد خدمت گیرندگان آموزش های پیش از ازدواج و زندگی خانواده به تفکیک شهرستان

شهرستان	پیش از ازدواج	زندگی خانواده
ابوموسی	0	0
بستک	279	487
بشاگرد	0	0
بندر خمیر	64	259
بندر عباس	266	2845
بندر لنگه	188	488
پارسیان	57	182
جاسک	611	626
حاجی آباد	185	165
رودان	107	104
سیریک	416	80
قشم	796	1155
کیش	0	330
میناب	113	313
جمع کل	3082	7034

نمودار ۲۳-۴ تعداد خدمت گیرندگان آموزش پیش از ازدواج به تفکیک شهرستان



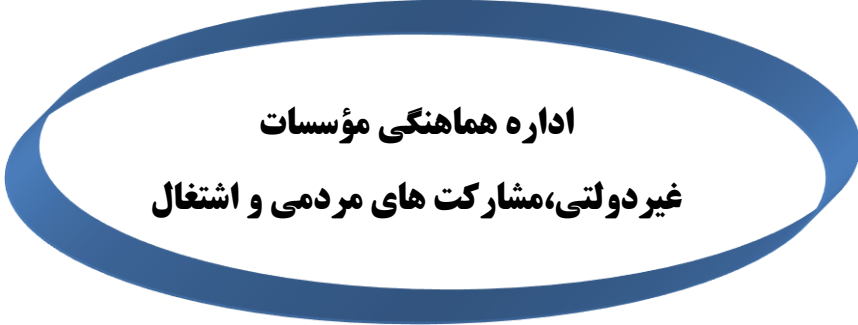
نمودار ۲۴-۴ تعداد خدمت گیرندگان آموزش زندگی خانواده به تفکیک شهرستان



جدول ۲۲-۴ تعداد افراد آموزش دیده پیشگیری از ایدز (HIV) ویژه افراد در معرض بیشترین آسیب بر حسب

جنسیت به تفکیک شهرستان

شهرستان	جمع	زن	مرد
ابوموسی	0	0	0
پستک	0	0	0
بشاگرد	0	0	0
بندر خمیر	0	0	0
بندر عباس	256	104	152
بندر لنگه	0	0	0
پارسیان	0	0	0
جاسک	450	160	290
حاجی آباد	۲۰	0	20
رودان	۰	0	0
سیریک	17	17	0
قشم	124	124	0
کیش	0	0	0
میناب	1721	9	1712
جمع کل	2588	414	2174



**اداره هماهنگی مؤسسات
غیردولتی، مشارکت های مردمی و اشتغال**

تعاریف و مفاهیم

اشتغال و کارفرآینی

- مشوق حمایتی بیمه سهم خویش فرمای مددجو :

وجهی است که در راستای اجرای قانون اساسی جمهوری اسلامی ایران، سازمان بهزیستی کشور به منظور تسهیلگری و تثبیت اشتغال مددجویان تحت پوشش آن سازمان به فرد خود اشتغال حداکثر به میزان ۲۳٪ حداقل مزد تعیین شده کارگر مشمول قانون کار در آن سال و به مدت ۵ سال مطابق دستورالعمل مربوطه، پرداخت می نماید .

- مشوق حمایتی بیمه سهم کارفرمای مددجو :

وجهی است که مطابق با قانون جامع دفاع از حقوق معلولان، سازمان بهزیستی کشور به منظور تسهیلگری و ایجاد اشتغال مددجویان تحت پوشش آن سازمان به کارفرمایان بخش خصوصی در قبال بکارگیری مددجوی مذکور به میزان ۲۳٪ حداقل مزد تعیین شده کارگر مشمول قانون کار در آن سال و به مدت ۵ سال مطابق دستورالعمل مربوطه، پرداخت می نماید.

- یارانه ارتقای کارایی معلول :

وجهی است که مطابق قانون جامع دفاع از حقوق معلولان، سازمان بهزیستی کشور به منظور تسهیلگری و ایجاد اشتغال معلولان تحت پوشش آن سازمان به کارفرمایان بخش خصوصی در قبال بکارگیری معلول مذکور با توجه به نوع و شدت معلولیت به میزان ۱۰٪ - ۵۰٪ حداقل مزد تعیین شده کارگر مشمول قانون کار در آن سال و به مدت حداقل ۵ سال مطابق دستورالعمل مربوطه پرداخت می نماید .

مسکن

- واحد مسکونی در دست احداث برای مددجویان تحت پوشش سازمان بهزیستی کشور:

واحد مسکونی است که بر اساس اعتبارات مصوب سالیانه سازمان بهزیستی کشور عملیات احداث آن شامل واگذاری و تخصیص زمین، صدور پروانه ساخت، پی سازی، اجرای اسکلت ، سفت کاری و نازک کاری، به منظور اسکان مددجوی تحت پوشش آن سازمان آغاز گردیده و هنوز به مرحله واگذاری نرسیده است.

- واحد مسکونی واگذار شده برای مددجویان تحت پوشش سازمان بهزیستی کشور:

واحد مسکونی است که بر اساس اعتبارات مصوب سالیانه سازمان بهزیستی کشور در قالب احداث یا خرید مسکن به مددجوی تحت پوشش آن سازمان واگذار گردیده است.

مشارکتهای مردمی

- مشارکت نقدی :

وجهی است که توسط شخص حقیقی یا حقوقی در راستای اهداف و برنامه های سازمان بهزیستی کشور به صورت آگاهانه و داوطلبانه به آن سازمان در قبال اخذ رسید ، واریز به حساب مشارکتهای مردمی یا سایر روشهای پیش بینی شده توسط سازمان بهزیستی، صورت می پذیرد .

- مشارکت غیر نقدی :

کالا یا ملکی است که توسط شخص حقیقی یا حقوقی در راستای اهداف و برنامه های سازمان بهزیستی کشور به صورت داوطلبانه به آن سازمان صورت می پذیرد که ارزش ریالی آن قابل محاسبه می باشد .

- مشارکت خدماتی :

فعالیتی آگاهانه و داوطلبانه است که توسط شخص حقیقی یا حقوقی در راستای اهداف و برنامه های سازمان بهزیستی کشور به صورت ارایه دانش، تخصص و مهارت خود به آن سازمان صورت می پذیرد و ارزش ریالی آن قابل محاسبه می باشد .

جمعیت داوطلبان

- فرد داوطلب همکاری با سازمان بهزیستی کشور :

شخص حقیقی است که با اراده و اختیار و بدون چشمداشت مادی و طبق قوانین سازمان بهزیستی کشور به طور مستمر یا غیرمستمر با بر خورداری از توانمندیهای خود ، در جهت اهداف انسان دوستانه با سازمان بهزیستی به صورت تخصصی یا غیرتخصصی همکاری می نماید.

موسسات و مراکز غیردولتی

- کمیسیون ماده ۲۶ سازمان بهزیستی کشور :

مجمعی است که با حضور حداقل ۱۱ نماینده از معاونتها و دفاتر ستادی یا استانی سازمان بهزیستی کشور به منظور اجرای مفاد آیین نامه داخلی ماده ۲۶ قانون "تنظیم بخشی از مقررات مالی دولت" در خصوص تاسیس مراکز و موسسات غیردولتی تشکیل می شود. این مجمع در سطح عالی در ستاد سازمان بهزیستی کشور با ریاست رئیس آن سازمان و در سطح استانی در ادارات کل بهزیستی استانها با ریاست مدیرکل استان می باشد.

جدول ۱-۵ تعداد مددجویان اشتغال یافته برحسب روشهای ایجاد شده به تفکیک شهرستان

شهرستان	جمع	پرداخت تسهیلات وجوه اداره شده بانک رسالت	پرداخت تسهیلات از محل منابع داخلی بانک رسالت	۹۳ الحسنه بند د تبصره ۱۷ قانون بودجه سال	پرداخت تسهیلات از محل مانده قرض الحسنه بند د تبصره ۱۶ قانون بودجه سال ۹۴ ، (بند ج تبصره ۱۶ قانون بودجه سال ۹۴)	پرداخت تسهیلات خود اشتغالی (بند ج تبصره ۱۶ قانون بودجه سال ۹۴)	پرداخت تسهیلات کارفرمایی	پرداخت تسهیلات از محل اعتبارات صندوق توسعه ملی سال ۹۴	پرداخت تسهیلات مشاغل خانگی از محل بودجه سال ۹۴ قانون
ابوموسی	1	0	0	0	۱	0	0	0	0
بستک	30	0	0	0	۲۰	0	0	0	۵
بشاگرد	27	0	0	0	۲۷	0	0	0	0
بندر خمیر	30	0	0	0	۴	0	0	0	0
بندر عباس	310	0	0	0	80	0	0	0	0
بندر لنگه	45	0	0	0	۱۲	0	0	0	0
پارسیان	13	0	0	0	۱۳	0	0	0	0
جاسک	74	0	0	0	۱۸	0	0	0	۵
حاجی آباد	112	0	0	0	۱۶	0	0	0	0
رودان	133	0	0	0	۶۵	0	0	0	0
سیریک	29	0	0	0	۲	0	0	0	0
قشم	46	0	0	0	۲۷	0	0	0	0
کیش	0	0	0	0	0	0	0	0	0
میناب	191	0	0	0	۸۲	0	0	0	۱۲
جمع کل	1041	۰	۰	۰	۳۶۷	۰	۰	۰	۲۲

ادامه جدول ۱-۵ تعداد مددجویان اشتغال یافته برحسب روشهای ایجاد شده به تفکیک شهرستان

شهرستان	اجتماعی	پر داخت تسهیلات مشاغل خانگی از محل اعتبارات مصوب شورای عالی اشتغال / بلاغیه اداره تعاون، کار و رفاه اجتماعی	پر داخت بیمه سهم خویش فرما بصورت مستقل و بدون دریافت تسهیلات و بلاعوض	پر داخت بیمه سهم کارفرما	پر داخت یارانه ارتقاء کآرایی معلولان	بیمه پردازی از محل هدفمندی یارانه ها بدون دریافت تسهیلات وام، بلاعوض	از طریق معرفی به کارایی های دارای مجوز از اداره تعاون کار و رفاه اجتماعی	اجرای الگوی همیار معلولان	اجرای الگوی خودیازنان (تامین مالی خرد)	اجرای الگوی همیارزنان
ابوموسی	۰	۰	۰	۰	۰	۰	۰	۰	۰	۰
بستک	۰	۰	۰	۰	۰	۰	۰	۰	۰	۰
بشاگرد	۰	۰	۰	۰	۰	۰	۰	۰	۰	۰
بندر خمیر	۰	۰	۰	۰	۰	۰	۰	۰	۰	۰
بندر عباس	۰	۰	۰	۰	۰	۰	۰	۰	۰	۰
بندر لنگه	۰	۰	۰	۰	۰	۰	۰	۰	۰	۰
پارسیان	۰	۰	۰	۰	۰	۰	۰	۰	۰	۰
جاسک	۰	۰	۰	۰	۰	۰	۰	۰	۰	۰
حاجی آباد	۰	۰	۰	۰	۰	۰	۱۸	۰	۰	۰
رودان	۰	۰	۰	۰	۰	۰	۰	۰	۰	۰
سیریک	۰	۰	۰	۰	۰	۰	۰	۰	۰	۰
قشم	۰	۰	۰	۰	۰	۰	۰	۰	۰	۰
کیش	۰	۰	۰	۰	۰	۰	۰	۰	۰	۰
میناب	۰	۰	۰	۰	۰	۰	۰	۰	۰	۰
جمع کل	۰	۰	۱۰۲	۹۴	۸	۰	۱۸	۰	۰	۰

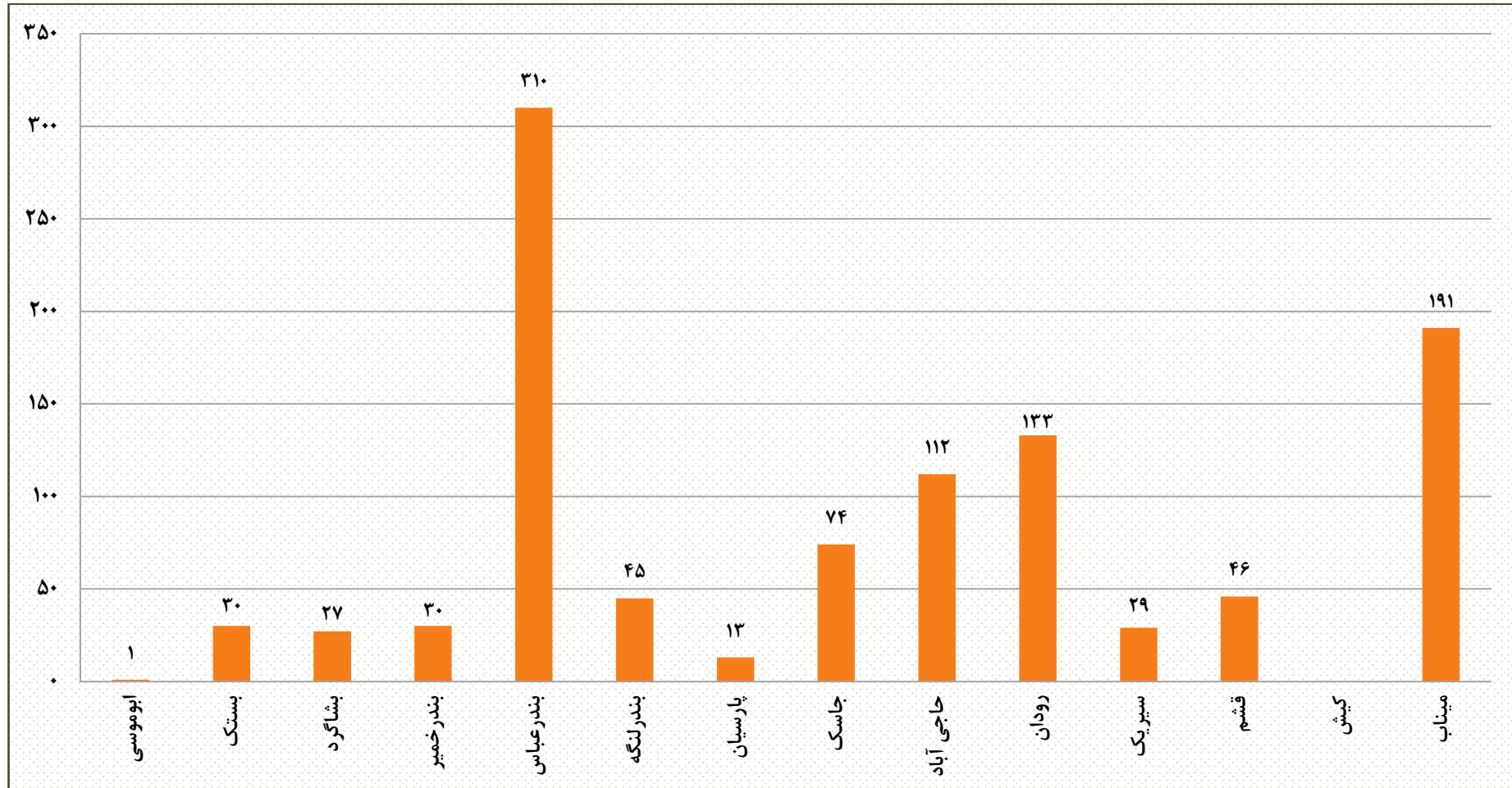
ادامه جدول ۱-۵ تعداد مددجویان اشتغال یافته بر حسب روشهای ایجاد شده به تفکیک شهرستان

شهرستان	اجرای الگوی همیار فرزندان نرخیهی	اجرای الگوی همیار آسیب دیدگان اجتماعی	اجرای طرح خودیار معلولان	اجرای طرح مراقبین خانگی	اجرای الگوی استاد شاگردی	کارگاه تولیدی حمایتی نوع دوم	افراد اشتغال یافته در تعاونیها	اشتهالزایی از طریق واگذاری مراکز به استناد ماده ۲۴ قانون تنظیم بخشی از مقررات مالی دولت
ابوموسی	۰	۰	۰	۰	۰	۰	۰	۰
بستک	۰	۰	۰	۰	۵	۰	۰	۰
بشاگرد	۰	۰	۰	۰	۰	۰	۰	۰
بندر خمیر	۰	۰	۰	۰	۱۴	۰	۰	۰
بندر عباس	۰	۰	۰	۲۰	۱۰	۰	۰	۱
بندر لنگه	۰	۰	۰	۰	۵	۰	۰	۰
پارسیان	۰	۰	۰	۰	۰	۰	۰	۰
جاسک	۰	۲۲	۰	۰	۱۴	۰	۰	۰
حاجی آباد	۰	۰	۰	۰	۷	۰	۰	۰
رودان	۰	۰	۰	۰	۲۸	۰	۰	۰
سیریک	۰	۰	۰	۰	۲۷	۰	۰	۰
قشم	۰	۰	۰	۰	۱۰	۰	۰	۰
کیش	۰	۰	۰	۰	۰	۰	۰	۰
میناب	۰	۰	۰	۰	۱۰	۰	۶	۰
جمع	۰	۲۲	۰	۳۰	۱۳۰	۰	۶	۱

ادامه جدول ۱-۵ تعداد مددجویان اشتغال یافته بر حسب روشهای ایجاد شده به تفکیک شهرستان

شهرستان	اشتهالزایی از طریق هزینه کرد ۵ /مشارکت های نقدی عام	استخدام ۳٪ معلولین در دستگاه های دولتی	بخشی از مقررات مالی دولت (به استناد ماده ۲۸ قانون تنظیم اشتهالزایی از طریق واگذاری فضاهای خالی)	مددجویان اشتغال یافته در مراکز غیر دولتی تحت نظارت سازمان	افراد اشتغال یافته (غیر مددجو) در مراکز غیر دولتی تحت نظارت سازمان	افراد اشتغال یافته از طریق پرداخت سرمایه کار بلاعوض
ابوموسی	0	0	0	0	0	0
بستک	0	0	0	0	0	0
بشاگرد	0	0	0	0	0	0
بندر خمیر	0		۲	10	۰	0
بندر عباس	0	2	۲۱	۱۷	0	0
بندر لنگه	0	0	۱	۱۸	0	0
پارسیان	0	0	0	0	0	0
جاسک	0	0	۶	۷	0	0
حاجی آباد	1	0	0	1	0	۴۲
رودان	0	0	۶	۱۶	0	۱
سیریک	0	0	0	0	0	0
قشم	0	0	۴	0	0	۵
کیش	0	0	0	0	0	0
میناب	0	0	۷۲	۸	0	0
جمع	1	2	112	77	0	49

نمودار ۱-۵ تعداد مددجویان اشتغال یافته به تفکیک شهرستان



جدول ۲-۵ تعداد نمایشگاه‌های برگزار شده جهت فروش محصولات مددجویان تحت پوشش به تفکیک شهرستان

شهرستان	فصلی	دائمی
ابوموسی	0	0
بستک	0	0
بشاگرد	0	0
بندر خمیر	0	0
بندر عباس	2	2
بندر لنگه	0	0
پارسیان	0	0
جاسک	0	0
حاجی آباد	1	0
رودان	0	0
سیریک	0	0
قشم	0	0
کیش	0	0
میناب	0	0
جمع کل	3	2

جدول ۳-۵ تعداد اشتغال های تثبیت شده مددجویان تحت پوشش برحسب پرداخت بیمه های اجتماعی
(کارفرمایی و خویش فرمایی) به تفکیک شهرستان

بیمه سهم کارفرمایی			بیمه سهم خویش فرمایی			شهرستان
توانبخشی	اجتماعی	جمع	توانبخشی	اجتماعی	جمع	
0	0	0	0	0	0	ابوموسی
0	0	0	0	0	0	بستک
0	0	0	0	0	0	بشاگرد
۱	0	۱	0	0	0	بندر خمیر
۴۱	۲۰	۶۱	۴۵	۳۹	۸۴	بندر عباس
۳	۳	۶	0	0	0	بندر لنگه
0	0	0	0	0	0	پارسیان
0	0	0	0	۲	۲	جاسک
۹	۷	۱۶	۴	۶	۱۰	حاجی آباد
۷	۴	۱۱	۵	۱	۶	رودان
0	0	0	0	0	0	سیریک
0	0	0	0	0	0	قشم
0	0	0	0	0	0	کیش
0	0	0	0	0	0	میناب
61	34	95	54	48	102	جمع کل

جدول ۴-۵ میزان جذب سهمیه بیمه پردازی از محل هدفمندی یارانه ها (خود اشتغالی) به تفکیک شهرستان

شهرستان	سهمیه تخصیص یافته	سهمیه جذب شده	درصد جذب
ابوموسی	0	0	0
بستک	0	0	0
بشاگرد	0	0	0
بندر خمیر	0	0	0
بندر عباس	0	0	0
بندر لنگه	0	0	0
پارسیان	0	0	0
جاسک	0	0	0
حاجی آباد	0	0	0
رودان	0	0	0
سیریک	0	0	0
قشم	0	0	0
کیش	0	0	0
میناب	0	0	0
جمع کل	0	0	0

جدول ۵-۵ میزان جذب (درصد) اعتبارات وجوه اداره شده به تفکیک شهرستان

شهرستان	منابع داخلی بانک (کارفرمایی)	وجوه اداره شده (خوداشتغالی)
ابوموسی	0	0
بستک	0	0
بشاگرد	0	0
بندر خمیر	0	0
بندر عباس	0	0
بندر لنگه	0	0
پارسیان	0	0
جاسک	0	0
حاجی آباد	0	0
رودان	0	0
سیریک	0	0
قشم	0	0
کیش	0	0
میناب	0	0
جمع کل	0	0

جدول ۵-۶ میزان جذب تسهیلات قرض الحسنه اشتغالی به تفکیک شهرستان

درصد جذب تسهیلات (خود اشتغالی)	درصد جذب تسهیلات (کارفرمایی)	جمع	شهرستان
100	۰	۱۵۰	ابوموسی
100	۰	2850	بستک
100	۰	1600	بشاگرد
100	۰	1050	بندر خمیر
100	۰	17600	بندرعباس
100	۰	1600	بندرلنگه
100	۰	1050	پارسیان
100	۰	2950	جاسک
100	۰	2200	حاجی آباد
90	۰	6250	رودان
90	۰	350	سیریک
100	۰	۴۰۵۰	قشم
۰	۰	۰	کیش
100	۰	8300	میناب
۹۸,۴۶	۰	۵۰۰۰۰	جمع کل

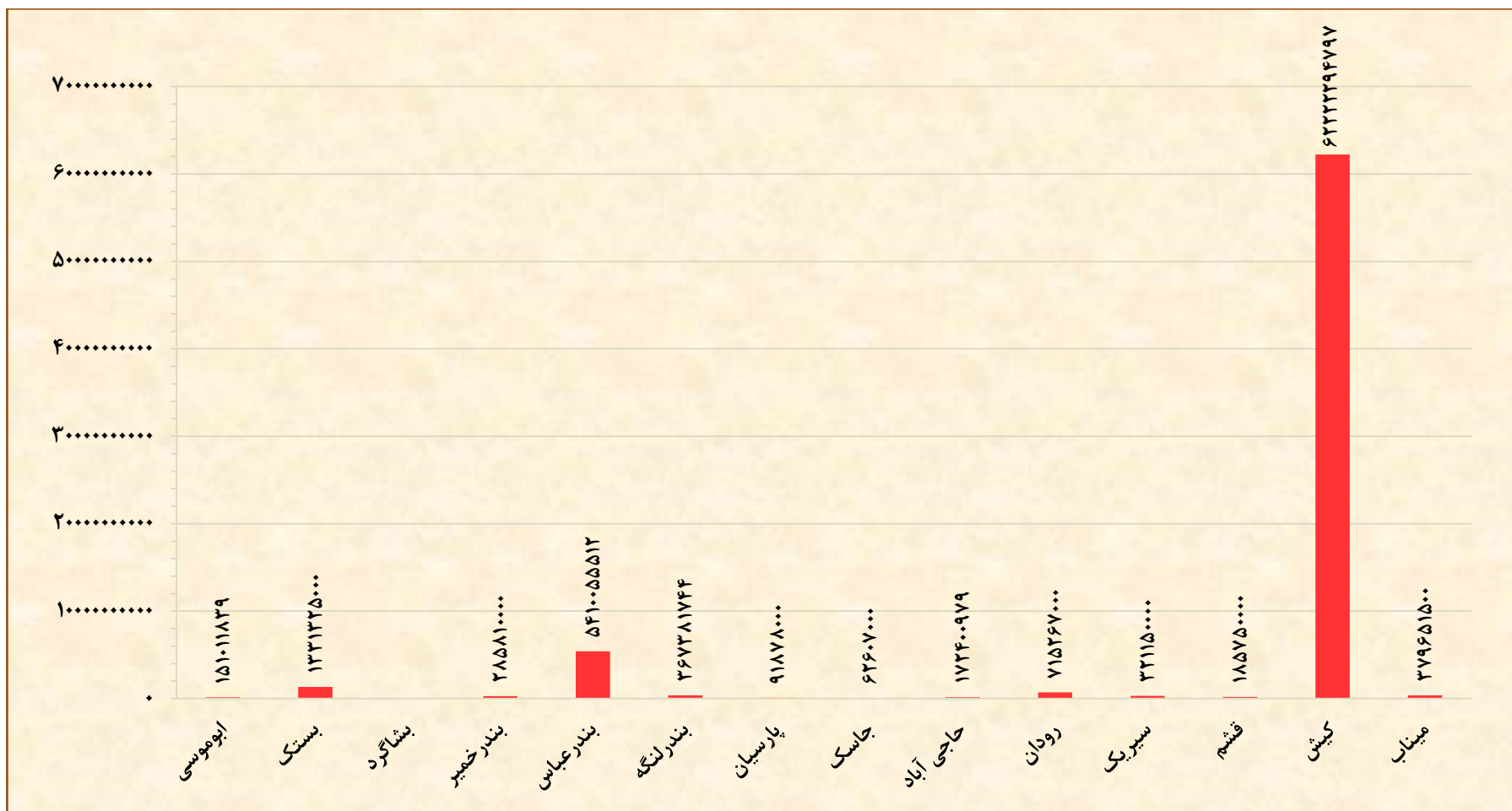
جدول ۷-۵ عملکرد اجرای طرح نهضت تامین مسکن مددجویان به تفکیک شهرستان

درصد پیشرفت فیزیکی	واحد های مسکونی در دست احداث پیشرفت فیزیکی							شهرستان
	واگذار شده (تعداد واحد مسکونی)	در مرحله نازک کاری (تعداد واحد مسکونی)	در مرحله اجرای اسکلت و سفت کاری (تعداد واحد مسکونی)	در مرحله پی سازی (تعداد واحد مسکونی)	در مرحله صدور پروانه ساخت (تعداد واحد مسکونی)	واگذاری، تخصیص و یا تملک زمین (تعداد واحد مسکونی)	سهیمیه مسکن معلولین و مددجویان	
۰	۰	۰	۰	۰	۰	۰	۰	ابوموسی
۸۰,۱	۳۷	۶۶	۵	۱	۰	۰	۱۲۹	بستک
۱۰,۹	۱۰۵	۳	۰	۰	۰	۰	۹۹	بشاگرد
۱۷,۴	۲۰	۱	۱	۰	۲	۰	۱۲۷	بندر خمیر
۳۴,۲	۲۰۸	۳۰۵	۱۶	۵	۵۶	۰	۱۵۳۹	بندر عباس
۲۶	۴۹	۴	۰	۱	۰	۰	۲۰۵	بندر لنگه
۵۶,۱	۱۸	۵۲	۵	۲	۰	۴	۱۲۹	پارسیان
۵۵,۴	۴۶	۱۹	۱۴	۹	۳۰	۱	۱۵۵	جاسک
۸۲	۱۵۸	۴	۲	۱	۰	۰	۲۰۰	حاجی آباد
۴۴	۹۳	۱۰۴	۱۲	۳	۶	۰	۴۶۱	رودان
۳۳	۳۲	۶	۱	۰	۰	۳	۱۱۹	سیریک
۱۸,۵	۱۳	۱۵	۰	۱	۰	۱	۱۵۱	قشم
۰	۰	۰	۰	۰	۰	۰	۰	کیش
۳۶	۱۰۹	۱۲۲	۶۸	۲۴	۵۶	۴۹	۸۶۳	میناب
۴۱	۸۸۸	۷۰۱	۱۲۴	۴۷	۱۵۰	۵۸	۴۱۷۷	جمع کل

جدول ۵-۸ میزان مشارکت های نقدی ، غیر نقدی و خدماتی مراکز دولتی به تفکیک شهرستان

خدماتی (ریال)	غیر نقدی (ریال)	نقدی (ریال)	جمع (ریال)	شهرستان
28500000	59750000	62761839	۱۵۱۰۱۱۸۳۹	ابوموسی
0	462575000	868750000	1331325000	بستک
0	0	0	0	بشاگرد
18000000	231060000	36750000	285810000	بندر خمیر
733414000	2334223000	۲۳۴۲۴۱۸۵۱۲	۵۴۱۰۰۵۵۵۱۲	بندر عباس
36199744	239596000	91586000	367381744	بندر لنگه
0	81478000	10400000	91878000	پارسیان
0	53237000	9370000	62607000	جاسک
85020979	26550000	60830000	172400979	حاجی آباد
12000000	655000000	48267000	715267000	رودان
37500000	136200000	147450000	321150000	سیریک
5200000	96650000	83900000	185750000	قشم
0	60706091000	1516203797	62222294797	کیش
36815000	214030000	128806500	379651500	میناب
۹۹۲۶۴۹۷۲۳	۶۵۲۹۶۴۴۰۰۰۰	۵۴۰۷۴۹۳۶۴۸	۷۱۶۹۶۵۸۳۳۷۱	جمع کل

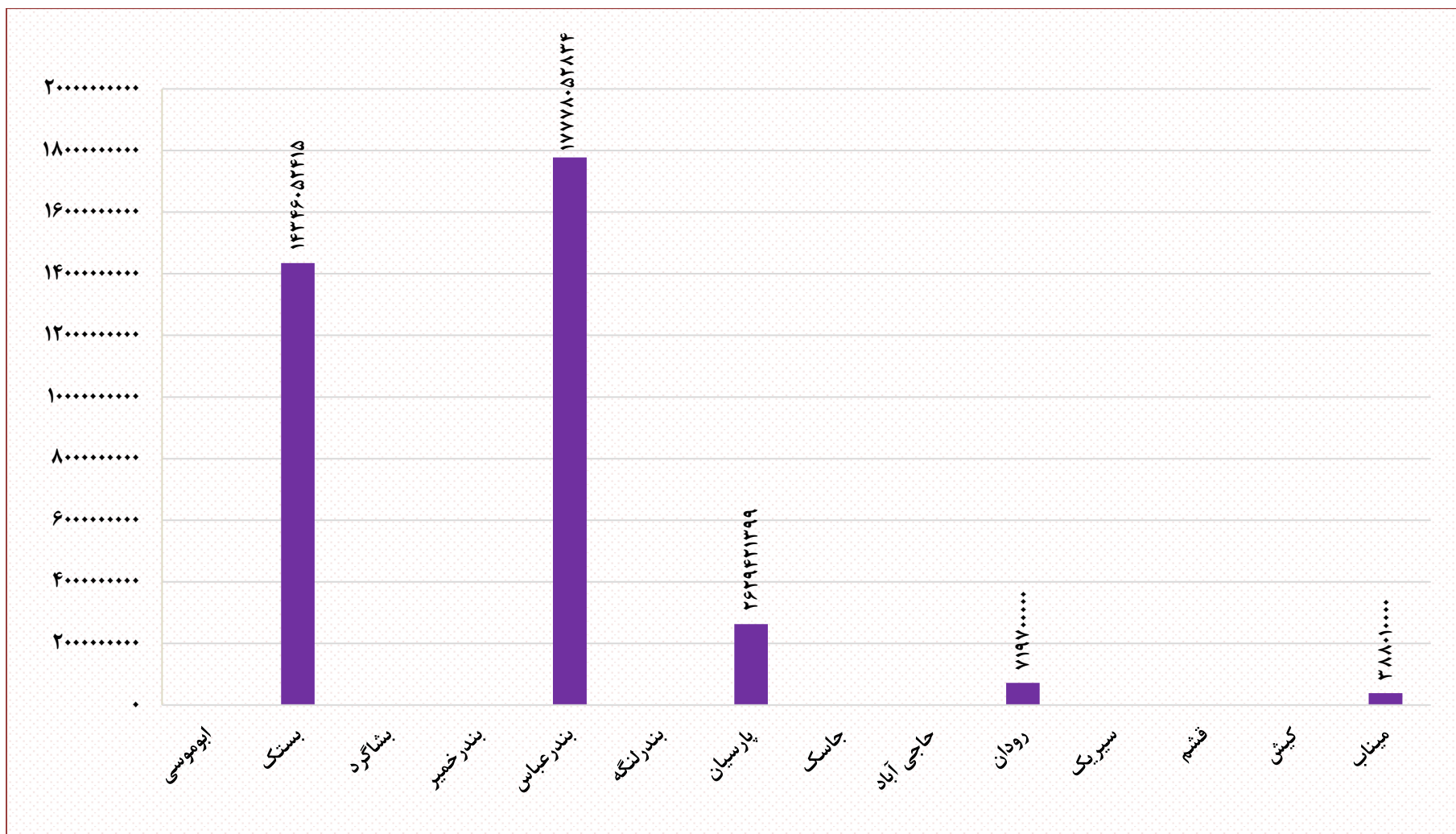
نمودار ۲-۵ میزان مشارکت های نقدی ، غیرنقدی و خدماتی مراکز دولتی به تفکیک شهرستان



جدول ۹-۵ میزان مشارکت های نقدی ، غیر نقدی و خدماتی مراکز خیریه به تفکیک شهرستان

شهرستان	جمع (ریال)	نقدی (ریال)	غیر نقدی (ریال)	خدماتی (ریال)
ابوموسی	0	0	0	0
بستک	14346052415	14017870415	328182000	0
بشاگرد	0	0	0	0
بندر خمیر	0	0	0	0
بندر عباس	17778052834	5009941267	10088311567	2679800000
بندر لنگه	0	0	0	0
پارسیان	2629421399	1787421399	842000000	0
جاسک	0	0	0	0
حاجی آباد	0	0	0	0
رودان	719700000	45700000	574000000	100000000
سیریک	0	0	0	0
قشم	0	0	0	0
کیش	0	0	0	0
میناب	388010000	133230000	254780000	0
جمع کل	35861236648	20994163081	12087273567	2779800000

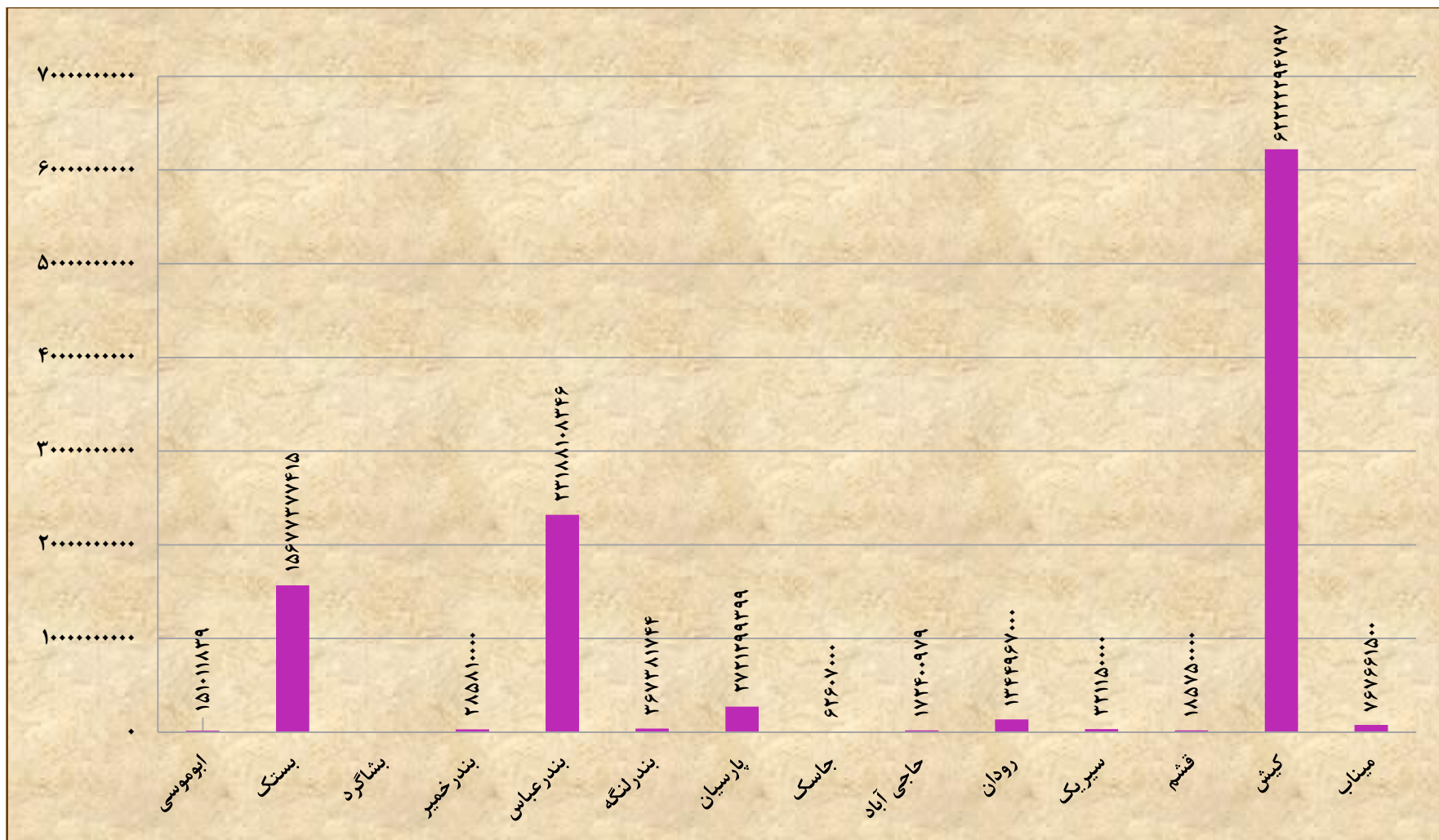
نمودار ۳-۵ میزان مشارکت های نقدی ، غیرنقدی و خدماتی مراکز خیریه به تفکیک شهرستان



جدول ۱۰-۵ میزان مشارکت های نقدی ، غیرنقدی و خدماتی مراکز دولتی و خیریه به تفکیک شهرستان

خدماتی (ریال)	غیرنقدی (ریال)	نقدی (ریال)	جمع (ریال)	شهرستان
28500000	59750000	62761839	151011839	ابوموسی
0	790757000	14886620415	15677377415	بستک
0	0	0	0	بشاگرد
18000000	231060000	36750000	285810000	بندر خمیر
3413214000	۱۲۴۲۲۵۳۴۵۶۷	۷۳۵۲۳۵۹۷۷۹	۲۳۱۸۸۱۰۸۳۴۶	بندر عباس
36199744	239596000	91586000	367381744	بندر لنگه
0	923478000	1797821399	2721299399	پارسیان
0	53237000	9370000	62607000	جاسک
85020979	26550000	60830000	172400979	حاجی آباد
22000000	1229000000	93967000	1344967000	رودان
37500000	136200000	147450000	321150000	سیریک
5200000	96650000	83900000	185750000	قشم
0	60706091000	1516203797	62222294797	کیش
36815000	468810000	262036500	767661500	میناب
3682449723	77383713567	26401656729	107467820019	جمع کل

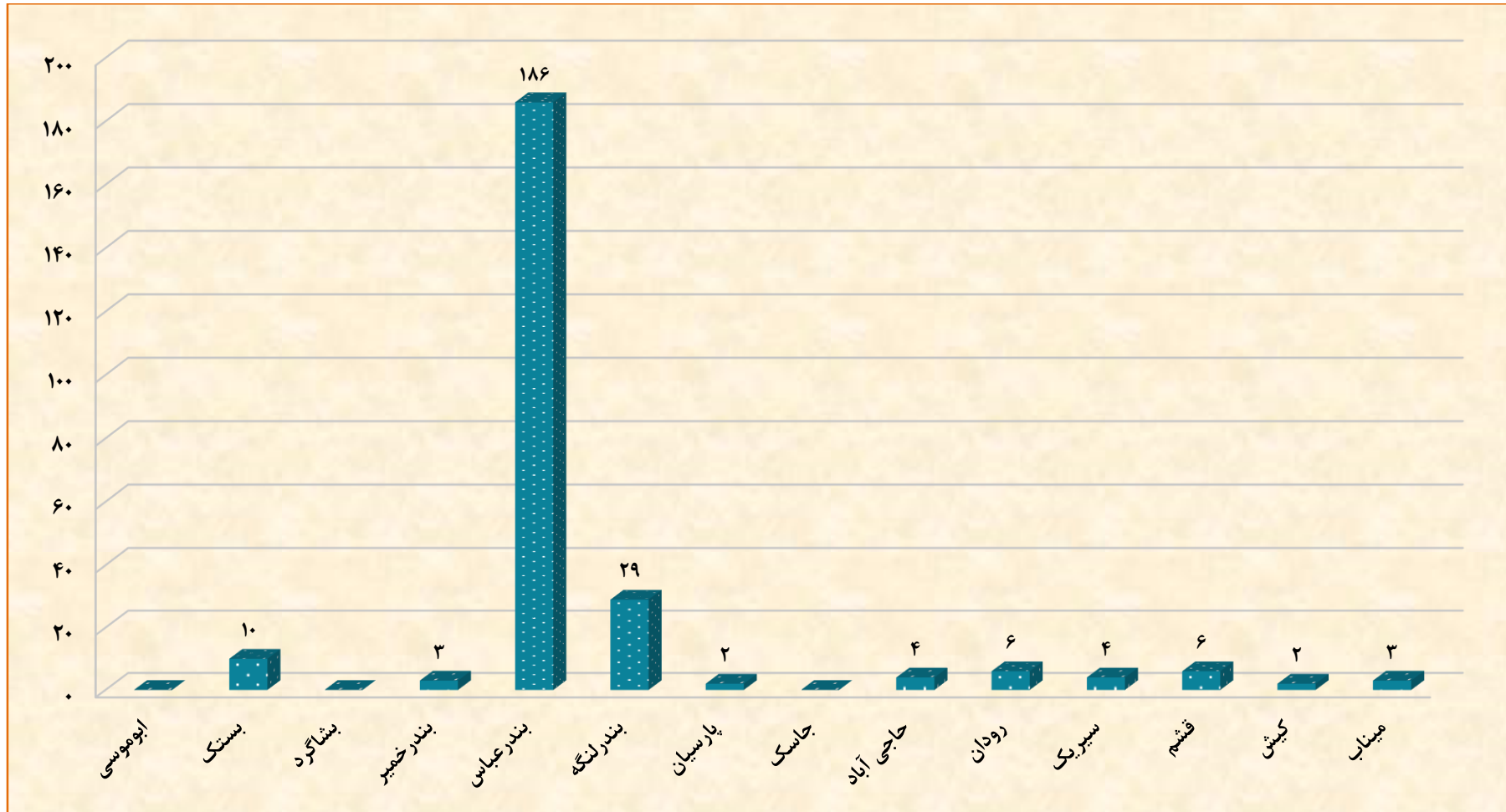
نمودار ۴-۵ میزان مشارکتهای نقدی ، غیرنقدی و خدماتی مراکز دولتی و خیریه به تفکیک شهرستان



جدول ۱۱-۵ تعداد داوطلبان جذب شده به تفکیک شهرستان

شهرستان	جمع داوطلبان	تعداد مسئولین داوطلب	داوطلبان غیرمتخصص	گروه پزشکی	گروه آموزشی	گروه حقوقی	گروه فنی حرفه ایی	سایر متخصصین	تعداد موافقت نامه امضاء شده	تعداد کارت صادر شده
ابوموسی	۰	۰	۰	۰	۰	۰	۰	۰	۰	۰
بستک	۱۰	۰	۲	۲	۴	۰	۴	۰	۰	۰
بشاگرد	۰	۰	۰	۰	۰	۰	۰	۰	۰	۰
بندر خمیر	۳	۰	۱	۱	۱	۰	۰	۰	۰	۰
بندر عباس	۱۸۶	۳۵	۳۴	۸۵	۲۶	۳	۱	۲	۰	۰
بندر لنگه	۲۹	۱	۲۸	۰	۰	۰	۰	۰	۰	۰
پارسیان	۲	۱	۰	۰	۱	۰	۰	۰	۰	۰
جاسک	۰	۰	۰	۰	۰	۰	۰	۰	۰	۰
حاجی آباد	۴	۰	۲	۲	۰	۰	۰	۰	۰	۰
رودان	۶	۰	۳	۱	۲	۰	۰	۰	۰	۰
سیریک	۴	۰	۳	۱	۰	۰	۰	۰	۰	۰
قشم	۶	۰	۰	۴	۰	۰	۰	۲	۰	۰
کیش	۲	۲	۰	۰	۰	۰	۰	۰	۰	۰
میناب	۳	۰	۲	۱	۰	۰	۰	۰	۰	۰
جمع کل	۲۵۵	۳۹	۷۵	۹۷	۳۲	۳	۴	۴	۰	۰

نمودار ۵-۵ تعداد داوطلبان جذب شده به تفکیک شهرستان

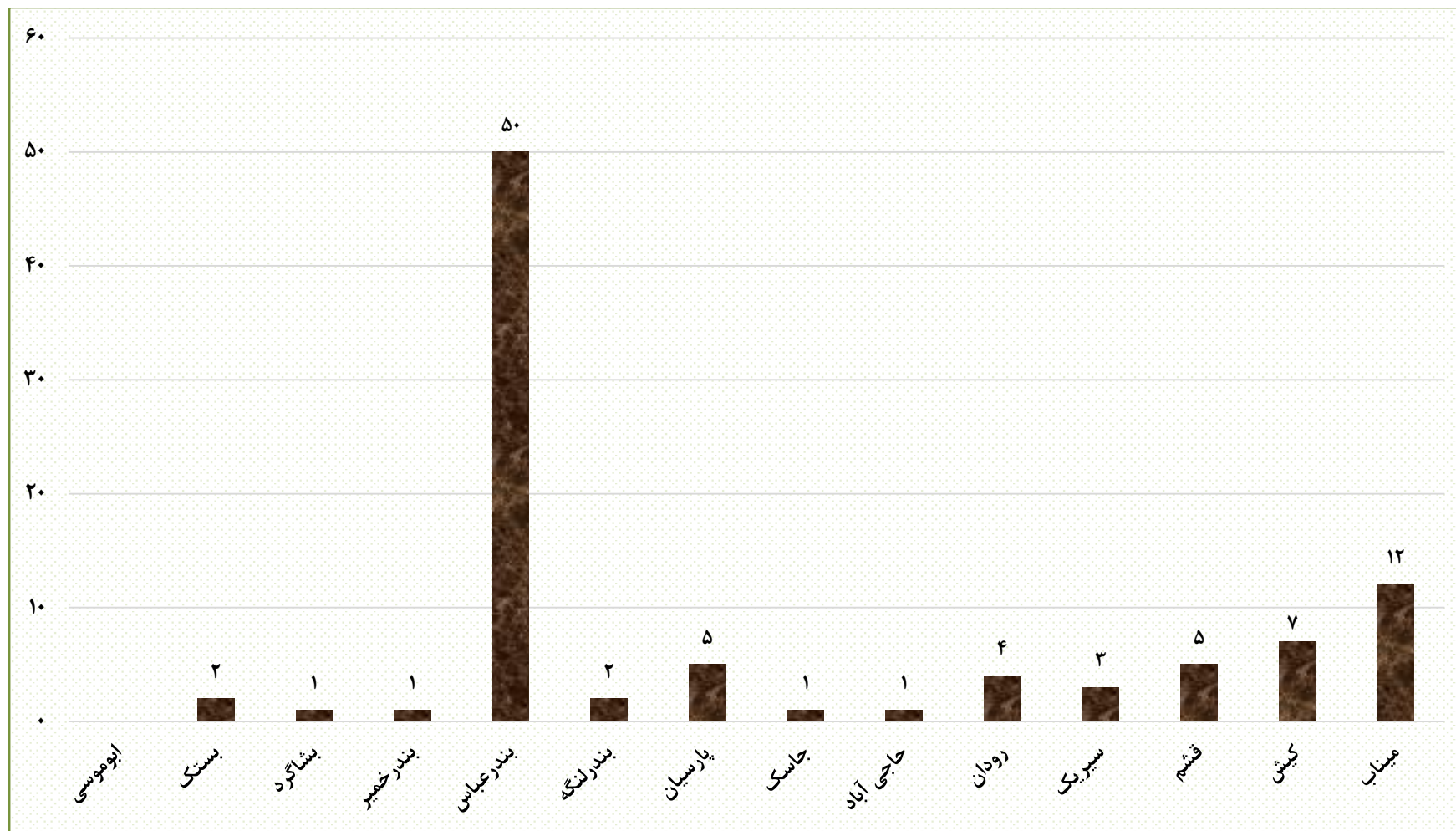


توسعه موسسات و مراکز غیردولتی

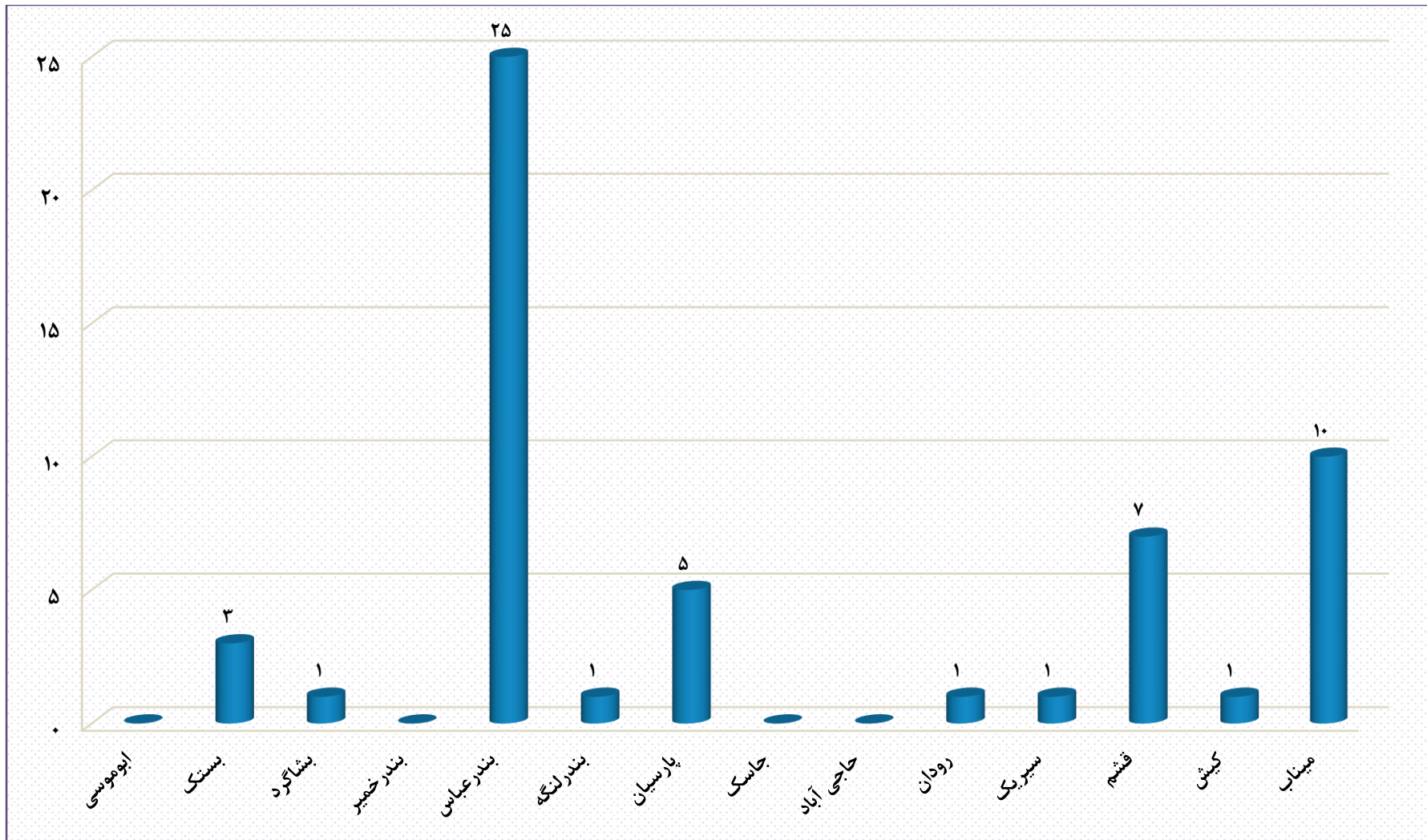
جدول ۱۲-۵ عملکرد کمیسیون ماده ۲۶ و نظارت به تفکیک شهرستان

کیتته تخلفات		واگذاری مطابق ماده ۲۴		پروانه مسؤل فنی		پروانه تاسیس		پروانه فعالیت		موافقت نامه اصولی		شهرستان
کیتته کشوری	کیتته استانی	تمدید	جدید	تمدید	صدور	تمدید	صدور	تمدید	صدور	تمدید	صدور	
۰	۰	۰	۰	۰	۰	۰	۰	۰	۰	۰	۰	ابوموسی
۰	۰	۰	۰	۲	۶	۲	۰	۶	۳	۰	۲	بستک
۰	۰	۰	۰	۰	۱	۱	۰	۰	۱	۰	۱	بشاگرد
۰	۰	۰	۰	۰	۰	۰	۳	۰	۰	۰	۱	بندر خمیر
۰	۱	۰	۰	۱۱	۴۱	۳۱	۱۴	۳۷	۲۵	۶	۵۰	بندر عباس
۰	۰	۰	۰	۱	۱	۳	۰	۲	۱	۰	۲	بندر لنگه
۰	۲	۰	۰	۵	۹	۱	۴	۹	۵	۰	۵	پارسیان
۰	۰	۰	۰	۴	۱	۳	۵	۴	۰	۱	۱	جاسک
۰	۰	۰	۰	۴	۳	۱	۱	۵	۰	۰	۱	حاجی آباد
۰	۰	۰	۰	۱	۳	۱	۰	۳	۱	۰	۴	رودان
۰	۰	۰	۰	۰	۸	۰	۰	۱۰	۱	۰	۳	سیریک
۰	۰	۰	۰	۷	۱۲	۲	۲	۱۱	۷	۱	۵	قشم
۰	۰	۰	۰	۰	۳	۰	۰	۱	۱	۱	۷	کیش
۰	۰	۰	۰	۵	۱۰	۲	۱	۱۴	۱۰	۰	۱۲	میناب
۰	۳	۰	۰	۴۰	۹۸	۴۷	۳۰	۱۰۲	۵۵	۹	۹۴	جمع کل

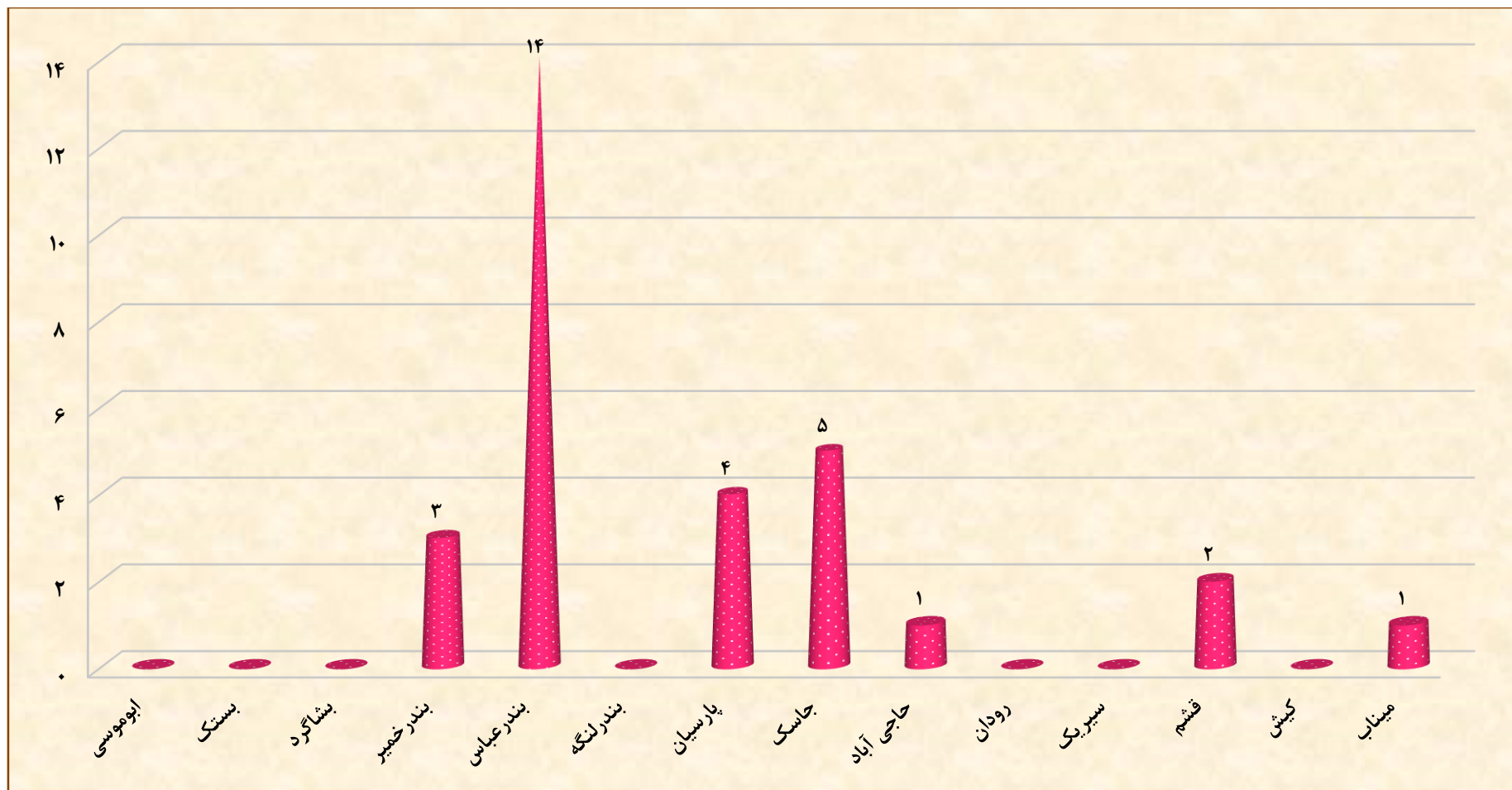
نمودار ۶-۵ تعداد موافقت نامه اصولی صادر شده به تفکیک شهرستان



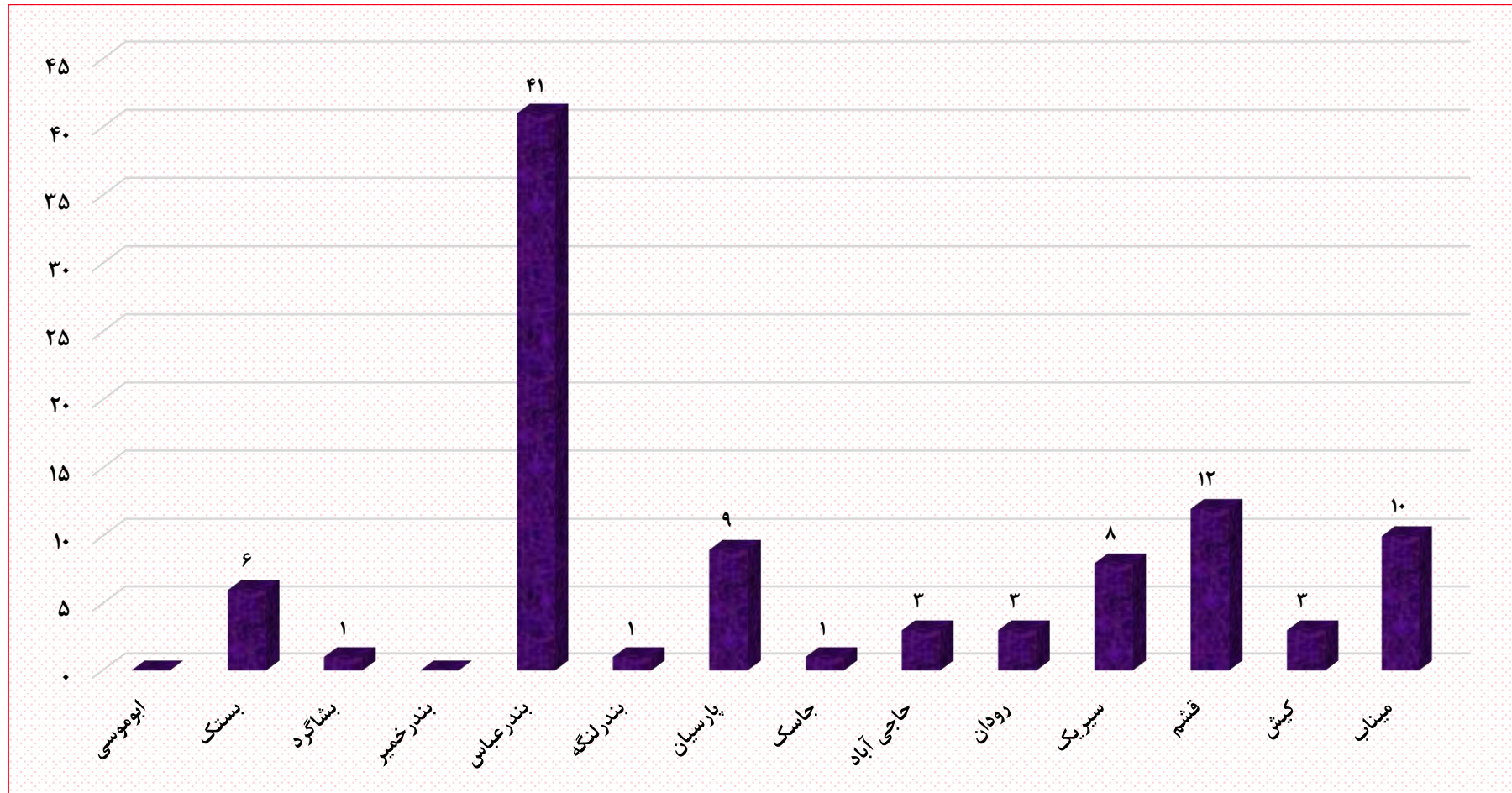
نمودار ۷-۵ تعداد پروانه فعالیت صادر شده به تفکیک شهرستان



نمودار ۸-۵ تعداد پروانه تاسیس صادر شده به تفکیک شهرستان



نمودار ۹-۵ تعداد پروانه مسئول فنی صادر شده به تفکیک شهرستان



**مرکز فناوری اطلاعات ، ارتباطات
و تحول اداری**

جدول ۱-۶ سرانه آموزش کارکنان برحسب نام دوره های برگزار شده کل استان

نفر ساعت	تعداد کارکنان شرکت کننده در دوره	مدت دوره (به ساعت)	نام دوره
۶۰۰	۲۵	۲۴	پیشگیری از اعتیاد در محیطهای کاری
۶۷۲	۲۸	۲۴	فرزندپروری و شیوه های پرورش فرزندان امیدوار و موفق
۷۲۰	۳۰	۲۴	بلوغ و نوجوانی
648	27	24	برنامه کاهش آسیب مصرف مواد اعتیاد اور
984	41	24	پیشگیری از عود
1368	57	24	آشنایی با رویکردهای نوین در توانمندسازی جامعه هدف
624	26	24	مهارتهای زندگی (۱)
464	58	8	ارگونومی محیط کار
1008	42	24	مددکاری خانواده
1272	53	24	تسهیل گری در گروههای کوچک
640	40	16	نقش سازمانهای غیر دولتی در گسترش cbr
368	23	16	راه اندازی گروههای خودیار
648	27	24	اختلالات رفتاری عاطفی در کودکان
112	14	8	نظارت و ارزیابی
۱۱۲	۱۴	۸	چگونگی سنجش اثربخشی فعالیتهای سازمانی
304	38	8	اقتصاد مقاومتی

ادامه جدول ۱- ۶ سرانه آموزش کارکنان برحسب نام دوره های برگزار شده کل استان

نام دوره	مدت دوره (به ساعت)	تعداد کارکنان شرکت کننده در دوره	نفر ساعت
خانواده متعالی در اسلام	6	63	378
آشنایی با الگوی اسلامی ایرانی پیشرفت	8	54	432
تفسیر آیات برگزیده قرآن کریم	28	165	4620
آشنایی با مالیات برارزش افزوده	8	62	496
ایمنی و بهداشت محیط کار	4	75	300
مدیریت پیشگیری از وقوع جرم و آسیبهای اجتماعی	16	51	816
حکومت مهدوی و وظایف منتظران	20	33	660
آزمون مهارتهای هفتگانه کامپیوتر	130	61	7930
بودجه بندی عملیاتی	16	4	64
حسابداری تعهدی	24	4	96
مهارتهای مالیاتی	16	3	48
ملهای مدیریت عملکرد	6	13	78
اصول انعقاد قراردادهای دولتی	8	9	54
قانون رسیدگی به تخلفات اداری	16	13	208
شبکه و امنیت در سازمانها	8	143	1144
مهارتهای حرفه ای کار با رایانه	28	107	2996
تفسیر تصویری قرآن کریم	8	81	648

ادامه جدول ۱- ۶ سرانه آموزش کارکنان برحسب نام دوره های برگزار شده کل استان

نفر ساعت	تعداد کارکنان شرکت کننده در دوره	مدت دوره (به ساعت)	نام دوره
1336	167	8	مفاهیم و کلیات دولت الکترونیک
1806	129	14	مدیریت ابزار و اطلاعات سازمانی
12	1	12	اجرای بودجه
8	1	8	شبکه و امنیت اطلاعات در سازمانها
8	1	8	مراحل تهیه و تنظیم بودجه
12	1	12	گزارش نویسی در امور اداری
20	1	20	اصول و مفاهیم سازماندهی
16	1	16	قانون مالیات برارزش افزوده
12	1	12	تجزیه و تحلیل صورتهای مالی
24	2	12	بودجه ریزی عملیاتی
12	1	12	رضایت شغلی و چگونگی اندازه گیری آن
48	2	24	مبانی مدیریت اسناد
72	3	24	حسابداری مالیاتی
12	2	6	قانون برگزاری مناقصات
6	1	6	قوانین و مقررات معاملات دولتی
3430	49	70	توجیهی بدو خدمت
11644	61	130	آزمون دوره آموزشی مهارتهای هفتگانه

جدول ۲-۶ سرانه آموزش مدیران برحسب نام دوره های برگزار شده کل استان

نفر ساعت	تعداد کارکنان شرکت کننده در دوره	مدت دوره (به ساعت)	نام دوره
۸	۱	۸	مراحل تهیه و تنظیم بودجه
۱۶	۱	۱۶	قانون مالیات برارزش افزوده
۱۲	۱	۱۲	تجزیه و تحلیل صورتهای مالی
۷۲	۶	۱۲	اقتصاد مقاومتی ۱
۶۰	۵	۱۲	سازمان و مدیریت
۱۶	۱	۱۶	راهبرد علوی دولت اسلامی
۶	۱	۶	قانون برگزاری مناقصات
۱۲	۳	۴	مدیریت و اقتصاد
۶	۱	۶	تکنیکهای مدیریت راهبردی
۴	۱	۴	پاسخگویی و مسئولیت پذیری در مدیریت
۶	۱	۶	آینده پژوهی
۱۶	۱	۱۶	مهارتهای مالیاتی در بخش دولتی
۸	۱	۸	ارگونومی محیط کار
۴	۱	۴	ایمنی و بهداشت محیط کار
۶	۱	۶	خانواده متعالی در اسلام
۱۶۰	۲۰	۸	اقتصاد مقاومتی
۱۶	۱	۱۶	نقش سازمانهای غیردولتی در گسترش cbr
۱۶	۱	۱۶	راه اندازی گروههای خودیار
۲۴	۱	۲۴	پیشگیری از اعتیاد در محیط کار
۲۴	۱	۲۴	فرزند پروری و شیوه های پرورش فرزندان امیدوار و موفق

ادامه جدول ۲- ۶ سرانه آموزش مدیران برحسب نام دوره های برگزار شده کل استان

نفر ساعت	تعداد کارکنان شرکت کننده در دوره	مدت دوره (به ساعت)	نام دوره
۱۰۸	۱۸	۶	مدلهای مدیریت عملکرد
۱۶	۲	۸	اصول انعقاد قراردادهای دولتی
۳۲	۲	۱۶	قانون رسیدگی به تخلفات اداری
۴۳۲	۲۷	۱۶	مدیریت دانش
۲۴	۱	۲۴	مددکاری خانواده
۱۷۶	۲۲	۸	نظارت و ارزیابی
۱۷۶	۲۲	۸	شیوه های چگونگی سنجش اثربخشی فعالیتهای سازمانی
۱۵۶	۲۶	۶	نظام مدیریت اسلامی با رویکرد بهزیستن

جدول ۳-۶ تعداد پستهای سازمانی مصوب بر حسب تصدی، ماهیت و نوع پست، ادارت بهزیستی

شهرستان و ستاد استان

شهرستان	حاکمیتی	غیرحاکمیتی	اصلی	پشتیبانی	باتصدی	بلا تصدی
ابوموسی	۱۰	۶	۱۴	۲	۷	۹
بستک	۱۴	۶	۱۸	۲	۹	۱۱
بشاگرد	۵	۰	۵	۰	۰	۵
بندر خمیر	۱۴	۶	۱۸	۲	۵	۱۵
بندر عباس	۱۱۰	۱۵	۱۲۰	۵	۴۸	۷۷
بندر لنگه	۲۰	۸	۲۶	۲	۱۳	۱۵
پارسیان	۱۴	۶	۱۸	۲	۵	۱۵
جاسک	۱۰	۶	۱۴	۲	۸	۸
حاجی آباد	۱۴	۶	۱۸	۲	۹	۱۱
رودان	۱۸	۶	۲۲	۲	۱۰	۱۴
ستاد	۱۰۹	۰	۷۲	۳۷	۵۹	۵۰
سیریک	۵	۰	۵	۰	۲	۳
قشم	۲۳	۶	۲۵	۴	۱۲	۱۷
کیش	۱۵	۶	۱۷	۴	۴	۱۷
میناب	۳۷	۱۳	۴۳	۳	۲۶	۲۰
جمع کل	۴۱۸	۹۰	۴۳۵	۶۹	۲۱۷	۲۸۷

جدول ۴-۶ تعداد پستهای سازمانی مصوب بر حسب ادارت بهزیستی شهرستان و ستاد استان

شهرستان	تعداد
ابوموسی	۱۶
بستک	۲۰
بشاگرد	۵
بندر خمیر	۲۰
بندر عباس	۱۲۵
بندر لنگه	۲۸
پارسیان	۲۰
جاسک	۱۶
حاجی آباد	۲۰
رودان	۲۴
ستاد	۱۰۹
سیریک	۵
قشم	۲۹
کیش	۲۱
میناب	۴۶
جمع کل	۵۰۴

نمودار ۱-۶ تعداد پستهای سازمانی مصوب بر حسب ادارت بهزیستی شهرستان و ستاد استان

