





## سالنامه آماری سال ۱۳۹۶

اداره فناوری اطلاعات ، ارتباطات و تحول اداری  
واحد آمار و تحلیل داده ها

- عنوان : سالنامه آماری سال ۱۳۹۶
- ناشر: اداره کل بهزیستی استان هرمزگان
- گردآورنده : مرضیه جعفریان جلودار
- طراحی جلد و صفحه آرایی :
- تاریخ انتشار : ۱۳۹۷
- شمارگان : محدود
- نشانی : بندرعباس خیابان آیت الله غفاری اداره کل بهزیستی استان هرمزگان
- تلفن: ۳۳۳۱۳۰۳۱-۳۳ نمابر: ۶۶۷۴۸۹۶۹

عنوان	صفحه
تاریخچه سازمان.....	الف.....
پیشگفتار.....	ب.....
مقدمه.....	ت.....
معرفی شهرستان بستک.....	ث.....
<b>کلیات</b>	
جدول ۱-۱ تعداد افراد تحت پوشش برحسب جنس به تفکیک شهرستان.....	۱.....
نمودار ۱-۱ تعداد افراد تحت پوشش برحسب جنس به تفکیک شهرستان.....	۲.....
نقشه ۱-۱ توزیع افراد تحت پوشش به تفکیک شهرستان.....	۳.....
جدول ۱-۲ تعداد خانوارهای تحت پوشش برحسب بعد خانوار و به تفکیک شهرستان.....	۴.....
ادامه جدول ۱-۲ تعداد خانوارهای تحت پوشش برحسب بعد خانوار و به تفکیک شهرستان.....	۵.....
نمودار ۱-۲ تعداد خانوارهای تحت پوشش به تفکیک شهرستان.....	۶.....
جدول ۱-۳ تعداد سالمندان تحت پوشش برحسب جنسیت و به تفکیک شهرستان.....	۷.....
نمودار ۱-۳ تعداد سالمندان تحت پوشش بر حسب جنسیت و به تفکیک شهرستان.....	۸.....
نقشه ۱-۲ توزیع تعداد سالمندان تحت پوشش به تفکیک شهرستان.....	۹.....
جدول ۱-۴ تعداد پرسنل شاغل برحسب نوع استخدام ، جنسیت و به تفکیک شهرستان.....	۱۰.....
ادامه جدول ۱-۴ تعداد پرسنل شاغل برحسب نوع استخدام ، جنسیت و به تفکیک شهرستان.....	۱۱.....
نمودار ۱-۴ تعداد پرسنل شاغل برحسب جنسیت و به تفکیک شهرستان.....	۱۲.....
نمودار ۵-۱ درصد پرسنل شاغل کل استان برحسب نوع استخدام.....	۱۳.....
جدول ۱-۵ تعداد پرسنل شاغل برحسب مدرک تحصیلی ، جنسیت و به تفکیک شهرستان.....	۱۴.....
ادامه جدول ۵-۱ تعداد پرسنل شاغل برحسب مدرک تحصیلی ، جنسیت و به تفکیک شهرستان.....	۱۵.....
نمودار ۶-۱ درصد پرسنل شاغل کل استان برحسب مدرک تحصیلی.....	۱۶.....
نقشه ۱-۳ توزیع پرسنل شاغل به تفکیک شهرستان.....	۱۷.....
جدول ۶-۱ عملکرد دفتر حقوقی استان.....	۱۸.....
معاونت امور توانبخشی	
تعاریف و مفاهیم.....	۲۰.....
جدول ۲-۱ تعداد مددجویان معلول تحت پوشش برحسب نوع معلولیت ، جنسیت و به تفکیک شهرستان.....	۲۹.....

- ۳۰ ادامه جدول ۱-۲ تعداد مددجویان معلول تحت پوشش برحسب نوع معلولیت، جنسیت و به تفکیک شهرستان.....
- ۳۱ نمودار ۱-۲ تعداد مددجویان معلول تحت پوشش به تفکیک شهرستان.....
- ۳۲ نمودار ۲-۲ درصد تعداد مددجویان معلول تحت پوشش بر حسب نوع معلولیت.....
- ۳۳ جدول ۲-۲ تعداد مددجویان معلول تحت پوشش برحسب نوع، شدت معلولیت و به تفکیک شهرستان.....
- ۳۴ نقشه ۱-۲ توزیع مددجویان معلول بینایی تحت پوشش به تفکیک شهرستان.....
- ۳۵ ادامه جدول ۲-۲ تعداد مددجویان معلول تحت پوشش برحسب نوع، شدت معلولیت و به تفکیک شهرستان.....
- ۳۶ نقشه ۲-۲ توزیع مددجویان معلول جسمی حرکتی تحت پوشش به تفکیک شهرستان.....
- ۳۷ ادامه جدول ۲-۲ تعداد مددجویان معلول تحت پوشش برحسب نوع، شدت معلولیت و به تفکیک شهرستان.....
- ۳۸ نقشه ۳-۲ توزیع مددجویان معلول ذهنی تحت پوشش به تفکیک شهرستان.....
- ۳۹ ادامه جدول ۲-۲ تعداد مددجویان معلول تحت پوشش برحسب نوع، شدت معلولیت و به تفکیک شهرستان.....
- ۴۰ نقشه ۴-۲ توزیع مددجویان معلول روانی تحت پوشش به تفکیک شهرستان.....
- ۴۱ ادامه جدول ۲-۲ تعداد مددجویان معلول تحت پوشش برحسب نوع، شدت معلولیت و به تفکیک شهرستان.....
- ۴۲ نقشه ۵-۲ توزیع مددجویان معلول شنوایی تحت پوشش به تفکیک شهرستان.....
- ۴۳ ادامه جدول ۲-۲ تعداد مددجویان معلول تحت پوشش برحسب نوع، شدت معلولیت و به تفکیک شهرستان.....
- ۴۴ نقشه ۶-۲ توزیع مددجویان معلول صوت و گفتار تحت پوشش به تفکیک شهرستان.....
- ۴۵ جدول ۳-۲ تعداد مددجویان معلول ضایعه نخاعی بر حسب جنسیت و به تفکیک شهرستان.....
- ۴۶ نمودار ۳-۲ تعداد مددجویان معلول ضایعه نخاعی به تفکیک شهرستان.....
- ۴۷ جدول ۴-۲ تعداد مددجویان معلول ضایعه نخاعی برحسب محل ضایعه، عوامل تروماتیک و عوامل غیر تروماتیک.....
- ۴۸ نمودار ۴-۲ درصد مددجویان معلول ضایعه نخاعی بر حسب محل ضایعه.....
- ۴۹ نمودار ۵-۲ درصد مددجویان معلول ضایعه نخاعی بر حسب عوامل تروماتیک.....
- ۵۰ نمودار ۶-۲ درصد مددجویان معلول ضایعه نخاعی بر حسب عوامل آتروماتیک.....
- جدول ۵-۲ تعداد خانوارهایی که کمک هزینه خدمات توانبخشی حمایتی دریافت می کنند برحسب نوع معلولیت، جنسیت و به تفکیک شهرستان.....
- ۵۱
- نمودار ۷-۲ تعداد خانوارهایی که کمک هزینه خدمات توانبخشی حمایتی دریافت می کنند به تفکیک شهرستان.....
- ۵۲
- نقشه ۷-۲ توزیع تعداد مستمری بگیران به تفکیک شهرستان.....
- ۵۳
- جدول ۶-۲ تعداد خانوارهایی که کمک هزینه خدمات توانبخشی حمایتی دریافت می کنند برحسب بعد خانوار و به تفکیک شهرستان.....
- ۵۴
- جدول ۷-۲ تعداد خانوارهایی که پشت نوبت دریافت کمک هزینه خدمات توانبخشی حمایتی می باشند به تفکیک شهرستان.....
- ۵۵

- نمودار ۸-۲ تعداد خانوارهایی که پشت نوبت دریافت کمک هزینه خدمات توانبخشی حمایتی می باشند به تفکیک شهرستان ..... ۵۶
- جدول ۸-۲ تعداد خانوارهایی که کمک هزینه خدمات توانبخشی حمایتی بیماران روانی مزمن دریافت می کنند به تفکیک شهرستان ..... ۵۷
- نمودار ۹-۲ تعداد خانوارهایی که کمک هزینه خدمات توانبخشی حمایتی بیماران روانی مزمن دریافت می کنند به تفکیک شهرستان ..... ۵۸
- جدول ۹-۲ تعداد خانوارهایی که پشت نوبت دریافت کمک هزینه خدمات توانبخشی حمایتی بیماران روانی مزمن می باشند به تفکیک شهرستان ..... ۵۹
- جدول ۱۰-۲ تعداد فعالیتهای مراکز روزانه ، حرفه آموزی و کارگاههای تولیدی حمایتی به تفکیک شهرستان ..... ۶۰
- نمودار ۱۰-۲ درصد فعالیتهای مراکز روزانه ، حرفه آموزی و کارگاههای تولیدی حمایتی در کل استان ..... ۶۱
- جدول ۱۱-۲ تعداد خدمت گیرندگان مراکز روزانه ، حرفه آموزی و کارگاههای تولیدی حمایتی به تفکیک شهرستان ..... ۶۲
- نمودار ۱۱-۲ تعداد خدمت گیرندگان مراکز روزانه ، حرفه آموزی و کارگاههای تولیدی حمایتی در کل استان ..... ۶۳
- جدول ۱۲-۲ تعداد خدمت گیرندگان دریافت کننده کمک هزینه تغذیه در مراکز توانبخشی غیردولتی روزانه ، حرفه آموزی و کارگاههای تولیدی حمایتی به تفکیک شهرستان ..... ۶۴
- جدول ۱۳-۲ تعداد فعالیتهای مراکز شبانه روزی و خدمت در منزل برحسب نوع معلولیت به تفکیک شهرستان ..... ۶۵
- نمودار ۱۲-۲ تعداد فعالیتهای مراکز شبانه روزی و خدمت در منزل بر حسب نوع معلولیت در استان ..... ۶۶
- جدول ۱۴-۲ تعداد خدمت گیرندگان مراکز شبانه روزی و خدمت در منزل برحسب نوع معلولیت به تفکیک شهرستان ..... ۶۷
- نمودار ۱۳-۲ تعداد خدمت گیرندگان مراکز شبانه روزی و خدمت در منزل به تفکیک شهرستان ..... ۶۸
- جدول ۱۵-۲ تعداد پرونده های واگذار شده به بخش غیردولتی به تفکیک شهرستان ..... ۶۹
- نمودار ۱۴-۲ تعداد پرونده های واگذار شده به بخش غیردولتی به تفکیک شهرستان ..... ۷۰
- جدول ۱۶-۲ تعداد مراکز و افراد خدمت گیرنده از برنامه توانبخشی مبتنی بر خانواده ( مراقبین ) به تفکیک شهرستان ..... ۷۱
- جدول ۱۷-۲ تعداد واحدهای توانپزشکی برحسب نوع مدیریت به تفکیک شهرستان ..... ۷۲
- نمودار ۱۵-۲ تعداد واحدهای توانپزشکی بر حسب نوع مدیریت در استان ..... ۷۳
- جدول ۱۸-۲ تعداد خدمت گیرندگان واحدهای توانپزشکی برحسب نوع مدیریت به تفکیک شهرستان ..... ۷۴
- نمودار ۱۶-۲ تعداد خدمت گیرندگان واحدهای توانپزشکی به تفکیک شهرستان ..... ۷۵
- جدول ۱۹-۲ تعداد مددجویان معلول بهره مند از کمک هزینه کاشت حلزون به تفکیک شهرستان ..... ۷۶
- نمودار ۱۷-۲ تعداد مددجویان معلول بهره مند از کمک هزینه کاشت حلزون به تفکیک شهرستان ..... ۷۷

- جدول ۲۰-۲ تعداد مددجویان معلول بهره مند از وسیله کمک توانبخشی به تفکیک شهرستان ..... ۷۸
- نمودار ۱۸-۲ تعداد مددجویان معلول بهره مند از وسیله کمک توانبخشی به تفکیک شهرستان ..... ۷۹
- جدول ۲۱-۲ تعداد خدمت گیرندگان دریافت کننده کمک هزینه ایاب و ذهاب در مراکز توانبخشی روزانه، حرفه آموزی و گارگاههای تولیدی حمایتی به تفکیک شهرستان ..... ۸۰
- جدول ۲۲-۲ فعالیت های هنری مددجویان معلول در حوزه تئاتر به تفکیک شهرستان ..... ۸۱
- جدول ۲۳-۲ تعداد مددجویان معلول تحت پوشش فعالیت حق پرستاری معلولین ضایعه نخاعی به تفکیک شهرستان ..... ۸۲
- نمودار ۱۹-۲ تعداد مددجویان معلول تحت پوشش فعالیت حق پرستاری معلولین ضایعه نخاعی به تفکیک شهرستان ..... ۸۳
- جدول ۲۴-۲ تعداد مددجویان معلول تحت پوشش فعالیت کمک هزینه تحصیلی دانش آموزان نیازمند به تفکیک شهرستان ..... ۸۴
- نمودار ۲۰-۲ تعداد مددجویان معلول تحت پوشش فعالیت کمک هزینه تحصیلی دانش آموزان نیازمند به تفکیک شهرستان ..... ۸۵
- جدول ۲۵-۲ تعداد مددجویان معلول تحت پوشش فعالیت کمک هزینه تشویقی به معلولان پذیرفته شده در دانشگاه های دولتی به تفکیک شهرستان ..... ۸۶
- جدول ۲۶-۲ تعداد مددجویان معلول تحت پوشش فعالیت کمک هزینه ایاب و ذهاب به تفکیک شهرستان ..... ۸۷
- نمودار ۲۱-۲ تعداد مددجویان معلول تحت پوشش فعالیت کمک هزینه ایاب و ذهاب به تفکیک شهرستان ..... ۸۸
- جدول ۲۷-۲ تعداد مددجویان معلول تحت پوشش فعالیت ساماندهی مبتلایان به فنیل کتونوریا (PKU) به تفکیک شهرستان ..... ۸۹
- جدول ۲۸-۲ تعداد مددجویان معلول تحت پوشش فعالیت مناسب سازی محیط زندگی و وسیله نقلیه به تفکیک شهرستان ..... ۹۰
- نمودار ۲۲-۲ تعداد مددجویان معلول تحت پوشش فعالیت مناسب سازی محیط زندگی و وسیله نقلیه به تفکیک شهرستان ..... ۹۱
- جدول ۲۹-۲ تعداد دانشجویان معلول تحت پوشش برحسب مقطع تحصیلی و جنسیت به تفکیک شهرستان ..... ۹۲
- نمودار ۲۳-۲ تعداد دانشجویان معلول تحت پوشش برحسب جنسیت به تفکیک شهرستان ..... ۹۳
- نمودار ۲۴-۲ درصد دانشجویان معلول تحت پوشش برحسب مقطع تحصیلی کل استان ..... ۹۴
- جدول ۳۰-۲ اطلاعات کمیسیون پزشکی تشخیص نوع و تعیین شدت معلولیت و کمیسیون سربازی برحسب شهرستان ..... ۹۵
- نمودار ۲۵-۲ تعداد پرونده های بررسی و تایید شده کمیسیونهای پزشکی به تفکیک شهرستان ..... ۹۶
- نمودار ۲۶-۲ تعداد پرونده های بررسی و تایید شده کمیسیونهای سربازی به تفکیک شهرستان ..... ۹۷
- جدول ۳۱-۲ اطلاعات جمعیت، شهرها و روستاهای تحت پوشش برنامه CBR به تفکیک شهرستان ..... ۹۸

- جدول ۳۲-۲ تعداد معلولان شناسایی شده از ابتدای اجرای برنامه توانبخشی مبتنی بر جامعه برحسب نوع معلولیت به تفکیک شهرستان..... ۹۹
- نمودار ۲۷-۲ تعداد معلولان شناسایی شده در برنامه توانبخشی مبتنی بر جامعه برحسب معلولیت ذهنی به تفکیک شهرستان..... ۱۰۰
- نمودار ۲۸-۲ تعداد معلولان شناسایی شده در برنامه توانبخشی مبتنی بر جامعه برحسب معلولیت جسمی حرکتی به تفکیک شهرستان..... ۱۰۱
- نمودار ۲۹-۲ تعداد معلولان شناسایی شده در برنامه توانبخشی مبتنی بر جامعه برحسب معلولیت بینایی به تفکیک شهرستان..... ۱۰۲
- نمودار ۳۰-۲ تعداد معلولان شناسایی شده در برنامه توانبخشی مبتنی بر جامعه برحسب معلولیت روانی به تفکیک شهرستان..... ۱۰۳
- نمودار ۳۱-۲ تعداد معلولان شناسایی شده در برنامه توانبخشی مبتنی بر جامعه برحسب معلولیت شنوایی به تفکیک شهرستان..... ۱۰۴
- نمودار ۳۲-۲ تعداد معلولان شناسایی شده در برنامه توانبخشی مبتنی بر جامعه برحسب معلولیت صوت و گفتار به تفکیک شهرستان..... ۱۰۵
- نمودار ۳۳-۲ درصد تعداد معلولان شناسایی شده در برنامه توانبخشی مبتنی بر جامعه برحسب نوع معلولیت..... ۱۰۶
- نقشه ۸-۲ توزیع معلولین شناسایی شده در برنامه توانبخشی مبتنی بر جامعه به تفکیک شهرستان..... ۱۰۷

### معاونت امور اجتماعی

- تعاریف و مفاهیم..... ۱۰۹
- جدول ۳-۱ تعداد مددجویان اجتماعی برحسب دفتر پذیرش به تفکیک شهرستان..... ۱۱۴
- نمودار ۳-۱ تعداد کل مددجویان اجتماعی به تفکیک شهرستان..... ۱۱۵
- نمودار ۳-۲ درصد مددجویان اجتماعی برحسب دفتر پذیرش در کل استان..... ۱۱۶
- جدول ۳-۲ تعداد خانوارهای مستمری بگیر حمایتی برحسب بعد خانوار به تفکیک شهرستان..... ۱۱۷
- ادامه جدول ۳-۲ تعداد خانوارهای مستمری بگیر حمایتی برحسب بعد خانوار به تفکیک شهرستان..... ۱۱۸
- نمودار ۳-۳ تعداد خانوارهایی که مستمری بگیر حمایتی به تفکیک شهرستان..... ۱۱۹
- نقشه ۱-۳ توزیع خانوارهای مستمری بگیر حمایتی به تفکیک شهرستان..... ۱۲۰
- جدول ۳-۳ تعداد خانوارهایی که پشت نوبت دریافت مستمری حمایتی می باشند ، برحسب جنس به تفکیک شهرستان..... ۱۲۱
- نمودار ۴-۳ تعداد خانوارهایی که پشت نوبت دریافت مستمری حمایتی می باشند ، برحسب جنس به تفکیک شهرستان..... ۱۲۲
- نقشه ۲-۳ توزیع خانوارهای پشت نوبت دریافت مستمری حمایتی به تفکیک شهرستان..... ۱۲۳



- جدول ۳-۴ وضعیت گروههای همیار زنان به تفکیک شهرستان (منظور از سال جاری، سال ۹۶ می باشد)..... ۱۲۴
- ادامه جدول ۳-۴ وضعیت گروههای همیار زنان به تفکیک شهرستان (منظور از سال جاری، سال ۹۶ می باشد)..... ۱۲۵
- جدول ۳-۵ تعداد مراکز خدمات حمایتی برحسب نوع مدیریت به تفکیک شهرستان..... ۱۲۶
- نمودار ۳-۵ تعداد مراکز خدمات حمایتی دولتی به تفکیک شهرستان..... ۱۲۷
- جدول ۳-۶، تعداد پرونده های پایش شده به تفکیک شهرستان..... ۱۲۸
- نمودار ۳-۶ تعداد پرونده های پایش شده به تفکیک شهرستان..... ۱۲۹
- جدول ۳-۷ تعداد افراد بهره مند از بیمه تأمین اجتماعی زنان شهری به تفکیک شهرستان..... ۱۳۰
- نمودار ۳-۷ تعداد افراد بهره مند از بیمه تأمین اجتماعی زنان شهری به تفکیک شهرستان..... ۱۳۱
- جدول ۳-۸ تعداد زنان و دختران بهره مند از بیمه اجتماعی روستایی و عشایر به تفکیک شهرستان..... ۱۳۲
- نمودار ۳-۸ تعداد زنان و دختران بهره مند از بیمه اجتماعی روستایی و عشایری به تفکیک شهرستان..... ۱۳۳
- جدول ۳-۹ تعداد زنان تحت پوشش بهره مند از طرح غربالگری و سلامت جسمی تفکیک شهرستان..... ۱۳۴
- نمودار ۳-۹ تعداد زنان تحت پوشش بهره مند از طرح غربالگری و سلامت جسمی به تفکیک شهرستان..... ۱۳۵
- جدول ۳-۱۰ تعداد قوطی شیرخشک اهدا شده به جامعه هدف به تفکیک شهرستان..... ۱۳۶
- نمودار ۳-۱۰ تعداد قوطی شیرخشک اهدا شده به جامعه هدف به تفکیک شهرستان..... ۱۳۷
- جدول ۳-۱۱ تعداد خانواده های توانمند شده تحت پوشش به تفکیک شهرستان..... ۱۳۸
- نمودار ۳-۱۱ تعداد خانواده های توانمند شده تحت پوشش به تفکیک شهرستان..... ۱۳۹
- جدول ۳-۱۲ تعداد محله های بهره مند از طرح توانمند سازی اجتماع محور با رویکرد فقرزدایی به تفکیک شهرستان..... ۱۴۰
- جدول ۳-۱۳ عملکرد دوره های آموزش مهارت های زندگی خانوارهای زن سرپرست به تفکیک شهرستان..... ۱۴۱
- جدول ۳-۱۴ تعداد پرونده های واگذار شده به کلینیکهای مددکاری اجتماعی و سایر مراکز غیردولتی به تفکیک شهرستان..... ۱۴۲
- نمودار ۳-۱۲ درصد پرونده های واگذار شده به کلینیکهای مددکاری اجتماعی و سایر مراکز غیردولتی برحسب نوع بازتوانی..... ۱۴۳
- جدول ۳-۱۵ تعداد خانوار و فرزندان چند قلو ی تحت پوشش به تفکیک شهرستان..... ۱۴۴
- نمودار ۳-۱۳ تعداد فرزندان چند قلو به تفکیک شهرستان..... ۱۴۵
- جدول ۳-۱۶ تعداد دانش آموزان خانواده های نیازمند به تفکیک شهرستان..... ۱۴۶
- نمودار ۳-۱۴ تعداد دانش آموزان خانواده های نیازمند به تفکیک شهرستان..... ۱۴۷
- جدول ۳-۱۷ تعداد دانشجویان خانواده های تحت پوشش برحسب مقطع تحصیلی و جنسیت به تفکیک شهرستان..... ۱۴۸
- نمودار ۳-۱۵ تعداد دانشجویان خانواده های تحت پوشش به تفکیک شهرستان..... ۱۴۹

- نمودار ۱۶-۳ درصد دانشجویان خانواده های تحت پوشش برحسب مقطع تحصیلی ..... ۱۵۰
- جدول ۱۸-۳ وضعیت معافیت سربازی فرزندان زنان سرپرست خانوار به تفکیک شهرستان ..... ۱۵۱
- نمودار ۱۷-۳ وضعیت معافیت سربازی فرزندان زنان سرپرست خانوار به تفکیک شهرستان ..... ۱۵۲
- جدول ۱۹-۳ تعداد مهد های کودک دولتی به تفکیک شهرستان ..... ۱۵۳
- نمودار ۱۸-۳ تعداد مهد های کودک دولتی به تفکیک شهرستان ..... ۱۵۴
- جدول ۲۰-۳ تعداد مهد های کودک خصوصی و خودکفا به تفکیک شهرستان ..... ۱۵۵
- نمودار ۱۹-۳ تعداد مهد های کودک خصوصی و خودکفا به تفکیک شهرستان ..... ۱۵۶
- جدول ۲۱-۳ تعداد مهد های کودک برحسب نوع مدیریت به تفکیک شهرستان ..... ۱۵۷
- نمودار ۲۰-۳ درصد مهد های کودک برحسب نوع مدیریت در استان ..... ۱۵۸
- جدول ۲۲-۳ ، تعداد کودکان خدمت گیرنده از مهد های کودک دولتی به تفکیک شهرستان ..... ۱۵۹
- جدول ۲۳-۳ تعداد کودکان خدمت گیرنده از مهد های کودک خصوصی به تفکیک شهرستان ..... ۱۶۰
- جدول ۲۴-۳ تعداد کودکان خدمت گیرنده از مهد های کودک خودکفا به تفکیک شهرستان ..... ۱۶۱
- جدول ۲۵-۳ تعداد کودکان تحت پوشش در مهد های کودک برحسب نوع مدیریت به تفکیک شهرستان ..... ۱۶۲
- نمودار ۲۱-۳ تعداد کودکان تحت پوشش در مهد های کودک به تفکیک شهرستان ..... ۱۶۳
- نمودار ۲۲-۳ درصد کودکان تحت پوشش در مهد های کودک برحسب نوع مدیریت در استان ..... ۱۶۴
- جدول ۲۶-۳ تعداد مریدان مهد های کودک خصوصی و خودکفا به تفکیک شهرستان ..... ۱۶۵
- جدول ۲۷-۳ تعداد مریدان مهد های کودک دولتی برحسب شهری و روستایی به تفکیک شهرستان ..... ۱۶۶
- جدول ۲۸-۳ تعداد مریدان مهد های کودک برحسب نوع مدیریت به تفکیک شهرستان ..... ۱۶۷
- نمودار ۲۳-۳ تعداد مریدان مهد های کودک به تفکیک شهرستان ..... ۱۶۸
- جدول ۲۹-۳ تعداد مهد های کودک و کودکان خدمت گیرنده از مهد های کودک در حاشیه شهر و مناطق آسیب زا به تفکیک شهرستان ..... ۱۶۹
- جدول ۳۰-۳ تعداد خانه های شبه خانواده برحسب نوع خانه و نوع مدیریت به تفکیک شهرستان ..... ۱۷۰
- ادامه جدول ۳۰-۳ تعداد خانه های شبه خانواده برحسب نوع خانه و نوع مدیریت به تفکیک شهرستان ..... ۱۷۱
- ادامه جدول ۳۰-۳ تعداد خانه های شبه خانواده برحسب نوع خانه و نوع مدیریت به تفکیک شهرستان ..... ۱۷۲
- جدول ۳۱-۳ تعداد فرزندان در خانه برحسب نوع مدیریت ، سن و جنس به تفکیک شهرستان ..... ۱۷۳
- ادامه جدول ۳۱-۳ تعداد فرزندان در خانه برحسب نوع مدیریت ، سن و جنس به تفکیک شهرستان ..... ۱۷۴
- جدول ۳۲-۳ تعداد فرزندان در خانواده برحسب سن و جنس به تفکیک شهرستان ..... ۱۷۵
- جدول ۳۳-۳ تعداد فرزندان تحت سرپرستی به تفکیک شهرستان ..... ۱۷۶

- نمودار ۲۴-۳ تعداد فرزندان تحت سرپرستی به تفکیک شهرستان..... ۱۷۷
- جدول ۳۴-۳ تعداد فرزندان انتقال یافته به خانواده و جامعه برحسب سن و جنس به تفکیک شهرستان..... ۱۷۸
- ادامه جدول ۳۴-۳ تعداد فرزندان انتقال یافته به خانواده و جامعه برحسب سن و جنس به تفکیک شهرستان..... ۱۷۹
- جدول ۳۵-۳ تعداد فرزندان دانشجو برحسب مقطع تحصیلی به تفکیک شهرستان..... ۱۸۰
- جدول ۳۶-۳ تعداد نیروی انسانی شاغل درخانه های کودکان و نوجوانان برحسب نوع مدیریت به تفکیک شهرستان..... ۱۸۱
- ادامه جدول ۳۶-۳ تعداد نیروی انسانی شاغل درخانه های کودکان و نوجوانان برحسب نوع مدیریت به تفکیک شهرستان..... ۱۸۲
- ادامه جدول ۳۶-۳ تعداد نیروی انسانی شاغل درخانه های کودکان و نوجوانان برحسب نوع مدیریت به تفکیک شهرستان..... ۱۸۳
- جدول ۳۷-۳ تعداد مراکز آسیبهای اجتماعی به تفکیک شهرستان..... ۱۸۴
- نمودار ۲۵-۳ درصد مراکز آسیبهای اجتماعی کل استان..... ۱۸۵
- جدول ۳۸-۳ تعداد خدمت گیرندگان مراکز آسیبهای اجتماعی به تفکیک شهرستان..... ۱۸۶
- نمودار ۲۶-۳ درصد خدمت گیرندگان مراکز آسیبهای اجتماعی کل استان..... ۱۸۷
- جدول ۳۹-۳ تعداد مراکز فوریتهای اجتماعی به تفکیک شهرستان..... ۱۸۸
- نمودار ۲۷-۳ درصد مراکز فوریتهای اجتماعی کل استان..... ۱۸۹
- جدول ۴۰-۳ تعداد خدمت گیرندگان مراکز فوریتهای اجتماعی به تفکیک شهرستان..... ۱۹۰
- نمودار ۲۸-۳ درصد خدمت گیرندگان مراکز فوریتهای اجتماعی در استان..... ۱۹۱

### معاونت امور پیشگیری و فرهنگی

- تعاریف و مفاهیم..... ۱۹۳
- جدول ۱-۴ تعداد مراکز ارائه خدمات پیشگیری از معلولیت ها برحسب نوع مدیریت به تفکیک شهرستان..... ۲۰۱
- نمودار ۱-۴ تعداد مراکز ارائه خدمات پیشگیری از معلولیت ها به تفکیک شهرستان..... ۲۰۲
- جدول ۲-۴ تعداد دستگاهها و مراکز ارائه خدمت پیشگیری از معلولیتها به تفکیک شهرستان..... ۲۰۳
- نمودار ۲-۴ تعداد دستگاهها و مراکز ارائه خدمت پیشگیری از معلولیت ها به تفکیک شهرستان..... ۲۰۴
- جدول ۳-۴ تعداد خدمت گیرندگان برنامه های پیشگیری از معلولیت ها به تفکیک شهرستان..... ۲۰۵
- نمودار ۳-۴ تعداد خدمت گیرندگان برنامه آگاهسازی پیشگیری از معلولیتها به تفکیک شهرستان..... ۲۰۶
- نمودار ۴-۴ تعداد خدمت گیرندگان برنامه غربالگری شنوایی پیشگیری از معلولیتها به تفکیک شهرستان..... ۲۰۷
- جدول ۴-۴ تعداد پایگاههای غربالگری تنبلی چشم به تفکیک شهرستان..... ۲۰۸
- نمودار ۵-۴ تعداد پایگاههای غربالگری تنبلی چشم به تفکیک شهرستان..... ۲۰۹

- جدول ۴-۵ تعداد کودکان غربال شده در پایگاه‌های تنبلی چشم پیشگیری از معلولیتها به تفکیک شهرستان ..... ۲۱۰
- نمودار ۴-۶ تعداد کودکان غربال شده در پایگاه‌های تنبلی چشم پیشگیری از معلولیتها به تفکیک شهرستان ..... ۲۱۱
- نقشه ۴-۱ توزیع تعداد کودکان غربال شده در پایگاه‌های تنبلی چشم پیشگیری از معلولیتها به تفکیک شهرستان ..... ۲۱۲
- جدول ۴-۶ تعداد کودکان ارجاع شده از غربالگر به سطوح تخصصی در پایگاه‌های تنبلی چشم پیشگیری از معلولیتها به تفکیک شهرستان ..... ۲۱۳
- نمودار ۴-۷ تعداد کودکان ارجاع شده از غربالگر به سطوح تخصصی در پایگاه‌های تنبلی چشم پیشگیری از معلولیتها به تفکیک شهرستان ..... ۲۱۴
- جدول ۴-۷ تعداد کودکان معاینه شده توسط اپتومتریست در پایگاه‌های تنبلی چشم پیشگیری از معلولیتها به تفکیک شهرستان ..... ۲۱۵
- نمودار ۴-۸ تعداد کودکان معاینه شده توسط اپتومتریست در پایگاه‌های تنبلی چشم پیشگیری از معلولیتها به تفکیک شهرستان ..... ۲۱۶
- جدول ۴-۸ تعداد اختلالات بینایی شناسایی شده کودکان بیمار معاینه شده توسط اپتومتریست در پایگاه های تنبلی چشم پیشگیری از معلولیت ها به تفکیک شهرستان ..... ۲۱۷
- نمودار ۴-۹ تعداد اختلالات بینایی شناسایی شده کودکان بیمار معاینه شده توسط اپتومتریست در پایگاه‌های تنبلی چشم پیشگیری از معلولیت ها به تفکیک شهرستان ..... ۲۱۸
- جدول ۴-۹ تعداد مراکز و دفاتر مشاوره حضوری برحسب نوع مدیریت به تفکیک شهرستان ..... ۲۱۹
- نمودار ۴-۱۰ تعداد مراکز و دفاتر مشاوره حضوری به تفکیک شهرستان ..... ۲۲۰
- جدول ۴-۱۰ تعداد جلسات و مراجعان مشاوره حضوری برحسب نوع مدیریت به تفکیک شهرستان ..... ۲۲۱
- ادامه جدول ۴-۱۰ تعداد جلسات و مراجعان مشاوره حضوری برحسب نوع مدیریت به تفکیک شهرستان ..... ۲۲۲
- نمودار ۴-۱۱ تعداد مراجعان مراکز و دفاتر مشاوره حضوری و مراکز سلامت روان محلی به تفکیک شهرستان ..... ۲۲۳
- جدول ۴-۱۱ تعداد مراکز صدای مشاور به تفکیک شهرستان ..... ۲۲۴
- جدول ۴-۱۲ تعداد محلات محب به تفکیک شهرستان ..... ۲۲۵
- نمودار ۴-۱۲ تعداد محلات محب به تفکیک شهرستان ..... ۲۲۶
- جدول ۴-۱۳ تعداد تماسهای صدای مشاور برحسب نوع مدیریت به تفکیک شهرستان ..... ۲۲۷
- جدول ۴-۱۴ تعداد تیم های تحت پوشش برنامه پیشگیری اجتماع محور از اعتیاد برحسب محله های شهری روستایی ، محیط های آموزشی و کار به تفکیک شهرستان ..... ۲۲۸
- نمودار ۴-۱۳ در صد تیم های تحت پوشش برنامه پیشگیری اجتماع محور از اعتیاد برحسب محله های شهری روستایی ، محیط های آموزشی و کار به تفکیک شهرستان ..... ۲۲۹
- جدول ۴-۱۵ تعداد محیط های های تحت پوشش برنامه پیشگیری اجتماع محور از اعتیاد برحسب محله های شهری روستایی ، محیط های آموزشی و کار به تفکیک شهرستان ..... ۲۳۰

- نمودار ۴-۱۴ تعداد محیط های های تحت پوشش برنامه پیشگیری اجتماع محور از اعتیاد به تفکیک شهرستان..... ۲۳۱
- جدول ۴-۱۶ جمعیت تحت پوشش برنامه پیشگیری اجتماع محور از اعتیاد برحسب محله های شهری روستایی ، محیط های آموزشی و کار به تفکیک شهرستان ..... ۲۳۲
- نمودار ۴-۱۵ درصد جمعیت تحت پوشش برنامه پیشگیری اجتماع محور از اعتیاد در محلات ، محیط های آموزشی و کار در کل استان..... ۲۳۳
- جدول ۴-۱۷ عملکرد مراکز درمان و کاهش آسیب اعتیاد به تفکیک شهرستان ..... ۲۳۴
- ادامه جدول ۴-۱۷ عملکرد مراکز درمان و کاهش آسیب اعتیاد به تفکیک شهرستان ..... ۲۳۵
- ادامه جدول ۴-۱۷ عملکرد مراکز درمان و کاهش آسیب اعتیاد به تفکیک شهرستان ..... ۲۳۶
- نمودار ۴-۱۶ تعداد خدمت گیرندگان مراکز درمان و کاهش آسیب اعتیاد به تفکیک شهرستان..... ۲۳۷
- نقشه ۴-۲ توزیع خدمت گیرندگان مراکز درمان و کاهش آسیب اعتیاد به تفکیک شهرستان..... ۲۳۸
- جدول ۴-۱۸ تعداد خدمت گیرندگان آموزش مهارت های زندگی به تفکیک شهرستان ..... ۲۳۹
- نمودار ۴-۱۷ تعداد خدمت گیرندگان آموزش مهارت های زندگی در پیش دبستان به تفکیک شهرستان ..... ۲۴۰
- نمودار ۴-۱۸ تعداد خدمت گیرندگان آموزش مهارت های زندگی در دانشگاه به تفکیک شهرستان..... ۲۴۱
- نمودار ۴-۱۹ تعداد خدمت گیرندگان آموزش مهارت های زندگی در محیط کار به تفکیک شهرستان..... ۲۴۲
- نمودار ۴-۲۰ تعداد خدمت گیرندگان آموزش مهارت های زندگی در محله ها به تفکیک شهرستان ..... ۲۴۳
- نمودار ۴-۲۱ تعداد کل خدمت گیرندگان آموزش مهارت های زندگی به تفکیک شهرستان ..... ۲۴۴
- جدول ۴-۱۹ تعداد پایگاهها و گروههای همیاران به تفکیک شهرستان..... ۲۴۵
- نمودار ۴-۲۲ تعداد پایگاهها و گروههای همیاران به تفکیک شهرستان..... ۲۴۶
- جدول ۴-۲۰ تعداد کلاسهای طرح مشارکت اجتماعی دانش آموزان به تفکیک شهرستان..... ۲۴۷
- جدول ۴-۲۱ تعداد خدمت گیرندگان آموزش های پیش از ازدواج و زندگی خانواده به تفکیک شهرستان ..... ۲۴۸
- نمودار ۴-۲۳ تعداد خدمت گیرندگان آموزش پیش از ازدواج به تفکیک شهرستان ..... ۲۴۹
- نمودار ۴-۲۴ تعداد خدمت گیرندگان آموزش زندگی خانواده به تفکیک شهرستان ..... ۲۵۰
- جدول ۴-۲۲ تعداد افراد آموزش دیده پیشگیری از ایدز (HIV) ویژه افراد در معرض بیشترین آسیب بر حسب جنسیت به تفکیک شهرستان..... ۲۵۱

## اداره هماهنگی مؤسسات غیر دولتی، مشارکت های مردمی و اشتغال

- تعاریف و مفاهیم ..... ۲۵۳
- جدول ۱-۵ تعداد مددجویان اشتغال یافته برحسب روشهای ایجاد شده به تفکیک شهرستان ..... ۲۵۵
- ادامه جدول ۱-۵ تعداد مددجویان اشتغال یافته برحسب روشهای ایجاد شده به تفکیک شهرستان ..... ۲۵۶
- ادامه جدول ۱-۵ تعداد مددجویان اشتغال یافته برحسب روشهای ایجاد شده به تفکیک شهرستان ..... ۲۵۷
- ادامه جدول ۱-۵ تعداد مددجویان اشتغال یافته برحسب روشهای ایجاد شده به تفکیک شهرستان ..... ۲۵۸
- نمودار ۱-۵ تعداد مددجویان اشتغال یافته به تفکیک شهرستان ..... ۲۵۹
- جدول ۲-۵ تعداد نمایشگاههای برگزار شده جهت فروش محصولات مددجویان تحت پوشش به تفکیک شهرستان ..... ۲۶۰
- جدول ۳-۵ تعداد اشتغال های تثبیت شده مددجویان تحت پوشش برحسب پرداخت بیمه های اجتماعی (کارفرمایی و خویش فرمایی) به تفکیک شهرستان ..... ۲۶۱
- جدول ۴-۵ میزان جذب سهمیه بیمه پردازی از محل هدفمندی یارانه ها (خود اشتغالی) به تفکیک شهرستان ..... ۲۶۲
- جدول ۵-۵ میزان جذب (درصد) اعتبارات وجوه اداره شده به تفکیک شهرستان ..... ۲۶۳
- جدول ۶-۵ میزان جذب تسهیلات قرض الحسنه اشتغالزایی به تفکیک شهرستان ..... ۲۶۴
- جدول ۷-۵ عملکرد اجرای طرح نهضت تامین مسکن مددجویان به تفکیک شهرستان ..... ۲۶۵
- جدول ۸-۵ میزان مشارکت های نقدی ، غیر نقدی و خدماتی مراکز دولتی به تفکیک شهرستان (به ریال) ..... ۲۶۶
- نمودار ۲-۵ میزان مشارکت های نقدی ، غیرنقدی و خدماتی مراکز دولتی به تفکیک شهرستان (به ریال) ..... ۲۶۷
- جدول ۹-۵ میزان مشارکت های نقدی ، غیر نقدی و خدماتی مراکز خیریه به تفکیک شهرستان (به ریال) ..... ۲۶۸
- نمودار ۳-۵ میزان مشارکت های نقدی ، غیرنقدی و خدماتی مراکز خیریه به تفکیک شهرستان (به ریال) ..... ۲۶۹
- جدول ۱۰-۵ میزان مشارکت های نقدی ، غیرنقدی و خدماتی مراکز دولتی و خیریه به تفکیک شهرستان (به ریال) ..... ۲۷۰
- نمودار ۴-۵ میزان مشارکتهای نقدی ، غیرنقدی و خدماتی مراکز دولتی و خیریه به تفکیک شهرستان (به ریال) ..... ۲۷۱
- جدول ۱۱-۵ تعداد داوطلبان جذب شده به تفکیک شهرستان ..... ۲۷۲
- نمودار ۵-۵ تعداد داوطلبان جذب شده به تفکیک شهرستان ..... ۲۷۳
- جدول ۱۲-۵ عملکرد کمیسیون ماده ۲۶ و نظارت به تفکیک شهرستان ..... ۲۷۴
- نمودار ۶-۵ تعداد موافقت نامه اصولی صادر شده به تفکیک شهرستان ..... ۲۷۵
- نمودار ۷-۵ تعداد پروانه فعالیت صادر شده به تفکیک شهرستان ..... ۲۷۶
- نمودار ۸-۵ تعداد پروانه تاسیس صادر شده به تفکیک شهرستان ..... ۲۷۷
- نمودار ۹-۵ تعداد پروانه مسئول فنی صادر شده به تفکیک شهرستان ..... ۲۷۸

## اداره فناوری اطلاعات ، ارتباطات و تحول اداری

- جدول ۱-۶ سرانه آموزش کارکنان برحسب نام دوره های برگزار شده کل استان ..... ۲۸۰
- ادامه جدول ۱-۶ سرانه آموزش کارکنان برحسب نام دوره های برگزار شده کل استان ..... ۲۸۱
- ادامه جدول ۱-۶ سرانه آموزش کارکنان برحسب نام دوره های برگزار شده کل استان ..... ۲۸۲
- ادامه جدول ۱-۶ سرانه آموزش کارکنان برحسب نام دوره های برگزار شده کل استان ..... ۲۸۳
- ادامه جدول ۱-۶ سرانه آموزش کارکنان برحسب نام دوره های برگزار شده کل استان ..... ۲۸۴
- ادامه جدول ۱-۶ سرانه آموزش کارکنان برحسب نام دوره های برگزار شده کل استان ..... ۲۸۵
- جدول ۲-۶ سرانه آموزش مدیران برحسب نام دوره های برگزار شده کل استان ..... ۲۸۶
- ادامه جدول ۲-۶ سرانه آموزش مدیران برحسب نام دوره های برگزار شده کل استان ..... ۲۸۷
- جدول ۳-۶ تعداد پستهای سازمانی مصوب بر حسب تصدی، ماهیت و نوع پست ،ادارت بهزیستی شهرستان و ستاد استان ..... ۲۸۸
- جدول ۴-۶ تعداد پستهای سازمانی مصوب بر حسب ادارت بهزیستی شهرستان و ستاد استان ..... ۲۸۹
- نمودار ۱-۶ تعداد پستهای سازمانی مصوب بر حسب ادارت بهزیستی شهرستان و ستاد استان ..... ۲۹۰
- عملکرد فعالیت های پژوهشی بهزیستی استان ..... ۲۹۱

## تاریخچه سازمان

سازمان بهزیستی از مهمترین نهادهای حمایتی دولتی است که از طریق بودجه عمومی به افراد معلول و محروم جامعه کمک می‌نماید. پس از پیروزی انقلاب شکوهمند اسلامی، سازمان بهزیستی کشور از ادغام سازمان‌های خیریه و حمایتی که در این بخش فعالیت می‌کردند، آغاز به کار کرد.

پس از بررسی و مطالعات شهید گرانقدر دکتر محمد علی فیاض‌بخش، سازمان بهزیستی کشور به موجب لایحه قانونی مورخ ۱۳۵۹/۴/۲۴ و در جهت تحقق مفاد اصول سوم، بیست‌ویکم و بیست‌ونهم قانون اساسی جمهوری اسلامی ایران، از ادغام ۱۶ سازمان، نهاد، موسسه و انجمن تشکیل شد تا با اتخاذ تدابیر و ارائه خدمات و حمایت‌های غیربیمه‌ای با حفظ ارزش‌ها و کرامت والای انسانی و تکیه بر مشارکت‌های مردم و همکاری نزدیک سازمان‌های ذیربط، در جهت گسترش خدمات توانبخشی، حمایتی، بازپروری و پیشگیری از معلولیت‌ها و آسیب‌های اجتماعی و کمک به تأمین حداقل نیازهای اساسی گروه‌های کم‌درآمد، اقدام نماید.

در تیرماه سال ۱۳۸۳ بر اساس قانون ساختار وزارت رفاه و تأمین اجتماعی سازمان بهزیستی کشور به همراه سازمان‌های تأمین اجتماعی و بیمه خدمات درمانی از وزارت بهداشت، درمان و آموزش منفک و به زیر مجموعه وزارت تأمین اجتماعی ملحق شد.



## پیشگفتار

آمار و اطلاعات یکی از مهم ترین عوامل اثر گذار بر تمامی تصمیم گیری ها، سیاست گذاری ها و برنامه ریزی ها می باشد. پیشرفت، تحول، ارتقا و بهره وری تنها در سایه بهره گیری از اطلاعات و آمار صحیح و به موقع امکان پذیر می گردد. به بیان دیگر آمار همواره مهم ترین ابزار ارزیابی عملکرد گذشته و برنامه ریزی برای آینده و یکی از عوامل مهم در تعیین میزان موفقیت و یا عدم موفقیت می باشد.

لذا سازمان بهزیستی همواره تلاش کرده است با توسعه آمارهای ثبتی و مدون کردن بانک های اطلاعات به شکل الکترونیکی نقش خود را به بهترین شکل ایفا نماید. اداره کل بهزیستی استان هرمزگان نیز در همین راستا، سالنامه آماری را جهت تحلیل وضعیت عملکرد حوزه های تخصصی ذیربط خود در سال ۱۳۹۶ تدوین نموده است. باشد که با استفاده از تحلیل این اطلاعات گام های مؤثرتری در جهت ارائه خدمات به جامعه هدف برداریم. درخاتمه از کلیه همکاران محترمی که در تهیه و تدوین این سالنامه تلاش نموده اند تشکر و قدردانی می نمایم.

غلامحسین رنجبر

مدیر کل

## مقدمه

مقوله آمار در زندگی فرهنگی، اقتصادی، اجتماعی و ... با اهمیت است و بدون آمار و اطلاعات دقیق، برنامه ریزی نوعی انشای اقتصادی یا توسعه ای است که نمود عینی و عملی نخواهد داشت. به طوری که بدون در دست داشتن آمار کافی، دقیق و به هنگام برنامه ریزی، تعیین اهداف، راهکارها و فعالیت ها و در نهایت ارزیابی نتایج مربوطه امکان پذیر نخواهد بود.

واحد آمار و فناوری اطلاعات اداره فناوری اطلاعات، ارتباطات و تحول اداری با گردآوری آمار و اطلاعات مرتبط با کلیات (معاونت پشتیبانی و منابع انسانی)، معاونت امور اجتماعی، معاونت امور توانبخشی، معاونت امور پیشگیری و امور فرهنگی، اداره هماهنگی مؤسسات غیردولتی، مشارکت های مردمی و اشتغال و واحد های آموزش، پژوهش و ساختارهای تشکیلات، در قالب سالنامه در این راستا اقدام نموده است.

نشریه حاضر حاوی ۱۱۴ جدول، ۱۰۰ نمودار و ۱۵ نقشه اطلاعات مکانی می باشد که بر اساس آخرین آمار و اطلاعات سال ۱۳۹۶ ادارت بهزیستی شهرستان ها جمع آوری شده است.

محسن پاکروح

رئیس اداره فناوری اطلاعات، ارتباطات و تحول اداری

## معرفی شهرستان بستک

شهرستان بستک با مساحت ۵۶۵۳/۴ کیلومتر مربع در شمال شهرستان بندرلنگه قرار دارد. ارتفاع آن از سطح دریا ۴۰۰ متر و فاصله زمینی آن تا بندرعباس ۲۵۵ کیلومتر است. کوه گاوبست به بلندی ۲۱۶۵ متر از کوه های این شهرستان است و رودهای مهم آن عبارتند از: مهران، شور، بستک، روئیدر.

آب و هوای شهرستان بستک به دلیل دوری از دریا و کوهستانی بودن، خشک و همانند سایر نواحی جنوب ایران گرم است. براساس برآورد آمار سال ۱۳۹۵ جمعیت آن ۸۰۴۹۲ نفر است. این شهرستان دارای ۳ بخش، ۱ شهر و ۷ دهستان است

## آثار تاریخی و جاذبه های گردشگری

### کاروانسرای بستک

این کاروانسرا در ابتدای جاده بستک به لارستان واقع شده است. زمان ساخت این کاروانسرا به اوایل دوران قاجاریه بر می گردد.

### کاروانسرای بستک(عباسی)

این کاروانسرا در بخش شرقی میدان آزادی شهر بستک قرار دارد و از آثار دوره صفویه به شمار می رود.

### مسجد جامع قدیم بستک

یکی از مساجد زیبای استان، مسجد جامع قدیم بستک است. بنای اولیه آن به سه قرن پیش می رسد که توسط استاد محمد صالح معمار با خیریه شخصی به نام بی بی ساخته شد.

### حمام خان

حمام خان در ابتدای خیابان پاسداران بستک قرار دارد و از آثار دوره قاجاریه است که به دستور صولت الملک بستکی و توسط معماران چیره دست و محلی بستک و با نظارت معماری شیرازی ساخته شده است.

### مدرسه مصطفویه

این مدرسه از قدیمی ترین مدارس ایران است که در سال ۱۳۰۱ هـ ق به همت یکی از بازرگانان فرهنگ دوست بستکی به نام مرحوم حاج شیخ مصطفی عبداللطیف تاسیس گردیده است. درهای مدرسه و کلاس ها از چوب مخصوصی به نام چوب شاه ساخته شده و با شیشه های رنگین تزیین شده است.

### مجموعه بازار بستک

بازارهای بستک شامل سه بازار قدیمی است که با یکدیگر ارتباط دارند و قدمت آن به دوره قاجاریه می رسد.

### صنایع دستی

صنایع دستی هر منطقه، بی تردید علاوه بر توسعه اقتصادی و صنعتی و اشتغال زایی، در جذب گردشگران به آن منطقه نیز تاثیر دارند. در شهرستان بستک با توجه به قدمتش، صنایع دستی گوناگونی تولید می شود که مهم ترین آن ها عبا بافی است. به طور کلی صنایع دستی بستک عبا بافی، چادر شب بافی، خوس دوزی، سفال گری و گلابتون دوزی می باشند.

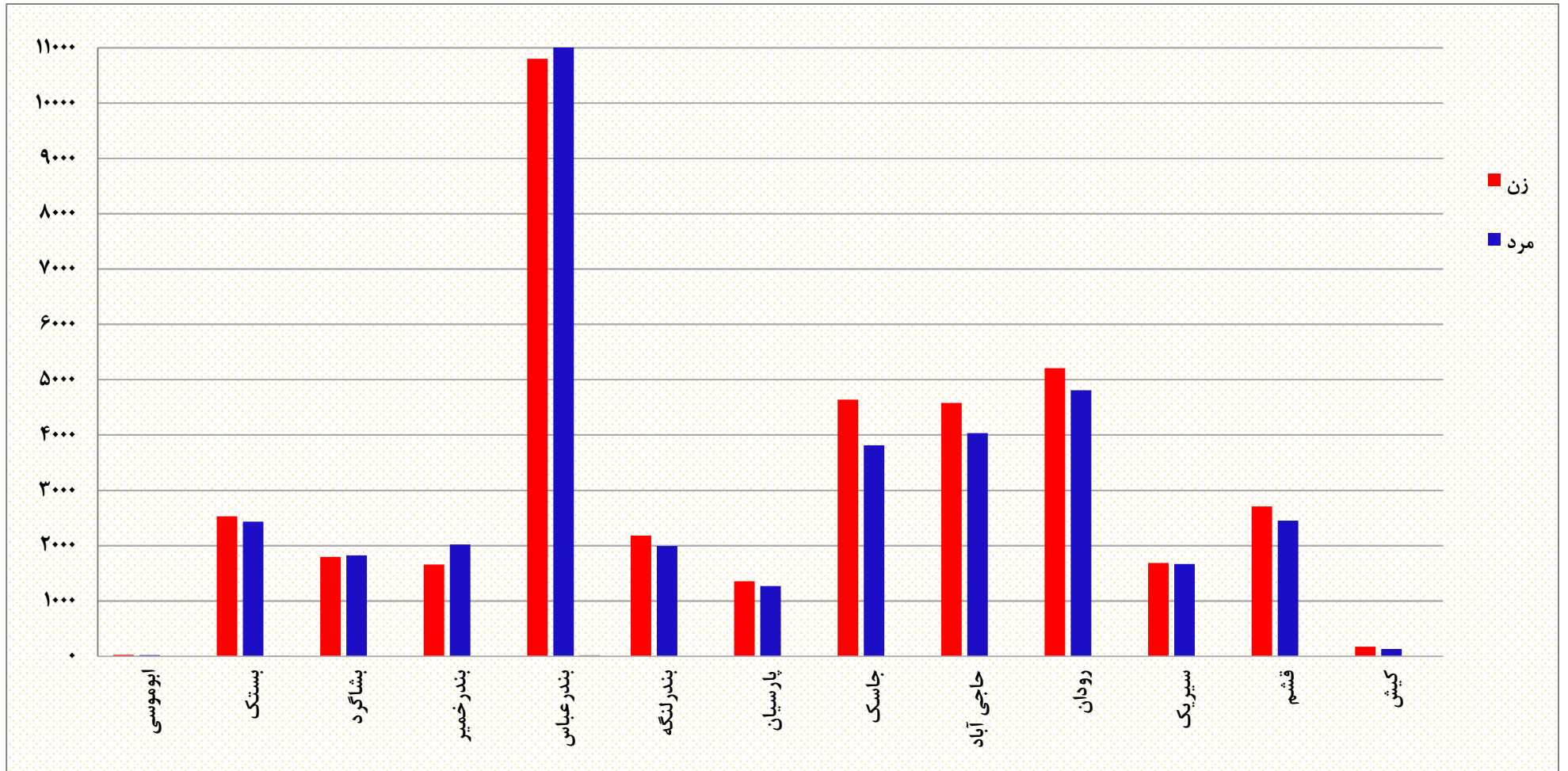
کلیات

جدول ۱-۱ تعداد افراد تحت پوشش برحسب جنس به تفکیک شهرستان

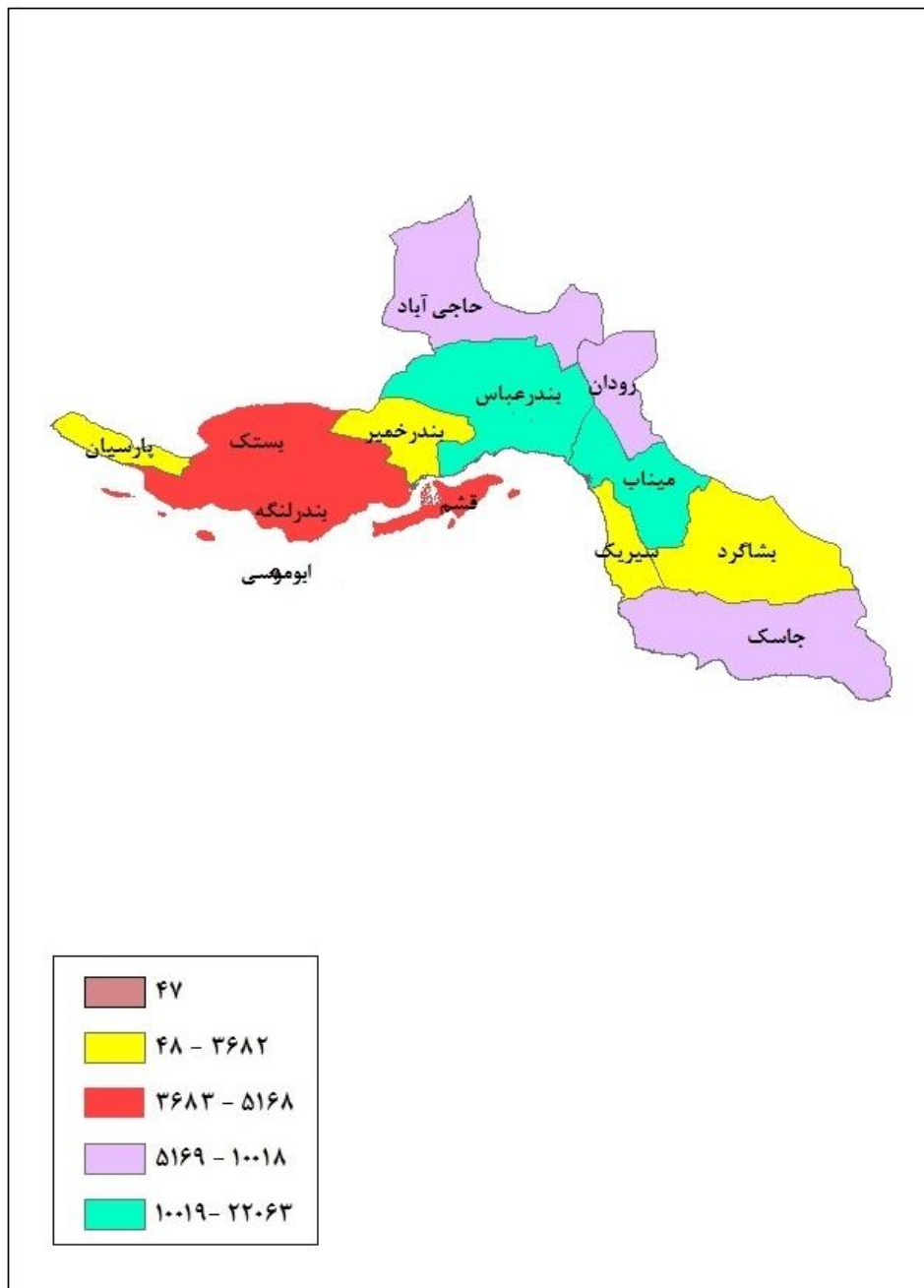
شهرستان	جمع	زن	مرد	دو جنسی
ابوموسی	۴۷	۲۵	۲۱	۱
بستک	۴۹۸۰	۲۵۳۲	۲۴۳۵	۱۳
بشاگرد	۳۶۱۹	۱۷۹۷	۱۸۲۲	۰
بندر خمیر	۳۶۸۲	۱۶۵۹	۲۰۲۳	۰
بندر عباس	۲۲۰۶۳	۱۰۸۰۱	۱۱۲۴۰	۲۲
بندر لنگه	۴۱۷۷	۲۱۸۳	۱۹۹۳	۱
پارسیان	۲۶۲۶	۱۳۵۶	۱۲۷۰	۰
جاسک	۸۴۵۲	۴۶۴۰	۳۸۱۲	۰
حاجی آباد	۸۶۱۴	۴۵۸۰	۴۰۳۲	۲
رودان	۱۰۰۱۸	۵۲۰۶	۴۸۱۱	۱
سیریک	۳۳۵۲	۱۶۸۶	۱۶۶۶	۰
قشم	۵۱۶۸	۲۷۱۱	۲۴۵۳	۴
کیش	۳۰۸	۱۷۵	۱۳۲	۱
میناب	۱۷۰۱۳	۹۲۷۷	۷۷۳۶	۰
جمع کل	۹۴۱۱۹	۴۸۶۲۸	۴۵۴۴۶	۴۵

\*واحد شمارش نفر می باشد.

نمودار ۱-۱ تعداد افراد تحت پوشش بر حسب جنس به تفکیک شهرستان



نقشه ۱-۱ توزیع افراد تحت پوشش به تفکیک شهرستان



جدول ۱-۲ تعداد خانوارهای تحت پوشش برحسب بعد خانوارو به تفکیک شهرستان

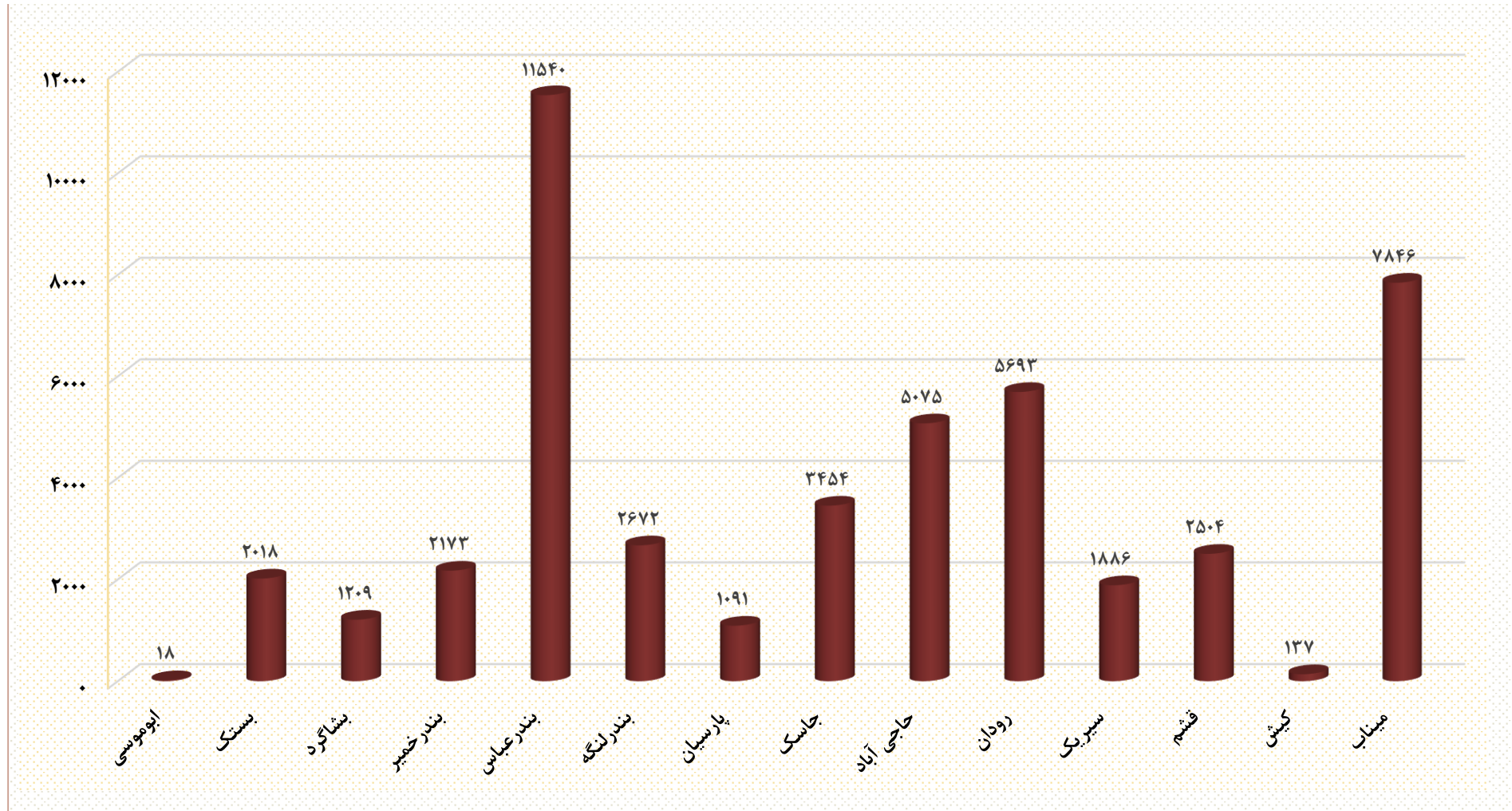
بعد خانوار										جمع کل	شهرستان
۱۰	۹	۸	۷	۶	۵	۴	۳	۲	۱		
۰	۰	۰	۰	۰	۰	۰	۱	۲	۱۵	۱۸	ابوموسی
۰	۲	۶	۶	۲۴	۵۳	۷۴	۱۰۶	۱۶۴	۱۵۸۳	۲۰۱۸	بستک
۱	۱۵	۲۹	۵۱	۸۹	۱۱۲	۸۵	۶۹	۶۴	۶۸۵	۱۲۰۹	بشاگرد
۰	۳	۵	۵	۲۰	۳۷	۶۲	۶۷	۹۱	۱۸۸۳	۲۱۷۳	بندر خمیر
۳	۴	۱۷	۵۹	۱۲۹	۳۰۰	۶۷۲	۸۱۸	۱۰۶۰	۸۴۷۷	۱۱۵۴۰	بندرعباس
۱	۴	۳	۱۰	۱۶	۲۵	۱۰۱	۸۷	۱۱۵	۲۳۰۹	۲۶۷۲	بندر لنگه
۱	۱	۱	۵	۱۲	۲۸	۶۱	۹۲	۸۸	۸۰۲	۱۰۹۱	پارسیان
۹	۱۳	۵۵	۹۱	۱۴۰	۱۹۷	۲۶۱	۲۸۵	۳۰۸	۲۰۸۸	۳۴۵۴	جاسک
۱	۱	۴	۱۴	۴۵	۱۰۰	۱۹۸	۳۲۰	۸۲۵	۳۵۶۷	۵۰۷۵	حاجی آباد
۳	۸	۱۶	۴۴	۷۵	۱۹۰	۲۷۳	۳۳۲	۴۷۶	۴۲۷۶	۵۶۹۳	رودان
۲	۲	۱۹	۲۸	۴۵	۶۸	۶۵	۶۵	۶۳	۱۵۲۸	۱۸۸۶	سیریک
۱	۱	۳	۶	۲۴	۴۰	۷۴	۱۲۵	۱۶۳	۲۰۶۷	۲۵۰۴	قشم
۰	۰	۰	۰	۰	۰	۵	۱۶	۲۰	۹۶	۱۳۷	کیش
۴	۱۴	۲۵	۷۸	۱۶۲	۲۷۹	۵۵۱	۵۶۱	۶۲۸	۵۵۴۲	۷۸۴۶	میناب
۲۶	۶۸	۱۸۳	۳۹۷	۷۸۱	۱۴۲۹	۲۴۸۲	۲۹۴۴	۴۰۶۷	۳۴۹۱۸	۴۷۳۱۶	جمع کل



ادامه جدول ۱-۲ تعداد خانوارهای تحت پوشش بر حسب بعد خانوار و به تفکیک شهرستان

بعد خانوار										شهرستان
۲۰	۱۹	۱۸	۱۷	۱۶	۱۵	۱۴	۱۳	۱۲	۱۱	
۰	۰	۰	۰	۰	۰	۰	۰	۰	۰	ابوموسی
۰	۰	۰	۰	۰	۰	۰	۰	۰	۰	بستک
۰	۰	۰	۰	۰	۰	۰	۰	۶	۳	بشاگرد
۰	۰	۰	۰	۰	۰	۰	۰	۰	۰	بندر خمیر
۰	۰	۰	۰	۰	۰	۰	۰	۱	۰	بندر عباس
۰	۱	۰	۰	۰	۰	۰	۰	۰	۰	بندر لنگه
۰	۰	۰	۰	۰	۰	۰	۰	۰	۰	پارسیان
۰	۰	۰	۰	۰	۰	۱	۰	۳	۳	جاسک
۰	۰	۰	۰	۰	۰	۰	۰	۰	۰	حاجی آباد
۰	۰	۰	۰	۰	۰	۰	۰	۰	۰	رودان
۰	۰	۰	۰	۰	۰	۰	۰	۰	۱	سیریک
۰	۰	۰	۰	۰	۰	۰	۰	۰	۰	قشم
۰	۰	۰	۰	۰	۰	۰	۰	۰	۰	کیش
۰	۰	۰	۰	۰	۰	۰	۰	۱	۱	میناب
۰	۱	۰	۰	۰	۰	۱	۰	۱۱	۸	جمع

نمودار ۱-۲ تعداد خانوارهای تحت پوشش به تفکیک شهرستان

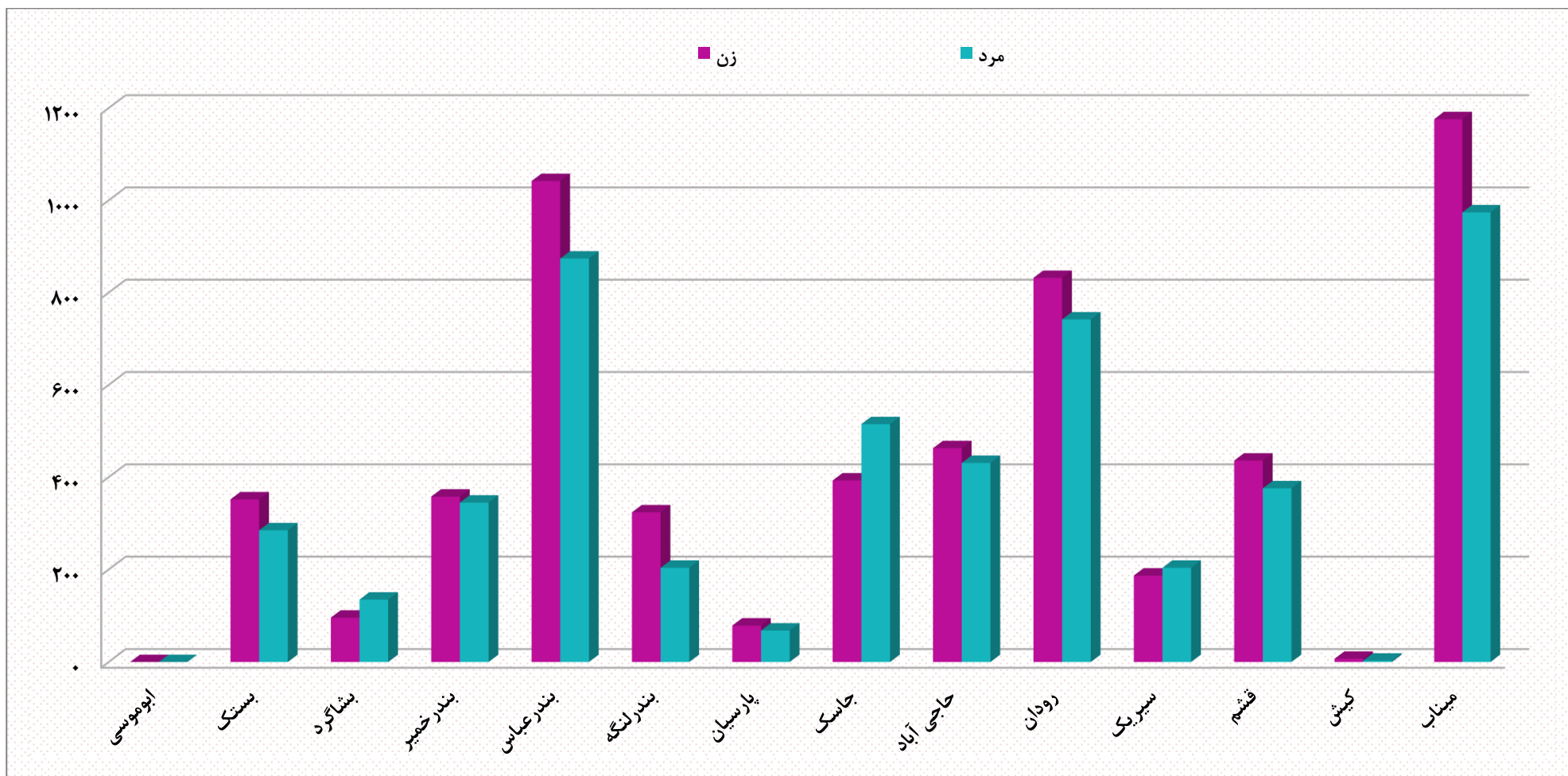


جدول ۱-۳ تعداد سالمندان تحت پوشش بر حسب جنسیت و به تفکیک شهرستان

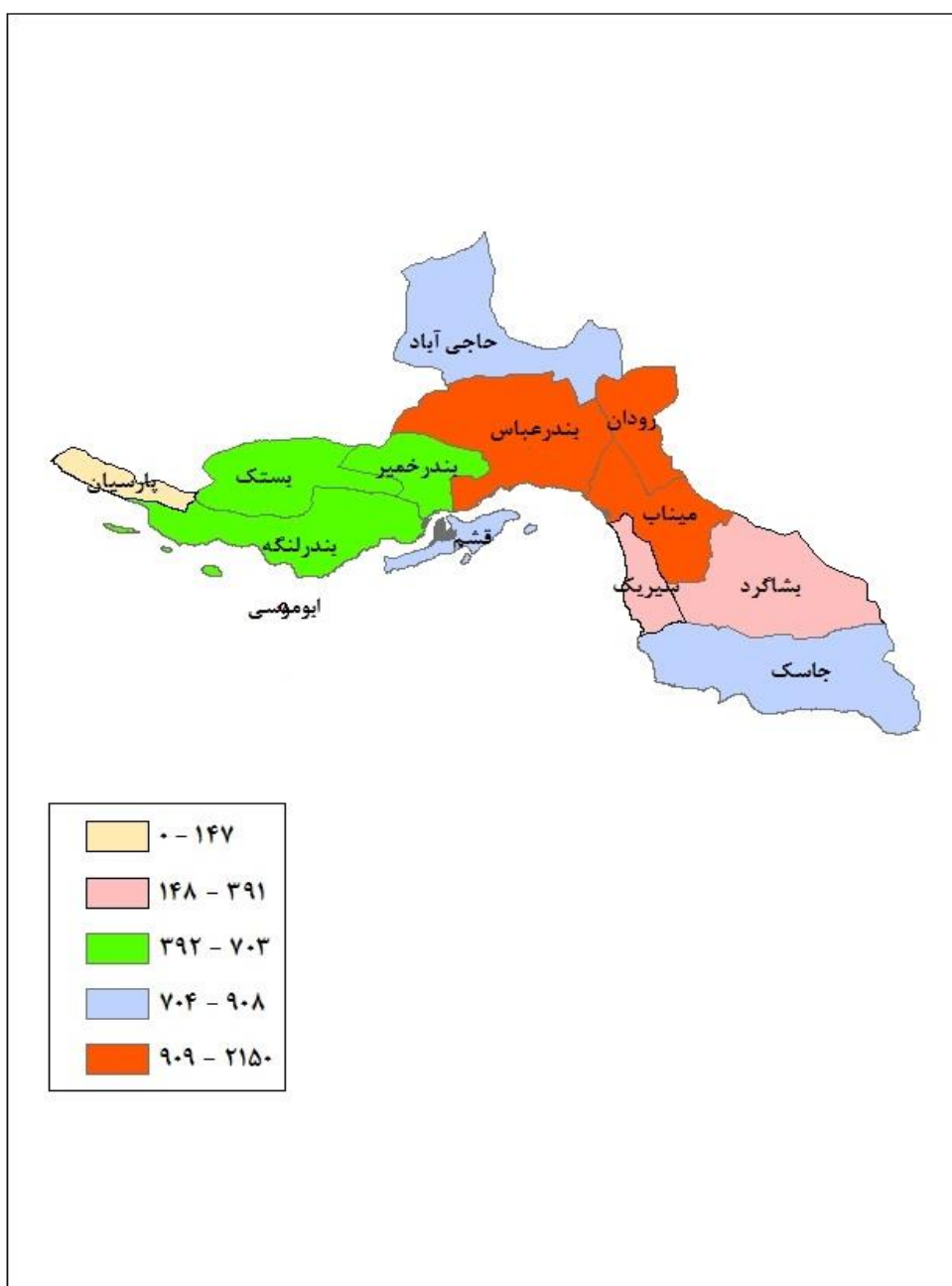
شهرستان	جمع	زن	مرد
ابوموسی	۰	۰	۰
بستک	۶۳۷	۳۵۲	۲۸۵
بشاگرد	۲۳۱	۹۶	۱۳۵
بندر خمیر	۷۰۳	۳۵۸	۳۴۵
بندر عباس	۱۹۱۶	۱۰۴۲	۸۷۴
بندر لنگه	۵۲۸	۳۲۴	۲۰۴
پارسیان	۱۴۷	۷۹	۶۸
جاسک	۹۰۸	۳۹۳	۵۱۵
حاجی آباد	۸۹۴	۴۶۳	۴۳۱
رودان	۱۵۷۴	۸۳۲	۷۴۲
سیریک	۳۹۱	۱۸۷	۲۰۴
قشم	۸۱۲	۴۳۶	۳۷۶
کیش	۱۰	۷	۳
میناب	۲۱۵۰	۱۱۷۶	۹۷۴
جمع کل	۱۰۹۰۱	۵۷۴۵	۵۱۵۶

\* سالمندان (افراد بالای ۶۰ سال) = تعداد مددجویان سالمند + تعداد اعضای سالمند خانوار مددجویان

نمودار ۱-۳ تعداد سالمندان تحت پوشش بر حسب جنسیت و به تفکیک شهرستان



نقشه ۱-۲ توزیع تعداد سالمندان تحت پوشش به تفکیک شهرستان



## نیروی انسانی

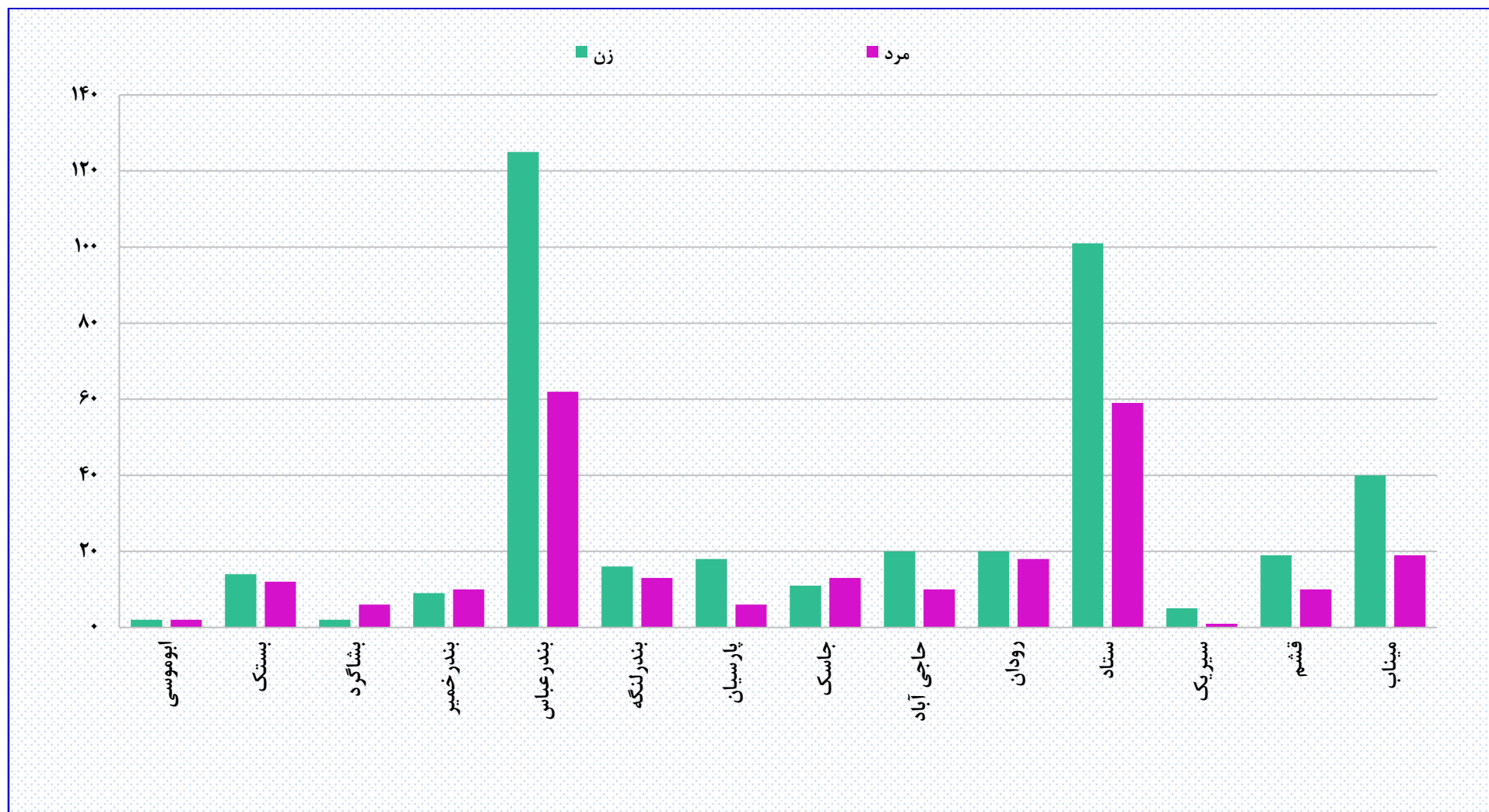
جدول ۴-۱ تعداد پرسنل شاغل برحسب نوع استخدام ، جنسیت و به تفکیک شهرستان

قرارداد انجام کار معین			پیمانی			رسمی			جمع کل			شهرستان
مرد	زن	جمع	مرد	زن	جمع	مرد	زن	جمع	مرد	زن	جمع	
۰	۰	۰	۱	۲	۳	۱	۰	۱	۲	۲	۴	ابوموسی
۴	۴	۸	۲	۳	۵	۱	۰	۱	۱۲	۱۴	۲۶	بستک
۲	۱	۳	۰	۰	۰	۰	۰	۰	۶	۲	۸	بشاگرد
۵	۱	۶	۰	۳	۳	۰	۰	۰	۱۰	۹	۱۹	بندر خمیر
۳۱	۴۸	۷۹	۱	۳۲	۳۳	۴	۱۸	۲۲	۶۲	۱۲۵	۱۸۷	بندر عباس
۴	۳	۷	۰	۷	۷	۲	۱	۳	۱۳	۱۶	۲۹	بندر لنگه
۰	۶	۶	۰	۷	۷	۱	۰	۱	۶	۱۸	۲۴	پارسیان
۲	۵	۷	۰	۴	۴	۰	۱	۱	۱۳	۱۱	۲۴	جاسک
۷	۶	۱۳	۰	۶	۶	۱	۱	۲	۱۰	۲۰	۳۰	حاجی آباد
۴	۷	۱۱	۲	۳	۵	۶	۱	۷	۱۸	۲۰	۳۸	رودان
۱۶	۳۸	۵۴	۳	۲۱	۲۴	۱۴	۳۵	۴۹	۵۹	۱۰۱	۱۶۰	ستاد
۰	۱	۱	۰	۲	۲	۰	۰	۰	۱	۵	۶	سیریک
۰	۷	۷	۳	۶	۹	۰	۱	۱	۱۰	۱۹	۲۹	قشم
۴	۱۳	۱۷	۴	۱۳	۱۷	۱	۱	۲	۱۹	۴۰	۵۹	میناب
۷۹	۱۴۰	۲۱۹	۱۶	۱۰۹	۱۲۵	۳۱	۵۹	۹۰	۲۴۱	۴۰۲	۶۴۳	جمع

ادامه جدول ۴-۱ تعداد پرسنل شاغل بر حسب نوع استخدام ، جنسیت و به تفکیک شهرستان

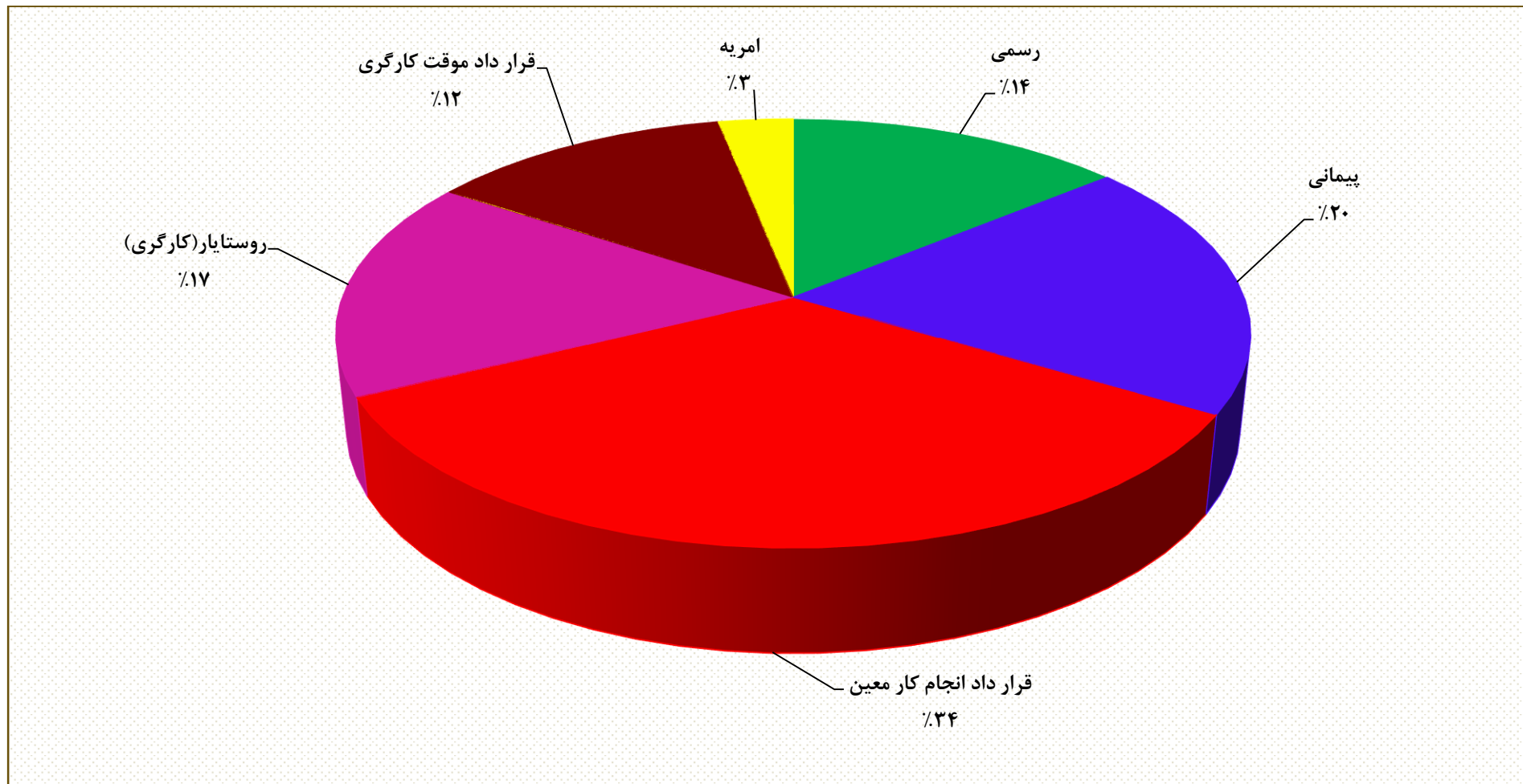
شهرستان	روستایار(کارگری)			طرحی			قرارداد موقت کارگری			امریه
	مرد	زن	جمع	مرد	زن	جمع	مرد	زن	جمع	
ابوموسی	۰	۰	۰	۰	۰	۰	۰	۰	۰	۰
بستک	۳	۶	۹	۰	۰	۰	۰	۱	۱	۲
بشاگرد	۴	۱	۵	۰	۰	۰	۰	۰	۰	۰
بندر خمیر	۲	۵	۷	۰	۰	۰	۰	۰	۰	۳
بندر عباس	۲	۱۸	۲۰	۰	۰	۰	۲۱	۸	۲۹	۳
بندر لنگه	۲	۴	۶	۰	۰	۰	۳	۱	۴	۲
پارسیان	۲	۴	۶	۰	۰	۰	۲	۱	۳	۱
جاسک	۷	۱	۸	۰	۰	۰	۰	۰	۰	۴
حاجی آباد	۲	۷	۹	۰	۰	۰	۰	۰	۰	۰
رودان	۱	۸	۹	۰	۰	۰	۳	۱	۴	۲
ستاد	۲	۵	۷	۰	۰	۰	۲۳	۲	۲۵	۱
سیریک	۰	۲	۲	۰	۰	۰	۱	۰	۱	۰
قشم	۲	۲	۴	۰	۰	۰	۴	۳	۷	۱
میناب	۳	۱۲	۱۵	۰	۰	۰	۶	۱	۷	۱
جمع	۳۲	۷۵	۱۰۷	۰	۰	۰	۶۳	۱۸	۸۱	۲۰

نمودار ۴-۱ تعداد پرسنل شاغل بر حسب جنسیت و به تفکیک شهرستان





نمودار ۵-۱ درصد پرسنل شاغل کل استان برحسب نوع استخدام



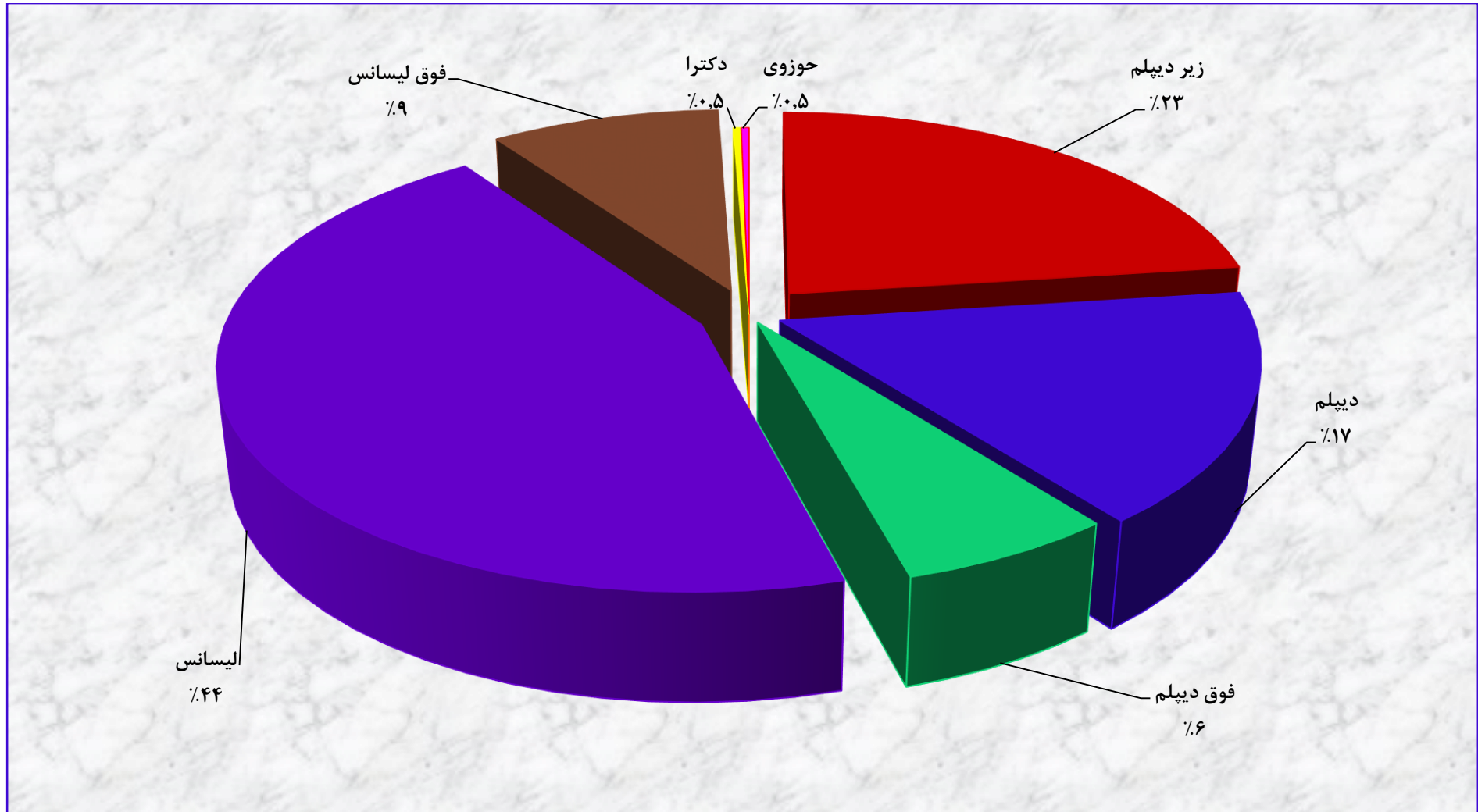
جدول ۵-۱ تعداد پرسنل شاغل بر حسب مدرک تحصیلی ، جنسیت و به تفکیک شهرستان

شهرستان	جمع کل			زیر دیپلم			دیپلم		
	جمع	زن	مرد	جمع	زن	مرد	جمع	زن	مرد
ابوموسی	۴	۲	۲	۰	۰	۰	۱	۰	۱
بستک	۲۶	۱۴	۱۲	۵	۳	۲	۵	۵	۰
بشاگرد	۸	۲	۶	۳	۲	۱	۲	۰	۲
بندر خمیر	۱۹	۹	۱۰	۴	۲	۲	۵	۲	۳
بندر عباس	۱۸۷	۱۲۵	۶۲	۴۶	۱۷	۲۹	۳۳	۲۰	۱۳
بندر لنگه	۲۹	۱۶	۱۳	۱۱	۳	۸	۱	۱	۰
پارسیان	۲۴	۱۸	۶	۶	۴	۲	۳	۱	۲
جاسک	۲۴	۱۱	۱۳	۴	۰	۴	۶	۴	۲
حاجی آباد	۳۰	۲۰	۱۰	۸	۶	۲	۵	۲	۳
رودان	۳۸	۲۰	۱۸	۱۰	۴	۶	۱۲	۶	۶
ستاد	۱۶۰	۱۰۱	۵۹	۲۸	۲	۲۶	۱۸	۸	۱۰
سیریک	۶	۵	۱	۲	۲	۰	۰	۰	۰
قشم	۲۹	۱۹	۱۰	۷	۴	۳	۲	۰	۲
میناب	۵۹	۴۰	۱۹	۱۳	۹	۴	۱۳	۸	۵
جمع	۶۴۳	۴۰۲	۲۴۱	۱۴۷	۵۸	۸۹	۱۰۶	۵۷	۴۹

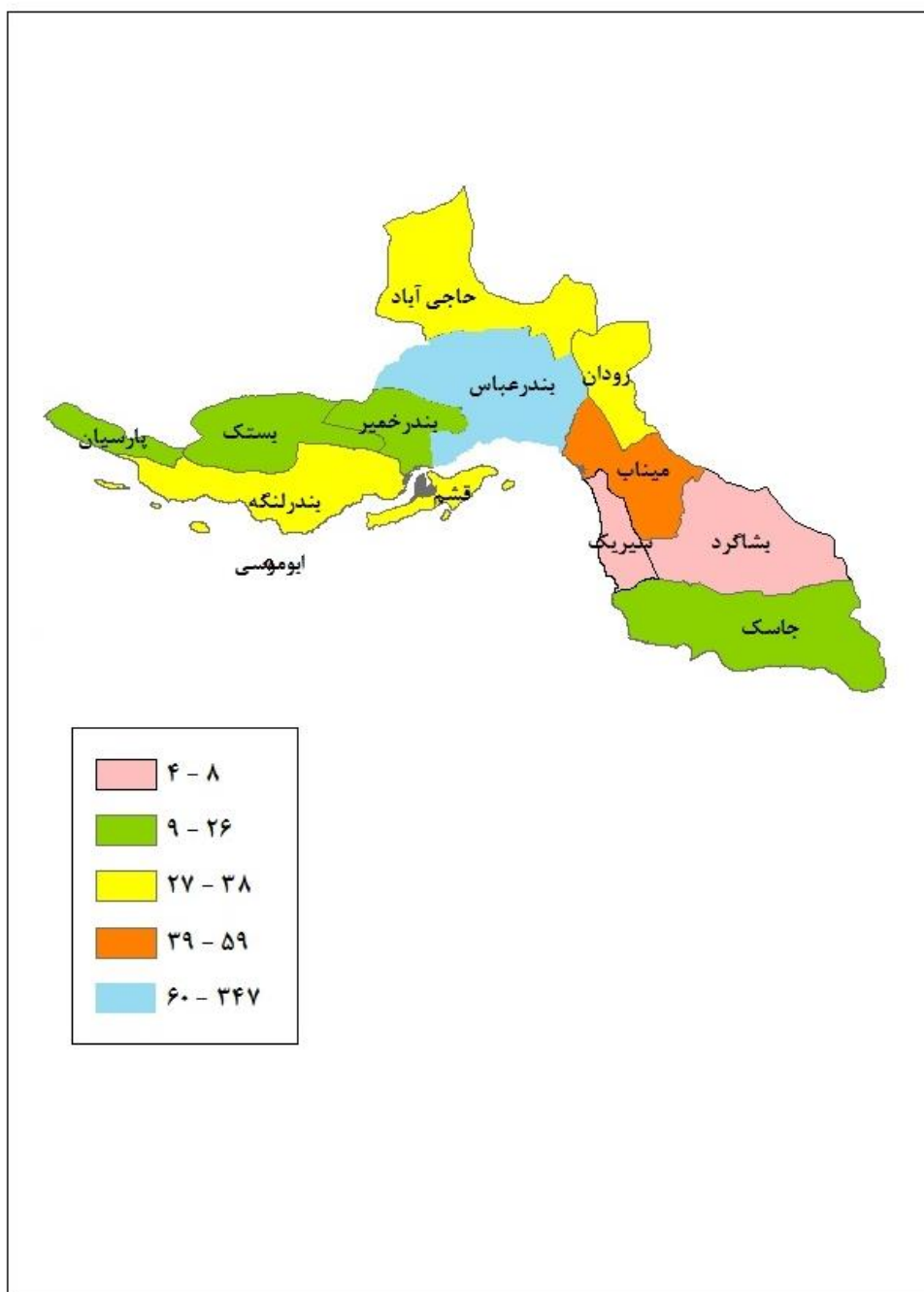
ادامه جدول ۵-۱ تعداد پرسنل شاغل بر حسب مدرک تحصیلی ، جنسیت و به تفکیک شهرستان

شهرستان	فوق دیپلم			لیسانس			فوق لیسانس			دکتر			حوزوی
	مرد	زن	جمع	مرد	زن	جمع	مرد	زن	جمع	مرد	زن	جمع	
ابوموسی	۰	۰	۰	۱	۲	۳	۰	۰	۰	۰	۰	۰	۰
بستک	۰	۰	۰	۸	۶	۱۴	۲	۰	۲	۰	۰	۰	۰
بشاگرد	۳	۰	۳	۰	۰	۰	۰	۰	۰	۰	۰	۰	۰
بندر خمیر	۱	۰	۱	۴	۴	۸	۰	۱	۱	۰	۰	۰	۰
بندر عباس	۵	۵	۱۰	۱۵	۶۴	۷۷	۰	۱۸	۱۸	۰	۱	۱	۰
بندر لنگه	۰	۲	۲	۴	۶	۱۰	۱	۴	۵	۰	۰	۰	۰
پارسیان	۰	۱	۱	۲	۱۲	۱۴	۰	۰	۰	۰	۰	۰	۰
جاسک	۱	۱	۲	۶	۵	۱۱	۰	۱	۱	۰	۰	۰	۰
حاجی آباد	۱	۲	۳	۴	۵	۹	۰	۵	۵	۰	۰	۰	۰
رودان	۱	۲	۳	۵	۷	۱۲	۰	۱	۱	۰	۰	۰	۰
ستاد	۲	۸	۱۰	۱۶	۶۳	۷۹	۴	۱۹	۲۳	۱	۱	۲	۱
سیریک	۰	۰	۰	۱	۳	۴	۰	۰	۰	۰	۰	۰	۰
قشم	۰	۱	۱	۵	۱۳	۱۸	۰	۱	۱	۰	۰	۰	۰
میناب	۲	۲	۴	۷	۱۹	۲۶	۰	۲	۲	۱	۰	۰	۱
جمع	۱۶	۲۴	۴۰	۷۸	۲۰۹	۲۸۵	۷	۵۲	۵۹	۲	۲	۴	۲

نمودار ۶-۱ درصد پرسنل شاغل کل استان بر حسب مدرک تحصیلی



نقشه ۱-۳ توزیع پرسنل شاغل به تفکیک شهرستان



## جدول ۶-۱ عملکرد دفتر حقوقی استان

ردیف	فعالیت	تعداد
۱	اخذ سند مالکیت	۱
۲	پیگیری روند اخذ سند مالکیت در ادارات ثبت	۸
۳	اصلاح اسناد مالکیت به نام دولت به نمایندگی بهزیستی	۰
۴	ارسال اصول اسناد مالکیت مربوط به بهزیستی به ادارات دارایی استانهای مربوطه	۱
۵	ارسال امدارک و پیگیری مستند سازی اموال غیر منقول در کمیسیون ذیربط	۰
۶	اقامه دعوی مرتبط با سازمان در مراجع قضایی و اداری	۴۶
۷	معرفی مددجویان معلول به کانون وکلای مرکز مشاورین حقوقی جهت معاضدت رایگان	۱۲
۸	ارائه خدمات مشاوره ای به مددجویان تحت پوشش	۲۸
۹	ارائه مشاوره و راهکارهای حقوقی به مراجع و ادارات مختلف و تشکیلات غیر دولتی و همکاران بهزیستی و استانی	۴۵
۱۰	تهیه و تنظیم انواع نمونه قراردادها و تفاهم نامه های مورد استفاده سازمان	۵
۱۱	بررسی و اظهار نظر در خصوص قراردادها و تفاهم نامه های منعقد در حوزه های مختلف سازمان	۷۸
۱۲	پاسخ به استعلامات و ارائه طریق و پاراف در خصوص تنظیم و انعقاد قراردادها، تفاهم نامه ها و تعهدنامه ها	۱۱۷
۱۳	پاسخگویی به استعلامات و اظهارنامه ها و ارائه راهکارهای اجرایی در خصوص مواد ۲۶، ۲۸، ۴۲ و ۸۸ قانون تنظیم بخشی از مقررات مالی دولت	۳۲
۱۴	شرکت در جلسات و کمیسیونهای اداری درون سازمانی و برون سازمانی	۸۳
۱۵	پیگیری رفع اختلافات ملکی بهزیستی با سایر دستگاهها	۰
۱۶	بروز رسانی بانک اطلاعات املاک و مستغلات	۸۷
۱۷	واگذاری املاک سازمان به موجب ماده ۲۸ قانون تنظیم بخشی از مقررات دولت	۴۰
۱۸	معاضدت قضایی کارکنان دولت	۱۹
۱۹	ارائه مشاوره حقوقی به همکاران و تفهیم مفاهیم قضایی	۵۸
۲۰	شرکت در دوره های آموزشی مربوط جهت ارتقاء دانش و مهارت شغلی کارشناسان حقوقی	۳

**معاونت امور توانبخشی**

## تعاریف و مفاهیم

### معاونت توانبخشی:

معاونت توانبخشی مجموعه‌ای است که اقدامات هدفمند را، در جهت قادر سازی شخص معلول، به منظور دست یابی به سطح نهایی توانایی و عملکرد جسمی، حسی، ذهنی روانی، اجتماعی و حفظ این توانایی ها انجام می دهد. بر این اساس فعالیت عمده این مجموعه تغییر زندگی معلولین برای استقلال بیشتر می باشد.

### اهداف معاونت توانبخشی سازمان بهزیستی:

-توانمندسازی جسمی، فرهنگی، اجتماعی معلولین

-ارائه خدمات توانبخشی

-ارائه خدمات توانبخشی حرفه ای

-ارائه خدمات توانبخشی اجتماعی

-ارائه خدمات توانبخشی آموزشی

-ارائه خدمات توانبخشی مبتنی بر جامعه (CBR)

### تعاریف دفاتر حوزه توانبخشی:

#### دفتر توانمندسازی معلولان:

دفتر توانمندسازی یکی از دفاتر حوزه معاونت توانبخشی سازمان بهزیستی کشور است که پس از اصلاح چارت سازمانی در بهار سال ۱۳۸۹ تشکیل گردید. این دفتر شامل سه گروه می باشد که اهم فعالیت های این دفتر تحقیق و پژوهش، سیاستگذاری، برنامه ریزی و نظارت در زمینه ی برنامه هایی است که منجر به توانمندسازی سیستم های توانبخشی، کارشناسان، افراد معلول و خانواده های آنان می شود.

#### دفتر مراکز توانبخشی روزانه و توانپزشکی:

این دفتر مسئولیت امور توانبخشی گروه های مختلف معلولان، سالمندان و بیماران روانی مزمن را در بخش های خدمات توانبخشی پزشکی، حرفه ای و ارائه خدمات آموزشی و توانبخشی در قالب مراکز روزانه در سراسر کشور، به عهده داشته و واجد سه گروه ذیل می باشد:

-گروه مطالعه و نظارت بر مراکز توانبخشی روزانه

-گروه توانپزشکی ، فن آوری و وسایل کمک توانبخشی

-گروه توانبخشی حرفه ای و آماده سازی مهارتی معلولان



## توانبخشی اجتماعی Social Rehabilitation:

توانبخشی اجتماعی و روانی، شرایط انطباق و پذیرش معلولیت را برای فرد آسیب دیده فراهم می‌کند. انطباق با شرایط معلولیت، فرایندی است که زمان مورد نیاز آن در افراد مختلف، متفاوت است اولین اقدام در این توانبخشی، 'ارزشیابی فرد معلول' است که از طریق مشاهده، مصاحبه و جمع‌آوری اطلاعات از سایر منابع، انجام می‌گیرد. این کار توسط مددکار اجتماعی انجام می‌شود. مددکار نقشی چند بعدی بعنوان آموزش دهنده، تسهیل کننده روابط اجتماعی، حامی و مدافع فرد معلول و خانواده در سیستمهای اجتماعی ایفا می‌نماید.

## توانبخشی آموزشی Educational Rehabilitation:

منظور از توانبخشی آموزشی، برنامه ویژه‌ای است که می‌تواند نیازهای آموزشی خاص کودکان معلول را برآورده سازد. برای چنین کاری ممکن است ابزارهای خاص، روشهای آموزش و تجهیزات ویژه مورد نیاز باشد. یک رویکرد منظم آموزشی برای کودکان معلول دارای سه مرحله است:

۱- انتخاب هدف آموزشی

۲- انتخاب روش آموزشی مناسب

۳- ارزشیابی پیشرفت برنامه

توانبخشی آموزشی شامل برنامه های ذیل می باشد :

الف - برنامه آموزشی انطباقی:

۱- برنامه آموزشی امور خودیاری Self help به افراد کم توان ذهنی

۲- برنامه آموزشی تحرک و جهت یابی Mobility&Orientation به افراد نابینا

۳- برنامه تربیت شنیداری Auditory Training برای افراد کم شنوا

۴- برنامه آموزش شیوه های ایجاد ارتباط غیر کلامی و روش ارتباط کلی به افراد ناشنوا

۵ - آموزش انجام مهارتهای خودیاری و مهارتهای روزانه به انواع معلولیتهای جسمی حرکتی

ب - برنامه سوادآموزی Literate افراد معلول

۱- سوادآموزی کم توانان ذهنی درحد آموزش پذیر Mild.M.R

۲- سوادآموزی افراد مبتلا به اختلالات بینایی

۳- سوادآموزی افراد باختلالات شنیداری

۴- سوادآموزی معلولین جسمی و حرکتی

## توانبخشی حرفه ای:

تعریف: آن جزء مداوم و روند هماهنگ توانبخشی که شامل تهیه مقدمات خدمات حرفه ای، آموزش حرفه ای و کارایی ویژه می شود تا فرد معلول بتواند احساس امنیت کند و اشتغال مناسبی کسب نماید.

خدمات توانبخشی حرفه ای بایستی برای کلیه افراد معلول بدون توجه به ریشه و ماهیت معلولیت و سن ایشان وجود داشته باشد و امیدی منصفانه نسبت به یافتن اشتغال مناسب و مطمئن و ثابت بوجود آورد.

### - افراد دارای معلولیت شناسایی شده در برنامه توانبخشی مبتنی بر جامعه:

افرادی که دچار یک یا چند مورد از اختلالات بینایی، شنوایی، صوت و گفتار، جسمی حرکتی، ذهنی و روانی مزمن بوده و از طریق مراجعه خانه به خانه شناسایی و تشکیل پرونده می شوند تا از خدمات CBR در زمینه های سلامت، آموزش، امرار معاش، امور اجتماعی و توانمندسازی برخوردار شوند.

### - بیمار روانی مزمن:

فردی است که دارای علائم بالینی مشخص بیماری روانی به مدت حداقل ۲ سال باشد و سابقه بستری شدن در بخش روانپزشکی بیمارستان را بیش از یک بار در طی دو سال گذشته داشته و از نظر عملکرد فردی اجتماعی، شغلی و یا هر دو دچار مشکل باشد.

### - پایگاه CBR شهرستان:

واحدی است در بهزیستی شهرستان که در آن مدیریت برنامه CBR شامل تحلیل وضعیت موجود، برنامه ریزی و طراحی، اجرا و پایش، توسط کارشناس توانبخشی مبتنی بر جامعه، انجام می گیرد.

### - پرداخت حق پرستاری به افراد دارای آسیب نخاعی:

حمایت مالی است که با هدف کمک به ارتقاء سلامت معلولان آسیب نخاعی و افزایش امکانات مراقبتی مورد نیاز آنان به فرد معلول، سرپرست وی و یا فردی که از سوی معلول تعیین می شود، به صورت ماهیانه پرداخت می گردد.

### - تامین و توزیع وسایل کمک توانبخشی:

به مجموعه اقداماتی اطلاق می گردد که برای ارائه وسیله کمک توانبخشی به افراد دارای معلولیت صورت می پذیرد. این اقدامات شامل: ارزیابی فرد جهت تعیین نوع وسیله، تنظیم وسیله و آموزش نحوه استفاده از آن می باشد.

#### - تسهیلات تحصیلی در کلیه مقاطع تحصیلی :

کمک هزینه ای است که به جهت حمایت از ادامه تحصیل معلولان نیازمند برای بهره مند شدن از آموزش رایگان به این افراد پرداخت می گردد. این کمک هزینه ها شامل کمک هزینه تحصیلی دانش آموزان معلول نیازمند، شهریه دانشجویان معلول نیازمند و پرداخت تشویقی به دانشجویان معلول دانشگاههای دولتی می باشد.

#### - توانبخشی مبتنی بر جامعه (CBR) :

راهبردی است در درون برنامه توسعه فراگیر جامعه برای ارائه خدمات توانبخشی، برابرسازی فرصت ها، فراگیر سازی اجتماعی افراد دارای معلولیت و کاهش فقر. این برنامه از طریق تلاش های مشترک افراد دارای معلولیت و خانواده آنها، سازمان های افراد معلول، جامعه و سایر موسسات خدمات رسانی دولتی، غیر دولتی، آموزشی، شغلی، اجتماعی و ... اجرا می شود.

#### - تیم توانبخشی مرکز ارائه خدمات توانبخشی در منزل :

به تیمی از افراد متخصص در علوم توانبخشی و مراقبت گفته می شود که فعالیت آن، ارائه اقدامات توانبخشی (پزشکی، آموزشی، اجتماعی و حرفه ای) به گروه هدف در منزل می باشد. این تیم بر حسب نیاز شامل متخصصین رشته های روانپزشکی، پزشکی عمومی، فیزیوتراپی، کاردرمانی، گفتاردرمانی، پرستاری، روانشناسی بالینی، مددکاری اجتماعی و ارتوپدی فنی می باشد.

#### - حق بیمه سهم کارفرمایی مراکز توانبخشی و مراقبتی شبانه روزی :

کمک هزینه سهم بیمه کارفرما معادل ۲۳ درصد حداقل حقوق و دستمزد قانون کار می باشد که جهت تداوم فعالیت و ارتقاء سطح کیفی خدمات مراکز شبانه روزی غیر دولتی به منظور حمایت از اشتغال کارکنان مراکز به کارفرمایان (صاحبان امتیاز مراکز) توسط سازمان بهزیستی پرداخت می گردد.

#### - سالمند :

فردی است که سن کامل وی ۶۰ سال یا بالاتر باشد.

#### - سالمند معلول :

سالمندی است که دچار افت عملکرد در فعالیت های روزمره زندگی و مشارکت اجتماعی شده باشد.

#### - سهم آورده افراد معلول مجهول الهویه یا بی سرپرست در مراکز توانبخشی و مراقبتی شبانه روزی :

کمک هزینه قابل پرداخت به مراکز توانبخشی و مراقبتی شبانه روزی جهت ارائه خدمات توانبخشی مراقبتی به افراد معلول مجهول الهویه یا بی سرپرست می باشد که تا میزان ۶۰ درصد یارانه (کمک هزینه) مصوب قابل پرداخت می باشد.

#### - طرح توانمندسازی افراد دارای آسیب نخاعی :

طرح توانمندسازی افراد دارای آسیب نخاعی به منظور تسریع و تسهیل در پذیرش شرایط جدید و سازگاری با آن، کاهش فشارهای روانی وارد بر فرد و خانواده و ارتقاء کیفیت زندگی و کاهش هزینه های تحمیلی مرتبط با معلولیت تهیه گردیده است. در این طرح، خدمات معطوف به ارتقاء سلامت و استقلال عملکرد فردی، ارتقاء دانش و مهارت فرد و خانواده وی، ارتقاء مهارت های اجتماعی، عملکرد جنسی، آماده سازی تحصیلی و شغلی، مناسب سازی منزل، بهبود دسترسی الکترونیک، اوقات فراغت و خدمات مالی می باشد.

#### - فرد با اختلالات طیف اتیسم :

فردی است که با نشانه هایی در دو زمینه رفتاری مشخص شامل نقص در ارتباط اجتماعی، رفتارها، علائق و انجام فعالیت های تکراری و محدود، مشخص می شود. علائم این اختلال به صورت طیفی از خفیف تا شدید بروز می کند.

#### - فرد با اختلالات هوشی رشدی ( معلول ذهنی ) :

فردی است که دارای نقص در کارکرد هوشی (عقلانی) مانند حل مسئله، برنامه ریزی، استدلال و قضاوت، همچنین دارای نقص در عملکرد سازگارانمانند ارتباط، مشارکت اجتماعی و زندگی مستقل بوده و نمره هوشبهر آنها بر اساس آزمون های استاندارد کمتر از ۷۰ باشد. این نقص در دوران رشد ( زیر ۱۸ سال) رخ می دهد.

#### - فرد دارای معلولیت ( فرد معلول) :

فردی است که به دلیل نقص دائمی در عملکرد فیزیولوژیک و یا ساختار تشریحی بدن دچار محدودیت در عملکرد، فعالیت های روزمره زندگی و مشارکت اجتماعی شده است.

#### - فرد دارای معلولیت جسمی حرکتی :

فردی است که به دلیل اختلالات در سیستم عصبی، عضلانی و اسکلتی دچار محدودیت در عملکرد اندامها، تنه و ستون فقرات گردیده و به تبع آن دچار محدودیت در فعالیت های روزمره زندگی و مشارکت اجتماعی می باشد.

#### - فرد کم بینا :

فردی است که حدت یا میزان بینایی وی در هر دو چشم با بهترین اصلاح توسط عدسی های تصحیح کننده بین  $\frac{1}{10}$  تا  $\frac{3}{10}$  باشد.

#### - فرد کم شنوا :

فردی است که دچار اختلالات شنوایی بوده به طوری که با استفاده از سمعک، مداخلات جراحی و سایر وسایل کمک شنوایی و توانبخشی شنوایی مشکل ارتباطی کلامی فرد بر طرف خواهد شد. به عبارت دیگر آستانه ی شنوایی وی بین ۳۰ تا ۹۰ دسی بل می باشد.

#### - فرد معلول پشت نوبت خدمات :

فردی است که معلولیت وی بر اساس نظر کمیسیون پزشکی تشخیص نوع و تعیین شدت معلولیت، مورد تایید قرار گرفته است و با نظر کمیته توانبخشی پشت نوبت دریافت خدمات مستمر یا غیر مستمر پیشگیری، توانبخشی، حمایتی و توانمندسازی سازمان بهزیستی قرار دارد.

#### - فرد معلول ، سالمند و بیمار روانی مزمن مجهول الهویه یا بی سرپرست :

فردی است که سرپرست و قیم قانونی نداشته، بنا به حکم مراجع قضایی محجور و فاقد هویت مشخص بوده و امکان تشخیص هویت فردی وی وجود ندارد.

#### - فرد نابینا :

فردی است که حدت یا میزان بینایی وی در هر دو چشم با بهترین اصلاح توسط عدسی های تصحیح کننده کمتر از  $\frac{1}{10}$  و یا میدان بینایی وی کمتر از ۱۰ درجه باشد به طوری که قادر به تشخیص حرکت دست و شمارش انگشتان از یک متری نباشد.

#### - فرد ناشنوا :

فردی است که دچار اختلالات شدید شنوایی بوده به طوری که با استفاده از سمعک، مداخلات جراحی و سایر وسایل کمک شنوایی مشکل ارتباطی کلامی فرد بر طرف نخواهد شد. به عبارت دیگر آستانه ی شنوایی وی بیش از ۹۰ دسی بل می باشد.

#### - کاشت حلزون شنوایی :

اقدامی است برای نوزادان و کودکان زیر شش سال دارای اختلال شنوایی عمیق، که با استفاده از سمعک اختلال شنوایی آنها برطرف نمی گردد. این اقدام با الکتروگذاری در داخل حلزون گوش از طریق جراحی و توانبخشی بعد از آن صورت گرفته و مشکل شنوایی کودک به میزان قابل توجهی مرتفع می گردد.

#### - کمک هزینه درمان و توانبخشی مبتلایان به فنیل کتونوری (PKU) :

حمایت مالی است که به منظور کمک به دسترسی اسانتر به خدمات توانبخشی، درمان و تامین مواد غذایی خاص، با نظر کارشناسان مربوطه طبق ضوابط و دستورالعمل های موجود به خانواده های مبتلایان پرداخت می شود.

#### - کمک هزینه نگهداری معلولان ، سالمندان و بیماران روانی مزمن دارای بیماری های خاص مقیم در مراکز توانبخشی و مراقبتی شبانه روزی :

کمک هزینه ای است که به مراکز توانبخشی و مراقبتی شبانه روزی به منظور نگهداری و مراقبت از معلولان ، سالمندان و بیماران روانی مزمن دارای بیماری های خاص جهت رفع برخی از نیازهای مراقبتی ، درمانی و توانبخشی پرداخت می شود.

#### - کمک هزینه نگهداری معلولان ، سالمندان و بیماران روانی مزمن در منزل :

کمک هزینه ای است که به خانواده های دارای فرد معلول، سالمند و بیماران روانی مزمن نیازمند با معلولیت شدید و بسیار شدید به منظور کاهش بار تقاضای مراکز شبانه روزی و کمک به رفع نیازهای مراقبتی، درمانی و توانبخشی در منزل پرداخت می شود.

#### - کمیسیون پزشکی تشخیص نوع و تعیین شدت معلولیت :

ترکیبی از متخصصان و کارشناسان گروه های پزشکی و توانبخشی مرتبط با مقوله سلامت می باشد که تشخیص نوع و تعیین شدت معلولیت را مطابق طبقه بندی بین المللی عملکرد، ناتوانی (معلولیت) و سلامت بر عهده دارد.

این کمیسیون در سه سطح شهرستان، استان و کشور تشکیل می شود و متناسب با نوع معلولیت تعداد و ترکیب اعضای آن تعیین می گردد.

#### - کمیسیون پزشکی تشخیص نوع و تعیین شدت معلولیت استان :

این کمیسیون در سطح استان تشکیل می گردد و وظیفه نظارت بر عملکرد کمیسیون های شهرستان و بررسی موارد ارجاعی از کمیسیون های شهرستان را برعهده دارد. ترکیب اعضای آن به شرح ذیل می باشد.

معاون توانبخشی استان

پزشک عمومی ( در صورت نیاز پزشک متخصص)

سه تا چهار نفر کارشناس ارشد توانبخشی

#### - کمیسیون پزشکی تشخیص نوع و تعیین شدت معلولیت شهرستان :

اولین سطح تشخیص نوع و تعیین شدت معلولیت است که در سطح شهرستان تشکیل می گردد. ترکیب اعضای آن به شرح ذیل می باشد.

معاون یا مسئول توانبخشی بهزیستی شهرستان  
پزشک عمومی ( در صورت نیاز پزشک متخصص )  
دو تا سه نفر کارشناس توانبخشی ترجیحاً کارشناس ارشد

#### - مرکز حرفه آموزی معلولان :

مرکزی است که توسط اشخاص حقیقی یا حقوقی با کسب مجوز از سازمان بهزیستی تأسیس گردیده و تحت نظارت آن، خدمات توانبخشی حرفه ای به افراد معلول واجد شرایط بالاتر از ۱۵ سال، به صورت روزانه ارائه می گردد.

#### - مرکز توانبخشی و درمانی شبانه روزی بیماران روانی مزمن :

مرکزی است که توسط اشخاص حقیقی یا حقوقی با کسب مجوز از سازمان بهزیستی تأسیس و تحت نظارت آن به بیماران روانی مزمن واجد شرایط به طور شبانه روزی خدمات مراقبتی، درمانی و توانبخشی مطابق دستورالعمل های موجود در سازمان بهزیستی ارائه می گردد. این خدمات شامل اقدامات مراقبتی - درمانی ، مشاوره ای و توانبخشی در ابعاد آموزشی، پزشکی، روانی، اجتماعی، حمایتی و حرفه ای می باشد.

#### - مرکز توانبخشی و مراقبتی شبانه روزی افراد با اختلالات هوشی رشدی (معلولان ذهنی) بیشتر از ۱۴ سال :

مرکزی است که توسط اشخاص حقیقی یا حقوقی با کسب مجوز از سازمان بهزیستی تأسیس گردیده و تحت نظارت آن معلولان ذهنی در رده سنی بالاتر از ۱۴ سال واجد شرایط را برحسب جنس، نگهداری و خدمات توانبخشی پزشکی ، آموزشی ، حرفه ای و اجتماعی ( ، مراقبتی های اولیه پزشکی و پرستاری ، مراقبتی و خدمات هنری و ورزشی را مطابق دستورالعمل های موجود سازمان بهزیستی بصورت شبانه روزی ارائه می دهد.

#### - مرکز توانبخشی و مراقبتی شبانه روزی افراد با اختلالات هوشی رشدی (معلولان ذهنی) کمتر از ۱۴ سال :

مرکزی است که توسط اشخاص حقیقی یا حقوقی با کسب مجوز از سازمان بهزیستی تأسیس گردیده و تحت نظارت آن معلولان ذهنی در رده سنی ۱۴ سال و کمتر واجد شرایط را نگهداری و خدمات توانبخشی پزشکی ، آموزشی ، حرفه ای و اجتماعی ( ، مراقبتی های اولیه پزشکی و پرستاری ، مراقبتی و خدمات هنری و ورزشی را مطابق دستورالعمل های موجود سازمان بهزیستی بصورت شبانه روزی ارائه می دهد.

#### - مرکز توانبخشی و مراقبتی شبانه روزی سالمندان :

مرکزی است که توسط اشخاص حقیقی یا حقوقی با کسب مجوز از سازمان بهزیستی تأسیس و تحت نظارت آن به سالمندان واجد شرایط بطور شبانه روزی، خدمات مراقبتی توانبخشی مطابق دستورالعمل های موجود در سازمان بهزیستی ارائه می گردد. این خدمات شامل اقدامات پزشکی و پرستاری، توانپزشکی، توانبخشی اجتماعی، توانبخشی حرفه ای ، توانبخشی آموزشی، برنامه های اوقات فراغت و اقدامات مراقبتی غیرمهارتی می باشد .

#### - مرکز توانبخشی و مراقبتی شبانه روزی معلولان جسمی حرکتی :

مرکزی است که توسط اشخاص حقیقی یا حقوقی با کسب مجوز از سازمان بهزیستی تأسیس و تحت نظارت آن به افراد با معلولیت جسمی حرکتی با شدت معلولیت متوسط به بالا (طبق تشخیص کمیسیون پزشکی تشخیص نوع و تعیین شدت معلولیت) بطور شبانه روزی خدمات مراقبتی، توانبخشی مطابق دستورالعمل های موجود در سازمان بهزیستی ارائه می گردد. این خدمات شامل اقدامات پزشکی و پرستاری، توانپزشکی، توانبخشی اجتماعی، توانبخشی حرفه ای، توانبخشی آموزشی، برنامه های اوقات فراغت و اقدامات مراقبتی غیرمهارتی می باشد.

#### - مرکز جامع خدمات توانبخشی :

مرکزی است که در آن تلفیقی از ۲ نوع فعالیت یا بیشتر اعم از توانبخشی و مراقبتی شبانه روزی، توانبخشی و آموزشی روزانه، ارائه خدمات توانبخشی در منزل و توانبخشی مبتنی بر خانواده؛ مطابق دستورالعمل های موجود سازمان بهزیستی، به یکی از گروه های با معلولیت جسمی حرکتی، بیماری روانی مزمن، اختلالات هوشی رشدی (ذهنی) و افراد سالمند معلول ارائه می شود.

#### - مرکز روزانه آموزشی توانبخشی افراد دارای اختلالات طیف اتیسم :

مرکزی است که توسط اشخاص حقیقی یا حقوقی با کسب مجوز از سازمان بهزیستی تأسیس گردیده و تحت نظارت آن، به افراد دارای اختلالات طیف اتیسم، خدمات توانبخشی و آموزشی، به صورت روزانه ارائه می شود. این خدمات شامل آموزش تکنیک های برقراری ارتباط موثر، کاردرمانی، گفتاردرمانی، روانشناسی و نیز آموزش و مشاوره با خانواده می باشد.

#### - مرکز روزانه آموزشی توانبخشی بیماران روانی مزمن :

مرکزی است که توسط اشخاص حقیقی یا حقوقی با کسب مجوز از سازمان بهزیستی تأسیس گردیده و تحت نظارت آن، به بیماران روانی مزمن خدمات توانبخشی شامل: کاردرمانی، روانشناسی، مددکاری، پرستاری، توانبخشی حرفه ای، فعالیت های هنری و نیز به خانواده ی بیماران، خدمات آموزشی، به صورت روزانه ارائه می شود.

#### - مرکز روزانه آموزشی توانبخشی ضایعه نخاعی ( آسیب نخاعی) :

مرکزی است که توسط اشخاص حقیقی یا حقوقی با کسب مجوز از سازمان بهزیستی تأسیس گردیده و تحت نظارت آن، مجموعه کاملی از خدمات توانبخشی و آموزشی مورد نیاز افرادی که دچار ضایعه نخاعی و عوارض ناشی از آن شده اند، به منظور افزایش عملکرد و سطح مشارکت آنها در زندگی اجتماعی، به صورت روزانه ارائه می گردد. این خدمات شامل کاردرمانی، فیزیوتراپی، گفتاردرمانی، روانشناسی، مشاوره، تغذیه، فعالیت های هنری، آموزشی و نیز آموزش و مشاوره با خانواده می باشند.

#### - مرکز روزانه آموزشی و توانبخشی خانواده و کودک کم بینا و نابینا :

مرکزی است که توسط اشخاص حقیقی یا حقوقی با کسب مجوز از سازمان بهزیستی تأسیس گردیده و تحت نظارت آن، خدمات آموزشی و توانبخشی به کودکان ۱۰ سال و کمتر نابینا و کم بینا و نیز خدمات مشاوره ای به خانواده آنها، ارائه می گردد.

- مرکز روزانه آموزشی و توانبخشی خانواده و کودک کم شنوا و ناشنوا :

مرکزی است که توسط اشخاص حقیقی یا حقوقی با کسب مجوز از سازمان بهزیستی تأسیس گردیده و تحت نظارت آن، به کودکان ۱۰ سال و کمتر با اختلال شنوایی که در یادگیری و به کارگیری گفتار و زبان دچار مشکل هستند، خدمات توانبخشی و آموزشی و نیز به خانواده آنها خدمات مشاوره و آموزشی مورد نیاز، ارائه می گردد.



جدول ۱-۲ تعداد مددجویان معلول تحت پوشش بر حسب نوع معلولیت، جنسیت و به تفکیک شهرستان

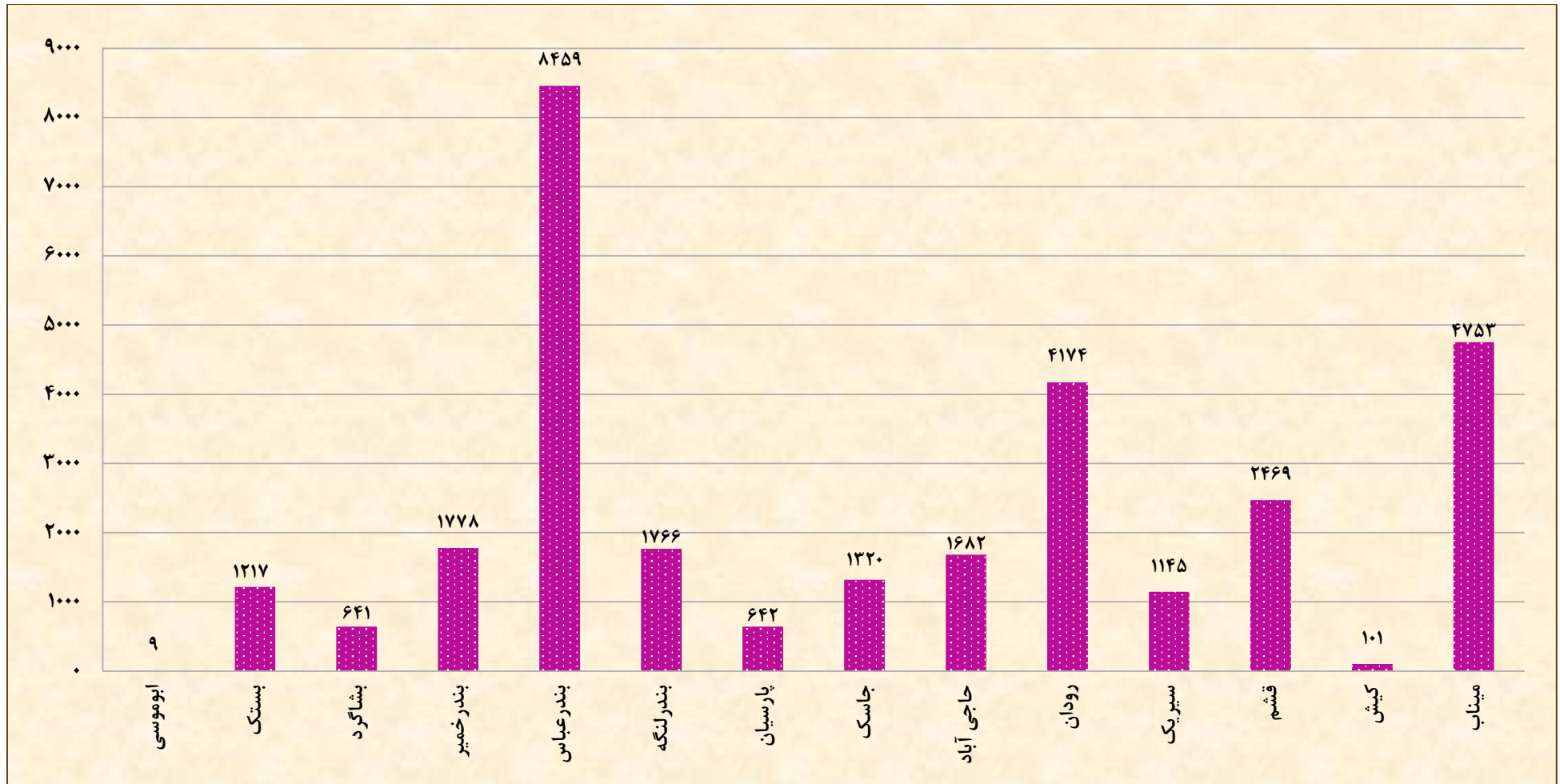
نوع معلولیت									جمع	شهرستان
ذهنی			جسمی حرکتی			بینایی				
دو جنسی	مرد	زن	دو جنسی	مرد	زن	دو جنسی	مرد	زن		
۰	۳	۰	۰	۲	۲	۰	۲	۰	۹	ابوموسی
۰	۲۶۲	۱۴۳	۳	۲۴۲	۱۴۲	۰	۱۲۷	۶۸	۱۲۱۷	بستک
۰	۷۴	۶۲	۰	۲۱۶	۹۰	۰	۷۱	۴۹	۶۴۱	بشاگرد
۰	۳۴۱	۱۵۹	۰	۴۷۱	۳۲۰	۰	۱۶۵	۹۳	۱۷۷۸	بندر خمیر
۱	۱۴۶۰	۸۴۷	۱	۲۱۴۴	۹۵۹	۰	۶۸۶	۳۲۳	۸۴۵۹	بندر عباس
۰	۳۰۴	۱۷۱	۰	۳۴۸	۲۴۶	۰	۱۶۶	۱۳۲	۱۷۶۶	بندر لنگه
۰	۱۴۰	۷۴	۰	۱۷۷	۱۰۹	۰	۲۵	۱۵	۶۴۲	پارسیان
۰	۲۷۰	۱۰۴	۰	۳۶۹	۱۸۲	۰	۱۴۳	۹۹	۱۳۲۰	جاسک
۰	۱۷۷	۱۰۳	۰	۵۲۳	۲۸۱	۰	۱۹۷	۱۵۹	۱۶۸۲	حاجی آباد
۰	۴۴۶	۳۲۱	۰	۱۲۲۰	۷۰۲	۰	۴۴۸	۴۲۱	۴۱۷۴	رودان
۰	۱۵۲	۹۴	۰	۲۸۷	۱۹۱	۰	۱۳۴	۸۶	۱۱۴۵	سیریک
۰	۳۶۵	۲۷۶	۰	۶۹۱	۴۶۷	۰	۱۸۷	۱۳۵	۲۴۶۹	قشم
۰	۲۰	۱۲	۰	۳۱	۱۶	۰	۴	۱	۱۰۱	کیش
۰	۶۱۲	۴۱۹	۰	۱۲۵۰	۶۲۲	۰	۵۱۶	۲۹۴	۴۷۵۳	میناب
۱	۴۶۲۶	۲۷۸۵	۴	۷۹۷۱	۴۳۲۹	۰	۲۸۷۱	۱۸۷۵	۳۰۱۵۶	جمع کل

\*واحد شمارش نفر می باشد.

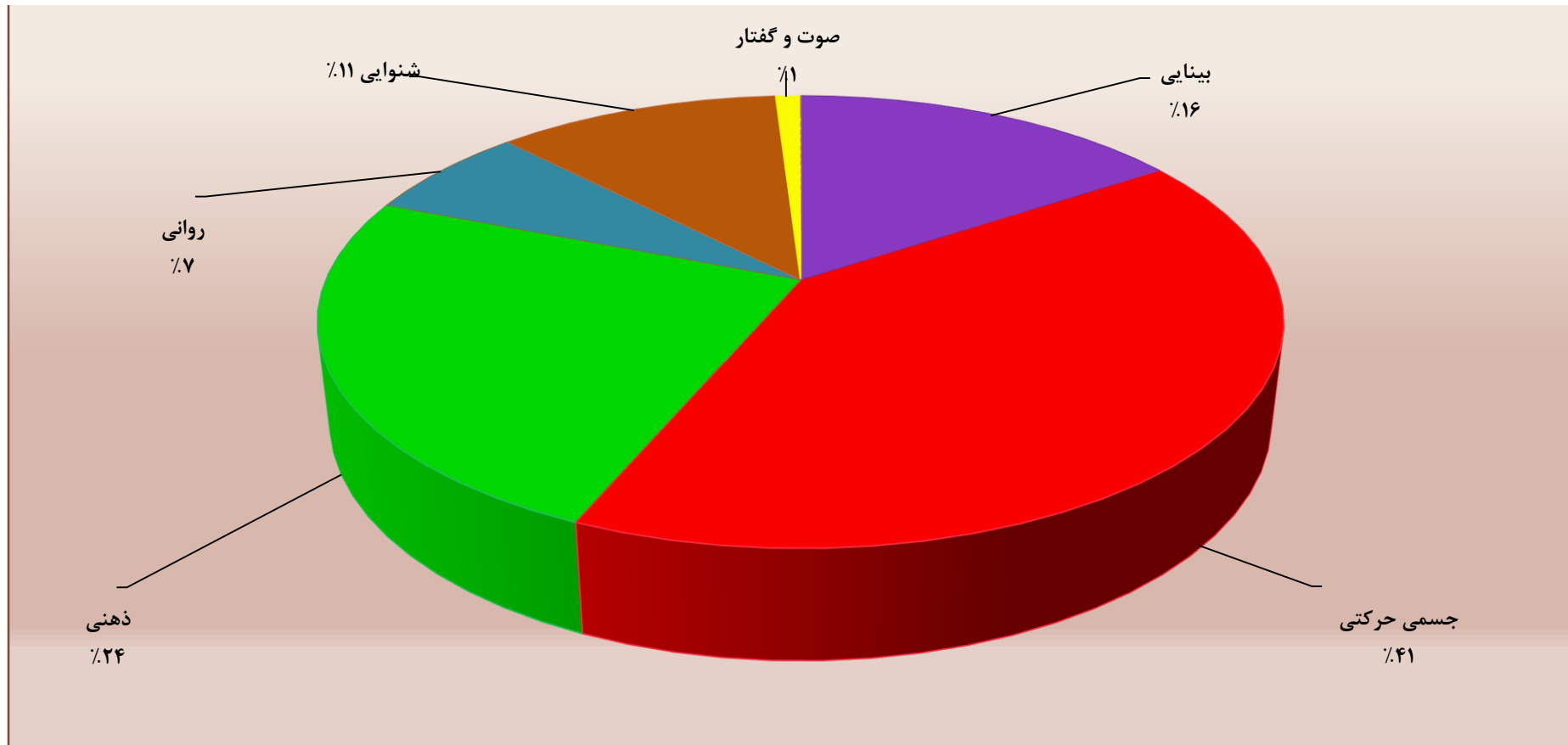
ادامه جدول ۱-۲ تعداد مددجویان معلول تحت پوشش بر حسب نوع معلولیت، جنسیت و به تفکیک شهرستان

نوع معلولیت									شهرستان
صوت و گفتار			شنوایی			روانی			
دو جنسی	مرد	زن	دو جنسی	مرد	زن	دو جنسی	مرد	زن	
۰	۰	۰	۰	۰	۰	۰	۰	۰	ابوموسی
۰	۵	۱	۰	۸۶	۴۶	۰	۶۸	۲۴	بستک
۰	۱	۱	۰	۳۷	۲۱	۰	۱۱	۸	بشاگرد
۰	۱۶	۹	۰	۵۲	۵۲	۰	۵۷	۴۳	بندر خمیر
۰	۲۴	۲۱	۱	۷۱۸	۶۰۴	۰	۴۷۰	۲۰۰	بندر عباس
۰	۶	۲	۰	۱۲۰	۹۰	۰	۶۱	۱۲۰	بندر لنگه
۰	۱	۲	۰	۴۷	۴۴	۰	۶	۲	پارسیان
۰	۰	۰	۰	۵۶	۴۶	۰	۳۴	۱۷	جاسک
۰	۷	۰	۰	۹۶	۷۳	۰	۴۳	۲۳	حاجی آباد
۰	۱۴	۷	۰	۲۲۵	۱۷۶	۰	۱۰۵	۸۹	رودان
۰	۱۹	۹	۰	۶۱	۴۵	۰	۴۵	۲۲	سیریک
۰	۳۱	۲۱	۰	۹۷	۶۹	۰	۷۵	۵۵	قشم
۰	۲	۲	۰	۵	۵	۰	۱	۲	کیش
۰	۱۶	۱۶	۰	۳۳۵	۲۱۹	۰	۱۹۶	۲۵۸	میناب
۰	۱۴۲	۹۱	۱	۱۹۳۵	۱۴۹۰	۰	۱۱۷۲	۸۶۳	جمع

نمودار ۱-۲ تعداد مددجویان معلول تحت پوشش به تفکیک شهرستان



نمودار ۲-۲ درصد تعداد مددجویان معلول تحت پوشش بر حسب نوع معلولیت

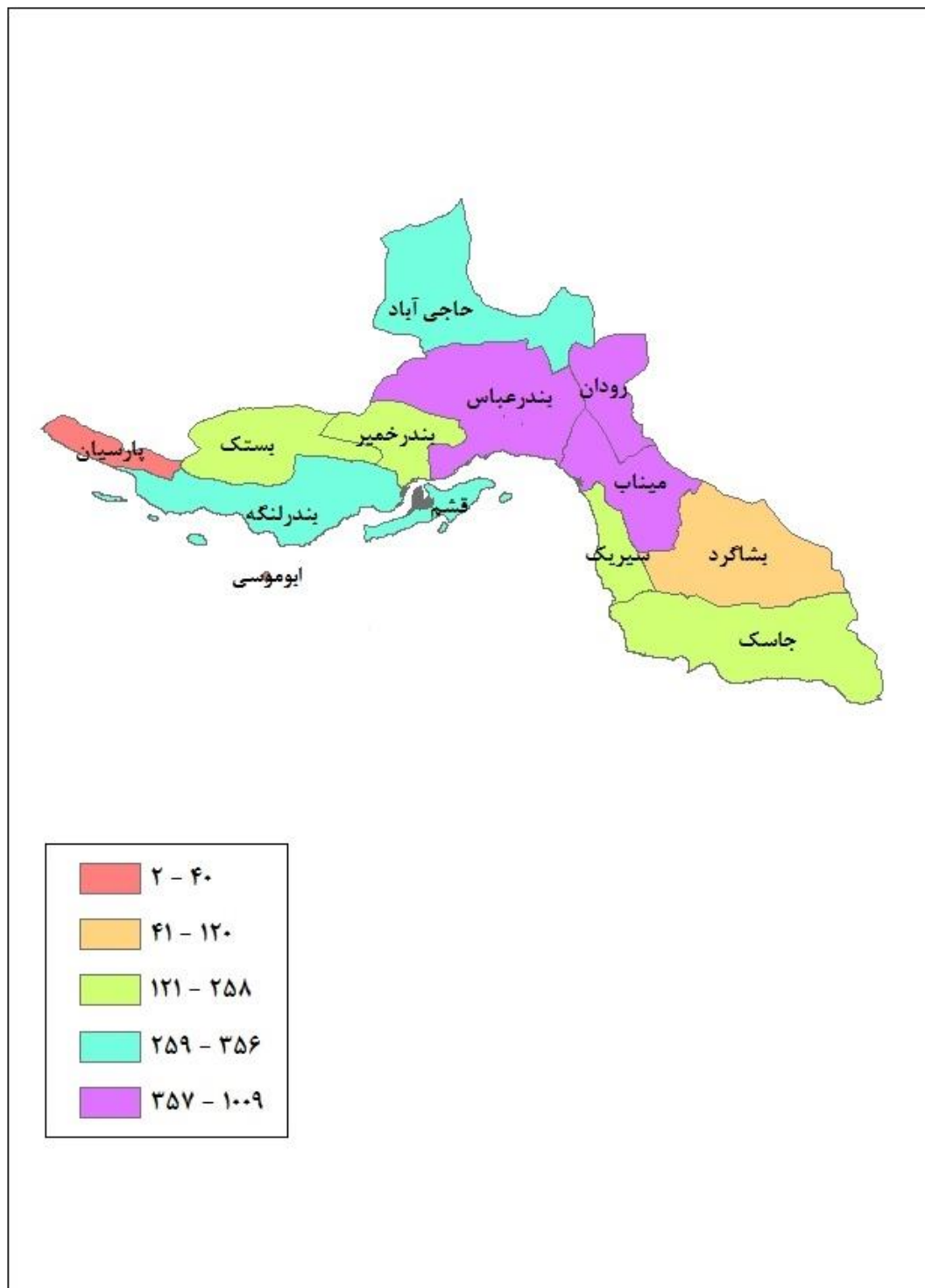


جدول ۲-۲ تعداد مددجویان معلول تحت پوشش برحسب نوع ، شدت معلولیت و به تفکیک شهرستان

بینایی						شهرستان
نامشخص	متوسط	شدید	خیلی شدید	خفیف	جمع	
۰	۱	۰	۰	۱	۲	ابوموسی
۰	۸۱	۶۴	۳۴	۱۶	۱۹۵	بستک
۰	۴۴	۶۰	۱۵	۱	۱۲۰	بشاگرد
۱۶	۱۱۶	۶۸	۱۳	۴۵	۲۵۸	بندر خمیر
۶	۳۷۴	۳۴۲	۱۸۴	۱۰۳	۱۰۰۹	بندر عباس
۷	۲۲	۵۱	۲۰۹	۹	۲۹۸	بندر لنگه
۰	۱۵	۱۴	۶	۵	۴۰	پارسیان
۲	۸۱	۱۰۰	۴۷	۱۲	۲۴۲	جاسک
۰	۲۲۲	۱۰۵	۱۷	۱۲	۳۵۶	حاجی آباد
۰	۳۹۰	۳۵۸	۸۴	۳۷	۸۶۹	رودان
۰	۹۸	۹۵	۲۵	۲	۲۲۰	سیریک
۱	۱۴۰	۹۲	۴۵	۴۴	۳۲۲	قشم
۰	۱	۴	۰	۰	۵	کیش
۱۲	۳۳۸	۲۶۳	۱۶۳	۳۴	۸۱۰	میناب
۴۴	۱۹۲۳	۱۶۱۶	۸۴۲	۳۲۱	۴۷۴۶	جمع کل

\*واحد شمارش نفر می باشد.

نقشه ۱-۲ توزیع مددجویان معلول بینایی تحت پوشش به تفکیک شهرستان

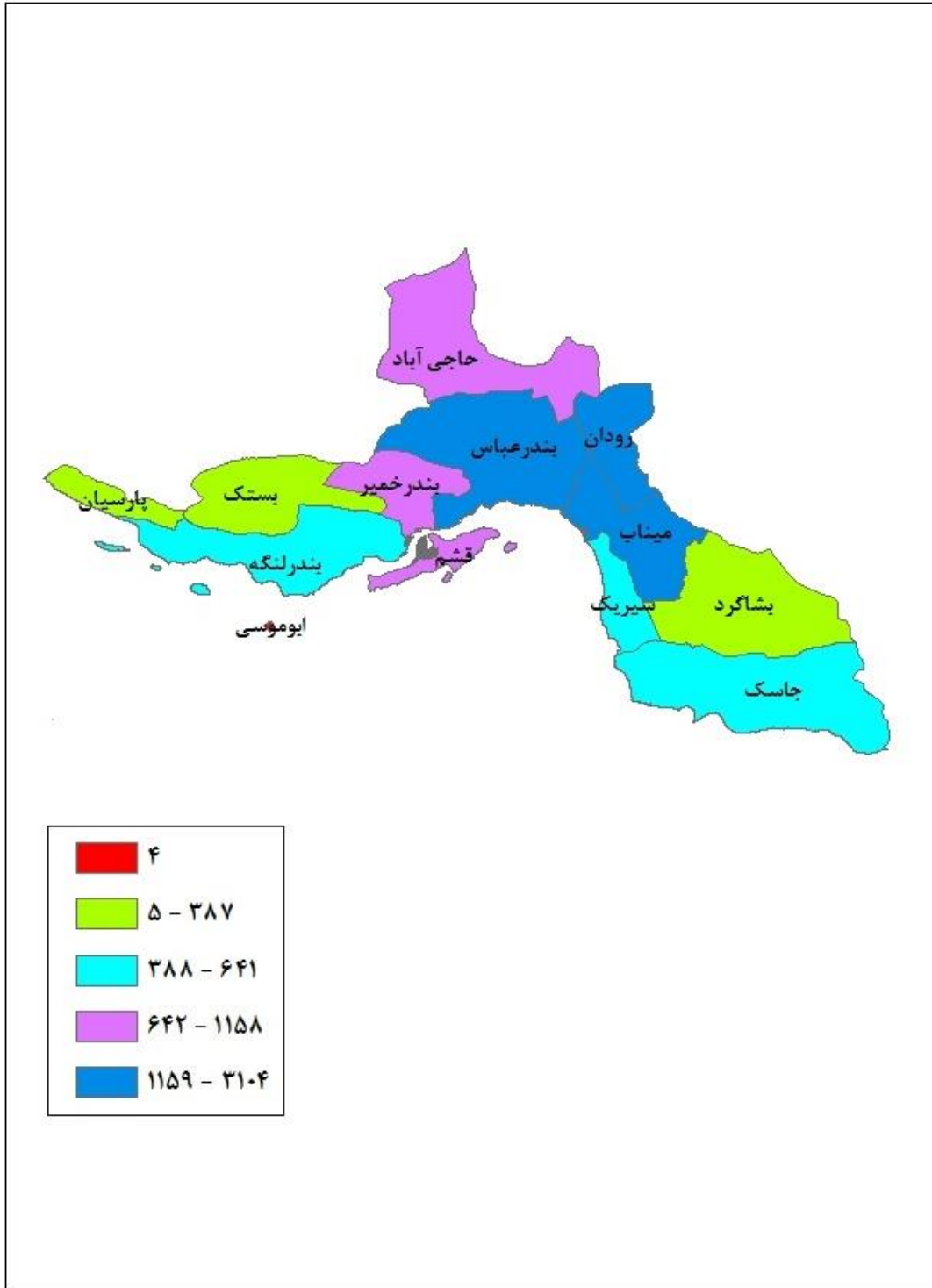


ادامه جدول ۲-۲ تعداد مددجویان معلول تحت پوشش بر حسب نوع ، شدت معلولیت و به تفکیک شهرستان

جسمی حرکتی						شهرستان
نامشخص	متوسط	شدید	خیلی شدید	خفیف	جمع	
۰	۲	۱	۱	۰	۴	ابوموسی
۶	۱۲۶	۱۳۳	۹۰	۳۲	۳۸۷	بستک
۱	۱۰۵	۱۵۳	۳۳	۱۴	۳۰۶	بشاگرد
۱۳۴	۲۸۷	۱۹۴	۴۸	۱۲۸	۷۹۱	بندر خمیر
۵	۱۲۲۰	۱۲۴۴	۲۷۶	۳۵۹	۳۱۰۴	بندر عباس
۲۴	۶۷	۱۵۱	۳۲۰	۳۲	۵۹۴	بندر لنگه
۱	۸۳	۹۲	۶۴	۴۶	۲۸۶	پارسیان
۱۸	۱۸۷	۱۹۲	۱۰۲	۵۲	۵۵۱	جاسک
۳	۲۸۱	۳۲۵	۶۶	۱۲۹	۸۰۴	حاجی آباد
۱	۷۵۰	۷۷۴	۲۵۴	۱۴۳	۱۹۲۲	رودان
۱	۲۰۹	۱۸۵	۷۵	۸	۴۷۸	سیریک
۹	۵۶۹	۲۵۰	۱۲۳	۲۰۷	۱۱۵۸	قشم
۱	۱۲	۱۴	۱۵	۵	۴۷	کیش
۲۶	۸۶۵	۵۸۰	۲۹۷	۱۰۴	۱۸۷۲	میناب
۲۳۰	۴۷۶۳	۴۲۸۸	۱۷۶۴	۱۲۵۹	۱۲۳۰۴	جمع کل

\*واحد شمارش نفر می باشد.

نقشه ۲-۲ توزیع مددجویان معلول جسمی حرکتی تحت پوشش به تفکیک شهرستان



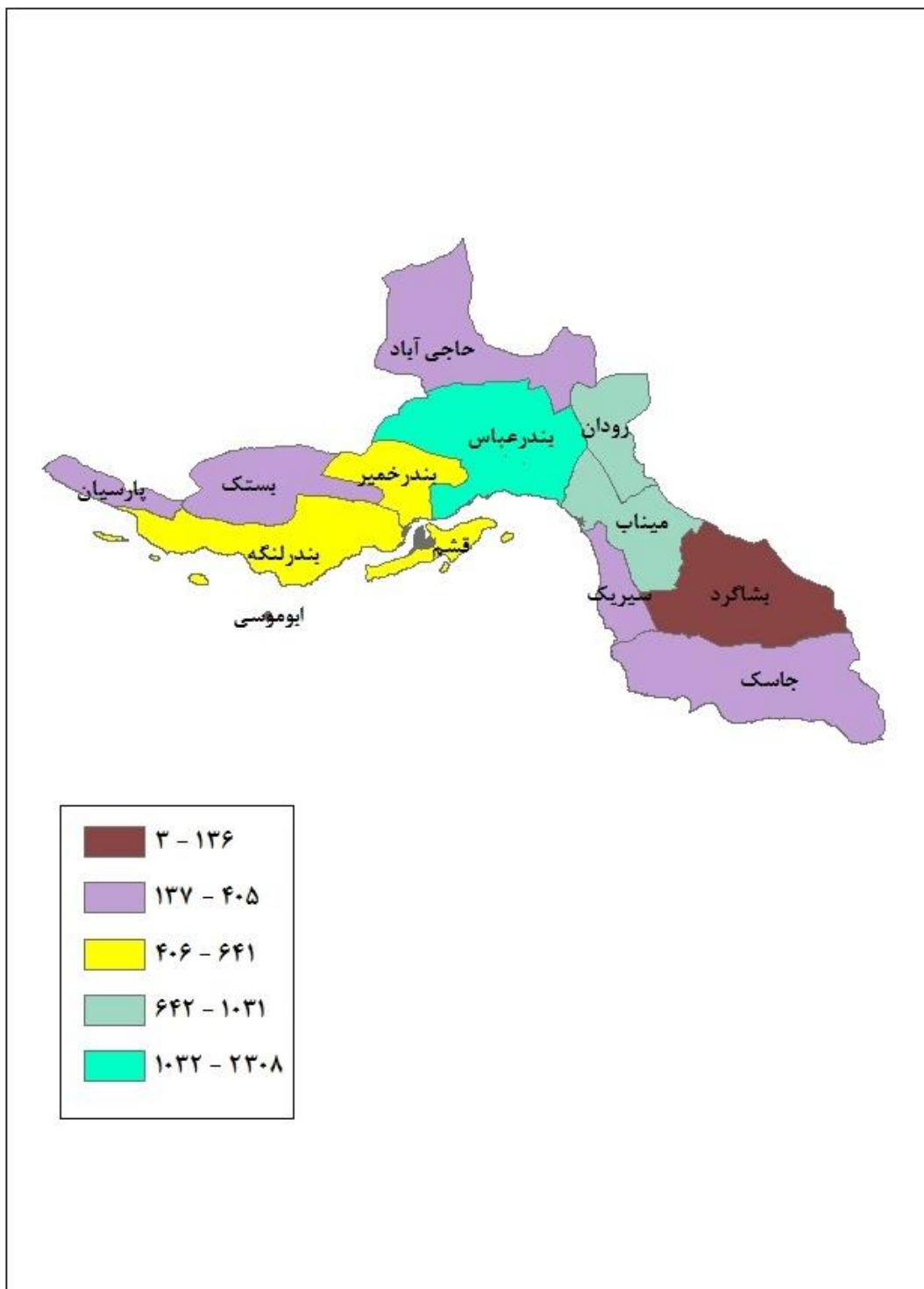


ادامه جدول ۲-۲ تعداد مددجویان معلول تحت پوشش برحسب نوع ، شدت معلولیت و به تفکیک شهرستان

ذهنی						شهرستان
نامشخص	متوسط	شدید	خیلی شدید	خفیف	جمع	
۰	۰	۱	۱	۱	۳	ابوموسی
۴	۷۵	۱۸۲	۱۳۴	۱۰	۴۰۵	بستک
۱	۲۳	۷۵	۳۴	۳	۱۳۶	بشاگرد
۱۱	۲۴۵	۱۴۲	۳۶	۶۶	۵۰۰	بندر خمیر
۲	۷۱۹	۷۰۸	۴۷۸	۴۰۱	۲۳۰۸	بندر عباس
۱۸	۹۹	۱۴۲	۲۰۳	۱۳	۴۷۵	بندر لنگه
۰	۶۳	۸۷	۱۸	۴۶	۲۱۴	پارسیان
۴	۱۱۱	۱۳۵	۹۶	۲۸	۳۷۴	جاسک
۰	۴۷	۱۶۶	۳۵	۳۲	۲۸۰	حاجی آباد
۰	۱۹۱	۴۶۳	۷۵	۳۸	۷۶۷	رودان
۰	۹۶	۱۱۱	۲۶	۱۳	۲۴۶	سیریک
۶	۲۶۶	۱۷۵	۸۹	۱۰۵	۶۴۱	قشم
۰	۷	۱۲	۱۲	۱	۳۲	کیش
۴	۳۵۰	۴۳۰	۱۸۹	۵۸	۱۰۳۱	میناب
۵۰	۲۲۹۲	۲۸۲۹	۱۴۲۶	۸۱۵	۷۴۱۲	جمع کل

\*واحد شمارش نفر می باشد.

نقشه ۳-۲ توزیع مددجویان معلول ذهنی تحت پوشش به تفکیک شهرستان

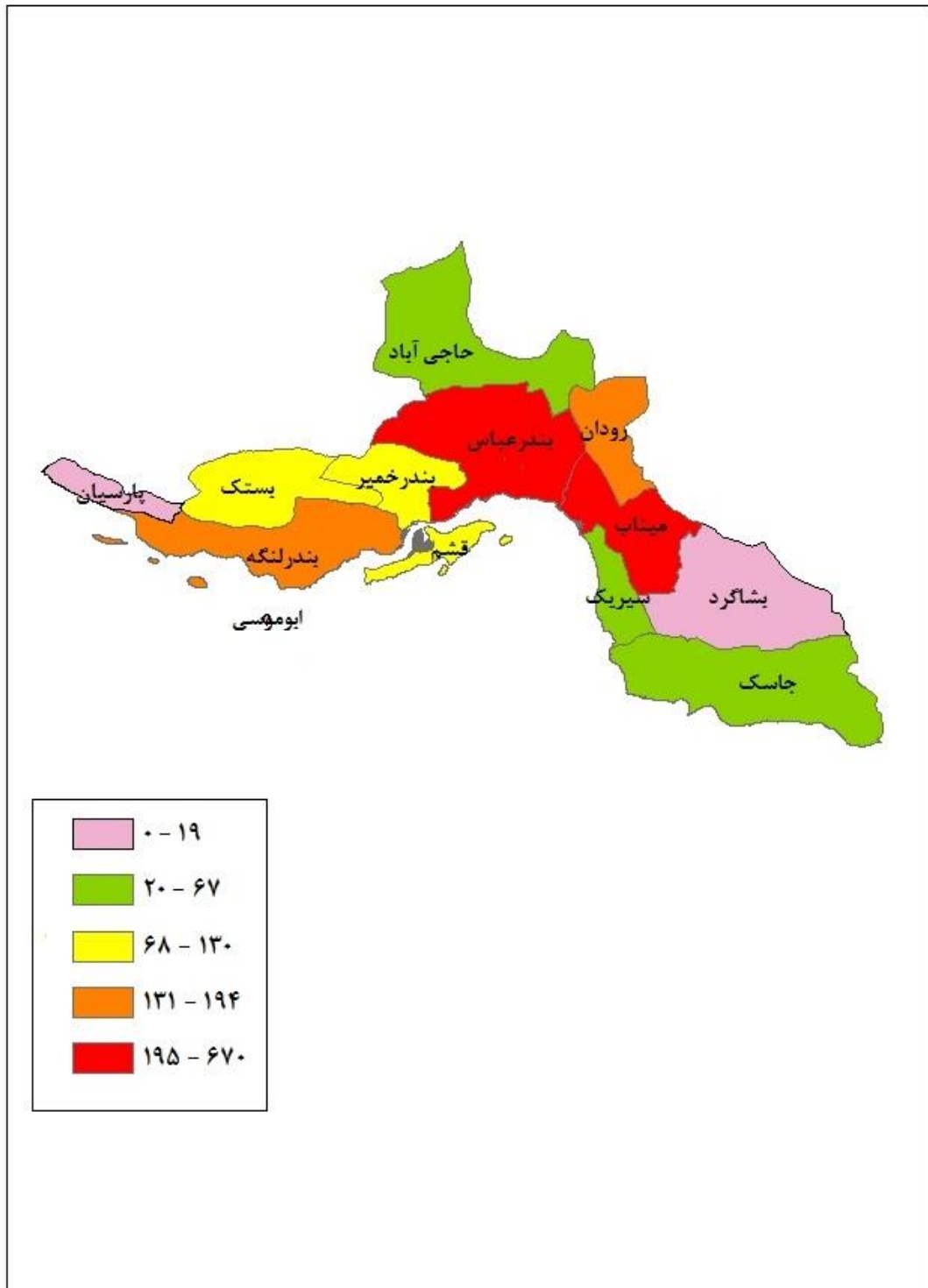


ادامه جدول ۲-۲ تعداد مددجویان معلول تحت پوشش بر حسب نوع ، شدت معلولیت و به تفکیک شهرستان

نامشخص	روانی					شهرستان
	متوسط	شدید	خیلی شدید	خفیف	جمع کل	
۰	۰	۰	۰	۰	۰	ابوموسی
۵۳	۳	۲۵	۸	۳	۹۲	بستک
۶	۳	۹	۰	۱	۱۹	بشاگرد
۱۹	۵۱	۲۴	۰	۶	۱۰۰	بندر خمیر
۲۴۸	۱۴۰	۲۲۱	۱۶	۴۵	۶۷۰	بندر عباس
۱۷۰	۲	۲	۰	۷	۱۸۱	بندر لنگه
۶	۰	۱	۰	۱	۸	پارسیان
۳۹	۵	۶	۰	۱	۵۱	جاسک
۳۰	۱۹	۱۷	۰	۰	۶۶	حاجی آباد
۷۶	۳۶	۷۳	۰	۹	۱۹۴	رودان
۳۷	۸	۲۱	۰	۱	۶۷	سیریک
۲۷	۵۰	۲۸	۴	۲۱	۱۳۰	قشم
۰	۰	۱	۲	۰	۳	کیش
۳۶۴	۲۵	۵۸	۲	۵	۴۵۴	میناب
۱۰۷۵	۳۴۲	۴۸۶	۳۲	۱۰۰	۲۰۳۵	جمع کل

\*واحد شمارش نفر می باشد.

نقشه ۴-۲ توزیع مددجویان معلول روانی تحت پوشش به تفکیک شهرستان

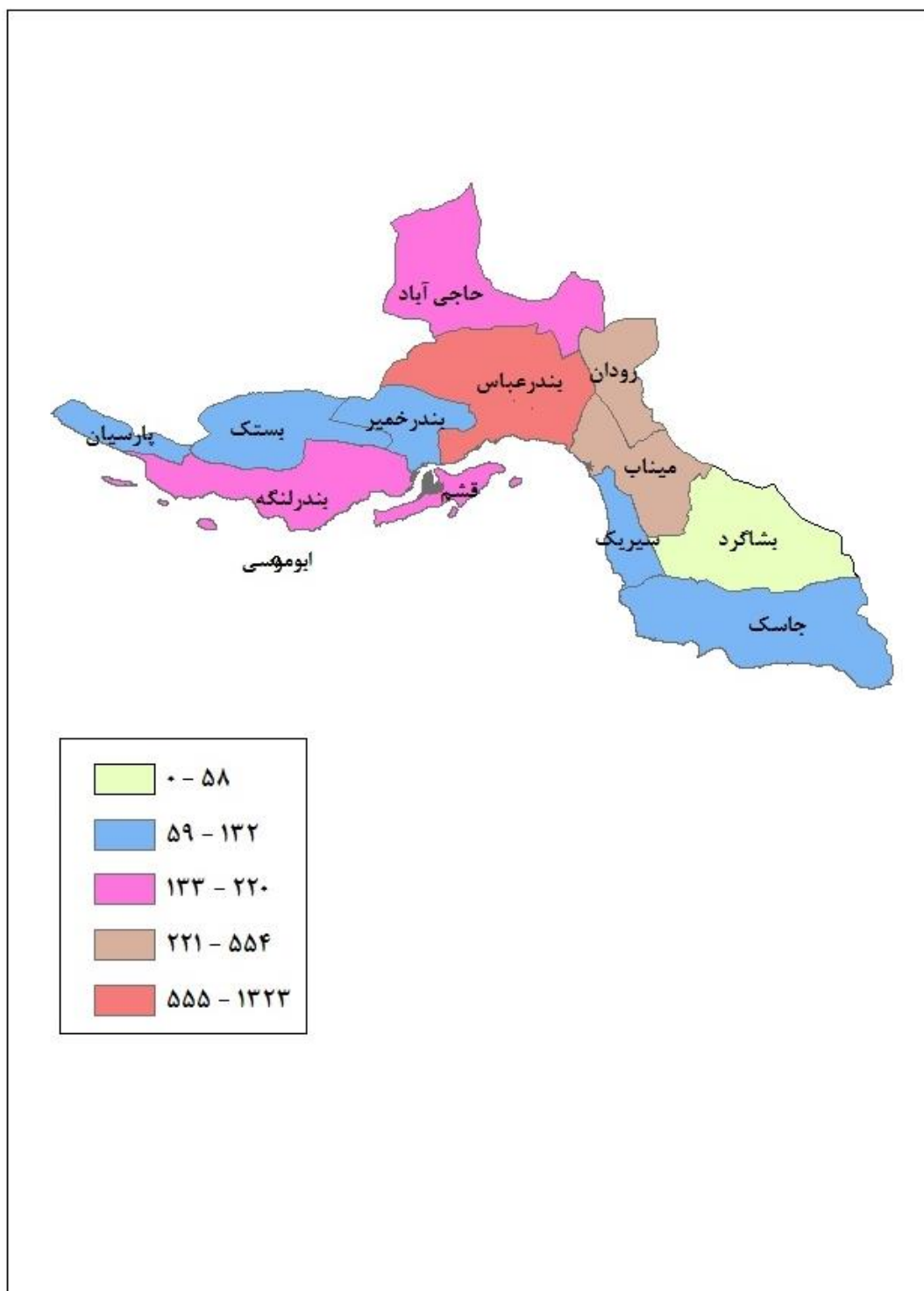


ادامه جدول ۲-۲ تعداد مددجویان معلول تحت پوشش بر حسب نوع ، شدت معلولیت و به تفکیک شهرستان

شنوایی						شهرستان
نامشخص	متوسط	شدید	خیلی شدید	خفیف	جمع کل	
۰	۰	۰	۰	۰	۰	ابوموسی
۰	۲۹	۶۳	۳۵	۵	۱۳۲	بستک
۰	۵	۳۱	۱۳	۹	۵۸	بشاگرد
۱	۵۲	۲۹	۶	۱۶	۱۰۴	بندر خمیر
۳	۲۳۴	۳۵۵	۶۰۰	۱۳۱	۱۳۲۳	بندر عباس
۶	۸	۴۶	۱۴۹	۱	۲۱۰	بندر لنگه
۰	۲۴	۲۷	۳۲	۸	۹۱	پارسیان
۱	۲۴	۴۵	۳۱	۱	۱۰۲	جاسک
۰	۶۹	۷۹	۱۴	۷	۱۶۹	حاجی آباد
۰	۱۱۰	۲۲۴	۳۷	۳۰	۴۰۱	رودان
۰	۳۲	۵۳	۱۹	۲	۱۰۶	سیریک
۱	۶۶	۵۵	۲۲	۲۲	۱۶۶	قشم
۰	۲	۶	۲	۰	۱۰	کیش
۵	۱۹۱	۱۷۷	۱۵۷	۲۴	۵۵۴	میناب
۱۷	۸۴۶	۱۱۹۰	۱۱۱۷	۲۵۶	۳۴۲۶	جمع کل

\*واحد شمارش نفر می باشد.

نقشه ۵-۲ توزیع مددجویان معلول شنوایی تحت پوشش به تفکیک شهرستان

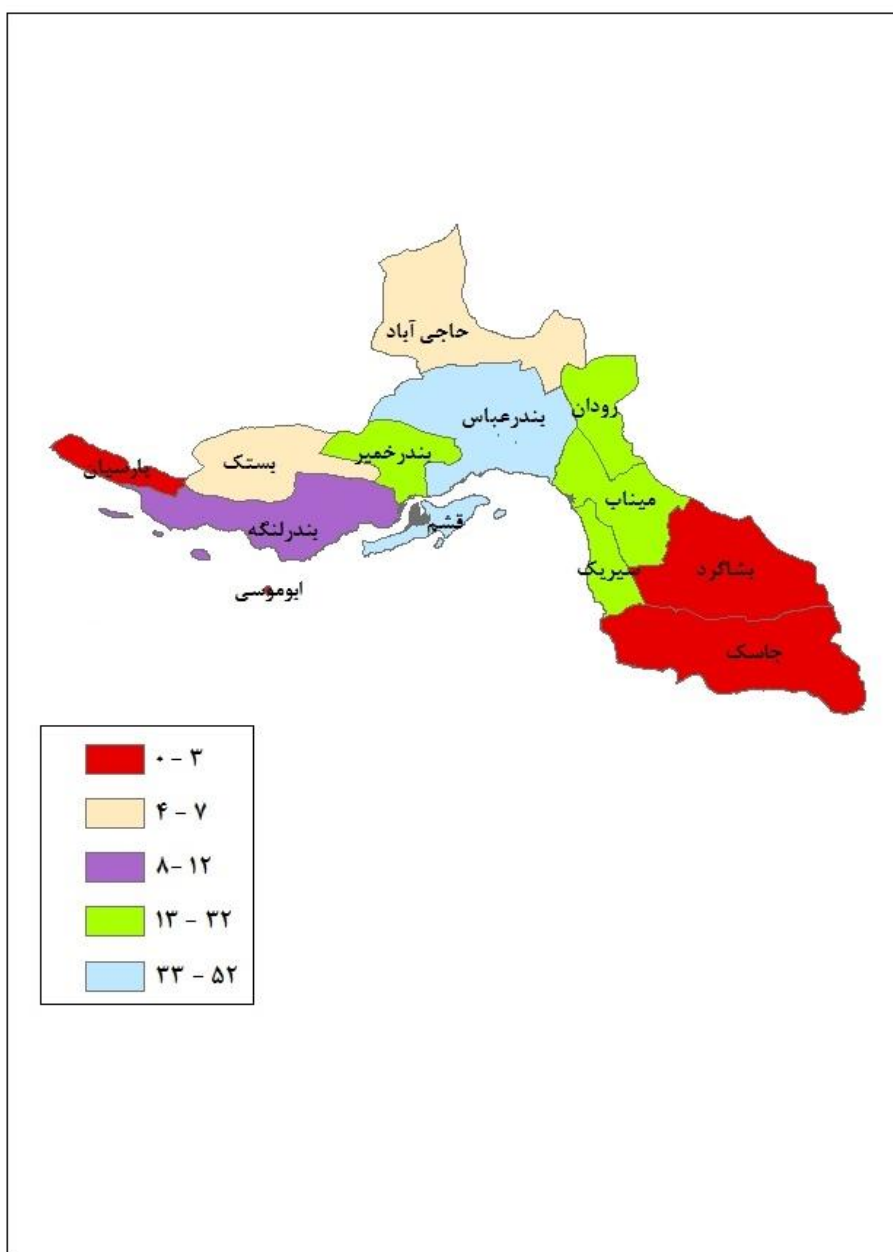


ادامه جدول ۲-۲ تعداد مددجویان معلول تحت پوشش بر حسب نوع ، شدت معلولیت و به تفکیک شهرستان

صوت و گفتار						شهرستان
نامشخص	متوسط	شدید	خیلی شدید	خفیف	جمع	
۰	۰	۰	۰	۰	۰	ابوموسی
۰	۱	۵	۰	۰	۶	بستک
۰	۲	۰	۰	۰	۲	بشاگرد
۰	۱۵	۶	۳	۱	۲۵	بندر خمیر
۰	۲۸	۱۳	۰	۴	۴۵	بندر عباس
۳	۱	۴	۰	۰	۸	بندر لنگه
۰	۱	۲	۰	۰	۳	پارسیان
۰	۰	۰	۰	۰	۰	جاسک
۰	۳	۴	۰	۰	۷	حاجی آباد
۰	۹	۱۲	۰	۰	۲۱	رودان
۰	۷	۱۹	۲	۰	۲۸	سیریک
۰	۱۰	۲۶	۸	۸	۵۲	قشم
۰	۳	۱	۰	۰	۴	کیش
۳	۱۲	۱۴	۰	۳	۳۲	میناب
۶	۹۲	۱۰۶	۱۳	۱۶	۲۳۳	جمع کل

\*واحد شمارش نفر می باشد.

نقشه ۶-۲ توزیع مددجویان معلول صوت و گفتار تحت پوشش به تفکیک شهرستان



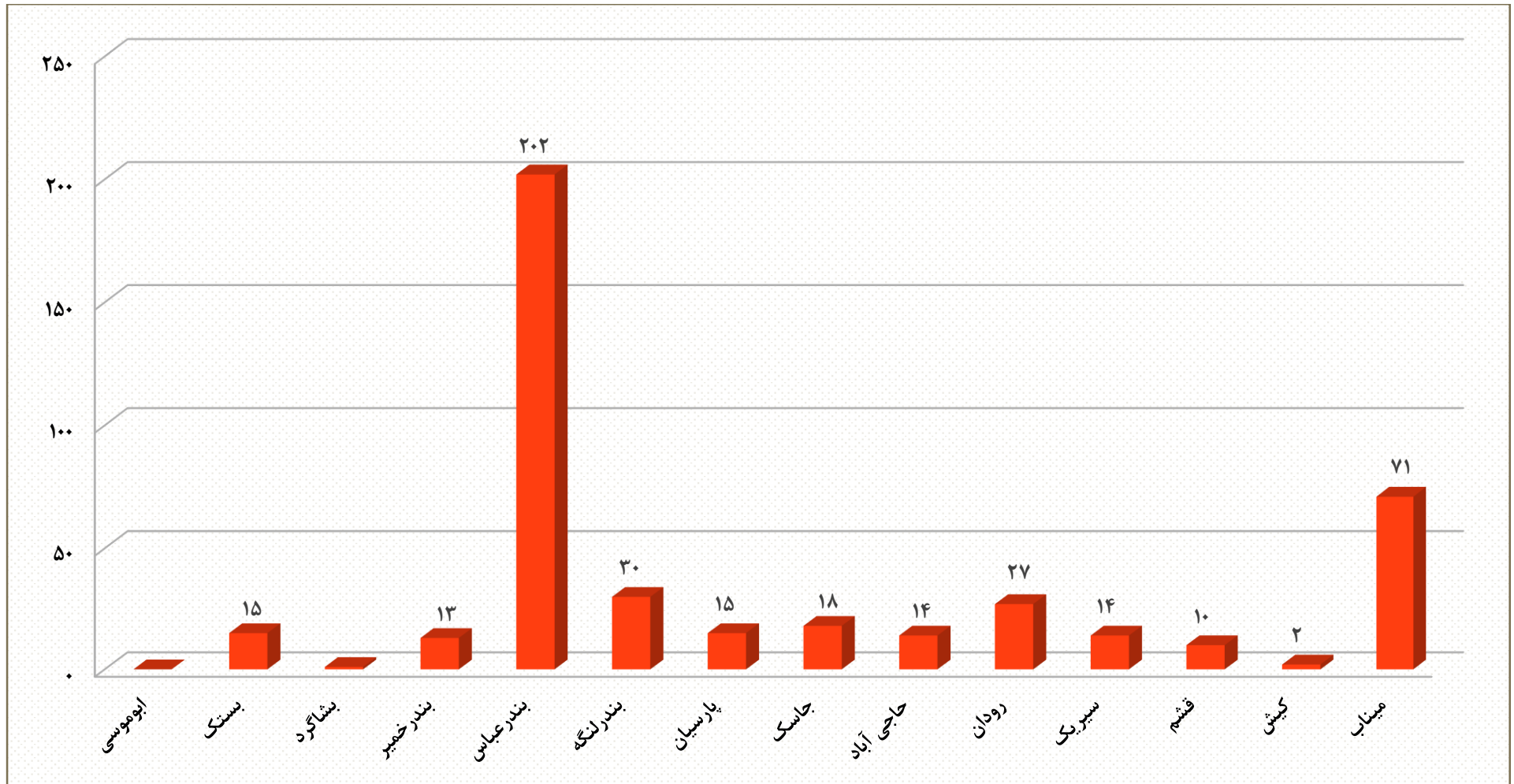


جدول ۲-۳ تعداد مدجویان معلول ضایعه نخاعی بر حسب جنسیت و به تفکیک شهرستان

شهرستان	جمع	زن	مرد
ابوموسی	۰	۰	۰
بستک	۱۵	۱	۱۴
بشاگرد	۱	۰	۱
بندر خمیر	۱۳	۳	۱۰
بندرعباس	۲۰۲	۳۷	۱۶۵
بندرلنگه	۳۰	۱۲	۱۸
پارسیان	۱۵	۶	۹
جاسک	۱۸	۲	۱۶
حاجی آباد	۱۴	۲	۱۲
رودان	۲۷	۱۰	۱۷
سیریک	۱۴	۲	۱۲
قشم	۱۰	۲	۸
کیش	۲	۱	۱
میناب	۷۱	۱۳	۵۸
جمع کل	۴۳۲	۹۱	۳۴۱

\*واحد شمارش نفر می باشد.

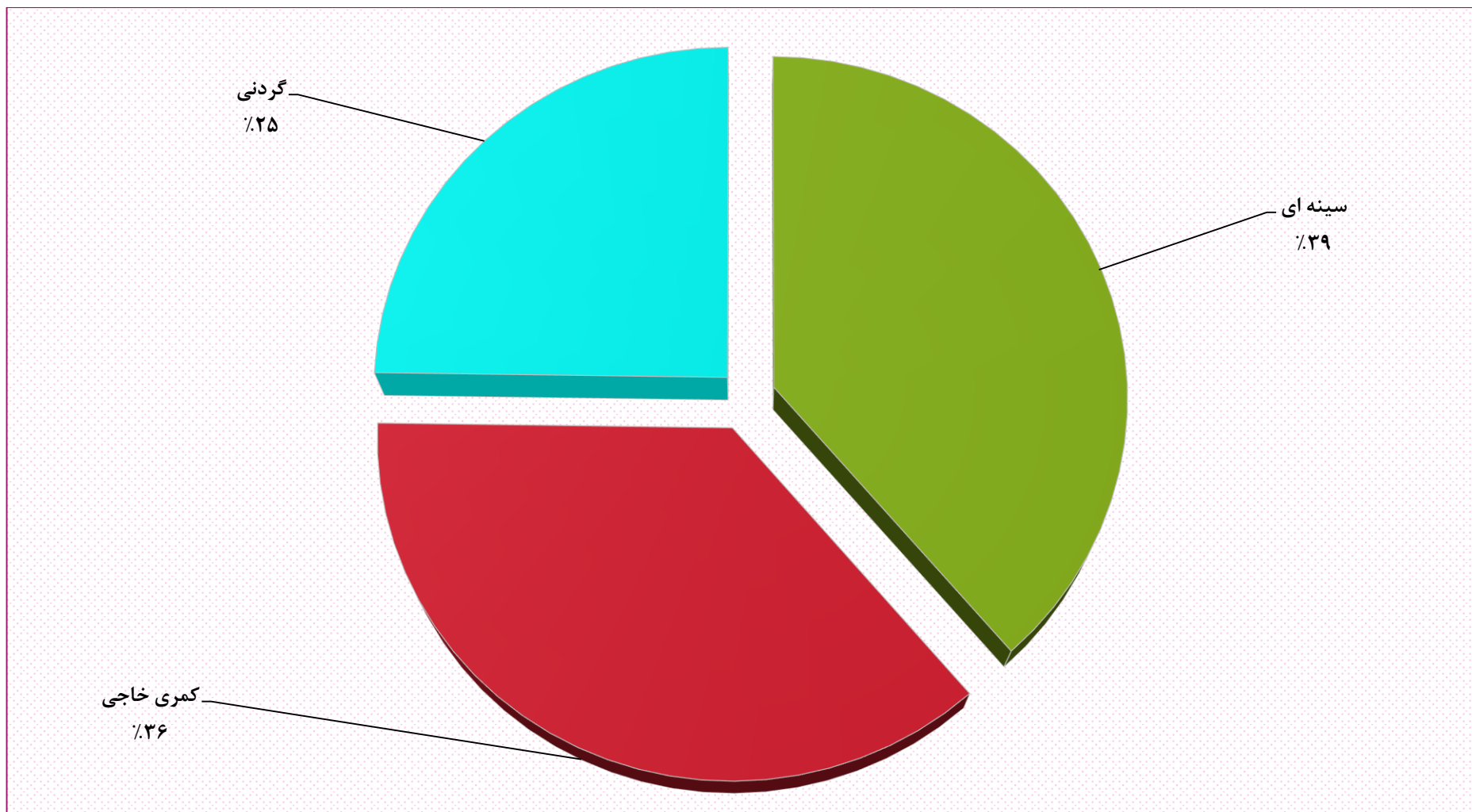
نمودار ۳-۲ تعداد مددجویان معلول ضایعه نخاعی به تفکیک شهرستان



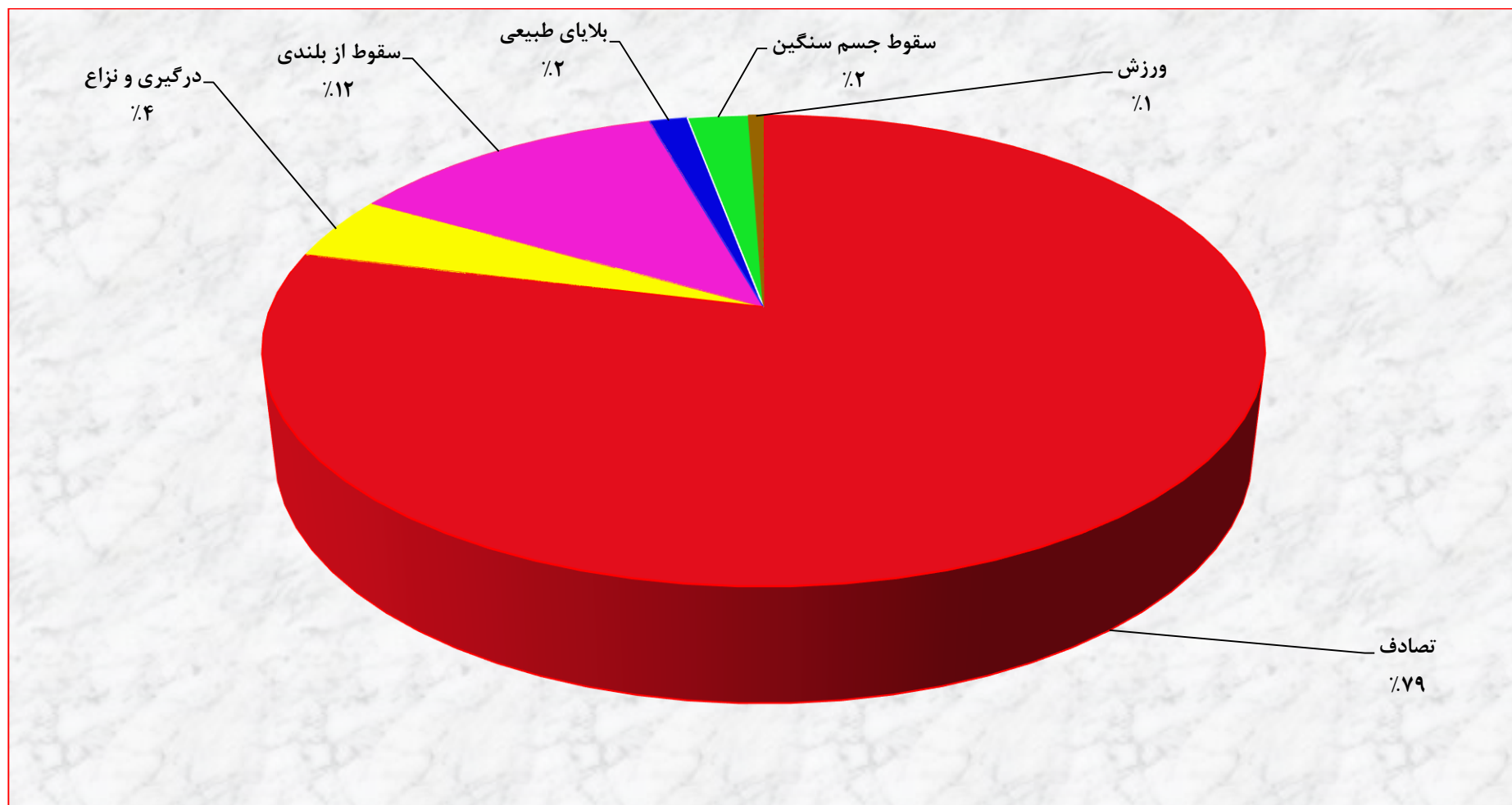
جدول ۲-۴ تعداد مددجویان معلول ضایعه نخاعی برحسب محل ضایعه، عوامل تروماتیک و عوامل غیر تروماتیک

تعداد	عوامل آنروماتیک	تعداد	عوامل تروماتیک	تعداد	محل ضایعه
۴	انحراف مادرزادی ستون فقرات	۲۶۸	تصادف	۱۶۷	سینه ای
۴	ایاتروژنیک	۱۵	درگیری و نزاع	۱۵۸	کمری خاجی
۱	بیماری های ژنتیکی	۴۲	سقوط از بلندی	۱۰۷	گردنی
۴	تنگی کانال نخاعی	۵	بلاایای طبیعی		
		۸	سقوط جسم سنگین		
۸	تومور	۲	ورزش		
۲۹	سایر				
۵۳	ضایعات مادرزادی نخاع				
۴	عفونت				
۱۰۷	جمع	۳۴۰	جمع	۴۳۲	جمع

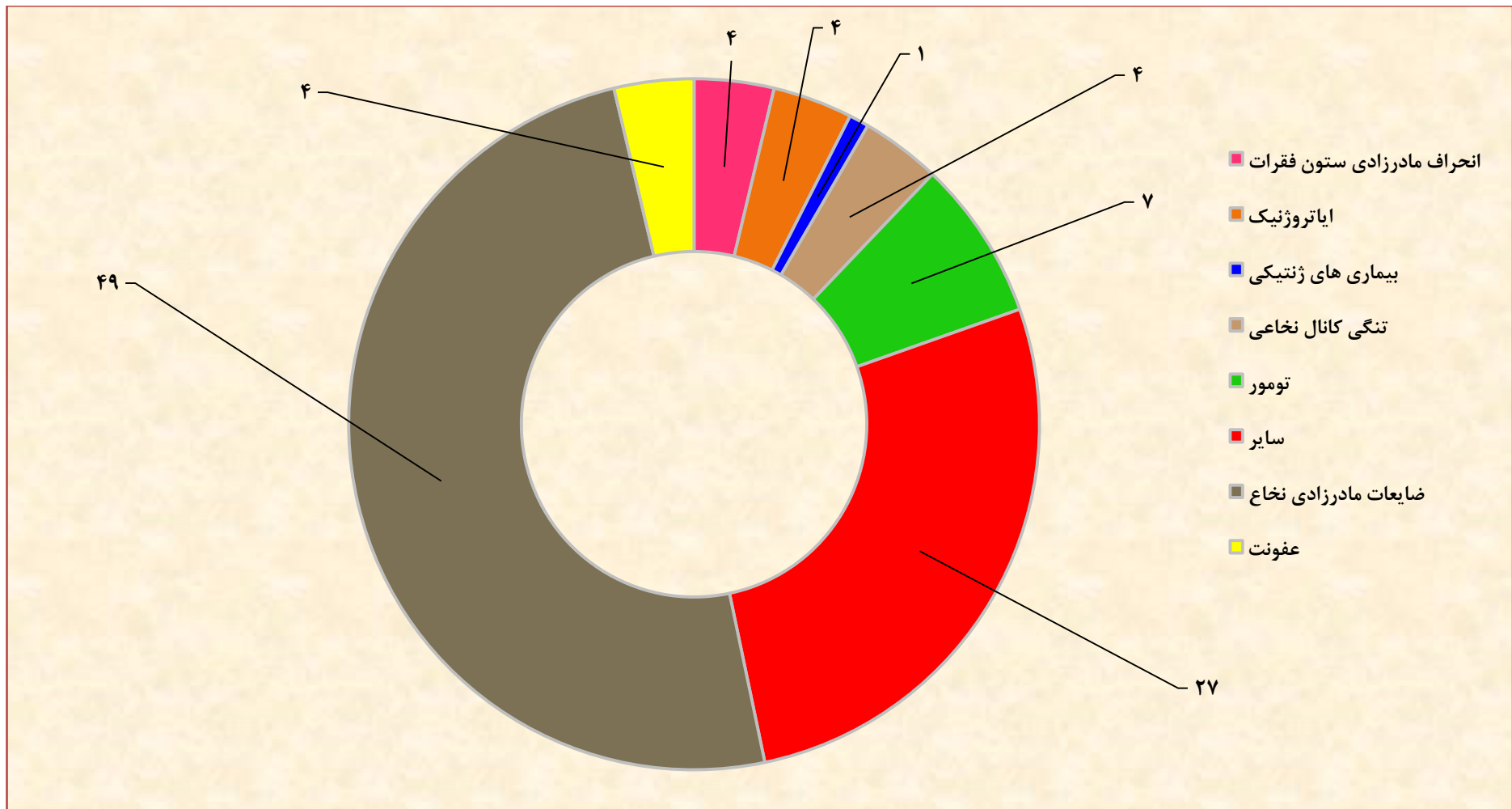
نمودار ۴-۲ درصد مددجویان معلول ضایعه نخاعی بر حسب محل ضایعه



نمودار ۵-۲ درصد مددجویان معلول ضایعه نخاعی بر حسب عوامل تروماتیک



نمودار ۶-۲ درصد مددجویان معلول ضایعه نخاعی بر حسب عوامل آنتروماتیک

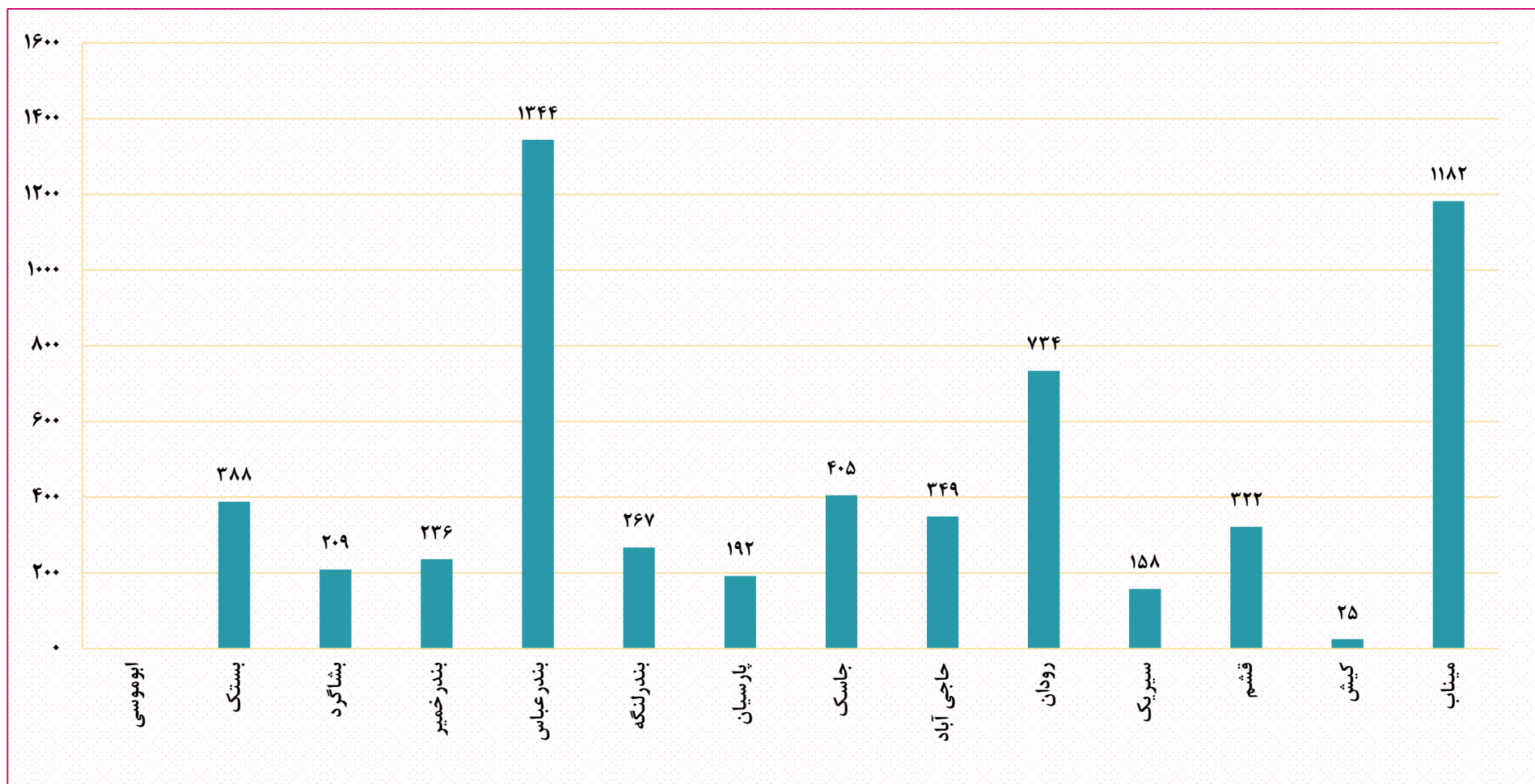


جدول ۵-۲ تعداد خانوارهایی که کمک هزینه خدمات توانبخشی حمایتی دریافت می کنند برحسب

نوع معلولیت، جنسیت و به تفکیک شهرستان

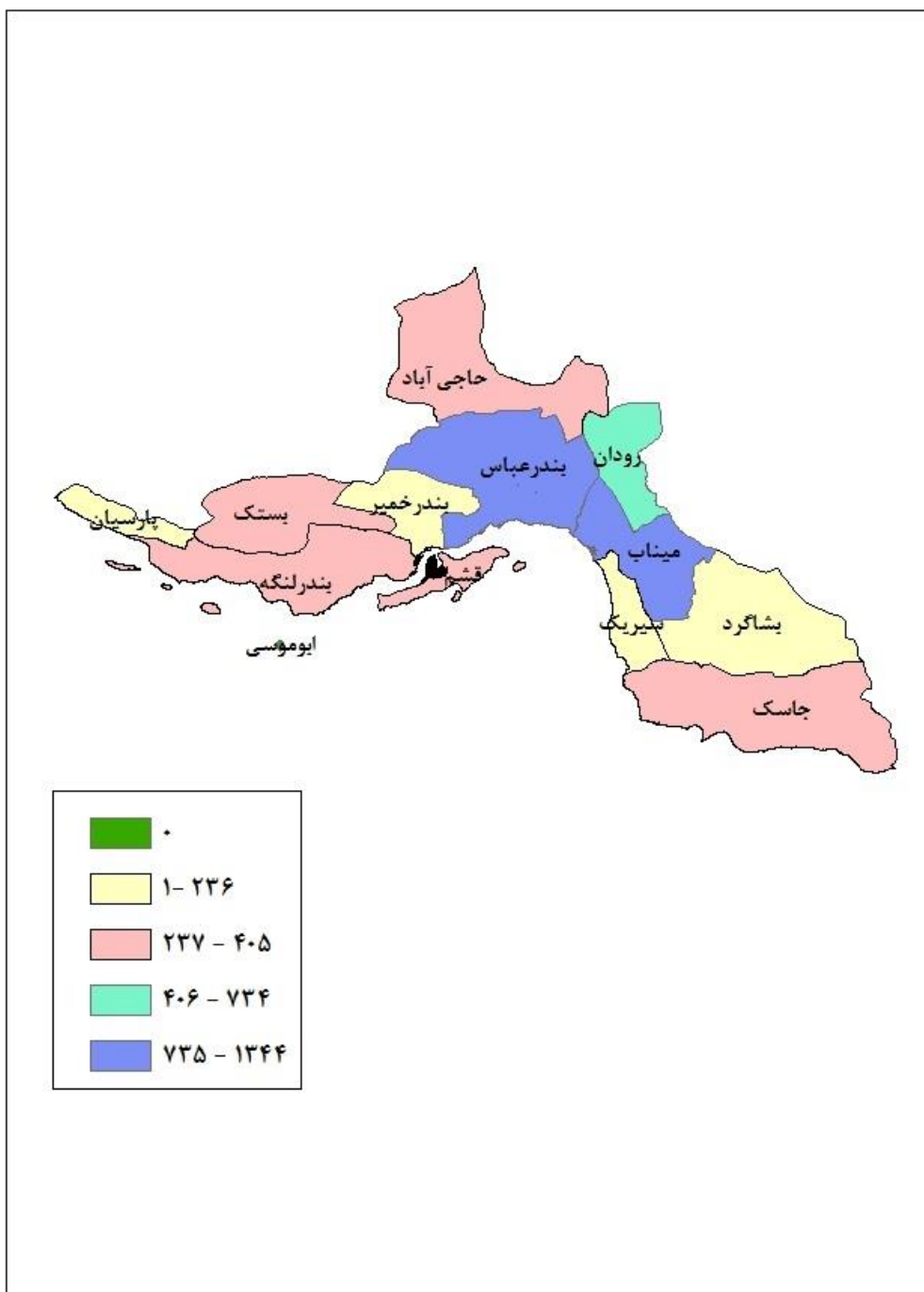
نامشخص	صوت و گفتار		شنوایی		روانی		ذهنی		جسمی حرکتی		بینایی		جمع		جمع	شهرستان	
	مرد	زن	مرد	زن	مرد	زن	مرد	زن	مرد	زن	مرد	زن	مرد	زن			
۰	۰	۰	۰	۰	۰	۰	۰	۰	۰	۰	۰	۰	۰	۰	۰	۰	ابوموسی
۰	۰	۰	۰	۲۳	۱۸	۱	۰	۱۱۲	۷۵	۷۳	۴۵	۲۶	۱۵	۲۳۵	۱۵۳	۳۸۸	بستک
۲	۰	۰	۱	۱۵	۶	۱	۰	۳۵	۲۴	۵۹	۲۹	۲۴	۱۳	۱۳۶	۷۳	۲۰۹	بشاگرد
۱	۰	۲	۰	۳	۱	۱	۰	۶۰	۳۵	۷۱	۳۴	۱۹	۹	۱۵۷	۷۹	۲۳۶	بندر خمیر
۰	۲	۰	۲	۴	۵	۱	۱	۳۲۸	۲۰۴	۴۲۱	۱۷۲	۱۴۹	۵۵	۹۰۳	۴۴۱	۱۳۴۴	بندرعباس
۰	۰	۰	۰	۸	۴	۱	۰	۵۳	۳۰	۷۰	۶۳	۲۲	۱۶	۱۵۴	۱۱۳	۲۶۷	بندرلنگه
۰	۰	۰	۰	۲	۵	۰	۰	۵۵	۲۴	۶۰	۳۹	۴	۳	۱۲۱	۷۱	۱۹۲	پارسیان
۰	۰	۰	۰	۹	۳	۰	۰	۱۱۹	۴۳	۱۱۴	۴۹	۵۳	۱۵	۲۹۵	۱۱۰	۴۰۵	جاسک
۰	۰	۰	۰	۱۳	۴	۰	۱	۹۱	۳۹	۱۰۵	۵۰	۳۶	۱۰	۲۴۵	۱۰۴	۳۴۹	حاجی آباد
۰	۰	۱	۰	۷	۴	۲	۲	۱۹۲	۱۰۹	۲۱۲	۱۱۵	۶۶	۲۴	۴۸۰	۲۵۴	۷۳۴	رودان
۰	۰	۰	۰	۸	۲	۲	۰	۳۰	۱۶	۴۶	۲۶	۱۸	۱۰	۱۰۴	۵۴	۱۵۸	سیریک
۱	۰	۰	۰	۱۳	۱	۰	۰	۶۷	۴۵	۱۰۰	۵۰	۳۱	۱۴	۲۱۲	۱۱۰	۳۲۲	قشم
۰	۰	۰	۰	۱	۰	۰	۰	۴	۲	۱۰	۷	۰	۱	۱۵	۱۰	۲۵	کیش
۰	۰	۰	۰	۵۰	۲۰	۲	۱	۲۲۶	۱۴۵	۳۴۱	۱۷۴	۱۸۵	۳۸	۸۰۴	۳۷۸	۱۱۸۲	میناب
۴	۲	۳	۳	۱۵۶	۷۳	۱۱	۵	۱۳۷۲	۷۹۱	۱۶۸۲	۸۵۳	۶۳۳	۲۲۳	۳۸۶۱	۱۹۵۰	۵۸۱۱	جمع کل

نمودار ۷-۲ تعداد خانوارهایی که کمک هزینه خدمات توانبخشی حمایتی دریافت می کنند به تفکیک شهرستان





نقشه ۲-۷ توزیع تعداد مستمري بگيران به تفكيك شهرستان



جدول ۶-۲ تعداد خانوارهایی که کمک هزینه خدمات توانبخشی حمایتی دریافت می کنند بر حسب بعد خانوار

و به تفکیک شهرستان

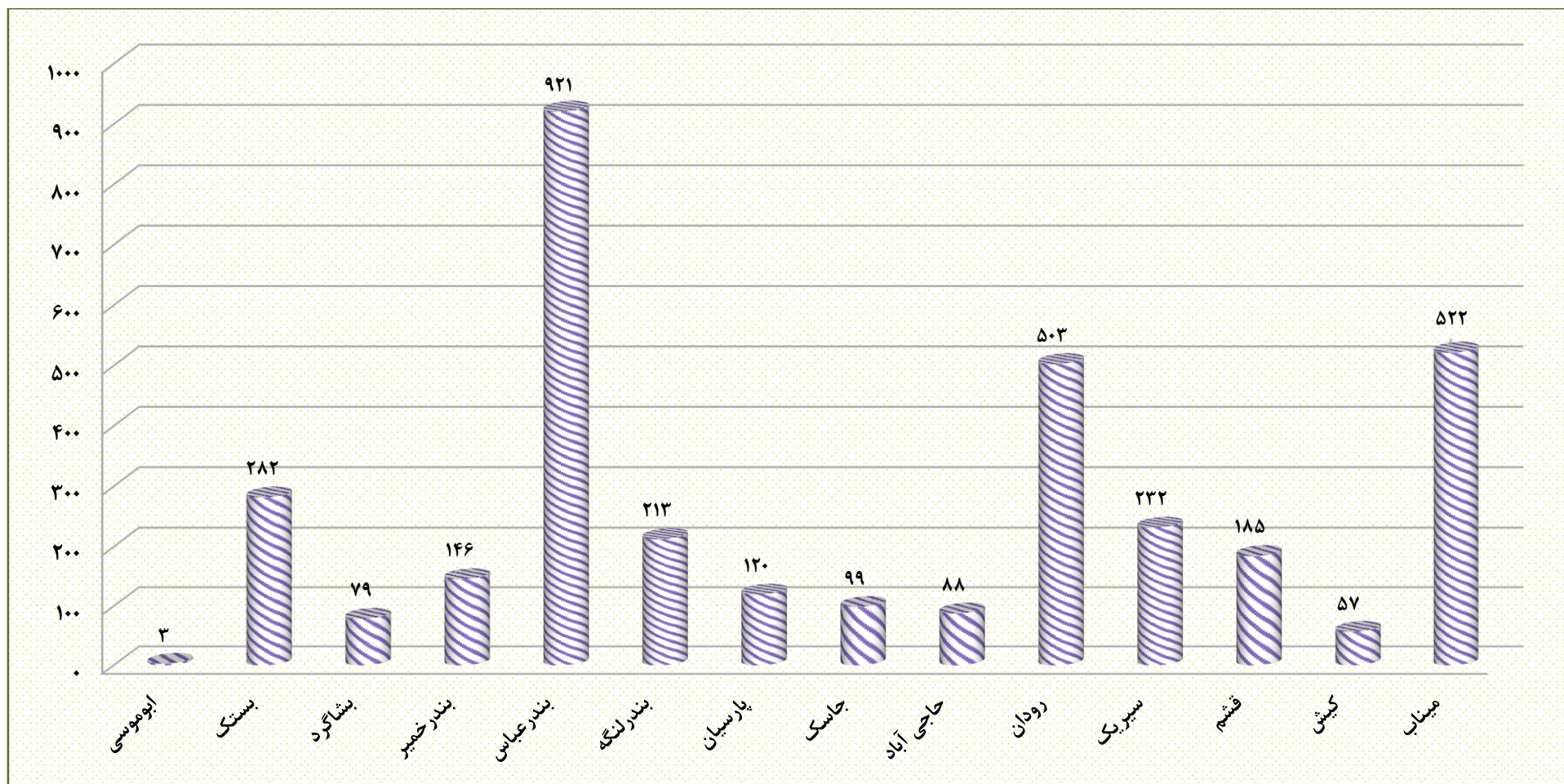
بعد خانوار													شهرستان
۱۱	۱۰	۹	۸	۷	۶	۵	۴	۳	۲	۱	جمع کل نفرات	جمع کل خانوار	
۰	۰	۰	۰	۰	۰	۰	۰	۰	۰	۰	۰	۰	ابوموسی
۰	۰	۰	۰	۱	۳	۷	۱۴	۱۲	۲۵	۳۲۶	۵۲۸	۳۸۸	بستک
۱	۱	۲	۱	۳	۶	۱۴	۱۳	۸	۳	۱۵۷	۴۱۳	۲۰۹	بشاگرد
۰	۰	۱	۰	۱	۱	۸	۱۱	۱۶	۱۲	۱۸۶	۳۶۴	۲۳۶	بندر خمیر
۰	۰	۰	۴	۳	۱۸	۳۴	۷۵	۹۰	۷۷	۱۰۴۳	۲۰۹۸	۱۳۴۴	بندر عباس
۰	۰	۰	۰	۱	۰	۰	۰	۵	۴	۲۵۷	۲۸۷	۲۶۷	بندر لنگه
۰	۰	۰	۰	۰	۰	۰	۱	۲	۱	۱۸۸	۲۰۰	۱۹۲	پارسیان
۰	۱	۳	۷	۸	۱۱	۱۸	۱۹	۱۲	۱۷	۳۰۹	۷۶۰	۴۰۵	جاسک
۰	۰	۰	۰	۱	۵	۱۲	۳۹	۲۶	۳۲	۲۳۴	۶۲۹	۳۴۹	حاجی آباد
۰	۰	۰	۲	۴	۵	۲۱	۴۰	۳۷	۳۲	۵۹۳	۱۱۰۷	۷۳۴	رودان
۰	۰	۲	۱	۴	۹	۱۲	۹	۱۰	۲	۱۰۹	۳۴۷	۱۵۸	سیریک
۰	۰	۱	۰	۱	۶	۲	۱۳	۱۴	۱۲	۲۷۳	۴۵۳	۳۲۲	قشم
۰	۰	۰	۰	۰	۰	۱	۱	۰	۱	۲۲	۳۳	۲۵	کیش
۰	۲	۰	۷	۱۴	۳۱	۵۷	۷۸	۹۷	۸۱	۸۱۵	۲۲۲۵	۱۱۸۲	میناب
۱	۴	۹	۲۲	۴۱	۹۵	۱۸۶	۳۱۳	۳۲۹	۲۹۹	۴۵۱۲	۹۴۴۴	۵۸۱۱	جمع کل

\*واحد شمارش بعد خانوار، نفر می باشد.

جدول ۷-۲ تعداد خانوارهایی که پشت نوبت دریافت کمک هزینه خدمات توانبخشی حمایتی می باشند به تفکیک شهرستان

شهرستان	تعداد
ابوموسی	۳
بستک	۲۸۲
بشاگرد	۷۹
بندر خمیر	۱۴۶
بندر عباس	۹۲۱
بندر لنگه	۲۱۳
پارسیان	۱۲۰
جاسک	۹۹
حاجی آباد	۸۸
رودان	۵۰۳
سیریک	۲۳۲
قشم	۱۸۵
کیش	۵۷
میناب	۵۲۲
جمع کل	۳۴۵۰

نمودار ۸-۲ تعداد خانوارهایی که پشت نوبت دریافت کمک هزینه خدمات توانبخشی حمایتی می باشند به تفکیک شهرستان

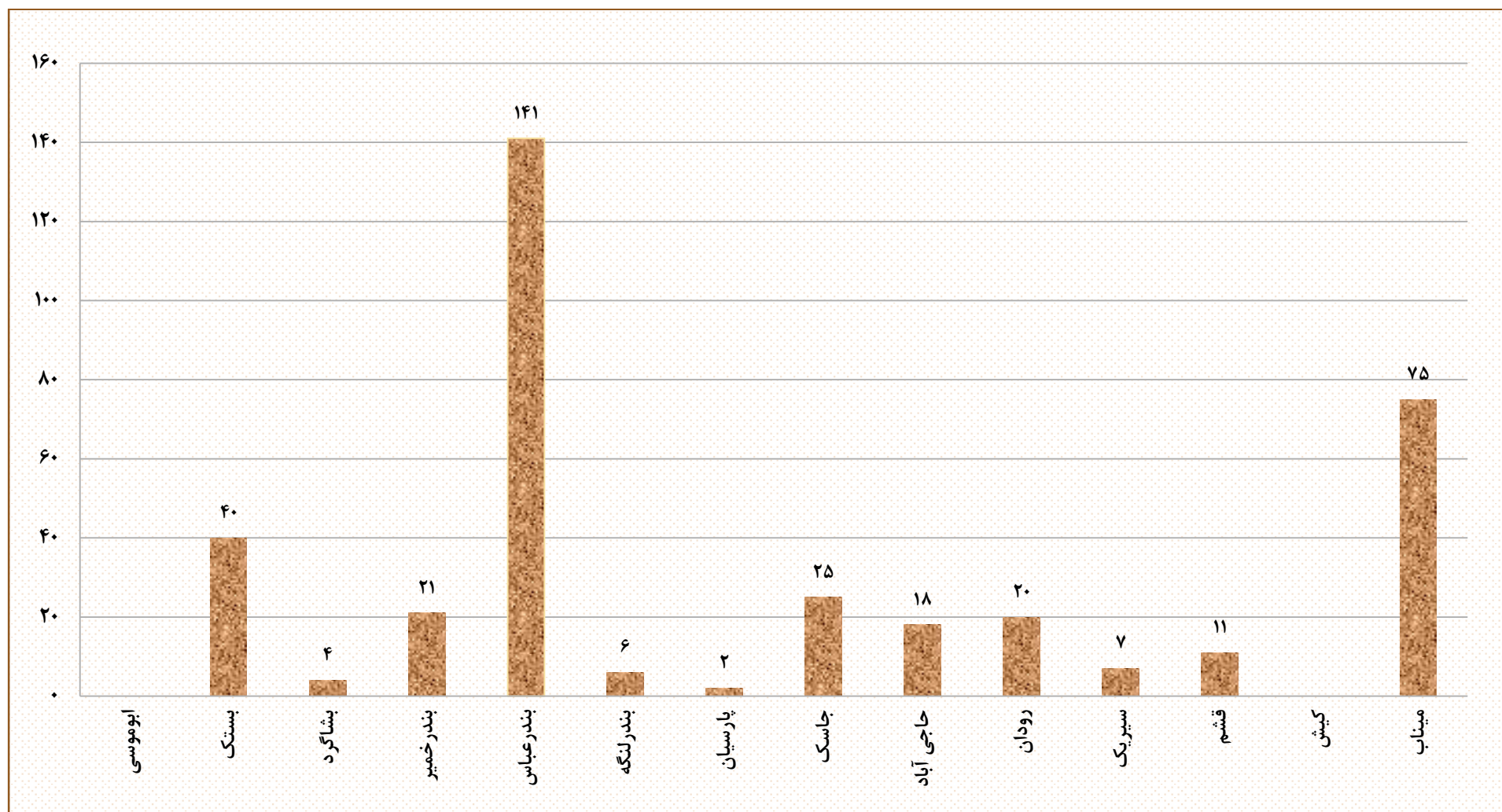


جدول ۸-۲ تعداد خانوارهایی که کمک هزینه خدمات توانبخشی حمایتی بیماران روانی مزمن دریافت می کنند

بر حسب جنسیت و به تفکیک شهرستان

شهرستان	جمع	زن	مرد
ابوموسی	۰	۰	۰
بستک	۴۰	۷	۳۳
بشاگرد	۴	۳	۱
بندر خمیر	۲۱	۴	۱۷
بندر عباس	۱۴۱	۲۹	۱۱۲
بندر لنگه	۶	۱	۵
پارسیان	۲	۰	۲
جاسک	۲۵	۶	۱۹
حاجی آباد	۱۸	۵	۱۳
رودان	۲۰	۵	۱۵
سیریک	۷	۱	۶
قشم	۱۱	۲	۹
کیش	۰	۰	۰
میناب	۷۵	۱۸	۵۷
جمع کل	۳۷۰	۸۱	۲۸۹

نمودار ۹-۲ تعداد خانوارهایی که کمک هزینه خدمات توانبخشی حمایتی بیماران روانی مزمن دریافت می کنند به تفکیک شهرستان



جدول ۹-۲ تعداد خانوارهایی که پشت نوبت دریافت کمک هزینه خدمات توانبخشی حمایتی بیماران روانی مزمن می باشند به تفکیک شهرستان

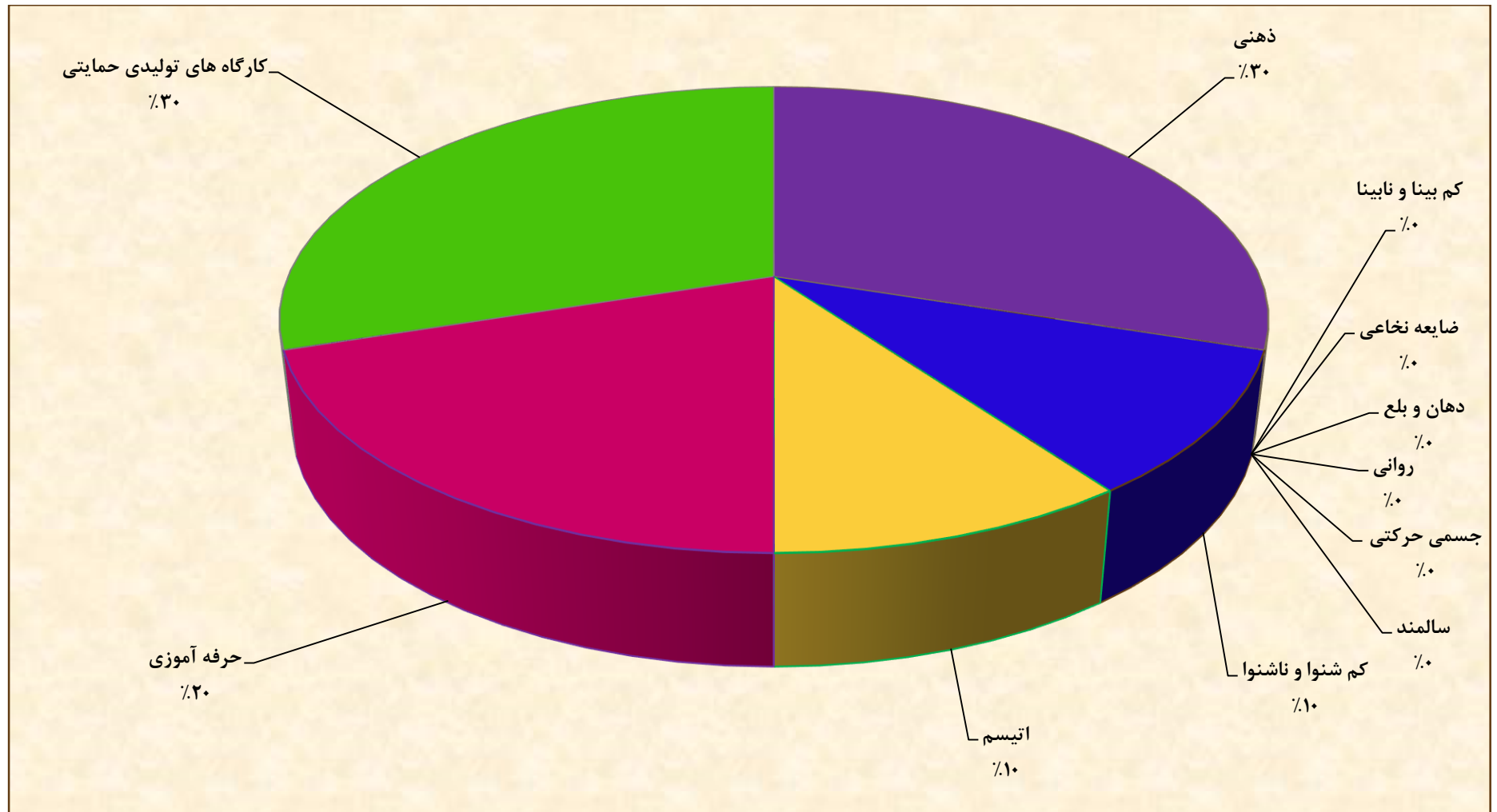
شهرستان	تعداد
ابوموسی	۰
بستک	۴
بشاگرد	۴
بندر خمیر	۱۲
بندر عباس	۱۱
بندر لنگه	۰
پارسیان	۱
جاسک	۰
حاجی آباد	۳
رودان	۱۹
سیریک	۷
قشم	۰
کیش	۰
میناب	۱۲
جمع کل	۷۳

جدول ۱۰-۲ تعداد فعالیتهای مراکز روزانه ، حرفه آموزی و کارگاههای تولیدی حمایتی به تفکیک شهرستان

شهرستان	جمع	ذهنی	دهان و بلع	جسمی حرکتی	ضایعه نخاعی	کم بینا و نابینا	کم شنوا و ناشنوا	سالمند	روانی	اتیسم	حرفه آموزی	کارگاه تولیدی حمایتی
ابوموسی	۰	۰	۰	۰	۰	۰	۰	۰	۰	۰	۰	۰
بستک	۰	۰	۰	۰	۰	۰	۰	۰	۰	۰	۰	۰
بشاگرد	۰	۰	۰	۰	۰	۰	۰	۰	۰	۰	۰	۰
بندر خمیر	۰	۰	۰	۰	۰	۰	۰	۰	۰	۰	۰	۰
بندر عباس	۷	۱	۰	۰	۰	۰	۱	۰	۰	۱	۱	۳
بندر لنگه	۰	۰	۰	۰	۰	۰	۰	۰	۰	۰	۰	۰
پارسیان	۰	۰	۰	۰	۰	۰	۰	۰	۰	۰	۰	۰
جاسک	۰	۰	۰	۰	۰	۰	۰	۰	۰	۰	۰	۰
حاجی آباد	۰	۰	۰	۰	۰	۰	۰	۰	۰	۰	۰	۰
رودان	۰	۰	۰	۰	۰	۰	۰	۰	۰	۰	۰	۰
سیریک	۰	۰	۰	۰	۰	۰	۰	۰	۰	۰	۰	۰
قشم	۱	۱	۰	۰	۰	۰	۰	۰	۰	۰	۰	۰
کیش	۰	۰	۰	۰	۰	۰	۰	۰	۰	۰	۰	۰
میناب	۲	۱	۰	۰	۰	۰	۰	۰	۰	۰	۱	۰
جمع کل	۱۰	۳	۰	۰	۰	۰	۱	۰	۰	۱	۲	۳



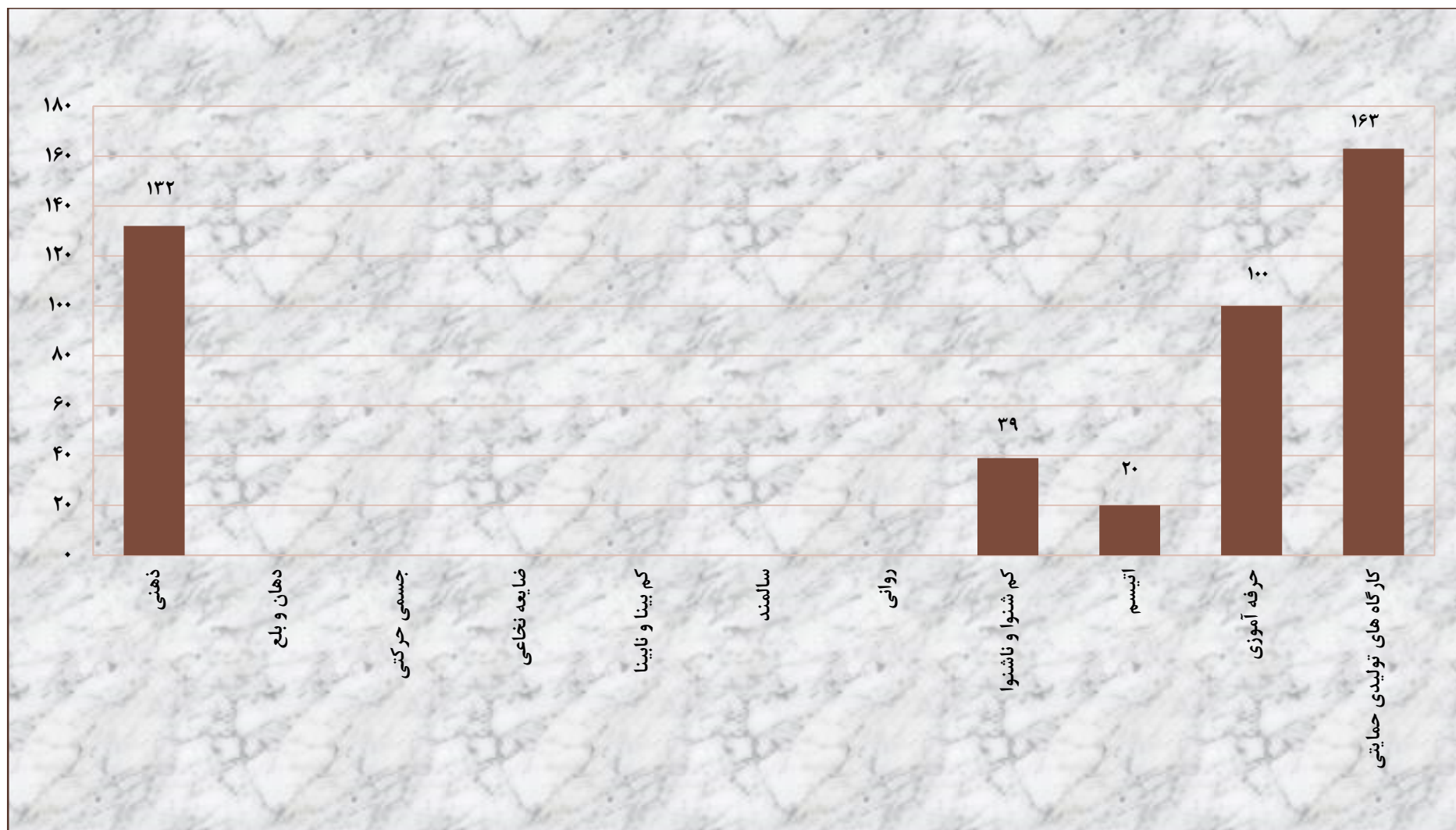
نمودار ۱۰-۲ درصد فعالیتهای مراکز روزانه ، حرفه آموزی و کارگاههای تولیدی حمایتی در کل استان



جدول ۱۱-۲ تعداد خدمت گیرندگان مراکز روزانه، حرفه آموزی و کارگاههای تولیدی حمایتی به تفکیک شهرستان

شهرستان	جمع	ذهنی	دهان و بلع	جسمی حرکتی	ضایعه نخاعی	کم بینا و نابینا	کم شنوا و ناشنوا	سالمند	روانی	اتیسم	حرفه آموزی	کارگاه تولیدی حمایتی
ابوموسی	۰	۰	۰	۰	۰	۰	۰	۰	۰	۰	۰	۰
بستک	۰	۰	۰	۰	۰	۰	۰	۰	۰	۰	۰	۰
بشاگرد	۰	۰	۰	۰	۰	۰	۰	۰	۰	۰	۰	۰
بندر خمیر	۰	۰	۰	۰	۰	۰	۰	۰	۰	۰	۰	۰
بندر عباس	۳۳۴	۷۲	۰	۰	۰	۰	۲۹	۰	۰	۲۰	۴۰	۱۶۳
بندر لنگه	۰	۰	۰	۰	۰	۰	۰	۰	۰	۰	۰	۰
پارسیان	۰	۰	۰	۰	۰	۰	۰	۰	۰	۰	۰	۰
جاسک	۰	۰	۰	۰	۰	۰	۰	۰	۰	۰	۰	۰
حاجی آباد	۰	۰	۰	۰	۰	۰	۰	۰	۰	۰	۰	۰
رودان	۰	۰	۰	۰	۰	۰	۰	۰	۰	۰	۰	۰
سیریک	۰	۰	۰	۰	۰	۰	۰	۰	۰	۰	۰	۰
قشم	۲۰	۲۰	۰	۰	۰	۰	۰	۰	۰	۰	۰	۰
کیش	۰	۰	۰	۰	۰	۰	۰	۰	۰	۰	۰	۰
میناب	۹۰	۲۰	۰	۰	۰	۰	۰	۰	۰	۰	۶۰	۰
جمع کل	۴۵۴	۱۳۲	۰	۰	۰	۰	۲۹	۰	۰	۲۰	۱۰۰	۱۶۳

نمودار ۱۱-۲ تعداد خدمت گیرندگان مراکز روزانه ، حرفه آموزی و کارگاههای تولیدی حمایتی در کل استان



جدول ۱۲-۲ تعداد خدمت گیرندگان دریافت کننده کمک هزینه تغذیه در مراکز توانبخشی غیردولتی روزانه ، حرفه آموزی و

کارگاههای تولیدی حمایتی به تفکیک شهرستان

شهرستان	خدمت گیرنده
ابوموسی	۰
بستک	۰
بشاگرد	۰
بندر خمیر	۰
بندر عباس	۱۳۱
بندر لنگه	۰
پارسیان	۰
جاسک	۰
حاجی آباد	۰
رودان	۰
سیریک	۰
قشم	۳۰
کیش	۰
میناب	۳۰
جمع کل	۱۹۱

جدول ۱۳-۲ تعداد فعالیتهای مراکز شبانه روزی و خدمت در منزل برحسب نوع معلولیت به تفکیک شهرستان

شهرستان	جمع کل		بیماران روانی مزمّن		جسمی حرکتی		سالمندان		ذهنی	
	شبانه روزی	خدمت در منزل	شبانه روزی	خدمت در منزل	شبانه روزی	خدمت در منزل	شبانه روزی	خدمت در منزل	شبانه روزی	خدمت در منزل
ابوموسی	۰	۰	۰	۰	۰	۰	۰	۰	۰	۰
بستک	۲	۰	۰	۰	۰	۰	۱	۰	۱	۰
بشاگرد	۰	۰	۰	۰	۰	۰	۰	۰	۰	۰
بندر خمیر	۰	۰	۰	۰	۰	۰	۰	۰	۰	۰
بندر عباس	۵	۶	۲	۴	۰	۱	۱	۰	۳	۰
بندر لنگه	۰	۰	۰	۰	۰	۰	۰	۰	۰	۰
پارسیان	۰	۰	۰	۰	۰	۰	۰	۰	۰	۰
جاسک	۰	۰	۰	۰	۰	۰	۰	۰	۰	۰
حاجی آباد	۰	۰	۰	۰	۰	۰	۰	۰	۰	۰
رودان	۰	۰	۰	۰	۰	۰	۰	۰	۰	۰
سیریک	۰	۰	۰	۰	۰	۰	۰	۰	۰	۰
قشم	۰	۰	۰	۰	۰	۰	۰	۰	۰	۰
کیش	۰	۰	۰	۰	۰	۰	۰	۰	۰	۰
میناب	۰	۲	۰	۱	۰	۱	۱	۰	۰	۰
جمع کل	۷	۸	۲	۵	۲	۲	۲	۰	۴	۰


نمودار ۱۲-۲ تعداد فعالیتهای مراکز شبانه روزی و خدمت در منزل بر حسب نوع معلولیت در استان



جدول ۱۴-۲ تعداد خدمت گیرندگان مراکز شبانه روزی و خدمت در منزل بر حسب نوع معلولیت به تفکیک شهرستان

معلولان ذهنی		سالمدان		جسمی حرکتی		بیماران روانی مزمن		جمع کل		شهرستان
خدمت در منزل	شبانه روزی	خدمت در منزل	شبانه روزی	خدمت در منزل	شبانه روزی	خدمت در منزل	شبانه روزی	خدمت در منزل	شبانه روزی	
۰	۰	۰	۰	۰	۰	۰	۰	۰	۰	ابوموسی
۰	۲۳	۰	۲۷	۰	۰	۰	۰	۰	۵۰	بستک
۰	۰	۰	۰	۰	۰	۰	۰	۰	۰	بشاگرد
۰	۰	۰	۰	۰	۰	۰	۰	۰	۰	بندر خمیر
۰	۱۸۰	۰	۹۰	۱۵۰	۰	۲۱۰	۱۵۰	۳۶۰	۴۲۰	بندر عباس
۰	۰	۰	۰	۰	۰	۰	۰	۰	۰	بندر لنگه
۰	۰	۰	۰	۰	۰	۰	۰	۰	۰	پارسیان
۰	۰	۰	۰	۰	۰	۰	۰	۰	۰	جاسک
۰	۰	۰	۰	۰	۰	۰	۰	۰	۰	حاجی آباد
۰	۰	۰	۰	۰	۰	۰	۰	۰	۰	رودان
۰	۰	۰	۰	۰	۰	۰	۰	۰	۰	سیریک
۰	۰	۰	۰	۰	۰	۰	۰	۰	۰	قشم
۰	۰	۰	۰	۰	۰	۰	۰	۰	۰	کیش
۰	۰	۰	۰	۴۰	۰	۵۰	۰	۹۰	۰	میناب
۰	۲۰۳	۰	۱۱۷	۱۹۰	۰	۲۶۰	۱۵۰	۴۵۰	۴۷۰	جمع کل

نمودار ۱۳-۲ تعداد خدمت گیرندگان مراکز شبانه روزی و خدمت در منزل به تفکیک شهرستان

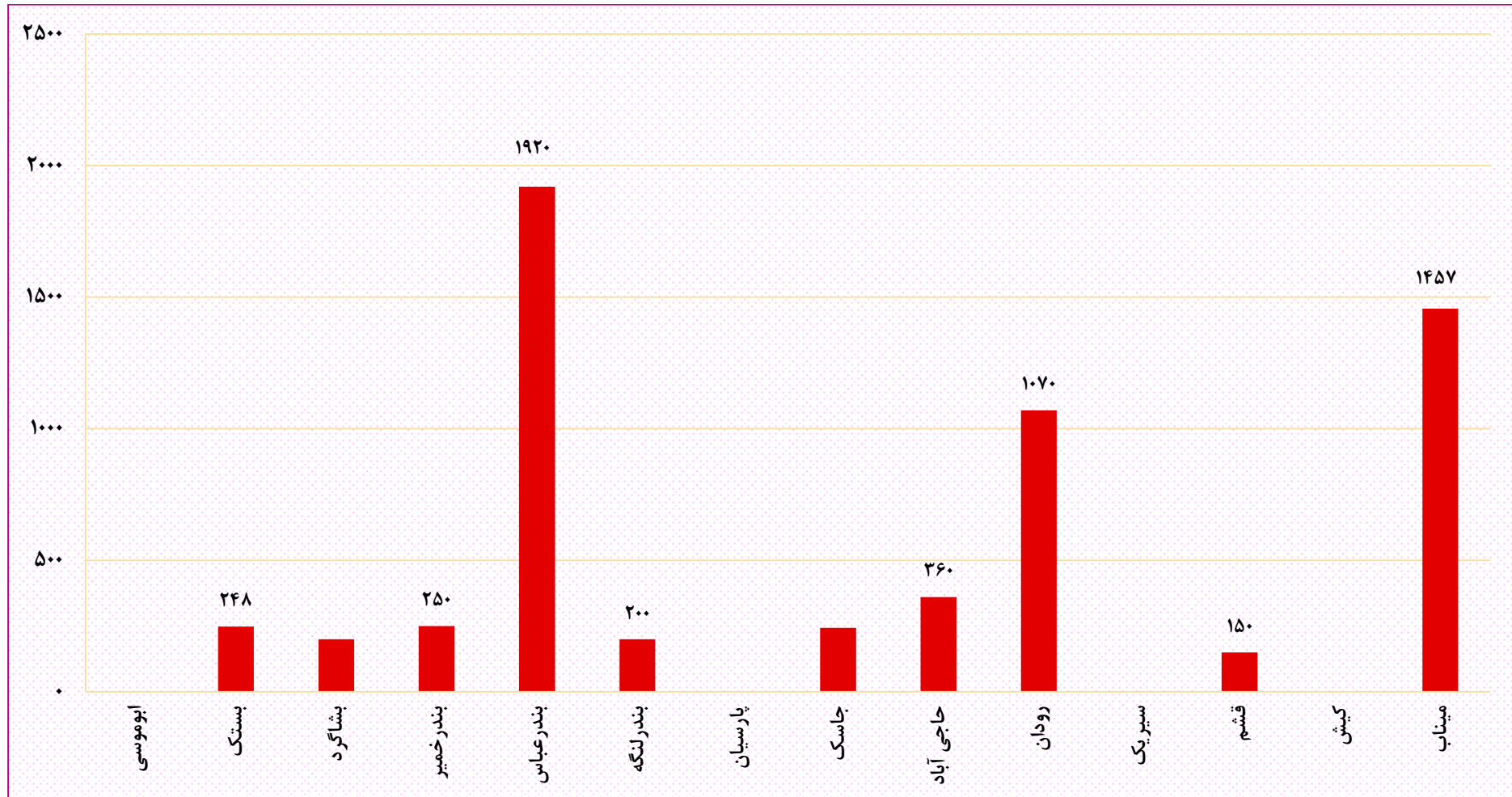




جدول ۱۵-۲ تعداد پرونده های واگذار شده به بخش غیردولتی به تفکیک شهرستان

شهرستان	تعداد پرونده های واگذار شده
ابوموسی	۰
بستک	۲۴۸
بشاگرد	۲۰۰
بندر خمیر	۲۵۰
بندر عباس	۱۹۲۰
بندر لنگه	۲۰۰
پارسیان	۰
جاسک	۲۴۲
حاجی آباد	۳۶۰
رودان	۱۰۷۰
سیریک	۰
قشم	۱۵۰
کیش	۰
میناب	۱۴۵۷
جمع کل	۶۰۹۸

نمودار ۱۴-۲ تعداد پرونده های واگذار شده به بخش غیردولتی به تفکیک شهرستان



جدول ۱۶- ۲ تعداد مراکز و افراد خدمت گیرنده از برنامه توانبخشی مبتنی بر خانواده ( مراقبین) به تفکیک شهرستان

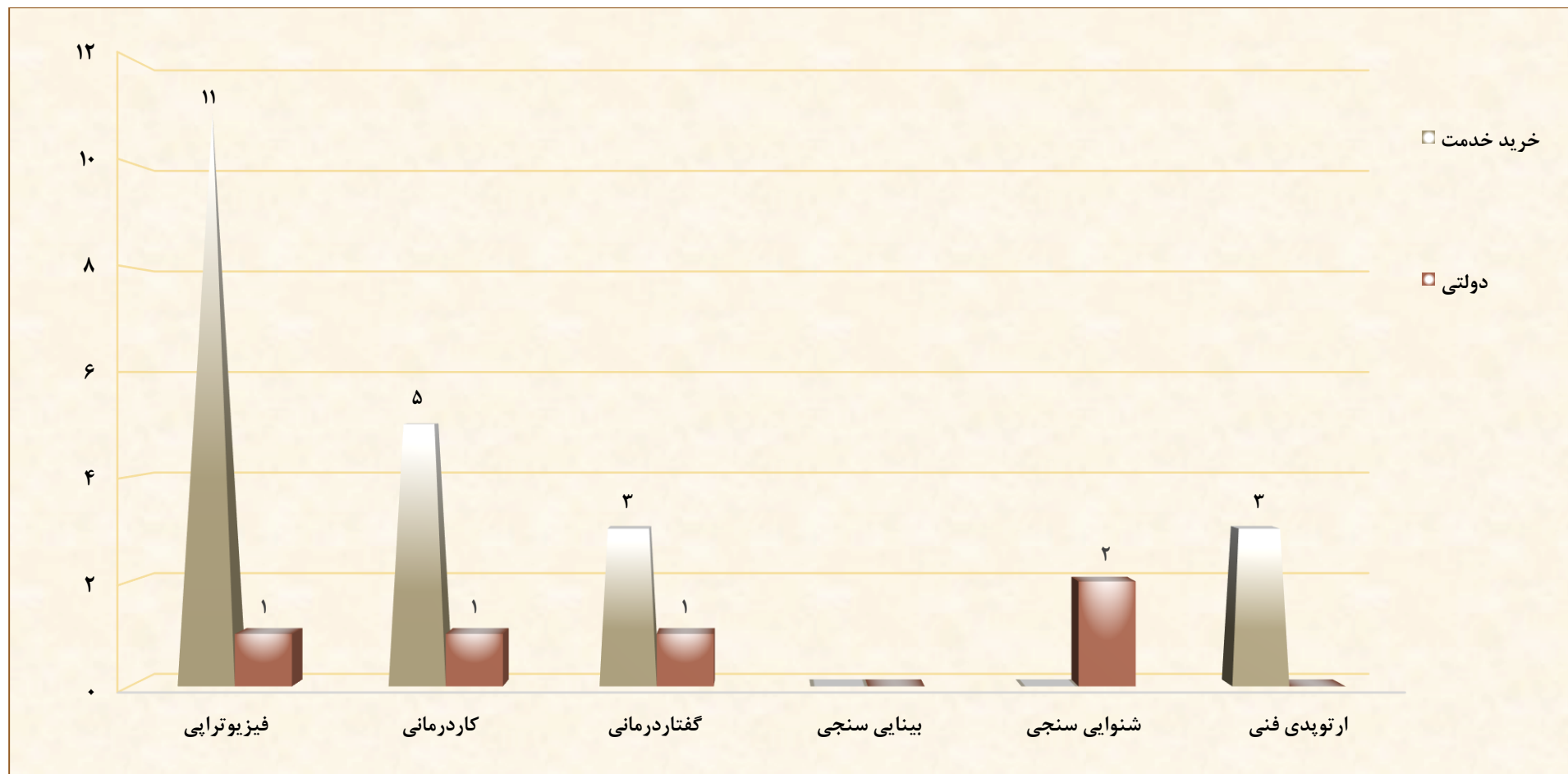
شهرستان	مرکز	افراد خدمت گیرنده
ابوموسی	۰	۰
بستک	۰	۰
بشاگرد	۰	۰
بندر خمیر	۰	۰
بندر عباس	۱	۱۲۰
بندر لنگه	۰	۰
پارسیان	۰	۰
جاسک	۰	۰
حاجی آباد	۰	۰
رودان	۰	۰
سیریک	۰	۰
قشم	۰	۰
کیش	۰	۰
میناب	۱	۳۰
جمع کل	۲	۱۵۰

جدول ۱۷-۲ تعداد واحدهای توانپزشکی برحسب نوع مدیریت به تفکیک شهرستان

ار تپود فنی		شنوایی شناسی		بینایی سنجی		گفتار درمانی		کاردرمانی		فیزیوتراپی		جمع کل		شهرستان
خرید خدمت	دولتی	خرید خدمت	دولتی	خرید خدمت	دولتی	خرید خدمت	دولتی	خرید خدمت	دولتی	خرید خدمت	دولتی	خرید خدمت	دولتی	
۰	۰	۰	۰	۰	۰	۰	۰	۰	۰	۰	۰	۰	۰	ابوموسی
۰	۰	۰	۰	۰	۰	۰	۰	۱	۰	۱	۰	۲	۰	بستک
۰	۰	۰	۰	۰	۰	۰	۰	۰	۰	۰	۰	۰	۰	بشاگرد
۰	۰	۰	۰	۰	۰	۰	۰	۰	۰	۱	۰	۱	۰	بندر خمیر
۳	۰	۰	۱	۰	۰	۲	۰	۳	۰	۲	۰	۱۰	۱	بندر عباس
۰	۰	۰	۱	۰	۰	۱	۰	۰	۰	۱	۰	۲	۱	بندر لنگه
۰	۰	۰	۰	۰	۰	۰	۰	۱	۰	۱	۰	۲	۰	پارسیان
۰	۰	۰	۰	۰	۰	۰	۰	۰	۰	۱	۰	۱	۰	جاسک
۰	۰	۰	۰	۰	۰	۰	۰	۰	۰	۱	۰	۱	۰	حاجی آباد
۰	۰	۰	۰	۰	۰	۰	۰	۰	۰	۱	۰	۱	۰	رودان
۰	۰	۰	۰	۰	۰	۰	۰	۰	۰	۰	۰	۰	۰	سیریک
۰	۰	۰	۰	۰	۰	۰	۰	۰	۰	۱	۰	۱	۰	قشم
۰	۰	۰	۰	۰	۰	۰	۱	۰	۱	۱	۰	۱	۲	کیش
۰	۰	۰	۰	۰	۰	۰	۰	۰	۰	۰	۱	۰	۱	میناب
۳	۰	۰	۲	۰	۰	۳	۱	۵	۱	۱۱	۱	۲۲	۵	جمع کل

\*خرید خدمت: این واحدها جزء واحدهای غیر دولتی می باشند که سازمان با آنها قرارداد دارد.

نمودار ۱۵-۲ تعداد واحدهای توان پزشکی بر حسب نوع مدیریت در استان

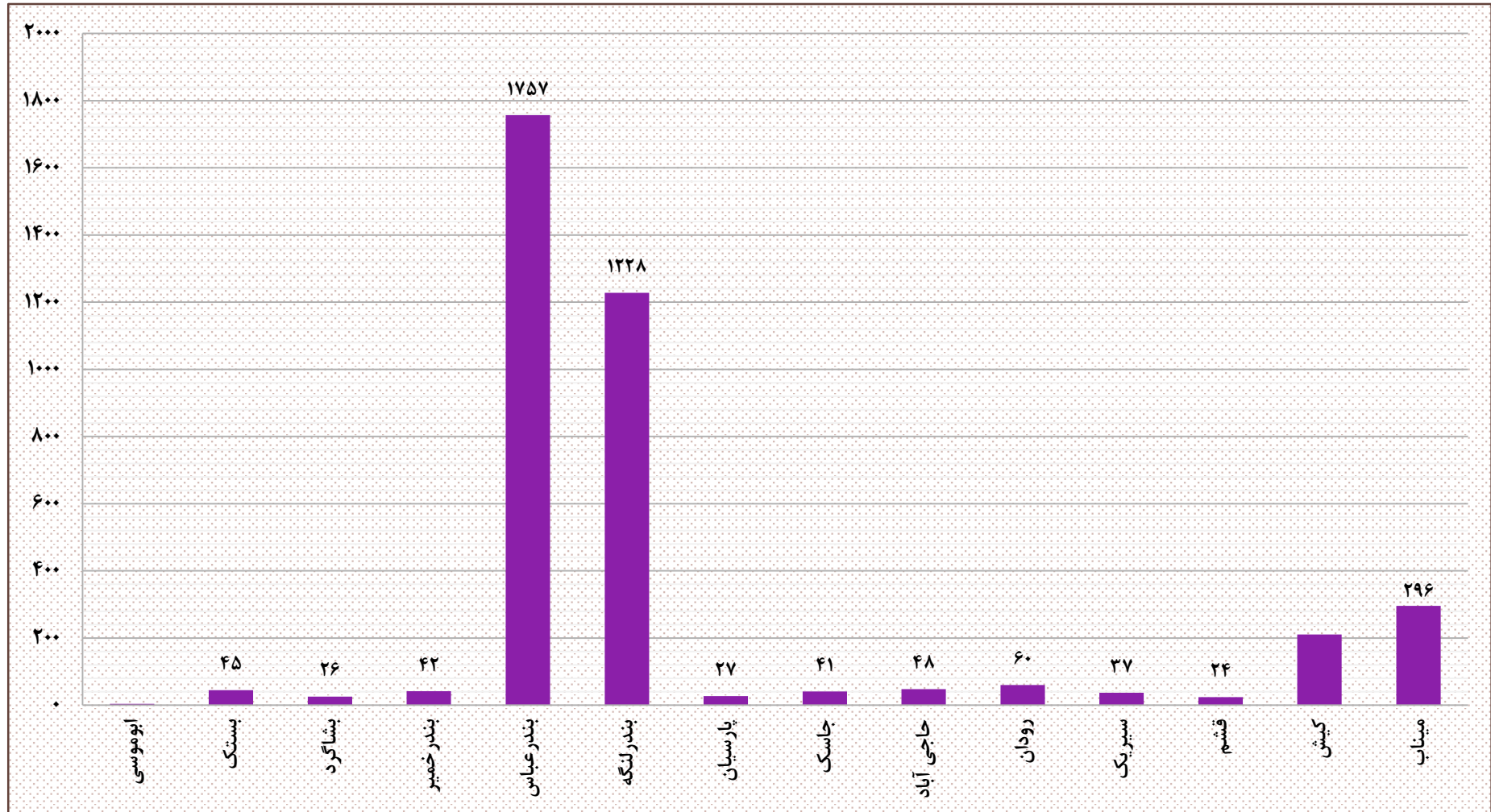


جدول ۱۸-۲ تعداد خدمت گیرندگان واحدهای توانپزشکی برحسب نوع مدیریت به تفکیک شهرستان

شهرستان	جمع کل		فیزیوتراپی		کاردرمانی		گفتار درمانی		بینایی سنجی		شنوایی شناسی		ارتوپد فنی	
	خرید دولتی	خرید خدمات	دولتی	خرید خدمات	دولتی	خرید خدمات	دولتی	خرید خدمات	دولتی	خرید خدمات	دولتی	خرید خدمات	دولتی	خرید خدمات
ابوموسی	۰	۴	۰	۰	۰	۳	۱	۰	۰	۰	۰	۰	۰	۰
بستک	۰	۴۵	۰	۱۹	۰	۱۹	۰	۰	۰	۰	۰	۰	۰	۷
بشاگرد	۰	۲۶	۰	۰	۰	۲۲	۰	۰	۰	۰	۰	۰	۰	۴
بندر خمیر	۰	۴۲	۰	۱۵	۰	۱۰	۳	۰	۰	۰	۰	۰	۰	۱۴
بندر عباس	۱۵۰۰	۲۵۷	۰	۱۳	۰	۷۹	۵۴	۰	۰	۰	۱۵۰۰	۰	۰	۱۱۱
بندر لنگه	۱۲۰۰	۲۸	۰	۸	۰	۳	۶	۰	۰	۰	۱۲۰۰	۰	۰	۱۱
پارسیان	۰	۲۷	۰	۳	۰	۱۰	۲	۰	۰	۰	۰	۰	۰	۱۲
جاسک	۰	۴۱	۰	۱۴	۰	۱۳	۰	۰	۰	۰	۰	۰	۰	۱۴
حاجی آباد	۰	۴۸	۰	۲۲	۰	۱۱	۹	۰	۰	۰	۰	۰	۰	۶
رودان	۰	۶۰	۰	۱۹	۰	۱۷	۴	۰	۰	۰	۰	۰	۰	۲۰
سیریک	۰	۳۷	۰	۴	۰	۱۵	۶	۰	۰	۰	۰	۰	۰	۱۲
قشم	۰	۲۴	۰	۲	۰	۱۱	۰	۰	۰	۰	۰	۰	۰	۱۱
کیش	۲۰۰	۱۱	۰	۰	۱۰۰	۷	۲	۱۰۰	۰	۰	۰	۰	۰	۲
میناب	۱۸۰	۱۱۶	۱۸۰	۰	۰	۴۲	۴۴	۰	۰	۰	۰	۰	۰	۳۰
جمع کل	۳۰۸۰	۷۶۶	۱۸۰	۱۱۹	۱۰۰	۲۶۲	۱۳۱	۱۰۰	۱۰۰	۱۱۹	۲۷۰۰	۰	۰	۲۵۴

\*آمار ارائه شده خدمت به نفر می باشد

نمودار ۱۶-۲ تعداد خدمت گیرندگان واحدهای توانپزشکی به تفکیک شهرستان



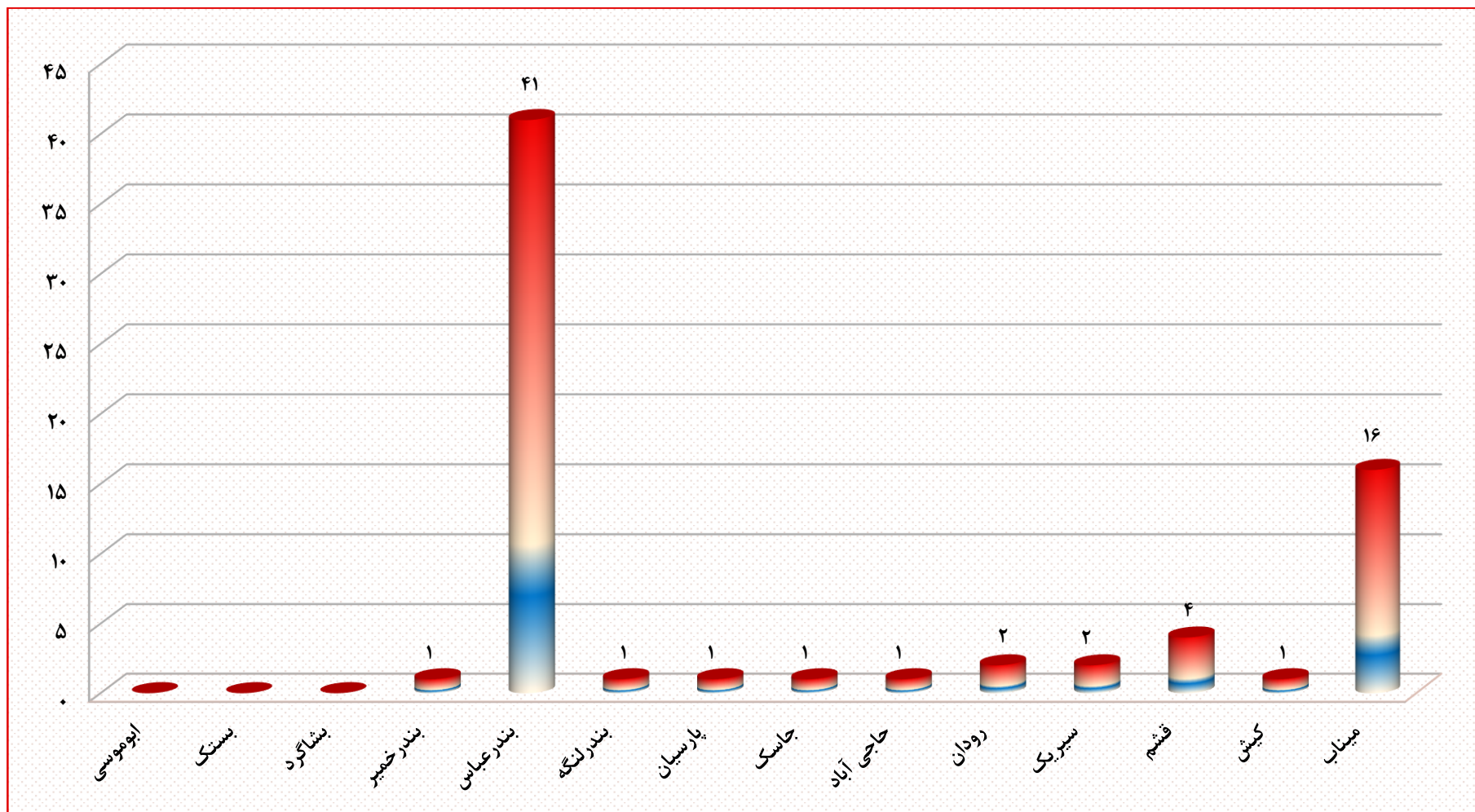
جدول ۱۹-۲ تعداد مددجویان معلول بهره مند از کمک هزینه کاشت حلزون به تفکیک شهرستان

شهرستان	تعداد
ابوموسی	۰
بستک	۰
بشاگرد	۰
بندر خمیر	۱
بندر عباس	۴۱
بندر لنگه	۱
پارسیان	۱
جاسک	۱
حاجی آباد	۱
رودان	۲
سیریک	۲
قشم	۴
کیش	۱
میناب	۱۶
جمع کل	۷۱

\* آمار ارائه شده خدمت به نفر می باشد



نمودار ۱۷-۲ تعداد مددجویان معلول بهره مند از کمک هزینه کاشت حلزون به تفکیک شهرستان

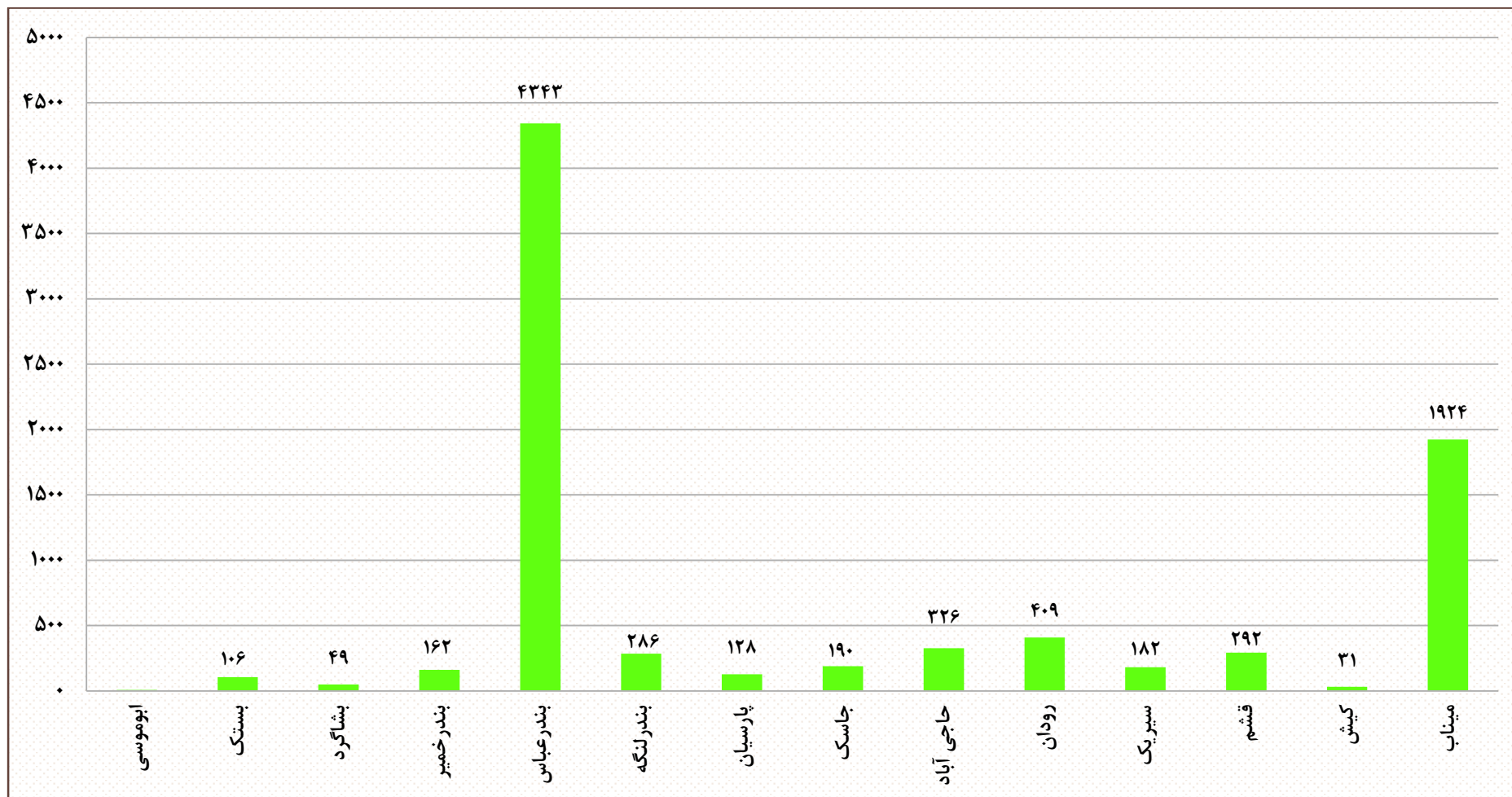


جدول ۲۰-۲ تعداد مددجویان معلول بهره مند از وسیله کمک توانبخشی به تفکیک شهرستان

شهرستان	تعداد
ابوموسی	۷
بستک	۱۰۶
بشاگرد	۴۹
بندر خمیر	۱۶۲
بندر عباس	۴۳۴۳
بندر لنگه	۲۸۶
پارسیان	۱۲۸
جاسک	۱۹۰
حاجی آباد	۳۲۶
رودان	۴۰۹
سیریک	۱۸۲
قشم	۲۹۲
کیش	۳۱
میناب	۱۹۲۴
جمع کل	۸۴۳۵

\*واحد شمارش نفر می باشد.

نمودار ۱۸-۲ تعداد مددجویان معلول بهره‌مند از وسیله کمک توانبخشی به تفکیک شهرستان



جدول ۲۱-۲ تعداد خدمت گیرندگان دریافت کننده کمک هزینه ایاب و ذهاب در مراکز توانبخشی روزانه ،  
حرفه آموزی و کارگاههای تولیدی حمایتی به تفکیک شهرستان

شهرستان	تعداد
ابوموسی	۰
بستک	۰
بشاگرد	۰
بندر خمیر	۰
بندرعباس	۲۸۹
بندرلنگه	۰
پارسیان	۰
جاسک	۰
حاجی آباد	۰
رودان	۰
سیریک	۰
قشم	۳۰
کیش	۰
میناب	۹۰
جمع کل	۴۰۹

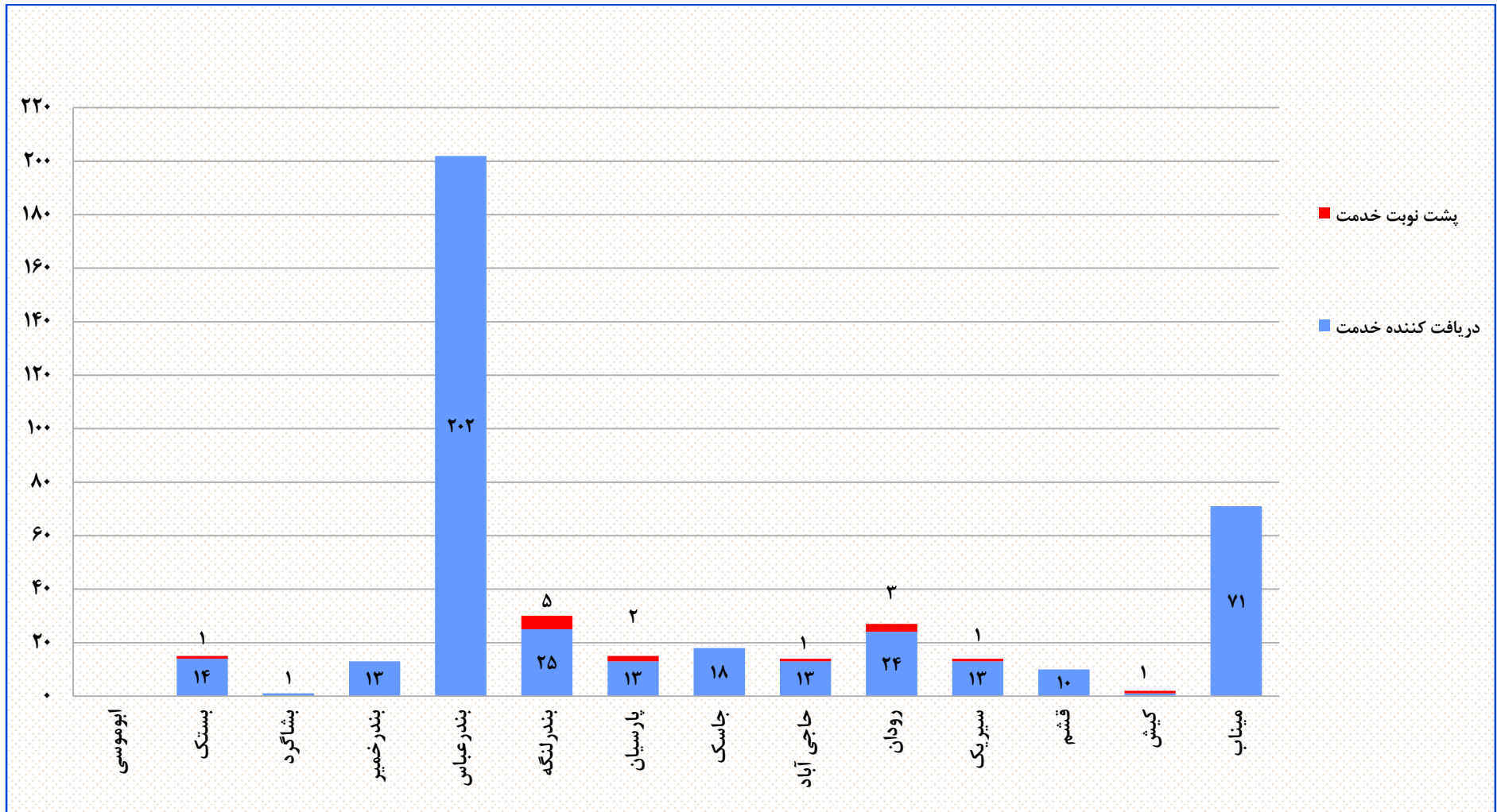
جدول ۲۲-۲ فعالیت های هنری مددجویان معلول در حوزه تئاتر به تفکیک شهرستان

جشنواره های هنری			گروه های حمایت شده	تجهیز اتاق هنر (مرکز)	آموزش هنر درمانی (نفر)	شهرستان
منطقه ای	استانی	کشوری				
۰	۰	۰	۰	۰	۰	ابوموسی
۰	۰	۰	۰	۰	۰	بستک
۰	۰	۰	۰	۰	۰	بشاگرد
۰	۰	۰	۰	۰	۰	بندر خمیر
۱	۰	۰	۱	۰	۱۴	بندر عباس
۰	۰	۰	۰	۰	۰	بندر لنگه
۰	۰	۰	۰	۰	۰	پارسیان
۰	۰	۰	۰	۰	۰	جاسک
۰	۰	۰	۰	۰	۰	حاجی آباد
۰	۰	۰	۰	۰	۰	رودان
۰	۰	۰	۰	۰	۰	سیریک
۰	۰	۰	۰	۰	۰	قشم
۰	۰	۰	۰	۰	۰	کیش
۱	۰	۰	۲	۰	۲۸	میناب
۲	۰	۰	۳	۰	۴۲	جمع کل

جدول ۲۳-۲ تعداد مددجویان معلول تحت پوشش فعالیت حق پرستاری معلولین ضایعه نخاعی به تفکیک شهرستان

شهرستان	ثبت در بانک جامع ضایعه نخاعی	دریافت کننده خدمت	پشت نوبت خدمت
ابوموسی	۰	۰	۰
بستک	۱۵	۱۴	۱
بشاگرد	۱	۱	۰
بندر خمیر	۱۳	۱۳	۰
بندر عباس	۲۰۲	۲۰۲	۰
بندر لنگه	۳۰	۲۵	۵
پارسیان	۱۵	۱۳	۲
جاسک	۱۸	۱۸	۰
حاجی آباد	۱۴	۱۳	۱
رودان	۲۷	۲۴	۳
سیریک	۱۴	۱۳	۱
قشم	۱۰	۱۰	۰
کیش	۲	۱	۱
میناب	۷۱	۷۱	۰
جمع کل	۴۳۲	۴۱۸	۱۴

نمودار ۱۹-۲ تعداد مددجویان معلول تحت پوشش فعالیت حق پرستاری معلولین ضایعه نخاعی به تفکیک شهرستان



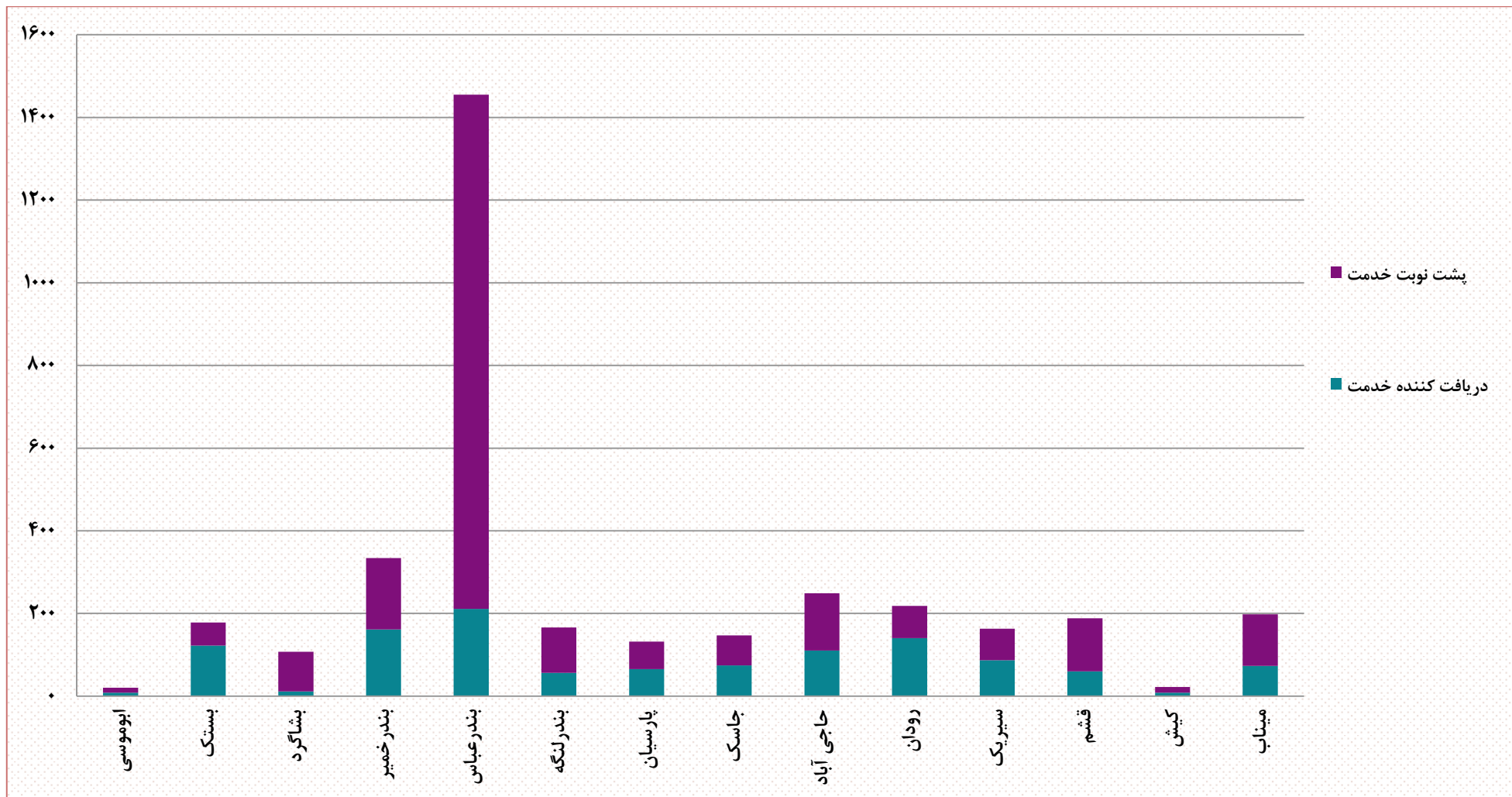
جدول ۲۴-۲ تعداد مددجویان معلول تحت پوشش فعالیت کمک هزینه تحصیلی دانش آموزان نیازمند به تفکیک شهرستان

شهرستان	شناسایی شده	دریافت کننده خدمت	پشت نوبت خدمت
ابوموسی	۲۰	۸	۱۲
بستک	۱۷۸	۱۲۲	۵۶
بشاگرد	۱۰۷	۱۱	۹۶
بندر خمیر	۳۳۴	۱۶۱	۱۷۳
بندر عباس	۱۴۵۵	۲۱۱	۱۲۴۴
بندر لنگه	۱۶۶	۵۶	۱۱۰
پارسیان	۱۳۲	۶۵	۶۷
جاسک	۱۴۷	۷۴	۷۳
حاجی آباد	۲۴۹	۱۱۰	۱۳۹
رودان	۲۱۸	۱۴۰	۷۸
سیریک	۱۶۳	۸۷	۷۶
قشم	۱۸۸	۶۰	۱۲۸
کیش	۲۲	۸	۱۴
میناب	۱۹۸	۷۳	۱۲۵
جمع کل	۳۵۷۷	۱۱۸۶	۲۳۹۱

\*آمار ارائه شده خدمت به نفر می باشد



نمودار ۲۰-۲ تعداد مددجویان معلول تحت پوشش فعالیت کمک هزینه تحصیلی دانش آموزان نیازمند به تفکیک شهرستان



جدول ۲۵-۲ تعداد مددجویان معلول تحت پوشش فعالیت کمک هزینه تشویقی به معلولان پذیرفته شده

دردانشگاههای دولتی به تفکیک شهرستان

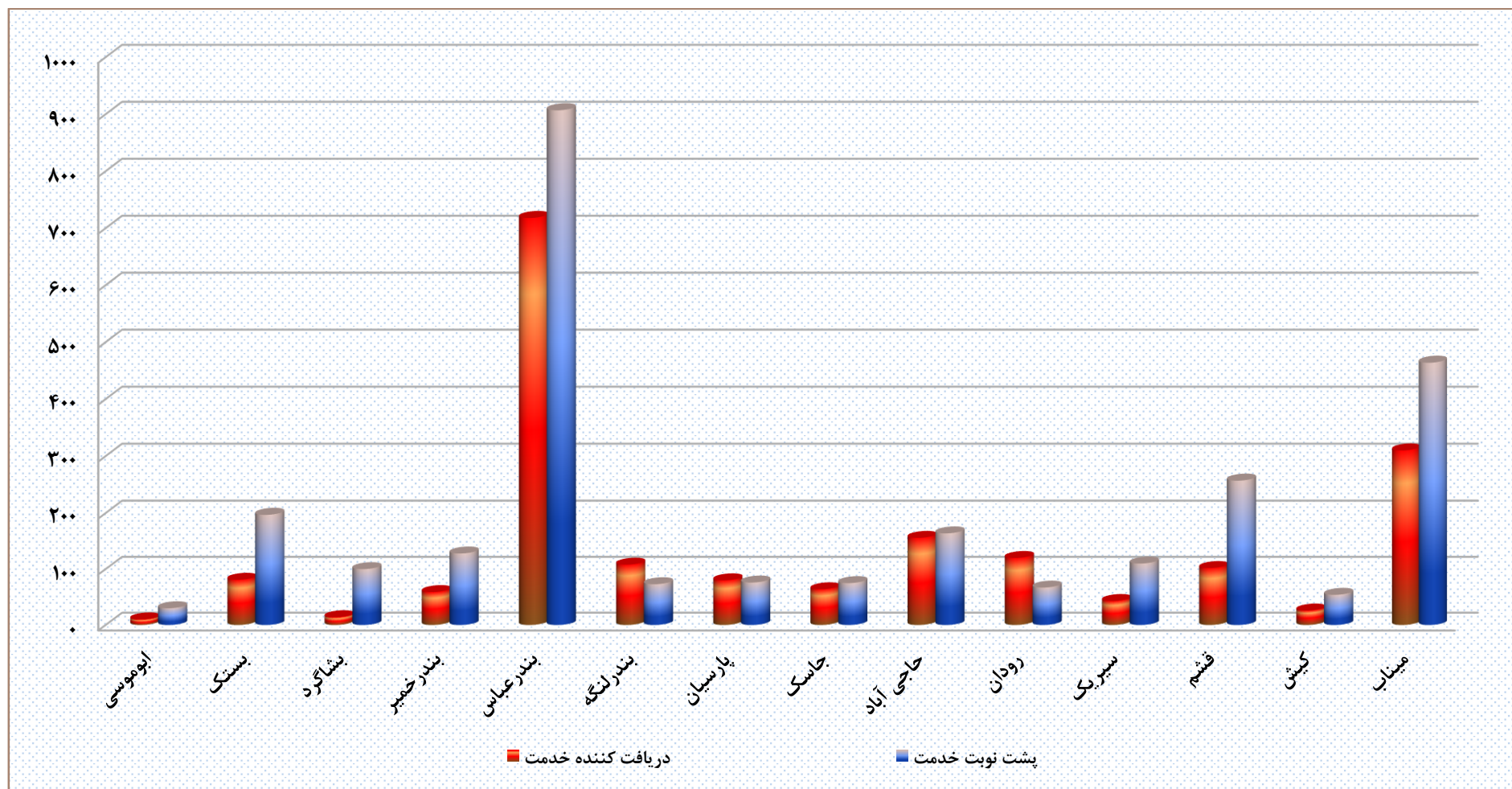
پشت نوبت خدمت	دریافت کننده خدمت	شناسایی شده	شهرستان
۰	۰	۰	ابوموسی
۰	۰	۰	بستک
۰	۰	۰	بشاگرد
۰	۰	۰	بندر خمیر
۱	۰	۱	بندرعباس
۰	۰	۰	بندر لنگه
۰	۰	۰	پارسیان
۰	۰	۰	جاسک
۰	۰	۰	حاجی آباد
۰	۱	۱	رودان
۰	۰	۰	سیریک
۰	۰	۰	قشم
۰	۰	۰	کیش
۰	۰	۰	میناب
۱	۱	۲	جمع کل

جدول ۲۶-۲ تعداد مددجویان معلول تحت پوشش فعالیت کمک هزینه ایاب و ذهاب به تفکیک شهرستان

شهرستان	شناسایی شده	دریافت کننده خدمت	پشت نوبت خدمت
ابوموسی	۴۰	۱۰	۳۰
بستک	۲۷۸	۸۱	۱۹۷
بشاگرد	۱۱۴	۱۴	۱۰۰
بندر خمیر	۱۸۷	۵۹	۱۲۸
بندر عباس	۱۶۲۵	۷۱۸	۹۰۷
بندر لنگه	۱۸۱	۱۰۸	۷۳
پارسیان	۱۵۶	۸۰	۷۶
جاسک	۱۳۹	۶۴	۷۵
حاجی آباد	۳۱۷	۱۵۶	۱۶۴
رودان	۱۸۷	۱۲۰	۶۷
سیریک	۱۵۳	۴۳	۱۱۰
قشم	۳۵۹	۱۰۲	۲۵۷
کیش	۸۰	۲۶	۵۴
میناب	۷۷۴	۳۱۰	۴۶۴
جمع کل	۴۵۹۰	۱۸۹۱	۲۷۰۲

\* آمار ارائه شده خدمت به نفر می باشد

نمودار ۲۱-۲ تعداد مددجویان معلول تحت پوشش فعالیت کمک هزینه ایاب و ذهاب به تفکیک شهرستان



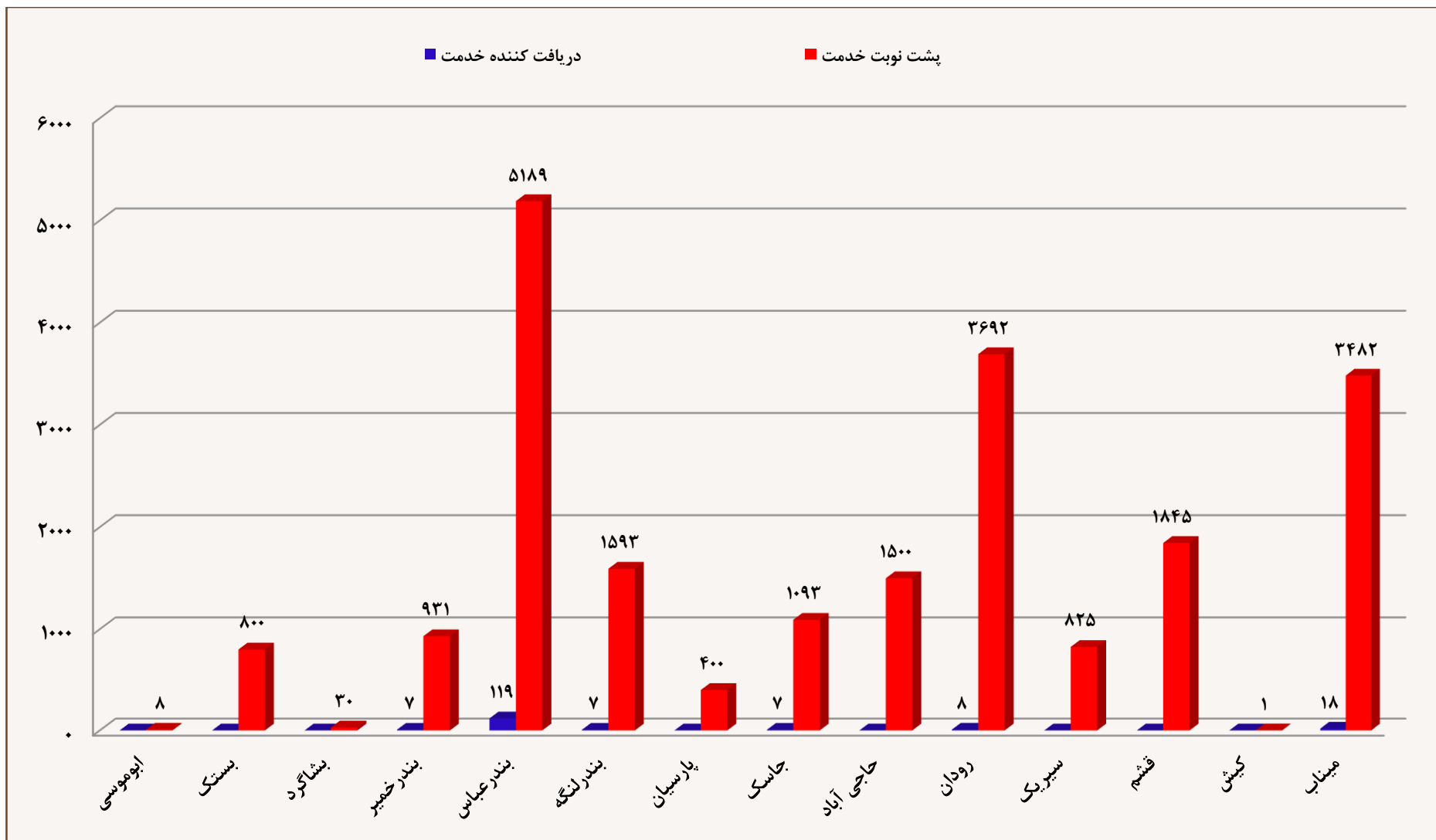
جدول ۲۷-۲ تعداد مددجویان معلول تحت پوشش فعالیت ساماندهی مبتلایان به فنیل کتونوریا (PKU) به تفکیک شهرستان

شهرستان	شناسایی شده	دریافت کننده خدمت	پشت نوبت خدمت
ابوموسی	۰	۰	۰
بستک	۷	۵	۲
بشاگرد	۰	۰	۰
بندر خمیر	۰	۰	۰
بندر عباس	۴	۴	۰
بندر لنگه	۰	۰	۰
پارسیان	۰	۰	۰
جاسک	۲	۲	۰
حاجی آباد	۰	۰	۰
رودان	۰	۰	۰
سیریک	۱	۱	۰
قشم	۵	۵	۰
کیش	۰	۰	۰
میناب	۰	۰	۰
جمع کل	۱۹	۱۷	۲

جدول ۲۸-۲ تعداد مددجویان معلول تحت پوشش فعالیت مناسب سازی محیط زندگی و وسیله نقلیه به تفکیک شهرستان

شهرستان	شناسایی شده	دریافت کننده خدمت	پشت نوبت خدمت
ابوموسی	۸	۰	۸
بستک	۸۰۰	۰	۸۰۰
بشاگرد	۳۳۰	۰	۳۰
بندر خمیر	۹۳۸	۷	۹۳۱
بندر عباس	۵۳۰۸	۱۱۹	۵۱۸۹
بندر لنگه	۱۶۰۰	۷	۱۵۹۳
پارسیان	۴۰۰	۰	۴۰۰
جاسک	۱۱۰۰	۷	۱۰۹۳
حاجی آباد	۱۵۰۰	۰	۱۵۰۰
رودان	۳۷۰۰	۸	۳۶۹۲
سیریک	۸۲۵	۰	۸۲۵
قشم	۱۸۴۵	۰	۱۸۴۵
کیش	۱	۰	۱
میناب	۳۵۰۰	۱۸	۳۴۸۲
جمع کل	۲۱۸۵۵	۱۶۶	۲۱۳۸۹

نمودار ۲-۲۲ تعداد مددجویان معلول تحت پوشش فعالیت مناسب سازی محیط زندگی و وسیله نقلیه به تفکیک شهرستان

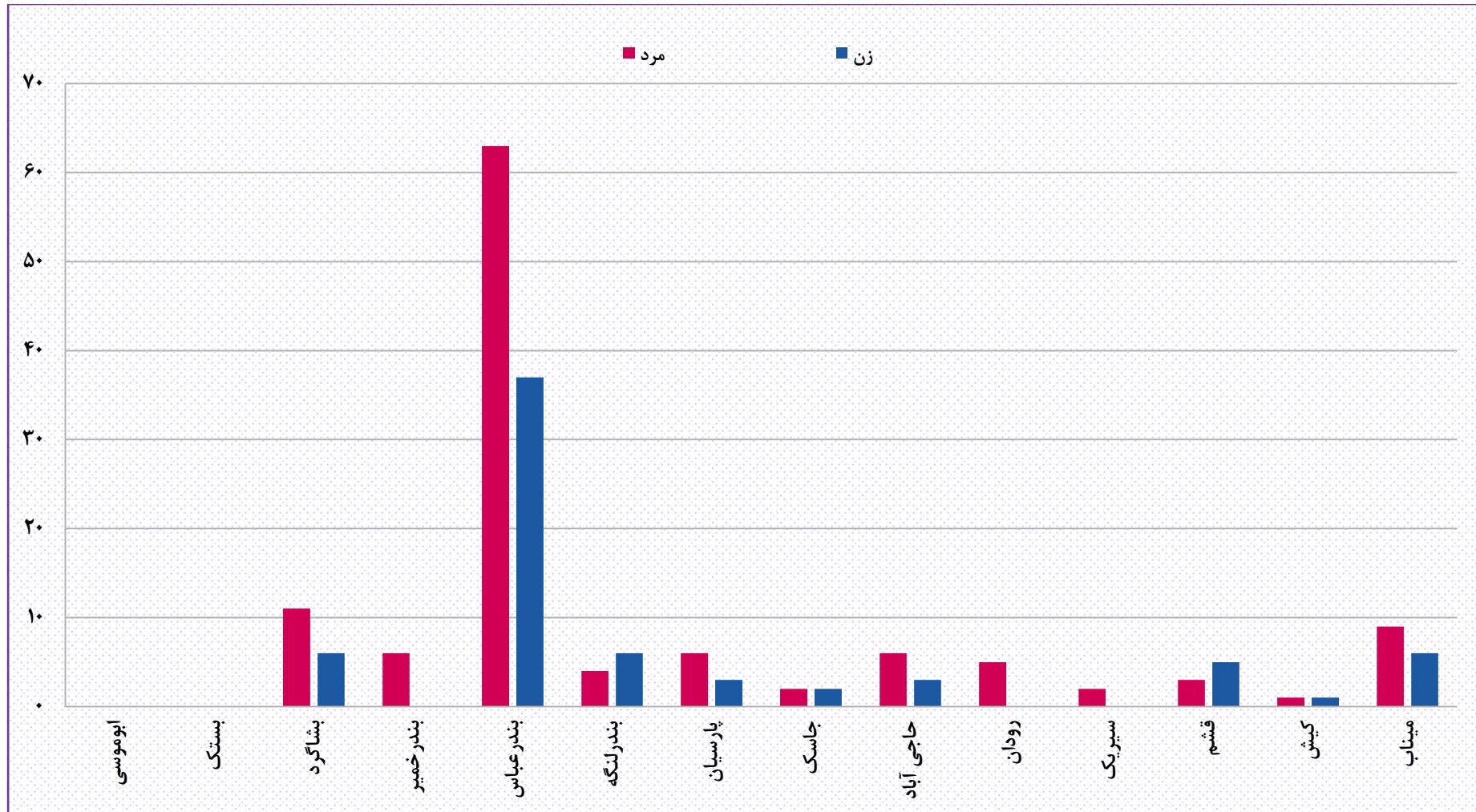


جدول ۲۹-۲ تعداد دانشجویان معلول تحت پوشش برحسب مقطع تحصیلی و جنسیت به تفکیک شهرستان

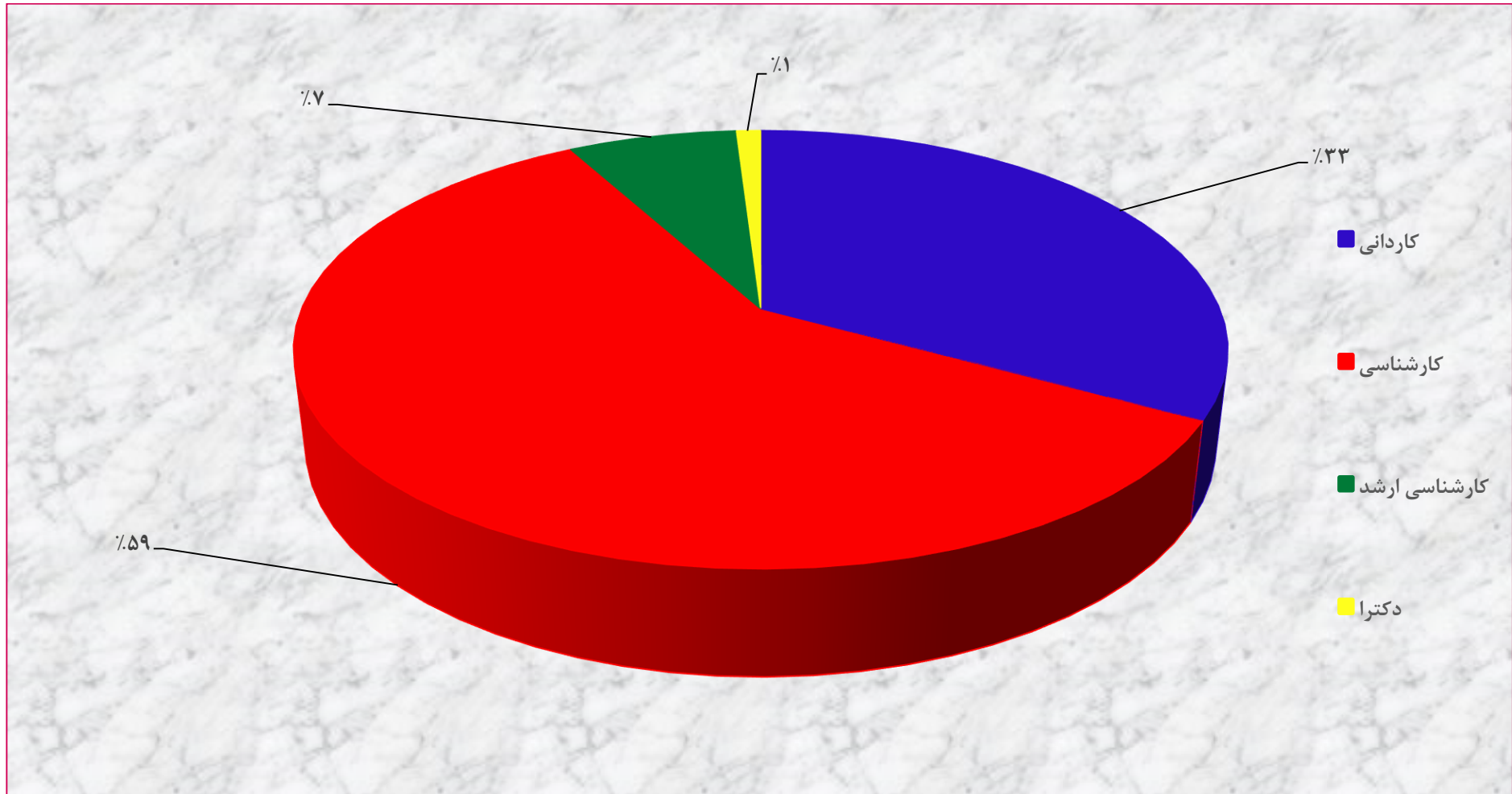
زن					مرد					جمع کل	شهرستان
دکترا	کارشناسی ارشد	کارشناسی	کاردانی	جمع	دکترا	کارشناسی ارشد	کارشناسی	کاردانی	جمع		
۰	۰	۰	۰	۰	۰	۰	۰	۰	۰	۰	ابوموسی
۰	۰	۰	۰	۰	۰	۰	۰	۰	۰	۰	بستک
۰	۰	۲	۴	۶	۰	۰	۳	۸	۱۱	۱۷	بشاگرد
۰	۰	۰	۰	۰	۰	۰	۲	۴	۶	۶	بندر خمیر
۰	۵	۲۳	۹	۳۷	۲	۸	۳۵	۱۸	۶۳	۱۰۰	بندر عباس
۰	۰	۳	۳	۶	۰	۰	۳	۱	۴	۱۰	بندر لنگه
۰	۰	۲	۱	۳	۰	۰	۱	۵	۶	۹	پارسیان
۰	۰	۲	۰	۲	۰	۰	۱	۱	۲	۴	جاسک
۰	۰	۳	۰	۳	۰	۰	۵	۱	۶	۹	حاجی آباد
۰	۰	۵	۰	۵	۰	۰	۱	۴	۵	۱۰	رودان
۰	۰	۰	۰	۰	۰	۱	۰	۱	۲	۲	سیریک
۰	۰	۳	۲	۵	۰	۰	۲	۱	۳	۸	قشم
۰	۰	۱	۰	۱	۰	۰	۱	۰	۱	۲	کیش
۰	۰	۵	۱	۶	۰	۰	۹	۰	۹	۱۵	میناب
۰	۵	۴۹	۲۰	۷۴	۲	۹	۶۳	۴۴	۱۱۸	۱۹۲	جمع کل



نمودار ۲۲-۲ تعداد دانشجویان معلول تحت پوشش بر حسب جنسیت به تفکیک شهرستان



نمودار ۲۴-۲ درصد دانشجویان معلول تحت پوشش بر حسب مقطع تحصیلی کل استان

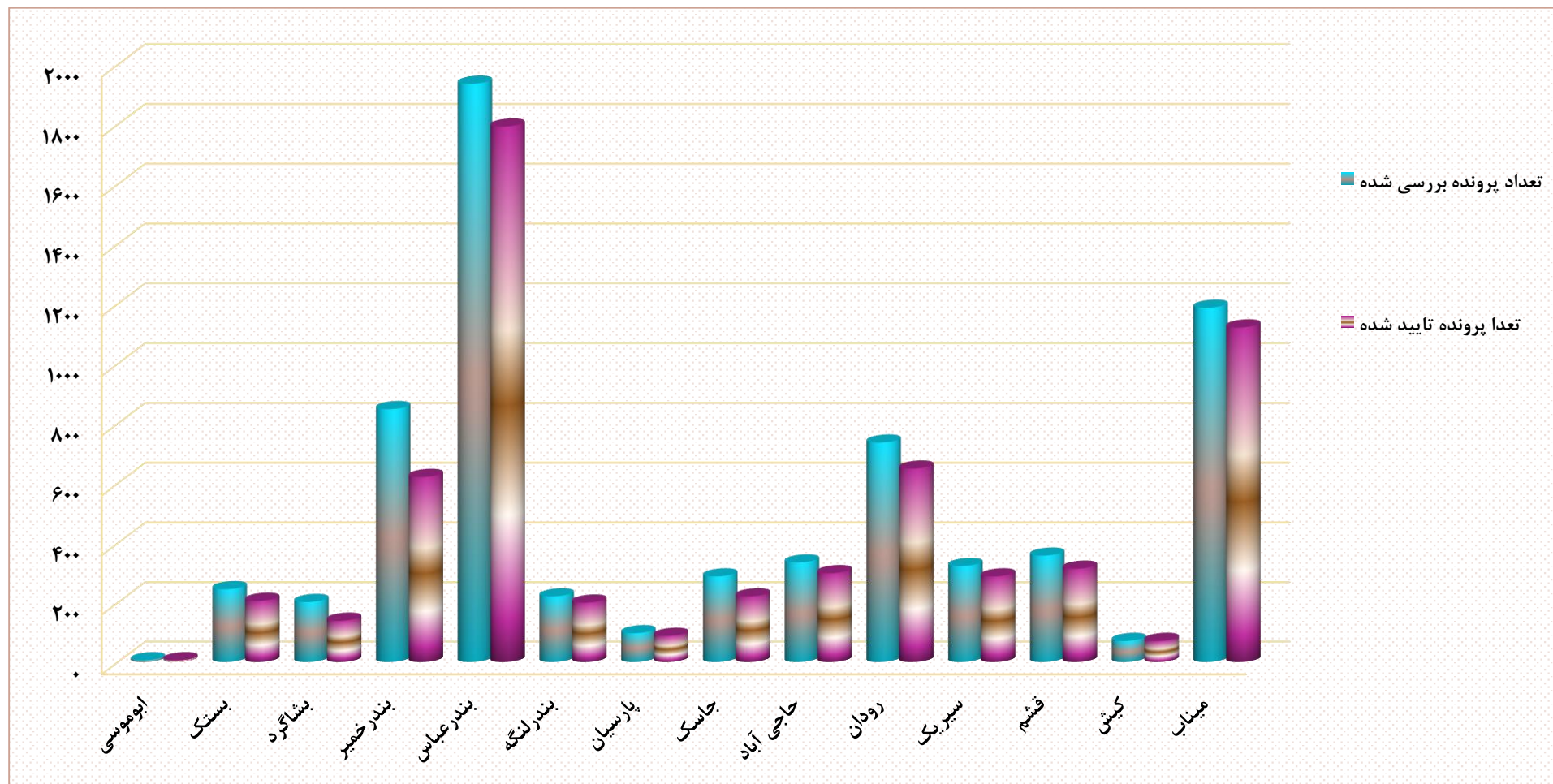


جدول ۳۰-۲ اطلاعات کمیسیون پزشکی تشخیص نوع و تعیین شدت معلولیت و کمیسیون سربازی بر حسب شهرستان

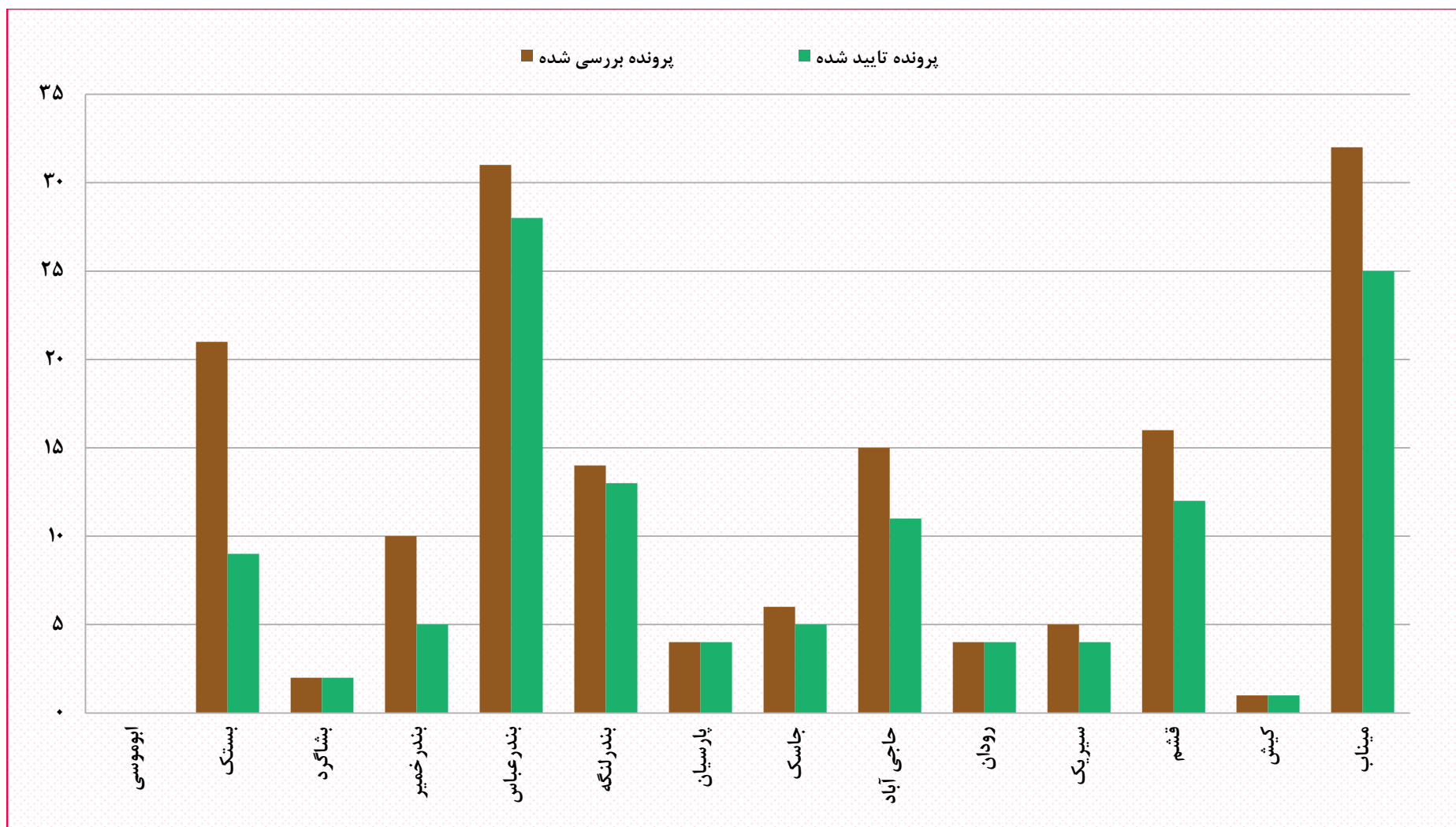
کمیسیون سربازی		کمیسیون پزشکی					شهرستان
پرونده تایید شده	پرونده بررسی شده	اعضا سازمانی	اعضا مدعو	پرونده پشت نوبت	پرونده تایید شده	پرونده بررسی شده	
۰	۰	۰	۰	۰	۹	۹	ابوموسی
۹	۲۱	۳	۴	۱۹۹۰	۲۰۲	۲۴۵	بستک
۲	۲	۱	۰	۷۱۷	۱۳۹	۲۰۲	بشاگرد
۵	۱۰	۰	۱	۳۷۸	۶۲۱	۸۴۸	بندر خمیر
۲۸	۳۱	۱۴	۸	۳۲۵۵	۱۷۹۳	۱۹۳۶	بندر عباس
۱۳	۱۴	۲	۲	۱۱۹۸	۲۰۰	۲۲۱	بندر لنگه
۴	۴	۲	۱	۱۵۷	۸۸	۹۷	پارسیان
۵	۶	۱	۱	۵۸۶	۲۲۱	۲۸۸	جاسک
۱۱	۱۵	۲	۳	۱۰۰۹	۲۹۹	۳۳۵	حاجی آباد
۴	۴	۱	۱	۲۸۳۸	۶۴۹	۷۳۶	رودان
۴	۵	۱	۰	۸۳۴	۲۸۸	۳۲۳	سیریک
۱۲	۱۶	۳	۴	۱۵۷۳	۳۱۴	۳۵۸	قشم
۱	۱	۱	۰	۲۲	۷۱	۷۱	کیش
۲۵	۳۲	۳	۴	۳۷۹۶	۱۱۲۱	۱۱۸۷	میناب
۱۲۳	۱۶۱	۳۴	۲۹	۱۸۳۵۳	۶۰۱۲	۶۸۵۳	جمع کل

تیم متشکل از روانشناس، فیزیوتراپ، کاردرمانگر، گفتاردرمانگر، شنوایی شناس، بینایی سنج و پزشک عمومی از استان شهرستان های کیش-ابوموسی-جاسک-بشاگرد-سیریک-بندر لنگه-بندر خمیر-رودان-پارسیان را پوشش می دهند. که به دلیل تکراری بودن اعضا در آمار محاسبه نشده است.

نمودار ۲۵-۲ تعداد پرونده های بررسی و تایید شده کمیسیونهای پزشکی به تفکیک شهرستان



نمودار ۲۶-۲ تعداد پرونده های بررسی و تایید شده کمیسیونهای سربازی به تفکیک شهرستان



جدول ۳۱-۲ اطلاعات جمعیت، شهرها و روستاهای تحت پوشش برنامه CBR به تفکیک شهرستان

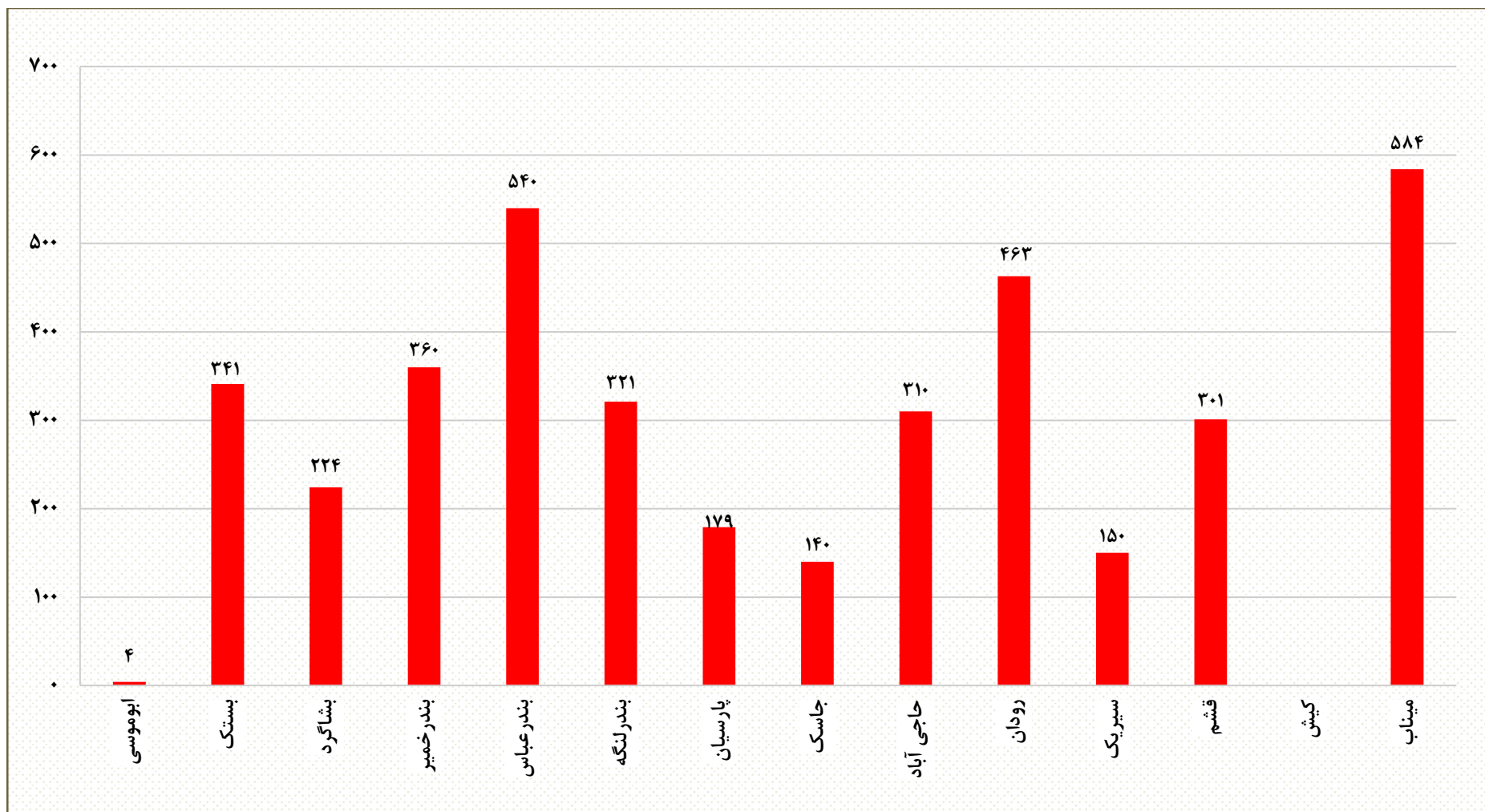
درصد پوشش مناطق روستایی	تعداد مددجویان معلول شناسایی شده از ابتدای اجرای برنامه تاکنون	تعداد روستاهای غیر تحت پوشش CBR	تعداد روستاهای تحت پوشش CBR	جمعیت کل مناطق روستایی تحت پوشش CBR	جمعیت کل مناطق روستایی	شهرستان
۱۰۰	۹	۰	۱	۴۰۰۰	۴۰۰۰	ابوموسی
۱۰۰	۱۰۷۷	۰	۴۸	۵۲۰۶۹	۵۲۰۶۹	بستک
۱۰۰	۱۰۲۰	۰	۱۸۳	۵۰۰۰	۵۰۰۰	بشاگرد
۱۰۰	۱۰۷۰	۰	۵۶	۵۵۰۰۰	۵۵۰۰۰	بندر خمیر
۱۰۰	۲۱۱۰	۰	۱۶۷	۱۱۹۰۰۰	۱۱۹۰۰۰	بندرعباس
۱۰۰	۱۰۵۷	۰	۴۴	۵۳۷۳۸	۵۳۷۳۸	بندرلنگه
۱۰۰	۷۱۸	۰	۳۰	۲۶۹۹۸	۲۶۹۹۸	پارسیان
۱۰۰	۹۴۵	۰	۱۵۶	۵۸۸۸۴	۵۸۸۸۴	جاسک
۱۰۰	۷۹۱	۰	۸۰	۳۱۶۴۷	۳۱۶۴۷	حاجی آباد
۱۰۰	۲۶۱۵	۰	۱۹۳	۶۹۰۴۶	۶۹۰۴۶	رودان
۱۰۰	۹۳۰	۰	۷۰	۳۹۰۰۰	۳۹۰۰۰	سیریک
۱۰۰	۱۴۴۴	۰	۵۴	۹۵۰۰۰	۹۵۰۰۰	قشم
۱۰۰	۰	۰	۰	۰	۰	کیش
۱۰۰	۴۵۵۷	۰	۱۱۴	۱۱۶۰۰۰	۱۱۶۰۰۰	میناب
۱۰۰	۱۸۳۴۳	۰	۱۱۹۶	۷۲۵۳۸۲	۷۲۵۳۸۲	جمع کل

جدول ۳۲-۲ تعداد معلولان شناسایی شده از ابتدای اجرای برنامه توانبخشی مبتنی بر جامعه بر حسب نوع معلولیت به

تفکیک شهرستان

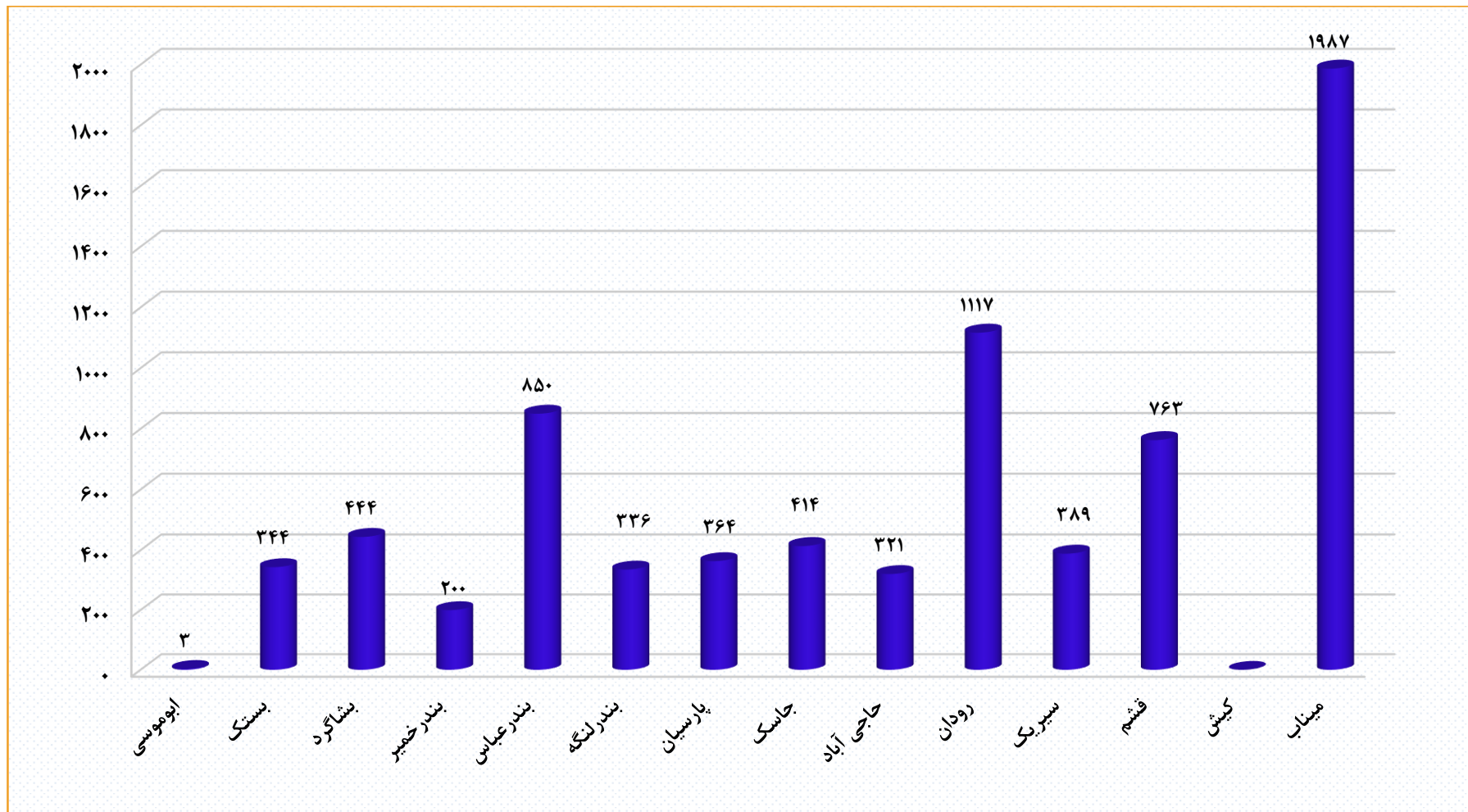
شهرستان	جمع	ذهنی	جسمی حرکتی	بینایی	روانی	شنوایی	صوت و گفتار
ابوموسی	۹	۴	۳	۲	۰	۰	۰
بستک	۱۰۷۷	۳۴۱	۳۴۴	۱۸۱	۸۶	۱۲۰	۵
بشاگرد	۱۰۲۰	۲۲۴	۴۴۴	۲۰۴	۷۹	۵۰	۱۹
بندر خمیر	۱۰۷۰	۳۶۰	۲۰۰	۲۰۰	۱۵۰	۱۳۲	۲۸
بندر عباس	۲۱۱۰	۵۴۰	۸۵۰	۲۷۴	۱۹۷	۲۱۵	۳۴
بندر لنگه	۱۰۵۷	۳۲۱	۳۳۶	۲۳۰	۱۵۶	۱۴	۰
پارسیان	۷۱۸	۱۷۹	۳۶۴	۵۸	۴۳	۶۶	۸
جاسک	۹۴۵	۱۴۰	۴۱۴	۲۷۲	۳۵	۸۱	۳
حاجی آباد	۷۹۱	۳۱۰	۳۲۱	۷۴	۲۴	۶۱	۱
رودان	۲۶۱۵	۴۶۳	۱۱۱۷	۶۴۹	۸۳	۲۸۰	۲۳
سیریک	۹۳۰	۱۵۰	۳۸۹	۲۰۳	۴۶	۸۲	۶۰
قشم	۱۴۴۴	۳۰۱	۷۶۳	۲۰۱	۱۰۷	۶۷	۵
کیش	۰	۰	۰	۰	۰	۰	۰
میناب	۴۵۵۷	۵۸۴	۱۹۸۷	۹۹۰	۴۷۱	۵۰۲	۲۳
جمع کل	۱۸۲۴۳	۳۹۱۷	۷۵۳۲	۳۵۳۸	۱۴۷۷	۱۶۷۰	۲۰۹

نمودار ۲۷-۲ تعداد معلولان شناسایی شده در برنامه توانبخشی مبتنی بر جامعه برحسب معلولیت ذهنی به تفکیک شهرستان

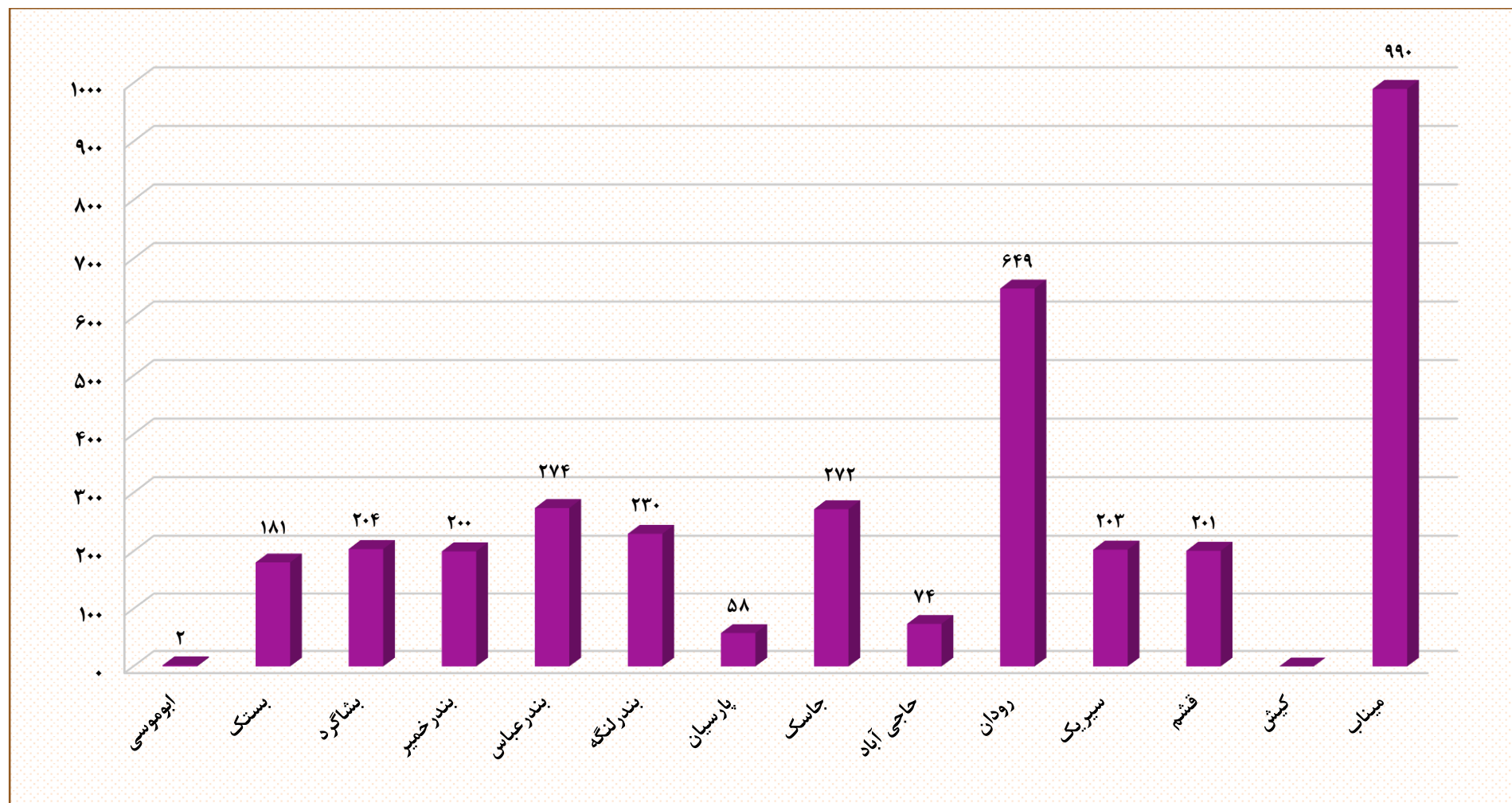




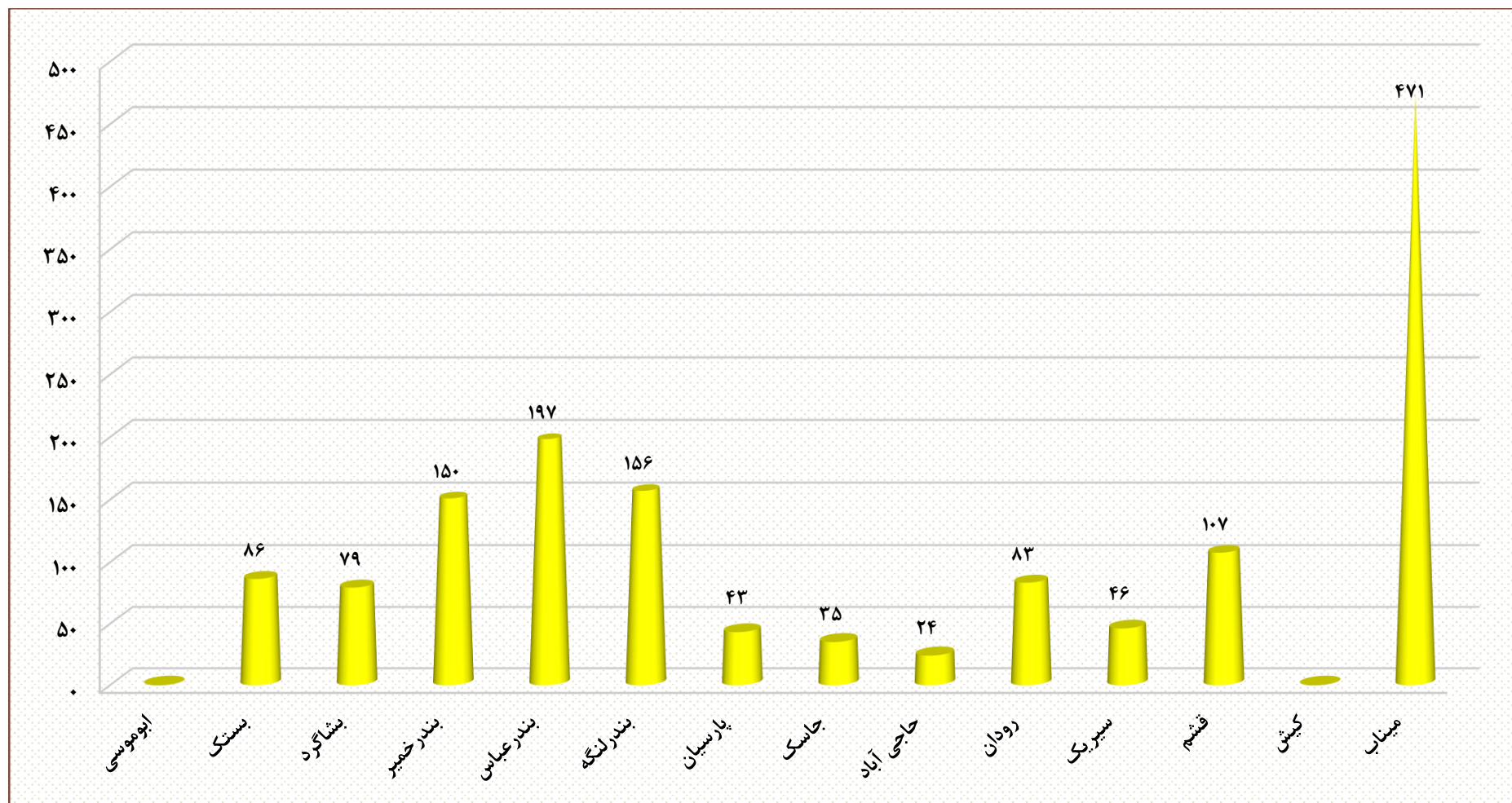
نمودار ۲۸-۲ تعداد معلولان شناسایی شده در برنامه توانبخشی مبتنی بر جامعه بر حسب معلولیت جسمی حرکتی به تفکیک شهرستان



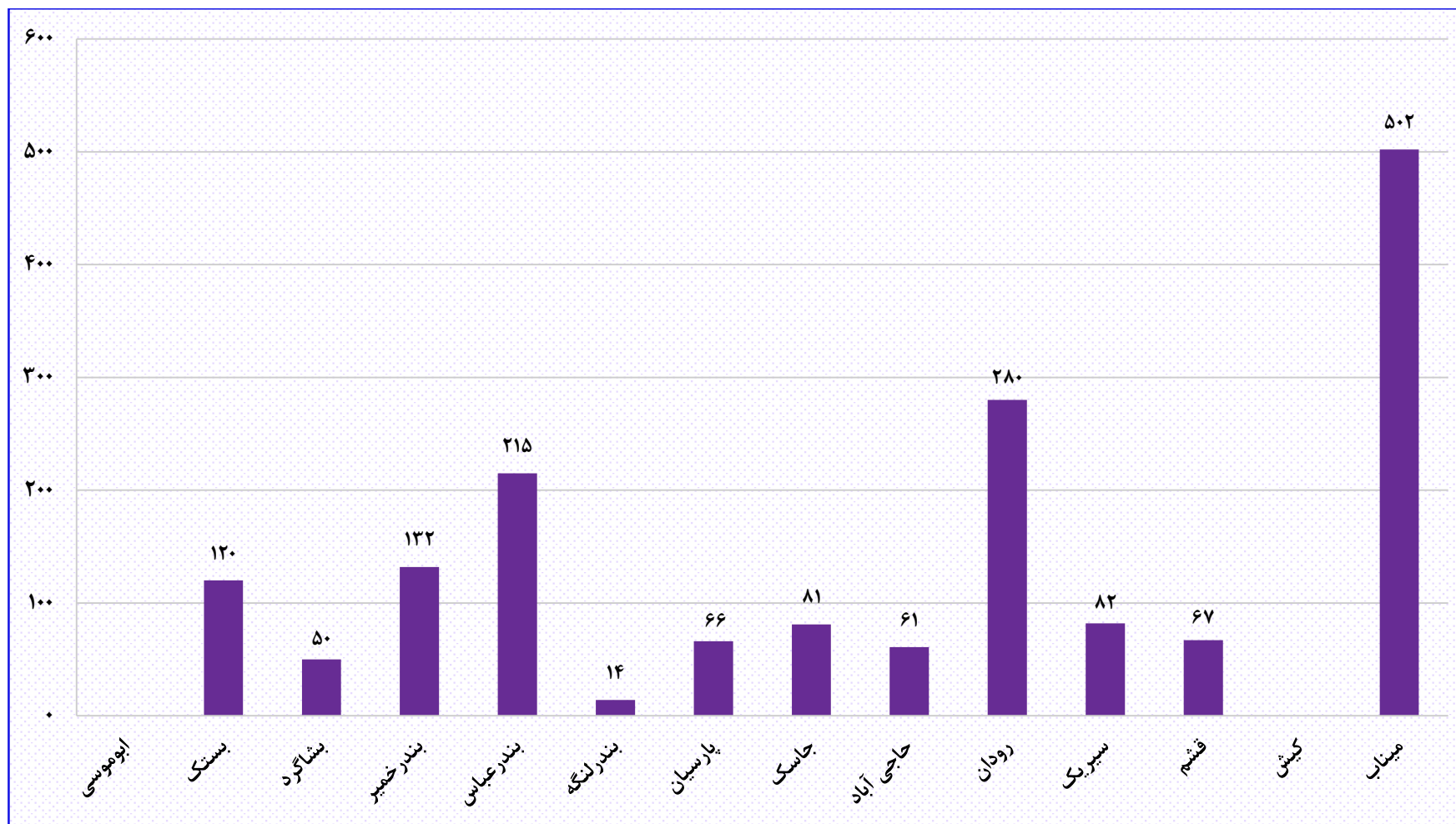
نمودار ۲۹-۲ تعداد معلولان شناسایی شده در برنامه توانبخشی مبتنی بر جامعه برحسب معلولیت بینایی به تفکیک شهرستان



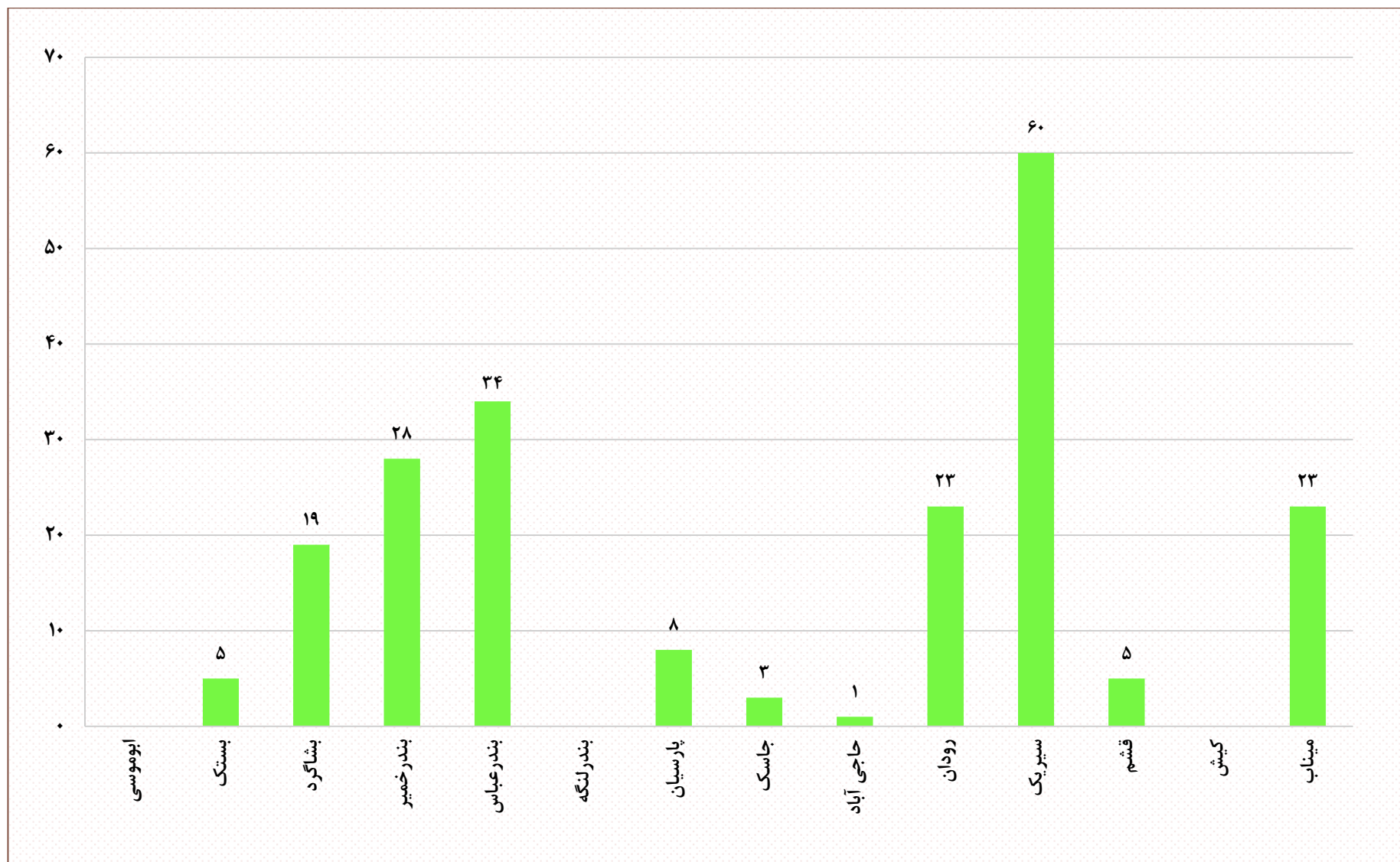
نمودار ۳۰-۲ تعداد معلولان شناسایی شده در برنامه توانبخشی مبتنی بر جامعه برحسب معلولیت روانی به تفکیک شهرستان



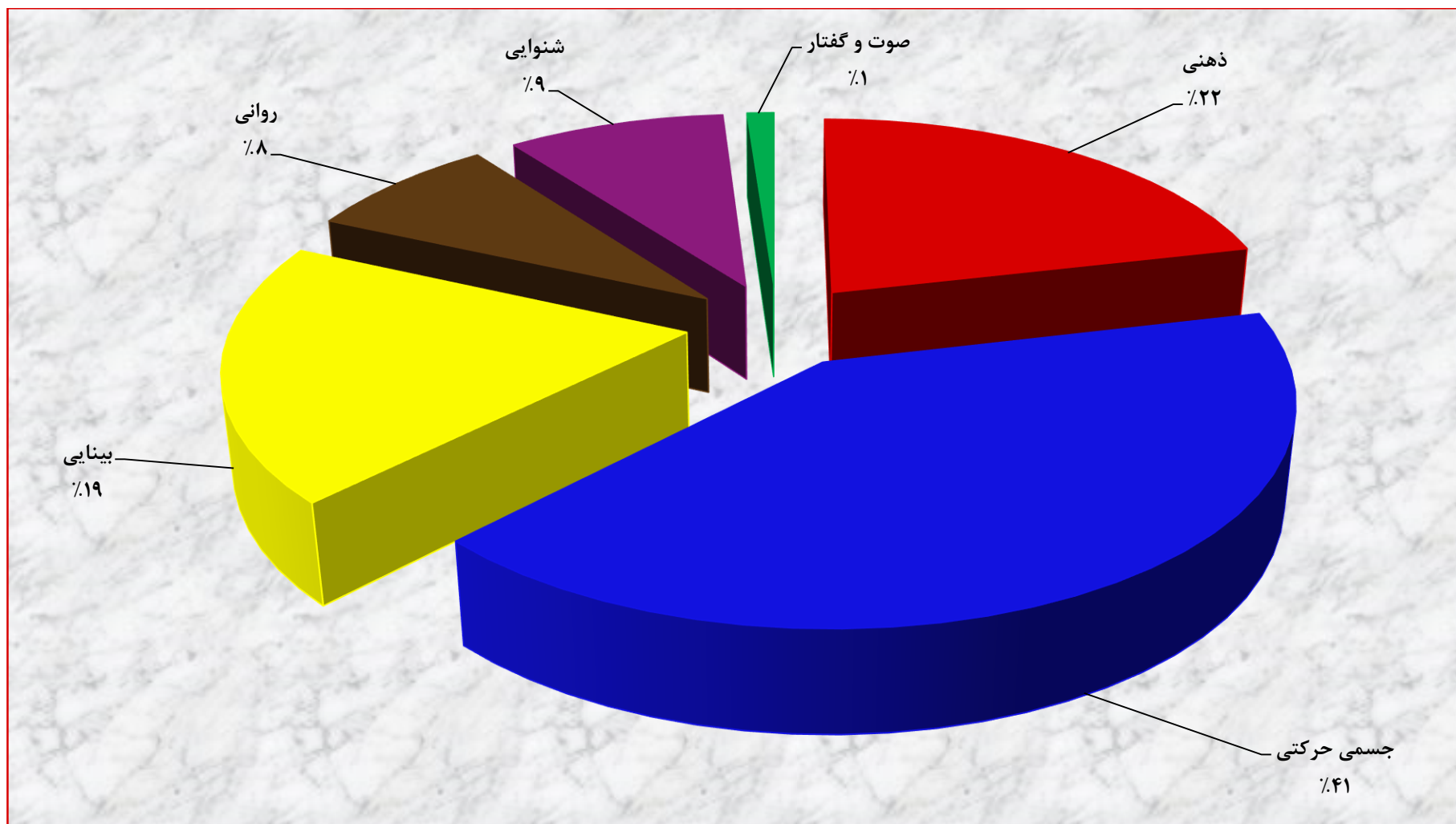
نمودار ۳۱-۲ تعداد معلولان شناسایی شده در برنامه توانبخشی مبتنی بر جامعه بر حسب معلولیت شنوایی به تفکیک شهرستان



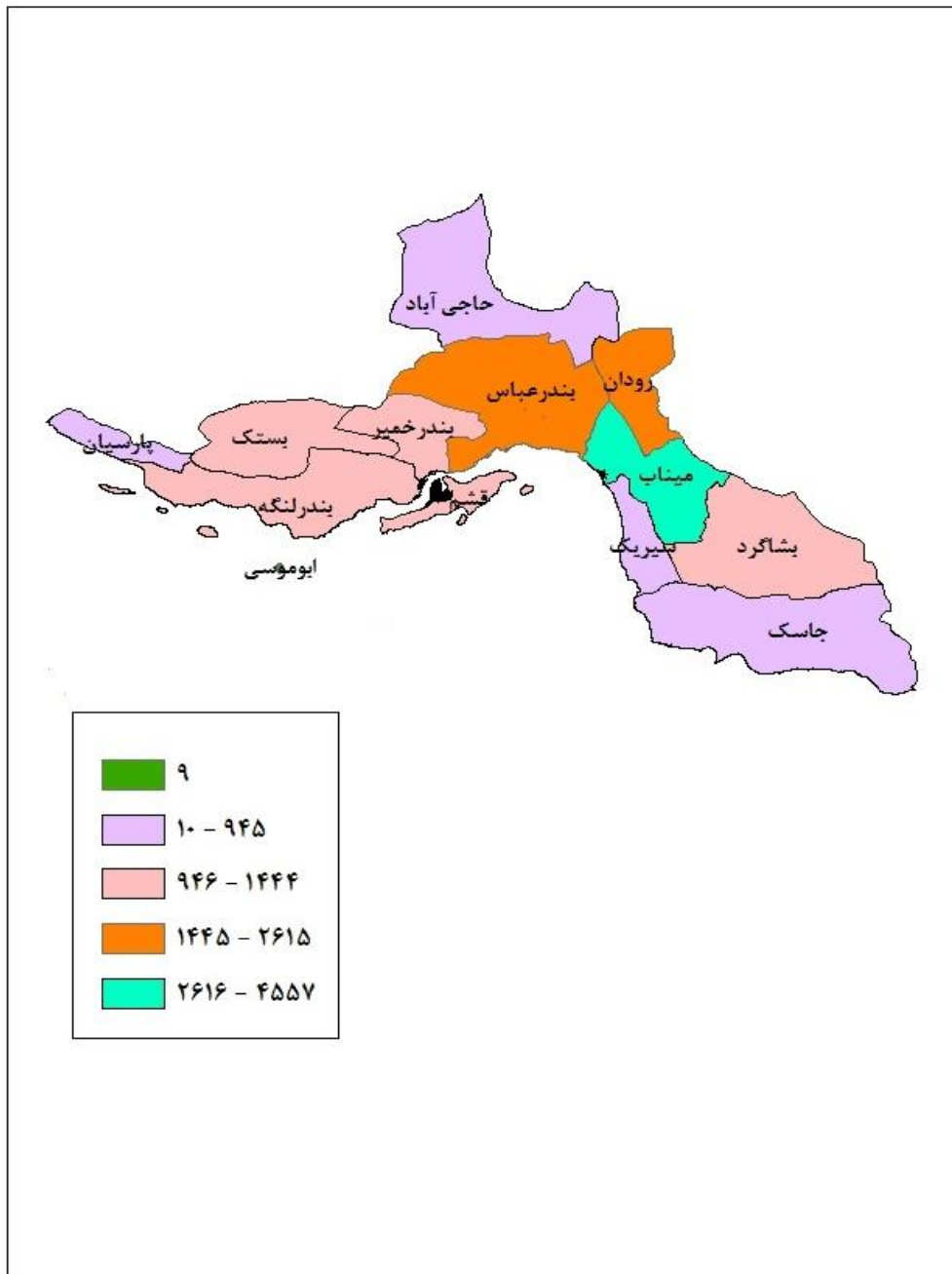
نمودار ۳۲-۲ تعداد معلولان شناسایی شده در برنامه توانبخشی مبتنی بر جامعه بر حسب معلولیت صوت و گفتار به تفکیک شهرستان



نمودار ۳۳-۲ درصد تعداد معلولان شناسایی شده در برنامه توانبخشی مبتنی بر جامعه بر حسب نوع معلولیت



نقشه ۸-۲ توزیع معلولین شناسایی شده در برنامه توانبخشی مبتنی بر جامعه به تفکیک شهرستان



**معاونت امور اجتماعی**



## تعاریف و مفاهیم

### معاونت امور اجتماعی:

- اهداف معاونت اجتماعی سازمان بهزیستی:
- توانمندسازی در جامعه تحت پوشش سازمان
- توسعه ارائه خدمات سازمان به افراد در معرض آسیب
- توسعه برنامه های تربیتی و پرورشی پیش از سن دبستان
- توسعه خدمات بیمه ای برای افراد تحت پوشش
- افزایش کیفیت ارائه خدمات
- گزارش پوشش جغرافیایی ارائه خدمات
- ارتقا بر حضور سازمان در سیاست گذاری های مرتبط با آیین و لوايح مرتبط
- تقویت و توسعه فرهنگ فرزندخواندگی
- تقویت حضور افراد تحت پوشش در برنامه های فرهنگی، علمی، ورزشی و هنری

### گزیده ای از شرح وظایف معاونت فرهنگی و امور اجتماعی:

۱. سیاستگذاری و اتخاذ تدابیر و راهبردهای عملیاتی به منظور توسعه و ارتقای کمی و کیفی خدمات اجتماعی در گروه های هدف سازمان
۲. تدوین، اجرا، هدایت و به روز رسانی برنامه راهبردی معاونت امور اجتماعی
۳. نظارت عالی بر تهیه، تدوین و اصلاح برنامه ها، طرح ها، استانداردها و دستورالعمل های تخصصی دفاتر زیر مجموعه به منظور انطباق با اهداف، سیاست ها و تکالیف محوله در قوانین و اسناد بالا دستی.
۴. مطالعه، بررسی، تدوین، پیشنهاد تصویب، اصلاح و به روز رسانی مصوبات، طرح ها و لوايح قانونی مورد نیاز جامعه هدف معاونت امور اجتماعی
۵. سیاستگذاری، برنامه ریزی و اتخاذ رویه در راستای توانمندسازی جامعه هدف معاونت امور اجتماعی

### تعاریف دفاتر حوزه اجتماعی:

#### دفتر امور آسیب دیدگان اجتماعی:

- این دفتر در زمینه کنترل و کاهش آسیب های اجتماعی با ده فعالیت ارایه خدمت می نماید:
- خط تلفن اورژانس اجتماعی (خط ۱۲۳)
- مرکز مداخله در بحران های فردی، خانوادگی و اجتماعی
- مرکز مداخله در خانواده به منظور کاهش طلاق
- تیم خدمات سیار اورژانس اجتماعی
- پایگاه خدمات اجتماعی
- خانه سلامت دختران
- بازپروری زنان و دختران آسیب دیده و در معرض آسیب
- خانه امن
- کودکان خیابانی و کار
- حمایت از افراد مبتلا به اختلال هویت جنسی

## دفتر امور کودکان و نوجوانان:

این دفتر ارایه خدمات به کودکان زیر شش سال را در قالب آموزش های پیش از دبستان بر عهده دارد. هم چنین بر عملکرد مهدهای کودک در مسیر رشد یک پارچه کودکان برنامه ریزی، نظارت، کنترل و ارزشیابی می نماید.

## دفتر توانمند سازی زنان و خانواده:

این دفتر به زنان سرپرست خانوار و افراد تحت تکفل آنان که دچار مشکل و معضلاتی در یک یا چند جنبه زندگی (عاطفی، فرهنگی، اقتصادی و...) شده و نیازمند حمایت از طریق مددکاری می باشند خدماتی به شرح ذیل ارایه می نماید:

- ارایه خدمات حمایتی و اجتماعی به خدمت گیرندگان تحت پوشش در راستای بازتوانی و قادرسازی
- آموزش های فنی حرفه ای، پرداخت کمک هزینه تحصیلی به محصلین و دانشجویان
- تامین بیمه خدمات درمانی خانواده های تحت پوشش

## تعاریف برخی از فعالیت های دفاتر مختلف حوزه امور اجتماعی

### - آدینه مهد :

مهد کودکی است که در روزهای جمعه از ساعت ۱۰ لغایت ۱۴ جهت ارایه خدمات مهدهای کودک به کودکانی که والدین آنها در نماز جمعه حضور دارند تشکیل می گردد.

### - امداد ماهیانه :

بخشی از هزینه های نگهداری تغذیه، تحصیل، بهداشت، درمان و ... که به کودکان تحت سرپرستی سازمان به شرح ذیل تعلق می گیرد:

الف- کودکانی که با معرفی مرجع قضایی در سازمان بهزیستی پذیرش شده و با فعالیت های حرفه ای مددکاری و پرداخت هزینه های فوق الاشاره امکان بازگشت آنان نزد والدین بوجود خواهد آمد.

ب- کودکانی که به صورت موقت (با حکم قضایی امین موقت) تحت سرپرستی افراد واجد شرایط اعم از بستگان و غیربستگان قرار گرفته اند.

ج- فرزندان مقیم در خانه های مستقل

د- فرزندان ترخیصی از خانه های کودکان و نوجوانان تا شش ماه پس از اشتغال.

ه- فرزندان دانشجو تا شش ماه پس از پایان دوره کاردانی یا کارشناسی.

و- فرزندان سرباز تا شش ماه پس از اتمام خدمت سربازی.

### - بیمه اجتماعی روستایی و عشایری جامعه هدف :

بیمه ای که با مشارکت دولت و جامعه هدف در راستای توسعه رفاه اجتماعی با پرداخت تدریجی مبلغ مشخص برای زنان و دختران ساکن روستا و عشایر قابلیت اجرایی پیدا می کند.

#### - پایگاه خدمات اجتماعی:

مکانی دولتی یا غیردولتی در سکونتگاه غیر رسمی که با همکاری مرکز مداخله در بحران‌های فردی، خانوادگی و اجتماعی - تیم سیار اورژانس اجتماعی - خط تلفن اورژانس اجتماعی، ضمن شناسایی افراد در معرض آسیب و آسیب دیده اجتماعی، خدماتی نظیر مددکاری اجتماعی و روانشناسی را به صورت سرپایی به آنان ارائه می‌دهد.

#### - پایگاه سلامت اجتماعی:

مکانی است که به منظور بهبود وضعیت سلامت روانی - اجتماعی توسط نیروهای داوطلب محلی اداره می‌شود و فعالیت‌های عمده آن: آموزش، اطلاع‌رسانی، آگاه‌سازی، شناسایی و جذب منابع محلی در زمینه ارتقاء سلامت روانی - اجتماعی است.

#### - تامین بخشی از شهریه کودکان متعلق به سه دهک پایین درآمدی:

این طرح با هدف کمک به خانواده‌های نیازمند جهت بهره‌مندی کودکان آنان از خدمات مهدهای کودک و در قالب پرداخت بخشی از شهریه مهدکودک صورت می‌گیرد.

#### - تامین یک وعده غذای گرم در روستامهدها:

بهبود وضع تغذیه کودکان ۳-۶ سال روستایی از طریق تامین یک وعده غذای گرم برای کودکان حاضر در روستا مهدها همزمان با پیش‌رشد کودکان، ارتقای آگاهی کودکان، والدین و مدیران روستا مهد و اصلاح عادت رفتار تغذیه‌ای صورت می‌گیرد.

#### - تیم سیار اورژانس اجتماعی:

تیمی شامل یک مددکار اجتماعی و یک روانشناس که به صورت سرپایی با استفاده از وسیله نقلیه به افراد در معرض آسیب و یا آسیب دیده اجتماعی، خدمات تخصصی مددکاری اجتماعی و روانشناسی ارائه می‌نماید.

#### - جراحی دوباره سازی جنسی:

جراحی است که به منظور تغییر خصوصیات جسمی هر فرد به جنس مخالف خود در افراد مبتلا به ترانس سکوسالیزم (اختلال هویت جنسی) انجام می‌شود.

#### - حامی کودکان تحت سرپرستی سازمان:

شخص حقیقی یا حقوقی که به صورت داوطلبانه کودکان تحت سرپرستی سازمان بهزیستی را مورد حمایت‌های مختلف اقتصادی، اجتماعی، فرهنگی و ... قرار می‌دهد.

#### - خانواده جایگزین (شبه خانواده):

خانواده‌ای که سرپرستی از کودک تحت سرپرستی سازمان را به صورت موقت (با حکم قضایی امین موقت) یا دائم (با حکم قضایی فرزندخواندگی) بر عهده می‌گیرد.

#### - خانه امن :

مکانی است جهت اسکان موقت زنان و دختران در معرض خشونت یا خشونت دیده که در طی اقامت در این مکان از امکانات و خدمات تخصصی فردی، خانوادگی و اجتماعی در راستای رفع مسئله خشونت و آسیب های وارد شده ، به صورت رایگان بهره مند می گردند.

#### - خانه سلامت دختران :

مرکزی که طبق وظایف قانونی محوله، دختران نیازمند حمایت اجتماعی را نگهداری نموده و از طریق ارائه خدمات تخصصی نظیر مددکاری اجتماعی و روانشناسی، زمینه های زندگی مستقل یا بازگشت مجدد به خانواده را برای آنان فراهم می کند.

#### - خانه کودکان و نوجوانان:

مکانی است که کودکان از زمان پذیرش تا ۱۸ سالگی به صورت دائم یا موقت برحسب سن و جنس با هدف فراهم شدن زمینه انتقال موقت یا دائم به خانواده یا جامعه مورد مراقبت و پرورش قرار می گیرند.

#### - خانه نوزادان، نونهالان و نوباوگان (شیرخوارگاه) :

مکانی است که در آن، کودکان تحت سرپرستی سازمان بهزیستی در دو گروه سنی ۰ تا کمتر از ۳ سال و ۳ تا ۶ سال تا فراهم شدن زمینه انتقال موقت یا دائم به خانواده یا خانه های کودکان و نوجوانان به صورت شبانه روزی مورد مراقبت و پرورش قرار می گیرند.

#### - خدمات اجتماعی سیار:

ارائه خدمات اورژانس اجتماعی به صورت سرپایی و در محل با وسیله نقلیه متحرک و یا به صورت پایگاه ثابت و موقتی در نقاط پرتراکم و مناطق آسیب زای شهر و روستا.

#### - خط تلفن اورژانس اجتماعی :

مرکزی است که با همکاری تیم سیار اورژانس اجتماعی و مرکز مداخله در بحران فردی ، خانوادگی و اجتماعی به صورت تلفنی (فوری و شبانه روزی) با اولویت ناهنجاری های کودک آزاری و همسرآزاری به تماس گیرندگان ، خدماتی نظیر مددکاری اجتماعی و روانشناسی ارائه می دهد.

#### - کمک هزینه حمایت از خانواده های دارای فرزندان چندقلو:

به منظور کاهش بار مالی ناشی از تولد همزمان چند کودک در یک خانواده و کمک به تامین معیشت این خانواده ها به شیوه های مختلف ( از قبیل تامین شیرخشک ، پرداخت مستمری ماهیانه و کمک موردی و ...) از این خانواده ها حمایت می شود.

#### - گروه همیار زنان سرپرست خانوار:

گروهی از زنان سرپرست خانوار نیازمند تحت پوشش که با حمایت سازمان بهزیستی ، به منظور دستیابی به استقلال و خودکفایی اقتصادی و اجتماعی و استفاده از قابلیت های گروهی در راستای توانمندسازی خود فعالیت می کنند.

### - گروه همیار سلامت روان:

گروهی است که با راهنمایی کارشناسان سازمان بهزیستی به صورت داوطلبانه برای بهبود وضعیت سلامت روان خود و دیگران در محل و یا شهر خود فعالیت می‌کند. این فعالیت‌ها شامل: شناسایی و ارتباط با معتمدین محل، نیازسنجی و اولویت‌بندی نیازهای محل، کمک به رفع مشکلات، بهبود روابط اجتماعی و سایر فعالیت‌های مرتبط با سلامت روان در محله و شهر است.

### - مداخله در خانواده:

به مجموعه تدابیر، فعالیتها و خدماتی اطلاق می‌گردد که به منظور رفع اختلالات زوجین متقاضی طلاق، در راستای حفظ و انسجام خانواده انجام می‌پذیرد با در نظر گرفتن اقدامات مناسب برای چگونگی سرپرستی و بهره‌مندی فرزندان از والدین در صورت جدائی، مداخلات مذکور در سه شکل، مرکز مستقل، تیم مستقر در مرکز مداخله در بحران و تیم مستقر در دادگاههای خانواده انجام می‌گیرد.

### - مرکز اسکان موقت زنان (خانه زنان):

مرکزی است که در آن، زنان خشونت دیده یا در معرض خشونت و یا زنانی که به دلایلی از قبیل طلاق، فوت، زندانی بودن و یا اعتیاد سرپرست خانوار، در معرض تهدید و آسیب‌های اجتماعی قرار گرفته‌اند و به‌صورت موقت فاقد سرپناه مناسب می‌باشند؛ اسکان کوتاه مدت داده می‌شوند و به آنان خدمات اجتماعی مانند مشاوره، مددکاری اجتماعی، روانشناسی و حقوقی ارائه می‌شود.

### - مرکز مداخله در بحران های ( فردی ، خانوادگی و اجتماعی ) یا (مرکز اورژانس اجتماعی) :

مرکزی است سرپایی یا اقامتی (حداکثر ۲۱ روز)، با هدف جلوگیری از انحرافات اجتماعی که به افراد در معرض آسیب و یا آسیب‌دیده اجتماعی، خدمات تخصصی نظیر مددکاری اجتماعی، روانشناسی، روانپزشکی، پزشکی و حقوقی و کمک‌های مالی موردی ارائه می‌کند.

### - مرکز نگهداری شبانه روزی کودکان بی سرپرست:

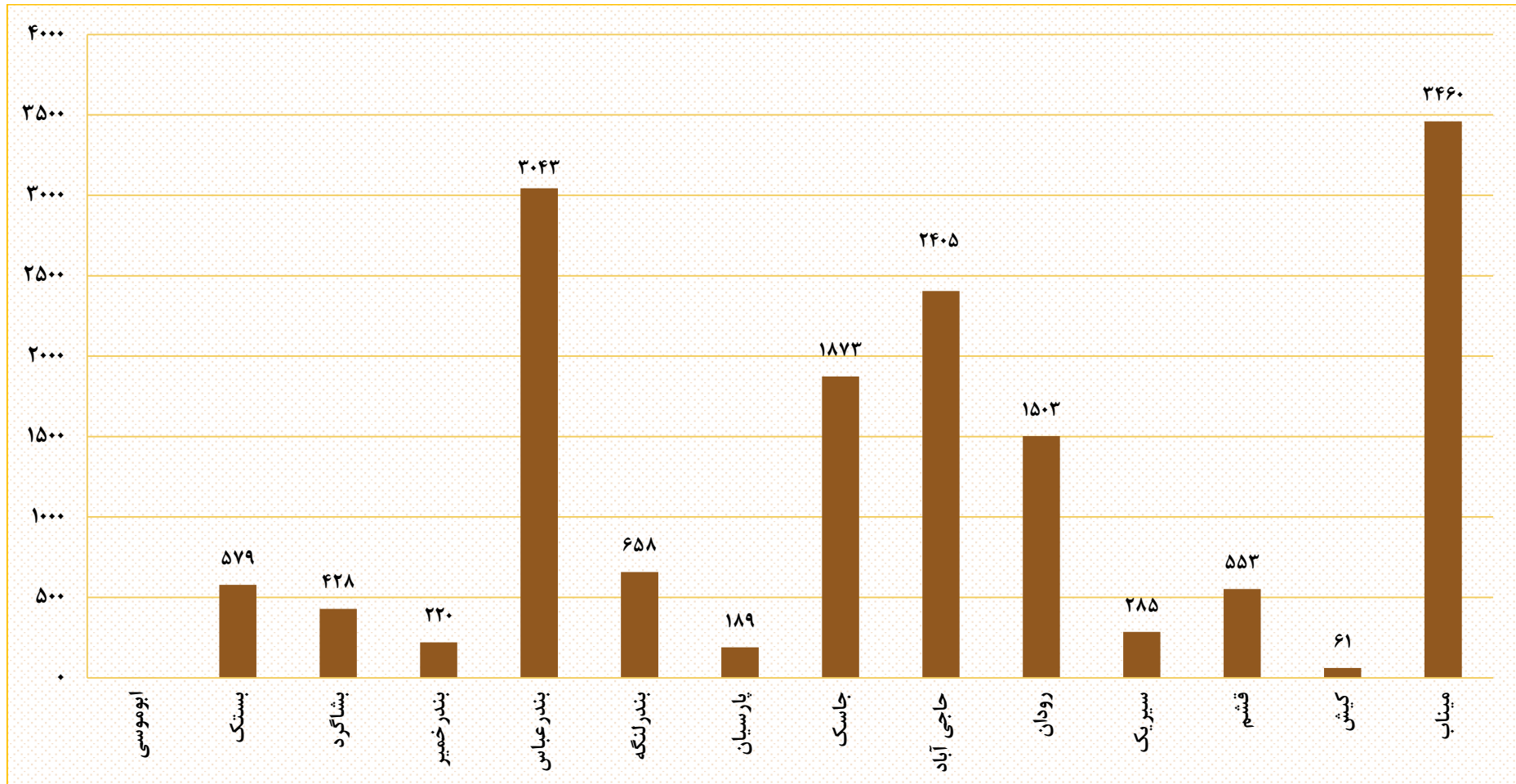
به مرکزی اطلاق می‌گردد که طبق وظایف قانونی کودکان بی سرپرست و بدسرپرست را پذیرا و نگهداری و پرورش آنان را فراهم نموده و زمینه انتقال موقت و یا دائم آنها را به خانواده و جامعه به عهده داشته و به دو گروه پسرانه و دخترانه تقسیم بندی می‌گردد.

جدول ۳-۱ تعداد مددجویان اجتماعی برحسب دفتر پذیرش به تفکیک شهرستان

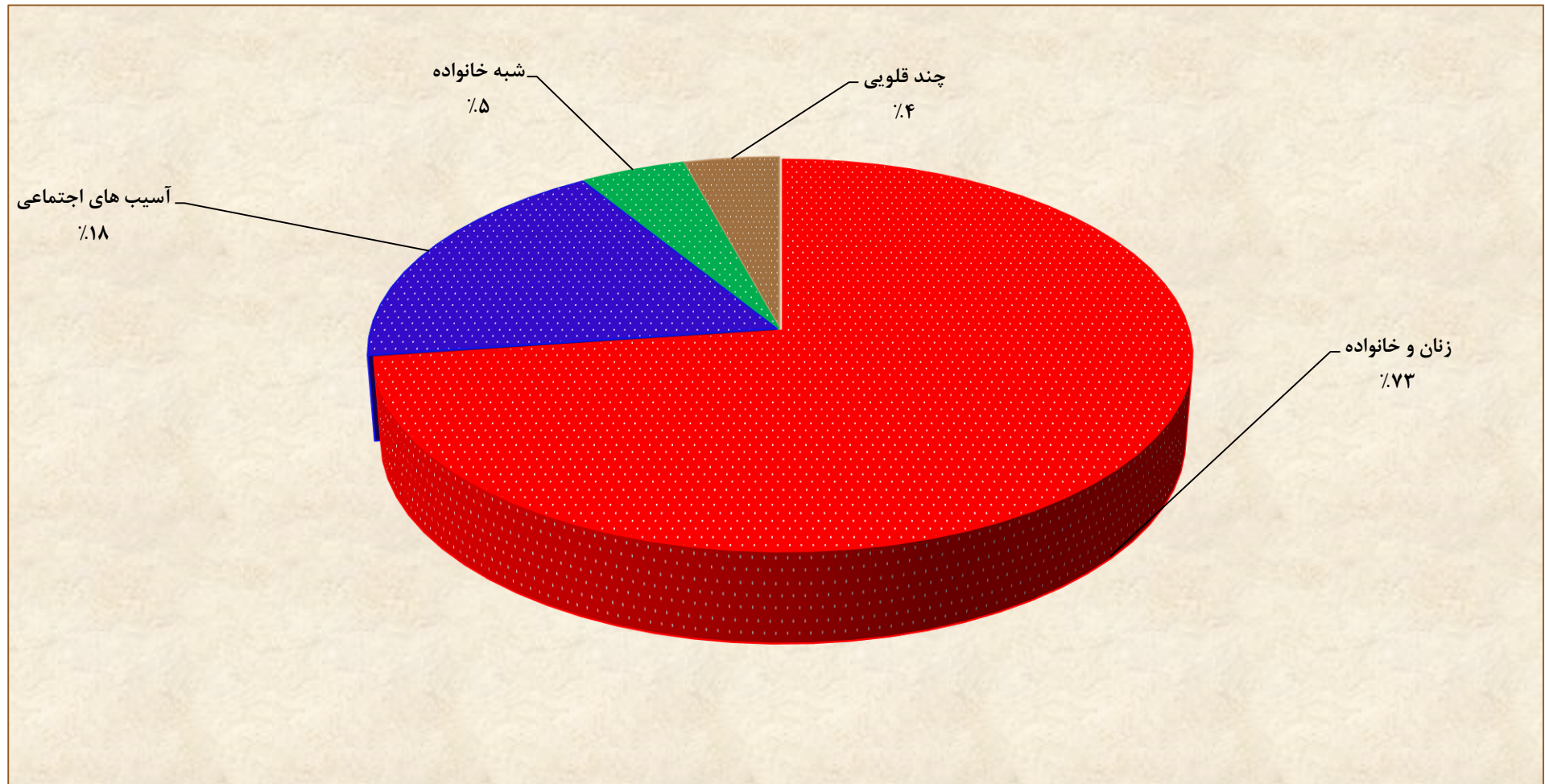
شهرستان	جمع کل	زنان و خانواده	آسیب های اجتماعی	شبه خانواده	چندقلویی
ابوموسی	۱	۱	۰	۰	۰
بستک	۵۷۹	۵۶۰	۹	۵	۵
بشاگرد	۴۲۸	۴۱۱	۸	۲	۷
بندر خمیر	۲۲۰	۱۸۱	۲۸	۵	۶
بندر عباس	۳۰۴۳	۱۷۷۲	۵۹۰	۵۴۰	۱۴۱
بندر لنگه	۶۵۸	۵۹۹	۱	۱۳	۴۵
پارسیان	۱۸۹	۱۲۹	۵	۸	۴۷
جاسک	۱۸۷۳	۱۴۷۸	۳۶۳	۵	۲۷
حاجی آباد	۲۴۰۵	۱۲۵۲	۱۰۶۸	۳۲	۵۳
رودان	۱۵۰۳	۱۱۰۷	۳۳۹	۴۰	۱۷
سیریک	۲۸۵	۲۸۳	۰	۰	۲
قشم	۵۵۳	۴۵۴	۳۰	۲۳	۴۶
کیش	۶۱	۳۷	۲۳	۱	۰
میناب	۳۴۶۰	۲۹۶۳	۳۵۶	۳۹	۱۰۲
جمع کل	۱۵۲۵۸	۱۱۲۲۷	۲۸۲۰	۷۱۳	۴۹۸

\*واحد شمارش خانوار می باشد.

نمودار ۱-۳ تعداد کل مددجویان اجتماعی به تفکیک شهرستان



نمودار ۲-۳ درصد مددجویان اجتماعی برحسب دفتر پذیرش در کل استان





جدول ۲-۳ تعداد خانوارهای مستمری بگیر حمایتی بر حسب بعد خانوار به تفکیک شهرستان

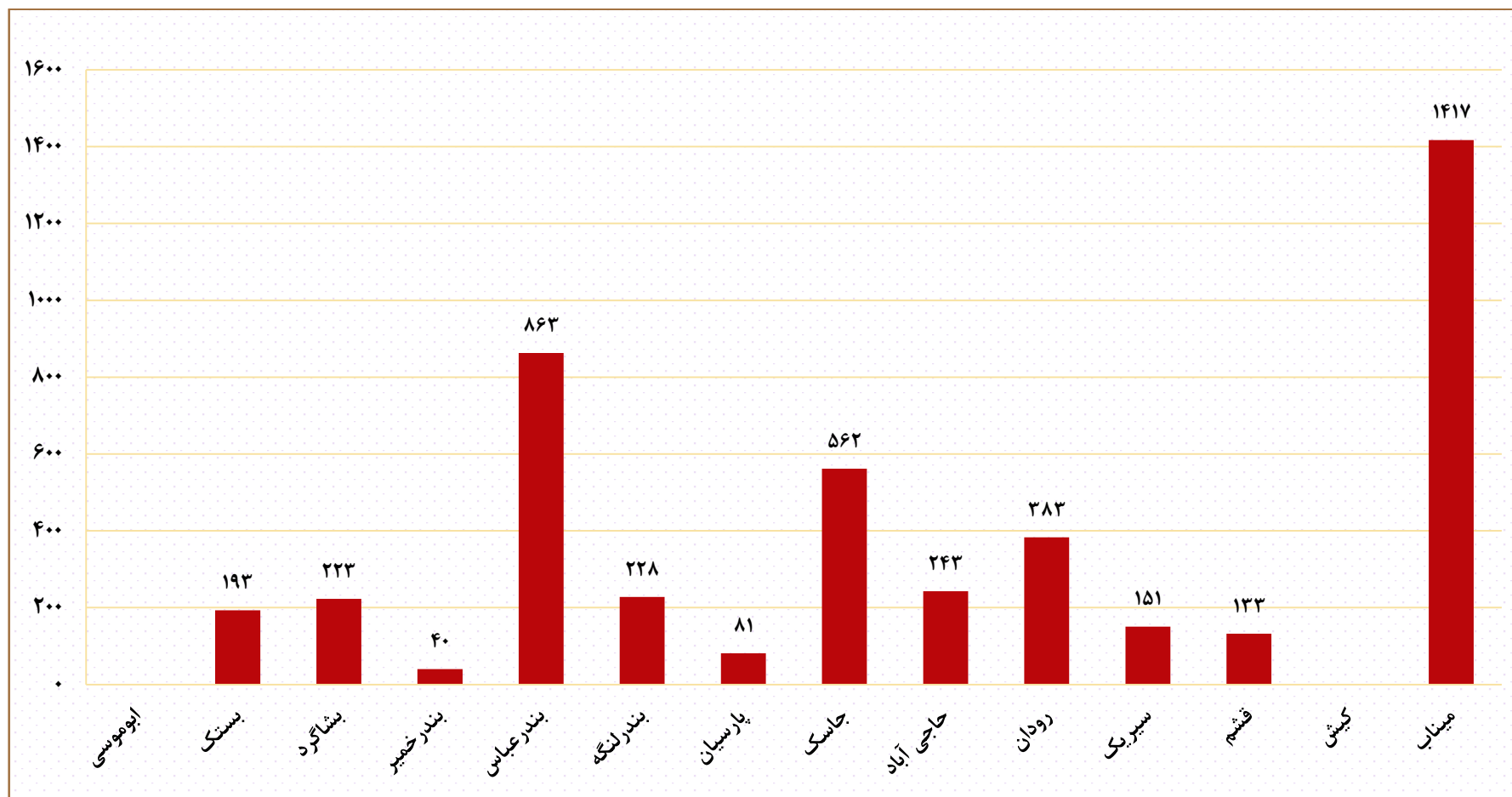
شهرستان	جمع کل خانوار	جمع کل نفرات	بعد خانوار					
			۱	۲	۳	۴	۵	۶
ابوموسی	۰	۰	۰	۰	۰	۰	۰	۰
بستک	۱۹۳	۳۶۶	۹۳	۵۸	۲۳	۱۱	۵	۲
بشاگرد	۲۲۳	۱۰۵۲	۲۳	۲۷	۱۸	۳۳	۴۲	۲۹
بندر خمیر	۴۰	۷۵	۲۳	۹	۴	۲	۰	۱
بندر عباس	۸۶۳	۱۷۹۶	۳۹۲	۲۰۱	۱۵۳	۷۰	۳۰	۱۰
بندر لنگه	۲۲۸	۴۳۹	۱۳۸	۴۳	۲۰	۱۲	۶	۴
پارسیان	۸۱	۱۷۴	۳۳	۲۱	۱۳	۱۰	۴	۰
جاسک	۵۶۲	۲۰۵۶	۱۱۲	۱۰۲	۱۱۳	۵۸	۵۵	۴۲
حاجی آباد	۲۴۳	۴۷۱	۱۳۰	۵۰	۳۵	۱۰	۱۲	۶
رودان	۳۸۳	۸۸۸	۱۵۷	۱۰۲	۴۵	۴۲	۱۹	۸
سیریک	۱۵۱	۵۴۱	۲۶	۲۷	۲۵	۲۵	۲۰	۱۶
قشم	۱۳۲	۲۹۳	۶۲	۲۷	۱۸	۱۱	۶	۷
کیش	۰	۰	۰	۰	۰	۰	۰	۰
میناب	۱۴۱۷	۳۷۶۲	۴۷۶	۳۰۳	۲۵۳	۱۸۹	۸۷	۶۲
جمع کل	۴۵۱۶	۱۱۹۱۳	۱۶۶۵	۹۷۰	۷۲۰	۴۷۳	۲۸۶	۱۸۷

\*واحد شمارش بعد خانوار، نفر می باشد

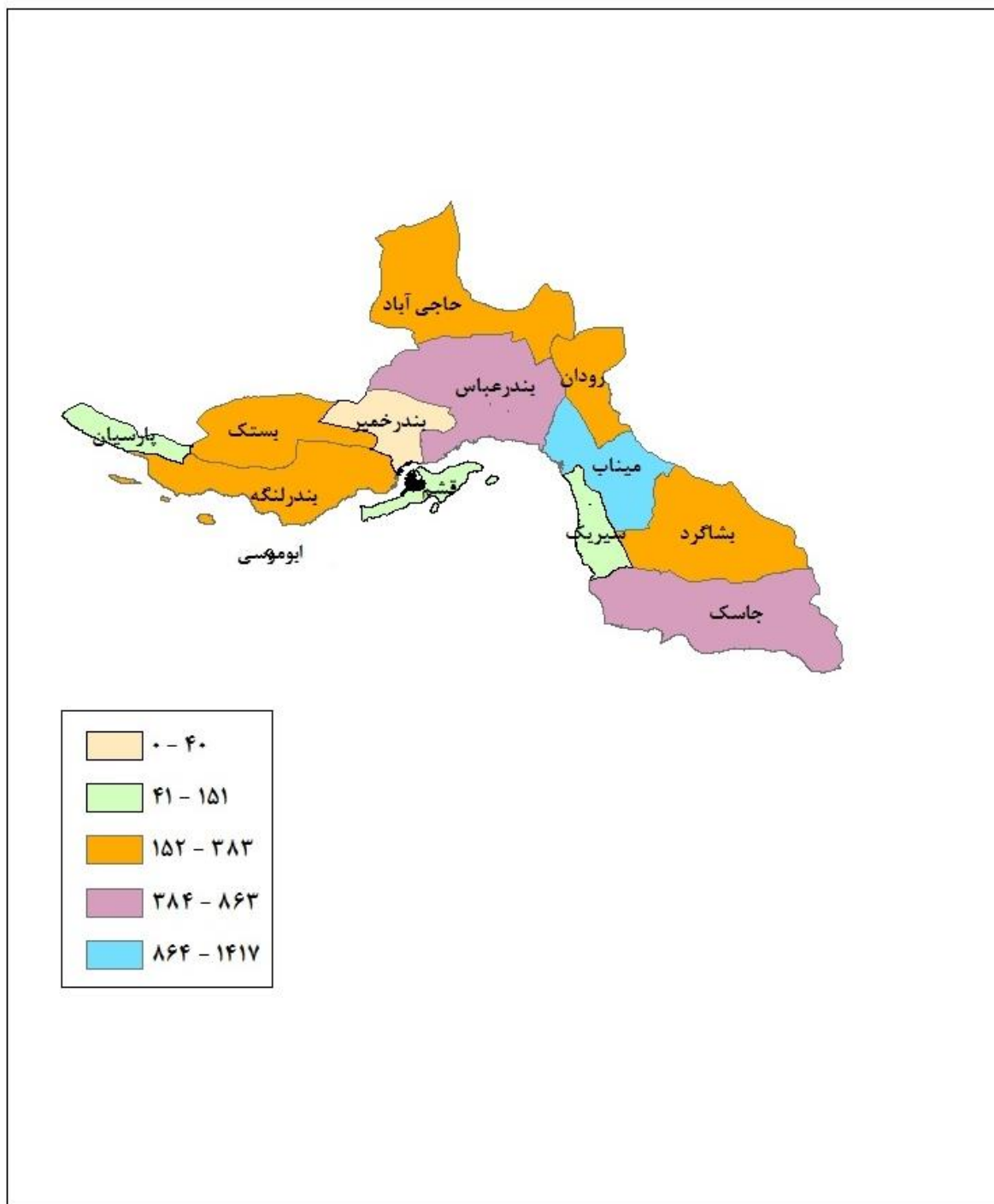
ادامه جدول ۲-۳ تعداد خانوارهای مستمری بگیر حمایتی بر حسب بعد خانوار به تفکیک شهرستان

بعد خانوار								شهرستان
۱۴	۱۳	۱۲	۱۱	۱۰	۹	۸	۷	
۰	۰	۰	۰	۰	۰	۰	۰	ابوموسی
۰	۰	۰	۰	۰	۰	۰	۱	بستک
۰	۰	۲	۰	۱	۱۰	۱۵	۲۳	بشاگرد
۰	۰	۰	۰	۰	۰	۱	۰	بندر خمیر
۰	۰	۰	۰	۰	۱	۲	۴	بندر عباس
۰	۰	۰	۰	۰	۲	۰	۳	بندر لنگه
۰	۰	۰	۰	۰	۰	۰	۰	پارسیان
۱	۰	۵	۲	۴	۷	۱۶	۴۵	جاسک
۰	۰	۰	۰	۰	۰	۰	۰	حاجی آباد
۰	۰	۰	۰	۲	۲	۱	۵	رودان
۰	۰	۰	۰	۰	۲	۲	۸	سیریک
۰	۰	۰	۰	۰	۰	۰	۱	قشم
۰	۰	۰	۰	۰	۰	۰	۰	کیش
۰	۰	۰	۲	۰	۴	۱۳	۲۸	میناب
۱	۰	۷	۴	۷	۲۸	۵۰	۱۱۸	جمع

نمودار ۳-۳ تعداد خانوارهایی که مستمری بگیر حمایتی به تفکیک شهرستان



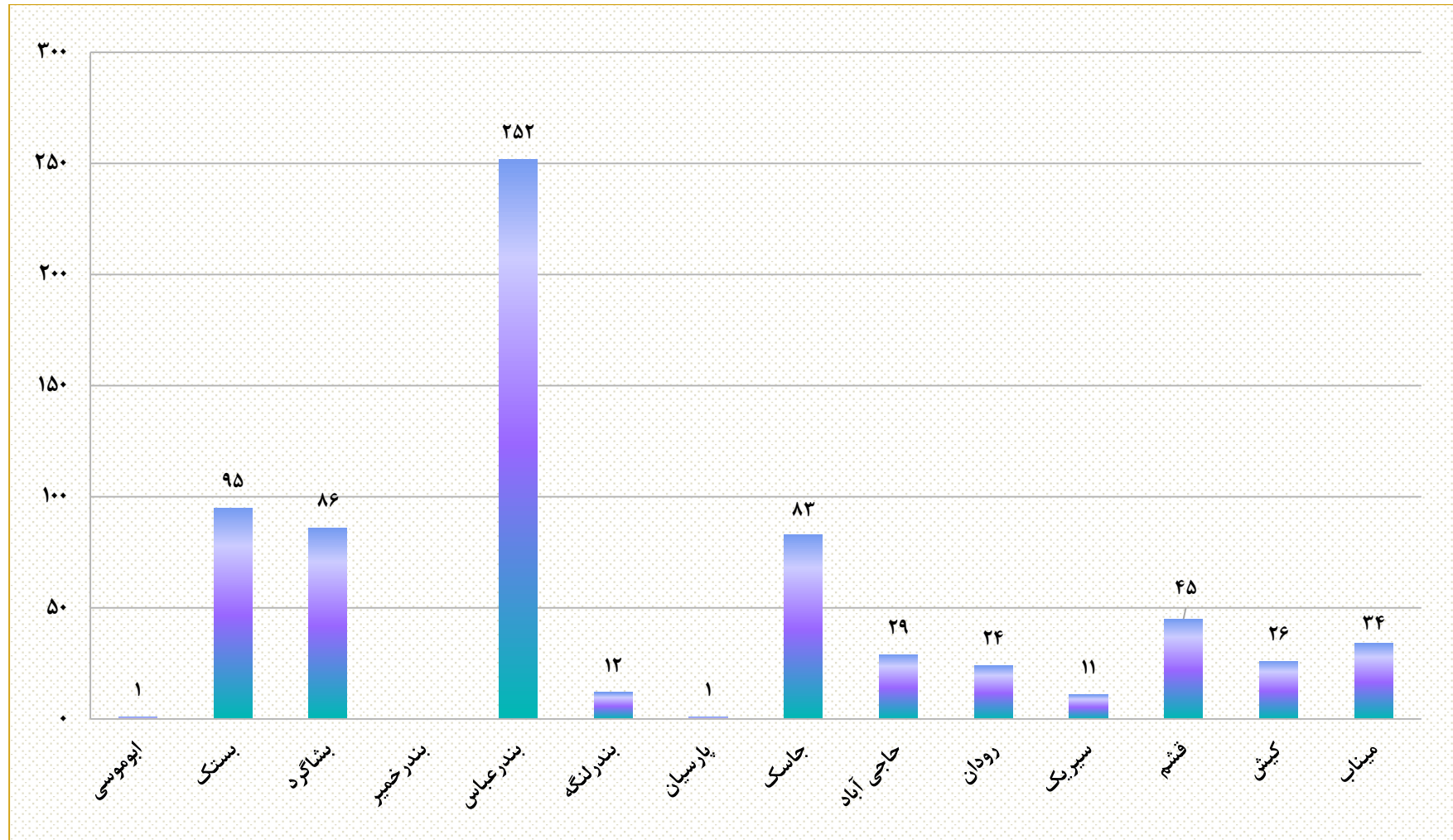
نقشه ۳-۱ توزیع خانوارهای مستمري بغير حمايتي به تفكيك شهرستان



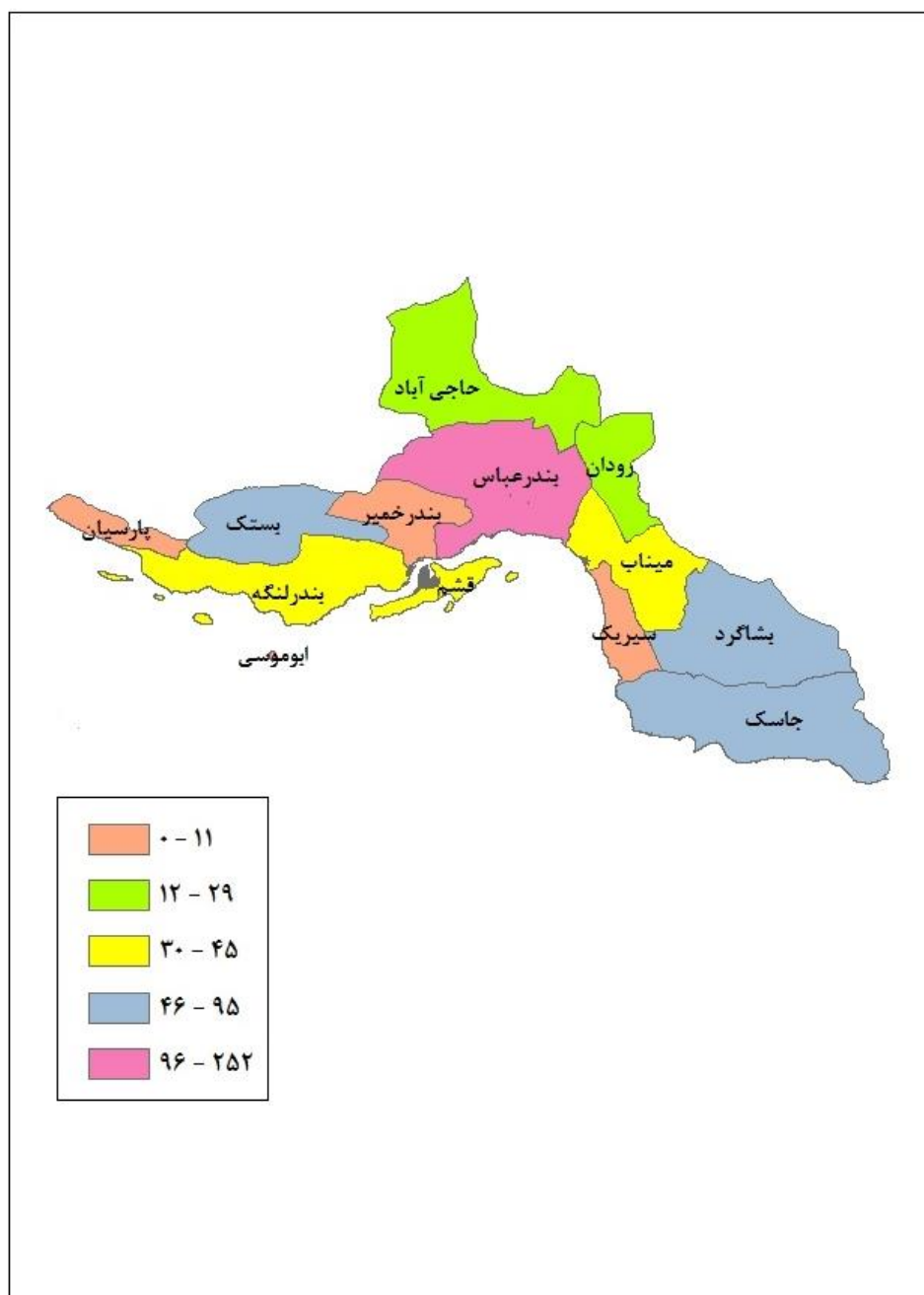
جدول ۳-۳ تعداد خانوارهایی که پشت نوبت دریافت مستمری حمایتی می باشند ، تفکیک شهرستان

شهرستان	تعداد
ابوموسی	۱
بستک	۹۵
بشاگرد	۸۶
بندر خمیر	۰
بندر عباس	۲۵۲
بندر لنگه	۱۲
پارسیان	۱
جاسک	۸۳
حاجی آباد	۲۹
رودان	۲۴
سیریک	۱۱
قشم	۴۵
کیش	۲۶
میناب	۳۴
جمع کل	۶۹۹

نمودار ۳-۴ تعداد خانوارهایی که پشت نوبت دریافت مستمری حمایتی می باشند ، به تفکیک شهرستان



نقشه ۲-۳ توزیع خانوارهای پشت نوبت دریافت مستمری حمایتی به تفکیک شهرستان



جدول ۳-۴ وضعیت گروههای همیار زنان به تفکیک شهرستان (منظور از سال جاری، سال ۹۶ می باشد)

شهرستان	تعداد گروه های تشکیل شده در سال جاری	تعداد گروه موجود به غیر از گروههای تشکیل شده در سال جاری	تعداد گروه تشکیل شده در سال جاری	تعداد گروه تشکیل شده در سال جاری	جمع گروه های موجود	تعداد گروه آماده فعالیت (آماده تشکیل)	تعداد اعضای موجود به غیر از گروههای تشکیل شده در سال جاری
ابوموسی	۰	۰	۰	۰	۰	۰	۰
بستک	۱	۰	۰	۰	۱	۰	۴
بشاگرد	۰	۰	۰	۰	۰	۰	۰
بندر خمیر	۰	۰	۰	۰	۰	۰	۰
بندر عباس	۵	۰	۰	۰	۵	۱	۲۸
بندر لنگه	۱	۰	۰	۰	۱	۰	۵
پارسیان	۰	۰	۰	۰	۰	۰	۰
جاسک	۱	۰	۲	۲	۳	۰	۵
حاجی آباد	۰	۰	۰	۰	۰	۰	۰
رودان	۱	۰	۱	۱	۲	۰	۵
سیریک	۰	۰	۰	۰	۰	۰	۰
قشم	۰	۰	۰	۰	۰	۰	۰
کیش	۰	۰	۰	۰	۰	۰	۰
میناب	۰	۰	۰	۰	۰	۰	۰
جمع کل	۹	۰	۲	۲	۱۲	۱	۴۶



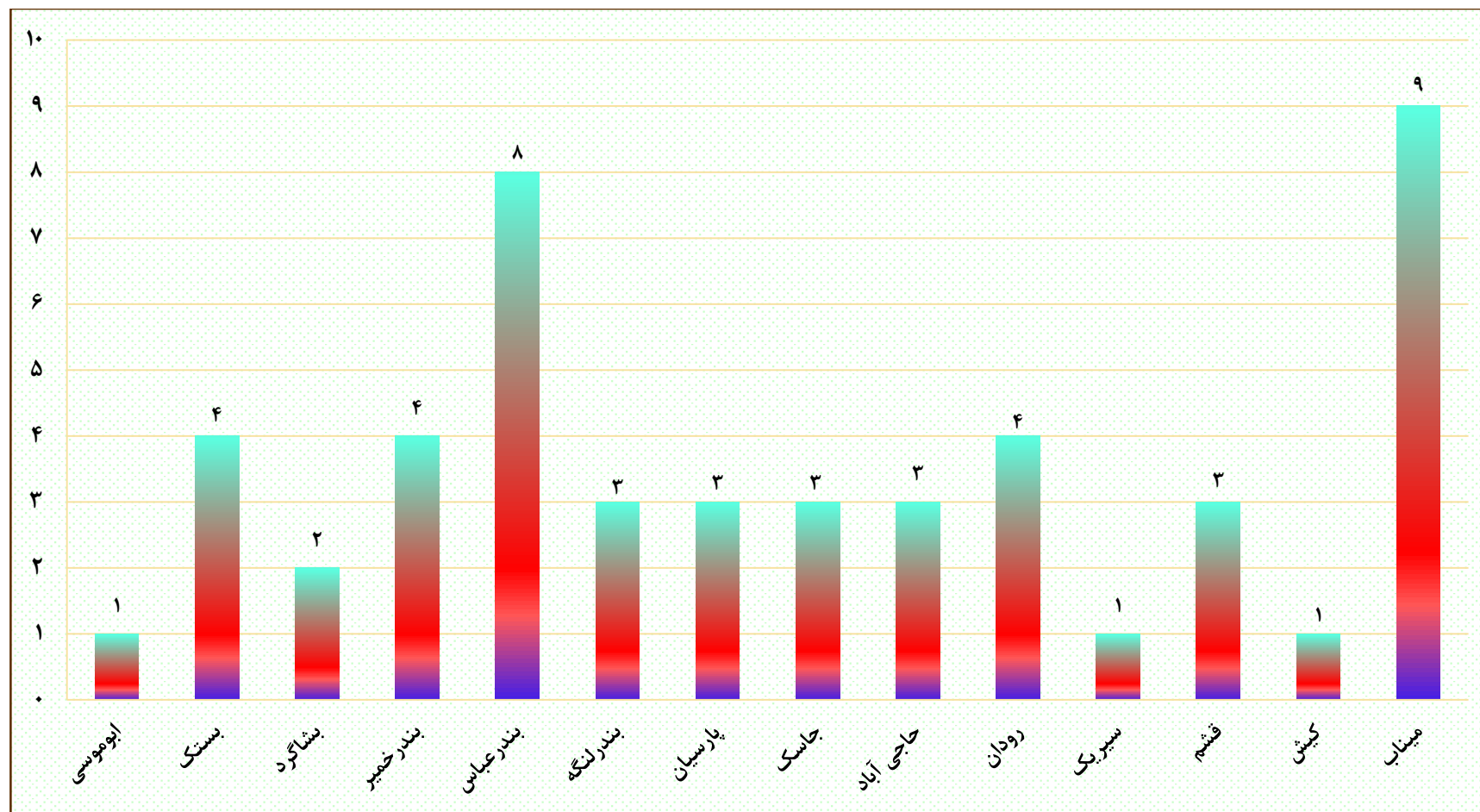
ادامه جدول ۳-۴ وضعیت گروههای همیار زنان به تفکیک شهرستان (منظور از سال جاری، سال ۹۶ می باشد)

شهرستان	تعداد اعضا آماده فعالیت (آماده تشکیل)	تعداد اعضا گروههای تشکیل شده در سال جاری	تعداد دوره های برگزار شده در رابطه با گروههای همیار زنان - کارشناس، گروه	تعداد دوره های برگزار شده در رابطه با گروههای همیار زنان -	تعداد گروههای همیار بازتوان شده (صرفاً در سال جاری)
ابوموسی	۰	۰	۰	۰	۰
بستک	۰	۰	۲	۲	۰
بشاگرد	۰	۰	۰	۰	۰
بندر خمیر	۰	۰	۰	۰	۰
بندر عباس	۵	۰	۲	۲	۰
بندر لنگه	۰	۰	۲	۲	۰
پارسیان	۰	۰	۰	۰	۰
جاسک	۰	۱۰	۲	۲	۰
حاجی آباد	۰	۰	۰	۰	۰
رودان	۰	۵	۲	۲	۰
سیریک	۰	۰	۰	۰	۰
قشم	۰	۰	۰	۰	۰
کیش	۰	۰	۰	۰	۰
میناب	۰	۰	۰	۰	۰
جمع کل	۵	۱۵	۱۰	۱۰	۰

جدول ۵-۳ تعداد مراکز خدمات حمایتی برحسب نوع مدیریت به تفکیک شهرستان

غیردولتی				دولتی			جمع کل	شهرستان
مؤسسه	کلینیک	خیریه	جمع	حمایتی روستایی	حمایتی شهری	جمع		
۰	۰	۰	۰	۰	۱	۱	۱	ابوموسی
۰	۰	۰	۰	۳	۱	۴	۴	بستک
۱	۰	۱	۲	۰	۰	۰	۲	بشاگرد
۱	۰	۰	۱	۲	۱	۳	۴	بندر خمیر
۰	۴	۰	۴	۲	۲	۴	۸	بندرعباس
۱	۰	۰	۱	۱	۱	۲	۳	بندرلنگه
۰	۰	۰	۰	۲	۱	۳	۳	پارسیان
۱	۰	۰	۱	۱	۱	۲	۳	جاسک
۰	۱	۰	۱	۱	۱	۲	۳	حاجی آباد
۲	۰	۰	۲	۱	۱	۲	۴	رودان
۰	۰	۰	۰	۰	۱	۱	۱	سیریک
۰	۰	۰	۰	۲	۱	۳	۳	قشم
۰	۰	۰	۰	۰	۱	۱	۱	کیش
۱	۱	۲	۴	۴	۱	۵	۹	میناب
۷	۶	۳	۱۶	۱۹	۱۴	۳۳	۴۹	جمع کل

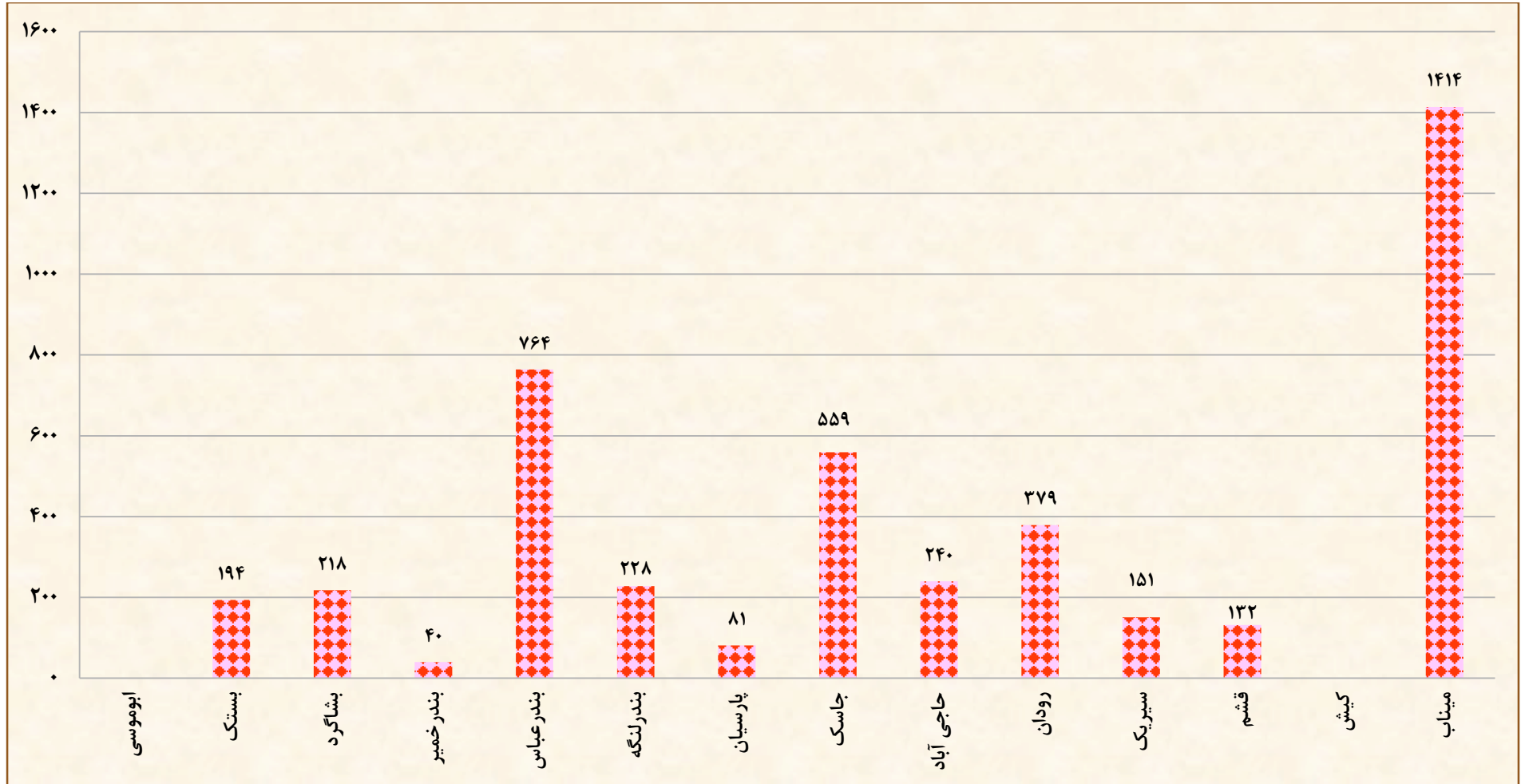
نمودار ۵-۳ تعداد مراکز خدمات حمایتی به تفکیک شهرستان



جدول ۳-۶، تعداد پرونده های پایش شده به تفکیک شهرستان

شهرستان	تعداد
ابوموسی	۰
بستک	۱۹۴
بشاگرد	۲۱۸
بندر خمیر	۴۰
بندر عباس	۷۶۴
بندر لنگه	۲۲۸
پارسیان	۸۱
جاسک	۵۵۹
حاجی آباد	۲۴۰
رودان	۳۷۹
سیریک	۱۵۱
قشم	۱۳۲
کیش	۰
میناب	۱۴۱۴
جمع کل	۴۴۰۰

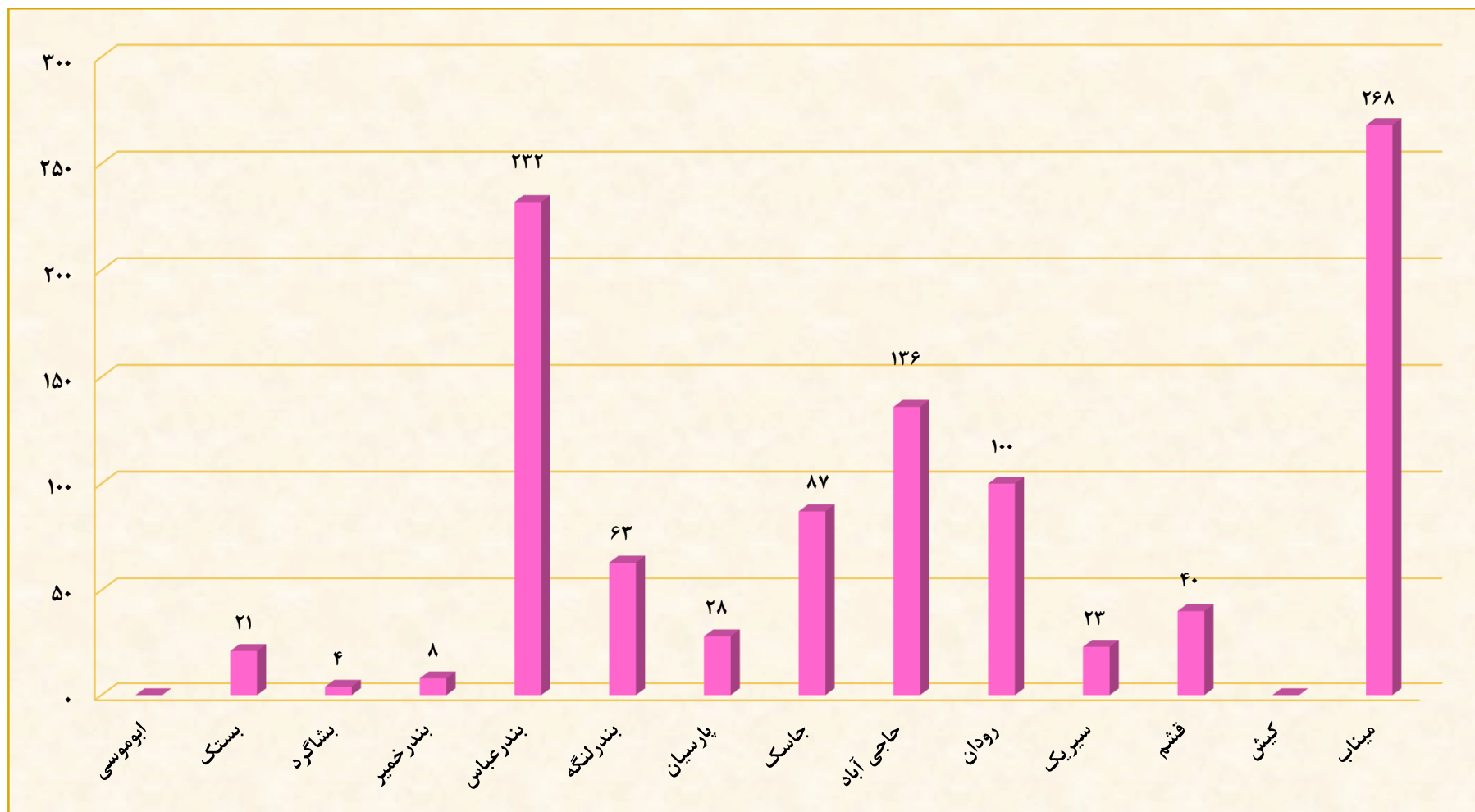
نمودار ۳-۶ تعداد پرونده های پایش شده به تفکیک شهرستان



جدول ۷-۳ تعداد افراد بهره مند از بیمه تأمین اجتماعی زنان شهری به تفکیک شهرستان

شهرستان	تعداد افراد بهره مند از بیمه تأمین اجتماعی زنان شهری
ابوموسی	۰
بستک	۲۱
بشاگرد	۴
بندر خمیر	۸
بندر عباس	۲۳۲
بندر لنگه	۶۳
پارسیان	۲۸
جاسک	۸۷
حاجی آباد	۱۳۶
رودان	۱۰۰
سیریک	۲۳
قشم	۴۰
کیش	۰
میناب	۲۶۸
جمع کل	۱۰۱۰

نمودار ۳-۷ تعداد افراد بهره مند از بیمه تامین اجتماعی زنان شهری به تفکیک شهرستان

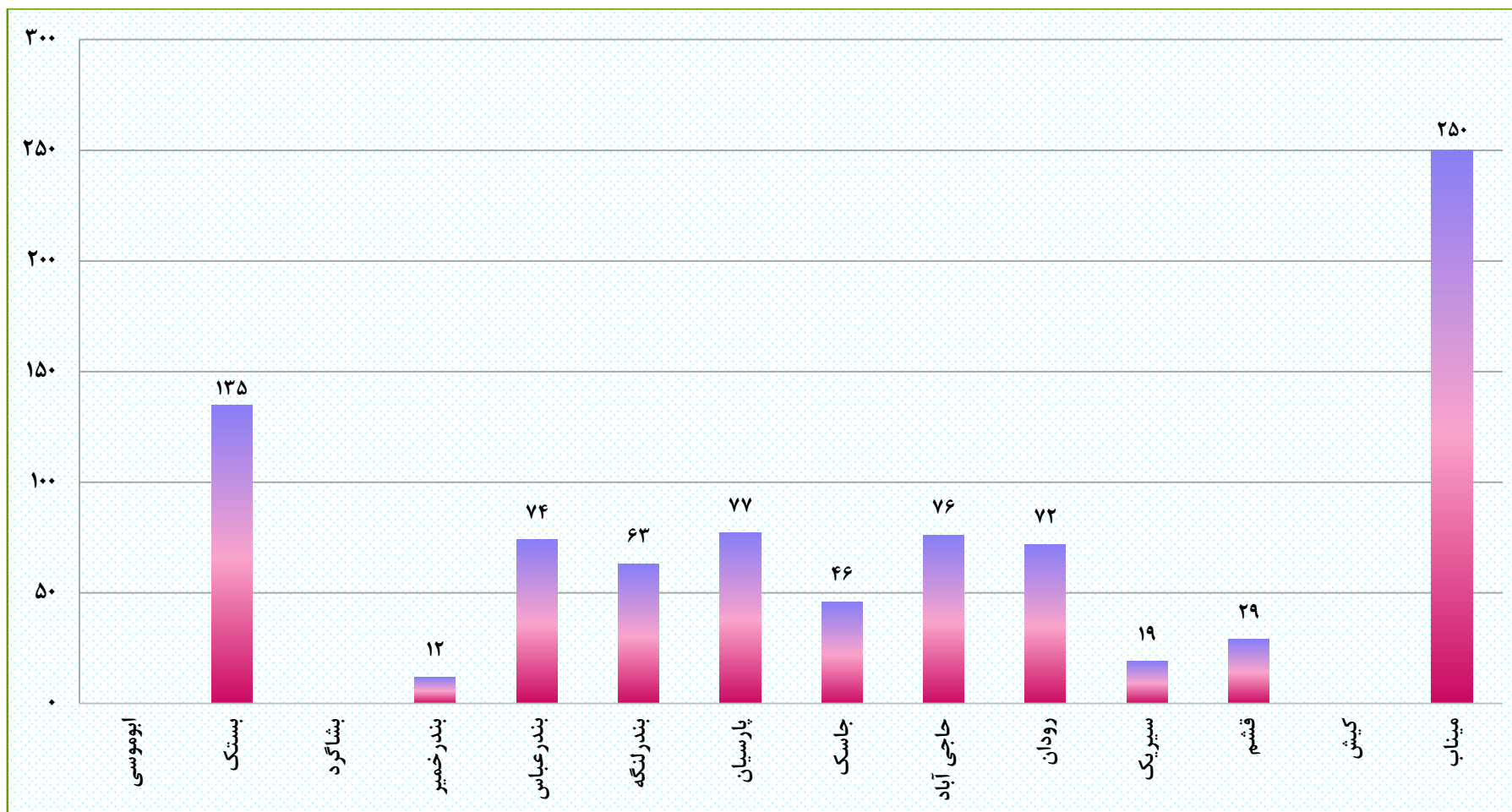


جدول ۸-۳ تعداد زنان و دختران بهره مند از بیمه اجتماعی روستایی و عشایر به تفکیک شهرستان

شهرستان	تعداد زنان و دختران بهره مند از بیمه اجتماعی روستایی و عشایر
ابوموسی	۰
بستک	۱۳۵
بشاگرد	۰
بندر خمیر	۱۲
بندر عباس	۷۴
بندر لنگه	۶۳
پارسیان	۷۷
جاسک	۴۶
حاجی آباد	۷۶
رودان	۷۲
سیریک	۱۹
قشم	۲۹
کیش	۰
میناب	۲۵۰
جمع کل	۸۵۳



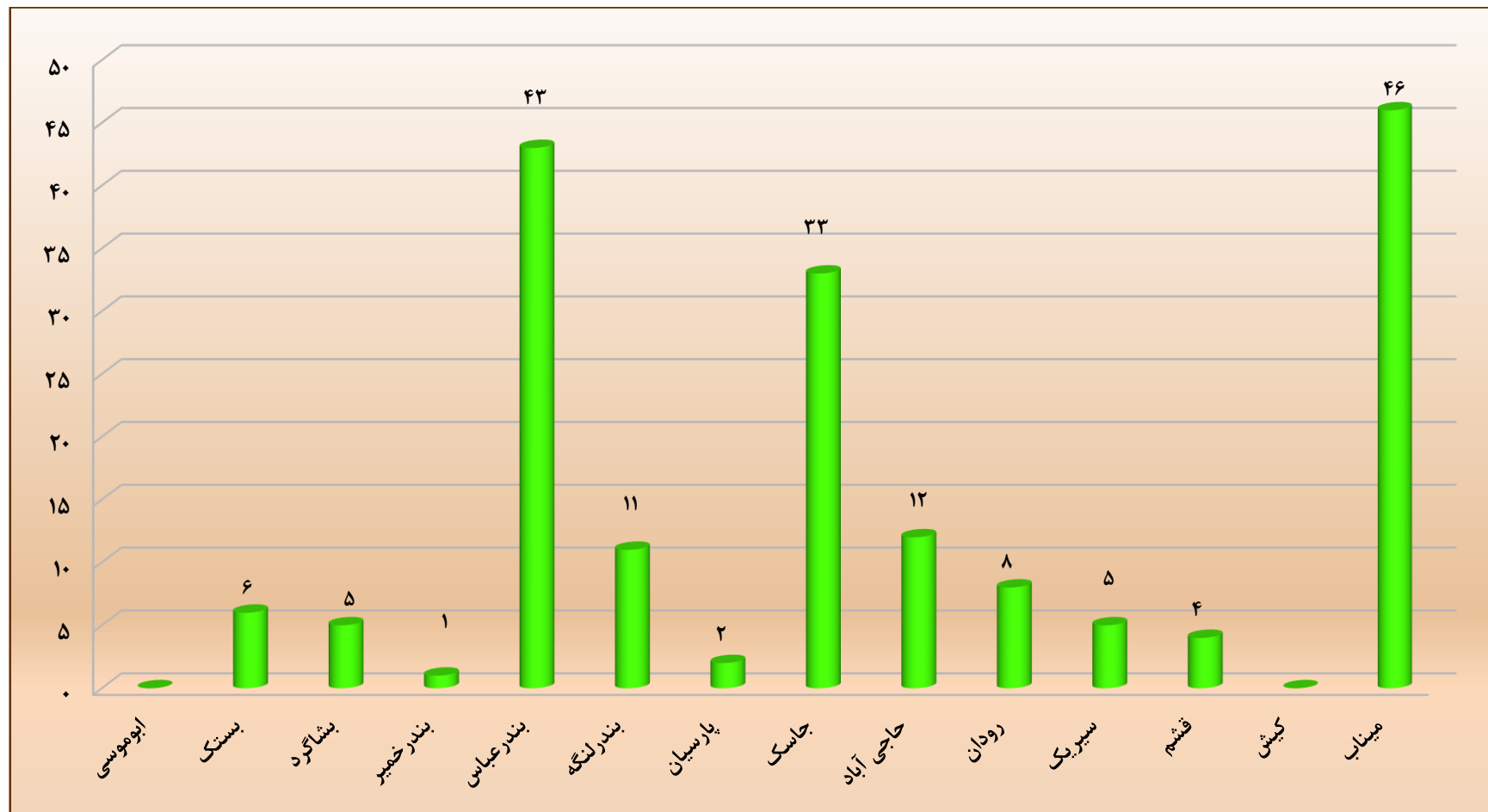
نمودار ۸-۳ تعداد زنان و دختران بهره‌مند از بیمه اجتماعی روستایی و عشایری به تفکیک شهرستان



جدول ۹-۳ تعداد زنان تحت پوشش بهره مند از طرح غربالگری و سلامت جسمی تفکیک شهرستان

شهرستان	تعداد زنان بهره مند از طرح غربالگری و سلامت جسمی
ابوموسی	۰
بستک	۶
بشاگرد	۵
بندر خمیر	۱
بندر عباس	۴۳
بندر لنگه	۱۱
پارسیان	۲
جاسک	۳۳
حاجی آباد	۱۲
رودان	۸
سیریک	۵
قشم	۴
کیش	۰
میناب	۴۶
جمع کل	۱۷۶

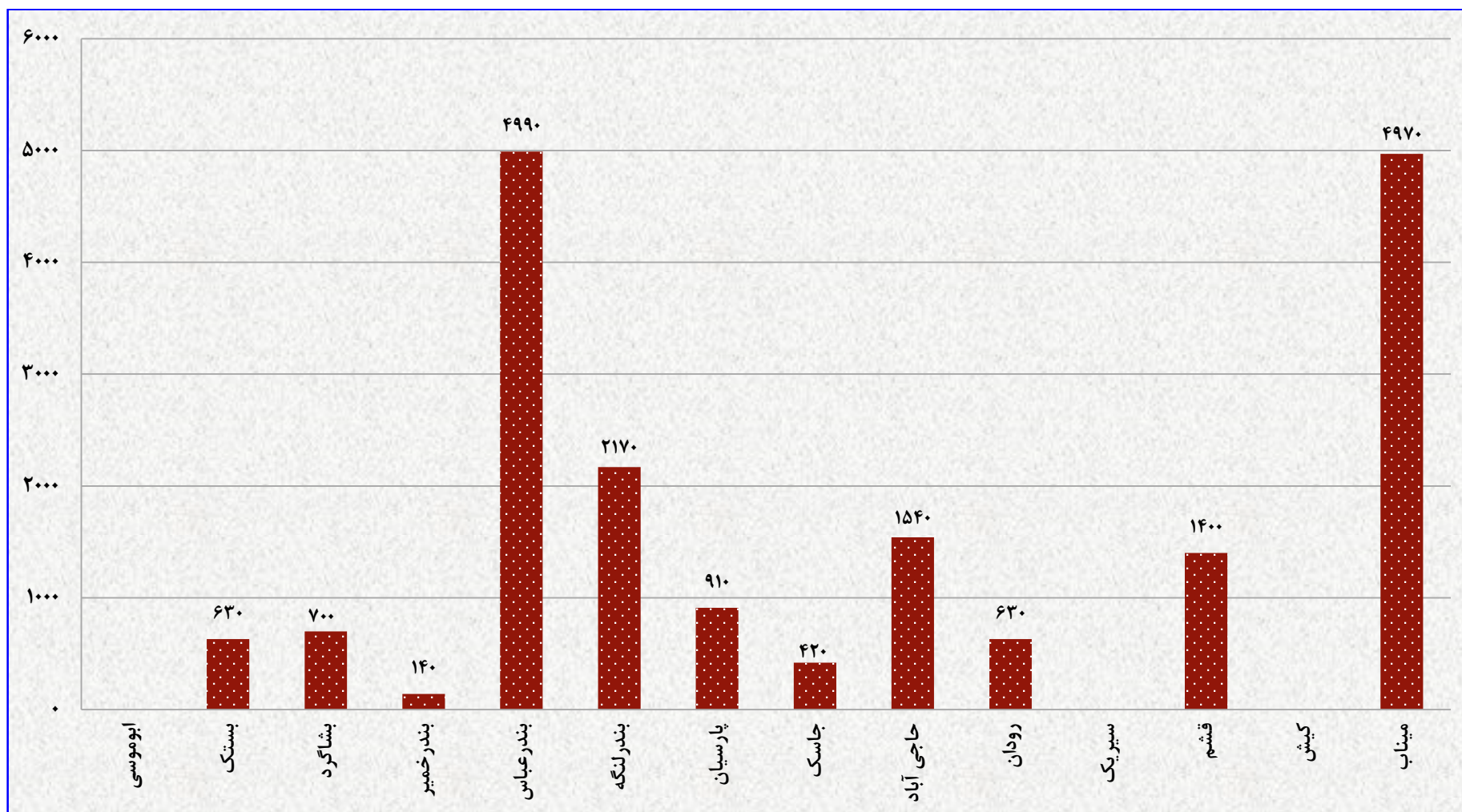
نمودار ۹-۳ تعداد زنان تحت پوشش بهره مند از طرح غربالگری و سلامت جسمی به تفکیک شهرستان



جدول ۱۰-۳ تعداد قوطی شیر خشک اهدا شده به جامعه هدف به تفکیک شهرستان

شهرستان	تعداد قوطی شیر خشک
ابوموسی	۰
بستک	۶۳۰
بشاگرد	۷۰۰
بندر خمیر	۱۴۰
بندر عباس	۴۹۹۰
بندر لنگه	۲۱۷۰
پارسیان	۹۱۰
جاسک	۴۲۰
حاجی آباد	۱۵۴۰
رودان	۶۳۰
سیریک	۰
قشم	۱۴۰۰
کیش	۰
میناب	۴۹۷۰
جمع کل	۱۸۵۰۰

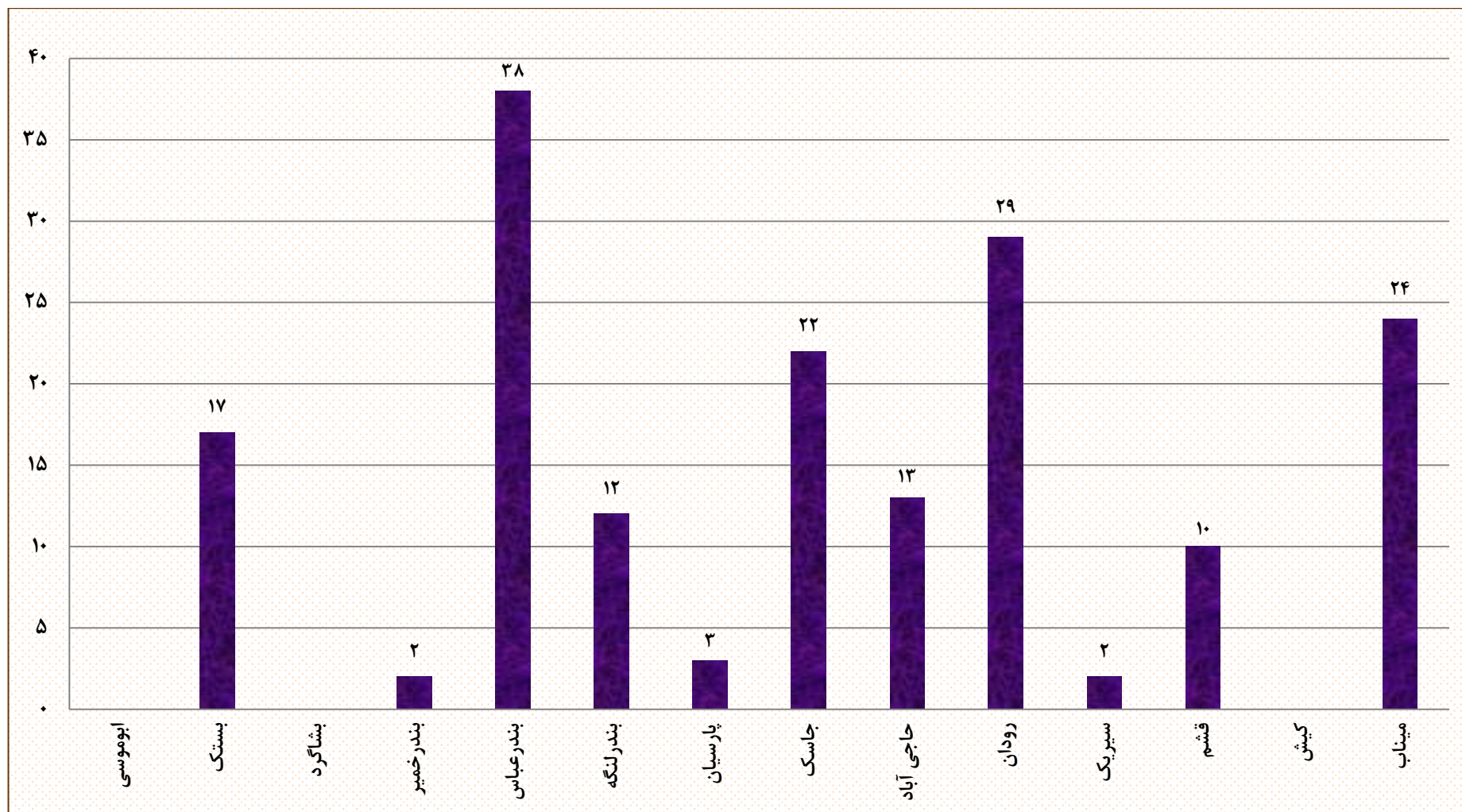
نمودار ۱۰-۳ تعداد قوطی شیر خشک اهدا شده به جامعه هدف به تفکیک شهرستان



جدول ۱۱-۳ تعداد خانواده های توانمند شده تحت پوشش به تفکیک شهرستان

شهرستان	خانواده های توانمند شده
ابوموسی	۰
بستک	۱۷
بشاگرد	۰
بندر خمیر	۲
بندر عباس	۳۸
بندر لنگه	۱۲
پارسیان	۳
جاسک	۲۲
حاجی آباد	۱۳
رودان	۲۹
سیریک	۲
قشم	۱۰
کیش	۰
میناب	۲۴
جمع کل	۱۷۲

نمودار ۱۱-۳ تعداد خانواده های توانمند شده تحت پوشش به تفکیک شهرستان



جدول ۱۲-۳ تعداد محله های بهره مند از طرح توانمند سازی اجتماع محور با رویکرد فقرزدایی به تفکیک شهرستان

شهرستان	تعداد محلات تحت پوشش طرح توانمند سازی اجتماع محور
ابوموسی	۰
بستک	۰
بشاگرد	۰
بندر خمیر	۰
بندر عباس	۴
بندر لنگه	۰
پارسیان	۰
جاسک	۰
حاجی آباد	۰
رودان	۰
سیریک	۰
قشم	۰
کیش	۰
میناب	۰
جمع کل	۴



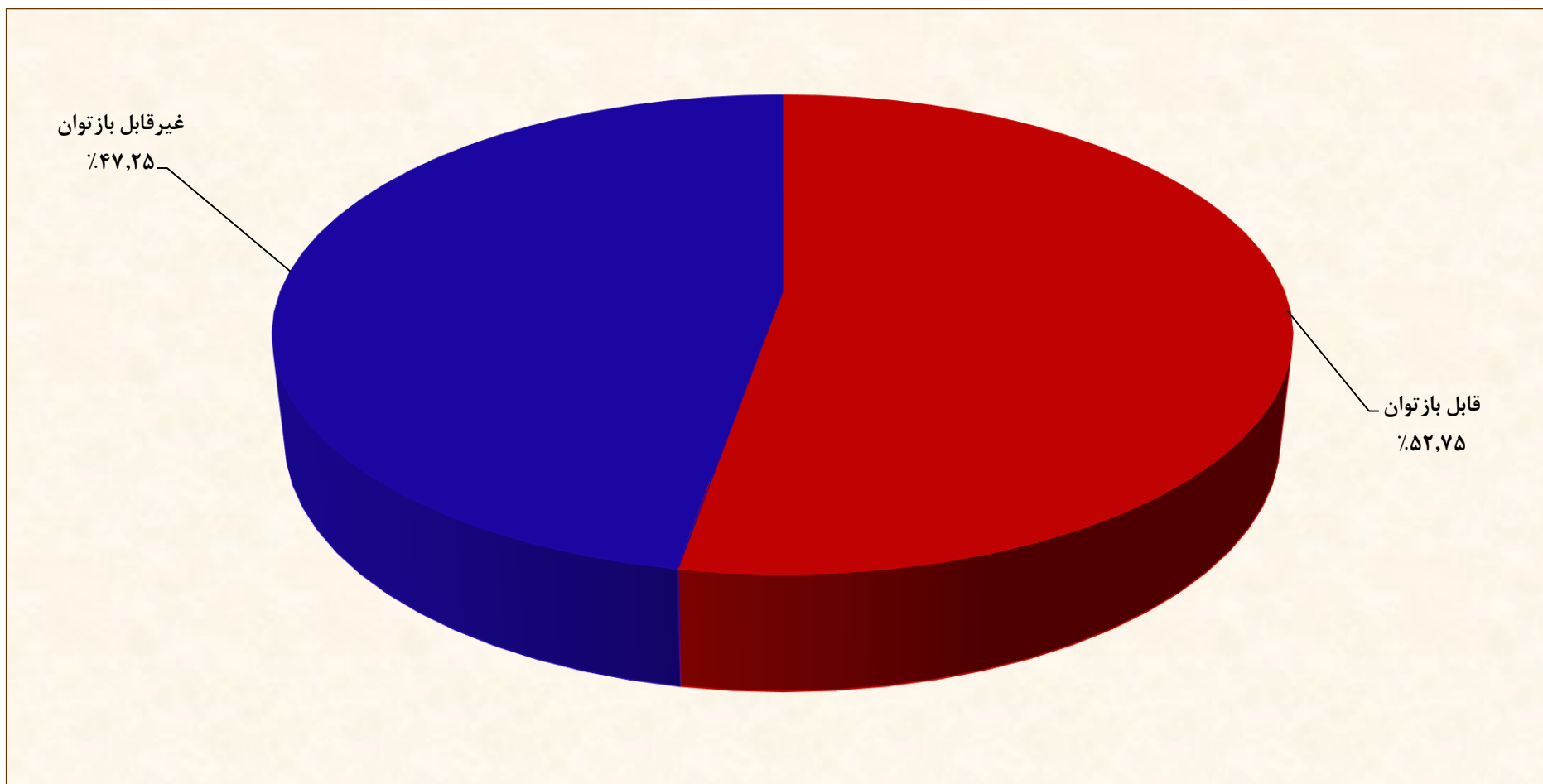
جدول ۱۳-۳ عملکرد دوره های آموزش مهارت های زندگی خانوارهای زن سرپرست به تفکیک شهرستان

شهرستان	سرپرست خانوار آموزش دیده	اعضای خانوار آموزش دیده	دوره برگزار شده
ابوموسی	۰	۰	۰
بستک	۷۵	۴۵	۸
بشاگرد	۰	۱۲۰	۲
بندر خمیر	۰	۰	۰
بندر عباس	۴۹۶	۱۲۳	۲۵
بندر لنگه	۱۳۲	۱۴	۹
پارسیان	۵۷	۲۶	۶
جاسک	۵۹۹	۵۰۶	۲۰
حاجی آباد	۱۵۰	۲۵	۸
رودان	۷۵	۱۲۷	۶
سیریک	۴۲	۱۶	۳
قشم	۱۴۵	۵۰	۶
کیش	۰	۰	۰
میناب	۲۳۴	۱۷۱	۱۶
جمع کل	۲۰۰۵	۱۲۲۳	۱۰۹

جدول ۱۴-۳ تعداد پرونده های واگذار شده به کلینیکهای مددکاری اجتماعی و سایر مراکز غیردولتی به تفکیک شهرستان

تعداد پرونده ها		جمع	شهرستان
غیر قابل بازتوان واگذار شده	قابل بازتوان واگذار شده		
۰	۰	۰	ابوموسی
۰	۰	۰	بستک
۱۰۶	۵۶	۱۶۲	بشاگرد
۱۷	۲۳	۴۰	بندر خمیر
۲۶۷	۵۵۷	۸۲۴	بندر عباس
۱۱۷	۷۰	۱۸۷	بندر لنگه
۰	۰	۰	پارسیان
۱۱۲	۱۸۳	۲۹۵	جاسک
۱۱۴	۱۲۶	۲۴۰	حاجی آباد
۱۷۰	۱۹۷	۳۶۷	رودان
۰	۰	۰	سیریک
۰	۰	۰	قشم
۰	۰	۰	کیش
۶۳۶	۵۰۶	۱۱۴۲	میناب
۱۵۳۹	۱۷۱۸	۳۲۵۷	جمع کل

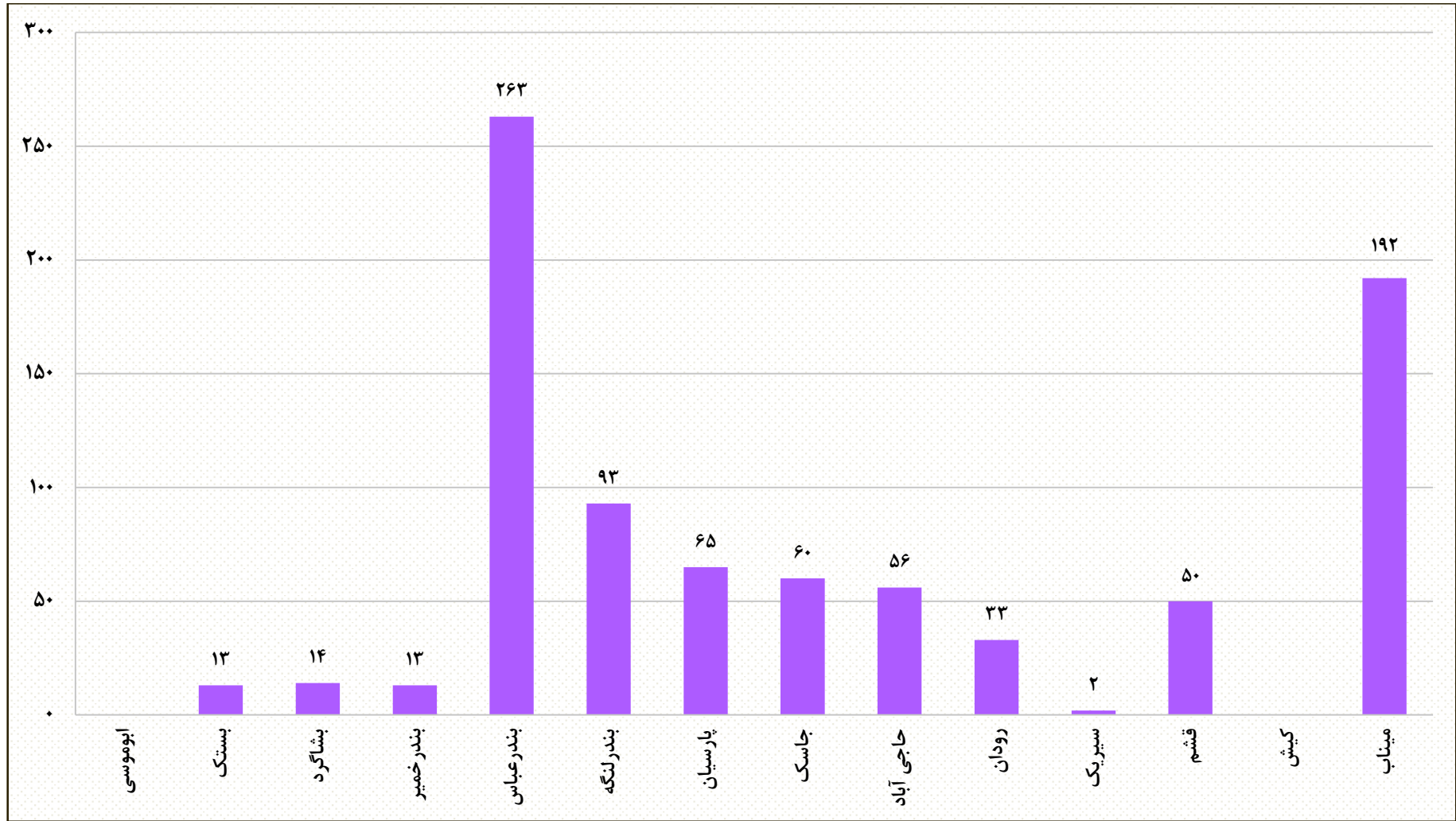
نمودار ۱۲-۳ درصد پرونده های واگذار شده به کلینیکهای مددکاری اجتماعی و سایر مراکز غیردولتی بر حسب نوع بازتوانی



جدول ۱۵-۳ تعداد خانوار و فرزندان چند قلو ی تحت پوشش به تفکیک شهرستان

شهرستان	تعداد فرزندان چند قلو به فرد (کودک)	خانوارهای دارای فرزند چند قلو به خانوار
ابوموسی	۰	۰
بستک	۱۳	۶
بشاگرد	۱۴	۷
بندر خمیر	۱۳	۶
بندرعباس	۲۶۳	۱۲۲
بندرلنگه	۹۳	۴۶
پارسیان	۶۵	۳۱
جاسک	۶۰	۳۰
حاجی آباد	۵۶	۲۷
رودان	۳۳	۱۵
سیریک	۲	۱
قشم	۵۰	۲۴
کیش	۰	۰
میناب	۱۹۲	۹۳
جمع کل	۸۵۴	۴۰۸

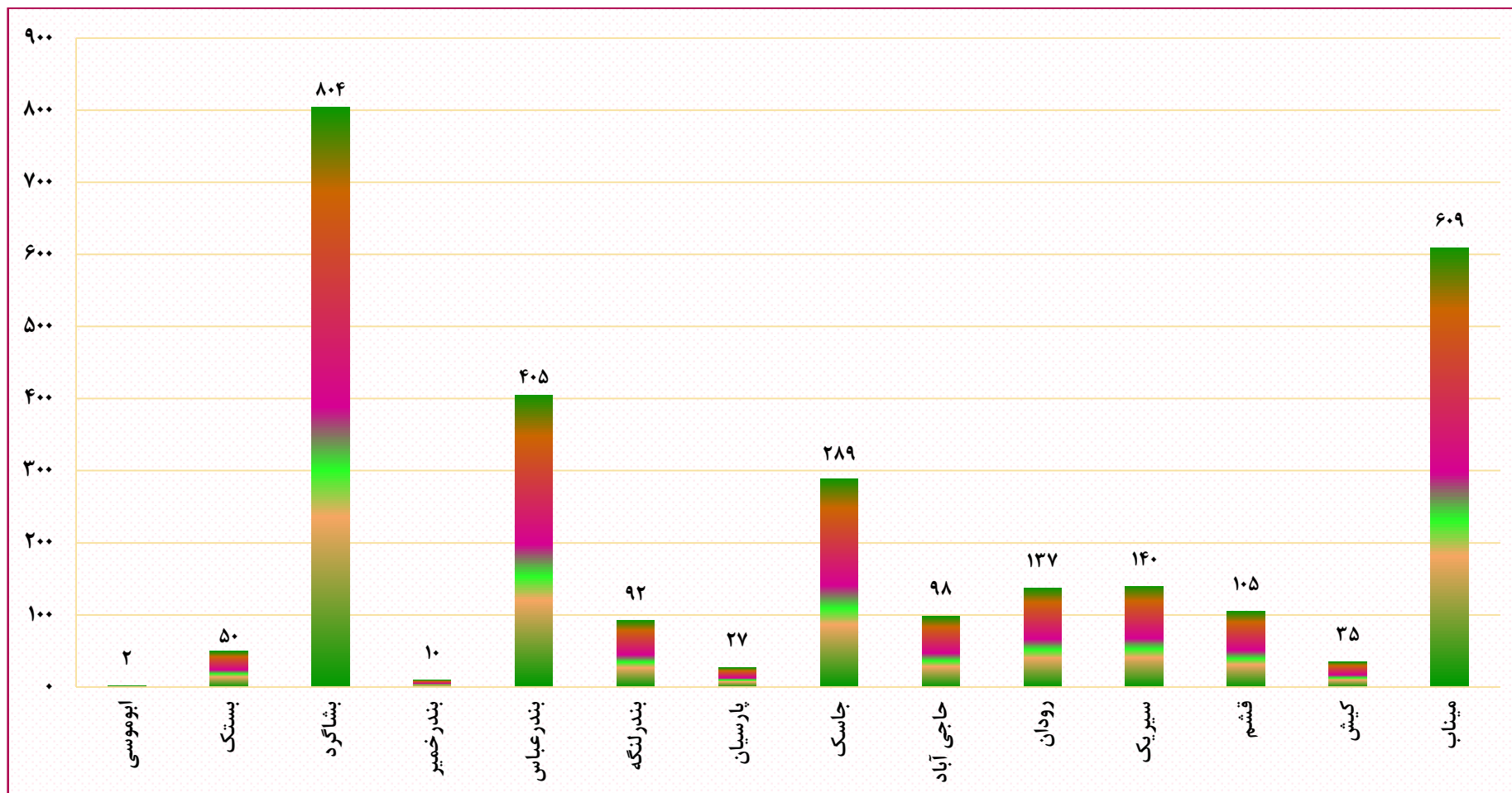
نمودار ۱۳-۳ تعداد فرزندان چند قلو به تفکیک شهرستان



جدول ۱۶-۳ تعداد دانش آموزان خانواده های نیازمند به تفکیک شهرستان

شهرستان	تعداد دانش آموزان خانواده های نیازمند با احتساب مقطع پیش دبستانی
ابوموسی	۲
بستک	۵۰
بشاگرد	۸۰۴
بندر خمیر	۱۰
بندر عباس	۴۰۵
بندر لنگه	۹۲
پارسیان	۲۷
جاسک	۲۸۹
حاجی آباد	۹۸
رودان	۱۳۷
سیریک	۱۴۰
قشم	۱۰۵
کیش	۳۵
میناب	۶۰۹
جمع کل	۲۸۰۳

نمودار ۱۴-۳ تعداد دانش آموزان خانواده های نیازمند به تفکیک شهرستان

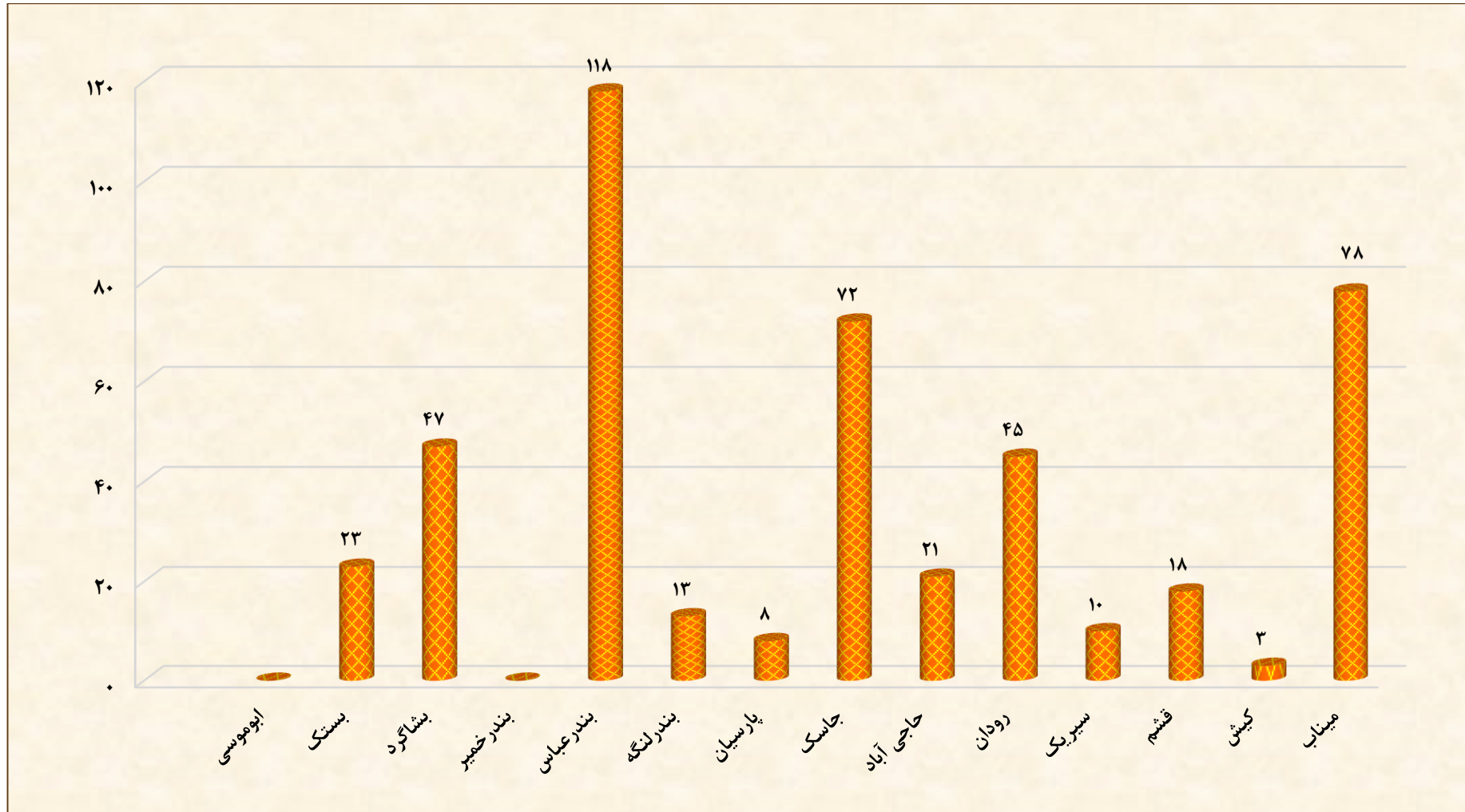


جدول ۱۷-۳ تعداد دانشجویان خانواده های تحت پوشش بر حسب مقطع تحصیلی و جنسیت به تفکیک شهرستان

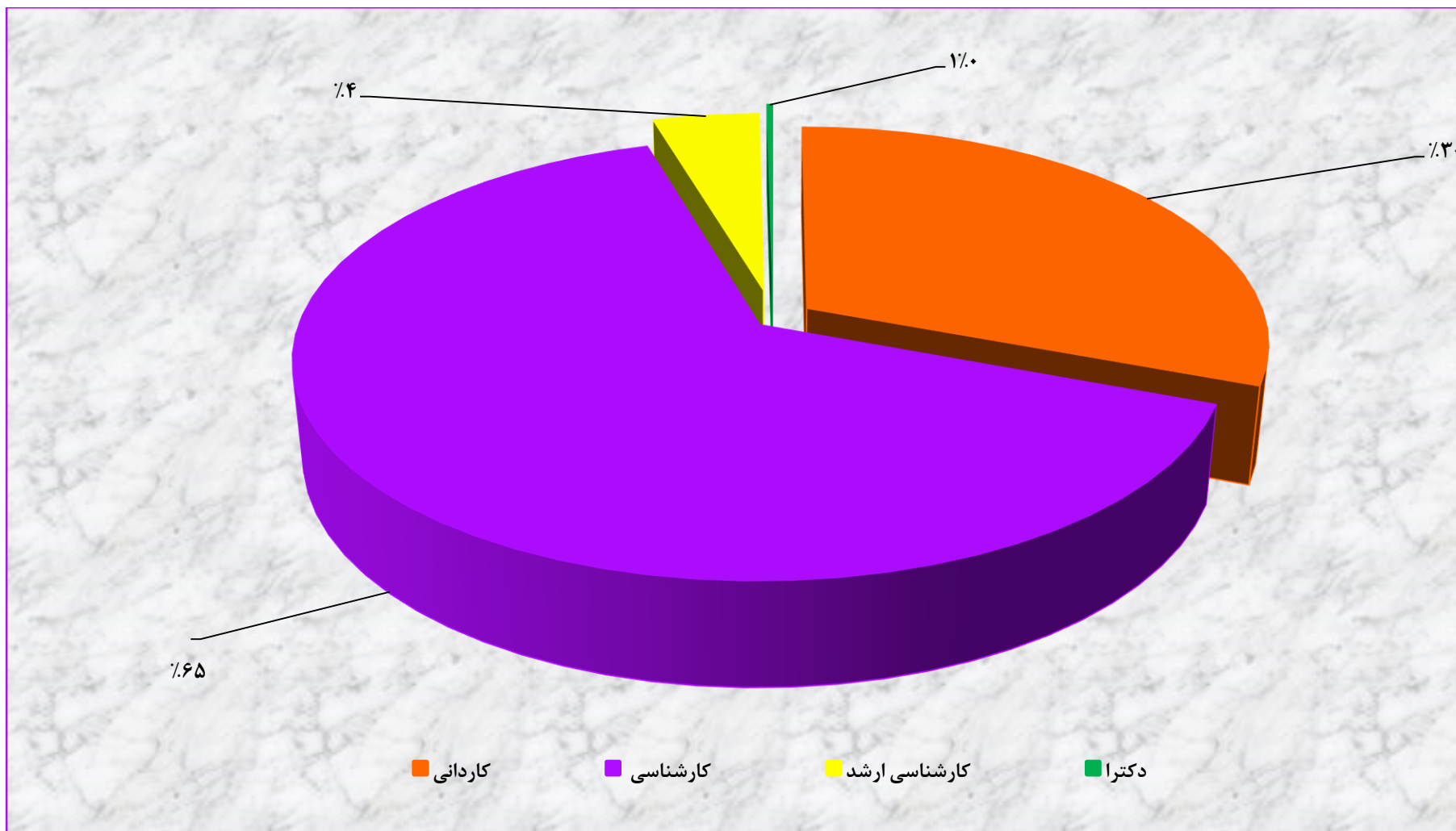
مرد					زن					جمع کل	شهرستان
دکتر	کارشناسی ارشد	کارشناسی	کاردانی	جمع	دکتر	کارشناسی ارشد	کارشناسی	کاردانی	جمع		
۰	۰	۰	۰	۰	۰	۰	۰	۰	۰	۰	ابوموسی
۰	۱	۱۰	۴	۱۵	۰	۰	۷	۱	۸	۲۳	بستک
۰	۰	۱۳	۱۱	۲۴	۰	۰	۱۳	۱۰	۲۳	۴۷	بشاگرد
۰	۰	۰	۰	۰	۰	۰	۰	۰	۰	۰	بندر خمیر
۰	۱	۲۷	۲۲	۵۰	۰	۳	۴۸	۱۷	۶۸	۱۱۸	بندر عباس
۰	۰	۷	۳	۱۰	۰	۰	۲	۱	۳	۱۳	بندر لنگه
۰	۲	۲	۱	۵	۰	۰	۱	۲	۳	۸	پارسیان
۰	۰	۲۷	۱۲	۳۹	۰	۰	۲۴	۹	۳۳	۷۲	جاسک
۰	۰	۳	۵	۸	۰	۰	۵	۸	۱۳	۲۱	حاجی آباد
۰	۰	۱۴	۷	۲۱	۱	۴	۱۶	۳	۲۴	۴۵	رودان
۰	۰	۳	۱	۴	۰	۶	۰	۰	۶	۱۰	سیریک
۰	۱	۶	۳	۱۰	۰	۱	۴	۳	۸	۱۸	قشم
۰	۱	۰	۰	۱	۰	۰	۱	۱	۲	۳	کیش
۰	۰	۳۱	۱۰	۴۱	۰	۰	۳۱	۶	۳۷	۷۸	میناب
۰	۶	۱۴۳	۷۹	۲۲۸	۱	۱۴	۱۵۲	۶۱	۲۲۸	۴۵۶	جمع



نمودار ۳-۱۵ تعداد دانشجویان خانواده های تحت پوشش به تفکیک شهرستان



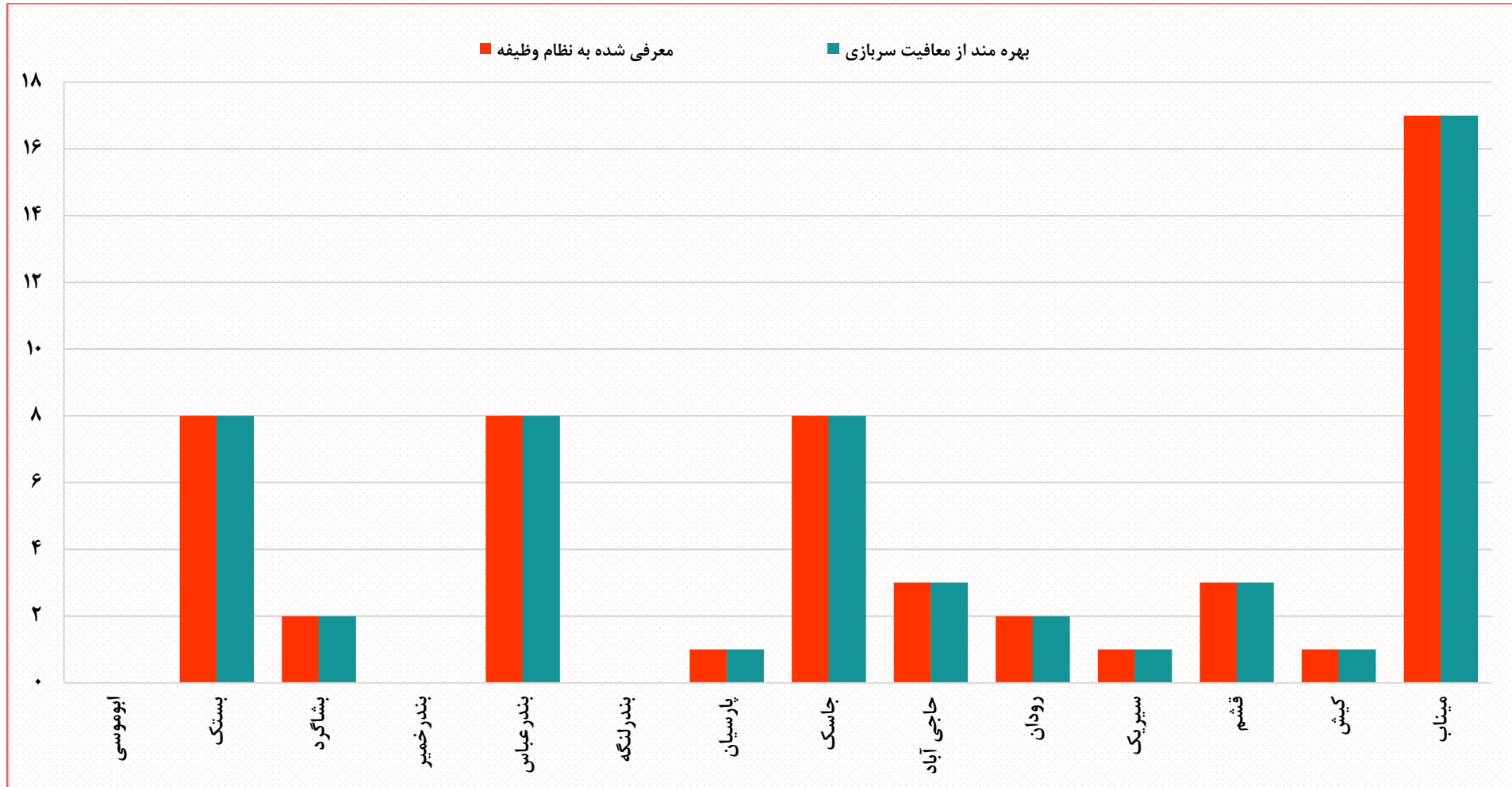
نمودار ۱۶-۳ درصد دانشجویان خانواده های تحت پوشش بر حسب مقطع تحصیلی



جدول ۱۸-۳ وضعیت معافیت سربازی فرزندان زنان سرپرست خانوار به تفکیک شهرستان

شهرستان	معرفی شده به نظام وظیفه	بهره مند از معافیت سربازی
ابوموسی	۰	۰
بستک	۸	۸
بشاگرد	۲	۲
بندر خمیر	۰	۰
بندرعباس	۸	۸
بندرلنگه	۰	۰
پارسیان	۱	۱
جاسک	۸	۸
حاجی آباد	۳	۳
رودان	۲	۲
سیریک	۱	۱
قشم	۳	۳
کیش	۱	۱
میناب	۱۷	۱۷
جمع کل	۵۴	۵۴

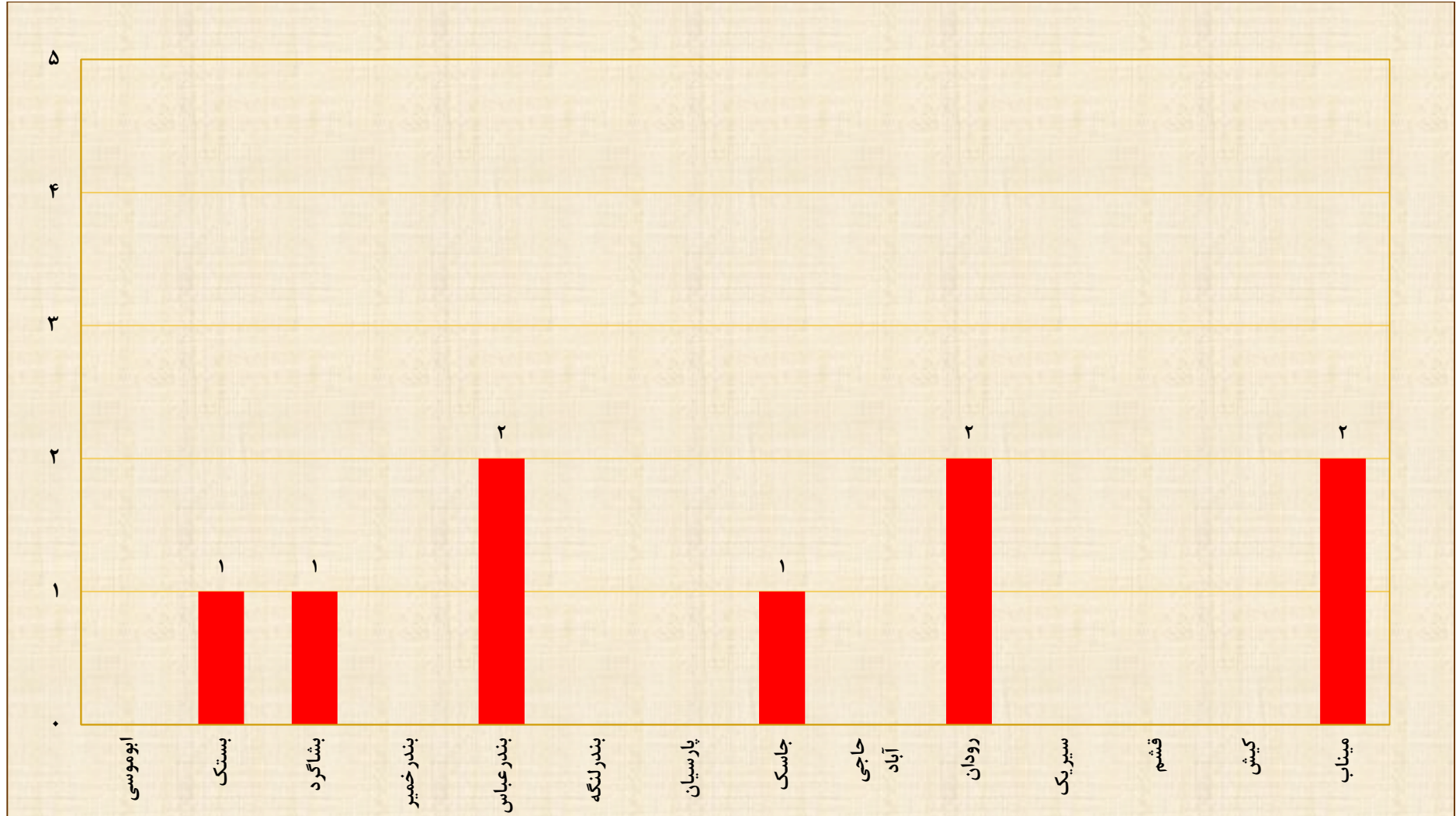
نمودار ۱۷-۳ وضعیت معافیت سربازی فرزندان زنان سرپرست خانوار به تفکیک شهرستان



جدول ۱۹-۳ تعداد مهد های کودک دولتی به تفکیک شهرستان

شهرستان	جمع	شهری	روستایی
ابوموسی	۰	۰	۰
بستک	۱	۰	۱
بشاگرد	۱	۰	۱
بندر خمیر	۰	۰	۰
بندر عباس	۲	۰	۲
بندر لنگه	۰	۰	۰
پارسیان	۰	۰	۰
جاسک	۱	۰	۱
حاجی آباد	۰	۰	۰
رودان	۲	۰	۲
سیریک	۰	۰	۰
قشم	۰	۰	۰
کیش	۰	۰	۰
میناب	۲	۰	۲
جمع کل	۹	۰	۹

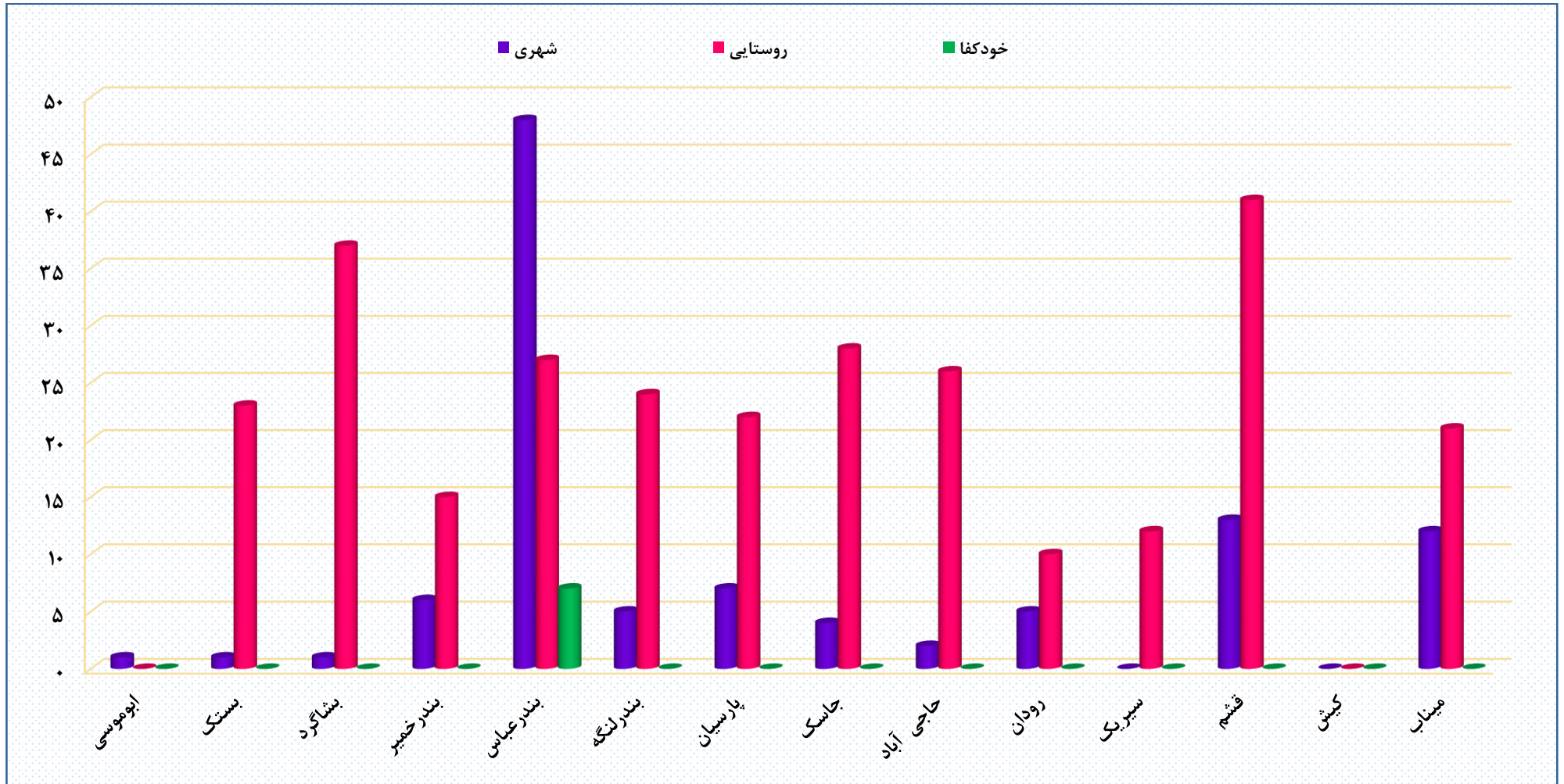
نمودار ۱۸-۳ تعداد مهدهای کودک دولتی به تفکیک شهرستان



جدول ۲۰-۳ تعداد مهدهای کودک خصوصی و خودکفا به تفکیک شهرستان

شهرستان	جمع کل	خصوصی															
		جمع خصوصی	شهری											خودکفا			
			روستایی (روستامهد)	هیات امنایی	مدیریت پیمان	شرکت تعاونی	غیر انتفاعی	مهد مساجد	مهد قرآنی	آدینه مهدها	شبانه روزی	شبهانه	پاره وقت		نیمه وقت	تمام وقت	جمع
ابوموسی	۱	۱	۰	۰	۰	۰	۰	۰	۰	۰	۰	۰	۰	۰	۰	۰	۰
بستک	۲۴	۲۴	۰	۰	۰	۰	۰	۰	۰	۰	۰	۰	۰	۰	۰	۰	۰
بشاگرد	۳۸	۳۸	۰	۰	۰	۰	۰	۰	۰	۰	۰	۰	۰	۰	۰	۰	۰
بندر خمیر	۲۱	۲۱	۰	۰	۰	۰	۰	۱	۰	۰	۰	۰	۰	۵	۶	۰	۰
بندر عباس	۸۲	۷۵	۰	۰	۰	۰	۰	۱	۰	۰	۰	۰	۰	۴۷	۴۸	۰	۷
بندر لنگه	۲۹	۲۹	۰	۰	۰	۰	۰	۱	۰	۰	۰	۰	۰	۴	۵	۰	۰
پارسیان	۲۹	۲۹	۰	۰	۰	۰	۰	۰	۰	۰	۰	۰	۰	۷	۷	۰	۰
جاسک	۳۲	۳۲	۰	۰	۰	۰	۰	۰	۰	۰	۰	۰	۰	۴	۴	۰	۰
حاجی آباد	۲۸	۲۸	۰	۰	۰	۰	۰	۰	۰	۰	۰	۰	۰	۲	۲	۰	۰
رودان	۱۵	۱۵	۰	۰	۰	۰	۰	۰	۰	۰	۰	۰	۰	۵	۵	۰	۰
سیریک	۱۲	۱۲	۰	۰	۰	۰	۰	۰	۰	۰	۰	۰	۰	۰	۰	۰	۰
قشم	۵۴	۵۴	۰	۰	۰	۲	۰	۱	۰	۰	۰	۰	۰	۱۰	۱۳	۰	۰
کیش	۰	۰	۰	۰	۰	۰	۰	۰	۰	۰	۰	۰	۰	۰	۰	۰	۰
میناب	۳۳	۳۳	۰	۰	۰	۰	۰	۰	۰	۰	۰	۰	۰	۱۲	۱۲	۰	۰
جمع کل	۳۹۸	۳۹۱	۰	۰	۰	۲	۰	۴	۰	۰	۰	۰	۰	۹۹	۱۰۵	۰	۷

نمودار ۱۹-۳ تعداد مهدهای کودک خصوصی و خودکفا به تفکیک شهرستان

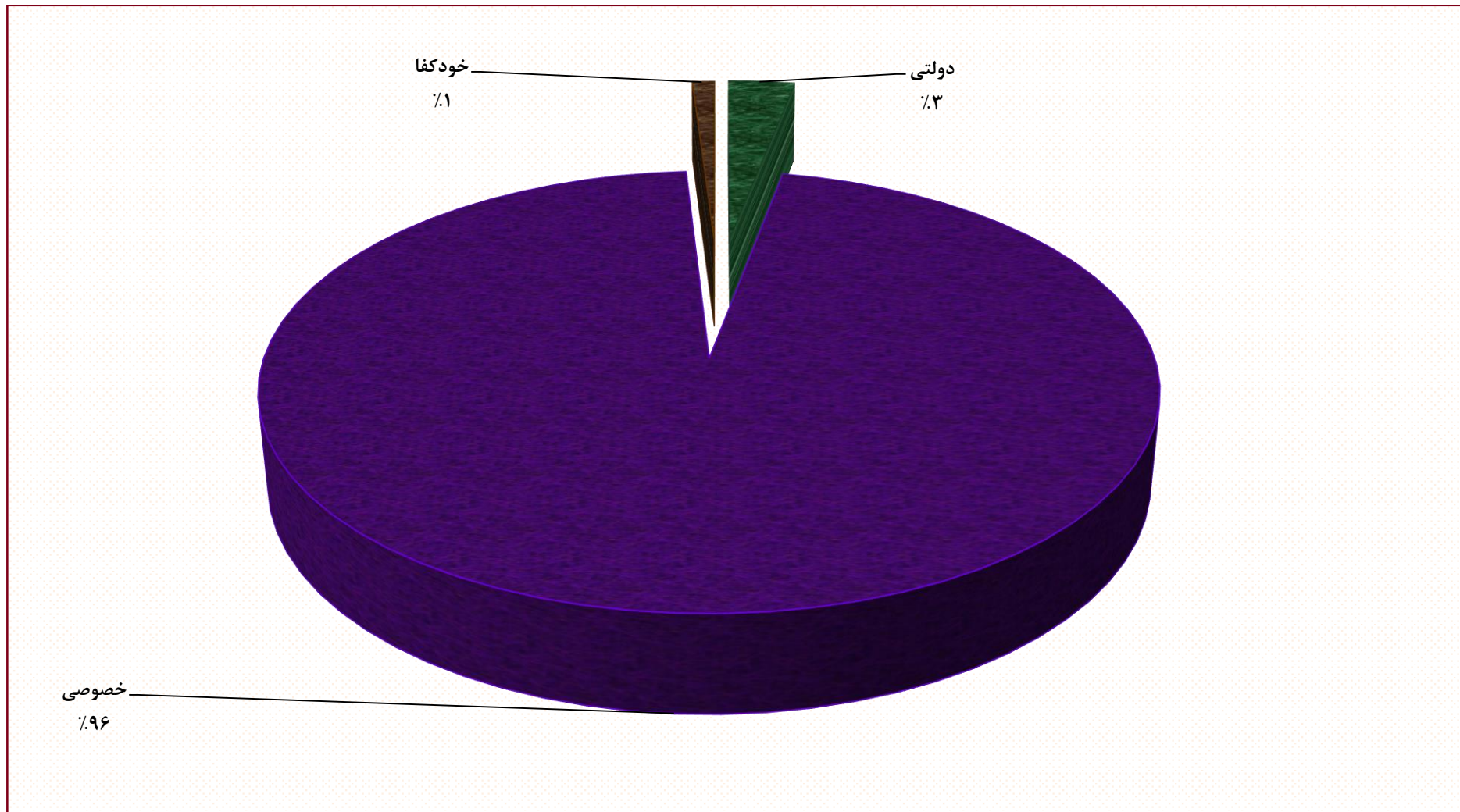




جدول ۲۱-۳ تعداد مهد های کودک برحسب نوع مدیریت به تفکیک شهرستان

شهرستان	جمع کل	دولتی	خصوصی	خودکفا
ابوموسی	۱	۰	۱	۰
بستک	۲۵	۱	۲۴	۰
بشاگرد	۳۹	۱	۳۸	۰
بندر خمیر	۲۱	۰	۲۱	۰
بندر عباس	۸۴	۲	۷۵	۷
بندر لنگه	۲۹	۰	۲۹	۰
پارسیان	۲۹	۰	۲۹	۰
جاسک	۳۳	۱	۳۲	۰
حاجی آباد	۲۸	۰	۲۸	۰
رودان	۱۷	۲	۱۵	۰
سیریک	۱۲	۰	۱۲	۰
قشم	۵۴	۰	۵۴	۰
کیش	۰	۰	۰	۰
میناب	۳۵	۲	۳۳	۰
جمع کل	۴۰۷	۹	۳۹۱	۷

نمودار ۲۰-۳ درصد مهد های کودک بر حسب نوع مدیریت در استان



جدول ۲۲-۳، تعداد کودکان خدمت گیرنده از مهد های کودک دولتی به تفکیک شهرستان

روستایی						شهری						جمع کل	شهرستان
۳_۰ (شیر خوار)	۳_۲ (نویا)	۳_۳ (نویاوه ۱)	۳_۴ (نویاوه ۲)	۳_۵ (آمادگی)	جمع	۳_۰ (شیر خوار)	۳_۲ (نویا)	۳_۳ (نویاوه ۱)	۳_۴ (نویاوه ۲)	۳_۵ (آمادگی)	جمع		
۰	۰	۰	۰	۰	۰	۰	۰	۰	۰	۰	۰	۰	ابوموسی
۰	۰	۱۰	۵۰	۶۳	۱۲۳	۰	۰	۰	۰	۰	۰	۱۲۳	بستک
۰	۰	۱۰	۱۰	۷	۲۷	۰	۰	۰	۰	۰	۰	۲۷	بشاگرد
۰	۰	۰	۰	۰	۰	۰	۰	۰	۰	۰	۰	۰	بندر خمیر
۰	۰	۰	۱۷	۴۸	۶۵	۰	۰	۰	۰	۰	۰	۶۵	بندر عباس
۰	۰	۰	۰	۰	۰	۰	۰	۰	۰	۰	۰	۰	بندر لنگه
۰	۰	۰	۰	۰	۰	۰	۰	۰	۰	۰	۰	۰	پارسیان
۰	۰	۱۴	۱۳	۰	۲۷	۰	۰	۰	۰	۰	۰	۲۷	جاسک
۰	۰	۰	۰	۰	۰	۰	۰	۰	۰	۰	۰	۰	حاجی آباد
۰	۰	۰	۴۲	۴۳	۸۵	۰	۰	۰	۰	۰	۰	۸۵	رودان
۰	۰	۰	۰	۰	۰	۰	۰	۰	۰	۰	۰	۰	سیریک
۰	۰	۰	۰	۰	۰	۰	۰	۰	۰	۰	۰	۰	قشم
۰	۰	۰	۰	۰	۰	۰	۰	۰	۰	۰	۰	۰	کیش
۰	۰	۲۳	۲۴	۰	۴۷	۰	۰	۰	۰	۰	۰	۴۷	میناب
۰	۰	۵۷	۱۵۶	۱۶۱	۳۷۴	۰	۰	۰	۰	۰	۰	۳۷۴	جمع کل

جدول ۲۳-۳ تعداد کودکان خدمت گیرنده از مهد های کودک خصوصی به تفکیک شهرستان

روستایی						شهری						جمع	شهرستان
۰_۳ (شیر خوار)	۲_۳ (نویا)	۳_۴ (نویا و ۱۰ه)	۴_۵ (نویا و ۲۰ه)	۵_۶ (آمادگی)	جمع	۰_۳ (شیر خوار)	۲_۳ (نویا)	۳_۴ (نویا و ۱۰ه)	۴_۵ (نویا و ۲۰ه)	۵_۶ (آمادگی)	جمع		
۰	۰	۰	۰	۰	۰	۸	۶	۶	۷	۰	۲۷	۲۷	ابوموسی
۰	۰	۵۴	۶۸۳	۶۴۶	۱۳۸۳	۰	۰	۰	۶۰	۷۷	۱۳۷	۱۵۲۰	بستک
۰	۰	۲۲۵	۳۴۷	۳۶۷	۹۳۹	۰	۰	۰	۲۲	۲۴	۴۶	۹۸۵	بشاگرد
۰	۰	۱۴۲	۲۵۹	۲۳۷	۶۳۹	۰	۴	۸	۱۳۵	۱۶۵	۳۱۲	۹۵۱	بندر خمیر
۰	۰	۳۶۰	۲۲۰	۴۶۱	۱۰۴۱	۷۶	۱۶۵	۴۲۵	۳۹۲	۱۱۴۷	۲۲۰۵	۳۲۴۶	بندر عباس
۰	۰	۹۵	۲۷۸	۴۸۲	۸۵۵	۵	۵	۲۷	۴۴	۸۴	۱۶۵	۱۰۲۰	بندر لنگه
۰	۰	۱۰۹	۳۱۰	۲۴۷	۶۶۶	۶	۱	۶۷	۲۰۳	۲۰۶	۴۸۳	۱۱۴۹	پارسیان
۰	۰	۳۰۷	۲۵۹	۱۷۱	۷۳۷	۵	۶	۲۷	۵۲	۱۱۷	۲۰۷	۹۴۴	جاسک
۰	۰	۱۵۵	۱۷۶	۲۵۵	۵۸۶	۲	۴	۸	۱۳	۶	۳۳	۶۱۹	حاجی آباد
۰	۰	۱۵	۱۲۸	۹۸	۲۴۱	۱	۵	۲۶	۱۱۶	۱۴۹	۲۹۷	۵۳۸	رودان
۰	۰	۶۱	۲۱۵	۷۷	۳۵۳	۰	۰	۰	۰	۰	۰	۳۵۳	سیریک
۰	۰	۲۱۲	۸۶۰	۱۴۳۱	۲۵۰۳	۶	۷	۳۱	۱۷۵	۳۴۹	۵۶۸	۳۰۷۱	قشم
۰	۰	۰	۰	۰	۰	۰	۰	۰	۰	۰	۰	۰	کیش
۰	۰	۱۵۴	۱۹۶	۲۷۳	۶۲۳	۳	۱۵	۴۸	۱۶۵	۲۴۵	۴۷۶	۱۰۹۹	میناب
۰	۰	۱۸۹۰	۳۹۳۱	۴۷۴۵	۱۰۵۶۶	۱۱۲	۲۱۸	۶۷۳	۱۳۸۴	۲۵۶۹	۴۹۵۶	۱۵۵۲۲	جمع کل

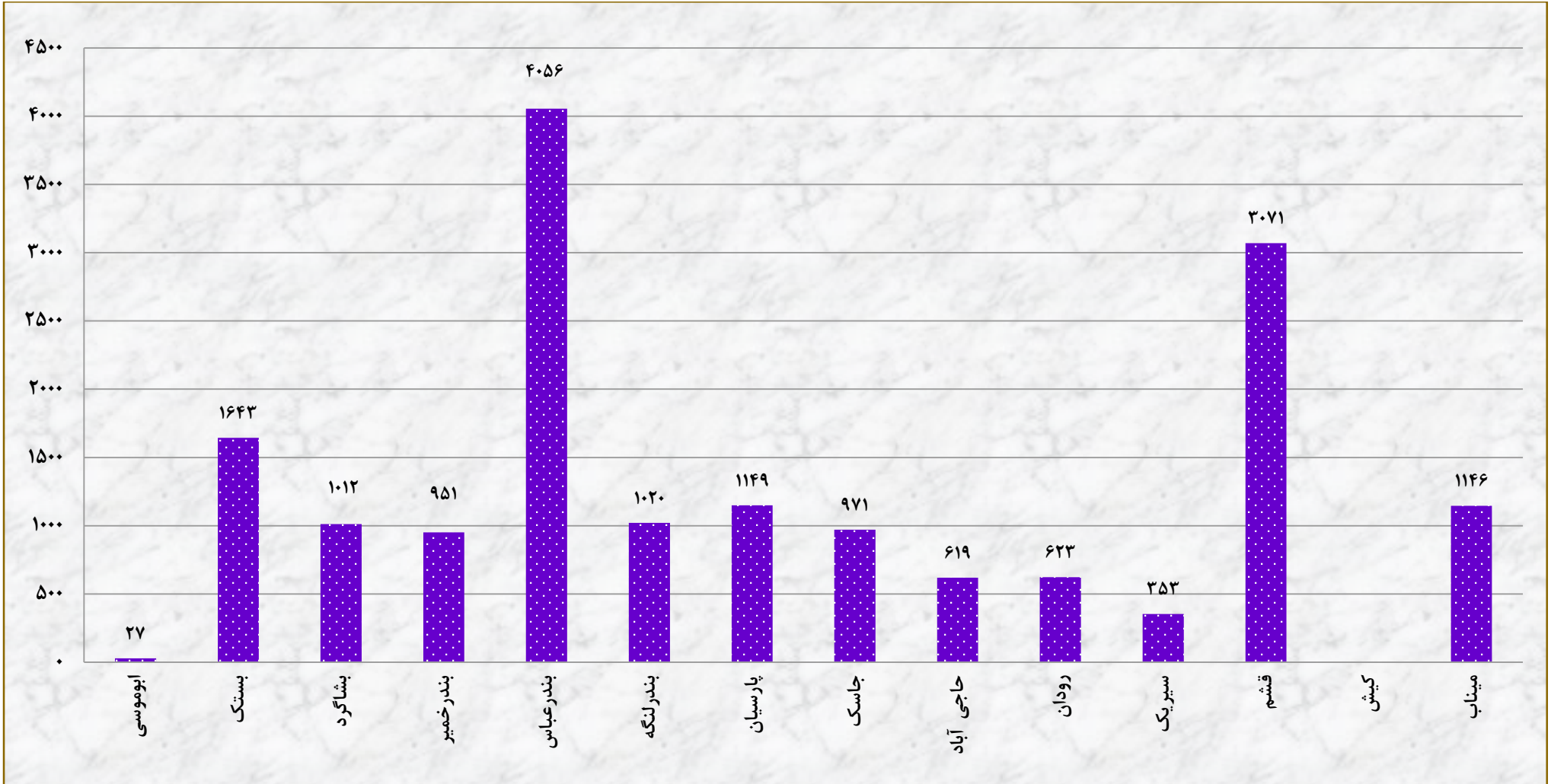
جدول ۲۴-۳ تعداد کودکان خدمت گیرنده از مهدهای کودک خودکفا به تفکیک شهرستان

خودکفا						شهرستان
۲_۰ (شیر خوار)	۲_۲ (نوپا)	۲_۳ (نوباوه ۱)	۲_۴ (نوباوه ۲)	۲_۵ (آمادگی)	جمع	
۰	۰	۰	۰	۰	۰	ابوموسی
۰	۰	۰	۰	۰	۰	بستک
۰	۰	۰	۰	۰	۰	بشاگرد
۰	۰	۰	۰	۰	۰	بندر خمیر
۶۲	۱۲۵	۱۳۰	۲۰۳	۲۲۵	۷۴۵	بندر عباس
۰	۰	۰	۰	۰	۰	بندر لنگه
۰	۰	۰	۰	۰	۰	پارسیان
۰	۰	۰	۰	۰	۰	جاسک
۰	۰	۰	۰	۰	۰	حاجی آباد
۰	۰	۰	۰	۰	۰	رودان
۰	۰	۰	۰	۰	۰	سیریک
۰	۰	۰	۰	۰	۰	قشم
۰	۰	۰	۰	۰	۰	کیش
۰	۰	۰	۰	۰	۰	میناب
۶۲	۱۲۵	۱۳۰	۲۰۳	۲۲۵	۷۴۵	جمع کل

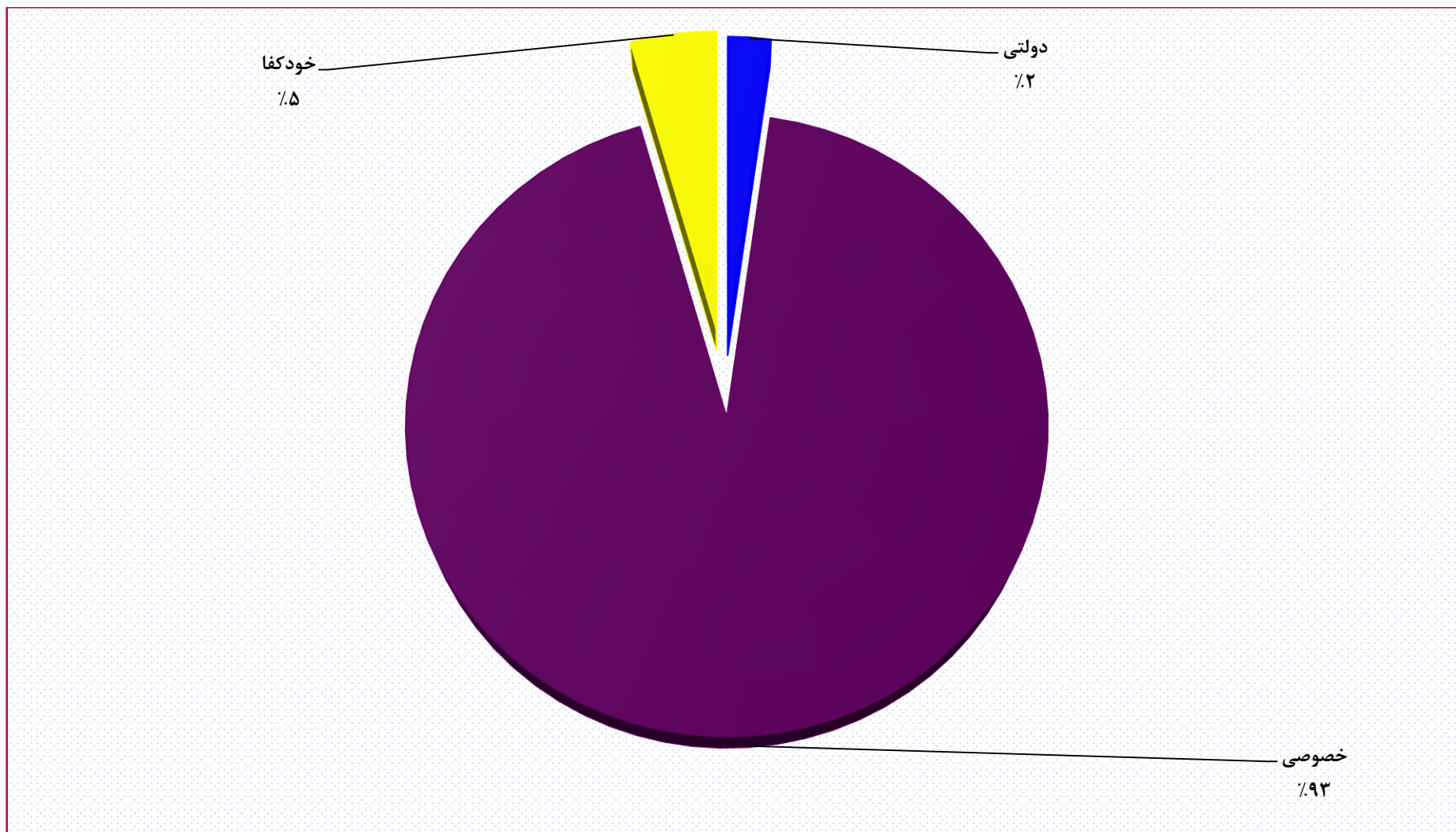
جدول ۲۵-۳ تعداد کودکان تحت پوشش در مهدهای کودک برحسب نوع مدیریت به تفکیک شهرستان

شهرستان	جمع	دولتی	خصوصی	خودکفا
ابوموسی	۲۷	۰	۲۷	۰
بستک	۱۶۴۳	۱۲۳	۱۵۲۰	۰
بشاگرد	۱۰۱۲	۲۷	۹۸۵	۰
بندر خمیر	۹۵۱	۰	۹۵۱	۰
بندر عباس	۴۰۵۶	۶۵	۳۲۴۶	۷۴۵
بندر لنگه	۱۰۲۰	۰	۱۰۲۰	۰
پارسیان	۱۱۴۹	۰	۱۱۴۹	۰
جاسک	۹۷۱	۲۷	۹۴۴	۰
حاجی آباد	۶۱۹	۰	۶۱۹	۰
رودان	۶۲۳	۸۵	۵۳۸	۰
سیریک	۳۵۳	۰	۳۵۳	۰
قشم	۳۰۷۱	۰	۳۰۷۱	۰
کیش	۰	۰	۰	۰
میناب	۱۱۴۶	۴۷	۱۰۹۹	۰
جمع کل	۱۶۶۴۱	۳۷۴	۱۵۵۲۲	۷۴۵

نمودار ۲۱-۳ تعداد کودکان تحت پوشش در مهدهای کودک به تفکیک شهرستان



نمودار ۲۲-۳ درصد کودکان تحت پوشش در مهدهای کودک برحسب نوع مدیریت در استان





جدول ۲۶-۳ تعداد مربیان مهدهای کودک خصوصی و خودکفا به تفکیک شهرستان

شهرستان	جمع	جمع خصوصی	خصوصی							خودکفا	
			خصوصی شهری	آدینه مهدها	مهد قرآنی	مهد مساجد	غیر انتفاعی	شرکت تعاونی	مدیریت پیمان		هیات امنایی
ابوموسی	۱	۱	۱	۰	۰	۰	۰	۰	۰	۰	۰
بستک	۶۶	۶۶	۷	۰	۰	۰	۰	۰	۰	۰	۵۹
بشاگرد	۳۸	۳۸	۱	۰	۰	۰	۰	۰	۰	۰	۳۷
بندر خمیر	۴۷	۴۷	۱۸	۱	۰	۰	۰	۰	۰	۰	۲۸
بندر عباس	۲۱۳	۱۷۸	۱۳۵	۱	۰	۰	۰	۰	۰	۰	۴۲
بندر لنگه	۳۶	۳۶	۹	۱	۰	۰	۰	۰	۰	۰	۲۶
پارسیان	۶۷	۶۷	۲۶	۰	۰	۰	۰	۰	۰	۰	۴۱
جاسک	۵۵	۵۵	۱۴	۰	۰	۰	۰	۰	۰	۰	۴۱
حاجی آباد	۴۱	۴۱	۷	۰	۰	۰	۰	۰	۰	۰	۳۴
رودان	۴۸	۴۸	۲۶	۰	۰	۰	۰	۰	۰	۰	۲۲
سیریک	۲۱	۲۱	۰	۰	۰	۰	۰	۰	۰	۰	۲۱
قشم	۲۰۸	۲۰۸	۵۰	۳	۸	۰	۰	۰	۰	۰	۱۴۷
کیش	۰	۰	۰	۰	۰	۰	۰	۰	۰	۰	۰
میناب	۵۱	۵۱	۲۹	۰	۰	۰	۰	۰	۰	۰	۲۲
جمع کل	۸۹۲	۸۵۷	۳۲۳	۶	۸	۰	۰	۰	۰	۰	۵۲۰

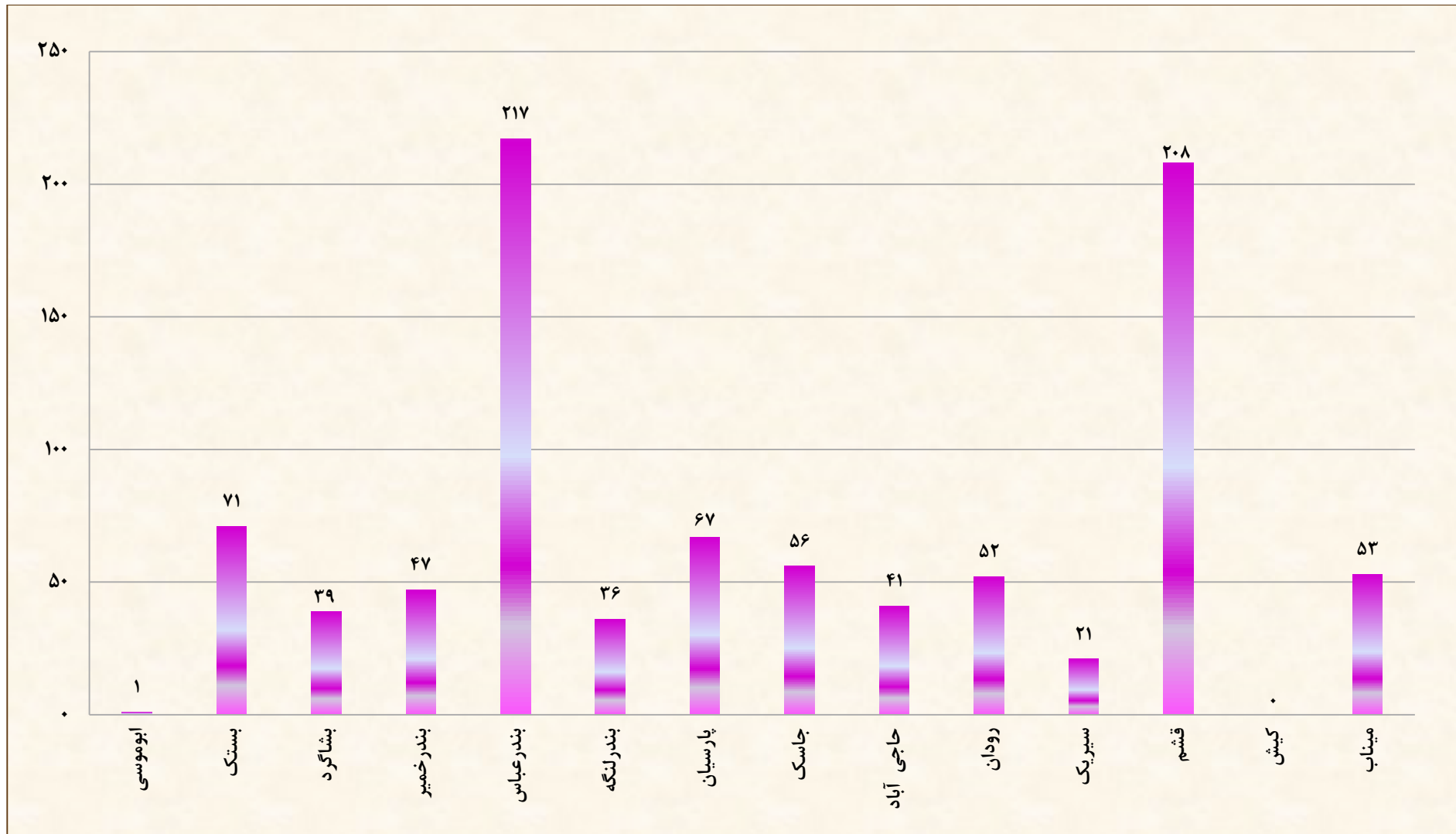
جدول ۲۷-۳ تعداد مربیان مهدهای کودک دولتی برحسب شهری و روستایی به تفکیک شهرستان

شهرستان	جمع	شهری	روستایی
ابوموسی	۰	۰	۰
بستک	۵	۰	۵
بشاگرد	۱	۰	۱
بندر خمیر	۰	۰	۰
بندرعباس	۴	۰	۴
بندرلنگه	۰	۰	۰
پارسیان	۰	۰	۰
جاسک	۱	۰	۱
حاجی آباد	۰	۰	۰
رودان	۴	۰	۴
سیریک	۰	۰	۰
قشم	۰	۰	۰
کیش	۰	۰	۰
میناب	۲	۰	۲
جمع کل	۱۷	۰	۱۷

جدول ۲۸-۳ تعداد مربیان مهدهای کودک برحسب نوع مدیریت به تفکیک شهرستان

شهرستان	جمع	دولتی	خصوصی	خودکفا
ابوموسی	۱	۰	۱	۰
بستک	۷۱	۵	۶۶	۰
بشاگرد	۳۹	۱	۳۸	۰
بندر خمیر	۴۷	۰	۴۷	۰
بندر عباس	۲۱۷	۴	۱۷۸	۳۵
بندر لنگه	۳۶	۰	۳۶	۰
پارسیان	۶۷	۰	۶۷	۰
جاسک	۵۶	۱	۵۵	۰
حاجی آباد	۴۱	۰	۴۱	۰
رودان	۵۲	۴	۴۸	۰
سیریک	۲۱	۰	۲۱	۰
قشم	۲۰۸	۰	۲۰۸	۰
کیش	۰	۰	۰	۰
میناب	۵۳	۲	۵۱	۰
جمع کل	۹۰۹	۱۷	۸۵۷	۳۵

نمودار ۲۳-۳ تعداد مربیان مهدهای کودک به تفکیک شهرستان



جدول ۲۹-۳ تعداد مهدهای کودک و کودکان خدمت گیرنده از مهدهای کودک در حاشیه شهر و مناطق آسیب زا  
به تفکیک شهرستان

شهرستان	مهدکودک	کودک
ابوموسی	۰	۰
بستک	۰	۰
بشاگرد	۰	۰
بندر خمیر	۱	۴۰
بندرعباس	۸	۶۶۲
بندرلنگه	۱	۲۵
پارسیان	۲	۱۳۸
جاسک	۲	۷۰
حاجی آباد	۰	۰
رودان	۰	۰
سیریک	۰	۰
قشم	۲	۱۴۰
کیش	۰	۰
میناب	۰	۰
جمع کل	۱۶	۱۰۷۵

جدول ۳۰-۳ تعداد خانه های شبه خانواده بر حسب نوع خانه و نوع مدیریت به تفکیک شهرستان

نوباوگان (۳ تا ۶ سال)			شیرخوارگاه			جمع			شهرستان
غیردولتی	دولتی	جمع	غیردولتی	دولتی	جمع	جمع			
						غیردولتی	دولتی		
۰	۰	۰	۰	۰	۰	۰	۰	۰	ابوموسی
۰	۰	۰	۰	۰	۰	۰	۰	۰	بستک
۰	۰	۰	۰	۰	۰	۰	۰	۰	بشاگرد
۰	۰	۰	۰	۰	۰	۰	۰	۰	بندر خمیر
۰	۰	۰	۰	۱	۱	۶	۱	۷	بندر عباس
۰	۰	۰	۰	۰	۰	۰	۰	۰	بندر لنگه
۰	۰	۰	۰	۰	۰	۰	۰	۰	پارسیان
۰	۰	۰	۰	۰	۰	۰	۰	۰	جاسک
۰	۰	۰	۰	۰	۰	۰	۰	۰	حاجی آباد
۰	۰	۰	۰	۰	۰	۰	۰	۰	رودان
۰	۰	۰	۰	۰	۰	۰	۰	۰	سیریک
۰	۰	۰	۰	۰	۰	۰	۰	۰	قشم
۰	۰	۰	۰	۰	۰	۰	۰	۰	کیش
۰	۰	۰	۰	۰	۰	۰	۰	۰	میناب
۰	۰	۰	۰	۱	۱	۶	۱	۷	جمع کل

ادامه جدول ۳۰-۳ تعداد خانه های شبه خانواده بر حسب نوع خانه و نوع مدیریت به تفکیک شهرستان

کودک و نوجوان ۱۳ تا ۱۸ سال						کودک و نوجوان ۷ تا ۱۲ سال						شهرستان
غیردولتی			دولتی			غیردولتی			دولتی			
پسر	دختر	جمع	پسر	دختر	جمع	پسر	دختر	جمع	پسر	دختر	جمع	
۰	۰	۰	۰	۰	۰	۰	۰	۰	۰	۰	۰	ابوموسی
۰	۰	۰	۰	۰	۰	۰	۰	۰	۰	۰	۰	بستک
۰	۰	۰	۰	۰	۰	۰	۰	۰	۰	۰	۰	بشاگرد
۰	۰	۰	۰	۰	۰	۰	۰	۰	۰	۰	۰	بندر خمیر
۲	۱	۳	۰	۰	۰	۲	۱	۳	۰	۰	۰	بندر عباس
۰	۰	۰	۰	۰	۰	۰	۰	۰	۰	۰	۰	بندر لنگه
۰	۰	۰	۰	۰	۰	۰	۰	۰	۰	۰	۰	پارسیان
۰	۰	۰	۰	۰	۰	۰	۰	۰	۰	۰	۰	جاسک
۰	۰	۰	۰	۰	۰	۰	۰	۰	۰	۰	۰	حاجی آباد
۰	۰	۰	۰	۰	۰	۰	۰	۰	۰	۰	۰	رودان
۰	۰	۰	۰	۰	۰	۰	۰	۰	۰	۰	۰	سیریک
۰	۰	۰	۰	۰	۰	۰	۰	۰	۰	۰	۰	قشم
۰	۰	۰	۰	۰	۰	۰	۰	۰	۰	۰	۰	کیش
۰	۰	۰	۰	۰	۰	۰	۰	۰	۰	۰	۰	میناب
۲	۱	۳	۰	۰	۰	۲	۱	۳	۰	۰	۰	جمع

ادامه جدول ۳۰-۳ تعداد خانه های شبه خانواده بر حسب نوع خانه و نوع مدیریت به تفکیک شهرستان

آماده سازی						تربیتی						شهرستان
غیردولتی			دولتی			غیردولتی			دولتی			
پسر	دختر	جمع	پسر	دختر	جمع	پسر	دختر	جمع	پسر	دختر	جمع	
۰	۰	۰	۰	۰	۰	۰	۰	۰	۰	۰	۰	ابوموسی
۰	۰	۰	۰	۰	۰	۰	۰	۰	۰	۰	۰	بستک
۰	۰	۰	۰	۰	۰	۰	۰	۰	۰	۰	۰	بشاگرد
۰	۰	۰	۰	۰	۰	۰	۰	۰	۰	۰	۰	بندر خمیر
۰	۰	۰	۰	۰	۰	۰	۰	۰	۰	۰	۰	بندر عباس
۰	۰	۰	۰	۰	۰	۰	۰	۰	۰	۰	۰	بندر لنگه
۰	۰	۰	۰	۰	۰	۰	۰	۰	۰	۰	۰	پارسیان
۰	۰	۰	۰	۰	۰	۰	۰	۰	۰	۰	۰	جاسک
۰	۰	۰	۰	۰	۰	۰	۰	۰	۰	۰	۰	حاجی آباد
۰	۰	۰	۰	۰	۰	۰	۰	۰	۰	۰	۰	رودان
۰	۰	۰	۰	۰	۰	۰	۰	۰	۰	۰	۰	سیریک
۰	۰	۰	۰	۰	۰	۰	۰	۰	۰	۰	۰	قشم
۰	۰	۰	۰	۰	۰	۰	۰	۰	۰	۰	۰	کیش
۰	۰	۰	۰	۰	۰	۰	۰	۰	۰	۰	۰	میناب
۰	۰	۰	۰	۰	۰	۰	۰	۰	۰	۰	۰	جمع



جدول ۳۱-۳ تعداد فرزندان در خانه بر حسب نوع مدیریت ، سن و جنس به تفکیک شهرستان

دولتی												جمع			شهرستان
بالای ۱۸			۱۳-۱۸			۷-۱۲			زیر ۶ سال			غیر دولتی	دولتی	جمع	
پسر	دختر	جمع	پسر	دختر	جمع	پسر	دختر	جمع	پسر	دختر	جمع				
۰	۰	۰	۰	۰	۰	۰	۰	۰	۰	۰	۰	۰	۰	۰	ابوموسی
۰	۰	۰	۰	۰	۰	۰	۰	۰	۰	۰	۰	۰	۰	۰	بستک
۰	۰	۰	۰	۰	۰	۰	۰	۰	۰	۰	۰	۰	۰	۰	بشاگرد
۰	۰	۰	۰	۰	۰	۰	۰	۰	۰	۰	۰	۰	۰	۰	بندر خمیر
۰	۰	۰	۰	۰	۰	۰	۰	۰	۳۹	۴۰	۷۹	۴۸	۷۹	۱۲۷	بندر عباس
۰	۰	۰	۰	۰	۰	۰	۰	۰	۰	۰	۰	۰	۰	۰	بندر لنگه
۰	۰	۰	۰	۰	۰	۰	۰	۰	۰	۰	۰	۰	۰	۰	پارسیان
۰	۰	۰	۰	۰	۰	۰	۰	۰	۰	۰	۰	۰	۰	۰	جاسک
۰	۰	۰	۰	۰	۰	۰	۰	۰	۰	۰	۰	۰	۰	۰	حاجی آباد
۰	۰	۰	۰	۰	۰	۰	۰	۰	۰	۰	۰	۰	۰	۰	رودان
۰	۰	۰	۰	۰	۰	۰	۰	۰	۰	۰	۰	۰	۰	۰	سیریک
۰	۰	۰	۰	۰	۰	۰	۰	۰	۰	۰	۰	۰	۰	۰	قشم
۰	۰	۰	۰	۰	۰	۰	۰	۰	۰	۰	۰	۰	۰	۰	کیش
۰	۰	۰	۰	۰	۰	۰	۰	۰	۰	۰	۰	۰	۰	۰	میناب
۰	۰	۰	۰	۰	۰	۰	۰	۰	۳۹	۴۰	۷۹	۴۸	۷۹	۱۲۷	جمع کل

ادامه جدول ۳۱-۳ تعداد فرزندان در خانه برحسب نوع مدیریت ، سن و جنس به تفکیک شهرستان

غیر دولتی												شهرستان
بالای ۱۸			۱۳-۱۸			۷-۱۲			زیر ۶ سال			
پسر	دختر	جمع	پسر	دختر	جمع	پسر	دختر	جمع	پسر	دختر	جمع	
۰	۰	۰	۰	۰	۰	۰	۰	۰	۰	۰	۰	ابوموسی
۰	۰	۰	۰	۰	۰	۰	۰	۰	۰	۰	۰	بستک
۰	۰	۰	۰	۰	۰	۰	۰	۰	۰	۰	۰	بشاگرد
۰	۰	۰	۰	۰	۰	۰	۰	۰	۰	۰	۰	بندر خمیر
۰	۰	۰	۱۶	۱۳	۲۹	۹	۱۰	۱۹	۰	۰	۰	بندر عباس
۰	۰	۰	۰	۰	۰	۰	۰	۰	۰	۰	۰	بندر لنگه
۰	۰	۰	۰	۰	۰	۰	۰	۰	۰	۰	۰	پارسیان
۰	۰	۰	۰	۰	۰	۰	۰	۰	۰	۰	۰	جاسک
۰	۰	۰	۰	۰	۰	۰	۰	۰	۰	۰	۰	حاجی آباد
۰	۰	۰	۰	۰	۰	۰	۰	۰	۰	۰	۰	رودان
۰	۰	۰	۰	۰	۰	۰	۰	۰	۰	۰	۰	سیریک
۰	۰	۰	۰	۰	۰	۰	۰	۰	۰	۰	۰	قشم
۰	۰	۰	۰	۰	۰	۰	۰	۰	۰	۰	۰	کیش
۰	۰	۰	۰	۰	۰	۰	۰	۰	۰	۰	۰	میناب
۰	۰	۰	۱۶	۱۳	۲۹	۹	۱۰	۱۹	۰	۰	۰	جمع کل

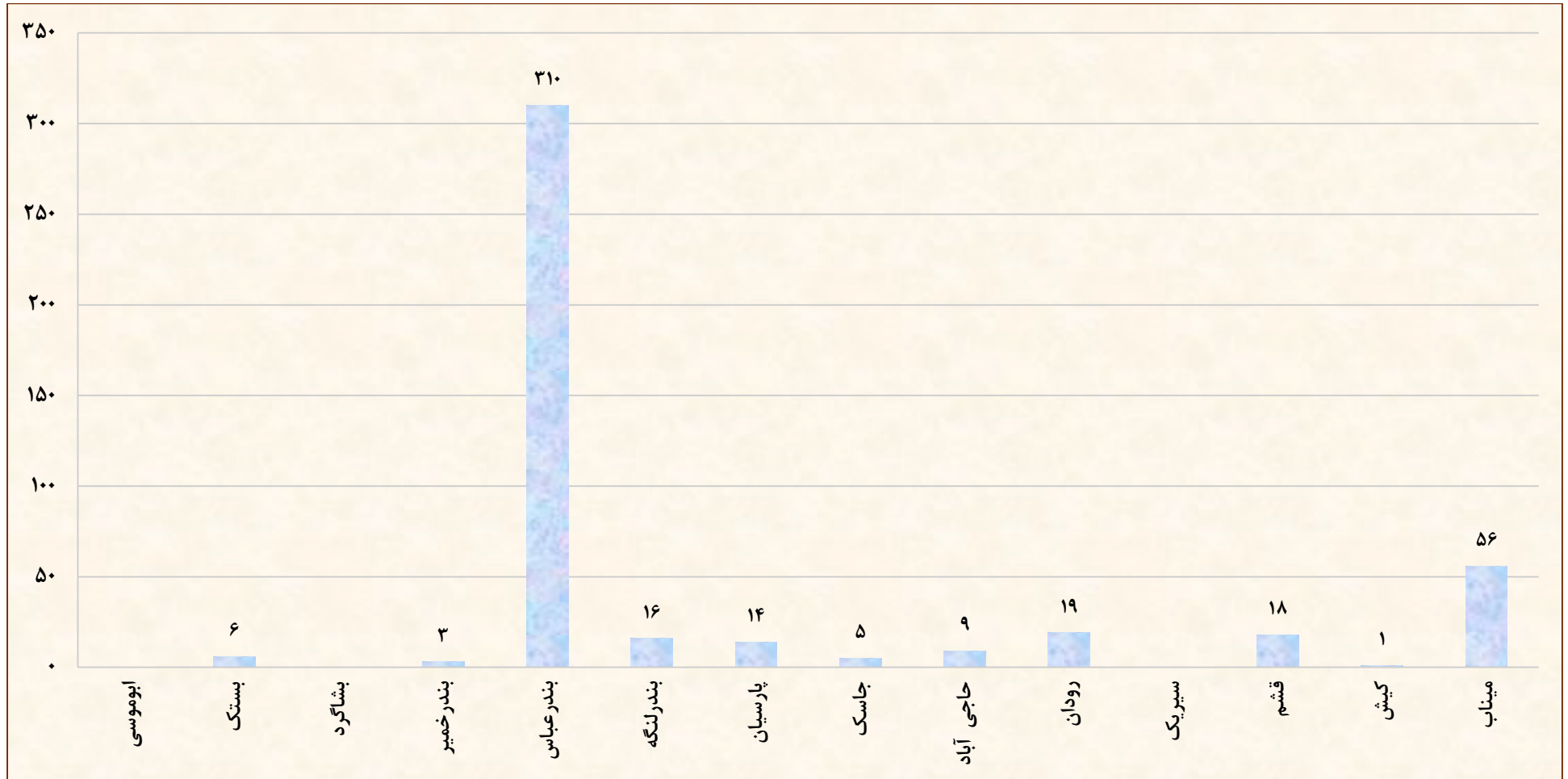
جدول ۳۲-۳ تعداد فرزندان در خانواده بر حسب سن و جنس به تفکیک شهرستان

شهرستان	جمع	زیر ۶ سال			۷-۱۲			۱۳-۱۸			بالای ۱۸		
		جمع	دختر	پسر	جمع	دختر	پسر	جمع	دختر	پسر	جمع	دختر	پسر
ابوموسی	۰	۰	۰	۰	۰	۰	۰	۰	۰	۰	۰	۰	۰
بستک	۶	۰	۰	۰	۳	۲	۱	۳	۲	۱	۰	۰	۰
بشاگرد	۰	۰	۰	۰	۰	۰	۰	۰	۰	۰	۰	۰	۰
بندر خمیر	۳	۱	۰	۱	۲	۱	۱	۰	۰	۰	۰	۰	۰
بندر عباس	۱۸۳	۷	۵	۲	۴۲	۱۷	۲۵	۶۳	۲۳	۴۰	۷۱	۳۰	۴۱
بندر لنگه	۱۶	۲	۲	۰	۸	۵	۳	۵	۳	۲	۱	۱	۰
پارسیان	۱۴	۰	۰	۰	۶	۲	۴	۶	۳	۳	۲	۰	۲
جاسک	۵	۰	۰	۰	۳	۳	۰	۲	۲	۰	۰	۰	۰
حاجی آباد	۹	۳	۲	۱	۴	۱	۳	۲	۱	۱	۰	۰	۰
رودان	۱۹	۴	۲	۲	۵	۴	۱	۸	۴	۴	۲	۰	۲
سیریک	۰	۰	۰	۰	۰	۰	۰	۰	۰	۰	۰	۰	۰
قشم	۱۸	۰	۰	۰	۸	۵	۳	۹	۶	۳	۱	۰	۱
کیش	۱	۰	۰	۰	۱	۰	۱	۰	۰	۰	۰	۰	۰
میناب	۵۶	۳	۰	۳	۱۸	۷	۱۱	۲۹	۱۰	۱۹	۶	۲	۴
جمع کل	۳۳۰	۲۰	۱۱	۹	۱۰۰	۴۷	۵۳	۱۲۷	۵۴	۷۳	۸۳	۳۳	۵۰

جدول ۳۳-۳ تعداد فرزندان تحت سرپرستی به تفکیک شهرستان

فرزندان در خانواده	فرزندان در خانه ها			جمع	شهرستان
	غیردولتی	دولتی	جمع		
۰	۰	۰	۰	۰	ابوموسی
۶	۰	۰	۰	۶	بستک
۰	۰	۰	۰	۰	بشاگرد
۳	۰	۰	۰	۳	بندر خمیر
۱۸۳	۴۸	۷۹	۱۲۷	۳۱۰	بندر عباس
۱۶	۰	۰	۰	۱۶	بندر لنگه
۱۴	۰	۰	۰	۱۴	پارسیان
۵	۰	۰	۰	۵	جاسک
۹	۰	۰	۰	۹	حاجی آباد
۱۹	۰	۰	۰	۱۹	رودان
۰	۰	۰	۰	۰	سیریک
۱۸	۰	۰	۰	۱۸	قشم
۱	۰	۰	۰	۱	کیش
۵۶	۰	۰	۰	۵۶	میناب
۳۳۰	۴۸	۷۹	۱۲۷	۴۵۷	جمع کل

نمودار ۲۴-۳ تعداد فرزندان تحت سرپرستی به تفکیک شهرستان



جدول ۳-۳۴ تعداد فرزندان انتقال یافته به خانواده و جامعه بر حسب سن و جنس به تفکیک شهرستان

خانواده جایگزین انتقال به			انتقال به خانواده زیستی									جمع کل			شهرستان
فرزند خواندگی			بالای ۶ سال			زیر ۶ سال			بالای ۶ سال			زیر ۶ سال			
پسر	دختر	جمع	پسر	دختر	جمع	پسر	دختر	جمع	پسر	دختر	جمع	پسر	دختر	جمع	
۰	۰	۰	۰	۰	۰	۰	۰	۰	۰	۰	۰	۰	۰	۰	
۰	۰	۰	۰	۰	۰	۰	۰	۰	۰	۰	۰	۰	۰	۰	بستک
۰	۰	۰	۰	۰	۰	۰	۰	۰	۰	۰	۰	۰	۰	۰	بشاگرد
۰	۰	۰	۰	۰	۰	۰	۰	۰	۰	۰	۰	۰	۰	۰	بندر خمیر
۰	۰	۰	۲۷	۱۹	۴۶	۱	۲	۳	۱	۹	۱۰	۴۴	۵۶	۱۰۰	بندرعباس
۰	۰	۰	۰	۰	۰	۰	۰	۰	۰	۰	۰	۰	۰	۰	بندرلنگه
۰	۰	۰	۰	۰	۰	۰	۰	۰	۰	۰	۰	۰	۰	۰	پارسیان
۰	۰	۰	۰	۰	۰	۰	۰	۰	۰	۰	۰	۰	۰	۰	جاسک
۰	۰	۰	۰	۰	۰	۰	۰	۰	۰	۰	۰	۰	۰	۰	حاجی آباد
۰	۰	۰	۰	۰	۰	۰	۰	۰	۰	۰	۰	۰	۰	۰	رودان
۰	۰	۰	۰	۰	۰	۰	۰	۰	۰	۰	۰	۰	۰	۰	سیریک
۰	۰	۰	۰	۰	۰	۰	۰	۰	۰	۰	۰	۰	۰	۰	قشم
۰	۰	۰	۰	۰	۰	۰	۰	۰	۰	۰	۰	۰	۰	۰	کیش
۰	۰	۰	۰	۰	۰	۰	۰	۰	۰	۰	۰	۰	۴	۴	میناب
۰	۰	۰	۲۷	۱۹	۴۶	۱	۲	۳	۱	۹	۱۰	۴۴	۶۰	۱۰۴	جمع

ادامه جدول ۳-۳۴ تعداد فرزندان انتقال یافته به خانواده و جامعه بر حسب سن و جنس به تفکیک شهرستان

زندگی مستقل						انتقال به خانواده جایگزین												شهرستان
						غیر خویشاوند داوطلب						بستگان خویشاوند						
غیر ازدواج مانند اشتغال			ازدواج			بالای ۶ سال			زیر ۶ سال			بالای ۶ سال			زیر ۶ سال			
♂	♀	☐	♂	♀	☐	♂	♀	☐	♂	♀	☐	♂	♀	☐	♂	♀	☐	
۰	۰	۰	۰	۰	۰	۰	۰	۰	۰	۰	۰	۰	۰	۰	۰	۰	۰	ابوموسی
۰	۰	۰	۰	۰	۰	۰	۰	۰	۰	۰	۰	۰	۰	۰	۰	۰	۰	بستک
۰	۰	۰	۰	۰	۰	۰	۰	۰	۰	۰	۰	۰	۰	۰	۰	۰	۰	بشاگرد
۰	۰	۰	۰	۰	۰	۰	۰	۰	۰	۰	۰	۰	۰	۰	۰	۰	۰	بندر خمیر
۰	۰	۰	۰	۰	۰	۰	۰	۰	۰	۰	۰	۱۴	۲۴	۳۸	۱	۲	۳	بندر عباس
۰	۰	۰	۰	۰	۰	۰	۰	۰	۰	۰	۰	۰	۰	۰	۰	۰	۰	بندر لنگه
۰	۰	۰	۰	۰	۰	۰	۰	۰	۰	۰	۰	۰	۰	۰	۰	۰	۰	پارسیان
۰	۰	۰	۰	۰	۰	۰	۰	۰	۰	۰	۰	۰	۰	۰	۰	۰	۰	جاسک
۰	۰	۰	۰	۰	۰	۰	۰	۰	۰	۰	۰	۰	۰	۰	۰	۰	۰	حاجی آباد
۰	۰	۰	۰	۰	۰	۰	۰	۰	۰	۰	۰	۰	۰	۰	۰	۰	۰	رودان
۰	۰	۰	۰	۰	۰	۰	۰	۰	۰	۰	۰	۰	۰	۰	۰	۰	۰	سیریک
۰	۰	۰	۰	۰	۰	۰	۰	۰	۰	۰	۰	۰	۰	۰	۰	۰	۰	قشم
۰	۰	۰	۰	۰	۰	۰	۰	۰	۰	۰	۰	۰	۰	۰	۰	۰	۰	کیش
۰	۰	۰	۰	۴	۴	۰	۰	۰	۰	۰	۰	۰	۰	۰	۰	۰	۰	میناب
۰	۰	۰	۰	۴	۴	۰	۰	۰	۰	۰	۰	۱۴	۲۴	۳۸	۱	۲	۳	جمع

جدول ۳۵-۳ تعداد فرزندان دانشجو برحسب مقطع تحصیلی به تفکیک شهرستان

دکتری و بالاتر		کارشناسی ارشد	کارشناسی	کاردانی	جمع	شهرستان
PHD	پزشکی حرفه ای					
۰	۰	۰	۰	۰	۰	ابوموسی
۰	۰	۰	۰	۰	۰	بستک
۰	۰	۰	۰	۰	۰	بشاگرد
۰	۰	۰	۰	۰	۰	بندر خمیر
۰	۰	۱	۶	۹	۱۶	بندرعباس
۰	۰	۰	۰	۰	۰	بندرلنگه
۰	۰	۰	۰	۲	۲	پارسیان
۰	۰	۰	۰	۰	۰	جاسک
۰	۰	۰	۰	۰	۰	حاجی آباد
۰	۰	۰	۱	۰	۱	رودان
۰	۰	۰	۰	۰	۰	سیریک
۰	۰	۰	۰	۰	۰	قشم
۰	۰	۰	۰	۰	۰	کیش
۰	۰	۰	۱	۱	۲	میناب
۰	۰	۱	۸	۱۲	۲۱	جمع کل



جدول ۳-۳۶ تعداد نیروی انسانی شاغل در خانه های کودکان و نوجوانان بر حسب نوع مدیریت به تفکیک شهرستان

مددکاران				مدبران				جمع	شهرستان						
غیردولتی		دولتی		غیردولتی		دولتی									
لیسانس و فوق لیسانس	دیپلم و فوق دیپلم	جمع	دکتری و بالاتر	لیسانس و فوق لیسانس	دیپلم و فوق دیپلم	جمع	دکتری و بالاتر								
۰	۰	۰	۰	۰	۰	۰	۰	۰	ابوموسی						
۰	۰	۰	۰	۰	۰	۰	۰	۰	بستک						
۰	۰	۰	۰	۰	۰	۰	۰	۰	بشاگرد						
۰	۰	۰	۰	۰	۰	۰	۰	۰	بندر خمیر						
۰	۴	۰	۴	۰	۲	۲	۰	۵	۵	۰	۱	۱	۴۲	بندر عباس	
۰	۰	۰	۰	۰	۰	۰	۰	۰	۰	۰	۰	۰	۰	۰	بندر لنگه
۰	۰	۰	۰	۰	۰	۰	۰	۰	۰	۰	۰	۰	۰	۰	پارسیان
۰	۰	۰	۰	۰	۰	۰	۰	۰	۰	۰	۰	۰	۰	۰	جاسک
۰	۰	۰	۰	۰	۰	۰	۰	۰	۰	۰	۰	۰	۰	۰	حاجی آباد
۰	۰	۰	۰	۰	۰	۰	۰	۰	۰	۰	۰	۰	۰	۰	رودان
۰	۰	۰	۰	۰	۰	۰	۰	۰	۰	۰	۰	۰	۰	۰	سیریک
۰	۰	۰	۰	۰	۰	۰	۰	۰	۰	۰	۰	۰	۰	۰	قشم
۰	۰	۰	۰	۰	۰	۰	۰	۰	۰	۰	۰	۰	۰	۰	کیش
۰	۰	۰	۰	۰	۰	۰	۰	۰	۰	۰	۰	۰	۰	۰	میناب
۰	۴	۰	۴	۰	۲	۲	۰	۵	۰	۵	۰	۱	۱	۴۲	جمع کل

ادامه جدول ۳۶-۳ تعداد نیروی انسانی شاغل درخانه های کودکان و نوجوانان برحسب نوع مدیریت به تفکیک شهرستان

کمک مربیان								مربیان								شهرستان
غیردولتی				دولتی				غیردولتی				دولتی				
دکتری و بالاتر	لیسانس و فوق لیسانس	دیپلم و فوق دیپلم	جمع	دکتری و بالاتر	لیسانس و فوق لیسانس	دیپلم و فوق دیپلم	جمع	دکتری و بالاتر	لیسانس و فوق لیسانس	دیپلم و فوق دیپلم	جمع	دکتری و بالاتر	لیسانس و فوق لیسانس	دیپلم و فوق دیپلم	جمع	
۰	۰	۰	۰	۰	۰	۰	۰	۰	۰	۰	۰	۰	۰	۰	۰	ابوموسی
۰	۰	۰	۰	۰	۰	۰	۰	۰	۰	۰	۰	۰	۰	۰	۰	بستک
۰	۰	۰	۰	۰	۰	۰	۰	۰	۰	۰	۰	۰	۰	۰	۰	بشاگرد
۰	۰	۰	۰	۰	۰	۰	۰	۰	۰	۰	۰	۰	۰	۰	۰	بندر خمیر
۰	۰	۴	۴	۰	۰	۱	۱	۰	۷	۴	۱۰	۰	۱	۱۱	۱۲	بندرعباس
۰	۰	۰	۰	۰	۰	۰	۰	۰	۰	۰	۰	۰	۰	۰	۰	بندرلنگه
۰	۰	۰	۰	۰	۰	۰	۰	۰	۰	۰	۰	۰	۰	۰	۰	پارسیان
۰	۰	۰	۰	۰	۰	۰	۰	۰	۰	۰	۰	۰	۰	۰	۰	جاسک
۰	۰	۰	۰	۰	۰	۰	۰	۰	۰	۰	۰	۰	۰	۰	۰	حاجی آباد
۰	۰	۰	۰	۰	۰	۰	۰	۰	۰	۰	۰	۰	۰	۰	۰	رودان
۰	۰	۰	۰	۰	۰	۰	۰	۰	۰	۰	۰	۰	۰	۰	۰	سیریک
۰	۰	۰	۰	۰	۰	۰	۰	۰	۰	۰	۰	۰	۰	۰	۰	قشم
۰	۰	۰	۰	۰	۰	۰	۰	۰	۰	۰	۰	۰	۰	۰	۰	کیش
۰	۰	۰	۰	۰	۰	۰	۰	۰	۰	۰	۰	۰	۰	۰	۰	میناب
۰	۰	۴	۴	۰	۰	۱	۱	۰	۷	۴	۱۰	۰	۱	۱۱	۱۲	جمع کل

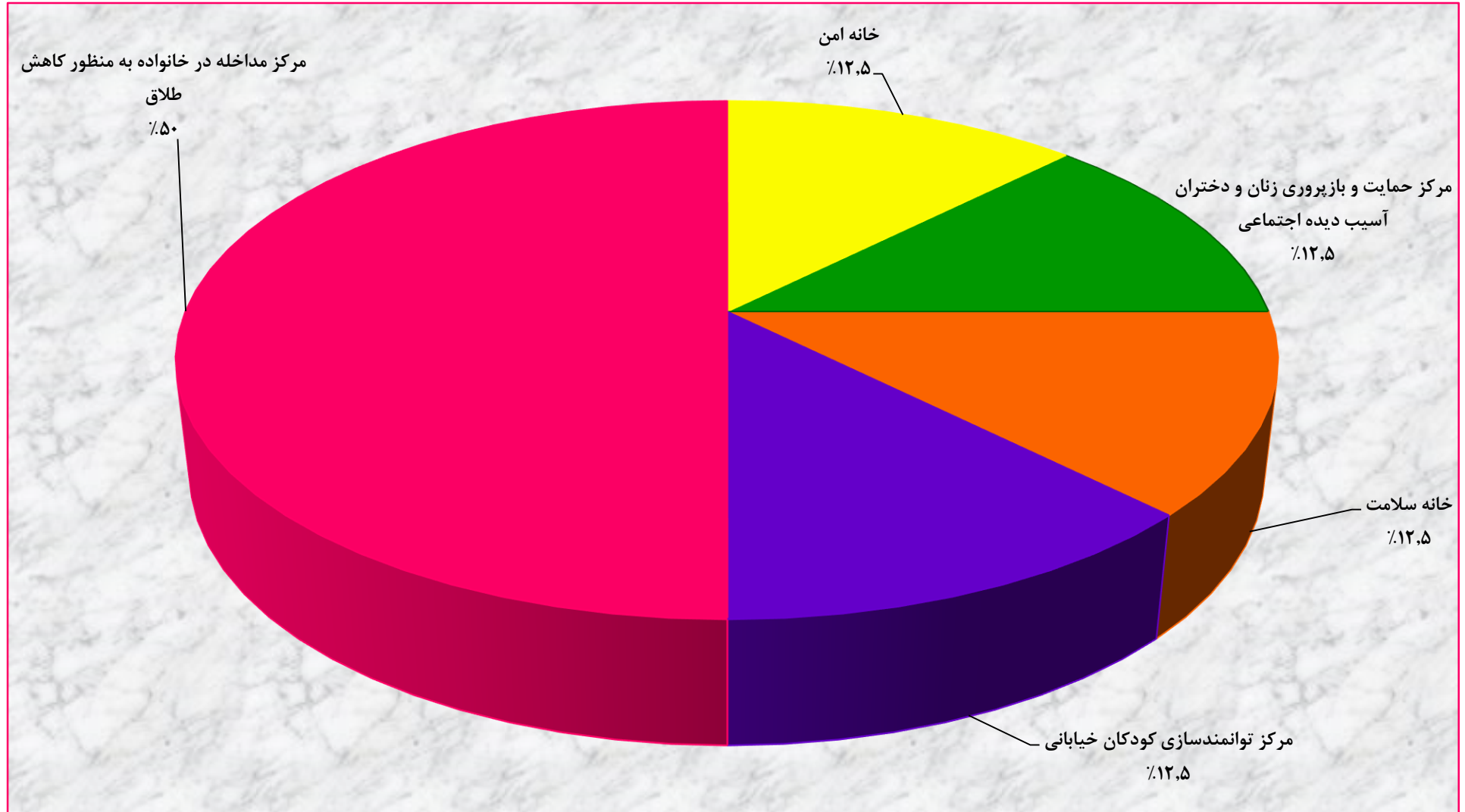
ادامه جدول ۳۶-۳ تعداد نیروی انسانی شاغل درخانه های کودکان و نوجوانان برحسب نوع مدیریت به تفکیک شهرستان

پرستاران				روانشناسان				شهرستان
غیردولتی		دولتی		غیردولتی		دولتی		
دکتری و بالاتر	لیسانس و فوق لیسانس	دیپلم و فوق دیپلم	جمع	دکتری و بالاتر	لیسانس و فوق لیسانس	دیپلم و فوق دیپلم	جمع	
۰	۰	۰	۰	۰	۰	۰	۰	ابوموسی
۰	۰	۰	۰	۰	۰	۰	۰	بستک
۰	۰	۰	۰	۰	۰	۰	۰	بشاگرد
۰	۰	۰	۰	۰	۰	۰	۰	بندر خمیر
۰	۰	۰	۰	۰	۱	۰	۱	بندرعباس
۰	۰	۰	۰	۰	۰	۰	۰	بندرلنگه
۰	۰	۰	۰	۰	۰	۰	۰	پارسیان
۰	۰	۰	۰	۰	۰	۰	۰	جاسک
۰	۰	۰	۰	۰	۰	۰	۰	حاجی آباد
۰	۰	۰	۰	۰	۰	۰	۰	رودان
۰	۰	۰	۰	۰	۰	۰	۰	سیریک
۰	۰	۰	۰	۰	۰	۰	۰	قشم
۰	۰	۰	۰	۰	۰	۰	۰	کیش
۰	۰	۰	۰	۰	۰	۰	۰	میناب
۰	۰	۰	۰	۰	۱	۰	۱	جمع کل

جدول ۳-۳۷ تعداد مراکز آسیب‌های اجتماعی به تفکیک شهرستان

شهرستان	جمع	خانه امن	مرکز حمایت و بازپروری زنان و دختران آسیب دیده اجتماعی	خانه سلامت	مرکز توانمندسازی کودکان خیابانی	مرکز مداخله در خانواده به منظور کاهش طلاق
ابوموسی	۰	۰	۰	۰	۰	۰
بستک	۰	۰	۰	۰	۰	۰
بشاگرد	۰	۰	۰	۰	۰	۰
بندر خمیر	۰	۰	۰	۰	۰	۰
بندرعباس	۵	۱	۱	۱	۱	۱
بندرلنگه	۰	۰	۰	۰	۰	۰
پارسیان	۰	۰	۰	۰	۰	۰
جاسک	۰	۰	۰	۰	۰	۰
حاجی آباد	۱	۰	۰	۰	۰	۱
رودان	۱	۰	۰	۰	۰	۱
سیریک	۰	۰	۰	۰	۰	۰
قشم	۰	۰	۰	۰	۰	۰
کیش	۰	۰	۰	۰	۰	۰
میناب	۱	۰	۰	۰	۰	۱
جمع کل	۸	۱	۱	۱	۱	۴

### نمودار ۲۵-۳ درصد مراکز آسیبهای اجتماعی کل استان



جدول ۳-۳۸ تعداد خدمت گیرندگان مراکز آسیبهای اجتماعی به تفکیک شهرستان

شهرستان	جمع	خانه امن	مرکز حمایت و بازپروری زنان و دختران آسیب دیده اجتماعی	خانه سلامت	مرکز توانمندسازی کودکان خیابانی	مرکز مداخله در خانواده به منظور کاهش طلاق	حمایت از مبتلایان به اختلال هویت جنسی
ابوموسی	۰	۰	۰	۰	۰	۰	۰
بستک	۰	۰	۰	۰	۰	۰	۰
بشاگرد	۰	۰	۰	۰	۰	۰	۰
بندر خمیر	۰	۰	۰	۰	۰	۰	۰
بندرعباس	۵۹۰۱	۱۲۱	۴	۱۱	۱۴۸	۵۶۰۰	۱۷
بندرلنگه	۰	۰	۰	۰	۰	۰	۰
پارسیان	۰	۰	۰	۰	۰	۰	۰
جاسک	۰	۰	۰	۰	۰	۰	۰
حاجی آباد	۵۴۰	۰	۰	۰	۰	۵۴۰	۰
رودان	۵۹۴	۰	۰	۰	۰	۵۹۴	۰
سیریک	۰	۰	۰	۰	۰	۰	۰
قشم	۰	۰	۰	۰	۰	۰	۰
کیش	۰	۰	۰	۰	۰	۰	۰
میناب	۱۲۷۰	۰	۰	۰	۰	۱۲۷۰	۰
جمع کل	۸۳۰۵	۱۲۱	۴	۱۱	۱۴۸	۸۰۰۴	۱۷

نمودار ۲۶-۳ درصد خدمت گیرندگان مراکز آسیبهای اجتماعی کل استان

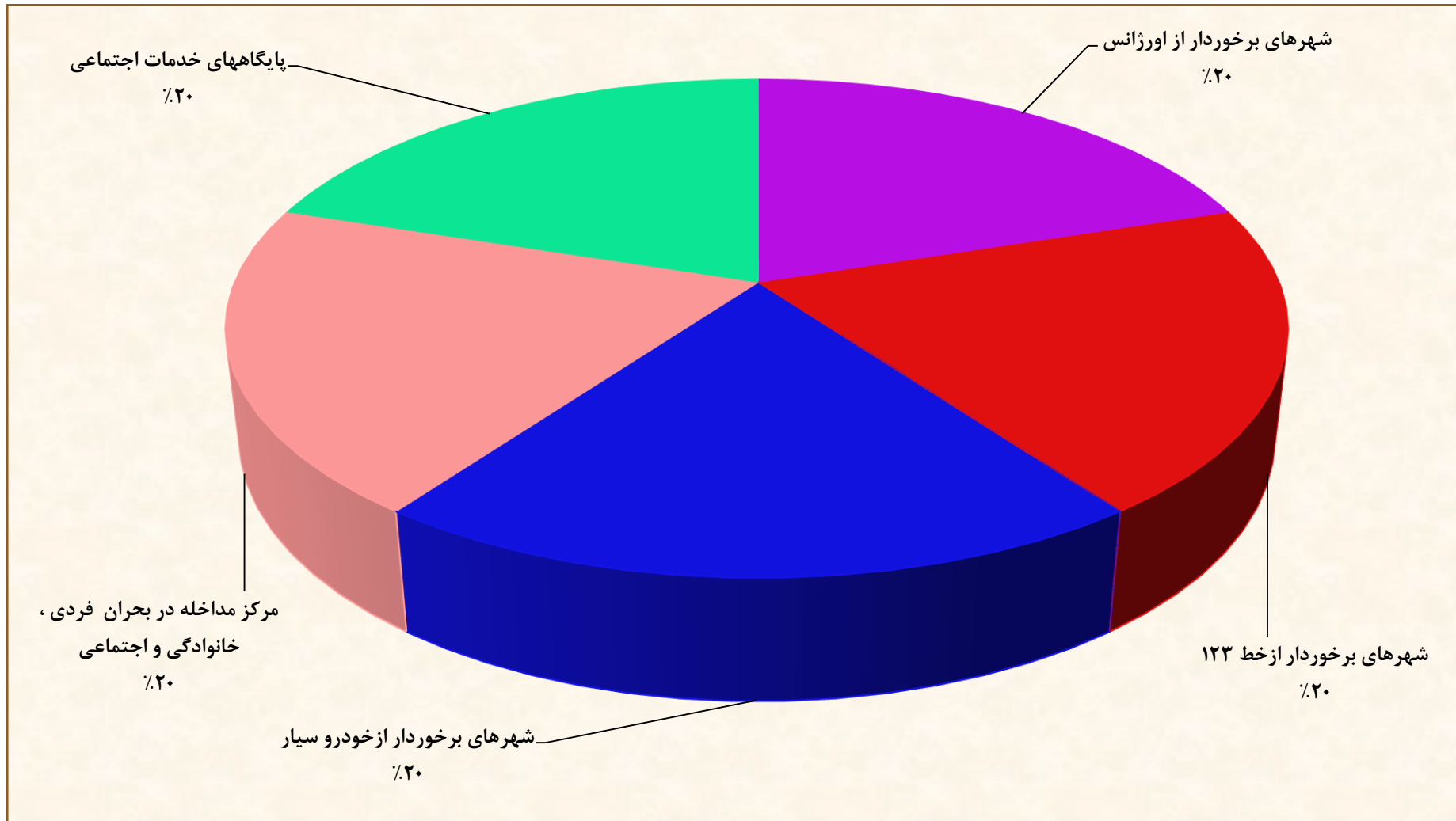


جدول ۳-۳۹ تعداد مراکز فوریت‌های اجتماعی به تفکیک شهرستان

شهرستان	جمع	شهرهای برخوردار از اورژانس	شهرهای برخوردار از خط ۱۳۳	شهرهای برخوردار از خودرو و سیار	مرکز مداخله در بحران فردی، خانوادگی و اجتماعی	پایگاههای خدمات اجتماعی
ابوموسی	۰	۰	۰	۰	۰	۰
بستک	۰	۰	۰	۰	۰	۰
بشاگرد	۰	۰	۰	۰	۰	۰
بندر خمیر	۰	۰	۰	۰	۰	۰
بندرعباس	۷	۱	۱	۱	۱	۴
بندر لنگه	۰	۰	۰	۰	۰	۰
پارسیان	۴	۱	۱	۱	۱	۰
جاسک	۵	۱	۱	۱	۱	۱
حاجی آباد	۵	۱	۱	۱	۱	۱
رودان	۰	۰	۰	۰	۰	۰
سیریک	۰	۰	۰	۰	۰	۰
قشم	۵	۱	۱	۱	۱	۱
کیش	۴	۱	۱	۱	۱	۰
میناب	۵	۱	۱	۱	۱	۱
جمع کل	۳۵	۷	۷	۷	۷	۷



نمودار ۲۷-۳ درصد مراکز فوریت‌های اجتماعی کل استان

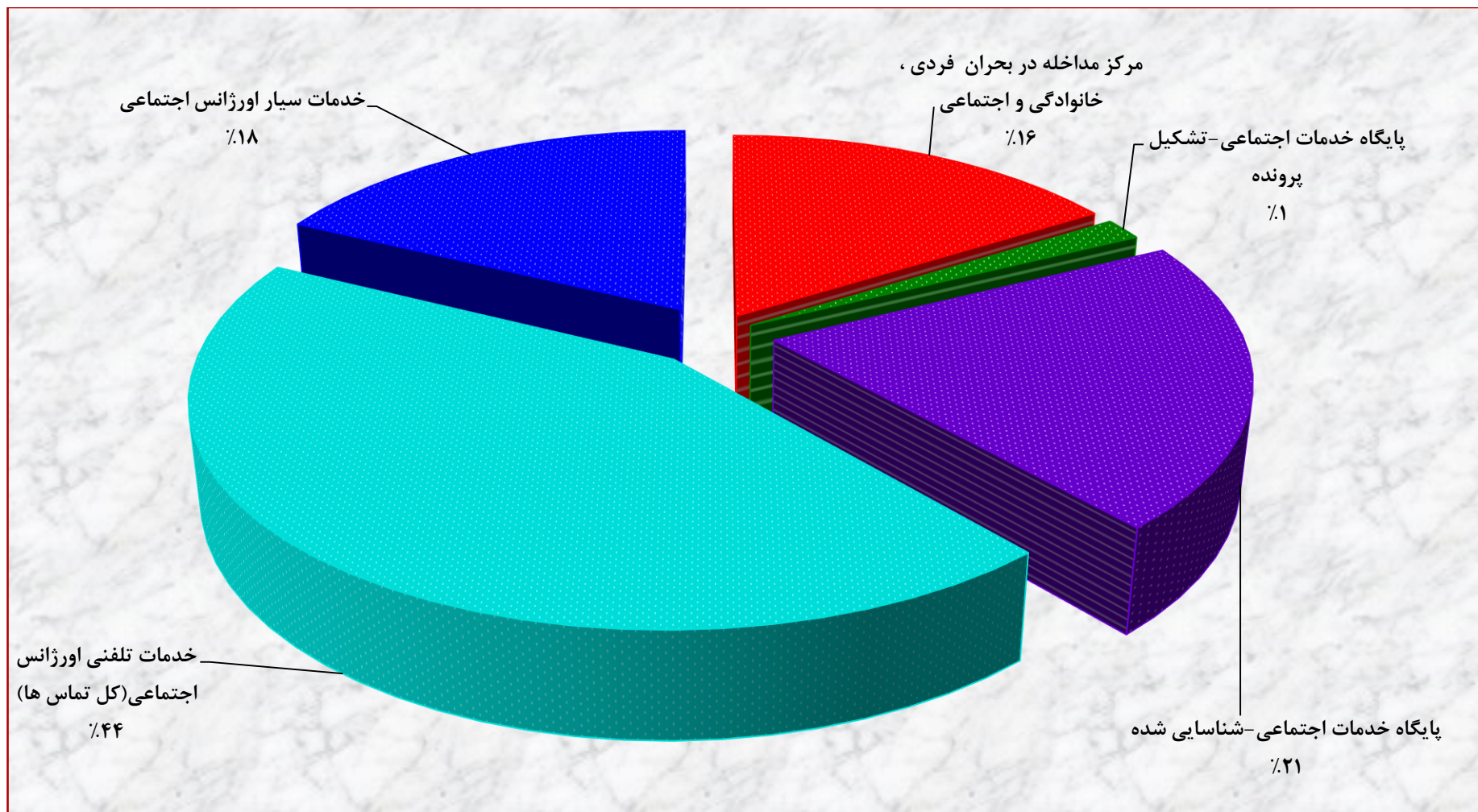


جدول ۴۰-۳ تعداد خدمت گیرندگان مراکز فوریت‌های اجتماعی به تفکیک شهرستان

خدمات سيار اورژانس اجتماعي	خدمات تلفني اورژانس اجتماعي (كل تماس ها)	خدمات تلفني اورژانس اجتماعي (تماس هاي مرتبط)	پايگاه خدمات اجتماعي-شناسايي شده	پايگاه خدمات اجتماعي-تشكيل پرونده	مرکز مداخله در بحران فردي ، خانوادگي و اجتماعي	جمع	شهرستان
۰	۰	۰	۰	۰	۰	۰	ابوموسی
۰	۰	۰	۰	۰	۰	۰	بستک
۰	۰	۰	۰	۰	۰	۰	بشاگرد
۰	۰	۰	۰	۰	۰	۰	بندر خمیر
۳۹۶	۱۹۶۶	۱۴۵۰	۸۹۴	۴۷	۲۶۳	۳۵۶۶	بندرعباس
۰	۰	۰	۰	۰	۰	۰	بندر لنگه
۱۶۰	۱۳۶	۱۰۲	۰	۰	۶۷	۳۶۳	پارسیان
۰	۰	۰	۱۱۷	۰	۷۱	۱۸۸	جاسک
۱۳۹	۱۸۶	۱۴۰	۹۸	۳۵	۶۹	۵۲۷	حاجی آباد
۰	۰	۰	۰	۰	۰	۰	رودان
۰	۰	۰	۰	۰	۰	۰	سیریک
۱۹۰	۱۲۴	۹۳	۹۰	۱۵	۷۲	۴۹۱	قشم
۳۴	۱۹۸	۱۷۶	۰	۰	۲۹۷	۵۲۹	کیش
۱۹۴	۱۳۳	۸۰	۱۰۹	۴	۱۷۲	۶۱۲	میناب
۱۱۱۳	۲۷۴۳	۲۰۴۱	۱۴۰۸	۱۰۱	۱۰۱۱	۶۲۷۶	جمع کل

\*در جمع کل تماس ها محاسبه شده است.

نمودار ۲۸-۳ درصد خدمت گیرندگان مراکز فوریت‌های اجتماعی در استان





**معاونت امور پیشگیری و امور  
فرهنگی**

## تعاریف و مفاهیم

### معاونت توسعه پیشگیری و درمان اعتیاد:

معاونت توسعه پیشگیری و درمان اعتیاد در سال ۱۳۷۱ به عنوان یکی از معاونت های سازمان بهزیستی که متولی پیشگیری از آسیب های اجتماعی و معلولیت ها می باشد تاسیس گردید.

### مأموریت معاونت:

مأموریت معاونت امور پیشگیری کاهش آسیب ناشی از آسیب های اجتماعی و معلولیت ها در جامعه از طریق کاهش بروز و شیوع آنها و ارتقای فرهنگ سلامت در جامعه می باشد.

### اهداف معاونت:

-شناسایی علل بروز معلولیت ها و آسیب های اجتماعی

-کاهش مداوم بروز، شیوع و شدت معلولیت ها و آسیب های اجتماعی

-اصلاح یا تغییر عوامل محیطی که به طور غیر مستقیم در بروز معلولیت ها و آسیب های اجتماعی تأثیر دارند از طریق کاهش عوامل خطر مخاطره آمیز و افزایش عوامل محافظتی

-ارتقای سطح سلامت از طریق ارتقای فرهنگ پیشگیری در جامعه ، گسترش مهارت های زیستی اعم از زیست شناختی ، روان شناختی و جامعه شناختی و توانمند سازی

معاونت با تقسیم اهداف خود در چهار چوب حوزه معلولیت ها ، اعتیاد، آسیب های اجتماعی و مشاوره با ۴ دفتر ذیل به فعالیت می پردازد.

### دفتر پیشگیری از معلولیتها:

هدف این دفتر پیشگیری از بروز معلولیت ها و کاهش بار جسمی - روانی و اجتماعی ناشی از آن در جهت ارتقای سطح سلامت می باشد. انجام بررسی های اپیدمیولوژیک ، آگاهسازی ، آموزش ، تبلیغات ، تقویت عوامل محافظتی ، کاهش عوامل خطر ساز و شناسایی به هنگام در سه سطح فردی ، محیطی و اجتماعی از رؤس وظایف و فعالیت های این دفتر می باشد.

## برنامه های اجرایی:

- ۱- پیشگیری از تنبلی چشم و سایر اختلالات بینایی در کودکان ۳-۶ ساله
- ۲- غربالگری، تشخیص و مداخله به هنگام شنوایی در نوزادان و شیر خوران
- ۳- پیشگیری از اختلالات ژنتیک
- ۴- طرح پابلوت آگاهسازی پیشگیری از معلولیت‌های دوران سالمندی
- ۵- اجرای طرح غربالگری ژنتیک پیش از ازدواج
- ۶- اجرای طرح غربالگری ژنتیک در افراد ۱۵-۲۵ سال در مدارس
- ۷- اجرای برنامه آگاهسازی پیشگیری از معلولیت‌ها در افراد ۱۵-۲۵ سال در مدارس
- ۸- تهیه محتوای آموزشی شامل بروشور، پمفلت، کتاب، کتابچه و پوستر
- ۹- برگزاری کارگاههای آموزشی پیشگیری از معلولیتها، ارزشیابی، نیازسنجی، مستندسازی، گزارش دهی و برگزاری دوره های آموزشی در خصوص ارتقای سطح دانش عمومی در راستای تقویت رفتارهای محافظت کننده و کاهش رفتارهای پر خطر زمینه ساز معلولیت ها از دیگر فعالیتهای این دفتر می باشد ..

## برنامه سنجش بینایی ( پیشگیری از تنبلی چشم ):

این برنامه در آبان ماه هر سال با همکاری سازمان بهزیستی، سازمان آموزش و پرورش، خانه های بهداشت و صدا و سیما استان در کلیه مهد های کودک و آمادگی ها و خانه های بهداشت استان با پوشش خبری و اطلاع رسانی صدا و سیما برای کودکان ۳ تا ۶ ساله اجرا می گردد.

## طرح غربالگری مداخله به هنگام شنوایی در نوزادان و شیر خواران :

-شناسایی و مداخله جهت درمان و توانبخشی کودکان کم شنوا و ناشنوا در جهت کاهش بار معلولیت ها در آینده  
-کاهش هزینه های اقتصادی ناشی از به وجود آمدن معلولیت ها و آسیب ها در خانواده، و درمان زود هنگام این بیماری ها طرح مذکور با همکاری معاونت امور پیشگیری و معاونت امور توانبخشی اجرا می گردد.

## پیشگیری از اختلالات ژنتیک :

ارائه خدمات مشاوره ای و تشخیصی به زوج های که قصد ازدواج دارند، خانواده هایی که قصد بارداری دارند، خانواده هایی که در آنها معلولیت و ازدواج فامیلی دارند.

## اهداف اجرایی برنامه پیشگیری از تنبلی چشم :

-ارتقاء سطح سلامت جسمانی کودکان ۳-۶ سال

- افزایش میزان توجه و حساسیت والدین نسبت به سلامت جسمی کودکانشان به ویژه در مناطق روستایی
- شناسایی، تشخیص و تحت درمان قراردادن کودکان دارای مشکل تنبلی چشم به همراه سایر مشکلات بینایی هستند.
- پیشگیری از نابینایی در سال های آتی
- قرار گرفتن سنجش بینایی به عنوان یک امر الزامی در سنین طلایی ، و درمان ناراحتی های چشم ( ۳-۶ سال)

### برنامه آگاهسازی پیشگیری از معلولیت ها:

#### اهداف اجرایی برنامه آگاهسازی :

- کاهش هزینه های اقتصادی ناشی از بروز معلولیت ها و آسیب ها در خانواده
- افزایش سطح آگاهی و دانش مخاطبین شرکت کننده در کلاس ها
- کاهش احتمال بروز معلولیت ها در خانواده
- افزایش سطح آگاهی و دانش افراد شرکت کننده در کلاس ها در زمینه انتخاب همسر
- افزایش سطح آگاهی زوجین پیش از ازدواج و بچه دار شدن
- افزایش سطح آگاهی مادران باردار در طول دوران بارداری
- افزایش سطح آگاهی والدین از شیوه های فرزند پروری در سال های اول زندگی
- افزایش سطح آگاهی و اطلاعات افراد شرکت کننده در زمینه بیماری های عفونی و واگیر دار

#### دفتر پیشگیری و امور اعتیاد :

این دفتر برنامه های خود را با هدف کاهش شیوع بروز اعتیاد با رویکرد جامع نگر در راستای توانمند سازی جامعه با الگوی اجتماع محور طراحی کرده است .

همچنین جهت اجرای موفق برنامه های خود و دستیابی به اهداف پیش بینی شده علاوه بر بکارگیری استراتژی های بین بخشی و همکاری مستقیم با وزارت خانه ها و سازمانها و نهاد های دولتی ، بخش عمده برنامه های خود را با مشارکت های غیر دولتی و انجمن های مردمی به اجرا در آورده است.

#### فعالیت های پیشگیری از اعتیاد :

- پیشگیری از اعتیاد اجتماع محور در محیط های آموزشی
- پیشگیری اجتماع محور در محیط های کار( پرسنلی ، کارگری و نظامی )

-پیشگیری اجتماع محور در محله ها

-تهیه محتوی آموزشی شامل برشور ، پمفلت، کتاب، کتابچه و پوستر

-تهیه نرم افزارهای آموزشی

-تهیه بازی ها و فیلم های آموزشی

-برگزاری کارگاه های آموزشی پیشگیری از اعتیاد ، توانمند سازی ، تسهیل گری ، ارزشیابی ، نیازسنجی ، مستند سازی ، گزارش دهی و...

-برگزاری نمایشگاه های از اعتیاد

-همایش،ائتلاف و گردهمایی

### **برنامه های درمان و زیانکاهی :**

-درمان معتادین در قالب مراکز درمان و بازتوانی سرپایی معتادین دولتی و خصوصی

-بازتوانی اقامتی و روزانه معتادین در قالب مراکز درمان مدار(TC) در قالب دولتی و خصوصی

-کاهش آسیب بهداشتی ناشی از سوء مصرف مواد در قالب مراکز(DIC) و تیم های سیار

-توانمند سازی معتادین بهبود یافته در قالب برنامه اشتغال توانمند سازانه

-برگزاری کارگاههای آموزشی در زمینه درمان ، کاهش آسیب های بهداشتی و...

-برگزاری کلاس های آموزشی ویژه معتادین و خانواده های آنان در قالب خانواده درمانی ، گروه درمانی ، مشاوره فردی و خدمات روانپزشکی و پزشکی

-تهیه محتوی آموزشی شامل برشور ، پمفلت ، کتاب ، کتابچه و پوستر

### **دفتر پیشگیری از آسیب های اجتماعی :**

هر روز با شتاب گرفتن تحولات محیطی و تغییر و تنوع در ساختار و فرهنگ جوامع بر میزان ابهام شرایط موجود و نیز پیچیدگی آسیب ها و مشکلات اجتماعی افزوده می شود . و وجود پدیده های اجتماعی مهمی مانند مهاجرت فزاینده شهر نشینی ، گسترش مناطق حاشیه نشینی ، بیکاری ، تورم و روند رو به تزاید آسیب های اجتماعی از قبیل اعتیاد ، جرم و خشونت ، ضرورت پرداختن به اقدامات پیشگیرانه را بیش از هر زمان دیگر مطرح می سازد.

دفتر پیشگیری از آسیب های اجتماعی با هدف ارتقای سلامت روان و کیفیت زندگی و رفاه اجتماعی افراد و پیشگیری از آسیب های اجتماعی ، در قالب ۲ برنامه فعالیت می نماید و در کلیه فعالیت های مذکور محور ذیل پیگیری می شود:



- تهیه بروشور و پوستر و کتابچه به منظور آگاهسازی و معرفی برنامه ها
- برگزاری دوره های آموزشی تربیت مربی جهت اجرای دوره های آموزشی فوق الذکر
- برگزاری دوره ای آموزشی مخاطب در محور های ذکر شده
- هماهنگی های درون و برون سازمانی با بخش های دولتی و غیر دولتی جهت توسعه برنامه های مذکور در سطح استان
- انجام نظارت- ارزشیابی از اجرای برنامه ها و نیازسنجی و نظرسنجی از مخاطب جهت توسعه کیفی برنامه ها

### برنامه های دفتر :

-جمعیت همیاران سلامت روانی - اجتماعی

-پایگاه خدمات اجتماعی

### فعالیت جمعیت همیاران سلامت روان :

گروه همیاران سلامت روان که از ابتدا به صورت گروه های داوطلب مردمی به عنوان بازوهای اجرایی سازمان های بهزیستی در جهت معرفی و گسترش خدمات مشاوره و ارجاع از سال ۷۷ با سازمان همکاری نموده و در بهمن ماه سال ۱۳۸۲ به صورت یک سازمان غیر دولتی کشوری (NGO) به ثبت رسیده اند و در حال حاضر در زمینه ارتقاء سلامت روانی و اجتماعی شهروندان فعالیت می نمایند.

برنامه همیاران سلامت روان یک برنامه مردمی است که در آن مردم با مشارکت و یاری یکدیگر ، با مسائل و مشکلات آشنا می شوند و با استفاده از توانایی های خود به رفع مشکلات موجود و برآورده نمودن نیاز های جامعه می پردازند به عبارت دیگر این برنامه، یاری رسانی از مردم به مردم است.

### پایگاه سلامت اجتماعی :

پایگاه سلامت اجتماعی مکانی است که مردم می توانند برای دریافت راهنمایی ، گرفتن اطلاعات و یا خدمات اولیه در ارتباط با مسائل اجتماعی ، فردی حقوقی و ... مراجعه و این خدمات را در جهت رفع نیاز و مشکلات با مشارکت و توانمند سازی خود دریافت نمایند . در این پایگاه سلامت اجتماعی از مشارکت نیرو های داوطلب و با انگیزه در جهت اطلاع رسانی آموزش و تسهیل گری فرایند های مشارکتی و نیز سعی در شناسایی ، جذب منافع سایر ارگانها و نهاد های دولتی و غیر دولتی استفاده میگردد.

### دفتر مشاوره و خدمات روانشناختی :

خدمات مشاوره حضوری و تلفنی در خصوص مسائل عاطفی ، روانی ، خانوادگی ، و اجتماعی از اهم فعالیت های این دفتر است. تدوین کتابچه آموزشی ، اجرای کارگاههای آموزشی برای مشاوران مراکز مشاوره حضوری و تلفنی و برنامه هم آموزی که در بردارنده مباحث جدید در حیطه مشاوره می باشد. و نظارت و ارزشیابی و ارزیابی مشاوران و مراکز مشاوره خصوصی از دیگر فعالیت های این دفتر می باشد.

اهداف ، فعالیت ها و خدمات روانشناختی :

-ارتقاء سلامت روانی و کارایی شخصی افراد

-کمک به مراجعان در جهت حل مسائل

-کمک به مراجعان جهت کسب مهارت های اجتماعی

-پیشگیری از آسیبهای اجتماعی

-افزایش مهارت های زندگی

-افزایش استحکام خانواده

-کمک به مراجعان در جهت مقابله با بحرانهای زندگی

-کمک به درمان اختلالات روانی

-تشکیل گروه های درمانی

-ارائه خدمات روانپزشکی

-برگزاری کارگاه های آموزشی ویژه مشاوران

-برگزاری کلاسهای آموزشی ویژه مراجعین

-مداخله در بحران

-آموزش پیش از ازدواج PME

-آموزش مهارتهای زندگی

-آموزش زندگی خانواده FLE

طرح آموزش پیش از ازدواجPME:

ازدواج یکی از مهمترین برنامه های زندگی هر فرد است . اجداد و نیاکان ما هم در این مورد آموزش می دیده اند و این آموزش ها از طریق ارتباطات چهره به چهره و با مشاهده آداب و رسوم صورت می گرفت . اما در دنیای متمدن کنونی و با تغییر سبک خانواده های گسترده و با خانواده های هسته ای و حتی گاهی اضمحلال رسوم سنتی فرصت کم و ارتباط محدود اعضای خانواده کاهش یافته است و ما نیاز داریم که رسماً برای ازدواج آموزش ببینیم و درباره آن یاد بگیریم .

آموزش پیش از ازدواج تلاشی است در جهت کاستن از ازدواج های ناموفق و افزایش ازدواج های پایدار و رضایت بخش برنامه آموزش مهارت های زندگی :

با فراگیری مهارت ها، توانمندیهای روانی و اجتماعی افراد افزایش پیدا میکند و باعث می شود که افراد مسئولیت های مربوط به نقش اجتماعی خود را پذیرفته و بدون صدمه زدن به خود و دیگران با چالشها و مشکلات زندگی روبرو شوند و انتخاب ها و رفتارهای سالمی در سرتاسر زندگی داشته باشند.

برنامه آموزش مهارت های زندگی یک برنامه پیشگیرانه و ارتقایی است . این برنامه به منظور ارتقای سطح بهداشت روان و پیشگیری از آسیب های روانی واجتماعی تهیه گردیده است .

۱۰ مهارت اصلی و پایه ای مهارت های زندگی عبارتند از :

-مهارت خود آگاهی

-مهارت همدلی

-مهارت برقراری رابطه ای مؤثر

-مهارت روابط بین فردی

-مهارت تصمیم گیری

-مهارت حل مسئله

-مهارت تفکر انتقادی

-مهارت تفکر خلاق

-مهارت مقابله با هیجان

-مهارت مقابله با استرس

در حال حاضر آموزش مهارت های زندگی جهت گروه های زیر صورت می گیرد:

-مقطع پیش دبستانی

-دانش آموزان مقطع ابتدایی

-دانش آموزان مقطع راهنمایی

-مقطع بزرگسالی (ویژه محیط کار)

-مقطع دانشجویی

طرح آموزش زندگی خانواده FLE :

طرح آموزش زندگی خانواده به منظور پذیرفتن نقش ها و مسئولیت های زوجین در زندگی مشترک بنا به ضرورت تغییرات اجتماعی به اقداماتی در جهت استحکام پیوند های خانوادگی تحت عنوان آموزش زندگی خانواده مطرح گشته است که هدف کلی آن فرصتهای آموزشی، ارتقاء سطح کیفی و زندگی خانوادگی و کاهش مشکلات اجتماعی خانواده می باشد.

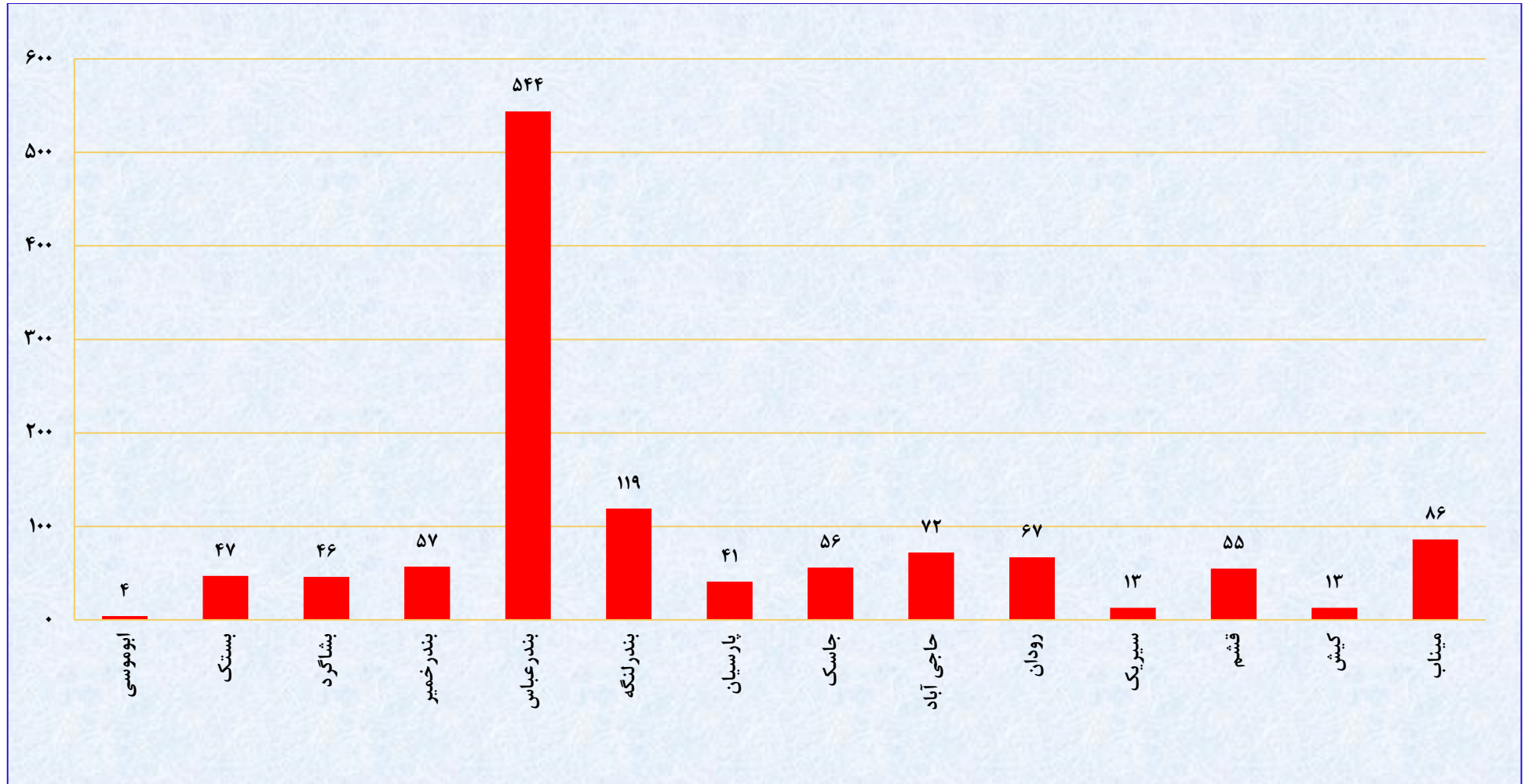
با توجه به اهمیت نقش سلامت روانی خانواده در سلامت روانی جامعه، برنامه آموزش زندگی خانواده با اهداف پیشگیرانه مطرح گردید. لذا با داشتن این پیش فرض در اصول پیشگیری که در صورت مداخله در شروع بنیان خانواده در دو بعد اساسی، انتخاب صحیح و نحوه های انتخاب صحیح و نحوه های انطباق و سازگاری با فراز و نشیب های زندگی می توان از عوارض و آسیب های محتمل بعدی که هزینه های اجتماعی زیادی در بر خواهند داشت جلوگیری کرد، به طراحی برنامه وسیع آموزش خانواده پرداخته شد.

کلیه افراد حقیقی و حقوقی و سازمان های دولتی و غیر دولتی که متقاضی دریافت خدمات آموزشی و اجتماعی فوق الذکر باشند می توانند جهت کسب اطلاعات در شهرستان ها به ادارات بهزیستی شهرستان ها و در مرکز استان به معاونت پیشگیری مراجعه نمایند.

جدول ۱-۴ تعداد مراکز ارائه خدمات پیشگیری از معلولیت ها برحسب نوع مدیریت به تفکیک شهرستان

شهرستان	جمع کل		مشاوره ژنتیک		غربالگری شنوایی		غربالگری بینایی	
	دولتی	غیر دولتی	دولتی	غیر دولتی	دولتی	غیر دولتی	دولتی	غیر دولتی
ابوموسی	۰	۴	۰	۰	۰	۰	۰	۴
بستک	۰	۴۷	۰	۰	۰	۲	۰	۴۵
بشاگرد	۰	۴۶	۰	۰	۰	۱	۰	۴۵
بندر خمیر	۰	۵۷	۰	۰	۰	۱	۰	۵۶
بندر عباس	۲	۵۴۲	۱	۲	۱	۶	۰	۵۳۲
بندر لنگه	۰	۱۱۹	۰	۰	۰	۳	۰	۱۱۶
پارسیان	۰	۴۱	۰	۰	۰	۱	۰	۴۰
جاسک	۰	۵۶	۰	۰	۰	۱	۰	۵۵
حاجی آباد	۰	۷۲	۰	۰	۰	۱	۰	۷۱
رودان	۰	۶۷	۰	۰	۰	۱	۰	۶۶
سیریک	۰	۱۳	۰	۰	۰	۱	۰	۱۲
قشم	۰	۵۵	۰	۰	۰	۱	۰	۵۴
کیش	۰	۱۳	۰	۰	۰	۱	۰	۱۲
میناب	۰	۸۶	۰	۰	۰	۲	۰	۸۴
جمع کل	۲	۱۲۱۸	۱	۲	۲	۲۲	۱	۱۱۹۲

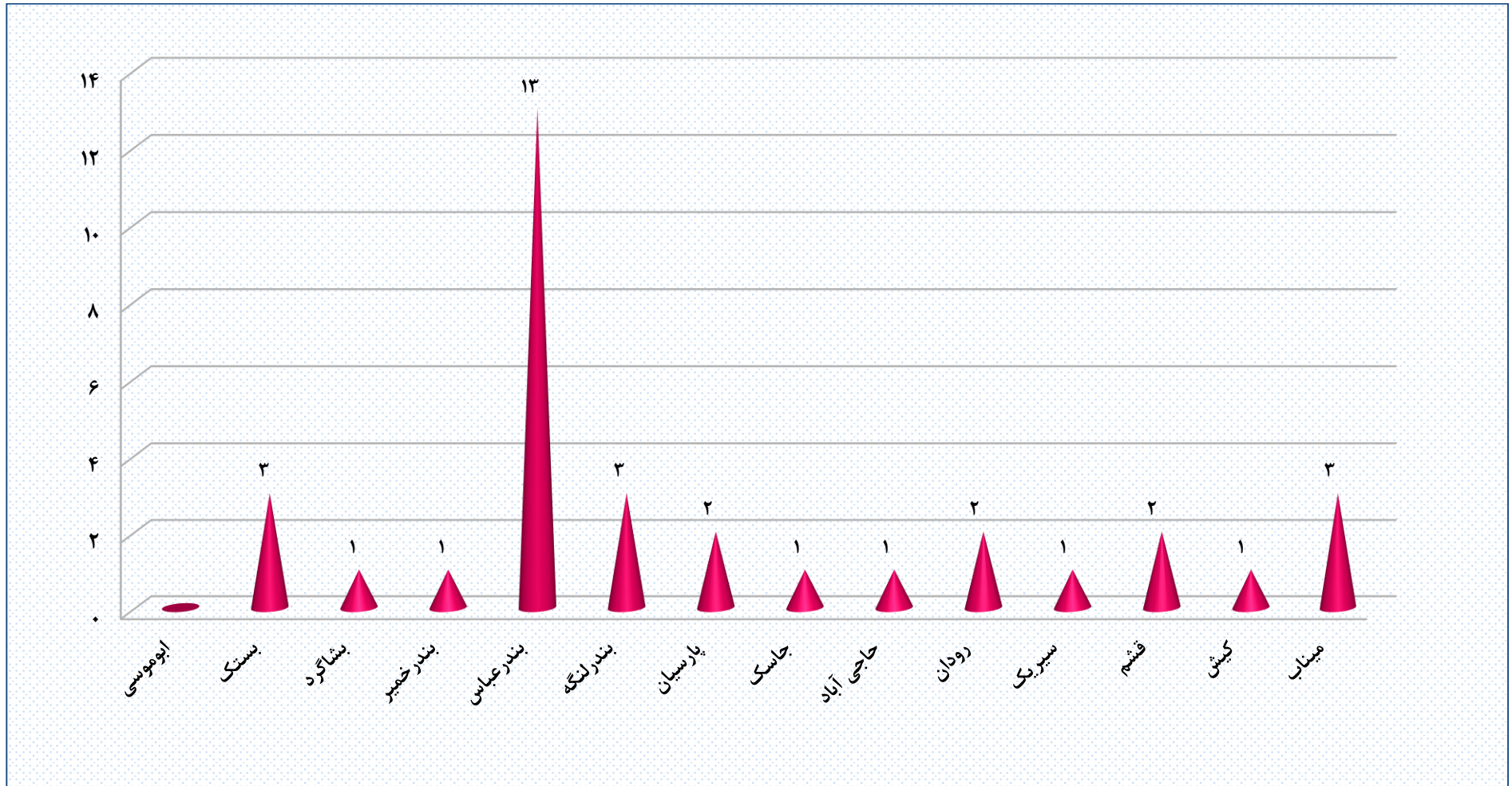
نمودار ۱-۴ تعداد مراکز ارائه خدمات پیشگیری از معلولیت ها به تفکیک شهرستان



جدول ۲-۴ تعداد دستگاهها و مراکز ارائه خدمت پیشگیری از معلولیتها به تفکیک شهرستان

شهرستان	دستگاه غربالگری	دستگاه غربالگری	مرکز مشاوره ژنتیک
ابوموسی	۰	۰	۰
بستک	۱	۲	۰
بشاگرد	۰	۱	۰
بندر خمیر	۰	۱	۰
بندر عباس	۴	۶	۳
بندر لنگه	۰	۳	۰
پارسیان	۱	۱	۰
جاسک	۰	۱	۰
حاجی آباد	۰	۱	۰
رودان	۱	۱	۰
سیریک	۰	۱	۰
قشم	۱	۱	۰
کیش	۰	۱	۰
میناب	۱	۲	۰
جمع کل	۹	۲۲	۳

نمودار ۲-۴ تعداد دستگاهها و مراکز ارائه خدمت پیشگیری از معلولیت ها به تفکیک شهرستان

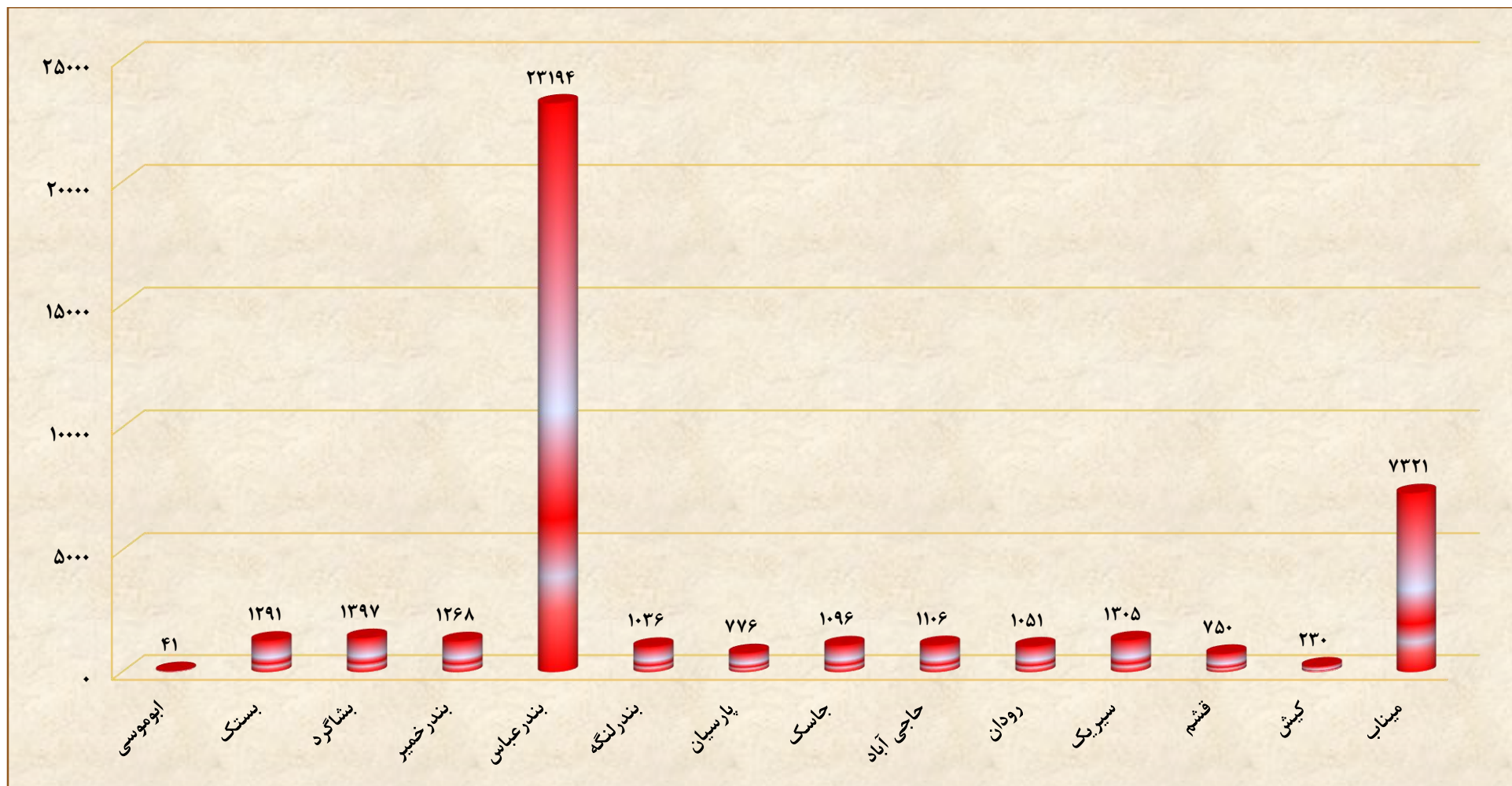


جدول ۳-۴ تعداد خدمت گیرندگان برنامه های پیشگیری از معلولیت ها به تفکیک شهرستان

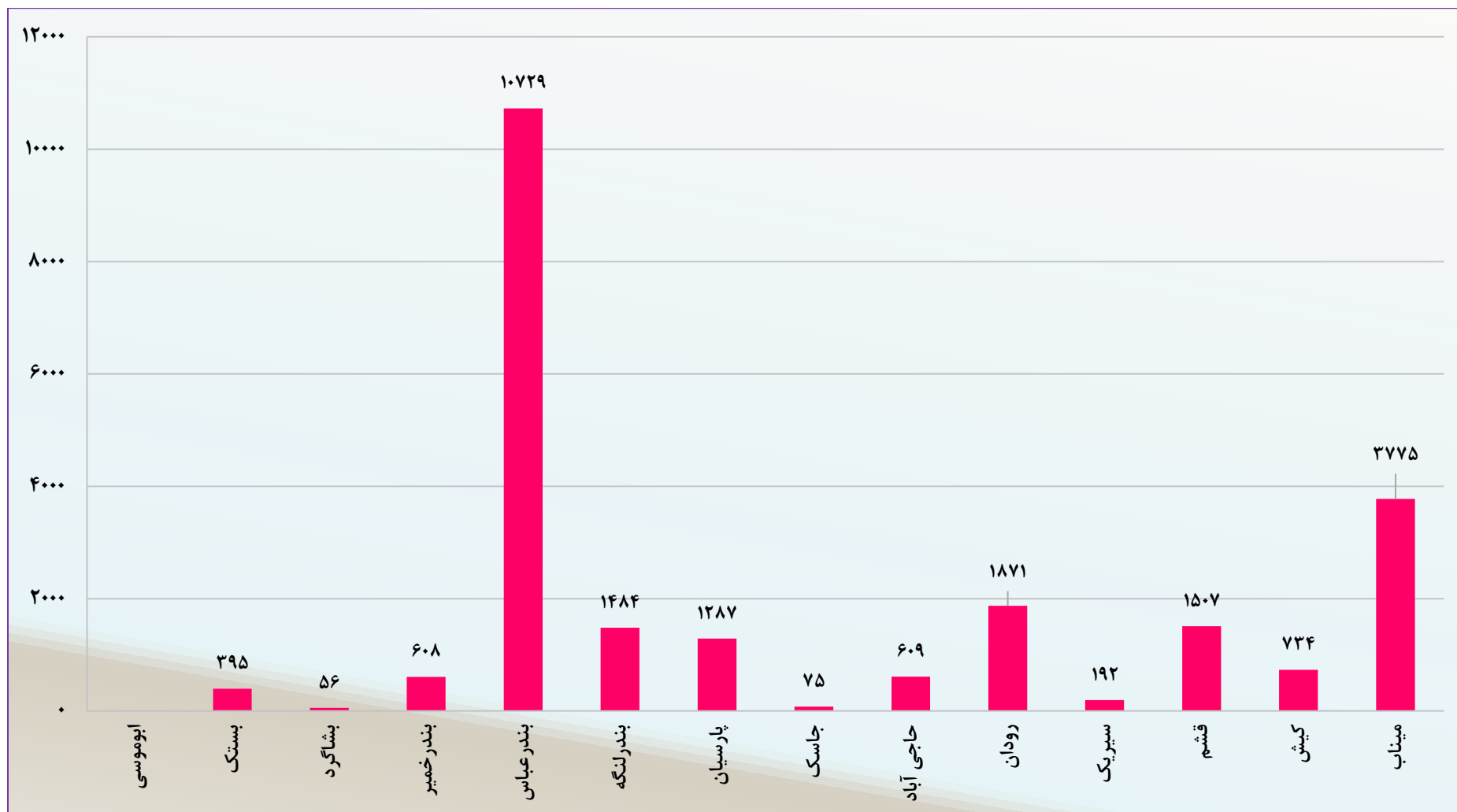
مشاوره ژنتیک	غربالگری شنوایی	آگاهسازی	شهرستان
۰	۰	۴۱	ابوموسی
۰	۳۹۵	۱۲۹۱	بستک
۰	۵۶	۱۳۹۷	بشاگرد
۰	۶۰۸	۱۲۶۸	بندر خمیر
۴۱۲۴	۱۰۷۲۹	۲۳۱۹۴	بندرعباس
۰	۱۴۸۴	۱۰۳۶	بندرلنگه
۰	۱۲۸۷	۷۷۶	پارسیان
۰	۷۵	۱۰۹۶	جاسک
۰	۶۰۹	۱۱۰۶	حاجی آباد
۰	۱۸۷۱	۱۰۵۱	رودان
۰	۱۹۲	۱۳۰۵	سیریک
۰	۱۵۰۷	۷۵۰	قشم
۰	۷۳۴	۲۳۰	کیش
۰	۳۷۷۵	۷۳۲۱	میناب
۴۱۲۴	۲۳۳۲۲	۴۱۸۶۲	جمع کل



نمودار ۳-۴ تعداد خدمت گیرندگان برنامه آگاهسازی پیشگیری از معلولیتها به تفکیک شهرستان



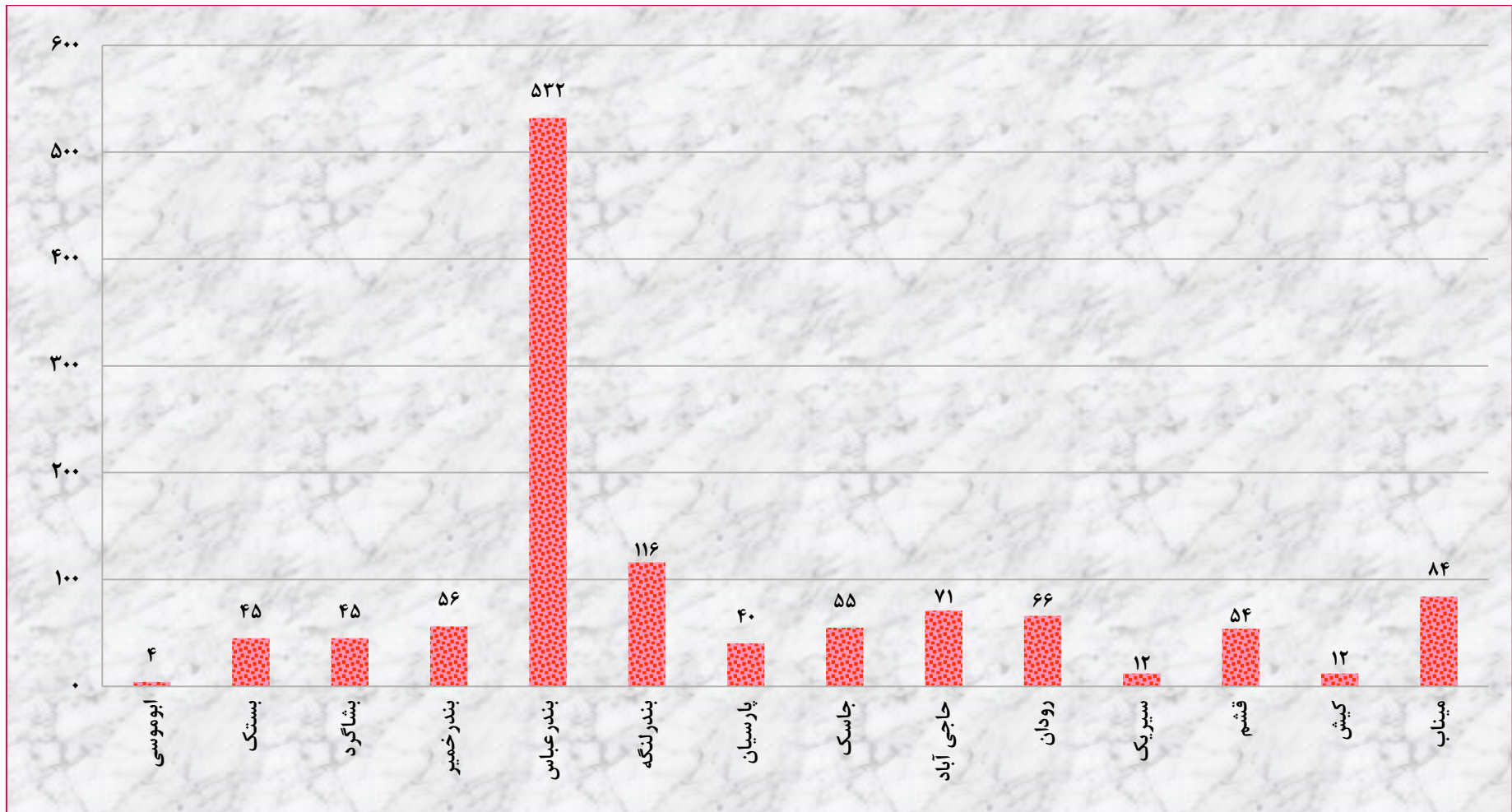
نمودار ۴-۴ تعداد گیرندگان برنامه غربالگری شنوایی پیشگیری از معلولیتها به تفکیک شهرستان



جدول ۴-۴ تعداد پایگاههای غربالگری تنبلی چشم به تفکیک شهرستان

شهرستان	پایگاه غربالگری تنبلی چشم
ابوموسی	۴
بستک	۴۵
بشاگرد	۴۵
بندر خمیر	۵۶
بندر عباس	۵۳۲
بندر لنگه	۱۱۶
پارسیان	۴۰
جاسک	۵۵
حاجی آباد	۷۱
رودان	۶۶
سیریک	۱۲
قشم	۵۴
کیش	۱۲
میناب	۸۴
جمع کل	۱۱۹۲

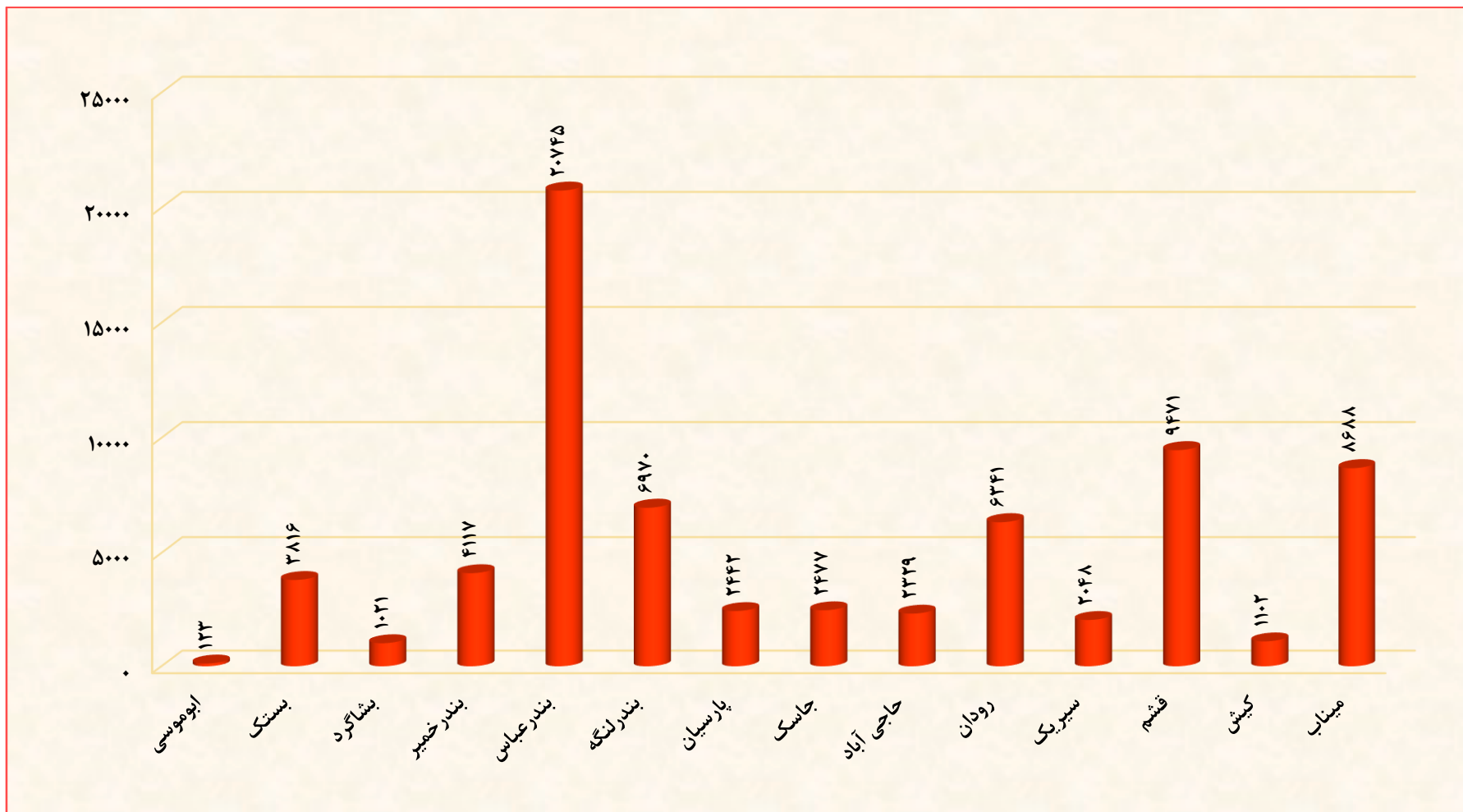
نمودار ۴-۵ تعداد پایگاههای غربالگری تنبلی چشم به تفکیک شهرستان



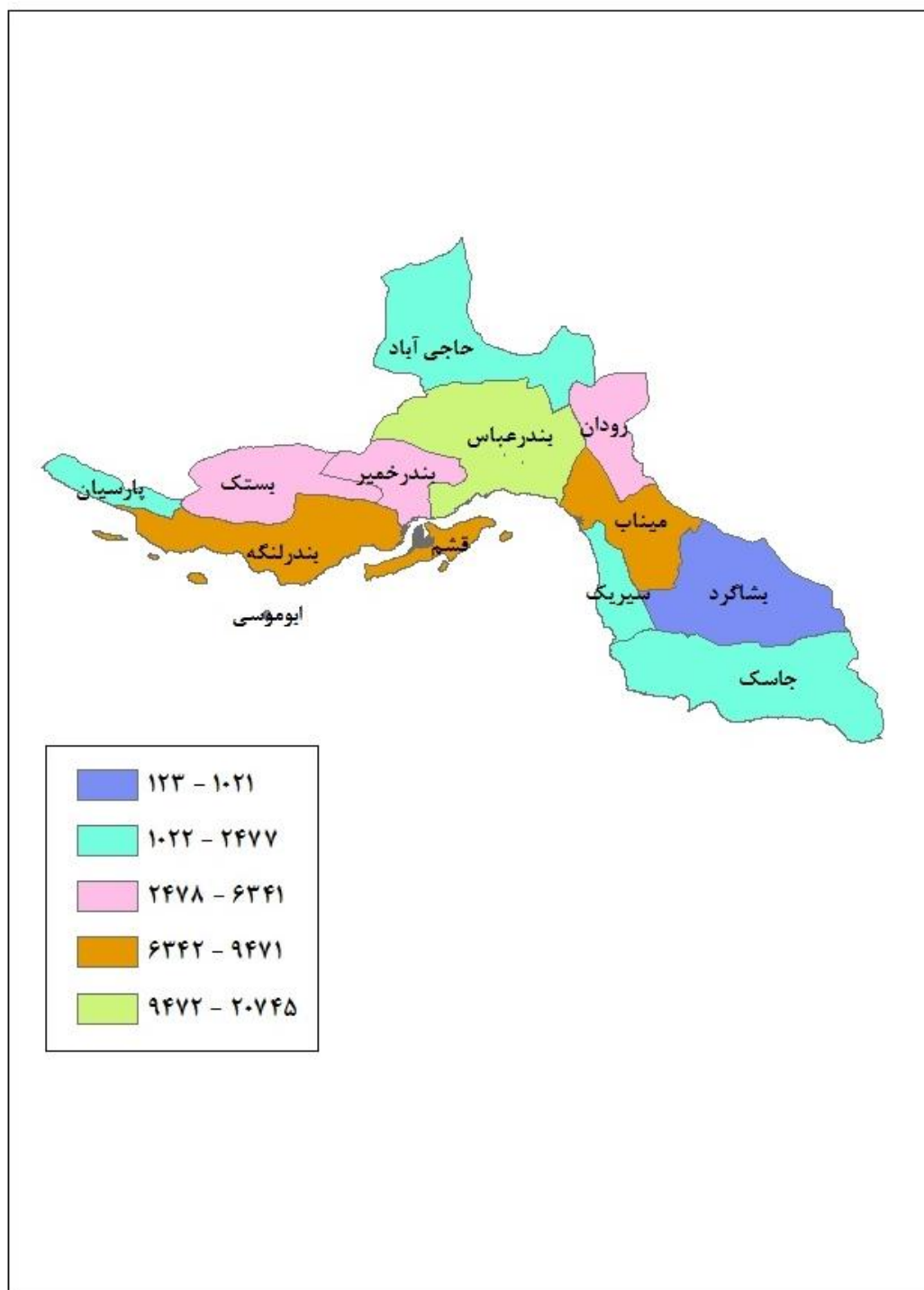
جدول ۴-۵ تعداد کودکان غربال شده در پایگاه‌های تنبلی چشم پیشگیری از معلولیتها به تفکیک شهرستان

شهرستان	کودکان غربال شده
ابوموسی	۱۲۳
بستک	۳۸۱۶
بشاگرد	۱۰۲۱
بندر خمیر	۴۱۱۷
بندر عباس	۲۰۷۴۵
بندر لنگه	۶۹۷۰
پارسیان	۲۴۴۲
جاسک	۲۴۷۷
حاجی آباد	۲۳۲۹
رودان	۶۳۴۱
سیریک	۲۰۴۸
قشم	۹۴۷۱
کیش	۱۱۰۲
میناب	۸۶۸۸
جمع کل	۷۱۶۹۰

نمودار ۶-۴ تعداد کودکان غربال شده در پایگاه‌های تنبلی چشم پیشگیری از معلولیتها به تفکیک شهرستان



نقشه ۴-۱ توزیع تعداد کودکان غربال شده در پایگاه‌های تنبلی چشم پیشگیری از معلولیتها به تفکیک شهرستان



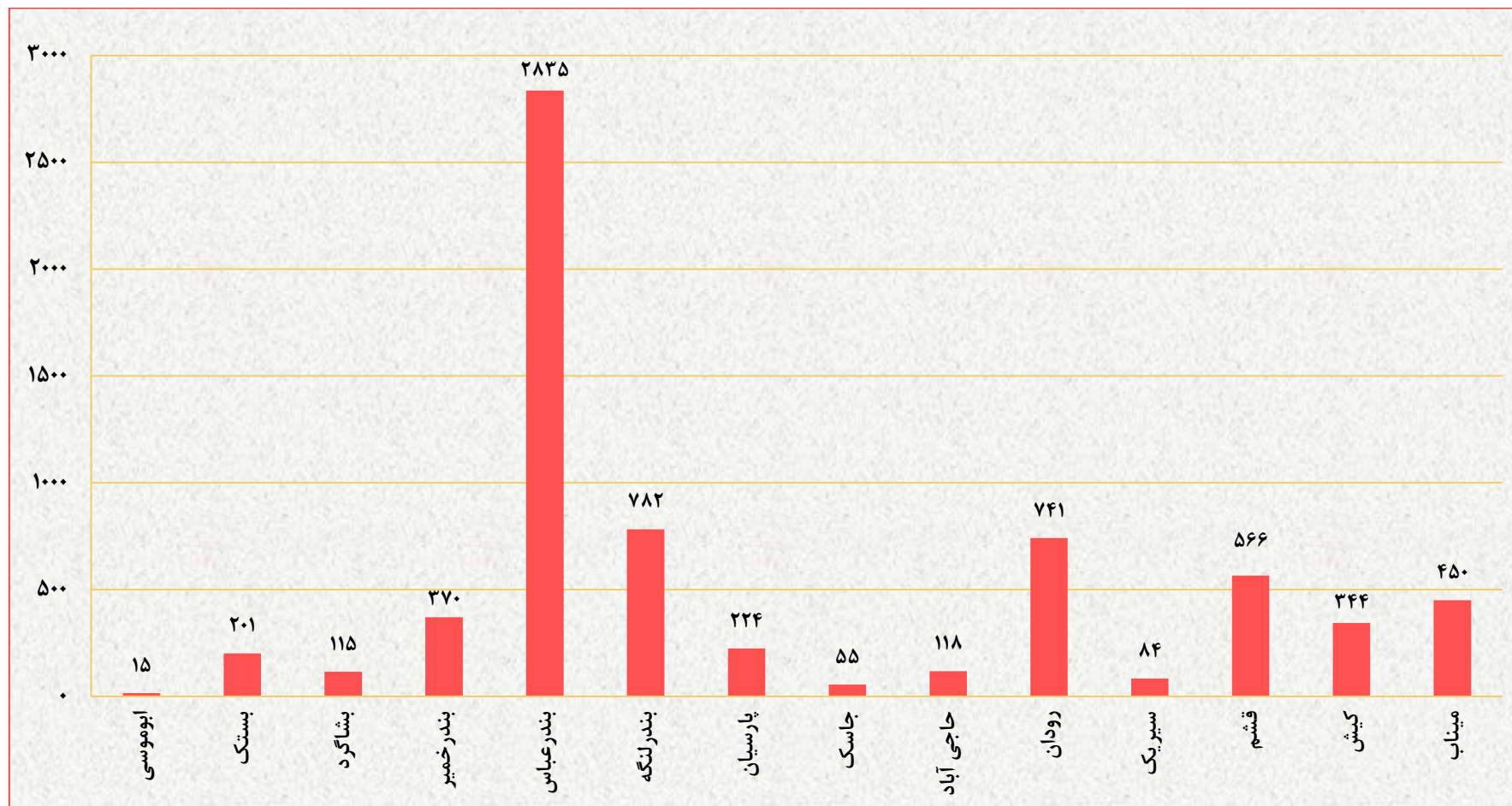
جدول ۴-۶ تعداد کودکان ارجاع شده از غربالگر به سطوح تخصصی در پایگاههای تنبلی چشم

پیشگیری از معلولیتها به تفکیک شهرستان

شهرستان	کودکان ارجاع شده
ابوموسی	۱۵
بستک	۲۰۱
بشاگرد	۱۱۵
بندر خمیر	۳۷۰
بندر عباس	۲۸۳۵
بندر لنگه	۷۸۲
پارسیان	۲۲۴
جاسک	۵۵
حاجی آباد	۱۱۸
رودان	۷۴۱
سیریک	۸۴
قشم	۵۶۶
کیش	۳۴۴
میناب	۴۵۰
جمع کل	۶۹۰۰



نمودار ۷-۴ تعداد کودکان ارجاع شده از غربالگر به سطوح تخصصی در پایگاه‌های تنبلی چشم پیشگیری از معلولیتها به تفکیک شهرستان

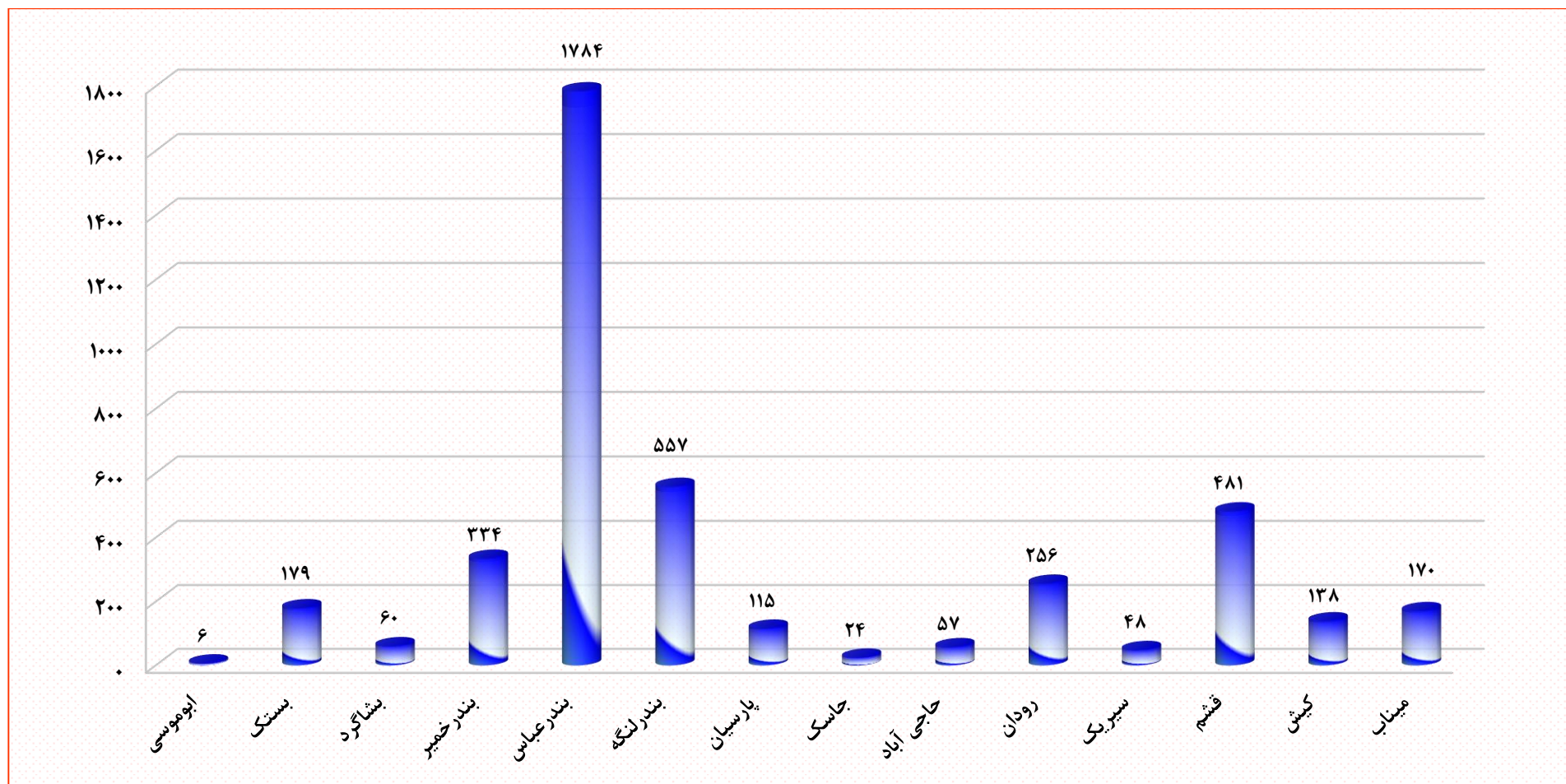


جدول ۴-۷ تعداد کودکان معاینه شده توسط اپتومتریست در پایگاههای تنبلی چشم

پیشگیری از معلولیتها به تفکیک شهرستان

شهرستان	جمع	بیمار	سال
ابوموسی	۶	۰	۶
بستک	۱۷۹	۱۱۰	۶۹
بشاگرد	۶۰	۲۰	۴۰
بندر خمیر	۳۳۴	۱۲۳	۲۱۱
بندر عباس	۱۷۸۴	۱۲۱۰	۵۷۴
بندر لنگه	۵۵۷	۳۷۶	۱۸۱
پارسیان	۱۱۵	۴۴	۷۱
جاسک	۲۴	۱۴	۱۰
حاجی آباد	۵۷	۶	۵۱
رودان	۲۵۶	۱۳۱	۱۲۵
سیریک	۴۸	۱۱	۳۷
قشم	۴۸۱	۴۵	۴۳۶
کیش	۱۳۸	۴۲	۹۶
میناب	۱۷۰	۱۴۴	۲۶
جمع کل	۴۲۰۹	۲۲۷۶	۱۹۳۳

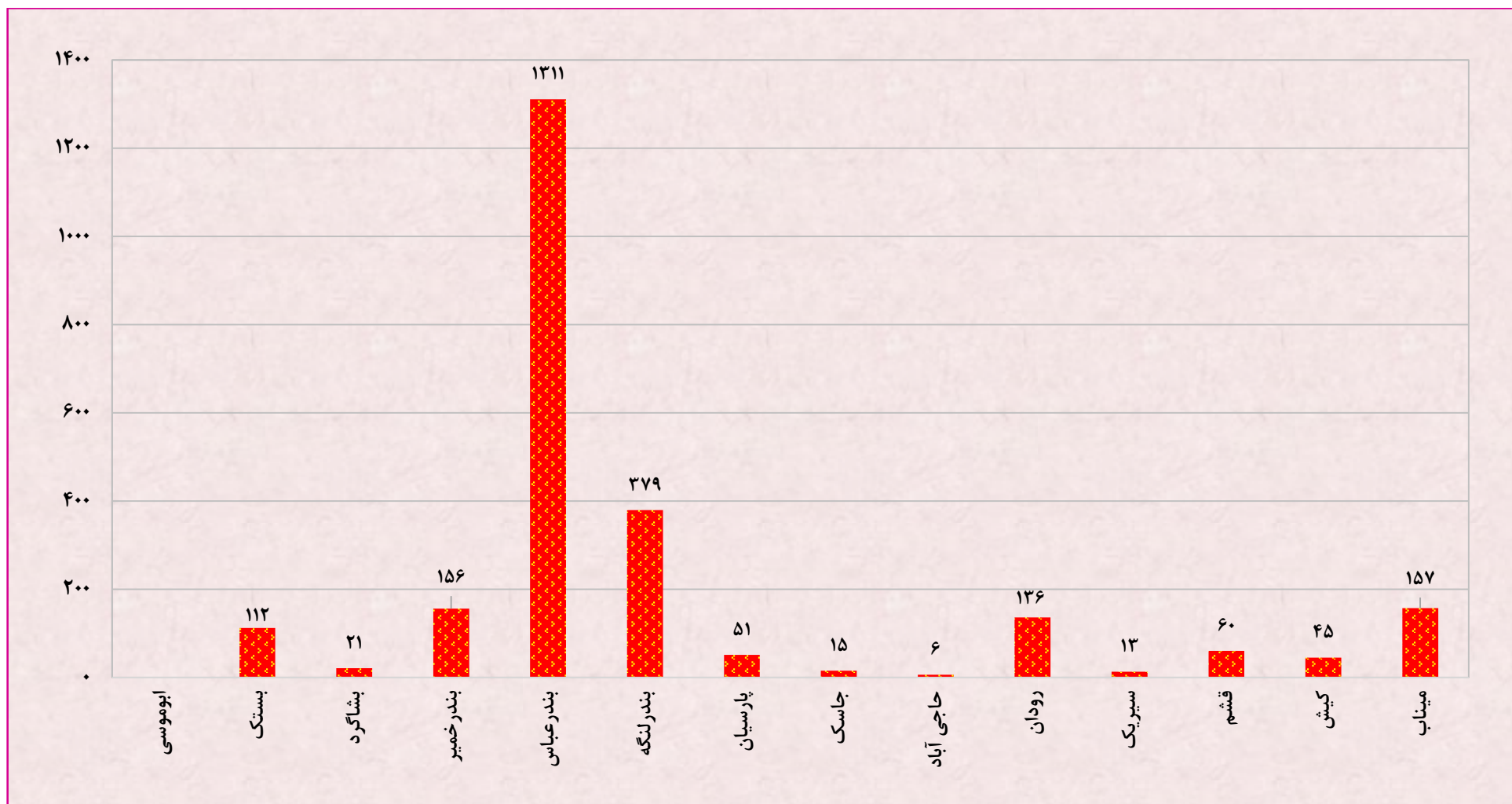
نمودار ۸-۴ تعداد کودکان معاینه شده توسط اپتومتریست در پایگاههای تنبلی چشم پیشگیری از معلولیتها به تفکیک شهرستان



جدول ۸-۴ تعداد اختلالات بینایی شناسایی شده کودکان بیمار معاینه شده توسط اپتومتریست  
در پایگاههای تنبلی چشم پیشگیری از معلولیتها به تفکیک شهرستان

شهرستان	جمع	آمبلیوپ	عیوب انکساری	استرایسم	سایر موارد
ابوموسی	۰	۰	۰	۰	۰
بستک	۱۱۲	۲	۱۱۰	۰	۰
بشاگرد	۲۱	۱	۱۹	۰	۱
بندر خمیر	۱۵۶	۳۲	۱۲۳	۱	۰
بندر عباس	۱۳۱۱	۹۵	۱۱۹۱	۱۸	۷
بندر لنگه	۳۷۹	۲	۳۷۶	۱	۰
پارسیان	۵۱	۶	۴۴	۱	۰
جاسک	۱۵	۱	۱۴	۰	۰
حاجی آباد	۶	۶	۰	۰	۰
رودان	۱۳۶	۲۱	۱۰۹	۲	۴
سیریک	۱۳	۳	۹	۰	۱
قشم	۶۰	۱۵	۴۵	۰	۰
کیش	۴۵	۶	۲۱	۰	۱۸
میناب	۱۵۷	۱۴	۱۳۳	۴	۶
جمع کل	۲۴۶۲	۲۰۴	۲۱۹۴	۲۷	۳۷

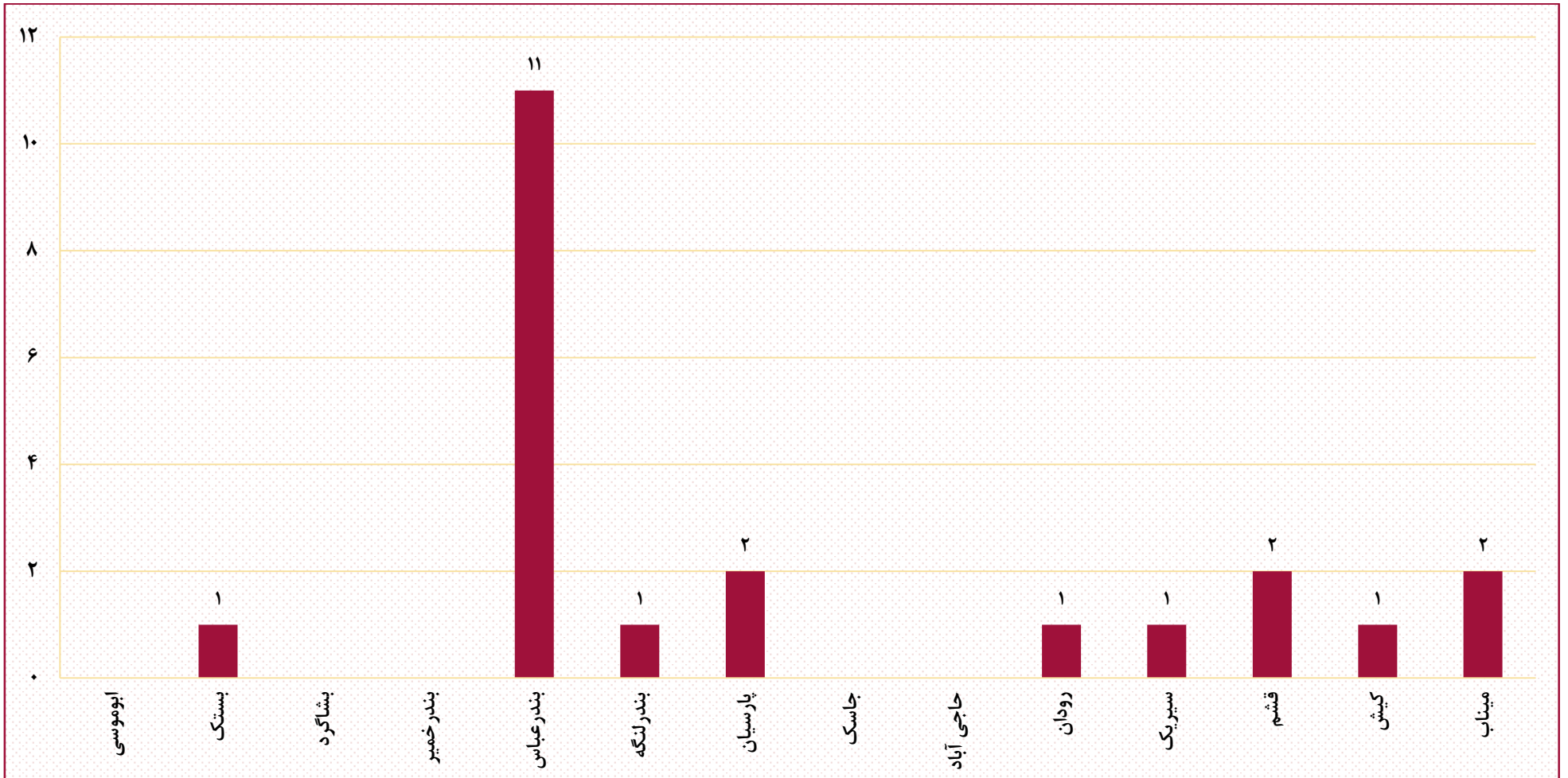
نمودار ۹-۴ تعداد اختلالات بینایی شناسایی شده کودکان بیمار معاینه شده توسط اپتومتریست در پایگاه‌های تنبلی چشم پیشگیری از معلولیتها به تفکیک شهرستان



جدول ۹-۴ تعداد مراکز و دفاتر مشاوره حضوری برحسب نوع مدیریت به تفکیک شهرستان

شهرستان	کل مراکز و دفاتر مشاوره حضوری دولتی و غیر دولتی	دولتی			غیر دولتی				
		کل مراکز و دفاتر مشاوره حضوری دولتی	مراکز مشاوره حضوری	دفاتر مشاوره حضوری	کل مراکز و دفاتر مشاوره حضوری غیر دولتی	مراکز مشاوره حضوری	مراکز سلامت روان	مراکز مشاوره عمومی	مراکز مشاوره تخصصی
ابوموسی	۰	۰	۰	۰	۰	۰	۰	۰	۰
بستک	۱	۰	۰	۰	۱	۰	۱	۰	۰
بشاگرد	۰	۰	۰	۰	۰	۰	۰	۰	۰
بندر خمیر	۰	۰	۰	۰	۰	۰	۰	۰	۰
بندرعباس	۱۱	۱	۰	۰	۱۰	۰	۹	۱	۱
بندرلنگه	۱	۰	۰	۰	۱	۰	۱	۰	۰
پارسیان	۲	۰	۰	۰	۲	۰	۲	۱	۰
جاسک	۰	۰	۰	۰	۰	۰	۰	۰	۰
حاجی آباد	۰	۰	۰	۰	۰	۰	۰	۰	۰
رودان	۱	۰	۰	۰	۱	۰	۱	۰	۰
سیریک	۱	۰	۰	۰	۱	۰	۰	۰	۰
قشم	۲	۰	۰	۰	۲	۰	۲	۰	۰
کیش	۱	۰	۰	۰	۱	۰	۱	۰	۰
میناب	۲	۰	۰	۰	۲	۰	۲	۱	۰
جمع کل	۲۲	۱	۰	۰	۲۱	۰	۱۹	۴	۱

نمودار ۱۰-۴ تعداد مراکز و دفاتر مشاوره حضوری به تفکیک شهرستان



جدول ۱۰-۴ تعداد جلسات و مراجعان مشاوره حضوری برحسب نوع مدیریت به تفکیک شهرستان

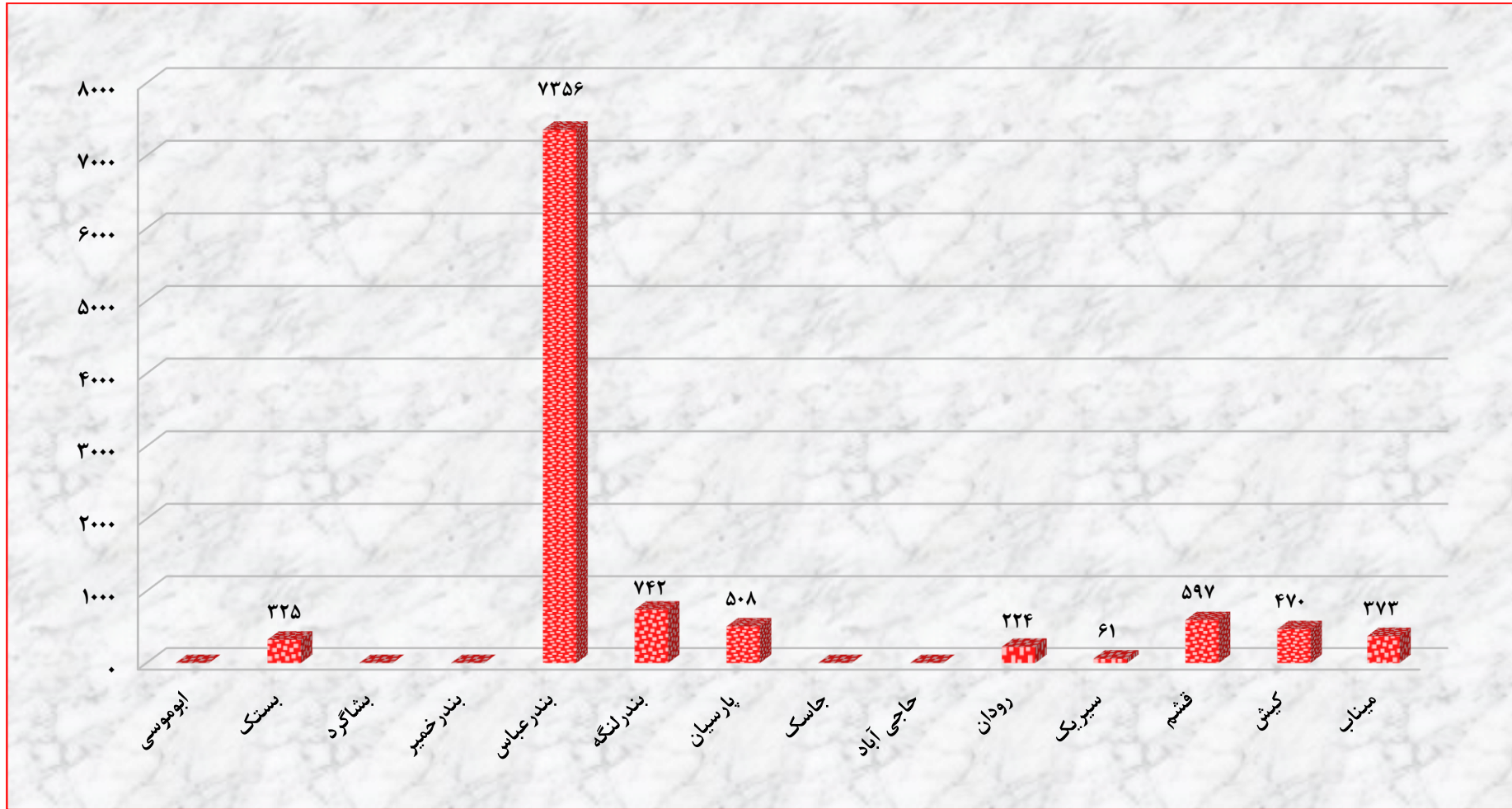
شهرستان	مراجعان مراکز و دفاتر مشاوره حضوری دولتی و غیردولتی	جلسات مشاوره در مراکز و دفاتر مشاوره حضوری دولتی و غیردولتی	غیردولتی			جلسات مشاوره در مراکز و دفاتر مشاوره حضوری دولتی و غیردولتی	مراجعان مراکز و دفاتر مشاوره حضوری دولتی و غیردولتی	شهرستان
			مراجعات دفاتر مشاوره حضوری	مراجعات مراکز مشاوره حضوری	مراجعات مشاوره در مراکز و دفاتر مشاوره حضوری			
ابوموسی	۰	۰	۰	۰	۰	۰	۰	ابوموسی
بستک	۳۲۵	۰	۰	۳۲۵	۳۲۵	۰	۳۲۵	بستک
بشاگرد	۰	۰	۰	۰	۰	۰	۰	بشاگرد
بندر خمیر	۰	۰	۰	۰	۰	۰	۰	بندر خمیر
بندر عباس	۷۳۵۶	۱۱۰۳۶	۱۱۷	۶۷۲۷	۶۸۴۴	۱۱۰۳۶	۷۳۵۶	بندر عباس
بندر لنگه	۷۴۲	۱۱۱۳	۰	۷۴۲	۷۴۲	۱۱۱۳	۷۴۲	بندر لنگه
پارسیان	۵۰۸	۷۶۲	۰	۵۰۳	۵۰۸	۷۶۲	۵۰۸	پارسیان
جاسک	۰	۰	۰	۰	۰	۰	۰	جاسک
حاجی آباد	۰	۰	۰	۰	۰	۰	۰	حاجی آباد
رودان	۲۲۴	۳۳۶	۰	۲۲۴	۲۲۴	۳۳۶	۲۲۴	رودان
سیریک	۶۱	۹۰	۰	۶۱	۶۱	۹۰	۶۱	سیریک
قشم	۵۹۷	۱۸۹۶	۰	۵۹۷	۵۹۷	۱۸۹۶	۵۹۷	قشم
کیش	۴۷۰	۷۰۵	۰	۴۷۰	۴۷۰	۷۰۵	۴۷۰	کیش
میناب	۳۷۳	۵۶۰	۰	۳۷۳	۳۷۳	۵۶۰	۳۷۳	میناب
جمع کل	۱۰۶۵۶	۱۵۴۹۸	۱۱۷	۱۰۰۲۲	۱۰۱۴۴	۱۵۴۹۸	۱۰۶۵۶	جمع کل



ادامه جدول ۱۰-۴ تعداد جلسات و مراجعان مشاوره حضوری بر حسب نوع مدیریت به تفکیک شهرستان

دولتی						شهرستان
جلسات مشاوره در دفاتر مشاوره حضوری	جلسات مشاوره در مراکز مشاوره حضوری	جلسات مشاوره در مراکز و دفاتر مشاوره حضوری	مراجعان دفاتر مشاوره حضوری	مراجعان مراکز مشاوره حضوری	مراجعان مراکز و دفاتر مشاوره حضوری	
۰	۰	۰	۰	۰	۰	ابوموسی
۰	۰	۰	۰	۰	۰	بستک
۰	۰	۰	۰	۰	۰	بشاگرد
۰	۰	۰	۰	۰	۰	بندر خمیر
۰	۷۷۰	۷۷۰	۰	۵۱۲	۵۱۲	بندرعباس
۰	۰	۰	۰	۰	۰	بندر لنگه
۰	۰	۰	۰	۰	۰	پارسیان
۰	۰	۰	۰	۰	۰	جاسک
۰	۰	۰	۰	۰	۰	حاجی آباد
۰	۰	۰	۰	۰	۰	رودان
۰	۰	۰	۰	۰	۰	سیریک
۰	۰	۰	۰	۰	۰	قشم
۰	۰	۰	۰	۰	۰	کیش
۰	۰	۰	۰	۰	۰	میناب
۰	۷۷۰	۷۷۰	۰	۵۱۲	۵۱۲	جمع

نمودار ۱۱-۴ تعداد مراجعان مراکز و دفاتر مشاوره حضوری دولتی و غیردولتی به تفکیک شهرستان



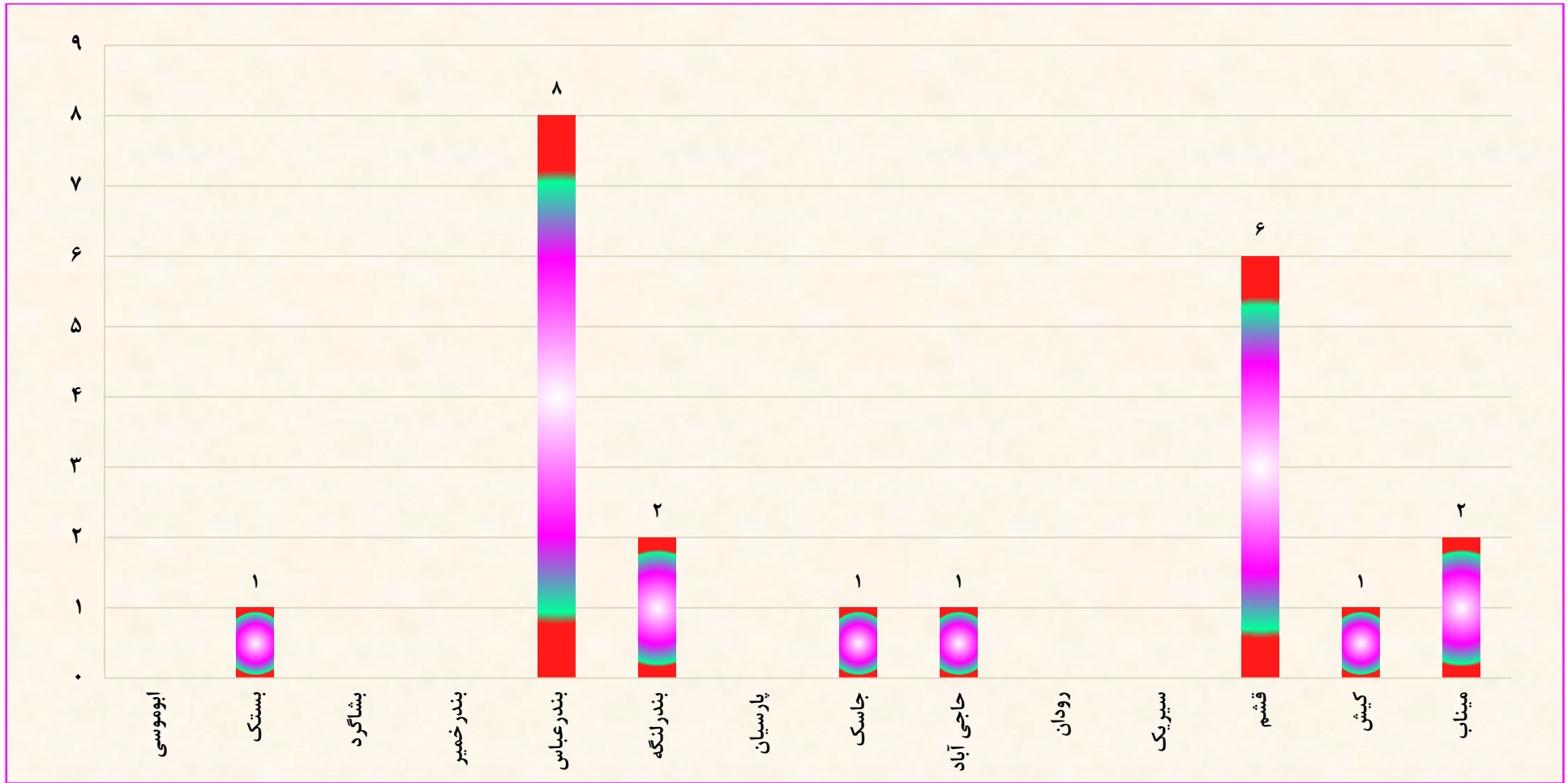
جدول ۱۱-۴ تعداد مراکز صدای مشاور به تفکیک شهرستان

شهرستان	جمع کل	مراکز ۱۴۸۰ (دولتی)
ابوموسی	۰	۰
بستک	۰	۰
بشاگرد	۰	۰
بندر خمیر	۰	۰
بندر عباس	۱	۱
بندر لنگه	۰	۰
پارسیان	۰	۰
جاسک	۰	۰
حاجی آباد	۰	۰
رودان	۰	۰
سیریک	۰	۰
قشم	۰	۰
کیش	۰	۰
میناب	۰	۰
جمع کل	۱	۱

جدول ۱۲-۴ تعداد محلات محب به تفکیک شهرستان

شهرستان	محلات محب
ابوموسی	۰
بستک	۱
بشاگرد	۰
بندر خمیر	۰
بندر عباس	۸
بندر لنگه	۲
پارسیان	۰
جاسک	۱
حاجی آباد	۱
رودان	۰
سیریک	۰
قشم	۶
کیش	۱
میناب	۲
جمع کل	۲۲

نمودار ۱۲-۴ تعداد محلات محب به تفکیک شهرستان



جدول ۱۳-۴ تعداد تماسهای صدای مشاور برحسب نوع مدیریت به تفکیک شهرستان

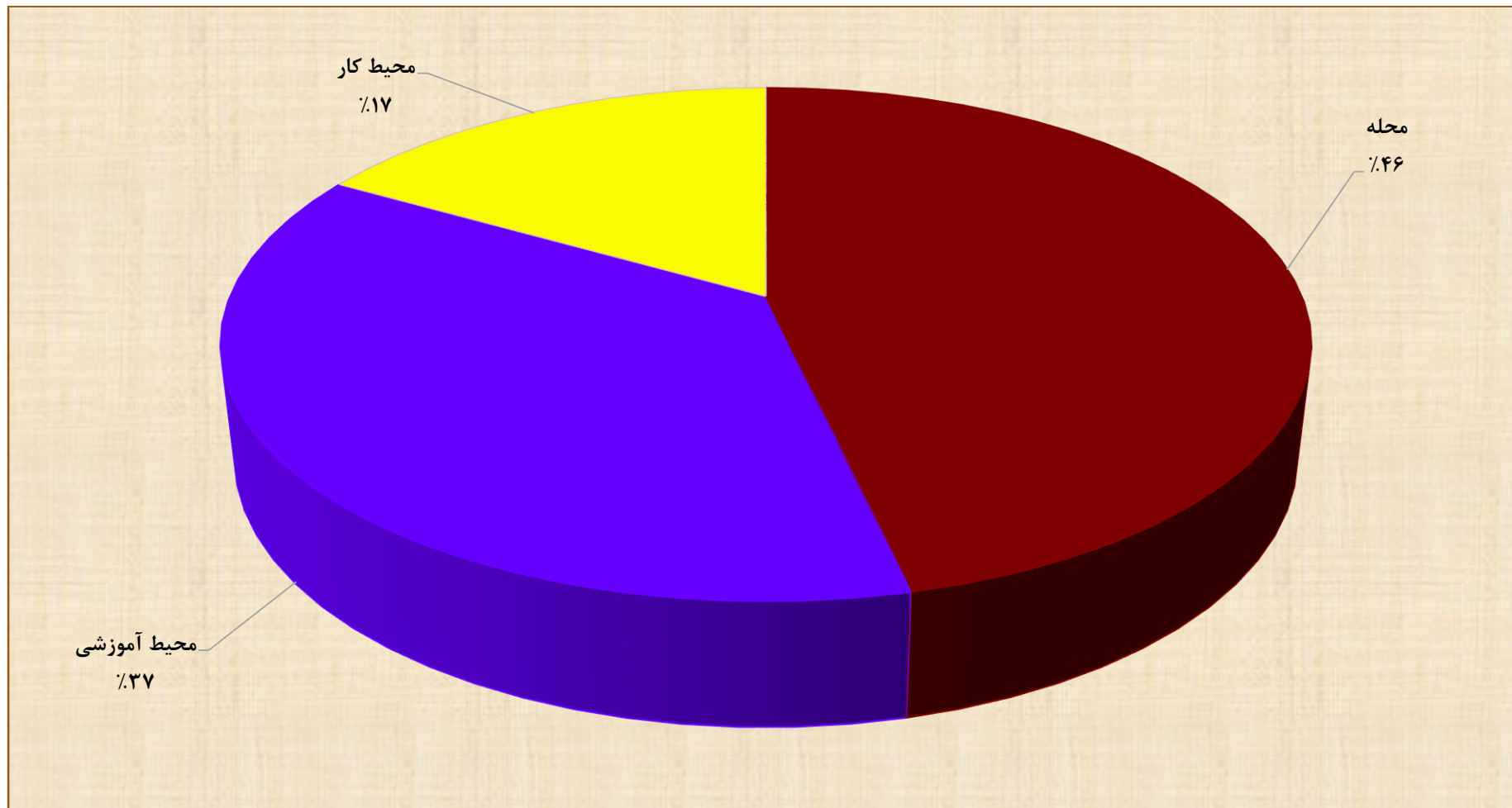
شهرستان	کل تماس های موفق و ناموفق ۱۴۸۰	تماس های موفق با صدای مشاور ۱۴۸۰	تماس های نا موفق ( پشت خطی ) با صدای مشاور ۱۴۸۰
ابوموسی	۰	۰	۰
بستک	۰	۰	۰
بشاگرد	۰	۰	۰
بندر خمیر	۰	۰	۰
بندر عباس	۴۲۰۰	۴۱۴۶	۵۴
بندر لنگه	۰	۰	۰
پارسیان	۰	۰	۰
جاسک	۰	۰	۰
حاجی آباد	۰	۰	۰
رودان	۰	۰	۰
سیریک	۰	۰	۰
قشم	۰	۰	۰
کیش	۰	۰	۰
میناب	۰	۰	۰
جمع کل	۴۲۰۰	۴۱۴۶	۵۴

جدول ۱۴-۴ تعداد تیم های تحت پوشش برنامه پیشگیری اجتماع محور از اعتیاد بر حسب محله های

شهری روستایی ، محیط های آموزشی و کار به تفکیک شهرستان

محیط کار			محیط آموزشی				محله			جمع کل	شهرستان
صنعتی / سازمانی	نظامی	جمع	دانشگاه	آموزش و پرورش	مهد کودک و پیش دبستانی	جمع	روستایی	شهری	جمع		
۱	۰	۱	۱	۰	۰	۱	۰	۰	۰	۲	ابوموسی
۲	۰	۲	۰	۰	۴	۴	۲	۲	۴	۱۰	بستک
۴	۱	۴	۱	۰	۰	۱	۱	۱	۲	۷	بشاگرد
۱	۰	۱	۰	۰	۲	۲	۲	۱	۳	۶	بندر خمیر
۴	۰	۴	۳	۰	۱۵	۱۸	۸	۱۲	۲۰	۴۱	بندر عباس
۴	۰	۴	۱	۰	۴	۵	۳	۲	۵	۱۴	بندر لنگه
۲	۰	۲	۰	۰	۵	۵	۳	۲	۵	۱۲	پارسیان
۲	۰	۲	۰	۰	۲	۲	۲	۲	۴	۸	جاسک
۲	۰	۲	۰	۰	۳	۳	۰	۱	۱	۶	حاجی آباد
۳	۰	۳	۰	۰	۳	۳	۱	۲	۳	۹	رودان
۰	۰	۰	۰	۰	۰	۰	۳	۲	۵	۵	سیریک
۰	۰	۰	۱	۰	۳	۴	۵	۸	۱۳	۱۷	قشم
۱	۰	۱	۰	۰	۵	۵	۰	۲	۲	۸	کیش
۱	۰	۱	۱	۰	۳	۴	۲	۳	۵	۱۰	میناب
۲۵	۱	۲۶	۸	۰	۴۹	۵۷	۳۲	۴۰	۷۲	۱۵۵	جمع کل

نمودار ۱۳-۴ درصد تیم های تحت پوشش برنامه پیشگیری اجتماع محور از اعتیاد بر حسب محله های شهری روستایی ، محیط های آموزشی و کار در کل استان

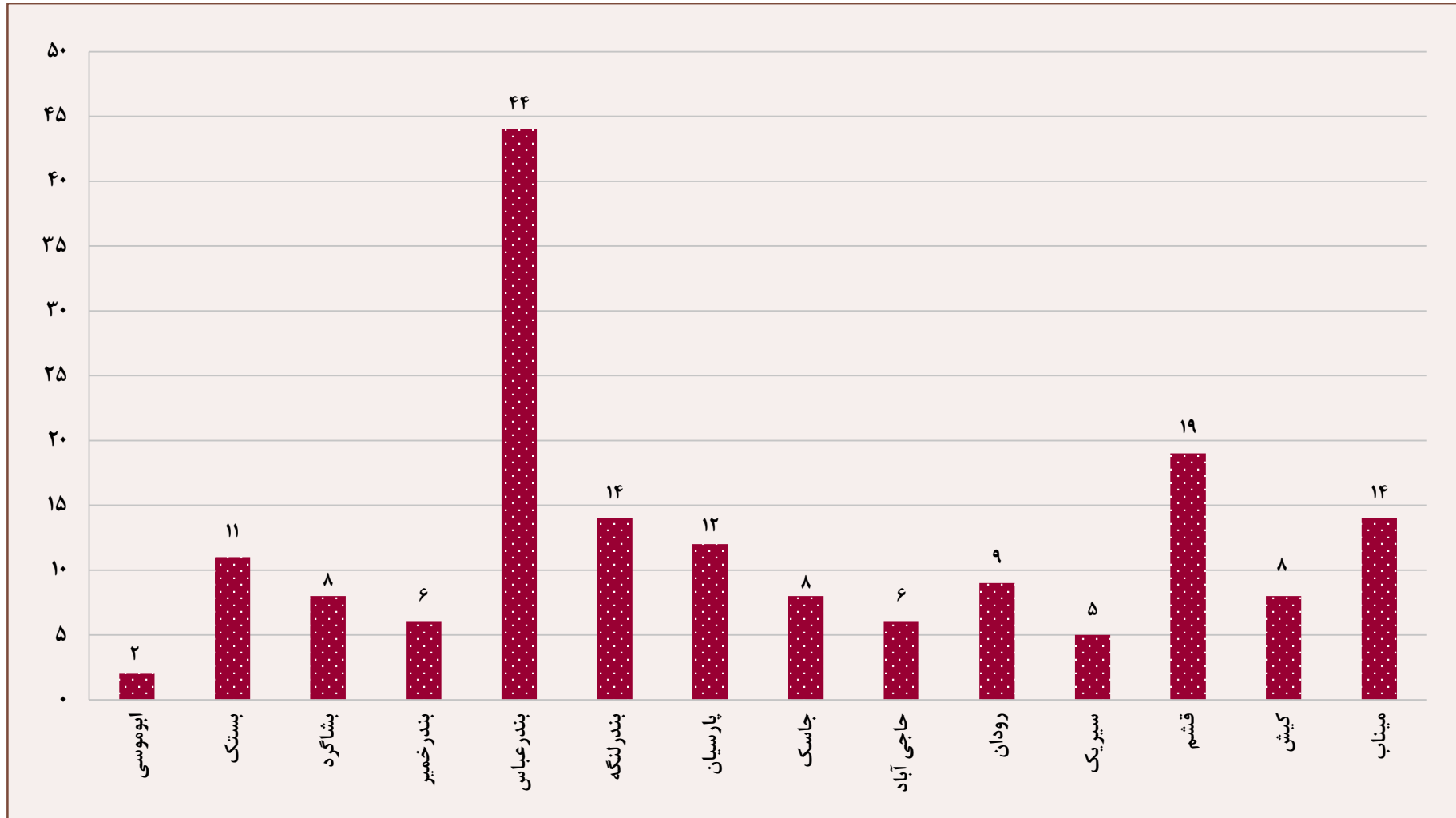




جدول ۱۵-۴ تعداد محیط های های تحت پوشش برنامه پیشگیری اجتماع محور از اعتیاد بر حسب محله های شهری روستایی ، محیط های آموزشی و کار به تفکیک شهرستان

محیط کار			محیط آموزشی				محله			جمع	شهرستان
صنعتی / سازمانی	نظامی	جمع	دانشگاه	آموزش و پرورش	مهد کودک و پیش دبستانی	جمع	روستایی	شهری	جمع		
۱	۰	۱	۱	۰	۰	۱	۰	۰	۰	۲	ابوموسی
۲	۰	۲	۰	۰	۴	۴	۲	۳	۵	۱۱	بستک
۴	۱	۴	۱	۰	۰	۱	۱	۲	۳	۸	بشاگرد
۱	۰	۱	۰	۰	۲	۲	۲	۱	۳	۶	بندر خمیر
۳	۰	۳	۳	۰	۱۵	۱۸	۹	۱۴	۲۳	۴۴	بندر عباس
۴	۰	۴	۱	۰	۴	۵	۳	۲	۵	۱۴	بندر لنگه
۲	۰	۲	۰	۰	۵	۵	۳	۲	۵	۱۲	پارسیان
۲	۰	۲	۰	۰	۲	۲	۲	۲	۴	۸	جاسک
۲	۰	۲	۰	۰	۳	۳	۰	۱	۱	۶	حاجی آباد
۳	۰	۳	۰	۰	۲	۲	۱	۲	۳	۹	رودان
۰	۰	۰	۰	۰	۰	۰	۳	۲	۵	۵	سیریک
۰	۰	۰	۱	۰	۳	۴	۵	۱۰	۱۵	۱۹	قشم
۱	۰	۱	۰	۰	۵	۵	۰	۲	۲	۸	کیش
۱	۰	۱	۱	۰	۲	۴	۴	۵	۹	۱۴	میناب
۲۵	۱	۲۶	۸	۰	۴۹	۵۷	۳۵	۴۸	۸۳	۱۶۶	جمع کل

نمودار ۴-۱۴ تعداد محیط های های تحت پوشش برنامه پیشگیری اجتماع محور از اعتیاد به تفکیک شهرستان

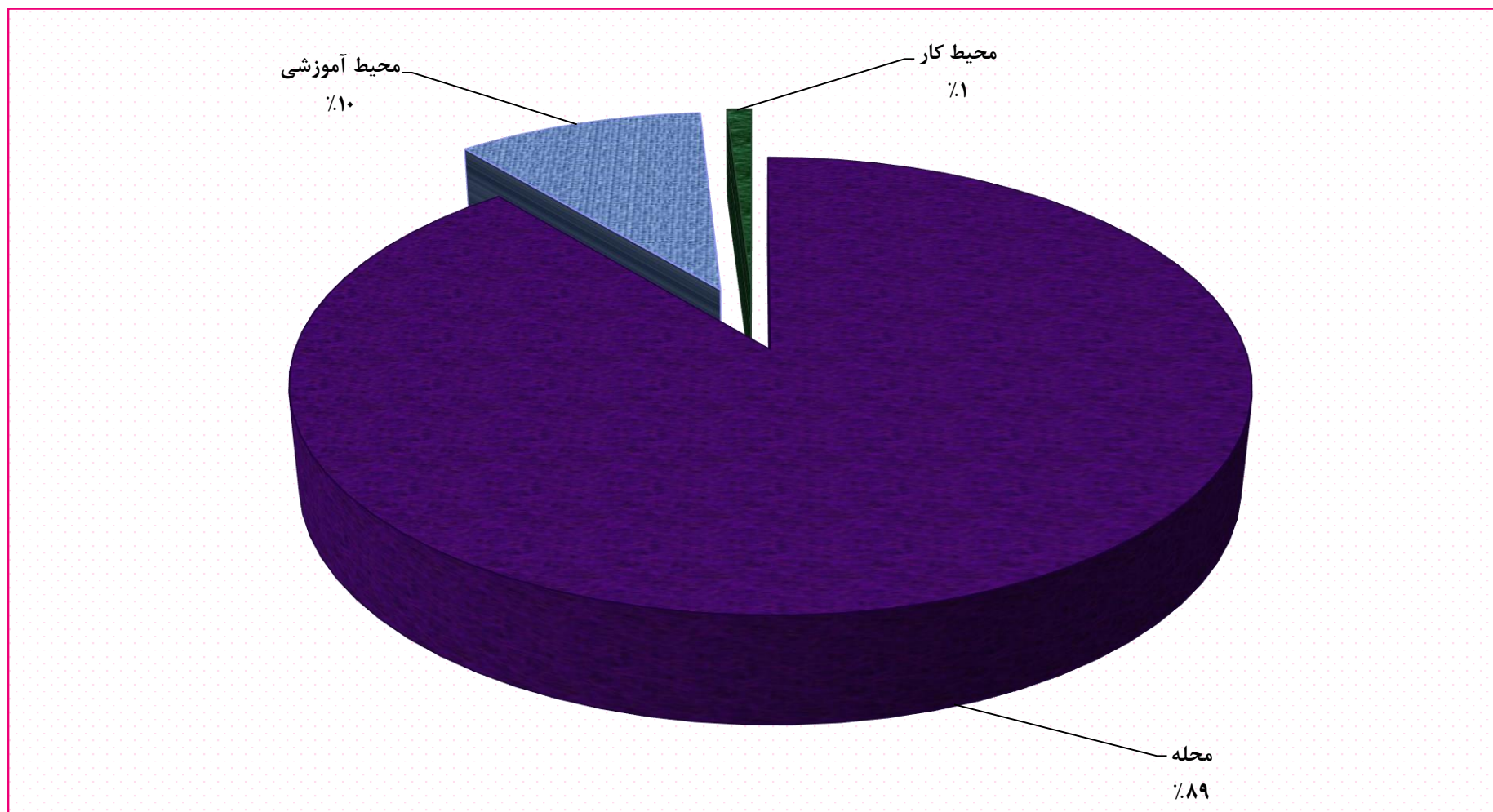


جدول ۱۶-۴ جمعیت تحت پوشش برنامه پیشگیری اجتماع محور از اعتیاد برحسب محله های شهری روستایی،

محیط های آموزشی و کار به تفکیک شهرستان

محیط کار			محیط آموزشی				محله			جمع کل	شهرستان
سازمانی/صنعتی	نظامی	جمع	دانشگاه	آموزش و پرورش	مهد کودک و پیش دبستانی	جمع	روستایی	شهری	جمع		
۴	۰	۴	۳۸	۰	۰	۳۸	۰	۰	۰	۴۲	ابوموسی
۲۰۵	۰	۲۰۵	۰	۰	۲۳۰۰	۲۳۰۰	۲۶۵۰	۲۷۰۰	۵۳۵۰	۷۸۵۵	بستک
۶۵	۵۰	۱۱۵	۲۵۰	۰	۰	۲۵۰	۵۰۰	۱۱۰۰	۱۶۰۰	۱۹۶۵	بشاگرد
۲۴	۰	۲۴	۰	۰	۳۰۰	۳۰۰	۱۰۰۰۰	۱۰۰۰	۱۱۰۰۰	۱۱۳۲۴	بندر خمیر
۳۳۹	۰	۳۳۹	۲۰۰۰۰	۰	۲۷۸۲	۲۲۷۸۲	۲۲۵۴۷	۱۴۵۸۸۷	۱۶۸۴۳۴	۱۹۱۵۵۵	بندرعباس
۲۸۵	۰	۲۸۵	۱۵۰۰	۰	۱۰۳۸	۲۵۳۸	۴۱۸۹	۹۰۰۰	۱۳۱۸۹	۱۶۰۱۲	بندرلنگه
۸۹	۰	۸۹	۰	۰	۵۷۷	۵۷۷	۶۶۰۰	۸۵۰۰	۱۵۱۰۰	۱۵۷۶۶	پارسیان
۳۱	۰	۳۱	۰	۰	۲۷۹	۲۷۹	۲۳۹۸	۲۲۱۴	۴۶۱۲	۴۹۲۲	جاسک
۳۲۰	۰	۳۲۰	۰	۰	۳۸۷	۳۸۷	۰	۱۶۰۰	۱۶۰۰	۲۳۰۷	حاجی آباد
۲۳۰	۰	۲۳۰	۰	۰	۹۲۶	۹۲۶	۱۶۵۰	۶۱۷۰	۷۸۲۰	۸۹۷۶	رودان
۰	۰	۰	۰	۰	۰	۰	۵۶۰۰	۷۵۴۸	۱۳۱۴۸	۱۳۱۴۸	سیریک
۰	۰	۰	۵۰۰	۰	۹۹۰	۱۴۹۰	۱۵۰۰۰	۱۷۶۰۰	۳۲۶۰۰	۳۴۰۹۰	قشم
۱۲	۰	۱۲	۰	۰	۱۰۵۰	۱۰۵۰	۰	۸۰۰	۸۰۰	۱۸۶۲	کیش
۶۴	۰	۶۴	۱۵۰۰	۰	۸۷۶	۲۳۷۶	۱۲۰۰۰	۱۴۷۰۰	۲۶۷۰۰	۲۹۱۴۰	میناب
۱۶۶۸	۵۰	۱۷۱۸	۲۳۷۸۸	۰	۱۱۵۰۵	۳۵۲۹۳	۸۳۱۳۴	۲۱۸۸۱۹	۳۰۱۹۵۳	۳۳۸۹۶۴	جمع کل

نمودار ۴-۱۵ درصد جمعیت تحت پوشش برنامه پیشگیری اجتماع محور از اعتیاد در محلات ، محیط های آموزشی و کار در کل استان



جدول ۱۷-۴ عملکرد مراکز درمان و کاهش آسیب اعتیاد به تفکیک شهرستان

بستری		سرپایی غیر دولتی		سرپایی دولتی		جمع کل		شهرستان
خدمت گیرنده	مرکز	خدمت گیرنده	مرکز	خدمت گیرنده	مرکز	خدمت گیرنده	مرکز	
۰	۰	۰	۰	۰	۰	۰	۰	ابوموسی
۰	۰	۰	۰	۰	۰	۰	۰	بستک
۰	۰	۰	۰	۰	۰	۱۶۳	۱	بشاگرد
۰	۰	۲۱۰	۱	۰	۰	۵۶۲	۳	بندر خمیر
۰	۰	۳۵۳۷	۲۵	۰	۰	۷۸۹۵	۳۸	بندر عباس
۰	۰	۰	۰	۰	۰	۲۹۰	۱	بندر لنگه
۰	۰	۱۸۱	۲	۰	۰	۱۸۱	۲	پارسیان
۰	۰	۱۴۲	۱	۰	۰	۳۶۳	۳	جاسک
۰	۰	۰	۰	۰	۰	۷	۱	حاجی آباد
۰	۰	۱۶۰	۱	۰	۰	۱۶۰	۱	رودان
۰	۰	۰	۰	۰	۰	۰	۰	سیریک
۰	۰	۶۹۷	۴	۰	۰	۸۷۲	۶	قشم
۰	۰	۴۵۹	۲	۰	۰	۴۵۹	۲	کیش
۰	۰	۴۲۲	۲	۰	۰	۱۷۰۷	۷	میناب
۰	۰	۵۸۰۸	۳۸	۰	۰	۱۲۶۵۹	۶۵	جمع کل

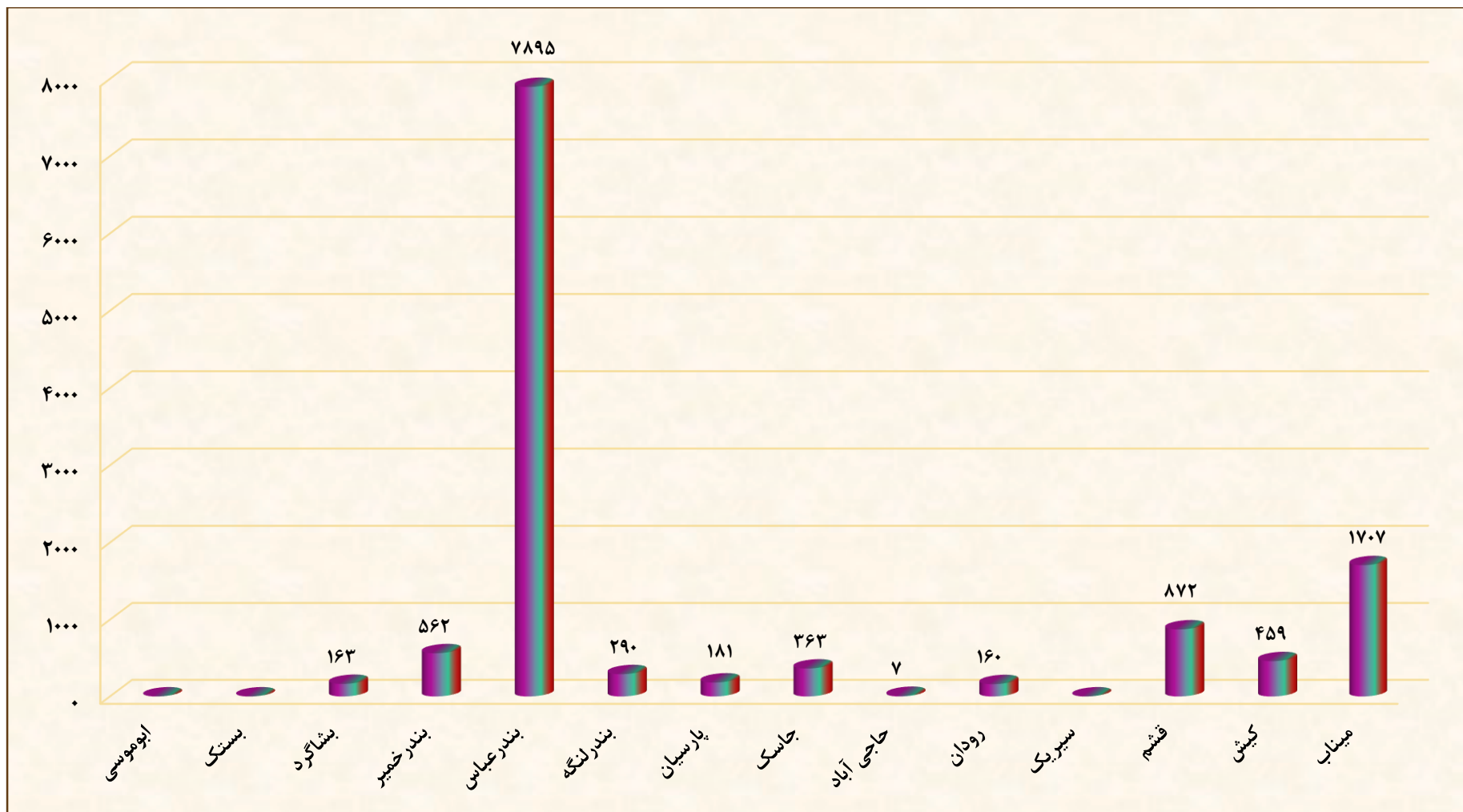
ادامه جدول ۱۷-۴ عملکرد مراکز درمان و کاهش آسیب اعتیاد به تفکیک شهرستان

تیمهای سیار			اقامتی بلند مدت		اقامتی میان مدت		شهرستان
خدمت گیرنده	تیم سیار مستقل	تیم سیار وابسته به مرکز گذری	خدمت گیرنده	مرکز	خدمت گیرنده	مرکز	
۰	۰	۰	۰	۰	۰	۰	ابوموسی
۰	۰	۰	۰	۰	۰	۰	بستک
۰	۰	۰	۰	۰	۱۶۳	۱	بشاگرد
۰	۰	۰	۰	۰	۳۵۲	۲	بندر خمیر
۳۹۰	۱	۳	۰	۰	۲۸۲۵	۷	بندر عباس
۰	۰	۰	۰	۰	۲۹۰	۱	بندر لنگه
۰	۰	۰	۰	۰	۰	۰	پارسیان
۰	۰	۰	۰	۰	۲۲۱	۲	جاسک
۰	۰	۰	۰	۰	۷	۱	حاجی آباد
۰	۰	۰	۰	۰	۰	۰	رودان
۰	۰	۰	۰	۰	۰	۰	سیریک
۰	۰	۰	۰	۰	۱۷۵	۲	قشم
۰	۰	۰	۰	۰	۰	۰	کیش
۰	۰	۰	۰	۰	۱۲۸۵	۵	میناب
۳۹۰	۱	۳	۰	۰	۵۳۱۸	۲۱	جمع

ادامه جدول ۱۷-۴ عملکرد مراکز درمان و کاهش آسیب اعتیاد به تفکیک شهرستان

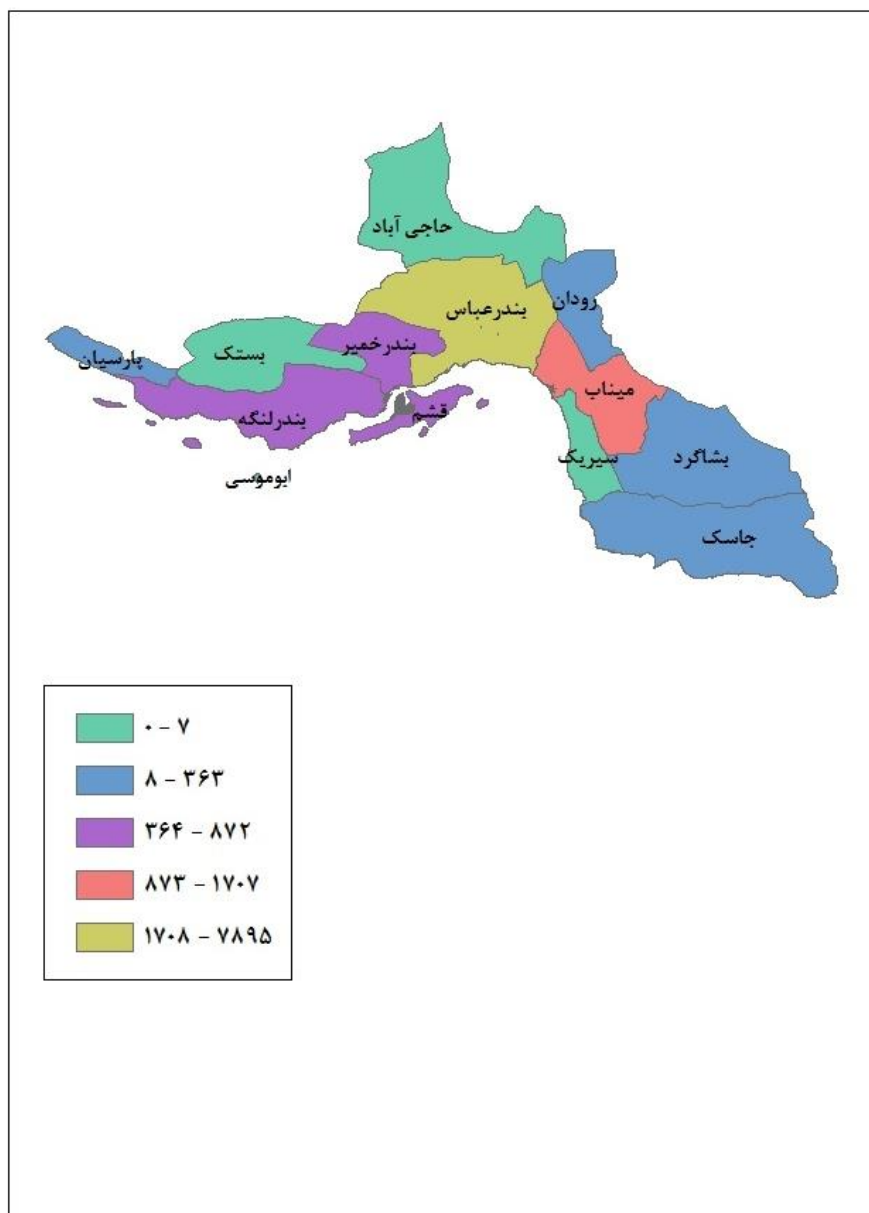
ماده ۱۶		سرپناه شبانه		گذری		شهرستان
خدمت گیرنده	مرکز	خدمت گیرنده	مرکز	خدمت گیرنده	مرکز	
۰	۰	۰	۰	۰	۰	ابوموسی
۰	۰	۰	۰	۰	۰	بستک
۰	۰	۰	۰	۰	۰	بشاگرد
۰	۰	۰	۰	۰	۰	بندر خمیر
۴۵۴	۱	۱۳۴	۲	۵۵۵	۳	بندر عباس
۰	۰	۰	۰	۰	۰	بندر لنگه
۰	۰	۰	۰	۰	۰	پارسیان
۰	۰	۰	۰	۰	۰	جاسک
۰	۰	۰	۰	۰	۰	حاجی آباد
۰	۰	۰	۰	۰	۰	رودان
۰	۰	۰	۰	۰	۰	سیریک
۰	۰	۰	۰	۰	۰	قشم
۰	۰	۰	۰	۰	۰	کیش
۰	۰	۰	۰	۰	۰	میناب
۴۵۴	۱	۱۳۴	۲	۵۵۵	۳	جمع

نمودار ۱۶-۴ تعداد خدمت گیرندگان مراکز درمان و کاهش آسیب اعتیاد به تفکیک شهرستان





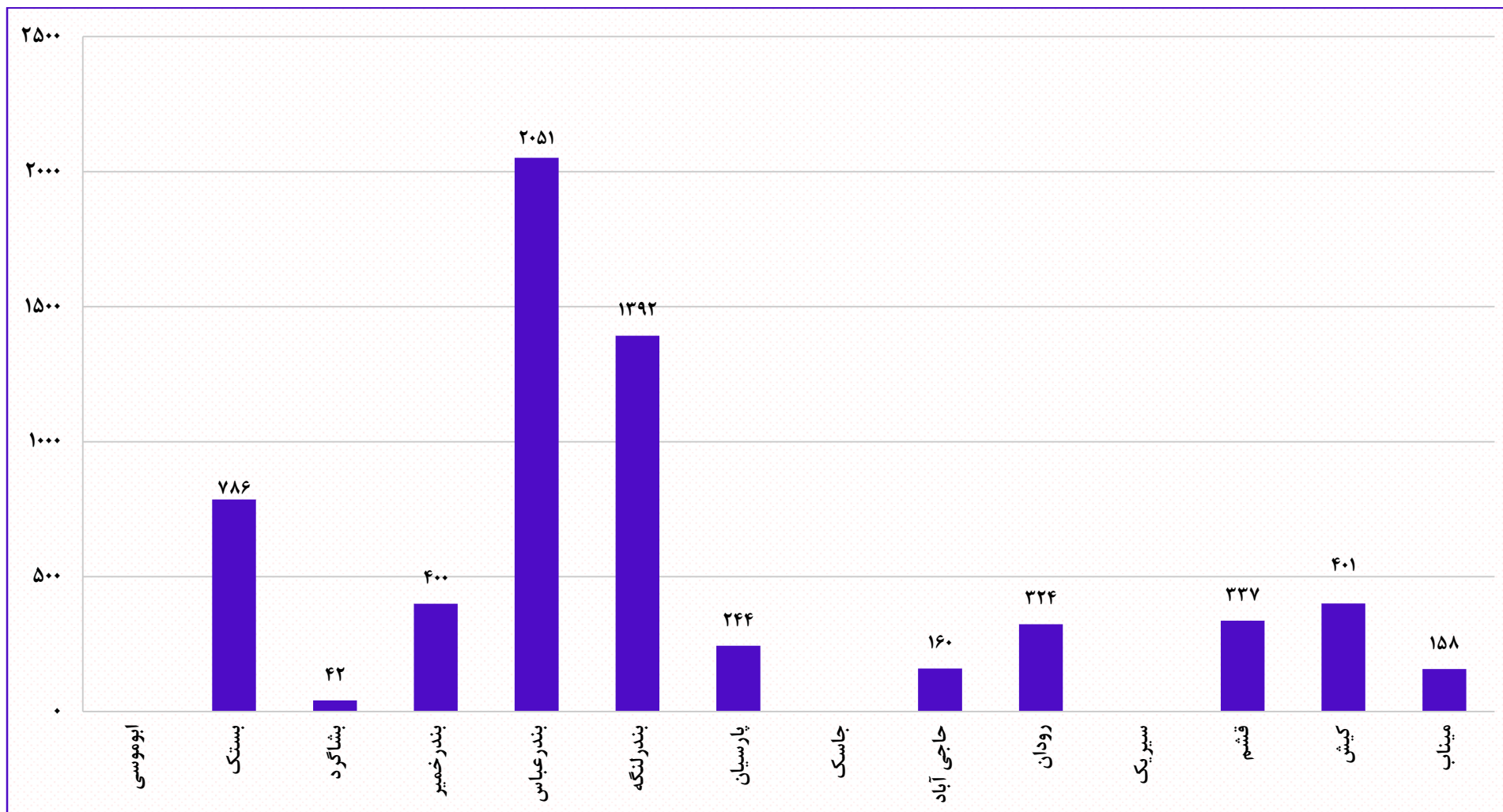
نقشه ۲-۴ توزیع خدمت گیرندگان مراکز درمان و کاهش آسیب اعتیاد به تفکیک شهرستان



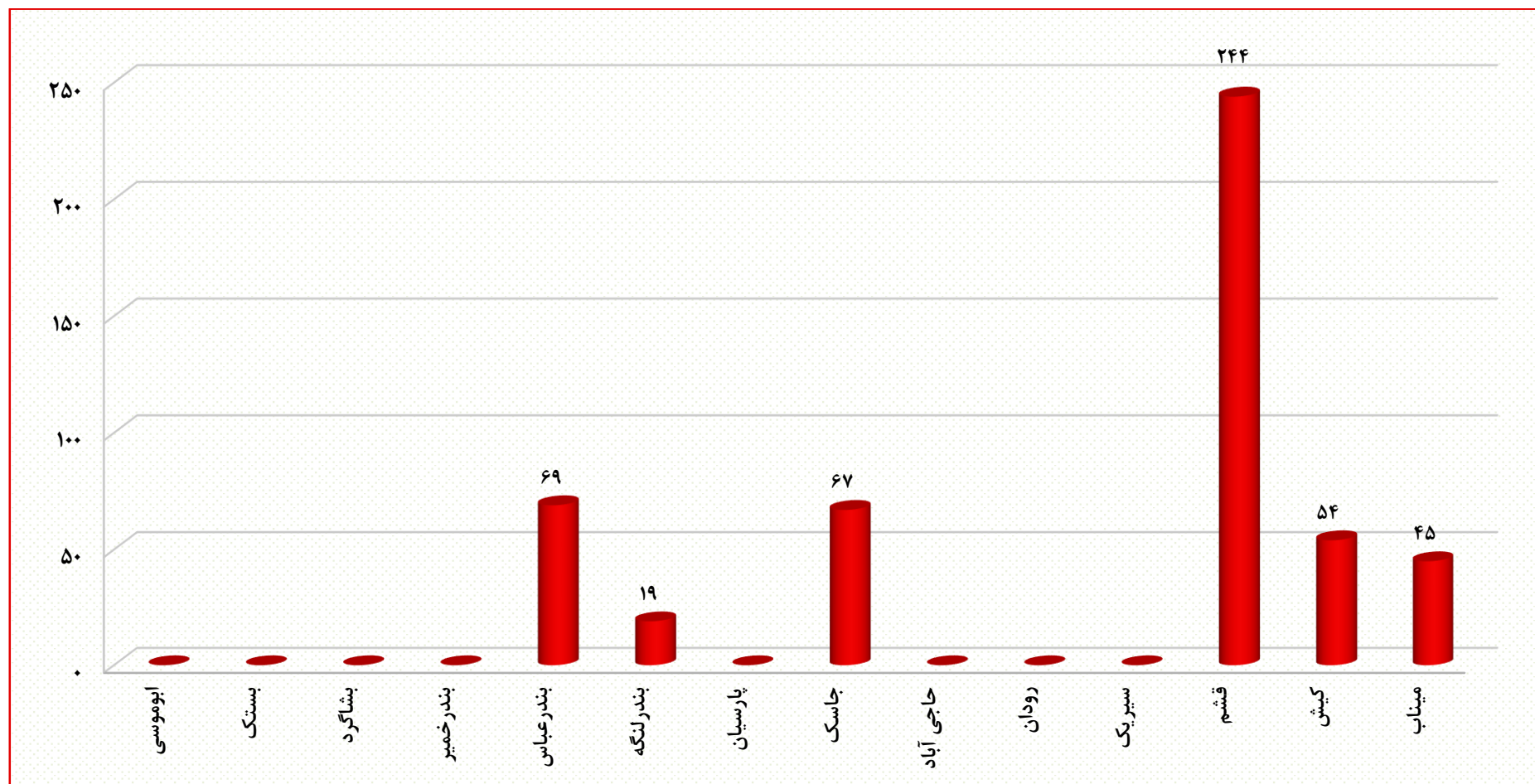
جدول ۱۸-۴ تعداد خدمت گیرندگان آموزش مهارت های زندگی به تفکیک شهرستان

شهرستان	جمع	پیش دبستان	دانش آموز	مربی پیش دبستان و دانش آموز	دانشگاه	محیط کار	مربی محیط کار	محلها	مربی محلها
ابوموسی	۲۰۷	۰	۰	۰	۰	۳۷	۱	۱۶۵	۴
بستک	۱۴۴۳	۷۸۶	۰	۲۰	۰	۴۸	۱	۵۸۳	۵
بشاگرد	۱۰۶	۴۲	۰	۳	۰	۰	۰	۶۰	۱
بندر خمیر	۴۷۹	۴۰۰	۰	۱۲	۰	۰	۰	۶۶	۱
بندر عباس	۳۶۱۵	۲۰۵۱	۰	۹۷	۶۹	۳۱	۳	۱۳۵۲	۱۲
بندر لنگه	۲۰۹۱	۱۳۹۲	۰	۶۰	۱۹	۳۰۷	۳	۳۰۷	۳
پارسیان	۱۲۰۸	۲۴۴	۰	۲۰	۰	۹۵	۱	۸۴۵	۳
جاسک	۹۹۵	۰	۰	۰	۶۷	۲۲	۱	۹۰۳	۲
حاجی آباد	۳۳۶	۱۶۰	۰	۱۲	۰	۷۵	۲	۸۵	۲
رودان	۳۳۷	۳۲۴	۰	۱۳	۰	۰	۰	۰	۰
سیریک	۲۷۰	۰	۰	۰	۰	۰	۰	۲۶۹	۱
قشم	۲۲۶۹	۳۳۷	۰	۷	۲۴۴	۷۳	۲	۱۵۹۶	۱۰
کیش	۵۷۰	۴۰۱	۰	۲۴	۵۴	۳۸	۱	۵۰	۲
میناب	۹۸۶	۱۵۸	۰	۴	۴۵	۵۸	۲	۷۱۲	۷
جمع کل	۱۴۹۱۲	۶۲۹۵	۰	۲۷۲	۴۹۸	۷۸۴	۱۷	۶۹۹۳	۵۳

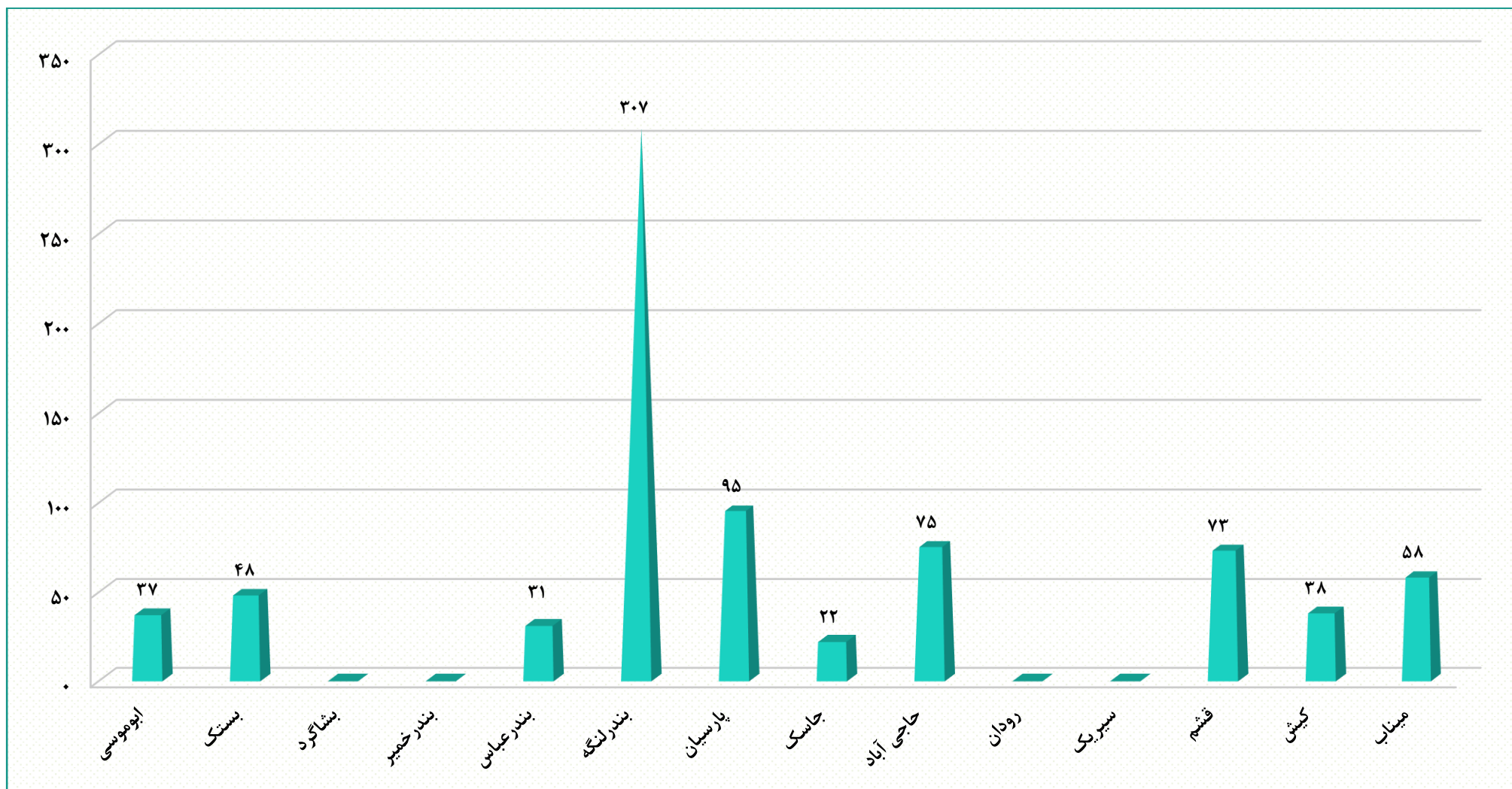
نمودار ۱۷-۴ تعداد خدمت گیرندگان آموزش مهارت‌های زندگی در پیش دبستان به تفکیک شهرستان



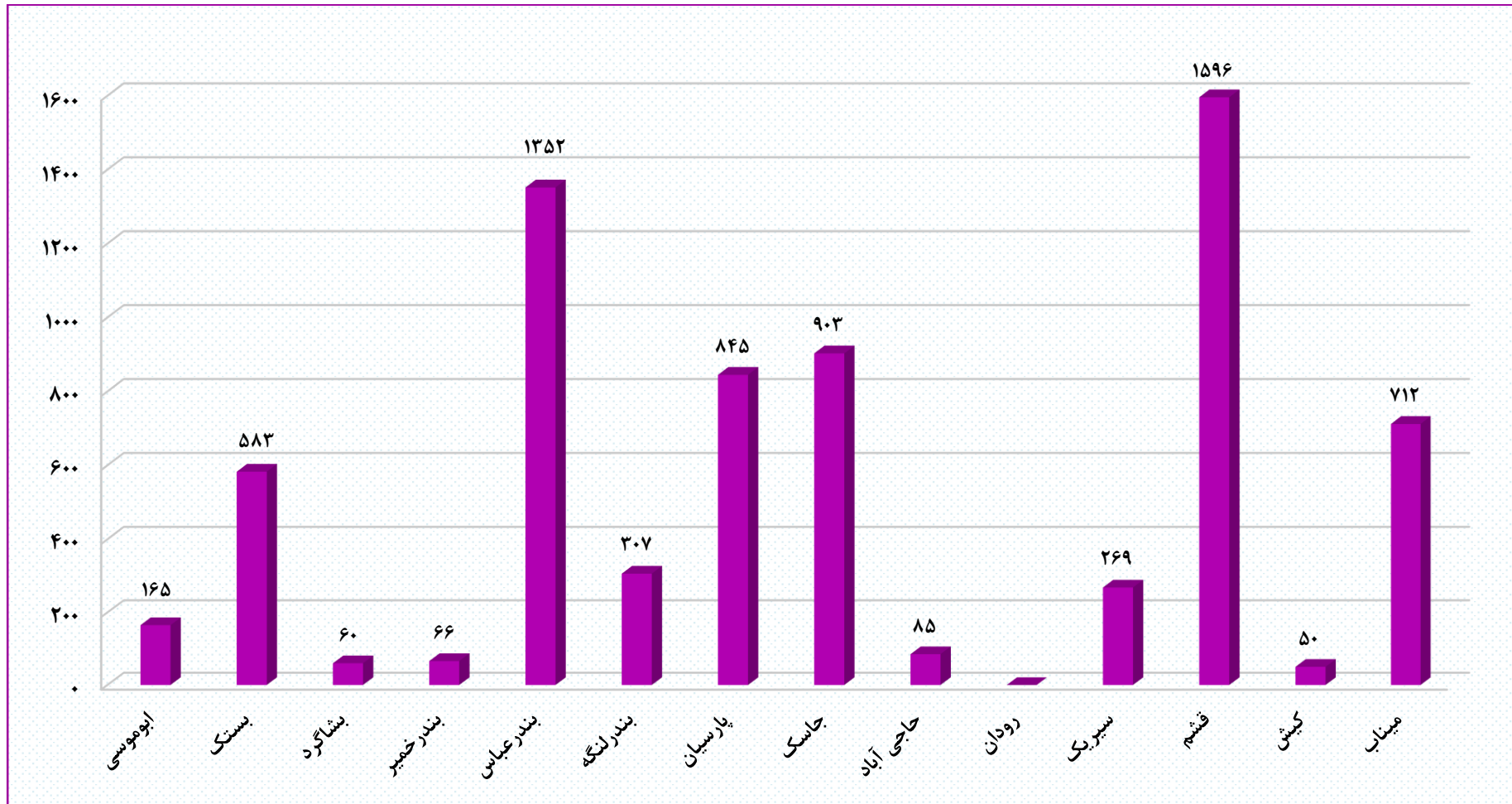
نمودار ۱۸-۴ تعداد خدمت گیرندگان آموزش مهارت‌های زندگی در دانشگاه به تفکیک شهرستان



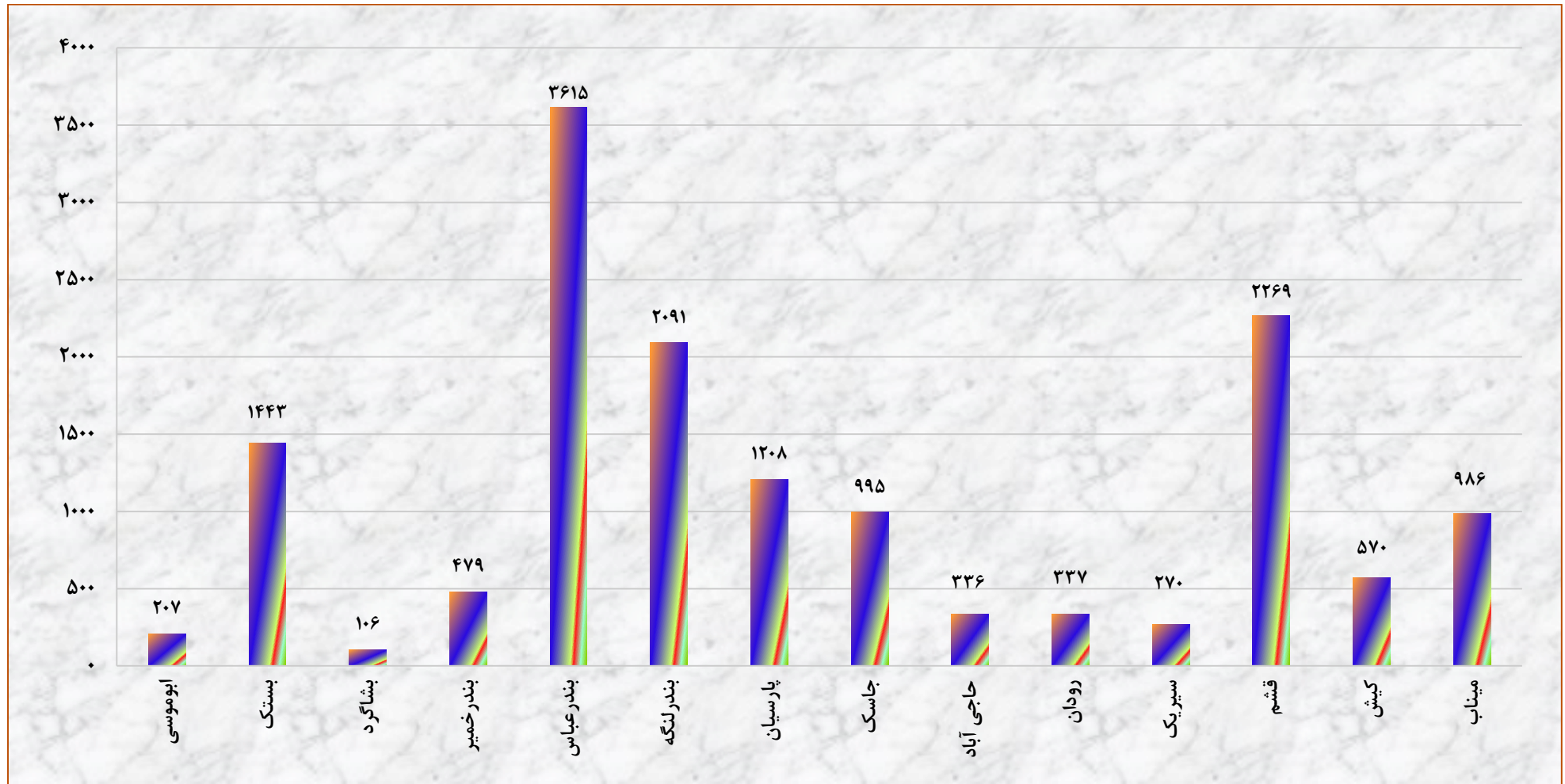
نمودار ۱۹-۴ تعداد خدمت گیرندگان آموزش مهارت‌های زندگی در محیط کار به تفکیک شهرستان



نمودار ۲۰-۴ تعداد خدمت گیرندگان آموزش مهارت‌های زندگی در محله‌ها به تفکیک شهرستان



نمودار ۲۱-۴ تعداد کل خدمت گیرندگان آموزش مهارت‌های زندگی به تفکیک شهرستان

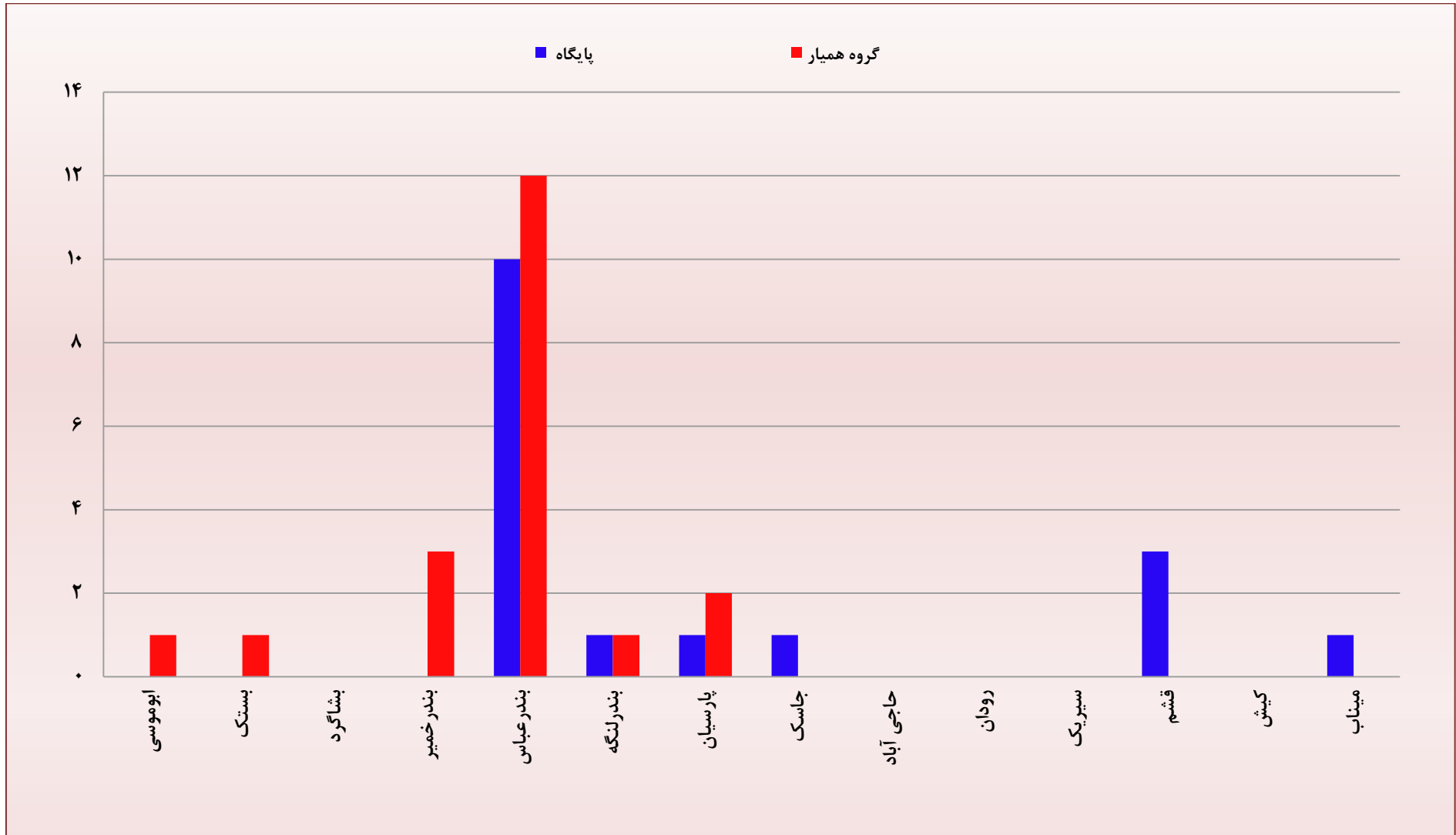


جدول ۱۹-۴ تعداد پایگاهها و گروههای همیاران به تفکیک شهرستان

شهرستان	پایگاه	گروه همیار
ابوموسی	۰	۱
بستک	۰	۱
بشاگرد	۰	۰
بندر خمیر	۰	۳
بندرعباس	۱۰	۱۲
بندرلنگه	۱	۱
پارسیان	۱	۲
جاسک	۱	۰
حاجی آباد	۰	۰
رودان	۰	۰
سیریک	۰	۰
قشم	۳	۰
کیش	۰	۰
میناب	۱	۰
جمع کل	۱۷	۲۰



نمودار ۲۲-۴ تعداد پایگاهها و گروههای همیاران به تفکیک شهرستان



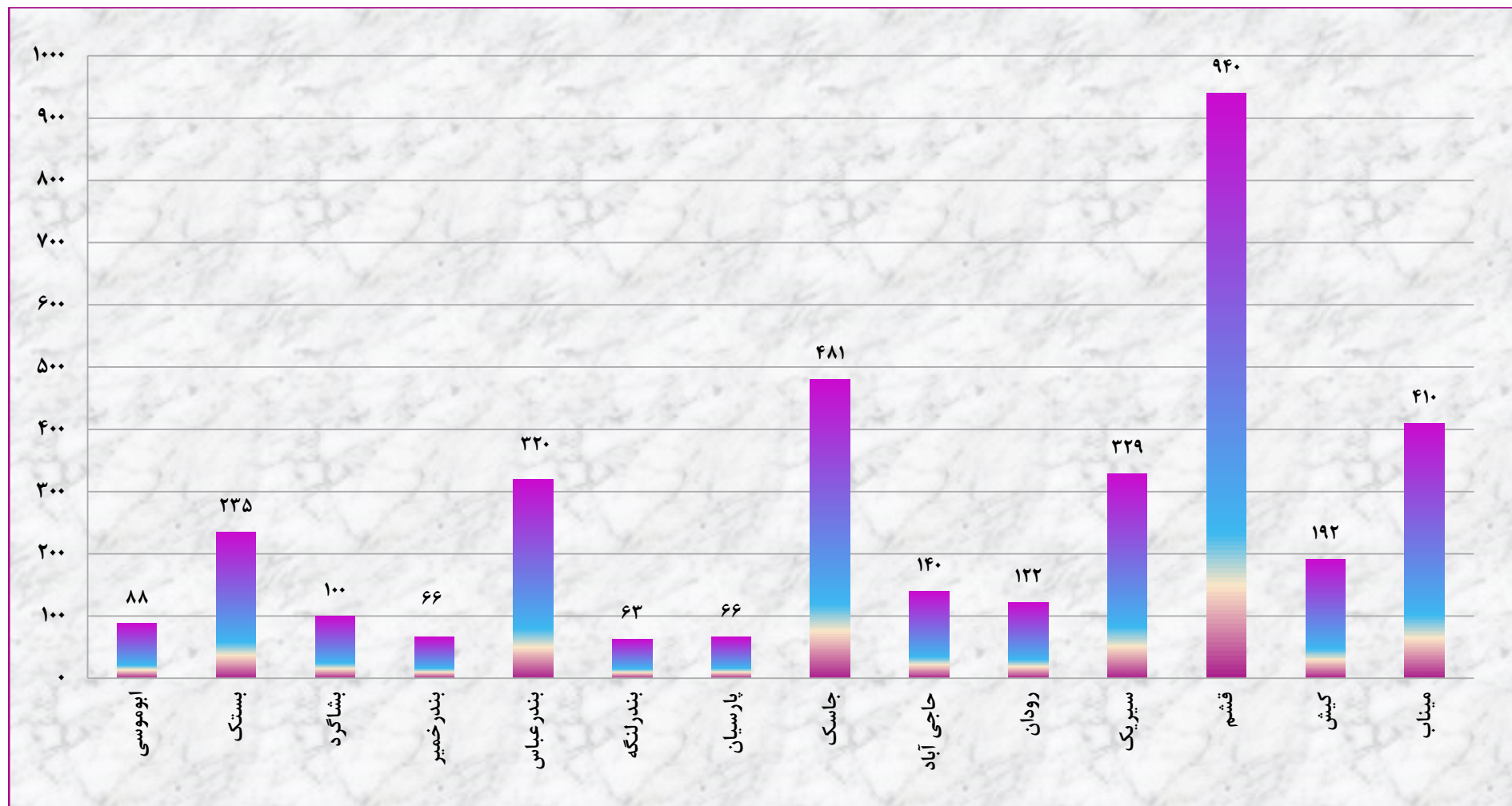
جدول ۲۰-۴ تعداد کلاس های طرح مشارکت اجتماعی دانش آموزان به تفکیک شهرستان

شهرستان	کلاس طرح مشارکت دانش آموزی
ابوموسی	۰
بستک	۶
بشاگرد	۰
بندر خمیر	۰
بندر عباس	۱۰
بندر لنگه	۰
پارسیان	۰
جاسک	۰
حاجی آباد	۸
رودان	۵
سیریک	۱۰
قشم	۱۳
کیش	۰
میناب	۸
جمع کل	۶۰

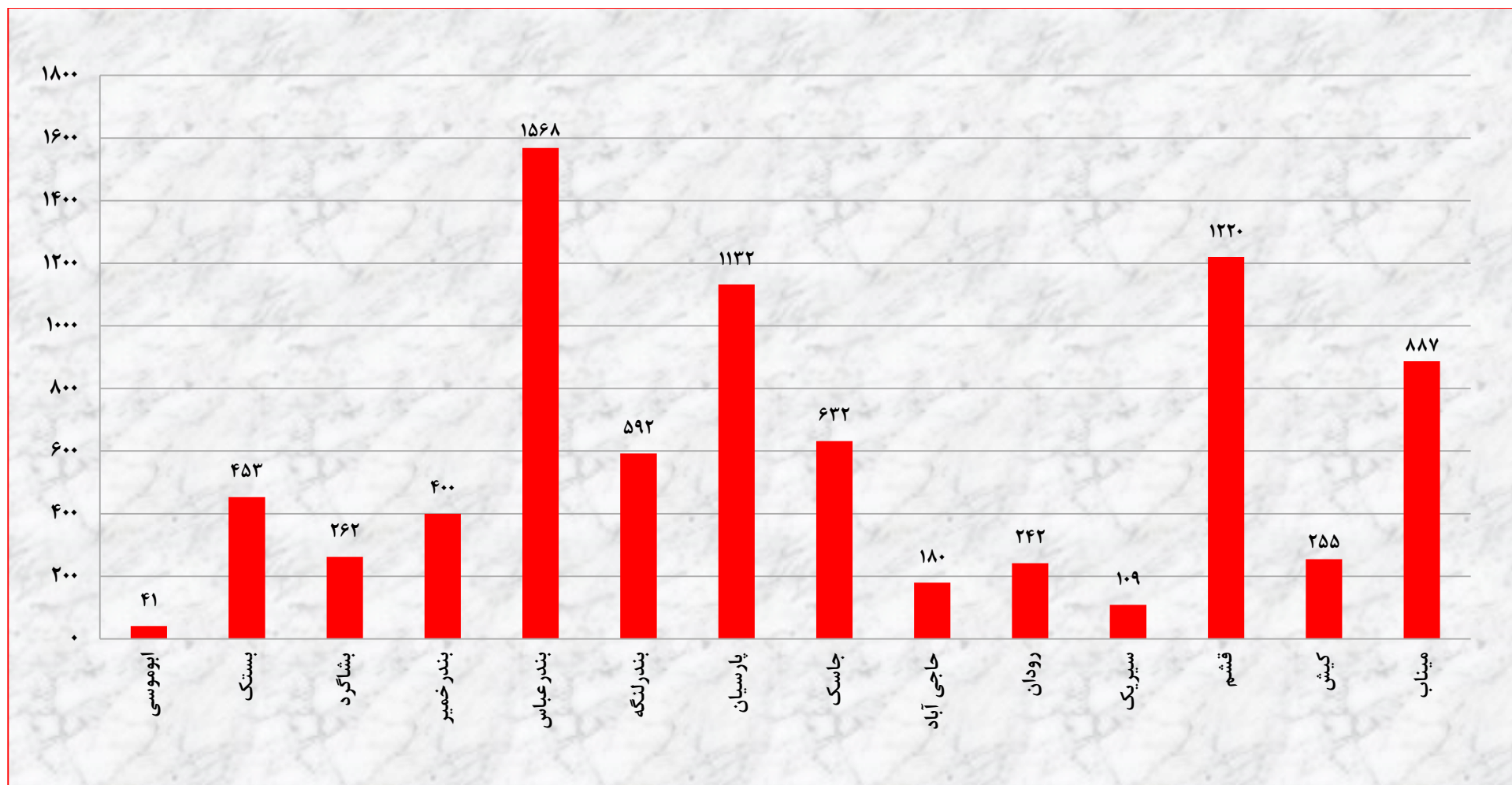
جدول ۲۱-۴ تعداد خدمت گیرندگان آموزش های پیش از ازدواج و زندگی خانواده به تفکیک شهرستان

شهرستان	پیش از ازدواج	زندگی خانواده
ابوموسی	۸۸	۴۱
بستک	۲۳۵	۴۵۳
بشاگرد	۱۰۰	۲۶۲
بندر خمیر	۶۶	۴۰۰
بندرعباس	۳۲۰	۱۵۶۸
بندرلنگه	۶۳	۵۹۲
پارسیان	۶۶	۱۱۳۲
جاسک	۴۸۱	۶۳۲
حاجی آباد	۱۴۰	۱۸۰
رودان	۱۲۲	۲۴۲
سیریک	۳۲۹	۱۰۹
قشم	۹۴۰	۱۲۲۰
کیش	۱۹۲	۲۵۵
میناب	۴۱۰	۸۸۷
جمع کل	۳۵۵۲	۷۹۷۳

نمودار ۲۳-۴ تعداد خدمت گیرندگان آموزش پیش از ازدواج به تفکیک شهرستان



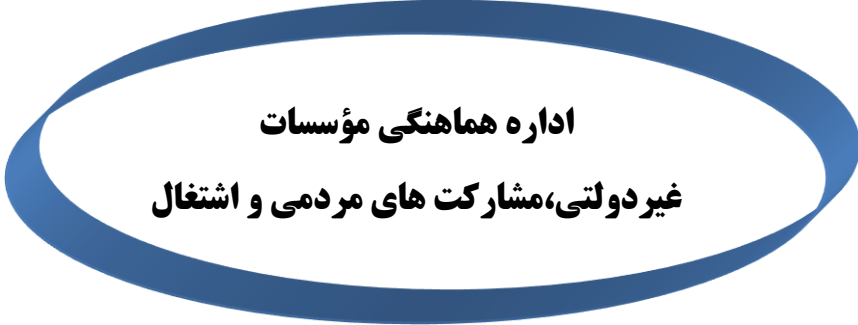
نمودار ۲۴-۴ تعداد خدمت گیرندگان آموزش زندگی خانواده به تفکیک شهرستان



جدول ۲۲-۴ تعداد افراد آموزش دیده پیشگیری از ایدز (HIV) ویژه افراد در معرض بیشترین آسیب بر حسب

جنسیت به تفکیک شهرستان

شهرستان	جمع	زن	مرد
ابوموسی	۳۸	۱۸	۲۰
بستک	۱۵۵	۵۹	۹۶
بشاگرد	۰	۰	۰
بندر خمیر	۰	۰	۰
بندر عباس	۶۲۶۹	۲۲۹۳	۳۹۷۶
بندر لنگه	۹۰	۰	۹۰
پارسیان	۲۷	۹	۱۸
جاسک	۴۷۱	۴۷۱	۰
حاجی آباد	۲۲۰	۲۵	۱۹۵
رودان	۲۳۰	۲۰۵	۲۵
سیریک	۷۵	۷۵	۰
قشم	۲۱۰	۱۰۸	۱۰۲
کیش	۰	۰	۰
میناب	۱۱۰۷	۱۲۲	۹۸۵
جمع کل	۸۸۹۲	۳۳۸۵	۵۵۰۷



**اداره هماهنگی مؤسسات  
غیردولتی، مشارکت های مردمی و اشتغال**

## تعاریف و مفاهیم

### اشتغال و کارفرآینی

#### - مشوق حمایتی بیمه سهم خویش فرمای مددجو :

وجهی است که در راستای اجرای قانون اساسی جمهوری اسلامی ایران، سازمان بهزیستی کشور به منظور تسهیلگری و تثبیت اشتغال مددجویان تحت پوشش آن سازمان به فرد خود اشتغال حداکثر به میزان ۲۳٪ حداقل مزد تعیین شده کارگر مشمول قانون کار در آن سال و به مدت ۵ سال مطابق دستورالعمل مربوطه، پرداخت می نماید .

#### - مشوق حمایتی بیمه سهم کارفرمای مددجو :

وجهی است که مطابق با قانون جامع دفاع از حقوق معلولان، سازمان بهزیستی کشور به منظور تسهیلگری و ایجاد اشتغال مددجویان تحت پوشش آن سازمان به کارفرمایان بخش خصوصی در قبال بکارگیری مددجوی مذکور به میزان ۲۳٪ حداقل مزد تعیین شده کارگر مشمول قانون کار در آن سال و به مدت ۵ سال مطابق دستورالعمل مربوطه، پرداخت می نماید.

#### - یارانه ارتقای کارایی معلول :

وجهی است که مطابق قانون جامع دفاع از حقوق معلولان، سازمان بهزیستی کشور به منظور تسهیلگری و ایجاد اشتغال معلولان تحت پوشش آن سازمان به کارفرمایان بخش خصوصی در قبال بکارگیری معلول مذکور با توجه به نوع و شدت معلولیت به میزان ۱۰٪ - ۵۰٪ حداقل مزد تعیین شده کارگر مشمول قانون کار در آن سال و به مدت حداقل ۵ سال مطابق دستورالعمل مربوطه پرداخت می نماید .

## مسکن

#### - واحد مسکونی در دست احداث برای مددجویان تحت پوشش سازمان بهزیستی کشور:

واحد مسکونی است که بر اساس اعتبارات مصوب سالیانه سازمان بهزیستی کشور عملیات احداث آن شامل واگذاری و تخصیص زمین، صدور پروانه ساخت، پی سازی، اجرای اسکلت ، سفت کاری و نازک کاری، به منظور اسکان مددجوی تحت پوشش آن سازمان آغاز گردیده و هنوز به مرحله واگذاری نرسیده است.

#### - واحد مسکونی واگذار شده برای مددجویان تحت پوشش سازمان بهزیستی کشور:

واحد مسکونی است که بر اساس اعتبارات مصوب سالیانه سازمان بهزیستی کشور در قالب احداث یا خرید مسکن به مددجوی تحت پوشش آن سازمان واگذار گردیده است.



## مشارکتهای مردمی

### - مشارکت نقدی :

وجهی است که توسط شخص حقیقی یا حقوقی در راستای اهداف و برنامه های سازمان بهزیستی کشور به صورت آگاهانه و داوطلبانه به آن سازمان در قبال اخذ رسید ، واریز به حساب مشارکتهای مردمی یا سایر روشهای پیش بینی شده توسط سازمان بهزیستی، صورت می پذیرد .

### - مشارکت غیرنقدی :

کالا یا ملکی است که توسط شخص حقیقی یا حقوقی در راستای اهداف و برنامه های سازمان بهزیستی کشور به صورت داوطلبانه به آن سازمان صورت می پذیرد که ارزش ریالی آن قابل محاسبه می باشد .

### - مشارکت خدماتی :

فعالیتی آگاهانه و داوطلبانه است که توسط شخص حقیقی یا حقوقی در راستای اهداف و برنامه های سازمان بهزیستی کشور به صورت ارایه دانش، تخصص و مهارت خود به آن سازمان صورت می پذیرد و ارزش ریالی آن قابل محاسبه می باشد .

## جمعیت داوطلبان

### - فرد داوطلب همکاری با سازمان بهزیستی کشور :

شخص حقیقی است که با اراده و اختیار و بدون چشمداشت مادی و طبق قوانین سازمان بهزیستی کشور به طور مستمر یا غیرمستمر با بر خور داری از توانمندیهای خود ، در جهت اهداف انسان دوستانه با سازمان بهزیستی به صورت تخصصی یا غیرتخصصی همکاری می نماید.

## موسسات و مراکز غیردولتی

### - کمیسیون ماده ۲۶ سازمان بهزیستی کشور :

مجمعی است که با حضور حداقل ۱۱ نماینده از معاونتها و دفاتر ستادی یا استانی سازمان بهزیستی کشور به منظور اجرای مفاد آیین نامه داخلی ماده ۲۶ قانون "تنظیم بخشی از مقررات مالی دولت" در خصوص تاسیس مراکز و موسسات غیردولتی تشکیل می شود. این مجمع در سطح عالی در ستاد سازمان بهزیستی کشور با ریاست رئیس آن سازمان و در سطح استانی در ادارات کل بهزیستی استانها با ریاست مدیرکل استان می باشد.

جدول ۱-۵ تعداد مددجویان اشتغال یافته برحسب روشهای ایجاد شده به تفکیک شهرستان

شهرستان	جمع	پرداخت تسهیلات وجوه اداره شده بانک رسالت	پرداخت تسهیلات از محل منابع داخلی بانک رسالت	۹۳ الحسنه بند د تبصره ۱۷ قانون بودجه سال	پرداخت تسهیلات از محل مانده قرض الحسنه بند د تبصره ۱۶ قانون بودجه سال ۹۴ ، (بند ج تبصره ۱۶ قانون بودجه سال ۹۴)	پرداخت تسهیلات خود اشتغالی (بند ج تبصره ۱۶ قانون بودجه سال ۹۴)	پرداخت تسهیلات کارفرمایی (بند ج تبصره ۱۶ قانون بودجه سال ۹۴)	پرداخت تسهیلات از محل اعتبارات صندوق توسعه ملی سال ۹۴	پرداخت تسهیلات مشاغل خانگی از محل بند ج تبصره ۱۶ قانون بودجه سال ۹۴
ابوموسی	۰	۰	۰	۰	۰	۰	۰	۰	۰
بستک	۴۰	۰	۰	۰	۲۴	۰	۰	۰	۰
بشاگرد	۰	۰	۰	۰	۰	۰	۰	۰	۰
بندر خمیر	۳۴	۰	۰	۰	۶	۰	۰	۰	۲۰
بندر عباس	۴۷۹	۵	۲	۸۸	۲۵۰	۵	۰	۰	۰
بندر لنگه	۳۵	۰	۰	۰	۲۴	۰	۰	۰	۲
پارسیان	۳۱	۰	۰	۲	۱	۰	۰	۰	۰
جاسک	۶۶	۰	۰	۱	۱۲	۰	۰	۰	۰
حاجی آباد	۹۰	۰	۱	۲	۳۹	۲	۰	۰	۱
رودان	۱۶۵	۰	۰	۰	۹۹	۰	۰	۰	۰
سیریک	۲۷	۰	۰	۰	۱۲	۰	۰	۰	۱
قشم	۴۰	۰	۰	۰	۲۷	۰	۰	۰	۰
کیش	۰	۰	۰	۰	۰	۰	۰	۰	۰
میناب	۲۱۵	۰	۰	۰	۷۷	۰	۰	۰	۲۹
جمع کل	۱۲۲۲	۵	۳	۹۵	۵۷۱	۷	۰	۰	۶۳

ادامه جدول ۱-۵ تعداد مددجویان اشتغال یافته برحسب روشهای ایجاد شده به تفکیک شهرستان

شهرستان	اجتماعی	پر داخت تسهیلات مشاغل خانگی از محل اعتبارات مصوب شورای عالی اشتغال / بلاغیه اداره تعاون، کار و رفاه اجتماعی	پر داخت بیمه سهم خویش فرما بصورت مستقل و بدون دریافت تسهیلات و بلاعوض	پر داخت بیمه سهم کارفرما	پر داخت یارانه ارتقاء کآرایی معلولان	بیمه پردازی از محل هدفمندی یارانه ها بدون دریافت تسهیلات وام، بلاعوض	از طریق معرفی به کارایی های دارای مجوز از اداره تعاون کار و رفاه اجتماعی	اجرای الگوی همیار معلولان	اجرای الگوی خودیازنان (تامین مالی خرد)	اجرای الگوی همیارزان
ابوموسی	۰	۰	۰	۰	۰	۰	۰	۰	۰	۰
بستک	۰	۰	۰	۰	۰	۰	۰	۰	۰	۰
بشاگرد	۰	۰	۰	۰	۰	۰	۰	۰	۰	۰
بندر خمیر	۰	۰	۰	۱	۰	۰	۰	۰	۰	۰
بندر عباس	۰	۰	۶۳	۵۴	۵	۰	۰	۰	۰	۰
بندر لنگه	۰	۰	۰	۳	۰	۰	۰	۰	۰	۰
پارسیان	۰	۰	۱	۰	۰	۰	۰	۰	۰	۰
جاسک	۰	۰	۲	۲	۰	۰	۰	۰	۲	۰
حاجی آباد	۰	۰	۱۲	۱۲	۰	۰	۸	۰	۰	۰
رودان	۰	۰	۳	۱۱	۰	۰	۰	۰	۰	۵
سیریک	۰	۰	۰	۰	۰	۰	۰	۰	۰	۰
قشم	۰	۰	۰	۰	۰	۰	۰	۰	۰	۰
کیش	۰	۰	۰	۰	۰	۰	۰	۰	۰	۰
میناب	۰	۰	۵	۶	۰	۰	۰	۰	۰	۰
جمع کل	۰	۰	۸۶	۸۹	۵	۰	۸	۰	۲	۵

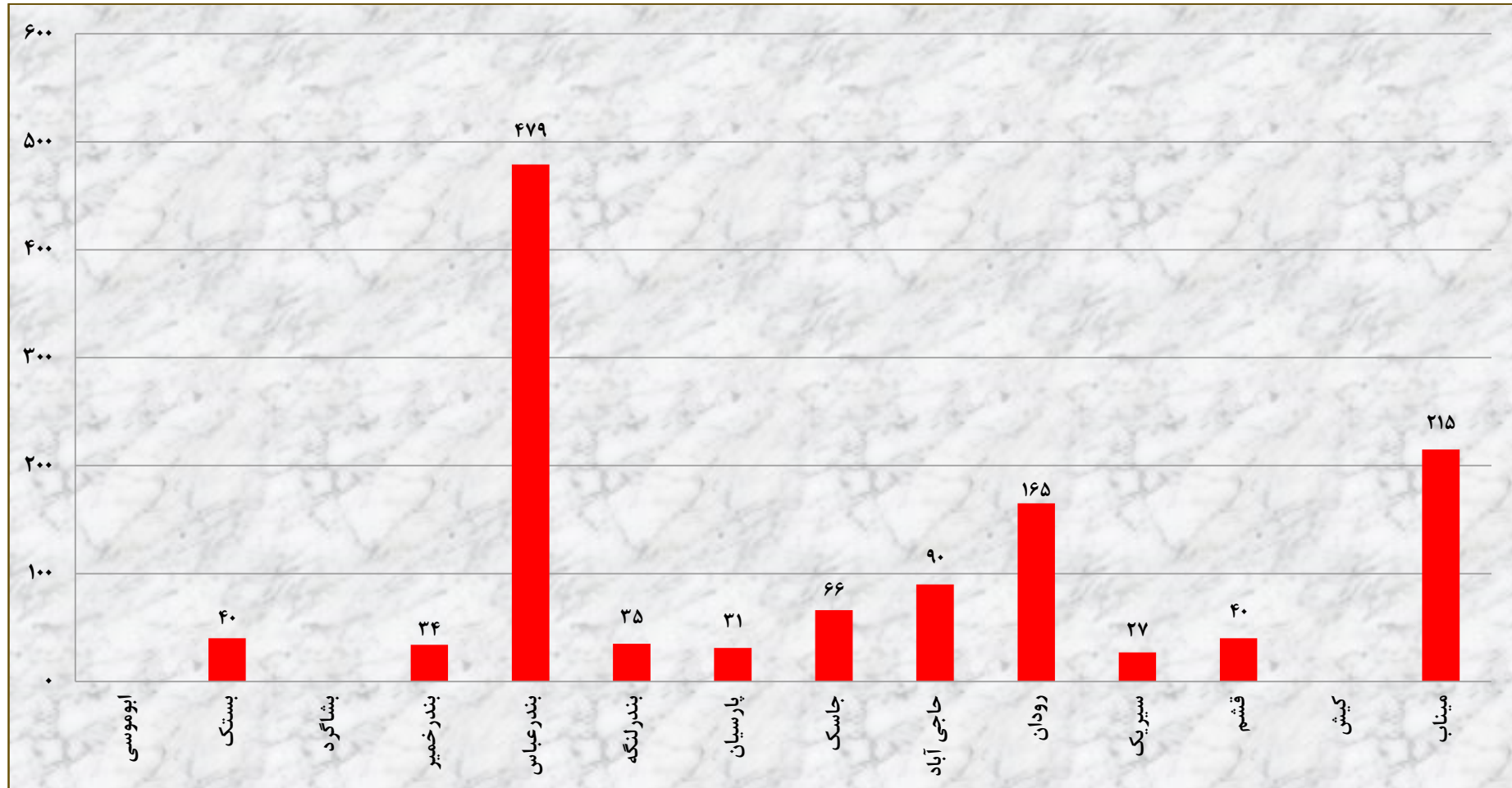
ادامه جدول ۱-۵ تعداد مددجویان اشتغال یافته بر حسب روشهای ایجاد شده به تفکیک شهرستان

شهرستان	اجرای الگوی همیار فرزندان نرخیهی	اجرای الگوی همیار آسیب دیدگان اجتماعی	اجرای طرح خودیار معلولان	اجرای طرح مراقبین خانگی	اجرای الگوی استاد شاگردی	کارگاه تولیدی حمایتی نوع دوم	افراد اشتغال یافته در تعاونیها	اشتهالزایی از طریق واگذاری مراکز به استناد ماده ۲۴ قانون تنظیم بخشی از مقررات مالی دولت
ابوموسی	۰	۰	۰	۰	۰	۰	۰	۰
بستک	۰	۰	۰	۰	۸	۰	۰	۰
بشاگرد	۰	۰	۰	۰	۰	۰	۰	۰
بندر خمیر	۰	۰	۰	۰	۷	۰	۰	۰
بندر عباس	۰	۰	۰	۰	۶	۰	۰	۰
بندر لنگه	۰	۰	۰	۰	۲	۰	۰	۰
پارسیان	۰	۰	۰	۰	۱۴	۰	۰	۰
جاسک	۰	۰	۰	۰	۱۶	۰	۰	۰
حاجی آباد	۰	۰	۰	۰	۱۰	۰	۰	۰
رودان	۰	۰	۰	۰	۱۸	۰	۰	۰
سیریک	۰	۰	۰	۰	۳	۰	۰	۰
قشم	۰	۰	۰	۰	۱۱	۰	۰	۰
کیش	۰	۰	۰	۰	۰	۰	۰	۰
میناب	۰	۰	۰	۰	۱۰	۰	۰	۰
جمع	۰	۰	۰	۰	۱۰۵	۰	۰	۰

ادامه جدول ۱-۵ تعداد مددجویان اشتغال یافته بر حسب روشهای ایجاد شده به تفکیک شهرستان

شهرستان	اشتهالزایی از طریق هزینه کرد ۵ /مشارکت های نقدی عام	استخدام ۳٪ معلولین در دستگاه های دولتی	بخشی از مقررات مالی دولت (به استناد ماده ۲۸ قانون تنظیم اشتهالزایی از طریق واگذاری فضاهای دولتی تحت نظارت سازمان	مددجویان اشتغال یافته در مراکز غیر دولتی	افراد اشتغال یافته (غیر مددجو) در مراکز غیر دولتی تحت نظارت سازمان	افراد اشتغال یافته از طریق پرداخت سرمایه کار بلاعوض
ابوموسی	۰	۰	۰	۰	۰	۰
بستک	۰	۰	۰	۶	۱	۰
بشاگرد	۰	۰	۰	۰	۰	۰
بندر خمیر	۰	۰	۰	۰	۰	۰
بندر عباس	۰	۰	۰	۰	۱	۰
بندر لنگه	۰	۰	۰	۰	۴	۱
پارسیان	۰	۰	۰	۰	۱۲	۰
جاسک	۰	۰	۰	۰	۲۶	۵
حاجی آباد	۰	۰	۰	۰	۰	۲
رودان	۰	۰	۴	۷	۱۶	۲
سیریک	۰	۰	۰	۰	۱۱	۰
قشم	۰	۰	۰	۰	۰	۲
کیش	۰	۰	۰	۰	۰	۰
میناب	۱	۰	۰	۰	۷۴	۲
جمع	۱	۰	۴	۱۴	۱۴۴	۱۵

نمودار ۱-۵ تعداد مددجویان اشتغال یافته به تفکیک شهرستان



جدول ۲-۵ تعداد نمایشگاه‌های برگزار شده جهت فروش محصولات مددجویان تحت پوشش به تفکیک شهرستان

شهرستان	فصلی	دائمی
ابوموسی	۰	۰
بستک	۰	۰
بشاگرد	۰	۰
بندر خمیر	۱	۰
بندر عباس	۴	۲
بندر لنگه	۱	۰
پارسیان	۰	۰
جاسک	۰	۰
حاجی آباد	۱	۰
رودان	۰	۰
سیریک	۰	۰
قشم	۰	۰
کیش	۰	۰
میناب	۰	۰
جمع کل	۷	۲

جدول ۳-۵ تعداد اشتغال های تثبیت شده مددجویان تحت پوشش برحسب پرداخت بیمه های اجتماعی  
(کارفرمایی و خویش فرمایی) به تفکیک شهرستان

بیمه سهم کارفرمایی			بیمه سهم خویش فرمایی			شهرستان
توانبخشی	اجتماعی	جمع	توانبخشی	اجتماعی	جمع	
۰	۰	۰	۰	۰	۰	ابوموسی
۰	۰	۰	۰	۰	۰	بستک
۰	۰	۰	۰	۰	۰	بشاگرد
۱	۰	۱	۰	۰	۰	بندر خمیر
۳۲	۲۳	۵۴	۴۴	۴۱	۸۵	بندرعباس
۱	۲	۳	۰	۰	۰	بندرلنگه
۰	۰	۰	۰	۱	۱	پارسیان
۱	۱	۲	۰	۲	۲	جاسک
۷	۳	۱۰	۴	۸	۱۲	حاجی آباد
۵	۶	۱۱	۳	۰	۳	رودان
۰	۰	۰	۰	۰	۰	سیریک
۰	۰	۰	۰	۰	۰	قشم
۰	۰	۰	۰	۰	۰	کیش
۳	۳	۶	۳	۲	۵	میناب
۵۰	۳۸	۸۷	۵۴	۵۴	۱۰۸	جمع کل



جدول ۴-۵ میزان جذب سهمیه بیمه پردازی از محل هدفمندی یارانه ها (خود اشتغالی) به تفکیک شهرستان

شهرستان	سهمیه تخصیص یافته	سهمیه جذب شده	درصد جذب
ابوموسی	*	*	*
بستک	*	*	*
بشاگرد	*	*	*
بندر خمیر	*	*	*
بندر عباس	*	*	*
بندر لنگه	*	*	*
پارسیان	*	*	*
جاسک	*	*	*
حاجی آباد	*	*	*
رودان	*	*	*
سیریک	*	*	*
قشم	*	*	*
کیش	*	*	*
میناب	*	*	*
جمع کل	*	*	*

جدول ۵-۵ میزان جذب (درصد) اعتبارات وجوه اداره شده به تفکیک شهرستان

شهرستان	منابع داخلی بانک (کارفرمایی)	وجوه اداره شده (خوداشتغالی)
ابوموسی	۰	۰
بستک	۰	۰
بشاگرد	۰	۰
بندر خمیر	۰	۰
بندر عباس	۸۵	۶۱
بندر لنگه	۰	۰
پارسیان	۰	۰
جاسک	۰	۰
حاجی آباد	۱۰۰	۰
رودان	۰	۰
سیریک	۰	۰
قشم	۱۰۰	۰
کیش	۰	۰
میناب	۰	۰

جدول ۵-۶ میزان جذب تسهیلات قرض الحسنه اشتغالزایی به تفکیک شهرستان

درصد جذب تسهیلات (خود اشتغالی)	درصد جذب تسهیلات (کارفرمایی)	شهرستان
۰	۰	ابوموسی
۹۰	۰	بستک
۹۰	۰	بشاگرد
۹۰	۰	بندر خمیر
۹۰	۱۰۰	بندر عباس
۱۰۰	۰	بندر لنگه
۱۰۰	۰	پارسیان
۹۰	۰	جاسک
۹۰	۱۰۰	حاجی آباد
۹۰	۰	رودان
۱۰۰	۰	سیریک
۹۰	۰	قشم
۰	۰	کیش
۹۰	۰	میناب
۸۵,۳۴	۱۵,۳۸	جمع کل

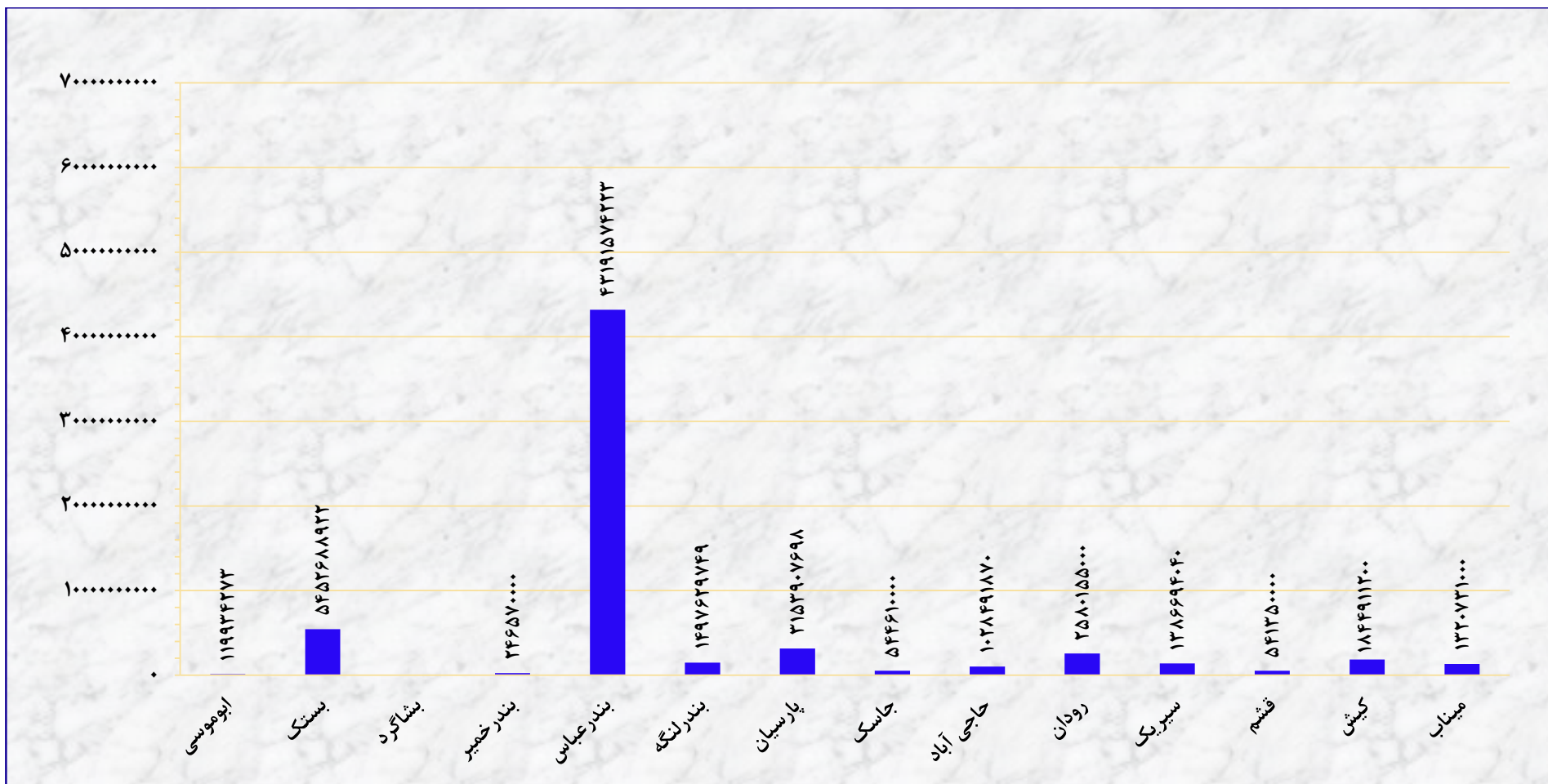
جدول ۵-۷ عملکرد اجرای طرح نهضت تامین مسکن مددجویان به تفکیک شهرستان

درصد پیشرفت فیزیکی	واحد های مسکونی در دست احداث پیشرفت فیزیکی						شهرستان
	واگذار شده (تعداد واحد مسکونی)	در مرحله نازک کاری (تعداد واحد مسکونی)	در مرحله اجرای اسکلت و سفت کاری (تعداد واحد مسکونی)	در مرحله پی سازی (تعداد واحد مسکونی)	در مرحله صدور پروانه ساخت (تعداد واحد مسکونی)	واگذاری، تخصیص و با تسک زمین (تعداد واحد مسکونی)	
۰	۰	۰	۰	۰	۰	۰	ابوموسی
۱۰۰	۴۷	۶۶	۲۹	۱	۱	۱	بستک
۱۱۶,۴۱	۱۰۷	۸	۱	۰	۰	۰	بشاگرد
۱۹	۲۱	۱	۲	۰	۳	۰	بندر خمیر
۳۵,۶۷	۲۲۶	۳۱۲	۱۲	۶	۵۵	۰	بندر عباس
۲۷,۵۳	۵۰	۵	۲	۱	۰	۰	بندر لنگه
۶۳,۹۵	۲۴	۵۶	۶	۱	۰	۴	پارسیان
۶۹,۳۸	۵۷	۳۳	۱۱	۷	۳۰	۱	جاسک
۸۴,۵۵	۱۵۹	۸	۲	۳	۰	۰	حاجی آباد
۴۹,۳۰	۱۵۴	۵۶	۱۰	۱۶	۱۹	۶	رودان
۴۰	۳۳	۹	۵	۲	۱	۲	سیریک
۲۱,۳۶	۱۸	۱۴	۰	۱	۱	۱	قشم
۰	۰	۰	۰	۰	۰	۰	کیش
۴۲,۳۹	۱۳۵	۱۴۰	۶۶	۲۳	۹۶	۶۷	میناب
۴۵,۶۱	۱۰۳۱	۷۰۸	۱۴۶	۶۱	۲۰۶	۸۲	جمع کل

جدول ۵-۸ میزان مشارکت های نقدی ، غیر نقدی و خدماتی مراکز دولتی به تفکیک شهرستان

شهرستان	جمع (ریال)	نقدی (ریال)	غیر نقدی (ریال)	خدماتی (ریال)
ابوموسی	۱۱۹۹۳۴۲۷۳	۴۴۷۸۹۲۷۳	۶۸۴۴۵۰۰۰	۶۷۰۰۰۰۰
بستک	۵۴۵۲۶۸۸۹۲۲	۴۸۷۱۳۸۷۹۲۲	۵۶۷۳۰۱۰۰۰	۱۴۰۰۰۰۰۰
بشاگرد	۰	۰	۰	۰
بندر خمیر	۲۴۶۵۷۰۰۰۰	۸۷۰۰۰۰۰	۲۳۵۲۷۰۰۰۰	۲۶۰۰۰۰۰
بندر عباس	۴۳۱۹۱۵۷۴۲۲۳	۶۲۴۸۶۲۳۷۳۳	۳۵۴۵۶۵۹۲۷۱۰	۱۴۸۶۳۵۷۷۸۰
بندر لنگه	۱۴۹۷۶۲۹۷۴۹	۱۲۹۵۳۳۵۸۴۹	۲۰۲۲۹۳۹۰۰	۰
پارسیان	۳۱۵۳۹۰۷۶۹۸	۱۲۹۸۳۳۵۸۴۹	۳۷۹۲۳۶۰۰۰	۱۴۷۶۳۳۵۸۴۹
جاسک	۵۴۴۶۱۰۰۰۰	۱۳۵۲۰۰۰۰	۵۳۱۰۹۰۰۰۰	۰
حاجی آباد	۱۰۲۸۴۹۱۸۷۰	۳۲۴۱۹۵۰۰۰	۳۹۶۶۴۰۰۰۰	۳۰۷۶۵۶۸۷۰
رودان	۲۵۸۰۱۵۵۰۰۰	۱۸۸۱۰۵۰۰۰	۶۰۴۳۰۰۰۰۰	۱۷۸۷۷۵۰۰۰۰
سیریک	۱۳۸۶۶۹۴۰۴۰	۴۷۲۷۰۵۵۱۰	۵۲۵۵۳۶۵۱۰	۳۸۸۴۵۲۰۲۰
قشم	۵۴۱۳۵۰۰۰۰	۲۶۳۴۵۰۰۰۰	۲۵۶۹۰۰۰۰۰	۲۱۰۰۰۰۰۰
کیش	۱۸۴۴۹۱۱۲۰۰	۹۹۹۳۱۱۲۰۰	۸۴۵۶۰۰۰۰۰	۰
میناب	۱۳۲۰۷۳۱۰۰۰	۱۸۵۰۷۳۰۰۰	۲۵۷۴۵۹۰۰۰	۸۷۸۱۹۹۰۰۰
جمع کل	۶۲۹۰۹۲۴۷۹۷۵	۱۶۲۱۳۵۳۲۳۳۶	۴۰۳۲۶۶۶۴۱۲۰	۶۳۶۹۰۵۱۵۱۹

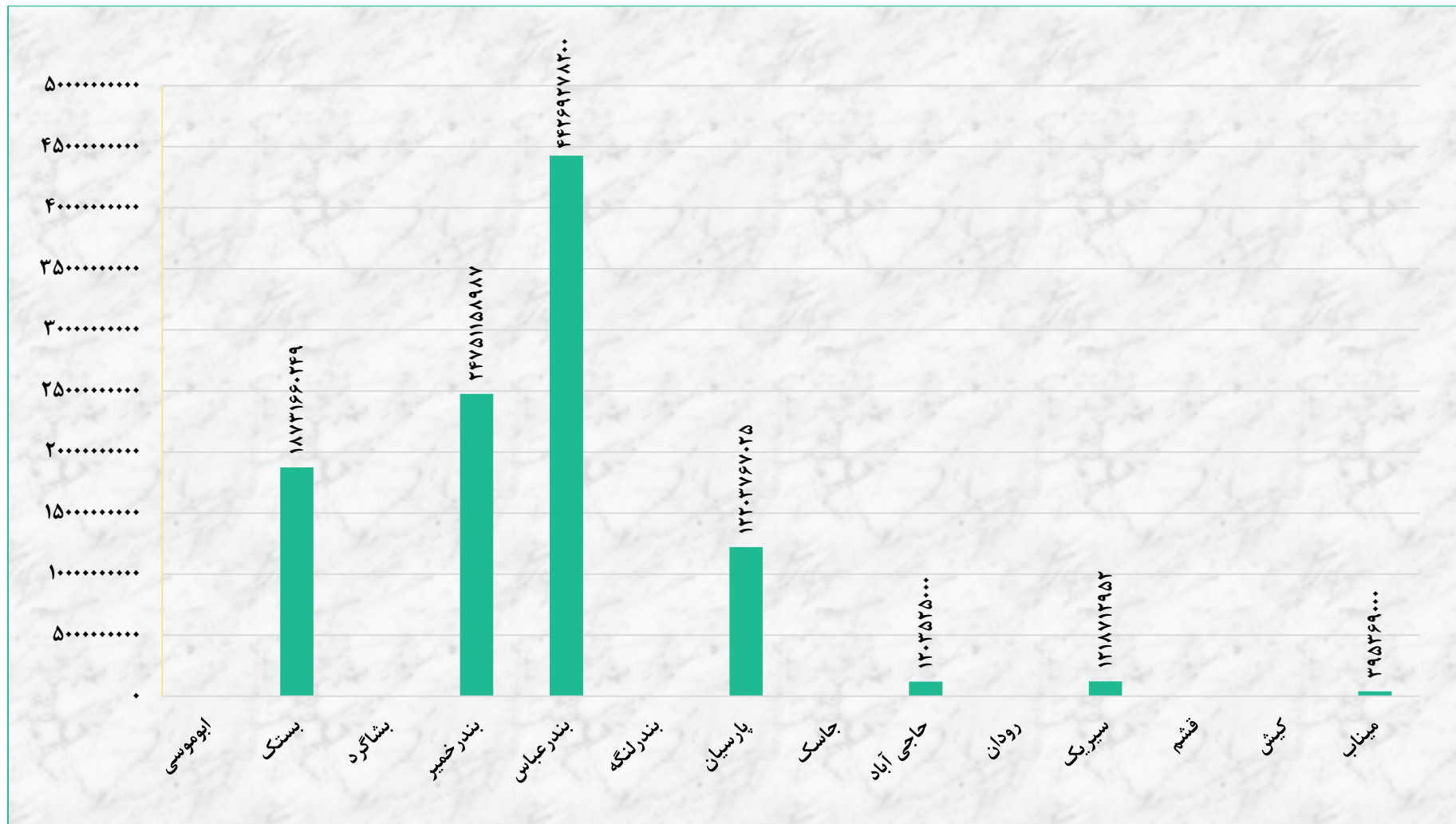
نمودار ۲-۵ میزان مشارکت های نقدی ، غیرنقدی و خدماتی مراکز دولتی به تفکیک شهرستان (به ریال)



جدول ۹-۵ میزان مشارکت های نقدی ، غیر نقدی و خدماتی مراکز خیریه به تفکیک شهرستان

شهرستان	جمع (ریال)	نقدی (ریال)	غیر نقدی (ریال)	خدماتی (ریال)
ابوموسی	۰	۰	۰	۰
بستک	۱۸۷۳۱۶۶۰۲۴۹	۱۶۶۳۱۳۵۰۲۴۹	۲۱۰۰۳۱۰۰۰۰	۰
بشاگرد	۰	۰	۰	۰
بندر خمیر	۲۴۷۵۱۱۵۸۹۸۷	۱۵۴۳۲۶۳۰۴۸۷	۷۴۳۶۲۶۸۵۰۰	۱۸۸۲۲۶۰۰۰۰
بندر عباس	۴۴۲۶۹۲۷۸۲۰۰	۴۷۱۳۲۹۷۰۰۰	۳۷۹۳۸۱۶۱۲۰۰	۱۶۱۷۸۲۰۰۰۰
بندر لنگه	۰	۰	۰	۰
پارسیان	۱۲۲۰۳۷۶۷۰۲۵	۱۱۹۸۳۷۶۷۰۲۵	۲۲۰۰۰۰۰۰۰	۰
جاسک	۰	۰	۰	۰
حاجی آباد	۱۲۰۳۵۲۵۰۰۰	۵۳۹۲۱۵۰۰۰	۶۱۱۰۸۰۰۰۰	۵۳۲۳۰۰۰۰
رودان	۰	۰	۰	۰
سیریک	۱۲۱۸۷۱۲۹۵۲	۱۰۶۵۱۸۶۴۴۲	۵۳۵۲۶۵۱۰	۱۰۰۰۰۰۰۰۰
قشم	۰	۰	۰	۰
کیش	۰	۰	۰	۰
میناب	۳۹۵۳۶۹۰۰۰	۱۲۵۵۲۰۰۰۰	۲۵۱۲۰۹۰۰۰	۱۸۶۴۰۰۰۰
جمع کل	۱۰۲۷۷۳۴۷۱۴۱۳	۵۰۴۹۰۹۶۶۲۰۳	۴۸۶۱۰۵۵۵۲۱۰	۳۶۷۱۹۵۰۰۰۰

نمودار ۳-۵ میزان مشارکت های نقدی ، غیرنقدی و خدماتی مراکز خیریه به تفکیک شهرستان (به ریال)

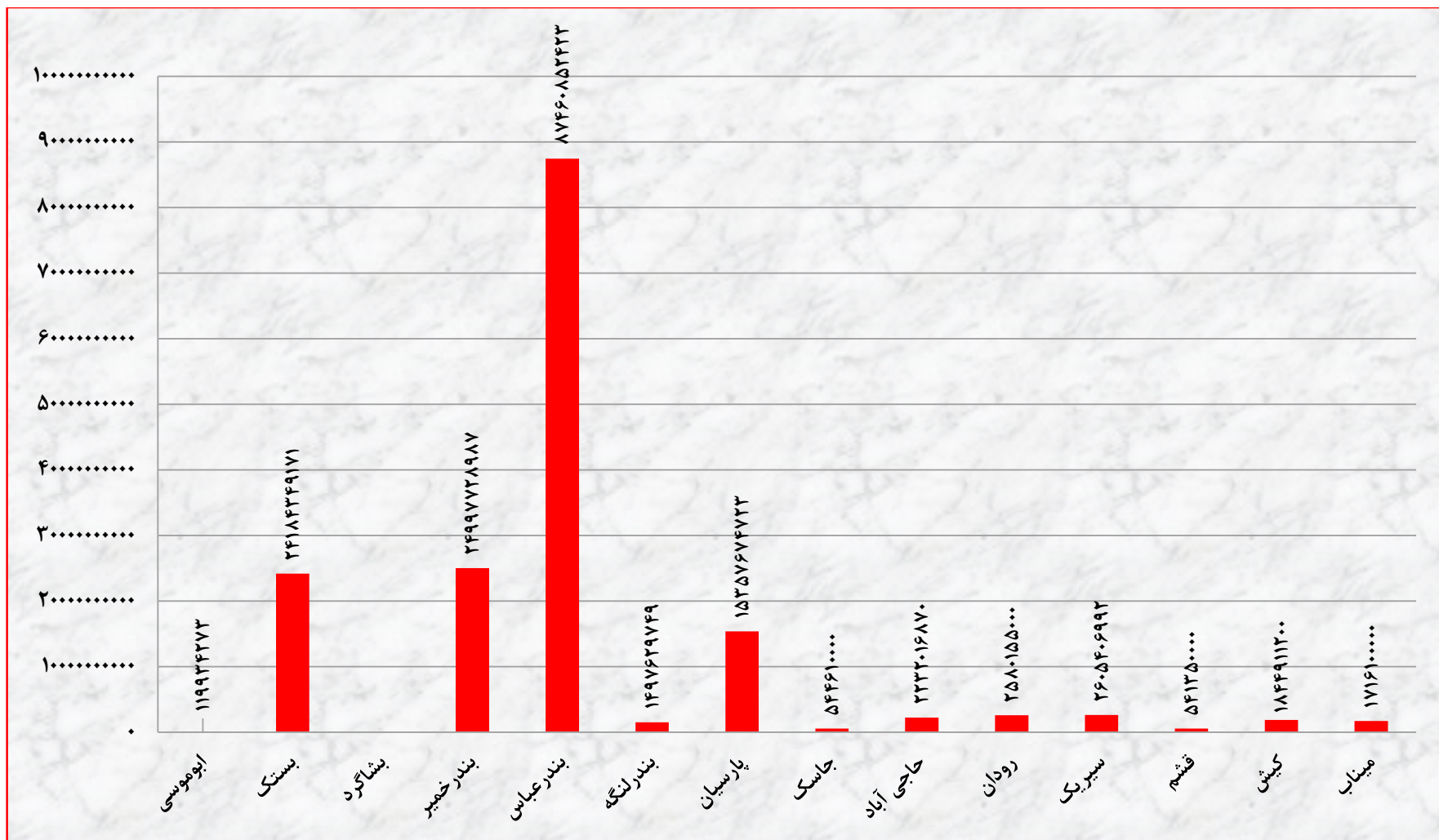




جدول ۱۰-۵ میزان مشارکت های نقدی ، غیرنقدی و خدماتی مراکز دولتی و خیریه به تفکیک شهرستان

شهرستان	جمع (ریال)	نقدی (ریال)	غیرنقدی (ریال)	خدماتی (ریال)
ابوموسی	۱۱۹۹۳۴۲۷۳	۴۴۷۸۹۲۷۳	۶۸۴۴۵۰۰۰	۶۷۰۰۰۰۰
بستک	۲۴۱۸۴۳۴۹۱۷۱	۲۱۵۰۲۷۳۸۱۷۱	۲۶۶۷۶۱۱۰۰۰	۱۴۰۰۰۰۰۰
بشاگرد	۰	۰	۰	۰
بندر خمیر	۲۴۹۹۷۷۲۸۹۸۷	۱۵۴۴۱۳۳۰۴۸۷	۷۶۷۱۵۳۸۵۰۰	۱۸۸۴۸۶۰۰۰۰
بندر عباس	۸۷۴۶۰۸۵۲۴۲۳	۱۰۹۶۱۹۲۰۷۳۳	۷۳۳۹۴۷۵۳۹۱۰	۳۱۰۴۱۷۷۷۸۰
بندر لنگه	۱۴۹۷۶۲۹۷۴۹	۱۲۹۵۳۳۵۸۴۹	۲۰۲۲۹۳۹۰۰	۰
پارسیان	۱۵۳۵۷۶۷۴۷۲۳	۱۳۲۸۲۱۰۲۸۷۴	۵۹۹۲۳۶۰۰۰	۱۴۷۶۳۳۵۸۴۹
جاسک	۵۴۴۶۱۰۰۰۰	۱۳۵۲۰۰۰۰	۵۳۱۰۹۰۰۰۰	۰
حاجی آباد	۲۲۳۲۰۱۶۸۷۰	۸۶۳۴۱۰۰۰۰	۱۰۰۷۷۲۰۰۰۰	۳۶۰۸۸۶۸۷۰
رودان	۲۵۸۰۱۵۵۰۰۰	۱۸۸۱۰۵۰۰۰	۶۰۴۳۰۰۰۰۰	۱۷۸۷۷۵۰۰۰۰
سیریک	۲۶۰۵۴۰۶۹۹۲	۱۵۳۷۸۹۱۹۵۲	۵۷۹۰۶۳۰۲۰	۴۸۸۴۵۲۰۲۰
قشم	۵۴۱۳۵۰۰۰۰	۲۶۳۴۵۰۰۰۰	۲۵۶۹۰۰۰۰۰	۲۱۰۰۰۰۰۰
کیش	۱۸۴۴۹۱۱۲۰۰	۹۹۹۳۱۱۲۰۰	۸۴۵۶۰۰۰۰۰	۰
میناب	۱۷۱۶۱۰۰۰۰۰	۳۱۰۵۹۳۰۰۰	۵۰۸۶۶۸۰۰۰	۸۹۶۸۳۹۰۰۰
جمع کل	۱۶۵۶۸۲۷۱۹۳۸۸	۶۶۷۰۴۴۹۸۵۳۹	۸۸۹۳۷۲۱۹۳۳۰	۱۰۰۴۱۰۰۱۵۱۹

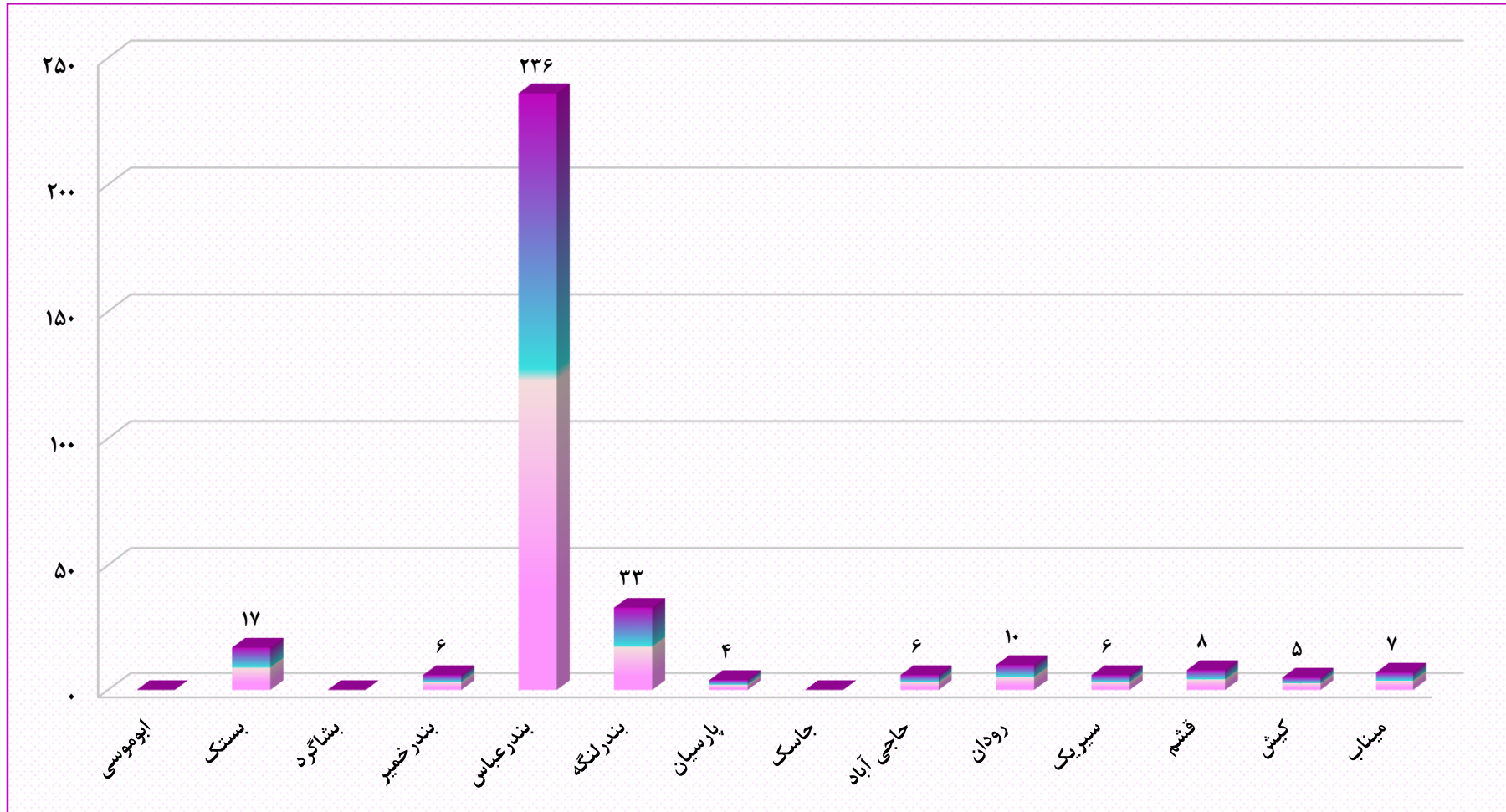
نمودار ۴-۵ میزان مشارکتهای نقدی ، غیرنقدی و خدماتی مراکز دولتی و خیریه به تفکیک شهرستان (به ریال)



جدول ۱۱-۵ تعداد داوطلبان جذب شده به تفکیک شهرستان

شهرستان	جمع داوطلبان	تعداد مسئولین داوطلب	داوطلبان غیر متخصص	گروه پزشکی	گروه آموزشی	گروه حقوقی	گروه فنی حرفه ایی	سایر متخصصین	تعداد موافقت نامه امضاء شده	تعداد کارت صادر شده
ابوموسی	۰	۰	۰	۰	۰	۰	۰	۰	۰	۰
بستک	۱۷	۱	۴	۵	۴	۰	۵	۰	۰	۰
بشاگرد	۰	۰	۰	۰	۰	۰	۰	۰	۰	۰
بندر خمیر	۶	۰	۲	۳	۱	۰	۰	۰	۰	۰
بندر عباس	۲۳۶	۴۷	۴۳	۹۵	۳۸	۳	۹	۱	۰	۰
بندر لنگه	۳۳	۲	۲۱	۱۰	۰	۰	۰	۰	۰	۰
پارسیان	۴	۰	۲	۰	۲	۰	۰	۰	۰	۰
جاسک	۰	۰	۰	۰	۰	۰	۰	۰	۰	۰
حاجی آباد	۶	۰	۴	۲	۰	۰	۰	۰	۰	۰
رودان	۱۰	۰	۳	۷	۰	۰	۰	۰	۰	۰
سیریک	۶	۱	۳	۲	۰	۰	۰	۰	۰	۰
قشم	۸	۰	۰	۵	۰	۰	۰	۴	۰	۰
کیش	۵	۵	۰	۰	۰	۰	۰	۰	۰	۰
میناب	۷	۴	۴	۰	۰	۰	۰	۰	۰	۰
جمع کل	۳۳۸	۶۰	۸۴	۱۲۹	۴۴	۳	۱۴	۴	۰	۰

نمودار ۵-۵ تعداد داوطلبان جذب شده به تفکیک شهرستان

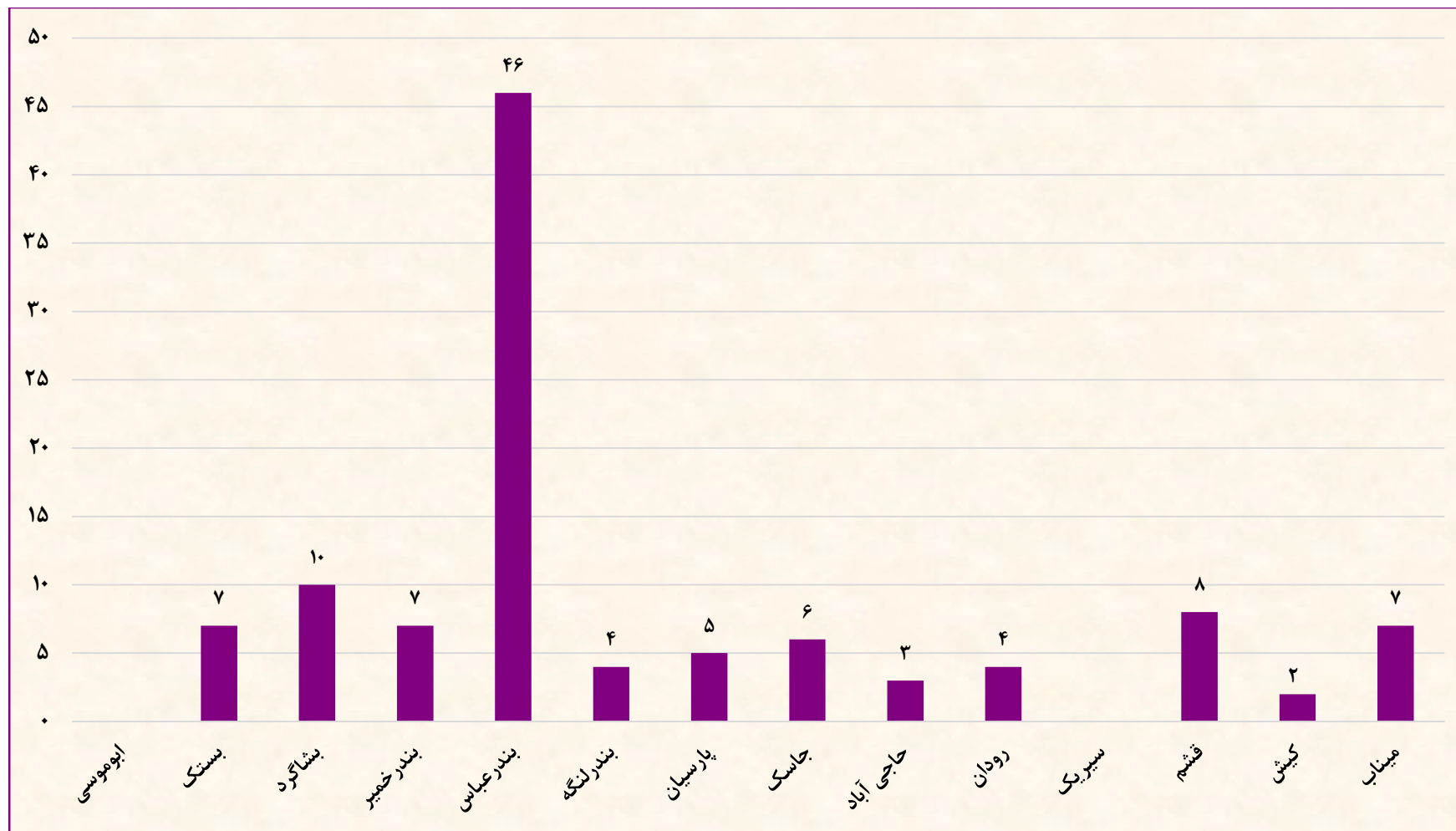


توسعه موسسات و مراکز غیردولتی

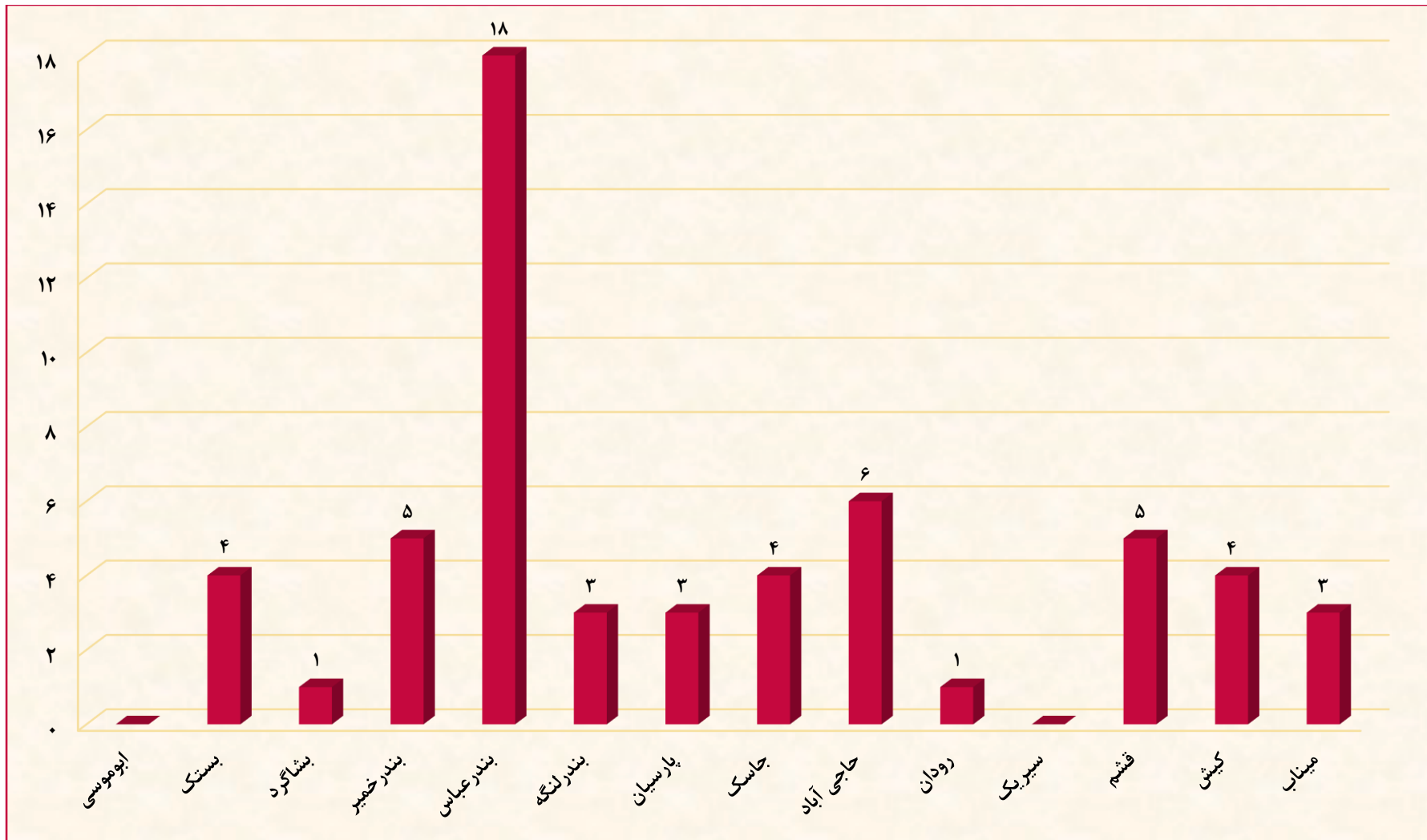
جدول ۱۲-۵ عملکرد کمیسیون ماده ۲۶ و نظارت به تفکیک شهرستان

کیتته تخلفات		واگذاری مطابق ماده ۲۴		پروانه مسؤل فنی		پروانه تاسیس		پروانه فعالیت		موافقت نامه اصولی		شهرستان
کیتته کشوری	کمیته استانی	تمدید	جدید	تمدید	صدور	تمدید	صدور	تمدید	صدور	تمدید	صدور	
۰	۰	۰	۰	۱	۰	۰	۰	۱	۰	۰	۰	ابوموسی
۰	۰	۰	۰	۲	۵	۱	۰	۱	۴	۰	۷	بستک
۰	۰	۰	۰	۰	۰	۰	۰	۱	۱		۱۰	بشاگرد
۰	۰	۰	۰	۱۰	۷	۱	۱	۱۲	۵	۰	۷	بندر خمیر
۰	۵	۰	۰	۱۸	۳۴	۱۲	۱۵	۲۱	۱۸	۳	۴۶	بندر عباس
۰	۰	۰	۰	۳	۵	۰	۱	۵	۳	۰	۴	بندر لنگه
۰	۰	۰	۰	۷	۳	۲	۰	۱۰	۳	۰	۵	پارسیان
۰	۰	۰	۰	۵	۴	۰	۲	۶	۴	۰	۶	جاسک
۰	۰	۰	۰	۹	۱۰	۰	۱	۱۰	۶	۰	۳	حاجی آباد
۰	۰	۰	۰	۸	۱	۰	۱	۹	۱	۰	۴	رودان
۰	۰	۰	۰	۰	۰	۱	۱	۰	۰	۰	۰	سیریک
۰	۱	۰	۰	۴	۱۰	۲	۱	۹	۵	۰	۸	قشم
۰	۰	۰	۰	۳	۳	۰	۰	۲	۴	۱	۲	کیش
۰	۰	۰	۰	۵	۱۰	۴	۲	۵	۳	۰	۷	میناب
۰	۶	۰	۰	۷۵	۹۲	۲۳	۲۵	۹۲	۵۷	۴	۱۰۹	جمع کل

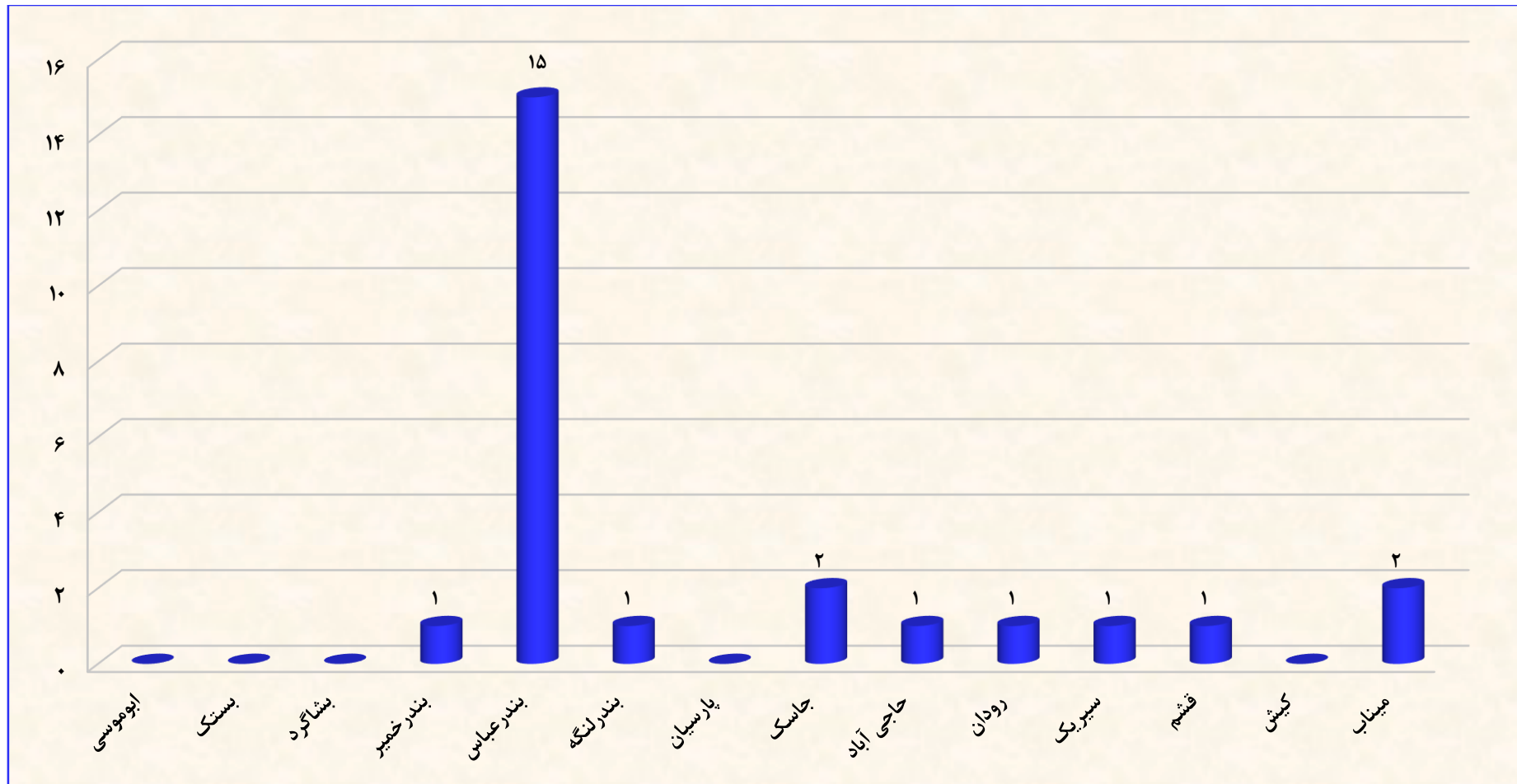
نمودار ۵-۶ تعداد موافقت نامه اصولی صادر شده به تفکیک شهرستان



نمودار ۷-۵ تعداد پروانه فعالیت صادر شده به تفکیک شهرستان

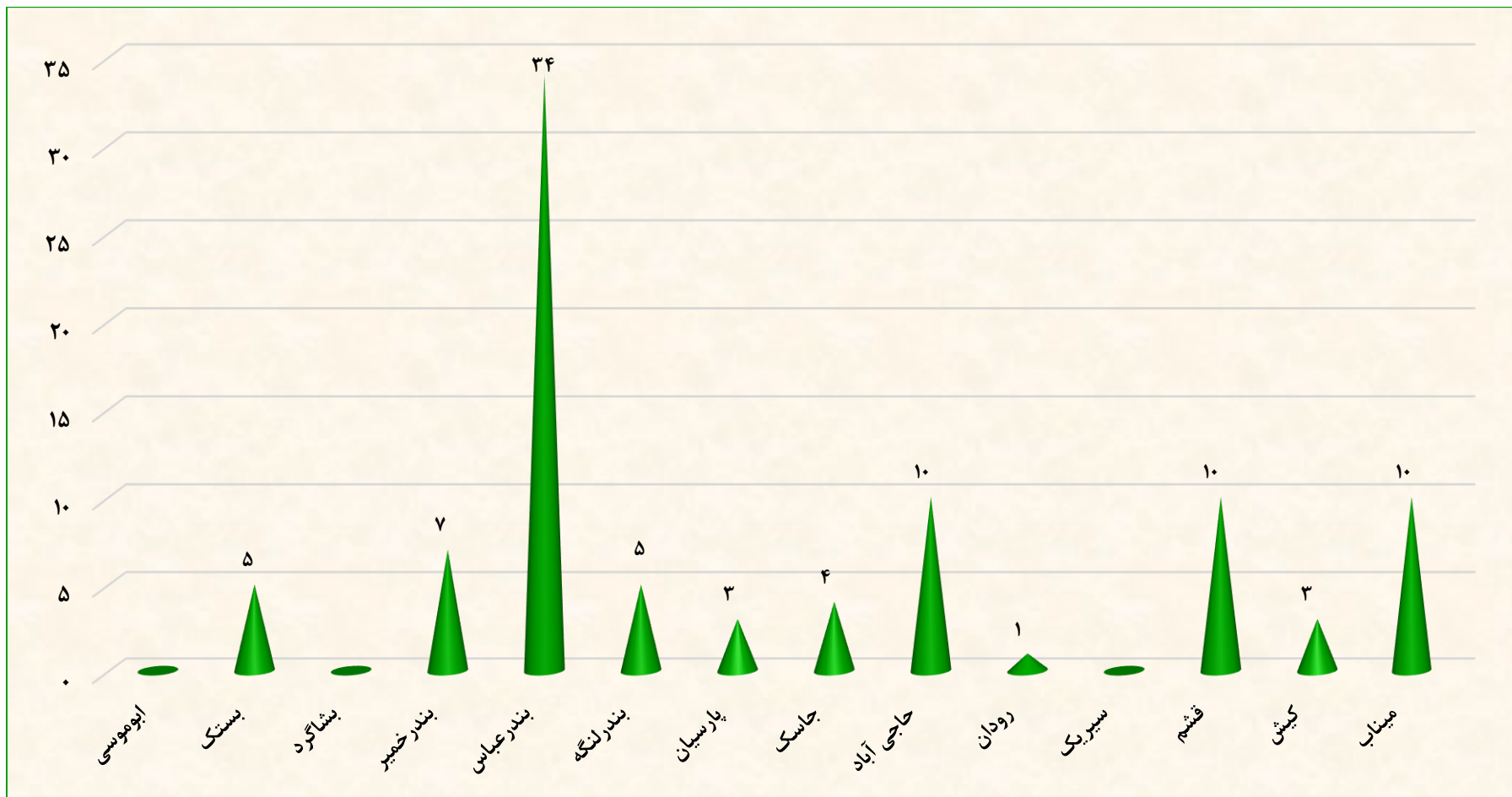


نمودار ۸-۵ تعداد پروانه تاسیس صادر شده به تفکیک شهرستان





نمودار ۹-۵ تعداد پروانه مسئول فنی صادر شده به تفکیک شهرستان



**مرکز فناوری اطلاعات ، ارتباطات  
و تحول اداری**

جدول ۱-۶ سرانه آموزش کارکنان برحسب نام دوره های برگزار شده کل استان

نام دوره	مدت دوره (به ساعت)	تعداد کارکنان شرکت کننده در دوره	نفر ساعت
ارگونومی محیط کار	۸	۲۲	۱۷۶
آموزش تعلیم دهندگان در برنامه جامع توانمندسازی	۲۴	۴۲	۱۰۰۸
اصول گزارش نویسی	۸	۵۵	۴۴۰
خشونت‌های خانگی و روش‌های مداخله	۲۴	۳۳	۷۹۲
آشنایی با نظام حقوق و دستمزد	۱۲	۳۳	۳۹۶
حسابداری دولتی اعتبارات تملک دارایی‌های سرمایه ای	۱۲	۲۹	۳۴۸
محاسبه و مدیریت قیمت تمام شده	۱۲	۲۱	۲۵۲
تکنیک‌های مقابله با اضطراب	۲۴	۱۸	۴۳۲
گروه درمانی در درمان بیماران مبتلا به اختلال هویت جنسی	۲۴	۲۸	۶۷۲
کلیات درمان‌های غیر دارویی در درمان اعتیاد	۲۴	۳۲	۷۶۸
دسترسی محیط بدون مانع	۲۴	۳۵	۸۴۰
بکارگماری معلولین	۲۴	۳۹	۹۳۶
مدلهای توسعه محله ای	۲۴	۵۹	۱۴۱۶
مصون سازی مهدهای کودک در برابر مصرف مواد اعتیاد اور	۲۴	۳۶	۸۶۴
اصول و مبانی برنامه ریزی توانبخشی سالمندی	۱۶	۳۳	۵۲۸
مدیریت پیشگیری از وقوع جرم و آسیب‌های اجتماعی	۸	۸۳	۶۶۴

ادامه جدول ۱- ۶ سرانه آموزش کارکنان برحسب نام دوره های برگزار شده کل استان

نفر ساعت	تعداد کارکنان شرکت کننده در دوره	مدت دوره (به ساعت)	نام دوره
۵۷۶	۷۲	۸	راهنمای سفیر سلامت
۴۶۴	۵۸	۸	آشنایی با قوانین ومقررات ارتقاء سلامت اداری
۱۰۷۲	۶۷	۱۶	فرهنگ سازی نماز در محیط کار
۱۹۶	۴۹	۴	نقشه راه اصلاح نظام اداری
۴۳۲	۳۶	۱۲	بنیانهای حکومت اسلامی وولایت فقیه
۲۲۰	۱۱	۲۰	حکومت مهدوی ووظایف منتظران
۲۲۸	۳۸	۶	نقش تعلیم وتربیتی والدین در توسعه منابع انسانی
۳۱۲	۷۸	۴	محیط زیست ودولت سبز
۲۴	۶	۴	سنجش بهره وری در بخش عمومی
۳	۱	۳	مدیریت چرخه بهره وری
۲۴	۲	۱۲	مدیریت منابع انسانی
۶	۱	۶	استفاده از مصالح وروشهای نوین fpr
۶	۱	۶	قوانین تشکیلات وروشها
۴	۱	۴	انضباط اقتصادی با نگاهی به نقش سازمان مدیریت وبرنامه ریزی
۴	۱	۴	ایمنی hse در صنعت آب
۶	۱	۶	شرایط عمومی بیمان
۱۲	۱	۱۲	قوانین ومقررات بازنشستگی ووظیفه

ادامه جدول ۱- ۶ سرانه آموزش کارکنان برحسب نام دوره های برگزار شده کل استان

نفر ساعت	تعداد کارکنان شرکت کننده در دوره	مدت دوره (به ساعت)	نام دوره
۱۴	۱	۱۴	آشنایی با استاندارد ملی بتن حاشیه خلیج فارس
۸	۲	۴	آشنایی با قوانین ومقررات استخدامی وسامانه کارمند ایران
۸	۱	۸	تشریح چارچوب وفهارس بهای پایه
۸	۱	۸	مقررات انعقاد قرارداد بصورت سرجمع
۴۸	۲	۲۴	مبانی مدیریت اسناد
۱۶	۱	۱۶	**حمایت یابی
۱۶	۱	۱۶	آشنایی با مسایل حقوقی مربوط به گروههای هدف اورژانس اجتماعی
۱۶	۱	۱۶	شبکه سازی در اجتماع محلی
۱۶	۱	۱۶	جریان سازی اهداف برنامه توسعه پایدار
۱۶	۱	۱۶	نحوه ارزیابی از فعالیت کودکان در مهد کودک
۱۶	۱	۱۶	پایش ونظارت برنامه پیشگیری درمان وكاهش آسیب
۳۰	۱	۳۰	مهندسی شبکه
۱۶	۱	۱۶	روشهای اجتماع محور حمایت وتوانمندسازی سالمندان
۸	۱	۸	بودجه ریزی وپیش بینی شناور
۸	۱	۸	کاربرد اطلاعات عملکردی در نظام بودجه ریزی
۱۶	۱	۱۶	زنن و اچ آی وی
۳۲	۲	۱۶	سیستمهای ارزیابی عملکرد واستقرار نظام اداری پاسخگو وکارآمد

ادامه جدول ۱- ۶ سرانه آموزش کارکنان برحسب نام دوره های برگزار شده کل استان

نام دوره	مدت دوره (به ساعت)	تعداد کارکنان شرکت کننده در دوره	نفر ساعت
توانمندسازی فرزندان تحت سرپرستی	۱۶	۱	۱۶
نقش مشارکتهای مردمی در کاهش آسیبهای اجتماعی	۱۶	۱	۱۶
برنامه ریزی شهری معلولین	۱۶	۱	۱۶
قانون الحاق برخی مواد قانونی به بخشی از مقررات مالی دولت	۱۶	۱	۱۶
خلاقیت در حل مسائل مرتبط با تامین مسکن جامعه هدف	۱۶	۱۶	۱۶
توانمند سازی ناظران فنی مراکز مشاوره تلفنی	۱۶	۱	۱۶
آشنایی با اختلالات روانی و تاثیر داروها بر آن	۱۶	۱	۱۶
تبیین شاخصها و استانداردهای فنی و کیفی وسایل کمک توانبخشی	۲۴	۱	۲۴
فرهنگ و تحول سازمانی	۱۶	۱	۱۶
آمار و آزمون ناپارامتری در پژوهش	۱۶	۱	۱۶
روشهای اعمال کنترلهای داخلی و مالی در موسسات غیر دولتی	۱۶	۱	۱۶
چارچوب و روش شناسی معماری سازمان	۱۶	۱	۱۶
مهارت حل مسئله در برنامه های پیشگیری از معلولیتها	۱۶	۱	۱۶
تکنیکهای مشاهده و مصاحبه درمرددکاری اجتماعی	۱۶	۱	۱۶
معماری فناوری اطلاعات سازمانی	۲۰	۱	۲۰
راهبردهای آموزش و توانا افزایی و روشهای نوین آموزش	۱۶	۱	۱۶
استراتژی تحقیق محور پیشگیری از اعتیاد	۱۶	۱	۱۶
آشنایی با مبانی تهیه و تدوین طرحهای آمارگیری	۲۴	۱	۲۴
آموزش تخصصی خبرنگاری و گزارش نویسی آن	۱۶	۱	۱۶
قانون کار و تامین اجتماعی	۱۶	۱	۱۶

ادامه جدول ۱- ۶ سرانه آموزش کارکنان برحسب نام دوره های برگزار شده کل استان

نام دوره	مدت دوره (به ساعت)	تعداد کارکنان شرکت کننده در دوره	نفر ساعت
رگرسیون چندمتغیری و آزمونهای تعقیب و گریز در پژوهش	۱۶	۱	۱۶
برنامه ریزی استراتژیک در اشتغال	۱۶	۱	۱۶
داراییهای ثابت مشهود و نا مشهود	۱۶	۱	۱۶
مدیریت امنیت اطلاعات	۲۰	۱	۲۰
اصول و روشهای حمایت طلبی در برنامه cbr	۱۶	۱	۱۶
بررسی ابعاد مختلف تحقق زندگی مستقل برای معلولان ذهنی خانه های کوچک	۱۶	۱	۱۶
حسابداری تعهدی	۲۴	۱	۲۴
نحوه تدوین و محاسبه شاخص ها	۱۶	۲	۳۲
ماده ۱۰۰ قانون شهرداریها	۱۶	۱	۱۶
قانون تجارت و نحوه ثبت موسسات غیردولتی در اداره ثبت شرکتها	۱۶	۱	۱۶
اثربخشی مدل کرک پاتریک	۱۶	۱	۱۶
رایانش ابری	۱۸	۱	۱۸
محاسبات نرم افزاری ساختمان	۳۲	۱	۳۲
راهکارهای جلب مشارکت در برنامه های ارتقا سلامت	۱۶	۱	۱۶
پیاده سازی الگوهای ارتباط حرفه ای در مددکاری اجتماعی	۱۶	۱	۱۶
مدیریت رفتاری نوجوانان ویژه والدین	۱۶	۱	۱۶
آموزش نرم افزار EVIEWS پیشرفته	۱۶	۱	۱۶
تحلیل محتوای اخبار و کاربرد آن در روابط عمومی	۲۴	۱	۲۴
فرآیند آموزش تولید و بازاریابی هنرهای تجسمی معلولان	۲۴	۱	۲۴
متدولوژی نیاز سنجی تحول در سازمانها	۱۶	۱	۱۶
توانبخشی و درمان مبتنی بر پذیرش و تعهد	۱۶	۱	۱۶
احیا قلبی و ریوی نوزادان و اطفال	۱۶	۲	۳۲
دسترسی پذیری محیط زندگی مستقل برای افراد دارای معلولیت	۱۶	۱	۱۶

ادامه جدول ۱- ۶ سرانه آموزش کارکنان برحسب نام دوره های برگزار شده کل استان

نفر ساعت	تعداد کارکنان شرکت کننده در دوره	مدت دوره (به ساعت)	نام دوره
۱۶	۱	۱۶	کاربرد تفکر سیستمی در کاهش آسیبهای اجتماعی
۱۶	۱	۱۶	مدیریت برنامه های غربالگری رویکردها و نیازها
۳۲	۲	۱۶	طرح تحقیق و روشهای میدانی و پیمایشی در پژوهش
۱۶	۱	۱۶	آماده سازی شغلی افراد دارای معلولیت
۶۴	۸	۸	قانون مطبوعات و جرائم مطبوعاتی
۸	۲	۴	سطح خدمات بیمه ای در ایران
۱۲۸	۸	۱۶	قانون برگزاری مناقصات و مزایتهای آن در دستگاہهای اجرایی
۲۰۱۶	۸۴	۲۴	آزمون بیماریهای واگیر
۳۲۳۲	۴۰۴	۸	آزمون حقوق شهروندی



جدول ۲-۶ سرانه آموزش مدیران برحسب نام دوره های برگزار شده کل استان

نام دوره	مدت دوره (به ساعت)	تعداد کارکنان شرکت کننده در دوره	نفر ساعت
ارگونومی محیط کار	۸	۱	۸
اصول گزارش نویسی	۸	۵	۴۰
آشنایی با نظام حقوق و دستمزد	۱۲	۲	۲۴
حسابداری دولتی اعتبارات تملک داراییهای سرمایه ای	۱۲	۵	۶۰
محاسبه و مدیریت قیمت تمام شده	۱۲	۳	۳۶
کلیات درمانهای غیر دارویی در درمان اعتیاد	۲۴	۱	۲۴
مصون سازی مهدهای کودک در برابر مصرف مواد اعتیادآور	۲۴	۱	۲۴
اصول و مبانی برنامه ریزی توانبخشی سالمندی	۱۶	۱	۱۶
بکارگماری معلولین	۲۴	۱	۲۴
مدیریت پیشگیری از وقوع جرم و آسیبهای اجتماعی	۸	۳	۲۴
راهنمای سفیر سلامت	۸	۲	۱۶
آشنایی با قوانین و مقررات ارتقا سلامت اداری	۸	۵	۴۰
فرهنگ سازی نماز در محیط کار	۱۶	۱۴	۲۷۲
بنیادهای حکومت اسلامی و ولایت فقیه	۱۲	۱	۱۲
نقش تعلیم و تربیتی والدین در توسعه منابع انسانی	۶	۱	۶
مهارتهای سازمانی فناوری اطلاعات	۱۰	۲۱	۲۱۰
مدیریت تغییر و بهسازی سازمانی	۸	۲۲	۱۷۶
آینده پژوهی و تکنیکهای آن	۸	۲۲	۱۷۶
انگیزش در کار	۸	۳	۲۴
حقوق اداری	۸	۴	۳۲
مدیریت موثر وقت	۴	۳	۱۲

ادامه جدول ۲- ۶ سرانه آموزش مدیران برحسب نام دوره های برگزار شده کل استان

نفرساعت	تعداد کارکنان شرکت کننده در دوره	مدت دوره (به ساعت)	نام دوره
۱۲	۱	۱۲	اقتصاد مقاومتی ۲
۱۲	۳	۴	مدیریت و اقتصاد
۱۲۸	۸	۱۶	جانشین پروری شایسته
۱۶۰	۲۰	۸	کرامت انسانی در سازمان
۱۶	۱	۱۶	قوانین و مقررات بازنشستگی
۱۶	۱	۱۶	داراییهای ثابت مشهود و نا مشهود
۱۶	۱	۱۶	حسابداری موارد خاص در نظام حسابداری بخش عمومی ۱
۱۶	۱	۱۶	فرآیند توانبخشی حرفه ای
۱۶	۱	۱۶	آشنایی با اصول کارمندیاری
۱۲۸	۱۶	۸	آزمون حقوق شهروندی

جدول ۳-۶ تعداد پستهای سازمانی مصوب بر حسب تصدی، ماهیت و نوع پست، ادارت بهزیستی

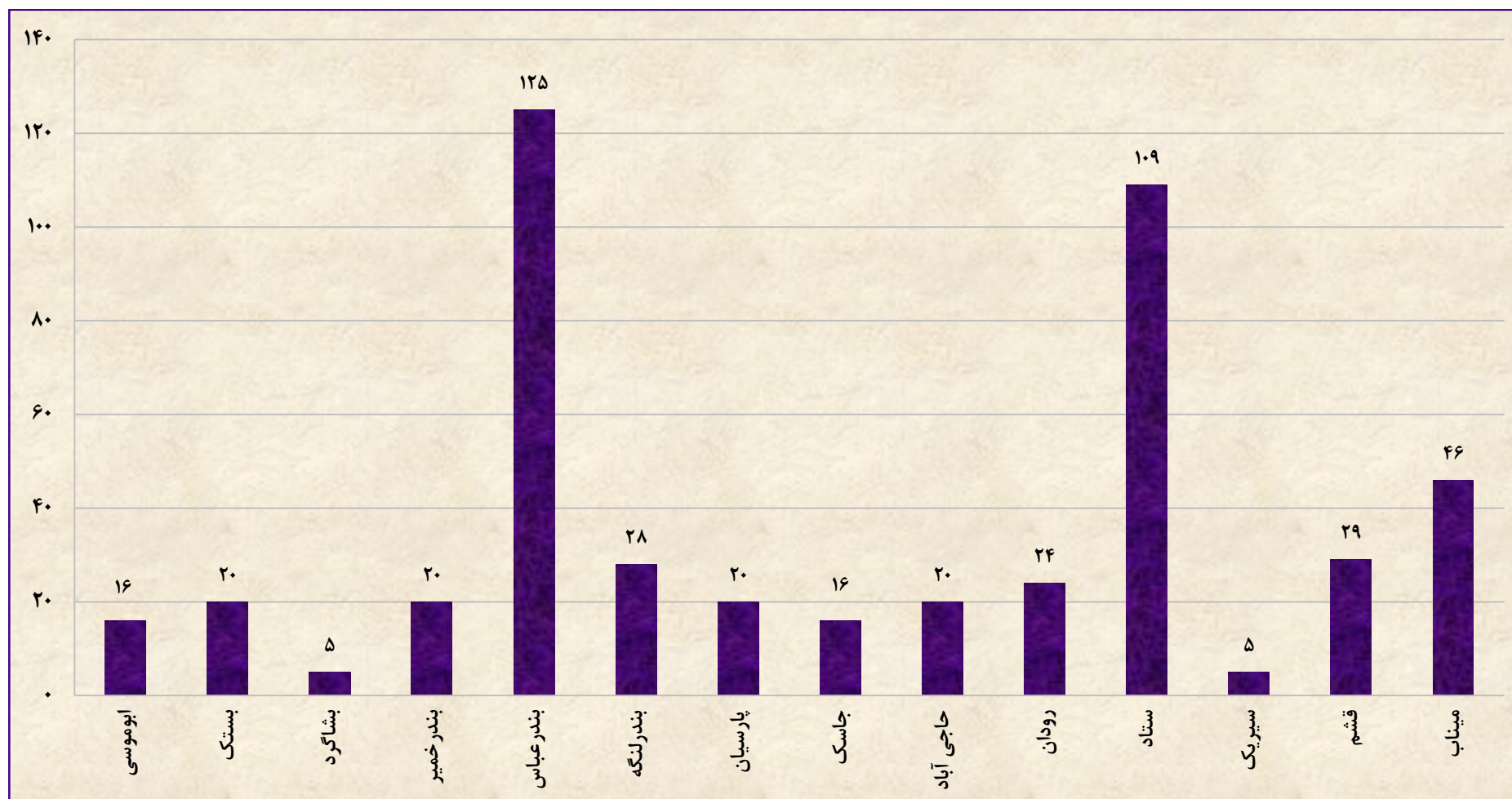
شهرستان و ستاد استان

شهرستان	حاکمیتی	غیرحاکمیتی	اصلی	پشتیبانی	باتصدی	بلا تصدی
ابوموسی	۱۰	۶	۱۴	۲	۷	۹
بستک	۱۴	۶	۱۸	۲	۹	۱۱
بشاگرد	۵	۰	۵	۰	۰	۵
بندر خمیر	۱۴	۶	۱۸	۲	۵	۱۵
بندر عباس	۱۱۰	۱۵	۱۲۰	۵	۴۲	۸۳
بندر لنگه	۲۰	۸	۲۶	۲	۱۳	۱۵
پارسیان	۱۴	۶	۱۸	۲	۶	۱۴
جاسک	۱۰	۶	۱۴	۲	۸	۸
حاجی آباد	۱۴	۶	۱۸	۲	۸	۱۲
رودان	۱۸	۶	۲۲	۲	۱۰	۱۴
ستاد	۱۰۹	۰	۷۲	۳۷	۶۰	۴۹
سیریک	۵	۰	۵	۰	۲	۳
قشم	۲۳	۶	۲۵	۴	۱۱	۱۸
میناب	۳۷	۹	۴۳	۳	۲۶	۲۰
جمع کل	۴۰۳	۸۰	۴۱۸	۶۵	۲۰۷	۲۷۶

جدول ۴-۶ تعداد پستهای سازمانی مصوب بر حسب ادارت بهزیستی شهرستان و ستاد استان

شهرستان	تعداد
ابوموسی	۱۶
بستک	۲۰
بشاگرد	۵
بندر خمیر	۲۰
بندر عباس	۱۲۵
بندر لنگه	۲۸
پارسیان	۲۰
جاسک	۱۶
حاجی آباد	۲۰
رودان	۲۴
ستاد	۱۰۹
سیریک	۵
قشم	۲۹
میناب	۴۶
جمع کل	۴۸۳

نمودار ۱-۶ تعداد پستهای سازمانی مصوب بر حسب ادارت بهزیستی شهرستان و ستاد استان



## عملکرد فعالیت های پژوهشی بهزیستی استان هرمزگان

در سال ۱۳۹۶ طی قرارداد پژوهشی با جهاد دانشگاهی استان، ۴ طرح براساس اولویت های پژوهشی بهزیستی با عناوین زیر در دست انجام است.

۱- بررسی وضعیت دموگرافیک، سلامت جسمی و روانی فرزندخوانده ها و رضایت والدین از آنها در شهر بندرعباس - کدسمات: ۱۳۸۵۹۱-۱۴۸۸۱.

۲- بررسی وضعیت سلامت روان و مشکلات رفتاری کودکان و نوجوانان مقاطع ابتدایی تا دبیرستان تحت پوشش بهزیستی استان هرمزگان - کد سمات: ۱۳۸۵۵۰-۱۴۸۸۱.

۳- بررسی موانع فعالیت تشکلهای غیر دولتی (NGO) مرتبط با سازمان بهزیستی بندرعباس - کدسمات: ۱۳۸۴۴۷-۱۴۸۸۱.

۴- اثربخشی آموزش مهارت های زندگی بر علایم جسمانی، اضطراب، نقص در عملکرد اجتماعی و افسردگی زنان خانه دار - کد سمات: ۱۳۸۴۳۲-۱۴۸۸۱.