

بِسْمِ اللَّهِ الرَّحْمَنِ الرَّحِيمِ



سالنامه آماری سال ۱۳۹۷

اداره فناوری اطلاعات ، ارتباطات و تحول اداری
واحدآمار و تحلیل داده ها

عنوان : سالنامه آماری سال ۱۳۹۷

ناشر: اداره کل بهزیستی استان هرمزگان

گردآورنده : مرضیه جعفریان جلودار

طراحی جلد و صفحه آرایی : چاپ پاسارگارد

تاریخ انتشار : ۱۳۹۸

شمارگان : محدود

نشانی : بندرعباس خیابان آیت الله غفاری اداره کل بهزیستی استان هرمزگان

نمابر : ۶۶۷۴۸۹۶۹

تلفن : ۳۳۳۱۳۰۳۱-۳۳

فهرست

صفحه	عنوان
الف.....	تاریخچه سازمان.....
ب.....	پیشگفتار.....
ت.....	مقدمه.....
ث.....	معرفی شهرستان بشاگرد.....

کلیات

۱.....	جدول ۱-۱ تعداد افراد تحت پوشش برحسب جنس به تفکیک شهرستان.....
۲.....	نمودار ۱-۱ تعداد افراد تحت پوشش برحسب جنس به تفکیک شهرستان.....
۳.....	نقشه ۱-۱ توزیع افراد تحت پوشش به تفکیک شهرستان.....
۴.....	جدول ۱-۲ تعداد خانوارهای تحت پوشش برحسب بعد خانوار و به تفکیک شهرستان.....
۵.....	ادامه جدول ۱-۲ تعداد خانوارهای تحت پوشش برحسب بعد خانوار و به تفکیک شهرستان.....
۶.....	ادامه جدول ۱-۲ تعداد خانوارهای تحت پوشش برحسب بعد خانوار و به تفکیک شهرستان.....
۷.....	ادامه جدول ۱-۲ تعداد خانوارهای تحت پوشش برحسب بعد خانوار و به تفکیک شهرستان.....
۸.....	ادامه جدول ۱-۲ تعداد خانوارهای تحت پوشش برحسب بعد خانوار و به تفکیک شهرستان.....
۹.....	نمودار ۱-۲ تعداد خانوارهای تحت پوشش به تفکیک شهرستان.....
۱۰.....	جدول ۱-۳ تعداد سالمندان تحت پوشش برحسب جنسیت و به تفکیک شهرستان.....
۱۱.....	نمودار ۱-۳ تعداد سالمندان تحت پوشش بر حسب جنسیت و به تفکیک شهرستان.....
۱۲.....	نقشه ۱-۲ توزیع تعداد سالمندان تحت پوشش به تفکیک شهرستان.....
۱۳.....	جدول ۱-۴ تعداد پرسنل شاغل برحسب نوع استخدام ، جنسیت و به تفکیک شهرستان.....
۱۴.....	ادامه جدول ۱-۴ تعداد پرسنل شاغل برحسب نوع استخدام ، جنسیت و به تفکیک شهرستان.....
۱۵.....	نمودار ۱-۴ تعداد پرسنل شاغل برحسب جنسیت و به تفکیک شهرستان.....
۱۵.....	نمودار ۵-۱ درصد پرسنل شاغل کل استان برحسب نوع استخدام.....
۱۶.....	جدول ۱-۵ تعداد پرسنل شاغل برحسب مدرک تحصیلی ، جنسیت و به تفکیک شهرستان.....
۱۷.....	ادامه جدول ۵-۱ تعداد پرسنل شاغل برحسب مدرک تحصیلی ، جنسیت و به تفکیک شهرستان.....
۱۸.....	نمودار ۶-۱ درصد پرسنل شاغل کل استان برحسب مدرک تحصیلی.....
۱۹.....	نقشه ۳-۱ توزیع پرسنل شاغل به تفکیک شهرستان.....
۲۰.....	جدول ۶-۱ عملکرد دفتر حقوقی استان.....

معاونت امور توانبخشی

- تعاریف و مفاهیم ۲۲
- جدول ۱-۲ تعداد مددجویان معلول تحت پوشش بر حسب نوع و شدت معلولیت و جنسیت و به تفکیک شهرستان ۳۱
- ادامه جدول ۱-۲ تعداد مددجویان معلول تحت پوشش بر حسب نوع و شدت معلولیت و جنسیت و به تفکیک شهرستان ۳۲
- ادامه جدول ۱-۲ تعداد مددجویان معلول تحت پوشش بر حسب نوع و شدت معلولیت و جنسیت و به تفکیک شهرستان ۳۳
- ادامه جدول ۱-۲ تعداد مددجویان معلول تحت پوشش بر حسب نوع و شدت معلولیت و جنسیت و به تفکیک شهرستان ۳۴
- ادامه جدول ۱-۲ تعداد مددجویان معلول تحت پوشش بر حسب نوع و شدت معلولیت و جنسیت و به تفکیک شهرستان ۳۵
- ادامه جدول ۱-۲ تعداد مددجویان معلول تحت پوشش بر حسب نوع و شدت معلولیت و جنسیت و به تفکیک شهرستان ۳۶
- ادامه جدول ۱-۲ تعداد مددجویان معلول تحت پوشش بر حسب نوع و شدت معلولیت و جنسیت و به تفکیک شهرستان ۳۷
- نمودار ۱-۲ تعداد مددجویان معلول تحت پوشش به تفکیک شهرستان ۳۸
- نمودار ۲-۲ درصد تعداد مددجویان معلول تحت پوشش بر حسب نوع معلولیت ۳۸
- جدول ۲-۲ تعداد کل معلولین بر حسب نوع معلولیت به تفکیک شهرستان ۳۹
- نقشه ۱-۲ توزیع مددجویان معلول بینایی تحت پوشش به تفکیک شهرستان ۴۰
- نقشه ۲-۲ توزیع مددجویان معلول جسمی حرکتی تحت پوشش به تفکیک شهرستان ۴۱
- نقشه ۳-۲ توزیع مددجویان معلول ذهنی تحت پوشش به تفکیک شهرستان ۴۲
- نقشه ۴-۲ توزیع مددجویان معلول روانی تحت پوشش به تفکیک شهرستان ۴۳
- نقشه ۵-۲ توزیع مددجویان معلول شنوایی تحت پوشش به تفکیک شهرستان ۴۴
- نقشه ۶-۲ توزیع مددجویان معلول صوت و گفتار تحت پوشش به تفکیک شهرستان ۴۵
- جدول ۳-۲ تعداد مددجویان معلول ضایعه نخاعی بر حسب جنسیت و به تفکیک شهرستان ۴۶
- نمودار ۳-۲ تعداد مددجویان معلول ضایعه نخاعی به تفکیک شهرستان ۴۷
- جدول ۴-۲ تعداد خانوارهایی که کمک هزینه خدمات توانبخشی حمایتی دریافت می کنند بر حسب محل تامین اعتبار به تفکیک شهرستان ۴۸

- ادامه جدول ۴-۲ تعداد خانوارهایی که کمک هزینه خدمات توانبخشی حمایتی دریافت می کنند بر حسب محل تامین اعتبار به تفکیک شهرستان ۴۹
- ادامه جدول ۴-۲ تعداد خانوارهایی که کمک هزینه خدمات توانبخشی حمایتی دریافت می کنند بر حسب محل تامین اعتبار به تفکیک شهرستان ۵۰
- ادامه جدول ۴-۲ تعداد خانوارهایی که کمک هزینه خدمات توانبخشی حمایتی دریافت می کنند بر حسب محل تامین اعتبار به تفکیک شهرستان ۵۱
- نمودار ۴-۲ تعداد خانوارهایی که کمک هزینه خدمات توانبخشی حمایتی دریافت می کنند به تفکیک شهرستان..... ۵۲
- نقشه ۷-۲ توزیع خانوارهایی که کمک هزینه خدمات توانبخشی حمایتی دریافت می کنند به تفکیک شهرستان..... ۵۳
- جدول ۵-۲ تعداد خانوارهایی که پشت نوبت دریافت کمک هزینه خدمات توانبخشی حمایتی می باشند به تفکیک شهرستان ۵۴
- نمودار ۵-۲ تعداد خانوارهایی که پشت نوبت دریافت کمک هزینه خدمات توانبخشی حمایتی می باشند به تفکیک شهرستان ۵۵
- جدول ۶-۲ تعداد فعالیت های مراکز روزانه ، حرفه آموزی و کارگاههای تولیدی حمایتی به تفکیک شهرستان ۵۶
- جدول ۷-۲ تعداد خدمت گیرندگان مراکز روزانه ،حرفه آموزی و کارگاههای تولیدی حمایتی به تفکیک شهرستان..... ۵۷
- نمودار ۶-۲ تعداد خدمت گیرندگان مراکز روزانه ، حرفه آموزی و کارگاههای تولیدی حمایتی در کل استان ۵۸
- جدول ۸-۲ تعداد خدمت گیرندگان فعالیت کمک به بهبود تغذیه کودکان معلول در مراکز روزانه آموزشی توانبخشی ، حرفه آموزی و کارگاه های تولیدی حمایتی به تفکیک شهرستان..... ۵۹
- جدول ۹-۲ تعداد خدمت گیرندگان فعالیت تامین وسایل کمک توانبخشی به تفکیک شهرستان..... ۶۰
- نمودار ۷-۲ تعداد خدمت گیرندگان فعالیت تامین وسایل کمک توانبخشی به تفکیک شهرستان..... ۶۱
- جدول ۱۰-۲ تعداد خدمت گیرندگان فعالیت تامین کمک هزینه کاشت حلزون به تفکیک شهرستان..... ۶۲
- نمودار ۸-۲ تعداد خدمت گیرندگان فعالیت تامین کمک هزینه کاشت حلزون به تفکیک شهرستان..... ۶۳
- جدول ۱۱-۲ تعداد خدمت گیرندگان فعالیت کمک هزینه ایاب و ذهاب در مراکز توانبخشی روزانه،حرفه آموزی و کارگاههای تولیدی حمایتی به تفکیک شهرستان..... ۶۴
- جدول ۱۲-۲ تعداد واحدهای توانپزشکی برحسب نوع مدیریت به تفکیک شهرستان..... ۶۵
- نمودار ۹-۲ تعداد واحدهای توانپزشکی برحسب نوع مدیریت در استان ۶۶
- جدول ۱۳-۲ تعداد خدمت گیرندگان واحدهای توانپزشکی برحسب نوع مدیریت به تفکیک شهرستان ۶۷
- نمودار ۱۰-۲ تعداد خدمت گیرندگان واحدهای توانپزشکی به تفکیک شهرستان..... ۶۸
- جدول ۱۴-۲ تعداد خدمت گیرندگان فعالیت وسایل بهداشتی به تفکیک شهرستان ۶۹

- نمودار ۱۱-۲ تعداد خدمت گیرندگان فعالیت وسایل بهداشتی به تفکیک شهرستان ۷۰
- جدول ۱۵-۲ فعالیت های هنری مددجویان معلول در حوزه تئاتر به تفکیک شهرستان ۷۱
- جدول ۱۶-۲ تعداد خدمت گیرندگان فعالیت آماده سازی شغلی معلولین به تفکیک شهرستان ۷۲
- نمودار ۱۲-۲ تعداد خدمت گیرندگان فعالیت آماده سازی شغلی معلولین به تفکیک شهرستان ۷۳
- جدول ۱۷-۲ تعداد خدمت گیرندگان کارگاه تیپ دو به تفکیک شهرستان ۷۴
- جدول ۱۸-۲ تعداد مراکز خدمات توانبخشی شبانه روزی و خدمت در منزل برحسب به تفکیک شهرستان ۷۵
- نمودار ۱۳-۲ تعداد مراکز خدمات توانبخشی شبانه روزی و خدمت در منزل در کل استان ۷۶
- جدول ۱۹-۲ تعداد خدمت گیرندگان مراکز شبانه روزی و خدمت در منزل برحسب نوع معلولیت به تفکیک شهرستان ۷۷
- نمودار ۱۴-۲ تعداد خدمت گیرندگان مراکز شبانه روزی و خدمت در منزل در کل استان ۷۸
- جدول ۲۰-۲ تعداد فعالیت و خدمت گیرندگان مراکز توانبخشی مبتنی بر خانواده (مراقبیندر منزل) به تفکیک شهرستان ۷۹
- جدول ۲۱-۲ تعداد فعالیت و خدمت گیرندگان خانه های کوچک معلولان ذهنی خفیف به تفکیک شهرستان ۸۰
- جدول ۲۲-۲ تعداد افراد دارای آسیب نخاعی دریافت کننده حق پرستاری به تفکیک شهرستان ۸۱
- نمودار ۱۵-۲ تعداد افراد دارای آسیب نخاعی دریافت کننده حق پرستاری به تفکیک شهرستان ۸۲
- جدول ۲۳-۲ تعداد مددجویان معلول تحت پوشش فعالیت کمک هزینه تحصیلی دانش آموزان نیازمند به تفکیک شهرستان ۸۳
- نمودار ۱۶-۲ تعداد مددجویان معلول تحت پوشش فعالیت کمک هزینه تحصیلی دانش آموزان نیازمند به تفکیک شهرستان ۸۴
- جدول ۲۴-۲ تعداد دانشجویان معلول دانشگاه های دولتی به تفکیک شهرستان ۸۵
- جدول ۲۵-۲ تعداد خدمت گیرندگان فعالیت کمک هزینه ایاب و ذهاب به تفکیک شهرستان ۸۶
- نمودار ۱۷-۲ تعداد خدمت گیرندگان فعالیت کمک هزینه ایاب و ذهاب به تفکیک شهرستان ۸۷
- جدول ۲۶-۲ تعداد مددجویان معلول تحت پوشش فعالیت ساماندهی مبتلایان به فنیل کتونوریا (PKU) به تفکیک شهرستان ۸۸
- جدول ۲۷-۲ تعداد مددجویان معلول تحت پوشش فعالیت مناسب سازی محیط زندگی و وسیله نقلیه به تفکیک شهرستان ۸۹
- نمودار ۱۸-۲ تعداد کل مددجویان معلول تحت پوشش فعالیت مناسب سازی به تفکیک شهرستان ۹۰
- جدول ۲۸-۲ تعداد دانشجویان معلول تحت پوشش برحسب مقطع تحصیلی وجنسیت به تفکیک شهرستان ۹۱

- نمودار ۱۹-۲ تعداد دانشجویان معلول تحت پوشش برحسب جنسیت به تفکیک شهرستان ۹۲
- نمودار ۲۰-۲ درصد دانشجویان معلول تحت پوشش برحسب مقطع تحصیلی کل استان ۹۲
- جدول ۲۹-۲ اطلاعات کمیسیون پزشکی تشخیص نوع و تعیین شدت معلولیت به تفکیک شهرستان ۹۳
- نمودار ۲۱-۲ تعداد پرونده های بررسی شده در کمیسیون پزشکی تشخیص نوع و شدت معلولیت در سال ۹۷ به تفکیک شهرستان ۹۴
- جدول ۳۰-۲ تعداد پرونده های بررسی شده در شورای معافیت پزشکی به تفکیک شهرستان ۹۵
- نمودار ۲۲-۲ تعداد پرونده های بررسی شده در شورای معافیت پزشکی به تفکیک شهرستان ۹۶
- جدول ۳۱-۲ تعداد شرکای کاری تحت پوشش برنامه CBR به تفکیک شهرستان ۹۷
- جدول ۳۲-۲ تعداد نیروی انسانی فعال در برنامه CBR به تفکیک شهرستان ۹۸
- جدول ۳۳-۲ تعداد معلولان شناسایی شده در برنامه CBR به تفکیک شهرستان ۹۹
- نمودار ۲۳-۲ تعداد معلولان شناسایی شده در برنامه CBR از ابتدا تا کنون برحسب معلولیت بینایی به تفکیک شهرستان ۱۰۰
- نمودار ۲۴-۲ تعداد معلولان شناسایی شده در برنامه CBR از ابتدا تا کنون برحسب معلولیت جسمی حرکتی به تفکیک شهرستان ۱۰۰
- نمودار ۲۵-۲ تعداد معلولان شناسایی شده در برنامه CBR از ابتدا تا کنون برحسب معلولیت ذهنی به تفکیک شهرستان ۱۰۱
- نمودار ۲۶-۲ تعداد معلولان شناسایی شده در برنامه CBR از ابتدا تا کنون برحسب معلولیت روانی به تفکیک شهرستان ۱۰۱
- نمودار ۲۷-۲ تعداد معلولان شناسایی شده در برنامه CBR از ابتدا تا کنون برحسب معلولیت شنوایی به تفکیک شهرستان ۱۰۲
- نمودار ۲۸-۲ تعداد معلولان شناسایی شده در برنامه CBR از ابتدا تا کنون برحسب معلولیت صوت و گفتار به تفکیک شهرستان ۱۰۲
- نمودار ۲۹-۲ درصد تعداد معلولان شناسایی شده در برنامه توانبخشی مبتنی بر جامعه برحسب نوع معلولیت ۱۰۳
- نقشه ۸-۲ توزیع معلولین شناسایی شده در برنامه توانبخشی مبتنی بر جامعه به تفکیک شهرستان ۱۰۴
- جدول ۳۴-۲ وضعیت پوشش گرافایی مناطق روستایی تحت پوشش برنامه CBR به تفکیک شهرستان ۱۰۵
- جدول ۳۵-۲ عملکرد برنامه CBR در زمینه مولفه سلامت به تفکیک شهرستان ۱۰۶
- جدول ۳۶-۲ عملکرد برنامه CBR در زمینه مولفه آموزش های شبه رسمی و غیر رسمی به تفکیک شهرستان ۱۰۷
- جدول ۳۷-۲ عملکرد برنامه CBR در زمینه مولفه آموزش های رسمی به تفکیک شهرستان ۱۰۸

- جدول ۲-۳۸ عملکرد برنامه CBR در زمینه مولفه آموزش مجریان به تفکیک شهرستان..... ۱۰۹
- جدول ۲-۳۹ عملکرد برنامه CBR در زمینه مولفه معاش به تفکیک شهرستان..... ۱۱۰
- جدول ۲-۴۰ عملکرد برنامه CBR در زمینه مولفه اجتماعی به تفکیک شهرستان..... ۱۱۱
- جدول ۲-۴۱ عملکرد برنامه CBR در زمینه مولفه توانمند سازی به تفکیک شهرستان..... ۱۱۲
- جدول ۲-۴۲ تعداد شوراهای CBR و جلسات تشکیل شده در شوراها به تفکیک شهرستان..... ۱۱۳
- جدول ۲-۴۳ عملکرد برنامه CBR در زمینه مناسب سازی به تفکیک شهرستان..... ۱۱۴

معاونت امور اجتماعی

- تعاریف و مفاهیم..... ۱۱۶
- جدول ۳-۱ تعداد مددجویان اجتماعی برحسب دفتر پذیرش به تفکیک شهرستان..... ۱۲۲
- نمودار ۳-۱ تعداد کل مددجویان اجتماعی به تفکیک شهرستان..... ۱۲۳
- نمودار ۳-۲ درصد مددجویان اجتماعی برحسب دفتر پذیرش در کل استان..... ۱۲۳
- جدول ۳-۲ تعداد خانوارهای مستمری بگیر حمایتی برحسب محل تامین اعتبار به تفکیک شهرستان..... ۱۲۴
- نمودار ۳-۳ تعداد خانوارهایی که مستمری بگیر حمایتی به تفکیک شهرستان..... ۱۲۵
- نقشه ۳-۱ توزیع خانوارهای مستمری بگیر حمایتی به تفکیک شهرستان..... ۱۲۶
- جدول ۳-۳ تعداد خانوارهایی که پشت نوبت دریافت مستمری حمایتی می باشند ، به تفکیک شهرستان..... ۱۲۷
- نمودار ۳-۴ تعداد خانوارهایی که پشت نوبت دریافت مستمری حمایتی می باشند ، برحسب جنس به تفکیک شهرستان..... ۱۲۸
- نقشه ۳-۲ توزیع خانوارهای پشت نوبت دریافت مستمری حمایتی به تفکیک شهرستان..... ۱۲۹
- جدول ۳-۴ وضعیت گروه های همیار زنان به تفکیک شهرستان(منظور از سال جاری،سال ۹۷ می باشد)..... ۱۳۰
- ادامه جدول ۳-۴ وضعیت گروه های همیار زنان به تفکیک شهرستان(منظور از سال جاری،سال ۹۷ می باشد)..... ۱۳۱
- جدول ۳-۵ تعداد مراکز خدمات حمایتی برحسب نوع مدیریت به تفکیک شهرستان..... ۱۳۲
- نمودار ۳-۵ تعداد مراکز خدمات حمایتی دولتی به تفکیک شهرستان..... ۱۳۳
- جدول ۳-۶ تعداد پرونده های پایش شده به تفکیک شهرستان..... ۱۳۴
- نمودار ۳-۶ تعداد پرونده های پایش شده به تفکیک شهرستان..... ۱۳۵
- جدول ۳-۷ تعداد افراد بهره مند از بیمه تأمین اجتماعی زنان شهری به تفکیک شهرستان..... ۱۳۶
- نمودار ۳-۷ تعداد افراد بهره مند از بیمه تأمین اجتماعی زنان شهری به تفکیک شهرستان..... ۱۳۷

- جدول ۸-۳ تعداد زنان و دختران بهره مند از بیمه اجتماعی روستایی و عشایر به تفکیک شهرستان ۱۳۸
- نمودار ۸-۳ تعداد زنان و دختران بهره مند از بیمه اجتماعی روستایی و عشایری به تفکیک شهرستان ۱۳۹
- جدول ۹-۳ وضعیت معافیت سربازی فرزندان زنان سرپرست خانوار به تفکیک شهرستان ۱۴۰
- جدول ۱۰-۳ تعداد زنان تحت پوشش بهره مند از طرح غربالگری و سلامت جسمی تفکیک شهرستان ۱۴۱
- نمودار ۹-۳ تعداد زنان تحت پوشش بهره مند از طرح غربالگری و سلامت جسمی به تفکیک شهرستان ۱۴۲
- جدول ۱۱-۳ تعداد خانوارهای نیازمند تحت پوشش بهره مند از کمک هزینه ودیعه مسکن به تفکیک شهرستان ۱۴۳
- جدول ۱۲-۳ تعداد قوطی شیرخشک اهدا شده به جامعه هدف به تفکیک شهرستان ۱۴۴
- نمودار ۱۰-۳ تعداد قوطی شیرخشک اهدا شده به جامعه هدف به تفکیک شهرستان ۱۴۵
- جدول ۱۳-۳ تعداد خانواده های توانمند شده تحت پوشش به تفکیک شهرستان ۱۴۶
- نمودار ۱۱-۳ تعداد خانواده های توانمند شده تحت پوشش به تفکیک شهرستان ۱۴۷
- جدول ۱۴-۳ تعداد محله های بهره مند از طرح توانمند سازی اجتماع محور با رویکرد فقرزدایی به تفکیک شهرستان ۱۴۸
- جدول ۱۵-۳ تعداد مددجویان آموزش دیده در طرح آماده سازی شغلی به تفکیک شهرستان ۱۴۹
- نمودار ۱۲-۳ تعداد مددجویان آموزش دیده در طرح آماده سازی شغلی به تفکیک شهرستان ۱۵۰
- جدول ۱۶-۳ تعداد پرونده های واگذار شده به کلینیکهای مددکاری اجتماعی و سایر مراکز غیردولتی به تفکیک شهرستان ۱۵۱
- جدول ۱۷-۳ تعداد خانوار و فرزندان چند قلوئی تحت پوشش به تفکیک شهرستان ۱۵۲
- نمودار ۱۳-۳ تعداد فرزندان چند قلو به تفکیک شهرستان ۱۵۳
- جدول ۱۸-۳ تعداد دانش آموزان خانواده های نیازمند به تفکیک شهرستان ۱۵۴
- نمودار ۱۴-۳ تعداد دانش آموزان خانواده های نیازمند به تفکیک شهرستان ۱۵۵
- جدول ۱۹-۳ تعداد دانشجویان خانواده های تحت پوشش برحسب مقطع تحصیلی و جنسیت به تفکیک شهرستان ۱۵۶
- نمودار ۱۵-۳ تعداد دانشجویان خانواده های تحت پوشش به تفکیک شهرستان ۱۵۷
- نمودار ۱۶-۳ درصد دانشجویان خانواده های تحت پوشش برحسب مقطع تحصیلی ۱۵۷
- جدول ۲۰-۳ تعداد مددکاران اجتماعی دارای مدرک دوره آموزشی خصوصی (۶۰۰ ساعت آموزش) به تفکیک شهرستان ۱۵۸
- جدول ۲۱-۳ تعداد خدمت گیرندگان آموزش دیده مهارت های زندگی به تفکیک شهرستان ۱۵۹
- جدول ۲۲-۳ تعداد مددکاران اجتماعیاآموزش دیده در مراکز بر حسب نوع مدیریت مرکز به تفکیک شهرستان ۱۶۰
- جدول ۲۳-۳ تعداد مهد های کودک دولتی به تفکیک شهرستان ۱۶۱

- جدول ۲۴-۳ تعداد مهدهای کودک خصوصی و خودکفا به تفکیک شهرستان..... ۱۶۲
- نمودار ۱۷-۳ تعداد مهدهای کودک خصوصی و خودکفا به تفکیک شهرستان..... ۱۶۳
- جدول ۲۵-۳ تعداد مهد های کودک برحسب نوع مدیریت به تفکیک شهرستان..... ۱۶۴
- نمودار ۱۸-۳ درصد مهد های کودک برحسب نوع مدیریت در استان..... ۱۶۵
- جدول ۲۶-۳ تعداد کودکان خدمت گیرنده از مهد های کودک دولتی به تفکیک شهرستان..... ۱۶۶
- جدول ۲۷-۳ تعداد کودکان خدمت گیرنده از مهد های کودک خصوصی به تفکیک شهرستان..... ۱۶۷
- جدول ۲۸-۳ تعداد کودکان خدمت گیرنده از مهدهای کودک خودکفا به تفکیک شهرستان..... ۱۶۸
- جدول ۲۹-۳ تعداد کودکان تحت پوشش در مهدهای کودک برحسب نوع مدیریت به تفکیک شهرستان..... ۱۶۹
- نمودار ۱۹-۳ تعداد کودکان تحت پوشش در مهدهای کودک به تفکیک شهرستان..... ۱۷۰
- نمودار ۲۰-۳ درصد کودکان تحت پوشش در مهدهای کودک برحسب نوع مدیریت در استان..... ۱۷۰
- جدول ۳۰-۳ تعداد مریمان مهدهای کودک خصوصی و خودکفا به تفکیک شهرستان..... ۱۷۱
- جدول ۳۱-۳ تعداد مریمان مهدهای کودک دولتی برحسب شهری و روستایی به تفکیک شهرستان..... ۱۷۲
- جدول ۳۲-۳ تعداد مریمان مهدهای کودک برحسب نوع مدیریت به تفکیک شهرستان..... ۱۷۳
- نمودار ۲۱-۳ تعداد مریمان مهدهای کودک به تفکیک شهرستان..... ۱۷۴
- جدول ۳۳-۳ تعداد مهدهای کودک و کودکان خدمت گیرنده از مهدهای کودک در حاشیه شهر و مناطق آسیب زا به تفکیک شهرستان..... ۱۷۵
- جدول ۳۴-۳ تعداد خانه های شبه خانواده برحسب نوع خانه و نوع مدیریت به تفکیک شهرستان..... ۱۷۶
- ادامه جدول ۳۴-۳ تعداد خانه های شبه خانواده برحسب نوع خانه و نوع مدیریت به تفکیک شهرستان..... ۱۷۷
- ادامه جدول ۳۴-۳ تعداد خانه های شبه خانواده برحسب نوع خانه و نوع مدیریت به تفکیک شهرستان..... ۱۷۸
- جدول ۳۵-۳ تعداد فرزندان در خانه برحسب نوع مدیریت ، سن و جنس به تفکیک شهرستان..... ۱۷۹
- ادامه جدول ۳۵-۳ تعداد فرزندان در خانه برحسب نوع مدیریت ، سن و جنس به تفکیک شهرستان..... ۱۸۰
- ادامه جدول ۳۵-۳ تعداد فرزندان در خانه برحسب نوع مدیریت ، سن و جنس به تفکیک شهرستان..... ۱۸۱
- ادامه جدول ۳۵-۳ تعداد فرزندان در خانه برحسب نوع مدیریت ، سن و جنس به تفکیک شهرستان..... ۱۸۲
- ادامه جدول ۳۵-۳ تعداد فرزندان در خانه برحسب نوع مدیریت ، سن و جنس به تفکیک شهرستان..... ۱۸۳
- ادامه جدول ۳۵-۳ تعداد فرزندان در خانه برحسب نوع مدیریت ، سن و جنس به تفکیک شهرستان..... ۱۸۴
- جدول ۳۶-۳ تعداد فرزندان دانش آموز در خانه برحسب نوع مدیریت ، سن و جنس به تفکیک شهرستان..... ۱۸۵
- ادامه جدول ۳۶-۳ تعداد فرزندان دانش آموز در خانه برحسب نوع مدیریت ، سن و جنس به تفکیک شهرستان..... ۱۸۶

- جدول ۳-۳۷ تعداد فرزندان دانشجو برحسب مقطع تحصیلی به تفکیک شهرستان ۱۸۷
- جدول ۳-۳۸ تعداد فرزندان معلول بر حسب نوع معلولیت به تفکیک شهرستان ۱۸۸
- جدول ۳-۳۹ تعداد نیروی انسانی شاغل درخانه های شیرخوارگاه برحسب نوع مدیریت به تفکیک شهرستان ۱۸۹
- ادامه جدول ۳-۳۹ تعداد نیروی انسانی شاغل درخانه های شیرخوارگاه برحسب نوع مدیریت به تفکیک شهرستان ۱۹۰
- ادامه جدول ۳-۳۹ تعداد نیروی انسانی شاغل درخانه های شیرخوارگاه برحسب نوع مدیریت به تفکیک شهرستان ۱۹۱
- جدول ۳-۴۰ تعداد نیروی انسانی شاغل درخانه های نوباوگان برحسب نوع مدیریت به تفکیک شهرستان ۱۹۲
- ادامه جدول ۳-۴۰ تعداد نیروی انسانی شاغل درخانه های نوباوگان برحسب نوع مدیریت به تفکیک شهرستان ۱۹۳
- ادامه جدول ۳-۴۰ تعداد نیروی انسانی شاغل درخانه های نوباوگان برحسب نوع مدیریت به تفکیک شهرستان ۱۹۴
- جدول ۳-۴۱ تعداد نیروی انسانی شاغل درخانه های کودکان و نوجوانان برحسب نوع مدیریت به تفکیک شهرستان ۱۹۵
- ادامه جدول ۳-۴۱ تعداد نیروی انسانی شاغل درخانه های کودکان و نوجوانان برحسب نوع مدیریت به تفکیک شهرستان ۱۹۶
- ادامه جدول ۳-۴۱ تعداد نیروی انسانی شاغل درخانه های کودکان و نوجوانان برحسب نوع مدیریت به تفکیک شهرستان ۱۹۷
- جدول ۳-۴۲ تعداد نیروی انسانی شاغل درخانه های تربیتی برحسب نوع مدیریت به تفکیک شهرستان ۱۹۸
- ادامه جدول ۳-۴۲ تعداد نیروی انسانی شاغل درخانه های تربیتی برحسب نوع مدیریت به تفکیک شهرستان ۱۹۹
- ادامه جدول ۳-۴۲ تعداد نیروی انسانی شاغل درخانه های تربیتی برحسب نوع مدیریت به تفکیک شهرستان ۲۰۰
- جدول ۳-۴۳ تعداد فرزندان انتقال یافته به خانواده و جامعه بر حسب سن و جنس به تفکیک شهرستان ۲۰۱
- ادامه جدول ۳-۴۳ تعداد فرزندان انتقال یافته به خانواده و جامعه بر حسب سن و جنس به تفکیک شهرستان ۲۰۲
- جدول ۳-۴۴ تعداد مراکز آسیبهای اجتماعی به تفکیک شهرستان ۲۰۳
- ادامه جدول ۳-۴۴ تعداد مراکز آسیبهای اجتماعی به تفکیک شهرستان ۲۰۴
- نمودار ۳-۲۲ تعداد مراکز آسیبهای اجتماعی به تفکیک شهرستان ۲۰۵
- نمودار ۳-۲۳ درصد مراکز آسیبهای اجتماعی درکل استان ۲۰۵
- جدول ۳-۴۵ تعداد خدمت گیرندگان مراکز آسیبهای اجتماعی به تفکیک شهرستان ۲۰۶
- ادامه جدول ۳-۴۵ تعداد خدمت گیرندگان مراکز آسیبهای اجتماعی به تفکیک شهرستان ۲۰۷
- نمودار ۳-۲۴ تعداد خدمت گیرندگان مراکز آسیبهای اجتماعی به تفکیک شهرستان ۲۰۸

معاونت امور پیشگیری و فرهنگی

- تعاریف و مفاهیم ۲۱۰

- جدول ۴-۱ تعداد دستگاه ها و مراکز ارائه خدمات پیشگیری از معلولیت ها برحسب نوع مدیریت به تفکیک شهرستان ۲۱۶
- نمودار ۴-۱ تعداد دستگاه ها و مراکز ارائه خدمات پیشگیری از معلولیت ها به تفکیک شهرستان ۲۱۷
- جدول ۴-۲ تعداد خدمت گیرندگان برنامه های پیشگیری از معلولیت ها به تفکیک شهرستان ۲۱۸
- نمودار ۴-۲ تعداد خدمت گیرندگان برنامه آگاهسازی پیشگیری از معلولیت ها به تفکیک شهرستان ۲۱۹
- نمودار ۴-۳ تعداد خدمت گیرندگان برنامه غربالگری شنوایی پیشگیری از معلولیت ها به تفکیک شهرستان ۲۱۹
- جدول ۴-۳ تعداد پایگاههای غربالگری تنبلی چشم به تفکیک شهرستان ۲۲۰
- نمودار ۴-۴ تعداد پایگاههای غربالگری تنبلی چشم به تفکیک شهرستان ۲۲۱
- جدول ۴-۴ تعداد کودکان غربال شده در پایگاه های تنبلی چشم پیشگیری از معلولیت ها به تفکیک شهرستان ۲۲۲
- نمودار ۴-۵ تعداد کودکان غربال شده در پایگاه های تنبلی چشم پیشگیری از معلولیت ها به تفکیک شهرستان ۲۲۳
- نقشه ۴-۱ توزیع تعداد کودکان غربال شده در پایگاه های تنبلی چشم پیشگیری از معلولیت ها به تفکیک شهرستان ۲۲۴
- جدول ۴-۵ تعداد کودکان ارجاع شده از غربالگر به سطوح تخصصی در پایگاه های تنبلی چشم پیشگیری از معلولیت ها به تفکیک شهرستان ۲۲۵
- نمودار ۴-۶ تعداد کودکان ارجاع شده از غربالگر به سطوح تخصصی در پایگاه های تنبلی چشم پیشگیری از معلولیت ها به تفکیک شهرستان ۲۲۶
- جدول ۴-۶ تعداد کودکان معاینه شده توسط اپتومتریست در پایگاه های تنبلی چشم پیشگیری از معلولیت ها به تفکیک شهرستان ۲۲۷
- نمودار ۴-۷ تعداد کودکان معاینه شده توسط اپتومتریست در پایگاه های تنبلی چشم پیشگیری از معلولیت ها به تفکیک شهرستان ۲۲۸
- جدول ۴-۷ تعداد اختلالات بینایی شناسایی شده کودکان بیمار معاینه شده توسط اپتومتریست در پایگاه های تنبلی چشم پیشگیری از معلولیت ها به تفکیک شهرستان ۲۲۹
- نمودار ۴-۸ تعداد اختلالات بینایی شناسایی شده کودکان بیمار معاینه شده توسط اپتومتریست در پایگاه های تنبلی چشم پیشگیری از معلولیت ها به تفکیک شهرستان ۲۳۰
- جدول ۴-۸ تعداد کودکان شناسایی شده دارای اختلالات در برنامه غربالگری شنوایی به تفکیک شهرستان ۲۳۱
- نمودار ۴-۹ تعداد کودکان شناسایی شده دارای اختلالات در برنامه غربالگری شنوایی به تفکیک شهرستان ۲۳۲
- جدول ۴-۹ تعداد طرح های غربالگری ژنتیک به تفکیک شهرستان ۲۳۳
- جدول ۴-۱۰ تعداد خانوارهای چند معلولی تحت پوشش سازمانکه خدمات مشاوره ژنتیک دریافت کرده اند به تفکیک شهرستان ۲۳۴
- جدول ۴-۱۱ تعداد خدمت گیرندگان دریافت کننده کمک هزینه آزمایشات ژنتیک به تفکیک شهرستان ۲۳۵

- جدول ۱۲-۴ تعداد مراکز و دفاتر مشاوره حضوری برحسب نوع مدیریت به تفکیک شهرستان..... ۲۳۶
- جدول ۱۳-۴ تعداد جلسات و مراجعان مشاوره حضوری برحسب نوع مدیریت به تفکیک شهرستان..... ۲۳۷
- ادامه جدول ۱۳-۴ تعداد جلسات و مراجعان مشاوره حضوری برحسب نوع مدیریت به تفکیک شهرستان..... ۲۳۸
- نمودار ۱۰-۴ تعداد مراکز و دفاتر مشاوره حضوری به تفکیک شهرستان..... ۲۳۹
- نمودار ۱۱-۴ تعداد مراجعان مراکز دفاتر مشاوره حضوری دولتی و غیر دولتی به تفکیک شهرستان..... ۲۳۹
- جدول ۱۴-۴ تعداد مراکز صدای مشاور به تفکیک شهرستان..... ۲۴۰
- جدول ۱۵-۴ تعداد محلات محب به تفکیک شهرستان..... ۲۴۱
- نمودار ۱۲-۴ تعداد محلات محب به تفکیک شهرستان..... ۲۴۲
- جدول ۱۶-۴ تعداد تماس های صدای مشاور برحسب نوع مدیریت به تفکیک شهرستان..... ۲۴۳
- جدول ۱۷-۴ تعداد خدمت گیرندگان آموزش زندگی خانواده به تفکیک شهرستان..... ۲۴۴
- جدول ۱۸-۴ تعداد خدمت گیرندگان آموزش پیش از ازدواج به تفکیک شهرستان..... ۲۴۵
- نمودار ۱۳-۴ تعداد خدمت گیرندگان آموزش زندگی خانواده به تفکیک شهرستان..... ۲۴۶
- نمودار ۱۴-۴ تعداد خدمت گیرندگان آموزش پیش از ازدواج به تفکیک شهرستان..... ۲۴۶
- جدول ۱۹-۴ تعداد تیم های تحت پوشش برنامه پیشگیری اجتماع محور از اعتیاد برحسب محله های شهری روستایی ، محیط های آموزشی و کار به تفکیک شهرستان..... ۲۴۷
- جدول ۲۰-۴ تعداد محیط های های تحت پوشش برنامه پیشگیری اجتماع محور از اعتیاد برحسب محله های شهری روستایی ، محیط های آموزشی و کار به تفکیک شهرستان..... ۲۴۸
- نمودار ۱۵-۴ تعداد تیم های تحت پوشش برنامه پیشگیری اجتماع محور از اعتیاد برحسب محله های شهری روستایی ، محیط های آموزشی و کار به تفکیک شهرستان..... ۲۴۹
- نمودار ۱۶-۴ تعداد محیط های های تحت پوشش برنامه پیشگیری اجتماع محور از اعتیاد برحسب محله های شهری روستایی ، محیط های آموزشی و کار به تفکیک شهرستان..... ۲۴۹
- جدول ۲۱-۴ جمعیت تحت پوشش برنامه پیشگیری اجتماع محور از اعتیاد برحسب محله های شهری روستایی ، محیط های آموزشی و کار به تفکیک شهرستان..... ۲۵۰
- نمودار ۱۷-۴ درصد جمعیت تحت پوشش برنامه پیشگیری اجتماع محور از اعتیاد در محلات ، محیط های آموزشی و کار در کل استان..... ۲۵۱
- نمودار ۱۸-۴ جمعیت تحت پوشش برنامه پیشگیری اجتماع محور از اعتیاد برحسب محله های شهری روستایی ، محیط های آموزشی و کار به تفکیک شهرستان..... ۲۵۱
- جدول ۲۲-۴ عملکرد مراکز درمان و کاهش آسیب اعتیاد به تفکیک شهرستان..... ۲۵۲

- ادامه جدول ۲۲-۴ عملکرد مراکز درمان و کاهش آسیب اعتیاد به تفکیک شهرستان ۲۵۳
- ادامه جدول ۲۲-۴ عملکرد مراکز درمان و کاهش آسیب اعتیاد به تفکیک شهرستان ۲۵۴
- نمودار ۱۹-۴ تعداد خدمت گیرندگان مراکز درمان و کاهش آسیب اعتیاد به تفکیک شهرستان ۲۵۵
- نقشه ۲-۴ توزیع خدمت گیرندگان مراکز درمان و کاهش آسیب اعتیاد به تفکیک شهرستان ۲۵۶
- جدول ۲۳-۴ تعداد پایگاهها و گروههای همیاران به تفکیک شهرستان ۲۵۷
- جدول ۲۴-۴ اطلاعات کمی طرح مشارکت دانش آموزی در پیشگیری از آسیب های اجتماعی به تفکیک شهرستان ۲۵۸
- جدول ۲۵-۴ اطلاعات رصد آسیب های اجتماعی و عوامل تعیین کننده های آن به تفکیک شهرستان ۲۵۹
- جدول ۲۶-۴ تعداد افراد آموزش دیده پیشگیری از ایدز (HIV) ویژه افراد در معرض بیشترین آسیب بر حسب جنسیت به تفکیک شهرستان ۲۶۰

اداره هماهنگی مؤسسات غیر دولتی، مشارکت های مردمی و اشتغال

- تعاریف و مفاهیم ۲۶۲
- جدول ۱-۵ تعداد مددجویان اشتغال یافته بر حسب روشهای ایجاد شده به تفکیک شهرستان ۲۶۶
- ادامه جدول ۱-۵ تعداد مددجویان اشتغال یافته بر حسب روشهای ایجاد شده به تفکیک شهرستان ۲۶۷
- ادامه جدول ۱-۵ تعداد مددجویان اشتغال یافته بر حسب روشهای ایجاد شده به تفکیک شهرستان ۲۶۸
- ادامه جدول ۱-۵ تعداد مددجویان اشتغال یافته بر حسب روشهای ایجاد شده به تفکیک شهرستان ۲۶۹
- نمودار ۱-۵ تعداد مددجویان اشتغال یافته به تفکیک شهرستان ۲۷۰
- جدول ۲-۵ تعداد نمایشگاههای برگزار شده جهت فروش محصولات مددجویان تحت پوشش به تفکیک شهرستان ۲۷۱
- جدول ۳-۵ تعداد اشتغال های تثبیت شده مددجویان تحت پوشش بر حسب پرداخت بیمه های اجتماعی (کارفرمایی و خویش فرمایی) به تفکیک شهرستان ۲۷۲
- جدول ۴-۵ میزان جذب سهمیه بیمه پردازی از محل هدفمندی یارانه ها (خود اشتغالی) به تفکیک شهرستان ۲۷۳
- جدول ۵-۵ میزان جذب (درصد) اعتبارات وجوه اداره شده به تفکیک شهرستان ۲۷۴
- جدول ۶-۵ میزان جذب تسهیلات قرض الحسنه اشتغالزایی به تفکیک شهرستان ۲۷۵
- جدول ۷-۵ عملکرد اجرای طرح نهضت تامین مسکن مددجویان به تفکیک شهرستان ۲۷۶
- جدول ۸-۵ میزان مشارکت های نقدی ، غیر نقدی و خدماتی مراکز دولتی به تفکیک شهرستان (به ریال) ۲۷۷
- جدول ۹-۵ میزان مشارکت های نقدی ، غیر نقدی و خدماتی مراکز خیریه به تفکیک شهرستان (به ریال) ۲۷۸
- نمودار ۲-۵ میزان مشارکت های نقدی ، غیرنقدی و خدماتی مراکز دولتی به تفکیک شهرستان (به ریال) ۲۷۹
- نمودار ۳-۵ میزان مشارکت های نقدی ، غیرنقدی و خدماتی مراکز خیریه به تفکیک شهرستان (به ریال) ۲۷۹

- جدول ۱۰-۵ میزان مشارکت های نقدی ، غیرنقدی و خدماتی مراکز دولتی و خیریه به تفکیک شهرستان(به ریال)..... ۲۸۰
- جدول ۱۱-۵ تعداد داوطلبان جذب شده به تفکیک شهرستان..... ۲۸۱
- نمودار ۴-۵ تعداد داوطلبان جذب شده به تفکیک شهرستان ۲۸۲
- جدول ۱۲-۵ عملکرد کمیسیون ماده ۲۶ و نظارت به تفکیک شهرستان..... ۲۸۳
- جدول ۱۳-۵ تعداد جلسات تشکیل شده کمیسیون ماده ۲۶ و نظارت به تفکیک شهرستان..... ۲۸۴

تاریخچه سازمان

سازمان بهزیستی از مهمترین نهادهای حمایتی دولتی است که از طریق بودجه عمومی به افراد معلول و محروم جامعه کمک می‌نماید. پس از پیروزی انقلاب شکوهمند اسلامی، سازمان بهزیستی کشور از ادغام سازمان‌های خیریه و حمایتی که در این بخش فعالیت می‌کردند، آغاز به کار کرد.

پس از بررسی و مطالعات شهید گرانقدر دکتر محمد علی فیاض‌بخش، سازمان بهزیستی کشور به موجب لایحه قانونی مورخ ۱۳۵۹/۴/۲۴ و در جهت تحقق مفاد اصول سوم، بیست‌ویکم و بیست‌ونهم قانون اساسی جمهوری اسلامی ایران، از ادغام ۱۶ سازمان، نهاد، موسسه و انجمن تشکیل شد تا با اتخاذ تدابیر و ارائه خدمات و حمایت‌های غیربیمه‌ای با حفظ ارزش‌ها و کرامت والای انسانی و تکیه بر مشارکت‌های مردم و همکاری نزدیک سازمان‌های ذریبط، در جهت گسترش خدمات توانبخشی، حمایتی، بازپروری و پیشگیری از معلولیت‌ها و آسیب‌های اجتماعی و کمک به تأمین حداقل نیازهای اساسی گروه‌های کم‌درآمد، اقدام نماید.

در تیرماه سال ۱۳۸۳ بر اساس قانون ساختار وزارت رفاه و تأمین اجتماعی سازمان بهزیستی کشور به همراه سازمان‌های تأمین اجتماعی و بیمه خدمات درمانی از وزارت بهداشت، درمان و آموزش منفک و به زیر مجموعه وزارت تأمین اجتماعی ملحق شد.

آمار زیر بنای تمام حرکت‌هایی است که در سازمان انجام می‌شود و در صورتی که آمار قابل اطمینان در سازمان وجود نداشته باشد، برنامه ریزی با مشکل روبه‌رو شده و امکانات موجود در مسیر درست به کار گرفته نخواهد شد. به بیان دیگر آمار مهمترین ابزار ارزیابی عملکرد گذشته، حال برنامه ریزی برای آینده و یکی از عوامل اصلی سیاست‌گذاری و مدیریت در هر سازمانی محسوب می‌شود، مقوله‌ای که ارزش آن روز به روز بیشتر می‌شود. به طوری که دنیای جدید را جهان آمار و احتمالات نام نهاده اند در تبیین نقش و وظیفه آمار گفته می‌شود که آمار همچون چراغی است برای روشن کردن نقاط تاریک تصمیم‌گیری صریح و بی‌ابهام فرد تصمیم‌گیرنده. از سوی دیگر برنامه ریزی متکی بر آمارهای صحیح، درست و به موقع، یکی از رموز موفقیت و پیشرفت سازمان‌ها است.

جایگاه آمار در سازمان بهیستی به عنوان یک سازمان خدمت‌رسان ضروری است بدون تردید ارائه خدمات به جامعه هدف این سازمان بدون در نظر گرفتن حقایق آماری امری ناشدنی است زیرا فقط در سایه اطلاعات داده‌های معتبر و قابل اطمینان می‌توان تصمیمات بجا و بهنگام اتخاذ نمود.

با توجه به موارد مطرح شده اداره کل بهزیستی استان هرمزگان سالنامه آماری را جهت تحلیل وضعیت عملکرد حوزه‌های تخصصی خود در سال ۱۳۹۷ تهیه و تدوین نموده است باشد که با استفاده از تحلیل این اطلاعات گام‌های مؤثرتری در جهت ارائه خدمات به جامعه هدف برداریم.

در پایان لازم است از تلاش‌های ارزنده و دقت‌گراوندگان این سالنامه و نیز از همکاری کلیه معاونت‌های تخصصی در اجرای فرآیندهای نظام اطلاعات و آمار تشکر و قدردانی نمایم.

غلامحسین رنجبر

مدیر کل

داده های آماری بنیادی ترین اصل برنامه ریزی است و برنامه ریزی اساسی ترین شاخص برای مدیریت قلمداد می شود سه حلقه آمار و اطلاعات، برنامه ریزی و مدیریت از حلقه های توسعه به شمار می رود به طوری که عصر ارتباطات و اطلاعات وقتی معنا می یابد که جمع آوری اطلاعات و داده ها به روز باشد و یکی از نکاتی که در برنامه ریزی هر سازمانی می توان به عنوان شاخص ترین اصل از آن یاد نمود این است که توسعه بدون برنامه ریزی و برنامه ریزی بدون آمار و اطلاعات قابل تحقق نیست و این سه ملزوم و لازمه یکدیگرند و این مهم وقتی قابل تحقق است که نگاه ما به آمار و اطلاعات نگاه جامعی به اصل آمار باشد.

واحد آمار و فناوری اطلاعات اداره فناوری اطلاعات، ارتباطات و تحول اداری با گردآوری آمار و اطلاعات مرتبط با معاونت پشتیبانی و منابع انسانی، معاونت امور اجتماعی، معاونت امور توانبخشی، معاونت امور پیشگیری و امور فرهنگی، اداره هماهنگی مؤسسات غیردولتی، مشارکت های مردمی و اشتغال، در قالب سالنامه در این راستا اقدام نموده است.

نشریه حاضر حاوی ۱۳۳ جدول، ۹۱ نمودار و ۱۵ نقشه اطلاعات مکانی می باشد که بر اساس آخرین آمار و اطلاعات سال ۱۳۹۷ جمع آوری شده است.

محسن پاکروح

رئیس اداره فناوری اطلاعات، ارتباطات و تحول اداری

معرفی شهرستان بشاگرد

بخش بشاگرد متشکل از ۴ دهستان بود که دهستان گوهران در شمال و دهستان گافر و پارامونت در شرق و دهستان جکدان در غرب و دهستان سردشت در مرکز آن قرار دارد .

بشاگرد با مساحت ۱۰ هزار کیلومتر مربع از شمال به کرمان ، از مغرب به سیریک و بیابان و میناب ، از مشرق به سیستان و بلوچستان و از جنوب به جاسک و حوزه شرق آن و دریای عمان محدود است.

بشاگرد در مجموع بالای ۲۰۰ روستا و آبادی بیشتر از ۴۰۰۰۰ نفر جمعیت تشکیل شده است که علاوه بر تقسیمات کشوری، به نوعی تقسیمات خاص که ناشی از وضعیت قومی و قبیله ای و موقعیت جغرافیایی روستاها میباشند پایبند هستند و بر این اساس بشاگرد را میتوان به زنگیک، پیزگ، گافرو پارامونت و درآبسر (دراوسر) تقسیم بندی کرد.

بشاگرد ، سرزمینی دارای ارتفاعات و پستی و بلندیهای بسیار است که از جمله مهم ترین ارتفاعات آن میتوان رشته کوه آهویری اهون ، کوه مهرباب در شمال غرب و گور کوه گافر و بند مارز را نام برد.

بشاگرد به علت استقرا در اراضی بلند و مرتفع تنها محلی است که هوای آن به نسبت خنک و معتدل است و چشمه های متعدد حوالی آن حاکی از وجود آب فراوان است.

نقاط مختلف بشاگرد به سبب مجاورت با دریا ، نزدیکی به دشت ، و نیز کوهستانی بودن دارای گونه های متفاوت آب و هوایی است . در کرانه های دریای عمان گرما شدت زیاد دارد و وجود رطوبت بر ناسازگاری هوا می افزاید . در جلگه ها هوا خشک و گرم است . در ارتفاعات ، از کوه مهرباب و آهویری ، هوا معتدل است . در این منطقه علیرغم سرمای شدید به علت خشک بودن هوا در فصل زمستان تا کنون برف نباریده است .

با وجود بخشهایی خشک و بی آب و علف در بشاگرد ؛ اما با وجود این در دوره هایی که وضع مساعد باشد و طبیعت یاری کند ، در همین سرزمین نیز انواع مرکبات و میوه های گرمسیری ، مانند : موز ، انبه ، زیتون ، خرما ، پنبه ، ذرت ، برنج و گندم به عمل می آید در این منطقه همچنین گیاهان صحرایی مختلف و متنوعی می رویند که سالها استفاده طبی و خوراکی دارند.

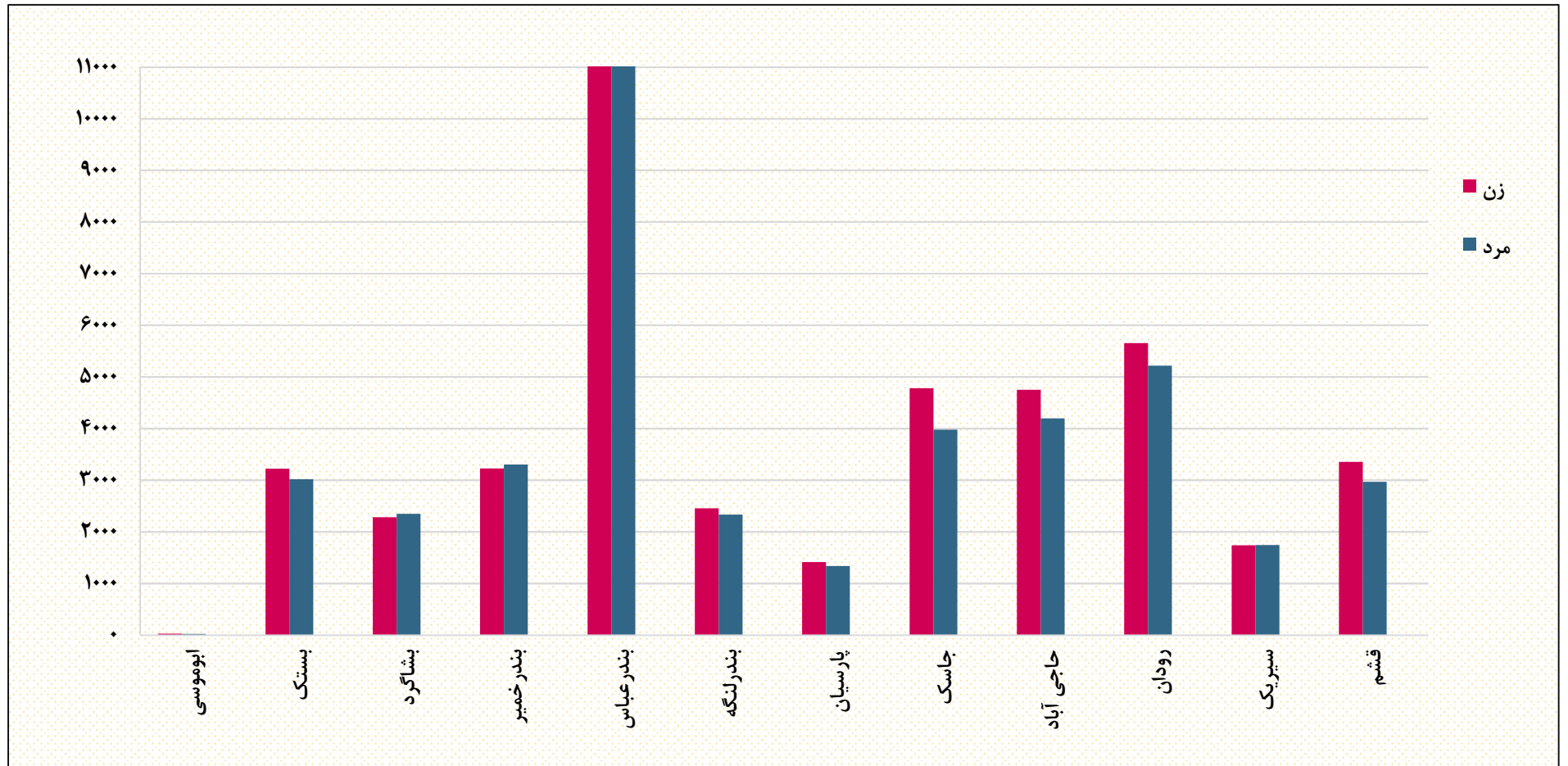


جدول ۱-۱ تعداد افراد تحت پوشش بر حسب جنس به تفکیک شهرستان

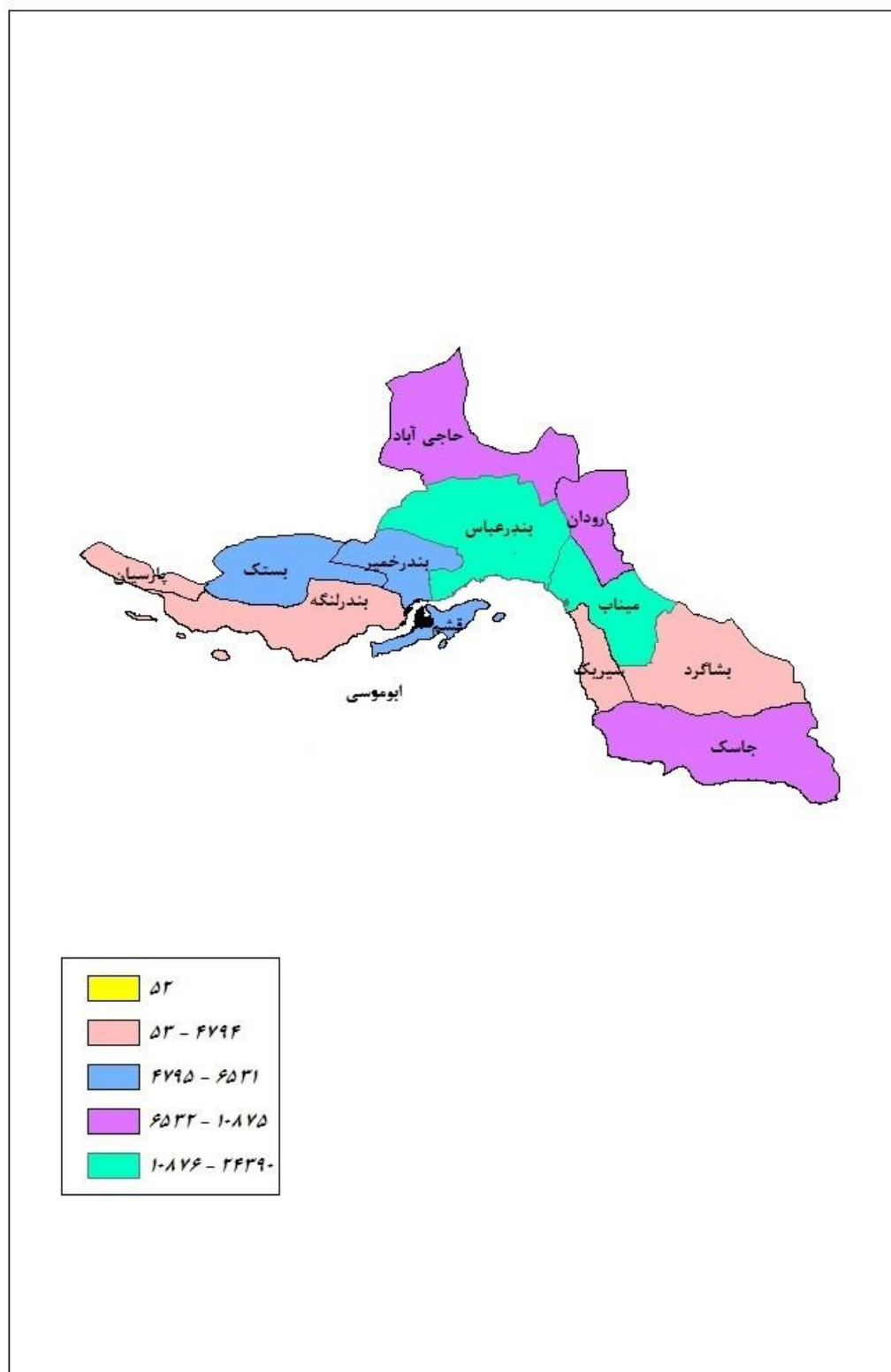
شهرستان	جمع	زن	مرد	دو جنسی
ابوموسی	۵۲	۲۸	۲۴	۰
بستک	۶۲۴۶	۳۲۲۵	۳۰۱۸	۳
بشاگرد	۴۶۳۳	۲۲۸۴	۲۳۴۹	۰
بندر خمیر	۶۵۳۱	۳۲۲۸	۳۳۰۳	۰
بندر عباس	۲۴۳۹۰	۱۱۹۷۷	۱۲۴۱۲	۱
بندر لنگه	۴۷۹۴	۲۴۵۸	۲۳۳۶	۰
پارسیان	۲۷۵۷	۱۴۱۶	۱۳۴۰	۱
جاسک	۸۷۶۶	۴۷۸۴	۳۹۸۲	۰
حاجی آباد	۸۹۵۳	۴۷۵۳	۴۲۰۰	۰
رودان	۱۰۸۷۵	۵۶۵۶	۵۲۱۹	۰
سیریک	۳۴۸۴	۱۷۴۰	۱۷۴۴	۰
قشم	۶۳۲۴	۳۳۵۷	۲۹۶۷	۰
میناب	۱۹۸۳۹	۱۰۷۴۲	۹۰۹۷	۰
جمع کل	۱۰۷۶۴۴	۵۵۶۴۸	۵۱۹۹۱	۵

*واحد شمارش نفر می باشد.

نمودار ۱-۱ تعداد افراد تحت پوشش بر حسب جنس به تفکیک شهرستان



نقشه ۱-۱ توزیع افراد تحت پوشش به تفکیک شهرستان



جدول ۱-۲ تعداد خانوارهای تحت پوشش برحسب جنس و بعد خانوار به تفکیک شهرستان

مرد										جمع کل	شهرستان	
۱۰	۹	۸	۷	۶	۵	۴	۳	۲	۱			جمع
۰	۰	۰	۰	۰	۰	۰	۰	۴	۱۱	۱۵	۱۸	ابوموسی
۰	۱	۶	۸	۳۴	۷۰	۹۴	۱۰۵	۱۰۰	۱۰۱۶	۱۴۳۴	۲۷۲۷	بستک
۳	۱۴	۳۱	۶۶	۱۰۹	۱۵۱	۱۲۶	۸۹	۶۲	۴۲۷	۱۰۸۵	۱۵۲۱	بشاگرد
۱	۲	۶	۷	۲۸	۵۲	۱۲۶	۱۲۴	۱۵۳	۱۲۶۴	۱۷۶۳	۳۳۸۴	بندر خمیر
۲	۱	۱۴	۴۹	۹۷	۲۶۳	۵۴۲	۵۲۵	۵۳۱	۵۰۷۳	۷۰۹۷	۱۲۷۱۳	بندر عباس
۰	۲	۱	۵	۱۰	۱۸	۸۵	۴۵	۴۴	۱۲۷۹	۱۴۸۹	۳۰۱۲	بندر لنگه
۱	۰	۲	۴	۶	۲۱	۴۶	۶۳	۴۲	۴۷۰	۶۵۵	۱۱۶۹	پارسیان
۸	۱۲	۴۲	۷۶	۱۲۴	۱۵۲	۱۷۳	۱۴۰	۱۱۸	۱۰۰۳	۱۸۵۵	۳۵۹۷	جاسک
۰	۲	۳	۱۲	۳۴	۷۶	۱۵۴	۲۱۷	۶۶۶	۱۷۰۴	۲۸۶۸	۵۲۱۸	حاجی آباد
۰	۷	۱۲	۳۵	۷۱	۱۷۷	۲۲۶	۲۳۶	۲۷۲	۲۲۱۲	۳۲۴۸	۶۰۵۵	رودان
۰	۱	۱۴	۱۷	۲۴	۳۴	۳۵	۳۴	۳۱	۸۶۵	۱۰۵۶	۱۹۵۱	سیریک
۱	۱	۵	۶	۱۹	۴۵	۹۸	۱۰۲	۸۹	۱۱۱۴	۱۴۸۰	۲۹۳۳	قشم
۱	۹	۱۸	۵۱	۱۱۲	۲۲۷	۴۰۳	۳۷۳	۲۸۴	۲۸۶۳	۴۳۴۲	۸۹۱۸	میناب
۱۷	۵۲	۱۵۴	۳۳۶	۶۶۸	۱۲۸۶	۲۱۰۸	۲۰۵۳	۲۳۹۶	۱۹۳۰۱	۲۸۳۸۷	۵۳۲۱۶	جمع کل

ادامه جدول ۱-۲ تعداد خانوارهای تحت پوشش برحسب بعد خانوار و به تفکیک شهرستان

مرد										شهرستان
۲۰	۱۹	۱۸	۱۷	۱۶	۱۵	۱۴	۱۳	۱۲	۱۱	
۰	۰	۰	۰	۰	۰	۰	۰	۰	۰	ابوموسی
۰	۰	۰	۰	۰	۰	۰	۰	۰	۰	بستک
۰	۰	۰	۰	۰	۰	۰	۰	۶	۱	بشاگرد
۰	۰	۰	۰	۰	۰	۰	۰	۰	۰	بندر خمیر
۰	۰	۰	۰	۰	۰	۰	۰	۰	۰	بندر عباس
۰	۰	۰	۰	۰	۰	۰	۰	۰	۰	بندر لنگه
۰	۰	۰	۰	۰	۰	۰	۰	۰	۰	پارسیان
۰	۰	۰	۰	۰	۰	۱	۰	۳	۳	جاسک
۰	۰	۰	۰	۰	۰	۰	۰	۰	۰	حاجی آباد
۰	۰	۰	۰	۰	۰	۰	۰	۰	۰	رودان
۰	۰	۰	۰	۰	۰	۰	۰	۰	۱	سیریک
۰	۰	۰	۰	۰	۰	۰	۰	۰	۰	قشم
۰	۰	۰	۰	۰	۰	۰	۰	۰	۱	میناب
۰	۰	۰	۰	۰	۰	۱	۰	۹	۶	جمع

ادامه جدول ۱-۲ تعداد خانوارهای تحت پوشش برحسب جنس و بعد خانوار به تفکیک شهرستان

زن										جمع	شهرستان
۱۰	۹	۸	۷	۶	۵	۴	۳	۲	۱		
۰	۰	۰	۰	۰	۰	۰	۱	۰	۲	۳	ابوموسی
۰	۱	۱	۳	۱۰	۱۸	۳۷	۵۸	۱۲۰	۱۰۴۴	۱۲۹۲	بستک
۰	۱	۱	۲	۳	۱۳	۱۳	۱۰	۲۶	۳۶۷	۴۳۶	بشاگرد
۰	۰	۲	۰	۹	۲۱	۱۲۸	۱۹۳	۱۵۶	۱۱۱۲	۱۶۲۱	بندر خمیر
۰	۳	۳	۱۱	۲۷	۷۸	۲۰۷	۴۱۲	۶۶۰	۴۲۱۳	۵۶۱۵	بندرعباس
۱	۱	۱	۴	۹	۱۳	۳۴	۵۷	۹۲	۱۳۱۰	۱۵۲۳	بندرلنگه
۰	۰	۰	۱	۴	۷	۱۹	۳۴	۴۴	۴۰۴	۵۱۳	پارسیان
۱	۱	۹	۱۳	۲۶	۵۶	۱۰۷	۱۵۴	۲۰۲	۱۱۷۳	۱۷۴۲	جاسک
۰	۰	۱	۳	۱۳	۲۱	۶۰	۱۲۲	۱۷۴	۱۹۵۶	۲۳۵۰	حاجی آباد
۲	۰	۴	۶	۱۲	۴۵	۸۶	۱۳۱	۲۳۵	۲۲۸۶	۲۸۰۷	رودان
۱	۰	۴	۶	۱۱	۲۳	۳۴	۴۶	۴۱	۷۲۹	۸۹۵	سیریک
۰	۰	۱	۲	۱۹	۴۳	۵۸	۸۶	۱۲۱	۱۱۲۳	۱۴۵۳	قشم
۲	۴	۸	۲۳	۶۵	۱۶۳	۲۹۶	۳۵۹	۴۶۷	۳۱۸۷	۴۵۷۶	میناب
۷	۱۱	۳۵	۷۴	۲۰۸	۵۰۱	۱۰۷۹	۱۶۶۳	۲۳۳۸	۱۸۹۰۶	۲۴۸۲۶	جمع کل

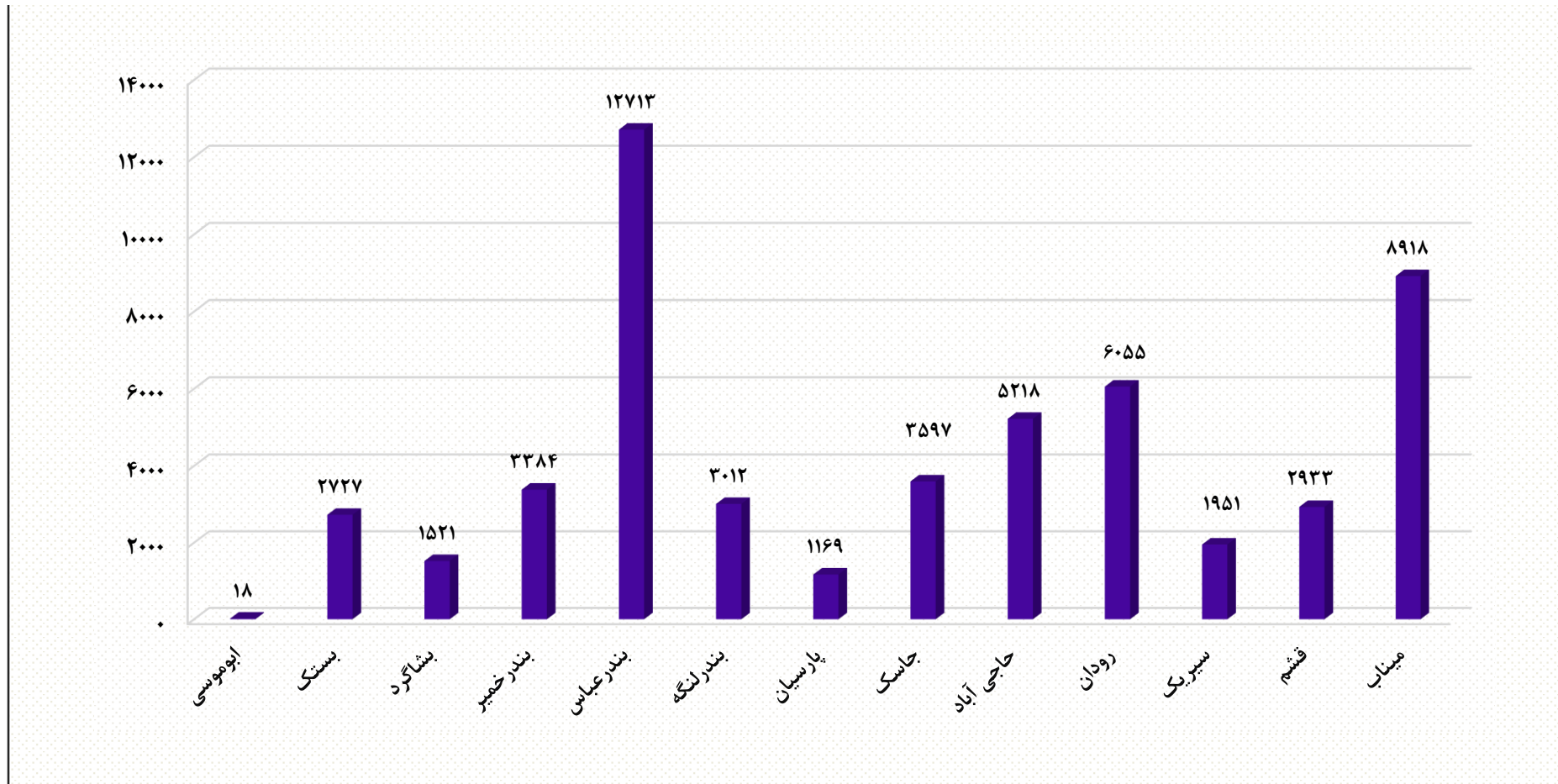
ادامه جدول ۱-۲ تعداد خانوارهای تحت پوشش برحسب بعد خانوار و به تفکیک شهرستان

زن										شهرستان
۲۰	۱۹	۱۸	۱۷	۱۶	۱۵	۱۴	۱۳	۱۲	۱۱	
۰	۰	۰	۰	۰	۰	۰	۰	۰	۰	ابوموسی
۰	۰	۰	۰	۰	۰	۰	۰	۰	۰	بستک
۰	۰	۰	۰	۰	۰	۰	۰	۰	۰	بشاگرد
۰	۰	۰	۰	۰	۰	۰	۰	۰	۰	بندر خمیر
۰	۰	۰	۰	۰	۰	۰	۰	۱	۰	بندرعباس
۰	۱	۰	۰	۰	۰	۰	۰	۰	۰	بندرلنگه
۰	۰	۰	۰	۰	۰	۰	۰	۰	۰	پارسیان
۰	۰	۰	۰	۰	۰	۰	۰	۰	۰	جاسک
۰	۰	۰	۰	۰	۰	۰	۰	۰	۰	حاجی آباد
۰	۰	۰	۰	۰	۰	۰	۰	۰	۰	رودان
۰	۰	۰	۰	۰	۰	۰	۰	۰	۰	سیریک
۰	۰	۰	۰	۰	۰	۰	۰	۰	۰	قشم
۰	۰	۰	۰	۰	۰	۰	۰	۱	۱	میناب
۰	۱	۰	۰	۰	۰	۰	۰	۲	۱	جمع

ادامه جدول ۱-۲ تعداد خانوارهای تحت پوشش برحسب جنس و بعد خانوار به تفکیک شهرستان

دوجنسی										جمع	شهرستان
۱۰	۹	۸	۷	۶	۵	۴	۳	۲	۱		
۰	۰	۰	۰	۰	۰	۰	۰	۰	۰	۰	ابوموسی
۰	۰	۰	۰	۰	۰	۰	۰	۰	۱	۱	بستک
۰	۰	۰	۰	۰	۰	۰	۰	۰	۰	۰	بشاگرد
۰	۰	۰	۰	۰	۰	۰	۰	۰	۰	۰	بندر خمیر
۰	۰	۰	۰	۰	۰	۰	۰	۰	۱	۱	بندر عباس
۰	۰	۰	۰	۰	۰	۰	۰	۰	۰	۰	بندر لنگه
۰	۰	۰	۰	۰	۰	۰	۰	۰	۱	۱	پارسیان
۰	۰	۰	۰	۰	۰	۰	۰	۰	۰	۰	جاسک
۰	۰	۰	۰	۰	۰	۰	۰	۰	۰	۰	حاجی آباد
۰	۰	۰	۰	۰	۰	۰	۰	۰	۰	۰	رودان
۰	۰	۰	۰	۰	۰	۰	۰	۰	۰	۰	سیریک
۰	۰	۰	۰	۰	۰	۰	۰	۰	۰	۰	قشم
۰	۰	۰	۰	۰	۰	۰	۰	۰	۰	۰	میناب
۰	۰	۰	۰	۰	۰	۰	۰	۰	۳	۳	جمع کل

نمودار ۱-۲ تعداد خانوارهای تحت پوشش به تفکیک شهرستان



جدول ۳-۱ تعداد سالمندان تحت پوشش بر حسب جنسیت و به تفکیک شهرستان

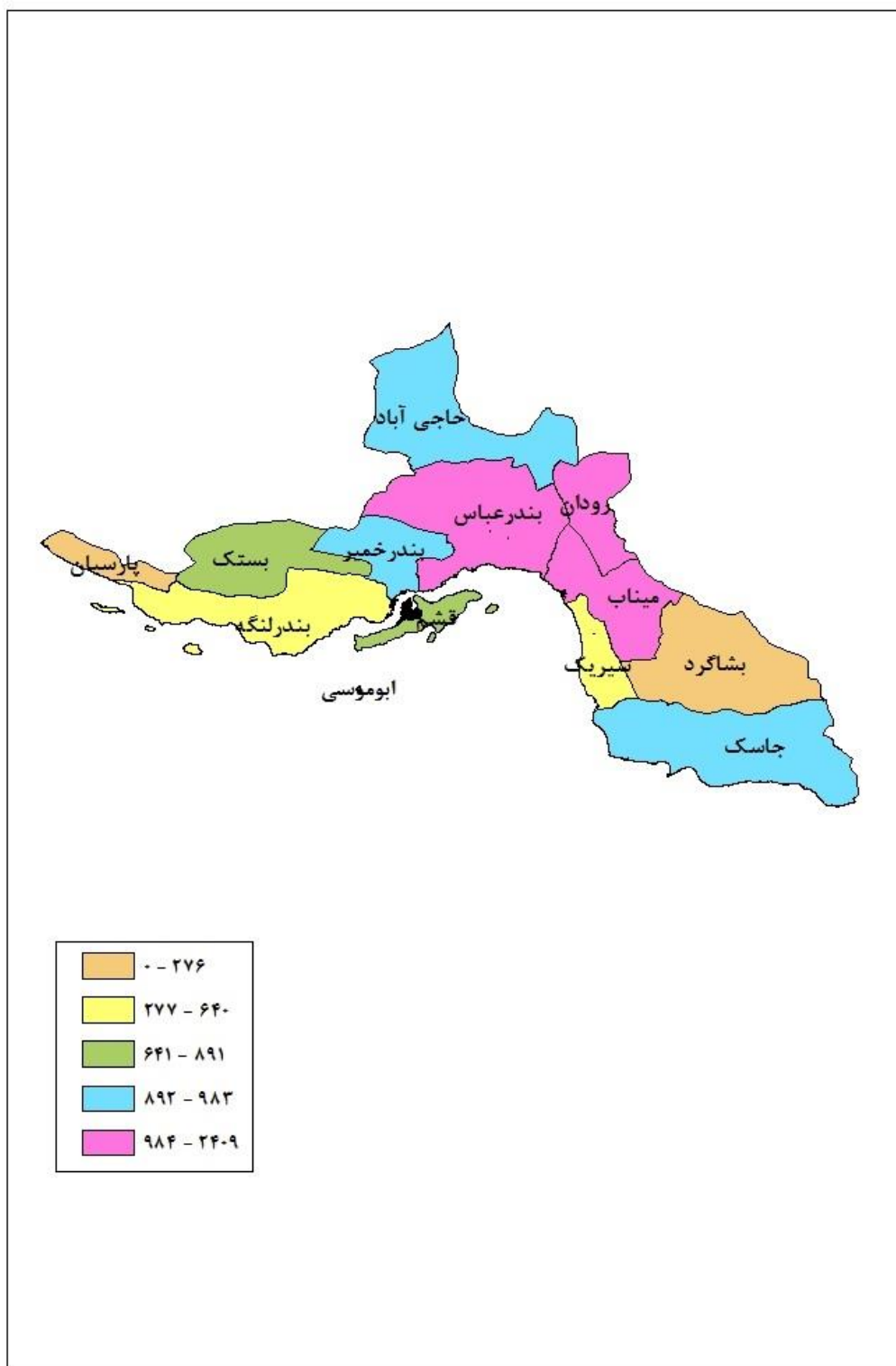
شهرستان	جمع	زن	مرد
ابوموسی	۰	۰	۰
بستک	۸۹۰	۴۹۸	۳۹۲
بشاگرد	۲۷۶	۱۱۲	۱۶۴
بندر خمیر	۹۴۹	۴۹۴	۴۵۵
بندر عباس	۲۲۰۳	۱۱۹۰	۱۰۱۳
بندر لنگه	۶۴۰	۳۸۷	۲۵۳
پارسیان	۱۷۱	۹۴	۷۷
جاسک	۹۸۳	۴۲۱	۵۶۲
حاجی آباد	۹۷۹	۴۹۹	۴۸۰
رودان	۱۶۶۳	۸۸۲	۷۸۱
سیریک	۴۱۴	۱۹۴	۲۲۰
قشم	۸۹۱	۴۹۰	۴۰۱
میناب	۲۴۰۹	۱۳۲۷	۱۰۸۲
جمع کل	۱۲۴۶۸	۶۵۸۸	۵۸۸۰

* سالمندان (افراد بالای ۶۰ سال) = تعداد مددجویان سالمند + تعداد اعضای سالمند خانوار مددجویان

نمودار ۳-۱ تعداد سالمندان تحت پوشش بر حسب جنسیت و به تفکیک شهرستان



نقشه ۱-۲ توزیع تعداد سالمندان تحت پوشش به تفکیک شهرستان



نیروی انسانی

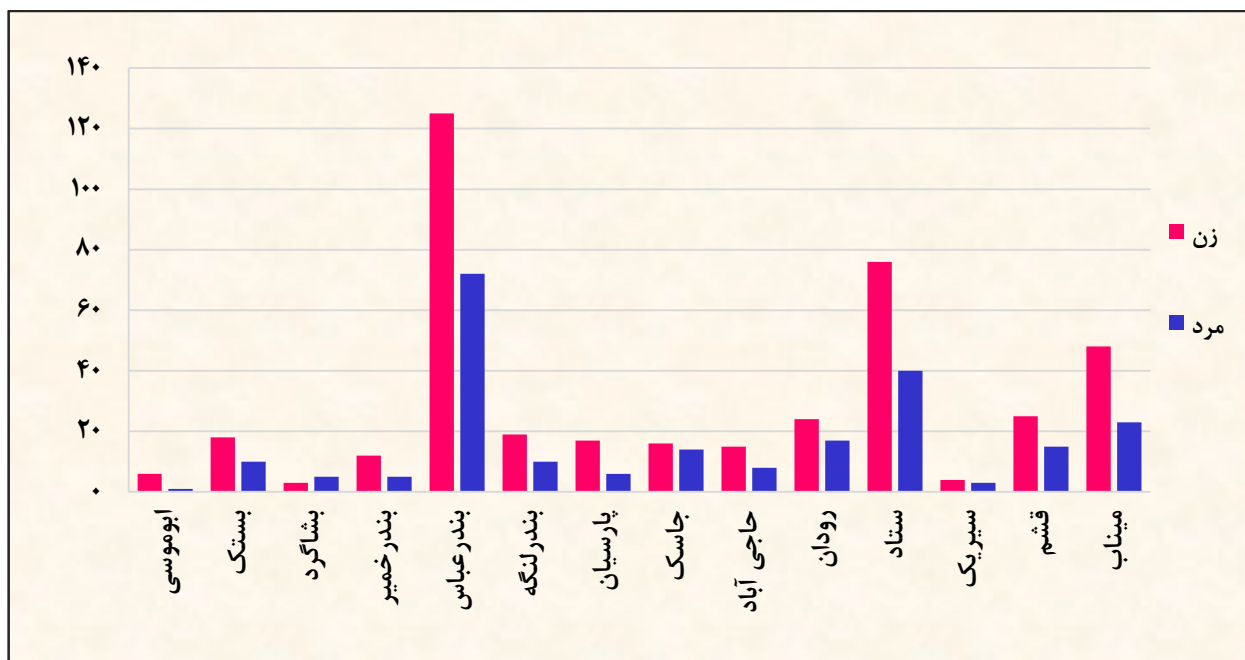
جدول ۴-۱ تعداد پرسنل شاغل برحسب نوع استخدام ، جنسیت و به تفکیک شهرستان

قرارداد انجام کار معین			پیمانی			رسمی			جمع کل			شهرستان
مرد	زن	جمع	مرد	زن	جمع	مرد	زن	جمع	مرد	زن	جمع	
			۰	۲	۲	۱	۴	۵	۱	۶	۷	ابوموسی
۴	۵	۹	۲	۶	۸	۱	۰	۱	۱۰	۱۸	۲۸	بستک
۱	۰	۱	۰	۱	۱	۰	۰	۰	۵	۳	۸	بشاگرد
۱	۲	۳	۰	۵	۵	۰	۰	۰	۵	۱۲	۱۷	بندر خمیر
۳۷	۴۹	۸۶	۱	۲۷	۲۸	۵	۲۳	۲۸	۷۲	۱۲۵	۱۹۷	بندر عباس
۳	۴	۷	۰	۱۱	۱۱	۱	۱	۲	۱۰	۱۹	۲۹	بندر لنگه
۱	۷	۸	۰	۵	۵	۱	۰	۱	۶	۱۷	۲۳	پارسیان
۲	۶	۸	۱	۶	۷	۰	۱	۱	۱۴	۱۶	۳۰	جاسک
۶	۶	۱۲	۰	۶	۶	۱	۱	۲	۸	۱۵	۲۳	حاجی آباد
۴	۸	۱۲	۳	۲	۵	۴	۳	۷	۱۷	۲۴	۴۱	رودان
۹	۲۸	۳۷	۳	۱۴	۱۷	۱۳	۲۶	۳۹	۴۰	۷۶	۱۱۶	ستاد
۰	۲	۲	۰	۲	۲	۰	۰	۰	۳	۴	۷	سیریک
۰	۹	۹	۲	۷	۹	۲	۱	۳	۱۵	۲۵	۴۰	قشم
۴	۱۳	۱۷	۵	۱۸	۲۳	۲	۱	۳	۲۳	۴۸	۷۱	میناب
۷۲	۱۳۹	۲۱۱	۱۷	۱۱۲	۱۲۹	۳۱	۶۱	۹۲	۲۲۹	۴۰۸	۶۳۷	جمع

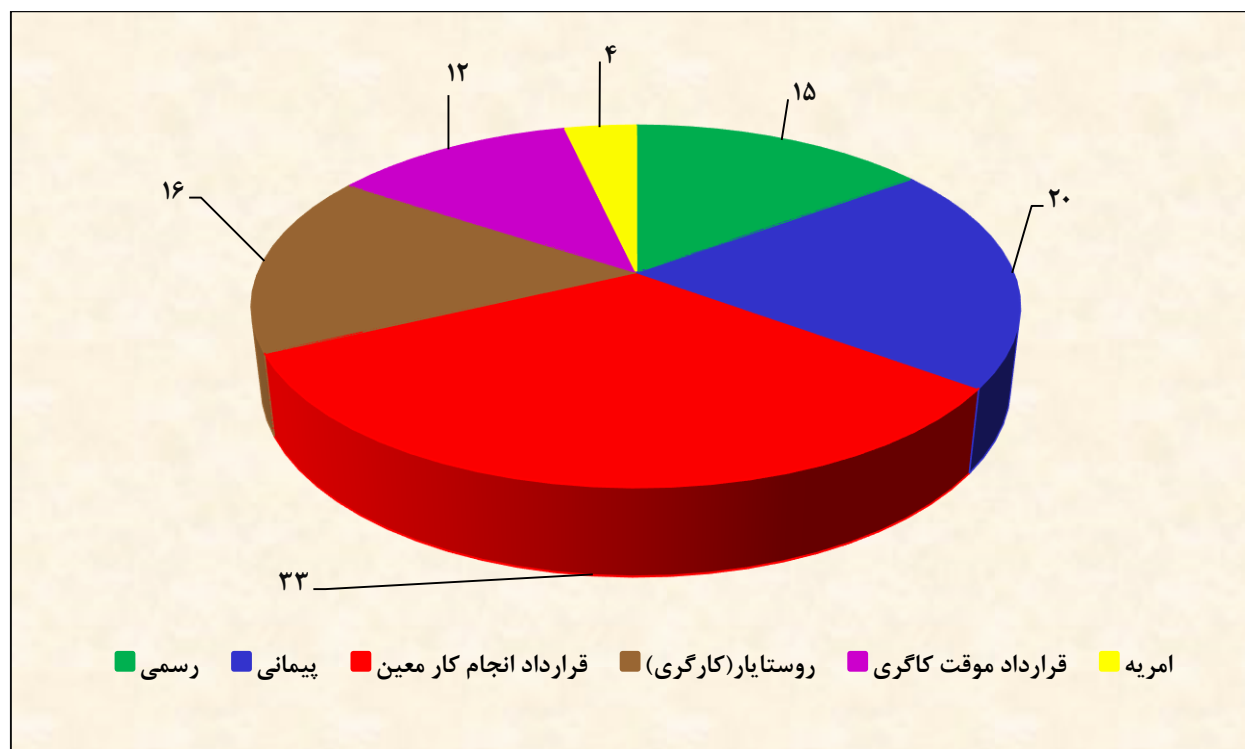
ادامه جدول ۴-۱ تعداد پرسنل شاغل برحسب نوع استخدام ، جنسیت و به تفکیک شهرستان

شهرستان	روستایار(کارگری)			طرحی			قرارداد موقت کارگری			امریه
	جمع	زن	مرد	جمع	زن	مرد	جمع	زن	مرد	
ابوموسی	۰	۰	۰	۰	۰	۰	۰	۰	۰	۰
بستک	۷	۶	۱	۰	۰	۰	۱	۰	۰	۲
بشاگرد	۲	۰	۲	۰	۰	۰	۲	۱	۱	۱
بندر خمیر	۷	۵	۲	۰	۰	۰	۲	۰	۰	۲
بندر عباس	۲۱	۱۸	۳	۰	۰	۰	۳	۸	۲۴	۲
بندر لنگه	۳	۲	۱	۰	۰	۰	۱	۱	۳	۲
پارسیان	۷	۴	۳	۰	۰	۰	۳	۱	۱	۰
جاسک	۱۲	۳	۹	۰	۰	۰	۹	۰	۰	۲
حاجی آباد	۲	۲	۰	۰	۰	۰	۰	۰	۱	۰
رودان	۱۱	۱۰	۱	۰	۰	۰	۱	۱	۳	۲
ستاد	۷	۶	۱	۰	۰	۰	۱	۲	۱۲	۲
سیریک	۲	۰	۲	۰	۰	۰	۲	۰	۱	۰
قشم	۶	۴	۲	۰	۰	۰	۲	۴	۵	۴
میناب	۱۷	۱۵	۲	۰	۰	۰	۲	۱	۶	۴
جمع	۱۰۴	۷۵	۲۹	۰	۰	۰	۲۹	۲۱	۵۷	۲۳

نمودار ۴-۱ تعداد پرسنل شاغل بر حسب جنسیت و به تفکیک شهرستان



نمودار ۵-۱ درصد پرسنل شاغل بر حسب نوع استخدام در کل استان



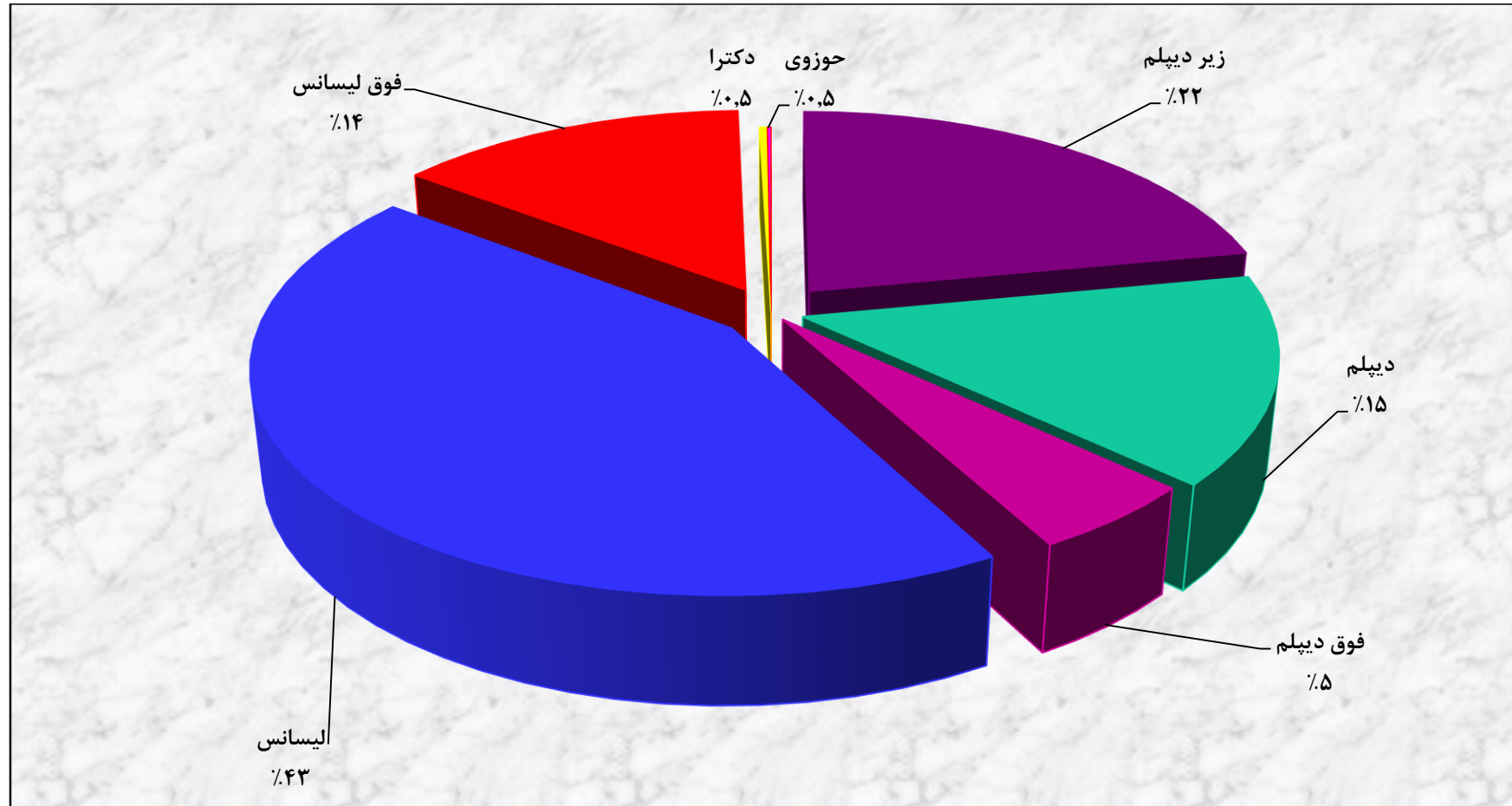
جدول ۵-۱ تعداد پرسنل شاغل بر حسب مدرک تحصیلی ، جنسیت و به تفکیک شهرستان

دیپلم			زیر دیپلم			جمع کل			شهرستان
مرد	زن	جمع	مرد	زن	جمع	مرد	زن	جمع	
۰	۰	۰	۰	۰	۰	۱	۶	۷	ابوموسی
۰	۴	۴	۱	۴	۵	۱۰	۱۸	۲۸	بستک
۳	۰	۳	۱	۲	۳	۵	۳	۸	بشاگرد
۱	۲	۳	۰	۲	۲	۵	۱۲	۱۷	بندر خمیر
۱۷	۱۶	۳۳	۳۸	۱۷	۵۷	۷۲	۱۲۵	۱۹۷	بندر عباس
۱	۰	۱	۴	۳	۷	۱۰	۱۹	۲۹	بندر لنگه
۱	۱	۲	۳	۴	۷	۶	۱۷	۲۳	پارسیان
۲	۵	۷	۵	۱	۶	۱۴	۱۶	۳۰	جاسک
۳	۱	۴	۱	۱	۲	۸	۱۵	۲۳	حاجی آباد
۵	۷	۱۲	۴	۶	۱۰	۱۷	۲۴	۴۱	رودان
۷	۶	۱۳	۱۰	۲	۱۲	۴۰	۷۶	۱۱۶	ستاد
۰	۰	۰	۰	۰	۰	۳	۴	۷	سیریک
۰	۲	۲	۶	۵	۱۱	۱۵	۲۵	۴۰	قشم
۴	۷	۱۱	۵	۱۲	۱۷	۲۳	۴۸	۷۱	میناب
۴۴	۵۱	۹۵	۷۸	۵۹	۱۳۹	۲۲۹	۴۰۸	۶۳۷	جمع

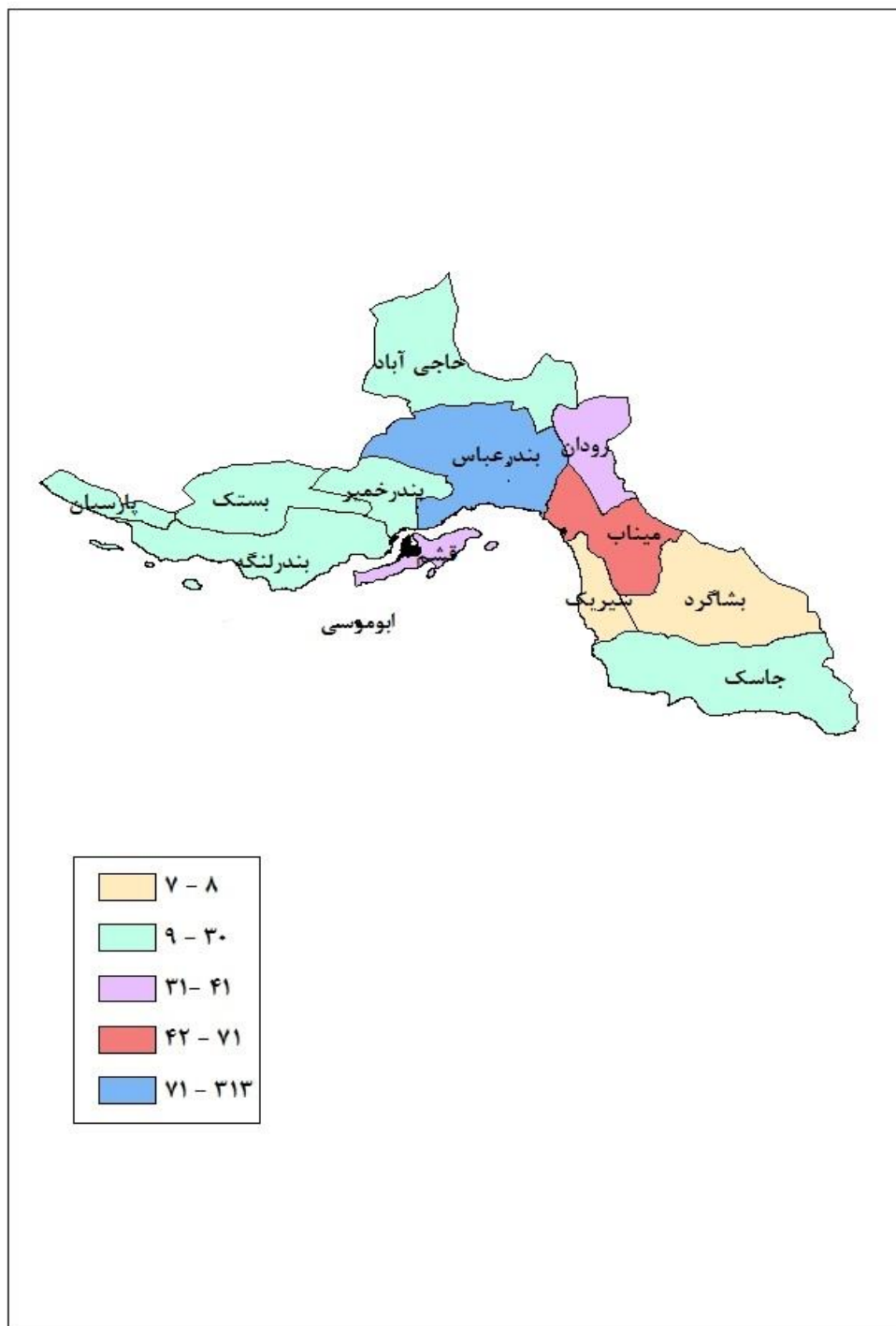
ادامه جدول ۵-۱ تعداد پرسنل شاغل بر حسب مدرک تحصیلی ، جنسیت و به تفکیک شهرستان

حوزوی	دکتر			فوق لیسانس			لیسانس			فوق دیپلم			شهرستان
	مرد	زن	جمع	مرد	زن	جمع	مرد	زن	جمع	مرد	زن	جمع	
۰	۰	۰	۰	۰	۱	۱	۱	۵	۶	۰	۰	۰	ابوموسی
۰	۰	۰	۰	۲	۱	۳	۷	۸	۱۵	۰	۱	۱	بستک
۰	۰	۰	۰	۰	۰	۰	۱	۱	۲	۰	۰	۰	بشاگرد
۰	۰	۰	۰	۰	۰	۰	۴	۸	۱۲	۰	۰	۰	بندر خمیر
۰	۰	۱	۱	۰	۲۸	۲۸	۹	۵۴	۶۳	۸	۹	۱۷	بندرعباس
۰	۰	۰	۰	۱	۴	۵	۳	۱۱	۱۴	۱	۱	۲	بندرلنگه
۰	۰	۰	۰	۰	۲	۲	۲	۹	۱۱	۰	۱	۱	پارسیان
۰	۰	۰	۰	۰	۱	۱	۶	۸	۱۴	۱	۱	۲	جاسک
۰	۰	۰	۰	۰	۷	۷	۳	۵	۸	۱	۱	۲	حاجی آباد
۰	۰	۰	۰	۰	۱	۱	۶	۱۰	۱۶	۰	۲	۲	رودان
۱	۰	۱	۱	۷	۱۸	۲۵	۱۴	۴۵	۵۹	۱	۴	۵	ستاد
۰	۰	۰	۰	۰	۰	۰	۲	۴	۶	۱	۰	۱	سیریک
۰	۰	۰	۰	۲	۷	۹	۷	۱۰	۱۷	۰	۱	۱	قشم
۰	۰	۰	۰	۲	۶	۸	۱۱	۲۲	۳۳	۱	۱	۲	میناب
۱	۰	۲	۲	۱۴	۷۶	۹۰	۷۶	۲۰۰	۲۷۶	۱۴	۲۲	۳۶	جمع

نمودار ۶-۱ درصد پرسنل شاغل کل استان بر حسب مدرک تحصیلی



نقشه ۱-۳ توزیع پرسنل شاغل به تفکیک شهرستان



جدول ۶-۱ عملکرد دفتر حقوقی استان

ردیف	فعالیت	تعداد
۱	پیگیری روند اخذ سند مالکیت در ادارات	۱۵
۲	تعداد تهیه نقشه ut m	۲۰
۳	ثبت قراردادهای و تفاهم نامه ها در سامانه ارمغان	۵۱۲
۴	ثبت املاک در سامانه ارمغان	۹۴
۵	تعداد تنظیم قراردادهای ماده ۲۸ قانون تنظیم	۶۷
۶	سایر قراردادهای	۱۹
۷	تنظیم تفاهم نامه ها	۴۸۵
۸	انجام امور مربوط به ابلاغ قوانین و مصوبات هیات وزیران	۴
۹	رسیدگی و اقدامات لازم در خصوص اسناد مربوط به قراردادهای	۲۶
۱۰	انجام و نظارت به امور مناقصات مزایده ها و قراردادهای واحدهای مختلف سازمان	۳۸
۱۱	تعداد موارد پیگیری رفع اختلافات حقوقی با سایر دستگاه ها	۵
۱۲	تعداد موارد حمایت‌های قضایی از مددجویان و معلولین	۱۷
۱۳	طرح و تعقیب و دفاع کلیه دعاوی مطروحه	۶۱
۱۴	آراء صادره قضایی له سازمان	۳۱
۱۵	آراء صادره اداره کار له سازمان	۴
۱۶	معاضدت حقوقی کارکنان شاغل در سازمان	۵۸
۱۷	تعداد املاک در شرف اخذ سند مالکیت	۵
۱۸	شرکت در جلسات و کمیسیون های درون سازمانی و برون سازمانی	۴۸

معاونت امور توانبخشی

تعاریف و مفاهیم

فرد معلول (فرد کم توان)

فردی است که در عملکرد اندام های حسی مانند اندام بینایی یا اندام شنوایی، اندام های حرکتی مانند دست ها، پاها یا تنه و یا ساختار فیزیولوژیک مغز (عملکرد مغز) براساس معیارهای بین المللی شرایط سلامت بر اثر عوامل مادرزادی، بیماری، کهولت سن، سوانح، حوادث و یا عوامل دیگر دچار معلولیت (کم توانی) شده است.

شدت معلولیت:

میزان "اندازه و وسعت آسیب" در عملکرد و مشارکت اجتماعی فرد است که از طریق برآیند اندازه و وسعت آسیب در "عملکرد فیزیولوژیک و ساختار تشریحی بدن" از یک سو و "محدودیت در ظرفیت و قابلیت در انجام فعالیت های روزمره زندگی و یا مشارکت های اجتماعی" از سوی دیگر، تعیین می شود. درجات آن شامل خفیف، متوسط، شدید و خیلی شدید است.

فرد با معلولیت جسمی_ حرکتی

فردی است که به دلیل اختلالات در سیستم عصبی، عضلانی و یا اسکلتی، دچار محدودیت در عملکرد اندام های فوقانی و تحتانی، تنه و یا ستون فقرات شده و به تبع آن دچار محدودیت در فعالیت های روزمره زندگی و یا مشارکت اجتماعی است.

فرد با آسیب نخاعی

فردی است که بر اثر آسیب در طناب نخاعی دچار تغییر موقت یا دائمی در عملکرد سیستم های حرکتی، حسی و یا سیستم عصبی خودکار بدن خود شده است.

فرد با کم توانی بینایی خفیف

فردی است که به علت اختلال در سیستم بینایی، میزان یا کیفیت بینایی وی در هر دو چشم با بهترین اصلاح توسط عدسی های تصحیح کننده برحسب مقیاس هندسی بین $\frac{3}{10}$ تا $\frac{6}{10}$ باشد.

فرد با کم توانی بینایی متوسط تا شدید (فرد کم بینا)

فردی است که به علت اختلال در سیستم بینایی، میزان یا کیفیت بینایی وی در هر دو چشم با بهترین اصلاح توسط عدسی های تصحیح کننده برحسب مقیاس هندسی بین $\frac{1}{10}$ تا $\frac{3}{10}$ باشد.

فرد با کم توانی بینایی شدید تا خیلی شدید (فرد نابینا)

فردی است که به علت اختلال در سیستم بینایی، میزان یا کیفیت بینایی وی در هر دو چشم با بهترین اصلاح توسط عدسی های تصحیح کننده برحسب مقیاس هندسی کم تر از $\frac{1}{10}$ و یا میدان بینایی وی کم تر از بیست درجه باشد به طوری که قادر به تشخیص حرکت دست و شمارش انگشتان از فاصله یک متری نباشد.

فرد با کم توانی شنوایی خفیف

فردی است با اختلال در سیستم شنوایی به طوری که با استفاده از سمعک، مداخلات جراحی و سایر وسایل کمک شنوایی و توان بخشی شنوایی، مشکل ارتباط کلامی وی برطرف شود. به عبارت دیگر آستانه شنوایی وی بین ۲۶ تا ۴۰ دسی بل است.

فرد با کم توانی شنوایی متوسط تا شدید (فرد کم شنوا)

فردی است با اختلال در سیستم شنوایی به طوری که با استفاده از سمعک، مداخلات جراحی و سایر وسایل کمک شنوایی و توان بخشی شنوایی، مشکل ارتباط کلامی وی به طور نسبی برطرف می شود. به عبارت دیگر آستانه شنوایی وی بین ۴۱ تا ۹۰ دسی بل است.

فرد با کم توانی شنوایی شدید تا خیلی شدید (فرد ناشنوا)

فردی است با اختلال در سیستم شنوایی به طوری که با استفاده از سمعک، مداخلات جراحی و سایر وسایل کمک شنوایی، مشکل ارتباط کلامی وی برطرف نشود. به عبارت دیگر آستانه شنوایی وی بیش از ۹۱ دسی بل است.

فرد با اختلالات هوشی - رشدی (معلول ذهنی)

فردی است که دارای نقص در کارکرد هوشی (عقلانی) مانند حل مسئله، برنامه ریزی، استدلال، قضاوت و نیز عملکرد سازگارانه مانند برقراری ارتباط، مشارکت اجتماعی و یا داشتن زندگی مستقل بوده و براساس آزمون های استاندارد، دارای نمره هوش بهر کم تر از هفتاد باشد. این نقص در دوران رشد (رده سنی کم تر از هجده سال تمام) رخ می دهد. درجه شدت معلولیت این فرد از متوسط تا خیلی شدید است.

فرد با آسیب صوت و گفتار (فرد با کم توانی صوت و گفتار)

فردی است که به دلیل اختلالات در یک یا چند بخش از سیستم اعصاب مرکزی وابسته به گفتار و زبان، یکی از اندام های گفتاری (از جمله عضلات صورت) و یا آسیب های روانشناختی، دچار ناروانی در گفتار بوده و یا در برقراری ارتباط، انجام فعالیت های روزمره زندگی و مشارکت اجتماعی با محدودیت مواجه است. درجه شدت معلولیت (کم توانی) این فرد از خفیف تا خیلی شدید است.

فرد با اختلالات طیف اتیسم

فردی است که با نشانه هایی در زمینه های رفتاری مشخص شامل اشکال در ارتباط اجتماعی، اشکال در رفتارها و علایق، و یا انجام فعالیت های تکراری و محدود، مشخص می شود. علائم این اختلال به صورت طیفی از خفیف تا خیلی شدید بروز می کند.

بیمار روانی مزمن

فردی است که دارای علائم بالینی مشخص بیماری روانی به مدت حداقل دو سال باشد و سابقه بستری شدن در بخش روانپزشکی بیمارستان را بیش از یک بار در طی دو سال گذشته داشته و از نظر عملکرد فردی، اجتماعی و یا شغلی دچار مشکل باشد.

مرکز توان بخشی و مراقبتی شبانه روزی سالمندان

مرکزی است که توسط شخص حقیقی یا حقوقی با کسب مجوز از سازمان بهزیستی کشور، تأسیس شده و تحت نظارت و مطابق دستورالعمل های این سازمان به سالمندان واجد شرایط مندرج در دستورالعمل مربوط، به طور شبانه روزی، خدمات توانبخشی - مراقبتی ارائه می شود. این خدمات شامل اقدامات پزشکی و پرستاری، خدمات توان بخشی پزشکی (توانپزشکی)، توان بخشی اجتماعی، توان بخشی حرفه ای، توانبخشی آموزشی، اقدامات مراقبتی غیرمهارتی (آموزش به منظور انجام فعالیت های روزمره زندگی) و برنامه های اوقات فراغت است.

مرکز توان بخشی و مراقبتی شبانه روزی معلولان جسمی - حرکتی

مرکزی است که توسط شخص حقیقی یا حقوقی با کسب مجوز از سازمان بهزیستی کشور تأسیس شده و تحت نظارت و مطابق دستورالعمل های این سازمان به افراد با معلولیت جسمی - حرکتی واجد شرایط مندرج در دستورالعمل مربوط، با شدت معلولیت متوسط به بالا (طبق تشخیص کمیسیون پزشکی تشخیص نوع و تعیین شدت معلولیت) به طور شبانه روزی خدمات توانبخشی و مراقبتی ارائه می شود. این خدمات شامل اقدامات پزشکی و پرستاری، خدمات توانبخشی آموزشی، توانبخشی اجتماعی، توانبخشی پزشکی (توانپزشکی)، توانبخشی حرفه ای، اقدامات مراقبتی غیرمهارتی (آموزش به منظور انجام فعالیت های روزمره زندگی) و برنامه های اوقات فراغت است.

مرکز توان بخشی و درمانی شبانه روزی بیماران روانی مزمن

مرکزی است که توسط شخص حقیقی یا حقوقی با کسب مجوز از سازمان بهزیستی کشور تأسیس شده و تحت نظارت و مطابق دستورالعمل های این سازمان به بیمار روانی مزمن واجد شرایط مندرج در دستورالعمل مربوط، به طور شبانه روزی خدمات توان بخشی، مراقبتی و درمانی ارائه می شود. این خدمات شامل اقدامات مراقبتی - درمانی، مشاوره ای و توانبخشی در ابعاد آموزشی، پزشکی، روانی، اجتماعی، حمایتی و حرفه ای است.

مرکز توان بخشی و مراقبتی شبانه روزی افراد با اختلالات هوشی - رشدی (معلولان ذهنی) کم تر از ۱۴ سال

مرکزی است که توسط شخص حقیقی یا حقوقی با کسب مجوز از سازمان بهزیستی کشور تأسیس شده و تحت نظارت و مطابق دستورالعمل های این سازمان، افراد با اختلالات هوشی - رشدی (معلولان ذهنی) در رده سنی چهارده سال تمام یا کم تر واجد شرایط مندرج در دستورالعمل مربوط را نگهداری کرده و به آنها خدمات توانبخشی آموزشی، اجتماعی، پزشکی و حرفه ای و مراقبت های اولیه پزشکی و پرستاری، خدمات مراقبتی و خدمات هنری و ورزشی را به طور شبانه روزی ارائه می دهد.

مرکز توان بخشی و مراقبتی شبانه روزی افراد با اختلالات هوشی - رشدی (معلولان ذهنی) بیش تر از ۱۴ سال

مرکزی است که توسط شخص حقیقی یا حقوقی با کسب مجوز از سازمان بهزیستی کشور تأسیس شده و تحت نظارت و مطابق دستورالعمل های این سازمان، افراد با اختلالات هوشی - رشدی (معلولان ذهنی) در رده سنی بیش تر از چهارده سال تمام واجد شرایط مندرج در دستورالعمل مربوط را به تفکیک جنس، نگهداری کرده و به آنها خدمات توانبخشی آموزشی، اجتماعی، پزشکی و حرفه ای و مراقبت های اولیه پزشکی و پرستاری، خدمات مراقبتی و خدمات هنری و ورزشی را به طور شبانه روزی ارائه می دهد.

مرکز توان بخشی و مراقبتی مبتنی بر خانواده (مرکز مراقبت در منزل)

مرکزی با مدیریت غیردولتی است که با کسب مجوز از سازمان بهزیستی کشور تأسیس شده و تحت نظارت و مطابق دستورالعمل های این سازمان، ارائه خدمات توانبخشی و مراقبتی در منزل توسط مراقبان آموزش دیده و زیر نظر کارشناس تخصصی علوم توانبخشی و مراقبت و با مشارکت اعضای خانوار (خانواده) به فرد با معلولیت جسمی - حرکتی، فرد با اختلالات هوشی - رشدی (معلول ذهنی)، بیمار روانی مزمن یا سالمند معلول و با درجه امور توانبخشی شدت معلولیت شدید تا خیلی شدید، صورت می گیرد.

مراقب آموزش دیده در مرکز توان بخشی و مراقبتی مبتنی بر خانواده (خانوار)

فردی است واجد شرایط مندرج در دستورالعمل مربوط که پس از تأیید صلاحیت و گذراندن دوره آموزشی تعریف شده و موفقیت در آزمون، وظیفه ارائه خدمات مراقبتی و توانبخشی در منزل را مطابق ضوابط و مقررات دستورالعمل تخصصی مربوط به آن به عهده دارد. تدوین مواد و محتوای درسی دوره آموزشی مزبور و تهیه بسته آموزشی متناسب با نیازهای افراد معلول، بیماران روانی مزمن یا سالمندان، توسط کارشناسان معاونت امور توان بخشی سازمان بهزیستی کشور صورت می گیرد.

خانه کوچک افراد با اختلالات هوشی - رشدی (معلولان ذهنی) خفیف کم تر از ۱۴ سال

مرکزی است که توسط شخص حقیقی یا حقوقی با کسب مجوز از سازمان بهزیستی کشور تأسیس شده و تحت نظارت و مطابق دستورالعمل های این سازمان، افراد با اختلالات هوشی - رشدی (معلولان ذهنی) خفیف در رده سنی کم تر از چهارده سال تمام که مجهول الهویه، بی سرپرست یا فاقد سرپرست مؤثر هستند، علاوه بر برخورداری از سرپناه و اقدامات مراقبتی، از خدمات مهدهای کودک، مدارس و کلینیک های توانبخشی خارج از محیط خانه بهره مند شده و در داخل خانه نیز تحت آموزش های متنوع در زمینه های رشدی مختلف مانند مهارت های ارتباطی، مهارت های حرکتی درشت و ظریف، مهارت های درکی - حرکتی، مهارت های رفتاری، مهارت های روزمره زندگی، مهارت های شناختی و بازی درمانی قرار می گیرند.

خانه کوچک افراد با اختلالات هوشی - رشدی (معلولان ذهنی) خفیف بیش تر از ۱۴ سال

مرکزی است که توسط شخص حقیقی یا حقوقی با کسب مجوز از سازمان بهزیستی کشور تأسیس شده و تحت نظارت و مطابق دستورالعمل های این سازمان، افراد با اختلالات هوشی - رشدی (معلولان ذهنی) خفیف به تفکیک جنس و در رده سنی چهارده سال تمام یا بیش تر که مجهول الهویه، بی سرپرست یا فاقد سرپرست مؤثر هستند، علاوه بر برخورداری از سرپناه و اقدامات مراقبتی، از خدمات مهدهای کودک، مدارس و کلینیک های توان بخشی خارج از محیط خانه بهره مند شده و در داخل خانه نیز تحت آموزش های متنوع در زمینه های رشدی مختلف مانند مهارت های ارتباطی، مهارت های حرکتی درشت و ظریف، مهارت های درکی - حرکتی، مهارت های رفتاری، مهارت های روزمره زندگی، مهارت های شناختی و بازی درمانی قرار می گیرند.

مرکز ارائه خدمات توان بخشی در منزل به افراد با اختلالات هوشی - رشدی (معلولان ذهنی)

مرکزی است که توسط شخص حقیقی یا حقوقی با کسب مجوز از سازمان بهزیستی کشور تأسیس شده و با اعزام اعضای تیم توان بخشی به منزل فرد با اختلالات هوشی - رشدی واجد شرایط مندرج در دستورالعمل مربوط، خدمات توانبخشی و مراقبتی را مطابق دستورالعمل های این سازمان به وی ارائه می نماید. ارائه خدمات این مرکز با هدف ارتقای سطح سلامت و رسیدن به حداکثر استقلال نسبی در عملکرد فرد با اختلالات هوشی - رشدی بوده و در محل اقامت وی (خارج از مرکز توان بخشی)، توسط تیم توانبخشی به صورت گروهی یا انفرادی انجام می شود.

مرکز روزانه آموزشی - توان بخشی افراد با معلولیت جسمی - حرکتی

مرکزی است که توسط شخص حقیقی یا حقوقی با کسب مجوز از سازمان بهزیستی کشور تأسیس شده و تحت نظارت آن و به صورت روزانه و با هدف افزایش عملکرد و سطح مشارکت در زندگی اجتماعی، مجموعه کاملی از خدمات توانبخشی و آموزشی شامل روان شناسی، فیزیوتراپی، کاردرمانی، گفتاردرمانی و نیز فعالیت های هنری و آموزشی را به افراد با معلولیت جسمی - حرکتی و نیز خدمات آموزشی و مشاوره ای را به خانواده آنها ارائه می دهد.

مرکز روزانه آموزشی - توان بخشی بیماران روانی مزمن

مرکزی است که توسط شخص حقیقی یا حقوقی با کسب مجوز از سازمان بهزیستی کشور تأسیس شده و تحت نظارت آن و به صورت روزانه، خدمات توان بخشی و آموزشی شامل پرستاری، روان شناسی، کاردرمانی، مددکاری، توانبخشی حرفه ای، فعالیت های هنری و آموزشی را به بیماران روانی مزمن و نیز خدمات آموزشی و مشاوره ای را به خانواده آن ها ارائه می دهد.

مرکز روزانه آموزشی - توان بخشی افراد با اختلالات طیف اتیسم

مرکزی است که توسط شخص حقیقی یا حقوقی با کسب مجوز از سازمان بهزیستی کشور تأسیس شده و تحت نظارت آن و به صورت روزانه، خدمات توانبخشی و آموزشی شامل آموزش روش های برقراری ارتباط مؤثر، روان شناسی، کاردرمانی، گفتاردرمانی را به افراد با اختلالات طیف اتیسم و نیز خدمات آموزشی و مشاوره ای را به خانواده آن ها ارائه می دهد.

مرکز روزانه آموزشی - توان بخشی افراد با آسیب نخاعی

مرکزی است که توسط شخص حقیقی یا حقوقی با کسب مجوز از سازمان بهزیستی کشور تأسیس شده و تحت نظارت آن و به صورت روزانه و با هدف افزایش عملکرد و سطح مشارکت در زندگی اجتماعی، مجموعه کاملی از خدمات توانبخشی و آموزشی شامل تغذیه، روان شناسی و مشاوره، فیزیوتراپی، کاردرمانی، گفتاردرمانی و فعالیت های هنری و آموزشی را به افراد با آسیب نخاعی و عوارض ناشی از آن و نیز خدمات آموزشی و مشاوره ای را به خانواده آن ها ارائه می دهد.

مرکز روزانه آموزشی - توان بخشی خانواده و کودک کم بینا یا نابینا

مرکزی است که توسط شخص حقیقی یا حقوقی با کسب مجوز از سازمان بهزیستی کشور تأسیس شده و تحت نظارت آن و به صورت روزانه، خدمات توانبخشی و آموزشی را به کودکان کم بینا یا نابینای رده سنی ده سال تمام یا کم تر و نیز خدمات آموزشی و مشاوره ای را به خانواده آنها ارائه می دهد.

مرکز روزانه آموزشی - توان بخشی خانواده و کودک کم شنوا یا ناشنوا

مرکزی است که توسط شخص حقیقی یا حقوقی با کسب مجوز از سازمان بهزیستی کشور تأسیس شده و تحت نظارت آن و به صورت روزانه، خدمات توان بخشی و آموزشی در زمینه گفتار و زبان را به کودکان کم شنوا یا ناشنوی رده سنی ده سال تمام یا کم تر و نیز خدمات آموزشی و مشاوره ای را به خانواده آن ها ارائه می دهد.

مرکز روزانه آموزشی - توان بخشی سالمندان

مرکزی است که توسط شخص حقیقی یا حقوقی با کسب مجوز از سازمان بهزیستی کشور تأسیس شده و تحت نظارت آن و به صورت روزانه و با هدف افزایش عملکرد و سطح مشارکت در زندگی اجتماعی، مجموعه کاملی از خدمات توانبخشی و آموزشی شامل تغذیه، روان شناسی و مشاوره، فیزیوتراپی، کاردرمانی و فعالیت های هنری و حرفه ای را به سالمندان و نیز خدمات آموزشی و مشاوره ای را به خانواده آن ها ارائه می دهد.

مرکز روزانه آموزشی - توان بخشی ویژه اختلالات دهانی، بلع و تغذیه

مرکزی است که توسط شخص حقیقی یا حقوقی با کسب مجوز از سازمان بهزیستی کشور تأسیس شده و تحت نظارت آن و به صورت روزانه، خدمات تخصصی ارزیابی، تشخیص، مشاوره و درمان در زمینه اختلالات دهانی، بلع و تغذیه را به افراد معلول و نیز در صورت نیاز خدمات آموزشی و مشاوره ای را به خانواده آن ها ارائه می دهد.

مرکز روزانه آموزشی - توان بخشی افراد با اختلالات هوشی - رشدی کم تر از ۱۵ سال

مرکزی است که توسط شخص حقیقی یا حقوقی با کسب مجوز از سازمان بهزیستی کشور تأسیس شده و تحت نظارت آن و به صورت روزانه، خدمات توان بخشی و آموزشی شامل روان شناسی، کاردرمانی، گفتاردرمانی و فعالیت های آموزشی و هنری را به افراد با اختلالات هوشی - رشدی رده سنی کم تر از پانزده سال تمام و نیز خدمات آموزشی و مشاوره ای را به خانواده آن ها ارائه می دهد.

کارگاه تولیدی - حمایتی افراد معلول

مرکزی است که توسط شخص حقیقی یا حقوقی با کسب مجوز از سازمان بهزیستی کشور تأسیس شده و تحت نظارت آن، برای افراد با معلولیت شدید در سن کار (رده سنی پانزده سال تمام یا بیش تر)، شرایط آموزش های تکمیلی مهارتی (کارورزی) و به کارگماری فراهم می شود.

مرکز حرفه آموزی افراد معلول

مرکزی است که توسط شخص حقیقی یا حقوقی با کسب مجوز از سازمان بهزیستی کشور تأسیس شده و تحت نظارت آن و به صورت روزانه، خدمات توان بخشی حرفه ای به افراد معلول رده سنی بیش تر از پانزده سال تمام، ارائه می شود.

کمک هزینه تحصیلی دانش آموز یا دانشجوی معلول

کمک هزینه ای است که توسط سازمان بهزیستی کشور به منظور حمایت از ادامه تحصیل دانش آموزان یا دانشجویان معلول نیازمند برای بهره مند شدن از آموزش رایگان به آنها پرداخت می شود و شامل کمک هزینه تحصیلی دانش آموز معلول نیازمند، شهریه دانشجوی معلول نیازمند و مبلغ تشویقی به دانشجوی معلول دانشگاه دولتی است.

کمک هزینه ایاب وذهاب فرد معلول

حمایت مالی است که توسط سازمان بهزیستی کشور به منظور کمک به هزینه ایاب و ذهاب فرد معلول طبق شرایط مقرر به صورت متمرکز (عقد قرارداد با شرکت ارائه دهنده خدمت) و یا غیرمتمرکز (پرداخت کمک هزینه به فرد معلول) صورت می پذیرد.

پلاک ویژه خودروی فرد معلول

پلاکی است که به منظور امکان دسترسی فرد معلول به اماکن عمومی (مانند مراکز آموزشی، درمانی و محل کار) و نیز مشخص شدن خودروی وی برای مأموران راهنمایی و رانندگی، طراحی شده و به خودروی فرد معلول واجد موضوعی شرایط مندرج در دستورالعمل مربوط، اختصاص می یابد.

حق پرستاری فرد با آسیب نخاعی

حمایت مالی است که توسط سازمان بهزیستی کشور با هدف کمک به ارتقای سلامت فرد با آسیب نخاعی و افزایش امکانات مراقبتی مورد نیاز او به خود وی، سرپرست وی و یا فردی که از سوی وی تعیین میشود، به صورت ماهیانه پرداخت می شود.

کمک هزینه درمان و توان بخشی فرد مبتلا به فنیل کتونوری (PKU)

کمک هزینه ای است که توسط سازمان بهزیستی کشور به منظور کمک به دسترسی آسان تر به خدمات توان بخشی، درمان و تأمین مواد غذایی خاص، با نظر کارشناسان مربوط طبق ضوابط و دستورالعمل های موجود به خانواده (خانوار) فرد مبتلا به فنیل کتونوری پرداخت می شود.

مناسب سازی مسکن فرد معلول

مجموعه اقداماتی است که به منظور انطباق و دسترس پذیری مسکن فرد معلول صورت می گیرد تا وی بتواند متناسب با قابلیت ها و محدودیت های خویش از امکانات موجود به نحو مطلوب استفاده نماید. نتیجه این امر استقلال هرچه بیش تر فرد معلول در انجام فعالیت های روزمره زندگی در محیط مسکونی است.

مناسب سازی خودروی فرد معلول

اقداماتی است که به منظور انطباق و دسترس پذیری وسیله حمل و نقل شخصی فرد معلول صورت می پذیرد تا وی بتواند متناسب با قابلیت ها و محدودیت های خویش از خودروی شخصی خویش بهره برداری نموده و به استقلال لازم در زمینه ایاب و ذهاب دست یابد.

تأمین و توزیع وسایل کمک توان بخشی

مجموعه اقداماتی است که به منظور تأمین و توزیع وسایل و فناوری های کمک توانبخشی و بهداشتی برای فرد معلول صورت می پذیرد. این اقدامات شامل نیازسنجی و ارزیابی فرد معلول به منظور تعیین نوع وسایل، تهیه، ارائه و نیز آموزش نحوه استفاده از آن هاست.

کمک هزینه کاشت حلزون شنوایی

کمک هزینه ای است که سازمان بهزیستی کشور به مددجوی تحت پوشش این سازمان که کاندید (دارای شرایط لازم) عمل جراحی کاشت حلزون شنوایی است، پرداخت می نماید.

خرید خدمت تخصصی توان بخشی پزشکی

مجموعه اقداماتی است که از طریق آن خدمت مورد نیاز از بخش غیردولتی برای ارائه خدمات توانبخشی به افراد معلول، در مناطقی که فاقد واحدهای توانبخشی دولتی هستند، صورت می گیرد. این خدمات شامل ارتوپدی فنی، بینایی سنجی، شنوایی شناسی، فیزیوتراپی، کاردرمانی و گفتاردرمانی است.

توان بخشی مبتنی بر جامعه (CBR)

راهبردی در درون برنامه توسعه جامعه برای ارائه خدمات توانبخشی، برابری فرصت ها، فراگیرسازی اجتماعی و کاهش فقر افراد معلول است. این برنامه از طریق تلاش های مشترک افراد معلول، خانواده آن ها، افراد جامعه، سازمان های افراد معلول و سایر مؤسسات خدمات رسانی دولتی، غیردولتی، آموزشی، اجتماعی، شغلی و مانند آن اجرا می شود.

واحد اجرایی محلی در برنامه توان بخشی مبتنی بر جامعه (CBR)

واحد عملیاتی دولتی و غیردولتی در برنامه توان بخشی مبتنی بر جامعه است که به عنوان شریک اجرایی در این برنامه همکاری می کنند. از جمله این واحدها خانه بهداشت، دهیاری، شورای اسلامی روستا و یا مجتمع روستایی بوده که مدیریت برنامه شامل تحلیل وضعیت موجود، برنامه ریزی، طراحی، اجرا و پایش برنامه توان بخشی مبتنی بر جامعه در سطح محلی (روستا یا محله شهری) را برعهده دارند.

شورای توان بخشی مبتنی بر جامعه روستایی

شورایی است که به منظور استفاده از ظرفیت اجتماع روستایی و مشارکت افراد معلول و خانوار (خانواده) آنان با هدف ایجاد و افزایش مسئولیت پذیری در جامعه نسبت به افراد معلول و رفع مشکلات آنان تشکیل می شود. اعضای آن متشکل از رئیس یا یک نفر از اعضای شورای اسلامی روستا به عنوان رئیس شورا، دهیار روستا به عنوان دبیر شورا، یک نفر از معتمدان روستا (از بین افراد خوشنام، صاحب نفوذ یا خیر مانند روحانی یا معلم روستا)، یک نفر به نمایندگی از اعضای خانوارهای (خانواده های) افراد معلول روستا، دو نفر از افراد معلول فعال روستا به نمایندگی سایر افراد معلول روستا و یک نفر تسهیل گر محلی در برنامه توانبخشی مبتنی بر جامعه است.

گروه خودیار در برنامه توان بخشی مبتنی بر جامعه

گروهی متشکل از افراد با اهداف مشترک در برنامه توان بخشی مبتنی بر جامعه است که به صورت داوطلبانه گرد هم آمده و تحت یک شبکه غیررسمی در یک موضوع یا تجربه مشترک سهیم هستند. تمرکز اصلی فعالیت این گروه بر حمایت های عملی، عاطفی و یا تبادل اطلاعات و تجربیات است. ماهیت این گروه، مشارکتی است به طوری که منجر به گرفتن کمک، دادن کمک و یادگیری برای کمک به خود و تبادل دانش و تجربیات می شود. مشارکت در این گروه برای افراد جدید آزاد است.

کمیسیون پزشکی تشخیص نوع و تعیین شدت معلولیت

ترکیبی از متخصصان و کارشناسان گروه های توانبخشی مرتبط با سلامت و گروه های پزشکی است که تشخیص نوع و تعیین شدت معلولیت را مطابق طبقه بندی بین المللی عملکرد، معلولیت (کم توانی) و سلامت برعهده دارد.

این کمیسیون در سه سطح شهرستان، استان و کشور تشکیل میشود و متناسب با نوع معلولیت (کم توانی)، تعداد و ترکیب اعضای آن تعیین میشود.

کمیسیون پزشکی تشخیص نوع و تعیین شدت معلولیت شهرستان

کمیسیون پزشکی تشخیص نوع و تعیین شدت معلولیت است که در سطح شهرستان تشکیل می شود و اولین سطح تشخیص نوع و تعیین شدت معلولیت است که اعضای آن شامل معاون یا مسئول توان بخشی بهزیستی شهرستان، یک پزشک عمومی (در صورت نیاز، پزشک متخصص) و دو تا سه نفر کارشناس توانبخشی ترجیحاً کارشناس ارشد است.

کمیسیون پزشکی تشخیص نوع و تعیین شدت معلولیت استان

کمیسیون پزشکی تشخیص نوع و تعیین شدت معلولیت است که در سطح استان تشکیل می شود و وظیفه آن نظارت بر عملکرد کمیسیون های شهرستانی و بررسی موارد ارجاعی از کمیسیون های شهرستان است. ترکیب اعضای آن شامل معاون توان بخشی استان، یک پزشک عمومی (در صورت نیاز، پزشک متخصص) و سه تا چهار نفر کارشناس ارشد توان بخشی است.

کمیسیون پزشکی تشخیص نوع و تعیین شدت معلولیت سازمان بهزیستی کشور

کمیسیون پزشکی تشخیص نوع و تعیین شدت معلولیت در سازمان بهزیستی کشور است که عالی ترین مرجع تشخیص نوع و تعیین شدت معلولیت محسوب شده و وظیفه آن پایش و نظارت بر کمیسیون های استانی، برنامه ریزی آموزشی متناسب با نیازهای کمیسیون های استانی و شهرستانی، برنامه ریزی در خصوص تعامل و جلب مشارکت پزشکان متخصص و جمع بندی جلسات کمیسیون ها است.

جدول ۱-۲ تعداد مددجویان معلول تحت پوشش برحسب نوع و شدت معلولیت و جنسیت به تفکیک شهرستان

مرد												جمع کل	شهرستان
جسمی حرکتی						بینایی							
جمع	نامشخص	متوسط	شدید	خیلی شدید	خفیف	جمع	نامشخص	متوسط	شدید	خیلی شدید	خفیف		
۲	۰	۲	۰	۰	۰	۳	۰	۱	۰	۰	۲	۱۱	ابوموسی
۳۸۷	۴	۱۲۳	۱۲۸	۶۸	۶۴	۲۲۸	۱	۱۰۲	۴۸	۱۹	۵۸	۱۸۴۹	بستک
۲۴۴	۱	۹۲	۱۱۱	۲۵	۱۵	۹۲	۰	۳۵	۴۸	۷	۲	۷۶۶	بشاگرد
۷۳۱	۱۶۶	۲۱۶	۱۵۹	۲۵	۱۶۵	۲۱۳	۸	۹۵	۴۸	۱۱	۵۱	۲۵۳۳	بندر خمیر
۲۲۸۰	۳	۸۸۸	۸۸۵	۱۸۷	۳۱۷	۷۷۹	۵	۲۸۱	۲۵۵	۱۱۱	۱۲۷	۹۱۵۰	بندر عباس
۴۰۳	۱۷	۷۱	۱۰۲	۱۸۰	۳۳	۱۸۴	۵	۲۵	۲۸	۱۱۴	۱۲	۱۹۵۷	بندر لنگه
۱۹۰	۰	۵۰	۶۱	۳۹	۴۰	۳۱	۰	۸	۱۶	۵	۲	۷۰۷	پارسیان
۳۸۹	۱۶	۱۳۹	۱۱۴	۶۳	۵۷	۱۶۸	۲	۶۲	۵۶	۲۸	۲۰	۱۴۳۹	جاسک
۵۶۵	۳	۲۱۰	۲۰۹	۴۶	۹۷	۲۱۷	۰	۱۳۶	۶۳	۹	۹	۱۸۰۸	حاجی آباد
۱۲۹۵	۳	۵۱۳	۵۱۰	۱۵۷	۱۱۲	۴۹۶	۰	۲۲۷	۲۰۱	۴۰	۲۸	۴۴۴۴	رودان
۳۰۹	۰	۱۴۱	۱۰۶	۵۱	۱۱	۱۳۹	۰	۶۷	۵۹	۱۱	۲	۱۲۰۴	سیریک
۸۰۳	۵	۴۱۱	۱۷۱	۷۴	۱۴۲	۱۸۹	۱	۸۲	۵۱	۳۱	۲۴	۲۷۳۳	قشم
۱۴۲۳	۲۴	۶۵۸	۴۱۷	۱۹۵	۱۲۹	۵۷۹	۹	۲۲۲	۱۹۹	۱۲۱	۲۸	۵۳۶۴	میناب
۹۰۲۱	۲۴۲	۳۵۱۴	۲۹۷۳	۱۱۱۰	۱۱۸۲	۳۳۱۸	۳۱	۱۳۴۳	۱۰۷۲	۵۰۷	۳۶۵	۳۳۹۶۵	جمع کل

ادامه جدول ۱-۲ تعداد مددجویان معلول تحت پوشش برحسب نوع و شدت معلولیت و جنسیت به تفکیک شهرستان

مرد												شهرستان
روانی						ذهنی						
جمع	نامشخص	متوسط	شدید	خیلی شدید	خفیف	جمع	نامشخص	متوسط	شدید	خیلی شدید	خفیف	
۰	۰	۰	۰	۰	۰	۴	۰	۰	۱	۱	۱	ابوموسی
۱۱۱	۳۸	۱۸	۴۳	۷	۵	۳۳۲	۳	۷۷	۱۳۶	۸۹	۲۷	بستک
۱۴	۲	۲	۹	۰	۱	۹۳	۱	۲۶	۴۷	۱۸	۱	بشاگرد
۸۸	۱۴	۳۵	۳۳	۰	۶	۴۰۱	۹	۲۱۲	۸۶	۲۴	۷۰	بندر خمیر
۴۹۳	۱۷۷	۸۵	۱۸۸	۹	۳۴	۱۶۲۷	۴	۵۹۹	۴۵۰	۲۵۷	۳۱۷	بندر عباس
۶۵	۵۸	۴	۲	۰	۱	۳۴۶	۹	۸۷	۱۰۸	۱۲۹	۱۳	بندر لنگه
۷	۴	۱	۱	۰	۱	۱۵۲	۰	۵۱	۵۵	۱۳	۳۳	پارسیان
۴۶	۲۵	۷	۱۴	۰	۰	۲۹۶	۳	۱۰۲	۹۸	۶۴	۲۹	جاسک
۴۵	۲۴	۱۱	۱۰	۰	۰	۱۹۴	۰	۴۳	۱۰۸	۱۹	۲۴	حاجی آباد
۱۱۷	۴۸	۳۲	۳۵	۰	۲	۴۸۰	۰	۱۳۴	۲۷۳	۴۶	۲۷	رودان
۴۷	۲۵	۸	۱۳	۰	۱	۱۵۸	۰	۵۶	۷۳	۱۹	۱۰	سیریک
۹۳	۲۱	۲۹	۱۸	۶	۱۹	۳۹۹	۴	۱۶۰	۱۰۷	۵۲	۷۶	قشم
۲۲۹	۱۳۷	۳۵	۴۹	۲	۶	۶۷۷	۷	۲۲۲	۲۸۷	۱۰۹	۵۲	میناب
۱۳۵۵	۵۷۳	۲۶۷	۴۱۵	۲۴	۷۶	۵۱۵۸	۴۰	۱۷۶۹	۱۸۲۹	۸۴۰	۶۸۰	جمع کل

ادامه جدول ۱-۲ تعداد مددجویان معلول تحت پوشش برحسب نوع و شدت معلولیت و جنسیت به تفکیک شهرستان

مرد												شهرستان
صوت و گفتار						شنوایی						
جمع	نامشخص	متوسط	شدید	خیلی شدید	خفیف	جمع	نامشخص	متوسط	شدید	خیلی شدید	خفیف	
۰	۰	۰	۰	۰	۰	۰	۰	۰	۰	۰	۰	ابوموسی
۹	۰	۴	۵	۰	۰	۱۰۶	۰	۲۲	۵۴	۲۱	۹	بستک
۳	۰	۳	۰	۰	۰	۴۴	۰	۵	۲۰	۱۱	۸	بشاگرد
۱۶	۱	۱۰	۳	۲	۰	۷۷	۰	۳۳	۲۲	۵	۱۷	بندر خمیر
۲۵	۰	۱۶	۹	۰	۰	۷۵۷	۲	۱۴۰	۲۰۳	۳۲۲	۹۰	بندر عباس
۶	۳	۱	۲	۰	۰	۱۲۸	۲	۱۱	۳۴	۷۹	۲	بندر لنگه
۱	۰	۱	۰	۰	۰	۵۰	۰	۱۳	۱۶	۱۶	۵	پارسیان
۰	۰	۰	۰	۰	۰	۵۹	۱	۱۰	۲۷	۱۹	۲	جاسک
۷	۰	۳	۴	۰	۰	۹۸	۰	۴۶	۴۳	۷	۲	حاجی آباد
۱۶	۰	۶	۱۰	۰	۰	۲۴۲	۰	۶۵	۱۳۸	۲۲	۱۷	رودان
۱۹	۰	۷	۱۱	۱	۰	۶۳	۰	۱۷	۳۱	۱۴	۱	سیریک
۳۳	۰	۱۰	۱۶	۲	۵	۱۱۲	۱	۴۹	۳۴	۱۲	۱۶	قشم
۱۸	۱	۱۱	۶	۰	۰	۳۶۰	۴	۱۱۴	۱۱۷	۱۰۵	۲۰	میناب
۱۵۳	۵	۷۲	۶۶	۵	۵	۲۰۹۶	۱۰	۵۲۵	۷۳۹	۶۳۳	۱۸۹	جمع کل

ادامه جدول ۱-۲ تعداد مددجویان معلول تحت پوشش بر حسب نوع و شدت معلولیت و جنسیت به تفکیک شهرستان

زن												شهرستان
جسمی حرکتی						بینایی						
جمع	نامشخص	متوسط	شدید	خیلی شدید	خفیف	جمع	نامشخص	متوسط	شدید	خیلی شدید	خفیف	
۳	۰	۰	۱	۱	۱	۰	۰	۰	۰	۰	۰	ابوموسی
۲۴۱	۷	۷۸	۸۷	۳۵	۳۴	۱۱۹	۰	۴۳	۳۸	۱۵	۲۳	بستک
۱۰۸	۰	۴۰	۵۴	۸	۶	۵۸	۰	۲۷	۲۲	۸	۱	بشاگرد
۵۱۴	۱۳۶	۱۴۶	۸۸	۲۶	۱۱۸	۱۲۹	۱۱	۵۰	۲۸	۴	۳۶	بندر خمیر
۱۰۶۰	۲	۴۲۹	۴۱۶	۱۰۰	۱۱۳	۳۶۱	۱	۱۲۹	۱۲۸	۷۵	۲۸	بندر عباس
۲۷۳	۸	۴۲	۷۴	۱۳۷	۱۲	۱۴۵	۳	۱۶	۲۵	۹۳	۸	بندر لنگه
۱۲۰	۰	۳۹	۳۵	۲۷	۱۹	۲۰	۰	۱۱	۴	۲	۳	پارسیان
۱۹۰	۲	۶۱	۸۴	۳۲	۱۱	۱۰۴	۰	۳۶	۴۸	۱۹	۱	جاسک
۳۰۴	۰	۱۰۹	۱۲۲	۲۲	۵۱	۱۶۶	۰	۱۰۵	۴۳	۷	۱۱	حاجی آباد
۷۳۳	۲	۳۰۹	۲۸۰	۹۱	۵۱	۴۳۸	۰	۲۰۶	۱۷۵	۴۱	۱۶	رودان
۱۹۹	۱	۸۰	۸۷	۲۷	۴	۹۲	۰	۳۹	۳۸	۱۳	۲	سیریک
۵۰۸	۵	۲۵۸	۱۰۲	۵۲	۹۱	۱۴۵	۰	۶۷	۴۴	۱۴	۲۰	قشم
۷۳۶	۱۱	۳۰۵	۲۱۱	۱۰۵	۱۰۴	۳۳۵	۴	۱۷۹	۸۸	۴۲	۲۲	میناب
۴۹۸۹	۱۷۴	۱۸۹۶	۱۶۴۱	۶۶۳	۶۱۵	۲۱۱۲	۱۹	۹۰۸	۶۸۱	۳۳۳	۱۷۱	جمع کل

ادامه جدول ۱-۲ تعداد مددجویان معلول تحت پوشش برحسب نوع و شدت معلولیت و جنسیت به تفکیک شهرستان

زن												شهرستان
روانی						ذهنی						
جمع	نامشخص	متوسط	شدید	خیلی شدید	خفیف	جمع	نامشخص	متوسط	شدید	خیلی شدید	خفیف	
۰	۰	۰	۰	۰	۰	۰	۰	۰	۰	۰	۰	ابوموسی
۴۶	۱۷	۱۱	۱۲	۱	۵	۱۹۷	۵	۳۷	۹۴	۵۴	۷	بستک
۱۰	۴	۲	۴	۰	۰	۷۰	۰	۱۴	۳۷	۱۶	۳	بشاگرد
۶۹	۷	۴۱	۱۸	۰	۳	۲۱۳	۱۰	۱۰۰	۶۴	۱۱	۲۸	بندر خمیر
۲۱۰	۶۳	۶۱	۶۳	۱۱	۱۲	۸۹۳	۰	۲۶۶	۲۸۵	۲۱۷	۱۲۵	بندر عباس
۱۲۱	۱۱۲	۲	۱	۰	۶	۱۸۷	۸	۵۰	۵۲	۷۱	۶	بندر لنگه
۲	۲	۰	۰	۰	۰	۸۱	۰	۲۷	۳۳	۵	۱۶	پارسیان
۲۸	۱۰	۴	۱۲	۰	۲	۱۱۲	۱	۳۵	۴۳	۲۸	۵	جاسک
۲۴	۶	۱۰	۸	۰	۰	۱۱۶	۰	۲۲	۶۶	۱۶	۱۲	حاجی آباد
۹۰	۲۷	۱۳	۴۳	۰	۷	۳۴۵	۰	۱۰۲	۱۹۷	۲۸	۱۸	رودان
۲۲	۱۲	۲	۸	۰	۰	۱۰۲	۰	۴۹	۴۳	۷	۳	سیریک
۶۱	۷	۲۸	۱۳	۱	۱۲	۲۹۲	۲	۱۳۰	۷۵	۳۵	۵۰	قشم
۲۶۵	۲۲۳	۱۱	۲۶	۱	۴	۴۸۲	۱	۱۷۴	۱۹۵	۸۱	۳۱	میناب
۹۴۸	۴۹۰	۱۸۵	۲۰۸	۱۴	۵۱	۳۰۹۰	۲۷	۱۰۰۶	۱۱۸۴	۵۶۹	۳۰۴	جمع کل

ادامه جدول ۱-۲ تعداد مددجویان معلول تحت پوشش برحسب نوع و شدت معلولیت و جنسیت به تفکیک شهرستان

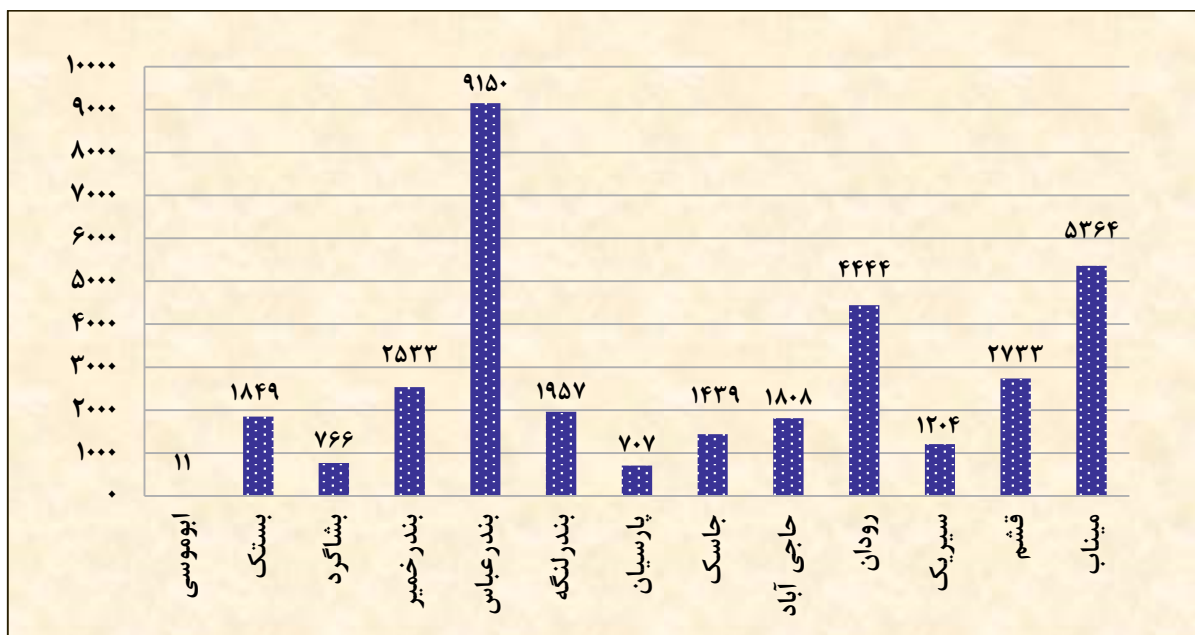
زن												شهرستان
صوت و گفتار						شنوایی						
جمع	نامشخص	متوسط	شدید	خیلی شدید	خفیف	جمع	نامشخص	متوسط	شدید	خیلی شدید	خفیف	
۰	۰	۰	۰	۰	۰	۰	۰	۰	۰	۰	۰	ابوموسی
۶	۰	۱	۴	۰	۱	۶۶	۱	۱۹	۲۴	۱۴	۸	بستک
۳	۰	۲	۰	۱	۰	۲۷	۰	۶	۱۴	۲	۵	بشاگرد
۸	۰	۴	۳	۱	۰	۷۴	۳	۲۴	۱۸	۹	۲۰	بندر خمیر
۲۶	۰	۱۳	۷	۰	۶	۶۳۹	۳	۱۱۲	۱۷۳	۲۷۷	۷۴	بندر عباس
۲	۰	۰	۲	۰	۰	۹۷	۳	۴	۲۰	۶۹	۱	بندر لنگه
۲	۰	۰	۲	۰	۰	۵۰	۰	۱۳	۱۶	۱۷	۴	پارسیان
۰	۰	۰	۰	۰	۰	۴۷	۰	۱۲	۲۲	۱۲	۱	جاسک
۰	۰	۰	۰	۰	۰	۷۲	۰	۲۵	۳۵	۷	۵	حاجی آباد
۱۰	۰	۶	۳	۰	۱	۱۸۲	۰	۵۰	۹۶	۱۷	۱۹	رودان
۱۰	۰	۰	۹	۱	۰	۴۴	۰	۱۶	۲۲	۵	۱	سیریک
۲۴	۰	۴	۱۲	۵	۳	۷۴	۰	۳۱	۲۲	۱۰	۱۱	قشم
۱۶	۲	۳	۹	۰	۲	۲۴۴	۳	۹۴	۷۹	۵۳	۱۵	میناب
۱۰۷	۲	۳۳	۵۱	۸	۱۳	۱۶۱۶	۱۳	۴۰۶	۵۴۱	۴۹۲	۱۶۴	جمع کل

ادامه جدول ۱-۲ تعداد مددجویان معلول تحت پوشش برحسب نوع و شدت معلولیت و جنسیت به تفکیک شهرستان

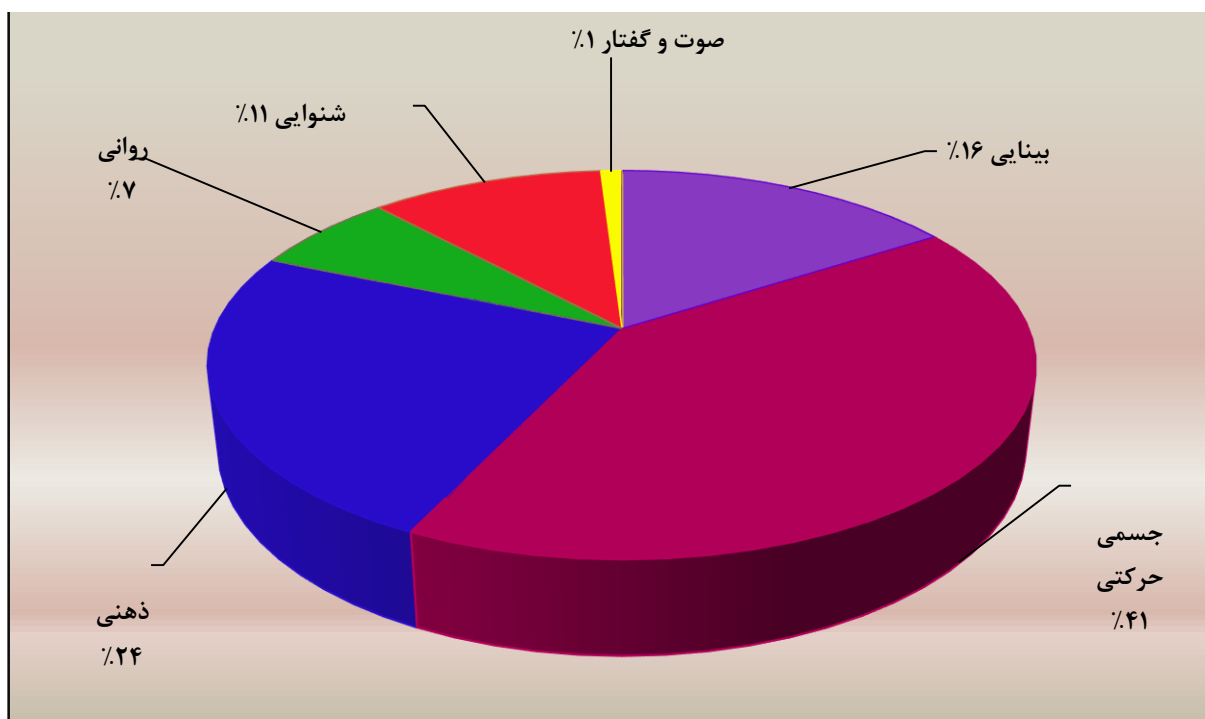
دوجنسی												شهرستان
بینایی						ذهنی						
جمع	نامشخص	متوسط	شدید	خیلی شدید	خفیف	جمع	نامشخص	متوسط	شدید	خیلی شدید	خفیف	
۰	۰	۰	۰	۰	۰	۰	۰	۰	۰	۰	۰	ابوموسی
۰	۰	۰	۰	۰	۰	۱	۰	۱	۰	۰	۰	بستک
۰	۰	۰	۰	۰	۰	۰	۰	۰	۰	۰	۰	بشاگرد
۰	۰	۰	۰	۰	۰	۰	۰	۰	۰	۰	۰	بندر خمیر
۰	۰	۰	۰	۰	۰	۰	۰	۰	۰	۰	۰	بندر عباس
۰	۰	۰	۰	۰	۰	۰	۰	۰	۰	۰	۰	بندر لنگه
۱	۰	۰	۰	۱	۰	۰	۰	۰	۰	۰	۰	پارسیان
۰	۰	۰	۰	۰	۰	۰	۰	۰	۰	۰	۰	جاسک
۰	۰	۰	۰	۰	۰	۰	۰	۰	۰	۰	۰	حاجی آباد
۰	۰	۰	۰	۰	۰	۰	۰	۰	۰	۰	۰	رودان
۰	۰	۰	۰	۰	۰	۰	۰	۰	۰	۰	۰	سیریک
۰	۰	۰	۰	۰	۰	۰	۰	۰	۰	۰	۰	قشم
۰	۰	۰	۰	۰	۰	۰	۰	۰	۰	۰	۰	میناب
۱	۰	۰	۰	۱	۰	۱	۰	۱	۰	۰	۰	جمع کل

*تعداد معلولین دو جنسی فقط ۲ نفر بوده است.

نمودار ۱-۲ تعداد مددجویان معلول تحت پوشش به تفکیک شهرستان



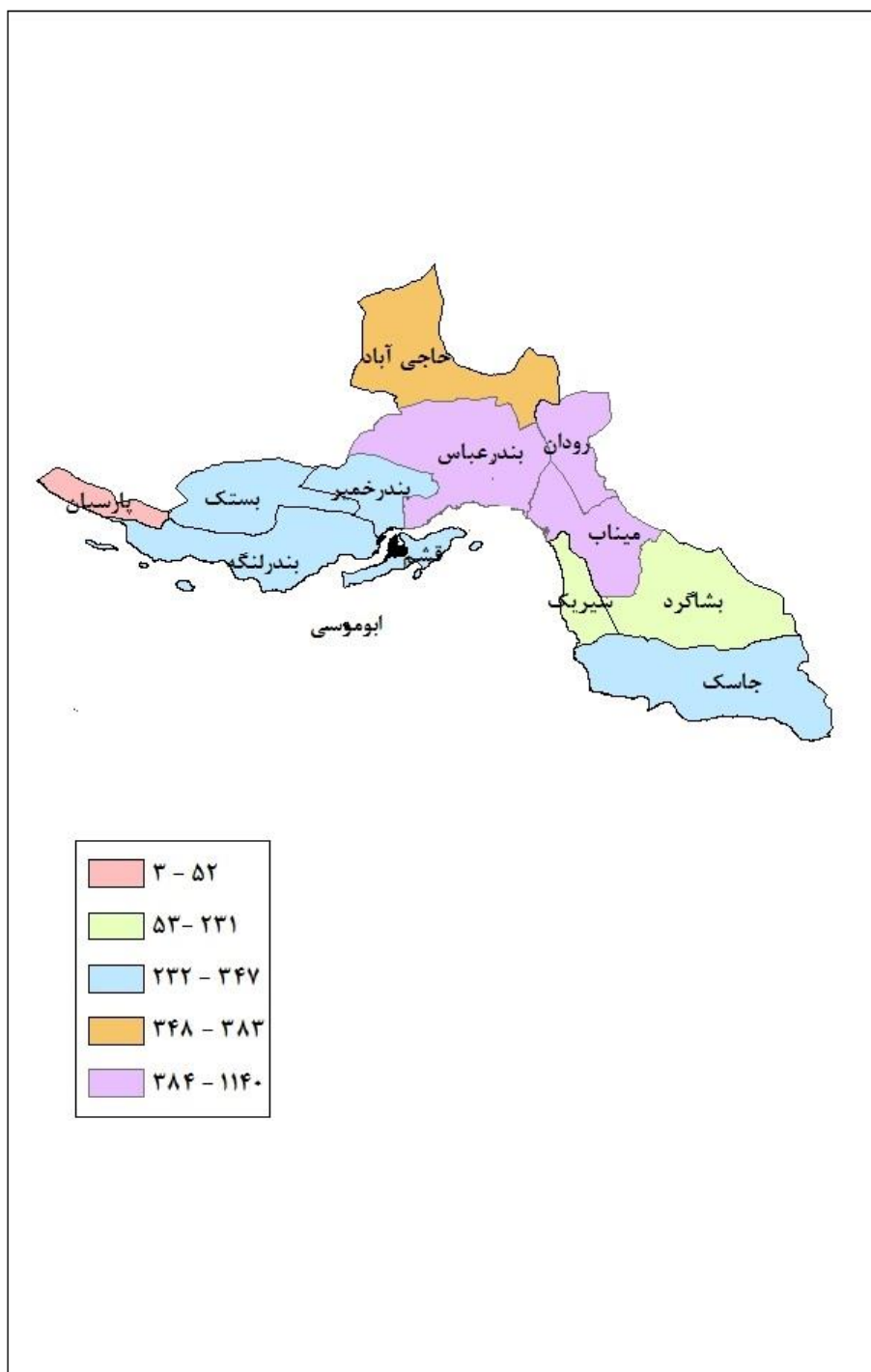
نمودار ۲-۲ درصد تعداد مددجویان معلول تحت پوشش بر حسب نوع معلولیت



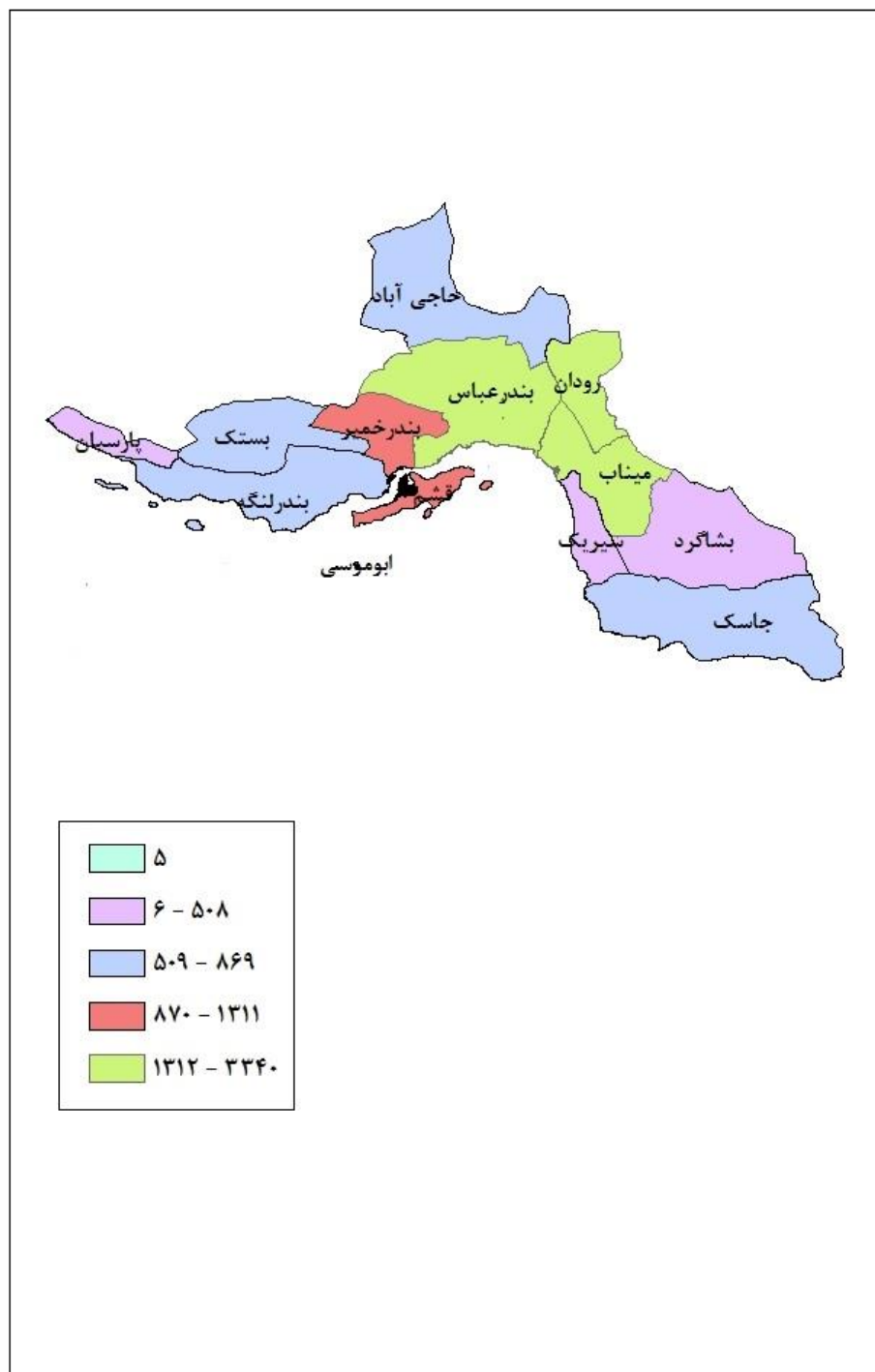
جدول ۲-۲ تعداد کل معلولین بر حسب نوع معلولیت به تفکیک شهرستان

نوع معلولیت						جمع کل	شهرستان
صوت و گفتار	شنوایی	روانی	ذهنی	جسمی حرکتی	بینایی		
۰	۰	۰	۳	۵	۳	۱۱	ابوموسی
۱۵	۱۷۲	۱۵۷	۵۳۰	۶۲۸	۳۴۷	۱۸۴۹	بستک
۶	۷۱	۲۴	۱۶۳	۳۵۲	۱۵۰	۷۶۶	بشاگرد
۲۴	۱۵۱	۱۵۷	۶۱۴	۱۲۴۵	۳۴۲	۲۵۳۳	بندر خمیر
۵۱	۱۳۹۶	۷۰۳	۲۵۲۰	۳۳۴۰	۱۱۴۰	۹۱۵۰	بندر عباس
۸	۲۲۵	۱۸۶	۵۳۳	۶۷۶	۳۲۹	۱۹۵۷	بندر لنگه
۳	۱۰۰	۹	۲۳۳	۳۱۰	۵۲	۷۰۷	پارسیان
۰	۱۰۶	۷۴	۴۰۸	۵۷۹	۲۷۲	۱۴۳۹	جاسک
۷	۱۷۰	۶۹	۳۱۰	۸۶۹	۳۸۳	۱۸۰۸	حاجی آباد
۲۶	۴۲۴	۲۰۷	۸۲۵	۲۰۲۸	۹۳۴	۴۴۴۴	رودان
۲۹	۱۰۷	۶۹	۲۶۰	۵۰۸	۲۳۱	۱۲۰۴	سیریک
۵۷	۱۸۶	۱۵۴	۶۹۱	۱۳۱۱	۳۳۴	۲۷۳۳	قشم
۳۴	۶۰۴	۴۹۴	۱۱۵۹	۲۱۵۹	۹۱۴	۵۳۶۴	میناب
۲۶۰	۳۷۱۲	۲۳۰۳	۸۲۴۹	۱۴۰۱۰	۵۴۳۱	۳۳۹۶۵	جمع کل

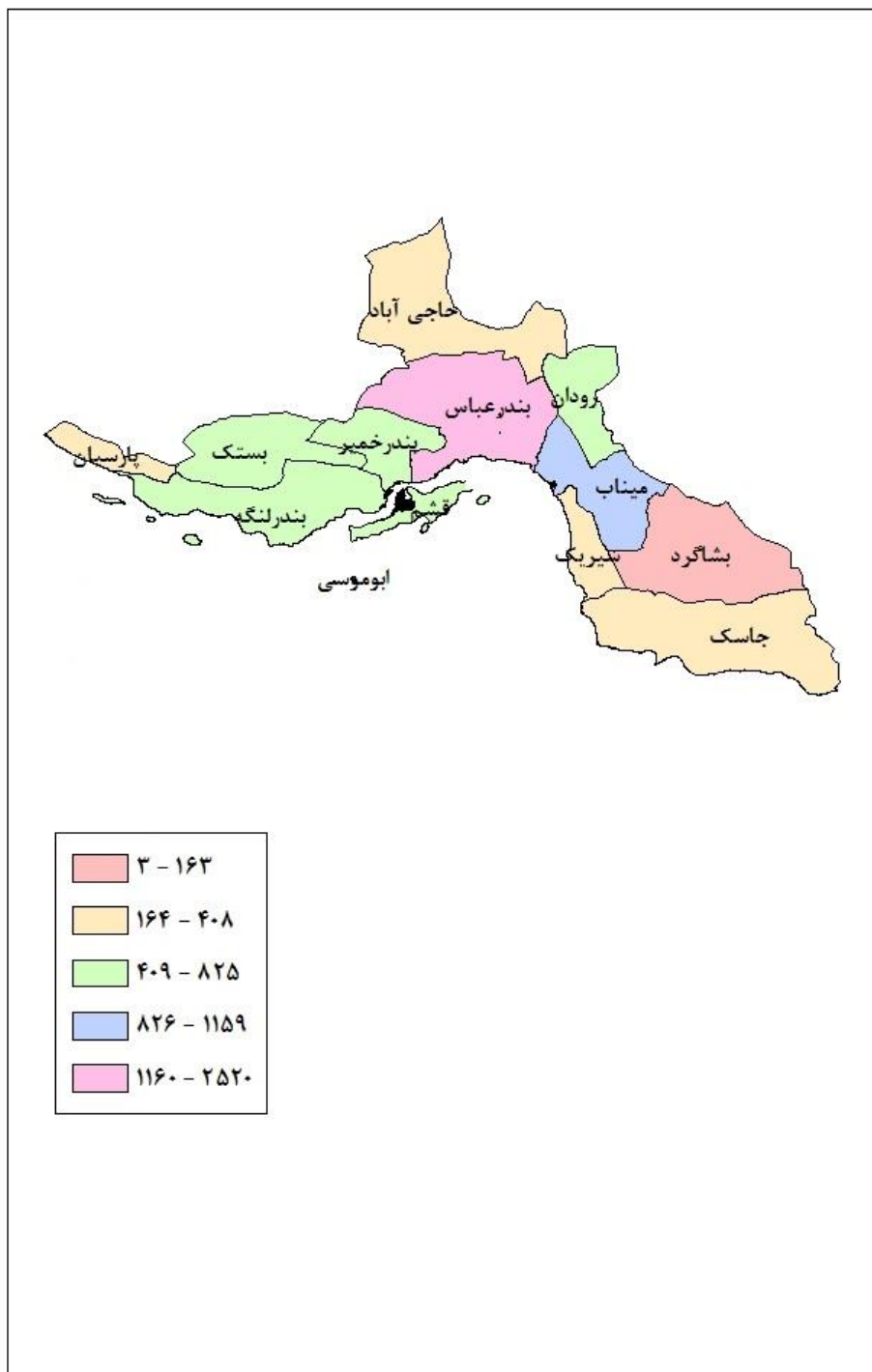
نقشه ۱-۲ توزیع مددجویان معلول بینایی تحت پوشش به تفکیک شهرستان



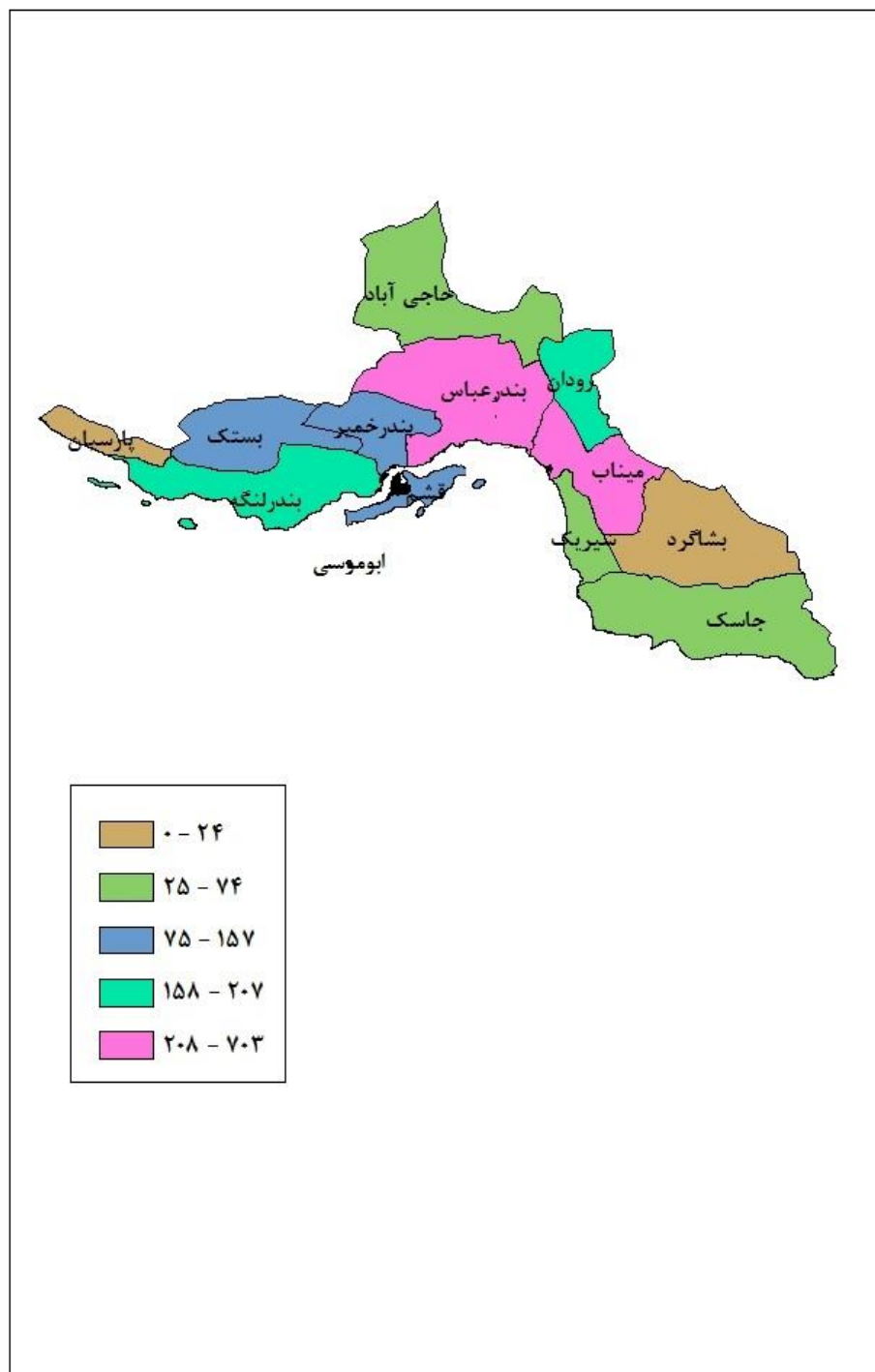
نقشه ۲-۲ توزیع مددجویان معلول جسمی حرکتی تحت پوشش به تفکیک شهرستان



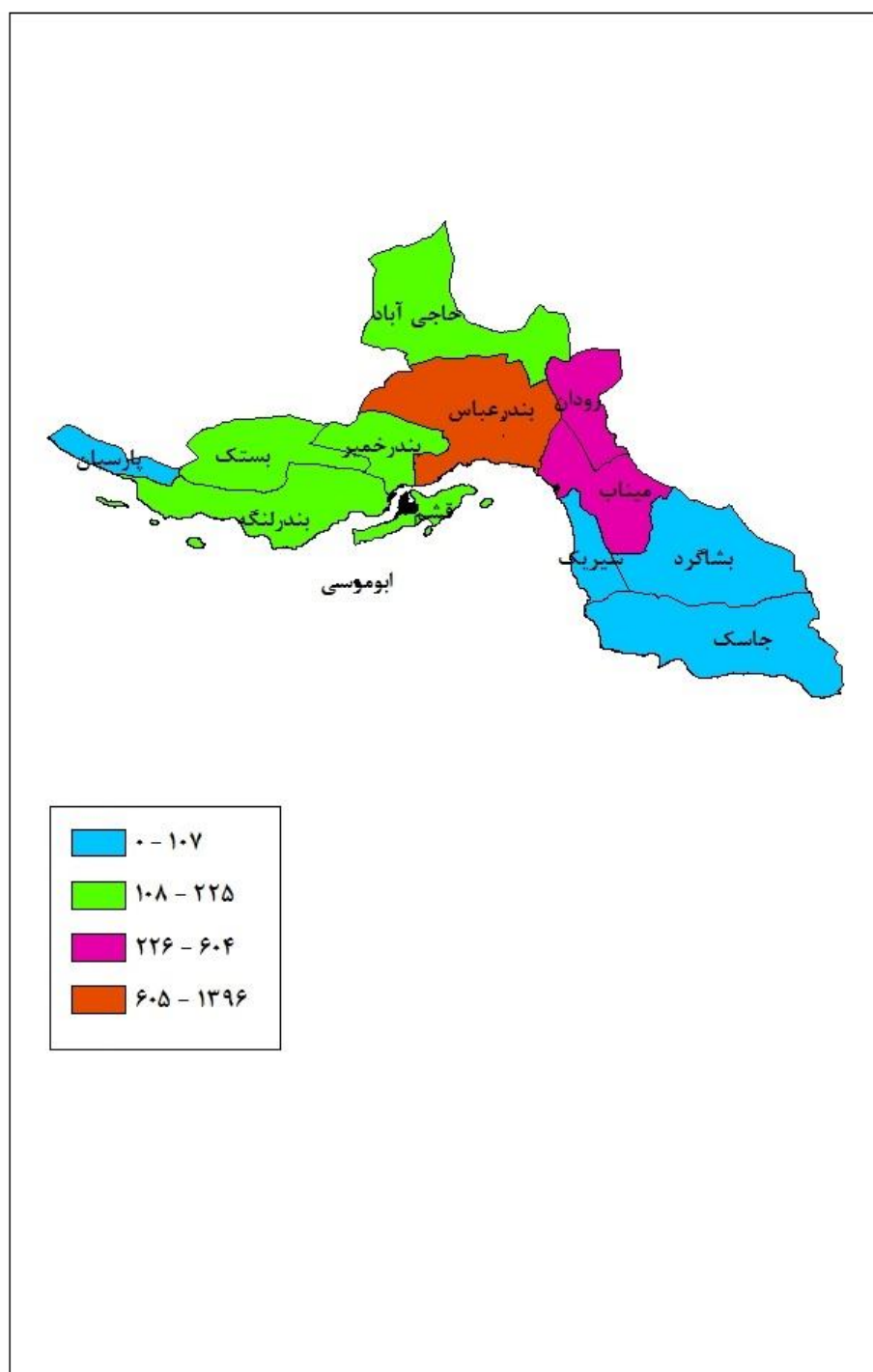
نقشه ۳-۲ توزیع مددجویان معلول ذهنی تحت پوشش به تفکیک شهرستان



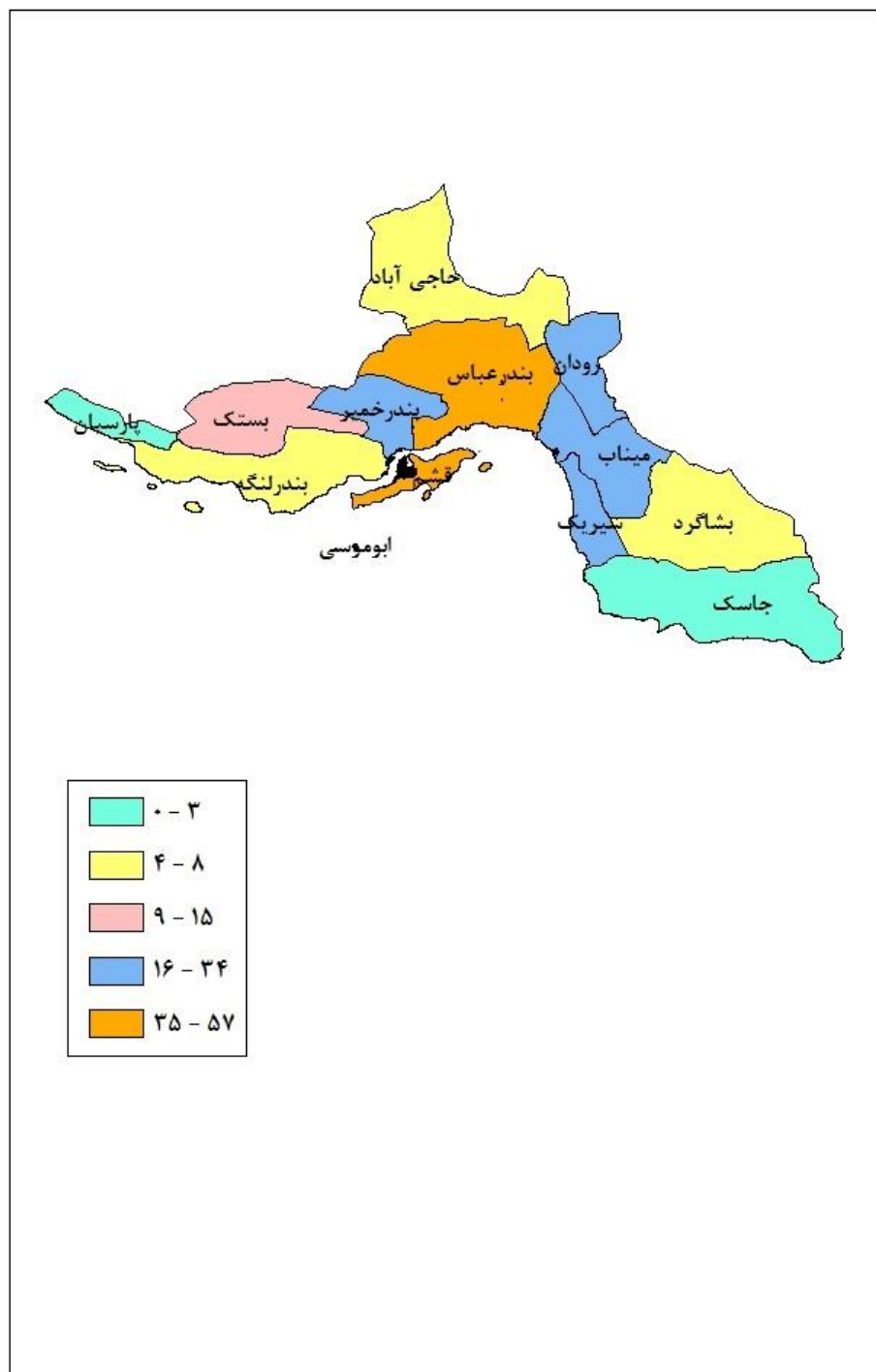
نقشه ۴-۲ توزیع مددجویان معلول روانی تحت پوشش به تفکیک شهرستان



نقشه ۵-۲ توزیع مددجویان معلول شنوایی تحت پوشش به تفکیک شهرستان



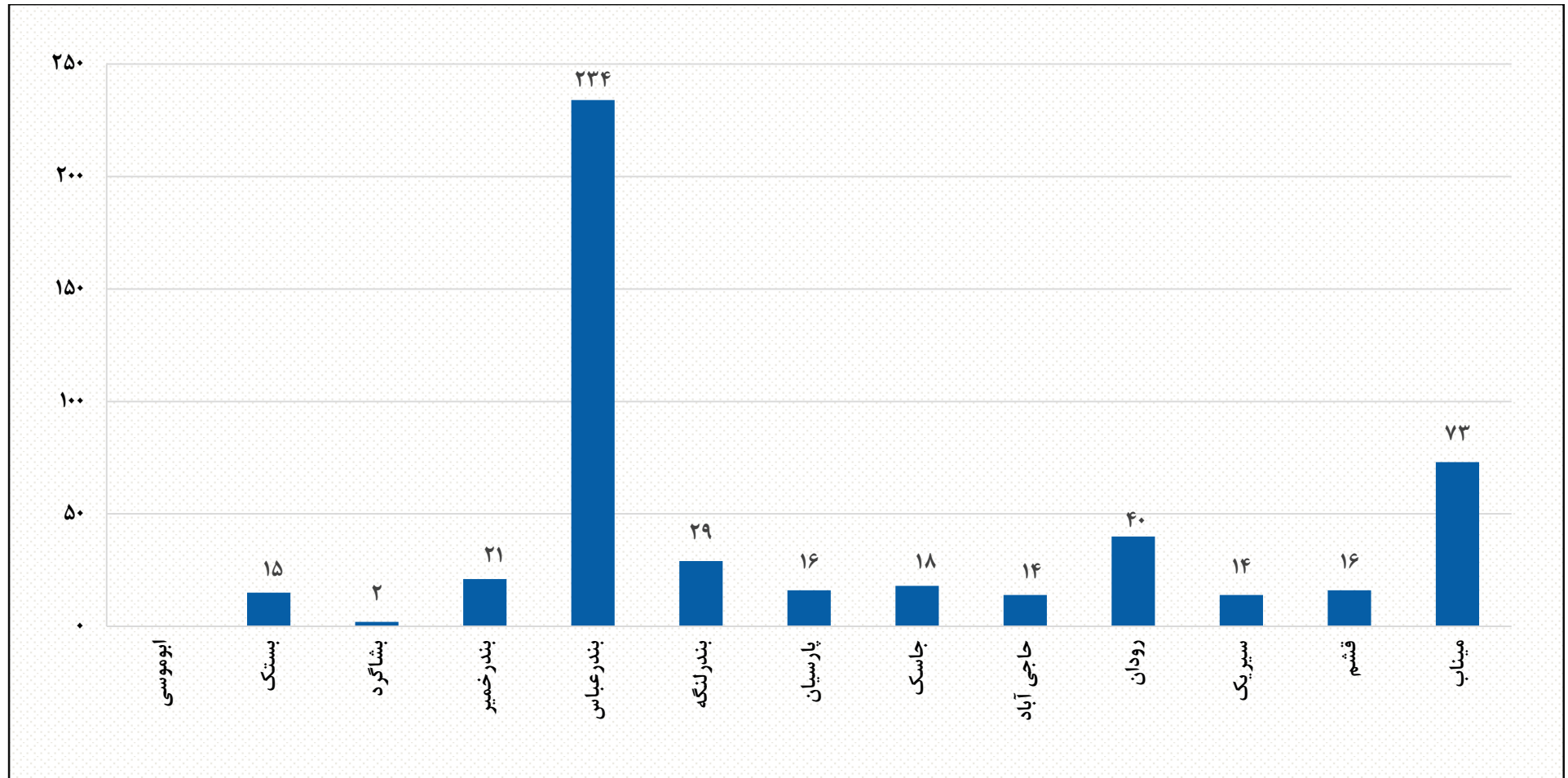
نقشه ۶-۲ توزیع مددجویان معلول صوت و گفتار تحت پوشش به تفکیک شهرستان



جدول ۲-۳ تعداد مدجویان معلول ضایعه نخاعی بر حسب جنسیت و به تفکیک شهرستان

شهرستان	جمع	زن	مرد
ابوموسی	۰	۰	۰
بستک	۱۵	۱	۱۴
بشاگرد	۲	۱	۱
بندر خمیر	۲۱	۳	۱۸
بندر عباس	۲۳۴	۴۷	۱۸۷
بندر لنگه	۲۹	۱۲	۱۷
پارسیان	۱۶	۷	۹
جاسک	۱۸	۲	۱۶
حاجی آباد	۱۴	۲	۱۲
رودان	۴۰	۱۴	۲۶
سیریک	۱۴	۲	۱۲
قشم	۱۶	۴	۱۲
میناب	۷۳	۱۳	۶۰
جمع کل	۴۹۲	۱۰۸	۳۸۴

نمودار ۳-۲ تعداد مددجویان معلول ضایعه نخاعی به تفکیک شهرستان



جدول ۲-۴ تعداد خانوارهایی که کمک هزینه خدمات توانبخشی حمایتی دریافت می کنند

برحسب محل تامین اعتبار و جنسیت به تفکیک شهرستان

شهرستان	جمع کل	جمع		توانبخشی		روائی مزمن		کمک هزینه معیشت گروه هدف تحت پوشش مراکز ارائه خدمات توانبخشی در منزل		کمک هزینه معیشت گروه هدف تحت پوشش برنامه مراقبت در منزل توسط اعضاء خانواده	
		مرد	زن	مرد	زن	مرد	زن	مرد	زن	مرد	زن
ابوموسی	۷	۵	۲	۰	۰	۰	۰	۰	۰	۰	۰
بستک	۱۱۷۳	۷۶۵	۴۰۸	۱۵۱	۲۳۶	۷	۲۳۶	۳۳	۰	۰	۰
بشاگرد	۳۶۷	۲۴۲	۱۲۵	۷۳	۱۳۵	۳	۱۳۵	۲	۰	۰	۰
بندر خمیر	۸۵۷	۶۰۴	۲۵۳	۷۸	۱۵۷	۴	۱۵۷	۱۶	۰	۰	۰
بندر عباس	۳۶۰۵	۲۳۸۸	۱۲۱۷	۴۵۲	۸۹۱	۲۸	۸۹۱	۱۱۲	۵۰	۱۱۶	۰
بندر لنگه	۶۹۸	۴۲۸	۲۷۰	۱۱۶	۱۵۱	۱	۱۵۱	۵	۰	۰	۰
پارسیان	۳۲۹	۱۹۸	۱۳۱	۷۳	۱۱۹	۰	۱۱۹	۲	۰	۰	۰
جاسک	۶۷۶	۴۹۳	۱۸۳	۱۱۲	۲۹۳	۶	۲۹۳	۱۸	۰	۰	۰
حاجی آباد	۸۴۶	۵۷۵	۲۷۱	۱۰۵	۲۴۲	۴	۲۴۲	۱۳	۰	۰	۰
رودان	۱۵۵۰	۱۰۰۵	۵۴۵	۲۵۶	۴۷۵	۵	۴۷۵	۱۵	۰	۰	۰
سیریک	۴۶۶	۳۱۶	۱۵۰	۵۸	۱۰۲	۱	۱۰۲	۶	۰	۰	۰
قشم	۹۹۳	۶۷۰	۳۲۳	۱۱۶	۲۰۶	۲	۲۰۶	۹	۰	۰	۰
میناب	۲۴۶۹	۱۶۷۳	۷۹۶	۳۷۹	۸۰۳	۱۹	۸۰۳	۵۶	۱	۰	۴
جمع کل	۱۴۰۳۶	۹۳۶۲	۴۶۷۴	۱۹۶۹	۳۸۱۰	۸۰	۳۸۱۰	۲۸۷	۵۰	۱۱۶	۴

ادامه جدول ۴-۲ تعداد خانوارهایی که کمک هزینه خدمات توانبخشی حمایتی دریافت می

کنند برحسب محل تامین اعتبار و جنسیت به تفکیک شهرستان

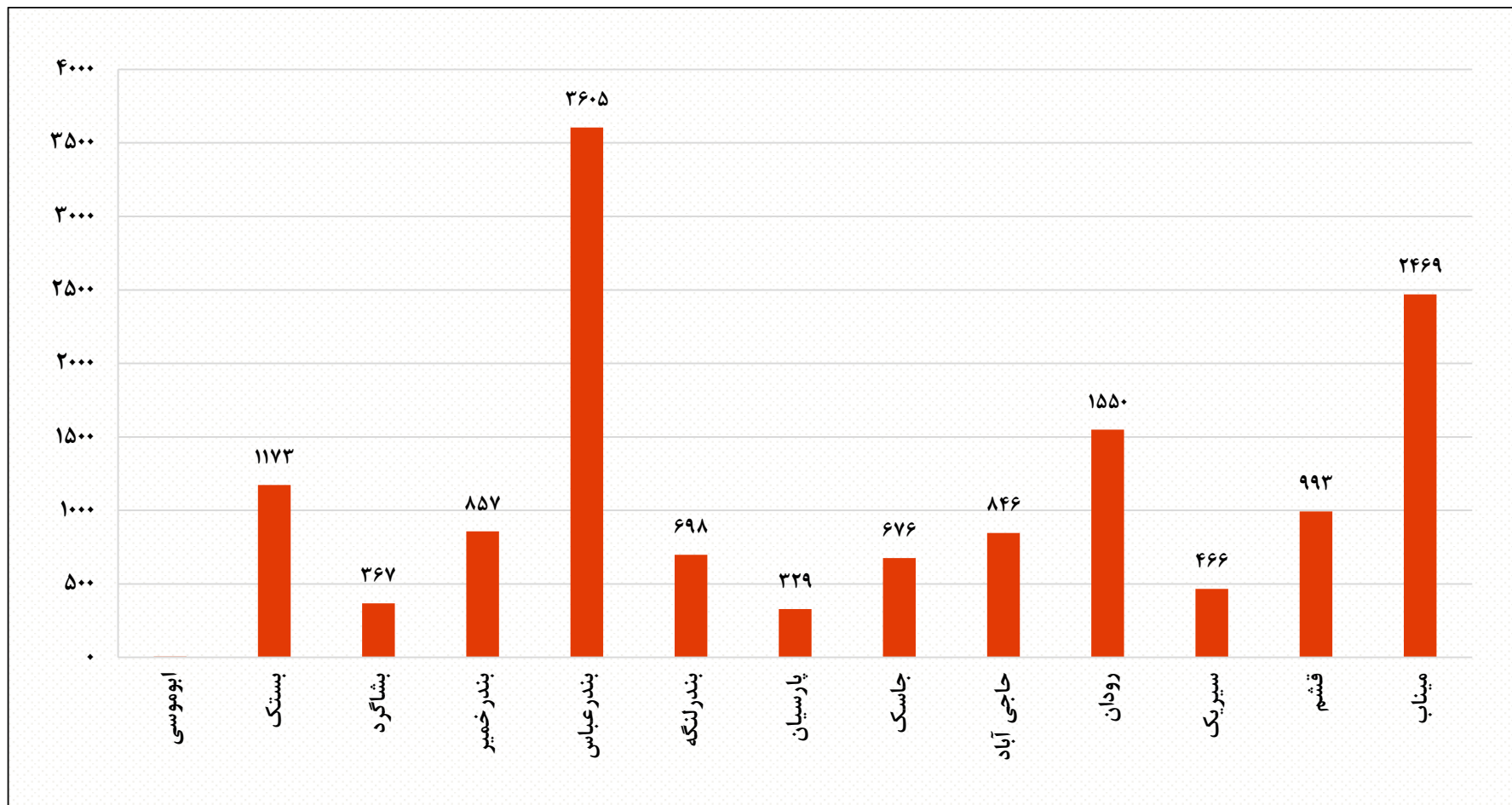
کمک هزینه معیشت گروه هدف تحت پوشش مراکز روزانه آموزشی توانبخشی معلولان جسمی حرکتی	مرد	زن	کمک هزینه معیشت گروه هدف تحت پوشش مراکز روزانه آموزشی توانبخشی سالمندان	مرد	زن	کمک هزینه معیشت گروه هدف تحت پوشش مراکز روزانه آموزشی توانبخشی - مراکز حرفه آموزی و کارگاه های تولیدی	مرد	زن	کمک هزینه معیشت گروه هدف تحت پوشش برنامه نگهداری در منزل	مرد	زن	کمک هزینه معیشت گروه هدف تحت پوشش مراکز مراقبت در منزل	مرد	زن	شهرستان
	۰	۰	۰	۰	۰	۰	۰	۰	۰	۰	۰	۰	۰	۰	ابوموسی
	۰	۰	۰	۰	۰	۰	۰	۰	۰	۰	۰	۰	۰	۰	بستک
	۰	۰	۰	۰	۰	۰	۰	۰	۰	۰	۰	۰	۰	۰	بشاگرد
	۰	۰	۰	۰	۰	۰	۰	۰	۰	۰	۰	۰	۰	۰	بندر خمیر
	۸۰	۳۳	۲	۷	۱۰۷	۴۲	۶۴	۲۷	۶	۰	۰	۰	۰	۰	بندرعباس
	۰	۰	۰	۰	۰	۰	۰	۰	۰	۰	۰	۰	۰	۰	بندرلنگه
	۰	۰	۰	۰	۰	۰	۰	۰	۰	۰	۰	۰	۰	۰	پارسیان
	۰	۰	۰	۰	۰	۰	۰	۰	۰	۰	۰	۰	۰	۰	جاسک
	۰	۰	۰	۰	۰	۰	۰	۰	۰	۰	۰	۰	۰	۰	حاجی آباد
	۰	۰	۰	۰	۰	۰	۰	۰	۰	۰	۰	۰	۰	۰	رودان
	۰	۰	۰	۰	۰	۰	۰	۰	۰	۰	۰	۰	۰	۰	سیریک
	۰	۰	۰	۰	۰	۰	۰	۰	۰	۰	۰	۰	۰	۰	قشم
	۰	۰	۰	۰	۰	۰	۰	۰	۰	۰	۰	۰	۰	۰	میناب
	۸۰	۳۳	۲	۷	۱۰۷	۴۲	۶۴	۲۷	۶	۰	۰	۰	۰	۰	جمع کل

ادامه جدول ۴-۲ تعداد خانوارهایی که کمک هزینه خدمات توانبخشی حمایتی دریافت می

کنند برحسب محل تامین اعتبار و جنسیت به تفکیک شهرستان

شهرستان	کمک هزینه معیشت معلولان - سالمندان - بیماران روانی مزمن - توانبخشی		مستمری از محل هدفمندی توانبخشی		مستمری از محل هدفمندی - روانی	
	زن	مرد	زن	مرد	زن	مرد
ابوموسی	۰	۰	۲	۵	۰	۰
بستک	۵	۹	۲۴۴	۴۸۴	۱	۳
بشاگرد	۱	۱	۴۸	۱۰۴	۰	۰
بندر خمیر	۶	۲۱	۱۵۷	۳۹۶	۸	۱۴
بندر عباس	۱۱۴	۲۲۲	۳۰۷	۶۰۷	۲	۸
بندر لنگه	۰	۰	۱۵۳	۲۷۱	۰	۱
پارسیان	۱	۲	۵۷	۷۴	۰	۱
جاسک	۰	۰	۶۵	۱۸۲	۰	۰
حاجی آباد	۱	۳	۱۵۹	۳۱۳	۲	۴
رودان	۱۱	۱۸	۲۷۱	۴۷۸	۲	۱۹
سیریک	۰	۰	۹۰	۲۰۲	۱	۶
قشم	۱۳	۲۵	۱۹۲	۴۳۰	۰	۰
میناب	۲	۲	۳۸۴	۷۷۶	۸	۱۸
جمع کل	۱۵۴	۳۰۳	۲۱۲۹	۴۳۲۲	۲۴	۷۴

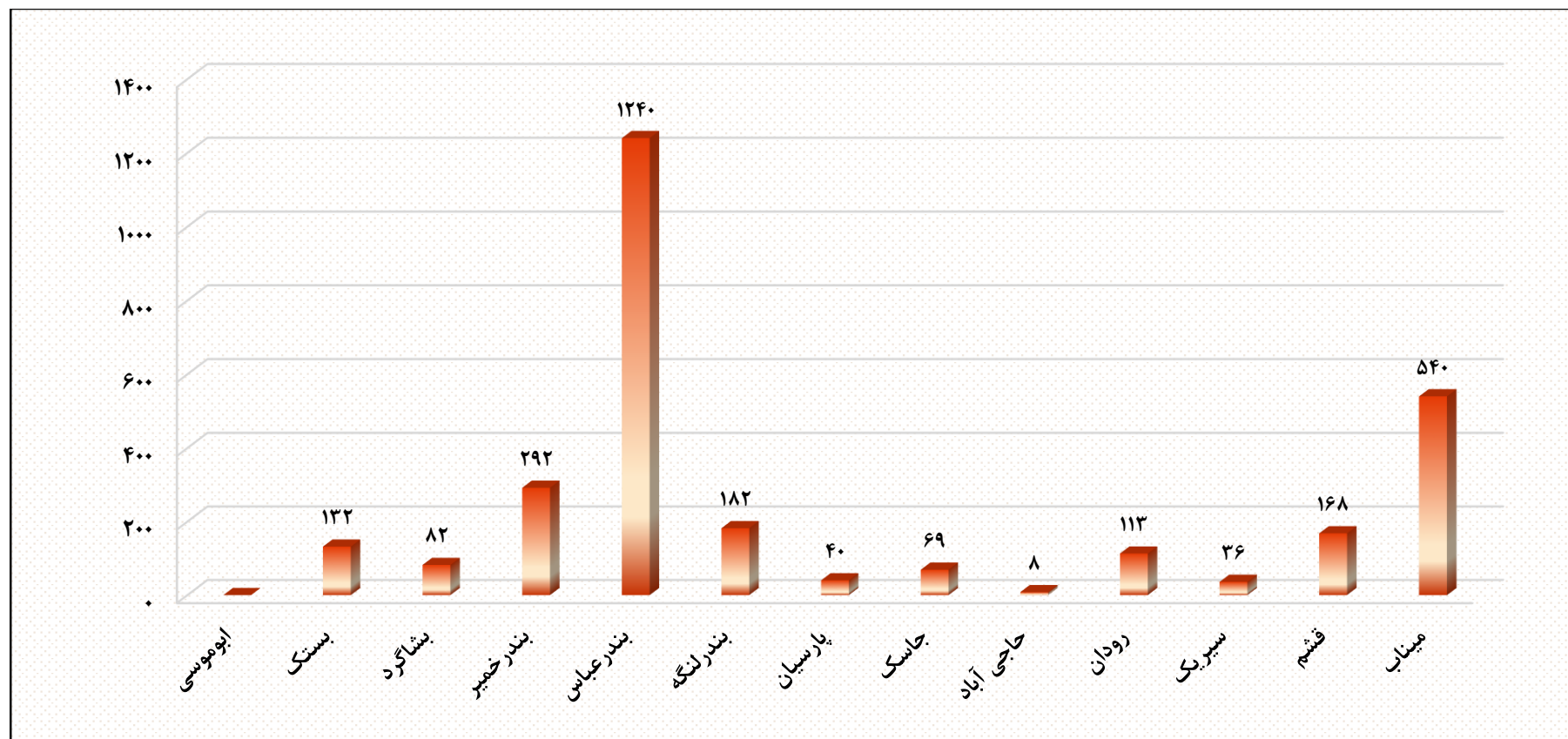
نمودار ۲-۴ تعداد خانوارهایی که کمک هزینه خدمات توانبخشی حمایتی دریافت می کنند به تفکیک شهرستان



جدول ۵-۲ تعداد خانوارهایی که پشت نوبت دریافت کمک هزینه خدمات توانبخشی حمایتی می باشند به تفکیک شهرستان

شهرستان	تعداد
ابوموسی	۰
بستک	۱۳۲
بشاگرد	۸۲
بندر خمیر	۲۹۲
بندر عباس	۱۲۴۰
بندر لنگه	۱۸۲
پارسیان	۴۰
جاسک	۶۹
حاجی آباد	۸
رودان	۱۱۳
سیریک	۳۶
قشم	۱۶۸
میناب	۵۴۰
جمع کل	۲۹۰۲

نمودار ۲-۵ تعداد خانوارهایی که پشت نوبت دریافت کمک هزینه خدمات توانبخشی حمایتی می باشند به تفکیک شهرستان



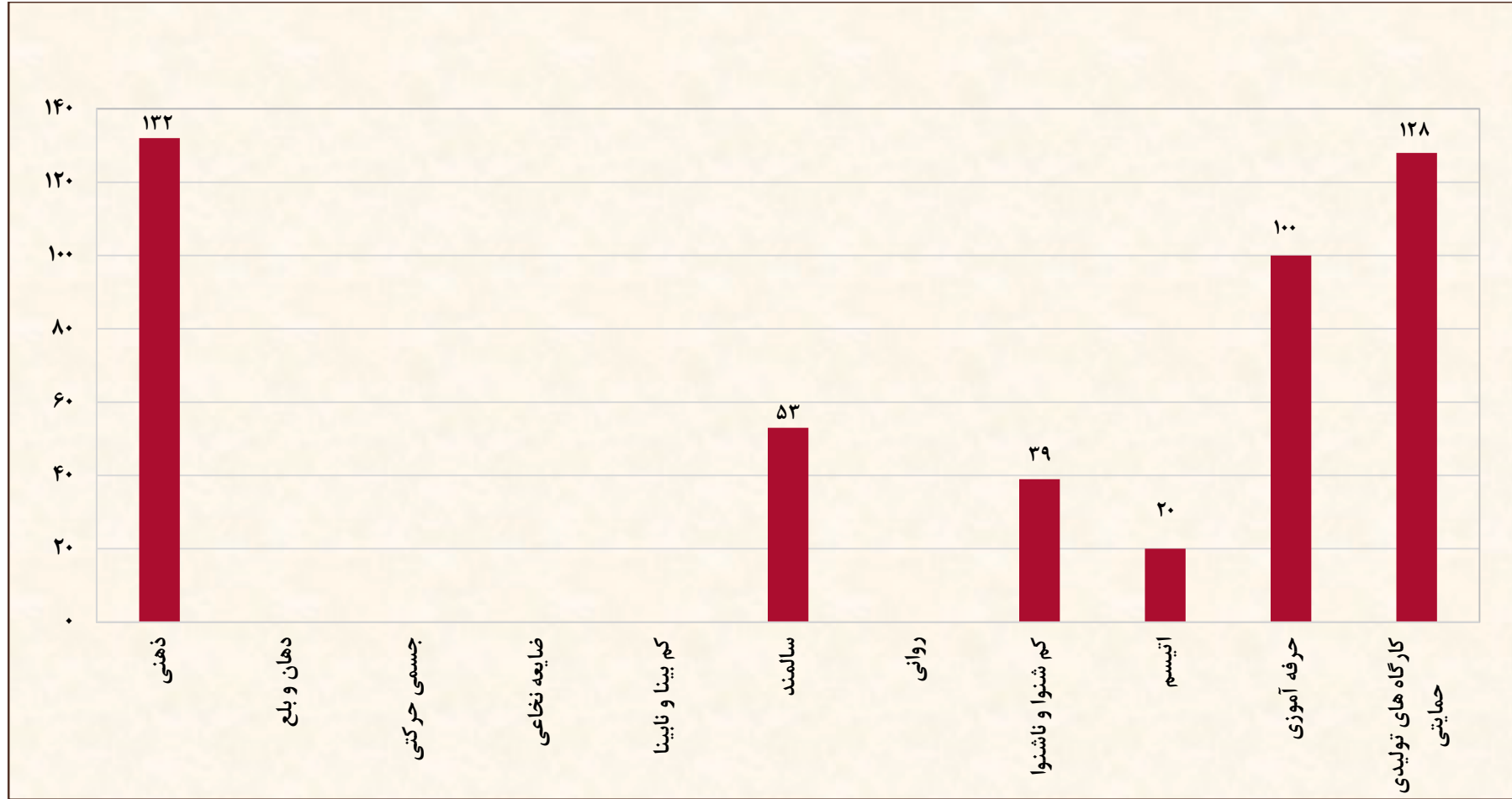
جدول ۶-۲ تعداد فعالیت های مراکز روزانه ، حرفه آموزی و کارگاههای تولیدی حمایتی به تفکیک شهرستان

شهرستان	جمع کل	ذهنی	دهان و بلع	جسمی حرکتی	ضایعه نخاعی	کم بینا و نابینا	کم شنوا و ناشنوا	سالمند	روانی	اتیسم	حرفه آموزی	کارگاه حمایتی ، تولیدی
ابوموسی	۰	۰	۰	۰	۰	۰	۰	۰	۰	۰	۰	۰
بستک	۰	۰	۰	۰	۰	۰	۰	۰	۰	۰	۰	۰
بشاگرد	۰	۰	۰	۰	۰	۰	۰	۰	۰	۰	۰	۰
بندر خمیر	۰	۰	۰	۰	۰	۰	۰	۰	۰	۰	۰	۰
بندر عباس	۹	۱	۰	۰	۰	۰	۱	۲	۰	۱	۱	۳
بندر لنگه	۰	۰	۰	۰	۰	۰	۰	۰	۰	۰	۰	۰
پارسیان	۰	۰	۰	۰	۰	۰	۰	۰	۰	۰	۰	۰
جاسک	۰	۰	۰	۰	۰	۰	۰	۰	۰	۰	۰	۰
حاجی آباد	۰	۰	۰	۰	۰	۰	۰	۰	۰	۰	۰	۰
رودان	۰	۰	۰	۰	۰	۰	۰	۰	۰	۰	۰	۰
سیریک	۰	۰	۰	۰	۰	۰	۰	۰	۰	۰	۰	۰
قشم	۱	۱	۰	۰	۰	۰	۰	۰	۰	۰	۰	۰
میناب	۲	۱	۰	۰	۰	۰	۰	۰	۰	۰	۱	۰
جمع کل	۱۲	۳	۰	۰	۰	۰	۱	۲	۰	۱	۲	۴

جدول ۲-۷ تعداد خدمت گیرندگان مراکز روزانه، حرفه آموزی و کارگاههای تولیدی حمایتی به تفکیک شهرستان

شهرستان	جمع کل	ذهنی	دهان و بلع	جسمی حرکتی	ضایعه نخاعی	کم بینا و نابینا	کم شنوا و ناشنوا	سالمند	روانی	اُتسم	حرفه آموزی	کارگاه حمایتی تولیدی
ابوموسی	۰	۰	۰	۰	۰	۰	۰	۰	۰	۰	۰	۰
بستک	۰	۰	۰	۰	۰	۰	۰	۰	۰	۰	۰	۰
بشاگرد	۰	۰	۰	۰	۰	۰	۰	۰	۰	۰	۰	۰
بندر خمیر	۰	۰	۰	۰	۰	۰	۰	۰	۰	۰	۰	۰
بندر عباس	۳۵۲	۷۲	۰	۰	۰	۰	۳۹	۵۳	۰	۲۰	۴۰	۱۲۸
بندر لنگه	۰	۰	۰	۰	۰	۰	۰	۰	۰	۰	۰	۰
پارسیان	۰	۰	۰	۰	۰	۰	۰	۰	۰	۰	۰	۰
جاسک	۰	۰	۰	۰	۰	۰	۰	۰	۰	۰	۰	۰
حاجی آباد	۰	۰	۰	۰	۰	۰	۰	۰	۰	۰	۰	۰
رودان	۰	۰	۰	۰	۰	۰	۰	۰	۰	۰	۰	۰
سیریک	۰	۰	۰	۰	۰	۰	۰	۰	۰	۰	۰	۰
قشم	۳۰	۳۰	۰	۰	۰	۰	۰	۰	۰	۰	۰	۰
میناب	۹۰	۳۰	۰	۰	۰	۰	۰	۰	۰	۰	۶۰	۰
جمع کل	۴۷۲	۱۳۲	۰	۰	۰	۰	۳۹	۵۳	۰	۲۰	۱۰۰	۱۲۸

نمودار ۶-۲ تعداد خدمت گیرندگان مراکز روزانه ، حرفه آموزی و کارگاه های تولیدی حمایتی در کل استان



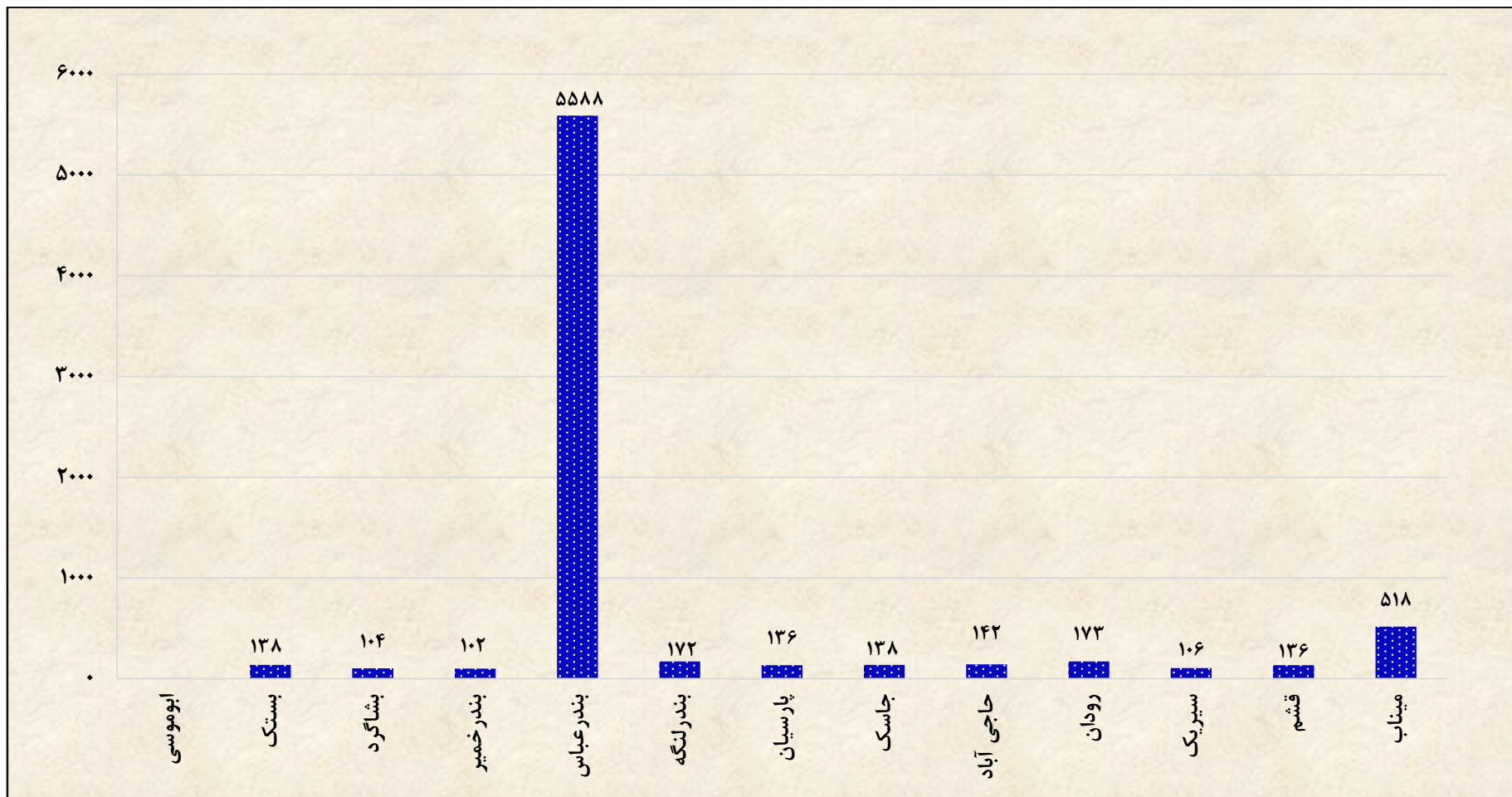
جدول ۸-۲ تعداد خدمت گیرندگان فعالیت کمک به بهبود تغذیه کودکان معلول در مراکز روزانه آموزشی توانبخشی ،
حرفه آموزی و کارگاه های تولیدی حمایتی به تفکیک شهرستان

شهرستان	خدمت گیرنده
ابوموسی	۰
بستک	۰
بشاگرد	۰
بندر خمیر	۰
بندر عباس	۱۱۲
بندر لنگه	۰
پارسیان	۰
جاسک	۰
حاجی آباد	۰
رودان	۰
سیریک	۰
قشم	۳۰
میناب	۳۰
جمع کل	۱۷۲

جدول ۹-۲ تعداد خدمت گیرندگان فعالیت تامین وسایل کمک توانبخشی به تفکیک شهرستان

شهرستان	خدمت گیرنده
ابوموسی	۷
بستک	۱۳۸
بشاگرد	۱۰۴
بندر خمیر	۱۰۲
بندر عباس	۵۵۸۸
بندر لنگه	۱۷۲
پارسیان	۱۳۶
جاسک	۱۳۸
حاجی آباد	۱۴۲
رودان	۱۷۳
سیریک	۱۰۶
قشم	۱۳۶
میناب	۵۱۸
جمع کل	۷۴۶۰

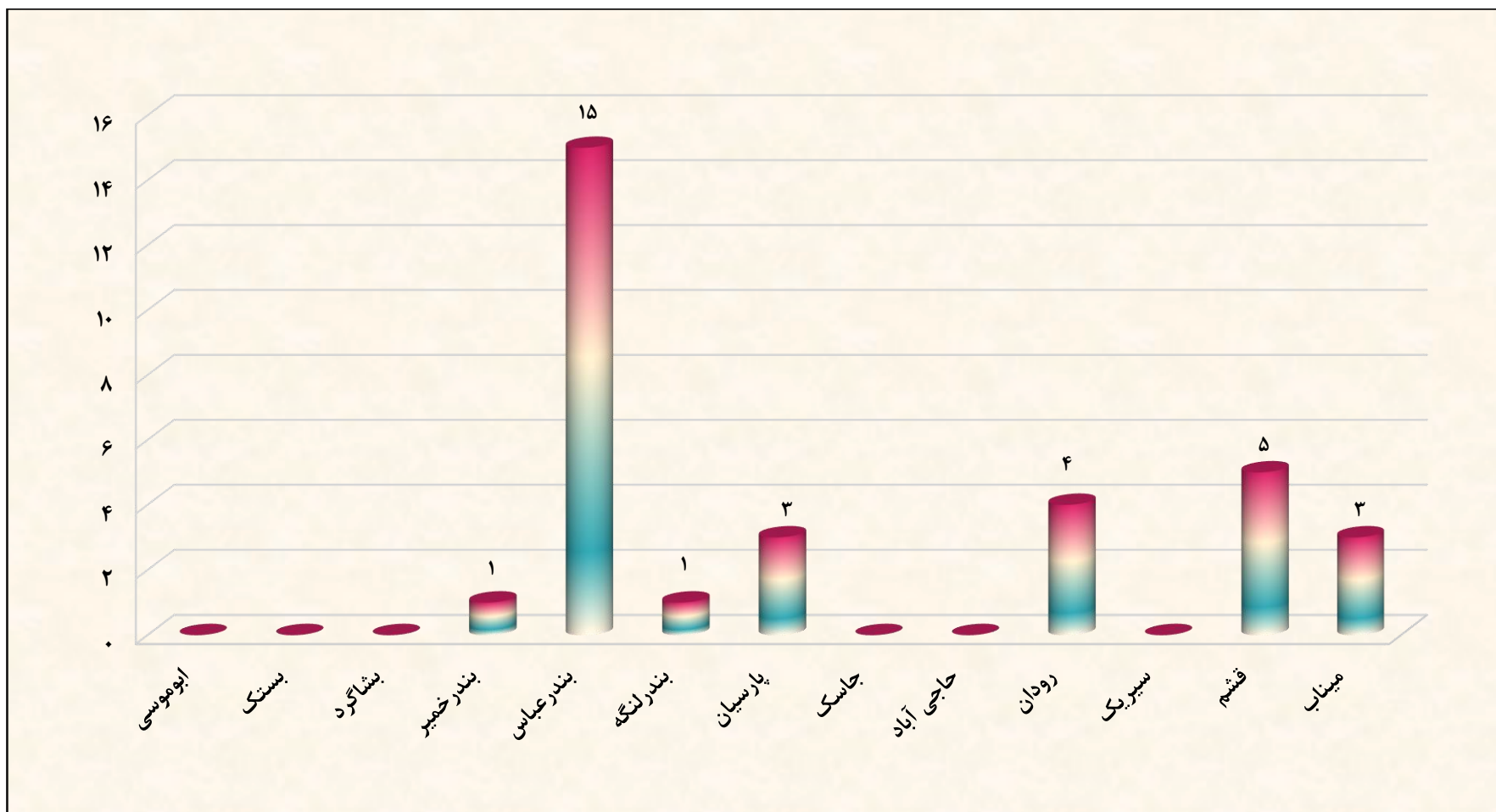
نمودار ۷-۲ تعداد خدمت گیرندگان فعالیت تامین وسایل کمک توانبخشی به تفکیک شهرستان



جدول ۱۰-۲ تعداد خدمت گیرندگان فعالیت تامین کمک هزینه کاشت حلزون شنوایی به تفکیک شهرستان

شهرستان	خدمت گیرنده
ابوموسی	۰
بستک	۰
بشاگرد	۰
بندر خمیر	۱
بندر عباس	۱۵
بندر لنگه	۱
پارسیان	۳
جاسک	۰
حاجی آباد	۰
رودان	۴
سیریک	۰
قشم	۵
میناب	۳
جمع کل	۳۲

نمودار ۸-۲ تعداد خدمت گیرندگان فعالیت تامین کمک هزینه کاشت حلزون شنوایی به تفکیک شهرستان



جدول ۱۱-۲ تعداد خدمت گیرندگان فعالیت تامین کمک هزینه ایاب و ذهاب در مراکز روزانه آموزشی توانبخشی ،
حرفه آموزی و کارگاه های تولیدی حمایتی به تفکیک شهرستان

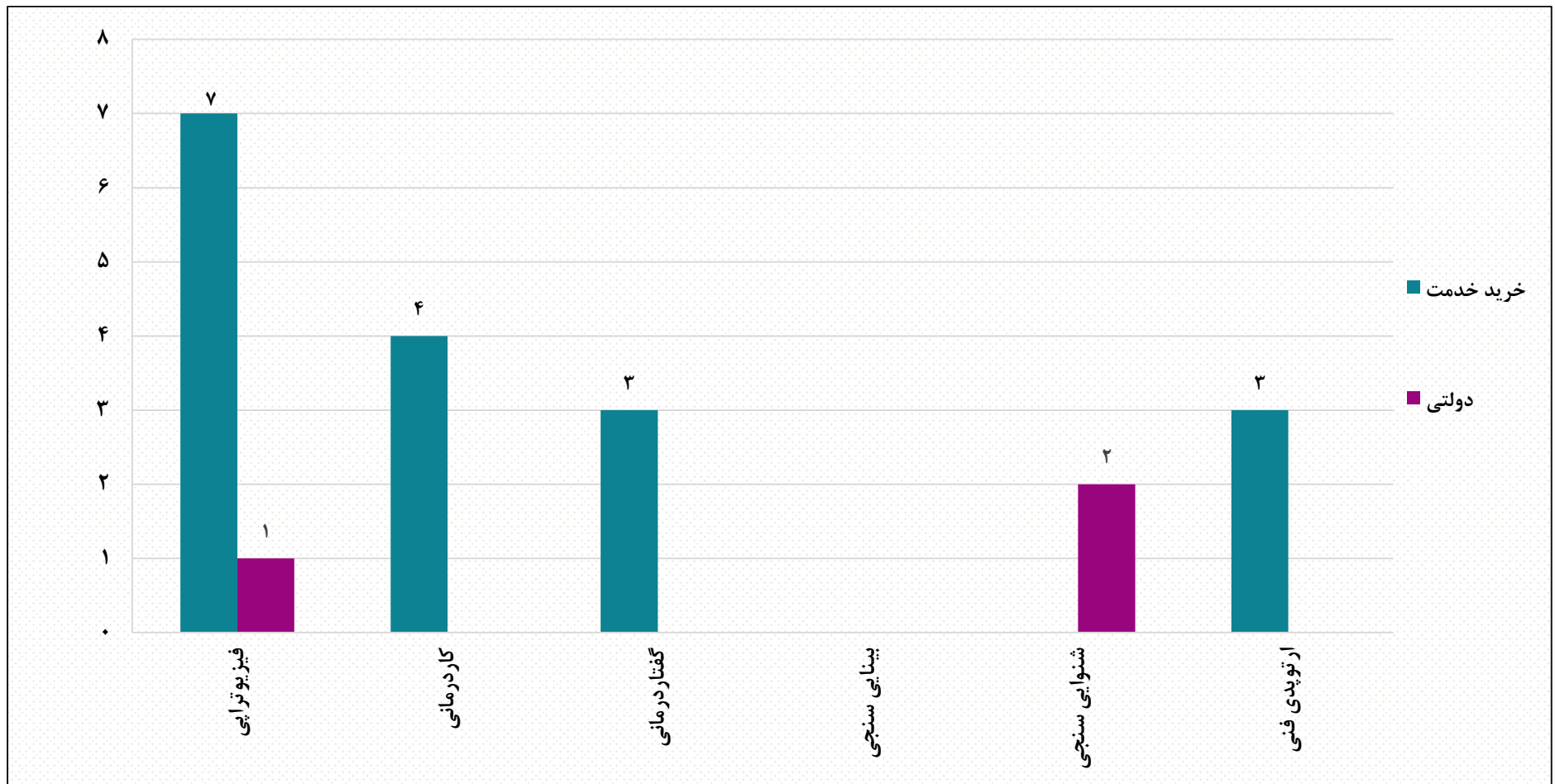
شهرستان	خدمت گیرنده
ابوموسی	۰
بستک	۰
بشاگرد	۰
بندر خمیر	۰
بندر عباس	۳۰۲
بندر لنگه	۰
پارسیان	۰
جاسک	۰
حاجی آباد	۰
رودان	۰
سیریک	۰
قشم	۳۰
میناب	۱۳۰
جمع کل	۴۶۲

جدول ۱۲-۲ تعداد واحدهای توانپزشکی بر حسب نوع مدیریت به تفکیک شهرستان

ار توپد فنی		شنوایی شناسی		بینایی سنجی		گفتار درمانی		کاردرمانی		فیزیوتراپی		جمع کل		شهرستان
۰	۰	۰	۰	۰	۰	۰	۰	۰	۰	۰	۰	۰	۰	ابوموسی
۰	۰	۰	۰	۰	۰	۰	۰	۰	۰	۰	۰	۰	۰	بستک
۰	۰	۰	۰	۰	۰	۰	۰	۰	۰	۰	۰	۰	۰	بشاگرد
۰	۰	۰	۰	۰	۰	۰	۰	۰	۰	۰	۰	۰	۰	بندر خمیر
۳	۰	۰	۱	۰	۰	۲	۰	۳	۰	۳	۰	۱۱	۱	بندرعباس
۰	۰	۰	۱	۰	۰	۱	۰	۰	۰	۱	۰	۲	۱	بندرلنگه
۰	۰	۰	۰	۰	۰	۰	۰	۰	۰	۰	۰	۰	۰	پارسیان
۰	۰	۰	۰	۰	۰	۰	۰	۰	۰	۱	۰	۱	۰	جاسک
۰	۰	۰	۰	۰	۰	۰	۰	۰	۰	۰	۰	۰	۰	حاجی آباد
۰	۰	۰	۰	۰	۰	۰	۰	۰	۰	۱	۰	۱	۰	رودان
۰	۰	۰	۰	۰	۰	۰	۰	۰	۰	۰	۰	۰	۰	سیریک
۰	۰	۰	۰	۰	۰	۱	۰	۱	۰	۱	۰	۳	۰	قشم
۰	۰	۰	۰	۰	۰	۰	۰	۰	۰	۰	۱	۰	۱	میناب
۳	۰	۰	۲	۰	۰	۴	۰	۴	۰	۷	۱	۱۸	۳	جمع کل

* خرید خدمت: این واحدها جزء واحدهای غیر دولتی می باشند که سازمان با آنها قرارداد دارد .

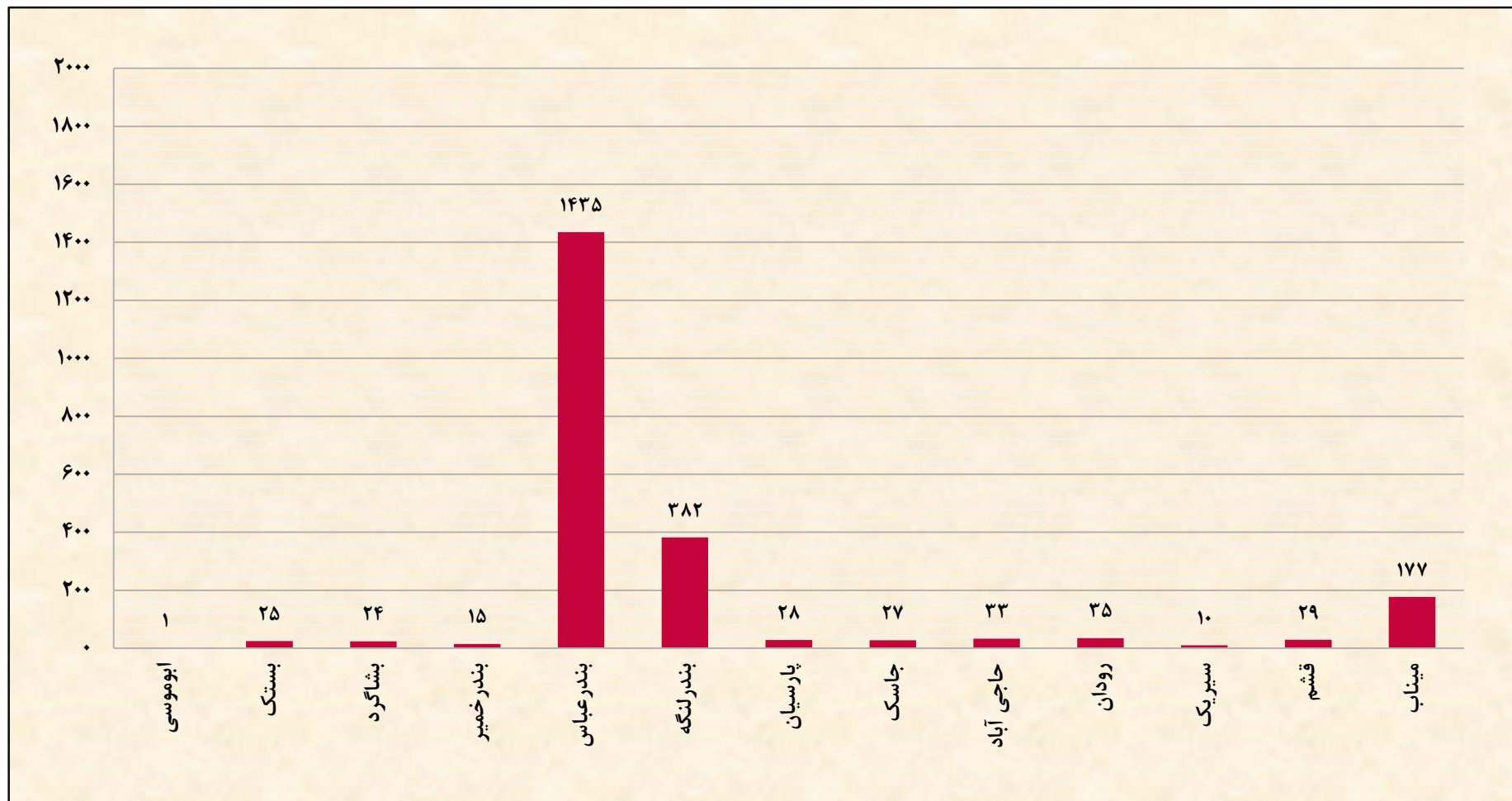
نمودار ۹-۲ تعداد واحدهای توانپزشکی بر حسب نوع مدیریت در استان



جدول ۱۳-۲ تعداد خدمت گیرندگان واحدهای توانپزشکی برحسب نوع مدیریت و به تفکیک شهرستان

ار تپود فنی		شنوایی شناسی		بینایی سنجی		گفتار درمانی		کاردرمانی		فیزیوتراپی		جمع کل		شهرستان
خرید خدمت	دولتی	خرید خدمت	دولتی	خرید خدمت	دولتی	خرید خدمت	دولتی	خرید خدمت	دولتی	خرید خدمت	دولتی	خرید خدمت	دولتی	
۰	۰	۰	۰	۰	۰	۰	۰	۱	۰	۰	۰	۱	۰	ابوموسی
۳	۰		۰		۰	۲	۰	۸	۰	۱۲	۰	۲۵	۰	بستک
۲	۰	۰	۰	۰	۰	۰	۰	۲۲	۰	۰	۰	۲۴	۰	بشاگرد
۲	۰	۰	۰	۰	۰	۳	۰	۶	۰	۴	۰	۱۵	۰	بندر خمیر
۵۸	۰	۰	۱۲۰۰	۰	۰	۳۹	۰	۹۸	۰	۴۰	۰	۲۳۵	۱۲۰۰	بندر عباس
۹	۰	۰	۳۴۸	۰	۰	۱۱	۰	۶	۰	۸	۰	۳۴	۳۴۸	بندر لنگه
۱۱	۰	۰	۰	۰	۰	۵	۰	۶	۰	۶	۰	۲۸	۰	پارسیان
۵	۰	۰	۰	۰	۰	۰	۰	۱۰	۰	۱۲	۰	۲۷	۰	جاسک
۳	۰	۰	۰	۰	۰	۱۵	۰	۱۱	۰	۴	۰	۳۳	۰	حاجی آباد
۷	۰	۰	۰	۰	۰	۲	۰	۱۵	۰	۱۱	۰	۳۵	۰	رودان
۱	۰	۰	۰	۰	۰	۱	۰	۸	۰	۰	۰	۱۰	۰	سیریک
۴	۰	۰	۰	۰	۰	۵	۰	۱۶	۰	۴	۰	۲۹	۰	قشم
۱۲	۰	۰	۰	۰	۰	۰	۰	۴۸	۰	۰	۱۱۷	۶۰	۱۱۷	میناب
۱۱۷	۰	۰	۱۵۴۸	۰	۰	۸۳	۰	۲۵۵	۰	۱۰۱	۱۱۷	۵۵۶	۱۶۶۵	جمع کل

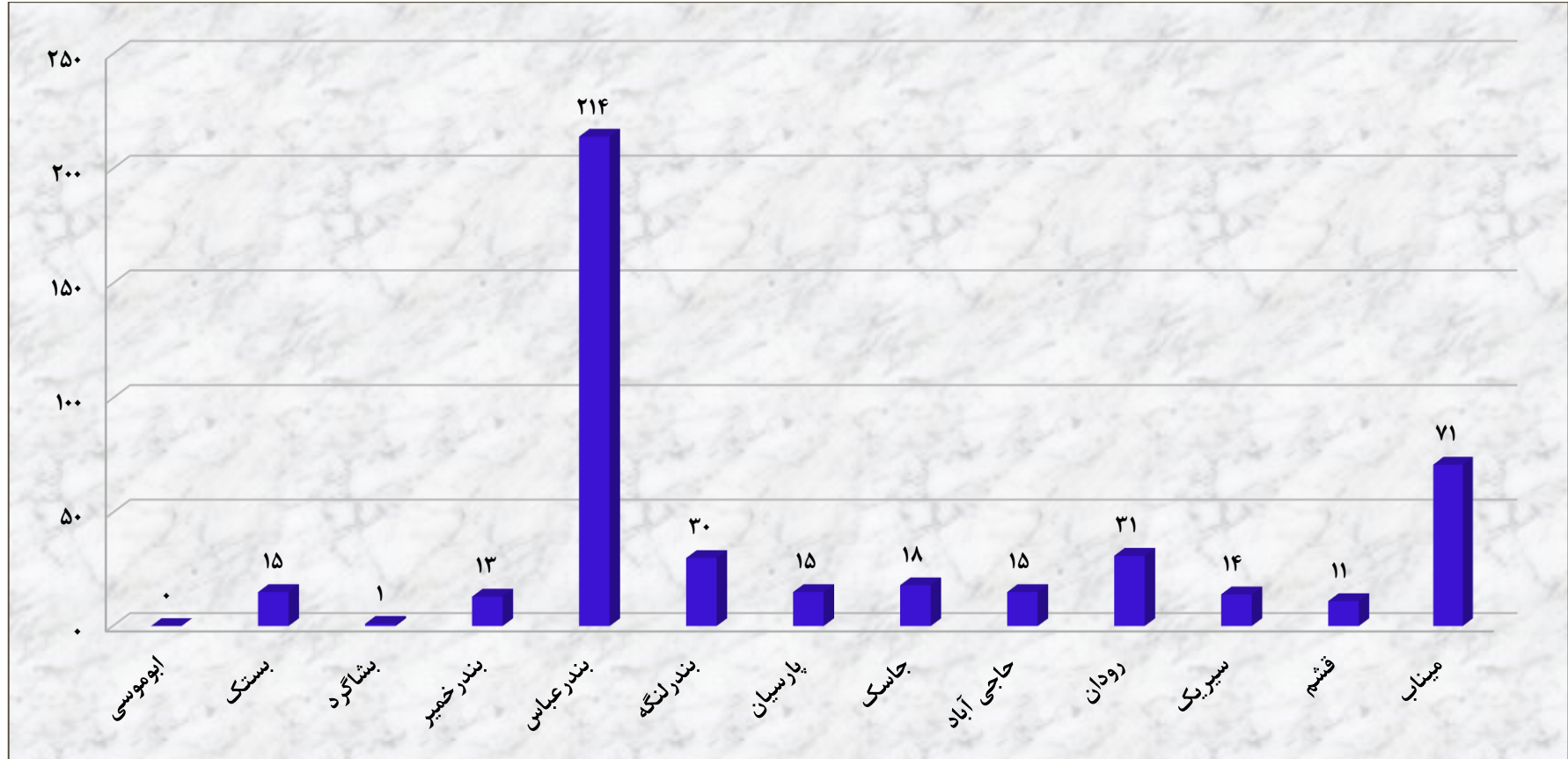
نمودار ۱۰-۲ تعداد خدمت گیرندگان واحدهای توانپزشکی به تفکیک شهرستان



جدول ۱۴-۲ تعداد خدمت گیرندگان فعالیت تامین وسایل بهداشتی به تفکیک شهرستان

شهرستان	خدمت گیرنده
ابوموسی	۰
بستک	۱۵
بشاگرد	۱
بندر خمیر	۱۳
بندر عباس	۲۱۴
بندر لنگه	۳۰
پارسیان	۱۵
جاسک	۱۸
حاجی آباد	۱۵
رودان	۳۱
سیریک	۱۴
قشم	۱۱
میناب	۷۱
جمع کل	۴۴۸

نمودار ۱۱-۲ تعداد خدمت گیرندگان فعالیت تامین وسایل بهداشتی به تفکیک شهرستان



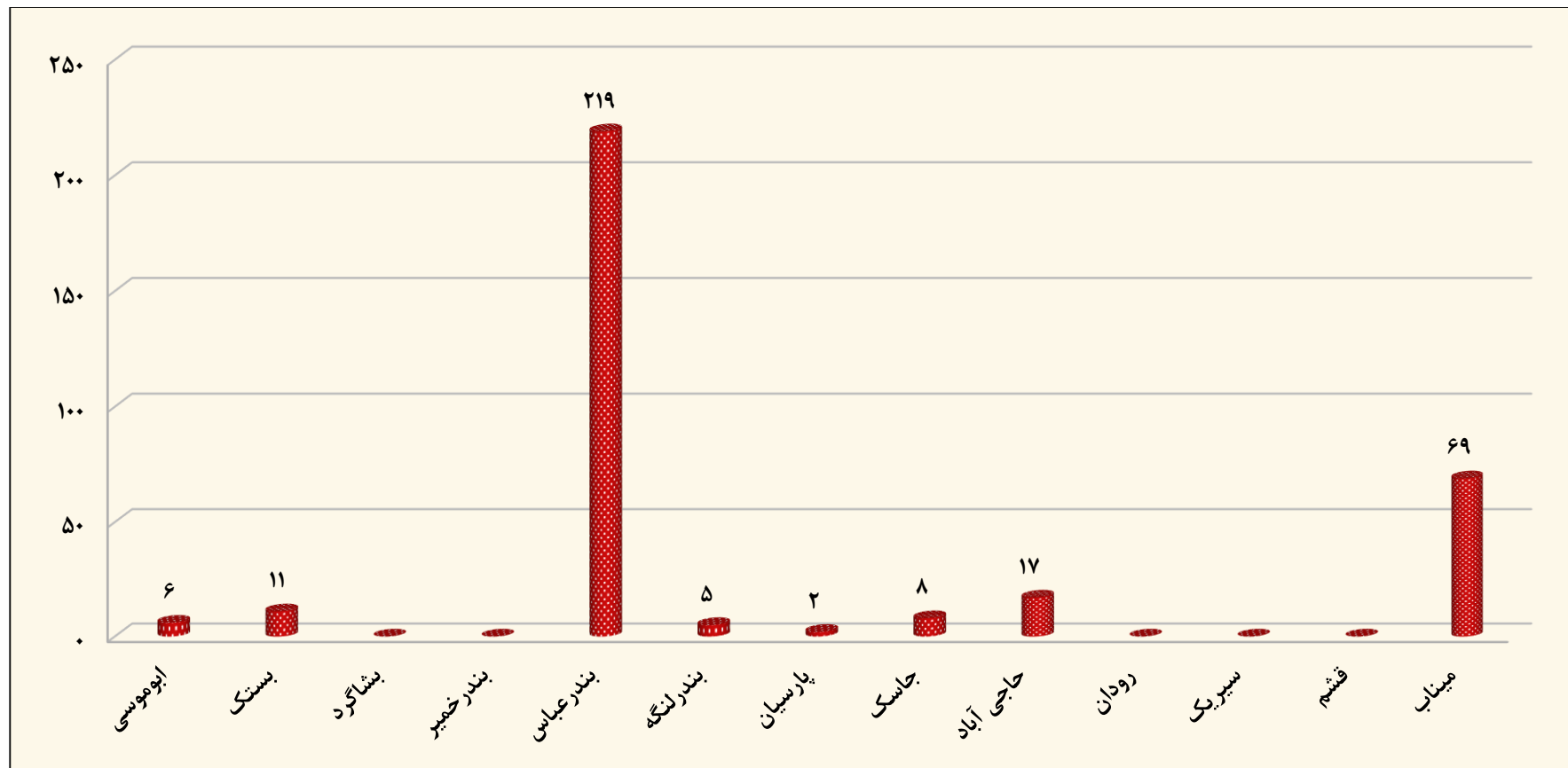
جدول ۱۵-۲ فعالیت های هنری مددجویان معلول در حوزه تئاتر به تفکیک شهرستان

جشنواره های هنری			گروه های حمایت شده	تجهیز اتاق هنر (مرکز)	آموزش هنر درمانی (نفر)	شهرستان
منطقه ای	استانی	کشوری				
۱	۰	۱	۰	۰	۰	ابوموسی
۰	۰	۰	۱	۰	۰	بستک
۰	۰	۰	۰	۰	۰	بشاگرد
۰	۰	۰	۰	۰	۰	بندر خمیر
۰	۰	۰	۳	۱	۵۰	بندر عباس
۰	۰	۰	۰	۰	۰	بندر لنگه
۰	۰	۰	۰	۰	۰	پارسیان
۰	۰	۰	۰	۰	۰	جاسک
۰	۰	۰	۰	۰	۰	حاجی آباد
۰	۰	۰	۰	۰	۰	رودان
۰	۰	۰	۰	۰	۰	سیریک
۰	۰	۰	۰	۰	۰	قشم
۱	۰	۰	۲	۱	۳۰	میناب
۲	۰	۱	۶	۲	۸۰	جمع کل

جدول ۱۶-۲ تعداد خدمت گیرندگان فعالیت آماده سازی شغلی معلولین به تفکیک شهرستان

شهرستان	خدمت گیرنده
ابوموسی	۶
بستک	۱۱
بشاگرد	۰
بندر خمیر	۰
بندر عباس	۲۱۹
بندر لنگه	۵
پارسیان	۲
جاسک	۸
حاجی آباد	۱۷
رودان	۰
سیریک	۰
قشم	۰
میناب	۶۹
جمع کل	۳۳۷

نمودار ۱۲-۲ تعداد خدمت گیرندگان فعالیت آماده سازی شغلی معلولین به تفکیک شهرستان




جدول ۱۷-۲ تعداد خدمت گیرندگان کارگاه تیپ دو به تفکیک شهرستان

شهرستان	خدمت گیرنده
ابوموسی	۰
بستک	۰
بشاگرد	۰
بندر خمیر	۰
بندر عباس	۳۶
بندر لنگه	۰
پارسیان	۰
جاسک	۰
حاجی آباد	۰
رودان	۰
سیریک	۰
قشم	۰
میناب	۰
جمع کل	۳۶

جدول ۱۸-۲ تعداد مراکز خدمات توانبخشی شبانه روزی و خدمت در منزل به تفکیک شهرستان

جسمی حرکتی		سالمند		بیمار روانی مزمن		ذهنی		جمع کل		شهرستان
خدمت در منزل	شبانه روزی	خدمت در منزل	شبانه روزی	خدمت در منزل	شبانه روزی	خدمت در منزل	شبانه روزی	خدمت در منزل	شبانه روزی	
۰	۰	۰	۰	۰	۰	۰	۰	۰	۰	ابوموسی
۰	۰	۰	۱	۰	۰	۰	۱	۰	۲	بستک
۰	۰	۰	۰	۰	۰	۰	۰	۰	۰	بشاگرد
۰	۰	۰	۰	۰	۰	۰	۰	۰	۰	بندر خمیر
۱	۰	۰	۱	۴	۲	۰	۳	۵	۶	بندرعباس
۰	۰	۰	۰	۰	۰	۰	۰	۰	۰	بندر لنگه
۰	۰	۰	۰	۰	۰	۰	۰	۰	۰	پارسیان
۰	۰	۰	۰	۰	۰	۰	۰	۰	۰	جاسک
۰	۰	۰	۰	۰	۰	۰	۰	۰	۰	حاجی آباد
۰	۰	۰	۰	۰	۰	۰	۰	۰	۰	رودان
۰	۰	۰	۰	۰	۰	۰	۰	۰	۰	سیریک
۰	۰	۰	۰	۰	۰	۰	۰	۰	۰	قشم
۱	۰	۰	۰	۱	۰	۰	۰	۲	۰	میناب
۲	۰	۰	۲	۵	۲	۰	۴	۷	۸	جمع کل

نمودار ۱۳-۲ تعداد مراکز خدمات توانبخشی شبانه روزی و خدمت در منزل در کل استان



جدول ۱۹-۲ تعداد خدمت گیرندگان مراکز شبانه روزی و خدمت در منزل برحسب نوع معلولیت به تفکیک شهرستان

جسمی حرکتی		سالمند		بیمار روانی مزمن		ذهنی		جمع کل		شهرستان
خدمت در منزل	شبانه روزی	خدمت در منزل	شبانه روزی	خدمت در منزل	شبانه روزی	خدمت در منزل	شبانه روزی	خدمت در منزل	شبانه روزی	
۰	۰	۰	۰	۰	۰	۰	۰	۰	۰	ابوموسی
۰	۰	۰	۲۴	۰	۰	۰	۳۵	۰	۵۹	بستک
۰	۰	۰	۰	۰	۰	۰	۰	۰	۰	بشاگرد
۰	۰	۰	۰	۰	۰	۰	۰	۰	۰	بندر خمیر
۲۰۰	۰	۰	۶۶	۲۰۰	۱۴۹	۰	۱۷۸	۴۰۰	۳۹۳	بندر عباس
۰	۰	۰	۰	۰	۰	۰	۰	۰	۰	بندر لنگه
۰	۰	۰	۰	۰	۰	۰	۰	۰	۰	پارسیان
۰	۰	۰	۰	۰	۰	۰	۰	۰	۰	جاسک
۰	۰	۰	۰	۰	۰	۰	۰	۰	۰	حاجی آباد
۰	۰	۰	۰	۰	۰	۰	۰	۰	۰	رودان
۰	۰	۰	۰	۰	۰	۰	۰	۰	۰	سیریک
۰	۰	۰	۰	۰	۰	۰	۰	۰	۰	قشم
۴۰	۰	۰	۰	۵۰	۰	۰	۰	۹۰	۰	میناب
۲۴۰	۰	۰	۹۰	۲۵۰	۱۴۹	۰	۲۱۳	۴۹۰	۴۵۲	جمع کل

نمودار ۱۴-۲ تعداد خدمت گیرندگان مراکز شبانه روزی و خدمت در منزل در کل استان



جدول ۲۰-۲ تعداد فعالیت و خدمت گیرندگان مراکز توانبخشی و مراقبتی مبتنی بر خانواده (مراقب در منزل) به تفکیک شهرستان

خدمت گیرنده			مرکز	شهرستان
غیردولتی	دولتی	جمع		
۰	۰	۰	۰	ابوموسی
۰	۰	۰	۰	بستک
۰	۰	۰	۰	بشاگرد
۰	۰	۰	۰	بندر خمیر
۱۴۰	۰	۱۴۰	۲	بندر عباس
۰	۰	۰	۰	بندر لنگه
۰	۰	۰	۰	پارسیان
۰	۰	۰	۰	جاسک
۰	۰	۰	۰	حاجی آباد
۰	۰	۰	۰	رودان
۰	۰	۰	۰	سیریک
۰	۰	۰	۰	قشم
۳۰	۰	۳۰	۱	میناب
۱۷۰	۰	۱۷۰	۳	جمع کل

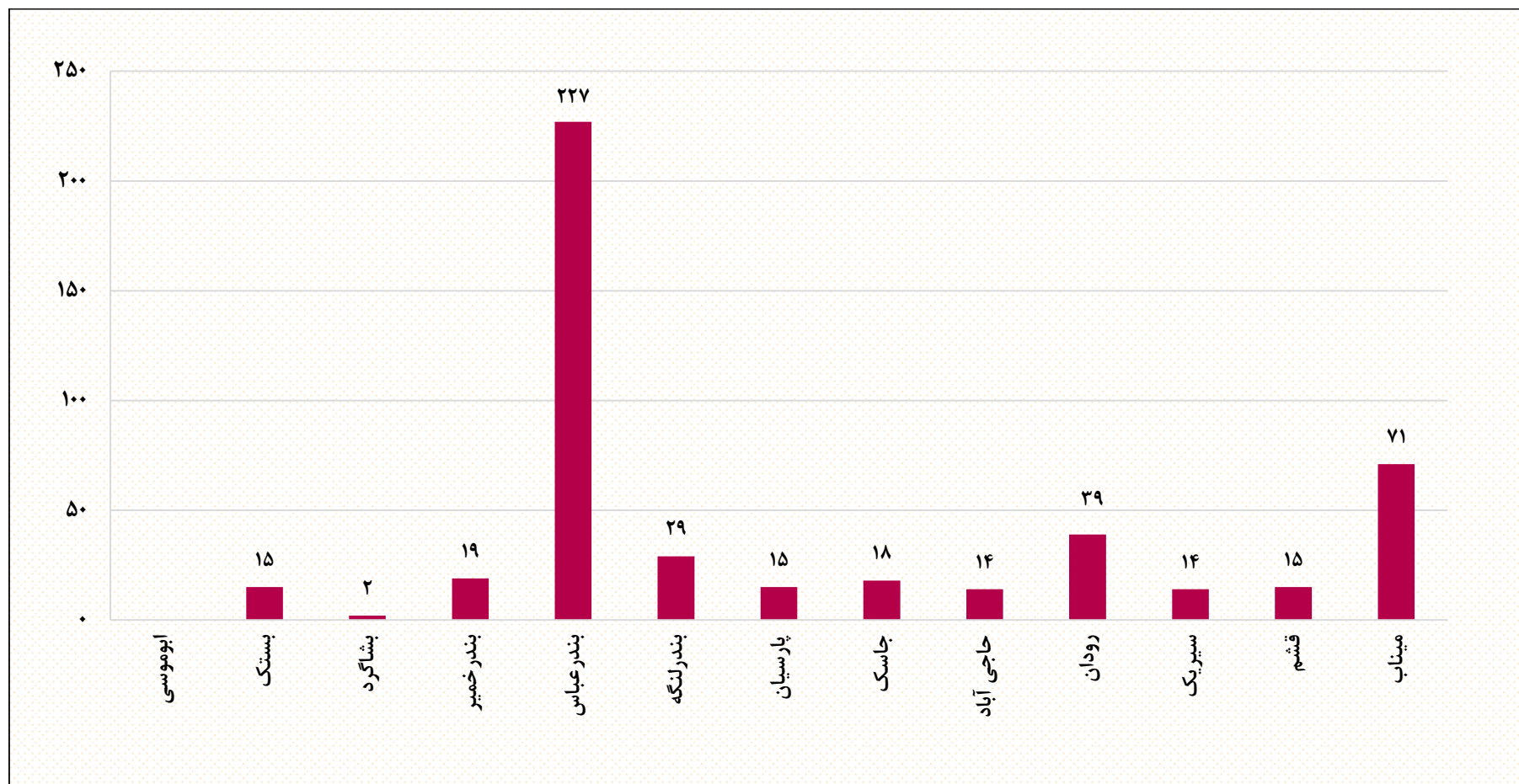
جدول ۲۱-۲ تعداد فعالیت و خدمت گیرندگان خانه های کوچک معلولان ذهنی خفیف به تفکیک شهرستان

شهرستان	خانه	خدمت گیرنده
ابوموسی	۰	۰
بستک	۰	۰
بشاگرد	۰	۰
بندر خمیر	۰	۰
بندر عباس	۲	۲۸
بندر لنگه	۰	۰
پارسیان	۰	۰
جاسک	۰	۰
حاجی آباد	۰	۰
رودان	۰	۰
سیریک	۰	۰
قشم	۰	۰
میناب	۰	۰
جمع کل	۲	۲۸

جدول ۲۲-۲ تعداد افراد دارای آسیب نخاعی دریافت کننده حق پرستاری به تفکیک شهرستان

شهرستان	تعداد
ابوموسی	۰
بستک	۱۵
بشاگرد	۲
بندر خمیر	۱۹
بندر عباس	۲۲۷
بندر لنگه	۲۹
پارسیان	۱۵
جاسک	۱۸
حاجی آباد	۱۴
رودان	۳۹
سیریک	۱۴
قشم	۱۵
میناب	۷۱
جمع کل	۴۷۸

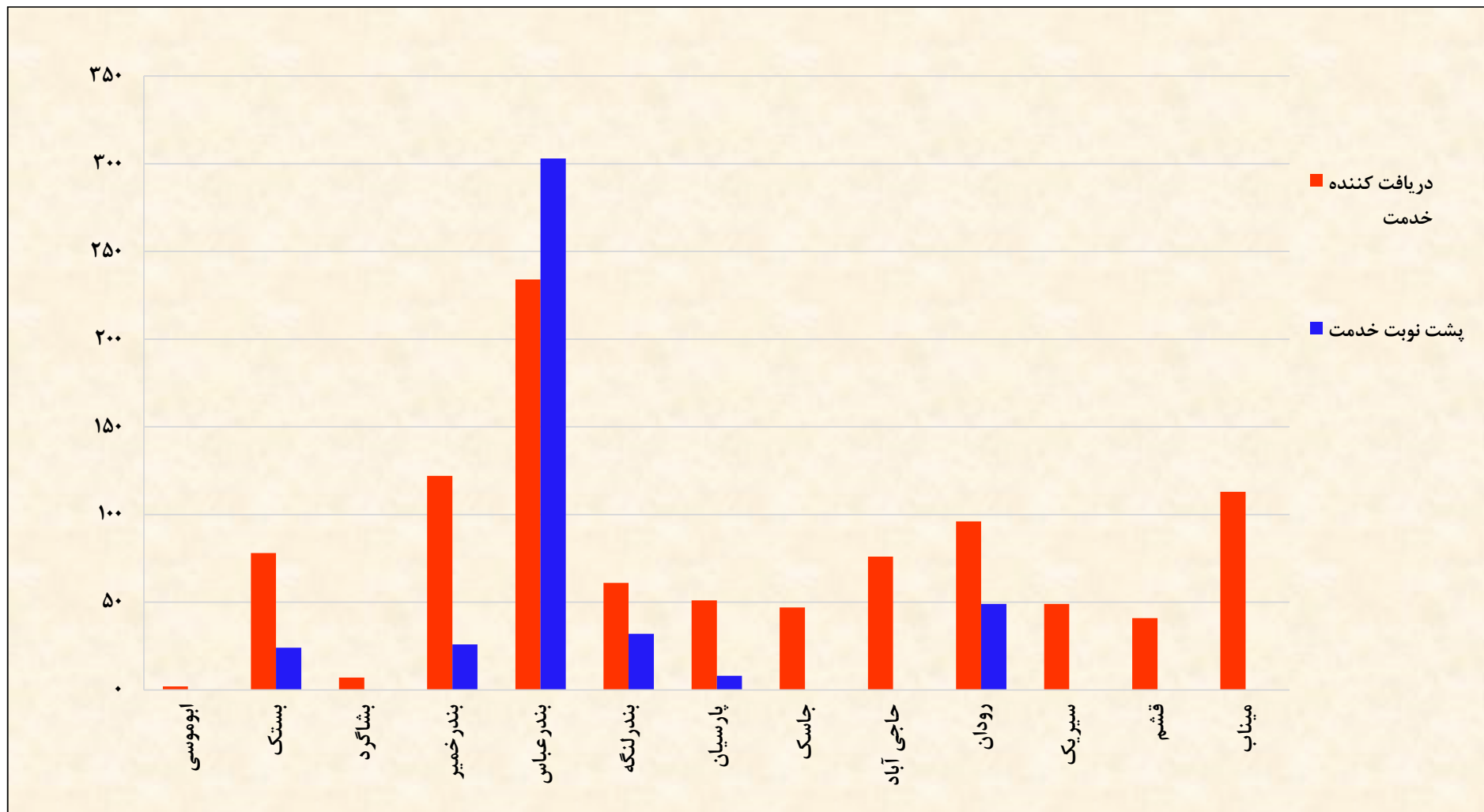
نمودار ۱۵-۲ تعداد افراد دارای آسیب نخاعی دریافت کننده حق پرستاری به تفکیک شهرستان



جدول ۲۳-۲ تعداد مددجویان معلول تحت پوشش فعالیت کمک هزینه تحصیلی دانش آموزان نیازمند به تفکیک شهرستان

شهرستان	شناسایی شده	دریافت کننده خدمت	پشت نوبت خدمت
ابوموسی	۲	۲	۰
بستک	۱۰۲	۷۸	۲۴
بشاگرد	۷	۷	۰
بندر خمیر	۱۴۸	۱۲۲	۲۶
بندر عباس	۵۳۷	۲۳۴	۳۰۳
بندر لنگه	۹۳	۶۱	۳۲
پارسیان	۵۹	۵۱	۸
جاسک	۴۷	۴۷	۰
حاجی آباد	۷۶	۷۶	۰
رودان	۱۴۵	۹۶	۴۹
سیریک	۴۹	۴۹	۰
قشم	۴۱	۴۱	۰
میناب	۱۱۳	۱۱۳	۰
جمع کل	۱۴۱۹	۹۷۷	۴۴۲

نمودار ۱۶-۲ تعداد مددجویان معلول تحت پوشش فعالیت کمک هزینه تحصیلی دانش آموزان نیازمند به تفکیک شهرستان



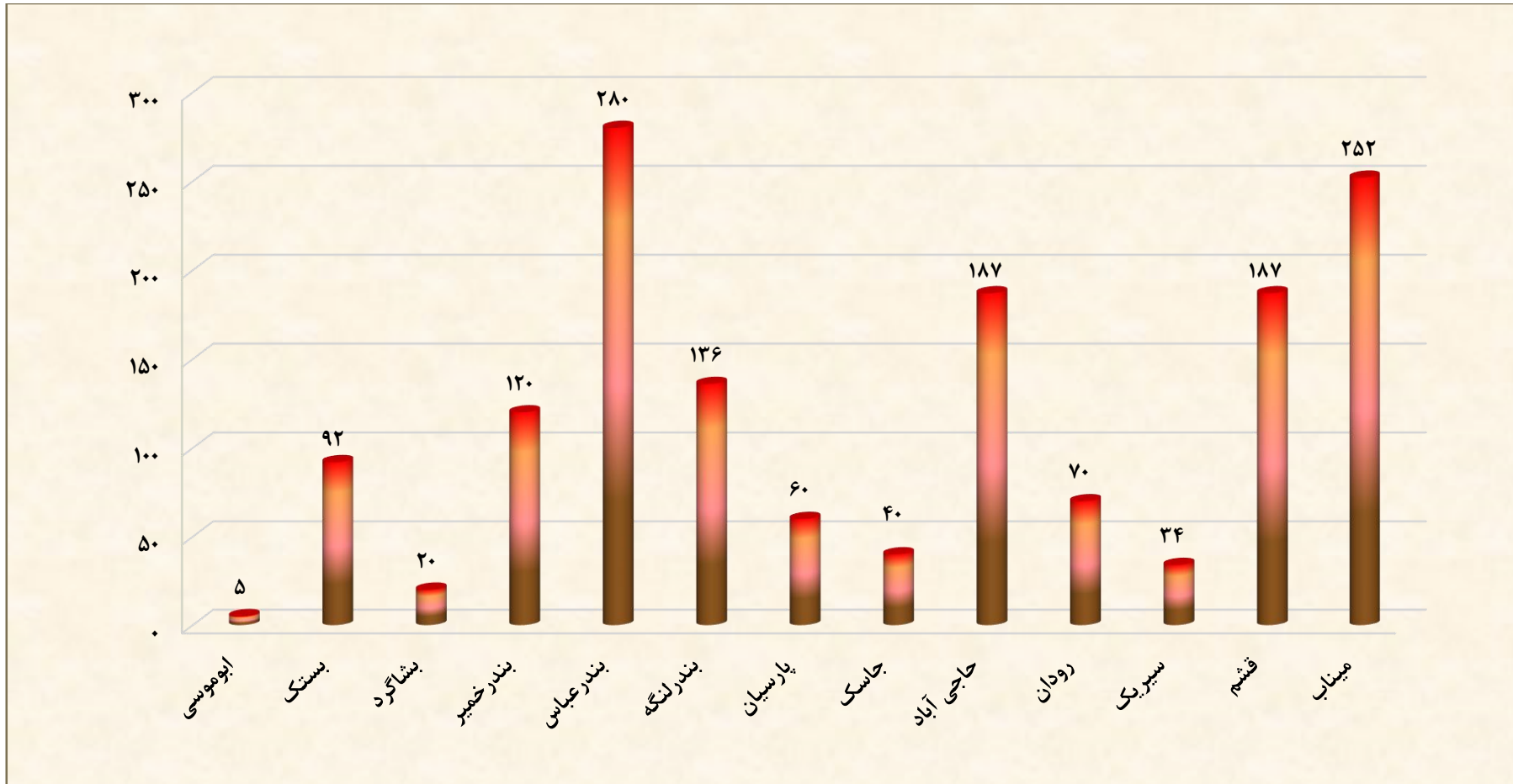
جدول ۲۴-۲ تعداد دانشجویان معلول دانشگاه های دولتی به تفکیک شهرستان

شهرستان	تعداد
ابوموسی	۰
بستک	۲
بشاگرد	۰
بندر خمیر	۰
بندر عباس	۸
بندر لنگه	۲
پارسیان	۱
جاسک	۰
حاجی آباد	۲
رودان	۵
سیریک	۱
قشم	۰
میناب	۱
جمع کل	۲۲

جدول ۲۵-۲ تعداد خدمت گیرندگان فعالیت کمک هزینه ایاب و ذهاب به تفکیک شهرستان

شهرستان	تعداد
ابوموسی	۵
بستک	۹۲
بشاگرد	۲۰
بندر خمیر	۱۲۰
بندرعباس	۲۸۰
بندرلنگه	۱۳۶
پارسیان	۶۰
جاسک	۴۰
حاجی آباد	۱۸۷
رودان	۷۰
سیریک	۳۴
قشم	۱۸۷
میناب	۲۵۲
جمع کل	۱۴۸۳

نمودار ۱۷-۲ تعداد خدمت گیرندگان فعالیت کمک هزینه ایاب و ذهاب به تفکیک شهرستان



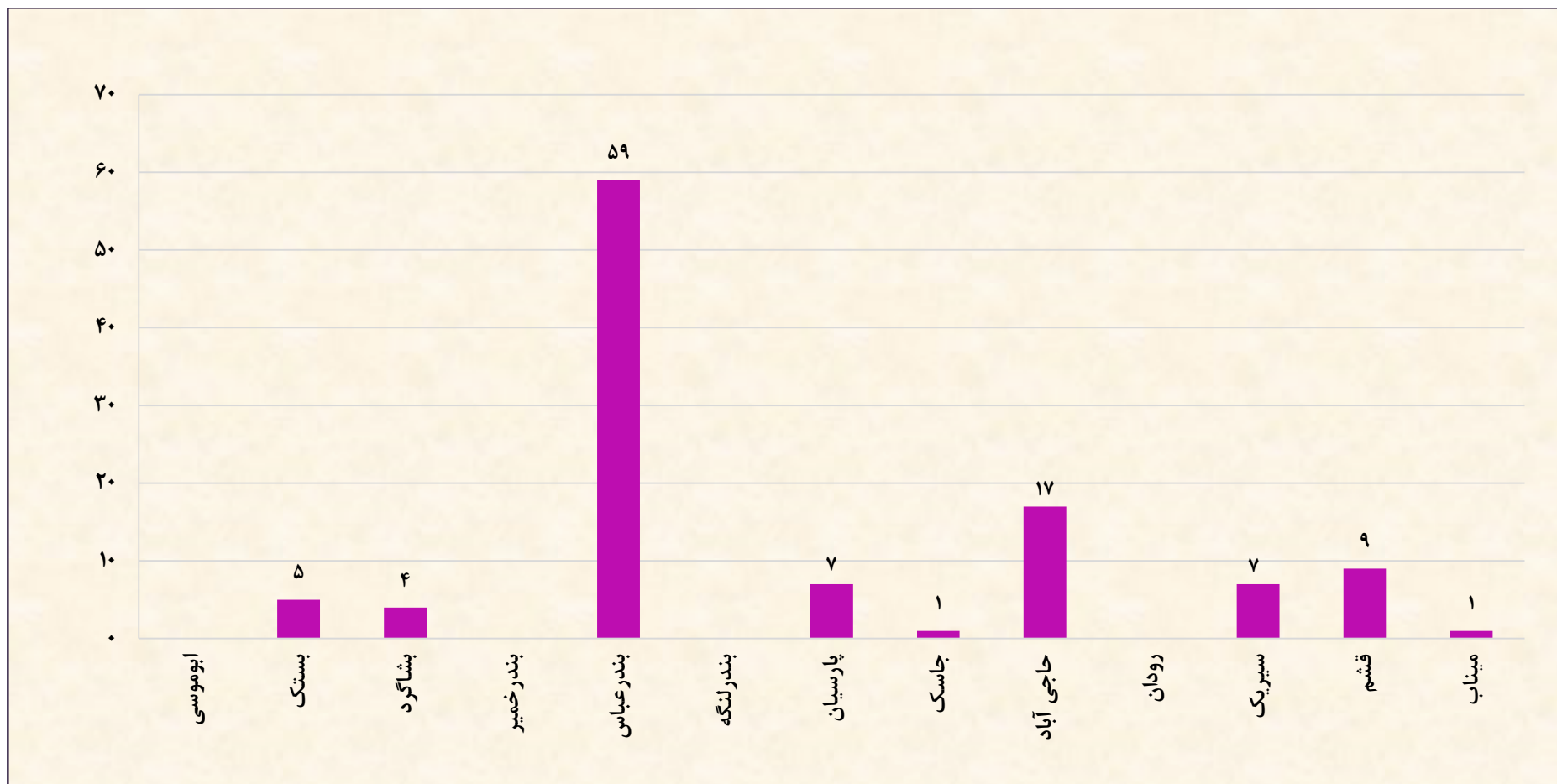
جدول ۲۶-۲ تعداد مددجویان معلول تحت پوشش فعالیت ساماندهی مبتلایان به فنیل کتونوریا (PKU) به تفکیک شهرستان

شهرستان	شناسایی شده	دریافت کننده خدمت	پشت نوبت خدمت
ابوموسی	۰	۰	۰
بستک	۷	۵	۲
بشاگرد	۱	۰	۱
بندر خمیر	۰	۰	۰
بندر عباس	۴	۴	۰
بندر لنگه	۰	۰	۰
پارسیان	۰	۰	۰
جاسک	۲	۲	۰
حاجی آباد	۰	۰	۰
رودان	۰	۰	۰
سیریک	۱	۱	۰
قشم	۵	۵	۰
میناب	۰	۰	۰
جمع کل	۲۰	۱۷	۳

جدول ۲۷-۲ تعداد مددجویان معلول تحت پوشش فعالیت مناسب سازی محیط زندگی و وسیله نقلیه به تفکیک شهرستان

شهرستان	جمع کل	مسکن	خودرو
ابوموسی	۰	۰	۰
بستک	۵	۵	۰
بشاگرد	۴	۴	۰
بندر خمیر	۰	۰	۰
بندر عباس	۵۹	۵۵	۴
بندر لنگه	۰	۰	۰
پارسیان	۷	۷	۰
جاسک	۱	۱	۰
حاجی آباد	۱۷	۱۷	۰
رودان	۰	۰	۰
سیریک	۷	۷	۰
قشم	۹	۹	۰
میناب	۱	۱	۰
جمع کل	۱۱۰	۱۰۶	۴

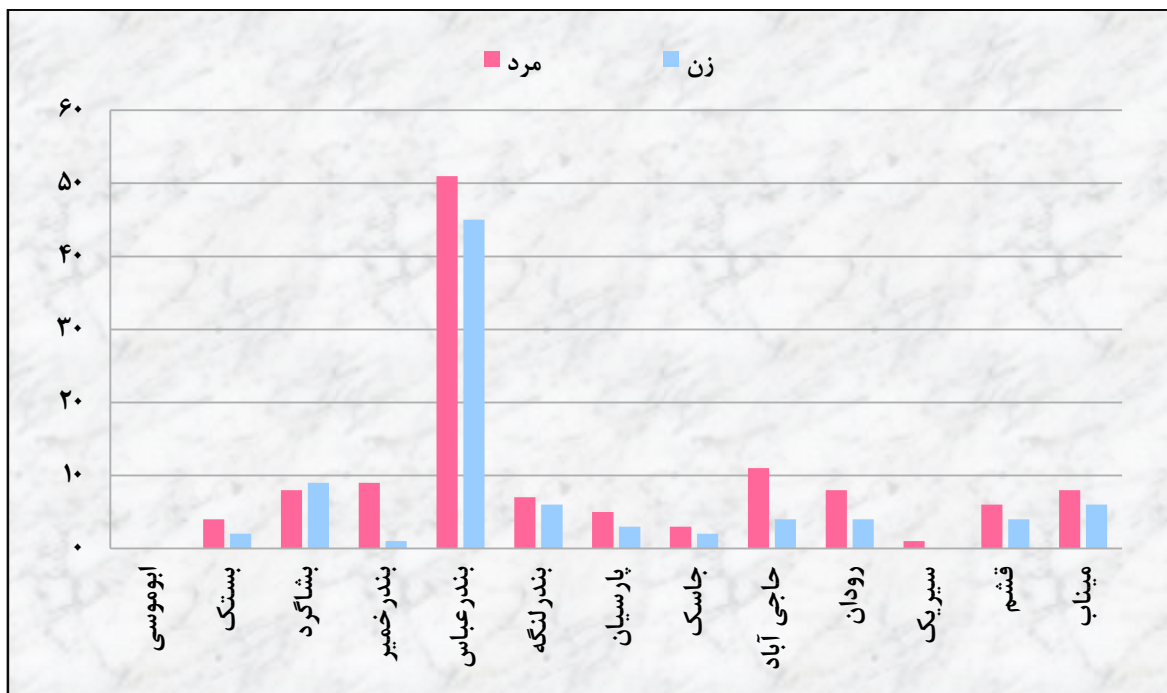
نمودار ۱۸-۲ تعداد کل مددجویان معلول تحت پوشش فعالیت مناسب سازی به تفکیک شهرستان



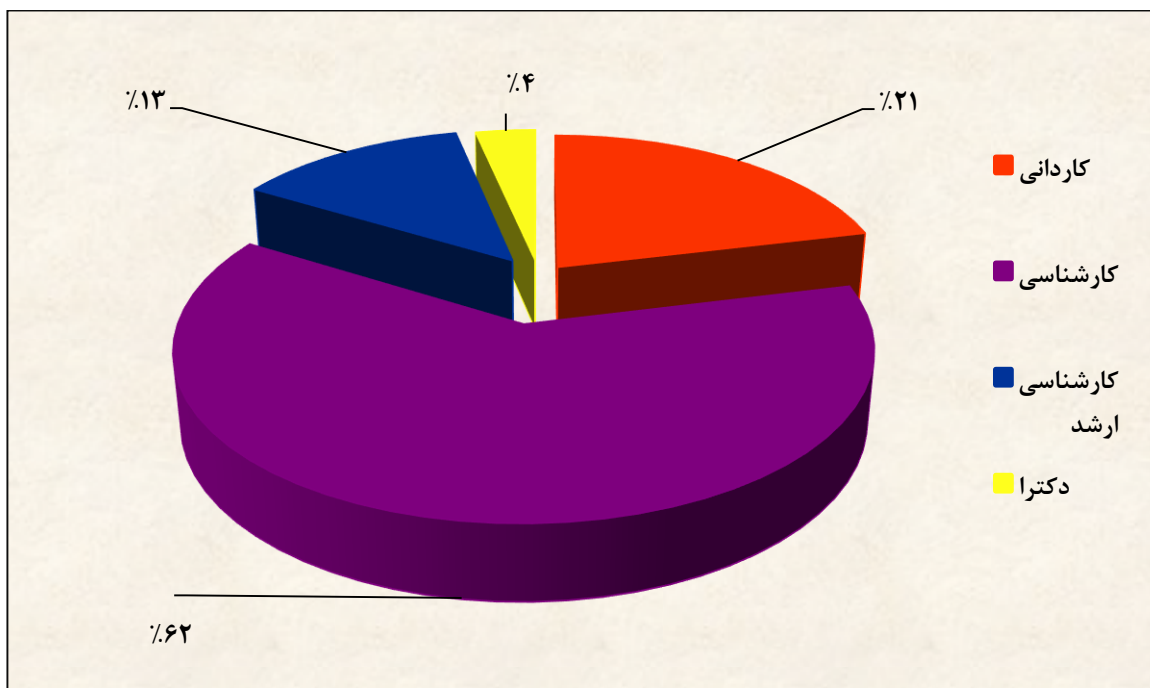
جدول ۲۸-۲ تعداد دانشجویان معلول تحت پوشش بر حسب مقطع تحصیلی و جنسیت به تفکیک شهرستان

زن					مرد					جمع کل	شهرستان
دکترا	کارشناسی ارشد	کارشناسی	کاردانی	جمع	دکترا	کارشناسی ارشد	کارشناسی	کاردانی	جمع		
۰	۰	۰	۰	۰	۰	۰	۰	۰	۰	۰	ابوموسی
۰	۰	۱	۱	۲	۰	۰	۳	۱	۴	۶	بستک
۰	۰	۵	۴	۹	۰	۰	۴	۴	۸	۱۷	بشاگرد
۰	۰	۱	۰	۱	۰	۰	۶	۳	۹	۱۰	بندر خمیر
۱	۷	۳۰	۷	۴۵	۳	۱۲	۲۷	۹	۵۱	۹۶	بندر عباس
۰	۱	۳	۲	۶	۰	۱	۵	۱	۷	۱۳	بندر لنگه
۰	۰	۳	۰	۳	۰	۰	۴	۱	۵	۸	پارسیان
۰	۰	۲	۰	۲	۰	۰	۳	۰	۳	۵	جاسک
۰	۰	۳	۱	۴	۰	۱	۶	۴	۱۱	۱۵	حاجی آباد
۰	۰	۴	۰	۴	۰	۰	۴	۴	۸	۱۲	رودان
۰	۰	۰	۰	۰	۰	۰	۱	۰	۱	۱	سیریک
۰	۲	۲	۰	۴	۳	۱	۱	۱	۶	۱۰	قشم
۰	۱	۵	۰	۶	۰	۱	۶	۱	۸	۱۴	میناب
۱	۱۱	۵۹	۱۵	۸۶	۶	۱۶	۷۰	۲۹	۱۲۱	۲۰۷	جمع کل

نمودار ۱۹-۲ تعداد دانشجویان معلول تحت پوشش بر حسب جنسیت به تفکیک شهرستان



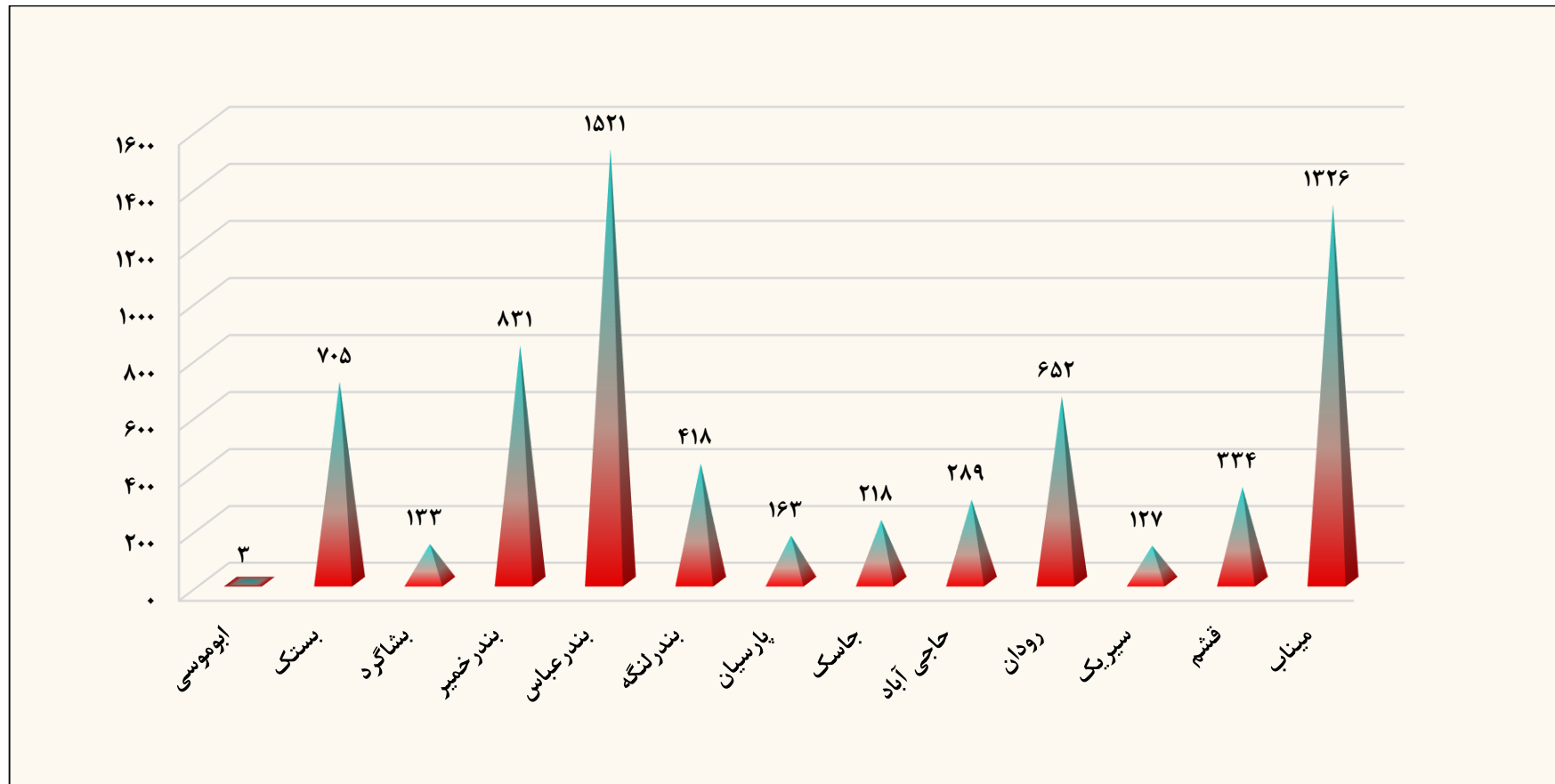
نمودار ۲۰-۲ درصد دانشجویان معلول تحت پوشش بر حسب مقطع تحصیلی کل استان



جدول ۲۹-۲ اطلاعات کمیسیون پزشکی تشخیص نوع و تعیین شدت معلولیت به تفکیک شهرستان

شهرستان	پرونده بررسی شده در سال ۹۷	پرونده بررسی شده از ابتدا	کارت‌های صادر شده در سال ۹۷
ابوموسی	۳	۹	۲
بستک	۷۰۵	۱۲۹۱	۱۱۲
بشاگرد	۱۳۳	۱۹۷	۰
بندر خمیر	۸۳۱	۱۹۹۸	۹۹
بندر عباس	۱۵۲۱	۶۶۲۵	۱۰۳۸
بندر لنگه	۴۱۸	۹۰۵	۲۲۰
پارسیان	۱۶۳	۵۴۹	۱۸۶
جاسک	۲۱۸	۸۶۱	۱۹۳
حاجی آباد	۲۸۹	۹۱۳	۲۹۴
رودان	۶۵۲	۱۸۳۲	۱۳۲
سیریک	۱۲۷	۳۸۵	۱۵۷
قشم	۳۳۴	۱۱۰۱	۸۹
میناب	۱۳۲۶	۲۳۱۳	۵۷۰
جمع کل	۶۷۲۰	۱۸۹۷۹	۳۰۹۲

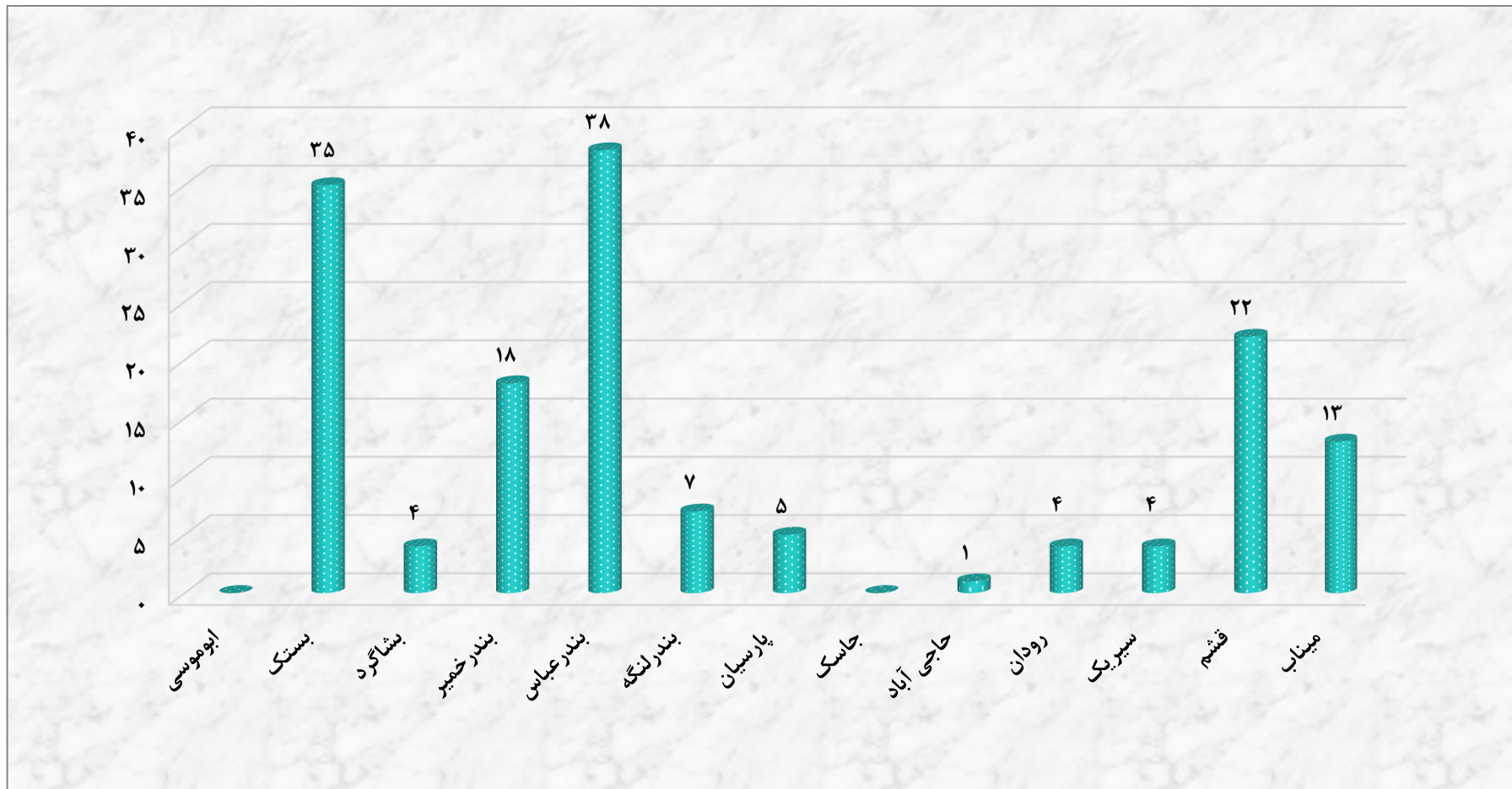
نمودار ۲۱-۲ تعداد پرونده های بررسی شده در کمیسیون پزشکی تشخیص نوع و تعیین شدت معلولیت در سال ۹۷ به تفکیک شهرستان



جدول ۲-۳۰ تعداد پرونده های بررسی شده در شورای معافیت پزشکی به تفکیک شهرستان

شهرستان	پرونده بررسی شده در سال ۹۷
ابوموسی	۰
بستک	۳۵
بشاگرد	۴
بندر خمیر	۱۸
بندر عباس	۳۸
بندر لنگه	۷
پارسیان	۵
جاسک	۰
حاجی آباد	۱
رودان	۴
سیریک	۴
قشم	۲۲
میناب	۱۳
جمع کل	۱۵۱

نمودار ۲-۲۲ تعداد پرونده های بررسی شده در شورای معافیت پزشکی به تفکیک شهرستان



جدول ۳۱-۲ تعداد شرکای کاری تحت پوشش برنامه CBR به تفکیک شهرستان

مجموع های روستایی دولتی	انجمن ها و موسسه های		شورای توانبخشی محلی فعال	خانه های بهداشت فعال	دهیاری های فعال	جمع کل	شهرستان
	غیر دولتی فعال						
	موسسه	انجمن					
۰	۰	۰	۰	۰	۰	۰	ابوموسی
۱	۱	۳	۸	۱۴	۱۳	۴۰	بستک
۰	۲	۰	۵	۱۸	۷۰	۹۵	بشاگرد
۲	۲	۰	۱۱	۷	۸	۳۰	بندر خمیر
۰	۲	۰	۱	۸۳	۸۰	۱۶۶	بندر عباس
۰	۲	۰	۲	۲۷	۸	۳۹	بندر لنگه
۲	۰	۰	۱	۳۰	۱۴	۴۷	پارسیان
۳	۱	۰	۱۳۳	۳۶	۴۶	۲۱۹	جاسک
۰	۱	۰	۵	۲۵	۲۵	۵۶	حاجی آباد
۱	۲	۰	۲۱	۳۴	۴۱	۹۹	رودان
۰	۱	۰	۱	۲۷	۴۳	۷۲	سیریک
۲	۱	۰	۰	۳	۱۵	۲۱	قشم
۷	۳	۱	۳۳	۹۷	۹۰	۲۳۱	میناب
۱۸	۱۸	۴	۲۲۱	۴۰۱	۴۵۳	۱۱۱۵	جمع کل

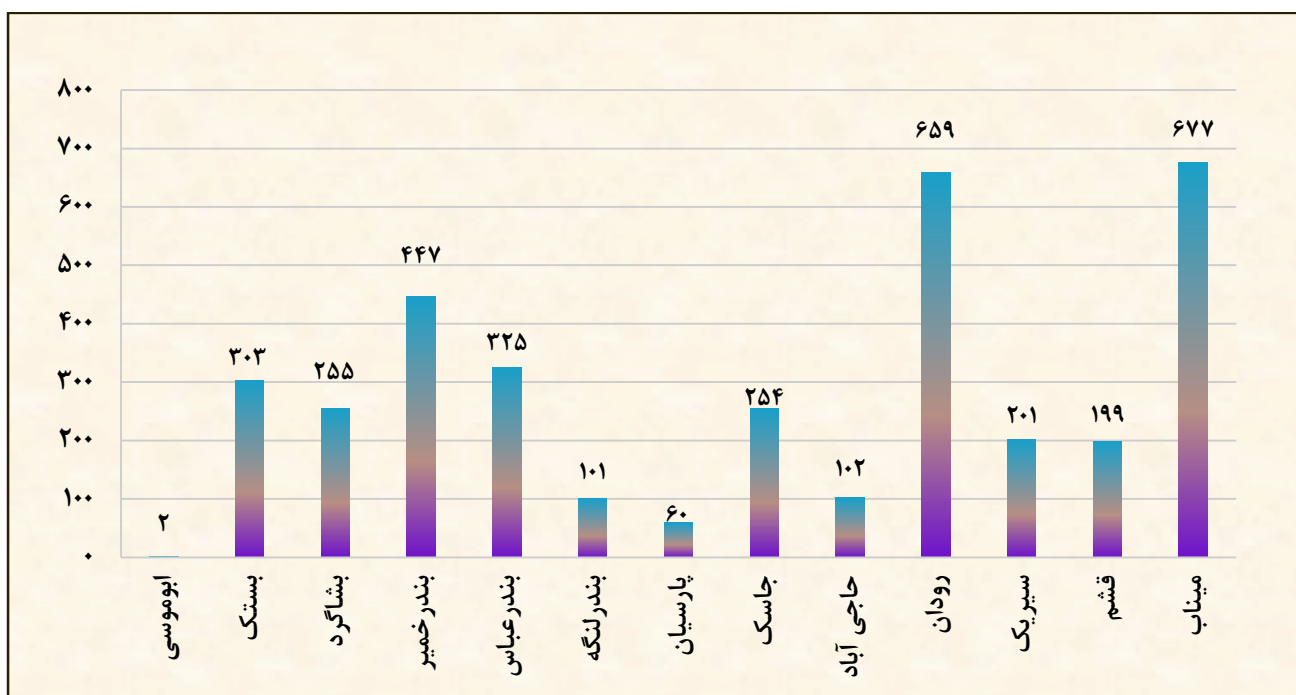
جدول ۲-۳۲ تعداد نیروی انسانی فعال در برنامه CBR به تفکیک شهرستان

شهرستان	جمع کل	تسهیلگر		داوطلب محلی	دهیار	بهورز	کارشناس درگیر در برنامه		
		میانمی	محلی				بهبه‌داشت	بهبه‌یستی	دهیاری
ابوموسی	۰	۰	۰	۰	۰	۰	۰	۰	۰
بستک	۶۰	۳	۱۲	۱۲	۱۵	۱۷	۱	۰	۰
بشاگرد	۶۸	۲	۸	۲	۳۵	۱۸	۱	۱	۱
بندر خمیر	۳۷	۲	۱۸	۰	۸	۴	۱	۲	۲
بندر عباس	۲۷۴	۴	۳۵	۵۵	۸۰	۹۸	۱	۱	۰
بندر لنگه	۵۶	۱	۸	۸	۱۳	۲۴	۱	۰	۱
پارسیان	۴۲	۰	۰	۰	۱۰	۳۰	۱	۱	۰
جاسک	۱۰۲	۱	۱۲	۲	۴۶	۳۸	۱	۱	۱
حاجی آباد	۹۸	۱	۱۴	۳۰	۲۵	۲۵	۱	۱	۱
رودان	۱۰۷	۲	۱۷	۱۰	۴۱	۳۴	۱	۱	۱
سیریک	۱۰۸	۱	۹	۲۶	۴۳	۲۷	۱	۱	۰
قشم	۲۱	۱	۱۲	۵	۰	۰	۱	۱	۱
میناب	۲۵۳	۷	۳	۵۴	۹۰	۹۷	۱	۱	۰
جمع کل	۱۲۲۶	۲۵	۱۴۸	۲۰۴	۴۰۶	۴۱۲	۱۲	۱۱	۸

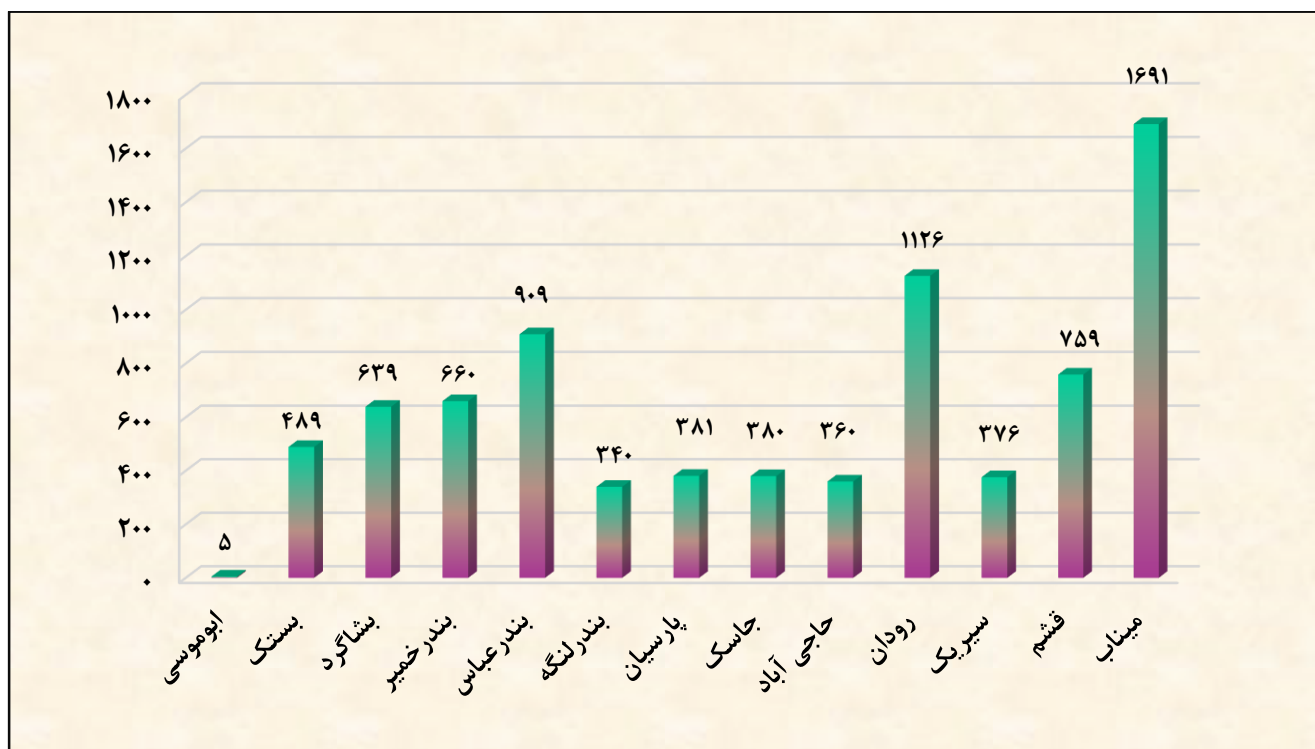
جدول ۳۳-۲ تعداد افراد معلولان شناسایی شده در برنامه CBR به تفکیک شهرستان

شناسایی شده از ابتدا تاکنون							شناسایی شده جدید در سال ۹۷							شهرستان
صوت و گفتار	شنوایی	روائی مزمن	ذهنی	جسمی حرکتی	بینایی	جمع	صوت و گفتار	شنوایی	روائی مزمن	ذهنی	جسمی حرکتی	بینایی	جمع	
۰	۰	۰	۴	۵	۲	۱۱	۰	۰	۰	۰	۲	۰	۲	ابوموسی
۳۲	۱۴۲	۱۲۲	۳۹۴	۴۸۹	۳۰۳	۱۴۸۲	۴	۵۲	۴۲	۶۹	۱۱۵	۸۹	۳۷۱	بستک
۱۰	۸۵	۱۲۸	۳۳۲	۶۳۹	۲۵۵	۱۴۴۹	۰	۲	۷	۰	۱۰	۶	۲۵	بشاگرد
۱۰۸	۲۴۳	۲۴۷	۵۶۰	۶۶۰	۴۴۷	۲۲۶۵	۶۷	۷۳	۱۰۰	۱۷۱	۳۵۹	۱۲۰	۸۹۰	بندر خمیر
۶۵	۲۱۲	۲۳۸	۵۸۹	۹۰۹	۳۲۵	۲۳۳۸	۳۰	۲۵	۲۶	۴۶	۷۰	۴۱	۲۳۸	بندر عباس
۱۶	۷۴	۲۰	۲۱۲	۳۴۰	۱۰۱	۷۶۳	۳	۴۹	۱۱	۱۰۶	۱۵۱	۵۴	۳۷۴	بندر لنگه
۱۳	۷۱	۴۶	۲۰۰	۳۸۱	۶۰	۷۷۱	۵	۵	۳	۲۱	۱۷	۲	۵۳	پارسیان
۳	۶۵	۲۹	۱۲۷	۳۸۰	۲۵۴	۸۵۸	۰	۰	۰	۲	۳	۳	۸	جاسک
۱	۴۷	۲۴	۳۳۰	۳۶۰	۱۰۲	۸۶۴	۰	۱	۰	۱۵	۳۴	۹	۵۹	حاجی آباد
۵۴	۲۴۷	۷۵	۴۹۶	۱۱۲۶	۶۵۹	۲۶۵۷	۰	۲	۲	۶	۱۷	۱۱	۳۸	رودان
۶۰	۸۱	۴۵	۱۳۸	۳۷۶	۲۰۱	۹۰۱	۰	۰	۰	۰	۰	۰	۰	سیریک
۷	۶۸	۱۰۷	۳۰۹	۷۵۹	۱۹۹	۱۴۴۹	۰	۰	۰	۳	۱	۰	۴	قشم
۴۰	۵۴۰	۲۸۹	۸۶۵	۱۶۹۱	۶۷۷	۴۱۰۲	۹	۶۹	۲۹	۱۱۲	۱۹۶	۷۶	۴۹۱	میناب
۴۰۹	۱۸۷۵	۱۳۷۰	۴۵۵۶	۸۱۱۵	۳۵۸۵	۱۹۹۱۰	۱۱۸	۲۷۸	۲۲۰	۵۵۱	۹۷۵	۴۱۱	۲۵۵۳	جمع کل

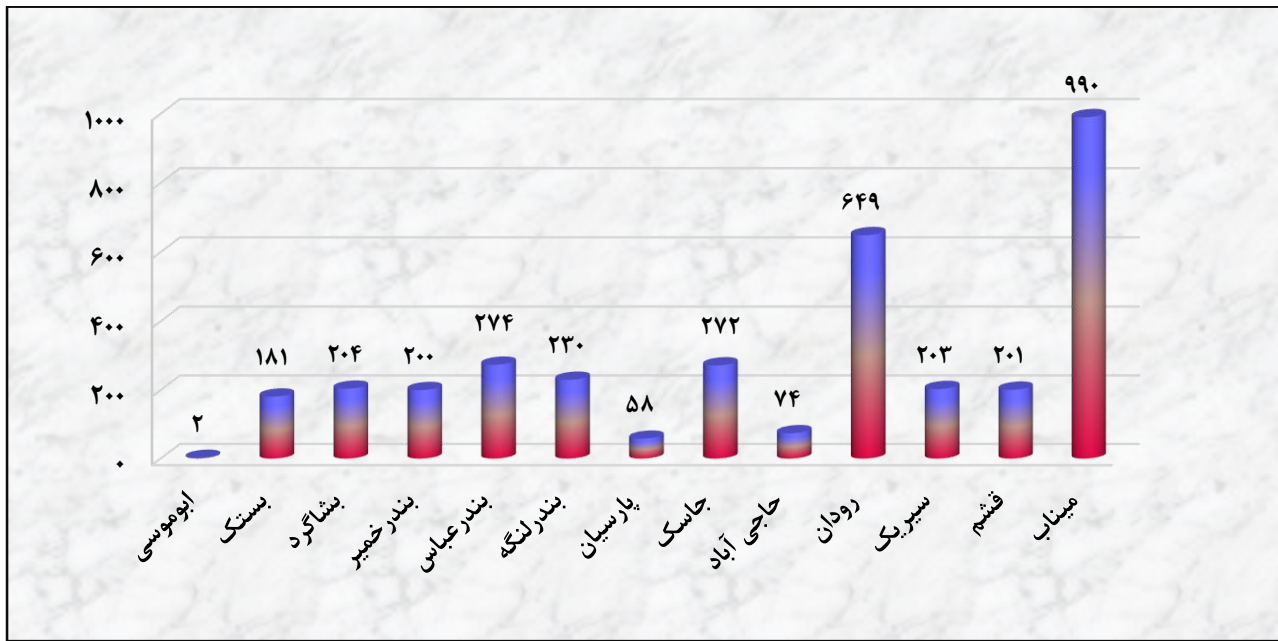
نمودار ۲۳-۲ تعداد معلولان شناسایی شده در برنامه CBR از ابتدا تا کنون برحسب معلولیت بینایی به تفکیک شهرستان



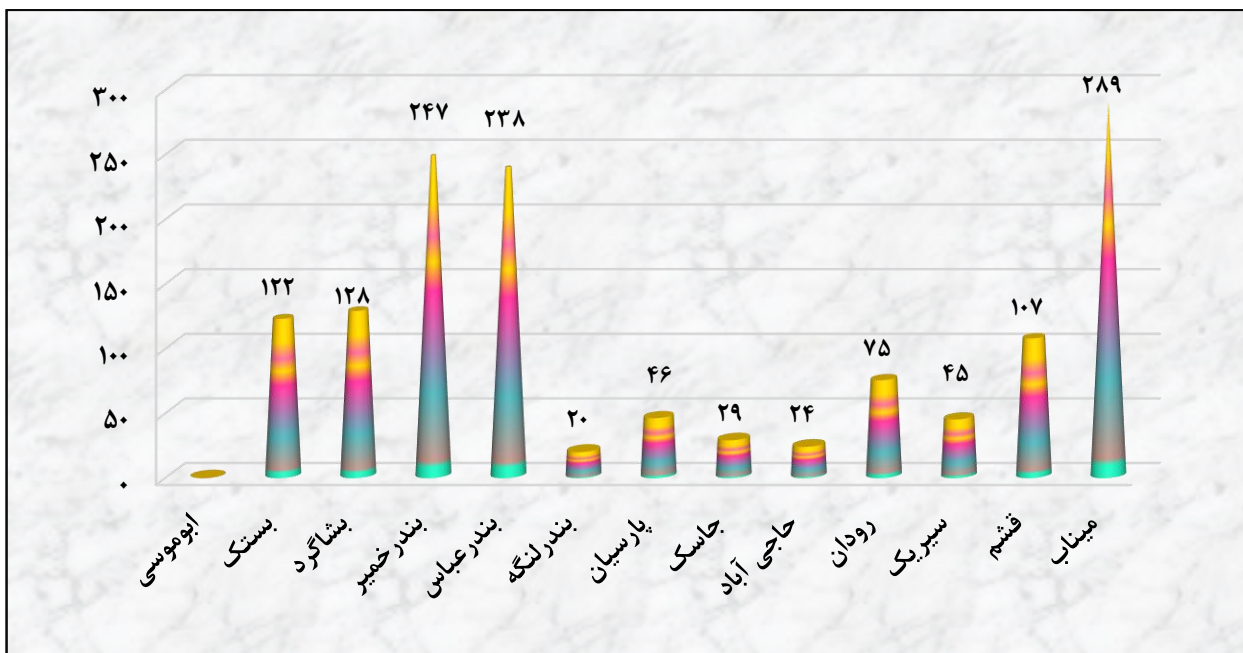
نمودار ۲۴-۲ تعداد معلولان شناسایی شده در برنامه CBR از ابتدا تا کنون برحسب معلولیت جسمی حرکتی به تفکیک شهرستان



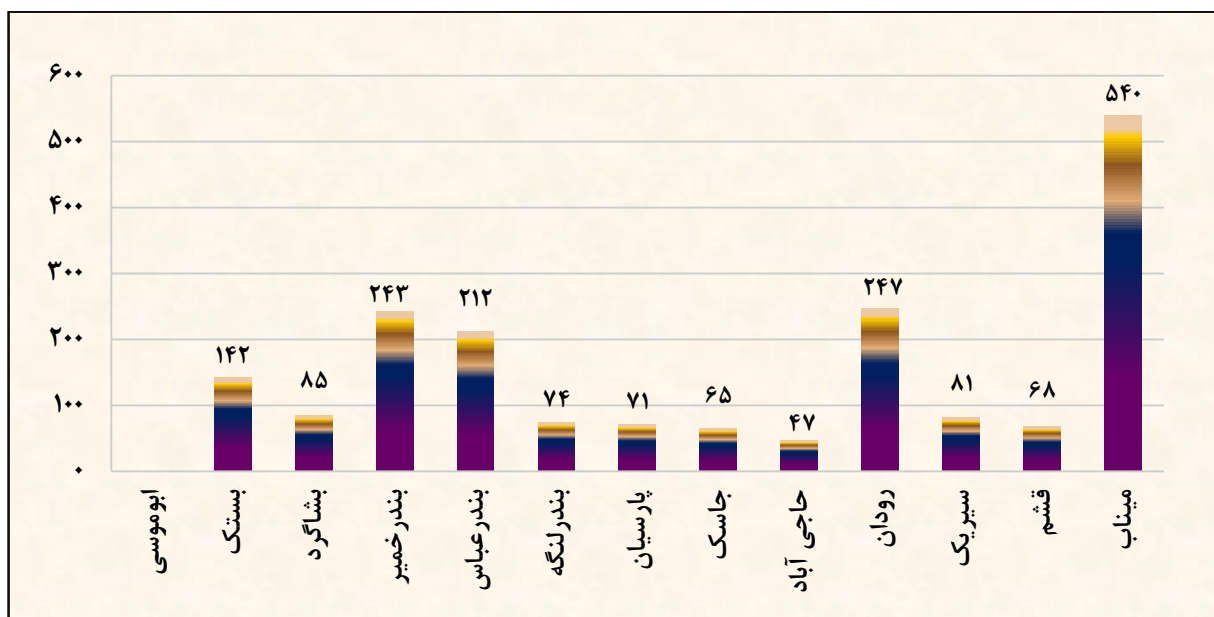
نمودار ۲۵-۲ تعداد معلولان شناسایی شده در برنامه CBR از ابتدا تا کنون بر حسب معلولیت ذهنی به تفکیک شهرستان



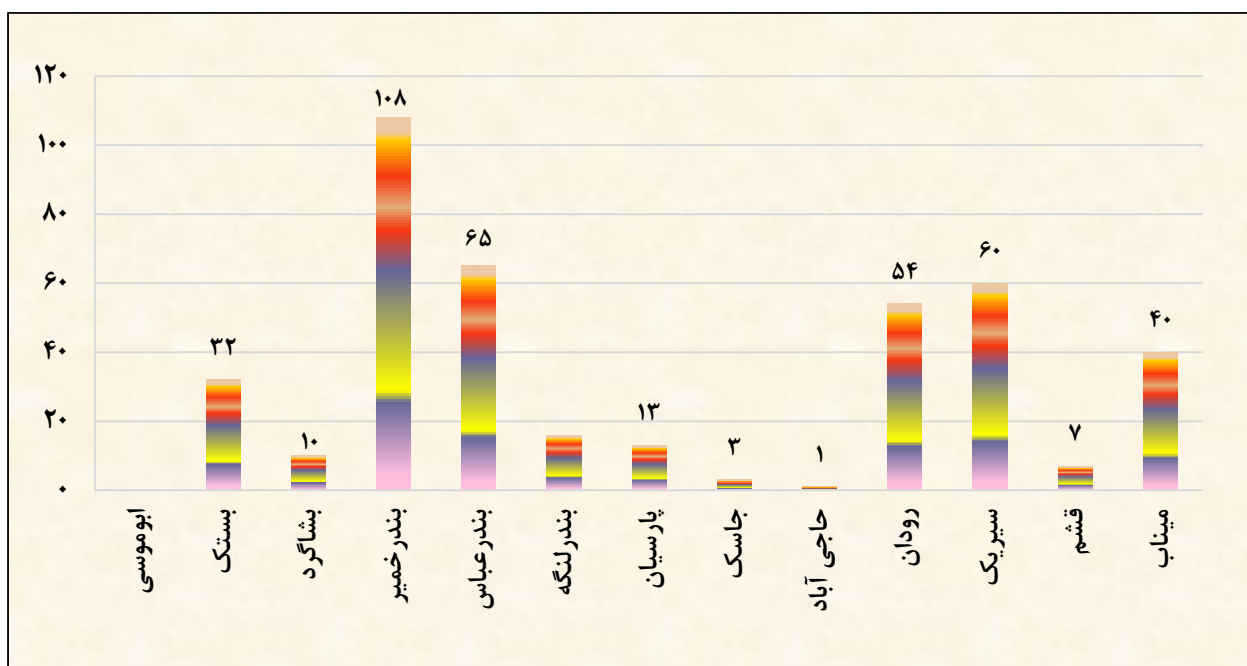
نمودار ۲۶-۲ تعداد معلولان شناسایی شده در برنامه CBR از ابتدا تا کنون بر حسب معلولیت روانی به تفکیک شهرستان



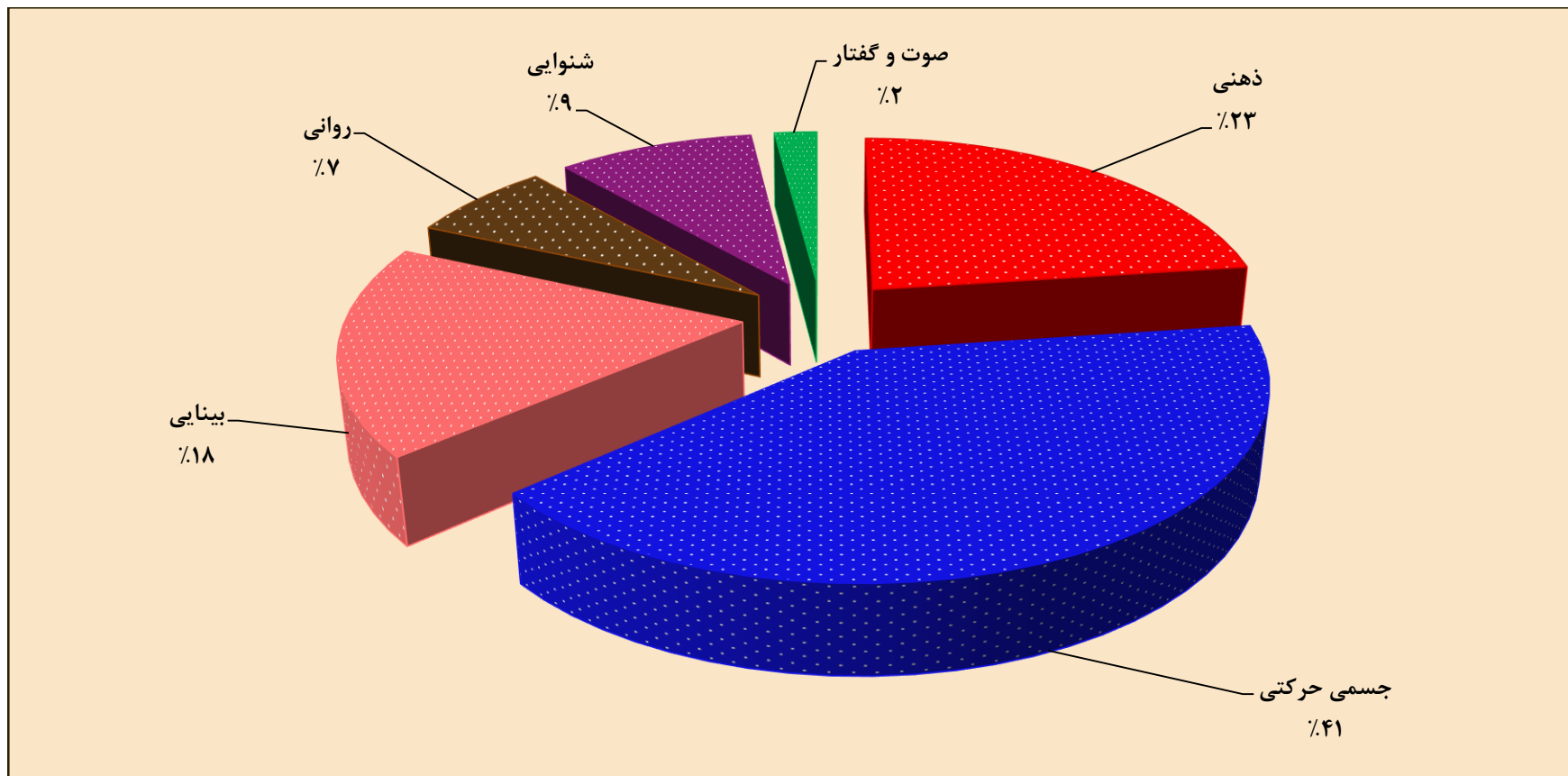
نمودار ۲۷-۲ تعداد معلولان شناسایی شده در برنامه CBR از ابتدا تا کنون بر حسب معلولیت شنوایی به تفکیک شهرستان



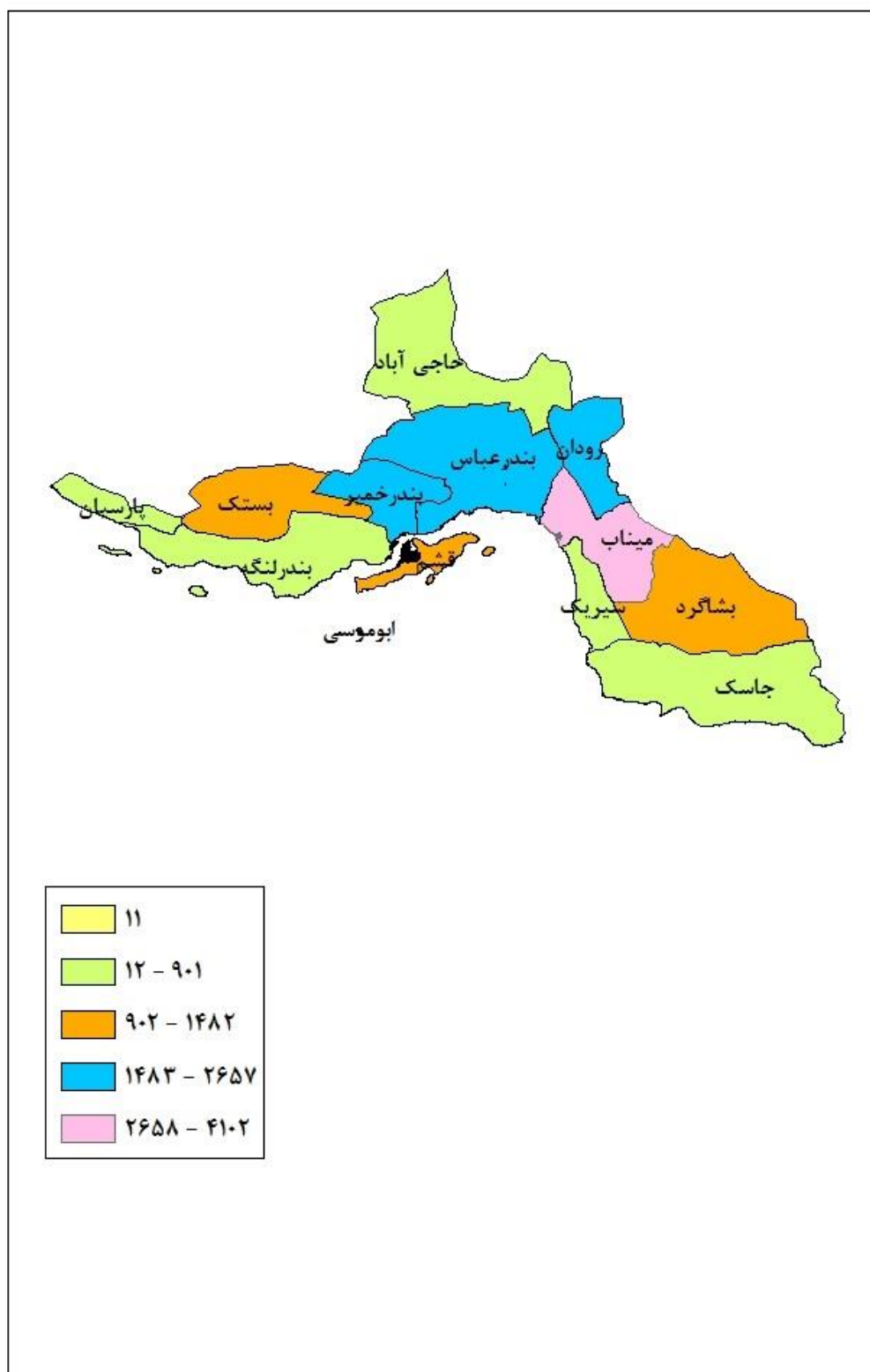
نمودار ۲۸-۲ تعداد معلولان شناسایی شده در برنامه CBR از ابتدا تا کنون بر حسب معلولیت صوت و گفتار به تفکیک شهرستان



نمودار ۲۹-۲ درصد تعداد معلولان شناسایی شده در برنامه CBR از ابتدا تا کنون برحسب نوع معلولیت در کل استان



نقشه ۸-۲ توزیع معلولین شناسایی شده در برنامه توانبخشی مبتنی بر جامعه به تفکیک شهرستان



جدول ۲-۳۴ وضعیت پوشش جغرافیایی مناطق روستایی تحت پوشش در برنامه CBR به تفکیک شهرستان

غیر تحت پوشش		تحت پوشش برنامه CBR		شهرستان
جمعیت	روستا	جمعیت	روستا	
۰	۰	۴۰۰۰	۱	ابوموسی
۰	۰	۸۰۴۹۲	۱۲۵	بستک
۰	۰	۴۰۰۰۰	۱۸۶	بشاگرد
۰	۰	۸۱۰۰۰	۳۷	بندر خمیر
۰	۰	۱۷۳۰۰	۱۷۶	بندر عباس
۰	۰	۵۳۷۳۸	۵۵	بندر لنگه
۰	۰	۲۶۹۹۸	۳۰	پارسیان
۰	۰	۵۸۸۸۴	۱۵۳	جاسک
۰	۰	۳۶۳۰۴	۱۸۵	حاجی آباد
۰	۰	۱۲۴۵۵۲	۱۹۰	رودان
۰	۰	۳۹۰۰۰	۷۰	سیریک
۰	۰	۸۶۶۷۴	۵۳	قشم
۰	۰	۱۱۵۹۵	۱۱۴	میناب
۰	۰	۶۶۰۵۳۷	۱۳۷۵	جمع کل

جدول ۳۵-۲ عملکرد برنامه CBR در زمینه مؤلفه سلامت به تفکیک شهرستان

شهرستان	جمع کل	موارد ارجاع شده	وسایل کمک توانبخشی ارائه شده	وسایل کمکی ساخته شده با امکانات محلی
ابوموسی	۱۰	۲	۸	۰
بستک	۱۱۶۲	۳۲	۱۱۳۰	۰
بشاگرد	۲۲	۱۱	۱۱	۰
بندر خمیر	۱۰۸	۲۰	۸۸	۰
بندر عباس	۵۰	۱۰	۴۰	۰
بندر لنگه	۹۲	۵۲	۴۰	۰
پارسیان	۳۹	۲۱	۱۸	۰
جاسک	۵۵	۸	۴۷	۰
حاجی آباد	۱۰۳	۳۶	۶۷	۰
رودان	۲۹۲	۹۸	۱۹۴	۰
سیریک	۱۳۷	۵	۷۴	۵۸
قشم	۱۱۶	۳۵	۸۱	۰
میناب	۲۲۳	۲۹	۱۹۴	۰
جمع کل	۲۴۰۹	۳۵۹	۱۹۹۲	۵۸

جدول ۳۶-۲ عملکرد برنامه CBR در زمینه مؤلفه آموزش های شبه رسمی و غیر رسمی به تفکیک شهرستان

آموزش های شبه رسمی					آموزش های غیر رسمی			شهرستان
افراد معلول بهره مند از آموزش مهارت های زندگی	افراد معلول بهره مند از آموزش های مربوط به مهارت های هنری، فرهنگی، ورزشی	افراد معلول بزرگسال شرکت کننده در برنامه های آموزش غیر حضوری (مثلا اینترنتی)	افراد معلول بهره مند از کلاس های موسسات آموزشی خصوصی موجود در جامعه	جمع	آموزش های پیش از دبستان به کودکان معلول (در زمینه تغذیه، بهداشت، تغذیه و رشد مهارت های شناختی، جسمی و اجتماعی کودک	موارد آموزش در خانواده از طریق کتابچه های آموزشی ۲۴ تا ۲۱	جمع	
۰	۰	۰	۰	۰	۰	۰	۰	ابوموسی
۹	۵۲	۰	۰	۶۱	۲۲	۳۱	۵۳	بستک
۲۰	۳	۰	۰	۲۳	۵	۸۶	۹۱	بشاگرد
۳۵۲	۱۱۱	۰	۸۹	۵۵۲	۴۹	۳۳۰	۳۷۹	بندر خمیر
۸	۱۰	۰	۰	۱۸	۲۵	۱۰۵	۱۲۰	بندر عباس
۵۶	۰	۰	۰	۵۶	۰	۲۶	۲۶	بندر لنگه
۰	۰	۰	۰	۰	۷	۵۶	۶۳	پارسیان
۰	۰	۰	۰	۰	۱۷	۱۵۰	۱۶۷	جاسک
۱۰۰	۲۲	۰	۰	۱۲۲	۰	۷	۷	حاجی آباد
۱۰۵	۳	۰	۱	۱۱۰	۴۰	۱۴۵	۱۸۵	رودان
۲۱۳	۱۵۱	۲۲	۱۴۳	۵۲۹	۸	۱۴۳	۱۵۱	سیریک
۲۱۰	۳۱	۰	۴۰	۲۸۱	۰	۵	۵	قشم
۱۹۵	۱۰۴	۰	۰	۲۹۹	۰	۲۲۵	۲۲۵	میناب
۱۲۷۸	۴۸۷	۲۲	۲۷۳	۲۰۶۱	۱۷۳	۱۳۰۹	۱۴۷۲	جمع کل

جدول ۳۷-۲ عملکرد برنامه CBR در زمینه مؤلفه آموزش های رسمی به تفکیک شهرستان

جمع کل معلولین در حال تحصیل	افراد معلول بزرگسال در حال تحصیل در مراکز شبانه یا نهفت سواد آموزی	افراد معلول روستایی در حال تحصیل			دانشجویان معلول	کودکان معلول پذیرفته شده در روستا مهد	افراد معلول نیازمند تحصیل	شهرستان
		جمع	مدارس استثنایی	مدارس عادی				
۰	۰	۰	۰	۰	۰	۰	۰	ابوموسی
۸۲	۰	۷۲	۴۰	۳۲	۴	۷	۷	بستک
۴۷	۰	۲۳	۰	۲۳	۲۴	۰	۱۲	بشاگرد
۱۲۲	۶	۳۳۰	۱۱۰	۲۲۰	۱۰	۳۷	۷۸	بندر خمیر
۱۲۱	۰	۸۹	۷۲	۱۷	۸	۲۴	۶۰	بندر عباس
۴۱	۰	۳۲	۴	۲۸	۴	۵	۱۰	بندر لنگه
۷۰	۰	۵۸	۲۸	۳۰	۷	۵	۰	پارسیان
۴۵	۰	۴۰	۳۲	۸	۵	۰	۲۲	جاسک
۱۰۳	۰	۹۰	۱۰	۸۰	۱۳	۰	۱۰	حاجی آباد
۲۲۵	۰	۲۱۳	۱۲۵	۸۸	۹	۳	۱۴۰	رودان
۱۲۶	۷	۷۶	۷۰	۶	۱۳	۳۰	۲۵	سیریک
۱۱۳	۰	۹۵	۸۵	۱۰	۶	۱۲	۱۵	قشم
۱۳۶	۰	۱۰۸	۶۶	۴۲	۱۷	۱۱	۲۰	میناب
۱۲۳۲	۱۳	۱۲۲۶	۶۴۲	۵۸۴	۱۲۰	۱۳۴	۳۹۹	جمع کل

جدول ۳۸-۲ عملکرد برنامه CBR در زمینه مؤلفه آموزش مجریان به تفکیک شهرستان

آموزش مجریان برنامه CBR				جمع کل	شهرستان
سایر	دهیار	توانیار/تسهیلگر	کارشناس		
۰	۰	۰	۰	۰	ابوموسی
۱۹	۸	۱۳	۱	۴۱	بستک
۰	۰	۹	۱	۱۰	بشاگرد
۱۰	۶	۱۸	۱	۳۵	بندر خمیر
۳۰	۰	۲۰	۱	۵۱	بندر عباس
۸	۰	۵	۰	۱۳	بندر لنگه
۰	۰	۰	۰	۰	پارسیان
۰	۰	۱۳	۱	۱۴	جاسک
۲	۰	۳	۱	۶	حاجی آباد
۱۱	۱۳	۱۶	۲	۴۲	رودان
۶۸	۶۰	۳۰	۱	۱۵۹	سیریک
۰	۵	۱۲	۱	۱۸	قشم
۷۴	۴۹	۲۲	۱	۱۴۶	میناب
۲۲۲	۱۴۱	۱۶۱	۱۱	۵۳۵	جمع کل

جدول ۳۹-۲ عملکرد برنامه CBR در زمینه مؤلفه معاش به تفکیک شهرستان

کمک هزینه های معیشتی موردی	بهره مندی از دوره های حرفه آموزی			بهره مندی از حمایت های شغلی				شهرستان
	استاد شاگردی	شبه رسمی	جمع	خدمات مالی	اشتغال دستمزدی	خوداشتغالی	جمع	
۰	۰	۰	۰	۰	۰	۰	۰	ابوموسی
۴۹۵	۰	۲۲	۲۲	۳۵	۰	۴۰	۷۵	بستک
۶	۰	۰	۰	۰	۰	۳۲	۵۴	بشاگرد
۶۷	۰	۰	۰	۰	۰	۶۶	۶۶	بندر خمیر
۷۷	۰	۰	۰	۰	۰	۹۴	۹۴	بندر عباس
۹۶	۰	۵	۵	۰	۰	۲۶	۲۶	بندر لنگه
۳۰	۰	۰	۰	۰	۰	۲۳	۵۳	پارسیان
۱۱	۰	۱	۱	۰	۰	۲۳	۲۳	جاسک
۹۵	۰	۰	۰	۰	۰	۴۵	۴۵	حاجی آباد
۱۱	۲	۰	۲	۰	۰	۷۷	۷۷	رودان
۱۶	۰	۱۰	۱۰	۰	۰	۲۸	۲۸	سیریک
۱۴۰	۰	۰	۰	۰	۰	۳۱	۳۱	قشم
۷۴	۰	۰	۰	۰	۰	۶۶	۱۴۰	میناب
۱۱۱۸	۲	۳۸	۴۰	۳۵	۰	۵۵۱	۷۱۲	جمع کل

جدول ۴۰-۲ عملکرد برنامه CBR در زمینه مؤلفه اجتماعی به تفکیک شهرستان

هنری (موسیقی، تئاتر، نقاشی و...)		فرهنگی (مناسبت ها، مسابقات قرآن و...)		ورزش و اوقات فراغت (اردو و...)		کمک به تهیه تجهیزات و ازدواج معلولین	شهرستان
معلولین شرکت کننده	برنامه های اجرا شده	معلولین شرکت کننده	برنامه های اجرا شده	معلولین شرکت کننده	برنامه های اجرا شده		
۰	۰	۰	۰	۰	۰	۰	ابوموسی
۵۶	۵	۴۹	۹	۲۹	۷	۴	بستک
۰	۰	۲۰	۳	۰	۰	۲	بشاگرد
۵۰	۸	۸۸	۱۸	۱۱۹	۱۱	۳	بندر خمیر
۰	۰	۲۱۸	۳	۲۰	۱	۰	بندر عباس
۲۹	۱	۵۸	۳	۶۰	۴	۴	بندر لنگه
۰	۰	۰	۰	۰	۰	۴	پارسیان
۰	۰	۰	۰	۰	۰	۰	جاسک
۳	۲	۵۰	۲	۲۲	۱۰	۰	حاجی آباد
۵	۱	۱۰۴	۳	۰	۰	۴	رودان
۸۸	۹	۵۰۹	۴۵	۴۳۰	۲۳	۰	سیریک
۳۰	۵	۲۱۰	۱۵	۳۵	۴	۰	قشم
۴۳	۴	۵۷۱	۲۲	۳۱	۳	۵	میناب
۳۰۴	۳۵	۱۸۷۷	۱۲۳	۷۴۶	۶۳	۲۶	جمع کل

جدول ۴۱-۲ عملکرد برنامه CBR در زمینه مؤلفه توانمندسازی به تفکیک شهرستان

گروه های خودیار مددجویان معلول		تشکل های غیردولتی افراد معلول		شهرستان
افراد معلول عضو در گروه	گروه های تشکیل شده	افراد معلول عضو در گروه	گروه های تشکیل شده	
۰	۰	۰	۰	ابوموسی
۵	۱	۰	۰	بستک
۰	۰	۰	۰	بشاگرد
۱۴	۳	۰	۰	بندر خمیر
۰	۰	۰	۰	بندر عباس
۰	۰	۰	۰	بندر لنگه
۰	۰	۰	۰	پارسیان
۰	۰	۰	۰	جاسک
۰	۰	۰	۰	حاجی آباد
۰	۰	۰	۰	رودان
۳۰	۱	۰	۰	سیریک
۶	۱	۰	۰	قشم
۱۲	۱	۰	۰	میناب
۶۷	۷	۰	۰	جمع کل

جدول ۴۲-۲ تعداد شوراهای CBR و جلسات تشکیل شده در شوراها به تفکیک شهرستان

تعداد جلسات تشکیل شده شوراهای CBR در سال جاری			شوراهای توانبخشی محلی فعال	شهرستان
روستا	شهرستان	استان		
۰	۰	۰	۰	ابوموسی
۱۰	۰	۰	۸	بستک
۵	۰	۰	۵	بشاگرد
۱۵	۰	۰	۴	بندر خمیر
۲	۰	۰	۲	بندر عباس
۲	۰	۰	۲	بندر لنگه
۰	۰	۰	۰	پارسیان
۱۶	۰	۰	۳	جاسک
۷	۰	۰	۵	حاجی آباد
۶	۰	۰	۲۱	رودان
۰	۰	۰	۱	سیریک
۱۵	۰	۰	۲	قشم
۸۰	۰	۰	۳۳	میناب
۱۵۸	۰	۰	۸۶	جمع کل

جدول ۴۳-۲ عملکرد برنامه CBR در زمینه مناسب سازی به تفکیک شهرستان

شهرستان	جمع کل	منزل فرد معلول روستایی	مدارس روستا	اماکن عمومی روستا	وسایل و تجهیزات
ابوموسی	۰	۰	۰	۰	۰
بستک	۲۷	۱۵	۰	۰	۱۲
بشاگرد	۳	۳	۰	۰	۰
بندر خمیر	۱۰	۱۰	۰	۰	۰
بندر عباس	۷۳	۶۸	۰	۰	۵
بندر لنگه	۲۸	۲۴	۰	۱	۳
پارسیان	۲۰	۲۰	۰	۰	۰
جاسک	۳۵	۱۹	۰	۰	۱۶
حاجی آباد	۱۷	۱۰	۰	۰	۷
رودان	۷	۶	۰	۱	۰
سیریک	۴۸	۳۵	۰	۰	۱۳
قشم	۸	۸	۰	۰	۰
میناب	۱۴	۹	۰	۴	۱
جمع کل	۲۹۰	۲۲۷	۰	۶	۵۷

معاونت امور اجتماعی

تعاریف و مفاهیم

زن سرپرست خانوار (سازمان بهزیستی کشور)

زنی که هرگز ازدواج نکرده و سن وی هجده سال و بیش تر بوده یا ازدواج کرده اما بنابه عللی از قبیل: طلاق، متارکه یا فوت، از کار افتادگی، مفقودالاثر شدن، سربازی، محکومیت به زندان، مجهول‌المکان بودن، اعتیاد، مهاجرت، متواری شدن یا بیماری صعب‌العلاج همسر، سرپرست خانوار شده است.

گروه همیار زنان (تحت پوشش سازمان بهزیستی کشور)

گروهی متشکل از زنان خانوارهای نیازمند تحت پوشش سازمان بهزیستی کشور است که به منظور دستیابی به استقلال اقتصادی و اجتماعی و استفاده از قابلیت‌های گروهی با هدف توانمندسازی خود، با حمایت سازمان بهزیستی کشور فعالیت نموده و می‌توانند اقدام به تشکیل شرکت تعاونی نمایند.

کلینیک مددکاری اجتماعی

مرکزی است که توسط شخص حقیقی یا حقوقی با اخذ مجوز از سازمان بهزیستی کشور تأسیس شده و تحت نظارت آن، خدمات مددکاری اجتماعی (فردی، گروهی، جامعه‌ای) را به متقاضیان ارائه می‌نماید.

خانوار نیازمند تحت پوشش سازمان بهزیستی

خانواری است که به تشخیص سازمان بهزیستی کشور اعضای آن قادر به تأمین حداقل نیازهای اساسی زندگی خود نبوده و درآمدی کم‌تر از چهل درصد حداقل مزد کارگر مشمول قانون کار داشته یا دارای فرزندان دو یا چندقلو در رده سنی شش سال تمام یا کم‌تر باشد.

مهد کودک

مرکزی است که توسط شخص حقیقی یا حقوقی با مجوز سازمان بهزیستی کشور تأسیس شده و تحت نظارت آن، مسئولیت مراقبت، پرورش و یادگیری کودکان از شش ماهگی تا سن ورود به آموزش رسمی کشور را برعهده دارد.

مهدکودک قرآنی

مهد کودکی است که توسط شخص حقیقی یا حقوقی با مجوز سازمان بهزیستی کشور تأسیس شده و تحت نظارت آن، علاوه بر انجام مراقبت، پرورش و یادگیری کودکان پذیرفته شده به امر نهادهای سازمان بهزیستی دینی به آن‌ها اهتمام می‌ورزد.

آدینه مهد

مهد کودکی است که توسط شخص حقیقی با مجوز سازمان بهزیستی کشور تأسیس شده و تحت نظارت آن و با همکاری ستاد اقامه نماز جمعه، از ساعت ۱۰ صبح تا ۱۴ بعد از ظهر روز جمعه به ارائه خدمات رفاهی به کودکان نمازگزاران می‌پردازد.

روستامهد

مهد کودکی است که توسط شخص حقیقی با مجوز سازمان بهزیستی کشور و تحت نظارت آن و با همکاری شورای اسلامی روستا تأسیس شده و مسئولیت مراقبت، پرورش و یادگیری کودکان رده سنی بین سه تا شش سال تمام را برعهده دارد.

مهد کودک مناطق حاشیه شهرها یا سکونت گاه های غیررسمی

مهد کودکی است که توسط شخص حقیقی یا حقوقی با مجوز سازمان بهزیستی کشور در مناطق حاشیه شهرها و سکونت گاه های غیررسمی تأسیس شده است.

کودک تحت پوشش برنامه امنیت غذایی سازمان بهزیستی کشور

کودک در رده سنی بین سه تا پنج سال تمام است که به منظور کاهش علائم سوء تغذیه و ارتقای شاخص های رشد، با اولویت در روستا مهدها، تحت پوشش طرح ارائه یک وعده غذای گرم، قرار می گیرد.

کودک بی سرپرست

کودکی است که پدر، مادر، جد پدری و وصی منصوب از سوی ولی قهری (پدر یا جد پدری) وی به تشخیص مراجع قضایی در قید حیات نبوده یا امکان شناخت آنان وجود نداشته باشد.

کودک بدسرپرست

کودکی است که به تشخیص مراجع قضایی بنا به دلایلی به طور دائم یا موقت از سرپرستی مؤثر و باصلاحیت محروم شده است.

کودک تحت سرپرستی سازمان بهزیستی کشور

کودک بی سرپرست یا بدسرپرستی است که با معرفی مقام قضایی به منظور مراقبت و پرورش به سازمان بهزیستی کشور سپرده می شود.

سرپرستی موقت کودک تحت سرپرستی سازمان بهزیستی کشور

فرایندی است که طی آن سرپرستی موقت کودک تحت سرپرستی سازمان بهزیستی کشور با حکم قضایی به فرد دیگری (غیر از پدر یا جد پدری) یا یک زوج (زن و شوهر)، سپرده می شود.

پذیرش کودک بی سرپرست یا بدسرپرست (سازمان بهزیستی کشور)

مجموعه اقداماتی است که با هدف حمایت و صیانت از حقوق کودک بی سرپرست یا بدسرپرست معرفی شده از طرف مقام قضایی به سازمان بهزیستی کشور و تعیین شیوه مراقبت، ارزیابی نیازها و چگونگی ارائه خدمات به وی انجام می شود.

شیرخوارگاه

مرکزی است که توسط سازمان بهزیستی کشور تأسیس شده و کودک تحت سرپرستی این سازمان را تا سن شش سال تمام به منظور برخورداری از شرایط مناسب رشد و پرورش همه جانبه و خدمات تخصصی، تحت مراقبت شبانه روزی قرار می دهد.

خانه نوباوگان (سازمان بهزیستی کشور)

مرکزی است که توسط شخص حقوقی با مجوز از سازمان بهزیستی کشور تأسیس شده و تحت نظارت آن، کودکان تحت سرپرستی این سازمان را در رده سنی بین سه تا شش سال تمام، به منظور برخورداری از شرایط مناسب رشد و پرورش و خدمات تخصصی تحت مراقبت شبانه روزی قرار می دهد.

خانه کودکان و نوجوانان (سازمان بهزیستی کشور)

مرکزی است که توسط شخص حقوقی با کسب مجوز از سازمان بهزیستی کشور تأسیس شده و تحت نظارت آن، کودکان تحت سرپرستی این سازمان را در رده سنی بین هفت تا کمتر از هجده سال تمام، به صورت موقت تا زمان انتقال به خانواده (زیستی یا جایگزین) یا جامعه به تفکیک سن و جنس، تحت پرورش و مراقبت شبانه روزی قرار می دهد.

خانه تربیتی (سازمان بهزیستی کشور)

مرکزی است که توسط شخص حقوقی با کسب مجوز از سازمان بهزیستی کشور تأسیس شده و تحت نظارت آن، کودک تحت سرپرستی این سازمان را که دارای اختلالات رفتاری و عاطفی است در مقطع زمانی شش ماه تا یک سال، به منظور برخورداری از خدمات تخصصی روانپزشکی، روان شناسی، مددکاری اجتماعی و مشاوره ای، تحت مراقبت شبانه روزی قرار می دهد.

خانه آماده سازی فرزند تحت سرپرستی سازمان بهزیستی کشور

مرکزی است که توسط شخص حقوقی با کسب مجوز از سازمان بهزیستی کشور تأسیس شده و تحت نظارت این سازمان و با هدف آماده سازی برای انتقال به زندگی مستقل (ترخیص) و پذیرش مسئولیت های اجتماعی و شهروندی، فرزند دارای شرایط مندرج در دستورالعمل مربوط سازمان بهزیستی کشور را تحت مراقبت شبانه روزی قرار می دهد.

مرکز نگهداری شبانه روزی کودکان بی سرپرست یا بدسرپرست

مرکزی است که توسط سازمان بهزیستی کشور یا با کسب مجوز از آن سازمان تأسیس شده و تحت نظارت آن و براساس وظایف قانونی خود کودکان بی سرپرست یا بدسرپرست را پذیرفته و نگهداری و پرورش آنها را برعهده دارد و زمینه انتقال موقت یا دائم این کودکان را به خانواده یا جامعه فراهم می سازد. این مراکز (غیر از شیرخوارگاه و خانه نوباوگان) به دو دسته پسرانه و دخترانه تقسیم میشوند و شامل شیرخوارگاه، خانه آماده سازی، خانه تربیتی، خانه کودکان و نوجوانان، خانه نوباوگان و مرکز مراقبت موقت هستند.

خانواده جایگزین (سازمان بهزیستی کشور)

خانواده یا خانواری است که سرپرستی کودک تحت سرپرستی سازمان بهزیستی را به صورت موقت با حکم قضایی امین موقت، یا به صورت دائم با حکم قضایی فرزندخواندگی، برعهده میگیرد.

مراقبت در خانواده از کودک تحت سرپرستی (سازمان بهزیستی کشور)

مجموعه فعالیت هایی است که طی آن مراقبت و پرورش کودک تحت سرپرستی سازمان بهزیستی کشور از طریق دو روش مراقبت و پرورش نزد خانواده زیستی (پدر و مادر و جد پدری) یا خانواده جایگزین صورت می پذیرد.

مراقبت در خانه از کودک تحت سرپرستی (سازمان بهزیستی کشور)

مجموعه فعالیت هایی است که طی آن مراقبت و پرورش کودک تحت سرپرستی سازمان بهزیستی کشور در خانه و با هدف انتقال موفق وی به خانواده یا جامعه صورت می پذیرد. منظور از خانه یکی از انواع مراکز نگهداری شبانه روزی کودکان بی سرپرست یا بدسرپرست است.

مرکز مراقبت موقت کودک تحت سرپرستی (سازمان بهزیستی کشور)

مرکزی است که توسط شخص حقوقی با کسب مجوز از سازمان بهزیستی کشور تأسیس شده و تحت نظارت آن، کودک تحت سرپرستی این سازمان را پس از پذیرش و قبل از ورود به خانه یا خانواده (زیستی یا جایگزین)، با هدف بررسی شرایط اجتماعی، جسمی و روانی و به منظور تشخیص نوع مراقبت برای مدت ۲۱ روز به صورت شبانه روزی نگهداری می کند.

فرزند خواندگی

فرایندی است که طی آن و تحت نظارت سازمان بهزیستی کشور، یک کودک توسط یک زوج (زن وشوهر) یا یک زن مجرد که والدین یا والد بیولوژیک او نیستند، ولی با حکم قضایی والدین یا والد وی شمرده می شوند، به طور دائمی به عنوان فرزند پذیرفته می شود.

فرزند سازمان بهزیستی کشور

فردی است که با سن کم تر از هجده سال به عنوان کودک بی سرپرست یا بدسرپرست در سیستم مراقبت شبانه روزی سازمان بهزیستی کشور پذیرش شده و درحال حاضر (بدون در نظر گرفتن سن) از خدمات مستمر و غیرمستمر این سازمان در طول مدت مراقبت یا پس از ترخیص بهره مند می شود.

انتقال به زندگی مستقل فرزند سازمان بهزیستی کشور (ترخیص فرزند سازمان بهزیستی کشور)

فرایندی است که براساس برنامه مراقبت در خانواده یا خانه و با تکیه بر توانمندی های فردی، اجتماعی و اقتصادی فرزند سازمان بهزیستی کشور، امکان زندگی مستقل وی به واسطه تشکیل خانواده و یا داشتن شغل و کاهش تدریجی وابستگی مالی به سازمان بهزیستی کشور فراهم می شود.

کودک خیابانی پذیرش شده در مرکز توانمندسازی کودکان خیابانی

کودکی خیابانی است که شناسایی و تشخیص نداشتن سرپرست مؤثر وی توسط کارشناسان سازمان بهزیستی کشور صورت گرفته و به منظور ایجاد زمینه های توانمندسازی و نیز بررسی شرایط فردی و خانوادگی، به مدت بیست تا چهل روز به صورت شبانه روزی در مرکز توانمندسازی کودکان خیابانی نگهداری شده که پس از آن در صورت عدم صلاحیت خانواده کودک، وی را به جای خانواده به یکی از مراکز نگهداری شبانه روزی کودکان بی سرپرست یا بدسرپرست ارجاع می دهند. در صورتی که کودک خیابانی مذکور فاقد تابعیت ایرانی باشد برای پذیرش شدن و طی مراحل بعدی، اجازه اقامت معتبر در ایران برای وی لازم است.

مرکز حمایتی - آموزشی کودک و خانواده

مرکزی است که توسط شخصی حقوقی با مجوز سازمان بهزیستی کشور تأسیس شده و تحت نظارت آن، تمام ۴۶ خدمات مربوط به ارتقای توانایی های کودک خیابانی و خانواده وی را به استثنای خدمت نگهداری شبانه روزی با رویکردی خانواده محور، به انجام می رساند.

خانه امن (سازمان بهزیستی کشور)

مرکزی است که توسط سازمان بهزیستی کشور برای اسکان موقت زنان خشونت دیده یا در معرض خشونت خانگی، تأسیس شده است به طوری که این زنان حداکثر تا یک سال در این مرکز از امکانات و خدمات تخصصی فردی، خانوادگی و اجتماعی به منظور رفع مسئله خشونت و آسیب های وارد شده، به صورت رایگان بهره مند می شوند. در صورتی که زنان مذکور دارای فرزند پسر کم تر از دوازده سال یا فرزند دختر باشند، فرزندان آن ها نیز در این مرکز اسکان داده می شوند.

مرکز توانمندسازی کودکان خیابانی

مرکزی است که توسط سازمان بهزیستی کشور تأسیس شده و پذیرش و نگهداری موقت کودکان خیابانی را حداکثر تا بیست روز به صورت شبانه روزی برعهده دارد. این مرکز از طریق ارائه خدمات تخصصی نظیر مددکاری اجتماعی و توانمندسازی، زمینه بازگشت کودک به خانواده را در این مدت فراهم نموده، در غیر این صورت کودک تحت پوشش سازمان بهزیستی کشور قرار میگیرد.

خانه سلامت (سازمان بهزیستی کشور)

مرکزی است که توسط سازمان بهزیستی کشور تأسیس شده و زنان هرگز ازدواج نکرده در معرض آسیب اجتماعی و فاقد حمایت های خانوادگی و اجتماعی را تحت پوشش قرار داده و از طریق ارائه خدمات، زمینه های کسب استقلال اقتصادی و اجتماعی را فراهم آورده و آن ها را در تأمین حداقل نیازهای اقتصادی و جلوگیری از ابتلا به آسیب های اجتماعی یاری می نماید.

مرکز حمایت و بازپروری دختران و زنان آسیب دیده اجتماعی

مرکزی است که توسط سازمان بهزیستی کشور تأسیس شده و زنان (فارغ از وضع تأهل) آسیب دیده اجتماعی را به صورت شبانه روزی تحت پوشش داشته و از طریق ارائه خدمات تخصصی نظیر مددکاری اجتماعی، روانشناختی و بهداشتی، زمینه های توانمندسازی و بازگشت آنان به زندگی سالم را از طریق پیوند مجدد با خانواده، آموزش و ایجاد اشتغال و کسب درآمد مشروع، ازدواج و تشکیل خانواده فراهم می آورد.

تیم مداخله در خانواده به منظور کاهش طلاق

تیمی متشکل از مددکار اجتماعی و روان شناس با حداقل مدرک کارشناسی مرتبط و در صورت نیاز، مشاور حقوقی و یا روان پزشک است که به صورت تخصصی در دادگاه های خانواده، ادارات کل بهزیستی شهرستان، یا مراکز مداخله در بحران فردی، خانوادگی و اجتماعی، با هدف رفع اختلافات زوجین متقاضی طلاق یا کاهش عوارض ناشی از آن، خدمات مددکاری اجتماعی و یا روان شناسی ارائه می دهد.

مرکز مداخله در خانواده به منظور کاهش طلاق

مرکزی است که توسط سازمان بهزیستی کشور تأسیس شده و به منظور رفع اختلافات زوجین متقاضی طلاق و یا کاهش عوارض ناشی از آن، خدمات تخصصی مددکاری اجتماعی و روان‌شناسی را به ویژه در خصوص نحوه سرپرستی کودکان زوجین جدا شده ارائه می‌دهد.

خودروی اورژانس اجتماعی سیار

یک دستگاه خودروی ون برای استقرار تیم اورژانس اجتماعی به منظور ارائه خدمات به افراد است که دارای تجهیزات و امکاناتی مانند سیستم گرمایشی، سیستم سرمایشی، برق، محل انجام مشاوره، فایل پرونده‌ها و حداقل یک تلفن همراه یا بی‌سیم است که برای انجام خدمات اورژانس اجتماعی مناسب سازی شده است. رنگ خودروی مذکور سفید با نوارهای بنفش یاسی است و بر روی آن عبارت اورژانس اجتماعی و عدد (خط تلفن) ۱۲۳ درج شده است.

مرکز مداخله در بحران فردی، خانوادگی و اجتماعی

مرکزی است که توسط سازمان بهزیستی کشور و به منظور ارائه خدمات تخصصی مانند خدمات مددکاری اجتماعی، روان‌شناسی، حقوقی، روانپزشکی و نگهداری موقت، با هدف کنترل و کاهش بحران‌های فردی، خانوادگی و اجتماعی برای افراد در معرض آسیب، یا آسیب دیده اجتماعی تأسیس شده است.

خدمات سیار اورژانس اجتماعی

فعالیتی در برنامه اورژانس اجتماعی است که توسط تیم مستقر در خودروهای اورژانس اجتماعی شامل مددکار اجتماعی و روان‌شناس به افراد در معرض آسیب، یا آسیب دیده اجتماعی در مناطق شهری خدمات تخصصی به صورت سرپایی یا در محل با اطلاع رسانی از سوی شهروندان ارائه می‌نماید.

خدمات اورژانس اجتماعی

یکی از فعالیت‌های برنامه اورژانس اجتماعی است که خدمات تخصصی را با استفاده از روش‌های کاهش بحران و راهنمایی از طریق خط تلفن سه رقمی (۱۲۳) به فرد در معرض آسیب یا آسیب دیده اجتماعی در شرایط بحرانی ارائه می‌نماید.

پایگاه خدمات اجتماعی

مرکزی است که توسط سازمان بهزیستی کشور یا شخص حقیقی یا حقوقی با کسب مجوز و نظارت آن سازمان در سکونتگاه‌های غیررسمی، مناطق حاشیه‌نشین و یا مناطق آسیب‌خیز تأسیس شده و با رویکرد اجتماع‌محور و مددکاری جامعه‌ای، ضمن شناسایی افراد در معرض آسیب و آسیب‌دیده اجتماعی، خدماتی مانند مددکاری اجتماعی و روان‌شناسی را به صورت سرپایی به آنان ارائه و در صورت نیاز به خدماتی نظیر خدمات حمایتی و درمانی، افراد را به مراکز مداخله در بحران فردی، خانوادگی و اجتماعی ارجاع می‌نماید.

نگهداری موقت در مرکز مداخله در بحران فردی، خانوادگی و اجتماعی

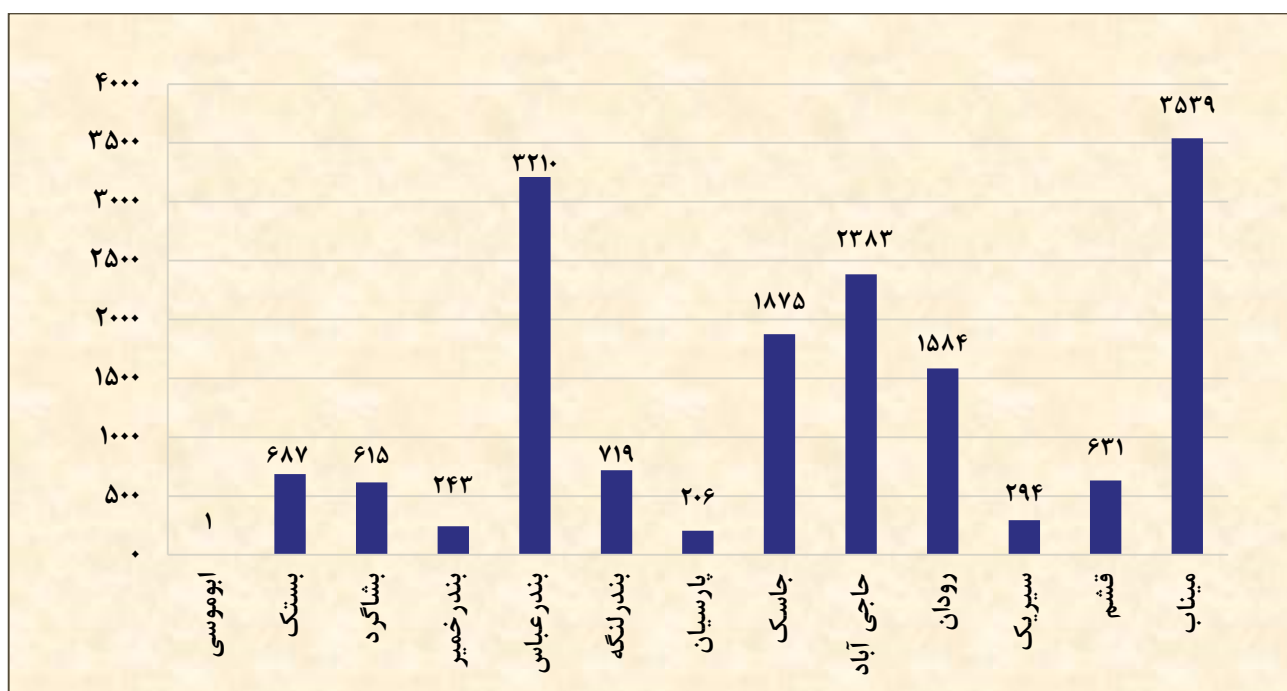
خدماتی تخصصی در مرکز مداخله در بحران فردی، خانوادگی و اجتماعی است که برای نگهداری شبانه‌روزی زنان در معرض آسیب یا آسیب‌دیده اجتماعی به مدت حداکثر بیست روز (قابل تمدید برای یک دوره بیست روزه دیگر) پیشبینی شده است.

جدول ۱-۳ تعداد مددجویان اجتماعی برحسب دفتر پذیرش به تفکیک شهرستان

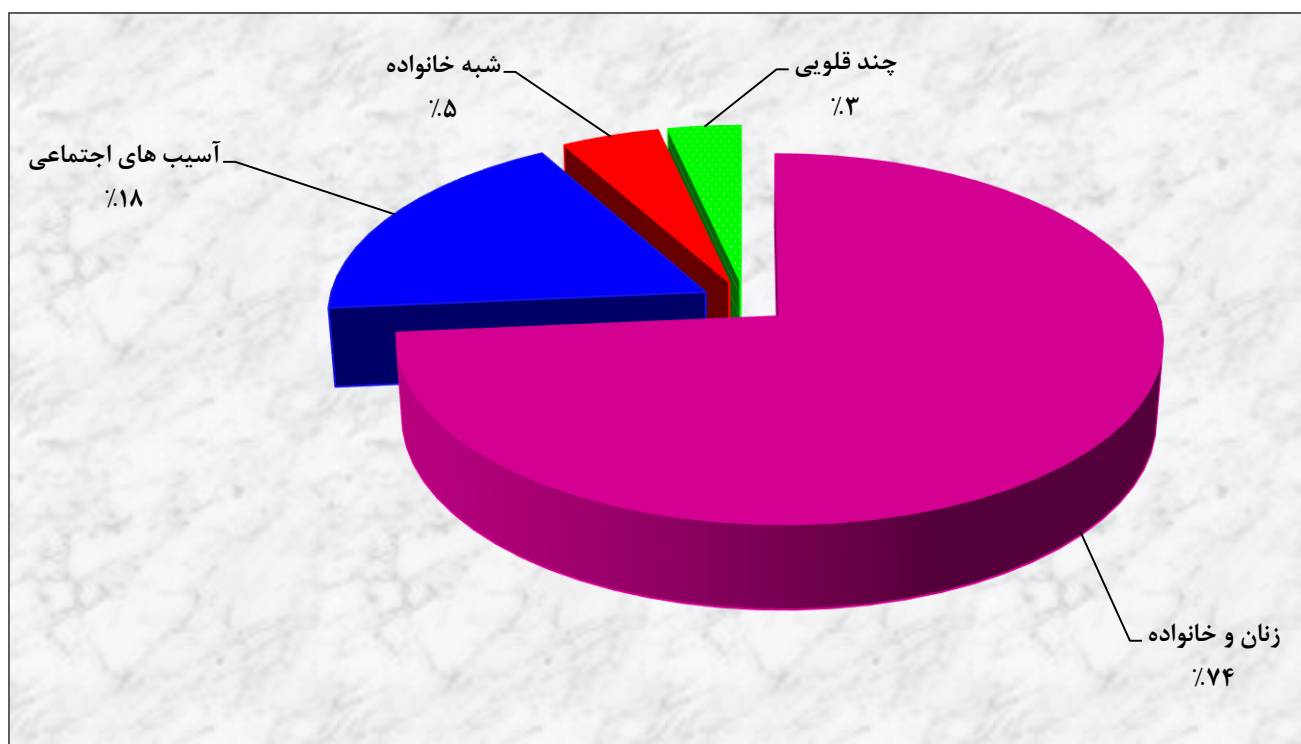
شهرستان	جمع کل	زنان و خانواده	آسیب های اجتماعی	شبه خانواده	چندقلویی
ابوموسی	۱	۰	۰	۱	۰
بستک	۶۸۷	۶۴۹	۱۱	۱۵	۱۲
بشاگرد	۶۱۵	۵۹۸	۷	۱	۹
بندر خمیر	۲۴۳	۲۰۲	۲۹	۶	۶
بندرعباس	۳۲۱۰	۱۹۰۴	۵۹۳	۵۵۴	۱۵۹
بندرلنگه	۷۱۹	۶۴۹	۱	۲۴	۴۵
پارسیان	۲۰۶	۱۳۷	۵	۱۵	۴۹
جاسک	۱۸۷۵	۱۴۹۱	۳۴۹	۶	۲۹
حاجی آباد	۲۳۸۳	۱۲۴۷	۱۰۵۴	۲۸	۵۴
رودان	۱۵۸۴	۱۱۷۰	۳۴۸	۴۱	۲۵
سیریک	۲۹۴	۲۹۳	۰	۰	۱
قشم	۶۳۱	۴۸۷	۵۱	۲۱	۷۲
میناب	۳۵۳۹	۲۹۳۷	۴۵۷	۴۲	۱۰۳
جمع کل	۱۵۹۸۷	۱۱۷۶۴	۲۹۰۵	۷۵۴	۵۶۴

*واحد شمارش خانوار می باشد.

نمودار ۱-۳ تعداد کل مددجویان اجتماعی به تفکیک شهرستان



نمودار ۲-۳ درصد مددجویان اجتماعی برحسب دفتر پذیرش در کل استان

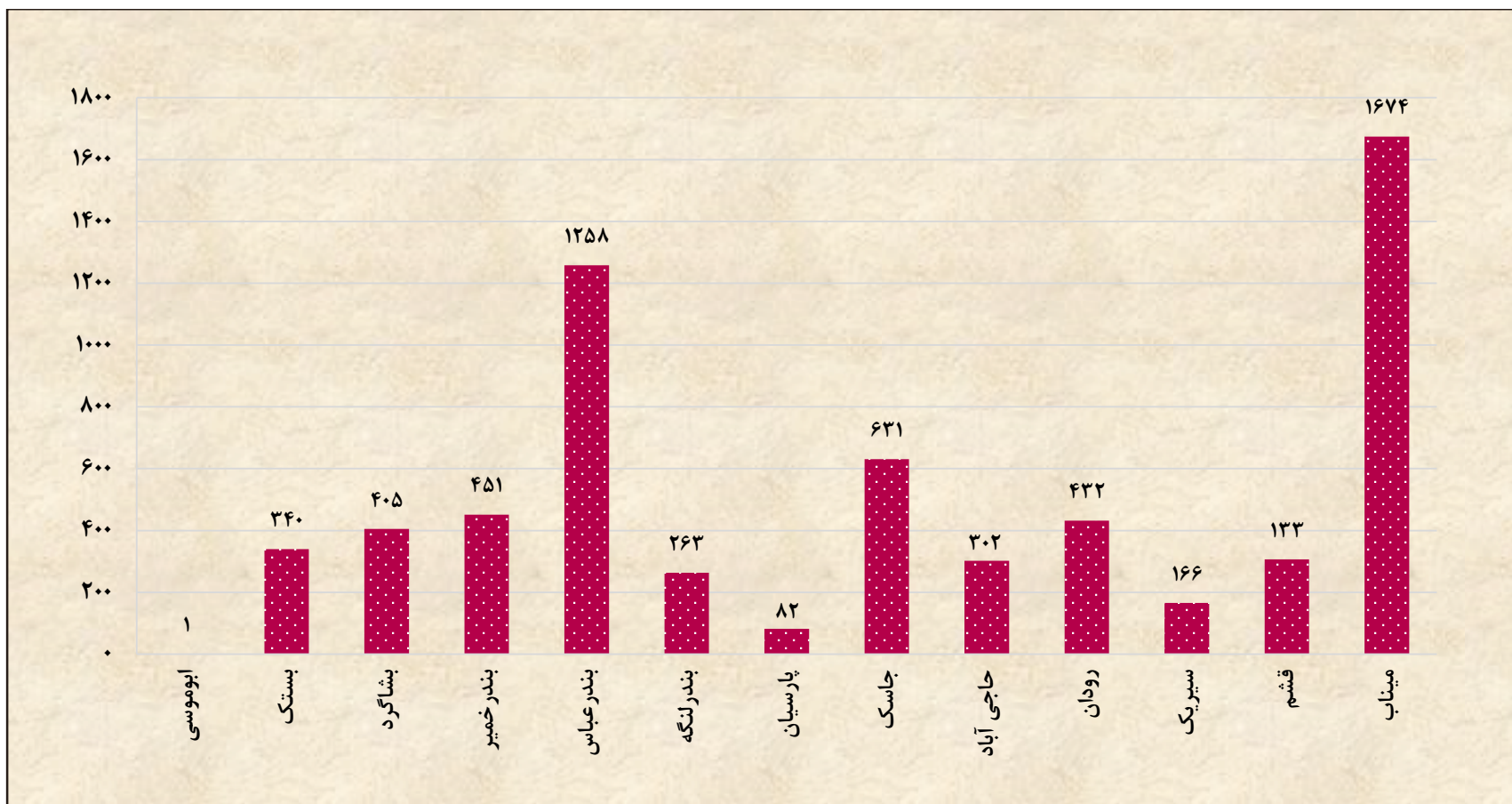


جدول ۲-۳ تعداد خانوارهای مستمری بگیر حمایتی برحسب محل تامین اعتبار به تفکیک شهرستان

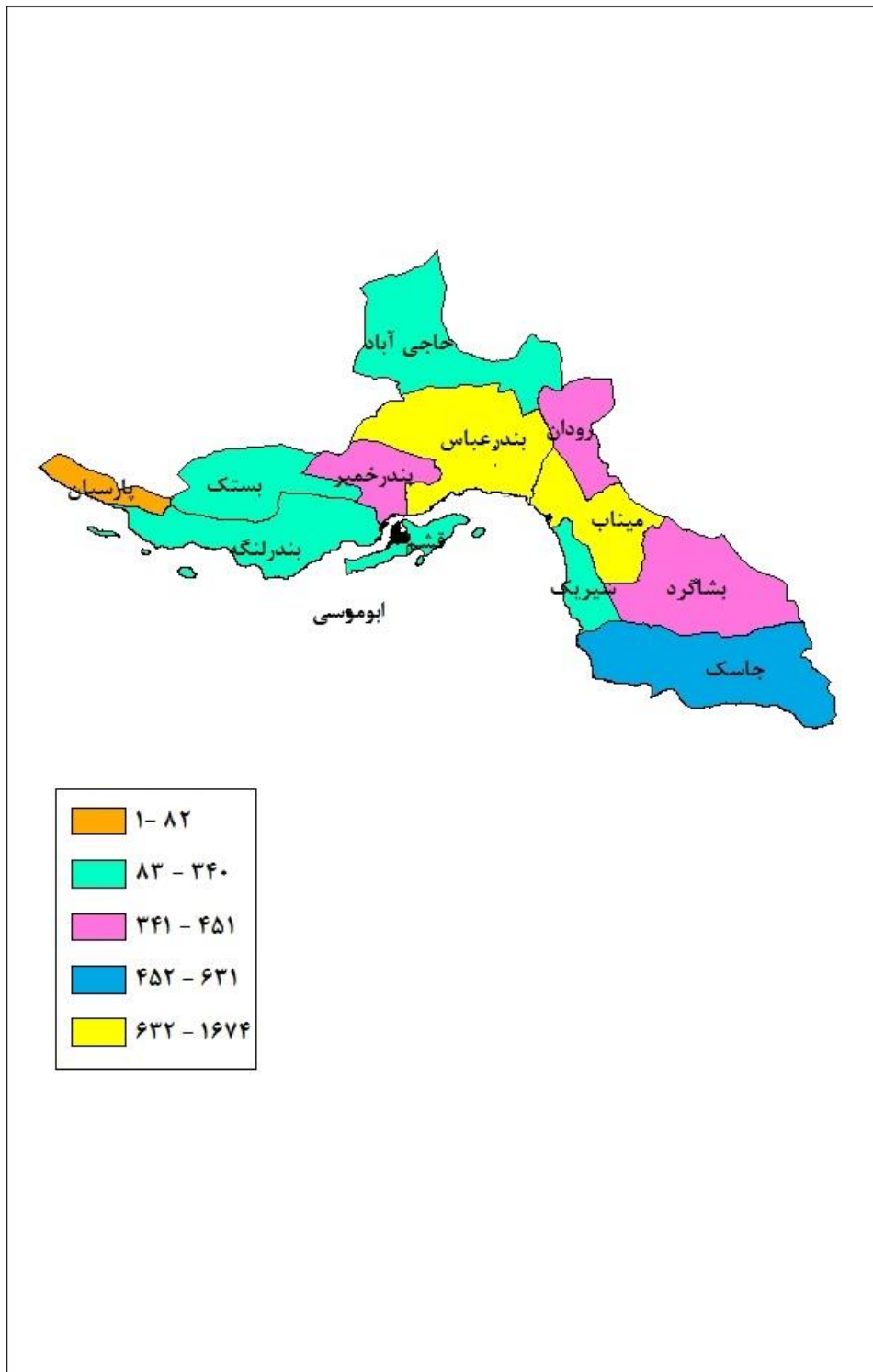
شهرستان	جمع کل	اجتماعی	کمک هزینه معیشت خانواده های دارای فرزند سه قلو و بالاتر	کمک هزینه معیشت زنان سرپرست خانواده	کمک هزینه معیشت سرپرستی سازمان	کمک هزینه معیشت فرزندان تحت خیابانی نیازمند	کمک هزینه معیشت کودکان	اجتماعی	مستمری از محل هدفمندی -
ابوموسی	۱	۰	۰	۰	۰	۰	۰	۱	۱
بستک	۳۴۰	۱۹۲	۰	۴۱	۰	۰	۲	۱۰۵	۱۰۵
بشاگرد	۴۰۵	۲۲۵	۰	۶	۰	۰	۰	۱۷۴	۱۷۴
بندر خمیر	۴۵۱	۴۰	۰	۳۸۹	۰	۰	۱	۲۱	۲۱
بندرعباس	۱۲۵۸	۸۶۲	۲۰	۱۰۵	۳۰	۰	۰	۲۴۱	۲۴۱
بندر لنگه	۲۶۳	۲۲۹	۰	۱۱	۰	۰	۰	۲۳	۲۳
پارسیان	۸۲	۸۲	۰	۰	۰	۰	۰	۰	۰
جاسک	۶۳۱	۵۶۰	۰	۱۹	۰	۰	۰	۵۲	۵۲
حاجی آباد	۳۰۲	۲۴۴	۰	۵	۰	۰	۰	۵۳	۵۳
رودان	۴۳۲	۳۸۸	۲	۱۱	۰	۰	۰	۳۱	۳۱
سیریک	۱۶۶	۱۵۲	۰	۹	۰	۰	۰	۴	۴
قشم	۳۰۷	۱۳۲	۳	۸۶	۰	۰	۶	۸۰	۸۰
میناب	۱۶۷۴	۱۴۲۱	۴	۱۴۲	۰	۰	۱	۱۰۶	۱۰۶
جمع کل	۶۳۱۲	۴۵۲۸	۲۹	۸۲۴	۳۰	۰	۱۰	۸۹۱	۸۹۱

*واحد شمارش بعد خانوار، نفر می باشد.

نمودار ۳-۳ تعداد خانوارهایی که مستمری بگیر حمایتی به تفکیک شهرستان



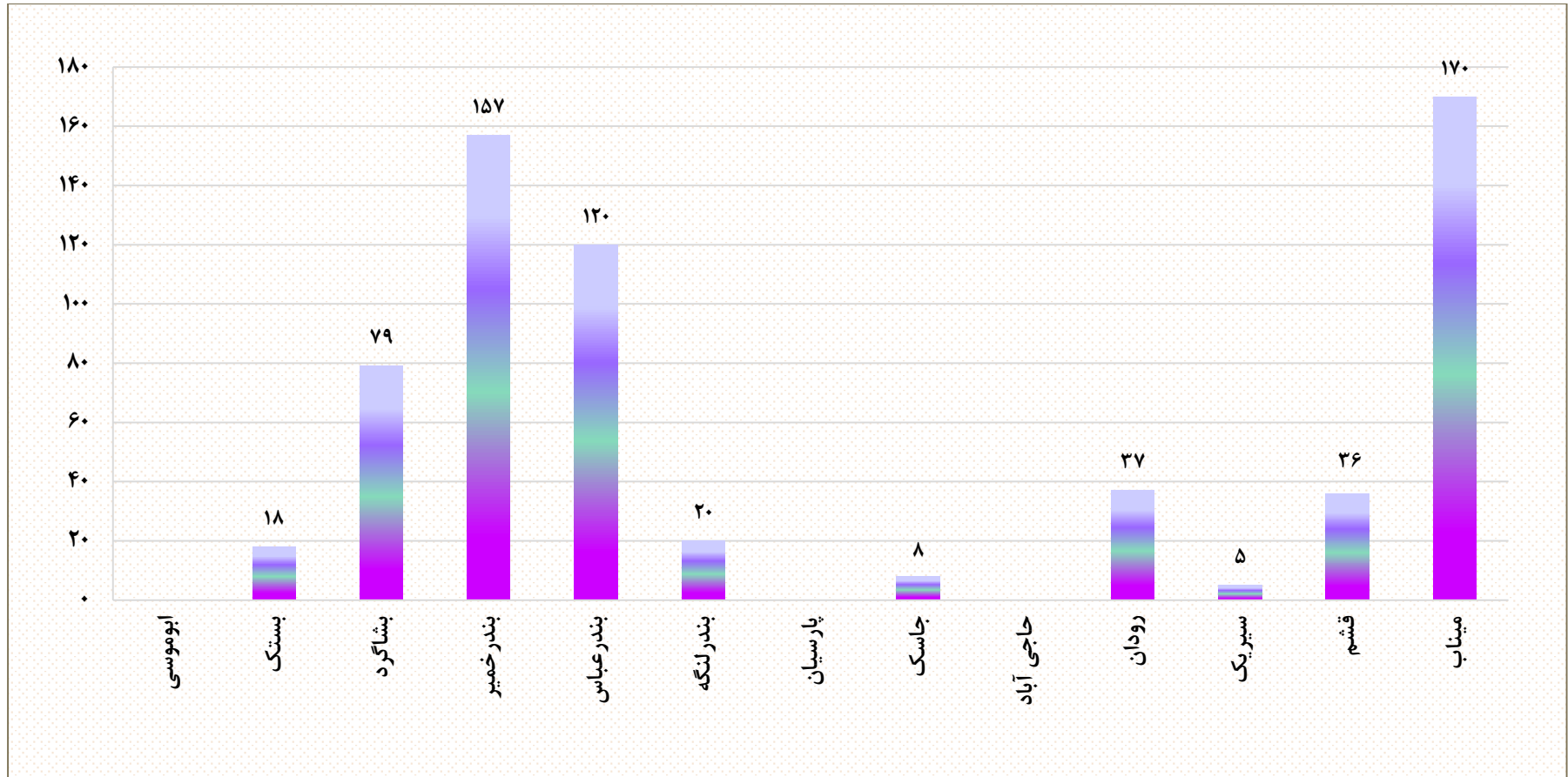
نقشه ۱-۳ توزیع خانوارهای مستمري بغير حمايتي به تفكيك شهرستان



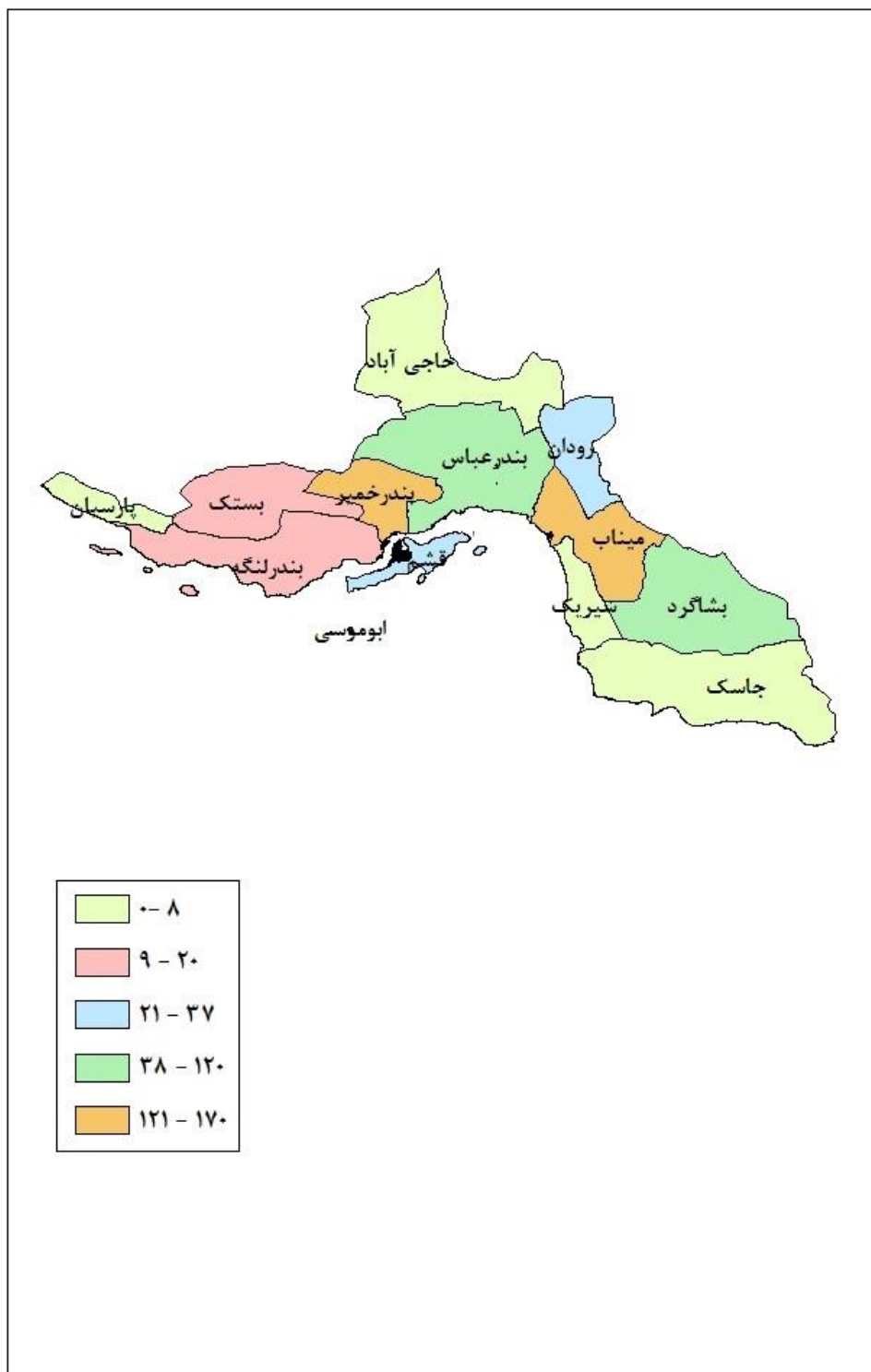
جدول ۳-۳ تعداد خانوارهایی که پشت نوبت دریافت مستمری حمایتی می باشند ، تفکیک شهرستان

شهرستان	تعداد
ابوموسی	۰
بستک	۱۸
بشاگرد	۷۹
بندر خمیر	۱۵۷
بندر عباس	۱۲۰
بندر لنگه	۲۰
پارسیان	۰
جاسک	۸
حاجی آباد	۰
رودان	۳۷
سیریک	۵
قشم	۳۶
میناب	۱۷۰
جمع کل	۶۵۰

نمودار ۳-۴ تعداد خانوارهایی که پشت نوبت دریافت مستمری حمایتی می باشند ، به تفکیک شهرستان



نقشه ۲-۳ توزیع خانوارهای پشت نوبت دریافت مستمری حمایتی به تفکیک شهرستان



جدول ۳-۴ وضعیت گروه‌های همیار زنان به تفکیک شهرستان (منظور از سال جاری، سال ۹۷ می باشد)

شهرستان	تعداد گروه موجود به غیر از گروه های تشکیل شده در سال جاری	تعداد گروه تشکیل شده در سال جاری	تعداد گروه تشکیل شده در سال جاری	جمع گروه های موجود	تعداد گروه آماده فعالیت (آماده تشکیل)	تعداد اعضای موجود به غیر از گروههای تشکیل شده در سال جاری
ابوموسی	۰	۰	۰	۰	۰	۰
بستک	۱	۰	۰	۱	۰	۵
بشاگرد	۰	۰	۰	۰	۰	۰
بندر خمیر	۰	۰	۰	۰	۰	۰
بندر عباس	۴	۰	۰	۴	۰	۲۲
بندر لنگه	۱	۰	۰	۱	۱	۳
پارسیان	۰	۰	۰	۰	۰	۰
جاسک	۳	۰	۰	۳	۰	۱۵
حاجی آباد	۰	۰	۰	۰	۱	۰
رودان	۲	۰	۰	۲	۰	۱۰
سیریک	۰	۰	۰	۰	۰	۰
قشم	۰	۰	۰	۰	۰	۰
میناب	۰	۰	۰	۰	۰	۰
جمع کل	۱۱	۰	۰	۱۱	۲	۵۵

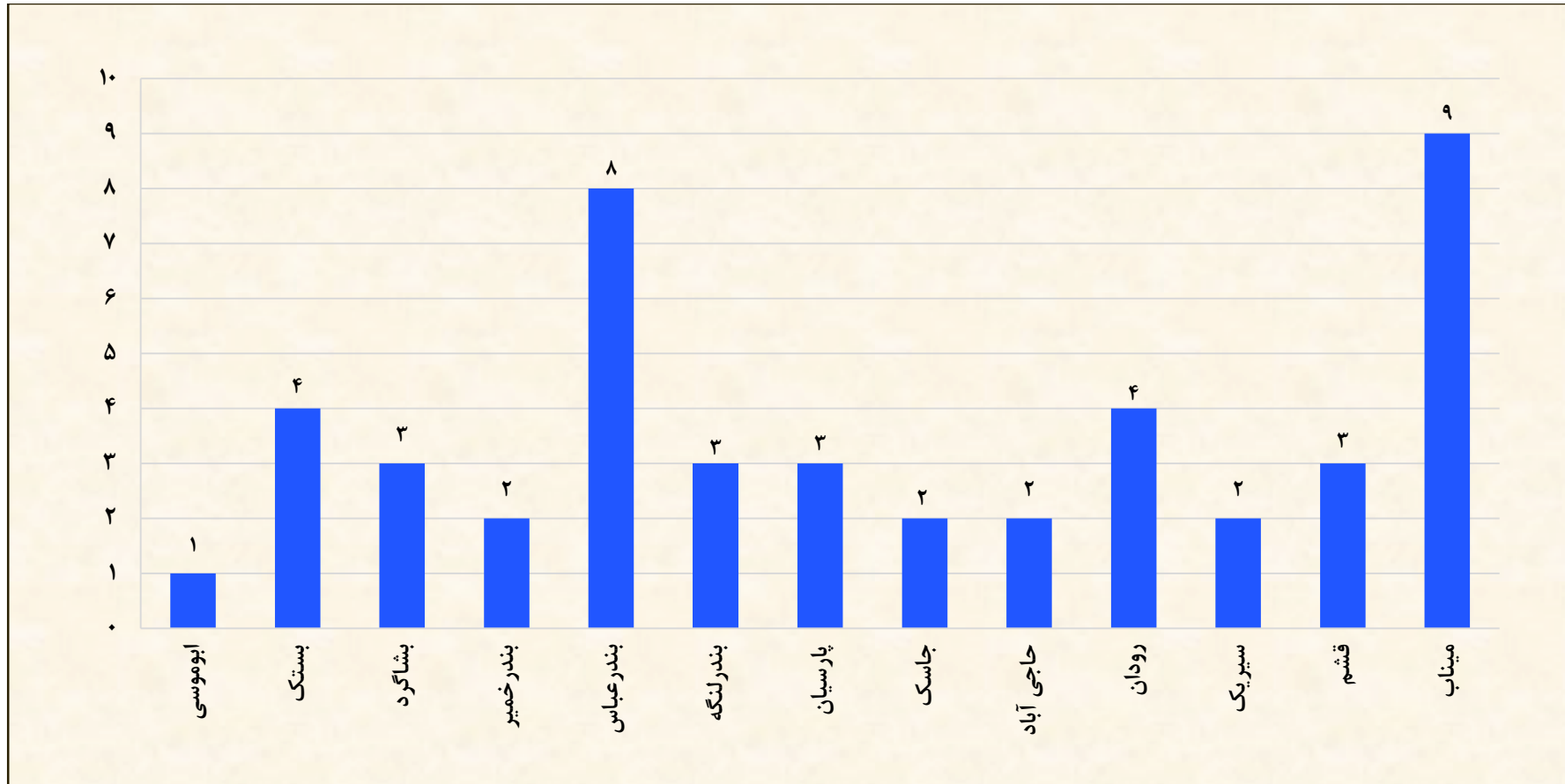
ادامه جدول ۳-۴ وضعیت گروههای همیار زنان به تفکیک شهرستان (منظور از سال جاری، سال ۹۶ می باشد)

شهرستان	تعداد اعضا آماده فعالیت (آماده تشکیل)	تعداد اعضا گروههای تشکیل شده در سال جاری	تعداد دوره های برگزار شده در رابطه با گروههای همیار زنان-اعضا	تعداد دوره های برگزار شده در رابطه با گروههای همیار زنان- رابطه با گروههای همیار زنان-	تعداد دوره های برگزار شده در رابطه با گروههای همیار زنان- (صرفاً در سال جاری)
ابوموسی	۰	۰	۰	۰	۰
بستک	۰	۰	۰	۰	۰
بشاگرد	۰	۰	۰	۰	۰
بندر خمیر	۰	۰	۰	۰	۰
بندر عباس	۰	۰	۱	۰	۰
بندر لنگه	۵	۰	۲	۰	۰
پارسیان	۰	۰	۰	۰	۰
جاسک	۰	۰	۲	۱	۰
حاجی آباد	۵	۰	۲	۰	۰
رودان	۰	۰	۲	۱	۰
سیریک	۰	۰	۰	۰	۰
قشم	۰	۰	۰	۰	۰
میناب	۰	۰	۰	۰	۰
جمع کل	۱۰	۰	۱۰	۲	۰

جدول ۵-۳ تعداد مراکز خدمات حمایتی برحسب نوع مدیریت به تفکیک شهرستان

غیردولتی				دولتی			جمع کل	شهرستان
مؤسسه	کلینیک مددکاری اجتماعی	خیریه	جمع	حمایتی روستایی	حمایتی شهری	جمع		
۰	۰	۰	۰	۰	۱	۱	۱	ابوموسی
۰	۰	۰	۰	۳	۱	۴	۴	بستک
۱	۰	۱	۲	۰	۱	۱	۳	بشاگرد
۱	۰	۰	۱	۰	۱	۱	۲	بندر خمیر
۰	۴	۰	۴	۲	۲	۴	۸	بندرعباس
۱	۰	۰	۱	۱	۱	۲	۳	بندرلنگه
۰	۰	۰	۰	۲	۱	۳	۳	پارسیان
۱	۰	۰	۱	۰	۱	۱	۲	جاسک
۰	۱	۰	۱	۰	۱	۱	۲	حاجی آباد
۲	۰	۰	۲	۱	۱	۲	۴	رودان
۱	۰	۰	۱	۰	۱	۱	۲	سیریک
۰	۰	۰	۰	۲	۱	۳	۳	قشم
۱	۱	۲	۴	۴	۱	۵	۹	میناب
۸	۶	۳	۱۷	۱۵	۱۴	۲۹	۴۶	جمع کل

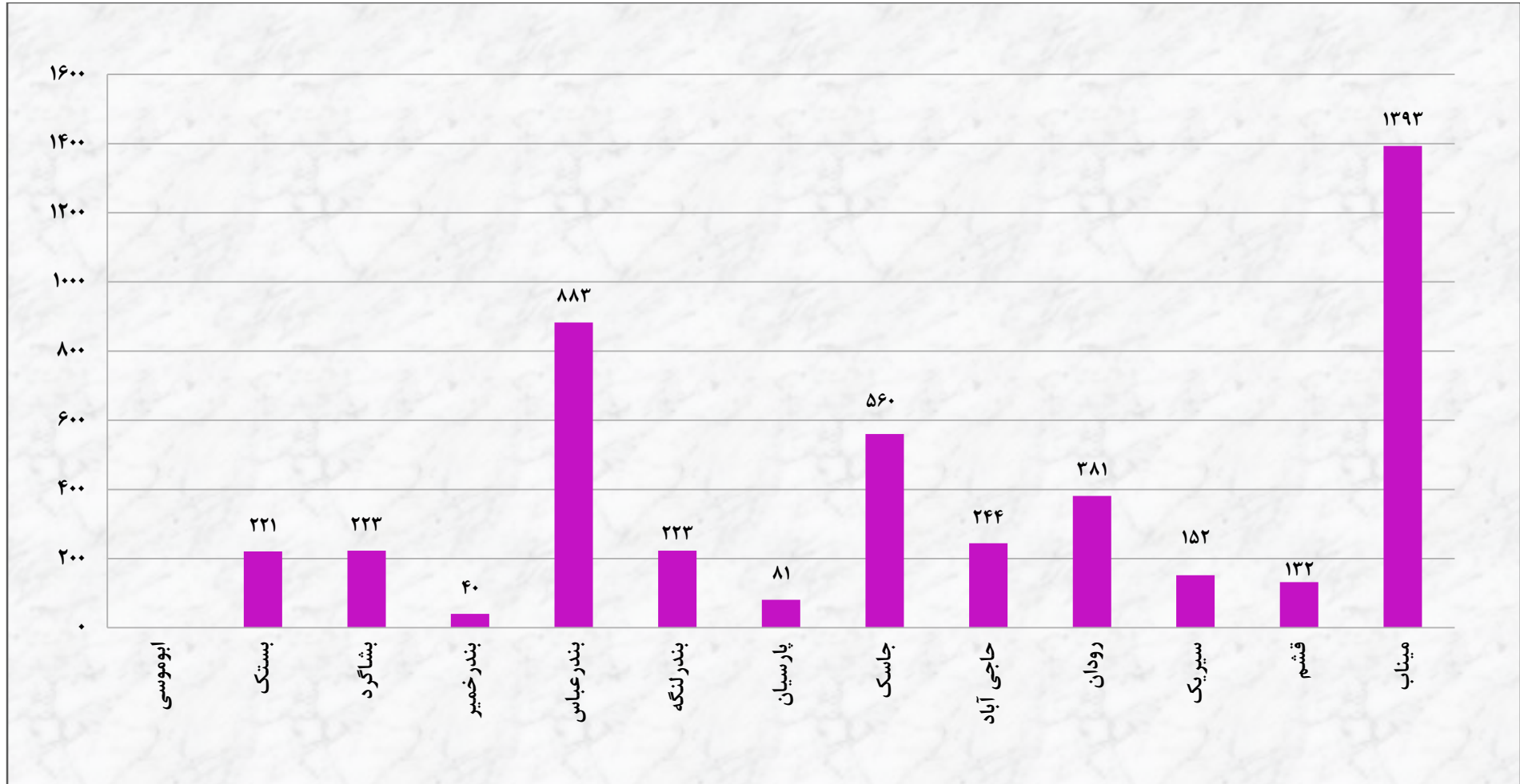
نمودار ۵-۳ تعداد مراکز خدمات حمایتی به تفکیک شهرستان



جدول ۳-۶ تعداد پرونده های پایش شده به تفکیک شهرستان

شهرستان	تعداد
ابوموسی	۰
بستک	۲۲۱
بشاگرد	۲۲۳
بندر خمیر	۴۰
بندر عباس	۸۸۳
بندر لنگه	۲۲۳
پارسیان	۸۱
جاسک	۵۶۰
حاجی آباد	۲۴۴
رودان	۳۸۱
سیریک	۱۵۲
قشم	۱۳۲
میناب	۱۳۹۳
جمع کل	۴۵۳۳

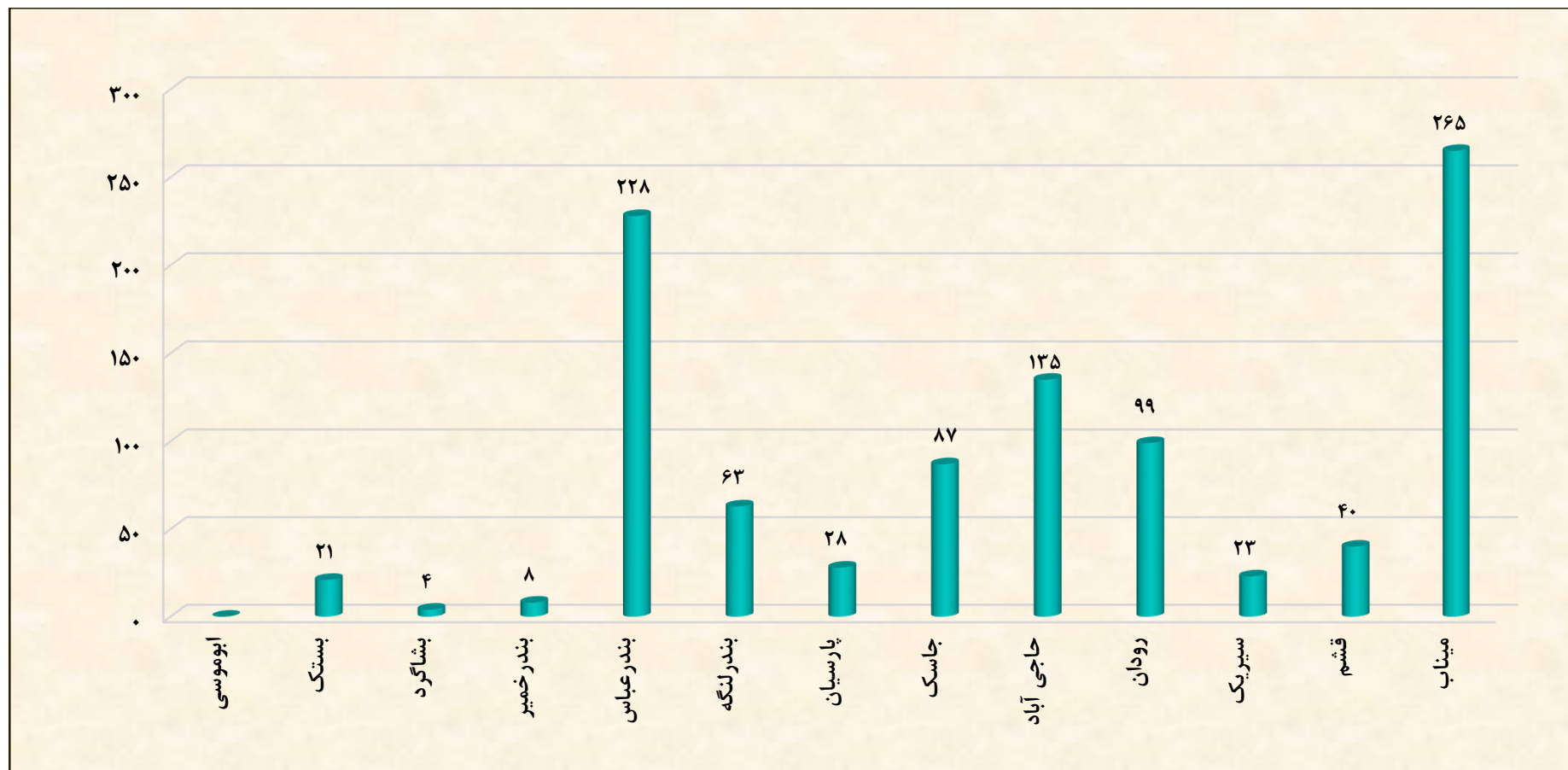
نمودار ۳-۶ تعداد پرونده های پایش شده به تفکیک شهرستان



جدول ۷-۳ تعداد افراد بهره مند از بیمه تأمین اجتماعی زنان شهری به تفکیک شهرستان

شهرستان	تعداد افراد بهره مند از بیمه تأمین اجتماعی زنان شهری
ابوموسی	۰
بستک	۲۱
بشاگرد	۴
بندر خمیر	۸
بندر عباس	۲۲۸
بندر لنگه	۶۳
پارسیان	۲۸
جاسک	۸۷
حاجی آباد	۱۳۵
رودان	۹۹
سیریک	۲۳
قشم	۴۰
میناب	۲۶۵
جمع کل	۱۰۰۱

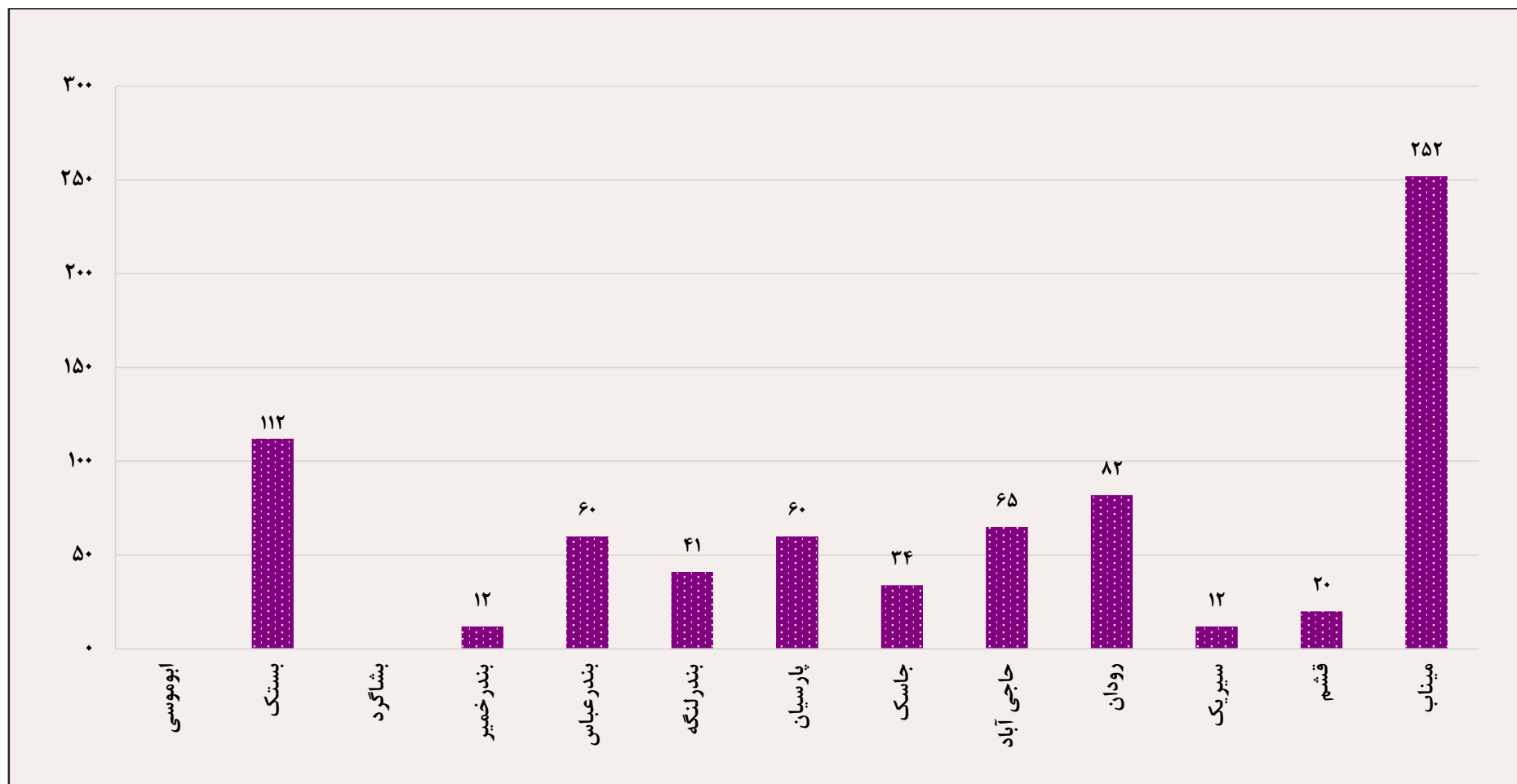
نمودار ۳-۷ تعداد افراد بهره مند از بیمه تامین اجتماعی زنان شهری به تفکیک شهرستان



جدول ۳-۸ تعداد زنان و دختران بهره مند از بیمه اجتماعی روستایی و عشایر به تفکیک شهرستان

شهرستان	تعداد زنان و دختران بهره مند از بیمه اجتماعی روستایی و عشایر
ابوموسی	۰
بستک	۱۱۲
بشاگرد	۰
بندر خمیر	۱۲
بندرعباس	۶۰
بندرلنگه	۴۱
پارسیان	۶۰
جاسک	۳۴
حاجی آباد	۶۵
رودان	۸۲
سیریک	۱۲
قشم	۲۰
میناب	۲۵۲
جمع کل	۷۵۰

نمودار ۸-۳ تعداد زنان و دختران بهره‌مند از بیمه اجتماعی روستایی و عشایری به تفکیک شهرستان



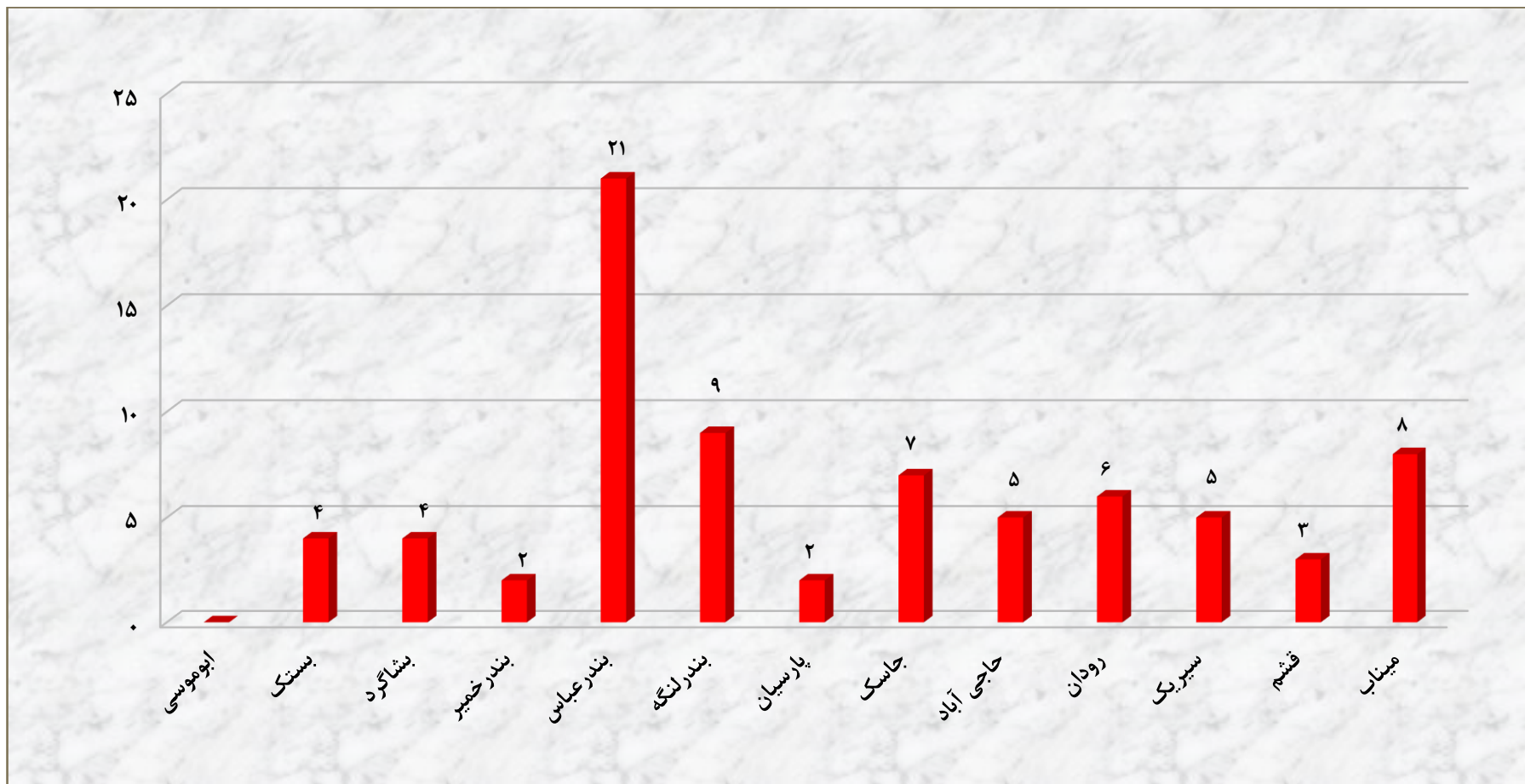
جدول ۹-۳ وضعیت معافیت سربازی فرزندان زنان سرپرست خانوار به تفکیک شهرستان

شهرستان	معرفی شده به نظام وظیفه	بهره مند از معافیت سربازی
ابوموسی	۰	۰
بستک	۴	۴
بشاگرد	۲	۲
بندر خمیر	۰	۰
بندر عباس	۶	۶
بندر لنگه	۲	۲
پارسیان	۱	۱
جاسک	۳	۳
حاجی آباد	۱	۱
رودان	۲	۲
سیریک	۲	۲
قشم	۴	۴
میناب	۱۰	۱۰
جمع کل	۳۷	۳۷

جدول ۱۰-۳ تعداد زنان تحت پوشش بهره مند از طرح غربالگری و سلامت جسمی تفکیک شهرستان

شهرستان	تعداد زنان بهره مند از طرح غربالگری و سلامت جسمی
ابوموسی	۰
بستک	۴
بشاگرد	۴
بندر خمیر	۲
بندر عباس	۲۱
بندر لنگه	۹
پارسیان	۲
جاسک	۷
حاجی آباد	۵
رودان	۶
سیریک	۵
قشم	۳
میناب	۸
جمع کل	۷۶

نمودار ۹-۳ تعداد زنان تحت پوشش بهره مند از طرح غربالگری و سلامت جسمی به تفکیک شهرستان



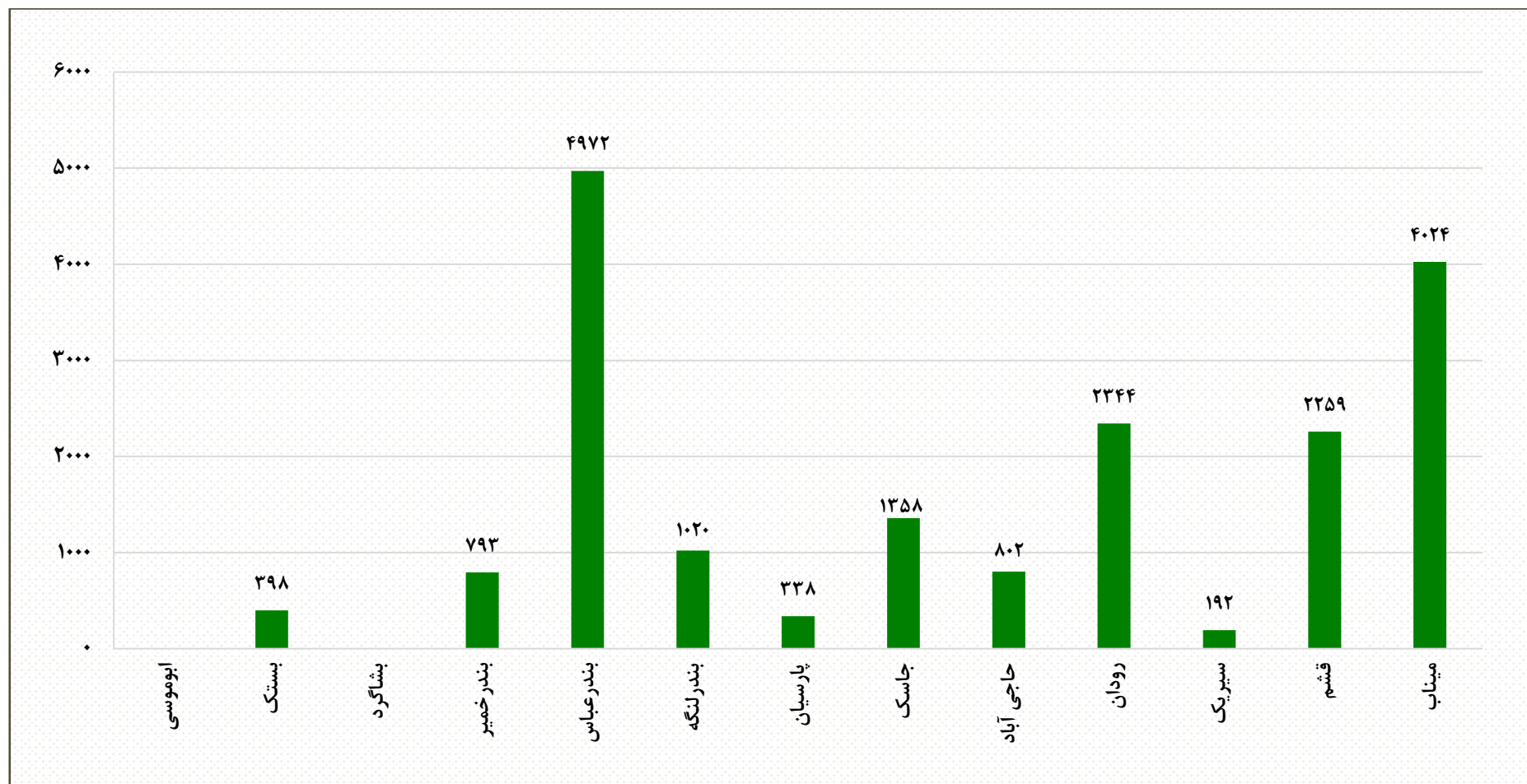
جدول ۱۱-۳ تعداد خانوارهای نیازمند تحت پوشش بهره مند از کمک هزینه ودیعه مسکن به تفکیک شهرستان

شهرستان	تعداد
ابوموسی	۰
بستک	۲
بشاگرد	۱
بندر خمیر	۱
بندر عباس	۸
بندر لنگه	۲
پارسیان	۱
جاسک	۱
حاجی آباد	۳
رودان	۲
سیریک	۲
قشم	۲
میناب	۶
جمع کل	۳۱

جدول ۱۲-۳ تعداد قوطی شیر خشک اهدا شده به جامعه هدف به تفکیک شهرستان

شهرستان	تعداد قوطی شیر خشک
ابوموسی	۰
بستک	۳۹۸
بشاگرد	۰
بندر خمیر	۷۹۳
بندر عباس	۴۹۷۲
بندر لنگه	۱۰۲۰
پارسیان	۳۳۸
جاسک	۱۳۵۸
حاجی آباد	۸۰۲
رودان	۲۳۴۴
سیریک	۱۹۲
قشم	۲۲۵۹
میناب	۴۰۲۴
جمع کل	۱۸۵۰۰

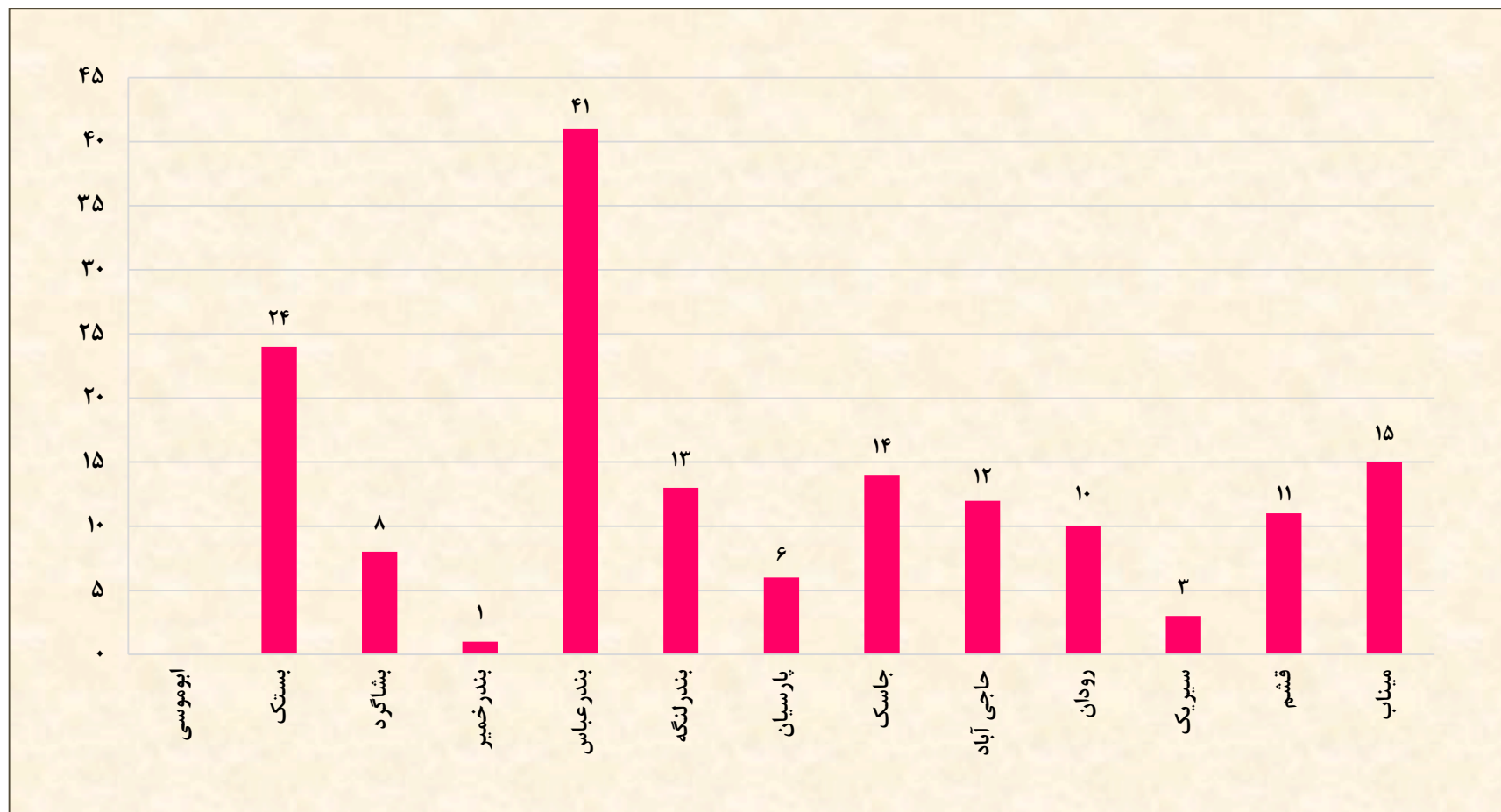
نمودار ۱۰-۳ تعداد قوطی شیر خشک اهدا شده به جامعه هدف به تفکیک شهرستان



جدول ۱۳-۳ تعداد خانواده های توانمند شده تحت پوشش به تفکیک شهرستان

شهرستان	خانواده های توانمند شده
ابوموسی	۰
بستک	۲۴
بشاگرد	۸
بندر خمیر	۱
بندر عباس	۴۱
بندر لنگه	۱۳
پارسیان	۶
جاسک	۱۴
حاجی آباد	۱۲
رودان	۱۰
سیریک	۳
قشم	۱۱
میناب	۱۵
جمع کل	۱۵۸

نمودار ۱۱-۳ تعداد خانواده های توانمند شده تحت پوشش به تفکیک شهرستان



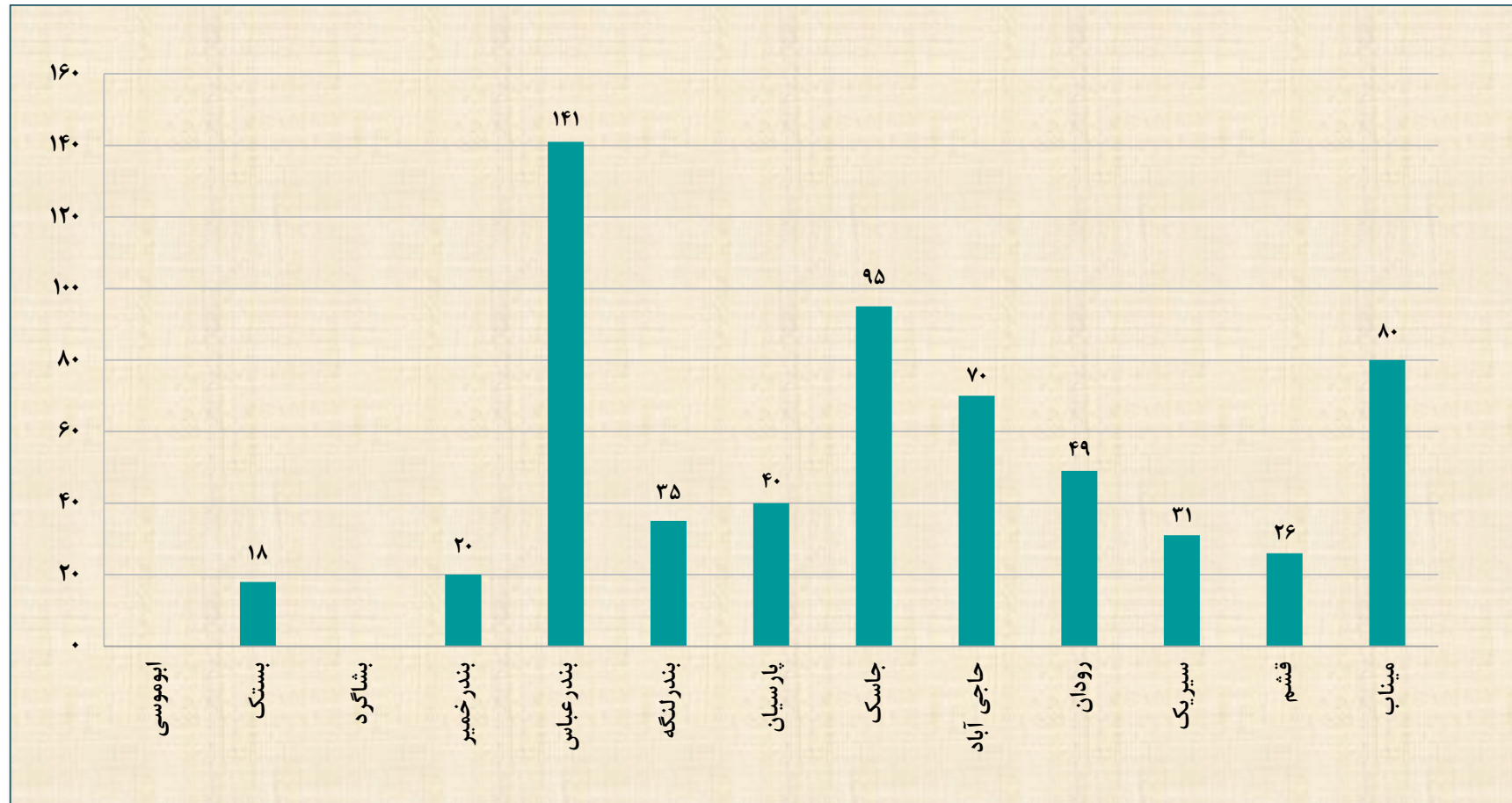
جدول ۱۴-۳ تعداد محله های بهره مند از طرح توانمند سازی اجتماع محور با رویکرد فقرزدایی به تفکیک شهرستان

شهرستان	تعداد محلات تحت پوشش طرح توانمند سازی اجتماع محور
ابوموسی	۰
بستک	۰
بشاگرد	۰
بندر خمیر	۰
بندر عباس	۴
بندر لنگه	۰
پارسیان	۰
جاسک	۱
حاجی آباد	۰
رودان	۰
سیریک	۰
قشم	۰
میناب	۰
جمع کل	۵

جدول ۱۵-۳ تعداد مددجویان آموزش دیده در طرح آماده سازی شغلی به تفکیک شهرستان

شهرستان	مددجو
ابوموسی	۰
بستک	۱۸
بشاگرد	۰
بندر خمیر	۲۰
بندر عباس	۱۴۱
بندر لنگه	۳۵
پارسیان	۴۰
جاسک	۹۵
حاجی آباد	۷۰
رودان	۴۹
سیریک	۳۱
قشم	۲۶
میناب	۸۰
جمع کل	۶۰۵

نمودار ۱۲-۳ تعداد مددجویان آموزش دیده در طرح آماده سازی شغلی به تفکیک شهرستان



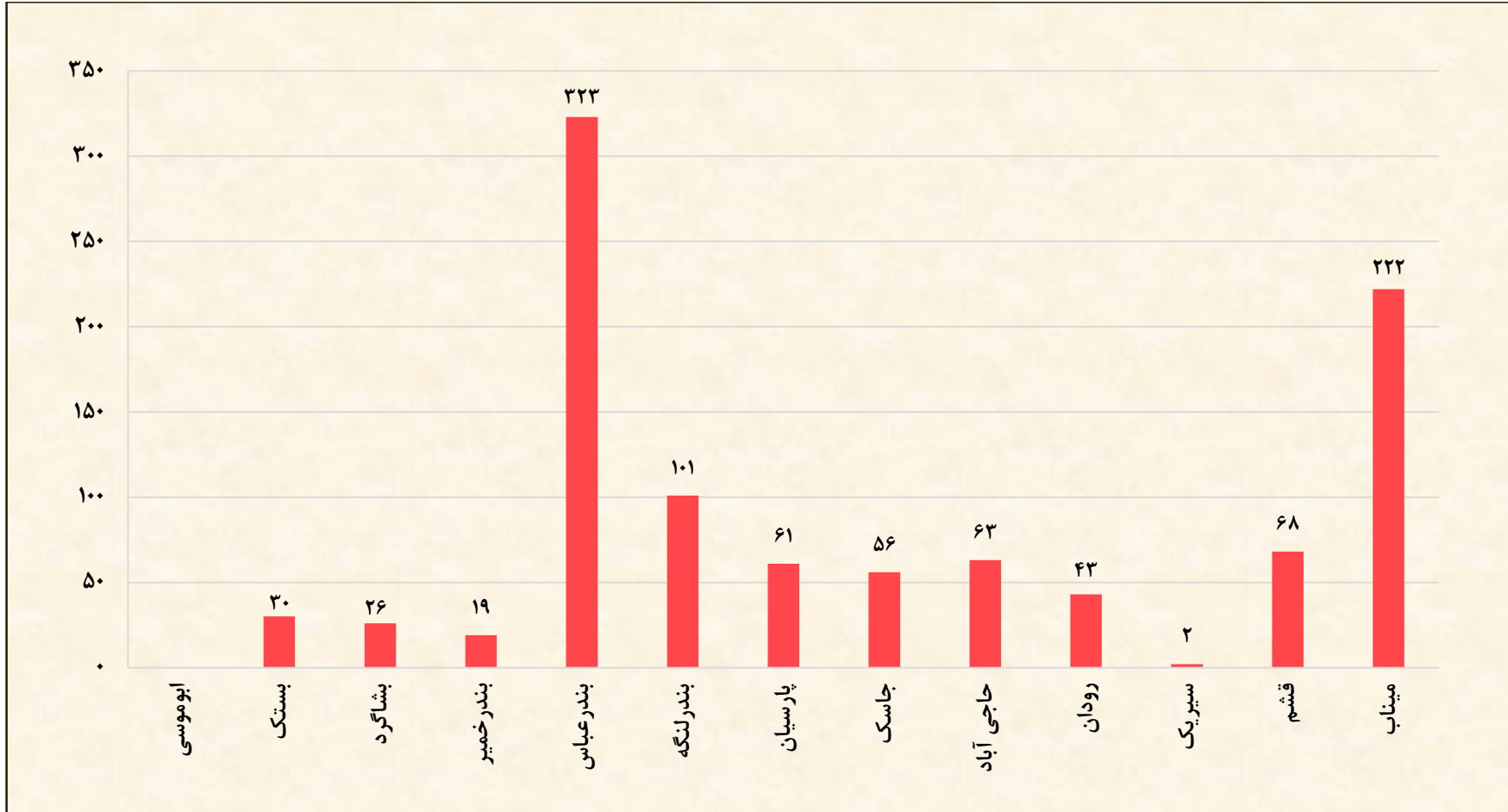
جدول ۱۶-۳ تعداد پرونده های واگذار شده به کلینیکهای مددکاری اجتماعی و سایر مراکز غیردولتی به تفکیک شهرستان

تعداد پرونده ها		جمع	شهرستان
غیر قابل بازتوان واگذار شده	قابل بازتوان واگذار شده		
۰	۰	۰	ابوموسی
۰	۰	۰	بستک
۱۵۸	۵۷	۲۱۵	بشاگرد
۱۷	۲۳	۴۰	بندر خمیر
۲۶۷	۵۵۷	۸۲۴	بندر عباس
۱۱۷	۷۰	۱۸۷	بندر لنگه
۰	۰	۰	پارسیان
۱۱۲	۱۸۳	۲۹۵	جاسک
۱۱۴	۱۲۶	۲۴۰	حاجی آباد
۱۵۰	۲۲۲	۳۷۲	رودان
۷۳	۹۱	۱۶۴	سیریک
۰	۰	۰	قشم
۶۱۵	۵۲۷	۱۱۴۲	میناب
۱۶۲۳	۱۸۵۶	۳۴۷۹	جمع کل

جدول ۱۷-۳ تعداد خانوار و فرزندان چند قلو به تفکیک شهرستان

شهرستان	تعداد فرزندان چند قلو به فرد (کودک)	خانوارهای دارای فرزند چند قلو به خانوار
ابوموسی	۰	۰
بستک	۳۰	۱۴
بشاگرد	۲۶	۱۳
بندر خمیر	۱۹	۹
بندرعباس	۳۲۳	۱۵۱
بندرلنگه	۱۰۱	۵۰
پارسیان	۶۱	۲۹
جاسک	۵۶	۲۸
حاجی آباد	۶۳	۳۰
رودان	۴۳	۲۰
سیریک	۲	۱
قشم	۶۸	۳۳
میناب	۲۲۲	۱۰۷
جمع کل	۱۰۱۴	۴۸۵

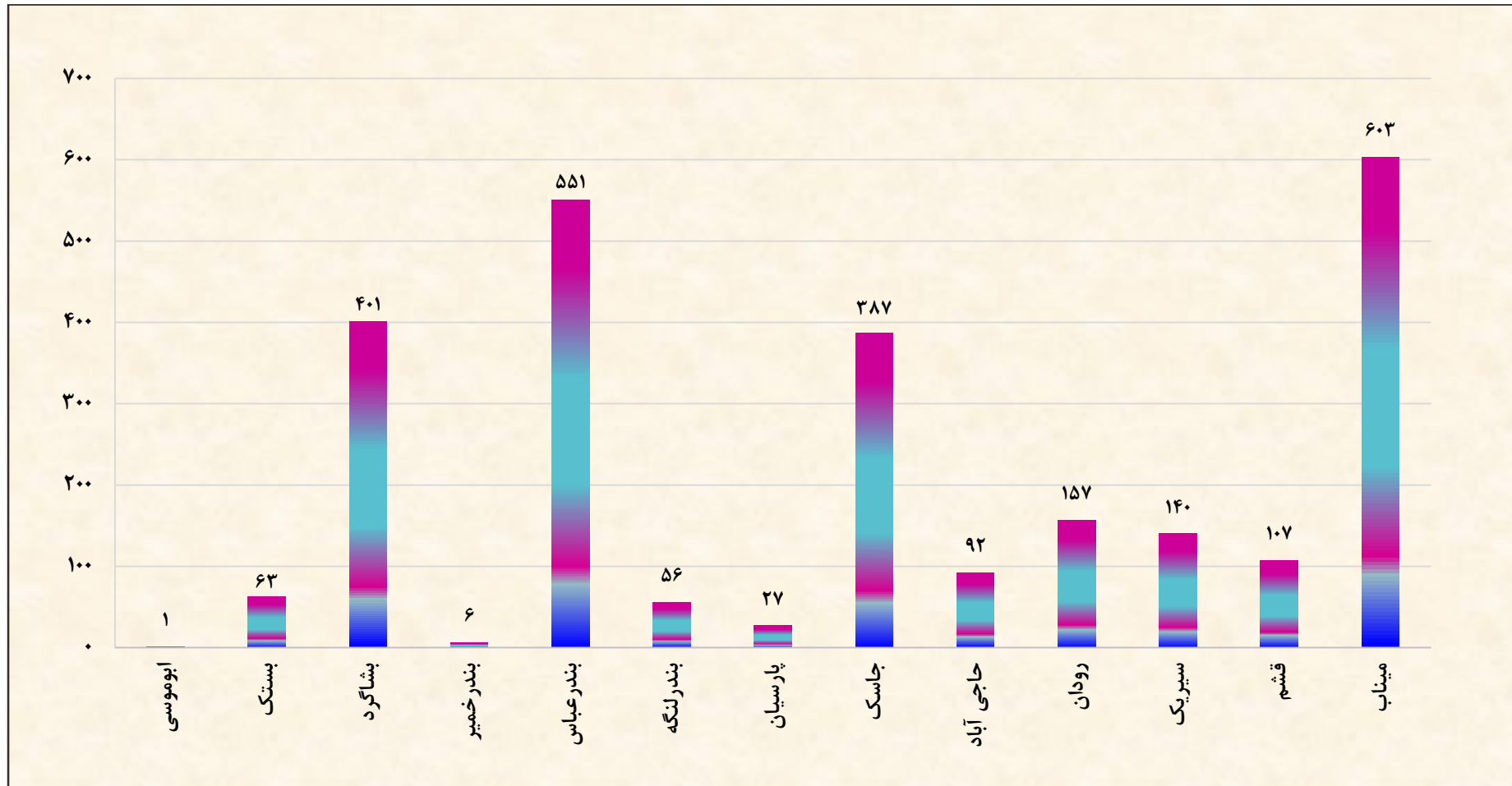
نمودار ۱۳-۳ تعداد فرزندان چند قلو به تفکیک شهرستان



جدول ۱۸-۳ تعداد دانش آموزان خانواده های نیازمند به تفکیک شهرستان

شهرستان	تعداد دانش آموزان خانواده های نیازمند با احتساب مقطع پیش دبستانی
ابوموسی	۱
بستک	۶۳
بشاگرد	۴۰۱
بندر خمیر	۶
بندرعباس	۵۵۱
بندرلنگه	۵۶
پارسیان	۲۷
جاسک	۳۸۷
حاجی آباد	۹۲
رودان	۱۵۷
سیریک	۱۴۰
قشم	۱۰۷
میناب	۶۰۳
جمع کل	۲۵۹۱

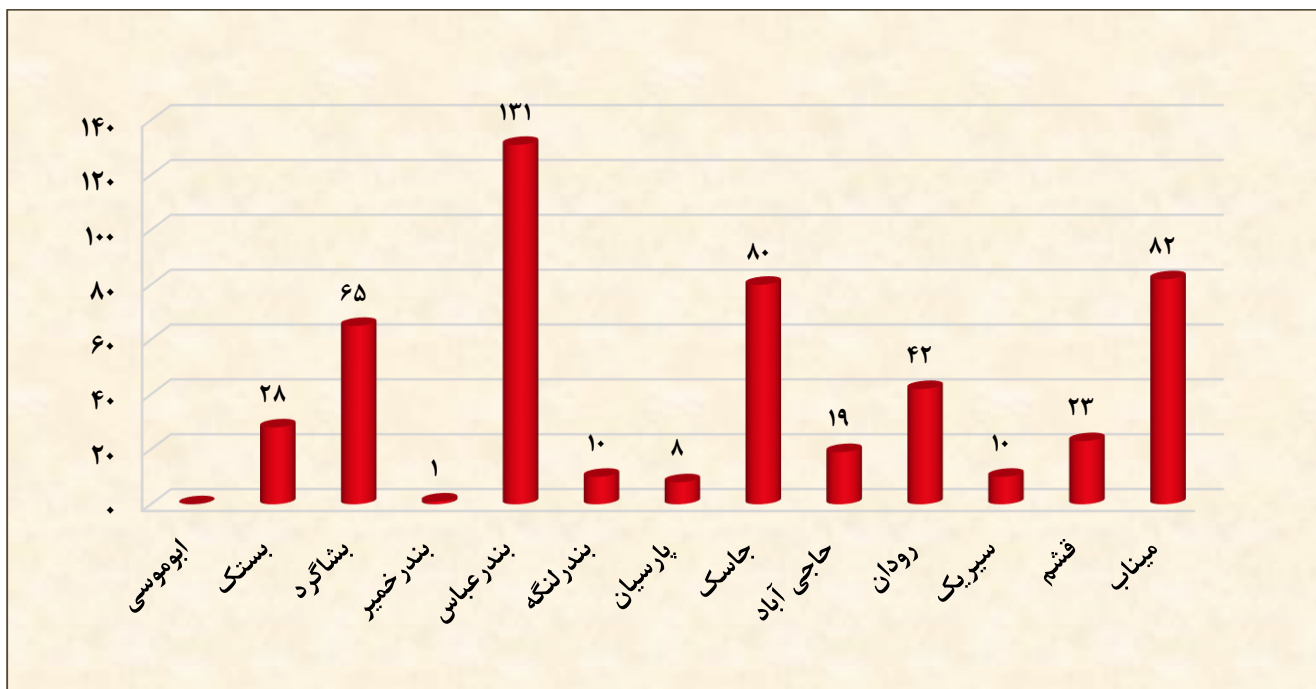
نمودار ۱۴-۳ تعداد دانش آموزان خانواده های نیازمند به تفکیک شهرستان



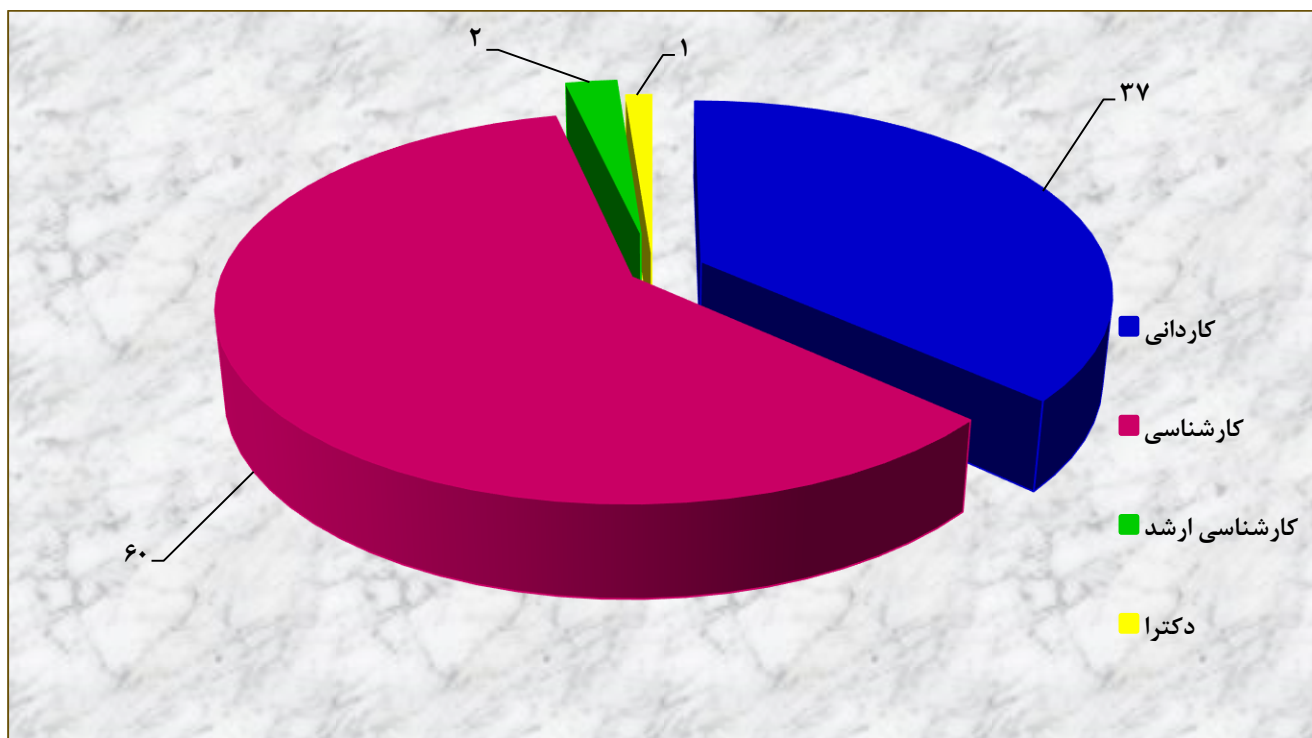
جدول ۱۹-۳ تعداد دانشجویان خانواده های تحت پوشش بر حسب مقطع تحصیلی و جنسیت به تفکیک شهرستان

مرد					زن					جمع کل	شهرستان
دکتر	کارشناسی ارشد	کارشناسی	کاردانی	جمع	دکتر	کارشناسی ارشد	کارشناسی	کاردانی	جمع		
۰	۰	۰	۰	۰	۰	۰	۰	۰	۰	۰	ابوموسی
۰	۱	۹	۷	۱۷	۰	۱	۶	۴	۱۱	۲۸	بستک
۰	۰	۱۹	۱۷	۳۶	۰	۰	۱۵	۱۴	۲۹	۶۵	بشاگرد
۰	۰	۱	۰	۱	۰	۰	۰	۰	۰	۱	بندر خمیر
۰	۰	۲۷	۲۰	۴۷	۰	۰	۴۳	۴۱	۸۴	۱۳۱	بندر عباس
۰	۰	۳	۳	۶	۰	۱	۲	۱	۴	۱۰	بندر لنگه
۰	۰	۲	۱	۳	۰	۱	۲	۲	۵	۸	پارسیان
۰	۰	۲۵	۱۳	۳۸	۰	۰	۳۰	۱۲	۴۲	۸۰	جاسک
۰	۰	۴	۳	۷	۰	۰	۶	۶	۱۲	۱۹	حاجی آباد
۰	۱	۱۲	۱۱	۲۴	۱	۱	۱۲	۴	۱۸	۴۲	رودان
۰	۰	۳	۳	۶	۰	۱	۱	۲	۴	۱۰	سیریک
۰	۲	۷	۳	۱۲	۰	۳	۶	۲	۱۱	۲۳	قشم
۰	۰	۳۰	۱۱	۴۱	۰	۰	۳۶	۵	۴۱	۸۲	میناب
۰	۴	۱۴۲	۹۲	۲۳۸	۱	۸	۱۵۹	۹۳	۲۶۱	۴۹۹	جمع

نمودار ۳-۱۵ تعداد دانشجویان خانواده های تحت پوشش به تفکیک شهرستان



نمودار ۳-۱۶ درصد دانشجویان خانواده های تحت پوشش برحسب مقطع تحصیلی



جدول ۲۰-۳ تعداد مددکاران اجتماعی دارای مدرک دوره آموزشی تخصصی (۶۰۰ ساعت آموزش) به تفکیک شهرستان

شهرستان	تعداد
ابوموسی	۰
بستک	۰
بشاگرد	۰
بندر خمیر	۰
بندر عباس	۴
بندر لنگه	۰
پارسیان	۰
جاسک	۰
حاجی آباد	۰
رودان	۰
سیریک	۰
قشم	۰
میناب	۰
جمع کل	۴

جدول ۲۱-۳ تعداد خدمت گیرندگان آموزش دیده مهارت های زندگی به تفکیک شهرستان

شهرستان	جمع کل	اعضای خانواده آموزش دیده	سرپرست خانواده آموزش دیده
ابوموسی	۰	۰	۰
بستک	۲۰۷	۶۳	۱۴۴
بشاگرد	۳۶۰	۳۰۰	۶۰
بندر خمیر	۵۱	۲۲	۲۹
بندر عباس	۱۳۱۶	۴۷۳	۸۴۳
بندر لنگه	۳۲۳	۱۷	۳۰۶
پارسیان	۱۴۳	۶۵	۷۸
جاسک	۱۰۶۰	۵۶۹	۴۹۱
حاجی آباد	۲۴۸	۵۰	۱۹۸
رودان	۳۲۵	۱۶۰	۱۶۵
سیریک	۳۱۲	۱۰۹	۲۰۳
قشم	۳۲۴	۲۴۶	۷۸
میناب	۱۲۰۴	۳۸۴	۸۲۰
جمع کل	۵۸۷۳	۲۴۵۸	۳۴۱۵

جدول ۲۲-۳ تعداد مددکاران اجتماعی آموزش دیده در مراکز بر حسب نوع مدیریت مرکز به تفکیک شهرستان

شهرستان	جمع مددکاران اجتماعی آموزش دیده (نفر)	جمع دوره برگزار شده برای مددکاران	مددکاران اجتماعی آموزش دیده مراکز دولتی (نفر)	مددکاران اجتماعی آموزش دیده مراکز غیر دولتی (نفر)
ابوموسی	۱	۲	۱	۰
بستک	۴	۲	۴	۰
بشاگرد	۲	۱	۰	۲
بندر خمیر	۳	۳	۱	۲
بندرعباس	۲۵	۵	۱۸	۷
بندرلنگه	۳	۴	۲	۱
پارسیان	۳	۳	۳	۰
جاسک	۸	۴	۵	۳
حاجی آباد	۳	۱	۱	۲
رودان	۴	۲	۱	۳
سیریک	۲	۱	۱	۱
قشم	۳	۴	۳	۰
میناب	۱۳	۳	۱۰	۳
جمع کل	۷۴	۳۵	۵۰	۲۴

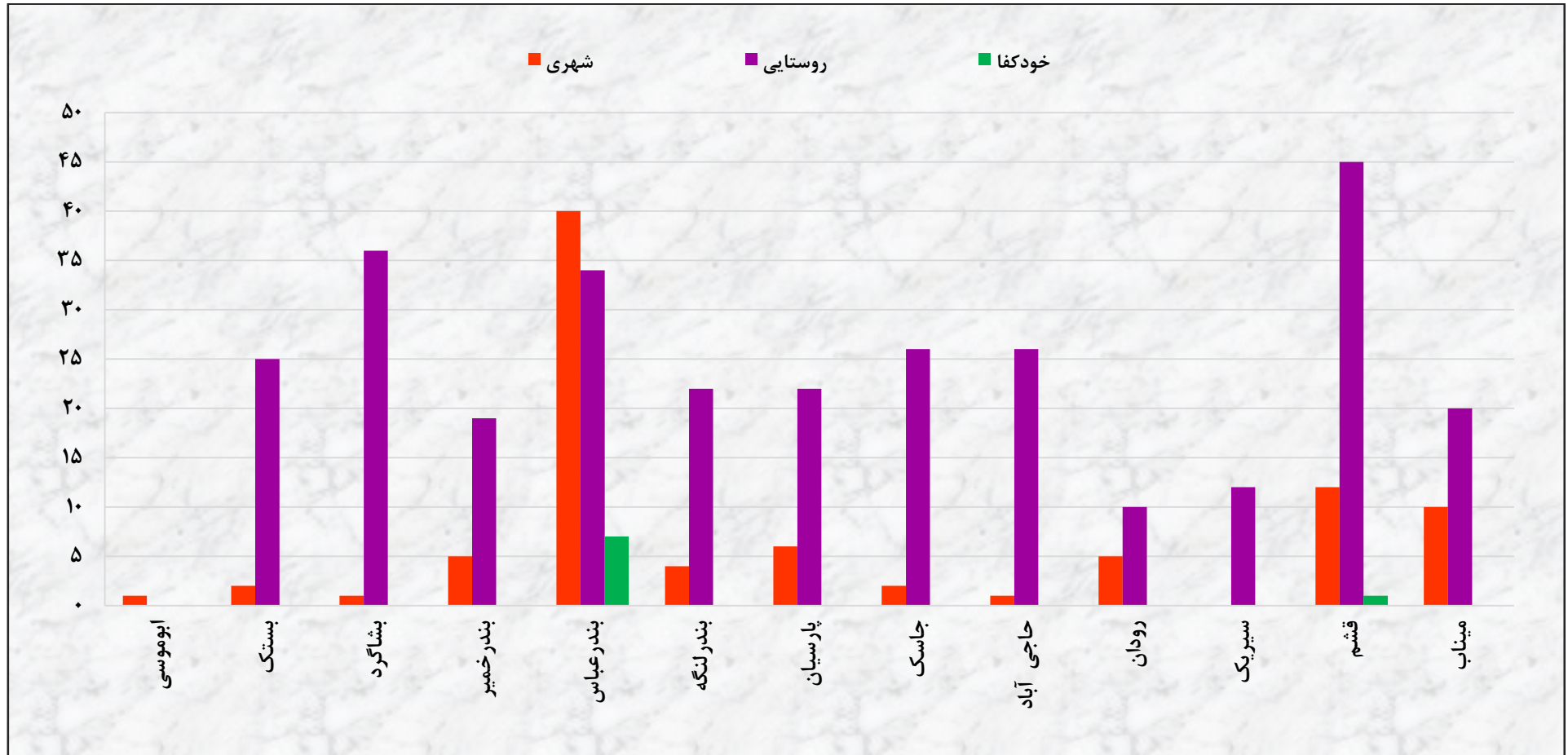
جدول ۲۳-۳ تعداد مهد های کودک دولتی به تفکیک شهرستان

شهرستان	جمع	شهری	روستایی
ابوموسی	۰	۰	۰
بستک	۰	۰	۰
بشاگرد	۱	۰	۱
بندر خمیر	۱	۰	۱
بندر عباس	۱	۰	۱
بندر لنگه	۰	۰	۰
پارسیان	۰	۰	۰
جاسک	۱	۰	۱
حاجی آباد	۰	۰	۰
رودان	۲	۰	۲
سیریک	۰	۰	۰
قشم	۰	۰	۰
میناب	۰	۰	۰
جمع کل	۶	۰	۶

جدول ۲۴-۳ تعداد مهدهای کودک خصوصی و خودکفا به تفکیک شهرستان

خود کفا	خصوصی														جمع کل	شهرستان		
	روستایی (روستامهد)	شهری											جمع خصوصی					
		هیات امنایی	مدیریت پیمان	شرکت تعاونی	غیر انتفاعی	مهد مساجد	مهد قرآنی	آدینه مهدها	شبانه روزی	شیانه	پاره وقت	نیبه وقت		تمام وقت			جمع	
۰	۰	۰	۰	۰	۰	۰	۰	۰	۰	۰	۰	۰	۰	۱	۱	۱	۱	ابوموسی
۰	۲۵	۰	۰	۰	۰	۰	۰	۰	۰	۰	۰	۰	۰	۲	۲	۲۷	۲۷	بستک
۰	۳۶	۰	۰	۰	۰	۰	۰	۰	۰	۰	۰	۰	۰	۱	۱	۳۷	۳۷	بشاگرد
۰	۱۹	۰	۰	۰	۰	۰	۰	۱	۰	۰	۰	۰	۰	۴	۵	۲۴	۲۴	بندر خمیر
۷	۳۴	۰	۰	۰	۰	۰	۰	۱	۰	۰	۰	۰	۰	۳۹	۴۰	۷۴	۸۱	بندر عباس
۰	۲۲	۰	۰	۰	۰	۰	۰	۱	۰	۰	۰	۰	۰	۳	۴	۲۶	۲۶	بندر لنگه
۰	۲۲	۰	۰	۰	۰	۰	۰	۱	۰	۰	۰	۰	۰	۵	۶	۲۸	۲۸	پارسیان
۰	۲۶	۰	۰	۰	۰	۰	۰	۰	۰	۰	۰	۰	۰	۲	۲	۲۸	۲۸	جاسک
۰	۲۶	۰	۰	۰	۰	۰	۰	۰	۰	۰	۰	۰	۰	۱	۱	۲۷	۲۷	حاجی آباد
۰	۱۰	۰	۰	۰	۰	۰	۰	۰	۰	۰	۰	۰	۰	۵	۵	۱۵	۱۵	رودان
۰	۱۲	۰	۰	۰	۰	۰	۰	۰	۰	۰	۰	۰	۰	۰	۰	۱۲	۱۲	سیریک
۱	۴۵	۰	۰	۰	۰	۰	۲	۱	۰	۰	۰	۰	۰	۹	۱۲	۵۷	۵۸	قشم
۰	۲۰	۰	۰	۰	۰	۰	۰	۰	۰	۰	۰	۰	۰	۱۰	۱۰	۳۰	۳۰	میناب
۸	۲۹۷	۰	۰	۰	۰	۰	۲	۵	۰	۰	۰	۰	۰	۸۲	۸۹	۳۸۶	۳۹۴	جمع کل

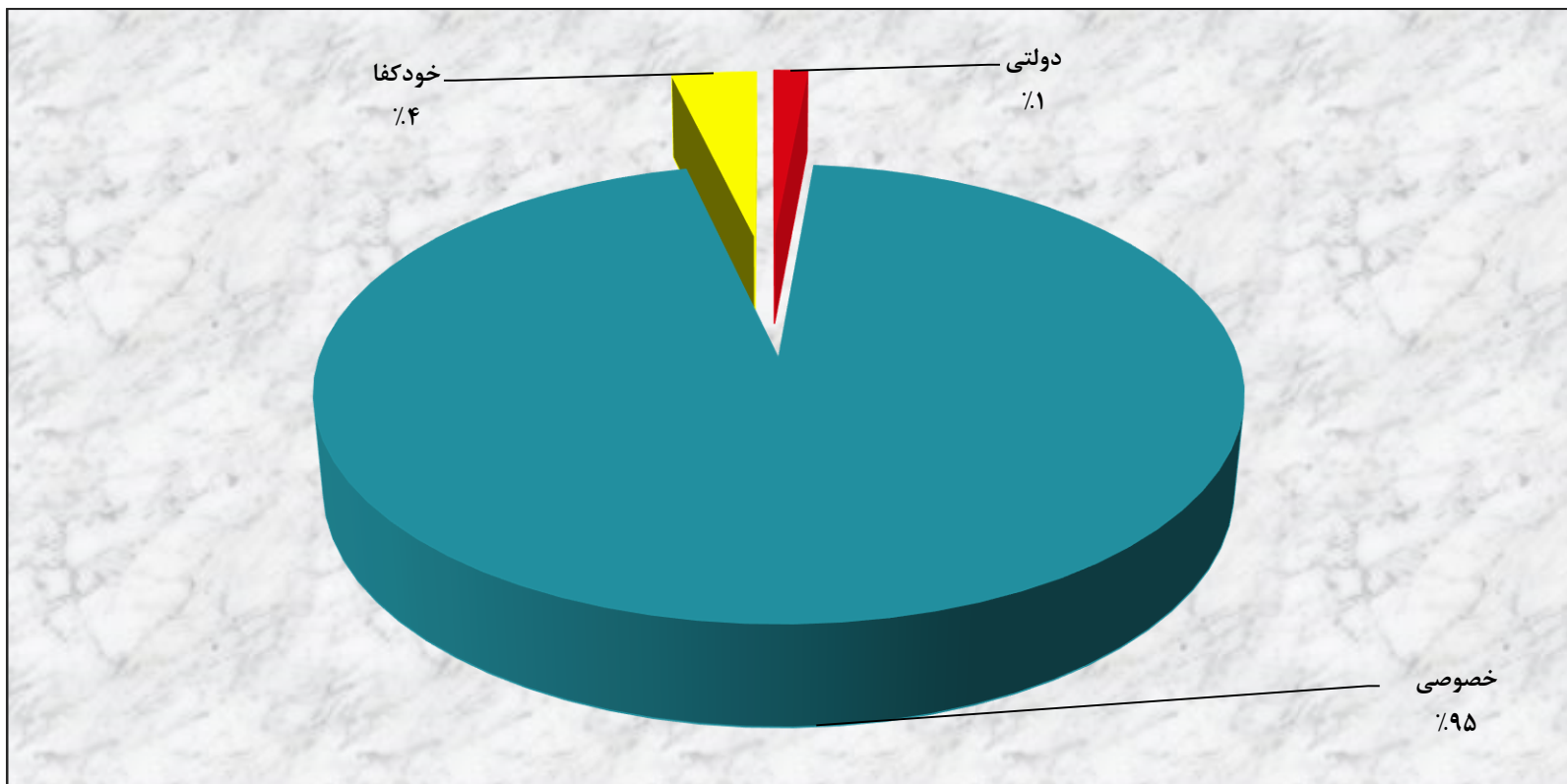
نمودار ۱۷-۳ تعداد مهدهای کودک خصوصی و خودکفا به تفکیک شهرستان



جدول ۳-۲۵ تعداد مهد های کودک بر حسب نوع مدیریت به تفکیک شهرستان

شهرستان	جمع کل	دولتی	خصوصی	خودکفا
ابوموسی	۱	۰	۱	۰
بستک	۲۷	۰	۲۷	۰
بشاگرد	۳۸	۱	۳۷	۰
بندر خمیر	۲۵	۱	۲۴	۰
بندر عباس	۸۲	۱	۷۴	۷
بندر لنگه	۲۶	۰	۲۶	۰
پارسیان	۲۸	۰	۲۸	۰
جاسک	۲۹	۱	۲۸	۰
حاجی آباد	۲۷	۰	۲۷	۰
رودان	۱۷	۲	۱۵	۰
سیریک	۱۲	۰	۱۲	۰
قشم	۵۸	۰	۵۷	۱
میناب	۳۰	۰	۳۰	۰
جمع کل	۴۰۰	۶	۳۸۶	۸

نمودار ۱۸-۳ درصد مهد های کودک بر حسب نوع مدیریت در استان



جدول ۲۶-۳ تعداد کودکان خدمت گیرنده از مهد های کودک دولتی به تفکیک شهرستان

روستایی						شهری						جمع کل	شهرستان
۳_۰ (شیر خوار)	۳_۲ (نویا)	۳_۳ (نویاوه ۱)	۳_۴ (نویاوه ۲)	۳_۵ (آمادگی)	جمع	۳_۰ (شیر خوار)	۳_۲ (نویا)	۳_۳ (نویاوه ۱)	۳_۴ (نویاوه ۲)	۳_۵ (آمادگی)	جمع		
۰	۰	۰	۰	۰	۰	۰	۰	۰	۰	۰	۰	۰	ابوموسی
۰	۰	۰	۰	۰	۰	۰	۰	۰	۰	۰	۰	۰	بستک
۰	۰	۱۳	۱۲	۰	۲۵	۰	۰	۰	۰	۰	۰	۲۵	بشاگرد
۰	۰	۰	۰	۱۱	۱۱	۰	۰	۰	۰	۰	۰	۱۱	بندر خمیر
۰	۰	۱۵	۲۰	۲۵	۶۰	۰	۰	۰	۰	۰	۰	۶۰	بندر عباس
۰	۰	۰	۰	۰	۰	۰	۰	۰	۰	۰	۰	۰	بندر لنگه
۰	۰	۰	۰	۰	۰	۰	۰	۰	۰	۰	۰	۰	پارسیان
۰	۰	۴	۱۴	۲	۲۰	۰	۰	۰	۰	۰	۰	۲۰	جاسک
۰	۰	۰	۰	۰	۰	۰	۰	۰	۰	۰	۰	۰	حاجی آباد
۰	۰	۰	۲۱	۷۲	۹۳	۰	۰	۰	۰	۰	۰	۹۳	رودان
۰	۰	۰	۰	۰	۰	۰	۰	۰	۰	۰	۰	۰	سیریک
۰	۰	۰	۰	۰	۰	۰	۰	۰	۰	۰	۰	۰	قشم
۰	۰	۰	۰	۰	۰	۰	۰	۰	۰	۰	۰	۰	میناب
۰	۰	۳۲	۶۷	۱۱۰	۲۰۹	۰	۰	۰	۰	۰	۰	۲۰۹	جمع کل

جدول ۲۷-۳ تعداد کودکان خدمت گیرنده از مهد های کودک خصوصی به تفکیک شهرستان

روستایی						شهری						جمع	شهرستان
۳_۰ (شیر خوار)	۳_۲ (نویا)	۳_۳ (نویا ۱۰ه)	۴_۵ (نویا ۳)	۵_۶ (آما دگی)	جمع	۳_۰ (شیر خوار)	۳_۲ (نویا)	۳_۳ (نویا ۱۰ه)	۴_۵ (نویا ۳)	۵_۶ (آما دگی)	جمع		
۰	۰	۰	۰	۰	۰	۴	۴	۶	۰	۰	۱۴	۱۴	ابوموسی
۰	۰	۱۱۸	۷۱۳	۷۲۴	۱۵۵۵	۰	۰	۰	۱۰۵	۱۸۰	۲۸۵	۱۸۴۰	بستک
۰	۰	۲۹۵	۲۷۸	۳۱۹	۸۹۲	۰	۰	۲	۱۵	۱۹	۳۶	۹۲۸	بشاگرد
۰	۰	۱۸۴	۳۴۱	۳۱۷	۸۴۲	۰	۰	۷	۸۸	۱۳۵	۲۳۰	۱۰۷۲	بندر خمیر
۰	۰	۲۹۴	۴۶۲	۵۵۰	۱۳۰۶	۸۱	۱۳۳	۳۷۷	۶۶۱	۱۰۲۱	۲۲۷۳	۳۵۷۹	بندر عباس
۰	۰	۲۴	۲۶۰	۵۰۲	۷۸۶	۷	۱۰	۲۱	۴۰	۱۱۳	۱۹۱	۹۷۷	بندر لنگه
۰	۰	۱۰۳	۳۲۱	۳۰۷	۷۳۱	۷	۰	۳۵	۱۴۰	۱۷۰	۳۵۲	۱۰۸۳	پارسیان
۰	۰	۲۲۴	۲۳۸	۱۰۳	۵۶۵	۲	۳	۴۱	۲۴	۷۵	۱۴۵	۷۱۰	جاسک
۰	۰	۱۴۴	۲۱۰	۲۳۴	۵۸۸	۲	۶	۷	۱۳	۲۵	۵۳	۶۴۱	حاجی آباد
۰	۰	۳۳	۱۲۰	۲۵۰	۴۰۳	۰	۰	۳۱	۵۴	۹۹	۱۸۴	۵۸۷	رودان
۰	۰	۹۲	۱۳۸	۴۲	۲۷۲	۰	۰	۰	۰	۰	۰	۲۷۲	سیریک
۰	۰	۲۲۱	۸۸۴	۱۳۷۷	۲۴۸۲	۸	۲۵	۶۴	۱۸۴	۲۷۰	۵۵۱	۳۰۳۳	قشم
۰	۰	۱۳۹	۲۴۸	۳۳۶	۷۲۳	۴	۱۳	۴۶	۱۷۰	۲۲۹	۴۶۲	۱۱۸۵	میناب
۰	۰	۱۸۷۱	۴۲۱۳	۵۰۶۱	۱۱۱۴۵	۱۱۵	۱۹۴	۶۳۷	۱۴۹۴	۲۳۳۶	۴۷۷۶	۱۵۹۲۱	جمع کل

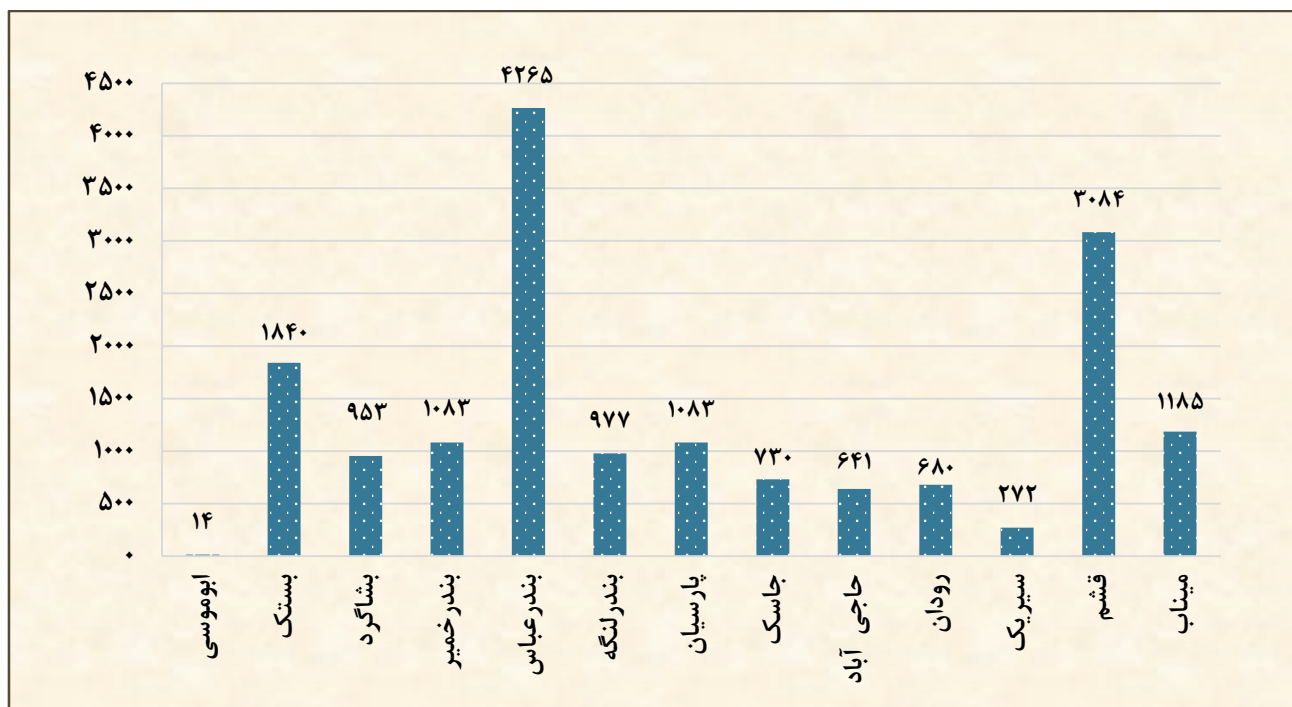
جدول ۲۸-۳ تعداد کودکان خدمت گیرنده از مهدهای کودک خودکفا به تفکیک شهرستان

خودکفا						شهرستان
۰_۲ (شیر خوار)	۲_۳ (نوپا)	۳_۴ (نوباوه ۱)	۴_۵ (نوباوه ۲)	۵_۶ (آمادگی)	جمع	
۰	۰	۰	۰	۰	۰	ابوموسی
۰	۰	۰	۰	۰	۰	بستک
۰	۰	۰	۰	۰	۰	بشاگرد
۰	۰	۰	۰	۰	۰	بندر خمیر
۴۲	۶۵	۱۲۱	۲۱۶	۱۸۲	۶۲۶	بندر عباس
۰	۰	۰	۰	۰	۰	بندر لنگه
۰	۰	۰	۰	۰	۰	پارسیان
۰	۰	۰	۰	۰	۰	جاسک
۰	۰	۰	۰	۰	۰	حاجی آباد
۰	۰	۰	۰	۰	۰	رودان
۰	۰	۰	۰	۰	۰	سیریک
۰	۰	۰	۱۶	۳۵	۵۱	قشم
۰	۰	۰	۰	۰	۰	کیش
۰	۰	۰	۰	۰	۰	میناب
۴۲	۶۵	۱۲۱	۲۳۲	۲۱۷	۶۷۷	جمع کل

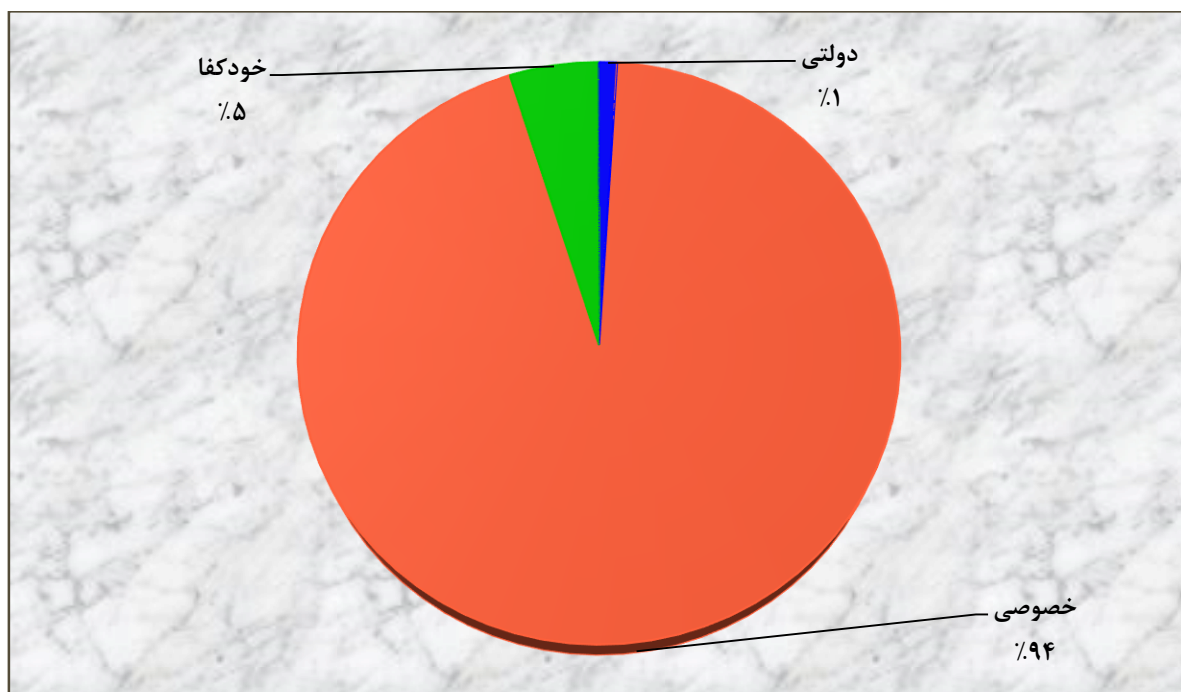
جدول ۲۹-۳ تعداد کودکان تحت پوشش در مهدهای کودک بر حسب نوع مدیریت به تفکیک شهرستان

شهرستان	جمع	دولتی	خصوصی	خودکفا
ابوموسی	۱۴	۰	۱۴	۰
بستک	۱۸۴۰	۰	۱۸۴۰	۰
بشاگرد	۹۵۳	۲۵	۹۲۸	۰
بندر خمیر	۱۰۸۳	۱۱	۱۰۷۲	۰
بندر عباس	۴۲۶۵	۶۰	۳۵۷۹	۶۲۶
بندر لنگه	۹۷۷	۰	۹۷۷	۰
پارسیان	۱۰۸۳	۰	۱۰۸۳	۰
جاسک	۷۳۰	۲۰	۷۱۰	۰
حاجی آباد	۶۴۱	۰	۶۴۱	۰
رودان	۶۸۰	۹۳	۵۸۷	۰
سیریک	۲۷۲	۰	۲۷۲	۰
قشم	۳۰۸۴	۰	۳۰۳۳	۵۱
میناب	۱۱۸۵	۰	۱۱۸۵	۰
جمع کل	۱۶۸۰۷	۲۰۹	۱۵۹۲۱	۶۷۷

نمودار ۱۹-۳ تعداد کودکان تحت پوشش در مهدهای کودک به تفکیک شهرستان



نمودار ۲۰-۳ درصد کودکان تحت پوشش در مهدهای کودک بر حسب نوع مدیریت در استان



جدول ۳۰-۳ تعداد مربیان مهدهای کودک خصوصی و خودکفا به تفکیک شهرستان

شهرستان	جمع	خصوصی									جمع خصوصی	
		خودکفا	روستامهد	هیات امنایی	مدیریت پیمان	شرکت تعاونی	غیر انتفاعی	مهد مساجد	مهد قرآنی	آدینه مهدها		خصوصی شهری
ابوموسی	۱	۰	۰	۰	۰	۰	۰	۰	۰	۰	۱	۱
بستک	۷۰	۰	۵۵	۰	۰	۰	۰	۰	۰	۰	۱۵	۷۰
بشاگرد	۳۷	۰	۳۶	۰	۰	۰	۰	۰	۰	۰	۱	۳۷
بندر خمیر	۴۲	۰	۲۸	۰	۰	۰	۰	۰	۰	۱	۱۳	۴۲
بندر عباس	۲۳۶	۲۷	۴۸	۰	۰	۰	۰	۰	۰	۱	۱۶۰	۲۰۹
بندر لنگه	۳۸	۰	۲۸	۰	۰	۰	۰	۰	۰	۱	۹	۳۸
پارسیان	۴۹	۰	۳۰	۰	۰	۰	۰	۰	۰	۱	۱۸	۴۹
جاسک	۴۹	۰	۳۹	۰	۰	۰	۰	۰	۰	۰	۱۰	۴۹
حاجی آباد	۴۵	۰	۴۲	۰	۰	۰	۰	۰	۰	۰	۳	۴۵
رودان	۳۷	۰	۲۴	۰	۰	۰	۰	۰	۰	۰	۱۳	۳۷
سیریک	۲۰	۰	۲۰	۰	۰	۰	۰	۰	۰	۰	۰	۲۰
قشم	۱۴۱	۴	۹۴	۰	۰	۰	۰	۰	۷	۱	۳۵	۱۳۷
میناب	۵۴	۰	۲۷	۰	۰	۰	۰	۰	۰	۰	۲۷	۵۴
جمع کل	۸۱۹	۳۱	۴۷۱	۰	۰	۰	۰	۰	۷	۵	۳۰۵	۷۸۸

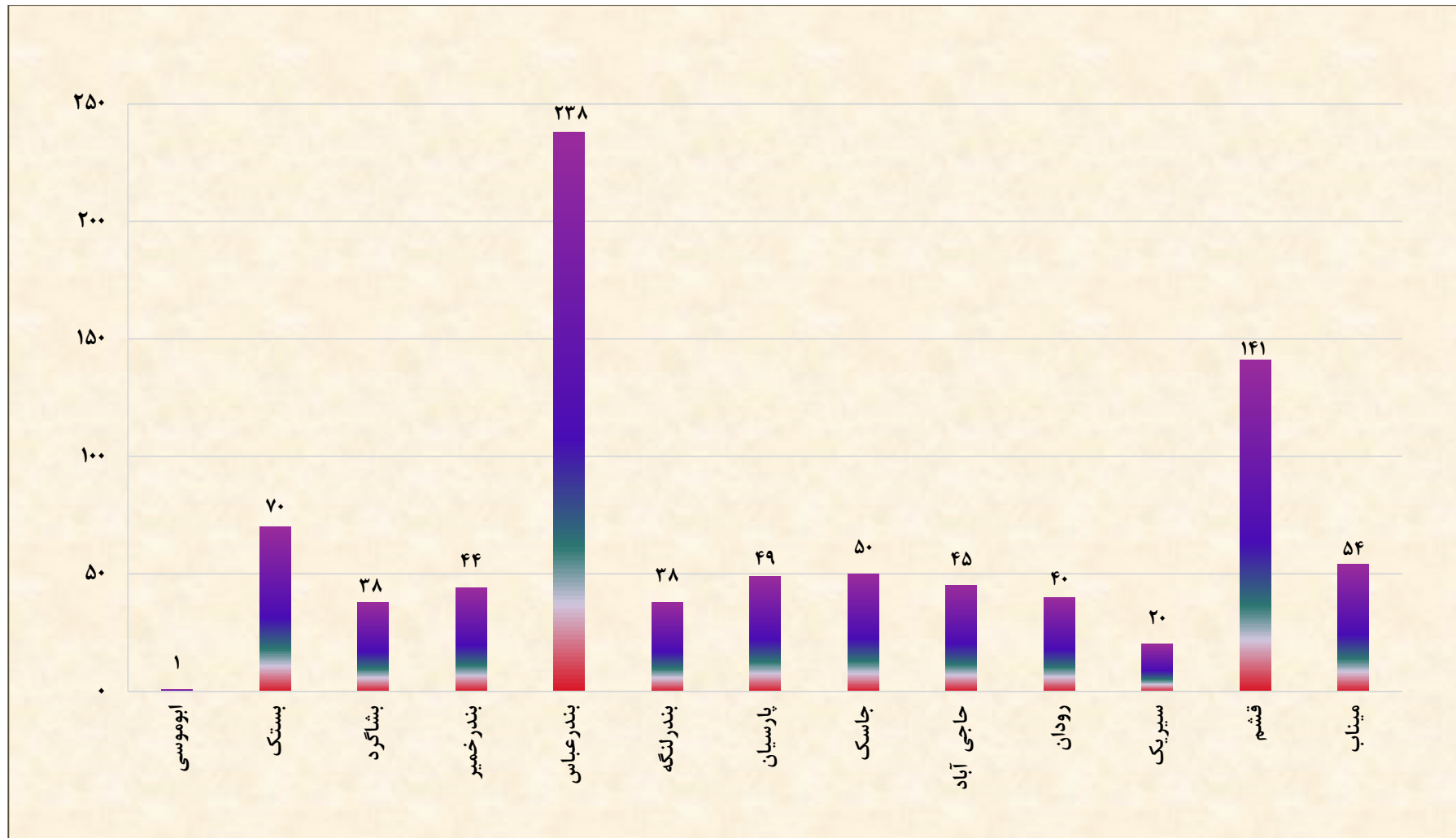
جدول ۳-۳۱ تعداد مربیان مهدهای کودک دولتی برحسب شهری و روستایی به تفکیک شهرستان

شهرستان	جمع	شهری	روستایی
ابوموسی	۰	۰	۰
بستک	۰	۰	۰
بشاگرد	۱	۰	۱
بندر خمیر	۲	۰	۲
بندر عباس	۲	۰	۲
بندر لنگه	۰	۰	۰
پارسیان	۰	۰	۰
جاسک	۱	۰	۱
حاجی آباد	۰	۰	۰
رودان	۳	۰	۳
سیریک	۰	۰	۰
قشم	۰	۰	۰
میناب	۰	۰	۰
جمع کل	۹	۰	۹

جدول ۳۲-۳ تعداد مربیان مهدهای کودک برحسب نوع مدیریت به تفکیک شهرستان

شهرستان	جمع	دولتی	خصوصی	خودکفا
ابوموسی	۱	۰	۱	۰
بستک	۷۰	۰	۷۰	۰
بشاگرد	۳۸	۱	۳۷	۰
بندر خمیر	۴۴	۲	۴۲	۰
بندر عباس	۲۳۸	۲	۲۰۹	۲۷
بندر لنگه	۳۸	۰	۳۸	۰
پارسیان	۴۹	۰	۴۹	۰
جاسک	۵۰	۱	۴۹	۰
حاجی آباد	۴۵	۰	۴۵	۰
رودان	۴۰	۳	۳۷	۰
سیریک	۲۰	۰	۲۰	۰
قشم	۱۴۱	۰	۱۳۷	۴
میناب	۵۴	۰	۵۴	۰
جمع کل	۸۲۸	۹	۷۸۸	۳۱

نمودار ۲۱-۳ تعداد مربیان مهدهای کودک به تفکیک شهرستان



جدول ۳-۳۳ تعداد مهدهای کودک و کودکان خدمت گیرنده از مهدهای کودک در حاشیه شهر و مناطق آسیب زا
به تفکیک شهرستان

شهرستان	مهد کودک	کودک
ابوموسی	۰	۰
بستک	۰	۰
بشاگرد	۰	۰
بندر خمیر	۱	۴۶
بندر عباس	۸	۶۶۴
بندر لنگه	۱	۲۵
پارسیان	۲	۱۴۳
جاسک	۲	۲۱
حاجی آباد	۰	۰
رودان	۰	۰
سیریک	۰	۰
قشم	۲	۱۱۹
میناب	۰	۰
جمع کل	۱۶	۱۰۱۸

جدول ۳-۳۴ تعداد خانه های شبه خانواده بر حسب نوع خانه و نوع مدیریت به تفکیک شهرستان

نوباوگان (۳ تا ۶ سال)			شیرخوارگاه			جمع			شهرستان
غیردولتی	دولتی	جمع	غیردولتی	دولتی	جمع	جمع			
						غیردولتی	دولتی		
۰	۰	۰	۰	۰	۰	۰	۰	۰	ابوموسی
۰	۰	۰	۰	۰	۰	۰	۰	۰	بستک
۰	۰	۰	۰	۰	۰	۰	۰	۰	بشاگرد
۰	۰	۰	۰	۰	۰	۰	۰	۰	بندر خمیر
۰	۰	۰	۰	۱	۱	۶	۱	۷	بندر عباس
۰	۰	۰	۰	۰	۰	۰	۰	۰	بندر لنگه
۰	۰	۰	۰	۰	۰	۰	۰	۰	پارسیان
۰	۰	۰	۰	۰	۰	۰	۰	۰	جاسک
۰	۰	۰	۰	۰	۰	۰	۰	۰	حاجی آباد
۰	۰	۰	۰	۰	۰	۰	۰	۰	رودان
۰	۰	۰	۰	۰	۰	۰	۰	۰	سیریک
۰	۰	۰	۰	۰	۰	۰	۰	۰	قشم
۰	۰	۰	۰	۰	۰	۰	۰	۰	میناب
۰	۰	۰	۰	۱	۱	۶	۱	۷	جمع کل

ادامه جدول ۳-۳۴ تعداد خانه های شبه خانواده برحسب نوع خانه و نوع مدیریت به تفکیک شهرستان

کودک و نوجوان ۱۳ تا ۱۸ سال						کودک و نوجوان ۷ تا ۱۲ سال						شهرستان
غیردولتی			دولتی			غیردولتی			دولتی			
پسر	دختر	جمع	پسر	دختر	جمع	پسر	دختر	جمع	پسر	دختر	جمع	
۰	۰	۰	۰	۰	۰	۰	۰	۰	۰	۰	۰	ابوموسی
۰	۰	۰	۰	۰	۰	۰	۰	۰	۰	۰	۰	بستک
۰	۰	۰	۰	۰	۰	۰	۰	۰	۰	۰	۰	بشاگرد
۰	۰	۰	۰	۰	۰	۰	۰	۰	۰	۰	۰	بندر خمیر
۲	۱	۳	۰	۰	۰	۲	۱	۳	۰	۰	۰	بندر عباس
۰	۰	۰	۰	۰	۰	۰	۰	۰	۰	۰	۰	بندر لنگه
۰	۰	۰	۰	۰	۰	۰	۰	۰	۰	۰	۰	پارسیان
۰	۰	۰	۰	۰	۰	۰	۰	۰	۰	۰	۰	جاسک
۰	۰	۰	۰	۰	۰	۰	۰	۰	۰	۰	۰	حاجی آباد
۰	۰	۰	۰	۰	۰	۰	۰	۰	۰	۰	۰	رودان
۰	۰	۰	۰	۰	۰	۰	۰	۰	۰	۰	۰	سیریک
۰	۰	۰	۰	۰	۰	۰	۰	۰	۰	۰	۰	قشم
۰	۰	۰	۰	۰	۰	۰	۰	۰	۰	۰	۰	میناب
۲	۱	۳	۰	۰	۰	۲	۱	۳	۰	۰	۰	جمع

ادامه جدول ۳۴-۳ تعداد خانه های شبه خانواده بر حسب نوع خانه و نوع مدیریت به تفکیک شهرستان

آماده سازی						تربیتی						شهرستان
غیردولتی			دولتی			غیردولتی			دولتی			
پسر	دختر	جمع	پسر	دختر	جمع	پسر	دختر	جمع	پسر	دختر	جمع	
*	*	*	*	*	*	*	*	*	*	*	*	ابوموسی
*	*	*	*	*	*	*	*	*	*	*	*	بستک
*	*	*	*	*	*	*	*	*	*	*	*	بشاگرد
*	*	*	*	*	*	*	*	*	*	*	*	بندر خمیر
*	*	*	*	*	*	*	*	*	*	*	*	بندر عباس
*	*	*	*	*	*	*	*	*	*	*	*	بندر لنگه
*	*	*	*	*	*	*	*	*	*	*	*	پارسیان
*	*	*	*	*	*	*	*	*	*	*	*	جاسک
*	*	*	*	*	*	*	*	*	*	*	*	حاجی آباد
*	*	*	*	*	*	*	*	*	*	*	*	رودان
*	*	*	*	*	*	*	*	*	*	*	*	سیریک
*	*	*	*	*	*	*	*	*	*	*	*	قشم
*	*	*	*	*	*	*	*	*	*	*	*	میناب
*	*	*	*	*	*	*	*	*	*	*	*	جمع

جدول ۳۵-۳ تعداد فرزندان در خانه برحسب نوع مدیریت و جنس به تفکیک شهرستان

شیرخوار (صفر تا ۳ سال)						جمع کل			شهرستان
غیردولتی			دولتی			پسر	دختر	جمع	
پسر	دختر	جمع	پسر	دختر	جمع				
۰	۰	۰	۰	۰	۰	۰	۰	۰	ابوموسی
۰	۰	۰	۰	۰	۰	۰	۰	۰	بستک
۰	۰	۰	۰	۰	۰	۰	۰	۰	بشاگرد
۰	۰	۰	۰	۰	۰	۰	۰	۰	بندر خمیر
۰	۰	۰	۴۲	۲۹	۷۱	۸۶	۶۳	۱۴۹	بندر عباس
۰	۰	۰	۰	۰	۰	۰	۰	۰	بندر لنگه
۰	۰	۰	۰	۰	۰	۰	۰	۰	پارسیان
۰	۰	۰	۰	۰	۰	۰	۰	۰	جاسک
۰	۰	۰	۰	۰	۰	۰	۰	۰	حاجی آباد
۰	۰	۰	۰	۰	۰	۰	۰	۰	رودان
۰	۰	۰	۰	۰	۰	۰	۰	۰	سیریک
۰	۰	۰	۰	۰	۰	۰	۰	۰	قشم
۰	۰	۰	۰	۰	۰	۰	۰	۰	میناب
۰	۰	۰	۴۲	۲۹	۷۱	۸۶	۶۳	۱۴۹	جمع کل

ادامه جدول ۳۵-۳ تعداد فرزندان در خانه برحسب نوع مدیریت و جنس به تفکیک شهرستان

نوباوگان (۴ تا ۶ سال) در خانه نوباوگان						نوباوگان (۴ تا ۶ سال) در شیرخوارگاه						شهرستان
غیردولتی			دولتی			غیردولتی			دولتی			
پسر	دختر	جمع	پسر	دختر	جمع	پسر	دختر	جمع	پسر	دختر	جمع	
۰	۰	۰	۰	۰	۰	۰	۰	۰	۰	۰	۰	ابوموسی
۰	۰	۰	۰	۰	۰	۰	۰	۰	۰	۰	۰	بستک
۰	۰	۰	۰	۰	۰	۰	۰	۰	۰	۰	۰	بشاگرد
۰	۰	۰	۰	۰	۰	۰	۰	۰	۰	۰	۰	بندر خمیر
۰	۰	۰	۰	۰	۰	۰	۰	۰	۱۱	۷	۱۸	بندر عباس
۰	۰	۰	۰	۰	۰	۰	۰	۰	۰	۰	۰	بندر لنگه
۰	۰	۰	۰	۰	۰	۰	۰	۰	۰	۰	۰	پارسیان
۰	۰	۰	۰	۰	۰	۰	۰	۰	۰	۰	۰	جاسک
۰	۰	۰	۰	۰	۰	۰	۰	۰	۰	۰	۰	حاجی آباد
۰	۰	۰	۰	۰	۰	۰	۰	۰	۰	۰	۰	رودان
۰	۰	۰	۰	۰	۰	۰	۰	۰	۰	۰	۰	سیریک
۰	۰	۰	۰	۰	۰	۰	۰	۰	۰	۰	۰	قشم
۰	۰	۰	۰	۰	۰	۰	۰	۰	۰	۰	۰	میناب
۰	۰	۰	۰	۰	۰	۰	۰	۰	۱۱	۷	۱۸	جمع

ادامه جدول ۳۵-۳ تعداد فرزندان در خانه برحسب نوع مدیریت و جنس به تفکیک شهرستان

کودکان و نوجوانان (۱۳ تا پایان ۱۸ سال)						کودکان و نوجوانان (۷ تا پایان ۱۲ سال)						شهرستان
غیردولتی			دولتی			غیردولتی			دولتی			
پسر	دختر	جمع	پسر	دختر	جمع	پسر	دختر	جمع	پسر	دختر	جمع	
۰	۰	۰	۰	۰	۰	۰	۰	۰	۰	۰	۰	ابوموسی
۰	۰	۰	۰	۰	۰	۰	۰	۰	۰	۰	۰	بستک
۰	۰	۰	۰	۰	۰	۰	۰	۰	۰	۰	۰	بشاگرد
۰	۰	۰	۰	۰	۰	۰	۰	۰	۰	۰	۰	بندر خمیر
۱۵	۱۳	۲۸	۰	۰	۰	۱۸	۱۴	۳۲	۰	۰	۰	بندر عباس
۰	۰	۰	۰	۰	۰	۰	۰	۰	۰	۰	۰	بندر لنگه
۰	۰	۰	۰	۰	۰	۰	۰	۰	۰	۰	۰	پارسیان
۰	۰	۰	۰	۰	۰	۰	۰	۰	۰	۰	۰	چاسک
۰	۰	۰	۰	۰	۰	۰	۰	۰	۰	۰	۰	حاجی آباد
۰	۰	۰	۰	۰	۰	۰	۰	۰	۰	۰	۰	رودان
۰	۰	۰	۰	۰	۰	۰	۰	۰	۰	۰	۰	سیریک
۰	۰	۰	۰	۰	۰	۰	۰	۰	۰	۰	۰	قشم
۰	۰	۰	۰	۰	۰	۰	۰	۰	۰	۰	۰	میناب
۱۵	۱۳	۲۸	۰	۰	۰	۱۸	۱۴	۳۲	۰	۰	۰	جمع

ادامه جدول ۳۵-۳ تعداد فرزندان در خانه بر حسب نوع مدیریت و جنس به تفکیک شهرستان

تربیتی						جوان (۱۹ سال به بالا)						شهرستان
غیر دولتی			دولتی			غیر دولتی			دولتی			
پسر	دختر	جمع	پسر	دختر	جمع	پسر	دختر	جمع	پسر	دختر	جمع	
*	*	*	*	*	*	*	*	*	*	*	*	ابوموسی
*	*	*	*	*	*	*	*	*	*	*	*	بستک
*	*	*	*	*	*	*	*	*	*	*	*	بشاگرد
*	*	*	*	*	*	*	*	*	*	*	*	بندر خمیر
*	*	*	*	*	*	*	*	*	*	*	*	بندر عباس
*	*	*	*	*	*	*	*	*	*	*	*	بندر لنگه
*	*	*	*	*	*	*	*	*	*	*	*	پارسیان
*	*	*	*	*	*	*	*	*	*	*	*	جاسک
*	*	*	*	*	*	*	*	*	*	*	*	حاجی آباد
*	*	*	*	*	*	*	*	*	*	*	*	رودان
*	*	*	*	*	*	*	*	*	*	*	*	سیریک
*	*	*	*	*	*	*	*	*	*	*	*	قشم
*	*	*	*	*	*	*	*	*	*	*	*	میناب
*	*	*	*	*	*	*	*	*	*	*	*	جمع

ادامه جدول ۳-۳۵ تعداد فرزندان در خانه برحسب نوع مدیریت و جنس به تفکیک شهرستان

مستقل						آماده سازی						شهرستان
غیردولتی			دولتی			غیردولتی			دولتی			
پسر	دختر	جمع	پسر	دختر	جمع	پسر	دختر	جمع	پسر	دختر	جمع	
*	*	*	*	*	*	*	*	*	*	*	*	ابوموسی
*	*	*	*	*	*	*	*	*	*	*	*	بستک
*	*	*	*	*	*	*	*	*	*	*	*	بشاگرد
*	*	*	*	*	*	*	*	*	*	*	*	بندر خمیر
*	*	*	*	*	*	*	*	*	*	*	*	بندر عباس
*	*	*	*	*	*	*	*	*	*	*	*	بندر لنگه
*	*	*	*	*	*	*	*	*	*	*	*	پارسیان
*	*	*	*	*	*	*	*	*	*	*	*	جاسک
*	*	*	*	*	*	*	*	*	*	*	*	حاجی آباد
*	*	*	*	*	*	*	*	*	*	*	*	رودان
*	*	*	*	*	*	*	*	*	*	*	*	سیریک
*	*	*	*	*	*	*	*	*	*	*	*	قشم
*	*	*	*	*	*	*	*	*	*	*	*	میناب
*	*	*	*	*	*	*	*	*	*	*	*	جمع

ادامه جدول ۳۵-۳ تعداد فرزندان در خانه برحسب نوع مدیریت و جنس به تفکیک شهرستان

موقت						شهرستان
غیردولتی			دولتی			
پسر	دختر	جمع	پسر	دختر	جمع	
*	*	*	*	*	*	ابوموسی
*	*	*	*	*	*	بستک
*	*	*	*	*	*	بشاگرد
*	*	*	*	*	*	بندر خمیر
*	*	*	*	*	*	بندر عباس
*	*	*	*	*	*	بندر لنگه
*	*	*	*	*	*	پارسیان
*	*	*	*	*	*	جاسک
*	*	*	*	*	*	حاجی آباد
*	*	*	*	*	*	رودان
*	*	*	*	*	*	سیریک
*	*	*	*	*	*	قشم
*	*	*	*	*	*	میناب
*	*	*	*	*	*	جمع

جدول ۳-۳۶ تعداد فرزندان دانش آموز در خانه برحسب نوع مدیریت و جنس به تفکیک شهرستان

دوره ۳ساله دوم ابتدایی						دوره ۳ساله اول ابتدایی						شهرستان
غیردولتی			دولتی			غیردولتی			دولتی			
پسر	دختر	جمع	پسر	دختر	جمع	پسر	دختر	جمع	پسر	دختر	جمع	
۰	۰	۰	۰	۰	۰	۰	۰	۰	۰	۰	۰	ابوموسی
۰	۰	۰	۰	۰	۰	۰	۰	۰	۰	۰	۰	بستک
۰	۰	۰	۰	۰	۰	۰	۰	۰	۰	۰	۰	بشاگرد
۰	۰	۰	۰	۰	۰	۰	۰	۰	۰	۰	۰	بندر خمیر
۸	۶	۱۴	۰	۰	۰	۱۲	۷	۱۹	۰	۰	۰	بندرعباس
۰	۰	۰	۰	۰	۰	۰	۰	۰	۰	۰	۰	بندرلنگه
۰	۰	۰	۰	۰	۰	۰	۰	۰	۰	۰	۰	پارسیان
۰	۰	۰	۰	۰	۰	۰	۰	۰	۰	۰	۰	جاسک
۰	۰	۰	۰	۰	۰	۰	۰	۰	۰	۰	۰	حاجی آباد
۰	۰	۰	۰	۰	۰	۰	۰	۰	۰	۰	۰	رودان
۰	۰	۰	۰	۰	۰	۰	۰	۰	۰	۰	۰	سیریک
۰	۰	۰	۰	۰	۰	۰	۰	۰	۰	۰	۰	قشم
۰	۰	۰	۰	۰	۰	۰	۰	۰	۰	۰	۰	میناب
۸	۶	۱۴	۰	۰	۰	۱۲	۷	۱۹	۰	۰	۰	جمع کل

ادامه جدول ۳۶-۳ تعداد فرزندان دانش آموز در خانه بر حسب نوع مدیریت و جنس به تفکیک شهرستان

دوره ۳ساله دوم دبیرستان/هنرستان						دوره ۳ساله اول ادبیرستان/هنرستان						شهرستان
غیردولتی			دولتی			غیردولتی			دولتی			
پسر	دختر	جمع	پسر	دختر	جمع	پسر	دختر	جمع	پسر	دختر	جمع	
۰	۰	۰	۰	۰	۰	۰	۰	۰	۰	۰	۰	ابوموسی
۰	۰	۰	۰	۰	۰	۰	۰	۰	۰	۰	۰	بستک
۰	۰	۰	۰	۰	۰	۰	۰	۰	۰	۰	۰	بشاگرد
۰	۰	۰	۰	۰	۰	۰	۰	۰	۰	۰	۰	بندر خمیر
۲	۱	۳	۰	۰	۰	۸	۴	۱۲	۰	۰	۰	بندر عباس
۰	۰	۰	۰	۰	۰	۰	۰	۰	۰	۰	۰	بندر لنگه
۰	۰	۰	۰	۰	۰	۰	۰	۰	۰	۰	۰	پارسیان
۰	۰	۰	۰	۰	۰	۰	۰	۰	۰	۰	۰	جاسک
۰	۰	۰	۰	۰	۰	۰	۰	۰	۰	۰	۰	حاجی آباد
۰	۰	۰	۰	۰	۰	۰	۰	۰	۰	۰	۰	رودان
۰	۰	۰	۰	۰	۰	۰	۰	۰	۰	۰	۰	سیریک
۰	۰	۰	۰	۰	۰	۰	۰	۰	۰	۰	۰	قشم
۰	۰	۰	۰	۰	۰	۰	۰	۰	۰	۰	۰	میناب
۲	۱	۳	۰	۰	۰	۸	۴	۱۲	۰	۰	۰	جمع کل

جدول ۳۷-۳ تعداد فرزندان دانشجو بر حسب مقطع تحصیلی به تفکیک شهرستان

دکتری و بالاتر		کارشناسی ارشد	کارشناسی	کاردانی	جمع	شهرستان
PHD	پزشکی حرفه ای					
۰	۰	۰	۰	۰	۰	ابوموسی
۰	۰	۰	۰	۰	۰	بستک
۰	۰	۰	۰	۰	۰	بشاگرد
۰	۰	۰	۰	۰	۰	بندر خمیر
۱	۰	۱	۸	۴	۱۴	بندر عباس
۰	۰	۰	۰	۰	۰	بندر لنگه
۰	۰	۰	۰	۰	۰	پارسیان
۰	۰	۰	۰	۰	۰	جاسک
۰	۰	۰	۰	۰	۰	حاجی آباد
۰	۰	۰	۰	۰	۰	رودان
۰	۰	۰	۰	۰	۰	سیریک
۰	۰	۰	۰	۰	۰	قشم
۰	۰	۰	۲	۲	۴	میناب
۱	۰	۱	۱۰	۶	۱۸	جمع کل

جدول ۳-۳۸ تعداد فرزندان معلول برحسب نوع معلولیت به تفکیک شهرستان

شهرستان	جمع کل	تایپا	نیمه بینا	ناشنوا	نیمه شنوا	جسمی حرکتی	صرع	ذهنی	مشکلات گفتاری	مشکلات ترکیبی	چند معلولیتی	سایر
ابوموسی	۰	۰	۰	۰	۰	۰	۰	۰	۰	۰	۰	۰
بستک	۱	۰	۰	۰	۰	۰	۰	۰	۰	۰	۱	۰
بشاگرد	۰	۰	۰	۰	۰	۰	۰	۰	۰	۰	۰	۰
بندر خمیر	۰	۰	۰	۰	۰	۰	۰	۰	۰	۰	۰	۰
بندرعباس	۲۴	۰	۲	۱	۰	۳	۲	۱۰	۱	۵	۰	۰
بندرلنگه	۱	۰	۰	۰	۰	۱	۰	۰	۰	۰	۰	۰
پارسیان	۰	۰	۰	۰	۰	۰	۰	۰	۰	۰	۰	۰
جاسک	۰	۰	۰	۰	۰	۰	۰	۰	۰	۰	۰	۰
حاجی آباد	۰	۰	۰	۰	۰	۰	۰	۰	۰	۰	۰	۰
رودان	۰	۰	۰	۰	۰	۰	۰	۰	۰	۰	۰	۰
سیریک	۰	۰	۰	۰	۰	۰	۰	۰	۰	۰	۰	۰
قشم	۱	۰	۱	۰	۰	۰	۰	۰	۰	۰	۰	۰
میناب	۱	۰	۰	۰	۰	۰	۰	۱	۰	۰	۰	۰
جمع کل	۲۸	۰	۳	۱	۰	۴	۲	۱۱	۱	۵	۱	۰

جدول ۳-۳۹ تعداد نیروی انسانی شاغل درخانه های شیرخوارگاه برحسب نوع مدیریت به تفکیک شهرستان

مددکاران				مدیران												جمع	شهرستان
غیردولتی				دولتی				غیردولتی				دولتی					
دکتری و بالاتر	لیسانس و فوق لیسانس	دیپلم و فوق دیپلم	جمع	دکتری و بالاتر	لیسانس و فوق لیسانس	دیپلم و فوق دیپلم	جمع	دکتری و بالاتر	لیسانس و فوق لیسانس	دیپلم و فوق دیپلم	جمع	دکتری و بالاتر	لیسانس و فوق لیسانس	دیپلم و فوق دیپلم	جمع		
۰	۰	۰	۰	۰	۰	۰	۰	۰	۰	۰	۰	۰	۰	۰	۰	۰	ابوموسی
۰	۰	۰	۰	۰	۰	۰	۰	۰	۰	۰	۰	۰	۰	۰	۰	۰	بستک
۰	۰	۰	۰	۰	۰	۰	۰	۰	۰	۰	۰	۰	۰	۰	۰	۰	بشاگرد
۰	۰	۰	۰	۰	۰	۰	۰	۰	۰	۰	۰	۰	۰	۰	۰	۰	بندر خمیر
۰	۰	۰	۰	۰	۱	۰	۱	۰	۰	۰	۰	۰	۱	۰	۱	۱۷	بندرعباس
۰	۰	۰	۰	۰	۰	۰	۰	۰	۰	۰	۰	۰	۰	۰	۰	۰	بندرلنگه
۰	۰	۰	۰	۰	۰	۰	۰	۰	۰	۰	۰	۰	۰	۰	۰	۰	پارسیان
۰	۰	۰	۰	۰	۰	۰	۰	۰	۰	۰	۰	۰	۰	۰	۰	۰	جاسک
۰	۰	۰	۰	۰	۰	۰	۰	۰	۰	۰	۰	۰	۰	۰	۰	۰	حاجی آباد
۰	۰	۰	۰	۰	۰	۰	۰	۰	۰	۰	۰	۰	۰	۰	۰	۰	رودان
۰	۰	۰	۰	۰	۰	۰	۰	۰	۰	۰	۰	۰	۰	۰	۰	۰	سیریک
۰	۰	۰	۰	۰	۰	۰	۰	۰	۰	۰	۰	۰	۰	۰	۰	۰	قشم
۰	۰	۰	۰	۰	۰	۰	۰	۰	۰	۰	۰	۰	۰	۰	۰	۰	میناب
۰	۰	۰	۰	۰	۱	۰	۱	۰	۰	۰	۰	۰	۱	۰	۱	۱۷	جمع کل

ادامه جدول ۳۹-۳ تعداد نیروی انسانی شاغل درخانه های شیرخوارگاه برحسب نوع مدیریت به تفکیک شهرستان

پرستاران				روانشناسان				شهرستان
غیردولتی			دولتی	غیردولتی			دولتی	
دکتری و بالاتر	لیسانس و فوق لیسانس	دیپلم و فوق دیپلم	جمع	دکتری و بالاتر	لیسانس و فوق لیسانس	دیپلم و فوق دیپلم	جمع	
۰	۰	۰	۰	۰	۰	۰	۰	ابوموسی
۰	۰	۰	۰	۰	۰	۰	۰	بستک
۰	۰	۰	۰	۰	۰	۰	۰	بشاگرد
۰	۰	۰	۰	۰	۰	۰	۰	بندر خمیر
۰	۰	۰	۰	۰	۱	۰	۱	بندر عباس
۰	۰	۰	۰	۰	۰	۰	۰	بندر لنگه
۰	۰	۰	۰	۰	۰	۰	۰	پارسیان
۰	۰	۰	۰	۰	۰	۰	۰	جاسک
۰	۰	۰	۰	۰	۰	۰	۰	حاجی آباد
۰	۰	۰	۰	۰	۰	۰	۰	رودان
۰	۰	۰	۰	۰	۰	۰	۰	سیریک
۰	۰	۰	۰	۰	۰	۰	۰	قشم
۰	۰	۰	۰	۰	۰	۰	۰	میناب
۰	۰	۰	۰	۰	۱	۰	۱	جمع کل

ادامه جدول ۳۹-۳ تعداد نیروی انسانی شاغل درخانه های شیرخوارگاه برحسب نوع مدیریت به تفکیک شهرستان

کمک مربیان								مربیان								شهرستان
غیردولتی				دولتی				غیردولتی				دولتی				
دکتری و بالاتر	لیسانس و فوق لیسانس	دیپلم و فوق دیپلم	جمع	دکتری و بالاتر	لیسانس و فوق لیسانس	دیپلم و فوق دیپلم	جمع	دکتری و بالاتر	لیسانس و فوق لیسانس	دیپلم و فوق دیپلم	جمع	دکتری و بالاتر	لیسانس و فوق لیسانس	دیپلم و فوق دیپلم	جمع	
۰	۰	۰	۰	۰	۰	۰	۰	۰	۰	۰	۰	۰	۰	۰	۰	ابوموسی
۰	۰	۰	۰	۰	۰	۰	۰	۰	۰	۰	۰	۰	۰	۰	۰	بستک
۰	۰	۰	۰	۰	۰	۰	۰	۰	۰	۰	۰	۰	۰	۰	۰	بشاگرد
۰	۰	۰	۰	۰	۰	۰	۰	۰	۰	۰	۰	۰	۰	۰	۰	بندر خمیر
۰	۰	۰	۰	۰	۰	۰	۰	۰	۰	۰	۰	۰	۳	۱۱	۱۴	بندرعباس
۰	۰	۰	۰	۰	۰	۰	۰	۰	۰	۰	۰	۰	۰	۰	۰	بندرلنگه
۰	۰	۰	۰	۰	۰	۰	۰	۰	۰	۰	۰	۰	۰	۰	۰	پارسیان
۰	۰	۰	۰	۰	۰	۰	۰	۰	۰	۰	۰	۰	۰	۰	۰	جاسک
۰	۰	۰	۰	۰	۰	۰	۰	۰	۰	۰	۰	۰	۰	۰	۰	حاجی آباد
۰	۰	۰	۰	۰	۰	۰	۰	۰	۰	۰	۰	۰	۰	۰	۰	رودان
۰	۰	۰	۰	۰	۰	۰	۰	۰	۰	۰	۰	۰	۰	۰	۰	سیریک
۰	۰	۰	۰	۰	۰	۰	۰	۰	۰	۰	۰	۰	۰	۰	۰	قشم
۰	۰	۰	۰	۰	۰	۰	۰	۰	۰	۰	۰	۰	۰	۰	۰	میناب
۰	۰	۰	۰	۰	۰	۰	۰	۰	۰	۰	۰	۰	۴	۱۱	۱۴	جمع کل

جدول ۴۰-۳ تعداد نیروی انسانی شاغل درخانه های نوباوگان برحسب نوع مدیریت به تفکیک شهرستان

مددکاران								مدیران								شهرستان
غیردولتی				دولتی				غیردولتی				دولتی				
دکتری و بالاتر	لیسانس و فوق لیسانس	دیپلم و فوق دیپلم	جمع	دکتری و بالاتر	لیسانس و فوق لیسانس	دیپلم و فوق دیپلم	جمع	دکتری و بالاتر	لیسانس و فوق لیسانس	دیپلم و فوق دیپلم	جمع	دکتری و بالاتر	لیسانس و فوق لیسانس	دیپلم و فوق دیپلم	جمع	
•	•	•	•	•	•	•	•	•	•	•	•	•	•	•	•	ابوموسی
•	•	•	•	•	•	•	•	•	•	•	•	•	•	•	•	بستک
•	•	•	•	•	•	•	•	•	•	•	•	•	•	•	•	بشاگرد
•	•	•	•	•	•	•	•	•	•	•	•	•	•	•	•	بندر خمیر
•	•	•	•	•	•	•	•	•	•	•	•	•	•	•	•	بندر عباس
•	•	•	•	•	•	•	•	•	•	•	•	•	•	•	•	بندر لنگه
•	•	•	•	•	•	•	•	•	•	•	•	•	•	•	•	پارسیان
•	•	•	•	•	•	•	•	•	•	•	•	•	•	•	•	جاسک
•	•	•	•	•	•	•	•	•	•	•	•	•	•	•	•	حاجی آباد
•	•	•	•	•	•	•	•	•	•	•	•	•	•	•	•	رودان
•	•	•	•	•	•	•	•	•	•	•	•	•	•	•	•	سیریک
•	•	•	•	•	•	•	•	•	•	•	•	•	•	•	•	قشم
•	•	•	•	•	•	•	•	•	•	•	•	•	•	•	•	میناب
•	•	•	•	•	•	•	•	•	•	•	•	•	•	•	•	جمع کل

ادامه جدول ۴۰-۳ تعداد نیروی انسانی شاغل درخانه های نوباوگان برحسب نوع مدیریت به تفکیک شهرستان

پرستاران								روانشناسان								شهرستان
غیردولتی				دولتی				غیردولتی				دولتی				
دکتری و بالاتر	لیسانس و فوق لیسانس	دیپلم و فوق دیپلم	جمع	دکتری و بالاتر	لیسانس و فوق لیسانس	دیپلم و فوق دیپلم	جمع	دکتری و بالاتر	لیسانس و فوق لیسانس	دیپلم و فوق دیپلم	جمع	دکتری و بالاتر	لیسانس و فوق لیسانس	دیپلم و فوق دیپلم	جمع	
•	•	•	•	•	•	•	•	•	•	•	•	•	•	•	•	ابوموسی
•	•	•	•	•	•	•	•	•	•	•	•	•	•	•	•	بستک
•	•	•	•	•	•	•	•	•	•	•	•	•	•	•	•	بشاگرد
•	•	•	•	•	•	•	•	•	•	•	•	•	•	•	•	بندر خمیر
•	•	•	•	•	•	•	•	•	•	•	•	•	•	•	•	بندر عباس
•	•	•	•	•	•	•	•	•	•	•	•	•	•	•	•	بندر لنگه
•	•	•	•	•	•	•	•	•	•	•	•	•	•	•	•	پارسیان
•	•	•	•	•	•	•	•	•	•	•	•	•	•	•	•	جاسک
•	•	•	•	•	•	•	•	•	•	•	•	•	•	•	•	حاجی آباد
•	•	•	•	•	•	•	•	•	•	•	•	•	•	•	•	رودان
•	•	•	•	•	•	•	•	•	•	•	•	•	•	•	•	سیریک
•	•	•	•	•	•	•	•	•	•	•	•	•	•	•	•	قشم
•	•	•	•	•	•	•	•	•	•	•	•	•	•	•	•	میناب
•	•	•	•	•	•	•	•	•	•	•	•	•	•	•	•	جمع کل

ادامه جدول ۴۰-۳ تعداد نیروی انسانی شاغل درخانه های نوباوگان برحسب نوع مدیریت به تفکیک شهرستان

کمک مربیان								مربیان								شهرستان
غیردولتی				دولتی				غیردولتی				دولتی				
دکتری و بالاتر	لیسانس و فوق لیسانس	دیپلم و فوق دیپلم	جمع	دکتری و بالاتر	لیسانس و فوق لیسانس	دیپلم و فوق دیپلم	جمع	دکتری و بالاتر	لیسانس و فوق لیسانس	دیپلم و فوق دیپلم	جمع	دکتری و بالاتر	لیسانس و فوق لیسانس	دیپلم و فوق دیپلم	جمع	
۰	۰	۰	۰	۰	۰	۰	۰	۰	۰	۰	۰	۰	۰	۰	۰	ابوموسی
۰	۰	۰	۰	۰	۰	۰	۰	۰	۰	۰	۰	۰	۰	۰	۰	بستک
۰	۰	۰	۰	۰	۰	۰	۰	۰	۰	۰	۰	۰	۰	۰	۰	بشاگرد
۰	۰	۰	۰	۰	۰	۰	۰	۰	۰	۰	۰	۰	۰	۰	۰	بندر خمیر
۰	۰	۰	۰	۰	۰	۰	۰	۰	۰	۰	۰	۰	۰	۰	۰	بندر عباس
۰	۰	۰	۰	۰	۰	۰	۰	۰	۰	۰	۰	۰	۰	۰	۰	بندر لنگه
۰	۰	۰	۰	۰	۰	۰	۰	۰	۰	۰	۰	۰	۰	۰	۰	پارسیان
۰	۰	۰	۰	۰	۰	۰	۰	۰	۰	۰	۰	۰	۰	۰	۰	جاسک
۰	۰	۰	۰	۰	۰	۰	۰	۰	۰	۰	۰	۰	۰	۰	۰	حاجی آباد
۰	۰	۰	۰	۰	۰	۰	۰	۰	۰	۰	۰	۰	۰	۰	۰	رودان
۰	۰	۰	۰	۰	۰	۰	۰	۰	۰	۰	۰	۰	۰	۰	۰	سیریک
۰	۰	۰	۰	۰	۰	۰	۰	۰	۰	۰	۰	۰	۰	۰	۰	قشم
۰	۰	۰	۰	۰	۰	۰	۰	۰	۰	۰	۰	۰	۰	۰	۰	میناب
۰	۰	۰	۰	۰	۰	۰	۰	۰	۰	۰	۰	۰	۰	۰	۰	جمع کل

جدول ۴۱-۳ تعداد نیروی انسانی شاغل در خانه های کودکان و نوجوانان بر حسب نوع مدیریت به تفکیک شهرستان

مددکاران								مدیران								شهرستان
غیردولتی				دولتی				غیردولتی				دولتی				
دکتری و بالاتر	لیسانس و فوق لیسانس	دیپلم و فوق دیپلم	جمع	دکتری و بالاتر	لیسانس و فوق لیسانس	دیپلم و فوق دیپلم	جمع	دکتری و بالاتر	لیسانس و فوق لیسانس	دیپلم و فوق دیپلم	جمع	دکتری و بالاتر	لیسانس و فوق لیسانس	دیپلم و فوق دیپلم	جمع	
۰	۰	۰	۰	۰	۰	۰	۰	۰	۰	۰	۰	۰	۰	۰	۰	ابوموسی
۰	۰	۰	۰	۰	۰	۰	۰	۰	۰	۰	۰	۰	۰	۰	۰	بستک
۰	۰	۰	۰	۰	۰	۰	۰	۰	۰	۰	۰	۰	۰	۰	۰	بشاگرد
۰	۰	۰	۰	۰	۰	۰	۰	۰	۰	۰	۰	۰	۰	۰	۰	بندر خمیر
۰	۴	۱	۵	۰	۰	۰	۰	۰	۶	۰	۶	۰	۰	۰	۰	بندر عباس
۰	۰	۰	۰	۰	۰	۰	۰	۰	۰	۰	۰	۰	۰	۰	۰	بندر لنگه
۰	۰	۰	۰	۰	۰	۰	۰	۰	۰	۰	۰	۰	۰	۰	۰	پارسیان
۰	۰	۰	۰	۰	۰	۰	۰	۰	۰	۰	۰	۰	۰	۰	۰	جاسک
۰	۰	۰	۰	۰	۰	۰	۰	۰	۰	۰	۰	۰	۰	۰	۰	حاجی آباد
۰	۰	۰	۰	۰	۰	۰	۰	۰	۰	۰	۰	۰	۰	۰	۰	رودان
۰	۰	۰	۰	۰	۰	۰	۰	۰	۰	۰	۰	۰	۰	۰	۰	سیریک
۰	۰	۰	۰	۰	۰	۰	۰	۰	۰	۰	۰	۰	۰	۰	۰	قشم
۰	۰	۰	۰	۰	۰	۰	۰	۰	۰	۰	۰	۰	۰	۰	۰	میناب
۰	۴	۱	۵	۰	۰	۰	۰	۰	۶	۰	۶	۰	۰	۰	۰	جمع کل

ادامه جدول ۴۱-۳ تعداد نیروی انسانی شاغل در خانه های کودکان و نوجوانان بر حسب نوع مدیریت به تفکیک شهرستان

پرستاران								روانشناسان								شهرستان
غیردولتی				دولتی				غیردولتی				دولتی				
دکتری و بالاتر	لیسانس و فوق لیسانس	دیپلم و فوق دیپلم	جمع	دکتری و بالاتر	لیسانس و فوق لیسانس	دیپلم و فوق دیپلم	جمع	دکتری و بالاتر	لیسانس و فوق لیسانس	دیپلم و فوق دیپلم	جمع	دکتری و بالاتر	لیسانس و فوق لیسانس	دیپلم و فوق دیپلم	جمع	
۰	۰	۰	۰	۰	۰	۰	۰	۰	۰	۰	۰	۰	۰	۰	۰	ابوموسی
۰	۰	۰	۰	۰	۰	۰	۰	۰	۰	۰	۰	۰	۰	۰	۰	بستک
۰	۰	۰	۰	۰	۰	۰	۰	۰	۰	۰	۰	۰	۰	۰	۰	بشاگرد
۰	۰	۰	۰	۰	۰	۰	۰	۰	۰	۰	۰	۰	۰	۰	۰	بندر خمیر
۰	۰	۰	۰	۰	۰	۰	۰	۰	۲	۰	۲	۰	۰	۰	۰	بندر عباس
۰	۰	۰	۰	۰	۰	۰	۰	۰	۰	۰	۰	۰	۰	۰	۰	بندر لنگه
۰	۰	۰	۰	۰	۰	۰	۰	۰	۰	۰	۰	۰	۰	۰	۰	پارسیان
۰	۰	۰	۰	۰	۰	۰	۰	۰	۰	۰	۰	۰	۰	۰	۰	جاسک
۰	۰	۰	۰	۰	۰	۰	۰	۰	۰	۰	۰	۰	۰	۰	۰	حاجی آباد
۰	۰	۰	۰	۰	۰	۰	۰	۰	۰	۰	۰	۰	۰	۰	۰	رودان
۰	۰	۰	۰	۰	۰	۰	۰	۰	۰	۰	۰	۰	۰	۰	۰	سیریک
۰	۰	۰	۰	۰	۰	۰	۰	۰	۰	۰	۰	۰	۰	۰	۰	قشم
۰	۰	۰	۰	۰	۰	۰	۰	۰	۰	۰	۰	۰	۰	۰	۰	میناب
۰	۰	۰	۰	۰	۰	۰	۰	۰	۲	۰	۲	۰	۰	۰	۰	جمع کل

ادامه جدول ۴۱-۳ تعداد نیروی انسانی شاغل در خانه های کودکان و نوجوانان بر حسب نوع مدیریت به تفکیک شهرستان

کمک مربیان								مربیان								شهرستان
غیر دولتی				دولتی				غیر دولتی				دولتی				
دکتری و بالاتر	لیسانس و فوق لیسانس	دیپلم و فوق دیپلم	جمع	دکتری و بالاتر	لیسانس و فوق لیسانس	دیپلم و فوق دیپلم	جمع	دکتری و بالاتر	لیسانس و فوق لیسانس	دیپلم و فوق دیپلم	جمع	دکتری و بالاتر	لیسانس و فوق لیسانس	دیپلم و فوق دیپلم	جمع	
۰	۰	۰	۰	۰	۰	۰	۰	۰	۰	۰	۰	۰	۰	۰	۰	ابوموسی
۰	۰	۰	۰	۰	۰	۰	۰	۰	۰	۰	۰	۰	۰	۰	۰	بستک
۰	۰	۰	۰	۰	۰	۰	۰	۰	۰	۰	۰	۰	۰	۰	۰	بشاگرد
۰	۰	۰	۰	۰	۰	۰	۰	۰	۰	۰	۰	۰	۰	۰	۰	بندر خمیر
۰	۰	۴	۴	۰	۰	۰	۰	۰	۶	۷	۱۳	۰	۰	۰	۰	بندر عباس
۰	۰	۰	۰	۰	۰	۰	۰	۰	۰	۰	۰	۰	۰	۰	۰	بندر لنگه
۰	۰	۰	۰	۰	۰	۰	۰	۰	۰	۰	۰	۰	۰	۰	۰	پارسیان
۰	۰	۰	۰	۰	۰	۰	۰	۰	۰	۰	۰	۰	۰	۰	۰	جاسک
۰	۰	۰	۰	۰	۰	۰	۰	۰	۰	۰	۰	۰	۰	۰	۰	حاجی آباد
۰	۰	۰	۰	۰	۰	۰	۰	۰	۰	۰	۰	۰	۰	۰	۰	رودان
۰	۰	۰	۰	۰	۰	۰	۰	۰	۰	۰	۰	۰	۰	۰	۰	سیریک
۰	۰	۰	۰	۰	۰	۰	۰	۰	۰	۰	۰	۰	۰	۰	۰	قشم
۰	۰	۰	۰	۰	۰	۰	۰	۰	۰	۰	۰	۰	۰	۰	۰	میناب
۰	۰	۴	۴	۰	۰	۰	۰	۰	۶	۷	۱۳	۰	۰	۰	۰	جمع کل

جدول ۴۲-۳ تعداد نیروی انسانی شاغل درخانه های تربیتی برحسب نوع مدیریت به تفکیک شهرستان

مددکاران								مدیران								شهرستان
غیردولتی				دولتی				غیردولتی				دولتی				
دکتری و بالاتر	لیسانس و فوق لیسانس	دیپلم و فوق دیپلم	جمع	دکتری و بالاتر	لیسانس و فوق لیسانس	دیپلم و فوق دیپلم	جمع	دکتری و بالاتر	لیسانس و فوق لیسانس	دیپلم و فوق دیپلم	جمع	دکتری و بالاتر	لیسانس و فوق لیسانس	دیپلم و فوق دیپلم	جمع	
*	*	*	*	*	*	*	*	*	*	*	*	*	*	*	*	ابوموسی
*	*	*	*	*	*	*	*	*	*	*	*	*	*	*	*	بستک
*	*	*	*	*	*	*	*	*	*	*	*	*	*	*	*	بشاگرد
*	*	*	*	*	*	*	*	*	*	*	*	*	*	*	*	بندر خمیر
*	*	*	*	*	*	*	*	*	*	*	*	*	*	*	*	بندر عباس
*	*	*	*	*	*	*	*	*	*	*	*	*	*	*	*	بندر لنگه
*	*	*	*	*	*	*	*	*	*	*	*	*	*	*	*	پارسیان
*	*	*	*	*	*	*	*	*	*	*	*	*	*	*	*	جاسک
*	*	*	*	*	*	*	*	*	*	*	*	*	*	*	*	حاجی آباد
*	*	*	*	*	*	*	*	*	*	*	*	*	*	*	*	رودان
*	*	*	*	*	*	*	*	*	*	*	*	*	*	*	*	سیریک
*	*	*	*	*	*	*	*	*	*	*	*	*	*	*	*	قشم
*	*	*	*	*	*	*	*	*	*	*	*	*	*	*	*	میناب
*	*	*	*	*	*	*	*	*	*	*	*	*	*	*	*	جمع کل

ادامه جدول ۴۲-۳ تعداد نیروی انسانی شاغل در خانه های تربیتی بر حسب نوع مدیریت به تفکیک شهرستان

پرستاران								روانشناسان								شهرستان
غیردولتی				دولتی				غیردولتی				دولتی				
دکتری و بالاتر	لیسانس و فوق لیسانس	دیپلم و فوق دیپلم	جمع	دکتری و بالاتر	لیسانس و فوق لیسانس	دیپلم و فوق دیپلم	جمع	دکتری و بالاتر	لیسانس و فوق لیسانس	دیپلم و فوق دیپلم	جمع	دکتری و بالاتر	لیسانس و فوق لیسانس	دیپلم و فوق دیپلم	جمع	
*	*	*	*	*	*	*	*	*	*	*	*	*	*	*	*	ابوموسی
*	*	*	*	*	*	*	*	*	*	*	*	*	*	*	*	بستک
*	*	*	*	*	*	*	*	*	*	*	*	*	*	*	*	بشاگرد
*	*	*	*	*	*	*	*	*	*	*	*	*	*	*	*	بندر خمیر
*	*	*	*	*	*	*	*	*	*	*	*	*	*	*	*	بندر عباس
*	*	*	*	*	*	*	*	*	*	*	*	*	*	*	*	بندر لنگه
*	*	*	*	*	*	*	*	*	*	*	*	*	*	*	*	پارسیان
*	*	*	*	*	*	*	*	*	*	*	*	*	*	*	*	جاسک
*	*	*	*	*	*	*	*	*	*	*	*	*	*	*	*	حاجی آباد
*	*	*	*	*	*	*	*	*	*	*	*	*	*	*	*	رودان
*	*	*	*	*	*	*	*	*	*	*	*	*	*	*	*	سیریک
*	*	*	*	*	*	*	*	*	*	*	*	*	*	*	*	قشم
*	*	*	*	*	*	*	*	*	*	*	*	*	*	*	*	میناب
*	*	*	*	*	*	*	*	*	*	*	*	*	*	*	*	جمع کل

ادامه جدول ۴۲-۳ تعداد نیروی انسانی شاغل در خانه های تربیتی بر حسب نوع مدیریت به تفکیک شهرستان

کمک مربیان								مربیان								شهرستان
غیردولتی				دولتی				غیردولتی				دولتی				
دکتری و بالاتر	لیسانس و فوق لیسانس	دیپلم و فوق دیپلم	جمع	دکتری و بالاتر	لیسانس و فوق لیسانس	دیپلم و فوق دیپلم	جمع	دکتری و بالاتر	لیسانس و فوق لیسانس	دیپلم و فوق دیپلم	جمع	دکتری و بالاتر	لیسانس و فوق لیسانس	دیپلم و فوق دیپلم	جمع	
•	•	•	•	•	•	•	•	•	•	•	•	•	•	•	•	ابوموسی
•	•	•	•	•	•	•	•	•	•	•	•	•	•	•	•	بستک
•	•	•	•	•	•	•	•	•	•	•	•	•	•	•	•	بشاگرد
•	•	•	•	•	•	•	•	•	•	•	•	•	•	•	•	بندر خمیر
•	•	•	•	•	•	•	•	•	•	•	•	•	•	•	•	بندر عباس
•	•	•	•	•	•	•	•	•	•	•	•	•	•	•	•	بندر لنگه
•	•	•	•	•	•	•	•	•	•	•	•	•	•	•	•	پارسیان
•	•	•	•	•	•	•	•	•	•	•	•	•	•	•	•	جاسک
•	•	•	•	•	•	•	•	•	•	•	•	•	•	•	•	حاجی آباد
•	•	•	•	•	•	•	•	•	•	•	•	•	•	•	•	رودان
•	•	•	•	•	•	•	•	•	•	•	•	•	•	•	•	سیریک
•	•	•	•	•	•	•	•	•	•	•	•	•	•	•	•	قشم
•	•	•	•	•	•	•	•	•	•	•	•	•	•	•	•	میناب
•	•	•	•	•	•	•	•	•	•	•	•	•	•	•	•	جمع کل

جدول ۴۳-۳ تعداد فرزندان انتقال یافته به خانواده و جامعه برحسب سن و جنس به تفکیک شهرستان

امین موقت			فرزند خواندگی									جمع کل			شهرستان
			بالای ۶ سال			زیر ۶ سال			بالای ۶ سال						
پسر	دختر	جمع	پسر	دختر	جمع	پسر	دختر	جمع	پسر	دختر	جمع	پسر	دختر	جمع	
۰	۰	۰	۰	۰	۰	۰	۰	۰	۰	۰	۰	۰	۰	۰	ابوموسی
۰	۰	۰	۰	۰	۰	۰	۰	۰	۰	۰	۰	۰	۰	۰	بستک
۰	۰	۰	۰	۰	۰	۰	۰	۰	۰	۰	۰	۰	۰	۰	بشاگرد
۰	۰	۰	۰	۰	۰	۰	۰	۰	۰	۰	۰	۰	۰	۰	بندر خمیر
۰	۱	۱	۰	۲	۲	۰	۳	۳	۳۳	۱۹	۵۲	۵۱	۳۹	۹۰	بندرعباس
۰	۰	۰	۰	۰	۰	۰	۰	۰	۰	۰	۰	۰	۰	۰	بندرلنگه
۰	۰	۰	۰	۰	۰	۰	۰	۰	۰	۰	۰	۰	۰	۰	پارسیان
۰	۰	۰	۰	۰	۰	۰	۰	۰	۰	۰	۰	۰	۰	۰	جاسک
۰	۰	۰	۰	۰	۰	۰	۰	۰	۰	۰	۰	۰	۰	۰	حاجی آباد
۰	۰	۰	۰	۰	۰	۰	۰	۰	۰	۰	۰	۰	۰	۰	رودان
۰	۰	۰	۰	۰	۰	۰	۰	۰	۰	۰	۰	۰	۰	۰	سیریک
۰	۰	۰	۰	۰	۰	۰	۰	۰	۰	۰	۰	۰	۰	۰	قشم
۰	۰	۰	۰	۰	۰	۰	۰	۰	۰	۰	۰	۰	۰	۰	میناب
۰	۱	۱	۰	۲	۲	۰	۳	۳	۳۳	۱۹	۵۲	۵۱	۳۹	۹۰	جمع کل

ادامه جدول ۴۳-۳ تعداد فرزندان انتقال یافته به خانواده و جامعه بر حسب سن و جنس به تفکیک شهرستان

زندگی مستقل						مراقبت در خانواده												شهرستان
						داوطلب غیر خویشاوند						بستگان خویشاوند						
غیر ازدواج مانند اشتغال			ازدواج			بالای ۶ سال			زیر ۶ سال			بالای ۶ سال			زیر ۶ سال			
پسر	دختر	جمع	پسر	دختر	جمع	پسر	دختر	جمع	پسر	دختر	جمع	پسر	دختر	جمع	پسر	دختر	جمع	
۰	۰	۰	۰	۰	۰	۰	۰	۰	۰	۰	۰	۰	۰	۰	۰	۰	۰	ابوموسی
۰	۰	۰	۰	۰	۰	۰	۰	۰	۰	۰	۰	۰	۰	۰	۰	۰	۰	بستک
۰	۰	۰	۰	۰	۰	۰	۰	۰	۰	۰	۰	۰	۰	۰	۰	۰	۰	بشاگرد
۰	۰	۰	۰	۰	۰	۰	۰	۰	۰	۰	۰	۰	۰	۰	۰	۰	۰	بندر خمیر
۰	۰	۰	۰	۰	۰	۰	۰	۰	۰	۰	۰	۷	۳	۱۰	۱۱	۱۱	۲۲	بندر عباس
۰	۰	۰	۰	۰	۰	۰	۰	۰	۰	۰	۰	۰	۰	۰	۰	۰	۰	بندر لنگه
۰	۰	۰	۰	۰	۰	۰	۰	۰	۰	۰	۰	۰	۰	۰	۰	۰	۰	پارسیان
۰	۰	۰	۰	۰	۰	۰	۰	۰	۰	۰	۰	۰	۰	۰	۰	۰	۰	جاسک
۰	۰	۰	۰	۰	۰	۰	۰	۰	۰	۰	۰	۰	۰	۰	۰	۰	۰	حاجی آباد
۰	۰	۰	۰	۰	۰	۰	۰	۰	۰	۰	۰	۰	۰	۰	۰	۰	۰	رودان
۰	۰	۰	۰	۰	۰	۰	۰	۰	۰	۰	۰	۰	۰	۰	۰	۰	۰	سیریک
۰	۰	۰	۰	۰	۰	۰	۰	۰	۰	۰	۰	۰	۰	۰	۰	۰	۰	قشم
۰	۰	۰	۰	۰	۰	۰	۰	۰	۰	۰	۰	۰	۰	۰	۰	۰	۰	میناب
۰	۰	۰	۰	۰	۰	۰	۰	۰	۰	۰	۰	۷	۳	۱۰	۱۱	۱۱	۲۲	جمع کل

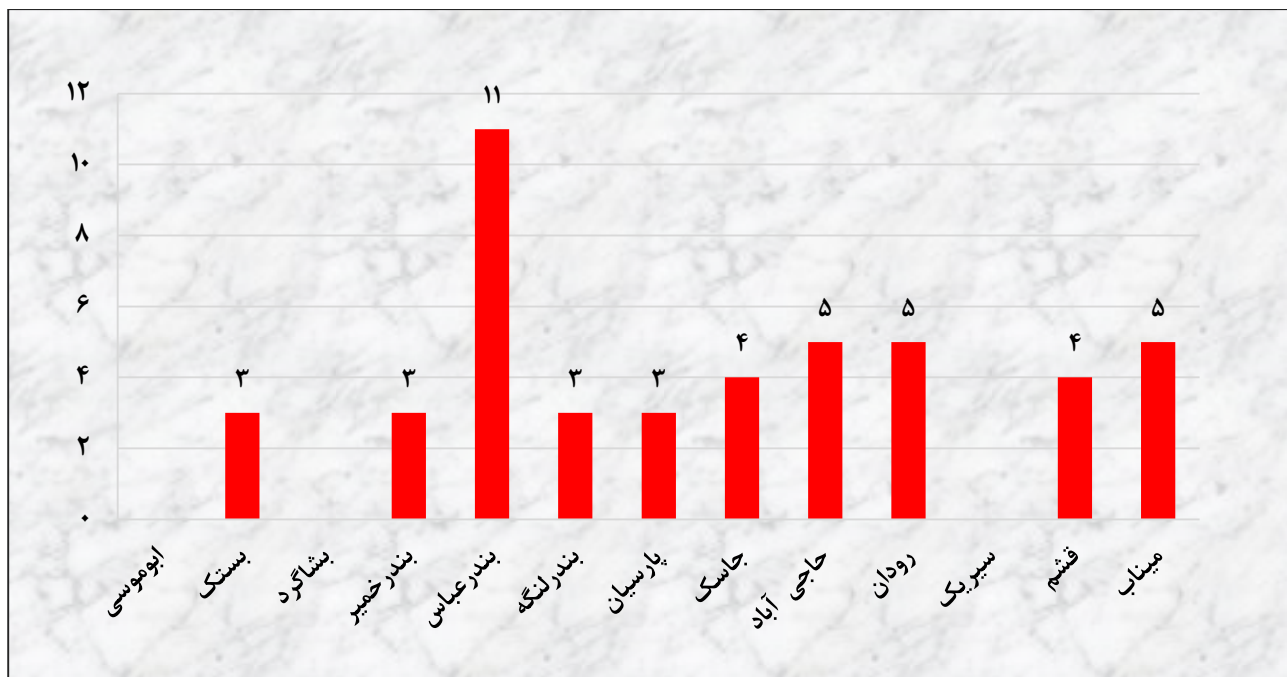
جدول ۴۴-۳ تعداد مراکز آسیب های اجتماعی به تفکیک شهرستان

خط تلفن اورژانس اجتماعی	خدمات سیار اورژانس اجتماعی	خانه سلامت	خانه امن		مرکز حمایت و بازپروری زنان و دختران آسیب دیده اجتماعی	پایگاه خدمات اجتماعی	جمع کل	شهرستان
			غیردولتی	دولتی				
۰	۰	۰	۰	۰	۰	۰	۰	ابوموسی
۱	۱	۰	۰	۰	۰	۰	۳	بستک
۰	۰	۰	۰	۰	۰	۰	۰	بشاگرد
۱	۱	۰	۰	۰	۰	۰	۳	بندر خمیر
۱	۱	۱	۰	۱	۱	۳	۱۱	بندرعباس
۱	۱	۰	۰	۰	۰	۰	۳	بندرلنگه
۱	۱	۰	۰	۰	۰	۰	۳	پارسیان
۱	۱	۰	۰	۰	۰	۱	۴	جاسک
۱	۱	۰	۰	۰	۰	۱	۵	حاجی آباد
۱	۱	۰	۰	۰	۰	۱	۵	رودان
۰	۰	۰	۰	۰	۰	۰	۰	سیریک
۱	۱	۰	۰	۰	۰	۱	۴	قشم
۱	۱	۰	۰	۰	۰	۱	۵	میناب
۱۰	۱۰	۱	۰	۱	۱	۸	۴۶	جمع کل

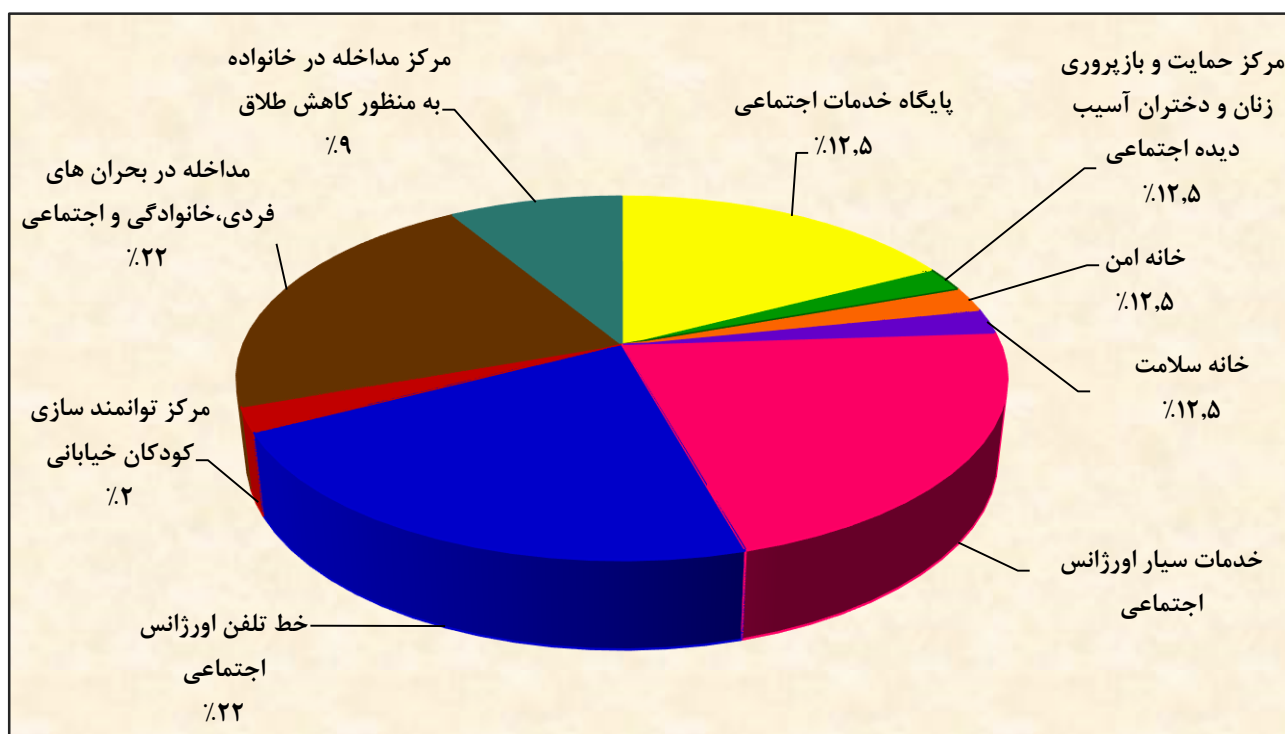
ادامه جدول ۴۴-۳ تعداد مراکز آسیب های اجتماعی به تفکیک شهرستان

شهرستان	مرکز توانمندسازی کودکان خیابانی	خانوادگی و اجتماعی مداخله در بحران های فردی	دختران و خانواده (روزانه) اجتماعی حمایت های روانی-اجتماعی	مرکز حمایتی آموزشی کودک و خانواده	مرکز مداخله در خانواده به منظور کاهش طلاق
ابوموسی	۰	۰	۰	۰	۰
بستک	۰	۱	۰	۰	۰
بشاگرد	۰	۰	۰	۰	۰
بندر خمیر	۰	۱	۰	۰	۰
بندر عباس	۱	۱	۰	۰	۱
بندر لنگه	۰	۱	۰	۰	۰
پارسیان	۰	۱	۰	۰	۰
جاسک	۰	۱	۰	۰	۰
حاجی آباد	۰	۱	۰	۰	۱
رودان	۰	۱	۰	۰	۱
سیریک	۰	۰	۰	۰	۰
قشم	۰	۱	۰	۰	۰
میناب	۰	۱	۰	۰	۱
جمع	۱	۱۰	۰	۰	۴

نمودار ۲۲-۳ تعداد مراکز آسیب های اجتماعی به تفکیک شهرستان



نمودار ۲۳-۳ درصد مراکز آسیب های اجتماعی در کل استان



جدول ۳-۴۵ تعداد خدمت گیرندگان مراکز آسیب های اجتماعی به تفکیک شهرستان

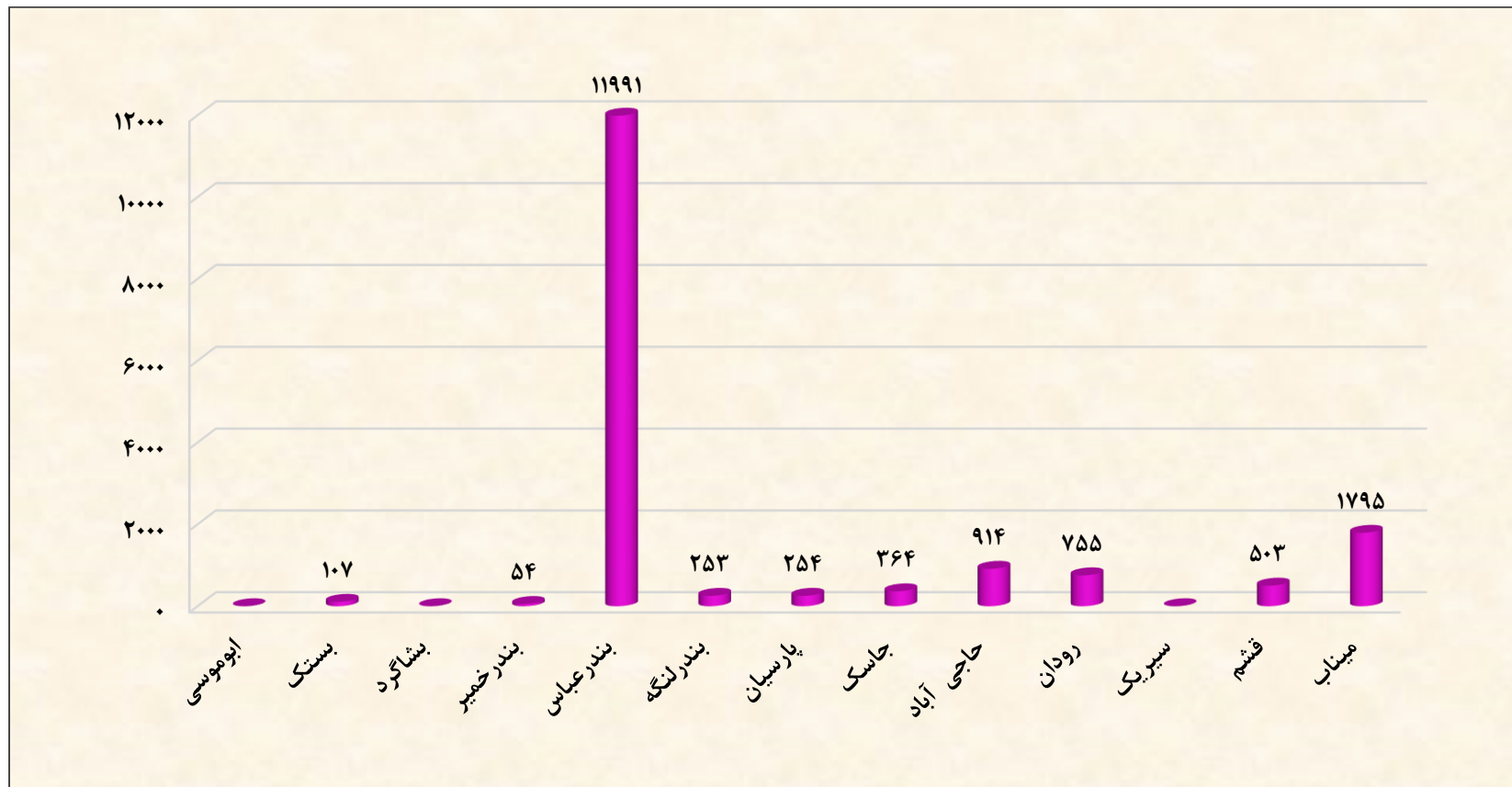
شهرستان	جمع	مداخله در بحران های فردی، خانوادگی و اجتماعی	به منظور کاهش طلاق مرکز مداخله در خانواده	تشکیل پرونده پایگاه خدمات اجتماعی -	پایگاه خدمات اجتماعی - شناسایی شده	مرکز توانمندسازی کودکان خیابانی	اورژانس اجتماعی (تماس های مرتبط)	خط تلفن
ابوموسی	۰	۰	۰	۰	۰	۰	۰	۰
بستک	۱۰۷	۳۹	۰	۰	۰	۱	۳۲	۰
بشاگرد	۰	۰	۰	۰	۰	۰	۰	۰
بندر خمیر	۵۴	۲۳	۰	۰	۰	۰	۱۳	۰
بندرعباس	۱۱۹۹۴	۲۵۹	۵۳۴۸	۱۴۸	۴۲۲۷	۷۳	۱۴۹۶	۰
بندرلنگه	۲۵۳	۳۸	۰	۰	۰	۵	۱۰۷	۰
پارسیان	۲۵۴	۱۱۴	۰	۰	۰	۰	۵۴	۰
جاسک	۳۶۴	۸۷	۰	۱۳	۱۷۱	۱۴	۶۶	۰
حاجی آباد	۹۱۴	۳۸	۵۹۸	۷۴	۷۴	۷	۵۰	۰
رودان	۷۵۵	۷۰	۵۵۴	۰	۰	۱۲	۲۵	۰
سیریک	۰	۰	۰	۰	۰	۰	۰	۰
قشم	۵۰۳	۷۷	۰	۲۸	۲۸	۸	۱۰۱	۰
میناب	۱۷۹۵	۱۸۴	۱۱۳۶	۱۰۳	۱۰۳	۱۷	۷۶	۰
جمع کل	۱۶۹۹۳	۹۲۹	۷۶۳۶	۳۶۶	۴۶۰۳	۱۳۷	۲۰۲۰	۰

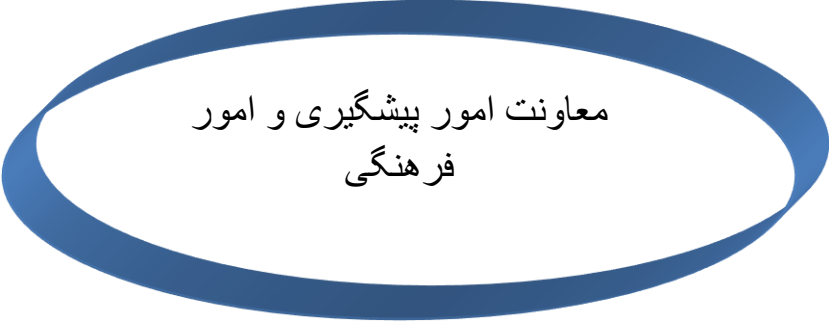
*در جمع کل تماس های مرتبط محاسبه شده است.

ادامه جدول ۴۵-۳ تعداد خدمت گیرندگان مراکز آسیب های اجتماعی به تفکیک شهرستان

مرکز حمایتی آموزشی کودک و خانواده	مرکز حمایت های روانی - اجتماعی دختران و خانواده (روزانه)	خانه امن		مرکز حمایت و بازپروری زنان و دختران آسیب دیده اجتماعی	حمایت از مبتلایان به اختلال هویت جنسی	خانه سلامت	خدمات سیار اورژانس اجتماعی	خط تلفن اورژانس اجتماعی (کل تماس ها)	شهرستان
		غیردولتی	دولتی						
۰	۰	۰	۰	۰	۰	۰	۰	۰	ابوموسی
۰	۰	۰	۰	۰	۰	۰	۲۵	۴۸۰	بستک
۰	۰	۰	۰	۰	۰	۰	۰	۰	بشاگرد
۰	۰	۰	۰	۰	۰	۰	۱۸	۱۱۹	بندر خمیر
۰	۰	۰	۹۱	۲	۹	۶	۳۳۵	۱۷۵۰	بندرعباس
۰	۰	۰	۰	۰	۰	۰	۱۰۳	۶۷۱	بندرلنگه
۰	۰	۰	۰	۰	۰	۰	۸۶	۱۱۴	پارسیان
۰	۰	۰	۰	۰	۰	۰	۱۳	۳۸۷	جاسک
۰	۰	۰	۰	۰	۰	۰	۷۳	۲۲۰	حاجی آباد
۰	۰	۰	۰	۰	۰	۰	۹۴	۱۰۲	رودان
۰	۰	۰	۰	۰	۰	۰	۰	۰	سیریک
۰	۰	۰	۰	۰	۰	۰	۲۶۱	۱۸۰	قشم
۰	۰	۰	۰	۰	۰	۰	۱۷۶	۲۷۲	میناب
۰	۰	۰	۹۱	۲	۹	۶	۱۱۹۴	۴۲۹۵	جمع کل

نمودار ۲۴-۳ تعداد خدمت گیرندگان مراکز آسیب های اجتماعی به تفکیک شهرستان





معاونت امور پیشگیری و امور
فرهنگی

غربالگری

روش تشخیص یا شناسایی است که به منظور کشف بیماری یا نقیصه در اشخاص به ظاهر سالم، به وسیله آزمون‌های عملی و سریع با حساسیت و ویژگی تعیین شده، معاینه یا سایر روش‌های مورد تأیید، انجام می‌شود.

کودک غربال شده در برنامه غربالگری تنبلی چشم

کودک در رده سنی سه تا شش سال تمام است که در پایگاه غربالگری تنبلی چشم مورد تأیید سازمان بهزیستی کشور، توسط مربی، معلم یا بهورز از نظر تنبلی چشم با استفاده از "چارت" یا دستگاه غربالگر عیوب انکساری، مورد غربالگری قرار گرفته و نیز عیوب انکساری، مواردی از استرابیسم (انحراف چشم) یا مشکلات ارگانیکی چشم (مانند آب مروارید یا افتادگی پلک) در وی بررسی می‌شود.

کودک ارجاعی به بینایی سنج در برنامه غربالگری تنبلی چشم

کودک در رده سنی سه تا شش سال تمام است که پس از غربالگری تنبلی چشم، به علت میزان یا کیفیت (حدت) بینایی کم تر از برحسب مقیاس هندسی، انحراف چشم (استرابیسم) و یا عدم همکاری در غربالگری اولیه، برای معاینه دقیق تر به بینایی سنج ارجاع می‌شود.

کودک ارجاعی به چشم پزشک در برنامه غربالگری تنبلی چشم

کودک در رده سنی سه تا شش سال تمام است که پس از معاینه توسط بینایی سنج، براساس دستورالعمل مربوط، در صورت نیاز برای معاینه و درمان تخصصی به متخصص چشم پزشک ارجاع می‌شود.

پایگاه غربالگری تنبلی چشم

واحدی است که توسط سازمان بهزیستی کشور یا با کسب مجوز از این سازمان در مکان‌هایی مانند مهدهای کودک، پیش دبستانی‌ها یا خانه‌های بهداشت مناطق شهری یا روستایی، به سنجش بینایی کودکان در رده سنی سه تا شش سال تمام، با استفاده از E چارت یا دستگاه غربالگر عیوب انکساری اقدام می‌نماید. این واحد یا به صورت مرکز توسعه دائم در تمام طول سال یا به صورت غیردائم در هنگام اجرای برنامه کشوری غربالگری تنبلی چشم دایر می‌شود.

فرد تحت پوشش برنامه آگاه‌سازی پیشگیری از معلولیت

فردی است که متناسب با گروه سنی خود در برنامه‌های آموزشی سازمان بهزیستی کشور شامل برنامه آگاه‌سازی پیشگیری از معلولیت‌ها برای گروه سنی ۱۵ تا کم‌تر از ۴۵ سال تمام، برنامه آگاه‌سازی پیشگیری از معلولیت‌های دوران سالمندی برای گروه سنی ۴۵ سال تمام و بیش‌تر و برنامه آگاه‌سازی پیشگیری از معلولیت‌های ناشی از انفجار مین برای تمام سنین، شرکت می‌نماید.

کودک غربال شده در برنامه غربالگری، تشخیص و مداخله زودهنگام شنوایی نوزادان

کودک در رده سنی کم تر از یک ماه تمام است که در واحد غربالگری مورد تأیید سازمان بهزیستی کشور از نظر اختلالات شنوایی، تحت آزمون های غربالگری قرار گرفته است.

مشاوره ژنتیک

نوعی خدمات سلامت و آگاهی رسانی است که به بررسی مشکلات احتمالی رخ دادن یک بیماری ژنتیکی یا ناشی از رخ دادن آن در انسان می پردازد. این فرایند شامل تلاش مشاور ژنتیک (پزشک دارای گواهی نامه دوره آموزشی مشاوره ژنتیک سازمان بهزیستی کشور) به منظور تشخیص، نحوه توارث بیماری و تعیین احتمال بروز مجدد آن، برخورد با بیماری و تصمیم گیری مناسب در هنگام بروز بیماری و کمک به تطابق اعضای خانواده با بیماری رخ داده و نیز کمک به بیمار است.

مرکز مشاوره ژنتیک

مرکزی است که توسط سازمان بهزیستی کشور یا شخص حقیقی یا حقوقی با کسب مجوز از این سازمان، تأسیس شده و با حضور پزشکی که گواهی نامه دوره آموزشی مشاوره ژنتیک سازمان بهزیستی کشور را دریافت کرده است مشاوره ژنتیک در زمینه های قبل از ازدواج، قبل از بارداری، حین بارداری و تشخیص موارد بیماری های ژنتیکی ارائه میشود.

آموزش مهارت های زندگی (سازمان بهزیستی کشور)

مجموعه ای از آموزش های روانی- اجتماعی شامل مهارت های خودآگاهی، مهارت های ارتباطی، مدیریت خشم، مدیریت استرس، پیشگیری از افسردگی، جرأت مندی، همدلی، حل مسئله و تصمیم گیری، تفکر خلاق و تفکر نقاد است که توسط آموزشگران مورد تأیید سازمان بهزیستی کشور در قالب کارگاه های آموزشی با هدف پیشگیری از آسیب های روانی- اجتماعی و ارتقای توانمندی ها به آحاد مختلف مردم ارائه می شود.

جمعیت همیاران سلامت روانی- اجتماعی (سازمان بهزیستی کشور)

گروهی متشکل از افراد داوطلب است که به شکل یک سازمان مردم نهاد در سطح استان با مجوز سازمان بهزیستی کشور و در قالب فعالیت های پیشگیرانه اجتماع محور، اقدام به برنامه ریزی و اجرای برنامه های پیشگیرانه یا آموزشی می نماید.

پایگاه سلامت اجتماعی (سازمان بهزیستی کشور)

مکانی است که توسط جمعیت همیاران سلامت روانی- اجتماعی یا سایر سازمان های غیردولتی محلی با مجوز سازمان بهزیستی کشور تأسیس شده و با هدف آگاه سازی، اطلاع رسانی و آموزش به مردم محلی، به شناسایی و ارجاع افراد در معرض آسیب به مراکز تخصصی مورد تأیید سازمان بهزیستی کشور پرداخته و نسبت به تسهیل فرایندهای مشارکت محلی در زمینه های عمرانی، فرهنگی و اجتماعی اقدام می نماید.

آموزش پیش از ازدواج (سازمان بهزیستی کشور)

مجموعه آموزش هایی است که با هدف توانمندسازی افراد در انتخاب همسر و تشکیل خانواده به منظور مواجهه با مسائل زندگی مشترک و مدیریت درست ارتباطات خانوادگی توسط سازمان بهزیستی کشور در قالب کارگاه های آموزشی با موضوعات خواستگاری و آشنایی، عشق و صمیمیت، انتخاب همسر، دوران نامزدی، دوران عقد و سال اول زندگی مشترک، برگزار می شود.

آموزش زندگی خانواده (سازمان بهزیستی کشور)

مجموعه آموزش هایی است که با هدف افزایش رضایتمندی و پایداری و تحکیم ازدواج توسط سازمان بهزیستی کشور در قالب کارگاه های آموزشی با موضوعاتی مانند ارتباطات زناشویی، ارتباطات بین فردی، مدیریت اقتصادی خانواده و یا فرزندپروری، برگزار می شود.

مرکز مشاوره حضوری دولتی (سازمان بهزیستی کشور)

مرکزی است که در یکی از اداره ها (سازمان بهزیستی کشور) یا مجتمع های خدمات بهزیستی مرکز استان مستقر بوده و در آن به منظور کاهش اختلالات، مشکلات و پیشگیری از آسیب های روانی- اجتماعی و ارتقای سطح سلامت روان آحاد جامعه، خدمات تخصصی روانشناختی و مشاوره ای توسط تیمی متشکل از مشاور، روان شناس، روانپزشک و مددکار اجتماعی ارائه می شود.

دفتر مشاوره حضوری دولتی (سازمان بهزیستی کشور)

دفتری است که در یکی از اداره ها (سازمان بهزیستی کشور) یا مجتمع های خدمات سازمان بهزیستی شهرستان های استان (به استثنای مرکز آن) مستقر بوده و در آن به منظور کاهش اختلالات، مشکلات و پیشگیری از آسیب های روانی- اجتماعی و ارتقای سطح سلامت روان آحاد جامعه، خدمات تخصصی روانشناختی و مشاوره ای توسط یک روان شناس یا مشاور ارائه می شود.

مرکز مشاوره تلفنی دولتی ۱۴۸۰

مرکزی است که توسط سازمان بهزیستی کشور تأسیس شده و تحت نظارت آن، به منظور کاهش اختلالات، مشکلات و پیشگیری از آسیب های روانی- اجتماعی و ارتقای سطح سلامت روان آحاد جامعه، اقدام به ارائه خدمات مشاوره روانشناختی به صورت تلفنی می نماید.

مرکز محلی سلامت روان

مرکزی است که مؤسس آن شخص حقیقی یا حقوقی بوده و با کسب مجوز از سازمان بهزیستی کشور تأسیس شده و تحت نظارت آن به منظور کاهش اختلالات، مشکلات و پیشگیری از آسیب های روانی- اجتماعی و ارتقای سطح سلامت روان آحاد جامعه، اقدام به ارائه خدمات سلامت روان در محله های شهری یا روستاها با رویکردهای آموزشی، ارتقایی و اجتماع محور می نماید. مؤسس یا دست کم یک نفر از اعضای هیئت مدیره این مرکز باید حداقل دارای مدرک تحصیلی کارشناسی روان شناسی، مشاوره یا مددکاری اجتماعی باشد.

مرکز مشاوره و خدمات روان شناختی عمومی

مرکزی است که مؤسس آن شخص حقیقی یا حقوقی بوده و با کسب مجوز از سازمان بهزیستی کشور تأسیس شده و تحت نظارت آن، به منظور کاهش اختلالات، مشکلات و پیشگیری از آسیب های روانی - اجتماعی و ارتقای سطح سلامت روان آحاد جامعه به ارائه خدمات مشاوره ای، آموزش در حوزه سلامت روان، ارجاع به مراکز مشاوره و خدمات روانشناختی تخصصی، تشکیل گروه های همسان و ایجاد ارتباط با سازمان ها و نهادهای اجتماعی می پردازد. مؤسس یا دست کم یک نفر از اعضای هیئت مدیره این مرکز باید حداقل دارای مدرک تحصیلی کارشناسی ارشد روان شناسی، مشاوره یا مددکاری اجتماعی باشد.

دفتر مشاوره حضوری غیردولتی

دفتری است که توسط شخص حقیقی دارای حداقل مدرک تحصیلی کارشناسی ارشد روان شناسی یا مشاوره، با کسب مجوز سازمان بهزیستی کشور تأسیس شده و تحت نظارت آن، به منظور کاهش اختلالات، مشکلات و پیشگیری از آسیب های روانی - اجتماعی و ارتقای سطح سلامت روان آحاد جامعه به ارائه خدمات تخصصی روان شناختی و مشاوره ای می پردازد.

مرکز مشاوره و خدمات روان شناختی تخصصی

مرکزی است که مؤسس آن شخص حقیقی یا حقوقی بوده و با کسب مجوز از سازمان بهزیستی کشور تأسیس شده و تحت نظارت آن، به ارائه خدمات تخصصی روانشناختی در زمینه های کودک و نوجوان، کودکان استثنائی، ازدواج و خانواده، سالمندان، تحصیلی و تربیتی، صنعتی - سازمانی، اختلالات جنسی و نیز روان سنجی و روان درمانی می پردازد. مؤسس یا دست کم یک نفر از اعضای هیئت مدیره این مرکز باید حداقل دارای مدرک تحصیلی کارشناسی ارشد روان شناسی یا مشاوره باشد.

تماس تلفنی موفق با مرکز مشاوره تلفنی

تماس تلفنی است که با مرکز مشاوره تلفنی دولتی ۱۴۸۰ سازمان بهزیستی کشور صورت پذیرفته و منجر به بهره مندی از خدمات مشاوره روان شناختی شده است.

تماس تلفنی ناموفق (پشت خطی) با مرکز مشاوره تلفنی

تماس تلفنی است که با مرکز مشاوره تلفنی دولتی ۱۴۸۰ سازمان بهزیستی کشور صورت پذیرفته ولی منجر به بهره مندی از خدمات مشاوره روان شناختی نشده است.

کودک غربال شده (غربالگری اضطراب کودکان سازمان بهزیستی کشور)

کودک در رده سنی پنج تا شش سال تمام است که در مهد کودک، دفتر یا مرکز مشاوره یا مرکز سلامت روان محلی تحت نظارت سازمان بهزیستی کشور، میزان اضطراب وی بر اساس ابزار سنجش اضطراب توسط مشاور یا روان شناس سنجیده شده است.

محلۀ محب

محلۀ ای است که در آن تعدادی از ساکنان تحت نظارت یکی از مراکز یا دفاتر مشاوره یا مراکز محلی سلامت روان تحت نظارت سازمان بهزیستی کشور به منظور کاهش اختلالات و مشکلات روانی-اجتماعی ناشی از بحران های فردی، خانوادگی، اجتماعی و بلاای طبیعی با تشکیل گروهی اقدام به فعالیتهایی مانند آموزش همگانی، حمایت یابی، آموزش گروه های فوریتی و جلب همکاری گروه های فعال در زمینه حمایت های روانی-اجتماعی در بحران ها، می نمایند.

فرد HIV مثبت

فردی است که ویروس نقص ایمنی وارد بدنش شده و نتیجه آزمایش های وی توسط آزمایشگاه تشخیص پزشکی مجاز، مثبت اعلام شده است.

باشگاه مثبت (سازمان بهزیستی کشور)

مرکزی است که توسط شخص حقیقی یا حقوقی با مجوز سازمان بهزیستی کشور تأسیس شده و تحت نظارت آن، اقدام به ارائه خدمات و فراهم کردن حمایت های روانی و اجتماعی به افراد مبتلا به ایدز، HIV مثبت، متأثر از HIV و تلاش به منظور کاهش انگ، تبعیض و افزایش مشارکت فرد HIV مثبت در برنامه های پیشگیری از گسترش HIV و نیز کمک به درمان فرد مبتلا به ایدز می نماید.

تیم اجتماع محور پیشگیری از اعتیاد

افرادی داوطلب از محلۀ های مسکونی شهری یا روستایی، محیط های کاری یا محیط های آموزشی هستند که با هدف پیشگیری از بروز اعتیاد و سایر آسیب های اجتماعی حاصل از آن براساس نیازهای محلۀ و تحت نظارت سازمان بهزیستی کشور و با هدایت یک تسهیل گر محلی اجتماع محور پیشگیری از اعتیاد فعالیت می کنند .

محلۀ اجتماع محور پیشگیری از اعتیاد

یک واحد جغرافیایی کوچک با مرزهای مشخص از مناطق شهری یا روستایی، یا محیط های کاری یا نظامی است که تیم اجتماع محور پیشگیری از اعتیاد در آن فعالیت می کند.

مرکز درمان اقامتی بلندمدت اختلال مصرف مواد مخدر یا روان گردان (مرکز اجتماع درمان مداراقامتی)

مرکز مجاز درمان اختلال مصرف مواد مخدر یا روان گردانی است که با رویکرد تغییر رفتاری و شناختی و با هدف ارائه درمان و بازتوانی اختلال مصرف مواد مخدر یا روان گردان به صورت شبانه روزی طی مدت حداقل سه تا شش ماه، خدمات درمان غیردارویی را مانند خدمات روانشناختی، مشاوره، آموزش خانواده، تشکیل گروه های خودیار، خدمات مددکاری اجتماعی و پیگیری پس از ترخیص، ارائه می نماید.

مرکز درمان اقامتی بهبود و بازتوانی اختلال مصرف مواد مخدر یا روان گردان

مرکز مجاز درمان اختلال مصرف مواد مخدر یا روان گردانی است که با هدف بهبود و بازتوانی افراد با اختلال مصرف مواد مخدر یا روان گردان تأسیس شده و با رویکرد اصلی پرهیزمداری با مشارکت گروه های خودیار فعالیت می کند . مراجعان به این مراکز مددجو نامیده شده و به طور داوطلبانه و به مدت یک تا سه ماه در این مراکز اقامت می کنند .

مرکز درمان بستری اختلال مصرف مواد مخدر یا روان گردان

مرکز مجاز درمان اختلال مصرف مواد مخدر یا روان گردان است که خدمات درمان سم زدایی (شامل دارویی و یا غیردارویی) و خدمات غیردارویی مانند خدمات پیشگیری از عود را به صورت بستری طی مدت دست کم ده تا بیست روز به افراد با اختلال مصرف مواد مخدر یا روان گردان ارائه می دهد.

مرکز درمان سرپایی اختلال مصرف مواد مخدر یا روان گردان

مرکز مجاز درمان اختلال مصرف مواد مخدر یا روان گردانی است که به صورت روزانه، خدمات دارویی به شیوه درمان سم زدایی و یا درمان نگهدارنده، و درمان غیردارویی را به افراد با اختلال مصرف مواد مخدر یا روان گردان ارائه دهد.

مرکز سرپناه شبانه اختلال مصرف مواد مخدر یا روان گردان

مرکز کاهش آسیب اختلال مصرف مواد مخدر یا روان گردانی است که با مجوز سازمان بهزیستی کشور برای اسکان موقت یا شبانه افراد با اختلال مصرف مواد مخدر یا روان گردان با هدف کاهش آسیب اعتیاد در این افراد، تأسیس می شود.

مرکز مجاز درمان اختلال مصرف مواد مخدر یا روان گردان

مرکزی است که توسط سازمان بهزیستی کشور یا وزارت بهداشت، درمان و آموزش پزشکی ایجاد شده یا با مجوز آنها توسط شخص حقیقی یا حقوقی، تأسیس شده و خدمات درمان اختلال مصرف مواد مخدر یا روان گردان را به افراد معتاد ارائه می دهد.

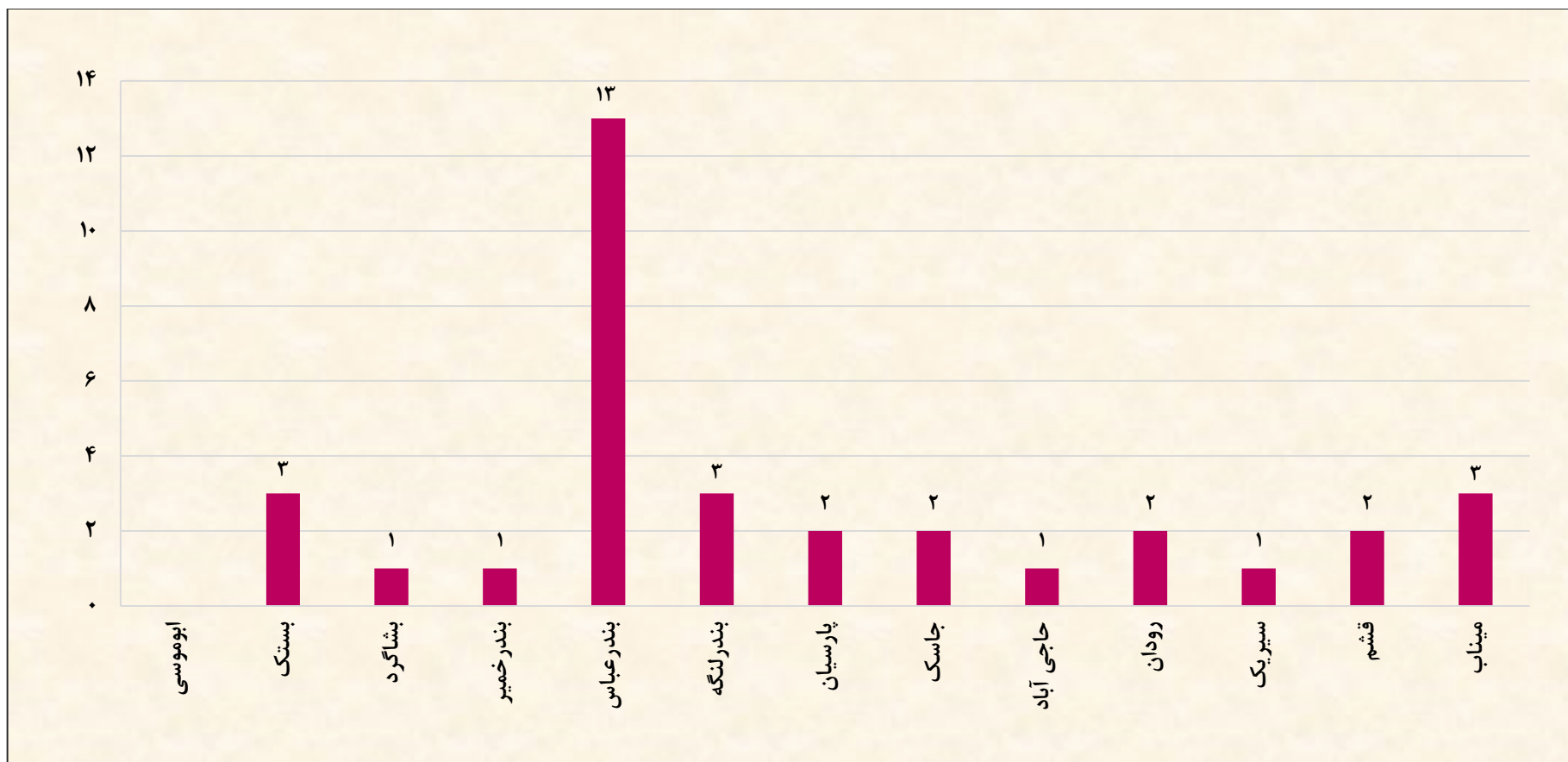
مرکز گذری کاهش آسیب اعتیاد (DIC)

مرکز مجاز کاهش آسیب اختلال مصرف مواد مخدر یا روان گردانی که قادر یا حاضر به ترک دائم مواد مخدر یا پرخطری که منجر به آسیب به خود، جامعه یا سایر افراد می شود، خدمات کاهش آسیب را ارائه می نماید.

جدول ۱- ۴ تعداد دستگاه ها و مراکز ارائه خدمات پیشگیری از معلولیت ها بر حسب نوع مدیریت به تفکیک شهرستان

مرکز مشاوره ژنتیک		دستگاه غربالگری		دستگاه غربالگر		جمع		جمع کل	شهرستان
		شنوایی		عیوب انکساری		غیر دولتی	دولتی		
غیر دولتی	دولتی	غیر دولتی	دولتی	غیر دولتی	دولتی	غیر دولتی	دولتی		
۰	۰	۰	۰	۰	۰	۰	۰	۰	ابوموسی
۰	۰	۲	۰	۱	۰	۳	۰	۳	بستک
۰	۰	۱	۰	۰	۰	۱	۰	۱	بشاگرد
۰	۰	۱	۰	۰	۰	۱	۰	۱	بندر خمیر
۱	۱	۶	۱	۴	۰	۱۱	۲	۱۳	بندر عباس
۰	۰	۳	۰	۰	۰	۳	۰	۳	بندر لنگه
۰	۰	۱	۰	۱	۰	۲	۰	۲	پارسیان
۰	۰	۱	۰	۱	۰	۲	۰	۲	جاسک
۰	۰	۱	۰	۰	۰	۱	۰	۱	حاجی آباد
۰	۰	۱	۰	۱	۰	۲	۰	۲	رودان
۰	۰	۱	۰	۰	۰	۱	۰	۱	سیریک
۰	۰	۱	۰	۱	۰	۲	۰	۲	قشم
۰	۰	۲	۰	۱	۰	۳	۰	۳	میناب
۱	۱	۲۱	۱	۱۰	۰	۳۲	۲	۳۴	جمع کل

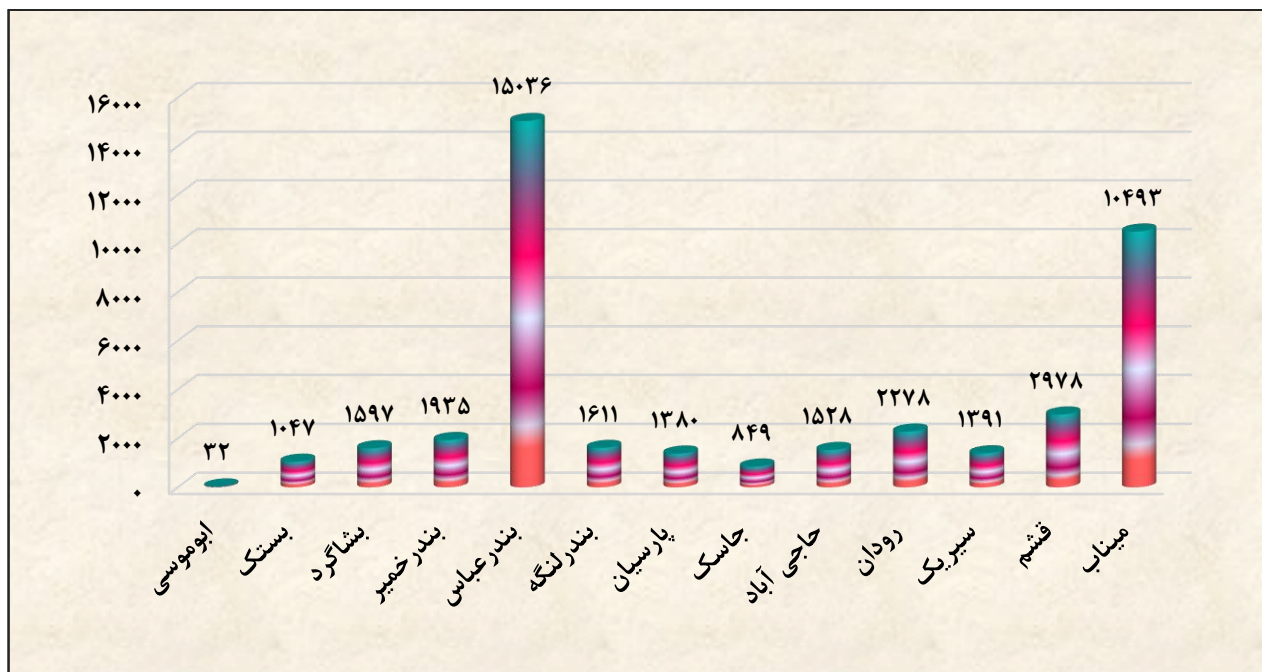
نمودار ۱-۴ تعداد دستگاه ها و مراکز ارائه خدمات پیشگیری از معلولیت ها بر حسب نوع مدیریت به تفکیک شهرستان



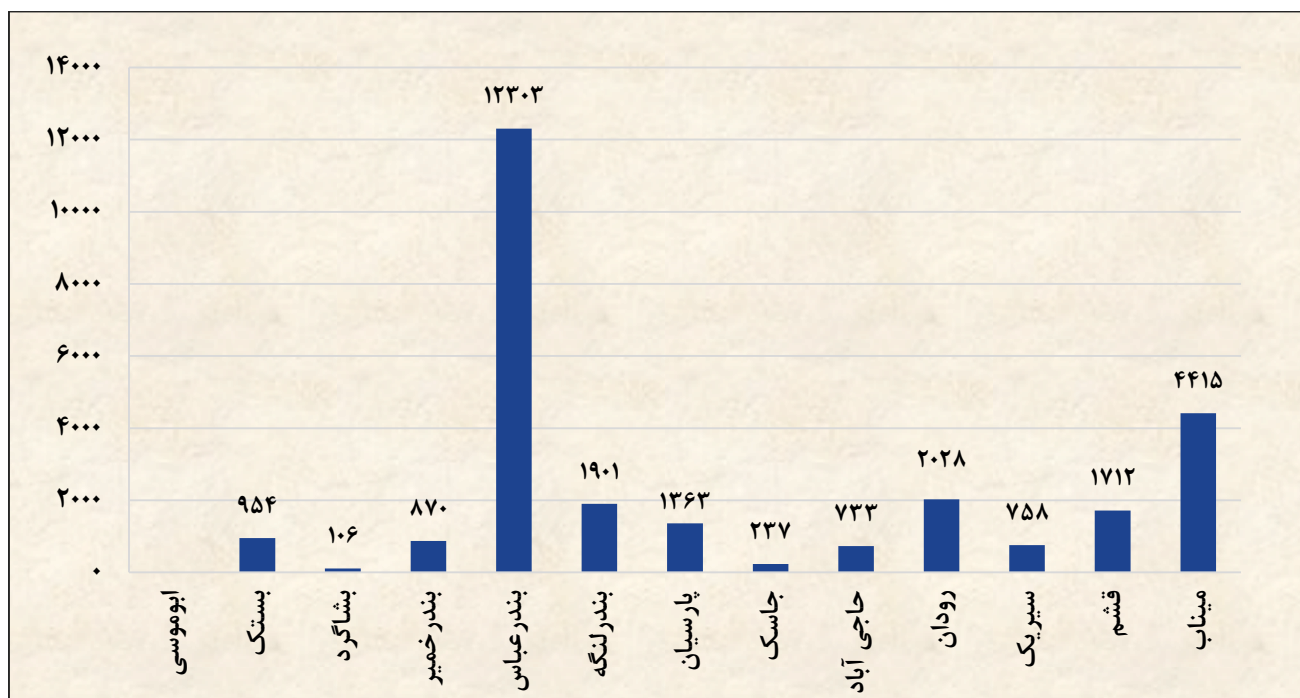
جدول ۲-۴ تعداد خدمت گیرندگان برنامه های پیشگیری از معلولیت ها به تفکیک شهرستان

مشاوره ژنتیک	غربالگری شنوایی	آگاهسازی	شهرستان
۰	۰	۳۲	ابوموسی
۰	۹۵۴	۱۰۴۷	بستک
۰	۱۰۶	۱۵۹۷	بشاگرد
۰	۸۷۰	۱۹۳۵	بندر خمیر
۲۴۹۳	۱۲۳۰۳	۱۵۰۳۶	بندرعباس
۰	۱۹۰۱	۱۶۱۱	بندر لنگه
۰	۱۳۶۳	۱۳۸۰	پارسیان
۰	۲۳۷	۸۴۹	جاسک
۰	۷۳۳	۱۵۲۸	حاجی آباد
۰	۲۰۲۸	۲۲۷۸	رودان
۰	۷۵۸	۱۳۹۱	سیریک
۰	۱۷۱۲	۲۹۷۸	قشم
۰	۴۴۱۵	۱۰۴۹۳	میناب
۲۴۹۳	۲۷۳۸۰	۴۲۱۵۵	جمع کل

نمودار ۲-۴ تعداد خدمت گیرندگان برنامه آگاهسازی پیشگیری از معلولیت ها به تفکیک شهرستان



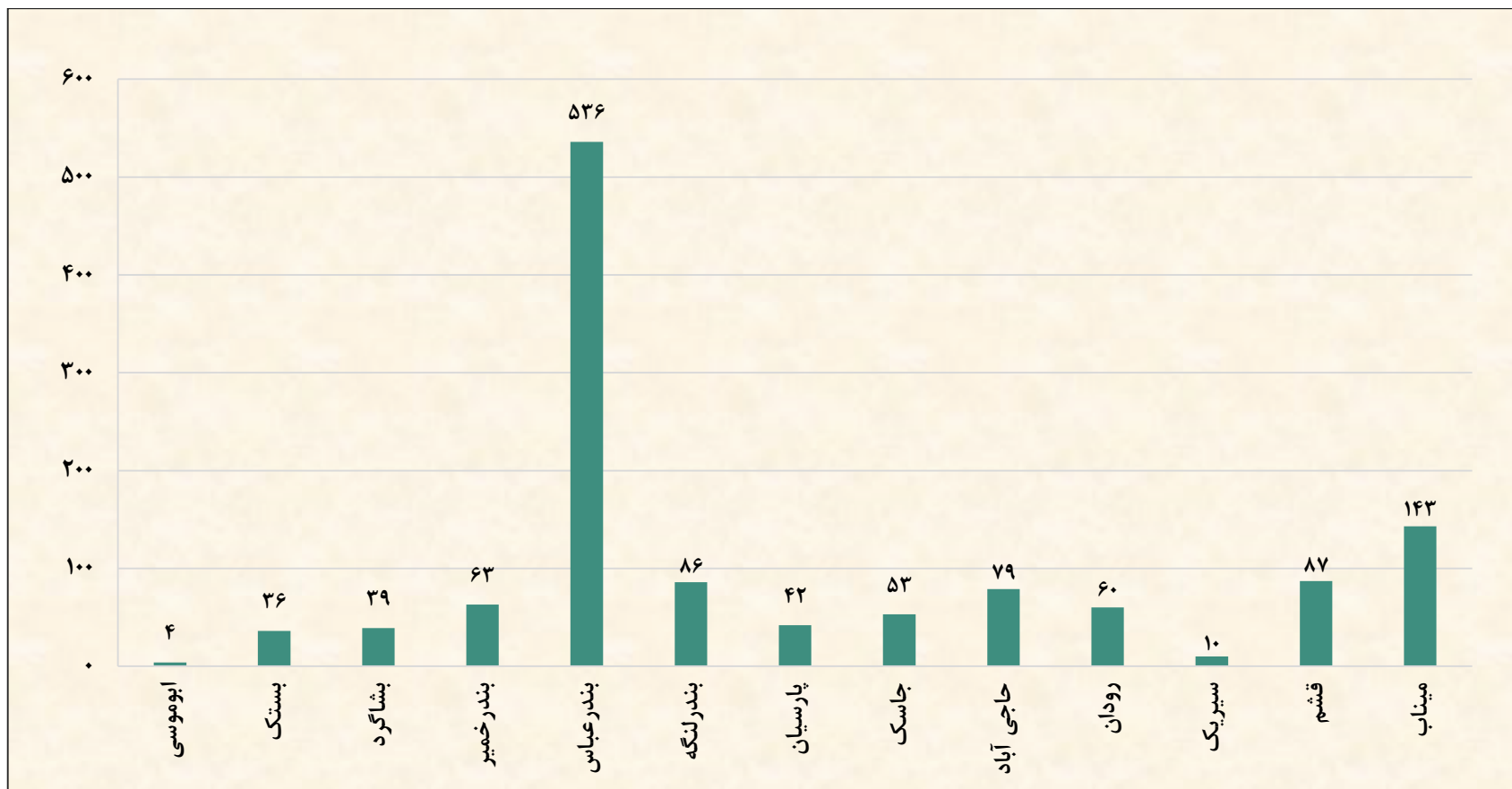
نمودار ۳-۴ تعداد خدمت گیرندگان برنامه غربالگری شنوایی پیشگیری از معلولیت ها به تفکیک شهرستان



جدول ۳-۴ تعداد پایگاه های غربالگری تنبلی چشم به تفکیک شهرستان

شهرستان	پایگاه غربالگری تنبلی چشم
ابوموسی	۴
بستک	۳۶
بشاگرد	۳۹
بندر خمیر	۶۳
بندر عباس	۵۳۶
بندر لنگه	۸۶
پارسیان	۴۲
جاسک	۵۳
حاجی آباد	۷۹
رودان	۶۰
سیریک	۱۰
قشم	۸۷
میناب	۱۴۳
جمع کل	۱۲۳۸

نمودار ۴-۴ تعداد پایگاه های غربالگری تنبلی چشم به تفکیک شهرستان



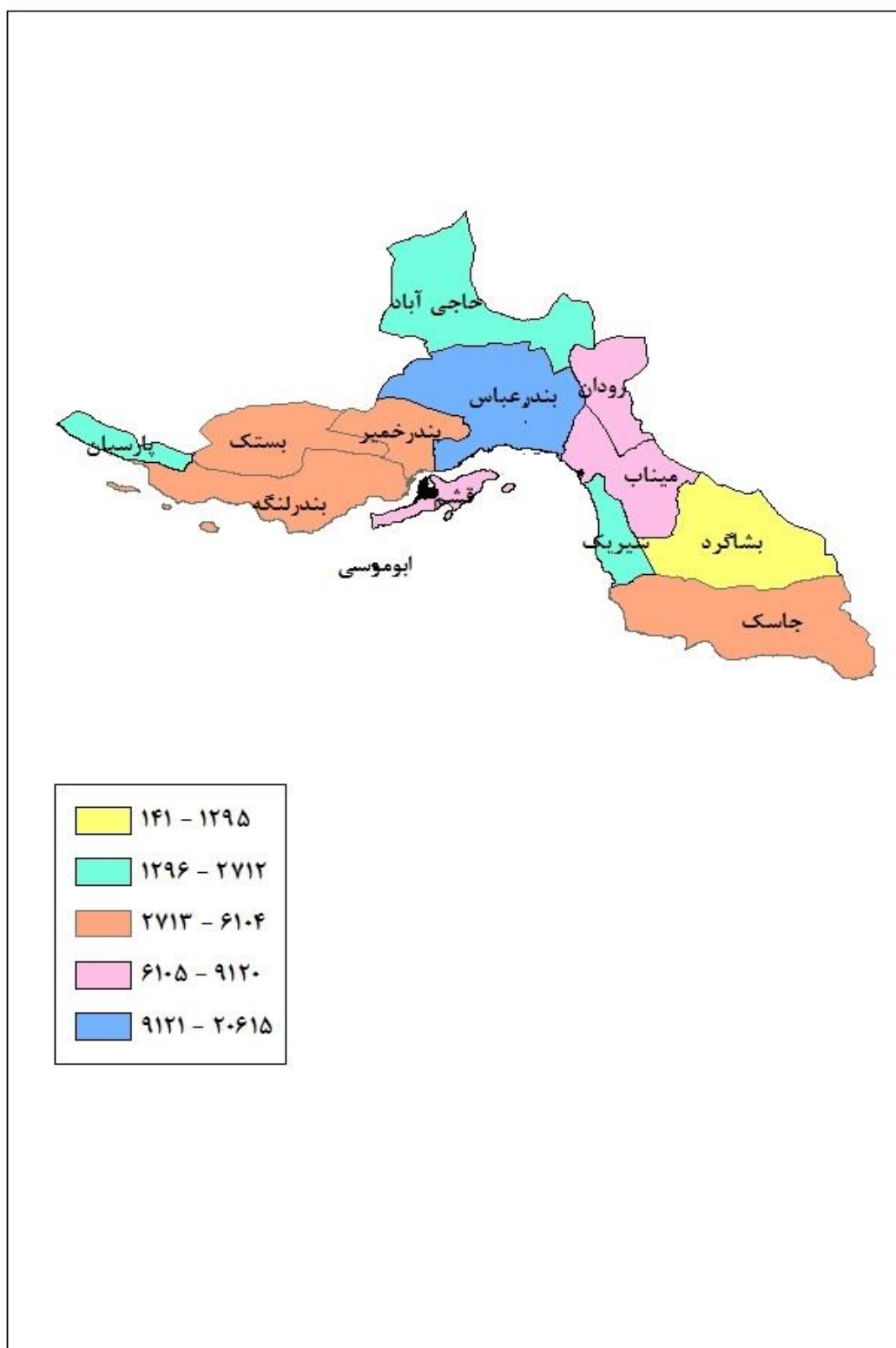
جدول ۴-۴ تعداد کودکان غربال شده در پایگاه های تنبلی چشم پیشگیری از معلولیتها به تفکیک شهرستان

شهرستان	کودکان غربال شده
ابوموسی	۱۴۱
بستک	۴۴۷۵
بشاگرد	۱۲۹۵
بندر خمیر	۴۹۰۲
بندر عباس	۲۰۶۱۵
بندر لنگه	۶۱۰۲
پارسیان	۲۷۱۲
جاسک	۴۳۲۸
حاجی آباد	۲۵۰۷
رودان	۷۶۴۵
سیریک	۲۳۴۴
قشم	۹۱۲۰
کیش	۹۹۰
میناب	۹۰۲۶
جمع کل	۷۶۲۰۲

نمودار ۴-۵ تعداد کودکان غربال شده در پایگاه های تنبلی چشم پیشگیری از معلولیت ها به تفکیک شهرستان



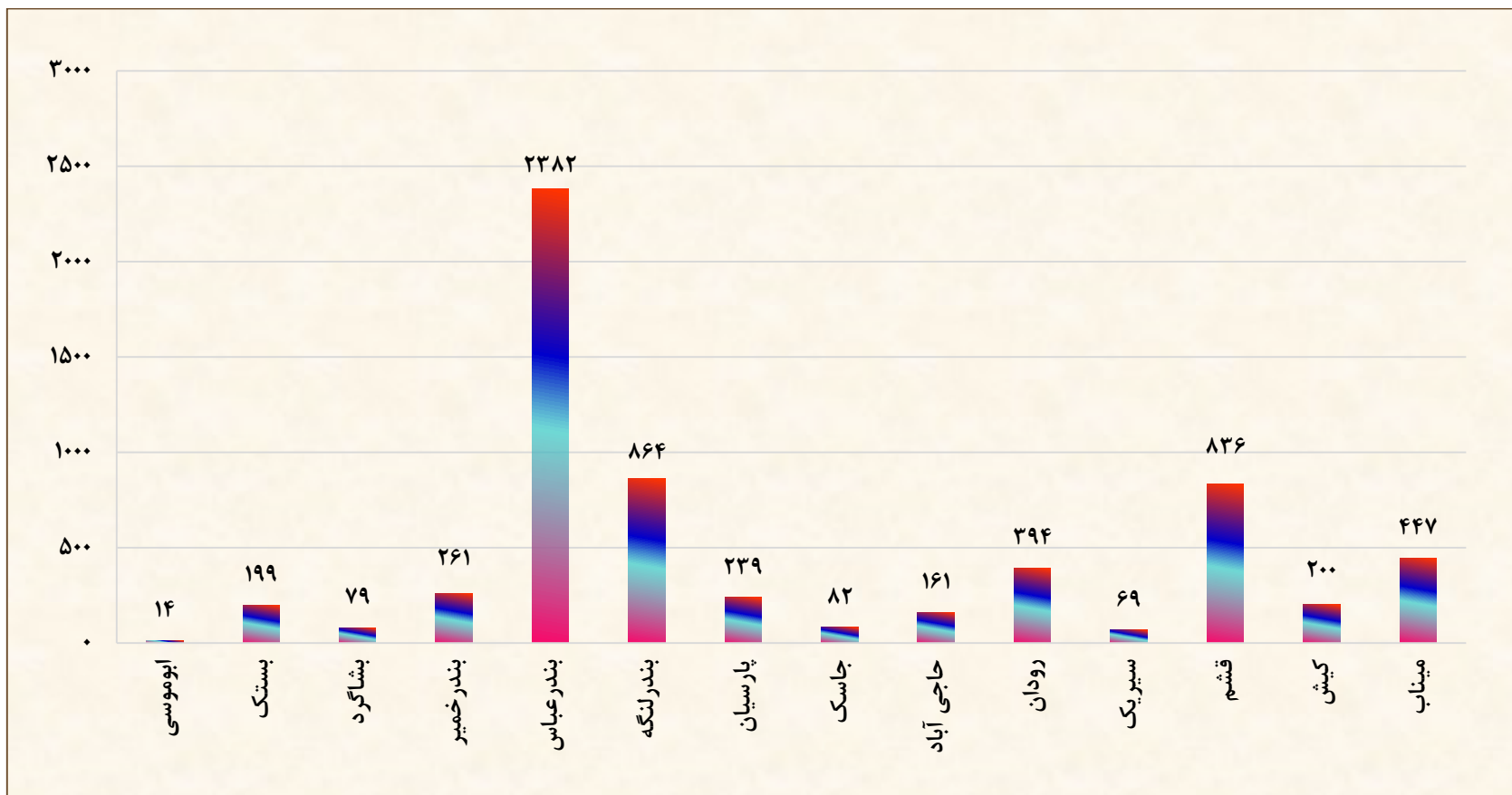
نقشه ۴-۱ توزیع تعداد کودکان غربال شده در پایگاه های تنبلی چشم پیشگیری از معلولیت ها به تفکیک شهرستان



جدول ۴-۵ تعداد کودکان ارجاع شده از غربالگر به سطوح تخصصی در پایگاه های تنبلی چشم
پیشگیری از معلولیت ها به تفکیک شهرستان

شهرستان	کودکان ارجاع شده
ابوموسی	۱۴
بستک	۱۹۹
بشاگرد	۷۹
بندر خمیر	۲۶۱
بندر عباس	۲۳۸۲
بندر لنگه	۸۶۴
پارسیان	۲۳۹
جاسک	۸۲
حاجی آباد	۱۶۱
رودان	۳۹۴
سیریک	۶۹
قشم	۸۳۶
کیش	۲۰۰
میناب	۴۴۷
جمع کل	۶۲۲۷

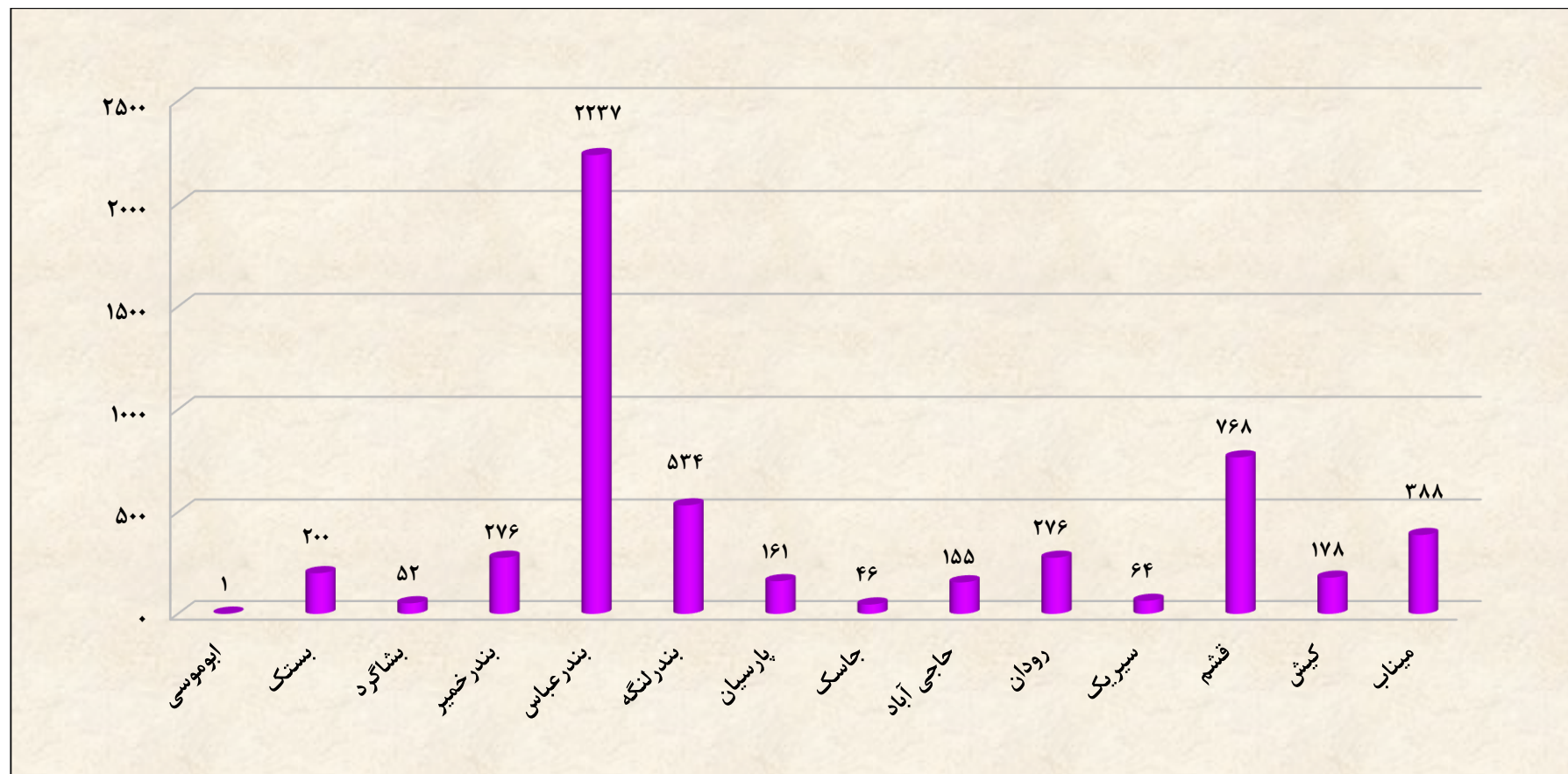
نمودار ۴-۶ تعداد کودکان ارجاع شده از غربالگر به سطوح تخصصی در پایگاه های تنبلی چشم پیشگیری از معلولیت ها به تفکیک شهرستان



جدول ۴-۶ تعداد کودکان معاینه شده توسط اپتومتریست در پایگاه های تنبلی چشم پیشگیری از معلولیت ها
به تفکیک شهرستان

شهرستان	جمع	بیمار	سالم
ابوموسی	۱	۱	۰
بستک	۲۰۰	۸۷	۱۱۳
بشاگرد	۵۲	۱۵	۳۷
بندر خمیر	۲۷۶	۸۰	۱۹۶
بندر عباس	۲۲۳۷	۱۵۴۵	۶۹۲
بندر لنگه	۵۳۴	۲۰۹	۳۲۵
پارسیان	۱۶۱	۹۵	۶۶
جاسک	۴۶	۲۷	۱۹
حاجی آباد	۱۵۵	۴۲	۱۱۳
رودان	۲۷۶	۲۴	۲۵۲
سیریک	۶۴	۱۵	۴۹
قشم	۷۶۸	۱۳۵	۶۳۳
کیش	۱۷۸	۸۲	۹۶
میناب	۳۸۸	۳۲۵	۶۳
جمع کل	۵۳۳۶	۲۶۸۲	۲۶۵۴

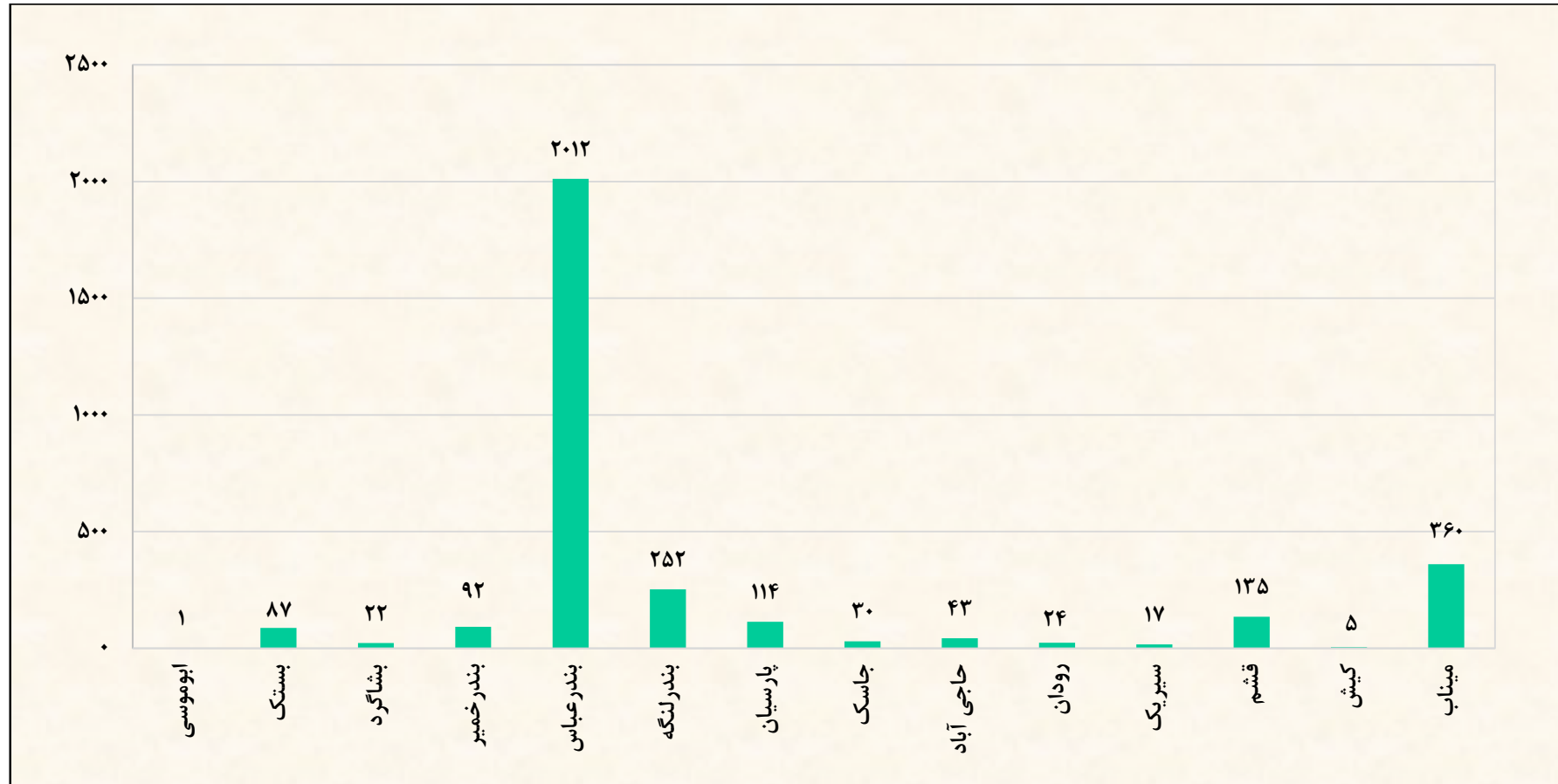
نمودار ۴-۷ تعداد کودکان معاینه شده توسط اپتومتریست در پایگاه های تنبلی چشم پیشگیری از معلولیت ها به تفکیک شهرستان



جدول ۴-۷ تعداد اختلالات بینایی شناسایی شده کودکان بیمار معاینه شده توسط اپتومتریست در پایگاه های تنبلی چشم پیشگیری از معلولیت ها به تفکیک شهرستان

شهرستان	جمع	آمبلیوپ	عیوب انکساری	استرابیسم	سایر موارد
ابوموسی	۱	۰	۰	۰	۱
بستک	۸۷	۰	۸۷	۰	
بشاگرد	۲۲	۵	۱۳	۲	۲
بندر خمیر	۹۲	۲۷	۶۵	۰	۰
بندر عباس	۲۰۱۲	۱۸۳	۱۷۶۳	۴۱	۲۵
بندر لنگه	۲۵۲	۴۱	۲۰۳	۸	۰
پارسیان	۱۱۴	۲۱	۸۵	۸	۰
جاسک	۳۰	۳	۲۰	۵	۲
حاجی آباد	۴۳	۱۹	۲۲	۲	۰
رودان	۲۴	۸	۱۶	۰	۰
سیریک	۱۷	۱۰	۶	۱	۰
قشم	۱۳۵	۴۶	۷۹	۱۰	۰
کیش	۵	۳	۰	۲	۰
میناب	۳۶۰	۱۹۶	۱۱۰	۴۱	۱۳
جمع کل	۳۱۹۴	۵۶۲	۲۴۶۹	۱۲۰	۴۲

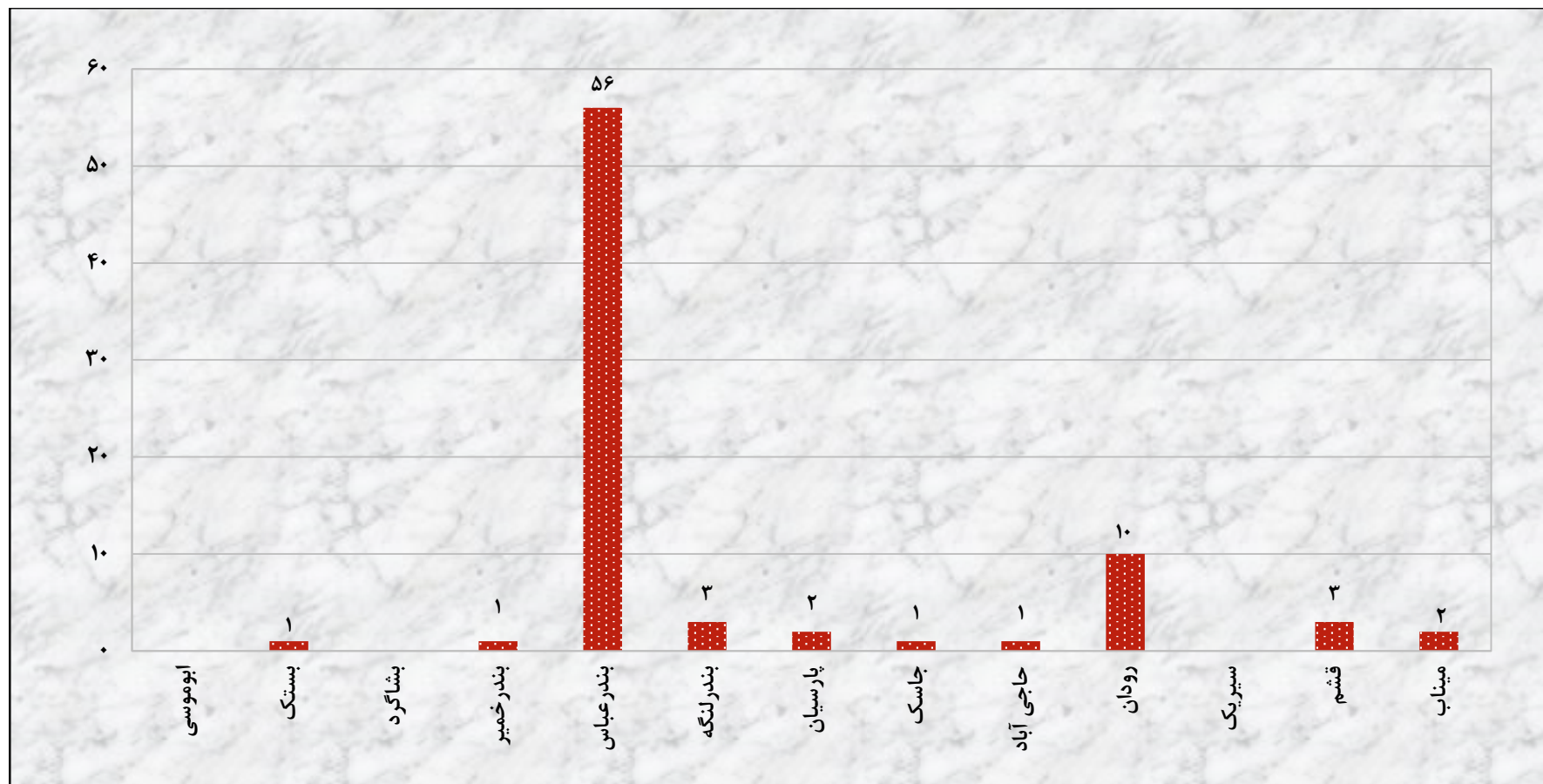
نمودار ۸-۴ تعداد اختلالات بینایی شناسایی شده کودکان بیمار معاینه شده توسط اپتومتریست در پایگاه های تنبلی چشم پیشگیری از معلولیت ها به تفکیک شهرستان



جدول ۸-۴ تعداد کودکان شناسایی شده دارای اختلالات در برنامه غربالگری شنوایی به تفکیک شهرستان

شهرستان	تعداد
ابوموسی	۰
بستک	۱
بشاگرد	۰
بندر خمیر	۱
بندر عباس	۵۶
بندر لنگه	۳
پارسیان	۲
جاسک	۱
حاجی آباد	۱
رودان	۱۰
سیریک	۰
قشم	۳
میناب	۲
جمع کل	۸۰

نمودار ۹-۴ تعداد کودکان شناسایی شده دارای اختلالات در برنامه غربالگری شنوایی به تفکیک شهرستان



جدول ۹-۴ تعداد طرح های غربالگری ژنتیک به تفکیک شهرستان

شهرستان	غربالگری ژنتیک در افراد ۱۵-۲۵ سال	غربالگری ژنتیک پیش از ازدواج
ابوموسی	۰	۰
بستک	۰	۰
بشاگرد	۰	۰
بندر خمیر	۰	۰
بندر عباس	۳۹۲۰	۳۰۰۰
بندر لنگه	۰	۰
پارسیان	۰	۰
جاسک	۰	۰
حاجی آباد	۰	۰
رودان	۰	۰
سیریک	۰	۰
قشم	۰	۰
میناب	۰	۰
جمع کل	۳۹۲۰	۳۰۰۰

جدول ۴-۱۰ تعداد خانوارهای چند معلولی تحت پوشش سازمان که خدمات مشاوره ژنتیک دریافت کرده اند
به تفکیک شهرستان

شهرستان	ویزیت رایگان	کمک هزینه آزمایش
ابوموسی	۰	۰
بستک	۰	۰
بشاگرد	۰	۰
بندر خمیر	۰	۰
بندر عباس	۱۹۹	۱۷۶
بندر لنگه	۰	۰
پارسیان	۰	۰
جاسک	۰	۰
حاجی آباد	۰	۰
رودان	۰	۰
سیریک	۰	۰
قشم	۰	۰
میناب	۰	۰
جمع کل	۱۹۹	۱۷۶

جدول ۱۱-۴ تعداد خدمت گیرندگان دریافت کننده کمک هزینه آزمایشات ژنتیک به تفکیک شهرستان

شهرستان	جمع کل	دولتی	غیردولتی
ابوموسی	۰	۰	۰
بستک	۰	۰	۰
بشاگرد	۰	۰	۰
بندر خمیر	۰	۰	۰
بندرعباس	۲۴۹	۱۶۵	۸۴
بندرلنگه	۰	۰	۰
پارسیان	۰	۰	۰
جاسک	۰	۰	۰
حاجی آباد	۰	۰	۰
رودان	۰	۰	۰
سیریک	۰	۰	۰
قشم	۰	۰	۰
میناب	۰	۰	۰
جمع کل	۲۴۹	۱۶۵	۸۴

جدول ۱۲-۴ تعداد مراکز و دفاتر مشاوره حضوری بر حسب نوع مدیریت به تفکیک شهرستان

شهرستان	کل مراکز و دفاتر مشاوره حضوری دولتی و غیر دولتی	دولتی			غیر دولتی		
		کل مراکز و دفاتر مشاوره حضوری دولتی	مراکز مشاوره حضوری	دفاتر مشاوره حضوری	کل مراکز و دفاتر مشاوره حضوری غیردولتی	مراکز مشاوره حضوری	مرکز سلامت روان مرکز مشاوره عمومی مرکز مشاوره تخصصی دفاتر مشاوره حضوری
ابوموسی	۰	۰	۰	۰	۰	۰	
بستک	۲	۰	۰	۲	۰	۱	
بشاگرد	۰	۰	۰	۰	۰	۰	
بندر خمیر	۰	۰	۰	۰	۰	۰	
بندر عباس	۱۹	۱	۰	۱۸	۲	۱۳	
بندر لنگه	۱	۰	۰	۱	۰	۱	
پارسیان	۳	۰	۰	۳	۲	۱	
جاسک	۱	۰	۰	۱	۱	۰	
حاجی آباد	۰	۰	۰	۰	۰	۰	
رودان	۱	۰	۰	۱	۰	۱	
سیریک	۱	۰	۰	۱	۱	۰	
قشم	۳	۰	۰	۳	۱	۲	
میناب	۵	۰	۰	۵	۳	۱	
جمع کل	۳۶	۱	۰	۳۵	۹	۲۰	

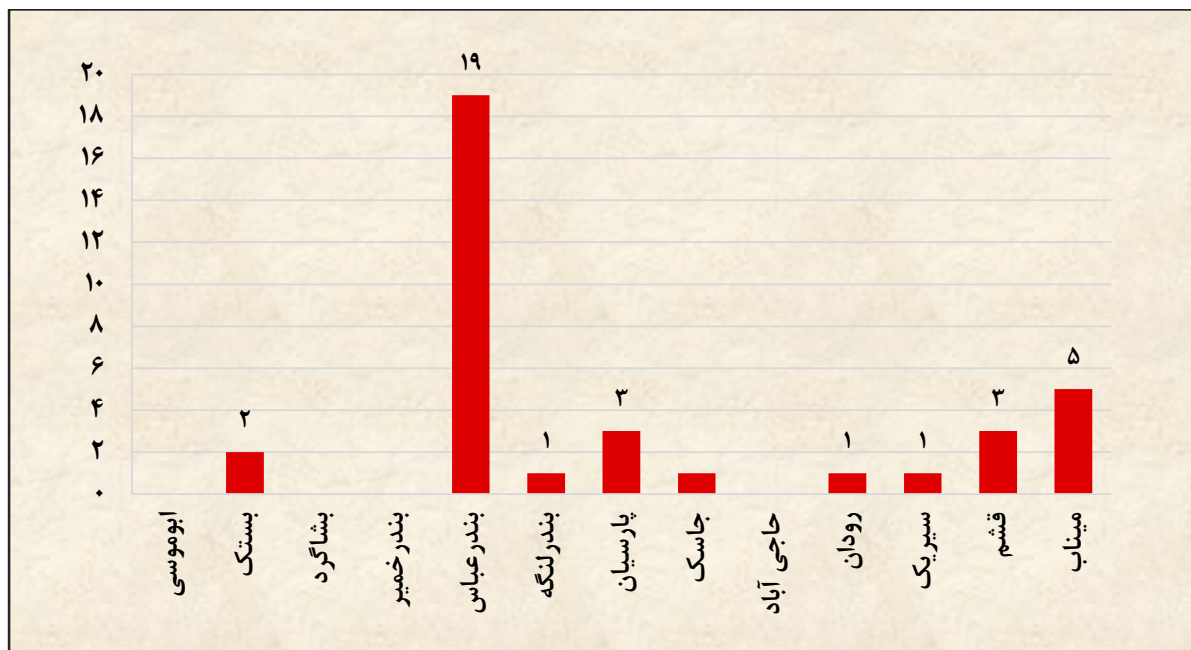
جدول ۱۳-۴ تعداد جلسات و مراجعان مشاوره حضوری بر حسب نوع مدیریت به تفکیک شهرستان

غیردولتی						جلسات مشاوره در مراکز و دفاتر مشاوره حضوری دولتی و غیردولتی	مراجعان مراکز و دفاتر مشاوره حضوری دولتی و غیردولتی	شهرستان
جلسات مشاوره در دفاتر مشاوره حضوری	جلسات مشاوره در مراکز مشاوره حضوری	جلسات مشاوره در مراکز و دفاتر مشاوره حضوری	مراجعان دفاتر مشاوره حضوری	مراجعان مراکز مشاوره حضوری	مراجعان مراکز و دفاتر مشاوره حضوری			
۰	۰	۰	۰	۰	۰	۰	۰	ابوموسی
۰	۶۹۹	۶۹۹	۰	۳۵۷	۳۵۷	۶۹۹	۳۵۷	بستک
۰	۰	۰	۰	۰	۰	۰	۰	بشاگرد
۰	۰	۰	۰	۰	۰	۰	۰	بندر خمیر
۴۶	۹۳۸۵	۹۴۳۱	۱۶	۳۵۵۹	۳۵۷۵	۹۸۸۴	۳۹۱۹	بندرعباس
۰	۷۸۲	۷۸۲	۰	۲۹۸	۲۹۸	۷۸۲	۲۹۸	بندرلنگه
۰	۲۹۲	۲۹۲	۰	۱۶۸	۱۶۸	۲۹۲	۱۶۸	پارسیان
۰	۰	۰	۰	۰	۰	۰	۰	جاسک
۰	۰	۰	۰	۰	۰	۰	۰	حاجی آباد
۰	۱۹۳	۱۹۳	۰	۱۷۶	۱۷۶	۱۹۳	۱۷۶	رودان
۰	۲۸	۲۸	۰	۲۳	۲۳	۲۸	۲۳	سیریک
۰	۷۷۲	۷۷۲	۰	۵۵۸	۵۵۸	۷۷۲	۵۵۸	قشم
۰	۳۷۷	۳۷۷	۰	۲۴۶	۲۴۶	۳۷۷	۲۴۶	میناب
۴۶	۱۲۵۲۸	۱۲۵۷۴	۱۶	۵۳۸۵	۵۴۰۱	۱۳۰۲۷	۵۷۴۵	جمع کل

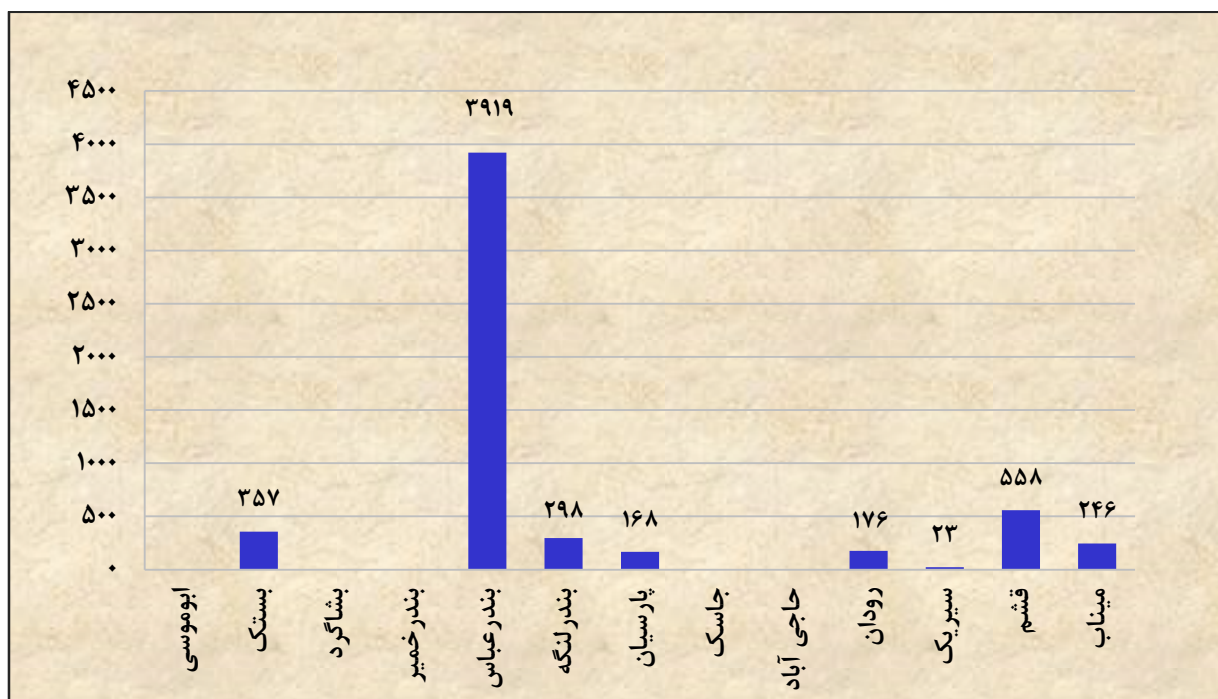
ادامه جدول ۱۳-۴ تعداد جلسات و مراجعان مشاوره حضوری بر حسب نوع مدیریت به تفکیک شهرستان

دولتی						شهرستان
جلسات مشاوره در دفاتر مشاوره حضوری	جلسات مشاوره در مراکز مشاوره حضوری	جلسات مشاوره در مراکز و دفاتر مشاوره حضوری	مراجعان دفاتر مشاوره حضوری	مراجعان مراکز مشاوره حضوری	مراجعان مراکز و دفاتر مشاوره حضوری	
۰	۰	۰	۰	۰	۰	ابوموسی
۰	۰	۰	۰	۰	۰	بستک
۰	۰	۰	۰	۰	۰	بشاگرد
۰	۰	۰	۰	۰	۰	بندر خمیر
۰	۴۵۳	۴۵۳	۰	۳۴۴	۳۴۴	بندر عباس
۰	۰	۰	۰	۰	۰	بندر لنگه
۰	۰	۰	۰	۰	۰	پارسیان
۰	۰	۰	۰	۰	۰	جاسک
۰	۰	۰	۰	۰	۰	حاجی آباد
۰	۰	۰	۰	۰	۰	رودان
۰	۰	۰	۰	۰	۰	سیریک
۰	۰	۰	۰	۰	۰	قشم
۰	۰	۰	۰	۰	۰	کیش
۰	۰	۰	۰	۰	۰	میناب
۰	۴۵۳	۴۵۳	۰	۳۴۴	۳۴۴	جمع

نمودار ۱۰-۴ تعداد مراکز و دفاتر مشاوره حضوری به تفکیک شهرستان



نمودار ۱۱-۴ تعداد مراجعان مراکز و دفاتر مشاوره حضوری دولتی و غیردولتی به تفکیک شهرستان



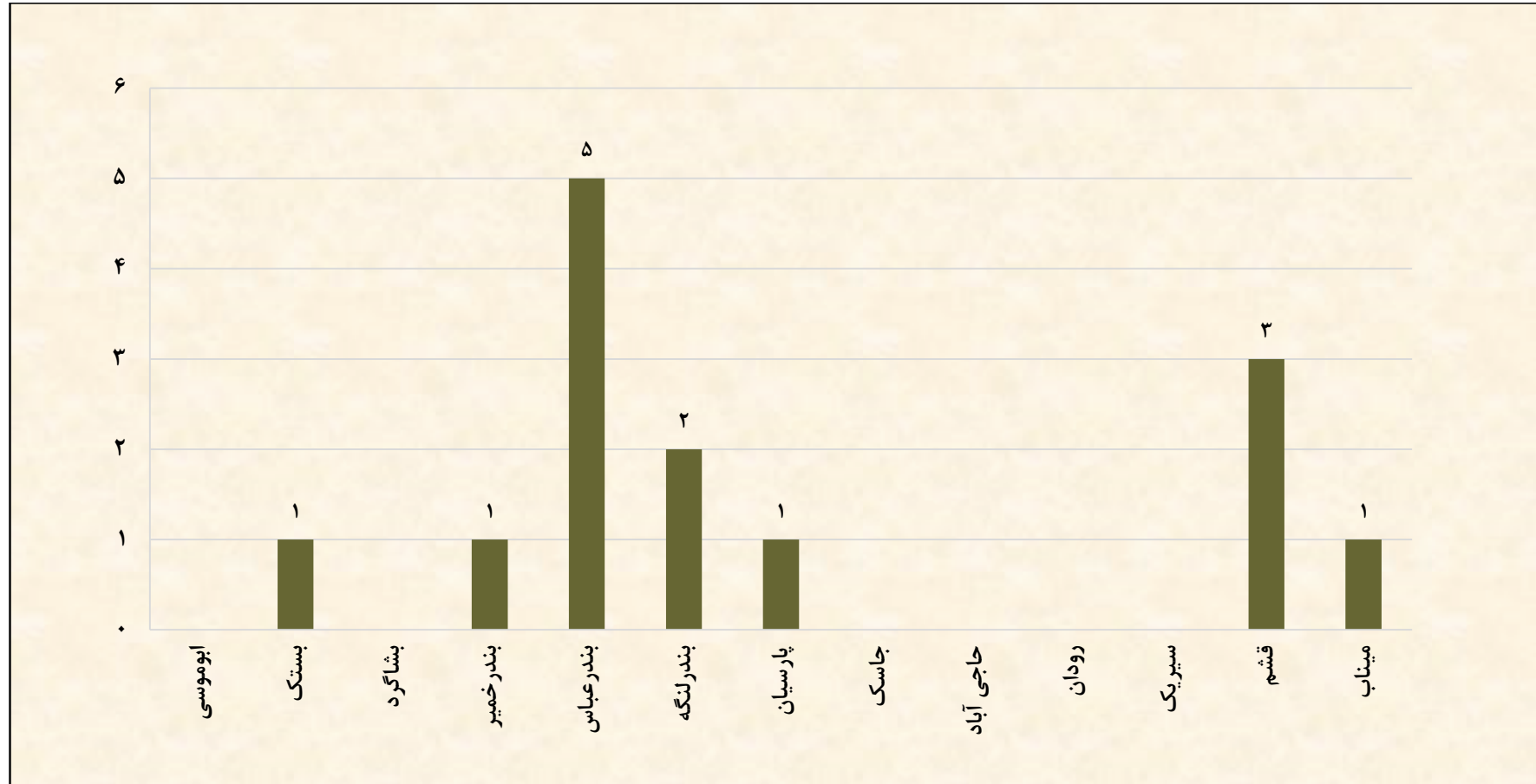
جدول ۱۴-۴ تعداد مراکز صدای مشاور به تفکیک شهرستان

شهرستان	جمع کل	مراکز ۱۴۸۰ (دولتی)
ابوموسی	۰	۰
بستک	۰	۰
بشاگرد	۰	۰
بندر خمیر	۰	۰
بندر عباس	۱	۱
بندر لنگه	۰	۰
پارسیان	۰	۰
جاسک	۰	۰
حاجی آباد	۰	۰
رودان	۰	۰
سیریک	۰	۰
قشم	۰	۰
کیش	۰	۰
میناب	۰	۰
جمع کل	۱	۱

جدول ۱۵-۴ تعداد محلات محب به تفکیک شهرستان

شهرستان	محلات محب
ابوموسی	۰
بستک	۱
بشاگرد	۰
بندر خمیر	۱
بندر عباس	۵
بندر لنگه	۲
پارسیان	۱
جاسک	۰
حاجی آباد	۰
رودان	۰
سیریک	۰
قشم	۳
میناب	۱
جمع کل	۱۴

نمودار ۱۲-۴ تعداد محلات محب به تفکیک شهرستان



جدول ۱۶-۴ تعداد تماسهای صدای مشاور برحسب نوع مدیریت به تفکیک شهرستان

شهرستان	کل تماس های موفق و ناموفق ۱۴۸۰	تماس های موفق با صدای مشاور ۱۴۸۰	تماس های نا موفق (پشت خطی) با صدای مشاور ۱۴۸۰
ابوموسی	۰	۰	۰
بستک	۰	۰	۰
بشاگرد	۰	۰	۰
بندر خمیر	۰	۰	۰
بندر عباس	۵۷۸۴	۴۷۳۵	۱۰۴۹
بندر لنگه	۰	۰	۰
پارسیان	۰	۰	۰
جاسک	۰	۰	۰
حاجی آباد	۰	۰	۰
رودان	۰	۰	۰
سیریک	۰	۰	۰
قشم	۰	۰	۰
میناب	۰	۰	۰
جمع کل	۵۷۸۴	۴۷۳۵	۱۰۴۹

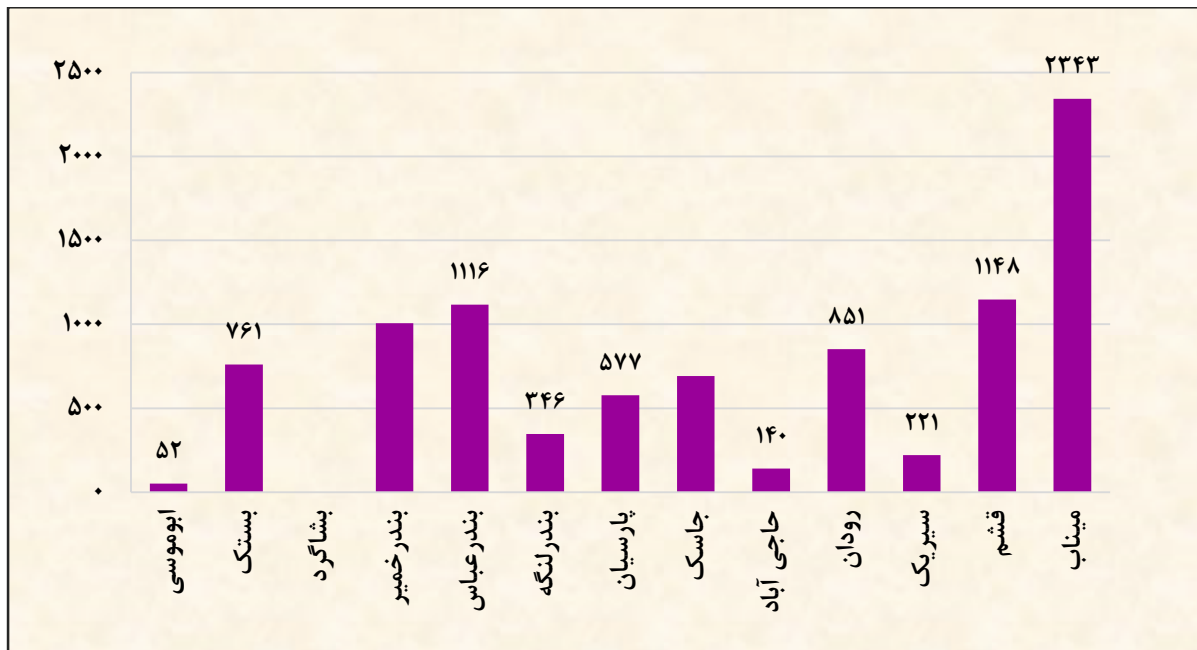
جدول ۱۷-۴ تعداد خدمت گیرندگان آموزش زندگی خانواده به تفکیک شهرستان

شهرستان	تعداد
ابوموسی	۵۲
بستک	۷۶۱
بشاگرد	۰
بندر خمیر	۱۰۰۷
بندر عباس	۱۱۱۶
بندر لنگه	۳۴۶
پارسیان	۵۷۷
جاسک	۶۹۲
حاجی آباد	۱۴۰
رودان	۸۵۱
سیریک	۲۲۱
قشم	۱۱۴۸
میناب	۲۳۴۳
جمع کل	۹۲۵۴

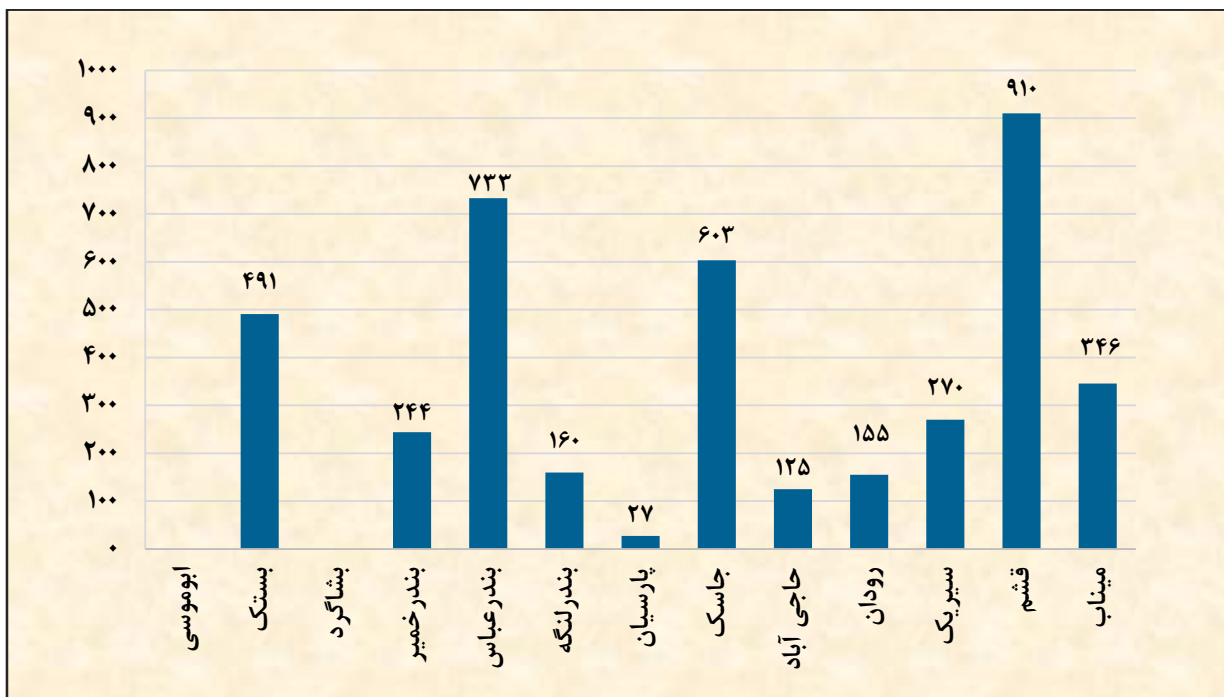
جدول ۴-۱۸ تعداد خدمت گیرندگان آموزش پیش از ازدواج به تفکیک شهرستان

شهرستان	تعداد
ابوموسی	۰
بستک	۴۹۱
بشاگرد	۰
بندر خمیر	۲۴۴
بندر عباس	۷۳۳
بندر لنگه	۱۶۰
پارسیان	۲۷
جاسک	۶۰۳
حاجی آباد	۱۲۵
رودان	۱۵۵
سیریک	۲۷۰
قشم	۹۱۰
میناب	۳۴۶
جمع کل	۴۰۶۴

نمودار ۱۳-۴ تعداد خدمت گیرندگان آموزش زندگی خانواده به تفکیک شهرستان



نمودار ۱۴-۴ تعداد خدمت گیرندگان آموزش پیش از ازدواج به تفکیک شهرستان



جدول ۱۹-۴ تعداد تیم های تحت پوشش برنامه پیشگیری اجتماع محور از اعتیاد بر حسب محله های شهری روستایی ، محیط های آموزشی و کار به تفکیک شهرستان

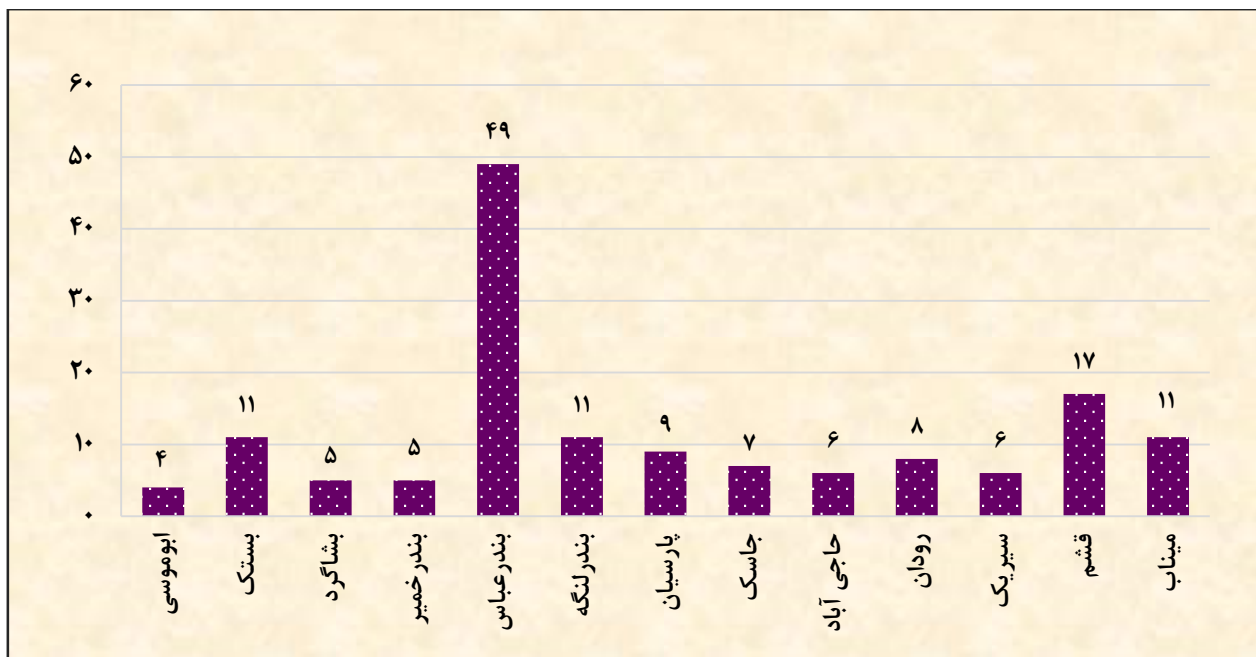
شهرستان	جمع کل	محله			محیط آموزشی			محیط کار		
		جمع	شهری	روستایی	جمع	مهد کودک و پیش دبستانی	آموزش و پرورش	دانشگاه	جمع	نظامی
ابوموسی	۴	۲	۲	۰	۱	۰	۰	۱	۰	۱
بستک	۱۱	۵	۳	۲	۴	۰	۰	۲	۰	۲
بشاگرد	۵	۲	۱	۱	۰	۰	۰	۳	۰	۴
بندر خمیر	۵	۳	۱	۲	۱	۰	۰	۱	۰	۱
بندر عباس	۴۹	۲۴	۱۴	۱۰	۱۹	۰	۱	۵	۱	۴
بندر لنگه	۱۱	۵	۲	۳	۲	۰	۰	۴	۰	۴
پارسیان	۹	۵	۲	۳	۲	۰	۰	۲	۰	۲
جاسک	۷	۴	۲	۲	۱	۰	۰	۲	۰	۲
حاجی آباد	۶	۲	۲	۰	۲	۰	۰	۲	۰	۲
رودان	۸	۳	۲	۱	۲	۰	۰	۳	۰	۴
سیریک	۶	۵	۲	۳	۱	۰	۰	۰	۰	۰
قشم	۱۷	۱۴	۹	۵	۳	۰	۰	۰	۰	۰
میناب	۱۱	۸	۳	۵	۲	۰	۰	۱	۰	۱
جمع کل	۱۴۹	۸۲	۴۵	۳۷	۴۰	۰	۱	۲۶	۱	۲۵

جدول ۲۰-۴ تعداد محیط های های تحت پوشش برنامه پیشگیری اجتماع محور از اعتیاد برحسب محله

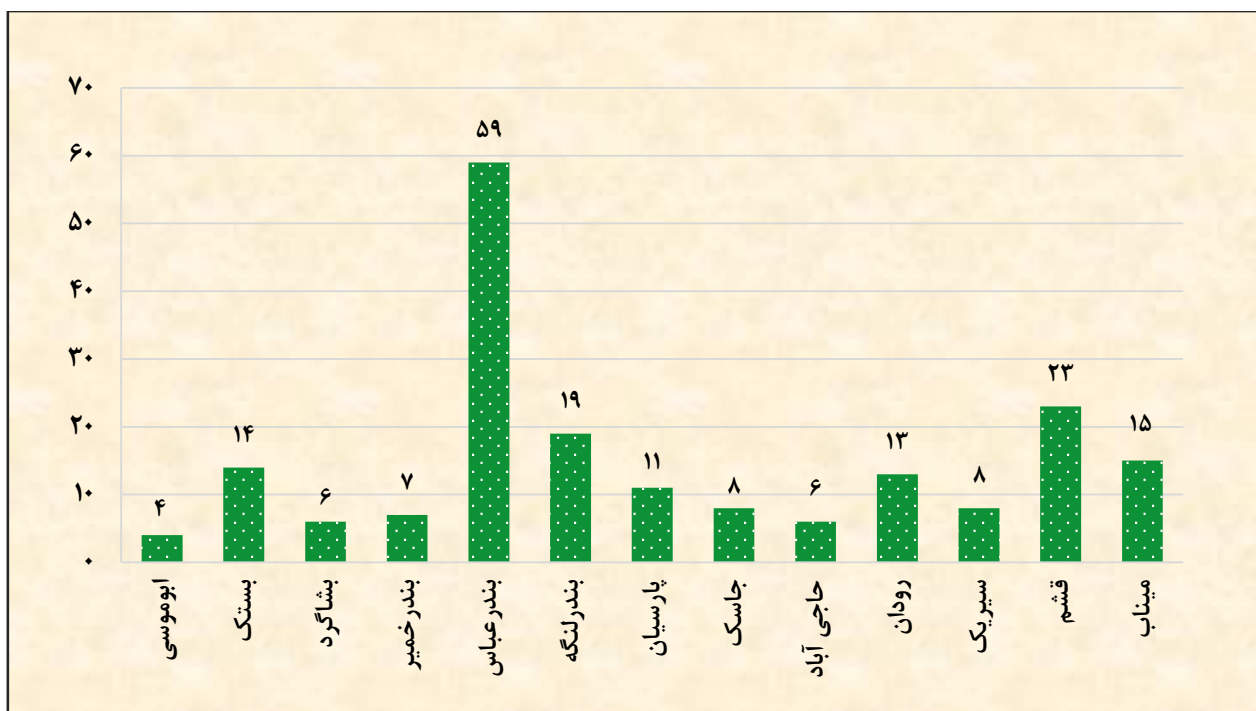
های شهری روستایی ، محیط های آموزشی و کار به تفکیک شهرستان

محیط کار			محیط آموزشی				محله			جمع	شهرستان
صنعتی / سازمانی	نظامی	جمع	دانشگاه	آموزش و پرورش	مهد کودک و پیش دبستانی	جمع	روستایی	شهری	جمع		
۱	۰	۱	۰	۰	۱	۱	۰	۲	۲	۴	ابوموسی
۲	۰	۲	۰	۰	۴	۴	۵	۳	۸	۱۴	بستک
۳	۰	۳	۰	۰	۰	۰	۱	۲	۳	۶	بشاگرد
۱	۰	۱	۰	۰	۱	۱	۳	۲	۵	۷	بندر خمیر
۴	۱	۵	۱	۰	۱۹	۲۰	۱۵	۱۹	۳۴	۵۹	بندر عباس
۴	۰	۴	۰	۰	۲	۲	۷	۶	۱۳	۱۹	بندر لنگه
۲	۰	۲	۰	۰	۲	۲	۵	۲	۷	۱۱	پارسیان
۲	۰	۲	۰	۰	۱	۱	۳	۲	۵	۸	جاسک
۲	۰	۲	۰	۰	۲	۲	۰	۲	۲	۶	حاجی آباد
۳	۰	۳	۰	۰	۲	۲	۴	۴	۸	۱۳	رودان
۰	۰	۰	۰	۰	۱	۱	۴	۳	۷	۸	سیریک
۰	۰	۰	۰	۰	۳	۳	۸	۱۲	۲۰	۲۳	قشم
۱	۰	۱	۰	۰	۲	۲	۷	۵	۱۲	۱۵	میناب
۲۵	۱	۲۶	۱	۰	۴۰	۴۱	۶۲	۶۴	۱۲۶	۱۹۳	جمع کل

نمودار ۱۵-۴ تعداد تیم های تحت پوشش برنامه پیشگیری اجتماع محور از اعتیاد برحسب محله های شهری روستایی ، محیط های آموزشی و کار به تفکیک شهرستان



نمودار ۱۶-۴ تعداد محیط های تحت پوشش برنامه پیشگیری اجتماع محور از اعتیاد برحسب محله های شهری روستایی ، محیط های آموزشی و کار به تفکیک شهرستان

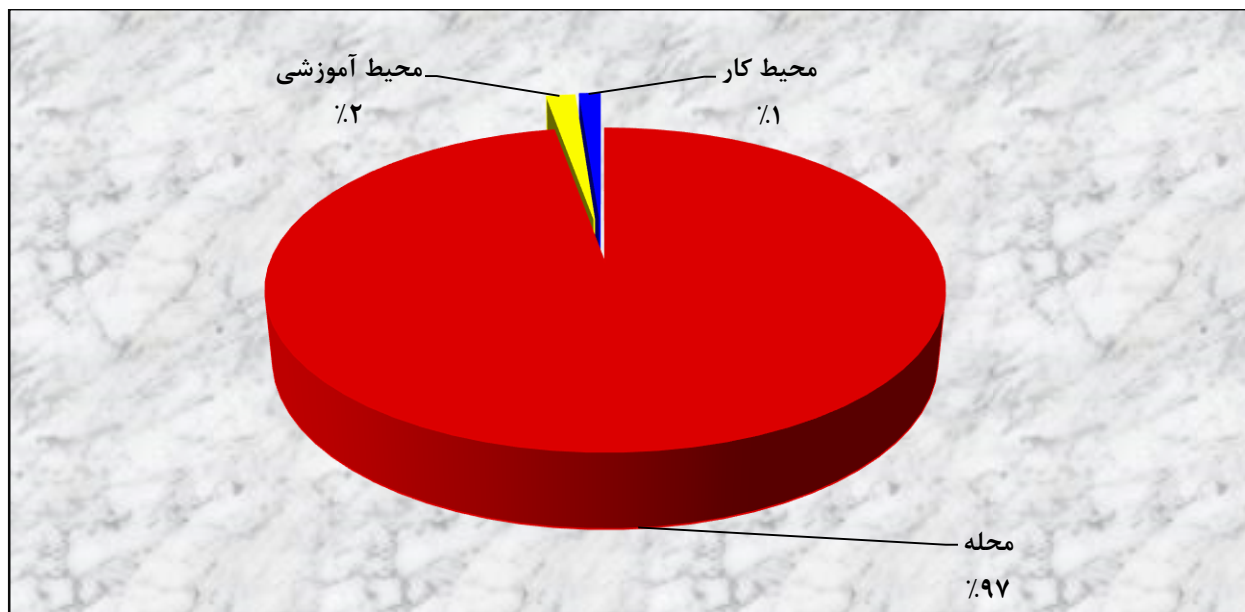


جدول ۲۱-۴ جمعیت تحت پوشش برنامه پیشگیری اجتماع محور از اعتیاد برحسب محله های شهری روستایی،

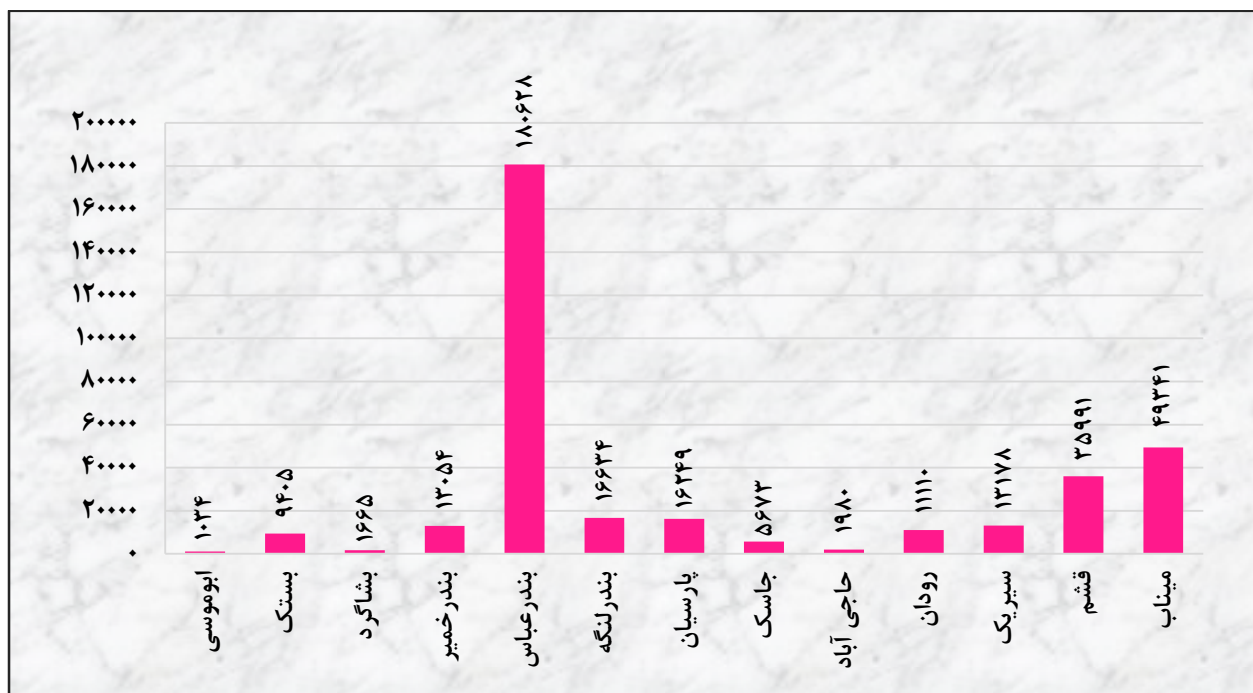
محیط های آموزشی و کار به تفکیک شهرستان

محیط کار			محیط آموزشی				محله			جمع کل	شهرستان
سازمانی/صنعتی	نظامی	جمع	دانشگاه	آموزش و پرورش	مهد کودک و پیش دبستانی	جمع	روستایی	شهری	جمع		
۴	۰	۴	۰	۰	۳۰	۳۰	۰	۱۰۰۰	۱۰۰۰	۱۰۳۴	ابوموسی
۲۰۵	۰	۲۰۵	۰	۰	۲۳۰۰	۲۳۰۰	۴۲۰۰	۲۷۰۰	۶۹۰۰	۹۴۰۵	بستک
۶۵	۰	۶۵	۰	۰	۰	۰	۵۰۰	۱۱۰۰	۱۶۰۰	۱۶۶۵	بشاگرد
۲۴	۰	۲۴	۰	۰	۳۰	۳۰	۱۲۰۰۰	۱۰۰۰	۱۳۰۰۰	۱۳۰۵۴	بندر خمیر
۳۳۹	۲۵۰۰	۲۸۳۹	۷۰۰	۰	۱۶۵۵	۲۳۵۵	۲۷۵۴۷	۱۴۷۸۸۷	۱۷۵۴۳۴	۱۸۰۶۲۸	بندرعباس
۲۸۵	۰	۲۸۵	۰	۰	۱۶۰	۱۶۰	۷۱۸۹	۹۰۰۰	۱۶۱۸۹	۱۶۶۳۴	بندر لنگه
۸۹	۰	۸۹	۰	۰	۶۰	۶۰	۷۶۰۰	۸۵۰۰	۱۶۱۰۰	۱۶۲۴۹	پارسیان
۳۱	۰	۳۱	۰	۰	۳۰	۳۰	۳۳۹۸	۲۲۱۴	۵۶۱۲	۵۶۷۳	جاسک
۳۲۰	۰	۳۲۰	۰	۰	۶۰	۶۰	۰	۱۶۰۰	۱۶۰۰	۱۹۸۰	حاجی آباد
۲۳۰	۰	۲۳۰	۰	۰	۶۰	۶۰	۴۶۵۰	۶۱۷۰	۱۰۸۲۰	۱۱۱۱۰	رودان
۰	۰	۰	۰	۰	۳۰	۳۰	۵۶۰۰	۷۵۴۸	۱۳۱۴۸	۱۳۱۷۸	سیریک
۰	۰	۰	۰	۰	۳۹۱	۳۹۱	۱۸۰۰۰	۱۷۶۰۰	۳۵۶۰۰	۳۵۹۹۱	قشم
۷۶	۰	۷۶	۰	۰	۲۶۰	۲۶۰	۱۶۹۰۱	۳۲۱۰۴	۴۹۰۰۵	۴۹۳۴۱	میناب
۱۶۶۸	۲۵۰۰	۴۱۶۸	۷۰۰	۰	۵۰۶۶	۵۷۶۶	۱۰۷۵۸۵	۲۳۸۴۲۳	۳۴۶۰۰۸	۳۵۵۹۴۲	جمع کل

نمودار ۱۷-۴ درصد جمعیت تحت پوشش برنامه پیشگیری اجتماع محور از اعتیاد در محلات ، محیط های آموزشی و کار درکل استان



نمودار ۱۸-۴ جمعیت تحت پوشش برنامه پیشگیری اجتماع محور از اعتیاد برحسب محله های شهری روستایی، محیط های آموزشی و کار به تفکیک شهرستان



جدول ۲۲-۴ عملکرد مراکز درمان و کاهش آسیب اعتیاد به تفکیک شهرستان

بستری		سرپایی غیر دولتی		سرپایی دولتی		جمع کل		شهرستان
خدمت گیرنده	مرکز	خدمت گیرنده	مرکز	خدمت گیرنده	مرکز	خدمت گیرنده	مرکز	
۰	۰	۰	۰	۰	۰	۰	۰	ابوموسی
۰	۰	۰	۰	۰	۰	۰	۰	بستک
۰	۰	۰	۰	۰	۰	۳۲	۱	بشاگرد
۰	۰	۲۵۶	۱	۰	۰	۷۹۶	۳	بندر خمیر
۰	۰	۳۴۲۹	۲۶	۰	۰	۸۸۲۱	۴۳	بندر عباس
۰	۰	۰	۰	۰	۰	۳۳۵	۱	بندر لنگه
۰	۰	۱۸۷	۲	۰	۰	۴۲۵	۳	پارسیان
۰	۰	۱۴۲	۱	۰	۰	۶۳۱	۴	جاسک
۰	۰	۰	۰	۰	۰	۳۶۹	۱	حاجی آباد
۰	۰	۱۵۴	۱	۰	۰	۲۹۸	۲	رودان
۰	۰	۰	۰	۰	۰	۱۳۹	۱	سیریک
۰	۰	۷۶۵	۴	۰	۰	۱۱۸۲	۶	قشم
۰	۰	۴۹۰	۲	۰	۰	۴۹۰	۲	کیش
۰	۰	۵۰۸	۲	۰	۰	۱۹۹۵	۸	میناب
۰	۰	۵۴۴۱	۳۷	۰	۰	۱۵۵۱۳	۷۵	جمع کل

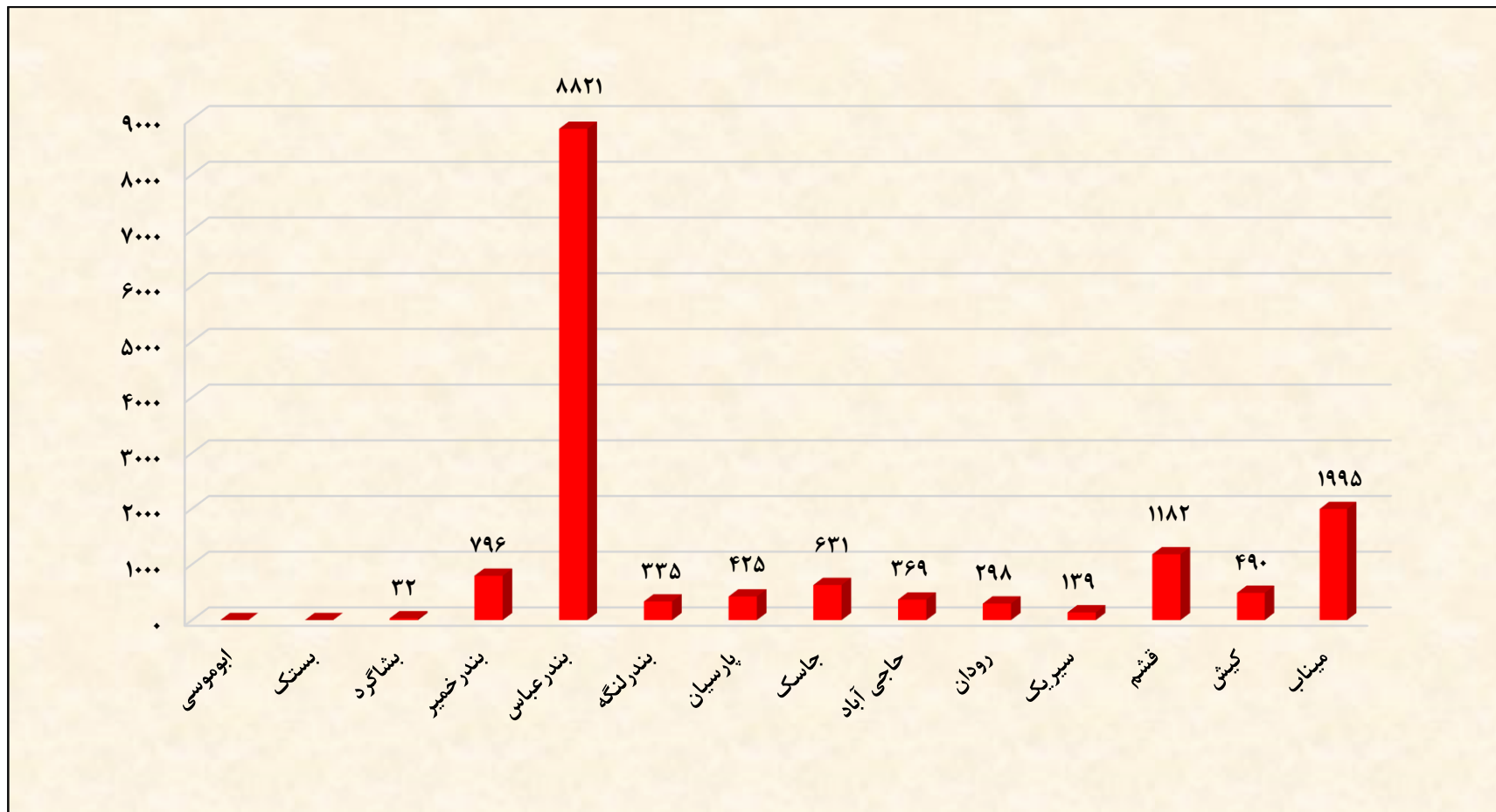
ادامه جدول ۲۲-۴ عملکرد مراکز درمان و کاهش آسیب اعتیاد به تفکیک شهرستان

تیمهای سیار			اقامتی بلند مدت		اقامتی میان مدت		شهرستان
خدمت گیرنده	تیم سیار مستقل	تیم سیار وابسته به مرکز گذری	خدمت گیرنده	مرکز	خدمت گیرنده	مرکز	
۰	۰	۰	۰	۰	۰	۰	ابوموسی
۰	۰	۰	۰	۰	۰	۰	بستک
۰	۰	۰	۰	۰	۳۲	۱	بشاگرد
۰	۰	۰	۰	۰	۵۴۰	۲	بندر خمیر
۴۶۵	۰	۳	۰	۰	۳۱۲۶	۱۱	بندر عباس
۰	۰	۰	۰	۰	۳۳۵	۱	بندر لنگه
۰	۰	۰	۰	۰	۲۳۸	۱	پارسیان
۰	۰	۰	۰	۰	۴۸۹	۳	جاسک
۰	۰	۰	۰	۰	۳۶۹	۱	حاجی آباد
۰	۰	۰	۰	۰	۱۴۴	۱	رودان
۰	۰	۰	۰	۰	۱۳۹	۱	سیریک
۰	۰	۰	۰	۰	۴۱۷	۲	قشم
۰	۰	۰	۰	۰	۰	۰	کیش
۰	۰	۰	۰	۰	۱۴۸۷	۶	میناب
۴۶۵	۰	۳	۰	۰	۷۳۱۶	۳۰	جمع

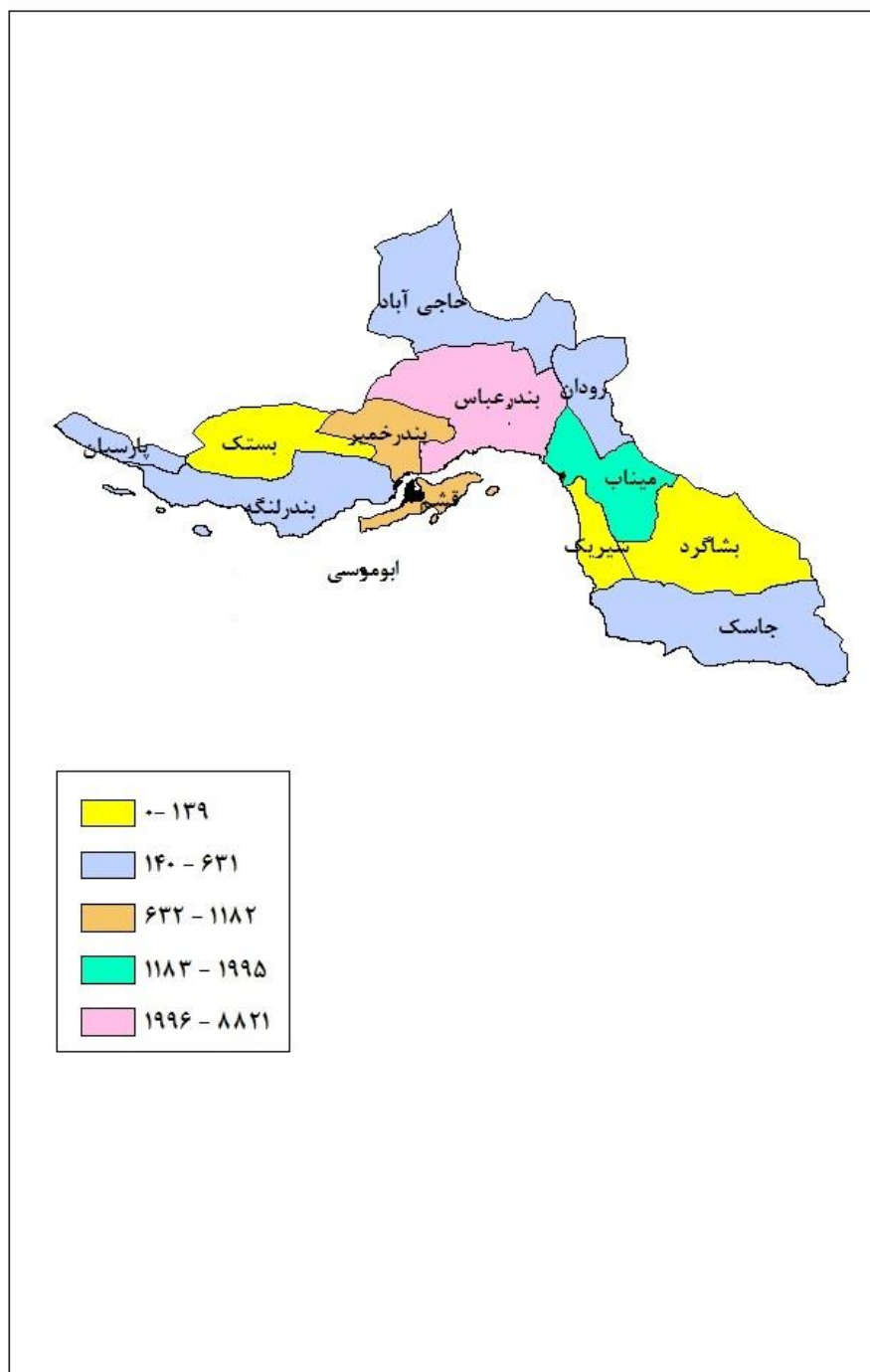
ادامه جدول ۲۲-۴ عملکرد مراکز درمان و کاهش آسیب اعتیاد به تفکیک شهرستان

ماده ۱۶		سرپناه شبانه		گذری		شهرستان
خدمت گیرنده	مرکز	خدمت گیرنده	مرکز	خدمت گیرنده	مرکز	
۰	۰	۰	۰	۰	۰	ابوموسی
۰	۰	۰	۰	۰	۰	بستک
۰	۰	۰	۰	۰	۰	بشاگرد
۰	۰	۰	۰	۰	۰	بندر خمیر
۸۱۳	۱	۱۸۰	۲	۸۰۸	۳	بندرعباس
۰	۰	۰	۰	۰	۰	بندر لنگه
۰	۰	۰	۰	۰	۰	پارسیان
۰	۰	۰	۰	۰	۰	جاسک
۰	۰	۰	۰	۰	۰	حاجی آباد
۰	۰	۰	۰	۰	۰	رودان
۰	۰	۰	۰	۰	۰	سیریک
۰	۰	۰	۰	۰	۰	قشم
۰	۰	۰	۰	۰	۰	کیش
۰	۰	۰	۰	۰	۰	میناب
۸۱۳	۱	۱۸۰	۲	۸۰۸	۳	جمع

نمودار ۱۹-۴ تعداد خدمت گیرندگان مراکز درمان و کاهش آسیب اعتیاد به تفکیک شهرستان



نقشه ۲-۴ توزیع خدمت گیرندگان مراکز درمان و کاهش آسیب اعتیاد به تفکیک شهرستان



جدول ۲۳-۴ تعداد پایگاهها و گروههای همیاران به تفکیک شهرستان

شهرستان	پایگاه	گروه همیار
ابوموسی	۰	۰
بستک	۰	۱
بشاگرد	۰	۰
بندر خمیر	۰	۳
بندر عباس	۱۰	۱۴
بندر لنگه	۱	۰
پارسیان	۱	۱
جاسک	۱	۰
حاجی آباد	۰	۰
رودان	۰	۰
سیریک	۰	۰
قشم	۳	۰
میناب	۱	۰
جمع کل	۱۷	۱۹

جدول ۲۴-۴ اطلاعات کمی طرح مشارکت اجتماعی دانش آموزان در پیشگیری از آسیب های اجتماعی به تفکیک شهرستان

شهرستان	تعداد کلاس های تحت پوشش	تعداد مدارس تحت پوشش	تعداد دبیران	تعداد دانش آموزان دختر	تعداد دانش آموزان پسر	جمع کل دانش آموزان
ابوموسی	۰	۰	۰	۰	۰	۰
پستک	۰	۰	۰	۰	۰	۰
بشاگرد	۰	۰	۰	۰	۰	۰
بندر خمیر	۴	۲	۲	۰	۹۲	۹۲
بندر عباس	۱۲	۶	۶	۳۳۵	۶۰	۳۹۵
بندر لنگه	۱۰	۵	۵	۲۳۸	۵۶	۲۹۴
پارسیان	۰	۰	۰	۰	۰	۰
جاسک	۱	۱	۱	۲۲	۰	۲۲
حاجی آباد	۸	۴	۴	۱۷۳	۵۱	۲۲۴
رودان	۱۱	۶	۶	۲۰۲	۸۸	۲۹۰
سیریک	۱۲	۱۰	۴	۸۹	۱۳۹	۲۲۸
قشم	۰	۰	۰	۰	۰	۰
میناب	۲۰	۱۰	۱۰	۲۴۵	۲۸۵	۵۳۰
جمع کل	۷۸	۴۴	۳۸	۱۳۰۴	۷۷۱	۲۰۷۵

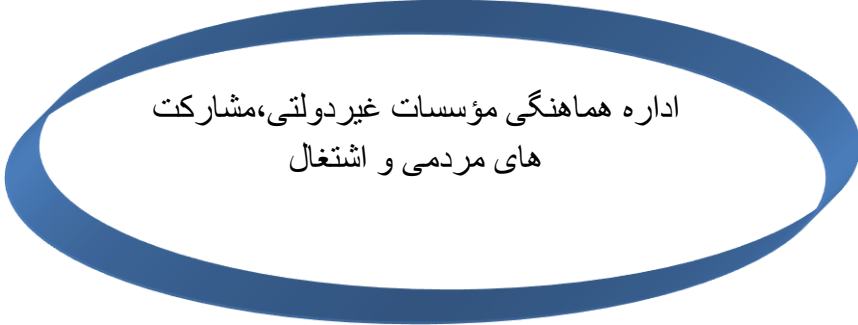
جدول ۲۵-۴ اطلاعات رصد آسیب های اجتماعی و عوامل تعیین کننده آن ها به تفکیک شهرستان

شهرستان	رصد آسیب های اجتماعی و عوامل تعیین کننده آن ها
ابوموسی	۰
بستک	۰
بشاگرد	۰
بندر خمیر	۴۵۵
بندر عباس	۷۶۶
بندر لنگه	۷۷۹
پارسیان	۰
جاسک	۰
حاجی آباد	۰
رودان	۰
سیریک	۰
قشم	۰
میناب	۰
جمع کل	۲۰۰۰

جدول ۲۶-۴ تعداد افراد آموزش دیده پیشگیری از ایدز (HIV) ویژه افراد در معرض بیشترین آسیب بر حسب

جنسیت به تفکیک شهرستان

شهرستان	جمع	زن	مرد
ابوموسی	۹۵	۸۱	۱۴
بستک	۷۵	۴۵	۳۰
بشاگرد	۰	۰	۰
بندر خمیر	۵۵	۰	۵۵
بندر عباس	۳۱۴۷	۱۰۷۰	۲۰۷۷
بندر لنگه	۱۰۱	۱۲	۸۹
پارسیان	۱۵۴	۱۲۰	۳۴
جاسک	۹۰۴	۵۹۷	۳۰۷
حاجی آباد	۲۷	۲۰	۷
رودان	۹۷	۱۳	۸۴
سیریک	۰	۰	۰
قشم	۱۳۳	۸۵	۴۸
میناب	۱۴۰۴	۰	۱۴۰۴
جمع کل	۶۱۹۲	۲۰۴۳	۴۱۴۹



اداره هماهنگی مؤسسات غیردولتی، مشارکت
های مردمی و اشتغال

خدمت گیرنده شاغل شده توسط سازمان بهزیستی کشور

فردی است که مشمول یکی از موارد ذیل بوده و توسط سازمان بهزیستی کشور نسبت به تسهیلگری اشتغال وی اقدام می شود:

الف) مددجوی اشتغال یافته تحت پوشش سازمان بهزیستی کشور باشد؛

ب) یکی از اعضای واجد شرایط اشتغال خانوار مددجوی تحت پوشش سازمان بهزیستی کشور بوده که مددجوی مذکور به تشخیص کمیته های تخصصی (کمیته ارزیابی و توانبخشی حرفه ای یا کمیته توانمندسازی) سازمان بهزیستی کشور توانایی کارکردن نداشته باشد.

پ) فردی باشد که اشتغال وی براساس مجوزهای سازمان بهزیستی کشور در مراکز غیردولتی تحت نظارت سازمان بهزیستی کشور یا مراکز واگذار شده به بخش خصوصی صورت گرفته است.

مشوق حمایتی بیمه سهم کارفرمای مددجوی تحت پوشش سازمان بهزیستی کشور

مبلغی است که سازمان بهزیستی کشور مطابق با وظایف خود و اجرای قانون جامع حمایت از حقوق معلولان به منظور تسهیلگری و تثبیت اشتغال مددجوی تحت پوشش این سازمان، حداکثر به میزان ۲۳ درصد حداقل مزد تعیین شده کارگر مشمول قانون کار در آن سال و به مدت پنج سال، مطابق دستورالعمل مربوط به کارفرمای بخش خصوصی در قبال به کارگیری مددجوی مذکور، پرداخت می نماید.

مشوق حمایتی بیمه سهم خویش فرمای مددجوی تحت پوشش سازمان بهزیستی کشور

مبلغی است که سازمان بهزیستی کشور مطابق با وظایف خود به منظور تسهیلگری و تثبیت اشتغال مددجوی تحت پوشش این سازمان، حداکثر به میزان ۲۳ درصد حداقل مزد تعیین شده کارگر مشمول قانون کار در آن سال و به مدت پنج سال، مطابق دستورالعمل مربوط به مددجوی خوداشتغال مذکور پرداخت می نماید.

یارانه ارتقای کارایی فرد معلول تحت پوشش سازمان بهزیستی کشور

مبلغی است که سازمان بهزیستی کشور مطابق با وظایف خود و اجرای قانون جامع حمایت از حقوق معلولان به منظور تسهیلگری و تثبیت اشتغال فرد معلول تحت پوشش این سازمان به میزان ده تا پنجاه درصد از حداقل مزد تعیین شده کارگر مشمول قانون کار در هر سال و به مدت پنج سال مطابق دستورالعمل مربوط به کارفرمای بخش خصوصی در قبال به کارگیری مددجوی معلول مذکور با در نظر گرفتن نوع و شدت معلولیت پرداخت می نماید.

واحد مسکونی در دست احداث برای مددجوی تحت پوشش سازمان بهزیستی کشور

واحد مسکونی است که براساس اعتبارات مصوب سالانه سازمان بهزیستی کشور، عملیات احداث آن شامل واگذاری و تخصیص زمین، صدور پروانه ساخت (به نام مددجو) پی سازی، اجرای اسکلت، سفت کاری و نازک کاری، به منظور اسکان مددجوی تحت پوشش این سازمان آغاز شده و هنوز به مرحله واگذاری نرسیده است.

واحد مسکونی وا گذار شده به مددجوی تحت پوشش سازمان بهزیستی کشور

واحد مسکونی است که با تأمین بخشی از منابع مالی مورد نیاز از محل اعتبارات مصوب سالانه سازمان بهزیستی کشور در قالب احداث یا خرید به مددجوی تحت پوشش این سازمان، تحویل داده شده است

مشارکت خدماتی (سازمان بهزیستی کشور)

فعالیتی آگاهانه و داوطلبانه است که توسط شخص حقیقی یا حقوقی مطابق با اهداف و برنامه های سازمان بهزیستی کشور به صورت ارائه دانش، تخصص و مهارت به این سازمان انجام شده و ارزش ریالی آن قابل محاسبه است.

مشارکت غیرنقدی با سازمان بهزیستی کشور (کمک غیرنقدی مردمی به سازمان بهزیستی کشور)

کالا یا ملکی است که توسط شخص حقیقی یا حقوقی به صورت آگاهانه و داوطلبانه مطابق با اهداف و برنامه های سازمان بهزیستی کشور به این سازمان اهدا می شود و ارزش ریالی آن قابل محاسبه است.

مشارکت نقدی با سازمان بهزیستی کشور (کمک نقدی مردمی به سازمان بهزیستی کشور)

وجهی است که پرداخت آن توسط شخص حقیقی یا حقوقی به صورت آگاهانه و داوطلبانه با نیت عام یا خاص مطابق با اهداف و برنامه های سازمان بهزیستی کشور به این سازمان در قبال اخذ رسید، واریز به حساب مشارکت های مردمی (سازمان بهزیستی کشور) یا سایر روش های پیشبینی شده توسط سازمان بهزیستی کشور مانند دریافت وجه از طریق دستگاه خودپرداز بانک، درگاه اینترنتی، تلفن بانک یا پرداخت همراه، صورت می پذیرد.

فرد داوطلب همکاری با سازمان بهزیستی کشور

شخص حقیقی است که با اراده و اختیار، بدون چشم داشت مادی، بر اساس اهداف انسان دوستانه، با تکیه بر توانمندی های خود، به صورت تخصصی یا غیرتخصصی و بر طبق قوانین سازمان بهزیستی کشور به طور مستمر یا غیرمستمر با این سازمان همکاری می نماید.

مسئول فنی مرکز غیردولتی تحت نظارت سازمان بهزیستی کشور

شخص حقیقی است که توسط صاحب امتیاز مرکز غیردولتی تحت نظارت سازمان بهزیستی کشور معرفی و پس از تأیید "کمیسیون ماده ۲۶"، برای وی پروانه مسئول فنی صادر شده تا مطابق با دستورالعمل تخصصی مربوط، در مرکز انجام وظیفه نماید.

سازمان مردم نهاد تحت نظارت سازمان بهزیستی کشور (سازمان غیردولتی تحت نظارت سازمان بهزیستی کشور)

مؤسسه های غیردولتی است که توسط شخص حقوقی در قالب سازمان مردم نهاد و با هدف غیرسیاسی پس از دریافت پروانه تأسیس از سوی سازمان بهزیستی کشور برای ارائه یک یا چند خدمت مطابق با اهداف این سازمان تشکیل شده و به دو نوع مؤسسه غیردولتی انتفاعی و مؤسسه غیردولتی غیرانتفاعی مجزا میشود.

متقاضی تأسیس مرکز یا مؤسسه غیردولتی تحت نظارت سازمان بهزیستی کشور

شخصی حقیقی یا حقوقی است که درخواست خود را به منظور تأسیس مرکز یا مؤسسه غیردولتی به سازمان بهزیستی کشور به منظور اخذ موافقت اصولی، پروانه تأسیس یا پروانه فعالیت ارائه میکند.

مرکز غیردولتی تحت نظارت سازمان بهزیستی کشور

واحدی است که توسط شخص حقیقی یا حقوقی پس از اخذ موافقت اصولی و پروانه فعالیت از سازمان بهزیستی کشور به منظور ارائه یک یا چند خدمت، مطابق با وظایف این سازمان و براساس آیین نامه داخلی و دستورالعمل های تخصصی ماده ۲۶ سازمان بهزیستی کشور تأسیس می شود.

مجتمع خدمات بهزیستی

مرکزی غیردولتی است که توسط شخص حقیقی یا حقوقی با اخذ مجوز از سازمان بهزیستی کشور و تحت نظارت آن، مجموعه ای از خدمات بهزیستی را به منظور رفع نیازمندی های خدمت گیرندگانی که در شهر یا روستای آن ها دسترسی به خدمات ادارات سازمان بهزیستی به راحتی امکان پذیر نیست، ارائه می دهد.

مؤسسه غیردولتی غیرانتفاعی تحت نظارت سازمان بهزیستی کشور

مؤسسه ای غیردولتی با هدف غیرسیاسی و غیرتجاری است که به صورت عام المنفعه، مطابق با اهداف سازمان بهزیستی کشور، با کسب پروانه تأسیس از آن سازمان و پس از دریافت شماره ثبت از اداره کل ثبت شرکت ها و مؤسسات غیرتجاری سازمان ثبت اسناد و املاک کشور تشکیل شده و برای ارائه خدمات بهزیستی شروع به فعالیت می کند.

کمیسیون ماده ۲۶ سازمان بهزیستی کشور

مجمعی است که با حضور حداقل یازده نماینده از معاونت ها و دفاتر ستادی یا استانی سازمان بهزیستی کشور به منظور اجرای مفاد آیین نامه داخلی ماده ۲۶ قانون "تنظیم بخشی از مقررات مالی دولت" درخصوص تأسیس مراکز و مؤسسات غیردولتی تشکیل می شود. تشکیل این مجمع در سطح عالی در ستاد سازمان بهزیستی کشور با ریاست رئیس آن سازمان و در سطح استانی در ادارات کل بهزیستی استان ها با ریاست مدیرکل استان است.

مؤسسه غیردولتی انتفاعی تحت نظارت سازمان بهزیستی

مؤسسه ای غیردولتی با هدف غیرسیاسی و غیرتجاری است که مطابق با اهداف سازمان بهزیستی کشور، با کسب پروانه تأسیس از آن سازمان و پس از دریافت شماره ثبت از اداره کل ثبت شرکتها و مؤسسات غیرتجاری سازمان ثبت اسناد و املاک کشور تشکیل شده و شروع به فعالیت می نماید و هدف مؤسس یا مؤسسان آن می تواند جلب منافع مادی و تقسیم منافع بین اعضای مؤسسه یا غیر آن باشد.

جدول ۱-۵ تعداد مددجویان اشتغال یافته برحسب روشهای ایجاد شده به تفکیک شهرستان

شهرستان	جمع	پرداخت تسهیلات وجوه اداره شده بانک	پرداخت تسهیلات از محل منابع داخلی بانک رسالت	قرض الحسنه بند د تبصره ۱۷ قانون بودجه	پرداخت تسهیلات از محل مانده	، (بند ب تبصره ۱۶ قانون بودجه سال ۹۷)	پرداخت تسهیلات خود اشتغالی (بند ب تبصره ۱۶ قانون بودجه سال ۹۷)	پرداخت تسهیلات کارفرمایی	صندوق توسعه ملی سال ۹۷	پرداخت تسهیلات از محل اعتبارات	بودجه سال ۹۷	از محل بند ب تبصره ۱۶ قانون بودجه سال ۹۷	پرداخت تسهیلات مشاغل خانگی
ابوموسی	۰	۰	۰	۰	۰	۰	۰	۰	۰	۰	۰	۰	۰
بستک	۴۰	۰	۰	۰	۰	۴۰	۰	۰	۰	۰	۰	۰	۰
بشاگرد	۰	۰	۰	۰	۰	۰	۰	۰	۰	۰	۰	۰	۰
بندر خمیر	۴۸	۰	۰	۰	۰	۲۰	۰	۰	۰	۰	۰	۰	۰
بندر عباس	۴۰۱	۲۳	۱۵	۳۷	۱۵۱	۰	۰	۰	۰	۰	۰	۰	۰
بندر لنگه	۴۳	۰	۰	۰	۱۷	۰	۰	۰	۰	۰	۴	۰	۰
پارسیان	۵۴	۰	۰	۰	۰	۰	۰	۰	۰	۰	۰	۰	۰
جاسک	۹۲	۰	۰	۰	۱۰	۰	۰	۰	۰	۰	۰	۰	۰
حاجی آباد	۷۹	۰	۰	۱۱	۱۳	۰	۰	۴	۰	۰	۰	۰	۰
رودان	۱۵۰	۰	۰	۵	۶۵	۱	۰	۶	۰	۰	۰	۰	۰
سیریک	۲۸	۰	۰	۲	۱۹	۰	۰	۰	۰	۰	۰	۰	۰
قشم	۵۷	۰	۰	۰	۴۳	۰	۰	۰	۰	۰	۰	۰	۰
میناب	۲۱۱	۰	۰	۱۲	۲۸	۰	۰	۰	۰	۰	۰	۰	۰
جمع کل	۱۲۰۳	۲۳	۱۵	۶۷	۳۹۶	۱	۰	۱۰	۰	۰	۴	۰	۰

ادامه جدول ۱-۵ تعداد مددجویان اشتغال یافته برحسب روشهای ایجاد شده به تفکیک شهرستان

شهرستان	اجتماعی	پر درآمد تسهیلات مشاغل خانگی از محل اعتبارات مصوب شورای عالی اشتغال / ابلاغیه اداره تعاون، کار و رفاه	پر درآمد تسهیلات مشاغل خانگی از محل مستقل و بدون دریافت تسهیلات و بلاعوض	پر درآمد بیمه سهم خویش فرما بصورت	پر درآمد بیمه سهم کارفرما	پر درآمد یارانه ارتقاء کارایی معلولان	بیمه پردازی از محل هدفمندی یارانه ها بدون دریافت تسهیلات وام یا بلاعوض	از طریق معرفی به کارایی های دارای مجوز از اداره تعاون کار و رفاه اجتماعی	اجرای الگوی همیار معلولان	اجرای الگوی خود یارزانان (تامین مالی خرد)	اجرای الگوی همیارزانان
ابوموسی	۰	۰	۰	۰	۰	۰	۰	۰	۰	۰	۰
بستک	۰	۰	۰	۰	۴	۰	۰	۰	۰	۰	۰
بشاگرد	۰	۰	۰	۰	۰	۰	۰	۰	۰	۰	۰
بندر خمیر	۰	۰	۰	۰	۱	۰	۰	۰	۰	۰	۰
بندر عباس	۰	۰	۰	۰	۴۱	۲۴	۰	۰	۰	۰	۰
بندر لنگه	۱۲	۰	۰	۰	۲	۰	۰	۰	۰	۰	۰
پارسیان	۰	۰	۰	۰	۱	۰	۰	۰	۰	۰	۰
جاسک	۰	۰	۰	۰	۱	۰	۰	۰	۰	۰	۰
حاجی آباد	۲	۰	۰	۰	۱۳	۰	۰	۰	۰	۰	۰
رودان	۰	۰	۰	۰	۱۰	۰	۰	۰	۰	۰	۰
سیریک	۰	۰	۰	۰	۰	۰	۰	۰	۰	۰	۰
قشم	۰	۰	۰	۰	۰	۰	۰	۰	۰	۰	۰
میناب	۱	۰	۰	۰	۰	۰	۰	۰	۰	۰	۰
جمع کل	۱۶	۰	۰	۰	۷۲	۲۴	۰	۰	۰	۰	۰

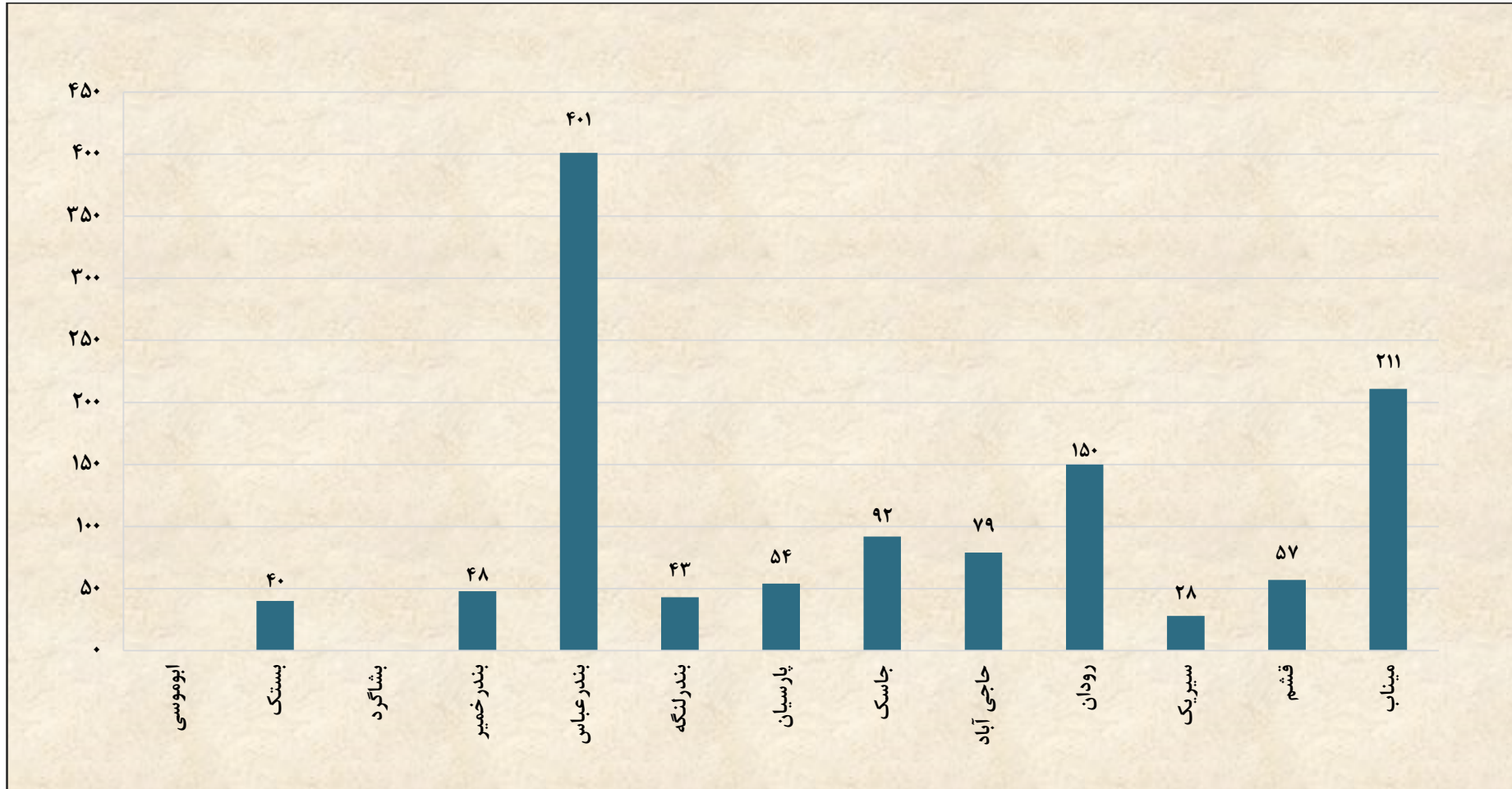
ادامه جدول ۱-۵ تعداد مددجویان اشتغال یافته برحسب روشهای ایجاد شده به تفکیک شهرستان

شهرستان	اجرای الگوی همیارفرزندان تربیتی	اجرای الگوی همیار آسیب دیدگان اجتماعی	اجرای طرح خودیاد معلولان	اجرای طرح مراقبین خانگی	اجرای الگوی اسناد شاگردی	کارگاه تولیدی حمایتی نوع دوم	افراد اشتغال یافته در تعاونیها	تنظیم بخشی از مقررات مالی	مراکز به استناد ماده ۲۴ قانون	اشتغالزایی از طریق واگذاری
ابوموسی	۰	۰	۰	۰	۰	۰	۰	۰	۰	۰
بستک	۰	۰	۰	۰	۰	۰	۰	۰	۰	۰
بشاگرد	۰	۰	۰	۰	۰	۰	۰	۰	۰	۰
بندر خمیر	۰	۰	۰	۰	۲۴	۰	۰	۰	۰	۰
بندر عباس	۰	۰	۰	۰	۲	۰	۰	۰	۰	۰
بندر لنگه	۰	۰	۰	۰	۲	۰	۰	۰	۰	۰
پارسیان	۰	۰	۰	۰	۱	۰	۰	۰	۰	۰
جاسک	۰	۰	۰	۴۰	۲۹	۰	۰	۰	۰	۰
حاجی آباد	۰	۰	۰	۰	۱۷	۰	۰	۰	۰	۰
رودان	۰	۰	۰	۰	۳۲	۰	۰	۰	۰	۰
سیریک	۰	۰	۰	۰	۴	۰	۰	۰	۰	۰
قشم	۰	۰	۰	۰	۰	۰	۰	۰	۰	۰
میناب	۰	۰	۰	۰	۳۸	۰	۰	۰	۰	۰
جمع	۰	۰	۰	۴۰	۱۴۹	۰	۰	۰	۰	۰

ادامه جدول ۱-۵ تعداد مددجویان اشتغال یافته برحسب روشهای ایجاد شده به تفکیک شهرستان

شهرستان	اشتغالی از طریق هزینه کرد ۵٪ مشارکت های نقدی عام	استخدام ۳٪ معلولین در دستگاه های دولتی	بخشی از مقررات مالی دولت (به اسناد ماده ۲۸ قانون تنظیم خالی (به اسناد ماده ۲۸ قانون تنظیم اشتغالی از طریق واگذاری فضاهای دولتی تحت نظارت سازمان مددجویان اشتغال یافته در مراکز غیر دولتی تحت نظارت سازمان	افراد اشتغال یافته (غیر مددجو) در مراکز سرمایه کار بلاعوض	افراد اشتغال یافته از طریق پرداخت
ابوموسی	۰	۰	۰	۰	۰
بستک	۲	۰	۰	۲	۴
بشاگرد	۰	۰	۰	۰	۰
بندر خمیر	۰	۰	۰	۴	۰
بندر عباس	۱	۱	۰	۱۰	۰
بندر لنگه	۰	۰	۱	۱	۴
پارسیان	۰	۰	۰	۵۰	۱
جاسک	۰	۰	۰	۶	۴
حاجی آباد	۱	۰	۰	۱	۸
رودان	۰	۰	۷	۱۰	۱۰
سیریک	۰	۰	۳	۰	۰
قشم	۰	۰	۰	۰	۱۴
میناب	۰	۰	۱	۱۲۸	۳
جمع	۴	۱	۱۲	۲۱۱	۴۷

نمودار ۱-۵ تعداد مددجویان اشتغال یافته به تفکیک شهرستان



جدول ۲-۵ تعداد نمایشگاه های برگزار شده جهت فروش محصولات مددجویان تحت پوشش به تفکیک شهرستان

شهرستان	فصلی	دائمی
ابوموسی	۰	۰
بستک	۰	۰
بشاگرد	۰	۰
بندر خمیر	۱	۰
بندر عباس	۳	۲
بندر لنگه	۰	۰
پارسیان	۰	۰
جاسک	۰	۰
حاجی آباد	۱	۰
رودان	۰	۰
سیریک	۰	۰
قشم	۰	۰
میناب	۰	۰
جمع کل	۵	۲

جدول ۳-۵ تعداد اشتغال های تثبیت شده مددجویان تحت پوشش برحسب پرداخت بیمه های اجتماعی
(کارفرمایی و خویش فرمایی) به تفکیک شهرستان

بیمه سهم کارفرمایی			بیمه سهم خویش فرمایی			شهرستان
توانبخشی	اجتماعی	جمع	توانبخشی	اجتماعی	جمع	
۰	۰	۰	۰	۰	۰	ابوموسی
۱	۰	۱	۰	۰	۰	بستک
۰	۰	۰	۰	۰	۰	بشاگرد
۱	۰	۱	۰	۰	۰	بندر خمیر
۲۷	۱۰	۳۷	۳۷	۳۵	۷۲	بندرعباس
۲	۰	۲	۰	۰	۰	بندرلنگه
۰	۱	۱	۰	۰	۰	پارسیان
۰	۱	۱	۰	۲	۲	جاسک
۶	۳	۹	۳	۵	۸	حاجی آباد
۶	۴	۱۰	۳	۰	۳	رودان
۰	۰	۰	۰	۰	۰	سیریک
۰	۰	۰	۰	۰	۰	قشم
۳	۳	۶	۰	۰	۰	میناب
۴۶	۲۲	۶۸	۴۳	۴۲	۸۵	جمع کل

جدول ۴-۵ میزان جذب سهمیه بیمه پردازی از محل هدفمندی یارانه ها (خود اشتغالی) به تفکیک شهرستان

شهرستان	سهمیه تخصیص یافته	سهمیه جذب شده	درصد جذب
ابوموسی	•	•	•
بستک	•	•	•
بشاگرد	•	•	•
بندر خمیر	•	•	•
بندر عباس	•	•	•
بندر لنگه	•	•	•
پارسیان	•	•	•
جاسک	•	•	•
حاجی آباد	•	•	•
رودان	•	•	•
سیریک	•	•	•
قشم	•	•	•
میناب	•	•	•
جمع کل	•	•	•

جدول ۵-۵ میزان جذب (درصد) اعتبارات وجوه اداره شده به تفکیک شهرستان

شهرستان	منابع داخلی بانک (کارفرمایی)	وجوه اداره شده (خوداشتغالی)
ابوموسی	۰	۰
بستک	۰	۰
بشاگرد	۰	۰
بندر خمیر	۰	۰
بندرعباس	۱۰۰	۱۰۰
بندرلنگه	۰	۰
پارسیان	۰	۰
جاسک	۰	۰
حاجی آباد	۰	۰
رودان	۰	۰
سیریک	۰	۰
قشم	۰	۰
میناب	۰	۰

جدول ۵-۶ میزان جذب تسهیلات قرض الحسنه اشتغالی به تفکیک شهرستان

درصد جذب تسهیلات (خود اشتغالی)	درصد جذب تسهیلات (کارفرمایی)	شهرستان
۰	۰	ابوموسی
۱۰۰	۱۰۰	بستک
۹۰	۹۰	بشاگرد
۹۰	۹۰	بندر خمیر
۱۰۰	۱۰۰	بندر عباس
۱۰۰	۱۰۰	بندر لنگه
۹۰	۹۰	پارسیان
۹۰	۹۰	جاسک
۹۰	۹۰	حاجی آباد
۹۰	۹۰	رودان
۹۰	۹۰	سیریک
۹۰	۹۰	قشم
۱۰۰	۱۰۰	میناب
۸۶,۱۵	۸۶,۱۵	جمع کل

جدول ۵-۷ عملکرد اجرای طرح نهضت تامین مسکن مددجویان به تفکیک شهرستان

درصد پیشرفت فیزیکی	واحد های مسکونی در دست احداث پیشرفت فیزیکی						شهرستان
	واگذار شده (تعداد واحد مسکونی)	در مرحله نازک کاری (تعداد واحد مسکونی)	در مرحله اجرای اسکلت و سفت کاری (تعداد واحد مسکونی)	در مرحله پی سازی (تعداد واحد مسکونی)	در مرحله صدور پروانه ساخت (تعداد واحد مسکونی)	واگذاری، تخصیص و یا تملک زمین (تعداد واحد مسکونی)	
۰	۰	۰	۰	۰	۰	۰	ابوموسی
٪۱۳۶	۹۴	۶۳	۳۲	۰	۱	۲	بستک
٪۱۴۶,۶۱	۱۰۸	۳۸	۱	۱	۰	۰	بشاگرد
٪۳۵,۸۶	۲۰	۱۷	۸	۶	۶	۰	بندر خمیر
٪۴۳	۲۶۳	۳۲۳	۱۱۱	۹	۵۴	۰	بندر عباس
٪۳۲,۹۲	۵۲	۹	۷	۳	۴	۰	بندر لنگه
٪۷۱,۵۵	۳۲	۵۶	۶	۱	۶	۴	پارسیان
٪۸۳,۵۱	۷۰	۴۲	۱۰	۸	۳۲	۱	جاسک
٪۹۱,۲۷	۱۶۲	۱۲	۱۱	۵	۰	۰	حاجی آباد
٪۶۲,۶۰	۱۷۹	۷۵	۳۳	۱۹	۲۶	۶	رودان
٪۴۱,۲۶	۳۴	۱۳	۳	۰	۱	۲	سیریک
٪۳۴,۳۳	۲۴	۲۳	۱	۱۲	۱	۱	قشم
٪۴۹,۵۳	۱۶۳	۱۴۸	۶۹	۲۳	۱۵۷	۹۱	میناب
۵۵,۴۶	۱۲۰۱	۸۱۹	۲۹۲	۸۷	۲۸۸	۱۰۷	جمع کل

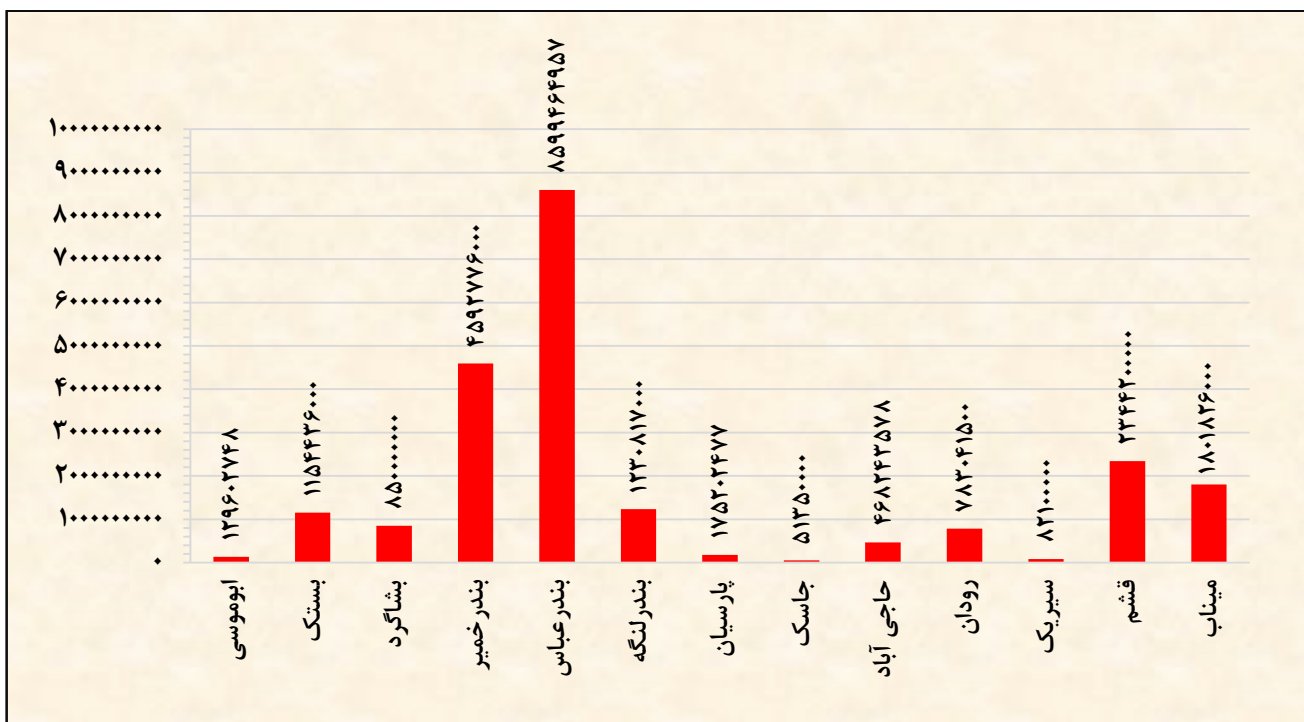
جدول ۵-۸ میزان مشارکت های نقدی ، غیر نقدی و خدماتی مراکز دولتی به تفکیک شهرستان

خدماتی (ریال)	غیر نقدی (ریال)	نقدی (ریال)	جمع (ریال)	شهرستان
۳۰۰۰۰۰۰	۸۳۰۱۸۰۰۰	۴۳۵۸۴۷۴۸	۱۲۹۶۰۲۷۴۸	ابوموسی
۰	۷۲۶۴۳۶۰۰۰	۴۲۸۰۰۰۰۰۰	۱۱۵۴۴۳۶۰۰۰	بستک
۰	۰	۸۵۰۰۰۰۰۰۰	۸۵۰۰۰۰۰۰۰	بشاگرد
۳۰۰۰۰۰۰۰	۴۳۹۷۵۷۶۰۰۰	۱۶۵۲۰۰۰۰۰	۴۵۹۲۷۷۶۰۰۰	بندر خمیر
۲۳۲۶۰۴۲۰۰۰	۴۲۲۸۹۶۲۰۰۰	۲۰۴۴۴۶۰۹۵۷	۸۵۹۹۴۶۴۹۵۷	بندر عباس
۱۲۱۷۰۰۰۰	۹۳۸۵۰۰۰۰۰	۲۸۰۱۴۷۰۰۰	۱۲۳۰۸۱۷۰۰۰	بندر لنگه
۲۰۰۰۰۰۰۰	۱۲۷۲۵۵۰۰۰	۲۷۹۴۷۴۷۷	۱۷۵۲۰۲۴۷۷	پارسیان
۰	۴۵۲۵۰۰۰۰	۶۱۰۰۰۰۰	۵۱۳۵۰۰۰۰	جاسک
۳۴۹۲۸۳۵۷۸	۱۰۴۵۹۰۰۰۰	۱۴۳۷۰۰۰۰	۴۶۸۲۴۳۵۷۸	حاجی آباد
۱۵۱۶۵۰۰۰۰	۴۶۲۴۹۰۰۰۰	۱۶۸۹۰۱۵۰۰	۷۸۳۰۴۱۵۰۰	رودان
۷۰۰۰۰۰۰۰	۵۹۰۰۰۰۰۰	۱۶۱۰۰۰۰۰	۸۲۱۰۰۰۰۰	سیریک
۴۷۴۹۸۰۰۰۰	۳۰۵۲۵۰۰۰۰	۱۵۶۳۹۷۰۰۰۰	۲۳۴۴۲۰۰۰۰۰	قشم
۱۵۹۹۰۰۰۰۰	۱۱۹۴۶۷۳۰۰۰	۴۴۷۲۵۳۰۰۰	۱۸۰۱۸۲۶۰۰۰	میناب
۳۵۳۴۰۲۵۵۷۸	۱۲۶۷۳۰۰۰۰۰۰	۶۰۵۶۰۳۴۶۸۲	۲۲۲۶۳۰۶۰۲۶۰	جمع کل

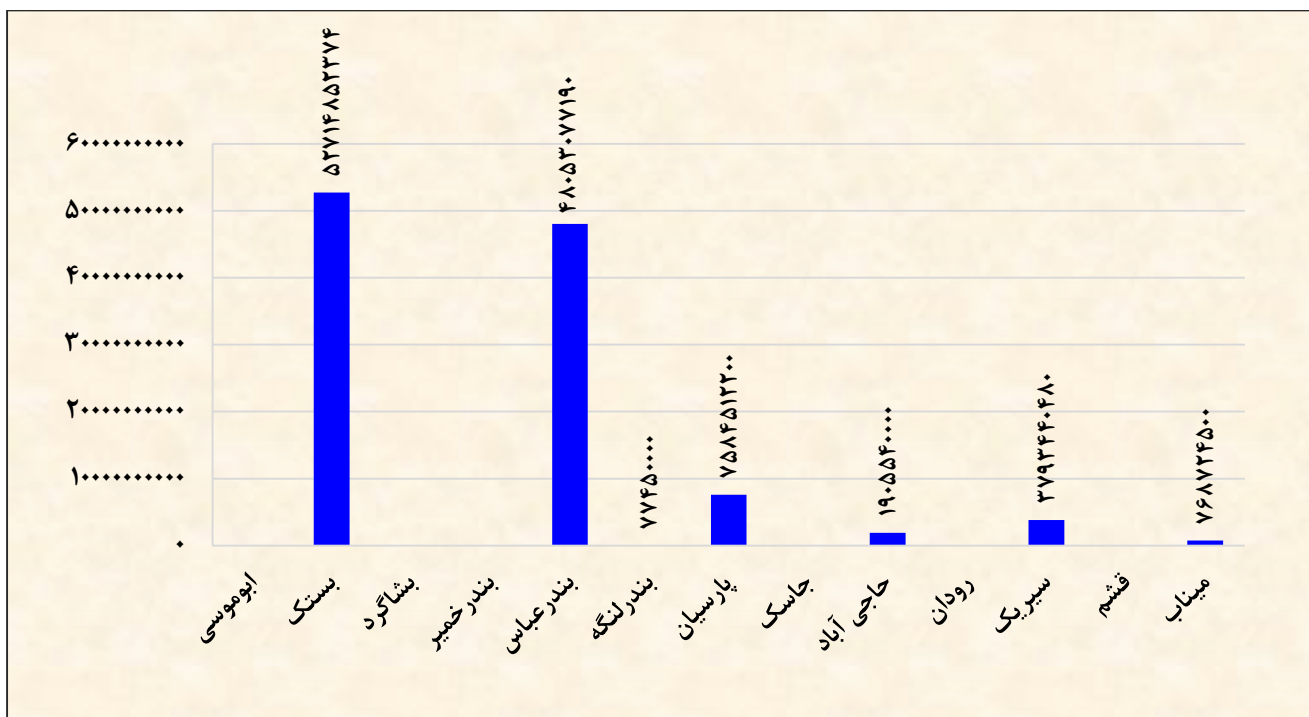
جدول ۵-۹ میزان مشارکت های نقدی ، غیر نقدی و خدماتی مراکز خیریه به تفکیک شهرستان

شهرستان	جمع (ریال)	نقدی (ریال)	غیر نقدی (ریال)	خدماتی (ریال)
ابوموسی	۰	۰	۰	۰
بستک	۵۲۷۱۴۸۵۲۳۷۴	۵۱۵۰۶۸۵۲۳۷۴	۱۲۰۸۰۰۰۰۰۰	۰
بشاگرد	۰	۰	۰	۰
بندر خمیر	۰	۰	۰	۰
بندر عباس	۴۸۰۵۳۰۷۷۱۹۰	۸۶۵۹۹۱۷۲۲۵	۳۷۷۹۱۴۲۲۶۴۵	۱۶۰۱۷۳۷۳۲۰
بندر لنگه	۷۷۴۵۰۰۰۰	۴۷۲۵۰۰۰۰	۳۰۲۰۰۰۰۰	۰
پارسیان	۷۵۸۴۵۱۲۲۰۰	۶۱۷۶۷۹۲۲۰۰	۱۴۰۷۷۲۰۰۰۰	۰
جاسک	۰	۰	۰	۰
حاجی آباد	۱۹۰۵۵۴۰۰۰۰	۶۵۷۵۰۰۰۰۰	۱۱۹۵۶۴۰۰۰۰	۵۲۴۰۰۰۰۰
رودان	۰	۰	۰	۰
سیریک	۳۷۹۳۴۴۰۴۸۰	۱۱۳۲۴۲۶۱۶۷	۲۶۶۱۰۱۴۳۱۳	۰
قشم	۰	۰	۰	۰
میناب	۷۶۸۷۲۴۵۰۰	۲۶۵۸۱۰۰۰۰	۴۸۹۹۹۴۵۰۰	۱۲۹۲۰۰۰۰
جمع کل	۱۱۴۸۹۷۵۹۶۷۴۴	۶۸۴۴۶۵۴۷۹۶۶	۴۴۷۸۳۹۹۱۴۵۸	۱۶۶۷۰۵۷۳۲۰

نمودار ۲-۵ میزان مشارکت های نقدی ، غیرنقدی و خدماتی مراکز دولتی به تفکیک شهرستان (به ریال)



نمودار ۳-۵ میزان مشارکت های نقدی ، غیرنقدی و خدماتی مراکز خیریه به تفکیک شهرستان (به ریال)



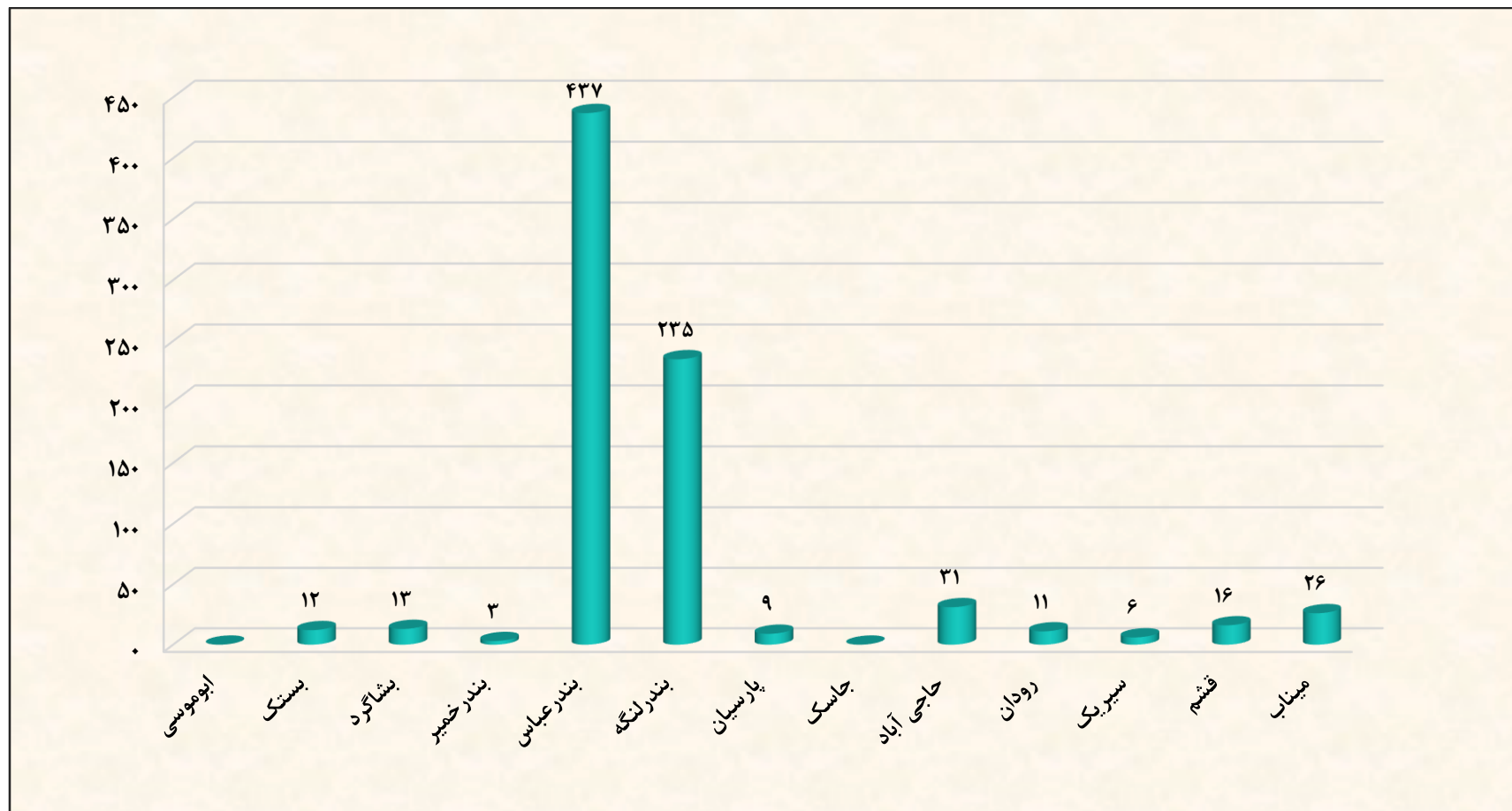
جدول ۱۰-۵ میزان مشارکت های نقدی ، غیرنقدی و خدماتی مراکز دولتی و خیریه به تفکیک شهرستان

شهرستان	جمع (ریال)	نقدی (ریال)	غیرنقدی (ریال)	خدماتی (ریال)
ابوموسی	۱۲۹۶۰۲۷۴۸	۴۳۵۸۴۷۴۸	۸۳۰۱۸۰۰۰	۳۰۰۰۰۰۰
بستک	۵۳۸۶۹۲۸۸۳۷۴	۵۱۹۳۴۸۵۲۳۷۴	۱۹۳۴۴۳۶۰۰۰	۰
بشاگرد	۸۵۰۰۰۰۰۰	۸۵۰۰۰۰۰۰	۰	۰
بندر خمیر	۴۵۹۲۷۷۶۰۰۰	۱۶۵۲۰۰۰۰۰	۴۳۹۷۵۷۶۰۰۰	۳۰۰۰۰۰۰۰
بندر عباس	۵۶۶۵۲۵۴۲۱۴۷	۱۰۷۰۴۳۷۸۱۸۲	۴۲۰۲۰۳۸۴۶۴۵	۳۹۲۷۷۷۹۳۲۰
بندر لنگه	۱۳۰۸۲۶۷۰۰۰	۳۲۷۳۹۷۰۰۰	۹۶۸۷۰۰۰۰۰	۱۲۱۷۰۰۰۰
پارسیان	۷۷۵۹۷۱۴۶۷۷	۶۲۰۴۷۳۹۶۷۷	۱۵۳۴۹۷۵۰۰۰	۲۰۰۰۰۰۰۰
جاسک	۵۱۳۵۰۰۰۰	۶۱۰۰۰۰۰	۴۵۲۵۰۰۰۰	۰
حاجی آباد	۲۳۷۳۷۸۳۵۷۸	۶۷۱۸۷۰۰۰۰	۱۳۰۰۲۳۰۰۰۰	۴۰۱۶۸۳۵۷۸
رودان	۷۸۳۰۴۱۵۰۰	۱۶۸۹۰۱۵۰۰	۴۶۲۴۹۰۰۰۰	۱۵۱۶۵۰۰۰۰
سیریک	۳۸۷۵۵۴۰۴۸۰	۱۱۴۸۵۲۶۱۶۷	۲۷۲۰۰۱۴۳۱۳	۷۰۰۰۰۰۰۰
قشم	۲۳۴۴۲۰۰۰۰۰	۱۵۶۳۹۷۰۰۰۰	۳۰۵۲۵۰۰۰۰	۴۷۴۹۸۰۰۰۰
میناب	۲۵۷۰۵۵۰۵۰۰	۷۱۳۰۶۳۰۰۰	۱۶۸۴۶۶۷۵۰۰	۱۷۲۸۲۰۰۰۰
جمع کل	۱۳۷۱۶۰۶۵۷۰۰۴	۷۴۵۰۲۵۸۲۶۴۸	۵۷۴۵۶۹۹۱۴۵۸	۵۲۰۱۰۸۲۸۹۸

جدول ۱۱-۵ تعداد داوطلبان جذب شده به تفکیک شهرستان

شهرستان	جمع داوطلبان	تعدادمسئولین داوطلب	داوطلبان غیرمتخصص	گروه پزشکی	گروه آموزشی	گروه حقوقی	گروه فنی حرفه ای	سایر متخصصین	تعداد موافقت نامه امضا شده	تعداد کارت صادر شده
ابوموسی	۰	۰	۰	۰	۰	۰	۰	۰	۰	۰
بستک	۱۲	۰	۰	۸	۰	۰	۴	۰	۰	۰
بشاگرد	۱۳	۰	۱	۳	۳	۰	۰	۴	۳	۰
بندر خمیر	۳	۰	۰	۳	۰	۰	۰	۰	۰	۰
بندر عباس	۴۳۷	۸	۱۵	۲۳۱	۳۷	۱۵	۱۳	۵۳	۶۵	۰
بندر لنگه	۲۳۵	۲	۲۲۳	۱۰	۰	۰	۰	۰	۰	۰
پارسیان	۹	۰	۰	۱	۴	۱	۳	۰	۰	۰
جاسک	۰	۰	۰	۰	۰	۰	۰	۰	۰	۰
حاجی آباد	۳۱	۰	۰	۴	۲۴	۳	۰	۰	۰	۰
رودان	۱۱	۰	۰	۱۱	۰	۰	۰	۰	۰	۰
سیریک	۶	۰	۴	۳	۰	۰	۰	۰	۰	۰
قشم	۱۶	۰	۰	۱۶	۰	۰	۰	۰	۰	۰
میناب	۲۶	۰	۲	۲۴	۰	۰	۰	۰	۰	۰
جمع کل	۷۹۹	۱۰	۲۴۴	۳۱۴	۶۸	۱۹	۲۰	۵۶	۶۸	۰

نمودار ۴-۵ تعداد داوطلبان جذب شده به تفکیک شهرستان



توسعه موسسات و مراکز غیردولتی

جدول ۱۲-۵ عملکرد کمیسیون ماده ۲۶ و نظارت به تفکیک شهرستان

شهرستان	موافقت نامه اصولی		پروانه فعالیت		پروانه تاسیس		پروانه مسئول فنی		واگذاری مطابق ماده ۲۴	
	صدور	تمدید	صدور	تمدید	صدور	تمدید	صدور	تمدید	جدید	تمدید
ابوموسی	۰	۰	۰	۰	۰	۰	۰	۰	۰	۰
بستک	۶	۰	۶	۵	۱	۲	۷	۴	۰	۰
بشاگرد	۱۶	۰	۸	۳	۰	۰	۸	۳	۰	۰
بندر خمیر	۱۳	۰	۶	۱	۱	۰	۶	۱	۰	۰
بندر عباس	۵۷	۱	۳۷	۳۳	۷	۱۱	۵۱	۳۱	۰	۰
بندر لنگه	۴	۰	۰	۱۳	۲	۰	۲	۳	۰	۰
پارسیان	۱	۰	۲	۴	۱	۱	۲	۴	۰	۰
جاسک	۲	۰	۳	۹	۰	۰	۴	۸	۰	۰
حاجی آباد	۱	۰	۰	۵	۰	۰	۱	۵	۰	۰
رودان	۲	۰	۰	۶	۳	۰	۱	۳	۰	۰
سیریک	۷	۰	۱	۰	۱	۰	۲	۰	۰	۰
قشم	۸	۰	۷	۱۶	۱	۱	۱۴	۱۴	۰	۰
میناب	۷	۰	۹	۷	۳	۳	۸	۶	۰	۰
جمع کل	۱۲۴	۱	۷۹	۱۰۲	۲۰	۱۸	۱۰۶	۸۲	۰	۰

جدول ۱۳-۵ تعداد جلسات تشکیل شده کمیسیون ماده ۲۶ و نظارت به تفکیک شهرستان

شهرستان	جلسه تشکیل شده کمیسیون ماده ۲۶	جلسه تشکیل شده کمیسیون نظارت
ابوموسی	۰	۰
بستک	۸	۱
بشاگرد	۳	۰
بندر خمیر	۸	۰
بندر عباس	۱۳	۶
بندر لنگه	۱۰	۱
پارسیان	۸	۰
جاسک	۸	۰
حاجی آباد	۵	۳
رودان	۷	۱
سیریک	۸	۰
قشم	۱۲	۲
میناب	۱۱	۰
جمع کل	۱۰۱	۱۴

