

بِسْمِ اللَّهِ الرَّحْمَنِ الرَّحِيمِ



سالنامه آماری سال ۱۳۹۸

اداره فناوری اطلاعات ، ارتباطات و تحول اداری
واحدآمار و تحلیل داده ها

عنوان : سالنامه آماری سال ۱۳۹۸

ناشر: اداره کل بهزیستی استان هرمزگان

گردآورنده : مرضیه جعفریان جلودار

طراحی جلد و صفحه آرایی :

تاریخ انتشار : ۱۳۹۹

شمارگان : محدود

نشانی : بندرعباس خیابان آیت الله غفاری اداره کل بهزیستی استان هرمزگان

نمبر : ۶۶۷۴۸۹۶۹

تلفن : ۳۳۳۱۳۰۳۱-۳۳

فهرست

عنوان	صفحه
تاریخچه سازمان.....	الف.....
پیشگفتار.....	ب.....
مقدمه.....	ت.....
معرفی شهرستان بندر خمیر.....	ث.....

کلیات

جدول ۱-۱ تعداد افراد تحت پوشش برحسب جنسیت به تفکیک شهرستان.....	۱.....
نمودار ۱-۱ تعداد افراد تحت پوشش برحسب جنسیت به تفکیک شهرستان.....	۲.....
نقشه ۱-۱ توزیع افراد تحت پوشش به تفکیک شهرستان.....	۳.....
جدول ۱-۲ تعداد خانوارهای تحت پوشش برحسب جنسیت و بعد خانوار به تفکیک شهرستان.....	۴.....
ادامه جدول ۱-۲ تعداد خانوارهای تحت پوشش برحسب جنسیت و بعد خانوار به تفکیک شهرستان.....	۵.....
ادامه جدول ۱-۲ تعداد خانوارهای تحت پوشش برحسب جنسیت و بعد خانوار به تفکیک شهرستان.....	۶.....
ادامه جدول ۱-۲ تعداد خانوارهای تحت پوشش برحسب جنسیت و بعد خانوار به تفکیک شهرستان.....	۷.....
ادامه جدول ۱-۲ تعداد خانوارهای تحت پوشش برحسب جنسیت و بعد خانوار به تفکیک شهرستان.....	۸.....
نمودار ۱-۲ تعداد خانوارهای تحت پوشش به تفکیک شهرستان.....	۹.....
جدول ۱-۳ تعداد سالمندان تحت پوشش برحسب جنسیت و به تفکیک شهرستان.....	۱۰.....
نمودار ۱-۳ تعداد سالمندان تحت پوشش بر حسب جنسیت و به تفکیک شهرستان.....	۱۱.....
نقشه ۱-۲ توزیع تعداد سالمندان تحت پوشش به تفکیک شهرستان.....	۱۲.....
جدول ۱-۴ تعداد پرسنل شاغل برحسب نوع استخدام ، جنسیت و به تفکیک شهرستان.....	۱۳.....
ادامه جدول ۱-۴ تعداد پرسنل شاغل برحسب نوع استخدام ، جنسیت و به تفکیک شهرستان.....	۱۴.....
نمودار ۱-۴ تعداد پرسنل شاغل برحسب جنسیت و به تفکیک شهرستان.....	۱۵.....
نمودار ۵-۱ درصد پرسنل شاغل کل استان برحسب نوع استخدام.....	۱۵.....
جدول ۱-۵ تعداد پرسنل شاغل برحسب مدرک تحصیلی ، جنسیت و به تفکیک شهرستان.....	۱۶.....
ادامه جدول ۵-۱ تعداد پرسنل شاغل برحسب مدرک تحصیلی ، جنسیت و به تفکیک شهرستان.....	۱۷.....
نمودار ۶-۱ درصد پرسنل شاغل کل استان برحسب مدرک تحصیلی.....	۱۸.....
نقشه ۳-۱ توزیع پرسنل شاغل به تفکیک شهرستان.....	۱۹.....
جدول ۶-۱ عملکرد دفتر حقوقی استان.....	۲۰.....

معاونت امور توانبخشی

- تعاریف و مفاهیم ۲۲
- جدول ۱-۲ تعداد مددجویان معلول تحت پوشش بر حسب نوع و شدت معلولیت و جنسیت به تفکیک شهرستان ۳۱
- ادامه جدول ۱-۲ تعداد مددجویان معلول تحت پوشش بر حسب نوع و شدت معلولیت و جنسیت به تفکیک شهرستان ۳۲
- ادامه جدول ۱-۲ تعداد مددجویان معلول تحت پوشش بر حسب نوع و شدت معلولیت و جنسیت به تفکیک شهرستان ۳۳
- ادامه جدول ۱-۲ تعداد مددجویان معلول تحت پوشش بر حسب نوع و شدت معلولیت و جنسیت به تفکیک شهرستان ۳۴
- ادامه جدول ۱-۲ تعداد مددجویان معلول تحت پوشش بر حسب نوع و شدت معلولیت و جنسیت به تفکیک شهرستان ۳۵
- ادامه جدول ۱-۲ تعداد مددجویان معلول تحت پوشش بر حسب نوع و شدت معلولیت و جنسیت به تفکیک شهرستان ۳۶
- ادامه جدول ۱-۲ تعداد مددجویان معلول تحت پوشش بر حسب نوع و شدت معلولیت و جنسیت به تفکیک شهرستان ۳۷
- نمودار ۱-۲ تعداد مددجویان معلول تحت پوشش به تفکیک شهرستان ۳۸
- نمودار ۲-۲ درصد تعداد مددجویان معلول تحت پوشش بر حسب نوع معلولیت ۳۸
- جدول ۲-۲ تعداد کل معلولین بر حسب نوع معلولیت به تفکیک شهرستان ۳۹
- نقشه ۱-۲ توزیع مددجویان معلول بینایی تحت پوشش به تفکیک شهرستان ۴۰
- نقشه ۲-۲ توزیع مددجویان معلول جسمی حرکتی تحت پوشش به تفکیک شهرستان ۴۱
- نقشه ۳-۲ توزیع مددجویان معلول ذهنی تحت پوشش به تفکیک شهرستان ۴۲
- نقشه ۴-۲ توزیع مددجویان معلول روانی تحت پوشش به تفکیک شهرستان ۴۳
- نقشه ۵-۲ توزیع مددجویان معلول شنوایی تحت پوشش به تفکیک شهرستان ۴۴
- نقشه ۶-۲ توزیع مددجویان معلول صوت و گفتار تحت پوشش به تفکیک شهرستان ۴۵
- جدول ۳-۲ تعداد مددجویان معلول ضایعه نخاعی بر حسب جنسیت و به تفکیک شهرستان ۴۶
- نمودار ۳-۲ تعداد مددجویان معلول ضایعه نخاعی به تفکیک شهرستان ۴۷
- جدول ۴-۲ تعداد خانوارهایی که کمک هزینه خدمات توانبخشی حمایتی دریافت می کنند بر حسب جنسیت به تفکیک شهرستان ۴۸

- نمودار ۴-۲ تعداد خانوارهایی که کمک هزینه خدمات توانبخشی حمایتی دریافت می کنند بر حسب جنسیت به تفکیک شهرستان..... ۴۹
- نقشه ۷-۲ توزیع خانوارهایی که کمک هزینه خدمات توانبخشی حمایتی دریافت می کنند به تفکیک شهرستان..... ۵۰
- جدول ۵-۲ تعداد خانوارهایی که پشت نوبت دریافت کمک هزینه خدمات توانبخشی حمایتی می باشند به تفکیک شهرستان..... ۵۱
- نمودار ۵-۲ تعداد خانوارهایی که پشت نوبت دریافت کمک هزینه خدمات توانبخشی حمایتی می باشند به تفکیک شهرستان..... ۵۲
- جدول ۶-۲ تعداد فعالیت های مراکز روزانه ، حرفه آموزی و کارگاههای تولیدی حمایتی به تفکیک شهرستان..... ۵۳
- جدول ۷-۲ تعداد خدمت گیرندگان مراکز روزانه ،حرفه آموزی و کارگاههای تولیدی حمایتی به تفکیک شهرستان..... ۵۴
- نمودار ۶-۲ تعداد خدمت گیرندگان مراکز روزانه ، حرفه آموزی و کارگاههای تولیدی حمایتی در کل استان..... ۵۵
- جدول ۸-۲ تعداد خدمت گیرندگان فعالیت کمک به بهبود تغذیه کودکان معلول در مراکز روزانه آموزشی توانبخشی ، حرفه آموزی و کارگاه های تولیدی حمایتی به تفکیک شهرستان..... ۵۶
- جدول ۹-۲ تعداد خدمت گیرندگان فعالیت تامین وسایل کمک توانبخشی به تفکیک شهرستان..... ۵۷
- نمودار ۷-۲ تعداد خدمت گیرندگان فعالیت تامین وسایل کمک توانبخشی به تفکیک شهرستان..... ۵۸
- جدول ۱۰-۲ تعداد خدمت گیرندگان فعالیت تامین کمک هزینه کاشت حلزون به تفکیک شهرستان..... ۵۹
- نمودار ۸-۲ تعداد خدمت گیرندگان فعالیت تامین کمک هزینه کاشت حلزون به تفکیک شهرستان..... ۶۰
- جدول ۱۱-۲ تعداد خدمت گیرندگان فعالیت کمک هزینه ایاب و ذهاب در مراکز توانبخشی روزانه،حرفه آموزی و کارگاههای تولیدی حمایتی به تفکیک شهرستان..... ۶۱
- جدول ۱۲-۲ تعداد واحدهای توانپزشکی برحسب نوع مدیریت به تفکیک شهرستان..... ۶۲
- نمودار ۹-۲ تعداد واحدهای توانپزشکی برحسب نوع مدیریت در استان..... ۶۳
- جدول ۱۳-۲ تعداد خدمت گیرندگان واحدهای توانپزشکی برحسب نوع مدیریت به تفکیک شهرستان..... ۶۴
- نمودار ۱۰-۲ تعداد خدمت گیرندگان واحدهای توانپزشکی به تفکیک شهرستان..... ۶۵
- جدول ۱۴-۲ تعداد خدمت گیرندگان فعالیت تامین وسایل بهداشتی به تفکیک شهرستان..... ۶۶
- نمودار ۱۱-۲ تعداد خدمت گیرندگان فعالیت تامین وسایل بهداشتی به تفکیک شهرستان..... ۶۷
- جدول ۱۵-۲ فعالیت های هنری مددجویان معلول در حوزه تئاتر به تفکیک شهرستان..... ۶۸
- جدول ۱۶-۲ تعداد خدمت گیرندگان فعالیت آماده سازی شغلی معلولین به تفکیک شهرستان..... ۶۹
- نمودار ۱۲-۲ تعداد خدمت گیرندگان فعالیت آماده سازی شغلی معلولین به تفکیک شهرستان..... ۷۰
- جدول ۱۷-۲ تعداد خدمت گیرندگان کارگاه تیپ دو به تفکیک شهرستان..... ۷۱

- جدول ۱۸-۲ تعداد مراکز خدمات توانبخشی شبانه روزی و خدمت در منزل برحسب به تفکیک شهرستان..... ۷۲
- نمودار ۱۳-۲ تعداد مراکز خدمات توانبخشی شبانه روزی و خدمت در منزل در کل استان..... ۷۳
- جدول ۱۹-۲ تعداد خدمت گیرندگان مراکز شبانه روزی و خدمت در منزل برحسب نوع معلولیت به تفکیک شهرستان..... ۷۴
- نمودار ۱۴-۲ تعداد خدمت گیرندگان مراکز شبانه روزی و خدمت در منزل در کل استان..... ۷۵
- جدول ۲۰-۲ تعداد فعالیت و خدمت گیرندگان مراکز توانبخشی مبتنی بر خانواده (مراقبین در منزل) به تفکیک شهرستان..... ۷۶
- جدول ۲۱-۲ تعداد فعالیت و خدمت گیرندگان خانه های کوچک معلولان ذهنی خفیف به تفکیک شهرستان..... ۷۷
- جدول ۲۲-۲ تعداد افراد دارای آسیب نخاعی دریافت کننده حق پرستاری به تفکیک شهرستان..... ۷۸
- نمودار ۱۵-۲ تعداد افراد دارای آسیب نخاعی دریافت کننده حق پرستاری به تفکیک شهرستان..... ۷۹
- جدول ۲۳-۲ تعداد مددجویان معلول تحت پوشش فعالیت کمک هزینه تحصیلی دانش آموزان نیازمند به تفکیک شهرستان..... ۸۰
- نمودار ۱۶-۲ تعداد مددجویان معلول تحت پوشش فعالیت کمک هزینه تحصیلی دانش آموزان نیازمند به تفکیک شهرستان..... ۸۱
- جدول ۲۴-۲ تعداد دانشجویان معلول دانشگاه های دولتی به تفکیک شهرستان..... ۸۲
- جدول ۲۵-۲ تعداد خدمت گیرندگان فعالیت کمک هزینه ایاب و ذهاب به تفکیک شهرستان..... ۸۳
- نمودار ۱۷-۲ تعداد خدمت گیرندگان فعالیت کمک هزینه ایاب و ذهاب به تفکیک شهرستان..... ۸۴
- جدول ۲۶-۲ تعداد مددجویان معلول تحت پوشش فعالیت ساماندهی مبتلایان به فنیل کتونوریا (PKU) به تفکیک شهرستان..... ۸۵
- جدول ۲۷-۲ تعداد مددجویان معلول تحت پوشش فعالیت مناسب سازی محیط زندگی و وسیله نقلیه به تفکیک شهرستان..... ۸۶
- نمودار ۱۸-۲ تعداد کل مددجویان معلول تحت پوشش فعالیت مناسب سازی به تفکیک شهرستان..... ۸۷
- جدول ۲۸-۲ تعداد دانشجویان معلول تحت پوشش برحسب مقطع تحصیلی و جنسیت به تفکیک شهرستان..... ۸۸
- نمودار ۱۹-۲ تعداد دانشجویان معلول تحت پوشش برحسب جنسیت به تفکیک شهرستان..... ۸۹
- نمودار ۲۰-۲ درصد دانشجویان معلول تحت پوشش برحسب مقطع تحصیلی کل استان..... ۸۹
- جدول ۲۹-۲ اطلاعات کمیسیون پزشکی تشخیص نوع و تعیین شدت معلولیت به تفکیک شهرستان..... ۹۰
- نمودار ۲۱-۲ تعداد پرونده های بررسی شده در کمیسیون پزشکی تشخیص نوع و شدت معلولیت در سال ۱۳۹۸ به تفکیک شهرستان..... ۹۱
- جدول ۳۰-۲ تعداد پرونده های بررسی شده در شورای معافیت پزشکی به تفکیک شهرستان..... ۹۲

- نمودار ۲-۲۲ تعداد پرونده های بررسی شده در شورای معافیت پزشکی به تفکیک شهرستان ۹۳
- جدول ۲-۳۱ تعداد شرکای کاری تحت پوشش برنامه CBR به تفکیک شهرستان ۹۴
- جدول ۲-۳۲ تعداد نیروی انسانی فعال در برنامه CBR به تفکیک شهرستان ۹۵
- جدول ۲-۳۳ تعداد معلولان شناسایی شده در برنامه CBR به تفکیک شهرستان ۹۶
- نمودار ۲-۲۳ تعداد معلولان شناسایی شده در برنامه CBR از ابتدا تا کنون برحسب معلولیت بینایی به تفکیک شهرستان ۹۷
- نمودار ۲-۲۴ تعداد معلولان شناسایی شده در برنامه CBR از ابتدا تا کنون برحسب معلولیت جسمی حرکتی به تفکیک شهرستان ۹۷
- نمودار ۲-۲۵ تعداد معلولان شناسایی شده در برنامه CBR از ابتدا تا کنون برحسب معلولیت ذهنی به تفکیک شهرستان ۹۸
- نمودار ۲-۲۶ تعداد معلولان شناسایی شده در برنامه CBR از ابتدا تا کنون برحسب معلولیت روانی به تفکیک شهرستان ۹۸
- نمودار ۲-۲۷ تعداد معلولان شناسایی شده در برنامه CBR از ابتدا تا کنون برحسب معلولیت شنوایی به تفکیک شهرستان ۹۹
- نمودار ۲-۲۸ تعداد معلولان شناسایی شده در برنامه CBR از ابتدا تا کنون برحسب معلولیت صوت و گفتار به تفکیک شهرستان ۹۹
- نمودار ۲-۲۹ درصد تعداد معلولان شناسایی شده در برنامه توانبخشی مبتنی بر جامعه برحسب نوع معلولیت ۱۰۰
- نقشه ۲-۸ توزیع معلولین شناسایی شده در برنامه توانبخشی مبتنی بر جامعه به تفکیک شهرستان ۱۰۱
- جدول ۲-۳۴ وضعیت پوشش جغرافیایی مناطق روستایی تحت پوشش برنامه CBR به تفکیک شهرستان ۱۰۲
- جدول ۲-۳۵ عملکرد برنامه CBR در زمینه مولفه سلامت به تفکیک شهرستان ۱۰۳
- جدول ۲-۳۶ عملکرد برنامه CBR در زمینه مولفه آموزش های شبه رسمی و غیر رسمی به تفکیک شهرستان ۱۰۴
- جدول ۲-۳۷ عملکرد برنامه CBR در زمینه مولفه آموزش های رسمی به تفکیک شهرستان ۱۰۵
- جدول ۲-۳۸ عملکرد برنامه CBR در زمینه مولفه آموزش مجریان به تفکیک شهرستان ۱۰۶
- جدول ۲-۳۹ عملکرد برنامه CBR در زمینه مولفه معاش به تفکیک شهرستان ۱۰۷
- جدول ۲-۴۰ عملکرد برنامه CBR در زمینه مولفه اجتماعی به تفکیک شهرستان ۱۰۸
- جدول ۲-۴۱ عملکرد برنامه CBR در زمینه مولفه توانمند سازی به تفکیک شهرستان ۱۰۹
- جدول ۲-۴۲ تعداد شوراهای CBR و جلسات تشکیل شده در شوراها به تفکیک شهرستان ۱۱۰
- جدول ۲-۴۳ عملکرد برنامه CBR در زمینه مناسب سازی به تفکیک شهرستان ۱۱۱

معاونت امور اجتماعی

- تعاریف و مفاهیم ۱۱۳
- جدول ۳-۱ تعداد مددجویان اجتماعی برحسب دفتر پذیرش به تفکیک شهرستان ۱۲۰
- نمودار ۳-۱ تعداد کل مددجویان اجتماعی به تفکیک شهرستان ۱۲۱
- نمودار ۳-۲ درصد مددجویان اجتماعی برحسب دفتر پذیرش در کل استان ۱۲۱
- جدول ۳-۲ تعداد خانوارهای مستمری بگیر حمایتی برحسب جنسیت به تفکیک شهرستان ۱۲۲
- نمودار ۳-۳ تعداد خانوارهایی که مستمری بگیر حمایتی به تفکیک شهرستان ۱۲۳
- نقشه ۳-۱ توزیع خانوارهای مستمری بگیر حمایتی به تفکیک شهرستان ۱۲۴
- جدول ۳-۳ تعداد خانوارهایی که پشت نوبت دریافت مستمری حمایتی می باشند ، به تفکیک شهرستان ۱۲۵
- نمودار ۳-۴ تعداد خانوارهایی که پشت نوبت دریافت مستمری حمایتی می باشند ، برحسب جنسیت به تفکیک شهرستان ۱۲۶
- نقشه ۳-۲ توزیع خانوارهای پشت نوبت دریافت مستمری حمایتی به تفکیک شهرستان ۱۲۷
- جدول ۳-۴ وضعیت گروه های همیار زنان به تفکیک شهرستان (منظور از سال جاری، سال ۱۳۹۸ می باشد) ۱۲۸
- ادامه جدول ۳-۴ وضعیت گروه های همیار زنان به تفکیک شهرستان (منظور از سال جاری، سال ۱۳۹۸ می باشد) ۱۲۹
- جدول ۳-۵ تعداد مراکز خدمات حمایتی برحسب نوع مدیریت به تفکیک شهرستان ۱۳۰
- نمودار ۳-۵ تعداد مراکز خدمات حمایتی دولتی به تفکیک شهرستان ۱۳۱
- جدول ۳-۶ تعداد پرونده های پایش شده به تفکیک شهرستان ۱۳۲
- جدول ۳-۷ تعداد افراد بهره مند از بیمه تأمین اجتماعی زنان شهری به تفکیک شهرستان ۱۳۳
- نمودار ۳-۶ تعداد افراد بهره مند از بیمه تأمین اجتماعی زنان شهری به تفکیک شهرستان ۱۳۴
- جدول ۳-۸ تعداد زنان و دختران بهره مند از بیمه اجتماعی روستایی و عشایر به تفکیک شهرستان ۱۳۵
- نمودار ۳-۷ تعداد زنان و دختران بهره مند از بیمه اجتماعی روستایی و عشایری به تفکیک شهرستان ۱۳۶
- جدول ۳-۹ وضعیت معافیت سربازی فرزندان زنان سرپرست خانوار به تفکیک شهرستان ۱۳۷
- جدول ۳-۱۰ تعداد زنان تحت پوشش بهره مند از طرح غربالگری و سلامت جسمی تفکیک شهرستان ۱۳۸
- نمودار ۳-۸ تعداد زنان تحت پوشش بهره مند از طرح غربالگری و سلامت جسمی به تفکیک شهرستان ۱۳۹
- جدول ۳-۱۱ تعداد خانوارهای نیازمند تحت پوشش بهره مند از کمک هزینه ودیعه مسکن به تفکیک شهرستان ۱۴۰
- جدول ۳-۱۲ تعداد قوطی شیرخشک اهدا شده به جامعه هدف به تفکیک شهرستان ۱۴۱
- نمودار ۳-۹ تعداد قوطی شیرخشک اهدا شده به جامعه هدف به تفکیک شهرستان ۱۴۲
- جدول ۳-۱۳ تعداد خانواده های توانمند شده تحت پوشش به تفکیک شهرستان ۱۴۳

- نمودار ۱۰-۳ تعداد خانواده های توانمند شده تحت پوشش به تفکیک شهرستان..... ۱۴۴
- جدول ۱۴-۳ تعداد محله های بهره مند از طرح توانمند سازی اجتماع محور با رویکرد فقرزدایی به تفکیک شهرستان..... ۱۴۵
- جدول ۱۵-۳ تعداد مددجویان آموزش دیده در طرح آماده سازی شغلی به تفکیک شهرستان..... ۱۴۶
- نمودار ۱۱-۳ تعداد مددجویان آموزش دیده در طرح آماده سازی شغلی به تفکیک شهرستان..... ۱۴۷
- جدول ۱۶-۳ تعداد پرونده های واگذار شده به کلینیکهای مددکاری اجتماعی و سایر مراکز غیردولتی به تفکیک شهرستان..... ۱۴۸
- جدول ۱۷-۳ تعداد خانوار و فرزندان چند قلوئی تحت پوشش به تفکیک شهرستان..... ۱۴۹
- نمودار ۱۲-۳ تعداد فرزندان چند قلو به تفکیک شهرستان..... ۱۵۰
- جدول ۱۸-۳ تعداد دانش آموزان خانواده های نیازمند به تفکیک شهرستان..... ۱۵۱
- نمودار ۱۳-۳ تعداد دانش آموزان خانواده های نیازمند به تفکیک شهرستان..... ۱۵۲
- جدول ۱۹-۳ تعداد دانشجویان خانواده های تحت پوشش برحسب مقطع تحصیلی و جنسیت به تفکیک شهرستان..... ۱۵۳
- نمودار ۱۴-۳ تعداد دانشجویان خانواده های تحت پوشش به تفکیک شهرستان..... ۱۵۴
- نمودار ۱۵-۳ درصد دانشجویان خانواده های تحت پوشش برحسب مقطع تحصیلی..... ۱۵۴
- جدول ۲۰-۳ تعداد مددکاران اجتماعی دارای مدرک دوره آموزشی خصوصی (۶۰۰ ساعت آموزش) به تفکیک شهرستان..... ۱۵۵
- جدول ۲۱-۳ تعداد خدمت گیرندگان آموزش دیده مهارت های زندگی به تفکیک شهرستان..... ۱۵۶
- جدول ۲۲-۳ تعداد مددکاران اجتماعی آموزش دیده در مراکز بر حسب نوع مدیریت مرکز به تفکیک شهرستان..... ۱۵۷
- جدول ۲۳-۳ تعداد مهد های کودک دولتی به تفکیک شهرستان..... ۱۵۸
- جدول ۲۴-۳ تعداد مهدهای کودک خصوصی و خودکفا به تفکیک شهرستان..... ۱۵۹
- نمودار ۱۶-۳ تعداد مهدهای کودک خصوصی و خودکفا به تفکیک شهرستان..... ۱۶۰
- جدول ۲۵-۳ تعداد مهد های کودک برحسب نوع مدیریت به تفکیک شهرستان..... ۱۶۱
- نمودار ۱۷-۳ درصد مهد های کودک برحسب نوع مدیریت در استان..... ۱۶۲
- جدول ۲۶-۳ تعداد کودکان خدمت گیرنده از مهد های کودک دولتی به تفکیک شهرستان..... ۱۶۳
- جدول ۲۷-۳ تعداد کودکان خدمت گیرنده از مهد های کودک خصوصی به تفکیک شهرستان..... ۱۶۴
- جدول ۲۸-۳ تعداد کودکان خدمت گیرنده از مهدهای کودک خودکفا به تفکیک شهرستان..... ۱۶۵
- جدول ۲۹-۳ تعداد کودکان تحت پوشش در مهدهای کودک برحسب نوع مدیریت به تفکیک شهرستان..... ۱۶۶
- نمودار ۱۸-۳ تعداد کودکان تحت پوشش در مهدهای کودک به تفکیک شهرستان..... ۱۶۷
- نمودار ۱۹-۳ درصد کودکان تحت پوشش در مهدهای کودک برحسب نوع مدیریت در استان..... ۱۶۷

- جدول ۳-۳۰ تعداد مربیان مهدهای کودک خصوصی و خودکفا به تفکیک شهرستان ۱۶۸
- جدول ۳-۳۱ تعداد مربیان مهدهای کودک دولتی برحسب شهری و روستایی به تفکیک شهرستان ۱۶۹
- جدول ۳-۳۲ تعداد مربیان مهدهای کودک برحسب نوع مدیریت به تفکیک شهرستان ۱۷۰
- نمودار ۳-۲۰ تعداد مربیان مهدهای کودک به تفکیک شهرستان ۱۷۱
- جدول ۳-۳۳ تعداد مهدهای کودک و کودکان خدمت گیرنده از مهدهای کودک در حاشیه شهر و مناطق آسیب زا به تفکیک شهرستان ۱۷۲
- جدول ۳-۳۴ تعداد خانه های شبه خانواده برحسب نوع خانه و نوع مدیریت به تفکیک شهرستان ۱۷۳
- ادامه جدول ۳-۳۴ تعداد خانه های شبه خانواده برحسب نوع خانه و نوع مدیریت به تفکیک شهرستان ۱۷۴
- ادامه جدول ۳-۳۴ تعداد خانه های شبه خانواده برحسب نوع خانه و نوع مدیریت به تفکیک شهرستان ۱۷۵
- جدول ۳-۳۵ تعداد فرزندان در خانه برحسب نوع مدیریت ، سن و جنسیت به تفکیک شهرستان ۱۷۶
- ادامه جدول ۳-۳۵ تعداد فرزندان در خانه برحسب نوع مدیریت ، سن و جنسیت به تفکیک شهرستان ۱۷۷
- ادامه جدول ۳-۳۵ تعداد فرزندان در خانه برحسب نوع مدیریت ، سن و جنسیت به تفکیک شهرستان ۱۷۸
- ادامه جدول ۳-۳۵ تعداد فرزندان در خانه برحسب نوع مدیریت ، سن و جنسیت به تفکیک شهرستان ۱۷۹
- ادامه جدول ۳-۳۵ تعداد فرزندان در خانه برحسب نوع مدیریت ، سن و جنسیت به تفکیک شهرستان ۱۸۰
- ادامه جدول ۳-۳۵ تعداد فرزندان در خانه برحسب نوع مدیریت ، سن و جنسیت به تفکیک شهرستان ۱۸۱
- جدول ۳-۳۶ تعداد فرزندان دانش آموز در خانه برحسب نوع مدیریت ، سن و جنسیت به تفکیک شهرستان ۱۸۲
- ادامه جدول ۳-۳۶ تعداد فرزندان دانش آموز در خانه برحسب نوع مدیریت ، سن و جنسیت به تفکیک شهرستان ۱۸۳
- جدول ۳-۳۷ تعداد فرزندان دانشجو برحسب مقطع تحصیلی به تفکیک شهرستان ۱۸۴
- جدول ۳-۳۸ تعداد فرزندان معلول بر حسب نوع معلولیت به تفکیک شهرستان ۱۸۵
- جدول ۳-۳۹ تعداد نیروی انسانی شاغل درخانه های شیرخوارگاه برحسب نوع مدیریت به تفکیک شهرستان ۱۸۶
- ادامه جدول ۳-۳۹ تعداد نیروی انسانی شاغل درخانه های شیرخوارگاه برحسب نوع مدیریت به تفکیک شهرستان ۱۸۷
- ادامه جدول ۳-۳۹ تعداد نیروی انسانی شاغل درخانه های شیرخوارگاه برحسب نوع مدیریت به تفکیک شهرستان ۱۸۸
- جدول ۳-۴۰ تعداد نیروی انسانی شاغل درخانه های نوباوگان برحسب نوع مدیریت به تفکیک شهرستان ۱۸۹
- ادامه جدول ۳-۴۰ تعداد نیروی انسانی شاغل درخانه های نوباوگان برحسب نوع مدیریت به تفکیک شهرستان ۱۹۰
- ادامه جدول ۳-۴۰ تعداد نیروی انسانی شاغل درخانه های نوباوگان برحسب نوع مدیریت به تفکیک شهرستان ۱۹۱
- جدول ۳-۴۱ تعداد نیروی انسانی شاغل درخانه های کودکان و نوجوانان برحسب نوع مدیریت به تفکیک شهرستان ۱۹۲
- ادامه جدول ۳-۴۱ تعداد نیروی انسانی شاغل درخانه های کودکان و نوجوانان برحسب نوع مدیریت به تفکیک شهرستان ۱۹۳

ادامه جدول ۴۱-۳ تعداد نیروی انسانی شاغل درخانه های کودکان و نوجوانان برحسب نوع مدیریت به تفکیک شهرستان	۱۹۴
جدول ۴۲-۳ تعداد نیروی انسانی شاغل درخانه های تربیتی برحسب نوع مدیریت به تفکیک شهرستان	۱۹۵
ادامه جدول ۴۲-۳ تعداد نیروی انسانی شاغل درخانه های تربیتی برحسب نوع مدیریت به تفکیک شهرستان	۱۹۶
ادامه جدول ۴۲-۳ تعداد نیروی انسانی شاغل درخانه های تربیتی برحسب نوع مدیریت به تفکیک شهرستان	۱۹۷
جدول ۴۳-۳ تعداد فرزندان انتقال یافته به خانواده و جامعه بر حسب سن و جنسیت به تفکیک شهرستان	۱۹۸
ادامه جدول ۴۳-۳ تعداد فرزندان انتقال یافته به خانواده و جامعه بر حسب سن و جنسیت به تفکیک شهرستان	۱۹۹
جدول ۴۴-۳ تعداد مراکز آسیب های اجتماعی به تفکیک شهرستان	۲۰۰
ادامه جدول ۴۴-۳ تعداد مراکز آسیب های اجتماعی به تفکیک شهرستان	۲۰۱
نمودار ۲۱-۳ تعداد مراکز آسیب های اجتماعی به تفکیک شهرستان	۲۰۲
نمودار ۲۲-۳ درصد مراکز آسیب های اجتماعی درکل استان	۲۰۲
جدول ۴۵-۳ تعداد خدمت گیرندگان مراکز آسیب های اجتماعی به تفکیک شهرستان	۲۰۳
ادامه جدول ۴۵-۳ تعداد خدمت گیرندگان مراکز آسیب های اجتماعی به تفکیک شهرستان	۲۰۴
نمودار ۲۳-۳ تعداد خدمت گیرندگان مراکز آسیب های اجتماعی به تفکیک شهرستان	۲۰۵

معاونت امور پیشگیری و فرهنگی

تعاریف و مفاهیم	۲۰۷
جدول ۱-۴ تعداددستگاه ها و مراکز ارائه خدمات پیشگیری از معلولیت ها برحسب نوع مدیریت به تفکیک شهرستان	۲۱۳
نمودار ۱-۴ تعداد دستگاه ها و مراکز ارائه خدمات پیشگیری از معلولیت ها به تفکیک شهرستان	۲۱۴
جدول ۲-۴ تعداد خدمت گیرندگان برنامه های پیشگیری از معلولیت ها به تفکیک شهرستان	۲۱۵
نمودار ۲-۴ تعداد خدمت گیرندگان برنامه آگاهسازی پیشگیری از معلولیت ها به تفکیک شهرستان	۲۱۶
نمودار ۳-۴ تعداد خدمت گیرندگان برنامه غربالگری شنوایی پیشگیری از معلولیت ها به تفکیک شهرستان	۲۱۶
جدول ۳-۴ تعداد پایگاه های غربالگری تنبلی چشم به تفکیک شهرستان	۲۱۷
نمودار ۴-۴ تعداد پایگاه های غربالگری تنبلی چشم به تفکیک شهرستان	۲۱۸
جدول ۴-۴ تعداد کودکان غربال شده درپایگاه های تنبلی چشم پیشگیری از معلولیت ها به تفکیک شهرستان	۲۱۹
نمودار ۵-۴ تعداد کودکان غربال شده درپایگاه های تنبلی چشم پیشگیری از معلولیت ها به تفکیک شهرستان	۲۲۰
نقشه ۱-۴ توزیع تعداد کودکان غربال شده درپایگاه های تنبلی چشم پیشگیری از معلولیت ها به تفکیک شهرستان	۲۲۱

- جدول ۴-۵ تعداد کودکان ارجاع شده از غربالگر به سطوح تخصصی در پایگاه های تنبلی چشم پیشگیری از معلولیت
ها به تفکیک شهرستان ۲۲۲
- نمودار ۴-۶ تعداد کودکان ارجاع شده از غربالگر به سطوح تخصصی در پایگاه های تنبلی چشم پیشگیری از معلولیت
ها به تفکیک شهرستان ۲۲۳
- جدول ۴-۶ تعداد کودکان معاینه شده توسط اپتومتریست در پایگاه های تنبلی چشم پیشگیری از معلولیت ها به
تفکیک شهرستان ۲۲۴
- نمودار ۴-۷ تعداد کودکان معاینه شده توسط اپتومتریست در پایگاه های تنبلی چشم پیشگیری از معلولیت ها به
تفکیک شهرستان ۲۲۵
- جدول ۴-۷ تعداد اختلالات بینایی شناسایی شده کودکان بیمار معاینه شده توسط اپتومتریست در پایگاه های تنبلی
چشم پیشگیری از معلولیت ها به تفکیک شهرستان ۲۲۶
- نمودار ۴-۸ تعداد اختلالات بینایی شناسایی شده کودکان بیمار معاینه شده توسط اپتومتریست در پایگاه های تنبلی
چشم پیشگیری از معلولیت ها به تفکیک شهرستان ۲۲۷
- جدول ۴-۸ تعداد کودکان شناسایی شده دارای اختلالات در برنامه غربالگری شنوایی به تفکیک شهرستان ۲۲۸
- نمودار ۴-۹ تعداد کودکان شناسایی شده دارای اختلالات در برنامه غربالگری شنوایی به تفکیک شهرستان ۲۲۹
- جدول ۴-۹ تعداد طرح های غربالگری ژنتیک به تفکیک شهرستان ۲۳۰
- جدول ۴-۱۰ تعداد خانوارهای چند معلولی تحت پوشش سازمانکه خدمات مشاوره ژنتیک دریافت کرده اند به
تفکیک شهرستان ۲۳۱
- جدول ۴-۱۱ تعداد خدمت گیرندگان دریافت کننده کمک هزینه آزمایشات ژنتیک به تفکیک شهرستان ۲۳۲
- جدول ۴-۱۲ تعداد مراکز و دفاتر مشاوره حضوری برحسب نوع مدیریت به تفکیک شهرستان ۲۳۳
- جدول ۴-۱۳ تعداد جلسات و مراجعان مشاوره حضوری برحسب نوع مدیریت به تفکیک شهرستان ۲۳۴
- ادامه جدول ۴-۱۳ تعداد جلسات و مراجعان مشاوره حضوری برحسب نوع مدیریت به تفکیک شهرستان ۲۳۵
- نمودار ۴-۱۰ تعداد مراکز و دفاتر مشاوره حضوری به تفکیک شهرستان ۲۳۶
- نمودار ۴-۱۱ تعداد مراجعان مراکز دفاتر مشاوره حضوری دولتی و غیر دولتی به تفکیک شهرستان ۲۳۶
- جدول ۴-۱۴ تعداد مراکز صدای مشاور به تفکیک شهرستان ۲۳۷
- جدول ۴-۱۵ تعداد محلات محب به تفکیک شهرستان ۲۳۸
- نمودار ۴-۱۲ تعداد محلات محب به تفکیک شهرستان ۲۳۹
- جدول ۴-۱۶ تعداد تماس های صدای مشاور برحسب نوع مدیریت به تفکیک شهرستان ۲۴۰
- جدول ۴-۱۷ تعداد خدمت گیرندگان آموزش زندگی خانواده به تفکیک شهرستان ۲۴۱
- جدول ۴-۱۸ تعداد خدمت گیرندگان آموزش پیش از ازدواج به تفکیک شهرستان ۲۴۲

- نمودار ۱۳-۴ تعداد خدمت گیرندگان آموزش زندگی خانواده به تفکیک شهرستان ۲۴۳
- نمودار ۱۴-۴ تعداد خدمت گیرندگان آموزش پیش از ازدواج به تفکیک شهرستان ۲۴۳
- جدول ۱۹-۴ تعداد تیم های تحت پوشش برنامه پیشگیری اجتماع محور از اعتیاد برحسب محله های شهری روستایی ، محیط های آموزشی و کار به تفکیک شهرستان ۲۴۴
- جدول ۲۰-۴ تعداد محیط های های تحت پوشش برنامه پیشگیری اجتماع محور از اعتیاد برحسب محله های شهری روستایی ، محیط های آموزشی و کار به تفکیک شهرستان ۲۴۵
- نمودار ۱۵-۴ تعداد تیم های تحت پوشش برنامه پیشگیری اجتماع محور از اعتیاد برحسب محله های شهری روستایی ، محیط های آموزشی و کار به تفکیک شهرستان ۲۴۶
- نمودار ۱۶-۴ تعداد محیط های های تحت پوشش برنامه پیشگیری اجتماع محور از اعتیاد برحسب محله های شهری روستایی ، محیط های آموزشی و کار به تفکیک شهرستان ۲۴۶
- جدول ۲۱-۴ جمعیت تحت پوشش برنامه پیشگیری اجتماع محور از اعتیاد برحسب محله های شهری روستایی ، محیط های آموزشی و کار به تفکیک شهرستان ۲۴۷
- نمودار ۱۷-۴ درصد جمعیت تحت پوشش برنامه پیشگیری اجتماع محور از اعتیاد در محلات ، محیط های آموزشی و کار در کل استان ۲۴۸
- نمودار ۱۸-۴ جمعیت تحت پوشش برنامه پیشگیری اجتماع محور از اعتیاد برحسب محله های شهری روستایی ، محیط های آموزشی و کار به تفکیک شهرستان ۲۴۸
- جدول ۲۲-۴ عملکرد مراکز درمان و کاهش آسیب اعتیاد به تفکیک شهرستان ۲۴۹
- ادامه جدول ۲۲-۴ عملکرد مراکز درمان و کاهش آسیب اعتیاد به تفکیک شهرستان ۲۵۰
- ادامه جدول ۲۲-۴ عملکرد مراکز درمان و کاهش آسیب اعتیاد به تفکیک شهرستان ۲۵۱
- ادامه جدول ۲۲-۴ عملکرد مراکز درمان و کاهش آسیب اعتیاد به تفکیک شهرستان ۲۵۲
- نمودار ۱۹-۴ تعداد خدمت گیرندگان مراکز درمان و کاهش آسیب اعتیاد به تفکیک شهرستان ۲۵۳
- نقشه ۲-۴ توزیع خدمت گیرندگان مراکز درمان و کاهش آسیب اعتیاد به تفکیک شهرستان ۲۵۴
- جدول ۲۳-۴ تعداد پایگاه ها و گروه های همیاران به تفکیک شهرستان ۲۵۵
- جدول ۲۴-۴ اطلاعات کمی طرح مشارکت اجتماعی نوجوانان در پیشگیری از آسیب های اجتماعی به تفکیک شهرستان ۲۵۶
- جدول ۲۵-۴ اطلاعات رصد آسیب های اجتماعی و عوامل تعیین کننده های آن به تفکیک شهرستان ۲۵۷
- جدول ۲۶-۴ تعداد افراد آموزش دیده پیشگیری از ایدز (HIV) ویژه افراد در معرض بیشترین آسیب بر حسب جنسیت به تفکیک شهرستان ۲۵۸

تعاريف و مفاهيم	۲۶۰
جدول ۱-۵ تعداد مددجویان اشتغال یافته برحسب روشهای ایجاد شده به تفکیک شهرستان	۲۶۴
ادامه جدول ۱-۵ تعداد مددجویان اشتغال یافته برحسب روشهای ایجاد شده به تفکیک شهرستان	۲۶۵
ادامه جدول ۱-۵ تعداد مددجویان اشتغال یافته برحسب روشهای ایجاد شده به تفکیک شهرستان	۲۶۶
ادامه جدول ۱-۵ تعداد مددجویان اشتغال یافته برحسب روشهای ایجاد شده به تفکیک شهرستان	۲۶۷
نمودار ۱-۵ تعداد مددجویان اشتغال یافته به تفکیک شهرستان	۲۶۸
جدول ۲-۵ تعداد نمایشگاه های برگزار شده جهت فروش محصولات مددجویان تحت پوشش به تفکیک شهرستان	۲۶۹
جدول ۳-۵ تعداد اشتغال های تثبیت شده مددجویان تحت پوشش برحسب پرداخت بیمه های اجتماعی (کارفرمایی و خویش فرمایی) به تفکیک شهرستان	۲۷۰
جدول ۴-۵ میزان جذب سهمیه بیمه پردازی از محل هدفمندی یارانه ها (خود اشتغالی) به تفکیک شهرستان	۲۷۱
جدول ۵-۵ میزان جذب (درصد) اعتبارات وجوه اداره شده به تفکیک شهرستان	۲۷۲
جدول ۶-۵ میزان جذب تسهیلات قرض الحسنه اشتغالزایی به تفکیک شهرستان	۲۷۳
جدول ۷-۵ عملکرد اجرای طرح نهضت تامین مسکن مددجویان به تفکیک شهرستان	۲۷۴
جدول ۸-۵ میزان مشارکت های نقدی ، غیر نقدی و خدماتی مراکز دولتی به تفکیک شهرستان (به ریال)	۲۷۵
جدول ۹-۵ میزان مشارکت های نقدی ، غیر نقدی و خدماتی مراکز خیریه به تفکیک شهرستان (به ریال)	۲۷۶
نمودار ۲-۵ میزان مشارکت های نقدی ، غیرنقدی و خدماتی مراکز دولتی به تفکیک شهرستان (به ریال)	۲۷۷
نمودار ۳-۵ میزان مشارکت های نقدی ، غیرنقدی و خدماتی مراکز خیریه به تفکیک شهرستان (به ریال)	۲۷۷
جدول ۱۰-۵ میزان مشارکت های نقدی ، غیرنقدی و خدماتی مراکز دولتی و خیریه به تفکیک شهرستان (به ریال)	۲۷۸
جدول ۱۱-۵ تعداد داوطلبان جذب شده به تفکیک شهرستان	۲۷۹
نمودار ۴-۵ تعداد داوطلبان جذب شده به تفکیک شهرستان	۲۸۰
جدول ۱۲-۵ عملکرد کمیسیون ماده ۲۶ و نظارت به تفکیک شهرستان	۲۸۱
جدول ۱۳-۵ تعداد جلسات تشکیل شده کمیسیون ماده ۲۶ و نظارت به تفکیک شهرستان	۲۸۲

تاریخچه سازمان

سازمان بهزیستی از مهمترین نهادهای حمایتی دولتی است که از طریق بودجه عمومی به افراد معلول و محروم جامعه کمک می‌نماید. پس از پیروزی انقلاب شکوهمند اسلامی، سازمان بهزیستی کشور از ادغام سازمان‌های خیریه و حمایتی که در این بخش فعالیت می‌کردند، آغاز به کار کرد.

پس از بررسی و مطالعات شهید گرانقدر دکتر محمد علی فیاض‌بخش، سازمان بهزیستی کشور به موجب لایحه قانونی مورخ ۱۳۵۹/۴/۲۴ و در جهت تحقق مفاد اصول سوم، بیست‌ویکم و بیست‌ونهم قانون اساسی جمهوری اسلامی ایران، از ادغام ۱۶ سازمان، نهاد، موسسه و انجمن تشکیل شد تا با اتخاذ تدابیر و ارائه خدمات و حمایت‌های غیربیمه‌ای با حفظ ارزش‌ها و کرامت والای انسانی و تکیه بر مشارکت‌های مردم و همکاری نزدیک سازمان‌های ذیربط، در جهت گسترش خدمات توانبخشی، حمایتی، بازپروری و پیشگیری از معلولیت‌ها و آسیب‌های اجتماعی و کمک به تأمین حداقل نیازهای اساسی گروه‌های کم‌درآمد، اقدام نماید.

در تیرماه سال ۱۳۸۳ بر اساس قانون ساختار وزارت رفاه و تأمین اجتماعی سازمان بهزیستی کشور به همراه سازمان‌های تأمین اجتماعی و بیمه خدمات درمانی از وزارت بهداشت، درمان و آموزش منفک و به زیر مجموعه وزارت تأمین اجتماعی ملحق شد.

پیشگفتار

داده های آماری بنیادی ترین اصل برنامه ریزی است و برنامه ریزی اساسی ترین شاخص برای مدیریت قلمداد می شود سه حلقه آمار و اطلاعات، برنامه ریزی و مدیریت از حلقه های توسعه به شمار می رود به طوری که عصر ارتباطات و اطلاعات وقتی معنا می یابد که جمع آوری اطلاعات و داده ها به روز باشد و یکی از نکاتی که در برنامه ریزی هر سازمانی می توان به عنوان شاخص ترین اصل از آن یاد نمود این است که توسعه بدون برنامه ریزی و برنامه ریزی بدون آمار و اطلاعات قابل تحقق نیست و این سه ملزوم و لازمه یکدیگرند و این مهم وقتی قابل تحقق است که نگاه ما به آمار و اطلاعات نگاه جامعی به اصل آمار باشد.

جایگاه آمار در سازمان بهزیستی به عنوان یک سازمان خدمت رسان ضروری است. بدون تردید ارائه خدمات به جامعه هدف این سازمان بدون در نظر گرفتن حقایق آماری امری ناشدنی است زیرا فقط در سایه اطلاعات داده های معتبر و قابل اطمینان می توان تصمیمات بجا و بهنگام اتخاذ نمود.

با توجه به موارد مطرح شده اداره کل بهزیستی استان هرمزگان سالنامه آماری را جهت تحلیل وضعیت عملکرد حوزه های تخصصی خود در سال ۱۳۹۸ تهیه و تدوین نموده است با شد که با استفاده از تحلیل این اطلاعات گام های مؤثرتری در جهت ارائه خدمات به جامعه هدف برداریم.

در پایان لازم است از تلاش های ارزنده و دقت گردآورندگان این سالنامه و نیز از همکاری کلیه معاونت های تخصصی در اجرای فرآیندهای نظام اطلاعات و آمار تشکر و قدردانی نمایم.

غلامحسین رنجبر

مدیر کل

آمار زیر بنای تمام حرکت‌هایی است که در سازمان انجام می‌شود و در صورتی که آمار قابل اطمینان در سازمان وجود نداشته باشد، برنامه ریزی با مشکل روبه‌رو شده و امکانات موجود در مسیر درست به کار گرفته نخواهد شد. به بیان دیگر آمار مهمترین ابزار ارزیابی عملکرد گذشته، حال برنامه ریزی برای آینده و یکی از عوامل اصلی سیاست‌گذاری و مدیریت در هر سازمانی محسوب می‌شود، مقوله‌ای که ارزش آن روز به روز بیشتر می‌شود. به طوری که دنیای جدید را جهان آمار و احتمالات نام نهاده‌اند در تبیین نقش و وظیفه آمار گفته می‌شود که آمار همچون چراغی است برای روشن کردن نقاط تاریک تصمیم‌گیری صریح و بی‌ابهام فرد تصمیم‌گیرنده. از سوی دیگر برنامه ریزی متکی بر آمارهای صحیح، درست و به موقع، یکی از رموز موفقیت و پیشرفت سازمان‌ها است.

واحد آمار و فناوری اطلاعات اداره فناوری اطلاعات، ارتباطات و تحول اداری با گردآوری آمار و اطلاعات مرتبط با معاونت پشتیبانی و منابع انسانی، معاونت امور اجتماعی، معاونت امور توانبخشی، معاونت امور پیشگیری و امور فرهنگی، اداره هماهنگی مؤسسات غیردولتی، مشارکت‌های مردمی و اشتغال، در قالب سالنامه در این راستا اقدام نموده است.

محسن پاکرو

رئیس اداره فناوری اطلاعات، ارتباطات و تحول اداری

معرفی شهرستان بندر خمیر

بندر خمیر یکی از شهرستان های استان هرمزگان در جنوب ایران است. شهر خمیر مرکز شهرستان بندر خمیر است. شهر بندر خمیر دارای جمعیت شهری ۱۲۹۹۵ نفر با ۵ روستای واقع در حریم به نام های لشتگان بالا، لشتگان پایین، کندال، باقی آباد می باشد. در سال ۱۳۴۶ شهرداری این شهر نیز تاسیس شده است که دارای ۴۰ ساله سابقه شهرداری می باشد. بندر خمیر یکی از شهرهای قدیمی و توسعه پذیر، مهاجر پذیر و پرجاذبه استان هرمزگان است که بدلیل موقعیت جغرافیایی و وجود کارخانه های بزرگی چون کارخانه سیمان ۶۰۰۰ تنی هرمزگان، پایانه بار، شهرک صنعتی ۱ و ۲، گچ خمیر، گمرگ و ارتباط حمل و نقل دریایی کالا به کشورهای همسایه جنوبی خلیج فارس، وجود آثار تاریخی و اماکن توریستی و تفریحی همچون جنگل حرا، آبگرم های معدنی درمانی بندر خمیر، آبسر معدنی بندر خمیر، دیوار بلند سدار، برج قلعه بندر خمیر، آب انبارها و کوره های گچ و ساروج خمیر زبانزد عام و خاص است و با وجود معادن سیمان و گوگرد از جمله شهرهای مهم استان هرمزگان بشمار می آید. شغل اکثر مردم پيله وری، ملوانی و صیادی است. مرحوم صدرالاسلام و ملا سلیمان خمیری از علما و شعرای بنام بندر خمیر (در اوایل قرن سیزدهم هجری) و نیز مرحوم سید امیر شیخ عالم، فقیه و مرجع دینی منطقه در قرن اخیر بوده که از خود خدمات و آثار ماندگاری بجای گذاشته اند. بندر خمیر از جهت آب و هوایی در محدوده گرم و مرطوب قرار دارد که متوسط دمای ده ساله ۲۶،۷ درجه سانتی گراد و میانگین حداقل و حداکثر دمای ده ساله ۱۸،۱ و ۳۵،۳ درجه سانتی گراد و تبخیر سالیانه ۳۶۷۲ میلی متر و میزان متوسط بارندگی سالیانه ۲۰ سال اخیر حدود ۱۷۱ میلی متر می باشد. در این شهر آثار تاریخی زیادی وجود دارد از جمله کاروانسرای تاریخی روستا، مقبره اولیاها و بزرگان، آب انبارها (برکه های) متعدد و تاریخی، و چهار مقبره تاریخی، آثار و بقایا مسجد کوچکی در کنار مسجد جامع که بیش از ۴۰۰ سال سابقه تاریخی دارد.

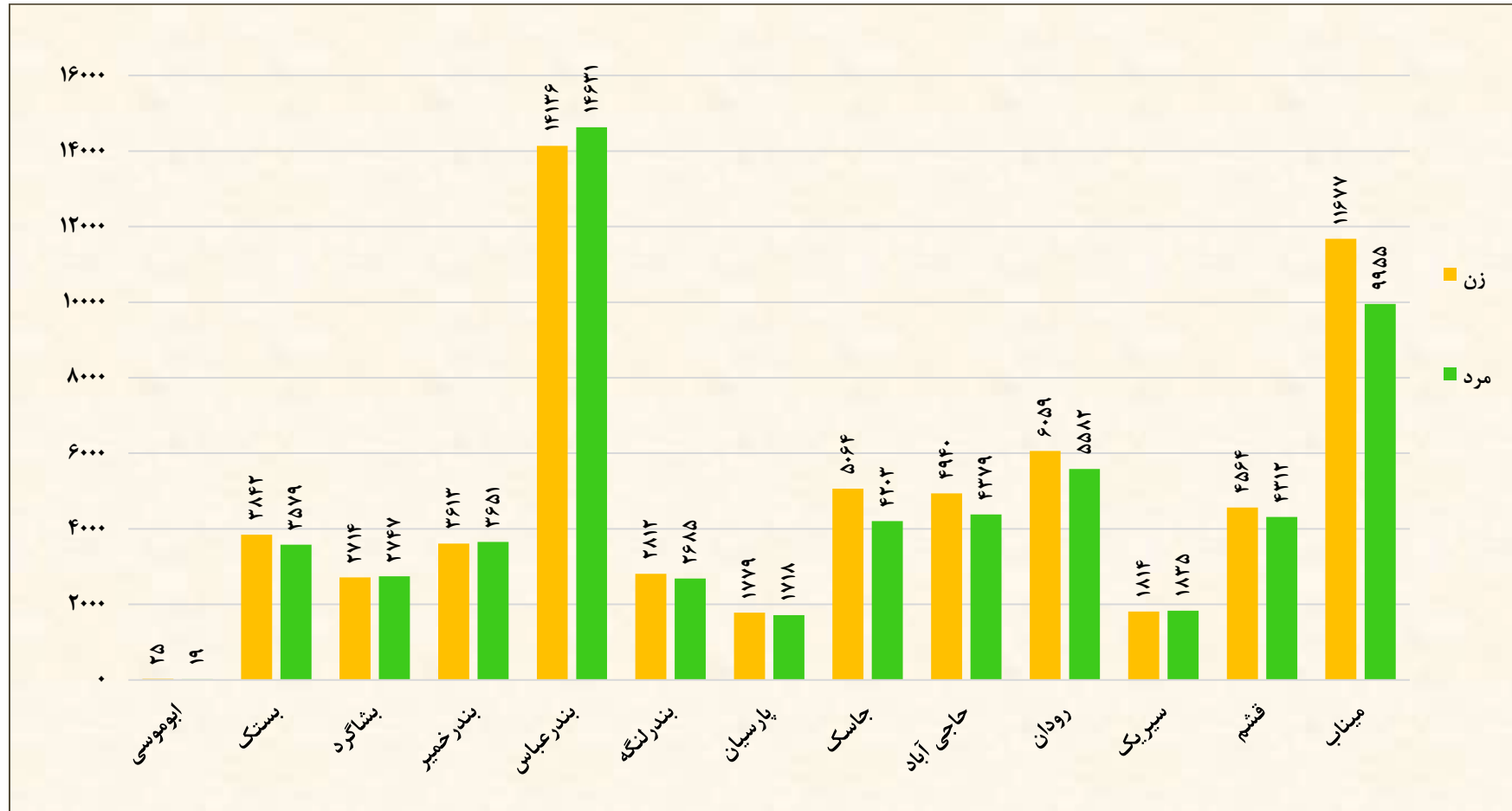
کلیات

جدول ۱-۱ تعداد افراد تحت پوشش بر حسب جنسیت به تفکیک شهرستان

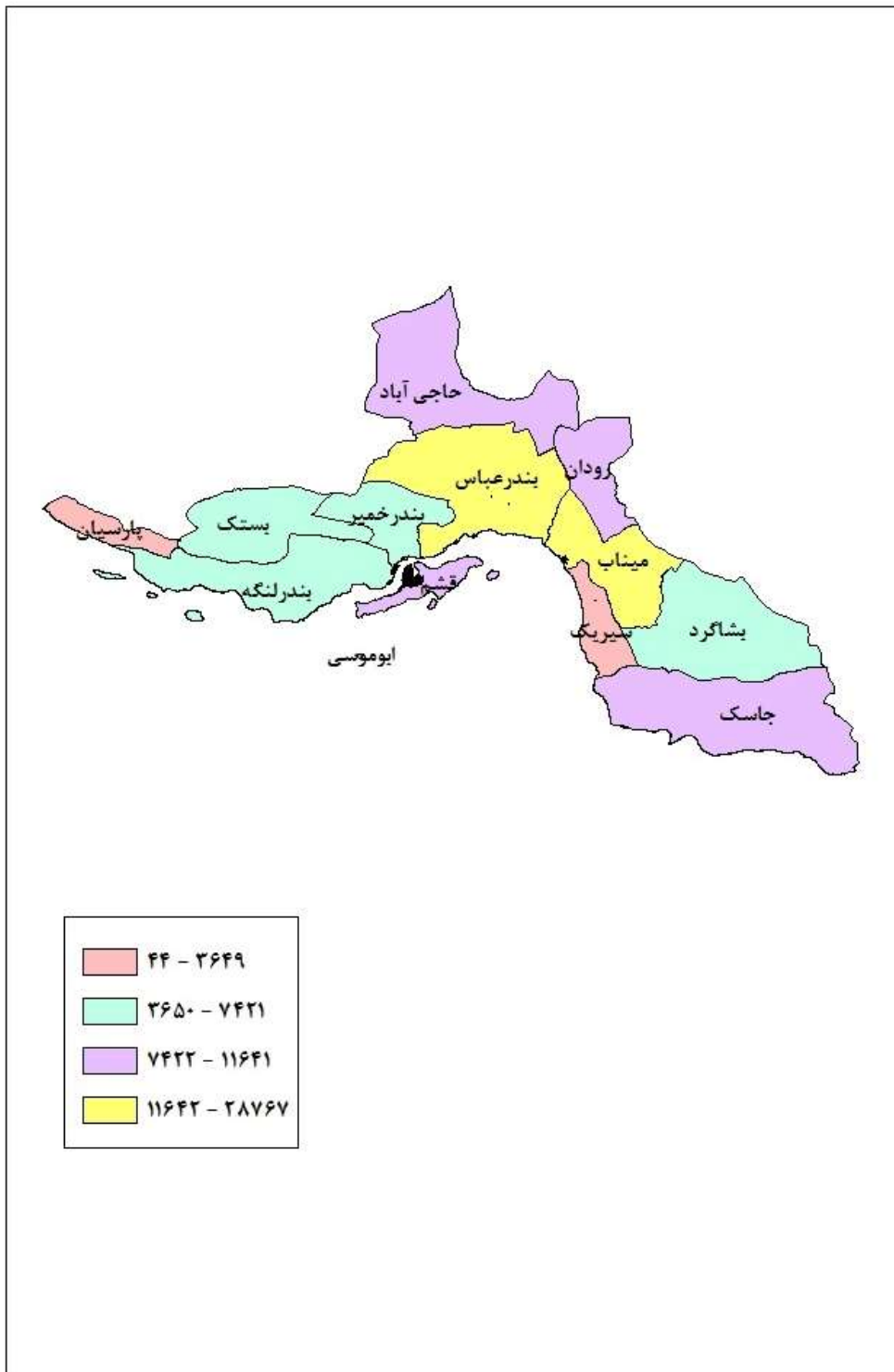
شهرستان	جمع	زن	مرد	دو جنسی
ابوموسی	۴۴	۲۵	۱۹	۰
بستک	۷۴۲۱	۳۸۴۲	۳۵۷۹	۰
بشاگرد	۵۴۶۱	۲۷۱۴	۲۷۴۷	۰
بندر خمیر	۷۲۶۴	۳۶۱۳	۳۶۵۱	۰
بندر عباس	۲۸۷۶۷	۱۴۱۳۶	۱۴۶۳۱	۰
بندر لنگه	۵۴۹۷	۲۸۱۲	۲۶۸۵	۰
پارسیان	۳۴۹۷	۱۷۷۹	۱۷۱۸	۰
جاسک	۹۲۶۷	۵۰۶۴	۴۲۰۳	۰
حاجی آباد	۹۳۱۹	۴۹۴۰	۴۳۷۹	۰
رودان	۱۱۶۴۱	۶۰۵۹	۵۵۸۲	۰
سیریک	۳۶۴۹	۱۸۱۴	۱۸۳۵	۰
قشم	۸۸۷۶	۴۵۶۴	۴۳۱۲	۰
میناب	۲۱۶۳۲	۱۱۶۷۷	۹۹۵۵	۰
جمع کل	۱۲۲۳۳۵	۶۳۰۳۹	۵۹۲۹۶	۰

*واحد شمارش نفر می باشد.

نمودار ۱-۱ تعداد افراد تحت پوشش بر حسب جنسیت به تفکیک شهرستان



نقشه ۱-۱ توزیع افراد تحت پوشش به تفکیک شهرستان



جدول ۱-۲ تعداد خانوارهای تحت پوشش برحسب جنسیت و بعد خانوار به تفکیک شهرستان

مرد										جمع	جمع کل	شهرستان
۱۰	۹	۸	۷	۶	۵	۴	۳	۲	۱			
۰	۰	۰	۰	۰	۱	۲	۰	۳	۶	۲۵	۳۲	ابوموسی
۱	۱	۶	۱۰	۴۲	۸۱	۱۱۱	۱۰۸	۱۰۶	۱۰۷۴	۲۸۴۸	۴۷۷۲	بستک
۴	۵	۱۹	۵۳	۸۳	۱۲۹	۱۱۹	۷۴	۵۴	۴۵۵	۳۰۶۰	۴۶۳۰	بشاگرد
۱	۲	۴	۵	۲۸	۶۷	۱۴۷	۱۳۰	۱۵۵	۱۷۶۳	۳۶۴۹	۶۹۸۹	بندر خمیر
۲	۱	۱۵	۵۳	۱۱۶	۳۰۳	۶۵۳	۵۴۶	۵۵۳	۵۲۷۱	۱۳۳۶۹	۲۲۰۵۵	بندر عباس
۰	۲	۱	۵	۱۱	۲۲	۱۰۶	۵۱	۵۵	۱۳۷۴	۲۳۱۲	۴۴۳۴	بندر لنگه
۱	۰	۱	۴	۷	۲۲	۷۰	۴۳	۴۳	۴۷۰	۱۱۶۳	۱۹۲۸	پارسیان
۵	۱۱	۳۲	۶۱	۹۵	۱۲۴	۱۵۴	۱۰۰	۱۰۲	۱۰۰۳	۴۱۶۸	۸۰۰۰	جاسک
۰	۱	۴	۱۲	۳۵	۷۸	۱۷۰	۲۲۱	۶۵۱	۱۶۷۴	۵۰۴۴	۸۱۶۷	حاجی آباد
۰	۷	۱۲	۳۹	۵۸	۱۷۴	۲۶۷	۲۳۰	۲۶۷	۲۳۹۷	۶۳۳۹	۱۰۶۸۹	رودان
۰	۱	۱۳	۱۷	۲۲	۳۵	۳۹	۳۲	۳۴	۱۰۰۴	۱۸۷۴	۳۳۹۲	سیریک
۱	۱	۴	۵	۲۰	۴۹	۱۱۴	۱۱۰	۹۳	۱۱۷۳	۲۵۹۶	۴۸۶۴	قشم
۱	۹	۱۷	۳۴	۱۰۲	۲۷۴	۴۱۶	۳۳۱	۲۸۴	۳۲۷۲	۸۹۵۵	۱۸۰۱۸	میناب
۱۶	۴۱	۱۲۸	۲۹۸	۶۱۹	۱۳۵۹	۲۳۶۸	۱۹۷۶	۲۴۰۰	۲۰۹۳۶	۵۵۴۰۲	۹۷۹۷۰	جمع کل

ادامه جدول ۱-۲ تعداد خانوارهای تحت پوشش برحسب جنسیت و بعد خانوار به تفکیک شهرستان

مرد										شهرستان
۲۰	۱۹	۱۸	۱۷	۱۶	۱۵	۱۴	۱۳	۱۲	۱۱	
۰	۰	۰	۰	۰	۰	۰	۰	۰	۰	ابوموسی
۰	۰	۰	۰	۰	۰	۰	۰	۰	۰	بستک
۰	۰	۰	۰	۰	۰	۰	۰	۴	۰	بشاگرد
۰	۰	۰	۰	۰	۰	۰	۰	۰	۰	بندر خمیر
۰	۰	۰	۰	۰	۰	۰	۰	۰	۱	بندرعباس
۰	۰	۰	۰	۰	۰	۱	۰	۰	۰	بندرلنگه
۰	۰	۰	۰	۰	۰	۰	۰	۰	۰	پارسیان
۰	۰	۰	۰	۰	۰	۰	۰	۱	۱	جاسک
۰	۰	۰	۰	۰	۰	۰	۰	۰	۰	حاجی آباد
۰	۰	۰	۰	۰	۰	۰	۰	۰	۰	رودان
۰	۰	۰	۰	۰	۰	۰	۰	۰	۱	سیریک
۰	۰	۰	۰	۰	۰	۰	۰	۰	۰	قشم
۰	۰	۰	۰	۰	۰	۰	۰	۰	۱	میناب
۰	۰	۰	۰	۰	۰	۱	۰	۵	۴	جمع

ادامه جدول ۱-۲ تعداد خانوارهای تحت پوشش برحسب جنسیت و بعد خانوار به تفکیک شهرستان

زن										جمع	شهرستان
۱۰	۹	۸	۷	۶	۵	۴	۳	۲	۱		
۰	۰	۰	۰	۰	۰	۰	۱	۰	۴	۷	ابوموسی
۰	۱	۳	۵	۷	۲۰	۳۶	۶۵	۱۳۵	۱۱۰۵	۱۹۲۴	بستک
۱	۷	۱۴	۲۰	۳۳	۵۱	۴۳	۳۵	۳۷	۴۱۸	۱۵۷۰	بشاگرد
۰	۰	۳	۰	۹	۲۹	۱۲۷	۱۹۸	۱۹۰	۱۶۳۵	۳۳۴۰	بندر خمیر
۰	۳	۳	۱۰	۲۶	۷۴	۲۱۶	۴۴۰	۶۹۸	۴۴۴۷	۸۶۸۶	بندر عباس
۰	۱	۱	۳	۹	۱۲	۲۹	۶۵	۹۹	۱۴۴۲	۲۱۲۲	بندر لنگه
۰	۰	۰	۰	۳	۹	۲۴	۳۶	۴۵	۴۰۸	۷۶۵	پارسیان
۴	۱	۱۳	۱۷	۴۵	۸۲	۱۴۰	۲۰۵	۲۴۱	۱۱۹۹	۳۸۳۲	جاسک
۰	۰	۱	۳	۱۱	۲۰	۵۷	۱۳۰	۱۷۵	۱۹۶۰	۳۱۲۳	حاجی آباد
۱	۰	۲	۶	۱۶	۵۴	۹۹	۱۴۹	۲۶۷	۲۵۳۹	۴۳۵۰	رودان
۱	۰	۳	۸	۱۳	۲۷	۳۷	۴۶	۳۸	۸۴۲	۱۵۱۸	سیریک
۰	۰	۱	۲	۲۰	۳۹	۵۶	۹۶	۱۲۸	۱۱۶۳	۲۲۶۸	قشم
۲	۵	۵	۳۲	۸۴	۱۸۸	۳۳۲	۴۰۸	۵۱۴	۳۶۸۷	۹۰۶۳	میناب
۹	۱۸	۴۹	۱۰۶	۲۷۶	۶۰۵	۱۱۹۶	۱۸۷۴	۲۵۶۷	۲۰۸۴۹	۴۲۵۶۸	جمع کل

ادامه جدول ۱-۲ تعداد خانوارهای تحت پوشش بر حسب جنسیت و بعد خانوار به تفکیک شهرستان

زن										شهرستان
۲۰	۱۹	۱۸	۱۷	۱۶	۱۵	۱۴	۱۳	۱۲	۱۱	
۰	۰	۰	۰	۰	۰	۰	۰	۰	۰	ابوموسی
۰	۰	۰	۰	۰	۰	۰	۰	۰	۰	بستک
۰	۰	۰	۰	۰	۰	۰	۰	۱	۱	بشاگرد
۰	۰	۰	۰	۰	۰	۰	۰	۰	۰	بندر خمیر
۰	۰	۰	۰	۰	۰	۰	۰	۱	۰	بندر عباس
۰	۱	۰	۰	۰	۰	۰	۰	۰	۰	بندر لنگه
۰	۰	۰	۰	۰	۰	۰	۰	۰	۰	پارسیان
۰	۰	۰	۰	۰	۰	۰	۱	۰	۱	جاسک
۰	۰	۰	۰	۰	۰	۰	۰	۰	۰	حاجی آباد
۰	۰	۰	۰	۰	۰	۰	۰	۰	۰	رودان
۰	۰	۰	۰	۰	۰	۰	۰	۰	۱	سیریک
۰	۰	۰	۰	۰	۰	۰	۰	۰	۰	قشم
۰	۰	۰	۰	۰	۰	۰	۰	۱	۱	میناب
۰	۱	۰	۰	۰	۰	۰	۱	۳	۴	جمع

ادامه جدول ۱-۲ تعداد خانوارهای تحت پوشش بر حسب جنسیت و بعد خانوار به تفکیک شهرستان

دوجنسی										جمع	شهرستان
۱۰	۹	۸	۷	۶	۵	۴	۳	۲	۱		
۰	۰	۰	۰	۰	۰	۰	۰	۰	۰	۰	ابوموسی
۰	۰	۰	۰	۰	۰	۰	۰	۰	۰	۰	بستک
۰	۰	۰	۰	۰	۰	۰	۰	۰	۰	۰	بشاگرد
۰	۰	۰	۰	۰	۰	۰	۰	۰	۰	۰	بندر خمیر
۰	۰	۰	۰	۰	۰	۰	۰	۰	۰	۰	بندر عباس
۰	۰	۰	۰	۰	۰	۰	۰	۰	۰	۰	بندر لنگه
۰	۰	۰	۰	۰	۰	۰	۰	۰	۰	۰	پارسیان
۰	۰	۰	۰	۰	۰	۰	۰	۰	۰	۰	جاسک
۰	۰	۰	۰	۰	۰	۰	۰	۰	۰	۰	حاجی آباد
۰	۰	۰	۰	۰	۰	۰	۰	۰	۰	۰	رودان
۰	۰	۰	۰	۰	۰	۰	۰	۰	۰	۰	سیریک
۰	۰	۰	۰	۰	۰	۰	۰	۰	۰	۰	قشم
۰	۰	۰	۰	۰	۰	۰	۰	۰	۰	۰	میناب
۰	۰	۰	۰	۰	۰	۰	۰	۰	۰	۰	جمع کل

نمودار ۱-۲ تعداد خانوارهای تحت پوشش به تفکیک شهرستان

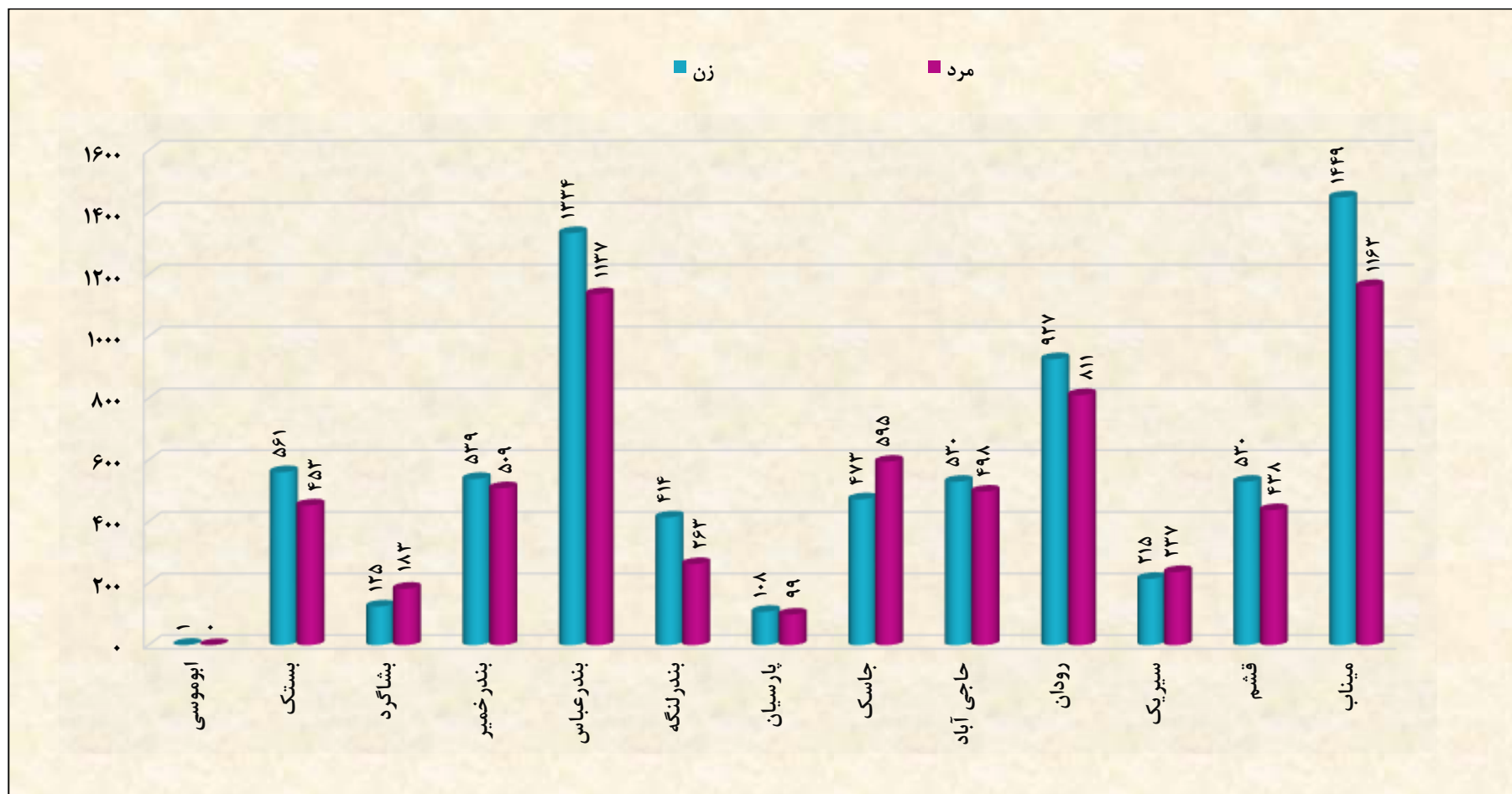


جدول ۳-۱ تعداد سالمندان تحت پوشش بر حسب جنسیت و به تفکیک شهرستان

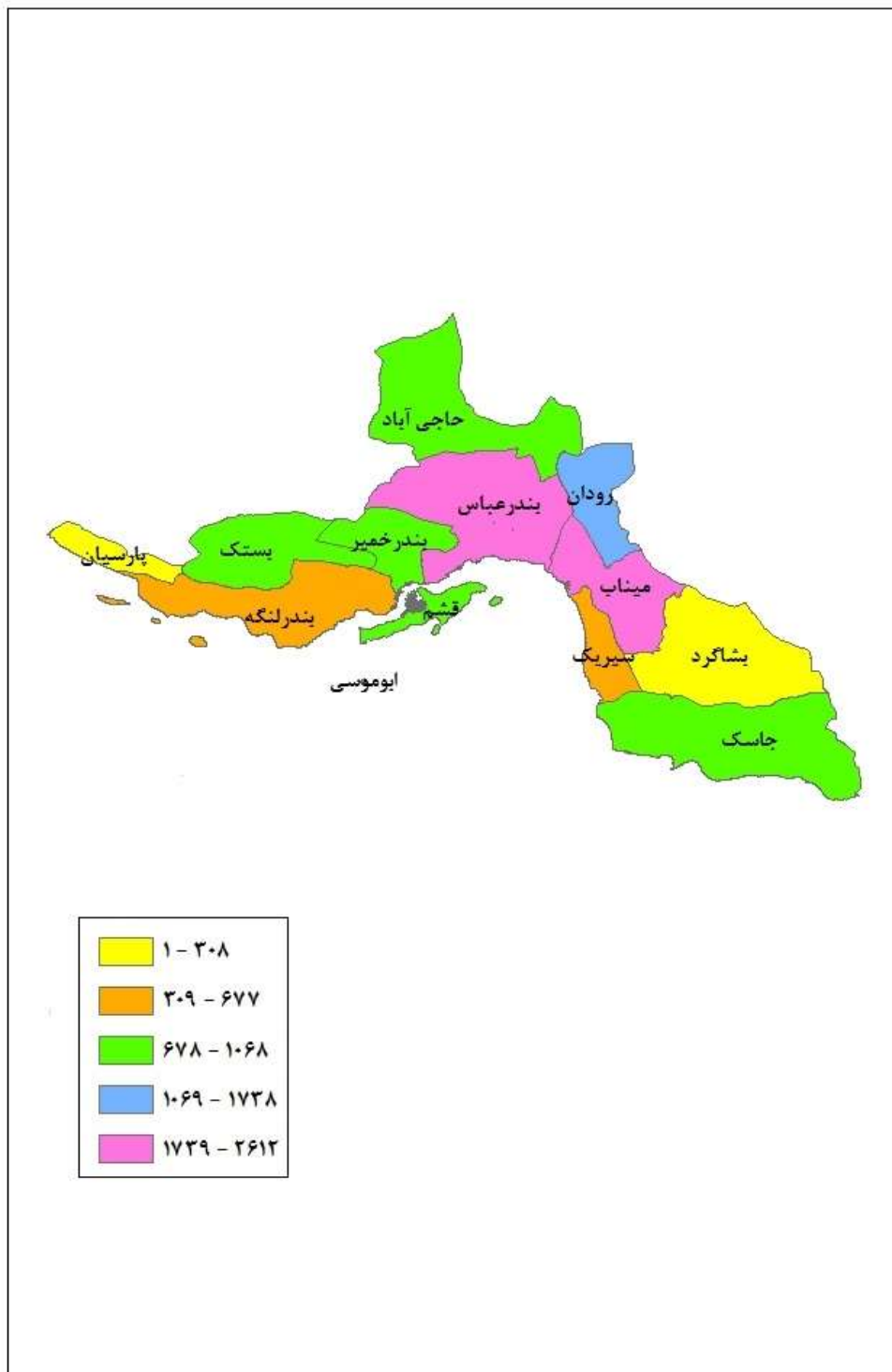
شهرستان	جمع	زن	مرد
ابوموسی	۱	۱	۰
بستک	۱۰۱۴	۵۶۱	۴۵۳
بشاگرد	۳۰۸	۱۲۵	۱۸۳
بندر خمیر	۱۰۴۸	۵۳۹	۵۰۹
بندر عباس	۲۴۷۱	۱۳۳۴	۱۱۳۷
بندر لنگه	۶۷۷	۴۱۴	۲۶۳
پارسیان	۲۰۷	۱۰۸	۹۹
جاسک	۱۰۶۸	۴۷۳	۵۹۵
حاجی آباد	۱۰۲۸	۵۳۰	۴۹۸
رودان	۱۷۳۸	۹۲۷	۸۱۱
سیریک	۴۵۲	۲۱۵	۲۳۷
قشم	۹۶۸	۵۳۰	۴۳۸
میناب	۲۶۱۲	۱۴۴۹	۱۱۶۳
جمع کل	۱۳۵۹۲	۷۲۰۶	۶۳۸۶

* سالمندان (افراد بالای ۶۰ سال) = تعداد مددجویان سالمند + تعداد اعضای سالمند خانوار مددجویان

نمودار ۳-۱ تعداد سالمندان تحت پوشش بر حسب جنسیت و به تفکیک شهرستان



نقشه ۱-۲ توزیع تعداد سالمندان تحت پوشش به تفکیک شهرستان



نیروی انسانی

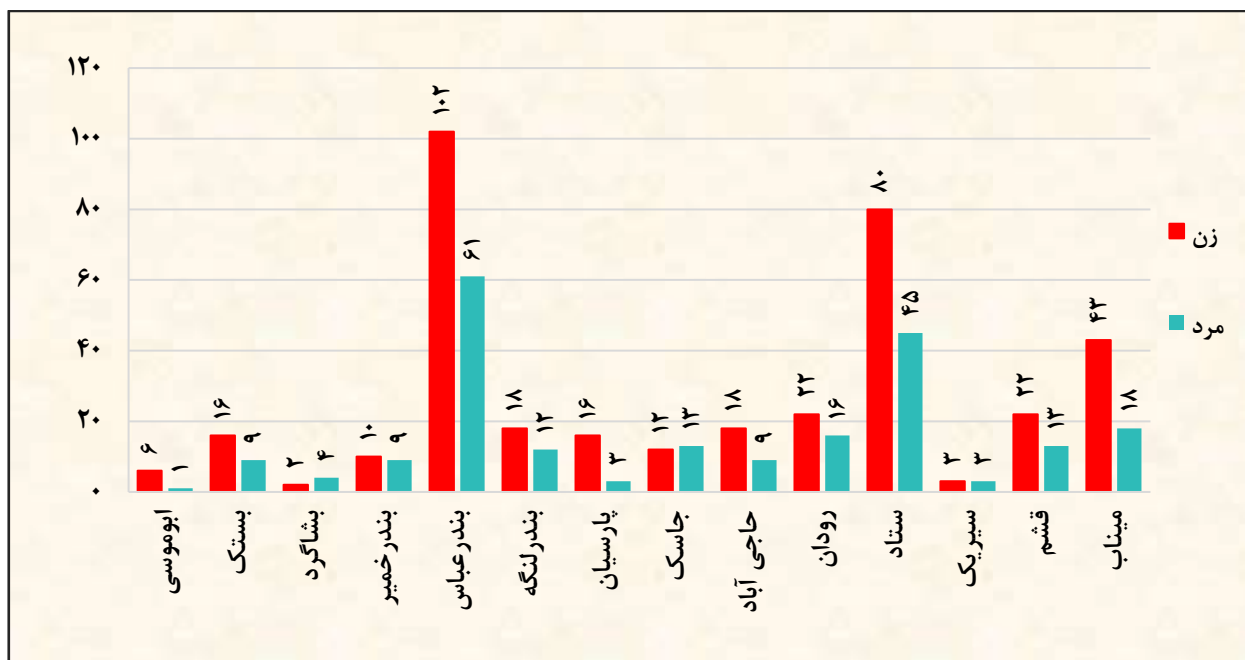
جدول ۴-۱ تعداد پرسنل شاغل برحسب نوع استخدام ، جنسیت و به تفکیک شهرستان

قرارداد انجام کار معین			پیمانی			رسمی			جمع کل			شهرستان
۰	۱	۱	۱	۵	۶	۰	۰	۰	۱	۶	۷	ابوموسی
۴	۴	۸	۲	۶	۸	۱	۰	۱	۹	۱۶	۲۵	بستک
۱	۰	۱	۰	۱	۱	۰	۰	۰	۴	۲	۶	بشاگرد
۵	۱	۶	۰	۵	۵	۰	۰	۰	۹	۱۰	۱۹	بندر خمیر
۳۰	۴۵	۷۵	۰	۲۱	۲۱	۵	۱۶	۲۱	۶۱	۱۰۲	۱۶۳	بندر عباس
۴	۳	۷	۰	۱۱	۱۱	۲	۱	۳	۱۲	۱۸	۳۰	بندر لنگه
۱	۶	۷	۰	۵	۵	۱	۰	۱	۳	۱۶	۱۹	پارسیان
۲	۴	۶	۱	۶	۷	۰	۱	۱	۱۳	۱۲	۲۵	جاسک
۶	۶	۱۲	۰	۶	۶	۱	۱	۲	۹	۱۸	۲۷	حاجی آباد
۳	۷	۱۰	۳	۲	۵	۵	۳	۸	۱۶	۲۲	۳۸	رودان
۱۵	۲۹	۴۴	۳	۱۸	۲۱	۱۱	۳۱	۴۲	۴۵	۸۰	۱۲۵	ستاد
۰	۱	۱	۰	۲	۲	۰	۰	۰	۳	۳	۶	سیریک
۰	۹	۹	۲	۶	۸	۲	۱	۳	۱۳	۲۲	۳۵	قشم
۳	۱۳	۱۶	۵	۱۸	۲۳	۱	۱	۲	۱۸	۴۳	۶۱	میناب
۷۴	۱۲۹	۲۰۳	۱۷	۱۱۲	۱۲۹	۲۹	۵۵	۸۴	۲۱۶	۳۷۰	۵۸۶	جمع کل

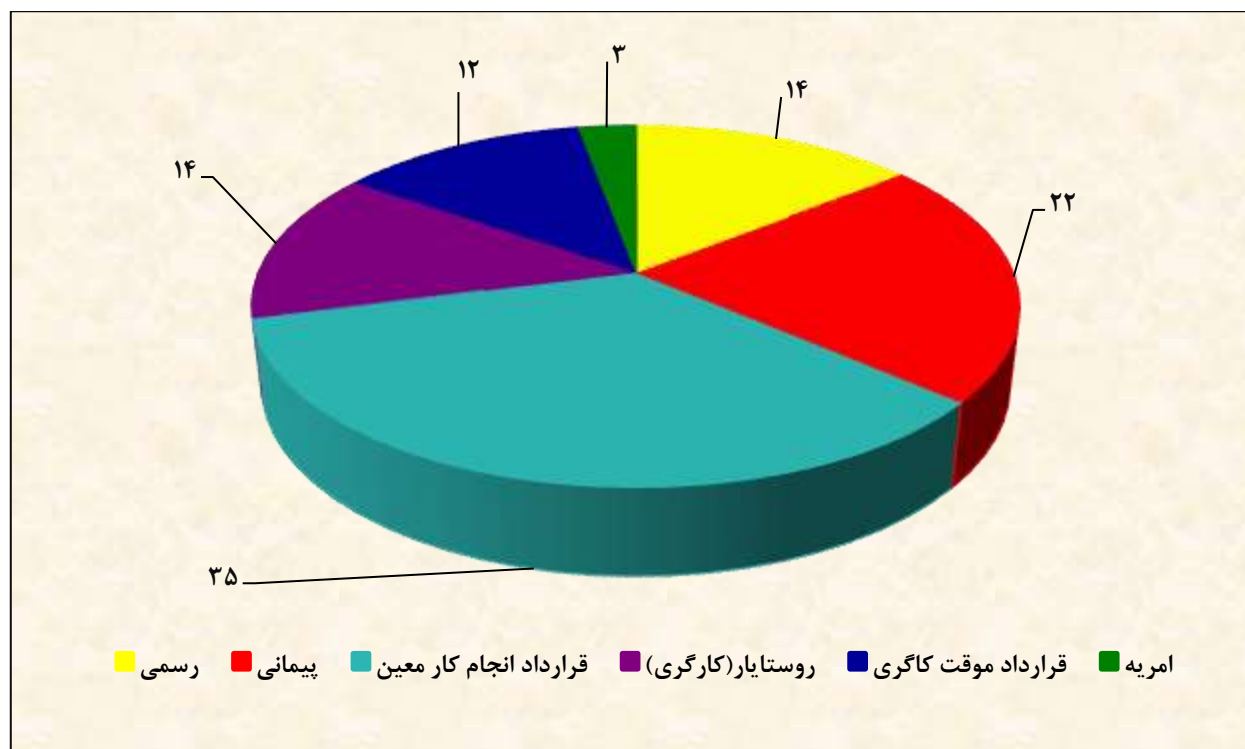
ادامه جدول ۴-۱ تعداد پرسنل شاغل برحسب نوع استخدام ، جنسیت و به تفکیک شهرستان

شهرستان	روستایار(کارگری)			طرحی			قرارداد موقت کارگری			امریه
	مرد	زن	جمع	مرد	زن	جمع	مرد	زن	جمع	
ابوموسی	۰	۰	۰	۰	۰	۰	۰	۰	۰	۰
بستک	۱	۵	۶	۰	۰	۰	۰	۱	۱	۰
بشاگرد	۱	۰	۱	۰	۰	۰	۰	۱	۱	۰
بندر خمیر	۲	۴	۶	۰	۰	۰	۰	۰	۰	۰
بندر عباس	۱	۱۳	۱۴	۰	۰	۰	۰	۲۳	۷	۳۰
بندر لنگه	۲	۲	۴	۰	۰	۰	۰	۳	۱	۴
پارسیان	۰	۴	۴	۰	۰	۰	۰	۱	۱	۲
جاسک	۷	۱	۸	۰	۰	۰	۰	۰	۰	۰
حاجی آباد	۱	۵	۶	۰	۰	۰	۰	۱	۰	۱
رودان	۱	۹	۱۰	۰	۰	۰	۰	۳	۱	۴
ستاد	۲	۱	۳	۰	۰	۰	۰	۱۳	۱	۱۴
سیریک	۲	۰	۲	۰	۰	۰	۰	۱	۰	۱
قشم	۱	۳	۴	۰	۰	۰	۰	۵	۳	۸
میناب	۲	۱۰	۱۲	۰	۰	۰	۰	۵	۱	۶
جمع	۲۳	۵۷	۸۰	۰	۰	۰	۰	۵۶	۱۷	۷۳

نمودار ۴-۱ تعداد پرسنل شاغل بر حسب جنسیت و به تفکیک شهرستان



نمودار ۵-۱ درصد پرسنل شاغل بر حسب نوع استخدام در کل استان



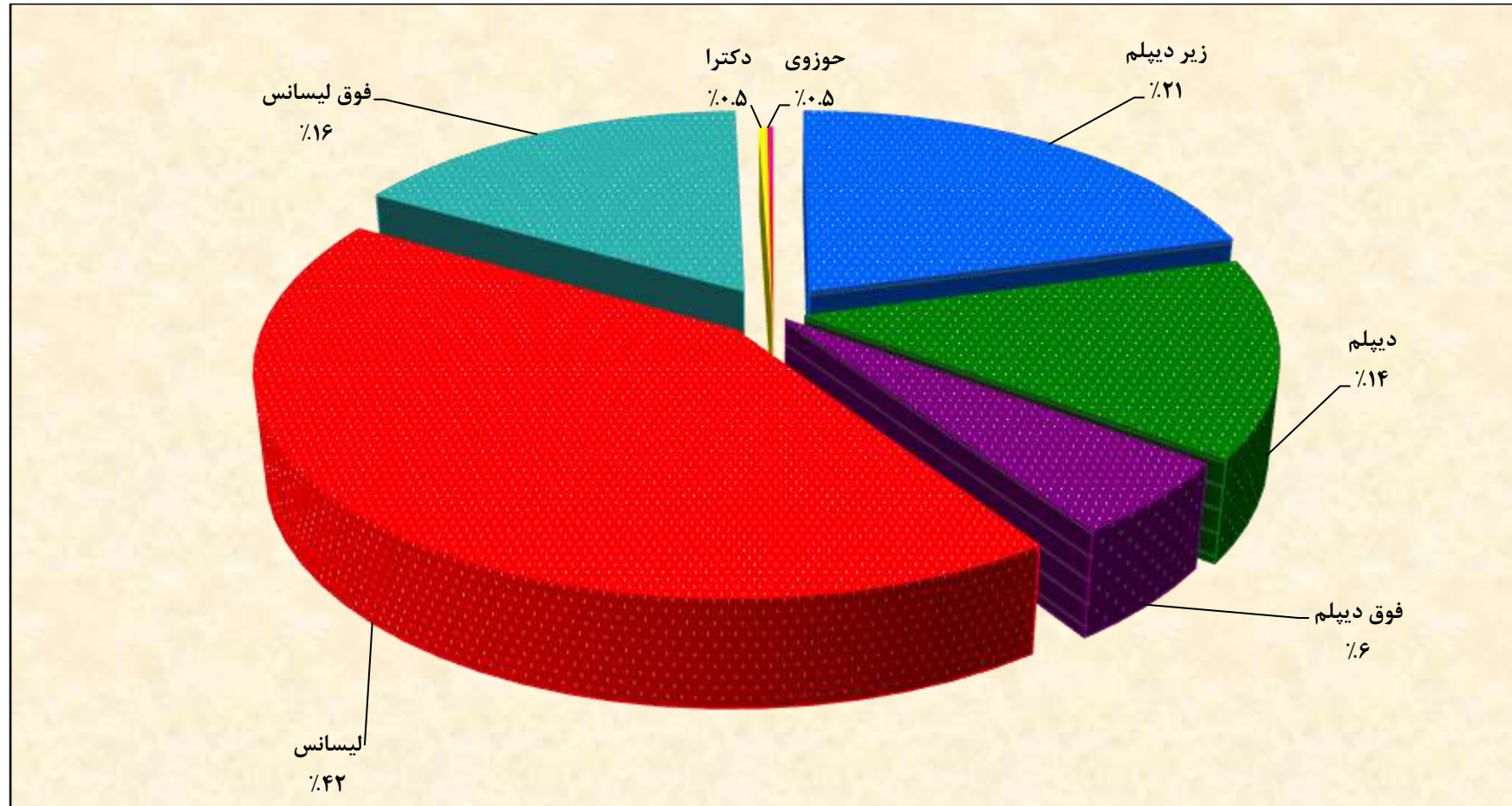
جدول ۵-۱ تعداد پرسنل شاغل بر حسب مدرک تحصیلی ، جنسیت و به تفکیک شهرستان

دیپلم			زیر دیپلم			جمع کل			شهرستان
مرد	زن	جمع	مرد	زن	جمع	مرد	زن	جمع	
۰	۰	۰	۰	۰	۰	۱	۶	۷	ابوموسی
۰	۴	۴	۱	۱	۲	۹	۱۶	۲۵	بستک
۲	۰	۲	۱	۱	۲	۴	۲	۶	بشاگرد
۳	۲	۵	۲	۱	۳	۹	۱۰	۱۹	بندر خمیر
۱۵	۱۴	۲۹	۳۲	۱۱	۴۳	۶۱	۱۰۲	۱۶۳	بندر عباس
۰	۰	۰	۷	۳	۱۰	۱۲	۱۸	۳۰	بندر لنگه
۰	۱	۱	۲	۴	۶	۳	۱۶	۱۹	پارسیان
۲	۳	۵	۲	۰	۲	۱۳	۱۲	۲۵	جاسک
۳	۲	۵	۱	۴	۵	۹	۱۸	۲۷	حاجی آباد
۵	۶	۱۱	۴	۴	۸	۱۶	۲۲	۳۸	رودان
۷	۵	۱۲	۱۷	۱	۱۸	۴۵	۸۰	۱۲۵	ستاد
۰	۰	۰	۱	۰	۱	۳	۳	۶	سیریک
۰	۱	۱	۵	۵	۱۰	۱۳	۲۲	۳۵	قشم
۴	۵	۹	۴	۸	۱۲	۱۸	۴۳	۶۱	میناب
۴۱	۴۳	۸۴	۷۹	۴۳	۱۲۲	۲۱۶	۳۷۰	۵۸۶	جمع کل

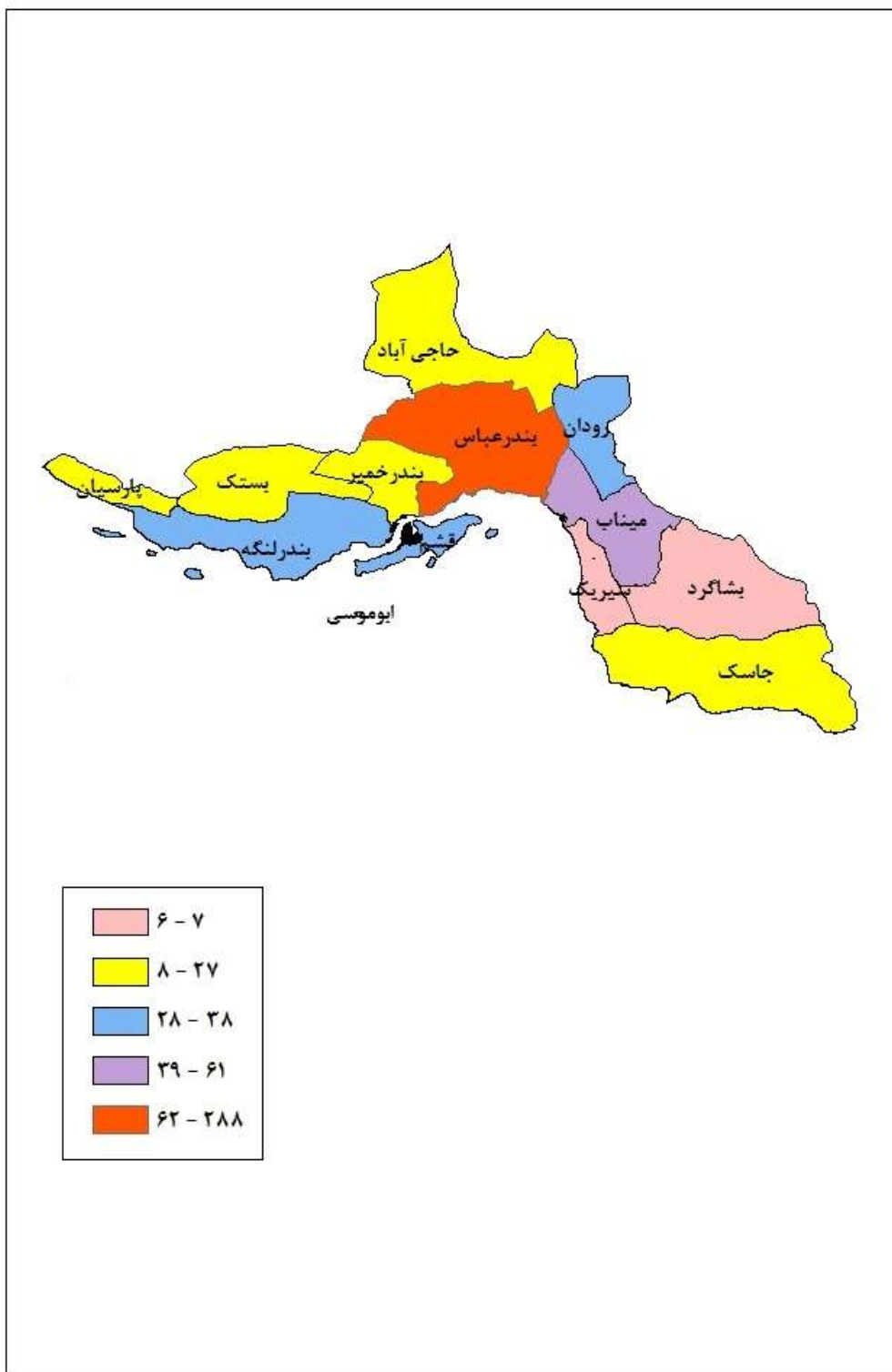
ادامه جدول ۵-۱ تعداد پرسنل شاغل بر حسب مدرک تحصیلی ، جنسیت و به تفکیک شهرستان

حوزوی	دکتر			فوق لیسانس			لیسانس			فوق دیپلم			شهرستان
	مرد	زن	جمع	مرد	زن	جمع	مرد	زن	جمع	مرد	زن	جمع	
	۰	۰	۰	۰	۱	۱	۱	۵	۶	۰	۰	۰	ابوموسی
	۰	۰	۰	۱	۱	۲	۷	۹	۱۶	۰	۱	۱	بستک
	۰	۰	۰	۰	۰	۰	۱	۱	۲	۰	۰	۰	بشاگرد
	۰	۰	۰	۰	۰	۰	۴	۷	۱۱	۰	۰	۰	بندر خمیر
	۰	۰	۰	۱	۲۶	۲۷	۱۱	۴۵	۵۶	۲	۶	۸	بندرعباس
	۰	۰	۰	۱	۴	۵	۳	۱۰	۱۳	۱	۱	۲	بندر لنگه
	۰	۰	۰	۰	۲	۲	۱	۸	۹	۰	۱	۱	پارسیان
	۰	۰	۰	۰	۱	۱	۸	۷	۱۵	۱	۱	۲	جاسک
	۰	۰	۰	۰	۶	۶	۴	۵	۹	۱	۱	۲	حاجی آباد
	۰	۰	۰	۰	۲	۲	۶	۸	۱۴	۱	۲	۳	رودان
	۱	۰	۲	۷	۲۶	۳۳	۱۱	۴۲	۵۳	۳	۴	۷	ستاد
	۰	۰	۰	۰	۰	۰	۱	۳	۴	۱	۰	۱	سیریک
	۰	۰	۰	۱	۷	۸	۷	۷	۱۴	۰	۲	۲	قشم
	۰	۰	۰	۱	۷	۸	۸	۲۰	۲۸	۰	۳	۳	میناب
	۱	۰	۲	۱۲	۸۳	۹۵	۷۳	۱۷۷	۲۵۰	۱۰	۲۲	۳۲	جمع

نمودار ۶-۱ درصد پرسنل شاغل کل استان بر حسب مدرک تحصیلی



نقشه ۱-۳ توزیع پرسنل شاغل به تفکیک شهرستان



جدول ۶-۱ عملکرد دفتر حقوقی استان

ردیف	فعالیت	تعداد
۱	پیگیری روند اخذ سند مالکیت در ادارات	۱۲
۲	تعداد تهیه نقشه ut m	۰
۳	ثبت قراردادهای و تفاهم نامه ها در سامانه ارمغان	۱۰۷۴
۴	ثبت املاک در سامانه ارمغان	۹۸
۵	تعداد تنظیم قراردادهای ماده ۲۸ قانون تنظیم	۵۴
۶	سایر قراردادهای	۱۷
۷	تنظیم تفاهم نامه ها	۷۳۴
۸	انجام امور مربوط به ابلاغ قوانین و مصوبات هیات وزیران	۲
۹	رسیدگی و اقدامات لازم در خصوص اسناد مربوط به قراردادهای	۲۲
۱۰	انجام و نظارت به امور مناقصات مزایده ها و قراردادهای واحدهای مختلف سازمان	۵
۱۱	تعداد موارد پیگیری رفع اختلافات حقوقی با سایر دستگاه ها	۰
۱۲	تعداد موارد حمایت‌های قضایی از مددجویان و معلولین	۱۳۲
۱۳	طرح و تعقیب و دفاع کلیه دعاوی مطروحه	۶۸
۱۴	آراء صادره قضایی له سازمان	۳۱
۱۵	آراء صادره اداره کار له سازمان	۰
۱۶	معاضدت حقوقی کارکنان شاغل در سازمان	۴۵
۱۷	تعداد املاک در شرف اخذ سند مالکیت	۲
۱۸	شرکت در جلسات و کمیسیون های درون سازمانی و برون سازمانی	۴۸

معاونت امور توانبخشی

تعاریف و مفاهیم

فرد معلول (فرد کم توان)

فردی است که در عملکرد اندام های حسی مانند اندام بینایی یا اندام شنوایی، اندام های حرکتی مانند دست ها، پاها یا تنه و یا ساختار فیزیولوژیک مغز (عملکرد مغز) براساس معیارهای بین المللی شرایط سلامت بر اثر عوامل مادرزادی، بیماری، کهولت سن، سوانح، حوادث و یا عوامل دیگر دچار معلولیت (کم توانی) شده است.

شدت معلولیت:

میزان "اندازه و وسعت آسیب" در عملکرد و مشارکت اجتماعی فرد است که از طریق برآیند اندازه و وسعت آسیب در "عملکرد فیزیولوژیک و ساختار تشریحی بدن" از یک سو و "محدودیت در ظرفیت و قابلیت در انجام فعالیت های روزمره زندگی و یا مشارکت های اجتماعی" از سوی دیگر، تعیین می شود. درجات آن شامل خفیف، متوسط، شدید و خیلی شدید است.

فرد با معلولیت جسمی_ حرکتی

فردی است که به دلیل اختلالات در سیستم عصبی، عضلانی و یا اسکلتی، دچار محدودیت در عملکرد اندام های فوقانی و تحتانی، تنه و یا ستون فقرات شده و به تبع آن دچار محدودیت در فعالیت های روزمره زندگی و یا مشارکت اجتماعی است.

فرد با آسیب نخاعی

فردی است که بر اثر آسیب در طناب نخاعی دچار تغییر موقت یا دائمی در عملکرد سیستم های حرکتی، حسی و یا سیستم عصبی خودکار بدن خود شده است.

فرد با کم توانی بینایی خفیف

فردی است که به علت اختلال در سیستم بینایی، میزان یا کیفیت بینایی وی در هر دو چشم با بهترین اصلاح توسط عدسی های تصحیح کننده برحسب مقیاس هندسی بین $\frac{3}{10}$ تا $\frac{6}{10}$ باشد.

فرد با کم توانی بینایی متوسط تا شدید (فرد کم بینا)

فردی است که به علت اختلال در سیستم بینایی، میزان یا کیفیت بینایی وی در هر دو چشم با بهترین اصلاح توسط عدسی های تصحیح کننده برحسب مقیاس هندسی بین $\frac{1}{10}$ تا $\frac{3}{10}$ باشد.

فرد با کم توانی بینایی شدید تا خیلی شدید (فرد نابینا)

فردی است که به علت اختلال در سیستم بینایی، میزان یا کیفیت بینایی وی در هر دو چشم با بهترین اصلاح توسط عدسی های تصحیح کننده برحسب مقیاس هندسی کم تر از $\frac{1}{10}$ و یا میدان بینایی وی کم تر از بیست درجه باشد به طوری که قادر به تشخیص حرکت دست و شمارش انگشتان از فاصله یک متری نباشد.

فرد با کم توانی شنوایی خفیف

فردی است با اختلال در سیستم شنوایی به طوری که با استفاده از سمعک، مداخلات جراحی و سایر وسایل کمک شنوایی و توان بخشی شنوایی، مشکل ارتباط کلامی وی برطرف شود. به عبارت دیگر آستانه شنوایی وی بین ۲۶ تا ۴۰ دسی بل است.

فرد با کم توانی شنوایی متوسط تا شدید (فرد کم شنوا)

فردی است با اختلال در سیستم شنوایی به طوری که با استفاده از سمعک، مداخلات جراحی و سایر وسایل کمک شنوایی و توان بخشی شنوایی، مشکل ارتباط کلامی وی به طور نسبی برطرف می شود. به عبارت دیگر آستانه شنوایی وی بین ۴۱ تا ۹۰ دسی بل است.

فرد با کم توانی شنوایی شدید تا خیلی شدید (فرد ناشنوا)

فردی است با اختلال در سیستم شنوایی به طوری که با استفاده از سمعک، مداخلات جراحی و سایر وسایل کمک شنوایی، مشکل ارتباط کلامی وی برطرف نشود. به عبارت دیگر آستانه شنوایی وی بیش از ۹۱ دسی بل است.

فرد با اختلالات هوشی - رشدی (معلول ذهنی)

فردی است که دارای نقص در کارکرد هوشی (عقلانی) مانند حل مسئله، برنامه ریزی، استدلال، قضاوت و نیز عملکرد سازگارانمانند برقراری ارتباط، مشارکت اجتماعی و یا داشتن زندگی مستقل بوده و براساس آزمون های استاندارد، دارای نمره هوش بهرکم تر از هفتاد باشد. این نقص در دوران رشد (رده سنی کم تر از هجده سال تمام) رخ می دهد. درجه شدت معلولیت این فرد از متوسط تا خیلی شدید است.

فرد با آسیب صوت و گفتار (فرد با کم توانی صوت و گفتار)

فردی است که به دلیل اختلالات در یک یا چند بخش از سیستم اعصاب مرکزی وابسته به گفتار و زبان، یکی از اندام های گفتاری (از جمله عضلات صورت) و یا آسیب های روانشناختی، دچار ناروانی در گفتار بوده و یا در برقراری ارتباط، انجام فعالیت های روزمره زندگی و مشارکت اجتماعی با محدودیت مواجه است. درجه شدت معلولیت (کم توانی) این فرد از خفیف تا خیلی شدید است.

فرد با اختلالات طیف اتیسم

فردی است که با نشانه هایی در زمینه های رفتاری مشخص شامل اشکال در ارتباط اجتماعی، اشکال در رفتارها و علایق، و یا انجام فعالیت های تکراری و محدود، مشخص می شود. علائم این اختلال به صورت طیفی از خفیف تا خیلی شدید بروز می کند.

بیمار روانی مزمن

فردی است که دارای علائم بالینی مشخص بیماری روانی به مدت حداقل دو سال باشد و سابقه بستری شدن در بخش روانپزشکی بیمارستان را بیش از یک بار در طی دو سال گذشته داشته و از نظر عملکرد فردی، اجتماعی و یا شغلی دچار مشکل باشد.

مرکز توان بخشی و مراقبتی شبانه روزی سالمندان

مرکزی است که توسط شخص حقیقی یا حقوقی با کسب مجوز از سازمان بهزیستی کشور، تأسیس شده و تحت نظارت و مطابق دستورالعمل های این سازمان به سالمندان واجد شرایط مندرج در دستورالعمل مربوط، به طور شبانه روزی، خدمات توانبخشی - مراقبتی ارائه می شود. این خدمات شامل اقدامات پزشکی و پرستاری، خدمات توان بخشی پزشکی (توانبخشی)، توان بخشی اجتماعی، توان بخشی حرفه ای، توانبخشی آموزشی، اقدامات مراقبتی غیرمهارتی (آموزش به منظور انجام فعالیت های روزمره زندگی) و برنامه های اوقات فراغت است.

مرکز توان بخشی و مراقبتی شبانه روزی معلولان جسمی - حرکتی

مرکزی است که توسط شخص حقیقی یا حقوقی با کسب مجوز از سازمان بهزیستی کشور تأسیس شده و تحت نظارت و مطابق دستورالعمل های این سازمان به افراد با معلولیت جسمی - حرکتی واجد شرایط مندرج در دستورالعمل مربوط، با شدت معلولیت متوسط به بالا (طبق تشخیص کمیسیون پزشکی تشخیص نوع و تعیین شدت معلولیت) به طور شبانه روزی خدمات توانبخشی و مراقبتی ارائه می شود. این خدمات شامل اقدامات پزشکی و پرستاری، خدمات توانبخشی آموزشی، توانبخشی اجتماعی، توانبخشی پزشکی (توانپزشکی)، توانبخشی حرفه ای، اقدامات مراقبتی غیرمهارتی (آموزش به منظور انجام فعالیت های روزمره زندگی) و برنامه های اوقات فراغت است.

مرکز توان بخشی و درمانی شبانه روزی بیماران روانی مزمن

مرکزی است که توسط شخص حقیقی یا حقوقی با کسب مجوز از سازمان بهزیستی کشور تأسیس شده و تحت نظارت و مطابق دستورالعمل های این سازمان به بیمار روانی مزمن واجد شرایط مندرج در دستورالعمل مربوط، به طور شبانه روزی خدمات توان بخشی، مراقبتی و درمانی ارائه می شود. این خدمات شامل اقدامات مراقبتی - درمانی، مشاوره ای و توانبخشی در ابعاد آموزشی، پزشکی، روانی، اجتماعی، حمایتی و حرفه ای است.

مرکز توان بخشی و مراقبتی شبانه روزی افراد با اختلالات هوشی - رشدی (معلولان ذهنی) کم تر از ۱۴ سال

مرکزی است که توسط شخص حقیقی یا حقوقی با کسب مجوز از سازمان بهزیستی کشور تأسیس شده و تحت نظارت و مطابق دستورالعمل های این سازمان، افراد با اختلالات هوشی - رشدی (معلولان ذهنی) در رده سنی چهارده سال تمام یا کم تر واجد شرایط مندرج در دستورالعمل مربوط را نگهداری کرده و به آنها خدمات توانبخشی آموزشی، اجتماعی، پزشکی و حرفه ای و مراقبت های اولیه پزشکی و پرستاری، خدمات مراقبتی و خدمات هنری و ورزشی را به طور شبانه روزی ارائه می دهد.

مرکز توان بخشی و مراقبتی شبانه روزی افراد با اختلالات هوشی - رشدی (معلولان ذهنی) بیش تر از ۱۴ سال

مرکزی است که توسط شخص حقیقی یا حقوقی با کسب مجوز از سازمان بهزیستی کشور تأسیس شده و تحت نظارت و مطابق دستورالعمل های این سازمان، افراد با اختلالات هوشی - رشدی (معلولان ذهنی) در رده سنی بیش تر از چهارده سال تمام واجد شرایط مندرج در دستورالعمل مربوط را به تفکیک جنس، نگهداری کرده و به آنها خدمات توانبخشی آموزشی، اجتماعی، پزشکی و حرفه ای و مراقبت های اولیه پزشکی و پرستاری، خدمات مراقبتی و خدمات هنری و ورزشی را به طور شبانه روزی ارائه می دهد.

مرکز توان بخشی و مراقبتی مبتنی بر خانواده (مرکز مراقبت در منزل)

مرکزی با مدیریت غیردولتی است که با کسب مجوز از سازمان بهزیستی کشور تأسیس شده و تحت نظارت و مطابق دستورالعمل های این سازمان، ارائه خدمات توانبخشی و مراقبتی در منزل توسط مراقبان آموزش دیده و زیر نظر کارشناس تخصصی علوم توانبخشی و مراقبت و با مشارکت اعضای خانوار (خانواده) به فرد با معلولیت جسمی - حرکتی، فرد با اختلالات هوشی - رشدی (معلول ذهنی)، بیمار روانی مزمن یا سالمند معلول و با درجه امور توانبخشی شدت معلولیت شدید تا خیلی شدید، صورت می گیرد.

مراقب آموزش دیده در مرکز توان بخشی و مراقبتی مبتنی بر خانواده (خانوار)

فردی است واجد شرایط مندرج در دستورالعمل مربوط که پس از تأیید صلاحیت و گذراندن دوره آموزشی تعریف شده و موفقیت در آزمون، وظیفه ارائه خدمات مراقبتی و توانبخشی در منزل را مطابق ضوابط و مقررات دستورالعمل تخصصی مربوط به آن به عهده دارد. تدوین مواد و محتوای درسی دوره آموزشی مزبور و تهیه بسته آموزشی متناسب با نیازهای افراد معلول، بیماران روانی مزمن یا سالمندان، توسط کارشناسان معاونت امور توان بخشی سازمان بهزیستی کشور صورت می گیرد.

خانه کوچک افراد با اختلالات هوشی - رشدی (معلولان ذهنی) خفیف کم تر از ۱۴ سال

مرکزی است که توسط شخص حقیقی یا حقوقی با کسب مجوز از سازمان بهزیستی کشور تأسیس شده و تحت نظارت و مطابق دستورالعمل های این سازمان، افراد با اختلالات هوشی - رشدی (معلولان ذهنی) خفیف در رده سنی کم تر از چهارده سال تمام که مجهول الهویه، بی سرپرست یا فاقد سرپرست مؤثر هستند، علاوه بر برخورداری از سرپناه و اقدامات مراقبتی، از خدمات مهدهای کودک، مدارس و کلینیک های توانبخشی خارج از محیط خانه بهره مند شده و در داخل خانه نیز تحت آموزش های متنوع در زمینه های رشدی مختلف مانند مهارت های ارتباطی، مهارت های حرکتی درشت و ظریف، مهارت های درکی - حرکتی، مهارت های رفتاری، مهارت های روزمره زندگی، مهارت های شناختی و بازی درمانی قرار می گیرند.

خانه کوچک افراد با اختلالات هوشی - رشدی (معلولان ذهنی) خفیف بیش تر از ۱۴ سال

مرکزی است که توسط شخص حقیقی یا حقوقی با کسب مجوز از سازمان بهزیستی کشور تأسیس شده و تحت نظارت و مطابق دستورالعمل های این سازمان، افراد با اختلالات هوشی - رشدی (معلولان ذهنی) خفیف به تفکیک جنس و در رده سنی چهارده سال تمام یا بیش تر که مجهول الهویه، بی سرپرست یا فاقد سرپرست مؤثر هستند، علاوه بر برخورداری از سرپناه و اقدامات مراقبتی، از خدمات مهدهای کودک، مدارس و کلینیک های توان بخشی خارج از محیط خانه بهره مند شده و در داخل خانه نیز تحت آموزش های متنوع در زمینه های رشدی مختلف مانند مهارت های ارتباطی، مهارت های حرکتی درشت و ظریف، مهارت های درکی - حرکتی، مهارت های رفتاری، مهارت های روزمره زندگی، مهارت های شناختی و بازی درمانی قرار می گیرند.

مرکز ارائه خدمات توان بخشی در منزل به افراد با اختلالات هوشی - رشدی (معلولان ذهنی)

مرکزی است که توسط شخص حقیقی یا حقوقی با کسب مجوز از سازمان بهزیستی کشور تأسیس شده و با اعزام اعضای تیم توان بخشی به منزل فرد با اختلالات هوشی - رشدی واجد شرایط مندرج در دستورالعمل مربوط، خدمات توانبخشی و مراقبتی را مطابق دستورالعمل های این سازمان به وی ارائه می نماید. ارائه خدمات این مرکز با هدف ارتقای سطح سلامت و رسیدن به حداکثر استقلال نسبی در عملکرد فرد با اختلالات هوشی - رشدی بوده و در محل اقامت وی (خارج از مرکز توان بخشی)، توسط تیم توانبخشی به صورت گروهی یا انفرادی انجام می شود.

مرکز روزانه آموزشی - توان بخشی افراد با معلولیت جسمی - حرکتی

مرکزی است که توسط شخص حقیقی یا حقوقی با کسب مجوز از سازمان بهزیستی کشور تأسیس شده و تحت نظارت آن و به صورت روزانه و با هدف افزایش عملکرد و سطح مشارکت در زندگی اجتماعی، مجموعه کاملی از خدمات توانبخشی و آموزشی شامل روان شناسی، فیزیوتراپی، کاردرمانی، گفتاردرمانی و نیز فعالیت های هنری و آموزشی را به افراد با معلولیت جسمی - حرکتی و نیز خدمات آموزشی و مشاوره ای را به خانواده آنها ارائه می دهد.

مرکز روزانه آموزشی - توان بخشی بیماران روانی مزمن

مرکزی است که توسط شخص حقیقی یا حقوقی با کسب مجوز از سازمان بهزیستی کشور تأسیس شده و تحت نظارت آن و به صورت روزانه، خدمات توان بخشی و آموزشی شامل پرستاری، روان شناسی، کاردرمانی، مددکاری، توانبخشی حرفه ای، فعالیت های هنری و آموزشی را به بیماران روانی مزمن و نیز خدمات آموزشی و مشاوره ای را به خانواده آن ها ارائه می دهد.

مرکز روزانه آموزشی - توان بخشی افراد با اختلالات طیف اتیسم

مرکزی است که توسط شخص حقیقی یا حقوقی با کسب مجوز از سازمان بهزیستی کشور تأسیس شده و تحت نظارت آن و به صورت روزانه، خدمات توانبخشی و آموزشی شامل آموزش روش های برقراری ارتباط مؤثر، روان شناسی، کاردرمانی، گفتاردرمانی را به افراد با اختلالات طیف اتیسم و نیز خدمات آموزشی و مشاوره ای را به خانواده آن ها ارائه می دهد.

مرکز روزانه آموزشی - توان بخشی افراد با آسیب نخاعی

مرکزی است که توسط شخص حقیقی یا حقوقی با کسب مجوز از سازمان بهزیستی کشور تأسیس شده و تحت نظارت آن و به صورت روزانه و با هدف افزایش عملکرد و سطح مشارکت در زندگی اجتماعی، مجموعه کاملی از خدمات توانبخشی و آموزشی شامل تغذیه، روان شناسی و مشاوره، فیزیوتراپی، کاردرمانی، گفتاردرمانی و فعالیت های هنری و آموزشی را به افراد با آسیب نخاعی و عوارض ناشی از آن و نیز خدمات آموزشی و مشاوره ای را به خانواده آن ها ارائه می دهد.

مرکز روزانه آموزشی - توان بخشی خانواده و کودک کم بینا یا نابینا

مرکزی است که توسط شخص حقیقی یا حقوقی با کسب مجوز از سازمان بهزیستی کشور تأسیس شده و تحت نظارت آن و به صورت روزانه، خدمات توانبخشی و آموزشی را به کودکان کم بینا یا نابینای رده سنی ده سال تمام یا کم تر و نیز خدمات آموزشی و مشاوره ای را به خانواده آنها ارائه می دهد.

مرکز روزانه آموزشی - توان بخشی خانواده و کودک کم شنوا یا ناشنوا

مرکزی است که توسط شخص حقیقی یا حقوقی با کسب مجوز از سازمان بهزیستی کشور تأسیس شده و تحت نظارت آن و به صورت روزانه، خدمات توان بخشی و آموزشی در زمینه گفتار و زبان را به کودکان کم شنوا یا ناشنوی رده سنی ده سال تمام یا کم تر و نیز خدمات آموزشی و مشاوره ای را به خانواده آن ها ارائه می دهد.

مرکز روزانه آموزشی - توان بخشی سالمندان

مرکزی است که توسط شخص حقیقی یا حقوقی با کسب مجوز از سازمان بهزیستی کشور تأسیس شده و تحت نظارت آن و به صورت روزانه و با هدف افزایش عملکرد و سطح مشارکت در زندگی اجتماعی، مجموعه کاملی از خدمات توانبخشی و آموزشی شامل تغذیه، روان شناسی و مشاوره، فیزیوتراپی، کاردرمانی و فعالیت های هنری و حرفه ای را به سالمندان و نیز خدمات آموزشی و مشاوره ای را به خانواده آن ها ارائه می دهد.

مرکز روزانه آموزشی - توان بخشی ویژه اختلالات دهانی، بلع و تغذیه

مرکزی است که توسط شخص حقیقی یا حقوقی با کسب مجوز از سازمان بهزیستی کشور تأسیس شده و تحت نظارت آن و به صورت روزانه، خدمات تخصصی ارزیابی، تشخیص، مشاوره و درمان در زمینه اختلالات دهانی، بلع و تغذیه را به افراد معلول و نیز در صورت نیاز خدمات آموزشی و مشاوره ای را به خانواده آن ها ارائه می دهد.

مرکز روزانه آموزشی - توان بخشی افراد با اختلالات هوشی - رشدی کم تر از ۱۵ سال

مرکزی است که توسط شخص حقیقی یا حقوقی با کسب مجوز از سازمان بهزیستی کشور تأسیس شده و تحت نظارت آن و به صورت روزانه، خدمات توان بخشی و آموزشی شامل روان شناسی، کاردرمانی، گفتاردرمانی و فعالیت های آموزشی و هنری را به افراد با اختلالات هوشی - رشدی رده سنی کم تر از پانزده سال تمام و نیز خدمات آموزشی و مشاوره ای را به خانواده آن ها ارائه می دهد.

کارگاه تولیدی - حمایتی افراد معلول

مرکزی است که توسط شخص حقیقی یا حقوقی با کسب مجوز از سازمان بهزیستی کشور تأسیس شده و تحت نظارت آن، برای افراد با معلولیت شدید در سن کار (رده سنی پانزده سال تمام یا بیش تر)، شرایط آموزش های تکمیلی مهارتی (کارورزی) و به کارگماری فراهم می شود.

مرکز حرفه آموزی افراد معلول

مرکزی است که توسط شخص حقیقی یا حقوقی با کسب مجوز از سازمان بهزیستی کشور تأسیس شده و تحت نظارت آن و به صورت روزانه، خدمات توان بخشی حرفه ای به افراد معلول رده سنی بیش تر از پانزده سال تمام، ارائه می شود.

کمک هزینه تحصیلی دانش آموز یا دانشجوی معلول

کمک هزینه ای است که توسط سازمان بهزیستی کشور به منظور حمایت از ادامه تحصیل دانش آموزان یا دانشجویان معلول نیازمند برای بهره مند شدن از آموزش رایگان به آنها پرداخت می شود و شامل کمک هزینه تحصیلی دانش آموز معلول نیازمند، شهریه دانشجوی معلول نیازمند و مبلغ تشویقی به دانشجوی معلول دانشگاه دولتی است.

کمک هزینه ایاب وذهاب فرد معلول

حمایت مالی است که توسط سازمان بهزیستی کشور به منظور کمک به هزینه ایاب و ذهاب فرد معلول طبق شرایط مقرر به صورت متمرکز (عقد قرارداد با شرکت ارائه دهنده خدمت) و یا غیرمتمرکز (پرداخت کمک هزینه به فرد معلول) صورت می پذیرد.

پلاک ویژه خودروی فرد معلول

پلاکی است که به منظور امکان دسترسی فرد معلول به اماکن عمومی (مانند مراکز آموزشی، درمانی و محل کار) و نیز مشخص شدن خودروی وی برای مأموران راهنمایی و رانندگی، طراحی شده و به خودروی فرد معلول واجد موضوعی شرایط مندرج در دستورالعمل مربوط، اختصاص می یابد.

حق پرستاری فرد با آسیب نخاعی

حمایت مالی است که توسط سازمان بهزیستی کشور با هدف کمک به ارتقای سلامت فرد با آسیب نخاعی و افزایش امکانات مراقبتی مورد نیاز او به خود وی، سرپرست وی و یا فردی که از سوی وی تعیین میشود، به صورت ماهیانه پرداخت می شود.

کمک هزینه درمان و توان بخشی فرد مبتلا به فنیل کتونوری (PKU)

کمک هزینه ای است که توسط سازمان بهزیستی کشور به منظور کمک به دسترسی آسان تر به خدمات توان بخشی، درمان و تأمین مواد غذایی خاص، با نظر کارشناسان مربوط طبق ضوابط و دستورالعمل های موجود به خانواده (خانوار) فرد مبتلا به فنیل کتونوری پرداخت می شود.

مناسب سازی مسکن فرد معلول

مجموعه اقداماتی است که به منظور انطباق و دسترس پذیری مسکن فرد معلول صورت می گیرد تا وی بتواند متناسب با قابلیت ها و محدودیت های خویش از امکانات موجود به نحو مطلوب استفاده نماید. نتیجه این امر استقلال هرچه بیش تر فرد معلول در انجام فعالیت های روزمره زندگی در محیط مسکونی است.

مناسب سازی خودروی فرد معلول

اقداماتی است که به منظور انطباق و دسترس پذیری وسیله حمل و نقل شخصی فرد معلول صورت می پذیرد تا وی بتواند متناسب با قابلیت ها و محدودیت های خویش از خودروی شخصی خویش بهره برداری نموده و به استقلال لازم در زمینه ایاب وذهاب دست یابد.

تأمین و توزیع وسایل کمک توان بخشی

مجموعه اقداماتی است که به منظور تأمین و توزیع وسایل و فناوری های کمک توانبخشی و بهداشتی برای فرد معلول صورت می پذیرد. این اقدامات شامل نیازسنجی و ارزیابی فرد معلول به منظور تعیین نوع وسایل، تهیه، ارائه و نیز آموزش نحوه استفاده از آن هاست.

کمک هزینه کاشت حلزون شنوایی

کمک هزینه ای است که سازمان بهزیستی کشور به مددجوی تحت پوشش این سازمان که کاندید (دارای شرایط لازم) عمل جراحی کاشت حلزون شنوایی است، پرداخت می نماید.

خرید خدمت تخصصی توان بخشی پزشکی

مجموعه اقداماتی است که از طریق آن خدمت مورد نیاز از بخش غیردولتی برای ارائه خدمات توانبخشی به افراد معلول، در مناطقی که فاقد واحدهای توانبخشی دولتی هستند، صورت می گیرد. این خدمات شامل ارتوپدی فنی، بینایی سنجی، شنوایی شناسی، فیزیوتراپی، کاردرمانی و گفتاردرمانی است.

توان بخشی مبتنی بر جامعه (CBR)

راهبردی در درون برنامه توسعه جامعه برای ارائه خدمات توانبخشی، برابری فرصت ها، فراگیرسازی اجتماعی و کاهش فقر افراد معلول است. این برنامه از طریق تلاش های مشترک افراد معلول، خانواده آن ها، افراد جامعه، سازمان های افراد معلول و سایر مؤسسات خدمات رسانی دولتی، غیردولتی، آموزشی، اجتماعی، شغلی و مانند آن اجرا می شود.

واحد اجرایی محلی در برنامه توان بخشی مبتنی بر جامعه (CBR)

واحد عملیاتی دولتی و غیردولتی در برنامه توان بخشی مبتنی بر جامعه است که به عنوان شریک اجرایی در این برنامه همکاری می کنند. از جمله این واحدها خانه بهداشت، دهیاری، شورای اسلامی روستا و یا مجتمع روستایی بوده که مدیریت برنامه شامل تحلیل وضعیت موجود، برنامه ریزی، طراحی، اجرا و پایش برنامه توان بخشی مبتنی بر جامعه در سطح محلی (روستا یا محله شهری) را برعهده دارند.

شورای توان بخشی مبتنی بر جامعه روستایی

شورایی است که به منظور استفاده از ظرفیت اجتماع روستایی و مشارکت افراد معلول و خانوار (خانواده) آنان با هدف ایجاد و افزایش مسئولیت پذیری در جامعه نسبت به افراد معلول و رفع مشکلات آنان تشکیل می شود. اعضای آن متشکل از رئیس یا یک نفر از اعضای شورای اسلامی روستا به عنوان رئیس شورا، دهیار روستا به عنوان دبیر شورا، یک نفر از معتمدان روستا (از بین افراد خوشنام، صاحب نفوذ یا خیر مانند روحانی یا معلم روستا)، یک نفر به نمایندگی از اعضای خانوارهای (خانواده های) افراد معلول روستا، دو نفر از افراد معلول فعال روستا به نمایندگی سایر افراد معلول روستا و یک نفر تسهیل گر محلی در برنامه توانبخشی مبتنی بر جامعه است.

گروه خودیار در برنامه توان بخشی مبتنی بر جامعه

گروهی متشکل از افراد با اهداف مشترک در برنامه توان بخشی مبتنی بر جامعه است که به صورت داوطلبانه گرد هم آمده و تحت یک شبکه غیررسمی در یک موضوع یا تجربه مشترک سهیم هستند. تمرکز اصلی فعالیت این گروه بر حمایت های عملی، عاطفی و یا تبادل اطلاعات و تجربیات است. ماهیت این گروه، مشارکتی است به طوری که منجر به گرفتن کمک، دادن کمک و یادگیری برای کمک به خود و تبادل دانش و تجربیات می شود. مشارکت در این گروه برای افراد جدید آزاد است.

کمیسیون پزشکی تشخیص نوع و تعیین شدت معلولیت

ترکیبی از متخصصان و کارشناسان گروه های توانبخشی مرتبط با سلامت و گروه های پزشکی است که تشخیص نوع و تعیین شدت معلولیت را مطابق طبقه بندی بین المللی عملکرد، معلولیت (کم توانی) و سلامت برعهده دارد.

این کمیسیون در سه سطح شهرستان، استان و کشور تشکیل میشود و متناسب با نوع معلولیت (کم توانی)، تعداد و ترکیب اعضای آن تعیین میشود.

کمیسیون پزشکی تشخیص نوع و تعیین شدت معلولیت شهرستان

کمیسیون پزشکی تشخیص نوع و تعیین شدت معلولیت است که در سطح شهرستان تشکیل می شود و اولین سطح تشخیص نوع و تعیین شدت معلولیت است که اعضای آن شامل معاون یا مسئول توان بخشی بهزیستی شهرستان، یک پزشک عمومی (در صورت نیاز، پزشک متخصص) و دو تا سه نفر کارشناس توانبخشی ترجیحاً کارشناس ارشد است.

کمیسیون پزشکی تشخیص نوع و تعیین شدت معلولیت استان

کمیسیون پزشکی تشخیص نوع و تعیین شدت معلولیت است که در سطح استان تشکیل می شود و وظیفه آن نظارت بر عملکرد کمیسیون های شهرستانی و بررسی موارد ارجاعی از کمیسیون های شهرستان است. ترکیب اعضای آن شامل معاون توان بخشی استان، یک پزشک عمومی (در صورت نیاز، پزشک متخصص) و سه تا چهار نفر کارشناس ارشد توان بخشی است.

کمیسیون پزشکی تشخیص نوع و تعیین شدت معلولیت سازمان بهزیستی کشور

کمیسیون پزشکی تشخیص نوع و تعیین شدت معلولیت در سازمان بهزیستی کشور است که عالی ترین مرجع تشخیص نوع و تعیین شدت معلولیت محسوب شده و وظیفه آن پایش و نظارت بر کمیسیون های استانی، برنامه ریزی آموزشی متناسب با نیازهای کمیسیون های استانی و شهرستانی، برنامه ریزی در خصوص تعامل و جلب مشارکت پزشکان متخصص و جمع بندی جلسات کمیسیون ها است.

جدول ۱-۲ تعداد مددجویان معلول تحت پوشش برحسب نوع و شدت معلولیت و جنسیت به تفکیک شهرستان

مرد												جمع کل	شهرستان
جسمی حرکتی						بینایی							
جمع	نامشخص	متوسط	شدید	خیلی شدید	خفیف	جمع	نامشخص	متوسط	شدید	خیلی شدید	خفیف		
۴	۰	۳	۰	۰	۱	۳	۰	۱	۰	۰	۲	۱۳	ابوموسی
۴۴۲	۴	۱۴۶	۱۴۳	۶۹	۸۰	۲۵۴	۱	۱۱۴	۵۲	۱۸	۶۹	۲۰۳۲	بستک
۲۵۹	۱	۹۹	۱۱۳	۲۶	۲۰	۹۸	۰	۳۶	۵۱	۸	۳	۸۴۷	بشاگرد
۷۶۹	۱۵۷	۲۳۳	۱۶۲	۲۵	۱۹۲	۲۴۸	۸	۱۰۸	۴۸	۱۲	۷۲	۲۷۵۷	بندر خمیر
۲۴۴۹	۳	۹۶۳	۹۰۱	۱۸۵	۳۹۷	۸۲۷	۴	۲۹۴	۲۶۳	۱۱۱	۱۵۵	۹۹۳۳	بندر عباس
۴۱۶	۱۹	۸۱	۱۱۷	۱۶۶	۳۳	۱۹۰	۴	۲۷	۳۴	۱۱۰	۱۵	۱۹۸۷	بندر لنگه
۱۹۱	۰	۵۰	۶۲	۳۹	۴۰	۳۴	۰	۹	۱۷	۶	۲	۷۲۳	پارسیان
۳۹۷	۱۵	۱۴۲	۱۱۴	۶۳	۶۳	۱۷۳	۲	۶۶	۵۶	۲۸	۲۱	۱۴۸۰	جاسک
۵۶۳	۳	۲۰۹	۲۰۷	۴۷	۹۷	۲۱۸	۰	۱۳۴	۶۶	۹	۹	۱۸۰۵	حاجی آباد
۱۲۸۷	۵	۵۳۱	۴۶۲	۱۴۶	۱۴۳	۵۰۴	۰	۲۲۹	۱۹۹	۴۰	۳۶	۴۴۹۱	رودان
۳۱۱	۰	۱۴۲	۱۰۶	۵۱	۱۲	۱۴۰	۰	۶۷	۵۹	۱۱	۳	۱۲۲۰	سیریک
۸۳۹	۵	۴۳۱	۱۷۷	۷۴	۱۵۲	۱۹۱	۱	۸۳	۵۰	۳۲	۲۵	۲۸۰۰	قشم
۱۴۸۵	۲۴	۶۷۷	۴۲۵	۱۹۴	۱۶۵	۶۰۳	۹	۲۴۰	۲۰۱	۱۱۹	۳۴	۵۵۶۷	میناب
۹۴۱۲	۲۳۶	۳۷۰۷	۲۹۸۹	۱۰۸۵	۱۳۹۵	۳۴۸۳	۲۹	۱۴۰۸	۱۰۹۶	۵۰۴	۴۴۶	۲۵۶۵۵	جمع کل

ادامه جدول ۱-۲ تعداد مددجویان معلول تحت پوشش بر حسب نوع و شدت معلولیت و جنسیت به تفکیک شهرستان

مرد												شهرستان
روانی						ذهنی						
جمع	نامشخص	متوسط	شدید	خیلی شدید	خفیف	جمع	نامشخص	متوسط	شدید	خیلی شدید	خفیف	
۰	۰	۰	۰	۰	۰	۳	۰	۰	۱	۱	۱	ابوموسی
۱۱۳	۳۶	۱۹	۴۹	۵	۴	۳۴۷	۴	۸۳	۱۴۴	۸۸	۲۸	بستک
۲۰	۳	۵	۱۱	۰	۱	۱۰۴	۰	۳۴	۵۲	۱۷	۱	بشاگرد
۸۸	۱۰	۳۷	۳۴	۰	۷	۴۵۲	۸	۲۴۹	۹۲	۲۰	۸۳	بندر خمیر
۵۶۱	۱۳۷	۸۶	۲۸۴	۲۲	۳۲	۱۷۶۹	۴	۶۶۷	۴۶۷	۲۳۸	۳۹۳	بندر عباس
۶۲	۵۴	۴	۳	۰	۱	۳۴۳	۷	۱۰۳	۱۱۶	۱۰۳	۱۴	بندر لنگه
۶	۳	۱	۱	۰	۱	۱۵۵	۰	۵۳	۵۵	۱۳	۳۴	پارسیان
۴۵	۲۵	۵	۱۵	۰	۰	۳۰۰	۳	۱۰۴	۹۹	۶۴	۳۰	جاسک
۴۶	۲۴	۱۱	۱۱	۰	۰	۱۹۲	۰	۴۶	۱۰۷	۱۹	۲۰	حاجی آباد
۱۱۷	۴۲	۳۵	۳۸	۰	۲	۵۱۰	۱	۲۱۹	۲۲۶	۳۴	۳۰	رودان
۴۸	۲۴	۸	۱۵	۰	۱	۱۶۵	۰	۶۱	۷۴	۱۹	۱۱	سیریک
۸۹	۲۰	۲۸	۱۸	۵	۱۸	۴۰۷	۴	۱۶۲	۱۰۹	۵۲	۸۰	قشم
۲۳۵	۱۳۵	۴۰	۵۰	۲	۸	۶۹۵	۷	۲۳۰	۲۹۲	۱۰۸	۵۸	میناب
۱۴۳۰	۵۱۳	۲۷۹	۵۲۹	۳۴	۷۵	۵۴۴۲	۳۸	۲۰۱۱	۱۸۳۴	۷۷۶	۷۸۳	جمع کل

ادامه جدول ۱-۲ تعداد مددجویان معلول تحت پوشش برحسب نوع و شدت معلولیت و جنسیت به تفکیک شهرستان

مرد												شهرستان
صوت و گفتار						شنوایی						
جمع	نامشخص	متوسط	شدید	خیلی شدید	خفیف	جمع	نامشخص	متوسط	شدید	خیلی شدید	خفیف	
۰	۰	۰	۰	۰	۰	۰	۰	۰	۰	۰	۰	ابوموسی
۱۹	۰	۱۱	۷	۰	۱	۱۲۰	۱	۲۹	۵۷	۲۱	۱۲	بستک
۶	۰	۴	۱	۰	۱	۴۹	۰	۸	۲۰	۱۱	۱۰	بشاگرد
۱۵	۰	۹	۳	۲	۱	۹۳	۰	۳۷	۲۷	۷	۲۲	بندر خمیر
۳۹	۰	۱۹	۱۶	۲	۲	۸۳۵	۲	۱۷۱	۲۳۲	۳۱۳	۱۱۷	بندر عباس
۸	۲	۱	۵	۰	۰	۱۲۷	۲	۱۱	۳۷	۷۵	۲	بندر لنگه
۱	۰	۱	۰	۰	۰	۵۱	۰	۱۳	۱۷	۱۶	۵	پارسیان
۰	۰	۰	۰	۰	۰	۶۵	۱	۱۲	۳۱	۱۹	۲	جاسک
۷	۰	۳	۴	۰	۰	۹۸	۰	۴۶	۴۳	۷	۲	حاجی آباد
۱۸	۰	۶	۱۲	۰	۰	۲۵۱	۰	۷۱	۱۴۰	۲۲	۱۸	رودان
۲۰	۰	۸	۱۱	۱	۰	۶۳	۰	۱۸	۳۱	۱۳	۱	سیریک
۳۳	۰	۱۰	۱۶	۲	۵	۱۱۱	۱	۵۰	۳۲	۱۲	۱۶	قشم
۲۱	۱	۱۱	۸	۰	۱	۳۷۳	۴	۱۲۰	۱۲۴	۱۰۵	۲۰	میناب
۱۸۷	۳	۸۳	۸۳	۷	۱۱	۲۲۳۶	۱۱	۵۸۶	۷۹۱	۶۲۱	۲۲۷	جمع کل

ادامه جدول ۱-۲ تعداد مددجویان معلول تحت پوشش برحسب نوع و شدت معلولیت و جنسیت به تفکیک شهرستان

زن												شهرستان
جسمی حرکتی						بینایی						
جمع	نامشخص	متوسط	شدید	خیلی شدید	خفیف	جمع	نامشخص	متوسط	شدید	خیلی شدید	خفیف	
۳	۰	۰	۱	۱	۱	۰	۰	۰	۰	۰	۰	ابوموسی
۲۷۳	۶	۹۵	۹۵	۲۵	۴۲	۱۳۹	۰	۴۸	۴۱	۱۶	۳۴	بستک
۱۱۹	۰	۴۸	۵۵	۸	۸	۶۸	۰	۳۳	۲۴	۸	۳	بشاگرد
۵۲۹	۱۳۰	۱۴۹	۹۰	۲۵	۱۳۵	۱۴۷	۱۱	۵۴	۳۲	۶	۴۴	بندر خمیر
۱۱۶۱	۲	۴۶۵	۴۴۵	۱۱۰	۱۳۹	۳۹۲	۱	۱۳۸	۱۳۸	۷۷	۳۸	بندر عباس
۲۷۷	۵	۵۵	۹۰	۱۱۶	۱۱	۱۴۸	۱	۱۸	۲۷	۹۲	۱۰	بندر لنگه
۱۲۴	۰	۳۹	۳۸	۲۸	۱۹	۲۲	۰	۱۱	۵	۳	۳	پارسیان
۲۰۰	۲	۶۲	۸۷	۳۲	۱۷	۱۰۷	۰	۳۶	۴۹	۲۰	۲	جاسک
۳۰۴	۰	۱۰۷	۱۲۴	۲۱	۵۲	۱۶۶	۰	۱۰۵	۴۳	۷	۱۱	حاجی آباد
۷۱۷	۵	۳۰۹	۲۵۰	۸۱	۷۲	۴۴۷	۰	۲۰۸	۱۷۹	۳۸	۲۲	رودان
۲۰۰	۱	۸۱	۸۷	۲۷	۴	۹۳	۰	۴۰	۳۸	۱۳	۲	سیریک
۵۱۹	۴	۲۶۹	۱۰۱	۵۱	۹۴	۱۴۹	۰	۷۰	۴۳	۱۵	۲۱	قشم
۷۵۸	۱۱	۳۱۱	۲۲۰	۱۰۴	۱۱۲	۳۴۶	۴	۱۸۶	۹۰	۴۱	۲۵	میناب
۵۱۸۴	۱۶۶	۱۹۹۰	۱۶۸۳	۶۳۹	۷۰۶	۲۲۲۴	۱۷	۹۴۷	۷۰۹	۳۳۶	۲۱۵	جمع کل

ادامه جدول ۱-۲ تعداد مددجویان معلول تحت پوشش برحسب نوع و شدت معلولیت و جنسیت به تفکیک شهرستان

زن												شهرستان
روانی						ذهنی						
جمع	نامشخص	متوسط	شدید	خیلی شدید	خفیف	جمع	نامشخص	متوسط	شدید	خیلی شدید	خفیف	
۰	۰	۰	۰	۰	۰	۰	۰	۰	۰	۰	۰	ابوموسی
۴۵	۱۴	۱۰	۱۵	۱	۵	۲۰۱	۴	۴۰	۱۰۱	۴۹	۷	بستک
۱۰	۴	۲	۴	۰	۰	۷۴	۱	۱۴	۳۹	۱۶	۴	بشاگرد
۷۳	۶	۴۳	۲۰	۰	۴	۲۴۲	۱۰	۱۲۹	۶۲	۱۱	۳۰	بندر خمیر
۲۳۳	۲۸	۷۱	۱۱۰	۱۲	۱۲	۹۴۳	۰	۲۹۰	۳۰۸	۲۰۲	۱۴۳	بندر عباس
۱۱۸	۱۰۸	۳	۱	۰	۶	۱۹۴	۲	۶۹	۶۵	۵۲	۶	بندر لنگه
۲	۲	۰	۰	۰	۰	۸۵	۰	۳۰	۳۴	۵	۱۶	پارسیان
۲۸	۱۰	۴	۱۲	۰	۲	۱۱۵	۱	۳۷	۴۳	۲۹	۵	جاسک
۲۴	۵	۱۰	۹	۰	۰	۱۱۵	۰	۲۲	۶۴	۱۶	۱۳	حاجی آباد
۹۲	۲۰	۱۵	۵۱	۰	۶	۳۵۳	۲	۱۷۳	۱۳۳	۱۷	۲۸	رودان
۲۱	۱۱	۲	۸	۰	۰	۱۰۵	۰	۵۱	۴۳	۷	۴	سیریک
۶۱	۱	۳۳	۱۴	۱	۱۲	۳۰۲	۲	۱۴۰	۷۵	۳۴	۵۱	قشم
۲۶۹	۲۲۳	۱۲	۲۹	۱	۴	۵۰۳	۲	۱۸۱	۱۹۹	۸۱	۴۰	میناب
۹۷۶	۴۳۲	۲۰۵	۲۷۳	۱۵	۵۱	۳۲۳۲	۲۴	۱۱۷۶	۱۱۶۶	۵۱۹	۳۴۷	جمع کل

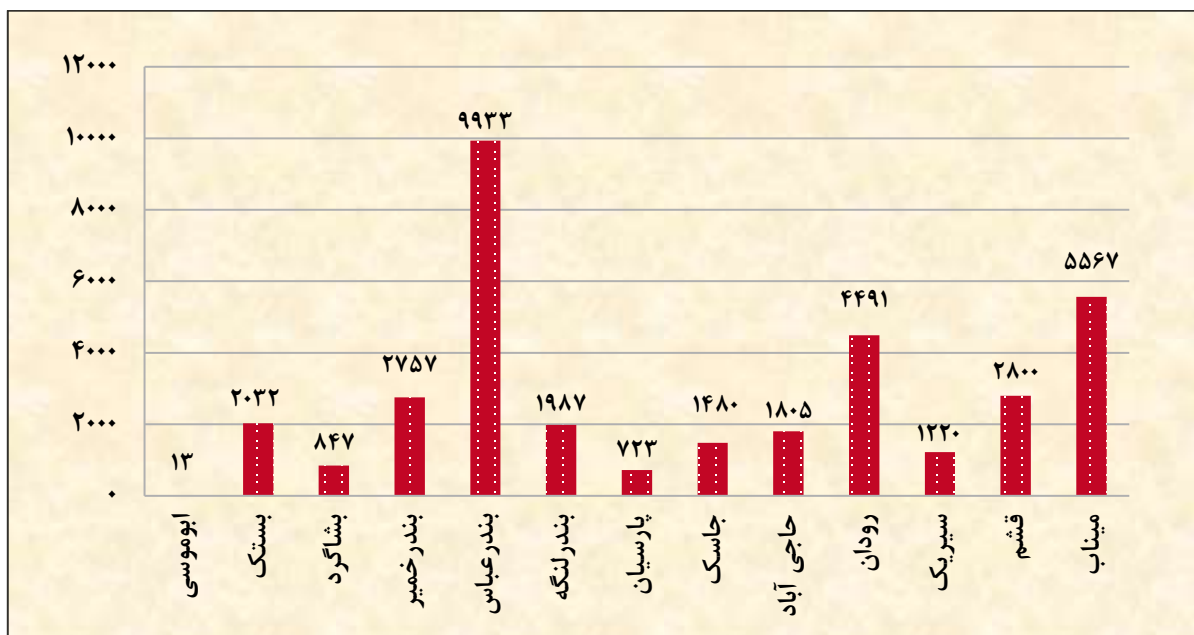
ادامه جدول ۱-۲ تعداد مددجویان معلول تحت پوشش برحسب نوع و شدت معلولیت و جنسیت به تفکیک شهرستان

زن												شهرستان
صوت و گفتار						شنوایی						
جمع	نامشخص	متوسط	شدید	خیلی شدید	خفیف	جمع	نامشخص	متوسط	شدید	خیلی شدید	خفیف	
۰	۰	۰	۰	۰	۰	۰	۰	۰	۰	۰	۰	ابوموسی
۷	۰	۱	۵	۰	۱	۷۲	۱	۲۱	۲۷	۱۴	۹	بستک
۵	۰	۲	۰	۱	۱	۳۵	۰	۱۲	۱۴	۲	۷	بشاگرد
۹	۰	۴	۲	۲	۱	۹۲	۲	۳۰	۱۸	۱۳	۲۹	بندر خمیر
۳۲	۰	۱۴	۹	۲	۷	۶۹۲	۲	۱۳۹	۱۸۸	۲۷۱	۹۲	بندر عباس
۵	۰	۱	۴	۰	۰	۹۹	۳	۶	۲۰	۶۸	۲	بندر لنگه
۲	۰	۰	۲	۰	۰	۵۰	۰	۱۴	۱۵	۱۷	۴	پارسیان
۰	۰	۰	۰	۰	۰	۵۰	۰	۱۳	۲۳	۱۳	۱	جاسک
۰	۰	۰	۰	۰	۰	۷۲	۰	۲۵	۳۵	۷	۵	حاجی آباد
۱۱	۰	۵	۴	۰	۲	۱۸۴	۱	۴۶	۹۸	۱۴	۲۵	رودان
۱۰	۰	۰	۹	۱	۰	۴۴	۰	۱۶	۲۲	۵	۱	سیریک
۲۳	۰	۴	۱۲	۴	۳	۷۶	۰	۳۲	۲۳	۱۰	۱۱	قشم
۱۹	۲	۴	۱۰	۰	۳	۲۶۰	۳	۱۰۰	۸۵	۵۳	۱۹	میناب
۱۲۳	۲	۳۶	۵۷	۱۰	۱۸	۱۷۲۶	۱۲	۴۵۴	۵۶۸	۴۸۷	۲۰۵	جمع کل

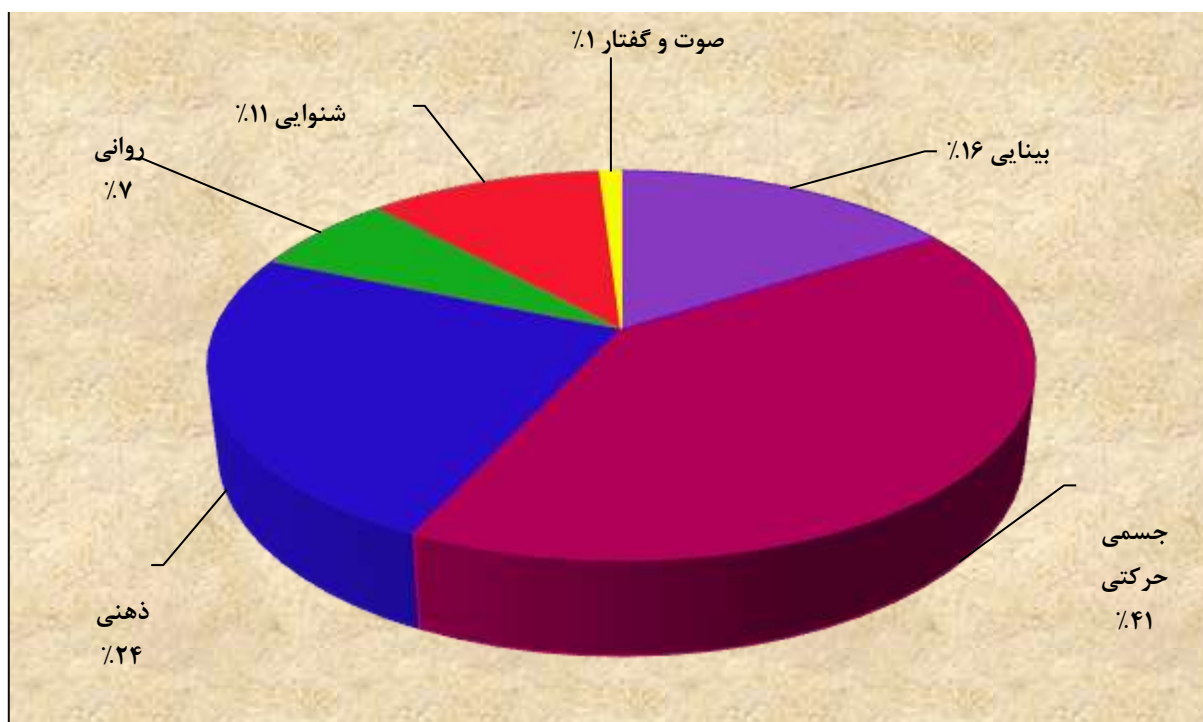
ادامه جدول ۱-۲ تعداد مددجویان معلول تحت پوشش برحسب نوع و شدت معلولیت و جنسیت به تفکیک شهرستان

دوجنسی												شهرستان
بینایی						ذهنی						
جمع	نامشخص	متوسط	شدید	خیلی شدید	خفیف	جمع	نامشخص	متوسط	شدید	خیلی شدید	خفیف	
•	•	•	•	•	•	•	•	•	•	•	•	ابوموسی
•	•	•	•	•	•	•	•	•	•	•	•	بستک
•	•	•	•	•	•	•	•	•	•	•	•	بشاگرد
•	•	•	•	•	•	•	•	•	•	•	•	بندر خمیر
•	•	•	•	•	•	•	•	•	•	•	•	بندر عباس
•	•	•	•	•	•	•	•	•	•	•	•	بندر لنگه
•	•	•	•	•	•	•	•	•	•	•	•	پارسیان
•	•	•	•	•	•	•	•	•	•	•	•	جاسک
•	•	•	•	•	•	•	•	•	•	•	•	حاجی آباد
•	•	•	•	•	•	•	•	•	•	•	•	رودان
•	•	•	•	•	•	•	•	•	•	•	•	سیریک
•	•	•	•	•	•	•	•	•	•	•	•	قشم
•	•	•	•	•	•	•	•	•	•	•	•	میناب
•	•	•	•	•	•	•	•	•	•	•	•	جمع کل

نمودار ۱-۲ تعداد مددجویان معلول تحت پوشش به تفکیک شهرستان



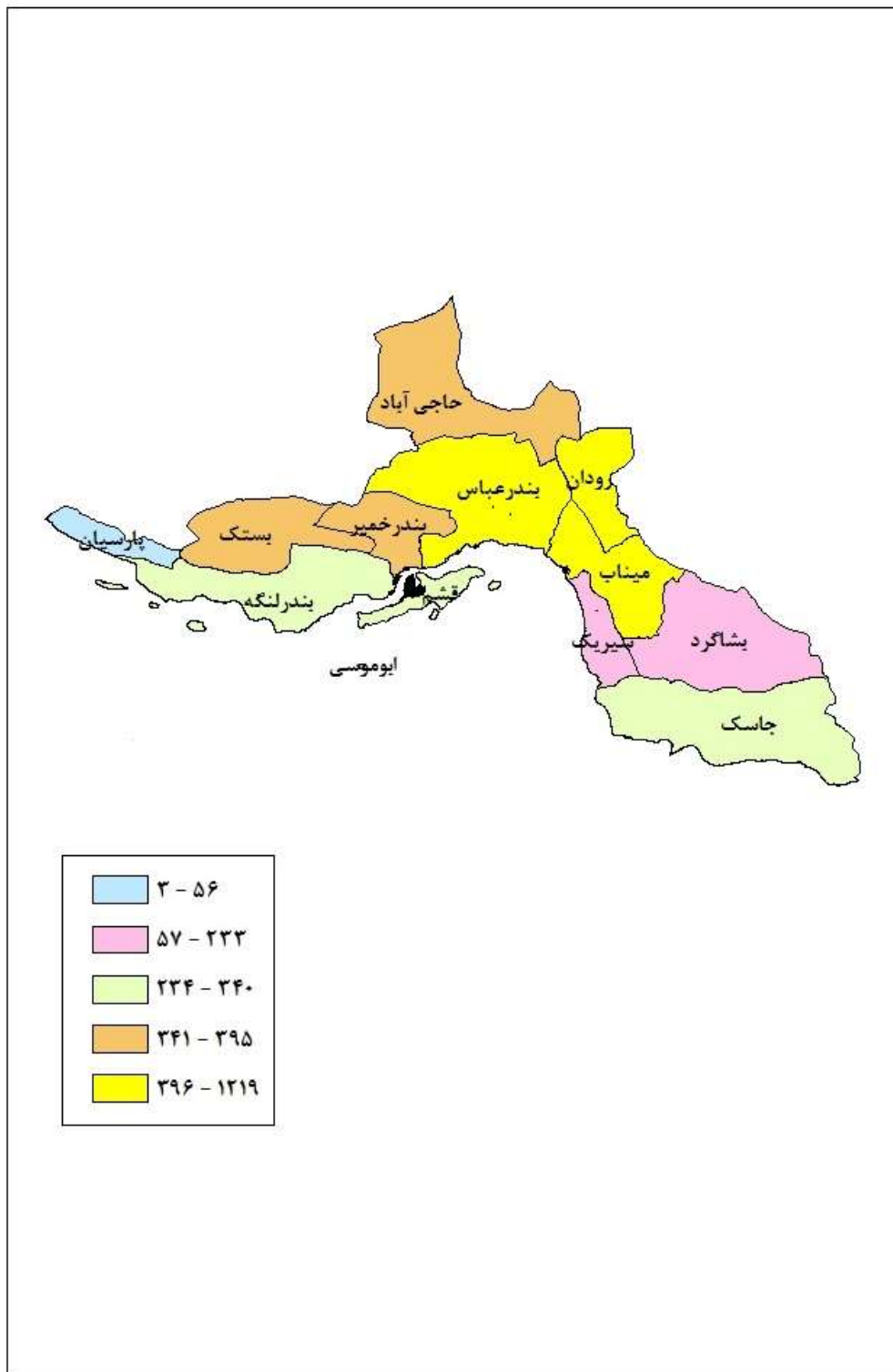
نمودار ۲-۲ درصد تعداد مددجویان معلول تحت پوشش بر حسب نوع معلولیت



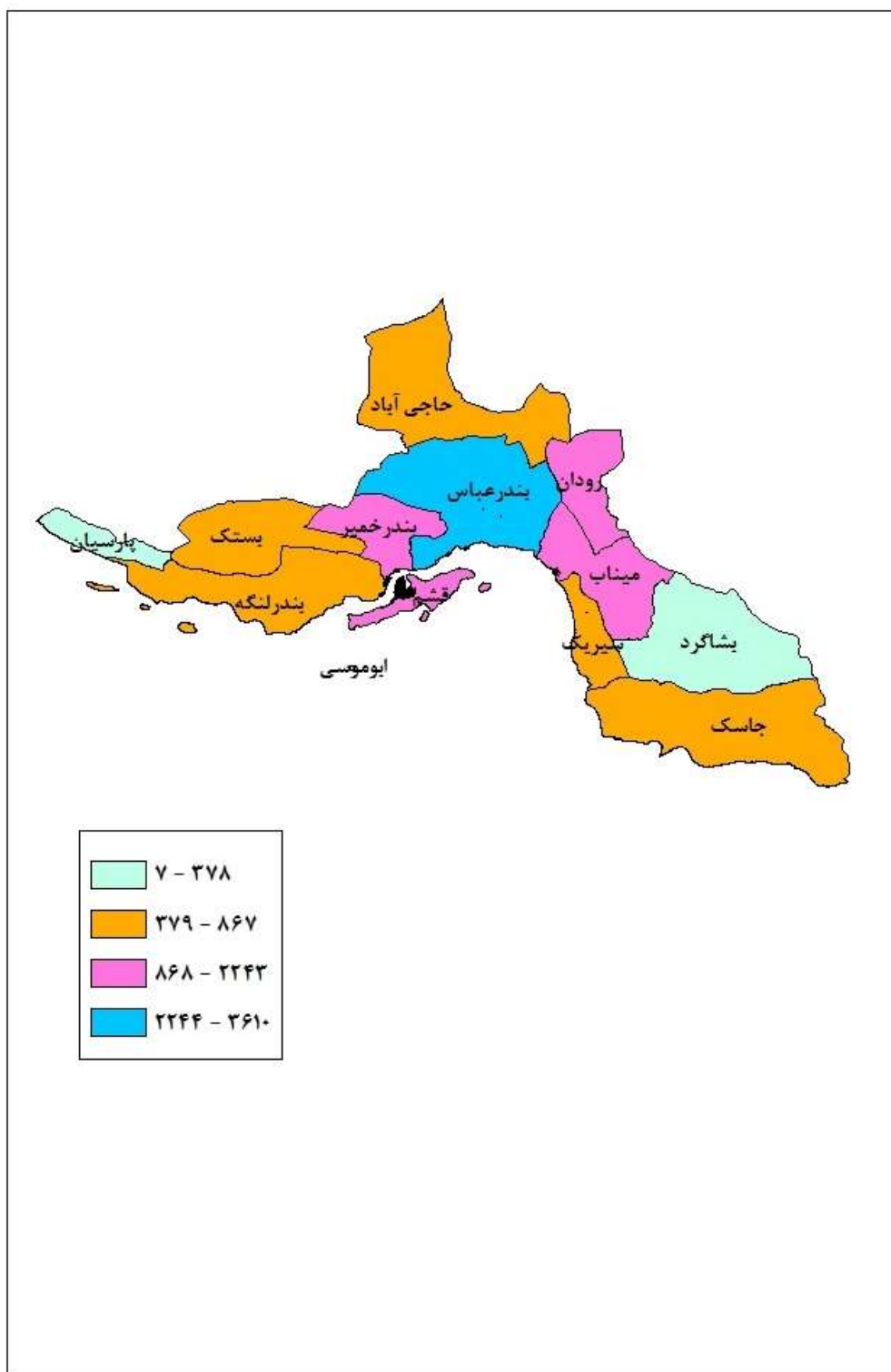
جدول ۲-۲ تعداد کل معلولین بر حسب نوع معلولیت به تفکیک شهرستان

نوع معلولیت						جمع کل	شهرستان
صوت و گفتار	شنوایی	روانی	ذهنی	جسمی حرکتی	بینایی		
۰	۰	۰	۳	۷	۳	۱۳	ابوموسی
۲۶	۱۹۲	۱۵۸	۵۴۸	۷۱۵	۳۹۳	۲۰۳۲	بستک
۱۱	۸۴	۳۰	۱۷۸	۳۷۸	۱۶۶	۸۴۷	بشاگرد
۲۴	۱۸۵	۱۶۱	۶۹۴	۱۲۹۸	۳۹۵	۲۷۵۷	بندر خمیر
۷۱	۱۵۲۷	۷۹۴	۲۷۱۲	۳۶۱۰	۱۲۱۹	۹۹۳۳	بندر عباس
۱۳	۲۲۶	۱۸۰	۵۳۷	۶۹۳	۳۳۸	۱۹۸۷	بندر لنگه
۳	۱۰۱	۸	۲۴۰	۳۱۵	۵۶	۷۲۳	پارسیان
۰	۱۱۵	۷۳	۴۱۵	۵۹۷	۲۸۰	۱۴۸۰	جاسک
۷	۱۷۰	۷۰	۳۰۷	۸۶۷	۳۸۴	۱۸۰۵	حاجی آباد
۲۹	۴۳۵	۲۰۹	۸۶۳	۲۰۰۴	۹۵۱	۴۴۹۱	رودان
۳۰	۱۰۷	۶۹	۲۷۰	۵۱۱	۲۳۳	۱۲۲۰	سیریک
۵۶	۱۸۷	۱۵۰	۷۰۹	۱۳۵۸	۳۴۰	۲۸۰۰	قشم
۴۰	۶۳۳	۵۰۴	۱۱۹۸	۲۲۴۳	۹۴۹	۵۵۶۷	میناب
۳۱۰	۳۹۶۲	۲۴۰۶	۸۶۷۴	۱۴۵۹۶	۵۷۰۷	۳۵۶۵۵	جمع کل

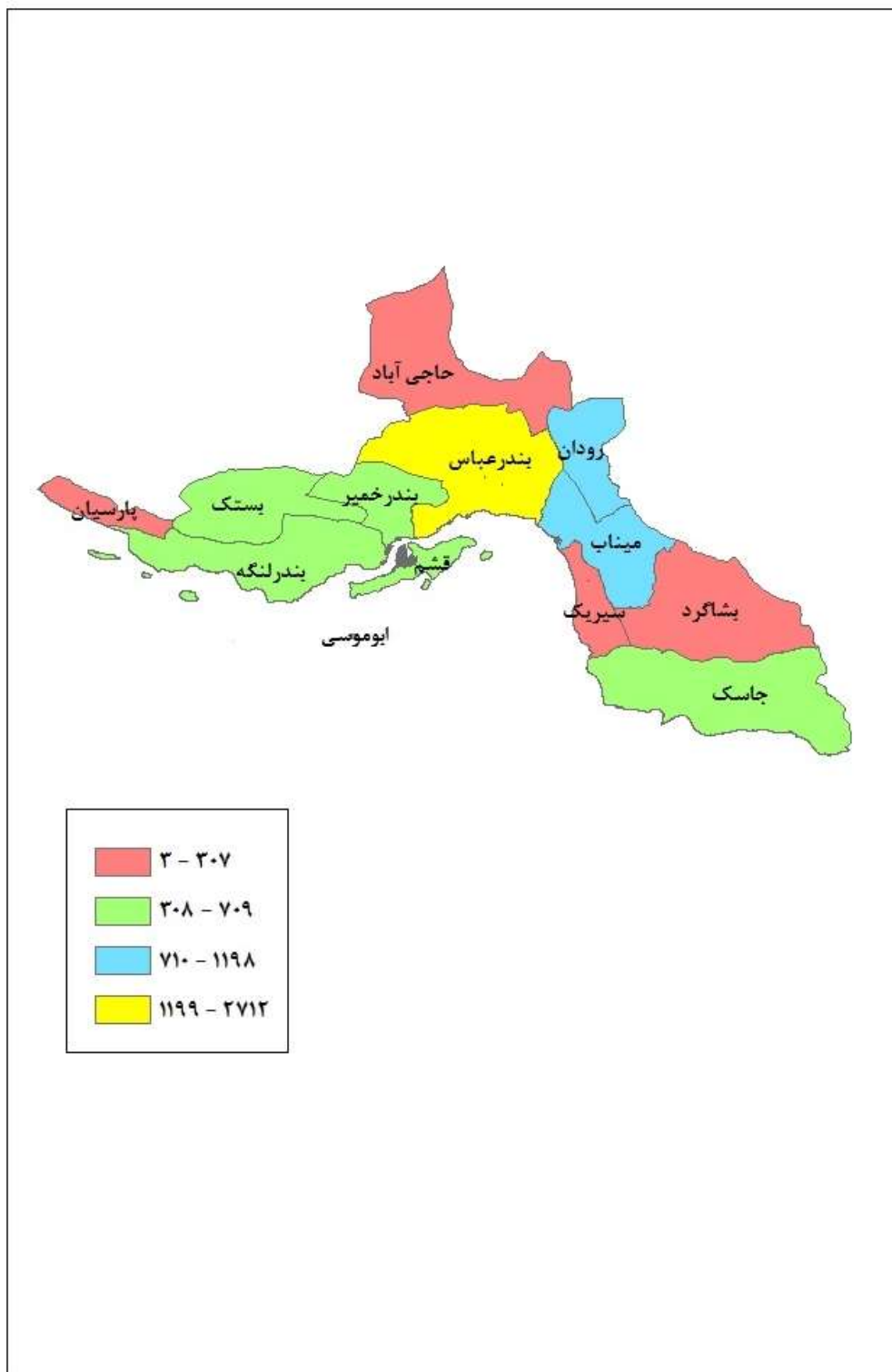
نقشه ۱-۲ توزیع مددجویان معلول بینایی تحت پوشش به تفکیک شهرستان



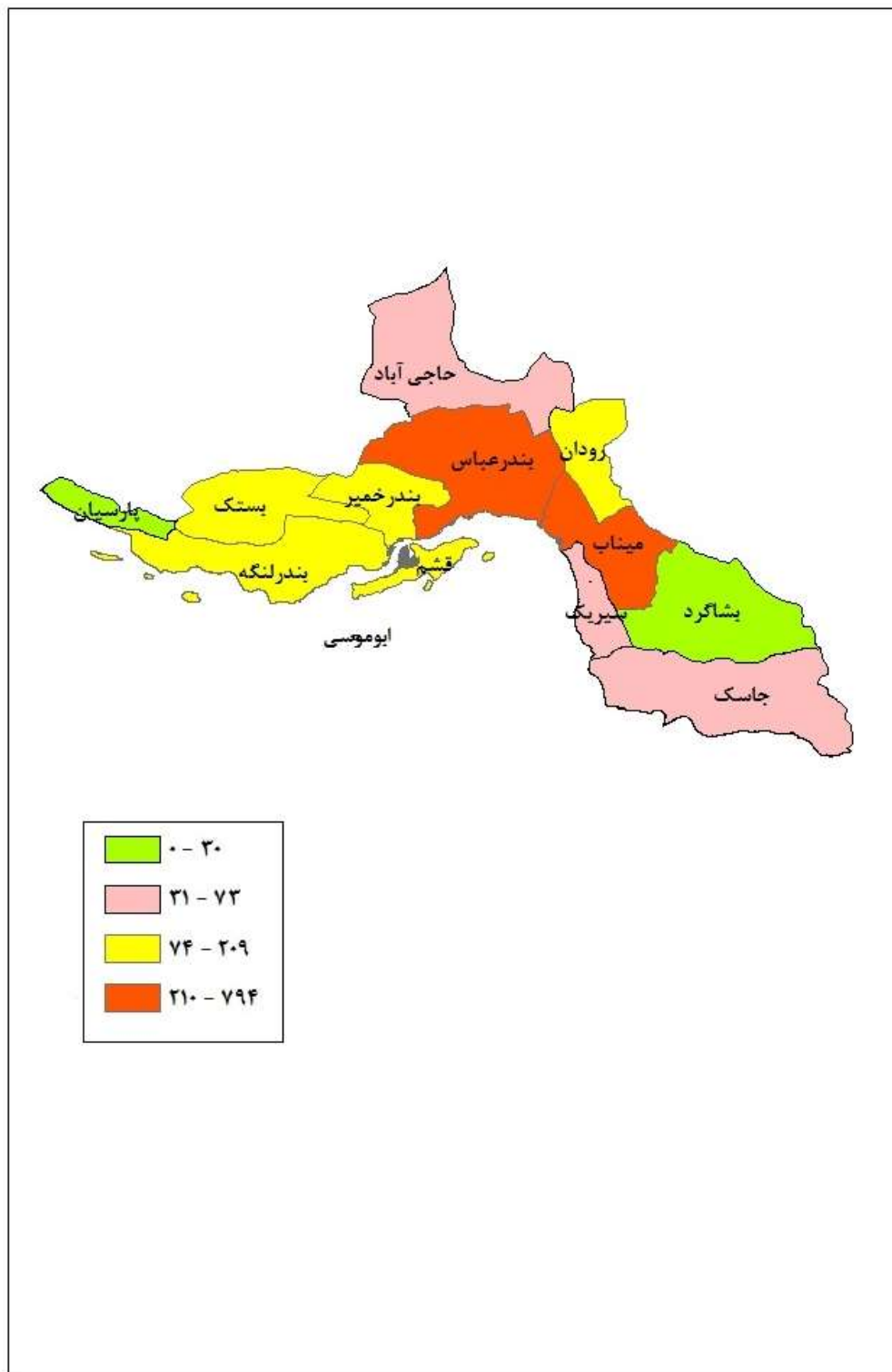
نقشه ۲-۲ توزیع مددجویان معلول جسمی حرکتی تحت پوشش به تفکیک شهرستان



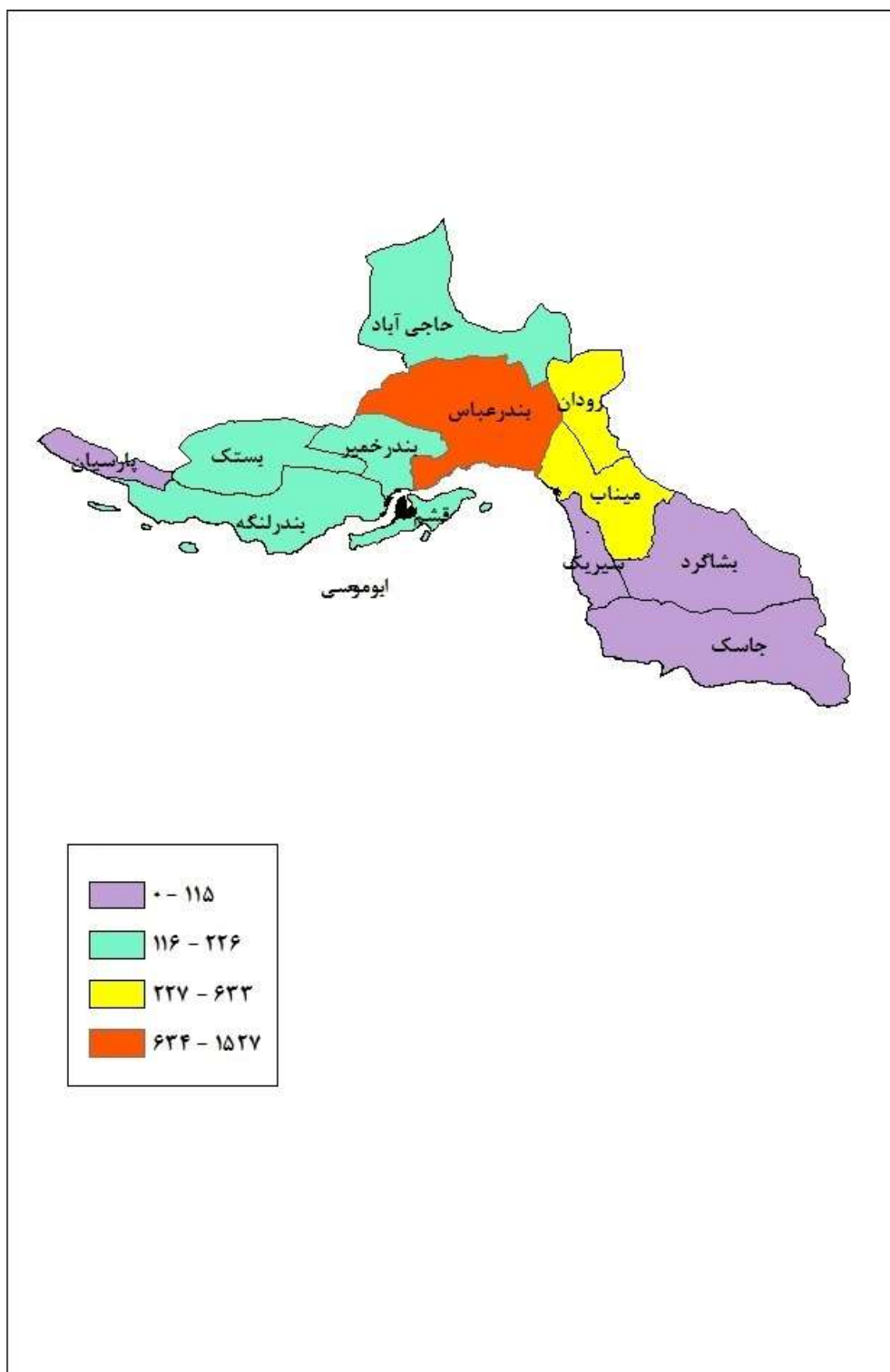
نقشه ۳-۲ توزیع مددجویان معلول ذهنی تحت پوشش به تفکیک شهرستان



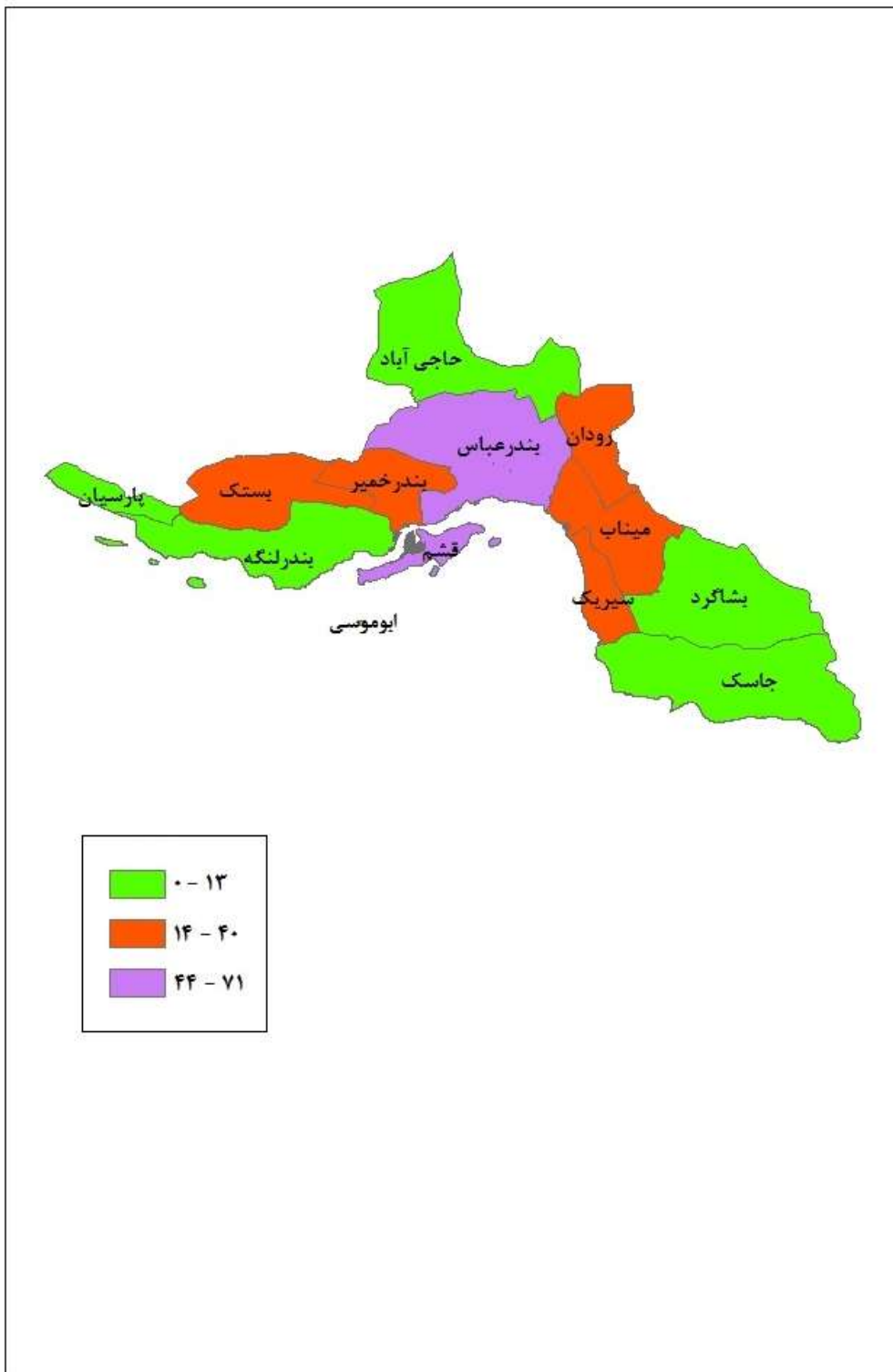
نقشه ۴-۲ توزیع مددجویان معلول روانی تحت پوشش به تفکیک شهرستان



نقشه ۵-۲ توزیع مددجویان معلول شنوایی تحت پوشش به تفکیک شهرستان



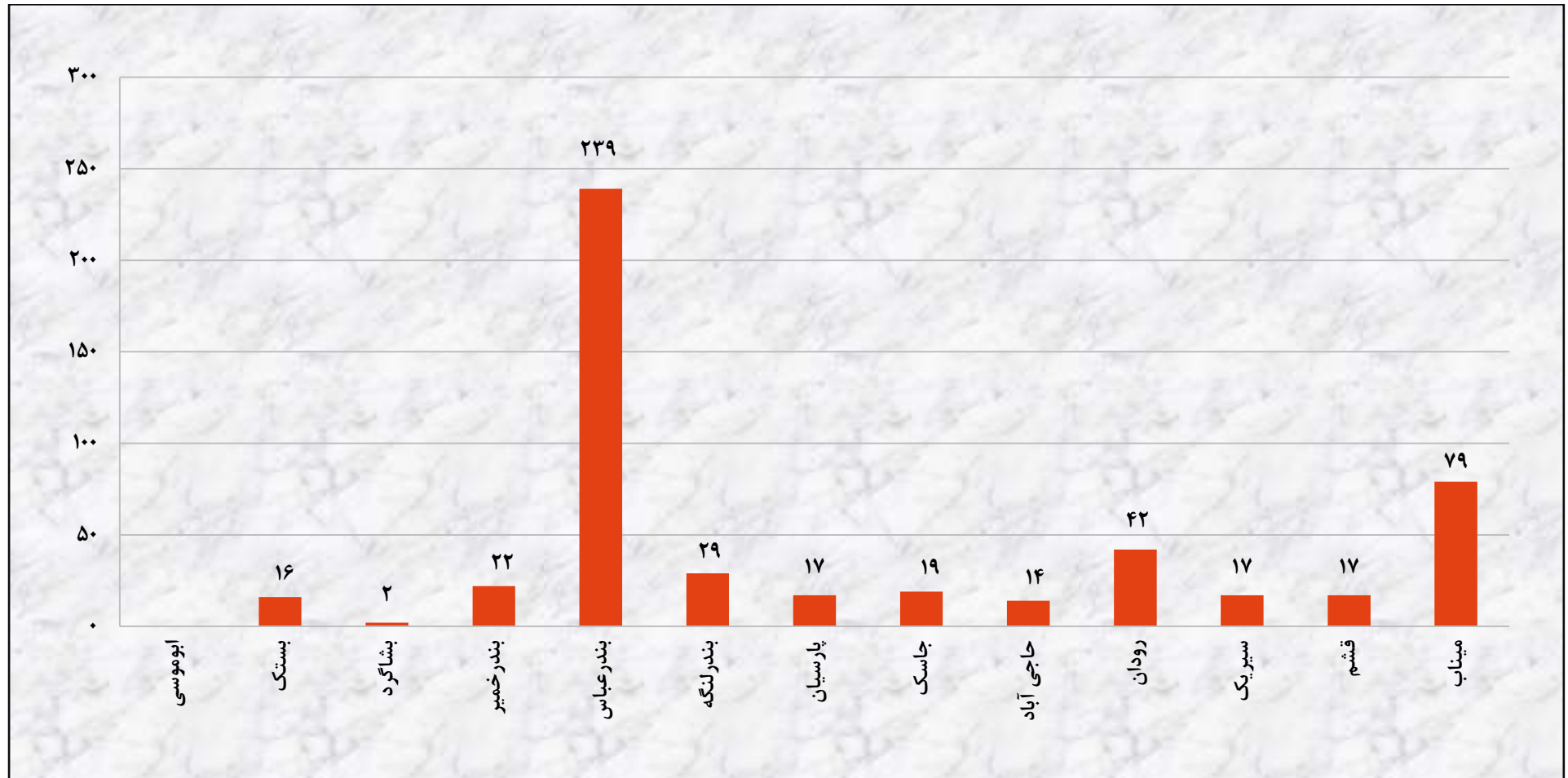
نقشه ۶-۲ توزیع مددجویان معلول صوت و گفتار تحت پوشش به تفکیک شهرستان



جدول ۲-۳ تعداد مدجویان معلول ضایعه نخاعی بر حسب جنسیت و به تفکیک شهرستان

شهرستان	جمع	زن	مرد
ابوموسی	۰	۰	۰
بستک	۱۶	۲	۱۴
بشاگرد	۲	۱	۱
بندر خمیر	۲۲	۳	۱۹
بندر عباس	۲۳۹	۵۱	۱۸۸
بندر لنگه	۲۹	۱۲	۱۷
پارسیان	۱۷	۸	۹
جاسک	۱۹	۳	۱۶
حاجی آباد	۱۴	۲	۱۲
رودان	۴۲	۱۶	۲۶
سیریک	۱۷	۳	۱۴
قشم	۱۷	۴	۱۳
میناب	۷۹	۱۴	۶۵
جمع کل	۵۱۳	۱۱۹	۳۹۴

نمودار ۳-۲ تعداد مددجویان معلول ضایعه نخاعی به تفکیک شهرستان

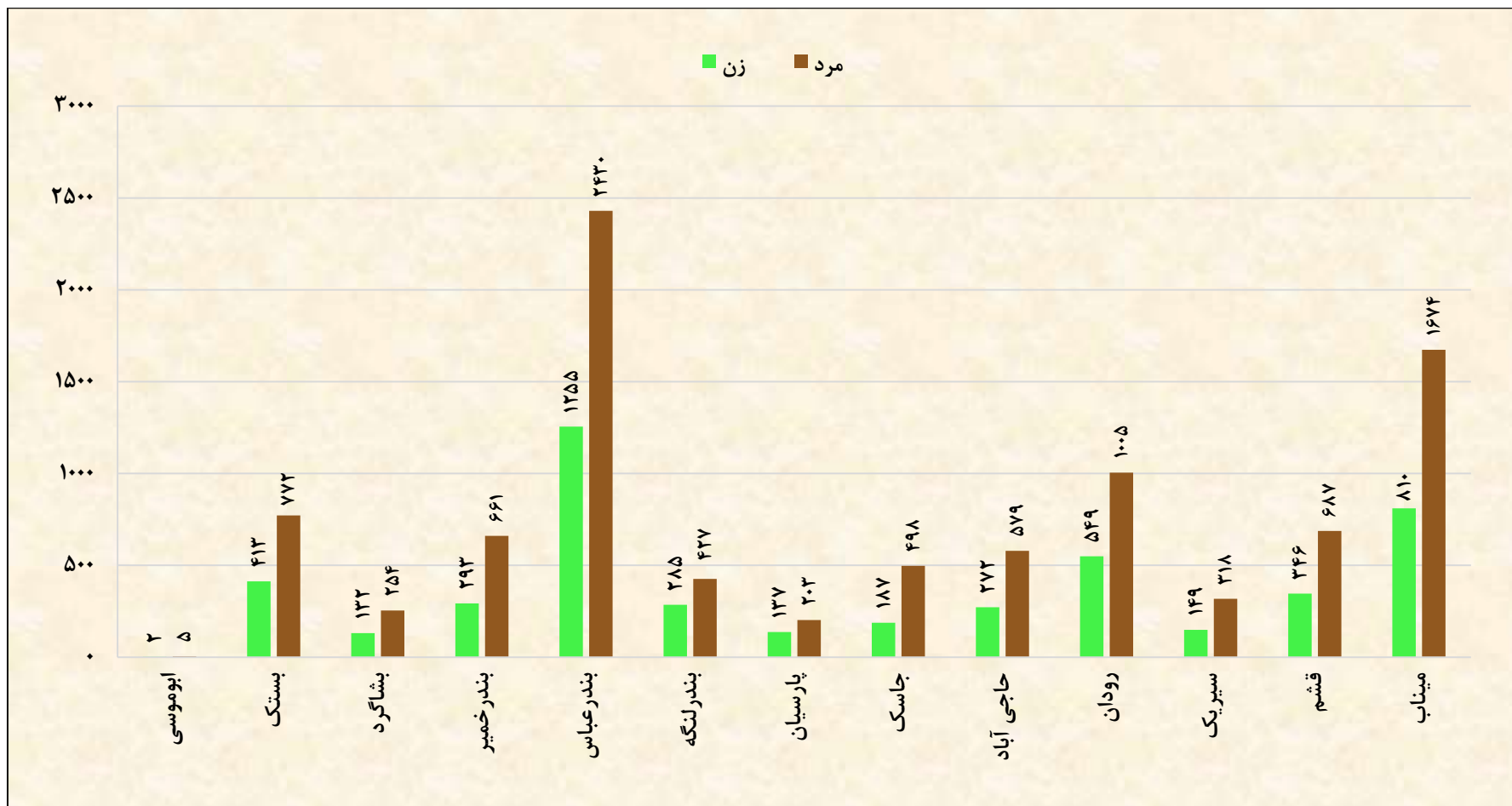


جدول ۴-۲ تعداد خانوارهایی که کمک هزینه خدمات توانبخشی حمایتی دریافت می کنند

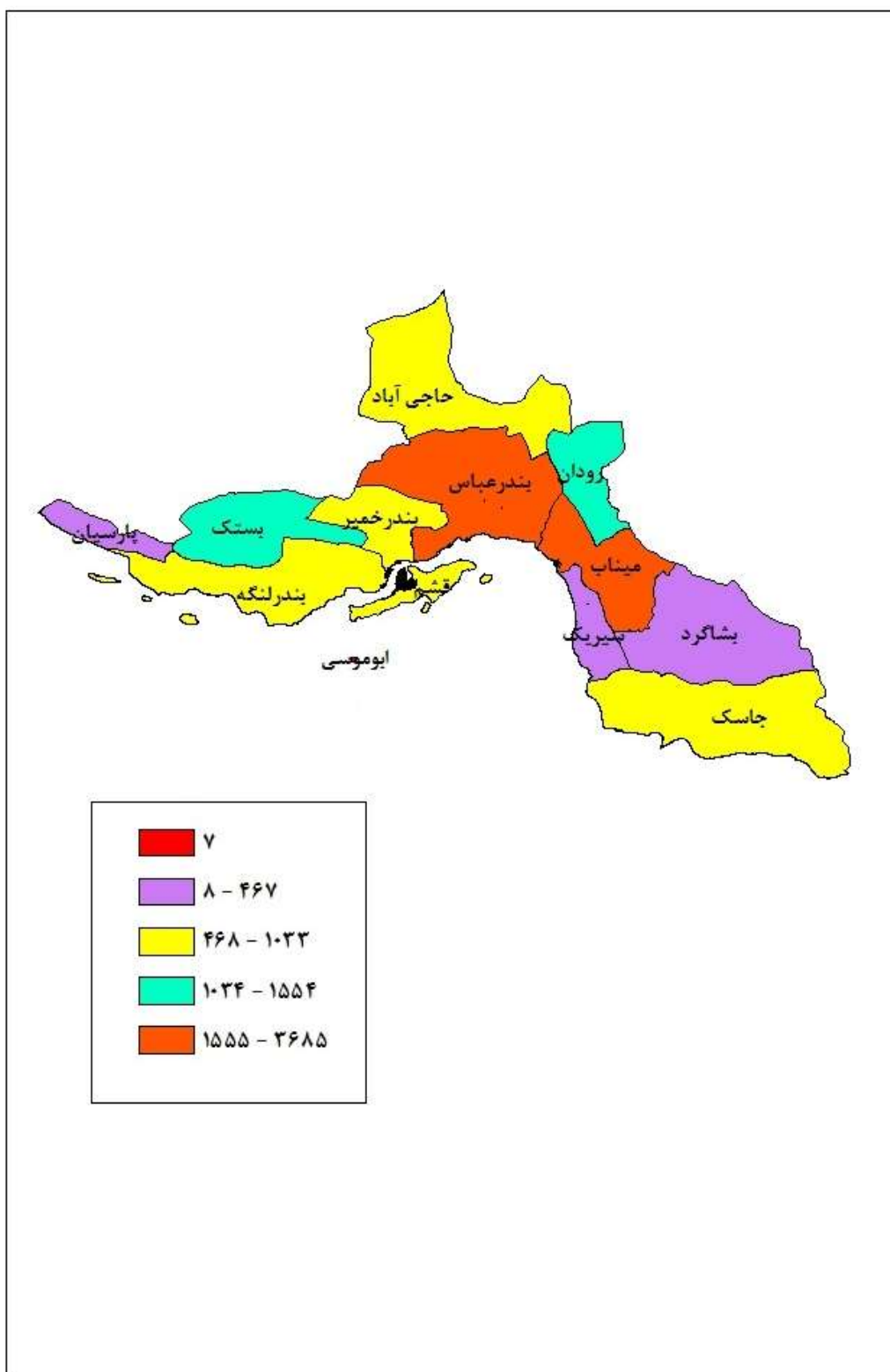
بر حسب جنسیت به تفکیک شهرستان

شهرستان	جمع	زن	مرد
ابوموسی	۷	۲	۵
بستک	۱۱۸۵	۴۱۳	۷۷۲
بشاگرد	۳۸۶	۱۳۲	۲۵۴
بندر خمیر	۹۵۴	۲۹۳	۶۶۱
بندرعباس	۳۶۸۵	۱۲۵۵	۲۴۳۰
بندرلنگه	۷۱۲	۲۸۵	۴۲۷
پارسیان	۳۴۰	۱۳۷	۲۰۳
جاسک	۶۸۵	۱۸۷	۴۹۸
حاجی آباد	۸۵۱	۲۷۲	۵۷۹
رودان	۱۵۵۴	۵۴۹	۱۰۰۵
سیریک	۴۶۷	۱۴۹	۳۱۸
قشم	۱۰۳۳	۳۴۶	۶۸۷
میناب	۲۴۸۴	۸۱۰	۱۶۷۴
جمع کل	۱۴۳۴۳	۴۸۳۰	۹۵۱۳

نمودار ۴-۲ تعداد خانوارهایی که کمک هزینه خدمات توانبخشی حمایتی دریافت می کنند بر حسب جنسیت به تفکیک شهرستان



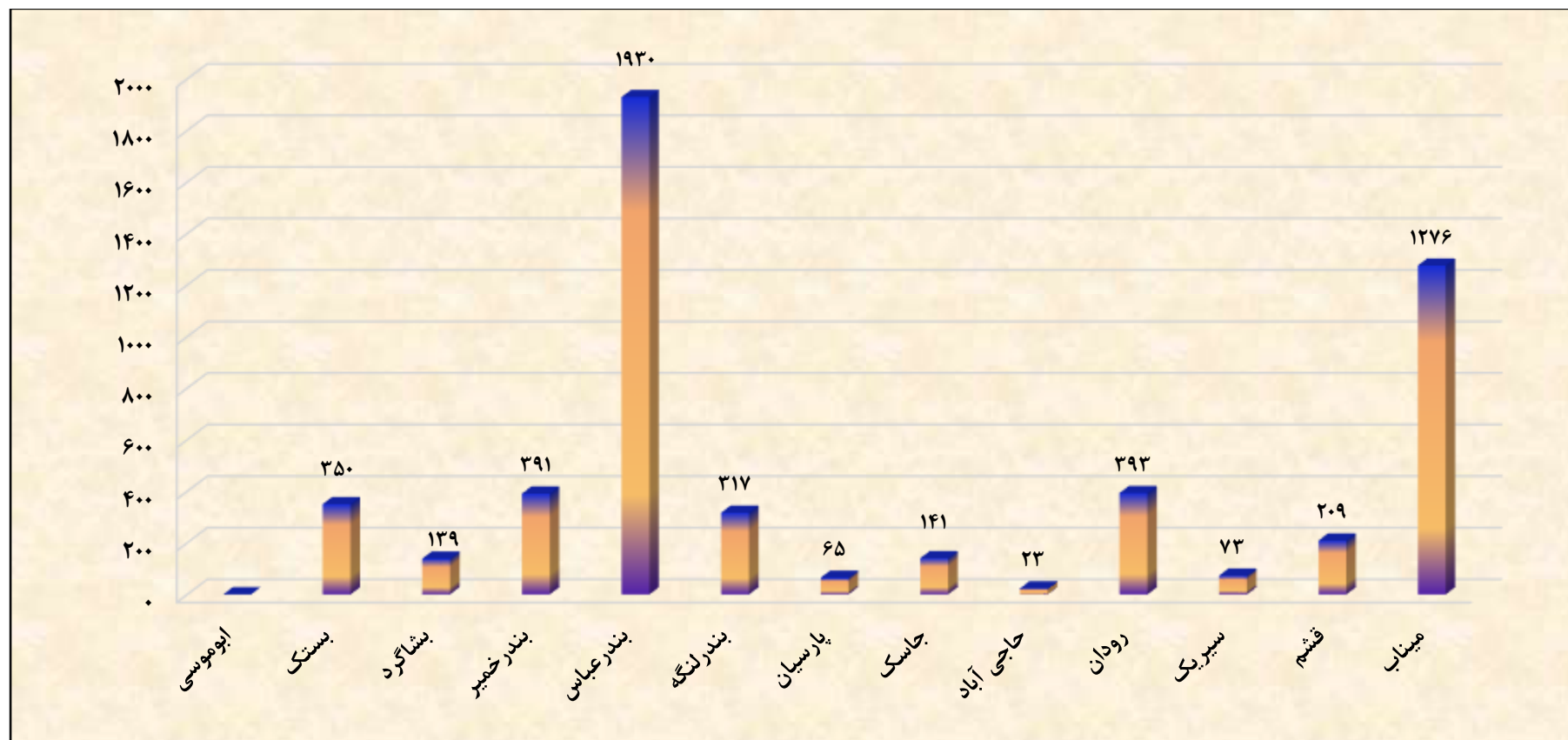
نقشه ۲-۷ توزیع خانوارهایی که کمک هزینه خدمات توانبخشی حمایتی دریافت می کنند به تفکیک شهرستان



جدول ۵-۲ تعداد خانوارهایی که پشت نوبت دریافت کمک هزینه خدمات توانبخشی حمایتی می باشند به تفکیک شهرستان

شهرستان	تعداد
ابوموسی	۰
بستک	۳۵۰
بشاگرد	۱۳۹
بندر خمیر	۳۹۱
بندر عباس	۱۹۳۰
بندر لنگه	۳۱۷
پارسیان	۶۵
جاسک	۱۴۱
حاجی آباد	۲۳
رودان	۳۹۳
سیریک	۷۳
قشم	۲۰۹
میناب	۱۲۷۶
جمع کل	۵۳۰۷

نمودار ۵-۲ تعداد خانوارهایی که پشت نوبت دریافت کمک هزینه خدمات توانبخشی حمایتی می باشند به تفکیک شهرستان



جدول ۶-۲ تعداد فعالیت های مراکز روزانه ، حرفه آموزی و کارگاه های تولیدی حمایتی به تفکیک شهرستان

شهرستان	جمع کل	ذهنی	دهان و بلع	جسمی حرکتی	ضایعه نخاعی	کم بینا و نابینا	کم شنوا و ناشنوا	سالمند	روانی	اتیسم	حرفه آموزی	کارگاه حمایتی ، تولیدی
ابوموسی	۰	۰	۰	۰	۰	۰	۰	۰	۰	۰	۰	۰
بستک	۰	۰	۰	۰	۰	۰	۰	۰	۰	۰	۰	۰
بشاگرد	۰	۰	۰	۰	۰	۰	۰	۰	۰	۰	۰	۰
بندر خمیر	۰	۰	۰	۰	۰	۰	۰	۰	۰	۰	۰	۰
بندر عباس	۹	۱	۰	۰	۱	۰	۱	۱	۰	۱	۱	۳
بندر لنگه	۰	۰	۰	۰	۰	۰	۰	۰	۰	۰	۰	۰
پارسیان	۰	۰	۰	۰	۰	۰	۰	۰	۰	۰	۰	۰
جاسک	۰	۰	۰	۰	۰	۰	۰	۰	۰	۰	۰	۰
حاجی آباد	۰	۰	۰	۰	۰	۰	۰	۰	۰	۰	۰	۰
رودان	۰	۰	۰	۰	۰	۰	۰	۰	۰	۰	۰	۰
سیریک	۰	۰	۰	۰	۰	۰	۰	۰	۰	۰	۰	۰
قشم	۱	۱	۰	۰	۰	۰	۰	۰	۰	۰	۰	۰
میناب	۳	۱	۰	۰	۰	۰	۱	۱	۰	۰	۱	۰
جمع کل	۱۳	۲	۰	۰	۱	۰	۱	۲	۰	۱	۲	۴

جدول ۲-۷ تعداد خدمت گیرندگان مراکز روزانه، حرفه آموزی و کارگاه های تولیدی حمایتی به تفکیک شهرستان

شهرستان	جمع کل	ذهنی	دهان و بلع	جسمی حرکتی	ضایعه نخاعی	کم بینا و نابینا	کم شنوا و ناشنوا	سالمند	روانی	اُتسیم	حرفه آموزی	کارگاه حمایتی تولیدی
ابوموسی	۰	۰	۰	۰	۰	۰	۰	۰	۰	۰	۰	۰
بستک	۰	۰	۰	۰	۰	۰	۰	۰	۰	۰	۰	۰
بشاگرد	۰	۰	۰	۰	۰	۰	۰	۰	۰	۰	۰	۰
بندر خمیر	۰	۰	۰	۰	۰	۰	۰	۰	۰	۰	۰	۰
بندر عباس	۴۷۷	۸۴	۰	۰	۵۰	۰	۶۴	۴۲	۰	۲۰	۴۰	۱۶۷
بندر لنگه	۰	۰	۰	۰	۰	۰	۰	۰	۰	۰	۰	۰
پارسیان	۰	۰	۰	۰	۰	۰	۰	۰	۰	۰	۰	۰
جاسک	۰	۰	۰	۰	۰	۰	۰	۰	۰	۰	۰	۰
حاجی آباد	۰	۰	۰	۰	۰	۰	۰	۰	۰	۰	۰	۰
رودان	۰	۰	۰	۰	۰	۰	۰	۰	۰	۰	۰	۰
سیریک	۰	۰	۰	۰	۰	۰	۰	۰	۰	۰	۰	۰
قشم	۴۱	۴۱	۰	۰	۰	۰	۰	۰	۰	۰	۰	۰
میناب	۱۹۸	۳۵	۰	۰	۰	۰	۰	۹۵	۰	۰	۶۸	۰
جمع کل	۷۱۶	۱۶۰	۰	۰	۵۰	۰	۶۴	۱۳۷	۰	۳۰	۱۰۸	۱۶۷

نمودار ۶-۲ تعداد خدمت گیرندگان مراکز روزانه ، حرفه آموزی و کارگاه های تولیدی حمایتی در کل استان



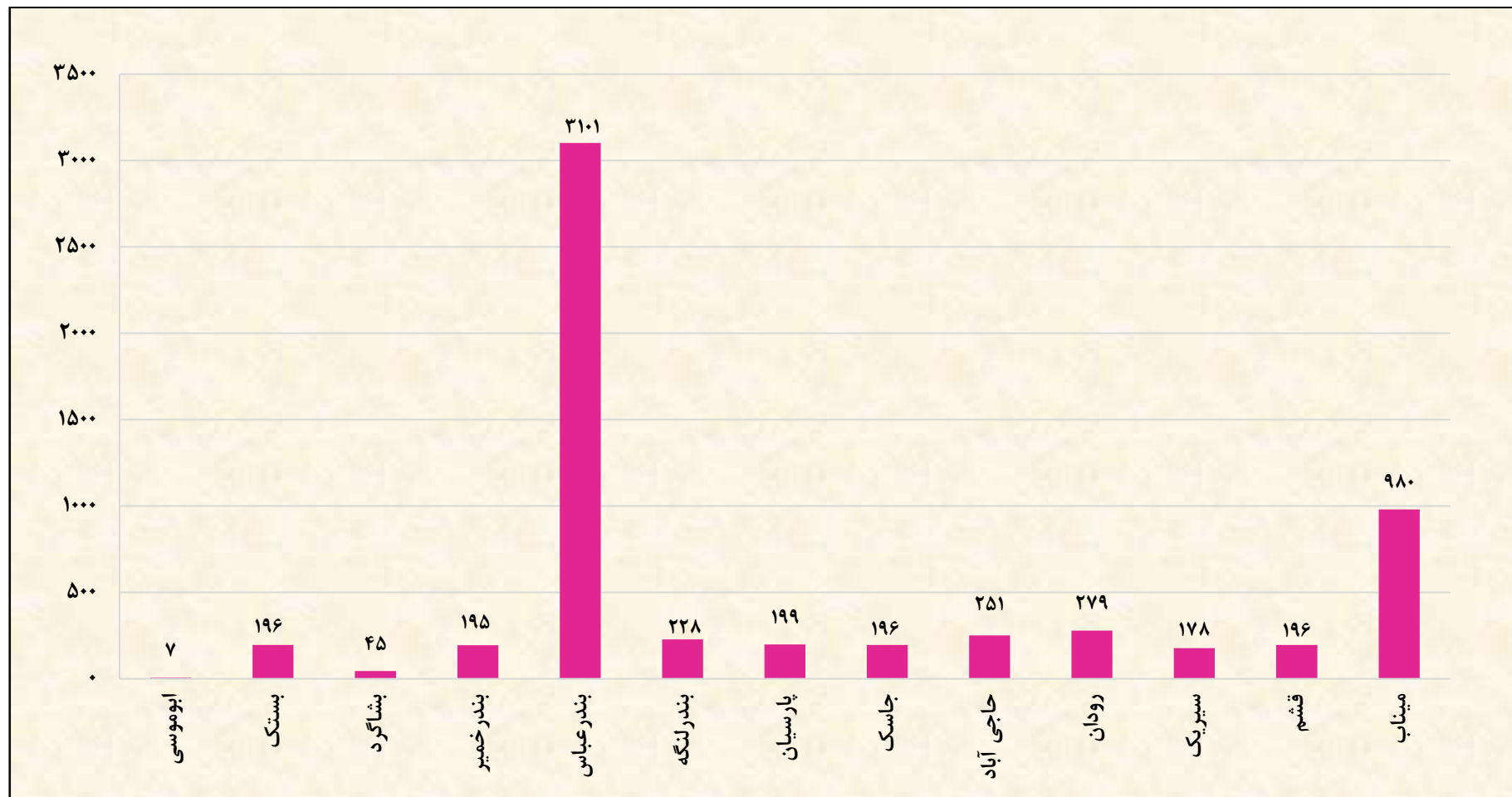
جدول ۸-۲ تعداد خدمت گیرندگان فعالیت کمک به بهبود تغذیه کودکان معلول در مراکز روزانه آموزشی توانبخشی ،
حرفه آموزی و کارگاه های تولیدی حمایتی به تفکیک شهرستان

شهرستان	خدمت گیرنده
ابوموسی	۰
بستک	۰
بشاگرد	۰
بندر خمیر	۰
بندر عباس	۱۷۸
بندر لنگه	۰
پارسیان	۰
جاسک	۰
حاجی آباد	۰
رودان	۰
سیریک	۰
قشم	۵۰
میناب	۴۰
جمع کل	۲۶۸

جدول ۹-۲ تعداد خدمت گیرندگان فعالیت تامین وسایل کمک توانبخشی به تفکیک شهرستان

شهرستان	خدمت گیرنده
ابوموسی	۷
بستک	۱۹۶
بشاگرد	۴۵
بندر خمیر	۱۹۵
بندر عباس	۳۱۰۱
بندر لنگه	۲۲۸
پارسیان	۱۹۹
جاسک	۱۹۶
حاجی آباد	۲۵۱
رودان	۲۷۹
سیریک	۱۷۸
قشم	۱۹۶
میناب	۹۸۰
جمع کل	۶۰۵۱

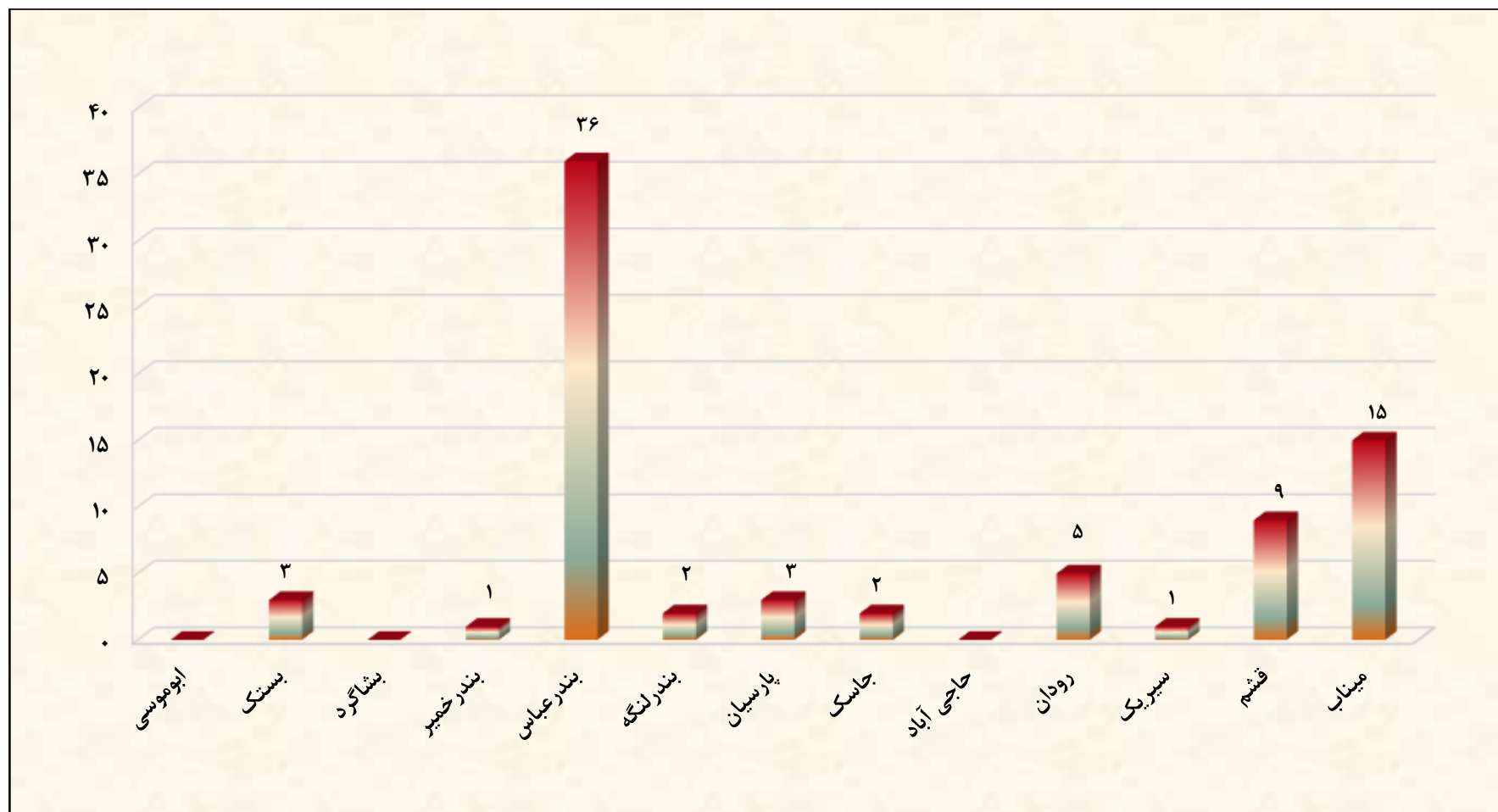
نمودار ۷-۲ تعداد خدمت گیرندگان فعالیت تامین وسایل کمک توانبخشی به تفکیک شهرستان



جدول ۱۰-۲ تعداد خدمت گیرندگان فعالیت تامین کمک هزینه کاشت حلزون شنوایی به تفکیک شهرستان

شهرستان	خدمت گیرنده
ابوموسی	۰
بستک	۳
بشاگرد	۰
بندر خمیر	۱
بندر عباس	۳۶
بندر لنگه	۲
پارسیان	۳
جاسک	۲
حاجی آباد	۰
رودان	۵
سیریک	۱
قشم	۹
میناب	۱۵
جمع کل	۷۷

نمودار ۸-۲ تعداد خدمت گیرندگان فعالیت تامین کمک هزینه کاشت حلزون شنوایی به تفکیک شهرستان



جدول ۱۱-۲ تعداد خدمت گیرندگان فعالیت تامین کمک هزینه ایاب و ذهاب در مراکز روزانه آموزشی توانبخشی ،
حرفه آموزی و کارگاه های تولیدی حمایتی به تفکیک شهرستان

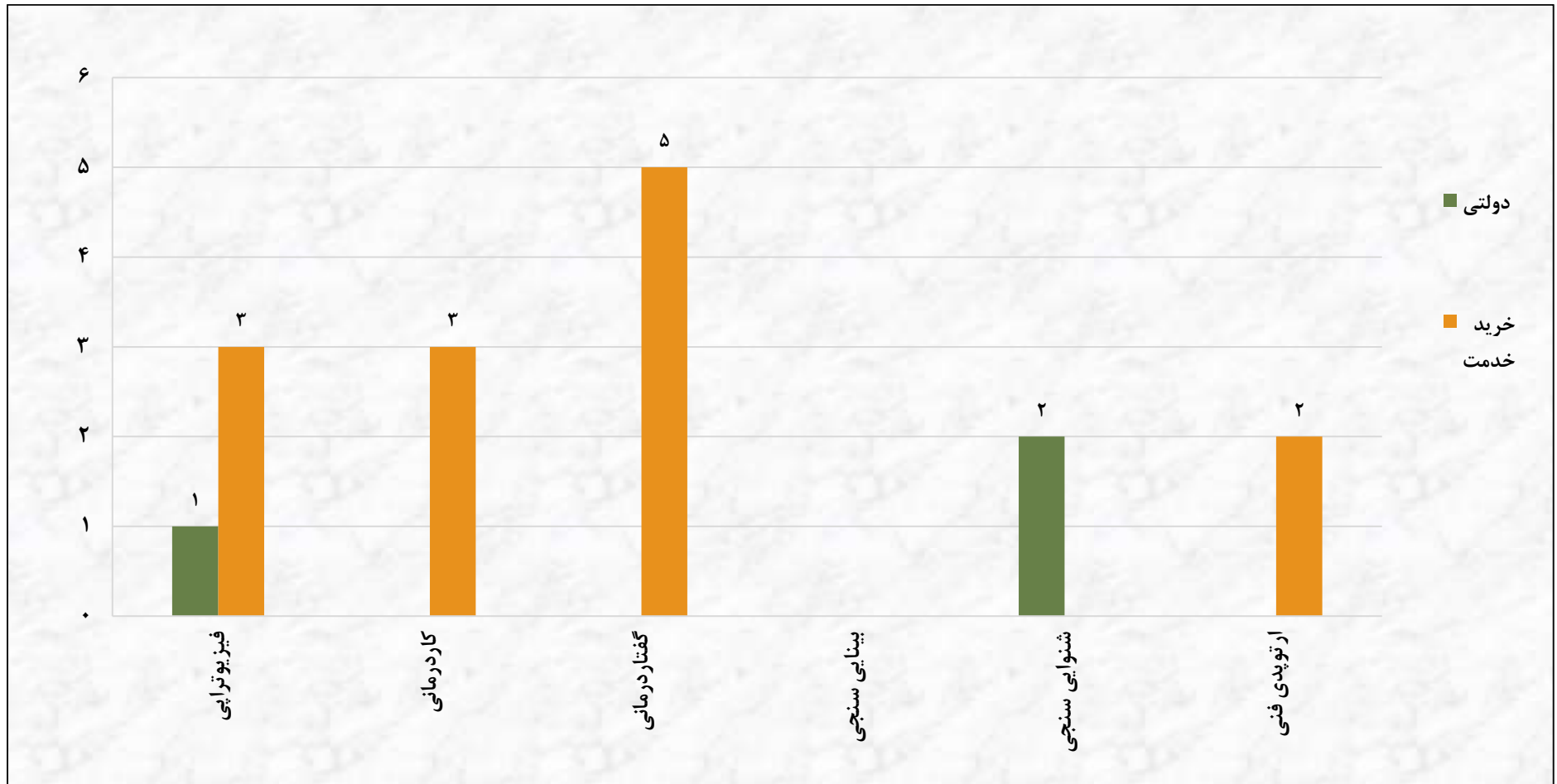
شهرستان	خدمت گیرنده
ابوموسی	۰
بستک	۰
بشاگرد	۰
بندر خمیر	۰
بندرعباس	۴۷۷
بندرلنگه	۰
پارسیان	۰
جاسک	۰
حاجی آباد	۰
رودان	۰
سیریک	۰
قشم	۴۱
میناب	۱۹۸
جمع کل	۷۱۶

جدول ۱۲-۲ تعداد واحدهای توانپزشکی بر حسب نوع مدیریت به تفکیک شهرستان

ار توبد فنی		شنوایی شناسی		بینایی سنجی		گفتار درمانی		کاردرمانی		فیزیوتراپی		جمع کل		شهرستان
۰	۰	۰	۰	۰	۰	۰	۰	۰	۰	۰	۰	۰	۰	ابوموسی
۰	۰	۰	۰	۰	۰	۱	۰	۰	۰	۰	۰	۱	۰	بستک
۰	۰	۰	۰	۰	۰	۰	۰	۰	۰	۰	۰	۰	۰	بشاگرد
۰	۰	۰	۰	۰	۰	۰	۰	۰	۰	۱	۰	۱	۰	بندر خمیر
۲	۰	۰	۱	۰	۰	۳	۰	۲	۰	۱	۰	۸	۱	بندر عباس
۰	۰	۰	۱	۰	۰	۰	۰	۰	۰	۰	۰	۰	۱	بندر لنگه
۰	۰	۰	۰	۰	۰	۰	۰	۰	۰	۰	۰	۰	۰	پارسیان
۰	۰	۰	۰	۰	۰	۰	۰	۰	۰	۱	۰	۱	۰	جاسک
۰	۰	۰	۰	۰	۰	۰	۰	۰	۰	۰	۰	۰	۰	حاجی آباد
۰	۰	۰	۰	۰	۰	۰	۰	۰	۰	۰	۰	۰	۰	رودان
۰	۰	۰	۰	۰	۰	۰	۰	۰	۰	۰	۰	۰	۰	سیریک
۰	۰	۰	۰	۰	۰	۱	۰	۱	۰	۰	۰	۲	۰	قشم
۰	۰	۰	۰	۰	۰	۰	۰	۰	۰	۰	۱	۰	۱	میناب
۲	۰	۰	۲	۰	۰	۵	۰	۳	۰	۳	۱	۱۳	۳	جمع کل

*خرید خدمت: این واحدها جزء واحدهای غیر دولتی می باشند که سازمان با آنها قرارداد دارد .

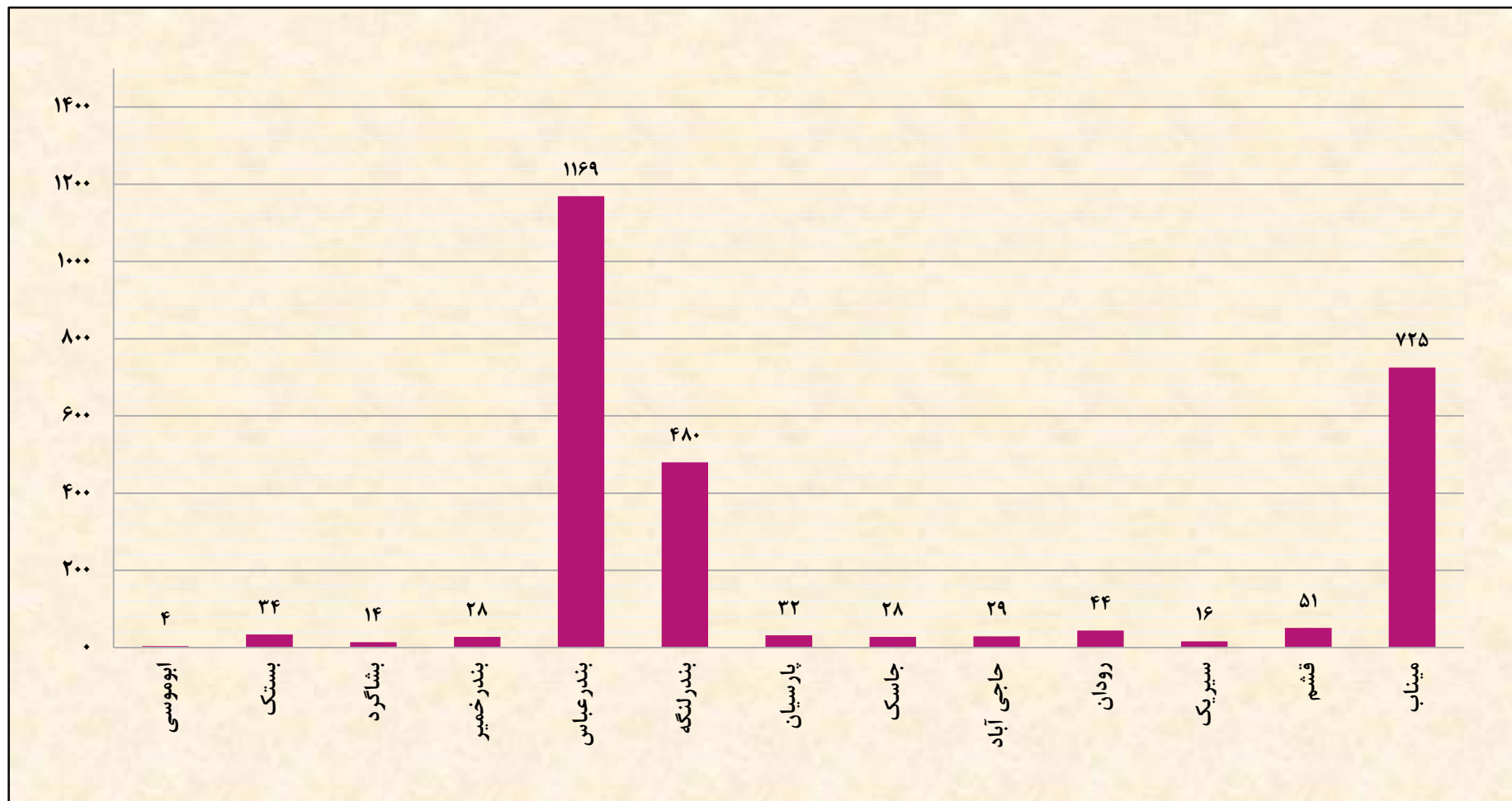
نمودار ۹-۲ تعداد واحدهای توانپزشکی برحسب نوع مدیریت در استان



جدول ۱۳-۲ تعداد خدمت گیرندگان واحدهای توانپزشکی برحسب نوع مدیریت و به تفکیک شهرستان

ار تپود فنی		شنوایی شناسی		بینایی سنجی		گفتار درمانی		کاردرمانی		فیزیوتراپی		جمع کل		شهرستان
خرید خدمت	دولتی	خرید خدمت	دولتی	خرید خدمت	دولتی	خرید خدمت	دولتی	خرید خدمت	دولتی	خرید خدمت	دولتی	خرید خدمت	دولتی	
۰	۰	۰	۰	۰	۰	۰	۰	۴	۰	۰	۰	۴	۰	ابوموسی
۱۰	۰	۰	۰	۰	۰	۴	۰	۱۹	۰	۱	۰	۳۴	۰	بستک
۳	۰	۰	۰	۰	۰	۰	۰	۱۰	۰	۱	۰	۱۴	۰	بشاگرد
۱۴	۰	۰	۰	۰	۰	۴	۰	۶	۰	۴	۰	۲۸	۰	بندر خمیر
۱۲۲	۰	۰	۷۹۲	۰	۰	۵۲	۰	۱۴۵	۰	۵۸	۰	۳۷۷	۷۹۲	بندر عباس
۱۵	۰	۰	۴۴۰	۰	۰	۳	۰	۱۳	۰	۹	۰	۴۰	۴۴۰	بندر لنگه
۸	۰	۰	۰	۰	۰	۵	۰	۱۲	۰	۷	۰	۳۲	۰	پارسیان
۵	۰	۰	۰	۰	۰	۰	۰	۱۲	۰	۱۱	۰	۲۸	۰	جاسک
۸	۰	۰	۰	۰	۰	۱۲	۰	۴	۰	۵	۰	۲۹	۰	حاجی آباد
۱۹	۰	۰	۰	۰	۰	۲	۰	۱۸	۰	۵	۰	۴۴	۰	رودان
۷	۰	۰	۰	۰	۰	۰	۰	۵	۰	۴	۰	۱۶	۰	سیریک
۲۵	۰	۰	۰	۰	۰	۴	۰	۱۸	۰	۴	۰	۵۱	۰	قشم
۲۶	۰	۰	۰	۰	۰	۱	۰	۳۸	۰	۰	۶۶۰	۶۵	۶۶۰	میناب
۲۶۲	۰	۰	۱۲۳۲	۰	۰	۸۷	۰	۳۰۴	۰	۱۰۹	۶۶۰	۷۶۲	۱۸۹۲	جمع کل

نمودار ۱۰-۲ تعداد خدمت گیرندگان واحدهای توانپزشکی به تفکیک شهرستان



جدول ۱۴-۲ تعداد خدمت گیرندگان فعالیت تامین وسایل بهداشتی به تفکیک شهرستان

شهرستان	خدمت گیرنده
ابوموسی	۰
بستک	۱۵
بشاگرد	۲
بندر خمیر	۱۹
بندرعباس	۲۳۵
بندرلنگه	۳۰
پارسیان	۱۵
جاسک	۱۹
حاجی آباد	۱۴
رودان	۴۰
سیریک	۱۶
قشم	۱۶
میناب	۷۹
جمع کل	۵۰۰

نمودار ۱۱-۲ تعداد خدمت گیرندگان فعالیت تامین وسایل بهداشتی به تفکیک شهرستان



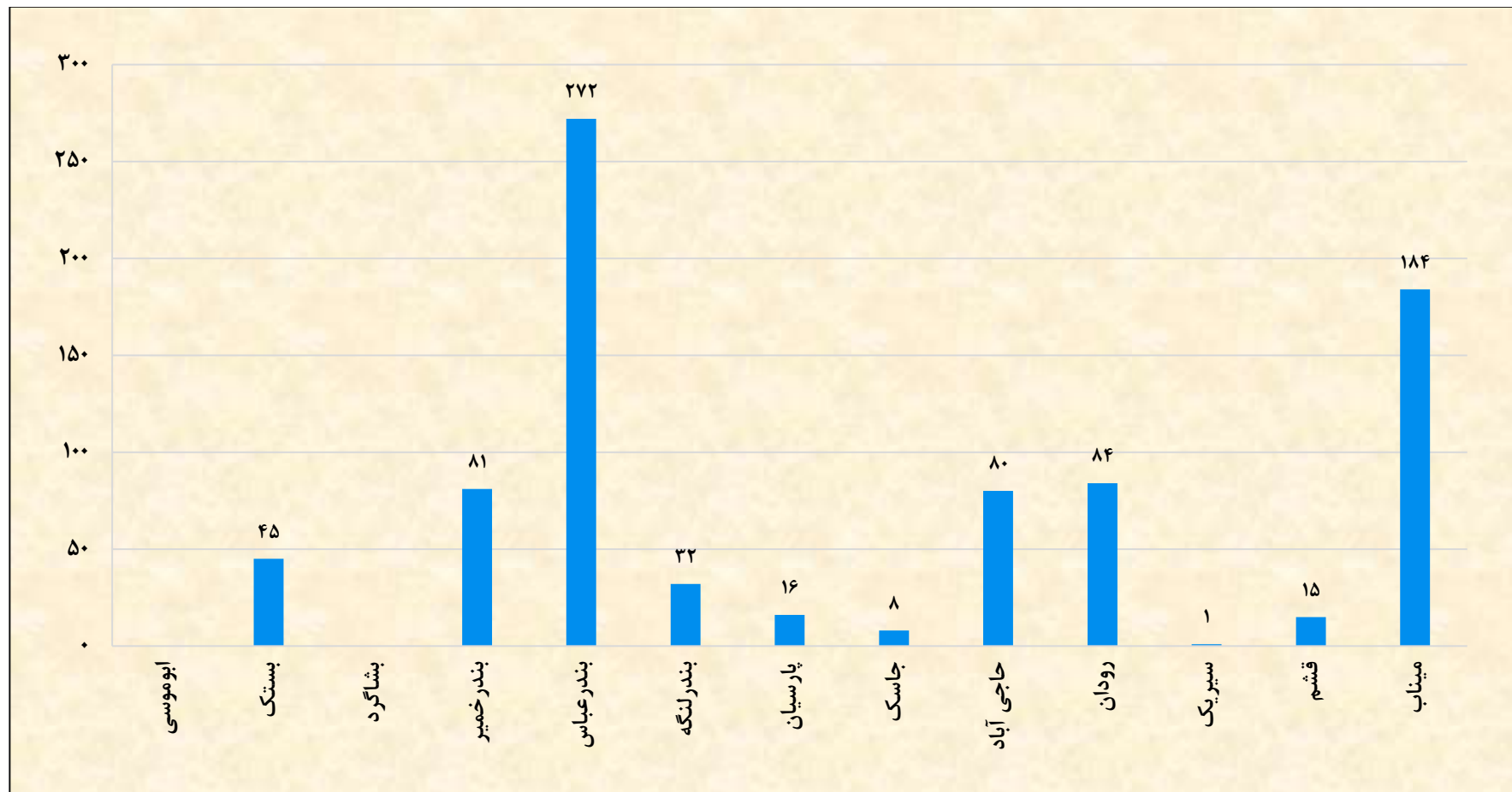
جدول ۱۵-۲ فعالیت های هنری مددجویان معلول در حوزه تئاتر به تفکیک شهرستان

جشنواره های هنری			گروه های حمایت شده	تجهیز اتاق هنر (مرکز)	آموزش هنر درمانی (نفر)	شهرستان
منطقه ای	استانی	کشوری				
۰	۰	۰	۰	۰	۰	ابوموسی
۱	۰	۰	۱	۰	۰	بستک
۰	۰	۰	۰	۰	۰	بشاگرد
۰	۰	۰	۰	۰	۰	بندر خمیر
۱	۰	۰	۳	۰	۳۰	بندر عباس
۰	۰	۰	۰	۰	۰	بندر لنگه
۰	۰	۰	۰	۰	۰	پارسیان
۰	۰	۰	۰	۰	۰	جاسک
۰	۰	۰	۰	۰	۰	حاجی آباد
۰	۰	۰	۰	۰	۰	رودان
۰	۰	۰	۰	۰	۰	سیریک
۰	۰	۰	۰	۰	۰	قشم
۱	۰	۱	۱	۰	۱۰	میناب
۳	۰	۱	۵	۰	۴۰	جمع کل

جدول ۱۶-۲ تعداد خدمت گیرندگان فعالیت آماده سازی شغلی معلولین به تفکیک شهرستان

شهرستان	خدمت گیرنده
ابوموسی	۰
بستک	۴۵
بشاگرد	۰
بندر خمیر	۸۱
بندر عباس	۲۷۲
بندر لنگه	۳۲
پارسیان	۱۶
جاسک	۸
حاجی آباد	۸۰
رودان	۸۴
سیریک	۱
قشم	۱۵
میناب	۱۸۴
جمع کل	۸۱۸

نمودار ۱۲-۲ تعداد خدمت گیرندگان فعالیت آماده سازی شغلی معلولین به تفکیک شهرستان



جدول ۱۷-۲ تعداد خدمت گیرندگان کارگاه تیپ دو به تفکیک شهرستان

شهرستان	خدمت گیرنده
ابوموسی	۰
بستک	۰
بشاگرد	۰
بندر خمیر	۰
بندر عباس	۰
بندر لنگه	۰
پارسیان	۰
جاسک	۰
حاجی آباد	۰
رودان	۰
سیریک	۰
قشم	۰
میناب	۰
جمع کل	۰

جدول ۱۸-۲ تعداد مراکز خدمات توانبخشی شبانه روزی و خدمت در منزل به تفکیک شهرستان

جسمی حرکتی		سالمند		بیمار روانی مزمن		ذهنی		جمع کل		شهرستان
خدمت در منزل	شبانه روزی	خدمت در منزل	شبانه روزی	خدمت در منزل	شبانه روزی	خدمت در منزل	شبانه روزی	خدمت در منزل	شبانه روزی	
۰	۰	۰	۰	۰	۰	۰	۰	۰	۰	ابوموسی
۰	۰	۰	۱	۰	۰	۰	۱	۰	۲	بستک
۰	۰	۰	۰	۰	۰	۰	۰	۰	۰	بشاگرد
۰	۰	۰	۰	۰	۰	۰	۰	۰	۰	بندر خمیر
۱	۰	۰	۱	۴	۲	۰	۳	۵	۶	بندر عباس
۰	۰	۰	۰	۰	۰	۰	۰	۰	۰	بندر لنگه
۰	۰	۰	۰	۰	۰	۰	۰	۰	۰	پارسیان
۰	۰	۰	۰	۰	۰	۰	۰	۰	۰	جاسک
۰	۰	۰	۰	۰	۰	۰	۰	۰	۰	حاجی آباد
۰	۰	۰	۰	۰	۰	۰	۰	۰	۰	رودان
۰	۰	۰	۰	۰	۰	۰	۰	۰	۰	سیریک
۰	۰	۰	۰	۰	۰	۰	۰	۰	۰	قشم
۱	۰	۰	۰	۱	۰	۰	۰	۲	۰	میناب
۲	۰	۰	۲	۵	۲	۰	۴	۷	۸	جمع کل


نمودار ۱۳-۲ تعداد مراکز خدمات توانبخشی شبانه روزی و خدمت در منزل در کل استان



جدول ۱۹-۲ تعداد خدمت گیرندگان مراکز شبانه روزی و خدمت در منزل برحسب نوع معلولیت به تفکیک شهرستان

جسمی حرکتی		سالمند		بیمار روانی مزمن		ذهنی		جمع کل		شهرستان
خدمت در منزل	شبانه روزی	خدمت در منزل	شبانه روزی	خدمت در منزل	شبانه روزی	خدمت در منزل	شبانه روزی	خدمت در منزل	شبانه روزی	
۰	۰	۰	۰	۰	۰	۰	۰	۰	۰	ابوموسی
۰	۰	۰	۲۶	۰	۰	۰	۳۶	۰	۶۲	بستک
۰	۰	۰	۰	۰	۰	۰	۰	۰	۰	بشاگرد
۰	۰	۰	۰	۰	۰	۰	۰	۰	۰	بندر خمیر
۲۰۳	۰	۰	۷۱	۲۰۹	۱۷۲	۰	۱۶۷	۴۱۲	۴۱۰	بندر عباس
۰	۰	۰	۰	۰	۰	۰	۰	۰	۰	بندر لنگه
۰	۰	۰	۰	۰	۰	۰	۰	۰	۰	پارسیان
۰	۰	۰	۰	۰	۰	۰	۰	۰	۰	جاسک
۰	۰	۰	۰	۰	۰	۰	۰	۰	۰	حاجی آباد
۰	۰	۰	۰	۰	۰	۰	۰	۰	۰	رودان
۰	۰	۰	۰	۰	۰	۰	۰	۰	۰	سیریک
۰	۰	۰	۰	۰	۰	۰	۰	۰	۰	قشم
۶۲	۰	۰	۰	۵۰	۰	۰	۰	۱۱۲	۰	میناب
۲۶۵	۰	۰	۹۷	۲۵۹	۱۷۲	۰	۲۰۳	۵۲۴	۴۷۲	جمع کل

نمودار ۱۴-۲ تعداد خدمت گیرندگان مراکز شبانه روزی و خدمت در منزل در کل استان



جدول ۲۰-۲ تعداد فعالیت و خدمت گیرندگان مراکز توانبخشی و مراقبتی مبتنی بر خانواده (مراقب در منزل)
به تفکیک شهرستان

خدمت گیرنده			مرکز	شهرستان
غیردولتی	دولتی	جمع		
۰	۰	۰	۰	ابوموسی
۰	۰	۰	۰	بستک
۰	۰	۰	۰	بشاگرد
۰	۰	۰	۰	بندر خمیر
۱۴۰	۰	۱۴۰	۲	بندر عباس
۰	۰	۰	۰	بندر لنگه
۰	۰	۰	۰	پارسیان
۰	۰	۰	۰	جاسک
۰	۰	۰	۰	حاجی آباد
۰	۰	۰	۰	رودان
۰	۰	۰	۰	سیریک
۰	۰	۰	۰	قشم
۳۰	۰	۳۰	۱	میناب
۱۷۰	۰	۱۷۰	۳	جمع کل

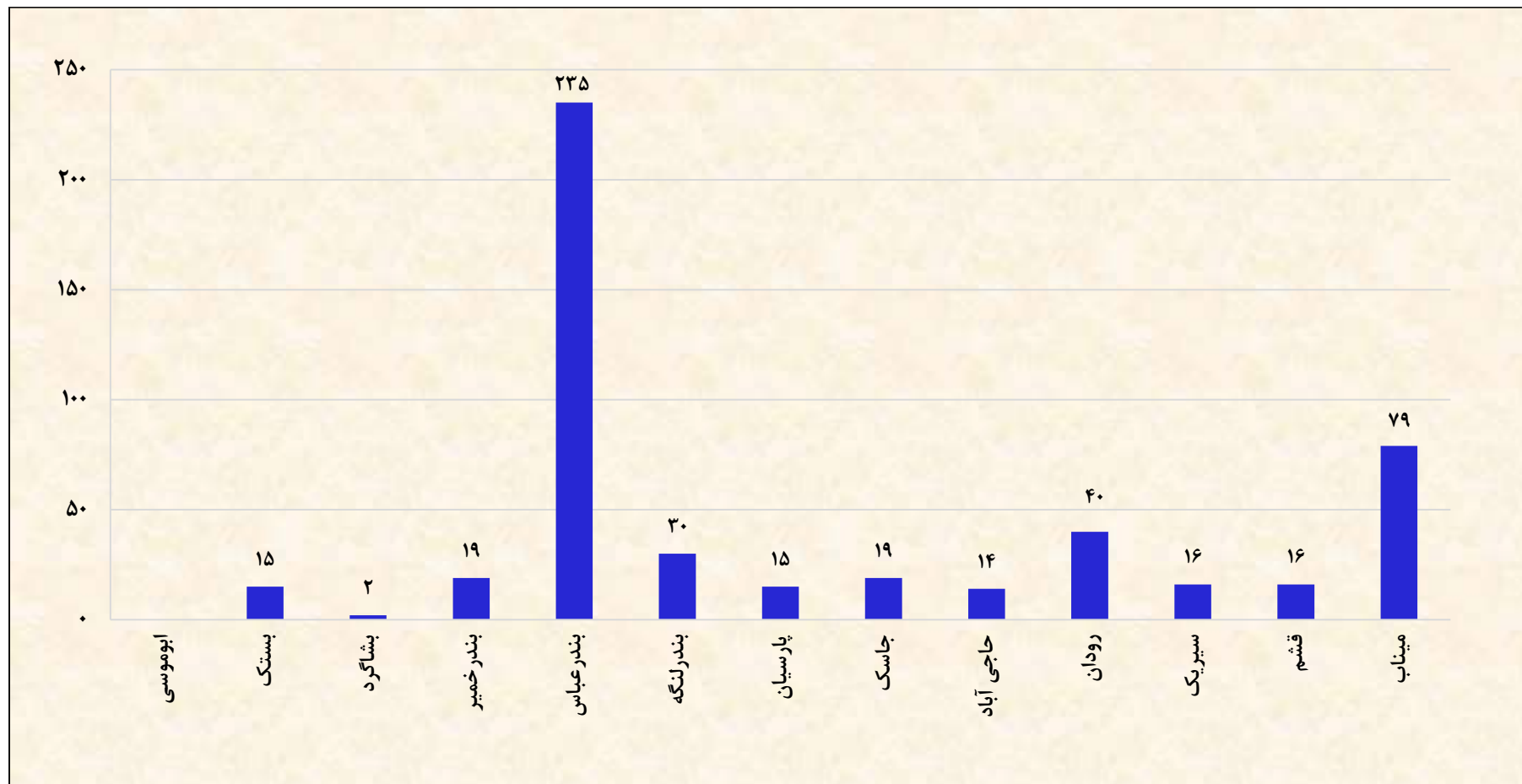
جدول ۲۱-۲ تعداد فعالیت و خدمت گیرندگان خانه های کوچک معلولان ذهنی خفیف به تفکیک شهرستان

شهرستان	خانه	خدمت گیرنده
ابوموسی	۰	۰
بستک	۰	۰
بشاگرد	۰	۰
بندر خمیر	۰	۰
بندر عباس	۲	۳۰
بندر لنگه	۰	۰
پارسیان	۰	۰
جاسک	۰	۰
حاجی آباد	۰	۰
رودان	۰	۰
سیریک	۰	۰
قشم	۰	۰
میناب	۰	۰
جمع کل	۲	۳۰

جدول ۲۲-۲ تعداد افراد دارای آسیب نخاعی دریافت کننده حق پرستاری به تفکیک شهرستان

شهرستان	تعداد
ابوموسی	۰
بستک	۱۵
بشاگرد	۲
بندر خمیر	۱۹
بندر عباس	۲۳۵
بندر لنگه	۳۰
پارسیان	۱۵
جاسک	۱۹
حاجی آباد	۱۴
رودان	۴۰
سیریک	۱۶
قشم	۱۶
میناب	۷۹
جمع کل	۵۰۰

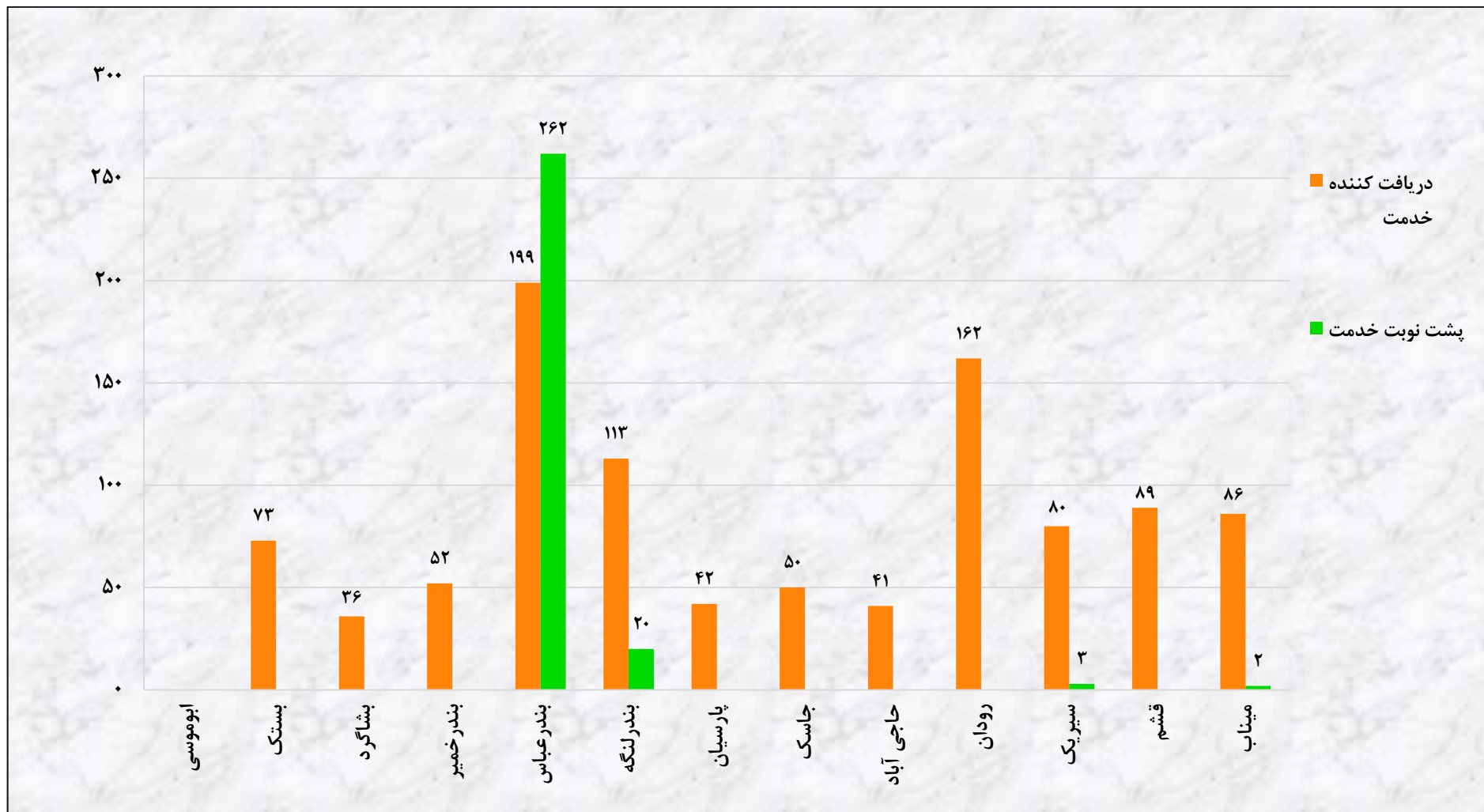
نمودار ۱۵-۲ تعداد افراد دارای آسیب نخاعی دریافت کننده حق پرستاری به تفکیک شهرستان



جدول ۲۳-۲ تعداد مددجویان معلول تحت پوشش فعالیت کمک هزینه تحصیلی دانش آموزان نیازمند به تفکیک شهرستان

شهرستان	شناسایی شده	دریافت کننده خدمت	پشت نوبت خدمت
ابوموسی	۰	۰	۰
بستک	۷۳	۷۳	۰
بشاگرد	۳۶	۳۶	۰
بندر خمیر	۵۲	۵۲	۰
بندر عباس	۴۶۱	۱۹۹	۲۶۲
بندر لنگه	۱۳۳	۱۱۳	۲۰
پارسیان	۴۲	۴۲	۰
جاسک	۵۰	۵۰	۰
حاجی آباد	۴۱	۴۱	۰
رودان	۱۶۲	۱۶۲	۰
سیریک	۸۳	۸۰	۳
قشم	۸۹	۸۹	۰
میناب	۸۸	۸۶	۲
جمع کل	۱۳۱۰	۱۰۲۳	۲۸۷

نمودار ۱۶-۲ تعداد مددجویان معلول تحت پوشش فعالیت کمک هزینه تحصیلی دانش آموزان نیازمند به تفکیک شهرستان



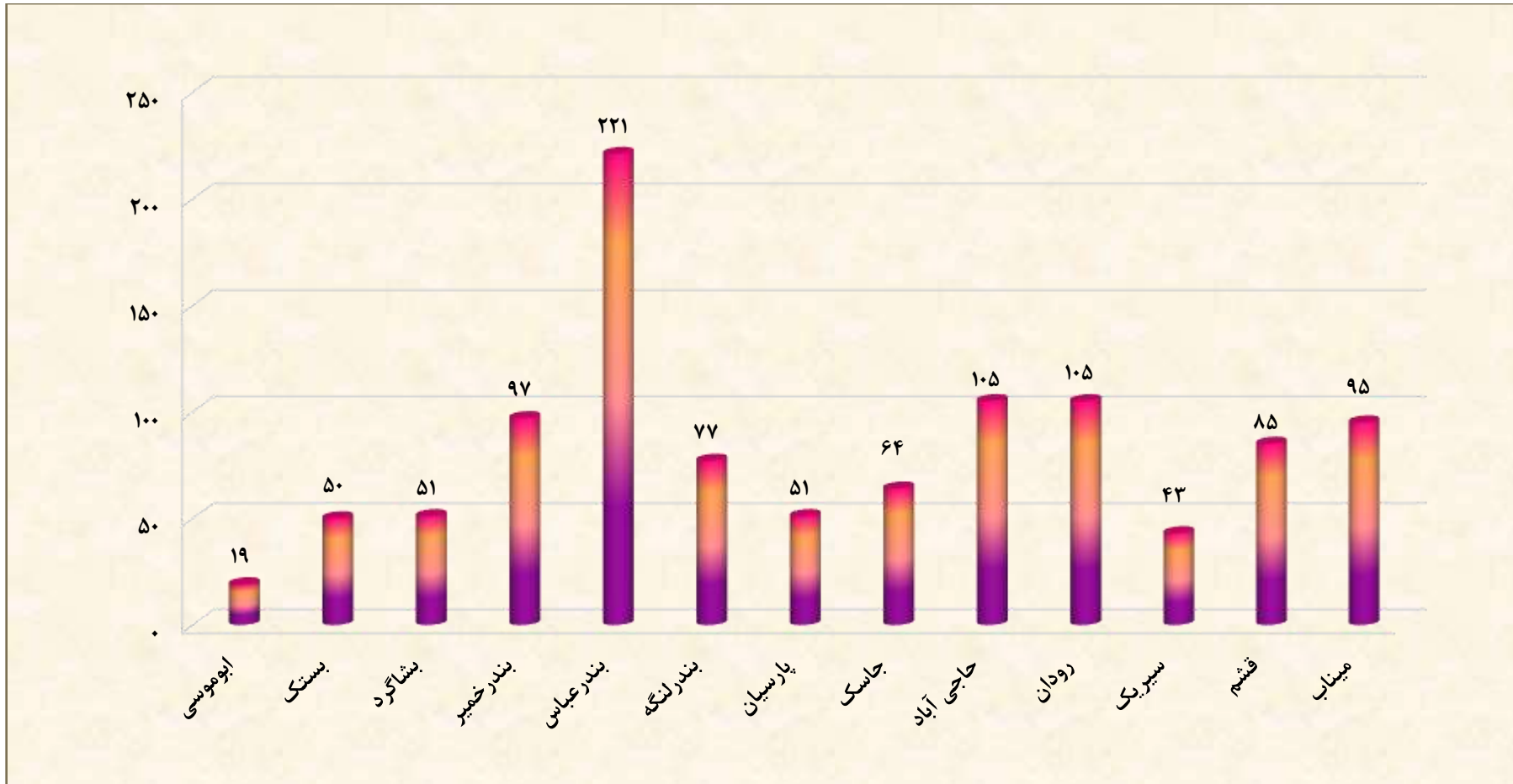
جدول ۲۴-۲ تعداد دانشجویان معلول دانشگاه های دولتی به تفکیک شهرستان

شهرستان	تعداد
ابوموسی	۰
بستک	۲
بشاگرد	۰
بندر خمیر	۱
بندر عباس	۱۱
بندر لنگه	۱
پارسیان	۱
جاسک	۰
حاجی آباد	۱
رودان	۲
سیریک	۴
قشم	۰
میناب	۰
جمع کل	۲۳

جدول ۲۵-۲ تعداد خدمت گیرندگان فعالیت کمک هزینه ایاب و ذهاب به تفکیک شهرستان

شهرستان	تعداد
ابوموسی	۱۹
بستک	۵۰
بشاگرد	۵۱
بندر خمیر	۹۷
بندرعباس	۲۲۱
بندرلنگه	۷۷
پارسیان	۵۱
جاسک	۶۴
حاجی آباد	۱۰۵
رودان	۱۰۵
سیریک	۴۲
قشم	۸۵
میناب	۹۵
جمع کل	۱۰۶۳

نمودار ۱۷-۲ تعداد خدمت گیرندگان فعالیت کمک هزینه ایاب و ذهاب به تفکیک شهرستان



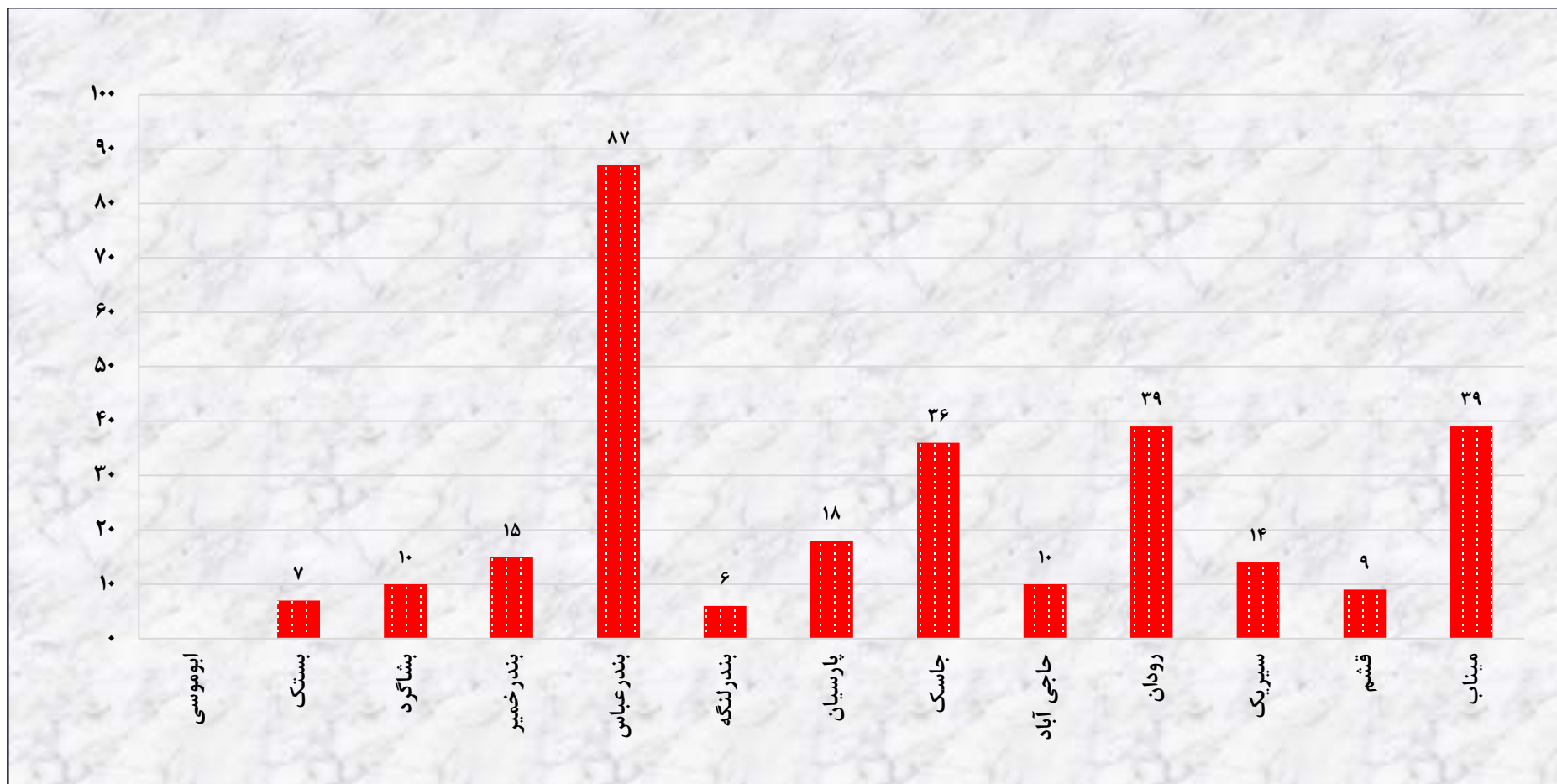
جدول ۲۶-۲ تعداد مددجویان معلول تحت پوشش فعالیت ساماندهی مبتلایان به فنیل کتونوریا (PKU) به تفکیک شهرستان

شهرستان	شناسایی شده	دریافت کننده خدمت	پشت نوبت خدمت
ابوموسی	۰	۰	۰
بستک	۸	۸	۰
بشاگرد	۱	۱	۰
بندر خمیر	۰	۰	۰
بندر عباس	۴	۴	۰
بندر لنگه	۰	۰	۰
پارسیان	۰	۰	۰
جاسک	۲	۲	۰
حاجی آباد	۰	۰	۰
رودان	۰	۰	۰
سیریک	۱	۱	۰
قشم	۵	۵	۰
میناب	۰	۰	۰
جمع کل	۲۱	۲۱	۰

جدول ۲۷-۲ تعداد مددجویان معلول تحت پوشش فعالیت مناسب سازی محیط زندگی و وسیله نقلیه به تفکیک شهرستان

شهرستان	جمع کل	مسکن	خودرو
ابوموسی	۰	۰	۰
بستک	۷	۷	۰
بشاگرد	۱۰	۱۰	۰
بندر خمیر	۱۵	۱۵	۰
بندر عباس	۸۷	۷۰	۱۷
بندر لنگه	۶	۶	۰
پارسیان	۱۸	۱۸	۰
جاسک	۳۶	۳۶	۰
حاجی آباد	۱۰	۱۰	۰
رودان	۳۹	۳۸	۱
سیریک	۱۴	۱۴	۰
قشم	۹	۸	۱
میناب	۳۹	۳۵	۴
جمع کل	۲۹۰	۲۶۷	۲۳

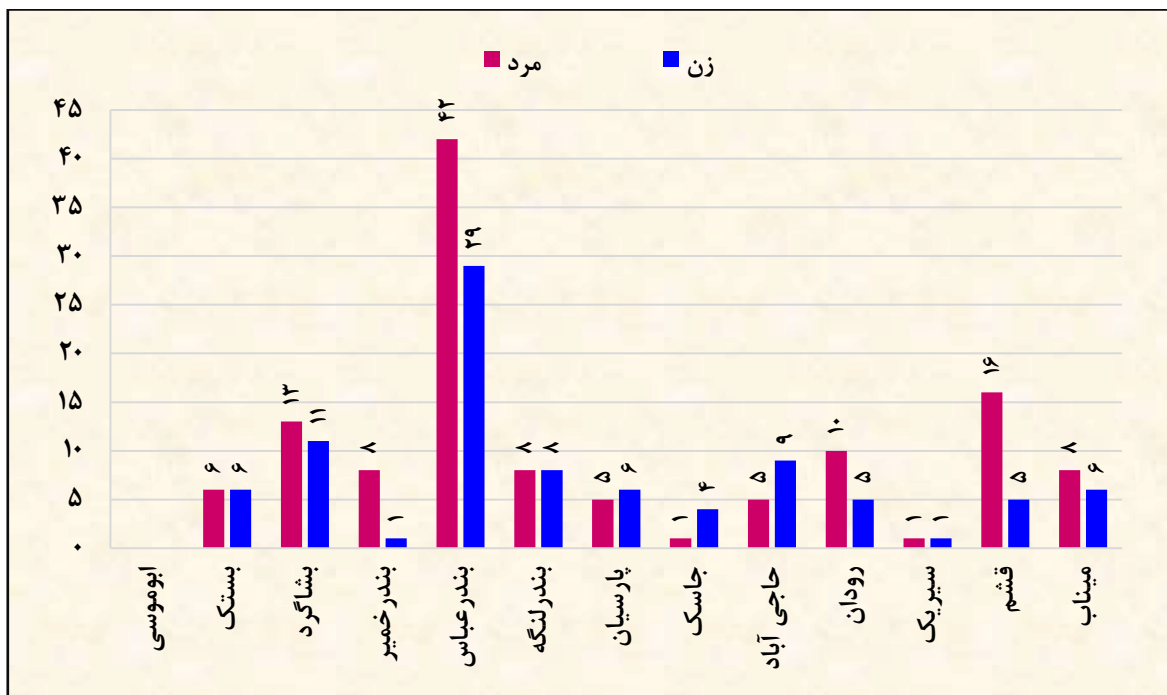
نمودار ۱۸-۲ تعداد کل مددجویان معلول تحت پوشش فعالیت مناسب سازی به تفکیک شهرستان



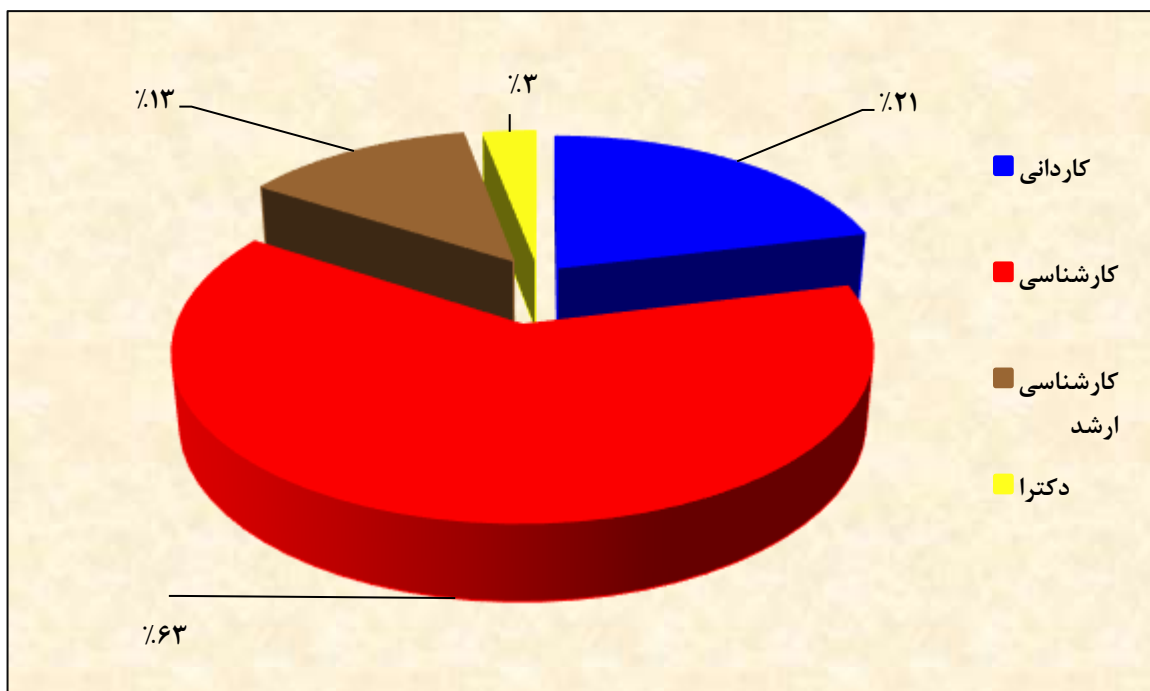
جدول ۲۸-۲ تعداد دانشجویان معلول تحت پوشش بر حسب مقطع تحصیلی و جنسیت به تفکیک شهرستان

زن					مرد					جمع کل	شهرستان
دکترا	کارشناسی ارشد	کارشناسی	کاردانی	جمع	دکترا	کارشناسی ارشد	کارشناسی	کاردانی	جمع		
۰	۰	۰	۰	۰	۰	۰	۰	۰	۰	۰	ابوموسی
۰	۰	۵	۱	۶	۱	۱	۳	۱	۶	۱۲	بستک
۰	۰	۶	۵	۱۱	۰	۰	۱۰	۳	۱۳	۲۴	بشاگرد
۰	۰	۱	۰	۱	۰	۰	۴	۴	۸	۹	بندر خمیر
۱	۶	۱۸	۴	۲۹	۰	۸	۲۷	۷	۴۲	۷۱	بندر عباس
۰	۲	۴	۲	۸	۰	۱	۵	۲	۸	۱۶	بندر لنگه
۰	۰	۴	۲	۶	۰	۰	۳	۲	۵	۱۱	پارسیان
۰	۰	۴	۰	۴	۰	۰	۱	۰	۱	۵	جاسک
۰	۱	۶	۲	۹	۰	۱	۲	۲	۵	۱۴	حاجی آباد
۰	۱	۳	۱	۵	۰	۱	۵	۴	۱۰	۱۵	رودان
۰	۰	۰	۱	۱	۰	۰	۱	۰	۱	۲	سیریک
۰	۱	۳	۱	۵	۴	۵	۶	۱	۱۶	۲۱	قشم
۰	۰	۶	۰	۶	۰	۰	۸	۰	۸	۱۴	میناب
۱	۱۱	۶۰	۱۹	۹۱	۵	۱۷	۷۵	۲۶	۱۲۳	۲۱۴	جمع کل

نمودار ۱۹-۲ تعداد دانشجویان معلول تحت پوشش بر حسب جنسیت به تفکیک شهرستان



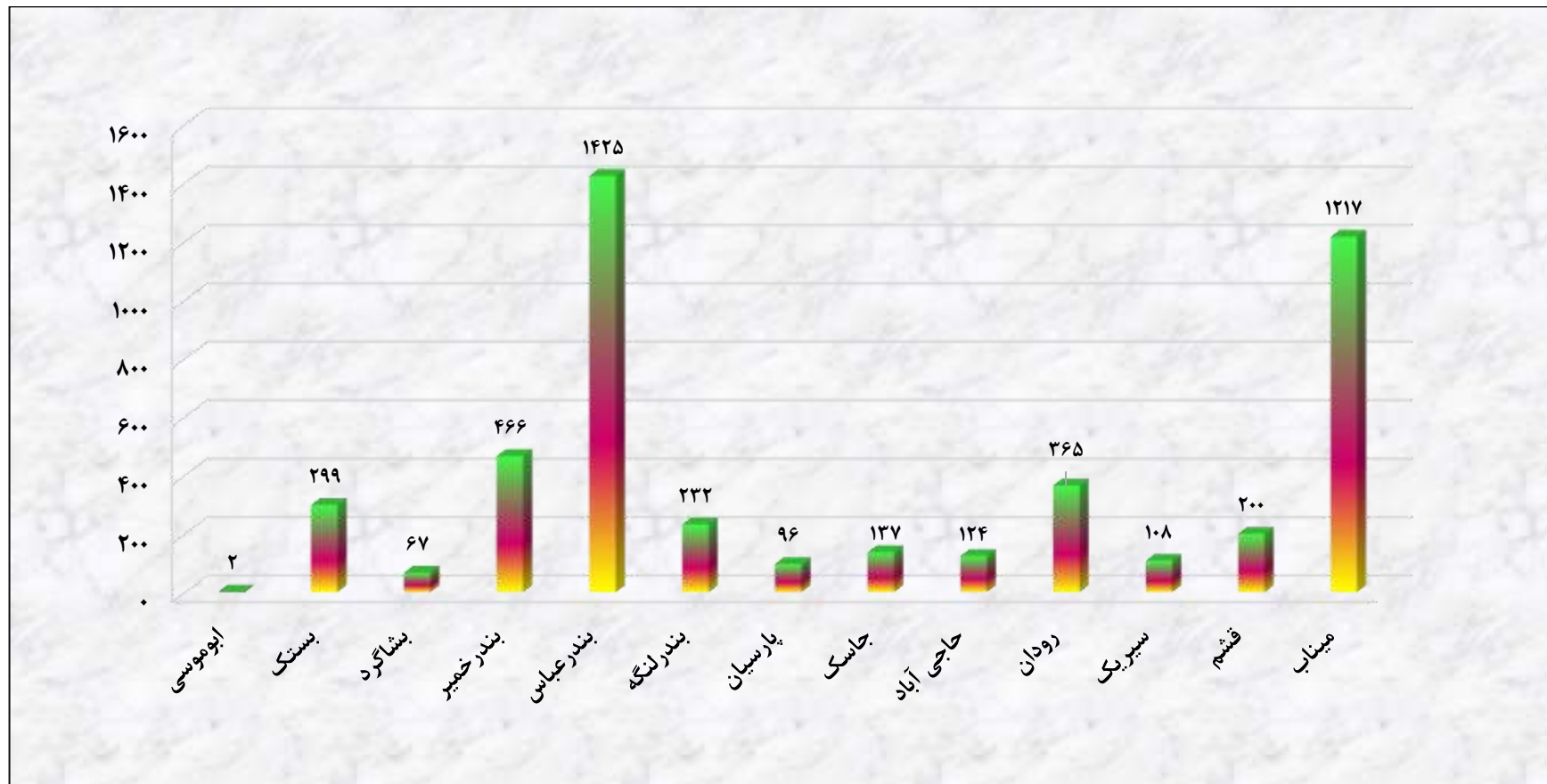
نمودار ۲۰-۲ درصد دانشجویان معلول تحت پوشش بر حسب مقطع تحصیلی کل استان



جدول ۲۹-۲ اطلاعات کمیسیون پزشکی تشخیص نوع و تعیین شدت معلولیت به تفکیک شهرستان

شهرستان	پرونده بررسی شده در سال ۹۸	پرونده بررسی شده از ابتدا	کارت‌های صادر شده در سال ۹۸
ابوموسی	۲	۱۰	۲
بستک	۲۹۹	۱۵۶۷	۱۳۷
بشاگرد	۶۷	۲۶۴	۱۲
بندر خمیر	۴۶۶	۲۴۵۷	۳۵۱
بندر عباس	۱۴۲۵	۸۰۳۵	۱۳۴۶
بندر لنگه	۲۳۲	۱۱۳۶	۲۰۸
پارسیان	۹۶	۶۳۹	۸۶
جاسک	۱۳۷	۹۹۷	۰
حاجی آباد	۱۲۴	۱۰۳۶	۱۰۶
رودان	۳۶۵	۲۱۹۳	۲۵۶
سیریک	۱۰۸	۴۹۱	۰
قشم	۲۰۰	۱۳۰۱	۱۰۰۰
میناب	۱۲۱۷	۳۵۲۶	۰
جمع کل	۴۷۳۸	۲۳۶۵۲	۳۵۰۴

نمودار ۲۱-۲ تعداد پرونده های بررسی شده در کمیون پزشکی تشخیص نوع و تعیین شدت معلولیت در سال ۱۳۹۸ به تفکیک شهرستان



جدول ۲-۳۰ تعداد پرونده های بررسی شده در شورای معافیت پزشکی به تفکیک شهرستان

شهرستان	پرونده بررسی شده در سال ۱۳۹۸
ابوموسی	۰
بستک	۷
بشاگرد	۰
بندر خمیر	۷
بندر عباس	۲۴
بندر لنگه	۴
پارسیان	۱
جاسک	۱
حاجی آباد	۲
رودان	۰
سیریک	۲
قشم	۳
میناب	۵
جمع کل	۵۶

نمودار ۲-۲۲ تعداد پرونده های بررسی شده در شورای معافیت پزشکی به تفکیک شهرستان



جدول ۳۱-۲ تعداد شرکای کاری تحت پوشش برنامه CBR به تفکیک شهرستان

مجموع های روستایی دولتی	انجمن ها و موسسه های غیر دولتی فعال		شورای توانبخشی محلی فعال	خانه های بهداشت فعال	دهیاری های فعال	جمع کل	شهرستان
	موسسه	انجمن					
۰	۰	۰	۰	۰	۰	۰	ابوموسی
۲	۱	۱	۸	۳۲	۲۸	۷۲	بستک
۱	۲	۰	۱۲	۱۸	۳۰	۶۳	بشاگرد
۲	۲	۰	۱۲	۱۴	۲۸	۵۸	بندر خمیر
۳	۲	۱	۱۵	۹۸	۵۰	۱۶۹	بندر عباس
۲	۳	۰	۱۰	۳۴	۱۷	۶۶	بندر لنگه
۲	۰	۰	۰	۳۰	۱۰	۴۲	پارسیان
۳	۱	۰	۱۰	۴۸	۳۵	۹۷	جاسک
۲	۱	۰	۸	۳۵	۳۰	۷۶	حاجی آباد
۴	۳	۰	۱۶	۴۴	۳۵	۱۰۲	رودان
۲	۲	۰	۱۱	۲۷	۳۰	۷۲	سیریک
۱	۱	۰	۱۴	۱۰	۱۵	۴۱	قشم
۷	۳	۱	۱۲	۹۷	۲۶	۱۴۶	میناب
۳۱	۲۱	۳	۱۲۸	۴۸۷	۳۳۴	۱۰۰۴	جمع کل

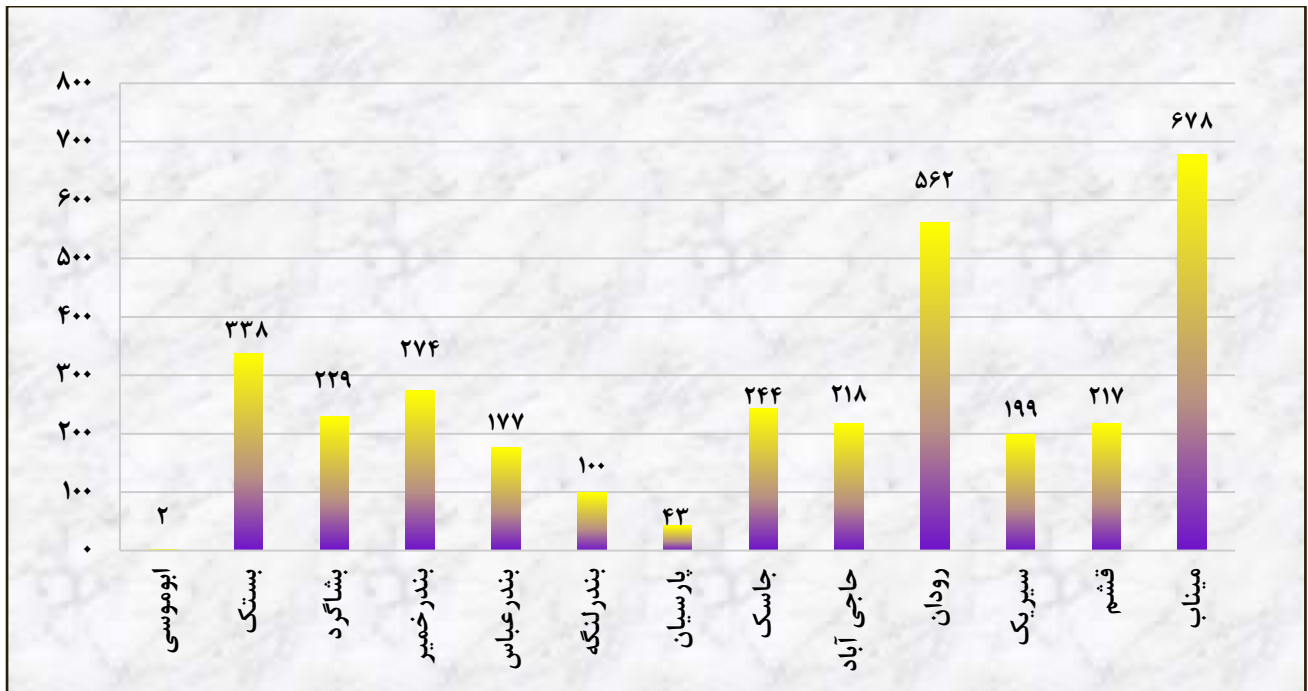
جدول ۳۲-۲ تعداد نیروی انسانی فعال در برنامه CBR به تفکیک شهرستان

شهرستان	جمع کل	تسهیلگر		داوطلب محلی	دهیار	بهورز	کارشناس درگیر در برنامه		
		میان	محلی				بهداشت	بهبودی	دهیاری
ابوموسی	۲	۰	۰	۰	۰	۰	۱	۱	۰
بستک	۹۵	۱	۱۹	۱۲	۲۸	۳۲	۱	۲	۰
بشاگرد	۶۲	۰	۱۰	۲	۳۰	۱۸	۱	۱	۰
بندر خمیر	۶۷	۱	۱۹	۳	۲۸	۱۴	۱	۱	۰
بندر عباس	۲۰۳	۲	۳۵	۱۶	۵۰	۹۸	۱	۱	۰
بندر لنگه	۷۳	۱	۹	۱۰	۱۷	۳۴	۱	۱	۰
پارسیان	۴۲	۰	۰	۰	۱۰	۳۰	۱	۱	۰
جاسک	۱۱۰	۱	۱۹	۵	۳۵	۴۸	۱	۱	۰
حاجی آباد	۹۲	۱	۱۹	۵	۳۰	۳۵	۱	۱	۰
رودان	۱۱۴	۱	۲۲	۱۰	۳۵	۴۴	۱	۱	۰
سیریک	۸۰	۱	۱۰	۱۰	۳۰	۲۷	۱	۱	۰
قشم	۴۵	۱	۱۲	۵	۱۵	۱۰	۱	۱	۰
میناب	۱۵۸	۲	۱۶	۱۴	۲۶	۹۷	۱	۲	۰
جمع کل	۱۱۴۳	۱۲	۱۹۰	۹۲	۳۳۴	۴۸۷	۱۳	۱۵	۰

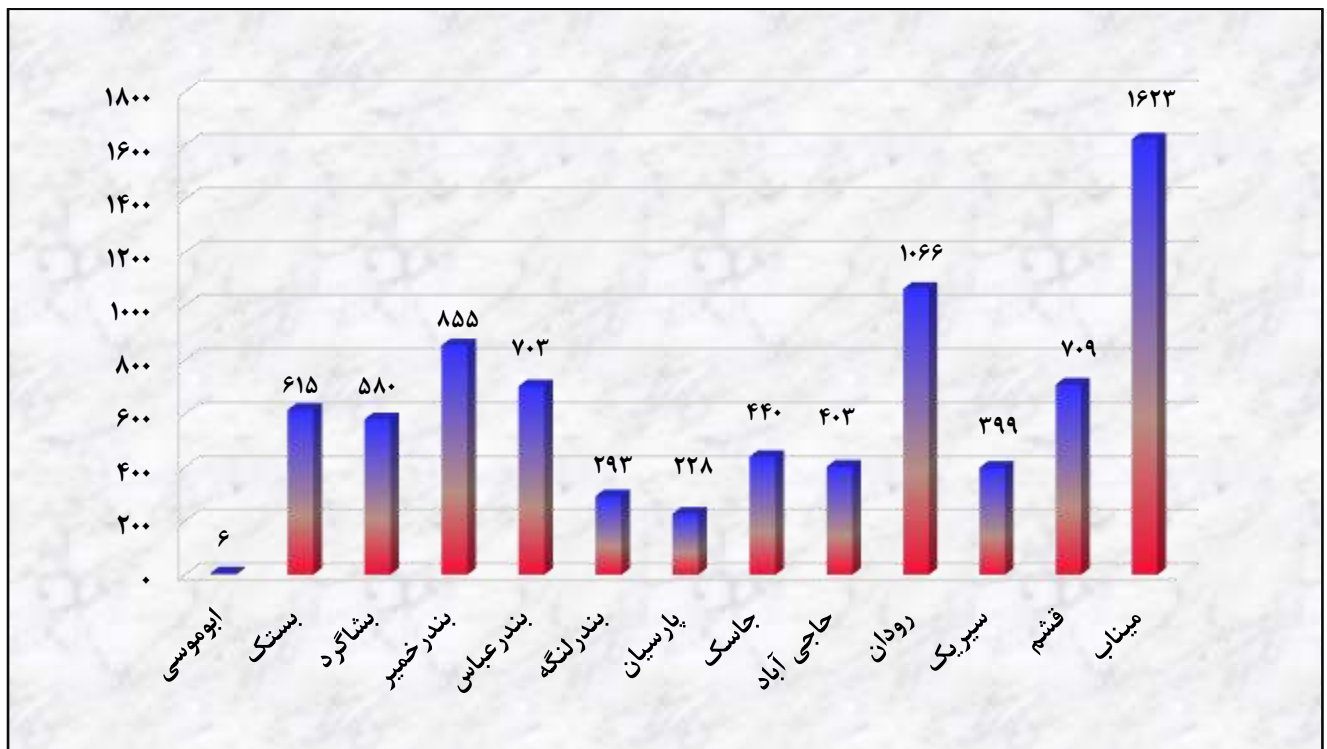
جدول ۳۳-۲ تعداد افراد معلولان شناسایی شده در برنامه CBR به تفکیک شهرستان

شناسایی شده از ابتدا تاکنون							شناسایی شده جدید در سال ۱۳۹۸							شهرستان
صوت و گفتار	شنوایی	روانی مزمن	ذهنی	جسمی حرکتی	بینایی	جمع	صوت و گفتار	شنوایی	روانی مزمن	ذهنی	جسمی حرکتی	بینایی	جمع	
۰	۰	۰	۴	۶	۲	۱۲	۰	۰	۰	۰	۱	۰	۱	ابوموسی
۱۸	۱۷۰	۱۱۲	۳۸۹	۶۱۵	۳۳۸	۱۶۴۲	۰	۰	۰	۴	۲	۱	۷	بستک
۲	۹۰	۱۰۰	۳۲۱	۵۸۰	۲۲۹	۱۳۲۲	۰	۰	۰	۲	۲	۲	۶	بشاگرد
۲۴	۱۵۳	۱۳۰	۶۱۹	۸۵۵	۲۷۴	۲۰۵۵	۱	۲	۲	۴	۳	۳	۱۵	بندر خمیر
۶۲	۱۶۰	۱۰۸	۵۱۰	۷۰۳	۱۷۷	۱۷۲۰	۲	۵	۴	۷	۸	۵	۳۱	بندر عباس
۷	۶۶	۲۰	۲۱۰	۲۹۳	۱۰۰	۶۹۶	۰	۱	۰	۱	۲	۲	۶	بندر لنگه
۴	۵۳	۱۲	۱۵۸	۲۲۸	۴۳	۴۹۸	۰	۰	۰	۱	۲	۱	۴	پارسیان
۶	۹۰	۲۳	۴۱۹	۴۴۰	۲۴۴	۱۳۲۲	۰	۱	۰	۲	۳	۲	۸	جاسک
۲	۷۸	۲۹	۲۴۱	۴۰۳	۲۱۸	۹۷۱	۰	۰	۱	۲	۳	۲	۸	حاجی آباد
۳۵	۲۴۴	۷۹	۶۱۲	۱۰۶۶	۵۶۲	۲۵۹۸	۲	۲	۲	۳	۷	۴	۲۰	رودان
۵۱	۷۶	۷۴	۱۵۱	۳۹۹	۱۹۹	۹۵۰	۰	۰	۰	۱	۴	۱	۶	سیریک
۵	۷۵	۸۲	۳۵۶	۷۰۹	۲۱۷	۱۴۴۴	۰	۱	۱	۲	۶	۰	۱۰	قشم
۲۱	۵۱۹	۲۸۷	۸۴۰	۱۶۲۳	۶۷۸	۳۹۶۸	۱	۲	۲	۵	۷	۲	۱۹	میناب
۲۳۷	۱۷۷۴	۱۰۵۶	۴۸۳۰	۷۹۲۰	۳۲۸۱	۱۹۰۹۸	۶	۱۴	۱۲	۳۴	۵۰	۲۵	۱۴۱	جمع کل

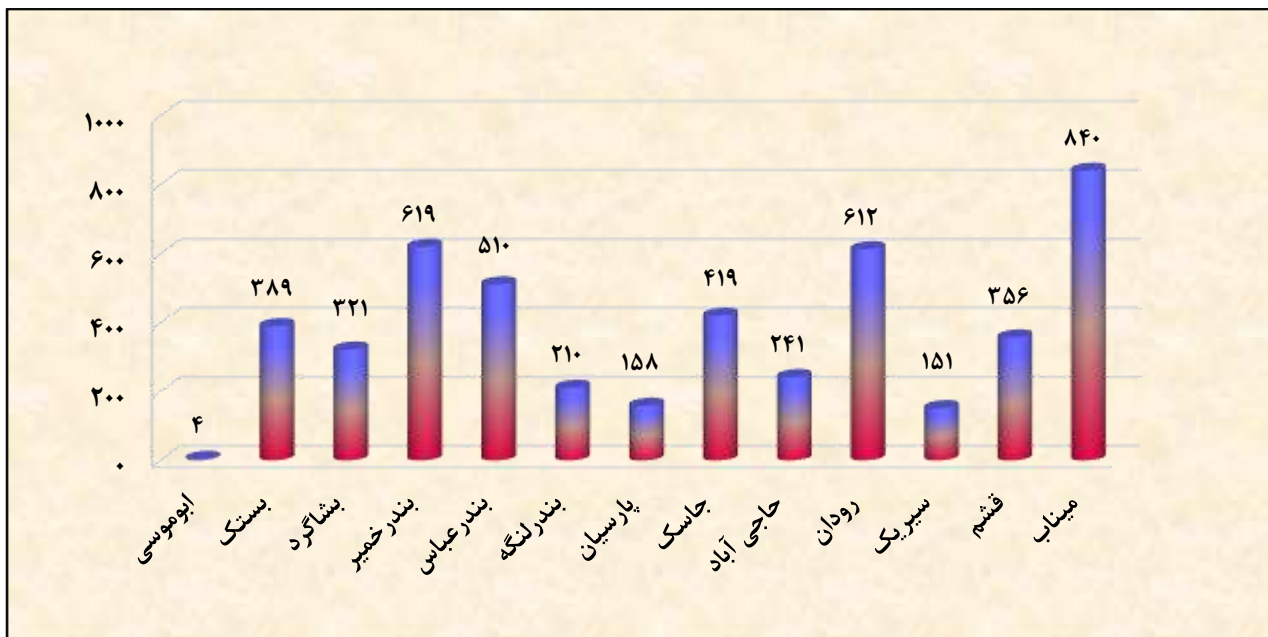
نمودار ۲۳-۲ تعداد معلولان شناسایی شده در برنامه CBR از ابتدا تا کنون برحسب معلولیت بینایی به تفکیک شهرستان



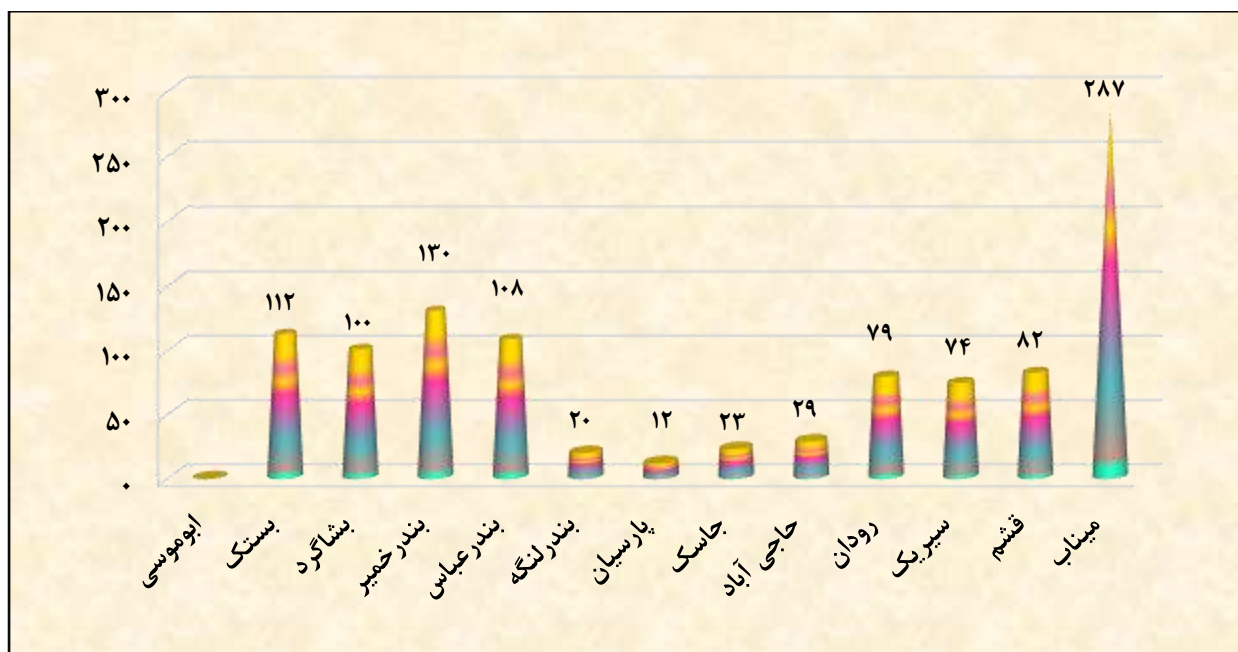
نمودار ۲۴-۲ تعداد معلولان شناسایی شده در برنامه CBR از ابتدا تا کنون برحسب معلولیت جسمی حرکتی به تفکیک شهرستان



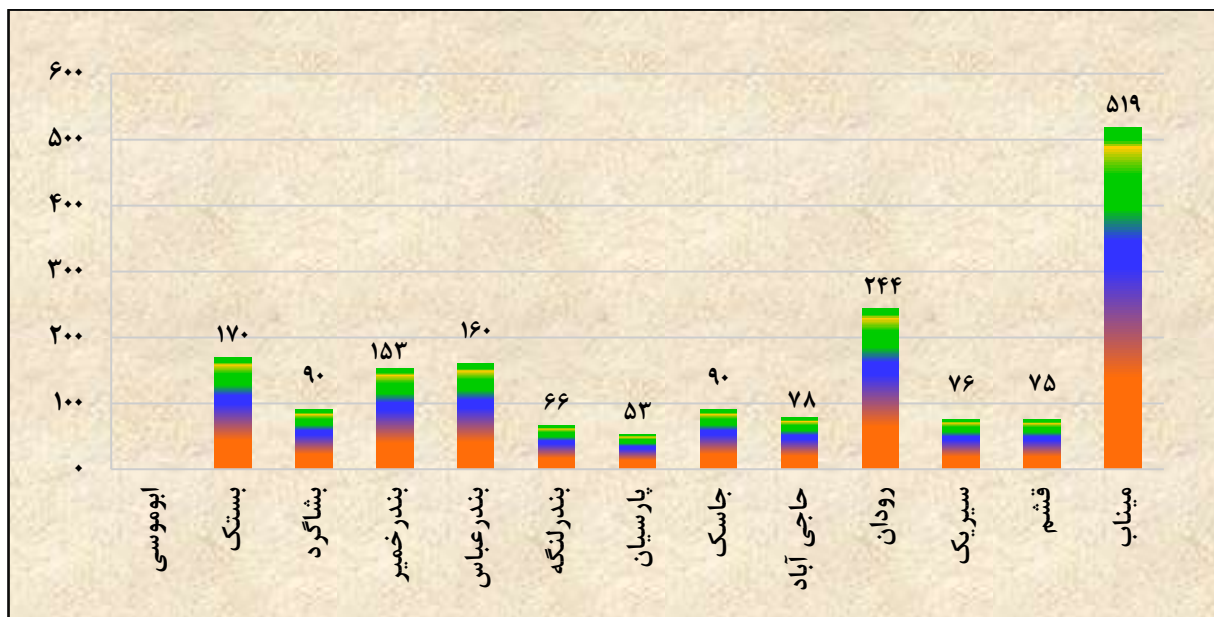
نمودار ۲۵-۲ تعداد معلولان شناسایی شده در برنامه CBR از ابتدا تا کنون بر حسب معلولیت ذهنی به تفکیک شهرستان



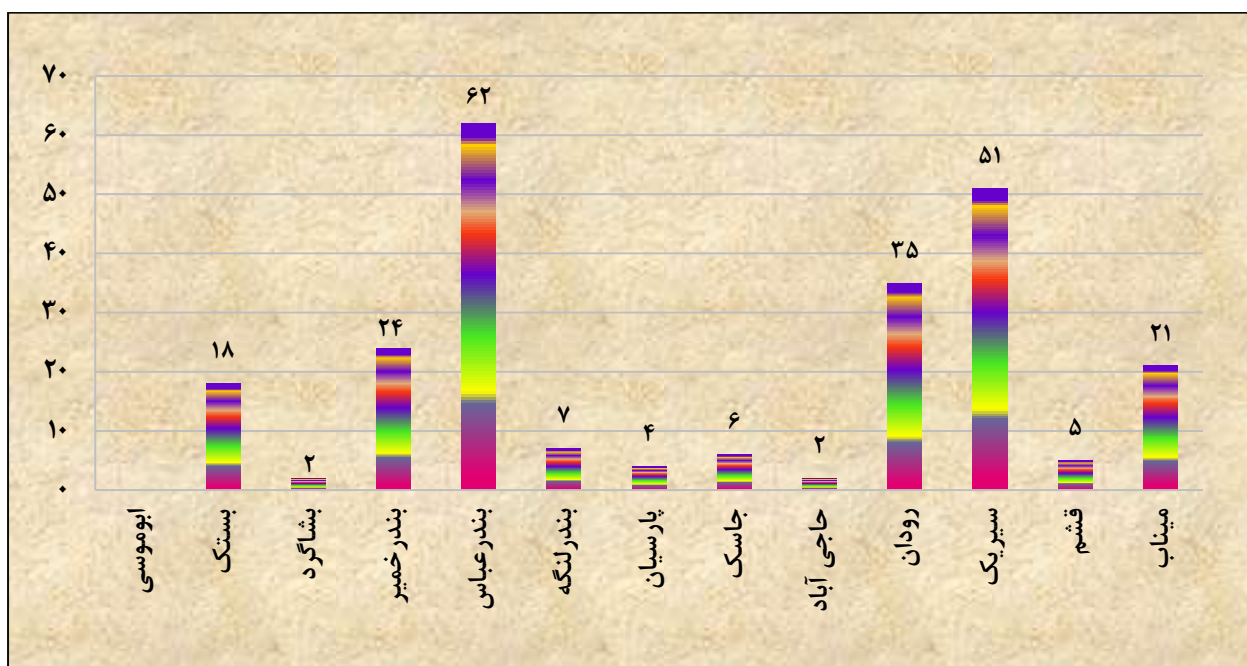
نمودار ۲۶-۲ تعداد معلولان شناسایی شده در برنامه CBR از ابتدا تا کنون بر حسب معلولیت روانی به تفکیک شهرستان



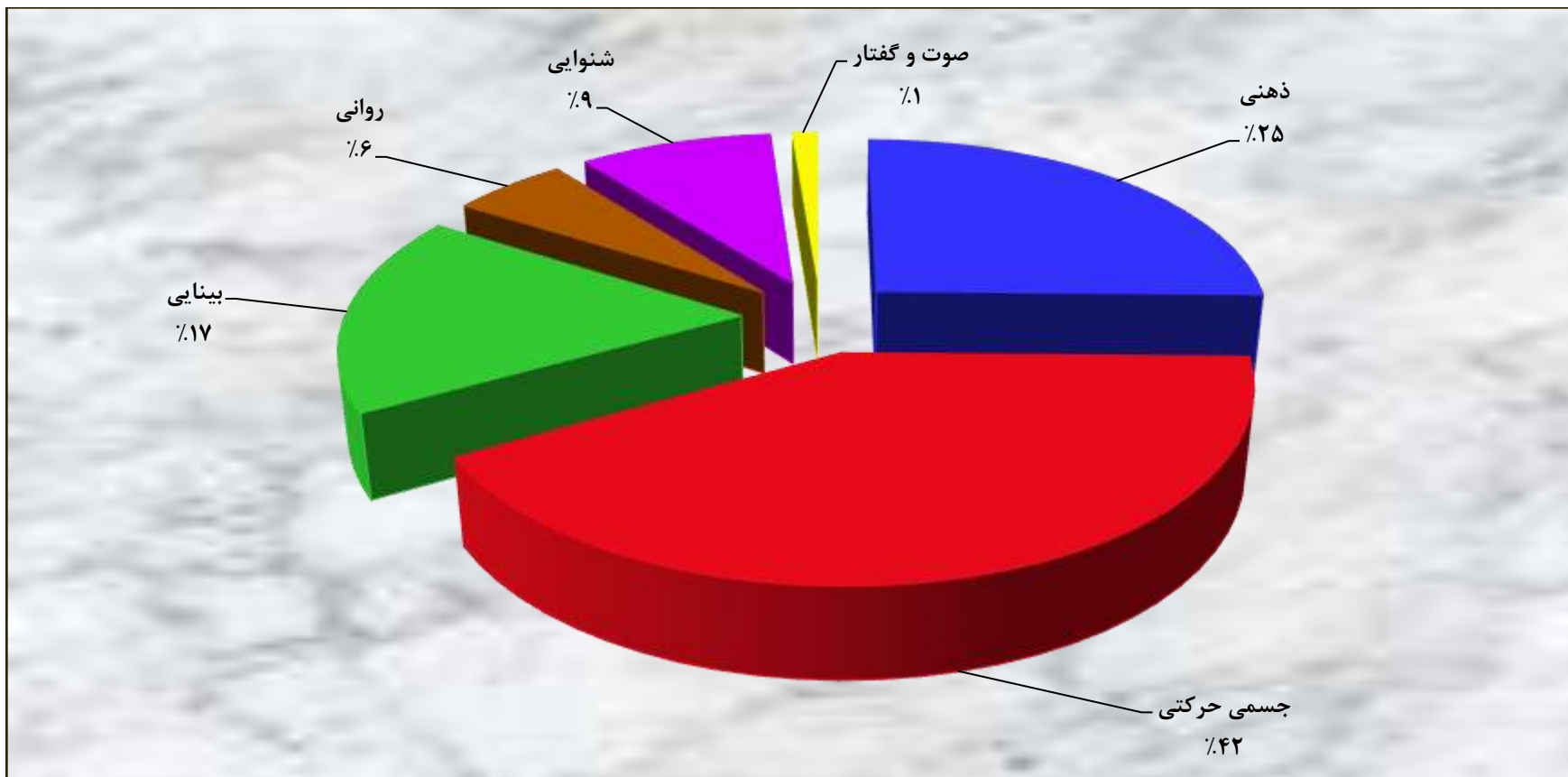
نمودار ۲۷-۲ تعداد معلولان شناسایی شده در برنامه CBR از ابتدا تا کنون برحسب معلولیت شنوایی به تفکیک شهرستان



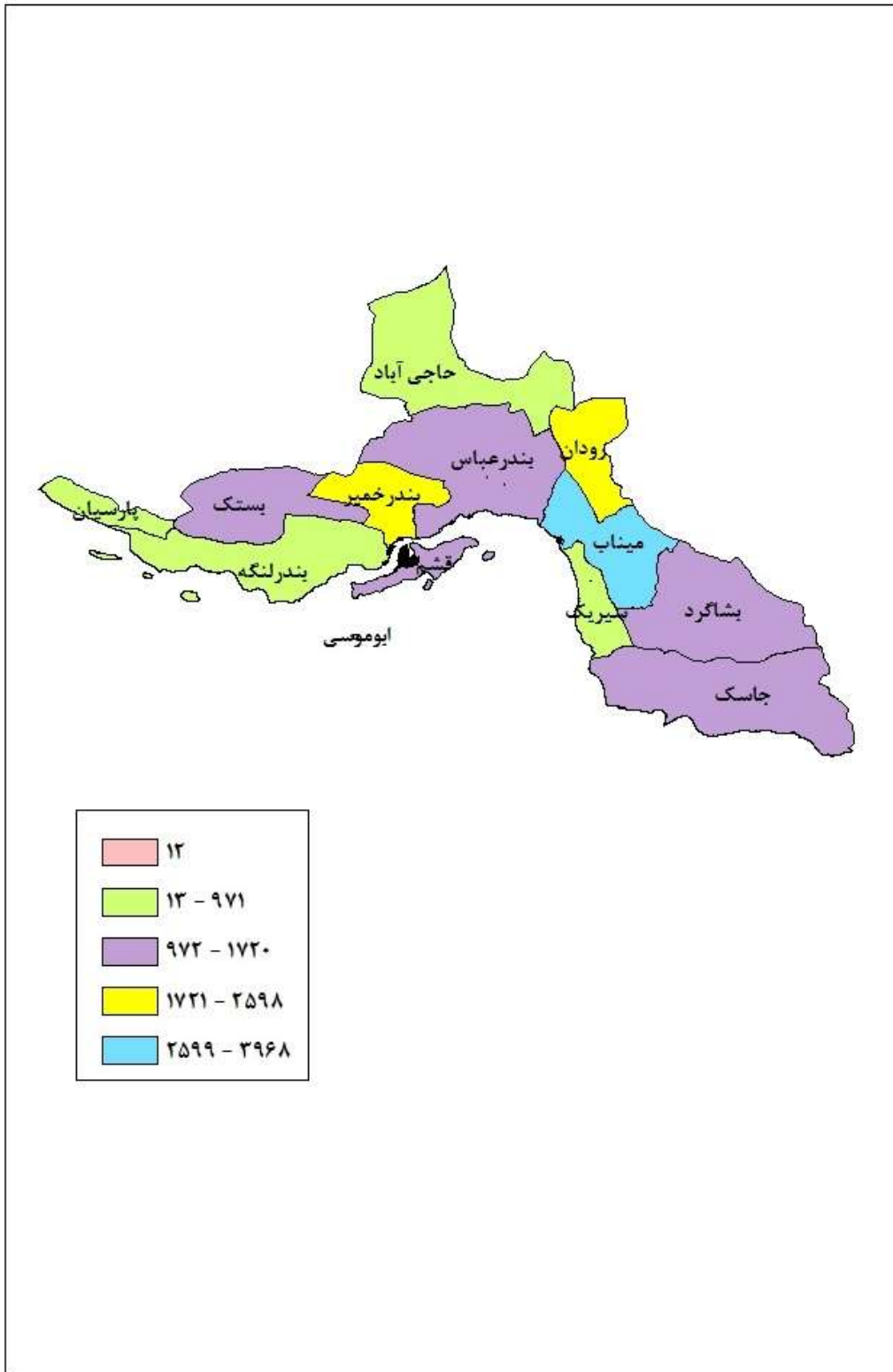
نمودار ۲۸-۲ تعداد معلولان شناسایی شده در برنامه CBR از ابتدا تا کنون برحسب معلولیت صوت و گفتار به تفکیک شهرستان



نمودار ۲۹-۲ درصد تعداد معلولان شناسایی شده در برنامه CBR از ابتدا تا کنون برحسب نوع معلولیت در کل استان



نقشه ۸-۲ توزیع معلولین شناسایی شده در برنامه توانبخشی مبتنی بر جامعه به تفکیک شهرستان



جدول ۲-۳۴ وضعیت پوشش جغرافیایی مناطق روستایی تحت پوشش در برنامه CBR به تفکیک شهرستان

غیر تحت پوشش		تحت پوشش برنامه CBR		شهرستان
جمعیت	روستا	جمعیت	روستا	
۰	۰	۳۱۸۹	۱	ابوموسی
۰	۰	۷۰۵۳۳	۱۲۵	بستک
۰	۰	۳۳۳۶۰	۱۷۶	بشاگرد
۰	۰	۴۰۸۲۸	۶۴	بندر خمیر
۰	۰	۱۵۹۶۰۹	۳۰۰	بندر عباس
۰	۰	۱۲۸۹۲۳	۱۵۴	بندر لنگه
۰	۰	۳۲۵۵۱	۴۴	پارسیان
۰	۰	۴۲۰۲۴	۱۵۹	جاسک
۰	۰	۴۰۴۶۸	۱۸۶	حاجی آباد
۰	۰	۸۸۴۰۱	۱۹۰	رودان
۰	۰	۴۰۵۸۶	۷۰	سیریک
۰	۰	۱۰۲۴۲۴	۶۵	قشم
۰	۰	۱۸۶۰۵۱	۲۷۵	میناب
۰	۰	۹۶۸۹۴۷	۱۸۰۹	جمع کل

جدول ۳۵-۲ عملکرد برنامه CBR در زمینه مؤلفه سلامت به تفکیک شهرستان

شهرستان	جمع کل	موارد ارجاع شده	وسایل کمک توانبخشی ارائه شده	وسایل کمکی ساخته شده با امکانات محلی
ابوموسی	۰	۰	۰	۰
بستک	۴۱	۱۴	۲۵	۲
بشاگرد	۲۶	۸	۱۸	۰
بندر خمیر	۴۳	۱۳	۳۰	۰
بندر عباس	۷۷	۳۴	۴۲	۱
بندر لنگه	۳۷	۱۲	۲۵	۰
پارسیان	۲۶	۵	۲۱	۰
جاسک	۳۶	۱۱	۲۵	۰
حاجی آباد	۴۰	۱۲	۲۸	۰
رودان	۶۷	۲۹	۳۷	۱
سیریک	۱۸	۳	۱۵	۰
قشم	۷۳	۱۶	۵۷	۰
میناب	۸۵	۳۸	۴۵	۲
جمع کل	۵۶۹	۱۹۵	۳۶۸	۶

جدول ۳۶-۲ عملکرد برنامه CBR در زمینه مؤلفه آموزش های شبه رسمی و غیر رسمی به تفکیک شهرستان

آموزش های شبه رسمی					آموزش های غیر رسمی			شهرستان
افراد معلول بهره مند از آموزش مهارت های زندگی	افراد معلول بهره مند از آموزش های مربوط به مهارت های هنری، فرهنگی، ورزشی	افراد معلول بزرگسال شرکت کننده در برنامه های آموزش غیر حضوری (مثلا اینترنتی)	افراد معلول بهره مند از کلاس های موسسات آموزشی خصوصی موجود در جامعه	جمع	آموزش های پیش از دبستان به کودکان معلول (در زمینه تغذیه، بهداشت، تغذیه و رشد مهارت های شناختی، جسمی و اجتماعی کودک)	موارد آموزش در خانواده از طریق کتابچه های آموزشی ۲۴ تا ۲۴	جمع	
۰	۰	۰	۰	۰	۰	۲	۲	ابوموسی
۱۰	۹	۲	۴	۲۵	۲۵	۱۶۶	۲۰۱	بستک
۵	۶	۰	۰	۱۱	۰	۵۷	۵۷	بشاگرد
۱۰	۱۰	۲	۴	۲۶	۱۶	۹۵	۱۱۱	بندر خمیر
۱۵	۱۳	۴	۸	۴۰	۰	۲۰	۲۰	بندر عباس
۱۰	۷	۲	۵	۲۴	۰	۷۸	۷۸	بندر لنگه
۰	۵	۰	۲	۷	۵	۴۵	۵۰	پارسیان
۱۵	۱۵	۰	۵	۳۵	۲۴۵	۱۰۲	۳۴۷	جاسک
۱۵	۱۰	۲	۶	۳۳	۰	۵	۵	حاجی آباد
۱۵	۱۲	۳	۷	۳۷	۰	۹۶	۹۶	رودان
۰	۳	۰	۲	۵	۰	۰	۰	سیریک
۵	۵	۳	۲	۱۵	۰	۸	۸	قشم
۱۰	۱۰	۵	۸	۳۳	۲۵	۲۲۶	۲۵۱	میناب
۱۱۰	۱۰۵	۲۳	۵۳	۲۹۱	۳۲۶	۹۰۰	۱۲۲۶	جمع کل

جدول ۳۷-۲ عملکرد برنامه CBR در زمینه مؤلفه آموزش های رسمی به تفکیک شهرستان

جمع کل معلولین در حال تحصیل	افراد معلول بزرگسال در حال تحصیل در مراکز شبانه یا نهفت سواد آموزی	افراد معلول روستایی در حال تحصیل			دانشجویان معلول	کودکان معلول پذیرفته شده در روستا مهد	افراد معلول نیازمند تحصیل	شهرستان
		جمع	مدارس استثنایی	مدارس عادی				
۰	۰	۰	۰	۰	۰	۰	۰	ابوموسی
۱۳۴	۰	۱۱۷	۴۸	۶۹	۸	۹	۱۵۴	بستک
۳۴	۰	۳۱	۱	۳۰	۲	۱	۶۲	بشاگرد
۱۶۶	۰	۱۳۰	۱۱۳	۱۷	۴	۳۲	۱۸۷	بندر خمیر
۱۳۶	۰	۹۳	۵۲	۴۱	۸	۳۵	۱۶۲	بندر عباس
۷۴	۰	۶۳	۴	۵۹	۵	۶	۹۲	بندر لنگه
۶۸	۰	۶۱	۲۵	۳۶	۵	۲	۷۵	پارسیان
۴۹	۰	۴۳	۳۵	۸	۴	۲	۶۲	جاسک
۹۴	۰	۹۱	۱۱	۸۰	۳	۰	۱۲۰	حاجی آباد
۱۶۲	۰	۱۵۷	۱۰۷	۵۰	۳	۲	۱۹۰	رودان
۲۱	۰	۱۸	۸	۱۰	۲	۱	۳۸	سیریک
۱۱۳	۰	۹۵	۸۵	۱۰	۶	۱۲	۱۳۲	قشم
۱۴۶	۰	۱۳۲	۷۴	۵۸	۶	۸	۱۸۷	میناب
۱۱۹۷	۰	۱۰۳۱	۵۶۳	۴۶۸	۵۶	۱۱۰	۱۴۶۱	جمع کل

جدول ۳۸-۲ عملکرد برنامه CBR در زمینه مؤلفه آموزش مجریان به تفکیک شهرستان

آموزش مجریان برنامه CBR				جمع کل	شهرستان
سایر	دهیار	توانیار/تسهیلگر	کارشناس		
۰	۰	۰	۱	۱	ابوموسی
۰	۵	۱۹	۲	۲۶	بستک
۰	۷	۱۴	۱	۲۲	بشاگرد
۰	۳	۱۰	۱	۱۴	بندر خمیر
۰	۶	۲۰	۱	۲۷	بندر عباس
۰	۴	۱۴	۱	۱۹	بندر لنگه
۰	۰	۰	۱	۱	پارسیان
۰	۵	۱۱	۱	۱۷	جاسک
۰	۴	۹	۱	۱۴	حاجی آباد
۰	۸	۱۸	۱	۲۷	رودان
۰	۵	۸	۱	۱۴	سیریک
۰	۷	۹	۱	۱۷	قشم
۰	۶۶	۱۵۱	۱۴	۲۳۱	میناب
۰	۱۲۰	۲۸۳	۲۷	۴۳۰	جمع کل

جدول ۳۹-۲ عملکرد برنامه CBR در زمینه مؤلفه معاش به تفکیک شهرستان

کمک هزینه های معیشتی موردی	بهره مندی از دوره های حرفه آموزی			بهره مندی از حمایت های شغلی				شهرستان
	استاد شاگردی	شبه رسمی	جمع	خدمات مالی	اشتغال دستمزدی	خوداشتغالی	جمع	
۱۰	۰	۰	۰	۰	۰	۰	۰	ابوموسی
۱۰۳۹	۲	۲	۴	۰	۰	۳۹	۳۹	بستک
۴۵	۲	۰	۲	۰	۰	۲۳	۲۳	بشاگرد
۵۴	۴	۰	۴	۰	۰	۲۳	۲۳	بندر خمیر
۲۶۲	۶	۳	۹	۰	۰	۴۶	۴۶	بندر عباس
۳۳۸	۴	۰	۴	۰	۰	۲۲	۲۲	بندر لنگه
۵۲	۲	۰	۲	۰	۰	۱۶	۱۶	پارسیان
۱۵۲	۳	۰	۳	۰	۰	۱۷	۱۷	جاسک
۲۶۵	۳	۲	۵	۰	۰	۴۷	۴۷	حاجی آباد
۱۰۸	۶	۴	۱۰	۰	۰	۴۶	۴۶	رودان
۲۴	۳	۲	۵	۰	۰	۲۰	۲۰	سیریک
۲۱۵	۳	۲	۵	۰	۰	۲۳	۲۳	قشم
۲۲۱	۵	۵	۱۰	۰	۰	۶۴	۶۴	میناب
۲۷۸۵	۴۳	۲۰	۶۳	۰	۰	۳۸۶	۳۸۶	جمع کل

جدول ۴۰-۲ عملکرد برنامه CBR در زمینه مؤلفه اجتماعی به تفکیک شهرستان

هنری (موسیقی، تئاتر، نقاشی و...)		فرهنگی (مناسبت ها، مسابقات قرآن و...)		ورزش و اوقات فراغت (اردو و...)		کمک به تهیه تجهیزات و ازدواج معلولین	شهرستان
معلولین شرکت کننده	برنامه های اجرا شده	معلولین شرکت کننده	برنامه های اجرا شده	معلولین شرکت کننده	برنامه های اجرا شده		
۰	۰	۰	۰	۰	۰	۰	ابوموسی
۱۴	۱	۸۵	۴	۲۵	۴	۲	بستک
۰	۰	۴۴	۱	۱۸	۲	۱	بشاگرد
۰	۰	۵۸	۲	۲۲	۳	۲	بندر خمیر
۱۲	۱	۷۹	۴	۱۸۰	۳	۳	بندر عباس
۰	۰	۴۹	۲	۱۴	۲	۱	بندر لنگه
۰	۰	۴۷	۱	۱۰	۱	۰	پارسیان
۰	۰	۶۵	۲	۱۲	۲	۲	جاسک
۰	۰	۵۸	۲	۲۱	۳	۱	حاجی آباد
۱۶	۱	۸۵	۳	۲۸	۴	۳	رودان
۰	۰	۳۲	۱	۸	۱	۱	سیریک
۱۵	۱	۷۵	۲	۱۶	۲	۳	قشم
۲۱	۱	۹۵	۴	۲۲۵	۴	۳	میناب
۷۸	۵	۷۷۲	۲۸	۵۷۹	۳۱	۲۲	جمع کل

جدول ۴۱-۲ عملکرد برنامه CBR در زمینه مؤلفه توانمندسازی به تفکیک شهرستان

گروه های خودیار مددجویان معلول		تشکل های غیردولتی افراد معلول		شهرستان
افراد معلول عضو در گروه	گروه های تشکیل شده	افراد معلول عضو در گروه	گروه های تشکیل شده	
۰	۰	۰	۰	ابوموسی
۵۰	۱۰	۰	۰	بستک
۳۰	۶	۰	۰	بشاگرد
۲۵	۵	۰	۰	بندر خمیر
۲۵	۵	۰	۰	بندر عباس
۳۲	۸	۰	۰	بندر لنگه
۲۵	۵	۰	۰	پارسیان
۳۵	۷	۰	۰	جاسک
۳۰	۵	۰	۰	حاجی آباد
۳۰	۶	۰	۰	رودان
۲۵	۵	۰	۰	سیریک
۳۵	۷	۰	۰	قشم
۵۵	۱۱	۰	۰	میناب
۳۹۷	۸۰	۰	۰	جمع کل

جدول ۴۲-۲ تعداد شوراهای CBR و جلسات تشکیل شده در شوراها به تفکیک شهرستان

تعداد جلسات تشکیل شده شوراهای CBR در سال جاری			شوراهای توانبخشی محلی فعال	شهرستان
روستا	شهرستان	استان		
۰	۰	۰	۰	ابوموسی
۱۰	۰	۰	۱۵	بستک
۵	۰	۰	۸	بشاگرد
۱۰	۰	۰	۱۱	بندر خمیر
۸	۰	۰	۱۱	بندر عباس
۸	۰	۰	۱۲	بندر لنگه
۵	۰	۰	۷	پارسیان
۱۰	۰	۰	۱۲	جاسک
۱۱	۰	۰	۱۳	حاجی آباد
۱۵	۰	۰	۱۵	رودان
۴	۰	۰	۵	سیریک
۱۲	۰	۰	۱۲	قشم
۱۴	۰	۰	۱۴	میناب
۱۱۲	۰	۰	۱۳۵	جمع کل

جدول ۴۳-۲ عملکرد برنامه CBR در زمینه مناسب سازی به تفکیک شهرستان

شهرستان	جمع کل	منزل فرد معلول روستایی	مدارس روستا	اماکن عمومی روستا	وسایل و تجهیزات
ابوموسی	۰	۰	۰	۰	۰
بستک	۵	۴	۰	۰	۱
بشاگرد	۱	۱	۰	۰	۰
بندر خمیر	۴	۳	۰	۰	۱
بندر عباس	۷	۵	۰	۱	۱
بندر لنگه	۱	۱	۰	۰	۰
پارسیان	۰	۰	۰	۰	۰
جاسک	۱	۱	۰	۰	۰
حاجی آباد	۲	۱	۰	۰	۱
رودان	۴	۳	۰	۰	۱
سیریک	۰	۰	۰	۰	۰
قشم	۴	۳	۰	۰	۱
میناب	۶	۴	۰	۱	۱
جمع کل	۳۵	۲۶	۰	۲	۷

معاونت امور اجتماعی

تعاریف و مفاهیم

زن سرپرست خانوار (سازمان بهزیستی کشور)

زنی که هرگز ازدواج نکرده و سن وی هجده سال و بیش تر بوده یا ازدواج کرده اما بنابه عللی از قبیل: طلاق، متارکه یا فوت، از کار افتادگی، مفقودالاثر شدن، سربازی، محکومیت به زندان، مجهول‌المکان بودن، اعتیاد، مهاجرت، متواری شدن یا بیماری صعب‌العلاج همسر، سرپرست خانوار شده است.

گروه همیار زنان (تحت پوشش سازمان بهزیستی کشور)

گروهی متشکل از زنان خانوارهای نیازمند تحت پوشش سازمان بهزیستی کشور است که به منظور دستیابی به استقلال اقتصادی و اجتماعی و استفاده از قابلیت‌های گروهی با هدف توانمندسازی خود، با حمایت سازمان بهزیستی کشور فعالیت نموده و می‌توانند اقدام به تشکیل شرکت تعاونی نمایند.

کلینیک مددکاری اجتماعی

مرکزی است که توسط شخص حقیقی یا حقوقی با اخذ مجوز از سازمان بهزیستی کشور تأسیس شده و تحت نظارت آن، خدمات مددکاری اجتماعی (فردی، گروهی، جامعه‌ای) را به متقاضیان ارائه می‌نماید.

خانوار نیازمند تحت پوشش سازمان بهزیستی

خانواری است که به تشخیص سازمان بهزیستی کشور اعضای آن قادر به تأمین حداقل نیازهای اساسی زندگی خود نبوده و درآمدی کم‌تر از چهل درصد حداقل مزد کارگر مشمول قانون کار داشته یا دارای فرزندان دو یا چندقلو در رده سنی شش سال تمام یا کم‌تر باشد.

مهد کودک

مرکزی است که توسط شخص حقیقی یا حقوقی با مجوز سازمان بهزیستی کشور تأسیس شده و تحت نظارت آن، مسئولیت مراقبت، پرورش و یادگیری کودکان از شش ماهگی تا سن ورود به آموزش رسمی کشور را برعهده دارد.

مهد کودک قرآنی

مهد کودکی است که توسط شخص حقیقی یا حقوقی با مجوز سازمان بهزیستی کشور تأسیس شده و تحت نظارت آن، علاوه بر انجام مراقبت، پرورش و یادگیری کودکان پذیرفته شده به امر نهادهای سازمان بهزیستی دینی به آن‌ها اهتمام می‌ورزد.

آدینه مهد

مهد کودکی است که توسط شخص حقیقی با مجوز سازمان بهزیستی کشور تأسیس شده و تحت نظارت آن و با همکاری ستاد اقامه نماز جمعه، از ساعت ۱۰ صبح تا ۱۴ بعد از ظهر روز جمعه به ارائه خدمات رفاهی به کودکان نمازگزاران می‌پردازد.

روستامهد

مهد کودکی است که توسط شخص حقیقی با مجوز سازمان بهزیستی کشور و تحت نظارت آن و با همکاری شورای اسلامی روستا تأسیس شده و مسئولیت مراقبت، پرورش و یادگیری کودکان رده سنی بین سه تا شش سال تمام را برعهده دارد.

مهد کودک مناطق حاشیه شهرها یا سکونت گاه های غیررسمی

مهد کودکی است که توسط شخص حقیقی یا حقوقی با مجوز سازمان بهزیستی کشور در مناطق حاشیه شهرها و سکونت گاه های غیررسمی تأسیس شده است.

کودک تحت پوشش برنامه امنیت غذایی سازمان بهزیستی کشور

کودک در رده سنی بین سه تا پنج سال تمام است که به منظور کاهش علائم سوء تغذیه و ارتقای شاخص های رشد، با اولویت در روستا مهدها، تحت پوشش طرح ارائه یک وعده غذای گرم، قرار می گیرد.

کودک بی سرپرست

کودکی است که پدر، مادر، جد پدری و وصی منصوب از سوی ولی قهری (پدر یا جد پدری) وی به تشخیص مراجع قضایی در قید حیات نبوده یا امکان شناخت آنان وجود نداشته باشد.

کودک بدسرپرست

کودکی است که به تشخیص مراجع قضایی بنا به دلایلی به طور دائم یا موقت از سرپرستی مؤثر و باصلاحیت محروم شده است.

کودک تحت سرپرستی سازمان بهزیستی کشور

کودک بی سرپرست یا بدسرپرستی است که با معرفی مقام قضایی به منظور مراقبت و پرورش به سازمان بهزیستی کشور سپرده می شود.

سرپرستی موقت کودک تحت سرپرستی سازمان بهزیستی کشور

فرایندی است که طی آن سرپرستی موقت کودک تحت سرپرستی سازمان بهزیستی کشور با حکم قضایی به فرد دیگری (غیر از پدر یا جد پدری) یا یک زوج (زن و شوهر)، سپرده می شود.

پذیرش کودک بی سرپرست یا بدسرپرست (سازمان بهزیستی کشور)

مجموعه اقداماتی است که با هدف حمایت و صیانت از حقوق کودک بی سرپرست یا بدسرپرست معرفی شده از طرف مقام قضایی به سازمان بهزیستی کشور و تعیین شیوه مراقبت، ارزیابی نیازها و چگونگی ارائه خدمات به وی انجام می شود.

شیرخوارگاه

مرکزی است که توسط سازمان بهزیستی کشور تأسیس شده و کودک تحت سرپرستی این سازمان را تا سن شش سال تمام به منظور برخورداری از شرایط مناسب رشد و پرورش همه جانبه و خدمات تخصصی، تحت مراقبت شبانه روزی قرار می دهد.

خانه نوباوگان (سازمان بهزیستی کشور)

مرکزی است که توسط شخص حقوقی با مجوز از سازمان بهزیستی کشور تأسیس شده و تحت نظارت آن، کودکان تحت سرپرستی این سازمان را در رده سنی بین سه تا شش سال تمام، به منظور برخورداری از شرایط مناسب رشد و پرورش و خدمات تخصصی تحت مراقبت شبانه روزی قرار می دهد.

خانه کودکان و نوجوانان (سازمان بهزیستی کشور)

مرکزی است که توسط شخص حقوقی با کسب مجوز از سازمان بهزیستی کشور تأسیس شده و تحت نظارت آن، کودکان تحت سرپرستی این سازمان را در رده سنی بین هفت تا کمتر از هجده سال تمام، به صورت موقت تا زمان انتقال به خانواده (زیستی یا جایگزین) یا جامعه به تفکیک سن و جنس، تحت پرورش و مراقبت شبانه روزی قرار می دهد.

خانه تربیتی (سازمان بهزیستی کشور)

مرکزی است که توسط شخص حقوقی با کسب مجوز از سازمان بهزیستی کشور تأسیس شده و تحت نظارت آن، کودک تحت سرپرستی این سازمان را که دارای اختلالات رفتاری و عاطفی است در مقطع زمانی شش ماه تا یک سال، به منظور برخورداری از خدمات تخصصی روانپزشکی، روان شناسی، مددکاری اجتماعی و مشاوره ای، تحت مراقبت شبانه روزی قرار می دهد.

خانه آماده سازی فرزند تحت سرپرستی سازمان بهزیستی کشور

مرکزی است که توسط شخص حقوقی با کسب مجوز از سازمان بهزیستی کشور تأسیس شده و تحت نظارت این سازمان و با هدف آماده سازی برای انتقال به زندگی مستقل (ترخیص) و پذیرش مسئولیت های اجتماعی و شهروندی، فرزند دارای شرایط مندرج در دستورالعمل مربوط سازمان بهزیستی کشور را تحت مراقبت شبانه روزی قرار می دهد.

مرکز نگهداری شبانه روزی کودکان بی سرپرست یا بدسرپرست

مرکزی است که توسط سازمان بهزیستی کشور یا با کسب مجوز از آن سازمان تأسیس شده و تحت نظارت آن و براساس وظایف قانونی خود کودکان بی سرپرست یا بدسرپرست را پذیرفته و نگهداری و پرورش آنها را برعهده دارد و زمینه انتقال موقت یا دائم این کودکان را به خانواده یا جامعه فراهم می سازد. این مراکز (غیر از شیرخوارگاه و خانه نوباوگان) به دو دسته پسرانه و دخترانه تقسیم میشوند و شامل شیرخوارگاه، خانه آماده سازی، خانه تربیتی، خانه کودکان و نوجوانان، خانه نوباوگان و مرکز مراقبت موقت هستند.

خانواده جایگزین (سازمان بهزیستی کشور)

خانواده یا خانواری است که سرپرستی کودک تحت سرپرستی سازمان بهزیستی را به صورت موقت با حکم قضایی امین موقت، یا به صورت دائم با حکم قضایی فرزندخواندگی، برعهده میگیرد.

مراقبت در خانواده از کودک تحت سرپرستی (سازمان بهزیستی کشور)

مجموعه فعالیت هایی است که طی آن مراقبت و پرورش کودک تحت سرپرستی سازمان بهزیستی کشور از طریق دو روش مراقبت و پرورش نزد خانواده زیستی (پدر و مادر و جد پدری) یا خانواده جایگزین صورت می پذیرد.

مراقبت در خانه از کودک تحت سرپرستی (سازمان بهزیستی کشور)

مجموعه فعالیت هایی است که طی آن مراقبت و پرورش کودک تحت سرپرستی سازمان بهزیستی کشور در خانه و با هدف انتقال موفق وی به خانواده یا جامعه صورت می پذیرد. منظور از خانه یکی از انواع مراکز نگهداری شبانه روزی کودکان بی سرپرست یا بدسرپرست است.

مرکز مراقبت موقت کودک تحت سرپرستی (سازمان بهزیستی کشور)

مرکزی است که توسط شخص حقوقی با کسب مجوز از سازمان بهزیستی کشور تأسیس شده و تحت نظارت آن، کودک تحت سرپرستی این سازمان را پس از پذیرش و قبل از ورود به خانه یا خانواده (زیستی یا جایگزین)، با هدف بررسی شرایط اجتماعی، جسمی و روانی و به منظور تشخیص نوع مراقبت برای مدت ۲۱ روز به صورت شبانه روزی نگهداری می کند.

فرزند خواندگی

فرایندی است که طی آن و تحت نظارت سازمان بهزیستی کشور، یک کودک توسط یک زوج (زن و شوهر) یا یک زن مجرد که والدین یا والد بیولوژیک او نیستند، ولی با حکم قضایی والدین یا والد وی شمرده می شوند، به طور دائمی به عنوان فرزند پذیرفته می شود.

فرزند سازمان بهزیستی کشور

فردی است که با سن کم تر از هجده سال به عنوان کودک بی سرپرست یا بدسرپرست در سیستم مراقبت شبانه روزی سازمان بهزیستی کشور پذیرش شده و درحال حاضر (بدون در نظر گرفتن سن) از خدمات مستمر و غیرمستمر این سازمان در طول مدت مراقبت یا پس از ترخیص بهره مند می شود.

انتقال به زندگی مستقل فرزند سازمان بهزیستی کشور (ترخیص فرزند سازمان بهزیستی کشور)

فرایندی است که براساس برنامه مراقبت در خانواده یا خانه و با تکیه بر توانمندی های فردی، اجتماعی و اقتصادی فرزند سازمان بهزیستی کشور، امکان زندگی مستقل وی به واسطه تشکیل خانواده و یا داشتن شغل و کاهش تدریجی وابستگی مالی به سازمان بهزیستی کشور فراهم می شود.

کودک خیابانی پذیرش شده در مرکز توانمندسازی کودکان خیابانی

کودکی خیابانی است که شناسایی و تشخیص نداشتن سرپرست مؤثر وی توسط کارشناسان سازمان بهزیستی کشور صورت گرفته و به منظور ایجاد زمینه های توانمندسازی و نیز بررسی شرایط فردی و خانوادگی، به مدت بیست تا چهل روز به صورت شبانه روزی در مرکز توانمندسازی کودکان خیابانی نگهداری شده که پس از آن در صورت عدم صلاحیت خانواده کودک، وی را به جای

خانواده به یکی از مراکز نگهداری شبانه روزی کودکان بی سرپرست یا بدسرپرست ارجاع می دهند. در صورتی که کودک خیابانی مذکور فاقد تابعیت ایرانی باشد برای پذیرش شدن و طی مراحل بعدی، اجازه اقامت معتبر در ایران برای وی لازم است.

مرکز حمایتی - آموزشی کودک و خانواده

مرکزی است که توسط شخصی حقوقی با مجوز سازمان بهزیستی کشور تأسیس شده و تحت نظارت آن، تمام ۴۶ خدمات مربوط به ارتقای توانایی های کودک خیابانی و خانواده وی را به استثنای خدمت نگهداری شبانه روزی با رویکردی خانواده محور، به انجام می رساند.

خانه امن (سازمان بهزیستی کشور)

مرکزی است که توسط سازمان بهزیستی کشور برای اسکان موقت زنان خشونت دیده یا در معرض خشونت خانگی، تأسیس شده است به طوری که این زنان حداکثر تا یک سال در این مرکز از امکانات و خدمات تخصصی فردی، خانوادگی و اجتماعی به منظور رفع مسئله خشونت و آسیب های وارد شده، به صورت رایگان بهره مند می شوند. در صورتی که زنان مذکور دارای فرزند پسر کم تر از دوازده سال یا فرزند دختر باشند، فرزندان آن ها نیز در این مرکز اسکان داده می شوند.

مرکز توانمندسازی کودکان خیابانی

مرکزی است که توسط سازمان بهزیستی کشور تأسیس شده و پذیرش و نگهداری موقت کودکان خیابانی را حداکثر تا بیست روز به صورت شبانه روزی برعهده دارد. این مرکز از طریق ارائه خدمات تخصصی نظیر مددکاری اجتماعی و توانمندسازی، زمینه بازگشت کودک به خانواده را در این مدت فراهم نموده، در غیر این صورت کودک تحت پوشش سازمان بهزیستی کشور قرار میگیرد.

خانه سلامت (سازمان بهزیستی کشور)

مرکزی است که توسط سازمان بهزیستی کشور تأسیس شده و زنان هرگز ازدواج نکرده در معرض آسیب اجتماعی و فاقد حمایت های خانوادگی و اجتماعی را تحت پوشش قرار داده و از طریق ارائه خدمات، زمینه های کسب استقلال اقتصادی و اجتماعی را فراهم آورده و آن ها را در تأمین حداقل نیازهای اقتصادی و جلوگیری از ابتلا به آسیب های اجتماعی یاری می نماید.

مرکز حمایت و بازپروری دختران و زنان آسیب دیده اجتماعی

مرکزی است که توسط سازمان بهزیستی کشور تأسیس شده و زنان (فارغ از وضع تأهل) آسیب دیده اجتماعی را به صورت شبانه روزی تحت پوشش داشته و از طریق ارائه خدمات تخصصی نظیر مددکاری اجتماعی، روانشناختی و بهداشتی، زمینه های توانمندسازی و بازگشت آنان به زندگی سالم را از طریق پیوند مجدد با خانواده، آموزش و ایجاد اشتغال و کسب درآمد مشروع، ازدواج و تشکیل خانواده فراهم می آورد.

تیم مداخله در خانواده به منظور کاهش طلاق

تیمی متشکل از مددکار اجتماعی و روان شناس با حداقل مدرک کارشناسی مرتبط و در صورت نیاز، مشاور حقوقی و یا روان پزشک است که به صورت تخصصی در دادگاه های خانواده، ادارات کل بهزیستی شهرستان، یا مراکز مداخله در بحران فردی،

خانوادگی و اجتماعی، با هدف رفع اختلافات زوجین متقاضی طلاق یا کاهش عوارض ناشی از آن، خدمات مددکاری اجتماعی و روان‌شناسی ارائه می‌دهد.

مرکز مداخله در خانواده به منظور کاهش طلاق

مرکزی است که توسط سازمان بهزیستی کشور تأسیس شده و به منظور رفع اختلافات زوجین متقاضی طلاق و یا کاهش عوارض ناشی از آن، خدمات تخصصی مددکاری اجتماعی و روان‌شناسی را به ویژه در خصوص نحوه سرپرستی کودکان زوجین جداشده ارائه می‌دهد.

خودروی اورژانس اجتماعی سیار

یک دستگاه خودروی ون برای استقرار تیم اورژانس اجتماعی به منظور ارائه خدمات به افراد است که دارای تجهیزات و امکاناتی مانند سیستم گرمایشی، سیستم سرمایشی، برق، محل انجام مشاوره، فایل پرونده‌ها و حداقل یک تلفن همراه یا بی‌سیم است که برای انجام خدمات اورژانس اجتماعی مناسب سازی شده است. رنگ خودروی مذکور سفید با نوارهای بنفش یاسی است و بر روی آن عبارت اورژانس اجتماعی و عدد (خط تلفن) ۱۲۳ درج شده است.

مرکز مداخله در بحران فردی، خانوادگی و اجتماعی

مرکزی است که توسط سازمان بهزیستی کشور و به منظور ارائه خدمات تخصصی مانند خدمات مددکاری اجتماعی، روان‌شناسی، حقوقی، روانپزشکی و نگهداری موقت، با هدف کنترل و کاهش بحران‌های فردی، خانوادگی و اجتماعی برای افراد در معرض آسیب، یا آسیب دیده اجتماعی تأسیس شده است.

خدمات سیار اورژانس اجتماعی

فعالیتی در برنامه اورژانس اجتماعی است که توسط تیم مستقر در خودروهای اورژانس اجتماعی شامل مددکار اجتماعی و روان‌شناس به افراد در معرض آسیب، یا آسیب دیده اجتماعی در مناطق شهری خدمات تخصصی به صورت سرپایی یا در محل با اطلاع رسانی از سوی شهروندان ارائه می‌نماید.

خدمات اورژانس اجتماعی

یکی از فعالیت‌های برنامه اورژانس اجتماعی است که خدمات تخصصی را با استفاده از روش‌های کاهش بحران و راهنمایی از طریق خط تلفن سه رقمی (۱۲۳) به فرد در معرض آسیب یا آسیب دیده اجتماعی در شرایط بحرانی ارائه می‌نماید.

پایگاه خدمات اجتماعی

مرکزی است که توسط سازمان بهزیستی کشور یا شخص حقیقی یا حقوقی با کسب مجوز و نظارت آن سازمان در سکونتگاه‌های غیررسمی، مناطق حاشیه‌نشین و یا مناطق آسیب‌خیز تأسیس شده و با رویکرد اجتماع محور و مددکاری جامعه‌ای، ضمن شناسایی افراد در معرض آسیب و آسیب‌دیده اجتماعی، خدماتی مانند مددکاری اجتماعی و روان‌شناسی را به صورت سرپایی به آنان ارائه و در صورت نیاز به خدماتی نظیر خدمات حمایتی و درمانی، افراد را به مراکز مداخله در بحران فردی، خانوادگی و اجتماعی ارجاع می‌نماید.

نگهداری موقت در مرکز مداخله در بحران فردی، خانوادگی و اجتماعی

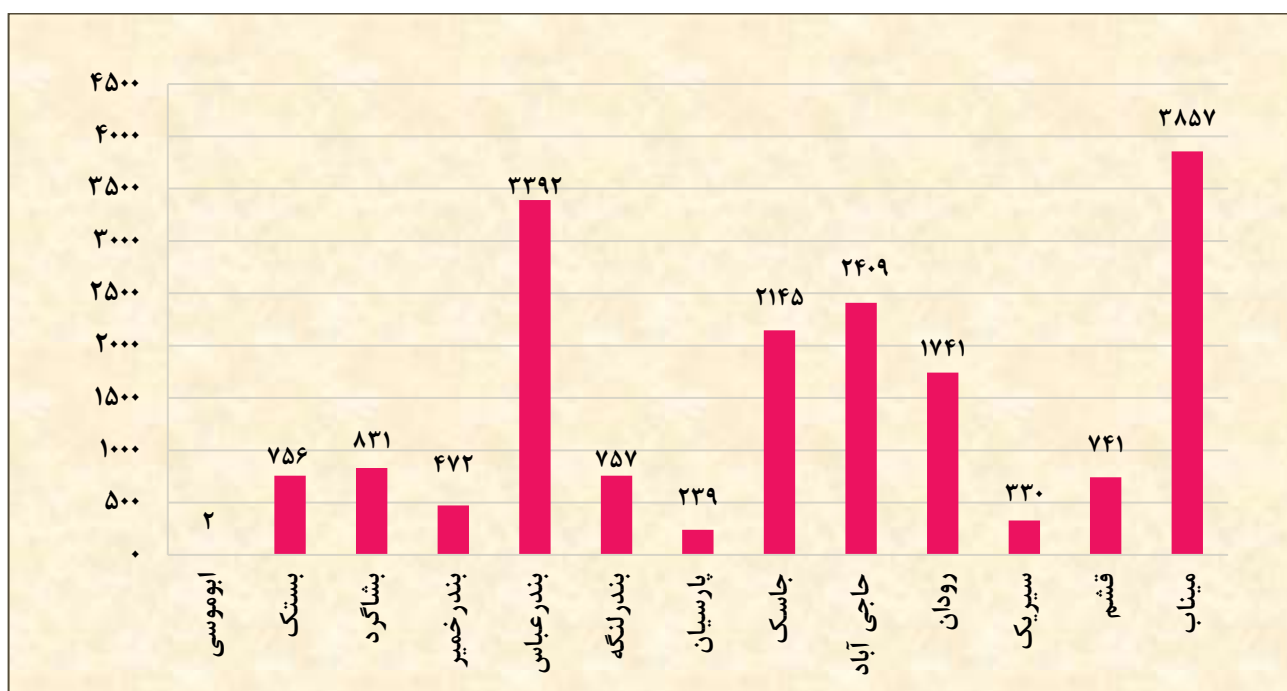
خدماتی تخصصی در مرکز مداخله در بحران فردی، خانوادگی و اجتماعی است که برای نگهداری شبانه روزی زنان در معرض آسیب یا آسیب دیده اجتماعی به مدت حداکثر بیست روز (قابل تمدید برای یک دوره بیست روزه دیگر) پیشبینی شده است.

جدول ۱-۳ تعداد مددجویان اجتماعی برحسب دفتر پذیرش به تفکیک شهرستان

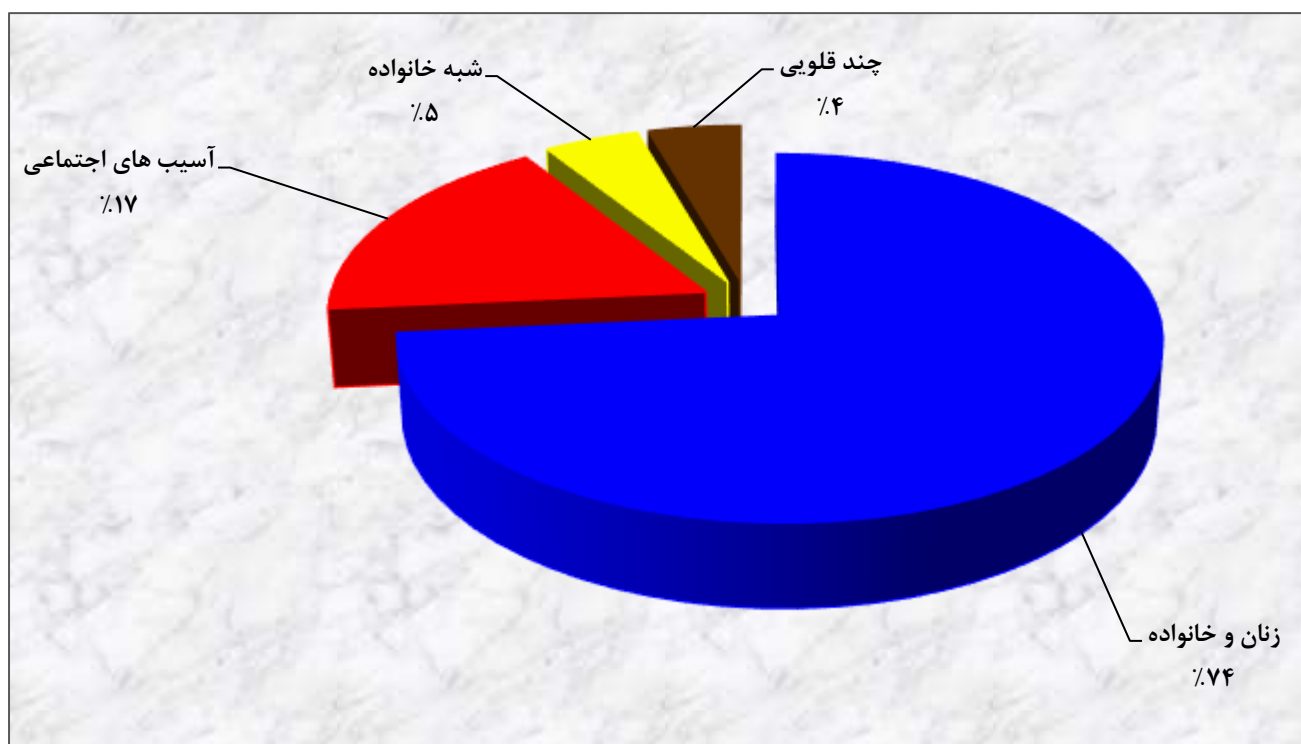
شهرستان	جمع کل	آسیب های اجتماعی	چندقلویی	زنان و خانواده	شبه خانواده
ابوموسی	۲	۰	۰	۰	۲
بستک	۷۵۶	۱۱	۲۲	۷۰۱	۲۲
بشاگرد	۸۳۱	۱۱	۱۱	۸۰۶	۳
بندر خمیر	۴۷۲	۳۳	۱۵	۴۱۳	۱۱
بندر عباس	۳۳۹۲	۶۰۱	۱۹۰	۲۰۳۱	۵۷۰
بندر لنگه	۷۵۷	۱	۵۸	۶۶۹	۲۹
پارسیان	۲۳۹	۵	۷۰	۱۴۸	۱۶
جاسک	۲۱۴۵	۴۱۹	۴۳	۱۶۷۶	۷
حاجی آباد	۲۴۰۹	۱۰۵۳	۵۵	۱۲۶۳	۳۸
رودان	۱۷۴۱	۳۶۷	۵۸	۱۲۶۸	۴۸
سیریک	۳۳۰	۰	۴	۳۲۶	۰
قشم	۷۴۱	۱۰۲	۱۰۴	۵۱۱	۲۴
میناب	۳۸۵۷	۴۷۵	۱۶۰	۳۱۷۸	۴۴
جمع کل	۱۷۶۷۲	۳۰۷۸	۷۹۰	۱۲۹۹۰	۸۱۴

*واحد شمارش خانوار می باشد.

نمودار ۳-۱ تعداد کل مددجویان اجتماعی به تفکیک شهرستان



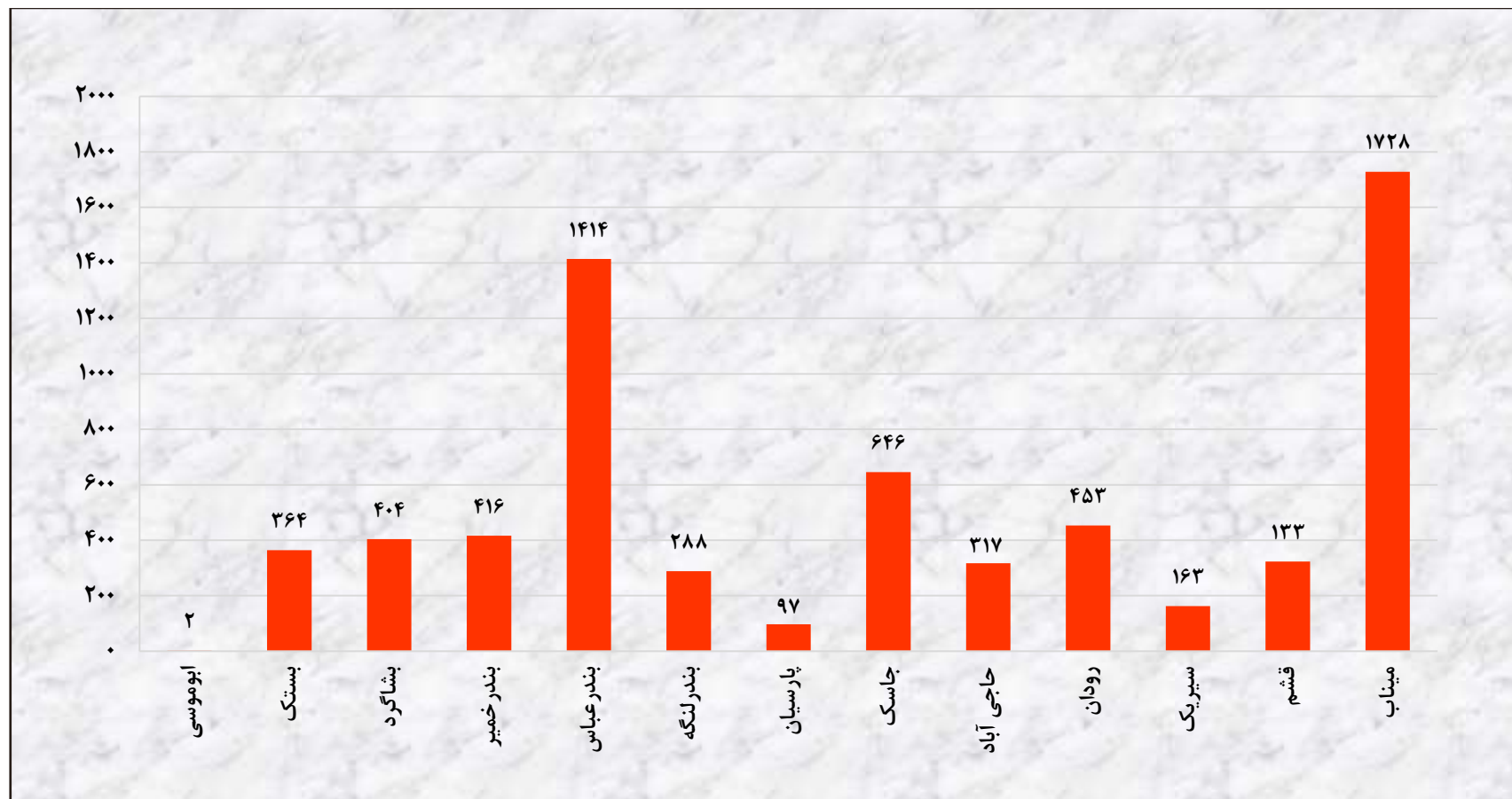
نمودار ۳-۲ درصد مددجویان اجتماعی برحسب دفتر پذیرش در کل استان



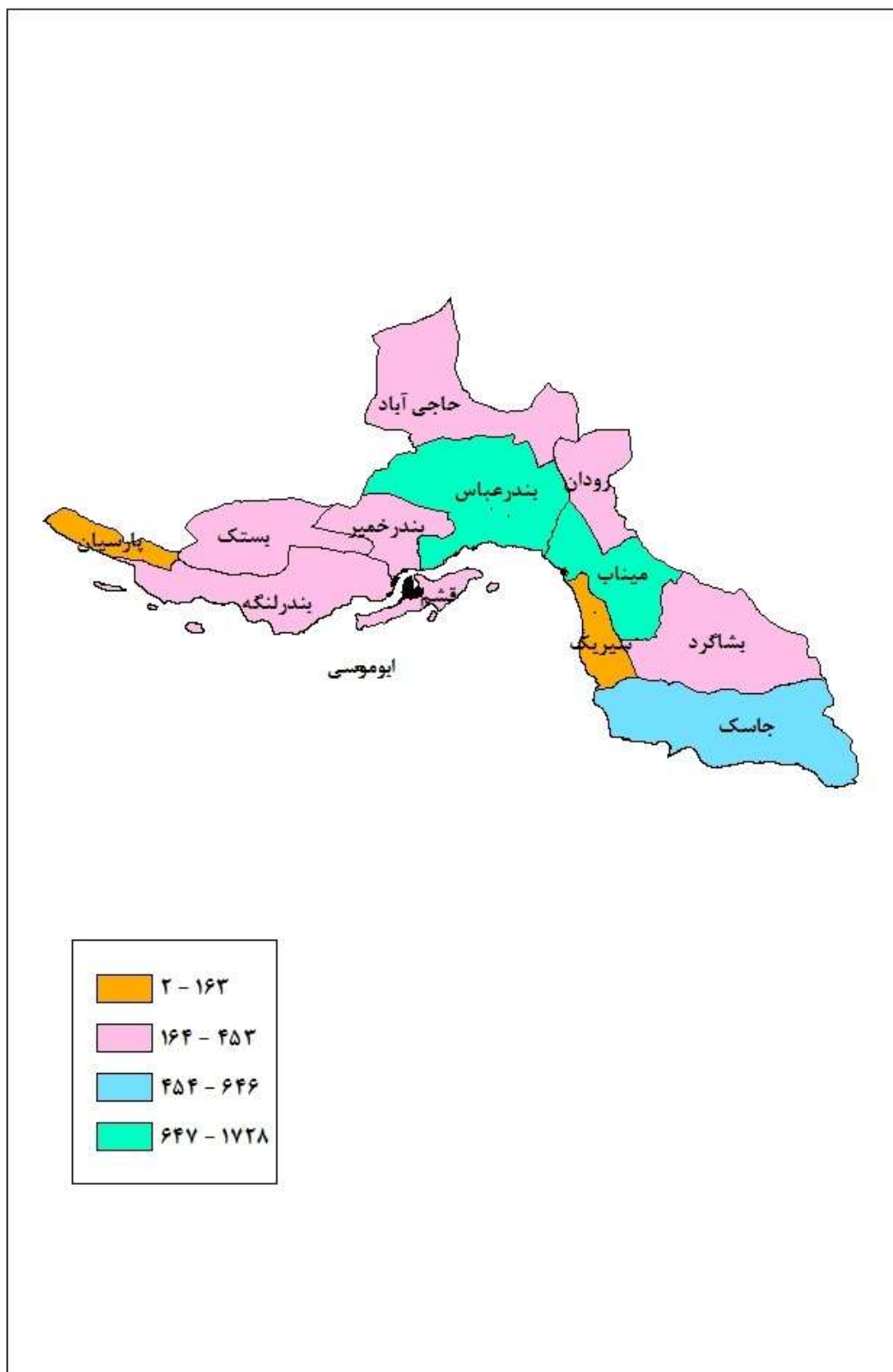
جدول ۲-۳ تعداد خانوارهای مستمری بگیر حمایتی برحسب جنسیت به تفکیک شهرستان

شهرستان	جمع کل	زن	مرد
ابوموسی	۲	۲	۰
بستک	۳۶۴	۳۴۹	۱۵
بشاگرد	۴۰۴	۱۹۹	۲۰۵
بندر خمیر	۴۱۶	۳۷۰	۴۶
بندرعباس	۱۴۱۴	۱۱۹۰	۲۲۴
بندر لنگه	۲۸۸	۲۷۲	۱۶
پارسیان	۹۷	۸۵	۱۲
جاسک	۶۴۶	۵۸۰	۶۶
حاجی آباد	۳۱۷	۳۰۱	۱۶
رودان	۴۵۳	۴۲۹	۲۴
سیریک	۱۶۳	۱۴۷	۱۶
قشم	۳۲۳	۳۰۵	۱۸
میناب	۱۷۲۸	۱۵۷۴	۱۵۴
جمع کل	۶۶۱۵	۵۸۰۳	۸۱۲

نمودار ۳-۳ تعداد خانوارهایی که مستمری بگیر حمایتی به تفکیک شهرستان



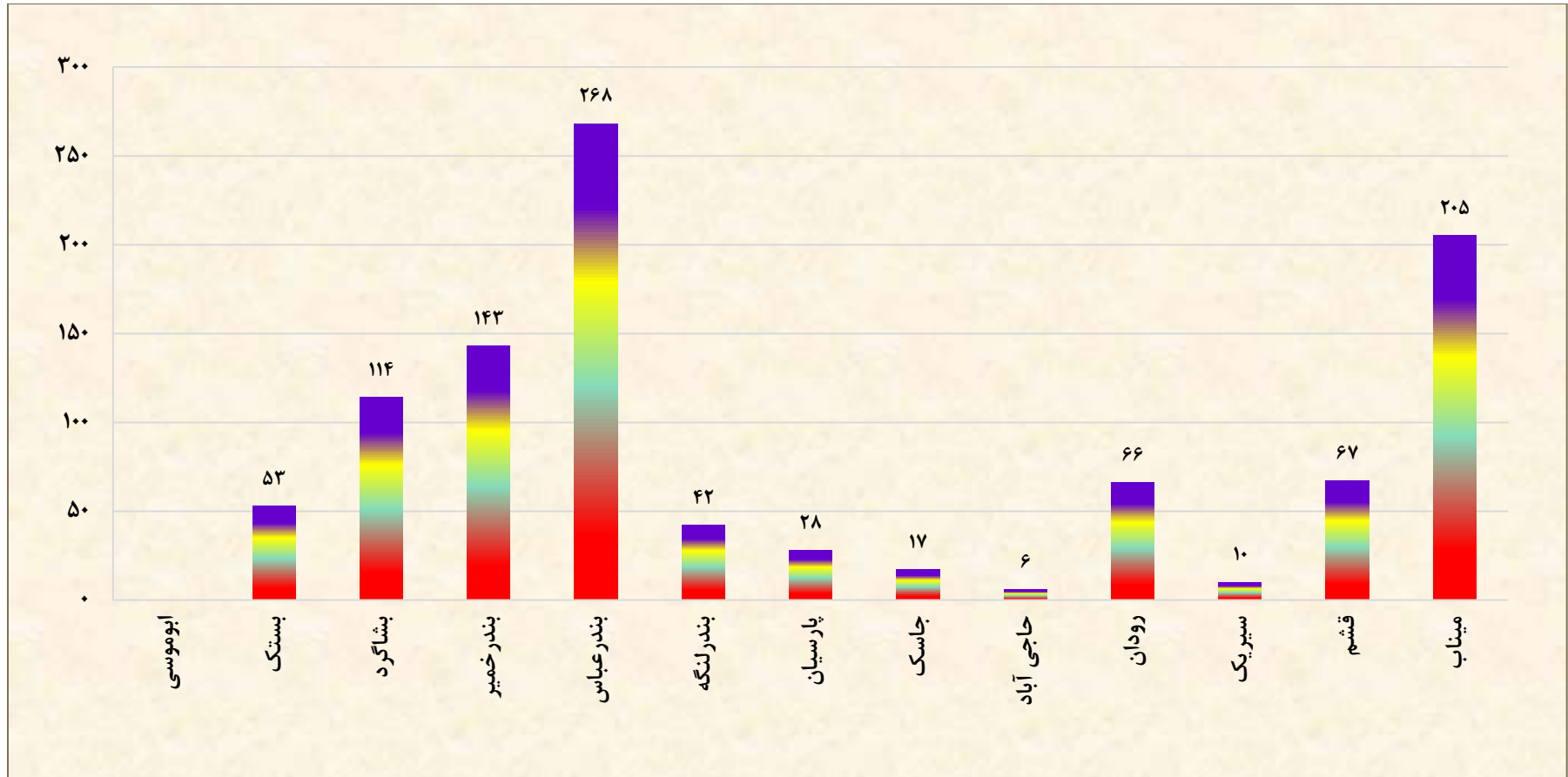
نقشه ۳-۱ توزیع خانوارهای مستمری بگیر حمایتی به تفکیک شهرستان



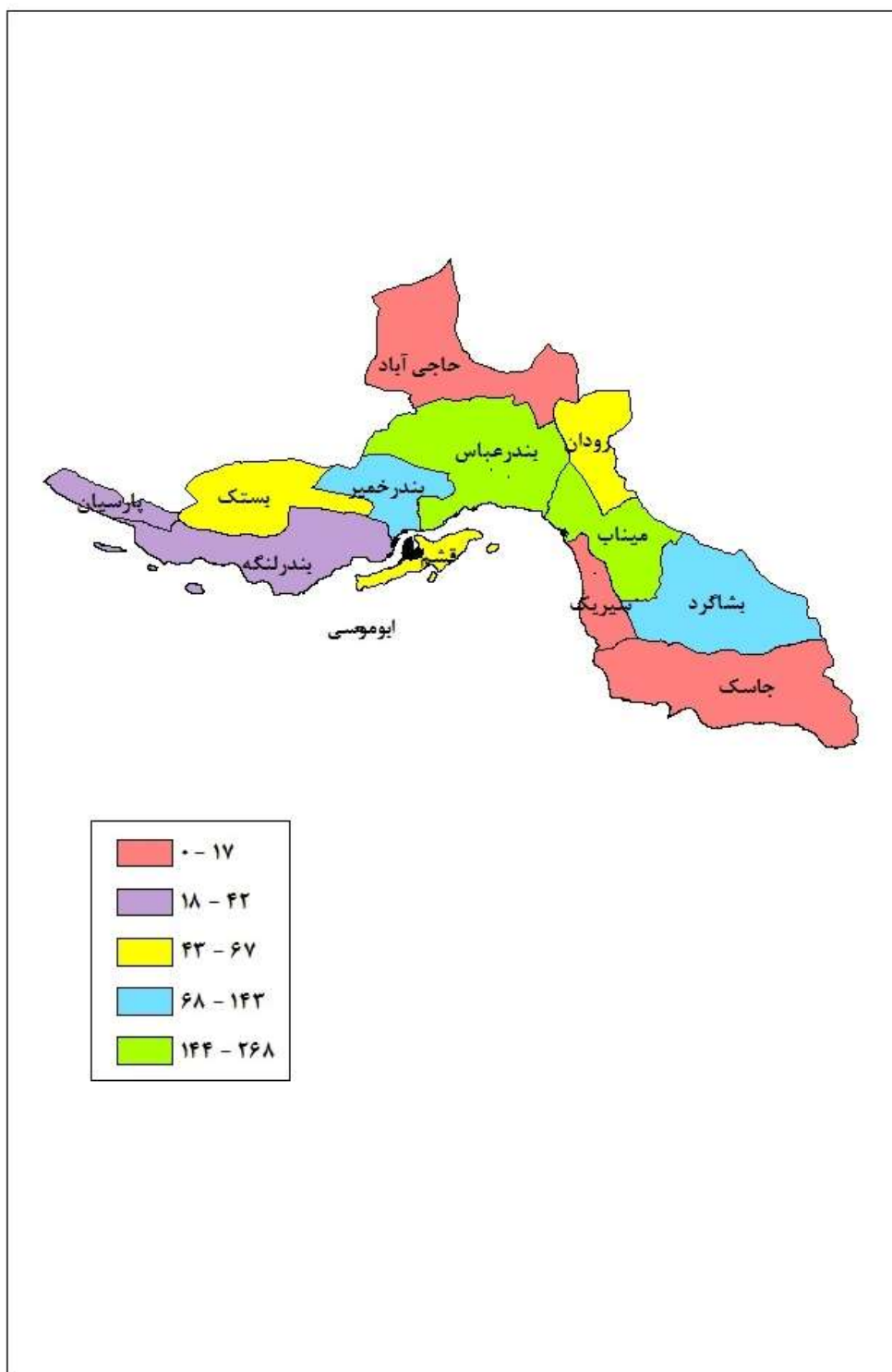
جدول ۳-۳ تعداد خانوارهایی که پشت نوبت دریافت مستمری حمایتی می باشند ، تفکیک شهرستان

شهرستان	تعداد
ابوموسی	۰
بستک	۵۳
بشاگرد	۱۱۴
بندر خمیر	۱۴۳
بندرعباس	۲۶۸
بندر لنگه	۴۲
پارسیان	۲۸
جاسک	۱۷
حاجی آباد	۶
رودان	۶۶
سیریک	۱۰
قشم	۶۷
میناب	۲۰۵
جمع کل	۱۰۱۹

نمودار ۳-۴ تعداد خانوارهایی که پشت نوبت دریافت مستمری حمایتی می باشند ، به تفکیک شهرستان



نقشه ۲-۳ توزیع خانوارهای پشت نوبت دریافت مستمری حمایتی به تفکیک شهرستان



جدول ۳-۴ وضعیت گروه های همیار زنان به تفکیک شهرستان (منظور از سال جاری، سال ۱۳۹۸ می باشد)

شهرستان	تعداد گروه موجود به غیر از گروه های تشکیل شده در سال جاری	تعداد گروه تشکیل شده در سال جاری	جمع گروه های موجود	تعداد گروه تشکیل شده در سال جاری	تعداد گروه آماده فعالیت (آماده تشکیل)	تعداد اعضای موجود به غیر از گروه های تشکیل شده
ابوموسی	۰	۰	۰	۰	۰	۰
بستک	۱	۰	۱	۰	۰	۵
بشاگرد	۰	۰	۰	۰	۰	۰
بندر خمیر	۰	۰	۰	۰	۰	۰
بندر عباس	۴	۱	۵	۱	۱	۲۶
بندر لنگه	۱	۰	۱	۰	۰	۷
پارسیان	۰	۰	۰	۰	۰	۰
جاسک	۳	۰	۳	۰	۰	۱۵
حاجی آباد	۰	۰	۰	۰	۰	۰
رودان	۱	۰	۱	۰	۰	۵
سیریک	۰	۰	۰	۰	۰	۰
قشم	۰	۱	۰	۰	۱	۰
میناب	۰	۱	۱	۱	۰	۰
جمع کل	۱۰	۲	۱۲	۲	۲	۵۸

ادامه جدول ۴-۳ وضعیت گروه های همیار زنان به تفکیک شهرستان (منظور از سال جاری، سال ۱۳۹۸ می باشد)

شهرستان	تعداد اعضا آماده فعالیت (آماده تشکیل)	تعداد اعضا آماده فعالیت	تعداد اعضا گروه های تشکیل شده در سال جاری	تعداد اعضا گروه های تشکیل شده در رابطه با گروه های همیار زنان - اعضا	تعداد دوره های برگزار شده در رابطه با گروه های همیار زنان -	تعداد دوره های برگزار شده در رابطه با گروه های همیار زنان -	تعداد گروه های همیار بازتوان شده (صرفاً در سال جاری)
ابوموسی	۰	۰	۰	۰	۰	۰	۰
بستک	۰	۰	۰	۰	۰	۰	۰
بشاگرد	۰	۰	۰	۰	۰	۰	۰
بندر خمیر	۰	۰	۰	۰	۰	۰	۰
بندر عباس	۵	۵	۵	۲	۰	۰	۰
بندر لنگه	۰	۰	۰	۰	۰	۰	۰
پارسیان	۰	۰	۰	۰	۰	۰	۰
جاسک	۰	۰	۰	۱	۰	۰	۰
حاجی آباد	۰	۰	۰	۰	۰	۰	۰
رودان	۰	۰	۰	۲	۲	۰	۰
سیریک	۰	۰	۰	۰	۰	۰	۰
قشم	۷	۷	۰	۱	۱	۰	۰
میناب	۰	۰	۵	۱۰	۱۰	۰	۰
جمع کل	۱۲	۱۲	۱۰	۱۶	۱۶	۱۳	۰

جدول ۵-۳ تعداد مراکز خدمات حمایتی برحسب نوع مدیریت به تفکیک شهرستان

غیردولتی				دولتی			جمع کل	شهرستان
مؤسسه غیر انتفاعی و غیر تجاری	کلینیک مددکاری اجتماعی	خیریه	جمع	حمایتی روستایی	حمایتی شهری	جمع		
۰	۰	۰	۰	۰	۱	۱	۱	ابوموسی
۰	۰	۰	۰	۳	۱	۴	۴	بستک
۱	۰	۱	۲	۰	۱	۱	۳	بشاگرد
۱	۰	۰	۱	۱	۱	۲	۳	بندر خمیر
۰	۴	۰	۴	۲	۲	۴	۸	بندر عباس
۱	۰	۰	۱	۱	۱	۲	۳	بندر لنگه
۰	۰	۰	۰	۲	۱	۳	۳	پارسیان
۱	۰	۰	۱	۰	۱	۱	۲	جاسک
۰	۱	۰	۱	۰	۱	۱	۲	حاجی آباد
۲	۰	۰	۲	۱	۱	۲	۴	رودان
۱	۰	۰	۱	۰	۱	۱	۲	سیریک
۰	۰	۰	۰	۲	۱	۳	۳	قشم
۳	۰	۱	۴	۴	۱	۵	۹	میناب
۱۰	۵	۲	۱۷	۱۶	۱۴	۳۰	۴۷	جمع کل

نمودار ۵-۳ تعداد مراکز خدمات حمایتی به تفکیک شهرستان



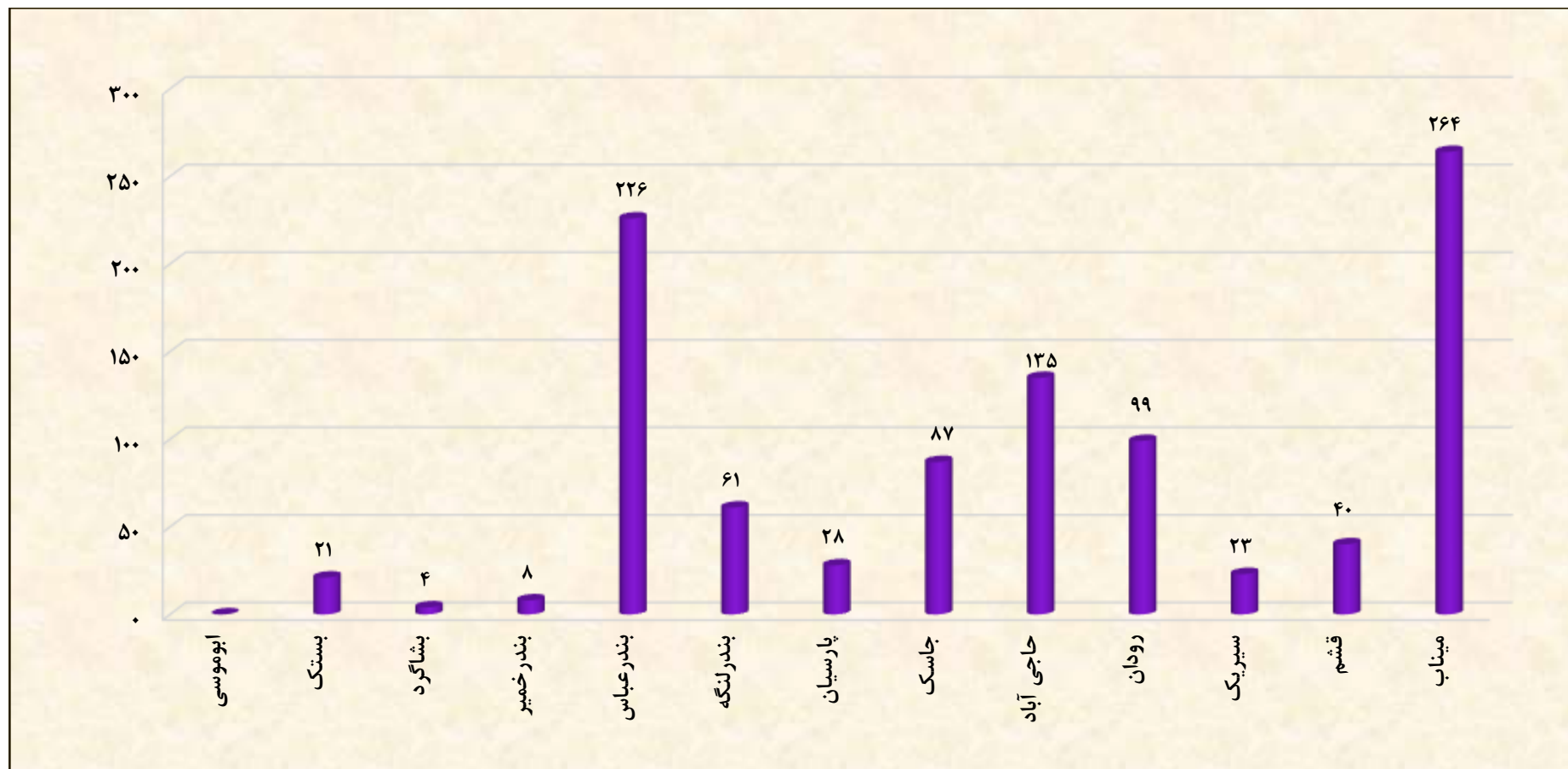
جدول ۳-۶ تعداد پرونده های پایش شده به تفکیک شهرستان

شهرستان	تعداد
ابوموسی	۰
بستک	۰
بشاگرد	۰
بندر خمیر	۰
بندر عباس	۰
بندر لنگه	۰
پارسیان	۰
جاسک	۰
حاجی آباد	۰
رودان	۰
سیریک	۰
قشم	۰
میناب	۰
جمع کل	۰

جدول ۷-۳ تعداد افراد بهره مند از بیمه تأمین اجتماعی زنان شهری به تفکیک شهرستان

شهرستان	تعداد افراد بهره مند از بیمه تأمین اجتماعی زنان شهری
ابوموسی	۰
بستک	۲۱
بشاگرد	۴
بندر خمیر	۸
بندر عباس	۲۲۶
بندر لنگه	۶۱
پارسیان	۲۸
جاسک	۸۷
حاجی آباد	۱۳۵
رودان	۹۹
سیریک	۲۳
قشم	۴۰
میناب	۲۶۴
جمع کل	۹۹۶

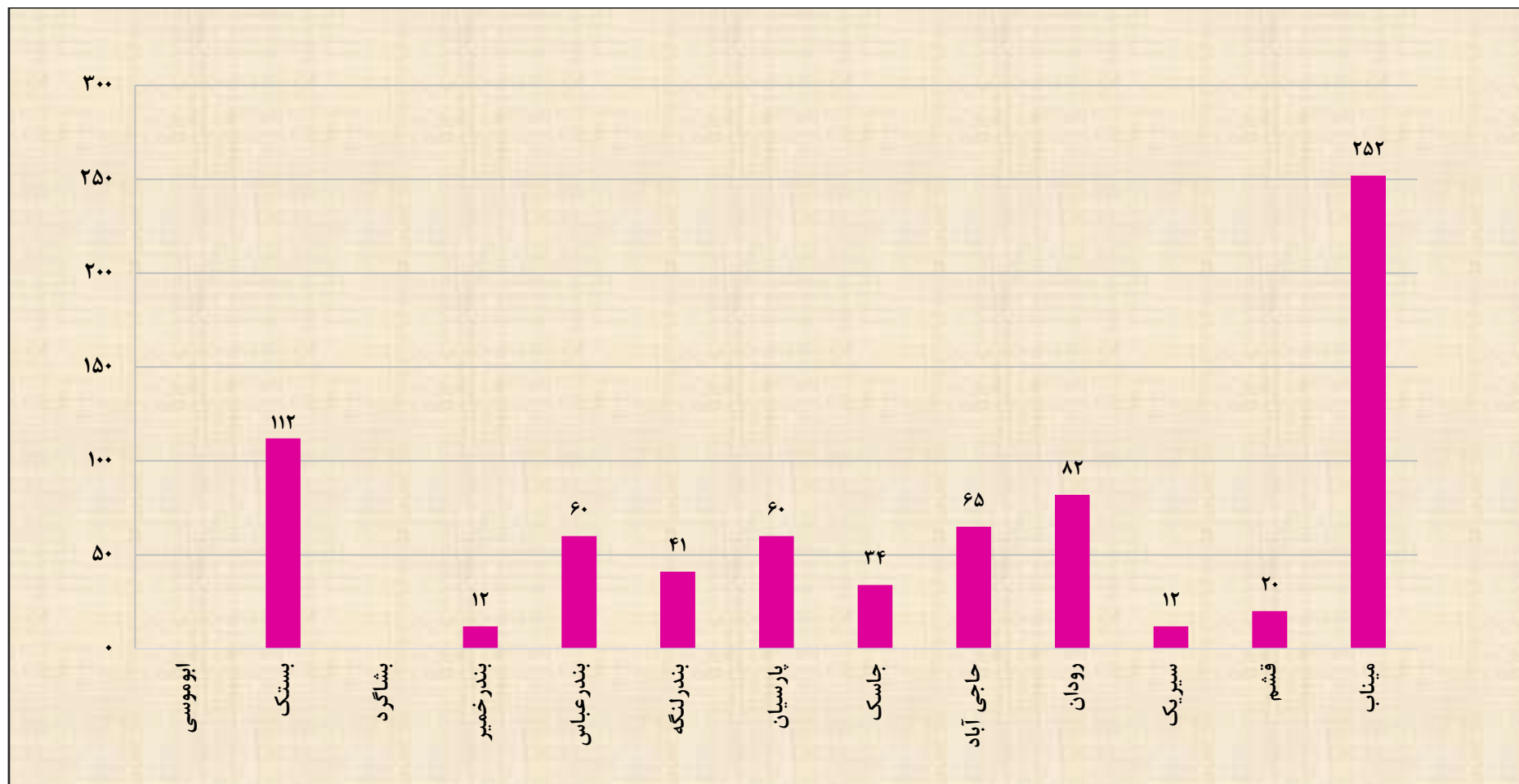
نمودار ۳-۶ تعداد افراد بهره‌مند از بیمه تامین اجتماعی زنان شهری به تفکیک شهرستان



جدول ۸-۳ تعداد زنان و دختران بهره مند از بیمه اجتماعی روستایی و عشایر به تفکیک شهرستان

شهرستان	تعداد زنان و دختران بهره مند از بیمه اجتماعی روستایی و عشایر
ابوموسی	۰
بستک	۱۱۲
بشاگرد	۰
بندر خمیر	۱۲
بندرعباس	۶۰
بندر لنگه	۴۱
پارسیان	۶۰
جاسک	۳۴
حاجی آباد	۶۵
رودان	۸۲
سیریک	۱۲
قشم	۲۰
میناب	۲۵۲
جمع کل	۷۵۰

نمودار ۷-۳ تعداد زنان و دختران بهره‌مند از بیمه اجتماعی روستایی و عشایری به تفکیک شهرستان



جدول ۹-۳ وضعیت معافیت سربازی فرزندان زنان سرپرست خانوار به تفکیک شهرستان

شهرستان	معرفی شده به نظام وظیفه	بهره مند از معافیت سربازی
ابوموسی	۰	۰
بستک	۷	۷
بشاگرد	۰	۰
بندر خمیر	۲	۲
بندر عباس	۱۲	۱۲
بندر لنگه	۱	۱
پارسیان	۱	۱
جاسک	۵	۵
حاجی آباد	۳	۳
رودان	۱	۱
سیریک	۰	۰
قشم	۵	۵
میناب	۵	۵
جمع کل	۴۲	۴۲

جدول ۱۰-۳ تعداد زنان تحت پوشش بهره مند از طرح غربالگری و سلامت جسمی تفکیک شهرستان

شهرستان	تعداد زنان بهره مند از طرح غربالگری و سلامت جسمی
ابوموسی	۰
بستک	۳۴۰
بشاگرد	۲۱۵
بندر خمیر	۳۰
بندر عباس	۱۸۶
بندر لنگه	۷۰
پارسیان	۸۰
جاسک	۳۶۵
حاجی آباد	۱۱۴
رودان	۳۸۶
سیریک	۱۵۳
قشم	۰
میناب	۶۸۳
جمع کل	۲۶۲۲

نمودار ۳-۸ تعداد زنان تحت پوشش بهره مند از طرح غربالگری و سلامت جسمی به تفکیک شهرستان



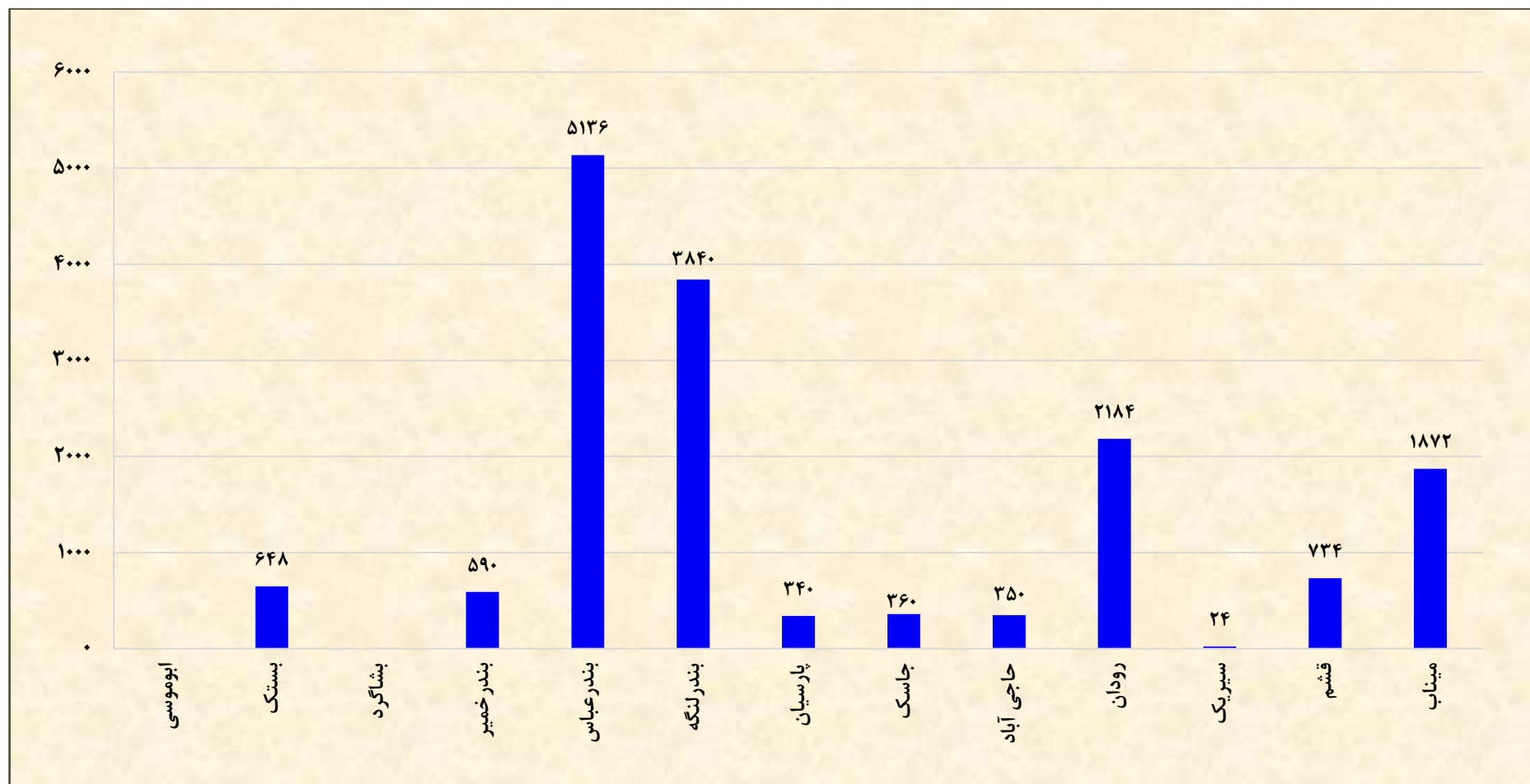
جدول ۱۱-۳ تعداد خانوارهای نیازمند تحت پوشش بهره مند از کمک هزینه ودیعه مسکن به تفکیک شهرستان

شهرستان	تعداد
ابوموسی	۰
بستک	۱۰
بشاگرد	۶
بندر خمیر	۴
بندرعباس	۸
بندر لنگه	۳
پارسیان	۴
جاسک	۵
حاجی آباد	۴
رودان	۳
سیریک	۷
قشم	۱۱
میناب	۲۱
جمع کل	۸۶

جدول ۱۲-۳ تعداد قوطی شیر خشک اهدا شده به جامعه هدف به تفکیک شهرستان

شهرستان	تعداد قوطی شیر خشک
ابوموسی	۰
بستک	۶۴۸
بشاگرد	۰
بندر خمیر	۵۹۰
بندر عباس	۵۱۳۶
بندر لنگه	۳۸۴۰
پارسیان	۳۴۰
جاسک	۳۶۰
حاجی آباد	۳۵۰
رودان	۲۱۸۴
سیریک	۲۴
قشم	۷۳۴
میناب	۱۸۷۲
جمع کل	۱۶۰۷۸

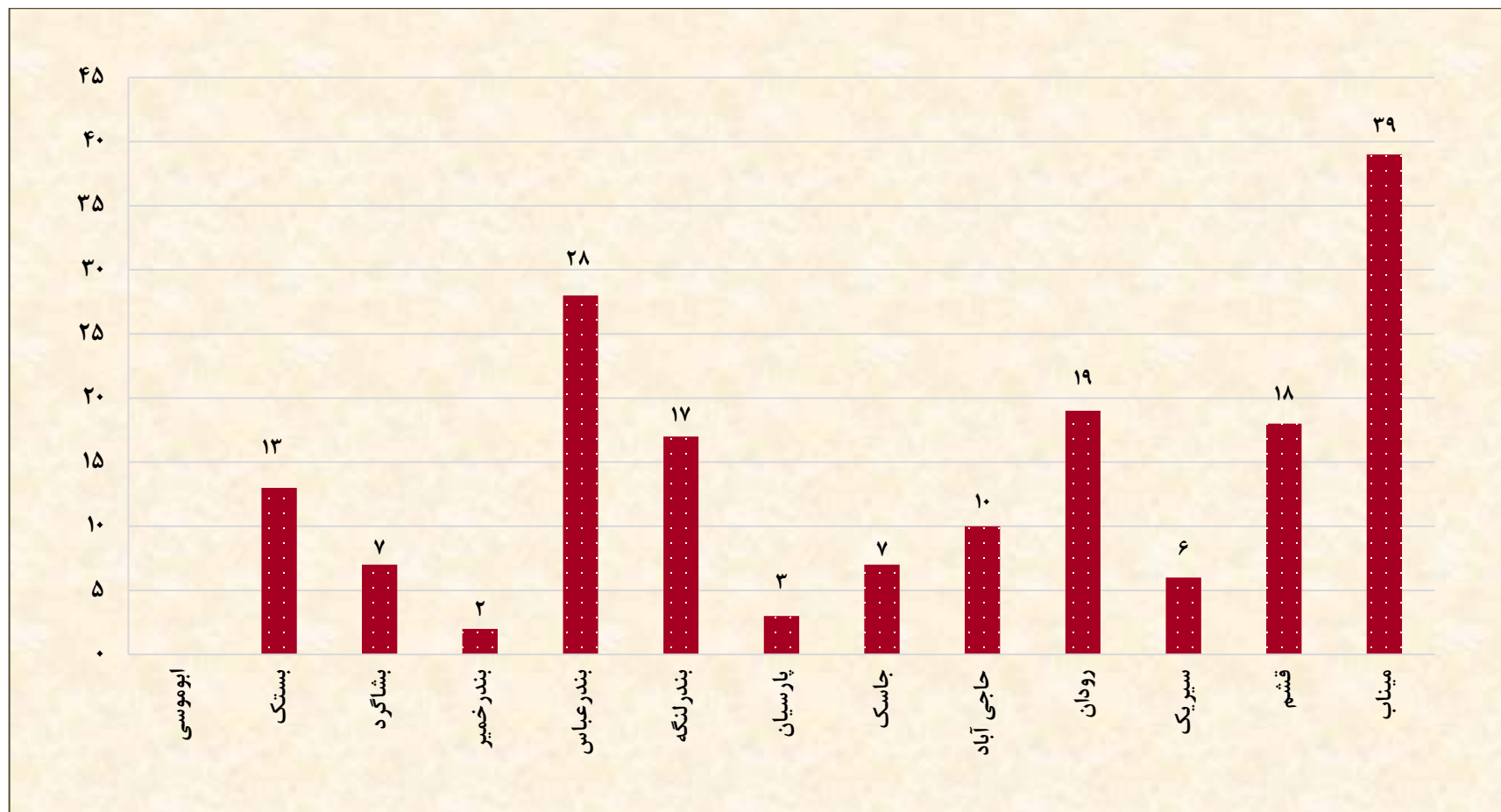
نمودار ۹-۳ تعداد قوطی شیرخشک اهدا شده به جامعه هدف به تفکیک شهرستان



جدول ۱۳-۳ تعداد خانواده های توانمند شده تحت پوشش به تفکیک شهرستان

شهرستان	خانواده های توانمند شده
ابوموسی	۰
بستک	۱۳
بشاگرد	۷
بندر خمیر	۲
بندر عباس	۲۸
بندر لنگه	۱۷
پارسیان	۳
جاسک	۷
حاجی آباد	۱۰
رودان	۱۹
سیریک	۶
قشم	۱۸
میناب	۳۹
جمع کل	۱۶۹

نمودار ۱۰-۳ تعداد خانواده های توانمند شده تحت پوشش به تفکیک شهرستان



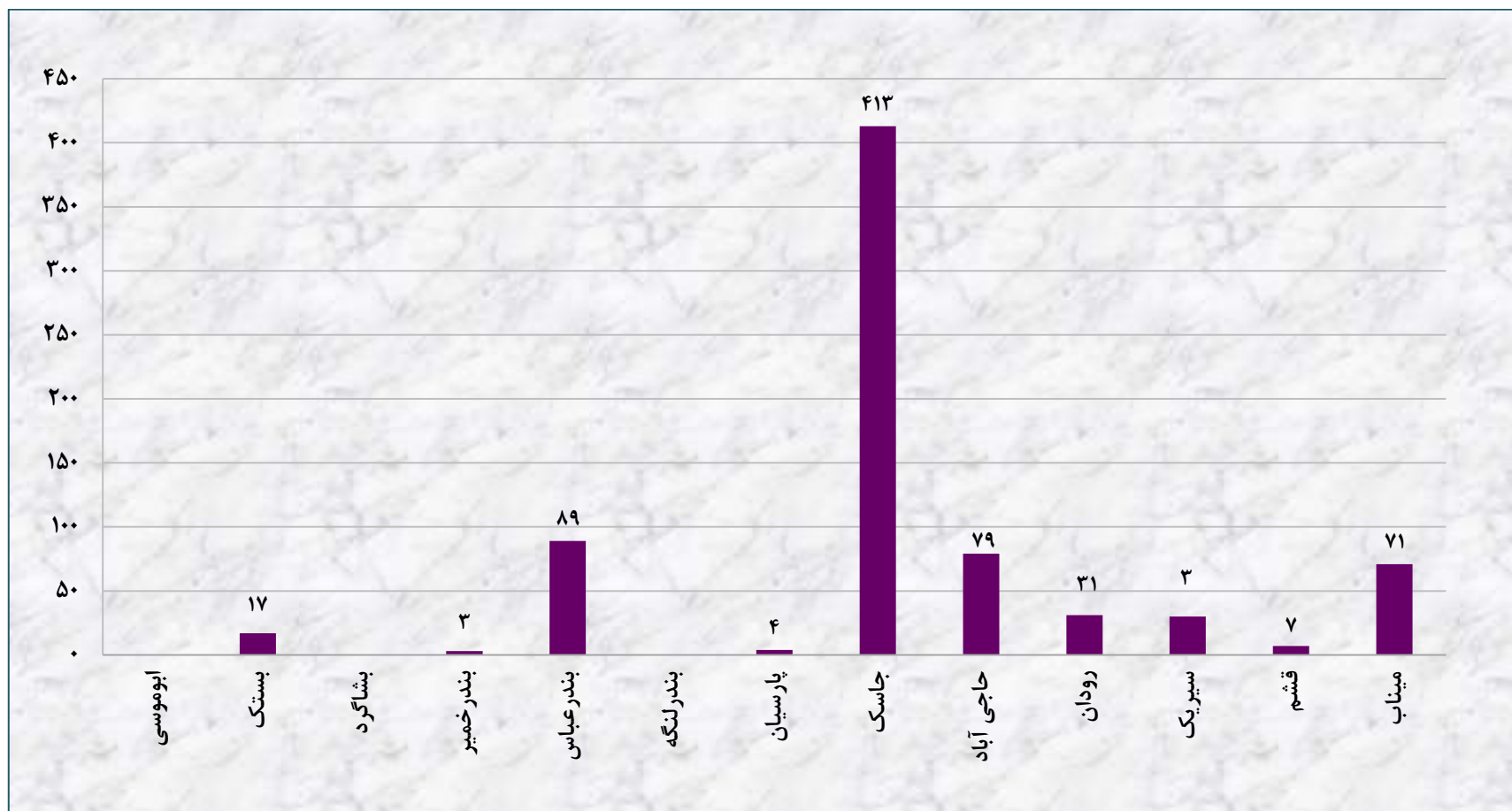
جدول ۱۴-۳ تعداد محله های بهره مند از طرح توانمند سازی اجتماع محور با رویکرد فقرزدایی به تفکیک شهرستان

شهرستان	تعداد محلات تحت پوشش طرح توانمند سازی اجتماع محور
ابوموسی	۰
بستک	۰
بشاگرد	۰
بندر خمیر	۰
بندر عباس	۴
بندر لنگه	۰
پارسیان	۰
جاسک	۱
حاجی آباد	۰
رودان	۰
سیریک	۰
قشم	۰
میناب	۰
جمع کل	۵

جدول ۱۵-۳ تعداد مددجویان آموزش دیده در طرح آماده سازی شغلی به تفکیک شهرستان

شهرستان	مددجو
ابوموسی	۰
بستک	۱۷
بشاگرد	۰
بندر خمیر	۳
بندر عباس	۸۹
بندر لنگه	۰
پارسیان	۴
جاسک	۴۱۳
حاجی آباد	۷۹
رودان	۳۱
سیریک	۳۰
قشم	۷
میناب	۷۱
جمع کل	۷۴۴

نمودار ۱۱-۳ تعداد مددجویان آموزش دیده در طرح آماده سازی شغلی به تفکیک شهرستان



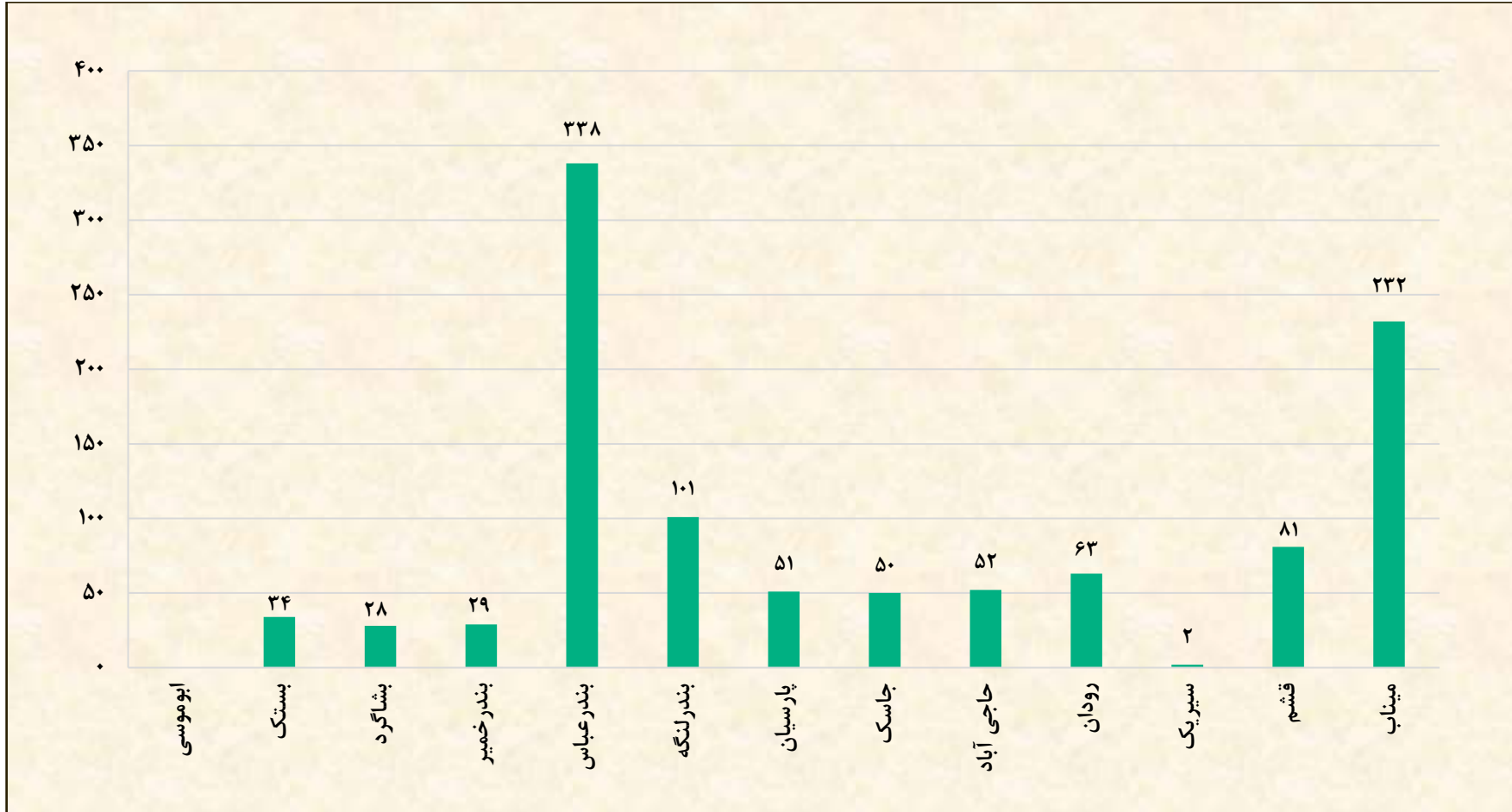
جدول ۱۶-۳ تعداد پرونده های واگذار شده به کلینیکهای مددکاری اجتماعی و سایر مراکز غیردولتی به تفکیک شهرستان

تعداد پرونده ها		جمع	شهرستان
غیر قابل بازتوان واگذار شده	قابل بازتوان واگذار شده		
۰	۰	۰	ابوموسی
۰	۰	۰	بستک
۱۵۸	۵۷	۲۱۵	بشاگرد
۱۷	۲۳	۴۰	بندر خمیر
۲۵۸	۵۶۶	۸۲۴	بندر عباس
۱۱۷	۷۰	۱۸۷	بندر لنگه
۰	۰	۰	پارسیان
۱۱۲	۱۸۳	۲۹۵	جاسک
۱۱۴	۱۲۶	۲۴۰	حاجی آباد
۱۵۰	۲۲۲	۳۷۲	رودان
۷۳	۹۱	۱۶۴	سیریک
۰	۰	۰	قشم
۶۳۱	۵۱۱	۱۱۴۲	میناب
۱۶۳۰	۱۸۴۹	۳۴۷۹	جمع کل

جدول ۱۷-۳ تعداد خانوار و فرزندان چند قلوئی تحت پوشش به تفکیک شهرستان

شهرستان	تعداد فرزندان چند قلو به فرد (کودک)	خانوارهای دارای فرزند چند قلو به خانوار
ابوموسی	۰	۰
بستک	۳۴	۱۶
بشاگرد	۲۸	۱۴
بندر خمیر	۲۹	۱۴
بندر عباس	۳۳۸	۱۵۹
بندر لنگه	۱۰۱	۵۰
پارسیان	۵۱	۲۵
جاسک	۵۰	۲۵
حاجی آباد	۵۲	۲۵
رودان	۶۳	۳۰
سیریک	۲	۱
قشم	۸۱	۳۹
میناب	۲۳۲	۱۱۱
جمع کل	۱۰۶۱	۵۰۹

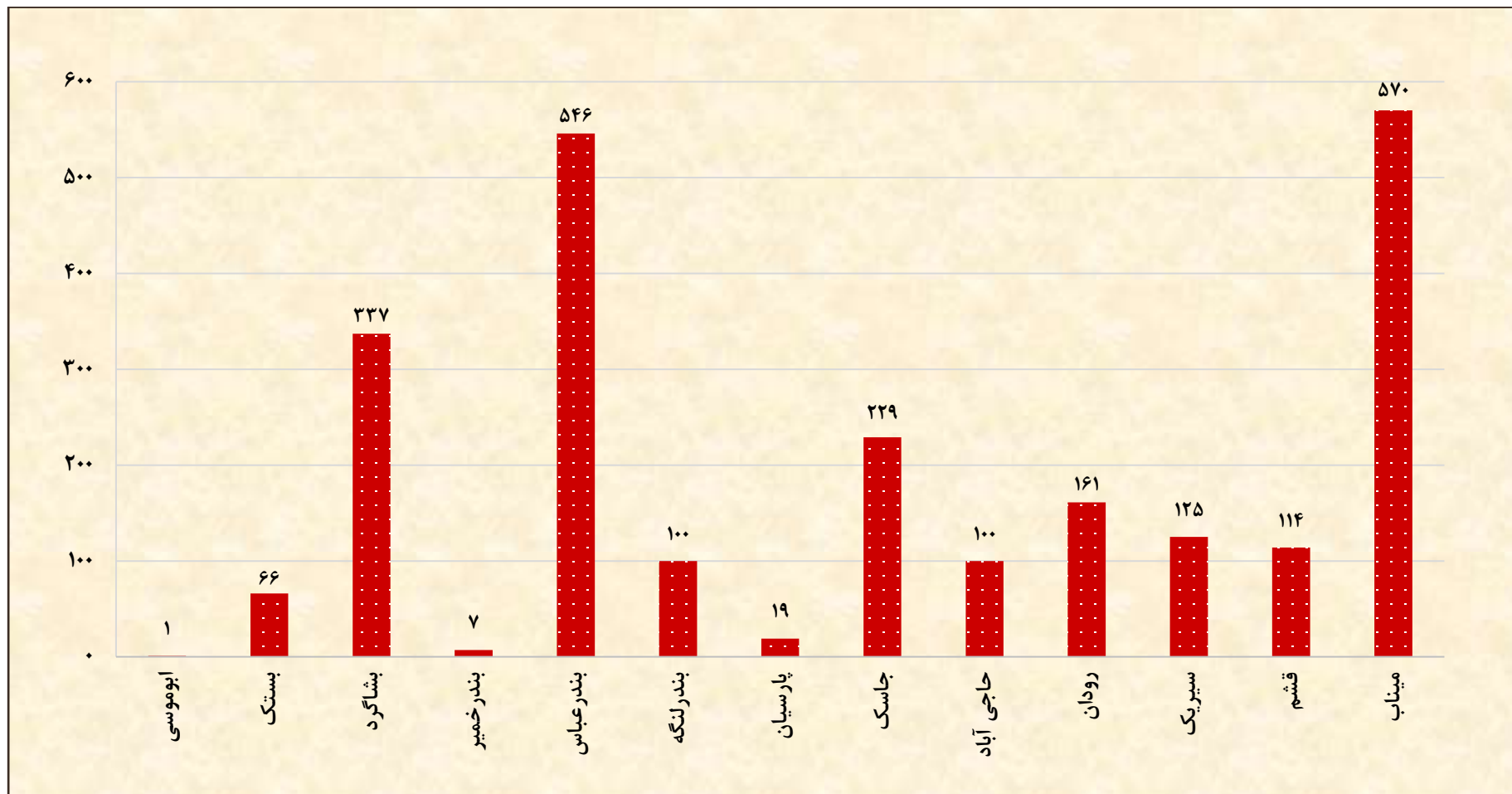
نمودار ۱۲-۳ تعداد فرزندان چند قلو به تفکیک شهرستان



جدول ۱۸-۳ تعداد دانش آموزان خانواده های نیازمند به تفکیک شهرستان

شهرستان	تعداد دانش آموزان خانواده های نیازمند با احتساب مقطع پیش دبستانی
ابوموسی	۱
بستک	۶۶
بشاگرد	۳۳۷
بندر خمیر	۷
بندر عباس	۵۴۶
بندر لنگه	۱۰۰
پارسیان	۱۹
جاسک	۲۲۹
حاجی آباد	۱۰۰
رودان	۱۶۱
سیریک	۱۲۵
قشم	۱۱۴
میناب	۵۷۰
جمع کل	۲۳۷۵

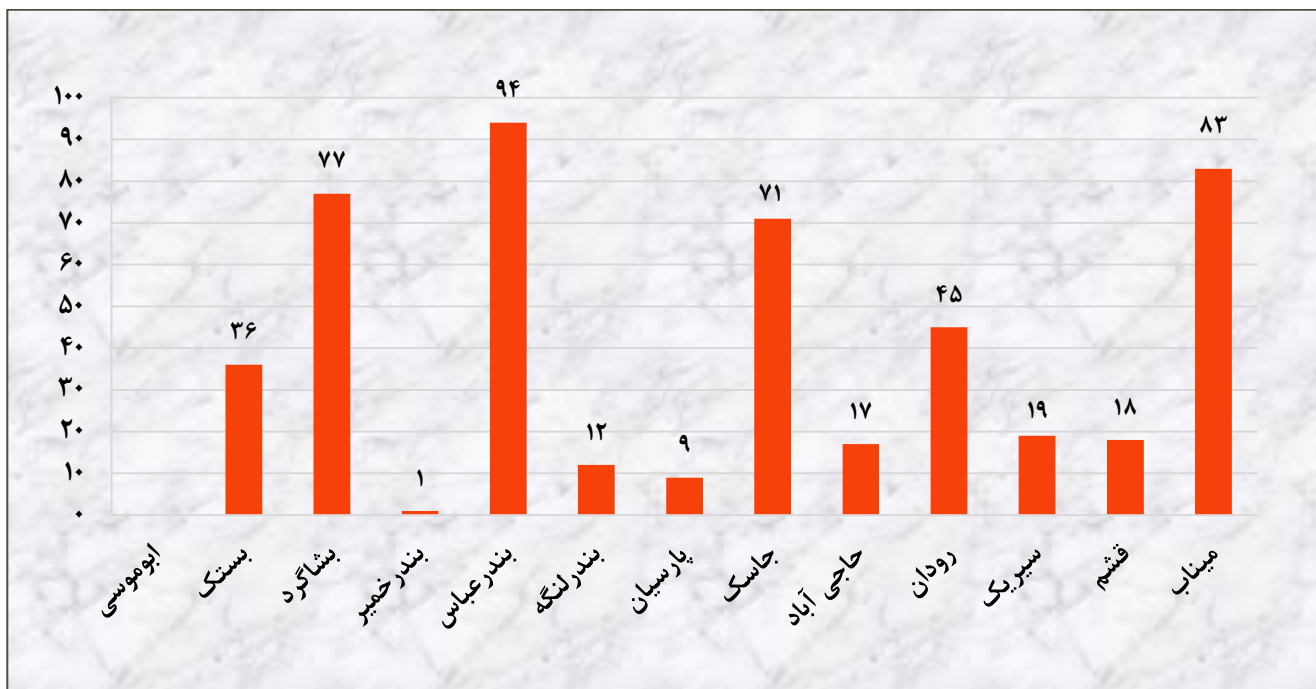
نمودار ۱۳-۳ تعداد دانش آموزان خانواده های نیازمند به تفکیک شهرستان



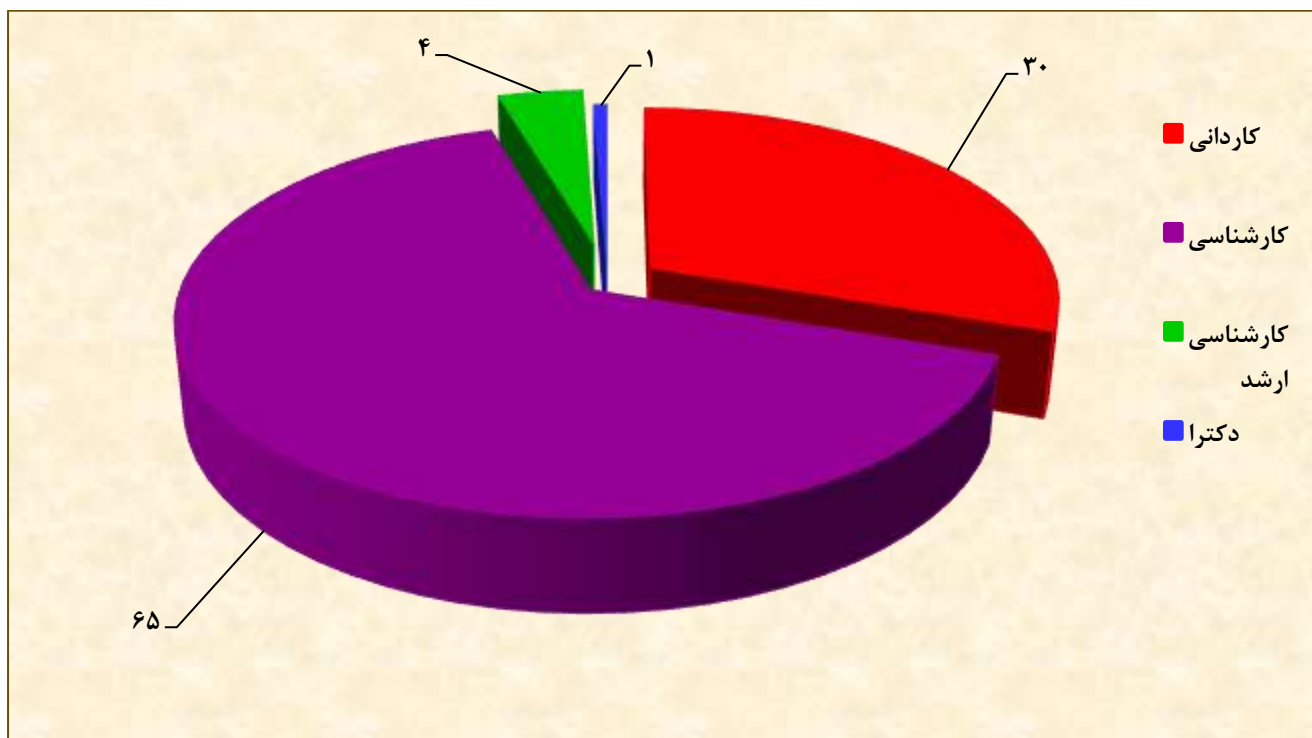
جدول ۱۹-۳ تعداد دانشجویان خانواده های تحت پوشش بر حسب مقطع تحصیلی و جنسیت به تفکیک شهرستان

مرد					زن					جمع کل	شهرستان
دکتر	کارشناسی ارشد	کارشناسی	کاردانی	جمع	دکتر	کارشناسی ارشد	کارشناسی	کاردانی	جمع		
۰	۰	۰	۰	۰	۰	۰	۰	۰	۰	۰	ابوموسی
۲	۱	۱۵	۲	۲۰	۰	۲	۱۴	۰	۱۶	۳۶	بستک
۰	۰	۱۸	۲۲	۴۰	۰	۰	۲۴	۱۳	۳۷	۷۷	بشاگرد
۰	۰	۰	۰	۰	۰	۰	۱	۰	۱	۱	بندر خمیر
۰	۰	۱۸	۸	۲۶	۱	۵	۴۸	۱۴	۶۸	۹۴	بندر عباس
۰	۰	۳	۱	۴	۰	۰	۶	۲	۸	۱۲	بندر لنگه
۰	۰	۲	۰	۲	۰	۱	۳	۳	۷	۹	پارسیان
۰	۰	۲۰	۱۱	۳۱	۰	۱	۲۷	۱۲	۴۰	۷۱	جاسک
۰	۰	۳	۳	۶	۰	۰	۶	۵	۱۱	۱۷	حاجی آباد
۰	۱	۱۰	۱۵	۲۶	۰	۲	۱۰	۷	۱۹	۴۵	رودان
۰	۰	۵	۶	۱۱	۰	۰	۸	۰	۸	۱۹	سیریک
۰	۰	۳	۲	۵	۰	۳	۶	۴	۱۳	۱۸	قشم
۰	۱	۲۵	۱۰	۴۶	۰	۲	۲۶	۹	۳۷	۸۳	میناب
۲	۳	۱۳۲	۸۰	۲۱۷	۱	۱۶	۱۷۹	۶۹	۲۶۵	۴۸۲	جمع

نمودار ۱۴-۳ تعداد دانشجویان خانواده های تحت پوشش به تفکیک شهرستان



نمودار ۱۵-۳ درصد دانشجویان خانواده های تحت پوشش برحسب مقطع تحصیلی



جدول ۲۰-۳ تعداد مددکاران اجتماعی دارای مدرک دوره آموزشی تخصصی (۶۰۰ ساعت آموزش) به تفکیک شهرستان

شهرستان	تعداد
ابوموسی	۰
بستک	۰
بشاگرد	۰
بندر خمیر	۰
بندر عباس	۴
بندر لنگه	۰
پارسیان	۰
جاسک	۰
حاجی آباد	۰
رودان	۰
سیریک	۰
قشم	۰
میناب	۰
جمع کل	۴

جدول ۲۱-۳ تعداد خدمت گیرندگان آموزش دیده مهارت های زندگی به تفکیک شهرستان

شهرستان	جمع کل	اعضای خانواده آموزش دیده	سرپرست خانواده آموزش دیده
ابوموسی	۰	۰	۰
بستک	۱۳۰	۲۹	۱۰۱
بشاگرد	۵۸	۱۵	۴۳
بندر خمیر	۳۳	۲۲	۱۱
بندر عباس	۱۱۱۲	۵۰۸	۶۰۴
بندر لنگه	۲۶۰	۱	۲۵۹
پارسیان	۴۸	۱۸	۳۰
جاسک	۶۰۸	۳۱۸	۲۹۰
حاجی آباد	۱۷۰	۸	۱۶۲
رودان	۴۰۰	۲۵۵	۱۴۵
سیریک	۱۵۴	۴۰	۱۱۴
قشم	۷۸	۳۹	۳۹
میناب	۹۰۹	۲۵۰	۶۵۹
جمع کل	۳۹۶۰	۱۵۰۳	۲۴۵۷

جدول ۲۲-۳ تعداد مددکاران اجتماعی آموزش دیده در مراکز بر حسب نوع مدیریت مرکز به تفکیک شهرستان

شهرستان	جمع مددکاران اجتماعی آموزش دیده (نفر)	جمع دوره برگزار شده برای مددکاران	مددکاران اجتماعی آموزش دیده مراکز غیر دولتی (نفر)	مددکاران اجتماعی آموزش دیده مراکز دولتی (نفر)
ابوموسی	۱	۶	۰	۱
بستک	۶	۶	۰	۶
بشاگرد	۳	۶	۲	۱
بندر خمیر	۴	۶	۱	۳
بندر عباس	۲۰	۶	۱۱	۹
بندر لنگه	۵	۶	۲	۳
پارسیان	۴	۶	۰	۴
جاسک	۸	۶	۴	۴
حاجی آباد	۴	۶	۲	۲
رودان	۴	۶	۳	۱
سیریک	۲	۶	۱	۱
قشم	۳	۶	۰	۳
میناب	۱۱	۶	۶	۵
جمع کل	۷۵	۶	۳۲	۴۳

*در سال ۱۳۹۸، ۶ دوره آموزشی برای مددکاران شهرستان ها، به صورت متمرکز در ستاد استان برگزار شد.

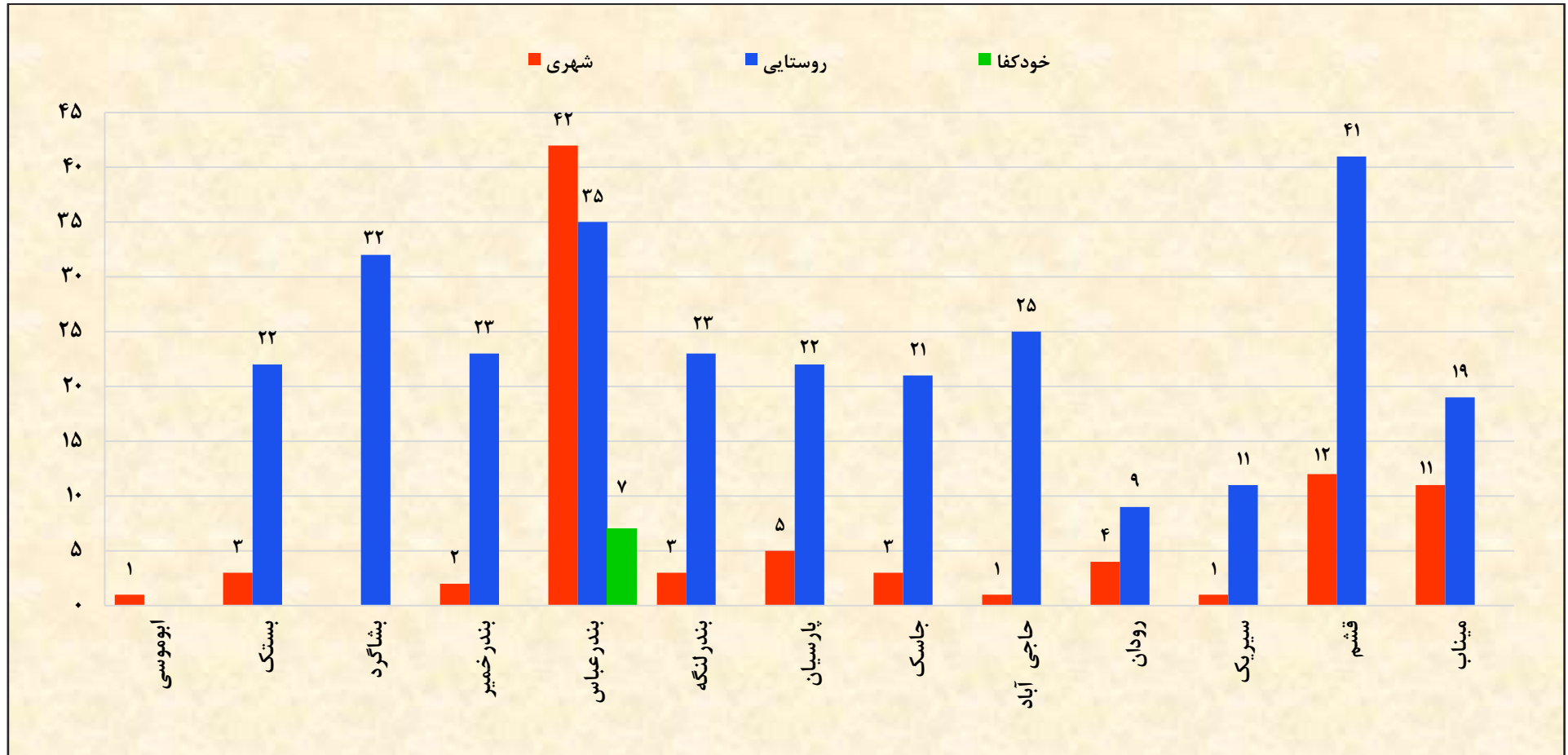
جدول ۲۳-۳ تعداد مهد های کودک دولتی به تفکیک شهرستان

شهرستان	جمع	شهری	روستایی
ابوموسی	۰	۰	۰
بستک	۰	۰	۰
بشاگرد	۰	۰	۰
بندر خمیر	۰	۰	۰
بندر عباس	۱	۰	۱
بندر لنگه	۰	۰	۰
پارسیان	۰	۰	۰
جاسک	۱	۰	۱
حاجی آباد	۰	۰	۰
رودان	۲	۰	۲
سیریک	۰	۰	۰
قشم	۰	۰	۰
میناب	۰	۰	۰
جمع کل	۴	۰	۴

جدول ۲۴-۳ تعداد مهدهای کودک خصوصی و خودکفا به تفکیک شهرستان

خود کفا	خصوصی														جمع کل	شهرستان	
	روستایی (روستامهد)	شهری											جمع خصوصی				
		هیات امنایی	مدیریت پیمان	شرکت تعاونی	غیر انتفاعی	مهد مساجد	مهد قرآنی	آدینه مهدها	شبانه روزی	شیانه	پاره وقت	نیبه وقت		تمام وقت			جمع
۰	۰	۰	۰	۰	۰	۰	۰	۰	۰	۰	۰	۰	۱	۱	۱	۱	ابوموسی
۰	۲۲	۰	۰	۰	۰	۰	۰	۰	۰	۰	۰	۰	۴	۲	۲۵	۲۵	بستک
۰	۳۲	۰	۰	۰	۰	۰	۰	۰	۰	۰	۰	۰	۰	۰	۳۲	۳۲	بشاگرد
۰	۲۳	۰	۰	۰	۰	۰	۰	۰	۰	۰	۰	۰	۲	۲	۲۵	۲۵	بندر خمیر
۷	۳۵	۰	۰	۰	۰	۰	۰	۰	۰	۰	۰	۰	۴۲	۴۲	۷۷	۸۴	بندر عباس
۰	۲۳	۰	۰	۰	۰	۰	۰	۰	۰	۰	۰	۰	۳	۳	۲۶	۲۶	بندر لنگه
۰	۲۲	۰	۰	۰	۰	۰	۰	۰	۰	۰	۰	۰	۵	۵	۲۷	۲۷	پارسیان
۰	۲۱	۰	۰	۰	۰	۰	۰	۰	۰	۰	۰	۰	۳	۳	۲۴	۲۴	جاسک
۰	۲۵	۰	۰	۰	۰	۰	۰	۰	۰	۰	۰	۰	۱	۱	۲۶	۲۶	حاجی آباد
۰	۹	۰	۰	۰	۰	۰	۰	۰	۰	۰	۰	۰	۴	۴	۱۳	۱۳	رودان
۰	۱۱	۰	۰	۰	۰	۰	۰	۰	۰	۰	۰	۰	۱	۱	۱۲	۱۲	سیریک
۰	۴۱	۰	۰	۰	۰	۰	۲	۰	۰	۰	۰	۰	۱۰	۱۲	۵۳	۵۳	قشم
۰	۱۹	۰	۰	۰	۰	۰	۰	۰	۰	۰	۰	۰	۱۱	۱۱	۳۰	۳۰	میناب
۷	۲۸۳	۰	۰	۰	۰	۰	۲	۰	۰	۰	۰	۰	۸۶	۸۸	۳۷۱	۳۷۸	جمع کل

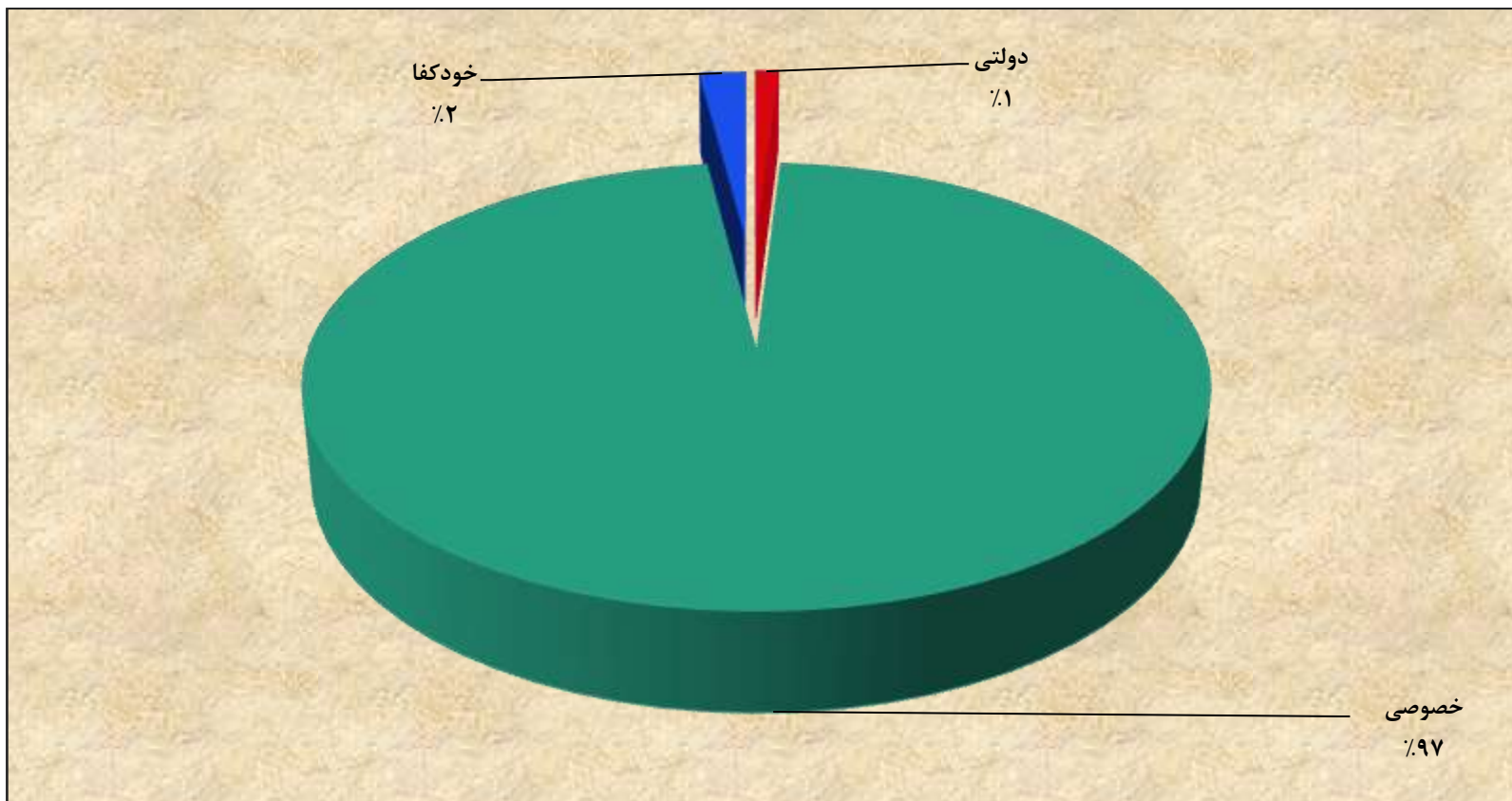
نمودار ۱۶-۳ تعداد مهدهای کودک خصوصی و خودکفا به تفکیک شهرستان



جدول ۲۵-۳ تعداد مهد های کودک برحسب نوع مدیریت به تفکیک شهرستان

شهرستان	جمع کل	دولتی	خصوصی	خودکفا
ابوموسی	۱	۰	۱	۰
بستک	۲۵	۰	۲۵	۰
بشاگرد	۳۲	۰	۳۲	۰
بندر خمیر	۲۵	۰	۲۵	۰
بندر عباس	۸۵	۱	۷۷	۷
بندر لنگه	۲۶	۰	۲۶	۰
پارسیان	۲۷	۰	۲۷	۰
جاسک	۲۵	۱	۲۴	۰
حاجی آباد	۲۶	۰	۲۶	۰
رودان	۱۵	۲	۱۳	۰
سیریک	۱۲	۰	۱۲	۰
قشم	۵۳	۰	۵۳	۰
میناب	۳۰	۰	۳۰	۰
جمع کل	۳۸۲	۴	۳۷۱	۷

نمودار ۱۷-۳ درصد مهد های کودک بر حسب نوع مدیریت در استان



جدول ۲۶-۳ تعداد کودکان خدمت گیرنده از مهد های کودک دولتی به تفکیک شهرستان

روستایی						شهری						جمع کل	شهرستان
۳_۰ (شیر خوار)	۳_۲ (نویا)	۳_۳ (نویاوه ۱)	۳_۴ (نویاوه ۲)	۳_۵ (آمادگی)	جمع	۳_۰ (شیر خوار)	۳_۲ (نویا)	۳_۳ (نویاوه ۱)	۳_۴ (نویاوه ۲)	۳_۵ (آمادگی)	جمع		
۰	۰	۰	۰	۰	۰	۰	۰	۰	۰	۰	۰	۰	ابوموسی
۰	۰	۰	۰	۰	۰	۰	۰	۰	۰	۰	۰	۰	بستک
۰	۰	۰	۰	۰	۰	۰	۰	۰	۰	۰	۰	۰	بشاگرد
۰	۰	۰	۰	۰	۰	۰	۰	۰	۰	۰	۰	۰	بندر خمیر
۰	۰	۰	۴	۷	۱۱	۰	۰	۰	۰	۰	۰	۱۱	بندر عباس
۰	۰	۰	۰	۰	۰	۰	۰	۰	۰	۰	۰	۰	بندر لنگه
۰	۰	۰	۰	۰	۰	۰	۰	۰	۰	۰	۰	۰	پارسیان
۰	۰	۸	۱۱	۷	۲۶	۰	۰	۰	۰	۰	۰	۲۶	جاسک
۰	۰	۰	۰	۰	۰	۰	۰	۰	۰	۰	۰	۰	حاجی آباد
۰	۰	۰	۱۹	۴۰	۵۹	۰	۰	۰	۰	۰	۰	۵۹	رودان
۰	۰	۰	۰	۰	۰	۰	۰	۰	۰	۰	۰	۰	سیریک
۰	۰	۰	۰	۰	۰	۰	۰	۰	۰	۰	۰	۰	قشم
۰	۰	۰	۰	۰	۰	۰	۰	۰	۰	۰	۰	۰	میناب
۰	۰	۸	۳۴	۵۴	۹۶	۰	۰	۰	۰	۰	۰	۹۶	جمع کل

جدول ۲۷-۳ تعداد کودکان خدمت گیرنده از مهد های کودک خصوصی به تفکیک شهرستان

روستایی						شهری						جمع	شهرستان
۳_۰ (شیر خوار)	۳_۲ (نویا)	۳_۳ (نویا ۱۰ه)	۳_۴ (نویا ۳ه)	۳_۵ (آما دگی)	جمع	۳_۰ (شیر خوار)	۳_۲ (نویا)	۳_۳ (نویا ۱۰ه)	۳_۴ (نویا ۳ه)	۳_۵ (آما دگی)	جمع		
۰	۰	۰	۰	۰	۰	۱	۷	۰	۱۲	۳	۲۳	۲۳	ابوموسی
۰	۰	۴۴	۷۸۶	۶۸۹	۱۵۱۹	۴	۰	۰	۱۲۶	۱۹۰	۳۲۰	۱۸۳۹	بستک
۰	۰	۲۵۷	۳۸۷	۱۶۱	۸۰۵	۰	۰	۰	۰	۰	۰	۸۰۵	بشاگرد
۰	۵	۱۵۸	۳۷۰	۳۰۶	۸۳۹	۰	۰	۵	۵۳	۷۱	۱۲۹	۹۶۸	بندر خمیر
۰	۱۵	۱۵۶	۵۲۲	۶۷۶	۱۳۶۹	۷۵	۱۷۰	۳۵۳	۶۲۱	۱۱۵۴	۲۳۷۳	۳۷۴۲	بندر عباس
۰	۰	۴۹	۲۹۱	۴۳۵	۷۷۵	۰	۷	۱۱	۴۴	۱۴۱	۲۰۳	۹۷۸	بندر لنگه
۰	۰	۸۷	۳۲۲	۳۵۰	۷۵۹	۰	۰	۳۶	۱۱۹	۲۲۰	۳۷۵	۱۱۳۴	پارسیان
۰	۰	۲۷۸	۲۳۸	۱۳۶	۶۵۲	۴	۴	۴	۱۱	۲۲	۴۵	۶۹۷	جاسک
۰	۰	۶۰	۱۰۵	۲۱۳	۳۷۸	۷	۰	۱۱	۲۲	۳۴	۷۴	۴۵۲	حاجی آباد
۰	۰	۳۶	۱۲۳	۲۵۵	۴۱۴	۰	۲۵	۵	۱۲۲	۱۸۰	۳۳۲	۷۴۶	رودان
۰	۱۳	۹۲	۱۸۵	۴۹	۳۳۹	۰	۴	۱۲	۱۱	۵	۳۲	۳۷۱	سیریک
۰	۰	۲۱۶	۹۶۳	۱۴۲۳	۲۶۰۲	۱۴	۲۹	۱۰۷	۲۹۶	۳۸۰	۸۲۶	۳۴۲۸	قشم
۰	۱۵	۷۵	۲۵۳	۳۷۰	۷۱۳	۶	۱۱	۴۵	۱۵۴	۲۳۸	۴۵۴	۱۱۶۷	میناب
۰	۴۸	۱۵۰۸	۴۵۴۵	۵۰۶۳	۱۱۱۶۴	۱۱۱	۲۵۷	۵۸۹	۱۵۹۱	۲۶۳۸	۵۱۸۶	۱۶۳۵۰	جمع کل

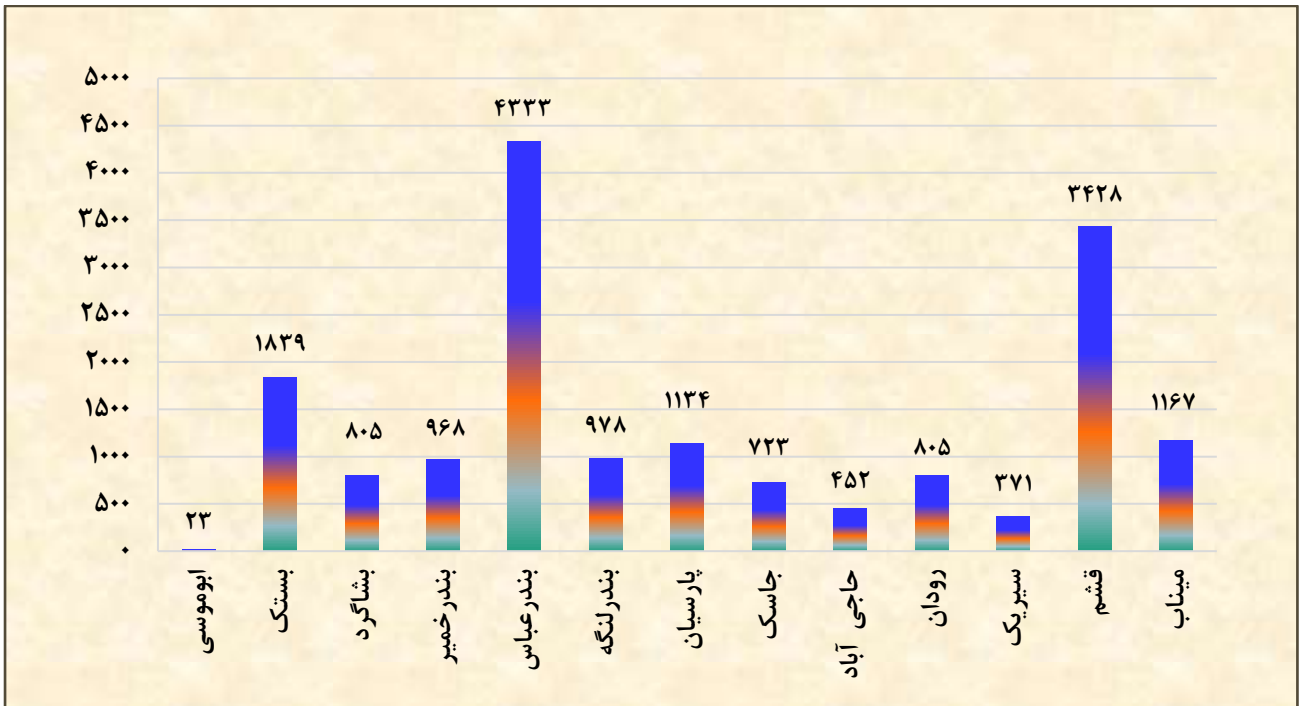
جدول ۲۸-۳ تعداد کودکان خدمت گیرنده از مهدهای کودک خودکفا به تفکیک شهرستان

خودکفا						شهرستان
۲_۰ (شیر خوار)	۳_۲ (نوپا)	۴_۳ (نوباوه ۱)	۵_۴ (نوباوه ۲)	۶_۵ (آمادگی)	جمع	
۰	۰	۰	۰	۰	۰	ابوموسی
۰	۰	۰	۰	۰	۰	بستک
۰	۰	۰	۰	۰	۰	بشاگرد
۰	۰	۰	۰	۰	۰	بندر خمیر
۳۹	۵۴	۹۲	۲۰۹	۱۸۶	۵۸۰	بندرعباس
۰	۰	۰	۰	۰	۰	بندر لنگه
۰	۰	۰	۰	۰	۰	پارسیان
۰	۰	۰	۰	۰	۰	جاسک
۰	۰	۰	۰	۰	۰	حاجی آباد
۰	۰	۰	۰	۰	۰	رودان
۰	۰	۰	۰	۰	۰	سیریک
۰	۰	۰	۰	۰	۰	قشم
۰	۰	۰	۰	۰	۰	کیش
۰	۰	۰	۰	۰	۰	میناب
۳۹	۵۴	۹۲	۲۰۹	۱۸۶	۵۸۰	جمع کل

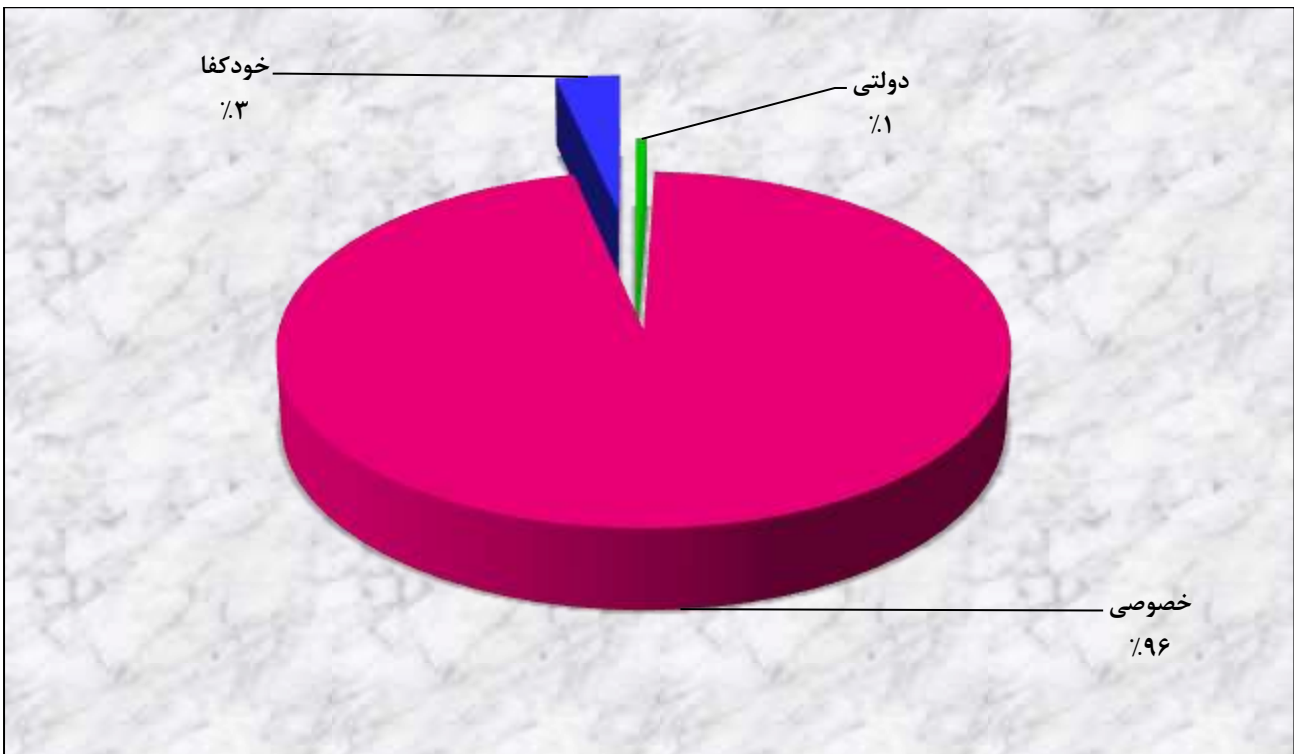
جدول ۲۹-۳ تعداد کودکان تحت پوشش در مهدهای کودک بر حسب نوع مدیریت به تفکیک شهرستان

شهرستان	جمع	دولتی	خصوصی	خودکفا
ابوموسی	۲۳	۰	۲۳	۰
بستک	۱۸۳۹	۰	۱۸۳۹	۰
بشاگرد	۸۰۵	۰	۸۰۵	۰
بندر خمیر	۹۶۸	۰	۹۶۸	۰
بندر عباس	۴۳۳۳	۱۱	۳۷۴۲	۵۸۰
بندر لنگه	۹۷۸	۰	۹۷۸	۰
پارسیان	۱۱۳۴	۰	۱۱۳۴	۰
جاسک	۷۲۳	۲۶	۶۹۷	۰
حاجی آباد	۴۵۲	۰	۴۵۲	۰
رودان	۸۰۵	۵۹	۷۴۶	۰
سیریک	۳۷۱	۰	۳۷۱	۰
قشم	۳۴۲۸	۰	۳۴۲۸	۰
میناب	۱۱۶۷	۰	۱۱۶۷	۰
جمع کل	۱۷۰۲۶	۹۶	۱۶۳۵۰	۵۸۰

نمودار ۳-۱۸ تعداد کودکان تحت پوشش در مهدهای کودک به تفکیک شهرستان



نمودار ۳-۱۹ درصد کودکان تحت پوشش در مهدهای کودک بر حسب نوع مدیریت در استان



جدول ۳۰-۳ تعداد مربیان مهدهای کودک خصوصی و خودکفا به تفکیک شهرستان

شهرستان	جمع	جمع خصوصی	خصوصی							خودکفا	
			خصوصی شهری	آدینه مهدها	مهد قرآنی	مهد مساجد	غیر انتفاعی	شرکت تعاونی	مدیریت پیمان		هیات امنایی
ابوموسی	۳	۳	۳	۰	۰	۰	۰	۰	۰	۰	۰
بستک	۱۱۷	۱۱۷	۱۸	۰	۰	۰	۰	۰	۰	۰	۹۹
بشاگرد	۳۴	۳۴	۲	۰	۰	۰	۰	۰	۰	۰	۳۲
بندر خمیر	۵۱	۵۱	۱۰	۰	۰	۰	۰	۰	۰	۰	۴۱
بندر عباس	۳۴۱	۳۰۵	۲۱۰	۰	۰	۰	۰	۰	۰	۰	۹۵
بندر لنگه	۶۵	۶۵	۱۶	۰	۰	۰	۰	۰	۰	۰	۴۹
پارسیان	۸۳	۸۳	۲۶	۰	۰	۰	۰	۰	۰	۰	۵۷
جاسک	۳۰	۳۰	۶	۰	۰	۰	۰	۰	۰	۰	۲۴
حاجی آباد	۳۱	۳۱	۳	۰	۰	۰	۰	۰	۰	۰	۲۸
رودان	۴۱	۴۱	۱۶	۰	۰	۰	۰	۰	۰	۰	۲۵
سیریک	۲۲	۲۲	۲	۰	۰	۰	۰	۰	۰	۰	۲۰
قشم	۱۹۶	۱۹۶	۴۳	۰	۵	۰	۰	۰	۰	۰	۱۴۸
میناب	۷۳	۷۳	۲۸	۰	۰	۰	۰	۰	۰	۰	۴۵
جمع کل	۱۰۸۷	۱۰۵۱	۳۸۳	۰	۵	۰	۰	۰	۰	۰	۶۶۳

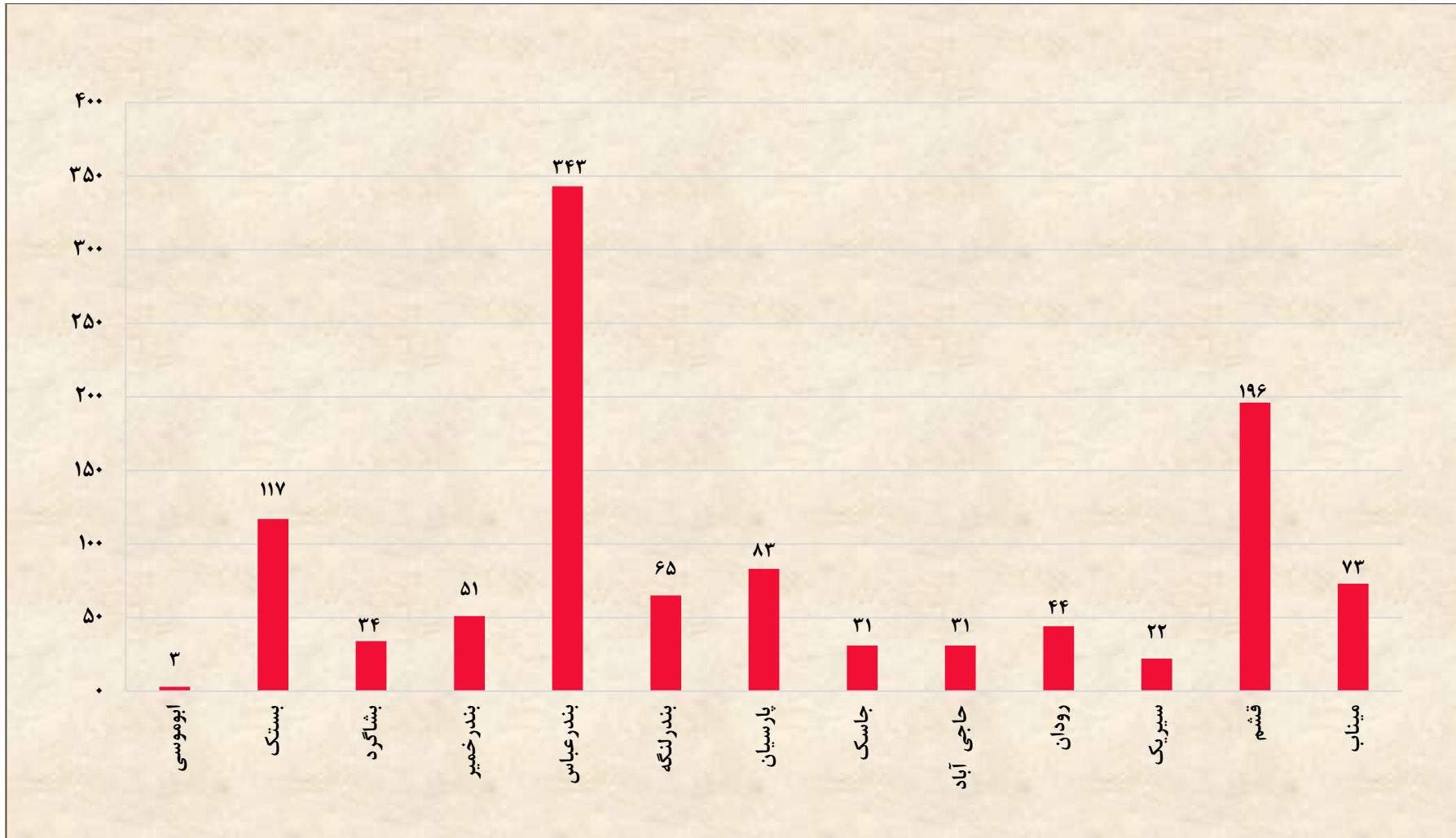
جدول ۳-۳۱ تعداد مربیان مهدهای کودک دولتی برحسب شهری و روستایی به تفکیک شهرستان

شهرستان	جمع	شهری	روستایی
ابوموسی	۰	۰	۰
بستک	۰	۰	۰
بشاگرد	۰	۰	۰
بندر خمیر	۰	۰	۰
بندرعباس	۲	۰	۲
بندرلنگه	۰	۰	۰
پارسیان	۰	۰	۰
جاسک	۱	۰	۱
حاجی آباد	۰	۰	۰
رودان	۳	۰	۳
سیریک	۰	۰	۰
قشم	۰	۰	۰
میناب	۰	۰	۰
جمع کل	۶	۰	۶

جدول ۳۲-۳ تعداد مربیان مهدهای کودک برحسب نوع مدیریت به تفکیک شهرستان

شهرستان	جمع	دولتی	خصوصی	خودکفا
ابوموسی	۳	۰	۳	۰
بستک	۱۱۷	۰	۱۱۷	۰
بشاگرد	۳۴	۰	۳۴	۰
بندر خمیر	۵۱	۰	۵۱	۰
بندرعباس	۳۴۳	۲	۳۰۵	۳۶
بندرلنگه	۶۵	۰	۶۵	۰
پارسیان	۸۳	۰	۸۳	۰
جاسک	۳۱	۱	۳۰	۰
حاجی آباد	۳۱	۰	۳۱	۰
رودان	۴۴	۳	۴۱	۰
سیریک	۲۲	۰	۲۲	۰
قشم	۱۹۶	۰	۱۹۶	۰
میناب	۷۳	۰	۷۳	۰
جمع کل	۱۰۹۳	۶	۱۰۵۱	۳۶

نمودار ۲۰-۳ تعداد مربیان مهدهای کودک به تفکیک شهرستان



جدول ۳-۳۳ تعداد مهدهای کودک و کودکان خدمت گیرنده از مهدهای کودک در حاشیه شهر و مناطق آسیب زا
به تفکیک شهرستان

شهرستان	مهدکودک	کودک
ابوموسی	۰	۰
بستک	۰	۰
بشاگرد	۲	۵۴
بندر خمیر	۱	۴۰
بندر عباس	۸	۶۵۱
بندر لنگه	۱	۸۱
پارسیان	۲	۱۳۷
جاسک	۱	۲۴
حاجی آباد	۰	۰
رودان	۰	۰
سیریک	۰	۰
قشم	۲	۱۵۴
میناب	۰	۰
جمع کل	۱۷	۱۱۴۱

جدول ۳-۳۴ تعداد خانه های شبه خانواده بر حسب نوع خانه و نوع مدیریت به تفکیک شهرستان

نوباوگان (۳ تا ۶ سال)			شیرخوارگاه			جمع			شهرستان
غیردولتی	دولتی	جمع	غیردولتی	دولتی	جمع	غیردولتی	دولتی	جمع	
۰	۰	۰	۰	۰	۰	۰	۰	۰	ابوموسی
۰	۰	۰	۰	۰	۰	۰	۰	۰	بستک
۰	۰	۰	۰	۰	۰	۰	۰	۰	بشاگرد
۰	۰	۰	۰	۰	۰	۰	۰	۰	بندر خمیر
۰	۰	۰	۰	۱	۱	۶	۱	۷	بندر عباس
۰	۰	۰	۰	۰	۰	۰	۰	۰	بندر لنگه
۰	۰	۰	۰	۰	۰	۰	۰	۰	پارسیان
۰	۰	۰	۰	۰	۰	۰	۰	۰	جاسک
۰	۰	۰	۰	۰	۰	۰	۰	۰	حاجی آباد
۰	۰	۰	۰	۰	۰	۰	۰	۰	رودان
۰	۰	۰	۰	۰	۰	۰	۰	۰	سیریک
۰	۰	۰	۰	۰	۰	۰	۰	۰	قشم
۰	۰	۰	۰	۰	۰	۰	۰	۰	میناب
۰	۰	۰	۰	۱	۱	۶	۱	۷	جمع کل

ادامه جدول ۳-۳۴ تعداد خانه های شبه خانواده برحسب نوع خانه و نوع مدیریت به تفکیک شهرستان

کودک و نوجوان ۱۳ تا ۱۸ سال						کودک و نوجوان ۷ تا ۱۲ سال						شهرستان
غیردولتی			دولتی			غیردولتی			دولتی			
پسر	دختر	جمع	پسر	دختر	جمع	پسر	دختر	جمع	پسر	دختر	جمع	
۰	۰	۰	۰	۰	۰	۰	۰	۰	۰	۰	۰	ابوموسی
۰	۰	۰	۰	۰	۰	۰	۰	۰	۰	۰	۰	بستک
۰	۰	۰	۰	۰	۰	۰	۰	۰	۰	۰	۰	بشاگرد
۰	۰	۰	۰	۰	۰	۰	۰	۰	۰	۰	۰	بندر خمیر
۲	۱	۳	۰	۰	۰	۲	۱	۳	۰	۰	۰	بندر عباس
۰	۰	۰	۰	۰	۰	۰	۰	۰	۰	۰	۰	بندر لنگه
۰	۰	۰	۰	۰	۰	۰	۰	۰	۰	۰	۰	پارسیان
۰	۰	۰	۰	۰	۰	۰	۰	۰	۰	۰	۰	جاسک
۰	۰	۰	۰	۰	۰	۰	۰	۰	۰	۰	۰	حاجی آباد
۰	۰	۰	۰	۰	۰	۰	۰	۰	۰	۰	۰	رودان
۰	۰	۰	۰	۰	۰	۰	۰	۰	۰	۰	۰	سیریک
۰	۰	۰	۰	۰	۰	۰	۰	۰	۰	۰	۰	قشم
۰	۰	۰	۰	۰	۰	۰	۰	۰	۰	۰	۰	میناب
۲	۱	۳	۰	۰	۰	۲	۱	۳	۰	۰	۰	جمع

ادامه جدول ۳۴-۳ تعداد خانه های شبه خانواده بر حسب نوع خانه و نوع مدیریت به تفکیک شهرستان

آماده سازی						تربیتی						شهرستان
غیردولتی			دولتی			غیردولتی			دولتی			
پسر	دختر	جمع	پسر	دختر	جمع	پسر	دختر	جمع	پسر	دختر	جمع	
*	*	*	*	*	*	*	*	*	*	*	*	ابوموسی
*	*	*	*	*	*	*	*	*	*	*	*	بستک
*	*	*	*	*	*	*	*	*	*	*	*	بشاگرد
*	*	*	*	*	*	*	*	*	*	*	*	بندر خمیر
*	*	*	*	*	*	*	*	*	*	*	*	بندر عباس
*	*	*	*	*	*	*	*	*	*	*	*	بندر لنگه
*	*	*	*	*	*	*	*	*	*	*	*	پارسیان
*	*	*	*	*	*	*	*	*	*	*	*	جاسک
*	*	*	*	*	*	*	*	*	*	*	*	حاجی آباد
*	*	*	*	*	*	*	*	*	*	*	*	رودان
*	*	*	*	*	*	*	*	*	*	*	*	سیریک
*	*	*	*	*	*	*	*	*	*	*	*	قشم
*	*	*	*	*	*	*	*	*	*	*	*	میناب
*	*	*	*	*	*	*	*	*	*	*	*	جمع

جدول ۳۵-۳ تعداد فرزندان در خانه برحسب نوع مدیریت و جنسیت به تفکیک شهرستان

شیرخوار(صفر تا ۳سال)						جمع کل			شهرستان
غیردولتی			دولتی			پسر	دختر	جمع	
پسر	دختر	جمع	پسر	دختر	جمع				
۰	۰	۰	۰	۰	۰	۰	۰	۰	ابوموسی
۰	۰	۰	۰	۰	۰	۰	۰	۰	بستک
۰	۰	۰	۰	۰	۰	۰	۰	۰	بشاگرد
۰	۰	۰	۰	۰	۰	۰	۰	۰	بندر خمیر
۰	۰	۰	۳۶	۳۱	۶۷	۷۴	۶۲	۱۳۶	بندر عباس
۰	۰	۰	۰	۰	۰	۰	۰	۰	بندر لنگه
۰	۰	۰	۰	۰	۰	۰	۰	۰	پارسیان
۰	۰	۰	۰	۰	۰	۰	۰	۰	جاسک
۰	۰	۰	۰	۰	۰	۰	۰	۰	حاجی آباد
۰	۰	۰	۰	۰	۰	۰	۰	۰	رودان
۰	۰	۰	۰	۰	۰	۰	۰	۰	سیریک
۰	۰	۰	۰	۰	۰	۰	۰	۰	قشم
۰	۰	۰	۰	۰	۰	۰	۰	۰	میناب
۰	۰	۰	۳۶	۳۱	۶۷	۷۴	۶۲	۱۳۶	جمع کل

ادامه جدول ۳۵-۳ تعداد فرزندان در خانه بر حسب نوع مدیریت و جنسیت به تفکیک شهرستان

نوباوگان (۴ تا ۶ سال) در خانه نوباوگان						نوباوگان (۴ تا ۶ سال) در شیرخوارگاه						شهرستان
غیردولتی			دولتی			غیردولتی			دولتی			
پسر	دختر	جمع	پسر	دختر	جمع	پسر	دختر	جمع	پسر	دختر	جمع	
۰	۰	۰	۰	۰	۰	۰	۰	۰	۰	۰	۰	ابوموسی
۰	۰	۰	۰	۰	۰	۰	۰	۰	۰	۰	۰	بستک
۰	۰	۰	۰	۰	۰	۰	۰	۰	۰	۰	۰	بشاگرد
۰	۰	۰	۰	۰	۰	۰	۰	۰	۰	۰	۰	بندر خمیر
۰	۰	۰	۰	۰	۰	۰	۰	۰	۷	۶	۱۳	بندر عباس
۰	۰	۰	۰	۰	۰	۰	۰	۰	۰	۰	۰	بندر لنگه
۰	۰	۰	۰	۰	۰	۰	۰	۰	۰	۰	۰	پارسیان
۰	۰	۰	۰	۰	۰	۰	۰	۰	۰	۰	۰	جاسک
۰	۰	۰	۰	۰	۰	۰	۰	۰	۰	۰	۰	حاجی آباد
۰	۰	۰	۰	۰	۰	۰	۰	۰	۰	۰	۰	رودان
۰	۰	۰	۰	۰	۰	۰	۰	۰	۰	۰	۰	سیریک
۰	۰	۰	۰	۰	۰	۰	۰	۰	۰	۰	۰	قشم
۰	۰	۰	۰	۰	۰	۰	۰	۰	۰	۰	۰	میناب
۰	۰	۰	۰	۰	۰	۰	۰	۰	۷	۶	۱۳	جمع

ادامه جدول ۳۵-۳ تعداد فرزندان در خانه برحسب نوع مدیریت و جنسیت به تفکیک شهرستان

کودکان و نوجوانان (۱۳ تا پایان ۱۸ سال)						کودکان و نوجوانان (۷ تا پایان ۱۲ سال)						شهرستان
غیردولتی			دولتی			غیردولتی			دولتی			
پسر	دختر	جمع	پسر	دختر	جمع	پسر	دختر	جمع	پسر	دختر	جمع	
۰	۰	۰	۰	۰	۰	۰	۰	۰	۰	۰	۰	ابوموسی
۰	۰	۰	۰	۰	۰	۰	۰	۰	۰	۰	۰	بستک
۰	۰	۰	۰	۰	۰	۰	۰	۰	۰	۰	۰	بشاگرد
۰	۰	۰	۰	۰	۰	۰	۰	۰	۰	۰	۰	بندر خمیر
۱۴	۱۳	۲۷	۰	۰	۰	۱۷	۱۲	۲۹	۰	۰	۰	بندر عباس
۰	۰	۰	۰	۰	۰	۰	۰	۰	۰	۰	۰	بندر لنگه
۰	۰	۰	۰	۰	۰	۰	۰	۰	۰	۰	۰	پارسیان
۰	۰	۰	۰	۰	۰	۰	۰	۰	۰	۰	۰	چاسک
۰	۰	۰	۰	۰	۰	۰	۰	۰	۰	۰	۰	حاجی آباد
۰	۰	۰	۰	۰	۰	۰	۰	۰	۰	۰	۰	رودان
۰	۰	۰	۰	۰	۰	۰	۰	۰	۰	۰	۰	سیریک
۰	۰	۰	۰	۰	۰	۰	۰	۰	۰	۰	۰	قشم
۰	۰	۰	۰	۰	۰	۰	۰	۰	۰	۰	۰	میناب
۱۴	۱۳	۲۷	۰	۰	۰	۱۷	۱۲	۲۹	۰	۰	۰	جمع

ادامه جدول ۳۵-۳ تعداد فرزندان در خانه بر حسب نوع مدیریت و جنسیت به تفکیک شهرستان

تربیتی						جوان (۱۹سال به بالا)						شهرستان
غیردولتی			دولتی			غیردولتی			دولتی			
پسر	دختر	جمع	پسر	دختر	جمع	پسر	دختر	جمع	پسر	دختر	جمع	
۰	۰	۰	۰	۰	۰	۰	۰	۰	۰	۰	۰	ابوموسی
۰	۰	۰	۰	۰	۰	۰	۰	۰	۰	۰	۰	بستک
۰	۰	۰	۰	۰	۰	۰	۰	۰	۰	۰	۰	بشاگرد
۰	۰	۰	۰	۰	۰	۰	۰	۰	۰	۰	۰	بندر خمیر
۰	۰	۰	۰	۰	۰	۰	۰	۰	۰	۰	۰	بندر عباس
۰	۰	۰	۰	۰	۰	۰	۰	۰	۰	۰	۰	بندر لنگه
۰	۰	۰	۰	۰	۰	۰	۰	۰	۰	۰	۰	پارسیان
۰	۰	۰	۰	۰	۰	۰	۰	۰	۰	۰	۰	جاسک
۰	۰	۰	۰	۰	۰	۰	۰	۰	۰	۰	۰	حاجی آباد
۰	۰	۰	۰	۰	۰	۰	۰	۰	۰	۰	۰	رودان
۰	۰	۰	۰	۰	۰	۰	۰	۰	۰	۰	۰	سیریک
۰	۰	۰	۰	۰	۰	۰	۰	۰	۰	۰	۰	قشم
۰	۰	۰	۰	۰	۰	۰	۰	۰	۰	۰	۰	میناب
۰	۰	۰	۰	۰	۰	۰	۰	۰	۰	۰	۰	جمع

ادامه جدول ۳-۳۵ تعداد فرزندان در خانه برحسب نوع مدیریت و جنسیت به تفکیک شهرستان

مستقل						آماده سازی						شهرستان
غیردولتی			دولتی			غیردولتی			دولتی			
پسر	دختر	جمع	پسر	دختر	جمع	پسر	دختر	جمع	پسر	دختر	جمع	
*	*	*	*	*	*	*	*	*	*	*	*	ابوموسی
*	*	*	*	*	*	*	*	*	*	*	*	بستک
*	*	*	*	*	*	*	*	*	*	*	*	بشاگرد
*	*	*	*	*	*	*	*	*	*	*	*	بندر خمیر
*	*	*	*	*	*	*	*	*	*	*	*	بندر عباس
*	*	*	*	*	*	*	*	*	*	*	*	بندر لنگه
*	*	*	*	*	*	*	*	*	*	*	*	پارسیان
*	*	*	*	*	*	*	*	*	*	*	*	جاسک
*	*	*	*	*	*	*	*	*	*	*	*	حاجی آباد
*	*	*	*	*	*	*	*	*	*	*	*	رودان
*	*	*	*	*	*	*	*	*	*	*	*	سیریک
*	*	*	*	*	*	*	*	*	*	*	*	قشم
*	*	*	*	*	*	*	*	*	*	*	*	میناب
*	*	*	*	*	*	*	*	*	*	*	*	جمع

ادامه جدول ۳۵-۳ تعداد فرزندان در خانه بر حسب نوع مدیریت و جنسیت به تفکیک شهرستان

موقت						شهرستان
غیردولتی			دولتی			
پسر	دختر	جمع	پسر	دختر	جمع	
•	•	•	•	•	•	ابوموسی
•	•	•	•	•	•	بستک
•	•	•	•	•	•	بشاگرد
•	•	•	•	•	•	بندر خمیر
•	•	•	•	•	•	بندر عباس
•	•	•	•	•	•	بندر لنگه
•	•	•	•	•	•	پارسیان
•	•	•	•	•	•	جاسک
•	•	•	•	•	•	حاجی آباد
•	•	•	•	•	•	رودان
•	•	•	•	•	•	سیریک
•	•	•	•	•	•	قشم
•	•	•	•	•	•	میناب
•	•	•	•	•	•	جمع

جدول ۳۶-۳ تعداد فرزندان دانش آموز در خانه برحسب نوع مدیریت و جنسیت به تفکیک شهرستان

دوره ۳ساله دوم ابتدایی						دوره ۳ساله اول ابتدایی						شهرستان
غیردولتی			دولتی			غیردولتی			دولتی			
پسر	دختر	جمع	پسر	دختر	جمع	پسر	دختر	جمع	پسر	دختر	جمع	
۰	۰	۰	۰	۰	۰	۰	۰	۰	۰	۰	۰	ابوموسی
۰	۰	۰	۰	۰	۰	۰	۰	۰	۰	۰	۰	بستک
۰	۰	۰	۰	۰	۰	۰	۰	۰	۰	۰	۰	بشاگرد
۰	۰	۰	۰	۰	۰	۰	۰	۰	۰	۰	۰	بندر خمیر
۵	۴	۹	۰	۰	۰	۱۱	۲	۱۳	۰	۰	۰	بندرعباس
۰	۰	۰	۰	۰	۰	۰	۰	۰	۰	۰	۰	بندرلنگه
۰	۰	۰	۰	۰	۰	۰	۰	۰	۰	۰	۰	پارسیان
۰	۰	۰	۰	۰	۰	۰	۰	۰	۰	۰	۰	جاسک
۰	۰	۰	۰	۰	۰	۰	۰	۰	۰	۰	۰	حاجی آباد
۰	۰	۰	۰	۰	۰	۰	۰	۰	۰	۰	۰	رودان
۰	۰	۰	۰	۰	۰	۰	۰	۰	۰	۰	۰	سیریک
۰	۰	۰	۰	۰	۰	۰	۰	۰	۰	۰	۰	قشم
۰	۰	۰	۰	۰	۰	۰	۰	۰	۰	۰	۰	میناب
۵	۴	۹	۰	۰	۰	۱۱	۲	۱۳	۰	۰	۰	جمع کل

ادامه جدول ۳۶-۳ تعداد فرزندان دانش آموز در خانه برحسب نوع مدیریت و جنسیت به تفکیک شهرستان

دوره ۳ساله دوم دبیرستان/هنرستان						دوره ۳ساله اول ادبیرستان/هنرستان						شهرستان
غیردولتی			دولتی			غیردولتی			دولتی			
پسر	دختر	جمع	پسر	دختر	جمع	پسر	دختر	جمع	پسر	دختر	جمع	
۰	۰	۰	۰	۰	۰	۰	۰	۰	۰	۰	۰	ابوموسی
۰	۰	۰	۰	۰	۰	۰	۰	۰	۰	۰	۰	بستک
۰	۰	۰	۰	۰	۰	۰	۰	۰	۰	۰	۰	بشاگرد
۰	۰	۰	۰	۰	۰	۰	۰	۰	۰	۰	۰	بندر خمیر
۴	۱	۵	۰	۰	۰	۴	۱۰	۱۴	۰	۰	۰	بندرعباس
۰	۰	۰	۰	۰	۰	۰	۰	۰	۰	۰	۰	بندرلنگه
۰	۰	۰	۰	۰	۰	۰	۰	۰	۰	۰	۰	پارسیان
۰	۰	۰	۰	۰	۰	۰	۰	۰	۰	۰	۰	جاسک
۰	۰	۰	۰	۰	۰	۰	۰	۰	۰	۰	۰	حاجی آباد
۰	۰	۰	۰	۰	۰	۰	۰	۰	۰	۰	۰	رودان
۰	۰	۰	۰	۰	۰	۰	۰	۰	۰	۰	۰	سیریک
۰	۰	۰	۰	۰	۰	۰	۰	۰	۰	۰	۰	قشم
۰	۰	۰	۰	۰	۰	۰	۰	۰	۰	۰	۰	میناب
۴	۱	۵	۰	۰	۰	۴	۱۰	۱۴	۰	۰	۰	جمع کل

جدول ۳-۳۷ تعداد فرزندان دانشجو برحسب مقطع تحصیلی به تفکیک شهرستان

دکتری و بالاتر		کارشناسی ارشد	کارشناسی	کاردانی	جمع	شهرستان
PHD	پزشکی حرفه ای					
۰	۰	۰	۰	۰	۰	ابوموسی
۰	۰	۰	۰	۰	۰	بستک
۰	۰	۰	۰	۰	۰	بشاگرد
۰	۰	۰	۰	۰	۰	بندر خمیر
۲	۰	۰	۸	۴	۱۴	بندرعباس
۰	۰	۰	۰	۰	۰	بندرلنگه
۰	۰	۰	۰	۱	۱	پارسیان
۰	۰	۰	۰	۰	۰	جاسک
۰	۰	۰	۰	۰	۰	حاجی آباد
۰	۰	۰	۰	۰	۰	رودان
۰	۰	۰	۰	۰	۰	سیریک
۰	۰	۰	۰	۰	۰	قشم
۰	۰	۰	۲	۲	۴	میناب
۲	۰	۰	۱۰	۷	۱۹	جمع کل

جدول ۳-۳۸ تعداد فرزندان معلول بر حسب نوع معلولیت به تفکیک شهرستان

شهرستان	جمع کل	نابینا	نیمه بینا	ناشنوا	نیمه شنوا	جسمی حرکتی	صرع	ذهنی	مشکلات گفتاری	مشکلات ترکیبی	چند معلولیتی	سایر
ابوموسی	۰	۰	۰	۰	۰	۰	۰	۰	۰	۰	۰	۰
بستک	۰	۰	۰	۰	۰	۰	۰	۰	۰	۰	۰	۰
بشاگرد	۰	۰	۰	۰	۰	۰	۰	۰	۰	۰	۰	۰
بندر خمیر	۰	۰	۰	۰	۰	۰	۰	۰	۰	۰	۰	۰
بندر عباس	۲۸	۰	۲	۱	۰	۲	۱	۱۴	۱	۵	۰	۲
بندر لنگه	۰	۰	۰	۰	۰	۰	۰	۰	۰	۰	۰	۰
پارسیان	۰	۰	۰	۰	۰	۰	۰	۰	۰	۰	۰	۰
جاسک	۰	۰	۰	۰	۰	۰	۰	۰	۰	۰	۰	۰
حاجی آباد	۰	۰	۰	۰	۰	۰	۰	۰	۰	۰	۰	۰
رودان	۰	۰	۰	۰	۰	۰	۰	۰	۰	۰	۰	۰
سیریک	۰	۰	۰	۰	۰	۰	۰	۰	۰	۰	۰	۰
قشم	۱	۰	۱	۰	۰	۰	۰	۰	۰	۰	۰	۰
میناب	۱	۰	۰	۰	۰	۰	۰	۱	۰	۰	۰	۰
جمع کل	۳۰	۰	۴	۱	۰	۲	۱	۱۵	۱	۵	۰	۲

جدول ۳-۳۹ تعداد نیروی انسانی شاغل درخانه های شیرخوارگاه برحسب نوع مدیریت به تفکیک شهرستان

مددکاران								مدیران								جمع	شهرستان
غیردولتی				دولتی				غیردولتی				دولتی					
دکتری و بالاتر	لیسانس و فوق لیسانس	دیپلم و فوق دیپلم	جمع	دکتری و بالاتر	لیسانس و فوق لیسانس	دیپلم و فوق دیپلم	جمع	دکتری و بالاتر	لیسانس و فوق لیسانس	دیپلم و فوق دیپلم	جمع	دکتری و بالاتر	لیسانس و فوق لیسانس	دیپلم و فوق دیپلم	جمع		
۰	۰	۰	۰	۰	۰	۰	۰	۰	۰	۰	۰	۰	۰	۰	۰	۰	ابوموسی
۰	۰	۰	۰	۰	۰	۰	۰	۰	۰	۰	۰	۰	۰	۰	۰	۰	بستک
۰	۰	۰	۰	۰	۰	۰	۰	۰	۰	۰	۰	۰	۰	۰	۰	۰	بشاگرد
۰	۰	۰	۰	۰	۰	۰	۰	۰	۰	۰	۰	۰	۰	۰	۰	۰	بندر خمیر
۰	۰	۰	۰	۰	۱	۰	۱	۰	۰	۰	۰	۰	۱	۰	۱	۱۰	بندرعباس
۰	۰	۰	۰	۰	۰	۰	۰	۰	۰	۰	۰	۰	۰	۰	۰	۰	بندرلنگه
۰	۰	۰	۰	۰	۰	۰	۰	۰	۰	۰	۰	۰	۰	۰	۰	۰	پارسیان
۰	۰	۰	۰	۰	۰	۰	۰	۰	۰	۰	۰	۰	۰	۰	۰	۰	جاسک
۰	۰	۰	۰	۰	۰	۰	۰	۰	۰	۰	۰	۰	۰	۰	۰	۰	حاجی آباد
۰	۰	۰	۰	۰	۰	۰	۰	۰	۰	۰	۰	۰	۰	۰	۰	۰	رودان
۰	۰	۰	۰	۰	۰	۰	۰	۰	۰	۰	۰	۰	۰	۰	۰	۰	سیریک
۰	۰	۰	۰	۰	۰	۰	۰	۰	۰	۰	۰	۰	۰	۰	۰	۰	قشم
۰	۰	۰	۰	۰	۰	۰	۰	۰	۰	۰	۰	۰	۰	۰	۰	۰	میناب
۰	۰	۰	۰	۰	۱	۰	۱	۰	۰	۰	۰	۰	۱	۰	۱	۱۰	جمع کل

ادامه جدول ۳-۳۹ تعداد نیروی انسانی شاغل درخانه های شیرخوارگاه برحسب نوع مدیریت به تفکیک شهرستان

پرستاران								روانشناسان								شهرستان
غیردولتی				دولتی				غیردولتی				دولتی				
دکتری و بالاتر	لیسانس و فوق لیسانس	دیپلم و فوق دیپلم	جمع	دکتری و بالاتر	لیسانس و فوق لیسانس	دیپلم و فوق دیپلم	جمع	دکتری و بالاتر	لیسانس و فوق لیسانس	دیپلم و فوق دیپلم	جمع	دکتری و بالاتر	لیسانس و فوق لیسانس	دیپلم و فوق دیپلم	جمع	
۰	۰	۰	۰	۰	۰	۰	۰	۰	۰	۰	۰	۰	۰	۰	۰	ابوموسی
۰	۰	۰	۰	۰	۰	۰	۰	۰	۰	۰	۰	۰	۰	۰	۰	بستک
۰	۰	۰	۰	۰	۰	۰	۰	۰	۰	۰	۰	۰	۰	۰	۰	بشاگرد
۰	۰	۰	۰	۰	۰	۰	۰	۰	۰	۰	۰	۰	۰	۰	۰	بندر خمیر
۰	۰	۰	۰	۰	۱	۰	۱	۰	۰	۰	۰	۰	۰	۰	۰	بندر عباس
۰	۰	۰	۰	۰	۰	۰	۰	۰	۰	۰	۰	۰	۰	۰	۰	بندر لنگه
۰	۰	۰	۰	۰	۰	۰	۰	۰	۰	۰	۰	۰	۰	۰	۰	پارسیان
۰	۰	۰	۰	۰	۰	۰	۰	۰	۰	۰	۰	۰	۰	۰	۰	جاسک
۰	۰	۰	۰	۰	۰	۰	۰	۰	۰	۰	۰	۰	۰	۰	۰	حاجی آباد
۰	۰	۰	۰	۰	۰	۰	۰	۰	۰	۰	۰	۰	۰	۰	۰	رودان
۰	۰	۰	۰	۰	۰	۰	۰	۰	۰	۰	۰	۰	۰	۰	۰	سیریک
۰	۰	۰	۰	۰	۰	۰	۰	۰	۰	۰	۰	۰	۰	۰	۰	قشم
۰	۰	۰	۰	۰	۰	۰	۰	۰	۰	۰	۰	۰	۰	۰	۰	میناب
۰	۰	۰	۰	۰	۱	۰	۱	۰	۰	۰	۰	۰	۰	۰	۰	جمع کل

ادامه جدول ۳۹-۳ تعداد نیروی انسانی شاغل در خانه های شیرخوارگاه برحسب نوع مدیریت به تفکیک شهرستان

کمک مربیان								مربیان								شهرستان
غیردولتی				دولتی				غیردولتی				دولتی				
دکتری و بالاتر	لیسانس و فوق لیسانس	دیپلم و فوق دیپلم	جمع	دکتری و بالاتر	لیسانس و فوق لیسانس	دیپلم و فوق دیپلم	جمع	دکتری و بالاتر	لیسانس و فوق لیسانس	دیپلم و فوق دیپلم	جمع	دکتری و بالاتر	لیسانس و فوق لیسانس	دیپلم و فوق دیپلم	جمع	
۰	۰	۰	۰	۰	۰	۰	۰	۰	۰	۰	۰	۰	۰	۰	۰	ابوموسی
۰	۰	۰	۰	۰	۰	۰	۰	۰	۰	۰	۰	۰	۰	۰	۰	بستک
۰	۰	۰	۰	۰	۰	۰	۰	۰	۰	۰	۰	۰	۰	۰	۰	بشاگرد
۰	۰	۰	۰	۰	۰	۰	۰	۰	۰	۰	۰	۰	۰	۰	۰	بندر خمیر
۰	۰	۰	۰	۰	۰	۰	۰	۰	۰	۰	۰	۰	۵	۲	۷	بندر عباس
۰	۰	۰	۰	۰	۰	۰	۰	۰	۰	۰	۰	۰	۰	۰	۰	بندر لنگه
۰	۰	۰	۰	۰	۰	۰	۰	۰	۰	۰	۰	۰	۰	۰	۰	پارسیان
۰	۰	۰	۰	۰	۰	۰	۰	۰	۰	۰	۰	۰	۰	۰	۰	جاسک
۰	۰	۰	۰	۰	۰	۰	۰	۰	۰	۰	۰	۰	۰	۰	۰	حاجی آباد
۰	۰	۰	۰	۰	۰	۰	۰	۰	۰	۰	۰	۰	۰	۰	۰	رودان
۰	۰	۰	۰	۰	۰	۰	۰	۰	۰	۰	۰	۰	۰	۰	۰	سیریک
۰	۰	۰	۰	۰	۰	۰	۰	۰	۰	۰	۰	۰	۰	۰	۰	قشم
۰	۰	۰	۰	۰	۰	۰	۰	۰	۰	۰	۰	۰	۰	۰	۰	میناب
۰	۰	۰	۰	۰	۰	۰	۰	۰	۰	۰	۰	۰	۵	۲	۷	جمع کل

جدول ۴۰-۳ تعداد نیروی انسانی شاغل درخانه های نوباوگان برحسب نوع مدیریت به تفکیک شهرستان

مددکاران								مدیران								شهرستان
غیردولتی				دولتی				غیردولتی				دولتی				
دکتري و بالاتر	ليسانس و فوق ليسانس	ديپلم و فوق ديپلم	جمع	دکتري و بالاتر	ليسانس و فوق ليسانس	ديپلم و فوق ديپلم	جمع	دکتري و بالاتر	ليسانس و فوق ليسانس	ديپلم و فوق ديپلم	جمع	دکتري و بالاتر	ليسانس و فوق ليسانس	ديپلم و فوق ديپلم	جمع	
۰	۰	۰	۰	۰	۰	۰	۰	۰	۰	۰	۰	۰	۰	۰	۰	ابوموسی
۰	۰	۰	۰	۰	۰	۰	۰	۰	۰	۰	۰	۰	۰	۰	۰	بستک
۰	۰	۰	۰	۰	۰	۰	۰	۰	۰	۰	۰	۰	۰	۰	۰	بشاگرد
۰	۰	۰	۰	۰	۰	۰	۰	۰	۰	۰	۰	۰	۰	۰	۰	بندر خمير
۰	۰	۰	۰	۰	۰	۰	۰	۰	۰	۰	۰	۰	۰	۰	۰	بندر عباس
۰	۰	۰	۰	۰	۰	۰	۰	۰	۰	۰	۰	۰	۰	۰	۰	بندر لنگه
۰	۰	۰	۰	۰	۰	۰	۰	۰	۰	۰	۰	۰	۰	۰	۰	پارسيان
۰	۰	۰	۰	۰	۰	۰	۰	۰	۰	۰	۰	۰	۰	۰	۰	جاسک
۰	۰	۰	۰	۰	۰	۰	۰	۰	۰	۰	۰	۰	۰	۰	۰	حاجی آباد
۰	۰	۰	۰	۰	۰	۰	۰	۰	۰	۰	۰	۰	۰	۰	۰	رودان
۰	۰	۰	۰	۰	۰	۰	۰	۰	۰	۰	۰	۰	۰	۰	۰	سيريك
۰	۰	۰	۰	۰	۰	۰	۰	۰	۰	۰	۰	۰	۰	۰	۰	قشم
۰	۰	۰	۰	۰	۰	۰	۰	۰	۰	۰	۰	۰	۰	۰	۰	ميناب
۰	۰	۰	۰	۰	۰	۰	۰	۰	۰	۰	۰	۰	۰	۰	۰	جمع کل

ادامه جدول ۴۰-۳ تعداد نیروی انسانی شاغل درخانه های نوباوگان برحسب نوع مدیریت به تفکیک شهرستان

پرستاران								روانشناسان								شهرستان
غیر دولتی				دولتی				غیر دولتی				دولتی				
دکتری و بالاتر	لیسانس و فوق لیسانس	دیپلم و فوق دیپلم	جمع	دکتری و بالاتر	لیسانس و فوق لیسانس	دیپلم و فوق دیپلم	جمع	دکتری و بالاتر	لیسانس و فوق لیسانس	دیپلم و فوق دیپلم	جمع	دکتری و بالاتر	لیسانس و فوق لیسانس	دیپلم و فوق دیپلم	جمع	
*	*	*	*	*	*	*	*	*	*	*	*	*	*	*	*	ابوموسی
*	*	*	*	*	*	*	*	*	*	*	*	*	*	*	*	بستک
*	*	*	*	*	*	*	*	*	*	*	*	*	*	*	*	بشاگرد
*	*	*	*	*	*	*	*	*	*	*	*	*	*	*	*	بندر خمیر
*	*	*	*	*	*	*	*	*	*	*	*	*	*	*	*	بندر عباس
*	*	*	*	*	*	*	*	*	*	*	*	*	*	*	*	بندر لنگه
*	*	*	*	*	*	*	*	*	*	*	*	*	*	*	*	پارسیان
*	*	*	*	*	*	*	*	*	*	*	*	*	*	*	*	جاسک
*	*	*	*	*	*	*	*	*	*	*	*	*	*	*	*	حاجی آباد
*	*	*	*	*	*	*	*	*	*	*	*	*	*	*	*	رودان
*	*	*	*	*	*	*	*	*	*	*	*	*	*	*	*	سیریک
*	*	*	*	*	*	*	*	*	*	*	*	*	*	*	*	قشم
*	*	*	*	*	*	*	*	*	*	*	*	*	*	*	*	میناب
*	*	*	*	*	*	*	*	*	*	*	*	*	*	*	*	جمع کل

ادامه جدول ۴۰-۳ تعداد نیروی انسانی شاغل درخانه های نوباوگان برحسب نوع مدیریت به تفکیک شهرستان

کمک مربیان								مربیان								شهرستان
غیردولتی				دولتی				غیردولتی				دولتی				
دکتري و بالاتر	ليسانس و فوق ليسانس	ديپلم و فوق ديپلم	جمع	دکتري و بالاتر	ليسانس و فوق ليسانس	ديپلم و فوق ديپلم	جمع	دکتري و بالاتر	ليسانس و فوق ليسانس	ديپلم و فوق ديپلم	جمع	دکتري و بالاتر	ليسانس و فوق ليسانس	ديپلم و فوق ديپلم	جمع	
•	•	•	•	•	•	•	•	•	•	•	•	•	•	•	•	ابوموسی
•	•	•	•	•	•	•	•	•	•	•	•	•	•	•	•	بستک
•	•	•	•	•	•	•	•	•	•	•	•	•	•	•	•	بشاگرد
•	•	•	•	•	•	•	•	•	•	•	•	•	•	•	•	بندر خمير
•	•	•	•	•	•	•	•	•	•	•	•	•	•	•	•	بندر عباس
•	•	•	•	•	•	•	•	•	•	•	•	•	•	•	•	بندر لنگه
•	•	•	•	•	•	•	•	•	•	•	•	•	•	•	•	پارسيان
•	•	•	•	•	•	•	•	•	•	•	•	•	•	•	•	جاسک
•	•	•	•	•	•	•	•	•	•	•	•	•	•	•	•	حاجی آباد
•	•	•	•	•	•	•	•	•	•	•	•	•	•	•	•	رودان
•	•	•	•	•	•	•	•	•	•	•	•	•	•	•	•	سيریک
•	•	•	•	•	•	•	•	•	•	•	•	•	•	•	•	قشم
•	•	•	•	•	•	•	•	•	•	•	•	•	•	•	•	ميناب
•	•	•	•	•	•	•	•	•	•	•	•	•	•	•	•	جمع کل

جدول ۴۱-۳ تعداد نیروی انسانی شاغل در خانه های کودکان و نوجوانان بر حسب نوع مدیریت به تفکیک شهرستان

مددکاران								مدیران								شهرستان
غیردولتی				دولتی				غیردولتی				دولتی				
دکتری و بالاتر	لیسانس و فوق لیسانس	دیپلم و فوق دیپلم	جمع	دکتری و بالاتر	لیسانس و فوق لیسانس	دیپلم و فوق دیپلم	جمع	دکتری و بالاتر	لیسانس و فوق لیسانس	دیپلم و فوق دیپلم	جمع	دکتری و بالاتر	لیسانس و فوق لیسانس	دیپلم و فوق دیپلم	جمع	
۰	۰	۰	۰	۰	۰	۰	۰	۰	۰	۰	۰	۰	۰	۰	۰	ابوموسی
۰	۰	۰	۰	۰	۰	۰	۰	۰	۰	۰	۰	۰	۰	۰	۰	بستک
۰	۰	۰	۰	۰	۰	۰	۰	۰	۰	۰	۰	۰	۰	۰	۰	بشاگرد
۰	۰	۰	۰	۰	۰	۰	۰	۰	۰	۰	۰	۰	۰	۰	۰	بندر خمیر
۰	۲	۰	۲	۰	۰	۰	۰	۰	۵	۰	۵	۰	۰	۰	۰	بندرعباس
۰	۰	۰	۰	۰	۰	۰	۰	۰	۰	۰	۰	۰	۰	۰	۰	بندرلنگه
۰	۰	۰	۰	۰	۰	۰	۰	۰	۰	۰	۰	۰	۰	۰	۰	پارسیان
۰	۰	۰	۰	۰	۰	۰	۰	۰	۰	۰	۰	۰	۰	۰	۰	جاسک
۰	۰	۰	۰	۰	۰	۰	۰	۰	۰	۰	۰	۰	۰	۰	۰	حاجی آباد
۰	۰	۰	۰	۰	۰	۰	۰	۰	۰	۰	۰	۰	۰	۰	۰	رودان
۰	۰	۰	۰	۰	۰	۰	۰	۰	۰	۰	۰	۰	۰	۰	۰	سیریک
۰	۰	۰	۰	۰	۰	۰	۰	۰	۰	۰	۰	۰	۰	۰	۰	قشم
۰	۰	۰	۰	۰	۰	۰	۰	۰	۰	۰	۰	۰	۰	۰	۰	میناب
۰	۲	۰	۲	۰	۰	۰	۰	۰	۵	۰	۵	۰	۰	۰	۰	جمع کل

ادامه جدول ۴۱-۳ تعداد نیروی انسانی شاغل در خانه های کودکان و نوجوانان بر حسب نوع مدیریت به تفکیک شهرستان

پرستاران								روانشناسان								شهرستان
غیردولتی				دولتی				غیردولتی				دولتی				
دکتری و بالاتر	لیسانس و فوق لیسانس	دیپلم و فوق دیپلم	جمع	دکتری و بالاتر	لیسانس و فوق لیسانس	دیپلم و فوق دیپلم	جمع	دکتری و بالاتر	لیسانس و فوق لیسانس	دیپلم و فوق دیپلم	جمع	دکتری و بالاتر	لیسانس و فوق لیسانس	دیپلم و فوق دیپلم	جمع	
۰	۰	۰	۰	۰	۰	۰	۰	۰	۰	۰	۰	۰	۰	۰	۰	ابوموسی
۰	۰	۰	۰	۰	۰	۰	۰	۰	۰	۰	۰	۰	۰	۰	۰	بستک
۰	۰	۰	۰	۰	۰	۰	۰	۰	۰	۰	۰	۰	۰	۰	۰	بشاگرد
۰	۰	۰	۰	۰	۰	۰	۰	۰	۰	۰	۰	۰	۰	۰	۰	بندر خمیر
۰	۰	۰	۰	۰	۰	۰	۰	۰	۱	۰	۱	۰	۰	۰	۰	بندر عباس
۰	۰	۰	۰	۰	۰	۰	۰	۰	۰	۰	۰	۰	۰	۰	۰	بندر لنگه
۰	۰	۰	۰	۰	۰	۰	۰	۰	۰	۰	۰	۰	۰	۰	۰	پارسیان
۰	۰	۰	۰	۰	۰	۰	۰	۰	۰	۰	۰	۰	۰	۰	۰	جاسک
۰	۰	۰	۰	۰	۰	۰	۰	۰	۰	۰	۰	۰	۰	۰	۰	حاجی آباد
۰	۰	۰	۰	۰	۰	۰	۰	۰	۰	۰	۰	۰	۰	۰	۰	رودان
۰	۰	۰	۰	۰	۰	۰	۰	۰	۰	۰	۰	۰	۰	۰	۰	سیریک
۰	۰	۰	۰	۰	۰	۰	۰	۰	۰	۰	۰	۰	۰	۰	۰	قشم
۰	۰	۰	۰	۰	۰	۰	۰	۰	۰	۰	۰	۰	۰	۰	۰	میناب
۰	۰	۰	۰	۰	۰	۰	۰	۰	۱	۰	۱	۰	۰	۰	۰	جمع کل

ادامه جدول ۴۱-۳ تعداد نیروی انسانی شاغل در خانه های کودکان و نوجوانان بر حسب نوع مدیریت به تفکیک شهرستان

کمک مربیان								مربیان								شهرستان
غیر دولتی				دولتی				غیر دولتی				دولتی				
دکتری و بالاتر	لیسانس و فوق لیسانس	دیپلم و فوق دیپلم	جمع	دکتری و بالاتر	لیسانس و فوق لیسانس	دیپلم و فوق دیپلم	جمع	دکتری و بالاتر	لیسانس و فوق لیسانس	دیپلم و فوق دیپلم	جمع	دکتری و بالاتر	لیسانس و فوق لیسانس	دیپلم و فوق دیپلم	جمع	
۰	۰	۰	۰	۰	۰	۰	۰	۰	۰	۰	۰	۰	۰	۰	۰	ابوموسی
۰	۰	۰	۰	۰	۰	۰	۰	۰	۰	۰	۰	۰	۰	۰	۰	بستک
۰	۰	۰	۰	۰	۰	۰	۰	۰	۰	۰	۰	۰	۰	۰	۰	بشاگرد
۰	۰	۰	۰	۰	۰	۰	۰	۰	۰	۰	۰	۰	۰	۰	۰	بندر خمیر
۰	۰	۴	۴	۰	۰	۰	۰	۰	۵	۸	۱۳	۰	۰	۰	۰	بندر عباس
۰	۰	۰	۰	۰	۰	۰	۰	۰	۰	۰	۰	۰	۰	۰	۰	بندر لنگه
۰	۰	۰	۰	۰	۰	۰	۰	۰	۰	۰	۰	۰	۰	۰	۰	پارسیان
۰	۰	۰	۰	۰	۰	۰	۰	۰	۰	۰	۰	۰	۰	۰	۰	جاسک
۰	۰	۰	۰	۰	۰	۰	۰	۰	۰	۰	۰	۰	۰	۰	۰	حاجی آباد
۰	۰	۰	۰	۰	۰	۰	۰	۰	۰	۰	۰	۰	۰	۰	۰	رودان
۰	۰	۰	۰	۰	۰	۰	۰	۰	۰	۰	۰	۰	۰	۰	۰	سیریک
۰	۰	۰	۰	۰	۰	۰	۰	۰	۰	۰	۰	۰	۰	۰	۰	قشم
۰	۰	۰	۰	۰	۰	۰	۰	۰	۰	۰	۰	۰	۰	۰	۰	میناب
۰	۰	۴	۴	۰	۰	۰	۰	۰	۵	۸	۱۳	۰	۰	۰	۰	جمع کل

جدول ۴۲-۳ تعداد نیروی انسانی شاغل درخانه های تربیتی برحسب نوع مدیریت به تفکیک شهرستان

مددکاران								مدیران								شهرستان
غیردولتی				دولتی				غیردولتی				دولتی				
دکتری و بالاتر	لیسانس و فوق لیسانس	دیپلم و فوق دیپلم	جمع	دکتری و بالاتر	لیسانس و فوق لیسانس	دیپلم و فوق دیپلم	جمع	دکتری و بالاتر	لیسانس و فوق لیسانس	دیپلم و فوق دیپلم	جمع	دکتری و بالاتر	لیسانس و فوق لیسانس	دیپلم و فوق دیپلم	جمع	
*	*	*	*	*	*	*	*	*	*	*	*	*	*	*	*	ابوموسی
*	*	*	*	*	*	*	*	*	*	*	*	*	*	*	*	بستک
*	*	*	*	*	*	*	*	*	*	*	*	*	*	*	*	بشاگرد
*	*	*	*	*	*	*	*	*	*	*	*	*	*	*	*	بندر خمیر
*	*	*	*	*	*	*	*	*	*	*	*	*	*	*	*	بندر عباس
*	*	*	*	*	*	*	*	*	*	*	*	*	*	*	*	بندر لنگه
*	*	*	*	*	*	*	*	*	*	*	*	*	*	*	*	پارسیان
*	*	*	*	*	*	*	*	*	*	*	*	*	*	*	*	جاسک
*	*	*	*	*	*	*	*	*	*	*	*	*	*	*	*	حاجی آباد
*	*	*	*	*	*	*	*	*	*	*	*	*	*	*	*	رودان
*	*	*	*	*	*	*	*	*	*	*	*	*	*	*	*	سیریک
*	*	*	*	*	*	*	*	*	*	*	*	*	*	*	*	قشم
*	*	*	*	*	*	*	*	*	*	*	*	*	*	*	*	میناب
*	*	*	*	*	*	*	*	*	*	*	*	*	*	*	*	جمع کل

ادامه جدول ۴۲-۳ تعداد نیروی انسانی شاغل در خانه های تربیتی برحسب نوع مدیریت به تفکیک شهرستان

پرستاران								روانشناسان								شهرستان
غیردولتی				دولتی				غیردولتی				دولتی				
دکتری و بالاتر	لیسانس و فوق لیسانس	دیپلم و فوق دیپلم	جمع	دکتری و بالاتر	لیسانس و فوق لیسانس	دیپلم و فوق دیپلم	جمع	دکتری و بالاتر	لیسانس و فوق لیسانس	دیپلم و فوق دیپلم	جمع	دکتری و بالاتر	لیسانس و فوق لیسانس	دیپلم و فوق دیپلم	جمع	
•	•	•	•	•	•	•	•	•	•	•	•	•	•	•	•	
•	•	•	•	•	•	•	•	•	•	•	•	•	•	•	•	بستک
•	•	•	•	•	•	•	•	•	•	•	•	•	•	•	•	بشاگرد
•	•	•	•	•	•	•	•	•	•	•	•	•	•	•	•	بندر خمیر
•	•	•	•	•	•	•	•	•	•	•	•	•	•	•	•	بندر عباس
•	•	•	•	•	•	•	•	•	•	•	•	•	•	•	•	بندر لنگه
•	•	•	•	•	•	•	•	•	•	•	•	•	•	•	•	پارسیان
•	•	•	•	•	•	•	•	•	•	•	•	•	•	•	•	جاسک
•	•	•	•	•	•	•	•	•	•	•	•	•	•	•	•	حاجی آباد
•	•	•	•	•	•	•	•	•	•	•	•	•	•	•	•	رودان
•	•	•	•	•	•	•	•	•	•	•	•	•	•	•	•	سیریک
•	•	•	•	•	•	•	•	•	•	•	•	•	•	•	•	قشم
•	•	•	•	•	•	•	•	•	•	•	•	•	•	•	•	میناب
•	•	•	•	•	•	•	•	•	•	•	•	•	•	•	•	جمع کل

ادامه جدول ۴۲-۳ تعداد نیروی انسانی شاغل در خانه های تربیتی بر حسب نوع مدیریت به تفکیک شهرستان

کمک مربیان								مربیان								شهرستان
غیردولتی				دولتی				غیردولتی				دولتی				
دکتری و بالاتر	لیسانس و فوق لیسانس	دیپلم و فوق دیپلم	جمع	دکتری و بالاتر	لیسانس و فوق لیسانس	دیپلم و فوق دیپلم	جمع	دکتری و بالاتر	لیسانس و فوق لیسانس	دیپلم و فوق دیپلم	جمع	دکتری و بالاتر	لیسانس و فوق لیسانس	دیپلم و فوق دیپلم	جمع	
•	•	•	•	•	•	•	•	•	•	•	•	•	•	•	•	ابوموسی
•	•	•	•	•	•	•	•	•	•	•	•	•	•	•	•	بستک
•	•	•	•	•	•	•	•	•	•	•	•	•	•	•	•	بشاگرد
•	•	•	•	•	•	•	•	•	•	•	•	•	•	•	•	بندر خمیر
•	•	•	•	•	•	•	•	•	•	•	•	•	•	•	•	بندر عباس
•	•	•	•	•	•	•	•	•	•	•	•	•	•	•	•	بندر لنگه
•	•	•	•	•	•	•	•	•	•	•	•	•	•	•	•	پارسیان
•	•	•	•	•	•	•	•	•	•	•	•	•	•	•	•	جاسک
•	•	•	•	•	•	•	•	•	•	•	•	•	•	•	•	حاجی آباد
•	•	•	•	•	•	•	•	•	•	•	•	•	•	•	•	رودان
•	•	•	•	•	•	•	•	•	•	•	•	•	•	•	•	سیریک
•	•	•	•	•	•	•	•	•	•	•	•	•	•	•	•	قشم
•	•	•	•	•	•	•	•	•	•	•	•	•	•	•	•	میناب
•	•	•	•	•	•	•	•	•	•	•	•	•	•	•	•	جمع کل

جدول ۴۳-۳ تعداد فرزندان انتقال یافته به خانواده و جامعه برحسب سن و جنسیت به تفکیک شهرستان

امین موقت			فرزند خواندگی									جمع کل			شهرستان
			بالای ۶ سال			زیر ۶ سال			بالای ۶ سال						
پسر	دختر	جمع	پسر	دختر	جمع	پسر	دختر	جمع	پسر	دختر	جمع	پسر	دختر	جمع	
۰	۰	۰	۰	۰	۰	۰	۰	۰	۰	۰	۰	۰	۰	۰	ابوموسی
۰	۰	۰	۰	۰	۰	۰	۰	۰	۰	۰	۰	۰	۰	۰	بستک
۰	۰	۰	۰	۰	۰	۰	۰	۰	۰	۰	۰	۰	۰	۰	بشاگرد
۰	۰	۰	۰	۰	۰	۰	۰	۰	۰	۰	۰	۰	۰	۰	بندر خمیر
۰	۰	۰	۰	۰	۰	۳	۲	۵	۲۳	۲۴	۴۷	۴۵	۳۵	۸۰	بندر عباس
۰	۰	۰	۰	۰	۰	۰	۰	۰	۰	۰	۰	۰	۰	۰	بندر لنگه
۰	۰	۰	۰	۰	۰	۰	۰	۰	۰	۰	۰	۰	۰	۰	پارسیان
۰	۰	۰	۰	۰	۰	۰	۰	۰	۰	۰	۰	۰	۰	۰	جاسک
۰	۰	۰	۰	۰	۰	۰	۰	۰	۰	۰	۰	۰	۰	۰	حاجی آباد
۰	۰	۰	۰	۰	۰	۰	۰	۰	۰	۰	۰	۰	۰	۰	رودان
۰	۰	۰	۰	۰	۰	۰	۰	۰	۰	۰	۰	۰	۰	۰	سیریک
۰	۰	۰	۰	۰	۰	۰	۰	۰	۰	۰	۰	۰	۰	۰	قشم
۰	۰	۰	۰	۰	۰	۰	۰	۰	۰	۰	۰	۰	۰	۰	میناب
۰	۰	۰	۰	۰	۰	۳	۲	۵	۲۳	۲۴	۴۷	۴۵	۳۵	۸۰	جمع کل

ادامه جدول ۴۳-۳ تعداد فرزندان انتقال یافته به خانواده و جامعه بر حسب سن و جنسیت به تفکیک شهرستان

زندگی مستقل						مراقبت در خانواده												شهرستان
						داوطلب غیر خویشاوند						بستگان خویشاوند						
غیر ازدواج مانند اشتغال			ازدواج			بالای ۶ سال			زیر ۶ سال			بالای ۶ سال			زیر ۶ سال			
پسر	دختر	جمع	پسر	دختر	جمع	پسر	دختر	جمع	پسر	دختر	جمع	پسر	دختر	جمع	پسر	دختر	جمع	
۰	۰	۰	۰	۰	۰	۰	۰	۰	۰	۰	۰	۰	۰	۰	۰	۰	۰	ابوموسی
۰	۰	۰	۰	۰	۰	۰	۰	۰	۰	۰	۰	۰	۰	۰	۰	۰	۰	بستک
۰	۰	۰	۰	۰	۰	۰	۰	۰	۰	۰	۰	۰	۰	۰	۰	۰	۰	بشاگرد
۰	۰	۰	۰	۰	۰	۰	۰	۰	۰	۰	۰	۰	۰	۰	۰	۰	۰	بندر خمیر
۰	۰	۰	۰	۰	۰	۰	۰	۰	۰	۰	۰	۷	۴	۱۱	۱۲	۵	۱۷	بندر عباس
۰	۰	۰	۰	۰	۰	۰	۰	۰	۰	۰	۰	۰	۰	۰	۰	۰	۰	بندر لنگه
۰	۰	۰	۰	۰	۰	۰	۰	۰	۰	۰	۰	۰	۰	۰	۰	۰	۰	پارسیان
۰	۰	۰	۰	۰	۰	۰	۰	۰	۰	۰	۰	۰	۰	۰	۰	۰	۰	جاسک
۰	۰	۰	۰	۰	۰	۰	۰	۰	۰	۰	۰	۰	۰	۰	۰	۰	۰	حاجی آباد
۰	۰	۰	۰	۰	۰	۰	۰	۰	۰	۰	۰	۰	۰	۰	۰	۰	۰	رودان
۰	۰	۰	۰	۰	۰	۰	۰	۰	۰	۰	۰	۰	۰	۰	۰	۰	۰	سیریک
۰	۰	۰	۰	۰	۰	۰	۰	۰	۰	۰	۰	۰	۰	۰	۰	۰	۰	قشم
۰	۰	۰	۰	۰	۰	۰	۰	۰	۰	۰	۰	۰	۰	۰	۰	۰	۰	میناب
۰	۰	۰	۰	۰	۰	۰	۰	۰	۰	۰	۰	۷	۴	۱۱	۱۲	۵	۱۷	جمع کل

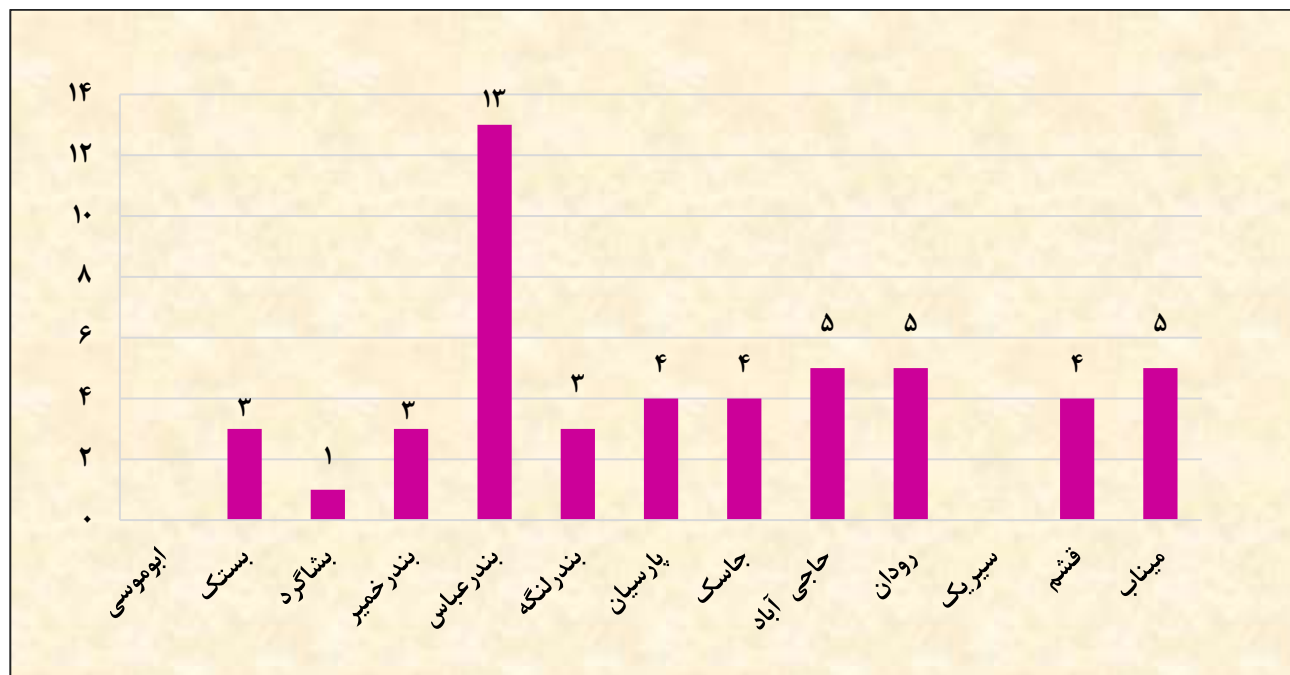
جدول ۴۴-۳ تعداد مراکز آسیب های اجتماعی به تفکیک شهرستان

خط تلفن اورژانس اجتماعی	خدمات سیار اورژانس اجتماعی	خانه سلامت	خانه امن		مرکز حمایت و بازپروری زنان و دختران آسیب دیده اجتماعی	پایگاه خدمات اجتماعی	جمع کل	شهرستان
			غیردولتی	دولتی				
۰	۰	۰	۰	۰	۰	۰	۰	ابوموسی
۱	۱	۰	۰	۰	۰	۰	۳	بستک
۰	۰	۰	۰	۰	۰	۱	۱	بشاگرد
۱	۱	۰	۰	۰	۰	۰	۳	بندر خمیر
۱	۱	۱	۱	۱	۱	۳	۱۳	بندرعباس
۱	۱	۰	۰	۰	۰	۰	۳	بندرلنگه
۱	۱	۰	۰	۰	۰	۱	۴	پارسیان
۱	۱	۰	۰	۰	۰	۱	۴	جاسک
۱	۱	۰	۰	۰	۰	۱	۵	حاجی آباد
۱	۱	۰	۰	۰	۰	۱	۵	رودان
۰	۰	۰	۰	۰	۰	۰	۰	سیریک
۱	۱	۰	۰	۰	۰	۱	۴	قشم
۱	۱	۰	۰	۰	۰	۱	۵	میناب
۱۰	۱۰	۱	۱	۱	۱	۱۰	۵۰	جمع کل

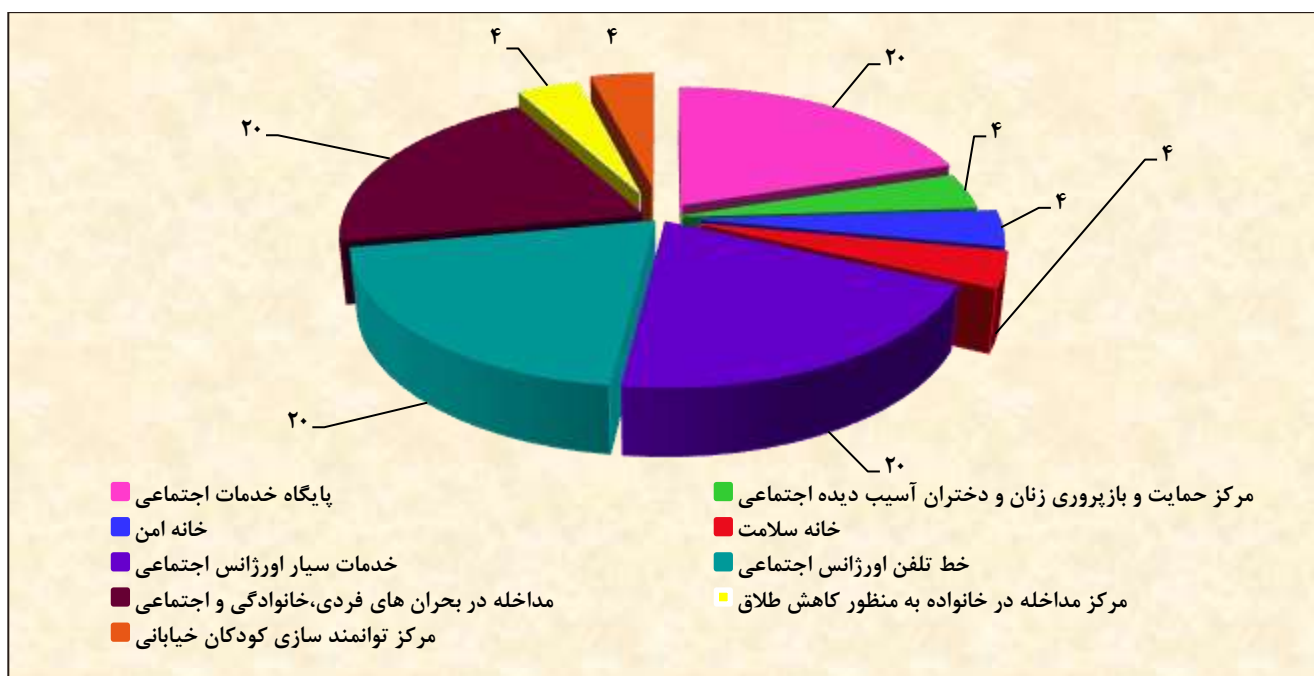
ادامه جدول ۴۴-۳ تعداد مراکز آسیب های اجتماعی به تفکیک شهرستان

مرکز مداخله در خانواده به منظور کاهش طلاق	مرکز حمایتی آموزشی کودک و خانواده	مرکز حمایت های روانی-اجتماعی دختران و خانواده (روزانه)	مداخله در بحران های فردی، خانوادگی و اجتماعی	مرکز توانمندسازی کودکان خیابانی	شهرستان
۰	۰	۰	۰	۰	ابوموسی
۰	۰	۰	۱	۰	بستک
۰	۰	۰	۰	۰	بشاگرد
۰	۰	۰	۱	۰	بندر خمیر
۱	۱	۰	۱	۱	بندرعباس
۰	۰	۰	۱	۰	بندرلنگه
۰	۰	۰	۱	۰	پارسیان
۰	۰	۰	۱	۰	جاسک
۱	۰	۰	۱	۰	حاجی آباد
۱	۰	۰	۱	۰	رودان
۰	۰	۰	۰	۰	سیریک
۰	۰	۰	۱	۰	قشم
۱	۰	۰	۱	۰	میناب
۴	۱	۰	۱۰	۱	جمع

نمودار ۲۱-۳ تعداد مراکز آسیب های اجتماعی به تفکیک شهرستان



نمودار ۲۲-۳ درصد مراکز آسیب های اجتماعی در کل استان



جدول ۳-۴۵ تعداد خدمت گیرندگان مراکز آسیب های اجتماعی به تفکیک شهرستان

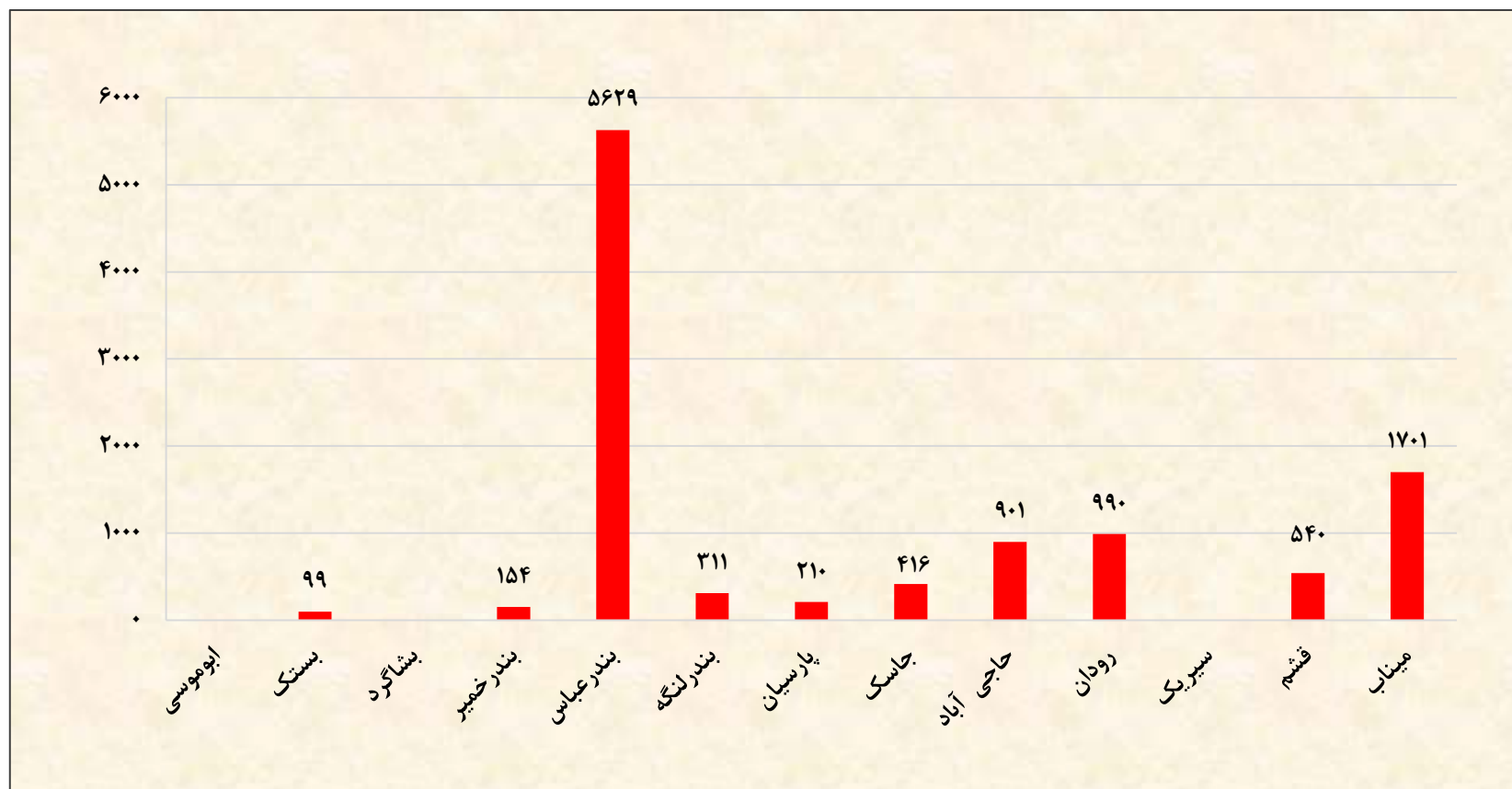
شهرستان	جمع	مداخله در بحران های فردی، خانوادگی و اجتماعی	مرکز مداخله در خانواده به منظور کاهش طلاق	پایگاه خدمات اجتماعی - تشکیل پرونده	پایگاه خدمات اجتماعی - شناسایی شده	مرکز توانمندسازی کودکان خیابانی	خط تلفن اورژانس اجتماعی (تماس های مرتبط)
ابوموسی	۰	۰	۰	۰	۰	۰	۰
بستک	۹۹	۳۵	۰	۰	۰	۰	۳۳
بشاگرد	۰	۰	۰	۰	۰	۰	۰
بندر خمیر	۱۵۴	۷۲	۰	۰	۰	۰	۴۳
بندرعباس	۵۶۲۹	۱۷۴	۳۵۴۲	۱۲۰	۱۵۶	۶۵	۱۱۸۳
بندرلنگه	۳۱۱	۴۶	۰	۰	۰	۰	۱۷۸
پارسیان	۲۱۰	۷۶	۰	۰	۰	۰	۶۴
جاسک	۴۱۶	۶۶	۰	۱۰	۷۶	۰	۲۷۹
حاجی آباد	۹۰۱	۶۸	۵۳۰	۲۰	۶۵	۰	۱۰۶
رودان	۹۹۰	۸۰	۶۴۴	۹	۱۸	۰	۱۴۲
سیریک	۰	۰	۰	۰	۰	۰	۰
قشم	۵۴۰	۸۶	۰	۴۰	۸۵	۰	۱۲۳
میناب	۱۷۰۱	۱۳۵	۱۳۱۲	۱۶	۱۰۸	۰	۶۰
جمع	۱۰۹۵۱	۸۳۸	۶۰۲۸	۲۱۵	۵۰۸	۶۵	۲۲۱۱

*در جمع کل، پایگاه خدمات اجتماعی (تشکیل پرونده) و تماس های مرتبط محاسبه شده است.

ادامه جدول ۴۵-۳ تعداد خدمت گیرندگان مراکز آسیب های اجتماعی به تفکیک شهرستان

مرکز حمایتی آموزشی کودک و خانواده	مرکز حمایت های روانی - اجتماعی دختران و خانواده (روزانه)	خانه امن		مرکز حمایت و بازپروری زنان و دختران آسیب دیده اجتماعی	حمایت از مبتلایان به اختلال هویت جنسی	خانه سلامت	خدمات سیار اورژانس اجتماعی	خط تلفن اورژانس اجتماعی (کل تماس ها)	شهرستان
		غیردولتی	دولتی						
۰	۰	۰	۰	۰	۰	۰	۰	۰	ابوموسی
۰	۰	۰	۰	۰	۰	۰	۳۱	۷۲	بستک
۰	۰	۰	۰	۰	۰	۰	۰	۰	بشاگرد
۰	۰	۰	۰	۰	۰	۰	۳۹	۷۴	بندر خمیر
۱۱۰	۰	۷	۴۵	۴	۸	۸	۳۶۳	۱۷۶۹	بندرعباس
۰	۰	۰	۰	۰	۰	۰	۸۷	۲۹۰	بندرلنگه
۰	۰	۰	۰	۰	۰	۰	۷۰	۱۳۳	پارسیان
۰	۰	۰	۰	۰	۰	۰	۶۱	۳۲۶	جاسک
۰	۰	۰	۰	۰	۰	۰	۱۷۷	۱۶۱	حاجی آباد
۰	۰	۰	۰	۰	۰	۰	۱۱۵	۲۶۶	رودان
۰	۰	۰	۰	۰	۰	۰	۰	۰	سیریک
۰	۰	۰	۰	۰	۰	۰	۲۹۱	۱۹۴	قشم
۰	۰	۰	۰	۰	۰	۰	۱۷۸	۷۱۳	میناب
۱۱۰	۰	۷	۴۵	۴	۸	۸	۱۴۱۲	۳۹۹۸	جمع

نمودار ۲۳-۳ تعداد خدمت گیرندگان مراکز آسیب های اجتماعی به تفکیک شهرستان



معاونت امور پیشگیری و امور فرهنگی

غربالگری

روش تشخیص یا شناسایی است که به منظور کشف بیماری یا نقیصه در اشخاص به ظاهر سالم، به وسیله آزمون‌های عملی و سریع با حساسیت و ویژگی تعیین شده، معاینه یا سایر روش‌های مورد تأیید، انجام می‌شود.

کودک غربال شده در برنامه غربالگری تنبلی چشم

کودک در رده سنی سه تا شش سال تمام است که در پایگاه غربالگری تنبلی چشم مورد تأیید سازمان بهزیستی کشور، توسط مربی، معلم یا بهورز از نظر تنبلی چشم با استفاده از "چارت" یا دستگاه غربالگر عیوب انکساری، مورد غربالگری قرار گرفته و نیز عیوب انکساری، مواردی از استرابیسم (انحراف چشم) یا مشکلات ارگانیکی چشم (مانند آب مروارید یا افتادگی پلک) در وی بررسی میشود.

کودک ارجاعی به بینایی سنج در برنامه غربالگری تنبلی چشم

کودک در رده سنی سه تا شش سال تمام است که پس از غربالگری تنبلی چشم، به علت میزان یا کیفیت (حدت) بینایی کم تر از برحسب مقیاس هندسی، انحراف چشم (استرابیسم) و یا عدم همکاری در غربالگری اولیه، برای معاینه دقیق تر به بینایی سنج ارجاع می‌شود.

کودک ارجاعی به چشم پزشک در برنامه غربالگری تنبلی چشم

کودک در رده سنی سه تا شش سال تمام است که پس از معاینه توسط بینایی سنج، براساس دستورالعمل مربوط، در صورت نیاز برای معاینه و درمان تخصصی به متخصص چشم پزشک ارجاع می‌شود.

پایگاه غربالگری تنبلی چشم

واحدی است که توسط سازمان بهزیستی کشور یا با کسب مجوز از این سازمان در مکان‌هایی مانند مهدهای کودک، پیش دبستانی‌ها یا خانه‌های بهداشت مناطق شهری یا روستایی، به سنجش بینایی کودکان در رده سنی سه تا شش سال تمام، با استفاده از E چارت یا دستگاه غربالگر عیوب انکساری اقدام می‌نماید. این واحد یا به صورت مرکز توسعه دائم در تمام طول سال یا به صورت غیردائم در هنگام اجرای برنامه کشوری غربالگری تنبلی چشم دایر می‌شود.

فرد تحت پوشش برنامه آگاه‌سازی پیشگیری از معلولیت

فردی است که متناسب با گروه سنی خود در برنامه‌های آموزشی سازمان بهزیستی کشور شامل برنامه آگاه‌سازی پیشگیری از معلولیت‌ها برای گروه سنی ۱۵ تا کم‌تر از ۴۵ سال تمام، برنامه آگاه‌سازی پیشگیری از معلولیت‌های دوران سالمندی برای گروه سنی ۴۵ سال تمام و بیش‌تر و برنامه آگاه‌سازی پیشگیری از معلولیت‌های ناشی از انفجار مین برای تمام سنین، شرکت می‌نماید.

کودک غربال شده در برنامه غربالگری، تشخیص و مداخله زودهنگام شنوایی نوزادان

کودک در رده سنی کم تر از یک ماه تمام است که در واحد غربالگری مورد تأیید سازمان بهزیستی کشور از نظر اختلالات شنوایی، تحت آزمون های غربالگری قرار گرفته است.

مشاوره ژنتیک

نوعی خدمات سلامت و آگاهی رسانی است که به بررسی مشکلات احتمالی رخ دادن یک بیماری ژنتیکی یا ناشی از رخ دادن آن در انسان می پردازد. این فرایند شامل تلاش مشاور ژنتیک (پزشک دارای گواهی نامه دوره آموزشی مشاوره ژنتیک سازمان بهزیستی کشور) به منظور تشخیص، نحوه توارث بیماری و تعیین احتمال بروز مجدد آن، برخورد با بیماری و تصمیم گیری مناسب در هنگام بروز بیماری و کمک به تطابق اعضای خانواده با بیماری رخ داده و نیز کمک به بیمار است.

مرکز مشاوره ژنتیک

مرکزی است که توسط سازمان بهزیستی کشور یا شخص حقیقی یا حقوقی با کسب مجوز از این سازمان، تأسیس شده و با حضور پزشکی که گواهی نامه دوره آموزشی مشاوره ژنتیک سازمان بهزیستی کشور را دریافت کرده است مشاوره ژنتیک در زمینه های قبل از ازدواج، قبل از بارداری، حین بارداری و تشخیص موارد بیماری های ژنتیکی ارائه میشود.

آموزش مهارت های زندگی (سازمان بهزیستی کشور)

مجموعه ای از آموزش های روانی- اجتماعی شامل مهارت های خودآگاهی، مهارت های ارتباطی، مدیریت خشم، مدیریت استرس، پیشگیری از افسردگی، جرأت مندی، همدلی، حل مسئله و تصمیم گیری، تفکر خلاق و تفکر نقاد است که توسط آموزشگران مورد تأیید سازمان بهزیستی کشور در قالب کارگاه های آموزشی با هدف پیشگیری از آسیب های روانی- اجتماعی و ارتقای توانمندی ها به آحاد مختلف مردم ارائه می شود.

جمعیت همیاران سلامت روانی- اجتماعی (سازمان بهزیستی کشور)

گروهی متشکل از افراد داوطلب است که به شکل یک سازمان مردم نهاد در سطح استان با مجوز سازمان بهزیستی کشور و در قالب فعالیت های پیشگیرانه اجتماع محور، اقدام به برنامه ریزی و اجرای برنامه های پیشگیرانه یا آموزشی می نماید.

پایگاه سلامت اجتماعی (سازمان بهزیستی کشور)

مکانی است که توسط جمعیت همیاران سلامت روانی- اجتماعی یا سایر سازمان های غیردولتی محلی با مجوز سازمان بهزیستی کشور تأسیس شده و با هدف آگاه سازی، اطلاع رسانی و آموزش به مردم محلی، به شناسایی و ارجاع افراد در معرض آسیب به مراکز تخصصی مورد تأیید سازمان بهزیستی کشور پرداخته و نسبت به تسهیل فرایندهای مشارکت محلی در زمینه های عمرانی، فرهنگی و اجتماعی اقدام می نماید.

آموزش پیش از ازدواج (سازمان بهزیستی کشور)

مجموعه آموزش هایی است که با هدف توانمندسازی افراد در انتخاب همسر و تشکیل خانواده به منظور مواجهه با مسائل زندگی مشترک و مدیریت درست ارتباطات خانوادگی توسط سازمان بهزیستی کشور در قالب کارگاه های آموزشی با موضوعات خواستگاری و آشنایی، عشق و صمیمیت، انتخاب همسر، دوران نامزدی، دوران عقد و سال اول زندگی مشترک، برگزار می شود.

آموزش زندگی خانواده (سازمان بهزیستی کشور)

مجموعه آموزش هایی است که با هدف افزایش رضایتمندی و پایداری و تحکیم ازدواج توسط سازمان بهزیستی کشور در قالب کارگاه های آموزشی با موضوعاتی مانند ارتباطات زناشویی، ارتباطات بین فردی، مدیریت اقتصادی خانواده و یا فرزندپروری، برگزار می شود.

مرکز مشاوره حضوری دولتی (سازمان بهزیستی کشور)

مرکزی است که در یکی از اداره ها (سازمان بهزیستی کشور) یا مجتمع های خدمات بهزیستی مرکز استان مستقر بوده و در آن به منظور کاهش اختلالات، مشکلات و پیشگیری از آسیب های روانی- اجتماعی و ارتقای سطح سلامت روان آحاد جامعه، خدمات تخصصی روانشناختی و مشاوره ای توسط تیمی متشکل از مشاور، روان شناس، روانپزشک و مددکار اجتماعی ارائه می شود.

دفتر مشاوره حضوری دولتی (سازمان بهزیستی کشور)

دفتری است که در یکی از اداره ها (سازمان بهزیستی کشور) یا مجتمع های خدمات سازمان بهزیستی شهرستان های استان (به استثنای مرکز آن) مستقر بوده و در آن به منظور کاهش اختلالات، مشکلات و پیشگیری از آسیب های روانی- اجتماعی و ارتقای سطح سلامت روان آحاد جامعه، خدمات تخصصی روانشناختی و مشاوره ای توسط یک روان شناس یا مشاور ارائه می شود.

مرکز مشاوره تلفنی دولتی ۱۴۸۰

مرکزی است که توسط سازمان بهزیستی کشور تأسیس شده و تحت نظارت آن، به منظور کاهش اختلالات، مشکلات و پیشگیری از آسیب های روانی- اجتماعی و ارتقای سطح سلامت روان آحاد جامعه، اقدام به ارائه خدمات مشاوره روانشناختی به صورت تلفنی می نماید.

مرکز محلی سلامت روان

مرکزی است که مؤسس آن شخص حقیقی یا حقوقی بوده و با کسب مجوز از سازمان بهزیستی کشور تأسیس شده و تحت نظارت آن به منظور کاهش اختلالات، مشکلات و پیشگیری از آسیب های روانی- اجتماعی و ارتقای سطح سلامت روان آحاد جامعه، اقدام به ارائه خدمات سلامت روان در محله های شهری یا روستاها با رویکردهای آموزشی، ارتقایی و اجتماع محور می نماید. مؤسس یا دست کم یک نفر از اعضای هیئت مدیره این مرکز باید حداقل دارای مدرک تحصیلی کارشناسی روان شناسی، مشاوره یا مددکاری اجتماعی باشد.

مرکز مشاوره و خدمات روان شناختی عمومی

مرکزی است که مؤسس آن شخص حقیقی یا حقوقی بوده و با کسب مجوز از سازمان بهزیستی کشور تأسیس شده و تحت نظارت آن، به منظور کاهش اختلالات، مشکلات و پیشگیری از آسیب های روانی - اجتماعی و ارتقای سطح سلامت روان آحاد جامعه به ارائه خدمات مشاوره ای، آموزش در حوزه سلامت روان، ارجاع به مراکز مشاوره و خدمات روانشناختی تخصصی، تشکیل گروه های همسان و ایجاد ارتباط با سازمان ها و نهادهای اجتماعی می پردازد. مؤسس یا دست کم یک نفر از اعضای هیئت مدیره این مرکز باید حداقل دارای مدرک تحصیلی کارشناسی ارشد روان شناسی، مشاوره یا مددکاری اجتماعی باشد.

دفتر مشاوره حضوری غیردولتی

دفتری است که توسط شخص حقیقی دارای حداقل مدرک تحصیلی کارشناسی ارشد روان شناسی یا مشاوره، با کسب مجوز سازمان بهزیستی کشور تأسیس شده و تحت نظارت آن، به منظور کاهش اختلالات، مشکلات و پیشگیری از آسیب های روانی - اجتماعی و ارتقای سطح سلامت روان آحاد جامعه به ارائه خدمات تخصصی روان شناختی و مشاوره ای می پردازد.

مرکز مشاوره و خدمات روان شناختی تخصصی

مرکزی است که مؤسس آن شخص حقیقی یا حقوقی بوده و با کسب مجوز از سازمان بهزیستی کشور تأسیس شده و تحت نظارت آن، به ارائه خدمات تخصصی روانشناختی در زمینه های کودک و نوجوان، کودکان استثنائی، ازدواج و خانواده، سالمندان، تحصیلی و تربیتی، صنعتی - سازمانی، اختلالات جنسی و نیز روان سنجی و روان درمانی می پردازد. مؤسس یا دست کم یک نفر از اعضای هیئت مدیره این مرکز باید حداقل دارای مدرک تحصیلی کارشناسی ارشد روان شناسی یا مشاوره باشد.

تماس تلفنی موفق با مرکز مشاوره تلفنی

تماس تلفنی است که با مرکز مشاوره تلفنی دولتی ۱۴۸۰ سازمان بهزیستی کشور صورت پذیرفته و منجر به بهره مندی از خدمات مشاوره روان شناختی شده است.

تماس تلفنی ناموفق (پشت خطی) با مرکز مشاوره تلفنی

تماس تلفنی است که با مرکز مشاوره تلفنی دولتی ۱۴۸۰ سازمان بهزیستی کشور صورت پذیرفته ولی منجر به بهره مندی از خدمات مشاوره روان شناختی نشده است.

کودک غربال شده (غربالگری اضطراب کودکان سازمان بهزیستی کشور)

کودک در رده سنی پنج تا شش سال تمام است که در مهد کودک، دفتر یا مرکز مشاوره یا مرکز سلامت روان محلی تحت نظارت سازمان بهزیستی کشور، میزان اضطراب وی بر اساس ابزار سنجش اضطراب توسط مشاور یا روان شناس سنجیده شده است.

محلۀ محب

محلۀ ای است که در آن تعدادی از ساکنان تحت نظارت یکی از مراکز یا دفاتر مشاوره یا مراکز محلی سلامت روان تحت نظارت سازمان بهزیستی کشور به منظور کاهش اختلالات و مشکلات روانی-اجتماعی ناشی از بحران های فردی، خانوادگی، اجتماعی و بلایای طبیعی با تشکیل گروهی اقدام به فعالیتهایی مانند آموزش همگانی، حمایت یابی، آموزش گروه های فوریتی و جلب همکاری گروه های فعال در زمینه حمایت های روانی-اجتماعی در بحران ها، می نمایند.

فرد HIV مثبت

فردی است که ویروس نقص ایمنی وارد بدنش شده و نتیجه آزمایش های وی توسط آزمایشگاه تشخیص پزشکی مجاز، مثبت اعلام شده است.

باشگاه مثبت (سازمان بهزیستی کشور)

مرکزی است که توسط شخص حقیقی یا حقوقی با مجوز سازمان بهزیستی کشور تأسیس شده و تحت نظارت آن، اقدام به ارائه خدمات و فراهم کردن حمایت های روانی و اجتماعی به افراد مبتلا به ایدز، HIV مثبت، متأثر از HIV و تلاش به منظور کاهش انگ، تبعیض و افزایش مشارکت فرد HIV مثبت در برنامه های پیشگیری از گسترش HIV و نیز کمک به درمان فرد مبتلا به ایدز می نماید.

تیم اجتماع محور پیشگیری از اعتیاد

افرادی داوطلب از محلۀ های مسکونی شهری یا روستایی، محیط های کاری یا محیط های آموزشی هستند که با هدف پیشگیری از بروز اعتیاد و سایر آسیب های اجتماعی حاصل از آن براساس نیازهای محلۀ و تحت نظارت سازمان بهزیستی کشور و با هدایت یک تسهیل گر محلی اجتماع محور پیشگیری از اعتیاد فعالیت می کنند .

محلۀ اجتماع محور پیشگیری از اعتیاد

یک واحد جغرافیایی کوچک با مرزهای مشخص از مناطق شهری یا روستایی، یا محیط های کاری یا نظامی است که تیم اجتماع محور پیشگیری از اعتیاد در آن فعالیت می کند.

مرکز درمان اقامتی بلندمدت اختلال مصرف مواد مخدر یا روان گردان (مرکز اجتماع درمان مداراقامتی)

مرکز مجاز درمان اختلال مصرف مواد مخدر یا روان گردانی است که با رویکرد تغییر رفتاری و شناختی و با هدف ارائه درمان و بازتوانی اختلال مصرف مواد مخدر یا روان گردان به صورت شبانه روزی طی مدت حداقل سه تا شش ماه، خدمات درمان غیردارویی را مانند خدمات روانشناختی، مشاوره، آموزش خانواده، تشکیل گروه های خودیار، خدمات مددکاری اجتماعی و پیگیری پس از ترخیص، ارائه می نماید.

مرکز درمان اقامتی بهبود و بازتوانی اختلال مصرف مواد مخدر یا روان گردان

مرکز مجاز درمان اختلال مصرف مواد مخدر یا روان گردانی است که با هدف بهبود و بازتوانی افراد با اختلال مصرف مواد مخدر یا روان گردان تأسیس شده و با رویکرد اصلی پرهیزمرداری با مشارکت گروه های خودیار فعالیت می کند . مراجعان به این مراکز مددجو نامیده شده و به طور داوطلبانه و به مدت یک تا سه ماه در این مراکز اقامت می کنند .

مرکز درمان بستری اختلال مصرف مواد مخدر یا روان گردان

مرکز مجاز درمان اختلال مصرف مواد مخدر یا روان گردان است که خدمات درمان سم زدایی (شامل دارویی و یا غیردارویی) و خدمات غیردارویی مانند خدمات پیشگیری از عود را به صورت بستری طی مدت دست کم ده تا بیست روز به افراد با اختلال مصرف مواد مخدر یا روان گردان ارائه می دهد.

مرکز درمان سرپایی اختلال مصرف مواد مخدر یا روان گردان

مرکز مجاز درمان اختلال مصرف مواد مخدر یا روان گردانی است که به صورت روزانه، خدمات دارویی به شیوه درمان سم زدایی و یا درمان نگهدارنده، و درمان غیردارویی را به افراد با اختلال مصرف مواد مخدر یا روان گردان ارائه دهد.

مرکز سرپناه شبانه اختلال مصرف مواد مخدر یا روان گردان

مرکز کاهش آسیب اختلال مصرف مواد مخدر یا روان گردانی است که با مجوز سازمان بهزیستی کشور برای اسکان موقت یا شبانه افراد با اختلال مصرف مواد مخدر یا روان گردان با هدف کاهش آسیب اعتیاد در این افراد، تأسیس می شود.

مرکز مجاز درمان اختلال مصرف مواد مخدر یا روان گردان

مرکزی است که توسط سازمان بهزیستی کشور یا وزارت بهداشت، درمان و آموزش پزشکی ایجاد شده یا با مجوز آنها توسط شخص حقیقی یا حقوقی، تأسیس شده و خدمات درمان اختلال مصرف مواد مخدر یا روان گردان را به افراد معتاد ارائه می دهد.

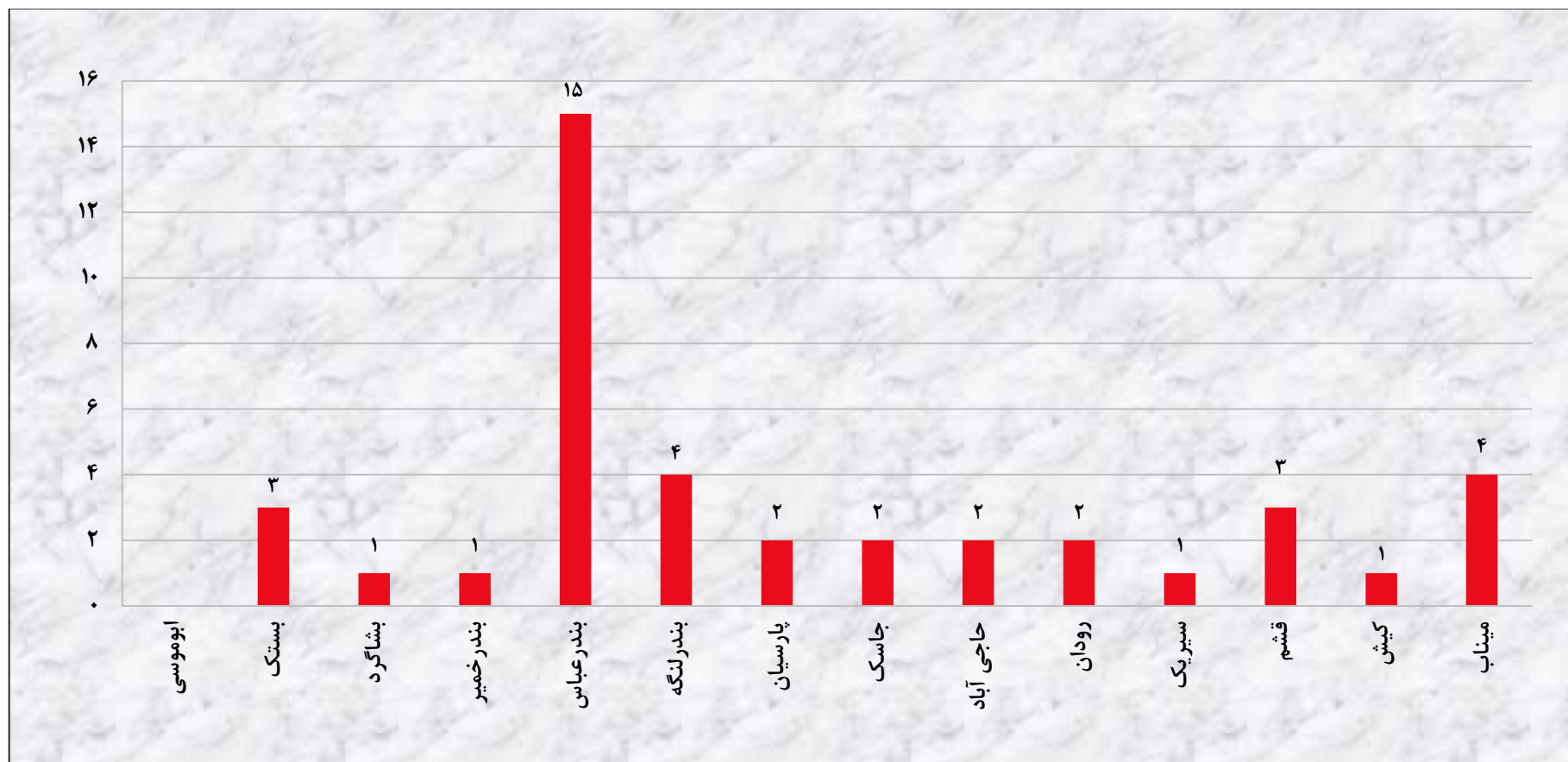
مرکز گذری کاهش آسیب اعتیاد (DIC)

مرکز مجاز کاهش آسیب اختلال مصرف مواد مخدر یا روان گردانی که قادر یا حاضر به ترک دائم مواد مخدر یا پرخطری که منجر به آسیب به خود، جامعه یا سایر افراد می شود، خدمات کاهش آسیب را ارائه می نماید.

جدول ۱- ۴ تعداد دستگاه ها و مراکز ارائه خدمات پیشگیری از معلولیت ها بر حسب نوع مدیریت به تفکیک شهرستان

شهرستان	جمع کل	جمع		دستگاه غربالگر عیوب انکساری		دستگاه غربالگری شنوایی		مرکز مشاوره ژنتیک	
		دولتی	غیر دولتی	دولتی	غیر دولتی	دولتی	غیر دولتی	دولتی	غیر دولتی
ابوموسی	۰	۰	۰	۰	۰	۰	۰	۰	۰
بستک	۳	۰	۳	۰	۱	۰	۲	۰	۰
بشاگرد	۱	۰	۱	۰	۰	۰	۱	۰	۰
بندر خمیر	۱	۰	۱	۰	۰	۰	۱	۰	۰
بندر عباس	۱۵	۲	۱۳	۰	۴	۱	۸	۱	۱
بندر لنگه	۴	۰	۴	۰	۱	۰	۳	۰	۰
پارسیان	۲	۰	۲	۰	۱	۰	۱	۰	۰
جاسک	۲	۰	۲	۰	۱	۰	۱	۰	۰
حاجی آباد	۲	۰	۲	۰	۱	۰	۱	۰	۰
رودان	۲	۰	۲	۰	۱	۰	۱	۰	۰
سیریک	۱	۰	۱	۰	۰	۰	۱	۰	۰
قشم	۳	۰	۳	۰	۲	۰	۱	۰	۰
کیش	۱	۰	۱	۰	۰	۰	۱	۰	۰
میناب	۴	۰	۴	۰	۲	۰	۲	۰	۰
جمع کل	۴۱	۲	۳۸	۰	۱۴	۱	۲۳	۱	۱

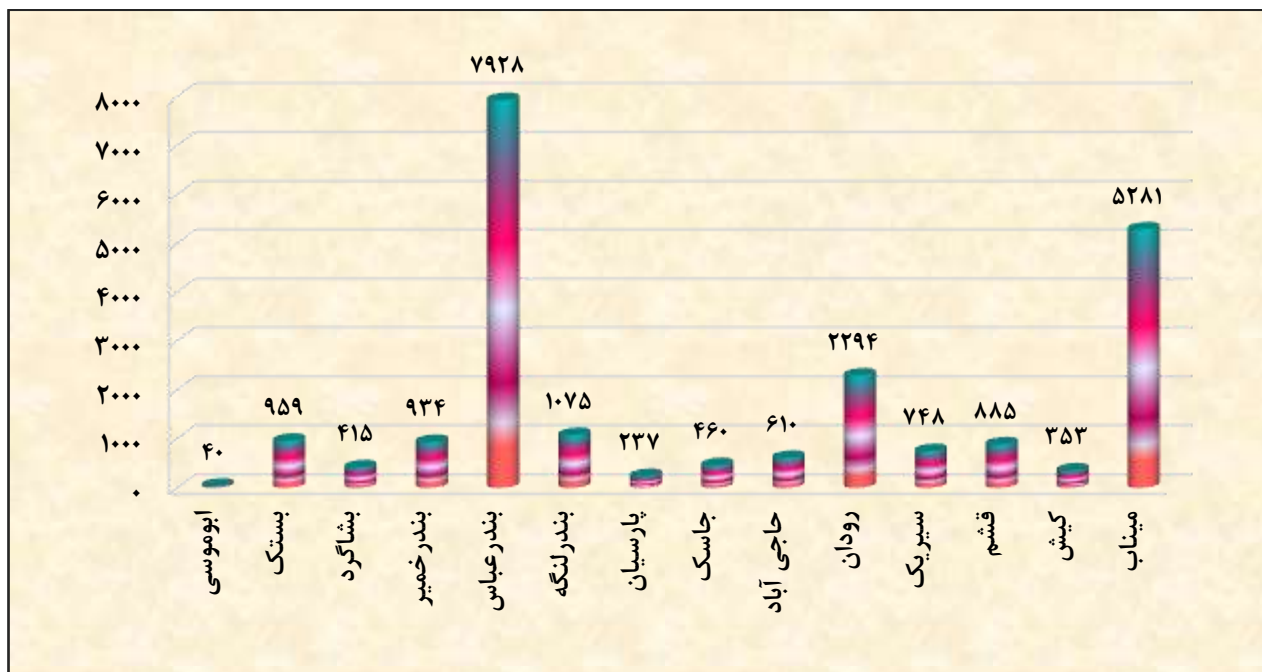
نمودار ۱-۴ تعداد دستگاه ها و مراکز ارائه خدمات پیشگیری از معلولیت ها بر حسب نوع مدیریت به تفکیک شهرستان



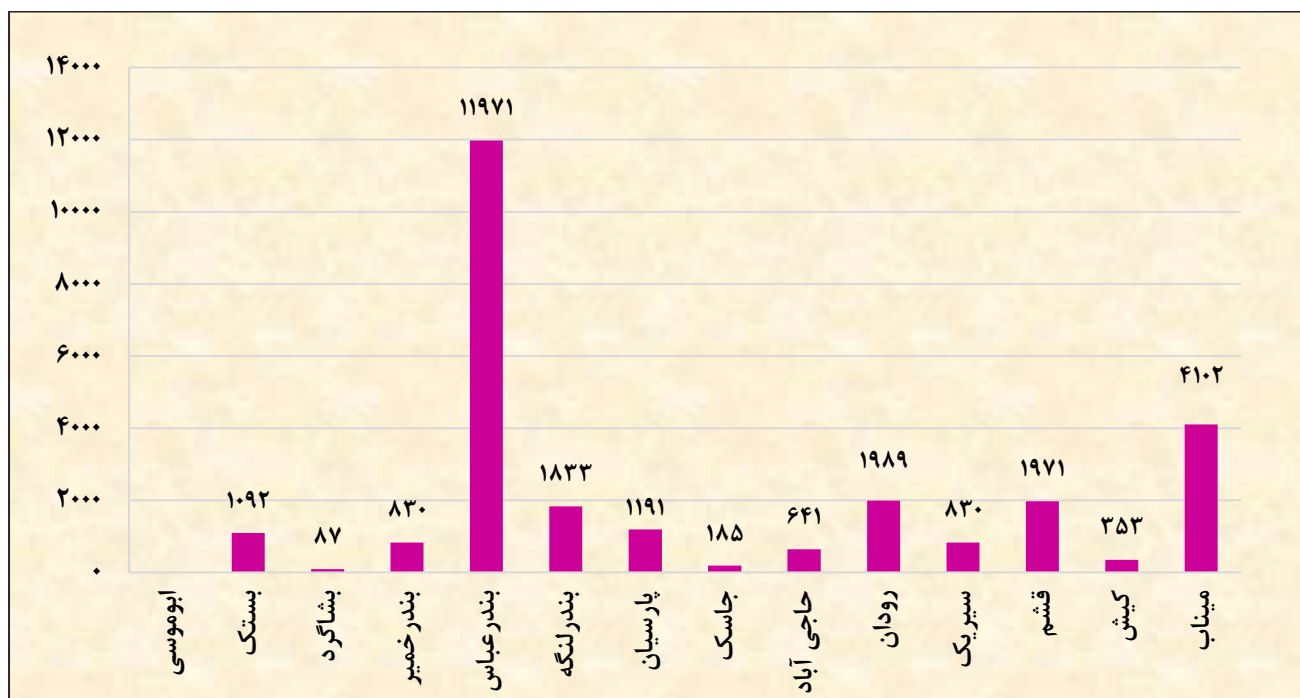
جدول ۲-۴ تعداد خدمت گیرندگان برنامه های پیشگیری از معلولیت ها به تفکیک شهرستان

مشاوره ژنتیک	غربالگری شنوایی	آگاهسازی	شهرستان
۰	۰	۴۰	ابوموسی
۰	۱۰۹۲	۹۵۹	بستک
۰	۸۷	۴۱۵	بشاگرد
۰	۸۳۰	۹۳۴	بندر خمیر
۱۶۲۵	۱۱۹۷۱	۷۹۲۸	بندر عباس
۰	۱۸۳۳	۱۰۷۵	بندر لنگه
۰	۱۱۹۱	۲۳۷	پارسیان
۰	۱۸۵	۴۶۰	جاسک
۰	۶۴۱	۶۱۰	حاجی آباد
۰	۱۹۸۹	۲۲۹۴	رودان
۰	۸۰۳	۷۴۸	سیریک
۰	۱۹۷۱	۸۸۵	قشم
۰	۳۵۳	۰	کیش
۰	۴۱۰۲	۵۲۸۱	میناب
۱۶۲۵	۲۷۰۴۸	۲۱۸۶۶	جمع کل

نمودار ۲-۴ تعداد خدمت گیرندگان برنامه آگاهسازی پیشگیری از معلولیت ها به تفکیک شهرستان



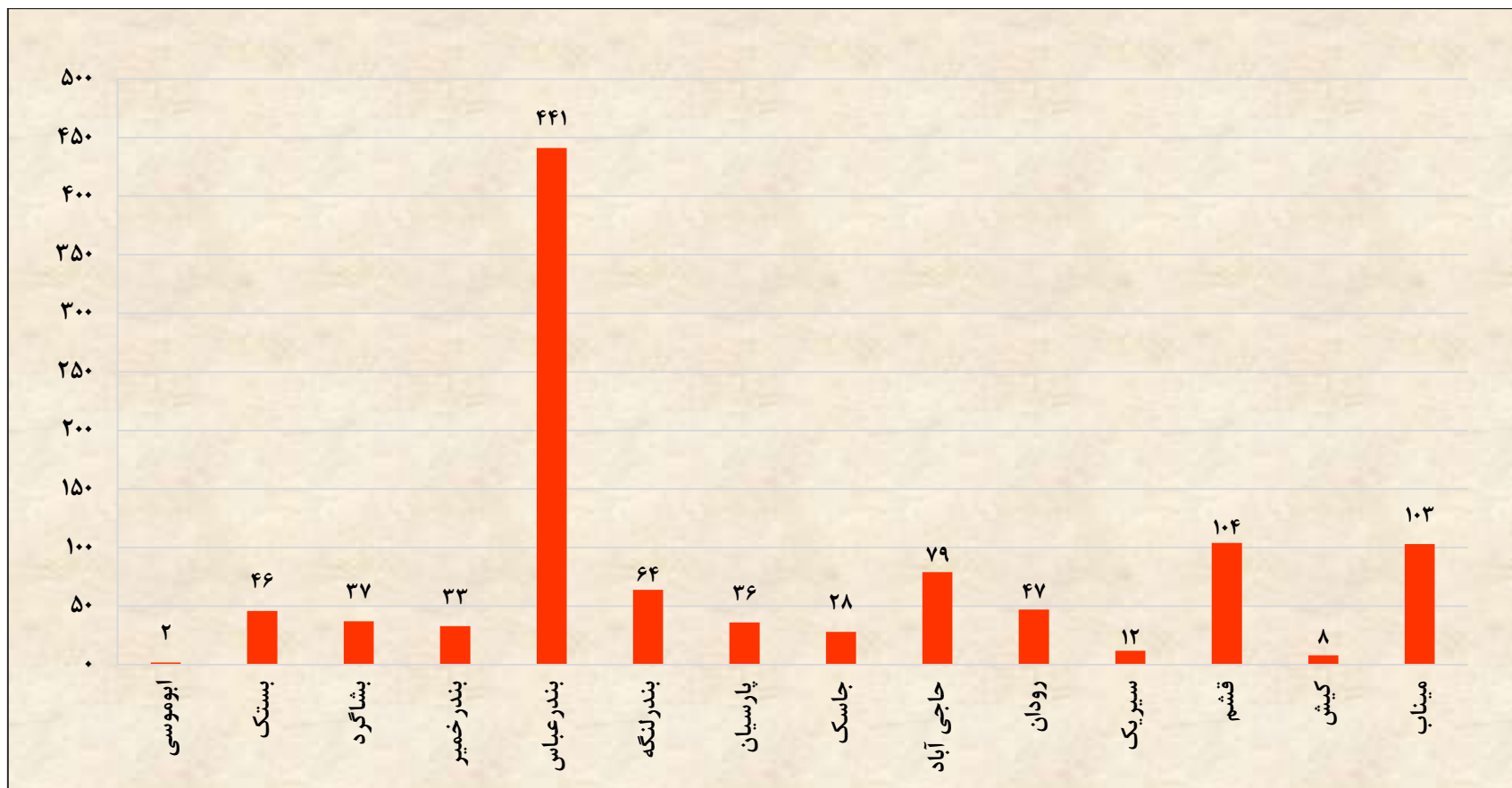
نمودار ۳-۴ تعداد خدمت گیرندگان برنامه غربالگری شنوایی پیشگیری از معلولیت ها به تفکیک شهرستان



جدول ۳-۴ تعداد پایگاه های غربالگری تنبلی چشم به تفکیک شهرستان

شهرستان	پایگاه غربالگری تنبلی چشم
ابوموسی	۲
بستک	۴۶
بشاگرد	۳۷
بندر خمیر	۳۳
بندر عباس	۴۴۱
بندر لنگه	۶۴
پارسیان	۳۶
جاسک	۲۸
حاجی آباد	۷۹
رودان	۴۷
سیریک	۱۲
قشم	۱۰۴
کیش	۸
میناب	۱۰۳
جمع کل	۱۰۴۰

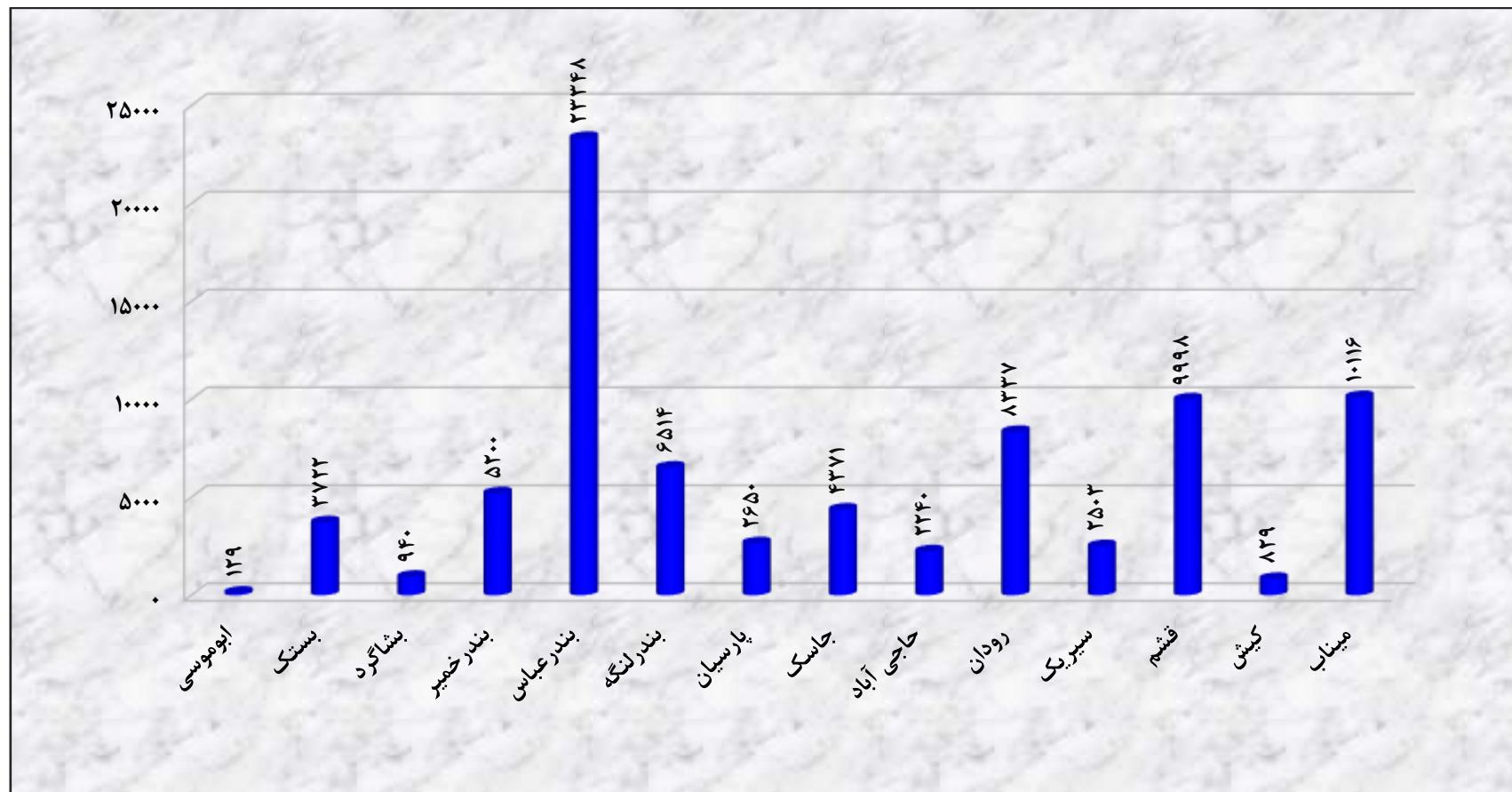
نمودار ۴-۴ تعداد پایگاه های غربالگری تنبلی چشم به تفکیک شهرستان



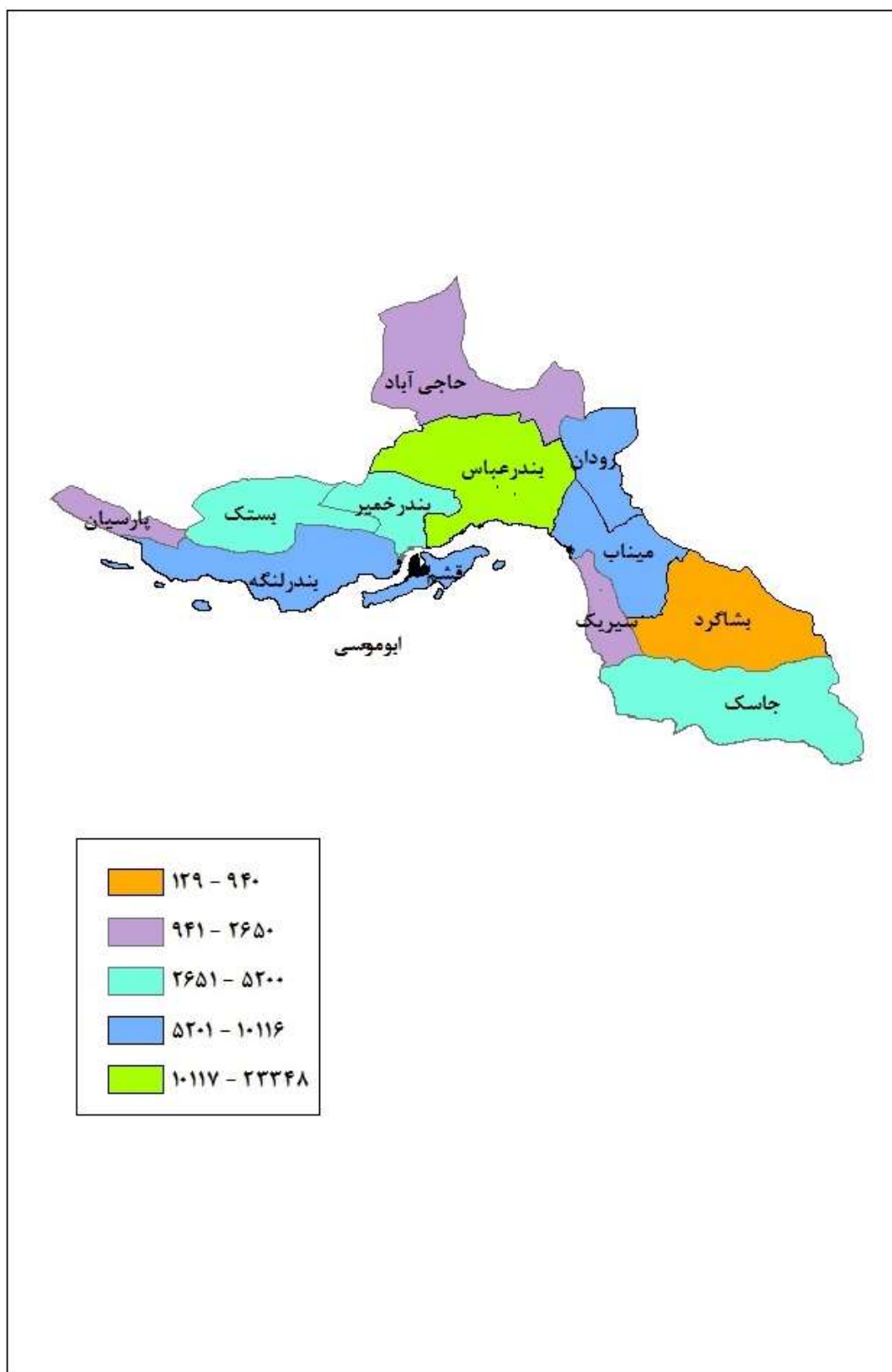
جدول ۴-۴ تعداد کودکان غربال شده در پایگاه های تنبلی چشم پیشگیری از معلولیت ها به تفکیک شهرستان

شهرستان	کودکان غربال شده
ابوموسی	۱۲۹
بستک	۳۷۲۲
بشاگرد	۹۴۰
بندر خمیر	۵۲۰۰
بندر عباس	۲۳۳۴۸
بندر لنگه	۶۵۱۴
پارسیان	۲۶۵۰
جاسک	۴۳۷۱
حاجی آباد	۲۲۴۰
رودان	۸۳۳۷
سیریک	۲۵۰۳
قشم	۹۹۹۸
کیش	۸۲۹
میناب	۱۰۱۱۶
جمع کل	۸۰۸۹۷

نمودار ۴-۵ تعداد کودکان غربال شده در پایگاه های تنبلی چشم پیشگیری از معلولیت ها به تفکیک شهرستان



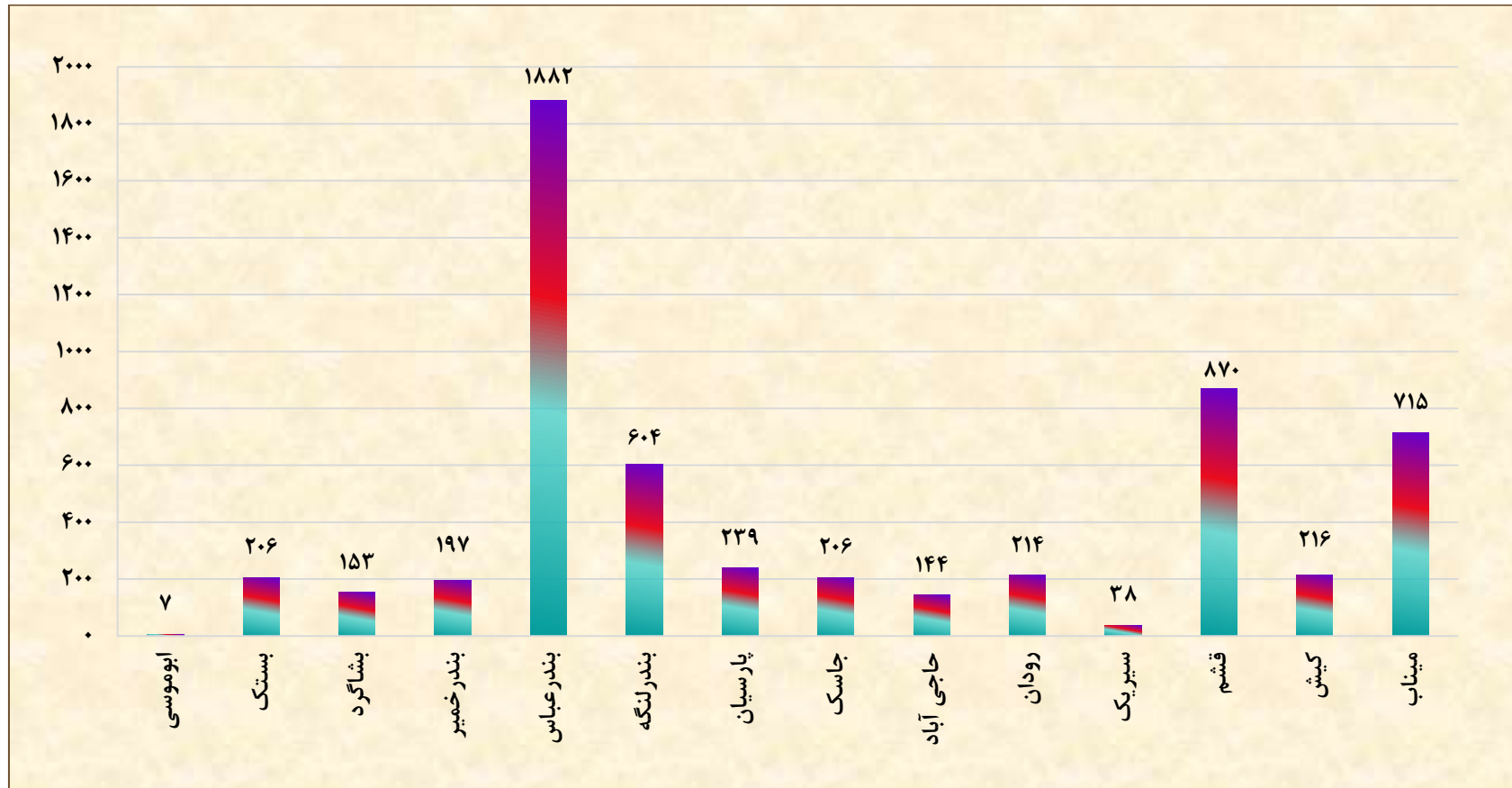
نقشه ۴-۱ توزیع تعداد کودکان غربال شده در پایگاه های تنبلی چشم پیشگیری از معلولیت ها به تفکیک شهرستان



جدول ۴-۵ تعداد کودکان ارجاع شده از غربالگر به سطوح تخصصی درپایگاه های تنبلی چشم
پیشگیری از معلولیت ها به تفکیک شهرستان

شهرستان	کودکان ارجاع شده
ابوموسی	۷
بستک	۲۰۶
بشاگرد	۱۵۳
بندر خمیر	۱۹۷
بندرعباس	۱۸۸۲
بندرلنگه	۶۰۴
پارسیان	۲۳۹
جاسک	۲۰۶
حاجی آباد	۱۴۴
رودان	۲۱۴
سیریک	۳۸
قشم	۸۷۰
کیش	۲۱۶
میناب	۷۱۵
جمع کل	۵۶۹۱

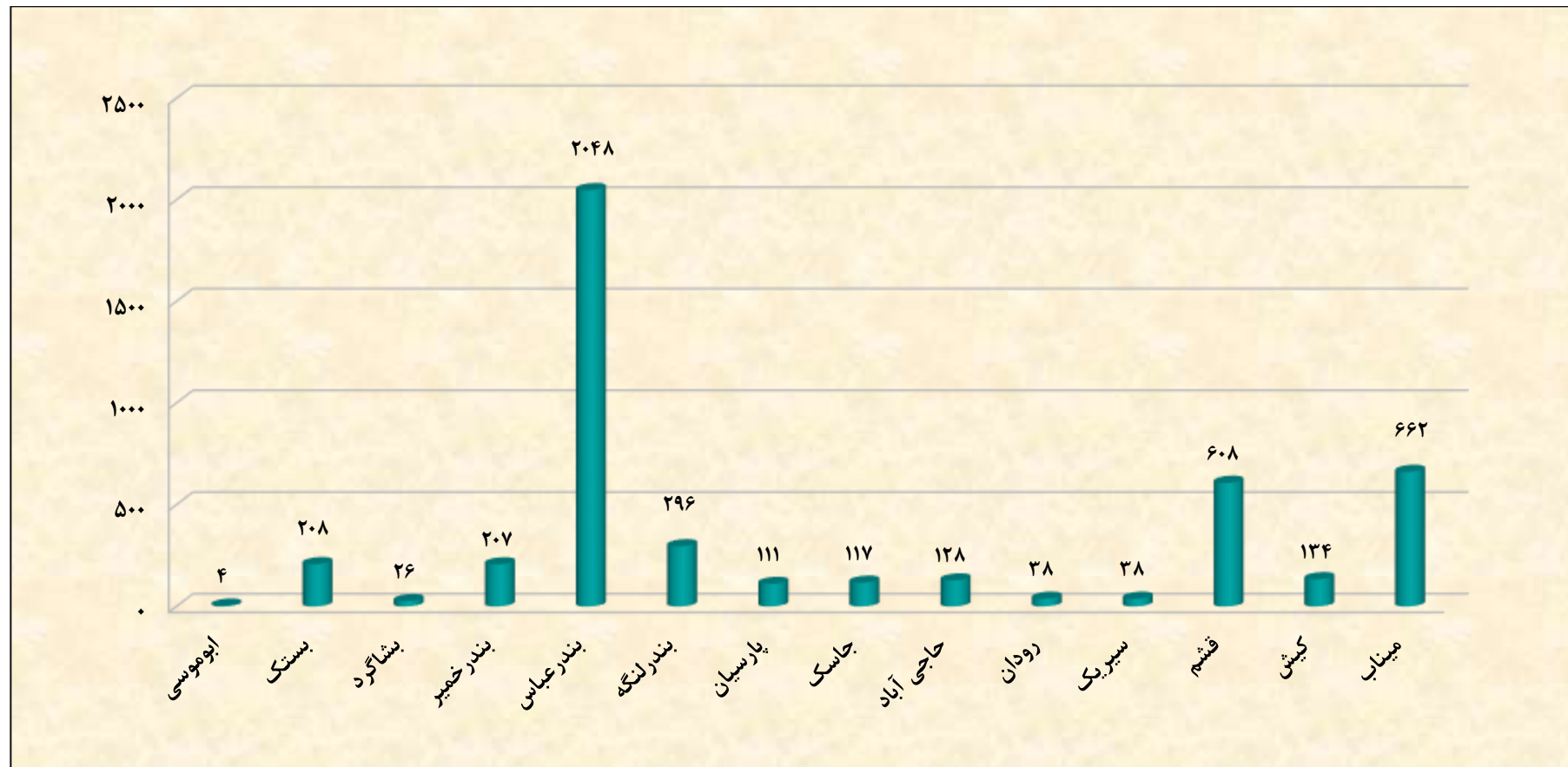
نمودار ۶-۴ تعداد کودکان ارجاع شده از غربالگر به سطوح تخصصی در پایگاه های تنبلی چشم پیشگیری از معلولیت ها به تفکیک شهرستان



جدول ۴-۶ تعداد کودکان معاینه شده توسط اپتومتریست در پایگاه های تنبلی چشم پیشگیری از معلولیت ها
به تفکیک شهرستان

شهرستان	جمع	بیمار	سالم
ابوموسی	۴	۳	۱
بستک	۲۰۸	۲۷	۱۸۱
بشاگرد	۲۶	۸	۱۸
بندر خمیر	۲۰۷	۱۲۲	۸۵
بندر عباس	۲۰۴۸	۱۵۵۵	۴۹۳
بندر لنگه	۲۹۶	۱۴۷	۱۴۹
پارسیان	۱۱۱	۶۶	۴۵
جاسک	۱۱۷	۸۵	۳۲
حاجی آباد	۱۲۸	۴۴	۸۴
رودان	۳۸	۱۴	۲۴
سیریک	۳۸	۳۸	۰
قشم	۶۰۸	۱۳۵	۴۷۳
کیش	۱۳۴	۴۲	۹۲
میناب	۶۶۲	۲۳۹	۴۲۳
جمع کل	۴۶۲۵	۲۵۲۵	۲۱۰۰

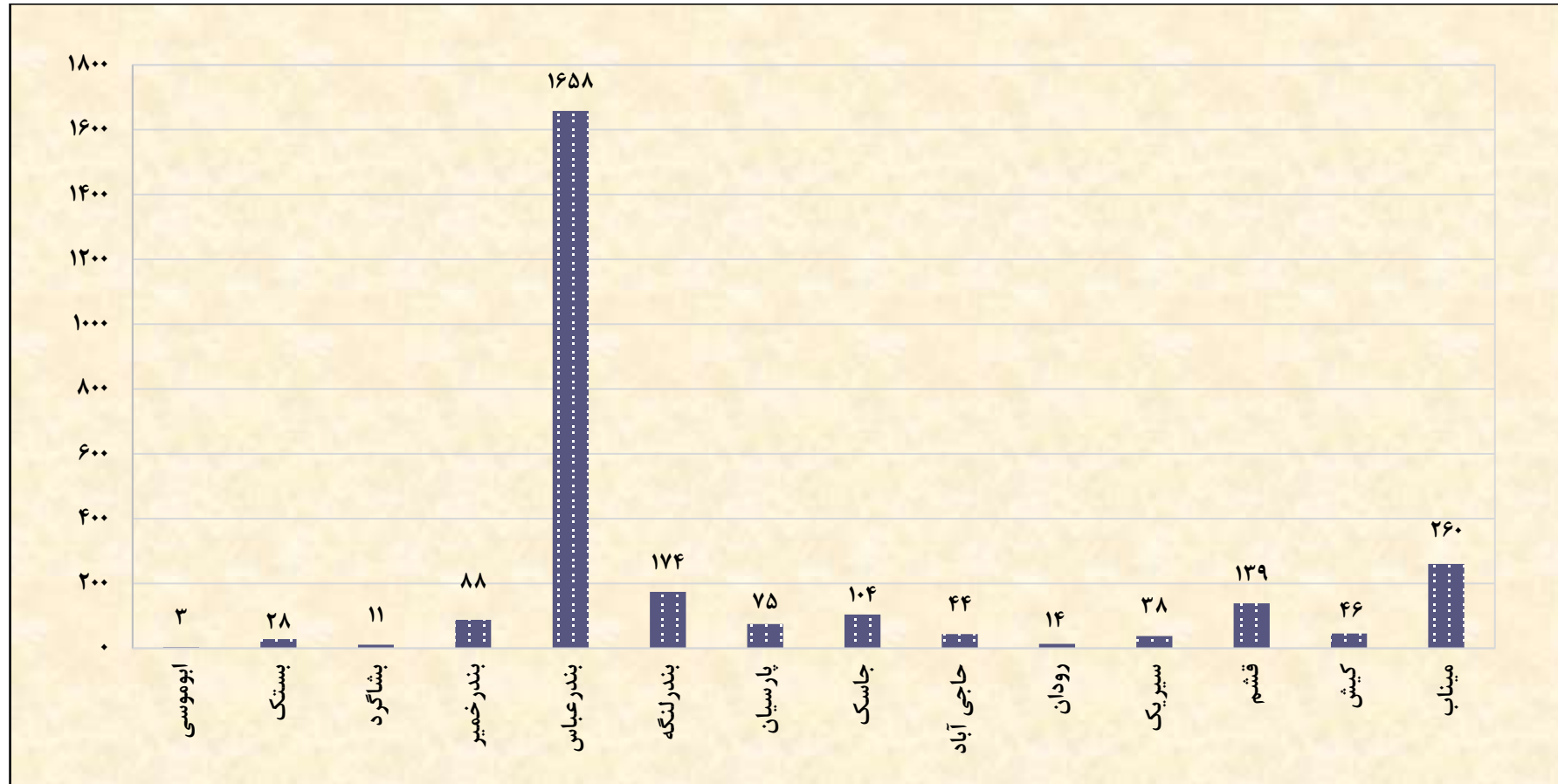
نمودار ۴-۷ تعداد کودکان معاینه شده توسط اپتومتریست در پایگاه های تنبلی چشم پیشگیری از معلولیت ها به تفکیک شهرستان



جدول ۷-۴ تعداد اختلالات بینایی شناسایی شده کودکان بیمار معاینه شده توسط اپتومتریست
در پایگاه های تنبلی چشم پیشگیری از معلولیت ها به تفکیک شهرستان

شهرستان	جمع	آمبلیوپ	عیوب انکساری	استرابیسم	سایر موارد
ابوموسی	۳	۰	۲	۰	۱
بستک	۲۸	۳	۲۵	۰	۰
بشاگرد	۱۱	۲	۷	۱	۱
بندر خمیر	۸۸	۳۱	۵۴	۱	۲
بندر عباس	۱۶۵۸	۹۶	۱۵۱۲	۳۹	۱۱
بندر لنگه	۱۷۴	۱۸	۱۴۶	۱۰	۰
پارسیان	۷۵	۱۱	۶۰	۴	۰
جاسک	۱۰۴	۱۹	۸۳	۰	۲
حاجی آباد	۴۴	۱۳	۲۶	۰	۵
رودان	۱۴	۶	۵	۱	۲
سیریک	۳۸	۶	۳۲	۰	۰
قشم	۱۳۹	۴۴	۴۱	۰	۵۴
کیش	۴۶	۱۲	۲۸	۶	۰
میناب	۲۶۰	۱۸۵	۵۸	۱۲	۵
جمع کل	۲۶۸۲	۴۴۶	۲۰۷۹	۷۴	۸۳

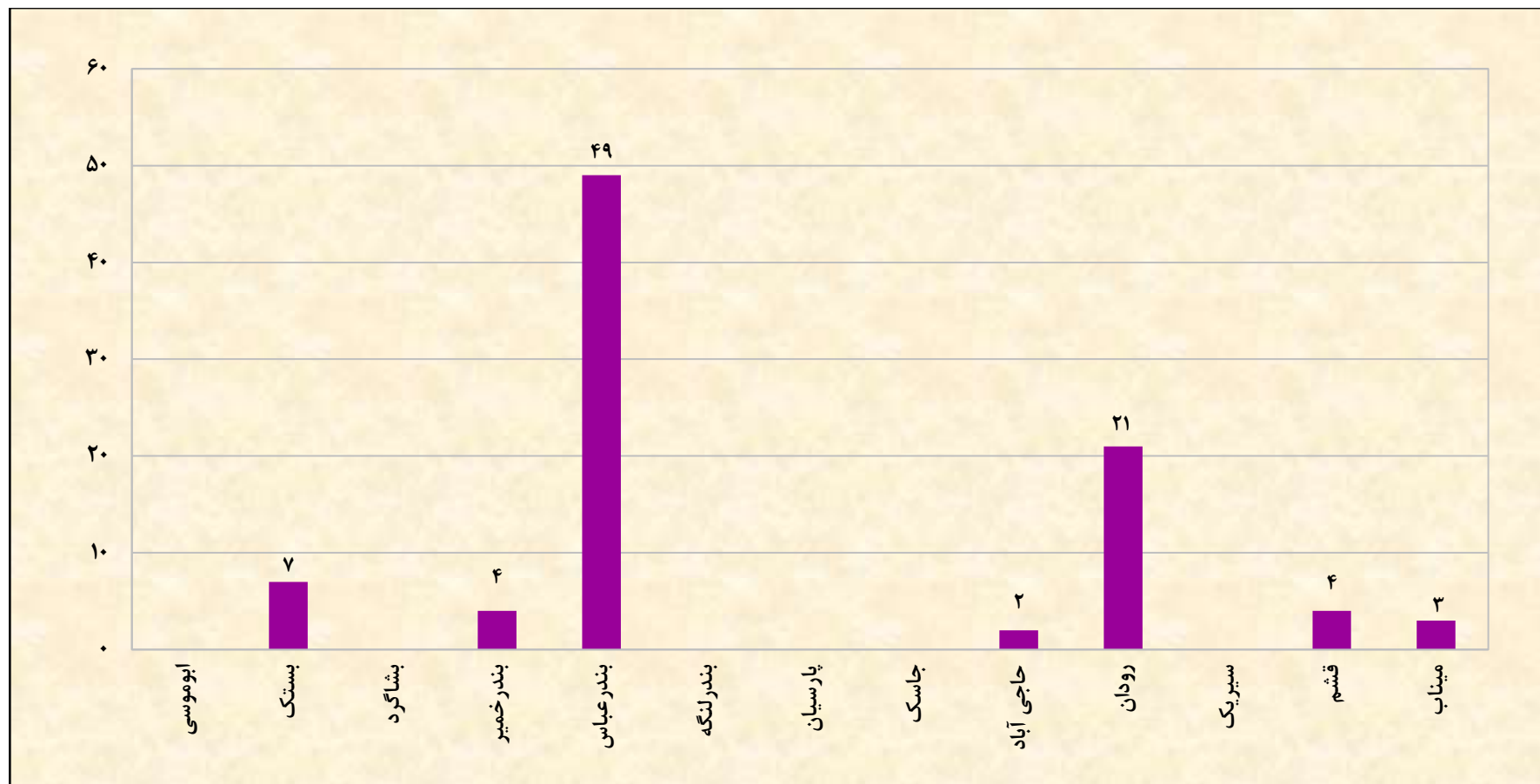
نمودار ۸-۴ تعداد اختلالات بینایی شناسایی شده کودکان بیمار معاینه شده توسط اپتومتریست در پایگاه های تنبلی چشم پیشگیری از معلولیت ها به تفکیک شهرستان



جدول ۸-۴ تعداد کودکان شناسایی شده دارای اختلالات در برنامه غربالگری شنوایی به تفکیک شهرستان

شهرستان	تعداد
ابوموسی	۰
بستک	۷
بشاگرد	۰
بندر خمیر	۴
بندرعباس	۴۹
بندر لنگه	۰
پارسیان	۰
جاسک	۰
حاجی آباد	۲
رودان	۲۱
سیریک	۰
قشم	۴
میناب	۳
جمع کل	۹۰

نمودار ۹-۴ تعداد کودکان شناسایی شده دارای اختلالات در برنامه غربالگری شنوایی به تفکیک شهرستان



جدول ۹-۴ تعداد طرح های غربالگری ژنتیک به تفکیک شهرستان

شهرستان	غربالگری ژنتیک در افراد ۱۵-۲۵ سال	غربالگری ژنتیک پیش از ازدواج
ابوموسی	۰	۰
بستک	۰	۰
بشاگرد	۰	۰
بندر خمیر	۰	۰
بندر عباس	۳۲۵۰	۸
بندر لنگه	۰	۰
پارسیان	۰	۰
جاسک	۰	۰
حاجی آباد	۰	۰
رودان	۰	۰
سیریک	۰	۰
قشم	۰	۰
میناب	۰	۰
جمع کل	۳۲۵۰	۸

جدول ۱۰-۴ تعداد خانوارهای چند معلولی تحت پوشش سازمان که خدمات مشاوره ژنتیک دریافت کرده اند
به تفکیک شهرستان

شهرستان	ویزیت رایگان	کمک هزینه آزمایش
ابوموسی	۰	۰
بستک	۰	۰
بشاگرد	۰	۰
بندر خمیر	۰	۰
بندرعباس	۴۵۲	۳۳۷
بندر لنگه	۰	۰
پارسیان	۰	۰
جاسک	۰	۰
حاجی آباد	۰	۰
رودان	۰	۰
سیریک	۰	۰
قشم	۰	۰
میناب	۰	۰
جمع کل	۴۵۲	۳۳۷

جدول ۱۱-۴ تعداد خدمت گیرندگان دریافت کننده کمک هزینه آزمایشات ژنتیک به تفکیک شهرستان

شهرستان	جمع کل	دولتی	غیردولتی
ابوموسی	۰	۰	۰
بستک	۰	۰	۰
بشاگرد	۰	۰	۰
بندر خمیر	۰	۰	۰
بندر عباس	۴۰۹	۹۱	۳۱۸
بندر لنگه	۰	۰	۰
پارسیان	۰	۰	۰
جاسک	۰	۰	۰
حاجی آباد	۰	۰	۰
رودان	۰	۰	۰
سیریک	۰	۰	۰
قشم	۰	۰	۰
میناب	۰	۰	۰
جمع کل	۴۰۹	۹۱	۳۱۸

جدول ۱۲-۴ تعداد مراکز و دفاتر مشاوره حضوری برحسب نوع مدیریت به تفکیک شهرستان

شهرستان	کل مراکز و دفاتر مشاوره حضوری دولتی و غیر دولتی	دولتی			غیر دولتی				
		کل مراکز و دفاتر مشاوره حضوری دولتی	مراکز مشاوره حضوری	دفاتر مشاوره حضوری	کل مراکز و دفاتر مشاوره حضوری غیر دولتی	مراکز مشاوره حضوری	مرکز سلامت روان	مرکز مشاوره عمومی	مرکز مشاوره تخصصی
ابوموسی	۰	۰	۰	۰	۰	۰	۰	۰	۰
بستک	۲	۰	۰	۰	۲	۰	۱	۱	۰
بشاگرد	۱	۰	۰	۰	۱	۰	۱	۰	۰
بندر خمیر	۱	۰	۰	۰	۱	۰	۰	۰	۱
بندر عباس	۱۹	۱	۱	۰	۱۸	۰	۱۳	۴	۲
بندر لنگه	۱	۰	۰	۰	۱	۰	۱	۰	۰
پارسیان	۳	۰	۰	۰	۳	۰	۲	۱	۰
جاسک	۱	۰	۰	۰	۱	۰	۱	۰	۰
حاجی آباد	۰	۰	۰	۰	۰	۰	۰	۰	۰
رودان	۱	۰	۰	۰	۱	۰	۱	۰	۰
سیریک	۱	۰	۰	۰	۱	۰	۱	۰	۰
قشم	۴	۰	۰	۰	۴	۰	۲	۱	۱
میناب	۴	۰	۰	۰	۴	۰	۱	۲	۱
جمع کل	۴۸	۱	۱	۰	۳۷	۰	۲۰	۹	۴

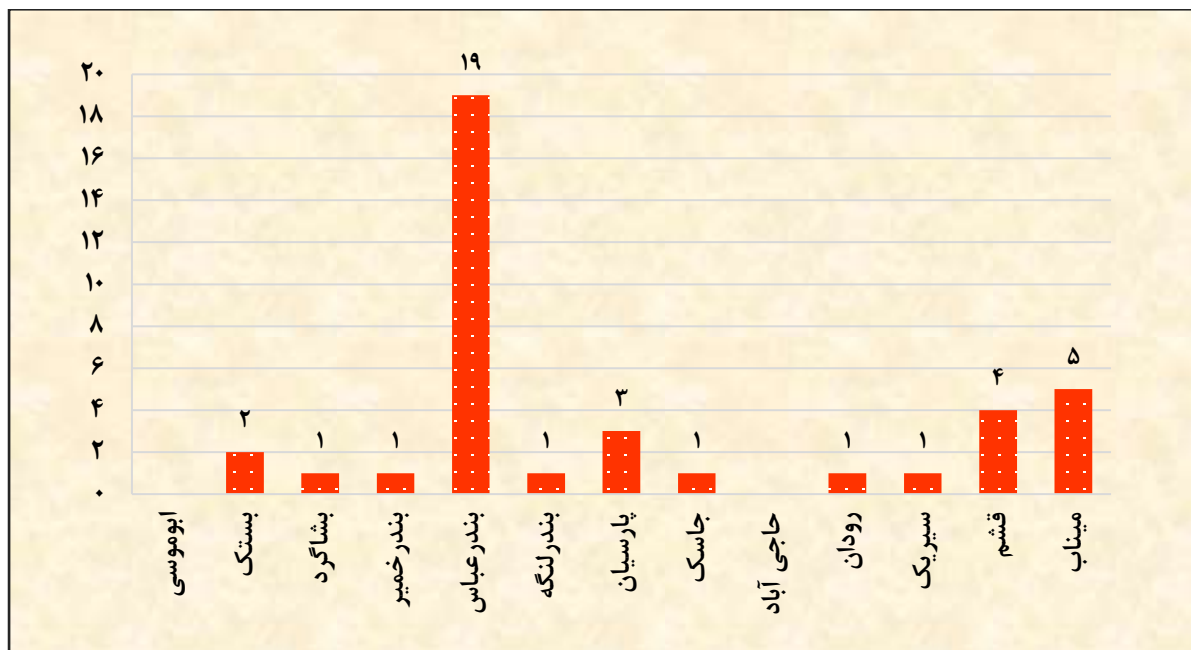
جدول ۱۳-۴ تعداد جلسات و مراجعان مشاوره حضوری بر حسب نوع مدیریت به تفکیک شهرستان

غیردولتی						جلسات مشاوره در مراکز و دفاتر مشاوره حضوری دولتی و غیردولتی	مراجعان مراکز و دفاتر مشاوره حضوری دولتی و غیردولتی	شهرستان
جلسات مشاوره در دفاتر مشاوره حضوری	جلسات مشاوره در مراکز مشاوره حضوری	جلسات مشاوره در مراکز و دفاتر مشاوره حضوری	مراجعان دفاتر مشاوره حضوری	مراجعان مراکز مشاوره حضوری	مراجعان مراکز و دفاتر مشاوره حضوری			
۰	۰	۰	۰	۰	۰	۰	۰	ابوموسی
۰	۴۸۴	۴۸۴	۰	۲۱۴	۲۱۴	۴۸۴	۲۱۴	بستک
۰	۰	۰	۰	۰	۰	۰	۰	بشاگرد
۳۳۳	۰	۳۳۳	۲۱۱	۰	۲۱۱	۳۳۳	۲۱۱	بندر خمیر
۴۲۹	۶۸۰۹	۷۲۳۸	۴۱۱	۴۲۹۱	۴۷۰۲	۷۸۵۷	۵۲۱۳	بندرعباس
۰	۱۰۵۰	۱۰۵۰	۰	۳۶۵	۳۶۵	۱۰۵۰	۳۶۵	بندرلنگه
۰	۴۸۸	۴۸۸	۰	۳۲۳	۳۲۳	۴۸۸	۳۲۳	پارسیان
۰	۰	۰	۰	۰	۰	۰	۰	جاسک
۰	۰	۰	۰	۰	۰	۰	۰	حاجی آباد
۰	۱۲۹	۱۲۹	۰	۹۲	۹۲	۱۲۹	۹۲	رودان
۰	۰	۰	۰	۰	۰	۰	۰	سیریک
۱۳۴	۰	۱۳۴	۶۷	۰	۶۷	۱۳۴	۶۷	قشم
۱۰	۵۳۶	۵۴۶	۵	۴۱۵	۴۲۰	۵۴۶	۴۲۰	میناب
۹۰۶	۹۴۹۶	۱۰۴۰۲	۶۹۴	۵۷۰۰	۶۳۹۴	۱۱۰۲۱	۶۹۰۵	جمع کل

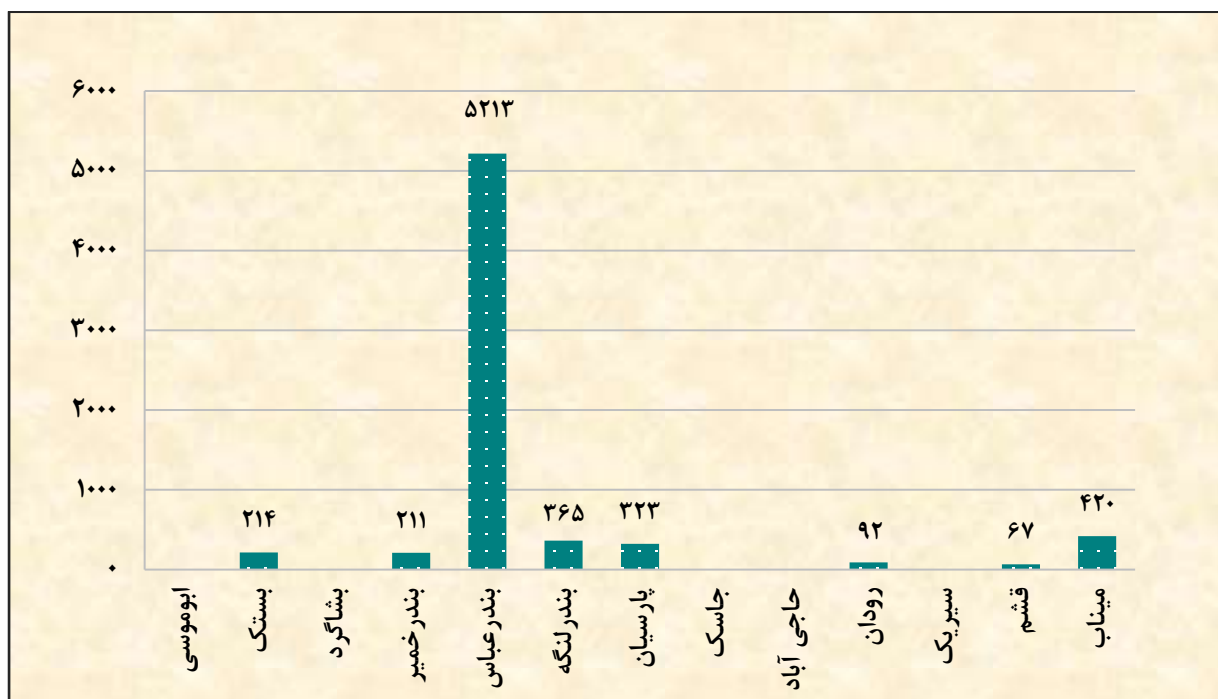
ادامه جدول ۱۳-۴ تعداد جلسات و مراجعان مشاوره حضوری بر حسب نوع مدیریت به تفکیک شهرستان

دولتی						شهرستان
جلسات مشاوره در دفاتر مشاوره حضوری	جلسات مشاوره در مراکز مشاوره حضوری	جلسات مشاوره در مراکز و دفاتر مشاوره حضوری	مراجعان دفاتر مشاوره حضوری	مراجعان مراکز مشاوره حضوری	مراجعان مراکز و دفاتر مشاوره حضوری	
۰	۰	۰	۰	۰	۰	ابوموسی
۰	۰	۰	۰	۰	۰	بستک
۰	۰	۰	۰	۰	۰	بشاگرد
۰	۰	۰	۰	۰	۰	بندر خمیر
۰	۶۱۹	۶۱۹	۰	۵۱۱	۵۱۱	بندر عباس
۰	۰	۰	۰	۰	۰	بندر لنگه
۰	۰	۰	۰	۰	۰	پارسیان
۰	۰	۰	۰	۰	۰	جاسک
۰	۰	۰	۰	۰	۰	حاجی آباد
۰	۰	۰	۰	۰	۰	رودان
۰	۰	۰	۰	۰	۰	سیریک
۰	۰	۰	۰	۰	۰	قشم
۰	۰	۰	۰	۰	۰	کیش
۰	۰	۰	۰	۰	۰	میناب
۰	۶۱۹	۶۱۹	۰	۵۱۱	۵۱۱	جمع

نمودار ۱۰-۴ تعداد مراکز و دفاتر مشاوره حضوری به تفکیک شهرستان



نمودار ۱۱-۴ تعداد مراجعان مراکز و دفاتر مشاوره حضوری دولتی و غیردولتی به تفکیک شهرستان



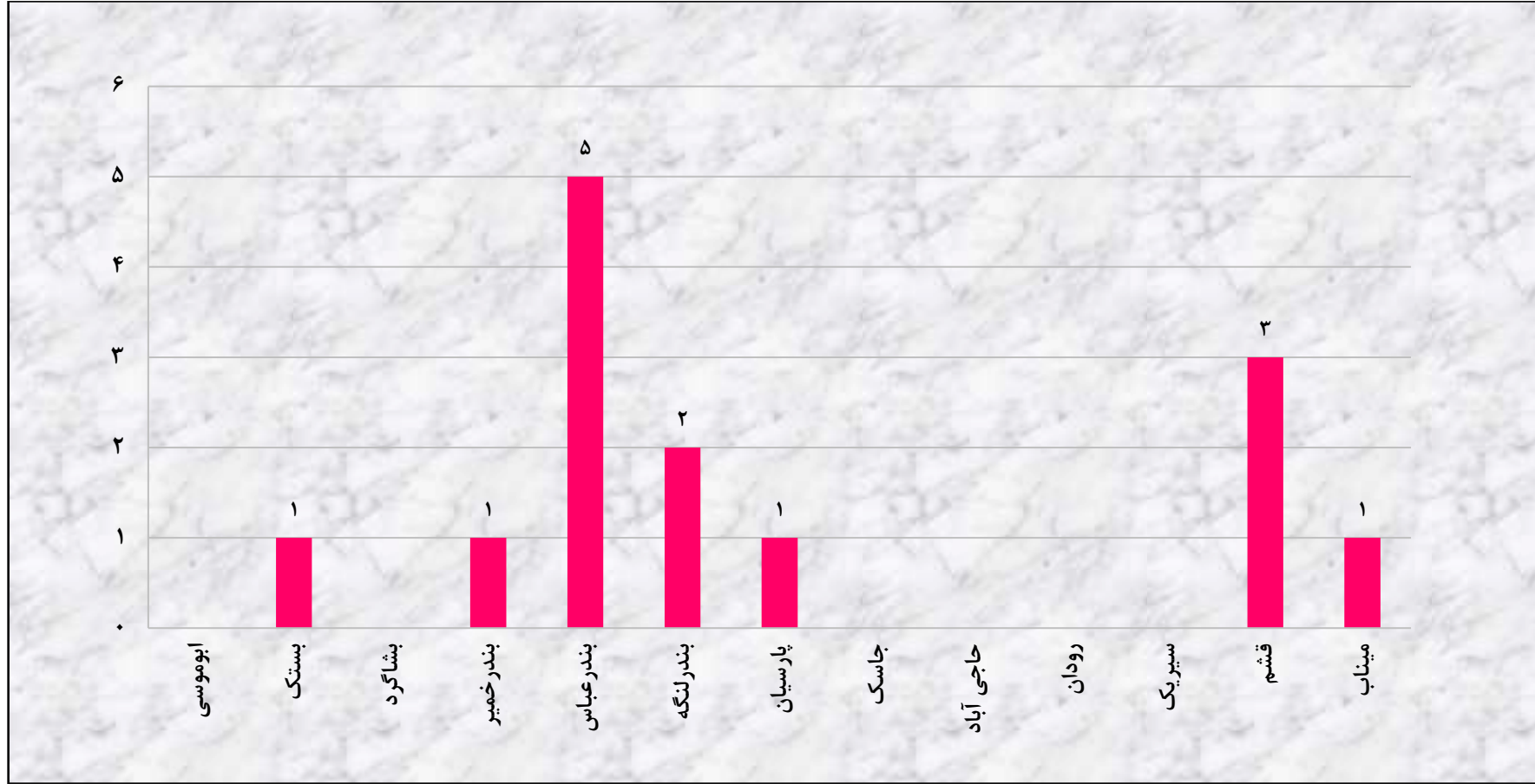
جدول ۱۴-۴ تعداد مراکز صدای مشاور به تفکیک شهرستان

شهرستان	جمع کل	مراکز ۱۴۸۰ (دولتی)
ابوموسی	۰	۰
بستک	۰	۰
بشاگرد	۰	۰
بندر خمیر	۰	۰
بندر عباس	۱	۱
بندر لنگه	۰	۰
پارسیان	۰	۰
جاسک	۰	۰
حاجی آباد	۰	۰
رودان	۰	۰
سیریک	۰	۰
قشم	۰	۰
کیش	۰	۰
میناب	۰	۰
جمع کل	۱	۱

جدول ۱۵-۴ تعداد محلات محب به تفکیک شهرستان

شهرستان	محلات محب
ابوموسی	۰
بستک	۱
بشاگرد	۰
بندر خمیر	۱
بندر عباس	۵
بندر لنگه	۲
پارسیان	۱
جاسک	۰
حاجی آباد	۰
رودان	۰
سیریک	۰
قشم	۳
میناب	۱
جمع کل	۱۴

نمودار ۱۲-۴ تعداد محلات محب به تفکیک شهرستان



جدول ۱۶-۴ تعداد تماس های صدای مشاور بر حسب نوع مدیریت به تفکیک شهرستان

شهرستان	کل تماس های موفق و ناموفق ۱۴۸۰	تماس های موفق با صدای مشاور ۱۴۸۰	تماس های نا موفق (پشت خطی) با صدای مشاور ۱۴۸۰
ابوموسی	۰	۰	۰
بستک	۰	۰	۰
بشاگرد	۰	۰	۰
بندر خمیر	۰	۰	۰
بندر عباس	۵۵۵۰	۵۲۲۰	۳۳۰
بندر لنگه	۰	۰	۰
پارسیان	۰	۰	۰
جاسک	۰	۰	۰
حاجی آباد	۰	۰	۰
رودان	۰	۰	۰
سیریک	۰	۰	۰
قشم	۰	۰	۰
میناب	۰	۰	۰
جمع کل	۵۵۵۰	۵۲۲۰	۳۳۰

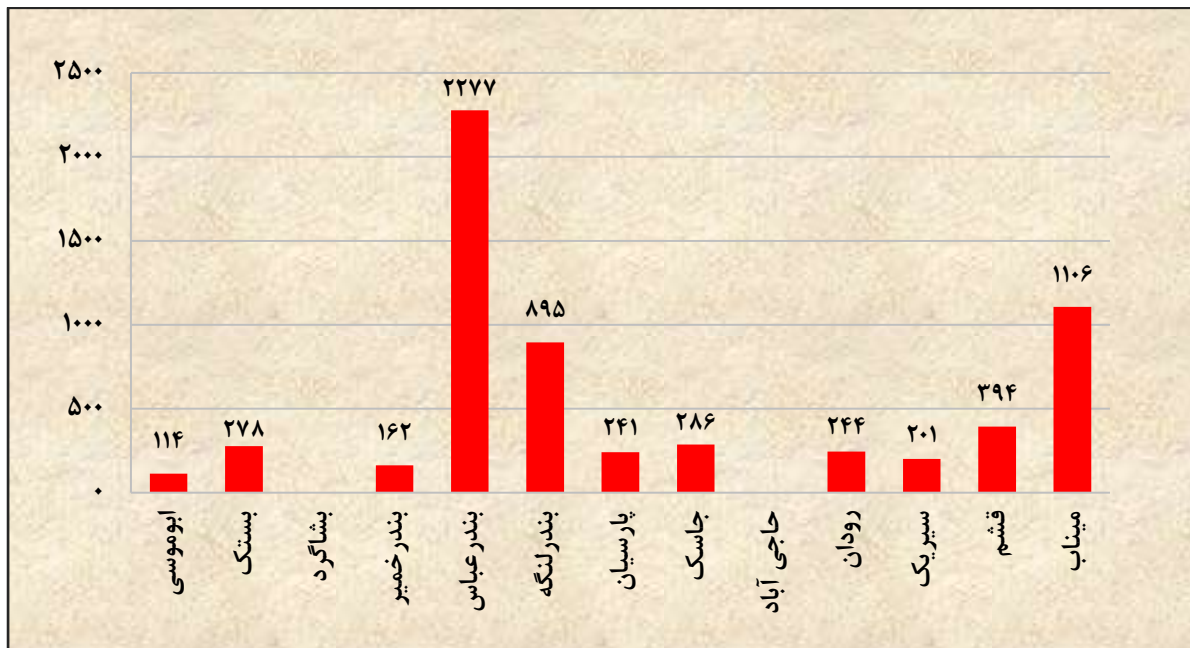
جدول ۱۷-۴ تعداد خدمت گیرندگان آموزش زندگی خانواده به تفکیک شهرستان

شهرستان	تعداد
ابوموسی	۱۱۴
بستک	۲۷۸
بشاگرد	۰
بندر خمیر	۱۶۲
بندر عباس	۲۲۷۷
بندر لنگه	۸۹۵
پارسیان	۲۴۱
جاسک	۲۸۶
حاجی آباد	۰
رودان	۲۴۴
سیریک	۲۰۱
قشم	۳۹۴
میناب	۱۱۰۶
جمع کل	۶۱۹۸

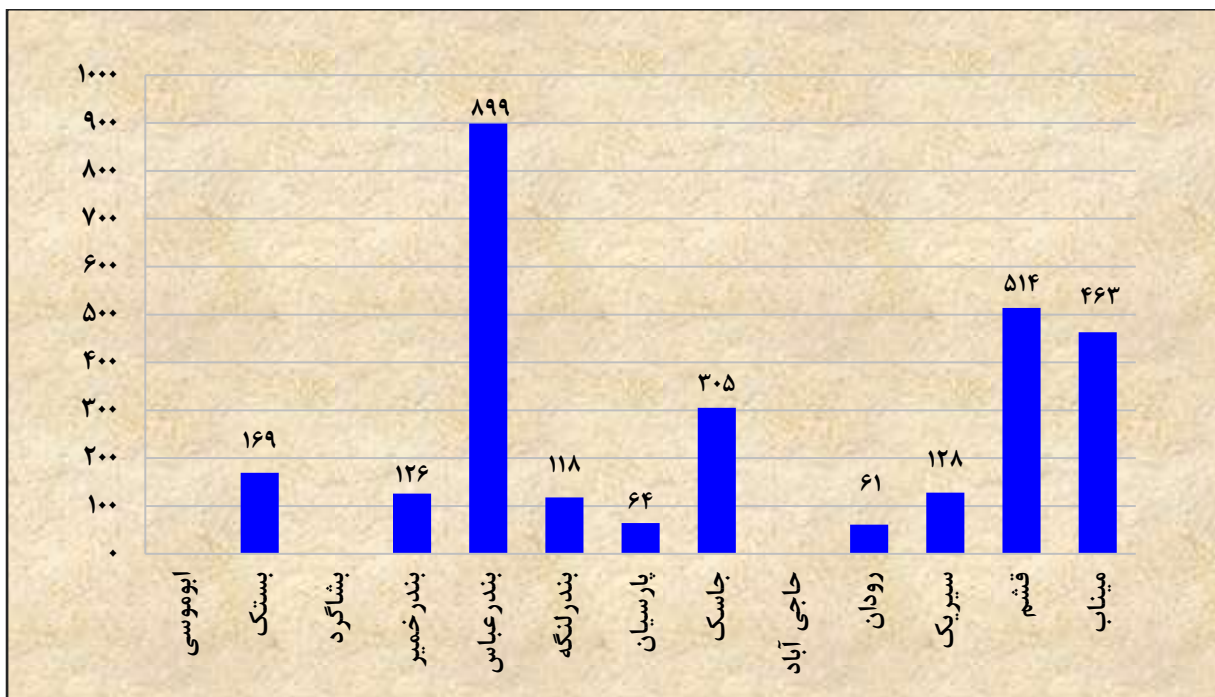
جدول ۱۸-۴ تعداد خدمت گیرندگان آموزش پیش از ازدواج به تفکیک شهرستان

شهرستان	تعداد
ابوموسی	۰
بستک	۱۶۹
بشاگرد	۰
بندر خمیر	۱۲۶
بندرعباس	۸۹۹
بندرلنگه	۱۱۸
پارسیان	۶۴
جاسک	۳۰۵
حاجی آباد	۰
رودان	۶۱
سیریک	۱۲۸
قشم	۵۱۴
میناب	۴۶۳
جمع کل	۲۸۴۷

نمودار ۱۳-۴ تعداد خدمت گیرندگان آموزش زندگی خانواده به تفکیک شهرستان



نمودار ۱۴-۴ تعداد خدمت گیرندگان آموزش پیش از ازدواج به تفکیک شهرستان



جدول ۱۹-۴ تعداد تیم های تحت پوشش برنامه پیشگیری اجتماع محور از اعتیاد بر حسب محله های

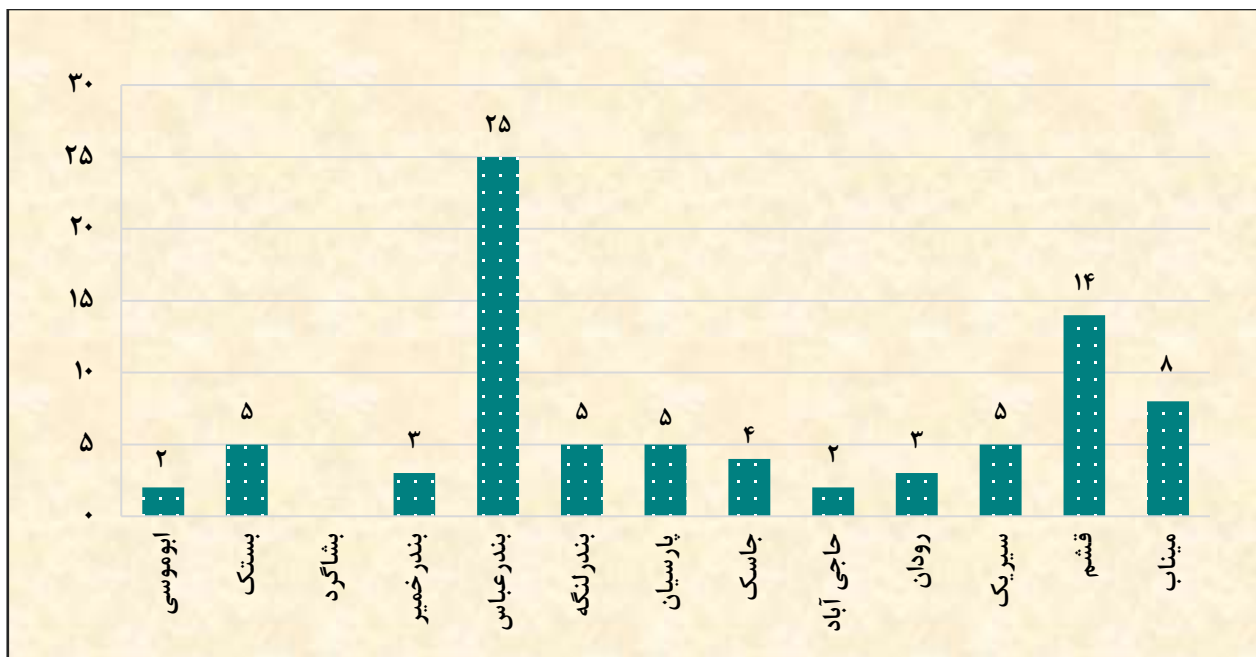
شهری روستایی ، محیط های آموزشی و کار به تفکیک شهرستان

محیط کار			محیط آموزشی				محله			جمع کل	شهرستان
صنعتی / سازمانی	نظامی	جمع	دانشگاه	آموزش و پرورش	مهد کودک و پیش دبستانی	جمع	روستایی	شهری	جمع		
۰	۰	۰	۰	۰	۰	۰	۰	۲	۲	۲	ابوموسی
۰	۰	۰	۰	۰	۰	۰	۲	۳	۵	۵	بستک
۰	۰	۰	۰	۰	۰	۰	۰	۰	۰	۰	بشاگرد
۰	۰	۰	۰	۰	۰	۰	۲	۱	۳	۳	بندر خمیر
۱	۰	۱	۰	۰	۰	۰	۱۰	۱۴	۲۴	۲۵	بندر عباس
۰	۰	۰	۰	۰	۰	۰	۳	۲	۵	۵	بندر لنگه
۰	۰	۰	۰	۰	۰	۰	۳	۲	۵	۵	پارسیان
۰	۰	۰	۰	۰	۰	۰	۲	۲	۴	۴	جاسک
۰	۰	۰	۰	۰	۰	۰	۰	۲	۲	۲	حاجی آباد
۰	۰	۰	۰	۰	۰	۰	۱	۲	۳	۳	رودان
۰	۰	۰	۰	۰	۰	۰	۳	۲	۵	۵	سیریک
۰	۰	۰	۰	۰	۰	۰	۵	۹	۱۴	۱۴	قشم
۰	۰	۰	۰	۰	۰	۰	۵	۳	۸	۸	میناب
۱	۰	۱	۰	۰	۰	۰	۳۶	۴۴	۸۰	۸۱	جمع کل

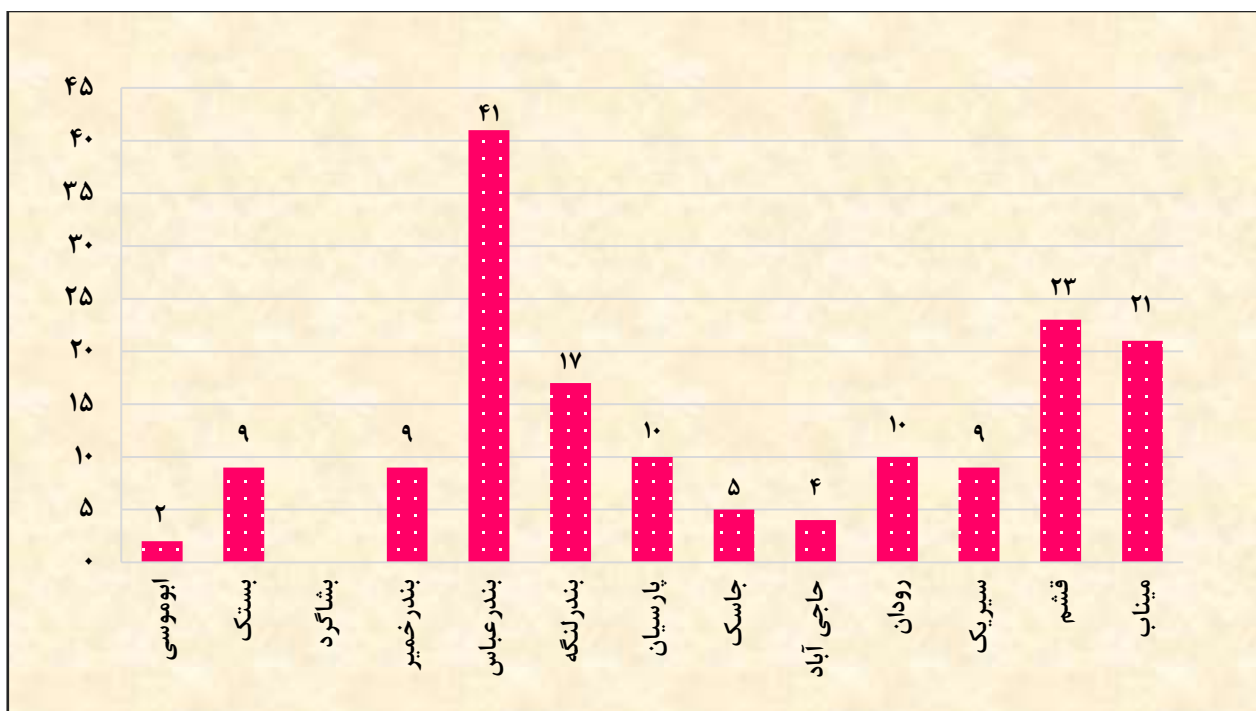
جدول ۲۰-۴ تعداد محیط های های تحت پوشش برنامه پیشگیری اجتماع محور از اعتیاد بر حسب محله های شهری روستایی ، محیط های آموزشی و کار به تفکیک شهرستان

محیط کار			محیط آموزشی				محله			جمع	شهرستان
صنعتی / سازمانی	نظامی	جمع	دانشگاه	آموزش و پرورش	مهد کودک و پیش دبستانی	جمع	روستایی	شهری	جمع		
۰	۰	۰	۰	۰	۰	۰	۰	۲	۲	۲	ابوموسی
۰	۰	۰	۰	۰	۱	۱	۵	۳	۸	۹	بستک
۰	۰	۰	۰	۰	۰	۰	۰	۰	۰	۰	بشاگرد
۰	۰	۰	۰	۰	۳	۳	۴	۲	۶	۹	بندر خمیر
۱	۰	۱	۰	۰	۵	۵	۱۶	۱۹	۳۵	۴۱	بندر عباس
۰	۰	۰	۰	۰	۴	۴	۷	۶	۱۳	۱۷	بندر لنگه
۰	۰	۰	۰	۰	۳	۳	۵	۲	۷	۱۰	پارسیان
۰	۰	۰	۰	۰	۰	۰	۳	۲	۵	۵	جاسک
۰	۰	۰	۰	۰	۲	۲	۰	۲	۲	۴	حاجی آباد
۰	۰	۰	۰	۰	۲	۲	۴	۴	۸	۱۰	رودان
۰	۰	۰	۰	۰	۲	۲	۴	۳	۷	۹	سیریک
۰	۰	۰	۰	۰	۴	۴	۸	۱۱	۱۹	۲۳	قشم
۰	۰	۰	۰	۰	۵	۵	۸	۸	۱۶	۲۱	میناب
۱	۰	۱	۰	۰	۳۱	۳۱	۶۴	۶۴	۱۲۸	۱۶۰	جمع کل

نمودار ۱۵-۴ تعداد تیم های تحت پوشش برنامه پیشگیری اجتماع محور از اعتیاد بر حسب محله های شهری روستایی ، محیط های آموزشی و کار به تفکیک شهرستان



نمودار ۱۶-۴ تعداد محیط های تحت پوشش برنامه پیشگیری اجتماع محور از اعتیاد بر حسب محله های شهری روستایی ، محیط های آموزشی و کار به تفکیک شهرستان



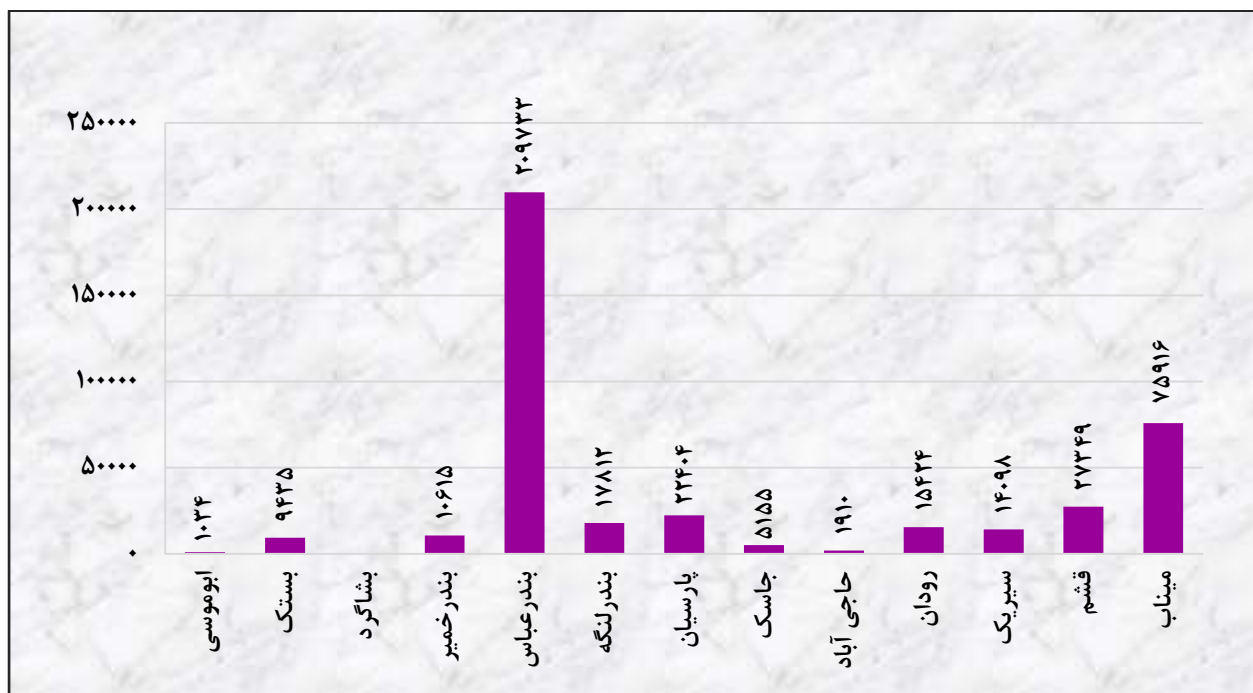
جدول ۲۱-۴ جمعیت تحت پوشش برنامه پیشگیری اجتماع محور از اعتیاد برحسب محله های شهری روستایی، محیط های آموزشی و کار به تفکیک شهرستان

محیط کار			محیط آموزشی				محله			جمع کل	شهرستان
سازمانی/صنعتی	نظامی	جمع	دانشگاه	آموزش و پرورش	مهد کودک و پیش دبستانی	جمع	روستایی	شهری	جمع		
۰	۰	۰	۰	۰	۰	۰	۰	۱۰۳۴	۱۰۳۴	۱۰۳۴	ابوموسی
۰	۰	۰	۰	۰	۳۰	۳۰	۵۹۳۹	۳۴۶۶	۹۴۰۵	۹۴۳۵	بستک
۰	۰	۰	۰	۰	۰	۰	۰	۰	۰	۰	بشاگرد
۰	۰	۰	۰	۰	۹۰	۹۰	۵۷۷۱	۴۷۵۴	۱۰۵۲۵	۱۰۶۱۵	بندر خمیر
۱۰۹۳	۰	۱۰۹۳	۰	۰	۱۵۰	۱۵۰	۳۶۹۷۶	۱۷۱۵۱۴	۲۰۸۴۹۰	۲۰۹۷۳۳	بندرعباس
۰	۰	۰	۰	۰	۱۲۰	۱۲۰	۵۱۹۲	۱۲۵۰۰	۱۷۶۹۲	۱۷۸۱۲	بندر لنگه
۰	۰	۰	۰	۰	۹۰	۹۰	۱۴۳۱۴	۸۰۰۰	۲۲۳۱۴	۲۲۴۰۴	پارسیان
۰	۰	۰	۰	۰	۰	۰	۲۶۱۱	۲۵۴۴	۵۱۵۵	۵۱۵۵	جاسک
۰	۰	۰	۰	۰	۶۰	۶۰	۰	۱۸۵۰	۱۸۵۰	۱۹۱۰	حاجی آباد
۰	۰	۰	۰	۰	۶۰	۶۰	۱۰۱۹۲	۵۱۷۲	۱۵۳۶۴	۱۵۴۲۴	رودان
۰	۰	۰	۰	۰	۶۰	۶۰	۳۹۵۴	۱۰۰۸۴	۱۴۰۳۸	۱۴۰۹۸	سیریک
۰	۰	۰	۰	۰	۱۲۰	۱۲۰	۱۶۱۸۸	۱۱۰۴۱	۲۷۲۲۹	۲۷۳۴۹	قشم
۰	۰	۰	۰	۰	۱۵۰	۱۵۰	۳۱۷۶۹	۴۳۹۹۷	۷۵۷۶۶	۷۵۹۱۶	میناب
۱۰۹۳	۰	۱۰۹۳	۰	۰	۹۳۰	۹۳۰	۱۳۲۹۰۶	۲۷۵۹۵۶	۴۰۸۸۶۲	۴۱۰۸۸۵	جمع کل

نمودار ۱۷-۴ درصد جمعیت تحت پوشش برنامه پیشگیری اجتماع محور از اعتیاد در محلات ، محیط های آموزشی و کار در کل استان



نمودار ۱۸-۴ جمعیت تحت پوشش برنامه پیشگیری اجتماع محور از اعتیاد برحسب محله های شهری روستایی، محیط های آموزشی و کار به تفکیک شهرستان



جدول ۲۲-۴ عملکرد مراکز درمان و کاهش آسیب اعتیاد به تفکیک شهرستان

بستری		سرپایی غیر دولتی		سرپایی دولتی		جمع کل		شهرستان
خدمت گیرنده	مرکز	خدمت گیرنده	مرکز	خدمت گیرنده	مرکز	خدمت گیرنده	مرکز	
۰	۰	۰	۰	۰	۰	۰	۰	ابوموسی
۰	۰	۰	۰	۰	۰	۰	۰	بستک
۰	۰	۰	۰	۰	۰	۰	۰	بشاگرد
۰	۰	۲۶۳	۱	۰	۰	۸۷۹	۳	بندر خمیر
۰	۰	۳۱۸۵	۲۳	۰	۰	۸۴۷۶	۴۴	بندر عباس
۰	۰	۰	۰	۰	۰	۲۹۱	۱	بندر لنگه
۰	۰	۲۰۷	۲	۰	۰	۴۲۵	۳	پارسیان
۰	۰	۱۴۲	۱	۰	۰	۵۹۰	۴	جاسک
۰	۰	۰	۰	۰	۰	۲۹۱	۱	حاجی آباد
۰	۰	۱۴۰	۱	۰	۰	۳۹۷	۲	رودان
۰	۰	۰	۰	۰	۰	۱۹۴	۱	سیریک
۰	۰	۶۶۹	۴	۰	۰	۱۱۲۰	۶	قشم
۰	۰	۳۵۱	۲	۰	۰	۳۵۱	۲	کیش
۰	۰	۴۵۷	۲	۰	۰	۱۸۷۸	۸	میناب
۰	۰	۵۴۱۴	۳۶	۰	۰	۱۴۸۹۲	۷۵	جمع کل

ادامه جدول ۲۲-۴ عملکرد مراکز درمان و کاهش آسیب اعتیاد به تفکیک شهرستان

تیم های سیار مستقل			اقامتی بلند مدت		اقامتی میان مدت		شهرستان
خدمت گیرنده	تیم سیار مستقل	تیم سیار وابسته به مرکز گذری	خدمت گیرنده	مرکز	خدمت گیرنده	مرکز	
۰	۰	۰	۰	۰	۰	۰	ابوموسی
۰	۰	۰	۰	۰	۰	۰	بستک
۰	۰	۰	۰	۰	۰	۰	بشاگرد
۰	۰	۰	۰	۰	۶۱۶	۲	بندر خمیر
۰	۰	۰	۰	۰	۳۳۱۹	۱۳	بندر عباس
۰	۰	۰	۰	۰	۲۹۱	۱	بندر لنگه
۰	۰	۰	۰	۰	۲۱۸	۱	پارسیان
۰	۰	۰	۰	۰	۴۴۸	۳	جاسک
۰	۰	۰	۰	۰	۲۹۱	۱	حاجی آباد
۰	۰	۰	۰	۰	۲۵۷	۱	رودان
۰	۰	۰	۰	۰	۱۹۴	۱	سیریک
۰	۰	۰	۰	۰	۴۵۱	۲	قشم
۰	۰	۰	۰	۰	۰	۰	کیش
۰	۰	۰	۰	۰	۱۴۲۱	۶	میناب
۰	۰	۰	۰	۰	۷۵۰۶	۳۱	جمع

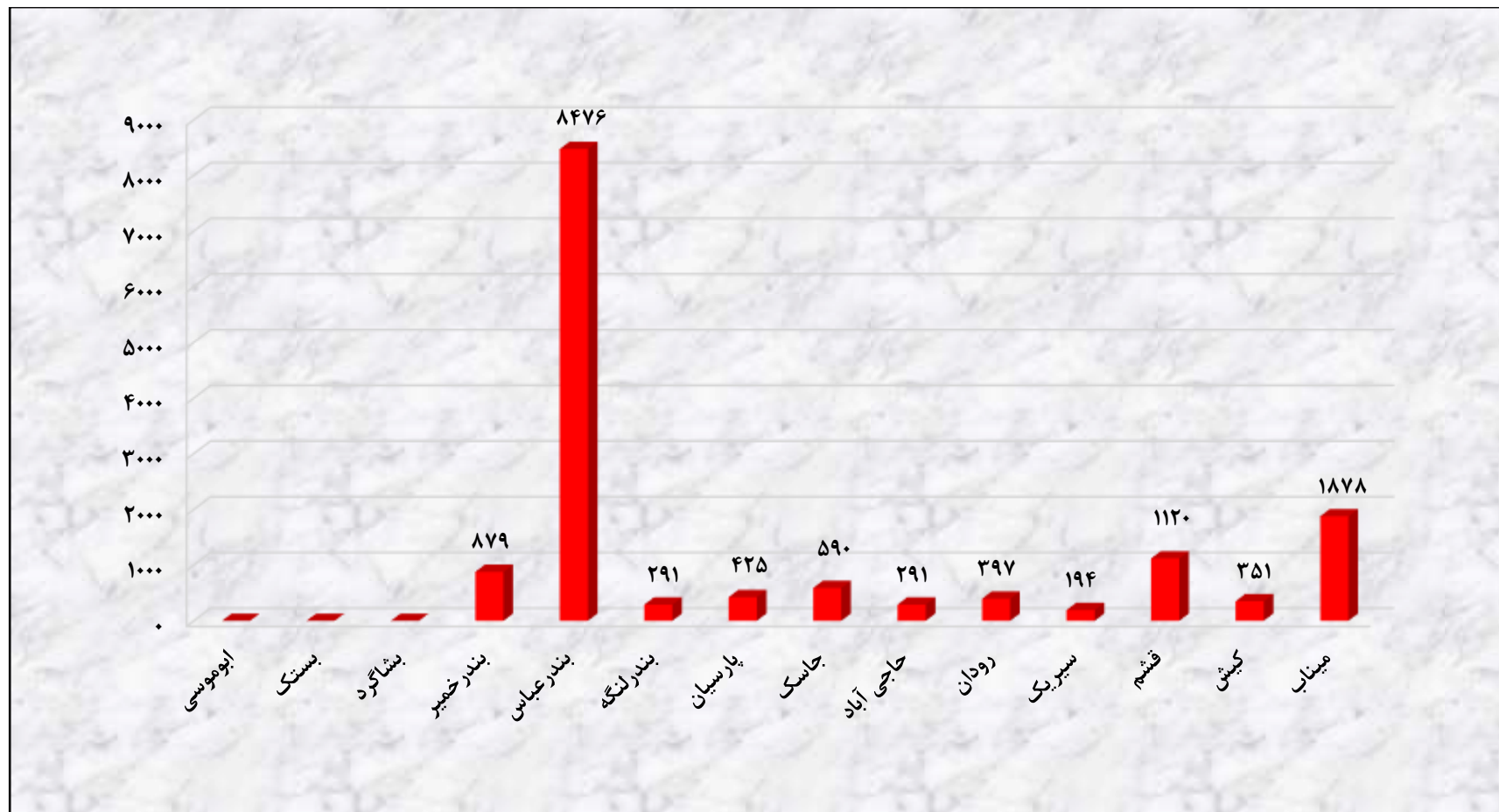
ادامه جدول ۲۲-۴ عملکرد مراکز درمان و کاهش آسیب اعتیاد به تفکیک شهرستان

ماده ۱۶		سرپناه شبانه		گذری و تیم سیار وابسته		شهرستان
خدمت گیرنده	مرکز	خدمت گیرنده	مرکز	خدمت گیرنده	مرکز	
۰	۰	۰	۰	۰	۰	ابوموسی
۰	۰	۰	۰	۰	۰	بستک
۰	۰	۰	۰	۰	۰	بشاگرد
۰	۰	۰	۰	۰	۰	بندر خمیر
۵۸۰	۱	۱۴۱	۲	۱۰۵۰	۳	بندر عباس
۰	۰	۰	۰	۰	۰	بندر لنگه
۰	۰	۰	۰	۰	۰	پارسیان
۰	۰	۰	۰	۰	۰	جاسک
۰	۰	۰	۰	۰	۰	حاجی آباد
۰	۰	۰	۰	۰	۰	رودان
۰	۰	۰	۰	۰	۰	سیریک
۰	۰	۰	۰	۰	۰	قشم
۰	۰	۰	۰	۰	۰	کیش
۰	۰	۰	۰	۰	۰	میناب
۵۸۰	۱	۱۴۱	۲	۱۰۵۰	۳	جمع

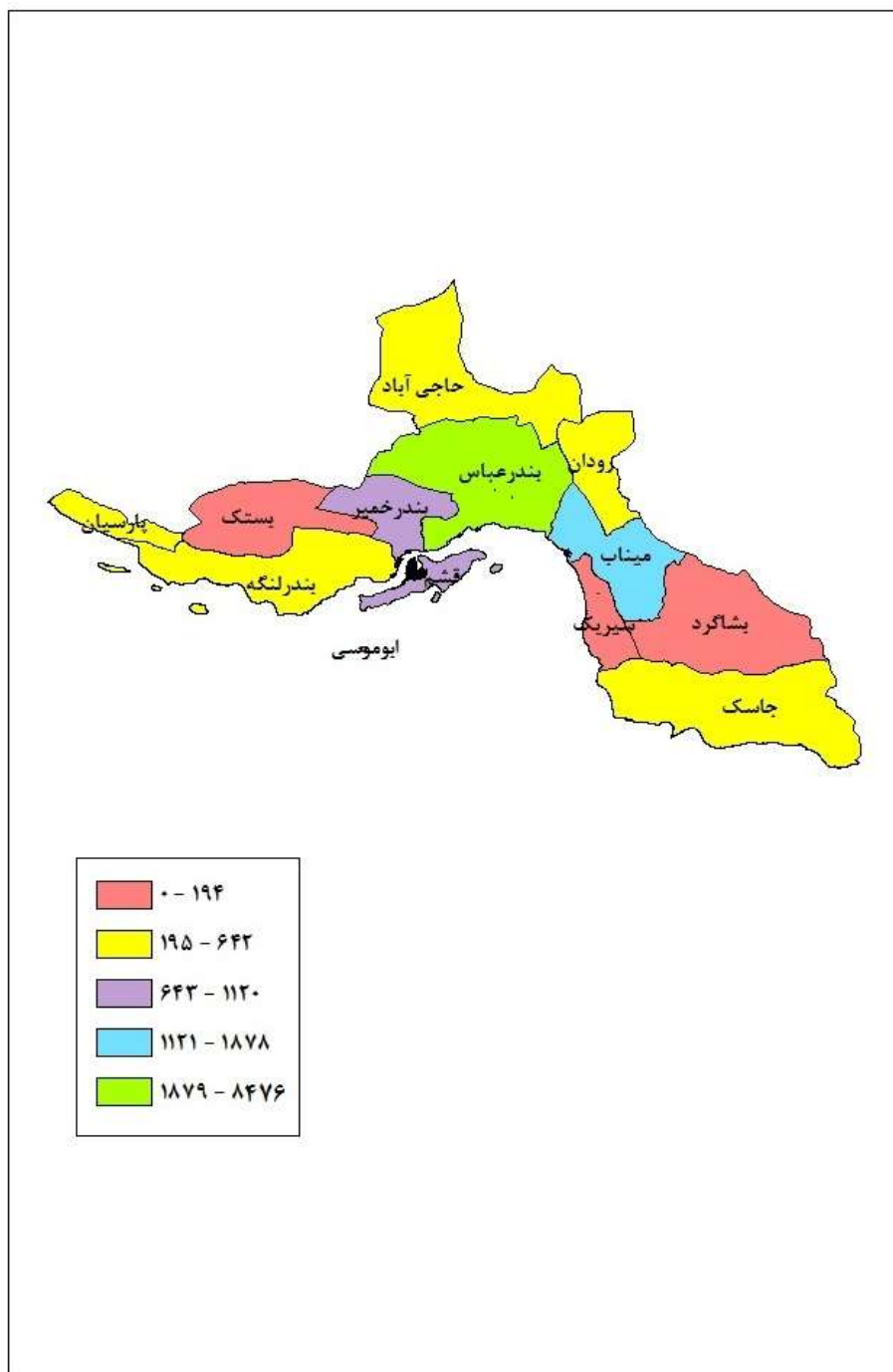
ادامه جدول ۲۲-۴ عملکرد مراکز درمان و کاهش آسیب اعتیاد به تفکیک شهرستان

موبایل ون		مرکز توانمند سازی و جامعه پذیری		شهرستان
خدمت گیرنده	مرکز	خدمت گیرنده	مرکز	
۰	۰	۰	۰	ابوموسی
۰	۰	۰	۰	بستک
۰	۰	۰	۰	بشاگرد
۰	۰	۰	۰	بندر خمیر
۱۷۲	۱	۲۹	۱	بندر عباس
۰	۰	۰	۰	بندر لنگه
۰	۰	۰	۰	پارسیان
۰	۰	۰	۰	جاسک
۰	۰	۰	۰	حاجی آباد
۰	۰	۰	۰	رودان
۰	۰	۰	۰	سیریک
۰	۰	۰	۰	قشم
۰	۰	۰	۰	کیش
۰	۰	۰	۰	میناب
۱۷۲	۱	۲۹	۱	جمع

نمودار ۱۹-۴ تعداد خدمت گیرندگان مراکز درمان و کاهش آسیب اعتیاد به تفکیک شهرستان



نقشه ۲-۴ توزیع خدمت گیرندگان مراکز درمان و کاهش آسیب اعتیاد به تفکیک شهرستان



جدول ۲۳-۴ تعداد پایگاه ها و گروه های همیاران به تفکیک شهرستان

شهرستان	پایگاه	گروه همیار
ابوموسی	۰	۰
بستک	۰	۱
بشاگرد	۰	۰
بندر خمیر	۰	۳
بندر عباس	۱۱	۱۰
بندر لنگه	۱	۱
پارسیان	۱	۱
جاسک	۱	۰
حاجی آباد	۰	۰
رودان	۰	۰
سیریک	۰	۰
قشم	۳	۰
میناب	۱	۰
جمع کل	۱۸	۱۶

جدول ۲۴-۴ اطلاعات کمی طرح مشارکت اجتماعی نوجوانان در پیشگیری از آسیب های اجتماعی به تفکیک شهرستان

شهرستان	تعداد گروه ختران	تعداد گروه پسران	تعداد تسهیلگر	تعداد دانش آموزان دختر	تعداد دانش آموزان پسر	جمع کل دانش آموزان
ابوموسی	۰	۰	۰	۰	۰	۰
بستک	۰	۰	۰	۰	۰	۰
بشاگرد	۰	۰	۰	۰	۰	۰
بندر خمیر	۰	۰	۰	۰	۰	۰
بندرعباس	۳	۳	۶	۴۹	۴۹	۹۸
بندر لنگه	۰	۰	۰	۰	۰	۰
پارسیان	۰	۱	۱	۰	۱۵	۱۵
جاسک	۰	۰	۰	۰	۰	۰
حاجی آباد	۰	۰	۰	۰	۰	۰
رودان	۰	۰	۰	۰	۰	۰
سیریک	۰	۰	۰	۰	۰	۰
قشم	۳	۳	۴	۴۵	۴۲	۸۷
میناب	۰	۰	۰	۰	۰	۰
جمع کل	۶	۷	۱۱	۹۴	۱۰۶	۲۰۰

جدول ۲۵-۴ اطلاعات رصد آسیب های اجتماعی و عوامل تعیین کننده آن ها به تفکیک شهرستان

شهرستان	رصد آسیب های اجتماعی و عوامل تعیین کننده آن ها
ابوموسی	•
بستک	•
بشاگرد	•
بندر خمیر	•
بندر عباس	•
بندر لنگه	•
پارسیان	•
جاسک	•
حاجی آباد	•
رودان	•
سیریک	•
قشم	•
میناب	•
جمع کل	•

جدول ۲۶-۴ تعداد افراد آموزش دیده پیشگیری از ایدز (HIV) ویژه افراد در معرض بیشترین آسیب بر حسب

جنسیت به تفکیک شهرستان

شهرستان	جمع	زن	مرد
ابوموسی	۱۲	۱۲	۰
بستک	۱۸۰	۱۰۵	۷۵
بشاگرد	۰	۰	۰
بندر خمیر	۹۰	۱۵	۷۵
بندر عباس	۱۰۳۴	۴۸۹	۵۴۵
بندر لنگه	۲۱۸	۲۹	۱۸۹
پارسیان	۷۲	۰	۷۲
جاسک	۹۲	۵۶	۳۶
حاجی آباد	۲۰	۰	۲۰
رودان	۱۲۵	۳۵	۹۰
سیریک	۷۳	۷۳	۰
قشم	۷۷	۲۵	۵۲
میناب	۸۰	۰	۸۰
جمع کل	۲۰۷۳	۸۳۹	۱۲۳۴

اداره هماهنگی مؤسسات
غیردولتی، مشارکت های مردمی و اشتغال

تعاریف و مفاهیم

خدمت گیرنده شاغل شده توسط سازمان بهزیستی کشور

فردی است که مشمول یکی از موارد ذیل بوده و توسط سازمان بهزیستی کشور نسبت به تسهیلگری اشتغال وی اقدام می شود:

الف) مددجوی اشتغال یافته تحت پوشش سازمان بهزیستی کشور باشد؛

ب) یکی از اعضای واجد شرایط اشتغال خانوار مددجوی تحت پوشش سازمان بهزیستی کشور بوده که مددجوی مذکور به تشخیص کمیته های تخصصی (کمیته ارزیابی و توانبخشی حرفه ای یا کمیته توانمندسازی) سازمان بهزیستی کشور توانایی کارکردن نداشته باشد.

پ) فردی باشد که اشتغال وی براساس مجوزهای سازمان بهزیستی کشور در مراکز غیردولتی تحت نظارت سازمان بهزیستی کشور یا مراکز واگذار شده به بخش خصوصی صورت گرفته است.

مشوق حمایتی بیمه سهم کارفرمای مددجوی تحت پوشش سازمان بهزیستی کشور

مبلغی است که سازمان بهزیستی کشور مطابق با وظایف خود و اجرای قانون جامع حمایت از حقوق معلولان به منظور تسهیلگری و تثبیت اشتغال مددجوی تحت پوشش این سازمان، حداکثر به میزان ۲۳ درصد حداقل مزد تعیین شده کارگر مشمول قانون کار در آن سال و به مدت پنج سال، مطابق دستورالعمل مربوط به کارفرمای بخش خصوصی در قبال به کارگیری مددجوی مذکور، پرداخت می نماید.

مشوق حمایتی بیمه سهم خویش فرمای مددجوی تحت پوشش سازمان بهزیستی کشور

مبلغی است که سازمان بهزیستی کشور مطابق با وظایف خود به منظور تسهیلگری و تثبیت اشتغال مددجوی تحت پوشش این سازمان، حداکثر به میزان ۲۳ درصد حداقل مزد تعیین شده کارگر مشمول قانون کار در آن سال و به مدت پنج سال، مطابق دستورالعمل مربوط به مددجوی خوداشتغال مذکور پرداخت می نماید.

یارانه ارتقای کارایی فرد معلول تحت پوشش سازمان بهزیستی کشور

مبلغی است که سازمان بهزیستی کشور مطابق با وظایف خود و اجرای قانون جامع حمایت از حقوق معلولان به منظور تسهیلگری و تثبیت اشتغال فرد معلول تحت پوشش این سازمان به میزان ده تا پنجاه درصد از حداقل مزد تعیین شده کارگر مشمول قانون کار در هر سال و به مدت پنج سال مطابق دستورالعمل مربوط به کارفرمای بخش خصوصی در قبال به کارگیری مددجوی معلول مذکور با در نظر گرفتن نوع و شدت معلولیت پرداخت می نماید.

واحد مسکونی در دست احداث برای مددجوی تحت پوشش سازمان بهزیستی کشور

واحد مسکونی است که براساس اعتبارات مصوب سالانه سازمان بهزیستی کشور، عملیات احداث آن شامل واگذاری و تخصیص زمین، صدور پروانه ساخت (به نام مددجو) پی سازی، اجرای اسکلت، سفت کاری و نازک کاری، به منظور اسکان مددجوی تحت پوشش این سازمان آغاز شده و هنوز به مرحله واگذاری نرسیده است.

واحد مسکونی واگذار شده به مددجوی تحت پوشش سازمان بهزیستی کشور

واحد مسکونی است که با تأمین بخشی از منابع مالی مورد نیاز از محل اعتبارات مصوب سالانه سازمان بهزیستی کشور در قالب احداث یا خرید به مددجوی تحت پوشش این سازمان، تحویل داده شده است

مشارکت خدماتی (سازمان بهزیستی کشور)

فعالیتی آگاهانه و داوطلبانه است که توسط شخص حقیقی یا حقوقی مطابق با اهداف و برنامه های سازمان بهزیستی کشور به صورت ارائه دانش، تخصص و مهارت به این سازمان انجام شده و ارزش ریالی آن قابل محاسبه است.

مشارکت غیرنقدی با سازمان بهزیستی کشور (کمک غیرنقدی مردمی به سازمان بهزیستی کشور)

کالا یا ملکی است که توسط شخص حقیقی یا حقوقی به صورت آگاهانه و داوطلبانه مطابق با اهداف و برنامه های سازمان بهزیستی کشور به این سازمان اهدا می شود و ارزش ریالی آن قابل محاسبه است.

مشارکت نقدی با سازمان بهزیستی کشور (کمک نقدی مردمی به سازمان بهزیستی کشور)

وجهی است که پرداخت آن توسط شخص حقیقی یا حقوقی به صورت آگاهانه و داوطلبانه با نیت عام یا خاص مطابق با اهداف و برنامه های سازمان بهزیستی کشور به این سازمان در قبال اخذ رسید، واریز به حساب مشارکت های مردمی (سازمان بهزیستی کشور) یا سایر روش های پیشبینی شده توسط سازمان بهزیستی کشور مانند دریافت وجه از طریق دستگاه خودپرداز بانک، درگاه اینترنتی، تلفن بانک یا پرداخت همراه، صورت می پذیرد.

فرد داوطلب همکاری با سازمان بهزیستی کشور

شخص حقیقی است که با اراده و اختیار، بدون چشم داشت مادی، بر اساس اهداف انسان دوستانه، با تکیه بر توانمندی های خود، به صورت تخصصی یا غیرتخصصی و بر طبق قوانین سازمان بهزیستی کشور به طور مستمر یا غیرمستمر با این سازمان همکاری می نماید.

مسئول فنی مرکز غیردولتی تحت نظارت سازمان بهزیستی کشور

شخص حقیقی است که توسط صاحب امتیاز مرکز غیردولتی تحت نظارت سازمان بهزیستی کشور معرفی و پس از تأیید "کمیسیون ماده ۲۶"، برای وی پروانه مسئول فنی صادر شده تا مطابق با دستورالعمل تخصصی مربوط، در مرکز انجام وظیفه نماید.

سازمان مردم نهاد تحت نظارت سازمان بهزیستی کشور (سازمان غیردولتی تحت نظارت سازمان بهزیستی کشور)

مؤسسه های غیردولتی است که توسط شخص حقوقی در قالب سازمان مردم نهاد و با هدف غیرسیاسی پس از دریافت پروانه تأسیس از سوی سازمان بهزیستی کشور برای ارائه یک یا چند خدمت مطابق با اهداف این سازمان تشکیل شده و به دو نوع مؤسسه غیردولتی انتفاعی و مؤسسه غیردولتی غیرانتفاعی مجزا میشود.

متقاضی تأسیس مرکز یا مؤسسه غیردولتی تحت نظارت سازمان بهزیستی کشور

شخصی حقیقی یا حقوقی است که درخواست خود را به منظور تأسیس مرکز یا مؤسسه غیردولتی به سازمان بهزیستی کشور به منظور اخذ موافقت اصولی، پروانه تأسیس یا پروانه فعالیت ارائه میکند.

مرکز غیردولتی تحت نظارت سازمان بهزیستی کشور

واحدی است که توسط شخص حقیقی یا حقوقی پس از اخذ موافقت اصولی و پروانه فعالیت از سازمان بهزیستی کشور به منظور ارائه یک یا چند خدمت، مطابق با وظایف این سازمان و براساس آیین نامه داخلی و دستورالعمل های تخصصی ماده ۲۶ سازمان بهزیستی کشور تأسیس می شود.

مجتمع خدمات بهزیستی

مرکزی غیردولتی است که توسط شخص حقیقی یا حقوقی با اخذ مجوز از سازمان بهزیستی کشور و تحت نظارت آن، مجموعه ای از خدمات بهزیستی را به منظور رفع نیازمندی های خدمت گیرندگانی که در شهر یا روستای آن ها دسترسی به خدمات ادارات سازمان بهزیستی به راحتی امکان پذیر نیست، ارائه می دهد.

مؤسسه غیردولتی غیرانتفاعی تحت نظارت سازمان بهزیستی کشور

مؤسسه ای غیردولتی با هدف غیرسیاسی و غیرتجاری است که به صورت عام المنفعه، مطابق با اهداف سازمان بهزیستی کشور، با کسب پروانه تأسیس از آن سازمان و پس از دریافت شماره ثبت از اداره کل ثبت شرکت ها و مؤسسات غیرتجاری سازمان ثبت اسناد و املاک کشور تشکیل شده و برای ارائه خدمات بهزیستی شروع به فعالیت می کند.

کمیسیون ماده ۲۶ سازمان بهزیستی کشور

مجمعی است که با حضور حداقل یازده نماینده از معاونت ها و دفاتر ستادی یا استانی سازمان بهزیستی کشور به منظور اجرای مفاد آیین نامه داخلی ماده ۲۶ قانون "تنظیم بخشی از مقررات مالی دولت" در خصوص تأسیس مراکز و مؤسسات غیردولتی تشکیل می شود. تشکیل این مجمع در سطح عالی در ستاد سازمان بهزیستی کشور با ریاست رئیس آن سازمان و در سطح استانی در ادارات کل بهزیستی استان ها با ریاست مدیرکل استان است.

مؤسسه غیردولتی انتفاعی تحت نظارت سازمان بهزیستی

مؤسسه ای غیردولتی با هدف غیرسیاسی و غیرتجاری است که مطابق با اهداف سازمان بهزیستی کشور، با کسب پروانه تأسیس از آن سازمان و پس از دریافت شماره ثبت از اداره کل ثبت شرکتها و مؤسسات غیرتجاری سازمان ثبت اسناد و املاک کشور تشکیل شده و شروع به فعالیت می نماید و هدف مؤسس یا مؤسسان آن می تواند جلب منافع مادی و تقسیم منافع بین اعضای مؤسسه یا غیر آن باشد.

جدول ۱-۵ تعداد مددجویان اشتغال یافته برحسب روشهای ایجاد شده به تفکیک شهرستان

شهرستان	جمع	پرداخت تسهیلات وجوه اداره شده بانک رسالت	پرداخت تسهیلات از محل منابع داخلی بانک رسالت	قرض الحسنه بند د تبصره ۱۷ قانون بودجه	پرداخت تسهیلات از محل مانده	، (بند ب تبصره ۱۶ قانون بودجه) پرداخت تسهیلات خود اشتغالی	پرداخت تسهیلات کارفرمایی (بند ب تبصره ۱۶ قانون بودجه)	پرداخت تسهیلات از محل اعتبارات صندوق توسعه ملی	پرداخت تسهیلات مشاغل خانگی بودجه
ابوموسی	۰	۰	۰	۰	۰	۰	۰	۰	۰
بستک	۸۷	۰	۰	۰	۰	۴۳	۰	۰	۰
بشاگرد	۶	۰	۰	۰	۰	۶	۰	۰	۰
بندر خمیر	۶	۰	۰	۰	۰	۳	۱	۰	۰
بندر عباس	۲۵۶	۰	۱	۰	۰	۲۰۳	۰	۰	۰
بندر لنگه	۳۰	۰	۲	۰	۰	۹	۰	۰	۰
پارسیان	۲۲	۰	۰	۰	۰	۲۱	۰	۰	۰
جاسک	۸۵	۰	۰	۰	۰	۵۸	۰	۰	۰
حاجی آباد	۳۹	۰	۰	۰	۰	۱۷	۰	۰	۰
رودان	۱۰۳	۰	۰	۰	۰	۴۹	۰	۰	۰
سیریک	۶	۰	۰	۰	۰	۶	۰	۰	۰
قشم	۴۵	۰	۰	۰	۰	۴۰	۰	۰	۰
میناب	۲۵۲	۰	۰	۰	۰	۸۸	۰	۰	۰
جمع کل	۱۰۳۷	۰	۳	۰	۰	۵۳۳	۱	۰	۰

ادامه جدول ۱-۵ تعداد مددجویان اشتغال یافته برحسب روشهای ایجاد شده به تفکیک شهرستان

شهرستان	اجتماعی	عالی اشتغال / ابلاغیه اداره تعاون، کار و رفاه اعتبارات مصوب شورای	پرداخت تسهیلات مشاغل خانگی از محل مستقل و بدون دریافت تسهیلات و بلاعوض	پرداخت بیمه سهم خویش فرما بصورت پر درآمد	پرداخت بیمه سهم کارفرما	پرداخت یارانه ارتقاء کارایی معلولان	بیمه پردازی از محل هدفمندی یارانه ها بدون دریافت تسهیلات وام یا بلاعوض	از طریق معرفی به کاربانی های دارای مجوز از اداره تعاون کار و رفاه اجتماعی	اجرای الگوی همیار معلولان	اجرای الگوی خودیاریزانان (تامین مالی خرد)	اجرای الگوی همیارزنان
ابوموسی	۰	۰	۰	۰	۰	۰	۰	۰	۰	۰	۰
بستک	۰	۰	۳	۶	۰	۰	۰	۰	۰	۸	۰
بشاگرد	۰	۰	۰	۰	۰	۰	۰	۰	۰	۰	۰
بندر خمیر	۰	۰	۰	۱	۰	۰	۰	۰	۰	۰	۰
بندر عباس	۰	۰	۵۴	۶۸	۲۵	۰	۰	۰	۰	۰	۰
بندر لنگه	۰	۰	۰	۳	۱	۰	۰	۰	۰	۷	۰
پارسیان	۰	۰	۱	۰	۰	۰	۰	۰	۰	۰	۰
جاسک	۰	۰	۱	۳	۰	۰	۰	۰	۰	۰	۰
حاجی آباد	۸	۰	۰	۶	۰	۰	۰	۰	۰	۰	۰
رودان	۰	۰	۷	۱۱	۰	۰	۰	۰	۰	۰	۰
سیریک	۰	۰	۰	۰	۰	۰	۰	۰	۰	۰	۰
قشم	۰	۰	۰	۰	۰	۰	۰	۰	۰	۰	۰
میناب	۱۴	۵	۰	۸	۰	۰	۰	۰	۰	۰	۰
جمع	۲۲	۷۱	۱۰۶	۲۶	۲۶	۲۶	۰	۰	۰	۸	۷

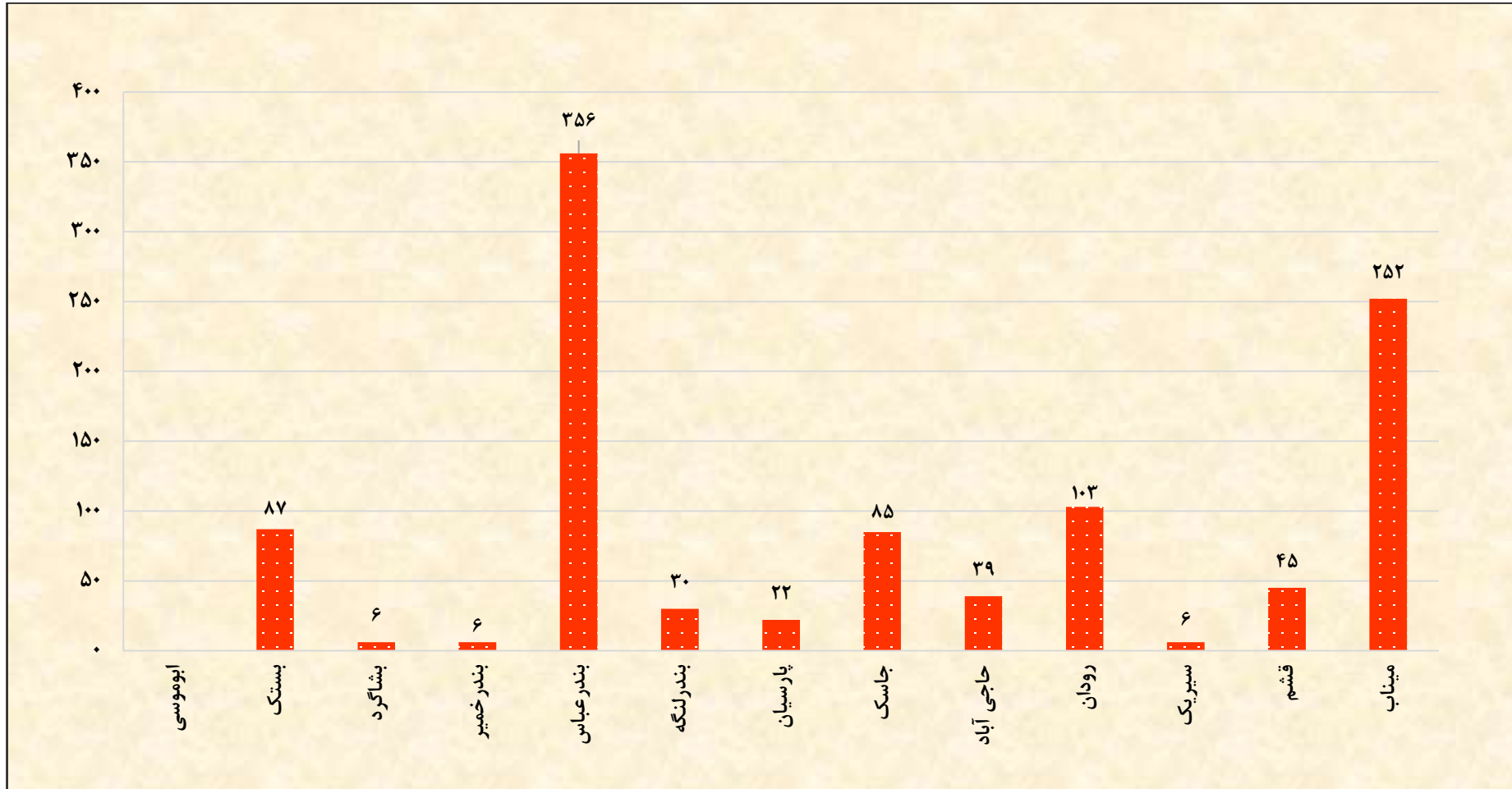
ادامه جدول ۱-۵ تعداد مددجویان اشتغال یافته برحسب روشهای ایجاد شده به تفکیک شهرستان

شهرستان	اجرای الگوی همیارآسیب دیدگان اجتماعی	اجرای طرح خودیاد معلولان	اجرای طرح مراقبین خانگی	اجرای الگوی اسناد شاگردی	کارگاه تولیدی حمایتی نوع دوم	افراد اشتغال یافته در تعاونیها	تنظیم بخشی از مقررات مالی مراکز به استناد ماده ۲۴ قانون اشتغالزایی از طریق واگذاری
ابوموسی	۰	۰	۰	۰	۰	۰	۰
بستک	۰	۱۵	۰	۲۲	۰	۰	۰
بشاگرد	۰	۰	۰	۰	۰	۰	۰
بندر خمیر	۰	۰	۰	۰	۰	۰	۰
بندر عباس	۰	۰	۰	۰	۰	۰	۰
بندر لنگه	۰	۰	۰	۵	۰	۰	۰
پارسیان	۰	۰	۰	۰	۰	۰	۰
جاسک	۰	۰	۰	۲۰	۰	۰	۰
حاجی آباد	۰	۰	۰	۰	۰	۰	۰
رودان	۰	۰	۰	۳۲	۰	۰	۰
سیریک	۰	۰	۰	۰	۰	۰	۰
قشم	۰	۰	۰	۰	۰	۰	۰
میناب	۰	۰	۰	۰	۰	۰	۰
جمع	۰	۱۵	۰	۷۹	۰	۰	۰

ادامه جدول ۱-۵ تعداد مددجویان اشتغال یافته برحسب روش های ایجاد شده به تفکیک شهرستان

شهرستان	اشتهالزایی از طریق هزینه کرد ۵ /مشارکت های نقدی عام	استخدام ۳٪ معلولین در دستگاه های دولتی	اشتهالزایی از طریق واگذاری فضاهای خالی (به استناد ماده ۲۸ قانون تنظیم بخشی از مقررات مالی دولت)	مددجویان اشتغال یافته در مراکز غیر دولتی تحت نظارت سازمان	افراد اشتغال یافته (غیر مددجو) در مراکز غیر دولتی تحت نظارت سازمان	افراد اشتغال یافته از طریق پرداخت سرمایه کار بلاعوض
ابوموسی	۰	۰	۰	۰	۰	۰
بستک	۰	۰	۰	۰	۰	۰
بشاگرد	۰	۰	۰	۰	۰	۰
بندر خمیر	۰	۰	۰	۰	۱	۰
بندر عباس	۱	۴	۰	۰	۰	۰
بندر لنگه	۰	۰	۰	۰	۴	۰
پارسیان	۰	۰	۰	۰	۰	۰
جاسک	۰	۰	۰	۰	۴	۰
حاجی آباد	۰	۰	۰	۰	۸	۰
رودان	۰	۰	۴	۰	۰	۰
سیریک	۰	۰	۰	۰	۰	۰
قشم	۰	۰	۰	۰	۵	۰
میناب	۰	۰	۰	۰	۱۳۷	۰
جمع	۱	۴	۴	۰	۱۵۷	۰

نمودار ۱-۵ تعداد مددجویان اشتغال یافته به تفکیک شهرستان



جدول ۲-۵ تعداد نمایشگاه های برگزار شده جهت فروش محصولات مددجویان تحت پوشش به تفکیک شهرستان

شهرستان	فصلی	دائمی
ابوموسی	۰	۰
بستک	۰	۰
بشاگرد	۰	۰
بندر خمیر	۰	۰
بندر عباس	۴	۰
بندر لنگه	۰	۰
پارسیان	۰	۰
جاسک	۰	۰
حاجی آباد	۰	۰
رودان	۱	۰
سیریک	۰	۰
قشم	۱	۰
میناب	۰	۰
جمع کل	۶	۰

جدول ۳-۵ تعداد اشتغال های تثبیت شده مددجویان تحت پوشش برحسب پرداخت بیمه های اجتماعی
(کارفرمایی و خویش فرمایی) به تفکیک شهرستان

بیمه سهم کارفرمایی			بیمه سهم خویش فرمایی			شهرستان
توانبخشی	اجتماعی	جمع	توانبخشی	اجتماعی	جمع	
۰	۰	۰	۰	۰	۰	ابوموسی
۶	۰	۶	۳	۰	۳	بستک
۰	۰	۰	۰	۰	۰	بشاگرد
۱	۰	۱	۰	۰	۰	بندر خمیر
۵۴	۱۴	۶۸	۳۶	۱۸	۵۴	بندرعباس
۱	۲	۳	۰	۰	۰	بندرلنگه
۰	۰	۰	۱	۰	۱	پارسیان
۰	۳	۳	۰	۱	۱	جاسک
۵	۱	۶	۰	۰	۰	حاجی آباد
۶	۵	۱۰	۷	۰	۷	رودان
۰	۰	۰	۰	۰	۰	سیریک
۰	۰	۰	۰	۰	۰	قشم
۳	۵	۸	۵	۰	۵	میناب
۷۶	۳۰	۱۰۵	۵۲	۱۹	۷۱	جمع کل

جدول ۴-۵ میزان جذب سهمیه بیمه پردازی از محل هدفمندی یارانه ها (خود اشتغالی) به تفکیک شهرستان

شهرستان	سهمیه تخصیص یافته	سهمیه جذب شده	درصد جذب
ابوموسی	*	*	*
بستک	*	*	*
بشاگرد	*	*	*
بندر خمیر	*	*	*
بندر عباس	*	*	*
بندر لنگه	*	*	*
پارسیان	*	*	*
جاسک	*	*	*
حاجی آباد	*	*	*
رودان	*	*	*
سیریک	*	*	*
قشم	*	*	*
میناب	*	*	*
جمع کل	*	*	*

جدول ۵-۵ میزان جذب (درصد) اعتبارات وجوه اداره شده به تفکیک شهرستان

شهرستان	منابع داخلی بانک (کارفرمایی)	وجوه اداره شده (خوداشتغالی)
ابوموسی	۰	۰
بستک	۰	۰
بشاگرد	۰	۰
بندر خمیر	۰	۰
بندرعباس	۱۰۰	۰
بندرلنگه	۱۰۰	۰
پارسیان	۰	۰
جاسک	۰	۰
حاجی آباد	۰	۰
رودان	۰	۰
سیریک	۰	۰
قشم	۰	۰
میناب	۰	۰

جدول ۵-۶ میزان جذب تسهیلات قرض الحسنه اشتغالزایی به تفکیک شهرستان

درصد جذب تسهیلات (خود اشتغالی)	درصد جذب تسهیلات (کارفرمایی)	مقدار(ریال)	شهرستان
۰	۰	۰	ابوموسی
۱۰۰	۰	۳۵۰۰۰۰۰۰۰	بستک
۵۰	۰	۱۳۰۰۰۰۰۰۰	بشاگرد
۱۰۰	۰	۱۶۵۰۰۰۰۰۰۰	بندر خمیر
۹۵	۰	۱۲۶۵۰۰۰۰۰۰۰	بندرعباس
۱۰۰	۰	۱۰۰۰۰۰۰۰۰۰	بندر لنگه
۱۰۰	۰	۴۵۰۰۰۰۰۰۰	پارسیان
۱۰۰	۰	۲۰۰۰۰۰۰۰۰	جاسک
۱۰۰	۰	۱۰۰۰۰۰۰۰۰۰	حاجی آباد
۹۰	۰	۲۵۰۰۰۰۰۰۰۰	رودان
۱۰۰	۰	۶۰۰۰۰۰۰۰۰	سیریک
۸۰	۰	۱۴۵۰۰۰۰۰۰۰	قشم
۹۰	۰	۲۴۰۰۰۰۰۰۰۰	میناب
۹۲,۰۸	۰	۲۵۵۵۰۰۰۰۰۰۰	جمع کل

جدول ۷-۵ عملکرد اجرای طرح نهضت تامین مسکن مددجویان به تفکیک شهرستان

درصد پیشرفت فیزیکی	واحد های مسکونی در دست احداث پیشرفت فیزیکی						شهرستان
	واگذار شده (تعداد واحد مسکونی)	در مرحله نازک کاری (تعداد واحد مسکونی)	در مرحله اجرای اسکلت و سفت کاری (تعداد واحد مسکونی)	در مرحله پی سازی (تعداد واحد مسکونی)	در مرحله صدور پروانه ساخت (تعداد واحد مسکونی)	واگذاری، تخصیص و یا تسلک زمین (تعداد واحد مسکونی)	
۰	۰	۰	۰	۰	۰	۰	ابوموسی
۱۵۶,۸۶	۱۳۰	۴۶	۴۱	۳	۱	۲	بستک
۱۶۴,۶۹	۱۲۴	۴۰	۱	۱	۰	۰	بشاگرد
۴۳,۵۴	۲۶	۱۹	۹	۹	۶	۰	بندر خمیر
۴۵,۶	۴۰۳	۲۱۹	۹۷	۸	۵۴	۰	بندر عباس
۳۵,۱۴	۵۵	۱۲	۵	۳	۴	۰	بندر لنگه
۷۷,۲۴	۵۳	۴۰	۷	۱	۹	۴	پارسیان
۸۸,۷۴	۹۰	۲۵	۱۳	۱۱	۳۴	۳	جاسک
۹۵,۸۲	۱۶۳	۲۰	۱۱	۴	۳	۰	حاجی آباد
۷۴,۵۸	۲۰۲	۱۰۲	۳۱	۲۲	۵۰	۴	رودان
۴۱,۵۵	۳۹	۸	۳	۱	۰	۲	سیریک
۵۴,۳۳	۳۲	۳۸	۳	۲۲	۹	۲	قشم
۵۳,۰۹	۲۰۴	۱۳۲	۶۷	۲۳	۱۷۲	۹۸	میناب
۷۷,۵۹	۱۵۲۱	۷۰۱	۲۸۸	۱۰۸	۳۴۲	۱۱۵	جمع کل

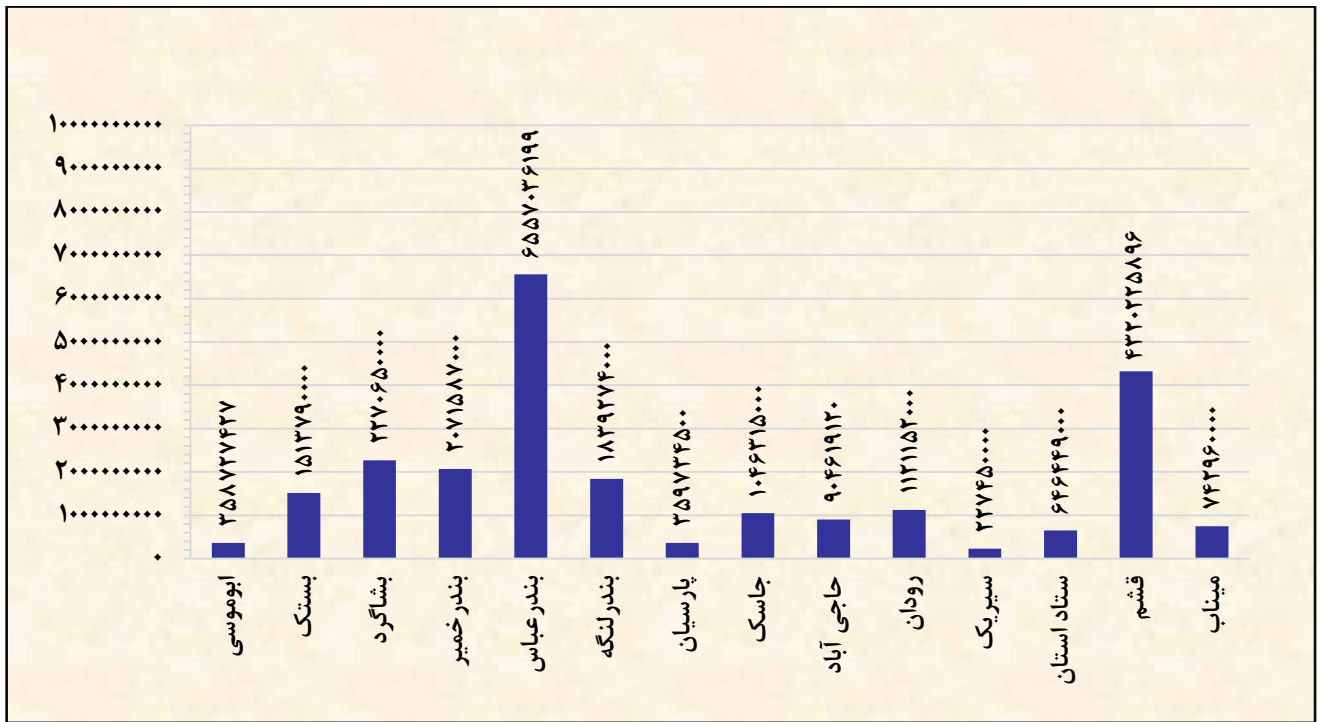
جدول ۵-۸ میزان مشارکت های نقدی ، غیر نقدی و خدماتی مراکز دولتی به تفکیک شهرستان

خدماتی (ریال)	غیر نقدی (ریال)	نقدی (ریال)	جمع (ریال)	شهرستان
۰	۳۲۶۷۷۰۰۰۰	۳۱۹۵۷۴۲۷	۳۵۸۷۲۷۴۲۷	ابوموسی
۰	۱۴۰۰۲۹۰۰۰۰	۱۱۳۵۰۰۰۰۰	۱۵۱۳۷۹۰۰۰۰	بستک
۰	۱۰۳۷۶۵۰۰۰۰	۱۲۳۳۰۰۰۰۰	۲۲۷۰۶۵۰۰۰۰	بشاگرد
۷۸۰۰۰۰۰۰	۱۷۱۵۴۴۰۰۰۰	۲۷۸۱۴۷۰۰۰	۲۰۷۱۵۸۷۰۰۰	بندر خمیر
۹۹۹۹۷۰۰۰۰	۳۸۳۳۷۱۰۰۰۰	۱۷۲۳۳۵۶۱۹۹	۶۵۵۷۰۳۶۱۹۹	بندر عباس
۴۲۲۰۰۰۰	۱۴۹۶۰۰۴۰۰۰	۳۳۹۰۵۰۰۰۰	۱۸۳۹۲۷۴۰۰۰	بندر لنگه
۵۸۵۰۰۰۰۰	۲۰۹۳۲۹۵۰۰	۹۱۹۰۵۰۰۰	۳۵۹۷۳۴۵۰۰	پارسیان
۱۴۵۵۵۰۰۰۰	۸۸۷۴۲۵۰۰۰	۱۳۳۴۰۰۰۰	۱۰۴۶۳۱۵۰۰۰	جاسک
۴۲۲۱۶۲۵۲۰	۴۶۷۹۱۱۶۰۰	۱۴۵۴۵۰۰۰	۹۰۴۶۱۹۱۲۰	حاجی آباد
۳۱۴۶۰۰۰۰۰	۵۴۰۱۲۲۰۰۰	۲۶۶۴۳۰۰۰۰	۱۱۲۱۱۵۲۰۰۰	رودان
۰	۱۶۷۶۰۰۰۰۰	۵۹۸۵۰۰۰۰	۲۲۷۴۵۰۰۰۰	سیریک
۰	۵۴۲۶۰۰۰۰۰	۱۰۳۸۴۹۰۰۰	۶۴۶۴۴۹۰۰۰	ستاد استان
۶۰۳۴۴۴۰۰۰	۳۰۴۶۴۵۶۸۹۶	۶۷۰۳۲۵۰۰۰	۴۳۲۰۲۲۵۸۹۶	قشم
۷۷۸۰۰۰۰۰۰	۳۴۰۱۱۰۰۰۰	۳۲۵۰۵۰۰۰۰	۷۴۲۹۶۰۰۰۰	میناب
۲۷۰۴۲۴۶۵۲۰	۱۶۰۱۱۴۱۸۹۹۶	۵۲۶۴۳۰۴۶۲۶	۲۳۹۷۹۹۷۰۱۴۲	جمع کل

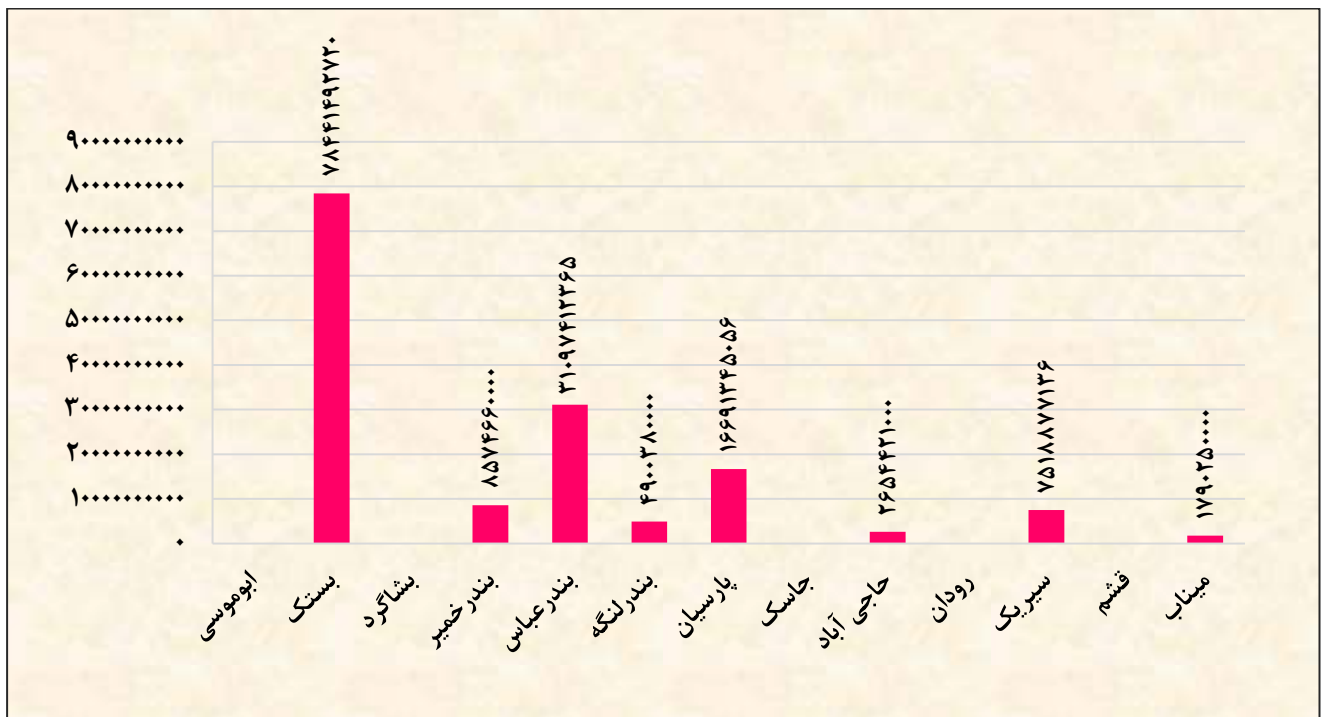
جدول ۵-۹ میزان مشارکت های نقدی ، غیر نقدی و خدماتی مراکز خیریه به تفکیک شهرستان

شهرستان	جمع (ریال)	نقدی (ریال)	غیر نقدی (ریال)	خدماتی (ریال)
ابوموسی	۰	۰	۰	۰
بستک	۷۸۴۴۱۴۹۲۷۲۰	۲۱۶۴۰۲۶۵۸۶۰	۵۶۸۰۱۲۲۶۸۶۰	۰
بشاگرد	۰	۰	۰	۰
بندر خمیر	۸۵۷۴۶۶۰۰۰۰	۵۹۲۹۹۰۰۰۰	۷۹۶۴۲۷۰۰۰۰	۱۷۴۰۰۰۰۰
بندر عباس	۳۱۰۹۷۴۱۲۳۶۵	۱۷۵۳۱۸۶۸۰۶۵	۱۲۰۱۶۸۵۸۵۰۰	۱۵۴۸۶۸۵۸۰۰
بندر لنگه	۴۹۰۰۳۸۰۰۰۰	۳۳۶۳۶۵۰۰۰	۴۵۶۴۰۱۵۰۰۰	۰
پارسیان	۱۶۶۹۱۳۴۵۰۵۶	۱۳۲۵۴۱۵۴۰۵۶	۳۴۳۷۱۹۱۰۰۰	۰
جاسک	۰	۰	۰	۰
حاجی آباد	۲۶۵۴۴۲۱۰۰۰	۱۴۴۵۱۰۰۰۰۰	۶۲۶۸۷۱۰۰۰	۵۸۲۴۵۰۰۰۰
رودان	۰	۰	۰	۰
سیریک	۷۵۱۸۸۷۷۱۳۶	۳۰۳۸۸۵۳۸۱۰	۴۴۸۰۰۲۳۳۲۶	۰
قشم	۰	۰	۰	۰
میناب	۱۷۹۰۲۵۰۰۰۰	۳۱۰۳۱۰۰۰۰	۱۴۱۴۷۴۰۰۰۰	۶۵۲۰۰۰۰۰
جمع کل	۱۵۱۶۶۸۸۳۸۲۷۷	۵۸۱۴۹۹۰۶۷۹۱	۹۱۳۰۵۱۹۵۶۸۶	۲۲۱۳۷۳۵۸۰۰

نمودار ۲-۵ میزان مشارکت های نقدی ، غیرنقدی و خدماتی مراکز دولتی به تفکیک شهرستان (به ریال)



نمودار ۳-۵ میزان مشارکت های نقدی ، غیرنقدی و خدماتی مراکز خیریه به تفکیک شهرستان (به ریال)



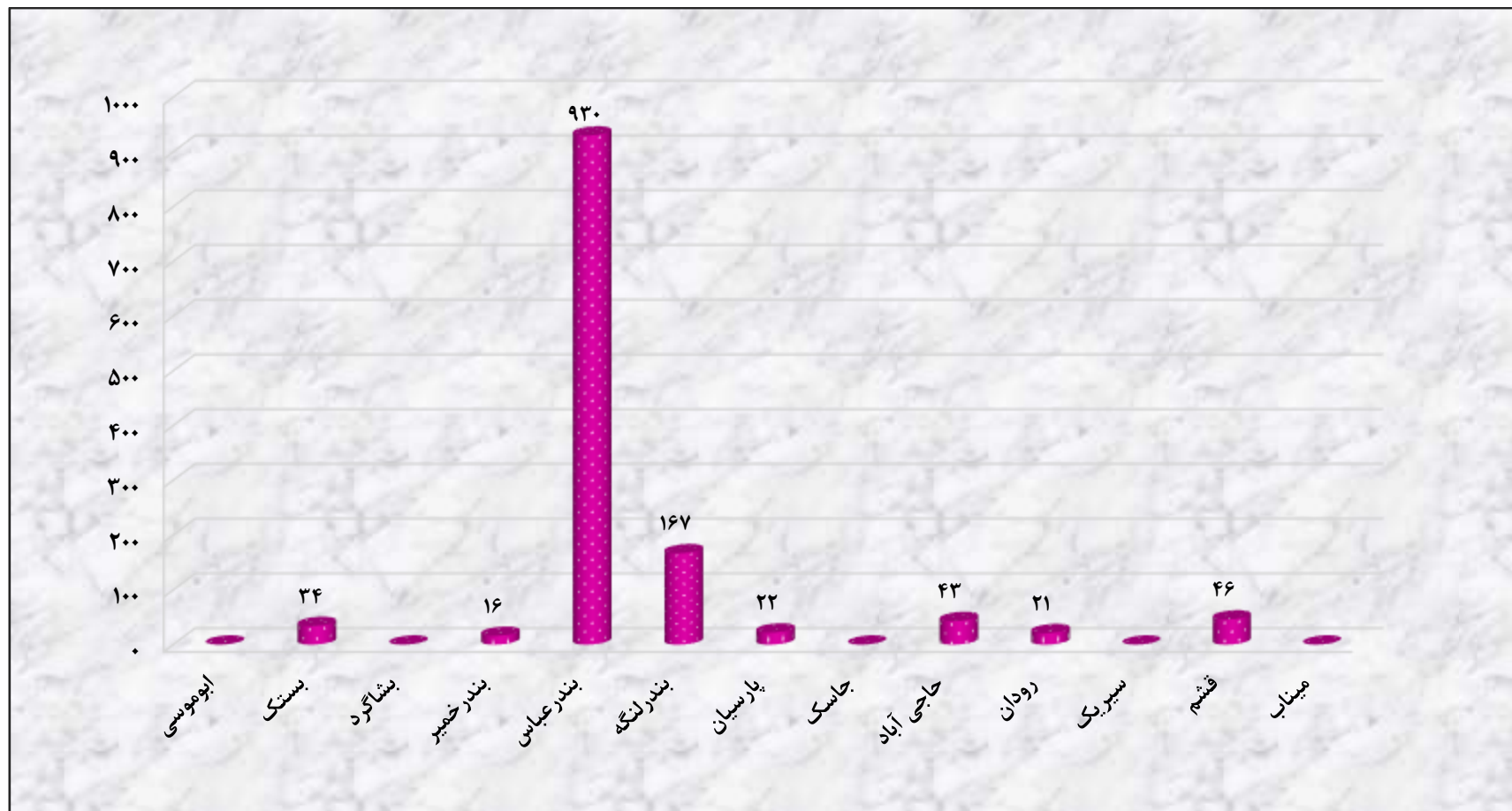
جدول ۱۰-۵ میزان مشارکت های نقدی ، غیرنقدی و خدماتی مراکز دولتی و خیریه به تفکیک شهرستان

شهرستان	جمع (ریال)	نقدی (ریال)	غیرنقدی (ریال)	خدماتی (ریال)
ابوموسی	۳۵۸۷۲۷۴۲۷	۳۱۹۵۷۴۲۷	۳۲۶۷۷۰۰۰۰	۰
بستک	۷۹۹۵۵۲۸۲۷۲۰	۲۱۷۵۳۷۶۵۸۶۰	۵۸۲۰۱۵۱۶۸۶۰	۰
بشاگرد	۲۲۷۰۶۵۰۰۰۰	۱۲۳۳۰۰۰۰۰۰	۱۰۳۷۶۵۰۰۰۰	۰
بندر خمیر	۱۰۶۴۶۲۴۷۰۰۰	۸۷۱۱۳۷۰۰۰	۹۶۷۹۷۱۰۰۰۰	۹۵۴۰۰۰۰۰
بندر عباس	۳۷۶۵۴۴۴۸۵۶۴	۱۹۲۵۵۲۲۴۲۶۴	۱۵۸۵۰۵۶۸۵۰۰	۲۵۴۸۶۵۵۸۰۰
بندر لنگه	۶۷۳۹۶۵۴۰۰۰	۶۷۵۴۱۵۰۰۰	۶۰۶۰۰۱۹۰۰۰	۴۲۲۰۰۰۰
پارسیان	۱۷۰۵۱۰۷۹۵۵۶	۱۳۳۴۶۰۵۹۰۵۶	۳۶۴۶۵۲۰۵۰۰	۵۸۵۰۰۰۰۰
جاسک	۱۰۴۶۳۱۵۰۰۰	۱۳۳۴۰۰۰۰	۸۸۷۴۲۵۰۰۰	۱۴۵۵۵۰۰۰۰
حاجی آباد	۳۵۵۹۰۴۰۱۲۰	۱۴۵۹۶۴۵۰۰۰	۱۰۹۴۷۸۲۶۰۰	۱۰۰۴۶۱۲۵۲۰
رودان	۱۱۲۱۱۵۲۰۰۰	۲۶۶۴۳۰۰۰۰	۵۴۰۱۲۲۰۰۰	۳۱۴۶۰۰۰۰۰
سیریک	۷۷۴۶۳۲۷۱۳۶	۳۰۹۸۷۰۳۸۱۰	۴۶۴۷۶۲۳۳۲۶	۰
ستاد استان	۶۴۶۴۴۹۰۰۰	۱۰۳۸۴۹۰۰۰	۵۴۲۶۰۰۰۰۰	۰
قشم	۴۳۲۰۲۲۵۸۹۶	۶۷۰۳۲۵۰۰۰	۳۰۴۶۴۵۶۸۹۶	۶۰۳۴۴۴۰۰۰
میناب	۲۵۳۳۲۱۰۰۰۰	۶۳۵۳۶۰۰۰۰	۱۷۵۴۸۵۰۰۰۰	۱۴۳۰۰۰۰۰۰
جمع کل	۱۷۵۶۴۸۸۰۸۴۱۹	۶۳۴۱۴۲۱۱۴۱۷	۱۰۷۳۱۶۶۱۴۶۸۲	۴۹۱۷۹۸۲۳۲۰

جدول ۱۱-۵ تعداد داوطلبان جذب شده به تفکیک شهرستان

شهرستان	جمع داوطلبان	تعدادمسئولین داوطلب	داوطلبان غیر متخصص	گروه پزشکی	گروه آموزشی	گروه حقوقی	گروه فنی حرفه ایی	سایر متخصصین	تعداد موافقت نامه امضا شده	تعداد کارت صادر شده
ابوموسی	۰	۰	۰	۰	۰	۰	۰	۰	۰	۰
بستک	۳۴	۰	۰	۱۳	۰	۰	۹	۱۲	۰	۰
بشاگرد	۰	۰	۰	۰	۰	۰	۰	۰	۰	۰
بندر خمیر	۱۶	۰	۱۰	۶	۰	۰	۰	۰	۰	۰
بندر عباس	۹۳۰	۳	۱۱۷	۲۳۸	۹۳	۵۸	۶۲	۱۲۰	۲۳۹	۰
بندر لنگه	۱۶۷	۳	۱۴۹	۱۳	۰	۰	۱	۱	۰	۰
پارسیان	۲۲	۰	۴	۰	۶	۰	۶	۶	۰	۰
جاسک	۰	۰	۰	۰	۰	۰	۰	۰	۰	۰
حاجی آباد	۴۳	۰	۰	۶	۱۰	۱۳	۱	۱۳	۰	۰
رودان	۲۱	۰	۰	۱۰	۰	۰	۳	۸	۰	۰
سیریک	۰	۰	۰	۰	۰	۰	۰	۰	۰	۰
قشم	۴۶	۰	۱۸	۱۶	۰	۲	۱۰	۰	۰	۰
میناب	۰	۰	۰	۰	۰	۰	۰	۰	۰	۰
جمع کل	۱۲۷۹	۶	۲۹۸	۳۰۲	۱۰۹	۷۳	۹۲	۱۶۰	۲۳۹	۰

نمودار ۴-۵ تعداد داوطلبان جذب شده به تفکیک شهرستان



توسعه موسسات و مراکز غیردولتی

جدول ۱۲-۵ عملکرد کمیسیون ماده ۲۶ و نظارت به تفکیک شهرستان

واگذاری مطابق ماده ۲۴		پروانه مسئول فنی		پروانه تاسیس		پروانه فعالیت		موافقت نامه اصولی		شهرستان
تمدید	جدید	تمدید	صدور	تمدید	صدور	تمدید	صدور	تمدید	صدور	
۰	۰	۰	۰	۰	۰	۰	۰	۰	۰	ابوموسی
۰	۰	۴	۵	۰	۱	۶	۴	۰	۶	بستک
۰	۰	۵	۲۰	۰	۰	۳	۲۲	۰	۱۲	بشاگرد
۰	۰	۳	۱۰	۰	۲	۳	۹	۰	۳	بندر خمیر
۰	۰	۳۱	۵۱	۵	۱۳	۳۷	۲۳	۴	۳۳	بندر عباس
۰	۰	۸	۴	۰	۲	۹	۲	۰	۱	بندر لنگه
۰	۰	۶	۱	۰	۰	۶	۰	۰	۰	پارسیان
۰	۰	۷	۵	۰	۰	۷	۲	۰	۱	جاسک
۰	۰	۶	۱	۰	۰	۷	۰	۰	۱	حاجی آباد
۰	۰	۰	۴	۰	۱	۰	۳	۰	۷	رودان
۰	۰	۸	۴	۰	۰	۸	۵	۰	۲	سیریک
۰	۰	۱۳	۱۰	۰	۰	۱۵	۴	۰	۵	قشم
۰	۰	۱۰	۵	۰	۲	۱۱	۱	۰	۱	میناب
۰	۰	۱۰۱	۱۲۰	۵	۲۱	۱۱۲	۷۵	۴	۷۲	جمع کل

جدول ۱۳-۵ تعداد جلسات تشکیل شده کمیسیون ماده ۲۶ و نظارت به تفکیک شهرستان

شهرستان	جلسه تشکیل شده کمیسیون ماده ۲۶	جلسه تشکیل شده کمیسیون نظارت
ابوموسی	۰	۰
بستک	۱۳	۴
بشاگرد	۱۰	۰
بندر خمیر	۱۶	۰
بندر عباس	۲۳	۷
بندر لنگه	۱۱	۰
پارسیان	۱۰	۰
جاسک	۵	۰
حاجی آباد	۸	۰
رودان	۱۰	۰
سیریک	۱۰	۰
قشم	۱۴	۵
میناب	۱۵	۰
جمع کل	۲۳	۷

*در جمع کل تعداد جلسات تشکیل شده در سال محاسبه شده است که در این جلسات درخواست های شهرستان ها مورد بررسی قرار گرفت.

