

بِسْمِ اللَّهِ الرَّحْمَنِ الرَّحِيمِ



سالنامه آماری سال ۱۳۹۹

اداره فناوری اطلاعات ، تحول اداری و توسعه خدمات اداره کل بهزیستی
واحدآمار و تحلیل داده ها

عنوان : سالنامه آماری سال ۱۳۹۹

ناشر: اداره کل بهزیستی استان هرمزگان

گردآورنده : مرضیه جعفریان جلودار

طراحی جلد و صفحه آرایی :

تاریخ انتشار : ۱۴۰۰

شمارگان : محدود

نشانی : بندرعباس خیابان آیت الله غفاری اداره کل بهزیستی استان هرمزگان

نمابر : ۶۶۷۴۸۹۶۹

تلفن : ۳۳۳۱۳۰۳۱-۳۳

صفحه	عنوان
الف.....	تاریخچه سازمان.....
ب.....	پیشگفتار.....
ت.....	مقدمه.....
ث.....	معرفی شهرستان بندرعباس.....

نیروی انسانی

۱.....	جدول ۱-۱ شاغلان مراکز دولتی و مراکز غیردولتی به تفکیک شهرستان.....
۱.....	نمودار ۱-۱ شاغلان مراکز دولتی و مراکز غیردولتی به تفکیک شهرستان.....
۲.....	جدول ۱-۲ شاغلان مراکز دولتی برحسب نوع استخدام و جنس به تفکیک شهرستان.....
۲.....	نمودار ۱-۲ درصد شاغلان دولتی به تفکیک نوع استخدام.....
۳.....	ادامه جدول ۱-۲ شاغلان مراکز دولتی برحسب نوع استخدام و جنسیت به تفکیک شهرستان.....
۴.....	جدول ۱-۳ شاغلان مراکز دولتی برحسب نوع مدرک تحصیلی و جنسیت به تفکیک شهرستان.....
۴.....	نمودار ۱-۳ درصد شاغلان دولتی به تفکیک نوع مدرک تحصیلی.....
۵.....	ادامه جدول ۱-۳ شاغلان مراکز دولتی برحسب نوع مدرک تحصیلی و جنسیت به تفکیک شهرستان.....
۶.....	جدول ۱-۴ شاغلان مراکز غیردولتی برحسب نوع مرکز به تفکیک شهرستان.....
۷.....	ادامه جدول ۱-۴ شاغلان مراکز غیردولتی برحسب نوع مرکز به تفکیک شهرستان.....

خدمت گیرنده

۹.....	تعاریف و مفاهیم.....
۱۴.....	جدول ۲-۱ خدمت گیرندگان اداره کل به تفکیک شهرستان.....
۱۵.....	ادامه جدول ۲-۱ خدمت گیرندگان اداره کل به تفکیک شهرستان به تفکیک شهرستان.....
۱۶.....	ادامه جدول ۲-۱ خدمت گیرندگان اداره کل به تفکیک شهرستان.....
۱۷.....	جدول ۲-۲ تعداد مددجویان تحت پوشش برحسب جنس و بعد خانوار به تفکیک شهرستان.....
۱۷.....	نمودار ۲-۱ مددجویان تحت پوشش برحسب جنسیت به تفکیک شهرستان.....
۱۸.....	ادامه جدول ۲-۲ تعداد مددجویان تحت پوشش برحسب جنس و بعد خانوار به تفکیک شهرستان.....
۱۹.....	جدول ۲-۳ مددجویان و اعضای خانوار تحت پوشش به تفکیک شهرستان.....
۱۹.....	نمودار ۲-۲ مددجویان و اعضای خانوار تحت پوشش به تفکیک شهرستان.....
۲۰.....	نقشه ۲-۱ توزیع مددجویان و اعضای خانوار تحت پوشش به تفکیک شهرستان.....
۲۱.....	جدول ۲-۴ تعداد سالمندان خانوارهای مددجویان تحت پوشش برحسب جنس به تفکیک شهرستان.....

- نمودار ۳-۲ سالمندان خانوارهای مددجویان تحت پوشش برحسب جنس به تفکیک شهرستان ۲۱
- جدول ۵-۲ تعداد مددجویان دارای پرونده اجتماعی برحسب دفتر پذیرش به تفکیک شهرستان ۲۲
- نمودار ۴-۲ تعداد مددجویان دارای پرونده اجتماعی به تفکیک شهرستان ۲۲
- جدول ۶-۲ تعداد کل مددجویان معلول تحت پوشش برحسب جنسیت به تفکیک شهرستان ۲۳
- نمودار ۵-۲ تعداد کل معلولین به تفکیک شهرستان ۲۳
- ادامه جدول ۶-۲ معلولیت مددجویان دارای معلولیت برحسب جنسیت به تفکیک شهرستان ۲۴
- ادامه جدول ۶-۲ معلولیت مددجویان دارای معلولیت برحسب جنسیت به تفکیک شهرستان ۲۵
- ادامه جدول ۶-۲ معلولیت مددجویان دارای معلولیت برحسب جنسیت به تفکیک شهرستان ۲۶
- ادامه جدول ۶-۲ معلولیت مددجویان دارای معلولیت برحسب جنسیت به تفکیک شهرستان ۲۷
- ادامه جدول ۶-۲ معلولیت مددجویان دارای معلولیت برحسب جنسیت به تفکیک شهرستان ۲۸
- ادامه جدول ۶-۲ معلولیت مددجویان دارای معلولیت برحسب جنسیت به تفکیک شهرستان ۲۹
- نقشه ۲-۲ توزیع معلولین بینایی به تفکیک شهرستان ۳۰
- نقشه ۳-۲ توزیع معلولین جسمی حرکتی به تفکیک شهرستان ۳۱
- نقشه ۴-۲ توزیع معلولین ذهنی به تفکیک شهرستان ۳۲
- نقشه ۵-۲ توزیع معلولین روانی به تفکیک شهرستان ۳۳
- نقشه ۶-۲ توزیع معلولین شنوایی به تفکیک شهرستان ۳۴
- نقشه ۷-۲ توزیع معلولین صوت و گفتار به تفکیک شهرستان ۳۵
- جدول ۷-۲ فرزندان تحت سرپرستی برحسب جنسیت به تفکیک شهرستان ۳۶
- نمودار ۷-۲ تعداد کل فرزندان تحت سرپرستی به تفکیک شهرستان ۳۶
- جدول ۸-۲ کودکان خدمت گیرنده از مهدهای کودک برحسب نوع مدیریت به تفکیک شهرستان ۳۷
- نمودار ۸-۲ تعداد کل کودکان خدمت گیرنده از مهدهای کودک به تفکیک شهرستان ۳۷
- جدول ۹-۲ تعداد خدمت گیرندگان مراکز آسیب های اجتماعی به تفکیک شهرستان ۳۸
- نمودار ۹-۲ تعداد کل خدمت گیرندگان مراکز آسیب های اجتماعی به تفکیک شهرستان ۳۸
- ادامه جدول ۹-۲ تعداد خدمت گیرندگان مراکز آسیب های اجتماعی به تفکیک شهرستان ۳۹
- جدول ۱۰-۲ خدمت گیرندگان مراکز روزانه ، حرفه آموزی و کارگاههای تولیدی حمایتی به تفکیک شهرستان ۴۰
- جدول ۱۱-۲ تعداد خدمت گیرندگان واحدهای توانپزشکی به تفکیک شهرستان ۴۱
- جدول ۱۲-۲ خدمت گیرندگان مراکز شبانه روزی و مراقبتی به تفکیک شهرستان ۴۲
- جدول ۱۳-۲ خدمت گیرندگان مراکز خدمت در منزل به تفکیک شهرستان ۴۳

- جدول ۲-۱۴ خدمت گیرندگان مراکز مراقبتی مبتنی بر خانواده به تفکیک شهرستان ۴۴
- جدول ۲-۱۵ خدمت گیرندگان خانه های توانبخشی شبانه روزی به تفکیک شهرستان ۴۵
- جدول ۲-۱۶ مددجویان دارای معلولیت شناسایی شده در برنامه CBR به تفکیک شهرستان ۴۶
- نمودار ۲-۱۰ تعداد مددجویان دارای معلولیت شناسایی شده در برنامه CBR به تفکیک شهرستان ۴۶
- جدول ۲-۱۷ تعداد خدمت گیرندگان برنامه های پیشگیری از معلولیتها به تفکیک شهرستان ۴۷
- جدول ۲-۱۸ کودکان دارای آسیب شنوایی شناسایی شده در برنامه غربالگری شنوایی به تفکیک شهرستان ۴۸
- جدول ۲-۱۹ کودکان غربال شده در پایگاههای تنبلی چشم پیشگیری از معلولیت ها به تفکیک شهرستان ۴۹
- نمودار ۲-۱۱ تعداد کودکان غربال شده در پایگاههای تنبلی چشم پیشگیری از معلولیت ها به تفکیک شهرستان ۴۹
- جدول ۲-۲۰ کودکان ارجاع شده از غربالگر به سطوح تخصصی در پایگاههای تنبلی چشم پیشگیری از معلولیتها به تفکیک شهرستان ۵۰
- نمودار ۲-۱۱ کودکان ارجاع شده از غربالگر به سطوح تخصصی در پایگاههای تنبلی چشم پیشگیری از معلولیتها به تفکیک شهرستان ۵۰
- جدول ۲-۲۱ کودکان معاینه شده توسط اپتومتریست در پایگاههای تنبلی چشم پیشگیری از معلولیتها به تفکیک شهرستان ۵۱
- نمودار ۲-۱۲ کودکان معاینه شده توسط اپتومتریست در پایگاههای تنبلی چشم پیشگیری از معلولیتها به تفکیک شهرستان ۵۱
- جدول ۲-۲۲ جلسات و مراجعان مشاوره حضوری بر حسب نوع مدیریت به تفکیک شهرستان ۵۲
- نمودار ۲-۱۳ کل مراجعان مشاوره حضوری به تفکیک شهرستان ۵۲
- ادامه جدول ۲-۲۲ جلسات و مراجعان مشاوره حضوری بر حسب نوع مدیریت به تفکیک شهرستان ۵۳
- جدول ۲-۲۳ خدمت گیرندگان مراکز درمان اختلال مصرف مواد مخدر یا روانگردان به تفکیک شهرستان ۵۴
- نمودار ۲-۱۴ کل خدمت گیرندگان مراکز درمان اختلال مصرف مواد مخدر یا روانگردان به تفکیک شهرستان ۵۴
- جدول ۲-۲۴ خدمت گیرندگان مراکز کاهش آسیب اختلال مصرف مواد مخدر یا روانگردان به تفکیک شهرستان ۵۵
- جدول ۲-۲۵ جمعیت تحت پوشش برنامه پیشگیری اجتماع محور از اعتیاد به تفکیک شهرستان ۵۶
- نمودار ۲-۱۵ کل جمعیت تحت پوشش برنامه پیشگیری اجتماع محور از اعتیاد به تفکیک شهرستان ۵۶

خدمت

- تعریف و مفاهیم ۵۸
- جدول ۳-۱ خدمات ارائه شده به خدمت گیرندگان به تفکیک شهرستان ۶۲
- ادامه جدول ۳-۱ خدمات ارائه شده به خدمت گیرندگان به تفکیک شهرستان ۶۳
- ادامه جدول ۳-۱ خدمات ارائه شده به خدمت گیرندگان به تفکیک شهرستان ۶۴

- ادامه جدول ۱-۳ خدمات ارائه شده به خدمت گیرندگان به تفکیک شهرستان ۶۵
- ادامه جدول ۱-۳ خدمات ارائه شده به خدمت گیرندگان به تفکیک شهرستان ۶۶
- جدول ۲-۳ کمک هزینه خدمات توانبخشی حمایتی مستمر دریافت شده توسط مددجویان برحسب محل تامین اعتبار و جنسیت به تفکیک شهرستان ۶۷
- نمودار ۱-۳ کل کمک هزینه خدمات توانبخشی حمایتی مستمر دریافت شده توسط مددجویان ۶۷
- ادامه جدول ۲-۳ کمک هزینه خدمات توانبخشی حمایتی مستمر دریافت شده توسط مددجویان برحسب محل تامین اعتبار و جنسیت به تفکیک شهرستان ۶۸
- نقشه ۱-۳ توزیع کمک هزینه خدمات توانبخشی حمایتی مستمر دریافت شده توسط مددجویان به تفکیک شهرستان ۶۹
- جدول ۳-۳ خدمت پشت نوبت دریافت کمک هزینه خدمات توانبخشی حمایتی مستمر ارائه شده به مددجویان بر حسب محل تامین اعتبار و جنسیت به تفکیک شهرستان ۷۰
- نمودار ۲-۳ کل خدمت پشت نوبت دریافت کمک هزینه خدمات توانبخشی حمایتی مستمر ارائه شده به مددجویان به تفکیک شهرستان ۷۰
- ادامه جدول ۳-۳ خدمت پشت نوبت دریافت کمک هزینه خدمات توانبخشی حمایتی مستمر ارائه شده به مددجویان بر حسب محل تامین اعتبار و جنسیت به تفکیک شهرستان ۷۱
- جدول ۴-۳ بیمه ارائه شده به خدمت گیرندگان به تفکیک شهرستان ۷۲
- نمودار ۳-۳ بیمه ارائه شده به خدمت گیرندگان به تفکیک شهرستان ۷۲
- جدول ۵-۳ کمک هزینه پرداخت شهریه دانشگاههای غیردولتی دانشجویان تحت پوشش برحسب جنسیت به تفکیک شهرستان ۷۳
- نمودار ۴-۳ کمک هزینه پرداخت شهریه دانشگاههای غیردولتی دانشجویان تحت پوشش امور اجتماعی بر حسب جنسیت به تفکیک شهرستان ۷۳
- ادامه جدول ۵-۳ کمک هزینه پرداخت شهریه دانشگاههای غیردولتی دانشجویان تحت پوشش برحسب جنسیت به تفکیک شهرستان ۷۴
- ادامه جدول ۵-۳ کمک هزینه پرداخت شهریه دانشگاههای غیردولتی دانشجویان تحت پوشش برحسب جنسیت به تفکیک شهرستان ۷۵
- نمودار ۵-۳ کمک هزینه پرداخت شهریه دانشگاههای غیردولتی دانشجویان تحت پوشش امور توانبخشی بر حسب جنسیت به تفکیک شهرستان ۷۵
- ادامه جدول ۵-۳ کمک هزینه پرداخت شهریه دانشگاههای غیردولتی دانشجویان تحت پوشش برحسب جنسیت به تفکیک شهرستان ۷۶
- جدول ۶-۳ خدمت بیمه تامین اجتماعی زنان شهری ارائه شده به خدمت گیرندگان به تفکیک شهرستان ۷۷

- نمودار ۶-۳ خدمت بیمه تامین اجتماعی زنان شهری ارائه شده به خدمت گیرندگان به تفکیک شهرستان ۷۷
- جدول ۷-۳ خدمت معافیت سربازی ارائه شده به خدمت گیرندگان به تفکیک شهرستان ۷۸
- نمودار ۷-۳ خدمت معافیت سربازی ارائه شده به خدمت گیرندگان به تفکیک شهرستان ۷۸
- جدول ۸-۳ کمک هزینه بهبود تغذیه دریافت شده توسط خانواده های نیازمند به تفکیک شهرستان ۷۹
- نمودار ۸-۳ کمک هزینه بهبود تغذیه دریافت شده توسط خانواده های نیازمند به تفکیک شهرستان ۷۹
- جدول ۹-۳ کمک هزینه تحصیلی دانش آموزی دریافت شده توسط خانواده های نیازمند به تفکیک شهرستان ۸۰
- نمودار ۹-۳ کمک هزینه تحصیلی دانش آموزی دریافت شده توسط خانواده های نیازمند به تفکیک شهرستان ۸۰
- جدول ۱۰-۳ کمک هزینه لوازم ضروری زندگی دریافت شده توسط خانواده های نیازمند به تفکیک شهرستان ۸۱
- نمودار ۱۰-۳ کمک هزینه لوازم ضروری زندگی دریافت شده توسط خانواده های نیازمند به تفکیک شهرستان ۸۱
- جدول ۱۱-۳ خدمت آماده سازی شغلی ارائه شده به خانواده های نیازمند به تفکیک شهرستان ۸۲
- نمودار ۱۱-۳ خدمت آماده سازی شغلی ارائه شده به خانواده های نیازمند به تفکیک شهرستان ۸۲
- جدول ۱۲-۳ خدمت غربالگری جسمی ارائه شده به خانواده های نیازمند به تفکیک شهرستان ۸۳
- نمودار ۱۲-۳ خدمت غربالگری جسمی ارائه شده به خانواده های نیازمند به تفکیک شهرستان ۸۳
- جدول ۱۳-۳ خدمت مداخلات مددکاری اجتماعی ارائه شده به خانواده های نیازمند به تفکیک شهرستان ۸۴
- جدول ۱۴-۳ خدمت فرزند خواندگی ارائه شده به متقاضیان تفکیک شهرستان ۸۵
- جدول ۱۵-۳ تعداد خدمت گیرندگان دریافت کننده کمک هزینه تغذیه در مراکز روزانه آموزشی توانبخشی، حرفه آموزی و کارگاههای تولیدی حمایتی به تفکیک شهرستان ۸۶
- جدول ۱۶-۳ خدمت وسایل بهداشتی ارائه شده به خدمت گیرندگان به تفکیک شهرستان ۸۷
- نمودار ۱۳-۳ خدمت وسایل بهداشتی ارائه شده به خدمت گیرندگان به تفکیک شهرستان ۸۷
- جدول ۱۷-۳ کمک هزینه کاشت حلزون شنوایی دریافت شده توسط خدمت گیرندگان به تفکیک شهرستان ۸۸
- جدول ۱۸-۳ کمک هزینه ایاب و ذهاب دریافت شده توسط خدمت گیرندگان در مراکز روزانه آموزشی توانبخشی، حرفه آموزی و کارگاههای تولیدی حمایتی به تفکیک شهرستان ۸۹
- جدول ۱۹-۳ خدمت خرید خدمات توانپزشکی دریافت شده توسط خدمت گیرندگان به تفکیک شهرستان ۹۰
- نمودار ۱۴-۳ خدمت خرید خدمات توانپزشکی دریافت شده توسط خدمت گیرندگان به تفکیک شهرستان ۹۰
- جدول ۲۰-۳ خدمت تامین وسایل کمک توانبخشی دریافت شده توسط خدمت گیرندگان به تفکیک شهرستان ۹۱
- نمودار ۱۵-۳ خدمت تامین وسایل کمک توانبخشی دریافت شده توسط خدمت گیرندگان به تفکیک شهرستان ۹۱
- جدول ۲۱-۳ خدمت توانبخشی اختلالات دهانی، بلع و تغذیه ارائه شده به خدمت گیرندگان به تفکیک شهرستان ۹۲
- نمودار ۱۶-۳ خدمت توانبخشی اختلالات دهانی، بلع و تغذیه ارائه شده به خدمت گیرندگان به تفکیک شهرستان ۹۲

- جدول ۲۲-۳ خدمت تقویت و توسعه هنردرمانی ارائه شده به خدمت گیرندگان مراکز توانبخشی و حرفه آموزی شهرستان ۹۳
- جدول ۲۳-۳ کمک هزینه حق پرستاری و مددکاری افراد دارای معلولیت در خانواده به تفکیک شهرستان ۹۴
- نمودار ۱۷-۳ کمک هزینه حق پرستاری و مددکاری افراد دارای معلولیت در خانواده به تفکیک شهرستان ۹۴
- جدول ۲۴-۳ کمک هزینه درمان و نگهداری افراد مجهول الهویه مقیم مراکز شبانه روزی به تفکیک شهرستان ۹۵
- جدول ۲۵-۳ کمک هزینه حق پرستاری دریافت شده توسط افراد با آسیب نخاعی به تفکیک شهرستان ۹۶
- نمودار ۱۸-۳ کمک هزینه حق پرستاری دریافت شده توسط افراد با آسیب نخاعی به تفکیک شهرستان ۹۶
- جدول ۲۶-۳ کمک هزینه تغذیه، توانبخشی و درمان افراد دارای اختلال متابولیک PKU به تفکیک شهرستان ۹۷
- جدول ۲۷-۳ کمک هزینه تحصیلی دانشجویان دارای معلولیت در دانشگاههای دولتی به تفکیک شهرستان ۹۸
- جدول ۲۸-۳ کمک هزینه تحصیلی دانش آموزان نیازمند دارای معلولیت به تفکیک شهرستان ۹۹
- نمودار ۱۹-۳ کمک هزینه حق پرستاری دریافت شده توسط افراد با آسیب نخاعی به تفکیک شهرستان ۹۹
- جدول ۲۹-۳ کمک هزینه ایاب و ذهاب دریافت شده توسط مددجویان دارای معلولیت به تفکیک شهرستان ۱۰۰
- نمودار ۲۰-۳ کمک هزینه ایاب و ذهاب دریافت شده توسط مددجویان دارای معلولیت به تفکیک شهرستان ۱۰۰
- جدول ۳۰-۳ خدمت پلاک خودروی ارائه شده به مددجویان دارای معلولیت به تفکیک شهرستان ۱۰۱
- جدول ۳۱-۳ خدمت سنجش سطح توانمندی مددجویان دارای معلولیت در کمیسیون های تعیین نوع و شدت معلولیت شهرستان ۱۰۲
- نمودار ۲۱-۳ خدمت سنجش سطح توانمندی مددجویان دارای معلولیت در کمیسیون های تعیین نوع و شدت معلولیت به تفکیک شهرستان ۱۰۲
- جدول ۳۲-۳ خدمت مناسب سازی محیط زندگی و وسیله نقلیه دریافت شده توسط خدمت گیرندگان به تفکیک ۱۰۳
- جدول ۳۳-۳ خدمت غربالگری ژنتیک ۱۵ تا ۲۵ سال ارائه شده به خدمت گیرندگان به تفکیک شهرستان ۱۰۴
- جدول ۳۴-۳ تماس های صدای مشاور برحسب نوع مدیریت به تفکیک شهرستان ۱۰۵
- جدول ۳۵-۳ خدمت مشارکت اجتماعی نوجوانان در طرح مشارکت مانا به تفکیک شهرستان ۱۰۶
- جدول ۳۶-۳ واحدهای مسکونی در دست احداث و واگذار شده به تفکیک شهرستان ۱۰۷
- نمودار ۲۲-۳ واحدهای مسکونی در دست احداث و واگذار شده به تفکیک شهرستان ۱۰۷
- جدول ۳۷-۳ اشتغال ایجاد شده به تفکیک شهرستان ۱۰۸
- نمودار ۲۳-۳ اشتغال ایجاد شده به تفکیک شهرستان ۱۰۸
- جدول ۳۸-۳ کمک های بلاعوض تعاونی های معلولان و نیازمندان به تفکیک شهرستان ۱۰۹
- جدول ۳۹-۳ نمایشگاه های برگزار شده جهت فروش محصولات مددجویان به تفکیک شهرستان ۱۱۰
- جدول ۴۰-۳ میزان مشارکت های نقدی، غیر نقدی و خدماتی به تفکیک شهرستان ۱۱۱

نمودار ۲۴-۳ جمع کل میزان مشارکت های نقدی ، غیر نقدی و خدماتی به تفکیک شهرستان ۱۱۱

مرکز

تعاریف و مفاهیم ۱۱۳

جدول ۴-۱ مراکز اداره کل به تفکیک شهرستان ۱۲۲

ادامه جدول ۴-۱ مراکز اداره کل به تفکیک شهرستان ۱۲۳

جدول ۴-۲ گروه های همیار زنان به تفکیک شهرستان ۱۲۴

جدول ۴-۳ تعداد گروه های خودیار تشکیل شده به تفکیک شهرستان ۱۲۵

جدول ۴-۴ مهد های کودک بر حسب نوع مدیریت به تفکیک شهرستان ۱۲۶

نمودار ۴-۲ مهد های کودک به تفکیک شهرستان ۱۲۶

جدول ۴-۵ خانه های شبه خانواده به تفکیک شهرستان ۱۲۷

ادامه جدول ۴-۵ خانه های شبه خانواده به تفکیک شهرستان ۱۲۸

جدول ۴-۶ تعداد مراکز آسیبه های اجتماعی به تفکیک شهرستان ۱۲۹

نمودار ۴-۳ مراکز آسیبه های اجتماعی به تفکیک شهرستان ۱۲۹

ادامه جدول ۴-۶ تعداد مراکز آسیبه های اجتماعی به تفکیک شهرستان ۱۳۰

جدول ۴-۷ مراکز روزانه ، حرفه آموزی و کارگاه های تولیدی حمایتی به تفکیک شهرستان ۱۳۱

جدول ۴-۸ تعداد واحدهای توانبخشی به تفکیک شهرستان ۱۳۲

جدول ۴-۹ مراکز شبانه روزی توانبخشی و مراقبتی به تفکیک شهرستان ۱۳۳

جدول ۴-۱۰ مراکز ارائه خدمات توانبخشی در منزل به تفکیک شهرستان ۱۳۴

جدول ۴-۱۱ مراکز توانبخشی و مراقبتی مبتنی بر خانواده (مراقبت در منزل) به تفکیک شهرستان ۱۳۵

جدول ۴-۱۲ خانه های توانبخشی شبانه روزی به تفکیک شهرستان ۱۳۶

جدول ۴-۱۳ مراکز مشاوره ژنتیک به تفکیک شهرستان ۱۳۷

جدول ۴-۱۴ مراکز و دفاتر مشاوره حضوری به تفکیک شهرستان ۱۳۸

جدول ۴-۱۵ مراکز صدای مشاور و کد ده رقمی به تفکیک شهرستان ۱۳۹

جدول ۴-۱۶ مراکز درمان اختلال مصرف مواد مخدر یا روان گردان به تفکیک شهرستان ۱۴۰

جدول ۴-۱۷ مراکز کاهش آسیب اختلال مصرف مواد مخدر یا روان گردان به تفکیک شهرستان ۱۴۱

جدول ۴-۱۸ تیم های تحت پوشش برنامه پیشگیری اجتماع محور از اعتیاد به تفکیک شهرستان ۱۴۲

جدول ۴-۱۹ محیط های تحت پوشش برنامه پیشگیری اجتماع محور از اعتیاد به تفکیک شهرستان ۱۴۳

جدول ۴-۲۰ موسسه های خیریه تاسیس شده با اهداف اشتغال و کارآفرینی به تفکیک شهرستان ۱۴۴

تاریخچه سازمان

سازمان بهزیستی از مهمترین نهادهای حمایتی دولتی است که از طریق بودجه عمومی به افراد معلول و محروم جامعه کمک می‌نماید. پس از پیروزی انقلاب شکوهمند اسلامی، سازمان بهزیستی کشور از ادغام سازمان‌های خیریه و حمایتی که در این بخش فعالیت می‌کردند، آغاز به کار کرد.

پس از بررسی و مطالعات شهید گرانقدر دکتر محمد علی فیاض‌بخش، سازمان بهزیستی کشور به موجب لایحه قانونی مورخ ۱۳۵۹/۴/۲۴ و در جهت تحقق مفاد اصول سوم، بیست‌ویکم و بیست‌ونهم قانون اساسی جمهوری اسلامی ایران، از ادغام ۱۶ سازمان، نهاد، موسسه و انجمن تشکیل شد تا با اتخاذ تدابیر و ارائه خدمات و حمایت‌های غیربیمه‌ای با حفظ ارزش‌ها و کرامت والای انسانی و تکیه بر مشارکت‌های مردم و همکاری نزدیک سازمان‌های ذریبط، در جهت گسترش خدمات توانبخشی، حمایتی، بازپروری و پیشگیری از معلولیت‌ها و آسیب‌های اجتماعی و کمک به تأمین حداقل نیازهای اساسی گروه‌های کم‌درآمد، اقدام نماید.

در تیرماه سال ۱۳۸۳ بر اساس قانون ساختار وزارت رفاه و تأمین اجتماعی سازمان بهزیستی کشور به همراه سازمان‌های تأمین اجتماعی و بیمه خدمات درمانی از وزارت بهداشت، درمان و آموزش منفک و به زیر مجموعه وزارت تأمین اجتماعی ملحق شد.

پیشگفتار

داده های آماری بنیادی ترین اصل برنامه ریزی است و برنامه ریزی اساسی ترین شاخص برای مدیریت قلمداد می شود سه حلقه آمار و اطلاعات، برنامه ریزی و مدیریت از حلقه های توسعه به شمار می رود به طوری که عصر ارتباطات و اطلاعات وقتی معنا می یابد که جمع آوری اطلاعات و داده ها به روز باشد و یکی از نکاتی که در برنامه ریزی هر سازمانی می توان به عنوان شاخص ترین اصل از آن یاد نمود این است که توسعه بدون برنامه ریزی و برنامه ریزی بدون آمار و اطلاعات قابل تحقق نیست و این سه ملزوم و لازمه یکدیگرند و این مهم وقتی قابل تحقق است که نگاه ما به آمار و اطلاعات نگاه جامعی به اصل آمار باشد.

جایگاه آمار در سازمان بهیستی به عنوان یک سازمان خدمت رسان ضروری است. بدون تردید ارائه خدمات به جامعه هدف این سازمان بدون در نظر گرفتن حقایق آماری امری ناشدنی است زیرا فقط در سایه اطلاعات داده های معتبر و قابل اطمینان می توان تصمیمات بجا و بهنگام اتخاذ نمود.

با توجه به موارد مطرح شده اداره کل بهیستی استان هرمزگان سالنامه آماری را جهت تحلیل وضعیت عملکرد حوزه های تخصصی خود در سال ۱۳۹۹ تهیه و تدوین نموده است باشد که با استفاده از تحلیل این اطلاعات گام های مؤثرتری در جهت ارائه خدمات به جامعه هدف برداریم.

در پایان لازم است از تلاش های ارزنده و دقت گردآورندگان این سالنامه و نیز از همکاری کلیه معاونت های تخصصی در اجرای فرآیندهای نظام اطلاعات و آمار تشکر و قدردانی نمایم.

ابراهیم حسن نژاد کراشی

مدیر کل

آمار زیر بنای تمام حرکت هایی است که در سازمان انجام می شود و در صورتی که آمار قابل اطمینان در سازمان وجود نداشته باشد، برنامه ریزی با مشکل روبه رو شده و امکانات موجود در مسیر درست به کار گرفته نخواهد شد. به بیان دیگر آمار مهمترین ابزار ارزیابی عملکرد گذشته، حال برنامه ریزی برای آینده و یکی از عوامل اصلی سیاست گذاری و مدیریت در هر سازمانی محسوب می شود، مقوله ای که ارزش آن روز به روز بیشتر می شود. به طوری که دنیای جدید را جهان آمار و احتمالات نام نهاده اند در تبیین نقش و وظیفه آمار گفته می شود که آمار همچون چراغی است برای روشن کردن نقاط تاریک تصمیم گیری صریح و بی ابهام فرد تصمیم گیرنده. از سوی دیگر برنامه ریزی متکی بر آمارهای صحیح، درست و به موقع، یکی از رموز موفقیت و پیشرفت سازمان ها است.

واحد آمار و فناوری اطلاعات اداره فناوری اطلاعات، ارتباطات و تحول اداری با گردآوری آمار و اطلاعات مرتبط با معاونت پشتیبانی و منابع انسانی، معاونت امور اجتماعی، معاونت امور توانبخشی، معاونت امور پیشگیری و امور فرهنگی، اداره هماهنگی مؤسسات غیردولتی، مشارکت های مردمی و اشتغال، در قالب سالنامه در این راستا اقدام نموده است.

محسن پاکروح

رئیس اداره فناوری اطلاعات، ارتباطات و تحول اداری

معرفی شهرستان بندرعباس

شهرستان بندرعباس با مساحت ۱۳۲۵۵/۱ کیلومتر مربع در شمال تنگه هرمز در ۱۳ درجه و ۲۴ دقیقه عرض شمالی و ۵۶ درجه و ۲۲ دقیقه طول شرقی قرار دارد. براساس برآورد آمار سال ۱۳۸۵، جمعیت آن ۴۶۹۶۹۲ نفر است. آب و هوای آن به دلیل شرایط ویژه اش گوناگون بوده و در ناحیه کرانه ای و دشتی گرم و مرطوب است. تابستان در این ناحیه ۹ ماه ادامه می یابد و از اوایل آبان کم کم از گرما کاسته می شود. وزش بادهای شمالی همراه با گرد و غبار و رطوبت زیاد دریا، هوایی شرحی را به وجود می آورد. بیشتر بخش های آن کوهستانی است که از جنوب به سمت شمال کشیده می شود و در برخی نقاط، دشت های حاصلخیز و همواری میان کوه ها پدید آمده است. در سال ۱۶۲۲ میلادی شاه عباس توانست با کمک انگلیسی ها دست پرترالی ها را از این بندر کوتاه کند و به افتخار این پیروزی، نام آن به «بندرعباس» تغییر کرد. این شهر یکی از مهم ترین مراکز استراتژیکی و تجاری ایران در جوار خلیج فارس، تنگه هرمز و دریای عمان است. بندرعباس از ۴ بخش، ۲ شهر و ۱۰ دهستان تشکیل شده است:

آثار تاریخی و جاذبه های گردشگری

حمام گله داری

حمام گله داری در محله اوزی ها و پشت هتل امین قرار دارد. قدمت این حمام به دوره قاجاریه می رسد و در سال ۱۳۳۰ هجری به همت حاج احمد گله داری مرمت شده است. در این بنا بیشتر از سنگ های دریایی - اسفنجی، ساروج محلی و گچ دستکوب استفاده شده است.

معبد هندوها

معبد هندوها یا بت گوری (بت گوران)، واقع در خیابان امام خمینی بندرعباس در سال ۱۳۱۰ هـ ق از محل جمع آوری هدایای هندوها توسط تجار هندی ساخته شده است.

منطقه حفاظت شده گنو

این منطقه حفاظت شده در ۲۹ کیلومتری شمال غربی بندرعباس و روی کوه گنو واقع شده است. تنوع پوشش گیاهی این دامنه تا قله مشتمل بر درختان گرمسیری، استپ کوهپایه ای و گونه های نواحی سردسیر است. از منطقه گنو به عنوان جزئی از میراث طبیعی و ذخیره گاه زیست کره جهانی نیز یاد می شود و از شهرت بین المللی برخوردار است.

موزه بزرگ بندرعباس

این موزه در سه طبقه در کنار مجموعه برکه های باران احداث گردیده و علاوه بر نمونه های مخصوص فروش صنایع دستی، صنایع دریایی، مروارید و ... دارای چهار گالری مکتب خانه، گالری زراعت و حیات وحش و گالری بازار و کسب می باشد که شامل یک بازارچه سنتی، پنجشنبه بازار میناب، قهوه خانه سنتی و ... است.

صنایع دستی

صنایع دستی بندرعباس به عنوان مکمل اقتصاد کشاورزی، قسمتی از نیازهای مردم را تامین می نماید.

گلابتون دوزی

به وسیله سوزن های خاصی با نوک برجسته به نام قلاب انجام می شود و طرح های زیبایی از نخ با روکش فلزی نقره ای یا طلایی بر روی پارچه به تصویر کشیده می شود. لباس های گلابتون دوزی شده بیشتر جنبه مصرف محلی دارند.

خوس دوزی

بر روی پارچه توری با نوارهای نقره ای باریک انجام می شود.

بازی های محلی

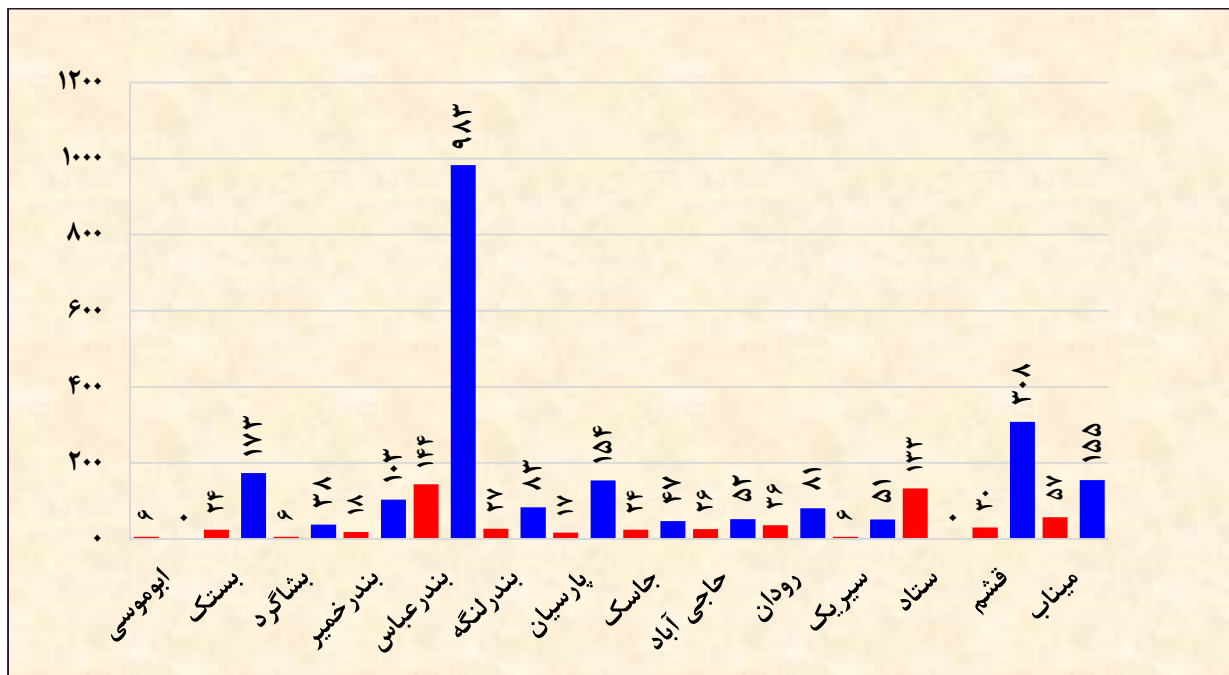
دارتوپ، سنگ چلکا، کشتی محلی، بازی هی، لپنگا، راماز، لوتک، اشترپول، درا، میشک میشکو

نیروی انسانی

جدول ۱-۱ شاغلان مراکز دولتی و مراکز غیردولتی به تفکیک شهرستان

شهرستان	جمع کل	مراکز دولتی	مراکز غیردولتی
ابوموسی	۶	۶	۰
بستک	۱۹۷	۲۴	۱۷۳
بشاگرد	۴۴	۶	۳۸
بندر خمیر	۱۲۱	۱۸	۱۰۳
بندر عباس	۱۱۲۷	۱۴۴	۹۸۳
بندر لنگه	۱۱۰	۲۷	۸۳
پارسیان	۱۷۱	۱۷	۱۵۴
جاسک	۷۱	۲۴	۴۷
حاجی آباد	۷۸	۲۶	۵۲
رودان	۱۱۷	۳۶	۸۱
سیریک	۵۷	۶	۵۱
ستاد	۱۳۳	۱۳۳	۰
قشم	۳۳۸	۳۰	۳۰۸
میناب	۲۱۲	۵۷	۱۵۵
جمع کل	۲۷۸۲	۵۵۴	۲۲۲۸

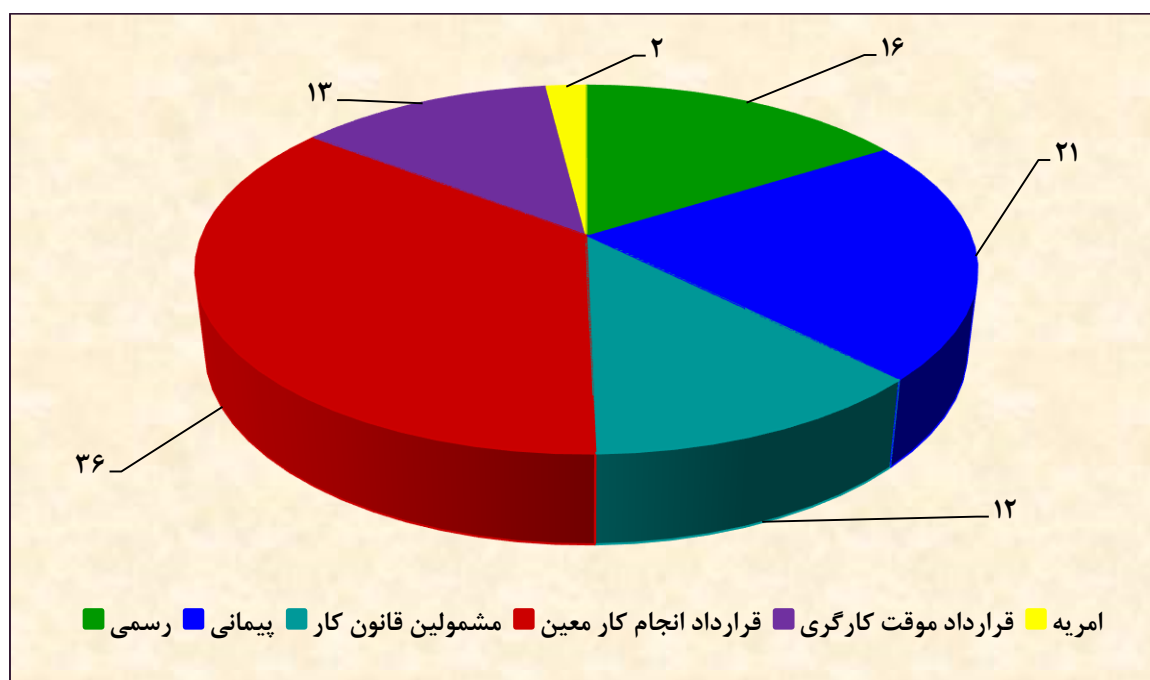
نمودار ۱-۱ شاغلان مراکز دولتی و مراکز غیردولتی به تفکیک شهرستان



جدول ۱-۲ شاغلان مراکز دولتی برحسب نوع استخدام و جنس به تفکیک شهرستان

شهرستان	جمع کل			رسمی			پیمانی			مشمولین قانون کار		
	مرد	زن	جمع	مرد	زن	جمع	مرد	زن	جمع	مرد	زن	جمع
ابوموسی	۱	۵	۶	۰	۱	۱	۱	۴	۵	۰	۰	۰
بستک	۹	۱۵	۲۴	۱	۰	۱	۲	۶	۸	۱	۴	۵
بشاگرد	۴	۲	۶	۰	۰	۰	۰	۱	۱	۰	۰	۱
بندر خمیر	۹	۹	۱۸	۰	۱	۱	۰	۴	۴	۲	۳	۵
بندر عباس	۴۹	۹۵	۱۴۴	۶	۱۷	۲۳	۰	۱۷	۱۷	۱	۱۰	۱۱
بندر لنگه	۱۱	۱۶	۲۷	۲	۱	۳	۰	۱۰	۱۰	۲	۱	۳
پارسیان	۳	۱۴	۱۷	۱	۰	۱	۰	۶	۶	۰	۱	۱
جاسک	۱۲	۱۲	۲۴	۰	۲	۲	۱	۵	۶	۷	۱	۸
حاجی آباد	۹	۱۷	۲۶	۱	۱	۲	۰	۴	۴	۱	۶	۷
رودان	۱۶	۲۰	۳۶	۵	۳	۸	۳	۲	۵	۱	۷	۸
سیریک	۳	۳	۶	۰	۰	۰	۰	۲	۲	۲	۰	۲
ستاد	۵۳	۸۰	۱۳۳	۱۱	۲۹	۴۰	۳	۲۰	۲۳	۲	۱	۳
قشم	۱۱	۱۹	۳۰	۲	۰	۲	۲	۶	۸	۱	۳	۴
میناب	۱۸	۳۹	۵۷	۳	۳	۶	۵	۱۵	۲۰	۲	۸	۱۰
جمع کل	۲۰۸	۳۴۶	۵۵۴	۳۲	۵۸	۹۰	۱۷	۱۰۲	۱۱۹	۲۳	۴۵	۶۸

نمودار ۱-۲ درصد شاغلان دولتی به تفکیک نوع استخدام



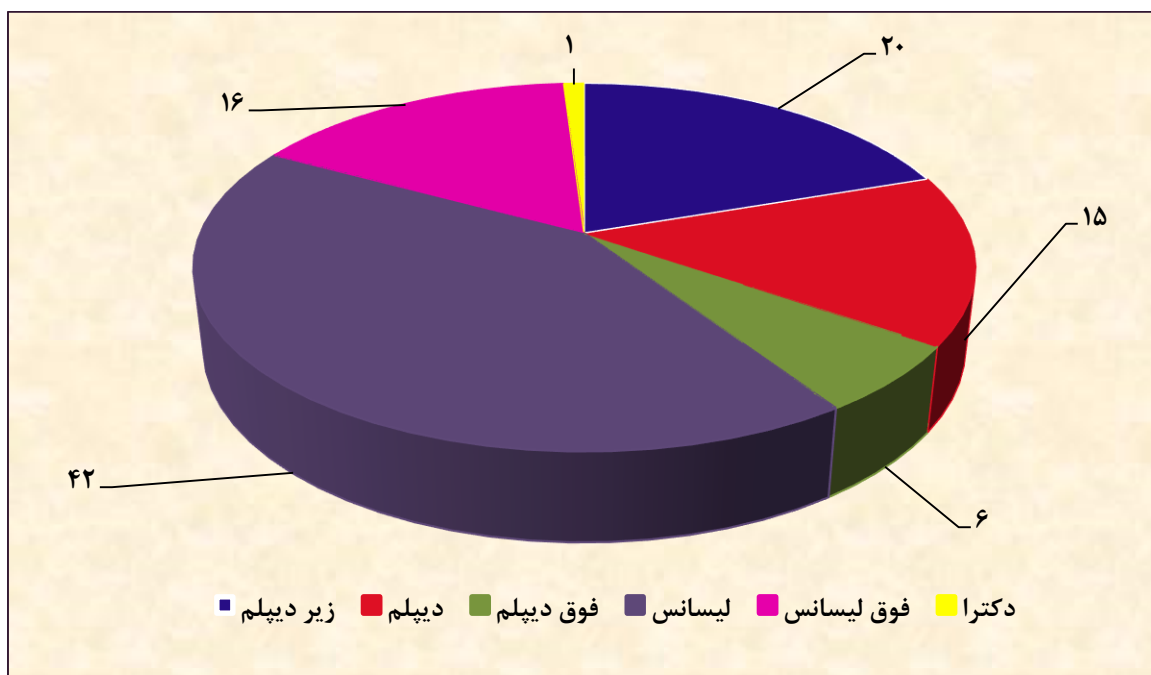
ادامه جدول ۱-۲ شاغلان مراکز دولتی برحسب نوع استخدام و جنسیت به تفکیک شهرستان

امریه	طرحی			قرارداد موقت کارگری			قرارداد انجام کار معین			شهرستان
	مرد	زن	جمع	مرد	زن	جمع	مرد	زن	جمع	
۰	۰	۰	۰	۰	۰	۰	۰	۰	۰	ابوموسی
۱	۰	۰	۰	۰	۱	۱	۴	۴	۸	بستک
۱	۰	۰	۰	۱	۱	۲	۱	۰	۱	بشاگرد
۲	۰	۰	۰	۰	۰	۰	۵	۱	۶	بندر خمیر
۰	۰	۰	۰	۱۴	۶	۲۰	۲۸	۴۵	۷۳	بندرعباس
۱	۰	۰	۰	۳	۱	۴	۳	۳	۶	بندرلنگه
۰	۰	۰	۰	۱	۱	۲	۱	۶	۷	پارسیان
۲	۰	۰	۰	۰	۰	۰	۲	۴	۶	جاسک
۰	۰	۰	۰	۱	۰	۱	۶	۶	۱۲	حاجی آباد
۱	۰	۰	۰	۳	۱	۴	۳	۷	۱۰	رودان
۰	۰	۰	۰	۱	۰	۱	۰	۱	۱	سیریک
۱	۰	۰	۰	۲۰	۲	۲۲	۱۶	۲۸	۴۴	ستاد
۱	۰	۰	۰	۵	۳	۸	۰	۷	۷	قشم
۱	۰	۰	۰	۴	۱	۵	۳	۱۲	۱۵	میناب
۱۱	۰	۰	۰	۵۳	۱۷	۷۰	۷۲	۱۲۴	۱۹۶	جمع کل

جدول ۱-۳ شاغلان مراکز دولتی بر حسب نوع مدرک تحصیلی و جنسیت به تفکیک شهرستان

شهرستان	جمع کل			زیر دیپلم			دیپلم			فوق دیپلم		
	مرد	زن	جمع	مرد	زن	جمع	مرد	زن	جمع	مرد	زن	جمع
ابوموسی	۱	۵	۶	۰	۰	۰	۰	۰	۰	۰	۰	۰
بستک	۹	۱۵	۲۴	۱	۰	۱	۰	۵	۵	۱	۱	۲
بشاگرد	۴	۲	۶	۱	۱	۲	۱	۰	۱	۱	۰	۱
بندر خمیر	۹	۹	۱۸	۲	۱	۳	۳	۳	۶	۰	۰	۰
بندر عباس	۴۹	۹۵	۱۴۴	۲۰	۹	۲۹	۱۳	۱۶	۲۹	۷	۸	۱۵
بندر لنگه	۱۱	۱۶	۲۷	۶	۲	۸	۰	۰	۰	۱	۲	۳
پارسیان	۳	۱۴	۱۷	۲	۲	۴	۰	۰	۰	۱	۱	۲
جاسک	۱۲	۱۲	۲۴	۳	۰	۳	۲	۳	۵	۱	۲	۳
حاجی آباد	۹	۱۷	۲۶	۱	۵	۶	۳	۲	۵	۱	۲	۳
رودان	۱۶	۲۰	۳۶	۳	۵	۸	۶	۴	۱۰	۲	۳	۵
سیریک	۳	۳	۶	۰	۰	۰	۰	۰	۰	۰	۱	۱
ستاد	۵۳	۸۰	۱۳۳	۲۴	۲	۲۶	۷	۳	۱۰	۵	۸	۱۳
قشم	۱۱	۱۹	۳۰	۵	۵	۱۰	۰	۲	۲	۱	۲	۳
میناب	۱۵	۴۲	۵۷	۴	۵	۹	۵	۴	۹	۳	۳	۶
جمع کل	۲۰۵	۳۴۹	۵۵۴	۷۲	۳۷	۱۰۹	۴۰	۴۲	۸۲	۲۳	۳۳	۵۶

نمودار ۱-۳ درصد شاغلان دولتی به تفکیک نوع مدرک تحصیلی



ادامه جدول ۱-۳ شاغلان مراکز دولتی برحسب نوع مدرک تحصیلی و جنسیت به تفکیک شهرستان

شهرستان	لیسانس			فوق لیسانس			دکتر		
	مرد	زن	جمع	مرد	زن	جمع	مرد	زن	جمع
ابوموسی	۱	۴	۵	۰	۱	۱	۰	۰	۰
بستک	۷	۸	۱۵	۱	۱	۲	۰	۰	۰
بشاگرد	۱	۱	۲	۰	۰	۰	۰	۰	۰
بندر خمیر	۴	۵	۹	۰	۰	۰	۰	۰	۰
بندر عباس	۱۵	۳۷	۵۲	۰	۲۶	۲۶	۰	۰	۰
بندر لنگه	۳	۸	۱۱	۱	۵	۶	۰	۰	۰
پارسیان	۱	۹	۱۰	۰	۲	۲	۰	۰	۰
جاسک	۶	۷	۱۳	۰	۱	۱	۰	۰	۰
حاجی آباد	۴	۳	۷	۰	۶	۶	۰	۰	۰
رودان	۶	۷	۱۳	۰	۲	۲	۰	۰	۰
سیریک	۲	۳	۵	۰	۰	۰	۰	۰	۰
ستاد	۱۲	۴۵	۵۷	۷	۲۳	۳۰	۰	۲	۲
قشم	۵	۶	۱۱	۱	۵	۶	۰	۰	۰
میناب	۳	۲۳	۲۶	۳	۷	۱۰	۰	۰	۰
جمع کل	۷۰	۱۶۶	۲۳۶	۱۳	۷۹	۹۲	۰	۲	۲

جدول ۴-۱ شاغلان مراکز غیردولتی برحسب نوع مرکز به تفکیک شهرستان

مراکز حرفه آموزی معلولین-ماده ۲۶	مراکز توانبخشی و نگهداری سالمندان-ماده ۲۶	مراکز توانبخشی و درمان بیماران روانی مزمن- ماده ۲۶	مراکز توانبخشی معلولین-ماده ۲۶	مجتمع ها و مراکز خدمات بهزیستی-ماده ۲۶	کلینیک و اورژانس های مددکاری اجتماعی-ماده ۲۶	طرح ها و برنامه ها	خانه سلامت دختران و زنان-ماده ۲۶	انجمن ها، موسسات غیردولتی و خیریه ها-ماده ۲۶	جمع کل	شهرستان
۰	۰	۰	۰	۰	۰	۰	۰	۰	۰	ابوموسی
۰	۱۶	۰	۱۹	۰	۰	۰	۰	۷	۱۷۲	بستک
۰	۰	۰	۰	۲	۰	۰	۰	۲	۳۸	بشاگرد
۰	۰	۰	۰	۰	۰	۰	۰	۸	۱۰۳	بندر خمیر
۱۳	۳۵	۵۳	۱۴۹	۰	۲۰	۱	۰	۷۶	۹۸۳	بندر عباس
۰	۰	۰	۰	۴	۰	۴	۰	۱۱	۸۳	بندر لنگه
۰	۰	۰	۰	۰	۰	۰	۰	۳۵	۱۵۴	پارسیان
۰	۰	۰	۰	۰	۰	۰	۰	۲۳	۴۷	جاسک
۰	۰	۰	۰	۰	۵	۰	۰	۱	۵۲	حاجی آباد
۰	۰	۰	۰	۲	۰	۰	۰	۸	۸۱	رودان
۰	۰	۰	۰	۰	۰	۰	۰	۰	۵۱	سیریک
۰	۰	۰	۷	۰	۱	۳	۰	۲۸	۳۰۸	قشم
۱۸	۱۳	۰	۰	۰	۰	۱	۰	۳۳	۱۵۳	میناب
۳۱	۶۴	۵۳	۱۷۵	۷	۲۶	۹	۰	۲۳۲	۲۲۲۵	جمع کل

ادامه جدول ۴-۱ شاغلان مراکز غیردولتی برحسب نوع مرکز به تفکیک شهرستان

واحد‌های دولتی	مهد های کودک-ماده ۲۶	موسسات غیردولتی توانبخشی مبتنی بر جامعه	مرکز خدمات مشاوره اجتماعی-ماده ۲۶	مراکز نگهداری شبانه روزی کودکان بی سرپرست و خیابانی-ماده ۲۶	مراکز دولتی -حوزه آسیب های اجتماعی	مراکز درمان و بازتوانی معنادران-ماده ۲۶	مراکز خدمات مشاوره ژنتیک-ماده ۲۶	شهرستان
۰	۰	۰	۰	۰	۰	۰	۰	ابوموسی
۸	۱۲۲	۰	۰	۰	۰	۰	۰	بستک
۰	۳۴	۰	۰	۰	۰	۰	۰	بشاگرد
۵	۷۸	۰	۰	۰	۱	۱۱	۰	بندر خمیر
۲۹	۴۸۹	۰	۱۷	۴۵	۳۷	۱۸	۱	بندرعباس
۷	۴۸	۰	۱	۰	۰	۹	۰	بندرلنگه
۷	۱۰۷	۰	۲	۰	۰	۳	۰	پارسیان
۹	۱	۰	۰	۰	۰	۱۴	۰	جاسک
۰	۳۴	۰	۰	۰	۹	۳	۰	حاجی آباد
۵	۵۵	۰	۱	۰	۸	۲	۰	رودان
۱۰	۳۵	۰	۱	۰	۰	۵	۰	سیریک
۸	۲۴۶	۰	۳	۰	۰	۱۲	۰	قشم
۱	۶۹	۰	۲	۰	۱۱	۵	۰	میناب
۸۹	۱۳۱۸	۰	۲۷	۴۵	۶۶	۸۲	۱	جمع کل

خدمت گیرنده

تعاریف و مفاهیم کلی

خانوار:

متشکل از یک یا چند نفر است که در یک اقامتگاه مشترک زندگی کرده و تمهیداتی به منظور تهیه غذا و تامین نیازهای مشترک داشته باشند و یا دارای اهداف و ویژگی های مشترک باشند. اعضای خانوار لزوماً با هم رابطه خویشاوندی ندارند. در برخی از موارد خاص مانند خانوارهایی که سرپرست آنان دارای بیش از یک همسر است ممکن است لزوماً اعضای خانوار در یک اقامتگاه مشترک زندگی نکنند.

مددجوی تحت پوشش اداره کل بهزیستی بهزیستی استان:

خدمت گیرنده اداره کل بهزیستی استان است که دارای پرونده مددجویی بوده و به تشخیص مددکار اجتماعی این اداره کل واجد شرایط بهره‌مندی از خدمات مستمر و یا غیرمستمر اداره کل بهزیستی استان است.

خدمت گیرنده اداره کل بهزیستی استان:

فردی است که طبق قوانین یا دستورالعمل‌های اداره کل بهزیستی استان، واجد شرایط دریافت خدمت تشخیص داده شده و از خدمات مستمر و یا غیرمستمر این اداره کل برخوردار می‌شود.

سالمند:

فردی است که سن کامل وی ۶۰ سال یا بالاتر باشد.

خدمت گیرنده شاغل شده توسط سازمان بهزیستی کشور:

فردی است که مشمول یکی از موارد ذیل بوده و توسط سازمان بهزیستی کشور نسبت به تسهیل‌گری اشتغال وی اقدام می‌شود:

الف) مددجوی اشتغال یافته تحت پوشش سازمان بهزیستی کشور باشد؛

ب) یکی از اعضای واجد شرایط اشتغال ۱ خانوار مددجوی تحت پوشش سازمان بهزیستی کشور بوده که مددجوی مذکور به تشخیص کمیته های تخصصی (کمیته ارزیابی و توانبخشی حرف های ۲ یا کمیته توانمندسازی ۳) سازمان بهزیستی کشور توانایی کارکردن نداشته باشد.

پ) فردی باشد که اشتغال وی براساس مجوزهای سازمان بهزیستی کشور در مراکز غیردولتی تحت نظارت سازمان بهزیستی کشور یا مراکز واگذار شده به بخش خصوصی صورت گرفته است.

-
- ۱- فرد واجد شرایط اشتغال فردی در رده سنی هجده تا پنجاه سال تمام است که علاوه بر جوینده کار و فاقد شغل بودن، متناسب با توانایی ها، علایق و فرصتهای شغلی موجود در بازار کار، به منظور فعالیت به صورت مزدبگیری یا خوداشتغالی، تحت آموزش‌های مختلف رسمی یا غیررسمی مطابق دستورالعمل مربوط قرار گرفته باشد.
 - ۲- کمیته ارزیابی و توانبخشی حرفه ای: کمیته ای است متشکل از نیروهای تخصصی توانبخشی حرف های که به منظور ارزیابی کلی، شناسایی پتانسیل های کاری و توانمندیهای افراد معلول متقاضی کار، هدایت و نظارت بر نحوه آموزشهای حرف های و مهارتی و پیگیری اشتغال آنها در سطح شهرستان یا استان تشکیل میشود.
 - ۳- کمیته توانمندسازی: کمیته ای متشکل از افراد متخصص و حرف های است که وظیفه بررسی، اظهار نظر و ارائه پیشنهاد در زمینه فعالیتهای توانمندسازی افراد، خانواده ها و گروه های تحت پوشش در سه سطح مراکز دولتی یا غیردولتی، شهرستان یا استان را به عهده دارد.

خانوار نیازمند تحت پوشش سازمان بهزیستی:

خانواری است که به تشخیص سازمان بهزیستی کشور اعضای آن قادر به تأمین حداقل نیازهای اساسی زندگی خود نبوده و درآمدی کمتر از چهل درصد حداقل مزد کارگر مشمول قانون کار داشته یا دارای فرزندان دو یا چندقلو در رده سنی شش سال تمام یا کمتر باشد.

کودک:

فردی است که سن وی کمتر از هجده سال تمام است

فرزند سازمان بهزیستی کشور:

فردی است که با سن کمتر از هجده سال به عنوان کودک بی سرپرست یا بدسرپرست در سیستم مراقبت شبانه روزی سازمان بهزیستی کشور پذیرش شده و در حال حاضر (بدون در نظر گرفتن سن) از خدمات مستمر و غیرمستمر این سازمان در طول مدت مراقبت یا پس از ترخیص بهره مند میشود.

خانواده جایگزین (سازمان بهزیستی کشور):

خانواده یا خانواری است که سرپرستی کودک تحت سرپرستی سازمان بهزیستی را به صورت موقت با حکم قضایی امین موقت، یا به صورت دائم با حکم قضایی فرزندخواندگی، برعهده می گیرد.

فرزند خواندگی:

فرآیندی است که طی آن و تحت نظارت سازمان بهزیستی کشور، یک کودک توسط یک زوج (زن وشوهر) یا یک زن مجرد که والدین یا والد بیولوژیک او نیستند، ولی با حکم قضایی والدین یا والد وی شمرده می شوند، به طور دائمی به عنوان فرزند پذیرفته می شود.

انتقال به زندگی مستقل فرزند سازمان بهزیستی کشور (ترخیص فرزند سازمان بهزیستی کشور):

فرآیندی است که براساس برنامه مراقبت در خانواده یا خانه و با تکیه بر توانمندی های فردی، اجتماعی و اقتصادی فرزند سازمان بهزیستی کشور، امکان زندگی مستقل وی به واسطه تشکیل خانواده و یا داشتن شغل و کاهش تدریجی وابستگی مالی به سازمان بهزیستی کشور فراهم می شود.

فرد معلول (فرد کم توان):

فردی است که در عملکرد اندامهای حسی مانند: اندام بینایی یا اندام شنوایی، اندام های حرکتی مانند: دست ها، پاها یا تنه و یا ساختار فیزیولوژیک مغز (عملکرد مغز) براساس معیارهای بین المللی شرایط سلامت ۱، بر اثر عوامل مادرزادی، بیماری، کهولت سن، سوانح، حوادث و یا عوامل دیگر دچار معلولیت (کم توانی) شده است.

شدت معلولیت:

میزان « اندازه و وسعت آسیب » در عملکرد و مشارکت اجتماعی فرد است که از طریق برآیند اندازه و وسعت آسیب در «عملکرد فیزیولوژیک و ساختار تشریحی بدن» از یک سو و «محدودیت در ظرفیت و قابلیت در انجام فعالیتهای روزمره زندگی و یا مشارکتهای اجتماعی» از سوی دیگر، تعیین می شود. درجات آن شامل خفیف، متوسط، شدید و خیلی شدید است.

فرد با کم توانی بینایی خفیف:

فردی است که به علت اختلال در سیستم بینایی، میزان یا کیفیت بینایی وی در هر دو چشم با بهترین اصلاح توسط عدسی های تصحیح کننده برحسب

مقیاس هندسی ۲ بین $\frac{3}{10}$ تا $\frac{6}{10}$ باشد.

فرد با کم توانی بینایی متوسط تا شدید (فرد کم بینا):

فردی است که به علت اختلال در سیستم بینایی، میزان یا کیفیت بینایی وی در هر دو چشم با بهترین اصلاح توسط عدسیهای تصحیح کننده برحسب

مقیاس هندسی ۲ بین $\frac{1}{10}$ تا $\frac{3}{10}$ باشد.

فرد با کم توانی بینایی شدید تا خیلی شدید (فرد نابینا):

فردی است که به علت اختلال در سیستم بینایی، میزان یا کیفیت بینایی وی در هر دو چشم با بهترین اصلاح توسط عدسی های تصحیح کننده برحسب مقیاس هندسی کمتر از ۰.۱ یا میدان بینایی وی کمتر از بیست درجه باشد به طور یکه قادر به تشخیص حرکت دست و شمارش انگشتان از فاصله یک متری نباشد.

فرد با معلولیت جسمی - حرکتی:

فردی است که به دلیل اختلالات در سیستم عصبی، عضلانی و یا اسکلتی، دچار محدودیت در عملکرد اندامهای فوقانی و تحتانی، تنه و یا ستون فقرات شده و به تبع آن دچار محدودیت در فعالیت های روزمره زندگی و یا مشارکت اجتماعی است.

فرد با اختلالات هوشی - رشدی (معلول ذهنی):

فردی است که دارای نقص در کارکرد هوشی (عقلانی) مانند: حل مسئله، برنامه ریزی، استدلال، قضاوت و نیز عملکرد سازگارانه مانند: برقراری ارتباط، مشارکت اجتماعی و یا داشتن زندگی مستقل بوده و براساس آزمون های استاندارد، دارای نمره هوش بهرکم تر از هفتاد باشد. این نقص در دوران رشد (رده سنی کمتر از هجده سال تمام) رخ می دهد. درجه شدت معلولیت این فرد از متوسط تا خیلی شدید است.

بیمار روانی مزمن:

فردی است که دارای علائم بالینی مشخص بیماری روانی به مدت حداقل دو سال باشد و سابقه بستری شدن در بخش روان پزشکی بیمارستان را بیش از یک بار در طی دو سال گذشته داشته و از نظر عملکرد فردی، اجتماعی و یا شغلی دچار مشکل باشد.

فرد با کم توانی شنوایی خفیف:

فردی است با اختلال در سیستم شنوایی به طور یکه با استفاده از سمعک، مداخلات جراحی و سایر وسایل کم کشنوایی و توانبخشی شنوایی، مشکل ارتباط کلامی وی برطرف شود. به عبارت دیگر آستانه شنوایی وی بین ۲۶ تا ۴۰ دسی بل است.

فرد با کم توانی شنوایی متوسط تا شدید (فرد کم شنوا):

فردی است با اختلال در سیستم شنوایی به طوری که با استفاده از سمعک، مداخلات جراحی و سایر وسایل کمک شنوایی و توانبخشی شنوایی، مشکل ارتباط کلامی وی به طور نسبی برطرف می شود. به عبارت دیگر آستانه شنوایی وی بین ۴۱ تا ۹۰ دسی بل است.

۱- شرایط سلامت یک اصطاح گسترده برای توصیف یک بیماری (حاد یا مزمن)، اختال، آسیب یا ضربه است. شرایط سامت ممکن است همچنین شامل سایر اوضاع مانند بارداری، سالمندی، تنش ناهنجاری مادرزادی یا زمینه ژنتیکی باشد. شرایط سامت با ICD-10 کدگذاری می شود.

ICD-10: International Statistical Classification of Diseases and Related Health Problems, 10th revision 2010

۲- در مقیاس هندسی دید فرد با تابلویی در فاصله شش متری چشم وی شامل اندازه های مختلف حرف «E» (E چارت) در جهات مختلف (بزرگ به کوچک از بالا به پایین) اندازه گیری

می شود که دید طبیعی $\frac{6}{10}$ است یعنی چنین فردی در فاصله شش متری قادر به تشخیص جهات ردیف دهم است.

فرد با کم توانی شنوایی شدید تا خیلی شدید(فرد ناشنوا):

فردی است با اختلال در سیستم شنوایی به طوری که با استفاده از سمعک، مداخلات جراحی و سایر وسایل کمک شنوایی، مشکل ارتباط کلامی وی برطرف نشود. به عبارت دیگر آستانه شنوایی وی بیش از ۹۱ دسی بل است.

فرد با اختلالات طیف اتیسم:

فردی است که با نشانه هایی در زمینه های رفتاری مشخص شامل اشکال در رفتارها و علائق، و یا انجام فعالیت های تکراری و محدود، مشخص می شود. علائم این اختلال به صورت طیفی از خفیف تا خیلی شدید بروز می کند.

فرد با آسیب نخاعی:

فردی است که بر اثر آسیب در طناب نخاعی دچار تغییر موقت یا دائمی در عملکرد سیستم های حرکتی، حسی و یا سیستم عصبی خودکار بدن خود شده است.

مشاوره ژنتیک:

نوعی خدمات سلامت و آگاهی رسانی است که به بررسی مشکلات احتمالی رخ دادن یک بیماری ژنتیکی یا ناشی از رخ دادن آن در انسان می پردازد. این فرآیند شامل تلاش مشاور ژنتیک (پزشک دارای گواهینامه دوره آموزشی مشاوره ژنتیک سازمان بهزیستی کشور) به منظور تشخیص، نحوه توارث بیماری و تعیین احتمال بروز مجدد آن، برخورد با بیماری و تصمیم گیری مناسب در هنگام بروز بیماری و کمک به تطابق اعضای خانواده با بیماری رخ داده و نیز کمک به بیمار است.

فرد تحت پوشش برنامه آگاه سازی پیشگیری از معلولیت:

فردی است که متناسب با گروه سنی خود در برنامه های آموزشی سازمان بهزیستی کشور شامل برنامه آگاه سازی پیشگیری از معلولیت ها برای گروه سنی ۱۵ تا کم تر از ۴۵ سال تمام، برنامه آگاه سازی پیشگیری از معلولیت های دوران سالمندی برای گروه سنی ۴۵ سال تمام و بیشتر و برنامه آگاهسازی پیشگیری از معلولیت های ناشی از انفجار مین برای تمام سنین، شرکت می نماید.

کودک غربال شده در برنامه غربالگری، تشخیص و مداخله زود هنگام شنوایی نوزادان:

کودک در رده سنی کمتر از یک ماه تمام است که در واحد غربالگری ۱ مورد تأیید سازمان بهزیستی کشور از نظر اختلالات شنوایی، تحت آزمون های غربالگری^۲ قرار گرفته است.

غربالگری:

روش تشخیص یا شناسایی است که به منظور کشف بیماری یا نقیصه در اشخاص به ظاهر سالم، به وسیله آزمون های عملی و سریع با حساسیت و ویژگی تعیین شده، معاینه یا سایر روش های مورد تأیید، انجام می شود.

کودک غربال شده در برنامه غربالگری تنبلی چشم:

کودک در رده سنی سه تا شش سال تمام است که در پایگاه غربالگری تنبلی چشم مورد تأیید سازمان بهزیستی کشور، توسط مربی، معلم یا بهورز از نظر تنبلی چشم با استفاده از E چارت یا دستگاه غربالگر عیوب انکساری، مورد غربالگری قرار گرفته و نیز عیوب انکساری، مواردی از استرابیسم (انحراف چشم) یا مشکلات ارگانیکی چشم (مانند آب مروارید یا افتادگی پلک) در وی بررسی می شود.

کودک ارجاعی به بینایی سنج در برنامه غربالگری تنبلی چشم:

کودک در رده سنی سه تا شش سال تمام است که پس از غربالگری تنبلی چشم، به علت میزان یا کیفیت (حدت) بینایی کمتر از برحسب مقیاس هندسی^۱، انحراف چشم (استرابیسم) و یا عدم همکاری در غربالگری اولیه، برای معاینه دقیق تر به بینایی سنج ارجاع می شود.

مشاوره روانشناختی:

خدمتی است که در قالب ارتباط تخصصی روانشناختی فردی یا گروهی ارائه شده و در آن مشاور یا روان شناس با داشتن مهارت ها و صلاحیتهای علمی و حرفه ای، مخاطب یا مخاطبان را با روش های منطبق بر نیازهایشان یاری نموده تا با شناخت بهتر خود به طور مؤثرتری عمل نمایند. این خدمت به صورت حضوری، تلفنی یا در فضای مجازی ارائه می شود.

.....

۱- تابلویی شامل اندازه های مختلف حرف «E» است که در فاصله شش متری چشم فرد در جهات مختلف (بزرگ به کوچک از بالا به پایین) قرار داده می شود. $\frac{6}{11}$ یعنی فرد در فاصله شش متری قادر به تشخیص جهات ردیف دهم است.

۲- در مقیاس هندسی دید فرد با تابلویی در فاصله شش متری چشم وی شامل اندازه های مختلف حرف «E» (چارت) در جهات مختلف (بزرگ به کوچک از بالا به پایین) اندازه گیری می شود که دید طبیعی $\frac{6}{11}$ است یعنی چنین فردی در فاصله شش متری قادر به تشخیص جهات ردیف دهم است.

جدول ۱-۲ خدمت گیرندگان اداره کل به تفکیک شهرستان

اجتماعی				کلی			شهرستان
خدمت گیرندگان مراکز آسیب های اجتماعی	کودکان خدمت گیرنده از مهدهای کودک	فرزندان تحت سرپرستی سازمان	مددجویان دارای پرونده اجتماعی	سالمندان خانوارهای مددجویان	مددجویان و اعضای خانوار تحت پوشش	مددجویان تحت پوشش	
۰	۱۷	۱	۵	۱	۵۱	۱۹	ابوموسی
۶۰۳	۹۰۷	۱۷	۸۱۶	۱۱۳۱	۷۷۳۳	۳۰۱۱	بستک
۲۵	۶۰۷	۰	۸۷۰	۳۴۳	۵۶۱۲	۱۶۹۴	بشاگرد
۱۳۰	۵۳۲	۹	۵۴۲	۱۱۱۲	۷۶۴۹	۴۵۵۵	بندر خمیر
۴۳۵۸	۷۷۹	۲۸۶	۳۶۷۷	۲۷۶۱	۳۱۵۱۷	۱۳۵۷۴	بندر عباس
۲۹۹	۶	۲۶	۸۶۱	۷۱۰	۵۶۷۷	۳۳۲۷	بندر لنگه
۱۵۴	۴۷۶	۱۷	۲۵۱	۲۲۶	۳۵۴۶	۱۱۹۱	پارسیان
۶۶۰	۰	۷	۲۱۸۲	۱۱۵۰	۹۴۵۹	۳۶۹۲	جاسک
۶۷۶	۲۸۲	۱۲	۲۴۳۳	۱۰۹۲	۹۴۷۳	۵۲۱۵	حاجی آباد
۶۰۶	۴۲۲	۲۶	۱۷۸۱	۱۸۰۶	۱۱۸۳۰	۶۶۲۹	رودان
۰	۱۸۲	۰	۳۳۰	۴۸۵	۳۶۷۳	۲۲۰۷	سیریک
۳۶۷	۵۹۸	۲۵	۷۷۸	۱۰۲۲	۹۱۷۳	۳۱۵۱	قشم
۱۴۱۷	۴۱۷	۵۱	۳۹۱۲	۲۷۵۶	۲۲۵۰۷	۱۰۰۲۹	میناب
۹۲۹۵	۵۲۲۵	۴۷۷	۱۸۴۳۸	۱۴۵۹۵	۱۲۷۹۰۰	۵۸۲۹۴	جمع کل

ادامه جدول ۱-۲ خدمت گیرندگان اداره کل به تفکیک شهرستان

توانبخشی								شهرستان
مردجویان دارای معلولیت شناسایی شده در برنامه CBR	خدمت گیرندگان خانه های توانبخشی شبانه روزی	خدمت گیرندگان مراکز مراقبت در منزل	خدمت گیرندگان مراکز ارائه خدمات توانبخشی در منزل	خدمت گیرندگان مراکز شبانه روزی توانبخشی مراقبتی	خدمت گیرندگان واحدهای توانپزشکی	خدمت گیرندگان مراکز روزانه، حرفه آموزی و کارگاههای تولیدی و حمایتی	معلولیت مردجویان تحت پوشش	
۰	۰	۰	۰	۰	۰	۰	۱۳	ابوموسی
۳	۹	۰	۰	۶۸	۰	۰	۲۰۶۸	بستک
۰	۰	۰	۰	۰	۰	۰	۸۷۶	بشاگرد
۸۹	۰	۰	۰	۰	۰	۰	۲۷۳۹	بندر خمیر
۶۴	۱۹	۱۴۰	۳۴۹	۳۷۱	۲۹۲	۵۰۶	۱۰۱۱۶	بندر عباس
۱۱۱	۰	۰	۰	۰	۹۸	۰	۲۱۷۳	بندر لنگه
۲۰	۰	۰	۰	۰	۰	۰	۷۲۳	پارسیان
۰	۰	۰	۰	۰	۰	۰	۱۴۷۷	جاسک
۶	۰	۰	۰	۰	۰	۰	۱۷۸۱	حاجی آباد
۲۱	۰	۰	۰	۰	۰	۰	۴۴۸۶	رودان
۲	۰	۰	۰	۰	۰	۰	۱۲۰۲	سیریک
۸	۰	۰	۰	۰	۰	۴۱	۲۸۱۰	قشم
۴۵	۰	۰	۷۲	۰	۲۰۱	۱۹۷	۵۵۶۰	میناب
۳۶۹	۲۸	۱۴۰	۴۲۱	۴۳۹	۵۹۱	۷۴۴	۳۶۰۲۴	جمع کل

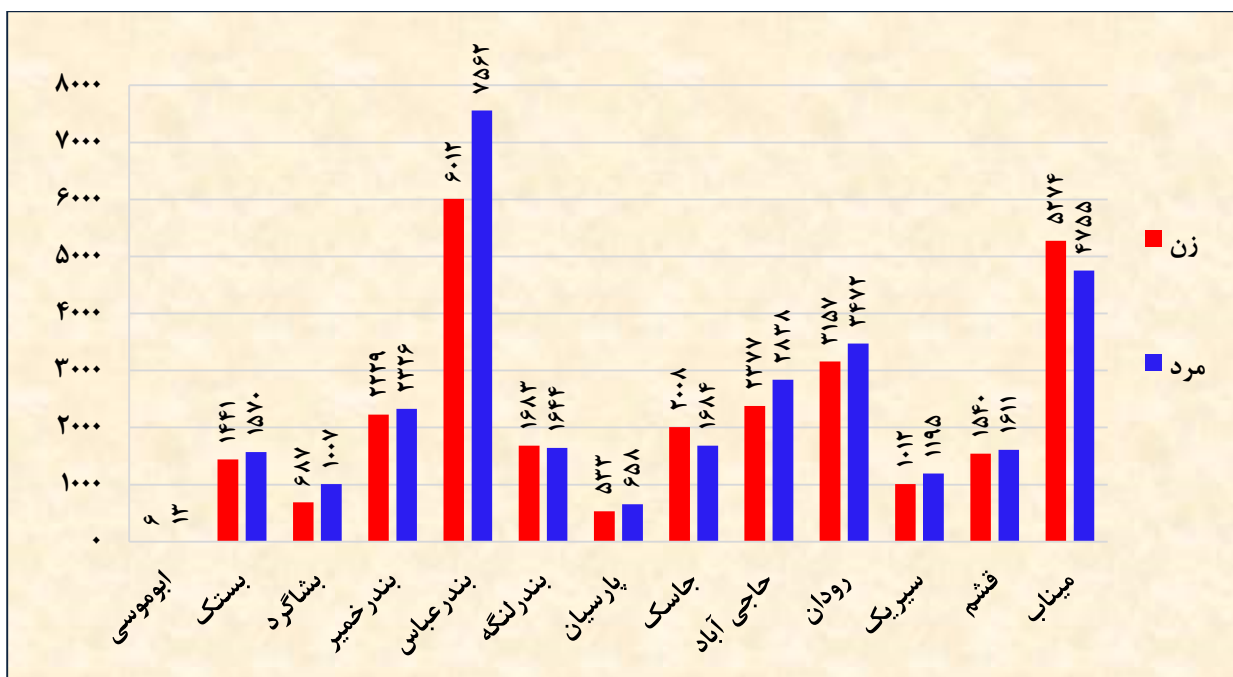
ادامه جدول ۱-۲ خدمت گیرندگان اداره کل به تفکیک شهرستان

پیشگیری								شهرستان
جمعیت تحت پوشش برنامه پیشگیری از اعتیاد اجتماع محور	خدمت گیرندگان مراکز درمان و کاهش آسیب اختلال مصرف مواد مخدر یا روان گردان	مراجعات مشاوره حضوری	کودکان غربال شده در پایگاههای تنبلی چشم پیشگیری از معلولیت ها	خدمت گیرندگان آگاهسازی سالمندی	خدمت گیرندگان سواد دانش آموزی	خدمت گیرندگان غربالگری شنوایی	خدمت گیرندگان مشاوره ژنتیک	
۸۶۶	۰	۰	۱۶۸	۰	۰	۰	۰	ابوموسی
۶۰۲۸	۰	۳۳۰	۲۴۲۶	۰	۰	۷۶۷	۰	بستک
۰	۰	۰	۹۳۱	۰	۰	۲۰۰	۰	بشاگرد
۱۵۲۲۱	۵۳۵	۱۳۴	۴۹۰۲	۰	۰	۶۸۰	۰	بندر خمیر
۱۴۱۳۰۴	۴۶۴۸	۳۸۶۸	۲۰۰۷۶	۰	۰	۷۶۸۹	۹۴۴	بندر عباس
۲۰۴۱۹	۱۰۳	۳۹۸	۶۳۸۱	۰	۰	۱۵۸۸	۰	بندر لنگه
۴۷۵۵	۳۵۷	۵۰۲	۲۵۱۲	۰	۰	۷۴۳	۰	پارسیان
۴۶۷۳	۳۴۱	۰	۴۳۶۲	۰	۰	۲۴۸	۰	جاسک
۲۷۴۱	۲۴۶	۰	۲۰۸۱	۰	۰	۴۹۵	۰	حاجی آباد
۷۳۸۸	۲۰۱	۱۶۹	۷۰۶۷	۰	۰	۱۳۶۰	۰	رودان
۱۹۱۴	۰	۰	۲۴۰۶	۰	۰	۱۰۰۴	۰	سیریک
۲۹۳۷۹	۹۲۶	۹۱۳	۹۰۵۶	۰	۰	۱۳۶۹	۰	قشم
۱۳۱۵۱	۱۰۲۴	۱۶۰۱	۹۶۲۸	۰	۰	۳۰۸۹	۰	میناب
۰	۵۰۹	۰	۰	۰	۰	۰	۰	کیش
۲۴۷۸۳۹	۸۸۹۰	۷۹۱۵	۷۱۹۹۶	۰	۰	۱۹۲۳۲	۹۴۴	جمع کل

جدول ۲-۲ تعداد مددجویان تحت پوشش بر حسب جنس و بعد خانوار به تفکیک شهرستان

شهرستان	جمع کل	مرد										
		جمع	ده و بیشتر	۹	۸	۷	۶	۵	۴	۳	۲	۱
ابوموسی	۱۹	۱۳	۰	۰	۰	۰	۱	۴	۰	۲	۶	
بستک	۳۰۱۱	۱۵۷۰	۱	۱	۶	۱۰	۴۶	۸۸	۱۱۹	۱۰۵	۱۰۷	۱۰۸۷
بشاگرد	۱۶۹۴	۱۰۰۷	۸	۶	۱۸	۵۲	۸۵	۱۲۲	۱۲۴	۷۴	۵۲	۴۶۶
بندر خمیر	۴۵۵۵	۲۳۲۶	۱	۲	۵	۵	۶۰	۷۱	۱۵۴	۱۳۳	۱۵۷	۱۷۶۸
بندر عباس	۱۳۵۷۴	۷۵۶۲	۳	۰	۱۶	۵۱	۱۲۳	۳۳۰	۷۰۴	۵۷۰	۵۵۵	۵۲۱۰
بندر لنگه	۳۳۲۷	۱۶۴۴	۱	۲	۱	۴	۱۱	۲۴	۱۱۸	۵۵	۶۰	۱۳۶۸
پارسیان	۱۱۹۱	۶۵۸	۱	۰	۱	۴	۷	۲۲	۷۳	۴۲	۴۴	۴۶۴
جاسک	۳۶۹۲	۱۶۸۴	۷	۱۱	۳۲	۶۰	۹۵	۱۲۴	۱۵۴	۱۰۳	۱۰۰	۹۹۸
حاجی آباد	۵۲۱۵	۲۸۳۸	۰	۱	۳	۱۲	۳۳	۸۰	۱۷۵	۲۲۰	۶۴۹	۱۶۶۵
رودان	۶۶۲۹	۳۴۷۲	۰	۷	۱۲	۳۸	۶۱	۱۷۴	۲۸۳	۲۳۲	۲۶۸	۲۳۹۷
سیریک	۲۲۰۷	۱۱۹۵	۱	۱	۱۳	۱۷	۲۳	۳۷	۳۹	۳۰	۳۴	۱۰۰۰
قشم	۳۱۵۱	۱۶۱۱	۱	۱	۴	۶	۲۱	۵۰	۱۲۱	۱۱۹	۱۰۰	۱۱۸۸
میناب	۱۰۰۲۹	۴۷۵۵	۲	۹	۱۵	۳۵	۱۰۴	۲۷۶	۴۲۳	۳۳۲	۲۸۷	۳۲۷۲
جمع کل	۵۸۲۹۴	۳۰۳۳۵	۲۶	۵۰	۱۳۴	۳۰۱	۶۷۵	۱۴۰۴	۲۴۹۵	۲۰۱۸	۲۴۱۷	۲۰۸۹۰

نمودار ۲-۱ مددجویان تحت پوشش بر حسب جنسیت به تفکیک شهرستان



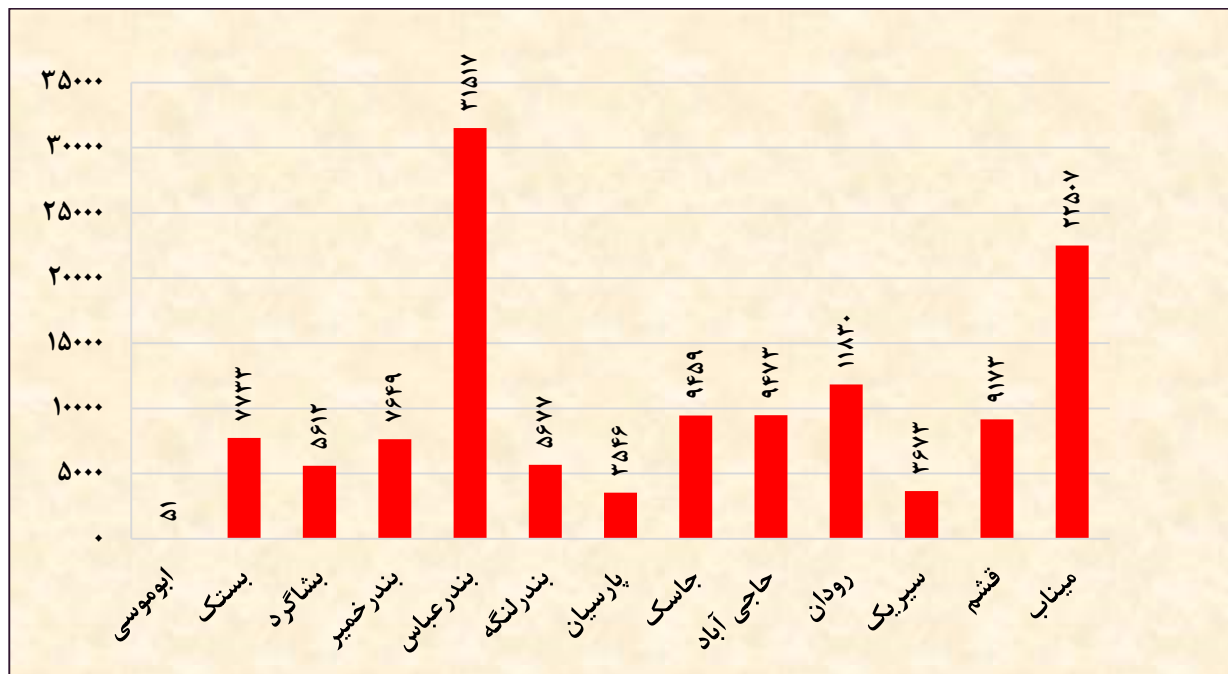
ادامه جدول ۲-۲ تعداد مددجویان تحت پوشش بر حسب جنس و بعد خانوار به تفکیک شهرستان

زن											شهرستان
جمع	ده و بیشتر	۹	۸	۷	۶	۵	۴	۳	۲	۱	
۶	۰	۰	۰	۰	۰	۰	۰	۱	۰	۵	ابوموسی
۱۴۴۱	۰	۱	۳	۶	۷	۲۱	۴۲	۷۵	۱۵۵	۱۱۳۱	بستک
۶۸۷	۳	۸	۱۵	۲۰	۴۰	۵۹	۴۳	۳۷	۴۵	۴۱۷	بشاگرد
۲۲۲۹	۰	۰	۳	۰	۱۰	۳۲	۱۳۱	۲۰۶	۲۰۰	۱۶۴۷	بندر خمیر
۶۰۱۲	۱	۳	۳	۱۲	۳۰	۸۶	۲۴۹	۴۷۴	۷۱۳	۴۴۴۱	بندر عباس
۱۶۸۳	۱	۱	۱	۴	۸	۱۴	۳۱	۷۰	۱۰۵	۱۴۴۸	بندر لنگه
۵۳۳	۰	۰	۰	۰	۴	۹	۲۱	۳۵	۴۹	۴۱۵	پارسیان
۲۰۰۸	۵	۲	۱۵	۱۸	۴۷	۹۰	۱۴۹	۲۱۶	۲۵۵	۱۲۱۱	جاسک
۲۳۷۷	۰	۰	۱	۳	۹	۲۲	۵۷	۱۲۷	۱۸۸	۱۹۷۰	حاجی آباد
۳۱۵۷	۰	۰	۲	۶	۱۵	۵۴	۹۸	۱۴۳	۲۶۵	۲۵۷۴	رودان
۱۰۱۲	۲	۰	۳	۹	۱۳	۲۶	۳۹	۴۴	۳۹	۸۳۷	سیریک
۱۵۴۰	۰	۰	۱	۴	۲۰	۳۹	۶۰	۱۰۲	۱۳۴	۱۱۸۰	قشم
۵۲۷۴	۴	۵	۵	۳۴	۸۳	۱۹۲	۳۳۶	۴۱۲	۵۱۲	۳۶۹۱	میناب
۲۷۹۵۹	۱۶	۲۰	۵۲	۱۱۶	۲۸۶	۶۴۴	۱۲۵۶	۱۹۴۲	۲۶۶۰	۲۰۹۶۷	جمع کل

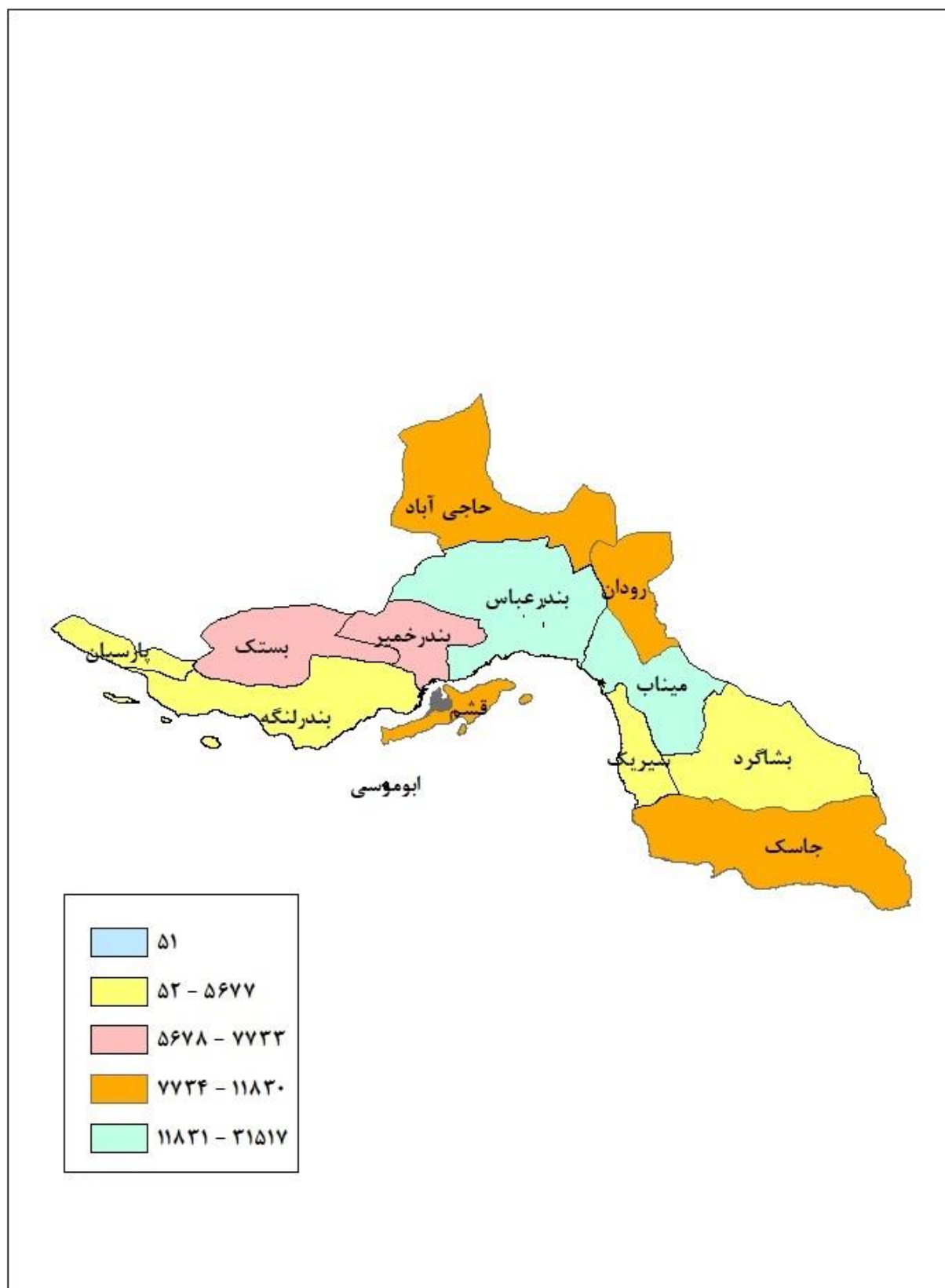
جدول ۳-۲-۳ مددجویان و اعضای خانوار تحت پوشش به تفکیک شهرستان

شهرستان	تعداد
ابوموسی	۵۱
بستک	۷۷۳۳
بشاگرد	۵۶۱۲
بندر خمیر	۷۶۴۹
بندر عباس	۳۱۵۱۷
بندر لنگه	۵۶۷۷
پارسیان	۳۵۴۶
جاسک	۹۴۵۹
حاجی آباد	۹۴۷۳
رودان	۱۱۸۳۰
سیریک	۳۶۷۳
قشم	۹۱۷۳
میناب	۲۲۵۰۷
جمع کل	۱۲۷۹۰۰

نمودار ۲-۲-۲ مددجویان و اعضای خانوار تحت پوشش به تفکیک شهرستان



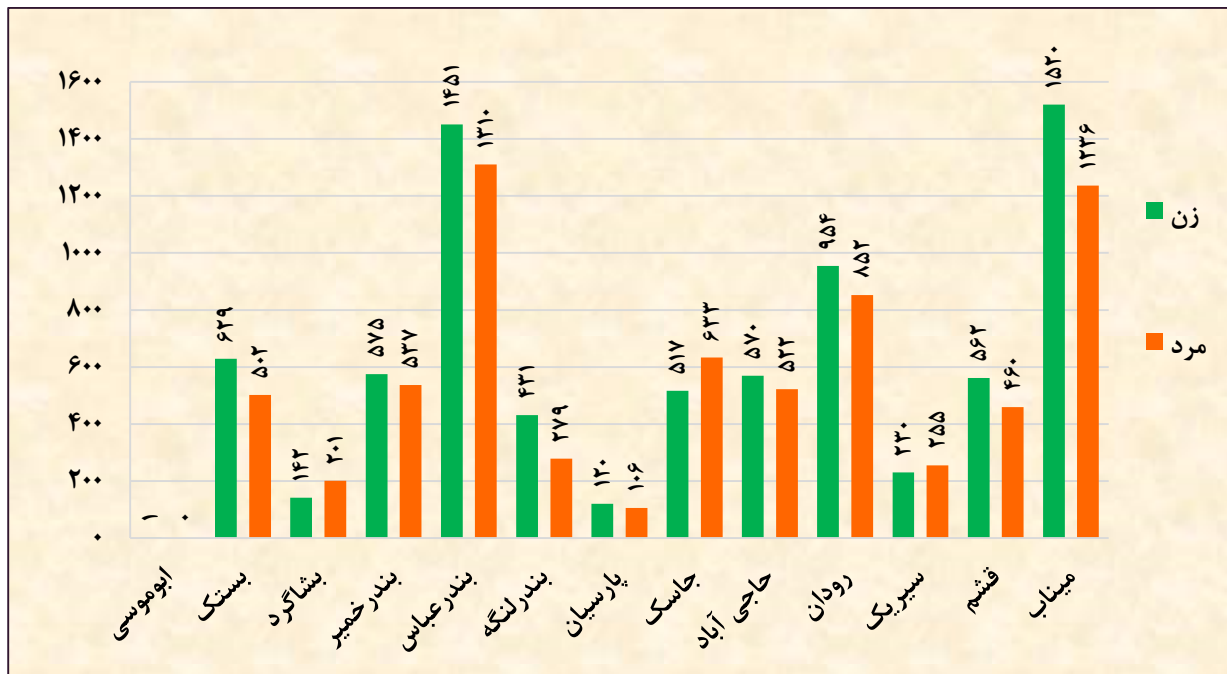
نقشه ۱-۲ توزیع مددجویان و اعضای خانوار تحت پوشش به تفکیک شهرستان



جدول ۲-۴ تعداد سالمندان خانوارهای مددجویان تحت پوشش بر حسب جنس به تفکیک شهرستان

شهرستان	جمع کل	مرد	زن
ابوموسی	۱	۰	۱
بستک	۱۱۳۱	۵۰۲	۶۲۹
بشاگرد	۳۴۳	۲۰۱	۱۴۲
بندر خمیر	۱۱۱۲	۵۳۷	۵۷۵
بندر عباس	۲۷۶۱	۱۳۱۰	۱۴۵۱
بندر لنگه	۷۱۰	۲۷۹	۴۳۱
پارسیان	۲۲۶	۱۰۶	۱۲۰
جاسک	۱۱۵۰	۶۳۳	۵۱۷
حاجی آباد	۱۰۹۲	۵۲۲	۵۷۰
رودان	۱۸۰۶	۸۵۲	۹۵۴
سیریک	۴۸۵	۲۵۵	۲۳۰
قشم	۱۰۲۲	۴۶۰	۵۶۲
میناب	۲۷۵۶	۱۲۳۶	۱۵۲۰
جمع کل	۱۴۵۹۵	۶۸۹۳	۷۷۰۲

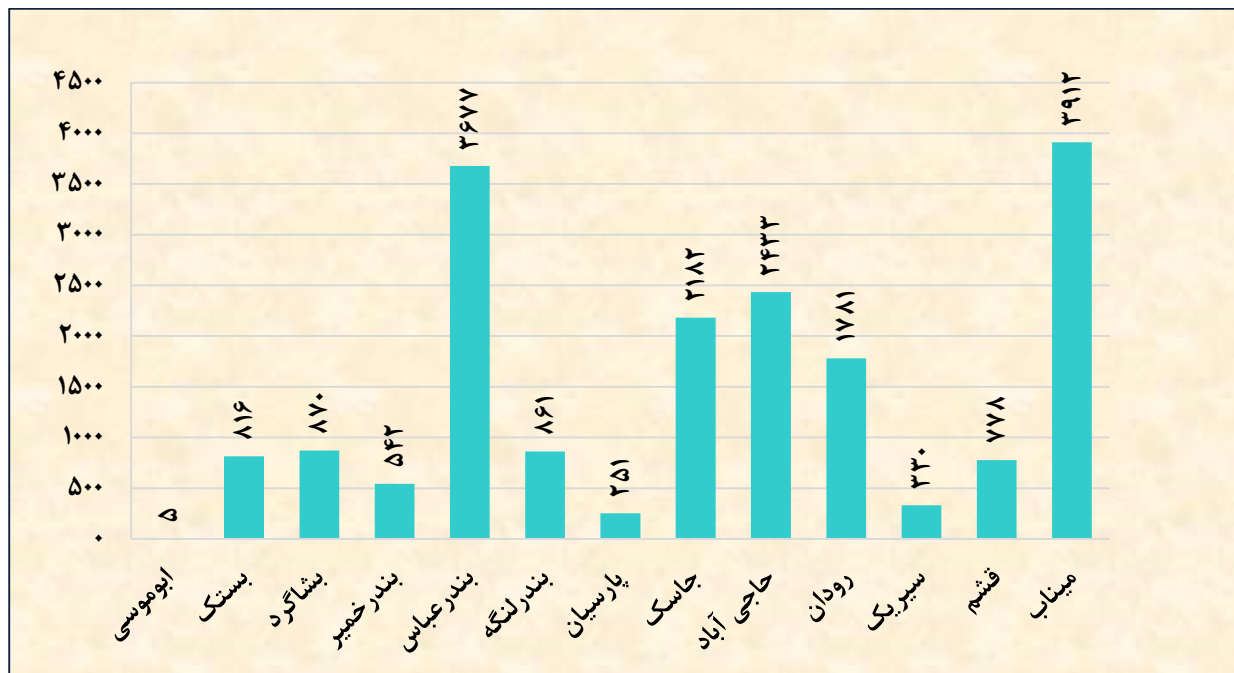
نمودار ۲-۳ سالمندان خانوارهای مددجویان تحت پوشش بر حسب جنس به تفکیک شهرستان



جدول ۵-۲ تعداد مددجویان دارای پرونده اجتماعی برحسب دفتر پذیرش به تفکیک شهرستان

شهرستان	جمع کل	آسیب های اجتماعی	توانمند سازی خانواده و زنان	شبه خانواده
ابوموسی	۵	۰	۳	۲
بستک	۸۱۶	۱۴	۷۷۶	۲۶
بشاگرد	۸۷۰	۱۱	۸۵۶	۳
بندر خمیر	۵۴۲	۳۳	۴۹۵	۱۴
بندر عباس	۳۶۷۷	۷۳۶	۲۲۹۵	۶۴۶
بندر لنگه	۸۶۱	۲۴	۸۰۵	۳۲
پارسیان	۲۵۱	۵	۲۲۳	۲۳
جاسک	۲۱۸۲	۴۳۳	۱۷۳۹	۱۰
حاجی آباد	۲۴۳۳	۱۰۵۲	۱۳۴۴	۳۷
رودان	۱۷۸۱	۳۷۹	۱۳۵۳	۴۹
سیریک	۳۳۰	۰	۳۳۰	۰
قشم	۷۷۸	۱۰۵	۶۴۶	۲۷
میناب	۳۹۱۲	۴۹۴	۳۳۵۰	۶۸
جمع کل	۱۸۴۳۸	۳۲۸۶	۱۴۲۱۵	۹۳۷

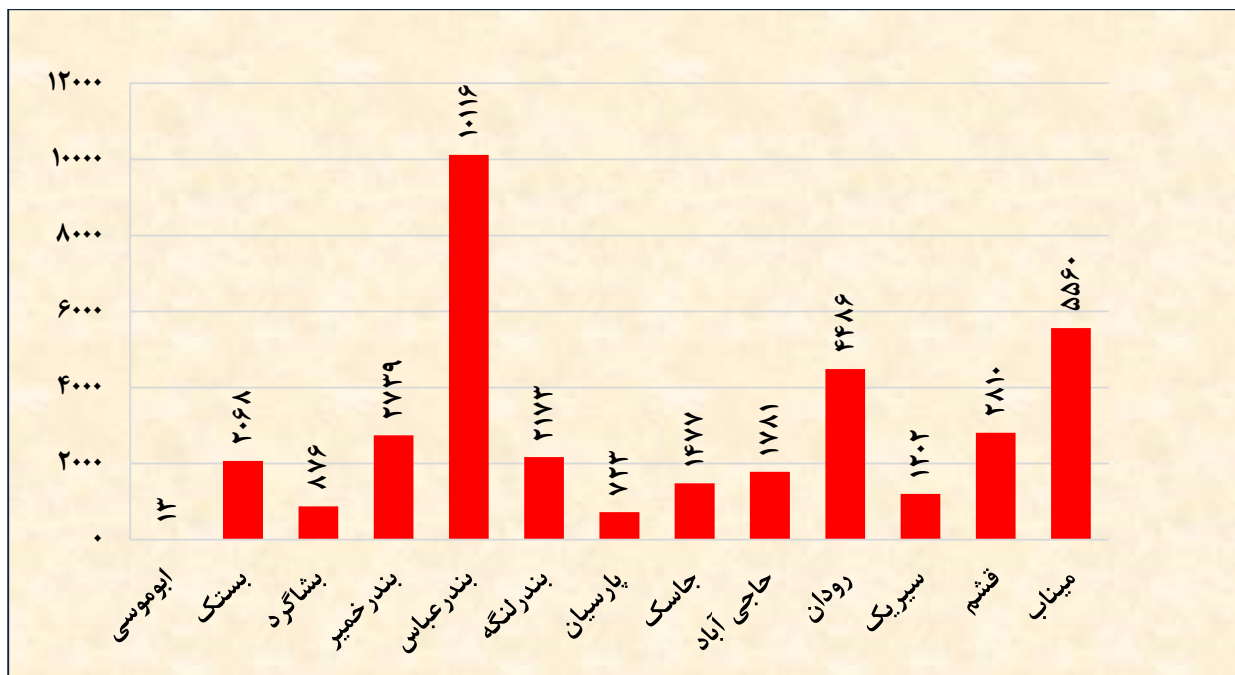
نمودار ۴-۲ تعداد مددجویان دارای پرونده اجتماعی به تفکیک شهرستان



جدول ۶-۲ تعداد کل مددجویان معلول تحت پوشش بر حسب جنسیت به تفکیک شهرستان

جمع معلولین						شهرستان
نامشخص	متوسط	شدید	خیلی شدید	خفیف	جمع کل	
۰	۴	۲	۲	۵	۱۳	ابوموسی
۶۵	۶۲۴	۷۴۵	۳۱۰	۳۲۴	۲۰۶۸	بستک
۸	۳۱۰	۳۹۲	۱۰۰	۶۶	۸۷۶	بشاگرد
۳۴۳	۱۰۶۹	۵۷۸	۱۰۸	۶۴۱	۲۷۳۹	بندر خمیر
۱۷۹	۳۳۷۴	۳۴۲۵	۱۵۴۰	۱۵۹۸	۱۰۱۱۶	بندر عباس
۲۰۸	۴۳۴	۵۸۰	۸۱۳	۱۳۸	۲۱۷۳	بندر لنگه
۵	۲۲۰	۲۴۶	۱۲۶	۱۲۶	۷۲۳	پارسیان
۵۹	۴۸۰	۵۲۹	۲۶۷	۱۴۲	۱۴۷۷	جاسک
۲۸	۷۱۰	۷۰۸	۱۲۷	۲۰۸	۱۷۸۱	حاجی آباد
۷۵	۱۸۴۷	۱۷۸۵	۳۹۱	۳۸۸	۴۴۸۶	رودان
۳۵	۴۹۱	۴۹۷	۱۴۰	۳۹	۱۲۰۲	سیریک
۳۸	۱۳۲۳	۶۷۰	۲۹۰	۴۸۹	۲۸۱۰	قشم
۴۲۲	۲۱۲۴	۱۷۱۷	۷۹۱	۵۰۶	۵۵۶۰	میناب
۱۴۶۵	۱۳۰۱۰	۱۱۸۷۴	۵۰۰۵	۴۶۷۰	۳۶۰۲۴	جمع کل

نمودار ۵-۲ تعداد کل معلولین به تفکیک شهرستان



ادامه جدول ۶-۲ معلولیت مددجویان دارای معلولیت بر حسب جنسیت به تفکیک شهرستان

مرد												شهرستان
جسمی حرکتی						بینایی						
جمع	نامشخص	متوسط	شدید	خیلی شدید	خفیف	جمع	نامشخص	متوسط	شدید	خیلی شدید	خفیف	
۴	۰	۳	۰	۰	۱	۳	۰	۱	۰	۰	۲	ابوموسی
۴۵۷	۴	۱۴۹	۱۴۸	۶۷	۸۹	۲۵۷	۱	۱۱۲	۴۹	۱۸	۷۷	بستک
۲۷۱	۱	۱۰۸	۱۱۴	۲۶	۲۲	۹۹	۰	۳۴	۵۳	۸	۴	بشاگرد
۷۶۸	۱۵۸	۲۳۵	۱۵۸	۲۲	۱۹۵	۲۴۶	۷	۱۰۶	۴۶	۹	۷۸	بندر خمیر
۲۵۰۶	۳	۹۸۴	۸۹۲	۲۰۵	۴۲۲	۸۴۸	۴	۲۹۹	۲۷۱	۱۱۰	۱۶۴	بندر عباس
۴۶۲	۱۹	۹۶	۱۳۰	۱۷۵	۴۲	۲۰۲	۴	۳۰	۳۹	۱۰۹	۲۰	بندر لنگه
۱۹۰	۰	۵۰	۶۲	۳۸	۴۰	۳۵	۰	۱۰	۱۷	۶	۲	پارسیان
۳۹۵	۱۵	۱۴۲	۱۱۳	۶۳	۶۲	۱۷۲	۲	۶۶	۵۶	۲۷	۲۱	جاسک
۵۵۷	۳	۲۰۶	۲۰۷	۴۵	۹۶	۲۱۶	۰	۱۳۰	۶۸	۸	۱۰	حاجی آباد
۱۲۸۶	۵	۵۳۰	۴۵۹	۱۴۹	۱۴۳	۵۰۴	۰	۲۲۸	۲۰۰	۴۰	۳۶	رودان
۳۰۶	۰	۱۴۱	۱۰۶	۴۷	۱۲	۱۳۹	۰	۶۷	۵۸	۱۱	۳	سیریک
۸۴۶	۵	۴۳۵	۱۸۲	۷۵	۱۴۹	۱۸۸	۱	۸۴	۴۸	۲۹	۲۶	قشم
۱۴۸۴	۲۴	۶۷۸	۴۲۲	۱۹۰	۱۷۰	۵۹۹	۹	۲۴۳	۱۹۵	۱۱۶	۳۶	میناب
۹۵۳۲	۲۳۷	۳۷۵۷	۲۹۹۳	۱۱۰۲	۱۴۴۳	۳۵۰۸	۲۸	۱۴۱۰	۱۱۰۰	۴۹۱	۴۷۹	جمع کل

ادامه جدول ۶-۲ معلولیت مددجویان دارای معلولیت بر حسب جنسیت به تفکیک شهرستان

مرد												شهرستان
روانی						ذهنی						
جمع	نامشخص	متوسط	شدید	خیلی شدید	خفیف	جمع	نامشخص	متوسط	شدید	خیلی شدید	خفیف	
۰	۰	۰	۰	۰	۰	۳	۰	۰	۱	۱	۱	ابوموسی
۱۱۴	۳۲	۲۰	۵۳	۵	۴	۳۴۸	۴	۸۴	۱۴۲	۸۷	۳۱	بستک
۲۱	۳	۶	۱۱	۰	۱	۱۰۷	۰	۳۲	۵۶	۱۸	۱	بشاگرد
۸۶	۸	۳۵	۳۵	۰	۸	۴۵۳	۸	۲۴۵	۹۵	۱۷	۸۸	بندر خمیر
۵۸۱	۱۳۱	۸۶	۳۰۸	۲۴	۳۲	۱۷۶۰	۴	۶۶۸	۴۶۶	۲۳۰	۳۹۲	بندر عباس
۶۸	۵۴	۵	۶	۲	۱	۳۷۶	۷	۱۱۳	۱۲۹	۱۱۰	۱۷	بندر لنگه
۶	۳	۱	۱	۰	۱	۱۵۴	۰	۵۲	۵۴	۱۳	۳۵	پارسیان
۴۴	۲۵	۴	۱۵	۰	۰	۳۰۰	۳	۱۰۴	۹۹	۶۴	۳۰	جاسک
۴۵	۲۳	۱۱	۱۱	۰	۰	۱۸۶	۰	۴۵	۱۰۳	۱۸	۲۰	حاجی آباد
۱۱۵	۴۱	۳۴	۳۸	۰	۲	۵۱۴	۱	۲۲۲	۲۲۵	۳۴	۳۲	رودان
۴۶	۲۳	۸	۱۴	۰	۱	۱۶۲	۰	۶۱	۷۳	۱۷	۱۱	سیریک
۸۷	۲۰	۲۷	۱۷	۵	۱۸	۴۰۶	۴	۱۶۳	۱۰۶	۵۲	۸۱	قشم
۲۳۷	۱۳۲	۴۳	۵۱	۲	۹	۶۹۰	۷	۲۳۱	۲۹۱	۱۰۱	۶۰	میناب
۱۴۵۰	۴۹۵	۲۸۰	۵۶۰	۳۸	۷۷	۵۴۵۹	۳۸	۲۰۲۰	۱۸۴۰	۷۶۲	۷۹۹	جمع کل

ادامه جدول ۶-۲ معلولیت مددجویان دارای معلولیت برحسب جنسیت به تفکیک شهرستان

مرد												شهرستان
صوت و گفتار						شنوایی						
جمع	نامشخص	متوسط	شدید	خیلی شدید	خفیف	جمع	نامشخص	متوسط	شدید	خیلی شدید	خفیف	
۰	۰	۰	۰	۰	۰	۰	۰	۰	۰	۰	۰	ابوموسی
۲۰	۰	۹	۹	۰	۲	۱۲۴	۱	۳۲	۵۵	۲۲	۱۴	بستک
۶	۰	۴	۱	۰	۱	۴۸	۰	۸	۱۹	۱۱	۱۰	بشاگرد
۱۵	۰	۱۰	۲	۲	۱	۹۵	۰	۳۶	۳۱	۵	۲۳	بندر خمیر
۴۲	۰	۲۱	۱۷	۲	۲	۸۵۸	۲	۱۸۴	۲۴۲	۳۰۸	۱۲۲	بندر عباس
۲۰	۲	۴	۱۲	۲	۰	۱۳۳	۲	۱۳	۳۹	۷۶	۳	بندر لنگه
۱	۰	۱	۰	۰	۰	۵۱	۰	۱۳	۱۷	۱۶	۵	پارسیان
۰	۰	۰	۰	۰	۰	۶۵	۱	۱۲	۳۱	۱۹	۲	جاسک
۷	۰	۳	۴	۰	۰	۹۷	۰	۴۵	۴۳	۷	۲	حاجی آباد
۱۸	۰	۶	۱۲	۰	۰	۲۵۰	۰	۷۱	۱۳۹	۲۲	۱۸	رودان
۱۹	۰	۸	۱۱	۰	۰	۶۲	۰	۱۸	۳۱	۱۲	۱	سیریک
۳۲	۰	۱۰	۱۵	۲	۵	۱۱۳	۱	۵۱	۳۳	۱۲	۱۶	قشم
۲۲	۱	۱۱	۹	۰	۱	۳۷۷	۴	۱۲۳	۱۲۳	۱۰۴	۲۳	میناب
۲۰۲	۳	۸۷	۹۲	۸	۱۲	۲۲۷۳	۱۱	۶۰۶	۸۰۳	۶۱۴	۲۳۹	جمع کل

ادامه جدول ۶-۲ معلولیت مددجویان دارای معلولیت بر حسب جنسیت به تفکیک شهرستان

زن												شهرستان
جسمی حرکتی						بینایی						
جمع	نامشخص	متوسط	شدید	خیلی شدید	خفیف	جمع	نامشخص	متوسط	شدید	خیلی شدید	خفیف	
۳	۰	۰	۱	۱	۱	۰	۰	۰	۰	۰	۰	ابوموسی
۲۷۹	۶	۹۰	۱۰۲	۳۲	۴۹	۱۴۰	۰	۴۹	۳۹	۱۶	۳۶	بستک
۱۲۳	۰	۵۱	۵۴	۸	۱۰	۷۱	۰	۳۴	۲۴	۸	۵	بشاگرد
۵۱۶	۱۳۰	۱۴۹	۸۱	۲۲	۱۳۴	۱۵۲	۱۲	۵۲	۳۳	۷	۴۸	بندر خمیر
۱۱۸۳	۲	۴۷۱	۴۴۹	۱۰۹	۱۵۲	۴۰۰	۱	۱۴۱	۱۴۰	۷۵	۴۳	بندر عباس
۳۰۳	۶	۶۰	۹۵	۱۲۴	۱۸	۱۵۱	۱	۱۹	۲۸	۹۱	۱۲	بندر لنگه
۱۲۵	۰	۳۹	۳۹	۲۸	۱۹	۲۳	۰	۱۱	۶	۳	۳	پارسیان
۲۰۰	۲	۶۲	۸۷	۳۲	۱۷	۱۰۷	۰	۳۶	۴۹	۲۰	۲	جاسک
۳۰۲	۰	۱۰۷	۱۲۳	۲۰	۵۲	۱۶۸	۰	۱۰۵	۴۴	۸	۱۱	حاجی آباد
۷۱۱	۵	۳۰۷	۲۵۱	۷۶	۷۲	۴۴۶	۰	۲۰۷	۱۷۸	۳۸	۲۳	رودان
۱۹۹	۱	۸۰	۸۷	۲۷	۴	۹۲	۰	۴۰	۳۷	۱۳	۲	سیریک
۵۲۵	۴	۲۷۰	۱۰۵	۵۱	۹۵	۱۴۹	۰	۷۱	۴۲	۱۵	۲۱	قشم
۷۵۹	۱۱	۳۱۲	۲۲۱	۱۰۳	۱۱۲	۳۴۰	۴	۱۸۶	۸۶	۳۹	۲۵	میناب
۵۲۲۸	۱۶۷	۱۹۹۸	۱۶۹۵	۶۳۳	۷۳۵	۲۲۳۹	۱۸	۹۵۱	۷۰۶	۳۳۳	۲۳۱	جمع کل

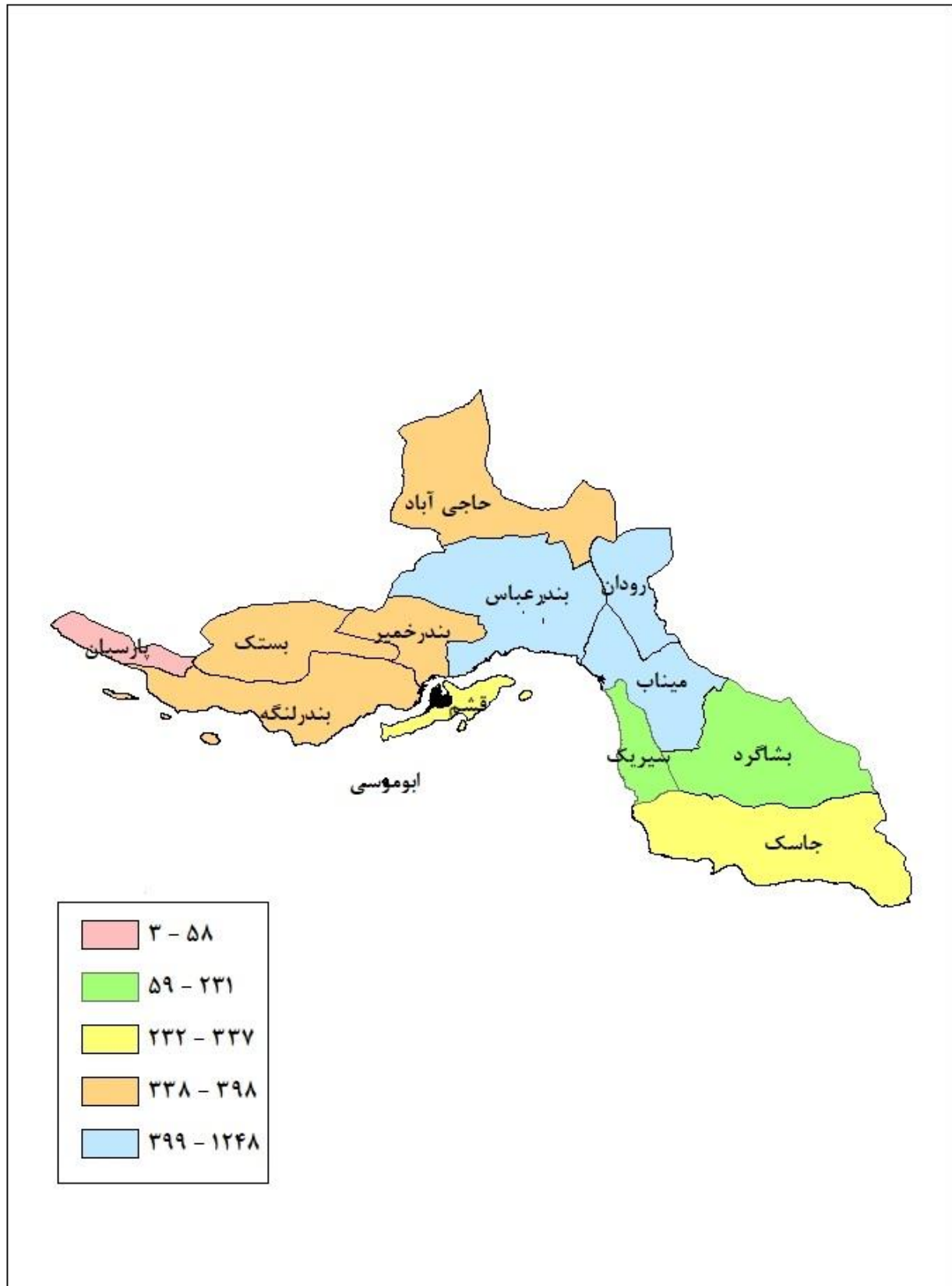
ادامه جدول ۶-۲ معلولیت مددجویان دارای معلولیت برحسب جنس به تفکیک شهرستان

زن												شهرستان
روانی						ذهنی						
جمع	نامشخص	متوسط	شدید	خیلی شدید	خفیف	جمع	نامشخص	متوسط	شدید	خیلی شدید	خفیف	
۰	۰	۰	۰	۰	۰	۰	۰	۰	۰	۰	۰	ابوموسی
۴۴	۱۲	۱۱	۱۶	۱	۴	۲۰۱	۴	۴۴	۹۸	۴۷	۸	بستک
۱۰	۳	۲	۴	۱	۰	۷۷	۱	۱۵	۴۰	۱۷	۴	بشاگرد
۶۷	۸	۳۷	۱۸	۰	۴	۲۴۳	۱۰	۱۳۳	۵۸	۱۰	۳۲	بندر خمیر
۲۴۱	۳۰	۷۳	۱۱۵	۱۲	۱۱	۹۵۲	۰	۲۸۷	۳۱۷	۱۹۸	۱۵۰	بندر عباس
۱۱۹	۱۰۸	۳	۱	۱	۶	۲۲۱	۲	۸۰	۷۲	۵۵	۱۲	بندر لنگه
۲	۲	۰	۰	۰	۰	۸۴	۰	۳۰	۳۳	۵	۱۶	پارسیان
۲۸	۱۰	۴	۱۲	۰	۲	۱۱۵	۱	۳۷	۴۳	۲۹	۵	جاسک
۲۱	۲	۱۰	۹	۰	۰	۱۰۹	۰	۲۲	۶۱	۱۴	۱۲	حاجی آباد
۹۲	۲۰	۱۵	۵۱	۰	۶	۳۵۳	۲	۱۷۵	۱۳۰	۱۸	۲۸	رودان
۲۱	۱۱	۲	۸	۰	۰	۱۰۳	۰	۵۰	۴۲	۷	۴	سیریک
۶۱	۱	۳۳	۱۴	۱	۱۲	۳۰۱	۲	۱۳۹	۷۴	۳۴	۵۲	قشم
۲۶۸	۲۲۳	۱۲	۲۸	۱	۴	۵۰۳	۲	۱۸۱	۱۹۷	۸۱	۴۲	میناب
۹۷۴	۴۳۰	۲۰۲	۲۷۶	۱۷	۴۹	۳۲۶۲	۲۴	۱۱۹۳	۱۱۶۵	۵۱۵	۳۶۵	جمع کل

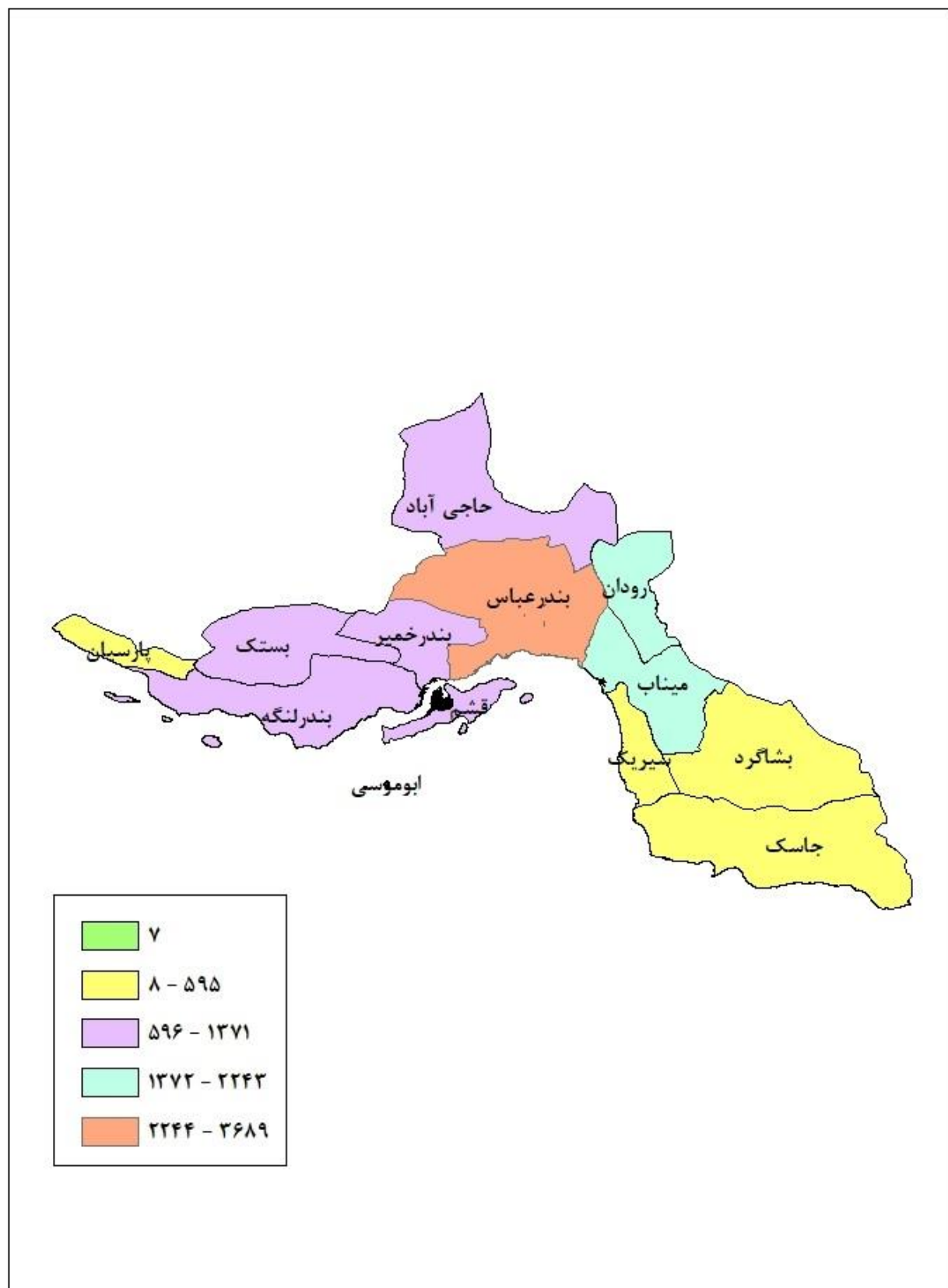
ادامه جدول ۶-۲ معلولیت مددجویان دارای معلولیت برحسب جنس به تفکیک شهرستان

زن												شهرستان
صوت و گفتار						شنوایی						
جمع	نامشخص	متوسط	شدید	خیلی شدید	خفیف	جمع	نامشخص	متوسط	شدید	خیلی شدید	خفیف	
۰	۰	۰	۰	۰	۰	۰	۰	۰	۰	۰	۰	ابوموسی
۸	۰	۲	۵	۰	۱	۷۶	۱	۲۲	۲۹	۱۵	۹	بستک
۶	۰	۳	۱	۱	۱	۳۷	۰	۱۳	۱۵	۲	۷	بشاگرد
۸	۰	۳	۲	۲	۱	۹۰	۲	۲۸	۱۹	۱۲	۲۹	بندر خمیر
۳۲	۰	۱۴	۹	۲	۷	۷۱۳	۲	۱۴۶	۱۹۹	۲۶۵	۱۰۱	بندر عباس
۱۱	۰	۳	۶	۰	۲	۱۰۷	۳	۸	۲۳	۶۸	۵	بندر لنگه
۲	۰	۰	۲	۰	۰	۵۰	۰	۱۳	۱۵	۱۷	۵	پارسیان
۰	۰	۰	۰	۰	۰	۵۱	۰	۱۳	۲۴	۱۳	۱	جاسک
۰	۰	۰	۰	۰	۰	۷۳	۰	۲۶	۳۵	۷	۵	حاجی آباد
۱۲	۰	۵	۵	۰	۲	۱۸۵	۱	۴۷	۹۷	۱۴	۲۶	رودان
۱۰	۰	۰	۹	۱	۰	۴۳	۰	۱۶	۲۱	۵	۱	سیریک
۲۱	۰	۴	۱۰	۴	۳	۸۱	۰	۳۶	۲۴	۱۰	۱۱	قشم
۲۰	۲	۴	۱۰	۱	۳	۲۶۱	۳	۱۰۰	۸۴	۵۳	۲۱	میناب
۱۳۰	۲	۳۸	۵۹	۱۱	۲۰	۱۷۶۷	۱۲	۴۶۸	۵۸۵	۴۸۱	۲۲۱	جمع کل

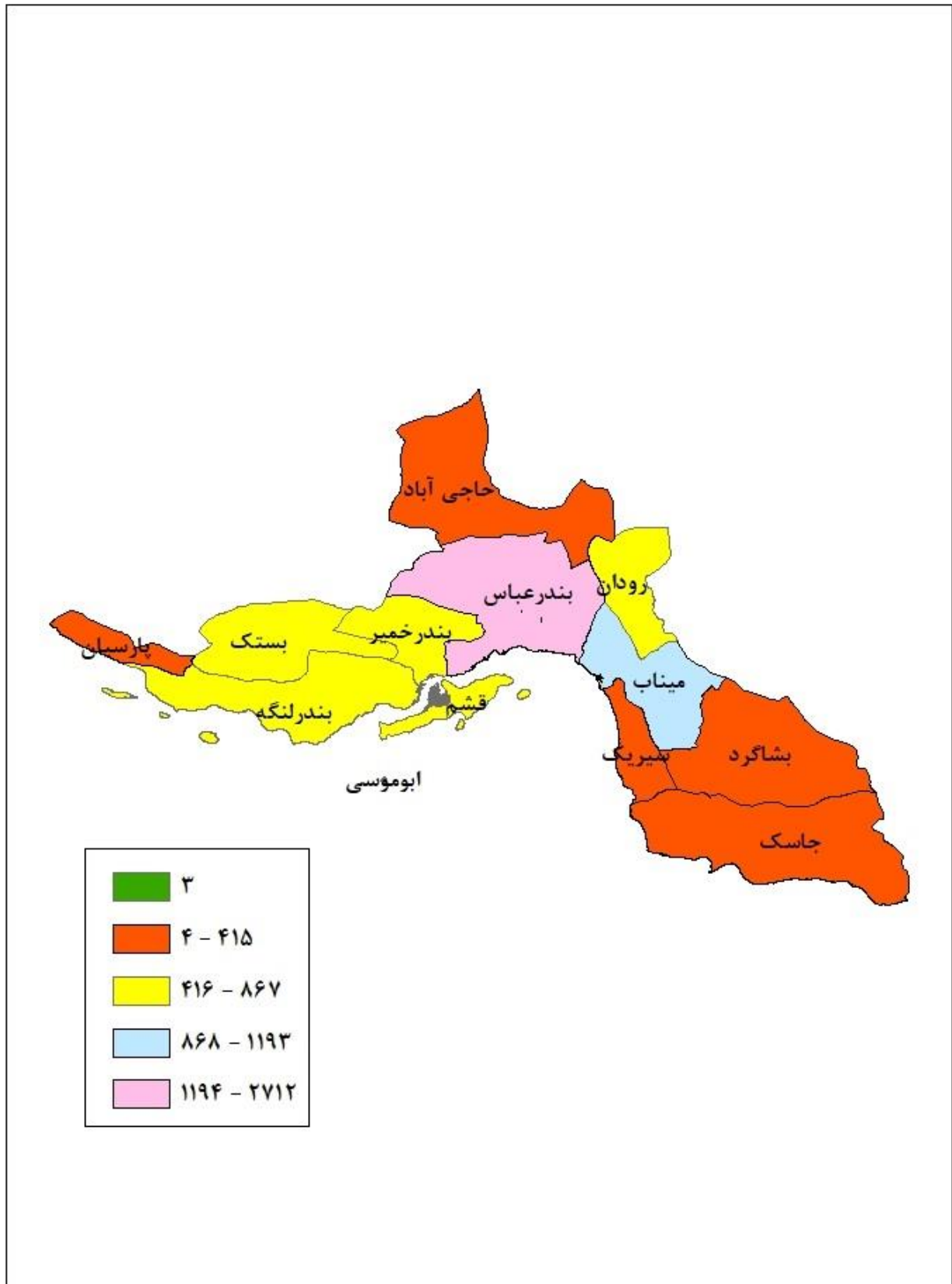
نقشه ۲-۲ توزیع معلولین بینایی به تفکیک شهرستان



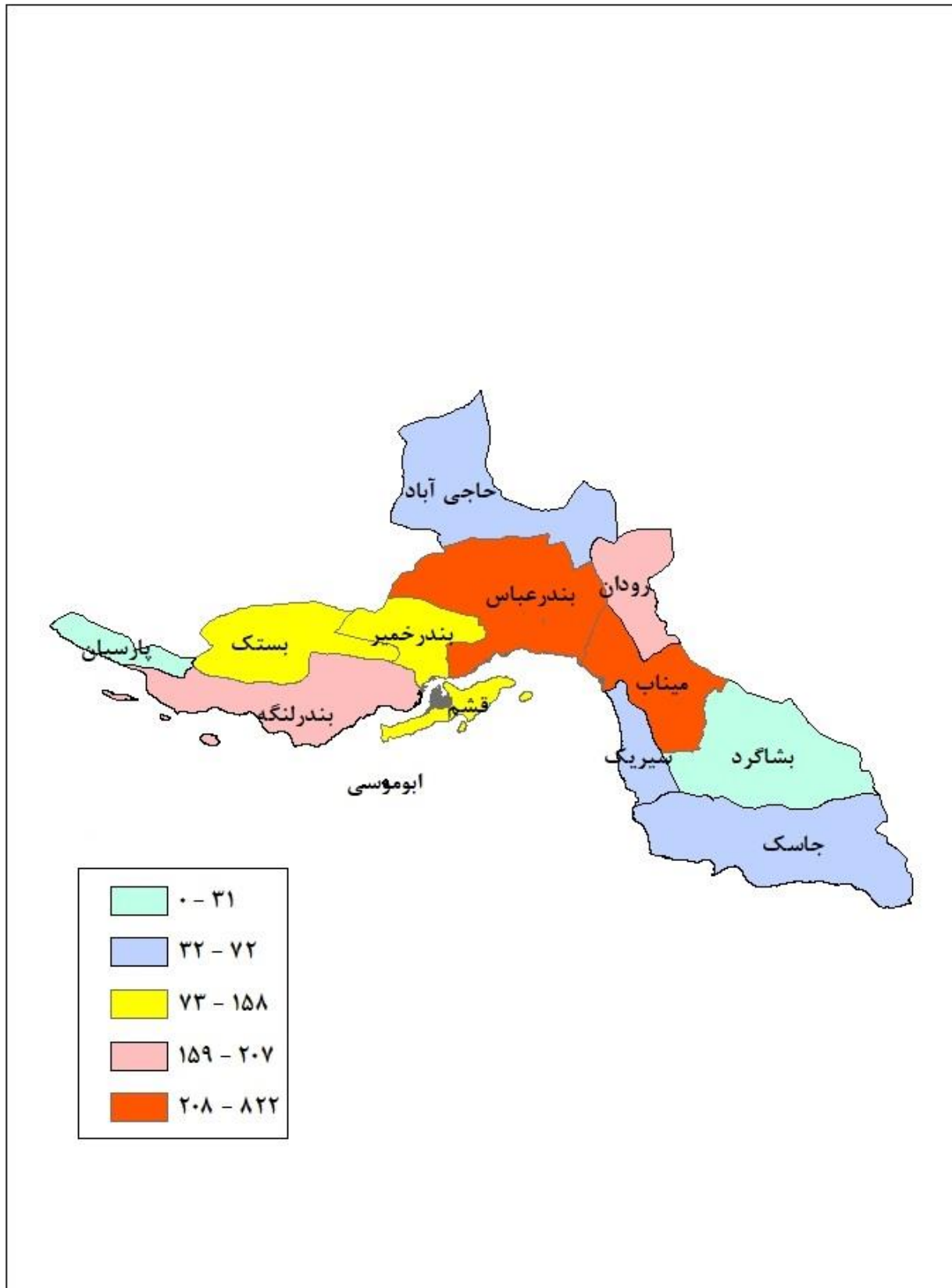
نقشه ۲-۳ توزیع معلولین جسمی حرکتی به تفکیک شهرستان



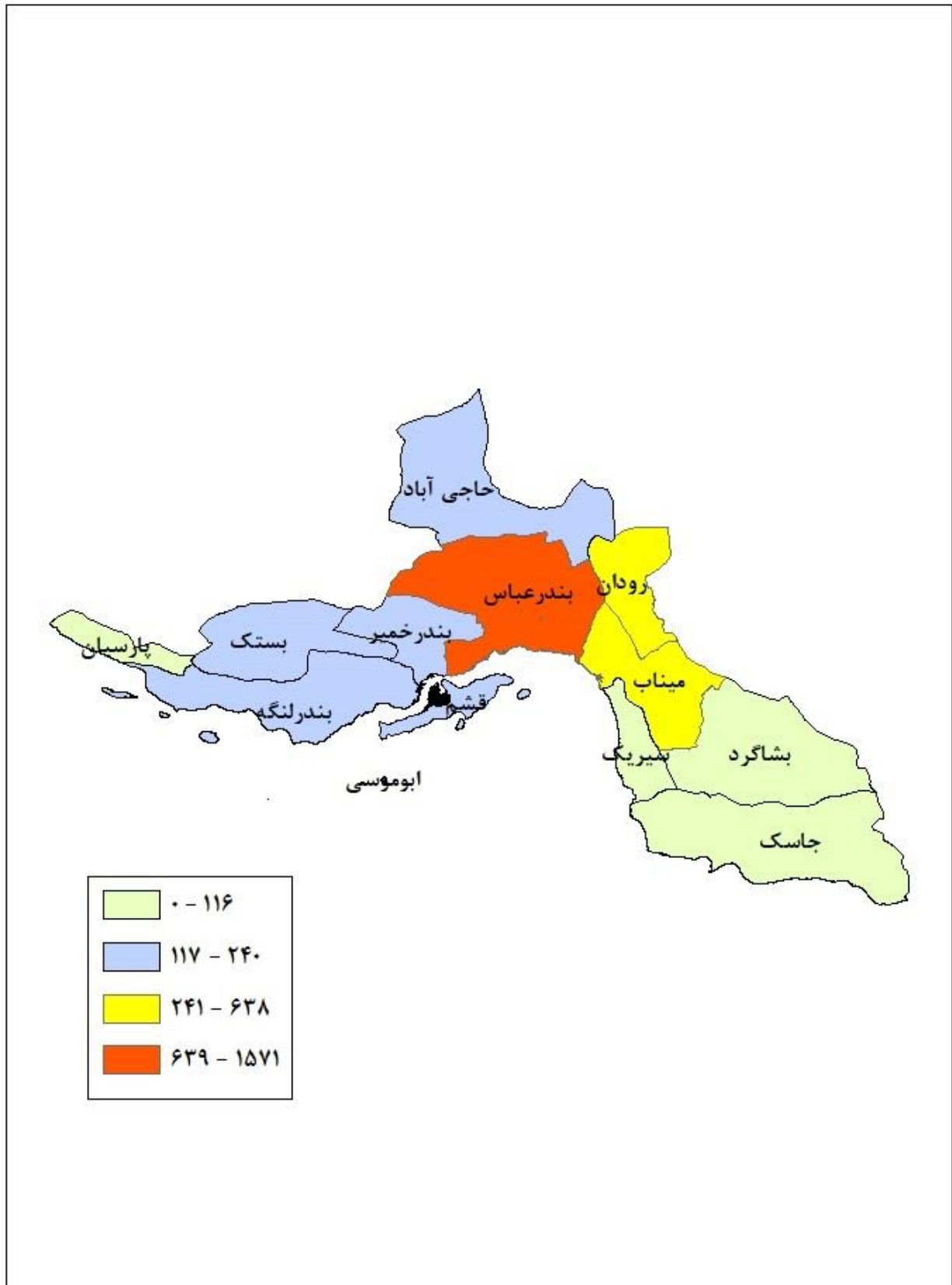
نقشه ۲-۴ توزیع معلولین ذهنی به تفکیک شهرستان



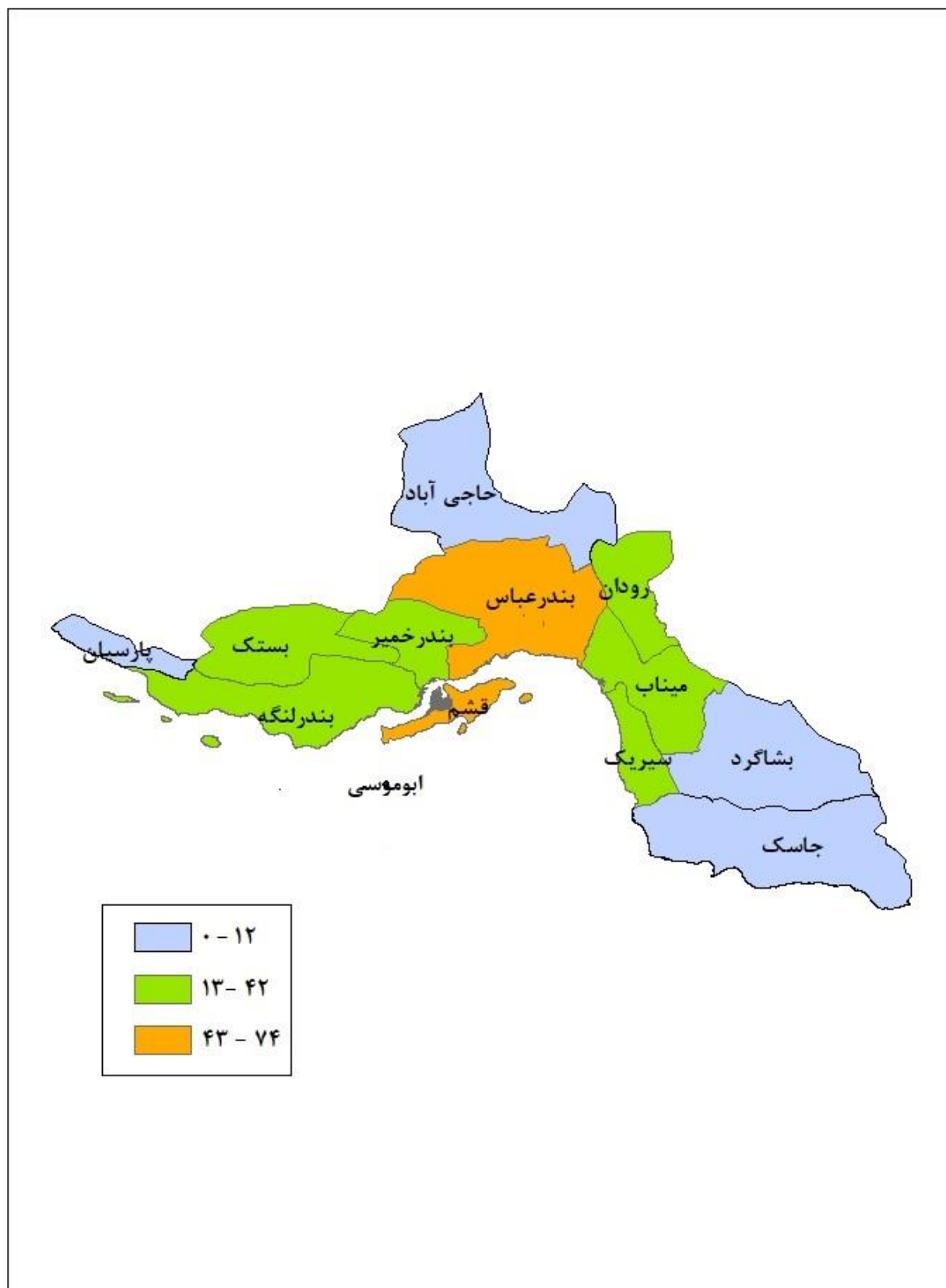
نقشه ۲-۵ توزیع معلولین روانی به تفکیک شهرستان



نقشه ۶-۲ توزیع معلولین شنوایی به تفکیک شهرستان



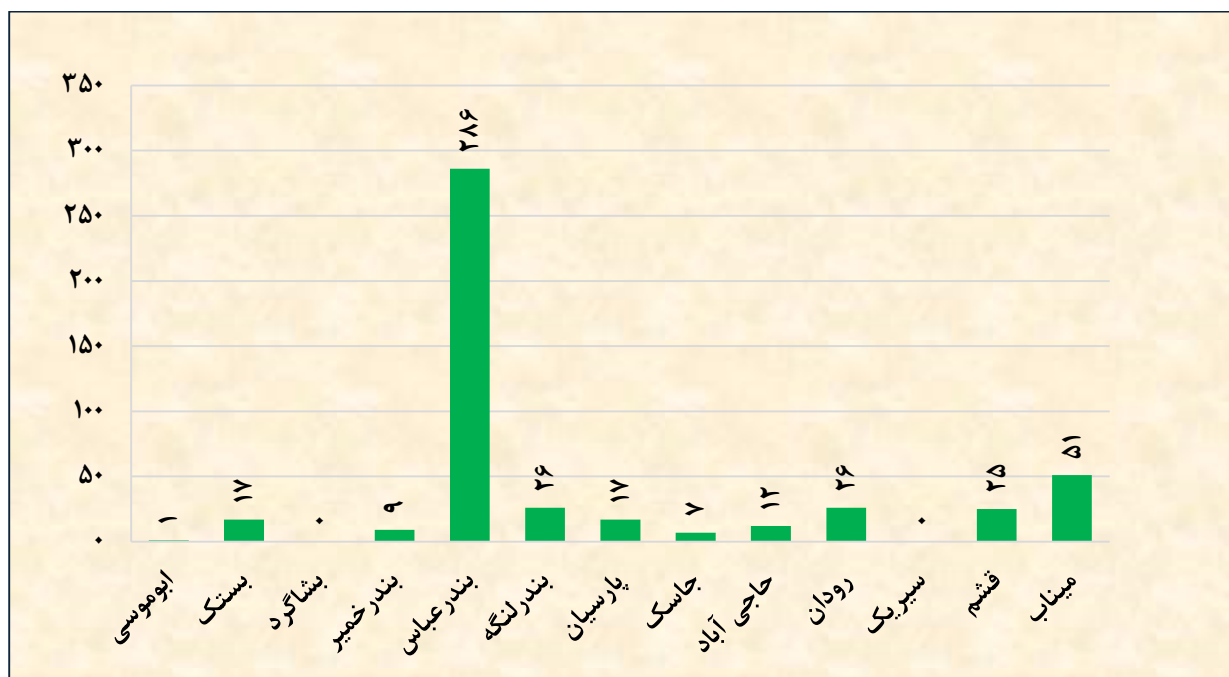
نقشه ۲-۷ توزیع معلولین صوت و گفتار به تفکیک شهرستان



جدول ۲-۷ فرزندان تحت سرپرستی برحسب جنسیت به تفکیک شهرستان

شهرستان	جمع کل	مراقبت در خانواده			مراقبت در خانه		
		جمع	زن	مرد	جمع	زن	مرد
ابوموسی	۱	۱	۱	۰	۰	۰	
بستک	۱۷	۱۷	۱۱	۶	۰	۰	
بشاگرد	۰	۰	۰	۰	۰	۰	
بندر خمیر	۹	۹	۲	۷	۰	۰	
بندر عباس	۲۸۶	۱۵۶	۶۹	۸۷	۶۶	۶۴	
بندر لنگه	۲۶	۲۶	۱۷	۹	۰	۰	
پارسیان	۱۷	۱۷	۶	۱۱	۰	۰	
جاسک	۷	۷	۶	۱	۰	۰	
حاجی آباد	۱۲	۱۲	۶	۶	۰	۰	
رودان	۲۶	۲۶	۱۴	۱۲	۰	۰	
سیریک	۰	۰	۰	۰	۰	۰	
قشم	۲۵	۲۵	۱۸	۷	۰	۰	
میناب	۵۱	۵۱	۲۰	۳۱	۰	۰	
جمع کل	۴۷۷	۳۴۷	۱۷۰	۱۷۷	۶۶	۶۴	

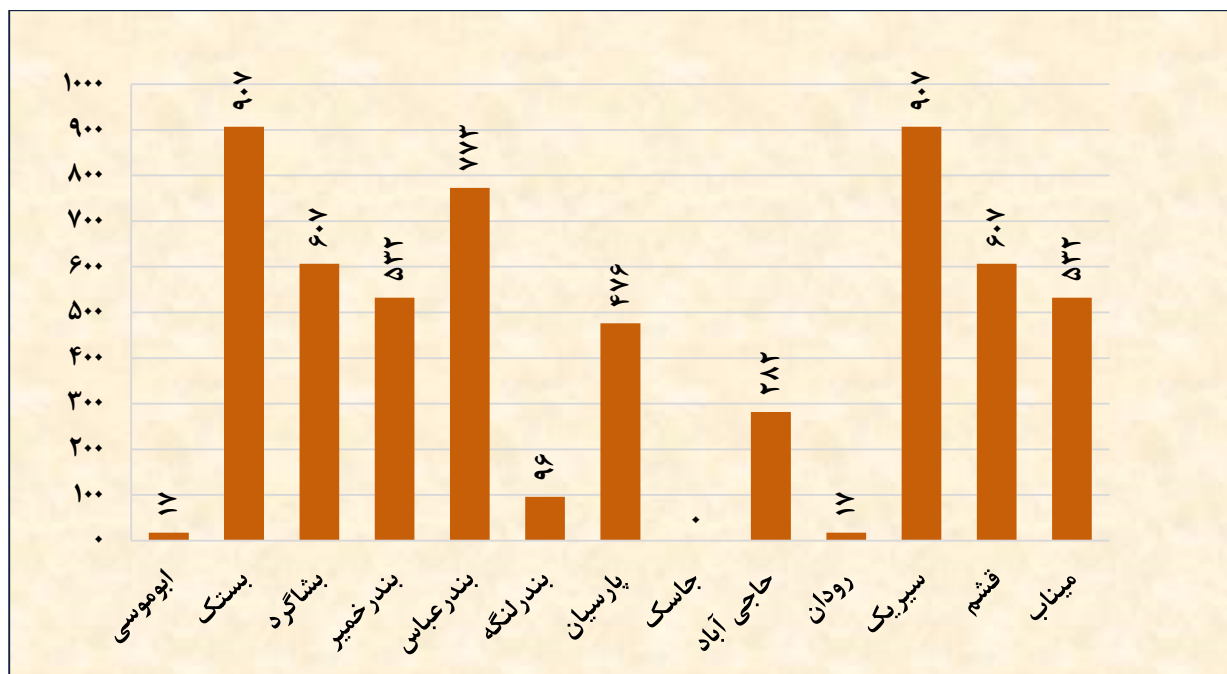
نمودار ۲-۷ تعداد کل فرزندان تحت سرپرستی به تفکیک شهرستان



جدول ۸-۲ کودکان خدمت گیرنده از مهدهای کودک بر حسب نوع مدیریت به تفکیک شهرستان

شهرستان	جمع کل	دولتی	خصوصی	خودکفا
ابوموسی	۱۷	۰	۱۷	۰
بستک	۹۰۷	۰	۹۰۷	۰
بشاگرد	۶۰۷	۰	۶۰۷	۰
بندر خمیر	۵۳۲	۰	۵۳۲	۰
بندر عباس	۷۷۳	۰	۷۱۱	۶۲
بندر لنگه	۹۶	۰	۹۶	۰
پارسیان	۴۷۶	۰	۴۷۶	۰
جاسک	۰	۰	۰	۰
حاجی آباد	۲۸۲	۰	۲۸۲	۰
رودان	۱۷	۰	۱۷	۰
سیریک	۹۰۷	۰	۹۰۷	۰
قشم	۶۰۷	۰	۶۰۷	۰
میناب	۵۳۲	۰	۵۳۲	۰
جمع کل	۵۷۵۳	۰	۵۶۹۱	۶۲

نمودار ۸-۲ تعداد کل کودکان خدمت گیرنده از مهدهای کودک به تفکیک شهرستان

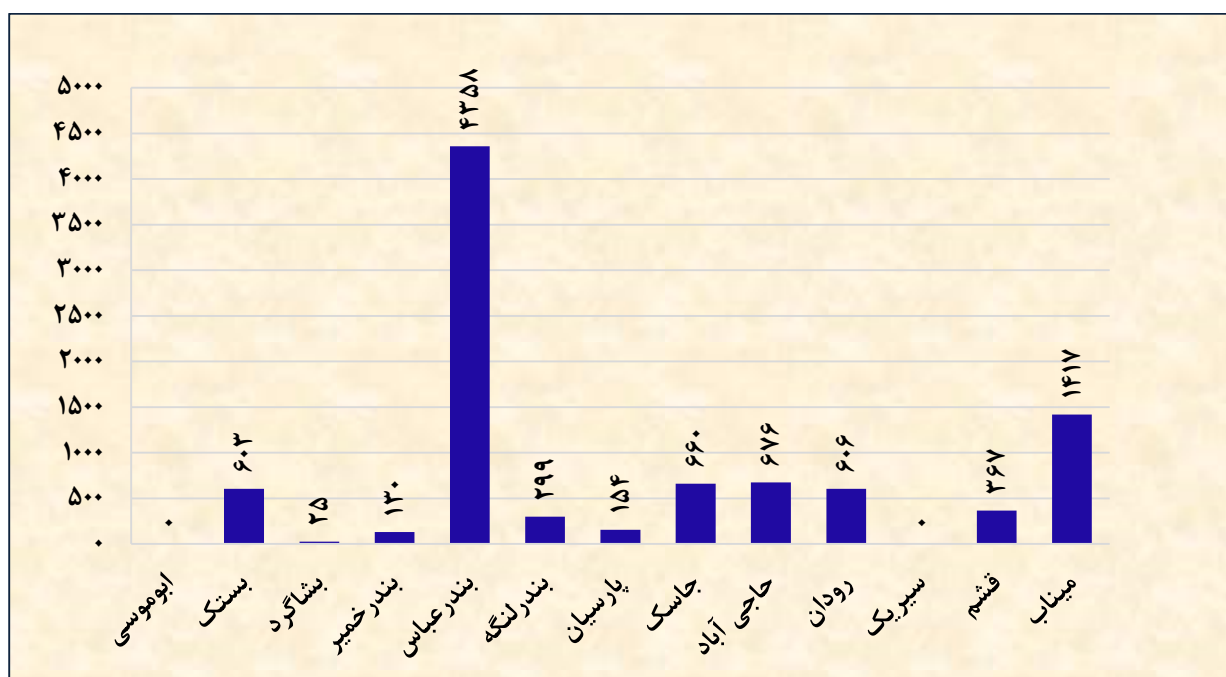


جدول ۹-۲ تعداد خدمت گیرندگان مراکز آسیب های اجتماعی به تفکیک شهرستان

شهرستان	جمع کل	مداخله در بحران های فردی خانوادگی و اجتماعی	مداخله در خانواده به منظور کاهش طلاق	تشکیل پرونده - پایگاه خدمات اجتماعی	پایگاه خدمات اجتماعی - شناسایی شده	مرکز توانمند سازی کودکان خیابانی	خط تلفن اورژانس اجتماعی (تماس های مرتبط)	خط تلفن اورژانس اجتماعی (کل تماس ها)
ابوموسی	۰	۰	۰	۰	۰	۰	۰	
بستک	۶۰۳	۵۷	۰	۰	۰	۰	۱۳۴۲	
بشاگرد	۲۵	۰	۰	۲۵	۱۲۲	۰	۰	
بندر خمیر	۱۳۰	۴۴	۱۰	۰	۰	۰	۳۳۸	
بندرعباس	۴۳۵۸	۹۹	۲۰۳۵	۵۴	۸۵	۷۶	۱۷۲۱	
بندر لنگه	۲۹۹	۹	۱۴۰	۰	۰	۰	۱۰۸	
پارسیان	۱۵۴	۴۱	۵	۴	۳	۰	۵۸	
جاسک	۶۶۰	۵۴	۰	۳۳	۶۹	۰	۵۰۳	
حاجی آباد	۶۷۶	۵۵	۳۱۳	۱۰	۳۵	۰	۱۶۵	
رودان	۶۰۶	۵۴	۲۸۲	۶	۱۱	۰	۲۰۸	
سیریک	۰	۰	۰	۰	۰	۰	۰	
قشم	۳۶۷	۴۵	۲	۱۰۴	۱۰۴	۰	۱۲۱	
میناب	۱۴۱۷	۱۹۰	۶۷۳	۸۲	۷۲	۰	۳۰۳	
جمع کل	۹۲۹۵	۶۴۸	۳۴۶۰	۳۱۸	۵۰۱	۷۶	۳۷۴۰	

*در جمع کل، تعداد خدمت گیرندگان اجتماعی شناسایی شده و کل تماس ها محاسبه نگردیده است.

نمودار ۹-۲ تعداد کل خدمت گیرندگان مراکز آسیب های اجتماعی به تفکیک شهرستان



ادامه جدول ۹-۲ تعداد خدمت گیرندگان مراکز آسیب های اجتماعی به تفکیک شهرستان

مراکز غیر دولتی و غیر اقامتی حمایت و توانمندسازی زنان آسیب دیده اجتماعی (راه نوین)	مرکز حمایتی آموزشی کودک و خانواده	مرکز حمایت های روانی - اجتماعی دختران و خانواده (روزانه)	خانه امن		مرکز حمایت و بازپروری زنان و دختران آسیب دیده اجتماعی	حمایت از مبتلایان به اختلال هویت جنسی	خانه سلامت	خدمات سيار اورژانس اجتماعی	شهرستان
			غیر دولتی	دولتی					
۰	۰	۰	۰	۰	۰	۰	۰	۰	ابوموسی
۰	۰	۰	۰	۰	۰	۰	۰	۴۶	بستک
۰	۰	۰	۰	۰	۰	۰	۰	۰	بشاگرد
۰	۰	۰	۰	۰	۰	۰	۰	۲۳	بندر خمیر
۰	۸۴	۰	۴	۶	۱	۸	۷	۲۶۳	بندر عباس
۰	۰	۰	۰	۰	۰	۰	۰	۴۲	بندر لنگه
۰	۰	۰	۰	۰	۰	۰	۰	۴۶	پارسیان
۰	۰	۰	۰	۰	۰	۰	۰	۷۰	جاسک
۰	۰	۰	۰	۰	۰	۰	۰	۱۳۳	حاجی آباد
۰	۰	۰	۰	۰	۰	۰	۰	۵۶	رودان
۰	۰	۰	۰	۰	۰	۰	۰	۰	سیریک
۰	۰	۰	۰	۰	۰	۱	۰	۹۴	قشم
۰	۰	۰	۰	۰	۰	۲	۰	۱۶۷	میناب
۰	۸۴	۰	۴	۶	۱	۱۱	۷	۹۴۰	جمع کل

جدول ۱۰-۲ خدمت گیرندگان مراکز روزانه ، حرفه آموزی و کارگاههای تولیدی حمایتی به تفکیک شهرستان

شهرستان	جمع کل	ذهنی	دهان و بلع	جسمی حرکتی	ضایعه نخاعی	کم بینا و نابینا	کم شنوا و ناشنوا	سالمند	روانی	اتیسم	حرفه آموزی	کارگاه حمایتی تولیدی	پشتیبانی شغلی
ابوموسی	۰	۰	۰	۰	۰	۰	۰	۰	۰	۰	۰	۰	۰
بستک	۰	۰	۰	۰	۰	۰	۰	۰	۰	۰	۰	۰	۰
بشاگرد	۰	۰	۰	۰	۰	۰	۰	۰	۰	۰	۰	۰	۰
بندر خمیر	۰	۰	۰	۰	۰	۰	۰	۰	۰	۰	۰	۰	۰
بندر عباس	۵۰۶	۷۱	۰	۰	۵۱	۶۹	۵۳	۰	۳۷	۴۰	۱۸۵	۰	۰
بندر لنگه	۰	۰	۰	۰	۰	۰	۰	۰	۰	۰	۰	۰	۰
پارسیان	۰	۰	۰	۰	۰	۰	۰	۰	۰	۰	۰	۰	۰
جاسک	۰	۰	۰	۰	۰	۰	۰	۰	۰	۰	۰	۰	۰
حاجی آباد	۰	۰	۰	۰	۰	۰	۰	۰	۰	۰	۰	۰	۰
رودان	۰	۰	۰	۰	۰	۰	۰	۰	۰	۰	۰	۰	۰
سیریک	۰	۰	۰	۰	۰	۰	۰	۰	۰	۰	۰	۰	۰
قشم	۴۱	۴۱	۰	۰	۰	۰	۰	۰	۰	۰	۰	۰	۰
میناب	۱۹۷	۳۵	۰	۰	۰	۰	۹۴	۰	۰	۶۸	۰	۰	۰
جمع کل	۷۴۴	۱۴۷	۰	۰	۵۱	۶۹	۱۴۷	۰	۳۷	۱۰۸	۱۸۵	۰	۰

جدول ۱۱-۲ تعداد خدمت گیرندگان واحدهای توانپزشکی به تفکیک شهرستان

شهرستان	جمع کل	فیزیوتراپی	کاردرمانی	گفتاردرمانی	بینایی سنجی	شنوایی شناسی	ارتوپد فنی
ابوموسی	۰	۰	۰	۰	۰	۰	۰
بستک	۰	۰	۰	۰	۰	۰	۰
بشاگرد	۰	۰	۰	۰	۰	۰	۰
بندر خمیر	۰	۰	۰	۰	۰	۰	۰
بندر عباس	۲۹۲	۰	۰	۰	۰	۲۹۲	۰
بندر لنگه	۹۸	۰	۰	۰	۰	۹۸	۰
پارسیان	۰	۰	۰	۰	۰	۰	۰
جاسک	۰	۰	۰	۰	۰	۰	۰
حاجی آباد	۰	۰	۰	۰	۰	۰	۰
رودان	۰	۰	۰	۰	۰	۰	۰
سیریک	۰	۰	۰	۰	۰	۰	۰
قشم	۰	۰	۰	۰	۰	۰	۰
میناب	۲۰۱	۲۰۱	۰	۰	۰	۰	۰
جمع کل	۵۹۱	۲۰۱	۰	۰	۰	۳۹۰	۰

جدول ۱۲-۲ خدمت گیرندگان مراکز شبانه روزی و مراقبتی به تفکیک شهرستان

شهرستان	جمع کل	ذهنی	بیمار روانی مزمن	سالمند	جسمی حرکتی	اتیسم
ابوموسی	۰	۰	۰	۰	۰	۰
بستک	۶۸	۴۴	۰	۲۴	۰	۰
بشاگرد	۰	۰	۰	۰	۰	۰
بندر خمیر	۰	۰	۰	۰	۰	۰
بندر عباس	۳۷۱	۱۳۶	۱۶۶	۶۹	۰	۰
بندر لنگه	۰	۰	۰	۰	۰	۰
پارسیان	۰	۰	۰	۰	۰	۰
جاسک	۰	۰	۰	۰	۰	۰
حاجی آباد	۰	۰	۰	۰	۰	۰
رودان	۰	۰	۰	۰	۰	۰
سیریک	۰	۰	۰	۰	۰	۰
قشم	۰	۰	۰	۰	۰	۰
میناب	۰	۰	۰	۰	۰	۰
جمع کل	۴۳۹	۱۸۰	۱۶۶	۹۳	۰	۰

جدول ۱۳-۲ خدمت گیرندگان مراکز خدمت در منزل به تفکیک شهرستان

شهرستان	جمع کل	ذهنی	بیماران روانی مزمن	سالمند	جسمی حرکتی
ابوموسی	۰	۰	۰	۰	۰
بستک	۰	۰	۰	۰	۰
بشاگرد	۰	۰	۰	۰	۰
بندر خمیر	۰	۰	۰	۰	۰
بندر عباس	۳۴۹	۰	۱۹۹	۰	۱۵۰
بندر لنگه	۰	۰	۰	۰	۰
پارسیان	۰	۰	۰	۰	۰
جاسک	۰	۰	۰	۰	۰
حاجی آباد	۰	۰	۰	۰	۰
رودان	۰	۰	۰	۰	۰
سیریک	۰	۰	۰	۰	۰
قشم	۰	۰	۰	۰	۰
میناب	۷۲	۰	۰	۰	۷۲
جمع کل	۴۲۱	۰	۱۹۹	۰	۲۲۲

جدول ۱۴-۲ خدمت گیرندگان مراکز مراقبتی مبتنی بر خانواده به تفکیک شهرستان

شهرستان	تعداد
ابوموسی	۰
بستک	۰
بشاگرد	۰
بندر خمیر	۰
بندرعباس	۱۴۰
بندرلنگه	۰
پارسیان	۰
جاسک	۰
حاجی آباد	۰
رودان	۰
سیریک	۰
قشم	۰
میناب	۰
جمع کل	۱۴۰

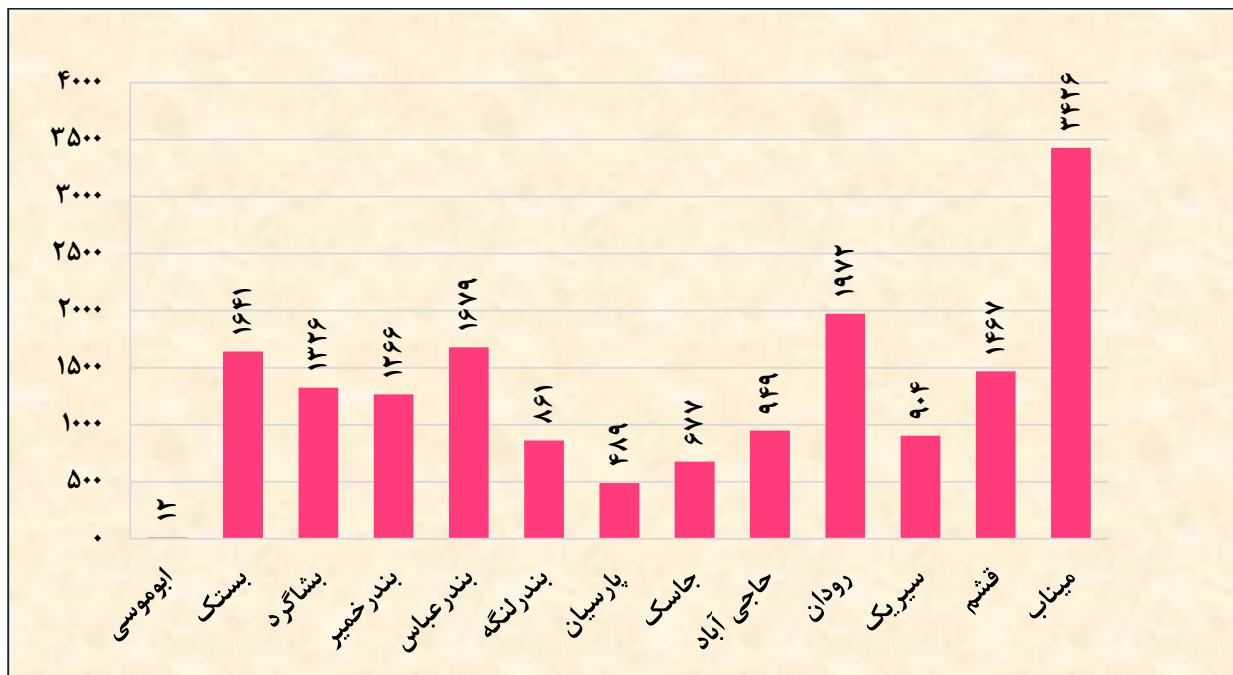
جدول ۱۵-۲ خدمت گیرندگان خانه های توانبخشی شبانه روزی به تفکیک شهرستان

شهرستان	جمع کل	ذهنی	بیماری روانی مزمن	سالمند
ابوموسی	۰	۰	۰	۰
بستک	۰	۰	۰	۰
بشاگرد	۰	۰	۰	۰
بندر خمیر	۰	۰	۰	۰
بندر عباس	۱۹	۱۹	۰	۰
بندر لنگه	۰	۰	۰	۰
پارسیان	۰	۰	۰	۰
جاسک	۰	۰	۰	۰
حاجی آباد	۰	۰	۰	۰
رودان	۰	۰	۰	۰
سیریک	۰	۰	۰	۰
قشم	۰	۰	۰	۰
میناب	۰	۰	۰	۰
جمع کل	۱۹	۱۹	۰	۰

جدول ۱۶-۲ مددجویان دارای معلولیت شناسایی شده در برنامه CBR به تفکیک شهرستان

شهرستان	شناسایی شده جدید در سال	شناسایی شده از ابتدا تاکنون
ابوموسی	۰	۱۲
بستک	۳	۱۶۴۱
بشاگرد	۰	۱۳۲۶
بندر خمیر	۱۱۱	۱۲۶۶
بندرعباس	۶۴	۱۶۷۹
بندرلنگه	۱۱۱	۸۶۱
پارسیان	۲۰	۴۸۹
جاسک	۰	۶۷۷
حاجی آباد	۶	۹۴۹
رودان	۲۱	۱۹۷۲
سیریک	۲	۹۰۴
قشم	۸	۱۴۶۷
میناب	۴۵	۳۴۲۶
جمع کل	۳۹۱	۱۶۶۶۹

نمودار ۱۰-۲ تعداد مددجویان دارای معلولیت شناسایی شده در برنامه CBR به تفکیک شهرستان



جدول ۱۷-۲ تعداد خدمت گیرندگان برنامه های پیشگیری از معلولیتها به تفکیک شهرستان

شهرستان	غربالگری شنوایی	آگاهسازی سالمندان	مشاوره ژنتیک	سواد دانش آموزان
ابوموسی	۰	۰	۰	۰
بستک	۷۶۷	۰	۰	۰
بشاگرد	۲۰۰	۰	۰	۰
بندر خمیر	۶۸۰	۰	۰	۰
بندرعباس	۷۶۸۹	۰	۹۴۴	۰
بندرلنگه	۱۵۸۸	۰	۰	۰
پارسیان	۷۴۳	۰	۰	۰
جاسک	۲۴۸	۰	۰	۰
حاجی آباد	۴۹۵	۰	۰	۰
رودان	۱۳۶۰	۰	۰	۰
سیریک	۱۰۰۴	۰	۰	۰
قشم	۱۳۶۹	۰	۰	۰
میناب	۳۰۸۹	۰	۰	۰
جمع کل	۱۹۲۳۲	۰	۹۴۴	۰

*به دلیل همه گیری بیماری کووید ۱۹ برنامه پیشگیری از معلولیت های دانش آموزی و دوران سالمندی متوقف گردیده است.

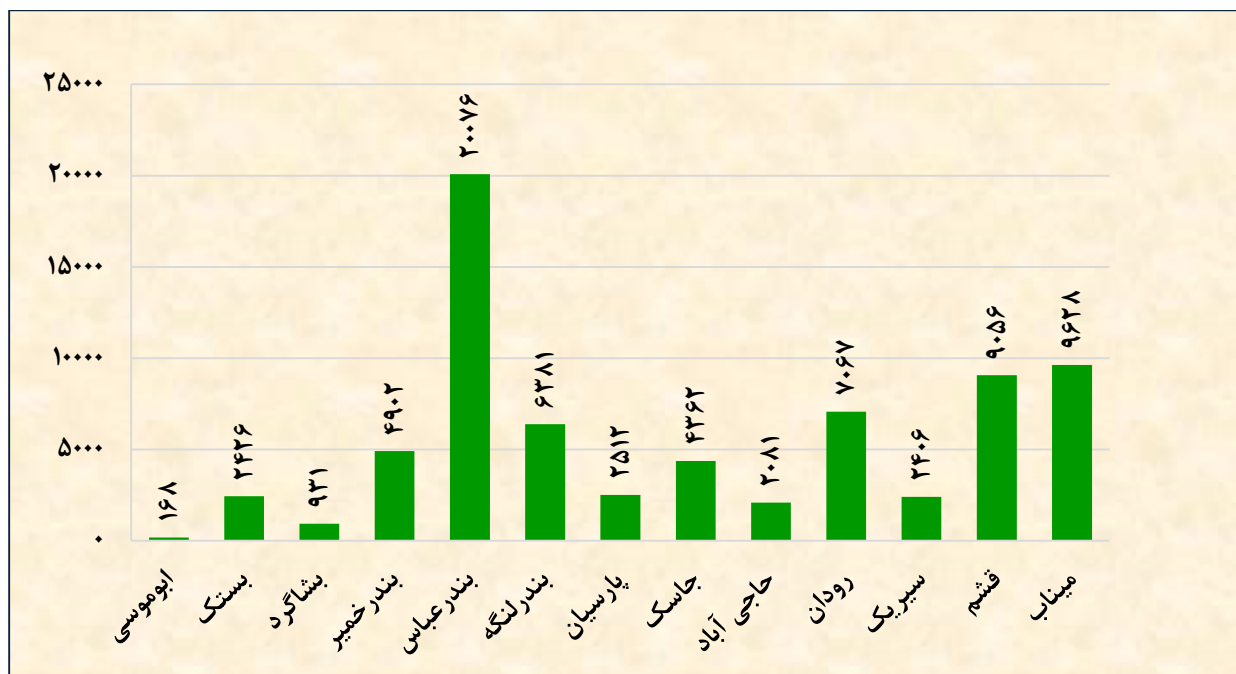
جدول ۱۸-۲ کودکان دارای آسیب شنوایی شناسایی شده در برنامه غربالگری شنوایی به تفکیک شهرستان

شهرستان	تعداد
ابوموسی	۰
بستک	۶
بشاگرد	۰
بندر خمیر	۲
بندر عباس	۵۱
بندر لنگه	۰
پارسیان	۴
جاسک	۰
حاجی آباد	۲
رودان	۶
سیریک	۰
قشم	۳
میناب	۳
جمع کل	۷۷

جدول ۱۹-۲ کودکان غربال شده در پایگاههای تنبلی چشم پیشگیری از معلولیت ها به تفکیک شهرستان

شهرستان	کودکان غربال شده
ابوموسی	۱۶۸
بستک	۲۴۲۶
بشاگرد	۹۳۱
بندر خمیر	۴۹۰۲
بندر عباس	۲۰۰۷۶
بندر لنگه	۶۳۸۱
پارسیان	۲۵۱۲
جاسک	۴۳۶۲
حاجی آباد	۲۰۸۱
رودان	۷۰۶۷
سیریک	۲۴۰۶
قشم	۹۰۵۶
میناب	۹۶۲۸
جمع کل	۷۱۹۹۶

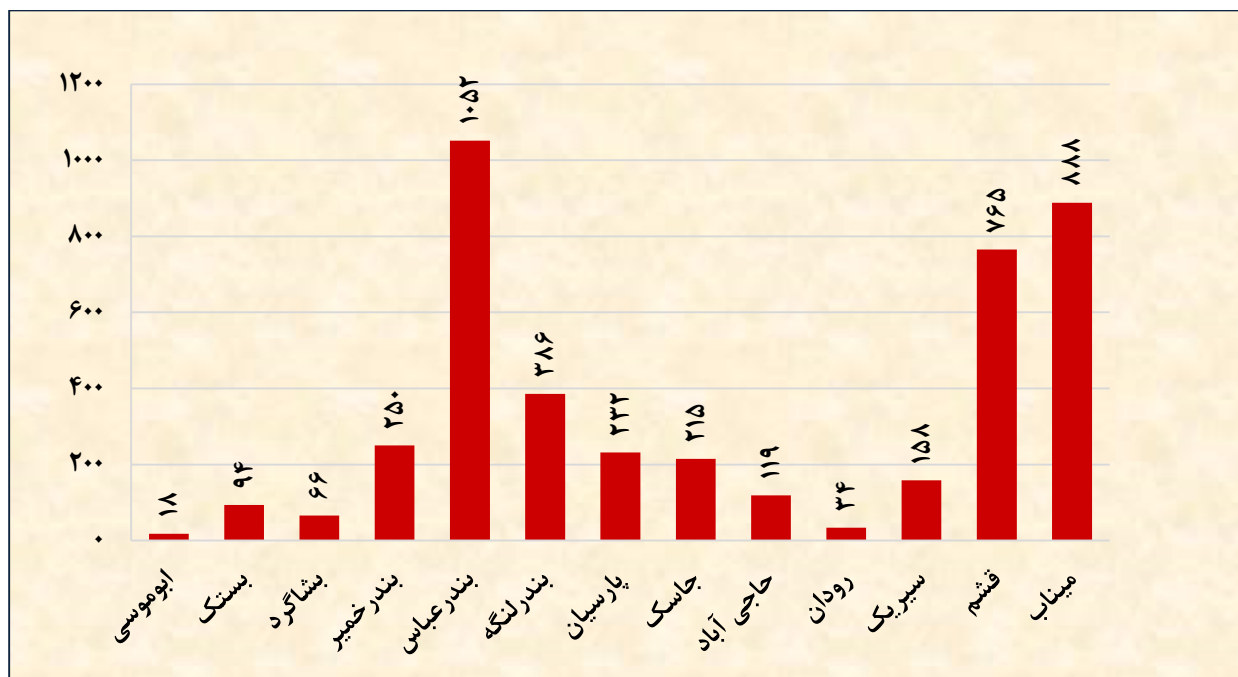
نمودار ۱۱-۲ تعداد کودکان غربال شده در پایگاههای تنبلی چشم پیشگیری از معلولیت ها به تفکیک شهرستان



جدول ۲۰-۲ کودکان ارجاع شده از غربالگر به سطوح تخصصی در پایگاههای تنبلی چشم
پیشگیری از معلولیتها به تفکیک شهرستان

شهرستان	کودکان ارجاع شده
ابوموسی	۱۸
بستک	۹۴
بشاگرد	۶۶
بندر خمیر	۲۵۰
بندرعباس	۱۰۵۲
بندرلنگه	۳۸۶
پارسیان	۲۳۲
جاسک	۲۱۵
حاجی آباد	۱۱۹
رودان	۳۴
سیریک	۱۵۸
قشم	۷۶۵
میناب	۸۸۸
جمع کل	۴۲۷۷

نمودار ۱۱-۲ کودکان ارجاع شده از غربالگر به سطوح تخصصی در پایگاههای تنبلی چشم
پیشگیری از معلولیتها به تفکیک شهرستان



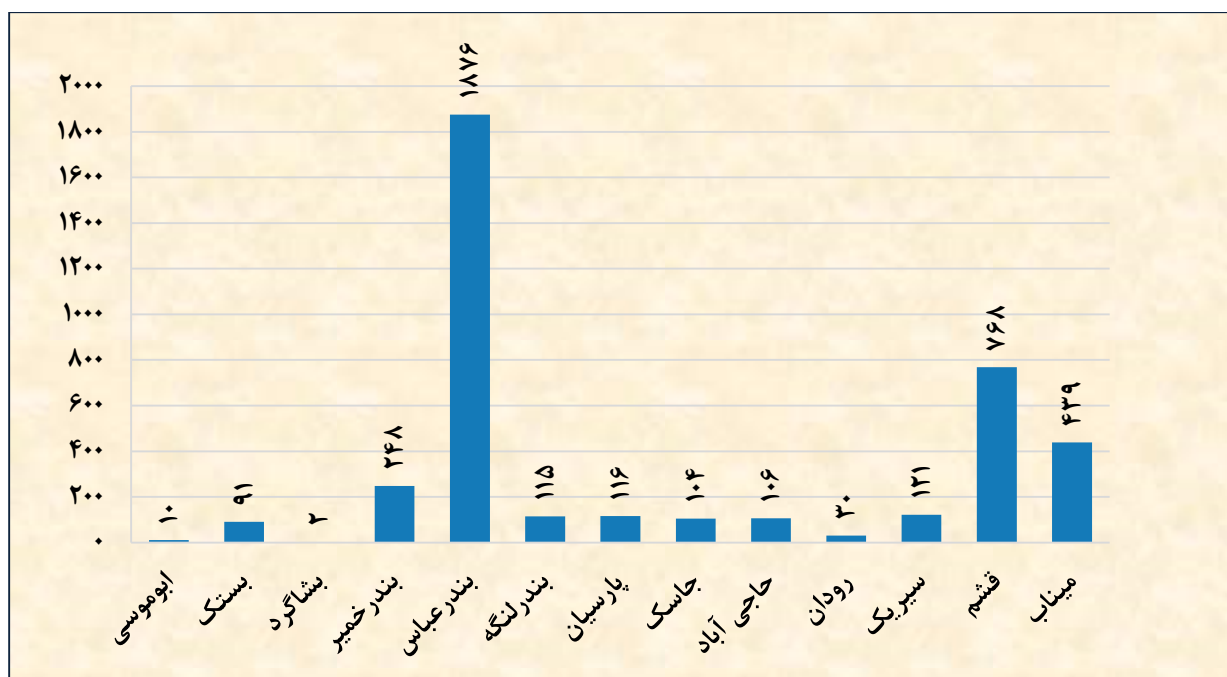
جدول ۲۱-۲ کودکان معاینه شده توسط اپتومتریست در پایگاههای تنبلی چشم پیشگیری

از معلولیتها به تفکیک شهرستان

شهرستان	تعداد
ابوموسی	۱۰
بستک	۹۱
بشاگرد	۲
بندر خمیر	۲۴۸
بندر عباس	۱۸۷۶
بندر لنگه	۱۱۵
پارسیان	۱۱۶
جاسک	۱۰۴
حاجی آباد	۱۰۶
رودان	۳۰
سیریک	۱۲۱
قشم	۷۶۸
میناب	۴۳۹
جمع کل	۴۰۲۶

نمودار ۱۲-۲ کودکان معاینه شده توسط اپتومتریست در پایگاههای تنبلی چشم پیشگیری

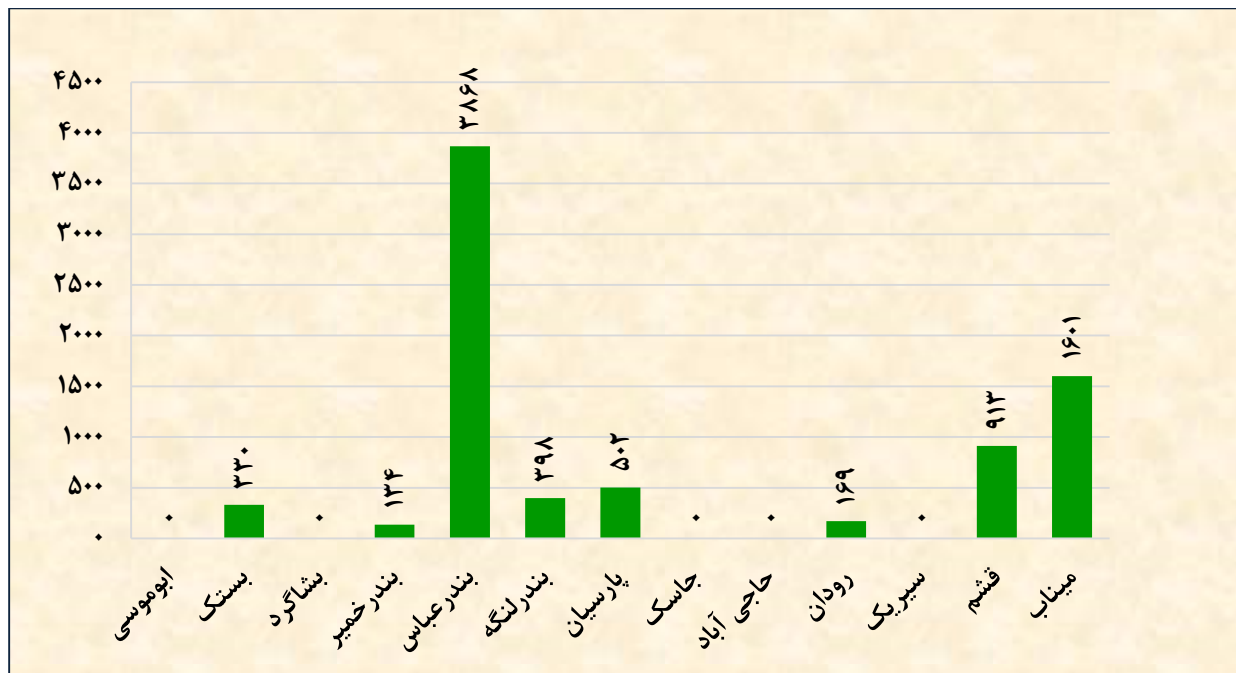
معلولیتها به تفکیک شهرستان



۲-۲۲ جلسات و مراجعان مشاوره حضوری بر حسب نوع مدیریت به تفکیک شهرستان

شهرستان	مراجعان مراکز و دفاتر مشاوره حضوری دولتی و غیر دولتی	جلسات مشاوره در مراکز و دفاتر مشاوره حضوری دولتی و غیر دولتی	غیر دولتی			مراجعان مراکز و دفاتر مشاوره حضوری	مراجعان مراکز مشاوره حضوری	جلسات مشاوره در مراکز مشاوره حضوری
			مراجعان دفاتر مشاوره حضوری	جلسات مشاوره در مراکز و دفاتر مشاوره حضوری	جلسات مشاوره در مراکز مشاوره حضوری			
ابوموسی	۰	۰	۰	۰	۰	۰	۰	
بستک	۳۳۰	۴۹۰	۴۹۰	۰	۳۳۰	۳۳۰	۴۹۰	
بشاگرد	۰	۰	۰	۰	۰	۰	۰	
بندر خمیر	۱۳۴	۲۴۳	۲۴۳	۱۳۴	۰	۱۳۴	۲۴۳	
بندر عباس	۳۸۶۸	۵۵۵۳	۵۸۶۸	۲۹۱	۳۳۶۵	۳۶۵۶	۶۱۶۴	
بندر لنگه	۳۹۸	۱۲۰۶	۱۲۰۶	۰	۳۹۸	۳۹۸	۱۲۰۶	
پارسیان	۵۰۲	۶۱۹	۶۱۹	۰	۵۰۲	۵۰۲	۶۱۹	
جاسک	۰	۰	۰	۰	۰	۰	۰	
حاجی آباد	۰	۰	۰	۰	۰	۰	۰	
رودان	۱۶۹	۲۷۰	۳۴۲	۵۴	۱۱۵	۱۶۹	۳۴۲	
سیریک	۰	۰	۰	۰	۰	۰	۰	
قشم	۹۱۳	۷۸۵	۱۲۶۷	۳۴۳	۵۷۰	۹۱۳	۱۲۶۷	
میناب	۱۶۰۱	۳۷۴۵	۳۸۴۴	۳۶	۱۵۶۵	۱۶۰۱	۳۸۴۴	
جمع کل	۷۹۱۵	۱۲۶۶۸	۱۳۸۷۹	۸۵۸	۶۸۴۵	۷۷۰۳	۱۴۱۷۵	

نمودار ۱۳-۲ کل مراجعان مشاوره حضوری به تفکیک شهرستان



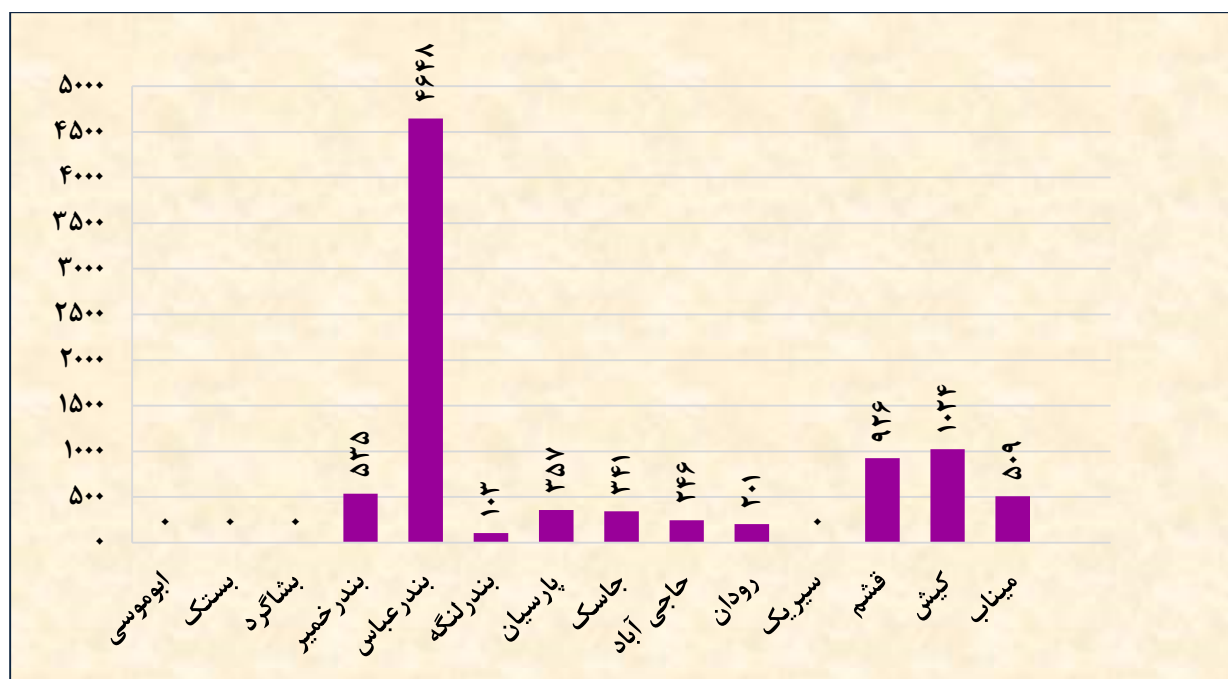
ادامه جدول ۲۲-۲ جلسات و مراجعان مشاوره حضوری بر حسب نوع مدیریت به تفکیک شهرستان

دولتی						شهرستان
جلسات مشاوره در دفاتر مشاوره حضوری	جلسات مشاوره در مراکز مشاوره حضوری	جلسات مشاوره در مراکز و دفاتر مشاوره حضوری	مراجعان دفاتر مشاوره حضوری	مراجعان مراکز مشاوره حضوری	مراجعان مراکز و دفاتر مشاوره حضوری	
۰	۰	۰	۰	۰	۰	ابوموسی
۰	۰	۰	۰	۰	۰	بستک
۰	۰	۰	۰	۰	۰	بشاگرد
۰	۰	۰	۰	۰	۰	بندر خمیر
۰	۲۹۶	۰	۰	۲۱۲	۰	بندرعباس
۰	۰	۰	۰	۰	۰	بندر لنگه
۰	۰	۰	۰	۰	۰	پارسیان
۰	۰	۰	۰	۰	۰	جاسک
۰	۰	۰	۰	۰	۰	حاجی آباد
۰	۰	۰	۰	۰	۰	رودان
۰	۰	۰	۰	۰	۰	سیریک
۰	۰	۰	۰	۰	۰	قشم
۰	۰	۰	۰	۰	۰	میناب
۰	۲۹۶	۰	۰	۲۱۲	۰	جمع کل

جدول ۲۳-۲ خدمت گیرندگان مراکز درمان اختلال مصرف مواد مخدر یا روانگردان به تفکیک شهرستان

شهرستان	جمع کل	سرمایه دولتی	سرمایه غیردولتی	اقامتی بهبود و بازتوانی	اجتماع درمان مدار
ابوموسی	۰	۰	۰	۰	۰
بستک	۰	۰	۰	۰	۰
بشاگرد	۰	۰	۰	۰	۰
بندر خمیر	۵۳۵	۰	۲۵۵	۲۸۰	۰
بندر عباس	۴۶۴۸	۰	۳۱۵۵	۱۴۹۳	۰
بندر لنگه	۱۰۳	۰	۰	۱۰۳	۰
پارسیان	۳۵۷	۰	۲۹۸	۵۹	۰
جاسک	۳۴۱	۰	۱۴۲	۱۹۹	۰
حاجی آباد	۲۴۶	۰	۰	۲۴۶	۰
رودان	۲۰۱	۰	۱۳۴	۶۷	۰
سیریک	۰	۰	۰	۰	۰
قشم	۹۲۶	۰	۶۸۸	۲۳۸	۰
کیش	۱۰۲۴	۰	۵۰۷	۵۱۷	۰
میناب	۵۰۹	۰	۵۰۹	۰	۰
جمع کل	۸۸۹۰	۰	۵۶۸۸	۳۲۰۲	۰

نمودار ۱۴-۲ کل خدمت گیرندگان مراکز درمان اختلال مصرف مواد مخدر یا روانگردان به تفکیک شهرستان



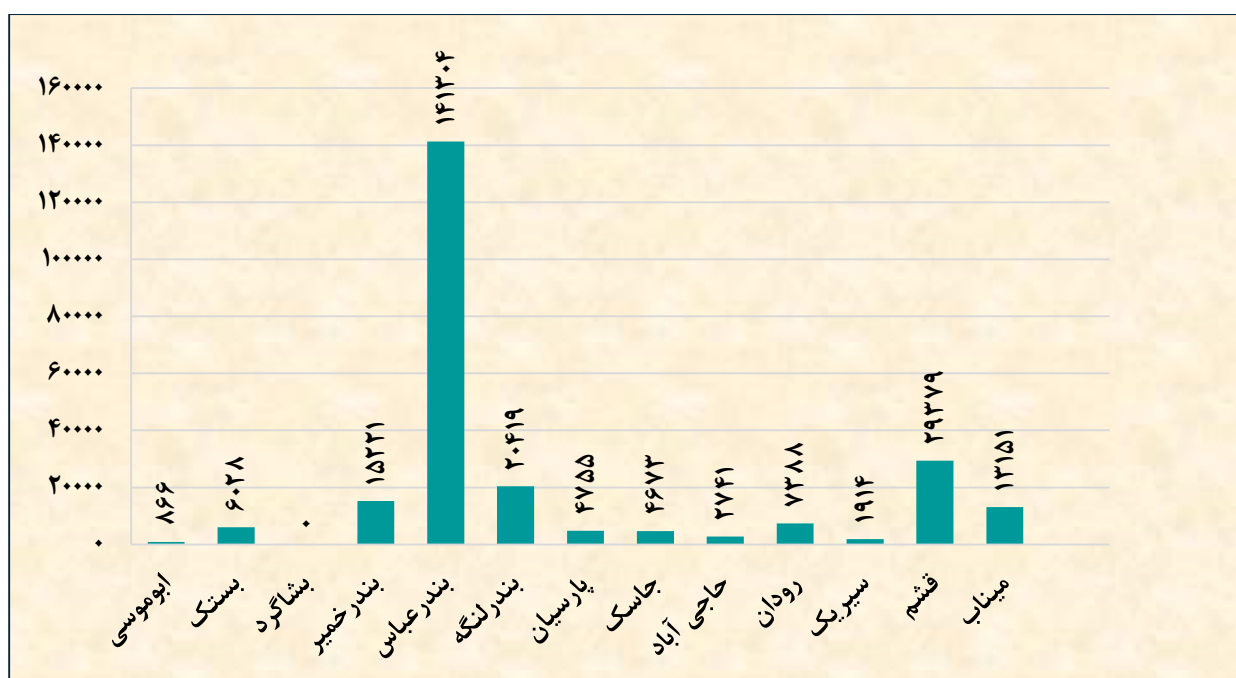
جدول ۲۴-۲ خدمت گیرندگان مراکز کاهش آسیب اختلال مصرف مواد مخدر یا روانگردان به تفکیک شهرستان

شهرستان	جمع کل	تیم سیار	گذری	سرپناه شبانه	گذری-سرپناه	موبایل ون	کانکس
ابوموسی	۰	۰	۰	۰	۰	۰	۰
بستک	۰	۰	۰	۰	۰	۰	۰
بشاگرد	۰	۰	۰	۰	۰	۰	۰
بندر خمیر	۰	۰	۰	۰	۰	۰	۰
بندر عباس	۱۲۲۰	۳۰۵	۶۰۸	۱۳۰	۰	۱۷۷	۰
بندر لنگه	۰	۰	۰	۰	۰	۰	۰
پارسیان	۰	۰	۰	۰	۰	۰	۰
جاسک	۰	۰	۰	۰	۰	۰	۰
حاجی آباد	۰	۰	۰	۰	۰	۰	۰
رودان	۰	۰	۰	۰	۰	۰	۰
سیریک	۰	۰	۰	۰	۰	۰	۰
قشم	۰	۰	۰	۰	۰	۰	۰
میناب	۵۱۲	۰	۰	۰	۰	۲۵۷	۲۵۵
جمع کل	۱۷۳۲	۳۰۵	۶۰۸	۱۳۰	۰	۴۳۴	۲۵۵

جدول ۲۵-۲ جمعیت تحت پوشش برنامه پیشگیری اجتماع محور از اعتیاد به تفکیک شهرستان

شهرستان	جمع کل	محلها			محیط آموزشی			محیط کار		
		جمع	شهری	روستایی	جمع	مهد کودک دبستانی و پیش دبستانی	آموزش و پرورش	دانشگاه	جمع	نظامی
ابوموسی	۸۶۶	۸۶۶	۸۶۶	۰	۰	۰	۰	۰	۰	۰
بستک	۶۰۲۸	۶۰۲۸	۴۲۲۸	۱۸۰۰	۰	۰	۰	۰	۰	۰
بشاگرد	۰	۰	۰	۰	۰	۰	۰	۰	۰	۰
بندر خمیر	۱۵۲۲۱	۱۵۱۰۱	۱۲۲۶۴	۲۸۳۷	۱۲۰	۱۲۰	۰	۰	۰	۰
بندر عباس	۱۴۱۳۰۴	۱۴۱۳۰۴	۹۲۸۰۲	۴۸۵۰۲	۰	۰	۰	۰	۰	۰
بندر لنگه	۲۰۴۱۹	۲۰۴۱۹	۱۳۸۳۰	۶۵۸۹	۰	۰	۰	۰	۰	۰
پارسیان	۴۷۵۵	۴۷۵۵	۲۷۵۵	۲۰۰۰	۰	۰	۰	۰	۰	۰
جاسک	۴۶۷۳	۴۶۷۳	۲۰۰۰	۲۶۷۳	۰	۰	۰	۰	۰	۰
حاجی آباد	۲۷۴۱	۲۷۴۱	۲۷۴۱	۰	۰	۰	۰	۰	۰	۰
رودان	۷۳۸۸	۷۳۸۸	۵۱۷۲	۲۲۱۶	۰	۰	۰	۰	۰	۰
سیریک	۱۹۱۴	۱۹۱۴	۱۲۱۴	۷۰۰	۰	۰	۰	۰	۰	۰
قشم	۲۹۳۷۹	۲۹۳۲۹	۱۳۰۴۱	۱۶۱۸۸	۱۵۰	۱۵۰	۰	۰	۰	۰
میناب	۱۳۱۵۱	۱۳۱۵۱	۱۳۱۵۱	۰	۰	۰	۰	۰	۰	۰
جمع کل	۲۴۷۸۳۹	۲۴۷۵۶۹	۱۶۴۰۶۴	۸۳۵۰۵	۲۷۰	۲۷۰	۰	۰	۰	۰

نمودار ۱۵-۲ کل جمعیت تحت پوشش برنامه پیشگیری اجتماع محور از اعتیاد به تفکیک شهرستان



خدمت

تعاریف و مفاهیم

خدمت مستمر اداره کل بهزیستی استان

کمکی نقدی (مانند مستمری، حق پرستاری فرد با آسیب نخاعی و یا امداد ماهانه فرزند اداره کل بهزیستی استان) است که به صورت ماهانه به خدمت‌گیرنده اداره کل بهزیستی پرداخت و یا کمکی غیرنقدی (مانند خدمات توان‌بخشی، پرورشی- مراقبتی و یا آموزشی) است که به صورت دائم به خدمت‌گیرنده اداره کل بهزیستی استان ارائه می‌شود.

خدمت غیرمستمر اداره کل بهزیستی استان

کمکی نقدی (مانند کمک هزینه ازدواج، جهیزیه، درمان و یا کفن‌ودفن) و یا غیرنقدی (مانند خدمات توان‌بخشی، پرورشی- مراقبتی و یا آموزشی) است که براساس دستورالعمل تخصصی مربوط به صورت موردی به خدمت‌گیرنده اداره کل بهزیستی استان ارائه می‌شود.

مددجوی دریافت‌کننده کمک هزینه توان‌بخشی - حمایتی مستمر اداره کل بهزیستی استان (مددجوی مستمری‌بگیر اداره کل بهزیستی استان)

مددجوی اداره کل بهزیستی استان است که براساس دستورالعمل "حمایت‌های جامع مالی اداره کل بهزیستی استان" و طبق ضوابط مشخص، کمک‌هزینه خدمات توان‌بخشی- حمایتی مستمر اداره کل بهزیستی استان (مستمری اداره کل بهزیستی استان) را دریافت می‌نماید.

کمک هزینه دانش آموزی یا دانشجویی تحت پوشش سازمان بهزیستی کشور

کمک هزینه ای است که به منظور حمایت از ادامه تحصیل مددجوی دانش آموز یا دانشجوی تحت پوشش سازمان بهزیستی کشور پرداخت می‌شود. این کمک هزینه شامل کمک هزینه تحصیلی دانش آموزی، کمک هزینه تحصیلی دانشجویی و پرداخت تشویقی به دانشجوی دانشگاه دولتی است.

کمک هزینه ایاب وذهاب فرد معلول

حمایت مالی است که توسط سازمان بهزیستی کشور به منظور کمک به هزینه ایاب وذهاب فرد معلول طبق شرایط مقرر به صورت متمرکز (عقد قرارداد با شرکت ارائه دهنده خدمت) و یا غیرمتمرکز(پرداخت کمک هزینه به فرد معلول) صورت می‌پذیرد.

کمک هزینه درمان و توانبخشی فرد مبتلا به فنیل کتونوری (pku¹)

کمک هزینه ای است که توسط سازمان بهزیستی کشور به منظور کمک به دسترسی آسان تر به خدمات توانبخشی، درمان و تأمین مواد غذایی خاص، با نظر کارشناسان مربوط طبق ضوابط و دستورالعمل‌های موجود به خانواده(خانوار) فرد مبتلا به فنیل کتونوری پرداخت می‌شود.

مناسب سازی مسکن فرد معلول

مجموعه اقداماتی است که به منظور انطباق و دسترس پذیری مسکن فرد معلول صورت می‌گیرد تا وی بتواند متناسب با قابلیت‌ها و محدودیت‌های خویش از امکانات موجود به نحو مطلوب استفاده نماید. نتیجه این امر استقلال هرچه بیش تر فرد معلول در انجام فعالیت‌های روزمره زندگی در محیط مسکونی است.

۱- Phenylketonuria: بیماری فنیل کتونوری یک نقص متابولیسمی مادرزادی نادر است. اختلال اصلی در این بیماری، تجمع اسید آمینه فنیل آلانین در مایعات بدن و سیستم عصبی است. تجمع غیرطبیعی این اسید آمینه در بدن کودک، خطرناک است و منجر به بروز اختلالاتی در مغز و ایجاد مشکلات پوستی می‌شود.

۲- ICF: International Classification of Functioning, Disability and Health

نظارت بر عملکرد کمیسیون‌های شهرستانی و بررسی موارد ارجاعی از کمیسیون‌های شهرستان است. ترکیب اعضای آن

مناسب سازی خودروی فرد معلول

اقداماتی است که به منظور انطباق و دسترس پذیری وسیله حمل و نقل شخصی فرد معلول صورت می پذیرد تا وی بتواند متناسب با قابلیت ها و محدودیت های خویش از خودروی شخصی خویش بهره برداری نموده و به استقلال لازم در زمینه ایاب وذهاب دست یابد.

کمیسیون پزشکی تشخیص نوع و تعیین شدت معلولیت

ترکیبی از متخصصان و کارشناسان گروههای توانبخشی مرتبط با سلامت و گروههای پزشکی است که تشخیص نوع و تعیین شدت معلولیت را مطابق طبقه بندی بین المللی عملکرد، معلولیت (کم توانی) و سلامت ۲ برعهده دارد. این کمیسیون در سه سطح شهرستان، استان و کشور تشکیل می شود و متناسب با نوع معلولیت (کم توانی)، تعداد و ترکیب اعضای آن تعیین می شود.

کمیسیون پزشکی تشخیص نوع و تعیین شدت معلولیت شهرستان

کمیسیون پزشکی تشخیص نوع و تعیین شدت معلولیت است که در سطح شهرستان تشکیل می شود و اولین سطح تشخیص نوع و تعیین شدت معلولیت است که اعضای آن شامل معاون یا مسئول توانبخشی بهزیستی شهرستان، یک پزشک عمومی (در صورت نیاز، پزشک متخصص) و دو تا سه نفر کارشناس توانبخشی ترجیحاً کارشناس ارشد است.

کمیسیون پزشکی تشخیص نوع و تعیین شدت معلولیت استان

کمیسیون پزشکی تشخیص نوع و تعیین شدت معلولیت است که در سطح استان تشکیل می شود و وظیفه آن شامل معاون توانبخشی استان، یک پزشک عمومی (در صورت نیاز، پزشک متخصص) و سه تا چهار نفر کارشناس ارشد توانبخشی است.

کمیسیون پزشکی تشخیص نوع و تعیین شدت معلولیت سازمان بهزیستی کشور

کمیسیون پزشکی تشخیص نوع و تعیین شدت معلولیت در سازمان بهزیستی کشور است که عالی ترین مرجع تشخیص نوع و تعیین شدت معلولیت محسوب شده و وظیفه آن پایش و نظارت بر کمیسیون های استانی، برنامه ریزی آموزشی متناسب با نیازهای کمیسیون های استانی و شهرستانی، برنامه ریزی در خصوص تعامل و جلب مشارکت پزشکان متخصص و جمع بندی جلسات کمیسیون ها است.

توانبخشی مبتنی بر جامعه (CBR^۱)

راهبردی در درون برنامه توسعه جامعه برای ارائه خدمات توانبخشی، برابرسازی فرصت ها، فراگیرسازی اجتماعی و کاهش فقر افراد معلول است. این برنامه از طریق تلاش های مشترک افراد معلول، خانواده آن ها، افراد جامعه، سازمان های افراد معلول و سایر مؤسسات خدمات رسانی دولتی، غیردولتی، آموزشی، اجتماعی، شغلی و مانند آن اجرا می شود.

تماس تلفنی موفق با مرکز مشاوره تلفنی

تماس تلفنی است که با مرکز مشاوره تلفنی دولتی ۱۴۸۰ سازمان بهزیستی کشور ۱ یا کدهای ده رقمی مشاوره ۲ صورت پذیرفته و منجر به بهره مندی از خدمات مشاوره روان شناختی شده است

مشوق حمایتی بیمه سهم خویش فرمایی مددجوی تحت پوشش سازمان بهزیستی کشور

مبلغی است که سازمان بهزیستی کشور مطابق با وظایف خود به منظور تسهیل گری و تثبیت اشتغال مددجوی تحت پوشش این سازمان، حدا کثر به میزان ۲۳ درصد حداقل مزد تعیین شده کارگر مشمول قانون کار در آن سال و به مدت پنج سال، مطابق دستورالعمل مربوط به مددجوی خوداشتغال مذکور پرداخت می نماید.

مشوق حمایتی بیمه سهم کارفرمای مددجوی تحت پوشش سازمان بهزیستی کشور

مبلغی است که سازمان بهزیستی کشور مطابق با وظایف خود و اجرای قانون جامع حمایت از حقوق معلولان ۴ به منظور تسهیل گری و تثبیت اشتغال مددجوی تحت پوشش این سازمان، حداکثر به میزان ۲۳ درصد حداقل مزد تعیین شده کارگر مشمول قانون کار در آن سال و به مدت پنج سال، مطابق دستورالعمل مربوط به کارفرمای بخش خصوصی درقبال به کارگیری مددجوی مذکور، پرداخت می نماید.

یارانه ارتقای کارایی فرد معلول تحت پوشش سازمان بهزیستی کشور

مبلغی است که سازمان بهزیستی کشور مطابق با وظایف خود و اجرای قانون جامع حمایت از حقوق معلولان به منظور تسهیلگری و تثبیت اشتغال فرد معلول تحت پوشش این سازمان به میزان ده تا پنجاه درصد از حداقل مزد تعیین شده کارگر مشمول قانون کار در هر سال و به مدت پنج سال مطابق دستورالعمل مربوط به کارفرمای بخش خصوصی درقبال به کارگیری مددجوی معلول مذکور با در نظر گرفتن نوع و شدت معلولیت پرداخت می نماید.

واحد مسکونی در دست احداث برای مددجوی تحت پوشش سازمان بهزیستی کشور

واحد مسکونی است که براساس اعتبارات مصوب سالانه سازمان بهزیستی کشور، عملیات احداث آن شامل واگذاری و تخصیص زمین، صدور پروانه ساخت (به نام مددجو)، پی سازی، اجرای اسکلت، سفت کاری و نازک کاری، به منظور اسکان مددجوی تحت پوشش این سازمان آغاز شده و هنوز به مرحله واگذاری نرسیده است.

واحد مسکونی واگذار شده به مددجوی تحت پوشش سازمان بهزیستی کشور

واحد مسکونی است که با تأمین بخشی از منابع مالی مورد نیاز از محل اعتبارات مصوب سالانه سازمان بهزیستی کشور در قالب احداث یا خرید به مددجوی تحت پوشش این سازمان، تحویل داده شده است.

-
- ۱- فرد واجد شرایط اشتغال فردی در رده سنی هجده تا پنجاه سال تمام است که علاوه بر جوینده کار و فاقد شغل بودن، متناسب با توانایی ها، علایق و فرصتهای شغلی موجود در بازار کار، به منظور فعالیت به صورت مزدگیری یا خوداشتغالی، تحت آموزش شهای مختلف رسمی یا غیررسمی مطابق دستورالعمل مربوط قرار گرفته باشد.
 - ۲- کمیته ارزیابی و توانبخشی حرفه ای: کمیته ای است متشکل از نیروهای تخصصی توانبخشی حرفه ای که به منظور ارزیابی کلی، شناسایی پتانسیل های کاری و توانمندیهای افراد معلول متقاضی کار، هدایت و نظارت بر نحوه آموزشهای حرفه ای و مهارتی و پیگیری اشتغال آنها در سطح شهرستان یا استان تشکیل میشود.
 - ۳- کمیته توانمندسازی: کمیته ای متشکل از افراد متخصص و حرفه ای است که وظیفه بررسی، اظهار نظر و ارائه پیشنهاد در زمینه فعالیتهای توانمندسازی افراد، خانواده ها و گروه های تحت پوشش در سه سطح مراکز دولتی یا غیردولتی، شهرستان یا استان را به عهده دارد.
 - ۴- قانون جامع حمایت از حقوق معلولان مصوب مجلس شورای اسامی است که به منظور شفاف سازی وظایف دولت در خصوص فراهم نمودن زمینه های لازم برای تأمین حقوق معلولان و حمایت از آنان وضع شده است.

مشارکت نقدی با سازمان بهزیستی کشور (کمک نقدی مردمی به سازمان بهزیستی کشور)

وجهی است که پرداخت آن توسط شخص حقیقی یا حقوقی به صورت آگاهانه و داوطلبانه با نیت عام^۱ یا خاص^۲ مطابق با اهداف و برنامه های سازمان بهزیستی کشور به این سازمان در قبال اخذ رسید، واریز به حساب مشارکتهای مردمی (سازمان بهزیستی کشور) یا سایر روش های پیش بینی شده توسط سازمان بهزیستی کشور مانند دریافت وجه از طریق دستگاه خودپرداز بانک، درگاه اینترنتی، تلفن بانک یا پرداخت همراه^۳، صورت می پذیرد.

مشارکت غیرنقدی با سازمان بهزیستی کشور (کمک غیرنقدی مردمی به سازمان بهزیستی کشور)

کالا یا ملکی است که توسط شخص حقیقی یا حقوقی به صورت آگاهانه و داوطلبانه مطابق با اهداف و برنامه های سازمان بهزیستی کشور به این سازمان اهدا می شود و ارزش ریالی آن قابل محاسبه است.

مشارکت خدماتی (سازمان بهزیستی کشور)

فعالیتی آگاهانه و داوطلبانه است که توسط شخص حقیقی یا حقوقی مطابق با اهداف و برنامه های سازمان بهزیستی کشور به صورت ارائه دانش، تخصص و مهارت^۴

۱- در صورتی که مشارکت کننده، موضوع مصرف مشارکت (کمک) خود را مشخص ننماید، نیت وی عام محسوب میشود.

۲- در صورتی که مشارکت کننده، موضوع مصرف مشارکت (کمک) خود را مشخص نماید، نیت وی خاص محسوب میشود.

۳- Mobile Payment

۴- دانش، تخصص و مهارت در تمام سطوح از عالی تا ساده مانند خدماتی را در برمیگیرد

جدول ۱-۳ خدمات ارائه شده به خدمت گیرندگان به تفکیک شهرستان

میزان مشارکتهای نقد غیرنقدی و خدماتی	سایر				کلی			شهرستان
	نمایشگاههای برگزار شده دائمی جهت فروش محصولات مددجویان	کمک های بلاعوض تعاونی های معلولان و نیازمندان	اشتغال ایجاد شده	واحدهای مسکونی واگذار شده	بیمه ارائه شده به خدمت گیرندگان	خدمات پشت نوبت دریافت کمک هزینه خدمات توانبخشی حمایتی مستمر ارائه شده به مددجویان	کمک هزینه خدمات توانبخشی حمایتی مستمر دریافت شده توسط مددجو	
۳۳۴۰۵۵۲۲۱	۰	۰	۰	۰	۱	۲	۱۲	ابوموسی
۴۷۳۱۱۹۱۷۸۲۲	۰	۰	۱۱۹	۱۸۵	۴۱۲	۴۵۵	۱۶۳۷	بستک
۹۶۷۷۰۰۰۰۰	۰	۰	۱۰	۱۳۰	۶۷	۳۰۱	۸۶۴	بشاگرد
۶۶۰۷۸۰۰۰۰۰	۰	۰	۱۱۷	۳۱	۷۱	۴۳۵	۱۵۳۹	بندر خمیر
۱۶۴۶۲۷۴۹۴۹۳۲	۲	۰	۳۵۸	۵۴۷	۵۷۷۱	۲۴۱۲	۵۴۸۰	بندرعباس
۱۲۲۷۴۲۲۹۸۷۸	۰	۰	۸۱	۶۴	۱۴۲	۳۸۲	۱۲۴۱	بندرلنگه
۲۹۵۶۶۰۵۹۳۲۱	۰	۰	۵۳	۶۹	۱۲۱	۸۳	۴۷۱	پارسیان
۱۷۲۴۵۶۵۰۰۰	۰	۰	۶۳	۱۱۵	۶۰۹	۱۳۱	۱۴۵۰	جاسک
۲۵۹۶۲۴۱۶۲۷۳	۰	۰	۷۱	۱۷۸	۶۰۸	۳۷	۱۲۴۲	حاجی آباد
۱۴۴۱۲۶۰۰۰۰	۰	۰	۱۲۱	۲۴۳	۱۳۲	۴۱۱	۲۱۷۰	رودان
۱۲۰۲۵۴۶۰۵۳۳	۰	۰	۵۰	۴۴	۵۴	۸۷	۶۸۳	سیریک
۲۹۳۶۴۱۲۰۰۰	۰	۰	۹۹	۴۸	۲۰۴	۲۵۷	۱۴۴۶	قشم
۹۶۳۳۴۹۰۰۰۰	۱	۰	۱۶۹	۲۴۶	۱۳۲۲	۱۳۹۲	۴۴۶۳	میناب
۳۱۵۴۱۱۸۶۰۹۸۰	۳	۰	۱۳۱۱	۱۹۰۰	۹۵۱۴	۶۳۸۵	۲۲۶۹۸	جمع کل

ادامه جدول ۱-۳ خدمات ارائه شده به خدمت گیرندگان به تفکیک شهرستان

اجتماعی											
خدمات فرزندان خواندگی دائم ارائه شده به متقاضیان	خدمات مداخلات مددکاری اجتماعی ارائه شده به خانواده های نیازمند	خدمات غربالگری جسمی ارائه شده به خانواده های نیازمند	خدمات آماده سازی شغلی ارائه شده به خانواده های نیازمند	کمک هزینه لوازم ضروری زندگی دریافت شده توسط خانواده های نیازمند	کمک هزینه تحصیلی دانش آموزی دریافت شده توسط خانواده های نیازمند	کمک هزینه بهبود تغذیه دریافت شده توسط خانواده های نیازمند	معافیت سربازی ارائه شده به خدمت گیرندگان	بیمه تامین اجتماعی زنان شهری ارائه شده به خدمت گیرندگان	خدمت فرزندان خواندگی ارائه شده به متقاضیان	کمک هزینه پرداخت شهریه دانشگاههای غیردولتی دانشجویان تحت پوشش	شهرستان
۰	۰	۰	۰	۰	۲	۰	۰	۰	۱	۰	ابوموسی
۰	۰	۴	۱	۴	۷۱	۵	۴	۲۱	۲	۲۱	بستک
۰	۰	۴	۰	۲	۱۲۲	۱۰	۲	۴	۰	۹۶	بشاگرد
۱	۰	۴	۴	۴	۲۰	۵	۲	۸	۲۱	۰	بندر خمیر
۲۴	۷۱	۱۴	۴	۷	۲۰۸	۱۰	۸	۲۲۴	۲۱۰	۱۱۲	بندرعباس
۱	۰	۷	۱	۱	۶۷	۵	۲	۶۰	۳	۹	بندرلنگه
۲	۰	۱	۰	۱	۳۱	۳	۲	۲۷	۱۰	۱۰	پارسیان
۱	۰	۶	۶	۲	۲۳۴	۱۰	۲	۸۷	۶	۵۳	جاسک
۱	۰	۶	۴	۴	۳۳	۵	۲	۱۳۵	۷	۱۶	حاجی آباد
۱	۰	۴	۲	۲	۹۱	۵	۲	۹۹	۱۶	۲۱	رودان
۰	۰	۳	۱	۱	۴۰	۵	۳	۲۳	۰	۱۴	سیریک
۳	۰	۴	۳	۱	۴۲	۵	۴	۴۰	۱۶	۹	قشم
۲	۰	۱۱	۷	۶	۳۰۰	۱۰	۲	۲۶۴	۷	۵۶	میناب
۳۶	۷۱	۶۷	۳۱	۳۵	۱۲۶۱	۷۸	۳۵	۹۹۲	۲۹۹	۴۱۷	جمع کل

ادامه جدول ۱-۳ خدمات ارائه شده به خدمت گیرندگان به تفکیک شهرستان

توانبخشی											شهرستان
کمک هزینه درمان و نگهداری افراد مجهول الهوية مقیم مراکز شبانه روزی توانبخشی	کمک هزینه حق پرستاری و مددکاری افراد دارای معلولیت در خانواده	خدمت تقویت و توسعه هنردرمانی ارائه شده به خدمت گیرندگان در مراکز توانبخشی و حرفه آموزی	خدمت توانبخشی اختلالات دهانی، بلع و تغذیه ارائه شده به خدمت گیرندگان	خدمت تامین وسایل کمک توانبخشی دریافت شده توسط خدمت گیرندگان	خدمت خرید خدمات توانبخشی دریافت شده توسط خدمت گیرندگان	کمک هزینه ایاب و ذهاب دریافت شده توسط خدمت گیرندگان در مراکز توانبخشی	کمک هزینه کاشت حلزون شنوایی دریافت شده توسط خدمت گیرندگان	خدمت وسایل بهداشتی ارائه شده به خدمت گیرندگان	کمک هزینه بهبود تغذیه دریافت شده توسط کودکان معلول در مراکز روزانه	کمک هزینه پرداخت شهریه دانشگاههای غیردولتی دانشجویان تحت پوشش	
۰	۴	۰	۲	۴۱	۱	۰	۰	۰	۰	۰	ابوموسی
۱۸	۵۰	۰	۶	۴۱۴	۲۷	۰	۰	۱۶	۰	۴۱	بستک
۰	۴۶	۰	۵	۴۰۸	۸	۰	۲	۱	۰	۶۸	بشاگرد
۰	۲۴	۰	۷	۴۱۶	۱۴	۰	۰	۲۰	۰	۷	بندر خمیر
۴۸	۷۹	۵۰۶	۱۶	۶۱۷۰	۲۱۹	۰	۲۸	۲۲۷	۰	۱۳۰	بندر عباس
۰	۲۷	۰	۷	۴۱۹	۱۷	۰	۲	۳۰	۰	۱۶	بندر لنگه
۰	۱۷	۰	۶	۴۱۴	۲۷	۰	۰	۱۶	۰	۱۸	پارسیان
۰	۶۴	۰	۴	۴۲۴	۱۵	۰	۰	۱۹	۰	۴۹	جاسک
۰	۳۱	۰	۶	۴۲۶	۴۰	۰	۱	۱۴	۰	۲۹	حاجی آباد
۰	۵۶	۰	۹	۵۸۸	۴۱	۰	۷	۴۱	۰	۳۲	رودان
۰	۳۲	۰	۵	۴۱۴	۹	۰	۰	۱۷	۰	۱۰	سیریک
۰	۱۹	۴۱	۵	۵۱۴	۳۲	۰	۴	۱۷	۰	۲۴	قشم
۰	۶۴	۱۹۷	۱۲	۱۶۰۴	۹۹	۰	۱۰	۷۹	۰	۹۱	میناب
۶۶	۵۱۲	۷۴۴	۹۰	۱۲۲۵۲	۵۳۹	۰	۵۴	۴۹۷	۰	۵۱۵	جمع کل

ادامه جدول ۱-۳ خدمات ارائه شده به خدمت گیرندگان به تفکیک شهرستان

توانبخشی								شهرستان
وسیله نقلیه دریافت شده توسط خدمت گیرندگان	خدمت مناسب سازی محیط زندگی و معلولیت در کمیسیون های تعیین نوع و شدت معلولیت	خدمت پلاک خودروی ارائه شده به مددجویان دارای معلولیت	کمک هزینه ایاب و ذهاب دریافت شده توسط مددجویان دارای معلولیت	کمک هزینه تحصیلی دانش آموزان نیازمند دارای معلولیت	کمک هزینه تحصیلی دانشجویان دارای معلولیت در دانشگاههای دولتی	کمک هزینه تغذیه، توانبخشی و درمان افراد دارای اختلال متابولیک PKU	کمک هزینه حق پرستاری دریافت شده توسط افراد با آسیب نخاعی	
۰	۰	۰	۴۰	۰	۰	۰	۰	ابوموسی
۵	۳۷۳	۲	۶۸	۱۳۷	۲	۸	۱۶	بستک
۶	۰	۰	۱۴۲	۵۳	۰	۱	۲	بشاگرد
۶	۱۱۲	۰	۷۹	۹۴	۱	۰	۲۰	بندر خمیر
۴۹	۳۱۱	۲	۴۳۲	۲۲۷	۴	۴	۲۳۷	بندرعباس
۵	۸۷	۱	۱۲۰	۱۳۶	۱	۰	۳۵	بندرلنگه
۴	۰	۰	۸۹	۵۶	۱	۰	۱۶	پارسیان
۵	۰	۰	۱۰۷	۱۸	۰	۲	۱۹	جاسک
۶	۸۲	۰	۱۰۸	۷۳	۲	۲	۱۴	حاجی آباد
۸	۶۲	۱	۹۵	۱۱۸	۱	۱	۴۱	رودان
۶	۵۳	۰	۴۶	۱۰۷	۰	۰	۱۷	سیریک
۰	۷۶	۰	۹۳	۱۰۶	۰	۰	۱۷	قشم
۶	۳۷۱	۲	۳۲۰	۱۷۰	۱	۱	۸۳	میناب
۹۶	۱۵۲۷	۸	۱۷۲۹	۱۲۹۵	۱۳	۱۹	۵۱۷	جمع کل

ادامه جدول ۱-۳ خدمات ارائه شده به خدمت گیرندگان به تفکیک شهرستان

پیشگیری			شهرستان
خدمت مشارکت اجتماعی نوجوانان در طرح مانا	تماس های صدای مشاور	خدمت غربالگری ژنتیک ۱۵ تا ۲۵ سال ارائه شده به خدمت گیرندگان	
۰	۰	۰	ابوموسی
۰	۰	۰	بستک
۰	۰	۰	بشاگرد
۰	۰	۰	بندر خمیر
۰	۱۴۷۱۱	۰	بندر عباس
۰	۰	۰	بندر لنگه
۰	۰	۰	پارسیان
۰	۰	۰	جاسک
۰	۰	۰	حاجی آباد
۰	۰	۰	رودان
۰	۰	۰	سیریک
۰	۰	۰	قشم
۰	۰	۰	میناب
۰	۱۴۷۱۱	۰	جمع کل

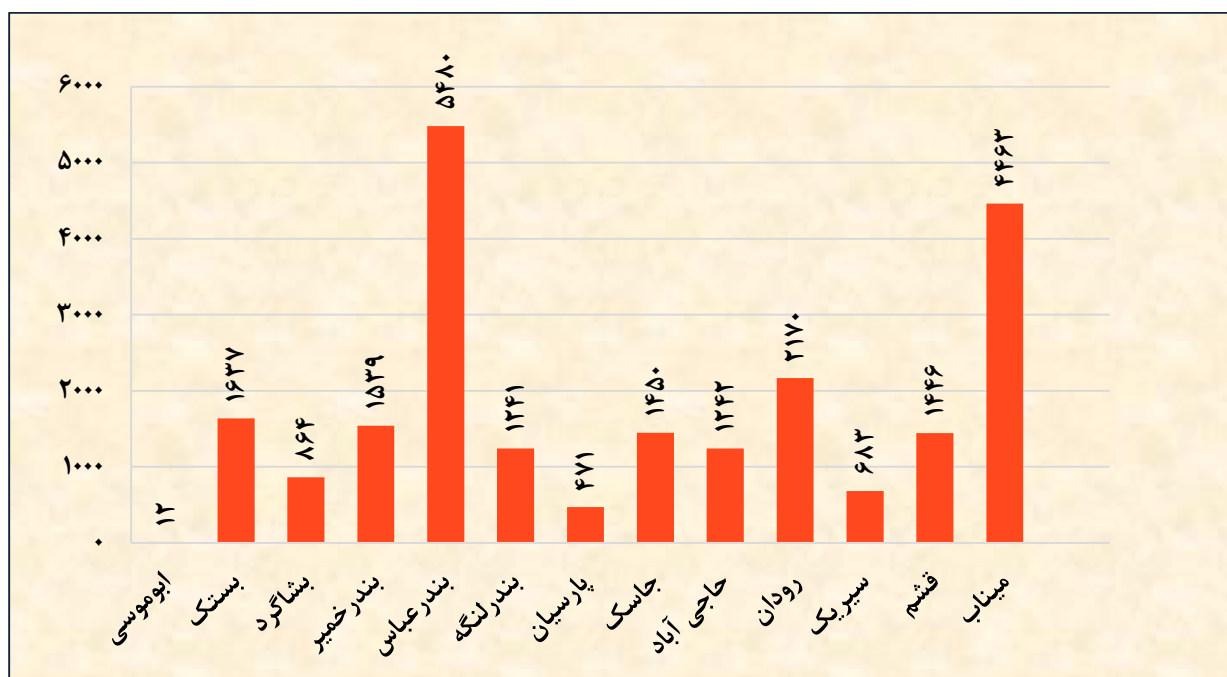
جدول ۲-۳ کمک هزینه خدمات توانبخشی حمایتی مستمر دریافت شده توسط مددجویان

برحسب محل تامین اعتبار و جنسیت به تفکیک شهرستان

شهرستان	جمع کل (خانوار)	اجتماعی			توانبخشی		
		جمع	مرد	زن	جمع	مرد	زن
ابوموسی	۱۲	۱	۰	۱	۶	۴	
بستک	۱۶۳۷	۳۷۲	۲۲	۳۵۰	۸۰۱	۴۳۱	
بشاگرد	۸۶۴	۴۳۴	۲۱۵	۲۱۹	۲۷۶	۱۵۲	
بندر خمیر	۱۵۳۹	۴۹۶	۴۸	۴۴۸	۷۰۸	۳۰۶	
بندر عباس	۵۴۸۰	۱۲۹۶	۱۵۷	۱۱۳۹	۲۴۸۹	۱۲۸۸	
بندر لنگه	۱۲۴۱	۳۳۲	۳۴	۲۹۸	۵۱۰	۳۳۸	
پارسیان	۴۷۱	۸۹	۷	۸۲	۲۰۸	۱۴۱	
جاسک	۱۴۵۰	۶۷۶	۸۱	۵۹۵	۵۳۳	۲۱۸	
حاجی آباد	۱۲۴۲	۳۲۴	۲۱	۳۰۳	۶۰۱	۲۹۱	
رودان	۲۱۷۰	۴۷۰	۳۲	۴۳۸	۱۰۴۶	۵۸۷	
سیریک	۶۸۳	۱۶۵	۱۶	۱۴۹	۳۳۹	۱۶۲	
قشم	۱۴۴۶	۳۳۲	۳۸	۲۹۴	۷۱۴	۳۵۵	
میناب	۴۴۶۳	۱۷۷۵	۲۰۳	۱۵۷۲	۱۷۲۶	۸۳۱	
جمع کل	۲۲۶۹۸	۶۷۶۲	۸۷۴	۵۸۸۸	۹۹۵۷	۵۱۰۴	

نمودار ۱-۳ کل کمک هزینه خدمات توانبخشی حمایتی مستمر دریافت شده توسط مددجویان

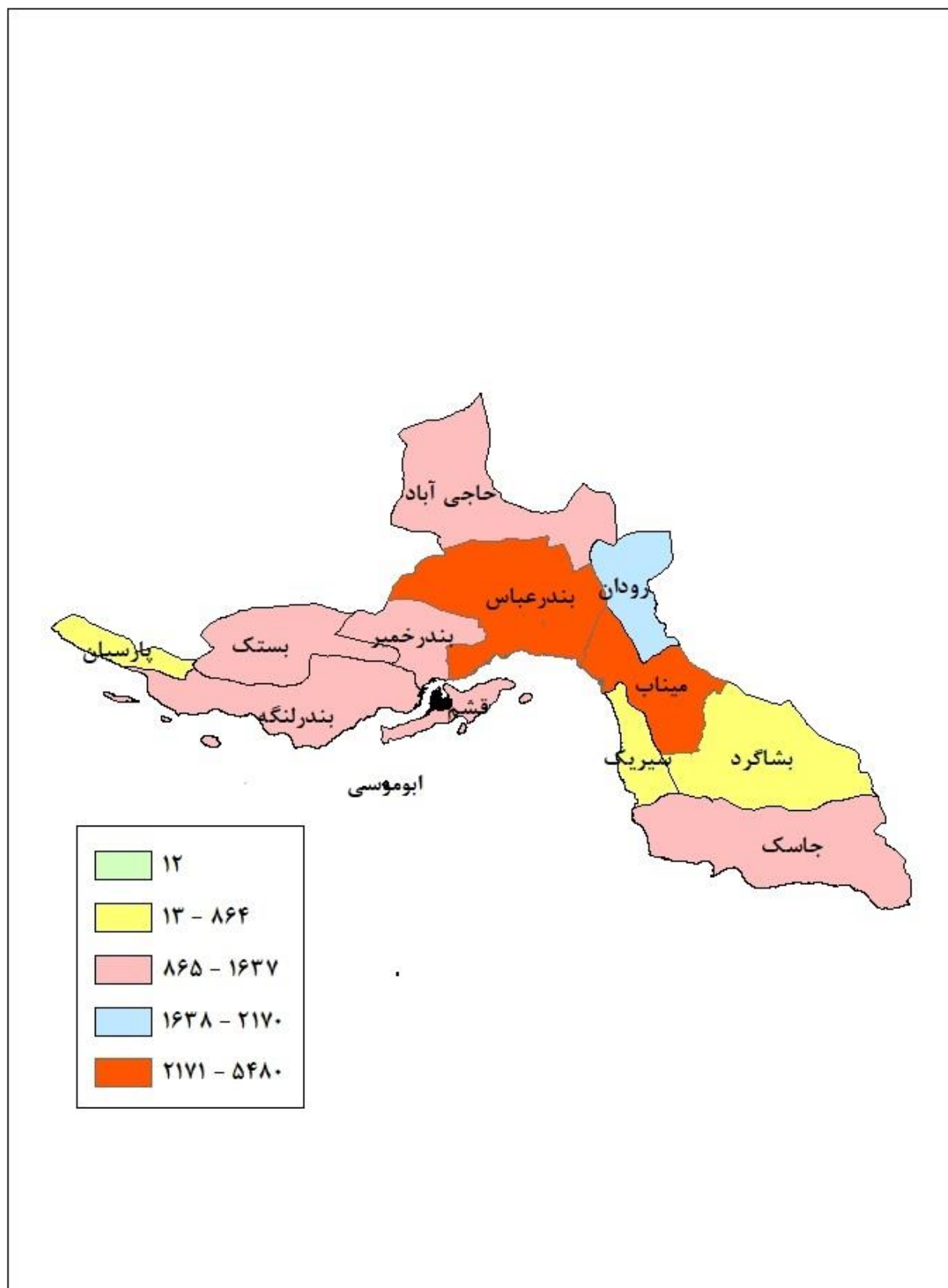
به تفکیک شهرستان



ادامه جدول ۲-۳ کمک هزینه خدمات توانبخشی حمایتی مستمر دریافت شده توسط مددجویان
برحسب محل تامین اعتبار و جنس به تفکیک شهرستان

کمک هزینه امداد کودکان			حق پرستاری افراد ضایعه نخاعی			شهرستان
زن	مرد	جمع	زن	مرد	جمع	
۱	۰	۱	۰	۰	۰	ابوموسی
۱۱	۶	۱۷	۲	۱۴	۱۶	بستک
۰	۰	۰	۱	۱	۲	بشاگرد
۲	۷	۹	۲	۱۸	۲۰	بندر خمیر
۷۸	۹۲	۱۷۰	۵۱	۱۸۶	۲۳۷	بندر عباس
۱۸	۸	۲۶	۱۴	۲۱	۳۵	بندر لنگه
۶	۱۱	۱۷	۸	۸	۱۶	پارسیان
۴	۰	۴	۳	۱۶	۱۹	جاسک
۶	۶	۱۲	۲	۱۲	۱۴	حاجی آباد
۱۵	۱۱	۲۶	۱۶	۲۵	۴۱	رودان
۰	۰	۰	۳	۱۴	۱۷	سیریک
۲۱	۷	۲۸	۴	۱۳	۱۷	قشم
۱۷	۳۱	۴۸	۱۴	۶۹	۸۳	میناب
۱۷۹	۱۷۹	۳۵۸	۱۲۰	۳۹۷	۵۱۷	جمع کل

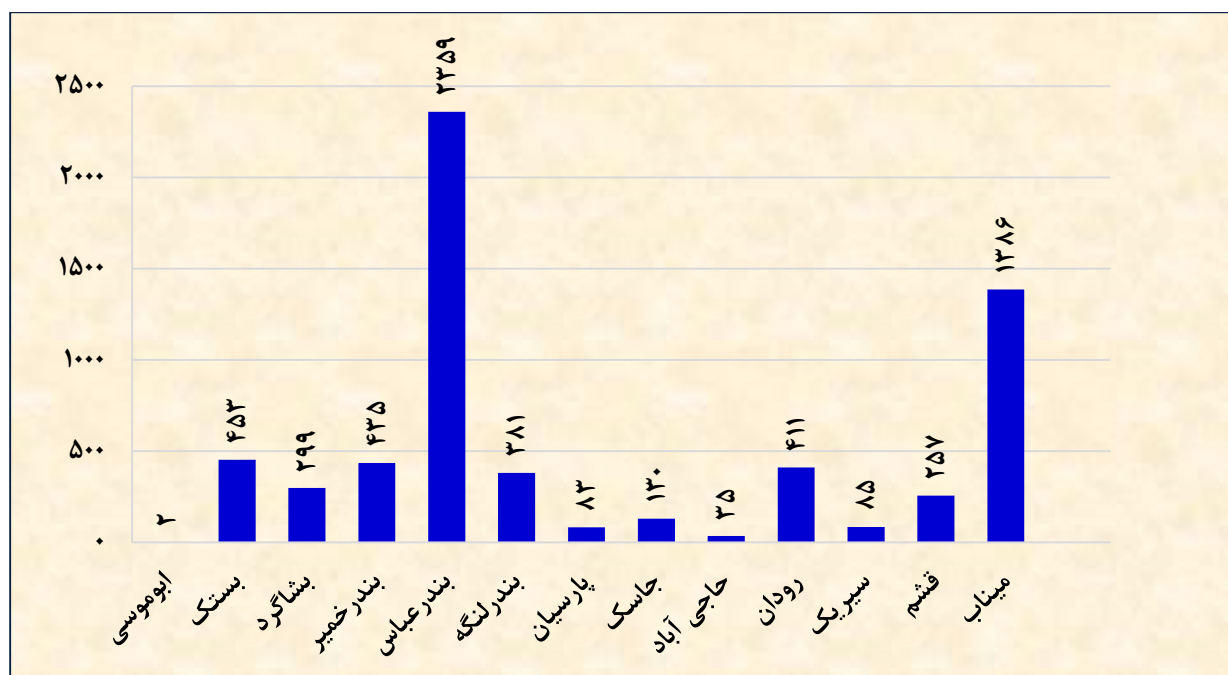
نقشه ۳-۱ توزیع کمک هزینه خدمات توانبخشی حمایتی مستمر دریافت شده توسط مددجویان به تفکیک شهرستان



جدول ۳-۳ خدمت پشت نوبت دریافت کمک هزینه خدمات توانبخشی حمایتی مستمر ارائه شده به مددجویان
بر حسب محل تامین اعتبار و جنسیت به تفکیک شهرستان

شهرستان	جمع کل (خانوار)			اجتماعی			توانبخشی		
	جمع	مرد	زن	جمع	مرد	زن	جمع	مرد	زن
ابوموسی	۲	۱	۱	۱	۱	۰	۱	۱	۰
بستک	۴۵۳	۶۸	۵۸	۳۸۵	۱۰	۵۸	۳۸۵	۲۶۰	۱۲۵
بشاگرد	۲۹۹	۱۴۱	۴۲	۱۵۸	۹۹	۴۲	۱۵۸	۱۱۳	۴۵
بندر خمیر	۴۳۵	۵۴	۳۶	۳۸۱	۱۸	۳۶	۳۸۱	۲۵۵	۱۲۶
بندر عباس	۲۳۵۹	۳۳۳	۲۲۳	۲۰۲۶	۱۱۰	۲۲۳	۲۰۲۶	۱۳۹۱	۶۳۵
بندر لنگه	۳۸۱	۳۸	۱۸	۳۴۳	۲۰	۱۸	۳۴۳	۲۰۹	۱۳۴
پارسیان	۸۳	۲۰	۵	۶۲	۱۵	۵	۶۲	۳۴	۲۸
جاسک	۱۳۰	۱۰	۷	۱۲۰	۳	۷	۱۲۰	۸۸	۳۲
حاجی آباد	۳۵	۱۴	۷	۲۱	۷	۷	۲۱	۱۶	۵
رودان	۴۱۱	۷۲	۴۹	۳۳۹	۲۳	۴۹	۳۳۹	۲۱۶	۱۲۳
سیریک	۸۵	۱۸	۱۵	۶۷	۳	۱۵	۶۷	۴۷	۲۰
قشم	۲۵۷	۶۵	۵۴	۱۹۲	۱۱	۵۴	۱۹۲	۱۳۲	۶۰
میناب	۱۳۸۶	۱۶۴	۱۱۹	۱۲۲۱	۴۵	۱۱۹	۱۲۲۱	۷۹۷	۴۲۴
جمع کل	۶۳۱۶	۹۹۸	۶۳۳	۵۳۱۶	۳۶۵	۶۳۳	۵۳۱۶	۳۵۵۹	۱۷۵۷

نمودار ۲-۳ کل خدمت پشت نوبت دریافت کمک هزینه خدمات توانبخشی حمایتی مستمر ارائه شده
به مددجویان به تفکیک شهرستان



ادامه جدول ۳-۳ خدمت پشت نوبت دریافت کمک هزینه خدمات توانبخشی حمایتی مستمر ارائه شده توسط مددجویان

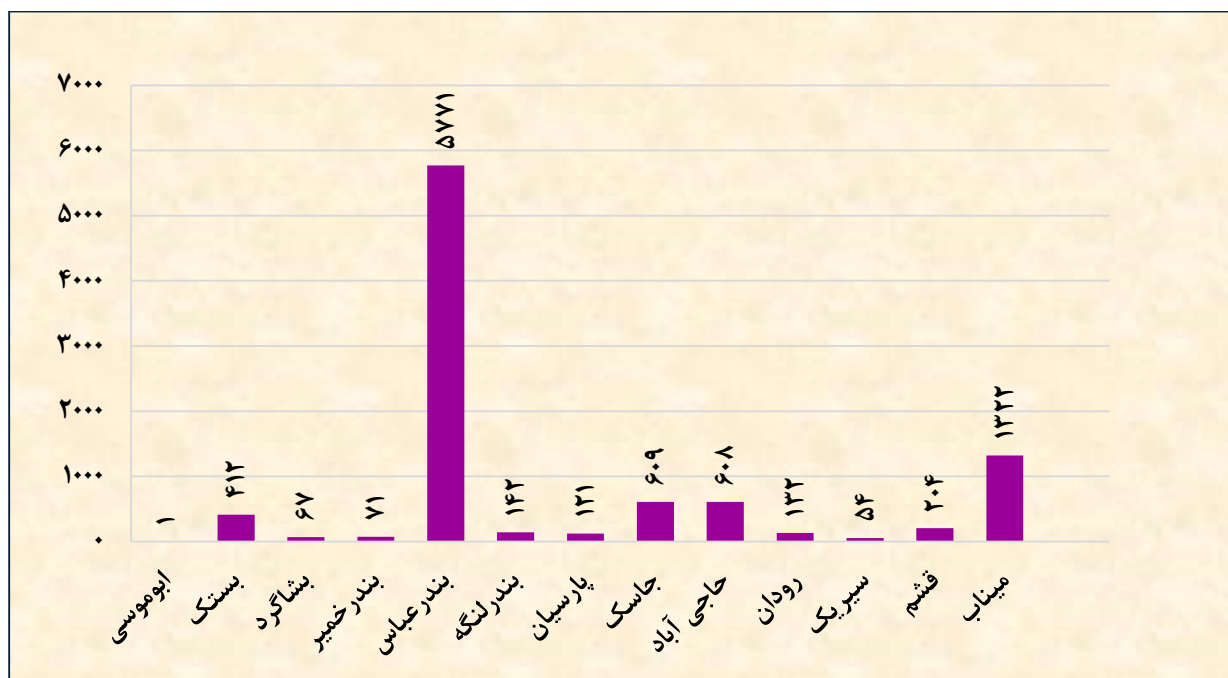
برحسب محل تامین اعتبار و جنسیت به تفکیک شهرستان

کمک هزینه امداد کودکان			حق پرستاری افراد ضایعه نخاعی			شهرستان
زن	مرد	جمع	زن	مرد	جمع	
۰	۰	۰	۰	۰	۰	ابوموسی
۰	۰	۰	۰	۰	۰	بستک
۰	۰	۰	۰	۰	۰	بشاگرد
۰	۰	۰	۰	۰	۰	بندر خمیر
۰	۰	۰	۰	۰	۰	بندر عباس
۰	۰	۰	۰	۰	۰	بندر لنگه
۰	۱	۱	۰	۰	۰	پارسیان
۰	۰	۰	۰	۰	۰	جاسک
۰	۰	۰	۰	۰	۰	حاجی آباد
۰	۰	۰	۰	۰	۰	رودان
۰	۰	۰	۰	۰	۰	سیریک
۰	۰	۰	۰	۰	۰	قشم
۱	۰	۱	۰	۰	۰	میناب
۱	۱	۲	۰	۰	۰	جمع کل

جدول ۳-۴ بیمه ارائه شده به خدمت گیرندگان به تفکیک شهرستان

شهرستان	تعداد
ابوموسی	۱
بستک	۴۱۲
بشاگرد	۶۷
بندر خمیر	۷۱
بندر عباس	۵۷۷۱
بندر لنگه	۱۴۲
پارسیان	۱۲۱
جاسک	۶۰۹
حاجی آباد	۶۰۸
رودان	۱۳۲
سیریک	۵۴
قشم	۲۰۴
میناب	۱۳۲۲
جمع کل	۹۵۱۴

نمودار ۳-۳ بیمه ارائه شده به خدمت گیرندگان به تفکیک شهرستان

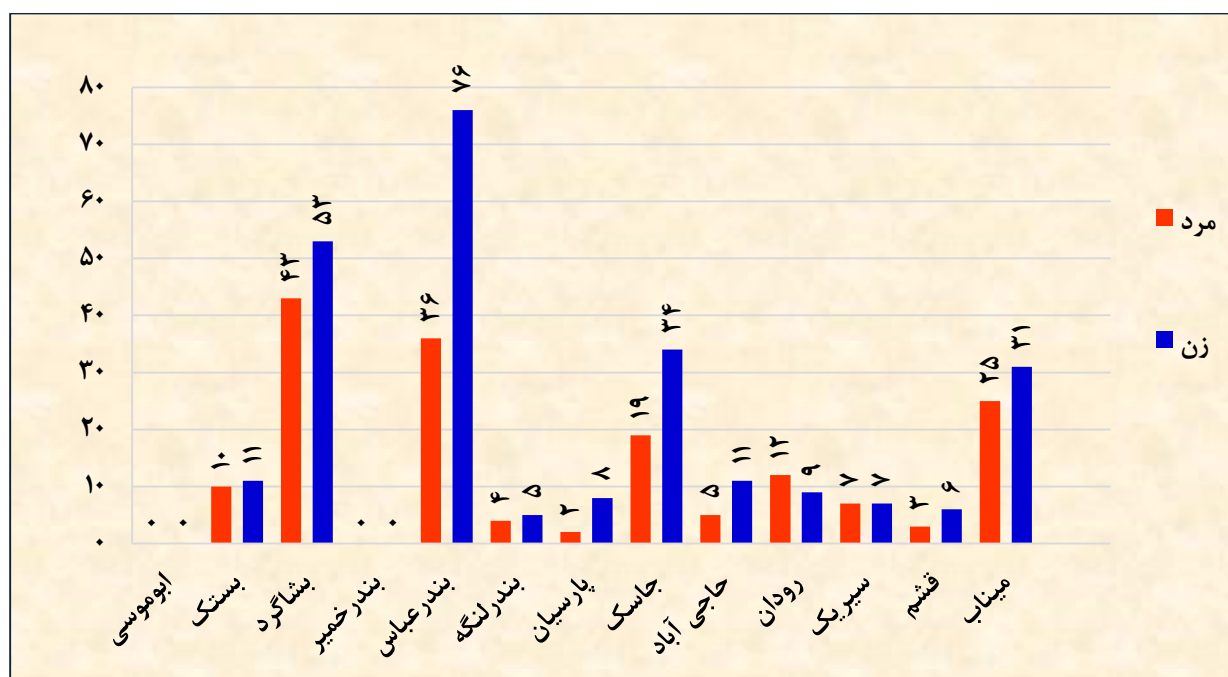


جدول ۳-۵ کمک هزینه پرداخت شهریه دانشگاههای غیردولتی دانشجویان تحت پوشش بر حسب جنسیت به تفکیک شهرستان

امور اجتماعی						
مرد					جمع کل	شهرستان
دکتری	کارشناسی ارشد	کارشناسی	کاردانی	جمع		
۰	۰	۰	۰	۰	۰	ابوموسی
۰	۰	۷	۳	۱۰	۲۱	بستک
۰	۰	۲۴	۱۹	۴۳	۹۶	بشاگرد
۰	۰	۰	۰	۰	۰	بندر خمیر
۰	۱	۲۰	۱۵	۳۶	۱۱۲	بندر عباس
۰	۰	۲	۲	۴	۹	بندر لنگه
۰	۰	۱	۱	۲	۱۰	پارسیان
۰	۰	۱۲	۷	۱۹	۵۳	جاسک
۰	۰	۲	۳	۵	۱۶	حاجی آباد
۰	۱	۴	۷	۱۲	۲۱	رودان
۰	۰	۲	۵	۷	۱۴	سیریک
۰	۰	۲	۱	۳	۹	قشم
۰	۱	۱۹	۵	۲۵	۵۶	میناب
۰	۳	۹۵	۶۸	۱۶۶	۴۱۷	جمع کل

نمودار ۳-۴ کمک هزینه پرداخت شهریه دانشگاههای غیردولتی دانشجویان تحت پوشش امور اجتماعی

بر حسب جنسیت به تفکیک شهرستان



مه جدول ۵-۳ کمک هزینه پرداخت شهریه دانشگاههای غیردولتی دانشجویان تحت پوشش بر حسب جنسیت به تفکیک شهرستان

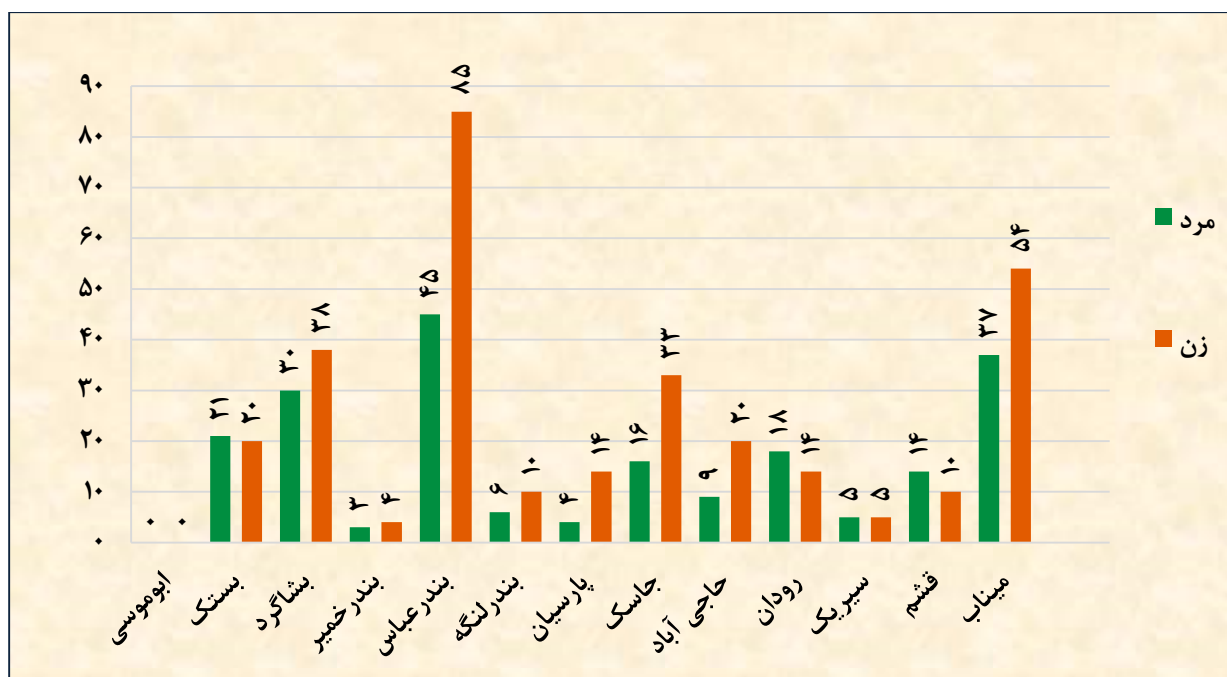
امور اجتماعی					
زن					شهرستان
دکتری	کارشناسی ارشد	کارشناسی	کاردانی	جمع	
۰	۰	۰	۰	۰	ابوموسی
۰	۲	۸	۱	۱۱	بستک
۰	۱	۳۴	۱۸	۵۳	بشاگرد
۰	۰	۰	۰	۰	بندر خمیر
۳	۴	۵۴	۱۵	۷۶	بندر عباس
۰	۰	۴	۱	۵	بندر لنگه
۰	۱	۳	۴	۸	پارسیان
۰	۰	۲۳	۱۱	۳۴	جاسک
۰	۰	۹	۲	۱۱	حاجی آباد
۰	۱	۴	۴	۹	رودان
۰	۰	۷	۰	۷	سیریک
۰	۰	۳	۳	۶	قشم
۰	۱	۲۵	۵	۳۱	میناب
۳	۱۰	۱۷۴	۶۴	۲۵۱	جمع کل

دامه جدول ۵-۳ کمک هزینه پرداخت شهریه دانشگاههای غیردولتی دانشجویان تحت پوشش بر حسب جنسیت به تفکیک شهرستان

توانبخشی						شهرستان
مرد					جمع کل	
دکتری	کارشناسی ارشد	کارشناسی	کاردانی	جمع		
۰	۰	۰	۰	۰	۰	ابوموسی
۲	۱	۱۵	۳	۲۱	۴۱	بستک
۰	۰	۱۷	۱۳	۳۰	۶۸	بشاگرد
۰	۱	۰	۲	۳	۷	بندر خمیر
۰	۷	۲۴	۱۴	۴۵	۱۳۰	بندر عباس
۰	۰	۱	۵	۶	۱۶	بندر لنگه
۰	۰	۲	۲	۴	۱۸	پارسیان
۰	۰	۷	۹	۱۶	۴۹	جاسک
۰	۰	۲	۷	۹	۲۹	حاجی آباد
۰	۰	۸	۱۰	۱۸	۳۲	رودان
۰	۰	۲	۳	۵	۱۰	سیریک
۰	۱	۶	۷	۱۴	۲۴	قشم
۰	۳	۲۴	۱۰	۳۷	۹۱	میناب
۲	۱۳	۱۰۸	۸۵	۲۰۸	۵۱۵	جمع کل

نمودار ۵-۳ کمک هزینه پرداخت شهریه دانشگاههای غیردولتی دانشجویان تحت پوشش امور توانبخشی

بر حسب جنسیت به تفکیک شهرستان



ادامه جدول ۵-۳ کمک هزینه پرداخت شهریه دانشگاههای غیردولتی دانشجویان تحت پوشش

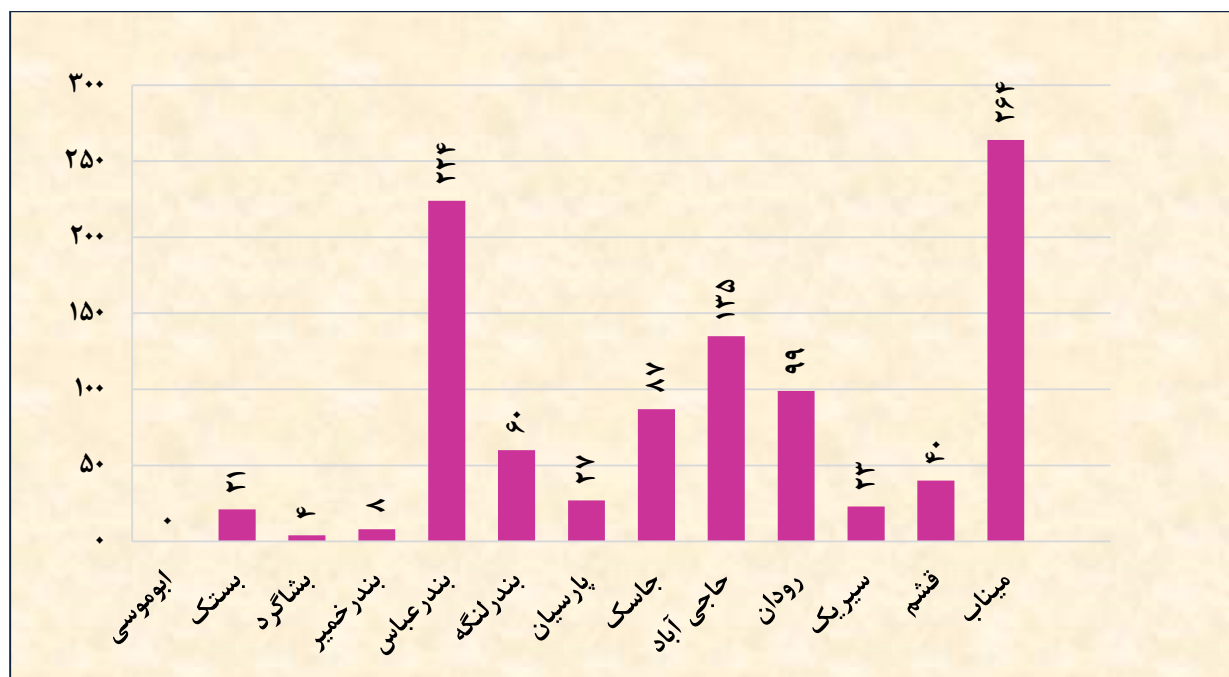
بر حسب جنسیت به تفکیک شهرستان

توانبخشی					شهرستان
زن					
دکتری	کارشناسی ارشد	کارشناسی	کاردانی	جمع	
۰	۰	۰	۰	۰	ابوموسی
۰	۱	۱۷	۲	۲۰	بستک
۰	۱	۲۹	۸	۳۸	بشاگرد
۰	۰	۴	۰	۴	بندر خمیر
۴	۱۶	۵۶	۹	۸۵	بندر عباس
۰	۰	۸	۲	۱۰	بندر لنگه
۰	۱	۷	۶	۱۴	پارسیان
۰	۱	۲۲	۱۰	۳۳	جاسک
۱	۱	۱۳	۵	۲۰	حاجی آباد
۰	۲	۸	۴	۱۴	رودان
۰	۰	۵	۰	۵	سیریک
۰	۲	۴	۴	۱۰	قشم
۰	۵	۴۲	۷	۵۴	میناب
۵	۳۰	۲۱۵	۵۷	۳۰۷	جمع کل

جدول ۳-۶ خدمت بیمه تامین اجتماعی زنان شهری ارائه شده به خدمت گیرندگان به تفکیک شهرستان

شهرستان	تعداد
ابوموسی	۰
بستک	۲۱
بشاگرد	۴
بندر خمیر	۸
بندر عباس	۲۲۴
بندر لنگه	۶۰
پارسیان	۲۷
جاسک	۸۷
حاجی آباد	۱۳۵
رودان	۹۹
سیریک	۲۳
قشم	۴۰
میناب	۲۶۴
جمع کل	۹۹۲

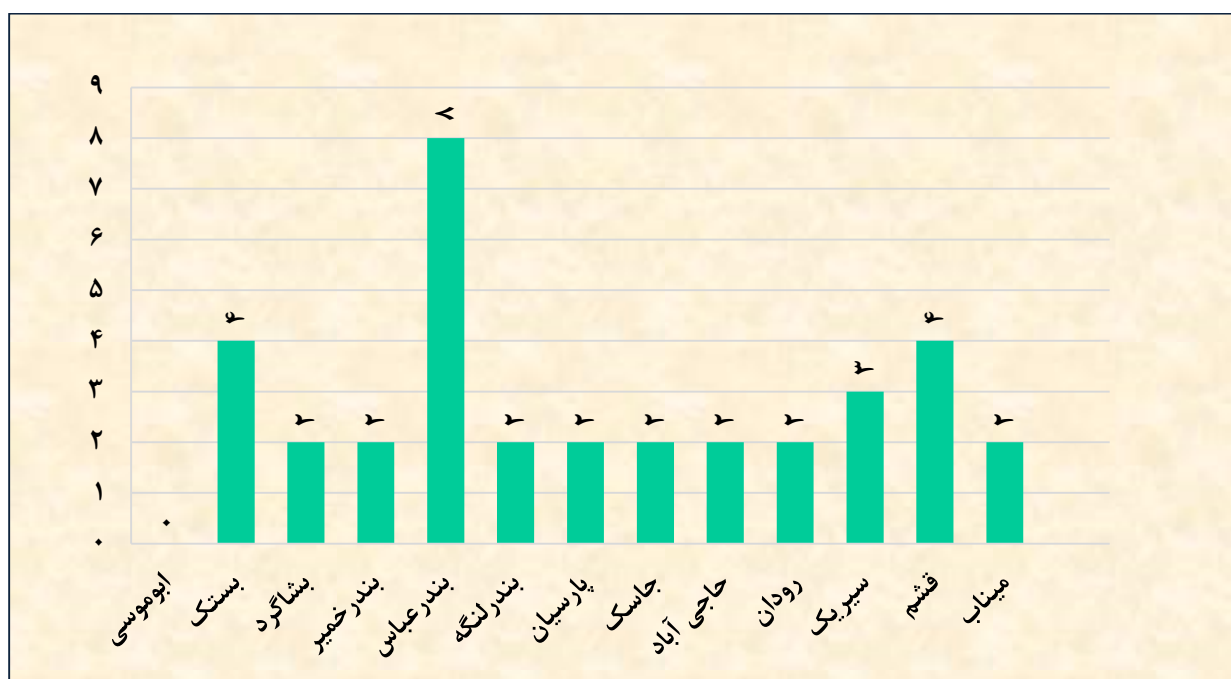
نمودار ۳-۶ خدمت بیمه تامین اجتماعی زنان شهری ارائه شده به خدمت گیرندگان به تفکیک شهرستان



جدول ۷-۳ خدمت معافیت سربازی ارائه شده به خدمت گیرندگان به تفکیک شهرستان

شهرستان	تعداد
ابوموسی	۰
بستک	۴
بشاگرد	۲
بندر خمیر	۲
بندرعباس	۸
بندرلنگه	۲
پارسیان	۲
جاسک	۲
حاجی آباد	۲
رودان	۲
سیریک	۳
قشم	۴
میناب	۲
جمع کل	۳۵

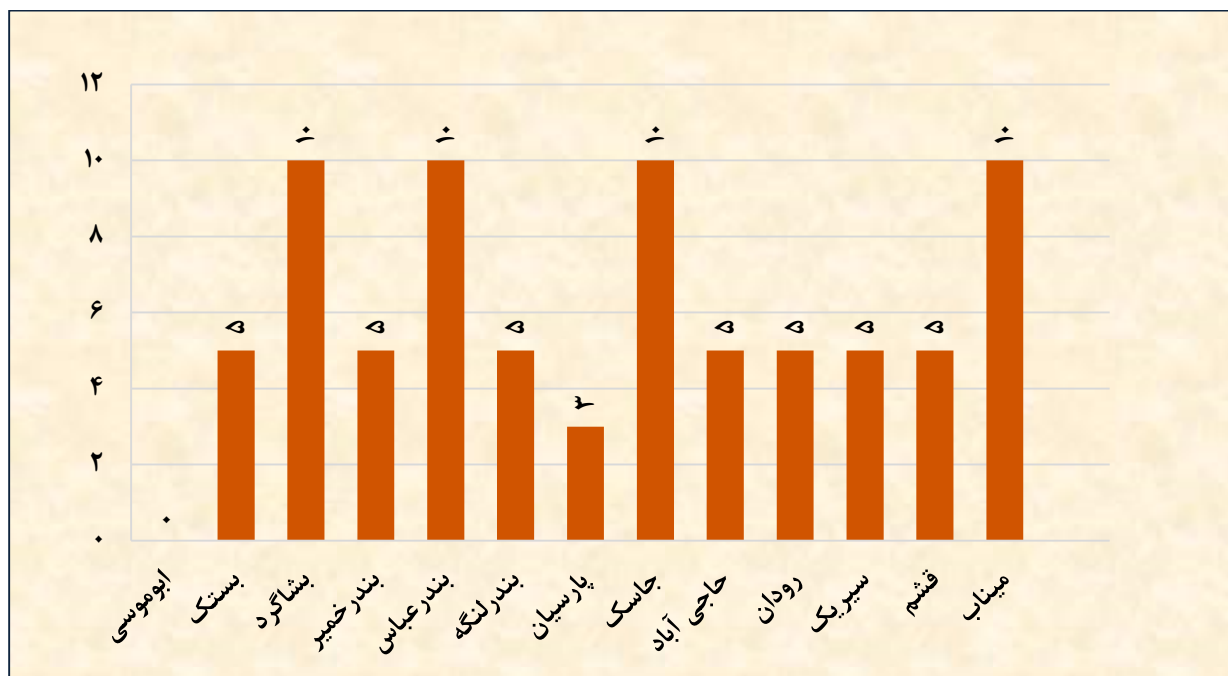
نمودار ۷-۳ خدمت معافیت سربازی ارائه شده به خدمت گیرندگان به تفکیک شهرستان



جدول ۸-۳ کمک هزینه بهبود تغذیه دریافت شده توسط خانواده های نیازمند به تفکیک شهرستان

شهرستان	تعداد
ابوموسی	۰
بستک	۵
بشاگرد	۱۰
بندر خمیر	۵
بندرعباس	۱۰
بندر لنگه	۵
پارسیان	۳
جاسک	۱۰
حاجی آباد	۵
رودان	۵
سیریک	۵
قشم	۵
میناب	۱۰
جمع کل	۷۸

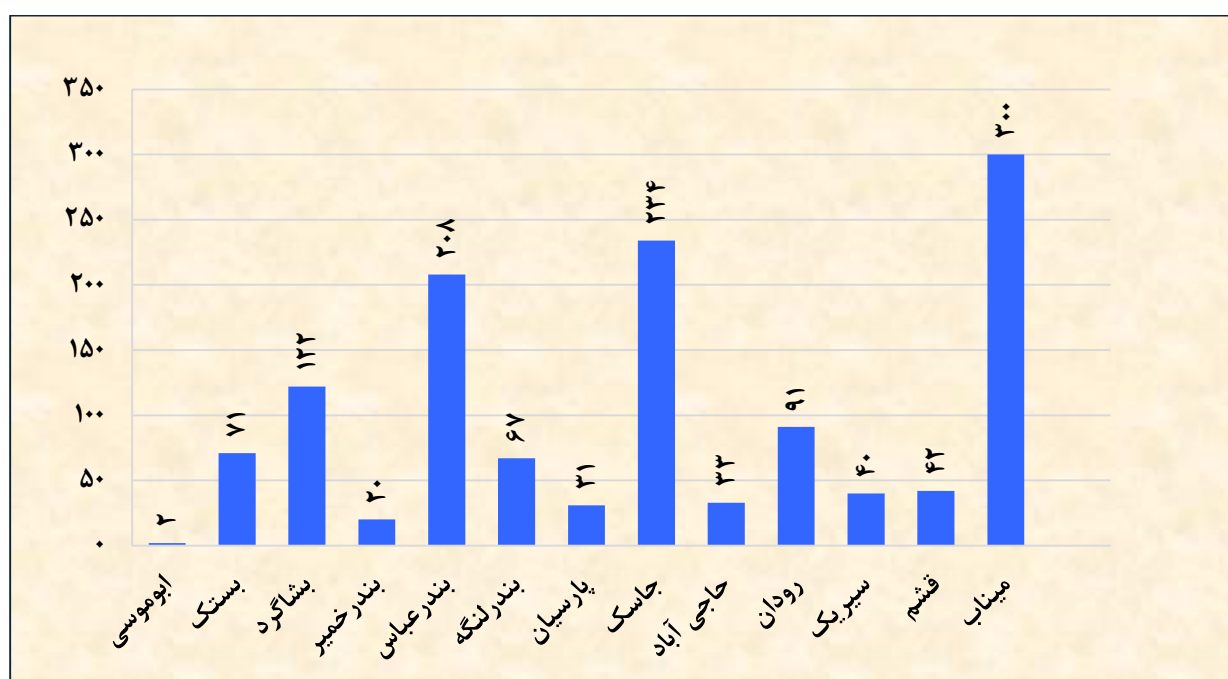
نمودار ۸-۳ کمک هزینه بهبود تغذیه دریافت شده توسط خانواده های نیازمند به تفکیک شهرستان



جدول ۹-۳ کمک هزینه تحصیلی دانش آموزی دریافت شده توسط خانواده های نیازمند به تفکیک شهرستان

شهرستان	تعداد
ابوموسی	۲
بستک	۷۱
بشاگرد	۱۲۲
بندر خمیر	۲۰
بندر عباس	۲۰۸
بندر لنگه	۶۷
پارسیان	۳۱
جاسک	۲۳۴
حاجی آباد	۳۳
رودان	۹۱
سیریک	۴۰
قشم	۴۲
میناب	۳۰۰
جمع کل	۱۲۶۱

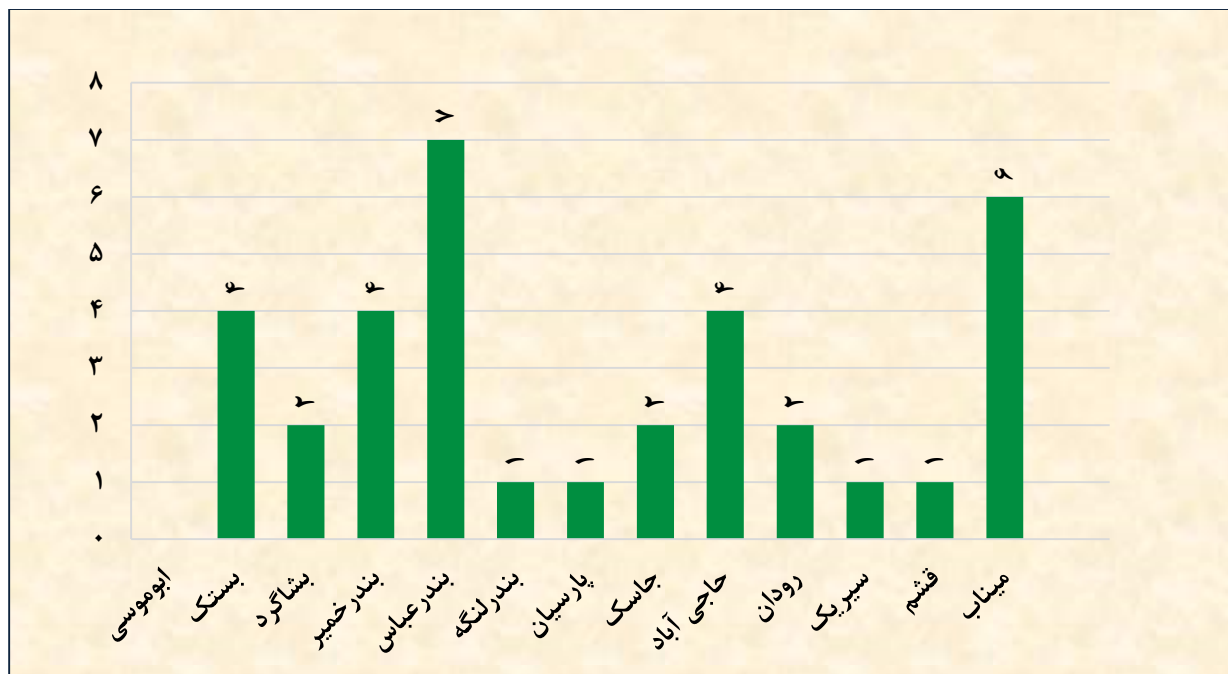
نمودار ۹-۳ کمک هزینه تحصیلی دانش آموزی دریافت شده توسط خانواده های نیازمند به تفکیک شهرستان



جدول ۱۰-۳ کمک هزینه لوازم ضروری زندگی دریافت شده توسط خانواده های نیازمند به تفکیک شهرستان

شهرستان	تعداد
ابوموسی	۰
بستک	۴
بشاگرد	۲
بندر خمیر	۴
بندر عباس	۷
بندر لنگه	۱
پارسیان	۱
جاسک	۲
حاجی آباد	۴
رودان	۲
سیریک	۱
قشم	۱
میناب	۶
جمع کل	۳۵

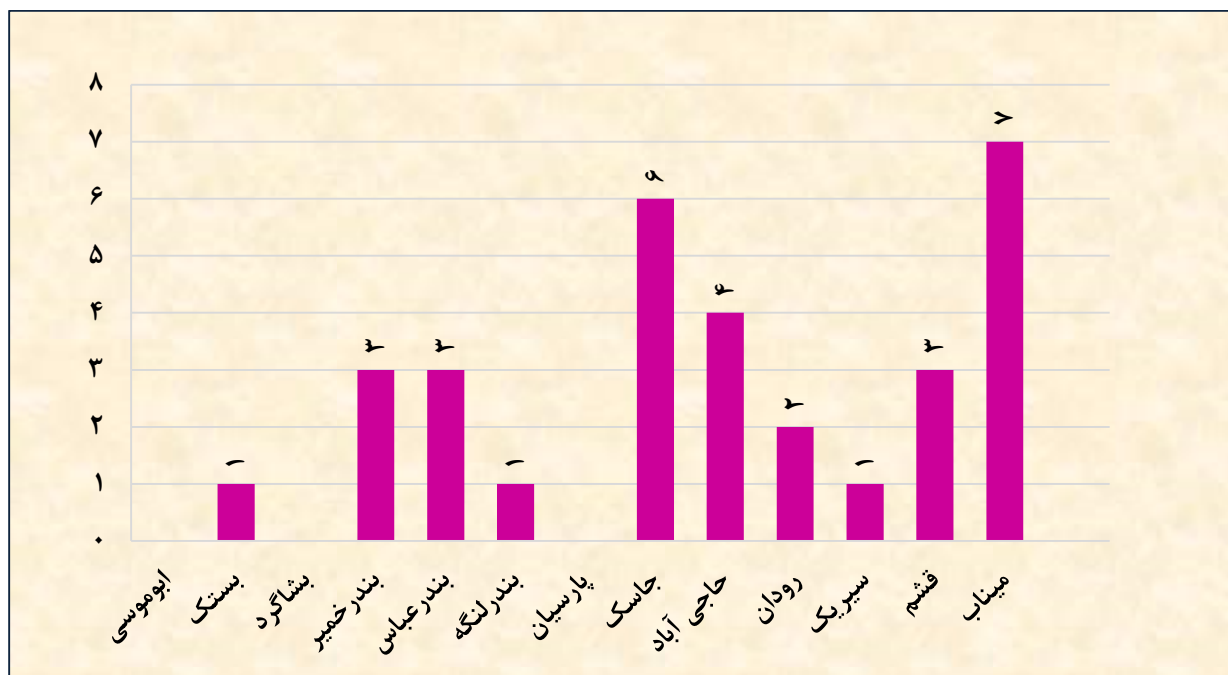
نمودار ۱۰-۳ کمک هزینه لوازم ضروری زندگی دریافت شده توسط خانواده های نیازمند به تفکیک شهرستان



جدول ۱۱-۳ خدمت آماده سازی شغلی ارائه شده به خانواده های نیازمند به تفکیک شهرستان

شهرستان	تعداد
ابوموسی	۰
بستک	۱
بشاگرد	۰
بندر خمیر	۳
بندر عباس	۳
بندر لنگه	۱
پارسیان	۰
جاسک	۶
حاجی آباد	۴
رودان	۲
سیریک	۱
قشم	۳
میناب	۷
جمع کل	۳۱

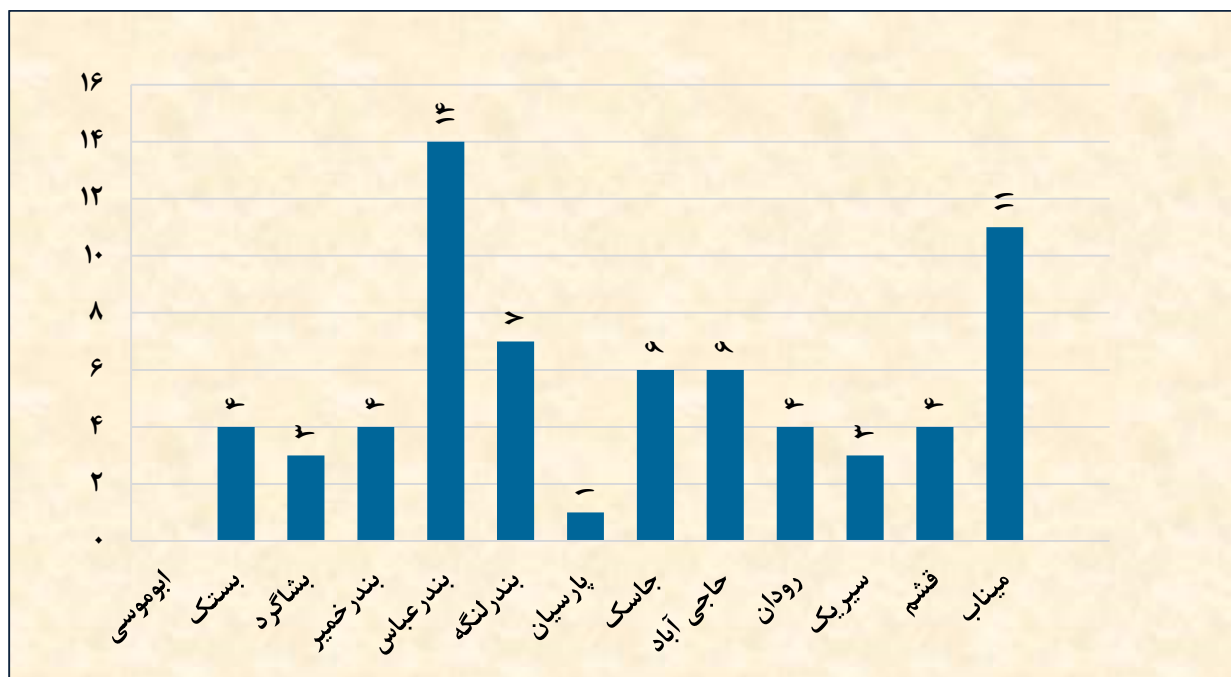
نمودار ۱۱-۳ خدمت آماده سازی شغلی ارائه شده به خانواده های نیازمند به تفکیک شهرستان



جدول ۱۲-۳ خدمت غربالگری جسمی ارائه شده به خانواده های نیازمند به تفکیک شهرستان

شهرستان	تعداد
ابوموسی	۰
بستک	۴
بشاگرد	۳
بندر خمیر	۴
بندرعباس	۱۴
بندر لنگه	۷
پارسیان	۱
جاسک	۶
حاجی آباد	۶
رودان	۴
سیریک	۳
قشم	۴
میناب	۱۱
جمع کل	۶۷

نمودار ۱۲-۳ خدمت غربالگری جسمی ارائه شده به خانواده های نیازمند به تفکیک شهرستان



جدول ۱۳-۳ خدمت مداخلات مددکاری اجتماعی ارائه شده به خانواده های نیازمند به تفکیک شهرستان

شهرستان	تعداد
ابوموسی	۰
بستک	۰
بشاگرد	۰
بندر خمیر	۰
بندر عباس	۷۱
بندر لنگه	۰
پارسیان	۰
جاسک	۰
حاجی آباد	۰
رودان	۰
سیریک	۰
قشم	۰
میناب	۰
جمع کل	۷۱

جدول ۱۴-۳ خدمت فرزند خواندگی ارائه شده به متقاضیان تفکیک شهرستان

شهرستان	دائم	امین موقت
ابوموسی	۰	۰
بستک	۰	۰
بشاگرد	۰	۰
بندر خمیر	۱	۰
بندر عباس	۲۴	۰
بندر لنگه	۱	۰
پارسیان	۲	۰
جاسک	۱	۰
حاجی آباد	۱	۰
رودان	۱	۰
سیریک	۰	۰
قشم	۳	۰
میناب	۲	۰
جمع کل	۳۶	۰

جدول ۱۵-۳ تعداد خدمت گیرندگان دریافت کننده کمک هزینه تغذیه در مراکز روزانه آموزشی توانبخشی ،
حرفه آموزی و کارگاههای تولیدی حمایتی به تفکیک شهرستان

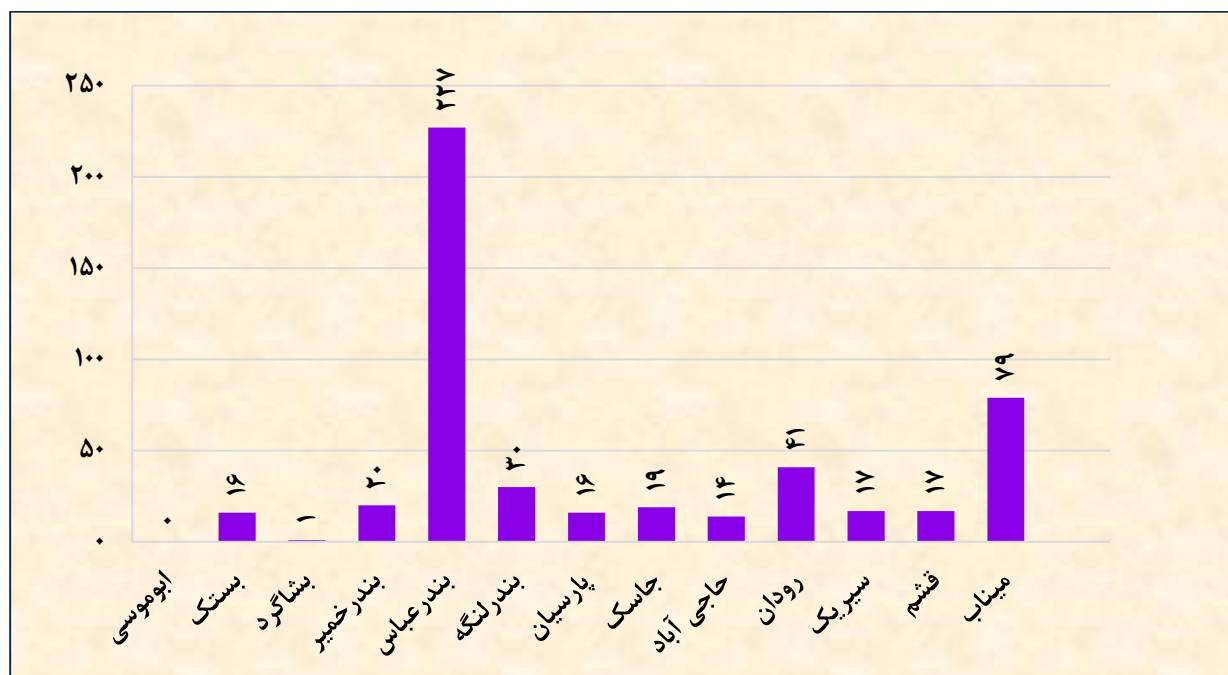
شهرستان	تعداد
ابوموسی	۰
بستک	۰
بشاگرد	۰
بندر خمیر	۰
بندر عباس	۰
بندر لنگه	۰
پارسیان	۰
جاسک	۰
حاجی آباد	۰
رودان	۰
سیریک	۰
قشم	۰
میناب	۰
جمع کل	۰

*به علت شیوع ویروس کرونا خدمت مورد نظر ارائه نگردید.

جدول ۱۶-۳ خدمت وسایل بهداشتی ارائه شده به خدمت گیرندگان به تفکیک شهرستان

شهرستان	تعداد
ابوموسی	۰
بستک	۱۶
بشاگرد	۱
بندر خمیر	۲۰
بندر عباس	۲۲۷
بندر لنگه	۳۰
پارسیان	۱۶
جاسک	۱۹
حاجی آباد	۱۴
رودان	۴۱
سیریک	۱۷
قشم	۱۷
میناب	۷۹
جمع کل	۴۹۷

نمودار ۱۳-۳ خدمت وسایل بهداشتی ارائه شده به خدمت گیرندگان به تفکیک شهرستان



جدول ۱۷-۳ کمک هزینه کاشت حلزون شنوایی دریافت شده توسط خدمت گیرندگان به تفکیک شهرستان

شهرستان	تعداد
ابوموسی	۰
بستک	۰
بشاگرد	۲
بندر خمیر	۰
بندر عباس	۲۸
بندر لنگه	۲
پارسیان	۰
جاسک	۰
حاجی آباد	۱
رودان	۷
سیریک	۰
قشم	۴
میناب	۱۰
جمع کل	۵۴

جدول ۱۸-۳ کمک هزینه ایاب و ذهاب دریافت شده توسط خدمت گیرندگان در مراکز روزانه آموزشی توانبخشی ،
حرفه آموزی و کارگاههای تولیدی حمایتی به تفکیک شهرستان

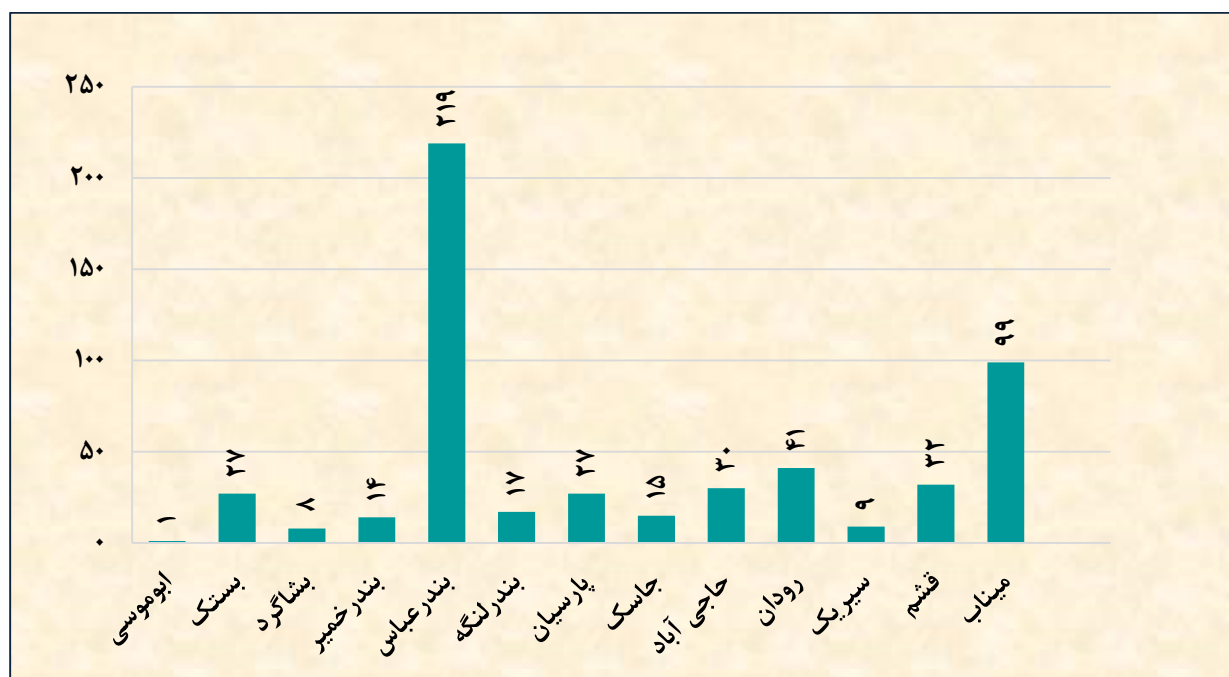
شهرستان	تعداد
ابوموسی	۰
بستک	۰
بشاگرد	۰
بندر خمیر	۰
بندرعباس	۰
بندرلنگه	۰
پارسیان	۰
جاسک	۰
حاجی آباد	۰
رودان	۰
سیریک	۰
قشم	۰
میناب	۰
جمع کل	۰

*به علت شیوع ویروس کرونا خدمت مورد نظر ارائه نگردید.

جدول ۱۹-۳ خدمت خرید خدمات توانپزشکی دریافت شده توسط خدمت گیرندگان به تفکیک شهرستان

شهرستان	تعداد
ابوموسی	۱
بستک	۲۷
بشاگرد	۸
بندر خمیر	۱۴
بندر عباس	۲۱۹
بندر لنگه	۱۷
پارسیان	۲۷
جاسک	۱۵
حاجی آباد	۳۰
رودان	۴۱
سیریک	۹
قشم	۳۲
میناب	۹۹
جمع کل	۵۳۹

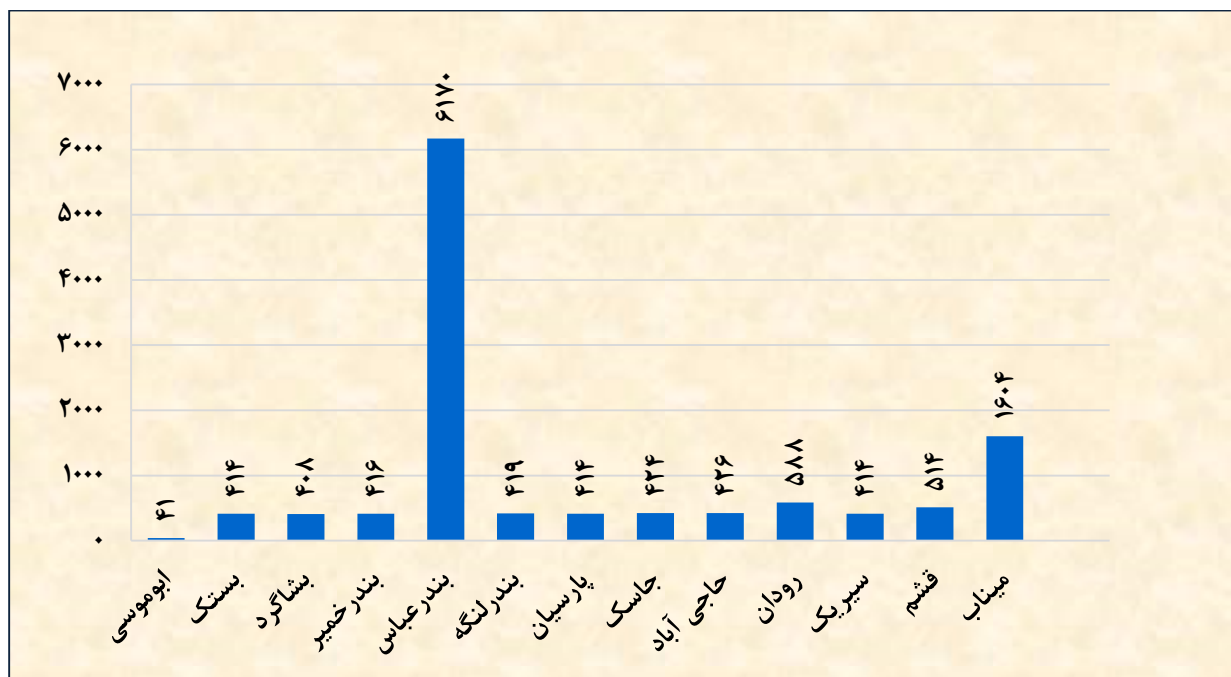
نمودار ۱۴-۳ خدمت خرید خدمات توانپزشکی دریافت شده توسط خدمت گیرندگان به تفکیک شهرستان



جدول ۲۰-۳ خدمات تامین وسایل کمک توانبخشی دریافت شده توسط خدمت گیرندگان به تفکیک شهرستان

شهرستان	تعداد
ابوموسی	۴۱
بستک	۴۱۴
بشاگرد	۴۰۸
بندر خمیر	۴۱۶
بندر عباس	۶۱۷۰
بندر لنگه	۴۱۹
پارسیان	۴۱۴
جاسک	۴۲۴
حاجی آباد	۴۲۶
رودان	۵۸۸
سیریک	۴۱۴
قشم	۵۱۴
میناب	۱۶۰۴
جمع کل	۴۱

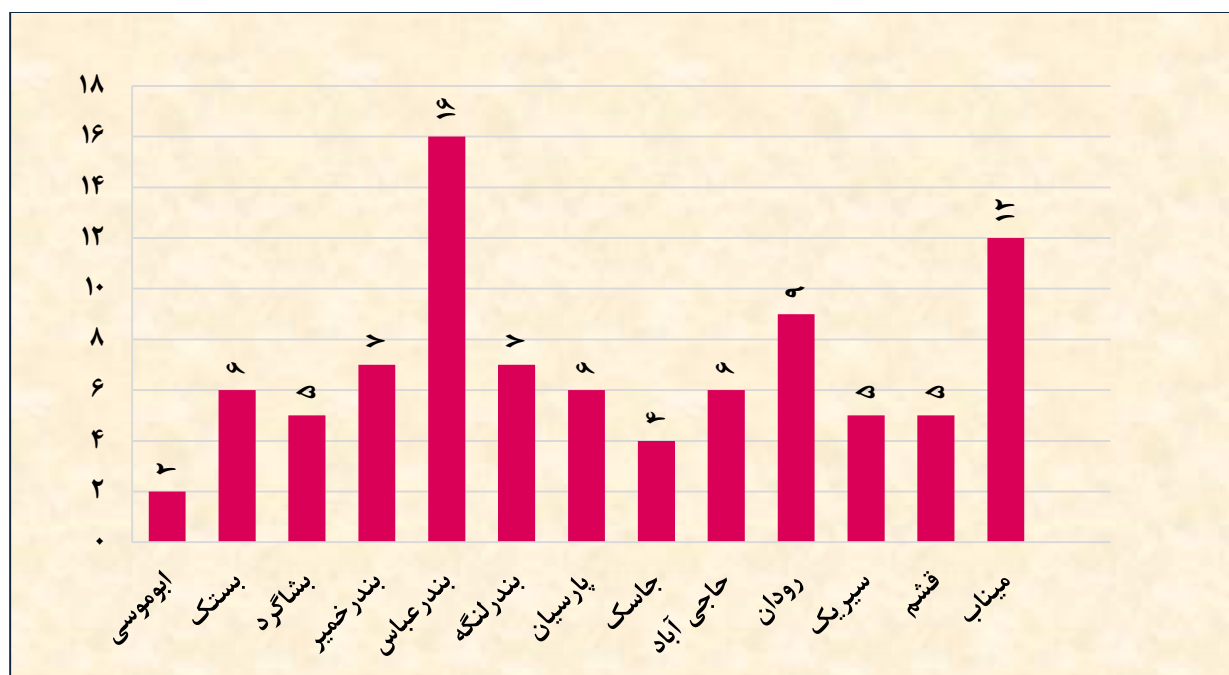
نمودار ۱۵-۳ خدمات تامین وسایل کمک توانبخشی دریافت شده توسط خدمت گیرندگان به تفکیک شهرستان



جدول ۲۱-۳ خدمت توانبخشی اختلالات دهانی، بلع و تغذیه ارائه شده به خدمت گیرندگان به تفکیک شهرستان

شهرستان	تعداد
ابوموسی	۲
بستک	۶
بشاگرد	۵
بندر خمیر	۷
بندر عباس	۱۶
بندر لنگه	۷
پارسیان	۶
جاسک	۴
حاجی آباد	۶
رودان	۹
سیریک	۵
قشم	۵
میناب	۱۲
جمع کل	۹۰

نمودار ۱۶-۳ خدمت توانبخشی اختلالات دهانی، بلع و تغذیه ارائه شده به خدمت گیرندگان به تفکیک شهرستان



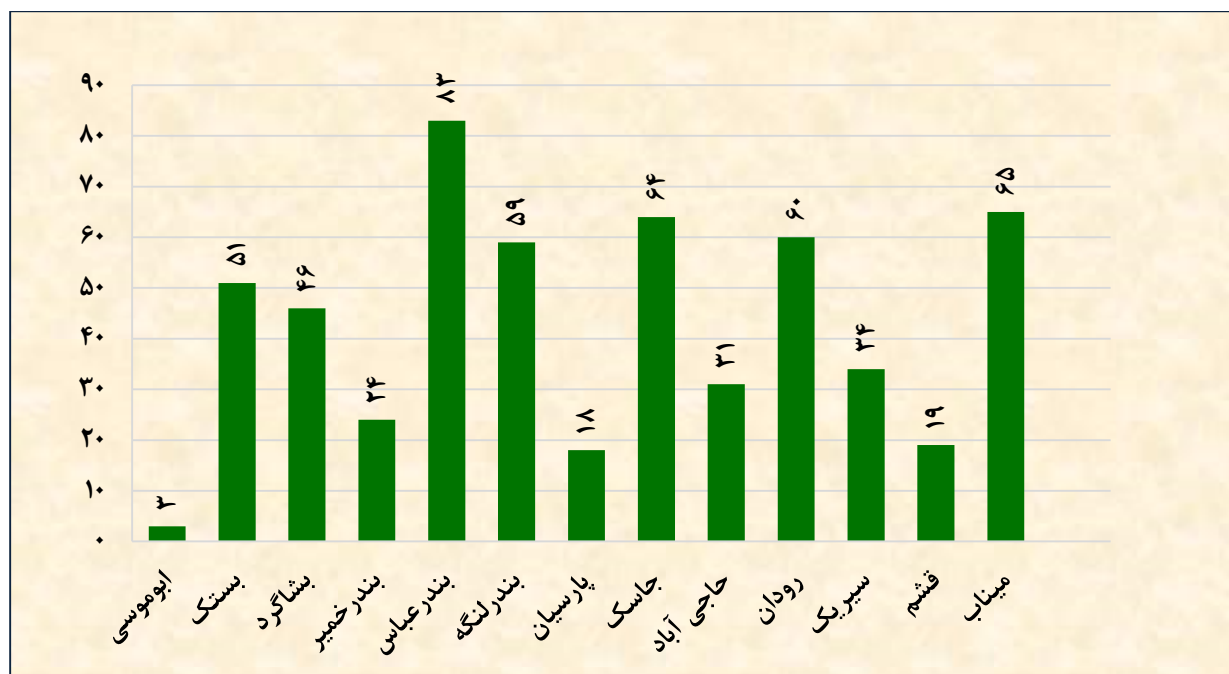
جدول ۲۲-۳ خدمت تقویت و توسعه هنردرمانی ارائه شده به خدمت گیرندگان مراکز توانبخشی و حرفه آموزی
به تفکیک شهرستان

شهرستان	تعداد
ابوموسی	۰
بستک	۰
بشاگرد	۰
بندر خمیر	۰
بندر عباس	۵۰۶
بندر لنگه	۰
پارسیان	۰
جاسک	۰
حاجی آباد	۰
رودان	۰
سیریک	۰
قشم	۴۱
میناب	۱۹۷
جمع کل	۷۴۴

جدول ۲۳-۳ کمک هزینه حق پرستاری و مددکاری افراد دارای معلولیت در خانواده به تفکیک شهرستان

شهرستان	تعداد
ابوموسی	۳
بستک	۵۱
بشاگرد	۴۶
بندر خمیر	۲۴
بندر عباس	۸۳
بندر لنگه	۵۹
پارسیان	۱۸
جاسک	۶۴
حاجی آباد	۳۱
رودان	۶۰
سیریک	۳۴
قشم	۱۹
میناب	۶۵
جمع کل	۵۵۷

نمودار ۱۷-۳ کمک هزینه حق پرستاری و مددکاری افراد دارای معلولیت در خانواده به تفکیک شهرستان



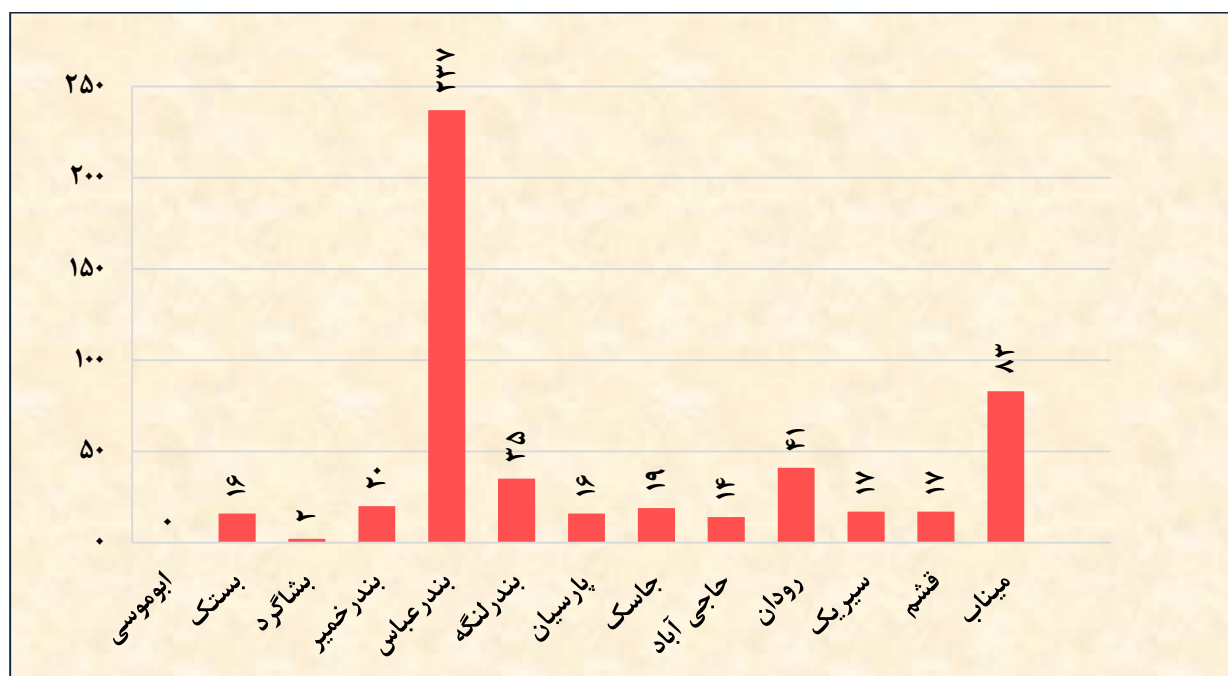
جدول ۲۴-۳ کمک هزینه درمان و نگهداری افراد مجهول الهویه مقیم مراکز شبانه روزی به تفکیک شهرستان

شهرستان	تعداد
ابوموسی	۰
بستک	۱۸
بشاگرد	۰
بندر خمیر	۰
بندر عباس	۴۸
بندر لنگه	۰
پارسیان	۰
جاسک	۰
حاجی آباد	۰
رودان	۰
سیریک	۰
قشم	۰
میناب	۰
جمع کل	۶۶

جدول ۲۵-۳ کمک هزینه حق پرستاری دریافت شده توسط افراد با آسیب نخاعی به تفکیک شهرستان

شهرستان	تعداد
ابوموسی	۰
بستک	۱۶
بشاگرد	۲
بندر خمیر	۲۰
بندر عباس	۲۳۷
بندر لنگه	۳۵
پارسیان	۱۶
جاسک	۱۹
حاجی آباد	۱۴
رودان	۴۱
سیریک	۱۷
قشم	۱۷
میناب	۸۳
جمع کل	۵۱۷

نمودار ۱۸-۳ کمک هزینه حق پرستاری دریافت شده توسط افراد با آسیب نخاعی به تفکیک شهرستان



جدول ۲۶-۳ کمک هزینه تغذیه ، توانبخشی و درمان افراد دارای اختلال متابولیک PKU به تفکیک شهرستان

شهرستان	تعداد
ابوموسی	۰
بستک	۸
بشاگرد	۱
بندر خمیر	۰
بندر عباس	۴
بندر لنگه	۰
پارسیان	۰
جاسک	۲
حاجی آباد	۰
رودان	۰
سیریک	۱
قشم	۵
میناب	۰
جمع کل	۲۱

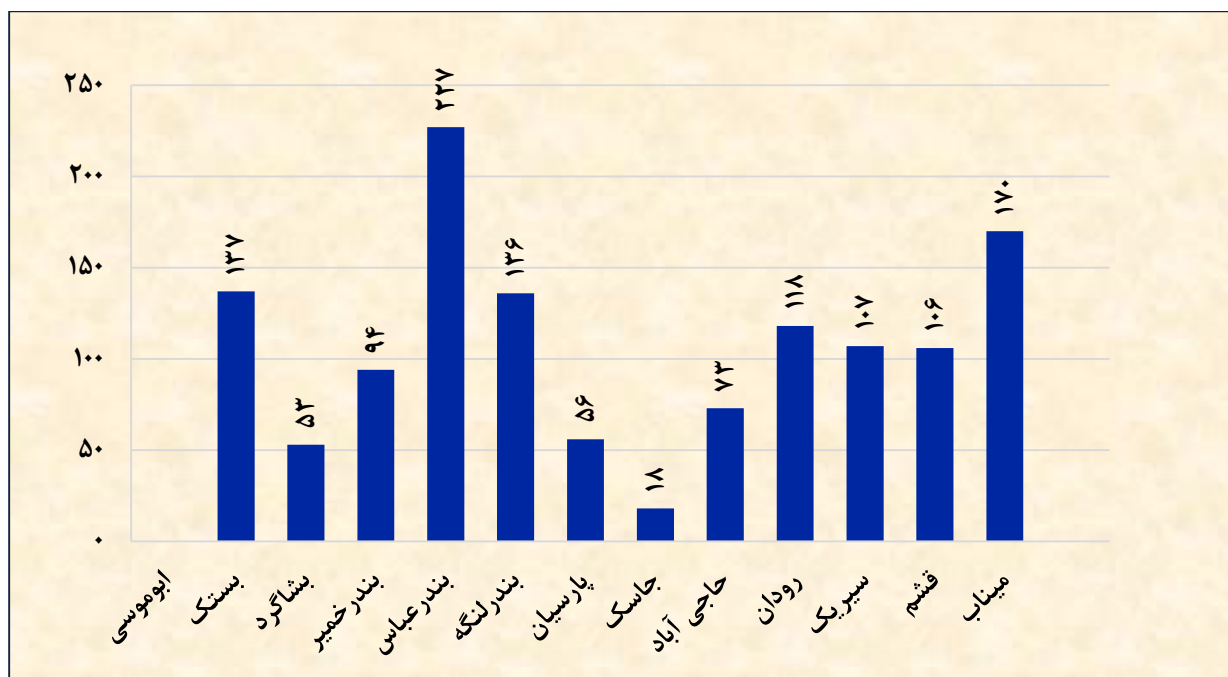
جدول ۲۷-۳ کمک هزینه تحصیلی دانشجویان دارای معلولیت در دانشگاههای دولتی به تفکیک شهرستان

شهرستان	تعداد
ابوموسی	۰
بستک	۲
بشاگرد	۰
بندر خمیر	۱
بندر عباس	۹
بندر لنگه	۱
پارسیان	۱
جاسک	۰
حاجی آباد	۲
رودان	۱
سیریک	۰
قشم	۰
میناب	۱
جمع کل	۱۸

جدول ۲۸-۳ کمک هزینه تحصیلی دانش آموزان نیازمند دارای معلولیت به تفکیک شهرستان

شهرستان	تعداد
ابوموسی	۰
بستک	۱۳۷
بشاگرد	۵۳
بندر خمیر	۹۴
بندرعباس	۲۲۷
بندرلنگه	۱۳۶
پارسیان	۵۶
جاسک	۱۸
حاجی آباد	۷۳
رودان	۱۱۸
سیریک	۱۰۷
قشم	۱۰۶
میناب	۱۷۰
جمع کل	۱۲۹۵

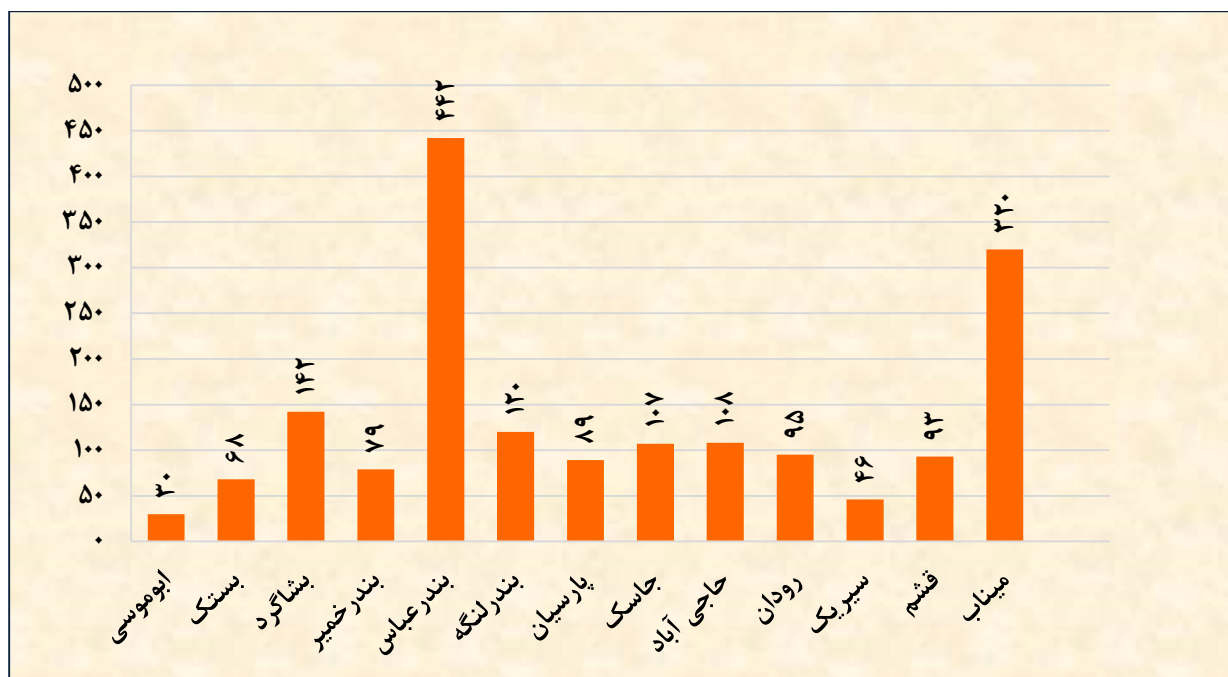
نمودار ۱۹-۳ کمک هزینه حق پرستاری دریافت شده توسط افراد با آسیب نخاعی به تفکیک شهرستان



جدول ۲۹-۳ کمک هزینه ایاب و ذهاب دریافت شده توسط مددجویان دارای معلولیت به تفکیک شهرستان

شهرستان	تعداد
ابوموسی	۳۰
بستک	۶۸
بشاگرد	۱۴۲
بندر خمیر	۷۹
بندر عباس	۴۴۲
بندر لنگه	۱۲۰
پارسیان	۸۹
جاسک	۱۰۷
حاجی آباد	۱۰۸
رودان	۹۵
سیریک	۴۶
قشم	۹۳
میناب	۳۲۰
جمع کل	۱۷۳۹

نمودار ۲۰-۳ کمک هزینه ایاب و ذهاب دریافت شده توسط مددجویان دارای معلولیت به تفکیک شهرستان



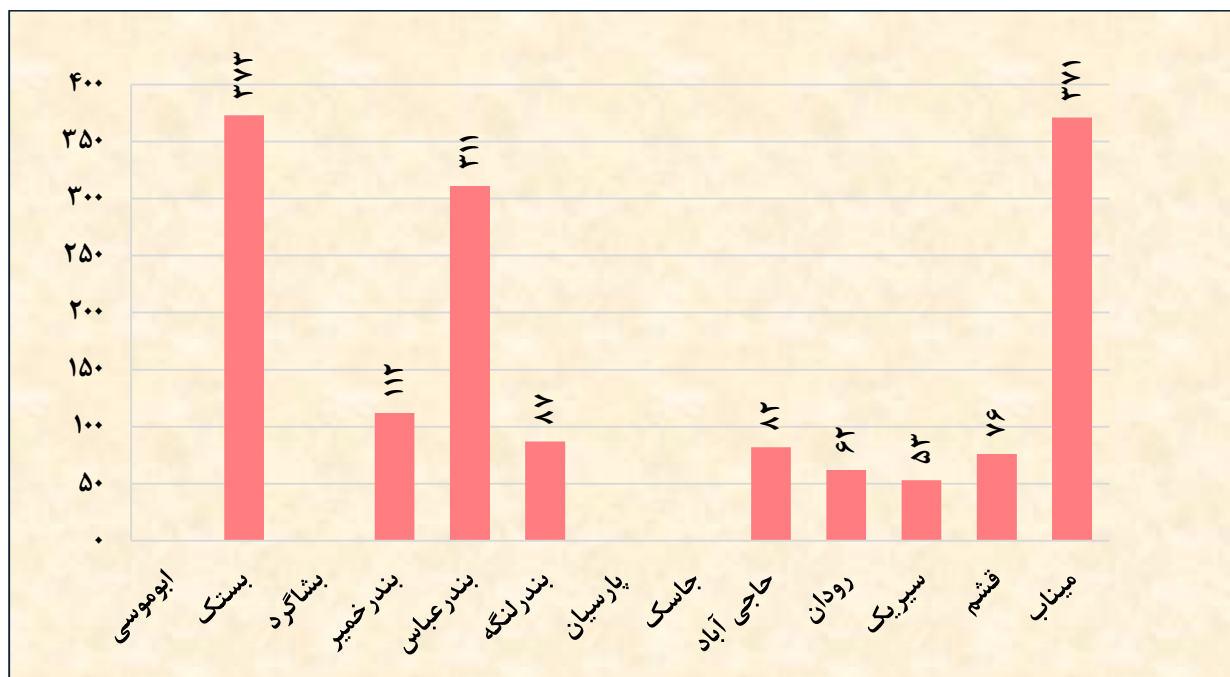
جدول ۳۰-۳ خدمت پلاک خودروی ارائه شده به مددجویان دارای معلولیت به تفکیک شهرستان

شهرستان	تعداد
ابوموسی	۰
بستک	۲
بشاگرد	۰
بندر خمیر	۰
بندر عباس	۲
بندر لنگه	۱
پارسیان	۰
جاسک	۰
حاجی آباد	۰
رودان	۱
سیریک	۰
قشم	۰
میناب	۲
جمع کل	۸

جدول ۳-۳۱ خدمت سنجش سطح توانمندی مددجویان دارای معلولیت در کمیسیون های تعیین نوع و شدت معلولیت
به تفکیک شهرستان

شهرستان	تعداد
ابوموسی	۰
بستک	۳۷۳
بشاگرد	۰
بندر خمیر	۱۱۲
بندر عباس	۳۱۱
بندر لنگه	۸۷
پارسیان	۰
جاسک	۰
حاجی آباد	۸۲
رودان	۶۲
سیریک	۵۳
قشم	۷۶
میناب	۳۷۱
جمع کل	۱۵۲۷

نمودار ۳-۲۱ خدمت سنجش سطح توانمندی مددجویان دارای معلولیت در کمیسیون های تعیین نوع و شدت معلولیت
به تفکیک شهرستان



جدول ۳-۳۲ خدمت مناسب سازی محیط زندگی و وسیله نقلیه دریافت شده توسط خدمت گیرندگان به تفکیک شهرستان

تجهیزات مناسب سازی و adl	خودرو	محیط زندگی	شهرستان
۰	۰	۰	ابوموسی
۰	۰	۵	بستک
۰	۰	۶	بشاگرد
۰	۰	۶	بندر خمیر
۰	۰	۳۹	بندر عباس
۰	۰	۵	بندر لنگه
۰	۰	۴	پارسیان
۰	۰	۵	جاسک
۰	۰	۶	حاجی آباد
۰	۰	۸	رودان
۰	۰	۶	سیریک
۰	۰	۰	قشم
۰	۰	۶	میناب
۰	۰	۹۶	جمع کل

جدول ۳-۳۲ خدمت غربالگری ژنتیک ۱۵ تا ۲۵ سال ارائه شده به خدمت گیرندگان به تفکیک شهرستان

شهرستان	تعداد
ابوموسی	۰
بستک	۰
بشاگرد	۰
بندر خمیر	۰
بندر عباس	۰
بندر لنگه	۰
پارسیان	۰
جاسک	۰
حاجی آباد	۰
رودان	۰
سیریک	۰
قشم	۰
میناب	۰
جمع کل	۰

*به علت شیوع ویروس کرونا این خدمت ارائه نگردید.

جدول ۳-۳۴ تماس های صدای مشاور برحسب نوع مدیریت به تفکیک شهرستان

شهرستان	تماس های موفق ۱۴۸۰ و کد ده رقمی	تماس های موفق با صدای مشاور ۱۴۸۰	تماس های موفق با کد ده رقمی
ابوموسی	۰	۰	۰
بستک	۰	۰	۰
بشاگرد	۰	۰	۰
بندر خمیر	۰	۰	۰
بندر عباس	۱۱۶۲۵	۱۱۶۲۵	۰
بندر لنگه	۰	۰	۰
پارسیان	۰	۰	۰
جاسک	۰	۰	۰
حاجی آباد	۰	۰	۰
رودان	۰	۰	۰
سیریک	۰	۰	۰
قشم	۰	۰	۰
میناب	۰	۰	۰
جمع کل	۱۱۶۲۵	۱۱۶۲۵	۰

جدول ۳-۳۵ خدمت مشارکت اجتماعی نوجوانان در طرح مشارکت مانا به تفکیک شهرستان

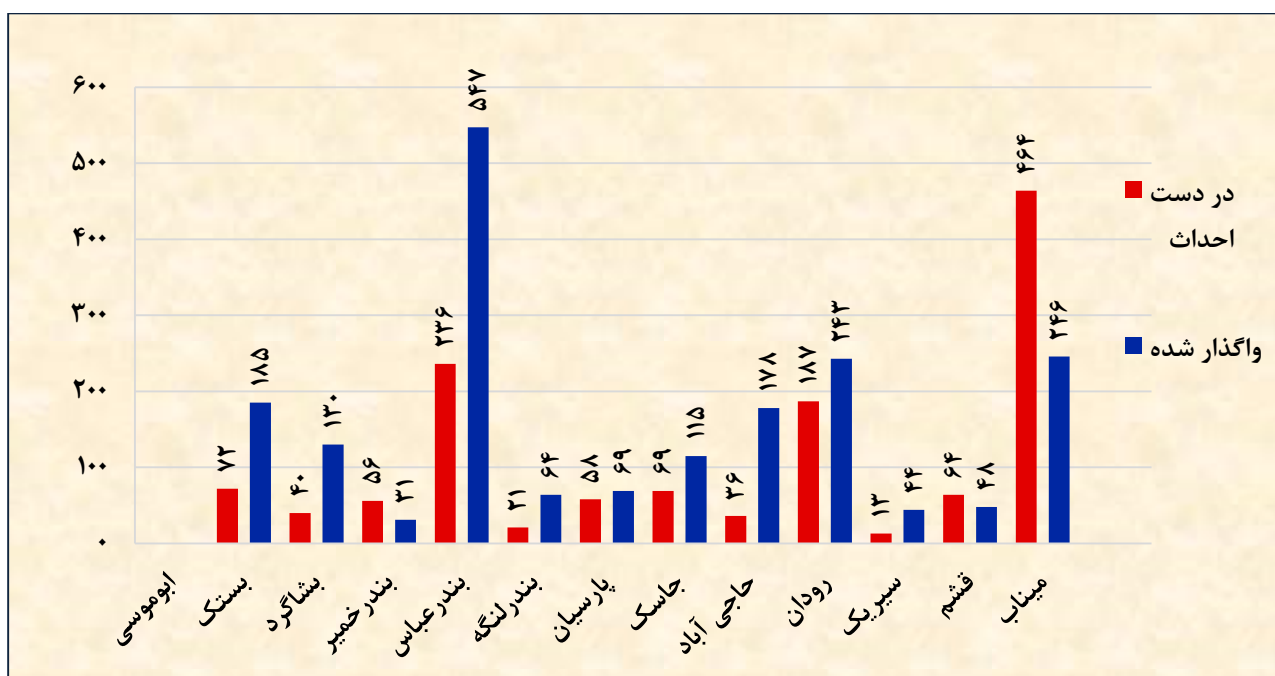
شهرستان	تعداد
ابوموسی	۰
بستک	۰
بشاگرد	۰
بندر خمیر	۰
بندر عباس	۰
بندر لنگه	۰
پارسیان	۰
جاسک	۰
حاجی آباد	۰
رودان	۰
سیریک	۰
قشم	۰
میناب	۰
جمع کل	۰

*به علت شیوع ویروس کرونا این خدمت ارائه نگردید.

جدول ۳-۳۶ واحدهای مسکونی در دست احداث و واگذار شده به تفکیک شهرستان

شهرستان	در دست احداث	واگذار شده
ابوموسی	۰	۰
بستک	۷۲	۱۸۵
بشاگرد	۴۰	۱۳۰
بندر خمیر	۵۶	۳۱
بندر عباس	۲۳۶	۵۴۷
بندر لنگه	۲۱	۶۴
پارسیان	۵۸	۶۹
جاسک	۶۹	۱۱۵
حاجی آباد	۳۶	۱۷۸
رودان	۱۸۷	۲۴۳
سیریک	۱۳	۴۴
قشم	۶۴	۴۸
میناب	۴۶۴	۲۴۶
جمع کل	۱۳۱۶	۱۹۰۰

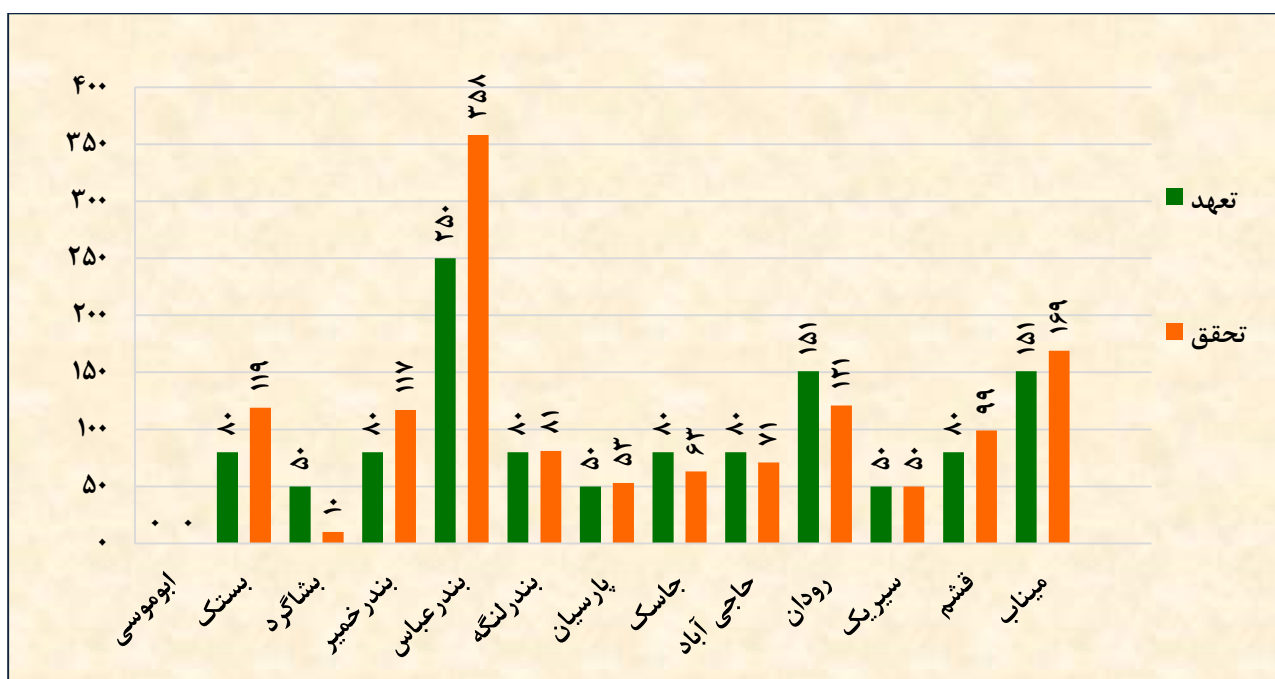
نمودار ۳-۲۲ واحدهای مسکونی در دست احداث و واگذار شده به تفکیک شهرستان



جدول ۳۷-۳ اشتغال ایجاد شده به تفکیک شهرستان

شهرستان	تعهد	تحقق
ابوموسی	۰	۰
بستک	۸۰	۱۱۹
بشاگرد	۵۰	۱۰
بندر خمیر	۸۰	۱۱۷
بندر عباس	۲۵۰	۳۵۸
بندر لنگه	۸۰	۸۱
پارسیان	۵۰	۵۳
جاسک	۸۰	۶۳
حاجی آباد	۸۰	۷۱
رودان	۱۵۱	۱۲۱
سیریک	۵۰	۵۰
قشم	۸۰	۹۹
میناب	۱۵۱	۱۶۹
جمع کل	۱۱۸۲	۱۳۱۱

نمودار ۲۳-۳ اشتغال ایجاد شده به تفکیک شهرستان



جدول ۳۸-۳ کمک های بلاعوض تعاونی های معلولان و نیازمندان به تفکیک شهرستان

شهرستان	تعاونی	تخصیصی	ابلاغی
ابوموسی	•	•	•
بستک	•	•	•
بشاگرد	•	•	•
بندر خمیر	•	•	•
بندر عباس	•	•	•
بندر لنگه	•	•	•
پارسیان	•	•	•
جاسک	•	•	•
حاجی آباد	•	•	•
رودان	•	•	•
سیریک	•	•	•
قشم	•	•	•
میناب	•	•	•
جمع کل	•	•	•

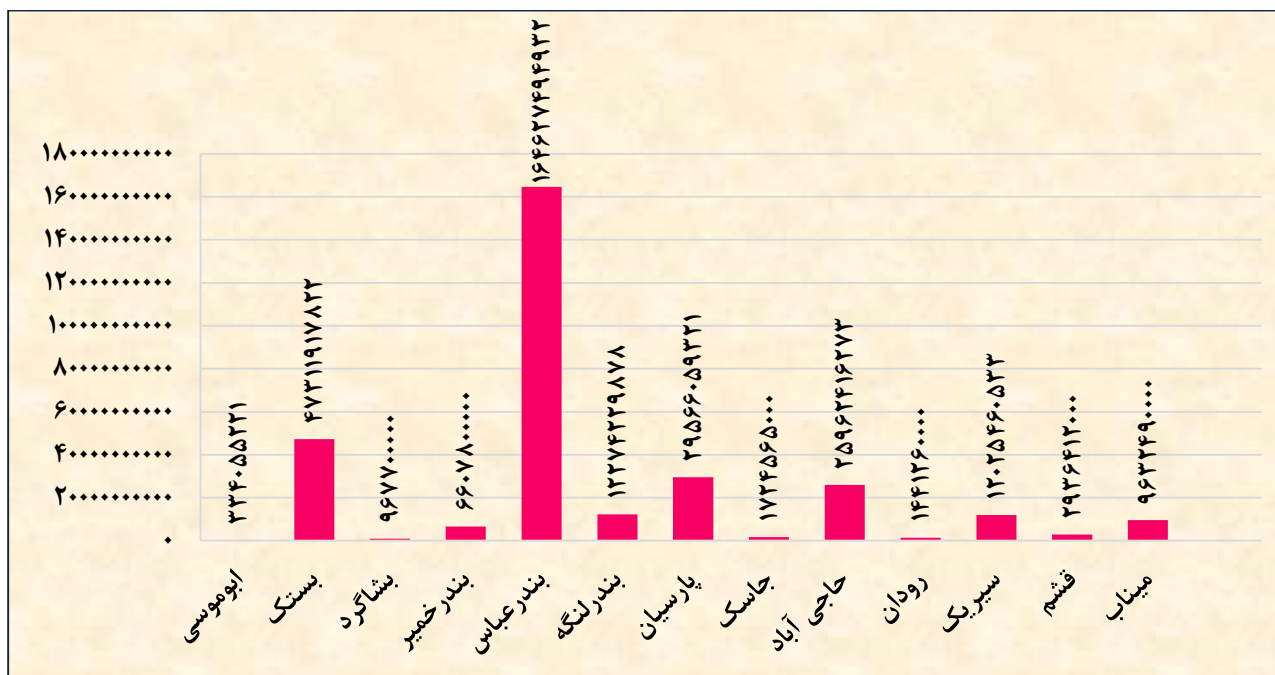
جدول ۳۹-۳ نمایشگاه های برگزار شده جهت فروش محصولات مددجویان به تفکیک شهرستان

شهرستان	فصلی	دائمی
ابوموسی	۰	۰
بستک	۰	۰
بشاگرد	۰	۰
بندر خمیر	۰	۰
بندر عباس	۱	۱
بندر لنگه	۰	۰
پارسیان	۰	۰
جاسک	۰	۰
حاجی آباد	۰	۰
رودان	۰	۰
سیریک	۰	۰
قشم	۰	۰
میناب	۱	۰
جمع کل	۲	۱

جدول ۳-۴۰ میزان مشارکت های نقدی ، غیر نقدی و خدماتی به تفکیک شهرستان

شهرستان	جمع کل (ریال)	نقدی (ریال)	غیر نقدی(ریال)	خدماتی (ریال)
ابوموسی	۳۳۴۰۵۵۲۲۱	۳۸۸۳۵۲۲۱	۲۹۵۲۲۰۰۰۰	.
بستک	۴۷۳۱۱۹۱۷۸۲۲	۳۹۷۱۶۷۲۲۸۲۲	۷۴۱۵۱۹۵۰۰۰	۱۸۰۰۰۰۰۰۰
بشاگرد	۹۶۷۷۰۰۰۰۰	۹۲۰۰۰۰۰۰	۹۵۸۵۰۰۰۰۰	.
بندر خمیر	۶۶۰۷۸۰۰۰۰۰	۵۷۲۳۰۰۰۰۰	۴۲۲۵۲۰۰۰۰۰	۱۸۱۰۳۰۰۰۰۰۰
بندر عباس	۱۶۴۶۲۷۴۹۴۹۳۲	۵۰۴۴۹۲۶۱۴۹۱	۵۲۷۲۹۱۶۴۵۷۵	۶۱۴۴۹۰۶۸۸۶۶
بندر لنگه	۱۲۲۷۴۲۲۹۸۷۸	۲۱۶۰۰۳۳۸۷۸	۱۰۰۸۰۱۹۶۰۰۰	۳۴۰۰۰۰۰۰۰
پارسیان	۲۹۵۶۶۰۵۹۳۲۱	۲۷۰۷۶۴۲۱۳۲۱	۲۴۳۷۶۳۸۰۰۰	۵۲۰۰۰۰۰۰۰
جاسک	۱۷۲۴۵۶۵۰۰۰	۷۰۴۷۹۰۰۰۰	۱۰۱۹۷۷۵۰۰۰	.
حاجی آباد	۲۵۹۶۲۴۱۶۲۷۳	۲۵۸۰۶۵۶۱۷۳	۲۲۱۷۸۵۸۶۰۰۰	۱۲۰۳۱۷۴۱۰۰
رودان	۱۴۴۱۲۶۰۰۰۰	۱۳۸۶۵۰۰۰۰	۱۲۸۱۱۱۱۰۰۰۰	۲۱۵۰۰۰۰۰۰
سیریک	۱۲۰۲۵۴۶۰۵۳۳	۹۹۹۹۶۷۲۰۳۳	۱۹۶۵۹۸۸۵۰۰	۶۰۰۰۰۰۰۰۰
قشم	۲۹۳۶۴۱۲۰۰۰	۱۰۱۴۳۱۰۰۰۰	۱۲۳۲۰۰۰۰۰۰۰	۶۹۰۱۰۲۰۰۰
میناب	۹۶۳۳۴۹۰۰۰۰	۲۴۹۵۴۸۰۰۰۰	۶۷۱۰۰۱۰۰۰۰	۴۲۷۰۰۰۰۰۰۰
جمع کل	۳۱۵۴۱۱۸۶۰۹۸۰	۱۳۶۹۵۶۱۳۲۹۳۹	۱۱۲۵۲۸۵۸۳۰۷۵	۶۵۹۲۷۱۴۴۹۶۶

نمودار ۳-۲۴ جمع کل میزان مشارکت های نقدی ، غیر نقدی و خدماتی به تفکیک شهرستان



مرکز

تعاریف و مفاهیم

گروه همیار زنان (تحت پوشش سازمان بهزیستی کشور):

گروهی متشکل از زنان خانوارهای نیازمند تحت پوشش سازمان بهزیستی کشور است که به منظور دستیابی به استقلال اقتصادی و اجتماعی و استفاده از قابلیت های گروهی با هدف توانمندسازی خود، با حمایت سازمان بهزیستی کشور فعالیت نموده و میتوانند اقدام به تشکیل شرکت تعاونی نمایند.

کلینیک مددکاری اجتماعی:

مرکزی است که توسط شخص حقیقی یا حقوقی با اخذ مجوز از سازمان بهزیستی کشور تأسیس شده و تحت نظارت آن، خدمات مددکاری اجتماعی (فردی، گروهی، جامعه ای) را به متقاضیان ارائه مینماید.

گروه خودیار برنامه خدمات مالی خرد:

یک اجتماع محلی داوطلبانه با رویکرد مالی، متشکل از ۱۵ تا ۲۵ عضو از افراد کم درآمد و همگن به تشخیص سازمان بهزیستی کشور است که تحت نظارت این سازمان ایجاد شده و پس از توافق با بانک عامل، بانک پذیرنده و با هدف توانمندسازی اجتماعی و اقتصادی و نیز راه اندازی کسب و کار برای اعضای آن اقدام به پرداخت وام از منابع اعتباری بانک عامل و پس انداز اعضای خود می نماید.

توانمندسازی:

فرآیندی است هدفمند و چندبعدی که مطابق با وظایف سازمان بهزیستی کشور به افراد، خانواده ها، گروه ها و اجتماع ها، ضمن تأکید بر کرامت انسانی افراد، در شناخت و دستیابی به منابع و فرصت ها مانند فرصت های آموزشی و تحصیلی، فرصت های شغلی، ازدواج و تأمین مسکن کمک می نماید تا با تغییر مطلوب شرایط، انتخابهای خود را به انجام رسانده و فعالانه بر محیط زندگی کنترل نسبی داشته باشند.

مهد کودک:

مرکزی است که توسط شخص حقیقی یا حقوقی با مجوز سازمان بهزیستی کشور تأسیس شده و تحت نظارت آن، مسئولیت مراقبت، پرورش و یادگیری کودکان از شش ماهگی تا سن ورود به آموزش رسمی کشور را برعهده دارد.

آدینه مهد:

مهد کودکی است که توسط شخص حقیقی با مجوز سازمان بهزیستی کشور تأسیس شده و تحت نظارت آن و با همکاری ستاد اقامه نماز جمعه، از ساعت ۱۰ صبح تا ۱۴ بعدازظهر روز جمعه به ارائه خدمات رفاهی به کودکان نمازگزاران می پردازد.

مهد کودک قرآنی:

مهد کودکی است که توسط شخص حقیقی یا حقوقی با مجوز سازمان بهزیستی کشور تأسیس شده و تحت نظارت آن، علاوه بر انجام مراقبت، پرورش و یادگیری کودکان پذیرفته شده به امر نهادینه سازی مفاهیم دینی به آنها اهتمام می ورزد.

روستا مهد:

مهد کودکی است که توسط شخص حقیقی با مجوز سازمان بهزیستی کشور و تحت نظارت آن و با همکاری شورای اسلامی روستا تأسیس شده و مسئولیت مراقبت، پرورش و یادگیری کودکان رده سنی بین سه تا شش سال تمام را برعهده دارد.

مهد کودک مناطق حاشیه شهرها یا سکونتگاههای غیررسمی:

مهد کودکی است که توسط شخص حقیقی یا حقوقی با مجوز سازمان بهزیستی کشور در مناطق حاشیه شهرها و سکونتگاههای غیررسمی تأسیس شده است.

شیرخوارگاه:

مرکزی است که توسط سازمان بهزیستی کشور تأسیس شده و کودک تحت سرپرستی این سازمان را تا سن شش سال تمام به منظور برخورداری از شرایط مناسب رشد و پرورش همه جانبه و خدمات تخصصی، تحت مراقبت شبانه روزی قرار می دهد.

خانه نوباوگان^۱ (سازمان بهزیستی کشور):

مرکزی است که توسط شخص حقوقی با مجوز از سازمان بهزیستی کشور تأسیس شده و تحت نظارت آن، کودکان تحت سرپرستی این سازمان را در رده سنی بین سه تا شش سال تمام، به منظور برخورداری از شرایط مناسب رشد و پرورش و خدمات تخصصی تحت مراقبت شبانه روزی قرار می دهد.

خانه کودکان و نوجوانان (سازمان بهزیستی کشور):

مرکزی است که توسط شخص حقوقی با کسب مجوز از سازمان بهزیستی کشور تأسیس شده و تحت نظارت آن، کودکان تحت سرپرستی این سازمان را در رده سنی بین هفت تا کمتر از هجده سال تمام، به صورت موقت تا زمان انتقال به خانواده (زیستی یا جایگزین) یا جامعه به تفکیک سن و جنس، تحت پرورش و مراقبت شبانه روزی قرار می دهد.

خانه تربیتی (سازمان بهزیستی کشور):

مرکزی است که توسط شخص حقوقی با کسب مجوز از سازمان بهزیستی کشور تأسیس شده و تحت نظارت آن، کودک تحت سرپرستی این سازمان را که دارای اختلالات رفتاری و عاطفی است در مقطع زمانی شش ماه تا یک سال، به منظور برخورداری از خدمات تخصصی روانپزشکی، روانشناسی، مددکاری اجتماعی و مشاوره ای، تحت مراقبت شبانه روزی قرار می دهد.

خانه آماده سازی فرزند تحت سرپرستی سازمان بهزیستی کشور:

مرکزی است که توسط شخص حقوقی با کسب مجوز از سازمان بهزیستی کشور تأسیس شده و تحت نظارت این سازمان و با هدف آماده سازی برای انتقال به زندگی مستقل (ترخیص) و پذیرش مسئولیت های اجتماعی و شهروندی، فرزند دارای شرایط مندرج در دستورالعمل مربوط سازمان بهزیستی کشور را تحت مراقبت شبانه روزی قرار می دهد.

پذیرش کودک بی سرپرست یا بدسرپرست (سازمان بهزیستی کشور):

مجموعه اقداماتی است که با هدف حمایت و صیانت از حقوق کودک بی سرپرست یا بدسرپرست معرفی شده از طرف مقام قضایی به سازمان بهزیستی کشور و تعیین شیوه مراقبت، ارزیابی نیازها و چگونگی ارائه خدمات به وی انجام می شود.

خانه امن (سازمان بهزیستی کشور):

مرکزی است که توسط سازمان بهزیستی کشور برای اسکان موقت زنان خشونت دیده یا در معرض خشونت خانگی، تأسیس شده است به طوری که این زنان حداکثر تا یک سال در این مرکز از امکانات و خدمات تخصصی فردی، خانوادگی و اجتماعی به منظور رفع مسئله خشونت و آسیبهای وارد شده، به صورت رایگان بهره مند می شوند. در صورتی که زنان مذکور دارای فرزند پسر کمتر از دوازده سال یا فرزند دختر باشند، فرزندان آنها نیز در این مرکز اسکان داده می شوند.

مرکز حمایت و بازپروری دختران و زنان آسیب دیده اجتماعی:

مرکزی است که توسط سازمان بهزیستی کشور تأسیس شده و زنان (فارغ از وضع تأهل) آسیب دیده اجتماعی را به صورت شبانه روزی تحت پوشش داشته و از طریق ارائه خدمات تخصصی نظیر مددکاری اجتماعی، روانشناختی و بهداشتی، زمینه های توانمندسازی و بازگشت آنان به زندگی سالم را از طریق پیوند مجدد با خانواده، آموزش و ایجاد اشتغال و کسب درآمد مشروع، ازدواج و تشکیل خانواده فراهم می آورد.

خانه سلامت (سازمان بهزیستی کشور):

مرکزی است که توسط سازمان بهزیستی کشور تأسیس شده و زنان هرگز ازدواج نکرده در معرض آسیب اجتماعی و فاقد حمایت های خانوادگی و اجتماعی را تحت پوشش قرار داده و از طریق ارائه خدمات، زمینه های کسب استقلال اقتصادی و اجتماعی را فراهم آورده و آنها را در تأمین حداقل نیازهای اقتصادی و جلوگیری از ابتلا به آسیب های اجتماعی یاری می نماید.

۱- این مراکز پذیرنده کودکان رده سنی بیش از سه سال تمام شیرخوارگاه هایی هستند که تعداد کودکان در آن ها بیش از ظرفیت شیرخوارگاه است.

مرکز توانمندسازی کودکان خیابانی^۱:

مرکزی است که توسط سازمان بهزیستی کشور تأسیس شده و پذیرش و نگهداری موقت کودکان خیابانی را حداکثر تا بیست روز به صورت شبانه روزی برعهده دارد. این مرکز از طریق ارائه خدمات تخصصی نظیر مددکاری اجتماعی و توانمندسازی، زمینه بازگشت کودک به خانواده را در این مدت فراهم نموده، در غیر این صورت کودک تحت پوشش سازمان بهزیستی کشور قرار می گیرد.

مرکز مداخله در خانواده به منظور کاهش طلاق:

مرکزی است که توسط سازمان بهزیستی کشور تأسیس شده و به منظور رفع اختلافات زوجین متقاضی طلاق و یا کاهش عوارض ناشی از آن، خدمات تخصصی مددکاری اجتماعی و یا روانشناسی را به ویژه در خصوص نحوه سرپرستی کودکان زوجین جدا شده ارائه می دهد.

تیم مداخله در خانواده به منظور کاهش طلاق:

تیمی متشکل از مددکار اجتماعی و روانشناس با حداقل مدرک کارشناسی مرتبط و در صورت نیاز، مشاور حقوقی و یا روانپزشک است که به صورت تخصصی در دادگاههای خانواده، ادارات کل بهزیستی شهرستان، یا مراکز مداخله در بحران فردی، خانوادگی و اجتماعی، با هدف رفع اختلافات زوجین متقاضی طلاق یا کاهش عوارض ناشی از آن، خدمات مددکاری اجتماعی و یا روانشناسی ارائه می دهد.

مرکز مداخله در بحران فردی، خانوادگی و اجتماعی:

مرکزی است که توسط سازمان بهزیستی کشور و به منظور ارائه خدمات تخصصی مانند خدمات مددکاری اجتماعی، روانشناسی، حقوقی، روانپزشکی و نگهداری موقت، با هدف کنترل و کاهش بحرانهای فردی، خانوادگی و اجتماعی برای افراد در معرض آسیب، یا آسیب دیده اجتماعی تأسیس شده است.

پایگاه خدمات اجتماعی:

مرکزی است که توسط سازمان بهزیستی کشور یا شخص حقیقی یا حقوقی با کسب مجوز و نظارت آن سازمان در سکونت گاههای غیررسمی، مناطق حاشیه نشین و یا مناطق آسیب خیز تأسیس شده و با رویکرد اجتماع محور و مددکاری جامعه ای، ضمن شناسایی افراد در معرض آسیب و آسیب دیده اجتماعی، خدماتی مانند مددکاری اجتماعی و روانشناسی را به صورت سرپایی به آنان ارائه و در صورت نیاز به خدماتی نظیر خدمات حمایتی و درمانی، افراد را به مراکز مداخله در بحران فردی، خانوادگی و اجتماعی ارجاع می نماید.

مرکز روزانه آموزشی - توانبخشی افراد با اختلالات هوشی - رشدی کم تر از پانزده سال:

مرکزی است که توسط شخص حقیقی یا حقوقی با کسب مجوز از سازمان بهزیستی کشور تأسیس شده و تحت نظارت آن و به صورت روزانه، خدمات توانبخشی و آموزشی شامل روان شناسی، کاردرمانی، گفتاردرمانی و فعالیتهای آموزشی و هنری را به افراد با اختلالات هوشی - رشدی رده سنی کم تر از پانزده سال تمام و نیز خدمات آموزشی و مشاوره های را به خانواده آن ها ارائه می دهد.

مرکز روزانه آموزشی - توانبخشی ویژه اختلالات دهانی، بلع و تغذیه:

مرکزی است که توسط شخص حقیقی یا حقوقی با کسب مجوز از سازمان بهزیستی کشور تأسیس شده و تحت نظارت آن و به صورت روزانه، خدمات تخصصی ارزیابی، تشخیص، مشاوره و درمان در زمینه اختلالات دهانی، بلع و تغذیه را به افراد معلول و نیز در صورت نیاز خدمات آموزشی و مشاوره ای را به خانواده آن ها ارائه می هد.

مرکز روزانه آموزشی - توانبخشی افراد با معلولیت جسمی - حرکتی:

مرکزی است که توسط شخص حقیقی یا حقوقی با کسب مجوز از سازمان بهزیستی کشور تأسیس شده و تحت نظارت آن و به صورت روزانه و با هدف افزایش عملکرد و سطح مشارکت در زندگی اجتماعی، مجموعه کاملی از خدمات توانبخشی و آموزشی شامل روان شناسی، فیزیوتراپی، کاردرمانی، گفتاردرمانی و نیز فعالیتهای هنری و آموزشی را به افراد با معلولیت جسمی - حرکتی و نیز خدمات آموزشی و مشاوره ای را به خانواده آن ها ارائه می دهد.

^۱-منظور از کودکان خیابانی در این تعریف، کودکانی هستند که در خیابان زندگی می کنند، شبها سرپناهی نداشته و دارای خانواده نیستند.

مرکز روزانه آموزشی - توانبخشی افراد با آسیب نخاعی:

مرکزی است که توسط شخص حقیقی یا حقوقی با کسب مجوز از سازمان بهزیستی کشور تأسیس شده و تحت نظارت آن و به صورت روزانه و با هدف افزایش عملکرد و سطح مشارکت در زندگی اجتماعی، مجموعه کاملی از خدمات توانبخشی و آموزشی شامل تغذیه، روان شناسی و مشاوره، فیزیوتراپی، کاردرمانی، گفتاردرمانی و فعالیتهای هنری و آموزشی را به افراد با آسیب نخاعی و عوارض ناشی از آن و نیز خدمات آموزشی و مشاوره ای را به خانواده آن ها ارائه می دهد.

مرکز روزانه آموزشی - توانبخشی خانواده و کودک کم بینا یا نابینا:

مرکزی است که توسط شخص حقیقی یا حقوقی با کسب مجوز از سازمان بهزیستی کشور تأسیس شده و تحت نظارت آن و به صورت روزانه، خدمات توانبخشی و آموزشی را به کودکان کم بینا یا نابینای رده سنی ده سال تمام یا کم تر و نیز خدمات آموزشی و مشاوره ای را به خانواده آن ها ارائه می دهد.

مرکز روزانه آموزشی - توانبخشی خانواده و کودک کم شنوا یا ناشنوا:

مرکزی است که توسط شخص حقیقی یا حقوقی با کسب مجوز از سازمان بهزیستی کشور تأسیس شده و تحت نظارت آن و به صورت روزانه، خدمات توانبخشی و آموزشی در زمینه گفتار و زبان را به کودکان کم شنوا یا ناشنوی رده سنی ده سال تمام یا کم تر و نیز خدمات آموزشی و مشاوره ای را به خانواده آن ها ارائه می دهد.

مرکز روزانه آموزشی - توانبخشی سالمندان:

مرکزی است که توسط شخص حقیقی یا حقوقی با کسب مجوز از سازمان بهزیستی کشور تأسیس شده و تحت نظارت آن و به صورت روزانه و با هدف افزایش عملکرد و سطح مشارکت در زندگی اجتماعی، مجموعه کاملی از خدمات توانبخشی و آموزشی شامل تغذیه، روان شناسی و مشاوره، فیزیوتراپی، کاردرمانی و فعالیتهای هنری و حرفه ای را به سالمندان و نیز خدمات آموزشی و مشاوره ای را به خانواده آن ها ارائه می دهد.

مرکز روزانه آموزشی - توانبخشی بیماران روانی مزمن:

مرکزی است که توسط شخص حقیقی یا حقوقی با کسب مجوز از سازمان بهزیستی کشور تأسیس شده و تحت نظارت آن و به صورت روزانه، خدمات توانبخشی و آموزشی شامل پرستاری، روان شناسی، کاردرمانی، مددکاری، توانبخشی حرفه ای، فعالیتهای هنری و آموزشی را به بیماران روانی مزمن و نیز خدمات آموزشی و مشاوره ای را به خانواده آن ها ارائه می دهد.

مرکز روزانه آموزشی - توانبخشی افراد با اختلالات طیف اتیسم:

مرکزی است که توسط شخص حقیقی یا حقوقی با کسب مجوز از سازمان بهزیستی کشور تأسیس شده و تحت نظارت آن و به صورت روزانه، خدمات توانبخشی و آموزشی شامل آموزش رو شهای برقراری ارتباط مؤثر، روان شناسی، کاردرمانی، گفتاردرمانی را به افراد با اختلالات طیف اتیسم و نیز خدمات آموزشی و مشاوره ای را به خانواده آن ها ارائه می دهد.

مرکز حرفه آموزی افراد معلول:

مرکزی است که توسط شخص حقیقی یا حقوقی با کسب مجوز از سازمان بهزیستی کشور تأسیس شده و تحت نظارت آن و به صورت روزانه، خدمات توانبخشی حرفه ای به افراد معلول رده سنی بیش تر از پانزده سال تمام، ارائه می شود.

کارگاه تولیدی و حمایتی افراد معلول:

مرکزی است که توسط شخص حقیقی یا حقوقی با کسب مجوز از سازمان بهزیستی کشور تأسیس شده و تحت نظارت آن، برای افراد با معلولیت شدید در سن کار (رده سنی پانزده سال تمام یا بیش تر)، شرایط آموز شهای تکمیلی مهارتی (کارورزی) و به کارگماری فراهم می شود.

مرکز توانبخشی و مراقبتی شبانه روزی افراد با اختلالات هوشی رشدی (معلولان ذهنی) کمتر از ۱۴ سال:

مرکزی است که توسط شخص حقیقی یا حقوقی با کسب مجوز از سازمان بهزیستی کشور تأسیس شده و تحت نظارت و مطابق دستورالعمل های این سازمان، افراد با اختلالات هوشی -رشدی (معلولان ذهنی) در رده سنی چهارده سال تمام یا کم تر واجد شرایط مندرج در دستورالعمل مربوط را نگهداری کرده و به آن ها خدمات توانبخشی آموزشی، اجتماعی، پزشکی و حرف های و مراقبت های اولیه پزشکی و پرستاری، خدمات مراقبتی و خدمات هنری و ورزشی را به طور شبانه روزی ارائه می دهد.

مرکز توانبخشی و مراقبتی شبانه روزی افراد با اختلالات هوشی رشدی (معلولان ذهنی) بیشتر از ۱۴ سال:

مرکزی است که توسط شخص حقیقی یا حقوقی با کسب مجوز از سازمان بهزیستی کشور تأسیس شده و تحت نظارت و مطابق دستورالعمل های این سازمان، افراد با اختلالات هوشی -رشدی (معلولان ذهنی) در رده سنی بیش تر از چهارده سال تمام واجد شرایط مندرج در دستورالعمل مربوط را به تفکیک جنس، نگهداری کرده و به آن ها خدمات توانبخشی آموزشی، اجتماعی، پزشکی و حرفه ای و مراقبت های اولیه پزشکی و پرستاری، خدمات مراقبتی و خدمات هنری و ورزشی را به طور شبانه روزی ارائه می دهد.

مرکز ارائه خدمات توانبخشی در منزل افراد با اختلالات هوشی رشدی (معلولان ذهنی):

مرکزی است که توسط شخص حقیقی یا حقوقی با کسب مجوز از سازمان بهزیستی کشور تأسیس شده و با اعزام اعضای تیم توانبخشی به منزل فرد با اختلالات هوشی -رشدی واجد شرایط مندرج در دستورالعمل مربوط، خدمات توانبخشی و مراقبتی را مطابق دستورالعمل های این سازمان به وی ارائه می نماید. ارائه خدمات این مرکز با هدف ارتقای سطح سلامت و رسیدن به حداکثر استقلال نسبی در عملکرد فرد با اختلالات هوشی -رشدی بوده و در محل اقامت وی (خارج از مرکز توانبخشی)، توسط تیم توانبخشی به صورت گروهی یا انفرادی انجام می شود.

مرکز روزانه آموزشی توانبخشی چندمعلولیتی:

مرکزی است که توسط شخص حقیقی یا حقوقی در شهرهایی با کمتر از ۱۰۰ هزار نفر جمعیت، با کسب مجوز از سازمان بهزیستی تأسیس گردیده و تحت نظارت آن و متناسب با فعالیت های تعریف شده در مرکز، به افراد دارای معلولیت های متفاوت و واجد شرایط پذیرش شده، به صورت روزانه ارائه خدمت می نماید.

مرکز پشتیبانی شغلی:

مرکزی است که با هدف تسهیل شرایط دستیابی به شغل پایدار توانخواهان و به عنوان مؤسسه مجری در برقراری ارتباط با کارفرما و نظارت بر روند بکارگماری توانخواهان اقدام می نماید. این مرکز با استخدام افرادی تحت عنوان مربی شغلی (C.J) مبادرت به ایجاد اشتغال برای توانخواهان می نماید.

تیم توانبخشی مرکز ارائه خدمات توانبخشی در منزل:

گروهی است متشکل از افراد متخصص در علوم توانبخشی و مراقبت که فعالیت های آن، ارائه انواع خدمات توانبخشی و خدمات آموزشی، اجتماعی، پزشکی و حرف های به افراد معلول، بیماران روانی مزمن یا سالمندان در منزل است. این تیم برحسب نیاز شامل متخصصان رشته های ارتوپدی فنی، پرستاری، پزشکی عمومی روان پزشکی، روان شناسی بالینی، فیزیوتراپی، کاردرمانی، گفتاردرمانی و مددکاری اجتماعی است

مرکز توانبخشی و درمانی شبانه روزی بیماران روانی:

مرکزی است که توسط شخص حقیقی یا حقوقی با کسب مجوز از سازمان بهزیستی کشور تأسیس شده و تحت نظارت و مطابق دستورالعمل های این سازمان به بیمار روانی مزمن واجد شرایط مندرج در دستورالعمل مربوط، به طور شبانه روزی خدمات توانبخشی، مراقبتی و درمانی ارائه میشود. این خدمات شامل اقدامات مراقبتی - درمانی، مشاوره ای و توانبخشی در ابعاد آموزشی، پزشکی، روانی، اجتماعی، حمایتی و حرفه ای است.

مرکز پیگیری توانبخشی و درمان در منزل بیماران روانی مزمن:

مرکزی است که توسط شخص حقیقی یا حقوقی با کسب مجوز از سازمان بهزیستی کشور تأسیس شده و با اعزام اعضای تیم توانبخشی به منزل بیمار روانی مزمن واجد شرایط مندرج در دستورالعمل مربوط، خدمات پیگیری، توانبخشی و مراقبتی را مطابق دستورالعمل های این سازمان به وی ارائه می نماید. ارائه خدمات این مرکز با هدف ارتقای سطح سلامت و رسیدن به حداکثر استقلال نسبی در عملکرد بیمار روانی مزمن بوده و در محل اقامت وی (خارج از مرکز توانبخشی)، توسط تیم توانبخشی به صورت گروهی یا انفرادی انجام می شود.

مرکز توانبخشی و مراقبتی شبانه روزی سالمندان:

مرکزی است که توسط شخص حقیقی یا حقوقی با کسب مجوز از سازمان بهزیستی کشور، تأسیس شده و تحت نظارت و مطابق دستورالعمل‌های این سازمان به سالمندان واجد شرایط مندرج در دستورالعمل مربوط، به طور شبانه روزی، خدمات توانبخشی - مراقبتی ارائه می‌شود. این خدمات شامل اقدامات پزشکی و پرستاری، خدمات توانبخشی پزشکی (توانپزشکی)، توانبخشی اجتماعی، توانبخشی حرف‌ها، توانبخشی آموزشی، اقدامات مراقبتی غیرمهارتی (آموزش به منظور انجام فعالیت‌های روزمره زندگی) و برنامه‌های اوقات فراغت است.

مرکز ارائه خدمات توانبخشی در منزل سالمندان:

مرکزی است که توسط شخص حقیقی یا حقوقی با کسب مجوز از سازمان بهزیستی کشور تأسیس شده و با اعزام اعضای تیم توانبخشی به منزل سالمند واجد شرایط مندرج در دستورالعمل مربوط، خدمات توانبخشی و مراقبتی را مطابق دستورالعمل‌های این سازمان به وی ارائه می‌نماید. ارائه خدمات این مرکز با هدف ارتقای سطح سلامت و رسیدن به حداکثر استقلال نسبی در عملکرد سالمند بوده و در محل اقامت وی (خارج از مرکز توانبخشی)، توسط تیم توانبخشی به صورت گروهی یا انفرادی انجام می‌شود.

مرکز توانبخشی و مراقبتی شبانه روزی معلولان^۱ جسمی - حرکتی:

مرکزی است که توسط شخص حقیقی یا حقوقی با کسب مجوز از سازمان بهزیستی کشور تأسیس شده و تحت نظارت و مطابق دستورالعمل‌های این سازمان به افراد با معلولیت جسمی - حرکتی واجد شرایط مندرج در دستورالعمل مربوط، با شدت معلولیت متوسط به بالا (طبق تشخیص کمیسیون پزشکی تشخیص نوع و تعیین شدت معلولیت) به طور شبانه روزی خدمات توانبخشی و مراقبتی ارائه می‌شود. این خدمات شامل اقدامات پزشکی و پرستاری، خدمات توانبخشی آموزشی، توانبخشی اجتماعی، توانبخشی پزشکی (توانپزشکی)، توانبخشی حرف‌های، اقدامات مراقبتی غیرمهارتی (آموزش به منظور انجام فعالیت‌های روزمره زندگی) و برنامه‌های اوقات فراغت است.

مرکز ارائه خدمات توانبخشی در منزل معلولان جسمی - حرکتی:

مرکزی است که توسط شخص حقیقی یا حقوقی با کسب مجوز از سازمان بهزیستی کشور تأسیس شده و تحت نظارت و مطابق دستورالعمل‌های این سازمان به افراد با معلولیت جسمی - حرکتی واجد شرایط مندرج در دستورالعمل مربوط، با شدت معلولیت متوسط به بالا (طبق تشخیص کمیسیون پزشکی تشخیص نوع و تعیین شدت معلولیت) به طور شبانه روزی خدمات توانبخشی و مراقبتی ارائه می‌شود. این خدمات شامل اقدامات پزشکی و پرستاری، خدمات توانبخشی آموزشی، توانبخشی اجتماعی، توانبخشی پزشکی (توانپزشکی)، توانبخشی حرف‌های، اقدامات مراقبتی غیرمهارتی (آموزش به منظور انجام فعالیت‌های روزمره زندگی) و برنامه‌های اوقات فراغت است.

خانه کوچک افراد با اختلالات هوشی - رشدی (معلولان ذهنی) خفیف بیش تر از ۱۴ سال:

مرکزی است که توسط شخص حقیقی یا حقوقی با کسب مجوز از سازمان بهزیستی کشور تأسیس شده و تحت نظارت و مطابق دستورالعمل‌های این سازمان، افراد با اختلالات هوشی - رشدی (معلولان ذهنی) خفیف به تفکیک جنس و در رده سنی چهارده سال تمام یا بیشتر که مجهول الهویه، بی سرپرست یا فاقد سرپرست مؤثر هستند، علاوه بر برخورداری از سرپناه و اقدامات مراقبتی، از خدمات مهدهای کودک، مدارس و کلینیک‌های توانبخشی خارج از محیط خانه بهره‌مند شده و در داخل خانه نیز تحت آموزش‌های متنوع در زمینه‌های رشدی مختلف مانند مهارت‌های ارتباطی، مهارت‌های حرکتی درشت و ظریف، مهارت‌های درکی - حرکتی، مهارت‌های رفتاری، مهارت‌های روزمره زندگی، مهارت‌های شناختی و بازی درمانی قرار می‌گیرند.

۱. عنوان این تعریف «مرکز توانبخشی و مراقبتی شبانه روزی افراد با معلولیت جسمی - حرکتی» است اما به دلیل اینکه عنوان تابلوهای این مراکز به صورت مرکز توانبخشی و مراقبتی شبانه روزی معلولان جسمی - حرکتی درج شده است، همین عنوان نیز برای تعریف آمده است.

مرکز توانبخشی و مراقبتی مبتنی بر خانواده (مرکز مراقبت در منزل):

مرکزی با مدیریت غیردولتی است که با کسب مجوز از سازمان بهزیستی کشور تأسیس شده و تحت نظارت و مطابق دستورالعمل‌های این سازمان، ارائه خدمات توانبخشی و و مراقبتی^۱ در منزل توسط مراقبان آموز شديده و زیر نظر کارشناس تخصصی علوم توانبخشی و مراقبت و با مشارکت اعضای خانوار (خانواده) به فرد با معلولیت جسمی- حرکتی، فرد با اختلالات هوشی-رشدی (معلول ذهنی)، بیمار روانی مزمن یا سالمند معلول و با درجه شدت معلولیت شدید تا خیلی شدید، صورت می‌گیرد.

خانه کوچک افراد با اختلالات هوشی-رشدی (معلولان ذهنی) خفیف کم تر از ۱۴ سال:

مرکزی است که توسط شخص حقیقی یا حقوقی با کسب مجوز از سازمان بهزیستی کشور تأسیس شده و تحت نظارت و مطابق دستورالعمل‌های این سازمان، افراد با اختلالات هوشی-رشدی (معلولان ذهنی) خفیف^۲ در رده سنی کمتر از چهارده سال تمام که مجهول الهویه، بی سرپرست یا فاقد سرپرست مؤثر هستند، علاوه بر برخورداری از سرپناه و اقدامات مراقبتی، از خدمات مهدهای کودک، مدارس و کلینیک‌های توانبخشی خارج از محیط خانه بهره‌مند شده و در داخل خانه نیز تحت آموزش‌های متنوع در زمینه‌های رشدی مختلف مانند مهارت‌های ارتباطی، مهارت‌های حرکتی درشت و ظریف، مهارت‌های درکی- حرکتی، مهارت‌های رفتاری، مهارت‌های روزمره زندگی، مهارت‌های شناختی و بازی درمانی قرار می‌گیرند.

مرکز مشاوره ژنتیک:

مرکزی است که توسط سازمان بهزیستی کشور یا شخص حقیقی یا حقوقی با کسب مجوز از این سازمان، تأسیس شده و با حضور پزشکی که گواهینامه دوره آموزشی مشاوره ژنتیک سازمان بهزیستی کشور را دریافت کرده است، مشاوره ژنتیک در زمینه‌های قبل از ازدواج، قبل از بارداری، حین بارداری و تشخیص موارد بیماری‌های ژنتیکی ارائه می‌شود.

مرکز مشاوره حضوری دولتی:

مرکزی است که در یکی از اداره‌ها (سازمان بهزیستی کشور) یا مجتمع‌های خدمات بهزیستی مرکز استان مستقر بوده و در آن به منظور کاهش اختلالات، مشکلات و پیشگیری از آسیب‌های روانی- اجتماعی و ارتقای سطح سلامت روان آحاد جامعه، خدمات تخصصی روانشناختی و مشاوره‌های توسط تیمی متشکل از مشاور، روانشناس، روانپزشک و مددکار اجتماعی ارائه می‌شود.

دفتر مشاوره حضوری دولتی:

دفتری است که در یکی از اداره‌ها (سازمان بهزیستی کشور) یا مجتمع‌های خدمات سازمان بهزیستی شهرستان‌های استان (به استثنای مرکز آن) مستقر بوده و در آن به منظور کاهش اختلالات، مشکلات و پیشگیری از آسیب‌های روانی- اجتماعی و ارتقای سطح سلامت روان آحاد جامعه، خدمات تخصصی روانشناختی و مشاوره‌های توسط یک روانشناس یا مشاور ارائه می‌شود.

مرکز سلامت روان محلی:

مرکزی است که توسط شخص حقیقی یا حقوقی که حداقل دارای مدرک تحصیلی کارشناسی روانشناسی، مشاوره یا مددکاری اجتماعی می‌باشد، با کسب مجوز سازمان بهزیستی کشور تأسیس و تحت نظارت آن، به منظور کاهش اختلالات، مشکلات و پیشگیری از آسیب‌های روانی اجتماعی و ارتقای سطح سلامت روان آحاد جامعه اقدام به ارائه خدمات سلامت روان در محله‌ها با رویکردهای آموزشی، ارتقایی و اجتماع محور می‌نماید.

۱- خدمات توانبخشی و مراقبتی شامل خدمات مختلف مراقبت‌های بهداشتی و ارائه خدمات توانبخشی براساس برنامه تدوین شده توسط کارشناسان علوم توانبخشی و مراقبت، آموزش به افراد با معلولیت جسمی- حرکتی، افراد با اختلالات هوشی-رشدی، بیماران روانی مزمن و سالمندان و خانواده آنها درخصوص مسائل بهداشتی، استفاده صحیح از وسایل کمک توانبخشی، مناسب سازی، تطابقت فضای فیزیکی و وسایل به منظور ارتقای مهارت‌ها و کسب استقلال فردی و افزایش توانمندی خانواده است.

۲- در این افراد در سنین قبل از مدرسه در حوزه مفهومی، تفاوت ادراکی آشکاری دیده نمی‌شود اما در مقایسه با همسالانشان با رشد طبیعی، تعامات اجتماعی ناپخته دارند. آنها در بزرگسالی در زمینه مراقبت‌های شخصی متناسب با سن خود عمل می‌نمایند اما برای امور پیچیده زندگی، خرید، حمل و نقل، رسیدگی به امور منزل، فرزندپروری، انجام امور بانکی، انجام تصمیمات قانونی، مراقبت‌های بهداشتی و تشکیل خانواده نیاز به حمایت دارند و در صورت حمایت می‌توانند زندگی مستقلی داشته باشند.

مرکز مشاوره و خدمات روانشناختی عمومی:

مرکزی است که مؤسس آن شخص حقیقی یا حقوقی بوده و با کسب مجوز از سازمان بهزیستی کشور تأسیس شده و تحت نظارت آن، به منظور کاهش اختلالات، مشکلات و پیشگیری از آسیب های روانی- اجتماعی و ارتقای سطح سلامت روان آحاد جامعه به ارائه خدمات مشاوره‌ای، آموزش در حوزه سلامت روان، ارجاع به مراکز مشاوره و خدمات روان شناختی تخصصی، تشکیل گروه‌های همسان و ایجاد ارتباط با سازمانها و نهادهای اجتماعی می پردازد. مؤسس یا دست کم یک نفر از اعضای هیئت مدیره این مرکز باید حداقل دارای مدرک تحصیلی کارشناسی ارشد روان شناسی، مشاوره یا مددکاری اجتماعی باشد.

مرکز مشاوره و خدمات روان شناختی تخصصی:

مرکزی است که مؤسس آن شخص حقیقی یا حقوقی بوده و با کسب مجوز از سازمان بهزیستی کشور تأسیس شده و تحت نظارت آن، به ارائه خدمات تخصصی روانشناختی در زمینه های کودک ونوجوان، کودکان استثنائی، ازدواج و خانواده، سالمندان، تحصیلی و تربیتی، صنعتی- سازمانی، اختلالات جنسی و نیز روان سنجی و روان درمانی می پردازد. مؤسس یا دست کم یک نفر از اعضای هیئت مدیره این مرکز باید حداقل دارای مدرک تحصیلی کارشناسی ارشد روانشناسی یا مشاوره باشد.

دفتر مشاوره حضوری غیردولتی:

دفتری است که توسط شخص حقیقی دارای حداقل مدرک تحصیلی کارشناسی ارشد روانشناسی یا مشاوره، با کسب مجوز سازمان بهزیستی کشور تأسیس شده و تحت نظارت آن، به منظور کاهش اختلالات، مشکلات و پیشگیری از آسیب های روانی - اجتماعی و ارتقای سطح سلامت روان آحاد جامعه به ارائه خدمات تخصصی روان شناختی و مشاوره ای می پردازد.

مرکز مشاوره تلفنی دولتی ۱۴۸۰:

مرکزی است که توسط سازمان بهزیستی کشور تأسیس شده و تحت نظارت آن، به منظور کاهش اختلالات، مشکلات و پیشگیری از آسیب های روانی- اجتماعی و ارتقای سطح سلامت روان آحاد جامعه، اقدام به ارائه خدمات مشاوره روان شناختی به صورت تلفنی می نماید.

مرکز مجاز درمان اختلال مصرف مواد مخدر یا روان گردان:

مرکزی است که توسط سازمان بهزیستی کشور یا وزارت بهداشت، درمان و آموزش پزشکی ایجاد شده یا با مجوز آنها توسط شخص حقیقی یا حقوقی، تأسیس شده^۱ و خدمات درمان اختلال مصرف مواد مخدر یا روان گردان را به افراد معتاد ارائه می دهد.

مرکز درمان سرپایی اختلال مصرف مواد مخدر یا روان گردان:

مرکز مجاز درمان اختلال مصرف مواد مخدر یا روان گردانی است که به صورت روزانه، خدمات دارویی به شیوه درمان سم زدایی^۲ و یا درمان نگهدارنده^۳ و درمان غیردارویی را به افراد با اختلال مصرف مواد مخدر یا روان گردان ارائه دهد.

مرکز درمان بستری اختلال مصرف مواد مخدر یا روان گردان:

مرکز مجاز درمان اختلال مصرف مواد مخدر یا روانگردان است که خدمات درمان سم زدایی (شامل دارویی و یا غیردارویی) و خدمات غیردارویی مانند خدمات پیشگیری از عود را به صورت بستری طی مدت دست کم ده تا بیست روز به افراد با اختلال مصرف مواد مخدر یا روان گردان ارائه می دهد.

مرکز درمان اقامتی بلندمدت اختلال مصرف مواد مخدر یا روان گردان(مرکز اجتماع درمان مدار^۴ TC اقامتی):

مرکز مجاز درمان اختلال مصرف مواد مخدر یا روانگردانی است که با رویکرد تغییر رفتاری و شناختی و با هدف ارائه درمان و بازتوانی اختلال مصرف مواد مخدر یا روان گردان به صورت شبانه روزی طی مدت حداقل سه تا شش ماه، خدمات درمان غیردارویی را مانند خدمات روان شناختی، مشاوره، آموزش خانواده، تشکیل گروههای خودیار، خدمات مددکاری اجتماعی و پیگیری پس از ترخیص، ارائه می نماید.

۱- آیین نامه اجرایی تبصره یک ماده پانزده قانون اصلاحیه قانون مبارزه با موادمخدر.

۲- درمان سم زدایی: اولین مرحله از بهبود و بازتوانی اختلال مصرف مواد مخدر یا روانگردان است که هدف اصلی در آن کنترل نشانگان ترک یا قطع مصرف مواد است. واژه سم زدایی و بازگیری، معادل هم درنظرگرفته می شوند.

۳- درمان نگهدارنده: رویکردی در درمان اختلال مصرف مواد مخدر یا روان گردان است که فرآیند قطع مصرف مواد و بهبود اختلالات حاصله با کمک داروهای آگونیسست (agonist) در آن صورت می گیرد. داروهای آگونیسست داروهایی هستند که تأثیری مشابه مواد مخدر یا روان گردان از خود بروزمی دهند.

۴- Therapeutic Community

مرکز درمان اقامتی بهبود و بازتوانی اختلال مصرف مواد مخدر یا روان گردان:

مرکز مجاز درمانی است که توسط شخص حقوقی با اخذ مجوز از سازمان بهزیستی کشور تأسیس و با هدف بهبود و بازتوانی افراد با اختلال مصرف مواد مخدر یا روان گردان فعالیت می نماید. مددجویان پذیرش شده در این مرکز طی یک تا سه ماه به صورت داوطلبانه اقامت نموده و از درمان غیردارویی بهره مند می شوند.

مرکز مجاز کاهش آسیب اختلال مصرف مواد مخدر یا روان گردان:

مرکزی است که توسط سازمان بهزیستی کشور یا وزارت بهداشت، درمان و آموزش پزشکی ایجاد شده یا با مجوز آن ها توسط شخص حقیقی یا حقوقی، تأسیس شده و خدمات کاهش آسیب اختلال مصرف مواد مخدر یا روان گردان را به افراد معتاد ارائه می دهد.

مرکز مجاز کاهش آسیب اختلال مصرف مواد مخدر یا روانگردان (مرکز گذری کاهش آسیب اعتیاد): (DIC):

نوعی از مرکز مجاز درمان و کاهش آسیب است که به افراد با اختلال مصرف مواد مخدر یا روانگردانی (معتادان) که قادر یا حاضر به ترک دائم نیستند، جهت کنترل و کاهش رفتارهای پرخطری که منجر به آسیب به خود، جامعه یا سایر افراد شده، خدمات کاهش آسیب را ارائه می نماید.

مرکز سرپناه شبانه اختلال مصرف مواد مخدر یا روان گردان:

مرکز کاهش آسیب اختلال مصرف مواد مخدر یا روان گردانی است که با مجوز سازمان بهزیستی کشور برای اسکان موقت یا شبانه افراد با اختلال مصرف مواد مخدر یا روان گردان با هدف کاهش آسیب اعتیاد در این افراد، تأسیس می شود.

ایستگاه کاهش آسیب:

مرکزی است در قالب کانکس با قابلیت جابجایی که خدمات کاهش آسیب در ابعاد کوچکتر از مرکز گذری و مشابه آن ارائه می دهد و به صورت روزانه فعالیت دارد. این مراکز در مکان هایی که نیاز به خدمات کاهش آسیب وجود دارد و راه اندازی مرکز گذری به خاطر شرایط منطقه بسیار مشکل است یکی از گزینه های مناسب ایستگاه کاهش آسیب یا کانکس های کوچک حدود 15 - 20 متر مربع است.

مرکز گذری / سرپناه شبانه:

مرکز گذری / سرپناه شبانه مرکزی است که از ادغام مرکز گذری و مرکز سرپناه شبانه ایجاد شد هاند. در این مراکز علاوه بر خدمات روزانه مرکز گذری خدمات شبانه و اقامت در شب نیز به مراجعان ارائه می شود. از مزیت های این روش دسترسی بیشتر خدمات برای مراجعان و همچنین در مواردی نیز صرفه جویی هزینه هاست.

جدول ۴-۱ مراکز اداره کل به تفکیک شهرستان

امور اجتماعی						سایر	شهرستان
آسیب های اجتماعی	خانه های شبه خانواده	مهدهای کودک	گروههای خویشاوندی تشکیل شده	کلینک های مددکاری اجتماعی	گروههای همیار زنان	موسسه خیریه یا اهداف اشتغال و کارآفرینی	
۰	۰	۱	۰	۰	۰	۰	ابوموسی
۱	۰	۲۹	۰	۰	۱	۰	بستک
۱	۰	۳۶	۰	۰	۱	۰	بشاگرد
۱	۰	۲۹	۰	۰	۰	۰	بندر خمیر
۷	۷	۹۳	۰	۴	۳	۱	بندرعباس
۱	۰	۳۰	۰	۰	۱	۰	بندر لنگه
۱	۰	۲۹	۰	۰	۰	۰	پارسیان
۱	۰	۳۲	۰	۰	۳	۰	جاسک
۱	۰	۲۶	۰	۱	۰	۰	حاجی آباد
۱	۰	۱۹	۰	۰	۱	۰	رودان
۰	۰	۱۳	۰	۰	۰	۰	سیریک
۱	۰	۵۹	۰	۰	۰	۰	قشم
۱	۰	۳۵	۰	۰	۱	۰	میناب
۱۷	۷	۴۳۱	۰	۵	۱۱	۱	جمع کل

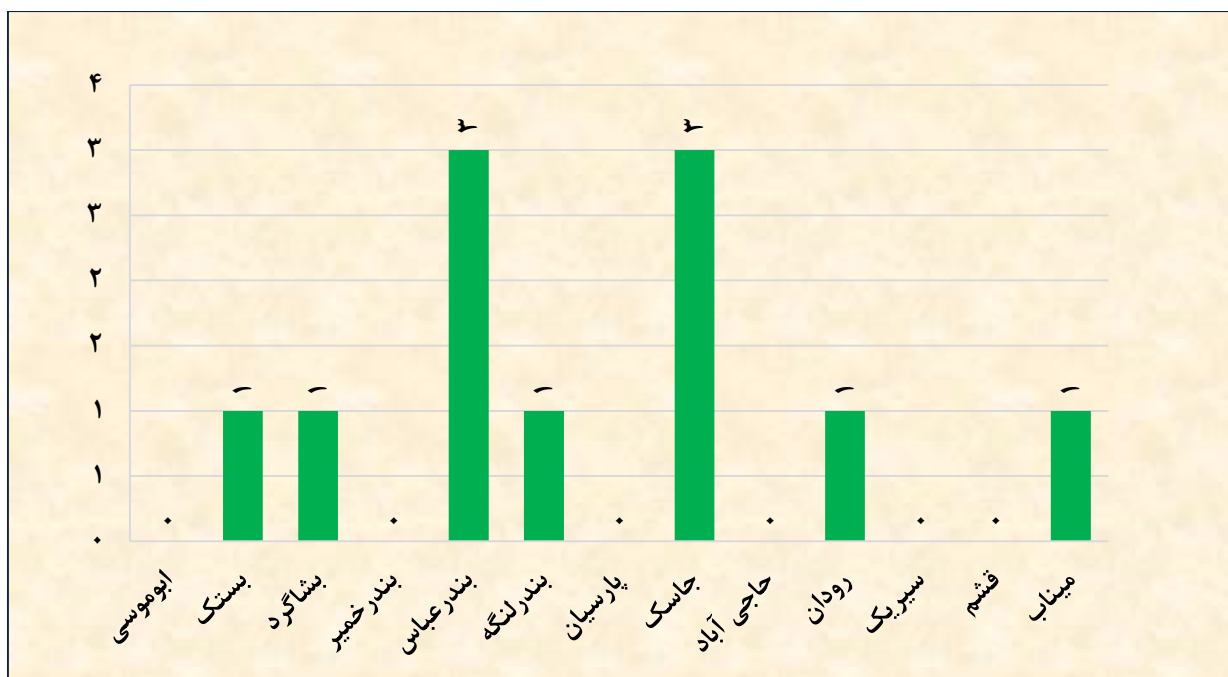
ادامه جدول ۱-۴ مراکز اداره کل به تفکیک شهرستان

پیشگیری							توانبخشی						شهرستان
محیط های تحت پوشش برنامه پیشگیری اجتماع محور از اعتیاد	تیم های تحت پوشش برنامه پیشگیری اجتماع محور از اعتیاد	کاهش آسیب اختلال مصرف مواد مخدر یا روانگردان	مراکز درمان اختلال مصرف مواد مخدر یا روان گردان	صدای مشاور و کد ده رقمی	مراکز و دفاتر مشاوره حضوری	مشاوره ژنتیک	خانه های توانبخشی شبانه روزی	مراقبت در منزل	ارائه خدمات توانبخشی در منزل	شبانه روزی توانبخشی مراقبتی	واحدهای توانبخشی	روزانه، حرفه آموزی و کارگاههای تولیدی و حمایتی	
۰	۰	۰	۰	۰	۰	۰	۰	۰	۰	۰	۰	۰	ابوموسی
۵	۴	۰	۰	۰	۲	۰	۱	۰	۰	۲	۰	۰	بستک
۰	۰	۰	۰	۰	۱	۰	۰	۰	۰	۰	۰	۰	بشاگرد
۱۲	۱۲	۰	۴	۰	۱	۰	۰	۰	۰	۰	۰	۰	بندر خمیر
۱۴	۱۴	۹	۴۹	۱	۲۰	۲	۲	۲	۷	۵	۱	۸	بندرعباس
۹	۹	۰	۱	۰	۱	۰	۰	۰	۰	۰	۰	۰	بندر لنگه
۶	۶	۰	۴	۰	۴	۰	۰	۰	۰	۰	۰	۰	پارسیان
۲	۲	۰	۴	۰	۱	۰	۰	۰	۰	۰	۰	۰	جاسک
۱	۱	۰	۱	۰	۰	۰	۰	۰	۰	۰	۰	۰	حاجی آباد
۴	۴	۰	۴	۰	۲	۰	۰	۰	۰	۰	۰	۰	رودان
۷	۲	۰	۰	۰	۱	۰	۰	۰	۰	۰	۰	۰	سیریک
۲۳	۲۳	۰	۶	۰	۴	۰	۰	۰	۰	۰	۰	۱	قشم
۰	۰	۰	۲	۰	۰	۰	۰	۰	۰	۰	۰	۰	کیش
۱	۱	۲	۸	۰	۵	۰	۰	۰	۱	۰	۱	۴	میناب
۸۳	۷۶	۱۱	۲	۱	۴۱	۲	۳	۲	۸	۷	۲	۱۳	جمع کل

جدول ۲-۴ گروه های همیار زنان به تفکیک شهرستان

شهرستان	تعداد
ابوموسی	۰
بستک	۱
بشاگرد	۱
بندر خمیر	۰
بندر عباس	۳
بندر لنگه	۱
پارسیان	۰
جاسک	۳
حاجی آباد	۰
رودان	۱
سیریک	۰
قشم	۰
میناب	۱
جمع کل	۱۱

نمودار ۱-۴ گروه های همیار زنان به تفکیک شهرستان



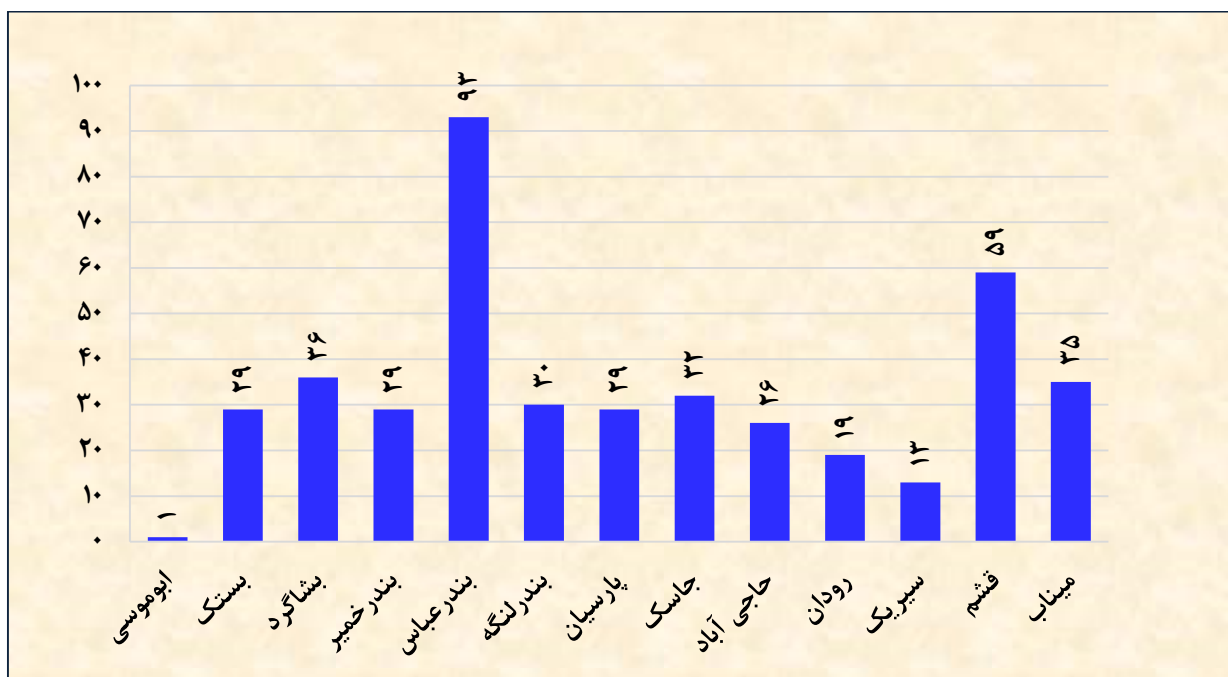
جدول ۳-۴ تعداد گروه‌های خودیار تشکیل شده به تفکیک شهرستان

شهرستان	گروه خودیار تشکیل شده
ابوموسی	۰
بستک	۰
بشاگرد	۰
بندر خمیر	۰
بندر عباس	۰
بندر لنگه	۰
پارسیان	۰
جاسک	۰
حاجی آباد	۰
رودان	۰
سیریک	۰
قشم	۰
میناب	۰
جمع کل	۰

جدول ۴-۴ مهد های کودک بر حسب نوع مدیریت به تفکیک شهرستان

شهرستان	جمع کل	دولتی	خصوصی	خودکفا
ابوموسی	۱	۰	۱	۰
بستک	۲۹	۰	۲۹	۰
بشاگرد	۳۶	۰	۳۶	۰
بندر خمیر	۲۹	۰	۲۹	۰
بندر عباس	۹۳	۱	۸۵	۷
بندر لنگه	۳۰	۰	۳۰	۰
پارسیان	۲۹	۰	۲۹	۰
جاسک	۳۲	۱	۳۱	۰
حاجی آباد	۲۶	۰	۲۶	۰
رودان	۱۹	۲	۱۷	۰
سیریک	۱۳	۰	۱۳	۰
قشم	۵۹	۰	۵۸	۱
میناب	۳۵	۰	۳۵	۰
جمع کل	۴۳۱	۴	۴۱۹	۸

نمودار ۲-۴ مهد های کودک به تفکیک شهرستان



جدول ۴-۵ خانه های شبه خانواده به تفکیک شهرستان

کودک و نوجوان ۱۳ تا ۱۸ سال			کودک و نوجوان ۷ تا ۱۳ سال			نوباوگان	شیرخوارگاه	جمع	شهرستان
غیردولتی	دولتی	جمع	غیردولتی	دولتی	جمع				
۰	۰	۰	۰	۰	۰	۰	۰	۰	ابوموسی
۰	۰	۰	۰	۰	۰	۰	۰	۰	بستک
۰	۰	۰	۰	۰	۰	۰	۰	۰	بشاگرد
۰	۰	۰	۰	۰	۰	۰	۰	۰	بندر خمیر
۳	۰	۳	۳	۰	۳	۰	۱	۷	بندر عباس
۰	۰	۰	۰	۰	۰	۰	۰	۰	بندر لنگه
۰	۰	۰	۰	۰	۰	۰	۰	۰	پارسیان
۰	۰	۰	۰	۰	۰	۰	۰	۰	جاسک
۰	۰	۰	۰	۰	۰	۰	۰	۰	حاجی آباد
۰	۰	۰	۰	۰	۰	۰	۰	۰	رودان
۰	۰	۰	۰	۰	۰	۰	۰	۰	سیریک
۰	۰	۰	۰	۰	۰	۰	۰	۰	قشم
۰	۰	۰	۰	۰	۰	۰	۰	۰	میناب
۳	۰	۳	۳	۰	۳	۰	۱	۷	جمع کل

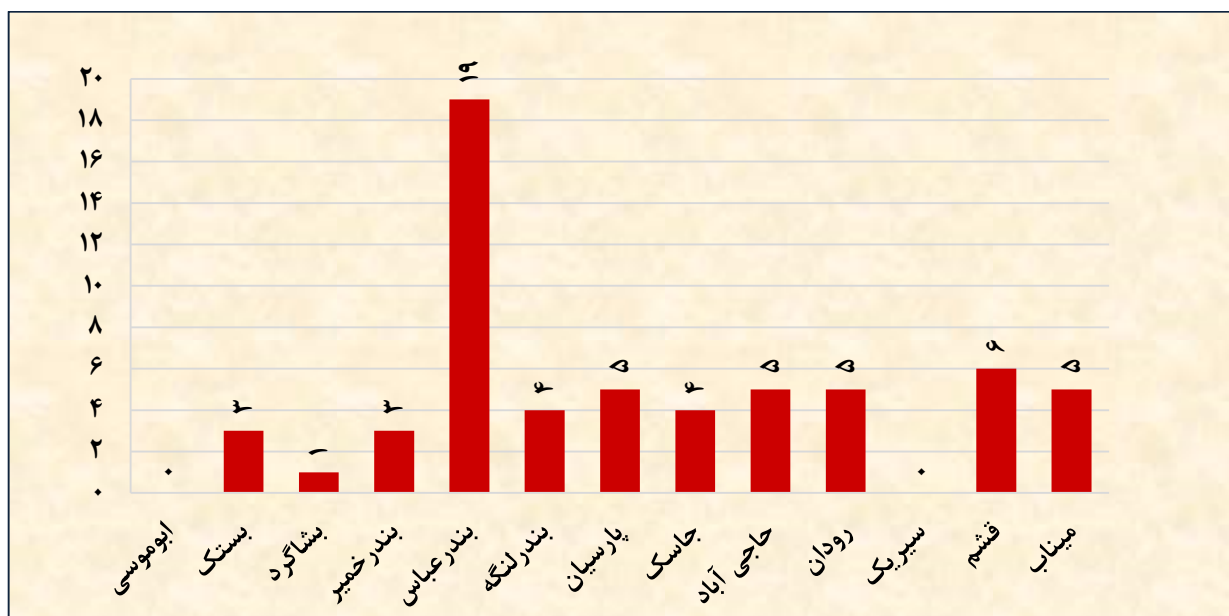
ادامه جدول ۴-۵ خانه های شبه خانواده به تفکیک شهرستان

خانه موقت			تربیتی			آماده سازی			شهرستان
غیردولتی	دولتی	جمع	غیردولتی	دولتی	جمع	غیردولتی	دولتی	جمع	
.	ابوموسی
.	بستک
.	بشاگرد
.	بندر خمیر
.	بندر عباس
.	بندر لنگه
.	پارسیان
.	جاسک
.	حاجی آباد
.	رودان
.	سیریک
.	قشم
.	میناب
.	جمع کل

جدول ۶-۴ تعداد مراکز آسیبهای اجتماعی به تفکیک شهرستان

شهرستان	جمع کل	پایگاه خدمات اجتماعی	مرکز حمایت و بازپروری زنان و دختران آسیب دیده اجتماعی	خانه امن		خانه سلامت	خدمات سیار اورژانس اجتماعی	خانه تلفن اورژانس اجتماعی
				دولتی	غیر دولتی			
ابوموسی	۰	۰	۰	۰	۰	۰	۰	۰
بستک	۳	۰	۰	۰	۰	۰	۱	۱
بشاگرد	۱	۱	۰	۰	۰	۰	۰	۰
بندر خمیر	۳	۰	۰	۰	۰	۰	۱	۱
بندر عباس	۱۹	۳	۱	۱	۱	۱	۱	۱
بندر لنگه	۴	۰	۰	۰	۰	۰	۱	۱
پارسیان	۵	۱	۰	۰	۰	۰	۱	۱
جاسک	۴	۱	۰	۰	۰	۰	۱	۱
حاجی آباد	۵	۱	۰	۰	۰	۰	۱	۱
رودان	۵	۱	۰	۰	۰	۰	۱	۱
سیریک	۰	۰	۰	۰	۰	۰	۰	۰
قشم	۶	۱	۰	۰	۰	۰	۱	۱
میناب	۵	۱	۰	۰	۰	۰	۱	۱
جمع کل	۶۰	۱۰	۱	۱	۱	۱	۱۰	۱۰

نمودار ۳-۴ مراکز آسیبهای اجتماعی به تفکیک شهرستان



ادامه جدول ۶-۴ تعداد مراکز آسیبهای اجتماعی به تفکیک شهرستان

شهرستان	مرکز توانمندسازی کودکان خیابانی	مداخله در بحران های فردی، خانوادگی و اجتماعی	مرکز حمایت های روانی - اجتماعی دختران و خانواده (روزانه)	مرکز حمایتی آموزشی کودک و خانواده (راه نوین)	مراکز غیردولتی و غیراقامتی حمایت و توانمندسازی زنان آسیب دیده اجتماعی	مرکز مداخله در خانواده به منظور کاهش طلاق
ابوموسی	۰	۰	۰	۰	۰	۰
بستک	۰	۱	۰	۰	۰	۰
بشاگرد	۰	۰	۰	۰	۰	۰
بندر خمیر	۰	۱	۰	۰	۰	۰
بندرعباس	۱	۱	۰	۱	۰	۷
بندر لنگه	۰	۱	۰	۰	۰	۱
پارسیان	۰	۱	۰	۰	۰	۱
جاسک	۰	۱	۰	۰	۰	۰
حاجی آباد	۰	۱	۰	۰	۰	۱
رودان	۰	۱	۰	۰	۰	۱
سیریک	۰	۰	۰	۰	۰	۰
قشم	۰	۱	۰	۰	۰	۲
میناب	۰	۱	۰	۰	۰	۱
جمع کل	۱	۱۰	۰	۱	۰	۱۴

جدول ۷-۴ مراکز روزانه ، حرفه آموزی و کارگاههای تولیدی حمایتی به تفکیک شهرستان

شهرستان	جمع کل	ذهنی	دهان و بلع	جسمی حرکتی	ضایعه نخاعی	کم بینا و نابینا	کم شنوا و ناشنوا	سالمند	روانی	اتیسم	حرفه آموزی پیش حرفه ای و تولیدی	کارگاه حمایتی تولیدی	کارگاه تیپ دو و SE
ابوموسی	۰	۰	۰	۰	۰	۰	۰	۰	۰	۰	۰	۰	۰
بستک	۰	۰	۰	۰	۰	۰	۰	۰	۰	۰	۰	۰	۰
بشاگرد	۰	۰	۰	۰	۰	۰	۰	۰	۰	۰	۰	۰	۰
بندر خمیر	۰	۰	۰	۰	۰	۰	۰	۰	۰	۰	۰	۰	۰
بندرعباس	۹	۱	۰	۰	۱	۰	۱	۰	۰	۱	۱	۴	۰
بندرلنگه	۰	۰	۰	۰	۰	۰	۰	۰	۰	۰	۰	۰	۰
پارسیان	۰	۰	۰	۰	۰	۰	۰	۰	۰	۰	۰	۰	۰
جاسک	۰	۰	۰	۰	۰	۰	۰	۰	۰	۰	۰	۰	۰
حاجی آباد	۰	۰	۰	۰	۰	۰	۰	۰	۰	۰	۰	۰	۰
رودان	۰	۰	۰	۰	۰	۰	۰	۰	۰	۰	۰	۰	۰
سیریک	۰	۰	۰	۰	۰	۰	۰	۰	۰	۰	۰	۰	۰
قشم	۱	۱	۰	۰	۰	۰	۰	۰	۰	۰	۰	۰	۰
میناب	۳	۱	۰	۰	۰	۰	۱	۰	۰	۰	۱	۰	۰
جمع کل	۱۳	۴	۰	۰	۱	۰	۲	۰	۰	۱	۲	۴	۰

جدول ۸-۴ تعداد واحدهای توانیزشکی به تفکیک شهرستان

شهرستان	جمع کل	فیزیوتراپی	کاردرمانی	گفتاردرمانی	بینایی سنجی	شنوایی شناسی	ارتوپد فنی
ابوموسی	۰	۰	۰	۰	۰	۰	۰
بستک	۰	۰	۰	۰	۰	۰	۰
بشاگرد	۰	۰	۰	۰	۰	۰	۰
بندر خمیر	۰	۰	۰	۰	۰	۰	۰
بندر عباس	۱	۰	۰	۰	۰	۱	۰
بندر لنگه	۱	۰	۰	۰	۰	۱	۰
پارسیان	۰	۰	۰	۰	۰	۰	۰
جاسک	۰	۰	۰	۰	۰	۰	۰
حاجی آباد	۰	۰	۰	۰	۰	۰	۰
رودان	۰	۰	۰	۰	۰	۰	۰
سیریک	۰	۰	۰	۰	۰	۰	۰
قشم	۰	۰	۰	۰	۰	۰	۰
میناب	۱	۱	۰	۰	۰	۰	۰
جمع کل	۳	۱	۰	۰	۰	۲	۰

جدول ۴-۹ مراکز شبانه روزی توانبخشی و مراقبتی به تفکیک شهرستان

شهرستان	جمع کل	ذهنی	بیمارروانی مزمّن	سالمند	جسمی حرکتی	اتیسم
ابوموسی	۰	۰	۰	۰	۰	۰
بستک	۳	۲	۰	۱	۰	۰
بشاگرد	۰	۰	۰	۰	۰	۰
بندر خمیر	۰	۰	۰	۰	۰	۰
بندر عباس	۷	۴	۲	۱	۰	۰
بندر لنگه	۰	۰	۰	۰	۰	۰
پارسیان	۰	۰	۰	۰	۰	۰
جاسک	۰	۰	۰	۰	۰	۰
حاجی آباد	۰	۰	۰	۰	۰	۰
رودان	۰	۰	۰	۰	۰	۰
سیریک	۰	۰	۰	۰	۰	۰
قشم	۰	۰	۰	۰	۰	۰
میناب	۰	۰	۰	۰	۰	۰
جمع کل	۱۰	۶	۲	۲	۰	۰

جدول ۱۰-۴ مراکز ارائه خدمات توانبخشی در منزل به تفکیک شهرستان

شهرستان	جمع کل	ذهنی	بیمارروانی مزمن	سالمند	جسمی حرکتی
ابوموسی	۰	۰	۰	۰	۰
بستک	۰	۰	۰	۰	۰
بشاگرد	۰	۰	۰	۰	۰
بندر خمیر	۰	۰	۰	۰	۰
بندر عباس	۶	۰	۴	۰	۲
بندر لنگه	۰	۰	۰	۰	۰
پارسیان	۰	۰	۰	۰	۰
جاسک	۰	۰	۰	۰	۰
حاجی آباد	۰	۰	۰	۰	۰
رودان	۰	۰	۰	۰	۰
سیریک	۰	۰	۰	۰	۰
قشم	۰	۰	۰	۰	۰
میناب	۱	۰	۰	۰	۱
جمع کل	۷	۰	۴	۰	۳

جدول ۴-۱۱ مراکز توانبخشی و مراقبتی مبتنی بر خانواده (مراقبت در منزل) به تفکیک شهرستان

شهرستان	تعداد
ابوموسی	۰
بستک	۰
بشاگرد	۰
بندر خمیر	۰
بندر عباس	۲
بندر لنگه	۰
پارسیان	۰
جاسک	۰
حاجی آباد	۰
رودان	۰
سیریک	۰
قشم	۰
میناب	۰
جمع کل	۲

جدول ۱۲-۴ خانه های توانبخشی شبانه روزی به تفکیک شهرستان

شهرستان	جمع کل	ذهنی	بیمارروانی مزمن	سالمند
ابوموسی	۰	۰	۰	۰
بستک	۱	۱	۰	۰
بشاگرد	۰	۰	۰	۰
بندر خمیر	۰	۰	۰	۰
بندر عباس	۲	۲	۰	۰
بندر لنگه	۰	۰	۰	۰
پارسیان	۰	۰	۰	۰
جاسک	۰	۰	۰	۰
حاجی آباد	۰	۰	۰	۰
رودان	۰	۰	۰	۰
سیریک	۰	۰	۰	۰
قشم	۰	۰	۰	۰
میناب	۰	۰	۰	۰
جمع کل	۳	۳	۰	۰

جدول ۱۳-۴ مراکز مشاوره ژنتیک به تفکیک شهرستان

شهرستان	تعداد
ابوموسی	۰
بستک	۰
بشاگرد	۰
بندر خمیر	۰
بندرعباس	۲
بندر لنگه	۰
پارسیان	۰
جاسک	۰
حاجی آباد	۰
رودان	۰
سیریک	۰
قشم	۰
میناب	۰
جمع کل	۲

جدول ۱۴-۴ مراکز و دفاتر مشاوره حضوری به تفکیک شهرستان

شهرستان	دولتی			غیر دولتی			کل مراکز و دفاتر مشاوره حضوری دولتی و غیردولتی
	دفتر مشاوره حضوری	مرکز مشاوره تخصصی	کل مراکز و دفاتر مشاوره حضوری	مرکز مشاوره عمومی	مرکز سلامت روان	مرکز مشاوره حضوری غیر دولتی	
ابوموسی	۰	۰	۰	۰	۰	۰	۰
بستک	۰	۰	۲	۱	۱	۰	۲
بشاگرد	۰	۰	۱	۰	۱	۰	۱
بندر خمیر	۰	۰	۱	۰	۰	۰	۱
بندر عباس	۱	۴	۱۹	۰	۰	۰	۲۰
بندر لنگه	۰	۰	۱	۰	۰	۰	۱
پارسیان	۰	۰	۳	۱	۲	۰	۳
جاسک	۰	۰	۱	۰	۱	۰	۱
حاجی آباد	۰	۰	۰	۰	۰	۰	۰
رودان	۰	۰	۲	۱	۰	۰	۲
سیریک	۰	۰	۱	۰	۱	۰	۱
قشم	۰	۰	۴	۲	۱	۰	۴
میناب	۰	۰	۵	۲	۲	۰	۵
جمع کل	۱	۴	۴۰	۲۱	۹	۰	۴۱

جدول ۱۵-۴ مراکز صدای مشاور و کد ده رقمی به تفکیک شهرستان

شهرستان	جمع کل	۱۴۸۰ (دولتی)	کد ده رقمی (غیر دولتی)
ابوموسی	۰	۰	۰
بستک	۰	۰	۰
بشاگرد	۰	۰	۰
بندر خمیر	۰	۰	۰
بندر عباس	۱	۱	۰
بندر لنگه	۰	۰	۰
پارسیان	۰	۰	۰
جاسک	۰	۰	۰
حاجی آباد	۰	۰	۰
رودان	۰	۰	۰
سیریک	۰	۰	۰
قشم	۰	۰	۰
میناب	۰	۰	۰
جمع کل	۱	۱	۰

جدول ۱۶-۴ مراکز درمان اختلال مصرف مواد مخدر یا روان گردان به تفکیک شهرستان

شهرستان	جمع کل	سرپایی دولتی	سرپایی غیردولتی	اقامتی بهبود و باز توانی	اجتماع درمان مدار
ابوموسی	۰	۰	۰	۰	۰
بستک	۰	۰	۰	۰	۰
بشاگرد	۰	۰	۰	۰	۰
بندر خمیر	۳	۰	۱	۲	۰
بندرعباس	۳۹	۰	۲۳	۱۶	۰
بندرلنگه	۱	۰	۰	۱	۰
پارسیان	۳	۰	۲	۱	۰
جاسک	۳	۰	۱	۲	۰
حاجی آباد	۱	۰	۰	۱	۰
رودان	۳	۰	۱	۲	۰
سیریک	۰	۰	۰	۰	۰
قشم	۶	۰	۴	۲	۰
کیش	۲	۰	۲	۰	۰
میناب	۸	۰	۲	۶	۰
جمع کل	۶۹	۰	۳۶	۳۳	۰

جدول ۱۷-۴ مراکز کاهش آسیب اختلال مصرف مواد مخدر یا روان گردان به تفکیک شهرستان

شهرستان	جمع کل	تیم سیار	گذری	سرپناه شبانه	گذری- سرپناه	موبایل ون	کانکس
ابوموسی	۰	۰	۰	۰	۰	۰	۰
بستک	۰	۰	۰	۰	۰	۰	۰
بشاگرد	۰	۰	۰	۰	۰	۰	۰
بندر خمیر	۰	۰	۰	۰	۰	۰	۰
بندر عباس	۹	۳	۳	۲	۰	۱	۰
بندر لنگه	۰	۰	۰	۰	۰	۰	۰
پارسیان	۰	۰	۰	۰	۰	۰	۰
جاسک	۰	۰	۰	۰	۰	۰	۰
حاجی آباد	۰	۰	۰	۰	۰	۰	۰
رودان	۰	۰	۰	۰	۰	۰	۰
سیریک	۰	۰	۰	۰	۰	۰	۰
قشم	۰	۰	۰	۰	۰	۰	۰
میناب	۲	۰	۰	۰	۰	۱	۱
جمع کل	۱۱	۳	۳	۲	۰	۲	۱

جدول ۱۸-۴ تیم های تحت پوشش برنامه پیشگیری اجتماع محور از اعتیاد به تفکیک شهرستان

شهرستان	جمع کل	محله ها			محیط آموزشی			محیط کار		
		جمع	شهری	روستایی	جمع	مهد کودک دبستانی و پیش دبستانی	آموزش و پرورش	دانشگاه	جمع	نظامی
ابوموسی	۰	۰	۰	۰	۰	۰	۰	۰	۰	۰
بستک	۴	۴	۱	۳	۰	۰	۰	۰	۰	۰
بشاگرد	۰	۰	۰	۰	۰	۰	۰	۰	۰	۰
بندر خمیر	۱۲	۶	۳	۳	۶	۰	۰	۰	۰	۰
بندر عباس	۱۳	۱۳	۵	۸	۰	۰	۰	۰	۰	۰
بندر لنگه	۹	۹	۵	۴	۰	۰	۰	۰	۰	۰
پارسیان	۶	۶	۲	۴	۰	۰	۰	۰	۰	۰
جاسک	۲	۲	۰	۲	۰	۰	۰	۰	۰	۰
حاجی آباد	۱	۱	۱	۰	۰	۰	۰	۰	۰	۰
رودان	۳	۳	۱	۲	۰	۰	۰	۰	۰	۰
سیریک	۲	۲	۱	۱	۰	۰	۰	۰	۰	۰
قشم	۲۳	۱۸	۱۰	۸	۵	۰	۰	۰	۰	۰
میناب	۱	۱	۱	۰	۰	۰	۰	۰	۰	۰
جمع کل	۷۶	۶۵	۳۰	۳۵	۱۱	۱۱	۰	۰	۰	۰

جدول ۱۹-۴ محیط های تحت پوشش برنامه پیشگیری اجتماع محور از اعتیاد به تفکیک شهرستان

محیط کار			محیط آموزشی				محلها			جمع کل	شهرستان
صنعتی/اداره کلی	نظامی	جمع	دانشگاه	آموزش و پرورش	مهد کودک دبستانی و پیش دبستانی	جمع	روستایی	شهری	جمع		
۰	۰	۰	۰	۰	۰	۰	۰	۰	۰	۰	ابوموسی
۰	۰	۰	۰	۰	۰	۰	۴	۲	۵	۵	بستک
۰	۰	۰	۰	۰	۰	۰	۰	۰	۰	۰	بشاگرد
۰	۰	۰	۰	۰	۶	۶	۳	۳	۶	۱۲	بندر خمیر
۰	۰	۰	۰	۰	۰	۰	۸	۵	۱۳	۱۳	بندر عباس
۰	۰	۰	۰	۰	۰	۰	۴	۵	۹	۹	بندر لنگه
۰	۰	۰	۰	۰	۰	۰	۴	۲	۶	۶	پارسیان
۰	۰	۰	۰	۰	۰	۰	۲	۰	۲	۲	جاسک
۰	۰	۰	۰	۰	۰	۰	۰	۱	۱	۱	حاجی آباد
۰	۰	۰	۰	۰	۰	۰	۲	۲	۴	۴	رودان
۰	۰	۰	۰	۰	۰	۰	۴	۳	۷	۷	سیریک
۰	۰	۰	۰	۰	۵	۵	۸	۱۰	۱۸	۲۳	قشم
۰	۰	۰	۰	۰	۰	۰	۰	۱	۱	۱	میناب
۰	۰	۰	۰	۰	۱۱	۱۱	۳۸	۳۴	۷۲	۸۳	جمع کل

جدول ۲۰-۴ موسسه های خیریه تاسیس شده با اهداف اشتغال و کارآفرینی به تفکیک شهرستان

شهرستان	تعداد
ابوموسی	۰
بستک	۰
بشاگرد	۰
بندر خمیر	۰
بندر عباس	۱
بندر لنگه	۰
پارسیان	۰
جاسک	۰
حاجی آباد	۰
رودان	۰
سیریک	۰
قشم	۰
میناب	۰
جمع کل	۱

