

بِسْمِ اللَّهِ الرَّحْمَنِ الرَّحِيمِ



سالنامه آماری سال ۱۴۰۰

اداره فناوری اطلاعات ، تحول اداری و توسعه خدمات اداره کل بهزیستی
واحدآمار و تحلیل داده ها

عنوان : سالنامه آماری سال ۱۴۰۰

ناشر: اداره کل بهزیستی استان هرمزگان

گردآورنده : مرضیه جعفریان جلودار

طراحی جلد و صفحه آرایی :

تاریخ انتشار : ۱۴۰۱

شمارگان : محدود

نشانی : بندرعباس خیابان آیت الله غفاری اداره کل بهزیستی استان هرمزگان

نمابر : ۶۶۷۴۸۹۶۹

تلفن : ۳۳-۳۳۱۳۰۳۱

فهرست

الف	تاریخچه سازمان
ب	پیشگفتار
ت	مقدمه
ث	معرفی شهرستان بندرلنگه

نیروی انسانی

۲	جدول ۱-۱ شاغلان مراکز دولتی و مراکز غیردولتی به تفکیک شهرستان
۲	نمودار ۱-۱ شاغلان مراکز دولتی و مراکز غیردولتی به تفکیک شهرستان
۳	جدول ۱-۲ شاغلان مراکز دولتی برحسب نوع استخدام و جنسیت به تفکیک شهرستان
۳	نمودار ۱-۲ درصد شاغلان دولتی به تفکیک نوع استخدام
۴	ادامه جدول ۱-۲ شاغلان مراکز دولتی برحسب نوع استخدام و جنسیت به تفکیک شهرستان
۵	جدول ۱-۳ شاغلان مراکز دولتی برحسب نوع مدرک تحصیلی و جنسیت به تفکیک شهرستان
۵	نمودار ۱-۳ درصد شاغلان دولتی به تفکیک نوع مدرک تحصیلی
۶	ادامه جدول ۱-۳ شاغلان مراکز دولتی برحسب نوع مدرک تحصیلی و جنسیت به تفکیک شهرستان
۷	جدول ۱-۴ شاغلان مراکز غیردولتی برحسب نوع مرکز به تفکیک شهرستان
۸	ادامه جدول ۱-۴ شاغلان مراکز غیردولتی برحسب نوع مرکز به تفکیک شهرستان
۹	جدول ۱-۵ تعداد شاغلان در برنامه CBR به تفکیک شهرستان
	خدمت گیرنده
۱۱	تعاریف و مفاهیم
۱۶	جدول ۲-۱ تعداد خدمت گیرندگان اداره کل به تفکیک شهرستان
۱۷	ادامه جدول ۲-۱ تعداد خدمت گیرندگان اداره کل به تفکیک شهرستان
۱۸	ادامه جدول ۲-۱ تعداد خدمت گیرندگان اداره کل به تفکیک شهرستان
۱۹	ادامه جدول ۲-۱ تعداد خدمت گیرندگان اداره کل به تفکیک شهرستان
۲۰	جدول ۲-۲ تعداد مددجویان تحت پوشش برحسب جنسیت و بعد خانوار به تفکیک شهرستان
۲۰	نمودار ۲-۱ مددجویان تحت پوشش برحسب جنسیت به تفکیک شهرستان
۲۱	ادامه جدول ۲-۲ تعداد مددجویان تحت پوشش برحسب جنسیت و بعد خانوار به تفکیک شهرستان
۲۲	جدول ۲-۳ تعداد مددجویان و اعضای خانوار تحت پوشش برحسب جنسیت به تفکیک شهرستان
۲۲	نمودار ۲-۲ مددجویان و اعضای خانوار تحت پوشش به تفکیک شهرستان
۲۳	نقشه ۲-۱ توزیع مددجویان و اعضای خانوار تحت پوشش به تفکیک شهرستان

- جدول ۲-۴ تعداد سالمندان تحت پوشش برحسب جنسیت به تفکیک شهرستان ۲۴
- نمودار ۲-۳ تعداد سالمندان تحت پوشش برحسب جنسیت به تفکیک شهرستان ۲۴
- جدول ۲-۵ تعداد مددجویان دارای پرونده اجتماعی برحسب دفتر پذیرش به تفکیک شهرستان ۲۵
- نمودار ۲-۴ تعداد مددجویان دارای پرونده اجتماعی به تفکیک شهرستان ۲۵
- جدول ۲-۶ تعداد معلولیت مددجویان کم توان تحت پوشش برحسب شدت معلولیت به تفکیک شهرستان ۲۶
- نمودار ۲-۵ تعداد معلولیت مددجویان کم توان به تفکیک شهرستان ۲۶
- جدول ۲-۷ تعداد معلولیت مددجویان کم توان برحسب جنسیت، نوع و شدت معلولیت به تفکیک شهرستان ۲۷
- ادامه جدول ۲-۷ تعداد معلولیت مددجویان کم توان برحسب جنسیت، نوع و شدت معلولیت به تفکیک شهرستان ۲۸
- ادامه جدول ۲-۷ تعداد معلولیت مددجویان کم توان برحسب جنسیت، نوع و شدت معلولیت به تفکیک شهرستان ۲۹
- ادامه جدول ۲-۷ تعداد معلولیت مددجویان کم توان برحسب جنسیت، نوع و شدت معلولیت به تفکیک شهرستان ۳۰
- ادامه جدول ۲-۷ تعداد معلولیت مددجویان کم توان برحسب جنسیت، نوع و شدت معلولیت به تفکیک شهرستان ۳۱
- ادامه جدول ۲-۷ تعداد معلولیت مددجویان کم توان برحسب جنسیت، نوع و شدت معلولیت به تفکیک شهرستان ۳۲
- نقشه ۲-۲ توزیع معلولین بینایی به تفکیک شهرستان ۳۳
- نقشه ۲-۳ توزیع معلولین جسمی حرکتی به تفکیک شهرستان ۳۴
- نقشه ۲-۴ توزیع معلولین ذهنی به تفکیک شهرستان ۳۵
- نقشه ۲-۵ توزیع معلولین روانی به تفکیک شهرستان ۳۶
- نقشه ۲-۶ توزیع معلولین شنوایی به تفکیک شهرستان ۳۷
- نقشه ۲-۷ توزیع معلولین صوت و گفتار به تفکیک شهرستان ۳۸
- جدول ۲-۸ تعداد فرزندان تحت سرپرستی برحسب جنسیت و نوع مراقبت به تفکیک شهرستان ۳۹
- نمودار ۲-۷ تعداد کل فرزندان تحت سرپرستی به تفکیک شهرستان ۳۹
- جدول ۲-۹ تعداد خدمت گیرندگان مراکز آسیب های اجتماعی به تفکیک شهرستان ۴۰
- نمودار ۲-۸ تعداد کل خدمت گیرندگان مراکز آسیب های اجتماعی به تفکیک شهرستان ۴۰
- ادامه جدول ۲-۹ تعداد خدمت گیرندگان مراکز آسیب های اجتماعی به تفکیک شهرستان ۴۱
- جدول ۲-۱۰ تعداد خدمت گیرندگان مراکز روزانه، حرفه آموزی و کارگاههای تولیدی حمایتی به تفکیک شهرستان ۴۲
- جدول ۲-۱۱ تعداد خدمت گیرندگان واحدهای توانپزشکی به تفکیک شهرستان ۴۳
- جدول ۲-۱۲ تعداد خدمت گیرندگان مراکز شبانه روزی و مراقبتی به تفکیک شهرستان ۴۴
- جدول ۲-۱۳ تعداد خدمت گیرندگان مراکز ارائه خدمات توانبخشی در منزل به تفکیک شهرستان ۴۵
- جدول ۲-۱۴ تعداد خدمت گیرندگان خانه های توانبخشی شبانه روزی به تفکیک شهرستان ۴۶

- جدول ۱۵-۲ تعداد مددجویان دارای معلولیت شناسایی شده در برنامه CBR به تفکیک شهرستان ۴۷
- نمودار ۹-۲ تعداد مددجویان دارای معلولیت شناسایی شده در برنامه CBR به تفکیک شهرستان ۴۷
- ادامه جدول ۱۵-۲ تعداد مددجویان دارای معلولیت شناسایی شده در برنامه CBR به تفکیک شهرستان ۴۸
- جدول ۱۶-۲ تعداد خدمت گیرندگان دارای معلولیت در برنامه CBR- مؤلفه سلامت به تفکیک شهرستان ۴۹
- جدول ۱۷-۲ تعداد خدمت گیرندگان دارای معلولیت در برنامه CBR- مؤلفه آموزش های شبه رسمی و غیر رسمی به تفکیک شهرستان ۵۰
- ادامه جدول ۱۷-۲ تعداد خدمت گیرندگان دارای معلولیت در برنامه CBR- مؤلفه آموزش های شبه رسمی و غیر رسمی به تفکیک شهرستان ۵۱
- جدول ۱۸-۲ تعداد خدمت گیرندگان دارای معلولیت در برنامه CBR- حرفه آموزی/خوداشتغالی/اشتغال دستمزدی/کمک های موردی و مستمر/صندوق های خرد محلی به تفکیک شهرستان ۵۲
- ادامه جدول ۱۸-۲ تعداد خدمت گیرندگان دارای معلولیت در برنامه CBR- حرفه آموزی/خوداشتغالی/اشتغال دستمزدی/کمک های موردی و مستمر/صندوق های خرد محلی به تفکیک شهرستان ۵۳
- جدول ۱۹-۲ تعداد خدمت گیرندگان دارای معلولیت در برنامه CBR- مؤلفه اجتماعی به تفکیک شهرستان ۵۴
- جدول ۲۰-۲ تعداد خدمت گیرندگان دارای معلولیت در برنامه CBR- مؤلفه توانمند سازی به تفکیک شهرستان ۵۵
- جدول ۲۱-۲ تعداد خدمت گیرندگان دارای معلولیت در برنامه CBR- مؤلفه مناسب سازی به تفکیک شهرستان ۵۶
- جدول ۲۲-۲ تعداد خدمت گیرندگان دارای معلولیت در برنامه CBR- مؤلفه ساخت و تعمیر مسکن به تفکیک شهرستان ۵۷
- جدول ۲۳-۲ تعداد خدمت گیرندگان برنامه های پیشگیری از معلولیت ها به تفکیک شهرستان ۵۸
- نمودار ۱۰-۲ تعداد کودکان غربال شده در پایگاههای تنبلی چشم پیشگیری از معلولیت ها به تفکیک شهرستان ۵۸
- جدول ۲۴-۲ تعداد جلسات و مراجعان مشاوره حضوری برحسب نوع مدیریت به تفکیک شهرستان ۵۹
- نمودار ۱۱-۲ کل مراجعان و جلسات مشاوره در مراکز و دفاتر مشاوره حضوری دولتی و غیردولتی به تفکیک شهرستان ۵۹
- ادامه جدول ۲۴-۲ تعداد جلسات و مراجعان مشاوره حضوری برحسب نوع مدیریت به تفکیک شهرستان ۶۰
- جدول ۲۵-۲ تعداد خدمت گیرندگان مراکز درمان اختلال مصرف مواد مخدر یا روانگردان به تفکیک شهرستان ۶۱
- نمودار ۱۲-۲ کل خدمت گیرندگان مراکز درمان اختلال مصرف مواد مخدر یا روانگردان به تفکیک شهرستان ۶۱
- ادامه جدول ۲۵-۲ تعداد خدمت گیرندگان مراکز کاهش آسیب اختلال مصرف مواد مخدر یا روانگردان به تفکیک شهرستان ۶۲
- جدول ۲۶-۲ تعداد جمعیت تحت پوشش برنامه پیشگیری اجتماع محور از اعتیاد به تفکیک شهرستان ۶۳
- نمودار ۱۳-۲ کل جمعیت تحت پوشش برنامه پیشگیری اجتماع محور از اعتیاد به تفکیک شهرستان ۶۳

- تعریف و مفاهیم..... ۶۵
- جدول ۱-۳ تعداد خدمات ارائه شده به خدمت گیرندگان به تفکیک شهرستان..... ۶۹
- ادامه جدول ۱-۳ تعداد خدمات ارائه شده به خدمت گیرندگان به تفکیک شهرستان..... ۷۰
- ادامه جدول ۱-۳ تعداد خدمات ارائه شده به خدمت گیرندگان به تفکیک شهرستان..... ۷۱
- ادامه جدول ۱-۳ تعداد خدمات ارائه شده به خدمت گیرندگان به تفکیک شهرستان..... ۷۲
- ادامه جدول ۱-۳ تعداد خدمات ارائه شده به خدمت گیرندگان به تفکیک شهرستان..... ۷۳
- جدول ۲-۳ تعداد کمک هزینه خدمات توانبخشی حمایتی مستمر دریافت شده توسط مددجویان برحسب محل تامین اعتبار و جنسیت به تفکیک شهرستان..... ۷۴
- نمودار ۱-۳ کل کمک هزینه خدمات توانبخشی حمایتی مستمر دریافت شده توسط مددجویان..... ۷۴
- ادامه جدول ۲-۳ تعداد کمک هزینه خدمات توانبخشی حمایتی مستمر دریافت شده توسط مددجویان برحسب محل تامین اعتبار و جنسیت به تفکیک شهرستان..... ۷۵
- نقشه ۱-۳ توزیع کمک هزینه خدمات توانبخشی حمایتی مستمر دریافت شده توسط مددجویان به تفکیک شهرستان..... ۷۶
- جدول ۳-۳ تعداد خدمت پشت نوبت دریافت کمک هزینه خدمات توانبخشی حمایتی مستمر ارائه شده به مددجویان بر حسب محل تامین اعتبار و جنسیت به تفکیک شهرستان..... ۷۷
- نمودار ۲-۳ کل خدمت پشت نوبت دریافت کمک هزینه خدمات توانبخشی حمایتی مستمر ارائه شده به مددجویان به تفکیک شهرستان..... ۷۷
- ادامه جدول ۳-۳ تعداد خدمت پشت نوبت دریافت کمک هزینه خدمات توانبخشی حمایتی مستمر ارائه شده به مددجویان بر حسب محل تامین اعتبار و جنسیت به تفکیک شهرستان..... ۷۸
- جدول ۴-۳ کمک هزینه پرداخت شهریه دانشگاههای غیردولتی دانشجویان تحت پوشش برحسب جنسیت به تفکیک شهرستان..... ۷۹
- نمودار ۴-۳ کمک هزینه پرداخت شهریه دانشگاههای غیردولتی دانشجویان تحت پوشش امور اجتماعی بر حسب جنسیت به تفکیک شهرستان..... ۷۹
- ادامه جدول ۴-۳ کمک هزینه پرداخت شهریه دانشگاههای غیردولتی دانشجویان تحت پوشش برحسب جنسیت به تفکیک شهرستان..... ۸۰
- ادامه جدول ۴-۳ کمک هزینه پرداخت شهریه دانشگاههای غیردولتی دانشجویان تحت پوشش برحسب جنسیت به تفکیک شهرستان..... ۸۱
- نمودار ۵-۳ کمک هزینه پرداخت شهریه دانشگاههای غیردولتی دانشجویان تحت پوشش امور توانبخشی بر حسب جنسیت به تفکیک شهرستان..... ۸۱

ادامه جدول ۴-۳ کمک هزینه پرداخت شهریه دانشگاههای غیردولتی دانشجویان تحت پوشش برحسب جنسیت به تفکیک شهرستان	۸۲
جدول ۵-۳ تعداد خدمت فرزند خواندگی ارائه شده به متقاضیان تفکیک شهرستان	۸۳
جدول ۶-۳ تعداد کمک هزینه تحصیلی فرزندان دانش آموز مستقر در خانه ها به تفکیک شهرستان	۸۴
ادامه جدول ۶-۳ تعداد کمک هزینه تحصیلی فرزندان دانش آموز مستقر در خانه ها به تفکیک شهرستان	۸۵
ادامه جدول ۶-۳ تعداد کمک هزینه تحصیلی فرزندان دانش آموز مستقر در خانه ها به تفکیک شهرستان	۸۶
جدول ۷-۳ تعداد خدمت مناسب سازی محیط زندگی و وسیله نقلیه دریافت شده توسط خدمت گیرندگان	۸۷
نمودار ۱۳-۳ تعداد خدمت مناسب سازی دریافت شده توسط خدمت گیرندگان به تفکیک شهرستان	۸۷
جدول ۸-۳ تعداد خدمت ارائه شده در زمینه مستند سازی و آگاه سازی به خدمت گیرندگان در برنامه CBR به تفکیک شهرستان	۸۸

ادامه جدول ۸-۳ تعداد خدمت ارائه شده در زمینه مستند سازی و آگاه سازی به خدمت گیرندگان در برنامه CBR به تفکیک

شهرستان	۸۹
جدول ۹-۳ تعداد خدمت آموزش ارائه شده به شرکای کاری در برنامه CBR به تفکیک شهرستان	۹۰
جدول ۱۰-۳ میزان مشارکت های نقدی و غیر نقدی (ریال) در برنامه CBR به تفکیک شهرستان	۹۱
جدول ۱۱-۳ تعداد تماس های موفق صدای مشاور به تفکیک شهرستان	۹۲
جدول ۱۲-۳ تعداد واحدهای مسکونی در دست احداث و واگذار شده به تفکیک شهرستان	۹۳
جدول ۱۳-۳ تعداد اشتغال تعهد و ایجاد شده به تفکیک شهرستان	۹۴
جدول ۱۴-۳ میزان مشارکت های نقدی، غیرنقدی و خدماتی (ریال) مراکز دولتی به تفکیک شهرستان	۹۵
جدول ۱۵-۳ میزان مشارکت های نقدی، غیرنقدی و خدماتی (ریال) مراکز خیریه به تفکیک شهرستان	۹۶
جدول ۱۶-۳ میزان مشارکت های نقدی، غیرنقدی و خدماتی (ریال) مراکز دولتی و خیریه به تفکیک شهرستان	۹۷
نمودار ۱۴-۳ جمع کل میزان مشارکت های نقدی، غیر نقدی و خدماتی به تفکیک شهرستان	۹۷

مرکز

تعاریف و مفاهیم	۹۹
جدول ۱-۴ تعداد مراکز اداره کل به تفکیک شهرستان	۱۰۸
ادامه جدول ۱-۴ تعداد مراکز اداره کل به تفکیک شهرستان	۱۰۹
ادامه جدول ۱-۴ تعداد مراکز اداره کل به تفکیک شهرستان	۱۱۰
جدول ۲-۴ تعداد خانه های شبه خانواده به تفکیک شهرستان	۱۱۱
ادامه جدول ۲-۴ تعداد خانه های شبه خانواده به تفکیک شهرستان	۱۱۲

- جدول ۳-۴ تعداد مراکز آسیبهای اجتماعی به تفکیک شهرستان ۱۱۳
- ادامه جدول ۳-۴ تعداد مراکز آسیبهای اجتماعی به تفکیک شهرستان ۱۱۴
- جدول ۴-۴ تعداد مراکز روزانه ، حرفه آموزی و کارگاههای تولیدی حمایتی به تفکیک شهرستان ۱۱۵
- جدول ۴-۵ تعداد واحدهای توانپزشکی به تفکیک شهرستان ۱۱۶
- جدول ۴-۶ تعداد مراکز شبانه روزی توانبخشی و مراقبتی به تفکیک شهرستان ۱۱۷
- جدول ۴-۷ تعداد مراکز ارائه خدمات توانبخشی در منزل به تفکیک شهرستان ۱۱۸
- جدول ۴-۸ تعداد خانه های توانبخشی شبانه روزی به تفکیک شهرستان ۱۱۹
- جدول ۴-۹ تعداد شرکای کاری در برنامه CBR به تفکیک شهرستان ۱۲۰
- جدول ۴-۱۰ تعداد مراکز و دفاتر مشاوره حضوری به تفکیک شهرستان ۱۲۱
- جدول ۴-۱۱ تعداد مراکز صدای مشاور و کد ده رقمی به تفکیک شهرستان ۱۲۲
- جدول ۴-۱۲ تعداد مراکز درمان اختلال مصرف مواد مخدر یا روان گردان به تفکیک شهرستان ۱۲۳
- ادامه جدول ۴-۱۲ تعداد مراکز کاهش آسیب اختلال مصرف مواد مخدر یا روان گردان به تفکیک شهرستان ۱۲۴
- جدول ۴-۱۳ تعداد تیم های تحت پوشش برنامه پیشگیری اجتماع محور از اعتیاد به تفکیک شهرستان ۱۲۵
- جدول ۴-۱۴ تعداد محیط های تحت پوشش برنامه پیشگیری اجتماع محور از اعتیاد به تفکیک شهرستان ۱۲۶
- جدول ۴-۱۵ تعداد موسسه های خیریه تاسیس شده با اهداف اشتغال و کارآفرینی به تفکیک شهرستان ۱۲۷

تاریخچه سازمان

سازمان بهزیستی از مهمترین نهادهای حمایتی دولتی است که از طریق بودجه عمومی به افراد معلول و محروم جامعه کمک می‌نماید. پس از پیروزی انقلاب شکوهمند اسلامی، سازمان بهزیستی کشور از ادغام سازمان‌های خیریه و حمایتی که در این بخش فعالیت می‌کردند، آغاز به کار کرد.

پس از بررسی و مطالعات شهید گرانقدر دکتر محمد علی فیاض‌بخش، سازمان بهزیستی کشور به موجب لایحه قانونی مورخ ۱۳۵۹/۴/۲۴ و در جهت تحقق مفاد اصول سوم، بیست‌ویکم و بیست‌ونهم قانون اساسی جمهوری اسلامی ایران، از ادغام ۱۶ سازمان، نهاد، موسسه و انجمن تشکیل شد تا با اتخاذ تدابیر و ارائه خدمات و حمایت‌های غیربیمه‌ای با حفظ ارزش‌ها و کرامت والای انسانی و تکیه بر مشارکت‌های مردم و همکاری نزدیک سازمان‌های ذیربط، در جهت گسترش خدمات توانبخشی، حمایتی، بازپروری و پیشگیری از معلولیت‌ها و آسیب‌های اجتماعی و کمک به تأمین حداقل نیازهای اساسی گروه‌های کم‌درآمد، اقدام نماید.

در تیرماه سال ۱۳۸۳ بر اساس قانون ساختار وزارت رفاه و تأمین اجتماعی سازمان بهزیستی کشور به همراه سازمان‌های تأمین اجتماعی و بیمه خدمات درمانی از وزارت بهداشت، درمان و آموزش منفک و به زیر مجموعه وزارت تأمین اجتماعی ملحق شد.

پیشگفتار

داده های آماری بنیادی ترین اصل برنامه ریزی است و برنامه ریزی اساسی ترین شاخص برای مدیریت قلمداد می شود سه حلقه آمار و اطلاعات، برنامه ریزی و مدیریت از حلقه های توسعه به شمار می رود به طوری که عصر ارتباطات و اطلاعات وقتی معنا می یابد که جمع آوری اطلاعات و داده ها به روز باشد و یکی از نکاتی که در برنامه ریزی هر سازمانی می توان به عنوان شاخص ترین اصل از آن یاد نمود این است که توسعه بدون برنامه ریزی و برنامه ریزی بدون آمار و اطلاعات قابل تحقق نیست و این سه ملزوم و لازمه یکدیگرند و این مهم وقتی قابل تحقق است که نگاه ما به آمار و اطلاعات نگاه جامعی به اصل آمار باشد.

جایگاه آمار در سازمان بهزیستی به عنوان یک سازمان خدمت رسان ضروری است. بدون تردید ارائه خدمات به جامعه هدف این سازمان بدون در نظر گرفتن حقایق آماری امری ناشدنی است زیرا فقط در سایه اطلاعات داده های معتبر و قابل اطمینان می توان تصمیمات بجا و بهنگام اتخاذ نمود.

با توجه به موارد مطرح شده اداره کل بهزیستی استان هرمزگان سالنامه آماری را جهت تحلیل وضعیت عملکرد حوزه های تخصصی خود در سال ۱۴۰۰ تهیه و تدوین نموده است باشد که با استفاده از تحلیل این اطلاعات گام های مؤثرتری در جهت ارائه خدمات به جامعه هدف برداریم.

در پایان لازم است از تلاش های ارزنده و دقت گردآورندگان این سالنامه و نیز از همکاری کلیه معاونت های تخصصی در اجرای فرآیندهای نظام اطلاعات و آمار تشکر و قدردانی نمایم.

سامیه جهانشاهی

مدیر کل

آمار زیر بنای تمام حرکت هایی است که در سازمان انجام می شود و در صورتی که آمار قابل اطمینان در سازمان وجود نداشته باشد، برنامه ریزی با مشکل روبه رو شده و امکانات موجود در مسیر درست به کار گرفته نخواهد شد. به بیان دیگر آمار مهمترین ابزار ارزیابی عملکرد گذشته، حال برنامه ریزی برای آینده و یکی از عوامل اصلی سیاست گذاری و مدیریت در هر سازمانی محسوب می شود، مقوله ای که ارزش آن روز به روز بیشتر می شود. به طوری که دنیای جدید را جهان آمار و احتمالات نام نهاده اند در تبیین نقش و وظیفه آمار گفته می شود که آمار همچون چراغی است برای روشن کردن نقاط تاریک تصمیم گیری صریح و بی ابهام فرد تصمیم گیرنده. از سوی دیگر برنامه ریزی متکی بر آمارهای صحیح، درست و به موقع، یکی از رموز موفقیت و پیشرفت سازمان ها است.

واحد آمار و فناوری اطلاعات اداره فناوری اطلاعات، ارتباطات و تحول اداری با گردآوری آمار و اطلاعات مرتبط با معاونت پشتیبانی و منابع انسانی، معاونت امور اجتماعی، معاونت امور توانبخشی، معاونت امور پیشگیری و امور فرهنگی، اداره هماهنگی مؤسسات غیردولتی، مشارکت های مردمی و اشتغال، در قالب سالنامه در این راستا اقدام نموده است.

آزاده خداوردی

رئیس اداره فناوری اطلاعات، ارتباطات و تحول اداری

معرفی شهرستان بندرلنگه

شهرستان بندر لنگه یکی از شهرستانهای استان هرمزگان در جنوب ایران است. مرکز این شهرستان بندر لنگه است که یکی از بنادر مهم جنوب کشور است. شهرستان بندر لنگه در حاشیه خلیج فارس قرار دارد. این بندر در زمان هخامنشیان از بنادر مهم تجاری خلیج فارس بود و از آن به نام گوگانا یاد شده است بندر لنگه تا سال ۱۹۲۱ مرکز صنعت مروارید بود. صنعت مروارید خلیج فارس از صنعت نفت مهمتر بوده، ۱۲۰ هزار نفر در این صنعت کار می کرده اند. به استناد شواهد تاریخی، در دوره صفویه بندرلنگه کوچک بوده است. «آبه کاره» جهانگرد فرانسوی که در اواخر دوره صفویه از بنادر کنگ و لنگه عبور کرده، بندرلنگه را روستایی کوچک دانسته است.

جمعیت شهرستان بندرلنگه طبق سرشماری عمومی نفوس و مسکن در سال ۱۳۹۵، برابر با ۱۵۹'۳۵۸ نفر بوده است. در کوه‌های اطراف بندرلنگه حیوانات و پرندگان مختلفی وجود دارند مانند: آهو، روباه، گرگ، شغال، جوجه تیغی و کفتار. از پرندگان مانند: کبک، شاهین، و قُمری و بلبل و تیهو غیره از پرندگان کوهی و صحرائی. بیشتر زمین‌های شهرستان بندرلنگه دارای قابلیت مرتعی است و مناسب‌ترین اراضی جهت استفاده‌های مرتعی و برداشت علوفه محسوب می‌شوند. در اطراف لنگه درختان بزرگ و تنومندی وجود دارد مانند: کُنار، کُور و سمر، سَلَم و غیره، در زمان قدیم مردمان لنگه از هیزم این درختان برای پخت و پز استفاده می‌کرده اند.

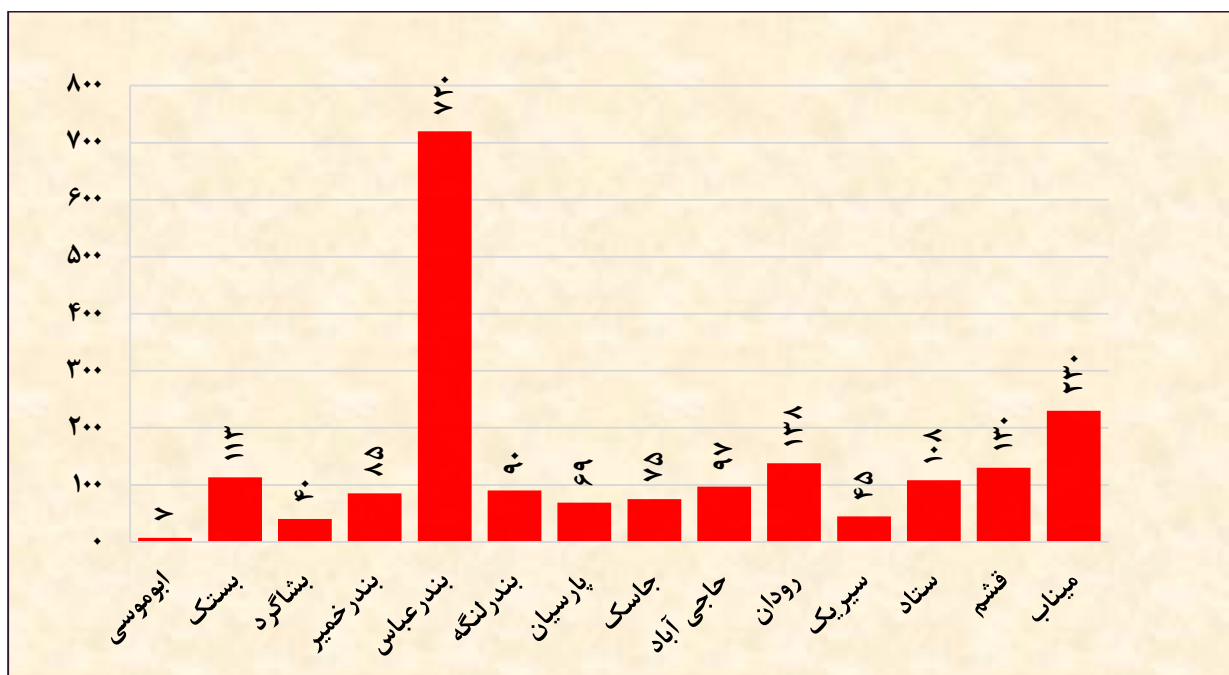
وجود آثار تاریخی متعدد، بندرلنگه را باید شهر مساجد و بُرکه‌ها (آبانبار) نامید، چراکه در این شهر بُرکه‌ها و مساجد تاریخی ارزشمندی وجود دارد که اغلب آن‌ها در فهرست آثار ملی کشور به ثبت رسیده است. همچنین وجود خانه‌های بزرگ و تاریخی همچون خانه فکری با بادگیرهای بلند و زیبایش یکی از الگوهای اصلی معماری جنوب محسوب می‌شود. گوبولی، قلیه ماهی، ماهی سرخ کرده، شوربا، چنگال، خم فروش، جلاب، نان تومشی، نان فلزی، تنوری، تنکی، فتیر، شلشلی، گپکی و نان رگاگ از جمله غذاها و خوراکی‌های محلی بندرلنگه محسوب می‌شوند

نیروی انسانی

جدول ۱-۱ شاغلان مراکز دولتی و مراکز غیردولتی به تفکیک شهرستان

شهرستان	جمع کل	مراکز دولتی	مراکز غیردولتی	CBR
ابوموسی	۷	۶	۰	۱
بستک	۱۱۳	۲۲	۴۹	۴۲
بشاگرد	۴۰	۷	۴	۲۹
بندر خمیر	۸۵	۱۷	۲۷	۴۱
بندر عباس	۷۲۰	۱۶۱	۴۷۰	۸۹
بندر لنگه	۹۰	۲۵	۳۴	۳۱
پارسیان	۶۹	۱۸	۴۷	۴
جاسک	۷۵	۲۱	۳۵	۱۹
حاجی آباد	۹۷	۲۴	۱۸	۵۵
رودان	۱۳۸	۳۶	۲۸	۷۴
سیریک	۴۵	۵	۱۶	۲۴
ستاد	۱۰۸	۱۰۸	۰	۰
قشم	۱۳۰	۲۹	۶۳	۳۸
میناب	۲۳۰	۵۱	۸۴	۹۵
جمع کل	۱۹۴۷	۵۳۰	۸۷۵	۵۴۲

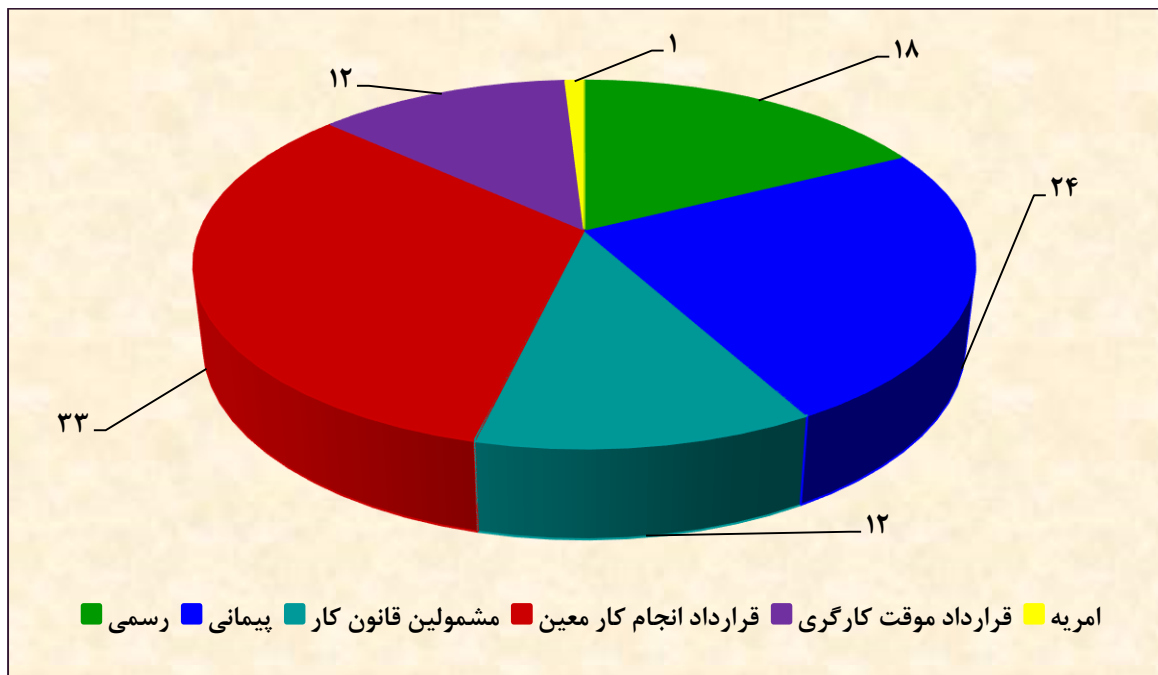
نمودار ۱-۱ شاغلان مراکز دولتی و مراکز غیردولتی به تفکیک شهرستان



جدول ۱-۲ شاغلان مراکز دولتی برحسب نوع استخدام و جنس به تفکیک شهرستان

مشمولین قانون کار			پیمانی			رسمی			جمع کل			شهرستان
مرد	زن	جمع	مرد	زن	جمع	مرد	زن	جمع	مرد	زن	جمع	
۰	۰	۰	۱	۴	۵	۰	۱	۱	۱	۵	۶	ابوموسی
۱	۲	۳	۳	۷	۱۰	۱	۰	۱	۸	۱۴	۲۲	بستک
۱	۰	۱	۲	۱	۳	۰	۰	۰	۵	۲	۷	بشاگرد
۲	۴	۶	۱	۵	۶	۰	۰	۰	۱۰	۷	۱۷	بندر خمیر
۰	۵	۵	۳	۲۶	۲۹	۶	۲۲	۲۸	۵۴	۱۰۷	۱۶۱	بندر عباس
۲	۱	۳	۰	۱۰	۱۰	۲	۱	۳	۱۰	۱۵	۲۵	بندر لنگه
۰	۱	۱	۰	۷	۷	۱	۱	۲	۳	۱۵	۱۸	پارسیان
۷	۳	۱۰	۱	۴	۵	۰	۲	۲	۱۰	۱۱	۲۱	جاسک
۳	۵	۸	۰	۴	۴	۱	۲	۳	۱۰	۱۴	۲۴	حاجی آباد
۲	۵	۷	۳	۵	۸	۵	۳	۸	۱۵	۲۱	۳۶	رودان
۲	۰	۲	۱	۱	۲	۰	۰	۰	۴	۱	۵	سیریک
۱	۴	۵	۲	۱۳	۱۵	۱۲	۲۶	۳۸	۴۰	۶۸	۱۰۸	ستاد
۱	۴	۵	۲	۵	۷	۲	۱	۳	۱۰	۱۹	۲۹	قشم
۲	۵	۷	۴	۱۴	۱۸	۱	۴	۵	۱۶	۳۵	۵۱	میناب
۲۴	۳۹	۶۳	۲۳	۱۰۶	۱۲۹	۳۱	۶۳	۹۴	۱۹۶	۳۳۴	۵۳۰	جمع کل

نمودار ۱-۲ درصد شاغلان دولتی به تفکیک نوع استخدام



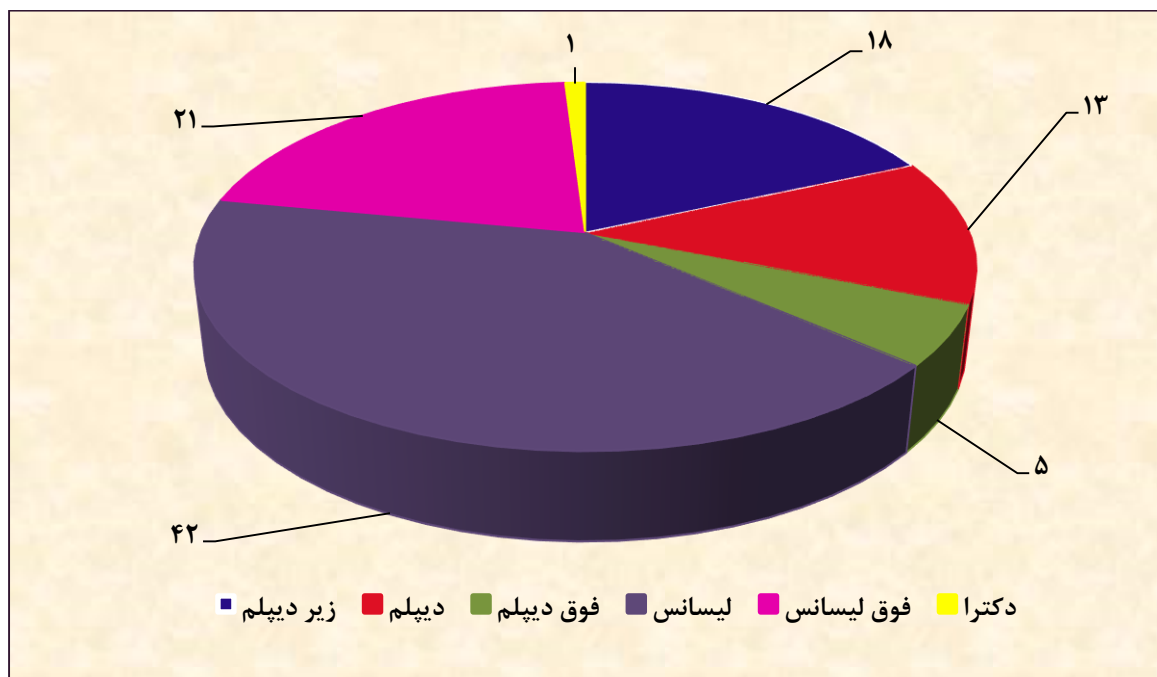
ادامه جدول ۱-۲ شاغلان مراکز دولتی برحسب نوع استخدام و جنسیت به تفکیک شهرستان

امر به	طرحی			قرارداد موقت کارگری			قرارداد انجام کار معین			شهرستان
	مرد	زن	جمع	مرد	زن	جمع	مرد	زن	جمع	
۰	۰	۰	۰	۰	۰	۰	۰	۰	۰	ابوموسی
۰	۰	۰	۰	۰	۱	۱	۳	۴	۷	بستک
۰	۰	۰	۰	۱	۱	۲	۱	۰	۱	بشاگرد
۲	۰	۰	۰	۰	۰	۰	۵	۰	۵	بندر خمیر
۱	۰	۰	۰	۱۶	۸	۲۴	۲۸	۴۶	۷۴	بندر عباس
۰	۰	۰	۰	۳	۱	۴	۳	۲	۵	بندر لنگه
۰	۰	۰	۰	۱	۰	۱	۱	۶	۷	پارسیان
۰	۰	۰	۰	۰	۰	۰	۲	۲	۴	جاسک
۰	۰	۰	۰	۱	۰	۱	۵	۳	۸	حاجی آباد
۰	۰	۰	۰	۲	۱	۳	۳	۷	۱۰	رودان
۰	۰	۰	۰	۱	۰	۱	۰	۰	۰	سیریک
۰	۰	۰	۰	۱۶	۱	۱۷	۹	۲۴	۳۳	ستاد
۰	۰	۰	۰	۵	۲	۷	۰	۷	۷	قشم
۲	۰	۰	۰	۴	۱	۵	۳	۱۱	۱۴	میناب
۵	۰	۰	۰	۵۰	۱۶	۶۶	۶۳	۱۱۲	۱۷۵	جمع کل

جدول ۱-۳ شاغلان مراکز دولتی بر حسب مدرک تحصیلی و جنسیت به تفکیک شهرستان

شهرستان	جمع کل			زیر دیپلم			دیپلم			فوق دیپلم		
	مرد	زن	جمع	مرد	زن	جمع	مرد	زن	جمع	مرد	زن	جمع
ابوموسی	۱	۵	۶	۰	۰	۰	۰	۰	۰	۰	۰	۰
بستک	۸	۱۴	۲۲	۱	۰	۱	۰	۳	۳	۰	۰	۰
بشاگرد	۵	۲	۷	۱	۱	۲	۱	۰	۱	۱	۰	۰
بندر خمیر	۱۰	۷	۱۷	۲	۰	۲	۳	۲	۵	۰	۰	۰
بندر عباس	۵۴	۱۰۷	۱۶۱	۲۶	۹	۳۵	۱۴	۸	۲۲	۶	۷	۱۳
بندر لنگه	۱۰	۱۵	۲۵	۶	۱	۷	۰	۰	۰	۱	۲	۳
پارسیان	۳	۱۵	۱۸	۲	۲	۴	۰	۰	۰	۱	۱	۲
چاسک	۱۰	۱۱	۲۱	۳	۰	۳	۲	۲	۴	۱	۲	۳
حاجی آباد	۱۰	۱۴	۲۴	۲	۲	۴	۳	۲	۵	۱	۲	۳
رودان	۱۵	۲۱	۳۶	۴	۲	۶	۵	۴	۹	۲	۳	۵
سیریک	۴	۱	۵	۰	۰	۰	۰	۰	۰	۰	۱	۱
ستاد	۴۰	۶۸	۱۰۸	۱۷	۱	۱۸	۵	۶	۱۱	۲	۶	۸
قشم	۱۰	۱۹	۲۹	۵	۴	۹	۰	۱	۱	۲	۲	۴
میناب	۱۶	۳۵	۵۱	۳	۴	۷	۴	۳	۷	۲	۲	۴
جمع کل	۱۹۶	۳۳۴	۵۳۰	۷۲	۲۶	۹۸	۳۷	۳۱	۶۸	۱۸	۲۸	۴۶

نمودار ۱-۳ درصد شاغلان دولتی به تفکیک نوع مدرک تحصیلی



ادامه جدول ۳-۱ شاغلان مراکز دولتی برحسب مدرک تحصیلی و جنسیت به تفکیک شهرستان

دکترا			فوق لیسانس			لیسانس			شهرستان
مرد	زن	جمع	مرد	زن	جمع	مرد	زن	جمع	
۰	۰	۰	۰	۲	۲	۱	۳	۴	ابوموسی
۰	۰	۰	۲	۳	۵	۵	۸	۱۳	بستک
۰	۰	۰	۰	۰	۰	۳	۱	۴	بشاگرد
۰	۰	۰	۰	۰	۰	۵	۵	۱۰	بندر خمیر
۰	۱	۱	۲	۳۵	۳۷	۱۱	۴۸	۵۹	بندرعباس
۰	۰	۰	۱	۵	۶	۲	۸	۱۰	بندرلنگه
۰	۰	۰	۰	۳	۳	۱	۹	۱۰	پارسیان
۰	۰	۰	۰	۱	۱	۴	۷	۱۱	جاسک
۰	۰	۰	۱	۶	۷	۳	۳	۶	حاجی آباد
۰	۰	۰	۱	۳	۴	۴	۱۰	۱۴	رودان
۰	۰	۰	۰	۰	۰	۳	۱	۴	سیریک
۰	۱	۱	۶	۲۷	۳۳	۸	۳۱	۳۹	ستاد
۰	۰	۰	۱	۶	۷	۴	۶	۱۰	قشم
۰	۰	۰	۱	۶	۷	۸	۲۰	۲۸	میناب
۰	۲	۲	۱۵	۹۷	۱۱۲	۶۲	۱۶۰	۲۲۲	جمع کل

جدول ۴-۱ شاغلان مراکز غیردولتی برحسب نوع مرکز به تفکیک شهرستان

مراکز حرفه آموزی معلولین-ماده ۲۶	مراکز توانبخشی و نگهداری سالمندان-ماده ۲۶	مراکز توانبخشی و درمان بیماران روانی مزمن- ماده ۲۶	مراکز توانبخشی معلولین-ماده ۲۶	مجتمع ها و مراکز خدمات بهزیستی-ماده ۲۶	کلینیک و اورژانس های مددکاری اجتماعی-ماده ۲۶	طرح ها و برنامه ها ۲۶	خانه سلامت دختران و زنان-ماده ۲۶	انجمن ها، موسسات غیردولتی و خیریه ها-ماده ۲۶	جمع کل	شهرستان
۰	۰	۰	۰	۰	۰	۰	۰	۰	ابوموسی	
۰	۱۴	۰	۱۸	۰	۰	۰	۷	۴۹	بستک	
۰	۰	۰	۰	۲	۰	۰	۲	۴	بشاگرد	
۰	۰	۰	۰	۰	۰	۰	۸	۲۷	بندر خمیر	
۱۵	۴۹	۵۵	۱۱۹	۰	۲۰	۹	۷۵	۴۷۰	بندرعباس	
۰	۰	۰	۰	۳	۰	۴	۸	۳۴	بندر لنگه	
۰	۰	۰	۰	۰	۰	۰	۳۵	۴۷	پارسیان	
۰	۰	۰	۰	۰	۰	۰	۱۲	۳۵	جاسک	
۰	۰	۰	۰	۰	۵	۰	۱	۱۸	حاجی آباد	
۰	۰	۰	۰	۲	۰	۰	۸	۲۸	رودان	
۰	۰	۰	۰	۰	۰	۰	۰	۱۶	سیریک	
۰	۰	۰	۸	۰	۱	۳	۲۸	۶۳	قشم	
۱۲	۱۴	۰	۵	۰	۰	۱	۲۵	۸۴	میناب	
۲۷	۶۷	۵۵	۱۵۰	۷	۲۶	۱۷	۲۰۹	۸۷۵	جمع کل	

ادامه جدول ۴-۱ شاغلان مراکز غیردولتی برحسب نوع مرکز به تفکیک شهرستان

واحد های دولتی	مؤسسات غیردولتی توانبخشی مبتنی بر جامعه	مرکز خدمات مشاوره اجتماعی-ماده ۲۶	مراکز نگهداری شبانه روزی کودکان بی سرپرست و خیابانی-ماده ۲۶	مراکز دولتی - حوزه آسیب های اجتماعی	مراکز درمان و بازتوانی معتادان-ماده ۲۶	مراکز خدمات مشاوره ژنتیک-ماده ۲۶	شهرستان
۰	۰	۰	۰	۰	۰	۰	ابوموسی
۸	۰	۲	۰	۰	۰	۰	بستک
۰	۰	۰	۰	۰	۰	۰	بشاگرد
۵	۰	۲	۰	۱	۱۱	۰	بندر خمیر
۲۳	۰	۲۳	۳۷	۳۶	۱۸	۱	بندرعباس
۷	۰	۲	۰	۱	۹	۰	بندر لنگه
۷	۰	۲	۰	۰	۳	۰	پارسیان
۹	۰	۰	۰	۰	۱۴	۰	جاسک
۰	۰	۰	۰	۹	۳	۰	حاجی آباد
۵	۰	۴	۰	۸	۲	۰	رودان
۱۰	۰	۱	۰	۰	۵	۰	سیریک
۸	۰	۳	۰	۰	۱۲	۰	قشم
۱	۰	۱۰	۰	۱۱	۵	۰	میناب
۸۳	۰	۴۸	۳۷	۶۶	۸۲	۱	جمع کل

جدول ۵-۱ تعداد شاغلان در برنامه CBR به تفکیک شهرستان

کارشناس درگیر در برنامه			بهورز	دهیار	داوطلب محلی	تسهیلگر		جمع	شهرستان
دهیاری	شبکه بهداشت	بهبیستی				محلی	میانی		
۰	۰	۱	۰	۰	۰	۰	۰	۱	ابوموسی
۱	۱	۱	۹	۱۰	۴	۱۱	۵	۴۲	بستک
۰	۰	۱	۷	۸	۰	۱۰	۳	۲۹	بشاگرد
۱	۱	۱	۹	۶	۰	۲۰	۳	۴۱	بندر خمیر
۱	۱	۱	۲۵	۲۴	۹	۲۴	۴	۸۹	بندر عباس
۰	۱	۱	۱۰	۱۰	۰	۷	۲	۳۱	بندر لنگه
۰	۰	۱	۰	۰	۰	۲	۱	۴	پارسیان
۱	۱	۱	۳	۴	۱	۶	۲	۱۹	جاسک
۱	۱	۱	۱۳	۲۳	۱۰	۴	۲	۵۵	حاجی آباد
۰	۱	۱	۱۹	۱۸	۱۰	۲۰	۵	۷۴	رودان
۰	۰	۱	۷	۶	۱	۷	۲	۲۴	سیریک
۰	۱	۱	۱	۹	۱۴	۹	۳	۳۸	قشم
۱	۱	۱	۲۹	۲۵	۹	۲۳	۶	۹۵	میناب
۶	۹	۱۳	۱۳۲	۱۴۳	۵۸	۱۴۳	۳۸	۵۴۲	جمع کل

خدمت گیرنده

تعاریف و مفاهیم کلی

خانوار:

متشکل از یک یا چند نفر است که در یک اقامتگاه مشترک زندگی کرده و تمهیداتی به منظور تهیه غذا و تامین نیازهای مشترک داشته باشند و یا دارای اهداف و ویژگی های مشترک باشند. اعضای خانوار لزوماً با هم رابطه خویشاوندی ندارند. در برخی از موارد خاص مانند خانوارهایی که سرپرست آنان دارای بیش از یک همسر است ممکن است لزوماً اعضای خانوار در یک اقامتگاه مشترک زندگی نکنند.

مددجوی تحت پوشش اداره کل بهزیستی بهزیستی استان:

خدمت گیرنده اداره کل بهزیستی استان است که دارای پرونده مددجویی بوده و به تشخیص مددکار اجتماعی این اداره کل واجد شرایط بهره‌مندی از خدمات مستمر و یا غیرمستمر اداره کل بهزیستی استان است.

خدمت گیرنده اداره کل بهزیستی استان:

فردی است که طبق قوانین یا دستورالعمل‌های اداره کل بهزیستی استان، واجد شرایط دریافت خدمت تشخیص داده شده و از خدمات مستمر و یا غیرمستمر این اداره کل برخوردار می‌شود.

سالمند:

فردی است که سن کامل وی ۶۰ سال یا بالاتر باشد.

خدمت گیرنده شاغل شده توسط سازمان بهزیستی کشور:

فردی است که مشمول یکی از موارد ذیل بوده و توسط سازمان بهزیستی کشور نسبت به تسهیل گری اشتغال وی اقدام میشود:

الف) مددجوی اشتغال یافته تحت پوشش سازمان بهزیستی کشور باشد؛

ب) یکی از اعضای واجد شرایط اشتغال^۱ خانوار مددجوی تحت پوشش سازمان بهزیستی کشور بوده که مددجوی مذکور به تشخیص کمیته های تخصصی (کمیته ارزیابی و توانبخشی حرفه ای^۲ یا کمیته توانمندسازی^۳) سازمان بهزیستی کشور توانایی کارکردن نداشته باشد.

پ) فردی باشد که اشتغال وی براساس مجوزهای سازمان بهزیستی کشور در مراکز غیردولتی تحت نظارت سازمان بهزیستی کشور یا مراکز واگذار شده به بخش خصوصی صورت گرفته است.

خانوار نیازمند تحت پوشش سازمان بهزیستی:

خانواری است که به تشخیص سازمان بهزیستی کشور اعضای آن قادر به تأمین حداقل نیازهای اساسی زندگی خود نبوده و درآمدی کمتر از چهل درصد حداقل مزد کارگر مشمول قانون کار داشته یا دارای فرزندان دو یا چندقلو در رده سنی شش سال تمام یا کمتر باشد.

۱- فرد واجد شرایط اشتغال فردی در رده سنی هجده تا پنجاه سال تمام است که علاوه بر جوینده کار و فاقد شغل بودن، متناسب با توانایی ها، علایق و فرصتهای شغلی موجود در بازار کار، به منظور فعالیت به صورت مزدبگیری یا خوداشتغالی، تحت آموزش‌های مختلف رسمی یا غیررسمی مطابق دستورالعمل مربوط قرار گرفته باشد.

۲- کمیته ارزیابی و توانبخشی حرفه ای: کمیته ای است متشکل از نیروهای تخصصی توانبخشی حرفه ای که به منظور ارزیابی کلی، شناسایی پتانسیل های کاری و توانمندیهای افراد معلول متقاضی کار، هدایت و نظارت بر نحوه آموزشهای حرفه ای و مهارتی و پیگیری اشتغال آنها در سطح شهرستان یا استان تشکیل میشود.

۳- کمیته توانمندسازی: کمیته ای متشکل از افراد متخصص و حرفه ای است که وظیفه بررسی، اظهار نظر و ارائه پیشنهاد در زمینه فعالیتهای توانمندسازی افراد، خانواده ها و گروههای تحت پوشش در سه سطح مراکز دولتی یا غیردولتی، شهرستان یا استان را به عهده دارد.

کودک:

فردی است که سن وی کمتر از هجده سال تمام است

فرزند سازمان بهزیستی کشور:

فردی است که با سن کمتر از هجده سال به عنوان کودک بی سرپرست یا بدسرپرست در سیستم مراقبت شبانه روزی سازمان بهزیستی کشور پذیرش شده و در حال حاضر (بدون در نظر گرفتن سن) از خدمات مستمر و غیرمستمر این سازمان در طول مدت مراقبت یا پس از ترخیص بهره مند میشود.

خانواده جایگزین (سازمان بهزیستی کشور):

خانواده یا خانواری است که سرپرستی کودک تحت سرپرستی سازمان بهزیستی را به صورت موقت با حکم قضایی امین موقت، یا به صورت دائم با حکم قضایی فرزندخواندگی، برعهده می گیرد.

فرزند خواندگی:

فرآیندی است که طی آن و تحت نظارت سازمان بهزیستی کشور، یک کودک توسط یک زوج (زن وشوهر) یا یک زن مجرد که والدین یا والد بیولوژیک او نیستند، ولی با حکم قضایی والدین یا والد وی شمرده می شوند، به طور دائمی به عنوان فرزند پذیرفته می شود.

انتقال به زندگی مستقل فرزند سازمان بهزیستی کشور (ترخیص فرزند سازمان بهزیستی کشور):

فرآیندی است که براساس برنامه مراقبت در خانواده یا خانه و با تکیه بر توانمندی های فردی، اجتماعی و اقتصادی فرزند سازمان بهزیستی کشور، امکان زندگی مستقل وی به واسطه تشکیل خانواده و یا داشتن شغل و کاهش تدریجی وابستگی مالی به سازمان بهزیستی کشور فراهم می شود.

فرد معلول (فرد کم توان):

فردی است که در عملکرد اندامهای حسی مانند: اندام بینایی یا اندام شنوایی، اندام های حرکتی مانند: دست ها، پاها یا تنه و یا ساختار فیزیولوژیک مغز (عملکرد مغز) براساس معیارهای بین المللی شرایط سلامت^۱ و^۲، بر اثر عوامل مادرزادی، بیماری، کهولت سن، سوانح، حوادث و یا عوامل دیگر دچار معلولیت (کم توانی) شده است.

شدت معلولیت:

میزان «اندازه و وسعت آسیب» در عملکرد و مشارکت اجتماعی فرد است که از طریق برآیند اندازه و وسعت آسیب در «عملکرد فیزیولوژیک و ساختار تشریحی بدن» از یک سو و «محدودیت در ظرفیت و قابلیت در انجام فعالیتهای روزمره زندگی و یا مشارکتهای اجتماعی» از سوی دیگر، تعیین می شود. درجات آن شامل خفیف، متوسط، شدید و خیلی شدید است.

فرد با کم توانی بینایی خفیف:

فردی است که به علت اختلال در سیستم بینایی، میزان یا کیفیت بینایی وی در هر دو چشم با بهترین اصلاح توسط عدسی های تصحیح کننده

برحسب مقیاس هندسی^۳ بین $\frac{3}{10}$ تا $\frac{6}{10}$ باشد.

۱- شرایط سلامت یک اصطلاح گسترده برای توصیف یک بیماری (حاد یا مزمن)، اختلال، آسیب یا ضربه است. شرایط سامت ممکن است همچنین شامل سایر اوضاع مانند بارداری، سالمندی، تنش ناهنجاری مادرزادی یا زمینه ژنتیکی باشد. شرایط سامت با ICD-10 کدگذاری می شود.

2-ICD-10: International Statistical Classification of Diseases and Related Health Problems, 10th revision 2010

۳- در مقیاس هندسی دید فرد در فاصله شش متری چشم وی شامل اندازه های مختلف حرف (E) لاتین در جهات مختلف اندازه گیری می شود که دید طبیعی $\frac{10}{10}$

فرد با کم توانی بینایی متوسط تا شدید (فرد کم بینا):

فردی است که به علت اختلال در سیستم بینایی، میزان یا کیفیت بینایی وی در هر دو چشم با بهترین اصلاح توسط عدسیهای تصحیح کننده

برحسب مقیاس هندسی بین $\frac{1}{10}$ تا $\frac{3}{10}$ باشد.

فرد با کم توانی بینایی شدید تا خیلی شدید (فرد نابینا):

فردی است که به علت اختلال در سیستم بینایی، میزان یا کیفیت بینایی وی در هر دو چشم با بهترین اصلاح توسط عدسی های تصحیح کننده برحسب مقیاس هندسی کمتر از $\frac{1}{10}$ یا میدان بینایی وی کمتر از بیست درجه باشد به طور یکه قادر به تشخیص حرکت دست و شمارش انگشتان از فاصله یک متری نباشد.

فرد با معلولیت جسمی - حرکتی:

فردی است که به دلیل اختلالات در سیستم عصبی، عضلانی و یا اسکلتی، دچار محدودیت در عملکرد اندامهای فوقانی و تحتانی، تنه و یا ستون فقرات شده و به تبع آن دچار محدودیت در فعالیت های روزمره زندگی و یا مشارکت اجتماعی است.

فرد با اختلالات هوشی - رشدی (معلول ذهنی):

فردی است که دارای نقص در کارکرد هوشی (عقلانی) مانند: حل مسئله، برنامه ریزی، استدلال، قضاوت و نیز عملکرد سازگارانه مانند: برقراری ارتباط، مشارکت اجتماعی و یا داشتن زندگی مستقل بوده و براساس آزمون های استاندارد، دارای نمره هوش بهرکم تر از هفتاد باشد. این نقص در دوران رشد (رده سنی کمتر از هجده سال تمام) رخ می دهد. درجه شدت معلولیت این فرد از متوسط تا خیلی شدید است.

بیمار روانی مزمن:

فردی است که دارای علائم بالینی مشخص بیماری روانی به مدت حداقل دو سال باشد و سابقه بستری شدن در بخش روانپزشکی بیمارستان را بیش از یک بار در طی دو سال گذشته داشته و از نظر عملکرد فردی، اجتماعی و یا شغلی دچار مشکل باشد.

فرد با کم توانی شنوایی خفیف:

فردی است با اختلال در سیستم شنوایی به طور یکه با استفاده از سمعک، مداخلات جراحی و سایر وسایل کم شنوایی و توانبخشی شنوایی، مشکل ارتباط کلامی وی برطرف شود. به عبارت دیگر آستانه شنوایی وی بین ۲۶ تا ۴۰ دسی بل است.

فرد با کم توانی شنوایی متوسط تا شدید (فرد کم شنوا):

فردی است با اختلال در سیستم شنوایی به طوری که با استفاده از سمعک، مداخلات جراحی و سایر وسایل کمک شنوایی و توانبخشی شنوایی، مشکل ارتباط کلامی وی به طور نسبی برطرف می شود. به عبارت دیگر آستانه شنوایی وی بین ۴۱ تا ۹۰ دسی بل است.

فرد با کم توانی شنوایی شدید تا خیلی شدید (فرد ناشنوا):

فردی است با اختلال در سیستم شنوایی به طوری که با استفاده از سمعک، مداخلات جراحی و سایر وسایل کمک شنوایی، مشکل ارتباط کلامی وی برطرف نشود. به عبارت دیگر آستانه شنوایی وی بیش از ۹۱ دسی بل است.

فرد با اختلال طیف اتیسم:

فردی است که با نشانه هایی در زمینه های رفتاری مشخص شامل اشکال در رفتارها و علایق، و یا انجام فعالیت های تکراری و محدود، مشخص می شود. علایم این اختلال به صورت طیفی از خفیف تا خیلی شدید بروز می کند.

فرد با آسیب نخاعی:

فردی است که براثر آسیب در طناب نخاعی دچار تغییر موقت یا دائمی در عملکرد سیستم های حرکتی، حسی و یا سیستم عصبی خودکار بدن خود شده است.

مشاوره ژنتیک:

نوعی خدمات سلامت و آگاهی رسانی است که به بررسی مشکلات احتمالی رخ دادن یک بیماری ژنتیکی یا ناشی از رخ دادن آن در انسان می پردازد. این فرآیند شامل تلاش مشاور ژنتیک (پزشک دارای گواهینامه دوره آموزشی مشاوره ژنتیک سازمان بهزیستی کشور) به منظور تشخیص، نحوه توارث بیماری و تعیین احتمال بروز مجدد آن، برخورد با بیماری و تصمیم گیری مناسب در هنگام بروز بیماری و کمک به تطابق اعضای خانواده با بیماری رخ داده و نیز کمک به بیمار است.

فرد تحت پوشش برنامه آگاه سازی پیشگیری از معلولیت:

فردی است که متناسب با گروه سنی خود در برنامه های آموزشی سازمان بهزیستی کشور شامل برنامه آگاه سازی پیشگیری از معلولیت ها برای گروه سنی ۱۵ تا کم تر از ۴۵ سال تمام، برنامه آگاه سازی پیشگیری از معلولیت های دوران سالمندی برای گروه سنی ۴۵ سال تمام و بیشتر و برنامه آگاه سازی پیشگیری از معلولیت های ناشی از انفجار مین برای تمام سنین، شرکت می نماید.

کودک غربال شده در برنامه غربالگری، تشخیص و مداخله زود هنگام شنوایی نوزادان:

کودک در رده سنی کمتر از یک ماه تمام است که در واحد غربالگری^۱ مورد تأیید سازمان بهزیستی کشور از نظر اختلالات شنوایی، تحت آزمون های غربالگری^۲ قرار گرفته است.

غربالگری:

روش تشخیص یا شناسایی است که به منظور کشف بیماری یا نقیصه در اشخاص به ظاهر سالم، به وسیله آزمون های عملی و سریع با حساسیت و ویژگی تعیین شده، معاینه یا سایر روش های مورد تأیید، انجام می شود.

کودک غربال شده در برنامه غربالگری تنبلی چشم:

کودک در رده سنی سه تا شش سال تمام است که در پایگاه غربالگری تنبلی چشم مورد تأیید سازمان بهزیستی کشور، توسط مربی، معلم یا بهورز از نظر تنبلی چشم با استفاده از E چارت^۱ یا دستگاه غربالگر عیوب انکساری، مورد غربالگری قرار گرفته و نیز عیوب انکساری، مواردی از استرابیسم (انحراف چشم) یا مشکلات ارگانیکی چشم (مانند آب مروارید یا افتادگی پلک) در وی بررسی می شود.

۱- واحد غربالگری شنوایی: مکانی است مانند زایشگاه یا کلینیک های شنوایی شناسی که غربالگری شنوایی در آن انجام می شود.

۲- آزمون غربالگری شنوایی: آزمونی است که با استفاده از تست های الکتروفیزیولوژیک انجام می شود.

کودک ارجاعی به بینایی سنج در برنامه غربالگری تنبلی چشم:

کودک در رده سنی سه تا شش سال تمام است که پس از غربالگری تنبلی چشم، به علت میزان یا کیفیت (حدت) بینایی کمتر از برحسب مقیاس هندسی، انحراف چشم (استرابیسم) و یا عدم همکاری در غربالگری اولیه، برای معاینه دقیق تر به بینایی سنج ارجاع می شود.

مشاوره روانشناختی:

خدمتی است که در قالب ارتباط تخصصی روانشناختی فردی یا گروهی ارائه شده و در آن مشاور یا روان شناس با داشتن مهارت ها و صلاحیتهای علمی و حرفه ای، مخاطب یا مخاطبان را با روش های منطبق بر نیازهایشان یاری نموده تا با شناخت بهتر خود به طور مؤثرتری عمل نمایند. این خدمت به صورت حضوری، تلفنی یا در فضای مجازی ارائه می شود.

جدول ۱-۲ تعداد خدمت گیرندگان اداره کل به تفکیک شهرستان

اجتماعی				شهرستان
خدمت گیرندگان مراکز آسیب های اجتماعی	فرزندان انتقال یافته به زندگی مستقل	فرزندان تحت سرپرستی سازمان	مده‌جویان دارای پرونده اجتماعی	
۰	۰	۱	۶	ابوموسی
۲۰۷		۱۸	۸۹۶	بستک
۰	۰	۰	۱۰۸۴	بشاگرد
۱۴۴	۰	۹	۶۳۵	بندر خمیر
۲۲۵۹	۴	۲۳۲	۳۸۶۳	بندرعباس
۳۶۹	۰	۲۷	۸۱۵	بندر لنگه
۲۰۰	۰	۱۷	۲۵۸	پارسیان
۹۳۵	۰	۷	۲۲۴۵	جاسک
۵۲۵	۰	۱۳	۲۳۷۸	حاجی آباد
۵۵۶	۰	۲۵	۱۷۷۸	رودان
۰	۰	۰	۳۲۲	سیریک
۴۴۰	۰	۲۵	۷۹۷	قشم
۱۰۵۷	۰	۵۰	۳۸۹۷	میناب
۶۶۹۲	۴	۴۲۴	۱۸۹۷۴	جمع کل

ادامه جدول ۱-۲ تعداد خدمت گیرندگان اداره کل به تفکیک شهرستان

توانبخشی									شهرستان
خدمت گیرندگان دارای معلولیت در برنامه CBR-مولفه سلامت	مددجویان دارای معلولیت شناسایی شده در برنامه CBR	خدمت گیرندگان خانه های توانبخشی شبانه روزی	خدمت گیرندگان مراکز مراقبت در منزل	خدمت گیرندگان مراکز ارائه خدمات توانبخشی در منزل	خدمت گیرندگان مراکز شبانه روزی توانبخشی مراقبتی	خدمت گیرندگان واحدهای توانبخشی	خدمت گیرندگان مراکز روزانه، حرفه آموزی و کارگاههای تولیدی و حمایتی	معلولیت مددجویان تحت پوشش	
۱	۹	۰	۰	۰	۰	۰	۰	۹	ابوموسی
۴۴۵	۱۹۲۸	۱۰	۰	۰	۵۸	۰	۰	۲۳۱۳	بستک
۱۴۳	۱۴۰۲	۰	۰	۰	۰	۰	۰	۹۱۱	بشاگرد
۲۱۵	۱۹۰۴	۰	۰	۰	۰	۰	۰	۲۷۲۴	بندر خمیر
۱۱۵	۱۷۴۴	۲۸	۱۴۰	۳۳۷	۳۷۵	۷۵۱	۵۱۳	۱۰۱۵۲	بندر عباس
۳۴۹	۹۵۴	۰	۰	۰	۰	۰	۰	۱۹۹۶	بندر لنگه
۷۷	۵۱۲	۰	۰	۰	۰	۰	۰	۷۴۴	پارسیان
۱۲۴	۷۰۱	۰	۰	۰	۰	۰	۰	۱۴۶۸	جاسک
۹۳	۱۰۷۲	۰	۰	۰	۰	۰	۰	۱۸۲۴	حاجی آباد
۱۹۰	۲۱۸۳	۰	۰	۰	۰	۰	۰	۴۳۱۵	رودان
۵۴	۹۰۳	۰	۰	۰	۰	۰	۰	۱۲۰۸	سیریک
۲۳۰	۱۴۷۲	۰	۰	۰	۰	۰	۴۰	۲۷۶۵	قشم
۲۱۰	۳۴۶۰	۰	۳۰	۷۰	۰	۱۵۰	۱۹۱	۵۵۲۵	میناب
۲۲۲۶	۱۸۱۴۴	۳۸	۱۷۰	۴۰۷	۴۳۳	۹۰۱	۷۴۴	۳۵۹۵۴	جمع کل

ادامه جدول ۱-۲ تعداد خدمت گیرندگان اداره کل به تفکیک شهرستان

توانبخشی						شهرستان
خدمت گیرندگان دارای معلولیت در برنامه CBR-مولفه ساخت و تعمیر مسکن	خدمت گیرندگان دارای معلولیت در برنامه CBR-مولفه مناسب سازی	خدمت گیرندگان دارای معلولیت در برنامه CBR-مولفه توانمند سازی	خدمت گیرندگان دارای معلولیت در برنامه CBR-مولفه اجتماعی	خدمت گیرندگان دارای معلولیت در برنامه CBR-حرفه آموزی/خود اشتغالی/اشتغال دستمزدی/کمک های موردی و مستمر/صندوق های خرد	خدمت گیرندگان دارای معلولیت در برنامه CBR-مولفه آموزش های شبه رسمی، غیر رسمی و رسمی	
۰	۰	۰	۰	۰	۱	ابوموسی
۴۲	۱۲	۴۲	۸۱	۲۱۳۴	۲۹۸	بستک
۱۶	۵	۱۹	۱۰۲	۳۵۵	۱۹۶	بشاگرد
۲۵	۷	۲۶	۹۹	۱۸۵۲	۳۸۸	بندر خمیر
۲۵	۱۵	۳۶	۱۰۶	۶۵۴	۲۶۶	بندر عباس
۱۹	۷	۱۸	۱۱۵	۴۶۸	۲۵۱	بندر لنگه
۶	۵	۰	۲۸	۸۰	۱۴۱	پارسیان
۲۰	۵	۳۲	۱۱۷	۲۵۰	۱۵۹	جاسک
۱۹	۳	۲۸	۱۲۰	۵۱۴	۱۶۷	حاجی آباد
۴۱	۱۰	۲۸	۱۳۰	۵۰۶	۳۵۶	رودان
۱۰	۴	۱۲	۷۰	۱۲۱	۲۲۱	سیریک
۳۱	۵	۳۶	۹۵	۳۵۴	۲۲۹	قشم
۵۱	۸	۵۶	۱۱۷	۵۳۱	۳۲۲	میناب
۳۰۵	۸۶	۳۳۳	۱۱۸۰	۷۸۱۹	۲۹۹۵	جمع کل

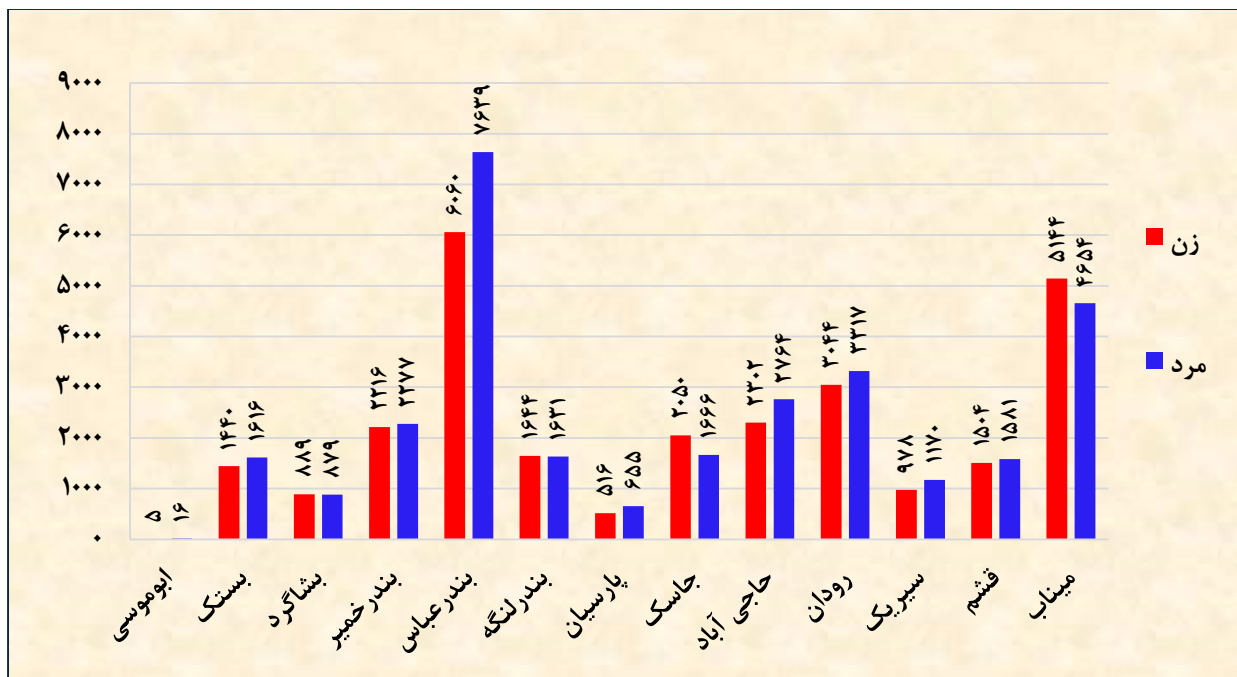
ادامه جدول ۱-۲ تعداد خدمت گیرندگان اداره کل به تفکیک شهرستان

خدمت گیرندگان مداخله در خانواده به منظور کاهش طلاق	پیشگیری												شهرستان
	خدمت گیرندگان آموزش دیده در طرح مادر و کودک	خدمت گیرندگان مورد مطالعه در پیمایش ملی برنامه رصد آسیب های اجتماعی	خدمت گیرندگان طرح پیشگیری از خشونت و خودکشی	خدمت گیرندگان آموزش دیده در طرح سلامت جنسی زنان و دختران	خدمت گیرندگان مراکز درمان و کاهش آسیب اختلال مصرف مواد مخدر یا روان گردان	مراجعات مشاوره حضوری	کودکان معاینه شده توسط اپتومتریست در برنامه پیشگیری از تنبلی چشم	کودکان ارجاع شده از غربالگر به سطوح تخصصی در برنامه پیشگیری از تنبلی چشم	کودکان غربال شده در پایگاههای تنبلی چشم پیشگیری از معلولیت ها	خدمت گیرندگان آگاهسازی سالمندی و زنان سرپرست خانوار	خدمت گیرندگان غربالگری شنوایی	خدمت گیرندگان مشاوره زنتیک	
۰	۰	۴۷۷	۰	۰	۰	۰	۰	۱۱	۱۳۷	۰	۰	۰	ابوموسی
۰	۱۲	۵۱۱	۰	۰	۰	۱۹۰	۱۵۳	۱۵۲	۳۸۰۶	۴۱	۱۳۲۶	۰	بستک
۰	۰	۴۱۰	۰	۰	۰	۰	۹۵	۹۵	۹۵۰	۲۰۵	۱۳۴	۰	بشاگرد
۲۹	۳۶	۵۲۰	۶۰	۷۸	۶۵۱	۱۳۴	۳۴۷	۳۵۱	۵۲۹۱	۵۰	۷۴۸	۰	بندر خمیر
۶۹۹	۱۲۸	۵۳۸	۱۴۴۸	۵۴۵	۹۹۹۹	۶۷۰۷	۱۲۲۸	۱۱۳۸	۲۵۱۲۰	۳۵۱	۱۱۶۹۱	۲۵۶۷	بندر عباس
۱۶۳	۱۷	۵۲۹	۰	۰	۱۴۴	۴۷۱	۱۵۰	۳۵۷	۶۵۲۱	۱۲۱	۲۰۳۹	۰	بندر لنگه
۳۳	۰	۵۲۳	۰	۰	۴۲۸	۴۶۳	۴۴	۱۸۸	۲۷۴۰	۵۰	۷۸۳	۰	پارسیان
۰	۳۰	۵۲۱	۰	۰	۶۱۳	۰	۵۷	۱۶۶	۴۱۹۲	۰	۹۳۸	۰	جاسک
۸۱	۰	۵۲۸	۰	۶۰	۵۸۴	۰	۱۰۶	۱۴۷	۲۰۸۷	۰	۵۴۰	۰	حاجی آباد
۲۳۷	۰	۵۳۰	۸۵	۰	۵۴۸	۵۴	۵۰	۱۰۸	۸۱۳۵	۰	۱۵۲۷	۰	رودان
۰	۰	۴۷۷	۰	۰	۰	۰	۱۴۸	۱۴۸	۲۷۰۱	۰	۸۷۹	۰	سیریک
۱۶۴	۴۵	۵۳۱	۶۰	۱۱۰	۱۰۶۴	۹۵۲	۳۹۴	۴۷۶	۱۰۰۲۴	۱۹۰	۱۶۵۶	۰	قشم
۰	۰	۰	۰	۰	۲۰۶۱	۰	۸۹	۱۲۸	۵۲۸	۰	۲۶۲	۰	کیش
۲۷۵	۳۰	۵۳۴	۰	۰	۵۷۷	۱۰۱۹	۴۳۳	۳۸۰	۱۰۲۹۰	۰	۳۸۹۶	۰	میناب
۱۶۸۱	۲۹۸	۶۶۲۹	۱۶۵۳	۷۹۳	۱۶۶۶۹	۹۹۹۰	۳۲۹۴	۳۸۴۵	۸۲۵۲۲	۱۰۰۸	۲۶۴۱۹	۲۵۶۷	جمع کل

جدول ۲-۲ تعداد مددجویان تحت پوشش بر حسب جنسیت و بعد خانوار به تفکیک شهرستان

شهرستان	جمع کل	زن										
		۱	۲	۳	۴	۵	۶	۷	۸	۹	ده و بیشتر	جمع
ابوموسی	۲۱	۳	۰	۲	۰	۰	۰	۰	۰	۰	۰	۵
بستک	۳۰۵۶	۱۰۶۶	۱۸۸	۹۰	۵۰	۲۴	۸	۹	۳	۲	۰	۱۴۴۰
بشاگرد	۱۷۶۸	۴۰۹	۵۹	۷۴	۱۰۹	۱۰۵	۶۷	۳۳	۲۱	۸	۴	۸۸۹
بندر خمیر	۴۴۹۳	۱۵۹۸	۲۰۷	۲۱۶	۱۴۴	۳۷	۹	۱	۴	۰	۰	۲۲۱۶
بندر عباس	۱۳۶۹۹	۴۴۱۹	۷۴۱	۵۰۶	۲۵۵	۸۹	۳۲	۱۱	۳	۳	۱	۶۰۶۰
بندر لنگه	۳۲۷۵	۱۳۷۹	۱۱۱	۸۳	۳۶	۱۹	۸	۴	۲	۱	۱	۱۶۴۴
پارسیان	۱۱۷۱	۳۹۳	۵۰	۴۰	۲۳	۷	۳	۰	۰	۰	۰	۵۱۶
جاسک	۳۷۱۶	۱۱۷۳	۲۷۲	۲۴۳	۱۶۰	۱۰۴	۵۷	۱۹	۱۳	۳	۶	۲۰۵۰
حاجی آباد	۵۰۶۶	۱۸۹۵	۱۸۶	۱۲۸	۵۷	۲۱	۱۱	۳	۱	۰	۰	۲۳۰۲
رودان	۶۳۶۱	۲۴۴۸	۲۶۵	۱۵۵	۱۰۰	۵۳	۱۵	۶	۲	۰	۰	۳۰۴۴
سیریک	۲۱۴۸	۸۰۲	۳۹	۴۴	۴۱	۲۵	۱۴	۸	۳	۰	۲	۹۷۸
قشم	۳۰۸۵	۱۱۲۹	۱۳۶	۱۰۹	۶۶	۳۹	۱۸	۶	۱	۰	۰	۱۵۰۴
میناب	۹۷۹۸	۳۵۵۷	۵۲۵	۴۱۷	۳۴۳	۱۹۳	۷۴	۲۵	۵	۳	۲	۵۱۴۴
جمع کل	۵۷۶۵۷	۲۰۲۷۱	۲۷۷۹	۲۱۰۷	۱۳۸۴	۷۱۶	۳۱۶	۱۲۵	۵۸	۲۰	۱۶	۲۷۷۹۲

نمودار ۲-۱ مددجویان تحت پوشش بر حسب جنسیت به تفکیک شهرستان



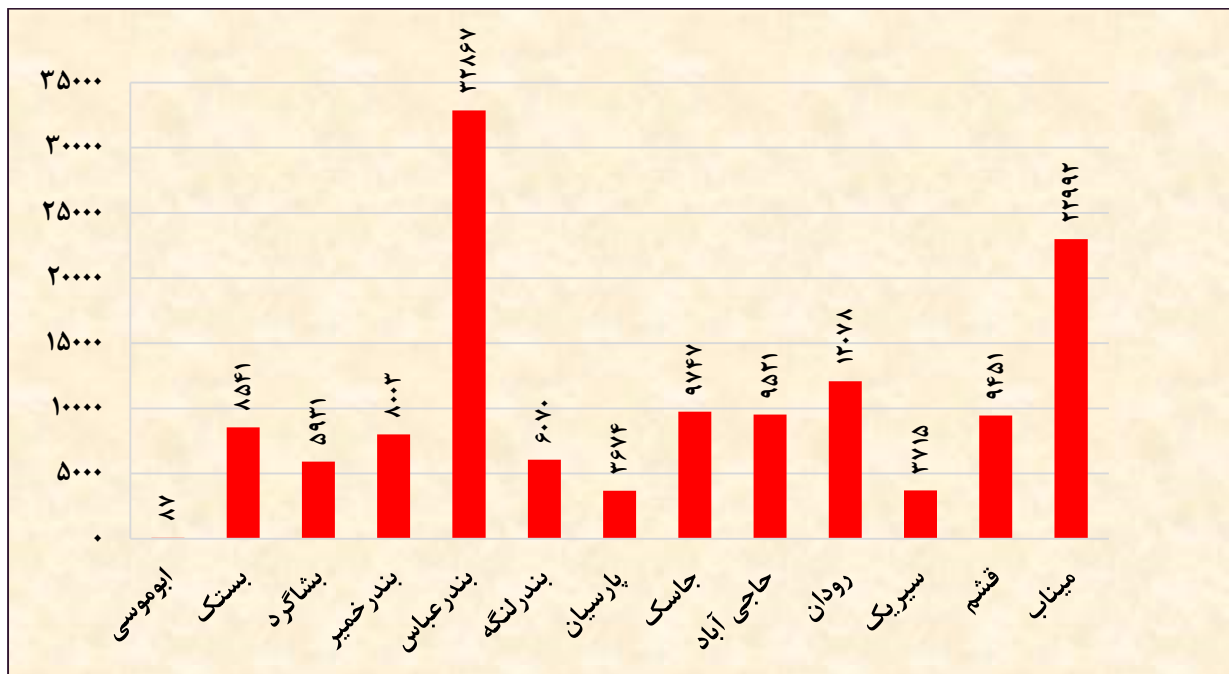
ادامه جدول ۲-۲ تعداد مددجویان تحت پوشش بر حسب جنسیت و بعد خانوار به تفکیک شهرستان

مرد											شهرستان
جمع	ده و بیشتر	۹	۸	۷	۶	۵	۴	۳	۲	۱	
۱۶	۰	۰	۰	۰	۱	۵	۳	۱	۲	۴	ابوموسی
۱۶۱۶	۱	۳	۱۵	۱۹	۷۶	۱۳۳	۱۷۹	۱۳۳	۱۱۹	۹۳۸	بستک
۸۷۹	۶	۶	۱۳	۳۵	۶۸	۹۳	۹۸	۶۱	۴۶	۴۵۳	بشاگرد
۲۲۷۷	۱	۲	۶	۹	۳۱	۸۸	۱۹۹	۱۴۶	۱۶۵	۱۶۳۰	بندر خمیر
۷۶۳۹	۲	۰	۱۶	۵۷	۱۲۶	۳۵۷	۷۶۵	۵۶۳	۵۶۸	۵۱۸۵	بندر عباس
۱۶۳۱	۱	۳	۳	۸	۲۱	۴۱	۱۴۸	۵۴	۵۷	۱۲۹۵	بندر لنگه
۶۵۵	۰	۰	۱	۴	۷	۳۴	۸۶	۴۲	۴۴	۴۳۷	پارسیان
۱۶۶۶	۶	۱۱	۳۲	۵۹	۹۶	۱۳۹	۱۶۹	۱۰۱	۹۸	۹۵۵	جاسک
۲۷۶۴	۰	۱	۳	۱۲	۳۵	۹۷	۲۰۲	۲۳۰	۶۳۹	۱۵۴۵	حاجی آباد
۳۳۱۷	۱	۹	۱۴	۴۲	۷۹	۲۰۷	۳۳۵	۲۲۳	۲۶۵	۲۱۴۲	رودان
۱۱۷۰	۱	۴	۱۹	۲۲	۲۴	۳۸	۴۵	۳۷	۴۱	۹۳۹	سیریک
۱۵۸۱	۱	۱	۴	۱۲	۲۷	۷۹	۱۳۹	۱۱۶	۱۱۴	۱۰۸۸	قشم
۴۶۵۴	۲	۹	۱۵	۴۴	۱۲۳	۲۹۹	۴۶۷	۳۳۱	۲۸۶	۳۰۷۸	میناب
۲۹۸۶۵	۲۲	۴۹	۱۴۱	۳۲۳	۷۱۴	۱۶۱۰	۲۸۳۵	۲۰۳۸	۲۴۴۴	۱۹۶۸۹	جمع کل

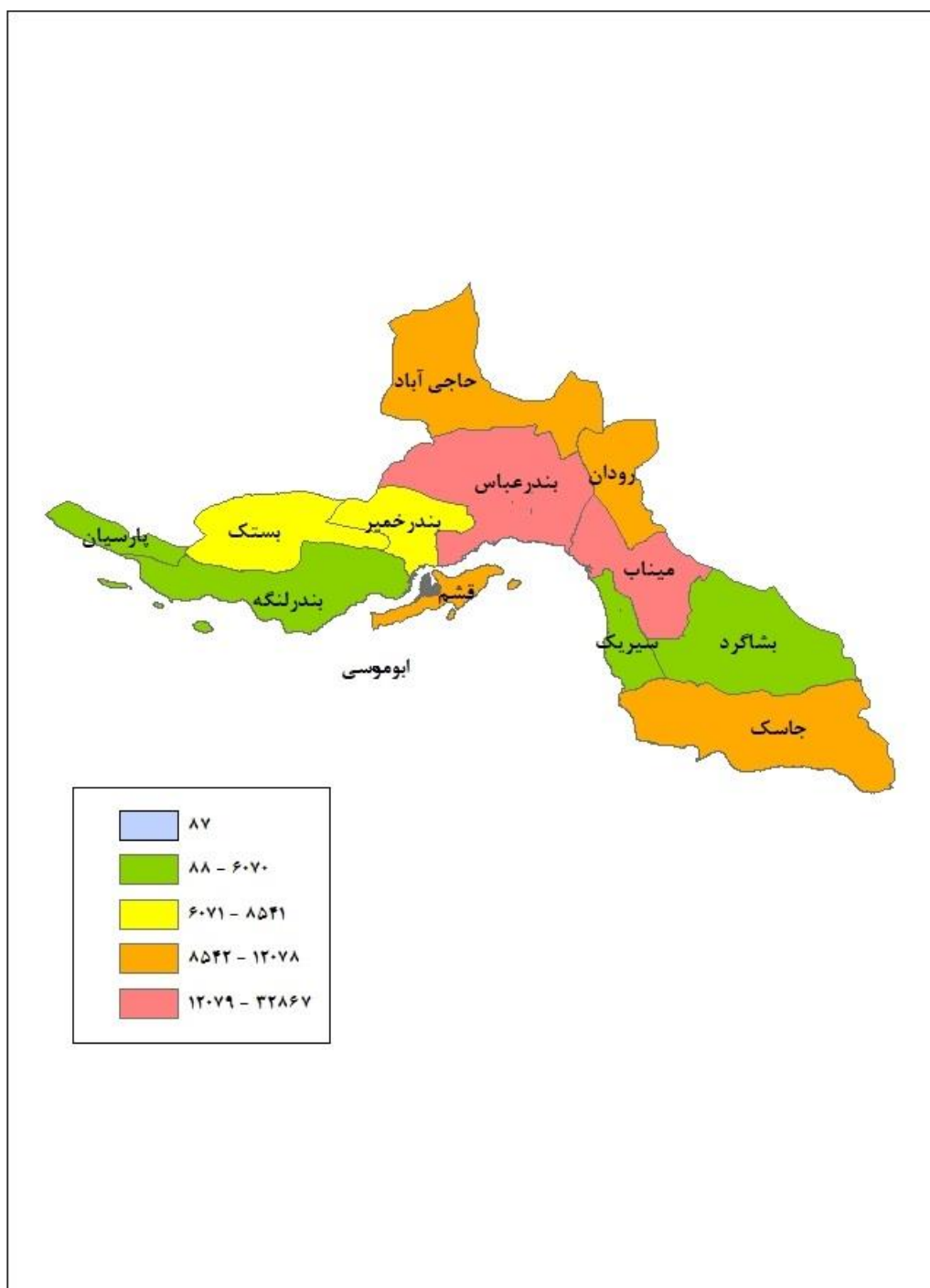
جدول ۳-۲ تعداد مددجویان و اعضای خانوار تحت پوشش بر حسب جنسیت به تفکیک شهرستان

شهرستان	جمع کل	زن	مرد
ابوموسی	۸۷	۴۴	۴۳
بستک	۸۵۴۱	۴۴۸۶	۴۰۵۵
بشاگرد	۵۹۳۱	۲۹۴۳	۲۹۸۸
بندر خمیر	۸۰۰۳	۴۰۲۲	۳۹۸۱
بندر عباس	۳۲۸۶۷	۱۵۸۸۵	۱۶۹۸۲
بندر لنگه	۶۰۷۰	۳۱۳۹	۲۹۳۱
پارسیان	۳۶۷۴	۱۸۶۹	۱۸۰۵
جاسک	۹۷۴۷	۵۳۴۹	۴۳۹۸
حاجی آباد	۹۵۲۱	۵۱۴۶	۴۳۷۵
رودان	۱۲۰۷۸	۶۳۵۲	۵۷۲۶
سیریک	۳۷۱۵	۱۸۶۱	۱۸۵۴
قشم	۹۴۵۱	۴۸۱۷	۴۶۳۴
میناب	۲۲۹۹۲	۱۲۲۲۸	۱۰۷۶۴
جمع کل	۱۳۲۶۷۷	۶۸۱۴۱	۶۴۵۳۶

نمودار ۲-۲ مددجویان و اعضای خانوار تحت پوشش به تفکیک شهرستان



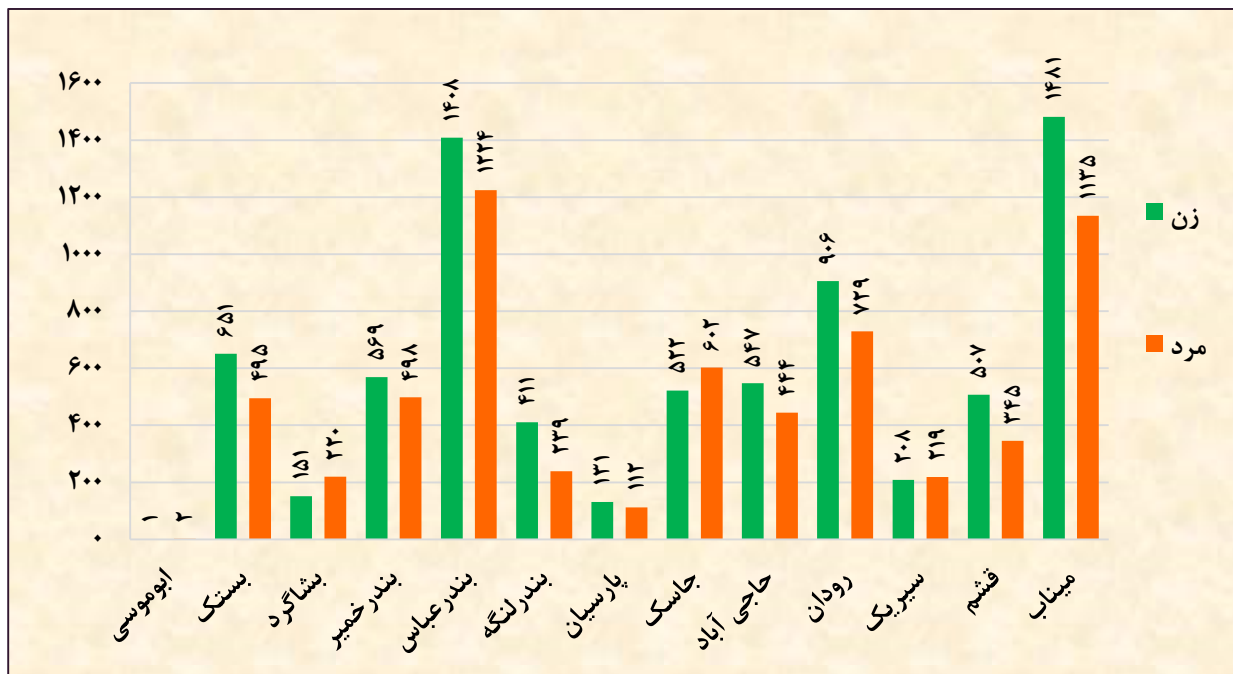
نقشه ۱-۲ توزیع مددجویان و اعضای خانوار تحت پوشش به تفکیک شهرستان



جدول ۴-۲ تعداد سالمندان تحت پوشش برحسب جنسیت به تفکیک شهرستان

شهرستان	جمع کل	زن	مرد
ابوموسی	۳	۱	۲
بستک	۱۱۴۶	۶۵۱	۴۹۵
بشاگرد	۳۷۱	۱۵۱	۲۲۰
بندر خمیر	۱۰۶۷	۵۶۹	۴۹۸
بندرعباس	۲۶۳۲	۱۴۰۸	۱۲۲۴
بندرلنگه	۶۵۰	۴۱۱	۲۳۹
پارسیان	۲۴۳	۱۳۱	۱۱۲
جاسک	۱۱۲۴	۵۲۲	۶۰۲
حاجی آباد	۹۹۱	۵۴۷	۴۴۴
رودان	۱۶۳۵	۹۰۶	۷۲۹
سیریک	۴۲۷	۲۰۸	۲۱۹
قشم	۸۵۲	۵۰۷	۳۴۵
میناب	۲۶۱۶	۱۴۸۱	۱۱۳۵
جمع کل	۱۳۷۵۷	۷۴۹۳	۶۲۶۴

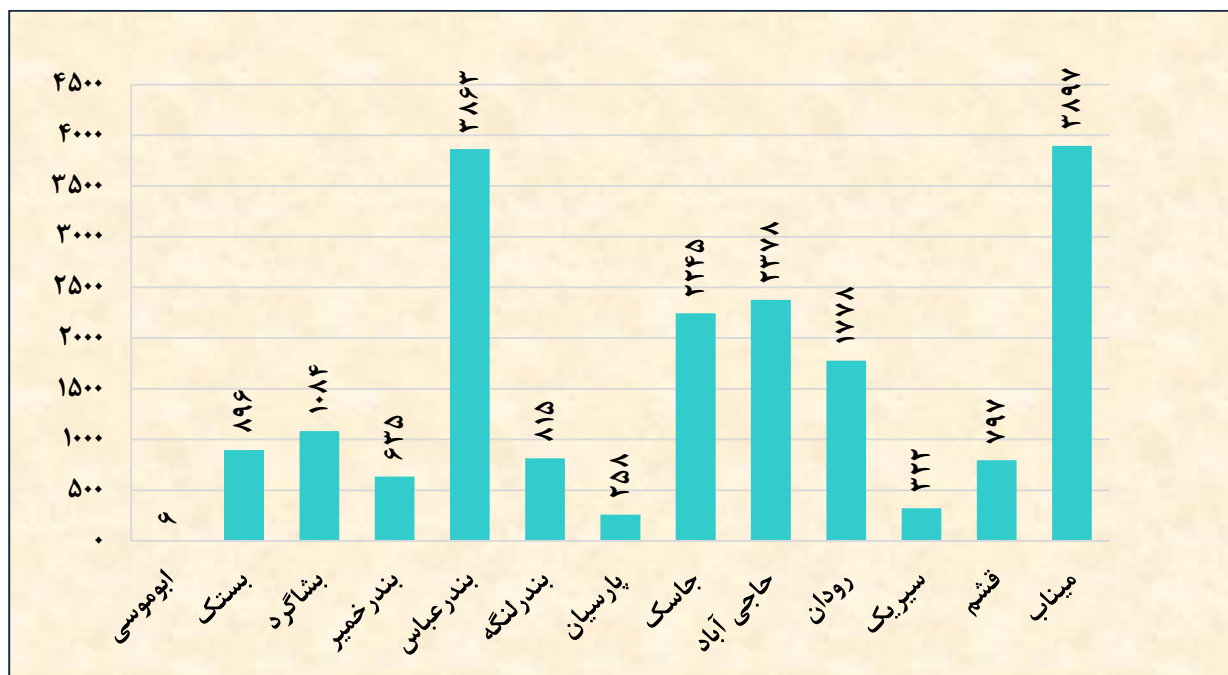
نمودار ۳-۲ تعداد سالمندان تحت پوشش برحسب جنسیت به تفکیک شهرستان



جدول ۵-۲ تعداد مددجویان دارای پرونده اجتماعی بر حسب دفتر پذیرش به تفکیک شهرستان

شهرستان	جمع کل	آسیب های اجتماعی	توانمند سازی خانواده و زنان	شبه خانواده
ابوموسی	۶	۰	۴	۲
بستک	۱۹۶	۲۰	۸۵۱	۲۵
بشاگرد	۱۰۸۴	۱۱	۱۰۷۰	۳
بندر خمیر	۶۳۵	۳۰	۵۹۱	۱۴
بندر عباس	۳۸۶۳	۷۷۳	۲۴۴۸	۶۴۲
بندر لنگه	۸۱۵	۱	۷۸۱	۳۳
پارسیان	۲۵۸	۷	۲۲۸	۲۳
جاسک	۲۲۴۵	۵۰۳	۱۷۳۲	۱۰
حاجی آباد	۲۳۷۸	۱۰۲۳	۱۳۱۶	۳۹
رودان	۱۷۷۸	۳۷۸	۱۳۵۱	۴۹
سیریک	۳۲۲	۰	۳۲۲	۰
قشم	۷۹۷	۱۰۵	۶۶۶	۲۶
میناب	۳۸۹۷	۵۱۹	۳۳۱۱	۶۷
جمع کل	۱۸۹۷۴	۳۳۷۰	۱۴۶۷۱	۹۳۳

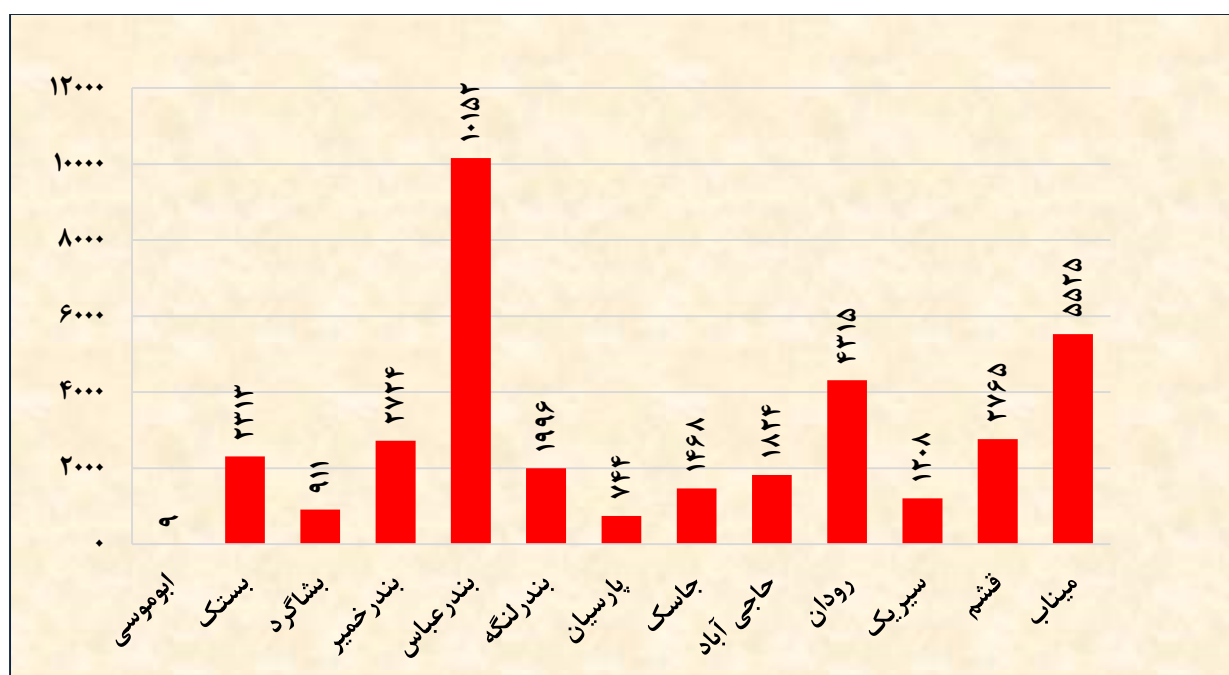
نمودار ۴-۲ تعداد مددجویان دارای پرونده اجتماعی به تفکیک شهرستان



جدول ۶-۲ تعداد معلولیت مددجویان کم توان تحت پوشش برحسب شدت معلولیت به تفکیک شهرستان

جمع معلولین						شهرستان
نامشخص	متوسط	شدید	خیلی شدید	خفیف	جمع معلولیت	
۰	۳	۰	۲	۴	۹	ابوموسی
۶۵	۷۵۶	۷۴۷	۲۹۸	۴۴۷	۲۳۱۳	بستک
۷	۳۳۶	۳۹۳	۹۷	۷۸	۹۱۱	بشاگرد
۳۲۹	۱۰۵۳	۵۳۱	۹۶	۷۱۵	۲۷۲۴	بندر خمیر
۱۵۶	۳۳۶۶	۳۴۰۷	۱۴۴۸	۱۷۷۵	۱۰۱۵۲	بندر عباس
۱۹۱	۴۲۷	۴۹۶	۷۲۰	۱۶۲	۱۹۹۶	بندر لنگه
۴	۲۳۶	۲۴۷	۱۲۴	۱۳۳	۷۴۴	پارسیان
۵۶	۴۸۹	۵۰۳	۲۶۱	۱۵۹	۱۴۶۸	جاسک
۲۸	۷۳۳	۶۸۲	۱۱۷	۲۶۴	۱۸۲۴	حاجی آباد
۷۱	۱۸۰۸	۱۶۶۲	۳۶۵	۴۰۹	۴۳۱۵	رودان
۳۳	۵۰۶	۴۸۴	۱۳۰	۵۵	۱۲۰۸	سیریک
۳۴	۱۳۳۴	۶۵۵	۲۴۵	۴۹۷	۲۷۶۵	قشم
۳۹۴	۲۰۸۰	۱۷۴۵	۷۵۳	۵۵۳	۵۵۲۵	میناب
۱۳۶۸	۱۳۱۲۷	۱۱۵۵۲	۴۶۵۶	۵۲۵۱	۳۵۹۵۴	جمع کل

نمودار ۵-۲ تعداد معلولیت مددجویان کم توان به تفکیک شهرستان



جدول ۷-۲ تعداد معلولیت مددجویان کم توان بر حسب جنسیت، نوع و شدت معلولیت به تفکیک شهرستان

زن												شهرستان
جسمی حرکتی						بینایی						
جمع	نامشخص	متوسط	شدید	خیلی شدید	خفیف	جمع	نامشخص	متوسط	شدید	خیلی شدید	خفیف	
۲	۰	۰	۰	۱	۱	۰	۰	۰	۰	۰	۰	ابوموسی
۳۲۲	۶	۱۱۵	۹۵	۳۱	۷۵	۱۶۳	۰	۶۵	۳۸	۱۶	۴۴	بستک
۱۲۷	۰	۵۵	۵۳	۸	۱۱	۷۷	۰	۳۷	۲۶	۹	۵	بشاگرد
۴۸۹	۱۲۶	۱۳۹	۷۰	۱۹	۱۳۵	۱۵۸	۱۲	۵۶	۲۶	۵	۵۹	بندر خمیر
۱۱۹۵	۲	۴۶۳	۴۴۹	۱۰۳	۱۷۸	۳۹۳	۱	۱۳۴	۱۳۸	۶۹	۵۱	بندر عباس
۲۷۴	۵	۵۷	۸۶	۱۰۸	۱۸	۱۴۴	۱	۱۸	۲۵	۸۳	۱۷	بندر لنگه
۱۲۳	۰	۳۹	۳۷	۲۷	۲۰	۲۵	۰	۱۱	۷	۴	۳	پارسیان
۱۸۵	۲	۵۷	۷۹	۳۰	۱۷	۱۰۱	۰	۳۵	۴۳	۲۰	۳	جاسک
۲۹۹	۰	۱۰۶	۱۱۷	۱۹	۵۷	۱۶۲	۰	۹۷	۴۰	۸	۱۷	حاجی آباد
۶۷۸	۵	۲۹۸	۲۳۴	۶۹	۷۲	۴۲۸	۰	۲۰۱	۱۶۸	۳۳	۲۶	رودان
۱۸۵	۱	۷۸	۷۶	۲۴	۶	۸۲	۰	۳۱	۳۴	۱۳	۴	سیریک
۵۱۲	۳	۲۶۸	۱۰۱	۴۱	۹۹	۱۴۸	۰	۷۴	۴۰	۱۴	۲۰	قشم
۷۵۴	۱۰	۳۰۸	۲۲۵	۹۷	۱۱۴	۳۳۵	۳	۱۸۰	۸۸	۳۵	۲۹	میناب
۵۱۴۵	۱۶۰	۱۹۸۳	۱۶۲۲	۵۷۷	۸۰۳	۲۲۱۶	۱۷	۹۳۹	۶۷۳	۳۰۹	۲۷۸	جمع کل

ادامه جدول ۷-۲ تعداد معلولیت مددجویان کم توان بر حسب جنسیت، نوع و شدت معلولیت به تفکیک شهرستان

زن												شهرستان
روانی						ذهنی						
جمع	نامشخص	متوسط	شدید	خیلی شدید	خفیف	جمع	نامشخص	متوسط	شدید	خیلی شدید	خفیف	
۰	۰	۰	۰	۰	۰	۰	۰	۰	۰	۰	۰	ابوموسی
۴۹	۱۲	۱۵	۱۷	۱	۴	۲۱۷	۴	۵۲	۱۰۴	۴۵	۱۲	بستک
۱۲	۲	۳	۴	۱	۲	۷۵	۱	۱۶	۳۸	۱۷	۳	بشاگرد
۶۶	۸	۳۶	۱۸	۰	۴	۲۴۰	۱۰	۱۳۳	۵۳	۹	۳۵	بندر خمیر
۲۴۵	۲۷	۷۴	۱۲۳	۱۲	۹	۹۵۴	۰	۲۹۸	۳۰۸	۱۷۹	۱۶۹	بندر عباس
۱۱۱	۱۰۱	۳	۱	۰	۶	۲۰۴	۲	۸۲	۶۱	۵۰	۹	بندر لنگه
۲	۲	۰	۰	۰	۰	۸۵	۰	۳۳	۳۱	۵	۱۶	پارسیان
۲۶	۹	۴	۱۱	۰	۲	۱۱۴	۱	۳۷	۴۴	۲۶	۶	جاسک
۲۱	۲	۱۰	۹	۰	۰	۱۱۵	۰	۲۸	۶۲	۱۳	۱۲	حاجی آباد
۸۸	۱۸	۱۳	۵۱	۰	۶	۳۶۲	۲	۱۸۳	۱۲۴	۲۰	۳۳	رودان
۲۲	۱۰	۲	۱۰	۰	۰	۱۲۰	۰	۶۵	۴۳	۷	۵	سیریک
۶۰	۱	۳۲	۱۳	۱	۱۳	۳۱۴	۲	۱۵۰	۷۸	۲۹	۵۵	قشم
۲۶۱	۲۱۱	۱۴	۳۱	۱	۴	۵۰۷	۲	۱۸۲	۱۹۸	۷۹	۴۶	میناب
۹۶۳	۴۰۳	۲۰۶	۲۸۸	۱۶	۵۰	۳۳۰۷	۲۴	۱۲۵۹	۱۱۴۴	۴۷۹	۴۰۱	جمع کل

ادامه جدول ۷-۲ تعداد معلولیت مددجویان کم توان بر حسب جنسیت، نوع و شدت معلولیت به تفکیک شهرستان

زن												شهرستان
صوت و گفتار						شنوایی						
جمع	نامشخص	متوسط	شدید	خیلی شدید	خفیف	جمع	نامشخص	متوسط	شدید	خیلی شدید	خفیف	
۰	۰	۰	۰	۰	۰	۰	۰	۰	۰	۰	۰	ابوموسی
۱۱	۰	۴	۵	۰	۲	۱۹	۱	۳۰	۲۹	۱۷	۱۲	بستک
۶	۰	۳	۱	۱	۱	۳۹	۰	۱۴	۱۵	۲	۸	بشاگرد
۸	۰	۳	۲	۲	۱	۹۵	۲	۳۰	۲۰	۱۲	۳۱	بندر خمیر
۳۹	۰	۱۶	۱۲	۳	۸	۷۲۳	۲	۱۵۴	۲۰۳	۲۵۳	۱۱۱	بندر عباس
۱۱	۰	۱	۷	۰	۳	۱۱۲	۳	۱۴	۲۳	۶۷	۵	بندر لنگه
۲	۰	۱	۱	۰	۰	۵۳	۰	۱۵	۱۶	۱۶	۶	پارسیان
۰	۰	۰	۰	۰	۰	۵۳	۰	۱۳	۲۴	۱۵	۱	جاسک
۱	۰	۱	۰	۰	۰	۷۷	۰	۳۰	۳۶	۴	۷	حاجی آباد
۱۶	۰	۶	۸	۰	۲	۱۷۸	۱	۴۷	۹۰	۱۳	۲۷	رودان
۱۱	۰	۰	۱۰	۱	۰	۴۴	۰	۱۴	۲۴	۵	۱	سیریک
۲۰	۰	۴	۱۰	۳	۳	۸۰	۰	۳۴	۲۴	۱۰	۱۲	قشم
۱۶	۲	۳	۱۰	۱	۰	۲۷۳	۴	۱۰۰	۹۴	۵۱	۲۴	میناب
۱۴۱	۲	۴۲	۶۶	۱۱	۲۰	۱۸۱۶	۱۳	۴۹۵	۵۹۸	۴۶۵	۲۴۵	جمع کل

ادامه جدول ۷-۲ تعداد معلولیت مددجویان کم توان بر حسب جنسیت، نوع و شدت معلولیت به تفکیک شهرستان

مرد												شهرستان
جسمی حرکتی						بینایی						
جمع	نامشخص	متوسط	شدید	خیلی شدید	خفیف	جمع	نامشخص	متوسط	شدید	خیلی شدید	خفیف	
۴	۰	۳	۰	۰	۱	۲	۰	۰	۰	۰	۲	ابوموسی
۴۹۶	۴	۱۷۴	۱۳۶	۵۸	۱۲۴	۲۹۷	۱	۱۲۷	۴۴	۱۸	۱۰۷	بستک
۲۸۴	۱	۱۱۸	۱۱۴	۲۴	۲۷	۱۰۵	۰	۳۷	۵۴	۸	۶	بشاگرد
۷۳۲	۱۴۸	۲۱۸	۱۳۶	۱۹	۲۱۱	۲۷۰	۷	۱۰۱	۴۶	۸	۱۰۸	بندر خمیر
۲۴۹۲	۳	۹۷۵	۸۶۶	۱۹۳	۴۵۵	۸۲۰	۳	۲۸۲	۲۵۸	۱۰۲	۱۷۵	بندر عباس
۳۹۸	۱۸	۷۹	۱۰۹	۱۴۶	۴۶	۲۰۴	۴	۳۲	۳۲	۱۰۲	۳۴	بندر لنگه
۱۸۷	۰	۵۲	۶۱	۳۳	۴۱	۴۲	۰	۱۲	۲۰	۸	۲	پارسیان
۳۹۱	۱۴	۱۴۰	۱۰۴	۶۰	۷۳	۱۷۱	۲	۶۴	۵۵	۲۷	۲۳	جاسک
۵۷۵	۳	۲۱۱	۲۰۰	۴۰	۱۲۱	۲۲۰	۰	۱۲۹	۶۳	۸	۲۰	حاجی آباد
۱۲۰۹	۵	۵۱۲	۴۱۰	۱۳۶	۱۴۶	۴۵۳	۰	۲۰۳	۱۷۶	۳۶	۳۸	رودان
۲۹۴	۰	۱۳۷	۹۷	۴۱	۱۹	۱۳۲	۰	۶۴	۵۶	۹	۳	سیریک
۷۹۹	۴	۴۱۹	۱۶۵	۵۹	۱۵۲	۱۸۱	۱	۸۶	۴۳	۲۱	۳۰	قشم
۱۴۴۹	۲۱	۶۵۶	۴۱۲	۱۸۱	۱۷۹	۵۸۶	۴	۲۳۴	۱۹۶	۱۰۶	۴۶	میناب
۹۳۱۰	۲۲۱	۳۶۹۴	۲۸۱۰	۹۹۰	۱۵۹۵	۳۴۸۳	۲۲	۱۳۷۱	۱۰۴۳	۴۵۳	۵۹۴	جمع کل

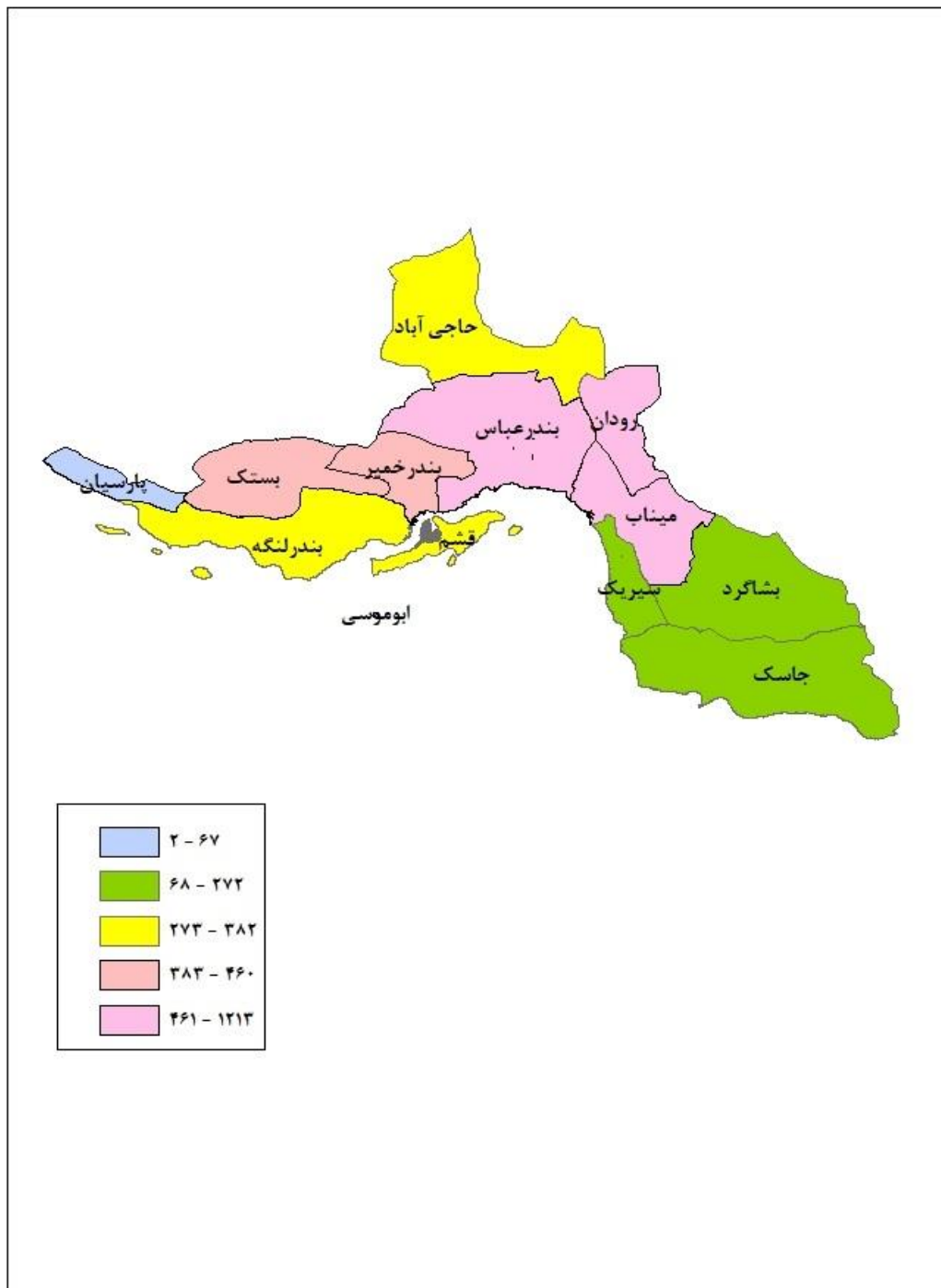
ادامه جدول ۷-۲ تعداد معلولیت مددجویان کم توان برحسب جنسیت، نوع و شدت معلولیت به تفکیک شهرستان

مرد												شهرستان
روانی						ذهنی						
جمع	نامشخص	متوسط	شدید	خیلی شدید	خفیف	جمع	نامشخص	متوسط	شدید	خیلی شدید	خفیف	
۰	۰	۰	۰	۰	۰	۱	۰	۰	۰	۱	۰	ابوموسی
۱۲۷	۳۳	۲۳	۶۲	۵	۴	۳۶۹	۳	۹۸	۱۴۶	۸۵	۳۷	بستک
۲۲	۳	۶	۱۲	۰	۱	۱۱۰	۰	۳۳	۵۶	۱۸	۳	بشاگرد
۸۹	۸	۳۳	۴۰	۰	۸	۴۵۸	۸	۲۵۱	۸۹	۱۵	۹۵	بندر خمیر
۵۷۶	۱۱۲	۸۵	۳۱۰	۳۷	۳۲	۱۸۱۴	۴	۶۷۶	۴۷۳	۲۱۲	۴۴۹	بندر عباس
۵۶	۴۶	۵	۳	۱	۱	۳۵۲	۷	۱۲۰	۱۱۰	۹۴	۲۱	بندر لنگه
۷	۲	۲	۲	۰	۱	۱۶۰	۰	۵۶	۵۴	۱۴	۳۶	پارسیان
۴۲	۲۵	۴	۱۳	۰	۰	۳۱۵	۲	۱۲۱	۹۸	۶۲	۳۲	جاسک
۴۷	۲۳	۱۲	۱۱	۱	۰	۱۹۸	۰	۵۸	۹۷	۱۷	۲۶	حاجی آباد
۱۱۲	۳۹	۳۶	۳۵	۰	۲	۵۲۵	۱	۲۳۴	۲۱۷	۳۵	۳۸	رودان
۴۷	۲۲	۹	۱۵	۰	۱	۱۸۸	۰	۷۸	۷۷	۱۸	۱۵	سیریک
۸۶	۱۸	۳۰	۱۸	۵	۱۵	۴۲۱	۴	۱۷۶	۱۱۵	۴۸	۷۸	قشم
۲۳۳	۱۲۶	۴۱	۵۲	۳	۱۱	۷۰۹	۷	۲۲۹	۳۰۲	۱۰۰	۷۱	میناب
۱۴۴۴	۴۵۷	۲۸۶	۵۷۳	۵۲	۷۶	۵۶۲۰	۳۶	۲۱۳۰	۱۸۳۴	۷۱۹	۹۰۱	جمع کل

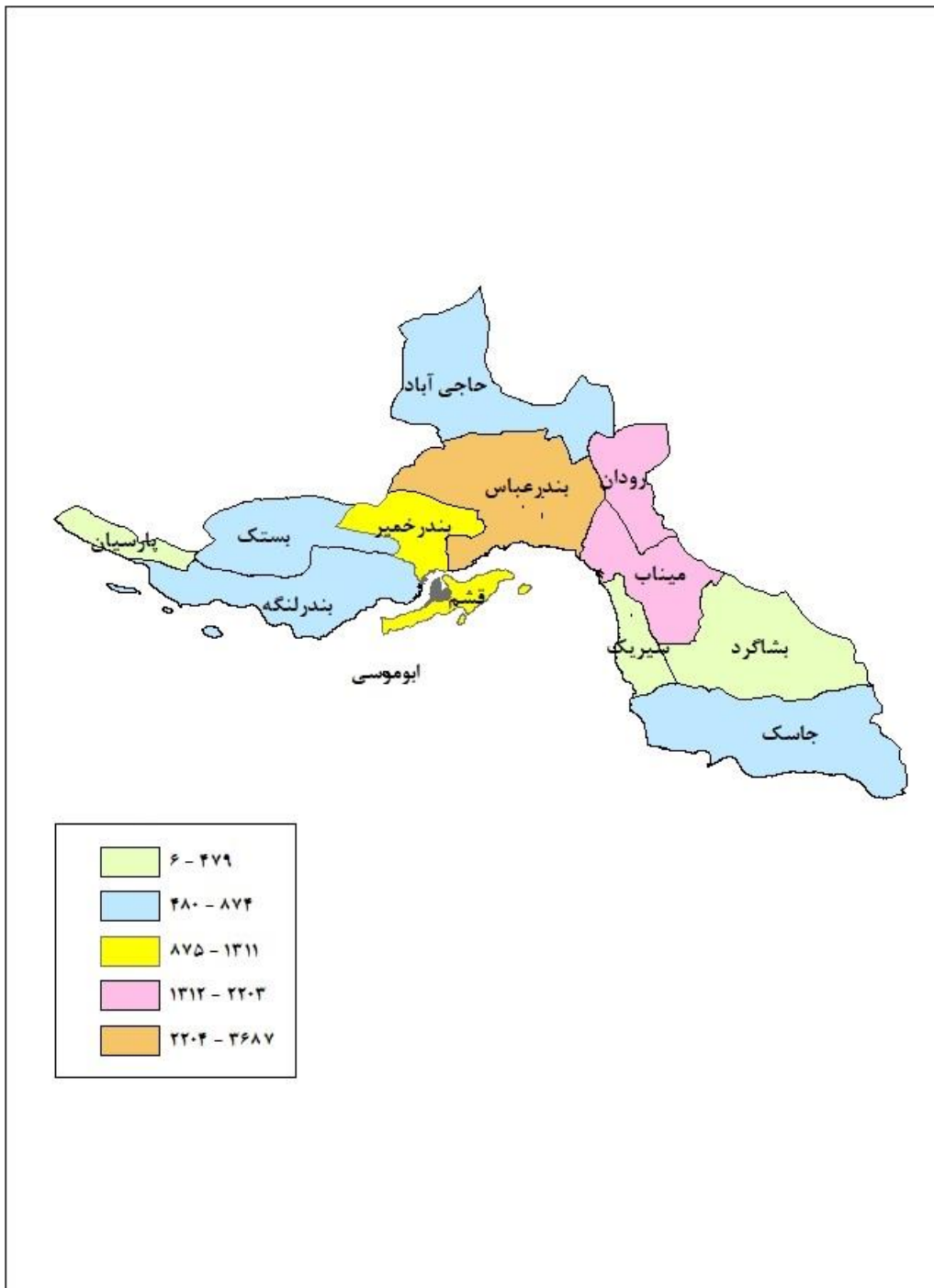
ادامه جدول ۷-۲ تعداد معلولیت مددجویان کم توان بر حسب جنسیت، نوع و شدت معلولیت به تفکیک شهرستان

مرد												شهرستان
صوت و گفتار						شنوایی						
جمع	نامشخص	متوسط	شدید	خیلی شدید	خفیف	جمع	نامشخص	متوسط	شدید	خیلی شدید	خفیف	
۰	۰	۰	۰	۰	۰	۰	۰	۰	۰	۰	۰	ابوموسی
۲۵	۰	۱۱	۱۰	۰	۴	۱۴۸	۱	۴۲	۶۱	۲۲	۲۲	بستک
۶	۰	۴	۱	۰	۱	۴۸	۰	۱۰	۱۹	۹	۱۰	بشاگرد
۱۸	۰	۱۱	۳	۲	۲	۱۰۱	۰	۴۲	۲۸	۵	۲۶	بندر خمیر
۴۵	۰	۲۱	۱۸	۲	۴	۸۵۶	۲	۱۸۸	۲۴۹	۲۸۳	۱۳۴	بندر عباس
۸	۲	۲	۴	۰	۰	۱۲۲	۲	۱۴	۳۵	۶۹	۲	بندر لنگه
۲	۰	۱	۰	۰	۱	۵۶	۰	۱۴	۱۸	۱۷	۷	پارسیان
۱	۰	۰	۱	۰	۰	۶۹	۱	۱۴	۳۱	۲۱	۲	جاسک
۸	۰	۴	۴	۰	۰	۱۰۱	۰	۴۷	۴۳	۷	۴	حاجی آباد
۱۹	۰	۶	۱۳	۰	۰	۲۴۷	۰	۶۹	۱۳۶	۲۳	۱۹	رودان
۱۸	۰	۷	۱۱	۰	۰	۶۵	۰	۲۱	۳۱	۱۲	۱	سیریک
۳۲	۰	۱۰	۱۵	۲	۵	۱۱۲	۱	۵۱	۳۳	۱۲	۱۵	قشم
۲۱	۱	۱۰	۹	۰	۱	۳۷۷	۳	۱۲۳	۱۲۸	۹۹	۲۴	میناب
۲۰۳	۳	۸۷	۸۹	۶	۱۸	۲۳۰۲	۱۰	۶۳۵	۸۱۲	۵۷۹	۲۶۶	جمع کل

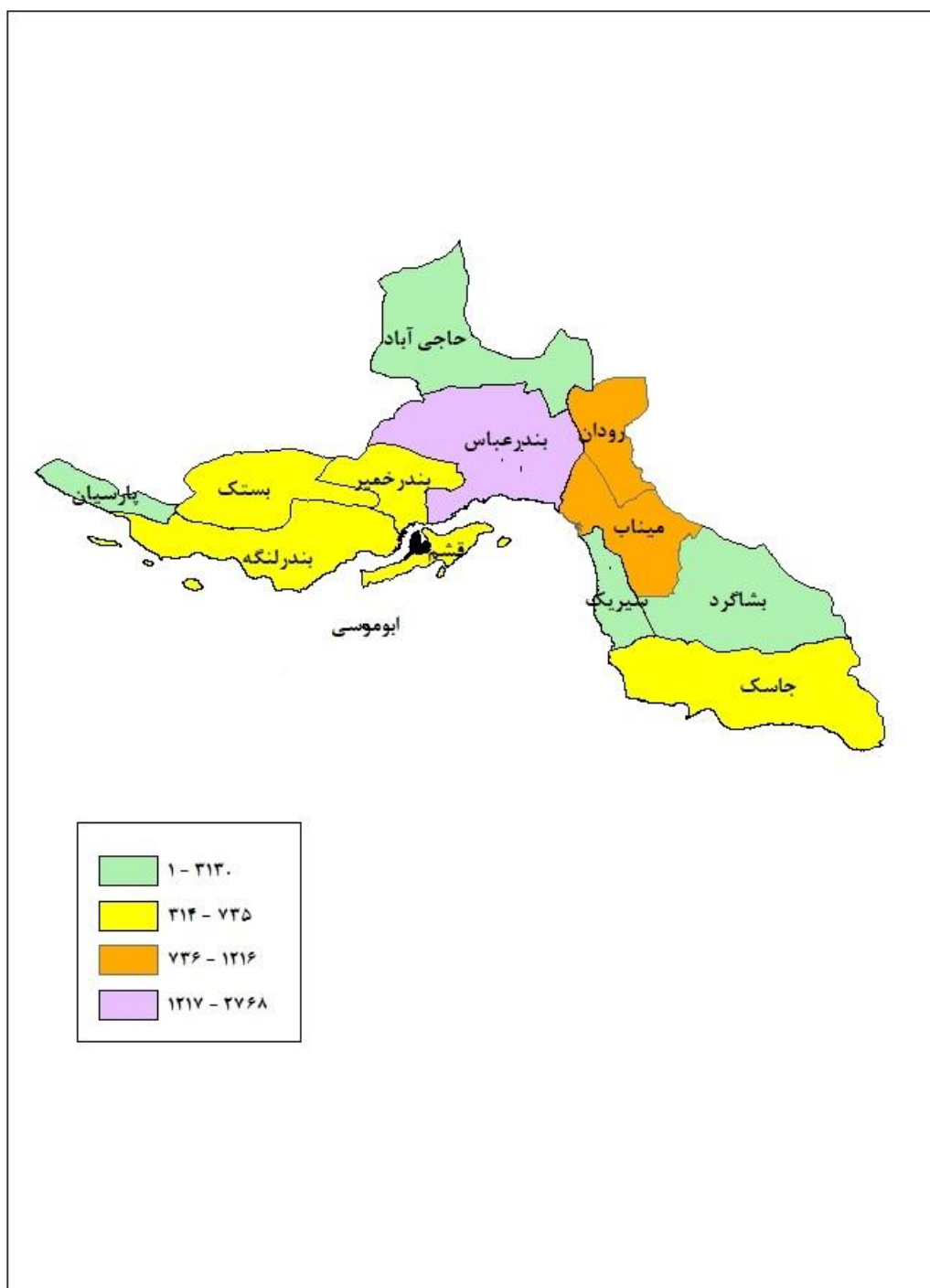
نقشه ۲-۲ توزیع معلولین بینایی به تفکیک شهرستان



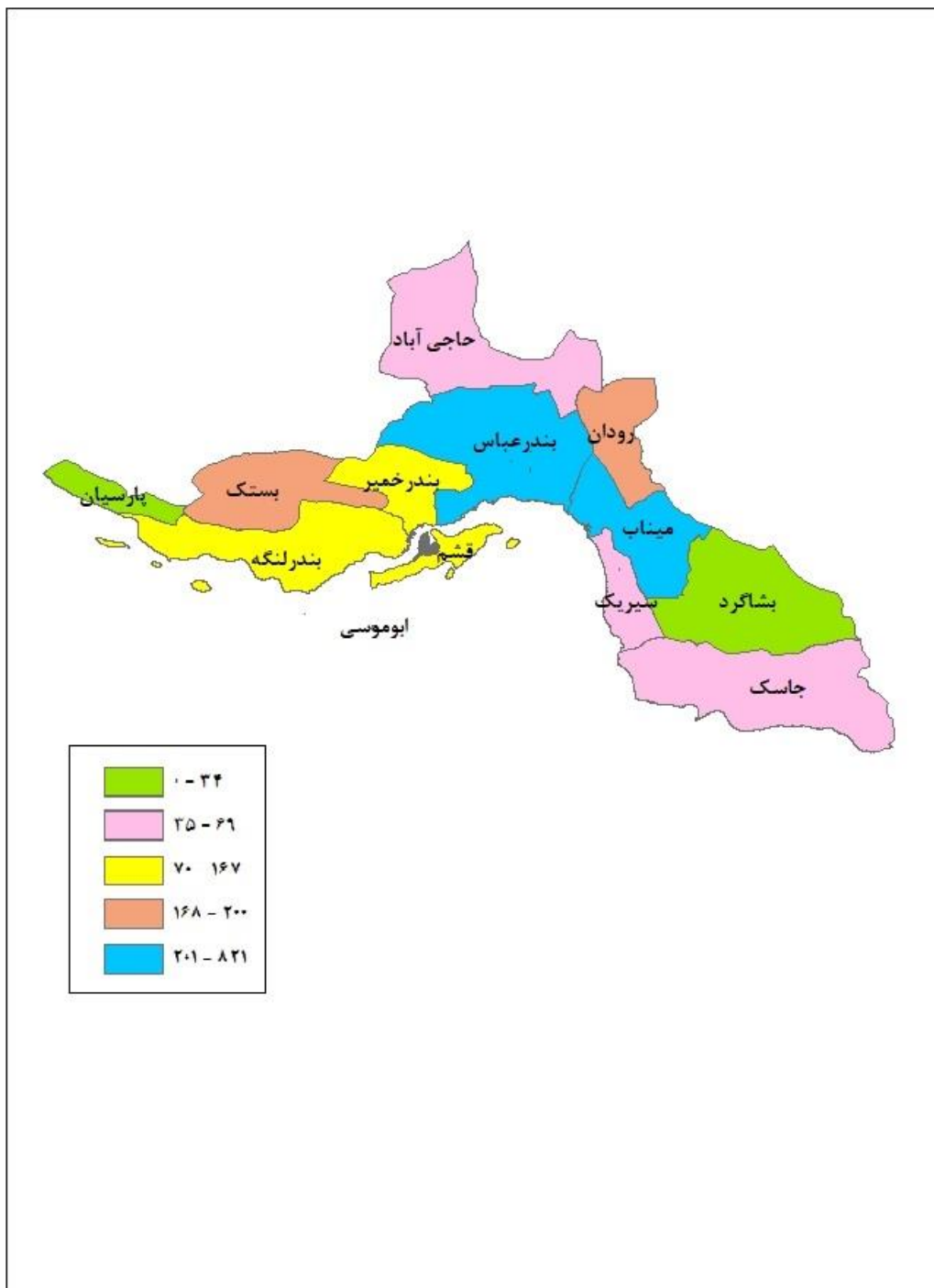
نقشه ۲-۳ توزیع معلولین جسمی حرکتی به تفکیک شهرستان



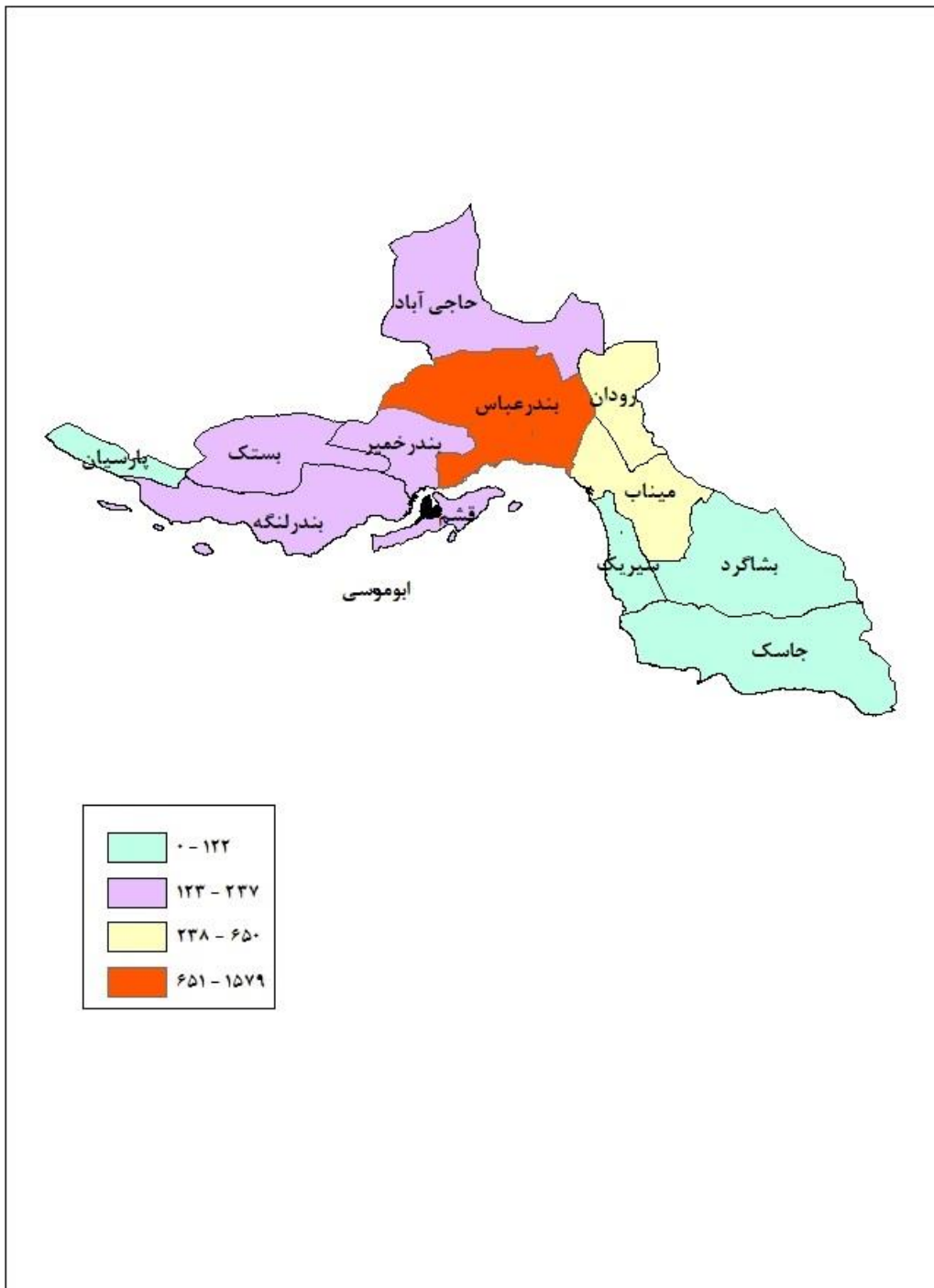
نقشه ۲-۴ توزیع معلولین ذهنی به تفکیک شهرستان



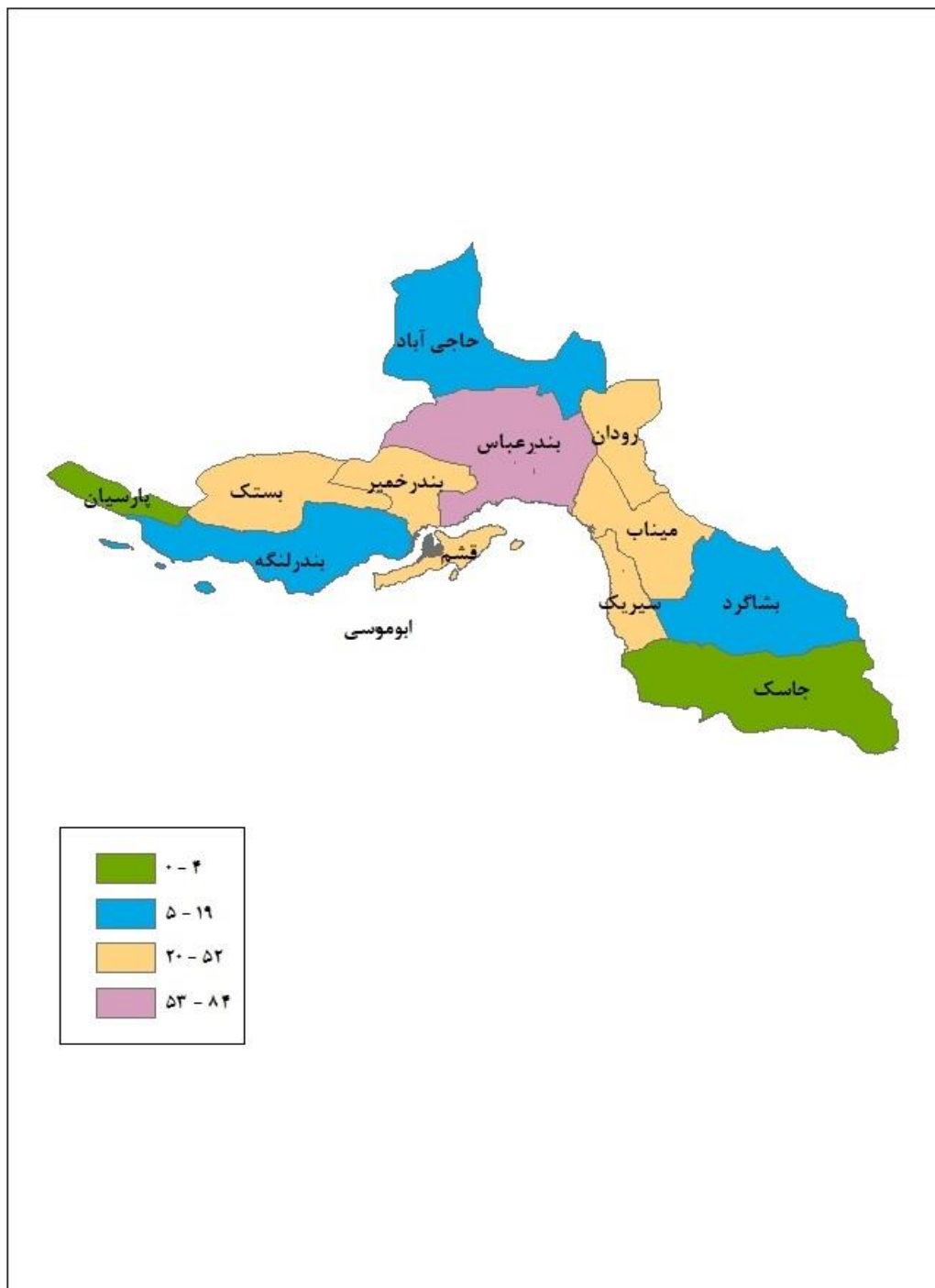
نقشه ۵-۲ توزیع معلولین روانی به تفکیک شهرستان



نقشه ۶-۲ توزیع معلولین شنوایی به تفکیک شهرستان



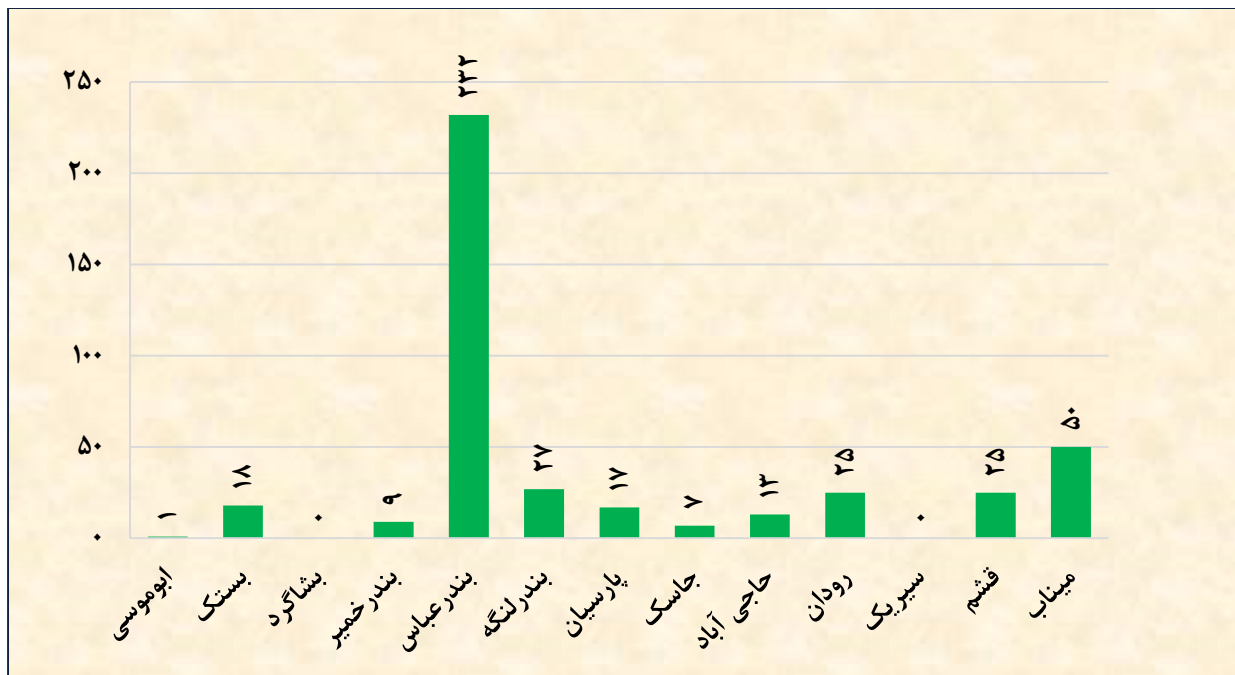
نقشه ۲-۷ توزیع معلولین صوت و گفتار به تفکیک شهرستان



جدول ۸-۲ تعداد فرزندان تحت سرپرستی برحسب جنسیت و نوع مراقبت به تفکیک شهرستان

شهرستان	جمع کل	مراقبت در خانواده			مراقبت در خانه		
		جمع	زن	مرد	جمع	زن	مرد
ابوموسی	۱	۱	۱	۰	۰	۰	
بستک	۱۸	۱۸	۹	۹	۰	۰	
بشاگرد	۰	۰	۰	۰	۰	۰	
بندر خمیر	۹	۹	۳	۶	۰	۰	
بندر عباس	۲۳۲	۱۵۵	۷۶	۷۹	۳۱	۴۶	
بندر لنگه	۲۷	۲۷	۱۸	۹	۰	۰	
پارسیان	۱۷	۱۷	۴	۱۳	۰	۰	
جاسک	۷	۷	۶	۱	۰	۰	
حاجی آباد	۱۳	۱۳	۶	۷	۰	۰	
رودان	۲۵	۲۵	۱۳	۱۲	۰	۰	
سیریک	۰	۰	۰	۰	۰	۰	
قشم	۲۵	۲۵	۱۸	۷	۰	۰	
میناب	۵۰	۵۰	۱۹	۳۱	۰	۰	
جمع کل	۴۲۴	۳۴۷	۱۷۳	۱۷۴	۳۱	۴۶	

نمودار ۷-۲ تعداد کل فرزندان تحت سرپرستی به تفکیک شهرستان

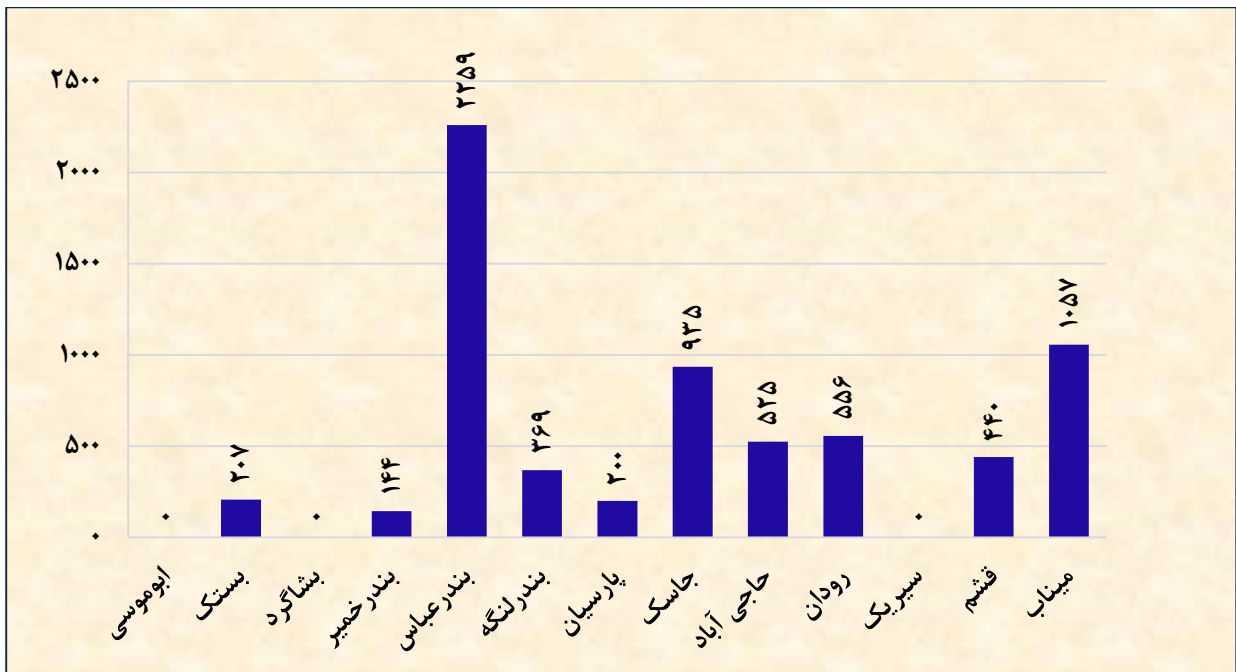


جدول ۹-۲ تعداد خدمت گیرندگان مراکز آسیب های اجتماعی به تفکیک شهرستان

خدمات سيار اورژانس اجتماعي	خط تلفن اورژانس اجتماعي (كل تماس ها)	خط تلفن اورژانس اجتماعي (تماس هاي مرتبط)	مرکز توانمند سازي کودکان خياباني	مداخله در خانواده به منظور کاهش طلاق	مداخله در بحران هاي فردي خانوادگي و اجتماعي	جمع كل	شهرستان
۰	۰	۰	۰	۰	۰	۰	ابوموسي
۵۶	۲۱۱	۱۰۸	۶	۰	۳۷	۲۰۷	بستک
۰	۰	۰	۰	۰	۰	۰	بشاگرد
۳۳	۱۱۹	۷۰	۲	۲۹	۱۰	۱۴۴	بندر خمير
۲۷۴	۴۷۸۶	۸۸۲	۷۹	۶۹۹	۱۱۸	۲۲۵۹	بندر عباس
۶۱	۳۳۹	۹۷	۱۴	۱۶۳	۳۴	۳۶۹	بندر لنگه
۷۳	۳۶	۳۷	۴	۳۳	۵۳	۲۰۰	پارسيان
۱۵۶	۸۷۷	۶۷۲	۱	۰	۱۰۶	۹۳۵	جاسک
۱۹۵	۲۳۸	۱۸۸	۰	۸۱	۶۱	۵۲۵	حاجي آباد
۷۴	۱۵۲	۱۸۵	۰	۲۳۷	۶۰	۵۵۶	رودان
۰	۰	۰	۰	۰	۰	۰	سيريک
۱۲۳	۱۱۵	۱۱۱	۰	۱۶۴	۴۲	۴۴۰	قشم
۲۷۰	۴۱۱	۲۶۰	۱۴	۲۷۵	۲۳۸	۱۰۵۷	ميناب
۱۳۱۵	۷۲۸۴	۲۶۱۰	۱۲۰	۱۶۸۱	۷۵۹	۶۶۹۲	جمع كل

*در جمع كل، تعداد كل تماس ها محاسبه نگردیده است.

نمودار ۸-۲ تعداد كل خدمت گیرندگان مراکز آسیب های اجتماعي به تفكيك شهرستان



ادامه جدول ۹-۲ تعداد خدمت گیرندگان مراکز آسیب های اجتماعی به تفکیک شهرستان

مراکز غیر دولتی و غیر اقامتی حمایت و توانمندسازی زنان آسیب دیده اجتماعی (راه نوین)	طرح اقدام و عمل (حمایت های اجتماعی از کودکان کار و خیابانی با رویکرد دوستدار کودک	مرکز حمایتی آموزشی کودک و خانواده	مرکز حمایت های روانی - اجتماعی دختران و خانواده (روزانه)	خانه امن		مرکز حمایت و بازپروری زنان و دختران آسیب دیده اجتماعی	حمایت از مبتلایان به اختلال هویت جنسی	خانه سلامت	شهرستان
				غیر دولتی	دولتی				
۰	۰	۰	۰	۰	۰	۰	۰	۰	ابوموسی
۰	۰	۰	۰		۰	۰	۰	۰	بستک
۰	۰	۰	۰		۰	۰	۰	۰	بشاگرد
۰	۰	۰	۰	۰	۰	۰	۰	۰	بندر خمیر
۰	۱۷۷	۰	۰	۹	۰	۴	۱۰	۷	بندر عباس
۰	۰	۰	۰	۰	۰	۰	۰	۰	بندر لنگه
۰	۰	۰	۰	۰	۰	۰	۰	۰	پارسیان
۰	۰	۰	۰	۰	۰	۰	۰	۰	جاسک
۰	۰	۰	۰	۰	۰	۰	۰	۰	حاجی آباد
۰	۰	۰	۰	۰	۰	۰	۰	۰	رودان
۰	۰	۰	۰	۰	۰	۰	۰	۰	سیریک
۰	۰	۰	۰	۰	۰	۰	۰	۰	قشم
۰	۰	۰	۰	۰	۰	۰	۰	۰	میناب
۰	۱۷۷	۰	۰	۹	۰	۴	۱۰	۷	جمع کل

جدول ۱۰-۲ تعداد خدمت گیرندگان مراکز روزانه، حرفه آموزی و کارگاه های تولیدی حمایتی به تفکیک شهرستان

شهرستان	جمع کل	ذهنی	دهان و بلع	جسمی حرکتی	ضایعه نخاعی	کم بینا و نابینا	کم شنوا و ناشنوا	سالمند	روانی مزمن	اتیسم	چند معلولیتی	پیش حرفه ای و حرفه آموزی	کارگاه حمایتی تولیدی	مرکز پشتیبانی شغلی SE
ابوموسی	۰	۰	۰	۰	۰	۰	۰	۰	۰	۰	۰	۰	۰	۰
بستک	۰	۰	۰	۰	۰	۰	۰	۰	۰	۰	۰	۰	۰	۰
بشاگرد	۰	۰	۰	۰	۰	۰	۰	۰	۰	۰	۰	۰	۰	۰
بندر خمیر	۰	۰	۰	۰	۰	۰	۰	۰	۰	۰	۰	۰	۰	۰
بندر عباس	۵۱۳	۷۰	۰	۰	۵۰	۰	۶۹	۵۳	۰	۴۲	۰	۴۱	۱۸۸	۰
بندر لنگه	۰	۰	۰	۰	۰	۰	۰	۰	۰	۰	۰	۰	۰	۰
پارسیان	۰	۰	۰	۰	۰	۰	۰	۰	۰	۰	۰	۰	۰	۰
جاسک	۰	۰	۰	۰	۰	۰	۰	۰	۰	۰	۰	۰	۰	۰
حاجی آباد	۰	۰	۰	۰	۰	۰	۰	۰	۰	۰	۰	۰	۰	۰
رودان	۰	۰	۰	۰	۰	۰	۰	۰	۰	۰	۰	۰	۰	۰
سیریک	۰	۰	۰	۰	۰	۰	۰	۰	۰	۰	۰	۰	۰	۰
قشم	۴۱	۴۱	۰	۰	۰	۰	۰	۰	۰	۰	۰	۰	۰	۰
میناب	۱۹۱	۳۴	۰	۰	۰	۰	۹۴	۰	۰	۰	۰	۶۳	۰	۰
جمع کل	۷۴۵	۱۴۵	۰	۰	۵۰	۰	۱۶۳	۵۳	۰	۴۲	۰	۱۰۴	۱۸۸	۰

جدول ۱۱-۲ تعداد خدمت گیرندگان واحدهای توانپزشکی به تفکیک شهرستان

شهرستان	جمع کل	فیزیوتراپی	کاردرمانی	گفتاردرمانی	بینایی سنجی	شنوایی شناسی	ارتوپد فنی
ابوموسی	۰	۰	۰	۰	۰	۰	۰
بستک	۰	۰	۰	۰	۰	۰	۰
بشاگرد	۰	۰	۰	۰	۰	۰	۰
بندر خمیر	۰	۰	۰	۰	۰	۰	۰
بندر عباس	۷۵۱	۰	۰	۰	۰	۷۵۱	۰
بندر لنگه	۰	۰	۰	۰	۰	۰	۰
پارسیان	۰	۰	۰	۰	۰	۰	۰
جاسک	۰	۰	۰	۰	۰	۰	۰
حاجی آباد	۰	۰	۰	۰	۰	۰	۰
رودان	۰	۰	۰	۰	۰	۰	۰
سیریک	۰	۰	۰	۰	۰	۰	۰
قشم	۰	۰	۰	۰	۰	۰	۰
میناب	۱۵۰	۱۵۰	۰	۰	۰	۰	۰
جمع کل	۹۰۱	۱۵۰	۰	۰	۰	۷۵۱	۰

جدول ۱۲-۲ تعداد خدمت گیرندگان مراکز شبانه روزی توانبخشی و مراقبتی به تفکیک شهرستان

شهرستان	جمع کل	ذهنی	بیمار روانی مزمن	سالمند	جسمی حرکتی	اتیسم
ابوموسی	۰	۰	۰	۰	۰	۰
بستک	۵۸	۳۷	۰	۲۱	۰	۰
بشاگرد	۰	۰	۰	۰	۰	۰
بندر خمیر	۰	۰	۰	۰	۰	۰
بندرعباس	۳۷۵	۱۲۱	۱۷۶	۷۸	۰	۰
بندرلنگه	۰	۰	۰	۰	۰	۰
پارسیان	۰	۰	۰	۰	۰	۰
جاسک	۰	۰	۰	۰	۰	۰
حاجی آباد	۰	۰	۰	۰	۰	۰
رودان	۰	۰	۰	۰	۰	۰
سیریک	۰	۰	۰	۰	۰	۰
قشم	۰	۰	۰	۰	۰	۰
میناب	۰	۰	۰	۰	۰	۰
جمع کل	۴۳۳	۱۵۸	۱۷۶	۹۹	۰	۰

جدول ۱۳-۲ تعداد خدمت گیرندگان مراکز ارائه خدمات توانبخشی در منزل به تفکیک شهرستان

شهرستان	جمع کل	ذهنی	بیماران روانی مزمن	سالمند	جسمی حرکتی
ابوموسی	۰	۰	۰	۰	۰
بستک	۰	۰	۰	۰	۰
بشاگرد	۰	۰	۰	۰	۰
بندر خمیر	۰	۰	۰	۰	۰
بندر عباس	۳۳۷	۰	۱۸۶	۰	۱۵۱
بندر لنگه	۰	۰	۰	۰	۰
پارسیان	۰	۰	۰	۰	۰
جاسک	۰	۰	۰	۰	۰
حاجی آباد	۰	۰	۰	۰	۰
رودان	۰	۰	۰	۰	۰
سیریک	۰	۰	۰	۰	۰
قشم	۰	۰	۰	۰	۰
میناب	۷۰	۰	۰	۰	۷۰
جمع کل	۴۰۷	۰	۱۸۶	۰	۲۲۱

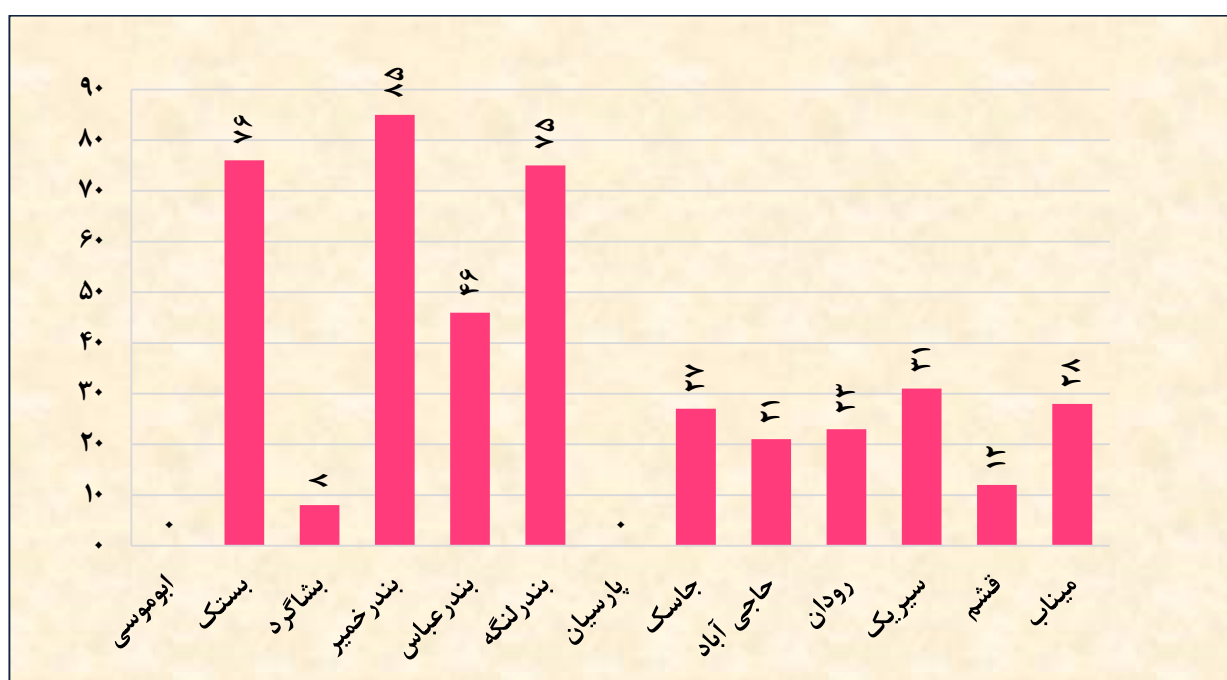
جدول ۱۴-۲ تعداد خدمت گیرندگان خانه های توانبخشی شبانه روزی به تفکیک شهرستان

شهرستان	جمع کل	ذهنی	بیماری روانی مزمن	سالمند	جسمی حرکتی
ابوموسی	۰	۰	۰	۰	۰
بستک	۱۰	۱۰	۰	۰	۰
بشاگرد	۰	۰	۰	۰	۰
بندر خمیر	۰	۰	۰	۰	۰
بندرعباس	۲۸	۲۸	۰	۰	۰
بندرلنگه	۰	۰	۰	۰	۰
پارسیان	۰	۰	۰	۰	۰
جاسک	۰	۰	۰	۰	۰
حاجی آباد	۰	۰	۰	۰	۰
رودان	۰	۰	۰	۰	۰
سیریک	۰	۰	۰	۰	۰
قشم	۰	۰	۰	۰	۰
میناب	۰	۰	۰	۰	۰
جمع کل	۳۸	۳۸	۰	۰	۰

جدول ۱۵-۲ تعداد مددجویان دارای معلولیت شناسایی شده در برنامه CBR به تفکیک شهرستان

شناسایی شده جدید در سال							شهرستان
صوت و گفتار	روانی مزمن	کم توان ذهنی	جسمی حرکتی	شنوایی	بینایی	جمع	
۰	۰	۰	۰	۰	۰	۰	ابوموسی
۰	۳	۶	۳۷	۱۱	۱۹	۷۶	بستک
۰	۰	۳	۴	۰	۱	۸	بشاگرد
۱	۲	۱۹	۳۰	۱۳	۲۰	۸۵	بندر خمیر
۴	۶	۸	۱۶	۵	۷	۴۶	بندر عباس
۰	۱	۱۵	۲۶	۱۱	۲۲	۷۵	بندر لنگه
۰	۰	۰	۰	۰	۰	۰	پارسیان
۰	۰	۱۲	۱۳	۱	۱	۲۷	جاسک
۲	۳	۶	۸	۰	۲	۲۱	حاجی آباد
۰	۱	۸	۹	۳	۲	۲۳	رودان
۳	۵	۶	۸	۴	۵	۳۱	سیریک
۰	۱	۶	۴	۱	۰	۱۲	قشم
۱	۱	۳	۶	۳	۱۴	۲۸	میناب
۱۱	۲۳	۹۲	۱۶۱	۵۲	۹۳	۴۳۲	جمع کل

نمودار ۹-۲ تعداد مددجویان دارای معلولیت شناسایی شده در برنامه CBR در سال جدید به تفکیک شهرستان



ادامه جدول ۱۵-۲ تعداد مددجویان دارای معلولیت شناسایی شده در برنامه CBR به تفکیک شهرستان

شناسایی شده از ابتدا تا کنون							شهرستان
صوت و گفتار	روانی مزمن	کم توان ذهنی	جسمی حرکتی	شنوایی	بینایی	جمع	
۰	۰	۳	۵	۰	۱	۹	ابوموسی
۲۳	۱۳۳	۴۹۲	۶۷۳	۲۲۵	۳۸۲	۱۹۲۸	بستک
۳	۹۸	۳۰۱	۵۶۴	۹۳	۲۴۳	۱۳۰۲	بشاگرد
۳۱	۵۶	۵۹۳	۸۱۱	۱۳۶	۲۷۷	۱۹۰۴	بندر خمیر
۳۹	۹۷	۴۷۰	۶۶۰	۲۴۳	۲۳۵	۱۷۴۴	بندر عباس
۴	۱۷	۳۱۳	۳۶۸	۱۰۵	۱۴۷	۹۵۴	بندر لنگه
۵	۱۳	۱۶۰	۲۳۶	۵۳	۴۵	۵۱۲	پارسیان
۲	۲۶	۲۰۸	۲۷۵	۵۶	۱۳۴	۷۰۱	جاسک
۱۹	۳۶	۲۳۲	۴۵۷	۸۸	۲۴۰	۱۰۷۲	حاجی آباد
۱۷	۶۷	۵۴۵	۸۳۰	۲۳۸	۴۸۶	۲۱۸۳	رودان
۶۰	۴۶	۱۳۷	۳۷۴	۸۱	۲۰۵	۹۰۳	سیریک
۵	۸۷	۳۹۵	۶۸۴	۸۳	۲۱۸	۱۴۷۲	قشم
۴۳	۲۲۸	۷۹۰	۱۳۴۶	۴۲۹	۶۲۴	۳۴۶۰	میناب
۲۵۱	۹۰۴	۴۶۳۹	۷۲۸۳	۱۸۳۰	۳۲۳۷	۱۸۱۴۴	جمع کل

جدول ۱۶-۲ تعداد خدمت گیرندگان دارای معلولیت در برنامه CBR - مؤلفه سلامت به تفکیک شهرستان

وسایل کمکی ساخته شده در محل		دریافت وسایل کمکی		ارجاع برای خدمات پزشکی، تشخیصی، توانبخشی به درمانگاه ها، بیمارستان ها و یا کلینیک های توانبخشی		جمع کل		شهرستان
						خدمت گیرنده	پشت نوبت	
۰	۰	۰	۰	۱	۰	۱	۰	ابوموسی
۲	۱	۲۱۰	۱۷۰	۲۲۵	۹۴	۴۳۷	۲۶۵	بستک
۱	۲	۹۸	۶۵	۴۵	۶۳	۱۴۴	۱۳۰	بشاگرد
۰	۰	۱۷۲	۱۵۰	۴۳	۸۱	۲۱۵	۲۳۱	بندر خمیر
۱	۲	۵۰	۱۲۳	۶۵	۵۶	۱۱۶	۱۸۱	بندر عباس
۰	۰	۲۷۶	۷۹	۶۳	۷۵	۳۳۹	۱۵۴	بندر لنگه
۰	۰	۶۲	۶۴	۱۵	۱۰	۷۷	۷۴	پارسیان
۰	۰	۵۷	۱۰۴	۶۵	۴۰	۱۲۲	۱۴۴	جاسک
۰	۰	۳۷	۱۱۷	۵۶	۵۲	۹۳	۱۶۹	حاجی آباد
۲	۴	۱۰۶	۱۴۳	۸۴	۱۱۲	۱۹۲	۲۵۹	رودان
۰	۰	۴۳	۴۳	۱۱	۱۹	۵۴	۶۲	سیریک
۰	۰	۱۰۷	۲۵۶	۱۲۳	۸۷	۲۳۰	۳۴۳	قشم
۱	۱	۱۴۰	۱۸۲	۷۰	۸۲	۲۱۱	۲۶۵	میناب
۷	۱۰	۱۳۵۸	۱۴۹۶	۸۶۶	۷۷۱	۲۲۳۱	۲۲۷۷	جمع کل

جدول ۱۷-۲ تعداد خدمت گیرندگان دارای معلولیت در برنامه CBR- مؤلفه آموزش های شبه رسمی و غیر رسمی به تفکیک شهرستان

بازمانده از تحصیل						آموزش های شبه رسمی	آموزش های غیر رسمی	جمع کل	شهرستان
مراکز آموزش بزرگسالان یا نهضت سواد آموزی	دانشگاه	مدارس استثنایی	مدارس عادی	مهد کودک	جمع	آموزش از طریق موسسات خصوصی، دولتی به صورت حضور و غیر حضور	آموزش در خانواده		
۰	۰	۰	۰	۰	۰	۰	۱	۱	ابوموسی
۰	۰	۲۵	۹	۷	۴۱	۱۲	۱۱۲	۳۳۹	بستک
۰	۳	۳۲	۱۴	۲۰	۶۹	۲۷	۱۴۵	۲۸۹	بشاگرد
۰	۲	۲۱	۱۸	۸	۴۹	۹	۱۷۹	۴۳۷	بندر خمیر
۰	۳	۲۴	۱۵	۱۴	۵۶	۷	۱۷۷	۳۲۲	بندر عباس
۰	۱	۱۷	۱۰	۳	۳۱	۱۳	۱۵۳	۲۸۲	بندر لنگه
۰	۰	۱۵	۸	۹	۳۲	۱۰	۶۹	۱۸۱	پارسیان
۰	۰	۱۰	۱۹	۱۹	۴۸	۱۷	۸۹	۲۰۷	جاسک
۰	۰	۱۸	۸	۱۲	۳۸	۱۶	۱۱۰	۲۱۸	حاجی آباد
۰	۲	۳۱	۲۸	۲۰	۸۱	۷۰	۲۱۶	۵۰۲	رودان
۰	۰	۱۹	۷	۷	۳۳	۱۳	۱۰۲	۲۶۳	سیریک
۰	۱	۲۲	۱۶	۲۰	۵۹	۱۹	۹۴	۲۸۸	قشم
۰	۳	۴۱	۳۴	۲۰	۹۸	۱۵	۱۵۵	۴۰۵	میناب
۰	۱۵	۲۷۵	۱۸۶	۱۵۹	۲۷۶	۲۲۸	۱۶۰۲	۳۳۷۵	جمع کل

ادامه جدول ۱۷-۲ تعداد خدمت گیرندگان دارای معلولیت در برنامه CBR- مؤلفه آموزش های شبه رسمی و غیر رسمی به تفکیک شهرستان

آموزش رسمی (در حال تحصیل)				مهددا پذیرفته شده در روستا کودکان دارای معلولیت	جمع	شهرستان
بزرگسالان دارای معلولیت در حال تحصیل در مراکز شبانه یا نهضت سواد آموزی	معلولیت دانشجویان دارای	خدمت گیرندگان دارای معلولیت روستایی در حال تحصیل				
		مدارس استثنایی	مدارس عادی			
۰	۰	۰	۰	۰	۰	ابوموسی
۰	۸	۷۲	۸۵	۹	۱۷۴	بستک
۰	۲	۱۵	۲۵	۶	۴۸	بشاگرد
۰	۱۰	۸۰	۱۰۷	۳	۲۰۰	بندر خمیر
۱	۴	۴۴	۲۷	۶	۸۲	بندر عباس
۰	۱۰	۱۲	۶۲	۱	۸۵	بندر لنگه
۰	۵	۴۲	۲۳	۰	۷۰	پارسیان
۰	۳	۴	۴۶	۰	۵۳	جاسک
۰	۵	۱۴	۳۵	۰	۵۴	حاجی آباد
۰	۹	۵۶	۶۶	۴	۱۳۵	رودان
۰	۱۰	۸۰	۱۵	۱۰	۱۱۵	سیریک
۰	۶	۸۵	۱۰	۱۵	۱۱۶	قشم
۰	۸	۷۲	۵۲	۵	۱۳۷	میناب
۱	۸۰	۵۷۶	۵۵۳	۵۹	۱۲۶۹	جمع کل

جدول ۱۸-۲ تعداد خدمت گیرندگان دارای معلولیت در برنامه CBR-حرفه آموزی/خوداشتغالی/اشتغال دستمزدی/کمک های موردی و مستمر/صندوق های خرد محلی به تفکیک شهرستان

شهرستان	آموزش حرفه آموزی		خوداشتغالی		اشتغال دستمزدی		کمک های موردی	کمک های مستمر
	فنی حرفه ای	استاد شاگردی	پشت نوبت	خدمت گیرنده	پشت نوبت	خدمت گیرنده	خدمت گیرنده	خدمت گیرنده
ابوموسی	۰	۰	۰	۰	۰	۰	۰	۰
بستک	۶	۷	۶۵	۱۸	۱۰	۳	۲۱۰۰	۰
بشاگرد	۲	۴	۳۵	۲۴	۰	۰	۳۲۳	۰
بندر خمیر	۳	۵	۷۲	۵۴	۳	۰	۱۷۹۰	۰
بندر عباس	۲	۴	۹	۲۱	۸	۲	۶۲۵	۰
بندر لنگه	۰	۳	۳۰	۸	۲	۴	۴۵۳	۰
پارسیان	۰	۰	۸	۲	۰	۰	۷۸	۰
جاسک	۴	۳	۱۵	۹	۰	۰	۲۳۴	۰
حاجی آباد	۲	۴	۶۶	۱۷	۱۴	۲	۴۸۹	۰
رودان	۴	۳	۸۱	۳۵	۶	۲	۴۶۲	۰
سیریک	۰	۰	۱۸	۶	۷	۳	۱۱۲	۰
قشم	۳	۴	۷۴	۱۴	۰	۰	۳۳۳	۰
میناب	۴	۵	۸۲	۴۸	۱۲	۱۳	۴۳۱	۰
جمع کل	۳۰	۴۲	۵۵۵	۲۵۶	۶۲	۲۹	۷۴۳۰	۰

ادامه جدول ۱۸-۲ تعداد خدمت گیرندگان دارای معلولیت در برنامه CBR-حرفه آموزی/خوداشتغالی/اشتغال دستمزدی/کمک

های موردی و مستمر/صندوق های خرد محلی به تفکیک شهرستان

شهرستان	صندوق های ایجاد شده با ابتکارات محلی	اعضا	مددجویان دریافت کنندگان وام اشتغال	آفرینی صندوق های خرد محلی ایجاد شده با مشارکت صندوق کار	اعضا	صندوق های دریافت کننده وام از صندوق کار آفرینی امید	اشتغالی های ایجاد شده
ابوموسی	۰	۰	۰	۰	۰	۰	۰
بستک	۰	۰	۰	۰	۰	۰	۰
بشاگرد	۰	۰	۰	۰	۰	۰	۰
بندر خمیر	۰	۰	۰	۰	۰	۰	۰
بندر عباس	۰	۰	۰	۰	۰	۰	۰
بندر لنگه	۰	۰	۰	۰	۰	۰	۰
پارسیان	۰	۰	۰	۰	۰	۰	۰
جاسک	۳	۴۰	۱	۰	۰	۰	۰
حاجی آباد	۰	۰	۰	۰	۰	۰	۰
رودان	۰	۰	۰	۰	۰	۰	۰
سیریک	۰	۰	۰	۰	۰	۰	۰
قشم	۰	۰	۰	۰	۰	۰	۰
میناب	۰	۳۰	۲	۱	۰	۲	۱
جمع کل	۳	۴۰	۱	۴	۰	۲	۱

جدول ۱۹-۲ تعداد خدمت گیرندگان دارای معلولیت در برنامه CBR- مولفه اجتماعی به تفکیک شهرستان

فعالیت های هنری ورزشی و اوقات فراغت		کمک به ازدواج و تهیه جهیزیه	مراقبت های شخصی		جمع	شهرستان
شرکت کنندگان دارای معلولیت	برنامه های اجرا شده		خدمت گیرنده	غیررسمی		
۰	۰	۰	۰	۰	۰	ابوموسی
۴۳	۵	۳	۰	۰	۵۱	بستک
۴۱	۴	۲	۰	۰	۴۷	بشاگرد
۵۸	۵	۲	۰	۰	۶۵	بندر خمیر
۷۰	۴	۲	۰	۰	۷۶	بندر عباس
۵۱	۸	۲	۰	۰	۶۱	بندر لنگه
۲۸	۲	۰	۰	۰	۳۰	پارسیان
۶۷	۴	۲	۰	۰	۷۳	جاسک
۶۸	۶	۴	۰	۰	۷۸	حاجی آباد
۵۶	۴	۱۵	۰	۰	۷۵	رودان
۲۵	۲	۰	۰	۰	۲۷	سیریک
۵۴	۵	۳	۰	۰	۶۲	قشم
۶۵	۴	۷	۰	۰	۷۶	میناب
۶۲۶	۵۳	۴۲	۰	۰	۷۲۱	جمع کل

جدول ۲۰-۲ تعداد خدمت گیرندگان دارای معلولیت در برنامه CBR- مولفه توانمند سازی به تفکیک شهرستان

شهرستان	جمع		تشکل های غیر دولتی مددجویان دارای معلولیت		گروه های خودیار مددجویان دارای معلولیت	
	تشکل /گروه	مددجویان دارای معلولیت عضو در تشکل /گروه	تشکل های معلولین	مددجویان دارای معلولیت تحت پوشش برنامه CBR عضو در تشکل های معلولین	گروه های خودیار تشکیل شده در برنامه CBR	مددجویان دارای معلولیت عضو در گروه های خودیار
ابوموسی	۰	۰	۰	۰	۰	۰
بستک	۴	۴۲	۰	۰	۴	۴۲
بشاگرد	۲	۱۹	۰	۰	۲	۱۹
بندر خمیر	۳	۲۶	۰	۰	۳	۲۶
بندر عباس	۴	۴۰	۱	۴	۳	۳۶
بندر لنگه	۲	۱۸	۰	۰	۲	۱۸
پارسیان	۰	۰	۰	۰	۰	۰
جاسک	۵	۳۲	۰	۰	۵	۳۲
حاجی آباد	۳	۲۸	۰	۰	۳	۲۸
رودان	۴	۲۸	۰	۰	۴	۲۸
سیریک	۱	۱۲	۰	۰	۱	۱۲
قشم	۶	۳۶	۰	۰	۶	۳۶
میناب	۹	۵۹	۱	۳	۸	۵۶
جمع کل	۴۳	۳۴۰	۲	۷	۴۱	۳۳۳

جدول ۲۱-۲ تعداد خدمت گیرندگان دارای معلولیت در برنامه CBR- مولفه مناسب سازی به تفکیک شهرستان

معايير/اماكن عمومي	وسايل زندگي		خودرو		منزل		جمع		شهرستان
	خدمت گيرنده	پشت نوبت	خدمت گيرنده	پشت نوبت	خدمت گيرنده	پشت نوبت	خدمت گيرنده	پشت نوبت	
۰	۰	۰	۰	۰	۰	۰		۰	ابوموسي
۷	۰	۲	۰	۰	۱۲	۶۵	۱۹	۶۷	بستک
۰	۰	۳	۰	۱	۵	۲۱	۵	۲۵	بشاگرد
۱	۰	۱	۰	۲	۷	۸۳	۸	۸۶	بندر خمير
۲	۱	۴	۱	۶	۱۴	۵۰	۱۸	۶۰	بندر عباس
۰	۰	۱	۰	۴	۷	۸۳	۷	۸۸	بندر لنگه
۰	۰	۰	۰	۲	۵	۲۴	۵	۲۶	پارسيان
۵	۰	۰	۰	۲	۵	۴۲	۱۰	۴۴	جاسک
۱	۰	۰	۰	۲	۳	۲۵	۴	۲۷	حاجي آباد
۰	۱	۳	۱	۷	۹	۵۶	۱۱	۶۶	رودان
۰	۰	۰	۰	۱	۴	۱۹	۴	۲۰	سيريک
۳	۰	۰	۱	۳	۴	۲۱	۸	۲۴	قشم
۶	۲	۵	۱	۵	۷	۷۳	۱۶	۸۳	ميناب
۲۵	۴	۱۹	۴	۳۵	۸۲	۵۶۲	۱۱۵	۶۱۶	جمع کل

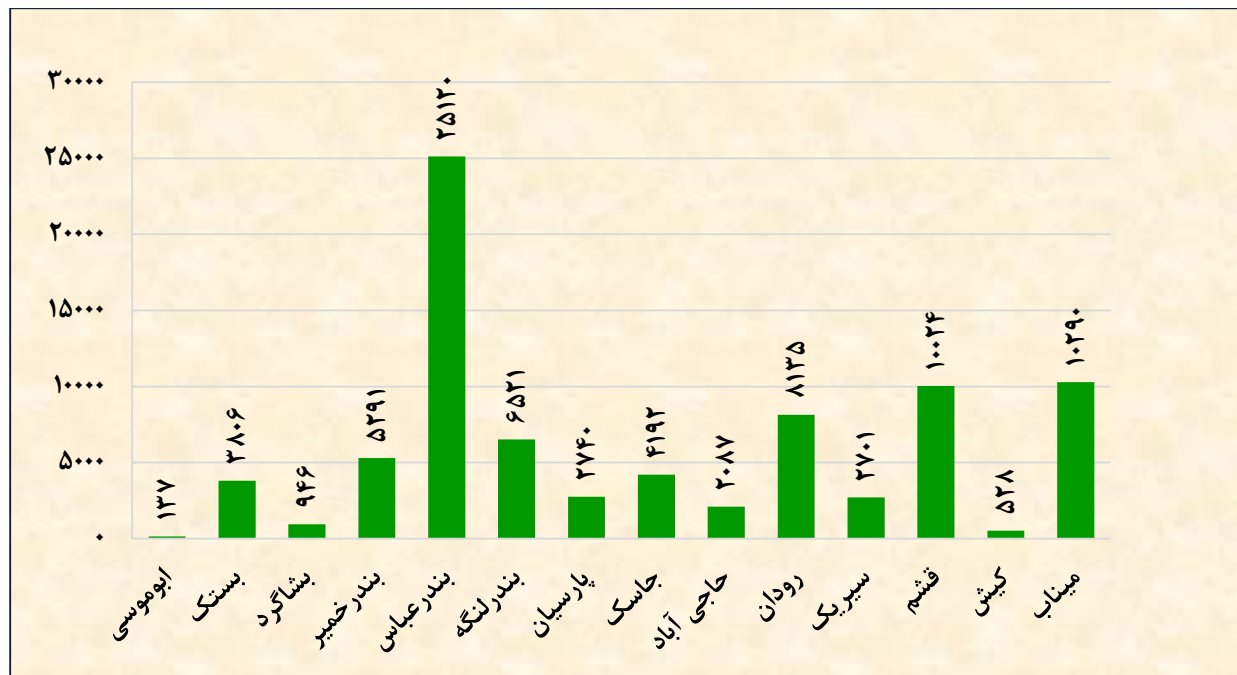
جدول ۲۲-۲ تعداد خدمت گیرندگان دارای معلولیت در برنامه CBR- مولفه ساخت و تعمیر مسکن به تفکیک شهرستان

شهرستان	جمع	ساخت	تعمیر مسکن
ابوموسی	۰	۰	۰
بستک	۴۲	۶	۳۶
بشاگرد	۱۶	۳	۱۳
بندر خمیر	۲۵	۷	۱۸
بندر عباس	۲۵	۳	۲۲
بندر لنگه	۱۹	۲	۱۷
پارسیان	۶	۱	۵
جاسک	۲۰	۱	۱۹
حاجی آباد	۱۹	۳	۱۶
رودان	۴۱	۱۵	۲۶
سیریک	۹	۰	۹
قشم	۳۱	۳	۲۸
میناب	۵۱	۱۴	۳۷
جمع کل	۳۰۴	۵۸	۲۴۶

جدول ۲۳-۲ تعداد خدمت گیرندگان برنامه های پیشگیری از معلولیت ها به تفکیک شهرستان

شهرستان	جمع کل	کودکان غربال شده در برنامه پیشگیری از تنبلی چشم	غربالگری شنوایی	مشاوره ژنتیک
ابوموسی	۱۳۷	۱۳۷	۰	۰
بستک	۵۱۳۲	۳۸۰۶	۱۳۲۶	۰
بشاگرد	۱۰۸۰	۹۴۶	۱۳۴	۰
بندر خمیر	۶۰۳۹	۵۲۹۱	۷۴۸	۰
بندرعباس	۳۹۳۷۸	۲۵۱۲۰	۱۱۶۹۱	۲۵۶۷
بندر لنگه	۸۵۶۰	۶۵۲۱	۲۰۳۹	۰
پارسیان	۳۵۲۳	۲۷۴۰	۷۸۳	۰
جاسک	۵۱۳۰	۴۱۹۲	۹۳۸	۰
حاجی آباد	۲۶۲۷	۲۰۸۷	۵۴۰	۰
رودان	۹۶۶۲	۸۱۳۵	۱۵۲۷	۰
سیریک	۳۵۸۰	۲۷۰۱	۸۷۹	۰
قشم	۱۱۶۸۰	۱۰۰۲۴	۱۶۵۶	۰
کیش	۷۹۰	۵۲۸	۲۶۲	۰
میناب	۱۴۱۸۶	۱۰۲۹۰	۳۸۹۶	۰
جمع کل	۱۴۱۸۶	۸۲۵۱۸	۲۶۴۱۹	۲۵۶۷

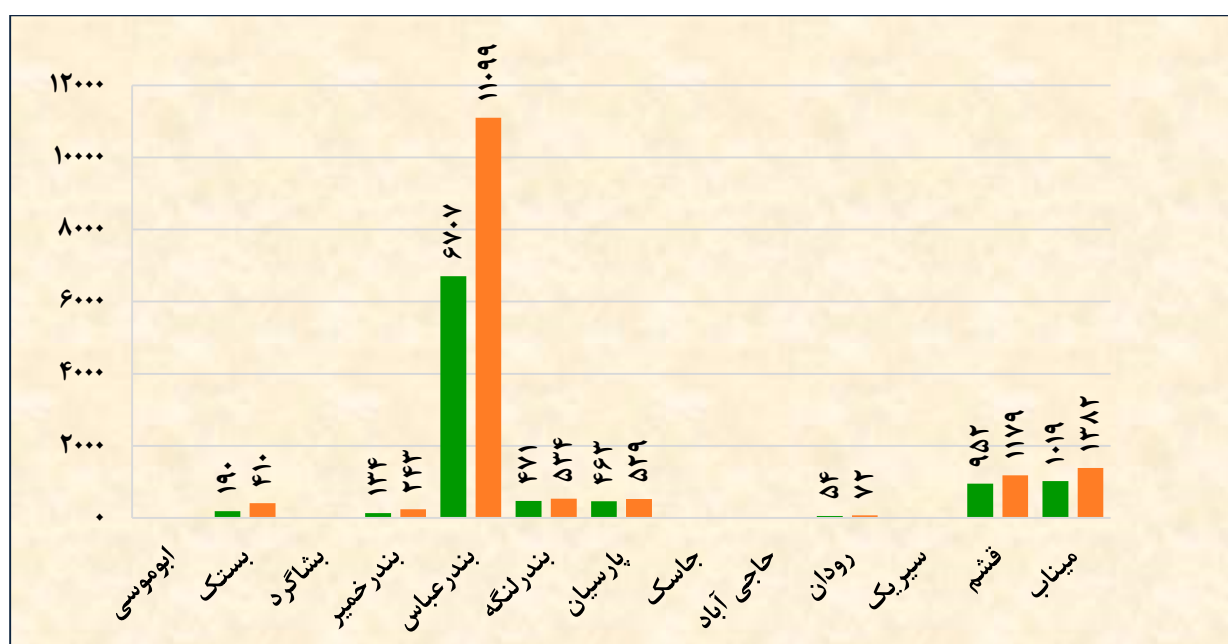
نمودار ۱۰-۲ تعداد کودکان غربال شده در پایگاههای تنبلی چشم پیشگیری از معلولیت ها به تفکیک شهرستان



جدول ۲۴-۲ تعداد جلسات و مراجعان مشاوره حضوری برحسب نوع مدیریت به تفکیک شهرستان

شهرستان	مراجعان مشاوره حضوری دولتی و غیر دولتی	جلسات مشاوره حضوری دولتی و غیر دولتی	غیر دولتی			
			مراجعان مشاوره حضوری	مراجعان مراکز مشاوره حضوری	مراجعان دفاتر مشاوره حضوری	جلسات مشاوره در مراکز مشاوره حضوری
ابوموسی	۰	۰	۰	۰	۰	۰
بستک	۱۹۰	۴۱۰	۰	۱۹۰	۱۹۰	۴۱۰
بشاگرد	۰	۰	۰	۰	۰	۰
بندر خمیر	۱۳۴	۲۴۳	۱۳۴	۰	۱۳۴	۲۴۳
بندر عباس	۶۷۰۷	۱۱۰۹۹	۱۷۷۳	۴۶۰۵	۶۳۷۸	۱۱۰۹۹
بندر لنگه	۴۷۱	۵۳۴	۰	۴۷۱	۴۷۱	۵۳۴
پارسیان	۴۶۳	۵۲۹	۰	۴۶۳	۴۶۳	۵۲۹
جاسک	۰	۰	۰	۰	۰	۰
حاجی آباد	۰	۰	۰	۰	۰	۰
رودان	۵۴	۷۲	۵۴	۰	۵۴	۷۲
سیریک	۰	۰	۰	۰	۰	۰
قشم	۹۵۲	۱۱۷۹	۳۴۳	۶۰۹	۹۵۲	۱۱۷۹
میناب	۱۰۱۹	۱۳۸۲	۳۶	۹۸۳	۱۰۱۹	۱۳۸۲
جمع کل	۹۹۹۰	۱۵۴۴۸	۲۳۴۰	۷۳۲۱	۹۶۶۱	۱۵۴۴۸

نمودار ۱۱-۲ کل مراجعان و جلسات مشاوره در مراکز و دفاتر مشاوره حضوری دولتی و غیردولتی به تفکیک شهرستان



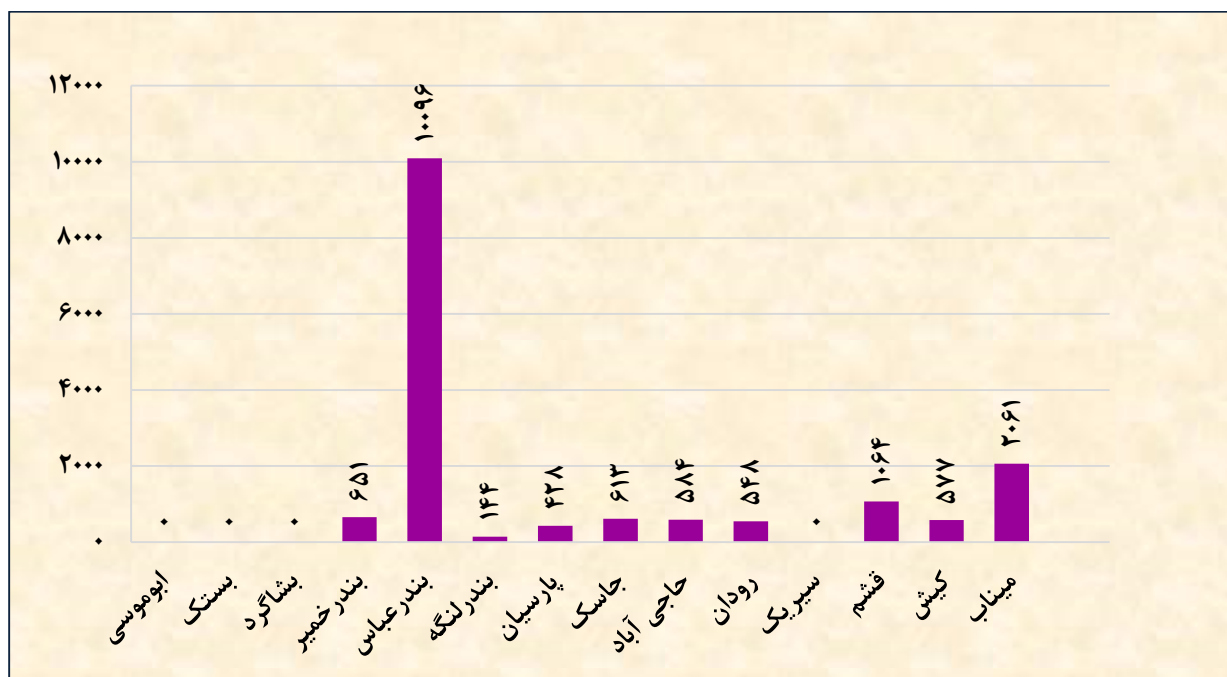
ادامه جدول ۲۴-۲ تعداد جلسات و مراجعان مشاوره حضوری بر حسب نوع مدیریت به تفکیک شهرستان

دولتی						شهرستان
جلسات مشاوره در دفاتر مشاوره حضوری	جلسات مشاوره در مراکز مشاوره حضوری	جلسات مشاوره در مراکز و دفاتر مشاوره حضوری	مراجعان دفاتر مشاوره حضوری	مراجعان مراکز مشاوره حضوری	مراجعان مراکز و دفاتر مشاوره حضوری	
۰	۰	۰	۰	۰	۰	ابوموسی
۰	۰	۰	۰	۰	۰	بستک
۰	۰	۰	۰	۰	۰	بشاگرد
۰	۰	۰	۰	۰	۰	بندر خمیر
۰	۴۰۲	۰	۰	۳۲۹	۳۲۹	بندرعباس
۰	۰	۰	۰	۰	۰	بندرلنگه
۰	۰	۰	۰	۰	۰	پارسیان
۰	۰	۰	۰	۰	۰	جاسک
۰	۰	۰	۰	۰	۰	حاجی آباد
۰	۰	۰	۰	۰	۰	رودان
۰	۰	۰	۰	۰	۰	سیریک
۰	۰	۰	۰	۰	۰	قشم
۰	۰	۰	۰	۰	۰	میناب
۰	۴۰۲	۰	۰	۳۲۹	۳۲۹	جمع کل

جدول ۲-۲۵ تعداد خدمت گیرندگان مراکز درمان اختلال مصرف مواد مخدر یا روانگردان به تفکیک شهرستان

مراکز درمان							جمع کل	شهرستان
جامع درمان	توانمند سازی	اجتماع درمان مدار	اقامتی بهبود و باز توانی	سرپایی غیردولتی	سرپایی دولتی	جمع		
۰	۰	۰	۰	۰	۰	۰	۰	ابوموسی
۰	۰	۰	۰	۰	۰	۰	۰	بستک
۰	۰	۰	۰	۰	۰	۰	۰	بشاگرد
۰	۰	۰	۴۰۴	۲۴۷	۰	۶۵۱	۶۵۱	بندر خمیر
۹۷	۱۴۵	۰	۵۰۰۸	۳۸۳۴	۰	۹۱۸۱	۱۰۰۹۶	بندر عباس
۰	۰	۰	۱۴۴	۰	۰	۱۴۴	۱۴۴	بندر لنگه
۰	۰	۰	۱۴۳	۲۸۵	۰	۴۲۸	۴۲۸	پارسیان
۰	۰	۰	۴۷۱	۱۴۲	۰	۶۱۳	۶۱۳	جاسک
۰	۰	۰	۵۸۴	۰	۰	۵۸۴	۵۸۴	حاجی آباد
۰	۰	۰	۳۷۵	۱۷۳	۰	۵۴۸	۵۴۸	رودان
۰	۰	۰	۰	۰	۰	۰	۰	سیریک
۰	۰	۰	۳۷۳	۶۹۱	۰	۱۰۶۴	۱۰۶۴	قشم
۰	۰	۰	۰	۵۷۷	۰	۵۷۷	۵۷۷	کیش
۰	۰	۰	۱۰۸۳	۵۷۲	۰	۱۶۵۵	۲۰۶۱	میناب
۹۷	۱۴۵	۰	۸۵۸۵	۶۵۲۱	۰	۱۵۴۴۵	۱۶۷۶۶	جمع کل

نمودار ۱۲-۲ کل خدمت گیرندگان مراکز درمان اختلال مصرف مواد مخدر یا روانگردان به تفکیک شهرستان



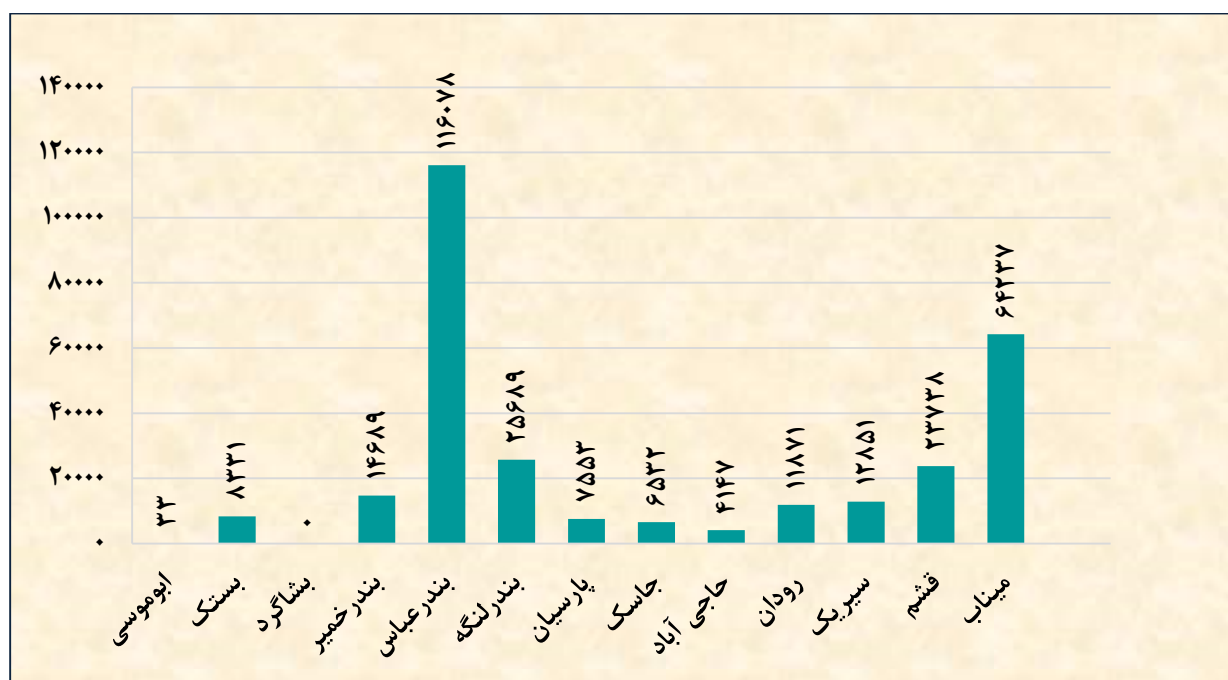
ادامه جدول ۲۵-۲ تعداد خدمت گیرندگان مراکز کاهش آسیب اختلال مصرف مواد مخدر یا روانگردان به تفکیک شهرستان

مراکز کاهش آسیب							شهرستان
کانکس	موبایل ون	گذری-سرپناه	سرپناه شبانه	گذری	تیم سیار	جمع	
۰	۰	۰	۰	۰	۰	۰	ابوموسی
۰	۰	۰	۰	۰	۰	۰	بستک
۰	۰	۰	۰	۰	۰	۰	بشاگرد
۰	۰	۰	۰	۰	۰	۰	بندر خمیر
۰	۱۸۹	۳۰۰	۰	۲۴۰	۱۸۶	۹۱۵	بندر عباس
۰	۰	۰	۰	۰	۰	۰	بندر لنگه
۰	۰	۰	۰	۰	۰	۰	پارسیان
۰	۰	۰	۰	۰	۰	۰	جاسک
۰	۰	۰	۰	۰	۰	۰	حاجی آباد
۰	۰	۰	۰	۰	۰	۰	رودان
۰	۰	۰	۰	۰	۰	۰	سیریک
۰	۰	۰	۰	۰	۰	۰	قشم
۱۱۵	۲۹۱	۰	۰	۰	۰	۴۰۶	میناب
۱۱۵	۴۸۰	۳۰۰	۰	۲۴۰	۱۸۶	۱۳۲۱	جمع کل

جدول ۲۶-۲ تعداد جمعیت تحت پوشش برنامه پیشگیری اجتماع محور از اعتیاد به تفکیک شهرستان

شهرستان	جمع کل	محله ها			محیط آموزشی				محیط کار		
		جمع	شهری	روستایی	جمع	مهد کودک دبستانی و پیش دبستانی	آموزش و پرورش	دانشگاه	جمع	نظامی	صنعتی/اداره کلی
ابوموسی	۳۳	۰	۰	۰	۰	۰	۰	۳۳	۰	۳۳	۰
بستک	۸۳۳۱	۷۲۹۵	۲۳۰	۷۰۶۵	۰	۰	۰	۴۲	۰	۴۲	۹۹۴
بشاگرد	۰	۰	۰	۰	۰	۰	۰	۰	۰	۰	۰
بندر خمیر	۱۴۶۸۹	۱۲۷۱۶	۶۸۲۰	۵۸۹۶	۰	۰	۰	۸۸	۰	۸۸	۱۸۸۵
بندر عباس	۱۱۶۰۷۸	۷۳۰۲۸	۶۸۴۶۸	۴۵۶۰	۰	۰	۰	۲۹۴	۰	۲۹۴	۴۲۷۵۶
بندر لنگه	۲۵۶۸۹	۲۰۸۱۷	۱۰۴۹۴	۱۰۳۲۳	۰	۰	۰	۹۳	۰	۹۳	۴۷۷۹
پارسیان	۷۵۵۳	۶۵۷۷	۷۷۹	۵۷۹۸	۰	۰	۰	۶۸	۰	۶۸	۹۰۸
جاسک	۶۵۳۲	۵۶۵۶	۳۲۰۰	۲۴۵۶	۰	۰	۰	۲۸	۰	۲۸	۸۴۸
حاجی آباد	۴۱۴۷	۳۳۰۰	۳۳۰۰	۰	۰	۰	۰	۷۹	۰	۷۹	۷۶۸
رودان	۱۱۸۷۱	۱۰۰۵۳	۵۳۴۱	۴۷۱۲	۰	۰	۰	۲۹	۰	۲۹	۱۷۸۹
سیریک	۱۲۸۵۱	۱۱۸۸۳	۷۷۸۳	۴۱۰۰	۰	۰	۰	۳۲	۰	۳۲	۹۳۶
قشم	۲۳۷۳۸	۱۶۱۳۶	۱۰۸۸۵	۵۲۵۱	۰	۰	۰	۴۱	۰	۴۱	۷۵۶۱
میناب	۶۴۲۳۷	۵۵۹۴۶	۲۱۵۷۴	۳۴۳۷۲	۰	۰	۰	۵۹	۰	۵۹	۸۲۳۲
جمع کل	۲۹۵۷۴۹	۲۲۳۴۰۷	۱۳۸۸۷۴	۸۴۵۳۳	۰	۰	۰	۸۸۶	۰	۸۸۶	۷۱۴۵۶

نمودار ۱۳-۲ کل جمعیت تحت پوشش برنامه پیشگیری اجتماع محور از اعتیاد به تفکیک شهرستان



خدمت

تعاریف و مفاهیم

خدمت مستمر اداره کل بهزیستی استان

کمکی نقدی (مانند مستمری، حق پرستاری فرد با آسیب نخاعی و یا امداد ماهانه فرزند اداره کل بهزیستی استان) است که به صورت ماهانه به خدمت گیرنده اداره کل بهزیستی پرداخت و یا کمکی غیرنقدی (مانند خدمات توان بخشی، پرورشی - مراقبتی و یا آموزشی) است که به صورت دائم به خدمت گیرنده اداره کل بهزیستی استان ارائه می شود.

خدمت غیرمستمر اداره کل بهزیستی استان

کمکی نقدی (مانند کمک هزینه ازدواج، جهیزیه، درمان و یا کفن و دفن) و یا غیرنقدی (مانند خدمات توان بخشی، پرورشی - مراقبتی و یا آموزشی) است که براساس دستورالعمل تخصصی مربوط به صورت موردی به خدمت گیرنده اداره کل بهزیستی استان ارائه می شود.

مددجوی دریافت کننده کمک هزینه توان بخشی - حمایتی مستمر اداره کل بهزیستی استان (مددجوی مستمری بگير اداره کل بهزیستی استان)

مددجوی اداره کل بهزیستی استان است که براساس دستورالعمل "حمایت های جامع مالی اداره کل بهزیستی استان" و طبق ضوابط مشخص، کمک هزینه خدمات توان بخشی - حمایتی مستمر اداره کل بهزیستی استان (مستمری اداره کل بهزیستی استان) را دریافت می نماید.

کمک هزینه دانش آموزی یا دانشجویی تحت پوشش سازمان بهزیستی کشور

کمک هزینه ای است که به منظور حمایت از ادامه تحصیل مددجوی دانش آموز یا دانشجوی تحت پوشش سازمان بهزیستی کشور پرداخت می شود. این کمک هزینه شامل کمک هزینه تحصیلی دانش آموزی، کمک هزینه تحصیلی دانشجویی و پرداخت تشویقی به دانشجوی دانشگاه دولتی است.

کمک هزینه ایاب وذهاب فرد معلول

حمایت مالی است که توسط سازمان بهزیستی کشور به منظور کمک به هزینه ایاب وذهاب فرد معلول طبق شرایط مقرر به صورت متمرکز (عقد قرارداد با شرکت ارائه دهنده خدمت) و یا غیرمتمرکز (پرداخت کمک هزینه به فرد معلول) صورت می پذیرد.

کمک هزینه درمان و توان بخشی فرد مبتلا به فنیل کتونوری (pku¹)

کمک هزینه ای است که توسط سازمان بهزیستی کشور به منظور کمک به دسترسی آسان تر به خدمات توان بخشی، درمان و تأمین مواد غذایی خاص، با نظر کارشناسان مربوط طبق ضوابط و دستورالعمل های موجود به خانواده (خانوار) فرد مبتلا به فنیل کتونوری پرداخت می شود.

مناسب سازی مسکن فرد معلول

مجموعه اقداماتی است که به منظور انطباق و دسترس پذیری مسکن فرد معلول صورت می گیرد تا وی بتواند متناسب با قابلیت ها و محدودیت های خویش از امکانات موجود به نحو مطلوب استفاده نماید. نتیجه این امر استقلال هرچه بیش تر فرد معلول در انجام فعالیت های روزمره زندگی در محیط مسکونی است.

۱ Phenylketonuria- بیماری فنیل کتونوری یک نقص متابولیکی مادرزادی نادر است. اختلال اصلی در این بیماری، تجمع اسید آمینه فنیل آلانین در مایعات بدن و سیستم عصبی است. تجمع غیرطبیعی این اسید آمینه در بدن کودک، خطرناک است و منجر به بروز اختلالاتی در مغز و ایجاد مشکلات پوستی می شود.

مناسب سازی خودروی فرد معلول

اقداماتی است که به منظور انطباق و دسترس پذیری وسیله حمل و نقل شخصی فرد معلول صورت می پذیرد تا وی بتواند متناسب با قابلیت ها و محدودیت های خویش از خودروی شخصی خویش بهره برداری نموده و به استقلال لازم در زمینه ایاب وذهاب دست یابد.

کمیسیون پزشکی تشخیص نوع و تعیین شدت معلولیت

ترکیبی از متخصصان و کارشناسان گروههای توانبخشی مرتبط با سلامت و گروههای پزشکی است که تشخیص نوع و تعیین شدت معلولیت را مطابق طبقه بندی بین المللی عملکرد، معلولیت (کم توانی) و سلامت^۱ برعهده دارد. این کمیسیون در سه سطح شهرستان، استان و کشور تشکیل می شود و متناسب با نوع معلولیت (کم توانی)، تعداد و ترکیب اعضای آن تعیین می شود.

کمیسیون پزشکی تشخیص نوع و تعیین شدت معلولیت شهرستان

کمیسیون پزشکی تشخیص نوع و تعیین شدت معلولیت است که در سطح شهرستان تشکیل می شود و اولین سطح تشخیص نوع و تعیین شدت معلولیت است که اعضای آن شامل معاون یا مسئول توانبخشی بهزیستی شهرستان، یک پزشک عمومی (در صورت نیاز، پزشک متخصص) و دو تا سه نفر کارشناس توانبخشی ترجیحاً کارشناس ارشد است.

کمیسیون پزشکی تشخیص نوع و تعیین شدت معلولیت استان

کمیسیون پزشکی تشخیص نوع و تعیین شدت معلولیت است که در سطح استان تشکیل می شود و اعضای آن شامل معاون توانبخشی استان، یک پزشک عمومی (در صورت نیاز، پزشک متخصص) و سه تا چهار نفر کارشناس ارشد توانبخشی است.

کمیسیون پزشکی تشخیص نوع و تعیین شدت معلولیت سازمان بهزیستی کشور

کمیسیون پزشکی تشخیص نوع و تعیین شدت معلولیت در سازمان بهزیستی کشور است که عالی ترین مرجع تشخیص نوع و تعیین شدت معلولیت محسوب شده و وظیفه آن پایش و نظارت بر کمیسیون های استانی، برنامه ریزی آموزشی متناسب با نیازهای کمیسیون های استانی و شهرستانی، برنامه ریزی در خصوص تعامل و جلب مشارکت پزشکان متخصص و جمع بندی جلسات کمیسیون ها است.

توانبخشی مبتنی بر جامعه (CBR²)

راهبردی در درون برنامه توسعه جامعه برای ارائه خدمات توانبخشی، برابری فرصت ها، فرا گیرسازی اجتماعی و کاهش فقر افراد معلول است. این برنامه از طریق تلاش های مشترک افراد معلول، خانواده آن ها، افراد جامعه، سازمان های افراد معلول و سایر مؤسسات خدمات رسانی دولتی، غیردولتی، آموزشی، اجتماعی، شغلی و مانند آن اجرا می شود.

تماس تلفنی موفق با مرکز مشاوره تلفنی

تماس تلفنی است که با مرکز مشاوره تلفنی دولتی ۱۴۸۰ سازمان بهزیستی کشور یا کدهای ده رقمی مشاوره صورت پذیرفته و منجر به بهره مندی از خدمات مشاوره روان شناختی شده است

مشوق حمایتی بیمه سهم خویش فرمایی مددجوی تحت پوشش سازمان بهزیستی کشور

مبلغی است که سازمان بهزیستی کشور مطابق با وظایف خود به منظور تسهیل گری و تثبیت اشتغال مددجوی تحت پوشش این سازمان، حدا کثر به میزان ۲۳ درصد حداقل مزد تعیین شده کارگر مشمول قانون کار در آن سال و به مدت پنج سال، مطابق دستورالعمل مربوط به مددجوی خوداشتغال مذکور پرداخت می نماید.

- 1- ICF: International Classification of Functioning, Disability and Health
- 2- Community-based Rehabilitation

مشوق حمایتی بیمه سهم کارفرمای مددجوی تحت پوشش سازمان بهزیستی کشور

مبلغی است که سازمان بهزیستی کشور مطابق با وظایف خود و اجرای قانون جامع حمایت از حقوق معلولان^۴ به منظور تسهیل گری و تثبیت اشتغال مددجوی تحت پوشش این سازمان، حداکثر به میزان ۲۳ درصد حداقل مزد تعیین شده کارگر مشمول قانون کار در آن سال و به مدت پنج سال، مطابق دستورالعمل مربوط به کارفرمای بخش خصوصی درقبال به کارگیری مددجوی مذکور، پرداخت می نماید.

یارانه ارتقای کارایی فرد معلول تحت پوشش سازمان بهزیستی کشور

مبلغی است که سازمان بهزیستی کشور مطابق با وظایف خود و اجرای قانون جامع حمایت از حقوق معلولان به منظور تسهیلگری و تثبیت اشتغال فرد معلول تحت پوشش این سازمان به میزان ده تا پنجاه درصد از حداقل مزد تعیین شده کارگر مشمول قانون کار در هر سال و به مدت پنج سال مطابق دستورالعمل مربوط به کارفرمای بخش خصوصی درقبال به کارگیری مددجوی معلول مذکور با در نظر گرفتن نوع و شدت معلولیت پرداخت می نماید.

واحد مسکونی در دست احداث برای مددجوی تحت پوشش سازمان بهزیستی کشور

واحد مسکونی است که براساس اعتبارات مصوب سالانه سازمان بهزیستی کشور، عملیات احداث آن شامل واگذاری و تخصیص زمین، صدور پروانه ساخت (به نام مددجو)، پی سازی، اجرای اسکلت، سفت کاری و نازک کاری، به منظور اسکان مددجوی تحت پوشش این سازمان آغاز شده و هنوز به مرحله واگذاری نرسیده است.

واحد مسکونی واگذار شده به مددجوی تحت پوشش سازمان بهزیستی کشور

واحد مسکونی است که با تأمین بخشی از منابع مالی مورد نیاز از محل اعتبارات مصوب سالانه سازمان بهزیستی کشور در قالب احداث یا خرید به مددجوی تحت پوشش این سازمان، تحویل داده شده است.

۱- فرد واجد شرایط اشتغال فردی در رده سنی هجده تا پنجاه سال تمام است که علاوه بر جوینده کار و فاقد شغل بودن، متناسب با توانایی ها، علایق و فرصتهای شغلی موجود در بازار کار، به منظور فعالیت به صورت مزدبگیری یا خوداشتغالی، تحت آموزش شهای مختلف رسمی یا غیررسمی مطابق دستورالعمل مربوط قرار گرفته باشد.

۲- کمیته ارزیابی و توانبخشی حرفه ای: کمیته ای است متشکل از نیروهای تخصصی توانبخشی حرف های که به منظور ارزیابی کلی، شناسایی پتانسیل های کاری و توانمندیهای افراد معلول متقاضی کار، هدایت و نظارت بر نحوه آموزشهای حرف های و مهارتی و پیگیری اشتغال آنها در سطح شهرستان یا استان تشکیل میشود.

۳- کمیته توانمندسازی: کمیته ای متشکل از افراد متخصص و حرف های است که وظیفه بررسی، اظهار نظر و ارائه پیشنهاد در زمینه فعالیتهای توانمندسازی افراد، خانواده ها و گروههای تحت پوشش در سه سطح مراکز دولتی یا غیردولتی، شهرستان یا استان را به عهده دارد.

۴- قانون جامع حمایت از حقوق معلولان مصوب مجلس شورای اسلامی است که به منظور شفاف سازی وظایف دولت در خصوص فراهم نمودن زمینه های لازم برای تأمین حقوق معلولان و حمایت از آنان وضع شده است.

مشارکت نقدی با سازمان بهزیستی کشور (کمک نقدی مردمی به سازمان بهزیستی کشور)

وجهی است که پرداخت آن توسط شخص حقیقی یا حقوقی به صورت آگاهانه و داوطلبانه با نیت عام^۱ یا خاص^۲ مطابق با اهداف و برنامه های سازمان بهزیستی کشور به این سازمان در قبال اخذ رسید، واریز به حساب مشارکتهای مردمی (سازمان بهزیستی کشور) یا سایر روش های پیش بینی شده توسط سازمان بهزیستی کشور مانند دریافت وجه از طریق دستگاه خودپرداز بانک، درگاه اینترنتی، تلفن بانک یا پرداخت همراه^۳، صورت می پذیرد.

مشارکت غیرنقدی با سازمان بهزیستی کشور (کمک غیرنقدی مردمی به سازمان بهزیستی کشور)

کالا یا ملکی است که توسط شخص حقیقی یا حقوقی به صورت آگاهانه و داوطلبانه مطابق با اهداف و برنامه های سازمان بهزیستی کشور به این سازمان اهدا می شود و ارزش ریالی آن قابل محاسبه است.

مشارکت خدماتی (سازمان بهزیستی کشور)

فعالیتی آگاهانه و داوطلبانه است که توسط شخص حقیقی یا حقوقی مطابق با اهداف و برنامه های سازمان بهزیستی کشور به صورت ارائه دانش، تخصص و مهارت^۴

۱- در صورتی که مشارکت کننده، موضوع مصرف مشارکت (کمک) خود را مشخص ننماید، نیت وی عام محسوب میشود.

۲- در صورتی که مشارکت کننده، موضوع مصرف مشارکت (کمک) خود را مشخص نماید، نیت وی خاص محسوب میشود.

۳- Mobile Payment

۴- دانش، تخصص و مهارت در تمام سطوح از عالی تا ساده مانند خدماتی را در برمیگیرد

جدول ۱-۳ تعداد خدمات ارائه شده به خدمت گیرندگان به تفکیک شهرستان

شهرستان	سایر				کلی			
	میزان مشارکتهای نقد غیرنقدی و خدماتی مراکز دولتی و خیریه	نمایشگاههای برگزار شده دائمی جهت فروش محصولات مددجویان	کمک های بلاعوض تعاونی های معلولان و نیازمندان	اشتغال ایجاد شده	واحدهای مسکونی واگذار شده	بیمه ارائه شده به خدمت گیرندگان	کمک هزینه پرداخت شهریه دانشگاه های غیر دولتی دانشجویان تحت پوشش خدمات پشت نوبت دریافت کمک هزینه خدمات توانبخشی حمایتی مستمر ارائه شده به مددجویان	کمک هزینه خدمات توانبخشی حمایتی مستمر دریافت شده توسط مددجو
ابوموسی	۳۲۹۰۹۹۶۳۳	۰	۰	۰	۰	۱	۵	۱۲
بستک	۶۱۱۱۷۹۰۴۱۱۲	۰	۰	۱۰۷	۲۱۱	۶۸۰	۴۲	۸۲۰
بشاگرد	۱۲۰۶۷۴۰۰۰۰	۰	۰	۲۳	۱۳۳	۹۰	۹۳	۱۹۶
بندر خمیر	۱۹۳۷۵۷۳۰۰۰۰	۰	۰	۱۰۷	۵۳	۱۶۹	۹	۴۰۹
بندر عباس	۱۰۶۳۸۵۳۷۶۳۰۸	۱	۰	۴۷۵	۶۱۰	۵۶۵۱	۹۰	۲۲۰۲
بندر لنگه	۳۸۶۱۳۵۷۷۹۸۸	۰	۰	۷۹	۷۳	۱۴۶	۱۶	۳۷۸
پارسیان	۵۱۴۷۱۷۴۷۵۷۲	۰	۰	۵۴	۷۶	۱۴۶	۱۴	۸۳
جاسک	۲۴۳۱۷۲۰۰۰۰	۰	۰	۷۲	۱۱۶	۷۸۹	۷۰	۸۲
حاجی آباد	۳۱۵۹۵۲۵۶۴۶۰	۰	۰	۶۴	۲۰۷	۸۳۶	۲۳	۱۲۶
رودان	۵۳۶۴۹۱۷۰۰۰	۰	۰	۸۴	۲۸۱	۹۳۶۰	۳۳	۳۶۷
سیریک	۱۲۳۴۸۰۵۳۹۲۵	۰	۰	۰	۵۳	۶۶	۸	۱۱۷
قشم	۱۰۷۲۹۳۰۰۰۰۰	۰	۰	۹۲	۵۴	۲۵۰	۲۲	۲۵۴
میناب	۲۸۶۵۶۲۴۸۰۰۰	۰	۰	۱۸۹	۳۴۴	۷۹۲	۶۸	۱۰۴۲
جمع کل	۳۶۹۶۲۵۶۷۰۹۹۸	۱	۰	۱۳۴۶	۲۲۱۱	۱۸۹۷۶	۴۸۸	۶۰۸۱

ادامه جدول ۱-۳ تعداد خدمات ارائه شده به خدمت گیرندگان به تفکیک شهرستان

اجتماعی													شهرستان
خدمت فرزندان خواندگی ارائه شده به خدمت گیرندگان	کمک هزینه تحصیلی دریافت شده توسط فرزندان دانش آموز مستقر در خانه ها	خدمات مداخلات مددکاری اجتماعی ارائه شده به خانواده های نیازمند	خدمت سرمایه کاربلا عوض دریافت شده توسط مددجویان	خدمات آماده سازی شغلی ارائه شده به خانواده های نیازمند	کمک هزینه لوازم ضروری زندگی دریافت شده توسط خانواده های نیازمند	کمک هزینه تحصیلی دانش آموزی دریافت شده توسط خانواده های نیازمند	کمک هزینه بهبود تغذیه دریافت شده توسط خانواده های نیازمند	معافیت سربازی ارائه شده به خدمت گیرندگان	خدمت فرزندان خواندگی ارائه شده به متقاضیان	کمک هزینه درمان دریافت شده توسط زنان تحت پوشش	بیمه اجتماعی زنان روستایی و عشایری ارائه شده به خدمت گیرندگان	بیمه اجتماعی زنان شهری ارائه شده به خدمت گیرندگان	
۰	۰	۰	۰	۰	۱	۲	۷	۰	۰	۰	۰	۰	ابوموسی
۰	۰	۰	۵	۱۰	۲۹	۸۱	۴۹	۳	۰	۲۶	۱۰۴	۲۱	بستک
۰	۰	۰	۰	۰	۱	۰	۵۲	۳	۰	۱۲	۰	۴	بشاگرد
۱۵	۰	۰	۵	۲	۱۵	۸۷	۲۹	۲	۵	۹	۱۰	۸	بندر خمیر
۱۶۷	۵۹	۴۴	۶۲	۴	۹۷	۳۹۰	۳۲۲	۱۴	۱۷	۱۷۱	۵۲	۲۱۸	بندر عباس
۱۰	۰	۰	۷	۷	۱۰	۷۳	۶۰	۳	۲	۳۹	۴۰	۶۰	بندر لنگه
۹	۰	۰	۳	۱	۱۲	۴۰	۲۳	۱	۱	۶	۵۶	۲۷	پارسیان
۱۱	۰	۰	۹	۷	۱۹	۱۶۶	۶۵	۲	۱	۴۵	۳۴	۶۸	جاسک
۲۰	۰	۰	۵	۲۰	۲۸	۱۰۲	۳۹	۲	۳	۳۰	۵۴	۱۲۵	حاجی آباد
۸	۰	۰	۵	۳	۲۴	۱۱۲	۱۱۶	۱	۱	۴۶	۷۴	۹۹	رودان
۰	۰	۰	۵	۰	۹	۵۰	۱۴	۳	۰	۱۲	۵	۲۳	سیریک
۱۳	۰	۰	۱۷	۲	۱۵	۴۶	۶۱	۶	۳	۳۷	۲۰	۴۰	قشم
۵	۰	۰	۳۸	۴	۵۲	۴۲۹	۱۸۶	۴	۲	۱۶۰	۲۱۸	۲۶۱	میناب
۲۵۸	۵۹	۴۴	۱۶۱	۶۰	۳۱۲	۱۵۷۸	۱۰۲۳	۴۴	۳۵	۵۹۳	۶۶۷	۹۵۴	جمع کل

ادامه جدول ۱-۳ تعداد خدمات ارائه شده به خدمت گیرندگان به تفکیک شهرستان

خدمت توانمند سازی دریافت شده توسط مددجویان دارای معلولیت و سالمندان	توانبخشی										شهرستان
	کمک هزینه حق پرستاری افراد دارای آسیب نخاعی	کمک هزینه درمان و نگهداری معلولین، سالمندان و بیماران روانی مزمن مجهول الهویه مقیم مراکز شبانه روزی توانبخشی	کمک هزینه حق پرستاری و مددکاری افراد دارای معلولیت در خانواده	خدمت تقویت و توسعه هنر درمانی ارائه شده به خدمت گیرندگان در مراکز توانبخشی و حرفه آموزی	خدمت توانبخشی اختلالات دهانی، بلع و تغذیه ارائه شده به خدمت گیرندگان	خدمت تامین اندام های مصنوعی (ارتر و پروتز) دریافت شده توسط خدمت گیرندگان	خدمت تامین وسایل کمک توانبخشی دریافت شده توسط خدمت گیرندگان	خدمت خرید خدمات توانبخشی دریافت شده توسط خدمت گیرندگان	کمک هزینه کاشت حلقون شنوایی دریافت شده توسط خدمت گیرندگان	خدمت وسایل بهداشتی ارائه شده به خدمت گیرندگان	
۰	۰	۰	۴	۰	۱	۰	۰	۲	۰	۰	ابوموسی
۰	۱۷	۱۶	۵۱	۰	۵	۱۴	۲۷۹	۴۱	۲	۰	بستک
۰	۱	۰	۴۶	۰	۳	۳	۲۰۷	۳۳	۱	۰	بشاگرد
۰	۲۵	۰	۲۵	۰	۵	۱۰	۲۷۹	۱۶	۱	۰	بندر خمیر
۱۰۰	۲۳۶	۴۲	۸۲	۳۹۴	۹	۱۰۷	۱۲۱۸۶	۳۳۵	۲۹	۸۶۸۲	بندر عباس
۰	۳۳	۰	۳۰	۰	۱۱	۱۳	۳۱۹	۲۹	۷	۰	بندر لنگه
۰	۱۷	۰	۱۷	۰	۶	۷	۲۷۹	۴۱	۲	۰	پارسیان
۰	۱۹	۰	۶۵	۰	۴	۵	۲۷۹	۱۷	۳	۰	جاسک
۰	۱۶	۰	۳۱	۰	۶	۷	۳۶۲	۵۹	۴	۰	حاجی آباد
۲۰	۳۹	۰	۵۸	۰	۹	۲۳	۴۸۱	۷۷	۵	۰	رودان
۰	۱۹	۰	۳۳	۰	۴	۶	۲۳۹	۱۴	۱	۰	سیریک
۰	۲۰	۰	۱۹	۴۱	۴	۱۳	۲۷۹	۵۷	۸	۰	قشم
۰	۸۳	۰	۳۰	۱۵۷	۱۶	۴۱	۷۱۵	۱۷۰	۱۱	۰	میناب
۱۲۰	۵۲۵	۴۸	۴۹۰	۵۹۲	۸۳	۲۴۸	۱۵۹۰۴	۸۹۱	۷۴	۸۶۸۲	جمع کل

*خرید لوازم بهداشتی به صورت متمرکز در اختیار شهرستان بندرعباس قرار گرفته و پس از آموزش های لازم در اختیار شهرستان ها قرار داده می شود.

ادامه جدول ۱-۳ تعداد خدمات ارائه شده به خدمت گیرندگان به تفکیک شهرستان

میزان مشارکت های نقدی و غیرنقدی در برنامه CBR	توانبخشی									شهرستان
	خدمت ارائه شده در زمینه آگاهسازی سازی به خدمت گیرندگان در برنامه CBR	خدمت ارائه شده در زمینه مستند سازی به خدمت گیرندگان در برنامه CBR	خدمت آموزش ارائه شده به شرکای کاری در برنامه CBR	خدمت مناسب سازی محیط زندگی و وسیله نقلیه دریافت شده توسط خدمت گیرندگان	خدمت سنجش سطح توانمندی مددجویان دارای معلولیت در کمیسیون های تعیین نوع و شدت معلولیت	خدمت پلاک خودروی ارائه شده به مددجویان دارای معلولیت	کمک هزینه ایاب و ذهاب دریافت شده توسط مددجویان دارای معلولیت	کمک هزینه تحصیلی دانش آموزان نیازمند دارای معلولیت	کمک هزینه تغذیه، توانبخشی و درمان افراد دارای اختلال متابولیک PKU	
۶۰۰۰۰۰۰۰	۰	۰	۰	۰	۰	۰	۲۷	۰	۰	ابوموسی
۷۱۶۲۹۴۰۰۰۰	۲۷	۱	۹۴	۱۰	۱۱۲	۰	۹۸	۸۳	۹	بستک
۸۹۳۰۰۰۰۰۰	۱۳	۰	۸	۱۰	۷۸	۰	۱۰۸	۱۲	۱	بشاگرد
۱۳۸۳۰۵۰۰۰۰۰	۲۲	۱	۹۳	۷	۱۸۰	۰	۱۲۳	۶۱	۰	بندر خمیر
۲۵۴۳۰۰۰۰۰۰	۲۴	۳	۸۰	۵۲	۸۵۴	۳	۴۱۹	۲۵۹	۴	بندر عباس
۴۸۵۰۰۰۰۰۰۰	۱۹	۰	۴۷	۱۴	۱۷۶	۰	۱۲۶	۶۹	۰	بندر لنگه
۳۶۴۰۰۰۰۰۰	۲	۰	۳	۹	۳۴	۰	۷۵	۳۲	۰	پارسیان
۱۴۰۷۰۰۰۰۰۰	۲۹	۲	۸۶	۹	۸۴	۰	۱۰۹	۳۴	۲	جاسک
۳۴۲۲۶۰۰۰۰۰	۳۳	۰	۳۸	۹	۸۰	۰	۷۴	۳۳	۰	حاجی آباد
۲۴۵۴۵۰۰۰۰۰	۳۹	۴	۲۰۰	۲۱	۲۴۰	۰	۱۹۲	۱۷۲	۰	رودان
۴۷۱۰۰۰۰۰۰۰	۹	۰	۶	۷	۱۷	۰	۹۲	۳۳	۱	سیریک
۲۴۹۱۰۰۰۰۰۰	۲۲	۲	۹۴	۶	۷۵	۰	۹۹	۳۷	۵	قشم
۲۰۲۳۰۰۰۰۰۰	۵۲	۱	۱۵۵	۲۳	۲۸۶	۰	۲۰۴	۱۰۰	۰	میناب
۴۱۹۷۲۵۴۰۰۰۰	۲۹۱	۱۴	۹۰۴	۱۷۷	۲۲۱۶	۳	۱۷۴۶	۹۲۵	۲۲	جمع کل

ادامه جدول ۱-۳ تعداد خدمات ارائه شده به خدمت گیرندگان به تفکیک شهرستان

پیشگیری		شهرستان
پروژه های همپاران انجام یافته	تماس های صدای مشاور	
۰	۰	ابوموسی
۰	۰	بستک
۰	۰	بشاگرد
۱	۰	بندر خمیر
۷	۱۱۲۱۶	بندرعباس
۱	۰	بندر لنگه
۰	۰	پارسیان
۱	۰	جاسک
۰	۰	حاجی آباد
۰	۰	رودان
۰	۰	سیریک
۲	۰	قشم
۰	۰	میناب
۱۲	۱۱۲۱۶	جمع کل

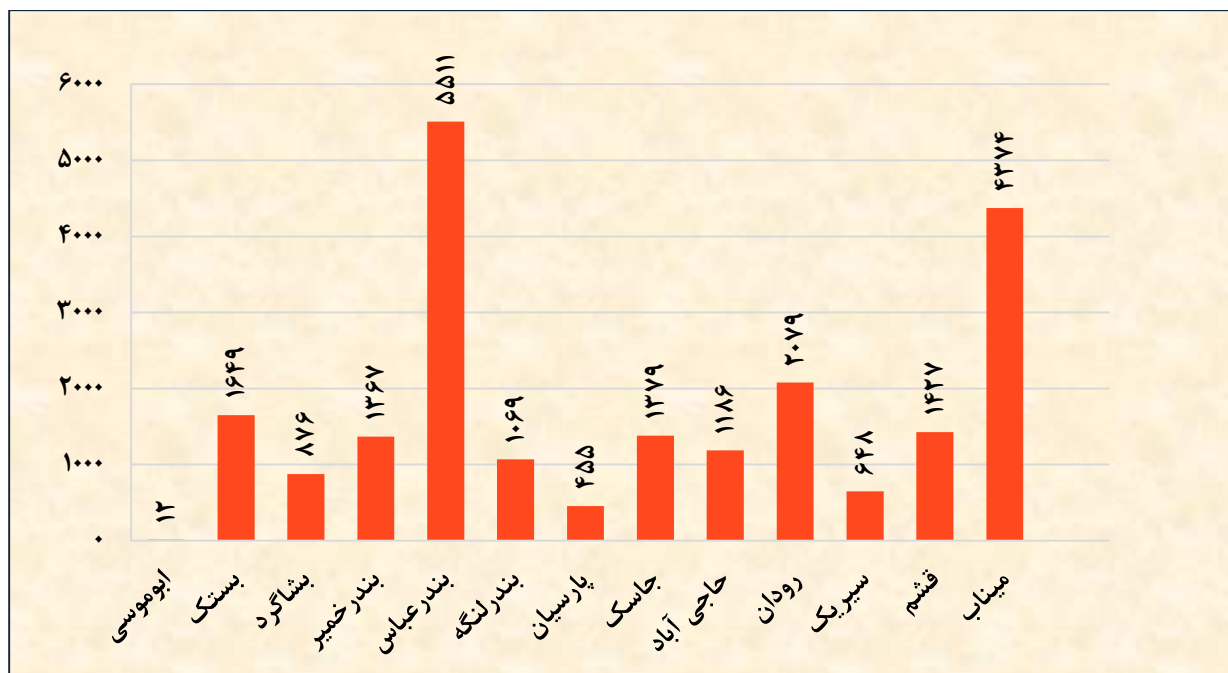
جدول ۲-۳ تعداد کمک هزینه خدمات توانبخشی حمایتی مستمر دریافت شده توسط مددجویان

برحسب محل تامین اعتبار و جنسیت به تفکیک شهرستان

شهرستان	جمع کل (خانوار)	اجتماعی			توانبخشی		
		جمع	زن	مرد	جمع	زن	مرد
ابوموسی	۱۲	۱	۱	۰	۳	۷	
بستک	۱۶۴۹	۴۳۴	۴۱۲	۲۲	۴۱۰	۷۷۰	
بشاگرد	۸۷۶	۴۸۴	۳۷۷	۱۰۷	۱۳۴	۲۵۷	
بندر خمیر	۱۳۶۷	۳۷۸	۳۴۴	۳۴	۳۰۴	۶۵۱	
بندر عباس	۵۵۱۱	۱۴۱۴	۱۲۶۳	۱۵۱	۱۲۷۳	۲۴۳۰	
بندر لنگه	۱۰۶۹	۲۹۶	۲۶۸	۲۸	۲۷۷	۴۳۷	
پارسیان	۴۵۵	۹۰	۸۰	۱۰	۱۲۸	۲۰۳	
جاسک	۱۳۷۹	۶۶۷	۵۹۴	۷۳	۱۸۴	۵۰۲	
حاجی آباد	۱۱۸۶	۳۱۱	۲۹۰	۲۱	۲۷۳	۵۷۳	
رودان	۲۰۷۹	۴۵۸	۴۲۲	۳۶	۵۴۸	۱۰۰۹	
سیریک	۶۴۸	۱۵۵	۱۳۹	۱۶	۱۵۴	۳۲۰	
قشم	۱۴۲۷	۳۳۱	۲۸۹	۴۲	۳۵۴	۶۹۷	
میناب	۴۳۷۴	۱۷۳۹	۱۵۴۸	۱۹۱	۸۲۸	۱۶۷۶	
جمع کل	۲۲۰۳۲	۶۷۵۸	۶۰۲۷	۷۳۱	۴۸۷۰	۹۵۳۲	

نمودار ۱-۳ کل کمک هزینه خدمات توانبخشی حمایتی مستمر دریافت شده توسط مددجویان

به تفکیک شهرستان

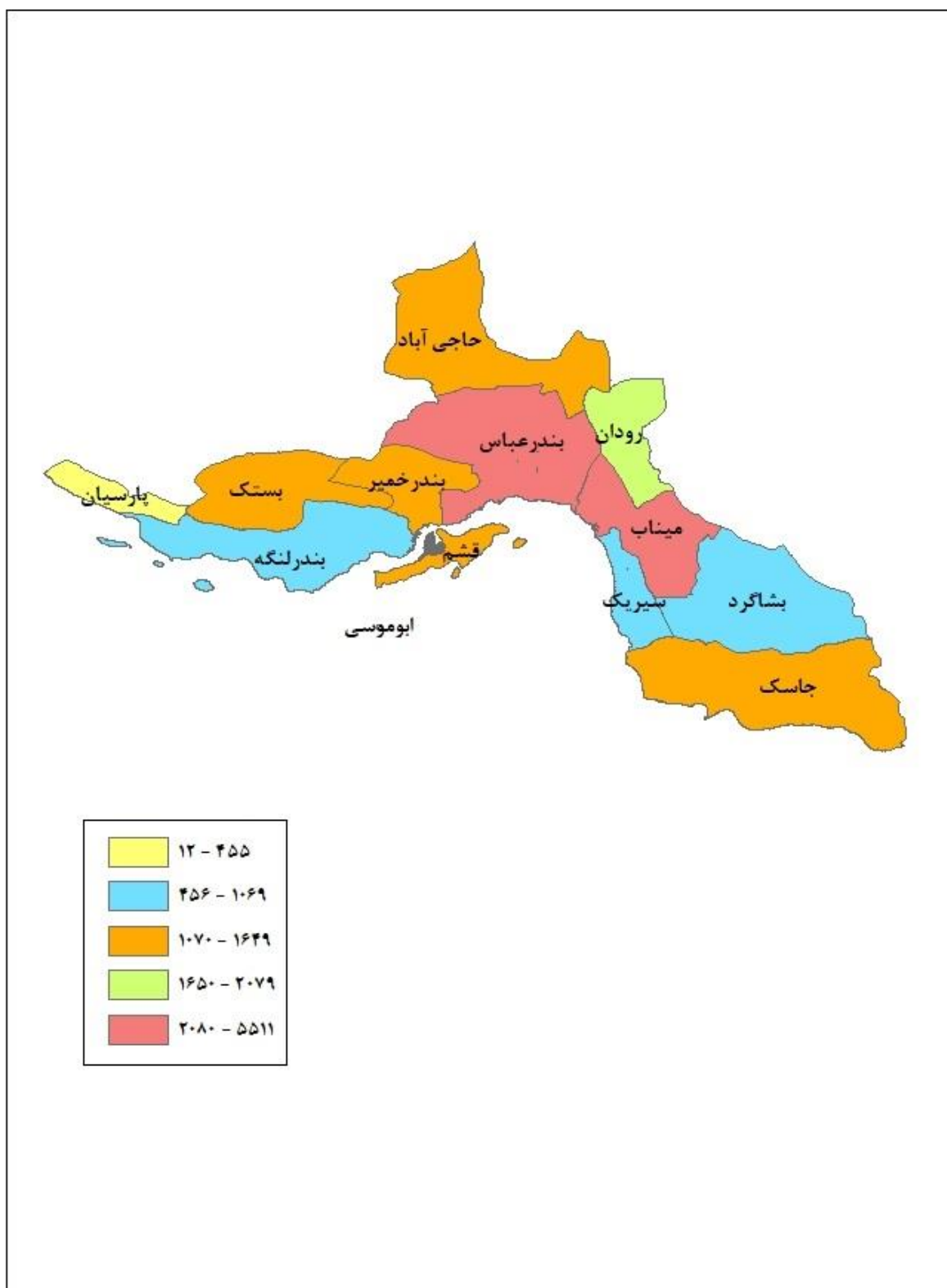


ادامه جدول ۲-۳ تعداد کمک هزینه خدمات توانبخشی حمایتی مستمر دریافت شده توسط مددجویان

برحسب محل تامین اعتبار و جنسیت به تفکیک شهرستان

کمک هزینه امداد کودکان			حق پرستاری افراد ضایعه نخاعی			شهرستان
مرد	زن	جمع	مرد	زن	جمع	
۰	۱	۱	۰	۰	۰	ابوموسی
۷	۱۱	۱۸	۱۵	۲	۱۷	بستک
۰	۰	۰	۱	۰	۱	بشاگرد
۶	۳	۹	۲۲	۳	۲۵	بندر خمیر
۸۳	۷۵	۱۵۸	۱۸۸	۴۸	۲۳۶	بندر عباس
۸	۱۸	۲۶	۲۱	۱۲	۳۳	بندر لنگه
۱۱	۶	۱۷	۸	۹	۱۷	پارسیان
۱	۶	۷	۱۶	۳	۱۹	جاسک
۷	۶	۱۳	۱۴	۲	۱۶	حاجی آباد
۱۲	۱۳	۲۵	۲۵	۱۴	۳۹	رودان
۰	۰	۰	۱۶	۳	۱۹	سیریک
۷	۱۸	۲۵	۱۵	۵	۲۰	قشم
۳۱	۱۷	۴۸	۶۷	۱۶	۸۳	میناب
۱۷۳	۱۷۴	۳۴۷	۴۰۸	۱۱۷	۵۲۵	جمع کل

نقشه ۳-۱ توزیع کمک هزینه خدمات توانبخشی حمایتی مستمر دریافت شده توسط مددجویان به تفکیک شهرستان



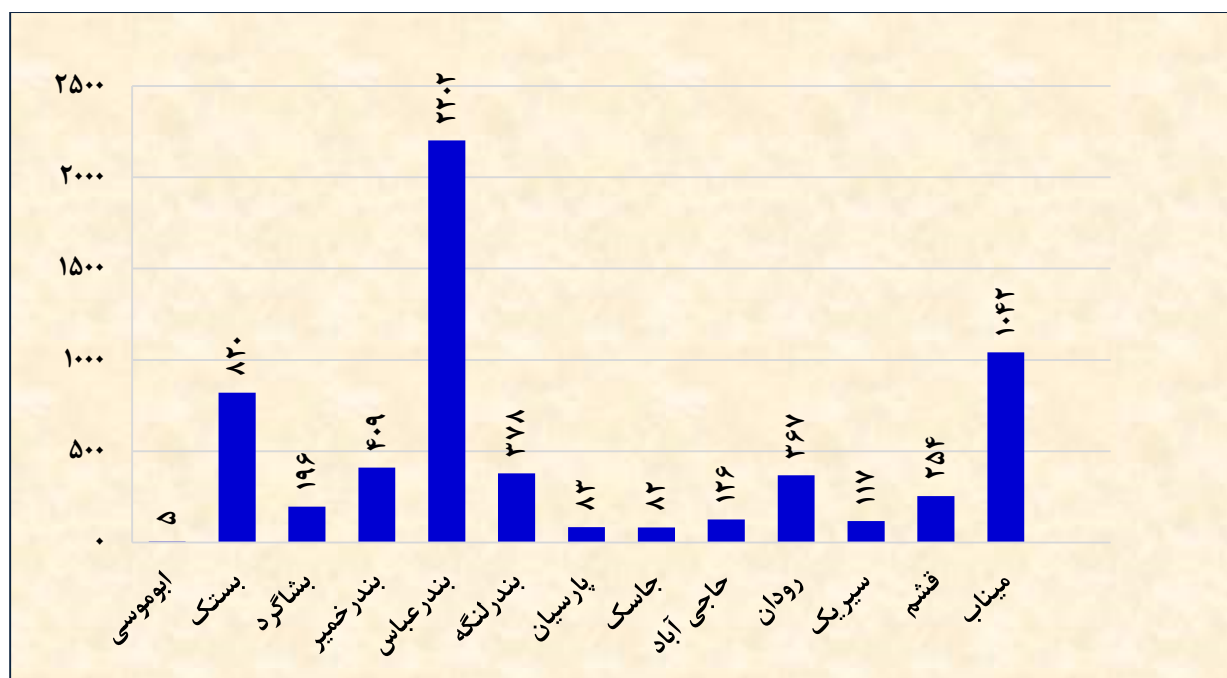
جدول ۳-۳ تعداد خدمت پشت نوبت دریافت کمک هزینه خدمات توانبخشی حمایتی مستمر ارائه شده به مددجویان

برحسب محل تامین اعتبار و جنسیت به تفکیک شهرستان

شهرستان	جمع کل (خانوار)	اجتماعی			توانبخشی		
		جمع	زن	مرد	جمع	زن	مرد
ابوموسی	۵	۳	۰	۳	۰	۲	
بستک	۸۲۰	۳۹۸	۱۷۸	۲۲۰	۱۲۳	۲۹۹	
بشاگرد	۱۹۶	۱۰۸	۲۹	۷۹	۲۹	۵۹	
بندر خمیر	۴۰۹	۱۵۷	۹۷	۶۰	۸۶	۱۶۶	
بندر عباس	۲۲۰۲	۷۱۳	۲۸۸	۴۲۵	۴۸۷	۱۰۰۱	
بندر لنگه	۳۷۸	۱۹۵	۹۵	۱۰۰	۸۶	۹۷	
پارسیان	۸۳	۹	۲	۷	۳۷	۳۷	
جاسک	۸۲	۳۴	۱۷	۱۷	۱۲	۳۶	
حاجی آباد	۱۲۶	۲۳	۱۳	۱۰	۲۴	۷۹	
رودان	۳۶۷	۲۴۱	۹۵	۱۴۶	۱۶	۱۱۰	
سیریک	۱۱۷	۶۳	۲۹	۳۴	۱۵	۳۹	
قشم	۲۵۴	۷۷	۴۲	۳۵	۵۳	۱۲۴	
میناب	۱۰۴۲	۷۲۱	۳۱۶	۴۰۵	۸۰	۲۴۰	
جمع کل	۶۰۸۱	۲۷۴۲	۱۲۰۱	۱۵۴۱	۱۰۴۸	۲۲۸۹	

نمودار ۳-۲ کل خدمت پشت نوبت دریافت کمک هزینه خدمات توانبخشی حمایتی مستمر ارائه شده

به مددجویان به تفکیک شهرستان



ادامه جدول ۳-۳ تعداد خدمت پشت نوبت دریافت کمک هزینه خدمات توانبخشی حمایتی مستمر ارائه شده توسط مددجویان

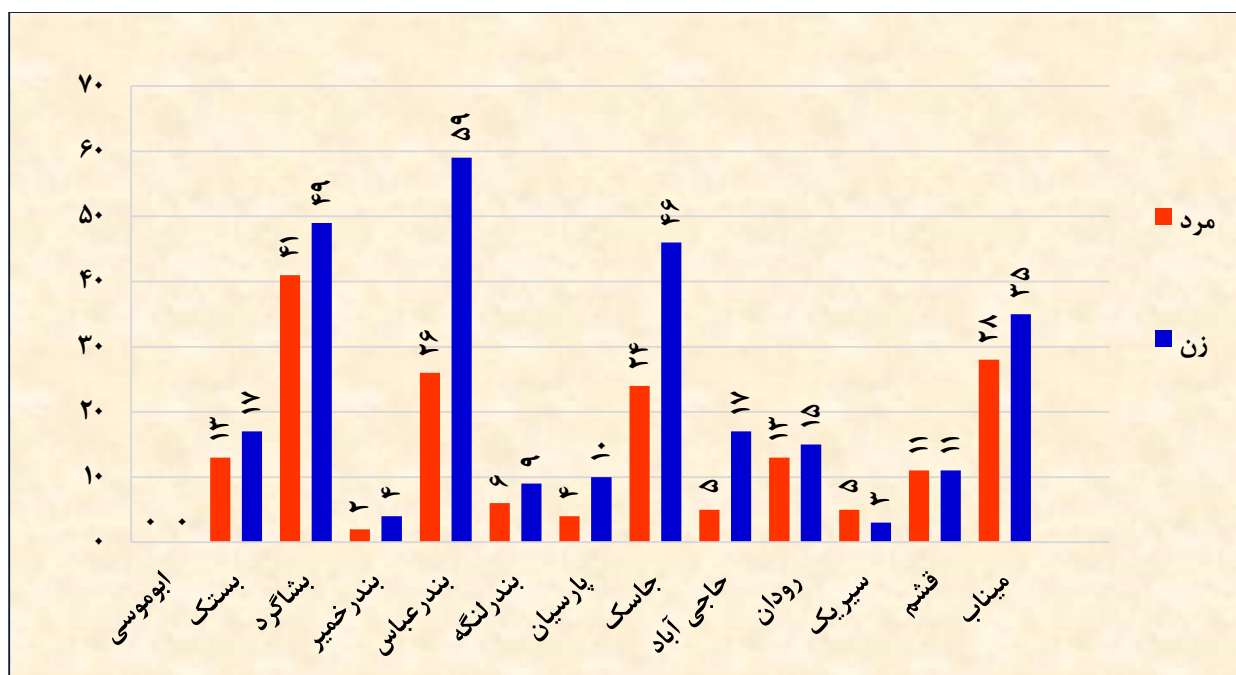
برحسب محل تامین اعتبار و جنسیت به تفکیک شهرستان

کمک هزینه امداد کودکان			حق پرستاری افراد ضایعه نخاعی			شهرستان
مرد	زن	جمع	مرد	زن	جمع	
۰	۰	۰	۰	۰	۰	ابوموسی
۰	۰	۰	۰	۰	۰	بستک
۰	۰	۰	۰	۰	۰	بشاگرد
۰	۰	۰	۰	۰	۰	بندر خمیر
۰	۰	۰	۱	۰	۱	بندر عباس
۰	۰	۰	۰	۰	۰	بندر لنگه
۰	۰	۰	۰	۰	۰	پارسیان
۰	۰	۰	۰	۰	۰	جاسک
۰	۰	۰	۰	۰	۰	حاجی آباد
۰	۰	۰	۰	۰	۰	رودان
۰	۰	۰	۰	۰	۰	سیریک
۰	۰	۰	۰	۰	۰	قشم
۰	۱	۱	۰	۰	۰	میناب
۰	۱	۱	۱	۰	۱	جمع کل

جدول ۳-۴ کمک هزینه پرداخت شهریه دانشگاههای غیردولتی دانشجویان تحت پوشش بر حسب جنسیت به تفکیک شهرستان

امور اجتماعی						
مرد					جمع کل	شهرستان
دکتری	کارشناسی ارشد	کارشناسی	کاردانی	جمع		
۰	۰	۰	۰	۰	۰	ابوموسی
۰	۲	۸	۳	۱۳	۳۰	بستک
۰	۰	۲۴	۱۷	۴۱	۹۰	بشاگرد
۰	۰	۱	۱	۲	۶	بندر خمیر
۰	۱	۱۸	۷	۲۶	۸۵	بندر عباس
۰	۰	۳	۳	۶	۱۵	بندر لنگه
۰	۰	۲	۲	۴	۱۴	پارسیان
۰	۰	۱۵	۹	۲۴	۷۰	جاسک
۰	۰	۱	۴	۵	۲۲	حاجی آباد
۰	۰	۸	۵	۱۳	۲۸	رودان
۰	۰	۳	۲	۵	۸	سیریک
۰	۰	۷	۴	۱۱	۲۲	قشم
۰	۱	۲۳	۴	۲۸	۶۳	میناب
۰	۴	۱۱۳	۶۱	۱۷۸	۴۵۳	جمع کل

نمودار ۳-۴ کمک هزینه پرداخت شهریه دانشگاههای غیردولتی دانشجویان تحت پوشش امور اجتماعی بر حسب جنسیت به تفکیک شهرستان



ادامه جدول ۳-۴ کمک هزینه پرداخت شهریه دانشگاه‌های غیردولتی دانشجویان تحت پوشش بر حسب جنسیت

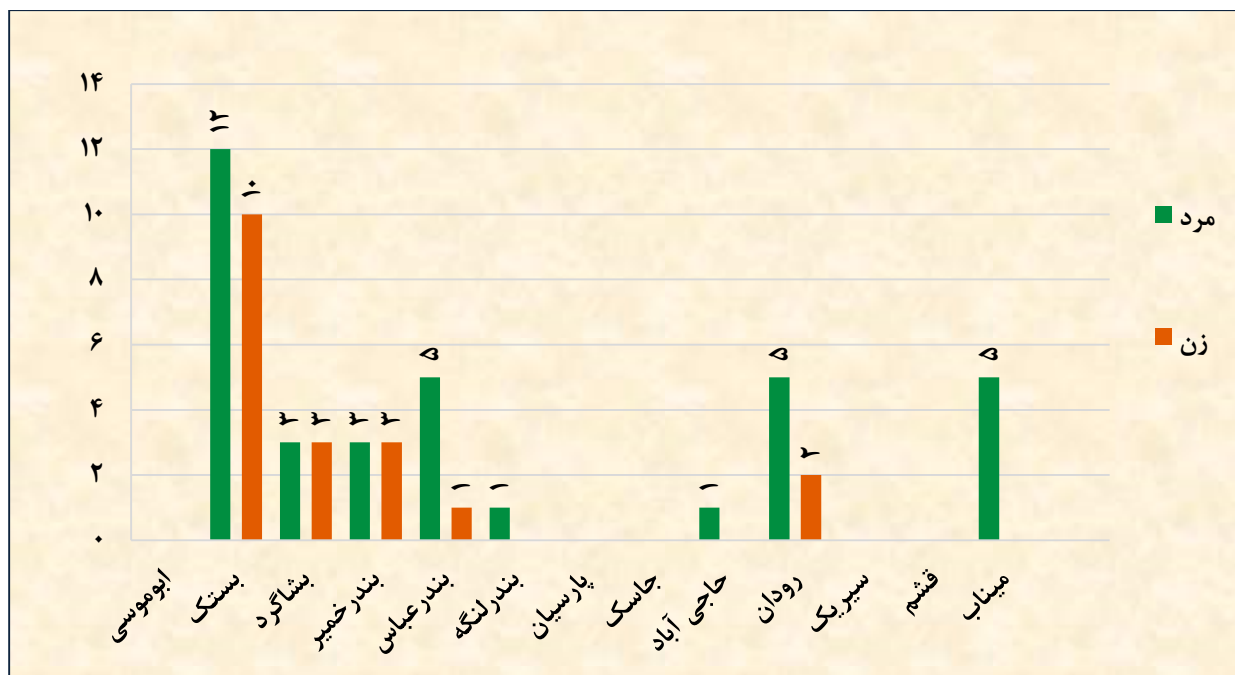
به تفکیک شهرستان

امور اجتماعی					
زن					شهرستان
دکتری	کارشناسی ارشد	کارشناسی	کاردانی	جمع	
۰	۰	۰	۰	۰	ابوموسی
۰	۱	۱۵	۱	۱۷	بستک
۰	۲	۳۷	۱۰	۴۹	بشاگرد
۰	۰	۳	۱	۴	بندر خمیر
۲	۸	۴۲	۷	۵۹	بندرعباس
۰	۰	۷	۲	۹	بندر لنگه
۰	۱	۶	۳	۱۰	پارسیان
۰	۲	۲۷	۱۷	۴۶	جاسک
۱	۱	۱۲	۳	۱۷	حاجی آباد
۰	۱	۹	۵	۱۵	رودان
۰	۰	۳	۰	۳	سیریک
۰	۱	۶	۴	۱۱	قشم
۰	۳	۲۵	۷	۳۵	میناب
۳	۲۰	۱۹۲	۶۰	۲۷۵	جمع کل

ادامه جدول ۳-۴ کمک هزینه پرداخت شهریه دانشگاه‌های غیردولتی دانشجویان تحت پوشش بر حسب جنسیت
به تفکیک شهرستان

توانبخشی						
مرد					جمع کل	شهرستان
دکتری	کارشناسی ارشد	کارشناسی	کاردانی	جمع		
۰	۰	۰	۰	۰	۰	ابوموسی
۰	۰	۲	۰	۲	۱۲	بستک
۰	۰	۰	۰	۰	۳	بشاگرد
۰	۰	۰	۰	۰	۳	بندر خمیر
۱	۰	۳	۰	۴	۵	بندر عباس
۰	۰	۱	۰	۱	۱	بندر لنگه
۰	۰	۰	۰	۰	۰	پارسیان
۰	۰	۰	۰	۰	۰	جاسک
۰	۰	۱	۰	۱	۱	حاجی آباد
۰	۱	۲	۰	۳	۵	رودان
۰	۰	۰	۰	۰	۰	سیریک
۰	۰	۰	۰	۰	۰	قشم
۰	۱	۳	۱	۵	۵	میناب
۱	۲	۱۲	۱	۱۶	۳۵	جمع کل

نمودار ۳-۵ کمک هزینه پرداخت شهریه دانشگاه‌های غیردولتی دانشجویان تحت پوشش امور توانبخشی
بر حسب جنسیت به تفکیک شهرستان



ادامه جدول ۴-۳ کمک هزینه پرداخت شهریه دانشگاه‌های غیردولتی دانشجویان تحت پوشش

بر حسب جنس به تفکیک شهرستان

توانبخشی					شهرستان
زن					
دکتری	کارشناسی ارشد	کارشناسی	کاردانی	جمع	
۰	۰	۰	۰	۰	ابوموسی
۰	۰	۱۰	۰	۱۰	بستک
۰	۰	۰	۰	۳	بشاگرد
۰	۰	۳	۰	۳	بندر خمیر
۱	۰	۰	۰	۱	بندر عباس
۰	۰	۰	۰	۰	بندر لنگه
۰	۰	۰	۰	۰	پارسیان
۰	۰	۰	۰	۰	جاسک
۰	۰	۰	۰	۰	حاجی آباد
۰	۰	۰	۲	۲	رودان
۰	۰	۰	۰	۰	سیریک
۰	۰	۰	۰	۰	قشم
۰	۰	۰	۰	۰	میناب
۱	۰	۱۳	۲	۱۹	جمع کل

جدول ۵-۳ تعداد خدمت فرزند خواندگی ارائه شده به متقاضیان تفکیک شهرستان

شهرستان	جمع	دائم	امین موقت	قیم
ابوموسی	۰	۰	۰	۰
بستک	۰	۰	۰	۰
بشاگرد	۰	۰	۰	۰
بندر خمیر	۵	۵	۰	۰
بندر عباس	۱۷	۱۷	۰	۰
بندر لنگه	۲	۲	۰	۰
پارسیان	۱	۱	۰	۰
جاسک	۱	۱	۰	۰
حاجی آباد	۳	۳	۰	۰
رودان	۱	۱	۰	۰
سیریک	۰	۰	۰	۰
قشم	۳	۳	۰	۰
میناب	۲	۲	۰	۰
جمع کل	۳۵	۳۵	۰	۰

جدول ۳-۶ تعداد کمک هزینه تحصیلی فرزندان دانش آموز مستقر در خانه ها به تفکیک شهرستان

دوره ۳ساله دوم ابتدایی							دوره ۳ساله اول ابتدایی							جمع کل	شهرستان
غیر دولتی			دولتی			جمع	غیر دولتی			دولتی			جمع		
جمع	پسر	دختر	جمع	پسر	دختر		جمع	پسر	دختر	جمع	پسر	دختر			
۰	۰	۰	۰	۰	۰	۰	۰	۰	۰	۰	۰	۰	۰	۰	ابوموسی
۰	۰	۰	۰	۰	۰	۰	۰	۰	۰	۰	۰	۰	۰	۰	بستک
۰	۰	۰	۰	۰	۰	۰	۰	۰	۰	۰	۰	۰	۰	۰	بشاگرد
۰	۰	۰	۰	۰	۰	۰	۰	۰	۰	۰	۰	۰	۰	۰	بندر خمیر
۱۹	۳	۶	۰	۰	۰	۱۹	۱۸	۱۴	۴	۰	۰	۰	۱۸	۶۳	بندر عباس
۰	۰	۰	۰	۰	۰	۰	۰	۰	۰	۰	۰	۰	۰	۰	بندر لنگه
۰	۰	۰	۰	۰	۰	۰	۰	۰	۰	۰	۰	۰	۰	۰	پارسیان
۰	۰	۰	۰	۰	۰	۰	۰	۰	۰	۰	۰	۰	۰	۰	جاسک
۰	۰	۰	۰	۰	۰	۰	۰	۰	۰	۰	۰	۰	۰	۰	حاجی آباد
۰	۰	۰	۰	۰	۰	۰	۰	۰	۰	۰	۰	۰	۰	۰	رودان
۰	۰	۰	۰	۰	۰	۰	۰	۰	۰	۰	۰	۰	۰	۰	سیریک
۰	۰	۰	۰	۰	۰	۰	۰	۰	۰	۰	۰	۰	۰	۰	قشم
۰	۰	۰	۰	۰	۰	۰	۰	۰	۰	۰	۰	۰	۰	۰	میناب
۱۹	۳	۶	۰	۰	۰	۱۹	۱۸	۱۴	۴	۰	۰	۰	۱۸	۶۳	جمع کل

ادامه جدول ۳-۶ تعداد کمک هزینه تحصیلی فرزندان دانش آموز مستقر در خانه ها به تفکیک شهرستان

دوره ۳ساله دوم دبیرستان							دوره ۳ساله اول دبیرستان							شهرستان
غیر دولتی			دولتی			جمع	غیر دولتی			دولتی			جمع	
جمع	پسر	دختر	جمع	پسر	دختر		جمع	پسر	دختر	جمع	پسر	دختر		
۰	۰	۰	۰	۰	۰	۰	۰	۰	۰	۰	۰	۰	۰	ابوموسی
۰	۰	۰	۰	۰	۰	۰	۰	۰	۰	۰	۰	۰	۰	بستک
۰	۰	۰	۰	۰	۰	۰	۰	۰	۰	۰	۰	۰	۰	بشاگرد
۰	۰	۰	۰	۰	۰	۰	۰	۰	۰	۰	۰	۰	۰	بندر خمیر
۸	۲	۶	۰	۰	۰	۸	۱۰	۵	۵	۰	۰	۰	۱۰	بندر عباس
۰	۰	۰	۰	۰	۰	۰	۰	۰	۰	۰	۰	۰	۰	بندر لنگه
۰	۰	۰	۰	۰	۰	۰	۰	۰	۰	۰	۰	۰	۰	پارسیان
۰	۰	۰	۰	۰	۰	۰	۰	۰	۰	۰	۰	۰	۰	جاسک
۰	۰	۰	۰	۰	۰	۰	۰	۰	۰	۰	۰	۰	۰	حاجی آباد
۰	۰	۰	۰	۰	۰	۰	۰	۰	۰	۰	۰	۰	۰	رودان
۰	۰	۰	۰	۰	۰	۰	۰	۰	۰	۰	۰	۰	۰	سیریک
۰	۰	۰	۰	۰	۰	۰	۰	۰	۰	۰	۰	۰	۰	قشم
۰	۰	۰	۰	۰	۰	۰	۰	۰	۰	۰	۰	۰	۰	میناب
۸	۲	۶	۰	۰	۰	۸	۱۰	۵	۵	۰	۰	۰	۱۰	جمع کل

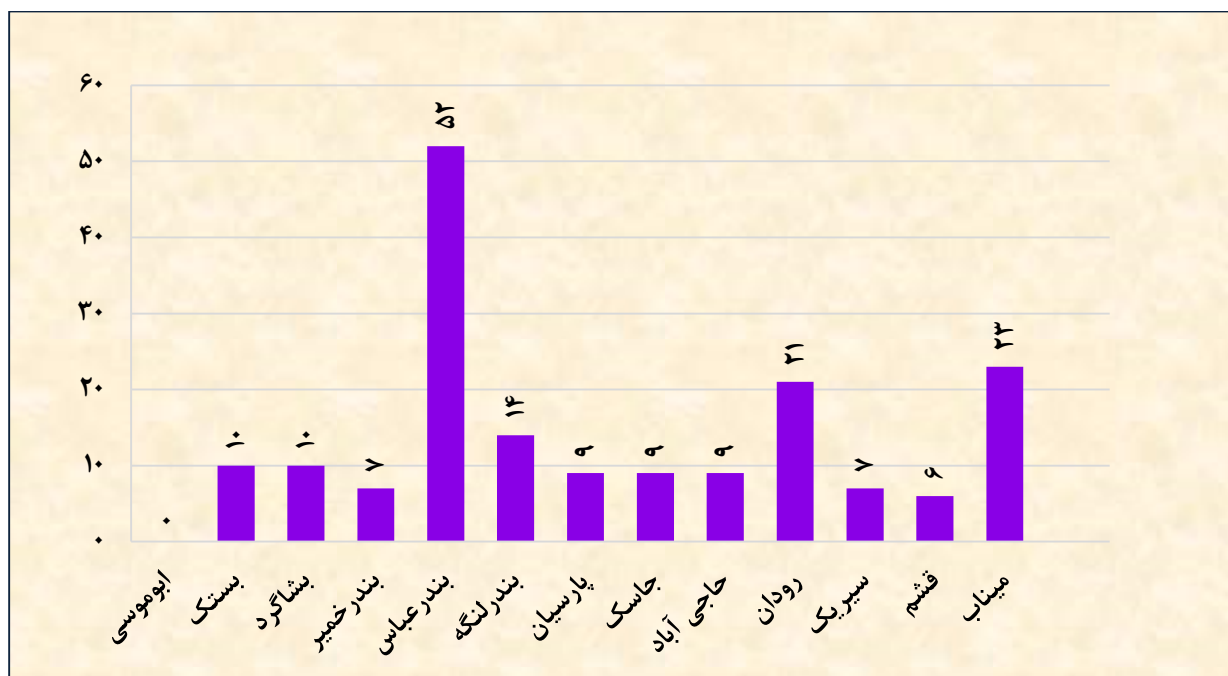
ادامه جدول ۳-۶ تعداد کمک هزینه تحصیلی فرزندان دانش آموز مستقر در خانه ها به تفکیک شهرستان

دوره ۳ساله دوم هنرستان/کاردانش							شهرستان
غیر دولتی			دولتی			جمع	
جمع	پسر	دختر	جمع	پسر	دختر		
۰	۰	۰	۰	۰	۰	۰	ابوموسی
۰	۰	۰	۰	۰	۰	۰	بستک
۰	۰	۰	۰	۰	۰	۰	بشاگرد
۰	۰	۰	۰	۰	۰	۰	بندر خمیر
۴	۳	۱	۴	۰	۴	۸	بندرعباس
۰	۰	۰	۰	۰	۰	۰	بندرلنگه
۰	۰	۰	۰	۰	۰	۰	پارسیان
۰	۰	۰	۰	۰	۰	۰	جاسک
۰	۰	۰	۰	۰	۰	۰	حاجی آباد
۰	۰	۰	۰	۰	۰	۰	رودان
۰	۰	۰	۰	۰	۰	۰	سیریک
۰	۰	۰	۰	۰	۰	۰	قشم
۰	۰	۰	۰	۰	۰	۰	میناب
۴	۳	۱	۴	۰	۴	۸	جمع کل

جدول ۷-۳ تعداد خدمت مناسب سازی محیط زندگی و وسیله نقلیه دریافت شده توسط خدمت گیرندگان به تفکیک شهرستان

شهرستان	جمع کل	محیط زندگی	خودرو	تجهیزات مناسب سازی و adl
ابوموسی	۰	۰	۰	۰
بستک	۱۰	۱۰	۰	۰
بشاگرد	۱۰	۱۰	۰	۰
بندر خمیر	۷	۷	۰	۰
بندر عباس	۵۲	۵۱	۱	۰
بندر لنگه	۱۴	۱۴	۰	۰
پارسیان	۹	۹	۰	۰
جاسک	۹	۹	۰	۰
حاجی آباد	۹	۹	۰	۰
رودان	۲۱	۲۱	۰	۰
سیریک	۷	۷	۰	۰
قشم	۶	۶	۰	۰
میناب	۲۳	۲۳	۰	۰
جمع کل	۱۷۷	۱۷۶	۱	۰

نمودار ۱۳-۳ تعداد خدمت مناسب سازی دریافت شده توسط خدمت گیرندگان به تفکیک شهرستان



جدول ۸-۳ تعداد خدمت ارائه شده در زمینه مستند سازی و آگاه سازی به خدمت گیرندگان در برنامه CBR به تفکیک شهرستان

مستند سازی (تعداد نسخه/موارد)							شهرستان
سایر	پوستر	فصلنامه	بروشور	کتاب	فیلم	جمع	
۰	۰	۰	۰	۰	۰	۰	ابوموسی
۰	۰	۰	۱	۰	۰	۱	بستک
۰	۰	۰	۰	۰	۰	۰	بشاگرد
۰	۰	۰	۰	۰	۰	۰	بندر خمیر
۰	۰	۰	۳	۰	۰	۳	بندر عباس
۰	۰	۰	۰	۰	۰	۰	بندر لنگه
۰	۰	۰	۰	۰	۰	۰	پارسیان
۰	۰	۰	۲	۰	۰	۲	جاسک
۰	۰	۰	۰	۰	۰	۰	حاجی آباد
۰	۰	۰	۴	۰	۰	۴	رودان
۰	۰	۰	۰	۰	۰	۰	سیریک
۰	۰	۰	۲	۰	۰	۲	قشم
۰	۰	۰	۱	۰	۰	۱	میناب
۰	۰	۰	۱۳	۰	۰	۱۳	جمع کل

ادامه جدول ۸-۳ تعداد خدمت ارائه شده در زمینه مستند سازی و آگاه سازی به خدمت گیرندگان در برنامه CBR
به تفکیک شهرستان

آگاهسازی (تعداد موارد)							شهرستان
سایر	سخنرانی	نمایشگاه	روزنامه	تلویزیونی	برنامه های رادیویی	جمع	
۰	۰	۰	۰	۰	۰	۰	ابوموسی
۰	۲۱	۶	۰	۰	۰	۲۷	بستک
۰	۱۰	۳	۰	۰	۰	۱۳	بشاگرد
۰	۱۶	۳	۰	۰	۰	۱۹	بندر خمیر
۰	۱۹	۵	۰	۰	۰	۲۴	بندر عباس
۰	۱۳	۶	۰	۰	۰	۱۹	بندر لنگه
۰	۱	۱	۰	۰	۰	۲	پارسیان
۰	۲۲	۴	۳	۰	۰	۲۹	جاسک
۰	۲۹	۴	۰	۰	۰	۳۳	حاجی آباد
۰	۳۲	۷	۰	۰	۰	۳۹	رودان
۰	۷	۲	۰	۰	۰	۹	سیریک
۰	۱۷	۵	۰	۰	۰	۲۲	قشم
۰	۳۸	۴	۰	۰	۰	۴۲	میناب
۰	۲۲۵	۵۰	۳	۰	۰	۲۷۸	جمع کل

جدول ۹-۳ تعداد خدمت آموزش ارائه شده به شرکای کاری در برنامه CBR به تفکیک شهرستان

تعداد افراد آموزش دیده (حضور و یا مجازی)						شهرستان
سایر	بهورز	دهیار	تسهیلگر	کارشناس	جمع	
۰	۰	۰	۰	۰	۰	ابوموسی
۰	۹	۱۰	۷۵	۰	۹۴	بستک
۰	۰	۰	۸	۰	۸	بشاگرد
۰	۲۵	۱۸	۴۳	۰	۸۶	بندر خمیر
۰	۱۴	۷	۴۸	۰	۶۹	بندر عباس
۰	۲۰	۱۵	۱۲	۰	۴۷	بندر لنگه
۰	۰	۰	۳	۰	۳	پارسیان
۰	۲۰	۲۴	۳۸	۰	۸۲	جاسک
۰	۱۴	۸	۸	۰	۳۰	حاجی آباد
۰	۶۴	۵۰	۷۹	۰	۱۹۳	رودان
۰	۰	۰	۶	۰	۶	سیریک
۰	۲	۲۶	۴۰	۰	۶۸	قشم
۰	۴۵	۴۹	۵۲	۰	۱۴۶	میناب
۰	۲۱۳	۲۰۷	۴۱۲	۰	۸۳۲	جمع کل

جدول ۱۰-۳ میزان مشارکت های نقدی و غیر نقدی (ریال) در برنامه CBR به تفکیک شهرستان

شهرستان	جمع	نقدی	غیر نقدی
ابوموسی	۶۰۰۰۰۰۰	۲۰۰۰۰۰۰	۴۰۰۰۰۰۰
بستک	۷۱۶۲۹۴۰۰۰۰	۱۱۸۵۰۰۰۰۰	۵۹۷۷۹۴۰۰۰۰
بشاگرد	۸۹۳۰۰۰۰۰	۲۰۰۰۰۰۰	۶۹۳۰۰۰۰۰
بندر خمیر	۱۳۸۳۰۵۰۰۰۰	۲۲۰۰۰۰۰	۱۳۶۱۰۵۰۰۰۰
بندر عباس	۲۵۴۳۰۰۰۰۰	۲۵۰۰۰۰۰	۲۲۹۳۰۰۰۰۰
بندر لنگه	۴۸۵۰۰۰۰۰۰	۳۲۰۰۰۰۰	۴۵۳۰۰۰۰۰۰
پارسیان	۳۶۴۰۰۰۰۰	۶۴۰۰۰۰۰	۳۰۰۰۰۰۰۰
جاسک	۱۴۰۷۰۰۰۰۰	۳۴۶۰۰۰۰۰	۱۰۶۱۰۰۰۰۰
حاجی آباد	۳۴۲۲۶۰۰۰۰	۷۰۰۰۰۰۰	۲۷۲۲۶۰۰۰۰
رودان	۲۴۵۴۵۰۰۰۰	۷۲۰۰۰۰۰	۱۷۳۴۵۰۰۰۰
سیریک	۴۷۱۰۰۰۰۰	۱۹۰۰۰۰۰	۲۸۱۰۰۰۰۰
قشم	۲۴۹۱۰۰۰۰۰	۵۵۸۰۰۰۰۰	۱۹۳۳۰۰۰۰۰
میناب	۲۰۲۳۰۰۰۰۰	۱۹۰۰۰۰۰	۱۸۳۳۰۰۰۰۰
جمع کل	۴۱۹۷۲۵۴۰۰۰۰	۴۹۶۳۰۰۰۰۰	۳۷۰۰۹۵۴۰۰۰۰

جدول ۱۱-۳ تعداد تماس های موفق صدای مشاور به تفکیک شهرستان

شهرستان	تماس های موفق با صدای مشاور ۱۴۸۰
ابوموسی	۰
بستک	۰
بشاگرد	۰
بندر خمیر	۰
بندر عباس	۹۶۶۹
بندر لنگه	۰
پارسیان	۰
جاسک	۰
حاجی آباد	۰
رودان	۰
سیریک	۰
قشم	۰
میناب	۰
جمع کل	۹۶۶۹

جدول ۱۲-۳ تعداد واحدهای مسکونی در دست احداث و واگذار شده به تفکیک شهرستان

شهرستان	در دست احداث	واگذار شده
ابوموسی	۰	۰
بستک	۹۵	۲۱۱
بشاگرد	۶۳	۱۳۳
بندر خمیر	۶۳	۵۳
بندر عباس	۹۵	۶۱۰
بندر لنگه	۲۵	۷۳
پارسیان	۵۸	۷۶
جاسک	۸۲	۱۱۶
حاجی آباد	۳۱	۲۰۷
رودان	۱۳۹	۲۸۱
سیریک	۱۲	۵۳
قشم	۳۷	۵۴
میناب	۲۹۴	۳۴۴
جمع کل	۹۹۴	۲۲۱۱

جدول ۱۳-۳ تعداد اشتغال تعهد و ایجاد شده به تفکیک شهرستان

شهرستان	تعهد	تحقق
ابوموسی	۰	۰
بستک	۱۰۴	۱۰۷
بشاگرد	۴۰	۲۳
بندر خمیر	۱۰۸	۱۰۷
بندر عباس	۲۹۱	۴۷۵
بندر لنگه	۶۵	۷۹
پارسیان	۵۲	۵۴
جاسک	۷۲	۷۲
حاجی آباد	۷۸	۶۴
رودان	۱۲۹	۸۴
سیریک	۴۵	۰
قشم	۹۴	۹۲
میناب	۱۷۵	۱۸۹
جمع کل	۱۲۵۳	۱۳۴۶

جدول ۱۴-۳ میزان مشارکت های نقدی، غیرنقدی و خدماتی (ریال) مراکز دولتی به تفکیک شهرستان

شهرستان	جمع کل	نقدی	غیرنقدی	خدماتی
ابوموسی	۱۹۳,۳۹۹,۶۳۳	۱۷,۳۹۹,۶۳۳	۱۷۱,۰۰۰,۰۰۰	۵,۰۰۰,۰۰۰
بستک	۱۷,۹۸۷,۱۲۴,۰۰۰	۲,۱۷۷,۰۰۰,۰۰۰	۱۴,۰۰۰,۰۴۰,۰۰۰	۱,۸۱۰,۰۸۴,۰۰۰
بشاگرد	۶۶۷,۸۴۰,۰۰۰	۶۳۰,۰۰۰,۰۰۰	.	۳۷,۸۴۰,۰۰۰
بندر خمیر	۱۳,۵۱۴,۷۳۰,۰۰۰	۱,۵۰۵,۵۰۰,۰۰۰	۱۰,۵۰۷,۴۰۰,۰۰۰	۱,۵۰۱,۸۳۰,۰۰۰
بندر عباس	۱۱,۲۳۰,۴۴۳,۴۴۸	۱,۶۸۲,۹۴۳,۴۴۸	۹,۱۳۱,۷۰۰,۰۰۰	۴۱۵,۸۰۰,۰۰۰
بندر لنگه	۱۱,۰۹۲,۶۷۷,۹۸۸	۶۸۵,۷۱۰,۰۰۰	۵,۶۸۷,۴۸۴,۰۰۰	۴,۷۱۹,۴۸۳,۹۸۸
پارسیان	۱,۹۴۲,۳۵۰,۰۰۰	۲۳۰,۰۰۰,۰۰۰	۱,۷۰۷,۳۵۰,۰۰۰	۵,۰۰۰,۰۰۰
جاسک	۱,۴۷۶,۲۲۰,۰۰۰	۴۹۷,۲۰۰,۰۰۰	۹۷۹,۰۲۰,۰۰۰	.
حاجی آباد	۵,۶۸۷,۶۸۶,۴۶۰	۸۲۹,۰۸۰,۰۰۰	۴,۶۰۵,۶۹۰,۰۰۰	۲۵۲,۹۱۶,۴۶۰
رودان	۳,۰۴۹,۲۱۷,۰۰۰	۱,۱۷۴,۱۰۰,۰۰۰	۱,۱۵۳,۵۱۷,۰۰۰	۷۲۱,۶۰۰,۰۰۰
سیریک	۲,۷۰۵,۷۷۰,۰۰۰	۱۵,۰۰۰,۰۰۰	۲,۳۷۰,۰۰۰,۰۰۰	۳۲۰,۷۷۰,۰۰۰
قشم	۱۰,۷۲۹,۳۰۰,۰۰۰	۳,۰۵۲,۱۰۰,۰۰۰	۷,۳۱۰,۳۶۵,۰۰۰	۳۶۶,۸۳۵,۰۰۰
میناب	۱۲,۱۴۱,۵۹۹,۰۰۰	۳,۳۲۱,۸۳۵,۰۰۰	۸,۵۷۹,۷۶۴,۰۰۰	۲۴۰,۰۰۰,۰۰۰
جمع کل	۹۲,۴۱۸,۳۵۷,۵۲۹	۱۵,۸۱۷,۸۶۸,۰۸۱	۶۶,۲۰۳,۳۳۰,۰۰۰	۱۰,۳۹۷,۱۵۹,۴۴۸

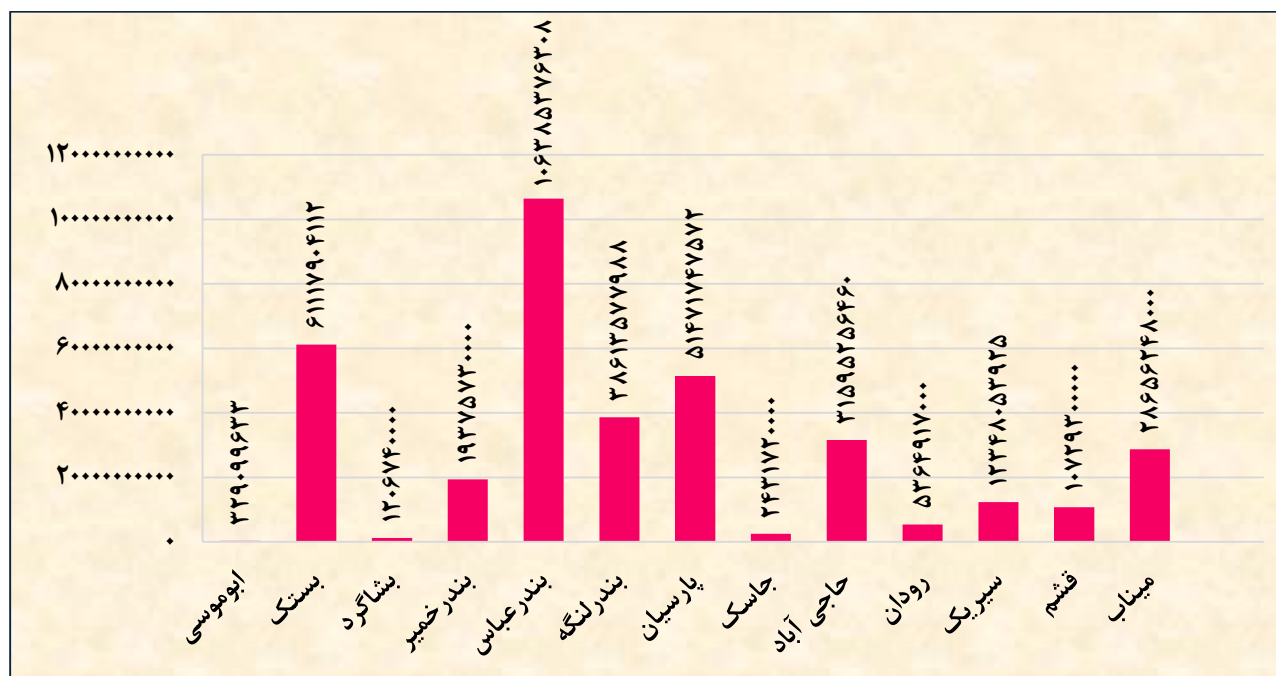
جدول ۱۵-۳ میزان مشارکت های نقدی، غیرنقدی و خدماتی (ریال) مراکز خیریه به تفکیک شهرستان

شهرستان	جمع کل	نقدی	غیرنقدی	خدماتی
ابوموسی	۱۳۵,۷۰۰,۰۰۰	۲۵,۷۰۰,۰۰۰	۱۱۰,۰۰۰,۰۰۰	۰
بستک	۴۳,۱۳۰,۷۸۰,۱۱۲	۱۹,۵۱۹,۱۹۵,۱۱۲	۲۲,۴۱۷,۸۸۵,۰۰۰	۱,۱۹۳,۷۰۰,۰۰۰
بشاگرد	۵۳۸,۹۰۰,۰۰۰	۲۴۷,۰۰۰,۰۰۰	۲۹۱,۹۰۰,۰۰۰	۰
بندر خمیر	۵,۸۶۱,۰۰۰,۰۰۰	۴۰۰,۰۰۰,۰۰۰	۵,۴۶۱,۰۰۰,۰۰۰	۰
بندر عباس	۹۵,۱۵۴,۹۳۳,۸۶۰	۴۳,۳۷۷,۷۴۱,۰۴۵	۴۷,۷۹۱,۰۸۹,۸۱۵	۳,۹۸۶,۱۰۲,۰۰۰
بندر لنگه	۲۷,۵۲۰,۹۰۰,۰۰۰	۱,۳۸۵,۶۰۰,۰۰۰	۲۶,۱۳۵,۳۰۰,۰۰۰	۰
پارسیان	۴۹,۵۵۶,۳۹۷,۵۷۲	۴۶,۰۸۳,۲۹۷,۵۷۲	۳,۴۷۳,۱۰۰,۰۰۰	۰
جاسک	۹۵۵,۵۰۰,۰۰۰	۳۰,۰۰۰,۰۰۰	۹۲۵,۵۰۰,۰۰۰	۰
حاجی آباد	۲۵,۹۰۷,۵۷۰,۰۰۰	۲,۳۲۳,۲۳۰,۰۰۰	۲۳,۰۶۰,۶۴۰,۰۰۰	۵۲۳,۷۰۰,۰۰۰
رودان	۲,۳۱۵,۷۰۰,۰۰۰	۸۴۰,۵۰۰,۰۰۰	۱,۴۷۵,۲۰۰,۰۰۰	۰
سیریک	۹,۴۴۲,۲۸۳,۹۲۵	۹,۱۶۲,۲۸۳,۹۲۵	۲۸۰,۰۰۰,۰۰۰	۰
قشم	۰	۰	۰	۰
میناب	۱۶,۵۱۴,۶۴۹,۰۰۰	۵۱۱,۱۵۱,۰۰۰	۱۵,۷۴۱,۴۹۹,۰۰۰	۲۶۲,۰۰۰,۰۰۰
جمع کل	۲۷۷,۰۳۴,۳۱۴,۴۶۹	۱۲۳,۹۰۵,۶۹۸,۶۵۴	۱۴۷,۱۶۳,۱۱۳,۸۱۵	۵,۹۶۵,۵۰۲,۰۰۰

جدول ۱۶-۳ میزان مشارکت های نقدی، غیرنقدی و خدماتی (ریال) مراکز دولتی و خیریه به تفکیک شهرستان

شهرستان	جمع کل	نقدی	غیرنقدی	خدماتی
ابوموسی	۳۲۹,۰۹۹,۶۳۳	۴۳,۰۹۹,۶۳۳	۲۸۱,۰۰۰,۰۰۰	۵,۰۰۰,۰۰۰
بستک	۶۱,۱۱۷,۹۰۴,۱۱۲	۲۱,۶۹۶,۱۹۵,۱۱۲	۳۶,۴۱۷,۹۲۵,۰۰۰	۳,۰۰۳,۷۸۴,۰۰۰
بشاگرد	۱,۲۰۶,۷۴۰,۰۰۰	۸۷۷,۰۰۰,۰۰۰	۲۹۱,۹۰۰,۰۰۰	۳۷,۸۴۰,۰۰۰
بندر خمیر	۱۹,۳۷۵,۷۳۰,۰۰۰	۱,۹۰۵,۵۰۰,۰۰۰	۱۵,۹۶۸,۴۰۰,۰۰۰	۱,۵۰۱,۸۳۰,۰۰۰
بندر عباس	۱۰۶,۳۸۵,۳۷۶,۳۰۸	۴۵,۰۶۰,۶۸۴,۴۹۳	۵۶,۹۲۲,۷۸۹,۸۱۵	۴,۴۰۱,۹۰۲,۰۰۰
بندر لنگه	۳۸,۶۱۳,۵۷۷,۹۸۸	۲,۰۷۱,۳۱۰,۰۰۰	۳۱,۸۲۲,۷۸۴,۰۰۰	۴,۷۱۹,۴۸۳,۹۸۸
پارسیان	۵۱,۴۷۱,۷۴۷,۵۷۲	۴۶,۲۸۶,۲۹۷,۵۷۲	۵,۱۸۰,۴۵۰,۰۰۰	۵,۰۰۰,۰۰۰
جاسک	۲,۴۳۱,۷۲۰,۰۰۰	۵۲۷,۲۰۰,۰۰۰	۱,۹۰۴,۵۲۰,۰۰۰	۰
حاجی آباد	۳۱,۵۹۵,۲۵۶,۴۶۰	۳,۱۵۲,۳۱۰,۰۰۰	۲۷,۶۶۶,۳۳۰,۰۰۰	۷۷۶,۶۱۶,۴۶۰
رودان	۵,۳۶۴,۹۱۷,۰۰۰	۲,۰۱۴,۶۰۰,۰۰۰	۲,۶۲۸,۷۱۷,۰۰۰	۷۲۱,۶۰۰,۰۰۰
سیریک	۱۲,۳۴۸,۰۵۳,۹۲۵	۹,۱۷۷,۲۸۳,۹۲۵	۲,۶۵۰,۰۰۰,۰۰۰	۵۲۰,۷۷۰,۰۰۰
قشم	۱۰,۷۲۹,۳۰۰,۰۰۰	۳,۰۵۲,۱۰۰,۰۰۰	۷,۳۱۰,۳۶۵,۰۰۰	۳۶۶,۸۳۵,۰۰۰
میناب	۲۸,۶۵۶,۲۴۸,۰۰۰	۳,۸۳۲,۹۸۵,۰۰۰	۲۴,۳۲۱,۲۶۳,۰۰۰	۵۰۲,۰۰۰,۰۰۰
جمع کل	۳۶۹,۶۲۵,۶۷۰,۹۹۸	۱۳۹,۶۹۶,۵۶۵,۷۳۵	۲۱۳,۳۶۶,۴۴۳,۸۱۵	۱۶,۵۶۲,۶۶۱,۴۴۸

نمودار ۱۴-۳ جمع کل میزان مشارکت های نقدی، غیر نقدی و خدماتی به تفکیک شهرستان



مرکز

تعاریف و مفاهیم

گروه همیار زنان (تحت پوشش سازمان بهزیستی کشور):

گروهی متشکل از زنان خانوارهای نیازمند تحت پوشش سازمان بهزیستی کشور است که به منظور دستیابی به استقلال اقتصادی و اجتماعی و استفاده از قابلیت های گروهی با هدف توانمندسازی خود، با حمایت سازمان بهزیستی کشور فعالیت نموده و میتوانند اقدام به تشکیل شرکت تعاونی نمایند.

کلینیک مددکاری اجتماعی:

مرکزی است که توسط شخص حقیقی یا حقوقی با اخذ مجوز از سازمان بهزیستی کشور تأسیس شده و تحت نظارت آن، خدمات مددکاری اجتماعی (فردی، گروهی، جامعه ای) را به متقاضیان ارائه مینماید.

گروه خودیار برنامه خدمات مالی خرد:

یک اجتماع محلی داوطلبانه با رویکرد مالی، متشکل از ۱۵ تا ۲۵ عضو از افراد کم درآمد و همگن به تشخیص سازمان بهزیستی کشور است که تحت نظارت این سازمان ایجاد شده و پس از توافق با بانک عامل، بانک پذیرنده و با هدف توانمندسازی اجتماعی و اقتصادی و نیز راه اندازی کسب و کار برای اعضای آن اقدام به پرداخت وام از منابع اعتباری بانک عامل و پس انداز اعضای خود می نماید.

توانمندسازی:

فرآیندی است هدفمند و چندبعدی که مطابق با وظایف سازمان بهزیستی کشور به افراد، خانواده ها، گروه ها و اجتماع ها، ضمن تأکید بر کرامت انسانی افراد، در شناخت و دستیابی به منابع و فرصت ها مانند فرصت های آموزشی و تحصیلی، فرصت های شغلی، ازدواج و تأمین مسکن کمک می نماید تا با تغییر مطلوب شرایط، انتخابهای خود را به انجام رسانده و فعالانه بر محیط زندگی کنترل نسبی داشته باشند.

شیرخوارگاه:

مرکزی است که توسط سازمان بهزیستی کشور تأسیس شده و کودک تحت سرپرستی این سازمان را تا سن شش سال تمام به منظور برخورداری از شرایط مناسب رشد و پرورش همه جانبه و خدمات تخصصی، تحت مراقبت شبانه روزی قرار می دهد.

خانه نوباوگان^۱ (سازمان بهزیستی کشور):

مرکزی است که توسط شخص حقوقی با مجوز از سازمان بهزیستی کشور تأسیس شده و تحت نظارت آن، کودکان تحت سرپرستی این سازمان را در رده سنی بین سه تا شش سال تمام، به منظور برخورداری از شرایط مناسب رشد و پرورش و خدمات تخصصی تحت مراقبت شبانه روزی قرار می دهد.

خانه کودکان و نوجوانان (سازمان بهزیستی کشور):

مرکزی است که توسط شخص حقوقی با کسب مجوز از سازمان بهزیستی کشور تأسیس شده و تحت نظارت آن، کودکان تحت سرپرستی این سازمان را در رده سنی بین هفت تا کمتر از هجده سال تمام، به صورت موقت تا زمان انتقال به خانواده (زیستی یا جایگزین) یا جامعه به تفکیک سن و جنس، تحت پرورش و مراقبت شبانه روزی قرار می دهد.

خانه تربیتی (سازمان بهزیستی کشور):

مرکزی است که توسط شخص حقوقی با کسب مجوز از سازمان بهزیستی کشور تأسیس شده و تحت نظارت آن، کودک تحت سرپرستی این سازمان را که دارای اختلالات رفتاری و عاطفی است در مقطع زمانی شش ماه تا یک سال، به منظور برخورداری از خدمات تخصصی روانپزشکی، روانشناسی، مددکاری اجتماعی و مشاوره ای، تحت مراقبت شبانه روزی قرار می دهد.

۱- این مراکز پذیرنده کودکان رده سنی بیش از سه سال تمام شیرخوارگاه هایی هستند که تعداد کودکان در آن ها بیش از ظرفیت شیرخوارگاه است.

خانه آماده سازی فرزند تحت سرپرستی سازمان بهزیستی کشور:

مرکزی است که توسط شخص حقوقی با کسب مجوز از سازمان بهزیستی کشور تأسیس شده و تحت نظارت این سازمان و با هدف آماده سازی برای انتقال به زندگی مستقل (ترخیص) و پذیرش مسئولیت های اجتماعی و شهروندی، فرزند دارای شرایط مندرج در دستورالعمل مربوط سازمان بهزیستی کشور را تحت مراقبت شبانه روزی قرار می دهد.

پذیرش کودک بی سرپرست یا بدسرپرست (سازمان بهزیستی کشور):

مجموعه اقداماتی است که با هدف حمایت و صیانت از حقوق کودک بی سرپرست یا بدسرپرست معرفی شده از طرف مقام قضایی به سازمان بهزیستی کشور و تعیین شیوه مراقبت، ارزیابی نیازها و چگونگی ارائه خدمات به وی انجام می شود.

خانه امن (سازمان بهزیستی کشور):

مرکزی است که توسط سازمان بهزیستی کشور برای اسکان موقت زنان خشونت دیده یا در معرض خشونت خانگی، تأسیس شده است به طوری که این زنان حداکثر تا یک سال در این مرکز از امکانات و خدمات تخصصی فردی، خانوادگی و اجتماعی به منظور رفع مسئله خشونت و آسیبهای وارد شده، به صورت رایگان بهره مند می شوند. در صورتی که زنان مذکور دارای فرزند پسر کمتر از دوازده سال یا فرزند دختر باشند، فرزندان آنها نیز در این مرکز اسکان داده می شوند.

مرکز حمایت و بازپروری دختران و زنان آسیب دیده اجتماعی:

مرکزی است که توسط سازمان بهزیستی کشور تأسیس شده و زنان (فارغ از وضع تأهل) آسیب دیده اجتماعی را به صورت شبانه روزی تحت پوشش داشته و از طریق ارائه خدمات تخصصی نظیر مددکاری اجتماعی، روانشناختی و بهداشتی، زمینه های توانمندسازی و بازگشت آنان به زندگی سالم را از طریق پیوند مجدد با خانواده، آموزش و ایجاد اشتغال و کسب درآمد مشروع، ازدواج و تشکیل خانواده فراهم می آورد.

خانه سلامت (سازمان بهزیستی کشور):

مرکزی است که توسط سازمان بهزیستی کشور تأسیس شده و زنان هرگز ازدواج نکرده در معرض آسیب اجتماعی و فاقد حمایت های خانوادگی و اجتماعی را تحت پوشش قرار داده و از طریق ارائه خدمات، زمینه های کسب استقلال اقتصادی و اجتماعی را فراهم آورده و آنها را در تأمین حداقل نیازهای اقتصادی و جلوگیری از ابتلا به آسیب های اجتماعی یاری می نماید.

مرکز توانمندسازی کودکان خیابانی^۱:

مرکزی است که توسط سازمان بهزیستی کشور تأسیس شده و پذیرش و نگهداری موقت کودکان خیابانی را حداکثر تا بیست روز به صورت شبانه روزی برعهده دارد. این مرکز از طریق ارائه خدمات تخصصی نظیر مددکاری اجتماعی و توانمندسازی، زمینه بازگشت کودک به خانواده را در این مدت فراهم نموده، در غیر این صورت کودک تحت پوشش سازمان بهزیستی کشور قرار می گیرد.

مرکز مداخله در خانواده به منظور کاهش طلاق:

مرکزی است که توسط سازمان بهزیستی کشور تأسیس شده و به منظور رفع اختلافات زوجین متقاضی طلاق و یا کاهش عوارض ناشی از آن، خدمات تخصصی مددکاری اجتماعی و یا روانشناسی را به ویژه در خصوص نحوه سرپرستی کودکان زوجین جدا شده ارائه می دهد.

تیم مداخله در خانواده به منظور کاهش طلاق:

تیمی متشکل از مددکار اجتماعی و روانشناس با حداقل مدرک کارشناسی مرتبط و در صورت نیاز، مشاور حقوقی و یا روانپزشک است که به صورت تخصصی در دادگاه های خانواده، ادارات کل بهزیستی شهرستان، یا مراکز مداخله در بحران فردی، خانوادگی و اجتماعی، با هدف رفع اختلافات زوجین متقاضی طلاق یا کاهش عوارض ناشی از آن، خدمات مددکاری اجتماعی و یا روانشناسی ارائه می دهد.

۱- منظور از کودکان خیابانی در این تعریف، کودکانی هستند که در خیابان زندگی می کنند، شبها سرپناهی نداشته و دارای خانواده نیستند.

مرکز مداخله در بحران فردی، خانوادگی و اجتماعی:

مرکزی است که توسط سازمان بهزیستی کشور و به منظور ارائه خدمات تخصصی مانند خدمات مددکاری اجتماعی، روانشناسی، حقوقی، روانپزشکی و نگهداری موقت، با هدف کنترل و کاهش بحرانهای فردی، خانوادگی و اجتماعی برای افراد در معرض آسیب، یا آسیب دیده اجتماعی تأسیس شده است.

پایگاه خدمات اجتماعی:

مرکزی است که توسط سازمان بهزیستی کشور یا شخص حقیقی یا حقوقی با کسب مجوز و نظارت آن سازمان در سکونت گاههای غیررسمی، مناطق حاشیه نشین و یا مناطق آسیب خیز تأسیس شده و با رویکرد اجتماع محور و مددکاری جامعه ای، ضمن شناسایی افراد در معرض آسیب و آسیب دیده اجتماعی، خدماتی مانند مددکاری اجتماعی و روانشناسی را به صورت سرپایی به آنان ارائه و در صورت نیاز به خدماتی نظیر خدمات حمایتی و درمانی، افراد را به مراکز مداخله در بحران فردی، خانوادگی و اجتماعی ارجاع می نماید.

مرکز روزانه آموزشی - توانبخشی افراد با اختلالات هوشی - رشدی کم تر از پانزده سال:

مرکزی است که توسط شخص حقیقی یا حقوقی با کسب مجوز از سازمان بهزیستی کشور تأسیس شده و تحت نظارت آن و به صورت روزانه، خدمات توانبخشی و آموزشی شامل روان شناسی، کاردرمانی، گفتاردرمانی و فعالیتهای آموزشی و هنری را به افراد با اختلالات هوشی - رشدی رده سنی کم تر از پانزده سال تمام و نیز خدمات آموزشی و مشاوره های را به خانواده آن ها ارائه می دهد.

مرکز روزانه آموزشی - توانبخشی ویژه اختلالات دهانی، بلع و تغذیه:

مرکزی است که توسط شخص حقیقی یا حقوقی با کسب مجوز از سازمان بهزیستی کشور تأسیس شده و تحت نظارت آن و به صورت روزانه، خدمات تخصصی ارزیابی، تشخیص، مشاوره و درمان در زمینه اختلالات دهانی، بلع و تغذیه را به افراد معلول و نیز در صورت نیاز خدمات آموزشی و مشاوره ای را به خانواده آن ها ارائه می هد.

مرکز روزانه آموزشی - توانبخشی افراد با معلولیت جسمی - حرکتی:

مرکزی است که توسط شخص حقیقی یا حقوقی با کسب مجوز از سازمان بهزیستی کشور تأسیس شده و تحت نظارت آن و به صورت روزانه و با هدف افزایش عملکرد و سطح مشارکت در زندگی اجتماعی، مجموعه کاملی از خدمات توانبخشی و آموزشی شامل روان شناسی، فیزیوتراپی، کاردرمانی، گفتاردرمانی و نیز فعالیتهای هنری و آموزشی را به افراد با معلولیت جسمی - حرکتی و نیز خدمات آموزشی و مشاوره ای را به خانواده آن ها ارائه می دهد.

مرکز روزانه آموزشی - توانبخشی افراد با آسیب نخاعی:

مرکزی است که توسط شخص حقیقی یا حقوقی با کسب مجوز از سازمان بهزیستی کشور تأسیس شده و تحت نظارت آن و به صورت روزانه و با هدف افزایش عملکرد و سطح مشارکت در زندگی اجتماعی، مجموعه کاملی از خدمات توانبخشی و آموزشی شامل تغذیه، روان شناسی و مشاوره، فیزیوتراپی، کاردرمانی، گفتاردرمانی و فعالیتهای هنری و آموزشی را به افراد با آسیب نخاعی و عوارض ناشی از آن و نیز خدمات آموزشی و مشاوره ای را به خانواده آن ها ارائه می دهد.

مرکز روزانه آموزشی - توانبخشی خانواده و کودک کم بینا یا نابینا:

مرکزی است که توسط شخص حقیقی یا حقوقی با کسب مجوز از سازمان بهزیستی کشور تأسیس شده و تحت نظارت آن و به صورت روزانه، خدمات توانبخشی و آموزشی را به کودکان کم بینا یا نابینای رده سنی ده سال تمام یا کم تر و نیز خدمات آموزشی و مشاوره ای را به خانواده آن ها ارائه می دهد.

مرکز روزانه آموزشی - توانبخشی خانواده و کودک کم شنوا یا ناشنوا:

مرکزی است که توسط شخص حقیقی یا حقوقی با کسب مجوز از سازمان بهزیستی کشور تأسیس شده و تحت نظارت آن و به صورت روزانه، خدمات توانبخشی و آموزشی در زمینه گفتار و زبان را به کودکان کم شنوا یا ناشنوی رده سنی ده سال تمام یا کم تر و نیز خدمات آموزشی و مشاوره ای را به خانواده آن ها ارائه می دهد.

مرکز روزانه آموزشی - توانبخشی سالمندان:

مرکزی است که توسط شخص حقیقی یا حقوقی با کسب مجوز از سازمان بهزیستی کشور تأسیس شده و تحت نظارت آن و به صورت روزانه و با هدف افزایش عملکرد و سطح مشارکت در زندگی اجتماعی، مجموعه کاملی از خدمات توانبخشی و آموزشی شامل تغذیه، روان شناسی و مشاوره، فیزیوتراپی، کاردرمانی و فعالیت های هنری و حرفه ای را به سالمندان و نیز خدمات آموزشی و مشاوره ای را به خانواده آن ها ارائه می دهد.

مرکز روزانه آموزشی - توانبخشی بیماران روانی مزمن:

مرکزی است که توسط شخص حقیقی یا حقوقی با کسب مجوز از سازمان بهزیستی کشور تأسیس شده و تحت نظارت آن و به صورت روزانه، خدمات توانبخشی و آموزشی شامل پرستاری، روان شناسی، کاردرمانی، مددکاری، توانبخشی حرفه ای، فعالیت های هنری و آموزشی را به بیماران روانی مزمن و نیز خدمات آموزشی و مشاوره ای را به خانواده آن ها ارائه می دهد.

مرکز روزانه آموزشی - توانبخشی افراد با اختلالات طیف اتیسم:

مرکزی است که توسط شخص حقیقی یا حقوقی با کسب مجوز از سازمان بهزیستی کشور تأسیس شده و تحت نظارت آن و به صورت روزانه، خدمات توانبخشی و آموزشی شامل آموزش رو شهای برقراری ارتباط مؤثر، روان شناسی، کاردرمانی، گفتاردرمانی را به افراد با اختلالات طیف اتیسم و نیز خدمات آموزشی و مشاوره ای را به خانواده آن ها ارائه می دهد.

مرکز حرفه آموزشی افراد معلول:

مرکزی است که توسط شخص حقیقی یا حقوقی با کسب مجوز از سازمان بهزیستی کشور تأسیس شده و تحت نظارت آن و به صورت روزانه، خدمات توانبخشی حرفه ای به افراد معلول رده سنی بیش تر از پانزده سال تمام، ارائه می شود.

کارگاه تولیدی و حمایتی افراد معلول:

مرکزی است که توسط شخص حقیقی یا حقوقی با کسب مجوز از سازمان بهزیستی کشور تأسیس شده و تحت نظارت آن، برای افراد با معلولیت شدید در سن کار (رده سنی پانزده سال تمام یا بیش تر)، شرایط آموز شهای تکمیلی مهارتی (کارورزی) و به کارگماری فراهم می شود.

مرکز توانبخشی و مراقبتی شبانه روزی افراد با اختلالات هوشی رشدی (معلولان ذهنی) کمتر از ۱۴ سال:

مرکزی است که توسط شخص حقیقی یا حقوقی با کسب مجوز از سازمان بهزیستی کشور تأسیس شده و تحت نظارت و مطابق دستورالعمل های این سازمان، افراد با اختلالات هوشی -رشدی (معلولان ذهنی) در رده سنی چهارده سال تمام یا کم تر واجد شرایط مندرج در دستورالعمل مربوط را نگهداری کرده و به آن ها خدمات توانبخشی آموزشی، اجتماعی، پزشکی و حرف های و مراقبتهای اولیه پزشکی و پرستاری، خدمات مراقبتی و خدمات هنری و ورزشی را به طور شبانه روزی ارائه می دهد.

مرکز توانبخشی و مراقبتی شبانه روزی افراد با اختلالات هوشی رشدی (معلولان ذهنی) بیشتر از ۱۴ سال:

مرکزی است که توسط شخص حقیقی یا حقوقی با کسب مجوز از سازمان بهزیستی کشور تأسیس شده و تحت نظارت و مطابق دستورالعمل های این سازمان، افراد با اختلالات هوشی -رشدی (معلولان ذهنی) در رده سنی بیش تر از چهارده سال تمام واجد شرایط مندرج در دستورالعمل مربوط را به تفکیک جنس، نگهداری کرده و به آن ها خدمات توانبخشی آموزشی، اجتماعی، پزشکی و حرفه ای و مراقبت های اولیه پزشکی و پرستاری، خدمات مراقبتی و خدمات هنری و ورزشی را به طور شبانه روزی ارائه می دهد.

مرکز ارائه خدمات توانبخشی در منزل افراد با اختلال هوشی رشدی (معلولان ذهنی):

مرکزی است که توسط شخص حقیقی یا حقوقی با کسب مجوز از سازمان بهزیستی کشور تأسیس شده و با اعزام اعضای تیم توانبخشی به منزل فرد با اختلالات هوشی -رشدی واجد شرایط مندرج در دستورالعمل مربوط، خدمات توانبخشی و مراقبتی را مطابق دستورالعمل های این سازمان به وی ارائه می نماید. ارائه خدمات این مرکز با هدف ارتقای سطح سلامت و رسیدن به حداکثر استقلال نسبی در عملکرد فرد با اختلالات هوشی -رشدی بوده و در محل اقامت وی (خارج از مرکز توانبخشی)، توسط تیم توانبخشی به صورت گروهی یا انفرادی انجام می شود.

مرکز روزانه آموزشی توانبخشی چندمعلولیتی:

مرکزی است که توسط شخص حقیقی یا حقوقی در شهرهایی با کمتر از ۱۰۰ هزار نفر جمعیت، با کسب مجوز از سازمان بهزیستی تأسیس گردیده و تحت نظارت آن و متناسب با فعالیت های تعریف شده در مرکز، به افراد دارای معلولیت های متفاوت و واجد شرایط پذیرش شده، به صورت روزانه ارائه خدمت می نماید.

مرکز پشتیبانی شغلی:

مرکزی است که با هدف تسهیل شرایط دستیابی به شغل پایدار توانخواهان و به عنوان مؤسسه مجری در برقراری ارتباط با کارفرما و نظارت بر روند بکارگماری توانخواهان اقدام می نماید. این مرکز با استخدام افرادی تحت عنوان مربی شغلی (C.I) مبادرت به ایجاد اشتغال برای توانخواهان می نماید.

تیم توانبخشی مرکز ارائه خدمات توانبخشی در منزل:

گروهی است متشکل از افراد متخصص در علوم توانبخشی و مراقبت که فعالیت های آن، ارائه انواع خدمات توانبخشی و خدمات آموزشی، اجتماعی، پزشکی و حرف های به افراد معلول، بیماران روانی مزمن یا سالمندان در منزل است. این تیم برحسب نیاز شامل متخصصان رشته های ارتوپدی فنی، پرستاری، پزشکی عمومی روان پزشکی، روانشناسی بالینی، فیزیوتراپی، کاردرمانی، گفتاردرمانی و مددکاری اجتماعی است

مرکز توانبخشی و درمانی شبانه روزی بیماران روانی:

مرکزی است که توسط شخص حقیقی یا حقوقی با کسب مجوز از سازمان بهزیستی کشور تأسیس شده و تحت نظارت و مطابق دستورالعمل های این سازمان به بیمار روانی مزمن واجد شرایط مندرج در دستورالعمل مربوط، به طور شبانه روزی خدمات توانبخشی، مراقبتی و درمانی ارائه می شود. این خدمات شامل اقدامات مراقبتی - درمانی، مشاوره ای و توانبخشی در ابعاد آموزشی، پزشکی، روانی، اجتماعی، حمایتی و حرفه ای است.

مرکز پیگیری توانبخشی و درمان در منزل بیماران روانی مزمن:

مرکزی است که توسط شخص حقیقی یا حقوقی با کسب مجوز از سازمان بهزیستی کشور تأسیس شده و با اعزام اعضای تیم توانبخشی به منزل بیمار روانی مزمن واجد شرایط مندرج در دستورالعمل مربوط، خدمات پیگیری، توانبخشی و مراقبتی را مطابق دستورالعمل های این سازمان به وی ارائه می نماید. ارائه خدمات این مرکز با هدف ارتقای سطح سلامت و رسیدن به حداکثر استقلال نسبی در عملکرد بیمار روانی مزمن بوده و در محل اقامت وی (خارج از مرکز توانبخشی)، توسط تیم توانبخشی به صورت گروهی یا انفرادی انجام می شود.

مرکز توانبخشی و مراقبتی شبانه روزی سالمندان:

مرکزی است که توسط شخص حقیقی یا حقوقی با کسب مجوز از سازمان بهزیستی کشور، تأسیس شده و تحت نظارت و مطابق دستورالعمل های این سازمان به سالمندان واجد شرایط مندرج در دستورالعمل مربوط، به طور شبانه روزی، خدمات توانبخشی - مراقبتی ارائه می شود. این خدمات شامل اقدامات پزشکی و پرستاری، خدمات توانبخشی پزشکی (توانبخشی)، توانبخشی اجتماعی، توانبخشی حرف ها، توانبخشی آموزشی، اقدامات مراقبتی غیرمهارتی (آموزش به منظور انجام فعالیت های روزمره زندگی) و برنامه های اوقات فراغت است.

مرکز ارائه خدمات توانبخشی در منزل سالمندان:

مرکزی است که توسط شخص حقیقی یا حقوقی با کسب مجوز از سازمان بهزیستی کشور تأسیس شده و با اعزام اعضای تیم توانبخشی به منزل سالمند واجد شرایط مندرج در دستورالعمل مربوط، خدمات توانبخشی و مراقبتی را مطابق دستورالعمل های این سازمان به وی ارائه می نماید. ارائه خدمات این مرکز با هدف ارتقای سطح سلامت و رسیدن به حداکثر استقلال نسبی در عملکرد سالمند بوده و در محل اقامت وی (خارج از مرکز توانبخشی)، توسط تیم توانبخشی به صورت گروهی یا انفرادی انجام می شود.

مرکز توانبخشی و مراقبتی شبانه روزی معلولان^۱ جسمی - حرکتی:

مرکزی است که توسط شخص حقیقی یا حقوقی با کسب مجوز از سازمان بهزیستی کشور تأسیس شده و تحت نظارت و مطابق دستورالعمل های این سازمان به افراد با معلولیت جسمی - حرکتی واجد شرایط مندرج در دستورالعمل مربوط، با شدت معلولیت متوسط به بالا (طبق تشخیص کمیسیون پزشکی تشخیص نوع و تعیین شدت معلولیت) به طور شبانه روزی خدمات توانبخشی و مراقبتی ارائه می شود. این خدمات شامل اقدامات پزشکی و پرستاری، خدمات توانبخشی آموزشی، توانبخشی اجتماعی، توانبخشی پزشکی (توانبخشی)، توانبخشی حرف های، اقدامات مراقبتی غیرمهارتی (آموزش به منظور انجام فعالیت های روزمره زندگی) و برنامه های اوقات فراغت است.

۱. عنوان این تعریف «مرکز توانبخشی و مراقبتی شبانه روزی افراد با معلولیت جسمی - حرکتی» است اما به دلیل اینکه عنوان تابلوهای این مراکز به صورت مرکز توانبخشی و مراقبتی شبانه روزی معلولان جسمی - حرکتی درج شده است، همین عنوان نیز برای تعریف آمده است.

مرکز ارائه خدمات توانبخشی در منزل معلولان جسمی - حرکتی:

مرکزی است که توسط شخص حقیقی یا حقوقی با کسب مجوز از سازمان بهزیستی کشور تأسیس شده و تحت نظارت و مطابق دستورالعمل‌های این سازمان به افراد با معلولیت جسمی - حرکتی واجد شرایط مندرج در دستورالعمل مربوط، با شدت معلولیت متوسط به بالا (طبق تشخیص کمیسیون پزشکی تشخیص نوع و تعیین شدت معلولیت) به طور شبانه روزی خدمات توانبخشی و مراقبتی ارائه می‌شود. این خدمات شامل اقدامات پزشکی و پرستاری، خدمات توانبخشی آموزشی، توانبخشی اجتماعی، توانبخشی پزشکی (توانبخشی)، توانبخشی حرف‌های، اقدامات مراقبتی غیرمهارتی (آموزش به منظور انجام فعالیت‌های روزمره زندگی) و برنامه‌های اوقات فراغت است.

خانه کوچک افراد با اختلالات هوشی - رشدی (معلولان ذهنی) خفیف بیش‌تر از ۱۴ سال:

مرکزی است که توسط شخص حقیقی یا حقوقی با کسب مجوز از سازمان بهزیستی کشور تأسیس شده و تحت نظارت و مطابق دستورالعمل‌های این سازمان، افراد با اختلالات هوشی - رشدی (معلولان ذهنی) خفیف به تفکیک جنس و در رده سنی چهارده سال تمام یا بیشتر که مجهول الهویه، بی‌سرپرست یا فاقد سرپرست مؤثر هستند، علاوه بر برخورداری از سرپناه و اقدامات مراقبتی، از خدمات مهدهای کودک، مدارس و کلینیک‌های توانبخشی خارج از محیط خانه بهره‌مند شده و در داخل خانه نیز تحت آموزش‌های متنوع در زمینه‌های رشدی مختلف مانند مهارت‌های ارتباطی، مهارت‌های حرکتی درشت و ظریف، مهارت‌های درکی - حرکتی، مهارت‌های رفتاری، مهارت‌های روزمره زندگی، مهارت‌های شناختی و بازی درمانی قرار می‌گیرند.

مرکز توانبخشی و مراقبتی مبتنی بر خانواده (مرکز مراقبت در منزل):

مرکزی با مدیریت غیردولتی است که با کسب مجوز از سازمان بهزیستی کشور تأسیس شده و تحت نظارت و مطابق دستورالعمل‌های این سازمان، ارائه خدمات توانبخشی و مراقبتی^۱ در منزل توسط مراقبان آموزش‌شده و زیر نظر کارشناس تخصصی علوم توانبخشی و مراقبت و با مشارکت اعضای خانوار (خانواده) به فرد با معلولیت جسمی - حرکتی، فرد با اختلالات هوشی - رشدی (معلول ذهنی)، بیمار روانی مزمن یا سالمند معلول و با درجه شدت معلولیت شدید تا خیلی شدید، صورت می‌گیرد.

خانه کوچک افراد با اختلالات هوشی - رشدی (معلولان ذهنی) خفیف کم‌تر از ۱۴ سال:

مرکزی است که توسط شخص حقیقی یا حقوقی با کسب مجوز از سازمان بهزیستی کشور تأسیس شده و تحت نظارت و مطابق دستورالعمل‌های این سازمان، افراد با اختلالات هوشی - رشدی (معلولان ذهنی) خفیف^۲ در رده سنی کمتر از چهارده سال تمام که مجهول الهویه، بی‌سرپرست یا فاقد سرپرست مؤثر هستند، علاوه بر برخورداری از سرپناه و اقدامات مراقبتی، از خدمات مهدهای کودک، مدارس و کلینیک‌های توانبخشی خارج از محیط خانه بهره‌مند شده و در داخل خانه نیز تحت آموزش‌های متنوع در زمینه‌های رشدی مختلف مانند مهارت‌های ارتباطی، مهارت‌های حرکتی درشت و ظریف، مهارت‌های درکی - حرکتی، مهارت‌های رفتاری، مهارت‌های روزمره زندگی، مهارت‌های شناختی و بازی درمانی قرار می‌گیرند.

مرکز مشاوره ژنتیک:

مرکزی است که توسط سازمان بهزیستی کشور یا شخص حقیقی یا حقوقی با کسب مجوز از این سازمان، تأسیس شده و با حضور پزشکی که گواهینامه دوره آموزشی مشاوره ژنتیک سازمان بهزیستی کشور را دریافت کرده است، مشاوره ژنتیک در زمینه‌های قبل از ازدواج، قبل از بارداری، حین بارداری و تشخیص موارد بیماری‌های ژنتیکی ارائه می‌شود.

مرکز مشاوره حضوری دولتی:

مرکزی است که در یکی از اداره‌ها (سازمان بهزیستی کشور) یا مجتمع‌های خدمات بهزیستی مرکز استان مستقر بوده و در آن به منظور کاهش اختلالات، مشکلات و پیشگیری از آسیب‌های روانی - اجتماعی و ارتقای سطح سلامت روان آحاد جامعه، خدمات تخصصی روانشناختی و مشاوره‌های توسط تیمی متشکل از مشاور، روانشناس، روانپزشک و مددکار اجتماعی ارائه می‌شود.

۱- خدمات توانبخشی و مراقبتی شامل خدمات مختلف مراقبتی بهداشتی و ارائه خدمات توانبخشی براساس برنامه تدوین شده توسط کارشناسان علوم توانبخشی و مراقبت، آموزش به افراد با معلولیت جسمی - حرکتی، افراد با اختلالات هوشی - رشدی، بیماران روانی مزمن و سالمندان و خانواده آنها در خصوص مسائل بهداشتی، استفاده صحیح از وسایل کمک توانبخشی، مناسب سازی، تطابفات فضای فیزیکی و وسایل به منظور ارتقای مهارت‌ها و کسب استقلال فردی و افزایش توانمندی خانواده است.

۲- در این افراد در سنین قبل از مدرسه در حوزه مفهومی، تفاوت ادراکی آشکاری دیده نمی‌شود اما در مقایسه با همسالانشان با رشد طبیعی، تعامات اجتماعی ناپخته دارند. آنها در بزرگسالی در زمینه مراقبت‌های شخصی متناسب با سن خود عمل می‌نمایند اما برای امور پیچیده زندگی، خرید، حمل و نقل، رسیدگی به امور منزل، فرزندپروری، انجام امور بانکی، انجام تصمیمات قانونی، مراقبت‌های بهداشتی و تشکیل خانواده نیاز به حمایت دارند و در صورت حمایت می‌توانند زندگی مستقلی داشته باشند.

دفتر مشاوره حضوری دولتی:

دفتری است که در یکی از اداره ها (سازمان بهزیستی کشور) یا مجتمع های خدمات سازمان بهزیستی شهرستانهای استان (به استثنای مرکز آن) مستقر بوده و در آن به منظور کاهش اختلالات، مشکلات و پیشگیری از آسیبهای روانی-اجتماعی و ارتقای سطح سلامت روان آحاد جامعه، خدمات تخصصی روانشناختی و مشاورهای توسط یک روانشناس یا مشاور ارائه می شود.

مرکز سلامت روان محلی:

مرکزی است که توسط شخص حقیقی یا حقوقی که حداقل دارای مدرک تحصیلی کارشناسی روانشناسی، مشاوره یا مددکاری اجتماعی می باشد، با کسب مجوز سازمان بهزیستی کشور تأسیس و تحت نظارت آن، به منظور کاهش اختلالات، مشکلات و پیشگیری از آسیب های روانی اجتماعی و ارتقای سطح سلامت روان آحاد جامعه اقدام به ارائه خدمات سلامت روان در محله ها با رویکردهای آموزشی، ارتقایی و اجتماع محور می نماید.

مرکز مشاوره و خدمات روانشناختی عمومی:

مرکزی است که مؤسس آن شخص حقیقی یا حقوقی بوده و با کسب مجوز از سازمان بهزیستی کشور تأسیس شده و تحت نظارت آن، به منظور کاهش اختلالات، مشکلات و پیشگیری از آسیب های روانی-اجتماعی و ارتقای سطح سلامت روان آحاد جامعه به ارائه خدمات مشاورهای، آموزش در حوزه سلامت روان، ارجاع به مراکز مشاوره و خدمات روان شناختی تخصصی، تشکیل گروههای همسان و ایجاد ارتباط با سازمانها و نهادهای اجتماعی می پردازد. مؤسس یا دست کم یک نفر از اعضای هیئت مدیره این مرکز باید حداقل دارای مدرک تحصیلی کارشناسی ارشد روان شناسی، مشاوره یا مددکاری اجتماعی باشد.

مرکز مشاوره و خدمات روان شناختی تخصصی:

مرکزی است که مؤسس آن شخص حقیقی یا حقوقی بوده و با کسب مجوز از سازمان بهزیستی کشور تأسیس شده و تحت نظارت آن، به ارائه خدمات تخصصی روانشناختی در زمینه های کودک و نوجوان، کودکان استثنائی، ازدواج و خانواده، سالمندان، تحصیلی و تربیتی، صنعتی-سازمانی، اختلالات جنسی و نیز روان سنجی و روان درمانی می پردازد. مؤسس یا دست کم یک نفر از اعضای هیئت مدیره این مرکز باید حداقل دارای مدرک تحصیلی کارشناسی ارشد روانشناسی یا مشاوره باشد.

دفتر مشاوره حضوری غیردولتی:

دفتری است که توسط شخص حقیقی دارای حداقل مدرک تحصیلی کارشناسی ارشد روانشناسی یا مشاوره، با کسب مجوز سازمان بهزیستی کشور تأسیس شده و تحت نظارت آن، به منظور کاهش اختلالات، مشکلات و پیشگیری از آسیب های روانی - اجتماعی و ارتقای سطح سلامت روان آحاد جامعه به ارائه خدمات تخصصی روان شناختی و مشاوره ای می پردازد.

مرکز مشاوره تلفنی دولتی ۱۴۸۰:

مرکزی است که توسط سازمان بهزیستی کشور تأسیس شده و تحت نظارت آن، به منظور کاهش اختلالات، مشکلات و پیشگیری از آسیب های روانی-اجتماعی و ارتقای سطح سلامت روان آحاد جامعه، اقدام به ارائه خدمات مشاوره روان شناختی به صورت تلفنی می نماید.

مرکز مجاز درمان اختلال مصرف مواد مخدر یا روان گردان:

مرکزی است که توسط سازمان بهزیستی کشور یا وزارت بهداشت، درمان و آموزش پزشکی ایجاد شده یا با مجوز آنها توسط شخص حقیقی یا حقوقی، تأسیس شده^۱ و خدمات درمان اختلال مصرف مواد مخدر یا روان گردان را به افراد معتاد ارائه می دهد.

مرکز درمان سرپایی اختلال مصرف مواد مخدر یا روان گردان:

مرکز مجاز درمان اختلال مصرف مواد مخدر یا روان گردانی است که به صورت روزانه، خدمات دارویی به شیوه درمان سم زدایی^۲ و یا درمان نگهدارنده^۳ و درمان غیردارویی را به افراد با اختلال مصرف مواد مخدر یا روان گردان ارائه دهد.

مرکز درمان بستری اختلال مصرف مواد مخدر یا روان گردان:

مرکز مجاز درمان اختلال مصرف مواد مخدر یا روان گردان است که خدمات درمان سم زدایی (شامل دارویی و یا غیردارویی) و خدمات غیردارویی مانند خدمات پیشگیری از عود را به صورت بستری طی مدت دست کم ده تا بیست روز به افراد با اختلال مصرف مواد مخدر یا روان گردان ارائه می دهد.

مرکز درمان اقامتی بلندمدت اختلال مصرف مواد مخدر یا روان گردان (مرکز اجتماع درمان مدار^۴ TC اقامتی):

مرکز مجاز درمان اختلال مصرف مواد مخدر یا روان گردانی است که با رویکرد تغییر رفتاری و شناختی و با هدف ارائه درمان و بازتوانی اختلال مصرف مواد مخدر یا روان گردان به صورت شبانه روزی طی مدت حداقل سه تا شش ماه، خدمات درمان غیردارویی را مانند خدمات روان شناختی، مشاوره، آموزش خانواده، تشکیل گروههای خودیار، خدمات مددکاری اجتماعی و پیگیری پس از ترخیص، ارائه می نماید.

مرکز درمان اقامتی بهبود و بازتوانی اختلال مصرف مواد مخدر یا روان گردان:

مرکز مجاز درمانی است که توسط شخص حقوقی با اخذ مجوز از سازمان بهزیستی کشور تأسیس و با هدف بهبود و بازتوانی افراد با اختلال مصرف مواد مخدر یا روان گردان فعالیت می نماید. مددجویان پذیرش شده در این مرکز طی یک تا سه ماه به صورت داوطلبانه اقامت نموده و از درمان غیردارویی بهره مند می شوند.

مرکز مجاز کاهش آسیب اختلال مصرف مواد مخدر یا روان گردان:

مرکزی است که توسط سازمان بهزیستی کشور یا وزارت بهداشت، درمان و آموزش پزشکی ایجاد شده یا با مجوز آن ها توسط شخص حقیقی یا حقوقی، تأسیس شده و خدمات کاهش آسیب اختلال مصرف مواد مخدر یا روان گردان را به افراد معتاد ارائه می دهد.

۱- آیین نامه اجرایی تبصره یک ماده پانزده قانون اصلاحیه قانون مبارزه با مواد مخدر.

۲- درمان سم زدایی: اولین مرحله از بهبود و بازتوانی اختلال مصرف مواد مخدر یا روان گردان است که هدف اصلی در آن کنترل نشانگان ترک یا قطع مصرف مواد است. واژه سم زدایی و بازگیری، معادل هم در نظر گرفته می شوند.

۳- درمان نگهدارنده: رویکردی در درمان اختلال مصرف مواد مخدر یا روان گردان است که فرآیند قطع مصرف مواد و بهبود اختلالات حاصله با کمک داروهای داروهای آگونیست (agonist) در آن صورت می گیرد. داروهای آگونیست داروهایی هستند که تأثیری مشابه مواد مخدر یا روان گردان از خود بروز می دهند.

۴- Therapeutic Community

مرکز مجاز کاهش آسیب اختلال مصرف مواد مخدر یا روانگردان (مرکز گذری کاهش آسیب اعتیاد): (DIC):
نوعی از مرکز مجاز درمان و کاهش آسیب است که به افراد با اختلال مصرف مواد مخدر یا روانگردانی (معتادان) که قادر یا حاضر به ترک دائم نیستند، جهت کنترل و کاهش رفتارهای پرخطری که منجر به آسیب به خود، جامعه یا سایر افراد شده، خدمات کاهش آسیب را ارائه می نماید.

مرکز سرپناه شبانه اختلال مصرف مواد مخدر یا روان گردان:

مرکز کاهش آسیب اختلال مصرف مواد مخدر یا روان گردانی است که با مجوز سازمان بهزیستی کشور برای اسکان موقت یا شبانه افراد با اختلال مصرف مواد مخدر یا روان گردان با هدف کاهش آسیب اعتیاد در این افراد، تأسیس می شود.

ایستگاه کاهش آسیب:

مرکزی است در قالب کانکس با قابلیت جابجایی که خدمات کاهش آسیب در ابعاد کوچکتر از مرکز گذری و مشابه آن ارائه می دهد و به صورت روزانه فعالیت دارد. این مراکز در مکان هایی که نیاز به خدمات کاهش آسیب وجود دارد و راه اندازی مرکز گذری به خاطر شرایط منطقه بسیار مشکل است یکی از گزینه های مناسب ایستگاه کاهش آسیب یا کانکس های کوچک حدود 15 - 20 متر مربع است.

مرکز گذری / سرپناه شبانه:

مرکز گذری / سرپناه شبانه مرکزی است که از ادغام مرکز گذری و مرکز سرپناه شبانه ایجاد شد هاند. در این مراکز علاوه بر خدمات روزانه مرکز گذری خدمات شبانه و اقامت در شب نیز به مراجعان ارائه می شود. از مزیت های این روش دسترسی بیشتر خدمات برای مراجعان و همچنین در مواردی نیز صرفه جویی هزینه هاست.

جدول ۴-۱ تعداد مراکز اداره کل به تفکیک شهرستان

امور اجتماعی							جمع کل	شهرستان
آسیب های اجتماعی	خانه های شبه خانواده	محلله فعال فعالیت توانمند سازی اجتماع محور با رویکرد فقر	گروه های خویار تشکیل شده	کلینک های مددکاری اجتماعی	گروه های همیار زنان	سایر موسسه خیریه با اهداف اشتغال و کار آفرینی		
۰	۰	۰	۰	۰	۰	۰	۱۰	ابوموسی
۴	۰	۰	۰	۰	۱	۰	۲۵	بستک
۰	۰	۰	۰	۰	۱	۰	۹	بشاگرد
۴	۰	۰	۰	۰	۰	۰	۳۵	بندر خمیر
۷	۷	۰	۰	۴	۴	۱	۱۶۱	بندر عباس
۴	۰	۰	۰	۰	۱	۰	۳۱	بندر لنگه
۴	۰	۰	۰	۰	۰	۰	۳۲	پارسیان
۴	۰	۰	۰	۰	۳	۰	۲۵	جاسک
۴	۰	۰	۰	۰	۰	۰	۲۰	حاجی آباد
۴	۰	۰	۰	۰	۰	۰	۲۴	رودان
۰	۰	۰	۰	۰	۰	۰	۱۷	سیریک
۴	۰	۰	۰	۰	۰	۰	۴۱	قشم
۰	۰	۰	۰	۰	۰	۰	۲	کیش
۴	۰	۰	۰	۰	۱	۰	۵۰	میناب
۳۴	۷	۰	۰	۴	۱۱	۱	۴۸۲	جمع کل

ادامه جدول ۱-۴ تعداد مراکز اداره کل به تفکیک شهرستان

توانبخشی								شهرستان
شرکای کاری CBR	خانه های توانبخشی شبانه روزی	مراقبت در منزل	ارائه خدمات توانبخشی در منزل	شبانه روزی توانبخشی مراقبتی	واحدهای توانبخشی	روزانه، حرفه آموزی و کارگاه های تولیدی و حمایتی	جمع	
۰	۰	۰	۰	۰	۰	۰	۰	ابوموسی
۴	۱	۰	۰	۲	۰	۰	۵	بستک
۲	۰	۰	۰	۰	۰	۰	۲	بشاگرد
۴	۰	۰	۰	۰	۰	۰	۳	بندر خمیر
۴	۴	۲	۶	۰	۱	۹	۲۴	بندر عباس
۴	۰	۰	۰	۰	۰	۰	۳	بندر لنگه
۱	۰	۰	۰	۰	۰	۰	۱	پارسیان
۲	۰	۰	۰	۰	۰	۰	۲	جاسک
۱	۰	۰	۰	۰	۰	۰	۱	حاجی آباد
۴	۰	۰	۰	۰	۰	۰	۳	رودان
۱	۰	۰	۰	۰	۰	۰	۱	سیریک
۱	۰	۰	۰	۰	۰	۰	۱	قشم
۴	۰	۱	۱	۰	۱	۳	۱۰	میناب
۲۷	۴	۳	۷	۲	۲	۱۲	۵۶	جمع کل

ادامه جدول ۱-۴ تعداد مراکز اداره کل به تفکیک شهرستان

پیشگیری									شهرستان
کاهش طلاق	محیط های تحت پوشش برنامه پیشگیری اجتماع محور از اعتیاد	تیم های تحت پوشش برنامه پیشگیری اجتماع محور از اعتیاد	مراکز درمان و کاهش آسیب اختلال مصرف مواد مخدر یا روان گردان	صدای مشاور و کد ده رقمی	مراکز و دفاتر مشاوره حضوری	مشاوره ژنتیک	گروه همیار سلامت روانی اجتماعی	جمع	
۰	۹	۱	۰	۰	۰	۰	۰	۱۰	ابوموسی
۰	۱۰	۴	۰	۰	۲	۰	۰	۱۶	بستک
۰	۰	۵	۰	۰	۱	۰	۰	۶	بشاگرد
۱	۱۷	۴	۲	۰	۱	۰	۴	۲۹	بندر خمیر
۸	۲۱	۲	۴۶	۱	۱۹	۲	۱۸	۱۱۷	بندر عباس
۱	۱۵	۴	۱	۰	۱	۰	۲	۲۴	بندر لنگه
۱	۱۷	۴	۳	۰	۱	۰	۲	۲۸	پارسیان
۰	۸	۴	۳	۰	۱	۰	۱	۱۷	جاسک
۱	۸	۴	۲	۰	۱	۰	۰	۱۶	حاجی آباد
۱	۸	۴	۳	۰	۲	۰	۰	۱۸	رودان
۰	۱۱	۴	۰	۰	۱	۰	۰	۱۶	سیریک
۲	۱۶	۵	۶	۰	۵	۰	۳	۳۷	قشم
۰	۰	۰	۲	۰	۰	۰	۰	۲	کیش
۲	۱۴	۴	۱۰	۰	۵	۰	۱	۳۶	میناب
۱۷	۱۵۴	۴۹	۷۹	۱	۴۰	۲	۳۰	۳۷۲	جمع کل

جدول ۲-۴ تعداد خانه های شبه خانواده به تفکیک شهرستان

شهرستان	جمع	شیرخوارگاه	نوباوگان	کودک و نوجوان ۷ تا ۱۳ سال			کودک و نوجوان ۱۳ تا ۱۸ سال		
				جمع	دولتی	غیردولتی	جمع	دولتی	غیردولتی
ابوموسی	۰	۰	۰	۰	۰	۰	۰	۰	۰
بستک	۰	۰	۰	۰	۰	۰	۰	۰	۰
بشاگرد	۰	۰	۰	۰	۰	۰	۰	۰	۰
بندر خمیر	۰	۰	۰	۰	۰	۰	۰	۰	۰
بندرعباس	۷	۱	۰	۳	۰	۳	۰	۳	۳
بندرلنگه	۰	۰	۰	۰	۰	۰	۰	۰	۰
پارسیان	۰	۰	۰	۰	۰	۰	۰	۰	۰
جاسک	۰	۰	۰	۰	۰	۰	۰	۰	۰
حاجی آباد	۰	۰	۰	۰	۰	۰	۰	۰	۰
رودان	۰	۰	۰	۰	۰	۰	۰	۰	۰
سیریک	۰	۰	۰	۰	۰	۰	۰	۰	۰
قشم	۰	۰	۰	۰	۰	۰	۰	۰	۰
میناب	۰	۰	۰	۰	۰	۰	۰	۰	۰
جمع کل	۷	۱	۰	۳	۰	۳	۰	۳	۳

ادامه جدول ۲-۴ تعداد خانه های شبه خانواده به تفکیک شهرستان

خانه موقت			تربیتی			آماده سازی			شهرستان
غیردولتی	دولتی	جمع	غیردولتی	دولتی	جمع	غیردولتی	دولتی	جمع	
۰	۰	۰	۰	۰	۰	۰	۰	۰	ابوموسی
۰	۰	۰	۰	۰	۰	۰	۰	۰	بستک
۰	۰	۰	۰	۰	۰	۰	۰	۰	بشاگرد
۰	۰	۰	۰	۰	۰	۰	۰	۰	بندر خمیر
۰	۰	۰	۰	۰	۰	۰	۰	۰	بندر عباس
۰	۰	۰	۰	۰	۰	۰	۰	۰	بندر لنگه
۰	۰	۰	۰	۰	۰	۰	۰	۰	پارسیان
۰	۰	۰	۰	۰	۰	۰	۰	۰	جاسک
۰	۰	۰	۰	۰	۰	۰	۰	۰	حاجی آباد
۰	۰	۰	۰	۰	۰	۰	۰	۰	رودان
۰	۰	۰	۰	۰	۰	۰	۰	۰	سیریک
۰	۰	۰	۰	۰	۰	۰	۰	۰	قشم
۰	۰	۰	۰	۰	۰	۰	۰	۰	میناب
۰	۰	۰	۰	۰	۰	۰	۰	۰	جمع کل

جدول ۳-۴ تعداد مراکز آسیبه‌های اجتماعی به تفکیک شهرستان

* خانه تلفن اورژانس اجتماعی	خدمات سيار اورژانس اجتماعی	خانه سلامت	خانه امن		مرکز حمایت و بازپروری زنان و دختران آسیب دیده اجتماعی	جمع کل	شهرستان
			غیر دولتی	دولتی			
۰	۰	۰	۰	۰	۰	۰	ابوموسی
۱	۱	۰	۰	۰	۰	۳	بستک
۰	۰	۰	۰	۰	۰	۰	بشاگرد
۱	۱	۰	۰	۰	۰	۳	بندر خمیر
۱	۱	۱	۱	۰	۱	۷	بندر عباس
۱	۱	۰	۰	۰	۰	۳	بندر لنگه
۱	۱	۰	۰	۰	۰	۳	پارسیان
۱	۱	۰	۰	۰	۰	۳	جاسک
۱	۱	۰	۰	۰	۰	۳	حاجی آباد
۱	۱	۰	۰	۰	۰	۳	رودان
۰	۰	۰	۰	۰	۰	۰	سیریک
۱	۱	۰	۰	۰	۰	۳	قشم
۱	۱	۰	۰	۰	۰	۳	میناب
۱۰	۱۰	۱	۱	۰	۱	۳۴	جمع کل

*مرکز پاسخ دهی به خطوط تمام شهرستان ها در مرکز استان می باشد.

ادامه جدول ۳-۴ تعداد مراکز آسیبهای اجتماعی به تفکیک شهرستان

مراکز غیر دولتی و غیر اقامتی حمایت و توانمندسازی زنان آسیب دیده اجتماعی	مرکز حمایتی آموزشی کودک و خانواده	مرکز حمایت های روانی - اجتماعی دختران و خانواده (روزانه)	مداخله در بحران های فردی، خانوادگی و اجتماعی	مرکز توانمند سازی کودکان خیابانی	شهرستان
۰	۰	۰	۰	۰	ابوموسی
۰	۰	۰	۱	۰	بستک
۰	۰	۰	۰	۰	بشاگرد
۰	۰	۰	۱	۰	بندر خمیر
۰	۰	۰	۱	۱	بندر عباس
۰	۰	۰	۱	۰	بندر لنگه
۰	۰	۰	۱	۰	پارسیان
۰	۰	۰	۱	۰	جاسک
۰	۰	۰	۱	۰	حاجی آباد
۰	۰	۰	۱	۰	رودان
۰	۰	۰	۰	۰	سیریک
۰	۰	۰	۱	۰	قشم
۰	۰	۰	۱	۰	میناب
۰	۰	۰	۱۰	۱	جمع کل

جدول ۴-۴ تعداد مراکز روزانه ، حرفه آموزی و کارگاه های تولیدی حمایتی به تفکیک شهرستان

شهرستان	جمع کل	ذهنی	دهان و بلع	جسمی حرکتی	ضایعه نخاعی	کم بینا و نابینا	کم شنوا و ناشنوا	سالمند	روانی	اتیسم	چند معلولیتی	پیش حرفه ای و حرفه آموزی	کارگاه حمایتی تولیدی	مراکز پشتیبانی شغلی SE
ابوموسی	۰	۰	۰	۰	۰	۰	۰	۰	۰	۰	۰	۰	۰	۰
بستک	۰	۰	۰	۰	۰	۰	۰	۰	۰	۰	۰	۰	۰	۰
بشاگرد	۰	۰	۰	۰	۰	۰	۰	۰	۰	۰	۰	۰	۰	۰
بندر خمیر	۰	۰	۰	۰	۰	۰	۰	۰	۰	۰	۰	۰	۰	۰
بندر عباس	۹	۱	۰	۰	۱	۰	۱	۱	۰	۱	۰	۱	۴	۰
بندر لنگه	۰	۰	۰	۰	۰	۰	۰	۰	۰	۰	۰	۰	۰	۰
پارسیان	۰	۰	۰	۰	۰	۰	۰	۰	۰	۰	۰	۰	۰	۰
جاسک	۰	۰	۰	۰	۰	۰	۰	۰	۰	۰	۰	۰	۰	۰
حاجی آباد	۰	۰	۰	۰	۰	۰	۰	۰	۰	۰	۰	۰	۰	۰
رودان	۰	۰	۰	۰	۰	۰	۰	۰	۰	۰	۰	۰	۰	۰
سیریک	۰	۰	۰	۰	۰	۰	۰	۰	۰	۰	۰	۰	۰	۰
قشم	۱	۱	۰	۰	۰	۰	۰	۰	۰	۰	۰	۰	۰	۰
میناب	۳	۱	۰	۰	۰	۰	۱	۰	۰	۰	۰	۱	۰	۰
جمع کل	۱۳	۳	۰	۰	۱	۰	۱	۲	۰	۱	۰	۲	۴	۰

جدول ۴-۵ تعداد واحدهای توانپزشکی به تفکیک شهرستان

شهرستان	جمع کل	فیزیوتراپی	کاردرمانی	گفتاردرمانی	بینایی سنجی	شنوایی شناسی	ارتوپد فنی
ابوموسی	۰	۰	۰	۰	۰	۰	۰
بستک	۰	۰	۰	۰	۰	۰	۰
بشاگرد	۰	۰	۰	۰	۰	۰	۰
بندر خمیر	۰	۰	۰	۰	۰	۰	۰
بندر عباس	۱	۰	۰	۰	۰	۱	۰
بندر لنگه	۰	۰	۰	۰	۰	۰	۰
پارسیان	۰	۰	۰	۰	۰	۰	۰
جاسک	۰	۰	۰	۰	۰	۰	۰
حاجی آباد	۰	۰	۰	۰	۰	۰	۰
رودان	۰	۰	۰	۰	۰	۰	۰
سیریک	۰	۰	۰	۰	۰	۰	۰
قشم	۰	۰	۰	۰	۰	۰	۰
میناب	۱	۱	۰	۰	۰	۰	۰
جمع کل	۲	۱	۰	۰	۰	۱	۰

جدول ۴-۶ تعداد مراکز شبانه روزی توانبخشی و مراقبتی به تفکیک شهرستان

شهرستان	جمع کل	ذهنی	بیمارروانی مزمّن	سالمند	جسمی حرکتی	اتیسم
ابوموسی	۰	۰	۰	۰	۰	۰
بستک	۲	۱	۰	۱	۰	۰
بشاگرد	۰	۰	۰	۰	۰	۰
بندر خمیر	۰	۰	۰	۰	۰	۰
بندر عباس	۷	۴	۲	۱	۰	۰
بندر لنگه	۰	۰	۰	۰	۰	۰
پارسیان	۰	۰	۰	۰	۰	۰
جاسک	۰	۰	۰	۰	۰	۰
حاجی آباد	۰	۰	۰	۰	۰	۰
رودان	۰	۰	۰	۰	۰	۰
سیریک	۰	۰	۰	۰	۰	۰
قشم	۰	۰	۰	۰	۰	۰
میناب	۰	۰	۰	۰	۰	۰
جمع کل	۹	۵	۲	۲	۰	۰

جدول ۴-۷ تعداد مراکز ارائه خدمات توانبخشی در منزل به تفکیک شهرستان

شهرستان	جمع کل	ذهنی	بیمارروانی مزمن	سالمند	جسمی حرکتی
ابوموسی	۰	۰	۰	۰	۰
بستک	۰	۰	۰	۰	۰
بشاگرد	۰	۰	۰	۰	۰
بندر خمیر	۰	۰	۰	۰	۰
بندر عباس	۶	۰	۳	۰	۳
بندر لنگه	۰	۰	۰	۰	۰
پارسیان	۰	۰	۰	۰	۰
جاسک	۰	۰	۰	۰	۰
حاجی آباد	۰	۰	۰	۰	۰
رودان	۰	۰	۰	۰	۰
سیریک	۰	۰	۰	۰	۰
قشم	۰	۰	۰	۰	۰
میناب	۱	۰	۰	۰	۱
جمع کل	۷	۰	۳	۰	۴

جدول ۴-۸ تعداد خانه های توانبخشی شبانه روزی به تفکیک شهرستان

شهرستان	جمع کل	ذهنی	بیمارروانی مزمن	سالمند	جسمی حرکتی
ابوموسی	۰	۰	۰	۰	۰
بستک	۱	۱	۰	۰	۰
بشاگرد	۰	۰	۰	۰	۰
بندر خمیر	۰	۰	۰	۰	۰
بندر عباس	۳	۳	۰	۰	۰
بندر لنگه	۰	۰	۰	۰	۰
پارسیان	۰	۰	۰	۰	۰
جاسک	۰	۰	۰	۰	۰
حاجی آباد	۰	۰	۰	۰	۰
رودان	۰	۰	۰	۰	۰
سیریک	۰	۰	۰	۰	۰
قشم	۰	۰	۰	۰	۰
میناب	۰	۰	۰	۰	۰
جمع کل	۴	۴	۰	۰	۰

جدول ۹-۴ تعداد شرکای کاری در برنامه CBR به تفکیک شهرستان

مجموع های	بخش غیر دولتی مجری CBR				شوراهای توانبخشی محلی فعال	خانه های بهداشت فعال	دهیاری های فعال	جمع	شهرستان
	مجموع غیر دولتی	مرکز	موسسه	انجمن					
۰	۰	۰	۰	۰	۰	۰	۰	۰	ابوموسی
۰	۰	۰	۳	۰	۸	۹	۱۰	۳۰	بستک
۰	۰	۰	۲	۰	۴	۷	۸	۲۱	بشاگرد
۰	۰	۰	۳	۰	۱۰	۹	۶	۲۸	بندر خمیر
۰	۰	۰	۳	۰	۸	۲۵	۲۴	۶۰	بندر عباس
۰	۰	۰	۳	۰	۷	۱۰	۱۰	۳۰	بندر لنگه
۰	۰	۰	۱	۰	۱	۰	۰	۲	پارسیان
۰	۰	۰	۲	۰	۶	۳	۴	۱۵	جاسک
۰	۰	۰	۱	۰	۸	۱۳	۲۳	۴۵	حاجی آباد
۰	۰	۰	۳	۰	۱۳	۱۹	۱۸	۵۳	رودان
۰	۰	۰	۱	۰	۳	۷	۶	۱۷	سیریک
۰	۰	۰	۱	۰	۶	۱	۹	۱۷	قشم
۰	۰	۰	۴	۰	۱۸	۲۹	۲۵	۷۶	میناب
۰	۰	۰	۲۷	۰	۹۲	۱۳۲	۱۴۳	۳۹۴	جمع کل

جدول ۱۰-۴ تعداد مراکز و دفاتر مشاوره حضوری به تفکیک شهرستان

غیر دولتی						دولتی			جمع کل مراکز و دفاتر مشاوره حضوری دولتی و غیردولتی	شهرستان
دفتر مشاوره حضوری غیردولتی	مرکز مشاوره تخصصی	مرکز مشاوره عمومی	مرکز سلامت روان	جمع مراکز مشاوره حضوری غیردولتی	جمع مراکز و دفاتر مشاوره حضوری	دفتر مشاوره حضوری	مرکز مشاوره حضوری	جمع کل مراکز و دفاتر مشاوره حضوری		
۰	۰	۰	۰	۰	۰	۰	۰	۰	۰	ابوموسی
۰	۰	۱	۱	۲	۲	۰	۰	۰	۲	بستک
۰	۰	۰	۱	۱	۱	۰	۰	۰	۱	بشاگرد
۱	۰	۰	۰	۰	۱	۰	۰	۰	۱	بندر خمیر
۲	۴	۱۳	۰	۱۶	۱۸	۰	۱	۱	۱۹	بندرعباس
۰	۰	۱	۰	۱	۱	۰	۰	۰	۱	بندرلنگه
۰	۰	۱	۰	۱	۱	۰	۰	۰	۱	پارسبان
۰	۰	۰	۱	۱	۱	۰	۰	۰	۱	جاسک
۰	۰	۱	۰	۱	۱	۰	۰	۰	۱	حاجی آباد
۱	۰	۱	۰	۱	۲	۰	۰	۰	۲	رودان
۰	۰	۰	۱	۱	۱	۰	۰	۰	۱	سیریک
۱	۰	۴	۱	۴	۵	۰	۰	۰	۵	قشم
۱	۰	۲	۲	۴	۵	۰	۰	۰	۵	میناب
۶	۴	۲۳	۷	۳۳	۳۹	۰	۱	۱	۴۰	جمع کل

جدول ۱۱-۴ تعداد مراکز صدای مشاور و کد ده رقمی به تفکیک شهرستان

شهرستان	جمع کل	۱۴۸۰ (دولتی)	کد ده رقمی (غیر دولتی)
ابوموسی	۰	۰	۰
بستک	۰	۰	۰
بشاگرد	۰	۰	۰
بندر خمیر	۰	۰	۰
بندر عباس	۱	۱	۰
بندر لنگه	۰	۰	۰
پارسیان	۰	۰	۰
جاسک	۰	۰	۰
حاجی آباد	۰	۰	۰
رودان	۰	۰	۰
سیریک	۰	۰	۰
قشم	۰	۰	۰
میناب	۰	۰	۰
جمع کل	۱	۱	۰

جدول ۱۲-۴ تعداد مراکز درمان اختلال و کاهش آسیب مصرف مواد مخدر یا روان گردان به تفکیک شهرستان

درمان							جمع کل	شهرستان
جامع درمان	توانمند سازی	اجتماع درمان مدار	اقامتی بهبود و باز توانی	سرپایی غیردولتی	سرپایی دولتی	جمع		
۰	۰	۰	۰	۰	۰	۰	۰	ابوموسی
۰	۰	۰	۰	۰	۰	۰	۰	بستک
۰	۰	۰	۰	۰	۰	۰	۰	بشاگرد
۰	۰	۰	۲	۱	۰	۳	۳	بندر خمیر
۱	۱	۰	۱۴	۲۳	۰	۳۹	۴۶	بندر عباس
۰	۰	۰	۱	۰	۰	۱	۱	بندر لنگه
۰	۰	۰	۱	۲	۰	۳	۳	پارسیان
۰	۰	۰	۲	۱	۰	۳	۳	جاسک
۰	۰	۰	۲	۰	۰	۲	۲	حاجی آباد
۰	۰	۰	۲	۱	۰	۳	۳	رودان
۰	۰	۰	۰	۰	۰	۰	۰	سیریک
۰	۰	۰	۲	۴	۰	۶	۶	قشم
۰	۰	۰	۰	۲	۰	۲	۲	کیش
۰	۰	۰	۶	۲	۰	۸	۱۰	میناب
۱	۱	۰	۳۲	۳۶	۰	۷۰	۷۹	جمع کل

ادامه جدول ۱۲-۴ تعداد مراکز درمان اختلال و کاهش آسیب مصرف مواد مخدر یا روان گردان به تفکیک شهرستان

کاهش آسیب							شهرستان
کانکس	موبایل ون	گذری- سرپناه	سرپناه شبانه	گذری	تیم سیار	جمع	
۰	۰	۰	۰	۰	۰	۰	ابوموسی
۰	۰	۰	۰	۰	۰	۰	بستک
۰	۰	۰	۰	۰	۰	۰	بشاگرد
۰	۰	۰	۰	۰	۰	۰	بندر خمیر
۰	۱	۲	۰	۱	۳	۷	بندرعباس
۰	۰	۰	۰	۰	۰	۰	بندر لنگه
۰	۰	۰	۰	۰	۰	۰	پارسیان
۰	۰	۰	۰	۰	۰	۰	جاسک
۰	۰	۰	۰	۰	۰	۰	حاجی آباد
۰	۰	۰	۰	۰	۰	۰	رودان
۰	۰	۰	۰	۰	۰	۰	سیریک
۰	۰	۰	۰	۰	۰	۰	قشم
۰	۰	۰	۰	۰	۰	۰	کیش
۱	۱	۰	۰	۰	۰	۲	میناب
۱	۲	۲	۰	۱	۳	۹	جمع کل

جدول ۱۳-۴ تعداد تیم های تحت پوشش برنامه پیشگیری اجتماع محور از اعتیاد به تفکیک شهرستان

فضای مجازی	محیط کار			محیط آموزشی				محلها			جمع	شهرستان
	صنعتی/اداره کلی	نظامی	جمع	دانشگاه	آموزش و پرورش	مهد کودک دبستانی و پیش دبستانی	جمع	روستایی	شهری	جمع		
۰	۱	۰	۱	۰	۰	۰	۰	۰	۰	۰	۱	ابوموسی
۱	۱	۰	۱	۰	۰	۰	۰	۱	۱	۲	۴	بستک
۰	۰	۰	۰	۰	۰	۰	۰	۲	۳	۵	۵	بشاگرد
۱	۱	۰	۱	۰	۰	۰	۰	۱	۱	۲	۴	بندر خمیر
۱	۱	۰	۱	۰	۰	۰	۰	۰	۰	۰	۲	بندر عباس
۱	۱	۰	۱	۰	۰	۰	۰	۱	۱	۲	۴	بندر لنگه
۱	۱	۰	۱	۰	۰	۰	۰	۱	۱	۲	۴	پارسیان
۱	۱	۰	۱	۰	۰	۰	۰	۱	۱	۲	۴	جاسک
۱	۱	۰	۱	۰	۰	۰	۰	۱	۱	۲	۴	حاجی آباد
۱	۱	۰	۱	۰	۰	۰	۰	۱	۱	۲	۴	رودان
۱	۱	۰	۱	۰	۰	۰	۰	۱	۱	۲	۴	سیریک
۱	۱	۰	۱	۰	۰	۰	۰	۱	۲	۳	۵	قشم
۱	۱	۰	۱	۰	۰	۰	۰	۱	۱	۲	۴	میناب
۱۱	۱۲	۰	۱۲	۰	۰	۰	۰	۱۲	۱۴	۲۶	۴۹	جمع کل

جدول ۱۴-۴ تعداد محیط های تحت پوشش برنامه پیشگیری اجتماع محور از اعتیاد به تفکیک شهرستان

فضای مجازی	محیط کار			محیط آموزشی				محله ها			جمع کل	شهرستان
	صنعتی/اداره کلی	نظامی	جمع	دانشگاه	آموزش و پرورش	مهد کودک دبستانی و پیش دبستانی	جمع	روستایی	شهری	جمع		
۱	۸	۰	۸	۰	۰	۰	۰	۰	۰	۰	۹	ابوموسی
۱	۳	۰	۳	۰	۰	۰	۰	۴	۲	۶	۱۰	بستک
۰	۰	۰	۰	۰	۰	۰	۰	۰	۰	۰	۰	بشاگرد
۱	۱۱	۰	۱۱	۰	۰	۰	۰	۳	۲	۵	۱۷	بندر خمیر
۱	۱۰	۰	۱۰	۰	۰	۰	۰	۲	۸	۱۰	۲۱	بندر عباس
۱	۷	۰	۷	۰	۰	۰	۰	۳	۴	۷	۱۵	بندر لنگه
۱	۱۱	۰	۱۱	۰	۰	۰	۰	۳	۲	۵	۱۷	پارسیان
۱	۲	۰	۲	۰	۰	۰	۰	۳	۲	۵	۸	جاسک
۱	۵	۰	۵	۰	۰	۰	۰	۰	۲	۲	۸	حاجی آباد
۱	۴	۰	۴	۰	۰	۰	۰	۱	۲	۳	۸	رودان
۱	۳	۰	۳	۰	۰	۰	۰	۴	۳	۷	۱۱	سیریک
۱	۵	۰	۵	۰	۰	۰	۰	۶	۴	۱۰	۱۶	قشم
۱	۴	۰	۴	۰	۰	۰	۰	۵	۴	۹	۱۴	میناب
۱۲	۷۳	۰	۷۳	۰	۰	۰	۰	۳۴	۳۵	۶۹	۱۵۴	جمع کل

جدول ۴-۱۵ موسسه های خیریه تاسیس شده با اهداف اشتغال و کارآفرینی به تفکیک شهرستان

شهرستان	تعداد
ابوموسی	۰
بستک	۰
بشاگرد	۰
بندر خمیر	۰
بندر عباس	۱
بندر لنگه	۰
پارسیان	۰
جاسک	۰
حاجی آباد	۰
رودان	۰
سیریک	۰
قشم	۰
میناب	۰
جمع کل	۱

