

سازمان بهزیستی کشور
اداره کل بهزیستی استان هرمزگان

سائنامه آماری

استان هرمزگان

سال ۱۴۰۱

اداره برنامه ریزی، فناوری اطلاعات ، و امنیت
فضای مجازی اداره کل بهزیستی استان هرمزگان



بِسْمِ اللَّهِ الرَّحْمَنِ الرَّحِيمِ



سازمان بهیستی کشور
اداره کل بهیستی استان هرمزگان

سالنامه آماری سال ۱۴۰۱

اداره برنامه ریزی، فناوری اطلاعات و امنیت فضای مجازی اداره کل بهیستی استان هرمزگان
واحد آمار و تحلیل داده ها

عنوان : سالنامه آماری سال ۱۴۰۱

ناشر: اداره کل بهزیستی استان هرمزگان

گردآورنده : مرضیه جعفریان جلودار

طراحی جلد و صفحه آرایی : محمدمبین احدی

تاریخ انتشار : ۱۴۰۲

شمارگان : محدود

نشانی : بندرعباس خیابان آیت الله غفاری اداره کل بهزیستی استان هرمزگان

نمابر : ۶۶۷۴۸۹۶۹

تلفن : ۳۳۳۱۳۰۳۱-۳۳

علائم اختصاری در سالنامه

رقم مساوی صفر است	♦
آمار گردآوری نشده است	-
رقم در دسترس نیست	...
ذاتا یا عملا وجود ندارد	×
جمع و محاسبه غیرممکن یا بی معنی است	××
رقم کمتر از نصف واحد است	//
رقم غیرقطعی است	*
رقم جنبه تخمینی دارد	**

فصل اول: نیروی انسانی

جدول ۱-۱- تعداد شاغلان اداره کل به تفکیک شهرستان ۱۴۰۱-۱۳۹۸.....	۲
نمودار ۱-۱- تعداد شاغلان اداره کل به تفکیک شهرستان.....	۲
جدول ۱-۲- تعداد شاغلان اداره کل برحسب نوع استخدام و جنسیت به تفکیک شهرستان: ۱۴۰۱-۱۳۹۸.....	۳
نمودار ۱-۲- درصد شاغلان اداره کل به تفکیک نوع استخدام.....	۳
جدول ۱-۲- تعداد شاغلان اداره کل برحسب نوع استخدام و جنسیت به تفکیک شهرستان: ۱۴۰۱-۱۳۹۸ (دنباله).....	۴
جدول ۱-۳- تعداد شاغلان اداره کل برحسب مدرک تحصیلی و جنسیت به تفکیک شهرستان: ۱۴۰۱-۱۳۹۸.....	۵
نمودار ۱-۳- درصد شاغلان اداره کل به تفکیک نوع مدرک تحصیلی.....	۵
جدول ۱-۳- تعداد شاغلان اداره کل برحسب مدرک تحصیلی و جنسیت به تفکیک شهرستان: ۱۴۰۱-۱۳۹۸ (دنباله).....	۶

فصل دوم: خدمت گیرنده

تعاریف و مفاهیم کلی.....	۸
جدول ۲-۱- تعداد خدمت گیرندگان اداره کل به تفکیک شهرستان: ۱۴۰۰-۱۳۹۸.....	۱۳
جدول ۲-۱- تعداد خدمت گیرندگان اداره کل به تفکیک شهرستان: ۱۴۰۰-۱۳۹۸ (دنباله).....	۱۴
جدول ۲-۱- تعداد خدمت گیرندگان اداره کل به تفکیک شهرستان: ۱۴۰۰-۱۳۹۸ (دنباله).....	۱۵
جدول ۲-۱- تعداد خدمت گیرندگان اداره کل به تفکیک شهرستان: ۱۴۰۰-۱۳۹۸ (دنباله).....	۱۶
جدول ۲-۲- تعداد خانوارهای مددجویان تحت پوشش برحسب بعد خانوار به تفکیک شهرستان: ۱۴۰۱-۱۳۹۸.....	۱۷
نمودار ۲-۱- تعداد خانوارهای مددجویان تحت پوشش به تفکیک شهرستان.....	۱۷
جدول ۲-۳- جمعیت خانوارهای مددجویان تحت پوشش برحسب جنسیت به تفکیک شهرستان: ۱۴۰۱-۱۳۹۸.....	۱۸
نمودار ۲-۲- جمعیت خانوارهای مددجویان تحت پوشش به تفکیک شهرستان.....	۱۸
نقشه ۲-۱- توزیع جمعیت خانوارهای مددجویان تحت پوشش به تفکیک شهرستان.....	۱۹
جدول ۲-۴- تعداد سالمندان تحت پوشش بر حسب جنسیت به تفکیک شهرستان: ۱۴۰۱-۱۳۹۸.....	۲۰
نمودار ۲-۳- تعداد سالمندان تحت پوشش بر حسب جنسیت به تفکیک شهرستان.....	۲۰
جدول ۲-۵- تعداد مددجویان دارای پرونده اجتماعی بر حسب دفتر پذیرش به تفکیک شهرستان: ۱۴۰۱-۱۳۹۸.....	۲۱
نمودار ۲-۴- تعداد مددجویان دارای پرونده اجتماعی به تفکیک شهرستان.....	۲۱
جدول ۲-۶- تعداد افراد دارای معلولیت (مددجویان کم توان) برحسب شدت معلولیت به تفکیک شهرستان: ۱۴۰۱-۱۳۹۸.....	۲۲
نمودار ۲-۵- تعداد معلولیت مددجویان کم توان به تفکیک شهرستان.....	۲۲
جدول ۲-۷- تعداد مددجویان کم توان برحسب نوع معلولیت و جنسیت به تفکیک شهرستان.....	۲۳

- جدول ۲-۷- تعداد مددجویان کم‌توان برحسب نوع معلولیت و جنسیت به تفکیک شهرستان (دنباله) ۲۴
- جدول ۲-۷- تعداد مددجویان کم‌توان برحسب نوع معلولیت و جنسیت به تفکیک شهرستان (دنباله) ۲۵
- نقشه ۲-۲- توزیع معلولین اختلالات ذهنی هوشی به تفکیک شهرستان ۲۶
- نقشه ۲-۳- توزیع معلولین اختلالات شناختی به تفکیک شهرستان ۲۷
- نقشه ۲-۴- توزیع معلولین اختلالات تکاملی رشد به تفکیک شهرستان ۲۸
- نقشه ۲-۵- توزیع معلولین اختلالات روان و رفتار به تفکیک شهرستان ۲۹
- نقشه ۲-۶- توزیع معلولین جسمی حرکتی (ارتوپدی) به تفکیک شهرستان ۳۰
- نقشه ۲-۷- توزیع معلولین جسمی حرکتی (نورولوژیک) به تفکیک شهرستان ۳۱
- نقشه ۲-۸- توزیع معلولین شنوایی به تفکیک شهرستان ۳۲
- نقشه ۲-۹- توزیع معلولین بینایی به تفکیک شهرستان ۳۳
- نقشه ۲-۱۰- توزیع معلولین صوت و گفتار به تفکیک شهرستان ۳۴
- جدول ۲-۸- تعداد دانشجویان تحت پوشش به تفکیک معاونت تخصصی، مقطع تحصیلی و شهرستان: ۱۳۹۸-۱۴۰۱ ۳۵
- جدول ۲-۹- تعداد دانشجویان تحت پوشش به تفکیک معاونت تخصصی، جنسیت و شهرستان: ۱۳۹۸-۱۴۰۱ ۳۶
- جدول ۲-۱۰- تعداد فرزندان تحت سرپرستی سازمان برحسب جنس و نوع مراقبت به تفکیک شهرستان: ۱۳۹۸-۱۴۰۱ ۳۷
- نمودار ۲-۶- تعداد فرزندان تحت سرپرستی به تفکیک شهرستان: ۳۷
- جدول ۲-۱۱- تعداد خدمت‌گیرندگان مراکز آسیب‌های اجتماعی به تفکیک شهرستان: ۱۳۹۸-۱۴۰۱ ۳۸
- نمودار ۲-۷- تعداد کل خدمت‌گیرندگان مراکز آسیب‌های اجتماعی به تفکیک شهرستان ۳۸
- جدول ۲-۱۱- تعداد خدمت‌گیرندگان مراکز آسیب‌های اجتماعی به تفکیک شهرستان: ۱۳۹۸-۱۴۰۱ (دنباله) ۳۹
- جدول ۲-۱۲- تعداد خدمت‌گیرندگان مراکز روزانه حرفه‌آموزی و کارگاه‌های تولیدی حمایتی به تفکیک شهرستان: ۱۳۹۸-۱۴۰۱ .. ۴۰
- جدول ۲-۱۳- تعداد خدمت‌گیرندگان مراکز شبانه روزی توانبخشی و مراقبتی به تفکیک شهرستان: ۱۳۹۸-۱۴۰۱ ۴۱
- جدول ۲-۱۴- تعداد خدمت‌گیرندگان مراکز ارائه خدمات توانبخشی در منزل به تفکیک شهرستان: ۱۳۹۸-۱۴۰۱ ۴۲
- جدول ۲-۱۵- تعداد خدمت‌گیرندگان خانه‌های توانبخشی شبانه‌روزی به تفکیک شهرستان: ۱۳۹۸-۱۴۰۱ ۴۳
- جدول ۲-۱۶- تعداد مددجویان دارای معلولیت شناسایی شده در برنامه CBR به تفکیک شهرستان: ۱۳۹۸-۱۴۰۱ ۴۴
- نمودار ۲-۸- تعداد مددجویان دارای معلولیت شناسایی شده در برنامه CBR به تفکیک شهرستان ۴۴
- جدول ۲-۱۶- تعداد مددجویان دارای معلولیت شناسایی شده در برنامه CBR به تفکیک شهرستان: ۱۳۹۸-۱۴۰۱ (دنباله) ۴۵
- جدول ۲-۱۷- تعداد خدمت‌گیرندگان برنامه‌های پیشگیری از معلولیت‌ها به تفکیک شهرستان: ۱۳۹۸-۱۴۰۱ ۴۶
- جدول ۲-۱۸- تعداد جلسات و مراجعان مشاوره حضوری برحسب نوع مدیریت به تفکیک شهرستان: ۱۳۹۸-۱۴۰۱ ۴۷
- جدول ۲-۱۸- تعداد جلسات و مراجعان مشاوره حضوری برحسب نوع مدیریت به تفکیک شهرستان: ۱۳۹۸-۱۴۰۱ (دنباله) ۴۸

- جدول ۱۹-۲- تعداد خدمت گیرندگان مراکز درمان اختلال مصرف موادمخدر یاروانگردان به تفکیک شهرستان: ۱۴۰۱-۱۳۹۸ ۴۹
- نمودار ۹-۲- تعداد کل خدمت گیرندگان مراکز درمان اختلال مصرف موادمخدر یاروانگردان به تفکیک شهرستان ۴۹
- جدول ۱۹-۲- تعداد خدمت گیرندگان مراکز درمان اختلال مصرف موادمخدر به تفکیک شهرستان: ۱۴۰۱-۱۳۹۸ (دنباله) ۵۰
- جدول ۲۰-۲- تعداد جمعیت تحت پوشش برنامه پیشگیری اجتماع محور از اعتیاد به تفکیک شهرستان: ۱۴۰۱-۱۳۹۸ ۵۱
- نمودار ۱۰-۲- تعداد کل جمعیت تحت پوشش برنامه پیشگیری اجتماع محور از اعتیاد به تفکیک شهرستان ۵۱

فصل سوم: خدمت

- تعاریف و مفاهیم ۵۳
- جدول ۱-۳- تعداد خدمات ارائه شده به خدمت گیرندگان به تفکیک شهرستان: ۱۴۰۱-۱۳۹۸ ۵۷
- جدول ۱-۳- تعداد خدمات ارائه شده به خدمت گیرندگان به تفکیک شهرستان: ۱۴۰۱-۱۳۹۸ (دنباله) ۵۸
- جدول ۱-۳- تعداد خدمات ارائه شده به خدمت گیرندگان به تفکیک شهرستان: ۱۴۰۱-۱۳۹۸ (دنباله) ۵۹
- جدول ۱-۳- تعداد خدمات ارائه شده به خدمت گیرندگان به تفکیک شهرستان: ۱۴۰۱-۱۳۹۸ (دنباله) ۶۰
- جدول ۱-۳- تعداد خدمات ارائه شده به خدمت گیرندگان به تفکیک شهرستان: ۱۴۰۱-۱۳۹۸ (دنباله) ۶۱
- جدول ۲-۳- تعداد کمک هزینه مستمری بر حسب محل تامین اعتبار و جنسیت به تفکیک شهرستان: ۱۴۰۱-۱۳۹۸ (خانوار) ۶۲
- نمودار ۱-۳- تعداد کل کمک هزینه مستمری دریافت شده توسط مددجویان به تفکیک شهرستان ۶۲
- جدول ۲-۳- تعداد کمک هزینه مستمری بر حسب محل تامین اعتبار و جنسیت به تفکیک شهرستان: ۱۴۰۱-۱۳۹۸ (دنباله) ۶۳
- نقشه ۱-۳- توزیع کمک هزینه خدمات حمایتی مستمر دریافت شده توسط مددجویان به تفکیک شهرستان ۶۴
- جدول ۳-۳- تعداد پشت نوبت کمک هزینه مستمری بر حسب محل تامین اعتبار و جنسیت به تفکیک شهرستان: ۱۴۰۱-۱۳۹۸ ۶۵
- نمودار ۲-۳- تعداد کل خدمت پشت نوبت کمک هزینه مستمری به تفکیک شهرستان ۶۵
- جدول ۳-۳- تعداد پشت نوبت کمک هزینه مستمری بر حسب محل تامین اعتبار به تفکیک شهرستان: ۱۴۰۱-۱۳۹۸ (دنباله) ۶۶
- نقشه ۲-۳- توزیع خدمت پشت نوبت کمک هزینه مستمری به تفکیک شهرستان ۶۷
- جدول ۴-۳- تعداد خدمت فرزندخواندگی ارائه شده به متقاضیان به تفکیک شهرستان: ۱۴۰۱-۱۳۹۸ ۶۸
- جدول ۵-۳- تعداد خدمت مناسب سازی دریافت شده توسط خدمت گیرندگان به تفکیک شهرستان: ۱۴۰۱-۱۳۹۸ ۶۹
- نمودار ۳-۳- تعداد کل خدمت مناسب سازی دریافت شده توسط خدمت گیرندگان به تفکیک شهرستان: ۶۹
- جدول ۶-۳- تعداد تماسهای موفق صدای مشاور به تفکیک شهرستان: ۱۴۰۱-۱۳۹۸ ۷۰
- جدول ۷-۳- تعداد واحدهای مسکونی در دست احداث و واگذار شده به تفکیک شهرستان: ۱۴۰۱-۱۳۹۸ ۷۱
- جدول ۸-۳- تعداد اشتغال تعهد و ایجاد شده به تفکیک شهرستان: ۱۴۰۱-۱۳۹۸ ۷۲
- جدول ۹-۳- میزان مشارکت های نقدی، غیر نقدی و خدماتی مراکز دولتی به تفکیک شهرستان: ۱۴۰۱-۱۳۹۸ (ریال) ۷۳

- جدول ۳-۱۰ میزان مشارکت های نقدی، غیر نقدی و خدماتی مراکز خیریه به تفکیک شهرستان: ۱۴۰۱-۱۳۹۸ (ریال)..... ۷۴
- جدول ۳-۱۱ میزان مشارکت های نقدی، غیر نقدی و خدماتی مراکز دولتی و خیریه به تفکیک شهرستان: ۱۴۰۱-۱۳۹۸ (ریال)..... ۷۵
- نمودار ۳-۴ جمع کل میزان مشارکت های نقدی، غیر نقدی و خدماتی مراکز دولتی و خیریه به تفکیک شهرستان: (ریال)..... ۷۵

فصل چهارم: مراکز

- تعاریف و مفاهیم..... ۷۷
- جدول ۴-۱- تعداد مراکز اداره کل به تفکیک شهرستان: ۱۴۰۱-۱۳۹۸..... ۸۶
- جدول ۴-۱- تعداد مراکز اداره کل به تفکیک شهرستان: ۱۴۰۱-۱۳۹۸ (دنباله)..... ۸۷
- جدول ۴-۱- تعداد مراکز اداره کل به تفکیک شهرستان: ۱۴۰۱-۱۳۹۸ (دنباله)..... ۸۸
- جدول ۴-۱- تعداد مراکز اداره کل به تفکیک شهرستان: ۱۴۰۱-۱۳۹۸ (دنباله)..... ۸۹
- جدول ۴-۲- تعداد خانه های شبه خانواده به تفکیک شهرستان: ۱۴۰۱-۱۳۹۸..... ۹۰
- جدول ۴-۲- تعداد خانه های شبه خانواده به تفکیک شهرستان: ۱۴۰۱-۱۳۹۸ (دنباله)..... ۹۱
- جدول ۴-۳- تعداد مراکز آسیب های اجتماعی به تفکیک شهرستان: ۱۴۰۱-۱۳۹۸..... ۹۲
- جدول ۴-۳- تعداد مراکز آسیب های اجتماعی به تفکیک شهرستان: ۱۴۰۱-۱۳۹۸ (دنباله)..... ۹۳
- جدول ۴-۴- تعداد مراکز روزانه، حرفه آموزی و کارگاه های تولیدی حمایتی به تفکیک شهرستان: ۱۴۰۱-۱۳۹۸..... ۹۴
- جدول ۴-۵- تعداد مراکز شبانه روزی توانبخشی و مراقبتی به تفکیک شهرستان: ۱۴۰۱-۱۳۹۸..... ۹۵
- جدول ۴-۶- تعداد مراکز ارائه خدمات توانبخشی در منزل به تفکیک شهرستان: ۱۴۰۱-۱۳۹۸..... ۹۶
- جدول ۴-۷- تعداد خانه های توانبخشی شبانه روزی به تفکیک شهرستان: ۱۴۰۱-۱۳۹۸..... ۹۷
- جدول ۴-۸- تعداد مراکز و دفاتر مشاوره حضوری به تفکیک شهرستان: ۱۴۰۱-۱۳۹۸..... ۹۸
- جدول ۴-۹- تعداد مراکز صدای مشاور و کد ده رقمی به تفکیک شهرستان: ۱۴۰۱-۱۳۹۸..... ۹۹
- جدول ۴-۱۰- تعداد مراکز درمان اختلال و کاهش آسیب مصرف مواد مخدر یا روان گردان به تفکیک شهرستان: ۱۴۰۱-۱۳۹۸..... ۱۰۰
- جدول ۴-۱۰- تعداد مراکز درمان اختلال و کاهش آسیب مصرف مواد مخدر به تفکیک شهرستان: ۱۴۰۱-۱۳۹۷ (دنباله)..... ۱۰۱
- جدول ۴-۱۱- تعداد تیم های تحت پوشش برنامه پیشگیری اجتماع محور از اعتیاد به تفکیک شهرستان: ۱۴۰۱-۱۳۹۸..... ۱۰۲
- جدول ۴-۱۲- تعداد محیط های تحت پوشش برنامه پیشگیری اجتماع محور از اعتیاد به تفکیک شهرستان: ۱۴۰۱-۱۳۹۸..... ۱۰۳

تاریخچه سازمان

سازمان بهزیستی از مهمترین نهادهای حمایتی دولتی است که از طریق بودجه عمومی به افراد معلول و محروم جامعه کمک می‌نماید. پس از پیروزی انقلاب شکوهمند اسلامی، سازمان بهزیستی کشور از ادغام سازمان‌های خیریه و حمایتی که در این بخش فعالیت می‌کردند، آغاز به کار کرد.

پس از بررسی و مطالعات شهید گرانقدر دکتر محمد علی فیاض‌بخش، سازمان بهزیستی کشور به موجب لایحه قانونی مورخ ۱۳۵۹/۴/۲۴ و در جهت تحقق مفاد اصول سوم، بیست‌ویکم و بیست‌ونهم قانون اساسی جمهوری اسلامی ایران، از ادغام ۱۶ سازمان، نهاد، موسسه و انجمن تشکیل شد تا با اتخاذ تدابیر و ارائه خدمات و حمایت‌های غیربیمه‌ای با حفظ ارزش‌ها و کرامت والای انسانی و تکیه بر مشارکت‌های مردم و همکاری نزدیک سازمان‌های ذیربط، در جهت گسترش خدمات توانبخشی، حمایتی، بازپروری و پیشگیری از معلولیت‌ها و آسیب‌های اجتماعی و کمک به تأمین حداقل نیازهای اساسی گروه‌های کم‌درآمد، اقدام نماید.

در تیرماه سال ۱۳۸۳ بر اساس قانون ساختار وزارت رفاه و تأمین اجتماعی سازمان بهزیستی کشور به همراه سازمان‌های تأمین اجتماعی و بیمه خدمات درمانی از وزارت بهداشت، درمان و آموزش منفک و به زیر مجموعه وزارت تأمین اجتماعی ملحق شد.

پیشگفتار

آمار زیر بنای تمام حرکت هایی است که در سازمان انجام می شود و در صورتی که آمار قابل اطمینان در سازمان وجود نداشته باشد، برنامه ریزی با مشکل روبه رو شده و امکانات موجود در مسیر درست به کار گرفته نخواهد شد. به بیان دیگر آمار مهمترین ابزار ارزیابی عملکرد گذشته، حال برنامه ریزی برای آینده و یکی از عوامل اصلی سیاست گذاری و مدیریت در هر سازمانی محسوب می شود، مقوله ای که ارزش آن روز به روز بیشتر می شود. به طوری که دنیای جدید را جهان آمار و احتمالات نام نهاده اند در تبیین نقش و وظیفه آمار گفته می شود که آمار همچون چراغی است برای روشن کردن نقاط تاریک تصمیم گیری صریح و بی ابهام فرد تصمیم گیرنده. از سوی دیگر برنامه ریزی متکی بر آمارهای صحیح، درست و به موقع، یکی از رموز موفقیت و پیشرفت سازمان ها است.

جایگاه آمار در سازمان بهیستی به عنوان یک سازمان خدمت رسان ضروری است. بدون تردید ارائه خدمات به جامعه هدف این سازمان بدون در نظر گرفتن حقایق آماری امری ناشدنی است زیرا فقط در سایه اطلاعات داده های معتبر و قابل اطمینان می توان تصمیمات بجا و بهنگام اتخاذ نمود.

با توجه به موارد مطرح شده اداره کل بهزیستی استان هرمزگان سالنامه آماری را جهت تحلیل وضعیت عملکرد حوزه های تخصصی خود در سال ۱۴۰۱ تهیه و تدوین نموده است باشد که با استفاده از تحلیل این اطلاعات گام های مؤثرتری در جهت ارائه خدمات به جامعه هدف برداریم.

در پایان لازم است از تلاش های ارزنده و دقت گردآورندگان این سالنامه و نیز از همکاری کلیه معاونت های تخصصی در اجرای فرآیندهای نظام اطلاعات و آمار تشکر و قدردانی نمایم.

سامیه جهانشاهی

مدیر کل

داده های آماری بنیادی ترین اصل برنامه ریزی است و برنامه ریزی اساسی ترین شاخص برای مدیریت قلمداد می شود سه حلقه آمار و اطلاعات، برنامه ریزی و مدیریت از حلقه های توسعه به شمار می رود به طوری که عصر ارتباطات و اطلاعات وقتی معنا می یابد که جمع آوری اطلاعات و داده ها به روز باشد و یکی از نکاتی که در برنامه ریزی هر سازمانی می توان به عنوان شاخص ترین اصل از آن یاد نمود این است که توسعه بدون برنامه ریزی و برنامه ریزی بدون آمار و اطلاعات قابل تحقق نیست و این سه ملزوم و لازمه یکدیگرند و این مهم وقتی قابل تحقق است که نگاه ما به آمار و اطلاعات نگاه جامعی به اصل آمار باشد.

واحد آمار و فناوری اطلاعات اداره فناوری اطلاعات، ارتباطات و تحول اداری با گردآوری آمار و اطلاعات مرتبط با معاونت پشتیبانی و منابع انسانی، معاونت امور اجتماعی، معاونت امور توانبخشی، معاونت امور پیشگیری و امور فرهنگی، اداره هماهنگی مؤسسات غیردولتی، مشارکت های مردمی و اشتغال، در قالب سالنامه در این راستا اقدام نموده است.

آزاده خداوردی

رئیس اداره برنامه ریزی، فناوری اطلاعات و امنیت فضای مجازی

معرفی شهرستان پارسیان

شهرستان پارسیان یکی از شهرستان‌های استان هرمزگان در جنوب ایران است. مرکز آن شهر پارسیان است که فاصله آن تا بندر لنگه ۲۲۰ کیلومتر است. با اینکه این ناحیه گرم و مرطوب است، اما آب و هوای پارسیان از سایر نقاط استان معتدل تر می‌باشد.

شهرستان پارسیان یکی از بخش‌های تابع شهرستان بندر لنگه در استان هرمزگان بوده است که در سال ۱۳۸۳ به شهرستان ارتقاء یافت. طی سال‌های اخیر پیشرفت‌های قابل توجهی در منطقه به وجود آمده است که به وسیله نهادهای دولتی و همچنین نیکوکاران بوده است.

جمعیت شهرستان پارسیان طبق سرشماری عمومی نفوس و مسکن در سال ۱۳۹۵، برابر با ۵۰'۵۹۶ نفر بوده است.

گویش مردم این منطقه یکی از گویش‌های زیرسویی اچمی است که به صورت لهجه‌های مختلف به کار می‌رود.

مردم این منطقه، از نظر کشاورزی بسیار فعال بوده و محصولات خود را به سایر شهرستان‌ها ارسال می‌کنند و عمده محصولات کشاورزی این منطقه گوجه‌فرنگی، تنباکو، سبزیجات و خرما است شغل اهالی صید، ماهی‌گیری و کشاورزی است، تجارت و سفر و کار در منطقه پارس جنوبی است. صادرات پارسیان در گذشته خرما و غله بوده است.

در منطقه پارسیان دره‌های متعددی وجود دارد که به صورت مسیل یا رودخانه فصلی در جریان است، مشهورترین دره‌های منطقه عبارتند از: دروای سگی، دروای لیوو، دروای گبری، رودخلنه، دروای حلوای، دروای گز آبدین، دروای چا دروای، دروای پیاله‌ای، دروای پندنی، دروای بوگال، دروای تنگ بردول، و دروای آبیاری.

در گوشه و کنار بعضی از این درواها زمین‌های (جوکار) وجود دارد که بعضی اوقات کشاورزان در آن جو و گندم می‌کارند و در سال‌هایی که شهرستان با خشکسالی روبه رو شده است دیگر این دره‌ها آبگیری نمی‌شود.

در منطقه پارسیان نخلستان وسیعی وجود دارد و در زمان پیشین محصولات خرما و غله از این منطقه به هند و مومباسا برده می‌شده است و مردم منطقه از راه تجارت و سفر به هند و آفریقا امرا معاش می‌نموده‌اند،

فصل اول

نیروی انسانی

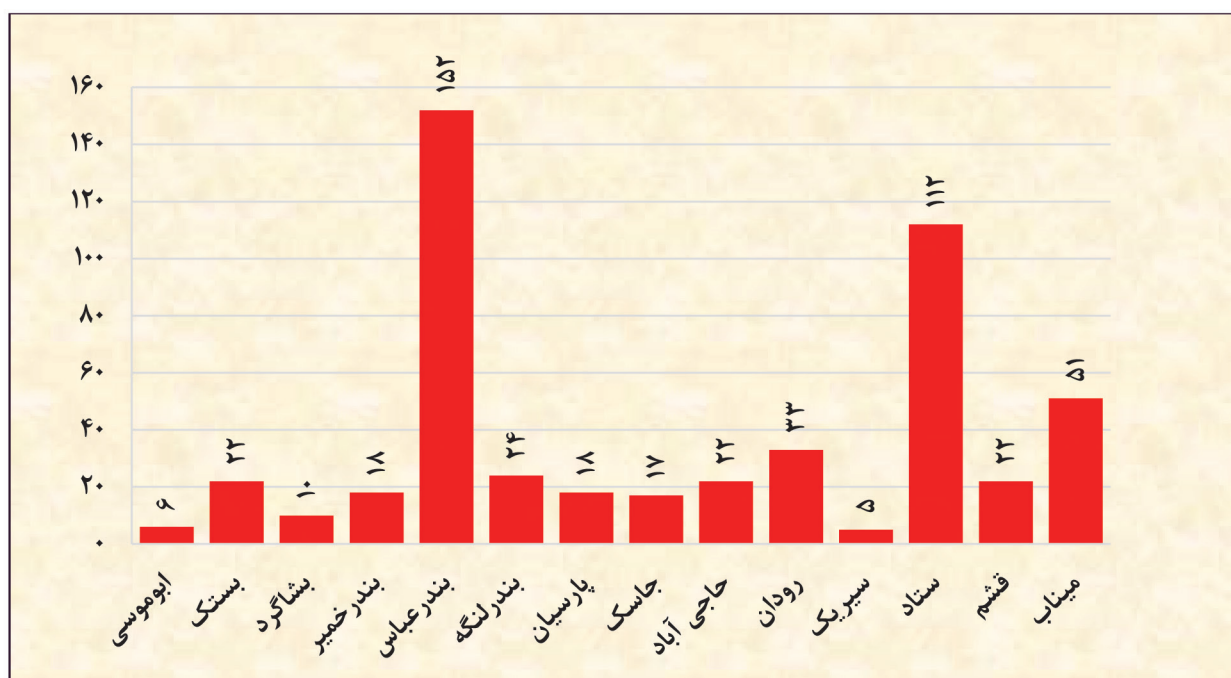




جدول ۱-۱ تعداد شاغلان اداره کل به تفکیک شهرستان: ۱۴۰۱-۱۳۹۸

شهرستان	مراکز دولتی
۱۳۹۸	۵۸۶
۱۳۹۹	۵۵۴
۱۴۰۰	۵۳۰
۱۴۰۱	۵۱۲
ابوموسی	۶
بستک	۲۲
بشاگرد	۱۰
بندر خمیر	۱۸
بندر عباس	۱۵۲
بندر لنگه	۲۴
پارسیان	۱۸
جاسک	۱۷
حاجی آباد	۲۲
رودان	۳۳
سیریک	۵
ستاد	۱۱۲
قشم	۲۲
میناب	۵۱

نمودار ۱-۱ تعداد شاغلان اداره کل به تفکیک شهرستان

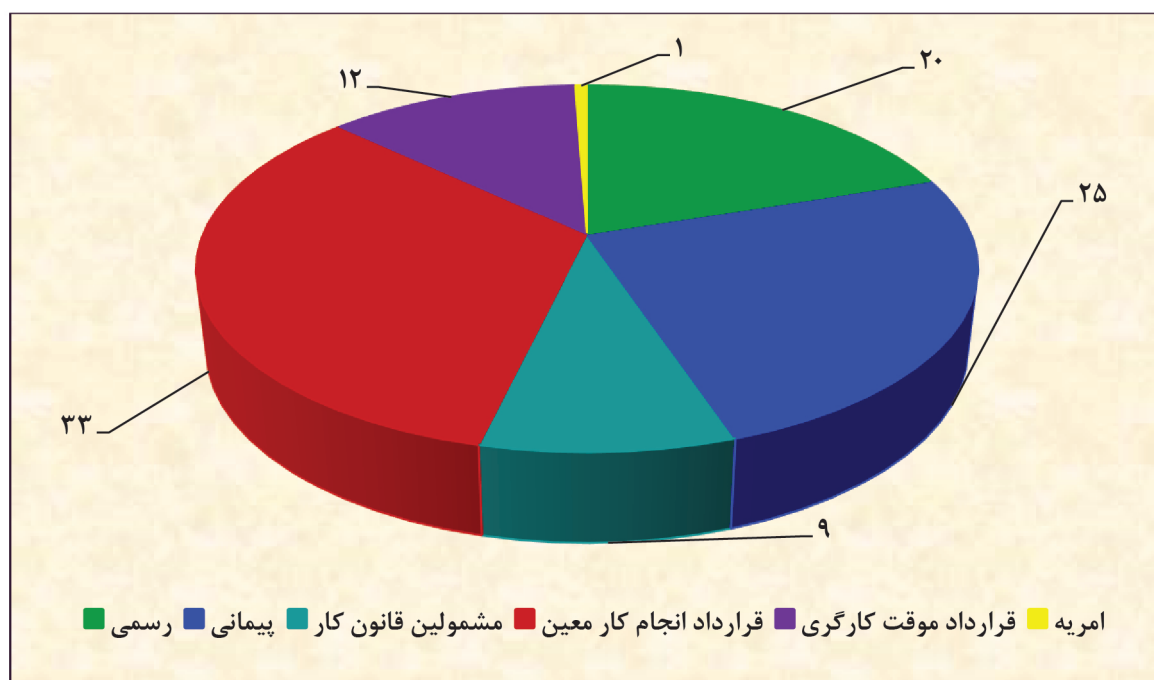




جدول ۱-۲ تعداد شاغلان اداره کل بر حسب نوع استخدام و جنسیت به تفکیک شهرستان: ۱۳۹۸-۱۴۰۱

شهرستان	جمع کل			رسمی			پیمانی			مشمولین قانون کار		
	مرد	زن	جمع	مرد	زن	جمع	مرد	زن	جمع	مرد	زن	جمع
۱۳۹۸	۲۱۶	۳۷۰	۵۸۶	۲۹	۵۵	۸۴	۱۷	۱۱۲	۱۲۹	۲۳	۵۷	۸۰
۱۳۹۹	۲۰۸	۳۴۶	۵۵۴	۳۲	۵۸	۹۰	۱۷	۱۰۲	۱۱۹	۲۳	۴۵	۶۸
۱۴۰۰	۱۹۶	۳۳۴	۵۳۰	۳۱	۶۳	۹۴	۲۳	۱۰۶	۱۲۹	۲۴	۳۹	۶۳
۱۴۰۱	۱۸۳	۳۲۹	۵۱۲	۳۰	۷۱	۱۰۱	۲۲	۱۰۵	۱۲۷	۱۹	۲۶	۴۵
ابوموسی	۱	۵	۶	۰	۱	۱	۱	۴	۵	۰	۰	۰
بستک	۹	۱۳	۲۲	۱	۰	۱	۳	۷	۱۰	۲	۱	۳
بشاگرد	۷	۳	۱۰	۰	۰	۰	۲	۱	۳	۳	۱	۴
بندر خمیر	۹	۹	۱۸	۰	۱	۱	۱	۶	۷	۲	۲	۴
بندر عباس	۵۳	۹۹	۱۵۲	۹	۲۲	۳۱	۲	۱۹	۲۱	۱	۶	۷
بندر لنگه	۹	۱۵	۲۴	۲	۱	۳	۰	۱۰	۱۰	۱	۰	۱
پارسیان	۳	۱۵	۱۸	۱	۱	۲	۰	۷	۷	۰	۱	۱
جاسک	۶	۱۱	۱۷	۰	۳	۳	۱	۴	۵	۳	۰	۳
حاجی آباد	۸	۱۴	۲۲	۱	۲	۳	۰	۴	۴	۰	۴	۴
رودان	۱۴	۱۹	۳۳	۴	۴	۸	۳	۴	۷	۲	۳	۵
سیریک	۲	۳	۵	۰	۰	۰	۱	۲	۳	۰	۰	۰
ستاد	۴۰	۷۲	۱۱۲	۱۰	۳۱	۴۱	۲	۱۶	۱۸	۱	۲	۳
قشم	۷	۱۵	۲۲	۱	۱	۲	۲	۵	۷	۱	۲	۳
میناب	۱۵	۳۶	۵۱	۱	۴	۵	۴	۱۶	۲۰	۳	۴	۷

نمودار ۱-۲ درصد شاغلان اداره کل به تفکیک نوع استخدام





جدول ۱-۲ تعداد شاغلان اداره کل بر حسب نوع استخدام و جنسیت به تفکیک شهرستان: ۱۴۰۱-۱۳۹۸ (دنباله)

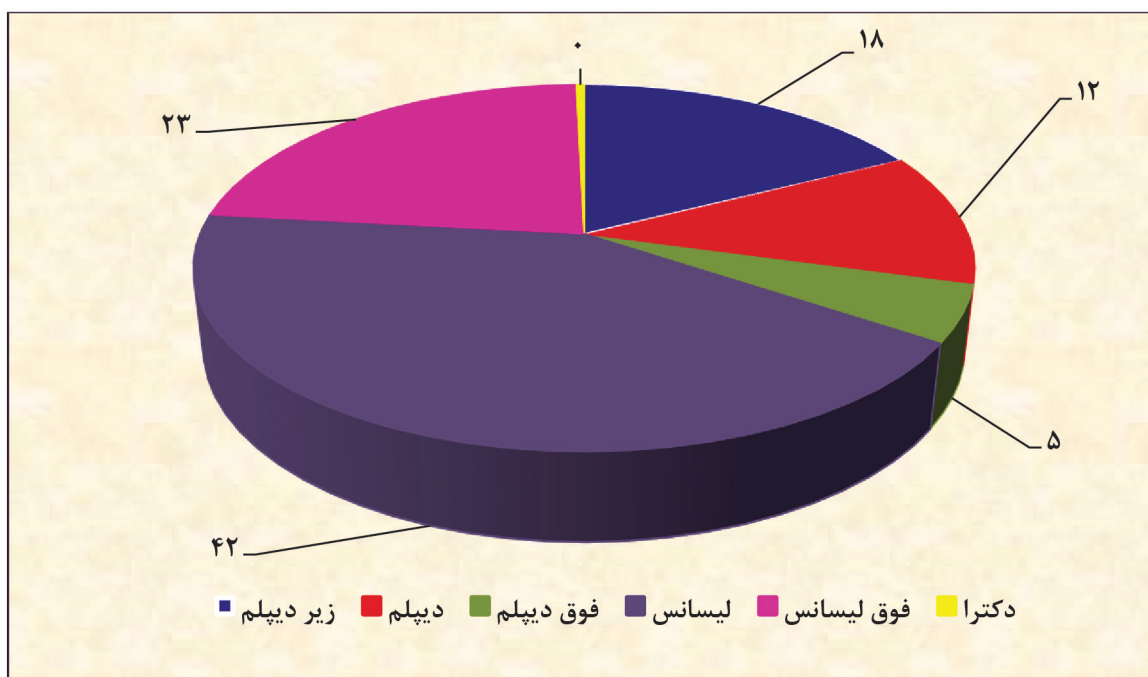
امریه	طرحی			قرارداد موقت کارگری			قرارداد انجام کار معین			شهرستان
	مرد	زن	جمع	مرد	زن	جمع	مرد	زن	جمع	
۱۷	۰	۰	۰	۵۶	۱۷	۷۳	۷۴	۱۲۹	۲۰۳	۱۳۹۸
۱۱	۰	۰	۰	۵۳	۱۷	۷۰	۷۲	۱۲۴	۱۹۶	۱۳۹۹
۵	۰	۰	۰	۵۰	۱۶	۶۶	۶۳	۱۱۲	۱۷۵	۱۴۰۰
۳	۰	۰	۰	۴۸	۱۵	۶۳	۶۱	۱۱۲	۱۷۳	۱۴۰۱
۰	۰	۰	۰	۰	۰	۰	۰	۰	۰	ابوموسی
۰	۰	۰	۰	۰	۱	۱	۳	۴	۷	بستک
۰	۰	۰	۰	۱	۱	۲	۱	۰	۱	بشاگرد
۱	۰	۰	۰	۰	۰	۰	۵	۰	۵	بندر خمیر
۲	۰	۰	۰	۱۶	۷	۲۳	۲۳	۴۵	۶۸	بندرعباس
۰	۰	۰	۰	۳	۱	۴	۳	۳	۶	بندر لنگه
۰	۰	۰	۰	۱	۰	۱	۱	۶	۷	پارسیان
۰	۰	۰	۰	۰	۰	۰	۲	۴	۶	جاسک
۰	۰	۰	۰	۱	۰	۱	۶	۴	۱۰	حاجی آباد
۰	۰	۰	۰	۲	۱	۳	۳	۷	۱۰	رودان
۰	۰	۰	۰	۱	۰	۱	۰	۱	۱	سیریک
۰	۰	۰	۰	۱۶	۱	۱۷	۱۱	۲۲	۳۳	ستاد
۰	۰	۰	۰	۳	۲	۵	۰	۵	۵	قشم
۰	۰	۰	۰	۴	۱	۵	۳	۱۱	۱۴	میناب



جدول ۳-۱ تعداد شاغلان اداره کل بر حسب مدرک تحصیلی و جنسیت به تفکیک شهرستان: ۱۴۰۱-۱۳۹۸

شهرستان	جمع کل			زیر دیپلم			دیپلم			فوق دیپلم		
	مرد	زن	جمع	مرد	زن	جمع	مرد	زن	جمع	مرد	زن	جمع
۱۳۹۸	۲۱۶	۳۷۰	۵۸۶	۷۹	۴۳	۱۲۲	۴۱	۴۳	۸۴	۱۰	۲۲	۳۲
۱۳۹۹	۲۰۵	۳۴۹	۵۵۴	۷۲	۳۷	۱۰۹	۴۰	۴۲	۸۲	۱۰	۲۳	۳۳
۱۴۰۰	۱۹۶	۳۳۴	۵۳۰	۷۲	۲۶	۹۸	۳۷	۳۱	۶۸	۱۰	۱۸	۲۸
۱۴۰۱	۱۸۳	۳۲۹	۵۱۲	۶۶	۲۴	۹۰	۳۴	۲۶	۶۰	۹	۱۷	۲۶
ابوموسی	۱	۵	۶	۰	۰	۰	۰	۰	۰	۰	۰	۰
بستک	۹	۱۳	۲۲	۰	۰	۰	۱	۲	۳	۱	۰	۱
بشاگرد	۷	۳	۱۰	۲	۱	۳	۱	۱	۲	۰	۰	۰
بندر خمیر	۹	۹	۱۸	۲	۰	۲	۳	۲	۵	۰	۰	۰
بندر عباس	۵۳	۹۹	۱۵۲	۲۵	۷	۳۲	۹	۹	۱۸	۱	۴	۵
بندر لنگه	۹	۱۵	۲۴	۶	۱	۷	۰	۰	۰	۰	۱	۱
پارسیان	۳	۱۵	۱۸	۲	۲	۴	۰	۰	۰	۰	۱	۱
جاسک	۶	۱۱	۱۷	۲	۰	۲	۱	۱	۲	۱	۱	۲
حاجی آباد	۸	۱۴	۲۲	۱	۳	۴	۳	۱	۴	۱	۲	۳
رودان	۱۴	۱۹	۳۳	۴	۲	۶	۴	۳	۷	۱	۲	۳
سیریک	۲	۳	۵	۰	۰	۰	۰	۰	۰	۰	۰	۰
ستاد	۴۰	۷۲	۱۱۲	۱۸	۱	۱۹	۷	۴	۱۱	۳	۲	۵
قشم	۷	۱۵	۲۲	۳	۴	۷	۰	۰	۰	۰	۱	۱
میناب	۱۵	۳۶	۵۱	۱	۳	۴	۵	۳	۸	۱	۳	۴

نمودار ۳-۱ درصد شاغلان اداره کل به تفکیک نوع مدرک تحصیلی





جدول ۳-۱ تعداد شاغلان اداره کل بر حسب مدرک تحصیلی و جنسیت به تفکیک شهرستان: ۱۴۰۱-۱۳۹۸ (دنباله)

شهرستان	لیسانس			فوق لیسانس			دکتر		
	مرد	زن	جمع	مرد	زن	جمع	مرد	زن	جمع
۱۳۹۸	۷۴	۱۷۷	۲۵۱	۱۲	۸۳	۹۵	۰	۲	۲
۱۳۹۹	۷۰	۱۶۶	۲۳۶	۱۳	۷۹	۹۲	۰	۲	۲
۱۴۰۰	۶۲	۱۶۰	۲۲۲	۱۵	۹۷	۱۱۲	۰	۲	۲
۱۴۰۱	۵۸	۱۵۹	۲۱۷	۱۶	۱۰۱	۱۱۷	۰	۲	۲
ابوموسی	۱	۳	۴	۰	۲	۲	۰	۰	۰
بستک	۵	۷	۱۲	۲	۴	۶	۰	۰	۰
بشاگرد	۴	۱	۵	۰	۰	۰	۰	۰	۰
بندر خمیر	۴	۶	۱۰	۰	۱	۱	۰	۰	۰
بندر عباس	۱۴	۴۶	۶۰	۴	۳۲	۳۶	۰	۱	۱
بندر لنگه	۲	۸	۱۰	۱	۵	۶	۰	۰	۰
پارسیان	۱	۹	۱۰	۰	۳	۳	۰	۰	۰
جاسک	۲	۹	۱۱	۰	۰	۰	۰	۰	۰
حاجی آباد	۲	۳	۵	۱	۵	۶	۰	۰	۰
رودان	۴	۹	۱۳	۱	۳	۴	۰	۰	۰
سیریک	۲	۳	۵	۰	۰	۰	۰	۰	۰
ستاد	۷	۳۲	۳۹	۵	۳۲	۳۷	۰	۱	۱
قشم	۳	۳	۶	۱	۷	۸	۰	۰	۰
میناب	۷	۲۰	۲۷	۱	۷	۸	۰	۰	۰

فصل دوم

خدمت گیرنده





تعاریف و مفاهیم کلی

خانوار:

متشکل از یک یا چند نفر است که در یک اقامتگاه مشترک زندگی کرده و تمهیداتی به منظور تهیه غذا و تامین نیازهای مشترک داشته باشند و یا دارای اهداف و ویژگی های مشترک باشند. اعضای خانوار لزوماً با هم رابطه خویشاوندی ندارند. در برخی از موارد خاص مانند خانوارهایی که سرپرست آنان دارای بیش از یک همسر است ممکن است لزوماً اعضای خانوار در یک اقامتگاه مشترک زندگی نکنند.

مددجوی تحت پوشش اداره کل بهزیستی بهزیستی استان:

خدمت گیرنده اداره کل بهزیستی استان است که دارای پرونده مددجویی بوده و به تشخیص مددکار اجتماعی این اداره کل واجد شرایط بهره‌مندی از خدمات مستمر و یا غیرمستمر اداره کل بهزیستی استان است.

خدمت گیرنده اداره کل بهزیستی استان:

فردی است که طبق قوانین یا دستورالعمل‌های اداره کل بهزیستی استان، واجد شرایط دریافت خدمت تشخیص داده شده و از خدمات مستمر و یا غیرمستمر این اداره کل برخوردار می‌شود.

سالمند:

فردی است که سن کامل وی ۶۰ سال یا بالاتر باشد.

خدمت گیرنده شاغل شده توسط سازمان بهزیستی کشور:

فردی است که مشمول یکی از موارد ذیل بوده و توسط سازمان بهزیستی کشور نسبت به تسهیل گری اشتغال وی اقدام میشود:

(الف) مددجوی اشتغال یافته تحت پوشش سازمان بهزیستی کشور باشد؛

(ب) یکی از اعضای واجد شرایط اشتغال^۱ خانوار مددجوی تحت پوشش سازمان بهزیستی کشور بوده که مددجوی مذکور به تشخیص کمیته های تخصصی (کمیته ارزیابی و توانبخشی حرفه ای^۲ یا کمیته توانمندسازی^۳) سازمان بهزیستی کشور توانایی کار کردن نداشته باشد.

(پ) فردی باشد که اشتغال وی براساس مجوزهای سازمان بهزیستی کشور در مراکز غیردولتی تحت نظارت سازمان بهزیستی کشور یا مراکز واگذار شده به بخش خصوصی صورت گرفته است.

خانوار نیازمند تحت پوشش سازمان بهزیستی:

خانواری است که به تشخیص سازمان بهزیستی کشور اعضای آن قادر به تأمین حداقل نیازهای اساسی زندگی خود نبوده و درآمدی کمتر از چهل درصد حداقل مزد کارگر مشمول قانون کار داشته یا دارای فرزندان دو یا چندقلو در رده سنی شش سال تمام یا کمتر باشد.

۱- فرد واجد شرایط اشتغال فردی در رده سنی هجده تا پنجاه سال تمام است که علاوه بر جوینده کار و فاقد شغل بودن، متناسب با توانایی ها، علایق و فرصتهای شغلی موجود در بازار کار، به منظور فعالیت به صورت مزدبگیری یا خوداشتغالی، تحت آموزش شهای مختلف رسمی یا غیررسمی مطابق دستورالعمل مربوط قرار گرفته باشد.

۲- کمیته ارزیابی و توانبخشی حرفه ای: کمیته ای است متشکل از نیروهای تخصصی توانبخشی حرفه ای که به منظور ارزیابی کلی، شناسایی پتانسیل های کاری و توانمندیهای افراد معلول متقاضی کار، هدایت و نظارت بر نحوه آموزشهای حرفه ای و مهارتی و پیگیری اشتغال آنها در سطح شهرستان یا استان تشکیل میشود.

۳- کمیته توانمندسازی: کمیته ای متشکل از افراد متخصص و حرفه ای است که وظیفه بررسی، اظهار نظر و ارائه پیشنهاد در زمینه فعالیتهای توانمندسازی افراد، خانواده ها و گروههای تحت پوشش در سه سطح مراکز دولتی یا غیردولتی، شهرستان یا استان را به عهده دارد.



کودک:

فردی است که سن وی کمتر از هجده سال تمام است

فرزند سازمان بهزیستی کشور:

فردی است که با سن کمتر از هجده سال به عنوان کودک بی سرپرست یا بدسرپرست در سیستم مراقبت شبانه روزی سازمان بهزیستی کشور پذیرش شده و در حال حاضر (بدون در نظر گرفتن سن) از خدمات مستمر و غیرمستمر این سازمان در طول مدت مراقبت یا پس از ترخیص بهره مند می‌شود.

خانواده جایگزین (سازمان بهزیستی کشور):

خانواده یا خانواری است که سرپرستی کودک تحت سرپرستی سازمان بهزیستی را به صورت موقت با حکم قضایی امین موقت، یا به صورت دائم با حکم قضایی فرزندخواندگی، برعهده می‌گیرد.

فرزند خواندگی:

فرآیندی است که طی آن و تحت نظارت سازمان بهزیستی کشور، یک کودک توسط یک زوج (زن و شوهر) یا یک زن مجرد که والدین یا والد بیولوژیک او نیستند، ولی با حکم قضایی والدین یا والد وی شمرده می‌شوند، به طور دائمی به عنوان فرزند پذیرفته می‌شود.

انتقال به زندگی مستقل فرزند سازمان بهزیستی کشور (ترخیص فرزند سازمان بهزیستی کشور):

فرآیندی است که براساس برنامه مراقبت در خانواده یا خانه و با تکیه بر توانمندی‌های فردی، اجتماعی و اقتصادی فرزند سازمان بهزیستی کشور، امکان زندگی مستقل وی به واسطه تشکیل خانواده و یا داشتن شغل و کاهش تدریجی وابستگی مالی به سازمان بهزیستی کشور فراهم می‌شود.

فرد معلول (فرد کم توان):

فردی است که در عملکرد اندامهای حسی مانند: اندام بینایی یا اندام شنوایی، اندام‌های حرکتی مانند: دست‌ها، پاها یا تنه و یا ساختار فیزیولوژیک مغز (عملکرد مغز) براساس معیارهای بین‌المللی شرایط سلامت^۱ و^۲، بر اثر عوامل مادرزادی، بیماری، کهولت سن، سوانح، حوادث و یا عوامل دیگر دچار معلولیت (کم توانی) شده است.

شدت معلولیت:

میزان «اندازه و وسعت آسیب» در عملکرد و مشارکت اجتماعی فرد است که از طریق برآیند اندازه و وسعت آسیب در «عملکرد فیزیولوژیک و ساختار تشریحی بدن» از یک سو و «محدودیت در ظرفیت و قابلیت در انجام فعالیتهای روزمره زندگی و یا مشارکتهای اجتماعی» از سوی دیگر، تعیین می‌شود. درجات آن شامل خفیف، متوسط، شدید و خیلی شدید است.

فرد با کم توانی بینایی خفیف:

فردی است که به علت اختلال در سیستم بینایی، میزان یا کیفیت بینایی وی در هر دو چشم با بهترین اصلاح توسط عدسی‌های تصحیح‌کننده برحسب مقیاس هندسی^۳ بین $\frac{3}{10}$ تا $\frac{6}{10}$ باشد.

۱- شرایط سلامت یک اصطلاح گسترده برای توصیف یک بیماری (حاد یا مزمن)، اختلال، آسیب یا ضربه است. شرایط سامت ممکن است همچنین شامل سایر اوضاع مانند بارداری،

سالمندی، تنش نابهنجاری مادرزادی یا زمینه ژنتیکی باشد. شرایط سامت با ICD-10 کدگذاری می‌شود.

2- ICD-10: International Statistical Classification of Diseases and Related Health Problems, 10th revision 2010

۳- در مقیاس هندسی دید فرد در فاصله شش متری چشم وی شامل اندازه‌های مختلف حرف (E) لاتین در جهات مختلف اندازه‌گیری می‌شود که دید طبیعی $\frac{10}{10}$ است یعنی چنین فردی در فاصله شش متری قادر به تشخیص جهات ردیف دهم است.



فرد با کم توانی بینایی متوسط تا شدید (فرد کم بینا):

فردی است که به علت اختلال در سیستم بینایی، میزان یا کیفیت بینایی وی در هر دو چشم با بهترین اصلاح توسط عدسیهای تصحیح کننده برحسب مقیاس هندسی بین $\frac{1}{10}$ تا $\frac{3}{10}$ باشد.

فرد با کم توانی بینایی شدید تا خیلی شدید (فرد نابینا):

فردی است که به علت اختلال در سیستم بینایی، میزان یا کیفیت بینایی وی در هر دو چشم با بهترین اصلاح توسط عدسی های تصحیح کننده برحسب مقیاس هندسی کمتر از ۱ یا میدان بینایی وی کمتر از بیست درجه باشد به طوریکه قادر به تشخیص حرکت دست و شمارش انگشتان از فاصله یک متری نباشد.

فرد با معلولیت جسمی - حرکتی:

فردی است که به دلیل اختلالات در سیستم عصبی، عضلانی و یا اسکلتی، دچار محدودیت در عملکرد اندامهای فوقانی و تحتانی، تنه و یا ستون فقرات شده و به تبع آن دچار محدودیت در فعالیت های روزمره زندگی و یا مشارکت اجتماعی است.

فرد با اختلالات هوشی - رشدی (معلول ذهنی):

فردی است که دارای نقص در کارکرد هوشی (عقلانی) مانند: حل مسئله، برنامه ریزی، استدلال، قضاوت و نیز عملکرد سازگارانه مانند: برقراری ارتباط، مشارکت اجتماعی و یا داشتن زندگی مستقل بوده و براساس آزمون های استاندارد، دارای نمره هوش بهرکم تر از هفتاد باشد. این نقص در دوران رشد (رده سنی کمتر از هجده سال تمام) رخ می دهد. درجه شدت معلولیت این فرد از متوسط تا خیلی شدید است.

بیمار روانی مزمن:

فردی است که دارای علائم بالینی مشخص بیماری روانی به مدت حداقل دو سال باشد و سابقه بستری شدن در بخش روان پزشکی بیمارستان را بیش از یک بار در طی دو سال گذشته داشته و از نظر عملکرد فردی، اجتماعی و یا شغلی دچار مشکل باشد.

فرد با کم توانی شنوایی خفیف:

فردی است با اختلال در سیستم شنوایی به طوریکه با استفاده از سمعک، مداخلات جراحی و سایر وسایل کم شنوایی و توانبخشی شنوایی، مشکل ارتباط کلامی وی برطرف شود. به عبارت دیگر آستانه شنوایی وی بین ۲۶ تا ۴۰ دسی بل است.

فرد با کم توانی شنوایی متوسط تا شدید (فرد کم شنوا):

فردی است با اختلال در سیستم شنوایی به طوری که با استفاده از سمعک، مداخلات جراحی و سایر وسایل کمک شنوایی و توانبخشی شنوایی، مشکل ارتباط کلامی وی به طور نسبی برطرف می شود. به عبارت دیگر آستانه شنوایی وی بین ۴۱ تا ۹۰ دسی بل است.

فرد با کم توانی شنوایی شدید تا خیلی شدید (فرد ناشنوا):

فردی است با اختلال در سیستم شنوایی به طوری که با استفاده از سمعک، مداخلات جراحی و سایر وسایل کمک شنوایی، مشکل ارتباط کلامی وی برطرف نشود. به عبارت دیگر آستانه شنوایی وی بیش از ۹۱ دسی بل است.

فرد با اختلالات طیف اتیسم:

فردی است که با نشانه هایی در زمینه های رفتاری مشخص شامل اشکال در رفتارها و علایق، و یا انجام فعالیت های تکراری و محدود، مشخص می شود. علایم این اختلال به صورت طیفی از خفیف تا خیلی شدید بروز می کند.



فرد با آسیب نخاعی:

فردی است که بر اثر آسیب در طناب نخاعی دچار تغییر موقت یا دائمی در عملکرد سیستم های حرکتی، حسی و یا سیستم عصبی خودکار بدن خود شده است.

مشاوره ژنتیک:

نوعی خدمات سلامت و آگاهی رسانی است که به بررسی مشکلات احتمالی رخ دادن یک بیماری ژنتیکی یا ناشی از رخ دادن آن در انسان می پردازد. این فرآیند شامل تلاش مشاور ژنتیک (پزشک دارای گواهینامه دوره آموزشی مشاوره ژنتیک سازمان بهزیستی کشور) به منظور تشخیص، نحوه توارث بیماری و تعیین احتمال بروز مجدد آن، برخورد با بیماری و تصمیم گیری مناسب در هنگام بروز بیماری و کمک به تطابق اعضای خانواده با بیماری رخ داده و نیز کمک به بیمار است.

فرد تحت پوشش برنامه آگاه سازی پیشگیری از معلولیت:

فردی است که متناسب با گروه سنی خود در برنامه های آموزشی سازمان بهزیستی کشور شامل برنامه آگاه سازی پیشگیری از معلولیت ها برای گروه سنی ۱۵ تا کم تر از ۴۵ سال تمام، برنامه آگاه سازی پیشگیری از معلولیت های دوران سالمندی برای گروه سنی ۴۵ سال تمام و بیشتر و برنامه آگاهسازی پیشگیری از معلولیت های ناشی از انفجار مین برای تمام سنین، شرکت می نماید.

کودک غربال شده در برنامه غربالگری، تشخیص و مداخله زود هنگام شنوایی نوزادان:

کودک در رده سنی کمتر از یک ماه تمام است که در واحد غربالگری^۱ مورد تأیید سازمان بهزیستی کشور از نظر اختلالات شنوایی، تحت آزمون های غربالگری^۲ قرار گرفته است.

غربالگری:

روش تشخیص یا شناسایی است که به منظور کشف بیماری یا نقیصه در اشخاص به ظاهر سالم، به وسیله آزمون های عملی و سریع با حساسیت و ویژگی تعیین شده، معاینه یا سایر روش های مورد تأیید، انجام می شود.

کودک غربال شده در برنامه غربالگری تنبلی چشم:

کودک در رده سنی سه تا شش سال تمام است که در پایگاه غربالگری تنبلی چشم مورد تأیید سازمان بهزیستی کشور، توسط مربی، معلم یا بهورز از نظر تنبلی چشم با استفاده از E چارت^۱ یا دستگاه غربالگر عیوب انکساری، مورد غربالگری قرار گرفته و نیز عیوب انکساری، مواردی از استرابیسم (انحراف چشم) یا مشکلات ارگانیک چشم (مانند آب مروارید یا افتادگی پلک) در وی بررسی می شود.

۱- واحد غربالگری شنوایی: مکانی است مانند زایشگاه یا کلینیک های شنوایی شناسی که غربالگری شنوایی در آن انجام می شود.

۲- آزمون غربالگری شنوایی: آزمونی است که با استفاده از تست های الکتروفیزیولوژیک انجام می شود.



کودک ارجاعی به بینایی سنج در برنامه غربالگری تنبلی چشم:

کودک در رده سنی سه تا شش سال تمام است که پس از غربالگری تنبلی چشم، به علت میزان یا کیفیت (حدت) بینایی کمتر از برحسب مقیاس هندسی ، انحراف چشم (استرابیسم) و یا عدم همکاری در غربالگری اولیه، برای معاینه دقیق تر به بینایی سنج ارجاع می شود.

مشاوره روانشناختی:

خدمتی است که در قالب ارتباط تخصصی روانشناختی فردی یا گروهی ارائه شده و در آن مشاور یا روان شناس با داشتن مهارت ها و صلاحیتهای علمی و حرفه ای، مخاطب یا مخاطبان را با روش های منطبق بر نیازهایشان یاری نموده تا با شناخت بهتر خود به طور مؤثرتری عمل نمایند. این خدمت به صورت حضوری، تلفنی یا در فضای مجازی ارائه می شود.



جدول ۱-۲ تعداد خدمت گیرندگان اداره کل به تفکیک شهرستان: ۱۴۰۱-۱۳۹۸

کلی			شهرستان
سالمندان تحت پوشش (نفر)	جمعیت خانوارهای مددجویان تحت پوشش (نفر)	خانوارهای مددجویان تحت پوشش (خانوار)	
۱۳۵۹۲	۱۲۲۳۳۵	۵۷۸۵۳	۱۳۹۸
۱۴۵۹۵	۱۲۷۹۰۰	۵۸۲۹۴	۱۳۹۹
۱۳۷۵۷	۱۳۲۶۷۷	۵۷۶۵۷	۱۴۰۰
۱۵۱۱۸	۱۴۳۶۶۷	۶۰۱۰۷	۱۴۰۱
۳	۸۸	۱۸	ابوموسی
۱۲۹۲	۹۳۲۰	۳۲۸۱	بستک
۴۹۰	۶۹۷۹	۲۰۸۵	بشاگرد
۱۱۶۲	۸۵۳۷	۴۶۴۴	بندر خمیر
۲۹۴۱	۳۵۴۷۲	۱۴۱۶۸	بندر عباس
۷۰۶	۶۶۸۴	۳۴۱۹	بندر لنگه
۲۸۱	۳۹۰۱	۱۲۱۸	پارسیان
۱۲۱۶	۱۰۴۲۷	۳۸۶۹	جاسک
۱۰۵۱	۹۸۹۲	۵۱۵۷	حاجی آباد
۱۷۶۳	۱۳۰۲۷	۶۵۷۰	رودان
۴۴۴	۳۹۹۲	۲۱۸۷	سیریک
۹۲۱	۱۰۰۹۲	۳۱۶۰	قشم
۲۸	۶۴۳	۲۳۶	کیش
۲۸۲۰	۲۴۶۱۳	۱۰۰۹۵	میناب

* علت کم شدن تعداد خانوار در سال ۱۴۰۰، نسبت به ۱۳۹۹: در سال ۱۴۰۰ پرونده های معلولینی که عضو یک خانوار بوده اند در یک پرونده تجمیع گردید

جدول ۱-۲ تعداد خدمت گیرندگان اداره کل به تفکیک شهرستان: ۱۴۰۱-۱۳۹۸ (دنباله)

اجتماعی				شهرستان
خدمت گیرندگان مراکز آسیب های اجتماعی (نفر-خدمت)	فرزندان انتقال یافته به زندگی مستقل (نفر)	فرزندان تحت سرپرستی سازمان (نفر)	مددجویان دارای پرونده اجتماعی (خانوار)	
۱۰۹۵۱	۰	۳۹۶	۱۷۶۷۲	۱۳۹۸
۹۲۹۵	۰	۴۷۷	۱۸۴۳۸	۱۳۹۹
۶۶۹۲	۴	۴۲۴	۱۸۹۷۴	۱۴۰۰
۷۲۳۱	۱	۴۸۵	۲۱۰۳۱	۱۴۰۱
۰	۰	۱	۷	ابوموسی
۲۸۶	۰	۱۸	۱۰۲۰	بستک
۰	۰	۰	۱۴۵۲	بشاگرد
۱۸۷	۰	۹	۷۴۱	بندر خمیر
۲۵۷۳	۱	۲۹۳	۴۶۵۵	بندرعباس
۴۰۷	۰	۲۷	۹۲۲	بندرلنگه
۱۹۹	۰	۱۷	۲۷۷	پارسیان
۸۱۶	۰	۷	۲۳۶۲	جاسک
۷۰۶	۰	۱۲	۲۴۰۸	حاجی آباد
۴۹۳	۰	۲۵	۱۸۹۷	رودان
۰	۰	۰	۳۴۰	سیریک
۶۶۱	۰	۲۶	۸۵۱	قشم
۰	۰	۰	۹۴	کیش
۹۰۳	۰	۵۰	۴۰۰۵	میناب



جدول ۱-۲ تعداد خدمت گیرندگان اداره کل به تفکیک شهرستان: ۱۴۰۱-۱۳۹۸ (دنباله)

توانبخشی (نفر-خدمت)							شهرستان
مددجویان دارای معلولیت شناسایی شده در برنامه CBR شهری	مددجویان دارای معلولیت شناسایی شده در برنامه CBR روستایی	خدمت گیرندگان خانه های توانبخشی شبانه روزی	خدمت گیرندگان مراکز مراقبت در منزل	خدمت گیرندگان مراکز ارائه خدمات توانبخشی در منزل	خدمت گیرندگان مراکز شبانه روزی توانبخشی مراقبتی	خدمت گیرندگان مراکز روزانه، حرفه آموزی و کارگاههای تولیدی حمایتی	
-	-	۲۰	۱۷۰	۵۲۴	۴۷۲	۷۱۶	۱۳۹۸
-	-	۲۸	۱۴۰	۴۲۱	۴۳۹	۷۴۴	۱۳۹۹
-	-	۳۸	۱۷۰	۴۰۷	۴۳۳	۷۴۴	۱۴۰۰
۱۱۰۲	۱۷۷۸۷	۴۰	۱۶۹	۴۱۳	۴۶۰	۶۹۱	۱۴۰۱
۰	۹	۰	۰	۰	۰	۰	ابوموسی
۰	۱۸۸۸	۰	۰	۰	۶۶	۰	بستک
۰	۱۲۳۳	۰	۰	۰	۰	۰	بشاگرد
۰	۲۰۷۱	۰	۰	۰	۰	۰	بندر خمیر
۱۱۰۲	۱۷۸۸	۴۰	۱۳۹	۳۴۳	۳۹۴	۴۵۳	بندرعباس
۰	۹۶۳	۰	۰	۰	۰	۰	بندر لنگه
۰	۴۳۵	۰	۰	۰	۰	۰	پارسیان
۰	۶۸۸	۰	۰	۰	۰	۰	جاسک
۰	۸۵۵	۰	۰	۰	۰	۰	حاجی آباد
۰	۲۱۱۷	۰	۰	۰	۰	۰	رودان
۰	۹۴۲	۰	۰	۰	۰	۰	سیریک
۰	۱۳۸۹	۰	۰	۰	۰	۴۱	قشم
۰	۳۴۰۹	۰	۳۰	۷۰	۰	۱۹۷	میناب



جدول ۱-۲ تعداد خدمت گیرندگان اداره کل به تفکیک شهرستان: ۱۴۰۱-۱۳۹۸ (دنباله)

پیشگیری				شهرستان
خدمت گیرندگان مراکز درمان و کاهش آسیب اختلال مصرف مواد مخدر یا روان گردان	خدمت گیرندگان مورد مطالعه در پیمایش ملی برنامه رصد آسیبهای اجتماعی	مراجعات مشاوره حضوری	خدمت گیرندگان برنامه های پیشگیری از معلولیت	
۱۴۸۹۲	۰	۶۹۰۵	۵۰۵۳۹	۱۳۹۸
۸۸۹۰	-	۷۹۱۵	۲۰۱۷۶	۱۳۹۹
۱۶۶۶۹	۶۶۲۹	۹۹۹۰	۱۱۲۵۱۶	۱۴۰۰
۲۰۹۸۰	۶۰	۱۳۱۰۰	۱۵۰۳۸۶	۱۴۰۱
۰	۰	۰	۱۰۳	ابوموسی
۰	۰	۵۴۱	۷۱۴۹	بسنک
۰	۰	۰	۱۷۹۲	بشاگرد
۱۰۷۷	۰	۴۶۷	۶۸۵۷	بندر خمیر
۱۱۱۰۲	۶۰	۸۲۹۷	۵۷۶۵۲	بندر عباس
۱۹۱	۰	۴۴۰	۱۲۱۶۴	بندر لنگه
۴۷۲	۰	۱۰۴۸	۵۲۶۰	پارسیان
۸۲۴	۰	۰	۶۷۸۹	جاسک
۱۴۴۰	۰	۸۹	۳۹۲۷	حاجی آباد
۷۰۵	۰	۲۳۷	۱۲۵۲۴	رودان
۰	۰	۰	۵۱۵۸	سیریک
۱۴۵۷	۰	۱۲۹۸	۹۶۲۴	قشم
۶۳۶	۰	۰	۵۱۴	کیش
۳۰۷۶	۰	۶۸۳	۲۰۸۷۳	میناب

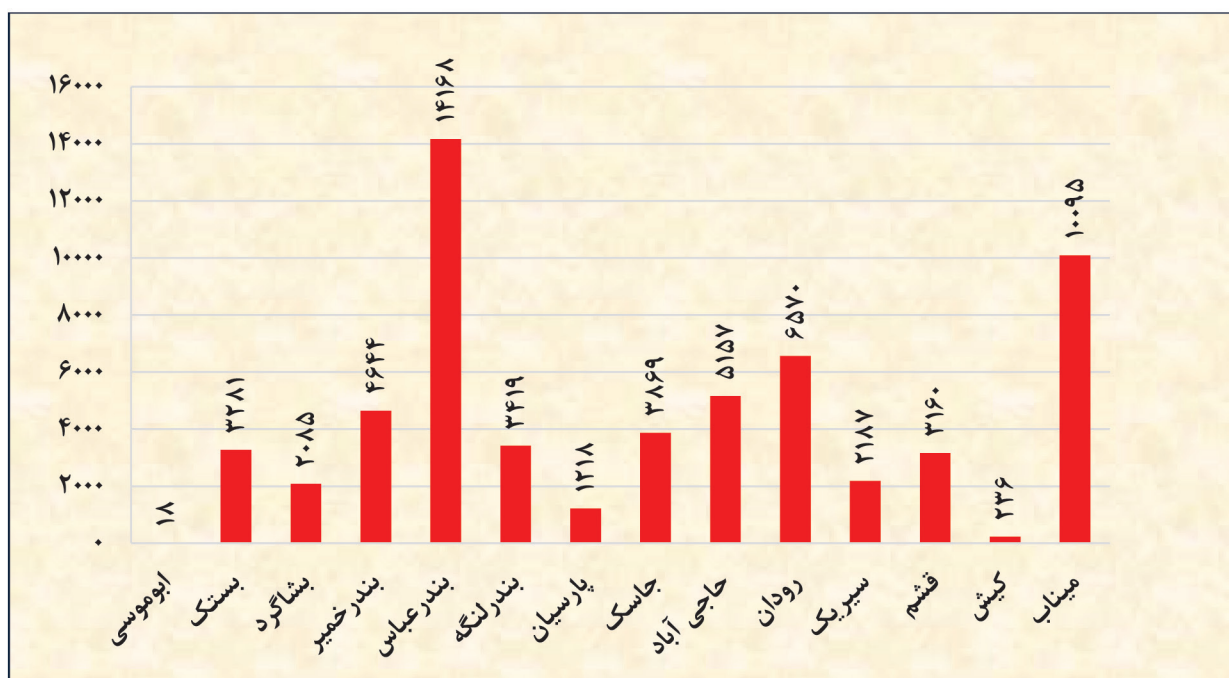
*در سال ۱۳۹۹ به علت شیوع بیماری کرونا اجرای برنامه های پیشگیری امکان پذیر نبوده است.



جدول ۲-۲ تعداد خانوارهای مددجویان تحت پوشش برحسب بعد خانوار به تفکیک شهرستان: ۱۴۰۱-۱۳۹۸

شهرستان	جمع کل	۱	۲	۳	۴	۵ و بیشتر
۱۳۹۸	۵۷۸۵۳	۴۱۸۹۲	۴۹۸۵	۳۸۷۰	۳۵۵۵	۳۵۵۱
۱۳۹۹	۵۸۲۹۴	۴۱۸۵۷	۵۰۷۷	۳۹۶۰	۳۷۵۱	۳۷۲۴
۱۴۰۰	۵۷۶۵۷	۲۰۲۷۱	۲۷۷۹	۲۱۰۷	۱۳۸۴	۴۱۲۰
۱۴۰۱	۶۰۱۰۷	۴۰۰۶۷	۶۵۸۲	۴۵۶۸	۴۴۹۷	۴۳۹۳
ابوموسی	۱۸	۵	۲	۲	۳	۶
بستک	۳۲۸۱	۲۰۳۶	۴۵۹	۲۳۸	۲۳۰	۳۱۸
بشاگرد	۲۰۸۵	۹۱۴	۱۷۷	۲۰۳	۲۶۶	۵۲۵
بندر خمیر	۴۶۴۴	۳۲۰۳	۴۸۶	۳۸۰	۳۶۲	۲۱۳
بندرعباس	۱۴۱۶۸	۹۷۲۳	۱۵۴۶	۱۱۱۷	۱۰۵۱	۷۳۱
بندرلنگه	۳۴۱۹	۲۶۰۰	۳۴۴	۱۵۴	۲۱۰	۱۱۱
پارسیان	۱۲۱۸	۸۲۵	۱۳۵	۸۲	۱۰۹	۶۷
جاسک	۳۸۶۹	۲۰۹۶	۴۸۰	۳۶۳	۳۵۹	۵۷۱
حاجی آباد	۵۱۵۷	۳۴۸۳	۸۴۰	۳۶۵	۲۶۶	۲۰۳
رودان	۶۵۷۰	۴۶۰۵	۶۷۳	۴۱۵	۴۴۸	۴۲۹
سیریک	۲۱۸۷	۱۷۲۵	۱۱۸	۸۹	۹۰	۱۶۵
قشم	۳۱۶۰	۲۱۰۳	۴۰۰	۲۳۷	۲۲۰	۲۰۰
کیش	۲۳۶	۱۴۵	۳۴	۳۷	۱۱	۹
میناب	۱۰۰۹۵	۶۶۰۴	۸۸۸	۸۸۶	۸۷۲	۸۴۵

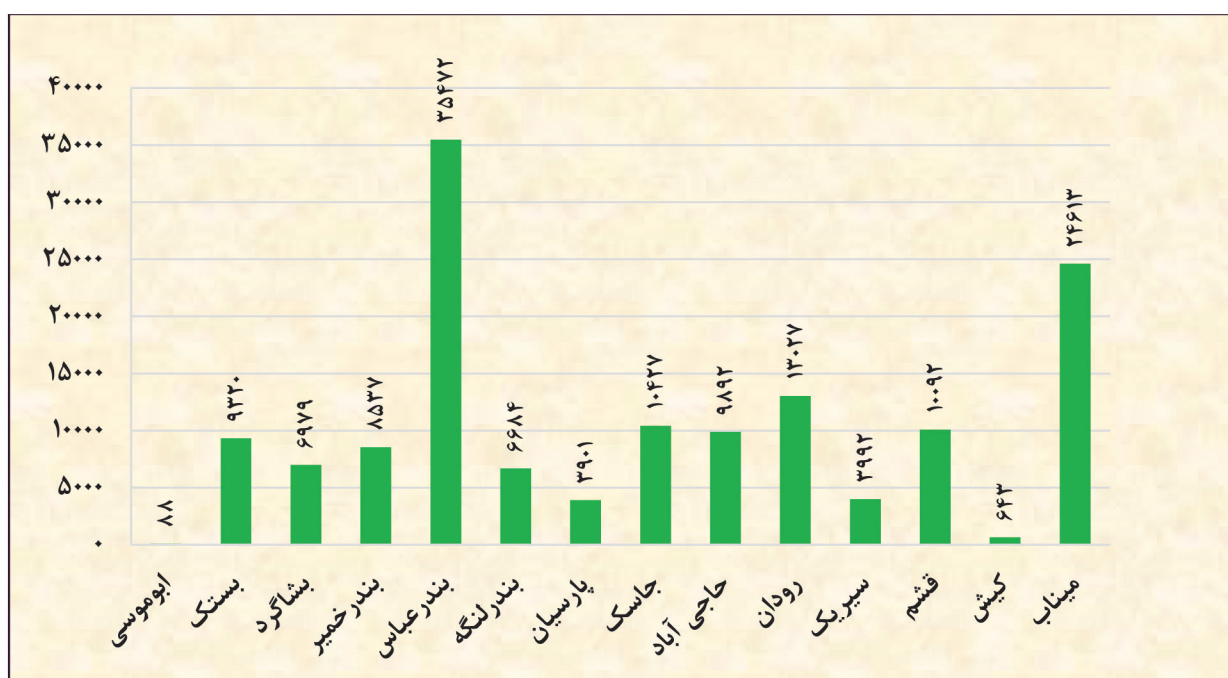
نمودار ۲-۱ تعداد خانوارهای مددجویان تحت پوشش به تفکیک شهرستان



جدول ۳-۲ جمعیت خانوارهای مددجویان تحت پوشش برحسب جنسیت به تفکیک شهرستان: ۱۴۰۱-۱۳۹۸

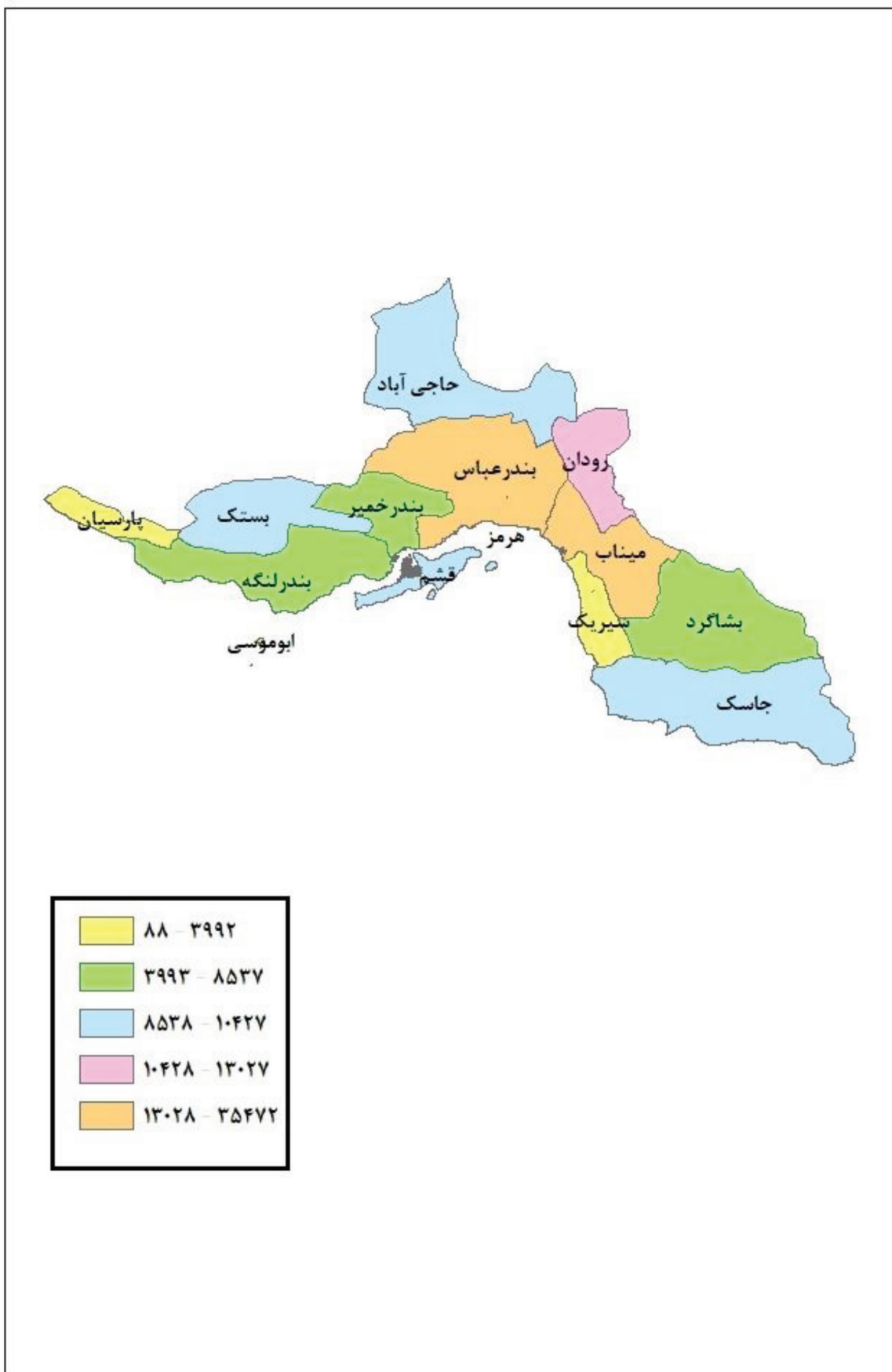
شهرستان	جمع کل (نفر)	زن	مرد	دوجنسی	نامشخص
۱۳۹۸	۱۲۲۳۳۵	۶۳۰۳۹	۵۹۲۹۶	.	.
۱۳۹۹	۱۲۷۹۰۰	۶۵۳۶۲	۶۲۵۳۸	.	.
۱۴۰۰	۱۳۲۶۷۷	۶۸۱۴۱	۶۴۵۳۶	.	.
۱۴۰۱	۱۴۳۶۶۷	۷۳۲۳۸	۷۰۳۰۴	۲	۱۲۳
ابوموسی	۸۸	۴۵	۴۳	.	.
بستک	۹۳۲۰	۴۸۰۳	۴۵۱۵	۲	.
بشاگرد	۶۹۷۹	۳۴۸۵	۳۴۹۴	.	.
بندر خمیر	۸۵۳۷	۴۲۵۲	۴۲۸۵	.	.
بندرعباس	۳۵۴۷۲	۱۷۰۳۸	۱۸۳۱۲	.	۱۲۲
بندرلنگه	۶۶۸۴	۳۴۰۴	۳۲۸۰	.	.
پارسیان	۳۹۰۱	۱۹۶۲	۱۹۳۹	.	.
جاسک	۱۰۴۲۷	۵۶۳۵	۴۷۹۲	.	.
حاجی آباد	۹۸۹۲	۵۳۰۲	۴۵۹۰	.	.
رودان	۱۳۰۲۷	۶۷۹۵	۶۲۳۲	.	.
سیریک	۳۹۹۲	۲۰۳۱	۱۹۶۱	.	.
قشم	۱۰۰۹۲	۵۰۵۷	۵۰۳۵	.	.
کیش	۶۴۳	۳۷۰	۲۷۳	.	.
میناب	۲۴۶۱۳	۱۳۰۵۹	۱۱۵۵۳	.	۱

نمودار ۲-۲ جمعیت خانوارهای مددجویان تحت پوشش به تفکیک شهرستان





نقشه ۱-۲ توزیع جمعیت خانوارهای مددجویان تحت پوشش به تفکیک شهرستان

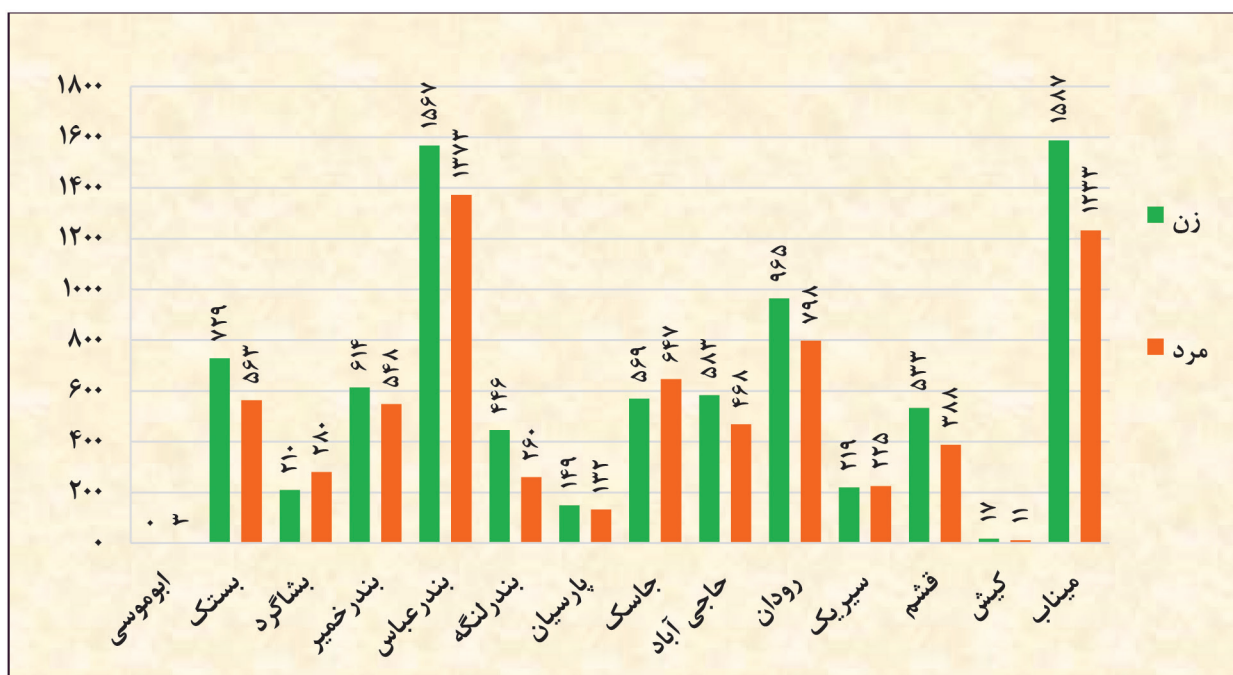




جدول ۲-۴ تعداد سالمندان تحت پوشش برحسب جنسیت به تفکیک شهرستان: ۱۳۹۸-۱۴۰۱

شهرستان	جمع کل	زن	مرد	نامشخص
۱۳۹۸	۱۳۵۹۲	۷۲۰۶	۶۳۸۶	.
۱۳۹۹	۱۴۵۹۵	۶۸۹۳	۷۷۰۲	.
۱۴۰۰	۱۳۵۷۴	۷۴۹۳	۶۲۶۴	.
۱۴۰۱	۱۵۱۱۸	۸۱۸۸	۶۹۲۹	۱
ابوموسی	۳	.	۳	.
بستک	۱۲۹۲	۷۲۹	۵۶۳	.
بشاگرد	۴۹۰	۲۱۰	۲۸۰	.
بندر خمیر	۱۱۶۲	۶۱۴	۵۴۸	.
بندرعباس	۲۹۴۱	۱۵۶۷	۱۳۷۳	۱
بندرلنگه	۷۰۶	۴۴۶	۲۶۰	.
پارسیان	۲۸۱	۱۴۹	۱۳۲	.
جاسک	۱۲۱۶	۵۶۹	۶۴۷	.
حاجی آباد	۱۰۵۱	۵۸۳	۴۶۸	.
رودان	۱۷۶۳	۹۶۵	۷۹۸	.
سیریک	۴۴۴	۲۱۹	۲۲۵	.
قشم	۹۲۱	۵۳۳	۳۸۸	.
کیش	۲۸	۱۷	۱۱	.
میناب	۲۸۲۰	۱۵۸۷	۱۲۳۳	.

نمودار ۲-۳ تعداد سالمندان تحت پوشش برحسب جنسیت به تفکیک شهرستان

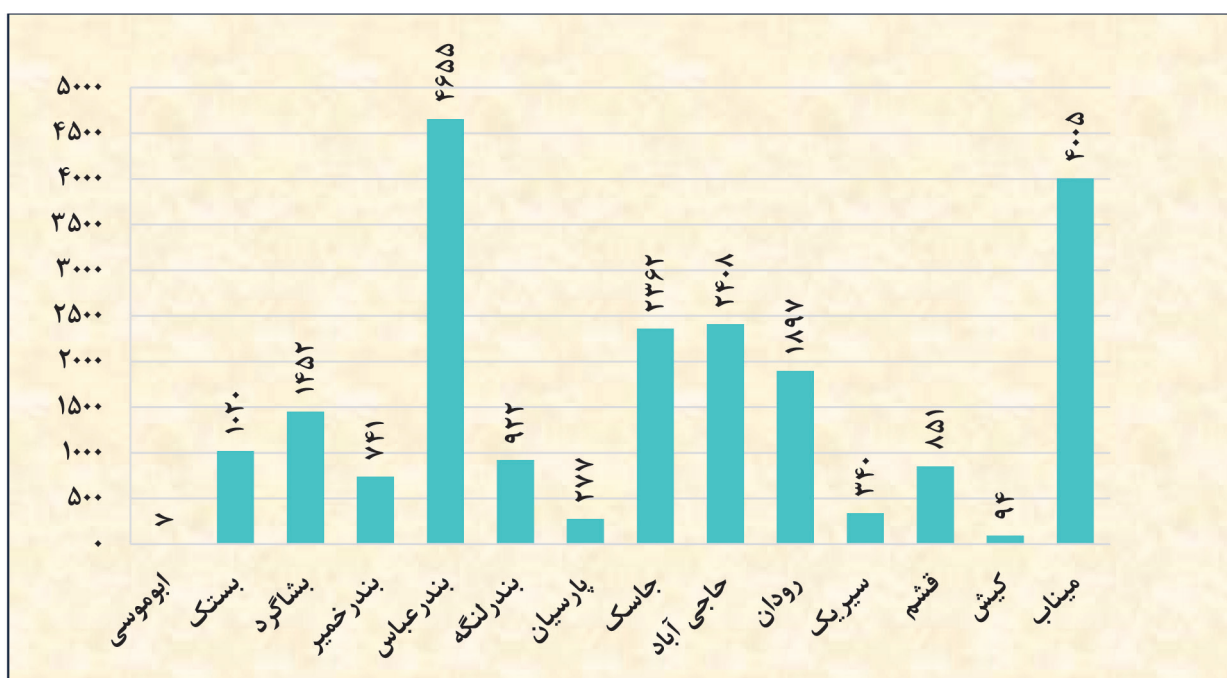




جدول ۵-۲ تعداد مددجویان دارای پرونده اجتماعی بر حسب دفتر پذیرش به تفکیک شهرستان: ۱۴۰۱-۱۳۹۸

شهرستان	جمع کل	آسیب های اجتماعی	توانمند سازی خانواده و زنان	شبه خانواده
۱۳۹۸	۱۷۶۷۲	۳۰۷۸	۱۳۷۸۰	۸۱۴
۱۳۹۹	۱۸۴۳۸	۳۲۸۶	۱۴۲۱۵	۹۳۷
۱۴۰۰	۱۸۹۷۴	۳۳۷۰	۱۴۶۷۱	۹۳۳
۱۴۰۱	۲۱۰۳۱	۳۹۹۰	۱۶۰۳۸	۱۰۰۳
ابوموسی	۷	۰	۵	۲
بستک	۱۰۲۰	۲۳	۹۷۲	۲۵
بشاگرد	۱۴۵۲	۱۱	۱۴۳۷	۴
بندر خمیر	۷۴۱	۳۰	۶۹۵	۱۶
بندرعباس	۴۶۵۵	۱۲۲۱	۲۷۳۵	۶۹۹
بندر لنگه	۹۲۲	۲	۸۸۶	۳۴
پارسیان	۲۷۷	۱۵	۲۴۰	۲۲
جاسک	۲۳۶۲	۵۷۶	۱۷۷۶	۱۰
حاجی آباد	۲۴۰۸	۱۰۲۵	۱۳۴۴	۳۹
رودان	۱۸۹۷	۴۰۸	۱۴۳۷	۵۲
سیریک	۳۴۰	۰	۳۴۰	۰
قشم	۸۵۱	۱۰۷	۷۱۱	۳۳
کیش	۹۴	۲۲	۷۱	۱
میناب	۴۰۰۵	۵۵۰	۳۳۸۹	۶۶

نمودار ۴-۲ تعداد مددجویان دارای پرونده اجتماعی به تفکیک شهرستان



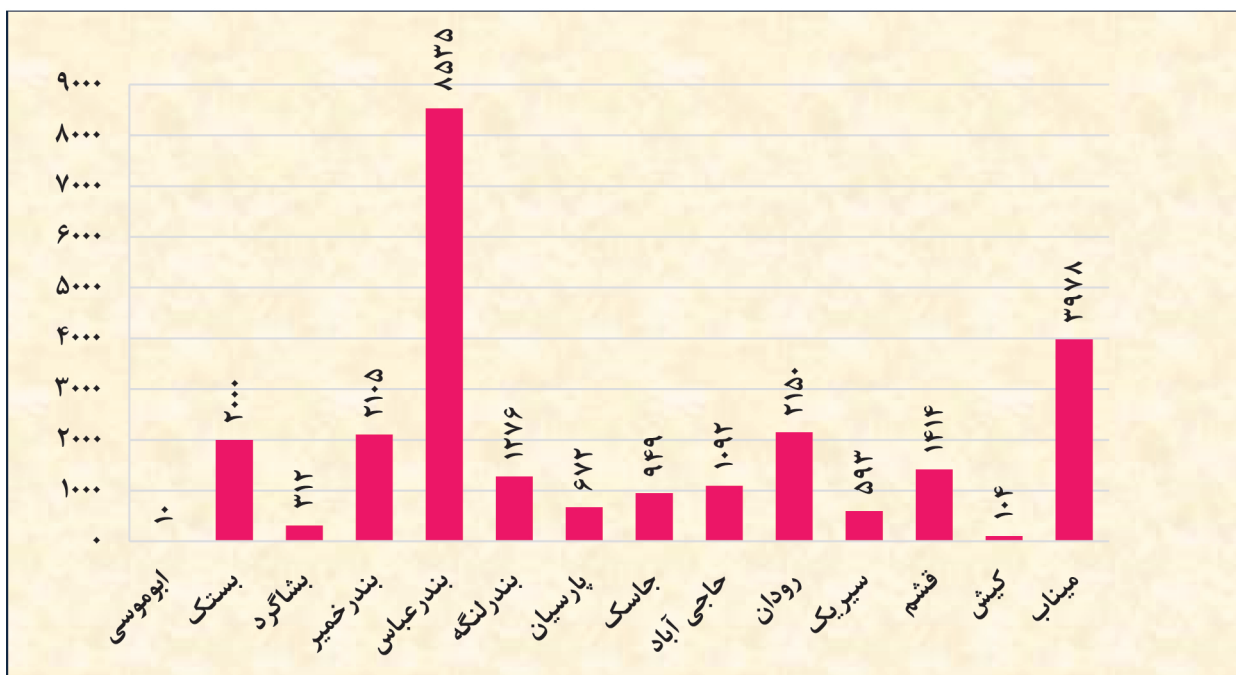


جدول ۶-۲ تعداد افراد دارای معلولیت (مددجویان کم توان) بر حسب شدت معلولیت به تفکیک شهرستان: ۱۴۰۱-۱۳۹۷

شهرستان	شدت معلولیت				
	جمع کل	خفیف	خیلی شدید	شدید	متوسط
۱۳۹۸	۳۵۸۰۱	۴۵۰۰	۵۰۶۵	۱۱۸۳۶	۱۲۹۱۶
۱۳۹۹	۳۶۰۲۴	۴۶۷۰	۵۰۰۵	۱۱۸۷۴	۱۳۰۱۰
۱۴۰۰	۳۵۹۵۴	۵۲۵۱	۴۶۵۶	۱۱۵۵۲	۱۳۱۲۷
۱۴۰۱	۲۵۱۹۰	۶۵۸۲	۱۳۲۳	۸۱۹۶	۹۰۳۷
ابوموسی	۱۰	۴	۱	۱	۴
بستک	۲۰۰۰	۶۰۰	۱۲۰	۶۶۰	۶۱۴
بشاگرد	۳۱۲	۷۱	۲۲	۸۷	۱۳۱
بندر خمیر	۲۱۰۵	۷۱۵	۶۶	۴۹۱	۸۳۰
بندر عباس	۸۵۳۵	۲۴۰۱	۵۴۳	۲۷۷۴	۲۸۱۱
بندر لنگه	۱۲۷۶	۲۷۷	۵۶	۴۱۷	۵۲۶
پارسیان	۶۷۲	۱۵۵	۶۴	۱۷۱	۲۸۱
جاسک	۹۴۹	۱۹۳	۶۵	۳۰۶	۳۸۳
حاجی آباد	۱۰۹۲	۳۴۵	۴۵	۳۰۲	۳۹۷
رودان	۲۱۵۰	۳۹۶	۱۰۹	۶۹۳	۹۴۶
سیریک	۵۹۳	۹۸	۳۵	۲۱۰	۲۴۹
قشم	۱۴۱۴	۲۶۸	۱۰۱	۴۴۷	۵۸۹
کیش	۱۰۴	۱۹	۱۹	۳۵	۳۱
میناب	۳۹۷۸	۱۰۴۰	۷۷	۱۶۰۲	۱۲۴۵

*از سال ۱۴۰۱ مبنای محاسبه تعداد معلولین، پرونده های کمیسیون پزشکی ثبت شده در سامانه ارمغان می باشد.

نمودار ۵-۲ تعداد معلولیت مددجویان کم توان به تفکیک شهرستان





جدول ۷-۲ تعداد مددجویان کم توان بر حسب نوع معلولیت و جنسیت به تفکیک شهرستان

شهرستان	اختلالات ذهنی هوشی			اختلالات شناختی			اختلالات تکاملی رشد		
	زن	مرد	جمع	زن	مرد	جمع	زن	مرد	جمع
جمع کل	۲۸۵۵	۴۷۸۴	۷۶۳۹	۸۰	۲۲۴	۳۰۴	۲۰۲	۵۲۱	۷۲۳
ابوموسی	۱	۱	۲	۰	۰	۰	۰	۱	۱
بستک	۱۸۴	۳۱۳	۴۹۷	۳	۷	۱۰	۴	۲۵	۲۹
بشاگرد	۴۴	۶۳	۱۰۷	۳	۴	۷	۲	۸	۱۰
بندر خمیر	۲۰۶	۴۰۷	۶۱۳	۱۶	۲۹	۴۵	۲۸	۵۳	۸۱
بندر عباس	۹۳۹	۱۶۸۵	۲۶۲۴	۲۳	۷۷	۱۰۰	۵۳	۲۳۰	۲۸۳
بندر لنگه	۱۸۷	۲۸۶	۴۷۳	۴	۷	۱۱	۱۵	۲۴	۳۹
پارسیان	۹۱	۱۶۶	۲۵۷	۲	۴	۶	۳	۲۲	۲۵
جاسک	۸۵	۲۱۷	۳۰۲	۳	۱۲	۱۵	۱۱	۲۱	۳۲
حاجی آباد	۱۰۵	۱۷۹	۲۸۴	۰	۱۴	۱۴	۵	۱۳	۱۸
رودان	۲۶۵	۴۰۹	۶۷۴	۶	۲۷	۳۳	۲۱	۳۶	۵۷
سیریک	۸۵	۱۲۹	۲۱۴	۱	۱۴	۱۵	۱۲	۷	۱۹
قشم	۲۳۲	۳۱۶	۵۴۸	۲	۱۱	۱۳	۱۱	۳۳	۴۴
کیش	۱۹	۲۳	۴۲	۰	۰	۰	۱	۵	۶
میناب	۴۱۲	۵۹۰	۱۰۰۲	۱۷	۱۸	۳۵	۳۶	۴۳	۷۹

*نوع معلولیت در سال های قبل بر اساس ICF (کمیسیون تشخیص معلولیت) نبوده است.



جدول ۷-۲ تعداد مددجویان کم‌توان برحسب نوع معلولیت و جنسیت به تفکیک شهرستان (دنباله)

شهرستان	اختلالات روان و رفتار			جسمی حرکتی (ارتوپدی)			جسمی حرکتی (نورولوژیک)		
	زن	مرد	جمع	زن	مرد	جمع	زن	مرد	جمع
جمع کل	۳۴۴	۸۵۳	۱۱۹۷	۱۴۴۶	۳۰۶۵	۴۵۱۱	۲۱۵۱	۳۷۹۲	۵۹۴۳
ابوموسی	۰	۰	۰	۱	۴	۵	۲	۰	۲
بستک	۱۵	۵۹	۷۴	۱۴۳	۲۸۴	۴۲۷	۱۴۲	۲۰۲	۳۴۴
بشاگرد	۰	۳	۳	۲۴	۴۹	۷۳	۳۲	۴۸	۸۰
بندر خمیر	۳۰	۶۰	۹۰	۱۹۶	۲۵۶	۴۵۲	۱۵۴	۲۷۴	۴۲۸
بندر عباس	۱۹۳	۴۲۳	۶۱۶	۳۹۱	۸۹۰	۱۲۸۱	۷۸۲	۱۴۱۱	۲۱۹۳
بندر لنگه	۳	۱۵	۱۸	۷۷	۱۳۰	۲۰۷	۱۱۷	۱۶۰	۲۷۷
پارسیان	۰	۳	۳	۳۶	۶۴	۱۰۰	۷۸	۱۱۷	۱۹۵
جاسک	۵	۲۲	۲۷	۵۲	۱۳۸	۱۹۰	۸۲	۱۵۸	۲۴۰
حاجی آباد	۷	۱۴	۲۱	۶۴	۱۵۹	۲۲۳	۶۷	۱۸۳	۲۵۰
رودان	۲۰	۴۳	۶۳	۹۷	۲۴۷	۳۴۴	۲۰۵	۳۲۲	۵۲۷
سیریک	۴	۲۰	۲۴	۲۵	۶۷	۹۲	۴۹	۹۳	۱۴۲
قشم	۱۸	۴۸	۶۶	۷۰	۲۳۲	۳۰۲	۱۲۹	۲۴۵	۳۷۴
کیش	۱	۱	۲	۶	۸	۱۴	۱۱	۳۱	۴۲
میناب	۴۸	۱۴۲	۱۹۰	۲۶۴	۵۳۷	۸۰۱	۳۰۱	۵۴۸	۸۴۹

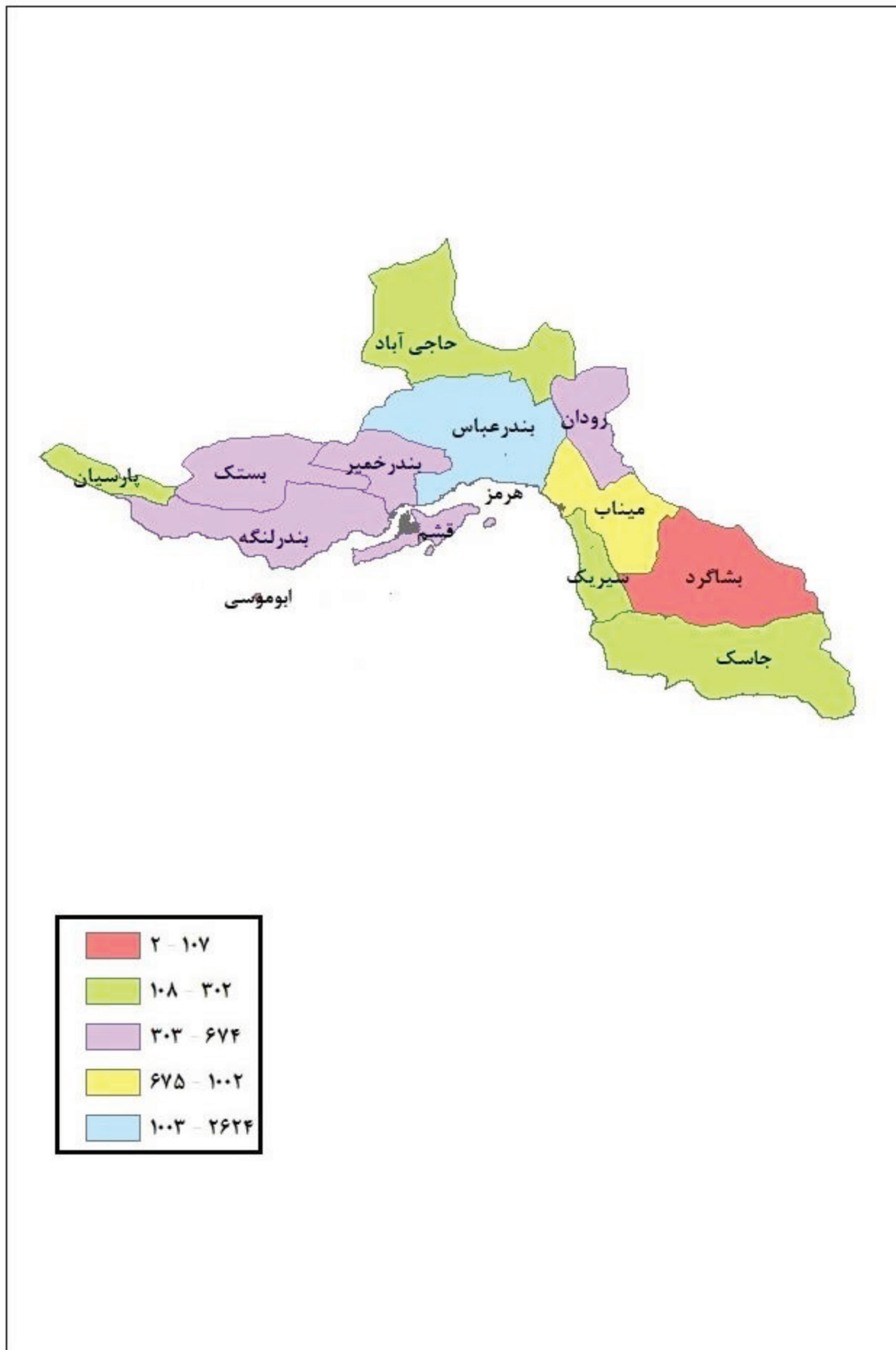


جدول ۷-۲ تعداد مددجویان کم توان بر حسب نوع معلولیت و جنسیت به تفکیک شهرستان (دنباله)

شهرستان	شنوایی			بینایی			صوت و گفتار		
	زن	مرد	جمع	زن	مرد	جمع	زن	مرد	جمع
جمع کل	۱۳۶۶	۱۷۶۹	۳۱۳۵	۱۳۴۴	۲۷۹۹	۴۱۴۳	۸۵۰	۱۲۳۶	۲۰۸۶
ابوموسی	۰	۰	۰	۰	۱	۱	۰	۱	۰
بستک	۹۹	۱۳۰	۲۲۹	۱۶۳	۳۱۰	۴۷۳	۶۷	۱۰۴	۱۷۱
بشاگرد	۸	۱۳	۲۱	۱۴	۲۴	۳۸	۳	۱۰	۱۳
بندر خمیر	۸۴	۹۷	۱۸۱	۱۴۸	۲۳۲	۳۸۰	۳۸	۶۱	۹۹
بندر عباس	۵۹۵	۷۱۱	۱۳۰۶	۳۹۱	۸۲۳	۱۲۱۴	۲۸۹	۳۸۳	۶۷۲
بندر لنگه	۷۳	۷۲	۱۴۵	۷۰	۱۲۱	۱۹۱	۶۶	۷۰	۱۳۶
پارسیان	۴۰	۴۳	۸۳	۲۵	۴۵	۷۰	۳۵	۵۵	۹۰
جاسک	۳۰	۵۲	۸۲	۴۲	۱۲۴	۱۶۶	۴۶	۷۱	۱۱۷
حاجی آباد	۴۶	۷۳	۱۱۹	۷۶	۱۶۱	۲۳۷	۴۱	۶۰	۱۰۱
رودان	۹۷	۱۴۳	۲۴۰	۱۱۰	۲۴۷	۳۵۷	۶۹	۱۱۴	۱۸۳
سیریک	۲۸	۴۹	۷۷	۳۱	۷۲	۱۰۳	۱۷	۳۳	۵۰
قشم	۳۵	۶۵	۱۰۰	۷۳	۱۲۶	۱۹۹	۷۰	۱۱۸	۱۸۸
کیش	۴	۵	۹	۲	۷	۹	۱۷	۲۸	۴۵
میناب	۲۲۷	۳۱۶	۵۴۳	۱۹۹	۵۰۶	۷۰۵	۹۲	۱۲۸	۲۲۰

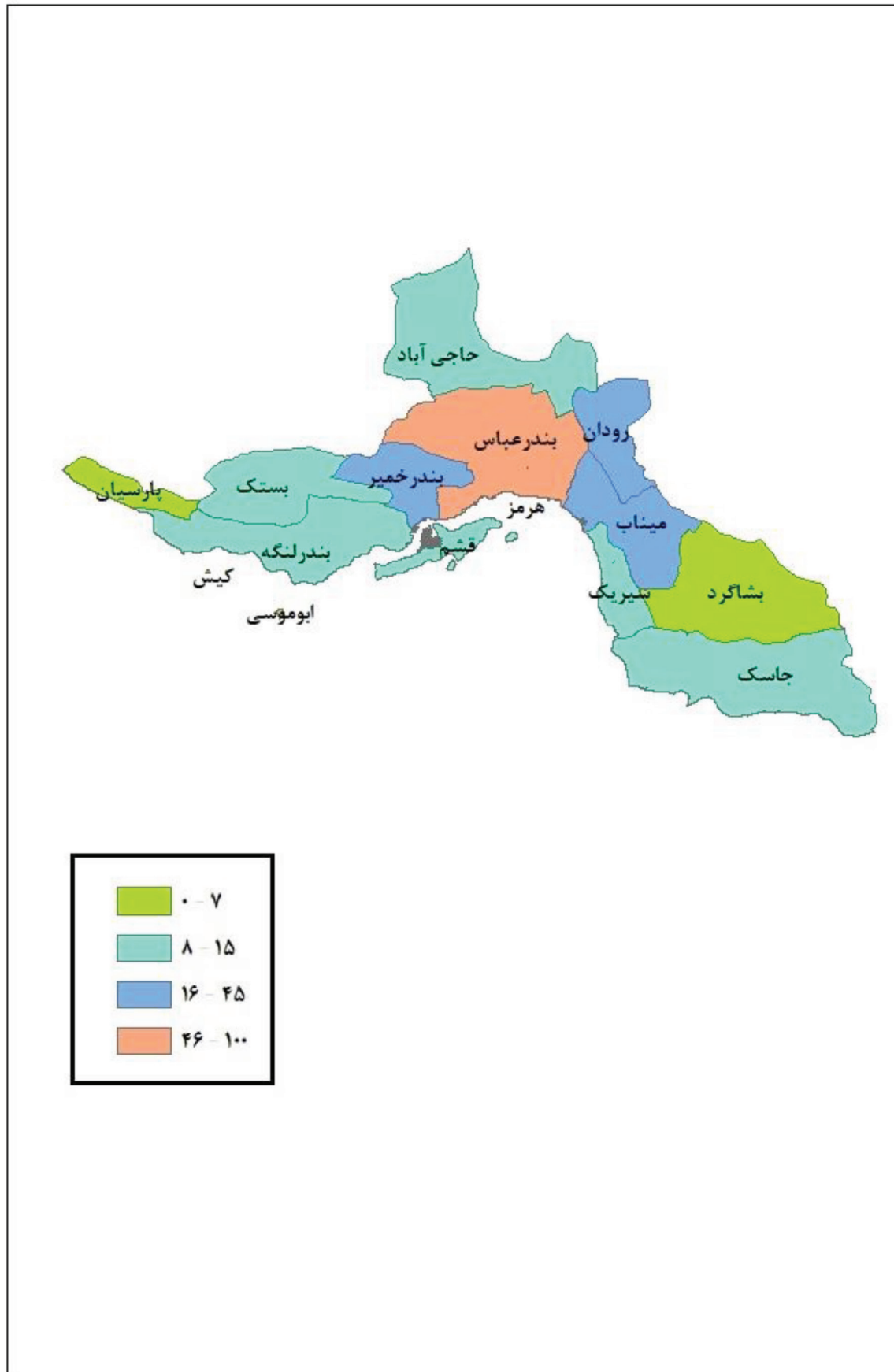


نقشه ۲-۲ توزیع معلولین اختلالات ذهنی هوشی به تفکیک شهرستان



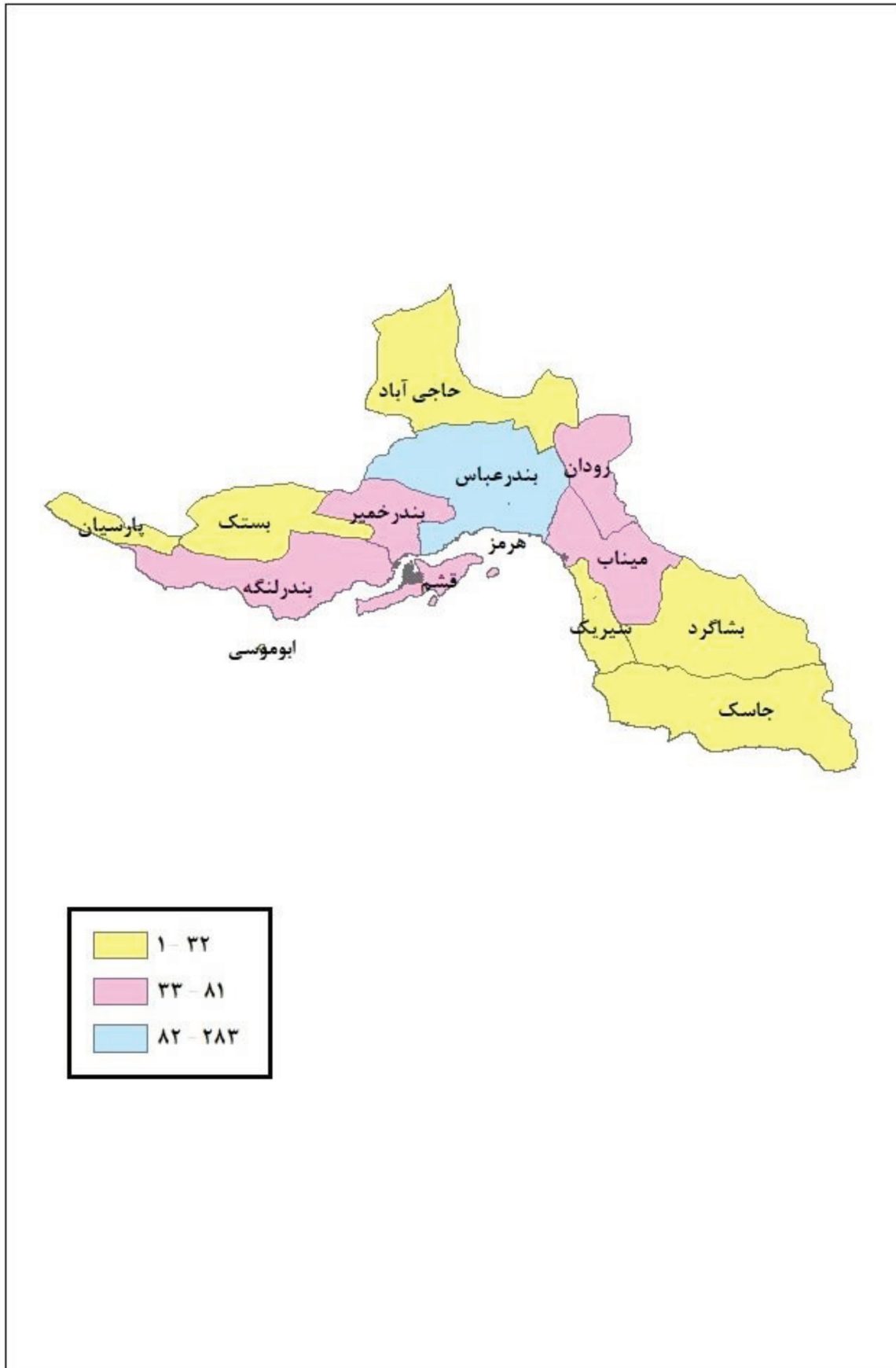


نقشه ۲-۳ توزیع معلولین اختلالات شناختی به تفکیک شهرستان



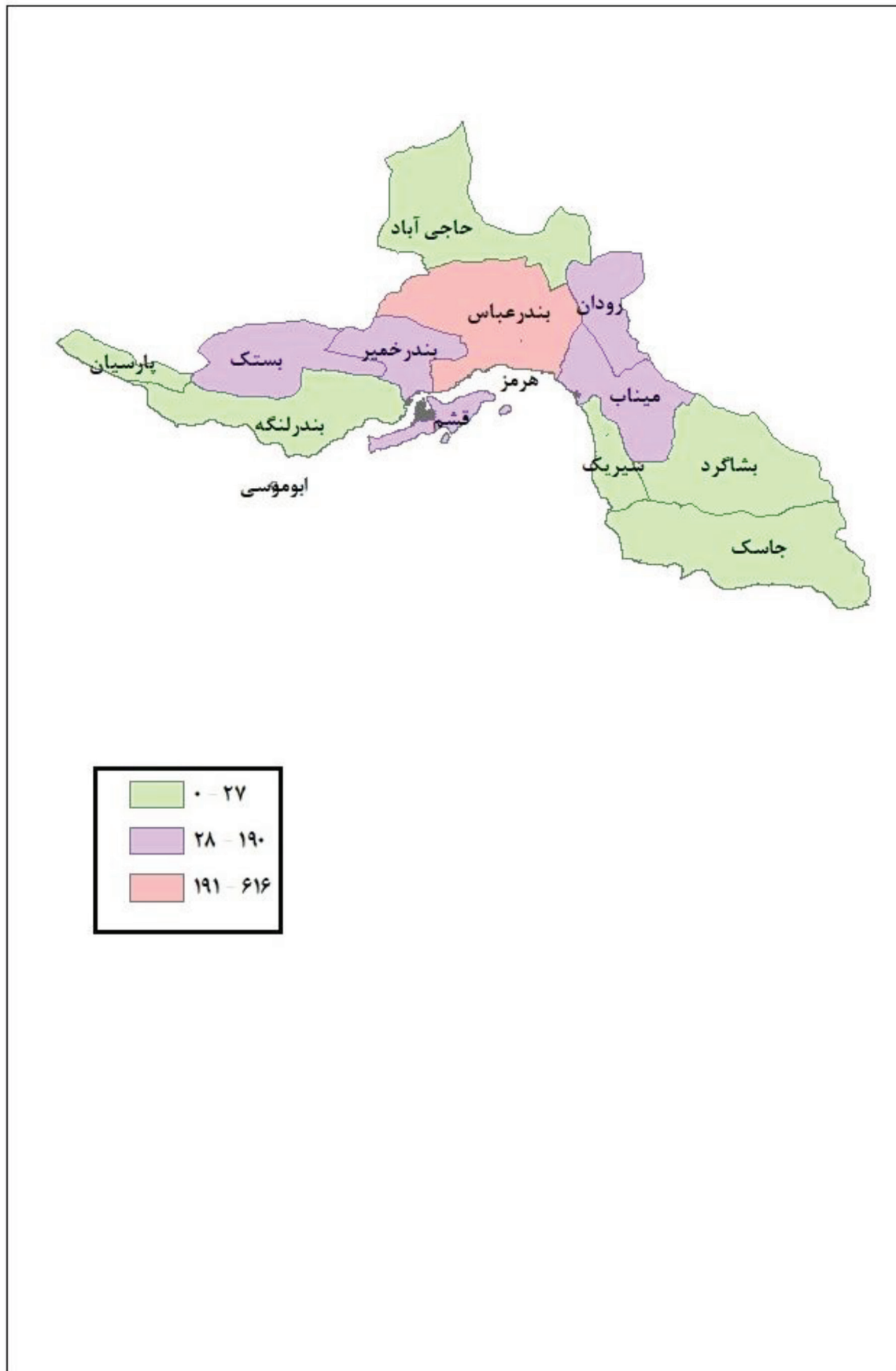


نقشه ۲-۴ توزیع معلولین اختلالات تکاملی رشد به تفکیک شهرستان



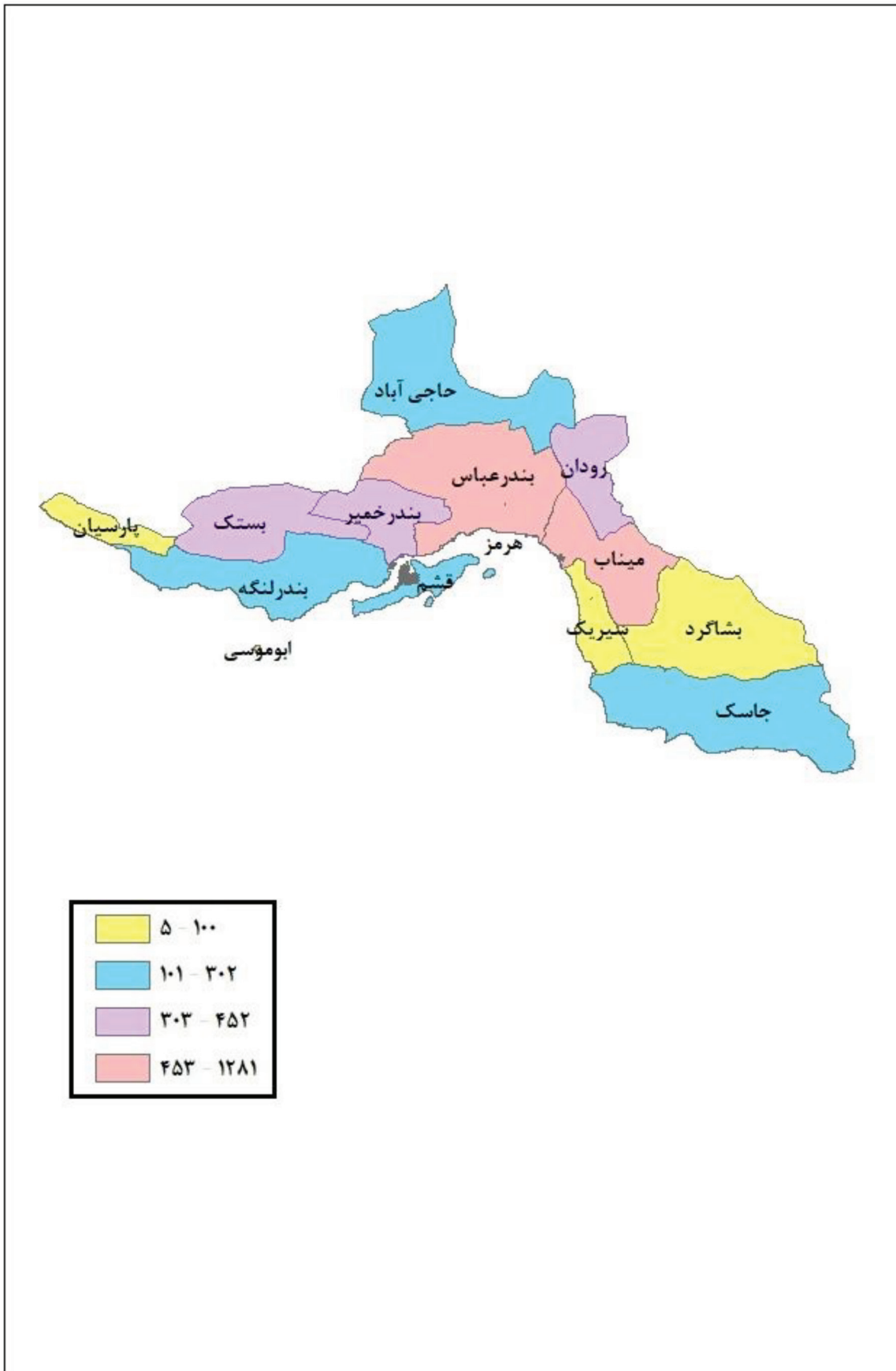


نقشه ۵-۲ توزیع معلولین اختلالات روان و رفتار به تفکیک شهرستان



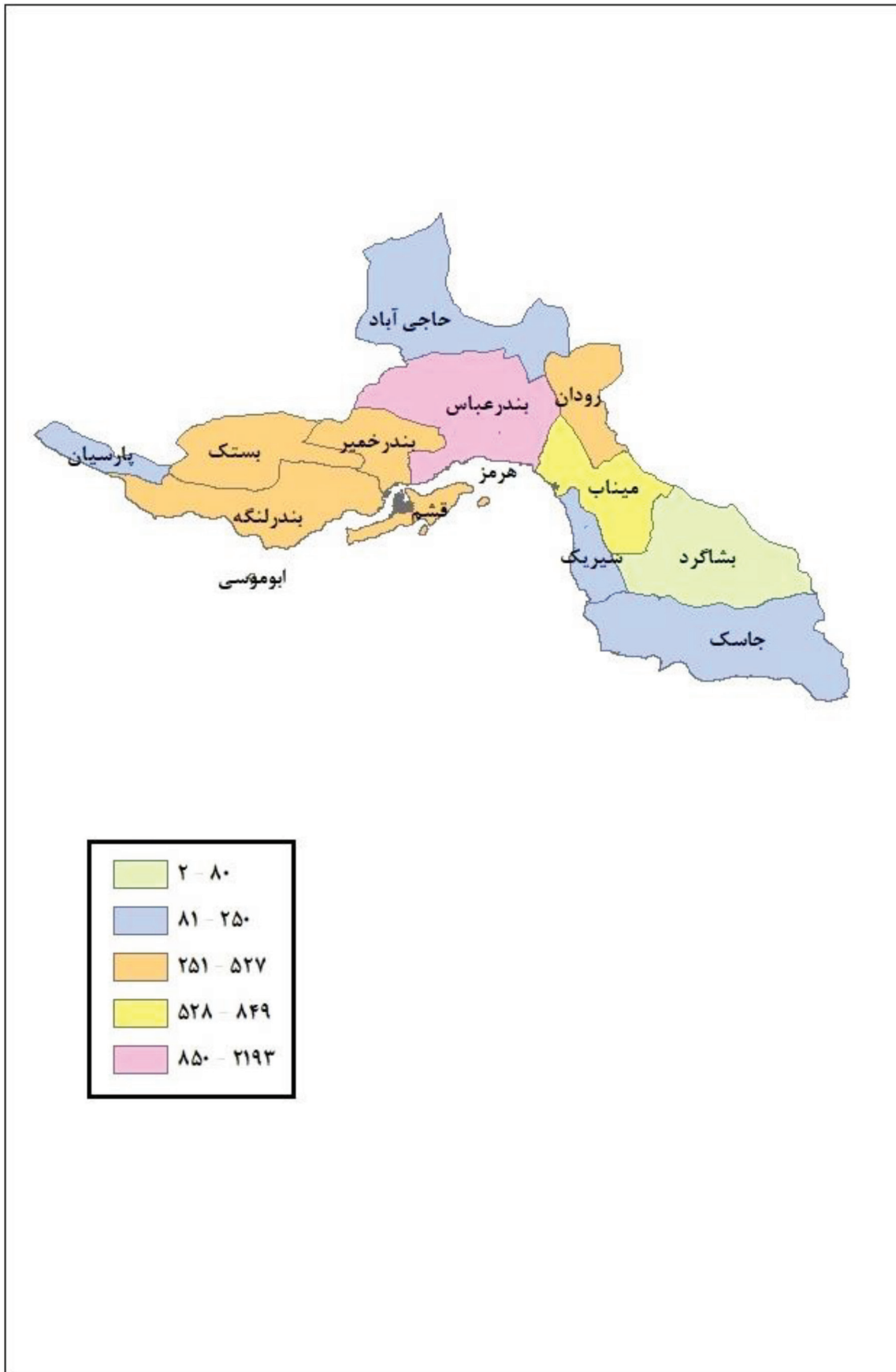


نقشه ۶-۲ توزیع معلولین جسمی حرکتی (ارتوپدی) به تفکیک شهرستان



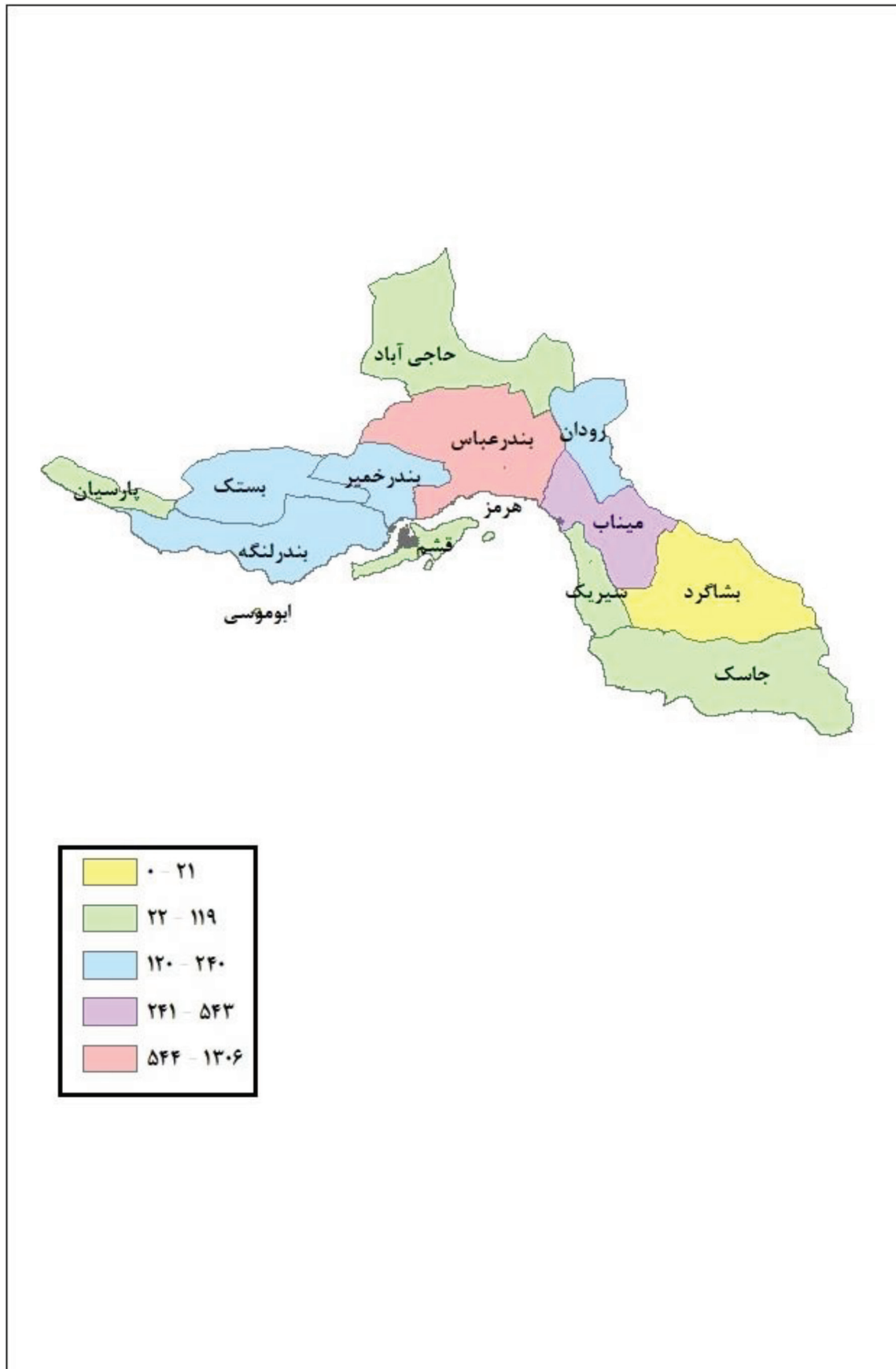


نقشه ۷-۲ توزیع معلولین جسمی حرکتی (نورولوژیک) به تفکیک شهرستان



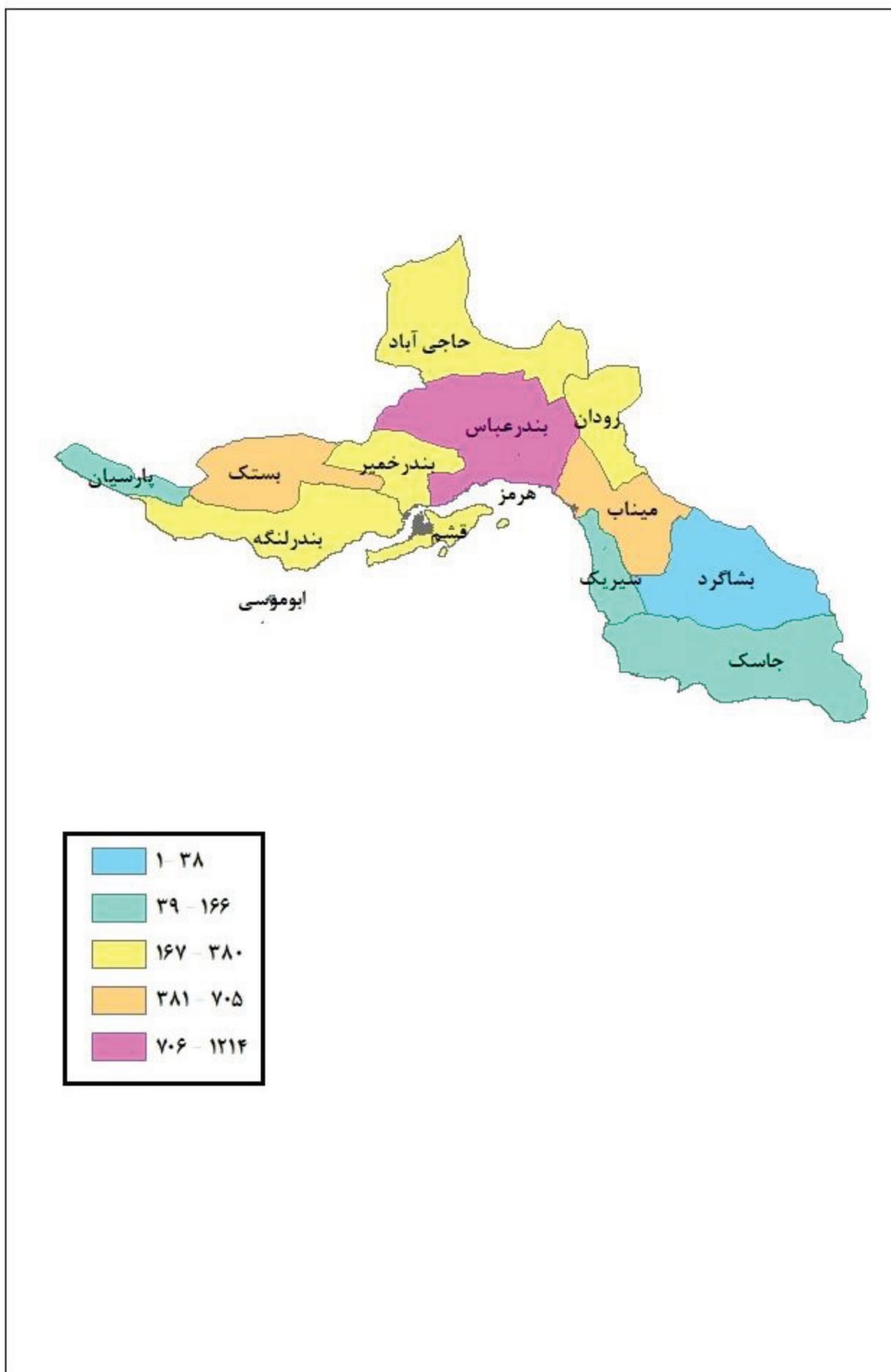


نقشه ۸-۲ توزیع معلولین شنوایی به تفکیک شهرستان



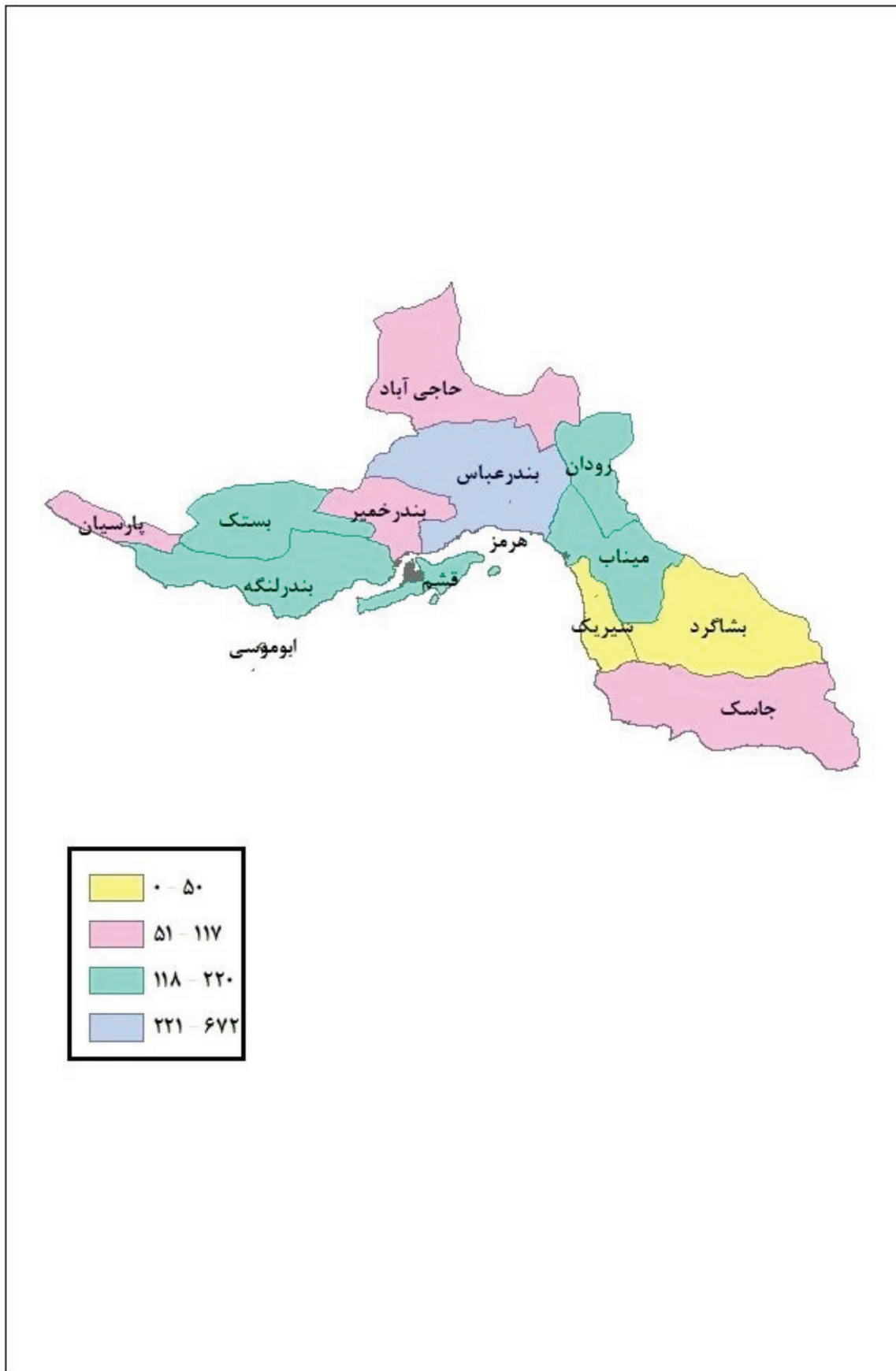


نقشه ۹-۲ توزیع معلولین بینایی به تفکیک شهرستان





نقشه ۱۰-۲ توزیع معلولین صوت و گفتار به تفکیک شهرستان





جدول ۸-۲- تعداد دانشجویان تحت پوشش به تفکیک معاونت تخصصی، مقطع تحصیلی و شهرستان: ۱۴۰۱-۱۳۹۸

دکترا			کارشناسی ارشد			کارشناسی			کاردانی			جمع	شهرستان
توانبخشی	اجتماعی	جمع	توانبخشی	اجتماعی	جمع	توانبخشی	اجتماعی	جمع	توانبخشی	اجتماعی	جمع		
۶	۳	۹	۴۷	۲۸	۱۹	۴۴۶	۱۳۵	۳۱۱	۱۹۴	۴۵	۱۴۹	۶۹۶	۱۳۹۸
۷	۳	۱۰	۵۶	۴۳	۱۳	۵۹۲	۳۲۳	۲۶۹	۲۷۴	۱۴۲	۱۳۲	۹۳۲	۱۳۹۹
۲	۳	۵	۲۶	۲	۲۴	۳۳۳	۲۸	۳۰۵	۱۲۴	۳	۱۲۱	۴۸۸	۱۴۰۰
۲	۳	۵	۲۹	۱۸	۱۱	۳۴۱	۸۳	۲۵۸	۱۲۹	۳۹	۹۰	۵۰۴	۱۴۰۱
۰	۰	۰	۰	۰	۰	۱	۱	۰	۰	۰	۰	۱	ابوموسی
۰	۱	۱	۱	۱	۰	۲۲	۵	۱۷	۳	۲	۱	۲۷	بستک
۰	۰	۰	۰	۰	۰	۷۴	۲	۷۲	۲۶	۱	۲۵	۱۰۰	بشاگرد
۰	۰	۰	۲	۱	۱	۲۵	۱۷	۸	۷	۴	۳	۳۴	بندر خمیر
۲	۱	۳	۱۶	۱۲	۴	۶۲	۲۳	۳۹	۲۴	۱۳	۱۱	۱۰۵	بندر عباس
۰	۰	۰	۰	۰	۰	۱۳	۶	۷	۱	۱	۰	۱۴	بندر لنگه
۰	۰	۰	۲	۲	۰	۷	۳	۴	۴	۱	۳	۱۳	پارسیان
۰	۰	۰	۰	۰	۰	۳۰	۱	۲۹	۱۶	۱	۱۵	۴۶	جاسک
۰	۱	۱	۲	۱	۱	۷	۲	۵	۱۱	۷	۴	۲۱	حاجی آباد
۰	۰	۰	۱	۰	۱	۲۰	۵	۱۵	۴	۱	۳	۲۵	رودان
۰	۰	۰	۱	۱	۰	۷	۳	۴	۲	۰	۲	۱۰	سیریک
۰	۰	۰	۱	۰	۱	۱۸	۵	۱۳	۳	۰	۳	۲۲	قشم
۰	۰	۰	۳	۰	۳	۵۵	۱۰	۴۵	۲۸	۸	۲۰	۸۶	میناب



جدول ۹-۲- تعداد دانشجویان تحت پوشش به تفکیک معاونت تخصصی، جنسیت و شهرستان: ۱۴۰۱-۱۳۹۸

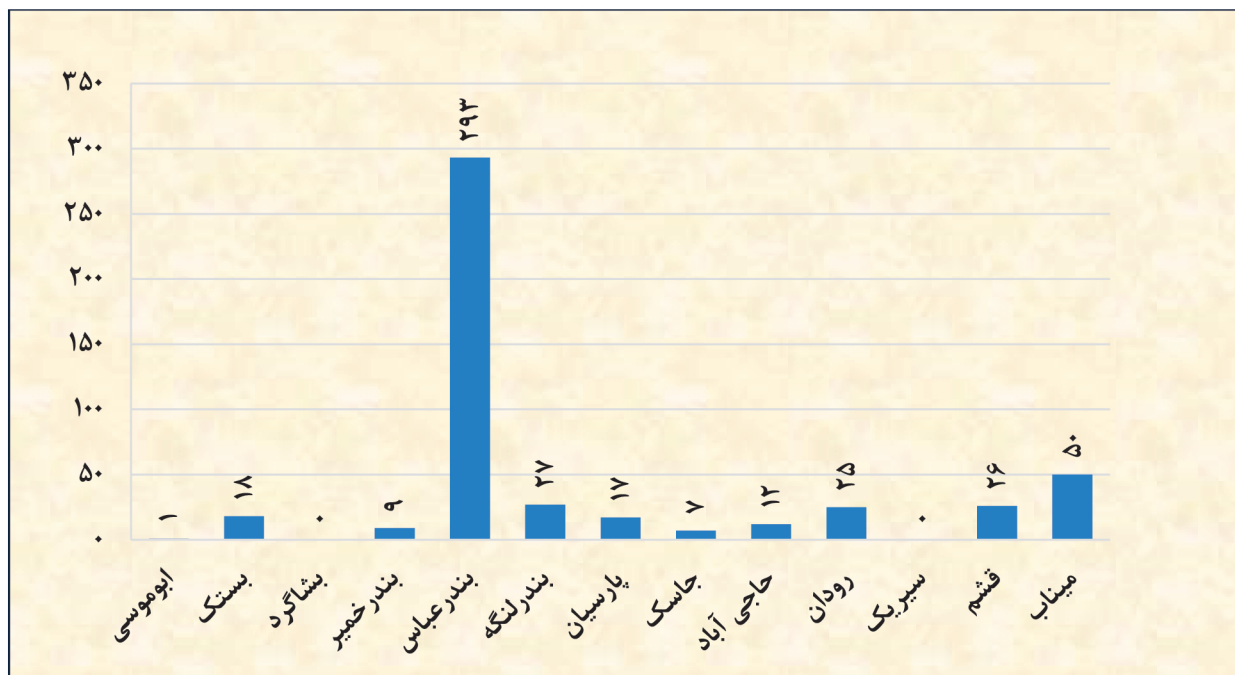
مرد			زن			جمع	شهرستان
جمع	توانبخشی	اجتماعی	جمع	توانبخشی	اجتماعی		
۳۴۰	۱۲۳	۲۱۷	۳۵۶	۹۱	۲۶۵	۶۹۶	۱۳۹۸
۳۷۴	۲۰۸	۱۶۶	۵۵۸	۳۰۷	۲۵۱	۹۳۲	۱۳۹۹
۱۹۴	۱۶	۱۷۸	۲۹۴	۱۹	۲۷۵	۴۸۸	۱۴۰۰
۲۲۴	۷۹	۱۴۵	۲۷۹	۶۳	۲۱۷	۵۰۳	۱۴۰۱
۱	۱	۰	۰	۰	۰	۱	ابوموسی
۱۰	۴	۶	۱۷	۴	۱۳	۲۷	بستک
۵۱	۲	۴۹	۴۹	۱	۴۸	۱۰۰	بشاگرد
۱۳	۱۱	۲	۲۱	۱۱	۱۰	۳۴	بندر خمیر
۴۴	۲۵	۱۹	۶۱	۲۵	۳۶	۱۰۵	بندر عباس
۹	۵	۴	۵	۲	۳	۱۴	بندر لنگه
۴	۱	۳	۹	۵	۴	۱۳	پارسیان
۱۹	۲	۱۷	۲۷	۰	۲۷	۴۶	جاسک
۸	۵	۳	۱۳	۵	۸	۲۱	حاجی آباد
۸	۳	۵	۱۷	۳	۱۴	۲۵	رودان
۵	۲	۳	۵	۲	۳	۱۰	سیریک
۱۴	۵	۹	۸	۰	۸	۲۲	قشم
۳۸	۱۳	۲۵	۴۷	۵	۴۳	۸۵	میناب



جدول ۱۰-۲ تعداد فرزندان تحت سرپرستی بر حسب جنسیت و نوع مراقبت به تفکیک شهرستان: ۱۴۰۱-۱۳۹۸

شهرستان	جمع کل	مراقبت در خانواده			مراقبت در خانه		
		جمع	زن	مرد	جمع	زن	مرد
۱۳۹۸	۴۷۹	۳۴۳	۱۶۷	۱۷۶	۱۳۶	۶۲	۷۴
۱۳۹۹	۴۷۷	۳۴۷	۱۷۰	۱۷۷	۱۳۰	۶۶	۶۴
۱۴۰۰	۴۲۴	۳۴۷	۱۷۳	۱۷۴	۷۷	۳۱	۴۶
۱۴۰۱	۴۸۵	۳۴۷	۱۸۲	۱۶۵	۱۳۸	۵۹	۷۹
ابوموسی	۱	۱	۱	۰	۰	۰	۰
بستک	۱۸	۱۸	۱۱	۷	۰	۰	۰
بشاگرد	۰	۰	۰	۰	۰	۰	۰
بندر خمیر	۹	۹	۱	۸	۰	۰	۰
بندر عباس	۲۹۳	۱۵۵	۷۳	۸۲	۱۳۸	۵۹	۷۹
بندر لنگه	۲۷	۲۷	۲۰	۷	۰	۰	۰
پارسیان	۱۷	۱۷	۶	۱۱	۰	۰	۰
جاسک	۷	۷	۵	۲	۰	۰	۰
حاجی آباد	۱۲	۱۲	۴	۸	۰	۰	۰
رودان	۲۵	۲۵	۱۲	۱۳	۰	۰	۰
سیریک	۰	۰	۰	۰	۰	۰	۰
قشم	۲۶	۲۶	۱۹	۷	۰	۰	۰
میناب	۵۰	۵۰	۳۰	۲۰	۰	۰	۰

نمودار ۶-۲ تعداد فرزندان تحت سرپرستی به تفکیک شهرستان





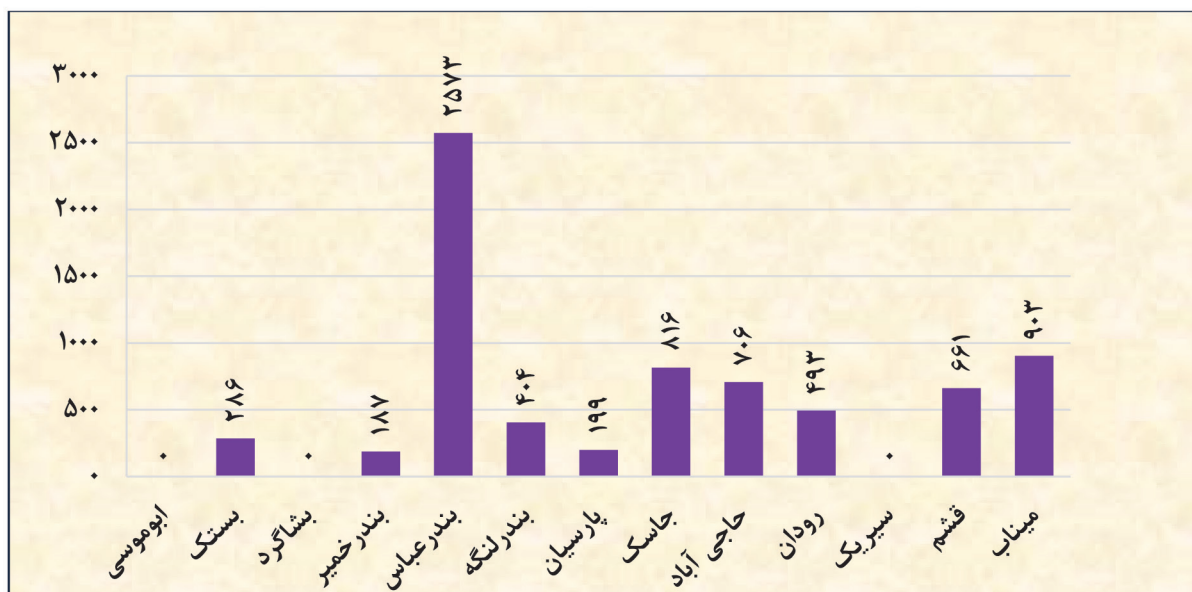
جدول ۱۱-۲ تعداد خدمت گیرندگان مراکز آسیب های اجتماعی به تفکیک شهرستان: ۱۴۰۱-۱۳۹۸

شهرستان	جمع کل	مداخله در بحران های فردی خانوادگی و اجتماعی (نفر)	مداخله در خانواده به منظور کاهش طلاق (نفر)	مراکز توانمند سازی کودکان خیابانی (نفر)	خط تلفن اورژانس اجتماعی (تماس های مرتبط)	خط تلفن اورژانس اجتماعی (کل تماس ها)	خدمات سيار اورژانس اجتماعی (اعزام)
۱۳۹۸	۱۰۹۵۱	۸۳۸	۶۰۲۸	۶۵	۲۲۱۱	۳۹۹۸	۱۴۱۲
۱۳۹۹	۹۲۹۵	۶۴۸	۳۴۶۰	۷۶	۳۷۴۰	۹۷۰۵	۹۴۰
۱۴۰۰	۶۶۹۲	۷۵۹	۱۶۸۱	۱۲۰	۲۶۱۰	۷۲۸۴	۱۳۱۵
۱۴۰۱	۷۲۲۸	۶۸۸	۱۶۶۴	۱۱۷	۳۱۱۲	۳۲۸۲	۱۶۲۱
ابوموسی	۰	۰	۰	۰	۰	۰	۰
بستک	۲۸۶	۵۲	۵۶	۰	۱۱۴	۱۱۴	۶۴
بشاگرد	۰	۰	۰	۰	۰	۰	۰
بندر خمیر	۱۸۷	۱۷	۵۸	۰	۶۶	۷۱	۴۶
بندر عباس	۲۵۷۳	۱۳۲	۶۰۳	۱۱۱	۱۱۱۵	۱۱۲۲	۵۸۳
بندر لنگه	۴۰۴	۸۲	۱۲۰	۰	۱۳۱	۱۳۱	۷۱
پارسیان	۱۹۹	۳۴	۴۲	۰	۶۴	۶۴	۵۹
جاسک	۸۱۶	۹۱	۰	۰	۵۸۶	۵۸۶	۱۳۹
حاجی آباد	۷۰۶	۴۹	۶۸	۰	۳۸۴	۴۹۱	۲۰۵
رودان	۴۹۳	۶۱	۱۸۰	۰	۱۴۶	۱۴۶	۱۰۶
سیریک	۰	۰	۰	۰	۰	۰	۰
قشم	۶۶۱	۶۲	۳۰۴	۴	۱۶۰	۲۰۹	۱۳۱
میناب	۹۰۳	۱۰۵	۲۳۳	۲	۳۴۶	۳۴۸	۲۱۷

* در جمع کل، تعداد کل تماس ها محاسبه نگردیده است.

* در سال ۱۳۹۸، تعداد پرونده های تشکیل شده در پایگاه های خدمات اجتماعی (۲۱۵ عدد) محاسبه شده است. از سال ۱۳۹۹ این فعالیت متوقف گردید.

نمودار ۷-۲ تعداد کل خدمت گیرندگان مراکز آسیب های اجتماعی به تفکیک شهرستان





جدول ۱۲-۲ تعداد خدمت گیرندگان مراکز روزانه، حرفه آموزی و کارگاه های تولیدی حمایتی به تفکیک شهرستان: ۱۴۰۱-۱۳۹۸

شهرستان	جمع کل	ذهنی	دهان و بلع	جسمی حرکتی	ضایعه نخاعی	کم بینا و نابینا	کم شنوا و ناشنوا	سالمند	روانی مزمن	اتیسم	چند معلولیتی	پیش حرفه ای و حرفه آموزی	کارگاه حمایتی تولیدی	مرکز پشتیبانی شغلی SE
۱۳۹۸	۷۱۶	۱۶۰	۰	۰	۵۰	۰	۶۴	۱۳۷	۰	۳۰	۰	۱۰۸	۱۶۷	۰
۱۳۹۹	۷۴۴	۱۴۷	۰	۰	۵۱	۰	۶۹	۱۴۷	۰	۳۷	۰	۱۰۸	۱۸۵	۰
۱۴۰۰	۷۴۵	۱۴۵	۰	۰	۵۰	۰	۶۹	۱۴۷	۰	۴۲	۰	۱۰۴	۱۸۸	۰
۱۴۰۱	۶۹۱	۱۴۷	۰	۰	۵۱	۰	۶۹	۹۴	۰	۳۷	۰	۱۰۸	۱۸۵	۰
ابوموسی	۰	۰	۰	۰	۰	۰	۰	۰	۰	۰	۰	۰	۰	۰
بستک	۰	۰	۰	۰	۰	۰	۰	۰	۰	۰	۰	۰	۰	۰
بشاگرد	۰	۰	۰	۰	۰	۰	۰	۰	۰	۰	۰	۰	۰	۰
بندر خمیر	۰	۰	۰	۰	۰	۰	۰	۰	۰	۰	۰	۰	۰	۰
بندر عباس	۴۵۳	۷۱	۰	۰	۵۱	۰	۶۹	۰	۰	۳۷	۰	۴۰	۱۸۵	۰
بندر لنگه	۰	۰	۰	۰	۰	۰	۰	۰	۰	۰	۰	۰	۰	۰
پارسیان	۰	۰	۰	۰	۰	۰	۰	۰	۰	۰	۰	۰	۰	۰
جاسک	۰	۰	۰	۰	۰	۰	۰	۰	۰	۰	۰	۰	۰	۰
حاجی آباد	۰	۰	۰	۰	۰	۰	۰	۰	۰	۰	۰	۰	۰	۰
رودان	۰	۰	۰	۰	۰	۰	۰	۰	۰	۰	۰	۰	۰	۰
سیریک	۰	۰	۰	۰	۰	۰	۰	۰	۰	۰	۰	۰	۰	۰
قشم	۴۱	۴۱	۰	۰	۰	۰	۰	۰	۰	۰	۰	۰	۰	۰
میناب	۱۹۷	۳۵	۰	۰	۰	۰	۰	۹۴	۰	۰	۰	۶۸	۰	۰



جدول ۱۳-۲ تعداد خدمت گیرندگان مراکز شبانه روزی توانبخشی و مراقبتی به تفکیک شهرستان: ۱۴۰۱-۱۳۹۸

شهرستان	جمع کل	ذهنی	بیمار روانی مزمن	سالمند	جسمی حرکتی
۱۳۹۸	۴۷۲	۲۰۳	۱۷۲	۹۷	۰
۱۳۹۹	۴۳۹	۱۸۰	۱۶۶	۹۳	۰
۱۴۰۰	۴۳۳	۱۵۸	۱۷۶	۹۹	۰
۱۴۰۱	۴۵۷	۱۶۳	۱۶۸	۱۲۶	۰
ابوموسی	۰	۰	۰	۰	۰
بستک	۶۶	۳۶	۰	۳۰	۰
بشاگرد	۰	۰	۰	۰	۰
بندر خمیر	۰	۰	۰	۰	۰
بندر عباس	۳۹۱	۱۲۷	۱۶۸	۹۶	۰
بندر لنگه	۰	۰	۰	۰	۰
پارسیان	۰	۰	۰	۰	۰
جاسک	۰	۰	۰	۰	۰
حاجی آباد	۰	۰	۰	۰	۰
رودان	۰	۰	۰	۰	۰
سیریک	۰	۰	۰	۰	۰
قشم	۰	۰	۰	۰	۰
میناب	۰	۰	۰	۰	۰



جدول ۱۴-۲ تعداد خدمت گیرندگان مراکز ارائه خدمات توانبخشی در منزل به تفکیک شهرستان: ۱۳۹۸-۱۴۰۱

شهرستان	جمع کل	ذهنی	بیماران روانی مزمن	سالمند	جسمی حرکتی
۱۳۹۸	۵۲۴	۰	۲۵۹	۰	۲۶۵
۱۳۹۹	۴۲۱	۰	۱۹۹	۰	۲۲۲
۱۴۰۰	۴۰۷	۰	۱۸۶	۰	۲۲۱
۱۴۰۱	۴۱۳	۰	۱۹۴	۰	۲۱۹
ابوموسی	۰	۰	۰	۰	۰
بستک	۰	۰	۰	۰	۰
بشاگرد	۰	۰	۰	۰	۰
بندر خمیر	۰	۰	۰	۰	۰
بندر عباس	۳۴۳	۰	۱۹۴	۰	۱۴۹
بندر لنگه	۰	۰	۰	۰	۰
پارسیان	۰	۰	۰	۰	۰
جاسک	۰	۰	۰	۰	۰
حاجی آباد	۰	۰	۰	۰	۰
رودان	۰	۰	۰	۰	۰
سیریک	۰	۰	۰	۰	۰
قشم	۰	۰	۰	۰	۰
میناب	۷۰	۰	۰	۰	۷۰



جدول ۱۵-۲ تعداد خدمت گیرندگان خانه های توانبخشی شبانه روزی به تفکیک شهرستان: ۱۴۰۱-۱۳۹۸

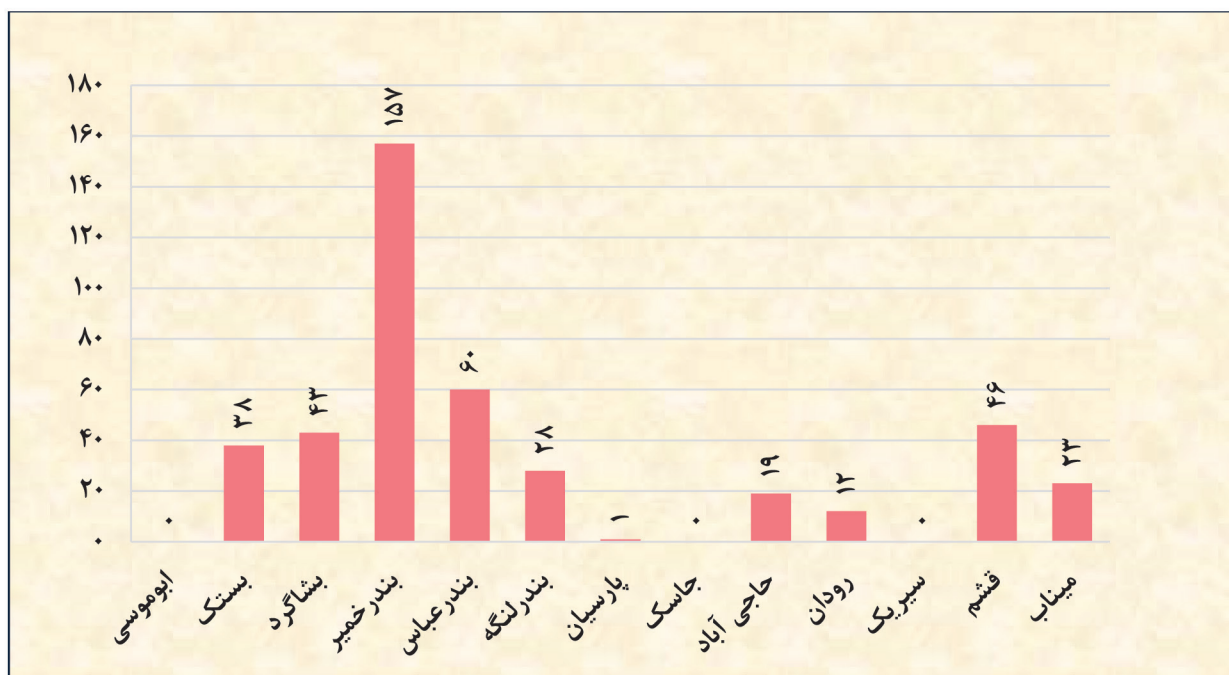
شهرستان	جمع کل	ذهنی	بیماری روانی مزمن	سالمند	جسمی حرکتی	اتیسم
۱۳۹۸	۳۰	۳۰	۰	۰	۰	۰
۱۳۹۹	۱۹	۱۹	۰	۰	۰	۰
۱۴۰۰	۳۸	۳۸	۰	۰	۰	۰
۱۴۰۱	۴۰	۴۰	۰	۰	۰	۰
ابوموسی	۰	۰	۰	۰	۰	۰
بستک	۰	۰	۰	۰	۰	۰
بشاگرد	۰	۰	۰	۰	۰	۰
بندر خمیر	۰	۰	۰	۰	۰	۰
بندر عباس	۴۰	۴۰	۰	۰	۰	۰
بندر لنگه	۰	۰	۰	۰	۰	۰
پارسیان	۰	۰	۰	۰	۰	۰
جاسک	۰	۰	۰	۰	۰	۰
حاجی آباد	۰	۰	۰	۰	۰	۰
رودان	۰	۰	۰	۰	۰	۰
سیریک	۰	۰	۰	۰	۰	۰
قشم	۰	۰	۰	۰	۰	۰
میناب	۰	۰	۰	۰	۰	۰



جدول ۱۶-۲ تعداد مددجویان دارای معلولیت شناسایی شده در برنامه CBR به تفکیک شهرستان: ۱۴۰۱-۱۳۹۸

شناسایی شده جدید در سال							شهرستان
صوت و گفتار	روانی مزمن	کم توان ذهنی	جسمی حرکتی	شنوایی	بینایی	جمع	
۶	۱۲	۳۴	۵۰	۱۴	۲۵	۱۴۱	۱۳۹۸
۱	۱۹	۱۰۱	۱۴۲	۳۹	۶۷	۳۶۹	۱۳۹۹
۱۱	۲۳	۹۲	۱۶۱	۵۲	۹۳	۴۳۲	۱۴۰۰
۱۵	۳۹	۷۵	۱۷۹	۴۶	۷۳	۴۲۷	۱۴۰۱
۰	۰	۰	۰	۰	۰	۰	ابوموسی
۰	۱	۱	۲۵	۲	۹	۳۸	بستک
۰	۰	۷	۱۹	۴	۱۳	۴۳	بشاگرد
۱۰	۲۴	۳۶	۵۰	۱۷	۲۰	۱۵۷	بندر خمیر
۴	۹	۸	۱۸	۹	۱۲	۶۰	بندر عباس
۰	۳	۴	۱۰	۳	۸	۲۸	بندر لنگه
۰	۰	۰	۱	۰	۰	۱	پارسیان
۰	۰	۰	۰	۰	۰	۰	جاسک
۰	۱	۶	۱۱	۰	۱	۱۹	حاجی آباد
۰	۰	۲	۴	۵	۱	۱۲	رودان
۰	۰	۰	۰	۰	۰	۰	سیریک
۱	۱	۱۰	۲۶	۴	۴	۴۶	قشم
۰	۰	۱	۱۵	۲	۵	۲۳	میناب

نمودار ۸-۲ تعداد مددجویان دارای معلولیت شناسایی شده در برنامه CBR در سال جدید به تفکیک شهرستان





جدول ۱۶-۲ تعداد مددجویان دارای معلولیت شناسایی شده در برنامه CBR به تفکیک شهرستان: ۱۴۰۱-۱۳۹۸ (دنباله)

شناسایی شده از ابتدا تا کنون							شهرستان
صوت و گفتار	روانی مزمن	کم توان ذهنی	جسمی حرکتی	شنوایی	بینایی	جمع	
۲۳۷	۱۰۵۶	۴۸۳۰	۷۹۲۰	۱۷۷۴	۳۲۸۱	۱۹۰۹۸	۱۳۹۸
۲۳۱	۱۰۹۲	۵۱۴۱	۷۹۰۱	۱۷۸۴	۳۰۴۳	۱۹۱۹۲	۱۳۹۹
۲۵۱	۹۰۴	۴۶۳۹	۷۲۸۳	۱۸۳۰	۳۲۳۷	۱۸۱۴۴	۱۴۰۰
۱۷۶	۸۸۷	۴۶۳۴	۷۱۱۰	۱۸۵۱	۳۱۲۹	۱۷۷۸۷	۱۴۰۱
۰	۰	۳	۵	۰	۱	۹	ابوموسی
۲۳	۱۲۲	۴۶۷	۶۷۱	۲۲۵	۳۸۰	۱۸۸۸	بستک
۵	۸۷	۲۷۹	۵۳۱	۱۰۶	۲۲۵	۱۲۳۳	بشاگرد
۲۹	۱۱۵	۵۹۷	۸۴۰	۱۷۱	۳۱۹	۲۰۷۱	بندر خمیر
۴۲	۱۰۴	۴۸۲	۶۷۰	۲۴۹	۲۴۱	۱۷۸۸	بندر عباس
۴	۱۹	۳۱۹	۳۵۹	۱۰۵	۱۵۷	۹۶۳	بندر لنگه
۴	۱۰	۱۴۲	۲۰۵	۳۵	۳۹	۴۳۵	پارسیان
۲	۲۵	۲۰۵	۲۶۶	۵۶	۱۳۴	۶۸۸	جاسک
۲۲	۳۰	۱۸۶	۳۵۷	۷۲	۱۸۸	۸۵۵	حاجی آباد
۱۴	۷۸	۵۰۸	۸۳۳	۲۳۲	۴۵۲	۲۱۱۷	رودان
۲	۱۷	۲۸۹	۳۹۳	۵۴	۱۸۷	۹۴۲	سیریک
۷	۸۴	۳۷۲	۶۳۵	۸۰	۲۱۱	۱۳۸۹	قشم
۲۲	۱۹۶	۷۸۵	۱۳۴۵	۴۶۶	۵۹۵	۳۴۰۹	میناب

*دلیل کم شدن معلولین، عدم تایید افراد در کمیسیون های پزشکی بوده است.



جدول ۱۷-۲ تعداد خدمت گیرندگان برنامه های پیشگیری از معلولیت ها به تفکیک شهرستان: ۱۴۰۱-۱۳۹۸

آگاهسازی سالمندی	مشاوره ژنتیک	غربالگری شنوایی	پیشگیری از تنبلی چشم			جمع کل	شهرستان
			کودکان معاینه شده توسط اپتومتریست	ارجاع شده از غربالگر به سطوح تخصصی	کودک غربال شده در برنامه پیشگیری از تنبلی چشم		
۲۱۸۶۶	۱۶۲۵	۲۷۰۴۸	۴۶۲۵	۵۶۹۱	۸۰۸۹۷	۱۳۱۴۳۶	۱۳۹۸
۰	۹۴۴	۱۹۲۳۲	۴۰۲۶	۴۲۷۷	۷۱۹۹۶	۹۲۱۷۲	۱۳۹۹
۰	۲۵۶۷	۲۶۴۱۹	۳۲۳۰	۳۸۴۵	۸۲۵۱۸	۱۱۱۵۰۴	۱۴۰۰
۱۲۶۷۳	۱۸۹۵	۲۸۰۷۵	۴۶۱۰	۴۸۸۰	۱۰۴۴۷۰	۱۵۰۳۸۶	۱۴۰۱
۰	۰	۰	۰	۱۲	۱۰۳	۱۰۳	ابوموسی
۵۱۵	۰	۱۱۴۹	۳۴۸	۲۱۶	۵۲۲۰	۷۱۴۹	بستک
۳۱۴	۰	۱۲۱	۳۰	۵۳	۱۱۵۷	۱۷۹۲	بشاگرد
۷۰۴	۰	۶۲۸	۲۵۹	۲۶۰	۵۳۲۵	۶۸۵۷	بندر خمیر
۲۹۲۴	۱۸۹۵	۱۳۶۰۱	۲۲۲۷	۲۳۰۰	۳۸۵۵۸	۵۷۶۵۲	بندر عباس
۱۰۵۲	۰	۲۱۱۶	۲۶۰	۲۸۴	۹۵۳۷	۱۲۶۷۸	بندر لنگه
۳۳۰	۰	۸۲۸	۷۰	۱۵۲	۳۸۵۲	۵۲۶۰	پارسیان
۴۳۱	۰	۹۸۷	۲۹۵	۴۰۳	۵۱۵۷	۶۷۸۹	جاسک
۵۴۰	۰	۵۰۸	۱۲	۵۳	۲۵۷۹	۳۹۲۷	حاجی آباد
۱۱۴۳	۰	۱۷۲۷	۱۵۷	۱۱۶	۹۳۲۸	۱۲۵۲۴	رودان
۵۱۰	۰	۸۶۳	۶۰	۶۶	۳۵۳۵	۵۱۵۸	سیریک
۶۴۰	۰	۱۵۷۹	۶۲۸	۴۱۹	۷۰۰۵	۹۶۲۴	قشم
۳۵۷۰	۰	۳۹۶۸	۲۶۴	۵۴۶	۱۳۱۱۴	۲۰۸۷۳	میناب

*در جمع کل، تعداد کودک غربال شده در برنامه پیشگیری از تنبلی چشم محاسبه شده است.

*در سال ۱۳۹۹ و ۱۴۰۰ به دلیل همه گیری بیماری کرونا برنامه آگاهسازی در مدارس و دوران سالمندی برگزار نگردید.



جدول ۱۸-۲ تعداد جلسات و مراجعان مشاوره حضوری برحسب نوع مدیریت به تفکیک شهرستان: ۱۴۰۱-۱۳۹۸

غیر دولتی						جلسات مشاوره در مراکز و دفاتر مشاوره حضوری دولتی و غیردولتی	مراجعان مراکز و دفاتر مشاوره حضوری دولتی و غیردولتی	شهرستان
جلسات مشاوره در دفاتر مشاوره حضوری	جلسات مشاوره در مراکز مشاوره حضوری	جلسات مشاوره در مراکز و دفاتر مشاوره حضوری	مراجعان دفاتر مشاوره حضوری	مراجعان مراکز مشاوره حضوری	مراجعان مراکز و دفاتر مشاوره حضوری			
۹۰۶	۹۴۹۶	۱۰۴۰۲	۶۹۴	۵۷۰۰	۶۳۹۴	۱۱۰۲۱	۶۹۰۵	۱۳۹۸
۱۲۱۱	۱۲۶۶۸	۱۳۸۷۹	۸۵۸	۶۸۴۵	۷۷۰۳	۱۴۱۷۵	۷۹۱۵	۱۳۹۹
۲۹۷۲	۱۲۰۷۴	۱۵۰۴۶	۲۳۴۰	۷۳۲۱	۹۶۶۱	۱۵۴۴۸	۹۹۹۰	۱۴۰۰
۴۶۶۵	۱۷۲۶۸	۲۱۹۳۳	۲۲۱۷	۱۰۲۱۴	۱۲۴۳۱	۲۲۶۴۳	۱۳۱۰۰	۱۴۰۱
۰	۰	۰	۰	۰	۰	۰	۰	ابوموسی
۰	۱۱۰۱	۱۱۰۱	۰	۵۴۱	۵۴۱	۱۱۰۱	۵۴۱	بستک
۰	۰	۰	۰	۰	۰	۰	۰	بشاگرد
۶۸۹	۰	۶۸۹	۴۶۷	۰	۴۶۷	۶۸۹	۴۶۷	بندر خمیر
۱۷۲۳	۱۲۱۴۶	۱۳۸۶۹	۷۹۲	۶۸۳۶	۷۶۲۸	۱۴۵۷۹	۸۲۹۷	بندر عباس
۰	۵۳۴	۵۳۴	۰	۴۴۰	۴۴۰	۵۳۴	۴۴۰	بندر لنگه
۰	۱۴۵۸	۱۴۵۸	۰	۱۰۴۸	۱۰۴۸	۱۴۵۸	۱۰۴۸	پارسیان
۰	۰	۰	۰	۰	۰	۰	۰	جاسک
۰	۲۱۷	۲۱۷	۰	۸۹	۸۹	۲۱۷	۸۹	حاجی آباد
۳۳۶	۰	۳۳۶	۲۳۷	۰	۲۳۷	۳۳۶	۲۳۷	رودان
۰	۰	۰	۰	۰	۰	۰	۰	سیریک
۱۸۳۶	۶۰۵	۲۴۴۱	۶۸۵	۶۱۳	۱۲۹۸	۲۴۴۱	۱۲۹۸	قشم
۸۱	۱۲۰۷	۱۲۸۸	۳۶	۶۴۷	۶۸۳	۱۲۸۸	۶۸۳	میناب



جدول ۱۸-۲ تعداد جلسات و مراجعان مشاوره حضوری بر حسب نوع مدیریت به تفکیک شهرستان: ۱۴۰۱-۱۳۹۸ (دنباله)

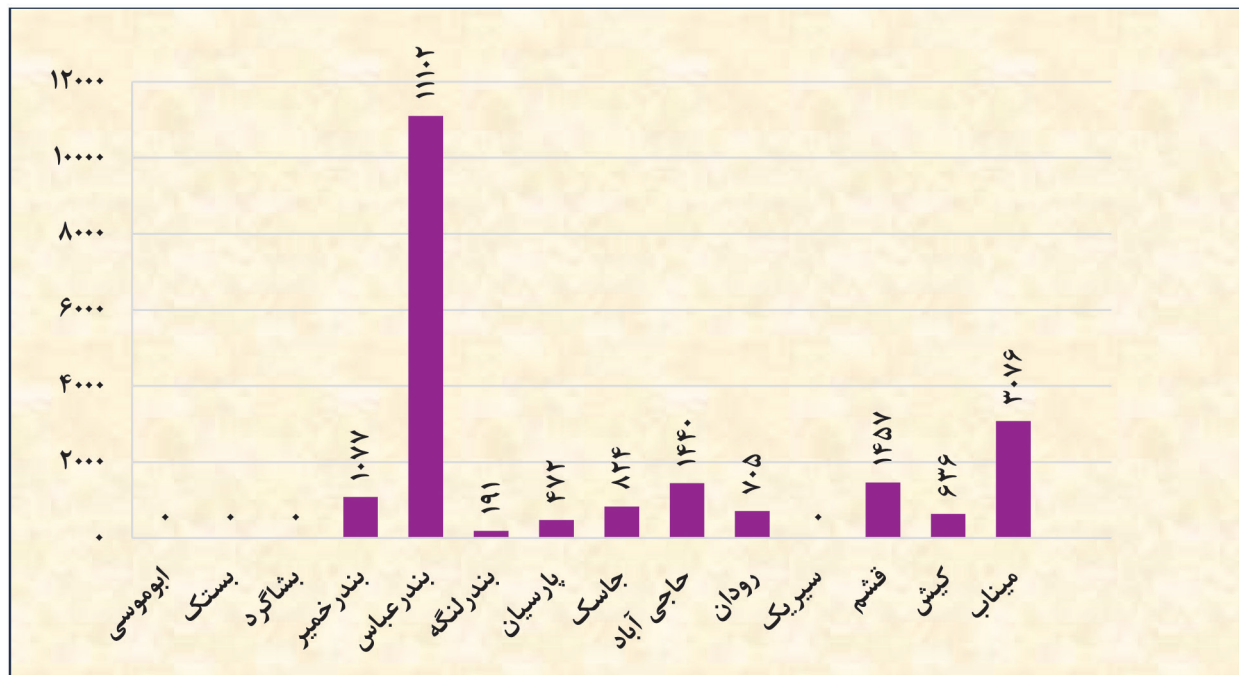
دولتی						شهرستان
جلسات مشاوره در دفاتر مشاوره حضوری	جلسات مشاوره در مراکز مشاوره حضوری	جلسات مشاوره در مراکز و دفاتر مشاوره حضوری	مراجعان دفاتر مشاوره حضوری	مراجعان مراکز مشاوره حضوری	مراجعان مراکز و دفاتر مشاوره حضوری	
۰	۶۱۹	۶۱۹	۰	۵۱۱	۵۱۱	۱۳۹۸
۰	۲۹۶	۰	۰	۲۱۲	۲۱۲	۱۳۹۹
۰	۴۰۲	۰	۰	۳۲۹	۳۲۹	۱۴۰۰
۰	۷۱۰	۷۱۰	۰	۶۶۹	۶۶۹	۱۴۰۱
۰	۰	۰	۰	۰	۰	ابوموسی
۰	۰	۰	۰	۰	۰	بستک
۰	۰	۰	۰	۰	۰	بشاگرد
۰	۰	۰	۰	۰	۰	بندر خمیر
۰	۷۱۰	۷۱۰	۰	۶۶۹	۶۶۹	بندر عباس
۰	۰	۰	۰	۰	۰	بندر لنگه
۰	۰	۰	۰	۰	۰	پارسیان
۰	۰	۰	۰	۰	۰	جاسک
۰	۰	۰	۰	۰	۰	حاجی آباد
۰	۰	۰	۰	۰	۰	رودان
۰	۰	۰	۰	۰	۰	سیریک
۰	۰	۰	۰	۰	۰	قشم
۰	۰	۰	۰	۰	۰	میناب



جدول ۱۹-۲ تعداد خدمت گیرندگان مراکز درمان اختلال مصرف مواد مخدر یا روانگردان به تفکیک شهرستان: ۱۴۰۱-۱۳۹۸

شهرستان	جمع کل	مراکز درمان				
		جمع	سرپایی دولتی	سرپایی غیردولتی	اقامتی بهبود و بازتوانی	اجتماع درمان مدار
۱۳۹۸	۱۴۵۴۸	۱۲۹۲۰	۰	۵۴۱۴	۷۵۰۶	۰
۱۳۹۹	۱۰۶۲۲	۸۸۹۰	۰	۵۶۸۸	۳۲۰۲	۰
۱۴۰۰	۱۶۷۶۶	۱۵۴۴۵	۰	۶۲۵۱	۸۵۸۵	۱۴۵
۱۴۰۱	۲۰۹۸۰	۱۹۳۱۴	۰	۷۴۶۸	۱۱۶۷۵	۶۹
ابوموسی	۰	۰	۰	۰	۰	۰
بستک	۰	۰	۰	۰	۰	۰
بشاگرد	۰	۰	۰	۰	۰	۰
بندر خمیر	۱۰۷۷	۱۰۷۷	۰	۲۵۰	۸۲۷	۰
بندر عباس	۱۱۱۰۲	۹۹۱۲	۰	۴۵۷۶	۵۱۶۵	۶۹
بندر لنگه	۱۹۱	۱۹۱	۰	۰	۱۹۱	۰
پارسیان	۴۷۲	۴۷۲	۰	۳۲۵	۱۴۷	۰
جاسک	۸۲۴	۸۲۴	۰	۱۴۲	۶۸۲	۰
حاجی آباد	۱۴۴۰	۱۴۴۰	۰	۰	۱۴۴۰	۰
رودان	۷۰۵	۷۰۵	۰	۱۹۲	۵۱۳	۰
سیریک	۰	۰	۰	۰	۰	۰
قشم	۱۴۵۷	۱۴۵۷	۰	۶۹۴	۷۶۳	۰
کیش	۶۳۶	۶۳۶	۰	۶۳۶	۰	۰
میناب	۳۰۷۶	۲۶۰۰	۰	۶۵۳	۱۹۴۷	۰

نمودار ۹-۲ تعداد کل خدمت گیرندگان مراکز درمان اختلال مصرف مواد مخدر یا روانگردان به تفکیک شهرستان





جدول ۱۹-۲ تعداد خدمت گیرندگان مراکز کاهش آسیب اختلال مصرف مواد مخدر یا روانگردان

به تفکیک شهرستان: ۱۴۰۱-۱۳۹۸ (دنباله)

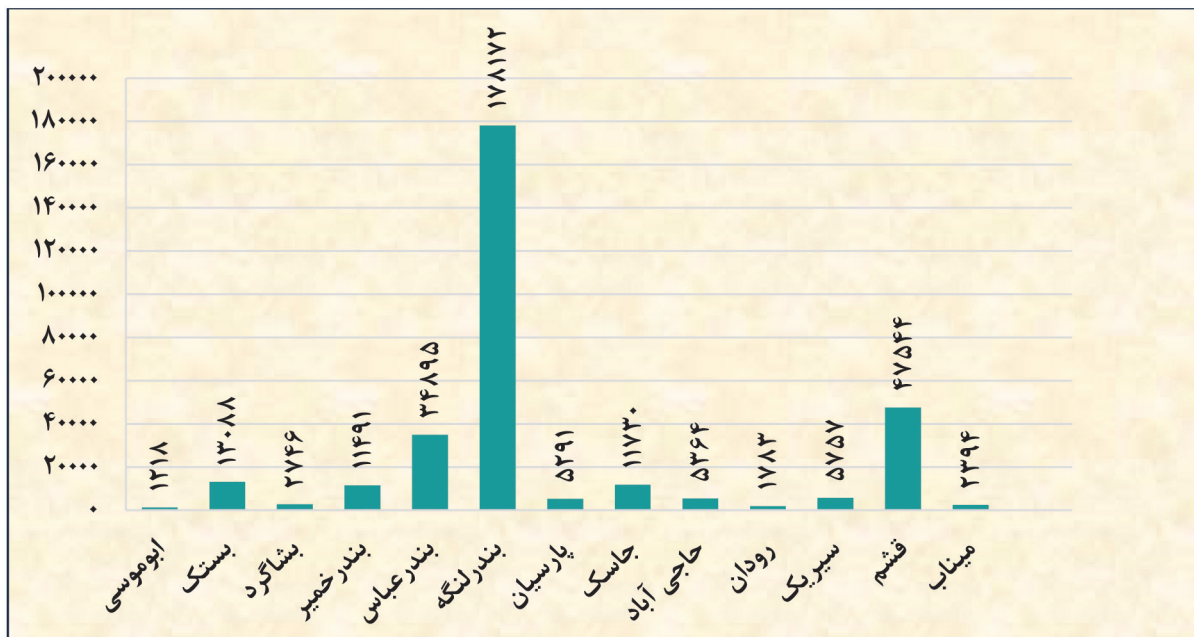
مراکز کاهش آسیب							شهرستان
کانکس	موبایل ون	گذری-سرپناه	سرپناه شبانه	گذری	تیم سیار	جمع	
۰	۱۷۲	۰	۱۴۱	۱۰۵۰	۲۶۵	۱۶۲۸	۱۳۹۸
۲۵۵	۴۳۴	۰	۱۳۰	۶۰۸	۳۰۵	۱۷۳۲	۱۳۹۹
۱۱۵	۴۸۰	۳۰۰	۰	۲۴۰	۱۸۶	۱۳۲۱	۱۴۰۰
۲۴۳	۵۱۲	۳۵۶	۰	۳۲۷	۲۲۸	۱۶۶۶	۱۴۰۱
۰	۰	۰	۰	۰	۰	۰	ابوموسی
۰	۰	۰	۰	۰	۰	۰	بستک
۰	۰	۰	۰	۰	۰	۰	بشاگرد
۰	۰	۰	۰	۰	۰	۰	بندر خمیر
۸۴	۱۹۵	۳۵۶	۰	۳۲۷	۲۲۸	۱۱۹۰	بندرعباس
۰	۰	۰	۰	۰	۰	۰	بندر لنگه
۰	۰	۰	۰	۰	۰	۰	پارسیان
۰	۰	۰	۰	۰	۰	۰	جاسک
۰	۰	۰	۰	۰	۰	۰	حاجی آباد
۰	۰	۰	۰	۰	۰	۰	رودان
۰	۰	۰	۰	۰	۰	۰	سیریک
۰	۰	۰	۰	۰	۰	۰	قشم
۱۵۹	۳۱۷	۰	۰	۰	۰	۴۷۶	میناب



جدول ۲۰-۲ تعداد جمعیت تحت پوشش برنامه پیشگیری اجتماع محور از اعتیاد به تفکیک شهرستان: ۱۴۰۱-۱۳۹۸

فضای مجازی	محیط کار			محیط آموزشی				محله ها			جمع کل	شهرستان
	صنعتی/اداره کلی	نظامی	جمع	دانشگاه	آموزش و پرورش	مهد کودک دبستانی	جمع	روستایی	شهری	جمع		
۰	۱۰۹۳	۰	۱۰۹۳	۰	۰	۹۳۰	۹۳۰	۱۳۲۹۰۶	۲۷۵۹۵۶	۴۰۸۸۶۲	۴۱۰۸۸۵	۱۳۹۸
۰	۰	۰	۰	۰	۰	۰	۲۷۰	۸۳۵۰۵	۱۶۴۰۶۴	۲۴۷۵۶۹	۲۴۷۸۳۹	۱۳۹۹
۷۱۴۵۶	۸۸۶	۰	۸۸۶	۰	۰	۰	۰	۸۴۵۳۳	۱۳۸۸۷۴	۲۲۳۴۰۷	۲۹۵۷۴۹	۱۴۰۰
۲۳۸۰۷۲	۱۰۰۴	۰	۱۰۰۴	۰	۰	۰	۰	۲۸۰۳۵	۵۴۳۶۲	۸۲۳۹۷	۳۲۱۴۷۳	۱۴۰۱
۱۲۱۸	۰	۰	۰	۰	۰	۰	۰	۰	۰	۰	۱۲۱۸	ابوموسی
۹۵۲۷	۳۶	۰	۳۶	۰	۰	۰	۰	۲۰۰۰	۱۵۲۵	۳۵۲۵	۱۳۰۸۸	بستک
۲۷۴۶	۰	۰	۰	۰	۰	۰	۰	۰	۰	۰	۲۷۴۶	بشاگرد
۵۵۲۹	۳۴	۰	۳۴	۰	۰	۰	۰	۲۲۵۸	۳۶۷۰	۵۹۲۸	۱۱۴۹۱	بندر خمیر
۱۳۲۵۰	۵۳۲	۰	۵۳۲	۰	۰	۰	۰	۷۵۱۰	۱۳۶۰۳	۲۱۱۱۳	۳۴۸۹۵	بندر عباس
۱۷۴۴۹۴	۶۰	۰	۶۰	۰	۰	۰	۰	۵۰۰	۳۱۱۸	۳۶۱۸	۱۷۸۱۷۲	بندر لنگه
۳۵۸۵	۳۰	۰	۳۰	۰	۰	۰	۰	۱۴۳۶	۲۴۰	۱۶۷۶	۵۲۹۱	پارسیان
۹۴۸۳	۶۰	۰	۶۰	۰	۰	۰	۰	۲۱۸۷	۰	۲۱۸۷	۱۱۷۳۰	جاسک
۵۳۰۲	۴۱	۰	۴۱	۰	۰	۰	۰	۰	۲۱	۲۱	۵۳۶۴	حاجی آباد
۱۷۲۰	۴۳	۰	۴۳	۰	۰	۰	۰	۰	۲۰	۲۰	۱۷۸۳	رودان
۵۶۶۶	۵۱	۰	۵۱	۰	۰	۰	۰	۴۰	۰	۴۰	۵۷۵۷	سیریک
۳۲۴۴	۷۶	۰	۷۶	۰	۰	۰	۰	۱۲۰۸۴	۳۲۱۴۰	۴۴۲۲۴	۴۷۵۴۴	قشم
۲۳۰۸	۴۱	۰	۴۱	۰	۰	۰	۰	۲۰	۲۵	۴۵	۲۳۹۴	میناب

نمودار ۱۰-۲ تعداد کل جمعیت تحت پوشش برنامه پیشگیری اجتماع محور از اعتیاد به تفکیک شهرستان



فصل سوم

خدمت





خدمت مستمر اداره کل بهزیستی استان

کمکی نقدی (مانند مستمری، حق پرستاری فرد با آسیب نخاعی و یا امداد ماهانه فرزند اداره کل بهزیستی استان) است که به صورت ماهانه به خدمت گیرنده اداره کل بهزیستی پرداخت و یا کمکی غیرنقدی (مانند خدمات توان بخشی، پرورشی - مراقبتی و یا آموزشی) است که به صورت دائم به خدمت گیرنده اداره کل بهزیستی استان ارائه می شود.

خدمت غیرمستمر اداره کل بهزیستی استان

کمکی نقدی (مانند کمک هزینه ازدواج، جهیزیه، درمان و یا کفن و دفن) و یا غیرنقدی (مانند خدمات توان بخشی، پرورشی - مراقبتی و یا آموزشی) است که براساس دستورالعمل تخصصی مربوط به صورت موردی به خدمت گیرنده اداره کل بهزیستی استان ارائه می شود.

مددجوی دریافت کننده کمک هزینه توان بخشی - حمایتی مستمر اداره کل بهزیستی استان (مددجوی مستمری بگیر اداره کل

بهزیستی استان)

مددجوی اداره کل بهزیستی استان است که براساس دستورالعمل "حمایت های جامع مالی اداره کل بهزیستی استان" و طبق ضوابط مشخص، کمک هزینه خدمات توان بخشی - حمایتی مستمر اداره کل بهزیستی استان (مستمری اداره کل بهزیستی استان) را دریافت می نماید.

کمک هزینه دانش آموزی یا دانشجویی تحت پوشش سازمان بهزیستی کشور

کمک هزینه ای است که به منظور حمایت از ادامه تحصیل مددجوی دانش آموز یا دانشجوی تحت پوشش سازمان بهزیستی کشور پرداخت می شود. این کمک هزینه شامل کمک هزینه تحصیلی دانش آموزی، کمک هزینه تحصیلی دانشجویی و پرداخت تشویقی به دانشگاه دولتی است.

کمک هزینه ایاب وذهاب فرد معلول

حمایت مالی است که توسط سازمان بهزیستی کشور به منظور کمک به هزینه ایاب وذهاب فرد معلول طبق شرایط مقرر به صورت متمرکز (عقد قرارداد با شرکت ارائه دهنده خدمت) و یا غیرمتمرکز (پرداخت کمک هزینه به فرد معلول) صورت می پذیرد.

کمک هزینه درمان و توانبخشی فرد مبتلا به فنیل کتونوری (pku^۱)

کمک هزینه ای است که توسط سازمان بهزیستی کشور به منظور کمک به دسترسی آسان تر به خدمات توانبخشی، درمان و تأمین مواد غذایی خاص، با نظر کارشناسان مربوط طبق ضوابط و دستورالعمل های موجود به خانواده (خانوار) فرد مبتلا به فنیل کتونوری پرداخت می شود.

مناسب سازی مسکن فرد معلول

مجموعه اقداماتی است که به منظور انطباق و دسترس پذیری مسکن فرد معلول صورت می گیرد تا وی بتواند متناسب با قابلیت ها و محدودیت های خویش از امکانات موجود به نحو مطلوب استفاده نماید. نتیجه این امر استقلال هرچه بیش تر فرد معلول در انجام فعالیت های روزمره زندگی در محیط مسکونی است.

۱ - Phenylketonuria بیماری فنیل کتونوری یک نقص متابولیکی مادرزادی نادر است. اختلال اصلی در این بیماری، تجمع اسید آمینه فنیل آلانین در مایعات بدن و سیستم عصبی است. تجمع غیرطبیعی این اسید آمینه در بدن کودک، خطرناک است و منجر به بروز اختلالاتی در مغز و ایجاد مشکلات پوستی می شود.

مناسب سازی خودروی فرد معلول

اقداماتی است که به منظور انطباق و دسترس پذیری وسیله حمل و نقل شخصی فرد معلول صورت می پذیرد تا وی بتواند متناسب با قابلیت ها و محدودیت های خویش از خودروی شخصی خویش بهره برداری نموده و به استقلال لازم در زمینه ایاب وذهاب دست یابد.

کمیسیون پزشکی تشخیص نوع و تعیین شدت معلولیت (ICF¹)

ترکیبی از متخصصان و کارشناسان گروههای توانبخشی مرتبط با سلامت و گروههای پزشکی است که تشخیص نوع و تعیین شدت معلولیت را مطابق طبقه بندی بین المللی عملکرد، معلولیت (کم توانی) و سلامت برعهده دارد. این کمیسیون در سه سطح شهرستان، استان و کشور تشکیل می شود و متناسب با نوع معلولیت (کم توانی)، تعداد و ترکیب اعضای آن تعیین می شود.

کمیسیون پزشکی تشخیص نوع و تعیین شدت معلولیت شهرستان

کمیسیون پزشکی تشخیص نوع و تعیین شدت معلولیت است که در سطح شهرستان تشکیل می شود و اولین سطح تشخیص نوع و تعیین شدت معلولیت است که اعضای آن شامل معاون یا مسئول توانبخشی بهزیستی شهرستان، یک پزشک عمومی (در صورت نیاز، پزشک متخصص) و دو تا سه نفر کارشناس توانبخشی ترجیحاً کارشناس ارشد است.

کمیسیون پزشکی تشخیص نوع و تعیین شدت معلولیت استان

کمیسیون پزشکی تشخیص نوع و تعیین شدت معلولیت است که در سطح استان تشکیل می شود و اعضای آن شامل معاون توانبخشی استان، یک پزشک عمومی (در صورت نیاز، پزشک متخصص) و سه تا چهار نفر کارشناس ارشد توانبخشی است.

کمیسیون پزشکی تشخیص نوع و تعیین شدت معلولیت سازمان بهزیستی کشور

کمیسیون پزشکی تشخیص نوع و تعیین شدت معلولیت در سازمان بهزیستی کشور است که عالی ترین مرجع تشخیص نوع و تعیین شدت معلولیت محسوب شده و وظیفه آن پایش و نظارت بر کمیسیون های استانی، برنامه ریزی آموزشی متناسب با نیازهای کمیسیون های استانی و شهرستانی، برنامه ریزی در خصوص تعامل و جلب مشارکت پزشکان متخصص و جمع بندی جلسات کمیسیون ها است.

توانبخشی مبتنی بر جامعه (CBR²)

راهبردی در درون برنامه توسعه جامعه برای ارائه خدمات توانبخشی، برابرسازی فرصت ها، فراگیرسازی اجتماعی و کاهش فقر افراد معلول است. این برنامه از طریق تلاش های مشترک افراد معلول، خانواده آن ها، افراد جامعه، سازمان های افراد معلول و سایر مؤسسات خدمات رسانی دولتی، غیردولتی، آموزشی، اجتماعی، شغلی و مانند آن اجرا می شود.

تماس تلفنی موفق با مرکز مشاوره تلفنی

تماس تلفنی است که با مرکز مشاوره تلفنی دولتی ۱۴۸۰ سازمان بهزیستی کشور یا کدهای ده رقمی مشاوره صورت پذیرفته و منجر به بهره مندی از خدمات مشاوره روان شناختی شده است

مشوق حمایتی بیمه سهم خویش فرمایی مددجوی تحت پوشش سازمان بهزیستی کشور

مبلغی است که سازمان بهزیستی کشور مطابق با وظایف خود به منظور تسهیل گری و تثبیت اشتغال مددجوی تحت پوشش این سازمان، حدا کثر به میزان ۲۳ درصد حداقل مزد تعیین شده کارگر مشمول قانون کار در آن سال و به مدت پنج سال، مطابق دستورالعمل مربوط به مددجوی خوداشتغال مذکور پرداخت می نماید.

1-ICF: International Classification of Functioning, Disability and Health

2-CBR: community-based Rehabilitation

مشوق حمایتی بیمه سهم کارفرمای مددجوی تحت پوشش سازمان بهزیستی کشور

مبلغی است که سازمان بهزیستی کشور مطابق با وظایف خود و اجرای قانون جامع حمایت از حقوق معلولان^۴ به منظور تسهیل گری و تثبیت اشتغال مددجوی تحت پوشش این سازمان، حداکثر به میزان ۲۳ درصد حداقل مزد تعیین شده کارگر مشمول قانون کار در آن سال و به مدت پنج سال، مطابق دستورالعمل مربوط به کارفرمای بخش خصوصی درقبال به کارگیری مددجوی مذکور، پرداخت می نماید.

یارانه ارتقای کارایی فرد معلول تحت پوشش سازمان بهزیستی کشور

مبلغی است که سازمان بهزیستی کشور مطابق با وظایف خود و اجرای قانون جامع حمایت از حقوق معلولان به منظور تسهیلگری و تثبیت اشتغال فرد معلول تحت پوشش این سازمان به میزان ده تا پنجاه درصد از حداقل مزد تعیین شده کارگر مشمول قانون کار در هر سال و به مدت پنج سال مطابق دستورالعمل مربوط به کارفرمای بخش خصوصی درقبال به کارگیری مددجوی معلول مذکور با در نظر گرفتن نوع و شدت معلولیت پرداخت می نماید.

واحد مسکونی در دست احداث برای مددجوی تحت پوشش سازمان بهزیستی کشور

واحد مسکونی است که براساس اعتبارات مصوب سالانه سازمان بهزیستی کشور، عملیات احداث آن شامل واگذاری و تخصیص زمین، صدور پروانه ساخت (به نام مددجو)، پی سازی، اجرای اسکلت، سفت کاری و نازک کاری، به منظور اسکان مددجوی تحت پوشش این سازمان آغاز شده و هنوز به مرحله واگذاری نرسیده است.

واحد مسکونی واگذار شده به مددجوی تحت پوشش سازمان بهزیستی کشور

واحد مسکونی است که با تأمین بخشی از منابع مالی مورد نیاز از محل اعتبارات مصوب سالانه سازمان بهزیستی کشور در قالب احداث یا خرید به مددجوی تحت پوشش این سازمان، تحویل داده شده است.

۱- فرد واجد شرایط اشتغال فردی در رده سنی هجده تا پنجاه سال تمام است که علاوه بر جوینده کار و فاقد شغل بودن، متناسب با توانایی ها، علایق و فرصتهای شغلی موجود در بازار کار، به منظور فعالیت به صورت مزدبگیری یا خوداشتغالی، تحت آموزش شهای مختلف رسمی یا غیررسمی مطابق دستورالعمل مربوط قرار گرفته باشد.

۲- کمیته ارزیابی و توانبخشی حرفه ای: کمیته ای است متشکل از نیروهای تخصصی توانبخشی حرف های که به منظور ارزیابی کلی، شناسایی پتانسیل های کاری و توانمندیهای افراد معلول متقاضی کار، هدایت و نظارت بر نحوه آموزشهای حرف های و مهارتی و پیگیری اشتغال آنها در سطح شهرستان یا استان تشکیل میشود.

۳- کمیته توانمندسازی: کمیته ای متشکل از افراد متخصص و حرف های است که وظیفه بررسی، اظهار نظر و ارائه پیشنهاد در زمینه فعالیتهای توانمندسازی افراد، خانواده ها و گروههای تحت پوشش در سه سطح مراکز دولتی یا غیردولتی، شهرستان یا استان را به عهده دارد.

۴- قانون جامع حمایت از حقوق معلولان مصوب مجلس شورای اسلامی است که به منظور شفاف سازی وظایف دولت در خصوص فراهم نمودن زمینه های لازم برای تأمین حقوق معلولان و حمایت از آنان وضع شده است.



مشارکت نقدی با سازمان بهزیستی کشور (کمک نقدی مردمی به سازمان بهزیستی کشور)
وجهی است که پرداخت آن توسط شخص حقیقی یا حقوقی به صورت آگاهانه و داوطلبانه با نیت عام^۱ یا خاص^۲ مطابق با اهداف و برنامه های سازمان بهزیستی کشور به این سازمان در قبال اخذ رسید، واریز به حساب مشارکتهای مردمی (سازمان بهزیستی کشور) یا سایر روش های پیش بینی شده توسط سازمان بهزیستی کشور مانند دریافت وجه از طریق دستگاه خودپرداز بانک، درگاه اینترنتی، تلفن بانک یا پرداخت همراه^۳، صورت می پذیرد.

مشارکت غیرنقدی با سازمان بهزیستی کشور (کمک غیرنقدی مردمی به سازمان بهزیستی کشور)
کالا یا ملکی است که توسط شخص حقیقی یا حقوقی به صورت آگاهانه و داوطلبانه مطابق با اهداف و برنامه های سازمان بهزیستی کشور به این سازمان اهدا می شود و ارزش ریالی آن قابل محاسبه است.

مشارکت خدماتی (سازمان بهزیستی کشور)
فعالیتی آگاهانه و داوطلبانه است که توسط شخص حقیقی یا حقوقی مطابق با اهداف و برنامه های سازمان بهزیستی کشور به صورت ارائه دانش، تخصص و مهارت^۴

۱- در صورتی که مشارکت کننده، موضوع مصرف مشارکت (کمک) خود را مشخص ننماید، نیت وی عام محسوب میشود.

۲- در صورتی که مشارکت کننده، موضوع مصرف مشارکت (کمک) خود را مشخص نماید، نیت وی خاص محسوب میشود.

۳- Mobile Payment

۴- دانش، تخصص و مهارت در تمام سطوح از عالی تا ساده مانند خدماتی را در برمیگیرد



جدول ۳-۱ تعداد خدمات ارائه شده به خدمت گیرندگان به تفکیک شهرستان: ۱۴۰۱-۱۳۹۸

کلی			شهرستان
کمک هزینه پرداخت شهریه دانشگاه های غیردولتی دانشجویان تحت پوشش	خدمات پشت نوبت دریافت کمک هزینه خدمات توانبخشی حمایتی مستمر ارائه شده به مددجویان	کمک هزینه خدمات توانبخشی حمایتی مستمر دریافت شده توسط مددجو	
۶۹۶	۶۴۱۳	۲۰۹۵۸	۱۳۹۸
۹۳۲	۶۳۸۵	۲۲۰۶۸	۱۳۹۹
۴۸۸	۶۰۸۱	۲۲۰۳۲	۱۴۰۰
۴۳۹	۳۴۴۱	۳۱۶۲۲	۱۴۰۱
۱	۰	۲۵	ابوموسی
۲۰	۲۸۹	۲۵۴۳	بستک
۱۰۰	۴۰	۱۴۰۷	بشاگرد
۳۴	۳۴۹	۱۹۸۳	بندر خمیر
۱۰۵	۱۲۲۱	۸۳۰۹	بندر عباس
۸	۲۸۰	۱۸۸۵	بندر لنگه
۶	۷۶	۶۲۸	پارسیان
۴۶	۵۳	۱۸۰۱	جاسک
۲۱	۶۵	۱۵۸۱	حاجی آباد
۲۵	۲۰۶	۲۹۰۳	رودان
۱۰	۹۵	۸۶۸	سیریک
۲۲	۱۳۱	۱۷۴۶	قشم
۴۱	۶۳۶	۵۹۴۳	میناب



جدول ۱-۳ تعداد خدمات ارائه شده به خدمت گیرندگان به تفکیک شهرستان: ۱۴۰۱-۱۳۹۸ (دنباله)

اجتماعی												شهرستان
کمک هزینه تحصیلی دریافت شده توسط فرزندان دانش آموز مستقر در خانه ها	خدمات مداخلات مددکاری اجتماعی ارائه شده به خانواده های نیازمند	خدمت سرمایه کار بلاعوض دریافت شده توسط مددجویان	خدمات آماده سازی شغلی ارائه شده به خانواده های نیازمند	کمک هزینه لوازم ضروری زندگی دریافت شده توسط خانواده های نیازمند	کمک هزینه تحصیلی دانش آموزی دریافت شده توسط خانواده های نیازمند	کمک هزینه بهبود تغذیه دریافت شده توسط خانواده های نیازمند	معاقت سرپازی ارائه شده به خدمت گیرندگان	خدمت فرزند خواندگی دائم ارائه شده به متقاضیان	کمک هزینه درمان دریافت شده توسط زنان تحت پوشش	بیمه اجتماعی زنان روستایی و عشایری ارائه شده به خدمت گیرندگان	بیمه اجتماعی زنان شهری ارائه شده به خدمت گیرندگان	
-	۴۵۷	-	۷۴۴	۴۹	۲۳۷۵	۶۵۱	۴۲	۵۲	-	۷۵۰	۹۹۶	۱۳۹۸
۴۱	۷۱	۳۶	۳۱	۳۵	۱۲۶۱	۷۸	۳۵	۳۶	۷۵	۶۸۵	۹۹۲	۱۳۹۹
۵۹	۴۴	۱۶۱	۶۰	۳۱۲	۱۵۷۸	۱۰۲۳	۴۴	۳۵	۵۹۳	۶۶۷	۹۵۴	۱۴۰۰
۹۰۲	۰	۵۲	۷۳	۷۱	۹۰۲	۸۸	۵۲	۴۶	۲۲۲	۶۶۷	۸۳۶	۱۴۰۱
۱	۰	۰	۰	۰	۱	۱	۰	۰	۰	۰	۰	ابوموسی
۳۱	۰	۲	۳	۵	۳۱	۶	۵	۰	۵	۱۰۴	۱۵	بستک
۸۷	۰	۱	۱	۳	۸۷	۱۰	۴	۰	۸	۰	۴	بشاگرد
۶۱	۰	۳	۳	۴	۶۱	۲	۶	۴	۸	۱۰	۸	بندر خمیر
۱۸۵	۰	۱۶	۳۱	۲۴	۱۸۵	۸	۱۴	۳۱	۴۸	۵۲	۲۰۵	بندر عباس
۳۷	۰	۰	۰	۳	۳۷	۱۰	۳	۲	۱۷	۴۰	۵۴	بندر لنگه
۱۴	۰	۰	۰	۲	۱۳	۲	۰	۴	۱۰	۵۶	۲۳	پارسیان
۹۴	۰	۳	۴	۴	۹۴	۸	۶	۰	۱۶	۳۴	۶۷	جاسک
۵۴	۰	۰	۰	۵	۵۴	۴	۰	۲	۱۱	۵۴	۱۱۷	حاجی آباد
۶۳	۰	۶	۴	۱۰	۶۳	۱۲	۰	۱	۳۳	۷۴	۸۵	رودان
۲۴	۰	۱	۲	۱	۲۴	۱	۲	۰	۴	۵	۱۶	سیریک
۳۷	۰	۴	۹	۷	۳۷	۴	۳	۱	۱۵	۲۰	۳۴	قشم
۲۱۵	۰	۱۶	۱۶	۳	۲۱۵	۲۰	۹	۲	۴۷	۲۱۸	۲۰۸	میناب



جدول ۱-۳ تعداد خدمات ارائه شده به خدمت گیرندگان به تفکیک شهرستان: ۱۴۰۱-۱۳۹۸ (دنباله)

توانبخشی									شهرستان
کمک هزینه درمان و نگهداری معلولین سالمندان و بیماران روانی مزمن مجهول الهویه مقیم مراکز شبانه روزی توانبخشی	کمک هزینه حق پرستاری و مددکاری افراد دارای معلولیت در خانواده	خدمت تقویت و توسعه همدرمانی ارائه شده به خدمت گیرندگان در مراکز توانبخشی و حرفه آموزی	خدمت توانبخشی اختلالات دهانی، بلع و تغذیه ارائه شده به خدمت گیرندگان	خدمت تامین اندام های مصنوعی (ارتر و پروتز) دریافت شده توسط خدمت گیرندگان	خدمت تامین وسایل کمک توانبخشی دریافت شده توسط خدمت گیرندگان	خدمت خرید خدمات توانبخشی دریافت شده توسط خدمت گیرندگان	کمک هزینه کاشت حلزون شنوایی دریافت شده توسط خدمت گیرندگان	خدمت وسایل بهداشتی ارائه شده به خدمت گیرندگان	
۷۱	۴۶۴	۸۵۰	۱۲۷	-	۶۰۵۱	۷۶۲	۷۷	۵۰۰	۱۳۹۸
۶۶	۵۱۲	۷۴۴	۹۰	۴۸۸	۱۲۲۵۲	۵۳۹	۵۴	۴۹۷	۱۳۹۹
۴۸	۴۹۰	۵۹۲	۸۳	۲۴۸	۱۵۹۰۴	۸۹۱	۷۴	۸۶۸۲	۱۴۰۰
۳۷	۸۳۰	۵۸۳	۹۸	۲۹۸	۱۶۹۷۶	۶۸۳	۸۳	۲۳۷۷	۱۴۰۱
۰	۳	۰	۰	۰	۵۴	۳	۰	۳	ابوموسی
۱۲	۷۷	۰	۸	۲۰	۴۰۸	۳۳	۰	۱۵۵	بستک
۰	۵۳	۰	۲	۴	۴۰۹	۱۹	۰	۱۱۵	بشاگرد
۰	۳۹	۰	۵	۸	۴۰۸	۱۳	۱	۱۰۱	بندر خمیر
۲۵	۱۴۶	۳۴۵	۳۲	۱۳۴	۱۱۴۸۷	۳۲۲	۵۴	۶۶۵	بندر عباس
۰	۹۸	۰	۷	۱۵	۴۵۸	۱۵	۰	۱۴۱	بندر لنگه
۰	۲۲	۰	۶	۹	۴۰۸	۳۱	۴	۶۱	پارسیان
۰	۷۲	۰	۴	۷	۴۰۸	۱۰	۰	۱۱۷	جاسک
۰	۳۶	۰	۶	۸	۴۵۳	۳۲	۰	۹۴	حاجی آباد
۰	۸۷	۰	۹	۲۳	۶۶۴	۵۲	۴	۲۰۶	رودان
۰	۴۵	۰	۴	۶	۴۰۸	۱۱	۰	۹۳	سیریک
۰	۳۰	۴۱	۲	۱۱	۴۶۳	۳۸	۴	۲۲۵	قشم
۰	۱۲۲	۱۹۷	۱۳	۵۳	۹۴۸	۱۰۴	۱۶	۴۰۱	میناب

* خرید لوازم بهداشتی به صورت متمرکز در اختیار شهرستان بندرعباس قرار گرفته و پس از آموزش های لازم در اختیار شهرستان ها قرار داده می شود.



جدول ۱-۳ تعداد خدمات ارائه شده به خدمت گیرندگان به تفکیک شهرستان: ۱۴۰۱-۱۳۹۸ (دنباله)

توانبخشی								شهرستان
وسیله نقلیه دریافت شده توسط خدمت گیرندگان	خدمت مناسب سازی محیط زندگی و	معلومات در کمیسیون های تعیین نوع و شدت معلولیت	خدمت پلاک خودروی ارائه شده به مددجویان دارای معلولیت	کمک هزینه ایاب و ذهاب دریافت شده توسط مددجویان دارای معلولیت	کمک هزینه تحصیلی دانش آموزان نیازمند دارای معلولیت	کمک هزینه تغذیه، توانبخشی و درمان افراد دارای اختلال متابولیک PKU	خدمت توانمند سازی دریافت شده توسط مددجویان دارای معلولیت و سالمندان	
۲۹۰	۴۷۲۰	۴	۱۰۶۴	۱۰۲۳	۲۱	-	۵۰۰	۱۳۹۸
۹۶	۱۵۲۷	۸	۱۲۹۵	۱۳	۱۹	۱۵۰	۵۱۷	۱۳۹۹
۱۷۷	۲۲۱۶	۴	۱۷۴۶	۹۲۵	۲۲	۱۲۰	۵۲۵	۱۴۰۰
۱۱۰	۳۳۴۸	۲	۱۲۹۹	۸۶۷	۱۹	۱۰۰	۵۶۴	۱۴۰۱
۰	۰	۰	۹	۱	۰	۰	۰	ابوموسی
۱۰	۲۹۷	۰	۱۴۱	۵۲	۹	۰	۲۱	بستک
۲	۰	۰	۳۰	۱۱	۱	۰	۲	بشاگرد
۱۱	۹۹	۰	۷۱	۶۲	۰	۰	۲۶	بندر خمیر
۳۵	۱۲۶۸	۱	۳۸۳	۲۶۷	۲	۹۰	۲۴۶	بندر عباس
۶	۱۴۵	۱	۸۴	۴۶	۰	۰	۴۲	بندر لنگه
۵	۴۱	۰	۳۱	۱۱	۰	۰	۱۹	پارسیان
۶	۱۷۳	۰	۲۴	۲۸	۰	۰	۲۰	جاسک
۴	۲۱۴	۰	۶۸	۱۸	۱	۰	۱۷	حاجی آباد
۱۰	۴۰۳	۰	۱۳۴	۴۶	۰	۱۰	۴۱	رودان
۲	۹۰	۰	۲۳	۳۷	۱	۰	۱۹	سیریک
۷	۱۲۲	۰	۳۷	۳۲	۵	۰	۲۱	قشم
۱۲	۴۹۶	۰	۲۶۴	۲۵۶	۰	۰	۹۰	میناب



جدول ۱-۳ تعداد خدمات ارائه شده به خدمت گیرندگان به تفکیک شهرستان: ۱۴۰۱-۱۳۹۸ (دنباله)

سایر			پیشگیری							شهرستان
میزان مشارکت های نقدی ، غیر نقدی و خدماتی مراکز دولتی و خیریه	اشتغال ایجاد شده	واحدهای مسکونی واگذار شده	خدمت ارائه شده در زمینه مستند سازی و آگاه سازی به خدمت گیرندگان در برنامه های پیشگیری از خودکشی، آگاه سازی دختران و زنان با تاکید بر خود مراقبتی، همیار مادر و کودک ، همیاران سلامت روانی اجتماعی، مانا و رصد آسیبهای اجتماعی	خدمت آموزش ارائه شده به شرکای کاری در طرح مشارکت اجتماعی نوجوانان ایران (مانا)	خدمت آموزش ارائه شده به شرکای کاری در برنامه پیشگیری از خودکشی	خدمت آموزش ارائه شده به شرکای کاری در برنامه آگاه سازی دختران و زنان با تاکید بر خود مراقبتی	خدمت آموزش ارائه شده به شرکای کاری در برنامه توانمندسازی خانواده محور - همیار مادر و کودک	تماسهای صدای مشاور		
۱۷۵/۶۴۸/۸۰۸/۴۱۹	۱۳۱۲	۳۲۰	-	۴۰۰	-	-	-	۵۲۲۰	۱۳۹۸	
۳۱۵/۴۱۱/۸۶۰/۹۸۰	۱۳۱۱	۳۷۹	-	-	-	-	-	۱۴۷۱۱	۱۳۹۹	
۳۶۹/۶۲۵/۶۷۰/۹۹۸	۱۳۴۶	۳۱۱	-	-	-	-	-	۱۱۲۱۶	۱۴۰۰	
۶۲۱/۴۰۳/۹۹۶/۳۵۷	۱۷۷۰	۵۸۵	۱۴۷۲۷	۴۹۵	۱۹۶	۱۰۶۰	۲۷۱	۹۳۵۲	۱۴۰۱	
۵۳۷/۶۳۰/۰۰۰۰	۰	۰	۰	۰	۰	۰	۰	۰	ابوموسی	
۱۲۱/۳۸۵/۶۲۱/۵۶۹	۱۸۳	۵۳	۰	۴۰	۰	۰	۲۰	۰	بستک	
۶۵۰/۰۰۰/۰۰۰۰	۵۰	۷۴	۰	۰	۰	۰	۰	۰	بشاگرد	
۱۴/۶۳۷/۱۵۰/۰۰۰	۱۴۵	۶۳	۸۵۹	۴۰	۰	۶۰	۲۰	۲۱	بندر خمیر	
۱۶۰/۱۸۶/۱۳۸/۰۹۲	۴۵۸	۷۰	۷۸۴۶	۱۴۰	۷۶	۷۰۰	۶۷	۶۳۰۰	بندر عباس	
۹۴/۶۷۲/۴۶۶/۷۰۸	۱۱۹	۱۰	۱۲۴	۰	۴۰	۰	۲۴	۸۵۷	بندر لنگه	
۹۴/۱۶۳/۰۴۸/۷۰۸	۴۰	۲۹	۴۳۴	۴۰	۴۰	۰	۰	۱۷	پارسیان	
۱۱/۵۴۱/۸۳۰/۰۰۰	۷۷	۲۷	۴۳۴	۰	۰	۰	۳۰	۱۳۰	جاسک	
۴۳/۹۰۰/۳۷۹/۸۶۰	۱۰۸	۳۰	۱۱۶۳	۴۰	۰	۶۰	۲۰	۳۱۰	حاجی آباد	
۳/۲۶۳/۱۴۰/۰۰۰	۲۱۸	۷۲	۵۲۹	۴۰	۴۰	۰	۲۰	۶۵	رودان	
۱۱/۵۹۳/۷۲۵/۱۲۸	۳۱	۳	۰	۰	۰	۰	۰	۰	سیریک	
۷۸/۶۵۴/۲۷۰/۰۰۰	۹۸	۲۹	۱۲۷۵	۷۵	۴۰	۱۸۰	۴۰	۱۱۰۰	قشم	
۶۰/۱۹۱/۸۴۵/۰۰۰	۲۴۳	۱۲۵	۲۰۶۳	۴۰	۰	۶۰	۴۰	۵۵۲	میناب	

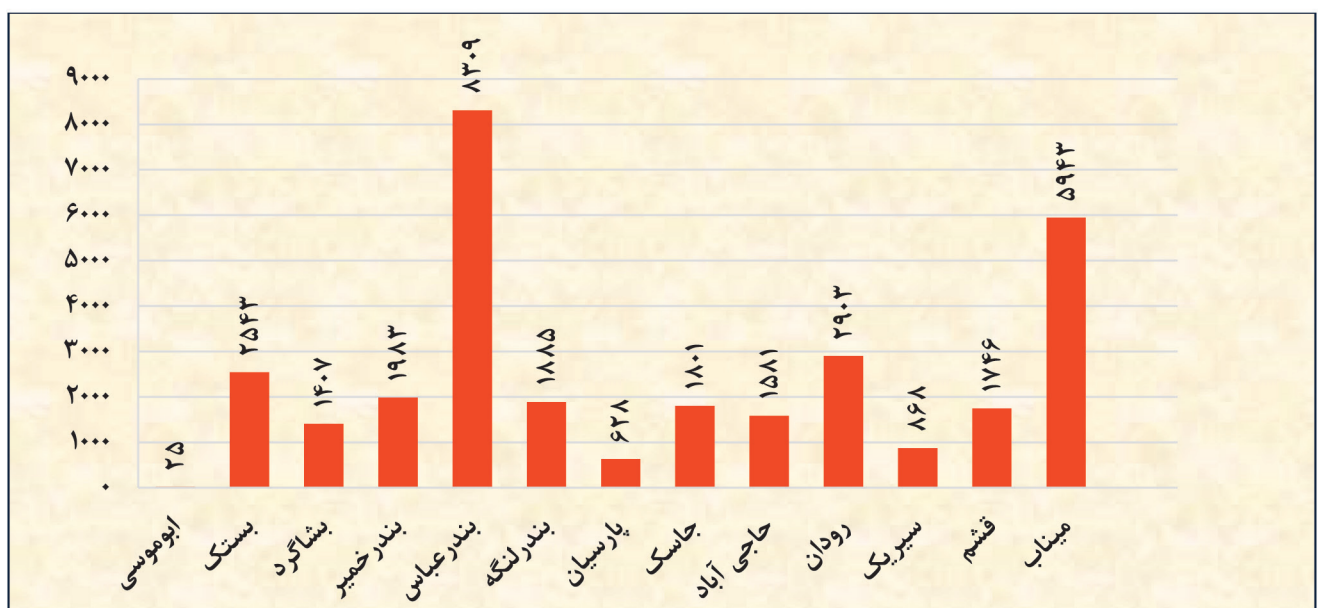


جدول ۲-۳ تعداد کمک هزینه خدمات توانبخشی حمایتی مستمر دریافت شده توسط مددجویان

برحسب محل تامین اعتبار و جنسیت به تفکیک شهرستان: ۱۴۰۱-۱۳۹۸

شهرستان	جمع کل (خانوار)	اجتماعی			کمک هزینه معیشت خانواده های دارای فرزندان سه قلو و بالاتر			کمک هزینه امداد کودکان		
		جمع	زن	مرد	جمع	زن	مرد	جمع	زن	مرد
۱۳۹۸	۲۱۸۰۱	۶۶۱۵	۵۸۰۳	۸۱۲	-	-	-	-	-	-
۱۳۹۹	۲۲۶۹۸	۶۷۶۲	۸۷۴	۵۸۸۸	-	-	-	-	-	-
۱۴۰۰	۲۵۶۵۳	۶۸۰۵	۶۰۷۷	۷۲۸	-	-	-	-	-	-
۱۴۰۱	۳۱۶۲۲	۸۰۱۱	۶۹۲۲	۱۰۸۹	۳۹	۲	۴۱	۶۸۸	۲۴	۷۱۲
ابوموسی	۲۵	۴	۱	۳	۰	۰	۰	۳	۰	۳
بستک	۲۵۴۳	۵۹۱	۵۳۷	۵۴	۳	۰	۳	۴۲	۰	۴۲
بشاگرد	۱۴۰۷	۷۳۴	۶۷۴	۶۰	۰	۰	۰	۱۲	۰	۱۲
بندر خمیر	۱۹۸۳	۴۷۹	۴۳۴	۴۵	۰	۰	۰	۳۳	۰	۳۳
بندر عباس	۸۳۰۹	۱۷۳۵	۱۴۴۵	۲۹۰	۱۷	۱	۱۸	۱۸۵	۱	۱۸۶
بندر لنگه	۱۸۸۵	۴۳۳	۳۶۸	۶۵	۱	۰	۱	۵۶	۵	۶۱
پارسیان	۶۲۸	۱۰۹	۸۱	۲۸	۱	۰	۱	۲۷	۱	۲۸
جاسک	۱۸۰۱	۷۰۵	۶۱۸	۸۷	۱	۰	۱	۲۷	۱	۲۸
حاجی آباد	۱۵۸۱	۳۵۶	۳۲۲	۳۴	۲	۰	۲	۲۴	۲	۲۶
رودان	۲۹۰۳	۵۵۵	۴۵۳	۱۰۲	۲	۰	۲	۹۱	۷	۹۸
سیریک	۸۶۸	۱۶۶	۱۴۴	۲۲	۱	۱	۲	۵	۱	۶
قشم	۱۷۴۶	۳۲۵	۲۸۰	۴۵	۲	۰	۲	۳۶	۳	۳۹
میناب	۵۹۴۳	۱۸۱۹	۱۵۶۵	۲۵۴	۹	۰	۹	۱۴۷	۳	۱۵۰

نمودار ۱-۳ تعداد کل کمک هزینه خدمات توانبخشی حمایتی مستمر دریافت شده توسط مددجویان به تفکیک شهرستان





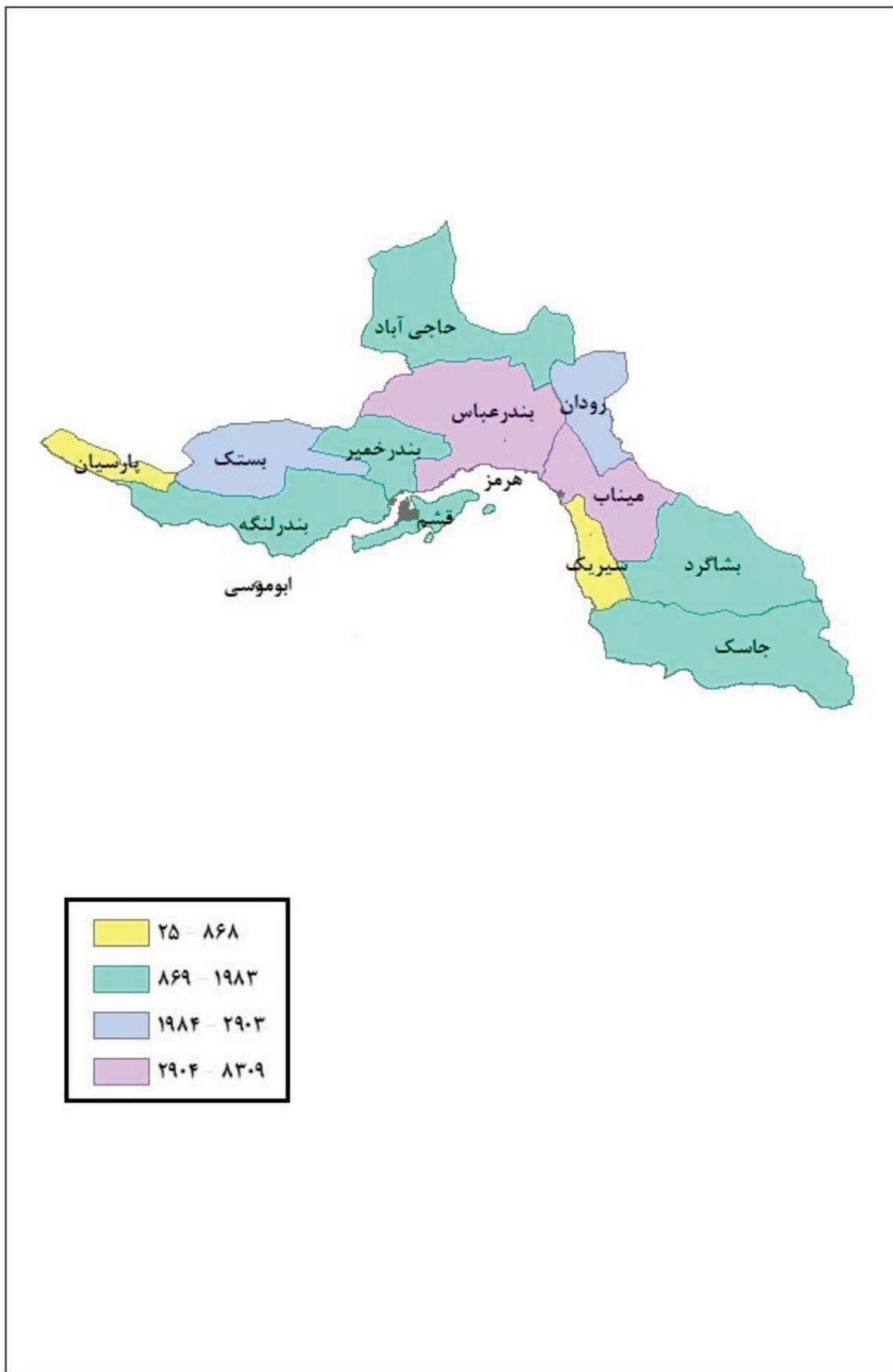
جدول ۲-۳ تعداد کمک هزینه خدمات توانبخشی حمایتی مستمر دریافت شده توسط مددجویان

برحسب محل تامین اعتبار و جنسیت به تفکیک شهرستان: ۱۴۰۱-۱۳۹۸ (دنباله)

حق پرستاری و مددکاری افراد دارای معلولیت در خانواده			حق پرستاری افراد ضایعه نخاعی			توانبخشی			شهرستان
مرد	زن	جمع	مرد	زن	جمع	مرد	زن	جمع	
-	-	-	۳۸۴	۱۱۶	۵۰۰	۹۵۱۳	۴۸۳۰	۱۴۳۴۳	۱۳۹۸
-	-	-	۱۲۰	۳۹۷	۵۱۷	۵۱۰۴	۹۹۵۷	۱۵۰۶۱	۱۳۹۹
-	-	-	۴۱۰	۱۲۱	۵۳۱	۱۱۸۱۵	۶۱۵۵	۱۷۹۷۰	۱۴۰۰
۴۸۷	۳۴۳	۸۳۰	۴۳۴	۱۳۰	۵۶۴	۱۳۸۷۲	۷۲۵۱	۲۱۱۲۳	۱۴۰۱
۱	۲	۳	۰	۰	۰	۹	۵	۱۴	ابوموسی
۴۶	۳۱	۷۷	۱۸	۳	۲۱	۱۱۶۶	۶۳۰	۱۷۹۶	بستک
۲۶	۲۷	۵۳	۲	۰	۲	۳۸۵	۲۲۱	۶۰۶	بشاگرد
۲۴	۱۵	۳۹	۲۳	۳	۲۶	۹۴۶	۴۵۱	۱۳۹۷	بندر خمیر
۹۵	۵۱	۱۴۶	۱۹۲	۵۴	۲۴۶	۳۸۱۰	۲۰۰۷	۵۸۱۷	بندر عباس
۵۸	۴۰	۹۸	۲۶	۱۶	۴۲	۷۴۴	۴۷۹	۱۲۲۳	بندر لنگه
۹	۱۳	۲۲	۱۰	۹	۱۹	۲۵۲	۱۸۳	۴۳۵	پارسیان
۴۰	۳۲	۷۲	۱۷	۳	۲۰	۶۸۸	۲۸۱	۹۶۹	جاسک
۲۰	۱۶	۳۶	۱۵	۲	۱۷	۷۷۸	۳۵۴	۱۱۳۲	حاجی آباد
۴۳	۴۴	۸۷	۲۷	۱۴	۴۱	۱۳۴۹	۷۴۴	۲۰۹۳	رودان
۲۵	۲۰	۴۵	۱۶	۳	۱۹	۴۱۷	۲۱۳	۶۳۰	سیریک
۲۲	۸	۳۰	۱۵	۶	۲۱	۸۵۵	۴۵۱	۱۳۰۶	قشم
۷۸	۴۴	۱۲۲	۷۳	۱۷	۹۰	۲۴۷۳	۱۲۳۲	۳۷۰۵	میناب



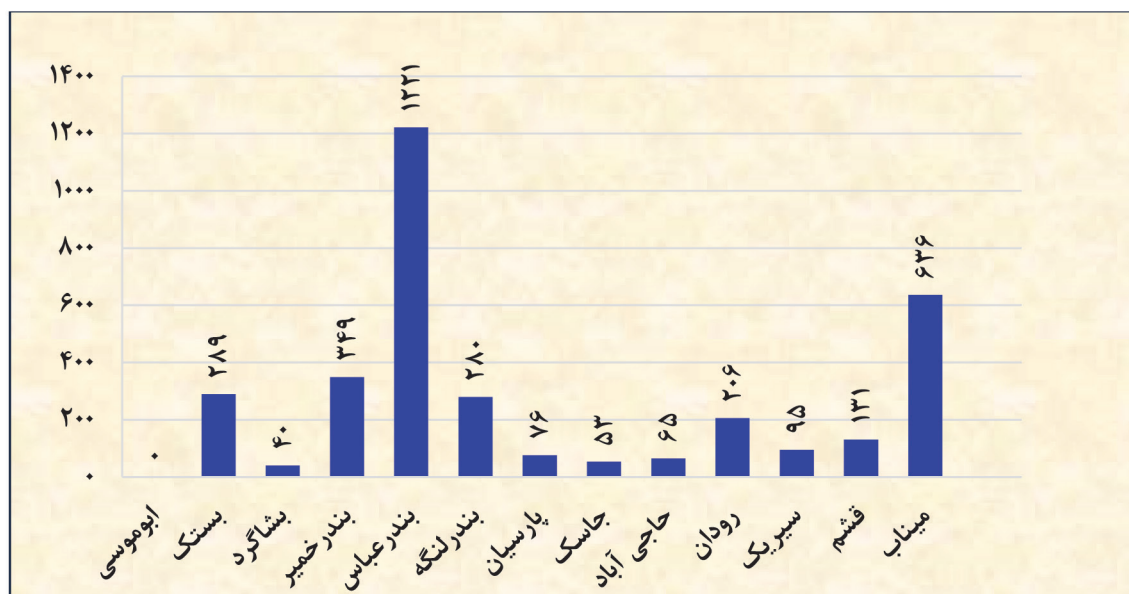
نقشه ۱-۳ توزیع کمک هزینه خدمات توانبخشی حمایتی مستمر دریافت شده توسط مددجویان به تفکیک شهرستان



جدول ۳-۳ تعداد خدمت پشت نوبت دریافت کمک هزینه خدمات توانبخشی حمایتی مستمر ارائه شده به مددجویان برحسب محل تامین اعتبار و جنسیت به تفکیک شهرستان: ۱۴۰۱-۱۳۹۸

شهرستان	جمع کل (خانوار)	اجتماعی			کمک هزینه معیشت خانواده های دارای فرزندان سه قلو			کمک هزینه معیشت خانواده های دارای فرزندان دوقلو			کمک هزینه امداد کودکان		
		مرد	زن	جمع	مرد	زن	جمع	مرد	زن	جمع	مرد	زن	جمع
۱۳۹۸	۶۴۱۳	۴۱۶	۷۲۲	۱۱۳۸	-	-	-	-	-	-	۰	۰	۱
۱۳۹۹	۶۳۱۶	۶۳۳	۳۶۵	۹۹۸	-	-	-	-	-	-	۰	۰	۲
۱۴۰۰	۶۰۷۱	۱۵۴۱	۱۲۰۱	۲۷۴۲	-	-	-	-	-	-	۰	۰	۱
۱۴۰۱	۳۴۴۱	۱۵	۶۱	۷۶	۰	۰	۰	۰	۰	۰	۰	۰	۰
ابوموسی	۰	۰	۰	۰	۰	۰	۰	۰	۰	۰	۰	۰	۰
بستک	۲۸۹	۳	۰	۳	۰	۰	۰	۰	۰	۰	۰	۰	۰
بشاگرد	۴۰	۱	۱۷	۱۸	۰	۰	۰	۰	۰	۰	۰	۰	۰
بندر خمیر	۳۴۹	۰	۹	۹	۰	۰	۰	۰	۰	۰	۰	۰	۰
بندر عباس	۱۲۲۱	۷	۱۳	۲۰	۰	۰	۰	۰	۰	۰	۰	۰	۰
بندر لنگه	۲۸۰	۰	۵	۵	۰	۰	۰	۰	۰	۰	۰	۰	۰
پارسیان	۷۶	۲	۰	۲	۰	۰	۰	۰	۰	۰	۰	۰	۰
جاسک	۵۳	۰	۸	۸	۰	۰	۰	۰	۰	۰	۰	۰	۰
حاجی آباد	۶۵	۰	۲	۲	۰	۰	۰	۰	۰	۰	۰	۰	۰
رودان	۲۰۶	۱	۲	۳	۰	۰	۰	۰	۰	۰	۰	۰	۰
سیریک	۹۵	۰	۱	۱	۰	۰	۰	۰	۰	۰	۰	۰	۰
قشم	۱۳۱	۰	۲	۲	۰	۰	۰	۰	۰	۰	۰	۰	۰
میناب	۶۳۶	۱	۲	۳	۰	۰	۰	۰	۰	۰	۰	۰	۰

نمودار ۲-۳ تعداد کل خدمت پشت نوبت دریافت کمک هزینه خدمات توانبخشی حمایتی مستمر ارائه شده به مددجویان به تفکیک شهرستان





جدول ۳-۳ تعداد خدمت پشت نوبت دریافت کمک هزینه خدمات توانبخشی حمایتی مستمر ارائه شده توسط مددجویان

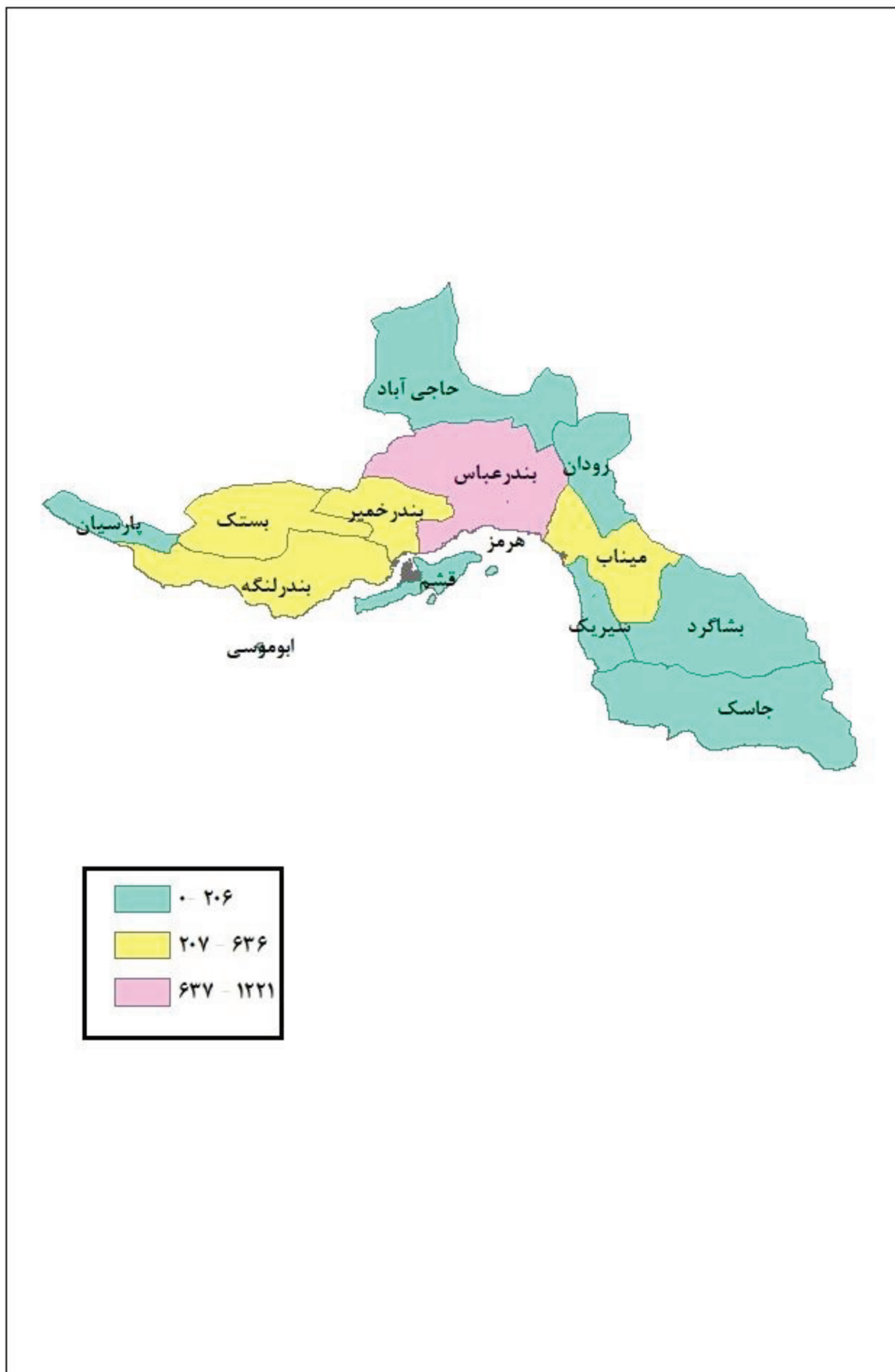
بر حسب محل تامین اعتبار و جنسیت به تفکیک شهرستان: ۱۴۰۱-۱۳۹۸ (دنباله)

حق پرستاری افراد ضایعه نخاعی			توانبخشی			شهرستان
مرد	زن	جمع	مرد	زن	جمع	
۲	۱	۳	۳۴۵۵	۱۸۱۶	۵۲۷۱	۱۳۹۸
۰	۰	۰	۱۷۵۷	۳۵۵۹	۵۳۱۶	۱۳۹۹
۱	۰	۱	۲۲۸۹	۱۰۴۸	۳۳۳۷	۱۴۰۰
۰	۰	۰	۲۱۵۱	۱۲۱۴	۳۳۶۵	۱۴۰۱
۰	۰	۰	۰	۰	۰	ابوموسی
۰	۰	۰	۱۸۱	۱۰۵	۲۸۶	بستک
۰	۰	۰	۱۲	۱۰	۲۲	بشاگرد
۰	۰	۰	۲۲۰	۱۲۰	۳۴۰	بندر خمیر
۰	۰	۰	۷۸۸	۴۱۳	۱۲۰۱	بندر عباس
۰	۰	۰	۱۴۹	۱۲۶	۲۷۵	بندر لنگه
۰	۰	۰	۴۶	۲۸	۷۴	پارسیان
۰	۰	۰	۳۰	۱۵	۴۵	جاسک
۰	۰	۰	۵۶	۷	۶۳	حاجی آباد
۰	۰	۰	۱۲۱	۸۲	۲۰۳	رودان
۰	۰	۰	۵۹	۳۵	۹۴	سیریک
۰	۰	۰	۹۹	۳۰	۱۲۹	قشم
۰	۰	۰	۳۹۰	۲۴۳	۶۳۳	میناب



نقشه ۲-۳ توزیع خدمت پشت نوبت دریافت کمک هزینه خدمات توانبخشی حمایتی مستمر

ارائه شده توسط مددجویان به تفکیک شهرستان





جدول ۳-۴ تعداد خدمت فرزند خواندگی ارائه شده به متقاضیان تفکیک شهرستان: ۱۴۰۱-۱۳۹۸

شهرستان	جمع	دائم	امین موقت	قیم
۱۳۹۸	۵۲	۵۲	۰	۰
۱۳۹۹	۳۶	۳۶	۰	۰
۱۴۰۰	۳۵	۳۵	۰	۰
۱۴۰۱	۴۶	۴۶	۰	۰
ابوموسی	۰	۰	۰	۰
بستک	۰	۰	۰	۰
بشاگرد	۰	۰	۰	۰
بندر خمیر	۴	۴	۰	۰
بندر عباس	۳۱	۳۱	۰	۰
بندر لنگه	۲	۲	۰	۰
پارسیان	۳	۳	۰	۰
جاسک	۰	۰	۰	۰
حاجی آباد	۲	۲	۰	۰
رودان	۱	۱	۰	۰
سیریک	۰	۰	۰	۰
قشم	۱	۱	۰	۰
میناب	۲	۲	۰	۰

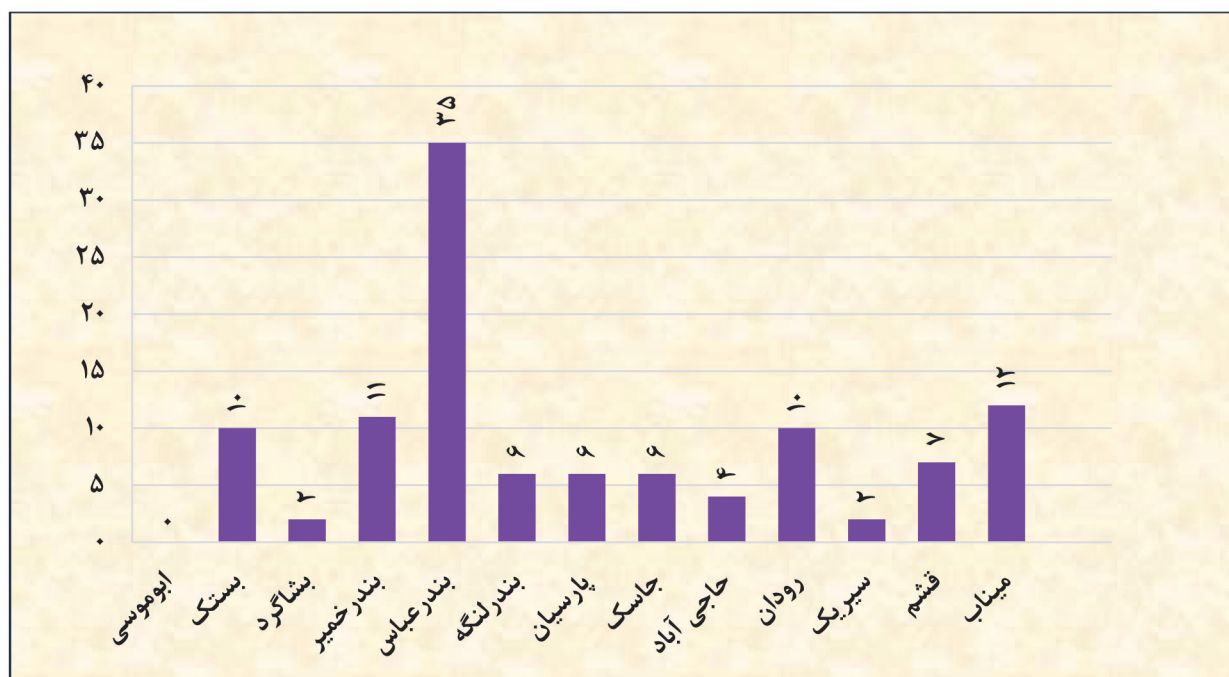


جدول ۵-۳ تعداد خدمت مناسب سازی محیط زندگی و وسیله نقلیه دریافت شده توسط خدمت گیرندگان

به تفکیک شهرستان: ۱۴۰۱-۱۳۹۸

شهرستان	جمع کل	محیط زندگی	خودرو	تجهیزات مناسب سازی و adi
۱۳۹۸	۲۹۰	۲۶۷	۲۳	۰
۱۳۹۹	۹۶	۹۶	۰	۰
۱۴۰۰	۱۷۷	۱۷۶	۱	۰
۱۴۰۱	۱۱۱	۹۹	۱۱	۱
ابوموسی	۰	۰	۰	۰
بستک	۱۰	۱۰	۰	۰
بشاگرد	۲	۲	۰	۰
بندر خمیر	۱۱	۹	۲	۰
بندر عباس	۳۵	۲۷	۷	۱
بندر لنگه	۶	۵	۱	۰
پارسیان	۶	۶	۰	۰
جاسک	۶	۶	۰	۰
حاجی آباد	۴	۴	۰	۰
رودان	۱۰	۱۰	۰	۰
سیریک	۲	۲	۰	۰
قشم	۷	۷	۰	۰
میناب	۱۲	۱۱	۱	۰

نمودار ۳-۳ تعداد کل خدمت مناسب سازی محیط زندگی و وسیله نقلیه دریافت شده توسط خدمت گیرندگان به تفکیک شهرستان





جدول ۳-۶ تعداد تماس های موفق صدای مشاور به تفکیک شهرستان: ۱۴۰۱-۱۳۹۸

شهرستان	تماس های موفق با صدای مشاور ۱۴۸۰
۱۳۹۸	۵۵۲۰
۱۳۹۹	۱۱۶۲۵
۱۴۰۰	۹۶۶۹
۱۴۰۱	۹۳۵۲
ابوموسی	۰
بستک	۰
بشاگرد	۰
بندر خمیر	۰
بندرعباس	۹۳۵۲
بندرلنگه	۰
پارسیان	۰
جاسک	۰
حاجی آباد	۰
رودان	۰
سیریک	۰
قشم	۰
میناب	۰



جدول ۷-۳ تعداد واحدهای مسکونی در دست احداث و واگذار شده به تفکیک شهرستان: ۱۴۰۱-۱۳۹۸

شهرستان	در دست احداث	واگذار شده
۱۳۹۸	۱۵۵۴	۳۲۰
۱۳۹۹	۱۳۱۶	۷۹
۱۴۰۰	۹۹۴	۳۱۱
۱۴۰۱	۸۹۵	۵۸۵
ابوموسی	۰	۰
بستک	۷۹	۵۳
بشاگرد	۲۹	۷۴
بندر خمیر	۴۷	۶۳
بندر عباس	۱۲۰	۷۰
بندر لنگه	۲۴	۱۰
پارسیان	۴۸	۲۹
جاسک	۶۶	۲۷
حاجی آباد	۳۲	۳۰
رودان	۱۲۳	۷۲
سیریک	۲۹	۳
قشم	۱۷	۲۹
میناب	۲۸۱	۱۲۵



جدول ۸-۳ تعداد اشتغال تعهد و ایجاد شده به تفکیک شهرستان: ۱۴۰۱-۱۳۹۸

شهرستان	تعهد	تحقق
۱۳۹۸	۱۱۱۵	۱۳۱۲
۱۳۹۹	۱۱۸۲	۱۳۱۱
۱۴۰۰	۱۲۵۳	۱۳۴۶
۱۴۰۱	۱۷۶۶	۱۷۷۰
ابوموسی	۰	۰
بستک	۱۰۰	۱۸۳
بشاگرد	۵۰	۵۰
بندر خمیر	۱۵۰	۱۴۵
بندر عباس	۳۶۶	۴۵۸
بندر لنگه	۱۰۰	۱۱۹
پارسیان	۱۰۰	۴۰
جاسک	۱۰۰	۷۷
حاجی آباد	۱۰۰	۱۰۸
رودان	۲۵۰	۲۱۸
سیریک	۵۰	۳۱
قشم	۱۵۰	۹۸
میناب	۲۵۰	۲۴۳



جدول ۹-۳ میزان مشارکت های نقدی، غیرنقدی و خدماتی مراکز دولتی به تفکیک شهرستان: ۱۴۰۱-۱۳۹۸ (ریال)

خدماتی	غیرنقدی	نقدی	جمع کل	شهرستان
۲/۷۰۴/۲۴۶/۵۲۰	۱۶/۰۱۱/۴۱۸/۹۹۶	۵/۲۶۴/۳۰۴/۶۲۶	۲۳/۹۷۹/۹۷۰/۱۴۲	۱۳۹۸
۸/۹۱۲/۰۷۶/۱۰۰	۴۲/۷۶۶/۱۹۳/۵۰۰	۵/۷۶۳/۵۳۳/۷۷۲	۵۷/۴۴۱/۸۰۳/۳۷۲	۱۳۹۹
۱۰/۳۹۷/۱۵۹/۴۴۸	۶۶/۲۰۳/۳۳۰/۰۰۰	۱۵/۸۱۷/۸۶۸/۰۸۱	۹۲/۴۱۸/۳۵۷/۵۲۹	۱۴۰۰
۴/۷۸۰/۸۳۶/۴۲۰	۷۶/۸۸۶/۱۱۵/۵۶۰	۱۷/۱۴۲/۳۸۰/۵۰۰	۹۸/۸۰۹/۳۳۲/۴۸۰	۱۴۰۱
۶۰/۰۰۰/۰۰۰	۳۳۸/۰۰۰/۰۰۰	۱۳۹/۶۳۰/۰۰۰	۵۳۷/۶۳۰/۰۰۰	ابوموسی
۰	۶/۱۰۶/۱۰۵/۰۰۰	۰	۶/۱۰۶/۱۰۵/۰۰۰	بستک
۰	۰	۰	۰	بشاگرد
۰	۲/۲۱۹/۴۰۰/۰۰۰	۱/۰۶۷/۷۵۰/۰۰۰	۳/۲۸۷/۱۵۰/۰۰۰	بندر خمیر
۳/۶۰۶/۵۸۵/۵۶۰	۱۴/۶۳۹/۸۰۶/۵۶۰	۲/۷۹۶/۰۷۷/۵۰۰	۲۱/۰۴۲/۴۶۹/۶۲۰	بندر عباس
۰	۷۲۰/۱۰۰/۰۰۰	۱/۰۱۴/۱۱۸/۰۰۰	۱/۷۳۴/۲۱۸/۰۰۰	بندر لنگه
۳۰/۰۰۰/۰۰۰	۱/۰۲۹/۸۰۰/۰۰۰	۱۶۵/۰۰۰/۰۰۰	۱/۲۲۴/۸۰۰/۰۰۰	پارسیان
۰	۱۱/۴۱۶/۵۰۰/۰۰۰	۱۲۵/۳۳۰/۰۰۰	۱۱/۵۴۱/۸۳۰/۰۰۰	جاسک
۵۳۶/۸۱۹/۸۶۰	۱۷/۱۱۸/۵۸۰/۰۰۰	۴۸۱/۰۰۰/۰۰۰	۱۸/۱۳۶/۳۹۹/۸۶۰	حاجی آباد
۰	۱/۶۴۷/۲۵۰/۰۰۰	۰	۱/۶۴۷/۲۵۰/۰۰۰	رودان
۲۱۰/۰۰۰/۰۰۰	۶۰/۰۰۰/۰۰۰	۳۱۰/۰۰۰/۰۰۰	۵۸۰/۰۰۰/۰۰۰	سیریک
۳۳۷/۴۳۱/۰۰۰	۶/۵۹۰/۵۷۴/۰۰۰	۹۸۱/۶۶۰/۰۰۰	۷/۹۰۹/۶۶۵/۰۰۰	قشم
۰	۱۵/۰۰۰/۰۰۰/۰۰۰	۱۰/۰۶۱/۸۱۵/۰۰۰	۲۵/۰۶۱/۸۱۵/۰۰۰	میناب



جدول ۱۰-۳ میزان مشارکت های نقدی، غیرنقدی و خدماتی مراکز خیریه به تفکیک شهرستان: ۱۴۰۱-۱۳۹۸ (ریال)

شهرستان	جمع کل	نقدی	غیرنقدی	خدماتی
۱۳۹۸	۱۵۱/۶۶۸/۸۳۸/۲۷۷	۵۸/۱۴۹/۹۰۶/۷۹۱	۹۱/۳۰۵/۱۹۵/۶۸۶	۲/۲۱۳/۷۳۵/۸۰۰
۱۳۹۹	۲۴۸/۶۰۵/۵۶۸/۲۳۲	۱۲۷/۵۸۳/۴۹۹/۹۹۷	۱۰۷/۹۵۲/۵۷۸/۲۳۵	۱۳/۰۶۹/۴۹۰/۰۰۰
۱۴۰۰	۲۷۷/۰۳۴/۳۱۴/۴۶۹	۱۲۳/۹۰۵/۶۹۸/۶۵۴	۱۴۷/۱۶۳/۱۱۳/۸۱۵	۵/۹۶۵/۵۰۲/۰۰۰
۱۴۰۱	۵۲۲/۵۹۴/۶۶۳/۸۷۷	۲۴۷/۷۸۴/۴۷۱/۹۲۸	۲۷۱/۴۲۰/۷۰۰/۹۴۹	۳/۳۸۹/۴۹۱/۰۰۰
ابوموسی	۰	۰	۰	۰
بستک	۱۱۵/۲۷۹/۵۱۶/۵۶۹	۱۸/۰۶۴/۶۳۹/۴۸۷	۹۷/۲۱۴/۸۷۷/۰۸۲	۰
بشاگرد	۶۵۰/۰۰۰/۰۰۰	۴۰۰/۰۰۰/۰۰۰	۲۵۰/۰۰۰/۰۰۰	۰
بندر خمیر	۱۱/۳۵۰/۰۰۰/۰۰۰	۰	۱۱/۳۵۰/۰۰۰/۰۰۰	۰
بندر عباس	۱۳۹/۱۴۳/۶۶۸/۴۷۲	۸۴/۳۸۰/۹۳۷/۵۹۹	۵۱/۹۲۰/۶۷۰/۸۷۳	۲/۸۴۲/۰۶۰/۰۰۰
بندر لنگه	۹۲/۹۳۸/۲۴۸/۷۰۸	۹/۶۹۹/۵۰۰/۰۰۰	۹/۲۶۵/۵۰۰/۰۰۰	۰
پارسیان	۹۲/۹۳۸/۲۴۸/۷۰۸	۸۹/۷۷۱/۷۴۸/۷۰۸	۳/۱۶۶/۵۰۰/۰۰۰	۰
جاسک	۰	۰	۰	۰
حاجی آباد	۲۵/۷۶۳/۹۸۰/۰۰۰	۱۲/۰۱۹/۷۰۰/۰۰۰	۱۳/۵۳۴/۲۸۰/۰۰۰	۲۱۰/۰۰۰/۰۰۰
رودان	۱/۶۱۵/۸۹۰/۰۰۰	۰	۱/۶۱۵/۸۹۰/۰۰۰	۰
سیریک	۱۱۰/۱۳/۷۲۵/۱۲۸	۸/۵۰۱/۳۱۶/۱۳۴	۲/۵۱۲/۴۰۸/۹۹۴	۰
قشم	۷۰/۷۴۴/۶۰۵/۰۰۰	۹/۸۱۶/۶۰۰/۰۰۰	۶۰/۵۹۰/۵۷۴/۰۰۰	۳۳۷/۴۳۱/۰۰۰
میناب	۳۵/۱۳۰/۰۳۰/۰۰۰	۱۵/۱۳۰/۰۳۰/۰۰۰	۲۰/۰۰۰/۰۰۰/۰۰۰	۰



جدول ۱۱-۳ میزان مشارکت های نقدی، غیرنقدی و خدماتی مراکز دولتی و خیریه به تفکیک شهرستان: ۱۴۰۱-۱۳۹۸ (ریال)

شهرستان	جمع کل	نقدی	غیرنقدی	خدماتی
۱۳۹۸	۱۷۵/۶۴۸/۸۰۸/۴۱۹	۶۳/۴۱۴/۲۱۱/۴۱۷	۱۰۷/۳۱۶/۶۱۴/۶۸۲	۴/۹۱۷/۹۸۲/۳۲۰
۱۳۹۹	۳۰۶/۰۴۷/۳۷۱/۶۰۴	۱۳۳/۳۴۷/۰۳۳/۷۶۹	۱۵۰/۷۱۸/۷۷۱/۷۳۵	۲۱/۹۸۱/۵۶۶/۱۰۰
۱۴۰۰	۳۶۹/۶۲۵/۶۷۰/۹۹۸	۱۳۹/۶۹۶/۵۶۵/۷۳۵	۲۱۳/۳۶۶/۴۴۳/۸۱۵	۱۶/۵۶۲/۶۶۱/۴۴۸
۱۴۰۱	۶۲۱/۴۰۳/۹۹۶/۳۵۷	۲۶۴/۹۲۶/۸۵۲/۴۲۸	۳۴۸/۳۰۶/۸۱۶/۵۰۹	۸/۱۷۰/۳۲۷/۴۲۰
ابوموسی	۵۳۷/۶۳۰/۰۰۰	۱۳۹/۶۳۰/۰۰۰	۳۳۸/۰۰۰/۰۰۰	۶۰/۰۰۰/۰۰۰
بستک	۱۲۱/۳۸۵/۶۲۱/۵۶۹	۱۸/۰۶۴/۶۳۹/۴۸۷	۱۰۳/۳۲۰/۹۸۲/۰۸۲	۰
بشاگرد	۶۵۰/۰۰۰/۰۰۰	۴۰۰/۰۰۰/۰۰۰	۲۵۰/۰۰۰/۰۰۰	۰
بندر خمیر	۱۴/۶۳۷/۱۵۰/۰۰۰	۱/۰۶۷/۷۵۰/۰۰۰	۱۳/۵۶۹/۴۰۰/۰۰۰	۰
بندر عباس	۱۶۰/۱۸۶/۱۳۸/۰۹۲	۸۷/۱۷۷/۰۱۵/۰۹۹	۶۶/۵۶۰/۴۷۷/۴۳۳	۶/۴۴۸/۶۴۵/۵۶۰
بندر لنگه	۹۴/۶۷۲/۴۶۶/۷۰۸	۱۰/۷۱۳/۶۱۸/۰۰۰	۹/۹۸۵/۶۰۰/۰۰۰	۰
پارسیان	۹۴/۱۶۳/۰۴۸/۷۰۸	۸۹/۹۳۶/۷۴۸/۷۰۸	۴/۱۹۶/۳۰۰/۰۰۰	۳۰/۰۰۰/۰۰۰
جاسک	۱۱/۵۴۱/۸۳۰/۰۰۰	۱۲۵/۳۳۰/۰۰۰	۱۱/۴۱۶/۵۰۰/۰۰۰	۰
حاجی آباد	۴۳/۹۰۰/۳۷۹/۸۶۰	۱۲/۵۰۰/۷۰۰/۰۰۰	۳۰/۶۵۲/۸۶۰/۰۰۰	۷۴۶/۸۱۹/۸۶۰
رودان	۳/۲۶۳/۱۴۰/۰۰۰	۰	۳/۲۶۳/۱۴۰/۰۰۰	۰
سیریک	۱۱/۵۹۳/۷۲۵/۱۲۸	۸/۸۱۱/۳۱۶/۱۳۴	۲/۵۷۲/۴۰۸/۹۹۴	۲۱۰/۰۰۰/۰۰۰
قشم	۷۸/۶۵۴/۲۷۰/۰۰۰	۱۰/۷۹۸/۲۶۰/۰۰۰	۶۷/۱۸۱/۱۴۸/۰۰۰	۶۷۴/۸۶۲/۰۰۰
میناب	۶۰/۱۹۱/۸۴۵/۰۰۰	۲۵/۱۹۱/۸۴۵/۰۰۰	۳۵/۰۰۰/۰۰۰/۰۰۰	۰

نمودار ۴-۳ جمع کل میزان مشارکت های نقدی، غیرنقدی و خدماتی به تفکیک شهرستان



فصل چهارم

مرکز





تعاریف و مفاهیم

گروه همیار زنان (تحت پوشش سازمان بهزیستی کشور):

گروهی متشکل از زنان خانوارهای نیازمند تحت پوشش سازمان بهزیستی کشور است که به منظور دستیابی به استقلال اقتصادی و اجتماعی و استفاده از قابلیت های گروهی با هدف توانمندسازی خود، با حمایت سازمان بهزیستی کشور فعالیت نموده و میتوانند اقدام به تشکیل شرکت تعاونی نمایند.

کلینیک مددکاری اجتماعی:

مرکزی است که توسط شخص حقیقی یا حقوقی با اخذ مجوز از سازمان بهزیستی کشور تأسیس شده و تحت نظارت آن، خدمات مددکاری اجتماعی (فردی، گروهی، جامعه ای) را به متقاضیان ارائه مینماید.

گروه خودیار برنامه خدمات مالی خرد:

یک اجتماع محلی داوطلبانه با رویکرد مالی، متشکل از ۱۵ تا ۲۵ عضو از افراد کم درآمد و همگن به تشخیص سازمان بهزیستی کشور است که تحت نظارت این سازمان ایجاد شده و پس از توافق با بانک عامل، بانک پذیر شده و با هدف توانمندسازی اجتماعی و اقتصادی و نیز راه اندازی کسب و کار برای اعضای آن اقدام به پرداخت وام از منابع اعتباری بانک عامل و پس انداز اعضای خود می نماید.

توانمندسازی:

فرآیندی است هدفمند و چندبعدی که مطابق با وظایف سازمان بهزیستی کشور به افراد، خانواده ها، گروه ها و اجتماع ها، ضمن تأکید بر کرامت انسانی افراد، در شناخت و دستیابی به منابع و فرصت ها مانند فرصت های آموزشی و تحصیلی، فرصت های شغلی، ازدواج و تأمین مسکن کمک می نماید تا با تغییر مطلوب شرایط، انتخابهای خود را به انجام رسانده و فعالانه بر محیط زندگی کنترل نسبی داشته باشند.

شیرخوارگاه:

مرکزی است که توسط سازمان بهزیستی کشور تأسیس شده و کودک تحت سرپرستی این سازمان را تا سن شش سال تمام به منظور برخورداری از شرایط مناسب رشد و پرورش همه جانبه و خدمات تخصصی، تحت مراقبت شبانه روزی قرار می دهد.

خانه نوباوگان^۱ (سازمان بهزیستی کشور):

مرکزی است که توسط شخص حقوقی با مجوز از سازمان بهزیستی کشور تأسیس شده و تحت نظارت آن، کودکان تحت سرپرستی این سازمان را در رده سنی بین سه تا شش سال تمام، به منظور برخورداری از شرایط مناسب رشد و پرورش و خدمات تخصصی تحت مراقبت شبانه روزی قرار می دهد.

خانه کودکان و نوجوانان (سازمان بهزیستی کشور):

مرکزی است که توسط شخص حقوقی با کسب مجوز از سازمان بهزیستی کشور تأسیس شده و تحت نظارت آن، کودکان تحت سرپرستی این سازمان را در رده سنی بین هفت تا کمتر از هجده سال تمام، به صورت موقت تا زمان انتقال به خانواده (زیستی یا جایگزین) یا جامعه به تفکیک سن و جنس، تحت پرورش و مراقبت شبانه روزی قرار می دهد.

خانه تربیتی (سازمان بهزیستی کشور):

مرکزی است که توسط شخص حقوقی با کسب مجوز از سازمان بهزیستی کشور تأسیس شده و تحت نظارت آن، کودک تحت سرپرستی این سازمان را که دارای اختلالات رفتاری و عاطفی است در مقطع زمانی شش ماه تا یک سال، به منظور برخورداری از خدمات تخصصی روانپزشکی، روانشناسی، مددکاری اجتماعی و مشاوره ای، تحت مراقبت شبانه روزی قرار می دهد.

۱- این مراکز پذیرنده کودکان رده سنی بیش از سه سال تمام شیرخوارگاه هایی هستند که تعداد کودکان در آن ها بیش از ظرفیت شیرخوارگاه است.



خانه آماده سازی فرزند تحت سرپرستی سازمان بهزیستی کشور:

مرکزی است که توسط شخص حقوقی با کسب مجوز از سازمان بهزیستی کشور تأسیس شده و تحت نظارت این سازمان و با هدف آماده سازی برای انتقال به زندگی مستقل (ترخیص) و پذیرش مسئولیت های اجتماعی و شهروندی، فرزند دارای شرایط مندرج در دستورالعمل مربوط سازمان بهزیستی کشور را تحت مراقبت شبانه روزی قرار می دهد.

پذیرش کودک بی سرپرست یا بدسرپرست (سازمان بهزیستی کشور):

مجموعه اقداماتی است که با هدف حمایت و صیانت از حقوق کودک بی سرپرست یا بدسرپرست معرفی شده از طرف مقام قضایی به سازمان بهزیستی کشور و تعیین شیوه مراقبت، ارزیابی نیازها و چگونگی ارائه خدمات به وی انجام می شود.

خانه امن (سازمان بهزیستی کشور):

مرکزی است که توسط سازمان بهزیستی کشور برای اسکان موقت زنان خشونت دیده یا در معرض خشونت خانگی، تأسیس شده است به طوری که این زنان حداکثر تا یک سال در این مرکز از امکانات و خدمات تخصصی فردی، خانوادگی و اجتماعی به منظور رفع مسئله خشونت و آسیب های واردشده، به صورت رایگان بهره مند می شوند. در صورتی که زنان مذکور دارای فرزند پسر کمتر از دوازده سال یا فرزند دختر باشند، فرزندان آنها نیز در این مرکز اسکان داده می شوند.

مرکز حمایت و بازپروری دختران و زنان آسیب دیده اجتماعی:

مرکزی است که توسط سازمان بهزیستی کشور تأسیس شده و زنان (فارغ از وضع تأهل) آسیب دیده اجتماعی را به صورت شبانه روزی تحت پوشش داشته و از طریق ارائه خدمات تخصصی نظیر مددکاری اجتماعی، روانشناختی و بهداشتی، زمینه های توانمندسازی و بازگشت آنان به زندگی سالم را از طریق پیوند مجدد با خانواده، آموزش و ایجاد اشتغال و کسب درآمد مشروع، ازدواج و تشکیل خانواده فراهم می آورد.

خانه سلامت (سازمان بهزیستی کشور):

مرکزی است که توسط سازمان بهزیستی کشور تأسیس شده و زنان هرگز ازدواج نکرده در معرض آسیب اجتماعی و فاقد حمایت های خانوادگی و اجتماعی را تحت پوشش قرارداده و از طریق ارائه خدمات، زمینه های کسب استقلال اقتصادی و اجتماعی را فراهم آورده و آنها را در تأمین حداقل نیازهای اقتصادی و جلوگیری از ابتلا به آسیب های اجتماعی یاری می نماید.

مرکز توانمندسازی کودکان خیابانی^۱:

مرکزی است که توسط سازمان بهزیستی کشور تأسیس شده و پذیرش و نگهداری موقت کودکان خیابانی را حداکثر تا بیست روز به صورت شبانه روزی برعهده دارد. این مرکز از طریق ارائه خدمات تخصصی نظیر مددکاری اجتماعی و توانمندسازی، زمینه بازگشت کودک به خانواده را در این مدت فراهم نموده، در غیر این صورت کودک تحت پوشش سازمان بهزیستی کشور قرار می گیرد.

مرکز مداخله در خانواده به منظور کاهش طلاق:

مرکزی است که توسط سازمان بهزیستی کشور تأسیس شده و به منظور رفع اختلافات زوجین متقاضی طلاق و یا کاهش عوارض ناشی از آن، خدمات تخصصی مددکاری اجتماعی و یا روانشناسی را به ویژه در خصوص نحوه سرپرستی کودکان زوجین جدانشده ارائه می دهد.

تیم مداخله در خانواده به منظور کاهش طلاق:

تیمی متشکل از مددکار اجتماعی و روانشناس با حداقل مدرک کارشناسی مرتبط و در صورت نیاز، مشاور حقوقی و یا روانپزشک است که به صورت تخصصی در دادگاه های خانواده، ادارات کل بهزیستی شهرستان، یا مراکز مداخله در بحران فردی، خانوادگی و اجتماعی، با هدف رفع اختلافات زوجین متقاضی طلاق یا کاهش عوارض ناشی از آن، خدمات مددکاری اجتماعی و یا روانشناسی ارائه می دهد.

۱- منظور از کودکان خیابانی در این تعریف، کودکانی هستند که در خیابان زندگی می کنند، شبها سرپناهی نداشته و دارای خانواده نیستند.



مرکز مداخله در بحران فردی، خانوادگی و اجتماعی:

مرکزی است که توسط سازمان بهزیستی کشور و به منظور ارائه خدمات تخصصی مانند خدمات مددکاری اجتماعی، روانشناسی، حقوقی، روانپزشکی و نگهداری موقت، با هدف کنترل و کاهش بحرانهای فردی، خانوادگی و اجتماعی برای افراد در معرض آسیب، با آسیب دیده اجتماعی تأسیس شده است.

پایگاه خدمات اجتماعی:

مرکزی است که توسط سازمان بهزیستی کشور یا شخص حقیقی یا حقوقی با کسب مجوز و نظارت آن سازمان در سکونت گاههای غیررسمی، مناطق حاشیه نشین و یا مناطق آسیب خیز تأسیس شده و با رویکرد اجتماع محور و مددکاری جامعه ای، ضمن شناسایی افراد در معرض آسیب و آسیب دیده اجتماعی، خدماتی مانند مددکاری اجتماعی و روانشناسی را به صورت سریایی به آنان ارائه و در صورت نیاز به خدماتی نظیر خدمات حمایتی و درمانی، افراد را به مراکز مداخله در بحران فردی، خانوادگی و اجتماعی ارجاع می نماید.

مرکز روزانه آموزشی - توانبخشی افراد با اختلالات هوشی - رشدی کم تر از پانزده سال:

مرکزی است که توسط شخص حقیقی یا حقوقی با کسب مجوز از سازمان بهزیستی کشور تأسیس شده و تحت نظارت آن و به صورت روزانه، خدمات توانبخشی و آموزشی شامل روان شناسی، کاردرمانی، گفتاردرمانی و فعالیتهای آموزشی و هنری را به افراد با اختلالات هوشی - رشدی رده سنی کم تر از پانزده سال تمام و نیز خدمات آموزشی و مشاوره های را به خانواده آن ها ارائه می دهد.

مرکز روزانه آموزشی - توانبخشی ویژه اختلالات دهانی، بلع و تغذیه:

مرکزی است که توسط شخص حقیقی یا حقوقی با کسب مجوز از سازمان بهزیستی کشور تأسیس شده و تحت نظارت آن و به صورت روزانه، خدمات تخصصی ارزیابی، تشخیص، مشاوره و درمان در زمینه اختلالات دهانی، بلع و تغذیه را به افراد معلول و نیز در صورت نیاز خدمات آموزشی و مشاوره ای را به خانواده آن ها ارائه می دهد.

مرکز روزانه آموزشی - توانبخشی افراد با معلولیت جسمی - حرکتی:

مرکزی است که توسط شخص حقیقی یا حقوقی با کسب مجوز از سازمان بهزیستی کشور تأسیس شده و تحت نظارت آن و به صورت روزانه و با هدف افزایش عملکرد و سطح مشارکت در زندگی اجتماعی، مجموعه کاملی از خدمات توانبخشی و آموزشی شامل روان شناسی، فیزیوتراپی، کاردرمانی، گفتاردرمانی و نیز فعالیت های هنری و آموزشی را به افراد با معلولیت جسمی - حرکتی و نیز خدمات آموزشی و مشاوره ای را به خانواده آن ها ارائه می دهد.

مرکز روزانه آموزشی - توانبخشی افراد با آسیب نخاعی:

مرکزی است که توسط شخص حقیقی یا حقوقی با کسب مجوز از سازمان بهزیستی کشور تأسیس شده و تحت نظارت آن و به صورت روزانه و با هدف افزایش عملکرد و سطح مشارکت در زندگی اجتماعی، مجموعه کاملی از خدمات توانبخشی و آموزشی شامل تغذیه، روان شناسی و مشاوره، فیزیوتراپی، کاردرمانی، گفتاردرمانی و فعالیتهای هنری و آموزشی را به افراد با آسیب نخاعی و عوارض ناشی از آن و نیز خدمات آموزشی و مشاوره ای را به خانواده آن ها ارائه می دهد.

مرکز روزانه آموزشی - توانبخشی خانواده و کودک کم بینا یا نابینا:

مرکزی است که توسط شخص حقیقی یا حقوقی با کسب مجوز از سازمان بهزیستی کشور تأسیس شده و تحت نظارت آن و به صورت روزانه، خدمات توانبخشی و آموزشی را به کودکان کم بینا یا نابینای رده سنی ده سال تمام یا کم تر و نیز خدمات آموزشی و مشاوره ای را به خانواده آن ها ارائه می دهد.

مرکز روزانه آموزشی - توانبخشی خانواده و کودک کم شنوا یا ناشنوا:

مرکزی است که توسط شخص حقیقی یا حقوقی با کسب مجوز از سازمان بهزیستی کشور تأسیس شده و تحت نظارت آن و به صورت روزانه، خدمات توانبخشی و آموزشی در زمینه گفتار و زبان را به کودکان کم شنوا یا ناشنوا رده سنی ده سال تمام یا کم تر و نیز خدمات آموزشی و مشاوره ای را به خانواده آن ها ارائه می دهد.



مرکز روزانه آموزشی - توانبخشی سالمندان:

مرکزی است که توسط شخص حقیقی یا حقوقی با کسب مجوز از سازمان بهزیستی کشور تأسیس شده و تحت نظارت آن و به صورت روزانه و با هدف افزایش عملکرد و سطح مشارکت در زندگی اجتماعی، مجموعه کاملی از خدمات توانبخشی و آموزشی شامل تغذیه، روان شناسی و مشاوره، فیزیوتراپی، کاردرمانی و فعالیت های هنری و حرفه ای را به سالمندان و نیز خدمات آموزشی و مشاوره ای را به خانواده آن ها ارائه می دهد.

مرکز روزانه آموزشی - توانبخشی بیماران روانی مزمن:

مرکزی است که توسط شخص حقیقی یا حقوقی با کسب مجوز از سازمان بهزیستی کشور تأسیس شده و تحت نظارت آن و به صورت روزانه، خدمات توانبخشی و آموزشی شامل پرستاری، روان شناسی، کاردرمانی، مددکاری، توانبخشی حرفه ای، فعالیت های هنری و آموزشی را به بیماران روانی مزمن و نیز خدمات آموزشی و مشاوره ای را به خانواده آن ها ارائه می دهد.

مرکز روزانه آموزشی - توانبخشی افراد با اختلالات طیف اتیسم:

مرکزی است که توسط شخص حقیقی یا حقوقی با کسب مجوز از سازمان بهزیستی کشور تأسیس شده و تحت نظارت آن و به صورت روزانه، خدمات توانبخشی و آموزشی شامل آموزش رو شهای برقراری ارتباط مؤثر، روان شناسی، کاردرمانی، گفتاردرمانی را به افراد با اختلالات طیف اتیسم و نیز خدمات آموزشی و مشاوره ای را به خانواده آن ها ارائه می دهد.

مرکز حرفه آموزی افراد معلول:

مرکزی است که توسط شخص حقیقی یا حقوقی با کسب مجوز از سازمان بهزیستی کشور تأسیس شده و تحت نظارت آن و به صورت روزانه، خدمات توانبخشی حرفه ای به افراد معلول رده سنی بیش تر از پانزده سال تمام، ارائه می شود.

کارگاه تولیدی و حمایتی افراد معلول:

مرکزی است که توسط شخص حقیقی یا حقوقی با کسب مجوز از سازمان بهزیستی کشور تأسیس شده و تحت نظارت آن، برای افراد با معلولیت شدید در سن کار (رده سنی پانزده سال تمام یا بیش تر)، شرایط آموز شهای تکمیلی مهارتی (کارورزی) و به کارگماری فراهم می شود.

مرکز توانبخشی و مراقبتی شبانه روزی افراد با اختلالات هوشی رشدی (معلولان ذهنی) کمتر از ۱۴ سال:

مرکزی است که توسط شخص حقیقی یا حقوقی با کسب مجوز از سازمان بهزیستی کشور تأسیس شده و تحت نظارت و مطابق دستورالعمل های این سازمان، افراد با اختلالات هوشی -رشدی (معلولان ذهنی) در رده سنی چهارده سال تمام یا کم تر واجد شرایط مندرج در دستورالعمل مربوط را نگهداری کرده و به آن ها خدمات توانبخشی آموزشی، اجتماعی، پزشکی و حرف های و مراقبتهای اولیه پزشکی و پرستاری، خدمات مراقبتی و خدمات هنری و ورزشی را به طور شبانه روزی ارائه می دهد.

مرکز توانبخشی و مراقبتی شبانه روزی افراد با اختلالات هوشی رشدی (معلولان ذهنی) بیشتر از ۱۴ سال:

مرکزی است که توسط شخص حقیقی یا حقوقی با کسب مجوز از سازمان بهزیستی کشور تأسیس شده و تحت نظارت و مطابق دستورالعمل های این سازمان، افراد با اختلالات هوشی -رشدی (معلولان ذهنی) در رده سنی بیش تر از چهارده سال تمام واجد شرایط مندرج در دستورالعمل مربوط را به تفکیک جنس، نگهداری کرده و به آن ها خدمات توانبخشی آموزشی، اجتماعی، پزشکی و حرفه ای و مراقبت های اولیه پزشکی و پرستاری، خدمات مراقبتی و خدمات هنری و ورزشی را به طور شبانه روزی ارائه می دهد.

مرکز ارائه خدمات توانبخشی در منزل افراد با اختلالات هوشی رشدی (معلولان ذهنی):

مرکزی است که توسط شخص حقیقی یا حقوقی با کسب مجوز از سازمان بهزیستی کشور تأسیس شده و با اعزام اعضای تیم توانبخشی به منزل فرد با اختلالات هوشی -رشدی واجد شرایط مندرج در دستورالعمل مربوط، خدمات توانبخشی و مراقبتی را مطابق دستورالعمل های این سازمان به وی ارائه می نماید. ارائه خدمات این مرکز با هدف ارتقای سطح سلامت و رسیدن به حداکثر استقلال نسبی در عملکرد فرد با اختلالات هوشی -رشدی بوده و در محل اقامت وی (خارج از مرکز توانبخشی)، توسط تیم توانبخشی به صورت گروهی یا انفرادی انجام می شود.



مرکز روزانه آموزشی توانبخشی چندمعلولیتی:

مرکزی است که توسط شخص حقیقی یا حقوقی در شهرهایی با کمتر از ۱۰۰ هزار نفر جمعیت، با کسب مجوز از سازمان بهزیستی تأسیس گردیده و تحت نظارت آن و متناسب با فعالیت های تعریف شده در مرکز، به افراد دارای معلولیت های متفاوت و واجد شرایط پذیرش شده، به صورت روزانه ارائه خدمت می نماید.

مرکز پشتیبانی شغلی:

مرکزی است که با هدف تسهیل شرایط دستیابی به شغل پایدار توانخواهان و به عنوان مؤسسه مجری در برقراری ارتباط با کارفرما و نظارت بر روند بکارگماری توانخواهان اقدام می نماید. این مرکز با استخدام افرادی تحت عنوان مربی شغلی (C.I.) مبادرت به ایجاد اشتغال برای توانخواهان می نماید.

تیم توانبخشی مرکز ارائه خدمات توانبخشی در منزل:

گروهی است متشکل از افراد متخصص در علوم توانبخشی و مراقبت که فعالیت های آن، ارائه انواع خدمات توانبخشی و خدمات آموزشی، اجتماعی، پزشکی و حرف های به افراد معلول، بیماران روانی مزمن یا سالمندان در منزل است. این تیم برحسب نیاز شامل متخصصان رشته های ارتوپدی فنی، پرستاری، پزشکی عمومی روانپزشکی، روانشناسی بالینی، فیزیوتراپی، کاردرمانی، گفتاردرمانی و مددکاری اجتماعی است.

مرکز توانبخشی و درمانی شبانه روزی بیماران روانی:

مرکزی است که توسط شخص حقیقی یا حقوقی با کسب مجوز از سازمان بهزیستی کشور تأسیس شده و تحت نظارت و مطابق دستورالعمل های این سازمان به بیمار روانی مزمن واجد شرایط مندرج در دستورالعمل مربوط، به طور شبانه روزی خدمات توانبخشی، مراقبتی و درمانی ارائه میشود. این خدمات شامل اقدامات مراقبتی- درمانی، مشاوره ای و توانبخشی در ابعاد آموزشی، پزشکی، روانی، اجتماعی، حمایتی و حرفه ای است.

مرکز پیگیری توانبخشی و درمان در منزل بیماران روانی مزمن:

مرکزی است که توسط شخص حقیقی یا حقوقی با کسب مجوز از سازمان بهزیستی کشور تأسیس شده و با اعزام اعضای تیم توانبخشی به منزل بیمار روانی مزمن واجد شرایط مندرج در دستورالعمل مربوط، خدمات پیگیری، توانبخشی و مراقبتی را مطابق دستورالعمل های این سازمان به وی ارائه می نماید. ارائه خدمات این مرکز با هدف ارتقای سطح سلامت و رسیدن به حداکثر استقلال نسبی در عملکرد بیمار روانی مزمن بوده و در محل اقامت وی (خارج از مرکز توانبخشی)، توسط تیم توانبخشی به صورت گروهی یا انفرادی انجام می شود.

مرکز توانبخشی و مراقبتی شبانه روزی سالمندان:

مرکزی است که توسط شخص حقیقی یا حقوقی با کسب مجوز از سازمان بهزیستی کشور، تأسیس شده و تحت نظارت و مطابق دستورالعمل های این سازمان به سالمندان واجد شرایط مندرج در دستورالعمل مربوط، به طور شبانه روزی، خدمات توانبخشی- مراقبتی ارائه می شود. این خدمات شامل اقدامات پزشکی و پرستاری، خدمات توانبخشی پزشکی (توانپزشکی)، توانبخشی اجتماعی، توانبخشی حرف ها، توانبخشی آموزشی، اقدامات مراقبتی غیرمهارتی (آموزش به منظور انجام فعالیت های روزمره زندگی) و برنامه های اوقات فراغت است.

مرکز ارائه خدمات توانبخشی در منزل سالمندان:

مرکزی است که توسط شخص حقیقی یا حقوقی با کسب مجوز از سازمان بهزیستی کشور تأسیس شده و با اعزام اعضای تیم توانبخشی به منزل سالمند واجد شرایط مندرج در دستورالعمل مربوط، خدمات توانبخشی و مراقبتی را مطابق دستورالعمل های این سازمان به وی ارائه می نماید. ارائه خدمات این مرکز با هدف ارتقای سطح سلامت و رسیدن به حداکثر استقلال نسبی در عملکرد سالمند بوده و در محل اقامت وی (خارج از مرکز توانبخشی)، توسط تیم توانبخشی به صورت گروهی یا انفرادی انجام می شود.

مرکز توانبخشی و مراقبتی شبانه روزی معلولان^۱ جسمی- حرکتی:

مرکزی است که توسط شخص حقیقی یا حقوقی با کسب مجوز از سازمان بهزیستی کشور تأسیس شده و تحت نظارت و مطابق دستورالعمل های این سازمان به افراد با معلولیت جسمی- حرکتی واجد شرایط مندرج در دستورالعمل مربوط، با شدت معلولیت متوسط به بالا (طبق تشخیص کمیسیون پزشکی تشخیص نوع و تعیین شدت معلولیت) به طور شبانه روزی خدمات توانبخشی و مراقبتی ارائه می شود. این خدمات شامل اقدامات پزشکی و پرستاری، خدمات توانبخشی آموزشی، توانبخشی اجتماعی، توانبخشی پزشکی (توانپزشکی)، توانبخشی حرف های، اقدامات مراقبتی غیرمهارتی (آموزش به منظور انجام فعالیت های روزمره زندگی) و برنامه های اوقات فراغت است.

۱. عنوان این تعریف «مرکز توانبخشی و مراقبتی شبانه روزی افراد با معلولیت جسمی- حرکتی» است اما به دلیل اینکه عنوان تابلوهای این مراکز به صورت مرکز توانبخشی و مراقبتی شبانه روزی معلولان جسمی- حرکتی درج شده است، همین عنوان نیز برای تعریف آمده است.



مرکز ارائه خدمات توانبخشی در منزل معلولان جسمی - حرکتی:

مرکزی است که توسط شخص حقیقی یا حقوقی با کسب مجوز از سازمان بهزیستی کشور تأسیس شده و تحت نظارت و مطابق دستورالعمل‌های این سازمان به افراد با معلولیت جسمی - حرکتی واجد شرایط مندرج در دستورالعمل مربوط، با شدت معلولیت متوسط به بالا (طبق تشخیص کمیسیون پزشکی تشخیص نوع و تعیین شدت معلولیت) به طور شبانه روزی خدمات توانبخشی و مراقبتی ارائه می‌شود. این خدمات شامل اقدامات پزشکی و پرستاری، خدمات توانبخشی آموزشی، توانبخشی اجتماعی، توانبخشی پزشکی (توانبخشی)، توانبخشی حرف‌های، اقدامات مراقبتی غیرمهارتی (آموزش به منظور انجام فعالیت‌های روزمره زندگی) و برنامه‌های اوقات فراغت است.

خانه کوچک افراد با اختلالات هوشی - رشدی (معلولان ذهنی) خفیف بیش‌تر از ۱۴ سال:

مرکزی است که توسط شخص حقیقی یا حقوقی با کسب مجوز از سازمان بهزیستی کشور تأسیس شده و تحت نظارت و مطابق دستورالعمل‌های این سازمان، افراد با اختلالات هوشی - رشدی (معلولان ذهنی) خفیف به تفکیک جنس و در رده سنی چهارده سال تمام یا بیشتر که مجهول الهویه، بی‌سرپرست یا فاقد سرپرست مؤثر هستند، علاوه بر برخورداری از سرپناه و اقدامات مراقبتی، از خدمات مهدهای کودک، مدارس و کلینیک‌های توانبخشی خارج از محیط خانه بهره‌مند شده و در داخل خانه نیز تحت آموزش‌های متنوع در زمینه‌های رشدی مختلف مانند مهارت‌های ارتباطی، مهارت‌های حرکتی درشت و ظریف، مهارت‌های درکی - حرکتی، مهارت‌های رفتاری، مهارت‌های روزمره زندگی، مهارت‌های شناختی و بازی درمانی قرار می‌گیرند.

مرکز توانبخشی و مراقبتی مبتنی بر خانواده (مرکز مراقبت در منزل):

مرکزی با مدیریت غیردولتی است که با کسب مجوز از سازمان بهزیستی کشور تأسیس شده و تحت نظارت و مطابق دستورالعمل‌های این سازمان، ارائه خدمات توانبخشی و مراقبتی^۱ در منزل توسط مراقبان آموزش‌شده و زیر نظر کارشناس تخصصی علوم توانبخشی و مراقبت و با مشارکت اعضای خانوار (خانواده) به فرد با معلولیت جسمی - حرکتی، فرد با اختلالات هوشی - رشدی (معلول ذهنی)، بیمار روانی مزمن یا سالمند معلول و با درجه شدت معلولیت شدید تا خیلی شدید، صورت می‌گیرد.

خانه کوچک افراد با اختلالات هوشی - رشدی (معلولان ذهنی) خفیف کم‌تر از ۱۴ سال:

مرکزی است که توسط شخص حقیقی یا حقوقی با کسب مجوز از سازمان بهزیستی کشور تأسیس شده و تحت نظارت و مطابق دستورالعمل‌های این سازمان، افراد با اختلالات هوشی - رشدی (معلولان ذهنی) خفیف^۲ در رده سنی کمتر از چهارده سال تمام که مجهول الهویه، بی‌سرپرست یا فاقد سرپرست مؤثر هستند، علاوه بر برخورداری از سرپناه و اقدامات مراقبتی، از خدمات مهدهای کودک، مدارس و کلینیک‌های توانبخشی خارج از محیط خانه بهره‌مند شده و در داخل خانه نیز تحت آموزش‌های متنوع در زمینه‌های رشدی مختلف مانند مهارت‌های ارتباطی، مهارت‌های حرکتی درشت و ظریف، مهارت‌های درکی - حرکتی، مهارت‌های رفتاری، مهارت‌های روزمره زندگی، مهارت‌های شناختی و بازی درمانی قرار می‌گیرند.

مرکز مشاوره ژنتیک:

مرکزی است که توسط سازمان بهزیستی کشور یا شخص حقیقی یا حقوقی با کسب مجوز از این سازمان، تأسیس شده و با حضور پزشکی که گواهینامه دوره آموزشی مشاوره ژنتیک سازمان بهزیستی کشور را دریافت کرده است، مشاوره ژنتیک در زمینه‌های قبل از ازدواج، قبل از بارداری، حین بارداری و تشخیص موارد بیماری‌های ژنتیکی ارائه می‌شود.

مرکز مشاوره حضوری دولتی:

مرکزی است که در یکی از اداره‌ها (سازمان بهزیستی کشور) یا مجتمع‌های خدمات بهزیستی مرکز استان مستقر بوده و در آن به منظور کاهش اختلالات، مشکلات و پیشگیری از آسیب‌های روانی - اجتماعی و ارتقای سطح سلامت روان آحاد جامعه، خدمات تخصصی روانشناختی و مشاوره‌های توسط تیمی متشکل از مشاور، روانشناس، روانپزشک و مددکار اجتماعی ارائه می‌شود.

۱- خدمات توانبخشی و مراقبتی شامل خدمات مختلف مراقبت‌های بهداشتی و ارائه خدمات توانبخشی براساس برنامه تدوین شده توسط کارشناسان علوم توانبخشی و مراقبت، آموزش به افراد با معلولیت جسمی - حرکتی، افراد با اختلالات هوشی - رشدی، بیماران روانی مزمن و سالمندان و خانواده آنها درخصوص مسائل بهداشتی، استفاده صحیح از وسایل کمک توانبخشی، مناسب سازی، تطبیقات فضای فیزیکی و وسایل به منظور ارتقای مهارت‌ها و کسب استقلال فردی و افزایش توانمندی خانواده است.

۲- در این افراد در سنین قبل از مدرسه در حوزه مفهومی، تفاوت ادراکی آشکاری دیده نمی‌شود اما در مقایسه با همسالانشان با رشد طبیعی، تعاملات اجتماعی ناپخته دارند. آنها در بزرگسالی در زمینه مراقبت‌های شخصی متناسب با سن خود عمل می‌نمایند اما برای امور پیچیده زندگی، خرید، حمل و نقل، رسیدگی به امور منزل، فرزندپروری، انجام امور بانکی، انجام تصمیمات قانونی، مراقبت‌های بهداشتی و تشکیل خانواده نیاز به حمایت دارند و در صورت حمایت می‌توانند زندگی مستقلی داشته باشند.



دفتر مشاوره حضوری دولتی:

دفتری است که در یکی از اداره ها (سازمان بهزیستی کشور) یا مجتمع های خدمات سازمان بهزیستی شهرستانهای استان (به استثنای مرکز آن) مستقر بوده و در آن به منظور کاهش اختلالات، مشکلات و پیشگیری از آسیبهای روانی - اجتماعی و ارتقای سطح سلامت روان آحاد جامعه، خدمات تخصصی روانشناختی و مشاوره های توسط یک روانشناس یا مشاور ارائه می شود.

مرکز سلامت روان محلی:

مرکزی است که توسط شخص حقیقی یا حقوقی که حداقل دارای مدرک تحصیلی کارشناسی روانشناسی، مشاوره یا مددکاری اجتماعی می باشد، با کسب مجوز سازمان بهزیستی کشور تأسیس و تحت نظارت آن، به منظور کاهش اختلالات، مشکلات و پیشگیری از آسیب های روانی اجتماعی و ارتقای سطح سلامت روان آحاد جامعه اقدام به ارائه خدمات سلامت روان در محله ها با رویکردهای آموزشی، ارتقایی و اجتماع محور می نماید.

مرکز مشاوره و خدمات روانشناختی عمومی:

مرکزی است که مؤسس آن شخص حقیقی یا حقوقی بوده و با کسب مجوز از سازمان بهزیستی کشور تأسیس شده و تحت نظارت آن، به منظور کاهش اختلالات، مشکلات و پیشگیری از آسیب های روانی - اجتماعی و ارتقای سطح سلامت روان آحاد جامعه به ارائه خدمات مشاوره های، آموزش در حوزه سلامت روان، ارجاع به مراکز مشاوره و خدمات روان شناختی تخصصی، تشکیل گروههای همسان و ایجاد ارتباط با سازمانها و نهادهای اجتماعی می پردازد. مؤسس یا دست کم یک نفر از اعضای هیئت مدیره این مرکز باید حداقل دارای مدرک تحصیلی کارشناسی ارشد روان شناسی، مشاوره یا مددکاری اجتماعی باشد.

مرکز مشاوره و خدمات روان شناختی تخصصی:

مرکزی است که مؤسس آن شخص حقیقی یا حقوقی بوده و با کسب مجوز از سازمان بهزیستی کشور تأسیس شده و تحت نظارت آن، به ارائه خدمات تخصصی روانشناختی در زمینه های کودک و نوجوان، کودکان استثنائی، ازدواج و خانواده، سالمندان، تحصیلی و تربیتی، صنعتی - سازمانی، اختلالات جنسی و نیز روان سنجی و روان درمانی می پردازد. مؤسس یا دست کم یک نفر از اعضای هیئت مدیره این مرکز باید حداقل دارای مدرک تحصیلی کارشناسی ارشد روانشناسی یا مشاوره باشد.

دفتر مشاوره حضوری غیردولتی:

دفتری است که توسط شخص حقیقی دارای حداقل مدرک تحصیلی کارشناسی ارشد روانشناسی یا مشاوره، با کسب مجوز سازمان بهزیستی کشور تأسیس شده و تحت نظارت آن، به منظور کاهش اختلالات، مشکلات و پیشگیری از آسیب های روانی - اجتماعی و ارتقای سطح سلامت روان آحاد جامعه به ارائه خدمات تخصصی روان شناختی و مشاوره ای می پردازد.

مرکز مشاوره تلفنی دولتی ۱۴۸۰:

مرکزی است که توسط سازمان بهزیستی کشور تأسیس شده و تحت نظارت آن، به منظور کاهش اختلالات، مشکلات و پیشگیری از آسیب های روانی - اجتماعی و ارتقای سطح سلامت روان آحاد جامعه، اقدام به ارائه خدمات مشاوره روان شناختی به صورت تلفنی می نماید.



مرکز مجاز درمان اختلال مصرف مواد مخدر یا روان گردان:

مرکزی است که توسط سازمان بهزیستی کشور یا وزارت بهداشت، درمان و آموزش پزشکی ایجاد شده یا با مجوز آنها توسط شخص حقیقی یا حقوقی، تأسیس شده^۱ و خدمات درمان اختلال مصرف مواد مخدر یا روان گردان را به افراد معتاد ارائه می دهد.

مرکز درمان سرپایی اختلال مصرف مواد مخدر یا روان گردان:

مرکز مجاز درمان اختلال مصرف مواد مخدر یا روان گردانی است که به صورت روزانه، خدمات دارویی به شیوه درمان سم زدایی^۲ و یا درمان نگهدارنده^۳ و درمان غیردارویی را به افراد با اختلال مصرف مواد مخدر یا روان گردان ارائه دهد.

مرکز درمان بستری اختلال مصرف مواد مخدر یا روان گردان:

مرکز مجاز درمان اختلال مصرف مواد مخدر یا روانگردان است که خدمات درمان سم زدایی (شامل دارویی و یا غیردارویی) و خدمات غیردارویی مانند خدمات پیشگیری از عود را به صورت بستری طی مدت دست کم ده تا بیست روز به افراد با اختلال مصرف مواد مخدر یا روان گردان ارائه می دهد.

مرکز درمان اقامتی بلندمدت اختلال مصرف مواد مخدر یا روان گردان (مرکز اجتماع درمان مدار^۴ TC اقامتی):

مرکز مجاز درمان اختلال مصرف مواد مخدر یا روانگردانی است که با رویکرد تغییر رفتاری و شناختی و با هدف ارائه درمان و بازتوانی اختلال مصرف مواد مخدر یا روان گردان به صورت شبانه روزی طی مدت حداقل سه تا شش ماه، خدمات درمان غیردارویی را مانند خدمات روان شناختی، مشاوره، آموزش خانواده، تشکیل گروههای خودیار، خدمات مددکاری اجتماعی و پیگیری پس از ترخیص، ارائه می نماید.

مرکز درمان اقامتی بهبود و بازتوانی اختلال مصرف مواد مخدر یا روان گردان:

مرکز مجاز درمانی است که توسط شخص حقوقی با اخذ مجوز از سازمان بهزیستی کشور تأسیس و با هدف بهبود و بازتوانی افراد با اختلال مصرف مواد مخدر یا روان گردان فعالیت می نماید. مددجویان پذیرش شده در این مرکز طی یک تا سه ماه به صورت داوطلبانه اقامت نموده و از درمان غیردارویی بهره مند می شوند.

مرکز مجاز کاهش آسیب اختلال مصرف مواد مخدر یا روان گردان:

مرکزی است که توسط سازمان بهزیستی کشور یا وزارت بهداشت، درمان و آموزش پزشکی ایجاد شده یا با مجوز آنها توسط شخص حقیقی یا حقوقی، تأسیس شده و خدمات کاهش آسیب اختلال مصرف مواد مخدر یا روان گردان را به افراد معتاد ارائه می دهد.

۱- آیین نامه اجرایی تبصره یک ماده پانزده قانون اصلاحیه قانون مبارزه با موادمخدر.

۲- درمان سم زدایی: اولین مرحله از بهبود و بازتوانی اختلال مصرف مواد مخدر یا روانگردان است که هدف اصلی در آن کنترل نشانگان ترک یا قطع مصرف مواد است. واژه سم زدایی و بازگیری، معادل هم در نظر گرفته می شوند.

۳- درمان نگهدارنده: رویکردی در درمان اختلال مصرف مواد مخدر یا روان گردان است که فرآیند قطع مصرف مواد و بهبود اختلالات حاصله با کمک داروهای داروهای آگونیست (agonist) در آن صورت می گیرد. داروهای آگونیست داروهایی هستند که تأثیری مشابه مواد مخدر یا روان گردان از خود بروزمی دهند.



مرکز مجاز کاهش آسیب اختلال مصرف مواد مخدر یا روانگردان (مرکز گذری کاهش آسیب اعتیاد): (DIC):

نوعی از مرکز مجاز درمان و کاهش آسیب است که به افراد با اختلال مصرف مواد مخدر یا روانگردانی (معتادان) که قادر یا حاضر به ترک دائم نیستند، جهت کنترل و کاهش رفتارهای پرخطری که منجر به آسیب به خود، جامعه یا سایر افراد شده، خدمات کاهش آسیب را ارائه می نماید.

مرکز سرپناه شبانه اختلال مصرف مواد مخدر یا روان گردان:

مرکز کاهش آسیب اختلال مصرف مواد مخدر یا روان گردانی است که با مجوز سازمان بهزیستی کشور برای اسکان موقت یا شبانه افراد با اختلال مصرف مواد مخدر یا روان گردان با هدف کاهش آسیب اعتیاد در این افراد، تأسیس می شود.

ایستگاه کاهش آسیب:

مرکزی است در قالب کانکس با قابلیت جابجایی که خدمات کاهش آسیب در ابعاد کوچکتر از مرکز گذری و مشابه آن ارائه می دهد و به صورت روزانه فعالیت دارد. این مراکز در مکان هایی که نیاز به خدمات کاهش آسیب وجود دارد و راه اندازی مرکز گذری به خاطر شرایط منطقه بسیار مشکل است یکی از گزینه های مناسب ایستگاه کاهش آسیب یا کانکس های کوچک حدود 15 - 20 متر مربع است.

مرکز گذری / سرپناه شبانه:

مرکز گذری / سرپناه شبانه مرکزی است که از ادغام مرکز گذری و مرکز سرپناه شبانه ایجاد شد هاند. در این مراکز علاوه بر خدمات روزانه مرکز گذری خدمات شبانه و اقامت در شب نیز به مراجعان ارائه می شود. از مزیت های این روش دسترسی بیشتر خدمات برای مراجعان و همچنین در مواردی نیز صرفه جویی هزینه هاست.



جدول ۴-۱ تعداد مراکز اداره کل به تفکیک شهرستان: ۱۴۰۱-۱۳۹۸

امور اجتماعی					مراکز مثبت زندگی		جمع کل	شهرستان
آسیب های اجتماعی	خانه های شبه خانواده	محلّه فعال فعالیت توانمند سازی اجتماع محور با رویکرد فقر قابلیتی	گروه های خودیار تشکیل شده	گروه های همیار زنان	حقوقی	حقیقی		
۴۶	۷	۵	۰	۱۲	-	-	۵۱۱	۱۳۹۸
۱۷	۷	۰	۰	۱۱	-	-	۳۸۳	۱۳۹۹
۳۴	۷	۰	۰	۱۱	-	-	۴۸۲	۱۴۰۰
۳۵	۷	۰	۰	۹	۲۴	۱۹	۶۸۰	۱۴۰۱
۰	۰	۰	۰	۰	۰	۰	۵	ابوموسی
۳	۰	۰	۰	۱	۰	۲	۳۷	بستک
۰	۰	۰	۰	۱	۰	۲	۱۱	بشاگرد
۳	۰	۰	۰	۰	۲	۱	۵۷	بندر خمیر
۸	۷	۰	۰	۴	۷	۲	۲۱۶	بندر عباس
۳	۰	۰	۰	۱	۱	۲	۶۶	بندر لنگه
۳	۰	۰	۰	۰	۰	۰	۳۵	پارسیان
۳	۰	۰	۰	۱	۱	۲	۳۰	جاسک
۳	۰	۰	۰	۰	۲	۱	۳۲	حاجی آباد
۳	۰	۰	۰	۰	۳	۱	۳۳	رودان
۰	۰	۰	۰	۰	۱	۱	۱۹	سیریک
۳	۰	۰	۰	۰	۱	۲	۶۶	قشم
۳	۰	۰	۰	۱	۶	۳	۷۳	میناب

*تعداد مراکز کاهش طلاق در تعداد مراکز معاونت پیشگیری محاسبه شده است



جدول ۱-۴ تعداد مراکز اداره کل به تفکیک شهرستان: ۱۴۰۱-۱۳۹۸ (دنباله)

توانبخشی						شهرستان
خانه های توانبخشی شبانه روزی	مراقبت در منزل	ارائه خدمات توانبخشی در منزل	شبانه روزی توانبخشی مراقبتی	روزانه، حرفه آموزی و کارگاه های تولیدی و حمایتی	جمع	
۲	۴	۷	۸	۱۴	۳۳	۱۳۹۸
۴	۲	۸	۷	۱۴	۳۳	۱۳۹۹
۴	۴	۷	۹	۱۲	۳۵	۱۴۰۰
۴	۴	۷	۹	۱۲	۳۵	۱۴۰۱
۰	۰	۰	۰	۰	۰	ابوموسی
۰	۰	۰	۲	۰	۲	بستک
۰	۰	۰	۰	۰	۰	بشاگرد
۰	۰	۰	۰	۰	۰	بندر خمیر
۴	۲	۶	۷	۸	۲۷	بندر عباس
۰	۰	۰	۰	۰	۰	بندر لنگه
۰	۰	۰	۰	۰	۰	پارسیان
۰	۰	۰	۰	۰	۰	جاسک
۰	۰	۰	۰	۰	۰	حاجی آباد
۰	۰	۰	۰	۰	۰	رودان
۰	۰	۰	۰	۰	۰	سیریک
۰	۰	۰	۰	۱	۱	قشم
۰	۱	۱	۰	۳	۵	میناب



جدول ۱-۴ تعداد مراکز اداره کل به تفکیک شهرستان: ۱۴۰۱-۱۳۹۸ (دنباله)

پیشگیری							شهرستان
گروه همیار در برنامه همیار مادر و کودک	گروه همیار در طرح مشارکت اجتماعی نوجوانان ایران	گروه همیار در برنامه آگاه سازی دختران و زنان با تاکید بر خود مراقبتی	گروه همیار در برنامه پیشگیری از خودکشی	پایگاه همیار سلامت روانی اجتماعی	گروه همیار سلامت روانی اجتماعی	جمع	
-	۱۴	-	-	۱۸	۱۶	۴۰۸	۱۳۹۸
-	-	-	-	-	۱۸	۳۱۵	۱۳۹۹
-	-	۰	۰	۱۷	۳۰	۳۸۹	۱۴۰۰
۱۱	۱۴	۰	۰	۱۴	۴	۵۵۱	۱۴۰۱
۰	۰	۰	۰	۰	۰	۵	ابوموسی
۱	۱	۰	۰	۰	۰	۲۹	بستک
۰	۰	۰	۰	۰	۰	۸	بشاگرد
۱	۱	۰	۰	۱	۰	۵۱	بندر خمیر
۲	۴	۰	۰	۸	۲	۱۶۱	بندر عباس
۱	۰	۰	۰	۰	۱	۵۷	بندر لنگه
۰	۱	۰	۰	۱	۰	۳۲	پارسیان
۱	۰	۰	۰	۰	۰	۲۳	جاسک
۲	۱	۰	۰	۰	۰	۲۶	حاجی آباد
۱	۱	۰	۰	۰	۰	۲۶	رودان
۰	۰	۰	۰	۰	۰	۱۷	سیریک
۱	۲	۰	۰	۴	۰	۵۹	قشم
۰	۰	۰	۰	۰	۰	۲	کیش
۱	۲	۰	۰	۰	۰	۵۵	میناب



جدول ۱-۴ تعداد مراکز اداره کل به تفکیک شهرستان: ۱۴۰۱-۱۳۹۸ (دنباله)

شهرستان	پیشگیری								
	مشاوره ژنتیک	مراکز و دفاتر مشاوره حضوری	صدای مشاور (۱۴۸۰ و کد ده رقمی)	مصرف مواد مخدر یا روان گردان	مراکز درمان و کاهش آسیب اختلال	پیشگیری اجتماعی محور از اعتیاد	تیم های تحت پوشش برنامه	پیشگیری اجتماعی محور از اعتیاد	محیط های تحت پوشش برنامه
۱۳۹۸	۲	۴۸	۱	۷۵	۸۱	۱۶۰	۴		
۱۳۹۹	۲	۴۱	۱	۸۰	۷۶	۸۳	۱۴		
۱۴۰۰	۲	۴۰	۱	۷۹	۴۹	۱۵۴	۱۷		
۱۴۰۱	۲	۳۳	۱	۸۱	۴۶	۳۳۰	۱۸		
ابوموسی	۰	۰	۰	۰	۱	۴	۰		
بستک	۰	۱	۰	۰	۴	۲۱	۱		
بشاگرد	۰	۰	۰	۰	۱	۷	۰		
بندر خمیر	۰	۱	۰	۳	۴	۳۹	۱		
بندر عباس	۲	۱۹	۱	۴۸	۷	۶۰	۸		
بندر لنگه	۰	۱	۰	۱	۴	۴۸	۱		
پارسیان	۰	۱	۰	۳	۴	۲۱	۱		
جاسک	۰	۰	۰	۳	۳	۱۶	۰		
حاجی آباد	۰	۱	۰	۲	۳	۱۶	۱		
رودان	۰	۲	۰	۳	۳	۱۵	۱		
سیریک	۰	۰	۰	۰	۳	۱۴	۰		
قشم	۰	۴	۰	۶	۵	۳۶	۲		
کیش	۰	۰	۰	۲	۰	۰	۰		
میناب	۰	۳	۰	۱۰	۴	۳۳	۲		



جدول ۳-۴ تعداد مراکز آسیبهای اجتماعی به تفکیک شهرستان: ۱۴۰۱-۱۳۹۸

* خانه تلفن اورژانس اجتماعی	خدمات سیار اورژانس اجتماعی	خانه سلامت	خانه امن		مرکز حمایت و بازپروری زنان و دختران آسیب دیده اجتماعی	جمع کل	شهرستان
			غیر دولتی	دولتی			
۱۰	۱۰	۱	۱	۱	۱	۳۶	۱۳۹۸
۱۰	۱۰	۱	۱	۱	۱	۳۶	۱۳۹۹
۱۰	۱۰	۱	۱	۰	۱	۳۴	۱۴۰۰
۱۰	۱۰	۱	۱	۰	۱	۳۵	۱۴۰۱
۰	۰	۰	۰	۰	۰	۰	ابوموسی
۱	۱	۰	۰	۰	۰	۳	بستک
۰	۰	۰	۰	۰	۰	۰	بشاگرد
۱	۱	۰	۰	۰	۰	۳	بندر خمیر
۱	۱	۱	۱	۰	۱	۸	بندر عباس
۱	۱	۰	۰	۰	۰	۳	بندر لنگه
۱	۱	۰	۰	۰	۰	۳	پارسیان
۱	۱	۰	۰	۰	۰	۳	جاسک
۱	۱	۰	۰	۰	۰	۳	حاجی آباد
۱	۱	۰	۰	۰	۰	۳	رودان
۰	۰	۰	۰	۰	۰	۰	سیریک
۱	۱	۰	۰	۰	۰	۳	قشم
۱	۱	۰	۰	۰	۰	۳	میناب

*مرکز پاسخ دهی به خطوط تمام شهرستان ها در مرکز استان می باشد.

*در سالنامه سال ۱۳۹۹ تعداد مراکز آسیب های اجتماعی ۶۰ مرکز بوده است که پایگاه های اجتماعی و مراکز کاهش طلاق از سال ۱۴۰۰ از معاونت اجتماعی حذف گردید .



جدول ۳-۴ تعداد مراکز آسیب‌های اجتماعی به تفکیک شهرستان: ۱۴۰۱-۱۳۹۸ (دنباله)

مراکز غیردولتی و غیراقامتی حمایت و توانمندسازی زنان آسیب دیده اجتماعی (راه نوین) (راه نوین)	مرکز حمایتی آموزشی کودک و خانواده	مرکز حمایت های روانی-اجتماعی دختران و خانواده (روزانه)	مداخله در بحران های فردی، خانوادگی و اجتماعی	مرکز توانمند سازی کودکان خیابانی	شهرستان
۰	۱	۰	۱۰	۱	۱۳۹۸
۰	۱	۰	۱	۱	۱۳۹۹
۰	۰	۰	۱۰	۱	۱۴۰۰
۰	۰	۱	۱۰	۱	۱۴۰۱
۰	۰	۰	۰	۰	ابوموسی
۰	۰	۰	۱	۰	بستک
۰	۰	۰	۰	۰	بشاگرد
۰	۰	۰	۱	۰	بندر خمیر
۰	۰	۱	۱	۱	بندر عباس
۰	۰	۰	۱	۰	بندر لنگه
۰	۰	۰	۱	۰	پارسیان
۰	۰	۰	۱	۰	جاسک
۰	۰	۰	۱	۰	حاجی آباد
۰	۰	۰	۱	۰	رودان
۰	۰	۰	۰	۰	سیریک
۰	۰	۰	۱	۰	قشم
۰	۰	۰	۱	۰	میناب



جدول ۴-۴ تعداد مراکز روزانه ، حرفه آموزی و کارگاه های تولیدی حمایتی به تفکیک شهرستان: ۱۴۰۱-۱۳۹۸

شهرستان	جمع کل	ذهنی	دهان و بلع	جسمی حرکتی	ضایعه نخاعی	کم بینا و نابینا	کم شنوا و ناشنوا	سالمند	روائی	اَپِسِم	چند معلولیتی	پیش حرفه ای و حرفه آموزی	کارگاه حمایتی تولیدی	مراکز پشتیبانی شغلی STE
۱۳۹۸	۱۴	۴	۰	۰	۱	۰	۱	۲	۰	۱	۰	۲	۴	۰
۱۳۹۹	۱۴	۴	۰	۰	۱	۰	۱	۲	۰	۱	۰	۲	۴	۰
۱۴۰۰	۱۴	۴	۰	۰	۱	۰	۱	۲	۰	۱	۰	۲	۴	۰
۱۴۰۱	۱۲	۴	۰	۰	۱	۰	۱	۱	۰	۱	۰	۲	۴	۰
ابوموسی	۰	۰	۰	۰	۰	۰	۰	۰	۰	۰	۰	۰	۰	۰
بستک	۰	۰	۰	۰	۰	۰	۰	۰	۰	۰	۰	۰	۰	۰
بشاگرد	۰	۰	۰	۰	۰	۰	۰	۰	۰	۰	۰	۰	۰	۰
بندر خمیر	۰	۰	۰	۰	۰	۰	۰	۰	۰	۰	۰	۰	۰	۰
بندر عباس	۸	۱	۰	۰	۱	۰	۱	۰	۰	۱	۰	۱	۴	۰
بندر لنگه	۰	۰	۰	۰	۰	۰	۰	۰	۰	۰	۰	۰	۰	۰
پارسیان	۰	۰	۰	۰	۰	۰	۰	۰	۰	۰	۰	۰	۰	۰
جاسک	۰	۰	۰	۰	۰	۰	۰	۰	۰	۰	۰	۰	۰	۰
حاجی آباد	۰	۰	۰	۰	۰	۰	۰	۰	۰	۰	۰	۰	۰	۰
رودان	۰	۰	۰	۰	۰	۰	۰	۰	۰	۰	۰	۰	۰	۰
سیریک	۰	۰	۰	۰	۰	۰	۰	۰	۰	۰	۰	۰	۰	۰
قشم	۱	۱	۰	۰	۰	۰	۰	۰	۰	۰	۰	۰	۰	۰
میناب	۳	۱	۰	۰	۰	۰	۰	۱	۰	۰	۰	۱	۰	۰



جدول ۴-۵ تعداد مراکز شبانه روزی توانبخشی و مراقبتی به تفکیک شهرستان: ۱۴۰۱-۱۳۹۸

شهرستان	جمع کل	ذهنی	بیمارروانی مزمن	سالمند	جسمی حرکتی	اتیسم
۱۳۹۸	۸	۴	۲	۲	۰	۰
۱۳۹۹	۱۰	۶	۲	۲	۰	۰
۱۴۰۰	۹	۵	۲	۲	۰	۰
۱۴۰۱	۹	۵	۲	۲	۰	۰
ابوموسی	۰	۰	۰	۰	۰	۰
بستک	۲	۱	۰	۱	۰	۰
بشاگرد	۰	۰	۰	۰	۰	۰
بندر خمیر	۰	۰	۰	۰	۰	۰
بندر عباس	۷	۴	۲	۱	۰	۰
بندر لنگه	۰	۰	۰	۰	۰	۰
پارسیان	۰	۰	۰	۰	۰	۰
جاسک	۰	۰	۰	۰	۰	۰
حاجی آباد	۰	۰	۰	۰	۰	۰
رودان	۰	۰	۰	۰	۰	۰
سیریک	۰	۰	۰	۰	۰	۰
قشم	۰	۰	۰	۰	۰	۰
میناب	۰	۰	۰	۰	۰	۰



جدول ۴-۶ تعداد مراکز ارائه خدمات توانبخشی در منزل به تفکیک شهرستان: ۱۴۰۱-۱۳۹۸

شهرستان	جمع کل	ذهنی	بیمارروانی مزمن	سالمند	جسمی حرکتی
۱۳۹۸	۷	۰	۵	۰	۲
۱۳۹۹	۷	۰	۴	۰	۳
۱۴۰۰	۷	۰	۳	۰	۴
۱۴۰۱	۷	۰	۳	۰	۴
ابوموسی	۰	۰	۰	۰	۰
بستک	۰	۰	۰	۰	۰
بشاگرد	۰	۰	۰	۰	۰
بندر خمیر	۰	۰	۰	۰	۰
بندر عباس	۶	۰	۳	۰	۳
بندر لنگه	۰	۰	۰	۰	۰
پارسیان	۰	۰	۰	۰	۰
جاسک	۰	۰	۰	۰	۰
حاجی آباد	۰	۰	۰	۰	۰
رودان	۰	۰	۰	۰	۰
سیریک	۰	۰	۰	۰	۰
قشم	۰	۰	۰	۰	۰
میناب	۱	۰	۰	۰	۱



جدول ۷-۴ تعداد خانه های توانبخشی شبانه روزی به تفکیک شهرستان: ۱۴۰۱-۱۳۹۸

شهرستان	جمع کل	ذهنی	بیمارروانی مزمن	موقت اتیسم	سالمند	جسمی حرکتی
۱۳۹۸	۲	۲	۰	۰	۰	۰
۱۳۹۹	۳	۳	۰	۰	۰	۰
۱۴۰۰	۴	۴	۰	۰	۰	۰
۱۴۰۱	۴	۴	۰	۰	۰	۰
ابوموسی	۰	۰	۰	۰	۰	۰
بستک	۰	۰	۰	۰	۰	۰
بشاگرد	۰	۰	۰	۰	۰	۰
بندر خمیر	۰	۰	۰	۰	۰	۰
بندر عباس	۴	۴	۰	۰	۰	۰
بندر لنگه	۰	۰	۰	۰	۰	۰
پارسیان	۰	۰	۰	۰	۰	۰
جاسک	۰	۰	۰	۰	۰	۰
حاجی آباد	۰	۰	۰	۰	۰	۰
رودان	۰	۰	۰	۰	۰	۰
سیریک	۰	۰	۰	۰	۰	۰
قشم	۰	۰	۰	۰	۰	۰
میناب	۰	۰	۰	۰	۰	۰



جدول ۸-۴ تعداد مراکز و دفاتر مشاوره حضوری به تفکیک شهرستان: ۱۴۰۱-۱۳۹۸

شهرستان	جمع کل مراکز و دفاتر مشاوره حضوری دولتی و غیردولتی	دولتی			غیر دولتی		
		دفتر مشاوره حضوری	مرکز مشاوره حضوری	جمع کل مراکز و دفاتر مشاوره حضوری	مرکز سلامت روان	مرکز مشاوره عمومی	مرکز مشاوره تخصصی
۱۳۹۸	۳۸	۰	۱	۱	۶	۲۰	۴
۱۳۹۹	۴۱	۰	۱	۱	۶	۲۱	۴
۱۴۰۰	۴۰	۰	۱	۱	۷	۲۴	۴
۱۴۰۱	۴۰	۰	۱	۱	۶	۲۴	۴
ابوموسی	۰	۰	۰	۰	۰	۰	۰
بستک	۲	۰	۰	۰	۱	۱	۰
بشاگرد	۱	۰	۰	۰	۱	۰	۰
بندر خمیر	۱	۰	۰	۰	۰	۰	۰
بندر عباس	۱۹	۰	۱	۱	۰	۱۶	۴
بندر لنگه	۱	۰	۰	۰	۱	۱	۰
پارسیان	۱	۰	۰	۰	۱	۱	۰
جاسک	۱	۰	۰	۰	۱	۰	۰
حاجی آباد	۱	۰	۰	۰	۱	۱	۰
رودان	۲	۰	۰	۰	۱	۱	۰
سیریک	۱	۰	۰	۰	۱	۰	۰
قشم	۵	۰	۰	۰	۱	۴	۰
میناب	۵	۰	۰	۰	۱	۲	۰



جدول ۹-۴ تعداد مراکز صدای مشاور و کد ده رقمی به تفکیک شهرستان: ۱۴۰۱-۱۳۹۸

شهرستان	جمع کل	۱۴۸۰ (دولتی)	کد ده رقمی (غیر دولتی)
۱۳۹۸	۱	۱	۰
۱۳۹۹	۱	۱	۰
۱۴۰۰	۱	۰	۰
۱۴۰۱	۱	۱	۰
ابوموسی	۰	۰	۰
بستک	۰	۰	۰
بشاگرد	۰	۰	۰
بندر خمیر	۰	۰	۰
بندر عباس	۱	۱	۰
بندر لنگه	۰	۰	۰
پارسیان	۰	۰	۰
جاسک	۰	۰	۰
حاجی آباد	۰	۰	۰
رودان	۰	۰	۰
سیریک	۰	۰	۰
قشم	۰	۰	۰
میناب	۰	۰	۰



جدول ۱۰-۴ تعداد مراکز درمان اختلال و کاهش آسیب مصرف مواد مخدر یا روان گردان به تفکیک شهرستان: ۱۴۰۱-۱۳۹۸

شهرستان	جمع کل	درمان					جمع	سرپایی دولتی	سرپایی غیردولتی	اقامتی بهبود و بازتوانی	اجتماع درمان مدار	توانمند سازی	جامع درمان
		جمع کل	سرپایی دولتی	سرپایی غیردولتی	اقامتی بهبود و بازتوانی	اجتماع درمان مدار							
۱۳۹۸	۷۷	۶۸	۰	۳۶	۳۱	۰	۱	۰	۰	۰	۰	۰	
۱۳۹۹	۸۰	۶۹	۰	۳۶	۳۳	۰	۰	۰	۰	۰	۰	۰	
۱۴۰۰	۷۹	۷۰	۰	۳۶	۳۲	۰	۱	۰	۰	۰	۱	۱	
۱۴۰۱	۸۱	۷۱	۰	۳۶	۳۳	۰	۱	۰	۰	۰	۱	۱	
ابوموسی	۰	۰	۰	۰	۰	۰	۰	۰	۰	۰	۰	۰	
بستک	۰	۰	۰	۰	۰	۰	۰	۰	۰	۰	۰	۰	
بشاگرد	۰	۰	۰	۰	۰	۰	۰	۰	۰	۰	۰	۰	
بندر خمیر	۳	۳	۳	۱	۲	۰	۰	۰	۰	۰	۰	۰	
بندر عباس	۴۸	۴۰	۰	۲۳	۱۵	۰	۱	۰	۰	۰	۱	۱	
بندر لنگه	۱	۱	۱	۰	۱	۰	۰	۰	۰	۰	۰	۰	
پارسیان	۳	۳	۳	۲	۱	۰	۰	۰	۰	۰	۰	۰	
جاسک	۳	۳	۳	۱	۲	۰	۰	۰	۰	۰	۰	۰	
حاجی آباد	۲	۲	۲	۰	۲	۰	۰	۰	۰	۰	۰	۰	
رودان	۳	۳	۳	۱	۲	۰	۰	۰	۰	۰	۰	۰	
سیریک	۰	۰	۰	۰	۰	۰	۰	۰	۰	۰	۰	۰	
قشم	۶	۶	۶	۴	۲	۰	۰	۰	۰	۰	۰	۰	
کیش	۲	۲	۲	۲	۰	۰	۰	۰	۰	۰	۰	۰	
میناب	۱۰	۸	۰	۲	۶	۰	۰	۰	۰	۰	۰	۰	



جدول ۱۰-۴ تعداد مراکز درمان اختلال و کاهش آسیب مصرف مواد مخدر یا روان گردان به تفکیک شهرستان: ۱۴۰۱-۱۳۹۸ (دنباله)

شهرستان	کاهش آسیب					
	جمع	تیم سیار	گذری	سرپناه شبانه	گذری- سرپناه	موبایل ون
۱۳۹۸	۹	۳	۳	۲	۰	۱
۱۳۹۹	۱۱	۳	۳	۲	۰	۲
۱۴۰۰	۹	۳	۱	۰	۲	۲
۱۴۰۱	۱۰	۳	۱	۰	۲	۲
ابوموسی	۰	۰	۰	۰	۰	۰
بستک	۰	۰	۰	۰	۰	۰
بشاگرد	۰	۰	۰	۰	۰	۰
بندر خمیر	۰	۰	۰	۰	۰	۰
بندر عباس	۸	۳	۱	۰	۲	۱
بندر لنگه	۰	۰	۰	۰	۰	۰
پارسیان	۰	۰	۰	۰	۰	۰
جاسک	۰	۰	۰	۰	۰	۰
حاجی آباد	۰	۰	۰	۰	۰	۰
رودان	۰	۰	۰	۰	۰	۰
سیریک	۰	۰	۰	۰	۰	۰
قشم	۰	۰	۰	۰	۰	۰
میناب	۲	۰	۰	۰	۰	۱



جدول ۱۱-۴ تعداد تیم های تحت پوشش برنامه پیشگیری اجتماع محور از اعتیاد به تفکیک شهرستان: ۱۴۰۱-۱۳۹۸

فضای مجازی	محیط کار			محیط آموزشی				محلها			جمع کل	شهرستان
	صنعتی/اداره کلی	نظامی	جمع	دانشگاه	آموزش و پرورش	مهد کودک دبستانی و پیش دبستانی	جمع	روستایی	شهری	جمع		
۰	۱	۰	۱	۰	۰	۰	۰	۲۶	۴۴	۸۰	۸۱	۱۳۹۸
۰	۰	۰	۰	۰	۰	۱۱	۱۱	۲۵	۳۰	۶۵	۷۶	۱۳۹۹
۱۱	۱۲	۰	۱۲	۰	۰	۰	۰	۱۲	۱۴	۲۶	۴۹	۱۴۰۰
۱۴	۱۲	۰	۱۲	۰	۰	۰	۰	۱۰	۱۱	۲۱	۴۶	۱۴۰۱
۱	۰	۰	۰	۰	۰	۰	۰	۰	۰	۰	۱	ابوموسی
۱	۱	۰	۱	۰	۰	۰	۰	۱	۱	۲	۴	بستک
۱	۰	۰	۰	۰	۰	۰	۰	۰	۰	۰	۱	بشاگرد
۱	۱	۰	۱	۰	۰	۰	۰	۱	۱	۲	۴	بندر خمیر
۱	۲	۰	۲	۰	۰	۰	۰	۳	۱	۴	۷	بندر عباس
۱	۱	۰	۱	۰	۰	۰	۰	۱	۱	۲	۴	بندر لنگه
۱	۱	۰	۱	۰	۰	۰	۰	۱	۱	۲	۴	پارسیان
۱	۱	۰	۱	۰	۰	۰	۰	۱	۰	۱	۳	جاسک
۱	۱	۰	۱	۰	۰	۰	۰	۰	۱	۱	۳	حاجی آباد
۱	۱	۰	۱	۰	۰	۰	۰	۰	۱	۱	۳	رودان
۱	۱	۰	۱	۰	۰	۰	۰	۱	۰	۱	۳	سیریک
۱	۱	۰	۱	۰	۰	۰	۰	۱	۲	۳	۵	قشم
۱	۱	۰	۱	۰	۰	۰	۰	۰	۲	۲	۴	میناب



جدول ۱۲-۴ تعداد محیط های تحت پوشش برنامه پیشگیری اجتماع محور از اعتیاد به تفکیک شهرستان: ۱۴۰۱-۱۳۹۸

فضای مجازی	محیط کار			محیط آموزشی				محله ها			جمع کل	شهرستان
	صنعتی/اداره کلی	نظامی	جمع	دانشگاه	آموزش و پرورش	مهدهای کودک دبستانی و پیش دبستانی	جمع	روستایی	شهری	جمع		
۰	۱	۰	۱	۰	۰	۳۱	۳۱	۶۴	۶۴	۱۲۸	۱۶۰	۱۳۹۸
۰	۰	۰	۰	۰	۰	۱۱	۱۱	۳۸	۳۴	۷۲	۸۳	۱۳۹۹
۱۲	۷۳	۰	۷۳	۰	۰	۰	۰	۳۴	۳۵	۶۹	۱۵۴	۱۴۰۰
۲۴۷	۴۱	۰	۴۱	۰	۰	۰	۰	۱۷	۲۵	۴۲	۳۳۰	۱۴۰۱
۴	۰	۰	۰	۰	۰	۰	۰	۰	۰	۰	۴	ابوموسی
۱۶	۲	۰	۲	۰	۰	۰	۰	۱	۲	۳	۲۱	بستک
۷	۰	۰	۰	۰	۰	۰	۰	۰	۰	۰	۷	بشاگرد
۳۵	۲	۰	۲	۰	۰	۰	۰	۱	۱	۲	۳۹	بندر خمیر
۲۶	۲۱	۰	۲۱	۰	۰	۰	۰	۴	۹	۱۳	۶۰	بندر عباس
۴۱	۲	۰	۲	۰	۰	۰	۰	۱	۴	۵	۴۸	بندر لنگه
۱۵	۲	۰	۲	۰	۰	۰	۰	۱	۳	۴	۲۱	پارسیان
۱۳	۲	۰	۲	۰	۰	۰	۰	۱	۰	۱	۱۶	جاسک
۱۳	۲	۰	۲	۰	۰	۰	۰	۰	۱	۱	۱۶	حاجی آباد
۱۲	۲	۰	۲	۰	۰	۰	۰	۰	۱	۱	۱۵	رودان
۱۰	۲	۰	۲	۰	۰	۰	۰	۲	۰	۲	۱۴	سیریک
۲۶	۲	۰	۲	۰	۰	۰	۰	۵	۳	۸	۳۶	قشم
۲۹	۲	۰	۲	۰	۰	۰	۰	۱	۱	۲	۳۳	میناب

مقام معظم رهبری:

نگهداری از معلولین و عقب افتادگان و کودکان و بزرگانی که از سلامت جسمی برخوردار نیستند، یکی از بزرگترین صدقات و حسنات است. البته بهزیستی کشور، میداندار این کار مهم است؛ اما من به همه ملت عزیزان عرض می‌کنم: برای این که این کار سامان بگیرد، همه باید احساس مسئولیت کنند. خودتان را جای آن خانواده‌ای بگذارید که یک کودک معلول و عقب افتاده ذهنی در میان خود دارند، تا ببینید چه حسه بزرگی است که انسان بتواند به این سازمان کمک مالی و مادی و معنوی برساند! امیدواریم که خداوند، هم به آنها کمک کند و خیر دهد، و هم این ملت عزیز را به اهمیت این کار، بیشتر متوجه سازد.