

والله اعلم
بما كنا
نقوم
عليه



سازمان بهزیستی کشور
اداره کل بهزیستی استان هرمزگان

سالنامه آماری سال ۱۴۰۲

اداره برنامه‌ریزی، فناوری اطلاعات و امنیت فضای مجازی
اداره کل بهزیستی استان هرمزگان
واحد آمار و تحلیل داده‌ها

گردآورنده:

مرضیه جعفریان



سالنامه آماری سال ۱۴۰۲

اداره کل بهزیستی استان هرمزگان

تدوین: اداره برنامه‌ریزی، فناوری اطلاعات و امنیت فضای مجازی

اداره کل بهزیستی استان هرمزگان، واحد آمار و تحلیل داده‌ها

گردآورنده: مرضیه جعفریان

اجرا: روابط عمومی اداره کل بهزیستی استان هرمزگان

طراحی جلد و صفحه‌آرایی: فریده چنایی عابد

مشخصات نشر: تهران، انتشارات دیموند بلورین، ۱۴۰۳

مشخصات ظاهری:

نوبت چاپ: اول

شمارگان: محدود

چاپ: نوتاش

نشانی: بندرعباس خیابان آیت‌الله غفاری اداره کل بهزیستی استان هرمزگان

تلفن: ۳۳۳۱۳۰۳۱-۳۳

علائم اختصاری در سالنامه

رقم مساوی صفر است	♦
آمار گردآوری نشده است	—
رقم در دسترس نیست	...
ذاتاً یا عملاً وجود ندارد	×
جمع و محاسبه غیرممکن یا بی‌معنی است	××
رقم کمتر از نصف واحد است	//
رقم غیرقطعی است	*
رقم جنبه تخمینی دارد	**

فهرست جداول




عنوان	صفحه
تاریخچه سازمان	۱۳
پیشگفتار	۱۵
مقدمه	۱۷
معرفی شهرستان جاسک	۱۹

فصل ۱: نیروی انسانی ۲۱

جدول ۱-۱. تعداد شاغلان اداره کل به تفکیک شهرستان: ۱۳۹۸-۱۴۰۲	۲۳
جدول ۱-۲. تعداد شاغلان اداره کل برحسب نوع استخدام و جنسیت به تفکیک شهرستان: ۱۳۹۸-۱۴۰۲	۲۵
جدول ۱-۲. تعداد شاغلان اداره کل برحسب نوع استخدام و جنسیت به تفکیک شهرستان: ۱۳۹۸-۱۴۰۲ (دنباله)	۲۶
جدول ۱-۳. تعداد شاغلان اداره کل برحسب مدرک تحصیلی و جنسیت به تفکیک شهرستان: ۱۳۹۸-۱۴۰۲	۲۸
جدول ۱-۳. تعداد شاغلان اداره کل برحسب مدرک تحصیلی و جنسیت به تفکیک شهرستان: ۱۳۹۸-۱۴۰۲ (دنباله)	۲۹

فصل ۲: خدمت گیرنده ۳۱


تعاریف و مفاهیم کلی	۳۳
جدول ۲-۱. تعداد خدمت گیرندگان اداره کل به تفکیک شهرستان: ۱۳۹۸-۱۴۰۲	۳۹
جدول ۲-۱. تعداد خدمت گیرندگان اداره کل به تفکیک شهرستان: ۱۳۹۸-۱۴۰۲ (دنباله)	۴۰
جدول ۲-۱. تعداد خدمت گیرندگان اداره کل به تفکیک شهرستان: ۱۳۹۸-۱۴۰۲ (دنباله)	۴۱
جدول ۲-۱. تعداد خدمت گیرندگان اداره کل به تفکیک شهرستان: ۱۳۹۸-۱۴۰۲ (دنباله)	۴۲
جدول ۲-۲. تعداد خانوارهای مددجویان تحت پوشش برحسب بعد خانوار به تفکیک شهرستان: ۱۳۹۸-۱۴۰۲	۴۳



جدول ۲-۳. جمعیت خانوارهای مددجویان تحت پوشش برحسب جنسیت به تفکیک شهرستان: ۱۳۹۸-۱۴۰۲.....	۴۵
جدول ۲-۴. تعداد سالمندان تحت پوشش برحسب جنسیت به تفکیک شهرستان: ۱۳۹۸-۱۴۰۲.....	۴۸
جدول ۲-۵. تعداد مددجویان دارای پرونده اجتماعی برحسب دفتر پذیرش به تفکیک شهرستان: ۱۳۹۸-۱۴۰۲.....	۵۰
جدول ۲-۶. تعداد افراد دارای معلولیت (مددجویان کم توان) برحسب شدت معلولیت به تفکیک شهرستان: ۱۳۹۸-۱۴۰۲.....	۵۲
جدول ۲-۷. تعداد مددجویان کم توان برحسب نوع معلولیت و جنسیت به تفکیک شهرستان: ۱۴۰۱-۱۴۰۲.....	۵۴
جدول ۲-۷. تعداد مددجویان کم توان برحسب نوع معلولیت و جنسیت به تفکیک شهرستان: ۱۴۰۱-۱۴۰۲ (دنباله).....	۵۵
جدول ۲-۷. تعداد مددجویان کم توان برحسب نوع معلولیت و جنسیت به تفکیک شهرستان: ۱۴۰۱-۱۴۰۲ (دنباله).....	۵۶
جدول ۲-۸. تعداد دانشجویان تحت پوشش برحسب نوع پرونده و جنسیت به تفکیک شهرستان: ۱۳۹۸-۱۴۰۲.....	۶۶
جدول ۲-۹. تعداد فرزندان تحت سرپرستی برحسب جنسیت و نوع مراقبت به تفکیک شهرستان: ۱۳۹۸-۱۴۰۲.....	۶۷
جدول ۲-۱۰. تعداد خدمت‌گیرندگان مراکز آسیب‌های اجتماعی به تفکیک شهرستان: ۱۳۹۸-۱۴۰۲.....	۶۹
جدول ۲-۱۰. تعداد خدمت‌گیرندگان مراکز آسیب‌های اجتماعی به تفکیک شهرستان: ۱۳۹۸-۱۴۰۲ (دنباله).....	۷۱
جدول ۲-۱۱. تعداد خدمت‌گیرندگان مراکز روزانه، حرفه‌آموزی و کارگاه‌های تولیدی حمایتی به تفکیک شهرستان: ۱۳۹۸-۱۴۰۲.....	۷۲
جدول ۲-۱۲. تعداد خدمت‌گیرندگان مراکز شبانه‌روزی توانبخشی و مراقبتی به تفکیک شهرستان: ۱۳۹۸-۱۴۰۲.....	۷۳
جدول ۲-۱۳. تعداد خدمت‌گیرندگان مراکز ارائه خدمات توانبخشی در منزل به تفکیک شهرستان: ۱۳۹۸-۱۴۰۲.....	۷۴
جدول ۲-۱۴. تعداد خدمت‌گیرندگان خانه‌های توانبخشی شبانه‌روزی به تفکیک شهرستان: ۱۳۹۸-۱۴۰۲.....	۷۵
جدول ۲-۱۵. تعداد مددجویان دارای معلولیت شناسایی شده در برنامه CBR به تفکیک شهرستان: ۱۳۹۸-۱۴۰۲.....	۷۶
جدول ۲-۱۵. تعداد مددجویان دارای معلولیت شناسایی شده در برنامه CBR به تفکیک شهرستان: ۱۳۹۸-۱۴۰۲ (دنباله).....	۷۸
جدول ۲-۱۶. تعداد خدمت‌گیرندگان برنامه‌های پیشگیری از معلولیت‌ها به تفکیک شهرستان: ۱۳۹۸-۱۴۰۲.....	۷۹
جدول ۲-۱۷. تعداد جلسات و مراجعان مشاوره حضوری برحسب نوع مدیریت به تفکیک شهرستان: ۱۳۹۸-۱۴۰۲.....	۸۰
جدول ۲-۱۷. تعداد جلسات و مراجعان مشاوره حضوری برحسب نوع مدیریت به تفکیک شهرستان: ۱۳۹۸-۱۴۰۲ (دنباله).....	۸۱
جدول ۲-۱۸. تعداد خدمت‌گیرندگان مراکز درمان اختلال مصرف مواد مخدر یا روان‌گردان به تفکیک شهرستان: ۱۳۹۸-۱۴۰۲.....	۸۲
جدول ۲-۱۸. تعداد خدمت‌گیرندگان مراکز کاهش آسیب اختلال مصرف مواد مخدر یا روان‌گردان به تفکیک شهرستان: ۱۴۰۲-۱۳۹۸.....	۸۲
۱۳۹۸ (دنباله).....	۸۴
جدول ۲-۱۹. تعداد جمعیت تحت پوشش برنامه پیشگیری اجتماع‌محور از اعتیاد به تفکیک شهرستان: ۱۳۹۸-۱۴۰۲.....	۸۵

فصل ۳: خدمت ۸۷


تعاریف و مفاهیم.....	۸۹
جدول ۳-۱. تعداد خدمات ارائه‌شده به خدمت‌گیرندگان به تفکیک شهرستان: ۱۳۹۸-۱۴۰۲.....	۹۳
جدول ۳-۱. تعداد خدمات ارائه‌شده به خدمت‌گیرندگان به تفکیک شهرستان: ۱۳۹۸-۱۴۰۲ (دنباله).....	۹۴



- جدول ۱-۳. تعداد خدمات ارائه شده به خدمت گیرندگان به تفکیک شهرستان: ۱۴۰۲-۱۳۹۸ (دنباله)..... ۹۵
- جدول ۱-۳. تعداد خدمات ارائه شده به خدمت گیرندگان به تفکیک شهرستان: ۱۴۰۲-۱۳۹۸ (دنباله)..... ۹۶
- جدول ۱-۳. تعداد خدمات ارائه شده به خدمت گیرندگان به تفکیک شهرستان: ۱۴۰۲-۱۳۹۸ (دنباله)..... ۹۷
- جدول ۲-۳. تعداد کمک هزینه خدمات توانبخشی حمایتی مستمر دریافت شده توسط مددجویان برحسب محل تأمین اعتبار و جنسیت به تفکیک شهرستان: ۱۴۰۲-۱۳۹۸..... ۹۸
- جدول ۲-۳. تعداد کمک هزینه خدمات توانبخشی حمایتی مستمر دریافت شده توسط مددجویان برحسب محل تأمین اعتبار و جنسیت به تفکیک شهرستان: ۱۴۰۲-۱۳۹۸ (دنباله)..... ۹۹
- جدول ۳-۳. تعداد خدمت پشت نوبت دریافت کمک هزینه خدمات توانبخشی حمایتی مستمر ارائه شده به مددجویان برحسب محل تأمین اعتبار و جنسیت به تفکیک شهرستان: ۱۴۰۲-۱۳۹۸..... ۱۰۲
- جدول ۳-۳. تعداد خدمت پشت نوبت دریافت کمک هزینه خدمات توانبخشی حمایتی مستمر ارائه شده توسط مددجویان برحسب محل تأمین اعتبار و جنسیت به تفکیک شهرستان: ۱۴۰۲-۱۳۹۸ (دنباله)..... ۱۰۳
- جدول ۳-۴. تعداد خدمت فرزندخواندگی ارائه شده به متقاضیان تفکیک شهرستان: ۱۴۰۲-۱۳۹۸..... ۱۰۶
- جدول ۳-۵. تعداد خدمت مناسب سازی محیط زندگی و وسیله نقلیه دریافت شده توسط خدمت گیرندگان به تفکیک شهرستان: ۱۴۰۲-۱۳۹۸..... ۱۰۷
- جدول ۳-۶. تعداد تماس های موفق صدای مشاور به تفکیک شهرستان: ۱۴۰۲-۱۳۹۸..... ۱۰۹
- جدول ۳-۷. تعداد واحدهای مسکونی در دست احداث و واگذار شده به تفکیک شهرستان: ۱۴۰۲-۱۳۹۸..... ۱۱۰
- جدول ۳-۸. تعداد اشتغال تعهد و ایجاد شده به تفکیک شهرستان: ۱۴۰۲-۱۳۹۸..... ۱۱۱
- جدول ۳-۹. میزان مشارکت های نقدی، غیرنقدی و خدماتی مراکز دولتی به تفکیک شهرستان: ۱۴۰۲-۱۳۹۸ (ریال)..... ۱۱۲
- جدول ۳-۱۰. میزان مشارکت های نقدی، غیرنقدی و خدماتی مراکز خیریه به تفکیک شهرستان: ۱۴۰۲-۱۳۹۸ (ریال)..... ۱۱۳
- جدول ۳-۱۱. میزان مشارکت های نقدی، غیرنقدی و خدماتی مراکز دولتی و خیریه به تفکیک شهرستان: ۱۴۰۲-۱۳۹۸ (ریال)..... ۱۱۴

فصل ۴: مرکز..... ۱۱۷

- تعاریف و مفاهیم..... ۱۱۹
- جدول ۴-۱. تعداد مراکز اداره کل به تفکیک شهرستان: ۱۴۰۲-۱۳۹۸..... ۱۳۱
- جدول ۴-۱. تعداد مراکز اداره کل به تفکیک شهرستان: ۱۴۰۲-۱۳۹۸ (دنباله)..... ۱۳۲
- جدول ۴-۱. تعداد مراکز اداره کل به تفکیک شهرستان: ۱۴۰۲-۱۳۹۸ (دنباله)..... ۱۳۳
- جدول ۴-۱. تعداد مراکز اداره کل به تفکیک شهرستان: ۱۴۰۲-۱۳۹۸ (دنباله)..... ۱۳۴
- جدول ۴-۲. تعداد خانه های شبه خانواده به تفکیک شهرستان: ۱۴۰۲-۱۳۹۸..... ۱۳۵
- جدول ۴-۲. تعداد خانه های شبه خانواده به تفکیک شهرستان: ۱۴۰۲-۱۳۹۸ (دنباله)..... ۱۳۶




- جدول ۴-۳. تعداد مراکز آسیب‌های اجتماعی به تفکیک شهرستان: ۱۴۰۲-۱۳۹۸..... ۱۳۷
- جدول ۴-۳. تعداد مراکز آسیب‌های اجتماعی به تفکیک شهرستان: ۱۴۰۲-۱۳۹۸ (دنباله)..... ۱۳۸
- جدول ۴-۴. تعداد مراکز روزانه، حرفه‌آموزی و کارگاه‌های تولیدی حمایتی به تفکیک شهرستان: ۱۴۰۲-۱۳۹۸..... ۱۳۹
- جدول ۴-۵. تعداد مراکز شبانه‌روزی توانبخشی و مراقبتی به تفکیک شهرستان: ۱۴۰۲-۱۳۹۸..... ۱۴۰
- جدول ۴-۶. تعداد مراکز ارائه خدمات توانبخشی در منزل به تفکیک شهرستان: ۱۴۰۲-۱۳۹۸..... ۱۴۱
- جدول ۴-۷. تعداد خانه‌های توانبخشی شبانه‌روزی به تفکیک شهرستان: ۱۴۰۲-۱۳۹۸..... ۱۴۲
- جدول ۴-۸. تعداد مراکز و دفاتر مشاوره حضوری به تفکیک شهرستان: ۱۴۰۲-۱۳۹۸..... ۱۴۳
- جدول ۴-۹. تعداد مراکز صدای مشاور و کد ده رقمی به تفکیک شهرستان: ۱۴۰۲-۱۳۹۸..... ۱۴۴
- جدول ۴-۱۰. تعداد مراکز درمان اختلال و کاهش آسیب مصرف مواد مخدر یا روان‌گردان به تفکیک شهرستان: ۱۴۰۲-۱۳۹۸..... ۱۴۵
- جدول ۴-۱۰. تعداد مراکز درمان اختلال و کاهش آسیب مصرف مواد مخدر یا روان‌گردان به تفکیک شهرستان: ۱۴۰۲-۱۳۹۸..... ۱۴۵
- جدول ۴-۱۰. تعداد مراکز درمان اختلال و کاهش آسیب مصرف مواد مخدر یا روان‌گردان به تفکیک شهرستان: ۱۴۰۲-۱۳۹۸..... ۱۴۵
- جدول ۴-۱۰. تعداد مراکز درمان اختلال و کاهش آسیب مصرف مواد مخدر یا روان‌گردان به تفکیک شهرستان: ۱۴۰۲-۱۳۹۸..... ۱۴۵
- جدول ۴-۱۱. تعداد تیم‌های تحت پوشش برنامه پیشگیری اجتماع‌محور از اعتیاد به تفکیک شهرستان: ۱۴۰۲-۱۳۹۸..... ۱۴۷
- جدول ۴-۱۲. تعداد محیط‌های تحت پوشش برنامه پیشگیری اجتماع‌محور از اعتیاد به تفکیک شهرستان: ۱۴۰۲-۱۳۹۸..... ۱۴۸

فهرست اشکال



صفحه	عنوان
۲۴	نمودار ۱-۱. تعداد شاغلان اداره کل به تفکیک شهرستان.....
۲۷	نمودار ۱-۲. درصد شاغلان اداره کل به تفکیک نوع استخدام.....
۳۰	نمودار ۱-۳. درصد شاغلان اداره کل به تفکیک نوع مدرک تحصیلی.....
۴۴	نمودار ۱-۲. تعداد خانوارهای مددجویان تحت پوشش به تفکیک شهرستان.....
۴۶	نمودار ۲-۲. جمعیت خانوارهای مددجویان تحت پوشش به تفکیک شهرستان.....
۴۷	نقشه ۲-۱. توزیع جمعیت خانوارهای مددجویان تحت پوشش به تفکیک شهرستان.....
۴۹	نمودار ۲-۳. تعداد سالمندان تحت پوشش برحسب جنسیت به تفکیک شهرستان.....
۵۱	نمودار ۲-۴. تعداد مددجویان دارای پرونده اجتماعی به تفکیک شهرستان.....
۵۳	نمودار ۲-۵. تعداد معلولیت مددجویان کم توان به تفکیک شهرستان.....
۵۷	نقشه ۲-۲. توزیع معلولین اختلالات ذهنی هوشی به تفکیک شهرستان.....
۵۸	نقشه ۲-۳. توزیع معلولین اختلالات شناختی به تفکیک شهرستان.....
۵۹	نقشه ۲-۴. توزیع معلولین اختلالات تکاملی رشد به تفکیک شهرستان.....
۶۰	نقشه ۲-۵. توزیع معلولین اختلالات روان و رفتار به تفکیک شهرستان.....
۶۱	نقشه ۲-۶. توزیع معلولین جسمی حرکتی (ارتوپدی) به تفکیک شهرستان.....
۶۲	نقشه ۲-۷. توزیع معلولین جسمی حرکتی (نورولوژیک) به تفکیک شهرستان.....
۶۳	نقشه ۲-۸. توزیع معلولین شنوایی به تفکیک شهرستان.....
۶۴	نقشه ۲-۹. توزیع معلولین بینایی به تفکیک شهرستان.....
۶۵	نقشه ۲-۱۰. توزیع معلولین صوت و گفتار به تفکیک شهرستان.....
۶۸	نمودار ۲-۶. تعداد فرزندان تحت سرپرستی به تفکیک شهرستان.....



- نمودار ۷-۲. تعداد کل خدمت‌گیرندگان مراکز آسیب‌های اجتماعی به تفکیک شهرستان ۷۰
- نمودار ۸-۲. تعداد مددجویان دارای معلولیت شناسایی‌شده در برنامه CBR در سال جدید به تفکیک شهرستان ۷۷
- نمودار ۹-۲. تعداد کل خدمت‌گیرندگان مراکز درمان اختلال مصرف مواد مخدر یا روان‌گردان به تفکیک شهرستان ۸۳
- نمودار ۱۰-۲. تعداد کل جمعیت تحت پوشش برنامه پیشگیری اجتماع‌محور از اعتیاد به تفکیک شهرستان ۸۶
- نمودار ۱-۳. تعداد کل کمک هزینه خدمات توانبخشی حمایتی مستمر دریافت‌شده توسط مددجویان به تفکیک شهرستان ... ۱۰۰
- نقشه ۱-۳. توزیع کمک هزینه خدمات توانبخشی حمایتی مستمر دریافت‌شده توسط مددجویان به تفکیک شهرستان ۱۰۱
- نمودار ۲-۳. تعداد کل خدمت پشت‌نوبت دریافت کمک هزینه خدمات توانبخشی حمایتی مستمر ارائه‌شده به مددجویان به تفکیک شهرستان ۱۰۴
- نقشه ۲-۳. توزیع خدمت پشت‌نوبت دریافت کمک‌هزینه خدمات توانبخشی حمایتی مستمر ارائه‌شده توسط مددجویان به تفکیک شهرستان ۱۰۵
- نمودار ۳-۳. تعداد کل خدمت مناسب‌سازی محیط زندگی و وسیله نقلیه دریافت‌شده توسط خدمت‌گیرندگان به تفکیک شهرستان ۱۰۸
- نمودار ۴-۳. جمع کل میزان مشارکت‌های نقدی، غیرنقدی و خدماتی به تفکیک شهرستان ۱۱۵

تاریخچه سازمان

سازمان بهزیستی از مهمترین نهادهای حمایتی دولتی است که از طریق بودجه عمومی به افراد معلول و محروم جامعه کمک می‌نماید. پس از پیروزی انقلاب شکوهمند اسلامی، سازمان بهزیستی کشور از ادغام سازمان‌های خیریه و حمایتی که در این بخش فعالیت می‌کردند، آغاز به کار کرد.

پس از بررسی و مطالعات شهید گرانقدر دکتر محمدعلی فیاض‌بخش، سازمان بهزیستی کشور به موجب لایحه قانونی مورخ ۱۳۵۹/۴/۲۴ و در جهت تحقق مفاد اصول سوم، بیست‌ویکم و بیست‌ونهم قانون اساسی جمهوری اسلامی ایران، از ادغام ۱۶ سازمان، نهاد، موسسه و انجمن تشکیل شد تا با اتخاذ تدابیر و ارائه خدمات و حمایت‌های غیربیمه‌ای با حفظ ارزش‌ها و کرامت والای انسانی و تکیه بر مشارکت‌های مردم و همکاری نزدیک سازمان‌های ذیربط، در جهت گسترش خدمات توانبخشی، حمایتی، بازپروری و پیشگیری از معلولیت‌ها و آسیب‌های اجتماعی و کمک به تأمین حداقل نیازهای اساسی گروه‌های کم‌درآمد، اقدام نماید.

در تیرماه سال ۱۳۸۳ بر اساس قانون ساختار وزارت رفاه و تأمین اجتماعی سازمان بهزیستی کشور به همراه سازمان‌های تأمین اجتماعی و بیمه خدمات درمانی از وزارت بهداشت، درمان و آموزش منفک و به زیرمجموعه وزارت تأمین اجتماعی ملحق شد.

پیشگفتار

آمار زیربنای تمام حرکت‌هایی است که در سازمان انجام می‌شود و در صورتی که آمار قابل اطمینان در سازمان وجود نداشته باشد، برنامه‌ریزی با مشکل روبه‌رو شده و امکانات موجود در مسیر درست به کار گرفته نخواهد شد. به بیان دیگر آمار مهمترین ابزار ارزیابی عملکرد گذشته، حال برنامه‌ریزی برای آینده و یکی از عوامل اصلی سیاست‌گذاری و مدیریت در هر سازمانی محسوب می‌شود، مقوله‌ای که ارزش آن روزبه‌روز بیشتر می‌شود. به طوری که دنیای جدید را جهان آمار و احتمالات نام نهاده‌اند. در تبیین نقش و وظیفه آمار گفته می‌شود که آمار همچون چراغی است برای روشن کردن نقاط تاریک تصمیم‌گیری صریح و بی‌ابهام فرد تصمیم‌گیرنده. از سوی دیگر برنامه‌ریزی متکی بر آمارهای صحیح، درست و به موقع، یکی از رموز موفقیت و پیشرفت سازمان‌ها است.

جایگاه آمار در سازمان بهزیستی به عنوان یک سازمان خدمت‌رسان ضروری است. بدون تردید ارائه خدمات به جامعه هدف این سازمان بدون در نظر گرفتن حقایق آماری امری ناشدنی است زیرا فقط در سایه اطلاعات داده‌های معتبر و قابل اطمینان می‌توان تصمیمات بجا و بهنگام اتخاذ نمود. با توجه به موارد مطرح شده اداره کل بهزیستی استان هرمزگان سالنامه آماری را جهت تحلیل وضعیت عملکرد حوزه‌های تخصصی خود در سال ۱۴۰۲ تهیه و تدوین نموده است باشد که با استفاده از تحلیل این اطلاعات گام‌های مؤثرتری در جهت ارائه خدمات به جامعه هدف برداریم. در پایان لازم است از تلاش‌های ارزنده و دقت گردآوردندگان این سالنامه و نیز از همکاری کلیه معاونت‌های تخصصی در اجرای فرآیندهای نظام اطلاعات و آمار تشکر و قدردانی نمایم.

سامیه جهانشاهی

مدیر کل

مقدمه

داده‌های آماری بنیادی‌ترین اصل برنامه‌ریزی است و برنامه‌ریزی اساسی‌ترین شاخص برای مدیریت قلمداد می‌شود سه حلقه آمار و اطلاعات، برنامه‌ریزی و مدیریت از حلقه‌های توسعه به شمار می‌رود به طوری که عصر ارتباطات و اطلاعات وقتی معنا می‌یابد که جمع‌آوری اطلاعات و داده‌ها به‌روز باشد و یکی از نکاتی که در برنامه‌ریزی هر سازمانی می‌توان به عنوان شاخص‌ترین اصل از آن یاد نمود این است که توسعه بدون برنامه‌ریزی و برنامه‌ریزی بدون آمار و اطلاعات قابل تحقق نیست و این سه ملزوم و لازمه یکدیگرند و این مهم وقتی قابل تحقق است که نگاه ما به آمار و اطلاعات نگاه جامعی به اصل آمار باشد. واحد آمار و فناوری اطلاعات اداره فناوری اطلاعات، ارتباطات و تحول اداری با گردآوری آمار و اطلاعات مرتبط با معاونت پشتیبانی و منابع انسانی، معاونت امور اجتماعی، معاونت امور توانبخشی، معاونت امور پیشگیری و امور فرهنگی، اداره هماهنگی مؤسسات غیردولتی، مشارکت‌های مردمی و اشتغال، در قالب سالنامه در این راستا اقدام نموده است.

آزاده خداوردی

رئیس اداره برنامه‌ریزی، فناوری اطلاعات و امنیت فضای مجازی

معرفی شهرستان جاسک

شهرستان جاسک یکی از شهرستان‌های استان هرمزگان در جنوب ایران است بر پایه سرشماری عمومی نفوس و مسکن در سال ۱۳۹۵، جمعیت شهرستان جاسک برابر با ۵۸,۸۸۴ نفر بوده است. نام بندر جاسک در دوران گذشته از کلمه جاشک جانشو یا جاشو در زبان بلوچی گرفته شده به معنای دریانورد است و همچنین به صورت‌های جاشک، چاشک، جک، رأس‌الجاسک و چاسک نیز ثبت شده‌است. در دوران بسیار قدیم بندر جاسک یکی از کانون‌های معتبر آئین میترا بود. معبدی به نام آناهیتا در جاسک باقی مانده‌است. دین مردم شهرستان جاسک، اسلام و پیرو مذهب اهل سنت حنفی و اقلیت شیعه می‌باشد؛ همچنین مردم این شهرستان بلوچ هستند، به زبان بلوچی سخن می‌گویند و پوششان لباس بلوچی است. مردم این شهرستان، به مهمان‌نوازی و خون‌گرمی شهرت دارند؛ کار و پیشه مردم، ماهیگیری و صیادی است و از این طریق، امرار معاش می‌کنند. جاذبه‌های طبیعی، گردشگری و تاریخی شهرستان جاسک سیاه‌کوه، برج سیا و سفید، تنگ بهمدی، ساحل سنگی زیبای گتان، گل‌فشان یا پوراف گتان، ساحل مقسا، قلعه کوه مبارک، قله پرتهالی‌ها و روستای تاریخی شیراهن. تلگرافخانه جاسک اولین تلگرافخانه‌ای هست که در کشور ساخته شده است. اساس اقتصاد شهرستان جاسک بر ماهیگیری استوار است هر چند که کشاورزی و دامداری نیز وجود دارد. به علت کمبود آب اراضی زراعتی، کشاورزی رونق چندانی ندارد، ولی با انجام طرح‌های اصلاحی از قبیل حفر چاه‌های عمیق و تأمین آب کشاورزی، می‌توان محصولات باارزشی از آنجا به دست آورد.

۱۴۰۲

نیروی انسانی

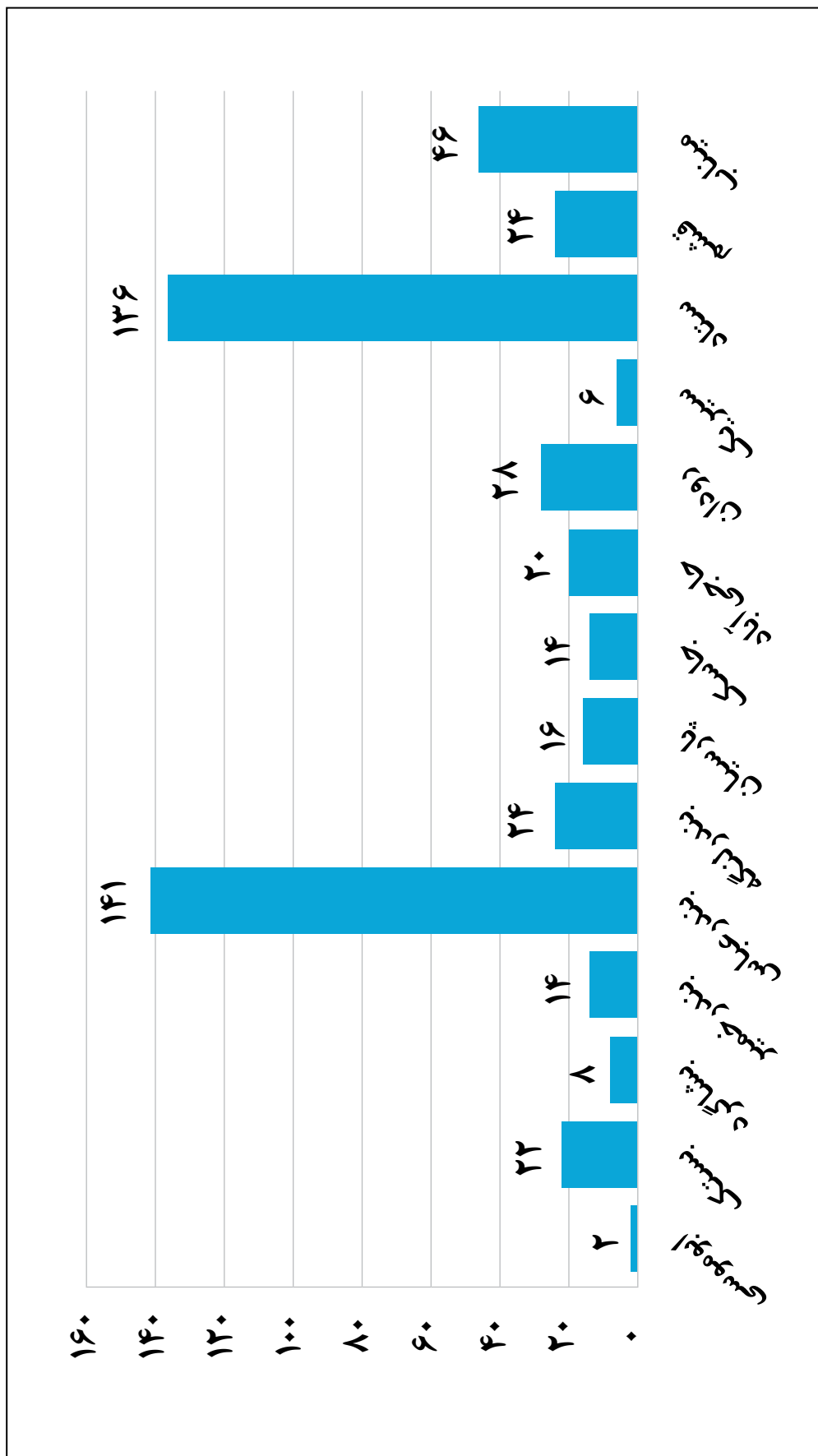




جدول ۱-۱. تعداد شاغلان اداره کل به تفکیک شهرستان: ۱۴۰۲-۱۳۹۸

شهرستان	تعداد
۱۳۹۸	۵۸۶
۱۳۹۹	۵۵۴
۱۴۰۰	۵۳۰
۱۴۰۱	۵۱۲
۱۴۰۲	۵۰۱
ابوموسی	۲
بستک	۲۲
بشاگرد	۸
بندر خمیر	۱۴
بندر عباس	۱۴۱
بندر لنگه	۲۴
پارسیان	۱۶
جاسک	۱۴
حاجی آباد	۲۰
رودان	۲۸
سیریک	۶
ستاد	۱۳۶
قشم	۲۴
میناب	۴۶

نمودار ۱-۱. تعداد شاغلان اداره کل به تفکیک شهرستان





جدول ۱-۲. تعداد شاغلان اداره کل بر حسب نوع استخدام و جنسیت به تفکیک شهرستان: ۱۴۰۲-۱۳۹۸

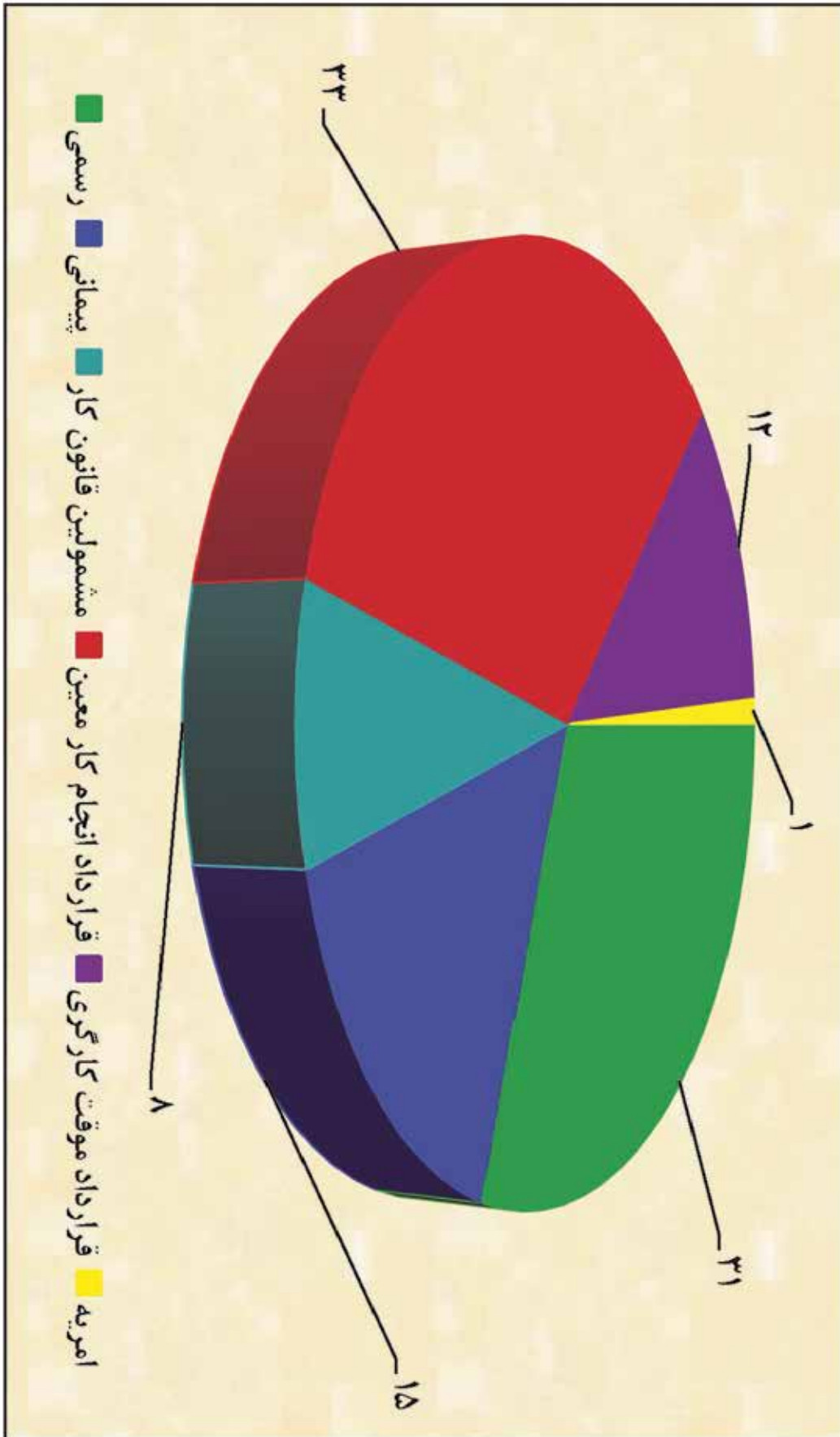
شهرستان	جمع کل			رسمی			پیمانی			مشمولین قانون کار		
	مرد	زن	جمع	مرد	زن	جمع	مرد	زن	جمع	مرد	زن	جمع
۱۳۹۸	۲۱۶	۳۷۰	۵۸۶	۲۹	۵۵	۸۴	۱۷	۱۱۲	۱۲۹	۲۳	۵۷	۸۰
۱۳۹۹	۲۰۸	۳۴۶	۵۵۴	۳۲	۵۸	۹۰	۱۷	۱۰۲	۱۱۹	۲۳	۴۵	۶۸
۱۴۰۰	۱۹۶	۳۳۴	۵۳۰	۳۱	۶۳	۹۴	۲۳	۱۰۶	۱۲۹	۲۴	۳۹	۶۳
۱۴۰۱	۱۸۳	۳۲۹	۵۱۲	۳۰	۷۱	۱۰۱	۲۲	۱۰۵	۱۲۷	۱۹	۲۶	۴۵
۱۴۰۲	۱۷۹	۳۲۲	۵۰۱	۳۷	۱۱۶	۱۵۳	۱۵	۶۰	۷۵	۱۷	۲۱	۳۸
ابوموسی	۱	۱	۲	۱	۱	۲	۰	۰	۰	۰	۰	۰
بستک	۱۲	۱۰	۲۲	۳	۳	۶	۱	۲	۳	۲	۱	۳
بشاگرد	۶	۲	۸	۰	۰	۰	۱	۰	۱	۲	۱	۳
بندر خمیر	۹	۵	۱۴	۰	۰	۰	۱	۳	۴	۲	۲	۴
بندر عباس	۴۴	۹۷	۱۴۱	۸	۳۲	۴۰	۱	۱۴	۱۵	۰	۴	۴
بندر لنگه	۱۰	۱۴	۲۴	۲	۵	۷	۰	۵	۵	۱	۰	۱
پارسیان	۲	۱۴	۱۶	۱	۳	۴	۰	۵	۵	۰	۰	۰
جاسک	۴	۱۰	۱۴	۰	۵	۵	۰	۱	۱	۲	۰	۲
حاجی آباد	۷	۱۳	۲۰	۱	۴	۵	۰	۱	۱	۰	۳	۳
رودان	۱۲	۱۶	۲۸	۴	۳	۷	۱	۲	۳	۲	۳	۵
سیریک	۳	۳	۶	۰	۲	۲	۲	۰	۲	۰	۰	۰
ستاد	۴۶	۹۰	۱۳۶	۱۳	۴۵	۵۸	۳	۱۸	۲۱	۲	۱	۳
قشم	۹	۱۵	۲۴	۲	۳	۵	۲	۳	۵	۱	۲	۳
میناب	۱۴	۳۲	۴۶	۲	۱۰	۱۲	۳	۶	۹	۳	۴	۷

جدول ۱-۲. تعداد شاغلان اداره کل بر حسب نوع استخدام و جنسیت به تفکیک شهرستان: ۱۴۰۲-۱۳۹۸ (دنباله)

امریه	طرحی			قرارداد موقت کارگری			قرارداد انجام کار معین			شهرستان
	مرد	زن	جمع	مرد	زن	جمع	مرد	زن	جمع	
۱۷	۰	۰	۰	۵۶	۱۷	۷۳	۷۴	۱۲۹	۲۰۳	۱۳۹۸
۱۱	۰	۰	۰	۵۳	۱۷	۷۰	۷۲	۱۲۴	۱۹۶	۱۳۹۹
۵	۰	۰	۰	۵۰	۱۶	۶۶	۶۳	۱۱۲	۱۷۵	۱۴۰۰
۳	۰	۰	۰	۴۸	۱۵	۶۳	۶۱	۱۱۲	۱۷۳	۱۴۰۱
۶	۰	۰	۰	۴۸	۱۵	۶۳	۵۶	۱۱۰	۱۶۶	۱۴۰۲
۰	۰	۰	۰	۰	۰	۰	۰	۰	۰	ابوموسی
۳	۰	۰	۰	۰	۱	۱	۳	۳	۶	بستک
۱	۰	۰	۰	۱	۱	۲	۱	۰	۱	بشاگرد
۱	۰	۰	۰	۰	۰	۰	۵	۰	۵	بندر خمیر
۰	۰	۰	۰	۱۷	۷	۲۴	۱۸	۴۰	۵۸	بندر عباس
۱	۰	۰	۰	۳	۱	۴	۳	۳	۶	بندر لنگه
۰	۰	۰	۰	۱	۰	۱	۰	۶	۶	پارسیان
۰	۰	۰	۰	۰	۰	۰	۲	۴	۶	جاسک
۰	۰	۰	۰	۱	۰	۱	۵	۵	۱۰	حاجی آباد
۰	۰	۰	۰	۲	۱	۳	۳	۷	۱۰	رودان
۰	۰	۰	۰	۱	۰	۱	۰	۱	۱	سیریک
۰	۰	۰	۰	۱۵	۱	۱۶	۱۳	۲۵	۳۸	ستاد
۰	۰	۰	۰	۴	۲	۶	۰	۵	۵	قشم
۰	۰	۰	۰	۳	۱	۴	۳	۱۱	۱۴	میناب



نمودار ۱-۲. درصد شاغلان اداره کل به تفکیک نوع استخدام



جدول ۳-۱. تعداد شاغلان اداره کل بر حسب مدرک تحصیلی و جنسیت به تفکیک شهرستان: ۱۳۹۸-۱۴۰۲

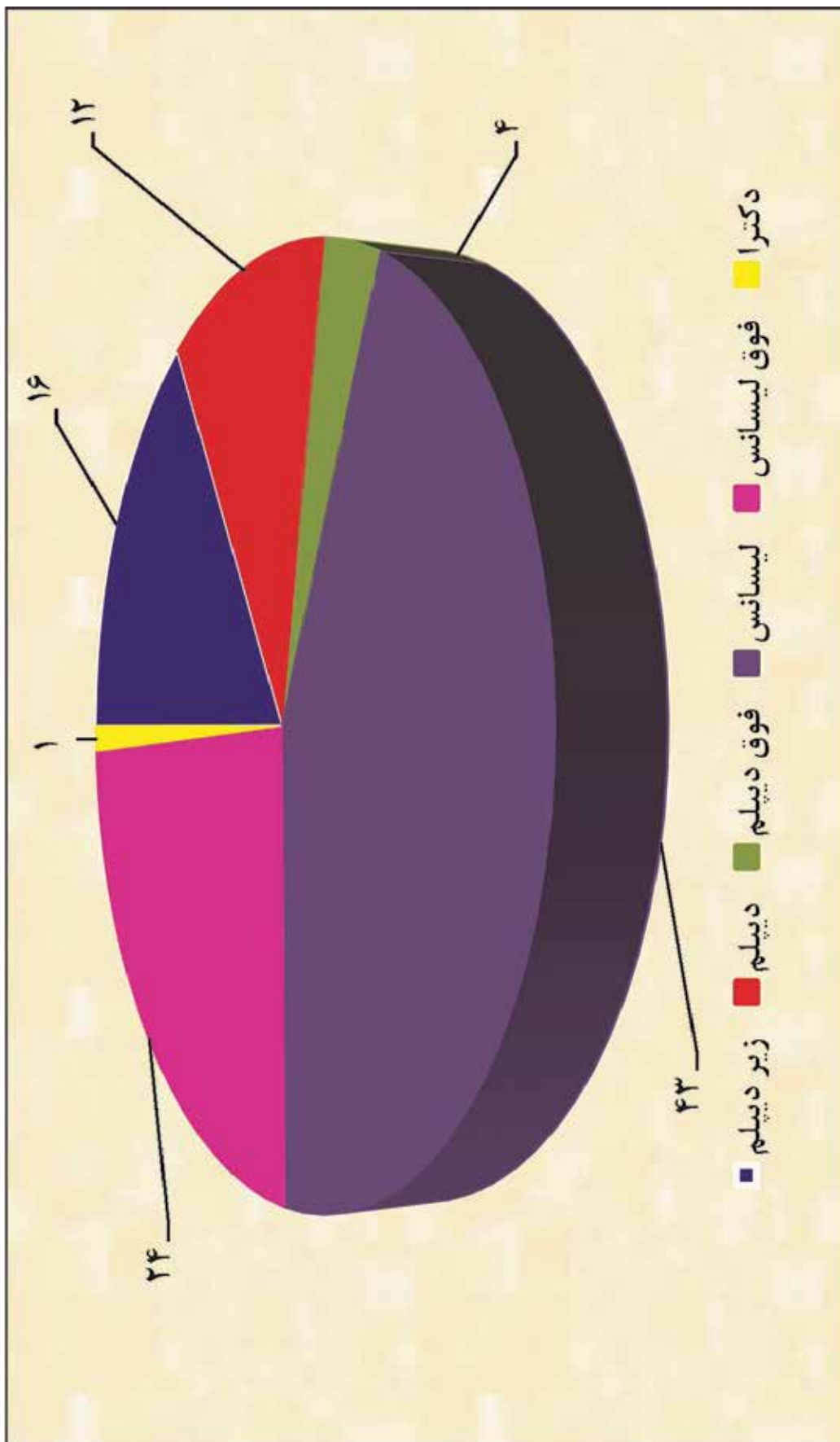
فوق دیپلم			دیپلم			زیر دیپلم			جمع کل			شهرستان
مرد	زن	جمع	مرد	زن	جمع	مرد	زن	جمع	مرد	زن	جمع	
۱۰	۲۲	۳۲	۴۱	۴۳	۸۴	۷۹	۴۳	۱۲۲	۲۱۶	۳۷۰	۵۸۶	۱۳۹۸
۱۰	۲۳	۳۳	۴۰	۴۲	۸۲	۷۲	۳۷	۱۰۹	۲۰۵	۳۴۹	۵۵۴	۱۳۹۹
۱۰	۱۸	۲۸	۳۷	۳۱	۶۸	۷۲	۲۶	۹۸	۱۹۶	۳۳۴	۵۳۰	۱۴۰۰
۹	۱۷	۲۶	۳۴	۲۶	۶۰	۶۶	۲۴	۹۰	۱۸۳	۳۲۹	۵۱۲	۱۴۰۱
۱۰	۹	۱۹	۳۲	۲۷	۵۹	۶۱	۲۱	۸۲	۱۷۹	۳۲۲	۵۰۱	۱۴۰۲
۰	۰	۰	۰	۰	۰	۰	۰	۰	۱	۱	۲	ابوموسی
۱	۰	۱	۱	۲	۳	۰	۰	۰	۱۲	۱۰	۲۲	بستک
۰	۰	۰	۰	۱	۱	۲	۱	۳	۶	۲	۸	بشاگرد
۰	۰	۰	۳	۲	۵	۲	۰	۲	۹	۵	۱۴	بندر خمیر
۱	۱	۲	۸	۱۰	۱۸	۲۳	۶	۲۹	۴۴	۹۷	۱۴۱	بندر عباس
۰	۱	۱	۰	۰	۰	۶	۱	۷	۱۰	۱۴	۲۴	بندر لنگه
۰	۰	۰	۱	۱	۲	۰	۰	۰	۲	۱۴	۱۶	پارسیان
۱	۱	۲	۱	۰	۱	۱	۰	۱	۴	۱۰	۱۴	جاسک
۱	۲	۳	۳	۱	۴	۱	۲	۳	۷	۱۳	۲۰	حاجی آباد
۱	۲	۳	۳	۳	۶	۴	۲	۶	۱۲	۱۶	۲۸	رودان
۰	۰	۰	۰	۰	۰	۰	۰	۰	۳	۳	۶	سیریک
۴	۰	۴	۷	۴	۱۱	۱۷	۱	۱۸	۴۶	۹۰	۱۳۶	ستاد
۰	۱	۱	۰	۰	۰	۴	۵	۹	۹	۱۵	۲۴	قشم
۱	۱	۲	۵	۳	۸	۱	۳	۴	۱۴	۳۲	۴۶	میناب



جدول ۱-۳. تعداد شاغلان اداره کل بر حسب مدرک تحصیلی و جنسیت به تفکیک شهرستان: ۱۴۰۲ - ۱۳۹۸ (دنباله)

شهرستان	لیسانس			فوق لیسانس			دکتر		
	مرد	زن	جمع	مرد	زن	جمع	مرد	زن	جمع
۱۳۹۸	۷۴	۱۷۷	۲۵۱	۱۲	۸۳	۹۵	۰	۲	۲
۱۳۹۹	۷۰	۱۶۶	۲۳۶	۱۳	۷۹	۹۲	۰	۲	۲
۱۴۰۰	۶۲	۱۶۰	۲۲۲	۱۵	۹۷	۱۱۲	۰	۲	۲
۱۴۰۱	۵۸	۱۵۹	۲۱۷	۱۶	۱۰۱	۱۱۷	۰	۲	۲
۱۴۰۲	۵۸	۱۵۹	۲۱۷	۱۸	۱۰۴	۱۲۲	۰	۱	۲
ابوموسی	۱	۱	۲	۰	۰	۰	۰	۰	۰
بستک	۸	۵	۱۳	۲	۳	۵	۰	۰	۰
بشاگرد	۴	۰	۴	۰	۰	۰	۰	۰	۰
بندر خمیر	۴	۳	۷	۰	۰	۰	۰	۰	۰
بندر عباس	۹	۴۴	۵۳	۳	۳۵	۳۸	۰	۱	۱
بندر لنگه	۳	۷	۱۰	۱	۵	۶	۰	۰	۰
پارسیان	۱	۱۰	۱۱	۰	۳	۳	۰	۰	۰
جاسک	۱	۹	۱۰	۰	۰	۰	۰	۰	۰
حاجی آباد	۱	۴	۵	۱	۴	۵	۰	۰	۰
رودان	۳	۶	۹	۱	۳	۴	۰	۰	۰
سیریک	۲	۳	۵	۱	۰	۱	۰	۰	۰
ستاد	۱۲	۴۳	۵۵	۶	۴۱	۴۷	۰	۱	۱
قشم	۳	۴	۷	۲	۵	۷	۰	۰	۰
میناب	۶	۲۰	۲۶	۱	۵	۶	۰	۰	۰

نمودار ۳-۱. درصد شاغلان اداره کل به تفکیک نوع مدرک تحصیلی



۱۴۰۲

۲

خدمت‌گیرنده



خدمت‌گیرنده

تعاریف و مفاهیم کلی

◆ خانوار:

متشکل از یک یا چند نفر است که در یک اقامتگاه مشترک زندگی کرده و تمهیداتی به منظور تهیه غذا و تأمین نیازهای مشترک داشته باشند و یا دارای اهداف و ویژگی‌های مشترک باشند. اعضای خانوار لزوماً با هم رابطه خویشاوندی ندارند. در برخی از موارد خاص مانند خانوارهایی که سرپرست آنان دارای بیش از یک همسر است ممکن است لزوماً اعضای خانوار در یک اقامتگاه مشترک زندگی نکنند.

◆ مددجوی تحت پوشش اداره کل بهزیستی بهزیستی استان:

خدمت‌گیرنده اداره کل بهزیستی استان است که دارای پرونده مددجویی بوده و به تشخیص مددکار اجتماعی این اداره کل واجد شرایط بهره‌مندی از خدمات مستمر و یا غیرمستمر اداره کل بهزیستی استان است.

◆ خدمت‌گیرنده اداره کل بهزیستی استان:

فردی است که طبق قوانین یا دستورالعمل‌های اداره کل بهزیستی استان، واجد شرایط دریافت خدمت تشخیص داده شده و از خدمات مستمر و یا غیرمستمر این اداره کل برخوردار می‌شود.

◆ سالمند:

فردی است که سن کامل وی ۶۰ سال یا بالاتر باشد.

◆ خدمت‌گیرنده شاغل شده توسط سازمان بهزیستی کشور:

فردی است که مشمول یکی از موارد ذیل بوده و توسط سازمان بهزیستی کشور نسبت به تسهیل‌گری اشتغال وی اقدام می‌شود:

الف) مددجوی اشتغال یافته تحت پوشش سازمان بهزیستی کشور باشد؛

ب) یکی از اعضای واجد شرایط اشتغال^۱ خانوار مددجوی تحت پوشش سازمان بهزیستی کشور بوده که مددجوی مذکور به تشخیص کمیته‌های تخصصی (کمیته ارزیابی و توانبخشی حرفه‌ای^۲ یا کمیته توانمندسازی^۳) سازمان بهزیستی کشور توانایی کارکردن نداشته باشد.

پ) فردی باشد که اشتغال وی براساس مجوزهای سازمان بهزیستی کشور در مراکز غیردولتی تحت نظارت سازمان بهزیستی کشور یا مراکز واگذار شده به بخش خصوصی صورت گرفته است.

♦ خانوار نیازمند تحت پوشش سازمان بهزیستی :

خانواری است که به تشخیص سازمان بهزیستی کشور اعضای آن قادر به تأمین حداقل نیازهای اساسی زندگی خود نبوده و درآمدی کمتر از چهل درصد حداقل مزد کارگر مشمول قانون کار داشته یا دارای فرزندان دو یا چندقلو در رده سنی شش سال تمام یا کمتر باشد.

♦ کودک :

فردی است که سن وی کمتر از هجده سال تمام است.

♦ فرزند سازمان بهزیستی کشور :

فردی است که با سن کمتر از هجده سال به عنوان کودک بی سرپرست یا بدسرپرست در سیستم مراقبت شبانه‌روزی سازمان بهزیستی کشور پذیرش شده و درحال حاضر (بدون در نظر گرفتن سن) از خدمات مستمر و غیرمستمر این سازمان در طول مدت مراقبت یا پس از ترخیص بهره‌مند می‌شود.

♦ خانواده جایگزین (سازمان بهزیستی کشور):

خانواده یا خانواری است که سرپرستی کودک تحت سرپرستی سازمان بهزیستی را به صورت موقت با حکم قضایی امین موقت، یا به صورت دائم با حکم قضایی فرزندخواندگی، برعهده می‌گیرد.

♦ فرزندخواندگی :

فرآیندی است که طی آن و تحت نظارت سازمان بهزیستی کشور، یک کودک توسط یک زوج (زن و شوهر) یا یک زن مجرد که والدین یا والد بیولوژیک او نیستند، ولی با حکم قضایی والدین یا والد وی شمرده می‌شوند، به طور دائمی به عنوان فرزند پذیرفته می‌شود.

۱- فرد واجد شرایط اشتغال فردی در رده سنی هجده تا پنجاه سال تمام است که علاوه بر جوینده کار و فاقد شغل بودن، متناسب با توانایی ها، علایق و فرصت‌های شغلی موجود در بازار کار، به منظور فعالیت به صورت مزدگیری یا خوداشتغالی، تحت آموزش‌های مختلف رسمی یا غیررسمی مطابق دستورالعمل مربوط قرار گرفته باشد.

۲- کمیته ارزیابی و توانبخشی حرفه‌ای: کمیته‌ای است متشکل از نیروهای تخصصی توانبخشی حرفه‌ای که به منظور ارزیابی کلی، شناسایی پتانسیل‌های کاری و توانمندی‌های افراد معلول متقاضی کار، هدایت و نظارت بر نحوه آموزش‌های حرفه‌ای و مهارتی و پیگیری اشتغال آنها در سطح شهرستان یا استان تشکیل می‌شود.

۳- کمیته توانمندسازی: کمیته‌ای متشکل از افراد متخصص و حرفه‌ای است که وظیفه بررسی، اظهار نظر و ارائه پیشنهاد در زمینه فعالیت‌های توانمندسازی افراد، خانواده‌ها و گروه‌های تحت پوشش در سه سطح مراکز دولتی یا غیردولتی، شهرستان یا استان را به عهده دارد.



◆ انتقال به زندگی مستقل فرزند سازمان بهزیستی کشور (ترخیص فرزند سازمان بهزیستی کشور):

فرآیندی است که براساس برنامه مراقبت در خانواده یا خانه و با تکیه بر توانمندی‌های فردی، اجتماعی و اقتصادی فرزند سازمان بهزیستی کشور، امکان زندگی مستقل وی به واسطه تشکیل خانواده و یا داشتن شغل و کاهش تدریجی وابستگی مالی به سازمان بهزیستی کشور فراهم می‌شود.

◆ فرد معلول (فرد کم‌توان):

فردی است که در عملکرد اندام‌های حسی مانند: اندام بینایی یا اندام شنوایی، اندام‌های حرکتی مانند: دست‌ها، پاها یا تنه و یا ساختار فیزیولوژیک مغز (عملکرد مغز) براساس معیارهای بین‌المللی شرایط سلامت^۴، بر اثر عوامل مادرزادی، بیماری، کهولت سن، سوانح، حوادث و یا عوامل دیگر دچار معلولیت (کم‌توانی) شده است.

◆ شدت معلولیت:

میزان «اندازه و وسعت آسیب» در عملکرد و مشارکت اجتماعی فرد است که از طریق برآیند اندازه و وسعت آسیب در «عملکرد فیزیولوژیک و ساختار تشریحی بدن» از یک سو و «محدودیت در ظرفیت و قابلیت در انجام فعالیت‌های روزمره زندگی و یا مشارکت‌های اجتماعی» از سوی دیگر، تعیین می‌شود. درجات آن شامل خفیف، متوسط، شدید و خیلی شدید است.

◆ فرد با کم‌توانی بینایی خفیف:

فردی است که به علت اختلال در سیستم بینایی، میزان یا کیفیت بینایی وی در هر دو چشم با بهترین اصلاح توسط عدسی‌های تصحیح‌کننده برحسب مقیاس هندسی^۵ بین $\frac{3}{10}$ تا $\frac{6}{10}$ باشد.

◆ فرد با کم‌توانی بینایی متوسط تا شدید (فرد کم‌بینا):

فردی است که به علت اختلال در سیستم بینایی، میزان یا کیفیت بینایی وی در هر دو چشم با بهترین اصلاح توسط عدسی‌های تصحیح‌کننده برحسب مقیاس هندسی بین $\frac{1}{10}$ تا $\frac{3}{10}$ باشد.

◆ فرد با کم‌توانی بینایی شدید تا خیلی شدید (فرد نابینا):

فردی است که به علت اختلال در سیستم بینایی، میزان یا کیفیت بینایی وی در هر دو چشم با بهترین اصلاح توسط عدسی‌های تصحیح‌کننده برحسب مقیاس هندسی کمتر از و یا میدان بینایی وی کمتر از بیست درجه باشد به طور یکه قادر به تشخیص حرکت دست و شمارش انگشتان از فاصله یک متری نباشد.

۴- شرایط سلامت یک اصطلاح گسترده برای توصیف یک بیماری (حاد یا مزمن)، اختلال، آسیب یا ضربه است. شرایط سلامت ممکن است همچنین شامل سایر اوضاع مانند بارداری، سالمندی، تنش ناهنجاری مادرزادی یا زمینه ژنتیکی باشد. شرایط سلامت با ICD-10 کدگذاری می‌شود.

۵- ICD-10: International Statistical Classification of Diseases and Related Health Problems, 10th revision 2010

۶- در مقیاس هندسی دید فرد با تابلویی در فاصله شش‌متری چشم وی شامل اندازه‌های مختلف حرف «E» (Eچارت) در جهات مختلف (بزرگ به کوچک از بالا به پایین) اندازه‌گیری می‌شود که دید طبیعی $\frac{1}{10}$ است یعنی چنین فردی در فاصله شش‌متری قادر به تشخیص جهات ردیف دهم است.

◆ فرد با معلولیت جسمی - حرکتی :

فردی است که به دلیل اختلالات در سیستم عصبی، عضلانی و یا اسکلتی، دچار محدودیت در عملکرد اندام‌های فوقانی و تحتانی، تنه و یا ستون فقرات شده و به تبع آن دچار محدودیت در فعالیت‌های روزمره زندگی و یا مشارکت اجتماعی است.

◆ فرد با اختلالات هوشی - رشدی (معلول ذهنی):

فردی است که دارای نقص در کارکرد هوشی (عقلانی) مانند: حل مسئله، برنامه ریزی، استدلال، قضاوت و نیز عملکرد سازگارانه مانند: برقراری ارتباط، مشارکت اجتماعی و یا داشتن زندگی مستقل بوده و براساس آزمون‌های استاندارد، دارای نمره هوش بهر کمتر از هفتاد باشد. این نقص در دوران رشد (رده سنی کمتر از هجده سال تمام) رخ می‌دهد. درجه شدت معلولیت این فرد از متوسط تا خیلی شدید است.

◆ بیمار روانی مزمن :

فردی است که دارای علائم بالینی مشخص بیماری روانی به مدت حداقل دو سال باشد و سابقه بستری شدن در بخش روانپزشکی بیمارستان را بیش از یک بار در طی دو سال گذشته داشته و از نظر عملکرد فردی، اجتماعی و یا شغلی دچار مشکل باشد.

◆ فرد با کم توانی شنوایی خفیف :

فردی است با اختلال در سیستم شنوایی به طوری که با استفاده از سمعک، مداخلات جراحی و سایر وسایل کمک شنوایی و توانبخشی شنوایی، مشکل ارتباط کلامی وی برطرف شود. به عبارت دیگر آستانه شنوایی وی بین ۲۶ تا ۴۰ دسی بل است.

◆ فرد با کم توانی شنوایی متوسط تا شدید (فرد کم شنوا):

فردی است با اختلال در سیستم شنوایی به طوری که با استفاده از سمعک، مداخلات جراحی و سایر وسایل کمک شنوایی و توانبخشی شنوایی، مشکل ارتباط کلامی وی به طور نسبی برطرف می‌شود. به عبارت دیگر آستانه شنوایی وی بین ۴۱ تا ۹۰ دسی بل است.

◆ فرد با کم توانی شنوایی شدید تا خیلی شدید (فرد ناشنوا):

فردی است با اختلال در سیستم شنوایی به طوری که با استفاده از سمعک، مداخلات جراحی و سایر وسایل کمک شنوایی، مشکل ارتباط کلامی وی برطرف نشود. به عبارت دیگر آستانه شنوایی وی بیش از ۹۱ دسی بل است.

◆ فرد با اختلالات طیف اتیسم :

فردی است که با نشانه‌هایی در زمینه‌های رفتاری مشخص شامل اشکال در رفتارها و علایق و یا انجام فعالیت‌های تکراری و محدود، مشخص می‌شود. علائم این اختلال به صورت طیفی از خفیف تا خیلی شدید بروز می‌کند.



◆ فرد با آسیب نخاعی :

فردی است که بر اثر آسیب در طناب نخاعی دچار تغییر موقت یا دائمی در عملکرد سیستم‌های حرکتی، حسی و یا سیستم عصبی خودکار بدن خود شده است.

◆ مشاوره ژنتیک :

نوعی خدمات سلامت و آگاهی‌رسانی است که به بررسی مشکلات احتمالی رخ دادن یک بیماری ژنتیکی یا ناشی از رخ دادن آن در انسان می‌پردازد. این فرآیند شامل تلاش مشاور ژنتیک (پزشک دارای گواهینامه دوره آموزشی مشاوره ژنتیک سازمان بهزیستی کشور) به منظور تشخیص، نحوه توارث بیماری و تعیین احتمال بروز مجدد آن، برخورد با بیماری و تصمیم‌گیری مناسب در هنگام بروز بیماری و کمک به تطابق اعضای خانواده با بیماری رخ داده و نیز کمک به بیمار است.

◆ فرد تحت پوشش برنامه آگاه‌سازی پیشگیری از معلولیت :

فردی است که متناسب با گروه سنی خود در برنامه‌های آموزشی سازمان بهزیستی کشور شامل برنامه آگاه‌سازی پیشگیری از معلولیت‌ها برای گروه سنی ۱۵ تا کمتر از ۴۵ سال تمام، برنامه آگاه‌سازی پیشگیری از معلولیت‌های دوران سالمندی برای گروه سنی ۴۵ سال تمام و بیشتر و برنامه آگاه‌سازی پیشگیری از معلولیت‌های ناشی از انفجار مین برای تمام سنین، شرکت می‌نماید.

◆ کودک غربال شده در برنامه غربالگری، تشخیص و مداخله زود هنگام شنوایی نوزادان :

کودک در رده سنی کمتر از یک ماه تمام است که در واحد غربالگری^۷ مورد تأیید سازمان بهزیستی کشور از نظر اختلالات شنوایی، تحت آزمون‌های غربالگری^۸ قرار گرفته است.

◆ غربالگری :

روش تشخیص یا شناسایی است که به منظور کشف بیماری یا نقیصه در اشخاص به ظاهر سالم، به وسیله آزمون‌های عملی و سریع با حساسیت و ویژگی تعیین شده، معاینه یا سایر روش‌های مورد تأیید، انجام می‌شود.

◆ کودک غربال شده در برنامه غربالگری تنبلی چشم :

کودک در رده سنی سه تا شش سال تمام است که در پایگاه غربالگری تنبلی چشم مورد تأیید سازمان بهزیستی کشور، توسط مربی، معلم یا بهورز از نظر تنبلی چشم با استفاده از E چارت^۹ یا دستگاه غربالگر عیوب انکساری، مورد غربالگری قرار گرفته و نیز عیوب انکساری، مواردی از استرابیسم (انحراف چشم) یا مشکلات ارگانیک چشم (مانند آب مروارید یا افتادگی پلک) در وی بررسی می‌شود.

۷- واحد غربالگری شنوایی: مکانی است مانند زایشگاه یا کلینیک‌های شنوایی‌شناسی که غربالگری شنوایی در آن انجام می‌شود.

۸- آزمون غربالگری شنوایی: آزمونی است که با استفاده از تست‌های الکتروفیزیولوژیک انجام می‌شود.

۹- تابلویی شامل اندازه‌های مختلف حرف «E» است که در فاصله شش‌متری چشم فرد در جهات مختلف (بزرگ به کوچک از بالا به پایین) قرار داده می‌شود که دید طبیعی $\frac{1}{11}$ یعنی فرد در فاصله شش‌متری قادر به تشخیص جهات ردیف دهم است.

◆ کودک ارجاعی به بینایی‌سنج در برنامه غربالگری تنبلی چشم :

کودک در رده سنی سه تا شش سال تمام است که پس از غربالگری تنبلی چشم، به علت میزان یا کیفیت (حدت) بینایی کمتر از $\frac{7}{10}$ بر حسب مقیاس هندسی، انحراف چشم (استرابیسم) و یا عدم همکاری در غربالگری اولیه، برای معاینه دقیق‌تر به بینایی‌سنج ارجاع می‌شود.

◆ مشاوره روانشناختی :

خدمتی است که در قالب ارتباط تخصصی روانشناختی فردی یا گروهی ارائه شده و در آن مشاور یا روانشناس با داشتن مهارت‌ها و صلاحیت‌های علمی و حرفه‌ای، مخاطب یا مخاطبان را با روش‌های منطبق بر نیازهایشان یاری نموده تا با شناخت بهتر خود به طور مؤثرتری عمل نمایند. این خدمت به صورت حضوری، تلفنی یا در فضای مجازی ارائه می‌شود.



جدول ۱-۲. تعداد خدمتگیرندگان اداره کل به تفکیک شهرستان: ۱۴۰۲ - ۱۳۹۸

شهرستان	کلی		
	خانوارهای مددجویان تحت پوشش	جمعیت خانوارهای مددجویان تحت پوشش (نفر)	سالمندان تحت پوشش (نفر)
۱۳۹۸	۵۷۸۵۳	۱۲۲۳۳۵	۱۳۵۹۲
۱۳۹۹	۵۸۲۹۴	۱۲۷۹۰۰	۱۴۵۹۵
۱۴۰۰	۵۷۶۵۷	۱۳۲۶۷۷	۱۳۷۵۷
۱۴۰۱	۶۰۱۰۷	۱۴۳۶۶۷	۱۵۱۱۸
۱۴۰۲	۶۳۶۵۳	۱۵۰۵۳۸	۱۵۴۸۵
ابوموسی	۲۰	۹۳	۰
بستک	۳۶۳۰	۹۸۴۴	۱۳۳۳
بشاگرد	۲۲۱۷	۷۲۳۹	۵۳۵
بندر خمیر	۴۹۴۶	۹۱۶۱	۱۲۶۴
بندر عباس	۱۵۲۲۳	۳۷۲۲۱	۲۹۰۸
بندر لنگه	۳۶۲۵	۷۱۸۶	۶۹۰
پارسیان	۱۳۴۵	۴۰۲۷	۲۹۰
جاسک	۳۹۵۷	۱۰۶۱۳	۱۲۷۲
حاجی آباد	۵۲۴۰	۱۰۱۲۵	۱۰۹۳
رودان	۶۹۵۱	۱۳۵۸۹	۱۷۷۴
سیریک	۲۲۴۶	۴۱۰۶	۴۵۷
قشم	۳۳۲۹	۱۰۵۰۷	۹۱۳
کیش	۲۶۵	۷۰۷	۲۶
میناب	۱۰۶۵۹	۲۶۱۲۰	۲۹۳۰

* علت کم شدن تعداد خانوار در سال ۱۴۰۰، نسبت به ۱۳۹۹: در سال ۱۴۰۰ پرونده‌های معلولینی که عضو یک خانوار بوده‌اند در یک پرونده تجمیع گردید.

جدول ۱-۲: تعداد خدمت‌گیرندگان اداره کل به تفکیک شهرستان: ۱۴۰۲-۱۳۹۸ (دنباله)

اجتماعی				شهرستان
خدمت‌گیرندگان مراکز آسیب‌های اجتماعی (نفر- خدمت)	فرزندان انتقال یافته به زندگی مستقل (نفر)	فرزندان تحت سرپرستی سازمان (نفر)	مددجویان دارای پرونده اجتماعی (خانوار)	
۱۰۹۵۱	۰	۴۹۶	۱۷۶۷۲	۱۳۹۸
۹۲۹۵	۰	۴۷۷	۱۸۴۳۸	۱۳۹۹
۶۶۹۲	۴	۴۲۴	۱۸۹۷۴	۱۴۰۰
۷۲۳۱	۱	۴۸۵	۲۱۰۳۱	۱۴۰۱
۱۲۶۳۲	۴	۴۰۶	۲۱۷۳۹	۱۴۰۲
۰	۰	۰	۷	ابوموسی
۴۴۳	۰	۱۳	۱۰۱۹	بستک
۰	۰	۰	۱۵۰۶	بشاگرد
۲۵۳	۰	۱۰	۸۱۲	بندر خمیر
۵۵۸۴	۴	۲۲۶	۴۹۰۴	بندرعباس
۶۶۸	۰	۲۷	۹۴۲	بندر لنگه
۲۵۶	۰	۱۳	۲۸۸	پارسیان
۴۴۹	۰	۶	۲۴۰۷	جاسک
۹۶۷	۰	۲۰	۲۴۲۴	حاجی‌آباد
۸۸۲	۰	۲۷	۱۹۹۲	رودان
۰	۰	۰	۳۴۹	سیریک
۶۷۸	۰	۲۲	۸۹۷	قشم
۶۲۰	۰	۰	۱۰۲	کیش
۱۸۳۲	۰	۴۱	۴۰۹۰	میناب



جدول ۱-۲. تعداد خدمتگیرندگان اداره کل به تفکیک شهرستان: ۱۴۰۲-۱۳۹۸ (دنباله)

توانبخشی (نفر-خدمت)							شهرستان
مددجویان دارای معلولیت شناسایی شده در برنامه CBR شهری	مددجویان دارای معلولیت شناسایی شده در برنامه CBR روستایی	خدمتگیرندگان خانهای توانبخشی شبانه روزی	خدمتگیرندگان مراکز مراقبت در منزل	خدمتگیرندگان مراکز ارائه خدمات توانبخشی در منزل	خدمتگیرندگان مراکز شبانه روزی توانبخشی مراقبتی	خدمتگیرندگان مراکز روزانه، حرفه آموزی و کارگاههای تولیدی حمایتی	
-	-	۲۰	۱۷۰	۵۲۴	۴۷۲	۷۱۶	۱۳۹۸
-	-	۲۸	۱۴۰	۴۲۱	۴۳۹	۷۴۴	۱۳۹۹
-	-	۲۸	۱۷۰	۴۰۷	۴۳۳	۷۴۴	۱۴۰۰
۱۱۰۲	۱۷۷۸۷	۴۰	۱۶۹	۴۱۳	۴۶۰	۶۹۱	۱۴۰۱
۱۰۷۲	۱۸۴۷۷	۴۶	۱۶۸	۴۱۸	۴۸۰	۷۸۵	۱۴۰۲
۰	۹	۰	۰	۰	۰	۰	ابوموسی
۰	۲۱۱۸	۰	۰	۰	۶۹	۰	بستک
۰	۱۲۲۶	۰	۰	۰	۰	۰	بشاگرد
۰	۲۱۶۹	۰	۰	۰	۰	۵۰	بندر خمیر
۱۰۷۲	۱۷۸۸	۴۶	۱۳۸	۳۴۸	۴۱۱	۴۳۴	بندر عباس
۰	۱۰۶۱	۰	۰	۰	۰	۵۰	بندر لنگه
۰	۴۳۵	۰	۰	۰	۰	۰	پارسیان
۰	۷۵۰	۰	۰	۰	۰	۰	جاسک
۰	۸۸۶	۰	۰	۰	۰	۴۵	حاجی آباد
۰	۲۱۲۸	۰	۰	۰	۰	۰	رودان
۰	۹۷۱	۰	۰	۰	۰	۰	سیریک
۰	۱۳۶۸	۰	۰	۰	۰	۳۳	قشم
۰	۳۵۷۷	۰	۲۰	۷۰	۰	۱۷۳	میناب

جدول ۱-۲. تعداد خدمت گیرندگان اداره کل به تفکیک شهرستان: ۱۴۰۲-۱۳۹۸ (دنباله)

پیشگیری				شهرستان
خدمت گیرندگان مراکز درمان و کاهش آسیب اختلال مصرف مواد مخدر با روان گردان	خدمت گیرندگان مورد مطالعه در پیمایش ملی برنامه رصد آسیب‌های اجتماعی	مراجعات مشاوره حضوری	خدمت گیرندگان برنامه‌های پیشگیری از معلولیت	
۱۴۸۹۲	۰	۶۹۰۵	۵۰۵۳۹	۱۳۹۸
۸۸۹۰	×	۷۹۱۵	۲۰۱۷۶	۱۳۹۹
۱۶۶۶۹	۶۶۲۹	۹۹۹۰	۱۱۲۵۱۶	۱۴۰۰
۲۰۹۸۰	۶۰	۱۳۱۰۰	۱۵۰۳۸۶	۱۴۰۱
۲۱۴۴۳	×	۱۸۰۲۱	۱۶۲۲۰۴	۱۴۰۲
۰	×	۰	۹۲	ابوموسی
۰	×	۶۲۱	۸۴۰۰	بستک
۰	×	۰	۲۰۰۹	بشاگرد
۷۸۱	×	۳۱۶	۷۶۶۹	بندر خمیر
۱۲۵۷۲	×	۱۳۵۰۷	۵۶۶۴۳	بندرعباس
۹۰	×	۲۹۵	۱۶۶۲۵	بندرلنگه
۴۶۵	×	۸۷۱	۵۸۲۲	پارسیان
۸۷۶	×	۰	۷۲۱۸	جاسک
۱۳۷۹	×	۱۸۵	۳۴۶۱	حاجی‌آباد
۶۷۶	×	۸۰۰	۱۳۰۵۱	رودان
۰	×	۰	۵۱۰۸	سیریک
۱۵۱۹	×	۷۲۴	۱۴۴۶۵	قشم
۳۰۸۵	×	۷۰۲	۲۱۶۴۱	میناب

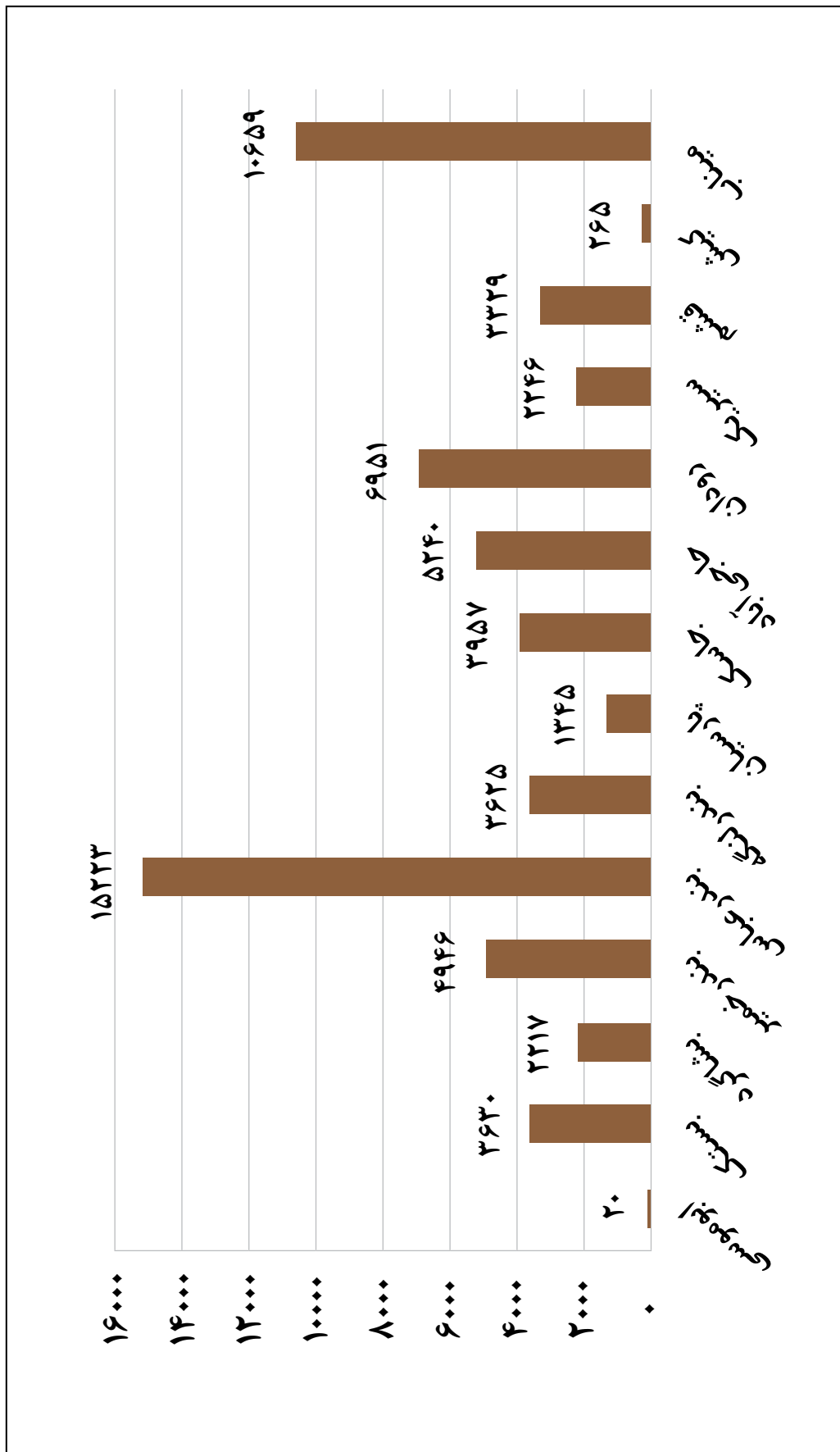
* در سال ۱۳۹۹ به علت شیوع بیماری کرونا اجرای برنامه‌های پیشگیری امکان پذیر نبوده است.



جدول ۲-۲. تعداد خانوارهای مددجویان تحت پوشش برحسب بعد خانوار به تفکیک شهرستان: ۱۴۰۲-۱۳۹۸

شهرستان	جمع کل	۱	۲	۳	۴	۵ و بیشتر
۱۳۹۸	۵۷۸۵۳	۴۱۸۹۲	۴۹۸۵	۳۸۷۰	۳۵۵۵	۳۵۵۱
۱۳۹۹	۵۸۲۹۴	۴۱۸۵۷	۵۰۷۷	۳۹۶۰	۳۷۵۱	۳۷۲۴
۱۴۰۰	۵۷۶۵۷	۲۰۲۷۱	۲۷۷۹	۲۱۰۷	۱۳۸۴	۴۱۲۰
۱۴۰۱	۶۰۱۰۷	۴۰۰۶۷	۶۵۸۲	۴۵۶۸	۴۴۹۷	۴۳۹۳
۱۴۰۲	۶۳۶۵۳	۴۲۵۹۵	۶۹۰۰	۴۷۹۱	۴۷۴۴	۴۶۲۳
ابوموسی	۲۰	۷	۲	۲	۳	۶
بستک	۳۶۳۰	۲۲۸۹	۴۷۹	۲۷۳	۲۴۱	۳۴۸
بشاگرد	۲۲۱۷	۱۰۰۴	۱۸۶	۲۲۹	۲۸۵	۵۱۳
بندر خمیر	۴۹۴۶	۳۳۸۹	۵۰۸	۳۹۸	۳۹۹	۲۵۲
بندرعباس	۱۵۲۲۳	۱۰۳۹۷	۱۷۱۷	۱۱۸۹	۱۱۱۷	۸۰۳
بندرلنگه	۳۶۲۵	۲۷۴۳	۳۷۵	۱۶۳	۲۲۴	۱۲۰
پارسیان	۱۳۴۵	۹۵۱	۱۳۱	۸۲	۱۱۰	۷۱
جاسک	۳۹۵۷	۲۱۸۲	۴۶۱	۳۶۰	۳۸۰	۵۷۴
حاجی آباد	۵۲۴۰	۳۵۲۷	۸۴۸	۳۸۵	۲۷۷	۲۰۳
رودان	۶۹۵۱	۴۸۹۴	۷۰۵	۴۳۴	۴۶۶	۴۵۲
سیریک	۲۲۴۶	۱۷۶۱	۱۲۲	۹۵	۹۵	۱۷۳
قشم	۳۳۲۹	۲۲۶۰	۴۱۵	۲۳۸	۲۲۶	۱۹۰
کیش	۲۶۵	۱۶۱	۴۱	۳۴	۱۷	۱۲
میناب	۱۰۶۵۹	۷۰۳۰	۹۱۰	۹۰۹	۹۰۴	۹۰۶

نمودار ۱-۲. تعداد خانوارهای مددجویان تحت پوشش به تفکیک شهرستان

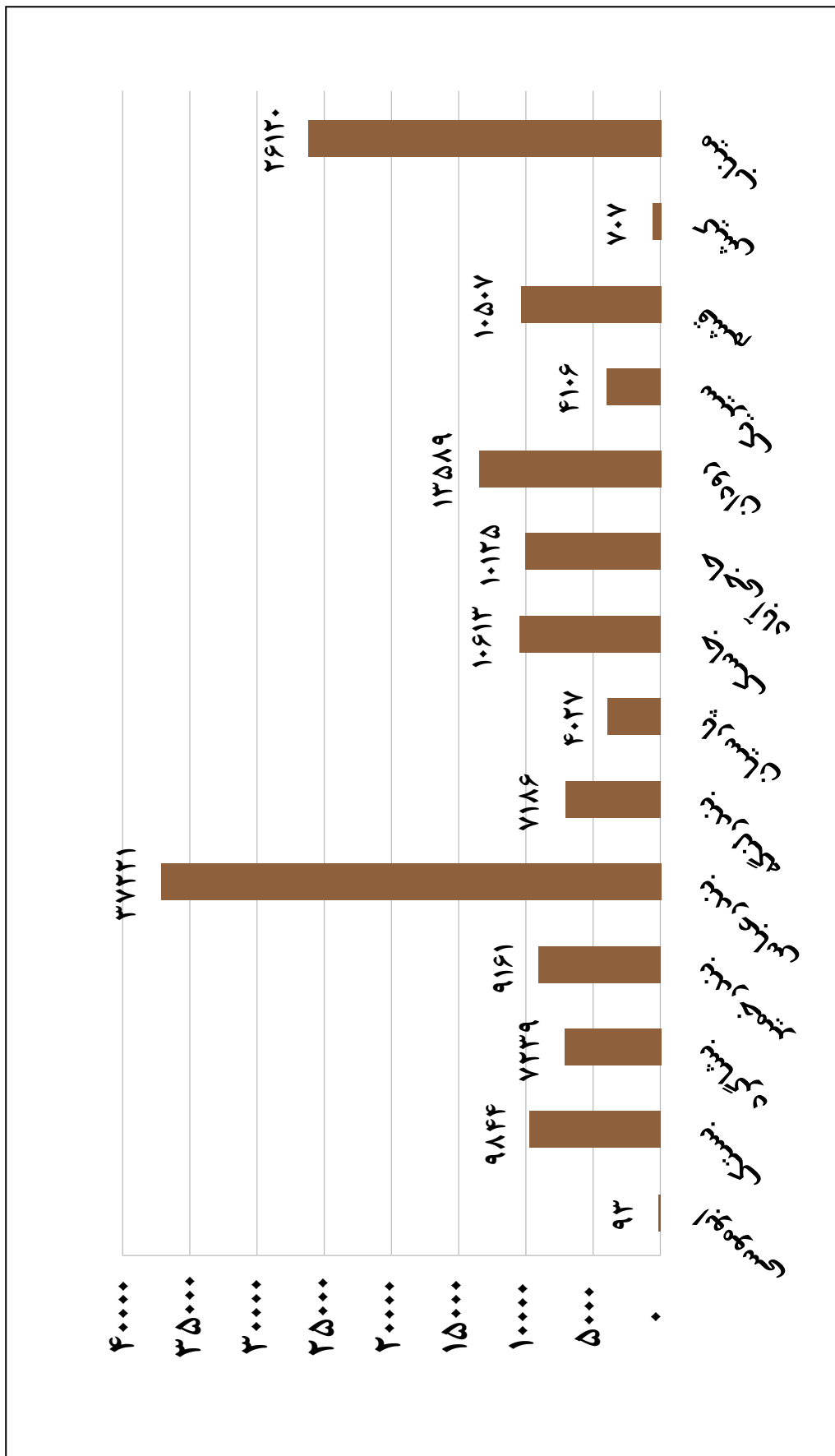




جدول ۲-۳. جمعیت خانوارهای مددجویان تحت پوشش بر حسب جنسیت به تفکیک شهرستان: ۱۴۰۲-۱۳۹۸

شهرستان	جمع کل (نفر)	زن	مرد	دوجنسی	نامشخص
۱۳۹۸	۱۲۲۳۳۵	۶۳۰۳۹	۵۹۲۹۶	۰	۰
۱۳۹۹	۱۲۷۹۰۰	۶۵۳۶۲	۶۲۵۳۸	۰	۰
۱۴۰۰	۱۳۲۶۷۷	۶۸۱۴۱	۶۴۵۳۶	۰	۰
۱۴۰۱	۱۴۳۶۶۷	۷۳۲۳۸	۷۰۳۰۴	۲	۱۲۳
۱۴۰۲	۱۵۰۵۳۸	۷۶۹۰۴	۷۳۶۳۴	۰	۰
ابوموسی	۹۳	۴۷	۴۶	۰	۰
بستک	۹۸۴۴	۵۰۹۵	۴۷۴۹	۰	۰
بشاگرد	۷۲۳۹	۳۶۲۱	۳۶۱۸	۰	۰
بندر خمیر	۹۱۶۱	۴۶۰۶	۴۵۵۵	۰	۰
بندر عباس	۳۷۲۲۱	۱۸۱۲۱	۱۹۱۰۰	۰	۰
بندر لنگه	۷۱۸۶	۳۶۶۵	۳۵۲۱	۰	۰
پارسیان	۴۰۲۷	۲۰۲۰	۲۰۰۷	۰	۰
جاسک	۱۰۶۱۳	۵۷۴۰	۴۸۷۳	۰	۰
حاجی آباد	۱۰۱۲۵	۵۴۰۴	۴۷۲۱	۰	۰
رودان	۱۳۵۸۹	۷۰۷۲	۶۵۱۷	۰	۰
سیریک	۴۱۰۶	۲۰۸۱	۲۰۲۵	۰	۰
قشم	۱۰۵۰۷	۵۲۶۱	۵۲۴۶	۰	۰
کیش	۷۰۷	۴۰۰	۳۰۷	۰	۰
میناب	۲۶۱۲۰	۱۳۷۷۱	۱۲۳۴۹	۰	۰

نمودار ۲-۲. جمعیت خانوارهای مددجویان تحت پوشش به تفکیک شهرستان





نقشه ۱-۲. توزیع جمعیت خانوارهای مددجویان تحت پوشش به تفکیک شهرستان



۴۱۰۷ - ۷۸۹۳
۷۸۹۴ - ۱۰۶۱۳
۱۰۶۱۴ - ۱۳۵۸۹
۱۳۵۹۰ - ۳۷۲۲۱

جدول ۴-۲. تعداد سالمندان تحت پوشش بر حسب جنسیت به تفکیک شهرستان: ۱۴۰۲-۱۳۹۸

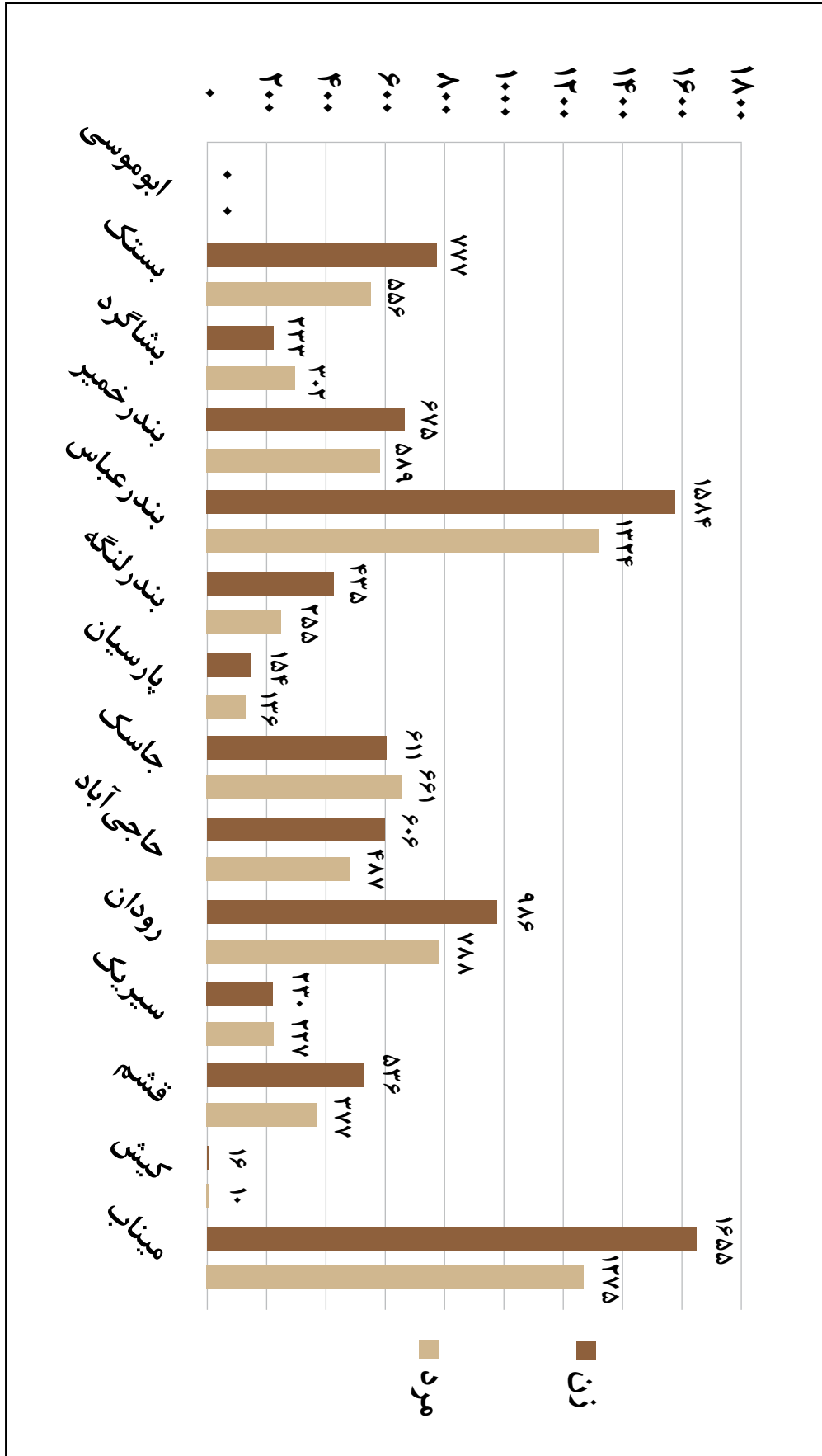
شهرستان	جمع کل	زن	مرد	سالمند معلول			زن سرپرست خانوار			اعضای خانواده مددجویان		
				جمع	زن	مرد	جمع	زن	مرد	جمع	زن	مرد
۱۳۹۸	۱۳۵۹۲	۷۲۰۶	۶۳۸۶	-	-	-	-	-	-	-	-	-
۱۳۹۹	۱۴۵۹۵	۶۸۹۳	۷۷۰۲	-	-	-	-	-	-	-	-	-
۱۴۰۰	۱۳۵۷۴	۷۴۹۳	۶۲۶۴	-	-	-	-	-	-	-	-	-
۱۴۰۱	۱۵۱۱۸	۸۱۸۸	۶۹۳۰	-	-	-	-	-	-	-	-	-
۱۴۰۲	۱۵۴۸۵	۸۴۹۸	۶۹۸۷	۳۰۷۴	۱۱۵۷	۱۹۱۷	۲۴۶۲	۲۲۵۷	۲۰۵	۹۹۵۱	۵۰۸۴	۴۸۶۵
ابوموسی	۰	۰	۰	۰	۰	۰	۰	۰	۰	۰	۰	۰
بستک	۱۳۳۳	۷۷۷	۵۵۶	۳۵۰	۱۳۵	۲۱۵	۳۴۱	۳۳۲	۹	۶۴۲	۳۱۰	۳۳۲
بشاگرد	۵۳۵	۲۳۳	۳۰۲	۲۶	۱۳	۱۳	۸۳	۷۴	۹	۴۲۶	۱۴۶	۲۸۰
بندر خمیر	۱۲۶۴	۶۷۵	۵۸۹	۵۰۸	۲۲۹	۲۷۹	۱۲۶	۱۲۵	۱	۶۳۰	۳۲۱	۳۰۹
بندر عباس	۲۹۰۸	۱۵۸۴	۱۳۲۴	۹۱۴	۳۳۱	۵۸۳	۳۶۴	۳۲۷	۳۷	۱۶۳۰	۹۲۶	۷۰۴
بندر لنگه	۶۹۰	۴۳۵	۲۵۵	۱۱۲	۵۰	۶۲	۱۲۹	۱۲۳	۶	۴۴۹	۲۶۲	۱۸۷
پارسیان	۲۹۰	۱۵۴	۱۳۶	۶۳	۲۵	۳۸	۳۳	۳۳	۰	۱۹۴	۹۶	۹۸
جاسک	۱۲۷۲	۶۱۱	۶۶۱	۱۰۰	۱۹	۸۱	۲۵۶	۲۰۳	۵۳	۹۱۶	۳۸۹	۵۲۷
حاجی آباد	۱۰۹۳	۶۰۶	۴۸۷	۱۳۰	۴۱	۸۹	۱۰۱	۹۵	۶	۸۶۲	۴۷۰	۳۹۲
رودان	۱۷۷۴	۹۸۶	۷۸۸	۱۶۰	۵۴	۱۰۶	۱۷۱	۱۶۸	۳	۱۴۴۳	۷۶۴	۶۷۹
سیریک	۴۵۷	۲۳۰	۲۲۷	۵۰	۱۴	۳۶	۴۶	۳۵	۱۱	۳۶۱	۱۸۱	۱۸۰
قشم	۹۱۳	۵۳۶	۳۷۷	۱۳۳	۴۰	۹۳	۸۲	۸۰	۲	۶۹۸	۴۱۶	۲۸۲
کیش	۲۶	۱۶	۱۰	۱۰	۵	۵	۲	۲	۰	۱۴	۹	۵
میناب	۲۹۳۰	۱۶۵۵	۱۲۷۵	۵۱۸	۲۰۱	۳۱۷	۷۲۸	۶۶۰	۶۸	۱۶۸۴	۷۹۴	۸۹۰



فصل ۲: خدمتگیرنده

۱۴۰۲

نمودار ۳-۲. تعداد سالمندان تحت پوشش بر حسب جنسیت به تفکیک شهرستان

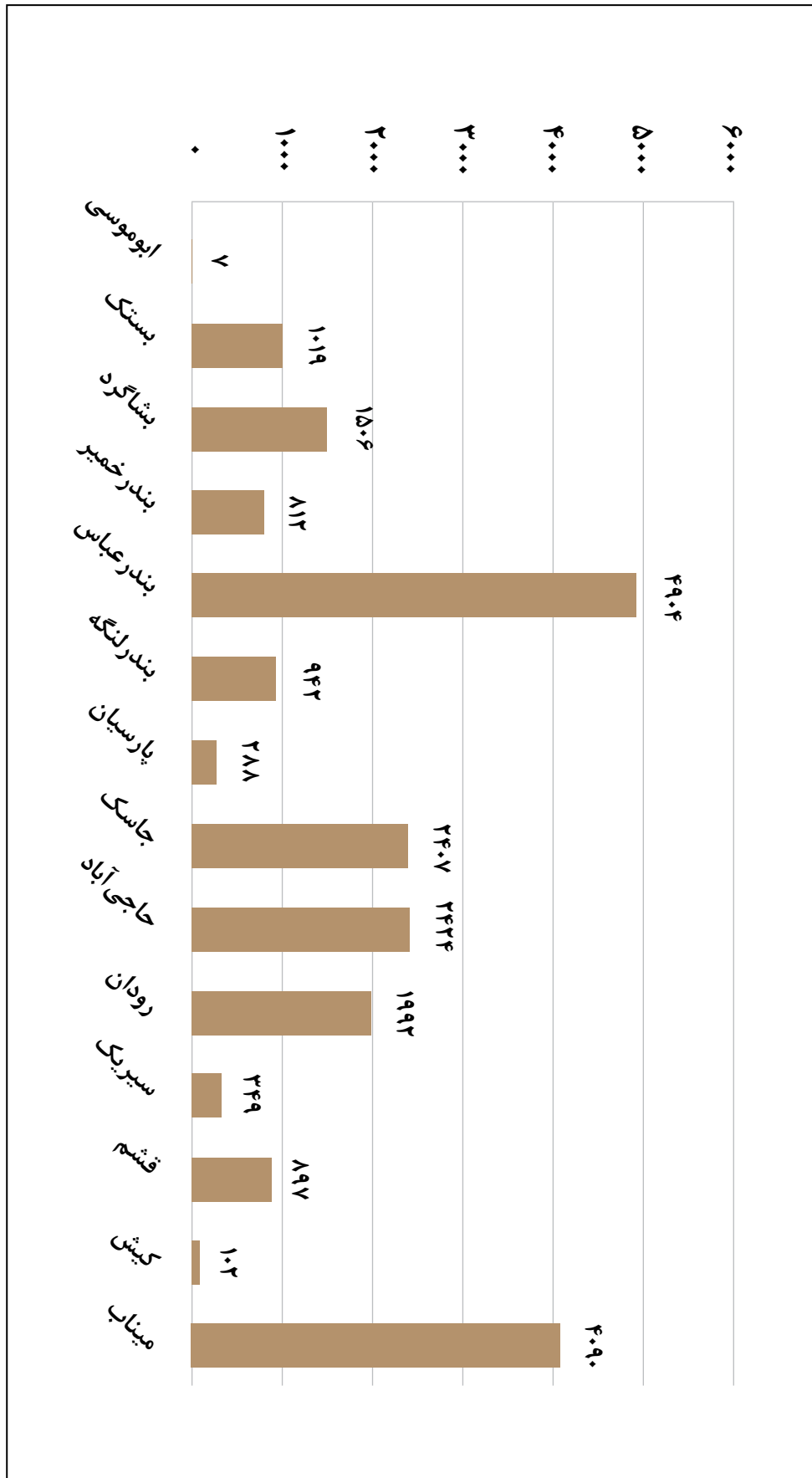


جدول ۵-۲. تعداد مددجویان دارای پرونده اجتماعی بر حسب دفتر پذیرش به تفکیک شهرستان: ۱۳۹۸-۱۴۰۲

شهرستان	جمع کل	آسیب‌های اجتماعی	توانمندسازی خانواده و زنان	شبه خانواده
۱۳۹۸	۱۷۶۷۲	۳۰۷۸	۱۳۷۸۰	۸۱۴
۱۳۹۹	۱۸۴۳۸	۳۲۸۶	۱۴۲۱۵	۹۳۷
۱۴۰۰	۱۸۹۷۴	۳۳۷۰	۱۴۶۷۱	۹۳۳
۱۴۰۱	۲۱۰۳۱	۳۹۹۰	۱۶۰۳۸	۱۰۰۳
۱۴۰۲	۲۱۷۳۹	۴۱۳۳	۱۶۵۸۰	۱۰۲۶
ابوموسی	۷	۰	۵	۲
بستک	۱۰۱۹	۲۳	۹۷۳	۲۳
بشاگرد	۱۵۰۶	۱۱	۱۴۹۱	۴
بندر خمیر	۸۱۲	۳۰	۷۶۵	۱۷
بندر عباس	۴۹۰۴	۱۲۷۹	۲۹۱۵	۷۱۰
بندر لنگه	۹۴۲	۲	۹۰۳	۳۷
پارسیان	۲۸۸	۱۴	۲۵۲	۲۲
جاسک	۲۴۰۷	۶۰۱	۱۷۹۶	۱۰
حاجی آباد	۲۴۲۴	۱۰۲۴	۱۳۵۵	۴۵
رودان	۱۹۹۲	۴۱۶	۱۵۲۴	۵۲
سیریک	۳۴۹	۰	۳۴۹	۰
قشم	۸۹۷	۱۲۷	۷۳۳	۳۷
کیش	۱۰۲	۲۳	۷۸	۱
میناب	۴۰۹۰	۵۸۳	۳۴۴۱	۶۶



نمودار ۲-۴. تعداد مددجویان دارای پرونده اجتماعی به تفکیک شهرستان



جدول ۶-۲. تعداد افراد دارای معلولیت (مددجویان کم توان) بر حسب شدت معلولیت به تفکیک شهرستان: ۱۴۰۲-۱۳۹۸

نامشخص	شدت معلولیت					شهرستان
	متوسط	شدید	خیلی شدید	خفیف	جمع کل	
۱۴۸۴	۱۲۹۱۶	۱۱۸۳۶	۵۰۶۵	۴۵۰۰	۳۵۸۰۱	۱۳۹۸
۱۴۶۵	۱۳۰۱۰	۱۱۸۷۴	۵۰۰۵	۴۶۷۰	۳۶۰۲۴	۱۳۹۹
۱۳۶۸	۱۳۱۲۷	۱۱۵۵۲	۴۶۵۶	۵۲۵۱	۳۵۹۵۴	۱۴۰۰
۵۲	۹۰۳۷	۸۱۹۶	۱۳۲۳	۶۵۸۲	۲۵۱۹۰	۱۴۰۱
۲۶	۹۶۸۰	۸۹۷۰	۱۳۸۶	۷۴۰۲	۲۷۴۶۴	۱۴۰۲
۰	۵	۱	۱	۶	۱۳	ابوموسی
۱	۷۰۱	۷۸۰	۱۱۵	۶۸۸	۲۲۸۵	بستک
۱	۱۴۸	۱۱۵	۲۶	۱۰۳	۳۹۳	بشاگرد
۰	۸۶۱	۵۲۳	۶۸	۸۲۷	۲۲۷۹	بندر خمیر
۲	۲۹۳۷	۲۹۵۰	۵۶۲	۲۵۰۰	۸۹۵۱	بندر عباس
۰	۵۶۸	۴۵۶	۶۴	۳۰۴	۱۳۹۲	بندر لنگه
۰	۲۹۸	۱۷۷	۶۵	۱۷۴	۷۱۴	پارسیان
۲	۳۸۳	۳۲۶	۷۰	۲۰۰	۹۸۱	جاسک
۱	۴۳۷	۳۳۶	۵۰	۳۸۴	۱۲۰۸	حاجی آباد
۵	۱۰۷۹	۷۸۰	۱۱۳	۵۰۹	۲۴۸۶	رودان
۱	۲۵۶	۲۱۶	۳۶	۱۰۶	۶۱۵	سیریک
۱	۶۳۳	۴۸۴	۱۱۱	۳۲۴	۱۵۵۳	قشم
۰	۴۲	۴۹	۲۱	۳۱	۱۴۳	کیش
۱۲	۱۳۳۲	۱۷۷۷	۸۴	۱۲۴۶	۴۴۵۱	میناب

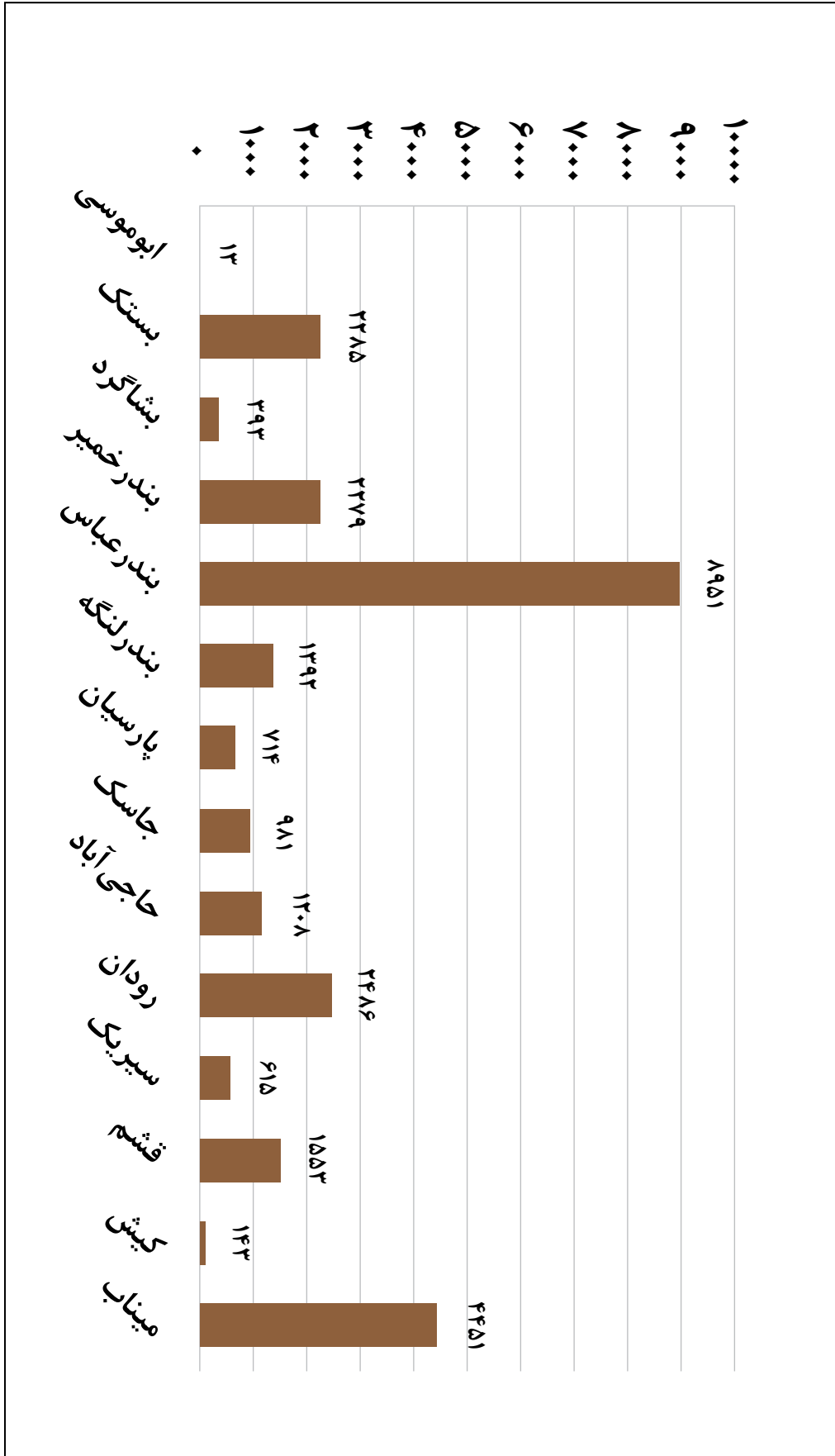
* از سال ۱۴۰۱ مبنای محاسبه تعداد معلولین، پرونده‌های کمیسیون پزشکی ثبت شده در سامانه ارمغان می باشد.



فصل ۲: خدمتگیرنده

۱۴۰۲

نمودار ۵-۲. تعداد معلولیت مددجویان کم توان به تفکیک شهرستان



جدول ۷-۲. تعداد مددجویان کم توان بر حسب نوع معلولیت و جنسیت به تفکیک شهرستان: ۱۴۰۱-۱۴۰۲

شهرستان	جمع کل	اختلالات ذهنی هوشی			اختلالات شناختی			اختلالات تکاملی رشد		
		زن	مرد	جمع	زن	مرد	جمع	زن	مرد	جمع
۱۴۰۱	۲۹۶۸۱	۲۸۵۵	۴۷۸۴	۷۶۳۹	۸۰	۲۲۴	۳۰۴	۲۰۲	۵۲۱	۷۲۳
۱۴۰۲	۳۲۶۸۴	۳۱۳۵	۵۲۶۰	۸۳۹۵	۸۶	۲۴۲	۳۲۸	۲۵۳	۶۱۲	۸۶۵
ابوموسی	۱۵	۱	۱	۲	۰	۰	۰	۰	۱	۱
بستک	۲۶۳۷	۲۰۶	۳۶۵	۵۷۱	۳	۸	۱۱	۳	۳۰	۳۳
پشاگرد	۴۵۲	۵۱	۸۱	۱۳۲	۳	۴	۷	۳	۱۱	۱۴
بندر خمیر	۲۵۵۸	۲۱۵	۴۲۸	۶۴۳	۱۹	۳۲	۵۱	۳۰	۵۶	۸۶
بندر عباس	۱۰۹۳۸	۱۰۱۳	۱۷۸۹	۲۸۰۲	۲۴	۸۱	۱۰۵	۷۱	۲۶۶	۳۳۷
بندر لنگه	۱۶۷۵	۲۰۸	۳۱۹	۵۲۷	۴	۷	۱۱	۲۶	۳۹	۶۵
پارسیان	۸۸۰	۹۷	۱۸۲	۲۷۹	۲	۳	۵	۴	۲۱	۲۵
جاسک	۱۲۱۳	۸۸	۲۲۲	۳۱۰	۳	۱۱	۱۴	۱۲	۲۲	۳۴
حاجی آباد	۱۴۳۳	۱۱۲	۲۰۷	۳۱۹	۱	۱۹	۲۰	۸	۱۷	۲۵
رودان	۲۸۸۶	۳۲۰	۴۸۳	۸۰۳	۶	۳۰	۳۶	۲۴	۴۹	۷۳
سیریک	۷۶۲	۸۸	۱۳۳	۲۲۱	۱	۱۴	۱۵	۱۲	۷	۱۹
قشم	۲۰۳۷	۲۵۱	۳۴۶	۵۹۷	۳	۱۲	۱۵	۱۵	۳۹	۵۴
کیش	۲۲۷	۲۲	۳۵	۵۷	۰	۰	۰	۴	۱۰	۱۴
میناب	۴۹۷۰	۴۶۳	۶۶۹	۱۱۳۲	۱۷	۲۱	۳۸	۴۱	۴۴	۸۵

* نوع معلولیت در سال‌های قبل از ۱۴۰۱ بر اساس ICF (کمیسیون تشخیص معلولیت) نبوده است.



جدول ۷-۲. تعداد مددجویان کم توان بر حسب نوع معلولیت و جنسیت به تفکیک شهرستان: ۱۴۰۱-۱۴۰۲ (دنباله)

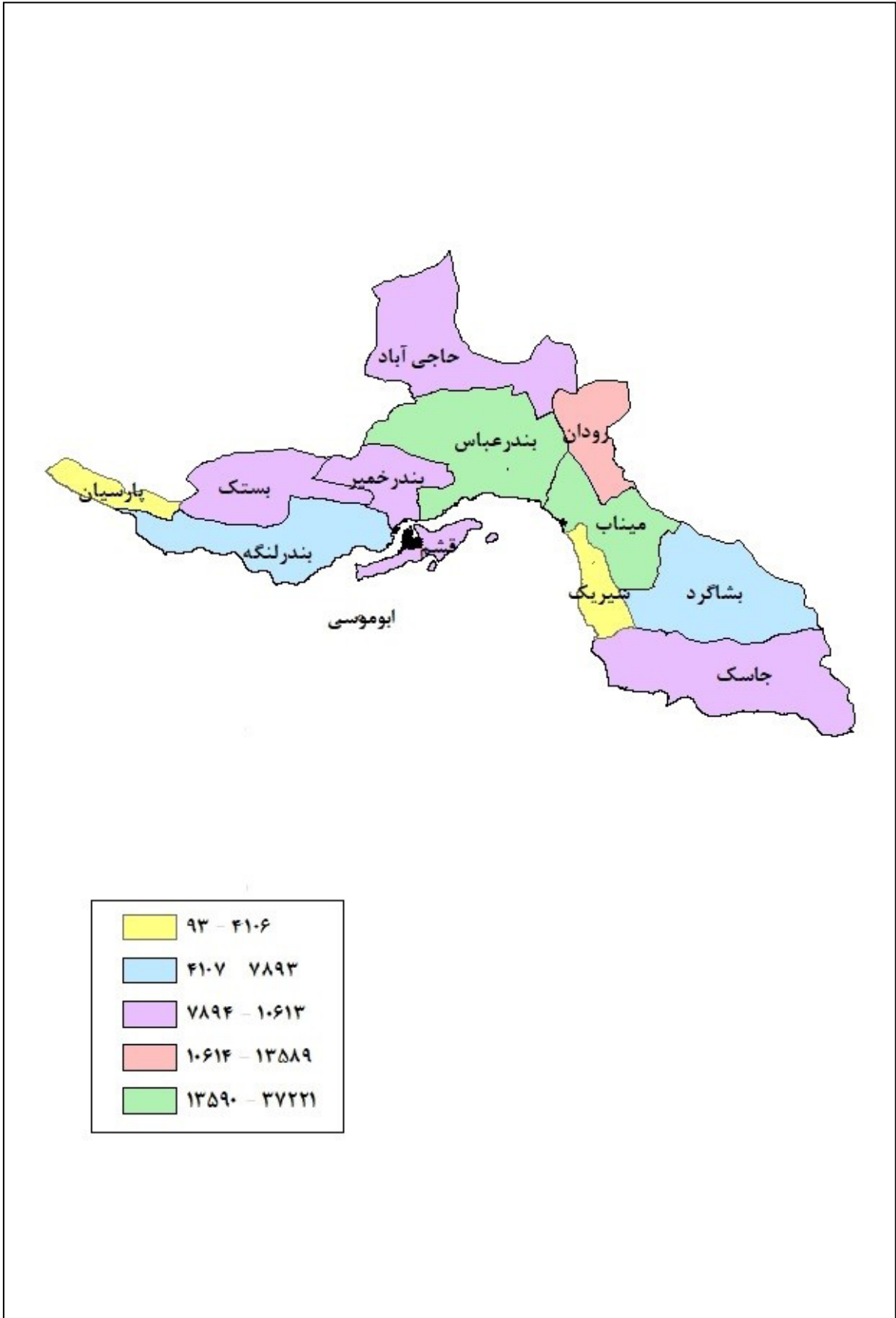
شهرستان	اختلالات روان و رفتار			جسمی حرکتی (ارتوپدی)			جسمی حرکتی (نورولوژیک)		
	زن	مرد	جمع	زن	مرد	جمع	زن	مرد	جمع
۱۴۰۱	۳۴۴	۸۵۳	۱۱۹۷	۱۴۴۶	۳۰۶۵	۴۵۱۱	۲۱۵۱	۳۷۹۲	۵۹۴۳
۱۴۰۲	۳۶۶	۹۲۶	۱۲۹۲	۱۵۷۶	۳۳۷۵	۴۹۵۱	۲۳۴۷	۴۱۰۲	۶۴۴۹
ابوموسی	۰	۰	۰	۱	۵	۶	۲	۰	۲
بستک	۲۰	۸۳	۱۰۳	۱۶۰	۳۱۹	۴۷۹	۱۶۵	۲۳۸	۴۰۳
بشاگرد	۱	۳	۴	۲۶	۶۸	۹۴	۳۸	۶۳	۱۰۱
بندر خمیر	۳۰	۶۳	۹۳	۲۱۹	۲۸۷	۵۰۶	۱۶۹	۲۹۹	۴۶۸
بندر عباس	۲۰۰	۴۲۷	۶۲۷	۴۱۱	۹۴۶	۱۳۵۷	۸۳۰	۱۴۷۶	۲۳۰۶
بندر لنگه	۲	۱۷	۱۹	۷۹	۱۳۸	۲۱۷	۱۲۵	۱۷۵	۳۰۰
پارسیان	۰	۳	۳	۳۹	۶۵	۱۰۴	۸۱	۱۱۷	۱۹۸
جاسک	۵	۲۴	۲۹	۵۲	۱۳۷	۱۸۹	۸۳	۱۶۰	۲۴۳
حاجی آباد	۹	۲۱	۳۰	۶۶	۱۷۶	۲۴۲	۷۵	۲۰۰	۲۷۵
رودان	۲۴	۵۱	۷۵	۱۲۱	۳۰۵	۴۲۶	۲۴۰	۳۶۸	۶۰۸
سیریک	۴	۱۹	۲۳	۲۶	۷۰	۹۶	۴۹	۱۰۲	۱۵۱
قشم	۱۸	۵۰	۶۸	۷۰	۲۴۲	۳۱۲	۱۴۲	۲۷۵	۴۱۷
کیش	۱	۱	۲	۱۰	۱۵	۲۵	۱۵	۳۸	۵۳
میناب	۵۲	۱۶۴	۲۱۶	۲۹۶	۶۰۲	۸۹۸	۳۳۳	۵۹۱	۹۲۴

جدول ۷-۲. تعداد مددجویان کم توان بر حسب نوع معلولیت و جنسیت به تفکیک شهرستان: ۱۴۰۱-۱۴۰۲ (دنباله)

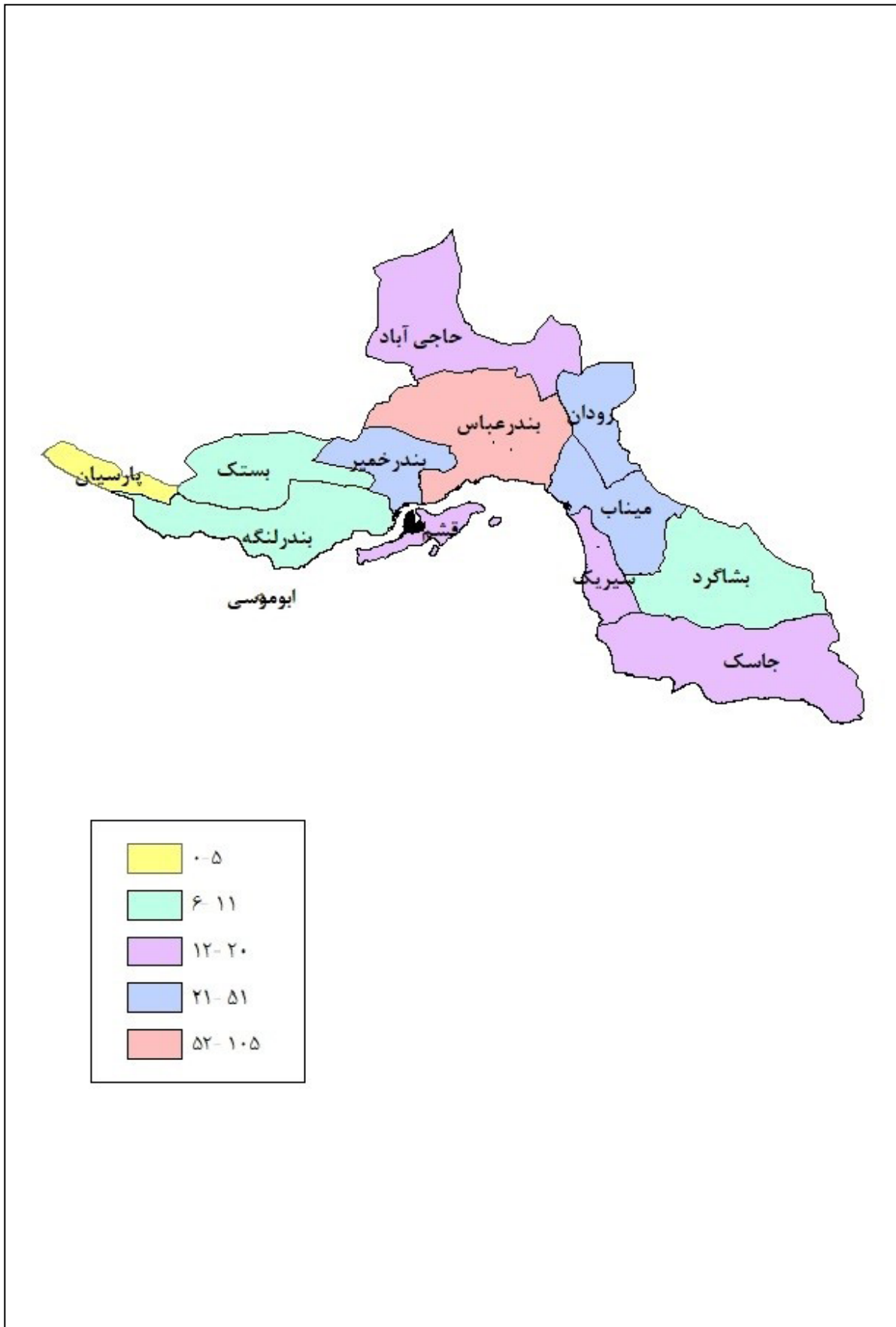
صوت و گفتار			بینایی			شنوایی			شهرستان
جمع	مرد	زن	جمع	مرد	زن	جمع	مرد	زن	
۲۰۸۶	۱۲۳۶	۸۵۰	۴۱۴۳	۲۷۹۹	۱۳۴۴	۳۱۳۵	۱۷۶۹	۱۳۶۶	۱۴۰۱
۲۴۵۴	۱۴۷۰	۹۸۴	۴۵۱۸	۳۰۴۷	۱۴۷۱	۳۴۳۲	۱۹۲۷	۱۵۰۵	۱۴۰۲
۱	۱	۰	۲	۲	۰	۱	۰	۱	ابوموسی
۲۳۱	۱۴۸	۸۳	۵۳۰	۳۴۵	۱۸۵	۲۷۶	۱۵۶	۱۲۰	بستک
۱۹	۱۲	۷	۵۵	۳۳	۲۲	۲۷	۱۸	۹	بشاگرد
۱۰۰	۶۲	۳۸	۴۱۹	۲۶۴	۱۵۸	۱۹۲	۱۰۳	۸۹	بندر خمیر
۷۷۶	۴۴۷	۳۲۹	۱۲۶۳	۸۵۵	۴۰۸	۱۳۶۵	۷۴۱	۶۲۴	بندر عباس
۱۶۵	۸۶	۷۹	۲۱۶	۱۴۰	۷۶	۱۵۵	۷۵	۸۰	بندر لنگه
۱۰۱	۶۱	۴۰	۷۵	۴۷	۲۸	۹۰	۴۵	۴۵	پارسیان
۱۲۵	۷۷	۴۸	۱۷۷	۱۳۲	۴۵	۹۲	۶۱	۳۱	جاسک
۱۲۹	۷۹	۵۰	۲۵۶	۱۷۷	۸۲	۱۳۴	۷۶	۵۸	حاجی آباد
۲۱۲	۱۳۰	۸۲	۳۸۲	۲۶۴	۱۱۸	۲۷۱	۱۶۱	۱۱۰	رودان
۵۳	۳۶	۱۷	۱۰۶	۷۵	۳۱	۷۸	۵۰	۲۸	سیریک
۲۲۳	۱۴۷	۷۶	۲۲۲	۱۳۹	۸۳	۱۲۹	۸۲	۴۷	قشم
۴۹	۳۰	۱۹	۱۶	۱۲	۴	۱۱	۵	۶	کیش
۲۷۰	۱۵۴	۱۱۶	۷۹۶	۵۶۵	۲۳۱	۶۱۱	۳۵۴	۲۵۷	میناب



نقشه ۲-۲. توزیع معلولین اختلالات ذهنی هوشی به تفکیک شهرستان

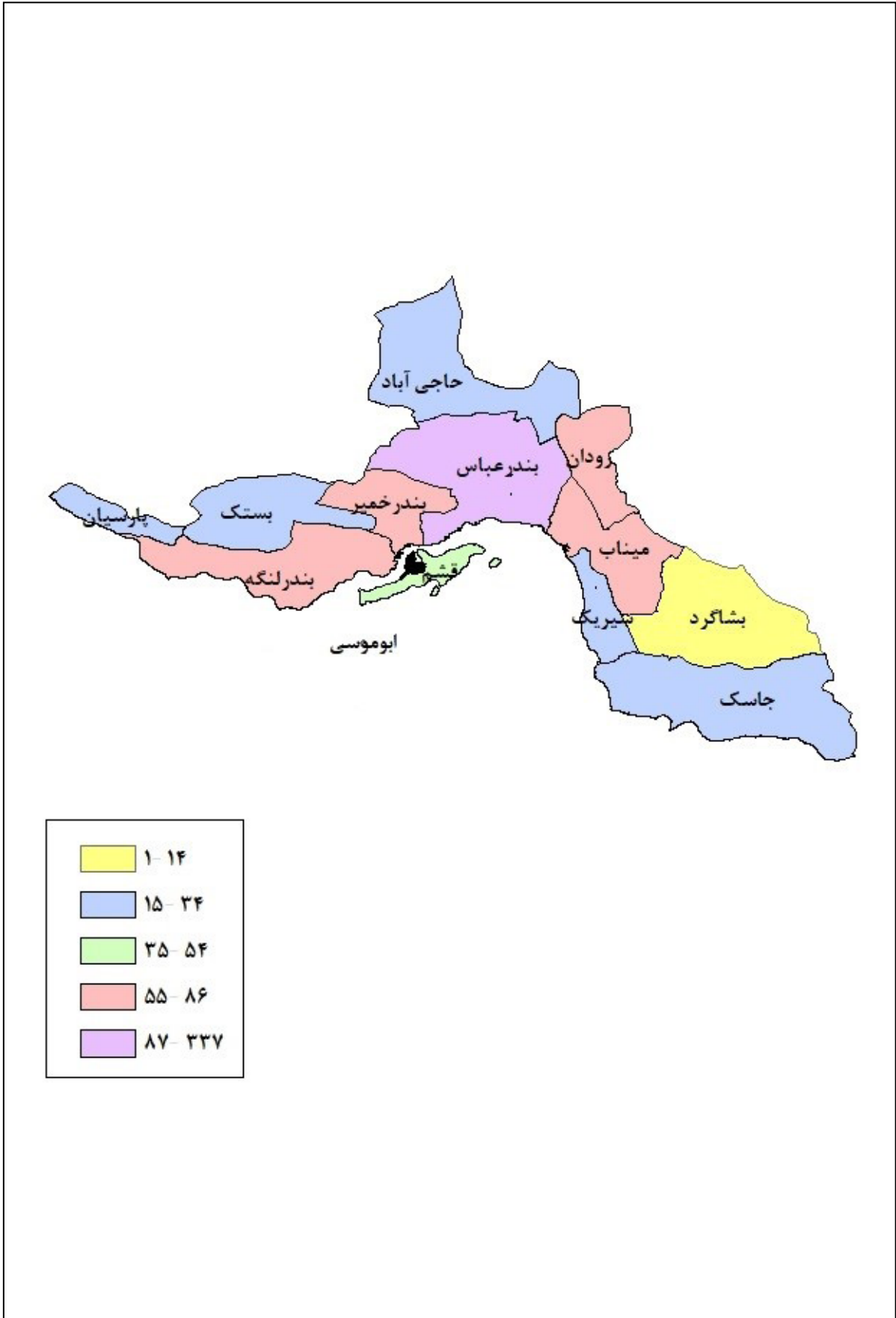


نقشه ۳-۲. توزیع معلولین اختلالات شناختی به تفکیک شهرستان

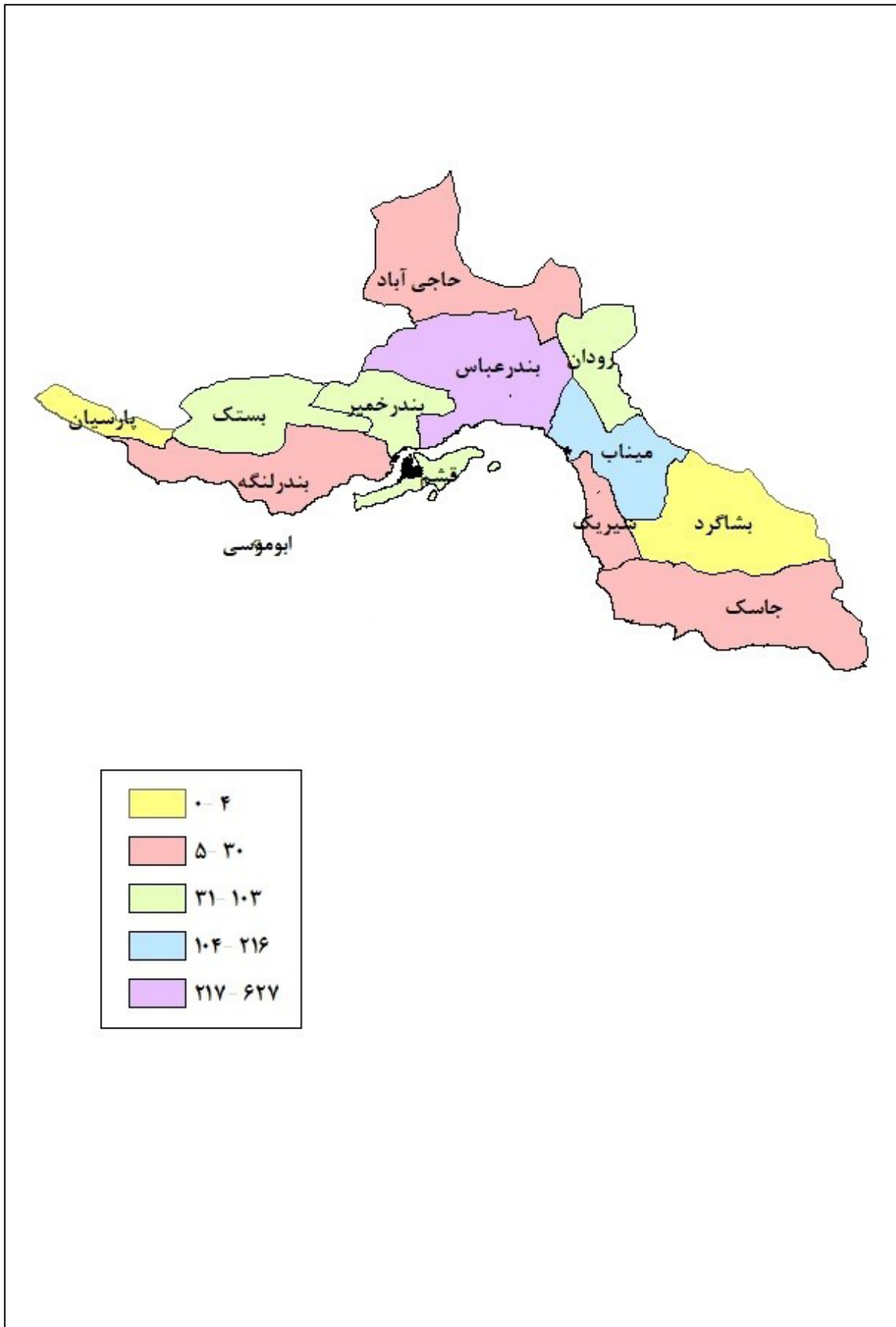




نقشه ۲-۴. توزیع معلولین اختلالات تکاملی رشد به تفکیک شهرستان

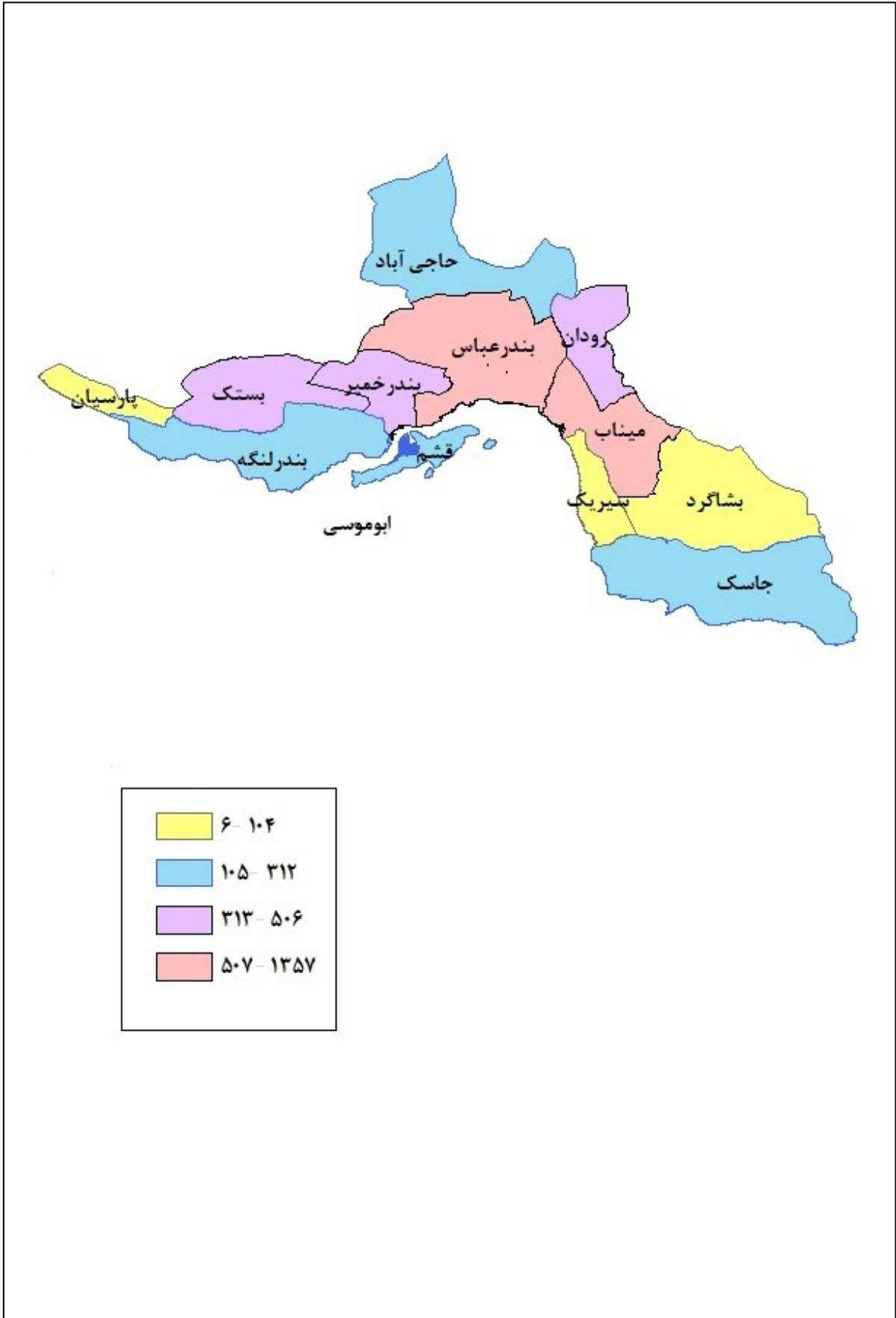


نقشه ۵-۲. توزیع معلولین اختلالات روان و رفتار به تفکیک شهرستان

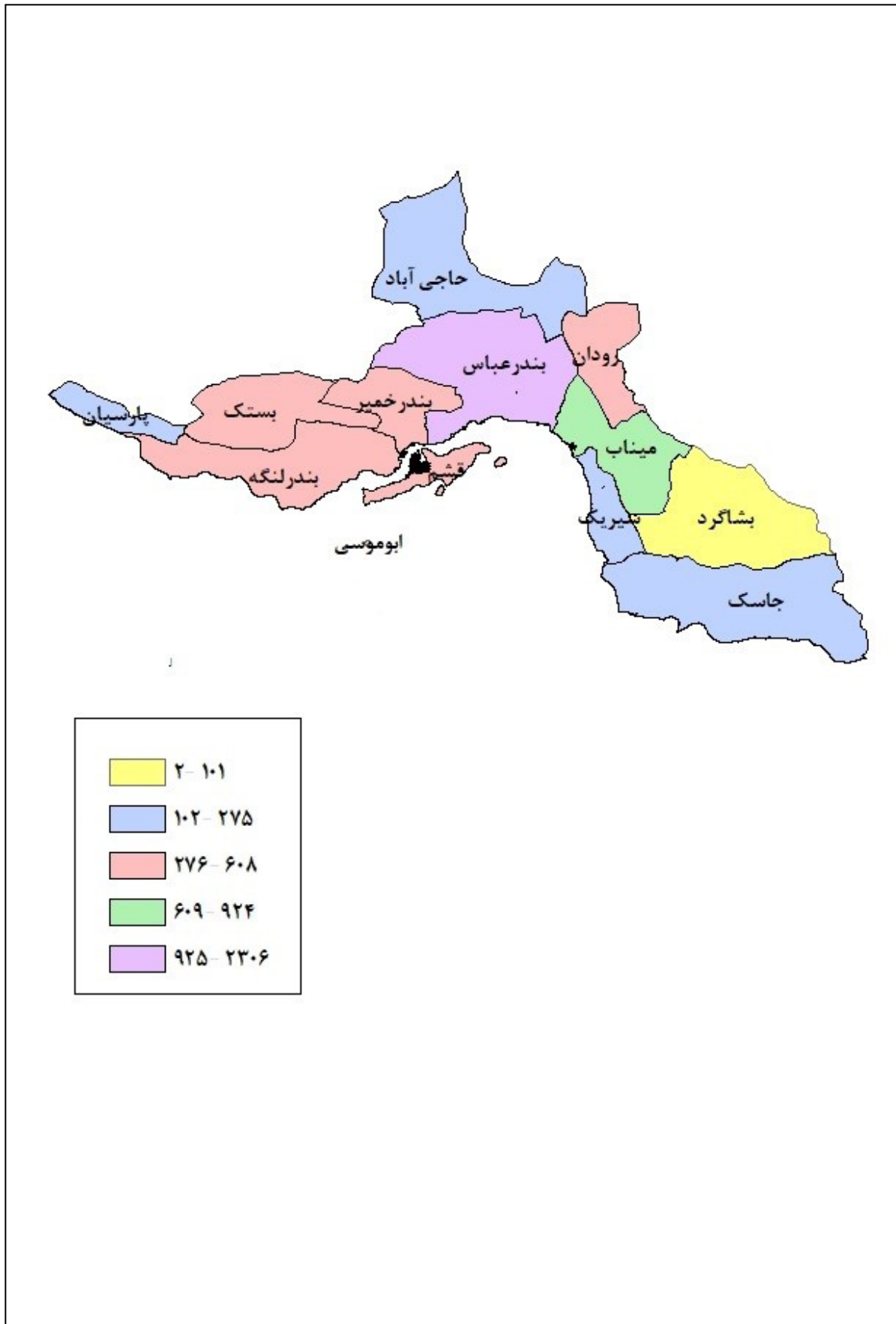




نقشه ۶-۲. توزیع معلولین جسمی حرکتی (ارتوپدی) به تفکیک شهرستان

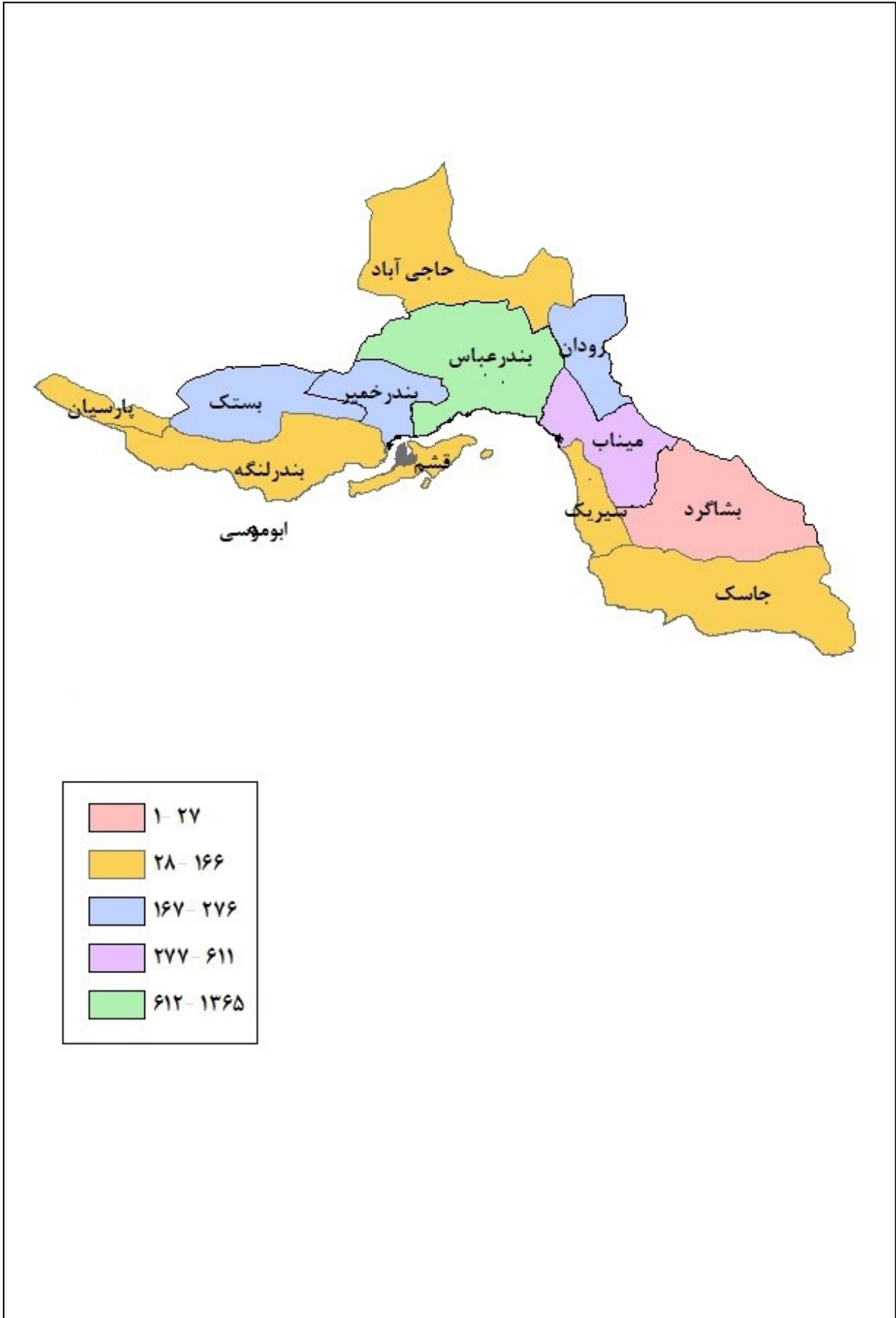


نقشه ۷-۲. توزیع معلولین جسمی حرکتی (نورولوژیک) به تفکیک شهرستان

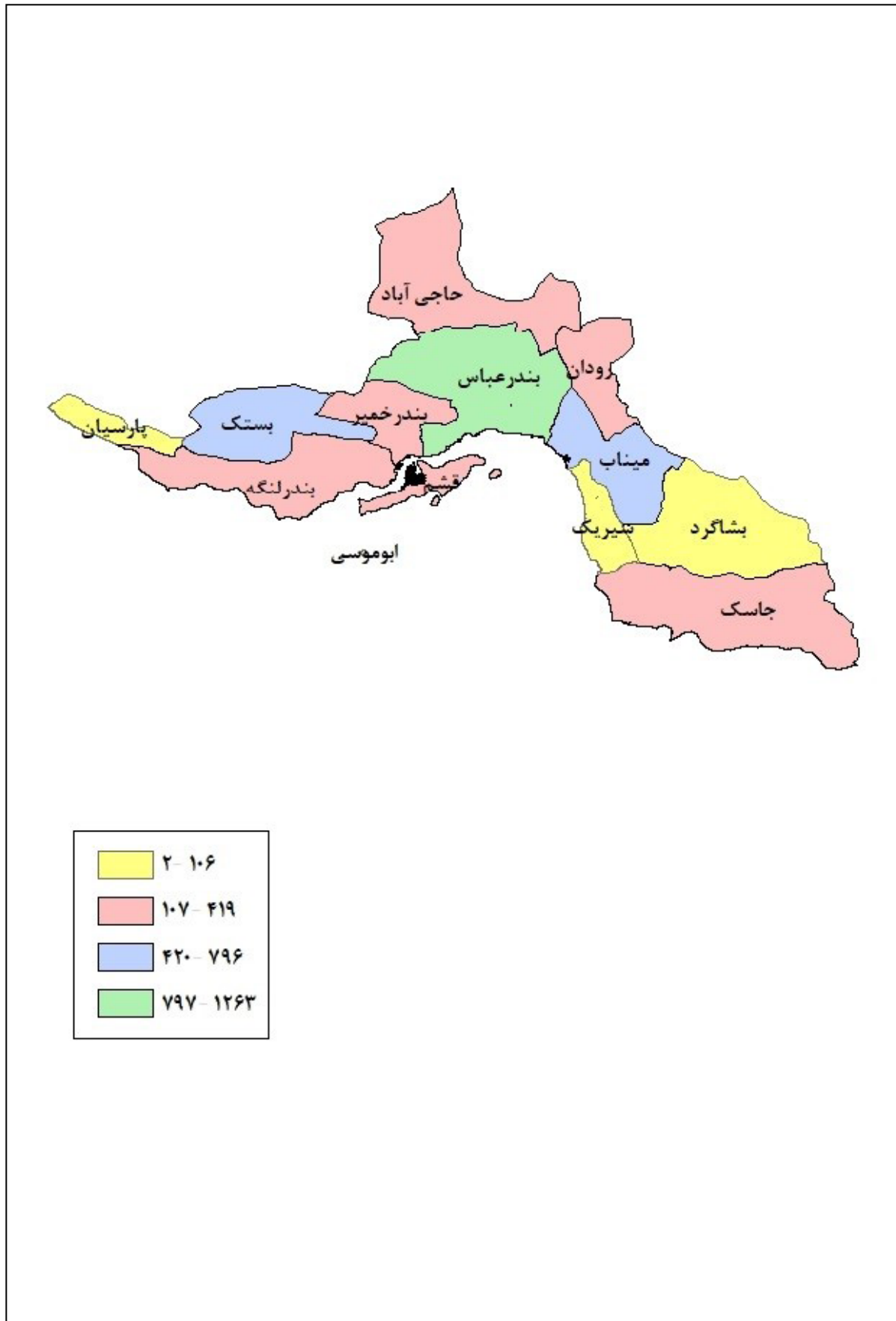




نقشه ۸-۲. توزیع معلولین شنوایی به تفکیک شهرستان

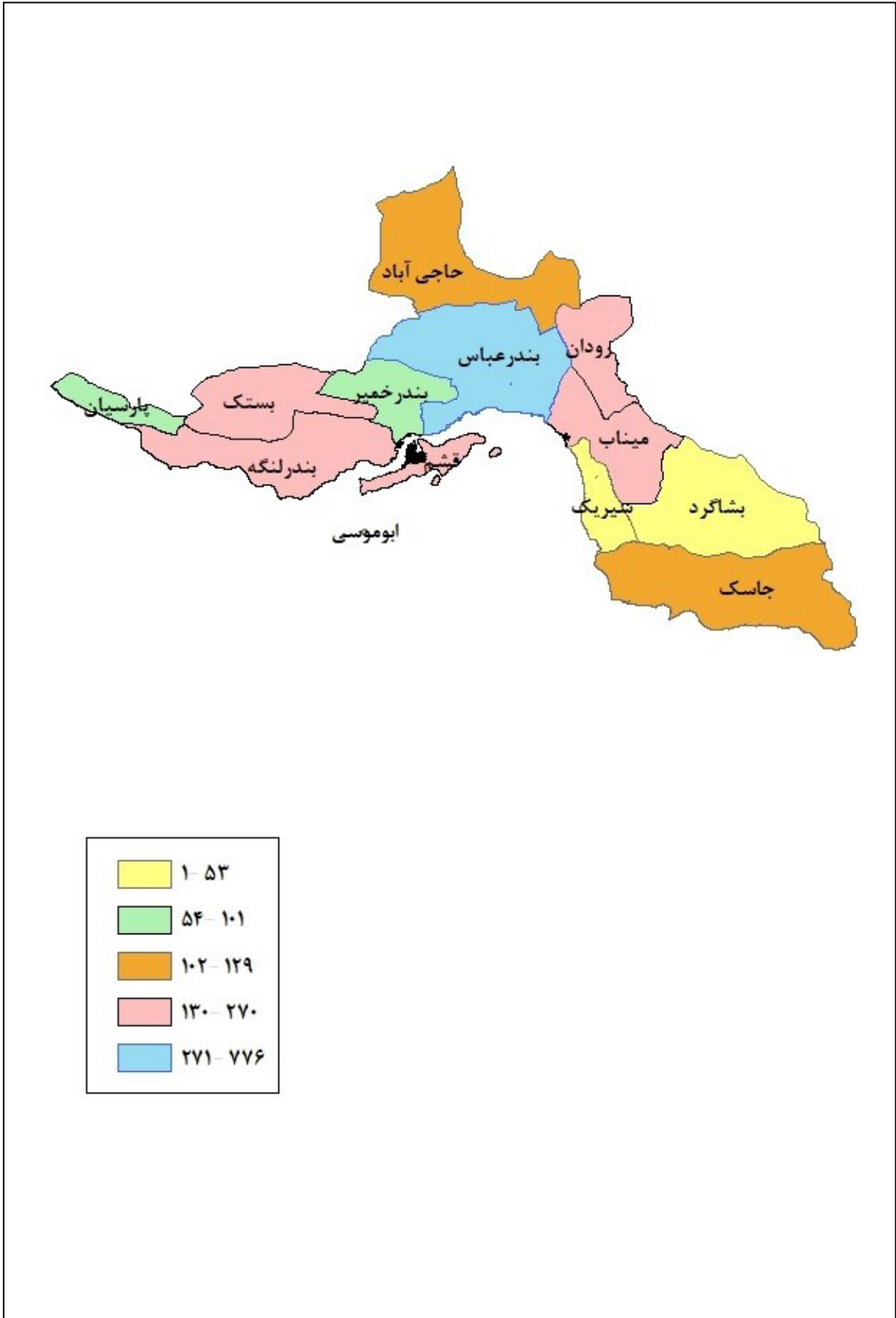


نقشه ۹-۲. توزیع معلولین بینایی به تفکیک شهرستان





نقشه ۱۰-۲. توزیع معلولین صوت و گفتار به تفکیک شهرستان



جدول ۸-۲. تعداد دانشجویان تحت پوشش برحسب نوع پرونده و جنسیت به تفکیک شهرستان: ۱۴۰۲-۱۳۹۸

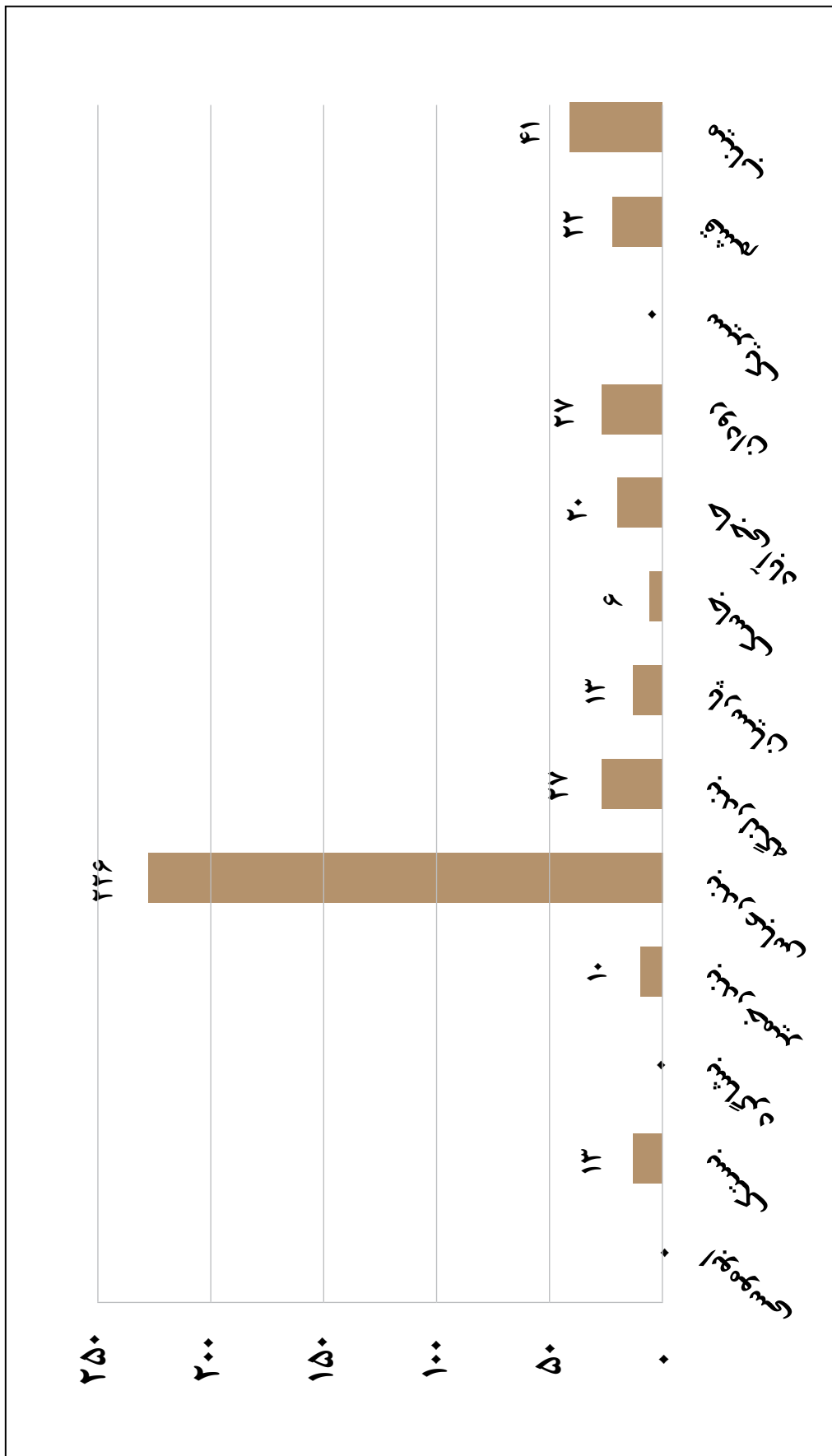
مرد					زن					جمع	شهرستان
جمع	سایر	توانبخشی	شبه خانواده	زنان و خانواده	جمع	سایر	توانبخشی	شبه خانواده	زنان و خانواده		
۳۴۰	-	۱۲۳	-	۲۱۷	۳۵۶	-	۹۱	-	۲۶۵	۶۹۶	۱۳۹۸
۳۷۴	-	۲۰۸	-	۱۶۶	۵۵۸	-	۲۰۷	-	۲۵۱	۹۳۲	۱۳۹۹
۱۹۴	-	۱۶	-	۱۷۸	۲۹۴	-	۱۹	-	۲۷۵	۴۸۸	۱۴۰۰
۲۲۴	-	۷۹	-	۱۴۵	۲۷۹	-	۶۳	-	۲۱۷	۵۰۳	۱۴۰۱
۱۰۸	۱	۶۱	۷	۳۹	۱۸۶	۱	۶۳	۶	۱۱۶	۲۹۴	۱۴۰۲
۰	۰	۰	۰	۰	۰	۰	۰	۰	۰	۰	ابوموسی
۷	۰	۴	۰	۳	۱۳	۰	۵	۰	۸	۲۰	بستک
۱۶	۱	۴	۰	۱۱	۳۳	۱	۳	۰	۲۹	۴۹	بشاگرد
۱۷	۰	۱۵	۰	۲	۱۴	۰	۹	۰	۵	۳۱	بندر خمیر
۲۷	۰	۱۶	۳	۸	۴۲	۰	۱۷	۴	۲۱	۶۹	بندر عباس
۴	۰	۱	۰	۳	۴	۰	۱	۰	۳	۸	بندر لنگه
۴	۰	۲	۱	۱	۵	۰	۳	۰	۲	۹	پارسیان
۸	۰	۲	۰	۶	۱۱	۰	۲	۱	۸	۱۹	جاسک
۱	۰	۱	۰	۰	۱۴	۰	۶	۰	۸	۱۵	حاجی آباد
۹	۰	۵	۲	۲	۱۹	۰	۹	۱	۹	۲۸	رودان
۱	۰	۱	۰	۰	۵	۰	۱	۰	۴	۶	سیریک
۵	۰	۴	۰	۱	۱۰	۰	۳	۰	۷	۱۵	قشم
۹	۰	۶	۱	۲	۱۶	۰	۴	۰	۱۲	۲۵	میناب



جدول ۹-۲. تعداد فرزندان تحت سرپرستی بر حسب جنسیت و نوع مراقبت به تفکیک شهرستان: ۱۴۰۲-۱۳۹۸

مراقبت در خانه			مراقبت در خانواده			جمع کل	شهرستان
مرد	زن	جمع	مرد	زن	جمع		
۷۴	۶۲	۱۳۶	۱۷۶	۱۶۷	۳۴۳	۴۷۹	۱۳۹۸
۶۴	۶۶	۱۳۰	۱۷۷	۱۷۰	۳۴۷	۴۷۷	۱۳۹۹
۴۶	۳۱	۷۷	۱۷۴	۱۷۳	۳۴۷	۴۲۴	۱۴۰۰
۷۹	۵۹	۱۳۸	۱۶۵	۱۸۲	۳۴۷	۴۸۵	۱۴۰۱
۴۵	۲۰	۶۵	۱۷۲	۱۶۹	۳۴۱	۴۰۶	۱۴۰۲
۰	۰	۰	۰	۰	۰	۰	ابوموسی
۰	۰	۰	۷	۶	۱۳	۱۳	بستک
۰	۰	۰	۰	۰	۰	۰	بشاگرد
۰	۰	۰	۷	۳	۱۰	۱۰	بندر خمیر
۳۷	۲۰	۵۷	۹۲	۷۷	۱۶۹	۲۲۶	بندر عباس
۰	۰	۰	۸	۲۰	۲۸	۲۷	بندر لنگه
۰	۰	۰	۹	۴	۱۳	۱۳	پارسیان
۰	۰	۰	۱	۵	۶	۶	جاسک
۸	۰	۸	۸	۴	۱۲	۲۰	حاجی آباد
۰	۰	۰	۱۳	۱۴	۲۷	۲۷	رودان
۰	۰	۰	۰	۰	۰	۰	سیریک
۰	۰	۰	۴	۱۸	۲۲	۲۲	قشم
۰	۰	۰	۲۳	۱۸	۴۱	۴۱	میناب

نمودار ۶-۲. تعداد فرزندان تحت سرپرستی به تفکیک شهرستان





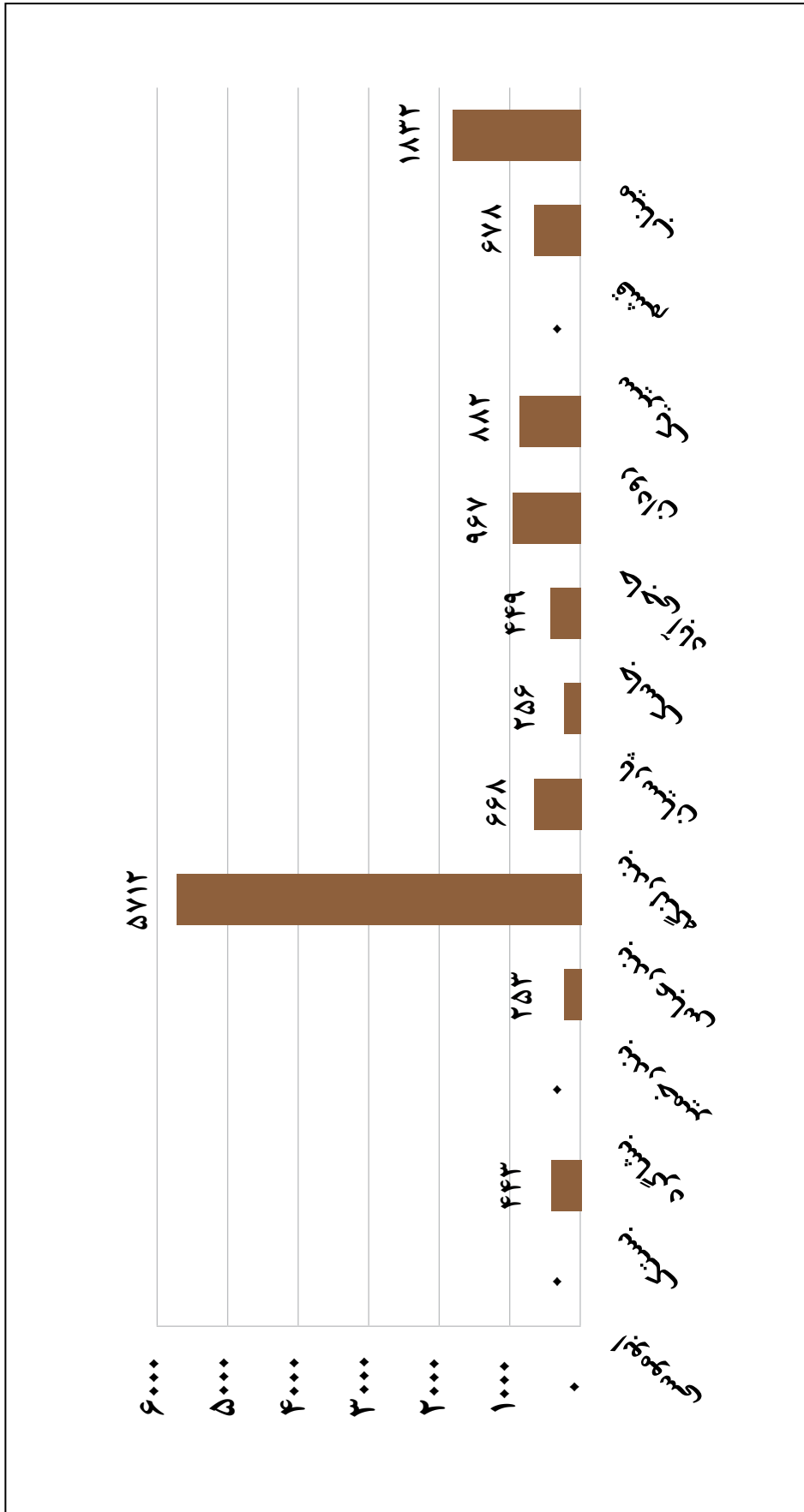
جدول ۱۰-۲. تعداد خدمت‌گیرندگان مراکز آسیب‌های اجتماعی به تفکیک شهرستان: ۱۴۰۲-۱۳۹۸

خدمات سیار اورژانس اجتماعی (اعزام)	خط تلفن اورژانس اجتماعی (کل تماس‌ها)	خط تلفن اورژانس اجتماعی (تماس‌های مرتبط)	مرکز حمایتی آموزشی کودک و خانواده	مرکز توانمندسازی کودکان خیابانی (نفر)	مداخله در خانواده به منظور کاهش طلاق (نفر)	مداخله در بحران‌های فردی خانوادگی و اجتماعی (نفر)	جمع کل	شهرستان
۱۴۱۲	۲۹۹۸	۲۲۱۱	۱۱۰	۶۵	۶۰۲۸	۸۳۸	۱۰۹۵۱	۱۳۹۸
۹۴۰	۹۷۰۵	۳۷۴۰	۸۴	۷۶	۳۴۶۰	۶۴۸	۹۲۹۵	۱۳۹۹
۱۳۱۵	۷۲۸۴	۲۶۱۰	۱۲۵	۱۲۰	۱۶۸۱	۷۵۹	۶۶۹۲	۱۴۰۰
۱۶۲۱	۳۲۸۲	۳۱۱۲	۳۳۶	۱۱۷	۱۶۶۴	۶۸۸	۷۲۲۸	۱۴۰۱
۲۲۴۷	۴۱۷۴	۳۸۶۲	۱۳۷	۱۲۲	۵۴۹۲	۷۳۹	۱۲۶۳۲	۱۴۰۲
۰	۰	۰	۰	۰	۰	۰	۰	ابوموسی
۹۵	۳۳۰	۱۹۰	۰	۰	۷۰	۸۸	۴۴۳	بستک
۰	۰	۰	۰	۰	۰	۰	۰	بشاگرد
۴۰	۱۰۳	۷۷	۰	۰	۱۰۷	۲۹	۲۵۳	بندر خمیر
۶۹۲	۱۱۷۴	۱۱۷۳	۱۳۷	۱۲۲	۳۳۱۴	۱۱۳	۵۵۸۴	بندرعباس
۲۰۲	۲۶۶	۲۶۶	۰	۰	۱۰۸	۹۲	۶۶۸	بندر لنگه
۶۴	۶۴	۶۴	۰	۰	۱۱۸	۱۰	۲۵۶	پارسیان
۱۲۴	۲۷۶	۲۷۶	۰	۰	۰	۴۹	۴۴۹	جاسک
۳۲۷	۴۶۵	۳۷۲	۰	۰	۱۹۹	۶۹	۹۶۷	حاجی‌آباد
۱۳۲	۱۹۹	۱۹۹	۰	۰	۴۸۵	۶۶	۸۸۲	رودان
۰	۰	۰	۰	۰	۰	۰	۰	سیریک
۱۸۲	۲۳۲	۲۱۰	۰	۰	۲۱۷	۶۹	۶۷۸	قشم
۷۴	۵۱۰	۴۸۶	۰	۰	۰	۶۰	۶۲۰	کیش
۳۱۵	۵۵۵	۵۴۹	۰	۰	۸۷۴	۹۴	۱۸۳۲	میناب

* در جمع کل، تعداد کل تماس‌ها محاسبه نگردیده است.

* در سال ۱۳۹۸، تعداد پرونده‌های تشکیل شده در پایگاه‌های خدمات اجتماعی (۲۱۵ عدد) محاسبه شده است. از سال ۱۳۹۹ این فعالیت متوقف گردید.

نمودار ۷-۲. تعداد کل خدمت‌گیرندگان مراکز آسیب‌های اجتماعی به تفکیک شهرستان





جدول ۱۰-۲. تعداد خدمت‌گیرندگان مراکز آسیب‌های اجتماعی به تفکیک شهرستان: ۱۴۰۲-۱۳۹۸ (دنباله)

مراکز غیردولتی و غیراقامتی حمایت و توانمندسازی زنان آسیب‌دیده اجتماعی (راه نوین)	طرح اقدام و عمل (حمایت‌های اجتماعی از کودکان کار و خیابانی با رویکرد دوستدار کودک)	مرکز حمایت‌های روانی- اجتماعی دختران و خانواده (روزانه) (نفر)	خانه امن		مرکز حمایت و بازپروری زنان و دختران آسیب‌دیده اجتماعی (نفر)	حمایت از مبتلایان به اختلال هویت جنسی (نفر)	خانه سلامت (نفر)	شهرستان
			غیردولتی	دولتی				
۰	۰	۰	۷	۴۵	۴	۸	۸	۱۳۹۸
۰	۰	۰	۴	۶	۱	۱۱	۷	۱۳۹۹
۰	۱۷۷	۰	۹	۰	۴	۱۰	۷	۱۴۰۰
۰	۰	۰	۶	۰	۱۲	۸	۲	۱۴۰۱
۰	۰	۰	۰	۰	۱۵	۵	۱۳	۱۴۰۲
۰	۰	۰	۰	۰	۰	۰	۰	ابوموسی
۰	۰	۰	۰	۰	۰	۰	۰	بستک
۰	۰	۰	۰	۰	۰	۰	۰	بشاگرد
۰	۰	۰	۰	۰	۰	۰	۰	بندر خمیر
۰	۰	۰	۰	۰	۱۵	۵	۱۳	بندرعباس
۰	۰	۰	۰	۰	۰	۰	۰	بندر لنگه
۰	۰	۰	۰	۰	۰	۰	۰	پارسیان
۰	۰	۰	۰	۰	۰	۰	۰	جاسک
۰	۰	۰	۰	۰	۰	۰	۰	حاجی‌آباد
۰	۰	۰	۰	۰	۰	۰	۰	رودان
۰	۰	۰	۰	۰	۰	۰	۰	سیریک
۰	۰	۰	۰	۰	۰	۰	۰	قشم
۰	۰	۰	۰	۰	۰	۰	۰	کیش
۰	۰	۰	۰	۰	۰	۰	۰	میناب

جدول ۱۱-۲. تعداد خدمت‌گیرندگان مراکز روزانه، حرفه‌آموزی و کارگاه‌های تولیدی حمایتی به تفکیک شهرستان: ۱۴۰۲-۱۳۹۸

شهرستان	جمع کل	ذهنی	دهان و بلع	جسمی حرکتی	ضایعه نخاعی	کم‌بینا و نابینا	کم‌شنوا و ناشنوا	سالمند	روانی مزمن	اتیسم	چند معلولیتی	پیش حرفه‌ای و حرفه‌آموزی	کارگاه حمایتی تولیدی	مرکز پشتیبانی شغلی SE
۱۳۹۸	۷۱۶	۱۶۰	۰	۰	۵۰	۰	۶۴	۱۳۷	۰	۳۰	۰	۱۰۸	۱۶۷	۰
۱۳۹۹	۷۴۴	۱۴۷	۰	۰	۵۱	۰	۶۹	۱۴۷	۰	۳۷	۰	۱۰۸	۱۸۵	۰
۱۴۰۰	۷۴۵	۱۴۵	۰	۰	۵۰	۰	۶۹	۱۴۷	۰	۴۲	۰	۱۰۴	۱۸۸	۰
۱۴۰۱	۶۹۱	۱۴۷	۰	۰	۵۱	۰	۶۹	۹۴	۰	۳۷	۰	۱۰۸	۱۸۵	۰
۱۴۰۲	۷۸۵	۱۴۲	۰	۰	۵۰	۰	۶۹	۷۵	۰	۳۷	۱۴۵	۹۹	۱۶۸	۰
ابوموسی	۰	۰	۰	۰	۰	۰	۰	۰	۰	۰	۰	۰	۰	۰
بستک	۰	۰	۰	۰	۰	۰	۰	۰	۰	۰	۰	۰	۰	۰
بشاگرد	۰	۰	۰	۰	۰	۰	۰	۰	۰	۰	۰	۰	۰	۰
بندر خمیر	۵۰	۰	۰	۰	۰	۰	۰	۰	۰	۰	۵۰	۰	۰	۰
بندرعباس	۴۳۴	۷۷	۰	۰	۵۰	۰	۶۹	۰	۰	۳۷	۰	۳۳	۱۶۸	۰
بندر لنگه	۵۰	۰	۰	۰	۰	۰	۰	۰	۰	۰	۵۰	۰	۰	۰
پارسیان	۰	۰	۰	۰	۰	۰	۰	۰	۰	۰	۰	۰	۰	۰
جاسک	۰	۰	۰	۰	۰	۰	۰	۰	۰	۰	۰	۰	۰	۰
حاجی‌آباد	۴۵	۰	۰	۰	۰	۰	۰	۰	۰	۰	۴۵	۰	۰	۰
رودان	۰	۰	۰	۰	۰	۰	۰	۰	۰	۰	۰	۰	۰	۰
سیریک	۰	۰	۰	۰	۰	۰	۰	۰	۰	۰	۰	۰	۰	۰
قشم	۳۳	۳۳	۰	۰	۰	۰	۰	۰	۰	۰	۰	۰	۰	۰
میناب	۱۷۳	۳۲	۰	۰	۰	۰	۰	۷۵	۰	۰	۰	۶۶	۰	۰



جدول ۱۲-۲. تعداد خدمت‌گیرندگان مراکز شبانه‌روزی توانبخشی و مراقبتی به تفکیک شهرستان: ۱۴۰۲-۱۳۹۸

شهرستان	جمع کل	ذهنی	بیمار روانی مزمن	سالمند	جسمی حرکتی
۱۳۹۸	۴۷۲	۲۰۳	۱۷۲	۹۷	۰
۱۳۹۹	۴۳۹	۱۸۰	۱۶۶	۹۳	۰
۱۴۰۰	۴۳۳	۱۵۸	۱۷۶	۹۹	۰
۱۴۰۱	۴۵۷	۱۶۳	۱۶۸	۱۲۶	۰
۱۴۰۲	۴۸۰	۱۷۱	۱۸۳	۱۲۶	۰
ابوموسی	۰	۰	۰	۰	۰
بستک	۶۹	۳۶	۰	۳۳	۰
بشاگرد	۰	۰	۰	۰	۰
بندر خمیر	۰	۰	۰	۰	۰
بندر عباس	۴۱۱	۱۳۵	۱۸۳	۹۳	۰
بندر لنگه	۰	۰	۰	۰	۰
پارسیان	۰	۰	۰	۰	۰
جاسک	۰	۰	۰	۰	۰
حاجی آباد	۰	۰	۰	۰	۰
رودان	۰	۰	۰	۰	۰
سیریک	۰	۰	۰	۰	۰
قشم	۰	۰	۰	۰	۰
میناب	۰	۰	۰	۰	۰

جدول ۱۳-۲. تعداد خدمت‌گیرندگان مراکز ارائه خدمات توانبخشی در منزل به تفکیک شهرستان: ۱۴۰۲-۱۳۹۸

شهرستان	جمع کل	ذهنی	بیماران روانی مزمن	سالمند	جسمی حرکتی
۱۳۹۸	۵۲۴	۰	۲۵۹	۰	۲۶۵
۱۳۹۹	۴۲۱	۰	۱۹۹	۰	۲۲۲
۱۴۰۰	۴۰۷	۰	۱۸۶	۰	۲۲۱
۱۴۰۱	۴۱۳	۰	۱۹۴	۰	۲۱۹
۱۴۰۲	۴۱۸	۰	۱۹۸	۰	۲۲۰
ابوموسی	۰	۰	۰	۰	۰
بستک	۰	۰	۰	۰	۰
بشاگرد	۰	۰	۰	۰	۰
بندر خمیر	۰	۰	۰	۰	۰
بندر عباس	۳۴۸	۰	۱۹۸	۰	۱۵۰
بندر لنگه	۰	۰	۰	۰	۰
پارسیان	۰	۰	۰	۰	۰
جاسک	۰	۰	۰	۰	۰
حاجی آباد	۰	۰	۰	۰	۰
رودان	۰	۰	۰	۰	۰
سیریک	۰	۰	۰	۰	۰
قشم	۰	۰	۰	۰	۰
میناب	۷۰	۰	۰	۰	۷۰



جدول ۱۴-۲. تعداد خدمت‌گیرندگان خانه‌های توانبخشی شبانه‌روزی به تفکیک شهرستان: ۱۴۰۲-۱۳۹۸

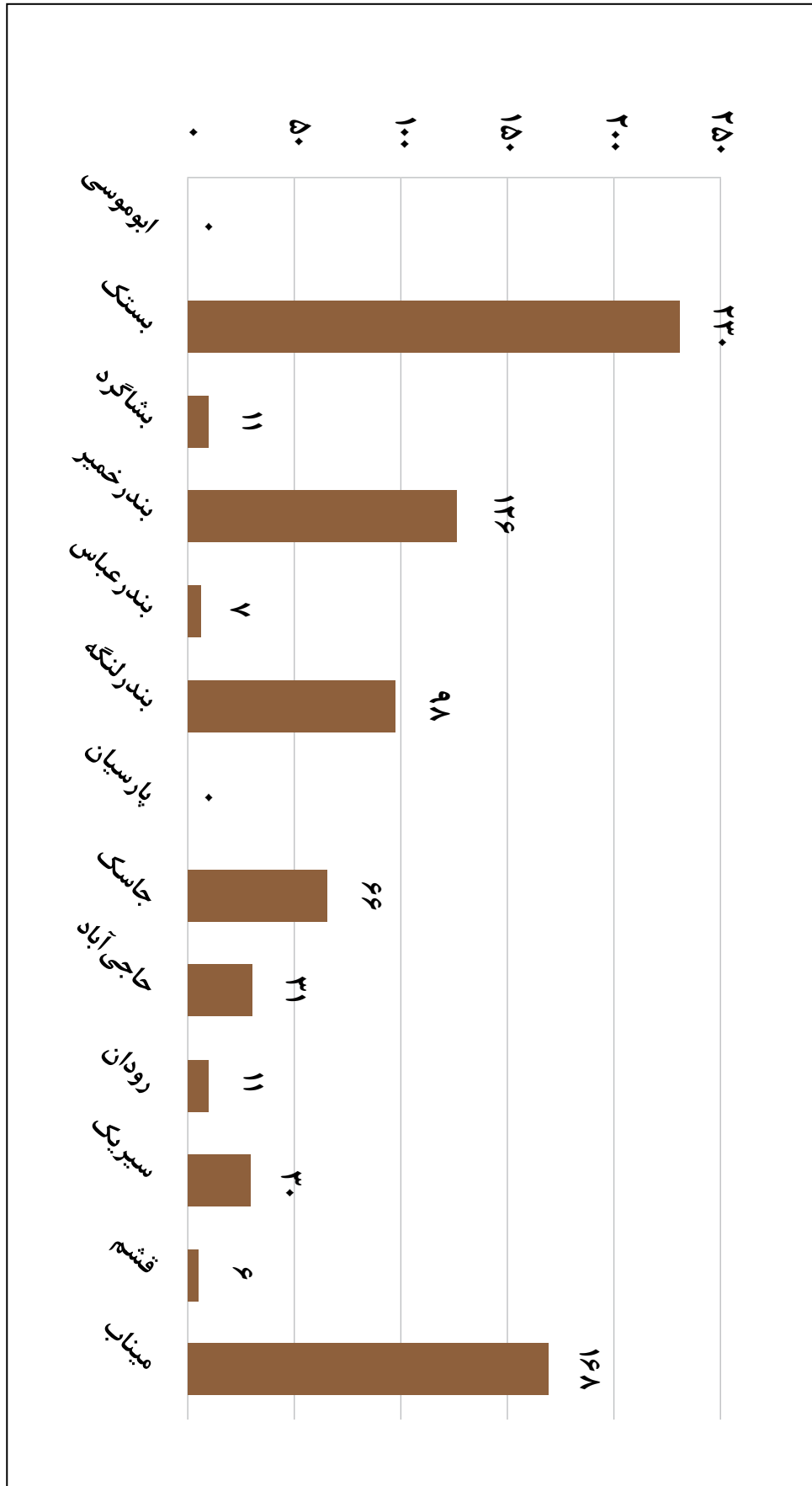
شهرستان	جمع کل	ذهنی	بیماری روانی مزمن	سالمند	جسمی حرکتی	اتیسم
۱۳۹۸	۳۰	۳۰	۰	۰	۰	۰
۱۳۹۹	۱۹	۱۹	۰	۰	۰	۰
۱۴۰۰	۳۸	۳۸	۰	۰	۰	۰
۱۴۰۱	۴۰	۴۰	۰	۰	۰	۰
۱۴۰۲	۴۶	۴۶	۰	۰	۰	۰
ابوموسی	۰	۰	۰	۰	۰	۰
بستک	۰	۰	۰	۰	۰	۰
بشاگرد	۰	۰	۰	۰	۰	۰
بندر خمیر	۰	۰	۰	۰	۰	۰
بندر عباس	۴۶	۴۶	۰	۰	۰	۰
بندر لنگه	۰	۰	۰	۰	۰	۰
پارسیان	۰	۰	۰	۰	۰	۰
جاسک	۰	۰	۰	۰	۰	۰
حاجی آباد	۰	۰	۰	۰	۰	۰
رودان	۰	۰	۰	۰	۰	۰
سیریک	۰	۰	۰	۰	۰	۰
قشم	۰	۰	۰	۰	۰	۰
میناب	۰	۰	۰	۰	۰	۰

جدول ۱۵-۲. تعداد مددجویان دارای معلولیت شناسایی شده در برنامه CBR به تفکیک شهرستان: ۱۴۰۲-۱۳۹۸

شناسایی شده جدید در سال							شهرستان
صوت و گفتار	روانی مزمن	کم توان ذهنی	جسمی حرکتی	شنوایی	بینایی	جمع	
۶	۱۲	۳۴	۵۰	۱۴	۲۵	۱۴۱	۱۳۹۸
۱	۱۹	۱۰۱	۱۴۲	۳۹	۶۷	۳۶۹	۱۳۹۹
۱۱	۲۳	۹۲	۱۶۱	۵۲	۹۳	۴۳۲	۱۴۰۰
۱۵	۳۹	۷۵	۱۷۹	۴۶	۷۳	۴۲۷	۱۴۰۱
۲۱	۳۸	۱۶۵	۳۰۴	۸۱	۱۷۵	۷۸۴	۱۴۰۲
۰	۰	۰	۰	۰	۰	۰	ابوموسی
۱۱	۸	۳۱	۸۶	۳۶	۵۸	۲۳۰	بستک
۰	۰	۴	۵	۲	۰	۱۱	بشاگرد
۰	۰	۲۱	۴۶	۱۳	۴۶	۱۲۶	بندر خمیر
۰	۰	۰	۵	۰	۲	۷	بندر عباس
۱	۴	۴۹	۲۲	۴	۱۸	۹۸	بندر لنگه
۰	۰	۰	۰	۰	۰	۰	پارسیان
۰	۰	۱۹	۲۷	۵	۱۵	۶۶	جاسک
۲	۳	۵	۱۷	۲	۲	۳۱	حاجی آباد
۰	۰	۰	۱۱	۰	۰	۱۱	رودان
۰	۰	۰	۳۰	۰	۰	۳۰	سیریک
۰	۰	۶	۰	۰	۰	۶	قشم
۷	۲۳	۳۰	۵۵	۱۹	۳۴	۱۶۸	میناب



نمودار ۸-۲. تعداد مددجویان دارای معلولیت شناسایی شده در برنامه CBR در سال جدید به تفکیک شهرستان



جدول ۱۵-۲. تعداد مددجویان دارای معلولیت شناسایی شده در برنامه CBR به تفکیک شهرستان: ۱۴۰۲-۱۳۹۸ (دنباله)

شناسایی شده از ابتدا تا کنون							شهرستان
صوت و گفتار	روانی مزمن	کم توان ذهنی	جسمی حرکتی	شنوایی	بینایی	جمع	
۲۳۷	۱۰۵۶	۴۸۳۰	۷۹۲۰	۱۷۷۴	۳۲۸۱	۱۹۰۹۸	۱۳۹۸
۲۳۱	۱۰۹۲	۵۱۴۱	۷۹۰۱	۱۷۸۴	۳۰۴۳	۱۹۱۹۲	۱۳۹۹
۲۵۱	۹۰۴	۴۶۳۹	۷۲۸۳	۱۸۳۰	۳۲۳۷	۱۸۱۴۴	۱۴۰۰
۱۷۶	۸۸۷	۴۶۳۴	۷۱۱۰	۱۸۵۱	۳۱۲۹	۱۷۷۸۷	۱۴۰۱
۱۸۴	۹۰۱	۴۸۶۸	۷۴۰۸	۱۹۴۲	۳۱۸۳	۱۸۴۸۶	۱۴۰۲
۰	۰	۳	۵	۰	۱	۹	ابوموسی
۳۴	۱۳۰	۴۹۸	۷۵۷	۲۶۱	۴۳۸	۲۱۱۸	بستک
۵	۸۷	۲۷۵	۵۳۶	۱۰۴	۲۱۹	۱۲۲۶	بشاگرد
۱۸	۹۸	۶۱۸	۸۸۶	۱۸۴	۳۶۵	۲۱۶۹	بندر خمیر
۴۲	۱۰۴	۴۸۲	۶۷۰	۲۴۹	۲۴۱	۱۷۸۸	بندر عباس
۵	۲۳	۳۶۸	۳۸۱	۱۰۹	۱۷۵	۱۰۶۱	بندر لنگه
۴	۱۰	۱۴۲	۲۰۵	۳۵	۳۹	۴۳۵	پارسیان
۱	۲۲	۲۲۴	۲۹۳	۶۱	۱۴۹	۷۵۰	جاسک
۲۴	۳۳	۱۹۱	۳۷۴	۷۴	۱۹۰	۸۸۶	حاجی آباد
۱۳	۷۵	۵۴۷	۸۲۱	۲۳۴	۴۳۸	۲۱۲۸	رودان
۳	۱۸	۳۲۷	۴۶۲	۶۷	۹۴	۹۷۱	سیریک
۶	۸۲	۳۷۸	۶۱۸	۷۹	۲۰۵	۱۳۶۸	قشم
۲۹	۲۱۹	۸۱۵	۱۴۰۰	۴۸۵	۶۲۹	۳۵۷۷	میناب

*دلیل کم شدن معلولین در سال ۱۴۰۱، عدم تایید افراد در کمیسیون های پزشکی بوده است.



جدول ۱۶-۲. تعداد خدمت‌گیرندگان برنامه‌های پیشگیری از معلولیت‌ها به تفکیک شهرستان: ۱۴۰۲-۱۳۹۸

شهرستان	جمع کل	پیشگیری از تنبلی چشم			غربالگری شنوایی	مشاوره ژنتیک	آگاه‌سازی پیشگیری از معلولیت‌ها دانش‌آموزی	آگاه‌سازی پیشگیری از معلولیت‌ها سرپرست خانوار	آگاه‌سازی سالمندی
		کودک غربال شده از غربالگر به سطوح تخصصی	ارجاع شده از غربالگر به سطوح تخصصی	کودکان معاینه‌شده توسط اپتومتریست					
۱۳۹۸	۱۳۱۴۳۶	۸۰۸۹۷	۵۶۹۱	۴۶۲۵	۲۷۰۴۸	۱۶۲۵	۲۲۹۸۹	×	۲۱۲۵
۱۳۹۹	۹۲۱۷۲	۷۱۹۹۶	۴۲۷۷	۴۰۲۶	۱۹۲۳۲	۹۴۴	×	×	×
۱۴۰۰	۱۱۱۵۰۴	۸۲۵۱۸	۳۸۴۵	۳۲۳۰	۲۶۴۱۹	۲۵۶۷	×	×	×
۱۴۰۱	۱۵۰۳۸۶	۱۰۴۴۷۰	۴۸۸۰	۴۶۱۰	۲۸۰۷۵	۱۸۹۵	۱۲۴۱۱	۲۶۲	۳۶۰۲
۱۴۰۲	۱۶۲۲۰۴	۱۱۰۰۶۳	۵۶۸۶	۴۸۴۹	۳۰۷۳۴	۱۸۸۴	۱۵۷۶۲	۰	۴۰۸۵
ابوموسی	۹۲	۹۲	۱۷	۳	۰	۰	۰	۰	۰
بستک	۸۴۰۰	۶۱۱۶	۱۶۷	۲۷۲	۱۲۸۵	۰	۶۹۸	۰	۳۰۳
بشاگرد	۲۰۰۹	۱۴۰۱	۱۲	۰	۱۰۸	۰	۳۰۰	۰	۲۰۰
بندر خمیر	۷۶۶۹	۵۳۳۷	۴۰۸	۴۲۳	۶۱۰	۰	۱۲۱۴	۰	۵۰۸
بندر عباس	۵۶۶۴۳	۳۷۹۳۵	۲۵۶۳	۲۰۵۹	۱۴۴۴۰	۱۸۸۴	۳۸۳۰	۰	۴۳۸
بندر لنگه	۱۶۶۲۵	۱۱۰۱۱	۳۱۱	۱۷۳	۲۱۴۷	۰	۱۳۹۷	۰	۴۹۸
پارسیان	۵۸۲۲	۳۷۲۶	۲۰۸	۱۶۷	۹۵۵	۰	۷۹۱	۰	۳۵۰
جاسک	۷۲۱۸	۵۳۱۵	۳۴۸	۳۰۲	۱۱۸۹	۰	۵۱۴	۰	۲۰۰
حاجی‌آباد	۳۴۶۱	۲۱۵۸	۲۵۶	۱۷۴	۵۰۳	۰	۵۰۰	۰	۳۰۰
رودان	۱۳۰۵۱	۸۲۰۰	۱۰۱	۴۲۳	۲۲۷۸	۰	۲۱۷۱	۰	۴۰۲
سیریک	۵۱۰۸	۳۵۳۹	۱۳۸	۱۸۳	۷۱۹	۰	۶۰۰	۰	۲۵۰
قشم	۱۴۴۶۵	۱۱۵۱۷	۱۵۷	۴۲۰	۱۵۶۶	۰	۱۰۵۰	۰	۳۳۲
میناب	۲۱۶۴۱	۱۳۷۱۶	۱۰۰۰	۲۵۰	۴۹۲۴	۰	۲۶۹۷	۰	۳۰۴

* در جمع کل، تعداد کودک غربال شده در برنامه پیشگیری از تنبلی چشم محاسبه شده است.

* در سال ۱۳۹۹ و ۱۴۰۰ به دلیل همه‌گیری بیماری کرونا برنامه آگاه‌سازی در مدارس و دوران سالمندی برگزار نگردید.

جدول ۱۷-۲. تعداد جلسات و مراجعان مشاوره حضوری بر حسب نوع مدیریت به تفکیک شهرستان: ۱۴۰۲-۱۳۹۸

غیر دولتی						جلسات مشاوره در مراکز و دفاتر مشاوره حضوری دولتی و غیر دولتی	مراجعان مراکز و دفاتر مشاوره حضوری دولتی و غیر دولتی	شهرستان
جلسات مشاوره در دفاتر مشاوره حضوری	جلسات مشاوره در مراکز مشاوره حضوری	جلسات مشاوره در مراکز و دفاتر مشاوره حضوری	مراجعان دفاتر مشاوره حضوری	مراجعان مراکز مشاوره حضوری	مراجعان مراکز و دفاتر مشاوره حضوری			
۹۰۶	۹۴۹۶	۱۰۴۰۲	۶۹۴	۵۷۰۰	۶۳۹۴	۱۱۰۲۱	۶۹۰۵	۱۳۹۸
۱۲۱۱	۱۲۶۶۸	۱۳۸۷۹	۸۵۸	۶۸۴۵	۷۷۰۳	۱۴۱۷۵	۷۹۱۵	۱۳۹۹
۲۹۷۲	۱۲۰۷۴	۱۵۰۴۶	۲۳۴۰	۷۳۲۱	۹۶۶۱	۱۵۴۴۸	۹۹۹۰	۱۴۰۰
۴۶۶۵	۱۷۲۶۸	۲۱۹۳۳	۲۲۱۷	۱۰۲۱۴	۱۲۴۳۱	۲۲۶۴۳	۱۳۱۰۰	۱۴۰۱
۲۳۲۹	۲۹۳۳۵	۳۱۶۶۴	۱۴۷۱	۱۴۲۹۰	۱۵۷۶۱	۳۳۳۸۹	۱۸۰۲۱	۱۴۰۲
۰	۰	۰	۰	۰	۰	۰	۰	ابوموسی
۰	۱۰۰۶	۱۰۰۶	۰	۶۲۱	۶۲۱	۱۰۰۶	۶۲۱	بستک
۰	۰	۰	۰	۰	۰	۰	۰	بشاگرد
۰	۴۱۴	۴۱۴	۰	۰	۰	۰	۳۱۶	بندر خمیر
۱۵۳۳	۱۸۴۴۵	۱۹۹۷۸	۱۰۱۳	۱۰۵۵۰	۱۱۵۶۳	۲۲۱۱۷	۱۳۵۰۷	بندر عباس
۰	۶۰۶	۶۰۶	۰	۲۹۵	۲۹۵	۶۰۶	۲۹۵	بندر لنگه
۰	۱۳۳۷	۱۳۳۷	۰	۸۷۱	۸۷۱	۱۳۳۷	۸۷۱	پارسیان
۰	۰	۰	۰	۰	۰	۰	۰	جاسک
۰	۸۷۵	۸۷۵	۰	۱۸۵	۱۸۵	۸۷۵	۱۸۵	حاجی آباد
۰	۴۶۴۹	۴۶۴۹	۰	۸۰۰	۸۰۰	۴۶۴۹	۸۰۰	رودان
۰	۰	۰	۰	۰	۰	۰	۰	سیریک
۷۹۶	۴۴۴	۱۲۴۰	۴۵۸	۲۶۶	۷۲۴	۱۲۴۰	۷۲۴	قشم
۰	۱۵۵۹	۱۵۵۹	۰	۷۰۲	۷۰۲	۱۵۵۹	۷۰۲	میناب



جدول ۱۷-۲. تعداد جلسات و مراجعان مشاوره حضوری بر حسب نوع مدیریت به تفکیک شهرستان:
(۱۳۹۸-۱۴۰۲ (دنباله)

دولتی						شهرستان
جلسات مشاوره در دفاتر مشاوره حضوری	جلسات مشاوره در مراکز مشاوره حضوری	جلسات مشاوره در مراکز و دفاتر مشاوره حضوری	مراجعان دفاتر مشاوره حضوری	مراجعان مراکز مشاوره حضوری	مراجعان مراکز و دفاتر مشاوره حضوری	
۰	۶۱۹	۶۱۹	۰	۵۱۱	۵۱۱	۱۳۹۸
۰	۲۹۶	۰	۰	۲۱۲	۲۱۲	۱۳۹۹
۰	۴۰۲	۰	۰	۳۲۹	۳۲۹	۱۴۰۰
۰	۷۱۰	۷۱۰	۰	۶۶۹	۶۶۹	۱۴۰۱
۲۱۳۹	۰	۲۱۳۹	۱۹۴۴	۰	۱۹۴۴	۱۴۰۲
۰	۰	۰	۰	۰	۰	ابوموسی
۰	۰	۰	۰	۰	۰	بستک
۰	۰	۰	۰	۰	۰	بشاگرد
۰	۰	۰	۰	۰	۰	بندر خمیر
۲۱۳۹	۰	۲۱۳۹	۱۹۴۴	۰	۱۹۴۴	بندرعباس
۰	۰	۰	۰	۰	۰	بندرلنگه
۰	۰	۰	۰	۰	۰	پارسیان
۰	۰	۰	۰	۰	۰	جاسک
۰	۰	۰	۰	۰	۰	حاجی آباد
۰	۰	۰	۰	۰	۰	رودان
۰	۰	۰	۰	۰	۰	سیریک
۰	۰	۰	۰	۰	۰	قشم
۰	۰	۰	۰	۰	۰	میناب

جدول ۱۸-۲. تعداد خدمت گیرندگان مراکز درمان اختلال مصرف مواد مخدر یا روان گردان به تفکیک شهرستان:
۱۳۹۸-۱۴۰۲

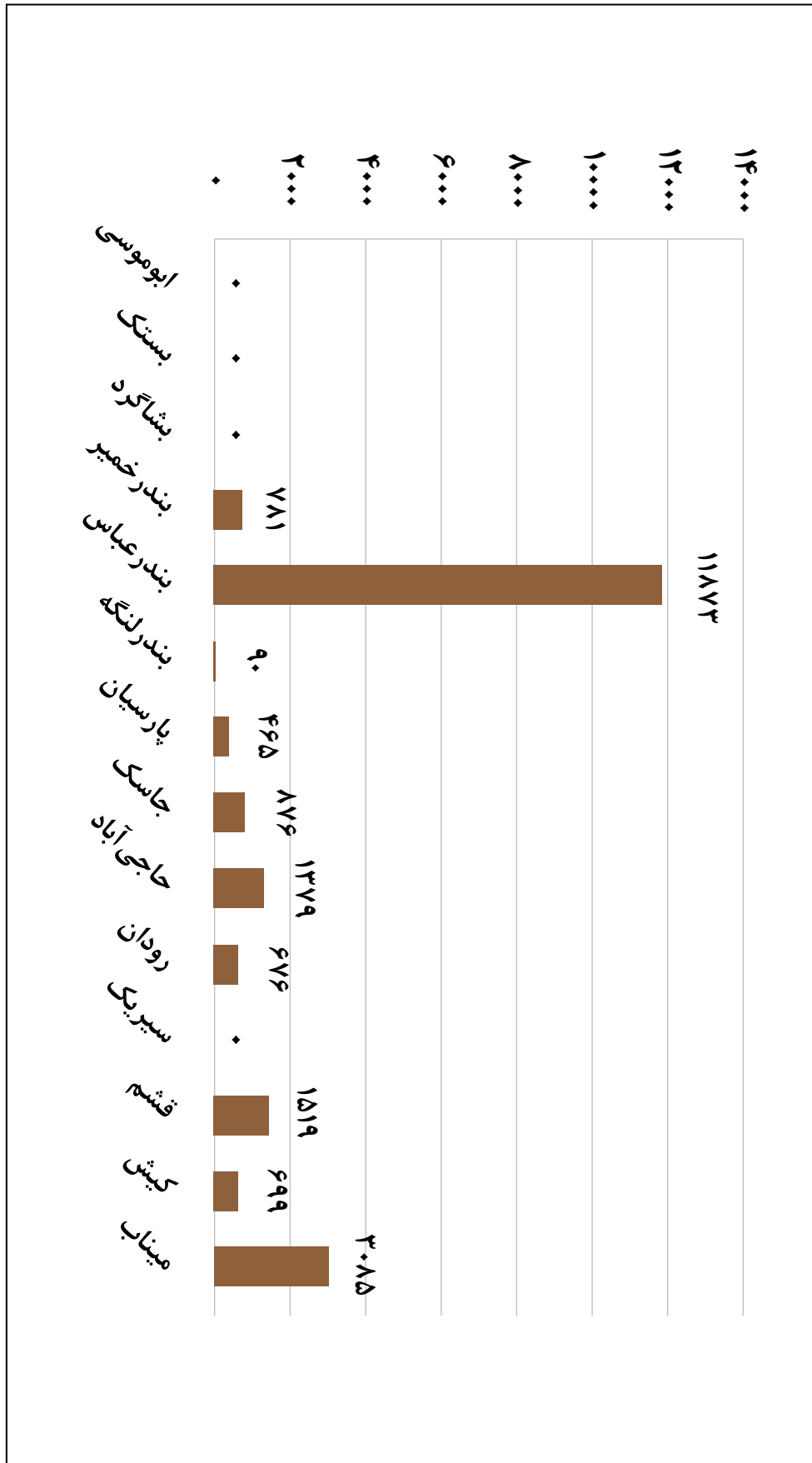
مراکز درمان							جمع کل	شهرستان
جامع درمان	توانمندسازی	اجتماع درمان مدار	اقامتی بهبود و باز توانی	سرپایی غیردولتی	سرپایی دولتی	جمع		
۰	۰	۰	۷۵۰۶	۵۴۱۴	۰	۱۲۹۲۰	۱۴۵۴۸	۱۳۹۸
۰	۰	۰	۳۲۰۲	۵۶۸۸	۰	۸۸۹۰	۱۰۶۲۲	۱۳۹۹
۹۷	۱۴۵	۰	۸۵۸۵	۶۲۵۱	۰	۱۵۴۴۵	۱۶۷۶۶	۱۴۰۰
۱۰۲	۶۹	۰	۱۱۶۷۵	۷۴۶۸	۰	۱۹۳۱۴	۲۰۹۸۰	۱۴۰۱
۱۳۴	۸۱	۰	۱۰۵۱۹	۸۹۸۰	۰	۱۹۷۱۴	۲۱۴۴۳	۱۴۰۲
۰	۰	۰	۰	۰	۰	۰	۰	ابوموسی
۰	۰	۰	۰	۰	۰	۰	۰	بستک
۰	۰	۰	۰	۰	۰	۰	۰	بشاگرد
۰	۰	۰	۵۱۲	۲۶۹	۰	۷۸۱	۷۸۱	بندر خمیر
۱۳۴	۸۱	۰	۴۵۰۴	۵۷۵۶	۰	۱۰۴۷۵	۱۱۸۷۳	بندر عباس
۰	۰	۰	۹۰	-	۰	۹۰	۹۰	بندر لنگه
۰	۰	۰	۰	۴۶۵	۰	۴۶۵	۴۶۵	پارسیان
۰	۰	۰	۷۳۴	۱۴۲	۰	۸۷۶	۸۷۶	جاسک
۰	۰	۰	۱۳۷۹	-	۰	۱۳۷۹	۱۳۷۹	حاجی آباد
۰	۰	۰	۴۸۶	۱۹۰	۰	۶۷۶	۶۷۶	رودان
۰	۰	۰	۰	۰	۰	۰	۰	سیریک
۰	۰	۰	۷۸۹	۷۳۰	۰	۱۵۱۹	۱۵۱۹	قشم
۰	۰	۰	۰	۶۹۹	۰	۶۹۹	۶۹۹	کیش
۰	۰	۰	۲۰۲۵	۷۲۹	۰	۲۷۵۴	۳۰۸۵	میناب



فصل ۲: خدمت‌گیرنده

۱۴۰۲

نمودار ۹-۲. تعداد کل خدمت‌گیرندگان مراکز درمان اختلال مصرف مواد مخدر یا روان‌گردان به تفکیک شهرستان



جدول ۱۸-۲. تعداد خدمت‌گیرندگان مراکز کاهش آسیب اختلال مصرف مواد مخدر یا روان‌گردان به تفکیک شهرستان:
(دنباله) ۱۳۹۸-۱۴۰۲

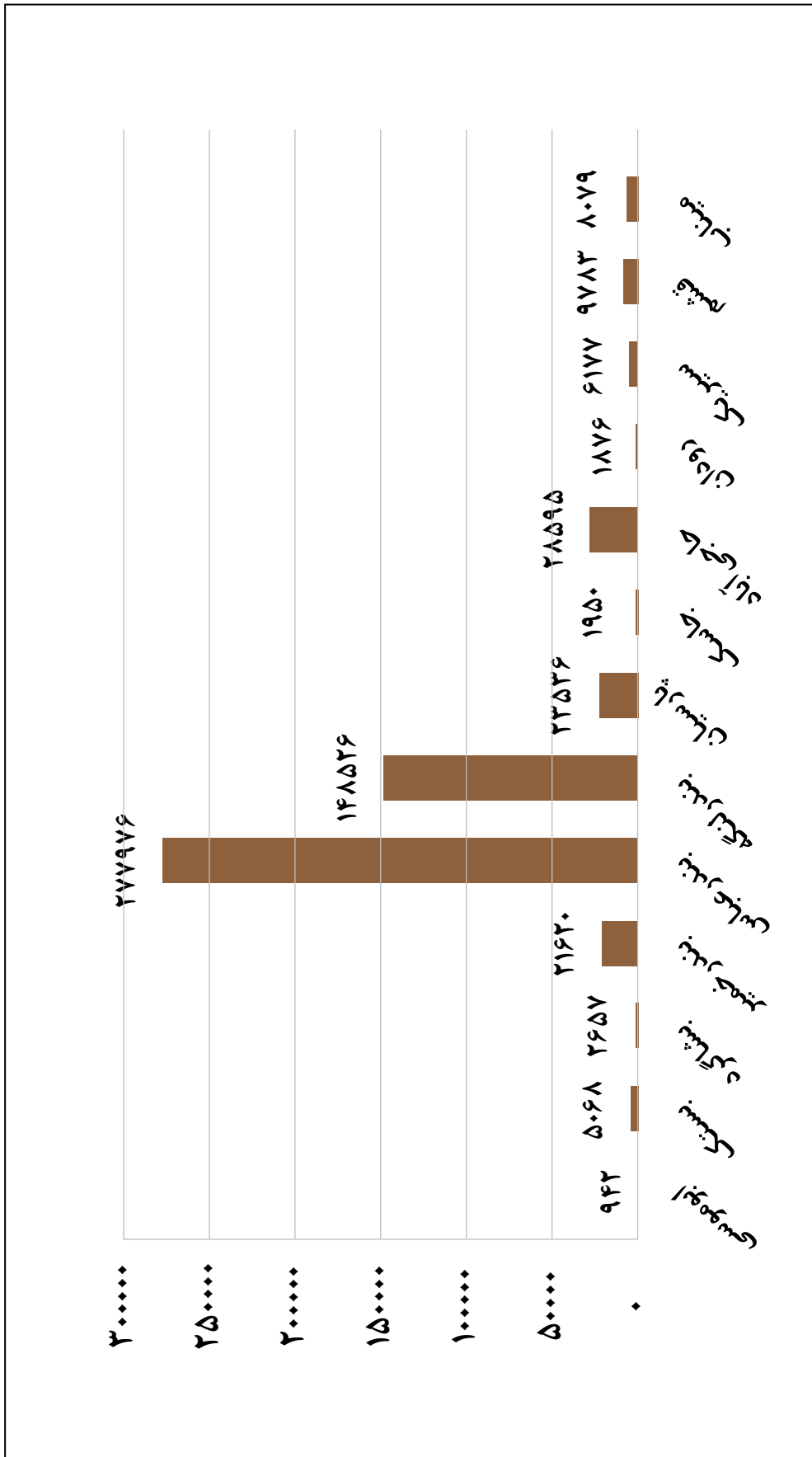
مراکز کاهش آسیب							شهرستان
کانکس	موبایل ون	گذری- سرپناه	سرپناه شبانه	گذری	تیم سیار	جمع	
۰	۱۷۲	۰	۱۴۱	۱۰۵۰	۲۶۵	۱۶۲۸	۱۳۹۸
۲۵۵	۴۳۴	۰	۱۳۰	۶۰۸	۳۰۵	۱۷۳۲	۱۳۹۹
۱۱۵	۴۸۰	۳۰۰	۰	۲۴۰	۱۸۶	۱۳۲۱	۱۴۰۰
۲۴۳	۵۱۲	۳۵۶	۰	۳۲۷	۲۲۸	۱۶۶۶	۱۴۰۱
۲۶۶	۴۱۴	۳۸۵	۰	۳۸۸	۲۷۶	۱۷۲۹	۱۴۰۲
۰	۰	۰	۰	۰	۰	۰	ابوموسی
۰	۰	۰	۰	۰	۰	۰	بستک
۰	۰	۰	۰	۰	۰	۰	بشاگرد
۰	۰	۰	۰	۰	۰	۰	بندر خمیر
۱۵۴	۱۹۵	۳۸۵	۰	۳۸۸	۲۷۶	۱۳۹۸	بندرعباس
۰	۰	۰	۰	۰	۰	۰	بندر لنگه
۰	۰	۰	۰	۰	۰	۰	پارسیان
۰	۰	۰	۰	۰	۰	۰	جاسک
۰	۰	۰	۰	۰	۰	۰	حاجی‌آباد
۰	۰	۰	۰	۰	۰	۰	رودان
۰	۰	۰	۰	۰	۰	۰	سیریک
۰	۰	۰	۰	۰	۰	۰	قشم
۱۱۲	۲۱۹	۰	۰	۰	۰	۳۳۱	میناب



جدول ۱۹-۲. تعداد جمعیت تحت پوشش برنامه پیشگیری اجتماع محور از اعتیاد به تفکیک شهرستان: ۱۴۰۲-۱۳۹۸

فضای مجازی	محیط کار			محیط آموزشی				محلها			جمع کل	شهرستان
	صنعتی / اداره کلی	نظامی	جمع	دانشگاه	آموزش و پرورش	مهد کودک دبستانی و پیش دبستانی	جمع	روستایی	شهری	جمع		
۰	۱۰۹۳	۰	۱۰۹۳	۰	۰	۹۳۰	۹۳۰	۱۳۲۹۰۶	۲۷۵۹۵۶	۴۰۸۸۶۲	۴۱۰۸۸۵	۱۳۹۸
۰	۰	۰	۰	۰	۰	۰	۲۷۰	۸۳۵۰۵	۱۶۴۰۶۴	۲۴۷۵۶۹	۲۴۷۸۳۹	۱۳۹۹
۷۱۴۵۶	۸۸۶	۰	۸۸۶	۰	۰	۰	۰	۸۴۵۳۳	۱۳۸۸۷۴	۲۲۳۴۰۷	۲۹۵۷۴۹	۱۴۰۰
۲۳۸۰۷۲	۱۰۰۴	۰	۱۰۰۴	۰	۰	۰	۰	۲۸۰۳۵	۵۴۳۶۲	۸۲۳۹۷	۳۲۱۴۷۳	۱۴۰۱
۵۲۷۲۲۴	۱۰۰۲	۰	۱۰۰۲	۰	۰	۰	۰	۲۶۰	۸۲۹۹	۸۵۵۹	۵۳۶۷۸۵	۱۴۰۲
۹۴۲	۰	۰	۰	۰	۰	۰	۰	۰	۰	۰	۹۴۲	ابوموسی
۴۹۰۰	۱۰۳	۰	۱۰۳	۰	۰	۰	۰	۶۵	۰	۶۵	۵۰۶۸	بستک
۲۶۵۷	۰	۰	۰	۰	۰	۰	۰	۰	۰	۰	۲۶۵۷	بشاگرد
۱۳۵۰۰	۷۶	۰	۷۶	۰	۰	۰	۰	۲۴	۸۰۲۰	۸۰۴۴	۲۱۶۲۰	بندر خمیر
۲۷۷۶۱۱	۲۲۲	۰	۲۲۲	۰	۰	۰	۰	۰	۱۴۳	۱۴۳	۲۷۷۹۷۶	بندر عباس
۱۴۸۳۴۷	۱۵۴	۰	۱۵۴	۰	۰	۰	۰	۰	۲۵	۲۵	۱۴۸۵۲۶	بندر لنگه
۲۳۴۴۴	۷۶	۰	۷۶	۰	۰	۰	۰	۰	۱۶	۱۶	۲۳۵۳۶	پارسیان
۱۸۷۵	۵۰	۰	۵۰	۰	۰	۰	۰	۲۵	۰	۲۵	۱۹۵۰	جاسک
۲۸۵۷۵	۰	۰	۰	۰	۰	۰	۰	۰	۲۰	۲۰	۲۸۵۹۵	حاجی آباد
۱۸۱۵	۲۳	۰	۲۳	۰	۰	۰	۰	۰	۳۸	۳۸	۱۸۷۶	رودان
۶۰۵۴	۸۰	۰	۸۰	۰	۰	۰	۰	۴۳	۰	۴۳	۶۱۷۷	سیریک
۹۵۸۸	۱۱۴	۰	۱۱۴	۰	۰	۰	۰	۶۴	۱۷	۸۱	۹۷۸۳	قشم
۷۹۱۶	۱۰۴	۰	۱۰۴	۰	۰	۰	۰	۳۹	۲۰	۵۹	۸۰۷۹	میناب

نمودار ۱۰-۲. تعداد کل جمعیت تحت پوشش برنامه پیشگیری اجتماع محور از اعتیاد به تفکیک شهرستان



۴

خدمت

۱۴۰۲



۳

خدمات

تعاریف و مفاهیم

◆ خدمت مستمر اداره کل بهزیستی استان :

کمکی نقدی (مانند مستمری، حق پرستاری فرد با آسیب نخاعی و یا امداد ماهانه فرزند اداره کل بهزیستی استان) است که به صورت ماهانه به خدمت‌گیرنده اداره کل بهزیستی پرداخت و یا کمکی غیرنقدی (مانند خدمات توان‌بخشی، پرورشی-مراقبتی و یا آموزشی) است که به صورت دائم به خدمت‌گیرنده اداره کل بهزیستی استان ارائه می‌شود.

◆ خدمت غیرمستمر اداره کل بهزیستی استان :

کمکی نقدی (مانند کمک هزینه ازدواج، جهیزیه، درمان و یا کفن و دفن) و یا غیرنقدی (مانند خدمات توان‌بخشی، پرورشی-مراقبتی و یا آموزشی) است که براساس دستورالعمل تخصصی مربوط به صورت موردی به خدمت‌گیرنده اداره کل بهزیستی استان ارائه می‌شود.

◆ مددجوی دریافت‌کننده کمک هزینه توان‌بخشی - حمایتی مستمر اداره کل بهزیستی استان (مددجوی

مستمری‌بگیر اداره کل بهزیستی استان):

مددجوی اداره کل بهزیستی استان است که براساس دستورالعمل «حمایت‌های جامع مالی اداره کل بهزیستی استان» و طبق ضوابط مشخص، کمک هزینه خدمات توان‌بخشی - حمایتی مستمر اداره کل بهزیستی استان (مستمری اداره کل بهزیستی استان) را دریافت می‌نماید.

◆ کمک هزینه دانش‌آموزی یا دانشجویی تحت پوشش سازمان بهزیستی کشور :

کمک هزینه‌ای است که به منظور حمایت از ادامه تحصیل مددجوی دانش‌آموز یا دانشجوی تحت پوشش سازمان بهزیستی کشور پرداخت می‌شود. این کمک هزینه شامل کمک هزینه تحصیلی دانش‌آموزی، کمک هزینه تحصیلی دانشجویی و پرداخت تشویقی به دانشجوی دانشگاه دولتی است.

◆ کمک هزینه ایاب وذهاب فرد معلول :

حمایت مالی است که توسط سازمان بهزیستی کشور به منظور کمک به هزینه ایاب وذهاب فرد معلول طبق شرایط مقرر به صورت متمرکز (عقد قرارداد با شرکت ارائه دهنده خدمت) و یا غیرمتمرکز (پرداخت کمک هزینه به فرد معلول) صورت می پذیرد.

◆ کمک هزینه درمان و توانبخشی فرد مبتلا به فنیل کتونوری (PKU):

کمک هزینه ای است که توسط سازمان بهزیستی کشور به منظور کمک به دسترسی آسان تر به خدمات توانبخشی، درمان و تأمین مواد غذایی خاص، با نظر کارشناسان مربوط طبق ضوابط و دستورالعمل های موجود به خانواده (خانوار) فرد مبتلا به فنیل کتونوری پرداخت می شود.

◆ مناسب سازی مسکن فرد معلول :

مجموعه اقداماتی است که به منظور انطباق و دسترس پذیری مسکن فرد معلول صورت می گیرد تا وی بتواند متناسب با قابلیت ها و محدودیت های خویش از امکانات موجود به نحو مطلوب استفاده نماید. نتیجه این امر استقلال هرچه بیشتر فرد معلول در انجام فعالیت های روزمره زندگی در محیط مسکونی است.

◆ مناسب سازی خودروی فرد معلول :

اقداماتی است که به منظور انطباق و دسترس پذیری وسیله حمل و نقل شخصی فرد معلول صورت می پذیرد تا وی بتواند متناسب با قابلیت ها و محدودیت های خویش از خودروی شخصی خویش بهره برداری نموده و به استقلال لازم در زمینه ایاب وذهاب دست یابد.

◆ کمیسیون پزشکی تشخیص نوع و تعیین شدت معلولیت (ICF):

ترکیبی از متخصصان و کارشناسان گروه های توانبخشی مرتبط با سلامت و گروه های پزشکی است که تشخیص نوع و تعیین شدت معلولیت را مطابق طبقه بندی بین المللی عملکرد، معلولیت (کم توانی) و سلامت برعهده دارد. این کمیسیون در سه سطح شهرستان، استان و کشور تشکیل می شود و متناسب با نوع معلولیت (کم توانی)، تعداد و ترکیب اعضای آن تعیین می شود.

◆ کمیسیون پزشکی تشخیص نوع و تعیین شدت معلولیت شهرستان :

کمیسیون پزشکی تشخیص نوع و تعیین شدت معلولیت است که در سطح شهرستان تشکیل می شود و اولین سطح تشخیص نوع و تعیین شدت معلولیت است که اعضای آن شامل معاون یا مسئول توانبخشی بهزیستی شهرستان، یک پزشک عمومی (در صورت نیاز، پزشک متخصص) و دو تا سه نفر کارشناس توانبخشی ترجیحاً کارشناس ارشد است.

۱- Phenylketonuria - بیماری فنیل کتونوری یک نقص متابولیکی مادرزادی نادر است. اختلال اصلی در این بیماری، تجمع اسید آمینه فنیل آلانین در مایعات بدن و سیستم عصبی است. تجمع غیرطبیعی این اسید آمینه در بدن کودک، خطرناک است و منجر به بروز اختلالاتی در مغز و ایجاد مشکلات پوستی می شود.

۲- ICF: International Classification of Functioning, Disability and Health



◆ کمیسیون پزشکی تشخیص نوع و تعیین شدت معلولیت استان:

کمیسیون پزشکی تشخیص نوع و تعیین شدت معلولیت است که در سطح استان تشکیل می‌شود و اعضای آن شامل معاون توانبخشی استان، یک پزشک عمومی (در صورت نیاز، پزشک متخصص) و سه تا چهار نفر کارشناس ارشد توانبخشی است.

◆ کمیسیون پزشکی تشخیص نوع و تعیین شدت معلولیت سازمان بهزیستی کشور:

کمیسیون پزشکی تشخیص نوع و تعیین شدت معلولیت در سازمان بهزیستی کشور است که عالی‌ترین مرجع تشخیص نوع و تعیین شدت معلولیت محسوب شده و وظیفه آن پایش و نظارت بر کمیسیون‌های استانی، برنامه‌ریزی آموزشی متناسب با نیازهای کمیسیون‌های استانی و شهرستانی، برنامه‌ریزی در خصوص تعامل و جلب مشارکت پزشکان متخصص و جمع‌بندی جلسات کمیسیون‌ها است.

◆ توانبخشی مبتنی بر جامعه (CBR):

راهبردی در درون برنامه توسعه جامعه برای ارائه خدمات توانبخشی، برابری فرصت‌ها، فراگیرسازی اجتماعی و کاهش فقر افراد معلول است. این برنامه از طریق تلاش‌های مشترک افراد معلول، خانواده‌ها، افراد جامعه، سازمان‌های افراد معلول و سایر مؤسسات خدمات‌رسانی دولتی، غیردولتی، آموزشی، اجتماعی، شغلی و مانند آن اجرا می‌شود.

◆ تماس تلفنی موفق با مرکز مشاوره تلفنی:

تماس تلفنی است که با مرکز مشاوره تلفنی دولتی ۱۴۸۰ سازمان بهزیستی کشور یا کدهای ده رقمی مشاوره صورت پذیرفته و منجر به بهره‌مندی از خدمات مشاوره روانشناختی شده است

◆ مشوق حمایتی بیمه سهم خویش‌فرمایی مددجوی تحت پوشش سازمان بهزیستی کشور:

مبلغی است که سازمان بهزیستی کشور مطابق با وظایف خود به منظور تسهیل‌گری و تثبیت اشتغال مددجوی تحت پوشش این سازمان، حداکثر به میزان ۲۳ درصد حداقل مزد تعیین شده کارگر مشمول قانون کار در آن سال و به مدت پنج سال، مطابق دستورالعمل مربوط به مددجوی خوداشتغال مذکور پرداخت می‌نماید.

◆ مشوق حمایتی بیمه سهم کارفرمای مددجوی تحت پوشش سازمان بهزیستی کشور:

مبلغی است که سازمان بهزیستی کشور مطابق با وظایف خود و اجرای قانون جامع حمایت از حقوق معلولان^۴ به منظور تسهیل‌گری و تثبیت اشتغال مددجوی تحت پوشش این سازمان، حداکثر به میزان ۲۳ درصد حداقل مزد تعیین شده کارگر مشمول قانون کار در آن سال و به مدت پنج سال، مطابق دستورالعمل مربوط به کارفرمای بخش خصوصی درقبال به‌کارگیری مددجوی مذکور، پرداخت می‌نماید.

۳- CBR: community-based Rehabilitation

۴- قانون جامع حمایت از حقوق معلولان مصوب مجلس شورای اسلامی است که به منظور شفاف‌سازی وظایف دولت در خصوص فراهم نمودن زمینه‌های لازم برای تأمین حقوق معلولان و حمایت از آنان وضع شده است.

♦ بارانه ارتقای کارایی فرد معلول تحت پوشش سازمان بهزیستی کشور :

مبلغی است که سازمان بهزیستی کشور مطابق با وظایف خود و اجرای قانون جامع حمایت از حقوق معلولان به منظور تسهیل‌گری و تثبیت اشتغال فرد معلول تحت پوشش این سازمان به میزان ده تا پنجاه درصد از حداقل مزد تعیین شده کارگر مشمول قانون کار در هر سال و به مدت پنج سال مطابق دستورالعمل مربوط به کارفرمای بخش خصوصی درقبال به‌کارگیری مددجوی معلول مذکور با در نظر گرفتن نوع و شدت معلولیت پرداخت می‌نماید.

♦ واحد مسکونی در دست احداث برای مددجوی تحت پوشش سازمان بهزیستی کشور :

واحد مسکونی است که براساس اعتبارات مصوب سالانه سازمان بهزیستی کشور، عملیات احداث آن شامل واگذاری و تخصیص زمین، صدور پروانه ساخت (به نام مددجو)، پی‌سازی، اجرای اسکلت، سفت‌کاری و نازک‌کاری، به منظور اسکان مددجوی تحت پوشش این سازمان آغاز شده و هنوز به مرحله واگذاری نرسیده است.

♦ واحد مسکونی واگذار شده به مددجوی تحت پوشش سازمان بهزیستی کشور :

واحد مسکونی است که با تأمین بخشی از منابع مالی مورد نیاز از محل اعتبارات مصوب سالانه سازمان بهزیستی کشور در قالب احداث یا خرید به مددجوی تحت پوشش این سازمان، تحویل داده شده است.

♦ مشارکت نقدی با سازمان بهزیستی کشور (کمک نقدی مردمی به سازمان بهزیستی کشور) :

وجهی است که پرداخت آن توسط شخص حقیقی یا حقوقی به صورت آگاهانه و داوطلبانه با نیت عام^۵ یا خاص^۶ مطابق با اهداف و برنامه‌های سازمان بهزیستی کشور به این سازمان در قبال اخذ رسید، واریز به حساب مشارکت‌های مردمی (سازمان بهزیستی کشور) یا سایر روش‌های پیش‌بینی شده توسط سازمان بهزیستی کشور مانند دریافت وجه از طریق دستگاه خودپرداز بانک، درگاه اینترنتی، تلفن بانک یا پرداخت همراه^۷، صورت می‌پذیرد.

♦ مشارکت غیرنقدی با سازمان بهزیستی کشور (کمک غیرنقدی مردمی به سازمان بهزیستی کشور) :

کالا یا ملکی است که توسط شخص حقیقی یا حقوقی به صورت آگاهانه و داوطلبانه مطابق با اهداف و برنامه‌های سازمان بهزیستی کشور به این سازمان اهدا می‌شود و ارزش ریالی آن قابل محاسبه است.

♦ مشارکت خدماتی (سازمان بهزیستی کشور) :

فعالیتی آگاهانه و داوطلبانه است که توسط شخص حقیقی یا حقوقی مطابق با اهداف و برنامه‌های سازمان بهزیستی کشور به صورت ارائه دانش، تخصص و مهارت^۸ به این سازمان انجام شده و ارزش ریالی آن قابل محاسبه است.

۵- در صورتی که مشارکت‌کننده، موضوع مصرف مشارکت (کمک) خود را مشخص ننماید، نیت وی عام محسوب می‌شود.

۶- در صورتی که مشارکت‌کننده، موضوع مصرف مشارکت (کمک) خود را مشخص ننماید، نیت وی خاص محسوب می‌شود.

۷- Mobile Payment

۸- دانش، تخصص و مهارت در تمام سطوح از عالی تا ساده مانند خدماتی را در برمی‌گیرد.



جدول ۱-۳. تعداد خدمات ارائه شده به خدمت گیرندگان به تفکیک شهرستان: ۱۴۰۲-۱۳۹۸

کلی			شهرستان
کم هزینه پر داخت شهر به دانشگاه های غیر دولتی دانشجویان تحت پوشش	خدمات پشت نوبت دریافت کم هزینه خدمات توانبخشی حمایتی مستمر ارائه شده به مددجویان	کم هزینه خدمات توانبخشی حمایتی مستمر دریافت شده توسط مددجو	
۶۹۶	۶۴۱۳	۲۰۹۵۸	۱۳۹۸
۹۳۲	۶۳۸۵	۲۲۰۶۸	۱۳۹۹
۴۸۸	۶۰۸۱	۲۲۰۳۲	۱۴۰۰
۴۳۹	۳۴۴۱	۳۱۶۲۲	۱۴۰۱
۲۶۸	۲۶۰۱	۳۳۴۹۱	۱۴۰۲
۰	۰	۱۴	ابوموسی
۱۴	۲۶۸	۲۶۸۲	بستک
۴۸	۵۱	۱۴۱۲	بشاگرد
۳۰	۲۰۶	۲۳۲۲	بندر خمیر
۶۴	۹۳۲	۹۱۶۹	بندر عباس
۸	۱۹۳	۱۹۶۰	بندر لنگه
۹	۷۳	۶۶۹	پارسیان
۱۸	۱۰۴	۱۷۶۹	جاسک
۱۵	۸۰	۱۵۸۰	حاجی آباد
۲۱	۲۰۴	۳۱۰۱	رودان
۵	۷۵	۸۸۳	سیریک
۱۵	۴۲	۱۸۲۴	قشم
۲۱	۳۷۳	۶۱۰۶	میناب

جدول ۱-۳. تعداد خدمات ارائه شده به خدمت گیرندگان به تفکیک شهرستان: ۱۴۰۲-۱۳۹۸ (دنباله)

اجتماعی											شهرستان
خدمات مداخلات مددکاری اجتماعی ارائه شده به خانواده های نیازمند	خدمات سرمایه کاربلعوض دریافت شده توسط مددجویان	خدمات آماده سازی شغلی ارائه شده به خانواده های نیازمند	کمک هزینه لوازم ضروری زندگی دریافت شده توسط خانواده های نیازمند	کمک هزینه تحصیلی دانش آموزی دریافت شده توسط خانواده های نیازمند	کمک هزینه بهبود تغذیه دریافت شده توسط خانواده های نیازمند	معافیت سربازی ارائه شده به خدمت گیرندگان	خدمات فرزندخواندگی دائم ارائه شده به متقاضیان	کمک هزینه درمان دریافت شده توسط زنان تحت پوشش	بیمه اجتماعی زنان روستایی و عشایری ارائه شده به خدمت گیرندگان	بیمه اجتماعی زنان شهری ارائه شده به خدمت گیرندگان	
۴۵۷	-	۷۴۴	۴۹	۲۳۷۵	۶۵۱	۴۲	۵۲	-	۷۵۰	۹۹۶	۱۳۹۸
۷۱	۳۶	۳۱	۳۵	۱۲۶۱	۷۸	۳۵	۳۶	۷۵	۶۸۵	۹۹۲	۱۳۹۹
۴۴	۱۶۱	۶۰	۳۱۲	۱۵۷۸	۱۰۲۳	۴۴	۳۵	۵۹۳	۶۶۷	۹۵۴	۱۴۰۰
۰	۵۲	۷۳	۷۱	۹۰۲	۸۸	۵۲	۴۶	۲۲۲	۶۶۷	۸۳۶	۱۴۰۱
۰	۶۵	۴۲۹	۶۸	۱۹۱۰	۲۸۲	۴۱	۵۷	۳۱۹	۶۶۷	۷۶۳	۱۴۰۲
۰	۰	۰	۰	۰	۱	۰	۰	۰	۰	۰	ابوموسی
۰	۳	۲۸	۳	۹۱	۱۴	۶	۰	۱۴	۱۰۴	۱۰	بستک
۰	۰	۰	۴	۲۴۱	۶	۵	۰	۶	۰	۴	بشاگرد
۰	۴	۳	۲	۶۲	۱۷	۰	۲	۹	۱۰	۸	بندر خمیر
۰	۲۰	۱۳۰	۱۹	۴۱۳	۵۸	۱۱	۴۴	۹۵	۵۲	۱۹۱	بندرعباس
۰	۳	۳۷	۳	۹۶	۳۳	۰	۲	۳۲	۴۰	۴۶	بندرلنگه
۰	۱	۳	۸	۱۸	۹	۰	۲	۱۲	۵۶	۲۰	پارسیان
۰	۴	۵۵	۵	۲۱۴	۳۸	۲	۰	۲۵	۳۴	۶۳	جاسک
۰	۳	۳۶	۶	۶۴	۸	۲	۱	۵	۵۴	۱۱۰	حاجی آباد
۰	۴	۱۷	۷	۱۲۱	۳۵	۲	۲	۲۸	۷۴	۷۴	رودان
۰	۴	۳	۱	۵۰	۹	۰	۰	۱۲	۵	۱۴	سیریک
۰	۳	۲۵	۳	۸۰	۱۹	۴	۲	۲۱	۲۰	۲۷	قشم
۰	۱۶	۸۲	۷	۴۶۰	۳۵	۹	۲	۶۰	۲۱۸	۱۹۶	میناب



جدول ۱-۳. تعداد خدمات ارائه شده به خدمت گیرندگان به تفکیک شهرستان: ۱۴۰۲-۱۳۹۸ (دنباله)

توانبخشی									شهرستان
کمک هزینه درمان و نگهداری معلولین، سالمندان و بیماران روانی مزمن مجهول الهویه مقیم مراکز شبانه روزی توانبخشی	کمک هزینه حق پرستاری و مددکاری افراد دارای معلولیت در خانواده	خدمت تقویت و توسعه هنر درمانی ارائه شده به خدمت گیرندگان در مراکز توانبخشی و حرفه آموزی	خدمت توانبخشی اختلالات دهانی، بلع و تغذیه ارائه شده به خدمت گیرندگان	خدمت تأمین اندام های مصنوعی (ارتز و پروتز) دریافت شده توسط خدمت گیرندگان	خدمت تأمین وسایل کمک توانبخشی دریافت شده توسط خدمت گیرندگان	خدمت خرید خدمات توانبخشی دریافت شده توسط خدمت گیرندگان	کمک هزینه کاشت حلزون شنوایی دریافت شده توسط خدمت گیرندگان	خدمت وسایل بهداشتی ارائه شده به خدمت گیرندگان	
۷۱	۴۶۴	۸۵۰	۱۲۷	-	۶۰۵۱	۷۶۲	۷۷	۵۰۰	۱۳۹۸
۶۶	۵۱۲	۷۴۴	۹۰	۴۸۸	۱۲۲۵۲	۵۳۹	۵۴	۴۹۷	۱۳۹۹
۴۸	۴۹۰	۵۹۲	۸۳	۲۴۸	۱۵۹۰۴	۸۹۱	۷۴	۸۶۸۲	۱۴۰۰
۳۷	۸۳۰	۵۸۳	۹۸	۲۹۸	۱۶۹۷۶	۶۸۳	۸۳	۲۳۷۷	۱۴۰۱
۶۴	۱۳۷۲	۴۸۲	۱۱۴	۴۲۳	۹۸۹۵	۴۸۰	۹۴	۳۸۸۹	۱۴۰۲
۰	۲	۰	۰	۰	۱۰	۳	۰	۲	ابوموسی
۱۵	۱۲۵	۰	۶	۲۲	۳۱۶	۱۲	۰	۲۱۸	بستک
۰	۶۵	۰	۴	۳	۳۰۰	۳	۰	۱۳۹	بشاگرد
۰	۸۳	۲۵	۶	۱۷	۳۱۹	۱۸	۰	۲۳۴	بندر خمیر
۴۹	۳۱۲	۲۲۲	۳۶	۱۶۰	۴۷۳۴	۱۹۱	۴۲	۱۳۲۳	بندر عباس
۰	۱۲۹	۲۵	۸	۲۹	۳۱۶	۳۳	۴	۲۴۱	بندر لنگه
۰	۳۴	۰	۶	۲۷	۳۱۶	۲۴	۵	۱۱۳	پارسیان
۰	۱۰۱	۰	۶	۷	۳۱۶	۱۴	۱	۱۵۰	جاسک
۰	۴۳	۲۵	۶	۱۷	۴۳۵	۱۱	۵	۱۳۵	حاجی آباد
۰	۱۵۴	۰	۱۰	۴۱	۶۴۷	۳۹	۷	۳۶۴	رودان
۰	۶۳	۰	۴	۱۱	۳۲۰	۱۰	۰	۱۱۱	سیریک
۰	۴۳	۳۳	۶	۲۲	۵۵۸	۳۱	۱۰	۲۶۷	قشم
۰	۲۱۸	۱۵۲	۱۶	۵۷	۱۳۰۸	۹۱	۲۰	۵۹۲	میناب

* خرید لوازم بهداشتی به صورت متمرکز در اختیار شهرستان بندرعباس قرار گرفته و پس از آموزش های لازم در اختیار شهرستان ها قرار داده می شود.

جدول ۱-۳. تعداد خدمات ارائه شده به خدمت گیرندگان به تفکیک شهرستان: ۱۴۰۲-۱۳۹۸ (دنباله)

توانبخشی								شهرستان
وسیله نقلیه دریافت شده توسط خدمت گیرندگان و خدمت مناسب سازی محیط زندگی و	خدمت سنجش سطح توانمندی مددجویان دارای معلولیت در کمیسیون های تعیین نوع و شدت معلولیت	خدمت پلاک خودروی ارائه شده به مددجویان دارای معلولیت	کمک هزینه ایاب و ذهاب دریافت شده توسط مددجویان دارای معلولیت	کمک هزینه تحصیلی دانش آموزان نیازمند دارای معلولیت	کمک هزینه تغذیه، توانبخشی و درمان افراد دارای اختلال متابولیک PKU	خدمت توانمندسازی دریافت شده توسط مددجویان دارای معلولیت و سالمندان	کمک هزینه حق پرستاری افراد دارای آسیب نخاعی	
۲۹۰	۴۷۲۰	۳	۱۰۶۳	۱۰۲۳	۲۱	-	۵۰۰	۱۳۹۸
۹۶	۱۵۲۷	۸	۱۲۹۵	۱۲۹۵	۱۹	۱۵۰	۵۱۷	۱۳۹۹
۱۷۷	۲۲۱۶	۳	۱۷۴۶	۹۲۵	۲۲	۱۲۰	۵۲۵	۱۴۰۰
۱۱۰	۳۳۴۸	۲	۱۲۹۹	۸۶۷	۱۹	۱۰۰	۵۶۴	۱۴۰۱
۲۴۵	۴۳۸۷	۰	۱۳۳۷	۸۹۱	۲۰	۱۳۰	۵۸۴	۱۴۰۲
۰	۱	۰	۹	۰	۰	۰	۰	ابوموسی
۲۸	۲۷۳	۰	۱۵۱	۶۸	۹	۰	۲۱	بستک
۶	۴۹	۰	۳۰	۱۷	۱	۰	۲	بشاگرد
۱۵	۳۰۸	۰	۷۹	۶۰	۰	۳۰	۲۸	بندر خمیر
۴۰	۱۵۱۱	۰	۳۹۴	۱۹۳	۳	۴۰	۲۵۶	بندرعباس
۱۶	۱۷۹	۰	۷۵	۷۵	۰	۰	۳۹	بندرلنگه
۱۰	۱۳۰	۰	۳۱	۴۰	۰	۰	۱۹	پارسیان
۱۶	۱۷۰	۰	۲۴	۷۵	۰	۰	۲۰	جاسک
۱۴	۱۹۴	۰	۷۰	۴۵	۱	۰	۱۹	حاجی آباد
۲۰	۳۲۸	۰	۱۵۴	۷۰	۰	۳۰	۴۴	رودان
۸	۱۰۲	۰	۲۳	۳۷	۱	۰	۱۸	سیریک
۱۷	۳۳۴	۰	۴۷	۷۴	۵	۳۰	۲۰	قشم
۵۵	۸۰۸	۰	۲۵۰	۱۳۷	۰	۰	۹۲	میناب



جدول ۱-۳. تعداد خدمات ارائه شده به خدمت گیرندگان به تفکیک شهرستان: ۱۴۰۲-۱۳۹۸ (دنباله)

شهرستان	پیشگیری							سایر
	تماس های صدای مشاور	خدمت آموزش خانواده محور - همیار مادر و کودک	خدمت آموزش ارائه شده به شرکای کاری در برنامه آگاهسازی دختران و زنان با تأکید بر خودمراقبتی	خدمت آموزش ارائه شده به شرکای کاری در برنامه پیشگیری از خودکشی	خدمت آموزش ارائه شده به شرکای کاری در طرح مشارکت اجتماعی نوجوانان ایران (مانا)	خدمت ارائه شده در زمینه مستندسازی و آگاهسازی به خدمت گیرندگان در برنامه های پیشگیری از خودکشی، آگاهسازی دختران و زنان با تأکید بر خودمراقبتی، همیار مادر و کودک، همیاران سلامت روانی اجتماعی، مانا و رصد آسیب های اجتماعی	واحد های مسکونی واگذار شده	
۱۳۹۸	۵۲۲۰	-	-	-	۲۰۰	-	۱۳۱۲	۱۷۵/۶۴۸/۸۰۸/۴۱۹
۱۳۹۹	۱۴۷۱۱	-	-	-	-	-	۱۳۱۱	۳۱۵/۴۱۱/۸۶۰/۹۸۰
۱۴۰۰	۱۱۲۱۶	-	-	-	-	-	۱۳۴۶	۳۶۹/۶۲۵/۶۷۰/۹۹۸
۱۴۰۱	۹۳۵۲	۲۷۱	۱۰۶۰	۱۹۶	۳۹۵	۱۴۷۲۷	۱۷۷۰	۶۲۱/۴۰۳/۹۹۶/۳۵۷
۱۴۰۲	۱۱۱۴۲	۱۶۲	۶۶۰	۱۳۹۹	۶۴۳	۰	۲۱۶۰	۷۳۷/۹۵۵/۸۲۲/۴۵۵
ابوموسی	۰	۰	۰	۰	۰	۰	۰	۵۲۲/۰۰۰/۰۰۰
بستک	۰	۰	۰	۱۱۰	۴۰	۰	۵۸	۲۱۰/۷۵۸/۱۰۷/۷۱۸
بشاگرد	۰	۰	۰	۰	۰	۰	۲۷	۱۳۴
بندر خمیر	۰	۴۰	۶۰	۴۰	۶۰	۰	۳۸	۲۴/۶۴۲/۱۶۰/۰۰۰
بندر عباس	۱۱۱۴۲	۶۲	۲۱۰	۴۴۵	۱۶۰	۰	۴۵	۲۰۶/۱۹۱/۱۷۹/۷۴۰
بندر لنگه	۰	۰	۰	۲۰	۰	۰	۱۱	۷/۱۵۹/۳۲۳/۰۰۰
پارسیان	۰	۰	۱۲۰	۲۵۳	۵۸	۰	۲۰	۷۴/۰۲۵/۲۰۴/۱۷۷
جاسک	۰	۰	۰	۰	۰	۰	۱۷	۶/۶۳۵/۵۰۰/۰۰۰
حاجی آباد	۰	۰	۰	۰	۶۵	۰	۴۱	۷۴/۰۴۱/۰۷۵/۰۲۰
رودان	۰	۰	۰	۴۹۰	۶۵	۰	۲۶	۶/۴۷۴/۲۰۰/۰۰۰
سیریک	۰	۰	۰	۰	۰	۰	۱۰	۱۱/۹۸۳/۵۹۱/۸۰۰
قشم	۰	۴۰	۱۵۰	۴۱	۱۳۰	۰	۴	۶/۱۸۱/۲۷۰/۰۰۰
میناب	۰	۲۰	۱۲۰	۰	۶۵	۰	۷۵	۱۰۹/۳۴۲/۲۱۱/۰۰۰

جدول ۲-۳. تعداد کمک‌هزینه خدمات توانبخشی حمایتی مستمر دریافت‌شده توسط مددجویان بر حسب محل تأمین اعتبار و جنسیت به تفکیک شهرستان: ۱۴۰۲-۱۳۹۸

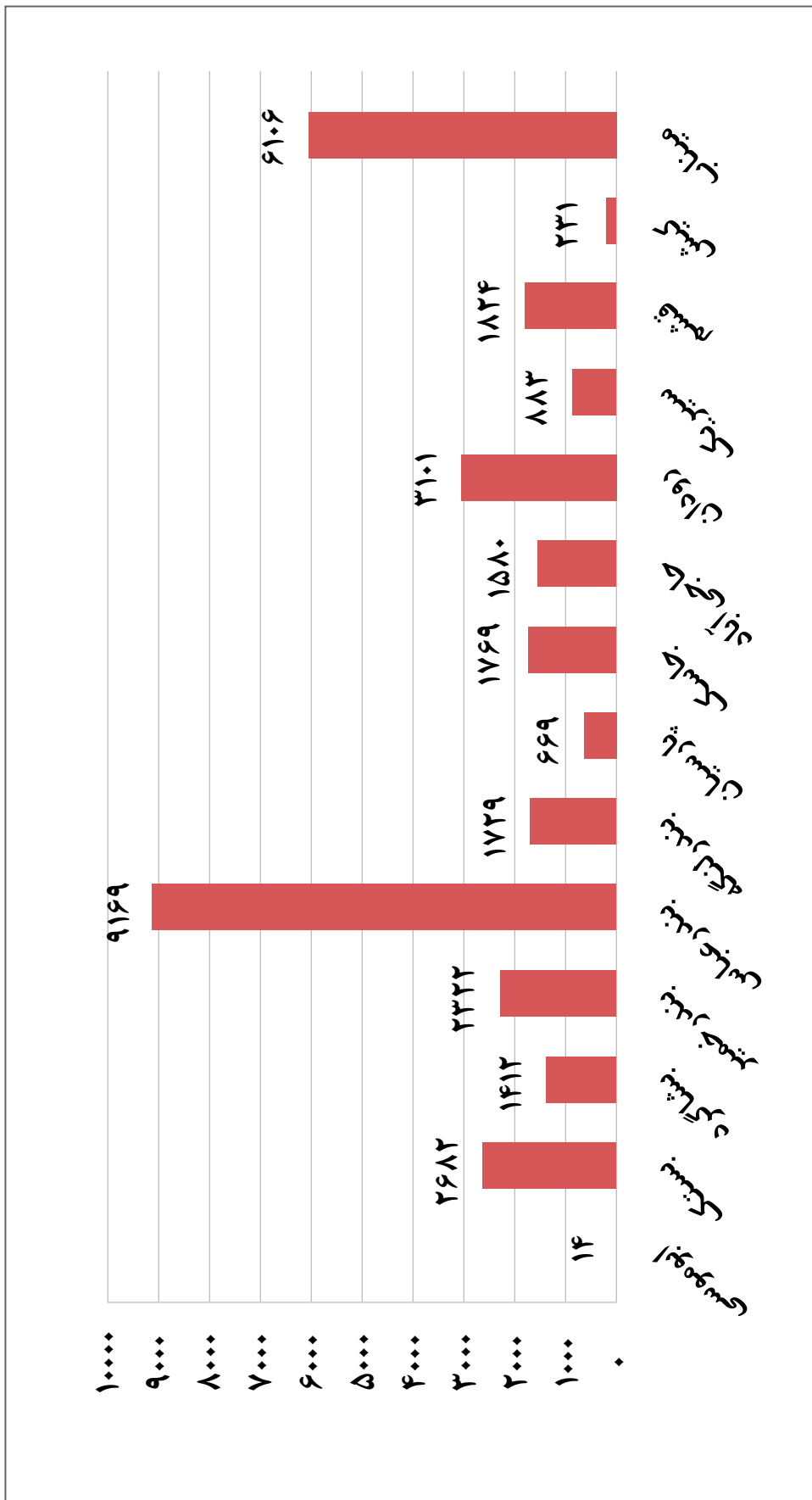
شهرستان	جمع کل (خانوار)	اجتماعی			کمک‌هزینه معیشت خانواده‌های دارای فرزندان دوقلو			کمک‌هزینه معیشت خانواده‌های دارای فرزندان سه‌قلو و بالاتر			کمک‌هزینه امداد کودکان		
		مرد	زن	جمع	مرد	زن	جمع	مرد	زن	جمع	مرد	زن	جمع
۱۳۹۸	۲۱۸۰۱	۸۱۲	۵۸۰۳	۶۶۱۵	-	-	-	-	-	-	۱۶۷	۱۷۶	۳۴۳
۱۳۹۹	۲۲۶۹۸	۵۸۸۸	۸۷۴	۶۷۶۲	-	-	-	-	-	-	۱۷۹	۱۷۹	۳۵۸
۱۴۰۰	۲۵۶۵۳	۷۲۸	۶۰۷۷	۶۸۰۵	-	-	-	-	-	-	۱۷۴	۱۷۳	۳۴۷
۱۴۰۱	۳۱۶۲۲	۱۰۸۹	۶۹۲۲	۸۰۱۱	۶۸۸	۲۴	۷۱۲	۳۹	۲	۴۱	۱۶۶	۱۷۵	۳۴۱
۱۴۰۲	۳۳۴۹۱	۲۹۰	۷۱۵۷	۷۴۴۷	۷۶۴	۳۰	۷۹۴	۴۸	۳	۵۱	۱۶۹	۱۷۲	۳۴۱
ابوموسی	۱۴	۰	۱	۱	۳	۰	۳	۰	۰	۰	۰	۰	۰
بستک	۲۶۸۲	۹	۵۸۱	۵۹۰	۵۰	۰	۵۰	۳	۰	۳	۶	۷	۱۳
بشاگرد	۱۴۱۲	۳۰	۷۰۵	۷۳۵	۱۶	۰	۱۶	۰	۰	۰	۰	۰	۰
بندر خمیر	۲۳۲۲	۵	۴۵۳	۴۵۸	۳۳	۰	۳۳	۰	۰	۰	۳	۷	۱۰
بندر عباس	۹۱۶۹	۶۱	۱۵۶۷	۱۶۲۸	۲۲۷	۱	۲۲۸	۲۶	۱	۲۷	۷۷	۹۲	۱۶۹
بندر لنگه	۱۷۲۹	۷	۳۳۳	۳۴۰	۵۰	۷	۵۷	۰	۰	۰	۱۹	۸	۲۷
پارسیان	۶۶۹	۰	۷۹	۷۹	۲۶	۱	۲۷	۰	۰	۰	۴	۹	۱۳
جاسک	۱۷۶۹	۵۹	۶۲۲	۶۸۱	۲۶	۰	۲۶	۰	۱	۱	۵	۱	۶
حاجی‌آباد	۱۵۸۰	۷	۳۱۷	۳۲۴	۲۰	۲	۲۲	۳	۰	۳	۴	۸	۱۲
رودان	۳۱۰۱	۵	۴۸۴	۴۸۹	۱۰۷	۱۰	۱۱۷	۱	۰	۱	۱۴	۱۳	۲۷
سیریک	۸۸۳	۱۵	۱۴۵	۱۶۰	۶	۳	۹	۲	۰	۲	۰	۰	۲
قشم	۱۸۲۴	۲	۲۷۰	۲۷۲	۳۸	۳	۴۱	۳	۱	۴	۱۸	۲۲	۲۲
کیش	۲۳۱	۰	۳۹	۳۹	۹	۰	۹	۰	۰	۰	۱	۱	۱
میناب	۶۱۰۶	۹۰	۱۵۶۱	۱۶۵۱	۱۵۳	۳	۱۵۶	۱۰	۰	۱۰	۱۸	۴۱	۴۱



جدول ۲-۳. تعداد کمک هزینه خدمات توانبخشی حمایتی مستمر دریافت شده توسط مددجویان بر حسب محل تأمین اعتبار و جنسیت به تفکیک شهرستان: ۱۴۰۲-۱۳۹۸ (دنباله)

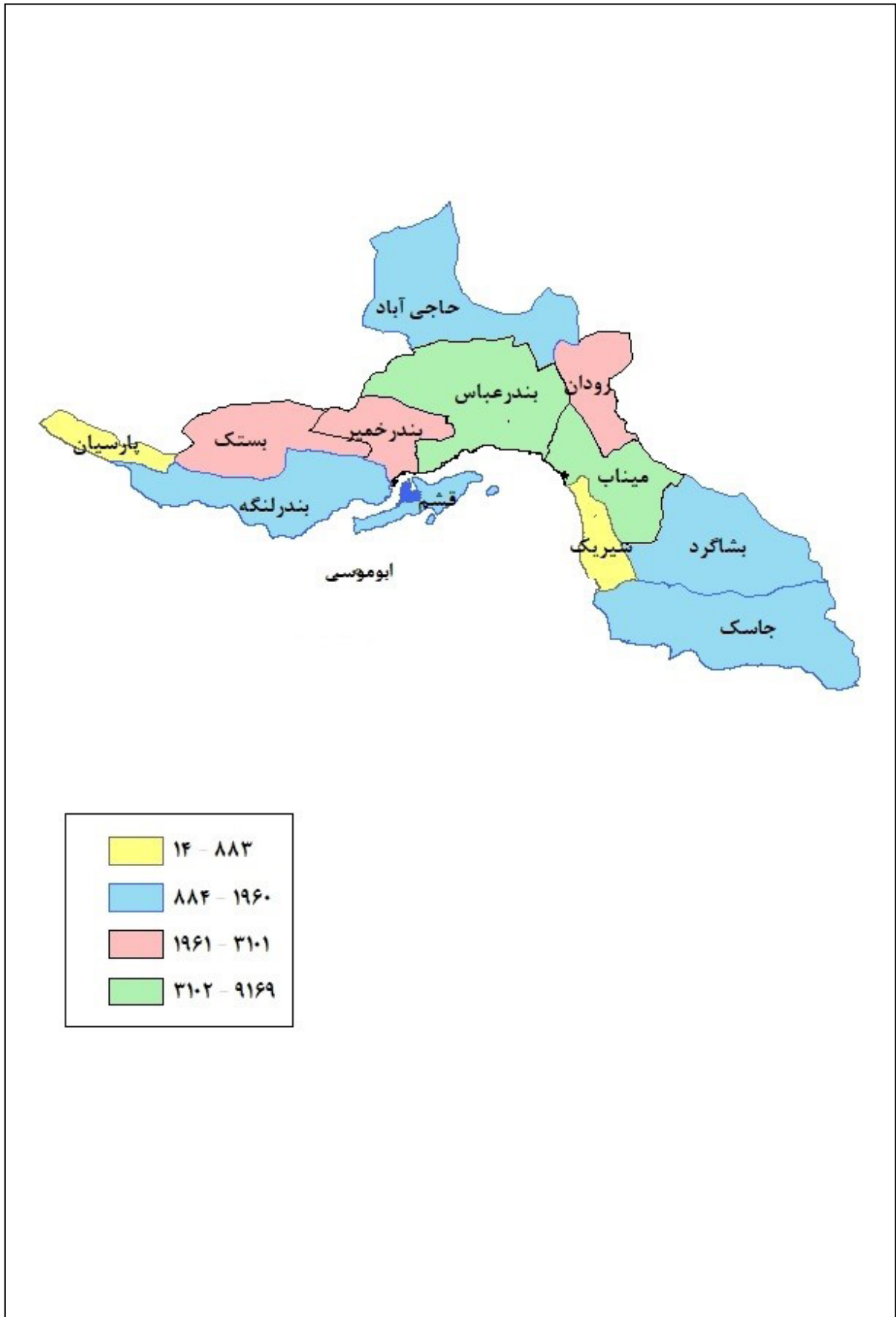
شهرستان	توانبخشی			حق پرستاری افراد ضایعه نخاعی			حق پرستاری و مددکاری افراد دارای معلولیت در خانواده		
	جمع	زن	مرد	جمع	زن	مرد	جمع	زن	مرد
۱۳۹۸	۱۴۳۴۳	۴۸۳۰	۹۵۱۳	۵۰۰	۱۱۶	۳۸۴	-	-	-
۱۳۹۹	۱۵۰۶۱	۹۹۵۷	۵۱۰۴	۵۱۷	۳۹۷	۱۲۰	-	-	-
۱۴۰۰	۱۷۹۷۰	۶۱۵۵	۱۱۸۱۵	۵۳۱	۱۲۱	۴۱۰	-	-	-
۱۴۰۱	۲۱۱۲۳	۷۲۵۱	۱۳۸۷۲	۵۶۴	۱۳۰	۴۳۴	۴۸۷	۳۴۳	۸۳۰
۱۴۰۲	۲۲۹۰۲	۷۷۹۸	۱۵۱۰۱	۵۸۴	۱۳۶	۴۴۸	۸۰۳	۵۶۹	۱۳۷۲
ابوموسی	۸	۲	۶	۰	۰	۰	۱	۱	۰
بستک	۱۸۸۰	۶۵۲	۱۲۲۸	۲۱	۳	۱۸	۷۶	۴۹	۱۲۵
بشاگرد	۵۹۴	۲۱۲	۳۸۲	۲	۰	۲	۳۲	۳۳	۶۵
بندر خمیر	۱۷۱۰	۵۵۴	۱۱۵۶	۲۸	۳	۲۵	۴۵	۳۸	۸۳
بندر عباس	۶۵۴۹	۲۲۴۵	۴۳۰۴	۲۵۶	۵۶	۲۰۰	۱۹۶	۱۱۶	۳۱۲
بندر لنگه	۱۱۷۵	۴۶۹	۷۰۶	۳۹	۱۵	۲۴	۴۸	۴۳	۹۱
پارسیان	۴۹۷	۲۰۲	۲۹۵	۱۹	۹	۱۰	۱۶	۱۸	۳۴
جاسک	۹۳۴	۲۶۱	۶۷۳	۲۰	۳	۱۷	۵۷	۴۴	۱۰۱
حاجی آباد	۱۱۵۷	۳۶۲	۷۹۵	۱۹	۲	۱۷	۲۶	۱۷	۴۳
رودان	۲۲۶۹	۷۷۸	۱۴۹۱	۴۴	۱۴	۳۰	۸۵	۶۹	۱۵۴
سیریک	۶۳۱	۲۰۵	۴۲۶	۱۸	۳	۱۵	۳۸	۲۵	۶۳
قشم	۱۴۲۲	۴۹۱	۹۳۱	۲۰	۶	۱۴	۲۸	۱۵	۴۳
کیش	۱۳۸	۵۲	۸۶	۶	۳	۳	۲۹	۹	۳۸
میناب	۳۹۳۸	۱۳۱۳	۲۶۲۵	۹۲	۱۹	۷۳	۱۲۶	۹۲	۲۱۸

نمودار ۱-۳. تعداد کل کمک هزینه خدمات توانبخشی حمایتی مستمر دریافت شده توسط مددجویان به تفکیک شهرستان





نقشه ۱-۳. توزیع کمک هزینه خدمات توانبخشی حمایتی مستمر دریافت شده توسط مددجویان به تفکیک شهرستان



جدول ۳-۳. تعداد خدمت پشت نوبت دریافت کمک هزینه خدمات توانبخشی حمایتی مستمر ارائه شده به مددجویان برحسب محل تأمین اعتبار و جنسیت به تفکیک شهرستان: ۱۴۰۲-۱۳۹۸

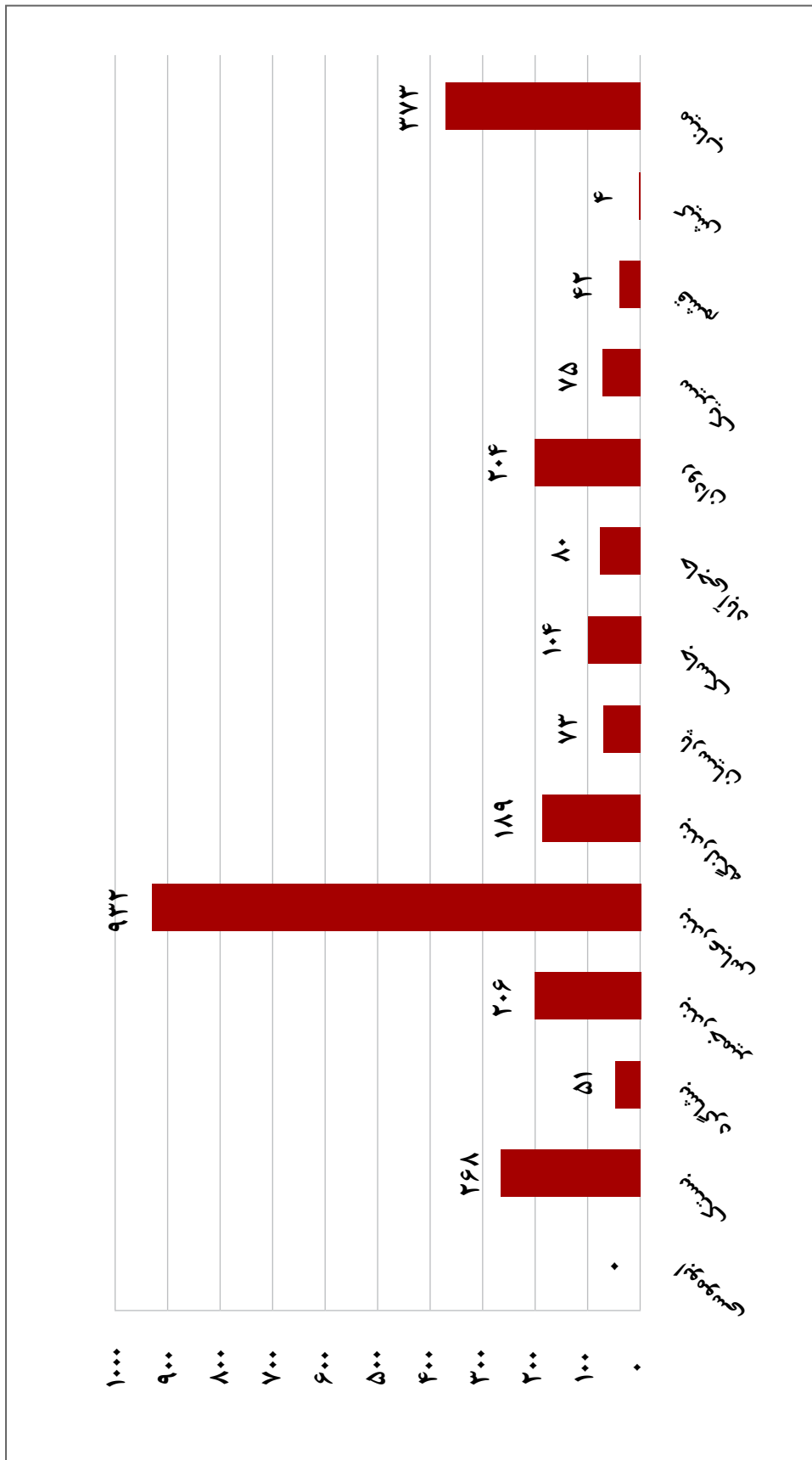
شهرستان	جمع کل (خانوار)	اجتماعی			کمک هزینه معیشت خانواده های دارای فرزندان سه قلو			کمک هزینه معیشت خانواده های دارای فرزندان دوقلو			کمک هزینه امداد کودکان		
		جمع	زن	مرد	جمع	زن	مرد	جمع	زن	مرد	جمع	زن	مرد
۱۳۹۸	۶۴۱۳	۱۱۳۸	۷۲۲	۴۱۶	-	-	-	-	-	-	۱	۰	۱
۱۳۹۹	۶۳۱۶	۹۹۸	۳۶۵	۶۳۳	-	-	-	-	-	-	۲	۱	۱
۱۴۰۰	۶۰۷۱	۲۷۴۲	۱۲۰۱	۱۵۴۱	-	-	-	-	-	-	۱	۱	۰
۱۴۰۱	۳۴۴۱	۷۶	۶۱	۱۵	۰	۰	۰	۰	۰	۰	۰	۰	۰
۱۴۰۲	۲۶۰۱	۶۵	۶۵	۰	۰	۰	۰	۱۴	۰	۱۴	۰	۰	۰
ابوموسی	۰	۰	۰	۰	۰	۰	۰	۰	۰	۰	۰	۰	۰
بستک	۲۶۸	۲	۲	۰	۰	۰	۰	۱	۰	۱	۰	۰	۰
بشاگرد	۵۱	۳۳	۳۳	۰	۰	۰	۰	۳	۰	۳	۰	۰	۰
بندر خمیر	۲۰۶	۱۸	۱۸	۰	۰	۰	۰	۵	۰	۵	۰	۰	۰
بندر عباس	۹۳۲	۸	۸	۰	۰	۰	۰	۰	۰	۰	۰	۰	۰
بندر لنگه	۱۸۹	۱	۱	۰	۰	۰	۰	۰	۰	۰	۰	۰	۰
پارسیان	۷۳	۰	۰	۰	۰	۰	۰	۰	۰	۰	۰	۰	۰
جاسک	۱۰۴	۰	۰	۰	۰	۰	۰	۱	۰	۱	۰	۰	۰
حاجی آباد	۸۰	۰	۰	۰	۰	۰	۰	۰	۰	۰	۰	۰	۰
رودان	۲۰۴	۰	۰	۰	۰	۰	۰	۱	۰	۱	۰	۰	۰
سیریک	۷۵	۰	۰	۰	۰	۰	۰	۲	۰	۲	۰	۰	۰
قشم	۴۲	۱	۱	۰	۰	۰	۰	۱	۰	۱	۰	۰	۰
کیش	۴	۱	۱	۰	۰	۰	۰	۰	۰	۰	۰	۰	۰
میناب	۳۷۳	۱	۱	۰	۰	۰	۰	۰	۰	۰	۰	۰	۰



جدول ۳-۳. تعداد خدمت پشت نوبت دریافت کمک هزینه خدمات توانبخشی حمایتی مستمر ارائه شده توسط مددجویان برحسب محل تأمین اعتبار و جنسیت به تفکیک شهرستان: ۱۴۰۲-۱۳۹۸ (دنباله)

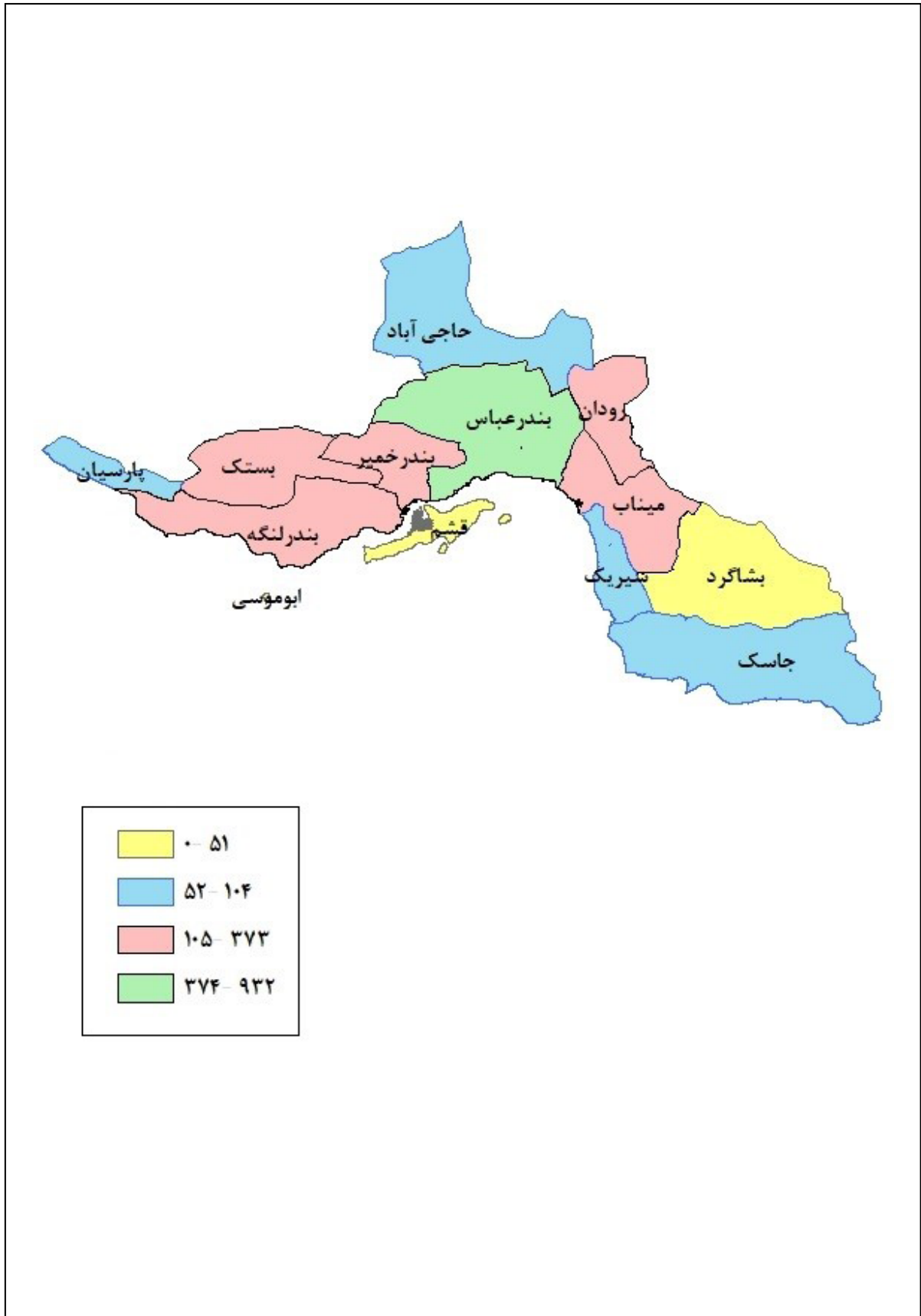
شهرستان	توانبخشی			حق پرستاری افراد ضایعه نخاعی			حق پرستاری و مددکاری افراد دارای معلولیت در خانواده		
	جمع	زن	مرد	جمع	زن	مرد	جمع	زن	مرد
۱۳۹۸	۵۲۷۱	۱۸۱۶	۳۴۵۵	۳	۱	۲
۱۳۹۹	۵۳۱۶	۳۵۵۹	۱۷۵۷	۰	۰	۰
۱۴۰۰	۳۳۳۷	۱۰۴۸	۲۲۸۹	۱	۰	۱
۱۴۰۱	۳۳۶۵	۱۲۱۴	۲۱۵۱	۰	۰	۰	۱۷۹۰	۶۹۴	۱۰۹۶
۱۴۰۲	۱۶۶	۵۳	۱۱۳	۰	۰	۰	۲۳۵۶	۹۰۷	۱۴۴۹
ابوموسی	۰	۰	۰	۰	۰	۰	۰	۰	۰
بستک	۱۵	۴	۱۱	۰	۰	۰	۲۵۰	۹۷	۱۵۳
بشاگرد	۱	۰	۱	۰	۰	۰	۱۴	۶	۸
بندر خمیر	۱	۱	۰	۰	۰	۰	۱۸۲	۶۷	۱۱۵
بندر عباس	۹۵	۲۶	۶۹	۰	۰	۰	۸۲۹	۳۰۱	۵۲۸
بندر لنگه	۴۴	۲۱	۲۳	۰	۰	۰	۱۴۴	۶۴	۸۰
پارسیان	۴	۱	۳	۰	۰	۰	۶۹	۲۹	۴۰
جاسک	۰	۰	۰	۰	۰	۰	۱۰۳	۲۹	۷۴
حاجی آباد	۰	۰	۰	۰	۰	۰	۸۰	۳۷	۴۳
رودان	۰	۰	۰	۰	۰	۰	۲۰۳	۸۷	۱۱۶
سیریک	۴	۰	۴	۰	۰	۰	۶۹	۳۰	۳۹
قشم	۰	۰	۰	۰	۰	۰	۴۰	۱۱	۲۹
کیش	۰	۰	۰	۰	۰	۰	۳	۱	۲
میناب	۲	۰	۲	۰	۰	۰	۳۷۰	۱۴۸	۲۲۲

نمودار ۲-۳. تعداد کل خدمت پشت نوبت دریافت کمک هزینه خدمات توانبخشی حمایتی مستمر ارائه شده به مددجویان به تفکیک شهرستان





نقشه ۲-۳. توزیع خدمت پشت نوبت دریافت کمک هزینه خدمات توانبخشی حمایتی مستمر ارائه شده توسط مددجویان به تفکیک شهرستان



جدول ۳-۴. تعداد خدمت فرزندخواندگی ارائه شده به متقاضیان تفکیک شهرستان: ۱۴۰۲-۱۳۹۸

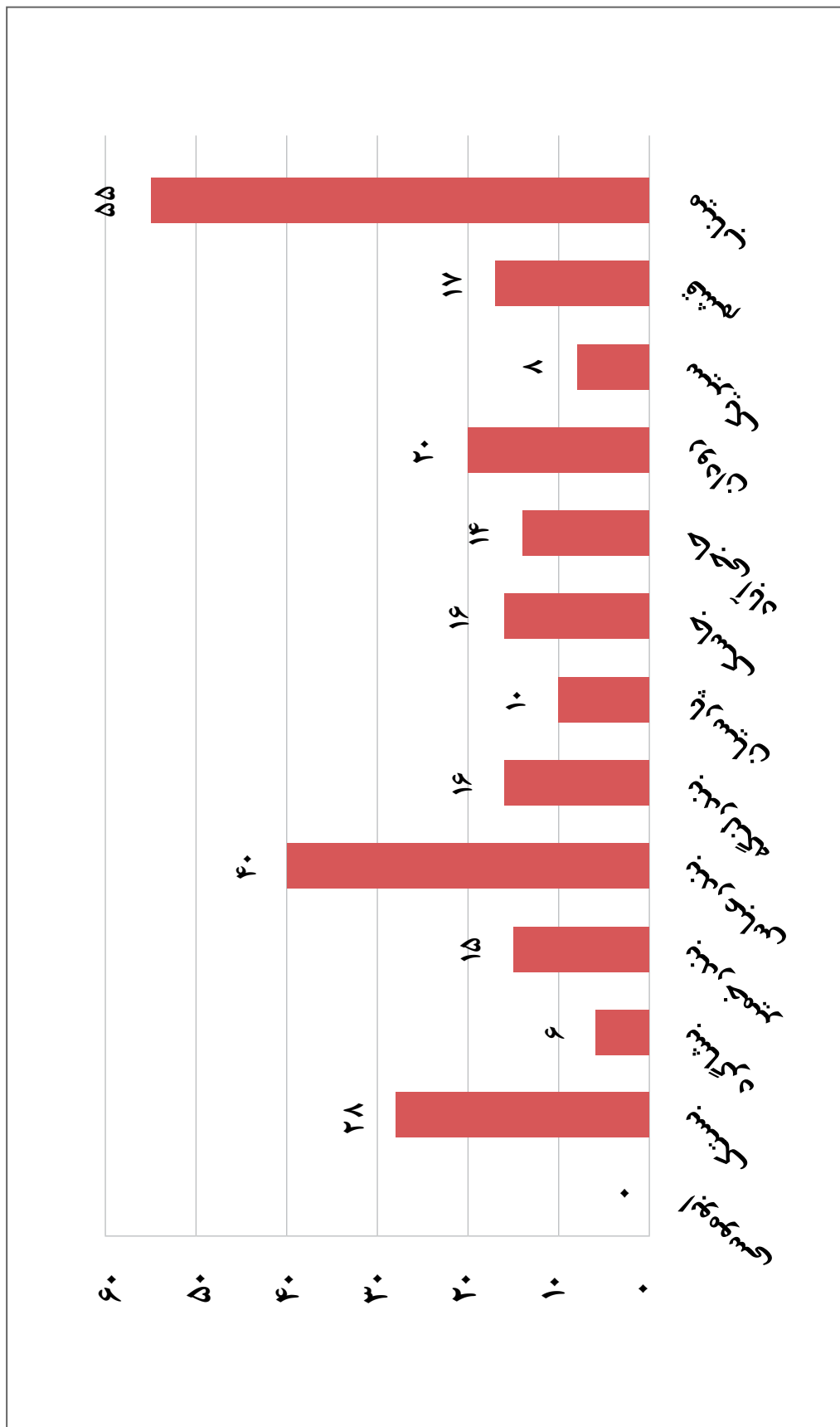
شهرستان	جمع	دائم	امین موقت	قیم
۱۳۹۸	۵۲	۵۲	۰	۰
۱۳۹۹	۳۶	۳۶	۰	۰
۱۴۰۰	۳۵	۳۵	۰	۰
۱۴۰۱	۴۶	۴۶	۰	۰
۱۴۰۲	۵۷	۵۷	۰	۰
ابوموسی	۰	۰	۰	۰
بستک	۰	۰	۰	۰
بشاگرد	۰	۰	۰	۰
بندر خمیر	۲	۲	۰	۰
بندر عباس	۴۴	۴۴	۰	۰
بندر لنگه	۲	۲	۰	۰
پارسیان	۲	۲	۰	۰
جاسک	۰	۰	۰	۰
حاجی آباد	۱	۱	۰	۰
رودان	۲	۲	۰	۰
سیریک	۰	۰	۰	۰
قشم	۲	۲	۰	۰
میناب	۲	۲	۰	۰



جدول ۳-۵. تعداد خدمت مناسب سازی محیط زندگی و وسیله نقلیه دریافت شده توسط خدمت گیرندگان به تفکیک شهرستان: ۱۴۰۲-۱۳۹۸

شهرستان	جمع کل	محیط زندگی	خودرو	تجهیزات مناسب سازی و adi
۱۳۹۸	۲۹۰	۲۶۷	۲۳	۰
۱۳۹۹	۹۶	۹۶	۰	۰
۱۴۰۰	۱۷۷	۱۷۶	۱	۰
۱۴۰۱	۱۱۱	۹۹	۱۱	۱
۱۴۰۲	۲۴۵	۲۴۰	۵	۰
ابوموسی	۰	۰	۰	۰
بستک	۲۸	۲۸	۰	۰
بشاگرد	۶	۶	۰	۰
بندر خمیر	۱۵	۱۵	۰	۰
بندر عباس	۴۰	۳۷	۳	۰
بندر لنگه	۱۶	۱۶	۰	۰
پارسیان	۱۰	۱۰	۰	۰
جاسک	۱۶	۱۶	۰	۰
حاجی آباد	۱۴	۱۴	۰	۰
رودان	۲۰	۲۰	۰	۰
سیریک	۸	۸	۰	۰
قشم	۱۷	۱۷	۰	۰
میناب	۵۵	۵۳	۲	۰

نمودار ۳-۳. تعداد کل خدمت مناسب‌سازی محیط زندگی و وسیله نقلیه دریافت‌شده توسط خدمت‌گیرندگان به تفکیک شهرستان





جدول ۶-۳. تعداد تماس‌های موفق صدای مشاور به تفکیک شهرستان: ۱۴۰۲-۱۳۹۸

شهرستان	تماس‌های موفق با صدای مشاور ۱۴۰۲
۱۳۹۸	۵۵۲۰
۱۳۹۹	۱۱۶۲۵
۱۴۰۰	۹۶۶۹
۱۴۰۱	۹۳۵۲
۱۴۰۲	۱۱۱۴۲
ابوموسی	۰
بستک	۰
بشاگرد	۰
بندر خمیر	۰
بندرعباس	۱۱۱۴۲
بندرلنگه	۰
پارسیان	۰
جاسک	۰
حاجی‌آباد	۰
رودان	۰
سیریک	۰
قشم	۰
میناب	۰

جدول ۷-۳. تعداد واحدهای مسکونی در دست احداث و واگذار شده به تفکیک شهرستان: ۱۴۰۲-۱۳۹۸

شهرستان	در دست احداث	واگذار شده
۱۳۹۸	۱۵۵۴	۳۲۰
۱۳۹۹	۱۳۱۶	۷۹
۱۴۰۰	۹۹۴	۳۱۱
۱۴۰۱	۸۹۵	۵۸۵
۱۴۰۲	۱۲۳۴	۳۷۲
ابوموسی	۰	۰
بستک	۹۳	۵۸
بشاگرد	۹۵	۲۷
بندر خمیر	۸۲	۳۸
بندرعباس	۲۰۹	۴۵
بندر لنگه	۵۸	۱۱
پارسیان	۵۶	۲۰
جاسک	۷۲	۱۷
حاجی آباد	۹۲	۴۱
رودان	۱۴۰	۲۶
سیریک	۳۶	۱۰
قشم	۱۴	۴
میناب	۲۸۷	۷۵



جدول ۸-۳. تعداد اشتغال تعهد و ایجاد شده به تفکیک شهرستان: ۱۴۰۲-۱۳۹۸

شهرستان	تعهد	تحقق
۱۳۹۸	۱۱۱۵	۱۳۱۲
۱۳۹۹	۱۱۸۲	۱۳۱۱
۱۴۰۰	۱۲۵۳	۱۳۴۶
۱۴۰۱	۱۷۶۶	۱۷۷۰
۱۴۰۲	۱۸۱۷	۲۱۶۰
ابوموسی	۰	۰
بستک	۹۰	۱۷۲
بشاگرد	۵۰	۱۳۴
بندر خمیر	۲۰۰	۱۲۷
بندر عباس	۵۹۵	۱۰۴۷
بندر لنگه	۱۱۰	۷۱
پارسیان	۸۰	۲۰
جاسک	۸۲	۶۳
حاجی آباد	۹۰	۸۹
رودان	۲۰۰	۷۷
سیریک	۳۰	۳۰
قشم	۹۰	۶۸
میناب	۲۰۰	۲۶۲

جدول ۹-۳. میزان مشارکت‌های نقدی، غیرنقدی و خدماتی مراکز دولتی به تفکیک شهرستان: ۱۴۰۲-۱۳۹۸ (ریال)

شهرستان	جمع کل	نقدی	غیرنقدی	خدماتی
۱۳۹۸	۲۳/۹۷۹/۹۷۰/۱۴۲	۵/۲۶۴/۳۰۴/۶۲۶	۱۶/۰۱۱/۴۱۸/۹۹۶	۲/۷۰۴/۲۴۶/۵۲۰
۱۳۹۹	۵۷/۴۴۱/۸۰۳/۳۷۲	۵/۷۶۳/۵۳۳/۷۷۲	۴۲/۷۶۶/۱۹۳/۵۰۰	۸/۹۱۲/۰۷۶/۱۰۰
۱۴۰۰	۹۲/۴۱۸/۳۵۷/۵۲۹	۱۵/۸۱۷/۸۶۸/۰۸۱	۶۶/۲۰۳/۳۳۰/۰۰۰	۱۰/۳۹۷/۱۵۹/۴۴۸
۱۴۰۱	۹۸/۸۰۹/۳۳۲/۴۸۰	۱۷/۱۴۲/۳۸۰/۵۰۰	۷۶/۸۸۶/۱۱۵/۵۶۰	۴/۷۸۰/۸۳۶/۴۲۰
۱۴۰۲	۱۸۴/۴۸۵/۴۶۲/۵۲۰	۱۰۷/۸۸۷/۱۱۸/۲۰۰	۷۱/۶۵۴/۸۱۷/۰۰۰	۴/۹۴۳/۵۲۷/۳۲۰
ابوموسی	۵۲۲/۰۰۰/۰۰۰	۶۶/۰۰۰/۰۰۰	۴۵۶/۰۰۰/۰۰۰	۰
بستک	۵/۲۲۰/۵۰۰/۰۰۰	۰	۵/۲۲۰/۵۰۰/۰۰۰	۰
بشاگرد	۰	۰	۰	۰
بندر خمیر	۲۳/۵۴۲/۱۶۰/۰۰۰	۱/۶۹۶/۶۶۰/۰۰۰	۲۱/۸۴۵/۵۰۰/۰۰۰	۰
بندر عباس	۱۸/۹۶۱/۹۷۸/۲۰۰	۴/۶۷۰/۳۴۸/۲۰۰	۱۱/۹۴۳/۶۳۰/۰۰۰	۲/۳۴۸/۰۰۰/۰۰۰
بندر لنگه	۵/۸۳۹/۶۲۳/۰۰۰	۴۳۲/۷۴۰/۰۰۰	۵/۳۶۵/۲۰۷/۰۰۰	۴۱/۶۷۶/۰۰۰
پارسیان	۱/۷۲۸/۰۰۰/۰۰۰	۱۰۰/۰۰۰/۰۰۰	۱/۳۸۳/۰۰۰/۰۰۰	۲۴۵/۰۰۰/۰۰۰
جاسک	۶/۶۳۵/۵۰۰/۰۰۰	۳۶۹/۳۰۰/۰۰۰	۶/۲۶۶/۲۰۰/۰۰۰	۰
حاجی آباد	۶/۵۴۲/۸۵۳/۳۲۰	۷۳۶/۱۵۰/۰۰۰	۴/۹۷۶/۰۹۰/۰۰۰	۸۳۰/۶۱۳/۳۲۰
رودان	۴/۳۵۶/۲۰۰/۰۰۰	۰	۴/۰۹۶/۱۰۰/۰۰۰	۲۶۰/۱۰۰/۰۰۰
سیریک	۱/۱۴۰/۰۰۰/۰۰۰	۶۳۰/۰۰۰/۰۰۰	۲۷۰/۰۰۰/۰۰۰	۲۴۰/۰۰۰/۰۰۰
قشم	۶/۱۸۱/۲۷۰/۰۰۰	۲/۲۸۰/۰۷۰/۰۰۰	۳/۶۶۸/۰۰۰/۰۰۰	۲۳۳/۲۰۰/۰۰۰
میناب	۱۰۳/۸۱۵/۳۷۸/۰۰۰	۹۶/۹۰۵/۸۵۰/۰۰۰	۶/۱۶۴/۵۹۰/۰۰۰	۷۴۴/۹۳۸/۰۰۰



جدول ۱۰-۳. میزان مشارکت‌های نقدی، غیرنقدی و خدماتی مراکز خیریه به تفکیک شهرستان: ۱۴۰۲-۱۳۹۸ (ریال)

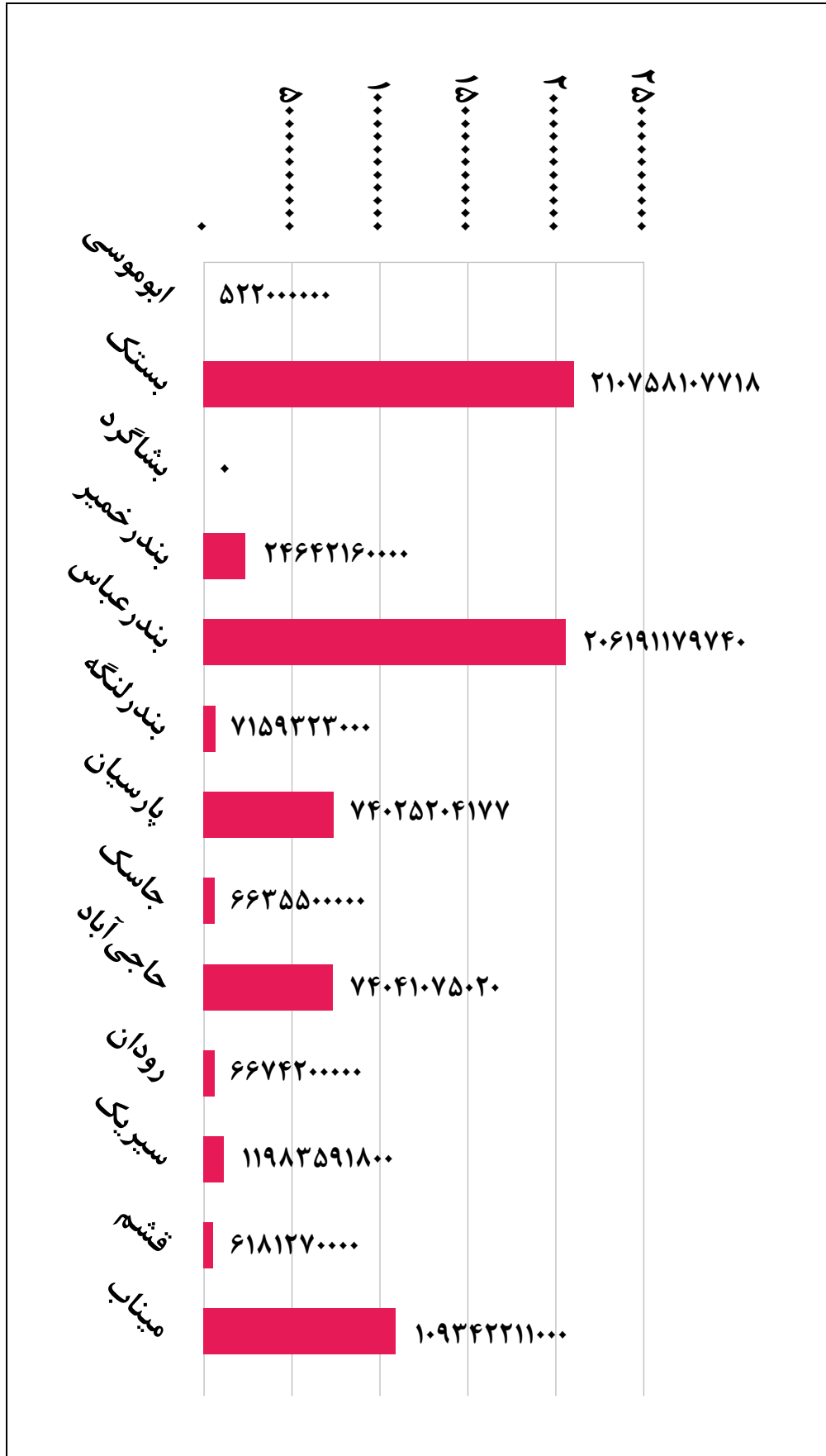
شهرستان	جمع کل	نقدی	غیرنقدی	خدماتی
۱۳۹۸	۱۵۱/۶۶۸/۸۳۸/۲۷۷	۵۸/۱۴۹/۹۰۶/۷۹۱	۹۱/۳۰۵/۱۹۵/۶۸۶	۲/۲۱۳/۷۳۵/۸۰۰
۱۳۹۹	۲۴۸/۶۰۵/۵۶۸/۲۳۲	۱۲۷/۵۸۳/۴۹۹/۹۹۷	۱۰۷/۹۵۲/۵۷۸/۲۳۵	۱۳/۰۶۹/۴۹۰/۰۰۰
۱۴۰۰	۲۷۷/۰۳۴/۳۱۴/۴۶۹	۱۲۳/۹۰۵/۶۹۸/۶۵۴	۱۴۷/۱۶۳/۱۱۳/۸۱۵	۵/۹۶۵/۵۰۲/۰۰۰
۱۴۰۱	۵۲۲/۵۹۴/۶۶۳/۸۷۷	۲۴۷/۷۸۴/۴۷۱/۹۲۸	۲۷۱/۴۲۰/۷۰۰/۹۴۹	۳/۳۸۹/۴۹۱/۰۰۰
۱۴۰۲	۵۵۳/۴۷۰/۳۵۹/۹۳۵	۳۴۰/۶۰۲/۹۴۳/۵۲۵	۱۶۴/۱۹۷/۲۳۶/۴۱۰	۴۸/۶۷۰/۱۸۰/۰۰۰
ابوموسی	۰	۰	۰	۰
بستک	۲۰۵/۵۳۷/۶۰۷/۷۱۸	۱۵۳/۲۲۰/۸۳۷/۹۱۸	۵۲/۳۱۶/۷۶۹/۸۰۰	۰
بشاگرد	۰	۰	۰	۰
بندر خمیر	۱/۱۰۰/۰۰۰/۰۰۰	۵۰۰/۰۰۰/۰۰۰	۶۰۰/۰۰۰/۰۰۰	۰
بندرعباس	۱۸۷/۲۲۹/۲۰۱/۵۴۰	۹۵/۰۲۷/۱۲۴/۰۴۰	۸۶/۶۱۴/۵۷۷/۵۰۰	۵/۵۸۷/۵۰۰/۰۰۰
بندرلنگه	۱/۳۱۹/۷۰۰/۰۰۰	۷۶۷/۵۰۰/۰۰۰	۵۵۲/۲۰۰/۰۰۰	۰
پارسیان	۷۲/۲۹۷/۲۰۴/۱۷۷	۷۱/۲۲۲/۲۰۴/۱۷۷	۱/۰۷۵/۰۰۰/۰۰۰	۰
جاسک	۰	۰	۰	۰
حاجی آباد	۶۷/۴۹۸/۲۲۱/۷۰۰	۹/۱۶۰/۶۳۵/۵۹۰	۱۵/۲۵۴/۹۰۶/۱۱۰	۴۳/۰۸۲/۶۸۰/۰۰۰
رودان	۲/۱۱۸/۰۰۰/۰۰۰	۰	۲/۱۱۸/۰۰۰/۰۰۰	۰
سیریک	۱۰/۸۴۳/۵۹۱/۸۰۰	۹/۳۴۳/۵۹۱/۸۰۰	۱/۵۰۰/۰۰۰/۰۰۰	۰
قشم	۰	۰	۰	۰
میناب	۵/۵۲۶/۸۳۳/۰۰۰	۱/۳۶۱/۰۵۰/۰۰۰	۴/۱۶۵/۷۸۳/۰۰۰	۰

جدول ۱۱-۳. میزان مشارکت‌های نقدی، غیرنقدی و خدماتی مراکز دولتی و خیریه به تفکیک شهرستان:
(ریال) ۱۴۰۲-۱۳۹۸

شهرستان	جمع کل	نقدی	غیرنقدی	خدماتی
۱۳۹۸	۱۷۵/۶۴۸/۸۰۸/۴۱۹	۶۳/۴۱۴/۲۱۱/۴۱۷	۱۰۷/۳۱۶/۶۱۴/۶۸۲	۴/۹۱۷/۹۸۲/۳۲۰
۱۳۹۹	۳۰۶/۰۴۷/۳۷۱/۶۰۴	۱۳۳/۳۴۷/۰۳۳/۷۶۹	۱۵۰/۷۱۸/۷۷۱/۷۳۵	۲۱/۹۸۱/۵۶۶/۱۰۰
۱۴۰۰	۳۶۹/۶۲۵/۶۷۰/۹۹۸	۱۳۹/۶۹۶/۵۶۵/۷۳۵	۲۱۳/۳۶۶/۴۴۳/۸۱۵	۱۶/۵۶۲/۶۶۱/۴۴۸
۱۴۰۱	۶۲۱/۴۰۳/۹۹۶/۳۵۷	۲۶۴/۹۲۶/۸۵۲/۴۲۸	۳۴۸/۳۰۶/۸۱۶/۵۰۹	۸/۱۷۰/۳۲۷/۴۲۰
۱۴۰۲	۷۳۷/۹۵۵/۸۲۲/۴۵۵	۴۴۸/۴۹۰/۰۶۱/۷۲۵	۲۳۵/۸۵۲/۰۵۳/۴۱۰	۵۳/۶۱۳/۷۰۷/۳۲۰
ابوموسی	۵۲۲/۰۰۰/۰۰۰	۶۶/۰۰۰/۰۰۰	۴۵۶/۰۰۰/۰۰۰	۰
بستک	۲۱۰/۷۵۸/۱۰۷/۷۱۸	۱۵۳/۲۲۰/۸۳۷/۹۱۸	۵۷/۵۳۷/۲۶۹/۸۰۰	۰
بشاگرد	۰	۰	۰	۰
بندر خمیر	۲۴/۶۴۲/۱۶۰/۰۰۰	۲/۱۹۶/۶۶۰/۰۰۰	۲۲/۴۴۵/۵۰۰/۰۰۰	۰
بندر عباس	۲۰۶/۱۹۱/۱۷۹/۷۴۰	۹۹/۶۹۷/۴۷۲/۲۴۰	۹۸/۵۵۸/۲۰۷/۵۰۰	۷/۹۳۵/۵۰۰/۰۰۰
بندر لنگه	۷/۱۵۹/۳۲۳/۰۰۰	۱/۲۰۰/۲۴۰/۰۰۰	۵/۹۱۷/۴۰۷/۰۰۰	۴۱/۶۷۶/۰۰۰
پارسیان	۷۴/۰۲۵/۲۰۴/۱۷۷	۷۱/۳۲۲/۲۰۴/۱۷۷	۲/۴۵۸/۰۰۰/۰۰۰	۲۴۵/۰۰۰/۰۰۰
جاسک	۶/۶۳۵/۵۰۰/۰۰۰	۳۶۹/۳۰۰/۰۰۰	۶/۲۶۶/۲۰۰/۰۰۰	۰
حاجی آباد	۷۴/۰۴۱/۰۷۵/۰۲۰	۹/۸۹۶/۷۸۵/۵۹۰	۲۰/۲۳۰/۹۹۶/۱۱۰	۴۳/۹۱۳/۲۹۳/۳۲۰
رودان	۶/۶۷۴/۲۰۰/۰۰۰	۰	۶/۲۱۴/۱۰۰/۰۰۰	۲۶/۱۰۰/۰۰۰
سیریک	۱۱/۹۸۳/۵۹۱/۸۰۰	۹/۹۷۳/۵۹۱/۸۰۰	۱/۷۷۰/۰۰۰/۰۰۰	۲۴۰/۰۰۰/۰۰۰
قشم	۶/۱۸۱/۲۷۰/۰۰۰	۲/۲۸۰/۰۷۰/۰۰۰	۳/۶۶۸/۰۰۰/۰۰۰	۲۳۳/۲۰۰/۰۰۰
میناب	۱۰۹/۳۴۲/۲۱۱/۰۰۰	۹۸/۲۶۶/۹۰۰/۰۰۰	۱۰/۳۳۰/۳۷۳/۰۰۰	۷۴۴/۹۳۸/۰۰۰



نمودار ۴-۳. جمع کل میزان مشارکت‌های نقدی، غیرنقدی و خدماتی به تفکیک شهرستان



۴

مرکز

۱۴۰۲



۴

مرکز

تعاریف و مفاهیم

◆ گروه همیار زنان (تحت پوشش سازمان بهزیستی کشور):

گروهی متشکل از زنان خانوارهای نیازمند تحت پوشش سازمان بهزیستی کشور است که به منظور دستیابی به استقلال اقتصادی و اجتماعی و استفاده از قابلیت های گروهی با هدف توانمندسازی خود، با حمایت سازمان بهزیستی کشور فعالیت نموده و می توانند اقدام به تشکیل شرکت تعاونی نمایند.

◆ کلینیک مددکاری اجتماعی:

مرکزی است که توسط شخص حقیقی یا حقوقی با اخذ مجوز از سازمان بهزیستی کشور تأسیس شده و تحت نظارت آن، خدمات مددکاری اجتماعی (فردی، گروهی، جامعه ای) را به متقاضیان ارائه می نماید.

◆ گروه خودیار برنامه خدمات مالی خرد:

یک اجتماع محلی داوطلبانه با رویکرد مالی، متشکل از ۱۵ تا ۲۵ عضو از افراد کم درآمد و همگن به تشخیص سازمان بهزیستی کشور است که تحت نظارت این سازمان ایجاد شده و پس از توافق با بانک عامل، بانک پذیر شده و با هدف توانمندسازی اجتماعی و اقتصادی و نیز راه اندازی کسب و کار برای اعضای آن اقدام به پرداخت وام از منابع اعتباری بانک عامل و پس انداز اعضای خود می نماید.

◆ توانمندسازی:

فرآیندی است هدفمند و چندبعدی که مطابق با وظایف سازمان بهزیستی کشور به افراد، خانواده ها، گروه ها و اجتماع ها، ضمن تأکید بر کرامت انسانی افراد، در شناخت و دستیابی به منابع و فرصت ها مانند فرصت های آموزشی و تحصیلی، فرصت های شغلی، ازدواج و تأمین مسکن کمک می نماید تا با تغییر مطلوب شرایط، انتخاب های خود را به انجام رسانده و فعالانه بر محیط زندگی کنترل نسبی داشته باشند.

◆ شیرخوارگاه:

مرکزی است که توسط سازمان بهزیستی کشور تأسیس شده و کودک تحت سرپرستی این سازمان را تا سن شش سال تمام به منظور برخورداری از شرایط مناسب رشد و پرورش همه جانبه و خدمات تخصصی، تحت مراقبت شبانه‌روزی قرار می‌دهد.

◆ خانه نوباوگان^۱ (سازمان بهزیستی کشور):

مرکزی است که توسط شخص حقوقی با مجوز از سازمان بهزیستی کشور تأسیس شده و تحت نظارت آن، کودکان تحت سرپرستی این سازمان را در رده سنی بین سه تا شش سال تمام، به منظور برخورداری از شرایط مناسب رشد و پرورش و خدمات تخصصی تحت مراقبت شبانه‌روزی قرار می‌دهد.

◆ خانه کودکان و نوجوانان (سازمان بهزیستی کشور):

مرکزی است که توسط شخص حقوقی با کسب مجوز از سازمان بهزیستی کشور تأسیس شده و تحت نظارت آن، کودکان تحت سرپرستی این سازمان را در رده سنی بین هفت تا کمتر از هجده سال تمام، به صورت موقت تا زمان انتقال به خانواده (زیستی یا جایگزین) یا جامعه به تفکیک سن و جنس، تحت پرورش و مراقبت شبانه‌روزی قرار می‌دهد.

◆ خانه تربیتی (سازمان بهزیستی کشور):

مرکزی است که توسط شخص حقوقی با کسب مجوز از سازمان بهزیستی کشور تأسیس شده و تحت نظارت آن، کودک تحت سرپرستی این سازمان را که دارای اختلالات رفتاری و عاطفی است در مقطع زمانی شش ماه تا یک سال، به منظور برخورداری از خدمات تخصصی روان‌پزشکی، روان‌شناسی، مددکاری اجتماعی و مشاوره‌ای، تحت مراقبت شبانه‌روزی قرار می‌دهد.

◆ خانه آماده سازی فرزند تحت سرپرستی سازمان بهزیستی کشور:

مرکزی است که توسط شخص حقوقی با کسب مجوز از سازمان بهزیستی کشور تأسیس شده و تحت نظارت این سازمان و با هدف آماده سازی برای انتقال به زندگی مستقل (ترخیص) و پذیرش مسئولیت‌های اجتماعی و شهروندی، فرزند دارای شرایط مندرج در دستورالعمل مربوط سازمان بهزیستی کشور را تحت مراقبت شبانه‌روزی قرار می‌دهد.

◆ پذیرش کودک بی سرپرست یا بدسرپرست (سازمان بهزیستی کشور):

مجموعه اقداماتی است که با هدف حمایت و صیانت از حقوق کودک بی سرپرست یا بدسرپرست معرفی شده از طرف مقام قضایی به سازمان بهزیستی کشور و تعیین شیوه مراقبت، ارزیابی نیازها و چگونگی ارائه خدمات به وی انجام می‌شود.

◆ خانه امن (سازمان بهزیستی کشور):

مرکزی است که توسط سازمان بهزیستی کشور برای اسکان موقت زنان خشونت‌دیده یا در معرض خشونت خانگی، تأسیس شده است به طوری که این زنان حداکثر تا یک سال در این مرکز از امکانات و خدمات تخصصی فردی، خانوادگی

۱- این مراکز پذیرنده کودکان رده سنی بیش از سه سال تمام شیرخوارگاه‌هایی هستند که تعداد کودکان در آن‌ها بیش از ظرفیت شیرخوارگاه است.



و اجتماعی به منظور رفع مسئله خشونت و آسیب‌های وارد شده، به صورت رایگان بهره‌مند می‌شوند. در صورتی که زنان مذکور دارای فرزند پسر کمتر از دوازده سال یا فرزند دختر باشند، فرزندان آنها نیز در این مرکز اسکان داده می‌شوند.

♦ مرکز حمایت و بازپروری دختران و زنان آسیب دیده اجتماعی:

مرکزی است که توسط سازمان بهزیستی کشور تأسیس شده و زنان (فارغ از وضع تأهل) آسیب دیده اجتماعی را به صورت شبانه‌روزی تحت پوشش داشته و از طریق ارائه خدمات تخصصی نظیر مددکاری اجتماعی، روانشناختی و بهداشتی، زمینه‌های توانمندسازی و بازگشت آنان به زندگی سالم را از طریق پیوند مجدد با خانواده، آموزش و ایجاد اشتغال و کسب درآمد مشروع، ازدواج و تشکیل خانواده فراهم می‌آورد.

♦ خانه سلامت (سازمان بهزیستی کشور):

مرکزی است که توسط سازمان بهزیستی کشور تأسیس شده و زنان هرگز ازدواج نکرده در معرض آسیب اجتماعی و فاقد حمایت‌های خانوادگی و اجتماعی را تحت پوشش قرارداداده و از طریق ارائه خدمات، زمینه‌های کسب استقلال اقتصادی و اجتماعی را فراهم آورده و آنها را در تأمین حداقل نیازهای اقتصادی و جلوگیری از ابتلا به آسیب‌های اجتماعی یاری می‌نماید.

♦ مرکز توانمندسازی کودکان خیابانی^۲:

مرکزی است که توسط سازمان بهزیستی کشور تأسیس شده و پذیرش و نگهداری موقت کودکان خیابانی را حداکثر تا بیست روز به صورت شبانه‌روزی برعهده دارد. این مرکز از طریق ارائه خدمات تخصصی نظیر مددکاری اجتماعی و توانمندسازی، زمینه بازگشت کودک به خانواده را در این مدت فراهم نموده، در غیر این صورت کودک تحت پوشش سازمان بهزیستی کشور قرار می‌گیرد.

♦ مرکز مداخله در خانواده به منظور کاهش طلاق:

مرکزی است که توسط سازمان بهزیستی کشور تأسیس شده و به منظور رفع اختلافات زوجین متقاضی طلاق و یا کاهش عوارض ناشی از آن، خدمات تخصصی مددکاری اجتماعی و یا روانشناسی را به ویژه در خصوص نحوه سرپرستی کودکان زوجین جدا شده ارائه می‌دهد.

♦ تیم مداخله در خانواده به منظور کاهش طلاق:

تیمی متشکل از مددکار اجتماعی و روانشناس با حداقل مدرک کارشناسی مرتبط و در صورت نیاز، مشاور حقوقی و یا روانپزشک است که به صورت تخصصی در دادگاه‌های خانواده، ادارات کل بهزیستی شهرستان، یا مراکز مداخله در بحران فردی، خانوادگی و اجتماعی، با هدف رفع اختلافات زوجین متقاضی طلاق یا کاهش عوارض ناشی از آن، خدمات مددکاری اجتماعی و یا روانشناسی ارائه می‌دهد.

◆ مرکز مداخله در بحران فردی، خانوادگی و اجتماعی:

مرکزی است که توسط سازمان بهزیستی کشور و به منظور ارائه خدمات تخصصی مانند خدمات مددکاری اجتماعی، روانشناسی، حقوقی، روانپزشکی و نگهداری موقت، با هدف کنترل و کاهش بحران‌های فردی، خانوادگی و اجتماعی برای افراد در معرض آسیب، یا آسیب‌دیده اجتماعی تأسیس شده است.

◆ پایگاه خدمات اجتماعی:

مرکزی است که توسط سازمان بهزیستی کشور یا شخص حقیقی یا حقوقی با کسب مجوز و نظارت آن سازمان در سکونتگاه‌های غیررسمی، مناطق حاشیه‌نشین و یا مناطق آسیب‌خیز تأسیس شده و با رویکرد اجتماع‌محور و مددکاری جامعه‌ای، ضمن شناسایی افراد در معرض آسیب و آسیب‌دیده اجتماعی، خدماتی مانند مددکاری اجتماعی و روانشناسی را به صورت سرپایی به آنان ارائه و در صورت نیاز به خدماتی نظیر خدمات حمایتی و درمانی، افراد را به مراکز مداخله در بحران فردی، خانوادگی و اجتماعی ارجاع می‌نماید.

◆ مرکز روزانه آموزشی - توانبخشی افراد با اختلالات هوشی - رشدی کمتر از پانزده سال:

مرکزی است که توسط شخص حقیقی یا حقوقی با کسب مجوز از سازمان بهزیستی کشور تأسیس شده و تحت نظارت آن و به صورت روزانه، خدمات توانبخشی و آموزشی شامل روانشناسی، کاردرمانی، گفتاردرمانی و فعالیت‌های آموزشی و هنری را به افراد با اختلالات هوشی - رشدی رده سنی کمتر از پانزده سال تمام و نیز خدمات آموزشی و مشاوره‌ای را به خانواده آن‌ها ارائه می‌دهد.

◆ مرکز روزانه آموزشی - توانبخشی ویژه اختلالات دهانی، بلع و تغذیه:

مرکزی است که توسط شخص حقیقی یا حقوقی با کسب مجوز از سازمان بهزیستی کشور تأسیس شده و تحت نظارت آن و به صورت روزانه، خدمات تخصصی ارزیابی، تشخیص، مشاوره و درمان در زمینه اختلالات دهانی، بلع و تغذیه را به افراد معلول و نیز در صورت نیاز خدمات آموزشی و مشاوره‌ای را به خانواده آن‌ها ارائه می‌دهد.

◆ مرکز روزانه آموزشی - توانبخشی افراد با معلولیت جسمی - حرکتی:

مرکزی است که توسط شخص حقیقی یا حقوقی با کسب مجوز از سازمان بهزیستی کشور تأسیس شده و تحت نظارت آن و به صورت روزانه و با هدف افزایش عملکرد و سطح مشارکت در زندگی اجتماعی، مجموعه کاملی از خدمات توانبخشی و آموزشی شامل روانشناسی، فیزیوتراپی، کاردرمانی، گفتاردرمانی و نیز فعالیت‌های هنری و آموزشی را به افراد با معلولیت جسمی - حرکتی و نیز خدمات آموزشی و مشاوره‌ای را به خانواده آن‌ها ارائه می‌دهد.

◆ مرکز روزانه آموزشی - توانبخشی افراد با آسیب نخاعی:

مرکزی است که توسط شخص حقیقی یا حقوقی با کسب مجوز از سازمان بهزیستی کشور تأسیس شده و تحت نظارت آن و به صورت روزانه و با هدف افزایش عملکرد و سطح مشارکت در زندگی اجتماعی، مجموعه کاملی از خدمات توانبخشی



و آموزشی شامل تغذیه، روانشناسی و مشاوره، فیزیوتراپی، کاردرمانی، گفتاردرمانی و فعالیت‌های هنری و آموزشی را به افراد با آسیب نخاعی و عوارض ناشی از آن و نیز خدمات آموزشی و مشاوره‌ای را به خانواده آن‌ها ارائه می‌دهد.

◆ مرکز روزانه آموزشی - توانبخشی خانواده و کودک کم‌بینا یا نابینا:

مرکزی است که توسط شخص حقیقی یا حقوقی با کسب مجوز از سازمان بهزیستی کشور تأسیس شده و تحت نظارت آن و به صورت روزانه، خدمات توانبخشی و آموزشی را به کودکان کم‌بینا یا نابینای رده سنی ده سال تمام یا کمتر و نیز خدمات آموزشی و مشاوره‌ای را به خانواده آن‌ها ارائه می‌دهد.

◆ مرکز روزانه آموزشی - توانبخشی خانواده و کودک کم‌شنوا یا ناشنوا:

مرکزی است که توسط شخص حقیقی یا حقوقی با کسب مجوز از سازمان بهزیستی کشور تأسیس شده و تحت نظارت آن و به صورت روزانه، خدمات توانبخشی و آموزشی در زمینه گفتار و زبان را به کودکان کم‌شنوا یا ناشنوی رده سنی ده سال تمام یا کمتر و نیز خدمات آموزشی و مشاوره‌ای را به خانواده آن‌ها ارائه می‌دهد.

◆ مرکز روزانه آموزشی - توانبخشی سالمندان:

مرکزی است که توسط شخص حقیقی یا حقوقی با کسب مجوز از سازمان بهزیستی کشور تأسیس شده و تحت نظارت آن و به صورت روزانه و با هدف افزایش عملکرد و سطح مشارکت در زندگی اجتماعی، مجموعه کاملی از خدمات توانبخشی و آموزشی شامل تغذیه، روانشناسی و مشاوره، فیزیوتراپی، کاردرمانی و فعالیت‌های هنری و حرفه‌ای را به سالمندان و نیز خدمات آموزشی و مشاوره‌ای را به خانواده آن‌ها ارائه می‌دهد.

◆ مرکز روزانه آموزشی - توانبخشی بیماران روانی مزمن:

مرکزی است که توسط شخص حقیقی یا حقوقی با کسب مجوز از سازمان بهزیستی کشور تأسیس شده و تحت نظارت آن و به صورت روزانه، خدمات توانبخشی و آموزشی شامل پرستاری، روانشناسی، کاردرمانی، مددکاری، توانبخشی حرفه‌ای، فعالیت‌های هنری و آموزشی را به بیماران روانی مزمن و نیز خدمات آموزشی و مشاوره‌ای را به خانواده آن‌ها ارائه می‌دهد.

◆ مرکز روزانه آموزشی - توانبخشی افراد با اختلالات طیف اتیسم:

مرکزی است که توسط شخص حقیقی یا حقوقی با کسب مجوز از سازمان بهزیستی کشور تأسیس شده و تحت نظارت آن و به صورت روزانه، خدمات توانبخشی و آموزشی شامل آموزش روش‌های برقراری ارتباط مؤثر، روانشناسی، کاردرمانی، گفتاردرمانی را به افراد با اختلالات طیف اتیسم و نیز خدمات آموزشی و مشاوره‌ای را به خانواده آن‌ها ارائه می‌دهد.

◆ مرکز حرفه‌آموزی افراد معلول:

مرکزی است که توسط شخص حقیقی یا حقوقی با کسب مجوز از سازمان بهزیستی کشور تأسیس شده و تحت نظارت آن و به صورت روزانه، خدمات توانبخشی حرفه‌ای به افراد معلول رده سنی بیشتر از پانزده سال تمام، ارائه می‌شود.

◆ کارگاه تولیدی و حمایتی افراد معلول :

مرکزی است که توسط شخص حقیقی یا حقوقی با کسب مجوز از سازمان بهزیستی کشور تأسیس شده و تحت نظارت آن، برای افراد با معلولیت شدید در سن کار (رده سنی پانزده سال تمام یا بیشتر)، شرایط آموزش‌های تکمیلی مهارتی (کارورزی) و بکارگماری فراهم می‌شود.

◆ مرکز توانبخشی و مراقبتی شبانه‌روزی افراد با اختلالات هوشی رشدی (معلولان ذهنی) کمتر از ۱۴ سال :

مرکزی است که توسط شخص حقیقی یا حقوقی با کسب مجوز از سازمان بهزیستی کشور تأسیس شده و تحت نظارت و مطابق دستورالعمل‌های این سازمان، افراد با اختلالات هوشی-رشدی (معلولان ذهنی) در رده سنی چهارده سال تمام یا کمتر واجد شرایط مندرج در دستورالعمل مربوط را نگهداری کرده و به آن‌ها خدمات توانبخشی آموزشی، اجتماعی، پزشکی و حرفه‌ای و مراقبت‌های اولیه پزشکی و پرستاری، خدمات مراقبتی و خدمات هنری و ورزشی را به طور شبانه‌روزی ارائه می‌دهد.

◆ مرکز توانبخشی و مراقبتی شبانه‌روزی افراد با اختلالات هوشی رشدی (معلولان ذهنی) بیشتر از ۱۴ سال :

مرکزی است که توسط شخص حقیقی یا حقوقی با کسب مجوز از سازمان بهزیستی کشور تأسیس شده و تحت نظارت و مطابق دستورالعمل‌های این سازمان، افراد با اختلالات هوشی-رشدی (معلولان ذهنی) در رده سنی بیشتر از چهارده سال تمام واجد شرایط مندرج در دستورالعمل مربوط را به تفکیک جنس، نگهداری کرده و به آن‌ها خدمات توانبخشی آموزشی، اجتماعی، پزشکی و حرفه‌ای و مراقبت‌های اولیه پزشکی و پرستاری، خدمات مراقبتی و خدمات هنری و ورزشی را به طور شبانه‌روزی ارائه می‌دهد.

◆ مرکز ارائه خدمات توانبخشی در منزل افراد با اختلالات هوشی رشدی (معلولان ذهنی):

مرکزی است که توسط شخص حقیقی یا حقوقی با کسب مجوز از سازمان بهزیستی کشور تأسیس شده و با اعزام اعضای تیم توانبخشی به منزل فرد با اختلالات هوشی-رشدی واجد شرایط مندرج در دستورالعمل مربوط، خدمات توانبخشی و مراقبتی را مطابق دستورالعمل‌های این سازمان به وی ارائه می‌نماید. ارائه خدمات این مرکز با هدف ارتقای سطح سلامت و رسیدن به حداکثر استقلال نسبی در عملکرد فرد با اختلالات هوشی-رشدی بوده و در محل اقامت وی (خارج از مرکز توانبخشی)، توسط تیم توانبخشی به صورت گروهی یا انفرادی انجام می‌شود.

◆ مرکز روزانه آموزشی توانبخشی چندمعلولیتی :

مرکزی است که توسط شخص حقیقی یا حقوقی در شهرهایی با کمتر از ۱۰۰ هزار نفر جمعیت، با کسب مجوز از سازمان بهزیستی تأسیس گردیده و تحت نظارت آن و متناسب با فعالیت‌های تعریف شده در مرکز، به افراد دارای معلولیت‌های متفاوت و واجد شرایط پذیرش شده، به صورت روزانه ارائه خدمت می‌نماید.



◆ مرکز پشتیبانی شغلی :

مرکزی است که با هدف تسهیل شرایط دستیابی به شغل پایدار توانخواهان و به عنوان مؤسسه مجری در برقراری ارتباط با کارفرما و نظارت بر روند بکارگماری توانخواهان اقدام می‌نماید. این مرکز با استخدام افرادی تحت عنوان مربی شغلی (C.I) مبادرت به ایجاد اشتغال برای توانخواهان می‌نماید.

◆ تیم توانبخشی مرکز ارائه خدمات توانبخشی در منزل :

گروهی است متشکل از افراد متخصص در علوم توانبخشی و مراقبت که فعالیت‌های آن، ارائه انواع خدمات توانبخشی و خدمات آموزشی، اجتماعی، پزشکی و حرفه‌ای به افراد معلول، بیماران روانی مزمن یا سالمندان در منزل است. این تیم برحسب نیاز شامل متخصصان رشته‌های ارتوپدی فنی، پرستاری، پزشکی عمومی روانپزشکی، روانشناسی بالینی، فیزیوتراپی، کاردرمانی، گفتاردرمانی و مددکاری اجتماعی است.

◆ مرکز توانبخشی و درمانی شبانه‌روزی بیماران روانی :

مرکزی است که توسط شخص حقیقی یا حقوقی با کسب مجوز از سازمان بهزیستی کشور تأسیس شده و تحت نظارت و مطابق دستورالعمل‌های این سازمان به بیمار روانی مزمن واجد شرایط مندرج در دستورالعمل مربوط، به طور شبانه‌روزی خدمات توانبخشی، مراقبتی و درمانی ارائه می‌شود. این خدمات شامل اقدامات مراقبتی-درمانی، مشاوره‌ای و توانبخشی در ابعاد آموزشی، پزشکی، روانی، اجتماعی، حمایتی و حرفه‌ای است.

◆ مرکز پیگیری توانبخشی و درمان در منزل بیماران روانی مزمن :

مرکزی است که توسط شخص حقیقی یا حقوقی با کسب مجوز از سازمان بهزیستی کشور تأسیس شده و با اعزام اعضای تیم توانبخشی به منزل بیمار روانی مزمن واجد شرایط مندرج در دستورالعمل مربوط، خدمات پیگیری، توانبخشی و مراقبتی را مطابق دستورالعمل‌های این سازمان به وی ارائه می‌نماید. ارائه خدمات این مرکز با هدف ارتقای سطح سلامت و رسیدن به حداکثر استقلال نسبی در عملکرد بیمار روانی مزمن بوده و در محل اقامت وی (خارج از مرکز توانبخشی)، توسط تیم توانبخشی به صورت گروهی یا انفرادی انجام می‌شود.

◆ مرکز توانبخشی و مراقبتی شبانه‌روزی سالمندان :

مرکزی است که توسط شخص حقیقی یا حقوقی با کسب مجوز از سازمان بهزیستی کشور، تأسیس شده و تحت نظارت و مطابق دستورالعمل‌های این سازمان به سالمندان واجد شرایط مندرج در دستورالعمل مربوط، به طور شبانه‌روزی، خدمات توانبخشی-مراقبتی ارائه می‌شود. این خدمات شامل اقدامات پزشکی و پرستاری، خدمات توانبخشی پزشکی (توانپزشکی)، توانبخشی اجتماعی، توانبخشی حرفه‌ای، توانبخشی آموزشی، اقدامات مراقبتی غیرمهارتی (آموزش به منظور انجام فعالیت‌های روزمره زندگی) و برنامه‌های اوقات فراغت است.

◆ مرکز ارائه خدمات توانبخشی در منزل سالمندان :

مرکزی است که توسط شخص حقیقی یا حقوقی با کسب مجوز از سازمان بهزیستی کشور تأسیس شده و با اعزام اعضای تیم توانبخشی به منزل سالمند واجد شرایط مندرج در دستورالعمل مربوط، خدمات توانبخشی و مراقبتی را مطابق دستورالعمل‌های این سازمان به وی ارائه می‌نماید. ارائه خدمات این مرکز با هدف ارتقای سطح سلامت و رسیدن به حداکثر استقلال نسبی در عملکرد سالمند بوده و در محل اقامت وی (خارج از مرکز توانبخشی)، توسط تیم توانبخشی به صورت گروهی یا انفرادی انجام می‌شود.

◆ مرکز توانبخشی و مراقبتی شبانه‌روزی معلولان^۳ جسمی - حرکتی :

مرکزی است که توسط شخص حقیقی یا حقوقی با کسب مجوز از سازمان بهزیستی کشور تأسیس شده و تحت نظارت و مطابق دستورالعمل‌های این سازمان به افراد با معلولیت جسمی - حرکتی واجد شرایط مندرج در دستورالعمل مربوط، با شدت معلولیت متوسط به بالا (طبق تشخیص کمیسیون پزشکی تشخیص نوع و تعیین شدت معلولیت) به طور شبانه‌روزی خدمات توانبخشی و مراقبتی ارائه می‌شود. این خدمات شامل اقدامات پزشکی و پرستاری، خدمات توانبخشی آموزشی، توانبخشی اجتماعی، توانبخشی پزشکی (توانپزشکی)، توانبخشی حرفه‌ای، اقدامات مراقبتی غیرمهارتی (آموزش به منظور انجام فعالیت‌های روزمره زندگی) و برنامه‌های اوقات فراغت است.

◆ مرکز ارائه خدمات توانبخشی در منزل معلولان جسمی - حرکتی :

مرکزی است که توسط شخص حقیقی یا حقوقی با کسب مجوز از سازمان بهزیستی کشور تأسیس شده و تحت نظارت و مطابق دستورالعمل‌های این سازمان به افراد با معلولیت جسمی - حرکتی واجد شرایط مندرج در دستورالعمل مربوط، با شدت معلولیت متوسط به بالا (طبق تشخیص کمیسیون پزشکی تشخیص نوع و تعیین شدت معلولیت) به طور شبانه‌روزی خدمات توانبخشی و مراقبتی ارائه می‌شود. این خدمات شامل اقدامات پزشکی و پرستاری، خدمات توانبخشی آموزشی، توانبخشی اجتماعی، توانبخشی پزشکی (توانپزشکی)، توانبخشی حرفه‌ای، اقدامات مراقبتی غیرمهارتی (آموزش به منظور انجام فعالیت‌های روزمره زندگی) و برنامه‌های اوقات فراغت است.

◆ خانه کوچک افراد با اختلالات هوشی - رشدی (معلولان ذهنی) خفیف بیشتر از ۱۴ سال :

مرکزی است که توسط شخص حقیقی یا حقوقی با کسب مجوز از سازمان بهزیستی کشور تأسیس شده و تحت نظارت و مطابق دستورالعمل‌های این سازمان، افراد با اختلالات هوشی - رشدی (معلولان ذهنی) خفیف به تفکیک جنس و در رده سنی چهارده سال تمام یا بیشتر که مجهول‌الیهویه، بی‌سرپرست یا فاقد سرپرست مؤثر هستند، علاوه بر برخورداری از سرپناه و اقدامات مراقبتی، از خدمات مهدهای کودک، مدارس و کلینیک‌های توانبخشی خارج از محیط خانه بهره‌مند شده و در داخل خانه نیز تحت آموزش‌های متنوع در زمینه‌های رشدی مختلف مانند مهارت‌های

۳- عنوان این تعریف «مرکز توانبخشی و مراقبتی شبانه‌روزی افراد با معلولیت جسمی - حرکتی» است اما به دلیل اینکه عنوان تابلوهای این مراکز به صورت مرکز توانبخشی و مراقبتی شبانه‌روزی معلولان جسمی - حرکتی درج شده است، همین عنوان نیز برای تعریف آمده است.



ارتباطی، مهارت‌های حرکتی درشت و ظریف، مهارت‌های درکی- حرکتی، مهارت‌های رفتاری، مهارت‌های روزمره زندگی، مهارت‌های شناختی و بازی درمانی قرار می‌گیرند.

◆ مرکز توانبخشی و مراقبتی مبتنی بر خانواده (مرکز مراقبت در منزل):

مرکزی با مدیریت غیردولتی است که با کسب مجوز از سازمان بهزیستی کشور تأسیس شده و تحت نظارت و مطابق دستورالعمل‌های این سازمان، ارائه خدمات توانبخشی و و مراقبتی^۴ در منزل توسط مراقبان آموزش دیده و زیر نظر کارشناس تخصصی علوم توانبخشی و مراقبت و با مشارکت اعضای خانوار (خانواده) به فرد با معلولیت جسمی- حرکتی، فرد با اختلالات هوشی-رشدی (معلول ذهنی)، بیمار روانی مزمن یا سالمند معلول و با درجه شدت معلولیت شدید تا خیلی شدید، صورت می‌گیرد.

◆ خانه کوچک افراد با اختلالات هوشی- رشدی (معلولان ذهنی) خفیف کم تر از ۱۴ سال:

مرکزی است که توسط شخص حقیقی یا حقوقی با کسب مجوز از سازمان بهزیستی کشور تأسیس شده و تحت نظارت و مطابق دستورالعمل‌های این سازمان، افراد با اختلالات هوشی-رشدی (معلولان ذهنی) خفیف^۵ در درجه سنی کمتر از چهارده سال تمام که مجهول الهویه، بی سرپرست یا فاقد سرپرست مؤثر هستند، علاوه بر بر خورداری از سرپناه و اقدامات مراقبتی، از خدمات مهدهای کودک، مدارس و کلینیک‌های توانبخشی خارج از محیط خانه بهره‌مند شده و در داخل خانه نیز تحت آموزش‌های متنوع در زمینه‌های رشدی مختلف مانند مهارت‌های ارتباطی، مهارت‌های حرکتی درشت و ظریف، مهارت‌های درکی- حرکتی، مهارت‌های رفتاری، مهارت‌های روزمره زندگی، مهارت‌های شناختی و بازی درمانی قرار می‌گیرند.

◆ مرکز مشاوره ژنتیک:

مرکزی است که توسط سازمان بهزیستی کشور یا شخص حقیقی یا حقوقی با کسب مجوز از این سازمان، تأسیس شده و با حضور پزشکی که گواهینامه دوره آموزشی مشاوره ژنتیک سازمان بهزیستی کشور را دریافت کرده است، مشاوره ژنتیک در زمینه‌های قبل از ازدواج، قبل از بارداری، حین بارداری و تشخیص موارد بیماری‌های ژنتیکی ارائه می‌شود.

◆ مرکز مشاوره حضوری دولتی:

مرکزی است که در یکی از اداره‌ها (سازمان بهزیستی کشور) یا مجتمع‌های خدمات بهزیستی مرکز استان مستقر بوده و در آن به منظور کاهش اختلالات، مشکلات و پیشگیری از آسیب‌های روانی- اجتماعی و ارتقای سطح سلامت روان

۴- خدمات توانبخشی و مراقبتی شامل خدمات مختلف مراقبت‌های بهداشتی و ارائه خدمات توانبخشی براساس برنامه تدوین شده توسط کارشناسان علوم توانبخشی و مراقبت، آموزش به افراد با معلولیت جسمی- حرکتی، افراد با اختلالات هوشی-رشدی، بیماران روانی مزمن و سالمندان و خانواده آن‌ها در خصوص مسائل بهداشتی، استفاده صحیح از وسایل کمک توانبخشی، مناسب‌سازی، تطابفات فضای فیزیکی و وسایل به منظور ارتقای مهارت‌ها و کسب استقلال فردی و افزایش توانمندی خانواده است.

۵- در این افراد در سنین قبل از مدرسه در حوزه مفهومی، تفاوت ادراکی آشکاری دیده نمی‌شود اما در مقایسه با همسالانشان با رشد طبیعی، تعاملات اجتماعی ناپخته دارند. آنها در بزرگسالی در زمینه مراقبت‌های شخصی متناسب با سن خود عمل می‌نمایند اما برای امور پیچیده زندگی، خرید، حمل و نقل، رسیدگی به امور منزل، فرزندپروری، انجام امور بانکی، انجام تصمیمات قانونی، مراقبت‌های بهداشتی و تشکیل خانواده نیاز به حمایت دارند و در صورت حمایت می‌توانند زندگی مستقلی داشته باشند.

آحاد جامعه، خدمات تخصصی روانشناختی و مشاوره‌ای توسط تیمی متشکل از مشاور، روانشناس، روانپزشک و مددکار اجتماعی ارائه می‌شود.

◆ دفتر مشاوره حضوری دولتی :

دفتری است که در یکی از اداره‌ها (سازمان بهزیستی کشور) یا مجتمع‌های خدمات سازمان بهزیستی شهرستان‌های استان (به استثنای مرکز آن) مستقر بوده و در آن به منظور کاهش اختلالات، مشکلات و پیشگیری از آسیب‌های روانی-اجتماعی و ارتقای سطح سلامت روان آحاد جامعه، خدمات تخصصی روانشناختی و مشاوره‌ای توسط یک روانشناس یا مشاور ارائه می‌شود.

◆ مرکز سلامت روان محلی :

مرکزی است که توسط شخص حقیقی یا حقوقی که حداقل دارای مدرک تحصیلی کارشناسی روانشناسی، مشاوره یا مددکاری اجتماعی می‌باشد، با کسب مجوز سازمان بهزیستی کشور تأسیس و تحت نظارت آن، به منظور کاهش اختلالات، مشکلات و پیشگیری از آسیب‌های روانی اجتماعی و ارتقای سطح سلامت روان آحاد جامعه اقدام به ارائه خدمات سلامت روان در محله‌ها با رویکردهای آموزشی، ارتقایی و اجتماع‌محور می‌نماید.

◆ مرکز مشاوره و خدمات روانشناختی عمومی :

مرکزی است که مؤسس آن شخص حقیقی یا حقوقی بوده و با کسب مجوز از سازمان بهزیستی کشور تأسیس شده و تحت نظارت آن، به منظور کاهش اختلالات، مشکلات و پیشگیری از آسیب‌های روانی-اجتماعی و ارتقای سطح سلامت روان آحاد جامعه به ارائه خدمات مشاوره‌ای، آموزش در حوزه سلامت روان، ارجاع به مراکز مشاوره و خدمات روانشناختی تخصصی، تشکیل گروه‌های همسان و ایجاد ارتباط با سازمان‌ها و نهادهای اجتماعی می‌پردازد. مؤسس یا دست‌کم یک نفر از اعضای هیئت مدیره این مرکز باید حداقل دارای مدرک تحصیلی کارشناسی ارشد روانشناسی، مشاوره یا مددکاری اجتماعی باشد.

◆ مرکز مشاوره و خدمات روان شناختی تخصصی :

مرکزی است که مؤسس آن شخص حقیقی یا حقوقی بوده و با کسب مجوز از سازمان بهزیستی کشور تأسیس شده و تحت نظارت آن، به ارائه خدمات تخصصی روانشناختی در زمینه‌های کودک و نوجوان، کودکان استثنائی، ازدواج و خانواده، سالمندان، تحصیلی و تربیتی، صنعتی-سازمانی، اختلالات جنسی و نیز روان‌سنجی و روان‌درمانی می‌پردازد. مؤسس یا دست‌کم یک نفر از اعضای هیئت مدیره این مرکز باید حداقل دارای مدرک تحصیلی کارشناسی ارشد روانشناسی یا مشاوره باشد.

◆ دفتر مشاوره حضوری غیردولتی :

دفتری است که توسط شخص حقیقی دارای حداقل مدرک تحصیلی کارشناسی ارشد روانشناسی یا مشاوره، با کسب مجوز سازمان بهزیستی کشور تأسیس شده و تحت نظارت آن، به منظور کاهش اختلالات، مشکلات و پیشگیری



از آسیب‌های روانی - اجتماعی و ارتقای سطح سلامت روان آحاد جامعه به ارائه خدمات تخصصی روانشناختی و مشاوره‌ای می‌پردازد.

◆ مرکز مشاوره تلفنی دولتی ۱۴۸۰:

مرکزی است که توسط سازمان بهزیستی کشور تأسیس شده و تحت نظارت آن، به منظور کاهش اختلالات، مشکلات و پیشگیری از آسیب‌های روانی - اجتماعی و ارتقای سطح سلامت روان آحاد جامعه، اقدام به ارائه خدمات مشاوره روانشناختی به صورت تلفنی می‌نماید.

◆ مرکز مجاز درمان اختلال مصرف مواد مخدر یا روان گردان:

مرکزی است که توسط سازمان بهزیستی کشور یا وزارت بهداشت، درمان و آموزش پزشکی ایجاد شده یا با مجوز آنها توسط شخص حقیقی یا حقوقی، تأسیس شده^۶ و خدمات درمان اختلال مصرف مواد مخدر یا روان‌گردان را به افراد معتاد ارائه می‌دهد.

◆ مرکز درمان سرپایی اختلال مصرف مواد مخدر یا روان گردان:

مرکز مجاز درمان اختلال مصرف مواد مخدر یا روان‌گردانی است که به صورت روزانه، خدمات دارویی به شیوه درمان سم‌زدایی^۷ و یا درمان نگهدارنده^۸ و درمان غیردارویی را به افراد با اختلال مصرف مواد مخدر یا روان‌گردان ارائه دهد.

◆ مرکز درمان بستری اختلال مصرف مواد مخدر یا روان گردان:

مرکز مجاز درمان اختلال مصرف مواد مخدر یا روان‌گردان است که خدمات درمان سم‌زدایی (شامل دارویی و یا غیردارویی) و خدمات غیردارویی مانند خدمات پیشگیری از عود را به صورت بستری طی مدت دست‌کم ده تا بیست روز به افراد با اختلال مصرف مواد مخدر یا روان‌گردان ارائه می‌دهد.

◆ مرکز درمان اقامتی بلندمدت اختلال مصرف مواد مخدر یا روان گردان (مرکز اجتماع درمان مدار TC^۹ اقامتی):

مرکز مجاز درمان اختلال مصرف مواد مخدر یا روان‌گردانی است که با رویکرد تغییر رفتاری و شناختی و با هدف ارائه درمان و بازتوانی اختلال مصرف مواد مخدر یا روان‌گردان به صورت شبانه‌روزی طی مدت حداقل سه تا شش ماه، خدمات درمان غیردارویی را مانند خدمات روانشناختی، مشاوره، آموزش خانواده، تشکیل گروه‌های خودیار، خدمات مددکاری اجتماعی و پیگیری پس از ترخیص، ارائه می‌نماید.

۶- آیین‌نامه اجرایی تبصره یک ماده پانزده قانون اصلاحیه قانون مبارزه با مواد مخدر.

۷- درمان سم‌زدایی: اولین مرحله از بهبود و بازتوانی اختلال مصرف مواد مخدر یا روان‌گردان است که هدف اصلی در آن کنترل نشانگان ترک یا قطع مصرف مواد است. واژه سم‌زدایی و بازگیری، معادل هم در نظر گرفته می‌شوند.

۸- درمان نگهدارنده: رویکردی در درمان اختلال مصرف مواد مخدر یا روان‌گردان است که فرآیند قطع مصرف مواد و بهبود اختلالات حاصله با کمک داروهای داروهای آگونیست (agonist) (در آن صورت می‌گیرد. داروهای آگونیست داروهایی هستند که تأثیری مشابه مواد مخدر یا روان‌گردان از خود بروز می‌دهند.

۹- Therapeutic Community

◆ مرکز درمان اقامتی بهبود و باز توانی اختلال مصرف مواد مخدر یا روان گردان :

مرکز مجاز درمانی است که توسط شخص حقوقی با اخذ مجوز از سازمان بهزیستی کشور تأسیس و با هدف بهبود و باز توانی افراد با اختلال مصرف مواد مخدر یا روان گردان فعالیت می نماید. مددجویان پذیرش شده در این مرکز طی یک تا سه ماه به صورت داوطلبانه اقامت نموده و از درمان غیر دارویی بهره مند می شوند.

◆ مرکز مجاز کاهش آسیب اختلال مصرف مواد مخدر یا روان گردان :

مرکزی است که توسط سازمان بهزیستی کشور یا وزارت بهداشت، درمان و آموزش پزشکی ایجاد شده یا با مجوز آن ها توسط شخص حقیقی یا حقوقی، تأسیس شده و خدمات کاهش آسیب اختلال مصرف مواد مخدر یا روان گردان را به افراد معتاد ارائه می دهد.

◆ مرکز مجاز کاهش آسیب اختلال مصرف مواد مخدر یا روان گردان (مرکز گذری کاهش آسیب اعتیاد: (DIC):

نوعی از مرکز مجاز درمان و کاهش آسیب است که به افراد با اختلال مصرف مواد مخدر یا روان گردانی (معتادان) که قادر یا حاضر به ترک دائم نیستند، جهت کنترل و کاهش رفتارهای پرخطری که منجر به آسیب به خود، جامعه یا سایر افراد شده، خدمات کاهش آسیب را ارائه می نماید.

◆ مرکز سرپناه شبانه اختلال مصرف مواد مخدر یا روان گردان :

مرکز کاهش آسیب اختلال مصرف مواد مخدر یا روان گردانی است که با مجوز سازمان بهزیستی کشور برای اسکان موقت یا شبانه افراد با اختلال مصرف مواد مخدر یا روان گردان با هدف کاهش آسیب اعتیاد در این افراد، تأسیس می شود.

◆ ایستگاه کاهش آسیب :

مرکزی است در قالب کانکس با قابلیت جابجایی که خدمات کاهش آسیب در ابعاد کوچکتر از مرکز گذری و مشابه آن ارائه می دهد و به صورت روزانه فعالیت دارد. این مراکز در مکان هایی که نیاز به خدمات کاهش آسیب وجود دارد و راه اندازی مرکز گذری به خاطر شرایط منطقه بسیار مشکل است یکی از گزینه های مناسب ایستگاه کاهش آسیب یا کانکس های کوچک حدود ۲۰-۱۵ متر مربع است.

◆ مرکز گذری / سرپناه شبانه :

مرکز گذری / سرپناه شبانه مرکزی است که از ادغام مرکز گذری و مرکز سرپناه شبانه ایجاد شده اند. در این مراکز علاوه بر خدمات روزانه مرکز گذری خدمات شبانه و اقامت در شب نیز به مراجعان ارائه می شود. از مزیت های این روش دسترسی بیشتر خدمات برای مراجعان و همچنین در مواردی نیز صرفه جویی هزینه هاست.



جدول ۴-۱. تعداد مراکز اداره کل به تفکیک شهرستان: ۱۴۰۲-۱۳۹۸

شهرستان	جمع کل	مراکز مثبت زندگی					امور اجتماعی			
		حقیقی	حقوقی	گروه‌های همیار زنان	گروه‌های خودیار تشکیل شده	محلله فعال فعالیت توانمندسازی اجتماع محور با رویکرد فقر قابلیتی	خانه‌های شبه خانواده	آسیب‌های اجتماعی		
۱۳۹۸	۵۱۱	-	-	۱۲	۰	۵	۷	۴۶		
۱۳۹۹	۳۸۳	-	-	۱۱	۰	۰	۷	۱۷		
۱۴۰۰	۴۸۲	-	-	۱۱	۰	۰	۷	۳۴		
۱۴۰۱	۶۸۰	۱۹	۲۴	۹	۰	۰	۷	۳۵		
۱۴۰۲	۱۲۲۲	۲۰	۲۵	۹	۰	۰	۷	۳۶		
ابوموسی	۲۰	۰	۰	۰	۰	۰	۰	۰		
بستک	۶۵	۲	۱	۱	۰	۰	۰	۳		
بشاگرد	۱۹	۲	۰	۱	۰	۰	۰	۰		
بندر خمیر	۸۳	۱	۲	۰	۰	۰	۰	۳		
بندر عباس	۶۵۹	۳	۶	۴	۰	۰	۶	۹		
بندر لنگه	۱۳۴	۲	۱	۱	۰	۰	۰	۳		
پارسیان	۸۵	۱	۰	۰	۰	۰	۰	۳		
جاسک	۳۷	۲	۱	۱	۰	۰	۰	۳		
حاجی آباد	۵۳	۱	۲	۰	۰	۰	۱	۳		
رودان	۵۶	۱	۳	۰	۰	۰	۰	۳		
سیریک	۷۸	۱	۱	۰	۰	۰	۰	۰		
قشم	۸۹	۱	۲	۰	۰	۰	۰	۳		
کیش	۲	۰	۰		
میناب	۱۴۲	۳	۶	۱	۰	۰	۰	۳		

جدول ۱-۴. تعداد مراکز اداره کل به تفکیک شهرستان: ۱۴۰۲-۱۳۹۸ (دنباله)

توانبخشی						شهرستان
خانه‌های توانبخشی شبانه‌روزی	مراقبت در منزل	ارائه خدمات توانبخشی در منزل	شبانه‌روزی توانبخشی مراقبتی	روزانه، حرفه‌آموزی و کارگاه‌های تولیدی و حمایتی	جمع	
۲	۳	۷	۸	۱۳	۳۳	۱۳۹۸
۲	۲	۸	۷	۱۳	۳۳	۱۳۹۹
۴	۴	۷	۹	۱۲	۳۵	۱۴۰۰
۴	۳	۷	۹	۱۲	۳۵	۱۴۰۱
۵	۳	۷	۹	۱۷	۴۱	۱۴۰۲
۰	۰	۰	۰	۰	۰	ابوموسی
۰	۰	۰	۲	۰	۲	بستک
۰	۰	۰	۰	۰	۰	بشاگرد
۰	۰	۰	۰	۱	۱	بندر خمیر
۵	۲	۶	۷	۱۰	۳۰	بندر عباس
۰	۰	۰	۰	۱	۱	بندر لنگه
۰	۰	۰	۰	۰	۰	پارسیان
۰	۰	۰	۰	۰	۰	جاسک
۰	۰	۰	۰	۱	۱	حاجی آباد
۰	۰	۰	۰	۰	۰	رودان
۰	۰	۰	۰	۰	۰	سیریک
۰	۰	۰	۰	۱	۱	قشم
۰	۱	۱	۰	۳	۵	میناب



جدول ۴-۱. تعداد مراکز اداره کل به تفکیک شهرستان: ۱۴۰۲-۱۳۹۸ (دنباله)

پیشگیری							شهرستان
پایگاه و گروه همیار در برنامه همیار مادر و کودک	پایگاه و گروه همیار در طرح مشارکت اجتماعی نوجوانان ایران	پایگاه و گروه همیار در برنامه آگاهسازی دختران و زنان با تأکید بر خودمراقبتی	پایگاه و گروه همیار در برنامه پیشگیری از خودکشی	پایگاه همیار سلامت روانی اجتماعی	گروه همیار سلامت روانی اجتماعی	جمع	
-	۱۴	-	-	۱۸	۱۶	۴۰۸	۱۳۹۸
-	-	-	-	-	۱۸	۳۱۵	۱۳۹۹
-	-	۰	۰	۱۷	۳۰	۳۸۹	۱۴۰۰
۱۱	۱۴	۰	۰	۱۲	۳	۵۵۱	۱۴۰۱
۵	۶	۲	۳	۱۰	۴	۵۵۲	۱۴۰۲
۰	۰	۰	۰	۰	۰	۱۰	ابوموسی
۰	۰	۰	۰	۰	۰	۲۸	بستک
۰	۰	۰	۰	۰	۰	۸	بشاگرد
۲	۰	۱	۱	۱	۱	۴۱	بندر خمیر
۳	۳	۰	۰	۵	۲	۱۵۴	بندرعباس
۰	۰	۰	۰	۰	۰	۶۳	بندرلنگه
۰	۱	۱	۱	۱	۱	۴۳	پارسیان
۰	۰	۰	۱	۱	۰	۱۶	جاسک
۰	۰	۰	۰	۰	۰	۲۳	حاجی آباد
۰	۰	۰	۰	۰	۰	۲۴	رودان
۰	۰	۰	۰	۰	۰	۳۸	سیریک
۰	۲	۰	۰	۲	۰	۴۳	قشم
۰	۰	۰	۰	۰	۰	۶۱	میناب

جدول ۱-۴. تعداد مراکز اداره کل به تفکیک شهرستان: ۱۴۰۲-۱۳۹۸ (دنباله)

پیشگیری							شهرستان
مداخله در بحران به منظور کاهش طلاق	محیط‌های تحت پوشش برنامه پیشگیری اجتماع محور از اعتیاد	تیم های تحت پوشش برنامه پیشگیری اجتماع محور از اعتیاد	مراکز درمان و کاهش آسیب اختلال مصرف مواد مخدر یا روان گردان	صدای مشاور (۱۴۸۰) و کد ده رقمی	مراکز و دفاتر مشاوره حضوری	مشاوره ژنتیک	
۴	۱۶۰	۸۱	۷۵	۱	۴۸	۲	۱۳۹۸
۱۴	۸۳	۷۶	۸۰	۱	۴۱	۲	۱۳۹۹
۱۷	۱۵۴	۴۹	۷۹	۱	۴۰	۲	۱۴۰۰
۱۸	۳۳۰	۴۶	۸۱	۱	۳۳	۲	۱۴۰۱
۱۹	۳۶۰	۴۳	۸۰	۱	۳۳	۲	۱۴۰۲
۰	۹	۱	۰	۰	۰	۰	ابوموسی
۱	۲۳	۳	۰	۰	۱	۰	بستک
۰	۶	۲	۰	۰	۱	۰	بشاگرد
۱	۲۷	۳	۳	۰	۱	۰	بندر خمیر
۹	۶۵	۷	۴۸	۱	۱۶	۲	بندرعباس
۱	۵۶	۳	۱	۰	۲	۰	بندرلنگه
۱	۳۱	۳	۲	۰	۱	۰	پارسیان
۰	۸	۳	۳	۰	۱	۰	جاسک
۱	۱۵	۴	۲	۰	۱	۰	حاجی آباد
۱	۱۶	۳	۳	۰	۱	۰	رودان
۰	۳۵	۳	۰	۰	۱	۰	سیریک
۲	۲۴	۴	۶	۰	۵	۰	قشم
۰	۰	۰	۲	۰	۰	۰	کیش
۲	۴۵	۴	۱۰	۰	۲	۰	میناب



جدول ۲-۴. تعداد خانه‌های شبه‌خانواده به تفکیک شهرستان: ۱۴۰۲-۱۳۹۸

شهرستان	جمع	شیرخوارگاه	نوباوگان	کودک و نوجوان ۷ تا ۱۳ سال			کودک و نوجوان ۱۳ تا ۱۸ سال		
				جمع	دولتی	غیردولتی	جمع	دولتی	غیردولتی
۱۳۹۸	۷	۱	۰	۳	۰	۳	۳	۰	۳
۱۳۹۹	۷	۱	۰	۳	۰	۳	۳	۰	۳
۱۴۰۰	۷	۱	۰	۳	۰	۳	۳	۰	۳
۱۴۰۱	۷	۱	۰	۳	۰	۳	۳	۰	۳
ابوموسی	۰	۰	۰	۰	۰	۰	۰	۰	۰
بستک	۰	۰	۰	۰	۰	۰	۰	۰	۰
بشاگرد	۰	۰	۰	۰	۰	۰	۰	۰	۰
بندر خمیر	۰	۰	۰	۰	۰	۰	۰	۰	۰
بندر عباس	۶	۱	۰	۲	۰	۲	۲	۰	۳
بندر لنگه	۰	۰	۰	۰	۰	۰	۰	۰	۰
پارسیان	۰	۰	۰	۰	۰	۰	۰	۰	۰
جاسک	۰	۰	۰	۰	۰	۰	۰	۰	۰
حاجی آباد	۱	۰	۰	۱	۰	۱	۱	۰	۰
رودان	۰	۰	۰	۰	۰	۰	۰	۰	۰
سیریک	۰	۰	۰	۰	۰	۰	۰	۰	۰
قشم	۰	۰	۰	۰	۰	۰	۰	۰	۰
میناب	۰	۰	۰	۰	۰	۰	۰	۰	۰

جدول ۲-۴. تعداد خانه‌های شبه‌خانواده به تفکیک شهرستان: ۱۴۰۲-۱۳۹۸ (دنباله)

شهرستان	آماده‌سازی			تربیتی			خانه موقت		
	جمع	دولتی	غیردولتی	جمع	دولتی	غیردولتی	جمع	دولتی	غیردولتی
۱۳۹۸	*	*	*	*	*	*	*	*	*
۱۳۹۹	*	*	*	*	*	*	*	*	*
۱۴۰۰	*	*	*	*	*	*	*	*	*
۱۴۰۱	*	*	*	*	*	*	*	*	*
ابوموسی	*	*	*	*	*	*	*	*	*
بستک	*	*	*	*	*	*	*	*	*
بشاگرد	*	*	*	*	*	*	*	*	*
بندر خمیر	*	*	*	*	*	*	*	*	*
بندرعباس	*	*	*	*	*	*	*	*	*
بندرلنگه	*	*	*	*	*	*	*	*	*
پارسیان	*	*	*	*	*	*	*	*	*
جاسک	*	*	*	*	*	*	*	*	*
حاجی آباد	*	*	*	*	*	*	*	*	*
رودان	*	*	*	*	*	*	*	*	*
سیریک	*	*	*	*	*	*	*	*	*
قشم	*	*	*	*	*	*	*	*	*
میناب	*	*	*	*	*	*	*	*	*



جدول ۳-۴. تعداد مراکز آسیب‌های اجتماعی به تفکیک شهرستان: ۱۴۰۲-۱۳۹۸

شهرستان	جمع کل	مرکز حمایت و بازپوری زنان و دختران آسیب‌دیده اجتماعی	خانه امن		خانه سلامت	خدمات سوار اورژانس اجتماعی	* خانه تلفن اورژانس اجتماعی
			دولتی	غیر دولتی			
۱۳۹۸	۳۶	۱	۱	۱	۱	۱۰	۱
۱۳۹۹	۳۶	۱	۱	۱	۱	۱۰	۱
۱۴۰۰	۳۴	۱	۰	۱	۱	۱۰	۱
۱۴۰۱	۳۵	۱	۰	۱	۱	۱۰	۱
۱۴۰۲	۵۳	۱	۰	۰	۱	۱۲	۱
ابوموسی	۰	۰	۰	۰	۰	۰	۰
بستک	۳	۰	۰	۰	۰	۱	۰
بشاگرد	۰	۰	۰	۰	۰	۰	۰
بندر خمیر	۳	۰	۰	۰	۰	۱	۰
بندر عباس	۲۰	۱	۰	۰	۱	۲	۱
بندر لنگه	۳	۰	۰	۰	۰	۱	۰
پارسیان	۳	۰	۰	۰	۰	۱	۰
جاسک	۳	۰	۰	۰	۰	۱	۰
حاجی آباد	۴	۰	۰	۰	۰	۱	۰
رودان	۳	۰	۰	۰	۰	۱	۰
سیریک	۰	۰	۰	۰	۰	۰	۰
قشم	۵	۰	۰	۰	۰	۱	۰
کیش	۱	۰	۰	۰	۰	۰	۰
میناب	۵	۰	۰	۰	۰	۱	۰

* مرکز پاسخدهی به خطوط تمام شهرستان‌ها در مرکز استان می‌باشد.

جدول ۳-۴. تعداد مراکز آسیب‌های اجتماعی به تفکیک شهرستان: ۱۴۰۲-۱۳۹۸ (دنباله)

شهرستان	پایگاه خدمات اجتماعی	مرکز توانمندسازی کودکان خیابانی	مداخله در بحران‌های فردی، خانوادگی و اجتماعی	مرکز حمایت‌های روانی-اجتماعی دختران و خانواده (روزانه)	مرکز حمایتی آموزشی کودک و خانواده	توانمندسازی زنان آسیب‌دیده اجتماعی (راه نوین)	مراکز غیردولتی و غیراقامتی حمایت و توانمندسازی	مرکز مداخله در خانواده به منظور کاهش طلاق (نفر)
۱۳۹۸	۱۰	۱	۱۰	۰	۱	۰	۴	
۱۳۹۹	۱۰	۱	۱۰	۰	۱	۰	۱۴	
۱۴۰۰	۰	۱	۱۰	۰	۰	۰	۱۷	
۱۴۰۱	۰	۱	۱۰	۰	۰	۰	۱۸	
۱۴۰۲	۶	۱	۱۱	۰	۱	۰	۱۹	
ابوموسی	۰	۰	۰	۰	۰	۰	۰	
بستک	۰	۰	۱	۰	۰	۰	۱	
بشاگرد	۰	۰	۰	۰	۰	۰	۰	
بندر خمیر	۰	۰	۱	۰	۰	۰	۱	
بندرعباس	۲	۱	۱	۰	۱	۰	۹	
بندرلنگه	۰	۰	۱	۰	۰	۰	۱	
پارسیان	۰	۰	۱	۰	۰	۰	۱	
جاسک	۱	۰	۱	۰	۰	۰	۰	
حاجی‌آباد	۱	۰	۱	۰	۰	۰	۱	
رودان	۰	۰	۱	۰	۰	۰	۱	
سیریک	۰	۰	۰	۰	۰	۰	۰	
قشم	۱	۰	۱	۰	۰	۰	۲	
کیش	۰	۰	۱	۰	۰	۰	۰	
میناب	۱	۰	۱	۰	۰	۰	۲	



جدول ۴-۴. تعداد مراکز روزانه، حرفه آموزشی و کارگاه‌های تولیدی حمایتی به تفکیک شهرستان: ۱۴۰۲-۱۳۹۸

شهرستان	جمع کل	ذهنی	دهان و بلع	جسمی حرکتی	ضایعه نخاعی	کم بینا و نابینا	کم شنوا و ناشنوا	سالمند	روانی	اتیسم	چند معلولیتی	پیش حرفه‌ای و حرفه‌آموزی	کارگاه حمایتی تولیدی	مراکز پشتیبانی شغلی SE
۱۳۹۸	۱۴	۴	۰	۰	۱	۰	۱	۲	۰	۱	۰	۲	۰	
۱۳۹۹	۱۴	۴	۰	۰	۱	۰	۱	۲	۰	۱	۰	۲	۰	
۱۴۰۰	۱۴	۴	۰	۰	۱	۰	۱	۲	۰	۱	۰	۲	۰	
۱۴۰۱	۱۲	۴	۰	۰	۱	۰	۱	۱	۰	۱	۰	۲	۰	
۱۴۰۲	۱۵	۴	۰	۰	۱	۰	۱	۱	۰	۱	۴	۲	۰	
ابوموسی	۰	۰	۰	۰	۰	۰	۰	۰	۰	۰	۰	۰	۰	
بستک	۰	۰	۰	۰	۰	۰	۰	۰	۰	۰	۰	۰	۰	
بشاگرد	۰	۰	۰	۰	۰	۰	۰	۰	۰	۰	۰	۰	۰	
بندر خمیر	۱	۰	۰	۰	۰	۰	۰	۰	۰	۰	۱	۰	۰	
بندرعباس	۸	۱	۰	۰	۱	۰	۱	۰	۰	۱	۰	۴	۰	
بندرلنگه	۱	۰	۰	۰	۰	۰	۰	۰	۰	۰	۱	۰	۰	
پارسیان	۰	۰	۰	۰	۰	۰	۰	۰	۰	۰	۰	۰	۰	
جاسک	۰	۰	۰	۰	۰	۰	۰	۰	۰	۰	۰	۰	۰	
حاجی‌آباد	۱	۰	۰	۰	۰	۰	۰	۰	۰	۰	۱	۰	۰	
رودان	۰	۰	۰	۰	۰	۰	۰	۰	۰	۰	۰	۰	۰	
سیریک	۰	۰	۰	۰	۰	۰	۰	۰	۰	۰	۰	۰	۰	
قشم	۱	۱	۰	۰	۰	۰	۰	۰	۰	۰	۰	۰	۰	
میناب	۳	۱	۰	۰	۰	۰	۰	۱	۰	۰	۰	۱	۰	

جدول ۴-۵. تعداد مراکز شبانه‌روزی توانبخشی و مراقبتی به تفکیک شهرستان: ۱۳۹۸-۱۴۰۲

شهرستان	جمع کل	ذهنی	بیمار روانی مزمن	سالمند	جسمی حرکتی	اتیسم
۱۳۹۸	۸	۴	۲	۲	۰	۰
۱۳۹۹	۱۰	۶	۲	۲	۰	۰
۱۴۰۰	۹	۵	۲	۲	۰	۰
۱۴۰۱	۹	۵	۲	۲	۰	۰
۱۴۰۲	۹	۵	۲	۲	۰	۰
ابوموسی	۰	۰	۰	۰	۰	۰
بستک	۲	۱	۰	۱	۰	۰
بشاگرد	۰	۰	۰	۰	۰	۰
بندر خمیر	۰	۰	۰	۰	۰	۰
بندر عباس	۷	۴	۲	۱	۰	۰
بندر لنگه	۰	۰	۰	۰	۰	۰
پارسیان	۰	۰	۰	۰	۰	۰
جاسک	۰	۰	۰	۰	۰	۰
حاجی آباد	۰	۰	۰	۰	۰	۰
رودان	۰	۰	۰	۰	۰	۰
سیریک	۰	۰	۰	۰	۰	۰
قشم	۰	۰	۰	۰	۰	۰
میناب	۰	۰	۰	۰	۰	۰



جدول ۶-۴. تعداد مراکز ارائه خدمات توانبخشی در منزل به تفکیک شهرستان: ۱۴۰۲-۱۳۹۸

شهرستان	جمع کل	ذهنی	بیمارروانی مزمن	سالمند	جسمی حرکتی
۱۳۹۸	۷	۰	۵	۰	۲
۱۳۹۹	۷	۰	۴	۰	۲
۱۴۰۰	۷	۰	۳	۰	۲
۱۴۰۱	۷	۰	۳	۰	۲
۱۴۰۲	۵	۰	۳	۰	۲
ابوموسی	۰	۰	۰	۰	۰
بستک	۰	۰	۰	۰	۰
بشاگرد	۰	۰	۰	۰	۰
بندر خمیر	۰	۰	۰	۰	۰
بندر عباس	۴	۰	۳	۰	۱
بندر لنگه	۰	۰	۰	۰	۰
پارسیان	۰	۰	۰	۰	۰
جاسک	۰	۰	۰	۰	۰
حاجی آباد	۰	۰	۰	۰	۰
رودان	۰	۰	۰	۰	۰
سیریک	۰	۰	۰	۰	۰
قشم	۰	۰	۰	۰	۰
میناب	۱	۰	۰	۰	۱

جدول ۷-۴. تعداد خانه‌های توانبخشی شبانه‌روزی به تفکیک شهرستان: ۱۳۹۸-۱۴۰۲

شهرستان	جمع کل	ذهنی	بیمارروانی مزمّن	موقت اטיسم	سالمند	جسمی حرکتی
۱۳۹۸	۲	۲	۰	۰	۰	۰
۱۳۹۹	۳	۳	۰	۰	۰	۰
۱۴۰۰	۴	۴	۰	۰	۰	۰
۱۴۰۱	۴	۴	۰	۰	۰	۰
۱۴۰۲	۵	۵	۰	۰	۰	۰
ابوموسی	۰	۰	۰	۰	۰	۰
بستک	۰	۰	۰	۰	۰	۰
بشاگرد	۰	۰	۰	۰	۰	۰
بندر خمیر	۰	۰	۰	۰	۰	۰
بندر عباس	۵	۵	۰	۰	۰	۰
بندر لنگه	۰	۰	۰	۰	۰	۰
پارسیان	۰	۰	۰	۰	۰	۰
جاسک	۰	۰	۰	۰	۰	۰
حاجی آباد	۰	۰	۰	۰	۰	۰
رودان	۰	۰	۰	۰	۰	۰
سیریک	۰	۰	۰	۰	۰	۰
قشم	۰	۰	۰	۰	۰	۰
میناب	۰	۰	۰	۰	۰	۰



جدول ۸-۴. تعداد مراکز و دفاتر مشاوره حضوری به تفکیک شهرستان: ۱۴۰۲-۱۳۹۸

شهرستان	جمع کل مراکز و دفاتر مشاوره حضوری دولتی و غیر دولتی	دولتی			غیر دولتی			
		جمع کل مراکز و دفاتر مشاوره حضوری	مرکز مشاوره حضوری	دفتر مشاوره حضوری	جمع مراکز مشاوره حضوری غیر دولتی	مرکز سلامت روان	مرکز مشاوره عمومی	مرکز مشاوره تخصصی
۱۳۹۸	۴۸	۱	۱	۰	۹	۲۰	۴	۵
۱۳۹۹	۴۱	۱	۱	۰	۹	۲۱	۴	۶
۱۴۰۰	۴۰	۱	۱	۰	۷	۲۳	۴	۶
۱۴۰۱	۴۰	۱	۱	۰	۶	۲۳	۴	۶
۱۴۰۲	۳۳	۱	۱	۰	۴	۲۵	۰	۴
ابوموسی	۰	۰	۰	۰	۰	۰	۰	۰
بستک	۱	۰	۰	۰	۱	۱	۱	۰
بشاگرد	۱	۰	۰	۰	۱	۱	۰	۰
بندر خمیر	۱	۰	۰	۰	۰	۰	۰	۱
بندر عباس	۱۶	۱	۱	۰	۰	۱۴	۰	۲
بندر لنگه	۲	۰	۰	۰	۲	۲	۰	۰
پارسیان	۱	۰	۰	۰	۱	۱	۰	۰
جاسک	۱	۰	۰	۰	۱	۱	۰	۰
حاجی آباد	۱	۰	۰	۰	۱	۱	۰	۰
رودان	۱	۰	۰	۰	۱	۱	۰	۰
سیریک	۱	۰	۰	۰	۱	۱	۰	۰
قشم	۵	۰	۰	۰	۱	۴	۰	۱
میناب	۲	۰	۰	۰	۲	۲	۰	۰

جدول ۹-۴. تعداد مراکز صدای مشاور و کد ده رقمی به تفکیک شهرستان: ۱۴۰۲-۱۳۹۸

شهرستان	جمع کل	۱۴۸۰ (دولتی)	کد ده رقمی (غیر دولتی)
۱۳۹۸	۱	۱	۰
۱۳۹۹	۱	۱	۰
۱۴۰۰	۱	۰	۰
۱۴۰۱	۱	۱	۰
۱۴۰۲	۱	۱	۰
ابوموسی	۰	۰	۰
بستک	۰	۰	۰
بشاگرد	۰	۰	۰
بندر خمیر	۰	۰	۰
بندر عباس	۱	۱	۰
بندر لنگه	۰	۰	۰
پارسیان	۰	۰	۰
جاسک	۰	۰	۰
حاجی آباد	۰	۰	۰
رودان	۰	۰	۰
سیریک	۰	۰	۰
قشم	۰	۰	۰
میناب	۰	۰	۰



جدول ۱۰-۴. تعداد مراکز درمان اختلال و کاهش آسیب مصرف مواد مخدر یا روان گردان به تفکیک شهرستان:
۱۳۹۸-۱۴۰۲

شهرستان	جمع کل	درمان						
		جمع	سریایی دولتی	سریایی غیردولتی	اقامتی بهبود و بازتوانی	اجتماع درمان مدار	توانمندسازی	جامع درمان
۱۳۹۸	۷۷	۶۸	۰	۳۶	۳۱	۰	۱	۰
۱۳۹۹	۸۰	۶۹	۰	۳۶	۳۳	۰	۰	۰
۱۴۰۰	۷۹	۷۰	۰	۳۶	۳۲	۰	۱	۱
۱۴۰۱	۸۱	۷۱	۰	۳۶	۳۳	۰	۱	۱
۱۴۰۲	۸۰	۷۰	۰	۳۶	۳۲	۰	۱	۱
ابوموسی	۰	۰	۰	۰	۰	۰	۰	۰
بستک	۰	۰	۰	۰	۰	۰	۰	۰
بشاگرد	۰	۰	۰	۰	۰	۰	۰	۰
بندر خمیر	۳	۳	۰	۱	۲	۰	۰	۰
بندر عباس	۴۸	۴۰	۰	۲۳	۱۵	۰	۱	۱
بندر لنگه	۱	۱	۰	۰	۱	۰	۰	۰
پارسیان	۲	۲	۰	۲	۰	۰	۰	۰
جاسک	۳	۳	۰	۱	۲	۰	۰	۰
حاجی آباد	۲	۲	۰	۰	۲	۰	۰	۰
رودان	۳	۳	۰	۱	۲	۰	۰	۰
سیریک	۰	۰	۰	۰	۰	۰	۰	۰
قشم	۶	۶	۰	۴	۲	۰	۰	۰
کیش	۲	۲	۰	۲	۰	۰	۰	۰
میناب	۱۰	۸	۰	۲	۶	۰	۰	۰

جدول ۱۰-۴ تعداد مراکز درمان اختلال و کاهش آسیب مصرف مواد مخدر یا روان گردان به تفکیک شهرستان:
۱۴۰۲-۱۳۹۸ (دنباله)

کاهش آسیب							شهرستان
کانکس	موبایل ون	گذری- سرپناه	سرپناه شبهانه	گذری	تیم سیار	جمع	
۰	۱	۰	۲	۳	۳	۹	۱۳۹۸
۱	۲	۰	۲	۳	۳	۱۱	۱۳۹۹
۱	۲	۲	۰	۱	۳	۹	۱۴۰۰
۲	۲	۲	۰	۱	۳	۱۰	۱۴۰۱
۲	۲	۲	۰	۱	۳	۱۰	۱۴۰۲
۰	۰	۰	۰	۰	۰	۰	ابوموسی
۰	۰	۰	۰	۰	۰	۰	بستک
۰	۰	۰	۰	۰	۰	۰	بشاگرد
۰	۰	۰	۰	۰	۰	۰	بندر خمیر
۱	۱	۲	۰	۱	۳	۸	بندر عباس
۰	۰	۰	۰	۰	۰	۰	بندر لنگه
۰	۰	۰	۰	۰	۰	۰	پارسیان
۰	۰	۰	۰	۰	۰	۰	جاسک
۰	۰	۰	۰	۰	۰	۰	حاجی آباد
۰	۰	۰	۰	۰	۰	۰	رودان
۰	۰	۰	۰	۰	۰	۰	سیریک
۰	۰	۰	۰	۰	۰	۰	قشم
۱	۱	۰	۰	۰	۰	۲	میناب



جدول ۱۱-۴. تعداد تیم‌های تحت پوشش برنامه پیشگیری اجتماع‌محور از اعتیاد به تفکیک شهرستان:

۱۳۹۸-۱۴۰۲

شهرستان	جمع کل	محلها			محیط آموزشی				محیط کار		فضای مجازی
		جمع	شهری	روستایی	جمع	مهد کودک دبستانی و پیش دبستانی	آموزش و پرورش	دانشگاه	جمع	نظامی	
۱۳۹۸	۸۱	۸۰	۴۴	۳۶	۰	۰	۰	۰	۱	۰	۰
۱۳۹۹	۷۶	۶۵	۳۰	۲۵	۱۱	۱۱	۰	۰	۰	۰	۰
۱۴۰۰	۴۹	۲۶	۱۴	۱۲	۰	۰	۰	۰	۱۲	۰	۱۱
۱۴۰۱	۴۶	۲۱	۱۱	۱۰	۰	۰	۰	۰	۱۲	۰	۱۴
۱۴۰۲	۴۳	۱۷	۱۲	۵	۰	۰	۰	۰	۱۴	۰	۱۴
ابوموسی	۱	۰	۰	۰	۰	۰	۰	۰	۰	۰	۱
بستک	۳	۱	۱	۰	۰	۰	۰	۰	۱	۰	۱
بشاگرد	۲	۰	۰	۰	۰	۰	۰	۰	۱	۰	۱
بندر خمیر	۳	۱	۱	۰	۰	۰	۰	۰	۱	۰	۱
بندر عباس	۷	۴	۴	۰	۰	۰	۰	۰	۲	۰	۱
بندر لنگه	۳	۱	۱	۰	۰	۰	۰	۰	۱	۰	۱
پارسیان	۳	۱	۱	۰	۰	۰	۰	۰	۱	۰	۱
جاسک	۳	۱	۰	۱	۰	۰	۰	۰	۱	۰	۱
حاجی آباد	۴	۲	۱	۱	۰	۰	۰	۰	۱	۰	۱
رودان	۳	۱	۱	۰	۰	۰	۰	۰	۱	۰	۱
سیریک	۳	۱	۱	۰	۰	۰	۰	۰	۱	۰	۱
قشم	۴	۲	۰	۲	۰	۰	۰	۰	۱	۰	۱
میناب	۴	۲	۱	۱	۰	۰	۰	۰	۱	۰	۱

جدول ۱۲-۴. تعداد محیط‌های تحت پوشش برنامه پیشگیری اجتماع محور از اعتیاد به تفکیک شهرستان:
۱۳۹۸-۱۴۰۲

فضای مجازی	محیط کار			محیط آموزشی				محله ها			جمع کل	شهرستان
	صنعتی / اداره کلی	نظامی	جمع	دانشگاه	آموزش و پرورش	مهد کودک دبستانی و پیش دبستانی	جمع	روستایی	شهری	جمع		
۰	۱	۰	۱	۰	۰	۳۱	۳۱	۶۴	۶۴	۱۲۸	۱۶۰	۱۳۹۸
۰	۰	۰	۰	۰	۰	۱۱	۱۱	۳۸	۳۴	۷۲	۸۳	۱۳۹۹
۱۲	۷۳	۰	۷۳	۰	۰	۰	۰	۳۴	۳۵	۶۹	۱۵۴	۱۴۰۰
۲۴۷	۴۱	۰	۴۱	۰	۰	۰	۰	۱۷	۲۵	۴۲	۳۳۰	۱۴۰۱
۲۹۵	۳۸	۰	۳۸	۰	۰	۰	۰	۱۱	۱۶	۲۷	۳۶۰	۱۴۰۲
۹	۰	۰	۰	۰	۰	۰	۰	۰	۰	۰	۹	ابوموسی
۱۶	۴	۰	۴	۰	۰	۰	۰	۳	۰	۳	۲۳	بستک
۶	۰	۰	۰	۰	۰	۰	۰	۰	۰	۰	۶	بشاگرد
۲۱	۴	۰	۴	۰	۰	۰	۰	۱	۱	۲	۲۷	بندر خمیر
۵۲	۶	۰	۶	۰	۰	۰	۰	۰	۷	۷	۶۵	بندر عباس
۵۰	۵	۰	۵	۰	۰	۰	۰	۰	۱	۱	۵۶	بندر لنگه
۲۶	۴	۰	۴	۰	۰	۰	۰	۰	۱	۱	۳۱	پارسیان
۵	۲	۰	۲	۰	۰	۰	۰	۱	۰	۱	۸	جاسک
۱۴	۰	۰	۰	۰	۰	۰	۰	۰	۱	۱	۱۵	حاجی آباد
۱۳	۱	۰	۱	۰	۰	۰	۰	۰	۲	۲	۱۶	رودان
۲۹	۴	۰	۴	۰	۰	۰	۰	۲	۰	۲	۳۵	سیریک
۱۶	۴	۰	۴	۰	۰	۰	۰	۳	۱	۴	۲۴	قشم
۳۸	۴	۰	۴	۰	۰	۰	۰	۱	۲	۳	۴۵	میناب